

ΕΛΛΗΝΙΚΗ ΔΗΜΟΚΡΑΤΙΑ  
ΕΘΝΙΚΗ ΣΤΑΤΙΣΤΙΚΗ ΥΠΗΡΕΣΙΑ ΤΗΣ ΕΛΛΑΔΟΣ  
HELLENIC REPUBLIC  
NATIONAL STATISTICAL SERVICE OF GREECE

X: 8 ΕΘΝΙΚΟΙ ΛΟΓΑΡΙΑΣΜΟΙ  
NATIONAL ACCOUNTS

428/40401

# ΤΡΙΜΗΝΙΑΙΟΙ ΕΘΝΙΚΟΙ ΛΟΓΑΡΙΑΣΜΟΙ ΤΗΣ ΕΛΛΑΔΟΣ

1ο ΤΡΙΜΗΝΟ 1985 — 1ο ΤΡΙΜΗΝΟ 1991

## QUARTERLY NATIONAL ACCOUNTS OF GREECE

1st QUARTER 1985 — 1st QUARTER 1991



ΑΘΗΝΑ, ΔΕΚΕΜΒΡΙΟΣ 1991  
ATHENS, DECEMBER 1991



## ΠΕΡΙΕΧΟΜΕΝΑ - CONTENTS

|  | Σελίδα-<br>Page |   |  |
|--|-----------------|---|--|
| ΕΞΕΛΙΞΗ ΤΩΝ ΒΑΣΙΚΩΝ ΜΑΚΡΟ-ΟΙΚΟΝΟΜΙΚΩΝ ΜΕΓΕΘΩΝ ΚΑΤΑ ΤΟ 1ο ΤΡΙΜΗΝΟ ΤΟΥ 1991  | 4               | DEVELOPMENT OF BASIC MACRO-ECONOMIC AGGREGATES DURING THE 1st QUARTER OF 1991   |  |
| I. Γενικά .....  | 4               | I. General comments (in Greek)  |  |
| II. Εξέλιξη του Ακαθάριστου Εγχώριου Προϊόντος, κατά βασικών τομέων οικονομικής δραστηριότητας   | 4               | II. Evolution of gross domestic product by main sectors of economic activity (in Greek)   |  |
| III. Ακαθάριστες επενδύσεις παγίου κεφαλαίου .....   | 5               | III. Gross fixed capital formation (in Greek)   |  |
| <b>ΠΙΝΑΚΕΣ</b>   |                 | <b>TABLES</b>   |  |
| <b>A. ΣΕ ΣΤΑΘΕΡΕΣ ΤΙΜΕΣ 1970</b>   |                 | <b>A. CONSTANT 1970 PRICES</b>  |  |
| a) Ακαθάριστο εγχώριο προϊόν και εθνικό εισόδημα   |                 | a) Gross domestic product and gross national income   |  |
| 1. Απόλυτα μεγέθη, κατά τρίμηνα .....  | 6               | 1. Absolute magnitudes by quarter   |  |
| 2. Ποσοστιαίες % μεταβολές, κατά τρίμηνο .....   | 7               | 2. Percentage changes by quarter  |  |
| 3. Ποσοστιαία % διάρθρωση, κατά τρίμηνο .....  | 8               | 3. Percentage distribution by quarter   |  |
| 4. Ποσοστιαία % διάρθρωση, κατά βασικούς τομείς οικονομικής δραστηριότητας   | 9               | 4. Percentage distribution by main sectors of economic activity   |  |
| 5. Κατά βραχυχρόνιες περιόδους .....   | 10              | 5. By periods   |  |
| 6. Ποσοστιαίες % μεταβολές, σε σχέση με την αντίστοιχη περίοδο του προηγούμενου έτους  | 11              | 6. Percentage changes over corresponding period of previous year  |  |
| b) Ακαθάριστες επενδύσεις παγίου κεφαλαίου   |                 | b) Gross fixed capital formation  |  |
| 7. Απόλυτα μεγέθη κατά τρίμηνο .....   | 12              | 7. Absolute magnitudes by quarter   |  |
| 8. Ποσοστιαίες % μεταβολές, σε σχέση με τα αντίστοιχα τρίμηνα του προηγούμενου έτους   | 13              | 8. Percentage changes by quarter  |  |
| 9. Ποσοστιαία % διάρθρωση, κατά τρίμηνα .....  | 14              | 9. Percentage distribution by quarter   |  |
| 10. Ποσοστιαία % διάρθρωση, κατά είδος κεφαλαιακού αγαθού  | 15              | 10. Percentage distribution by type of capital goods  |  |
| 11. Κατά βραχυχρόνιες περιόδους .....  | 16              | 11. By periods  |  |
| 12. Ποσοστιαίες % μεταβολές, σε σχέση με την αντίστοιχη περίοδο του προηγούμενου έτους   | 17              | 12. Percentage changes over corresponding period of previous year   |  |
| <b>B. ΣΕ ΤΡΕΧΟΥΣΕΣ ΤΙΜΕΣ</b>   |                 | <b>B. AT CURRENT PRICES</b>   |  |
| 13. Ισοζύγιο διεθνών συναλλαγών, κατά τρίμηνο .....  | 18              | 13. International transactions by quarter   |  |
| 14. Ποσοστιαίες % μεταβολές των βασικών μεγεθών του Ισοζυγίου διεθνών συναλλαγών κατά τρίμηνο  | 19              | 14. Percentage changes of main aggregates of international transactions over corresponding quarter of previous year, by quarter |  |
| 15. Ποσοστιαία % διάρθρωση των βασικών μεγεθών του Ισοζυγίου διεθνών συναλλαγών, κατά τρίμηνο  | 20              | 15. Percentage distribution of international transactions by quarter  |  |
| 16. Ισοζύγιο διεθνών συναλλαγών, κατά βραχυχρόνιες περιόδους   | 21              | 16. International transactions by periods   |  |
| 17. Ποσοστιαίες % μεταβολές των βασικών μεγεθών του Ισοζυγίου διεθνών συναλλαγών σε σχέση με την αντίστοιχη περίοδο του προηγούμενου έτους | 22              | 17. Percentage changes of main aggregates of international transactions over corresponding period of previous year              |  |
| <b>ΔΙΑΓΡΑΜΜΑΤΑ</b>   |                 | <b>DIAGRAMS</b>   |  |
| 1. Ακαθάριστο εγχώριο προϊόν .....   | 23              | 1. Gross domestic product   |  |
| 2. Ακαθάριστο εισόδημα γεωργίας κλπ. ....  | 24              | 2. Gross income of Agriculture etc.   |  |
| 3. Ακαθάριστο εισόδημα δευτερογενούς τομέα .....   | 25              | 3. Gross income of secondary sector and manufacturing   |  |
| 4. Ακαθάριστο εισόδημα υπηρεσιών .....   | 26              | 4. Gross income of services   |  |
| 5. Ακαθάριστες επενδύσεις παγίου κεφαλαίου .....   | 27              | 5. Gross fixed capital formation  |  |
| 6. Ακαθάριστες επενδύσεις παγίου κεφαλαίου σε κατασκευές   | 28              | 6. Gross fixed capital formation in construction  |  |
| 7. Ακαθάριστες επενδύσεις παγίου κεφαλαίου σε εξοπλισμό ...  | 29              | 7. Gross fixed capital formation in equipment   |  |
| 8. Εισαγωγές - Εξαγωγές αγαθών και υπηρεσιών κατά τρίμηνο  | 30              | 8. Imports - Exports of goods and services, by quarter  |  |
| 9. Εισαγωγές αγαθών και υπηρεσιών κατά τρίμηνο .....   | 31              | 9. Imports of goods and services, by quarter  |  |
| 10. Εξαγωγές αγαθών και υπηρεσιών κατά τρίμηνο .....   | 32              | 10. Exports of goods and services, by quarter   |  |

### I. Γενικά

Από τα μέχρι σήμερα διαθέσιμα οικονομικά στοιχεία, προκύπτει ότι το πραγματικό ακαθάριστο εγχώριο προϊόν (ΑΕΠ), σε τιμές συντελεστών παραγωγής, μειώθηκε το α' τρίμηνο του 1991 σε σχέση με το αντίστοιχο τρίμηνο του 1990, κατά 0,4%. Η μείωση αυτή οφείλεται σε μείωση του εισοδήματος του δευτερογενούς τομέα.

Οι επενδύσεις παγίου κεφαλαίου κατά το α' τρίμηνο του 1991 σημείωσαν μείωση 1% έναντι του αντίστοιχου τριμήνου του 1990. Η μείωση αυτή προήλθε από τη μείωση των επενδύσεων σε κατασκευές (-1,0%) και σε μηχανήματα (-3,2%).

Εξάλλου, οι πληθωριστικές πιέσεις παρουσίασαν ιδιαίτερη ένταση κατά το α' τρίμηνο του 1991. Ο Δείκτης Τιμών Καταναλωτή (ΔΤΚ) αυξήθηκε μεταξύ Μαρτίου 1991 και Δεκεμβρίου 1990 κατά 1,8%, έναντι 4,6% την αντίστοιχη περίοδο του 1990. Ο ΔΤΚ, σε μέσα επίπεδα, κατά το α' τρίμηνο του 1991, σε σχέση με το α' τρίμηνο του 1990 παρουσίασε σημαντική αύξηση (21,0%), ενώ η αύξηση που είχε παρουσιάσει το α' τρίμηνο του 1990 σε σχέση με την αντίστοιχη περίοδο του 1989 ήταν 16,7%.

Σύμφωνα με τα στοιχεία της Τραπεζής της Ελλάδος, το Ισοζύγιο Τρεχουσών Συναλλαγών κατά το α' τρίμηνο του 1991 παρουσίασε έλλειμμα 1.691 εκατ. δολ., έναντι ελλείμματος 1.957 εκατ. δολ. της αντίστοιχης περιόδου του 1990. Η βελτίωση αυτή οφείλεται κυρίως στις καθαρές μεταβιβάσεις της ΕΟΚ, οι οποίες αυξήθηκαν κατά 597 εκατ. δολ.

Στις δώδεκα χώρες - μέλη της ΕΟΚ παρατηρήθηκαν, κατά το α' τρίμηνο του 1991, οι ακόλουθες εξελίξεις \*:

α) Ο μη διορθωμένος εποχικά δείκτης βιομηχανικής παραγωγής αυξήθηκε, σε σχέση με το α' τρίμηνο του 1990, κατά 0,5%. Μεγαλύτερη αύξηση παρατηρήθηκε στην Ολλανδία (7,3%), ενώ αύξηση παρατηρήθηκε επίσης στη Γερμανία (4,7%) και τη Γαλλία (0,6%). Αντίθετα, μείωση παρατηρήθηκε στην Ισπανία (-3,7%), το Ηνωμένο Βασίλειο (-3,3%), τη Δανία (-2,8%) και την Ιταλία (-1,3%).

β) Ο εποχικά διορθωμένος δείκτης βιομηχανικής παραγωγής αυξήθηκε, σε σχέση με το α' τρίμηνο του 1990, κατά 0,4%.

γ) Το ποσοστό ανεργίας στο εργατικό δυναμικό κατά το α' τρίμηνο 1991 παρέμεινε στο επίπεδο του α' τριμήνου του 1990 (α' τρίμηνο 1990 : 8,4%, α' τρίμηνο 1991 : 8,4%).

δ) Ο ΔΤΚ αυξήθηκε κατά 1,1% το α' τρίμηνο του 1991, ενώ τη δωδεκάμηνη περίοδο που έληξε το Μάρτιο του 1991, ο ΔΤΚ "έτρεχε" με 4,9%.

### II. Εξέλιξη του Ακαθάριστου Εγχώριου Προϊόντος (ΑΕΠ), κατά βασικούς τομείς οικονομικής δραστηριότητας

Το Ακαθάριστο Εγχώριο Προϊόν, σε τιμές συντελεστών παραγωγής, μειώθηκε κατά 0,4% το α' τρίμηνο του 1991, σε σχέση με το α' τρίμηνο του 1990. Η μείωση αυτή προήλθε από το δευτερογενή τομέα της οικονομίας (-2,4%), ενώ αύξηση παρουσίασαν τόσο ο πρωτογενής (5,0%), όσο και ο τριτογενής τομέας (0,3%).

Το πραγματικό αγροτικό εισόδημα αυξήθηκε κατά 5,0%. Σημειώνεται εδώ ότι κατά το α' τρίμηνο η αγροτική παραγωγή είναι πολύ περιορισμένη, αφού καλύπτει το 6,0%, περίπου, της συνολικής ετήσιας παραγωγής. Γι' αυτό το λόγο το ποσοστό αύξησης του αγροτικού εισοδήματος αναμένεται μεγαλύτερο κατά τα επόμενα τρίμηνα, αφού το 1991 χαρακτηρίστηκε από ιδιαίτερα ευνοϊκές καιρικές συνθήκες για τη γεωργία.

Το εισόδημα του δευτερογενούς τομέα κατά το α' τρίμηνο του 1991 παρουσίασε μείωση 2,4% έναντι του αντίστοιχου τριμήνου 1990. Ειδικότερα :

Η παραγωγή των ορυχείων κατά το α' τρίμηνο του 1991 μειώθηκε έναντι του α' τριμήνου του 1990 κατά 5,8%. Τη μεγαλύτερη μείωση παρουσίασε η παραγωγή μεταλλευμάτων χρωμίου - μαγγανίου (-20,6%), νικελίου - σιδήρου (-17,4%) και λιγνίτη (-14,5%). Σημαντική αύξηση παρουσίασε η παραγωγή θειούχων μικτών και βαριτίνης (29,0%).

Το πραγματικό εισόδημα της μεταποίησης κατά το α' τρίμηνο του 1991 παρουσίασε μείωση 2,3% έναντι του αντίστοιχου τριμήνου 1990. Σύμφωνα με το δείκτη όγκου βιομηχανικής παραγωγής, κατά το α' τρίμηνο του 1991 η βιομηχανική παραγωγή μειώθηκε κατά 2,6%, ενώ κατά το αντίστοιχο τρίμηνο του 1990 είχε παρουσιάσει μείωση 0,4%. Η μείωση αυτή προήλθε από τις βιομηχανίες κεφαλαιακών αγαθών (-3,0%), καταναλωτικών αγαθών (-2,4%) και διαρκών καταναλωτικών αγαθών (-1,6%). Ειδικότερα, τη μεγαλύτερη μείωση παρουσίασε η παραγωγή των βιομηχανικών δέρματος (-22,0%), μηχανών και συσκευών εκτός των ηλεκτρικών (-14,1%), επίπλων (-13,3%) και μη μεταλλικών ορυκτών (-12,8%). Αντίθετα, η μεγαλύτερη αύξηση παρατηρήθηκε στις βιομηχανίες καπνού (40,7%).

\* Eurostat : Eurostatistics, 7/1991

Commission of the European Communities : European Economy, Supplement A, No 6/1991.

Δείκτης Βιομηχανικής Παραγωγής\*  
(κλάδοι 20-39)

|            | 1980 = 100 |       |       |      | Αλυσωτοί δείκτες |      |      |
|------------|------------|-------|-------|------|------------------|------|------|
|            | 1988       | 1989  | 1990  | 1991 | 1989             | 1990 | 1991 |
| α' τρίμηνο | 98,8       | 99,5  | 99,1  | 96,5 | 100,7            | 99,6 | 97,4 |
| β' τρίμηνο | 102,6      | 105,4 | 103,9 |      | 102,7            | 98,6 |      |
| γ' τρίμηνο | 105,3      | 107,2 | 98,9  |      | 101,8            | 92,3 |      |
| δ' τρίμηνο | 106,1      | 110,3 | 108,5 |      | 104,0            | 98,4 |      |
| Έτος       | 103,3      | 105,7 | 102,6 |      | 102,3            | 97,1 |      |

\* Με βάση τον αναθεωρημένο δείκτη βιομηχανικής παραγωγής (1980=100,0) που καταρτίζει η ΕΣΥΕ.

Μείωση 2,6% παρουσίασε το εισόδημα των επιχειρήσεων κοινής ωφελείας κατά το α' τρίμηνο του 1991 έναντι του αντιστοίχου τριμήνου 1990.

Μείωση 1,0% παρουσίασε και η κατασκευαστική δραστηριότητα κατά το α' τρίμηνο του 1991.

Τέλος, το πραγματικό εισόδημα του τριτογενούς τομέα αυξήθηκε το α' τρίμηνο του 1991 κατά 0,3%, ενώ το αντίστοιχο τρίμηνο του 1990 είχε παρουσιάσει αύξηση 4,6%.

### III. Ακαθάριστες Επενδύσεις Παγίου Κεφαλαίου

Σύμφωνα με τα προσωρινά στοιχεία του α' τριμήνου του 1991, η συνολική δαπάνη της οικονομίας για επενδύσεις παγίου κεφαλαίου, σε σταθερές τιμές 1970, σε σύγκριση με το α' τρίμηνο του 1990, παρουσίασε μείωση 1,0%.

Η μείωση της επενδυτικής δαπάνης κατά την ανωτέρω περίοδο, προήλθε από τη μείωση των επενδύσεων στις κατασκευές (-1,0%) και στον εξοπλισμό (-1,1%). Ειδικότερα, οι εξελίξεις που σημειώθηκαν στις επιμέρους κατηγορίες επενδύσεων το α' τρίμηνο του 1991 έχουν ως εξής:

#### 1. Κατασκευές

Μείωση κατά 1,0% παρουσίασαν οι επενδυτικές δαπάνες στην κατηγορία των κατασκευών, η οποία προέρχεται τόσο από την ιδιωτική όσο και από τη δημόσια κατασκευαστική δραστηριότητα.

#### 2. Εξοπλισμός

Μείωση κατά 1,1% παρουσίασαν οι επενδυτικές δαπάνες στην κατηγορία του εξοπλισμού. Η μείωση αυτή οφείλεται στην κατά 3,2% μειωμένη επενδυτική δαπάνη της κατηγορίας μηχανημάτων και λοιπού εξοπλισμού.



**Πίνακας 1. Ακαθάριστο Εγχώριο Προϊόν και Ακαθάριστο Εθνικό Εισόδημα, σε τιμές συντελεστών παραγωγής**  
**Table 1. Gross Domestic Product and Gross National Income, at factor cost**

Σε εκατομμύρια δρχ. - Σε σταθερές τιμές 1970

In million drs - At constant 1970 prices

| Τρίμηνα<br>Quarters       | Γεωργία κλπ.<br>Agriculture | Βιομηχανία - Industry |                             | Υπηρεσίες<br>Services | Ακαθάριστο<br>Εγχώριο<br>Προϊόν<br>Gross<br>domestic<br>product | Καθαρό<br>Εισόδημα<br>Αλλοδαπής<br>Net income<br>from<br>abroad | Ακαθάριστο<br>Εθνικό<br>Εισόδημα<br>Gross<br>National<br>Income |
|---------------------------|-----------------------------|-----------------------|-----------------------------|-----------------------|---|---|---|
|                           |                             | Σύνολο<br>Total       | Μεταποίηση<br>Manufacturing |                       |   |   |   |
| <b>Έτος - 1985 - Year</b> |                             |                       |                             |                       |   |   |   |
| I                         | 3.389                       | 32.834                | 20.599                      | 57.805                | 94.028  | - 398   | 93.630  |
| II                        | 10.894                      | 33.498                | 21.708                      | 63.259                | 107.651   | - 1.131   | 106.520   |
| III                       | 24.633                      | 34.452                | 22.503                      | 67.061                | 126.146   | - 705   | 125.441   |
| IV                        | 21.607                      | 36.270                | 24.719                      | 63.717                | 121.594   | - 1.519   | 120.075   |
| <b>Σύνολο - Total</b>     | <b>60.523</b>               | <b>137.054</b>        | <b>89.529</b>               | <b>251.842</b>        | <b>449.419</b>  | <b>- 3.753</b>  | <b>445.666</b>  |
| <b>Έτος - 1986 - Year</b> |                             |                       |                             |                       |   |   |   |
| I                         | 3.610                       | 33.656                | 21.052                      | 59.360                | 96.626  | - 582   | 96.044  |
| II                        | 11.918                      | 34.689                | 22.708                      | 64.657                | 111.264   | - 2.005   | 109.259   |
| III                       | 27.246                      | 34.564                | 22.000                      | 68.036                | 129.846   | - 1.669   | 128.177   |
| IV                        | 19.262                      | 35.554                | 23.689                      | 64.662                | 119.478   | - 2.759   | 116.719   |
| <b>Σύνολο - Total</b>     | <b>62.036</b>               | <b>138.463</b>        | <b>89.449</b>               | <b>256.715</b>        | <b>457.214</b>  | <b>- 7.015</b>  | <b>450.199</b>  |
| <b>Έτος - 1987 - Year</b> |                             |                       |                             |                       |   |   |   |
| I                         | 3.646                       | 33.428                | 20.962                      | 59.948                | 97.022  | - 1.840   | 95.182  |
| II                        | 11.147                      | 33.997                | 21.548                      | 64.656                | 109.800   | - 1.160   | 108.640   |
| III                       | 25.607                      | 33.555                | 21.409                      | 68.849                | 128.011   | - 1.030   | 126.981   |
| IV                        | 18.361                      | 35.312                | 23.387                      | 65.412                | 119.085   | - 2.095   | 116.990   |
| <b>Σύνολο - Total</b>     | <b>58.761</b>               | <b>136.292</b>        | <b>87.306</b>               | <b>258.865</b>        | <b>453.918</b>  | <b>- 6.125</b>  | <b>447.793</b>  |
| <b>Έτος - 1988 - Year</b> |                             |                       |                             |                       |   |   |   |
| I                         | 3.909                       | 35.635                | 22.077                      | 61.541                | 101.085   | - 2.209   | 98.876  |
| II                        | 11.496                      | 35.725                | 22.529                      | 67.311                | 114.532   | - 949   | 113.583   |
| III                       | 25.667                      | 36.120                | 22.732                      | 70.761                | 132.548   | - 439   | 132.109   |
| IV                        | 21.509                      | 36.771                | 23.868                      | 67.710                | 125.990   | - 1.564   | 124.426   |
| <b>Σύνολο - Total</b>     | <b>62.581</b>               | <b>144.251</b>        | <b>91.206</b>               | <b>267.323</b>        | <b>474.155</b>  | <b>- 5.161</b>  | <b>468.994</b>  |
| <b>Έτος - 1989 - Year</b> |                             |                       |                             |                       |   |   |   |
| I                         | 3.999                       | 36.351                | 22.170                      | 64.189                | 104.539   | - 1.923   | 102.616   |
| II                        | 10.988                      | 36.570                | 23.180                      | 70.585                | 118.143   | - 620   | 117.523   |
| III                       | 25.648                      | 36.933                | 23.010                      | 74.278                | 136.859   | - 3.115   | 133.744   |
| IV                        | 22.545                      | 38.676                | 24.843                      | 70.724                | 131.945   | - 1.310   | 130.635   |
| <b>Σύνολο - Total</b>     | <b>63.180</b>               | <b>148.530</b>        | <b>93.203</b>               | <b>279.776</b>        | <b>491.486</b>  | <b>- 6.968</b>  | <b>484.518</b>  |
| <b>Έτος - 1990 - Year</b> |                             |                       |                             |                       |   |   |   |
| I                         | 4.120                       | 36.848                | 22.114                      | 67.159                | 108.127   | - 1.639   | 106.488   |
| II                        | 11.027                      | 36.922                | 22.886                      | 72.009                | 119.958   | - 1.018   | 118.940   |
| III                       | 23.467                      | 35.755                | 21.259                      | 75.437                | 134.659   | 383   | 135.042   |
| IV                        | 18.332                      | 38.225                | 24.502                      | 70.458                | 127.015   | - 1.150   | 125.865   |
| <b>Σύνολο - Total</b>     | <b>56.946</b>               | <b>147.750</b>        | <b>90.761</b>               | <b>285.063</b>        | <b>489.759</b>  | <b>- 3.424</b>  | <b>486.335</b>  |
| <b>Έτος - 1991 - Year</b> |                             |                       |                             |                       |   |   |   |
| I                         | 4.326                       | 35.963                | 21.595                      | 67.392                | 107.681   | - 3.203   | 104.478   |
| II                        |                             |                       |                             |                       |   |   |   |
| III                       |                             |                       |                             |                       |   |   |   |
| IV                        |                             |                       |                             |                       |   |   |   |
| <b>Σύνολο - Total</b>     |                             |                       |                             |                       |   |   |   |

**Πίνακας 2. Ακαθάριστο Εγχώριο Προϊόν και Ακαθάριστο Εθνικό Εισόδημα, σε τιμές συντελεστών παραγωγής**  
**Table 2. Gross Domestic Product and Gross National Income, at factor cost**

Με βάση τις σταθερές τιμές 1970

Based on constant 1970 prices

| Τρίμηνα<br>Quarters  | Γεωργία κλπ.<br>Agriculture | Βιομηχανία - Industry |                             | Υπηρεσίες<br>Services | Ακαθάριστο<br>Εγχώριο<br>Προϊόν<br>Gross<br>domestic<br>product | Καθαρό<br>Εισόδημα<br>Αλλοδαπής<br>Net income<br>from<br>abroad | Ακαθάριστο<br>Εθνικό<br>Εισόδημα<br>Gross<br>National<br>Income |
|--|-----------------------------|-----------------------|-----------------------------|-----------------------|---|---|---|
|  |                             | Σύνολο<br>Total       | Μεταποίηση<br>Manufacturing |                       |   |   |   |
| <i>Ποσοστιαίες % μεταβολές σε σχέση με την αντίστοιχη περίοδο του προηγούμενου έτους</i> |                             |                       |                             |                       |   |   |   |
| <i>Percentage changes over corresponding period of previous year</i>                     |                             |                       |                             |                       |   |   |   |
| <b>Έτος - 1985 - Year</b>  |                             |                       |                             |                       |   |   |   |
| I  | - 3,3                       | 2,3                   | - 0,7                       | 3,4                   | 2,8   | —   | 1,8   |
| II   | - 2,1                       | 2,6                   | 3,0                         | 4,1                   | 3,0   | —   | 2,0   |
| III  | - 5,9                       | 3,2                   | 3,4                         | 3,1                   | 1,2   | —   | 0,6   |
| IV   | 16,3                        | 6,4                   | 7,9                         | 3,8                   | 6,6   | —   | 5,6   |
| <b>Σύνολο - Total</b>  | <b>1,9</b>                  | <b>3,7</b>            | <b>3,5</b>                  | <b>3,6</b>            | <b>3,4</b>  | <b>—</b>  | <b>2,5</b>  |
| <b>Έτος - 1986 - Year</b>  |                             |                       |                             |                       |   |   |   |
| I  | 6,5                         | 2,5                   | 2,2                         | 2,7                   | 2,8   | —   | 2,6   |
| II   | 9,4                         | 3,6                   | 4,6                         | 2,2                   | 3,4   | —   | 2,6   |
| III  | 10,6                        | 0,3                   | - 2,2                       | 1,5                   | 2,9   | —   | 2,2   |
| IV   | - 10,8                      | - 2,0                 | - 4,2                       | 1,5                   | - 1,7   | —   | - 2,8   |
| <b>Σύνολο - Total</b>  | <b>2,5</b>                  | <b>1,0</b>            | <b>- 0,1</b>                | <b>1,9</b>            | <b>1,7</b>  | <b>—</b>  | <b>1,0</b>  |
| <b>Έτος - 1987 - Year</b>  |                             |                       |                             |                       |   |   |   |
| I  | 1,0                         | - 0,7                 | - 0,4                       | 1,0                   | 0,4   | —   | - 0,9   |
| II   | - 6,5                       | - 2,0                 | - 5,1                       | 0,0                   | - 1,3   | —   | - 0,6   |
| III  | - 6,0                       | - 2,9                 | - 2,7                       | 1,2                   | - 1,4   | —   | - 0,9   |
| IV   | - 4,7                       | - 0,7                 | - 1,3                       | 1,2                   | - 0,3   | —   | 0,2   |
| <b>Σύνολο - Total</b>  | <b>- 5,3</b>                | <b>- 1,6</b>          | <b>- 2,4</b>                | <b>0,8</b>            | <b>- 0,7</b>  | <b>—</b>  | <b>- 0,5</b>  |
| <b>Έτος - 1988 - Year</b>  |                             |                       |                             |                       |   |   |   |
| I  | 7,2                         | 6,6                   | 5,3                         | 2,7                   | 4,2   | —   | 3,9   |
| II   | 3,1                         | 5,1                   | 4,6                         | 4,1                   | 4,3   | —   | 4,6   |
| III  | 0,2                         | 7,6                   | 6,2                         | 2,8                   | 3,5   | —   | 4,0   |
| IV   | 17,2                        | 4,1                   | 2,1                         | 3,5                   | 5,8   | —   | 6,4   |
| <b>Σύνολο - Total</b>  | <b>6,5</b>                  | <b>5,8</b>            | <b>4,5</b>                  | <b>3,3</b>            | <b>4,5</b>  | <b>—</b>  | <b>4,7</b>  |
| <b>Έτος - 1989 - Year</b>  |                             |                       |                             |                       |   |   |   |
| I  | 2,3                         | 2,0                   | 0,4                         | 4,3                   | 3,4   | —   | 3,8   |
| II   | - 4,4                       | 2,4                   | 2,9                         | 4,9                   | 3,2   | —   | 3,5   |
| III  | - 0,1                       | 2,3                   | 1,2                         | 5,0                   | 3,3   | —   | 1,2   |
| IV   | 4,8                         | 5,2                   | 4,1                         | 4,5                   | 4,7   | —   | 5,0   |
| <b>Σύνολο - Total</b>  | <b>1,0</b>                  | <b>3,0</b>            | <b>2,2</b>                  | <b>4,7</b>            | <b>3,7</b>  | <b>—</b>  | <b>3,3</b>  |
| <b>Έτος - 1990 - Year</b>  |                             |                       |                             |                       |   |   |   |
| I  | 3,0                         | 1,4                   | - 0,3                       | 4,6                   | 3,4   | —   | 3,8   |
| II   | 0,4                         | 1,0                   | - 1,3                       | 2,0                   | 1,5   | —   | 1,2   |
| III  | - 8,5                       | - 3,2                 | - 7,6                       | 1,6                   | - 1,6   | —   | 1,0   |
| IV   | - 18,7                      | - 1,2                 | - 1,4                       | - 0,4                 | - 3,7   | —   | - 3,7   |
| <b>Σύνολο - Total</b>  | <b>- 9,9</b>                | <b>- 0,5</b>          | <b>- 2,6</b>                | <b>1,9</b>            | <b>- 0,4</b>  | <b>—</b>  | <b>0,4</b>  |
| <b>Έτος - 1991 - Year</b>  |                             |                       |                             |                       |   |   |   |
| I  | 5,0                         | - 2,4                 | - 2,4                       | 0,4                   | - 0,4   | —   | - 1,9   |
| II   |                             |                       |                             |                       |   |   |   |
| III  |                             |                       |                             |                       |   |   |   |
| IV   |                             |                       |                             |                       |   |   |   |
| <b>Σύνολο - Total</b>  |                             |                       |                             |                       |   |   |   |

Πίνακας 3. Ακαθάριστο Εγχώριο Προϊόν και Ακαθάριστο Εθνικό Εισόδημα, σε τιμές συντελεστών παραγωγής

Table 3. Gross Domestic Product and Gross National Income, at factor cost

Με βάση τις σταθερές τιμές 1970

Based on constant 1970 prices

| Τρίμηνα<br>Quarters   | Γεωργία κλπ.<br>Agriculture | Βιομηχανία - Industry |                             | Υπηρεσίες<br>Services | Ακαθάριστο<br>Εγχώριο<br>Προϊόν<br>Gross<br>domestic<br>product | Καθαρό<br>Εισόδημα<br>Αλλοδαπής<br>Net income<br>from<br>abroad | Ακαθάριστο<br>Εθνικό<br>Εισόδημα<br>Gross<br>National<br>Income |
|---|-----------------------------|-----------------------|-----------------------------|-----------------------|---|---|---|
|   |                             | Σύνολο<br>Total       | Μεταποίηση<br>Manufacturing |                       |   |   |   |
| <i>Ποσοστά % διάρθρωση κατά τρίμηνο</i><br><i>Percentage distribution by quarters</i> |                             |                       |                             |                       |   |   |   |
| <b>Έτος - 1985 - Year</b>   |                             |                       |                             |                       |   |   |   |
| I   | 5,6                         | 24,0                  | 23,0                        | 23,0                  | 20,9  | —   | 21,0  |
| II  | 18,0                        | 24,4                  | 24,3                        | 25,1                  | 24,0  | —   | 23,9  |
| III   | 40,7                        | 25,1                  | 25,1                        | 26,6                  | 28,1  | —   | 28,2  |
| IV  | 35,7                        | 26,5                  | 27,6                        | 25,3                  | 27,0  | —   | 26,9  |
| <b>Σύνολο - Total</b>   | <b>100,0</b>                | <b>100,0</b>          | <b>100,0</b>                | <b>100,0</b>          | <b>100,0</b>  | <b>—</b>  | <b>100,0</b>  |
| <b>Έτος - 1986 - Year</b>   |                             |                       |                             |                       |   |   |   |
| I   | 5,8                         | 24,3                  | 23,5                        | 23,1                  | 21,1  | —   | 21,3  |
| II  | 19,2                        | 25,0                  | 25,4                        | 25,2                  | 24,4  | —   | 24,3  |
| III   | 43,9                        | 25,0                  | 24,6                        | 26,5                  | 28,4  | —   | 28,5  |
| IV  | 31,1                        | 25,7                  | 26,5                        | 25,2                  | 26,1  | —   | 25,9  |
| <b>Σύνολο - Total</b>   | <b>100,0</b>                | <b>100,0</b>          | <b>100,0</b>                | <b>100,0</b>          | <b>100,0</b>  | <b>—</b>  | <b>100,0</b>  |
| <b>Έτος - 1987 - Year</b>   |                             |                       |                             |                       |   |   |   |
| I   | 6,2                         | 24,6                  | 24,0                        | 23,2                  | 21,4  | —   | 21,2  |
| II  | 19,0                        | 24,9                  | 24,7                        | 25,0                  | 24,2  | —   | 24,3  |
| III   | 43,6                        | 24,6                  | 24,5                        | 26,6                  | 28,2  | —   | 28,4  |
| IV  | 31,2                        | 25,9                  | 26,8                        | 25,2                  | 26,2  | —   | 26,1  |
| <b>Σύνολο - Total</b>   | <b>100,0</b>                | <b>100,0</b>          | <b>100,0</b>                | <b>100,0</b>          | <b>100,0</b>  | <b>—</b>  | <b>100,0</b>  |
| <b>Έτος - 1988 - Year</b>   |                             |                       |                             |                       |   |   |   |
| I   | 6,2                         | 24,7                  | 24,2                        | 23,0                  | 21,3  | —   | 21,1  |
| II  | 18,4                        | 24,8                  | 24,7                        | 25,2                  | 24,1  | —   | 24,2  |
| III   | 41,0                        | 25,0                  | 24,9                        | 26,5                  | 28,0  | —   | 28,2  |
| IV  | 34,4                        | 25,5                  | 26,2                        | 25,3                  | 26,6  | —   | 26,5  |
| <b>Σύνολο - Total</b>   | <b>100,0</b>                | <b>100,0</b>          | <b>100,0</b>                | <b>100,0</b>          | <b>100,0</b>  | <b>—</b>  | <b>100,0</b>  |
| <b>Έτος - 1989 - Year</b>   |                             |                       |                             |                       |   |   |   |
| I   | 6,3                         | 24,5                  | 23,8                        | 22,9                  | 21,2  | —   | 21,2  |
| II  | 17,4                        | 24,6                  | 24,9                        | 25,2                  | 24,0  | —   | 24,2  |
| III   | 40,6                        | 24,9                  | 24,7                        | 26,6                  | 27,9  | —   | 27,6  |
| IV  | 35,7                        | 26,0                  | 26,6                        | 25,3                  | 26,9  | —   | 27,0  |
| <b>Σύνολο - Total</b>   | <b>100,0</b>                | <b>100,0</b>          | <b>100,0</b>                | <b>100,0</b>          | <b>100,0</b>  | <b>—</b>  | <b>100,0</b>  |
| <b>Έτος - 1990 - Year</b>   |                             |                       |                             |                       |   |   |   |
| I   | 7,2                         | 24,9                  | 24,4                        | 23,6                  | 22,1  | —   | 21,9  |
| II  | 19,4                        | 25,0                  | 25,2                        | 25,2                  | 24,5  | —   | 24,4  |
| III   | 41,2                        | 24,2                  | 23,4                        | 26,5                  | 27,5  | —   | 27,8  |
| IV  | 32,2                        | 25,9                  | 27,0                        | 24,7                  | 25,9  | —   | 25,9  |
| <b>Σύνολο - Total</b>   | <b>100,0</b>                | <b>100,0</b>          | <b>100,0</b>                | <b>100,0</b>          | <b>100,0</b>  | <b>—</b>  | <b>100,0</b>  |
| <b>Έτος - 1991 - Year</b>   |                             |                       |                             |                       |   |   |   |
| I   |                             |                       |                             |                       |   |   |   |
| II  |                             |                       |                             |                       |   |   |   |
| III   |                             |                       |                             |                       |   |   |   |
| IV  |                             |                       |                             |                       |   |   |   |
| <b>Σύνολο - Total</b>   |                             |                       |                             |                       |   |   |   |



Πίνακας 4. Ακαθάριστο Εγχώριο Προϊόν και Ακαθάριστο Εθνικό Εισόδημα, σε τιμές συντελεστών παραγωγής

Table 4. Gross Domestic Product and Gross National Income, at factor cost

Με βάση τις σταθερές τιμές 1970

Based on constant 1970 prices

| Τρίμηνα<br>Quarters | Γεωργία κλπ.<br>Agriculture | Βιομηχανία - Industry |                             | Υπηρεσίες<br>Services | Ακαθάριστο<br>Εγχώριο<br>Προϊόν<br>Gross<br>domestic<br>product | Καθαρό<br>Εισόδημα<br>Αλλοδαπής<br>Net income<br>from<br>abroad | Ακαθάριστο<br>Εθνικό<br>Εισόδημα<br>Gross<br>National<br>Income |
|---------------------|-----------------------------|-----------------------|-----------------------------|-----------------------|---|---|---|
|                     |                             | Σύνολο<br>Total       | Μεταποίηση<br>Manufacturing |                       |   |   |   |

Ποσοστιαία % διάρθρωση κατά βασικούς τομείς οικονομικής δραστηριότητας  
Percentage distribution by main sectors of economic activity

|                           |             |             |             |             |              |              |              |
|---------------------------|-------------|-------------|-------------|-------------|--------------|--------------|--------------|
| <b>Έτος - 1985 - Year</b> |             |             |             |             |              |              |              |
| I                         | 3,6         | 35,1        | 22,0        | 61,7        | 100,4        | - 0,4        | 100,0        |
| II                        | 10,2        | 31,5        | 20,4        | 59,4        | 101,1        | - 1,1        | 100,0        |
| III                       | 19,6        | 27,5        | 17,9        | 53,5        | 100,6        | - 0,6        | 100,0        |
| IV                        | 18,0        | 30,2        | 20,6        | 53,1        | 101,3        | - 1,3        | 100,0        |
| <b>Σύνολο - Total</b>     | <b>13,6</b> | <b>30,8</b> | <b>20,1</b> | <b>56,5</b> | <b>100,9</b> | <b>- 0,9</b> | <b>100,0</b> |
| <b>Έτος - 1986 - Year</b> |             |             |             |             |              |              |              |
| I                         | 3,8         | 35,0        | 21,9        | 61,8        | 100,6        | - 0,6        | 100,0        |
| II                        | 10,9        | 31,7        | 20,8        | 59,2        | 101,8        | - 1,8        | 100,0        |
| III                       | 21,2        | 27,0        | 17,2        | 53,1        | 101,3        | - 1,3        | 100,0        |
| IV                        | 16,5        | 30,5        | 20,3        | 55,4        | 102,4        | - 2,4        | 100,0        |
| <b>Σύνολο - Total</b>     | <b>13,8</b> | <b>30,8</b> | <b>19,9</b> | <b>57,0</b> | <b>101,6</b> | <b>- 1,6</b> | <b>100,0</b> |
| <b>Έτος - 1987 - Year</b> |             |             |             |             |              |              |              |
| I                         | 3,8         | 35,1        | 22,0        | 63,0        | 101,9        | - 1,9        | 100,0        |
| II                        | 10,3        | 31,3        | 19,8        | 59,5        | 101,1        | - 1,1        | 100,0        |
| III                       | 20,2        | 26,4        | 16,9        | 54,2        | 100,8        | - 0,8        | 100,0        |
| IV                        | 15,7        | 30,2        | 20,0        | 55,9        | 101,8        | - 1,8        | 100,0        |
| <b>Σύνολο - Total</b>     | <b>13,1</b> | <b>30,5</b> | <b>19,5</b> | <b>57,8</b> | <b>101,4</b> | <b>- 1,4</b> | <b>100,0</b> |
| <b>Έτος - 1988 - Year</b> |             |             |             |             |              |              |              |
| I                         | 4,0         | 36,0        | 22,3        | 62,2        | 102,2        | - 2,2        | 100,0        |
| II                        | 10,1        | 31,4        | 19,8        | 59,3        | 100,8        | - 0,8        | 100,0        |
| III                       | 19,4        | 27,3        | 17,2        | 53,6        | 100,3        | - 0,3        | 100,0        |
| IV                        | 17,3        | 29,6        | 19,2        | 54,4        | 101,3        | - 1,3        | 100,0        |
| <b>Σύνολο - Total</b>     | <b>13,3</b> | <b>30,8</b> | <b>19,5</b> | <b>57,0</b> | <b>101,1</b> | <b>- 1,1</b> | <b>100,0</b> |
| <b>Έτος - 1989 - Year</b> |             |             |             |             |              |              |              |
| I                         | 3,9         | 35,4        | 21,6        | 62,6        | 101,9        | - 1,9        | 100,0        |
| II                        | 9,3         | 31,1        | 19,7        | 60,1        | 100,5        | - 0,5        | 100,0        |
| III                       | 19,2        | 27,6        | 17,2        | 55,5        | 102,3        | - 2,3        | 100,0        |
| IV                        | 17,3        | 29,6        | 19,0        | 54,1        | 101,0        | - 1,0        | 100,0        |
| <b>Σύνολο - Total</b>     | <b>13,0</b> | <b>30,7</b> | <b>19,2</b> | <b>57,7</b> | <b>101,4</b> | <b>- 1,4</b> | <b>100,0</b> |
| <b>Έτος - 1990 - Year</b> |             |             |             |             |              |              |              |
| I                         | 3,9         | 34,6        | 20,8        | 63,0        | 101,5        | - 1,5        | 100,0        |
| II                        | 9,3         | 31,1        | 19,2        | 60,5        | 100,9        | - 0,9        | 100,0        |
| III                       | 17,4        | 26,5        | 15,7        | 55,8        | 99,7         | 0,3          | 100,0        |
| IV                        | 14,5        | 30,4        | 19,5        | 56,0        | 100,9        | - 0,9        | 100,0        |
| <b>Σύνολο - Total</b>     | <b>11,7</b> | <b>30,4</b> | <b>18,7</b> | <b>58,6</b> | <b>100,7</b> | <b>- 0,7</b> | <b>100,0</b> |
| <b>Έτος - 1991 - Year</b> |             |             |             |             |              |              |              |
| I                         | 4,2         | 34,4        | 20,7        | 64,5        | 103,1        | - 3,1        | 100,0        |
| II                        |             |             |             |             |              |              |              |
| III                       |             |             |             |             |              |              |              |
| IV                        |             |             |             |             |              |              |              |
| <b>Σύνολο - Total</b>     |             |             |             |             |              |              |              |



**Πίνακας 5. Ακαθάριστο Εγχώριο Προϊόν και Ακαθάριστο Εθνικό Εισόδημα, σε τιμές συντελεστών παραγωγής**  
**Table 5. Gross Domestic Product and Gross National Income, at factor cost**

Σε εκατομμύρια δρχ. - Σε σταθερές τιμές 1970

In million drs - At constant 1970 prices

| Περίοδοι<br>Periods       | Γεωργία κλπ.<br>Agriculture | Βιομηχανία - Industry |                             | Υπηρεσίες<br>Services | Ακαθάριστο<br>Εγχώριο<br>Προϊόν<br>Gross<br>domestic<br>product | Καθαρό<br>Εισόδημα<br>Αλλοδαπής<br>Net income<br>from<br>abroad | Ακαθάριστο<br>Εθνικό<br>Εισόδημα<br>Gross<br>National<br>Income |
|---------------------------|-----------------------------|-----------------------|-----------------------------|-----------------------|---|---|---|
|                           |                             | Σύνολο<br>Total       | Μεταποίηση<br>Manufacturing |                       |   |   |   |
| <b>Έτος - 1985 - Year</b> |                             |                       |                             |                       |   |   |   |
| I - III .....             | 3.389                       | 32.834                | 20.599                      | 57.805                | 94.028  | - 398   | 93.630  |
| I - VI .....              | 14.283                      | 66.332                | 42.307                      | 121.064               | 201.679   | - 1.529   | 200.150   |
| I - IX .....              | 38.916                      | 100.784               | 64.810                      | 188.125               | 327.825   | - 2.234   | 325.591   |
| I - XII .....             | 60.523                      | 137.054               | 89.529                      | 251.842               | 449.419   | - 3.753   | 445.666   |
| <b>Έτος - 1986 - Year</b> |                             |                       |                             |                       |   |   |   |
| I - III .....             | 3.610                       | 33.656                | 21.052                      | 59.360                | 96.626  | - 582   | 96.044  |
| I - VI .....              | 15.528                      | 68.345                | 43.760                      | 124.017               | 207.890   | - 2.587   | 205.303   |
| I - IX .....              | 42.774                      | 102.909               | 65.768                      | 192.053               | 337.736   | - 4.256   | 333.480   |
| I - XII .....             | 62.036                      | 138.463               | 89.449                      | 256.715               | 457.214   | - 7.015   | 450.199   |
| <b>Έτος - 1987 - Year</b> |                             |                       |                             |                       |   |   |   |
| I - III .....             | 3.646                       | 33.428                | 20.962                      | 59.948                | 97.022  | - 1.840   | 95.182  |
| I - VI .....              | 14.793                      | 67.425                | 42.510                      | 124.604               | 206.822   | - 3.000   | 203.822   |
| I - IX .....              | 40.400                      | 100.980               | 63.919                      | 193.453               | 334.833   | - 4.030   | 330.803   |
| I - XII .....             | 58.761                      | 136.292               | 87.306                      | 258.865               | 453.918   | - 6.125   | 447.793   |
| <b>Έτος - 1988 - Year</b> |                             |                       |                             |                       |   |   |   |
| I - III .....             | 3.909                       | 35.635                | 22.077                      | 61.541                | 101.085   | - 2.209   | 98.876  |
| I - VI .....              | 15.405                      | 71.360                | 44.606                      | 128.852               | 215.617   | - 3.158   | 212.459   |
| I - IX .....              | 41.072                      | 107.480               | 67.338                      | 199.613               | 348.165   | - 3.597   | 344.568   |
| I - XII .....             | 62.581                      | 144.251               | 91.206                      | 267.323               | 474.155   | - 5.161   | 468.994   |
| <b>Έτος - 1989 - Year</b> |                             |                       |                             |                       |   |   |   |
| I - III .....             | 3.999                       | 36.351                | 22.170                      | 64.189                | 104.539   | - 1.923   | 102.616   |
| I - VI .....              | 14.987                      | 72.921                | 45.350                      | 134.774               | 222.682   | - 2.543   | 220.139   |
| I - IX .....              | 40.635                      | 109.854               | 68.360                      | 209.052               | 359.541   | - 5.658   | 353.883   |
| I - XII .....             | 63.180                      | 148.530               | 93.203                      | 279.776               | 491.486   | - 6.968   | 484.518   |
| <b>Έτος - 1990 - Year</b> |                             |                       |                             |                       |   |   |   |
| I - III .....             | 4.120                       | 36.848                | 22.114                      | 67.159                | 108.127   | - 1.639   | 106.488   |
| I - VI .....              | 15.147                      | 73.770                | 45.000                      | 139.168               | 228.085   | - 2.657   | 225.428   |
| I - IX .....              | 38.614                      | 109.525               | 66.259                      | 214.605               | 362.744   | - 2.274   | 360.470   |
| I - XII .....             | 56.946                      | 147.750               | 90.761                      | 285.063               | 489.759   | - 3.424   | 486.335   |
| <b>Έτος - 1991 - Year</b> |                             |                       |                             |                       |   |   |   |
| I - III .....             | 4.326                       | 35.963                | 21.595                      | 67.392                | 107.681   | - 3.203   | 104.478   |

Πίνακας 6. Ακαθάριστο Εγχώριο Προϊόν και Ακαθάριστο Εθνικό Εισόδημα, σε τιμές συντελεστών παραγωγής

Table 6. Gross Domestic Product and Gross National Income, at factor cost

Με βάση τις σταθερές τιμές 1970

Based on constant 1970 prices

| Περίοδοι<br>Periods  | Γεωργία κλπ.<br>Agriculture | Βιομηχανία - Industry |                             | Υπηρεσίες<br>Services | Ακαθάριστο<br>Εγχώριο<br>Προϊόν<br>Gross<br>domestic<br>product | Καθαρό<br>Εισόδημα<br>Αλλοδαπής<br>Net income<br>from<br>abroad | Ακαθάριστο<br>Εθνικό<br>Εισόδημα<br>Gross<br>National<br>Income |
|--|-----------------------------|-----------------------|-----------------------------|-----------------------|---|---|---|
|  |                             | Σύνολο<br>Total       | Μεταποίηση<br>Manufacturing |                       |   |   |   |
| <i>Ποσοστιαίες % μεταβολές σε σχέση με την αντίστοιχη περίοδο του προηγούμενου έτους</i><br><i>Percentage changes over corresponding period of previous year</i> |                             |                       |                             |                       |   |   |   |
| <b>Έτος - 1985 - Year</b>  |                             |                       |                             |                       |   |   |   |
| I - III .....  | - 3,3                       | 2,3                   | - 0,7                       | 3,4                   | 2,8   | —   | 1,8   |
| I - VI .....   | - 2,4                       | 2,5                   | 1,2                         | 3,8                   | 2,9   | —   | 1,9   |
| I - IX .....   | - 4,7                       | 2,7                   | 2,0                         | 3,5                   | 2,2   | —   | 1,4   |
| I - XII .....  | 1,9                         | 3,7                   | 3,5                         | 3,6                   | 3,4   | —   | 2,5   |
| <b>Έτος - 1986 - Year</b>  |                             |                       |                             |                       |   |   |   |
| I - III .....  | 6,5                         | 2,5                   | 2,2                         | 2,7                   | 2,8   | —   | 2,6   |
| I - VI .....   | 8,7                         | 3,0                   | 3,4                         | 2,4                   | 3,1   | —   | 2,6   |
| I - IX .....   | 9,9                         | 2,1                   | 1,5                         | 2,1                   | 3,0   | —   | 2,4   |
| I - XII .....  | 2,5                         | 1,0                   | - 0,1                       | 1,9                   | 1,7   | —   | 1,0   |
| <b>Έτος - 1987 - Year</b>  |                             |                       |                             |                       |   |   |   |
| I - III .....  | 1,0                         | - 0,7                 | - 0,4                       | 1,0                   | 0,4   | —   | - 0,9   |
| I - VI .....   | - 4,7                       | - 1,4                 | - 2,9                       | 0,5                   | - 0,5   | —   | - 0,7   |
| I - IX .....   | - 5,6                       | - 1,9                 | - 2,8                       | 0,7                   | - 0,9   | —   | - 0,8   |
| I - XII .....  | - 5,3                       | - 1,6                 | - 2,4                       | 0,8                   | - 0,7   | —   | - 0,5   |
| <b>Έτος - 1988 - Year</b>  |                             |                       |                             |                       |   |   |   |
| I - III .....  | 7,2                         | 6,6                   | 5,3                         | 2,7                   | 4,2   | —   | 3,9   |
| I - VI .....   | 4,1                         | 5,8                   | 4,9                         | 3,4                   | 4,3   | —   | 4,2   |
| I - IX .....   | 1,7                         | 6,4                   | 5,3                         | 3,2                   | 4,0   | —   | 4,2   |
| I - XII .....  | 6,5                         | 5,8                   | 4,5                         | 3,3                   | 4,5   | —   | 4,7   |
| <b>Έτος - 1989 - Year</b>  |                             |                       |                             |                       |   |   |   |
| I - III .....  | 2,3                         | 2,0                   | 0,4                         | 4,3                   | 3,4   | —   | 3,8   |
| I - VI .....   | - 2,7                       | 2,2                   | 1,7                         | 4,6                   | 3,3   | —   | 3,6   |
| I - IX .....   | - 1,1                       | 2,2                   | 1,5                         | 4,7                   | 3,3   | —   | 2,7   |
| I - XII .....  | 1,0                         | 3,0                   | 2,2                         | 4,7                   | 3,7   | —   | 3,3   |
| <b>Έτος - 1990 - Year</b>  |                             |                       |                             |                       |   |   |   |
| I - III .....  | 3,0                         | 1,4                   | - 0,3                       | 4,6                   | 3,4   | —   | 3,8   |
| I - VI .....   | 1,1                         | 1,2                   | - 0,8                       | 3,3                   | 2,4   | —   | 2,4   |
| I - IX .....   | - 5,0                       | - 0,3                 | - 3,1                       | 2,7                   | 0,9   | —   | 1,9   |
| I - XII .....  | - 9,9                       | - 0,5                 | - 2,6                       | 1,9                   | - 0,4   | —   | 0,4   |
| <b>Έτος - 1991 - Year</b>  |                             |                       |                             |                       |   |   |   |
| I - III .....  | 5,0                         | - 2,4                 | - 2,4                       | 0,4                   | - 0,4   | —   | - 1,9   |
| I - VI .....   |                             |                       |                             |                       |   |   |   |
| I - IX .....   |                             |                       |                             |                       |   |   |   |
| I - XII .....  |                             |                       |                             |                       |   |   |   |

Πίνακας 7. Ακαθάριστες Επενδύσεις Παγίου Κεφαλαίου

Table 7. Gross Fixed Capital Formation

Σε εκατομμύρια δρχ. - Σε σταθερές τιμές 1970

In million drs - At constant 1970 prices

| Τρίμηνα<br>Quarters       | Σύνολο<br>Total | I. Κατασκευές - Constructions |                                 |   |                 | II. Εξοπλισμός - Equipment                   |   |                 |
|---------------------------|-----------------|-------------------------------|---------------------------------|---|-----------------|--|---|-----------------|
|                           |                 | Κατοικίες<br>Dwellings        | Λοιπά κτίρια<br>Other buildings | Λοιπά έργα και<br>κατασκευές<br>Other construc-<br>tions and<br>works | Σύνολο<br>Total | Μεταφορικά<br>μέσα<br>Transport<br>equipment | Μηχανήματα<br>και λοιπός<br>εξοπλισμός<br>Machinery<br>and other<br>equipment | Σύνολο<br>Total |
| 1                         | 2 = (6+9)       | 3                             | 4                               | 5   | 6 = (3+4+5)     | 7  | 8   | 9 = (7+8)       |
| <b>Έτος - 1985 - Year</b> |                 |                               |                                 |   |                 |  |   |                 |
| I .....                   | 20.933          | 4.411                         | 2.420                           | 4.341   | 11.172          | 2.426  | 7.335   | 9.761           |
| II .....                  | 20.906          | 4.274                         | 2.088                           | 4.521   | 10.883          | 2.271  | 7.752   | 10.023          |
| III .....                 | 20.314          | 4.223                         | 2.421                           | 4.692   | 11.336          | 2.782  | 6.196   | 8.978           |
| IV .....                  | 20.207          | 4.189                         | 2.312                           | 4.329   | 10.830          | 2.875  | 6.502   | 9.377           |
| <b>Σύνολο - Total ...</b> | <b>82.360</b>   | <b>17.097</b>                 | <b>9.241</b>                    | <b>17.883</b>   | <b>44.221</b>   | <b>10.354</b>                                | <b>27.785</b>   | <b>38.139</b>   |
| <b>Έτος - 1986 - Year</b> |                 |                               |                                 |   |                 |  |   |                 |
| I .....                   | 18.523          | 5.198                         | 2.331                           | 3.728   | 11.257          | 1.988  | 5.278   | 7.266           |
| II .....                  | 18.576          | 4.714                         | 2.165                           | 3.566   | 10.445          | 2.408  | 5.723   | 8.131           |
| III .....                 | 19.203          | 4.734                         | 2.662                           | 4.053   | 11.449          | 2.254  | 5.500   | 7.754           |
| IV .....                  | 20.932          | 4.753                         | 2.594                           | 3.390   | 10.737          | 1.919  | 8.276   | 10.195          |
| <b>Σύνολο - Total ...</b> | <b>77.234</b>   | <b>19.399</b>                 | <b>9.752</b>                    | <b>14.737</b>   | <b>43.888</b>   | <b>8.569</b>                                 | <b>24.777</b>   | <b>33.346</b>   |
| <b>Έτος - 1987 - Year</b> |                 |                               |                                 |   |                 |  |   |                 |
| I .....                   | 19.110          | 4.931                         | 2.443                           | 2.894   | 10.268          | 1.904  | 6.938   | 8.842           |
| II .....                  | 19.440          | 4.891                         | 2.295                           | 3.709   | 10.895          | 1.801  | 6.744   | 8.545           |
| III .....                 | 17.776          | 5.091                         | 2.511                           | 2.669   | 10.271          | 2.095  | 5.410   | 7.505           |
| IV .....                  | 16.989          | 5.131                         | 2.600                           | 2.540   | 10.271          | 1.551  | 5.167   | 6.718           |
| <b>Σύνολο - Total ...</b> | <b>73.315</b>   | <b>20.044</b>                 | <b>9.849</b>                    | <b>11.812</b>   | <b>41.705</b>   | <b>7.351</b>                                 | <b>24.259</b>   | <b>31.610</b>   |
| <b>Έτος - 1988 - Year</b> |                 |                               |                                 |   |                 |  |   |                 |
| I .....                   | 19.538          | 5.173                         | 2.991                           | 3.126   | 11.290          | 1.754  | 6.494   | 8.248           |
| II .....                  | 20.872          | 5.152                         | 2.721                           | 3.579   | 11.452          | 1.655  | 7.765   | 9.420           |
| III .....                 | 21.536          | 5.235                         | 3.236                           | 3.264   | 11.735          | 1.814  | 7.987   | 9.801           |
| IV .....                  | 17.885          | 5.131                         | 3.309                           | 2.634   | 11.074          | 1.422  | 5.389   | 6.811           |
| <b>Σύνολο - Total ...</b> | <b>79.831</b>   | <b>20.691</b>                 | <b>12.257</b>                   | <b>12.603</b>   | <b>45.551</b>   | <b>6.645</b>                                 | <b>27.635</b>   | <b>34.280</b>   |
| <b>Έτος - 1989 - Year</b> |                 |                               |                                 |   |                 |  |   |                 |
| I .....                   | 20.459          | 5.240                         | 2.867                           | 3.375   | 11.482          | 2.010  | 6.967   | 8.977           |
| II .....                  | 22.719          | 5.261                         | 2.772                           | *3.485  | 11.518          | 2.239  | 8.962   | 11.201          |
| III .....                 | 23.171          | 5.587                         | 3.083                           | 3.512   | 12.182          | 2.248  | 8.741   | 10.989          |
| IV .....                  | 21.490          | 5.653                         | 3.226                           | 3.293   | 12.172          | 2.319  | 6.999   | 9.318           |
| <b>Σύνολο - Total ...</b> | <b>87.839</b>   | <b>21.741</b>                 | <b>11.948</b>                   | <b>13.665</b>   | <b>47.354</b>   | <b>8.816</b>                                 | <b>31.669</b>   | <b>40.485</b>   |
| <b>Έτος - 1990 - Year</b> |                 |                               |                                 |   |                 |  |   |                 |
| I .....                   | 22.989          | 5.550                         | 3.099                           | 2.934   | 11.583          | 2.267  | 9.139   | 11.406          |
| II .....                  | 24.552          | 5.690                         | 2.876                           | 3.086   | 11.652          | 2.727  | 10.173  | 12.900          |
| III .....                 | 24.100          | 5.971                         | 3.309                           | 3.625   | 12.905          | 2.690  | 8.505   | 11.195          |
| IV .....                  | 20.426          | 6.206                         | 3.111                           | 2.919   | 12.236          | 2.654  | 5.536   | 8.190           |
| <b>Σύνολο - Total ...</b> | <b>92.067</b>   | <b>23.417</b>                 | <b>12.395</b>                   | <b>12.564</b>   | <b>48.376</b>   | <b>10.338</b>                                | <b>33.353</b>   | <b>43.691</b>   |
| <b>Έτος - 1991 - Year</b> |                 |                               |                                 |   |                 |  |   |                 |
| I .....                   | 22.749          | 5.416                         | 2.969                           | 3.078   | 11.463          | 2.439  | 8.847   | 11.286          |
| II .....                  |                 |                               |                                 |   |                 |  |   |                 |
| III .....                 |                 |                               |                                 |   |                 |  |   |                 |
| IV .....                  |                 |                               |                                 |   |                 |  |   |                 |
| <b>Σύνολο - Total ...</b> |                 |                               |                                 |   |                 |  |   |                 |

Πίνακας 8. Ακαθάριστες Επενδύσεις Παγίου Κεφαλαίου  
Table 8. Gross Fixed Capital Formation

Με βάση τις σταθερές τιμές 1970

Based on constant 1970 prices

| Τρίμηνα<br>Quarters | Σύνολο<br>Total | I. Κατασκευές - Constructions |                                 |   |                 | II. Εξοπλισμός - Equipment                   |   |                 |
|---------------------|-----------------|-------------------------------|---------------------------------|---|-----------------|--|---|-----------------|
|                     |                 | Κατοικίες<br>Dwellings        | Λοιπά κτίρια<br>Other buildings | Λοιπά έργα και<br>κατασκευές<br>Other construc-<br>tions and<br>works | Σύνολο<br>Total | Μεταφορικά<br>μέσα<br>Transport<br>equipment | Μηχανήματα<br>και λοιπός<br>εξοπλισμός<br>Machinery<br>and other<br>equipment | Σύνολο<br>Total |
| 1                   | 2 = (6+9)       | 3                             | 4                               | 5   | 6 = (3+4+5)     | 7  | 8   | 9 = (7+8)       |

Ποσοστιαίες μεταβολές % σε σχέση με τα αντίστοιχα τρίμηνα του προηγούμενου έτους  
Percentage changes over corresponding quarters of previous year

|                           |              |             |              |               |              |               |               |               |
|---------------------------|--------------|-------------|--------------|---------------|--------------|---------------|---------------|---------------|
| <b>Έτος - 1985 - Year</b> |              |             |              |               |              |               |               |               |
| I .....                   | 14,9         | 0,1         | 0,3          | 36,2          | 11,6         | - 3,9         | 29,0          | 18,9          |
| II .....                  | 8,2          | - 0,7       | - 10,2       | 9,9           | 1,3          | 20,2          | 15,9          | 16,9          |
| III .....                 | 3,2          | - 1,9       | - 7,3        | 7,1           | 0,3          | - 8,8         | 15,9          | 6,9           |
| IV .....                  | - 4,1        | 3,0         | - 7,6        | 1,2           | - 0,1        | 78,0          | - 24,5        | - 8,3         |
| <b>Σύνολο - Total ...</b> | <b>5,2</b>   | <b>0,1</b>  | <b>- 6,2</b> | <b>12,0</b>   | <b>3,1</b>   | <b>14,0</b>   | <b>5,5</b>    | <b>7,7</b>    |
| <b>Έτος - 1986 - Year</b> |              |             |              |               |              |               |               |               |
| I .....                   | - 11,5       | 17,8        | - 3,7        | - 14,1        | 0,8          | - 18,1        | - 28,0        | - 25,6        |
| II .....                  | - 11,2       | 10,3        | 3,7          | - 21,1        | - 4,0        | 6,0           | - 26,2        | - 18,9        |
| III .....                 | - 5,5        | 12,1        | 10,0         | - 13,6        | 1,0          | - 19,0        | - 11,2        | - 13,6        |
| IV .....                  | 3,6          | 13,5        | 12,2         | - 21,7        | - 0,9        | - 33,3        | 27,3          | 8,7           |
| <b>Σύνολο - Total ...</b> | <b>- 6,2</b> | <b>13,5</b> | <b>5,5</b>   | <b>- 17,6</b> | <b>- 0,8</b> | <b>- 17,2</b> | <b>- 10,8</b> | <b>- 12,6</b> |
| <b>Έτος - 1987 - Year</b> |              |             |              |               |              |               |               |               |
| I .....                   | 3,2          | - 5,1       | 4,8          | - 22,4        | - 8,8        | - 4,2         | 31,5          | 21,7          |
| II .....                  | 4,7          | 3,8         | 6,0          | 4,0           | 4,3          | - 25,2        | 17,8          | 5,1           |
| III .....                 | - 7,4        | 7,5         | - 5,7        | - 34,1        | - 10,3       | - 7,1         | - 1,6         | - 3,2         |
| IV .....                  | - 18,8       | 8,0         | 0,2          | - 25,1        | - 4,3        | - 19,2        | - 37,6        | - 34,1        |
| <b>Σύνολο - Total ...</b> | <b>- 5,1</b> | <b>3,3</b>  | <b>1,0</b>   | <b>- 19,8</b> | <b>- 5,0</b> | <b>- 14,2</b> | <b>- 2,1</b>  | <b>- 5,2</b>  |
| <b>Έτος - 1988 - Year</b> |              |             |              |               |              |               |               |               |
| I .....                   | 2,2          | 4,9         | 22,4         | 8,0           | 10,0         | - 7,9         | - 6,4         | - 6,7         |
| II .....                  | 7,4          | 5,3         | 18,6         | - 3,5         | 5,1          | - 8,1         | 15,1          | 10,2          |
| III .....                 | 21,2         | 2,8         | 28,9         | 22,3          | 14,3         | - 13,4        | 47,6          | 30,6          |
| IV .....                  | 5,3          | 0,0         | 27,3         | 3,7           | 7,8          | - 8,3         | 4,3           | 1,4           |
| <b>Σύνολο - Total ...</b> | <b>8,9</b>   | <b>3,2</b>  | <b>24,4</b>  | <b>6,7</b>    | <b>9,2</b>   | <b>- 9,6</b>  | <b>13,9</b>   | <b>8,4</b>    |
| <b>Έτος - 1989 - Year</b> |              |             |              |               |              |               |               |               |
| I .....                   | 4,7          | 1,3         | - 4,1        | 8,0           | 1,7          | 14,6          | 7,3           | 8,8           |
| II .....                  | 8,8          | 2,1         | 1,9          | - 2,6         | 0,6          | 35,3          | 15,4          | 18,9          |
| III .....                 | 7,6          | 6,7         | - 4,7        | 7,6           | 3,8          | 23,9          | 9,4           | 12,1          |
| IV .....                  | 20,2         | 10,2        | - 2,5        | 25,0          | 9,9          | 63,1          | 29,9          | 36,8          |
| <b>Σύνολο - Total ...</b> | <b>10,0</b>  | <b>5,1</b>  | <b>- 2,5</b> | <b>8,4</b>    | <b>4,0</b>   | <b>32,7</b>   | <b>14,6</b>   | <b>18,1</b>   |
| <b>Έτος - 1990 - Year</b> |              |             |              |               |              |               |               |               |
| I .....                   | 12,4         | 5,9         | 8,1          | - 13,1        | 0,9          | 12,8          | 31,2          | 27,1          |
| II .....                  | 8,1          | 8,2         | 3,8          | - 11,4        | 1,2          | 21,8          | 13,5          | 15,2          |
| III .....                 | 4,0          | 6,9         | 7,3          | 3,2           | 5,9          | 19,7          | - 2,7         | 1,9           |
| IV .....                  | - 5,0        | 9,8         | - 3,6        | - 11,4        | 0,5          | 14,4          | - 20,9        | - 12,1        |
| <b>Σύνολο - Total ...</b> | <b>4,8</b>   | <b>7,7</b>  | <b>3,7</b>   | <b>- 8,1</b>  | <b>2,2</b>   | <b>17,3</b>   | <b>5,3</b>    | <b>7,9</b>    |
| <b>Έτος - 1991 - Year</b> |              |             |              |               |              |               |               |               |
| I .....                   | - 1,0        | - 2,4       | - 4,2        | 4,9           | - 1,0        | 7,6           | - 3,2         | - 1,1         |
| II .....                  |              |             |              |               |              |               |               |               |
| III .....                 |              |             |              |               |              |               |               |               |
| IV .....                  |              |             |              |               |              |               |               |               |
| <b>Σύνολο - Total ...</b> |              |             |              |               |              |               |               |               |

**Πίνακας 9. Ακαθάριστες Επενδύσεις Παγίου Κεφαλαίου**  
**Table 9. Gross Fixed Capital Formation**

Με βάση τις σταθερές τιμές 1970

Based on constant 1970 prices

| Τρίμηνα<br>Quarters | Σύνολο<br>Total | I. Κατασκευές - Constructions |                                 |   |                 | II. Εξοπλισμός - Equipment                   |   |                 |
|---------------------|-----------------|-------------------------------|---------------------------------|---|-----------------|--|---|-----------------|
|                     |                 | Κατοικίες<br>Dwellings        | Λοιπά κτίρια<br>Other buildings | Λοιπά έργα και<br>κατασκευές<br>Other construc-<br>tions and<br>works | Σύνολο<br>Total | Μεταφορικά<br>μέσα<br>Transport<br>equipment | Μηχανήματα<br>και λοιπός<br>εξοπλισμός<br>Machinery<br>and other<br>equipment | Σύνολο<br>Total |
| 1                   | 2 = (6+9)       | 3                             | 4                               | 5   | 6 = (3+4+5)     | 7  | 8   | 9 = (7+8)       |

Ποσοστά % διάρθρωση των επενδύσεων κατά τρίμηνο  
 Percentage distribution of gross fixed capital formation by quarters

|                           |              |              |              |              |              |              |              |              |
|---------------------------|--------------|--------------|--------------|--------------|--------------|--------------|--------------|--------------|
| <b>Έτος - 1985 - Year</b> |              |              |              |              |              |              |              |              |
| I .....                   | 25,4         | 25,8         | 26,2         | 24,3         | 25,3         | 23,4         | 26,4         | 25,6         |
| II .....                  | 25,4         | 25,0         | 22,6         | 25,3         | 24,6         | 21,9         | 27,9         | 26,3         |
| III .....                 | 24,7         | 24,7         | 26,2         | 26,2         | 25,6         | 26,9         | 22,3         | 23,5         |
| IV .....                  | 24,5         | 24,5         | 25,0         | 24,2         | 24,5         | 27,8         | 23,4         | 24,6         |
| <b>Σύνολο - Total ...</b> | <b>100,0</b> | <b>100,0</b> | <b>100,0</b> | <b>100,0</b> | <b>100,0</b> | <b>100,0</b> | <b>100,0</b> | <b>100,0</b> |
| <b>Έτος - 1986 - Year</b> |              |              |              |              |              |              |              |              |
| I .....                   | 24,0         | 26,8         | 23,9         | 25,3         | 25,6         | 23,2         | 21,3         | 21,8         |
| II .....                  | 24,0         | 24,3         | 22,2         | 24,2         | 23,8         | 28,1         | 23,1         | 24,4         |
| III .....                 | 24,9         | 24,4         | 27,3         | 27,5         | 26,1         | 26,3         | 22,2         | 23,2         |
| IV .....                  | 27,1         | 24,5         | 26,6         | 23,0         | 24,5         | 22,4         | 33,4         | 30,6         |
| <b>Σύνολο - Total ...</b> | <b>100,0</b> | <b>100,0</b> | <b>100,0</b> | <b>100,0</b> | <b>100,0</b> | <b>100,0</b> | <b>100,0</b> | <b>100,0</b> |
| <b>Έτος - 1987 - Year</b> |              |              |              |              |              |              |              |              |
| I .....                   | 26,1         | 24,6         | 24,8         | 24,5         | 24,7         | 25,9         | 28,6         | 28,0         |
| II .....                  | 26,5         | 24,4         | 23,3         | 31,4         | 26,1         | 24,5         | 27,8         | 27,0         |
| III .....                 | 24,2         | 25,4         | 25,5         | 22,6         | 24,6         | 28,5         | 22,3         | 23,7         |
| IV .....                  | 23,2         | 25,6         | 26,4         | 21,5         | 24,6         | 21,1         | 21,3         | 21,3         |
| <b>Σύνολο - Total ...</b> | <b>100,0</b> | <b>100,0</b> | <b>100,0</b> | <b>100,0</b> | <b>100,0</b> | <b>100,0</b> | <b>100,0</b> | <b>100,0</b> |
| <b>Έτος - 1988 - Year</b> |              |              |              |              |              |              |              |              |
| I .....                   | 24,5         | 25,0         | 24,4         | 24,8         | 24,8         | 26,4         | 23,5         | 24,1         |
| II .....                  | 26,1         | 24,9         | 22,2         | 28,4         | 25,1         | 24,9         | 28,1         | 27,4         |
| III .....                 | 27,0         | 25,3         | 26,4         | 25,9         | 25,8         | 27,3         | 28,9         | 28,6         |
| IV .....                  | 22,4         | 24,8         | 27,0         | 20,9         | 24,3         | 21,4         | 19,5         | 19,9         |
| <b>Σύνολο - Total ...</b> | <b>100,0</b> | <b>100,0</b> | <b>100,0</b> | <b>100,0</b> | <b>100,0</b> | <b>100,0</b> | <b>100,0</b> | <b>100,0</b> |
| <b>Έτος - 1989 - Year</b> |              |              |              |              |              |              |              |              |
| I .....                   | 23,3         | 24,1         | 24,0         | 24,7         | 24,3         | 22,8         | 22,0         | 22,2         |
| II .....                  | 25,9         | 24,2         | 23,2         | 25,5         | 24,3         | 25,4         | 28,3         | 27,7         |
| III .....                 | 26,4         | 25,7         | 25,8         | 25,7         | 25,7         | 25,5         | 27,6         | 27,1         |
| IV .....                  | 24,4         | 26,0         | 27,0         | 24,1         | 25,7         | 26,3         | 22,1         | 23,0         |
| <b>Σύνολο - Total ...</b> | <b>100,0</b> | <b>100,0</b> | <b>100,0</b> | <b>100,0</b> | <b>100,0</b> | <b>100,0</b> | <b>100,0</b> | <b>100,0</b> |
| <b>Έτος - 1990 - Year</b> |              |              |              |              |              |              |              |              |
| I .....                   | 25,0         | 23,7         | 25,0         | 23,4         | 23,9         | 21,9         | 27,4         | 26,1         |
| II .....                  | 26,6         | 24,3         | 23,2         | 24,6         | 24,1         | 26,4         | 30,5         | 29,5         |
| III .....                 | 26,2         | 25,5         | 26,7         | 28,8         | 26,7         | 26,0         | 25,5         | 25,6         |
| IV .....                  | 22,2         | 26,5         | 25,1         | 23,2         | 25,3         | 25,7         | 16,6         | 18,8         |
| <b>Σύνολο - Total ...</b> | <b>100,0</b> | <b>100,0</b> | <b>100,0</b> | <b>100,0</b> | <b>100,0</b> | <b>100,0</b> | <b>100,0</b> | <b>100,0</b> |
| <b>Έτος - 1991 - Year</b> |              |              |              |              |              |              |              |              |
| I .....                   |              |              |              |              |              |              |              |              |
| II .....                  |              |              |              |              |              |              |              |              |
| III .....                 |              |              |              |              |              |              |              |              |
| IV .....                  |              |              |              |              |              |              |              |              |
| <b>Σύνολο - Total ...</b> |              |              |              |              |              |              |              |              |

Πίνακας 10. Ακαθάριστες Επενδύσεις Παγίου Κεφαλαίου

Table 10. Gross Fixed Capital Formation

Με βάση τις σταθερές τιμές 1970

Based on constant 1970 prices

| Τμήνα<br>Quarters | Σύνολο<br>Total | I. Κατασκευές - Constructions |                                 |   | II. Εξοπλισμός - Equipment |  |   |                 |
|-------------------|-----------------|-------------------------------|---------------------------------|---|----------------------------|--|---|-----------------|
|                   |                 | Κατοικίες<br>Dwellings        | Λοιπά κτίρια<br>Other buildings | Λοιπά έργα και<br>κατασκευές<br>Other construc-<br>tions and<br>works | Σύνολο<br>Total            | Μεταφορικά<br>μέσα<br>Transport<br>equipment | Μηχανήματα<br>και λοιπός<br>εξοπλισμός<br>Machinery<br>and other<br>equipment | Σύνολο<br>Total |
| 1                 | 2 = (6+9)       | 3                             | 4                               | 5   | 6 = (3+4+5)                | 7  | 8   | 9 = (7+8)       |

Ποσοστιαία % διάρθρωση των επενδύσεων κατά είδος κεφαλαιακού αγαθού  
Percentage distribution of capital goods by type

|                           |              |             |             |             |             |             |             |             |
|---------------------------|--------------|-------------|-------------|-------------|-------------|-------------|-------------|-------------|
| <b>Έτος - 1985 - Year</b> |              |             |             |             |             |             |             |             |
| I .....                   | 100,0        | 21,2        | 11,6        | 20,7        | 53,5        | 11,6        | 35,0        | 46,5        |
| II .....                  | 100,0        | 20,4        | 10,0        | 21,6        | 52,0        | 10,9        | 37,1        | 48,0        |
| III .....                 | 100,0        | 20,8        | 11,9        | 23,1        | 55,8        | 13,7        | 30,5        | 44,2        |
| IV .....                  | 100,0        | 20,8        | 11,4        | 21,4        | 53,6        | 14,2        | 32,2        | 46,4        |
| <b>Σύνολο - Total ..</b>  | <b>100,0</b> | <b>20,8</b> | <b>11,2</b> | <b>21,7</b> | <b>53,7</b> | <b>12,6</b> | <b>33,7</b> | <b>46,3</b> |
| <b>Έτος - 1986 - Year</b> |              |             |             |             |             |             |             |             |
| I .....                   | 100,0        | 28,1        | 12,6        | 20,1        | 60,8        | 10,7        | 28,5        | 39,2        |
| II .....                  | 100,0        | 25,4        | 11,6        | 19,2        | 56,2        | 13,0        | 30,8        | 43,8        |
| III .....                 | 100,0        | 24,7        | 13,8        | 21,1        | 59,6        | 11,7        | 28,7        | 40,4        |
| IV .....                  | 100,0        | 22,7        | 12,4        | 16,2        | 51,3        | 9,2         | 39,5        | 48,7        |
| <b>Σύνολο - Total ..</b>  | <b>100,0</b> | <b>25,1</b> | <b>12,6</b> | <b>19,1</b> | <b>56,8</b> | <b>11,1</b> | <b>32,1</b> | <b>43,2</b> |
| <b>Έτος - 1987 - Year</b> |              |             |             |             |             |             |             |             |
| I .....                   | 100,0        | 25,8        | 12,8        | 15,1        | 53,7        | 10,0        | 36,3        | 46,3        |
| II .....                  | 100,0        | 25,1        | 11,8        | 19,1        | 56,0        | 9,3         | 34,7        | 44,0        |
| III .....                 | 100,0        | 28,7        | 14,1        | 15,0        | 57,8        | 11,8        | 30,4        | 42,2        |
| IV .....                  | 100,0        | 30,2        | 15,3        | 15,0        | 60,5        | 9,1         | 30,4        | 39,5        |
| <b>Σύνολο - Total ..</b>  | <b>100,0</b> | <b>27,4</b> | <b>13,4</b> | <b>16,1</b> | <b>56,9</b> | <b>10,0</b> | <b>33,1</b> | <b>43,1</b> |
| <b>Έτος - 1988 - Year</b> |              |             |             |             |             |             |             |             |
| I .....                   | 100,0        | 26,5        | 15,3        | 16,0        | 57,8        | 9,0         | 33,2        | 42,2        |
| II .....                  | 100,0        | 24,7        | 13,0        | 17,2        | 54,9        | 7,9         | 37,2        | 45,1        |
| III .....                 | 100,0        | 24,3        | 15,0        | 15,2        | 54,5        | 8,4         | 37,1        | 45,5        |
| IV .....                  | 100,0        | 28,7        | 18,5        | 14,7        | 61,9        | 8,0         | 30,1        | 38,1        |
| <b>Σύνολο - Total ..</b>  | <b>100,0</b> | <b>25,9</b> | <b>15,4</b> | <b>15,8</b> | <b>57,1</b> | <b>8,3</b>  | <b>34,6</b> | <b>42,9</b> |
| <b>Έτος - 1989 - Year</b> |              |             |             |             |             |             |             |             |
| I .....                   | 100,0        | 25,6        | 14,0        | 16,5        | 56,1        | 9,8         | 34,1        | 43,9        |
| II .....                  | 100,0        | 23,2        | 12,2        | 15,3        | 50,7        | 9,9         | 39,4        | 49,3        |
| III .....                 | 100,0        | 24,1        | 13,3        | 15,2        | 52,6        | 9,7         | 37,7        | 47,4        |
| IV .....                  | 100,0        | 26,3        | 15,0        | 15,3        | 56,6        | 10,8        | 32,6        | 43,4        |
| <b>Σύνολο - Total ..</b>  | <b>100,0</b> | <b>24,7</b> | <b>13,6</b> | <b>15,6</b> | <b>53,9</b> | <b>10,0</b> | <b>36,1</b> | <b>46,1</b> |
| <b>Έτος - 1990 - Year</b> |              |             |             |             |             |             |             |             |
| I .....                   | 100,0        | 24,1        | 13,5        | 12,8        | 50,4        | 9,9         | 39,7        | 49,6        |
| II .....                  | 100,0        | 23,2        | 11,7        | 12,6        | 47,5        | 11,1        | 41,4        | 52,5        |
| III .....                 | 100,0        | 24,8        | 13,7        | 15,0        | 53,5        | 11,2        | 35,3        | 46,5        |
| IV .....                  | 100,0        | 30,4        | 15,2        | 14,3        | 59,9        | 13,0        | 27,1        | 40,1        |
| <b>Σύνολο - Total ..</b>  | <b>100,0</b> | <b>25,4</b> | <b>13,5</b> | <b>13,7</b> | <b>52,6</b> | <b>11,2</b> | <b>36,2</b> | <b>47,4</b> |
| <b>Έτος - 1991 - Year</b> |              |             |             |             |             |             |             |             |
| I .....                   | 100,0        | 23,8        | 13,1        | 13,5        | 50,4        | 10,7        | 38,9        | 49,6        |
| II .....                  |              |             |             |             |             |             |             |             |
| III .....                 |              |             |             |             |             |             |             |             |
| IV .....                  |              |             |             |             |             |             |             |             |
| <b>Σύνολο - Total ..</b>  |              |             |             |             |             |             |             |             |

Πίνακας 11. Ακαθάριστες Επενδύσεις Παγίου Κεφαλαίου

Table 11. Gross Fixed Capital Formation

Σε εκατομμύρια δραχ. - Σε σταθερές τιμές 1970

In million drs - At constant 1970 prices

| Περίοδοι<br>Periods       | Σύνολο<br>Total | I. Κατασκευές - Constructions |                                 |   |                 | II. Εξοπλισμός - Equipment                   |   |                 |
|---------------------------|-----------------|-------------------------------|---------------------------------|---|-----------------|--|---|-----------------|
|                           |                 | Κατοικίες<br>Dwellings        | Λοιπά κτίρια<br>Other buildings | Λοιπά έργα και<br>κατασκευές<br>Other construc-<br>tions and<br>works | Σύνολο<br>Total | Μεταφορικά<br>μέσα<br>Transport<br>equipment | Μηχανήματα<br>και λοιπός<br>εξοπλισμός<br>Machinery<br>and other<br>equipment | Σύνολο<br>Total |
| 1                         | 2 = (6+9)       | 3                             | 4                               | 5   | 6 = (3+4+5)     | 7  | 8   | 9 = (7+8)       |
| <b>Έτος - 1985 - Year</b> |                 |                               |                                 |   |                 |  |   |                 |
| I - III .....             | 20.933          | 4.411                         | 2.420                           | 4.341   | 11.172          | 2.426  | 7.335   | 9.761           |
| I - VI .....              | 41.839          | 8.685                         | 4.508                           | 8.862   | 22.055          | 4.697  | 15.087  | 19.784          |
| I - IX .....              | 62.153          | 12.908                        | 6.929                           | 13.554  | 33.391          | 7.479  | 21.283  | 28.762          |
| I - XII .....             | 82.360          | 17.097                        | 9.241                           | 17.883  | 44.221          | 10.355                                       | 27.785  | 38.139          |
| <b>Έτος - 1986 - Year</b> |                 |                               |                                 |   |                 |  |   |                 |
| I - III .....             | 18.523          | 5.198                         | 2.331                           | 3.728   | 11.257          | 1.988  | 5.278   | 7.266           |
| I - VI .....              | 37.099          | 9.912                         | 4.496                           | 7.294   | 21.702          | 4.396  | 11.001  | 15.397          |
| I - IX .....              | 56.302          | 14.646                        | 7.158                           | 11.347  | 33.151          | 6.650  | 16.501  | 23.151          |
| I - XII .....             | 77.234          | 19.399                        | 9.752                           | 14.737  | 43.888          | 8.569  | 24.777  | 33.346          |
| <b>Έτος - 1987 - Year</b> |                 |                               |                                 |   |                 |  |   |                 |
| I - III .....             | 19.110          | 4.931                         | 2.443                           | 2.894   | 10.268          | 1.904  | 6.938   | 8.842           |
| I - VI .....              | 38.550          | 9.822                         | 4.738                           | 6.603   | 21.163          | 3.705  | 13.682  | 17.387          |
| I - IX .....              | 56.326          | 14.913                        | 7.249                           | 9.272   | 31.434          | 5.800  | 19.092  | 24.892          |
| I - XII .....             | 73.315          | 20.044                        | 9.849                           | 11.812  | 41.705          | 7.351  | 24.259  | 31.610          |
| <b>Έτος - 1988 - Year</b> |                 |                               |                                 |   |                 |  |   |                 |
| I - III .....             | 19.538          | 5.173                         | 2.991                           | 3.126   | 11.290          | 1.754  | 6.494   | 8.248           |
| I - VI .....              | 40.410          | 10.325                        | 5.712                           | 6.705   | 22.742          | 3.409  | 14.259  | 17.668          |
| I - IX .....              | 61.946          | 15.560                        | 8.948                           | 9.969   | 34.477          | 5.223  | 22.246  | 27.469          |
| I - XII .....             | 79.831          | 20.691                        | 12.257                          | 12.603  | 45.551          | 6.645  | 27.635  | 34.280          |
| <b>Έτος - 1989 - Year</b> |                 |                               |                                 |   |                 |  |   |                 |
| I - III .....             | 20.459          | 5.240                         | 2.867                           | 3.375   | 11.482          | 2.010  | 6.967   | 8.977           |
| I - VI .....              | 43.178          | 10.501                        | 5.639                           | 6.860   | 23.000          | 4.249  | 15.929  | 20.178          |
| I - IX .....              | 66.349          | 16.088                        | 8.722                           | 10.372  | 35.182          | 6.497  | 24.670  | 31.167          |
| I - XII .....             | 87.839          | 21.741                        | 11.948                          | 13.665  | 47.354          | 8.816  | 31.669  | 40.485          |
| <b>Έτος - 1990 - Year</b> |                 |                               |                                 |   |                 |  |   |                 |
| I - III .....             | 22.989          | 5.550                         | 3.099                           | 2.934   | 11.583          | 2.267  | 9.139   | 11.406          |
| I - VI .....              | 47.541          | 11.240                        | 5.975                           | 6.020   | 23.235          | 4.994  | 19.312  | 24.306          |
| I - IX .....              | 71.641          | 17.211                        | 9.284                           | 9.645   | 36.140          | 7.684  | 27.817  | 35.501          |
| I - XII .....             | 92.067          | 23.417                        | 12.395                          | 12.564  | 48.376          | 10.338                                       | 33.353  | 43.691          |
| <b>Έτος - 1991 - Year</b> |                 |                               |                                 |   |                 |  |   |                 |
| I - III .....             | 22.749          | 5.416                         | 2.969                           | 3.078   | 11.463          | 2.439  | 8.847   | 11.286          |
| I - VI .....              |                 |                               |                                 |   |                 |  |   |                 |
| I - IX .....              |                 |                               |                                 |   |                 |  |   |                 |
| I - XII .....             |                 |                               |                                 |   |                 |  |   |                 |



Πίνακας 12. Ακαθάριστες Επενδύσεις Παγίου Κεφαλαίου

Table 12. Gross Fixed Capital Formation

Με βάση τις σταθερές τιμές 1970

Based on constant 1970 prices

| Περίοδοι<br>Periods | Σύνολο<br>Total | I. Κατασκευές - Constructions |                                 |   |                 | II. Εξοπλισμός - Equipment                   |   |                 |
|---------------------|-----------------|-------------------------------|---------------------------------|---|-----------------|--|---|-----------------|
|                     |                 | Κατοικίες<br>Dwellings        | Λοιπά κτίρια<br>Other buildings | Λοιπά έργα και<br>κατασκευές<br>Other construc-<br>tions and<br>works | Σύνολο<br>Total | Μεταφορικά<br>μέσα<br>Transport<br>equipment | Μηχανήματα<br>και λοιπός<br>εξοπλισμός<br>Machinery<br>and other<br>equipment | Σύνολο<br>Total |
| 1                   | 2 = (6+9)       | 3                             | 4                               | 5   | 6 = (3+4+5)     | 7  | 8   | 9 = (7+8)       |

Ποσοστιαίες % μεταβολές σε σχέση με την αντίστοιχη περίοδο του προηγούμενου έτους  
Percentage changes over corresponding period of previous year

|                           |        |       |       |        |       |        |        |        |
|---------------------------|--------|-------|-------|--------|-------|--------|--------|--------|
| <b>Έτος - 1985 - Year</b> |        |       |       |        |       |        |        |        |
| I - III .....             | 14,9   | 0,1   | 0,3   | 36,2   | 11,6  | - 3,9  | 29,0   | 18,9   |
| I - VI .....              | 11,5   | - 0,3 | - 4,8 | 21,4   | 6,3   | 6,4    | 21,9   | 17,9   |
| I - IX .....              | 8,6    | - 0,8 | - 5,7 | 16,0   | 4,2   | 0,2    | 20,1   | 14,2   |
| I - XII .....             | 5,2    | 0,1   | - 6,2 | 12,0   | 3,1   | 14,0   | 5,5    | 7,7    |
| <b>Έτος - 1986 - Year</b> |        |       |       |        |       |        |        |        |
| I - III .....             | - 11,5 | 17,8  | - 3,7 | - 14,1 | 0,8   | - 18,1 | - 28,1 | - 25,6 |
| I - VI .....              | - 11,3 | 14,1  | - 0,3 | - 17,7 | - 1,6 | - 6,4  | - 27,1 | - 22,2 |
| I - IX .....              | - 9,4  | 13,5  | 3,3   | - 16,3 | - 0,7 | - 11,1 | - 22,5 | - 19,5 |
| I - XII .....             | - 6,3  | 13,5  | 5,5   | - 17,6 | - 0,8 | - 17,3 | - 10,8 | - 12,6 |
| <b>Έτος - 1987 - Year</b> |        |       |       |        |       |        |        |        |
| I - III .....             | 3,2    | - 5,1 | 4,8   | - 22,4 | - 8,8 | - 4,2  | 31,5   | 21,7   |
| I - VI .....              | 3,9    | - 0,9 | 5,4   | - 9,5  | - 2,5 | - 15,7 | 24,4   | 12,9   |
| I - IX .....              | 0,0    | 1,8   | 1,3   | - 18,3 | - 5,2 | - 12,8 | 15,7   | 7,5    |
| I - XII .....             | - 5,1  | 3,3   | 1,0   | - 19,8 | - 5,0 | - 14,2 | - 2,1  | - 5,2  |
| <b>Έτος - 1988 - Year</b> |        |       |       |        |       |        |        |        |
| I - III .....             | 2,2    | 4,9   | 22,4  | 8,0    | 10,0  | - 7,9  | - 6,4  | - 6,7  |
| I - VI .....              | 4,8    | 5,1   | 20,6  | 1,5    | 7,5   | - 8,0  | 4,2    | 1,6    |
| I - IX .....              | 10,0   | 4,3   | 23,4  | 7,5    | 9,7   | - 9,9  | 16,5   | 10,4   |
| I - XII .....             | 8,9    | 3,2   | 24,4  | 6,7    | 9,2   | - 9,6  | 13,9   | 8,4    |
| <b>Έτος - 1989 - Year</b> |        |       |       |        |       |        |        |        |
| I - III .....             | 4,7    | 1,3   | - 4,1 | 8,0    | 1,7   | 14,6   | 7,3    | 8,8    |
| I - VI .....              | 6,8    | 1,7   | - 1,3 | 2,3    | 1,1   | 24,6   | 11,7   | 14,2   |
| I - IX .....              | 7,1    | 3,4   | - 2,5 | 4,0    | 2,0   | 24,4   | 10,9   | 13,5   |
| I - XII .....             | 10,0   | 5,1   | - 2,5 | 8,4    | 4,0   | 32,7   | 14,6   | 18,1   |
| <b>Έτος - 1990 - Year</b> |        |       |       |        |       |        |        |        |
| I - III .....             | 12,4   | 5,9   | 8,1   | - 13,1 | 0,9   | 12,8   | 31,2   | 27,1   |
| I - VI .....              | 10,1   | 7,0   | 6,0   | - 12,2 | 1,0   | 17,5   | 21,2   | 20,5   |
| I - IX .....              | 8,0    | 7,0   | 6,4   | - 7,0  | 2,7   | 18,3   | 12,8   | 13,9   |
| I - XII .....             | 4,8    | 7,7   | 3,7   | - 8,1  | 2,2   | 17,3   | 5,3    | 7,9    |
| <b>Έτος - 1991 - Year</b> |        |       |       |        |       |        |        |        |
| I - III .....             | - 1,0  | - 2,4 | - 4,2 | 4,9    | - 1,0 | 7,6    | - 3,2  | - 1,1  |
| I - VI .....              |        |       |       |        |       |        |        |        |
| I - IX .....              |        |       |       |        |       |        |        |        |
| I - XII .....             |        |       |       |        |       |        |        |        |

Πίνακας 13. Ισοζύγιο Διεθνών Συναλλαγών, κατά τρίμηνο

Table 13. International Transactions, by quarter

Σε εκατομμύρια δρχ. - Σε τρέχουσες τιμές

In million drs - At current prices

| Τρίμηνα<br>Quarters         | Εξαγωγές αγαθών-υπηρεσιών και εισπράξεις εισοδημάτων<br>Sales of goods-services and incomes from abroad |   |   |                  | Εισαγωγές αγαθών-υπηρεσιών και πληρωμές εισοδημάτων<br>Purchases of goods-services and incomes to abroad |  |   |                  | Ισοζύγιο αγαθών, υπηρεσιών και εισοδημάτων<br>Balance of goods, services and incomes |
|-----------------------------|---|---|---|------------------|--|--|---|------------------|--|
|                             | Αγαθά και υπηρεσίες<br>Goods and services   | Δαπάνες αλλοδαπών<br>Expenditure of non-residents | Εισπράξεις εισοδημάτων<br>Incomes from abroad | Σύνολο<br>Total  | Αγαθά (1) και υπηρεσίες<br>Goods (1) and services  | Δαπάνες ημεδαπών<br>Expenditure of residents | Πληρωμές εισοδημάτων<br>Incomes to abroad | Σύνολο<br>Total  |  |
| <b>Έτος - 1985 - Year</b>   |   |   |   |                  |  |  |   |                  |  |
| I .....                     | 172.699   | 16.006  | 31.378  | 220.083          | 271.682  | 14.661                                       | 34.753                                    | 321.096          | - 101.013  |
| II .....                    | 197.497   | 46.020  | 35.430  | 278.947          | 402.002  | 13.780                                       | 45.282                                    | 461.064          | - 182.117  |
| III .....                   | 171.899   | 94.029  | 36.637  | 302.565          | 274.430  | 18.897                                       | 42.888                                    | 336.215          | - 33.650   |
| IV .....                    | 236.467   | 43.006  | 42.341  | 321.814          | 497.747  | 20.330                                       | 56.647                                    | 574.724          | - 252.910  |
| <b>Σύνολο - Total</b> ..... | <b>778.562</b>  | <b>199.061</b>                                    | <b>145.786</b>                                | <b>1.123.409</b> | <b>1.445.861</b>   | <b>67.668</b>                                | <b>179.570</b>                            | <b>1.693.099</b> | <b>- 569.690</b>   |
| <b>Έτος - 1986 - Year</b>   |   |   |   |                  |  |  |   |                  |  |
| I .....                     | 188.960   | 19.497  | 31.287  | 239.744          | 374.216  | 19.579                                       | 37.168                                    | 430.963          | - 191.219  |
| II .....                    | 246.654   | 58.860  | 35.826  | 341.340          | 397.879  | 18.705                                       | 56.029                                    | 472.613          | - 131.273  |
| III .....                   | 271.679   | 125.986   | 31.186  | 428.851          | 402.119  | 28.030                                       | 47.351                                    | 477.500          | - 48.649   |
| IV .....                    | 269.741   | 51.727  | 33.305  | 354.773          | 440.807  | 21.925                                       | 58.902                                    | 521.634          | - 166.861  |
| <b>Σύνολο - Total</b> ..... | <b>977.034</b>  | <b>256.070</b>                                    | <b>131.604</b>                                | <b>1.364.708</b> | <b>1.615.021</b>   | <b>88.239</b>                                | <b>199.450</b>                            | <b>1.902.710</b> | <b>- 538.002</b>   |
| <b>Έτος - 1987 - Year</b>   |   |   |   |                  |  |  |   |                  |  |
| I .....                     | 225.883   | 24.146  | 29.380  | 279.409          | 427.515  | 18.852                                       | 48.048                                    | 494.415          | - 215.006  |
| II .....                    | 233.996   | 73.794  | 40.362  | 348.152          | 399.624  | 20.197                                       | 53.293                                    | 473.114          | - 124.962  |
| III .....                   | 322.100   | 144.756   | 42.070  | 508.926          | 413.320  | 25.774                                       | 52.794                                    | 491.888          | 17.038   |
| IV .....                    | 450.486   | 61.619  | 43.030  | 555.135          | 664.604  | 23.562                                       | 64.039                                    | 752.205          | - 197.070  |
| <b>Σύνολο - Total</b> ..... | <b>1.232.465</b>  | <b>304.315</b>                                    | <b>154.842</b>                                | <b>1.691.622</b> | <b>1.905.063</b>   | <b>88.385</b>                                | <b>218.174</b>                            | <b>2.211.622</b> | <b>- 520.000</b>   |
| <b>Έτος - 1988 - Year</b>   |   |   |   |                  |  |  |   |                  |  |
| I .....                     | 227.950   | 28.577  | 44.138  | 300.665          | 390.197  | 28.138                                       | 68.472                                    | 486.807          | - 186.142  |
| II .....                    | 320.872   | 96.619  | 48.562  | 466.053          | 509.601  | 27.487                                       | 57.642                                    | 594.730          | - 128.677  |
| III .....                   | 406.535   | 164.291   | 50.108  | 620.934          | 582.096  | 38.085                                       | 55.143                                    | 675.324          | - 54.390   |
| IV .....                    | 496.553   | 59.487  | 54.960  | 611.000          | 678.655  | 36.427                                       | 73.174                                    | 788.256          | - 177.256  |
| <b>Σύνολο - Total</b> ..... | <b>1.451.910</b>  | <b>348.974</b>                                    | <b>197.768</b>                                | <b>1.998.652</b> | <b>2.160.549</b>   | <b>130.137</b>                               | <b>254.431</b>                            | <b>2.545.117</b> | <b>- 546.465</b>   |
| <b>Έτος - 1989 - Year</b>   |   |   |   |                  |  |  |   |                  |  |
| I .....                     | 310.057   | 29.549  | 56.131  | 395.737          | 497.185  | 31.787                                       | 81.176                                    | 610.148          | - 214.411  |
| II .....                    | 367.350   | 86.627  | 58.604  | 512.581          | 579.167  | 38.070                                       | 64.633                                    | 681.870          | - 169.289  |
| III .....                   | 461.716   | 155.500   | 51.685  | 668.901          | 661.150  | 43.699                                       | 89.301                                    | 794.150          | - 125.249  |
| IV .....                    | 545.970   | 62.064  | 63.170  | 671.204          | 907.098  | 52.109                                       | 79.714                                    | 1.038.921        | - 367.717  |
| <b>Σύνολο - Total</b> ..... | <b>1.685.093</b>  | <b>333.740</b>                                    | <b>229.590</b>                                | <b>2.248.423</b> | <b>2.644.600</b>   | <b>165.665</b>                               | <b>314.824</b>                            | <b>3.125.089</b> | <b>- 876.666</b>   |
| <b>Έτος - 1990 - Year</b>   |   |   |   |                  |  |  |   |                  |  |
| I .....                     | 408.566   | 33.865  | 65.386  | 507.817          | 780.203  | 54.459                                       | 87.669                                    | 922.331          | - 414.514  |
| II .....                    | 487.981   | 109.531   | 68.184  | 665.696          | 866.122  | 48.929                                       | 82.318                                    | 997.369          | - 331.673  |
| III .....                   | 439.797   | 161.398   | 60.519  | 661.714          | 751.718  | 43.083                                       | 54.557                                    | 849.358          | - 187.644  |
| IV .....                    | 527.786   | 110.151   | 83.843  | 721.780          | 835.777  | 64.975                                       | 99.462                                    | 1.000.214        | - 278.434  |
| <b>Σύνολο - Total</b> ..... | <b>1.864.130</b>  | <b>414.945</b>                                    | <b>277.932</b>                                | <b>2.557.007</b> | <b>3.233.820</b>   | <b>211.446</b>                               | <b>324.006</b>                            | <b>3.769.272</b> | <b>- 1.212.265</b>   |
| <b>Έτος - 1991 - Year</b>   |   |   |   |                  |  |  |   |                  |  |
| I .....                     | 442.934   | 46.004  | 75.168  | 564.106          | 869.906  | 53.865                                       | 129.631                                   | 1.053.402        | - 489.296  |
| II .....                    |   |   |   |                  |  |  |   |                  |  |
| III .....                   |   |   |   |                  |  |  |   |                  |  |
| IV .....                    |   |   |   |                  |  |  |   |                  |  |
| <b>Σύνολο - Total</b> ..... |   |   |   |                  |  |  |   |                  |  |

(1) Χωρίς ποντοπόρα πλοία.

(1) Excluding ships operating overseas.

Πίνακας 14. Ισοζύγιο Διεθνών Συναλλαγών, κατά τρίμηνο

Table 14. International Transactions, by quarter

Σε εκατομμύρια δρχ. - Σε τρέχουσες τιμές

In million drs - At current prices

| Τρίμηνα<br>Quarters  | Εξαγωγές αγαθών-υπηρεσιών και εισπράξεις εισοδημάτων<br>Sales of goods-services and incomes from abroad |   |   |                 | Εισαγωγές αγαθών-υπηρεσιών και πληρωμές εισοδημάτων<br>Purchases of goods-services and incomes to abroad |  |   |                 | Ισοζύγιο αγαθών, υπηρεσιών και εισοδημάτων<br>Balance of goods, services and incomes |
|--|---|---|---|-----------------|--|--|---|-----------------|--|
|  | Αγαθά και υπηρεσίες<br>Goods and services   | Δαπάνες αλλοδαπών<br>Expenditure of non-residents | Εισπράξεις εισοδημάτων<br>Incomes from abroad | Σύνολο<br>Total | Αγαθά (1) και υπηρεσίες<br>Goods (1) and services  | Δαπάνες ημεδαπών<br>Expenditure of residents | Πληρωμές εισοδημάτων<br>Incomes to abroad | Σύνολο<br>Total |  |
| <i>Ποσοστιαίες % μεταβολές σε σχέση με το αντίστοιχο τρίμηνο του προηγούμενου έτους<br/>Percentage changes over corresponding quarter of previous year</i> |   |   |   |                 |  |  |   |                 |  |
| <b>Έτος - 1985 - Year</b>  |   |   |   |                 |  |  |   |                 |  |
| I .....  | 19,3  | 32,0  | 9,6   | 18,6            | 30,8   | 23,1   | 44,3                                      | 31,7            | —  |
| II .....   | 16,8  | 28,2  | 9,8   | 17,6            | 69,6   | 20,1   | 37,6                                      | 63,9            | —  |
| III .....  | 12,6  | 32,6  | 7,5   | 17,4            | 27,8   | 28,5   | 31,1                                      | 28,3            | —  |
| IV .....   | 16,0  | 21,0  | 10,8  | 16,0            | 16,2   | 52,3   | 36,1                                      | 18,9            | —  |
| <b>Σύνολο - Total ...</b>  | <b>16,2</b>   | <b>28,9</b>                                       | <b>9,5</b>                                    | <b>17,3</b>     | <b>32,9</b>  | <b>31,6</b>                                  | <b>36,7</b>                               | <b>33,3</b>     | —  |
| <b>Έτος - 1986 - Year</b>  |   |   |   |                 |  |  |   |                 |  |
| I .....  | 9,4   | 21,8  | - 0,3   | 8,9             | 37,7   | 33,5   | 6,9                                       | 34,2            | —  |
| II .....   | 24,9  | 27,9  | 1,1   | 22,4            | - 1,0  | 35,7   | 23,7                                      | 2,5             | —  |
| III .....  | 58,1  | 33,9  | - 17,5  | 41,7            | 46,5   | 48,3   | 10,4                                      | 42,0            | —  |
| IV .....   | 14,0  | 20,3  | - 21,3  | 10,2            | - 11,4   | 7,8  | 3,9                                       | - 9,2           | —  |
| <b>Σύνολο - Total ...</b>  | <b>25,5</b>   | <b>28,6</b>                                       | <b>- 9,8</b>                                  | <b>21,4</b>     | <b>11,7</b>  | <b>30,4</b>                                  | <b>11,0</b>                               | <b>12,4</b>     | —  |
| <b>Έτος - 1987 - Year</b>  |   |   |   |                 |  |  |   |                 |  |
| I .....  | 19,5  | 23,8  | - 6,5   | 16,5            | 14,2   | - 3,9  | 29,3                                      | 12,4            | —  |
| II .....   | - 5,1   | 25,4  | 12,7  | 2,0             | 0,4  | 8,0  | - 5,1                                     | 0,1             | —  |
| III .....  | 18,6  | 14,9  | 34,9  | 18,7            | 2,8  | - 8,7  | 11,5                                      | 3,0             | —  |
| IV .....   | 67,0  | 19,1  | 29,1  | 56,5            | 50,8   | 7,5  | 8,7                                       | 44,2            | —  |
| <b>Σύνολο - Total ...</b>  | <b>26,1</b>   | <b>18,8</b>                                       | <b>17,6</b>                                   | <b>24,0</b>     | <b>18,0</b>  | <b>0,2</b>                                   | <b>9,3</b>                                | <b>16,2</b>     | —  |
| <b>Έτος - 1988 - Year</b>  |   |   |   |                 |  |  |   |                 |  |
| I .....  | 0,9   | 18,4  | 50,2  | 7,6             | - 8,7  | 49,3   | 42,5                                      | - 1,5           | —  |
| II .....   | 37,1  | 30,9  | 20,3  | 33,9            | 27,5   | 36,1   | 8,2                                       | 25,7            | —  |
| III .....  | 26,2  | 13,5  | 19,1  | 22,0            | 40,8   | 47,8   | 4,4                                       | 37,3            | —  |
| IV .....   | 10,2  | - 3,5   | 27,7  | 10,1            | 2,1  | 54,6   | 14,3                                      | 4,8             | —  |
| <b>Σύνολο - Total ...</b>  | <b>17,8</b>   | <b>14,7</b>                                       | <b>27,7</b>                                   | <b>18,2</b>     | <b>13,4</b>  | <b>47,2</b>                                  | <b>16,6</b>                               | <b>15,1</b>     | —  |
| <b>Έτος - 1989 - Year</b>  |   |   |   |                 |  |  |   |                 |  |
| I .....  | 36,0  | 3,4   | 27,2  | 31,6            | 27,4   | 13,0   | 18,6                                      | 25,3            | —  |
| II .....   | 14,5  | - 10,3  | 20,7  | 10,0            | 13,7   | 38,5   | 12,1                                      | 14,7            | —  |
| III .....  | 13,6  | - 5,4   | 3,1   | 7,7             | 13,6   | 14,7   | 61,9                                      | 17,6            | —  |
| IV .....   | 10,0  | 4,3   | 14,9  | 9,9             | 33,7   | 43,1   | 8,9                                       | 31,8            | —  |
| <b>Σύνολο - Total ...</b>  | <b>16,1</b>   | <b>- 4,4</b>                                      | <b>16,1</b>                                   | <b>12,5</b>     | <b>22,4</b>  | <b>27,3</b>                                  | <b>23,7</b>                               | <b>22,8</b>     | —  |
| <b>Έτος - 1990 - Year</b>  |   |   |   |                 |  |  |   |                 |  |
| I .....  | 31,8  | 14,6  | 16,5  | 28,3            | 56,9   | 71,3   | 8,0                                       | 51,2            | —  |
| II .....   | 32,8  | 26,4  | 16,3  | 29,9            | 49,5   | 28,5   | 27,4                                      | 46,3            | —  |
| III .....  | - 4,7   | 3,8   | 17,1  | - 1,1           | 13,7   | - 1,4  | - 38,9                                    | 7,0             | —  |
| IV .....   | - 3,3   | 77,5  | 32,7  | 7,5             | - 7,9  | 24,7   | 24,8                                      | - 3,7           | —  |
| <b>Σύνολο - Total ...</b>  | <b>10,6</b>   | <b>24,3</b>                                       | <b>21,1</b>                                   | <b>13,7</b>     | <b>22,3</b>  | <b>27,6</b>                                  | <b>2,9</b>                                | <b>20,6</b>     | —  |
| <b>Έτος - 1991 - Year</b>  |   |   |   |                 |  |  |   |                 |  |
| I .....  | 8,4   | 35,8  | 15,0  | 11,1            | 11,5   | - 1,1  | 47,9                                      | 14,2            | —  |
| II .....   |   |   |   |                 |  |  |   |                 |  |
| III .....  |   |   |   |                 |  |  |   |                 |  |
| IV .....   |   |   |   |                 |  |  |   |                 |  |
| <b>Σύνολο - Total ...</b>  |   |   |   |                 |  |  |   |                 |  |

(1) Χωρίς ποντοπόρα πλοία.

(1) Excluding ships operating overseas.

**Πίνακας 15. Ισοζύγιο Διεθνών Συναλλαγών, κατά τρίμηνο**  
**Table 15. International Transactions, by quarter**

Με βάση τις τρέχουσες τιμές

Based on current prices

| Τρίμηνα<br>Quarters   | Εξαγωγές αγαθών-υπηρεσιών και εισπράξεις εισοδημάτων<br>Sales of goods-services and incomes from abroad |   |   |                 | Εισαγωγές αγαθών-υπηρεσιών και πληρωμές εισοδημάτων<br>Purchases of goods-services and incomes to abroad |  |   |                 | Ισοζύγιο αγαθών, υπηρεσιών και εισοδημάτων<br>Balance of goods, services and incomes |
|---|---|---|---|-----------------|--|--|---|-----------------|--|
|   | Αγαθά και υπηρεσίες<br>Goods and services   | Δαπάνες αλλοδαπών<br>Expenditure of non-residents | Εισπράξεις εισοδημάτων<br>Incomes from abroad | Σύνολο<br>Total | Αγαθά (1) και υπηρεσίες<br>Goods (1) and services  | Δαπάνες ημεδαπών<br>Expenditure of residents | Πληρωμές εισοδημάτων<br>Incomes to abroad | Σύνολο<br>Total |  |
| <i>Ποσοστιαία % διάρθρωση κατά τρίμηνο</i><br><i>Percentage distribution by quarter</i> |   |   |   |                 |  |  |   |                 |  |
| <b>Έτος - 1985 - Year</b>   |   |   |   |                 |  |  |   |                 |  |
| I .....   | 22,2  | 8,0   | 21,5  | 19,6            | 18,8   | 21,7   | 19,4                                      | 19,0            |  |
| II .....  | 25,4  | 23,1  | 24,3  | 24,8            | 27,8   | 20,4   | 25,2                                      | 27,2            |  |
| III .....   | 22,1  | 47,2  | 25,1  | 26,9            | 19,0   | 27,9   | 23,9                                      | 19,9            |  |
| IV .....  | 30,3  | 21,7  | 29,1  | 28,7            | 34,4   | 30,0   | 31,5                                      | 33,9            |  |
| <b>Σύνολο - Total ...</b>   | <b>100,0</b>  | <b>100,0</b>                                      | <b>100,0</b>                                  | <b>100,0</b>    | <b>100,0</b>   | <b>100,0</b>                                 | <b>100,0</b>                              | <b>100,0</b>    |  |
| <b>Έτος - 1986 - Year</b>   |   |   |   |                 |  |  |   |                 |  |
| I .....   | 19,3  | 7,6   | 23,9  | 17,6            | 23,2   | 22,2   | 18,6                                      | 22,7            |  |
| II .....  | 25,2  | 23,0  | 27,5  | 25,0            | 24,7   | 21,2   | 28,1                                      | 24,9            |  |
| III .....   | 27,8  | 49,2  | 23,9  | 31,4            | 24,9   | 31,8   | 23,7                                      | 25,1            |  |
| IV .....  | 27,7  | 20,2  | 24,7  | 26,0            | 27,2   | 24,8   | 29,6                                      | 27,3            |  |
| <b>Σύνολο - Total ...</b>   | <b>100,0</b>  | <b>100,0</b>                                      | <b>100,0</b>                                  | <b>100,0</b>    | <b>100,0</b>   | <b>100,0</b>                                 | <b>100,0</b>                              | <b>100,0</b>    |  |
| <b>Έτος - 1987 - Year</b>   |   |   |   |                 |  |  |   |                 |  |
| I .....   | 18,3  | 7,9   | 19,0  | 16,5            | 22,4   | 21,3   | 22,0                                      | 22,4            |  |
| II .....  | 19,0  | 24,2  | 26,1  | 20,6            | 21,0   | 22,9   | 24,4                                      | 21,4            |  |
| III .....   | 26,1  | 47,7  | 27,2  | 30,1            | 21,7   | 29,2   | 24,2                                      | 22,2            |  |
| IV .....  | 36,6  | 20,2  | 27,7  | 32,8            | 34,9   | 26,6   | 29,4                                      | 34,0            |  |
| <b>Σύνολο - Total ...</b>   | <b>100,0</b>  | <b>100,0</b>                                      | <b>100,0</b>                                  | <b>100,0</b>    | <b>100,0</b>   | <b>100,0</b>                                 | <b>100,0</b>                              | <b>100,0</b>    |  |
| <b>Έτος - 1988 - Year</b>   |   |   |   |                 |  |  |   |                 |  |
| I .....   | 15,7  | 8,2   | 22,3  | 15,0            | 18,1   | 21,6   | 26,9                                      | 19,1            |  |
| II .....  | 22,1  | 27,7  | 24,6  | 23,3            | 23,6   | 21,1   | 22,6                                      | 23,4            |  |
| III .....   | 28,0  | 47,1  | 25,3  | 31,1            | 26,9   | 29,3   | 21,7                                      | 26,5            |  |
| IV .....  | 34,2  | 17,0  | 27,8  | 30,6            | 31,4   | 28,0   | 28,8                                      | 31,0            |  |
| <b>Σύνολο - Total ...</b>   | <b>100,0</b>  | <b>100,0</b>                                      | <b>100,0</b>                                  | <b>100,0</b>    | <b>100,0</b>   | <b>100,0</b>                                 | <b>100,0</b>                              | <b>100,0</b>    |  |
| <b>Έτος - 1989 - Year</b>   |   |   |   |                 |  |  |   |                 |  |
| I .....   | 18,4  | 8,8   | 24,5  | 17,6            | 18,8   | 19,2   | 25,8                                      | 19,5            |  |
| II .....  | 21,8  | 26,0  | 25,5  | 22,8            | 21,9   | 23,0   | 20,5                                      | 21,8            |  |
| III .....   | 27,4  | 46,6  | 22,5  | 29,7            | 25,0   | 26,4   | 28,4                                      | 25,4            |  |
| IV .....  | 32,4  | 18,6  | 27,5  | 29,9            | 34,3   | 31,4   | 25,3                                      | 33,3            |  |
| <b>Σύνολο - Total ...</b>   | <b>100,0</b>  | <b>100,0</b>                                      | <b>100,0</b>                                  | <b>100,0</b>    | <b>100,0</b>   | <b>100,0</b>                                 | <b>100,0</b>                              | <b>100,0</b>    |  |
| <b>Έτος - 1990 - Year</b>   |   |   |   |                 |  |  |   |                 |  |
| I .....   | 21,9  | 8,2   | 23,5  | 19,9            | 24,1   | 25,8   | 27,1                                      | 24,5            |  |
| II .....  | 26,2  | 26,4  | 24,5  | 26,0            | 26,8   | 23,1   | 25,4                                      | 26,5            |  |
| III .....   | 23,6  | 38,9  | 21,8  | 25,9            | 23,3   | 20,4   | 16,8                                      | 22,5            |  |
| IV .....  | 28,3  | 26,5  | 30,2  | 28,2            | 25,8   | 30,7   | 30,7                                      | 26,5            |  |
| <b>Σύνολο - Total ...</b>   | <b>100,0</b>  | <b>100,0</b>                                      | <b>100,0</b>                                  | <b>100,0</b>    | <b>100,0</b>   | <b>100,0</b>                                 | <b>100,0</b>                              | <b>100,0</b>    |  |
| <b>Έτος - 1991 - Year</b>   |   |   |   |                 |  |  |   |                 |  |
| I .....   |   |   |   |                 |  |  |   |                 |  |
| II .....  |   |   |   |                 |  |  |   |                 |  |
| III .....   |   |   |   |                 |  |  |   |                 |  |
| IV .....  |   |   |   |                 |  |  |   |                 |  |
| <b>Σύνολο - Total ...</b>   |   |   |   |                 |  |  |   |                 |  |

(1) Χωρίς ποντοπόρα πλοία.

(1) Excluding ships operating overseas.

Πίνακας 16. Ισοζύγιο Διεθνών Συναλλαγών, κατά περιόδους

Table 16. International Transactions, by periods

Σε εκατομμύρια δρχ. - Σε τρέχουσες τιμές

In million drs - At current prices

| Περίοδοι<br>Periods       | Εξαγωγές αγαθών-υπηρεσιών και εισπράξεις εισοδημάτων<br>Sales of goods-services and incomes from abroad |   |   |                 | Εισαγωγές αγαθών-υπηρεσιών και πληρωμές εισοδημάτων<br>Purchases of goods-services and incomes to abroad |  |   |                 | Ισοζύγιο αγαθών, υπηρεσιών και εισοδημάτων<br>Balance of goods, services and incomes |
|---------------------------|---|---|---|-----------------|--|--|---|-----------------|--|
|                           | Αγαθά και υπηρεσίες<br>Goods and services   | Δαπάνες αλλοδαπών<br>Expenditure of non-residents | Εισπράξεις εισοδημάτων<br>Incomes from abroad | Σύνολο<br>Total | Αγαθά (1) και υπηρεσίες<br>Goods (1) and services  | Δαπάνες ημεδαπών<br>Expenditure of residents | Πληρωμές εισοδημάτων<br>Incomes to abroad | Σύνολο<br>Total |  |
| <b>Έτος - 1985 - Year</b> |   |   |   |                 |  |  |   |                 |  |
| I - III .....             | 172.699   | 16.006  | 31.378  | 220.083         | 271.682  | 14.661                                       | 34.753                                    | 321.096         | - 101.013  |
| I - VI .....              | 370.196   | 62.026  | 66.808  | 499.030         | 673.684  | 28.441                                       | 80.035                                    | 782.160         | - 283.130  |
| I - IX .....              | 542.095   | 156.055   | 103.445                                       | 801.595         | 948.114  | 47.338                                       | 122.923                                   | 1.118.375       | - 316.780  |
| I - XII .....             | 778.562   | 199.061   | 145.786                                       | 1.123.409       | 1.445.861  | 67.668                                       | 179.570                                   | 1.693.099       | - 569.690  |
| <b>Έτος - 1986 - Year</b> |   |   |   |                 |  |  |   |                 |  |
| I - III .....             | 188.960   | 19.497  | 31.287  | 239.744         | 374.216  | 19.579                                       | 37.168                                    | 430.963         | - 191.219  |
| I - VI .....              | 435.614   | 78.357  | 67.113  | 581.084         | 772.095  | 38.284                                       | 93.197                                    | 903.576         | - 322.492  |
| I - IX .....              | 707.293   | 204.343   | 98.299  | 1.009.935       | 1.174.214  | 65.731                                       | 140.548                                   | 1.380.493       | - 370.558  |
| I - XII .....             | 977.034   | 256.070   | 131.604                                       | 1.364.708       | 1.615.021  | 88.239                                       | 199.450                                   | 1.902.710       | - 538.002  |
| <b>Έτος - 1987 - Year</b> |   |   |   |                 |  |  |   |                 |  |
| I - III .....             | 225.883   | 24.146  | 29.380  | 279.409         | 427.515  | 18.852                                       | 48.048                                    | 494.415         | - 215.006  |
| I - VI .....              | 459.879   | 97.940  | 69.742  | 627.561         | 827.139  | 39.049                                       | 101.341                                   | 967.529         | - 339.968  |
| I - IX .....              | 781.979   | 242.696   | 111.812                                       | 1.136.487       | 1.240.459  | 64.823                                       | 154.135                                   | 1.459.417       | - 322.930  |
| I - XII .....             | 1.232.465   | 304.315   | 154.842                                       | 1.691.622       | 1.905.063  | 88.385                                       | 218.174                                   | 2.211.622       | - 520.000  |
| <b>Έτος - 1988 - Year</b> |   |   |   |                 |  |  |   |                 |  |
| I - III .....             | 227.950   | 28.577  | 44.138  | 300.665         | 390.197  | 28.138                                       | 68.472                                    | 486.807         | - 186.142  |
| I - VI .....              | 548.822   | 125.196   | 92.700  | 766.718         | 899.798  | 55.625                                       | 126.114                                   | 1.081.537       | - 314.819  |
| I - IX .....              | 955.357   | 289.487   | 142.808                                       | 1.387.652       | 1.481.894  | 93.710                                       | 181.257                                   | 1.756.861       | - 369.209  |
| I - XII .....             | 1.451.910   | 348.974   | 197.768                                       | 1.998.652       | 2.160.549  | 130.137                                      | 254.431                                   | 2.545.117       | - 546.465  |
| <b>Έτος - 1989 - Year</b> |   |   |   |                 |  |  |   |                 |  |
| I - III .....             | 310.057   | 29.549  | 56.131  | 395.737         | 497.185  | 31.787                                       | 81.176                                    | 610.148         | - 214.411  |
| I - VI .....              | 677.407   | 116.176   | 114.735                                       | 908.318         | 1.076.352  | 69.857                                       | 145.809                                   | 1.292.018       | - 383.700  |
| I - IX .....              | 1.139.123   | 271.676   | 166.420                                       | 1.577.219       | 1.737.502  | 113.556                                      | 235.110                                   | 2.086.168       | - 508.949  |
| I - XII .....             | 1.685.093   | 333.740   | 229.590                                       | 2.248.423       | 2.644.600  | 165.665                                      | 314.824                                   | 3.125.089       | - 876.666  |
| <b>Έτος - 1990 - Year</b> |   |   |   |                 |  |  |   |                 |  |
| I - III .....             | 408.566   | 33.865  | 65.386  | 507.817         | 780.203  | 54.459                                       | 87.669                                    | 922.331         | - 414.514  |
| I - VI .....              | 896.547   | 143.396   | 133.570                                       | 1.173.513       | 1.646.325  | 103.388                                      | 169.987                                   | 1.919.700       | - 746.187  |
| I - IX .....              | 1.336.344   | 304.794   | 194.089                                       | 1.835.227       | 2.398.043  | 146.471                                      | 224.544                                   | 2.769.058       | - 933.831  |
| I - XII .....             | 1.864.130   | 414.945   | 277.932                                       | 2.557.007       | 3.233.820  | 211.446                                      | 324.006                                   | 3.769.272       | -1.212.265   |
| <b>Έτος - 1991 - Year</b> |   |   |   |                 |  |  |   |                 |  |
| I - III .....             | 442.934   | 46.004  | 75.168  | 564.106         | 869.906  | 53.865                                       | 129.631                                   | 1.053.402       | - 489.296  |
| I - VI .....              |   |   |   |                 |  |  |   |                 |  |
| I - IX .....              |   |   |   |                 |  |  |   |                 |  |
| I - XII .....             |   |   |   |                 |  |  |   |                 |  |

(1) Χωρίς ποντοπόρα πλοία.

(1) Excluding ships operating overseas.

Πίνακας 17. Ισοζύγιο Διεθνών Συναλλαγών, κατά περιόδους

Table 17. International Transactions, by periods

Με βάση τις τρέχουσες τιμές

Based on current prices

| Περίοδοι<br>Periods | Εξαγωγές αγαθών-υπηρεσιών και εισπράξεις εισοδημάτων<br>Sales of goods-services and incomes from abroad |   |   |                 | Εισαγωγές αγαθών-υπηρεσιών και πληρωμές εισοδημάτων<br>Purchases of goods-services and incomes to abroad |  |   |                 | Ισοζύγιο αγαθών, υπηρεσιών και εισοδημάτων<br>Balance of goods, services and incomes |
|---------------------|---|---|---|-----------------|--|--|---|-----------------|--|
|                     | Αγαθά και υπηρεσίες<br>Goods and services   | Δαπάνες αλλοδαπών<br>Expenditure of non-residents | Εισπράξεις εισοδημάτων<br>Incomes from abroad | Σύνολο<br>Total | Αγαθά (1) και υπηρεσίες<br>Goods (1) and services  | Δαπάνες ημεδαπών<br>Expenditure of residents | Πληρωμές εισοδημάτων<br>Incomes to abroad | Σύνολο<br>Total |  |

Ποσοστιαίες % μεταβολές σε σχέση με την αντίστοιχη περίοδο του προηγούμενου έτους  
Percentage changes over corresponding period of previous year

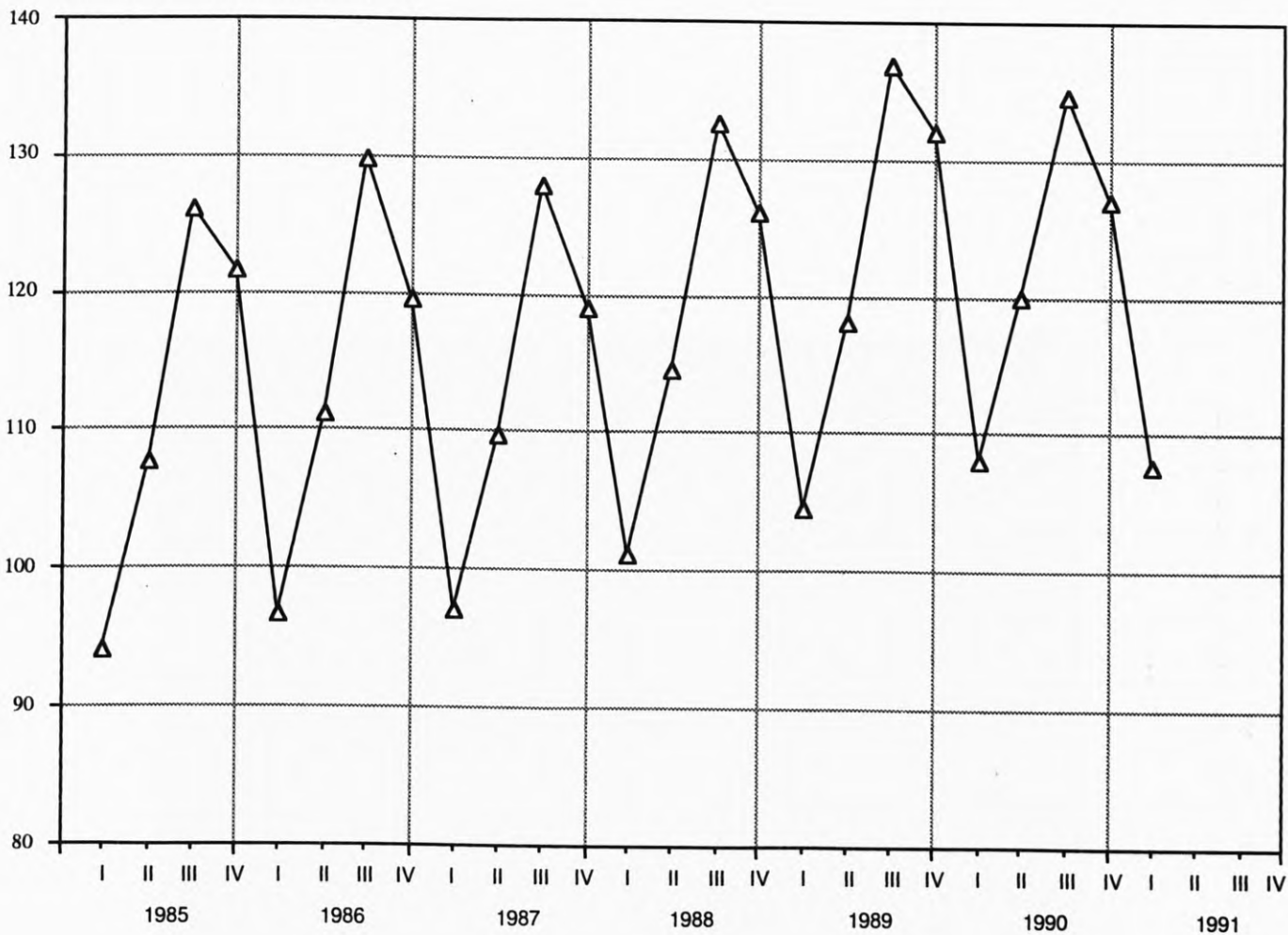
|                           |      |       |       |      |       |       |       |       |   |
|---------------------------|------|-------|-------|------|-------|-------|-------|-------|---|
| <b>Έτος - 1985 - Year</b> |      |       |       |      |       |       |       |       |   |
| I - III .....             | 19,3 | 32,0  | 9,6   | 18,7 | 30,8  | 23,1  | 51,0  | 31,7  | — |
| I - VI .....              | 18,0 | 29,2  | 9,7   | 18,1 | 51,5  | 21,6  | 40,5  | 49,0  | — |
| I - IX .....              | 16,2 | 31,2  | 8,9   | 17,8 | 43,8  | 24,3  | 37,0  | 42,1  | — |
| I - XII .....             | 16,2 | 28,9  | 9,5   | 17,3 | 32,9  | 31,6  | 36,7  | 33,3  | — |
| <b>Έτος - 1986 - Year</b> |      |       |       |      |       |       |       |       |   |
| I - III .....             | 9,4  | 21,8  | - 0,2 | 8,9  | 37,7  | 33,5  | 6,9   | 34,2  | — |
| I - VI .....              | 17,6 | 26,3  | 0,4   | 16,4 | 14,6  | 34,6  | 16,4  | 15,5  | — |
| I - IX .....              | 30,5 | 30,9  | - 5,2 | 25,9 | 23,8  | 38,8  | 14,3  | 23,4  | — |
| I - XII .....             | 25,5 | 28,6  | - 9,7 | 21,5 | 11,7  | 30,4  | 11,1  | 12,4  | — |
| <b>Έτος - 1987 - Year</b> |      |       |       |      |       |       |       |       |   |
| I - III .....             | 19,5 | 23,8  | - 6,5 | 16,5 | 14,2  | - 3,9 | 29,3  | 12,4  | — |
| I - VI .....              | 5,6  | 25,0  | 3,9   | 8,0  | 7,1   | 2,0   | 8,7   | 7,1   | — |
| I - IX .....              | 10,6 | 18,8  | 13,7  | 12,5 | 5,6   | - 0,8 | 9,7   | 5,7   | — |
| I - XII .....             | 26,1 | 18,8  | 17,6  | 24,0 | 18,0  | 0,2   | 9,4   | 16,2  | — |
| <b>Έτος - 1988 - Year</b> |      |       |       |      |       |       |       |       |   |
| I - III .....             | 0,9  | 18,4  | 50,2  | 7,6  | - 8,7 | 49,3  | 42,5  | - 1,5 | — |
| I - VI .....              | 19,3 | 27,8  | 32,9  | 22,2 | 8,8   | 42,4  | 24,4  | 11,8  | — |
| I - IX .....              | 22,2 | 19,3  | 27,7  | 22,1 | 19,5  | 44,6  | 17,6  | 20,4  | — |
| I - XII .....             | 17,8 | 14,7  | 27,7  | 18,2 | 13,4  | 47,2  | 16,6  | 15,1  | — |
| <b>Έτος - 1989 - Year</b> |      |       |       |      |       |       |       |       |   |
| I - III .....             | 36,0 | 3,4   | 27,2  | 31,6 | 27,4  | 13,0  | 18,6  | 25,3  | — |
| I - VI .....              | 23,4 | - 7,2 | 23,8  | 18,5 | 19,6  | 25,6  | 15,6  | 19,5  | — |
| I - IX .....              | 19,2 | - 6,2 | 16,5  | 13,7 | 17,2  | 21,2  | 29,7  | 18,7  | — |
| I - XII .....             | 16,1 | - 4,4 | 16,1  | 12,5 | 22,4  | 27,3  | 23,7  | 22,8  | — |
| <b>Έτος - 1990 - Year</b> |      |       |       |      |       |       |       |       |   |
| I - III .....             | 31,8 | 14,6  | 16,5  | 28,3 | 56,9  | 71,3  | 8,0   | 51,2  | — |
| I - VI .....              | 32,3 | 23,4  | 16,4  | 29,2 | 53,0  | 48,0  | 16,6  | 48,6  | — |
| I - IX .....              | 17,3 | 12,2  | 16,6  | 16,4 | 38,0  | 29,0  | - 4,5 | 32,7  | — |
| I - XII .....             | 10,6 | 24,3  | 21,1  | 13,7 | 22,3  | 27,6  | 2,9   | 20,6  | — |
| <b>Έτος - 1991 - Year</b> |      |       |       |      |       |       |       |       |   |
| I - III .....             | 8,4  | 35,8  | 15,0  | 11,1 | 11,5  | - 1,1 | 47,9  | 14,2  | — |
| I - VI .....              |      |       |       |      |       |       |       |       |   |
| I - IX .....              |      |       |       |      |       |       |       |       |   |
| I - XII .....             |      |       |       |      |       |       |       |       |   |

(1) Χωρίς ποντοπόρα πλοία.

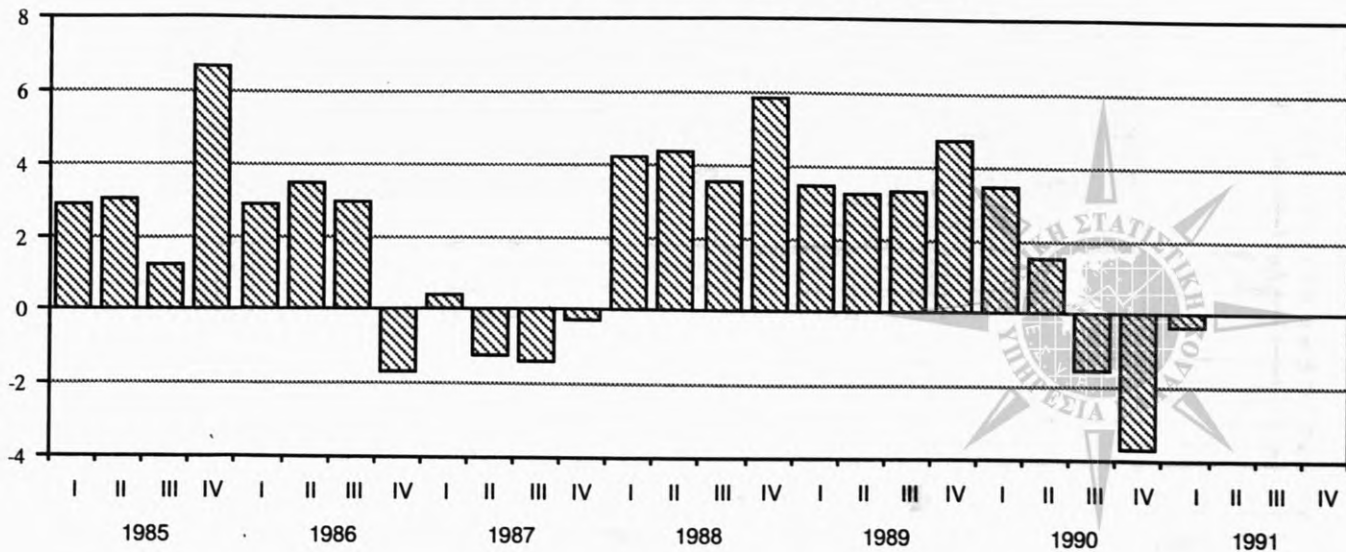
(1) Excluding ships operating overseas.

**ΔΙΑΓΡΑΜΜΑ — 1 — DIAGRAM**  
**ΑΚΑΘΑΡΙΣΤΟ ΕΓΧΩΡΙΟ ΠΡΟΪΟΝ — GROSS DOMESTIC PRODUCT**

Σε δισεκατομμύρια δρχ. - Σε σταθερές τιμές 1970  
 In billion drs - At constant 1970 prices

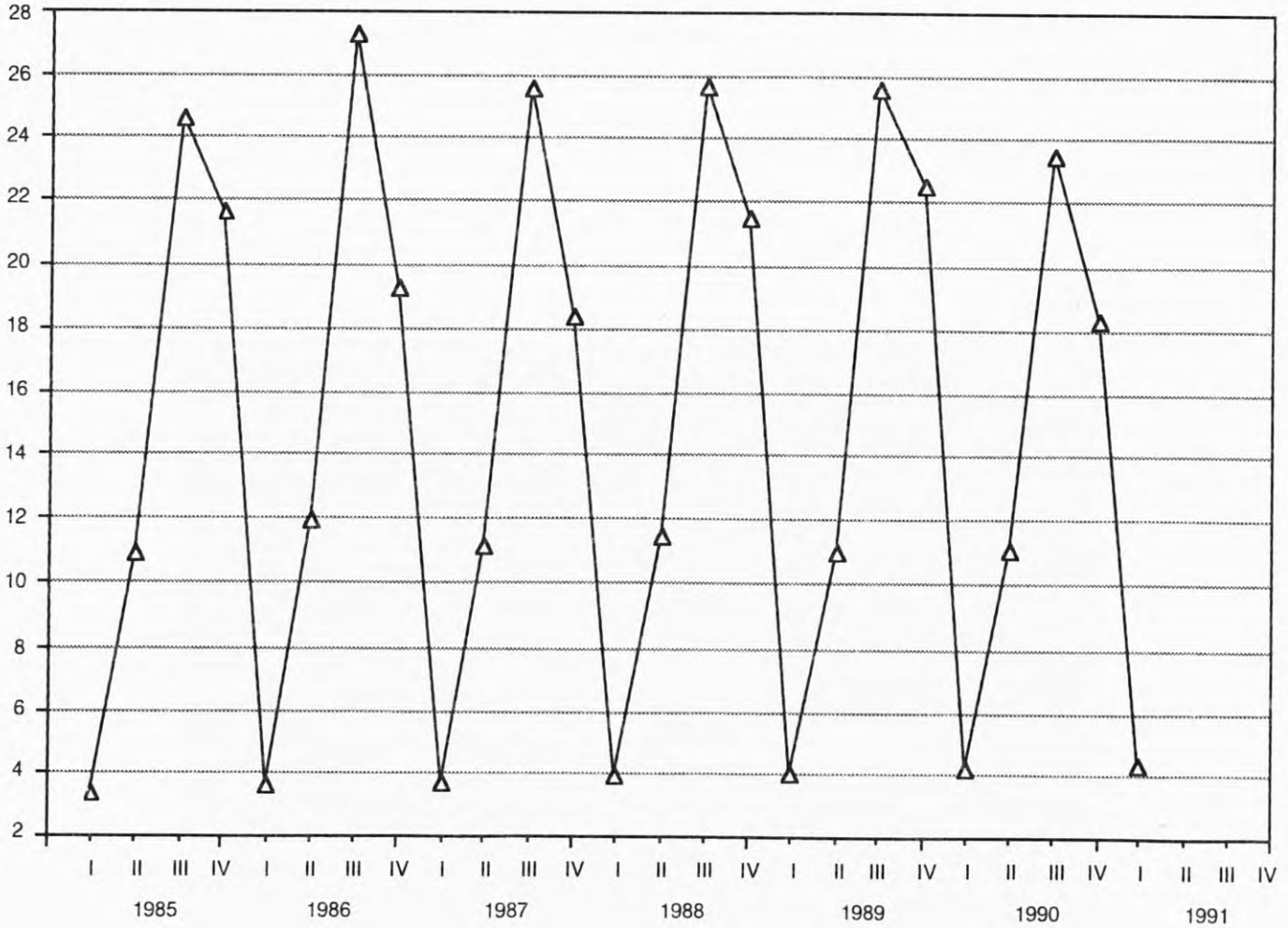


**Ποσοστιαίες % μεταβολές σε σχέση με την αντίστοιχη περίοδο του προηγούμενου έτους**  
**Percentage changes over corresponding period of previous year**

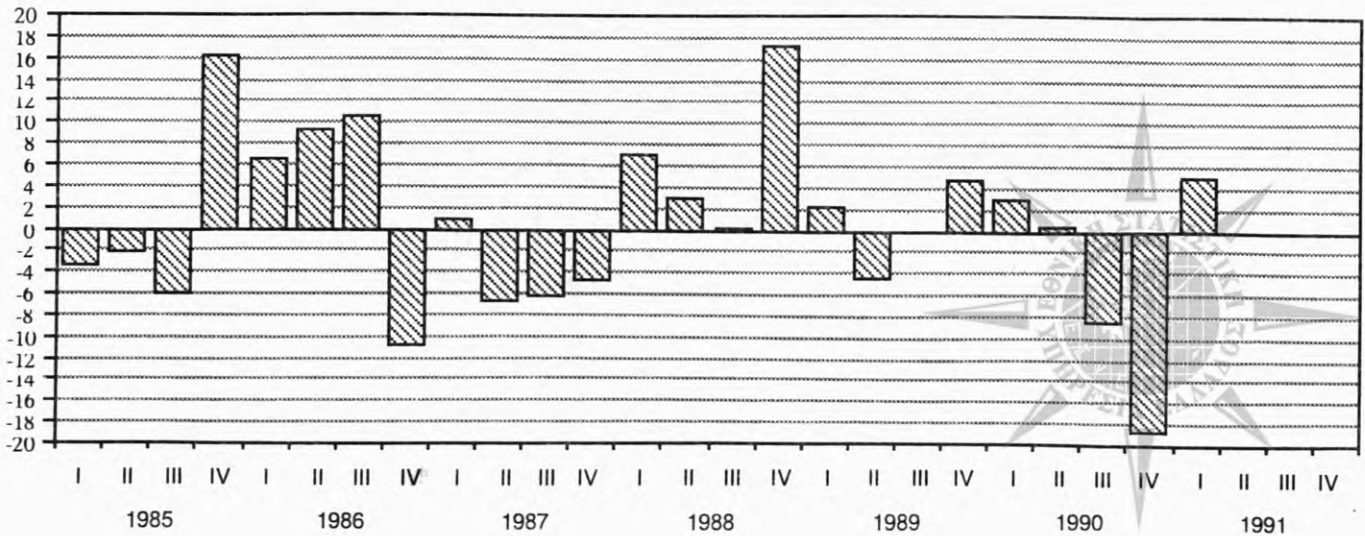


**ΔΙΑΓΡΑΜΜΑ — 2 — DIAGRAM**  
**ΑΚΑΘΑΡΙΣΤΟ ΕΙΣΟΔΗΜΑ ΓΕΩΡΓΙΑΣ ΚΛΠ. — GROSS AGRICULTURAL INCOME**

Σε δισεκατομμύρια δρχ. - Σε σταθερές τιμές 1970  
 In billion drs - At constant 1970 prices



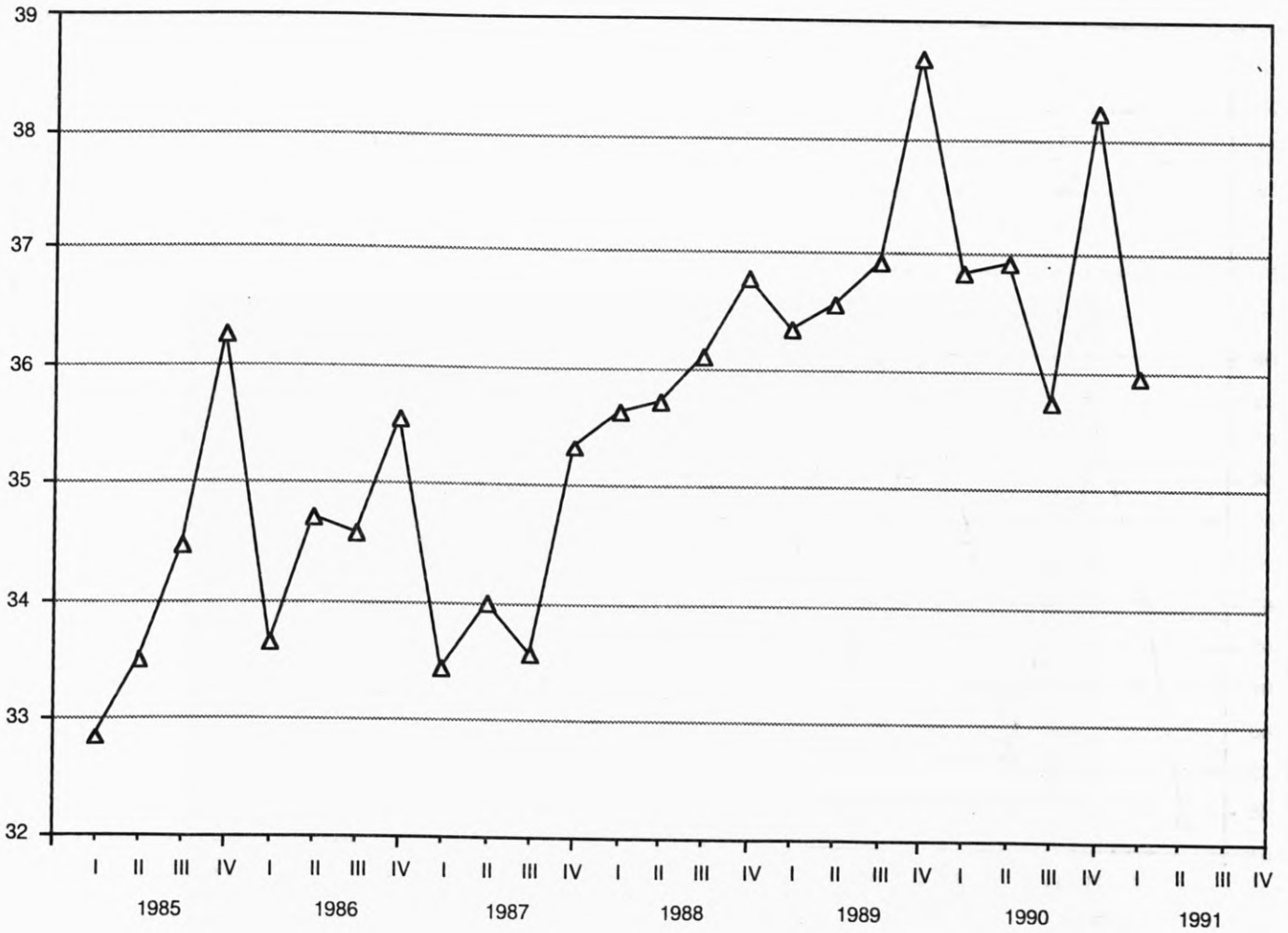
**Ποσοστιαίες % μεταβολές έναντι του αντίστοιχου τριμήνου του προηγούμενου έτους**  
**Percentage changes over the corresponding quarter of the previous year**



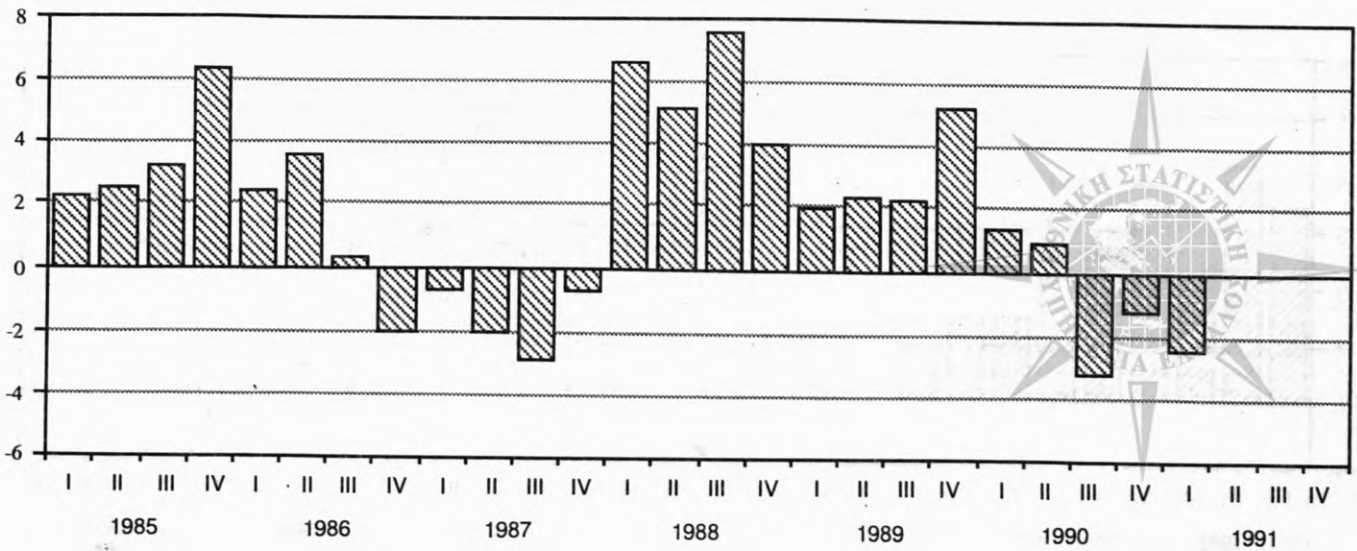


**ΔΙΑΓΡΑΜΜΑ — 3 — DIAGRAM**  
**ΑΚΑΘΑΡΙΣΤΟ ΕΙΣΟΔΗΜΑ ΔΕΥΤΕΡΟΓΕΝΟΥΣ ΤΟΜΕΑ — GROSS INCOME OF INDUSTRY**

Σε δισεκατομμύρια δρχ. - Σε σταθερές τιμές 1970  
 In billion drs - At constant 1970 prices

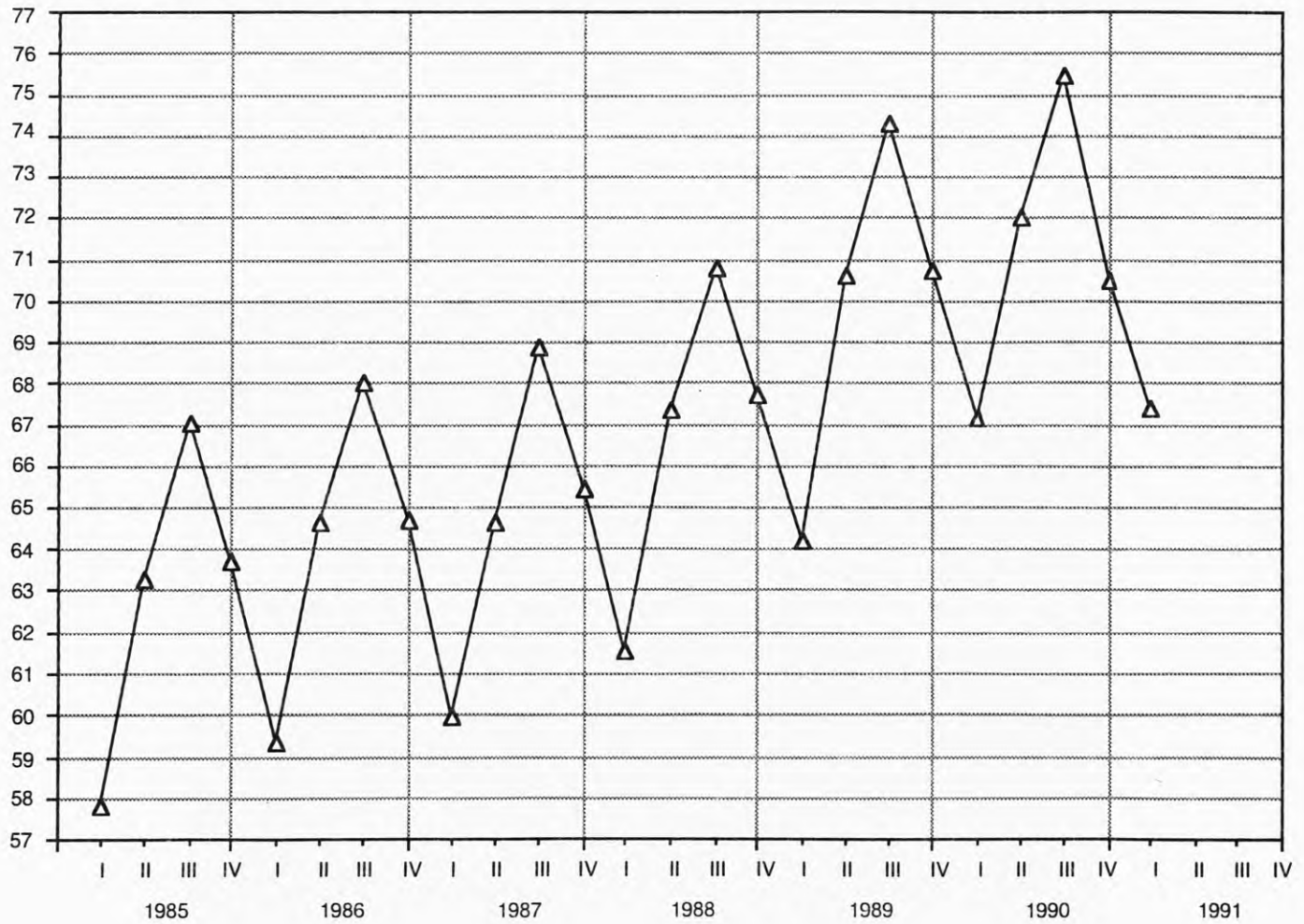


**Ποσοστιαίες % μεταβολές έναντι του αντίστοιχου τριμήνου του προηγούμενου έτους**  
**Percentage changes over the corresponding quarter of the previous year**

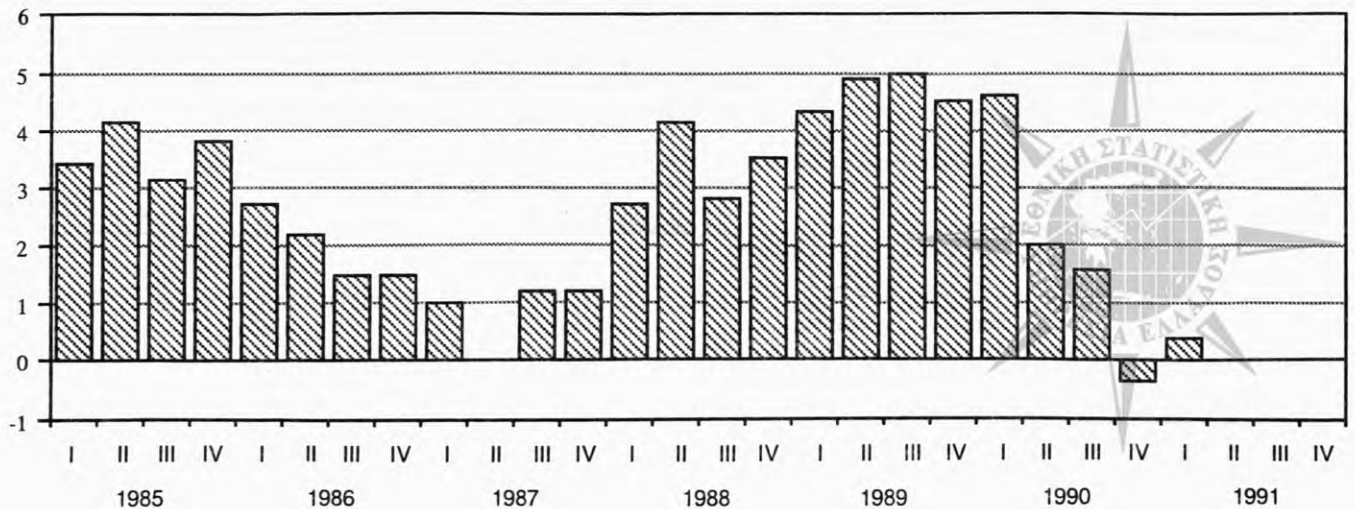


**ΔΙΑΓΡΑΜΜΑ — 4 — DIAGRAM**  
**ΑΚΑΘΑΡΙΣΤΟ ΕΙΣΟΔΗΜΑ ΥΠΗΡΕΣΙΩΝ - GROSS INCOME OF SERVICES**

Σε δισεκατομμύρια δρχ. - Σε σταθερές τιμές 1970  
 In billion drs - At constant 1970 prices



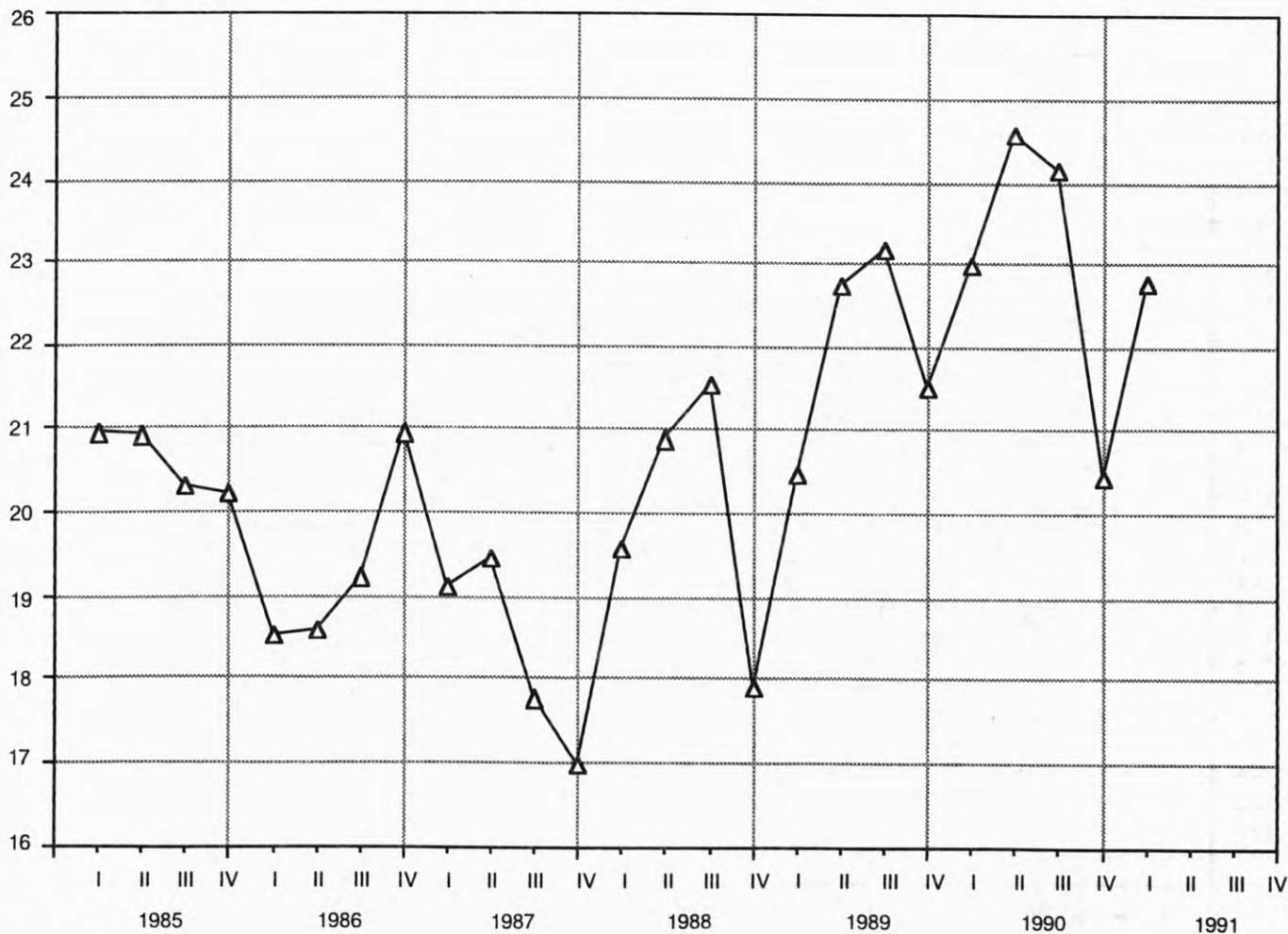
**Ποσοστιαίες % μεταβολές έναντι του αντίστοιχου τριμήνου του προηγούμενου έτους**  
**Percentage changes over the corresponding quarter of the previous year**



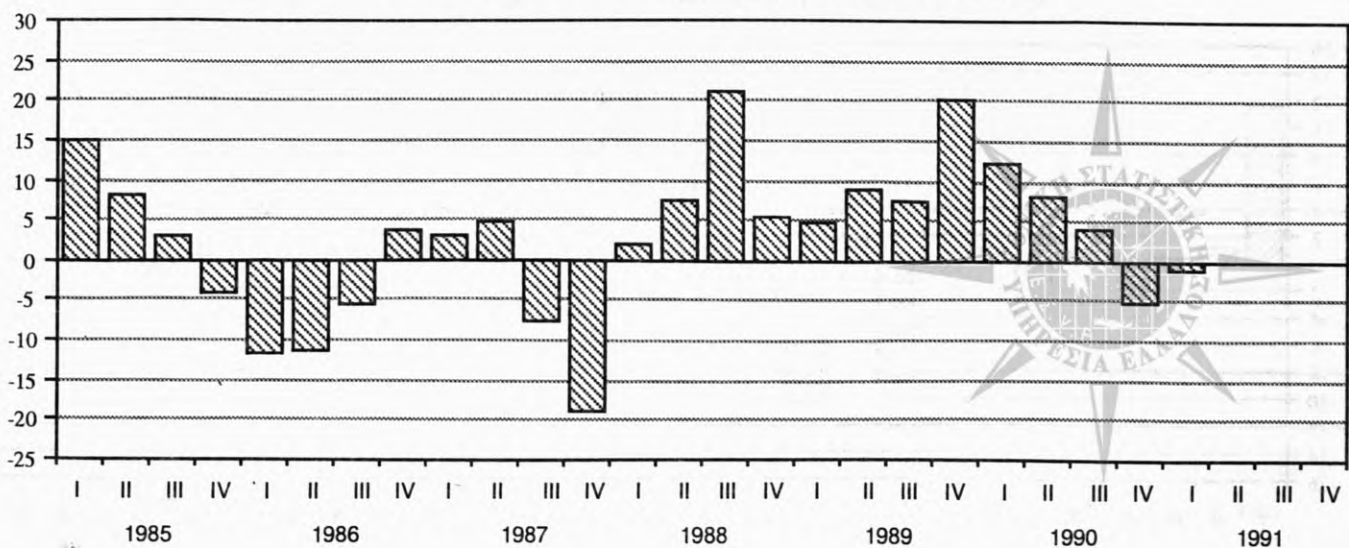
ΔΙΑΓΡΑΜΜΑ — 5 — DIAGRAM

ΣΥΝΟΛΙΚΕΣ ΑΚΑΘΑΡΙΣΤΕΣ ΕΠΕΝΔΥΣΕΙΣ ΠΑΓΙΟΥ ΚΕΦΑΛΑΙΟΥ — GROSS FIXED CAPITAL FORMATION

Σε δισεκατομμύρια δραχ. - Σε σταθερές τιμές 1970  
 In billion drs - At constant 1970 prices

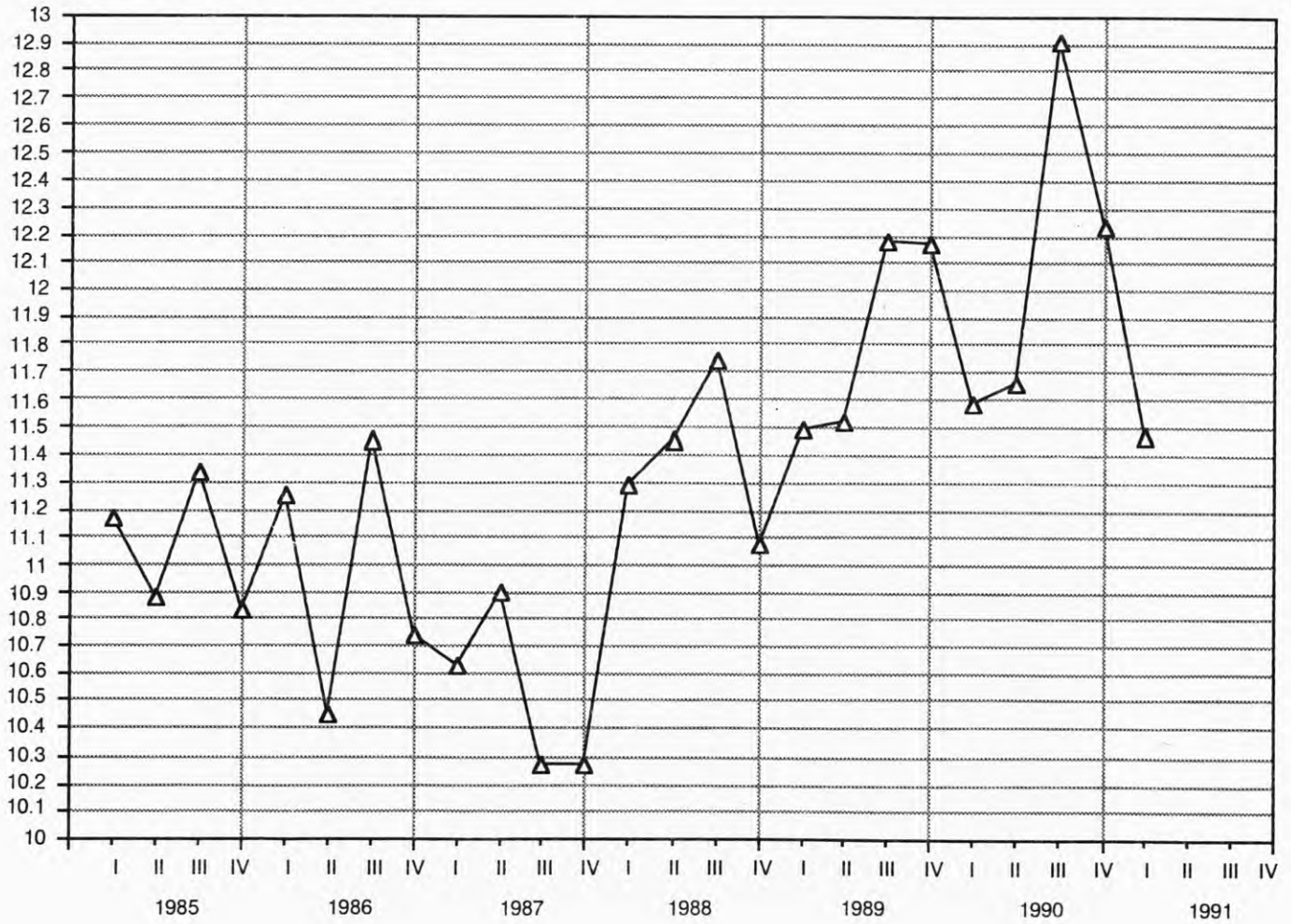


Ποσοστιαίες % μεταβολές έναντι του αντίστοιχου τριμήνου του προηγούμενου έτους  
 Percentage changes over the corresponding quarter of the previous year

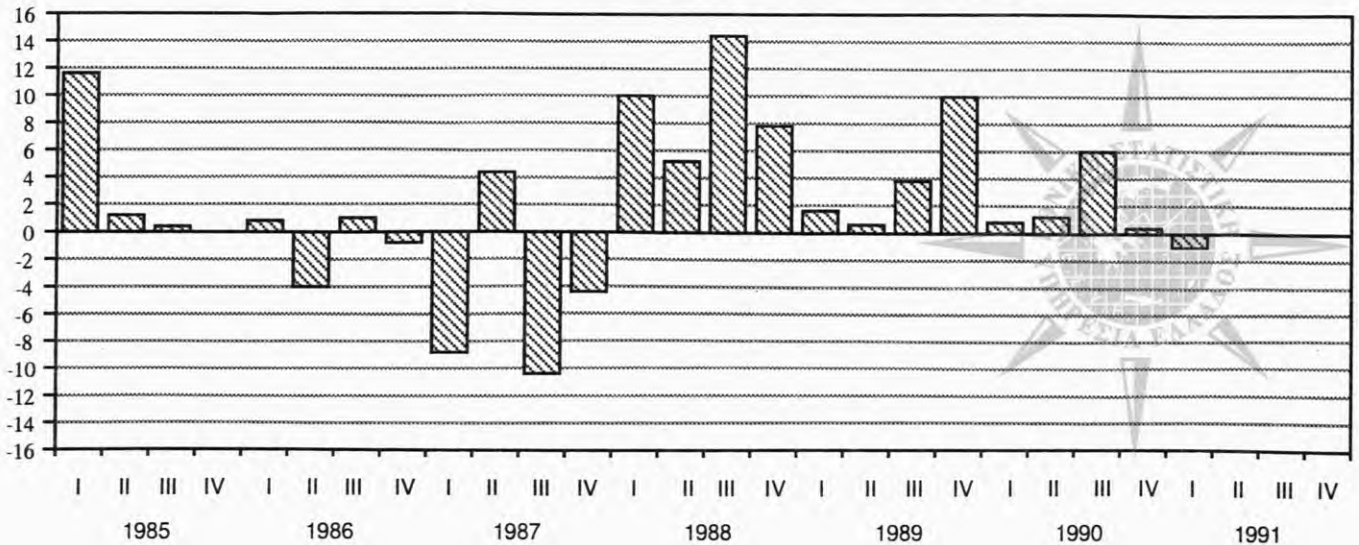


**ΔΙΑΓΡΑΜΜΑ — 6 — DIAGRAM**  
**ΑΚΑΘΑΡΙΣΤΕΣ ΕΠΕΝΔΥΣΕΙΣ ΠΑΓΙΟΥ ΚΕΦΑΛΑΙΟΥ ΣΕ ΚΑΤΑΣΚΕΥΕΣ**  
**GROSS FIXED CAPITAL FORMATION IN CONSTRUCTION**

*Σε δισεκατομμύρια δρχ. - Σε σταθερές τιμές 1970*  
*In billion drs - At constant 1970 prices*

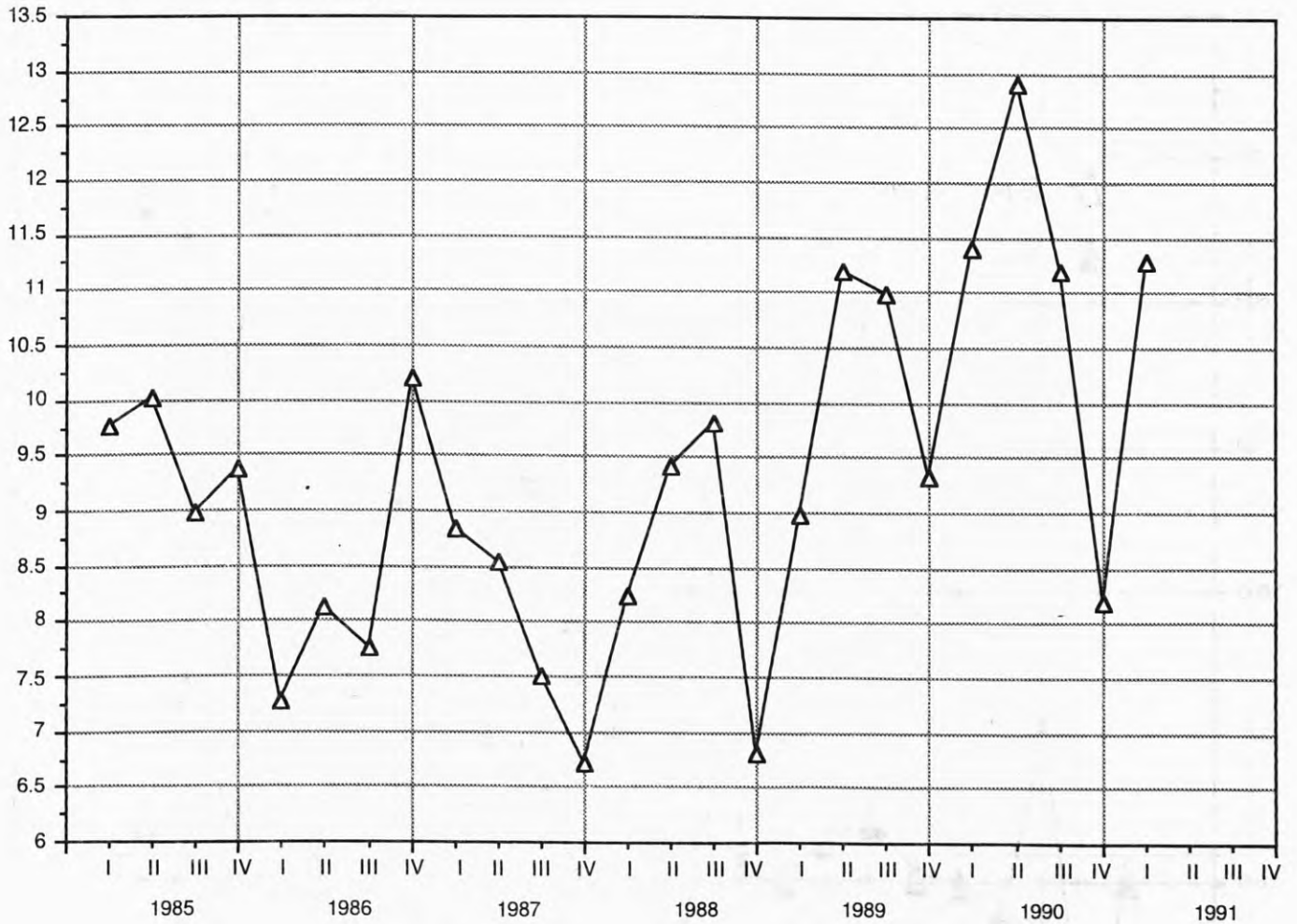


**Ποσοστιαίες % μεταβολές έναντι του αντίστοιχου τριμήνου του προηγούμενου έτους**  
**Percentage changes over the corresponding quarter of the previous year**

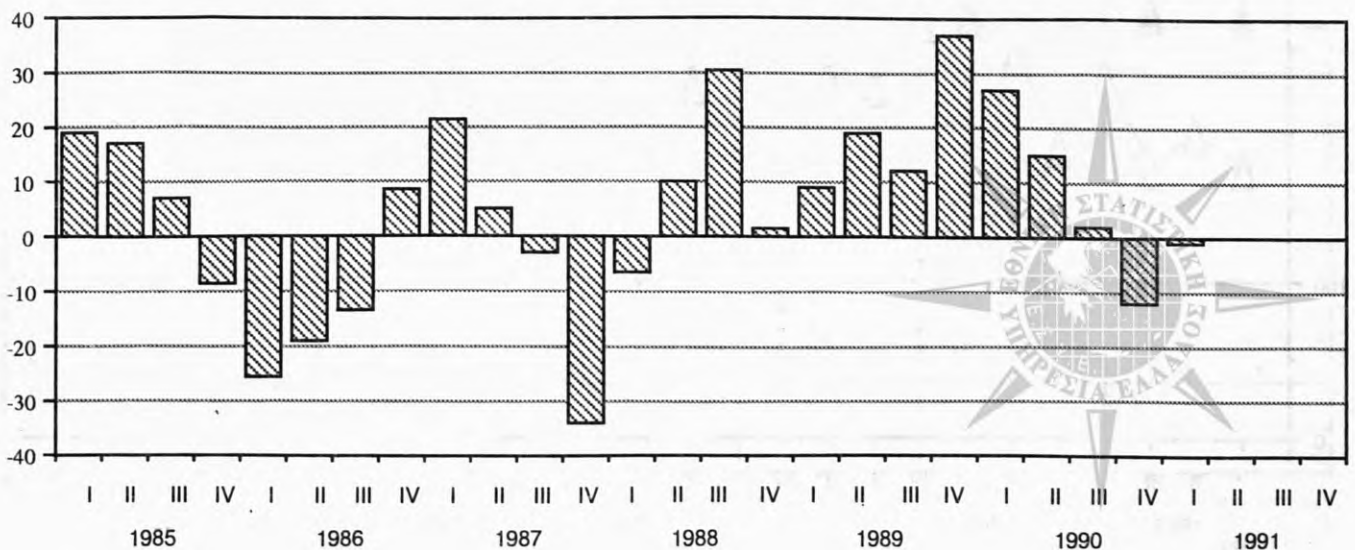


**ΔΙΑΓΡΑΜΜΑ — 7 — DIAGRAM**  
**ΑΚΑΘΑΡΙΣΤΕΣ ΕΠΕΝΔΥΣΕΙΣ ΠΑΓΙΟΥ ΚΕΦΑΛΑΙΟΥ ΣΕ ΕΞΟΠΛΙΣΜΟ**  
**GROSS FIXED CAPITAL FORMATION IN EQUIPMENT**

Σε δισεκατομμύρια δρχ. - Σε σταθερές τιμές 1970  
 In billion drs - At constant 1970 prices

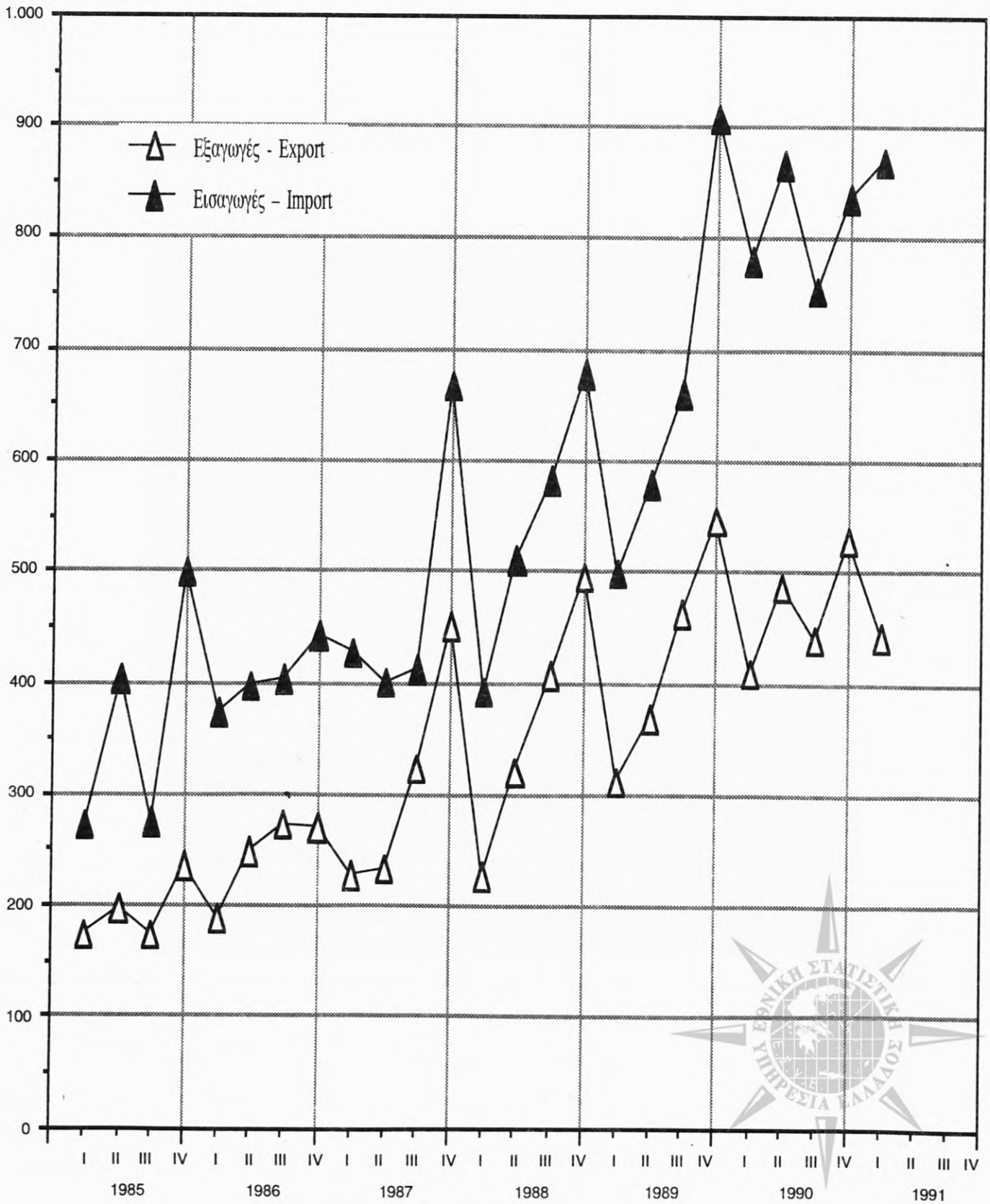


**Ποσοστιαίες % μεταβολές έναντι του αντίστοιχου τριμήνου του προηγούμενου έτους**  
**Percentage changes over the corresponding quarter of the previous year**



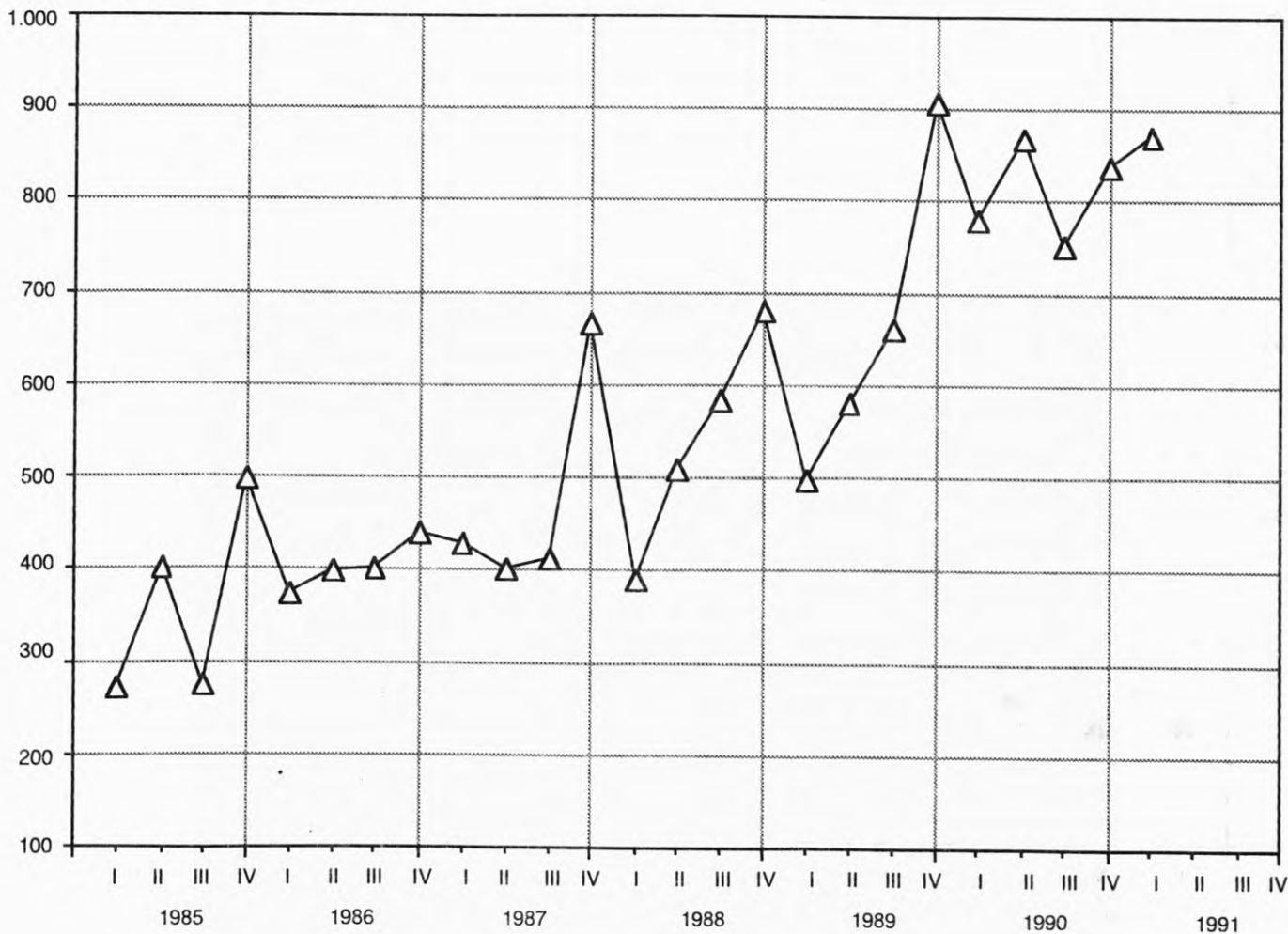
**ΔΙΑΓΡΑΜΜΑ — 8 — DIAGRAM**  
**ΕΙΣΑΓΩΓΕΣ - ΕΞΑΓΩΓΕΣ ΑΓΑΘΩΝ ΚΑΙ ΥΠΗΡΕΣΙΩΝ ΚΑΤΑ ΤΡΙΜΗΝΟ**  
**IMPORTS - EXPORTS OF GOODS AND SERVICES BY QUARTER**

Σε δισεκατομμύρια δρχ.  
 In billion drs

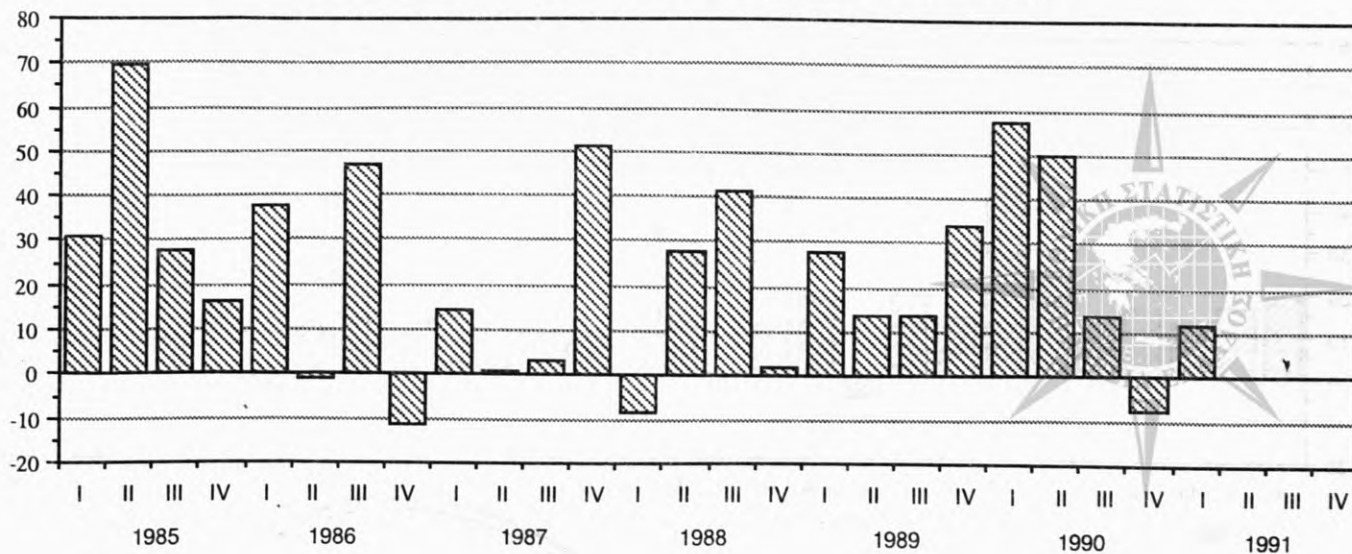


**ΔΙΑΓΡΑΜΜΑ — 9 — DIAGRAM**  
**ΕΙΣΑΓΩΓΕΣ ΑΓΑΘΩΝ ΚΑΙ ΥΠΗΡΕΣΙΩΝ ΚΑΤΑ ΤΡΙΜΗΝΟ**  
**IMPORTS OF GOODS AND SERVICES BY QUARTER**

Σε δισεκατομμύρια δραχ.  
 In billion drs

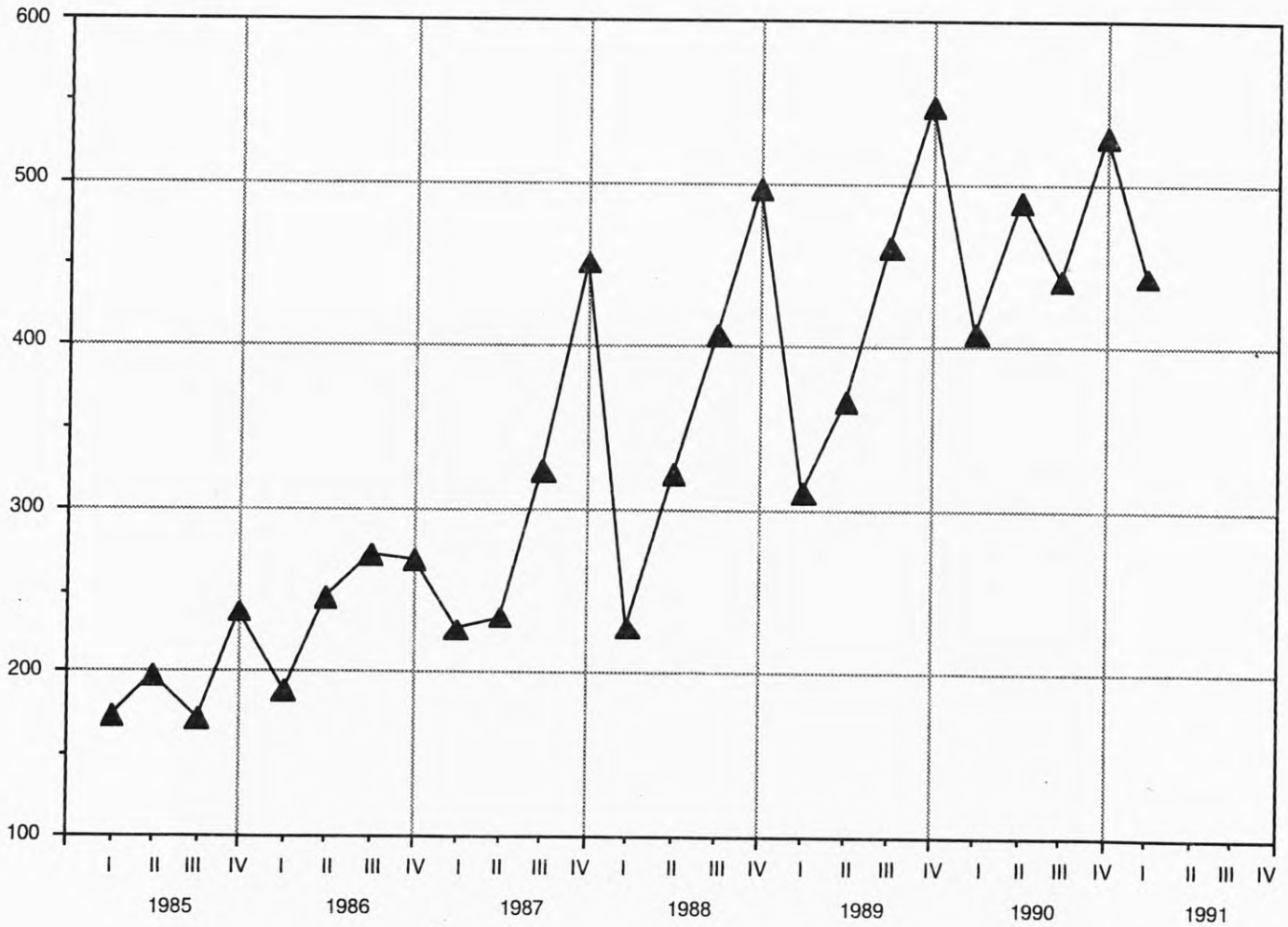


**Ποσοστιαίες % μεταβολές έναντι του αντίστοιχου τριμήνου του προηγούμενου έτους**  
**Percentage changes over the corresponding quarter of the previous year**

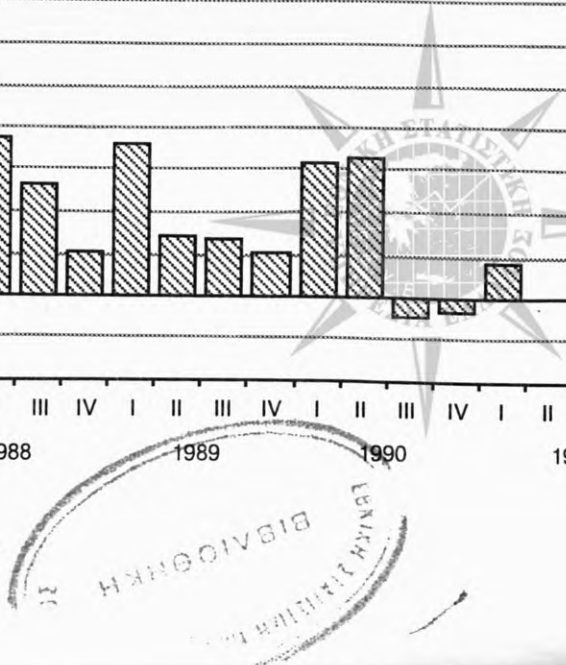
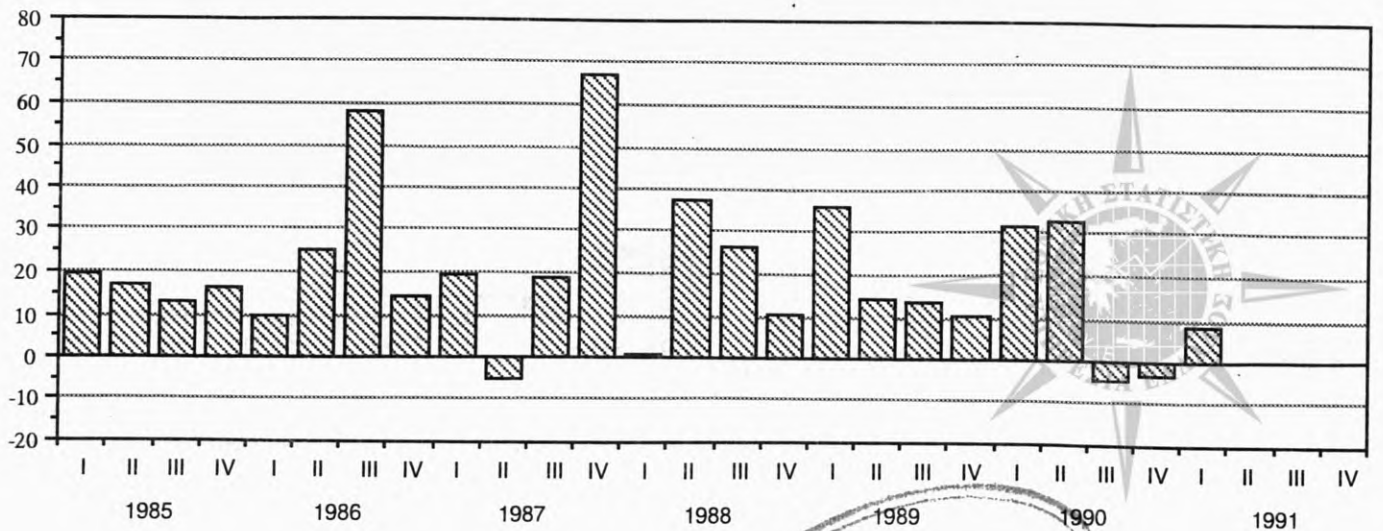


**ΔΙΑΓΡΑΜΜΑ — 10 — DIAGRAM**  
**ΕΞΑΓΩΓΕΣ ΑΓΑΘΩΝ ΚΑΙ ΥΠΗΡΕΣΙΩΝ ΚΑΤΑ ΤΡΙΜΗΝΟ**  
**EXPORTS OF GOODS AND SERVICES BY QUARTER**

Σε δισεκατομμύρια δρχ.  
 In billion drs



**Ποσοστιαίες % μεταβολές έναντι του αντίστοιχου τριμήνου του προηγούμενου έτους**  
**Percentage changes over the corresponding quarter of the previous year**









ΤΙΜΗ: ΔΡΧ. 250 (Εξωτερικού \$ 3)  
PRICE: DRS 250 (Abroad \$ 3)