

Monthly Statistical Bulletin

NATIONAL STATISTICAL SERVICE OF GREECE

VOL. 44 - No 4, ATHENS - APRIL 1999

ISSN 0028 - 0240
ΤΟΜΟΣ 44 1999

Μηνιαίο Στατιστικό Δελτίο

Απρίλιος 1999



ΕΘΝΙΚΗ ΣΤΑΤΙΣΤΙΚΗ ΥΠΗΡΕΣΙΑ ΤΗΣ ΕΛΛΑΔΟΣ
ΑΘΗΝΑ



Μηνιαίο Στατιστικό Δελτίο Monthly Statistical Bulletin

Σε αυτό το τεύχος δημοσιεύονται, σε Παράρτημα (σελ. 97-120), στοιχεία νόμιμης οικοδομικής δραστηριότητας των μηνών Μαΐου - Οκτωβρίου 1998.

Including also Appendix (p.97-120) with the data on private building activity for the months May - October 1998.

1999

ΑΠΡΙΛΙΟΣ—APRIL

Τόμος 44, Τεύχος IV—Volume 44, No IV



Ετήσια συνδρομή: εσωτερικού 18.000 δρχ. – εξωτερικού 36.000 δρχ.

Για την προμήθεια στατιστικών δημοσιευμάτων και συνδρομές να απευθύνεσθε:
ΕΘΝΙΚΗ ΣΤΑΤΙΣΤΙΚΗ ΥΠΗΡΕΣΙΑ ΤΗΣ ΕΛΛΑΔΟΣ (ΕΣΥΕ), Διεύθυνση Στατιστικής Πληροφόρησης
και Εκτυπώσεων, οδός Λυκούργου 14-16 — 101 66 ΑΘΗΝΑ, τηλ. 3289.396, fax: 3244.748, e-mail: library @
statistics. gr ή info@ statistics. gr ή data. dissem @ statistics. gr

Annual subscription: Greece 18.000 drs – abroad 36.000 drs

Enquiries about orders and subscriptions for statistical publications should be made to the NATIONAL
STATISTICAL SERVICE OF GREECE (NSSG), Statistical Information and Publications Division,
14 - 16 Lykourgou str. - 101 66 ATHENS, telephone 3289. 396, fax: 3244.748, e-mail: library @ statistics. gr or
info@ statistics. gr or data. dissem @ statistics. gr.



ΠΙΝΑΚΑΣ ΠΕΡΙΕΧΟΜΕΝΩΝ — TABLE OF CONTENTS

| | Σελίδα Page | |
|--|----------------|---|
| Γενικές παρατηρήσεις | 6 | General remarks |
| Πίνακες | | Tables |
| I. ΚΛΙΜΑ – ΠΕΡΙΒΑΛΛΟΝ | | I. CLIMATE – ENVIRONMENT |
| 1. Κλιματολογικά στοιχεία | 7 | 1. Climate data |
| 2. Ραδιενέργεια | 8 | 2. Radioactivity in Greece |
| II. ΠΛΗΘΥΣΜΟΣ | | II. POPULATION |
| 3. Πραγματικός πληθυσμός | 9 | 3. De facto population |
| 4. Υπολογιζόμενος πληθυσμός, κατά φύλο και ομάδες ηλικιών | 9 | 4. Population estimates by sex and age groups |
| 5. Φυσική κίνηση του πληθυσμού | 10 | 5. Vital statistics |
| 6. Γεννήσεις ζώντων, κατά ηλικία της μητέρας και διάρκεια γάμου | 11 | 6. Live births by age of mother and duration of marriage |
| 7. Θάνατοι κατά αίτια | 12 | 7. Deaths by cause |
| III. ΑΠΑΣΧΟΛΗΣΗ – ΑΝΕΡΓΙΑ – ΑΜΟΙΒΗ ΤΗΣ ΕΡΓΑΣΙΑΣ | | III. EMPLOYMENT – UNEMPLOYMENT – LABOUR REMUNERATION |
| 8. Δείκτης απασχολήσεως των μισθωτών στη μεταποίηση | 13 | 8. Employment index of salaried employees and wage earners in manufacturing |
| 9. Δείκτης ανέργων | 13 | 9. Index of unemployed |
| 10. Δείκτες αποδοχών των μισθωτών του κλάδου μεταποίησης | 14 | 10. Index of receipts of persons employed in manufacturing |
| 11. Μέσοι όροι του χρόνου εργασίας και των αποδοχών των μισθωτών του κλάδου μεταποίησης | 14 | 11. Average receipts and working hours paid to persons employed in manufacturing |
| 12. Μέσοι όροι του χρόνου εργασίας και των αποδοχών των μισθωτών λιανικού εμπορίου | 16 | 12. Average receipts and working days paid to persons employed in retail sales trade |
| 13. Κίνηση μισθωτών από τα Γραφεία Απασχολήσεως, κατά φύλο και ηλικία | 17 | 13. Movement of persons registered by Employment Offices. Distribution by sex and age |
| 14. Κίνηση μισθωτών από τα Γραφεία Απασχολήσεως, κατά ομάδες επαγγελμάτων | 18 | 14. Movement of persons registered by Employment Offices. Distribution by occupational groups |
| 15. Άδειες εργασίας αλλοδαπών στην Ελλάδα, κατά χώρα υπη- κοότητας | 19 | 15. Working permits issued to foreigners in Greece, by citizenship |
| 16. Άδειες εργασίας αλλοδαπών στην Ελλάδα, κατά κλάδο οι- κονομικής δραστηριότητας | 19 | 16. Working permits issued to foreigners in Greece, by branch of economic activity |
| 17. Έλληνες ναυτικοί που ναυτολογήθηκαν σε εμπορικά πλοία 100 ΚΟΧ και άνω, ελληνικής πλοιοκτησίας, υπό ελληνική ή ξένη σημαία | 20 | 17. Greek seamen enlisted in greek-owned merchant ships of 100 GRT and over, under greek or foreign flag |
| 18. Έλληνες και ξένοι ναυτικοί που εργάζονται σε ελληνικά και ελληνόκτητα πλοία υπό ξένη σημαία, συμβεβλημένα με το NAT, σύμφωνα με τα στοιχεία των απογραφών της 20-9-1994 και 20-9-1996 | 20 | 18. Greek and foreign seamen employed on greek and greek- owned ships under foreign flag, contracted with the Seamen's Pension Fund. Data derived from the censuses of 20-9-1994 and 20-9-1996 |
| IV. ΔΗΜΟΣΙΑ ΥΓΕΙΑ | | IV. PUBLIC HEALTH |
| 19. Νοσηλευτική κίνηση των θεραπευτηρίων κατά ειδικότητα ... | 21 | 19. Movement of hospitals by speciality |
| 20. Εξεληθόντες ασθενείς, κατά κατηγορίες νόσων και τόπο μόνιμης κατοικίας | 22 | 20. Patients discharged by main categories of diseases and place of permanent residence |
| 21. Νοσηλευτική κίνηση των θεραπευτηρίων, κατά γεωγραφικό διαμέρισμα και νομό | 24 | 21. Movement of hospitals by geographic region and department |
| 21α. Νοσηλευτική κίνηση των θεραπευτηρίων, κατά κύριες κατηγορίες νόσων και έκβαση νοσηλείας | 25 | 21a. Movement of hospitals by main categories of diseases and result of treatment |
| 22. Κρούσματα λοιμωδών νόσων | 25 | 22. Cases of infectious diseases |
| V. ΓΕΩΡΓΙΑ – ΚΤΗΝΟΤΡΟΦΙΑ – ΔΑΣΗ – ΑΛΙΕΙΑ | | V. AGRICULTURE – LIVESTOCK – FORESTRY – FISHING |
| 23. Χορηγήσεις δανείων από την Αγροτική Τράπεζα της Ελλάδος | 26 | 23. Loans granted by the Agricultural Bank of Greece |
| 24. Εκτάσεις με ετήσιες καλλιέργειες και μόνιμες φυτείες, με διάκριση των ποτιστικών | 26 | 24. Areas under annual crops and permanent plantations and irrigated area thereof |
| 25. Εκτάσεις καλλιέργειών κατά γεωγραφικό διαμέρισμα | 27 | 25. Areas under crops by geographic region |
| 26. Εκτάσεις αροτραίων καλλιέργειών κατά κατηγορίες | 28 | 26. Areas under arable crops by categories |
| 27. Εκτάσεις καλλιέργειών και παραγωγή γεωργικών προϊόντων | 29 | 27. Areas under crops and production of agricultural crops |
| 28. Αριθμός δένδρων και η αντίστοιχη παραγωγή τους | 30 | 28. Trees and production thereof |
| 29. Αριθμός ζώων | 31 | 29. Livestock population |

| | Σελίδα Page | | |
|---|----------------|--|--|
| 30. Παραγωγή κτηνοτροφικών προϊόντων | 31 | 30. Livestock products | |
| 31. Παραγωγή δασικών προϊόντων | 31 | 31. Forestry products | |
| 32. Αριθμός γεωργικών μηχανημάτων | 32 | 32. Number of agricultural machinery | |
| 33. Μηχανοκίνητα επαγγελματικά σκάφη θαλάσσιας αλιείας | 32 | 33. Number of professional motor propelled fishing vessels | |
| 34. Ποσότητα και αξία αλιευμάτων, κατά κατηγορίες και είδος αλιείας | 33 | 34. Quantity and value of catch, by categories and kind of fishery | |
| VI. ΒΙΟΜΗΧΑΝΙΑ | | VI. INDUSTRY | |
| 35. Μηνιαίοι δείκτες παραγωγής ορυχείων, μεταποίησης και ηλεκτρισμού – αερίου πόλεως | 34 | 35. Monthly indices of mining, manufacturing and electricity – city gas production | |
| 36. Κατανάλωση αερίου πόλεως | 35 | 36. Consumption of city gas | |
| 37. Παραγωγή και διάθεση ηλεκτρικής ενέργειας | 36 | 37. Production and distribution of electric energy | |
| 38. Πωλήσεις ηλεκτρικής ενέργειας | 36 | 38. Sales of electric energy | |
| 39. Χορηγήσεις αδειών λειτουργίας ή βεβαιώσεων απαλλαγής νέων ή επεκταθέντων εργοστασίων και εργαστηρίων – αποπεν- δύσεις | 37 | 39. Operation permits or exemption certificates issued to new or extended factories and workshops – disinvestments | |
| VII. ΟΙΚΟΔΟΜΗΣΗ | | VII. CONSTRUCTION | |
| 40. Ιδιωτική οικοδομική δραστηριότητα: Νέες οικοδομές και προσθήκες οικοδομών, βάσει των αδειών οικοδομής που εκδόθηκαν | 38 | 40. Private building activity: New buildings and extensions, according to issued construction permits | |
| 41. Ιδιωτική οικοδομική δραστηριότητα: Νέες κατοικίες και βελτιώσεις κατοικιών, βάσει των αδειών νέων οικοδομών και προσθηκών οικοδομών που εκδόθηκαν | 40 | 41. Private building activity: New dwellings and improvements, according to permits issued for new buildings and extensions | |
| VIII. ΕΜΠΟΡΙΟ | | VIII. TRADE | |
| 42. Δείκτες μέσης αξίας και όγκου αφίξεων – εισαγωγών και αποστολών – εξαγωγών. Όροι εμπορίου | 42 | 42. Unit value index and quantum index of arrivals–imports and dispatches – exports. Terms of trade | |
| 43. Δείκτες ενδοκοινοτικού και εξωτερικού εμπορίου με τις κυριότερες χώρες. Όροι εμπορίου | 43 | 43. Intracommunity and external trade indices with the most important countries. Terms of trade | |
| 44. Αξία εισαγωγών και εξαγωγών, κατά ηπείρους και χώρες προελεύσεως και προορισμού | 44 | 44. Value of imports and exports, by continents and country of origin and destination | |
| 44a. Αξία ενδοκοινοτικών αφίξεων και αποστολών | 45 | 44a. Value of intracommunity arrivals and dispatches | |
| 45. Αξία αφίξεων από χώρες ΕΕ και εισαγωγών από τρίτες χώρες κατά την ΤΤΔΕ | 45 | 45. Value of arrivals from EU countries and imports from third countries according to the SITC | |
| 46. Αξία αποστολών προς χώρες ΕΕ και εξαγωγών προς τρίτες χώρες κατά την ΤΤΔΕ | 45 | 46. Value of dispatches to EU countries and exports to third countries according to the SITC | |
| 47. Εξαγωγές και αποστολές κυριότερων εμπορευμάτων | 46 | 47. Exports and dispatches of principal goods | |
| 48. Εσωτερικό εμπόριο: Δείκτης αξίας λιανικών πωλήσεων | 47 | 48. Internal trade: Index of retail sales value | |
| 49. Εισομιζόμενα αγαθά στην κεντρική λαχαναγορά Αθηνών | 48 | 49. Goods entering the Athens central vegetable market | |
| 50. Εισομιζόμενα αγαθά στην κεντρική λαχαναγορά Θεσσαλονίκης | 50 | 50. Goods entering the Thessaloniki central vegetable market | |
| 50a. Κρεοσκοπηθέντα κρέατα εσωτερικού και εισαχθέντα από το εξωτερικό, στο νομό Θεσσαλονίκης | 51 | 50a. Veterinary examined domestic and imported meat, in Thessalo- niki Department | |
| 51. Αποθέματα μερικών ειδών διατροφής και γεωργικών προϊόντων | 52 | 51. Stocks of selected foodstuffs and agricultural products | |
| IX. ΜΕΤΑΦΟΡΕΣ – ΕΠΙΚΟΙΝΩΝΙΕΣ | | IX. TRANSPORTATION – COMMUNICATION | |
| 52. Μεταφορικό έργο του Οργανισμού Σιδηροδρόμων Ελλάδος | 53 | 52. Transports of the Hellenic Railways Organization | |
| 53. Αυτοκίνητα και μοτοσυκλέτες που βρίσκονται στην κυ- κλοφορία, κατά κατηγορία και χρήση | 54 | 53. Motor vehicles in circulation, by category and use | |
| 54. Αυτοκίνητα και μοτοσυκλέτες, καινούρια και μεταχειρισμένα, που κυκλοφόρησαν για πρώτη φορά στην Ελλάδα | 55 | 54. Motor vehicles, both new and used, put into circulation for the first time in Greece | |
| 55. Μεταφορικό έργο όλων των οχημάτων αστικών και υπερα- στικών γραμμών, κατά γεωγραφικό διαμέρισμα | 56 | 55. Transport work of all urban and interurban buses by geographic region | |
| 56. Διευλύσεις από τα ελληνικά τελωνεία φορτηγών οχημάτων διεθνών οδικών μεταφορών, κατά εθνικότητα οχήματος | 57 | 56. Trucks of international transports crossing the frontiers. Distribution by custom – houses and nationality | |
| 57. Οδικά τροχαία ατυχήματα και παθόντα πρόσωπα | 57 | 57. Road – traffic accidents and persons injured therefrom | |
| 58. Δύναμη του ελληνικού εμπορικού στόλου από πλοία 100 ΚΟΧ και άνω | 58 | 58. Greek merchant fleet: vessels of 100 GRT and over | |
| 59. Αργούντα ελληνικά εμπορικά πλοία 100 ΚΟΧ και άνω | 58 | 59. Laid-up greek merchant vessels of 100 GRT and over | |
| 60. Κατάπλοιο πλοίων στους ελληνικούς λιμένες | 58 | 60. Arrivals of ships in greek ports | |
| 61. Κατάπλοιο εμπορικών πλοίων, κατά σημαία | 59 | 61. Arrivals of merchant ships by flag | |
| 62. Κατάπλοιο και απόπλοιο εμφόρτων και κενών από φορτίο πλοίων, προελεύσεως και προορισμού εξωτερικού, υπό ελληνική ή ξένη σημαία | 59 | 62. Arrivals and sailings of ships, loaded or in ballast, of foreign origin and destination, under greek or foreign flag | |
| 63. Διακίνηση επιβατών εσωτερικού και εξωτερικού με επιβατηγά πλοία | 60 | 63. Domestic and international passenger traffic by passenger vessels | |
| 64. Διακίνηση εμπορευμάτων εσωτερικού και εξωτερικού με εμπορικά πλοία | 60 | 64. Domestic and international traffic of goods by cargo vessels | |
| 65. Ναυτικά ατυχήματα σε ελληνικά εμπορικά πλοία 100 ΚΟΧ και άνω (απώλειες πλοίων και παθόντα πρόσωπα) | 60 | 65. Shipping casualties on greek merchant ships of 100 GRT and over (losses of vessels and injured persons) | |
| 66. Αεροπορική κίνηση εσωτερικού, κατά αερολιμένα | 61 | 66. Domestic air traffic by airport | |
| 67. Αεροπορική κίνηση εξωτερικού, κατά αερολιμένα | 61 | 67. International air traffic by airport | |

| | Σελίδα Page | | |
|---|----------------|--|--|
| 68. Κίνηση της Ολυμπιακής Αεροπορίας μεταξύ αερολιμένων εξωτερικού | 62 | 68. Olympic Airways traffic among international airports | |
| 69. Επικοινωνίες: Τηλεπικοινωνιακός εξοπλισμός και κίνηση τηλεπικοινωνιών | 62 | 69. Communication: Telecommunication equipment and telecommunication movement | |
| X. ΤΟΥΡΙΣΜΟΣ | | X. TOURISM | |
| 70. Αφίξεις από το εξωτερικό περιηγητών, κατά υπηκοότητα, και αριθμός περιηγητών κατά ομάδες περίπλου (χροναζιέρες) | 63 | 70. Tourists arriving in Greece classified by nationality, and number of cruise passengers | |
| 71. Αφίξεις από το εξωτερικό περιηγητών κατά μέσο ταξιδιού, σταθμό εισόδου και ομάδες περίπλου (χροναζιέρες) | 64 | 71. Tourists arriving in Greece classified by means of transport and place of entrance. Number of cruise passengers | |
| 72. Διανυκτερεύσεις Ελλήνων και αλλοδαπών στα ξενοδοχεία και συμπληρωματικά καταλύματα (εκτός κάμπινγκ) | 65 | 72. Number of nights spent by foreigners and Greeks in the country's hotels and supplementary units (excl. campings) | |
| 73. Επισκέπτες μουσείων και αρχαιολογικών χώρων και συνολικές εισπράξεις | 67 | 73. Visitors of museums and archaeological sites and receipts thereof | |
| XI. ΔΗΜΟΣΙΑ ΟΙΚΟΝΟΜΙΚΑ | | XI. PUBLIC FINANCE | |
| 74. Κρατικά έσοδα, κατά κύριες πηγές προελεύσεως | 68 | 74. State revenue by main sources | |
| 75. Κρατικά έξοδα του τακτικού προϋπολογισμού, κατά Υπουργεία, και του προϋπολογισμού κρατικών επενδύσεων | 69 | 75. Public expenditures of ordinary budget by Ministries, and expenditures of State investments budget | |
| 76. Εισπράξεις και πληρωμές των Δημόσιων Ταμείων, σύμφωνα με τον κρατικό προϋπολογισμό | 70 | 76. Receipts and payments of Public Cashiers on the basis of the State budget | |
| XII. ΤΙΜΕΣ | | XII. PRICES | |
| 77. Δείκτης τιμών καταναλωτή | 72 | 77. Consumer price index | |
| 78. Βασικές συγκρίσεις του γενικού δείκτη τιμών καταναλωτή | 73 | 78. General consumer price index. Basic comparisons (percentage changes) | |
| 79. Δείκτες τιμών χονδρικής | 74 | 79. Wholesale price indices | |
| 80. Μηνιαίοι ατομικοί δείκτες χονδρικής τιμής μερικών τελικών προϊόντων | 78 | 80. Monthly individual wholesale price indices of selected commodities | |
| 81. Δείκτες τιμών τις οποίες απολαμβάνουν οι παραγωγοί (με εισοδηματικές ενισχύσεις) | 79 | 81. Producer price indices (including subsidies) | |
| 82. Δείκτες τιμών μερικών προϊόντων τις οποίες απολαμβάνουν οι παραγωγοί (με εισοδηματικές ενισχύσεις) | 79 | 82. Producer price indices of selected agricultural products (including subsidies) | |
| 83. Δείκτες τιμών εισροών στη γεωργία - κτηνοτροφία | 81 | 83. Input price index in agricultural - livestock production | |
| 84. Δείκτες αμοιβών συντελεστών της γεωργικής παραγωγής | 81 | 84. Price indices of agricultural producer factors | |
| 85. Δείκτες τιμών κατηγοριών εργασιών για την κατασκευή νέων κτιρίων κατοικιών | 82 | 85. Price indices of work categories composing the new dwellings construction | |
| 86. Δείκτες τιμών των υλικών κατασκευής νέων κτιρίων κατοικιών | 83 | 86. Price indices of materials of new dwellings construction | |
| 87. Δείκτες τιμών αμοιβής της εργασίας για την κατασκευή νέων κτιρίων κατοικιών | 84 | 87. Price indices of labour remuneration in new dwellings construction | |
| XIII. ΝΟΜΙΣΜΑ - ΠΙΣΤΗ - ΤΡΑΠΕΖΕΣ - ΙΣΟΖΥΓΙΟ ΠΛΗΡΩΜΩΝ | | XIII. MONEY AND BANKING - BALANCE OF PAYMENTS | |
| 88. Εισροή - Εκροή κεφαλαίων. Αδηλοι πόροι και πληρωμές | 85 | 88. Capital inflow - outflow and invisible receipts - payments | |
| 89. Ποσότητα χρήματος | 86 | 89. Money stock | |
| 90. Μέσες τιμές (fixing) ξένων συναλλαγμάτων και Ευρωπαϊκής Νομισματικής Μονάδας | 86 | 90. Average rates (fixing) of foreign exchange and European Currency Unit | |
| 91. Εξέλιξη των στοιχείων Ενεργητικού και Παθητικού της Τράπεζας της Ελλάδος | 87 | 91. Assets and Liabilities of the Bank of Greece | |
| 92. Καταθέσεις των δημόσιων οργανισμών και επιχειρήσεων και των ιδιωτικών επιχειρήσεων και ιδιωτών στις ελληνικές τράπεζες και τους άλλους ειδικούς πιστωτικούς οργανισμούς | 88 | 92. Deposits with the Greek banks and specialized credit institutions: Public entities and public enterprises, private enterprises and individuals | |
| 93. Ενοποιημένη λογιστική κατάσταση των εμπορικών τραπεζών | 89 | 93. Consolidated balance sheet of the commercial banks | |
| 94. Συνολική τραπεζική χρηματοδότηση, κατά πηγές κεφαλαίων και κατά τομείς και κλάδους της οικονομίας | 90 | 94. Total bank credit, by source of funds, sectors and branches | |
| 95. Χρηματοδότηση των κλάδων της οικονομίας | 91 | 95. Credit to the branches of the economy | |
| 96. Δείκτες τιμών μετοχών στο Χρηματιστήριο Αξιών Αθηνών | 92 | 96. Share price indices on the Athens Stock Exchange | |
| 97. Κίνηση του Ταχυδρομικού Ταμειτηρίου | 92 | 97. Movement of Postal Savings Bank | |
| XIV. ΕΘΝΙΚΟΙ ΛΟΓΑΡΙΑΣΜΟΙ | | XIV. NATIONAL ACCOUNTS | |
| 98. Ακαθάριστο εγχώριο και εθνικό προϊόν | 93 | 98. Gross domestic and national product | |
| 99. Ανάλυση ακαθάριστων επενδύσεων πάγιου κεφαλαίου | 94 | 99. Further analysis of gross fixed capital formation | |
| 100. Κατά κεφαλή ακαθάριστο εθνικό προϊόν, ακαθάριστες επενδύσεις πάγιου κεφαλαίου και τελική κατανάλωση νοικοκυριών στην οικονομική επικράτεια | 94 | 100. Per capita gross national product, gross fixed capital formation and final consumption of households on the economy territory | |
| ΠΑΡΑΡΤΗΜΑ: Οικοδομική δραστηριότητα (πίνακες 40 και 41) των μηνών Μαΐου - Οκτωβρίου 1998 | 97 | APPENDIX: Construction (tables 40 and 41) for the months May - October 1998 | |

ΓΕΝΙΚΕΣ ΠΑΡΑΤΗΡΗΣΕΙΣ

1. Το ακριβές περιεχόμενο των όρων και των εννοιών που χρησιμοποιούνται στο «Μηνιαίο Στατιστικό Δελτίο», καθώς και άλλες παρατηρήσεις για μεθοδολογικά θέματα κλπ., δημοσιεύονται στη «Στατιστική Επετηρίδα της Ελλάδος» ως εισαγωγή στα επιμέρους κεφάλαια της ύλης της, όπου μπορεί ο αναγνώστης να ανατρέξει.
2. Μεταξύ των αριθμών που αναγράφονται ως σύνολα και αυτών που προκύπτουν ως αποτέλεσμα της αθροίσεως των μερικών ποσών υπάρχουν, σε μερικές περιπτώσεις, μικρές διαφορές. Οι διαφορές αυτές οφείλονται στις στρογγυλοποιήσεις.
3. Οι χιλιάδες και τα εκατομμύρια χωρίζονται με τελεία. Οι δεκαδικοί αριθμοί χωρίζονται από τους ακέραιους με υποδιαστολή.
4. Οι πίνακες για τους οποίους δε σημειώνεται πηγή, παρουσιάζουν δεδομένα της Εθνικής Στατιστικής Υπηρεσίας της Ελλάδος. Σε όλες τις άλλες περιπτώσεις αναγράφεται η πηγή των στοιχείων.
5. Σύμβολα :
 - = Δεν είναι δυνατό να υπάρξουν στοιχεία (από την ίδια τη φύση των πραγμάτων).
 - ... = Δεν υπάρχουν στοιχεία διαθέσιμα.
 - = Τα στοιχεία είναι ασήμαντα.
 - * = Προσωρινά στοιχεία.
6. Συντομογραφίες :
 - ΕΣΥΕ = Εθνική Στατιστική Υπηρεσία της Ελλάδος
 - ΜΣΔ = Μηνιαίο Στατιστικό Δελτίο
 - ΕΕ = Ευρωπαϊκή Ένωση
 - ΤΤΔΕ = Τυποποιημένη Ταξινόμηση (του) Διεθνούς Εμπορίου
 - ΣΤΑΚΟΔ = Στατιστική Ταξινόμηση (των) Κλάδων Οικονομικής Δραστηριότητας Διεθνούς Ταξινόμηση (των) Κλάδων Οικονομικής Δραστηριότητας
 - ΚΟΧ = Κόροι ολικής χωρητικότητας
 - ΚΚΧ = Κόροι καθαρής χωρητικότητας
 - Ε/Γ = Επιβατηγά
 - Ο/Γ = Οχηματαγωγά
 - Α/Π = Ατμόπλοια
 - Δ/Π = Δηζελόπλοια
 - Π/Κ = Πετρελαιοκίνητα πλοία

GENERAL REMARKS

1. For the interpretation of the terms, the statistical concepts and the other remarks appearing in the «Monthly Statistical Bulletin», the reader should refer to the introduction preceding the chapters in the «Statistical Yearbook of Greece».
2. Wherever necessary, the data have been rounded to the next final digit. Thus, a slight difference may be noted between the sum of the figures and their total.
3. Thousands and millions are separated by a period. Decimal figures are preceded by a comma.
4. Where no source is stated, the data have been compiled by the National Statistical Service of Greece. In all other cases the source of data is mentioned.
5. Symbols :
 - = Provision of data impossible. Not applicable.
 - ... = No data available.
 - = Magnitudes negligible.
 - * = Provisional data.
6. Abbreviations :
 - NSSG = National Statistical Service of Greece
 - MSB = Monthly Statistical Bulletin
 - EU = European Union
 - SITC = Standard International Trade Classification
 - STAKOD = Greek Statistical Industrial Classification
 - ISIC = International Standard Industrial Classification
 - GRT = Gross registered tons
 - NRT = Net registered tons
 - Passenger ships
 - Car ferries
 - S/S = Steamers
 - M/S = Motor ships

I. ΚΛΙΜΑ – ΠΕΡΙΒΑΛΛΟΝ — CLIMATE – ENVIRONMENT

1. Κλιματολογικά στοιχεία — Climate data

| Σταθμοί παρατηρήσεων | Θερμοκρασία αέρα σε °C Air temperature °C | | | Σχετική υγρασία Relative humidity | Νέφωση Nebulosity | Υετός (σε χλμ.) Precipitation (in mm) | Ημέρες (αριθμός) Days | | | Ωρες ηλιοφάνειας Hours of sunshine | Stations | |
|-----------------------|--|---|--|--------------------------------------|----------------------|--|--------------------------|-----------------|----------------------------|---------------------------------------|----------|----------------------|
| | Μέση Mean | Απολύτως μεγίστη Absolute maximum | Απολύτως ελαχίστη Absolute minimum | | | | Υετού Precipitation | Αίθριες Fine | Νεφωσ- πείς Overcast | | | |
| | | | | | | | | | | | | |
| ΙΟΥΛΙΟΣ — JULY | | | | | | | | | | | | |
| Αστεροσκοπείο Αθηνών | | | | | | | | | | | | Athens Observatory |
| 1994 | ... | ... | ... | ... | ... | ... | ... | ... | ... | ... | ... | 1994 |
| 1995 | ... | ... | ... | ... | ... | ... | ... | ... | ... | ... | ... | 1995 |
| Νέα Φιλαδέλφεια | | | | | | | | | | | | Nea Filadelfia |
| 1994 | 28,6 | 38,4 | 17,4 | 39 | 1,0 | 14,9 | 2 | 22 | — | — | — | 1994 |
| 1995 | 28,7 | 38,4 | 18,6 | 40 | 1,5 | 7,0 | 1 | 20 | — | — | 303 | 1995 |
| Αεροδρόμιο Ελληνικού | | | | | | | | | | | | Elliniko Airport |
| 1994 | 28,7 | 35,0 | 19,0 | 42 | 1,4 | 11,8 | 1 | 21 | — | — | 381 | 1994 |
| 1995 | 29,0 | 36,4 | 20,2 | 41 | 1,9 | 19,0 | 3 | 14 | — | — | 352 | 1995 |
| Αγρίνιο | | | | | | | | | | | | Agrinio |
| 1994 | 27,4 | 36,0 | 15,4 | 58 | 2,0 | 3,6 | 5 | 12 | 1 | — | — | 1994 |
| 1995 | 26,8 | 36,0 | 15,0 | 62 | 2,3 | 27,9 | 4 | 12 | 1 | — | 344 | 1995 |
| Αλεξανδρούπολη | | | | | | | | | | | | Alexandroupolis |
| 1994 | 26,9 | 36,0 | 14,0 | 49 | 1,4 | 49,3 | 4 | 22 | — | — | 265 | 1994 |
| 1995 | 26,4 | 34,4 | 14,2 | 52 | 1,7 | 24,5 | 5 | 22 | — | — | 331 | 1995 |
| Αργοστόλι | | | | | | | | | | | | Argostoli |
| 1994 | ... | ... | ... | ... | ... | ... | ... | ... | ... | ... | ... | 1994 |
| 1995 | 26,9 | 33,6 | 19,2 | 61 | 1,3 | 0,9 | 1 | 23 | — | — | 368 | 1995 |
| Άρτα | | | | | | | | | | | | Arta |
| 1994 | 27,0 | 36,8 | 13,4 | 58 | 1,8 | 25,3 | 2 | 18 | 1 | — | 318 | 1994 |
| 1995 | 26,5 | 35,6 | 14,2 | 65 | 1,8 | 34,8 | 7 | 19 | — | — | 329 | 1995 |
| Βόλος (Αγχιάλος) | | | | | | | | | | | | Volos (Anghialos) |
| 1994 | 26,8 | 35,0 | 16,2 | 51 | 2,0 | 34,5 | 6 | 15 | — | — | 352 | 1994 |
| 1995 | 27,0 | 33,2 | 18,0 | 56 | 2,5 | 10,6 | 5 | 12 | 1 | — | — | 1995 |
| Ζάκυνθος | | | | | | | | | | | | Zakynthos |
| 1994 | 27,9 | 36,8 | 15,6 | 60 | 1,2 | — | — | 23 | — | — | 372 | 1994 |
| 1995 | 28,0 | 35,6 | 16,6 | 57 | 1,3 | — | — | 23 | — | — | 372 | 1995 |
| Ηράκλειο | | | | | | | | | | | | Iraklio |
| 1994 | 26,1 | 31,8 | 18,0 | 57 | 0,8 | — | — | 29 | — | — | 385 | 1994 |
| 1995 | 26,4 | 33,0 | 20,2 | 58 | 1,1 | 3,0 | 2 | 24 | — | — | 372 | 1995 |
| Θεσσαλονίκη (Μίκρα) | | | | | | | | | | | | Thessaloniki (Mikra) |
| 1994 | 27,6 | 35,8 | 17,8 | 50 | 2,9 | 36,0 | 11 | 7 | — | — | 237 | 1994 |
| 1995 | 27,5 | 38,4 | 18,0 | 55 | 3,4 | 25,2 | 7 | 5 | 1 | — | 294 | 1995 |
| Θήρα | | | | | | | | | | | | Thira |
| 1994 | 26,0 | 34,0 | 20,0 | 60 | 0,2 | — | — | 30 | — | — | — | 1994 |
| 1995 | 26,1 | 33,2 | 20,6 | 60 | 0,6 | — | — | 27 | — | — | 400 | 1995 |
| Ιεράπετρα | | | | | | | | | | | | Ierapetra |
| 1994 | 27,7 | 37,6 | 19,6 | 48 | 0,3 | — | — | 30 | — | — | 402 | 1994 |
| 1995 | 28,6 | 37,0 | 22,0 | 46 | 0,4 | — | — | 29 | — | — | 402 | 1995 |
| Ιοάννινα | | | | | | | | | | | | Ioannina |
| 1994 | 24,8 | 34,5 | 10,4 | 52 | 3,1 | 38,7 | 11 | 10 | — | — | — | 1994 |
| 1995 | 24,8 | 33,8 | 12,6 | 56 | 3,4 | 27,1 | 9 | 7 | — | — | 288 | 1995 |
| Καβάλα (Αεροδρόμιο) | | | | | | | | | | | | Kavala (Airport) |
| 1994 | 26,5 | 34,0 | 16,8 | 56 | 2,6 | 23,8 | 4 | 11 | 1 | — | — | 1994 |
| 1995 | 26,3 | 33,0 | 15,0 | 59 | 3,3 | 32,1 | 8 | 7 | — | — | — | 1995 |
| Καλαμάτα (Αεροδρόμιο) | | | | | | | | | | | | Kalamata (Airport) |
| 1994 | 26,1 | 34,6 | 14,6 | 62 | 1,5 | 6,6 | 4 | 15 | — | — | 317 | 1994 |
| 1995 | 26,8 | 36,4 | 13,2 | 57 | 1,2 | 3,5 | 2 | 27 | — | — | 354 | 1995 |
| Κέρκυρα | | | | | | | | | | | | Kerkyra |
| 1994 | 28,1 | 36,3 | 16,2 | 58 | 1,9 | 11,0 | 1 | 17 | — | — | 333 | 1994 |
| 1995 | 27,8 | 35,4 | 17,8 | 68 | 1,8 | 46,8 | 3 | 21 | — | — | 342 | 1995 |
| Κοζάνη | | | | | | | | | | | | Kozani |
| 1994 | 24,6 | 34,2 | 11,2 | 45 | 3,3 | 30,5 | 7 | 3 | — | — | — | 1994 |
| 1995 | 24,0 | 34,4 | 13,6 | 35 | 3,9 | 68,8 | 11 | — | 2 | — | — | 1995 |
| Κόρινθος (Βέλο) | | | | | | | | | | | | Korinthos (Velo) |
| 1994 | 28,2 | 36,0 | 14,8 | 53 | 1,6 | 13,7 | 2 | 17 | — | — | 382 | 1994 |
| 1995 | 28,2 | 36,0 | 16,0 | 50 | 1,8 | 15,8 | 2 | 16 | — | — | 349 | 1995 |
| Κύθηρα | | | | | | | | | | | | Kythira |
| 1994 | 26,0 | 33,4 | 21,0 | 55 | 0,4 | — | — | 29 | — | — | 355 | 1994 |
| 1995 | 26,7 | 32,4 | 20,0 | 50 | 0,3 | — | — | 29 | — | — | — | 1995 |
| Κύμη | | | | | | | | | | | | Kymi |
| 1994 | ... | ... | ... | ... | ... | ... | ... | ... | ... | ... | ... | 1994 |
| 1995 | ... | ... | ... | ... | ... | ... | ... | ... | ... | ... | ... | 1995 |
| Λάρισα | | | | | | | | | | | | Larissa |
| 1994 | 27,3 | 37,8 | 14,6 | 47 | 2,3 | 24,2 | 5 | 13 | — | — | 335 | 1994 |
| 1995 | 26,4 | 32,0 | 16,0 | 56 | 1,4 | 6,0 | 2 | 22 | — | — | 350 | 1995 |
| Λίμνος (Αεροδρόμιο) | | | | | | | | | | | | Limnos (Airport) |
| 1994 | 26,2 | 33,0 | 18,4 | 55 | 0,7 | 9,6 | 1 | 25 | — | — | 375 | 1994 |
| 1995 | 26,9 | 37,6 | 16,4 | 53 | 3,0 | 31,0 | 12 | 9 | 1 | — | 303 | 1995 |
| Μεθώνη | | | | | | | | | | | | Methoni |
| 1994 | 25,9 | 31,0 | 18,8 | 69 | 1,7 | — | — | 20 | — | — | 350 | 1994 |
| 1995 | 25,9 | 35,2 | 18,8 | 69 | 1,7 | — | — | 22 | — | — | 360 | 1995 |
| Μήλος | | | | | | | | | | | | Milos |
| 1994 | 25,6 | 34,0 | 19,6 | 54 | 0,4 | 1,0 | 1 | 29 | — | — | — | 1994 |
| 1995 | 25,8 | 36,4 | 20,0 | 47 | 0,6 | — | — | 26 | — | — | — | 1995 |
| Μυτιλήνη | | | | | | | | | | | | Mytilini |
| 1994 | 27,1 | 36,4 | 20,0 | 60 | 0,8 | — | — | 28 | — | — | 392 | 1994 |
| 1995 | 26,8 | 33,8 | 20,0 | 58 | 1,4 | 5,1 | 3 | 22 | — | — | 382 | 1995 |
| Νάξος | | | | | | | | | | | | Naxos |
| 1994 | 24,9 | 30,6 | 19,8 | 67 | 0,6 | — | — | 31 | — | — | 400 | 1994 |
| 1995 | 25,2 | 32,0 | 20,4 | 69 | 0,8 | — | — | 28 | — | — | 368 | 1995 |
| Πάτρα | | | | | | | | | | | | Patra |
| 1994 | 28,3 | 36,2 | 18,0 | 53 | 1,3 | 1,8 | 1 | 21 | — | — | — | 1994 |
| 1995 | 28,1 | 36,6 | 19,0 | 57 | 1,2 | 4,4 | 1 | 22 | — | — | — | 1995 |
| Ρόδος (Παραδείσι) | | | | | | | | | | | | Rodos (Paradissi) |
| 1994 | 26,4 | 32,6 | 20,0 | 66 | 0,3 | — | — | 31 | — | — | 386 | 1994 |
| 1995 | 27,4 | 33,6 | 21,0 | 65 | 0,6 | 2,6 | 1 | 29 | — | — | 373 | 1995 |

1. Κλιματολογικά στοιχεία (συνέχεια) — Climate data (continued)

| Σταθμοί παρατηρήσεων | Θερμοκρασία αέρα σε °C Air temperature °C | | | Σχετική υγρασία Relative humidity | Νέφωση Nebulosity | Υετός (σε χλσμ.) Precipitation (in mm) | Ημέρες (αριθμός) Days | | | Ώρες ηλιοφάνειας Hours of sunshine | Stations |
|----------------------|--|---|--|--------------------------------------|----------------------|---|--------------------------|----------------|------------------------------|---------------------------------------|-----------------|
| | Μέση Mean | Απολύτως μεγίστη Absolute maximum | Απολύτως ελαχίστη Absolute minimum | | | | Υετού Precipitation | Αίθρες Fine | Νεφοσκε- πείς Overcast | | |
| | | | | | | | | | | | |
| Σάμος (Αεροδρόμιο) | | | | | | | | | | | Samos (Airport) |
| 1994 | 28,8 | 36,8 | 17,0 | 41 | 0,2 | — | — | 30 | — | 409 | 1994 |
| 1995 | 29,1 | 36,0 | 20,6 | 41 | 0,5 | — | — | 30 | — | 407 | 1995 |
| Σέρρες | | | | | | | | | | | Serres |
| 1994 | 26,9 | 37,8 | 16,2 | 54 | 2,8 | 48,1 | 11 | 8 | 1 | 288 | 1994 |
| 1995 | 26,9 | 37,0 | 16,0 | 56 | 3,5 | 38,0 | 8 | 8 | 2 | 243 | 1995 |
| Σπεία | | | | | | | | | | | Sitia |
| 1994 | 25,2 | 32,2 | 19,8 | 64 | 0,5 | — | — | 29 | — | 394 | 1994 |
| 1995 | 25,6 | 32,2 | 20,0 | 63 | 0,6 | — | — | 26 | — | 376 | 1995 |
| Σκύρος | | | | | | | | | | | Skyros |
| 1994 | 25,4 | 31,6 | 18,2 | 64 | 0,7 | — | — | 27 | — | ... | 1994 |
| 1995 | 25,7 | 29,6 | 19,0 | 64 | 1,2 | 0,5 | 1 | 24 | — | 357 | 1995 |
| Σουφλί | | | | | | | | | | | Soufli |
| 1994 | 26,2 | 35,2 | 12,2 | 48 | 2,7 | 58,1 | 3 | 11 | 2 | ... | 1994 |
| 1995 | 25,8 | 33,2 | 11,4 | 54 | 3,3 | 44,7 | 8 | 4 | 1 | ... | 1995 |
| Τρικαλά | | | | | | | | | | | Trikala |
| 1994 | 26,9 | 35,4 | 13,8 | 53 | 2,2 | 17,2 | 3 | 11 | 1 | ... | 1994 |
| 1995 | 26,8 | 37,4 | 16,2 | 57 | 2,8 | 31,9 | 5 | 8 | 1 | ... | 1995 |
| Τρίπολη | | | | | | | | | | | Tripoli |
| 1994 | 24,8 | 35,6 | 10,8 | 51 | 2,4 | 5,3 | 6 | 11 | — | 323 | 1994 |
| 1995 | 22,8 | 36,2 | 10,6 | 51 | 2,7 | 92,7 | 11 | 7 | — | 298 | 1995 |
| Φλώρινα | | | | | | | | | | | Florina |
| 1994 | 23,3 | 34,6 | 9,6 | 52 | 3,3 | 38,3 | 8 | 5 | 1 | ... | 1994 |
| 1995 | 22,8 | 33,0 | 10,0 | 58 | 3,9 | 64,3 | 12 | 1 | 6 | ... | 1995 |
| Χαλκίδα | | | | | | | | | | | Chalkida |
| 1994 | 28,4 | 37,0 | 19,0 | 56 | 0,8 | 30,5 | 2 | 24 | — | ... | 1994 |
| 1995 | ... | ... | ... | ... | ... | ... | ... | ... | ... | ... | 1995 |
| Χανιά | | | | | | | | | | | Chania |
| 1994 | 26,4 | 36,4 | 18,6 | 51 | 0,9 | — | — | 23 | — | 370 | 1994 |
| 1995 | 26,9 | 37,0 | 19,4 | 51 | 1,0 | 3,0 | 2 | 23 | — | 366 | 1995 |
| Χίος (Αεροδρόμιο) | | | | | | | | | | | Chios (Airport) |
| 1994 | 27,2 | 35,4 | 17,0 | 59 | 0,2 | — | — | 30 | — | 390 | 1994 |
| 1995 | 27,0 | 34,4 | 18,0 | 56 | 0,5 | — | — | 27 | — | 385 | 1995 |

Πηγή: Εθνική Μετεωρολογική Υπηρεσία.

Source: National Meteorological Service.

2. Ραδιενέργεια — Radioactivity in Greece

Τιμές σε mBq ανά m³ ατμοσφαιρικού αέρα

Values in mBq/m³ of atmospheric air

| Σταθμοί | Νοέμβριος—1997—November | | | Δεκέμβριος—1997—December | | | Stations |
|------------------|-------------------------|---------------------|--------------|--------------------------|---------------------|--------------|-----------------|
| | Μεγίστη Maximum | Ελαχίστη Minimum | Μέση Mean | Μεγίστη Maximum | Ελαχίστη Minimum | Μέση Mean | |
| Αθηνών | 5,6 | 0,2 | 1,2 | 1,7 | 0,2 | 0,7 | Athens |
| Αλεξανδρουπόλεως | ... | ... | ... | ... | ... | ... | Alexandroupolis |
| Κερκύρας | ... | ... | ... | ... | ... | ... | Kerkyra |
| Λαμίας | ... | ... | ... | ... | ... | ... | Lamia |
| Μυτιλήνης | ... | ... | ... | ... | ... | ... | Mytilini |

Ραδιενέργεια μακροβίων τεχνητών ραδιονουκλιδίων περιοχής Αθηνών

Radioactivity of long-lived artificial radionuclides in Greater Athens

| Ραδιενέργεια περιοχής Αθηνών | 1997 | | Radioactivity in Greater Athens |
|---|-----------------------|------------------------|---|
| | Νοέμβριος November | Δεκέμβριος December | |
| Ραδιενεργός επίπτωση σε Bq ανά m ² | 11,2 | 22,0 | Radioactive deposition in Bq/m ² |
| Στο νερό της λίμνης Μαραθώνος, σε Bq ανά m ³ ... | 57,0 | 22,0 | In the water of Marathon Lake, in Bq/m ³ |
| Στο πόσιμο νερό της περιοχής Αθηνών, σε Bq ανά m ³ | 30,0 | 54,0 | In the tap water of Athens, in Bq/m ³ |

Πηγή: Ελληνική Επιτροπή Ατομικής Ενέργειας.

Source: Greek Atomic Energy Commission.

Σημείωση: Δε συμπεριλαμβάνεται η ραδιενέργεια του φυσικού ραδιονουκλιδίου ραδόνιο 222 (Rn 222) και των θυγατρικών του παραγώγων, η οποία είναι τυπικά: για τον αέρα ανοικτών χώρων, 4.000–10.000 mBq ανά m³ και για τα επιφανειακά νερά, 20–80 Bq ανά m³.

Note: The radioactivity of the natural radionuclide Rn 222 and its decay products is not included. Such radioactivity formally is: For open air, 4.000–10.000 mBq/m³. For surface waters, 20–80 Bq/m³.

II. ΠΛΗΘΥΣΜΟΣ — POPULATION

3. Πραγματικός πληθυσμός — De facto population

| Ετος Year | Πληθυσμός — Population | | | Μεταβολές Changes | |
|--|------------------------|------------------|--------------------|--------------------------------------|-------|
| | Σύνολο Total | Άρρενες Males | Θήλειες Females | Απόλυτοι αριθμοί Absolute numbers | % |
| Απογραφές—Censuses | | | | | |
| 1951 (7.4.51)..... | 7.632.801 | 3.721.648 | 3.911.153 | | |
| 1961 (19.3.61)..... | 8.388.553 | 4.091.894 | 4.296.659 | 755.752 | 9,90 |
| 1971 (14.3.71) ⁽¹⁾ | 8.768.372 | 4.286.748 | 4.481.624 | 379.819 | 4,53 |
| 1981 (5.4.81) ⁽²⁾ | 9.739.589 | 4.779.571 | 4.960.018 | 971.217 | 11,08 |
| 1991 (17.3.91)..... | 10.259.900 | 5.055.408 | 5.204.492 | 520.311 | 5,34 |
| Εκτιμήσεις (μέσον έτους) Mid-year estimates | | | | | |
| 1972..... | 8.888.628 | 4.348.689 | 4.539.939 | 57.592 | 0,65 |
| 1973..... | 8.929.086 | 4.370.562 | 4.558.524 | 40.458 | 0,46 |
| 1974..... | 8.962.023 | 4.388.216 | 4.573.807 | 32.937 | 0,37 |
| 1975..... | 9.046.542 | 4.431.597 | 4.614.945 | 84.519 | 0,94 |
| 1976..... | 9.167.190 | 4.489.964 | 4.677.226 | 120.648 | 1,33 |
| 1977..... | 9.308.479 | 4.557.539 | 4.750.940 | 141.289 | 1,54 |
| 1978..... | 9.429.962 | 4.620.192 | 4.809.770 | 121.483 | 1,30 |
| 1979..... | 9.548.258 | 4.682.047 | 4.866.211 | 118.296 | 1,25 |
| 1980..... | 9.642.505 | 4.733.337 | 4.909.168 | 94.247 | 0,99 |
| 1981..... | 9.729.350 | 4.780.570 | 4.948.780 | 86.845 | 0,90 |
| 1982..... | 9.789.513 | 4.812.732 | 4.976.781 | 60.163 | 0,62 |
| 1983..... | 9.846.627 | 4.841.575 | 5.005.052 | 57.114 | 0,58 |
| 1984..... | 9.895.801 | 4.866.941 | 5.028.860 | 49.174 | 0,50 |
| 1985..... | 9.934.294 | 4.886.880 | 5.047.414 | 38.493 | 0,39 |
| 1986..... | 9.967.264 | 4.906.571 | 5.060.693 | 32.970 | 0,33 |
| 1987..... | 10.000.644 | 4.921.970 | 5.078.674 | 33.380 | 0,33 |
| 1988..... | 10.037.037 | 4.938.807 | 5.098.230 | 36.393 | 0,36 |
| 1989..... | 10.089.550 | 4.965.233 | 5.124.317 | 52.513 | 0,52 |
| 1990..... | 10.160.551 | 5.003.522 | 5.157.029 | 71.001 | 0,70 |
| 1991..... | 10.247.341 | 5.050.287 | 5.197.054 | 86.790 | 0,85 |
| 1992..... | 10.321.883 | 5.091.200 | 5.230.683 | 74.542 | 0,72 |
| 1993..... | 10.379.453 | 5.123.872 | 5.255.581 | 57.570 | 0,55 |
| 1994..... | 10.426.289 | 5.148.361 | 5.277.928 | 46.836 | 0,45 |
| 1995..... | 10.454.019 | 5.160.409 | 5.293.610 | 27.730 | 0,27 |
| 1996..... | 10.475.878 | 5.168.692 | 5.307.186 | 21.859 | 0,21 |
| 1997..... | 10.498.836 | 5.176.834 | 5.322.002 | 22.958 | 0,22 |

1. Δειγματοληπτική επεξεργασία 25% των δελτίων της απογραφής.

1. 25% sample elaboration of the census questionnaires.

2. Δειγματοληπτική επεξεργασία 10% των δελτίων της απογραφής.

2. 10% sample elaboration of the census questionnaires.

4. Υπολογιζόμενος πληθυσμός, κατά φύλο και ομάδες ηλικιών Population estimates by sex and age groups

| Ομάδες ηλικιών Age groups | Πληθυσμός στις 30 Ιουνίου 1996 Population on June 30, 1996 | | | Πληθυσμός στις 30 Ιουνίου 1997 Population on June 30, 1997 | | |
|--|---|------------------|--------------------|---|------------------|--------------------|
| | Σύνολο Total | Άρρενες Males | Θήλειες Females | Σύνολο Total | Άρρενες Males | Θήλειες Females |
| Σύνολο — Total | 10.475.878 | 5.168.692 | 5.307.186 | 10.498.836 | 5.176.834 | 5.322.002 |
| 0 – 4 ετών — years..... | 511.195 | 263.914 | 247.281 | 508.199 | 262.096 | 246.103 |
| 5 – 9 » » | 549.353 | 282.185 | 267.168 | 537.927 | 276.535 | 261.392 |
| 10–14 » » | 654.790 | 336.549 | 318.241 | 628.803 | 323.123 | 305.680 |
| 15–19 » » | 757.057 | 389.218 | 367.839 | 745.325 | 383.153 | 362.172 |
| 20–24 » » | 788.417 | 402.267 | 386.150 | 787.246 | 400.874 | 386.372 |
| 25–29 » » | 806.022 | 408.078 | 397.944 | 808.341 | 409.462 | 398.879 |
| 30–34 » » | 768.147 | 383.903 | 384.244 | 782.453 | 391.467 | 390.986 |
| 35–39 » » | 739.585 | 368.330 | 371.255 | 745.144 | 370.876 | 374.268 |
| 40–44 » » | 699.052 | 350.142 | 348.910 | 707.314 | 353.649 | 353.665 |
| 45–49 » » | 664.395 | 332.681 | 331.714 | 669.761 | 335.651 | 334.110 |
| 50–54 » » | 608.531 | 301.311 | 307.220 | 625.042 | 309.732 | 315.310 |
| 55–59 » » | 617.956 | 299.663 | 318.293 | 601.289 | 292.007 | 309.282 |
| 60–64 » » | 637.644 | 306.296 | 331.348 | 635.348 | 304.312 | 331.036 |
| 65–69 » » | 584.654 | 274.750 | 309.904 | 590.722 | 278.077 | 312.645 |
| 70–74 » » | 435.663 | 194.799 | 240.864 | 460.324 | 206.485 | 253.839 |
| 75–79 » » | 288.522 | 123.522 | 165.000 | 298.606 | 127.854 | 170.752 |
| 80–84 » » | 202.312 | 83.519 | 118.793 | 196.038 | 80.490 | 115.548 |
| 85 ετών και άνω — years and over | 162.583 | 67.565 | 95.018 | 170.954 | 70.991 | 99.963 |

5. Φυσική κίνηση του πληθυσμού⁽¹⁾ — Vital statistics⁽¹⁾

| | 1996 | 1997 | Ιανουάριος | Φεβρουάριος | Μάρτιος | Ιαν.-Μάρτ. | |
|--|------|------|------------|-------------|---------|-------------|--|
| | | | January | February | March | Jan.- March | |
| | | | 1998 | | | | |

ΣΥΝΟΛΟ ΕΛΛΑΔΟΣ — GREECE, TOTAL

| | | | | | | | |
|---|-----------|------------|-------|-------|---------|---------|------------------------------------|
| Γάμοι | (3)48.792 | (3) 59.814 | 4.011 | 3.235 | 2.324 | 9.570 | Marriages |
| Γεννήσεις ζώντων | 101.500 | 101.995 | 7.634 | 7.416 | 7.962 | 23.012 | Live births |
| Άρρενες | 52.005 | 52.596 | 3.931 | 3.883 | 4.128 | 11.942 | Males |
| Θήλειες | 49.495 | 49.399 | 3.703 | 3.533 | 3.879 | 11.115 | Females |
| Θάνατοι ⁽²⁾ | 100.656 | 99.924 | 8.612 | 8.368 | 10.546 | 27.526 | Deaths ⁽²⁾ |
| Άρρενες | 53.200 | 52.642 | 4.598 | 4.434 | 5.377 | 14.409 | Males |
| Θήλειες | 47.456 | 47.282 | 4.014 | 3.934 | 5.169 | 13.117 | Females |
| Από αυτούς, θάνατοι βρεφών κάτω του έτους | 730 | 657 | 43 | 50 | 56 | 149 | Thereof : deaths under one year |
| Άρρενες | 407 | 354 | 21 | 32 | 31 | 84 | Males |
| Θήλειες | 323 | 303 | 22 | 18 | 25 | 65 | Females |
| Υπεροχή γεννήσεων | 844 | 2.071 | - 978 | - 952 | - 2.584 | - 4.514 | Excess of births |
| Γεννήσεις νεκρών | 599 | 628 | 58 | 38 | 39 | 135 | Stillbirths |
| Γεννήσεις εξωγάμων ⁽²⁾ | 3.322 | 3.518 | 290 | 284 | 304 | 878 | Illegitimate births ⁽²⁾ |

ΓΕΩΓΡΑΦΙΚΑ ΔΙΑΜΕΡΙΣΜΑΤΑ — GEOGRAPHIC REGIONS

| | | | | | | | |
|-------------------------------|--------|--------|-------|-------|-------|-------|---------------------------------|
| Περιφέρεια Προτετεύσης | | | | | | | Greater Athens |
| Γάμοι | 15.308 | 18.923 | 1.473 | 1.192 | 881 | 3.546 | Marriages |
| Γεννήσεις ζώντων | 41.723 | 41.990 | 3.015 | 3.002 | 3.171 | 9.188 | Live births |
| Θάνατοι | 26.271 | 26.278 | 2.266 | 2.187 | 2.811 | 7.264 | Deaths |
| Λοιπή Στερεά Ελλάς και Εύβοια | | | | | | | Rest of Central Greece and Evia |
| Γάμοι | 5.168 | 6.336 | 410 | 308 | 215 | 933 | Marriages |
| Γεννήσεις ζώντων | 3.650 | 3.542 | 270 | 322 | 300 | 892 | Live births |
| Θάνατοι | 12.446 | 12.177 | 1.108 | 1.101 | 1.283 | 3.492 | Deaths |
| Πελοπόννησος | | | | | | | Peloponnissos |
| Γάμοι | 4.093 | 5.166 | 341 | 245 | 187 | 773 | Marriages |
| Γεννήσεις ζώντων | 8.374 | 8.058 | 651 | 549 | 670 | 1.870 | Live births |
| Θάνατοι | 12.862 | 12.711 | 1.047 | 1.054 | 1.466 | 3.567 | Deaths |
| Ιόνιοι Νήσοι | | | | | | | Ionian Islands |
| Γάμοι | 793 | 1.075 | 92 | 60 | 46 | 198 | Marriages |
| Γεννήσεις ζώντων | 1.507 | 1.455 | 96 | 124 | 141 | 361 | Live births |
| Θάνατοι | 2.509 | 2.335 | 251 | 170 | 204 | 625 | Deaths |
| Ήπειρος | | | | | | | Ipiros |
| Γάμοι | 1.364 | 1.691 | 77 | 52 | 39 | 168 | Marriages |
| Γεννήσεις ζώντων | 2.883 | 3.014 | 237 | 212 | 235 | 684 | Live births |
| Θάνατοι | 3.632 | 3.681 | 333 | 264 | 385 | 982 | Deaths |
| Θεσσαλία | | | | | | | Thessalia |
| Γάμοι | 3.460 | 4.056 | 209 | 195 | 115 | 519 | Marriages |
| Γεννήσεις ζώντων | 6.831 | 6.685 | 545 | 434 | 581 | 1.560 | Live births |
| Θάνατοι | 7.528 | 7.555 | 634 | 648 | 793 | 2.075 | Deaths |
| Μακεδονία | | | | | | | Makedonia |
| Γάμοι | 11.379 | 13.252 | 801 | 692 | 461 | 1.954 | Marriages |
| Γεννήσεις ζώντων | 23.515 | 24.005 | 1.816 | 1.764 | 1.817 | 5.397 | Live births |
| Θάνατοι | 21.411 | 21.152 | 1.818 | 1.764 | 2.177 | 5.739 | Deaths |

5. Φυσική κίνηση του πληθυσμού ⁽¹⁾ (συνέχεια) — Vital statistics ⁽¹⁾ (continued)

| | 1996 | 1997 | Ιανουάριος | Φεβρουάριος | Μάρτιος | Ιαν. - Μάρτ. | |
|------------------------|-------|-------|------------|-------------|---------|--------------|----------------|
| | | | January | February | March | Jan. - March | |
| | | | 1998 | | | | |
| Θράκη | | | | | | | Thraci |
| Γάμοι | 2.127 | 2.316 | 183 | 159 | 122 | 464 | Marriages |
| Γεννήσεις ζώντων | 3.249 | 3.414 | 263 | 253 | 294 | 810 | Live births |
| Θάνατοι | 3.625 | 3.490 | 295 | 321 | 328 | 944 | Deaths |
| Νήσοι Αιγαίου | | | | | | | Aegean Islands |
| Γάμοι | 2.319 | 3.198 | 195 | 150 | 124 | 469 | Marriages |
| Γεννήσεις ζώντων | 3.551 | 3.548 | 264 | 293 | 282 | 839 | Live births |
| Θάνατοι | 4.931 | 4.993 | 399 | 405 | 500 | 1.304 | Deaths |
| Κρήτη | | | | | | | Kriti |
| Γάμοι | 2.781 | 3.801 | 230 | 182 | 134 | 546 | Marriages |
| Γεννήσεις ζώντων | 6.217 | 6.284 | 477 | 463 | 471 | 1.411 | Live births |
| Θάνατοι | 5.441 | 5.552 | 461 | 454 | 599 | 1.514 | Deaths |

1. Τα γεγονότα φυσικής κίνησης πληθυσμού (γάμοι, γεννήσεις, θάνατοι) εμφανίζονται στους πίνακες κατά τον τόπο όπου συμβαίνουν και όχι κατά τον τόπο μόνιμης κατοικίας των ατόμων. Επίσης, ως χρόνος συμβάντος λαμβάνεται ο χρόνος καταχώρισής και όχι ο χρόνος κατά τον οποίο πράγματι συμβαίνουν.

2. Στους θανάτους δεν περιλαμβάνονται οι γεννήσεις νεκρών. Οι γεννήσεις ζώντων και νεκρών εξωγάμων περιλαμβάνονται στις αντίστοιχες κατηγορίες γεννήσεων ζώντων και γεννήσεων νεκρών.

3. Από το σύνολο των γάμων των ετών 1996 και 1997, οι 6.738 και 6.883, αντίστοιχα, ήταν πολιτικοί γάμοι.

1. Marriages, births and deaths are given by place of occurrence. Time of occurrence is the time of registration, not the time the event actually occurred.

2. Deaths do not include stillbirths. Illegitimate live births and stillbirths are included in live births and stillbirths, respectively.

3. From the total of marriages occurred in 1996 and 1997, 6.738 and 6.883, correspondingly, were civil marriages.

6. Γεννήσεις ζώντων, κατά ηλικία της μητέρας και διάρκεια γάμου
Live births by age of mother and duration of marriage

| Διάρκεια γάμου | Σύνολο Total | Ηλικία της μητέρας — Mother's age | | | | | | | | | | Duration of marriage |
|------------------------------|-----------------|-----------------------------------|--------------|---------------|---------------|---------------|--------------|--------------|------------|---------------------------------------|---|-------------------------|
| | | Κάτω των 15 Under 15 | 15 - 19 | 20 - 24 | 25 - 29 | 30 - 34 | 35 - 39 | 40 - 44 | 45 - 49 | 50 και άνω 50 and over | Δε δηλώ- θηκε ηλικία Not decla- red | |
| 1996 | 97.428 | 44 | 3.754 | 21.909 | 36.624 | 24.621 | 8.892 | 1.419 | 144 | 21 | — | 1996 |
| 1997 | 98.506 | 27 | 3.604 | 20.846 | 36.268 | 26.597 | 9.384 | 1.602 | 154 | 24 | — | 1997 |
| Κάτω του ενός έτους | 18.274 | 21 | 1.946 | 6.444 | 5.956 | 2.804 | 945 | 148 | 10 | — | — | Under 1 year |
| 1 έτους | 14.756 | 4 | 896 | 4.746 | 5.712 | 2.601 | 678 | 110 | 7 | 2 | — | 1 » |
| 2 ετών | 12.866 | 2 | 410 | 3.398 | 5.373 | 2.829 | 730 | 109 | 11 | 4 | — | 2 years |
| 3 » | 10.786 | — | 154 | 2.364 | 4.630 | 2.789 | 724 | 102 | 19 | 4 | — | 3 » |
| 4 » | 8.775 | — | 69 | 1.632 | 3.814 | 2.479 | 658 | 114 | 9 | — | — | 4 » |
| 5 » | 7.380 | — | 39 | 1.014 | 3.092 | 2.500 | 629 | 92 | 14 | — | — | 5 » |
| 6 » | 6.077 | — | 21 | 633 | 2.553 | 2.187 | 587 | 89 | 7 | — | — | 6 » |
| 7 » | 4.673 | — | 6 | 296 | 1.838 | 1.875 | 576 | 78 | 4 | — | — | 7 » |
| 8 » | 3.162 | — | — | 130 | 1.144 | 1.343 | 488 | 53 | 3 | 1 | — | 8 » |
| 9 » | 2.476 | — | — | 49 | 851 | 1.072 | 447 | 51 | 6 | — | — | 9 » |
| 10-14 » | 6.688 | — | — | 35 | 1.161 | 3.424 | 1.791 | 256 | 16 | 5 | — | 10-14 » |
| 15-19 » | 1.856 | — | — | — | 28 | 579 | 977 | 243 | 27 | 2 | — | 15-19 » |
| 20 ετών και άνω | 288 | — | — | — | — | 10 | 107 | 146 | 20 | 5 | — | 20 years and over |
| Δε δηλώθηκε η διάρκεια γάμου | 449 | — | 63 | 105 | 116 | 105 | 47 | 11 | 1 | 1 | — | Not declared |

7. Θάνατοι κατά αιτία — Deaths by cause

| Αιτίες θανάτων (Συνεπτυγμένη Διεθνής Ονοματολογία 1975) | 1997 | Ιανουάριος | Φεβρουάριος | Μάρτιος | Ιαν.- Μάρτιος | Causes of death (Abridged International List of 1975) | |
|---|---------------|--------------|--------------|---------------|---------------|---|--|
| | | January | February | March | Jan.- March | | |
| | | 1998 | | | | | |
| Σύνολο | 99.924 | 8.612 | 8.368 | 10.546 | 27.526 | Total | |
| 01. Εντερικές λοιμώξεις | 2 | — | — | — | — | 01. Intestinal infectious diseases | |
| 02. Φυματίωση | 85 | 7 | 5 | 9 | 21 | 02. Tuberculosis | |
| 03. Άλλα μικροβιακά νοσήματα | 441 | 36 | 34 | 46 | 116 | 03. Other bacterial diseases | |
| 04. Ιογενή νοσήματα | 78 | 3 | 2 | 9 | 14 | 04. Viral diseases | |
| 05. Ρικκεττίωση και άλλα νοσήματα που μεταδίδονται με αρθρόποδα | 1 | — | — | — | — | 05. Rickettsiosis and other arthropod-borne diseases | |
| 06. Αφροδισια νοσήματα | 1 | — | — | — | — | 06. Venereal diseases | |
| 07. Άλλα λοιμώδη και παρασιτικά νοσήματα και από-τερες συνέπειες λοιμωδών και παρασιτικών νοσημάτων | 48 | 3 | 5 | 1 | 9 | 07. Other infectious and parasitic diseases and late effects of infectious and parasitic diseases | |
| 08. Κακοήθη νεοπλασμάτα των χειλίων, της στοματικής κοιλότητας και του φάρυγγα | 236 | 27 | 9 | 22 | 58 | 08. Malignant neoplasm of lip, oral cavity and pharynx | |
| 09. Κακοήθη νεοπλασμάτα των οργάνων του πεπτικού συστήματος και του περιτοναίου | 6.717 | 551 | 495 | 586 | 1.632 | 09. Malignant neoplasm of digestive organs and peritoneum | |
| 10. Κακοήθη νεοπλασμάτα των οργάνων του αναπνευστικού συστήματος και των ενδοθωρακικών οργάνων | 5.722 | 479 | 464 | 524 | 1.467 | 10. Malignant neoplasm of respiratory and intrathoracic organs | |
| 11. Κακοήθη νεοπλασμάτα των οστών, του συνδετικού ιστού, του δέρματος και του μαστού | 2.103 | 164 | 160 | 189 | 513 | 11. Malignant neoplasm of bone, connective tissue, skin and breast | |
| 12. Κακοήθη νεοπλασμάτα των ουρογεννητικών οργάνων | 3.322 | 303 | 285 | 314 | 902 | 12. Malignant neoplasm of genito-urinary organs | |
| 13. Κακοήθη νεοπλασμάτα άλλων και μη καθορισμένων εντοπίσεων | 2.919 | 221 | 225 | 254 | 700 | 13. Malignant neoplasm of other and unspecified sites | |
| 14. Κακοήθη νεοπλασμάτα του λεμφικού και αιμοποιητικού ιστού | 1.619 | 138 | 111 | 161 | 410 | 14. Malignant neoplasm of lymphatic and haemopoietic tissue | |
| 15. Καλοήθη νεοπλασμάτα | 2 | — | — | 1 | 1 | 15. Benign neoplasm | |
| 16. Καρκινώματα in situ | — | — | — | — | — | 16. Carcinoma in situ | |
| 17. Άλλα και μη καθορισμένα νεοπλασμάτα | 7 | 1 | 1 | — | 2 | 17. Other and unspecified neoplasm | |
| 18. Ενδοκρινικά και μεταβολικά νοσήματα, ανοσολογικές διαταραχές | 1.079 | 87 | 89 | 91 | 267 | 18. Endocrine and metabolic diseases, immunity disorders | |
| 19. Ανεπάρκειες της θρέψης | — | — | — | — | — | 19. Nutritional deficiencies | |
| 20. Νοσήματα του αίματος και των αιμοποιητικών οργάνων | 173 | 7 | 5 | 15 | 27 | 20. Diseases of blood and blood-forming organs | |
| 21. Ψυχικές διαταραχές | 141 | 9 | 10 | 6 | 25 | 21. Mental disorders | |
| 22. Νοσήματα του νευρικού συστήματος | 977 | 76 | 69 | 124 | 269 | 22. Diseases of the nervous system | |
| 23. Διαταραχές του οφθαλμού και των εξαρτημάτων του | 3 | — | — | — | — | 23. Disorders of the eye and adnexa | |
| 24. Νοσήματα του ωτός και της μαastoειδούς αποφύσεως | 1 | — | — | — | — | 24. Diseases of the ear and mastoid process | |
| 25. Ρευματικός πυρετός και ρευματική καρδιοπάθεια | 18 | — | 3 | 4 | 7 | 25. Rheumatic fever and rheumatic heart disease | |
| 26. Υπέρταση | 1.149 | 91 | 83 | 106 | 280 | 26. Hypertensive disease | |
| 27. Ισχαιμική καρδιοπάθεια | 13.142 | 1.007 | 1.007 | 1.260 | 3.274 | 27. Ischaemic heart disease | |
| 28. Νοσήματα της πνευμονικής κυκλοφορίας και άλλες μορφές καρδιοπάθειας | 17.571 | 1.676 | 1.604 | 2.110 | 5.390 | 28. Diseases of pulmonary circulation and other forms of heart disease | |
| 29. Νόσος εγκεφαλικών αγγείων | 18.391 | 1.674 | 1.548 | 1.962 | 5.184 | 29. Cerebrovascular disease | |
| 30. Άλλα νοσήματα του κυκλοφορικού συστήματος | 1.071 | 96 | 102 | 138 | 336 | 30. Other diseases of the circulatory system | |
| 31. Νοσήματα της ανώτερης αναπνευστικής οδού | 1.057 | 127 | 162 | 267 | 556 | 31. Diseases of the upper respiratory tract | |
| 32. Άλλα νοσήματα του αναπνευστικού συστήματος | 4.523 | 410 | 491 | 664 | 1.565 | 32. Other diseases of the respiratory system | |
| 33. Νοσήματα στοματικής κοιλότητας, σιελογόνων αδένων και γνάθων | — | 1 | — | — | 1 | 33. Diseases of oral cavity, salivary glands and jaws | |
| 34. Νοσήματα άλλων τμημάτων του πεπτικού συστήματος | 2.438 | 206 | 208 | 236 | 650 | 34. Diseases of other parts of the digestive system | |
| 35. Νοσήματα του ουροποιητικού συστήματος | 1.587 | 91 | 104 | 113 | 308 | 35. Diseases of urinary system | |
| 36. Νοσήματα των ανδρικών γεννητικών οργάνων | 2 | — | — | — | — | 36. Diseases of male genital organs | |
| 37. Νοσήματα των γυναικείων γεννητικών οργάνων | 2 | — | — | — | — | 37. Diseases of female genital organs | |
| 38. Εκτόπηξη | — | — | — | — | — | 38. Abortion | |
| 39. Άμεσες αιτίες μαιευτικών επεμβάσεων | — | — | — | 1 | 1 | 39. Direct obstetric causes | |
| 40. Έμμεσες αιτίες μαιευτικών επεμβάσεων | — | — | — | — | — | 40. Indirect obstetric causes | |
| 41. Φυσιολογικός τοκετός | — | — | — | — | — | 41. Normal delivery | |
| 42. Νοσήματα του δέρματος και υποδόριου ιστού | 57 | 5 | 2 | 2 | 9 | 42. Diseases of skin and subcutaneous tissue | |
| 43. Νοσήματα του μυοσκελετικού συστήματος και του συνδετικού ιστού | 137 | 15 | 22 | 18 | 55 | 43. Diseases of the musculoskeletal system and connective tissue | |
| 44. Συγγενείς ανωμαλίες | 321 | 31 | 30 | 28 | 89 | 44. Congenital anomalies | |
| 45. Ορισμένες καταστάσεις περιγεννητικής προελεύσεως | 327 | 16 | 22 | 23 | 61 | 45. Certain conditions originating in the perinatal period | |
| 46. Σημεία, συμπτώματα και ασαφώς καθορισμένες καταστάσεις | 8.043 | 706 | 713 | 975 | 2.394 | 46. Signs, symptoms and ill-defined conditions | |
| E47. Ατυχήματα από μεταφορικά μέσα | 2.407 | 175 | 155 | 144 | 474 | E47. Transport accidents | |
| E48. Τυχαία δηλητηρίαση | 295 | 19 | 23 | 26 | 68 | E48. Accidental poisoning | |
| E49. Συμβάματα κατά τη διάρκεια ιατρικής περίθαλψης, ανώμαλες αντιδράσεις, όψιμες επιπλοκές | 45 | 6 | 5 | 6 | 17 | E49. Misadventures during medical care, abnormal reactions, late complications | |
| E50. Ατυχήματα από πτώση | 375 | 35 | 31 | 25 | 91 | E50. Accidental falls | |
| E51. Ατυχήματα από φωτιά και φλόγες | 126 | 22 | 8 | 8 | 38 | E51. Accidents caused by fire and flames | |
| E52. Άλλα ατυχήματα (περιλαμβάνονται και όψιμες επιπλοκές) | 621 | 49 | 36 | 32 | 117 | E52. Other accidents, including late effects | |
| E53. Φάρμακα, φαρμακευτικές ουσίες που προκαλούν παρενέργειες κατά τη θεραπευτική χρήση | 22 | — | — | — | — | E53. Drugs, medicaments causing adverse effects in therapeutic use | |
| E54. Αυτοκτονία και αυτοεπιβληόμενη βλάβη | 366 | 28 | 27 | 33 | 88 | E54. Suicide and self-inflicted injury | |
| E55. Ανθρωποκτονία και βλάβη επιβληόμενη εκ πρόθεσης από άλλα πρόσωπα | 154 | 14 | 13 | 13 | 40 | E55. Homicide and injury purposely inflicted by other persons | |
| E56. Άλλη βίαιη ενέργεια | — | — | — | — | — | E56. Other violent assault | |

III. ΑΠΑΣΧΟΛΗΣΗ – ΑΝΕΡΓΙΑ – ΑΜΟΙΒΗ ΤΗΣ ΕΡΓΑΣΙΑΣ
EMPLOYMENT – UNEMPLOYMENT – LABOUR REMUNERATION

8. Δείκτης απασχολήσεως των μισθωτών στη μεταποίηση
Employment index of salaried employees and wage earners in manufacturing

Περίοδος βάσεως: Νοέμβριος 1964 =100,0

Base period: November 1964 =100,0

| Μήνας | 1993 | 1994 | 1995 | 1996 | 1997 | 1998 | Month |
|---------------------|-------|-------|-------|-------|-------|-------|-------------|
| Ιανουάριος | 129,0 | 123,0 | 121,8 | 123,7 | 119,6 | 117,5 | January |
| Φεβρουάριος | 129,4 | 122,8 | 121,8 | 123,6 | 119,8 | 117,2 | February |
| Μάρτιος | 129,5 | 122,8 | 122,4 | 123,8 | 119,8 | 116,8 | March |
| Απρίλιος | 128,7 | 123,4 | 122,5 | 123,2 | 119,1 | 117,7 | April |
| Μάιος | 131,0 | 125,8 | 124,1 | 125,4 | 120,9 | 119,8 | May |
| Ιούνιος | 132,2 | 128,5 | 129,1 | 128,5 | 123,2 | 121,7 | June |
| Ιούλιος | 133,2 | 131,6 | 132,2 | 129,3 | 124,4 | 124,7 | July |
| Αύγουστος | 135,4 | 133,2 | 133,4 | 132,4 | 126,2 | 126,7 | August |
| Σεπτέμβριος | 134,4 | 130,3 | 130,2 | 129,2 | 125,1 | 124,8 | September |
| Οκτώβριος | 129,6 | 128,2 | 129,1 | 126,1 | 123,4 | | October |
| Νοέμβριος | 128,1 | 126,9 | 129,0 | 125,3 | 122,1 | | November |
| Δεκέμβριος | 126,9 | 124,6 | 126,4 | 122,3 | 120,3 | | December |
| Μέσος ετήσιος | 130,6 | 126,8 | 126,8 | 126,1 | 122,0 | | Annual mean |

9. Δείκτης ανέργων⁽¹⁾ — Index of unemployed⁽¹⁾


Βάση: Μέσος ετήσιος 1964 =100,0

Base : Annual mean 1964 =100,0

| Μήνας | 1989 | 1990 | 1991 | 1992 | 1993 | 1994 | Month |
|---------------------|-------|-------|-------|-------|-------|-------|-------------|
| Ιανουάριος | 245,5 | 261,1 | 317,8 | 383,5 | 370,0 | 337,8 | January |
| Φεβρουάριος | 241,8 | 262,4 | 315,9 | 375,6 | 367,4 | 341,1 | February |
| Μάρτιος | 227,1 | 248,1 | 323,2 | 365,6 | 340,0 | 326,4 | March |
| Απρίλιος | 202,0 | 209,4 | 304,3 | 335,7 | 311,8 | 295,9 | April |
| Μάιος | 177,6 | 163,6 | 277,9 | 275,2 | 265,9 | 269,5 | May |
| Ιούνιος | 172,9 | 180,2 | 281,2 | 274,0 | 276,1 | 281,0 | June |
| Ιούλιος | 176,9 | 181,3 | 292,4 | 275,6 | 288,4 | 284,9 | July |
| Αύγουστος | 170,3 | 187,8 | 289,2 | 270,0 | 285,4 | 275,2 | August |
| Σεπτέμβριος | 171,0 | 182,7 | 286,8 | 276,2 | 274,2 | 269,3 | September |
| Οκτώβριος | 191,7 | 222,4 | 320,4 | 309,3 | 291,0 | 282,3 | October |
| Νοέμβριος | 240,0 | 270,1 | 363,7 | 348,3 | 342,7 | 399,9 | November |
| Δεκέμβριος | 263,4 | 299,1 | 386,6 | 367,8 | 365,8 | 361,8 | December |
| Μέσος ετήσιος | 206,7 | 222,3 | 313,3 | 321,4 | 314,9 | 305,4 | Annual mean |

1. Ο δείκτης ανέργων προέρχεται από τα στοιχεία του Οργανισμού Απασχολήσεως Εργατικού Δυναμικού (ΟΑΕΔ).

1. The index of unemployed is based on data provided by the Labour Force Employment Organization.



10. Δείκτες αποδοχών των μισθωτών του κλάδου μεταποίησης
Index of receipts of persons employed in manufacturing

Περίοδος βάσεως: Δ' τρίμηνο 1985 =100,0

Base period: 4th quarter 1985 =100,0

| Έτος και τρίμηνο | Μηνιαίων αποδοχών υπαλλήλων Monthly receipts of employees | | | Ωριαίων αποδοχών εργατών Hourly receipts of workers | | | Year and quarter |
|-------------------|--|------------------|-------------------|--|------------------|-------------------|--------------------|
| | Συνόλου Total | Αρρένων Males | Θηλέων Females | Συνόλου Total | Αρρένων Males | Θηλέων Females | |
| 1993 : Β' Τρίμηνο | 314,8 | 313,8 | 342,6 | 287,3 | 284,0 | 292,6 | 1993 : 2nd Quarter |
| Γ' » | 327,2 | 326,4 | 355,2 | 295,0 | 293,4 | 299,8 | 3rd » |
| Δ' » | 339,4 | 339,6 | 364,0 | 309,0 | 306,2 | 313,1 | 4th » |
| Μέσος ετήσιος | 319,2 | 318,5 | 346,2 | 292,9 | 290,4 | 297,1 | Annual mean |
| 1994 : Α' Τρίμηνο | 331,1 | 333,5 | 358,1 | 317,5 | 315,9 | 318,2 | 1994 : 1st Quarter |
| Β' » | 353,9 | 357,7 | 377,1 | 323,7 | 320,2 | 328,2 | 2nd » |
| Γ' » | 375,5 | 376,2 | 401,7 | 335,1 | 332,4 | 342,1 | 3rd » |
| Δ' » | 382,7 | 383,0 | 413,2 | 348,1 | 342,0 | 355,5 | 4th » |
| Μέσος ετήσιος | 360,8 | 362,6 | 387,5 | 331,1 | 327,6 | 336,0 | Annual mean |
| 1995 : Α' Τρίμηνο | 388,5 | 387,2 | 427,0 | 357,9 | 352,2 | 363,0 | 1995 : 1st Quarter |
| Β' » | 402,4 | 401,2 | 440,5 | 371,9 | 367,1 | 375,1 | 2nd » |
| Γ' » | 418,1 | 417,0 | 458,8 | 379,5 | 373,3 | 389,0 | 3rd » |
| Δ' » | 424,6 | 423,4 | 468,2 | 390,4 | 384,8 | 391,7 | 4th » |
| Μέσος ετήσιος | 408,4 | 407,2 | 448,6 | 374,9 | 369,4 | 379,7 | Annual mean |
| 1996 : Α' Τρίμηνο | 429,1 | 427,7 | 477,2 | 395,2 | 388,1 | 398,3 | 1996 : 1st Quarter |
| Β' » | 444,1 | 442,4 | 490,1 | 403,9 | 395,3 | 409,6 | 2nd » |
| Γ' » | 452,1 | 450,2 | 500,0 | 411,7 | 403,1 | 419,8 | 3rd » |
| Δ' » | 461,6 | 460,7 | 508,3 | 418,7 | 408,3 | 424,8 | 4th » |
| Μέσος ετήσιος | 446,9 | 445,2 | 493,9 | 407,3 | 398,7 | 413,1 | Annual mean |
| 1997 : Α' Τρίμηνο | 472,6 | 470,8 | 522,7 | 437,0 | 428,7 | 435,3 | 1997 : 1st Quarter |
| Β' » | 493,5 | 493,1 | 537,2 | 440,5 | 429,5 | 446,2 | 2nd » |
| Γ' » | 494,7 | 493,4 | 541,4 | 446,0 | 434,3 | 457,6 | 3rd » |
| Δ' » | 502,5 | 501,7 | 550,8 | 451,4 | 440,5 | 457,9 | 4th » |
| Μέσος ετήσιος | 490,8 | 489,8 | 538,0 | 443,7 | 433,2 | 449,2 | Annual mean |
| 1998 : Α' Τρίμηνο | 509,4 | 509,0 | 558,7 | 455,0 | 442,1 | 464,1 | 1998 : 1st Quarter |
| Β' » | 518,9 | 517,9 | 571,1 | 464,9 | 452,6 | 471,2 | 2nd » |

11. Μέσοι όροι του χρόνου εργασίας και των αποδοχών των μισθωτών του κλάδου μεταποίησης
Average receipts and working hours paid to persons employed in manufacturing

| Κωδικός Code | Κλάδοι παραγωγής Branches | Υπαλλήλων — Employees | | | | Εργατών — Workers | | | | | |
|-----------------|------------------------------|---|------|---|------|---|------|---|------|--|------|
| | | Ημερών μηνιαίας εργα- σίας με αμοιβή Working days paid for | | Μηνιαίων αποδοχών (σε δραχμές) Monthly receipts (in drs) | | Ωρών εβδομαδιαίας εργασίας με αμοιβή Hours of weekly work paid for | | Ωριαίας αμοιβής (σε δραχμές) Hourly payment (in drs) | | Εβδομαδιαίων αποδο- χών (σε δραχμές) Weekly receipts (in drs) | |
| | | Β' Τρίμηνο — 2nd Quarter | | | | | | | | | |
| | | 1998 | 1997 | 1998 | 1997 | 1998 | 1997 | 1998 | 1997 | 1998 | 1997 |

ΚΑΙ ΤΩΝ ΔΥΟ ΦΥΛΩΝ — BOTH SEXES

| | | | | | | | | | | | |
|--------------|---|-------------|-------------|----------------|----------------|-------------|-------------|----------------|----------------|---------------|---------------|
| 20-39 | Σύνολο—Total | 26,0 | 26,0 | 422.448 | 401.757 | 41,2 | 41,0 | 1.540,5 | 1.459,6 | 63.426 | 59.778 |
| 20 | Ειδών διατροφής — Foodstuffs | 26,0 | 26,0 | 391.408 | 364.803 | 41,6 | 41,3 | 1.405,9 | 1.342,4 | 58.490 | 55.470 |
| 21 | Ποτών — Beverages | 26,0 | 25,9 | 439.879 | 401.477 | 41,3 | 41,3 | 1.659,2 | 1.675,2 | 68.454 | 69.104 |
| 22 | Καπνού—Tobacco | 26,0 | 26,0 | 415.312 | 402.040 | 40,3 | 39,7 | 1.654,5 | 1.545,1 | 66.642 | 61.270 |
| 23 | Υφαντικών ειδών—Textiles | 26,0 | 26,0 | 355.640 | 336.126 | 40,7 | 40,8 | 1.441,8 | 1.391,5 | 58.613 | 56.802 |
| 24 | Ειδών ενδυμασίας και υποδήσεως—Clothing and footwear | 26,1 | 26,0 | 262.211 | 278.280 | 40,7 | 40,4 | 1.256,8 | 1.191,5 | 51.121 | 48.105 |
| 25 | Ξύλου και φελλού—Wood and cork | 25,9 | 26,0 | 400.258 | 367.978 | 41,1 | 40,8 | 1.567,3 | 1.441,4 | 64.378 | 58.811 |
| 26 | Επιπέλων—Furniture | 26,0 | 26,0 | 291.641 | 271.890 | 40,3 | 39,9 | 1.440,1 | 1.377,3 | 58.009 | 55.009 |
| 27 | Χάρτου—Paper | 26,0 | 26,0 | 371.764 | 344.669 | 42,1 | 41,7 | 1.422,3 | 1.357,5 | 59.917 | 56.594 |
| 28 | Εκτυπώσεων και εκδόσεων—Printing and publishing | 26,0 | 25,9 | 421.555 | 400.151 | 42,1 | 40,8 | 1.605,6 | 1.551,1 | 67.528 | 63.227 |
| 29 | Δέρματος—Leather | 25,9 | 26,0 | 342.092 | 330.483 | 40,2 | 40,4 | 1.382,8 | 1.357,4 | 55.563 | 54.805 |
| 30 | Ελαστικού και πλαστικών ειδών—Rubber and plastic products | 26,1 | 26,0 | 303.645 | 302.690 | 40,5 | 40,3 | 1.490,6 | 1.365,5 | 60.431 | 55.064 |
| 31 | Χημικών προϊόντων—Chemicals | 26,0 | 26,0 | 477.871 | 493.886 | 40,7 | 40,4 | 1.478,3 | 1.386,0 | 60.087 | 56.055 |
| 32 | Παραγωγών πετρελαίου και άνθρακα— Products of petroleum and coal | 26,0 | 25,9 | 573.186 | 513.672 | 43,1 | 41,9 | 1.781,4 | 1.648,1 | 76.735 | 69.120 |
| 33 | Προϊόντων από μη μεταλλικά ορυκτά—Non- metallic mineral products | 26,0 | 26,0 | 437.167 | 413.905 | 42,5 | 42,2 | 1.730,6 | 1.601,7 | 73.466 | 67.600 |
| 34 | Βασικών μεταλλουργικών προϊόντων— Basic metal industries | 25,9 | 25,9 | 544.752 | 527.817 | 44,0 | 43,6 | 1.896,8 | 2.045,3 | 83.509 | 89.111 |
| 35 | Προϊόντων από μέταλλο—Metal products | 26,1 | 26,0 | 424.945 | 393.782 | 41,0 | 41,1 | 1.552,4 | 1.459,5 | 63.659 | 60.017 |
| 36 | Μηχανών και συσκευιών, εκτός των ηλεκτρι- κών—Machinery (non-electrical) | 25,9 | 25,9 | 375.189 | 362.371 | 40,8 | 40,8 | 1.553,5 | 1.472,7 | 63.369 | 60.106 |
| 37 | Ηλεκτρικών ειδών—Electrical supplies | 26,1 | 26,0 | 470.317 | 428.069 | 41,7 | 41,6 | 1.604,1 | 1.506,7 | 66.856 | 62.652 |
| 38 | Μεταφορικών μέσων—Transport equipment | 26,0 | 26,0 | 471.347 | 436.180 | 41,7 | 41,1 | 2.199,1 | 2.029,6 | 91.624 | 83.465 |
| 39 | Λοιπών ειδών—Miscellaneous | 26,0 | 25,9 | 320.013 | 300.800 | 40,3 | 39,7 | 1.331,5 | 1.296,1 | 53.635 | 51.390 |

EMPLOYMENT – UNEMPLOYMENT – LABOUR REMUNERATION

11. Μέσοι όροι του χρόνου εργασίας και των αποδοχών των μισθωτών του κλάδου μεταποίησης (συνέχεια)
Average receipts and working hours paid to persons employed in manufacturing (continued)

| Κωδικός Code | Κλάδοι παραγωγής Branches | Υπαλλήλων — Employees | | | | Εργατών — Workers | | | | | |
|-----------------|------------------------------|---|------|---|------|---|------|---|------|--|------|
| | | Ημερών μηνιαίας εργα- σίας με αμοιβή Working days paid for | | Μηνιαίων αποδοχών (σε δραχμές) Monthly receipts (in drs) | | Ωρών εβδομαδιαίας εργασίας με αμοιβή Hours of weekly work paid for | | Ωριαία αμοιβή (σε δραχμές) Hourly payment (in drs) | | Εβδομαδιαίων αποδο- χών (σε δραχμές) Weekly receipts (in drs) | |
| | | B' Τρίμηνο — 2nd Quarter | | | | | | | | | |
| | | 1998 | 1997 | 1998 | 1997 | 1998 | 1997 | 1998 | 1997 | 1998 | 1997 |

ΑΡΡΕΝΕΣ — MALES

| | | | | | | | | | | | |
|-------|--|-------------|-------------|----------------|----------------|-------------|-------------|----------------|----------------|---------------|---------------|
| 20-39 | Σύνολο—Total | 26,0 | 26,0 | 455.638 | 433.824 | 41,5 | 41,4 | 1.656,5 | 1.572,0 | 68.756 | 64.993 |
| 20 | Ειδών διατροφής — Foodstuffs | 26,0 | 26,0 | 418.112 | 389.974 | 41,9 | 42,0 | 1.505,3 | 1.425,1 | 63.064 | 59.872 |
| 21 | Ποτών —Beverages | 26,0 | 26,0 | 461.462 | 420.986 | 41,5 | 41,6 | 1.722,5 | 1.782,2 | 71.452 | 74.066 |
| 22 | Καπνού—Tobacco | 26,1 | 26,0 | 431.758 | 421.954 | 40,3 | 40,4 | 1.771,2 | 1.631,3 | 71.394 | 65.841 |
| 23 | Υφαντικών ειδών—Textiles | 26,0 | 26,0 | 384.394 | 363.734 | 40,9 | 41,3 | 1.524,6 | 1.474,5 | 62.372 | 60.823 |
| 24 | Ειδών ενδυμασίας και υποδήσεως— Clothing and footwear | 26,1 | 26,0 | 294.027 | 335.543 | 40,5 | 40,3 | 1.365,8 | 1.294,8 | 55.368 | 52.115 |
| 25 | Ξύλου και φελλού—Wood and cork | 26,0 | 26,1 | 427.043 | 390.471 | 41,2 | 40,8 | 1.583,0 | 1.450,4 | 65.178 | 59.215 |
| 26 | Επίπλων—Furniture | 26,1 | 26,1 | 334.690 | 318.992 | 40,3 | 40,0 | 1.451,9 | 1.393,9 | 58.496 | 55.700 |
| 27 | Χάρτου—Paper | 26,0 | 25,9 | 389.110 | 360.289 | 42,5 | 42,2 | 1.482,0 | 1.402,5 | 63.036 | 59.117 |
| 28 | Εκτυπώσεις και εκδόσεων—Printing and publishing | 26,0 | 25,9 | 444.390 | 425.032 | 42,2 | 40,8 | 1.663,0 | 1.648,3 | 70.243 | 67.282 |
| 29 | Δέρματος—Leather | 25,9 | 26,0 | 407.970 | 404.173 | 40,4 | 40,6 | 1.465,4 | 1.462,1 | 59.177 | 59.331 |
| 30 | Ελαστικού και πλαστικών ειδών—Rubber and plastic products | 26,1 | 26,0 | 322.238 | 324.152 | 40,9 | 40,7 | 1.482,3 | 1.389,6 | 60.627 | 56.564 |
| 31 | Χημικών προϊόντων—Chemicals | 26,0 | 26,0 | 524.957 | 548.085 | 40,8 | 40,5 | 1.538,0 | 1.476,9 | 62.697 | 59.877 |
| 32 | Παραγώγων πετρελαίου και άνθρακα— Products of petroleum and coal | 26,0 | 25,9 | 594.631 | 533.522 | 43,5 | 42,2 | 1.813,9 | 1.679,4 | 78.813 | 70.908 |
| 33 | Προϊόντων από μη μεταλλικά ορυκτά— Non- metallic mineral products | 26,0 | 26,0 | 455.140 | 429.547 | 42,7 | 42,4 | 1.750,8 | 1.626,6 | 74.667 | 69.018 |
| 34 | Βασικών μεταλλουργικών προϊόντων— Basic metal industries | 25,9 | 25,9 | 564.441 | 548.750 | 44,2 | 43,7 | 1.913,7 | 2.066,1 | 84.577 | 90.253 |
| 35 | Προϊόντων από μέταλλο—Metal products .. | 26,1 | 25,9 | 459.840 | 427.596 | 41,1 | 41,2 | 1.564,8 | 1.473,9 | 64.348 | 60.670 |
| 36 | Μηχανών και συσκευών, εκτός των ηλεκτρι- κών—Machinery (non-electrical) | 26,0 | 26,0 | 410.104 | 397.135 | 40,9 | 40,9 | 1.576,0 | 1.499,5 | 64.411 | 61.254 |
| 37 | Ηλεκτρικών ειδών—Electrical supplies | 26,1 | 26,0 | 506.408 | 462.075 | 42,0 | 41,9 | 1.633,9 | 1.536,9 | 68.695 | 64.412 |
| 38 | Μεταφορικών μέσων—Transport equipment | 26,0 | 26,0 | 494.910 | 457.114 | 41,7 | 41,1 | 2.212,4 | 2.041,7 | 92.261 | 83.985 |
| 39 | Λοιπών ειδών—Miscellaneous | 26,2 | 25,8 | 364.394 | 346.134 | 40,5 | 40,6 | 1.410,0 | 1.356,3 | 57.073 | 55.038 |

ΘΗΛΕΙΣ — FEMALES

| | | | | | | | | | | | |
|-------|--|-------------|-------------|----------------|----------------|-------------|-------------|----------------|----------------|---------------|---------------|
| 20-39 | Σύνολο—Total | 26,0 | 26,0 | 322.602 | 303.405 | 40,6 | 40,3 | 1.349,5 | 1.278,0 | 54.842 | 51.555 |
| 20 | Ειδών διατροφής — Foodstuffs | 26,0 | 25,9 | 312.309 | 289.682 | 41,2 | 40,4 | 1.281,7 | 1.232,9 | 52.863 | 49.854 |
| 21 | Ποτών —Beverages | 26,0 | 25,9 | 352.896 | 323.521 | 40,6 | 40,3 | 1.467,3 | 1.348,3 | 59.562 | 54.391 |
| 22 | Καπνού—Tobacco | 25,9 | 26,1 | 360.886 | 339.306 | 40,3 | 39,3 | 1.600,4 | 1.498,0 | 64.444 | 58.842 |
| 23 | Υφαντικών ειδών—Textiles | 26,0 | 26,0 | 288.453 | 272.941 | 40,5 | 40,6 | 1.393,7 | 1.346,1 | 56.447 | 54.638 |
| 24 | Ειδών ενδυμασίας και υποδήσεως— Clothing and footwear | 26,1 | 26,0 | 236.506 | 229.879 | 40,7 | 40,4 | 1.223,1 | 1.157,1 | 49.801 | 46.764 |
| 25 | Ξύλου και φελλού—Wood and cork | 25,8 | 25,7 | 298.575 | 276.534 | 40,5 | 40,7 | 1.470,0 | 1.388,2 | 59.503 | 56.447 |
| 26 | Επίπλων—Furniture | 26,0 | 26,0 | 225.345 | 206.393 | 40,2 | 39,6 | 1.267,8 | 1.137,2 | 50.897 | 45.079 |
| 27 | Χάρτου—Paper | 26,1 | 26,0 | 312.226 | 289.173 | 41,0 | 40,3 | 1.257,5 | 1.219,1 | 51.606 | 49.156 |
| 28 | Εκτυπώσεις και εκδόσεων—Printing and publishing | 26,0 | 25,9 | 379.231 | 351.813 | 41,6 | 40,7 | 1.466,1 | 1.350,1 | 61.019 | 54.879 |
| 29 | Δέρματος—Leather | 25,8 | 26,0 | 256.729 | 236.988 | 39,9 | 40,1 | 1.260,5 | 1.196,5 | 50.278 | 47.944 |
| 30 | Ελαστικού και πλαστικών ειδών—Rubber and plastic products | 26,0 | 26,0 | 254.498 | 244.191 | 40,0 | 39,7 | 1.504,1 | 1.323,2 | 60.120 | 52.499 |
| 31 | Χημικών προϊόντων—Chemicals | 25,9 | 26,0 | 372.718 | 367.597 | 40,5 | 40,3 | 1.411,8 | 1.289,1 | 57.197 | 52.003 |
| 32 | Παραγώγων πετρελαίου και άνθρακα— Products of petroleum and coal | 26,1 | 25,9 | 400.067 | 348.464 | 39,4 | 39,1 | 1.423,1 | 1.303,3 | 56.014 | 50.891 |
| 33 | Προϊόντων από μη μεταλλικά ορυκτά—Non- metallic mineral products | 26,0 | 26,0 | 338.466 | 320.495 | 40,5 | 40,4 | 1.518,6 | 1.385,2 | 61.500 | 55.889 |
| 34 | Βασικών μεταλλουργικών προϊόντων—Ba- sic metal industries | 25,9 | 26,1 | 372.447 | 364.204 | 40,4 | 40,6 | 1.498,7 | 1.466,9 | 60.498 | 59.565 |
| 35 | Προϊόντων από μέταλλο—Metal products .. | 26,0 | 26,0 | 313.220 | 288.773 | 40,4 | 40,9 | 1.481,7 | 1.384,7 | 59.819 | 56.646 |
| 36 | Μηχανών και συσκευών, εκτός των ηλεκτρι- κών—Machinery (non-electrical) | 25,9 | 25,8 | 266.561 | 251.394 | 39,8 | 40,4 | 1.265,9 | 1.157,5 | 50.375 | 46.773 |
| 37 | Ηλεκτρικών ειδών—Electrical supplies | 26,1 | 26,0 | 356.240 | 323.761 | 40,5 | 40,6 | 1.505,4 | 1.414,3 | 60.998 | 57.454 |
| 38 | Μεταφορικών μέσων—Transport equipment | 25,9 | 26,0 | 331.579 | 310.064 | 39,9 | 40,6 | 1.500,1 | 1.384,0 | 59.774 | 56.125 |
| 39 | Λοιπών ειδών—Miscellaneous | 25,8 | 25,9 | 253.521 | 236.851 | 40,0 | 38,4 | 1.212,9 | 1.207,4 | 48.505 | 46.311 |

12. Μέσοι όροι του χρόνου εργασίας και των αποδοχών των μισθωτών λιανικού εμπορίου
Average receipts and working days paid to persons employed in retail sales trade

| Κωδικός Code | Κλάδοι λιανικού εμπορίου Branches | Μηνιαίας εργασίας με αμοιβή (σε ημέρες) Monthly work paid for (in days) | | | Μηνιαίων αποδοχών (σε δραχμές) Monthly receipts (in drs) | | |
|-----------------|--------------------------------------|--|---------------------------|------|---|---------------------------|------|
| | | 1997 | Β' Τρίμηνο 2nd Quarter | | 1997 | Β' Τρίμηνο 2nd Quarter | |
| | | | 1998 | 1997 | | 1998 | 1997 |

ΚΑΙ ΤΩΝ ΔΥΟ ΦΥΛΩΝ — BOTH SEXES

| | | | | | | | |
|-------------------------|---|-------------|-------------|-------------|----------------|----------------|----------------|
| 64-65 | Όλα τα καταστήματα λιανικού εμπορίου—All establishments | 24,2 | 24,4 | 24,3 | 221.058 | 240.117 | 217.752 |
| 641, 642 | Ειδών διατροφής, οίνων και ποτών—Foodstuffs, wines and beverages | 24,1 | 24,2 | 24,4 | 208.277 | 227.254 | 207.774 |
| 643.1 | Φαρμακεία—Pharmacies | 24,4 | 23,8 | 24,5 | 222.719 | 230.190 | 222.107 |
| 644, 645 | Υφασμάτων, ειδών ενδυμασίας και υποδήσεως—Fabrics, wearing apparel and footwear | 24,2 | 24,4 | 24,2 | 214.700 | 235.387 | 211.024 |
| 646, 647, 648 | Επίπλων, ειδών οικιακού εξοπλισμού και κερκαλερίας—Furniture, household equipment and ironmongery | 24,5 | 24,5 | 24,4 | 231.945 | 250.044 | 227.387 |
| 649, 651 | Αυτοκινήτων και υγρών καυσίμων—Motor vehicles and liquid fuel | 24,5 | 24,5 | 24,4 | 227.170 | 246.166 | 223.971 |
| 643.2, 3 } 652-656 } | Λοιπά καταστήματα λιανικού εμπορίου—Miscellaneous retail trade establishments | 24,1 | 24,4 | 24,2 | 235.833 | 260.268 | 229.165 |

ΑΡΡΕΝΕΣ — MALES

| | | | | | | | |
|-------------------------|---|-------------|-------------|-------------|----------------|----------------|----------------|
| 64-65 | Όλα τα καταστήματα λιανικού εμπορίου—All establishments | 24,4 | 24,5 | 24,5 | 239.361 | 257.438 | 236.517 |
| 641, 642 | Ειδών διατροφής, οίνων και ποτών—Foodstuffs, wines and beverages | 24,2 | 24,3 | 24,4 | 228.200 | 245.831 | 228.800 |
| 643.1 | Φαρμακεία—Pharmacies | 24,5 | 24,6 | 24,8 | 239.791 | 256.134 | 242.402 |
| 644, 645 | Υφασμάτων, ειδών ενδυμασίας και υποδήσεως—Fabrics, wearing apparel and footwear | 24,6 | 24,3 | 24,4 | 245.835 | 259.971 | 241.115 |
| 646, 647, 648 | Επίπλων, ειδών οικιακού εξοπλισμού και κερκαλερίας—Furniture, household equipment and ironmongery | 24,5 | 24,5 | 24,5 | 245.419 | 263.573 | 240.818 |
| 649, 651 | Αυτοκινήτων και υγρών καυσίμων—Motor vehicles and liquid fuel | 24,6 | 24,7 | 24,5 | 225.621 | 245.458 | 222.418 |
| 643.2, 3 } 652-656 } | Λοιπά καταστήματα λιανικού εμπορίου—Miscellaneous retail trade establishments | 24,5 | 24,6 | 24,4 | 261.503 | 289.196 | 255.531 |

ΘΗΛΕΙΣ — FEMALES

| | | | | | | | |
|-------------------------|---|-------------|-------------|-------------|----------------|----------------|----------------|
| 64-65 | Όλα τα καταστήματα λιανικού εμπορίου—All establishments | 24,1 | 24,3 | 24,2 | 207.529 | 226.759 | 203.930 |
| 641, 642 | Ειδών διατροφής, οίνων και ποτών—Foodstuffs, wines and beverages | 24,1 | 24,2 | 24,3 | 194.998 | 214.788 | 193.941 |
| 643.1 | Φαρμακεία—Pharmacies | 24,3 | 23,4 | 24,2 | 209.439 | 215.193 | 206.230 |
| 644, 645 | Υφασμάτων, ειδών ενδυμασίας και υποδήσεως—Fabrics, wearing apparel and footwear | 24,1 | 24,4 | 24,1 | 205.009 | 227.455 | 201.764 |
| 646, 647, 648 | Επίπλων, ειδών οικιακού εξοπλισμού και κερκαλερίας—Furniture, household equipment and ironmongery | 24,4 | 24,4 | 24,4 | 213.691 | 231.539 | 208.836 |
| 649, 651 | Αυτοκινήτων και υγρών καυσίμων—Motor vehicles and liquid fuel | 24,1 | 23,8 | 24,1 | 232.518 | 248.770 | 229.441 |
| 643.2, 3 } 652-656 } | Λοιπά καταστήματα λιανικού εμπορίου—Miscellaneous retail trade establishments | 23,9 | 24,3 | 24,1 | 222.658 | 244.386 | 215.490 |

13. Κίνηση μισθωτών από τα Γραφεία Απασχολήσεως, κατά φύλο και ηλικία
 Movement of persons registered by Employment Offices. Distribution by sex and age

| Φύλο και ηλικία | Εγγράφηκαν για εργασία Registered for employment | | Τοποθετήθηκαν σε εργασία Placed | | Απολύθηκαν από την εργασία τους Dismissed | | Παρέμειναν άνεργοι (1) Remaining unemployed | | Sex and age |
|--|---|------------------------|------------------------------------|------------------------|--|------------------------|---|------------------------|-------------------|
| | 1994 | | | | | | | | |
| | Νοέμβριος November | Δεκέμβριος December | Νοέμβριος November | Δεκέμβριος December | Νοέμβριος November | Δεκέμβριος December | Νοέμβριος November | Δεκέμβριος December | |
| ΣΥΝΟΛΟ ΧΩΡΑΣ — GREECE, TOTAL | | | | | | | | | |
| Και των δύο φύλων | | | | | | | | | Both sexes |
| 1991 | 44.847 | 27.924 | 42.113 | 23.575 | 33.852 | 20.849 | 235.704 | 250.525 | 1991 |
| 1992 | 46.759 | 31.303 | 40.145 | 28.197 | 34.701 | 23.598 | 225.707 | 238.355 | 1992 |
| 1993 | 50.702 | 28.891 | 39.516 | 28.097 | 40.682 | 25.006 | 222.082 | 237.078 | 1993 |
| 1994 | 57.470 | 31.274 | 44.177 | 30.416 | 44.229 | 25.992 | 220.273 | 234.445 | 1994 |
| Μέχρι 19 ετών | 1.958 | 1.139 | 3.267 | 2.354 | 755 | 400 | 11.941 | 11.328 | Up to 19 years |
| 20 – 29 » | 18.863 | 9.415 | 20.056 | 13.776 | 12.306 | 6.911 | 78.118 | 80.557 | 20 – 29 » |
| 30 – 39 » | 15.952 | 8.202 | 10.367 | 7.141 | 13.160 | 7.428 | 60.397 | 64.143 | 30 – 39 » |
| 40 – 54 » | 16.026 | 9.587 | 8.408 | 5.817 | 13.940 | 8.655 | 53.482 | 60.025 | 40 – 54 » |
| 55 ετών και άνω | 4.671 | 2.931 | 2.079 | 1.328 | 4.068 | 2.598 | 16.335 | 18.392 | 55 years and over |
| Άρρενες | 28.394 | 17.967 | 23.844 | 16.144 | 21.629 | 15.610 | 103.812 | 113.938 | Males |
| Μέχρι 19 ετών | 781 | 470 | 1.382 | 970 | 353 | 214 | 5.198 | 4.975 | Up to 19 years |
| 20 – 29 » | 9.758 | 5.030 | 10.659 | 7.257 | 6.582 | 4.197 | 33.941 | 36.031 | 20 – 29 » |
| 30 – 39 » | 7.924 | 4.595 | 5.898 | 3.996 | 6.557 | 4.340 | 29.139 | 31.622 | 30 – 39 » |
| 40 – 54 » | 7.359 | 5.826 | 4.638 | 3.164 | 6.180 | 5.145 | 25.530 | 29.827 | 40 – 54 » |
| 55 ετών και άνω | 2.572 | 2.046 | 1.267 | 757 | 1.957 | 1.714 | 10.004 | 11.483 | 55 years and over |
| Θήλειες | 29.076 | 13.307 | 20.333 | 14.272 | 22.600 | 10.382 | 116.461 | 120.507 | Females |
| Μέχρι 19 ετών | 1.177 | 669 | 1.885 | 1.384 | 402 | 186 | 6.743 | 6.353 | Up to 19 years |
| 20 – 29 » | 9.105 | 4.385 | 9.397 | 6.519 | 5.724 | 2.714 | 44.177 | 44.526 | 20 – 29 » |
| 30 – 39 » | 8.028 | 3.607 | 4.469 | 3.145 | 6.603 | 3.088 | 31.258 | 32.521 | 30 – 39 » |
| 40 – 54 » | 8.667 | 3.761 | 3.770 | 2.653 | 7.760 | 3.510 | 27.952 | 30.198 | 40 – 54 » |
| 55 ετών και άνω | 2.099 | 885 | 812 | 571 | 2.111 | 884 | 6.331 | 6.909 | 55 years and over |
| ΠΕΡΙΦΕΡΕΙΑ ΠΡΩΤΕΥΟΥΣΗΣ — GREATER ATHENS | | | | | | | | | |
| Και των δύο φύλων | | | | | | | | | Both sexes |
| 1991 | 7.786 | 5.095 | 21.435 | 11.224 | 4.795 | 4.209 | 91.562 | 92.547 | 1991 |
| 1992 | 8.056 | 5.441 | 19.696 | 13.125 | 4.284 | 4.231 | 88.634 | 87.644 | 1992 |
| 1993 | 8.247 | 5.404 | 20.332 | 12.889 | 7.353 | 5.964 | 83.209 | 83.374 | 1993 |
| 1994 | 9.223 | 6.701 | 21.051 | 14.203 | 6.052 | 5.090 | 73.472 | 73.928 | 1994 |
| Μέχρι 19 ετών | 728 | 492 | 1.700 | 1.164 | 127 | 135 | 8.418 | 7.652 | Up to 19 years |
| 20 – 29 » | 3.652 | 2.493 | 10.309 | 6.950 | 2.030 | 1.819 | 25.720 | 25.785 | 20 – 29 » |
| 30 – 39 » | 2.435 | 1.841 | 4.818 | 3.228 | 1.879 | 1.430 | 19.637 | 20.071 | 30 – 39 » |
| 40 – 54 » | 1.901 | 1.517 | 3.505 | 2.423 | 1.583 | 1.305 | 15.322 | 15.921 | 40 – 54 » |
| 55 ετών και άνω | 507 | 358 | 719 | 438 | 433 | 401 | 4.375 | 4.499 | 55 years and over |
| Άρρενες | 4.815 | 3.290 | 12.046 | 8.149 | 3.550 | 3.042 | 34.842 | 35.446 | Males |
| Μέχρι 19 ετών | 300 | 216 | 682 | 425 | 57 | 74 | 3.818 | 3.544 | Up to 19 years |
| 20 – 29 » | 1.879 | 1.167 | 5.392 | 3.617 | 1.096 | 1.026 | 10.603 | 10.817 | 20 – 29 » |
| 30 – 39 » | 1.326 | 889 | 3.015 | 2.054 | 1.101 | 838 | 9.689 | 9.931 | 30 – 39 » |
| 40 – 54 » | 1.006 | 762 | 2.390 | 1.716 | 979 | 788 | 7.868 | 8.187 | 40 – 54 » |
| 55 ετών και άνω | 304 | 256 | 567 | 337 | 317 | 316 | 2.864 | 2.967 | 55 years and over |
| Θήλειες | 4.408 | 3.411 | 9.005 | 6.054 | 2.502 | 2.048 | 38.630 | 38.482 | Females |
| Μέχρι 19 ετών | 428 | 276 | 1.018 | 739 | 70 | 61 | 4.600 | 4.108 | Up to 19 years |
| 20 – 29 » | 1.773 | 1.326 | 4.917 | 3.333 | 934 | 793 | 15.117 | 14.968 | 20 – 29 » |
| 30 – 39 » | 1.109 | 952 | 1.803 | 1.174 | 778 | 592 | 9.948 | 10.140 | 30 – 39 » |
| 40 – 54 » | 895 | 755 | 1.115 | 707 | 604 | 517 | 7.454 | 7.734 | 40 – 54 » |
| 55 ετών και άνω | 203 | 102 | 152 | 101 | 116 | 85 | 1.511 | 1.532 | 55 years and over |

1. Την τελευταία ημέρα του μήνα.

1. On the last day of the month.

14. Κίνηση μισθωτών από τα Γραφεία Απασχολήσεως, κατά ομάδες επαγγελματιών
 Movement of persons registered by Employment Offices. Distribution by occupational groups

| Κωδικός Code | Ομάδες επαγγελματιών Occupational groups | Εγγράφηκαν για εργασία Registered for employment | | Τοποθετήθηκαν σε εργασία Placed | | Απολύθηκαν από την εργασία τους Dismissed | | Την τελευταία ημέρα του μήνα : On the last day of the month : | | | | | |
|--------------|--|--|---------------------|---------------------------------|---------------------|---|---------------------|--|---------------------|---|---------------------|----------------------------|--|
| | | | | | | | | | | Παρέμειναν άνεργοι Remaining unemployed | | Κενές θέσεις (1) Vacancies | |
| | | 1994 | | | | | | | | | | | |
| | | Νοέμβριος November | Δεκέμβριος December | Νοέμβριος November | Δεκέμβριος December | Νοέμβριος November | Δεκέμβριος December | Νοέμβριος November | Δεκέμβριος December | Νοέμβριος November | Δεκέμβριος December | | |

ΚΑΙ ΤΩΝ ΔΥΟ ΦΥΛΩΝ — BOTH SEXES

| | | | | | | | | | | | |
|---------|---|---------------|---------------|---------------|---------------|---------------|---------------|----------------|----------------|---------------|---------------|
| 0, 1 | Σύνολο—Total | 57.470 | 31.274 | 44.178 | 30.416 | 44.229 | 25.992 | 220.273 | 234.445 | 12.150 | 11.125 |
| | Προσωπικό επιστημονικών, τεχνικών, ελευθέρων και συναφών επαγγελματιών—Professional, technical and related workers | 2.121 | 1.874 | 4.887 | 2.505 | 774 | 783 | 26.224 | 25.060 | 1.242 | 465 |
| 2 | Διευθύνοντες και ανώτερα διοικητικά στελέχη—Administrative and executive officials | 74 | 53 | 154 | 87 | 61 | 65 | 462 | 490 | 6 | — |
| 3 | Διοικητικό προσωπικό και συναφώς απασχολούμενοι—Administrative personnel and related workers | 8.102 | 3.490 | 6.820 | 4.918 | 5.740 | 2.660 | 34.137 | 35.009 | 1.166 | 1.152 |
| 4 | Απασχολούμενοι στο εμπόριο και τις πωλήσεις—Commerce and sales workers | 3.097 | 1.568 | 5.221 | 4.124 | 1.881 | 998 | 14.722 | 14.966 | 1.362 | 1.893 |
| 5 | Απασχολούμενοι στην παροχή υπηρεσιών—Service workers | 22.370 | 3.045 | 4.925 | 3.983 | 17.495 | 2.644 | 51.616 | 52.814 | 895 | 950 |
| 6 | Γεωργοί, κτηνοτρόφοι, δασικοί, αλιείς και κληηροί—Farmers, fishermen, hunters, loggers | 3.166 | 791 | 430 | 274 | 1.189 | 675 | 5.884 | 6.394 | 110 | 73 |
| 7, 8, 9 | Τεχνίτες και εργάτες και χειριστές μηχανοκίνητων μεταφορικών μέσων (εκτός αγροτικών)—Craftsmen, production-process workers and mechanical transport means operators | 18.535 | 20.302 | 21.720 | 14.524 | 17.069 | 18.166 | 87.049 | 99.423 | 7.368 | 6.592 |
| x | Πρόσωπα που δεν είναι δυνατό να καταταχθούν κατά επάγγελμα—Workers not classifiable by occupation | 5 | 151 | 21 | 1 | 20 | 1 | 179 | 289 | 1 | — |

ΑΡΡΕΝΕΣ — MALES

| | | | | | | | | | | | |
|---------|---|---------------|---------------|---------------|---------------|---------------|---------------|----------------|----------------|--------------|--------------|
| 0, 1 | Σύνολο—Total | 28.394 | 17.967 | 23.845 | 16.144 | 21.629 | 15.610 | 103.812 | 113.938 | 7.765 | 7.136 |
| | Προσωπικό επιστημονικών, τεχνικών, ελευθέρων και συναφών επαγγελματιών—Professional, technical and related workers | 850 | 689 | 2.336 | 1.279 | 479 | 450 | 8.543 | 8.364 | 984 | 257 |
| 2 | Διευθύνοντες και ανώτερα διοικητικά στελέχη—Administrative and executive officials | 49 | 46 | 124 | 72 | 52 | 54 | 338 | 364 | 3 | — |
| 3 | Διοικητικό προσωπικό και συναφώς απασχολούμενοι—Administrative personnel and related workers | 2.777 | 1.185 | 2.751 | 2.031 | 2.313 | 1.279 | 10.539 | 11.015 | 660 | 666 |
| 4 | Απασχολούμενοι στο εμπόριο και τις πωλήσεις—Commerce and sales workers | 894 | 561 | 1.807 | 1.270 | 639 | 439 | 4.715 | 4.927 | 634 | 1.266 |
| 5 | Απασχολούμενοι στην παροχή υπηρεσιών—Service workers | 8.824 | 1.241 | 2.359 | 1.591 | 6.946 | 1.028 | 19.616 | 20.133 | 394 | 398 |
| 6 | Γεωργοί, κτηνοτρόφοι, δασικοί, αλιείς και κληηροί—Farmers, fishermen, hunters, loggers | 2.912 | 682 | 304 | 159 | 1.142 | 474 | 5.380 | 5.818 | 81 | 51 |
| 7, 8, 9 | Τεχνίτες και εργάτες και χειριστές μηχανοκίνητων μεταφορικών μέσων (εκτός αγροτικών)—Craftsmen, production-process workers and mechanical transport means operators | 12.085 | 13.504 | 14.149 | 9.741 | 10.044 | 11.885 | 54.619 | 63.213 | 5.008 | 4.498 |
| x | Πρόσωπα που δεν είναι δυνατό να καταταχθούν κατά επάγγελμα—Workers not classifiable by occupation | 3 | 59 | 15 | 1 | 14 | 1 | 62 | 104 | 1 | — |

ΘΗΛΕΙΣ — FEMALES

| | | | | | | | | | | | |
|---------|---|---------------|---------------|---------------|---------------|---------------|---------------|----------------|----------------|--------------|--------------|
| 0, 1 | Σύνολο—Total | 29.076 | 13.307 | 20.333 | 14.272 | 22.600 | 10.382 | 116.461 | 120.507 | 3.017 | 2.641 |
| | Προσωπικό επιστημονικών, τεχνικών, ελευθέρων και συναφών επαγγελματιών—Professional, technical and related workers | 1.271 | 1.185 | 2.551 | 1.226 | 295 | 333 | 17.681 | 16.696 | 144 | 101 |
| 2 | Διευθύνοντες και ανώτερα διοικητικά στελέχη—Administrative and executive officials | 25 | 7 | 30 | 15 | 9 | 11 | 124 | 126 | 3 | — |
| 3 | Διοικητικό προσωπικό και συναφώς απασχολούμενοι—Administrative personnel and related workers | 5.325 | 2.305 | 4.069 | 2.887 | 3.427 | 1.381 | 23.598 | 23.994 | 340 | 314 |
| 4 | Απασχολούμενοι στο εμπόριο και τις πωλήσεις—Commerce and sales workers | 2.203 | 1.007 | 3.414 | 2.854 | 1.242 | 559 | 10.007 | 10.039 | 463 | 400 |
| 5 | Απασχολούμενοι στην παροχή υπηρεσιών—Service workers | 13.546 | 1.804 | 2.566 | 2.392 | 10.549 | 1.616 | 32.000 | 32.681 | 367 | 371 |
| 6 | Γεωργοί, κτηνοτρόφοι, δασικοί, αλιείς και κληηροί—Farmers, fishermen, hunters, loggers | 254 | 109 | 126 | 115 | 47 | 201 | 504 | 576 | 7 | — |
| 7, 8, 9 | Τεχνίτες και εργάτες και χειριστές μηχανοκίνητων μεταφορικών μέσων (εκτός αγροτικών)—Craftsmen, production-process workers and mechanical transport means operators | 6.450 | 6.798 | 7.571 | 4.783 | 7.025 | 6.281 | 32.430 | 36.210 | 1.693 | 1.455 |
| x | Πρόσωπα που δεν είναι δυνατό να καταταχθούν κατά επάγγελμα—Workers not classifiable by occupation | 2 | 92 | 6 | — | 6 | — | 117 | 185 | — | — |

1. Το άθροισμα των επιμέρους κατηγοριών «αρρένων» και «θηλέων» είναι δυνατό να διαφέρει από το σύνολο «και των δύο φύλων», επειδή για μερικές θέσεις δεν εκδηλώνεται από τους εργοδότες ιδιαίτερη προτίμηση για το φύλο των υποψηφίων εργαζομένων.

1. The difference in the sum of «both sexes» and «males-females» is due to the fact that, in certain cases, no specific interest was shown as to the sex of the persons asking for work.

15. Άδειες εργασίας αλλοδαπών στην Ελλάδα, κατά χώρα υπηκοότητας
Working permits issued to foreigners in Greece, by citizenship

| Χώρες | Ισχύουν στο τέλος του έτους 1997 At the end of 1997 | Β' Τρίμηνο—1997—2nd Quarter | | | | Β' Τρίμηνο—1998—2nd Quarter | | | | | | Countries |
|---|--|---|-----------------------|---|---|-----------------------------|---|-----------------|---|---------------|--------------------------------------|-----------|
| | | Χορηγήσεις κατά τη διάρκεια του τριμήνου Issued during the quarter | | Ισχύουν στο τέλος του τριμήνου At the end of the quarter | Χορηγήσεις κατά τη διάρκεια του τριμήνου Issued during the quarter | | | | Ισχύουν στο τέλος του τριμήνου At the end of the quarter | | | |
| | | Αρχικές New | Ανανεώσεις Renewed | | Αρχικές—New | | Ανανεώσεις Renewed | | | | | |
| | | | | Σύνολο Total | Από αυτές, σε άρρενες Thereof, issued to males | Σύνολο Total | Από αυτές, σε άρρενες Thereof, issued to males | Σύνολο Total | Από αυτές, σε άρρενες Thereof, issued to males | | | |
| Σύνολο | 23.551 | 1.573 | 3.462 | 22.888 | 1.029 | 656 | 3.211 | 2.070 | 21.608 | 14.326 | Total | |
| Ευρώπη | 13.684 | 845 | 1.954 | 13.539 | 428 | 153 | 1.853 | 1.050 | 12.144 | 7.423 | Europe | |
| Γαλλία..... | 922 | 41 | 63 | 830 | 3 | 2 | 97 | 65 | 697 | 440 | France | |
| Γερμανία..... | 1.568 | 92 | 257 | 1.467 | 2 | 1 | 249 | 101 | 1.266 | 724 | Germany | |
| Ιταλία..... | 903 | 13 | 71 | 869 | — | — | 109 | 70 | 801 | 571 | Italy | |
| Ηνωμένο Βασίλειο..... | 2.331 | 59 | 277 | 2.633 | 3 | 2 | 201 | 121 | 1.950 | 1.203 | United Kingdom | |
| Τουρκία..... | 1.361 | 36 | 111 | 1.297 | 23 | 20 | 56 | 53 | 1.323 | 1.053 | Turkey | |
| Λοιπές..... | 6.599 | 604 | 1.175 | 6.443 | 397 | 128 | 1.141 | 640 | 6.107 | 3.432 | Other | |
| Αφρική | 2.280 | 431 | 344 | 2.095 | 309 | 305 | 316 | 305 | 2.073 | 1.972 | Africa | |
| Αίγυπτος..... | 1.806 | 408 | 260 | 1.681 | 283 | 282 | 243 | 241 | 1.596 | 1.560 | Egypt | |
| Λοιπές..... | 474 | 23 | 84 | 414 | 26 | 23 | 73 | 64 | 477 | 412 | Other | |
| Αμερική | 1.315 | 84 | 233 | 1.306 | 66 | 29 | 185 | 110 | 1.251 | 658 | America | |
| Ηνωμένες Πολιτείες..... | 712 | 45 | 108 | 719 | 21 | 10 | 92 | 64 | 704 | 411 | USA | |
| Καναδάς..... | 162 | 9 | 13 | 167 | 4 | 3 | 26 | 16 | 144 | 96 | Canada | |
| Λοιπές..... | 441 | 30 | 112 | 420 | 41 | 16 | 67 | 30 | 403 | 151 | Other | |
| Ασία | 6.042 | 194 | 906 | 5.692 | 206 | 156 | 826 | 585 | 5.934 | 4.144 | Asia | |
| Κύπρος..... | 2.203 | 83 | 114 | 1.923 | 58 | 37 | 66 | 47 | 2.030 | 1.418 | Cyprus | |
| Λοιπές..... | 3.839 | 111 | 792 | 3.769 | 148 | 119 | 760 | 538 | 3.904 | 2.726 | Other | |
| Ωκεανία (Αυστραλία και λοιπές) | 184 | 18 | 14 | 196 | 16 | 9 | 29 | 18 | 171 | 96 | Oceania (Australia and other) | |
| Ακαθόριστες χώρες | 46 | 1 | 11 | 60 | 4 | 4 | 2 | 2 | 35 | 33 | Unspecified | |

16. Άδειες εργασίας αλλοδαπών στην Ελλάδα, κατά κλάδο οικονομικής δραστηριότητας
Working permits issued to foreigners in Greece, by branch of economic activity

| Κλάδος οικονομικής δραστηριότητας Branch of economic activity | Ισχύουν στο τέλος του έτους 1997 At the end of 1997 | Β' Τρίμηνο—1997—2nd Quarter | | | | Β' Τρίμηνο—1998—2nd Quarter | | | |
|--|--|--|--|---|--|--|--|---|--|
| | | Χορηγήσεις κατά τη διάρκεια του τριμήνου (αρχικές και ανανεώσεις) Issued during the quarter (new and renewed) | | Ισχύουν στο τέλος του τριμήνου At the end of the quarter | | Χορηγήσεις κατά τη διάρκεια του τριμήνου (αρχικές και ανανεώσεις) Issued during the quarter (new and renewed) | | Ισχύουν στο τέλος του τριμήνου At the end of the quarter | |
| | | Σύνολο Total | Από αυτές, σε άρρενες Issued to males | Σύνολο Total | Από αυτές, σε άρρενες Issued to males | Σύνολο Total | Από αυτές, σε άρρενες Issued to males | Σύνολο Total | Από αυτές, σε άρρενες Issued to males |
| Σύνολο—Total | 23.551 | 5.035 | 3.003 | 22.888 | 14.436 | 4.240 | 2.726 | 21.608 | 14.326 |
| Γεωργία—κτηνοτροφία—Agriculture—livestock..... | 1.293 | 564 | 545 | 1.179 | 1.114 | 377 | 371 | 1.002 | 953 |
| Ορυχεία—Mining and quarrying..... | 71 | 14 | 13 | 75 | 70 | 13 | 13 | 53 | 52 |
| Μεταποίηση—Manufacturing..... | 2.190 | 288 | 233 | 2.340 | 1.843 | 235 | 190 | 1.985 | 1.608 |
| Ηλεκτρισμός—αέριο πόλεως—Electricity—city gas | 110 | 21 | 20 | 109 | 99 | 12 | 12 | 75 | 70 |
| Οικοδομήσεις και δημόσια έργα—Construction and public works..... | 1.650 | 414 | 409 | 1.750 | 1.714 | 302 | 289 | 1.578 | 1.537 |
| Εμπόριο, εστιατόρια, ξενοδοχεία—Trade, restaurants, hotels..... | 6.874 | 1.171 | 719 | 6.380 | 3.997 | 1.127 | 735 | 6.362 | 4.279 |
| Μεταφορές—επικοινωνίες—Transports—communications..... | 3.602 | 1.023 | 497 | 2.977 | 1.872 | 1.019 | 635 | 3.071 | 2.134 |
| Τράπεζες—ασφάλειες—Banking, insurance..... | 457 | 49 | 38 | 438 | 303 | 31 | 19 | 409 | 276 |
| Υπηρεσίες—Services..... | 7.290 | 1.491 | 529 | 7.626 | 3.415 | 1.122 | 460 | 7.059 | 3.407 |
| Λοιποί και όσοι δε δήλωσαν—Other and not declared | 14 | — | — | 14 | 9 | 2 | 2 | 14 | 10 |

17. Έλληνες ναυτικοί που ναυτολογήθηκαν⁽¹⁾ σε εμπορικά πλοία 100 ΚΟΧ και άνω, ελληνικής πλοιοκτησίας, υπό ελληνική ή ξένη σημαία
Greek seamen enlisted⁽¹⁾ in greek-owned merchant ships of 100 GRT and over, under greek or foreign flag

| Έτος και μήνας | Πλοίαρχοι Α' και ανώτερο προσωπικό Masters, senior personnel | Κατώτερο προσωπικό Lower personnel | Δόκιμοι και υγειονομικό προσωπικό Cadets, medical personnel | Σύνολο Total | Από αυτούς, ναυτολογήθηκαν σε πλοία υπό ελληνική σημαία Thereof, enlisted in ships under greek flag | Year and month |
|------------------------|---|---------------------------------------|--|-----------------|--|----------------|
| 1996 | 7.546 | 9.622 | 192 | 17.366 | 13.630 | 1996 |
| 1997 | 6.953 | 8.962 | 199 | 16.114 | 12.942 | 1997 |
| 1998 | 5.615 | 7.759 | 109 | 13.483 | 11.231 | 1998 |
| 1998: Μάρτιος | 599 | 1.107 | 18 | 1.724 | 1.470 | 1998: March |
| Απρίλιος | 534 | 1.177 | 17 | 1.728 | 1.513 | April |
| Μάιος | 525 | 806 | 6 | 1.337 | 1.127 | May |
| Ιούνιος | 515 | 737 | 17 | 1.269 | 982 | June |
| Ιούλιος | 537 | 708 | 7 | 1.252 | 1.100 | July |
| Αύγουστος | 372 | 431 | 8 | 811 | 666 | August |
| Σεπτέμβριος | 396 | 480 | 5 | 881 | 732 | September |
| Οκτώβριος | 366 | 330 | 2 | 698 | 582 | October |
| Νοέμβριος | 435 | 396 | 5 | 836 | 662 | November |
| Δεκέμβριος | 388 | 347 | 3 | 738 | 585 | December |
| 1999: Ιανουάριος | 419 | 484 | 6 | 909 | 740 | 1999: January |
| Φεβρουάριος | 414 | 563 | 5 | 982 | 847 | February |

1. Περιλαμβάνονται όσοι ναυτολογήθηκαν από το Γραφείο Ευρέσεως Ναυτικής Εργασίας (ΓΕΝΕ).

1. Including seamen enlisted by the Seamen's Employment Office.

18. Έλληνες και ξένοι ναυτικοί που εργάζονται σε ελληνικά και ελληνόκτητα πλοία υπό ξένη σημαία, συμβεβλημένα με το ΝΑΤ, σύμφωνα με τα στοιχεία των απογραφών της 20-9-1994 και 20-9-1996
Greek and foreign seamen employed on greek and greek-owned ships under foreign flag, contracted with the Seamen's Pension Fund. Data derived from the censuses of 20-9-1994 and 20-9-1996

| Πληρώματα πλοίων 100 ΚΟΧ και άνω | 1994 | 1996 | Μεταβολή % μεταξύ : % change between : | Συμμετοχή Ελλήνων και ξένων ναυτικών % % participation of greek and foreign seamen | | Crews on ships of 100 GRT and over |
|---|---------------|---------------|---|---|--------------|---|
| | | | 1994 - 1996 | 1994 | 1996 | |
| Σύνολο | 39.122 | 36.766 | - 6,0 | 100,0 | 100,0 | Total |
| 1. Πληρώματα πλοίων υπό ελληνική σημαία | 33.373 | 30.749 | - 7,9 | 85,3 | 83,6 | 1. Crews on ships under greek flag |
| Από αυτούς : | | | | | | Thereof : |
| Έλληνες ναυτικοί | 24.190 | 22.556 | - 6,8 | 61,8 | 61,3 | Greeks |
| Ξένοι ναυτικοί | 9.183 | 8.193 | - 10,8 | 23,5 | 22,3 | Foreigners |
| 2. Πληρώματα ελληνόκτητων πλοίων υπό ξένη σημαία | 5.749 | 6.017 | 4,7 | 14,7 | 16,4 | 2. Crews on greek-owned ships under foreign flag |
| Από αυτούς : | | | | | | Thereof : |
| Έλληνες ναυτικοί | 1.652 | 1.436 | - 13,1 | 4,2 | 3,9 | Greeks |
| Ξένοι ναυτικοί | 4.097 | 4.581 | 11,8 | 10,5 | 12,5 | Foreigners |

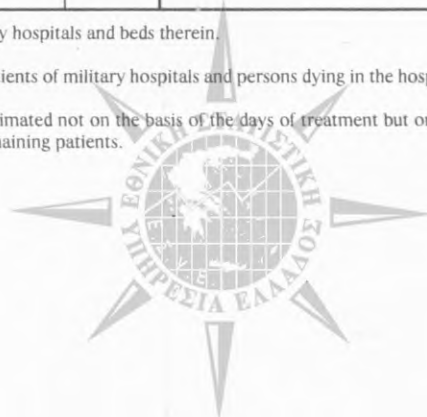
IV. ΔΗΜΟΣΙΑ ΥΓΕΙΑ — PUBLIC HEALTH

19. Νοσηλευτική κίνηση των θεραπευτηρίων κατά ειδικότητα — Movement of hospitals by speciality

| Ειδικότητα θεραπευτηρίων | Θεραπευτήρια (1) Hospitals | Κλίνες (1) Beds | Ημέρες νοσηλείας Days of treatment | Εισελθόντες ασθενείς Patients admitted | Εξεληθόντες ασθενείς (2) Patients discharged | Κάλυψη στις 100 κλίνες Percent coverage of beds | Θανό- ντες Deceased | Speciality of hospitals |
|---------------------------------|----------------------------------|-----------------------|---------------------------------------|---|--|--|---------------------------|---------------------------------|
| 1992 | 372 | 51.422 | 13.108.465 | 1.414.309 | 1.410.730 | 70 | 31.435 | 1992 |
| 1993 | 368 | 52.144 | 12.616.515 | 1.457.083 | 1.441.196 | 66 | 31.580 | 1993 |
| 1994 | 362 | 51.788 | 12.736.929 | 1.438.150 | 1.416.429 | 67 | 30.432 | 1994 |
| <i>1994: Οκτώβριος</i> | <i>362</i> | <i>51.788</i> | <i>986.726</i> | <i>115.462</i> | <i>115.025</i> | <i>61</i> | <i>2.384</i> | <i>1994: October</i> |
| Γενικά | 177 | 31.077 | 570.196 | 91.808 | 92.552 | 59 | 2.008 | General |
| Μικτά | 22 | 1.034 | 15.186 | 1.878 | 1.237 | 47 | 34 | Combined |
| Αντικαρκινικά | 4 | 1.410 | 29.097 | 2.665 | 2.580 | 67 | 88 | Cancer |
| Αφροδισίων – Δερματικά | 2 | 213 | 2.135 | 188 | 175 | 32 | — | V.D. and skin diseases |
| Καρδιολογικά | 2 | 41 | 1.006 | 46 | 82 | 79 | 1 | Cardiological |
| Λοιμωδών – Λεπτοκομείο | 1 | 100 | 1.253 | — | 265 | 40 | 4 | Infectious diseases and leprosy |
| Μαιευτικά – Γυναικολογικά | 58 | 2.533 | 36.632 | 7.265 | 7.609 | 47 | 11 | Obstetrical–Gynaecological |
| Νευροψυχιατρικά | 47 | 10.654 | 237.717 | 1.918 | 2.035 | ⁽³⁾ 91 | 54 | Neuro-psychiatric |
| Ορθοπαιδικά | 8 | 1.105 | 43.760 | 1.643 | 1.554 | 100 | 30 | Orthopaedic |
| Ουρολογικά | — | — | — | — | — | — | — | Urological |
| Οφθαλμολογικά | 7 | 180 | 470 | 92 | 150 | 8 | — | Ophthalmological |
| Παθολογικά | 8 | 401 | 6.841 | 159 | 205 | 55 | 30 | Pathological |
| Παιδιατρικά | 6 | 1.728 | 19.597 | 5.246 | 4.111 | 37 | 11 | Paediatrics |
| Φυματιολογικά | 2 | 828 | 16.187 | 1.626 | 1.503 | 63 | 106 | Tubercular |
| Χειρουργικά | 9 | 347 | 5.710 | 682 | 700 | 53 | 7 | Surgical |
| Ωτορινολαρυγγολογικά | 9 | 137 | 939 | 246 | 267 | 22 | — | Oto-rhino-laryngological |
| 1995: Οκτώβριος | 358 | 52.227 | 937.884 | 133.574 | 129.801 | 58 | 2.349 | 1995: October |
| Γενικά | 177 | 31.433 | 557.656 | 106.805 | 105.328 | 57 | 1.941 | General |
| Μικτά | 23 | 1.069 | 15.399 | 1.765 | 1.298 | 46 | 37 | Combined |
| Αντικαρκινικά | 4 | 1.336 | 29.772 | 2.954 | 2.836 | 72 | 96 | Cancer |
| Αφροδισίων – Δερματικά | 2 | 213 | 2.370 | 256 | 228 | 36 | — | V.D. and skin diseases |
| Καρδιολογικά | 2 | 41 | 1.453 | 70 | 75 | 100 | — | Cardiological |
| Λοιμωδών – Λεπτοκομείο | 1 | 100 | 1.046 | 249 | 237 | 34 | 1 | Infectious diseases and leprosy |
| Μαιευτικά – Γυναικολογικά | 54 | 2.452 | 32.951 | 7.894 | 7.972 | 43 | 9 | Obstetrical–Gynaecological |
| Νευροψυχιατρικά | 47 | 10.852 | 226.403 | 1.884 | 2.155 | ⁽³⁾ 86 | 75 | Neuro-psychiatric |
| Ορθοπαιδικά | 8 | 1.121 | 20.834 | 1.725 | 1.503 | 60 | 32 | Orthopaedic |
| Ουρολογικά | — | — | — | — | — | — | — | Urological |
| Οφθαλμολογικά | 7 | 180 | 1.098 | 439 | 336 | 20 | — | Ophthalmological |
| Παθολογικά | 8 | 401 | 4.007 | 170 | 258 | 32 | 24 | Pathological |
| Παιδιατρικά | 6 | 1.757 | 20.346 | 6.551 | 4.980 | 37 | 13 | Paediatrics |
| Φυματιολογικά | 2 | 814 | 18.082 | 1.817 | 1.613 | 72 | 108 | Tubercular |
| Χειρουργικά | 8 | 321 | 5.343 | 725 | 694 | 54 | 13 | Surgical |
| Ωτορινολαρυγγολογικά | 9 | 137 | 1.124 | 270 | 288 | 26 | — | Oto-rhino-laryngological |

1. Στους αριθμούς θεραπευτηρίων και κλινών δεν περιλαμβάνονται τα στρατιωτικά θεραπευτήρια και οι κλίνες τους.
2. Στους εξελθόντες ασθενείς περιλαμβάνονται και οι ασθενείς των στρατιωτικών θεραπευτηρίων και όσοι πέθαναν μέσα στα θεραπευτήρια.
3. Η κάλυψη υπολογίζεται βάσει των ασθενών που παρέμειναν και όχι βάσει των ημερών νοσηλείας.

1. Excluding military hospitals and beds therein.
2. Including also patients of military hospitals and persons dying in the hospital.
3. Bed-coverage estimated not on the basis of the days of treatment but on the basis of the remaining patients.



20. Εξεληθόντες ασθενείς(1), κατά κατηγορίες νόσων και τόπο μόνιμης κατοικίας

| Γεωγραφικό διαμέρισμα και νομός | Σύνολο Total | Λοιμώδεις και παρασιτικές νόσοι Infectious and parasitic diseases | Νεοπλασμάτα, γενικός (2) Neoplasms in general | Νόσοι ενδοκρινικές, μεταβολικές, διαταραχές θρεψτικής και ανοσολογικές διαταραχές Endocrine, nutritional and metabolic diseases and immunity disorders | Νόσοι του αίματος και των αιμοποιητικών οργάνων Diseases of blood and bloodforming organs | Ψυχικές διαταραχές Mental disorders | Νόσοι του νευρικού συστήματος και των αισθητηρίων οργάνων Diseases of the nervous system and sense organs | Νόσοι του κυκλοφορικού συστήματος Diseases of the circulatory system | Νόσοι του αναπνευστικού συστήματος Diseases of the respiratory system |
|---------------------------------|-----------------|--|--|---|--|--|--|---|--|
| 1992 | 1.410.730 | 38.484 | 153.042 | 32.024 | 62.333 | 33.012 | 76.822 | 184.416 | 114.982 |
| 1993 | 1.441.196 | 39.590 | 151.206 | 34.728 | 49.111 | 34.433 | 82.879 | 199.426 | 114.149 |
| 1994 | 1.416.429 | 39.243 | 128.898 | 35.045 | 25.207 | 34.626 | 83.481 | 204.671 | 112.469 |
| 1994: Οκτώβριος | 115.025 | 3.106 | 10.226 | 2.634 | 2.066 | 2.860 | 7.087 | 16.321 | 8.825 |
| 1995: Οκτώβριος | 129.801 | 3.100 | 12.712 | 2.906 | 2.451 | 3.027 | 9.036 | 18.017 | 9.956 |
| Περιφέρεια Πρωτεύουσας | 37.797 | 749 | 3.983 | 907 | 540 | 909 | 2.884 | 5.353 | 2.996 |
| Αιπία Στερεά Ελλάδα και Εύβοια | 11.423 | 283 | 985 | 324 | 205 | 217 | 808 | 1.693 | 852 |
| Αιτωλίας και Ακαρνανίας | 3.091 | 73 | 190 | 89 | 78 | 54 | 227 | 460 | 188 |
| Αττικής (υπόλοιπο) | 3.393 | 87 | 325 | 95 | 51 | 83 | 236 | 481 | 302 |
| Βοιωτίας | 1.170 | 19 | 95 | 36 | 19 | 16 | 81 | 224 | 83 |
| Ειφωίας | 1.791 | 47 | 190 | 69 | 22 | 34 | 146 | 237 | 125 |
| Ευρυτανίας | 173 | 3 | 14 | 4 | 4 | 3 | 11 | 20 | 14 |
| Φθιώτιδος | 1.436 | 44 | 133 | 24 | 27 | 20 | 86 | 226 | 111 |
| Φωκίδος | 369 | 10 | 38 | 7 | 4 | 7 | 21 | 45 | 29 |
| Πελοπόννησος | 12.480 | 245 | 988 | 222 | 330 | 208 | 879 | 1.679 | 894 |
| Αργολίδος | 1.044 | 21 | 102 | 28 | 16 | 16 | 79 | 168 | 65 |
| Αργολίας | 1.169 | 20 | 106 | 17 | 18 | 16 | 86 | 155 | 92 |
| Αχαΐας | 3.553 | 41 | 245 | 57 | 117 | 59 | 247 | 445 | 240 |
| Ηλείας | 1.799 | 35 | 136 | 43 | 40 | 28 | 106 | 216 | 149 |
| Κορινθίας | 1.412 | 43 | 153 | 26 | 23 | 15 | 94 | 165 | 93 |
| Λακωνίας | 1.178 | 13 | 100 | 32 | 27 | 39 | 98 | 139 | 71 |
| Μεσσηνίας | 2.325 | 72 | 146 | 19 | 89 | 35 | 169 | 391 | 184 |
| Ιόνιοι Νήσοι | 2.588 | 51 | 209 | 42 | 43 | 44 | 173 | 301 | 260 |
| Ζακύνθου | 475 | 7 | 41 | 12 | 9 | 12 | 49 | 54 | 47 |
| Κεφαλονίας | 1.349 | 27 | 94 | 14 | 22 | 26 | 74 | 128 | 133 |
| Κεφαλληνίας | 475 | 7 | 51 | 10 | 8 | 3 | 24 | 65 | 55 |
| Λευκάδος | 289 | 10 | 23 | 6 | 4 | 3 | 26 | 54 | 25 |
| Ήπειρος | 4.459 | 124 | 273 | 60 | 66 | 85 | 319 | 584 | 309 |
| Αρτης | 866 | 16 | 73 | 15 | 12 | 15 | 53 | 114 | 55 |
| Θεσπρωτίας | 684 | 19 | 41 | 6 | 12 | 8 | 47 | 103 | 55 |
| Ιωαννίνων | 2.100 | 68 | 92 | 24 | 17 | 45 | 168 | 273 | 153 |
| Παρέζης | 809 | 21 | 67 | 15 | 25 | 17 | 51 | 94 | 46 |
| Θεσσαλία | 7.463 | 225 | 843 | 147 | 132 | 182 | 513 | 1.115 | 567 |
| Καρδίτσας | 1.273 | 50 | 131 | 27 | 27 | 32 | 82 | 221 | 119 |
| Λαρίσης | 2.782 | 80 | 300 | 45 | 54 | 65 | 191 | 351 | 167 |
| Μαγνησίας | 2.106 | 71 | 244 | 41 | 29 | 47 | 143 | 337 | 181 |
| Τρικάλων | 1.302 | 24 | 168 | 34 | 22 | 38 | 97 | 206 | 100 |
| Μακεδονία | 31.062 | 739 | 3.607 | 667 | 788 | 671 | 2.018 | 4.580 | 2.152 |
| Γρεβενών | 388 | 14 | 61 | 7 | 6 | 13 | 27 | 45 | 35 |
| Δράμας | 1.333 | 27 | 153 | 32 | 26 | 20 | 75 | 180 | 123 |
| Ημαθίας | 2.058 | 70 | 194 | 39 | 74 | 31 | 122 | 309 | 164 |
| Θεσσαλονίκης | 13.163 | 285 | 1.608 | 315 | 403 | 351 | 874 | 2.032 | 773 |
| Καβάλας | 1.726 | 48 | 184 | 52 | 35 | 30 | 99 | 225 | 158 |
| Καστοριάς | 554 | 11 | 64 | 7 | 11 | 13 | 30 | 100 | 22 |
| Κιλκίς | 1.522 | 38 | 173 | 38 | 25 | 20 | 91 | 245 | 115 |
| Κοζάνης | 2.508 | 69 | 234 | 41 | 37 | 59 | 118 | 410 | 204 |
| Πέλλης | 1.867 | 50 | 207 | 32 | 35 | 32 | 123 | 221 | 181 |
| Πιερίας | 1.449 | 31 | 158 | 21 | 35 | 20 | 93 | 190 | 104 |
| Σερρών | 2.787 | 49 | 347 | 54 | 56 | 48 | 256 | 381 | 164 |
| Φλωρίνης | 610 | 19 | 68 | 19 | 16 | 19 | 41 | 94 | 33 |
| Χαλκιδικής | 1.085 | 28 | 155 | 10 | 29 | 14 | 67 | 146 | 76 |
| Αιμιον Όρος | 12 | — | 1 | — | — | 1 | 2 | 2 | — |
| Θράκη | 3.955 | 119 | 467 | 98 | 69 | 98 | 250 | 634 | 269 |
| Εβρου | 1.640 | 35 | 205 | 48 | 26 | 52 | 123 | 262 | 92 |
| Ξάνθης | 1.237 | 40 | 128 | 22 | 22 | 27 | 63 | 162 | 81 |
| Ροδόπης | 1.078 | 44 | 134 | 28 | 21 | 19 | 64 | 190 | 96 |
| Νήσοι Αιγαίου | 4.862 | 123 | 437 | 124 | 93 | 98 | 315 | 621 | 361 |
| Δωδεκανήσου | 1.852 | 42 | 154 | 48 | 27 | 42 | 79 | 249 | 150 |
| Κυκλάδων | 697 | 11 | 78 | 20 | 15 | 13 | 58 | 69 | 40 |
| Λέσβου | 1.164 | 44 | 102 | 24 | 27 | 18 | 82 | 141 | 92 |
| Σάμου | 537 | 15 | 42 | 13 | 11 | 14 | 47 | 68 | 45 |
| Χίου | 612 | 11 | 61 | 19 | 13 | 11 | 49 | 94 | 34 |
| Κρήτη | 8.105 | 210 | 691 | 207 | 126 | 153 | 582 | 950 | 822 |
| Ηρακλείου | 3.688 | 69 | 277 | 89 | 40 | 54 | 303 | 464 | 382 |
| Λασιθίου | 1.318 | 40 | 91 | 43 | 23 | 28 | 101 | 153 | 130 |
| Ρεθύμνης | 974 | 25 | 80 | 15 | 23 | 20 | 56 | 87 | 112 |
| Χανίων | 2.125 | 76 | 243 | 60 | 40 | 51 | 122 | 246 | 198 |
| Δε δήλωσαν | 4.627 | 192 | 197 | 96 | 49 | 324 | 255 | 389 | 406 |
| Εξωτερικού | 980 | 40 | 32 | 12 | 10 | 38 | 40 | 118 | 68 |

1. Βλέπε την υποσημείωση (2) του πίνακα 19.
2. Περιλαμβάνονται και τα καλοήγητα και ακαθόριστα.

Patients discharged⁽¹⁾ by main categories of diseases and place of permanent residence

| Νόσοι του πεπτικού συστήματος Diseases of the digestive system | Νόσοι του ουροποιογεννητικού συστήματος Diseases of the genito-urinary system | Επιπλοκές της κύησης, του τοκετού και της λοχείας Complications of pregnancy, childbirth and the puerperium | Νόσοι του δέρματος και του υποδόσιου ιστού Diseases of the skin and subcutaneous tissue | Νόσοι του μυοσκελετικού συστήματος και του συνδετικού ιστού Diseases of the musculoskeletal system and connective tissue | Συγγενείς ανωμαλίες Congenital anomalies | Ορισμένες καταστάσεις που προέχονται από την περιγεννητική περίοδο Perinatal conditions | Συμπτώματα και ασυαφώς περιγραφόμενες παθολογικές καταστάσεις Symptoms and ill-defined conditions | Ατυχήματα, δηλητηριάσεις και κακώσεις Accidents, poisonings and violence | Geographic region and department |
|---|--|--|--|---|---|--|--|---|----------------------------------|
| 151.143 | 114.024 | 126.902 | 21.734 | 53.492 | 12.547 | 17.257 | 89.084 | 129.432 | 1992 |
| 154.711 | 120.355 | 124.233 | 23.793 | 60.959 | 12.226 | 16.580 | 93.428 | 129.389 | 1993 |
| 155.180 | 121.802 | 127.291 | 24.191 | 59.884 | 12.233 | 17.272 | 101.419 | 133.517 | 1994 |
| 12.800 | 9.801 | 10.793 | 2.041 | 4.740 | 853 | 1.512 | 8.175 | 11.185 | 1994: October |
| 14.785 | 11.275 | 11.132 | 2.182 | 5.388 | 1.051 | 1.603 | 9.261 | 11.919 | 1995: October |
| 4.527 | 3.381 | 3.309 | 576 | 1.371 | 375 | 721 | 2.684 | 2.532 | Greater Athens |
| 1.445 | 944 | 884 | 157 | 572 | 77 | 113 | 863 | 1.001 | Rest of Central Greece and Evia |
| 382 | 283 | 227 | 39 | 237 | 19 | 17 | 291 | 237 | Etolia and Akarnania |
| 437 | 266 | 235 | 47 | 130 | 33 | 44 | 226 | 315 | Attiki (rest) |
| 163 | 92 | 76 | 12 | 43 | 4 | 14 | 85 | 108 | Viotia |
| 192 | 149 | 182 | 30 | 53 | 10 | 28 | 142 | 135 | Evia |
| 25 | 18 | 9 | 2 | 17 | 2 | — | 17 | 10 | Evrntania |
| 203 | 109 | 124 | 19 | 76 | 7 | 9 | 60 | 158 | Fthiotida |
| 43 | 27 | 31 | 8 | 16 | 2 | 1 | 42 | 38 | Fokida |
| 1.454 | 1.084 | 1.179 | 208 | 481 | 74 | 150 | 1.215 | 1.190 | Peloponnissos |
| 125 | 94 | 109 | 19 | 33 | 4 | 10 | 63 | 92 | Argolida |
| 141 | 119 | 98 | 10 | 33 | 8 | 23 | 100 | 127 | Arkadia |
| 376 | 288 | 395 | 83 | 202 | 22 | 41 | 398 | 297 | Achaia |
| 237 | 146 | 161 | 26 | 55 | 7 | 25 | 183 | 206 | Ilia |
| 160 | 172 | 130 | 22 | 39 | 7 | 15 | 104 | 151 | Korinthia |
| 142 | 75 | 96 | 28 | 53 | 14 | 12 | 125 | 114 | Lakonia |
| 273 | 190 | 190 | 20 | 66 | 12 | 24 | 242 | 203 | Messinia |
| 278 | 164 | 228 | 32 | 78 | 10 | 31 | 296 | 348 | Ionian Islands |
| 48 | 26 | 56 | 4 | 8 | 1 | 1 | 50 | 50 | Zakynthos |
| 142 | 84 | 117 | 15 | 42 | 8 | 20 | 182 | 221 | Kerkyra |
| 51 | 37 | 34 | 10 | 21 | 1 | 8 | 37 | 53 | Kefallinia |
| 37 | 17 | 21 | 3 | 7 | — | 2 | 27 | 24 | Lefkada |
| 500 | 388 | 416 | 99 | 140 | 16 | 39 | 475 | 566 | Ipiros |
| 100 | 66 | 73 | 16 | 28 | 2 | 6 | 92 | 130 | Arta |
| 90 | 70 | 52 | 9 | 27 | 2 | 3 | 66 | 74 | Thesprotia |
| 219 | 172 | 216 | 56 | 64 | 10 | 24 | 228 | 271 | Ioannina |
| 91 | 80 | 75 | 18 | 21 | 2 | 6 | 89 | 91 | Preveza |
| 873 | 570 | 575 | 109 | 245 | 60 | 81 | 453 | 773 | Thessalia |
| 147 | 91 | 104 | 13 | 30 | 8 | 3 | 84 | 104 | Karditsa |
| 316 | 248 | 260 | 59 | 102 | 31 | 33 | 179 | 301 | Larissa |
| 216 | 146 | 168 | 19 | 70 | 14 | 36 | 118 | 226 | Magnissia |
| 194 | 85 | 43 | 18 | 43 | 7 | 9 | 72 | 142 | Trikala |
| 3.244 | 2.918 | 2.848 | 501 | 1.368 | 248 | 279 | 1.697 | 2.737 | Makedonia |
| 50 | 27 | 29 | 12 | 16 | 3 | 3 | 11 | 29 | Grevena |
| 130 | 126 | 127 | 25 | 31 | 8 | 25 | 104 | 121 | Drama |
| 217 | 207 | 178 | 29 | 86 | 12 | 19 | 129 | 178 | Imathia |
| 1.413 | 1.185 | 1.308 | 204 | 512 | 118 | 103 | 578 | 1.101 | Thessaloniki |
| 194 | 183 | 165 | 20 | 90 | 15 | 28 | 77 | 123 | Kavala |
| 63 | 47 | 53 | 8 | 27 | 4 | 4 | 33 | 57 | Kastoria |
| 157 | 212 | 86 | 14 | 68 | 9 | 4 | 120 | 107 | Kilkis |
| 265 | 168 | 190 | 47 | 201 | 16 | 24 | 141 | 284 | Kozani |
| 193 | 181 | 205 | 39 | 60 | 19 | 12 | 96 | 181 | Pella |
| 135 | 105 | 153 | 22 | 59 | 12 | 6 | 143 | 162 | Pieria |
| 244 | 299 | 192 | 49 | 146 | 20 | 37 | 175 | 270 | Serres |
| 59 | 61 | 57 | 9 | 25 | 3 | 8 | 28 | 51 | Florina |
| 121 | 117 | 105 | 23 | 47 | 9 | 6 | 61 | 71 | Chalkidiki |
| 3 | — | — | — | — | — | — | 1 | 2 | Agion Oros |
| 410 | 335 | 414 | 52 | 134 | 27 | 48 | 184 | 347 | Thraki |
| 166 | 152 | 163 | 19 | 65 | 9 | 26 | 84 | 113 | Evros |
| 130 | 109 | 158 | 20 | 36 | 11 | 15 | 66 | 127 | Xanthi |
| 114 | 74 | 93 | 13 | 33 | 7 | 7 | 34 | 107 | Rodopi |
| 572 | 439 | 506 | 70 | 196 | 39 | 36 | 298 | 534 | Aegean Islands |
| 180 | 176 | 241 | 32 | 57 | 16 | 13 | 110 | 236 | Dodekanissos |
| 102 | 73 | 77 | 7 | 20 | 9 | 13 | 37 | 55 | Kyklades |
| 146 | 90 | 100 | 19 | 73 | 6 | 10 | 75 | 115 | Lesvos |
| 66 | 41 | 27 | 6 | 33 | 3 | — | 44 | 62 | Samos |
| 78 | 59 | 61 | 6 | 13 | 5 | — | 32 | 66 | Chios |
| 935 | 725 | 676 | 148 | 374 | 58 | 88 | 645 | 715 | Krifi |
| 422 | 284 | 329 | 71 | 214 | 28 | 54 | 295 | 313 | Iraklio |
| 185 | 142 | 90 | 31 | 43 | 4 | 6 | 100 | 108 | Lassithi |
| 127 | 90 | 93 | 18 | 35 | 7 | 9 | 100 | 77 | Rethymno |
| 201 | 209 | 164 | 28 | 82 | 19 | 19 | 150 | 217 | Chania |
| 446 | 277 | 51 | 212 | 417 | 60 | 11 | 363 | 882 | Undeclared |
| 101 | 50 | 46 | 18 | 12 | 7 | 6 | 88 | 294 | Foreigners |

1. See footnote (2), table 19.

2. Including also benign and unspecified neoplasms.

21. Νοσηλευτική κίνηση των θεραπευτηρίων, κατά γεωγραφικό διαμέρισμα και νομό
 Movement of hospitals by geographic region and department

| Γεωγραφικό διαμέρισμα και νομός | Θεραπευτήρια (1) Hospitals | Κλίνες (1) Beds | Ημέρες νοσηλείας Days of treatment | Εισερχόντες ασθενείς Patients admitted | Εξερχόντες ασθενείς (2) Patients discharged | Κάλυψη στις 100 κλίνες Percent coverage of beds | Geographic region and department |
|--------------------------------------|-------------------------------|--------------------|---------------------------------------|---|--|--|----------------------------------|
| 1992 | 372 | 51.422 | 13.108.465 | 1.414.309 | 1.410.730 | 70 | 1992 |
| 1993 | 368 | 52.144 | 12.616.515 | 1.457.083 | 1.441.196 | 66 | 1993 |
| 1994 | 362 | 51.788 | 12.736.929 | 1.438.150 | 1.416.429 | 67 | 1994 |
| 1994: Οκτώβριος | 362 | 51.788 | 986.726 | 115.462 | 115.025 | 61 | 1994: October |
| 1995: Οκτώβριος | 358 | 52.227 | 937.884 | 133.574 | 129.801 | 58 | 1995: October |
| Περιφέρεια Πρωτευούσης | 117 | 24.400 | 423.151 | 55.636 | 53.402 | 56 | Greater Athens |
| Λοιπή Στερεά Ελλάδα και Εύβοια | 26 | 1.931 | 28.671 | 4.638 | 4.615 | 48 | Rest of Central Greece and Evia |
| Αιτωλίας και Ακαρνανίας | 5 | 439 | 8.286 | 1.733 | 1.706 | 61 | Etolia and Akarmania |
| Αττικής (υπόλοιπο) | 5 | 400 | 4.916 | 453 | 283 | 40 | Attiki (rest) |
| Βοιωτίας | 5 | 196 | 3.670 | 274 | 488 | 60 | Viotia |
| Ευβοίας | 5 | 261 | 5.134 | 912 | 892 | 63 | Evia |
| Ευρυτανίας | 1 | 50 | 971 | 170 | 165 | 63 | Evritania |
| Φθιώτιδας | 4 | 477 | 4.430 | 832 | 829 | 30 | Fthiotida |
| Φωκίδος | 1 | 108 | 1.264 | 264 | 252 | 38 | Fokida |
| Πελοπόννησος | 38 | 3.373 | 59.214 | 11.327 | 11.042 | 57 | Peloponnissos |
| Αργολίδος | 2 | 165 | 3.092 | 664 | 669 | 60 | Argoidea |
| Αρκαδίας | 4 | 596 | 11.423 | 1.163 | 1.178 | 62 | Arkadia |
| Αχαΐας | 13 | 1.462 | 27.920 | 4.992 | 4.793 | 62 | Achaia |
| Ηλείας | 4 | 186 | 3.427 | 828 | 836 | 59 | Ilia |
| Κορινθίας | 4 | 241 | 3.222 | 1.003 | 998 | 43 | Korinthia |
| Λακωνίας | 2 | 209 | 3.754 | 867 | 848 | 58 | Lakonia |
| Μεσσηνίας | 9 | 514 | 6.376 | 1.810 | 1.720 | 40 | Messinia |
| Ιόνιοι Νήσοι | 8 | 981 | 10.440 | 1.850 | 1.984 | 34 | Ionian Islands |
| Ζακύνθου | 1 | 115 | 1.741 | 316 | 337 | 49 | Zakynthos |
| Κεφαλονιάς | 4 | 616 | 5.817 | 980 | 1.098 | 30 | Kerkyra |
| Κεφαλληνίας | 2 | 150 | 1.758 | 335 | 330 | 38 | Kefallinia |
| Λευκάδος | 1 | 100 | 1.124 | 219 | 219 | 36 | Lefkada |
| Ήπειρος | 9 | 1.374 | 26.911 | 4.622 | 4.747 | 63 | Ipiros |
| Άρτας | 2 | 110 | 1.485 | 390 | 365 | 44 | Arta |
| Θεσπρωτίας | 1 | 85 | 1.376 | 314 | 321 | 52 | Thesprotia |
| Ιωαννίνων | 4 | 1.028 | 21.101 | 3.500 | 3.642 | 66 | Ioannina |
| Πρεβέζης | 2 | 151 | 2.949 | 418 | 419 | 63 | Preveza |
| Θεσσαλία | 36 | 2.493 | 51.152 | 6.360 | 6.024 | 66 | Thessalia |
| Καρδίτσας | 4 | 288 | 5.300 | 990 | 981 | 59 | Karditsa |
| Λαρίσης | 12 | 686 | 16.376 | 2.566 | 2.444 | 77 | Larissa |
| Μαγνησίας | 11 | 1.052 | 20.427 | 1.873 | 1.695 | 63 | Magnissia |
| Τριχάλων | 9 | 467 | 9.049 | 931 | 904 | 63 | Trikala |
| Μακεδονία | 80 | 11.662 | 223.384 | 34.082 | 33.265 | 62 | Makedonia |
| Γρεβενών | 1 | 74 | 942 | 229 | 219 | 41 | Grevena |
| Δράμας | 4 | 269 | 4.846 | 1.077 | 1.045 | 58 | Drama |
| Ημαθίας | 3 | 336 | 7.546 | 1.620 | 1.618 | 72 | Imathia |
| Θεσσαλονίκης | 35 | 7.213 | 130.937 | 20.331 | 19.638 | 59 | Thessaloniki |
| Καβάλας | 5 | 641 | 10.549 | 1.599 | 1.459 | 53 | Kavala |
| Καστοριάς | 2 | 120 | 1.962 | 350 | 425 | 53 | Kastoria |
| Κιλίκης | 2 | 290 | 5.696 | 1.385 | 1.319 | 63 | Kilkis |
| Κοζάνης | 8 | 820 | 17.653 | 2.165 | 2.314 | 69 | Kozani |
| Πέλλης | 6 | 340 | 6.538 | 1.411 | 1.400 | 62 | Pella |
| Πιερίας | 6 | 694 | 10.001 | 997 | 986 | 46 | Pieria |
| Σερρών | 6 | 602 | 22.509 | 2.042 | 1.981 | 100 | Serres |
| Σερρών | 1 | 120 | 1.431 | 369 | 353 | 38 | Florina |
| Φλώρινας | 1 | 143 | 2.774 | 507 | 508 | 63 | Chalkidiki |
| Χαλκιδικής | 1 | 143 | 2.774 | 507 | 508 | 63 | Chalkidiki |
| Θράκη | 8 | 895 | 18.995 | 3.467 | 3.447 | 68 | Thraki |
| Εβρου | 3 | 452 | 9.470 | 1.611 | 1.608 | 68 | Evros |
| Ξάνθης | 3 | 204 | 5.401 | 1.077 | 1.064 | 85 | Xanthi |
| Ροδόπης | 2 | 239 | 4.124 | 779 | 775 | 56 | Rodopi |
| Νήσοι Αιγαίου | 14 | 2.168 | 41.277 | 3.645 | 3.429 | 61 | Aegean Islands |
| Δωδεκανήσου | 5 | 1.464 | 31.251 | 1.686 | 1.583 | 69 | Dodekanissos |
| Κυκλάδων | 1 | 110 | 1.191 | 204 | 186 | 35 | Kyklades |
| Λέσβου | 2 | 275 | 4.130 | 785 | 781 | 48 | Lesvos |
| Σάμου | 2 | 152 | 2.189 | 472 | 425 | 46 | Samos |
| Χίου | 4 | 167 | 2.516 | 498 | 454 | 49 | Chios |
| Κρήνη | 22 | 2.950 | 54.689 | 7.947 | 7.846 | 60 | Kriti |
| Ηρακλείου | 10 | 1.449 | 27.886 | 4.298 | 4.138 | 62 | Iraklio |
| Λασιθίου | 4 | 289 | 4.944 | 1.033 | 1.020 | 55 | Lassithi |
| Ρεθύμνης | 2 | 231 | 3.622 | 744 | 729 | 51 | Rethymno |
| Χανίων | 6 | 981 | 18.237 | 1.872 | 1.959 | 60 | Chania |

1. Βλέπε την υποσημείωση (1) του πίνακα 19.
 2. Βλέπε την υποσημείωση (2) του πίνακα 19.

1. See footnote (1), table 19.
 2. See footnote (2), table 19.

21α. Νοσηλευτική κίνηση των θεραπευτηρίων, κατά κύριες κατηγορίες νόσων και έκβαση νοσηλείας⁽¹⁾21a. Movement of hospitals, by main categories of diseases and result of treatment⁽¹⁾

| Κατηγορίες νόσων | Έκβαση νοσηλείας — Result of treatment | | | | | | | Categories of diseases |
|--|--|---------------|----------------------|-------------------------|--------------------------|-----------------|--------------------------------|--|
| | Σύνολο Total | Ίαση Cured | Βελτίωση Improved | Αμετάβλητη Unchanged | Επιδεινώση Aggravated | Θάνατος Died | Δε δηλω- θήκε Undeclared | |
| 1992 | 1.410.730 | 263.419 | 961.604 | 142.820 | 4.491 | 31.441 | 6.955 | 1992 |
| 1993 | 1.441.196 | 247.641 | 1.011.847 | 139.069 | 6.315 | 31.580 | 4.744 | 1993 |
| 1994 | 1.416.429 | 274.759 | 963.604 | 133.401 | 9.418 | 30.438 | 4.809 | 1994 |
| 1994: Οκτώβριος | 115.025 | 25.603 | 74.907 | 10.096 | 1.778 | 2.384 | 257 | 1994: October |
| 1995: Οκτώβριος | 129.801 | 26.901 | 84.453 | 14.651 | 1.215 | 2.306 | 275 | 1995: October |
| Λοιμώδεις και παρασιτικές νόσοι | 3.100 | 604 | 2.266 | 179 | 9 | 32 | 10 | Infectious and parasitic diseases |
| Νεοπλασμάτα | 12.712 | 668 | 4.497 | 6.780 | 169 | 572 | 26 | Neoplasms |
| Νόσοι των ενδοκρινών αδένων, διαταραχές της θέρμεως | 2.906 | 122 | 2.421 | 271 | 57 | 32 | 3 | Endocrine and metabolic diseases, nutritional deficiencies |
| Νόσοι του αίματος και των αιμοποιητικών οργάνων | 2.451 | 48 | 2.128 | 243 | 13 | 11 | 8 | Diseases of blood and blood-forming organs |
| Ψυχικές διαταραχές | 3.027 | 83 | 1.925 | 938 | 22 | 51 | 8 | Mental disorders |
| Νόσοι του νευρικού συστήματος και των αισθητηρίων οργάνων | 9.036 | 2.642 | 5.657 | 646 | 43 | 33 | 15 | Diseases of the nervous system and sense organs |
| Νόσοι του κυκλοφορικού συστήματος | 18.017 | 792 | 14.432 | 1.544 | 200 | 1.008 | 41 | Diseases of the circulatory system |
| Νόσοι του αναπνευστικού συστήματος | 9.956 | 2.355 | 7.048 | 366 | 19 | 156 | 12 | Diseases of the respiratory system |
| Νόσοι του πεπτικού συστήματος | 14.785 | 4.165 | 9.656 | 779 | 42 | 111 | 32 | Diseases of the digestive system |
| Νόσοι του ουροποιογεννητικού συστήματος | 11.275 | 2.956 | 7.093 | 1.060 | 77 | 71 | 18 | Diseases of the genito-urinary system |
| Επιπλοκές της κύησης, του τοκετού και της λοχείας | 11.132 | 8.694 | 2.381 | 39 | 8 | 1 | 9 | Complications of pregnancy, childbirth and the puerperium |
| Νόσοι του δέρματος και του υποδόριου ιστού | 2.182 | 639 | 1.468 | 65 | 2 | 4 | 4 | Diseases of the skin and subcutaneous tissue |
| Νόσοι του μυοσκελετικού συστήματος και του συνδετικού ιστού | 5.388 | 523 | 4.524 | 317 | 7 | 5 | 12 | Diseases of the musculoskeletal system and connective tissue |
| Συγγενείς ανωμαλίες | 1.051 | 176 | 593 | 243 | 13 | 22 | 4 | Congenital anomalies |
| Ορισμένες καταστάσεις προερχόμενες από την περιγεννητική περίοδο | 1.603 | 268 | 792 | 34 | 485 | 20 | 4 | Certain conditions originating in the perinatal period |
| Συμπτώματα και ασυμφα καθορισμένες καταστάσεις | 9.261 | 1.030 | 7.335 | 734 | 26 | 95 | 41 | Symptoms and ill-defined conditions |
| Ατυχήματα, δηλητηριάσεις και κακώσεις | 11.919 | 1.136 | 10.237 | 413 | 23 | 82 | 28 | Accidents, poisonings and injuries |

1. Ετήσια στοιχεία, με αναλυτική κατάταξη των νόσων και κατά φύλο των νοσηλευθέντων, δημοσιεύονται στο ετήσιο τεύχος της ΕΣΥΕ "Στατιστική Κοινωνικής Πρόνοιας και Υγείας".

1. Annual data with broad analysis of diseases and by sex of the persons treated appear in the annual issue of the NSSG "Social Welfare and Health Statistics".

22. Κρούσματα λοιμωδών νόσων⁽¹⁾ — Cases of infectious diseases⁽¹⁾

| Γεωγραφικό διαμέρισμα Geographic region | Σύνολο Total | Ανεμο- βλογιά Chicken- pox (vari- cella) | Γρίπη Influenza | Διφθερί- τιδα Diph- theria | Ερυθρά German measles | Ηπατιτι- δα, λοι- μώδης Hepatitis, infectious | Ιλαρά Measles (rubeola) | Κοκκαί- της Whooping cough | Μελι- ταιός πυρετός Undulant fever | Οστρακιά Scarlet fever | Παρωτί- τιδα Mumps | Πολιο- μυελίτιδα Polio- myelitis | Λοιπά Other |
|---|-----------------|--|--------------------|-------------------------------------|-----------------------------|---|-------------------------------|-------------------------------------|--|------------------------------|--------------------------|---|----------------|
| 1992 | 20.574 | 8.768 | 3.225 | 1 | 728 | 439 | 3.448 | 480 | 158 | 743 | 410 | — | 2.174 |
| 1993 | 22.370 | 7.670 | 1.275 | 1 | 7.842 | 495 | 503 | 234 | 169 | 1.225 | 232 | — | 2.724 |
| 1994 | 10.483 | 5.207 | 252 | 1 | 319 | 540 | 163 | 264 | 173 | 746 | 207 | 1 | 2.610 |
| 1994: Οκτώβριος—October | 530 | 126 | 37 | 1 | 24 | 48 | 17 | 12 | 6 | 32 | 16 | 1 | 210 |
| 1995: Οκτώβριος—October | 494 | 191 | — | — | 6 | 37 | 6 | 5 | 7 | 69 | 4 | — | 169 |
| Περιφέρεια Προτευνούσης και υπόλοιπο νομού Αττικής—Greater Athens and rest of Attiki | 47 | 15 | — | — | — | 16 | — | — | — | 13 | — | — | 3 |
| Λοιπή Στερεά Ελλάδα και Εύβοια—Rest of Central Greece and Evia | 52 | 4 | — | — | — | 1 | — | — | 2 | 22 | — | — | 23 |
| Πελοπόννησος—Peloponnissos | 26 | 6 | — | — | — | 2 | — | — | — | — | — | — | 18 |
| Ιόνιοι Νήσοι—Ionian Islands | — | — | — | — | — | — | — | — | — | — | — | — | — |
| Ηπειρος—Ipiros | 38 | 21 | — | — | 5 | — | — | — | — | 7 | — | — | 5 |
| Θεσσαλία—Thessalia | 49 | 10 | — | — | — | 3 | — | 2 | — | 5 | — | — | 29 |
| Μακεδονία—Makedonia | 200 | 102 | — | — | 1 | 9 | 3 | 2 | 3 | 19 | 4 | — | 57 |
| Θρακία—Thraki | 8 | — | — | — | — | 4 | — | — | 2 | — | — | — | 2 |
| Νήσοι Αιγαίου—Aegean Islands | 44 | 25 | — | — | — | — | — | 1 | — | 2 | — | — | 16 |
| Κρήτη—Kriti | 30 | 8 | — | — | — | 2 | 3 | — | — | 1 | — | — | 16 |

1. Περιλαμβάνονται όλα κρούσματα λοιμωδών νόσων δηλώθηκαν στις Διευθύνσεις και τα Τμήματα Υγείας των Νομαρχιών.

1. Only cases reported to the Hygiene Divisions and sections attached to Prefectures.

V. ΓΕΩΡΓΙΑ – ΚΤΗΝΟΤΡΟΦΙΑ – ΔΑΣΗ – ΑΛΙΕΙΑ
AGRICULTURE – LIVESTOCK – FORESTRY – FISHING

23. Χορηγήσεις δανείων από την Αγροτική Τράπεζα της Ελλάδος — Loans granted by the Agricultural Bank of Greece

Σε χιλιάδες δραχμές

In thousand drachmae

| Κατηγορίες δανείων Category of loans | Νοέμβριος—November | | Δεκέμβριος—December | | Ιανουάριος—Δεκέμβριος January—December | |
|--|--------------------|------------|---------------------|------------|---|-------------|
| | 1997 | 1998 | 1997 | 1998 | 1997 | 1998 |
| Καλλιερητικά δάνεια—Cultivation loans | 6.990.371 | 9.247.936 | 9.259.356 | 9.639.363 | 177.944.071 | 182.095.531 |
| Χρηματοδοτήσεις γεωργικών οργανισμών— Financing of agricultural organizations | 34.561.139 | 28.426.630 | 39.508.753 | 41.949.780 | 229.514.400 | 271.321.265 |
| Δάνεια μέσης και μακράς προθεσμίας—Medium and long-term loans | 3.745.785 | 5.514.039 | 6.211.727 | 5.448.712 | 48.974.099 | 57.375.968 |
| Δάνεια για γεωργικά εφόδια—Loans for agricul- tural equipment | 1.057.737 | — | 1.288.114 | — | 31.554.059 | 9.850.922 |
| Εξωγεωργικός τομέας—Loans for other sectors excluding agriculture: | | | | | | |
| Βραχυπρόθεσμα—Short-term loans | 13.309.684 | 19.771.655 | 21.814.861 | 34.065.588 | 154.395.299 | 209.782.901 |
| Μεσοπρόθεσμα—Medium-term loans | 827.805 | 1.461.518 | 1.245.135 | 1.855.477 | 5.656.653 | 12.481.228 |
| Λοιπές χρηματοδοτήσεις—Other financing | 13.060.687 | 11.683.180 | 13.292.351 | 12.923.653 | 58.851.399 | 54.790.331 |

Πηγή: Αγροτική Τράπεζα της Ελλάδος.

Source: Agricultural Bank of Greece.

24. Εκτάσεις με ετήσιες καλλιέργειες και μόνιμες φυτείες, με διάκριση των ποτιστικών
Areas under annual crops and permanent plantations and irrigated area thereof

Σε χιλιάδες στρέμματα

In thousand stremmas

| Είδος καλλιεργειών | 1996* | 1997* | 1998* | Kind of crops |
|--|---------------------|---------------------|---------------------|--------------------------------|
| Σύνολο | (1) 34.798,8 | (1) 34.784,2 | (1) 34.860,6 | Total |
| Από αυτές, ποτιστικές | 13.644,2 | 13.850,8 | 14.219,1 | Thereof irrigated |
| Αροτραίες καλλιέργειες | 22.814,7 | 22.648,3 | 22.643,3 | Crops on arable land |
| Από αυτές, ποτιστικές | 9.201,6 | 9.252,5 | 9.472,8 | Thereof irrigated |
| Λαχανικά | 1.193,5 | 1.215,6 | 1.239,0 | Vegetables |
| Κηπευτική γη που αρδεύτηκε | 1.132,6 | 1.159,5 | 1.161,3 | Irrigated garden area |
| Λοιπές κηπευτικές καλλιέργειες (2) | ... | ... | ... | Other horticultural crops (2) |
| Αμπελοι και σταφιδάμπελοι | 1.394,7 | 1.372,7 | 1.356,3 | Vineyards (grapes and raisins) |
| Από αυτές, ποτιστικές | 364,6 | 347,8 | 371,6 | Thereof irrigated |
| Κανονικοί δενδρόνες | 9.395,9 | 9.547,6 | 9.622,0 | Trees in compact plantations |
| Από αυτές, ποτιστικές | 2.945,4 | 3.091,0 | 3.213,4 | Thereof irrigated |

1. Αν στα ανωτέρω σύνολα των καλλιεργούμενων εκτάσεων προστεθεί η αγροανάπαυση, η οποία έχει υπολογιστεί για το 1996 σε 4.684 χιλ. στρέμματα, για το 1997 σε 4.638 χιλ. στρέμματα και για το 1998 σε 4.545 χιλ. στρέμματα και συνάμα αφαιρεθούν οι συγκαλλιέργειες και οι επίσπορες καλλιέργειες, προκύπτει το σύνολο της γεωργικής γης, η οποία έχει υπολογιστεί σε 38.905 χιλ. στρέμματα για το 1996, σε 38.813 χιλ. στρέμματα για το 1997 και σε 38.818 χιλ. στρέμματα για το 1998.

2. Περιλαμβάνονται και τα θερμοκήπια ανθών.

1. The agricultural land for the whole country, estimated at 38.905 thous. stremmas for 1996, 38.813 thous. stremmas for 1997 and 38.818 thous. stremmas for 1998, can be found by adding to the above totals the fallow land estimated at 4.684 thous. stremmas for 1996, 4.638 thous. stremmas for 1997 and 4.545 thous. stremmas for 1998 and by deducting therefrom mixed and successive cultivations.

2. Including also green-houses for flowers.

25. Εκτάσεις καλλιεργειών κατά γεωγραφικό διαμέρισμα
Areas under crops by geographic region

Σε χιλιάδες στρέμματα

In thousand stremmas

| Γεωγραφικό διαμέρισμα Geographic region | Σύνολο Total | Αροτραίες καλλιεργειές Crops on arable land | Λαχανικά Vegetables | Λοιπές κηπευτικές καλλιεργειές Other horti- cultural crops | Άμπελοι και σταφιδάμπελοι Vineyards (grapes and raisins) | Κανονικοί δενδρόνες Trees in compact plantations |
|--|-----------------|--|------------------------|---|--|--|
|--|-----------------|--|------------------------|---|--|--|

Έτος — 1996* — Year

| | | | | | | |
|---|---------------------|-----------------|----------------|-----|----------------|----------------|
| Σύνολο — Total | (1) 34.798,8 | 22.814,6 | 1.193,7 | ... | 1.394,7 | 9.395,8 |
| Περιφέρεια Πρωτευούσης—Greater Athens | } 5.327,0 | 3.247,8 | 279,1 | ... | 236,3 | 1.563,8 |
| Λοιπή Στερεά Ελλάδα και Εύβοια—Rest of Central Greece and Evia | | | | | | |
| Πελοπόννησος—Peloponnissos | 5.422,8 | 1.942,3 | 239,4 | ... | 483,2 | 2.757,9 |
| Ιόνιοι Νήσοι—Ionian Islands | 700,4 | 169,3 | 22,0 | ... | 65,8 | 443,3 |
| Ήπειρος—Ipiros | 1.057,2 | 689,5 | 33,6 | ... | 8,4 | 325,7 |
| Θεσσαλία—Thessalia | 4.785,6 | 4.090,8 | 90,7 | ... | 65,0 | 539,1 |
| Μακεδονία—Makedonia | 10.445,2 | 8.892,1 | 320,2 | ... | 120,0 | 1.112,9 |
| Θράκη—Thraki | 2.928,4 | 2.806,1 | 67,1 | ... | 6,3 | 49,0 |
| Νήσοι Αιγαίου—Aegean Islands | 1.609,4 | 644,4 | 51,5 | ... | 97,7 | 815,8 |
| Κρήτη—Kriti | 2.522,7 | 332,3 | 90,1 | ... | 312,0 | 1.788,3 |

Έτος — 1997* — Year

| | | | | | | |
|---|---------------------|-----------------|----------------|-----|----------------|----------------|
| Σύνολο — Total | (1) 34.784,2 | 22.648,3 | 1.215,6 | ... | 1.372,7 | 9.547,6 |
| Περιφέρεια Πρωτευούσης—Greater Athens | } 5.296,1 | 3.201,9 | 283,5 | ... | 229,7 | 1.581,0 |
| Λοιπή Στερεά Ελλάδα και Εύβοια—Rest of Central Greece and Evia | | | | | | |
| Πελοπόννησος—Peloponnissos | 5.447,0 | 1.942,5 | 242,8 | ... | 477,4 | 2.784,3 |
| Ιόνιοι Νήσοι—Ionian Islands | 702,3 | 169,1 | 22,1 | ... | 65,7 | 445,4 |
| Ήπειρος—Ipiros | 1.045,0 | 676,7 | 34,4 | ... | 8,1 | 325,8 |
| Θεσσαλία—Thessalia | 4.779,7 | 4.077,2 | 98,7 | ... | 64,1 | 539,7 |
| Μακεδονία—Makedonia | 10.434,6 | 8.814,0 | 321,0 | ... | 121,0 | 1.178,6 |
| Θράκη—Thraki | 2.923,0 | 2.794,9 | 73,5 | ... | 6,1 | 48,5 |
| Νήσοι Αιγαίου—Aegean Islands | 1.611,2 | 644,5 | 51,1 | ... | 96,2 | 819,4 |
| Κρήτη—Kriti | 2.545,3 | 327,5 | 88,5 | ... | 304,4 | 1.824,9 |

Έτος — 1998* — Year

| | | | | | | |
|---|---------------------|-----------------|----------------|-----|----------------|----------------|
| Σύνολο — Total | (1) 34.860,6 | 22.643,3 | 1.239,0 | ... | 1.356,3 | 9.622,0 |
| Περιφέρεια Πρωτευούσης—Greater Athens | } 5.368,3 | 3.272,8 | 286,9 | ... | 221,8 | 1.586,8 |
| Λοιπή Στερεά Ελλάδα και Εύβοια—Rest of Central Greece and Evia | | | | | | |
| Πελοπόννησος—Peloponnissos | 5.459,8 | 1.946,3 | 244,9 | ... | 473,4 | 2.795,2 |
| Ιόνιοι Νήσοι—Ionian Islands | 699,1 | 167,0 | 22,2 | ... | 65,3 | 444,6 |
| Ήπειρος—Ipiros | 1.052,5 | 679,7 | 34,5 | ... | 8,2 | 330,1 |
| Θεσσαλία—Thessalia | 4.772,2 | 4.060,7 | 107,5 | ... | 60,4 | 543,6 |
| Μακεδονία—Makedonia | 10.452,0 | 8.787,8 | 327,3 | ... | 119,9 | 1.217,0 |
| Θράκη—Thraki | 2.888,5 | 2.757,5 | 75,6 | ... | 6,1 | 49,3 |
| Νήσοι Αιγαίου—Aegean Islands | 1.625,4 | 650,5 | 51,0 | ... | 94,9 | 829,0 |
| Κρήτη—Kriti | 2.542,8 | 321,0 | 89,1 | ... | 306,3 | 1.826,4 |

1. Βλέπε την υποσημείωση (1) του πίνακα 24.

1. See footnote (1), table 24.

26. Εκτάσεις αροτραίων καλλιεργειών κατά κατηγορίες
Areas under arable crops by categories

Σε χιλιάδες στρέμματα

In thousand stremmas

| Γεωγραφικό διαμέρισμα Geographic region | Σιτηρά για καρπό Cereals for grain | Βρώσιμα όσπρια Edible pulse | Βιομηχανικά φυτά Industrial plants | Κτηνοτρο- φικά φυτά Fodder plants | Πεπονοειδή Melons | Πατάτες Potatoes | Λοιπές αροτραίες καλλιεργείες Other crops on arable land |
|---|---|--------------------------------------|---|--|----------------------|---------------------|--|
| Έτος — 1996* — Year | | | | | | | |
| Σύνολο — Total | 13.179,4 | 184,2 | 5.503,4 | 3.161,0 | 280,4 | 502,2 | ... |
| Περιφέρεια Πρωτευούσης—Greater Athens Λοιπή Στερεά Ελλάς και Εύβοια—Rest of Central Greece and Evia | 1.574,1 | 32,9 | 899,8 | 622,9 | 50,6 | 67,3 | ... |
| Πελοπόννησος—Peloponnissos | 926,6 | 29,9 | 46,3 | 689,5 | 84,6 | 165,3 | ... |
| Ιόνιοι Νήσοι—Ionian Islands | 43,3 | 10,5 | — | 92,0 | 4,2 | 19,2 | ... |
| Ήπειρος—Ipiros | 229,0 | 11,4 | 33,1 | 381,0 | 7,2 | 27,7 | ... |
| Θεσσαλία—Thessalia | 1.814,1 | 8,6 | 1.955,3 | 257,9 | 38,5 | 15,2 | ... |
| Μακεδονία—Makedonia | 6.608,2 | 52,7 | 1.512,3 | 605,0 | 44,4 | 67,8 | ... |
| Θράκη—Thraki | 1.531,3 | 5,4 | 1.055,2 | 167,1 | 7,1 | 39,6 | ... |
| Νήσοι Αιγαίου—Aegean Islands | 367,7 | 16,7 | 1,3 | 206,9 | 20,1 | 31,6 | ... |
| Κρήτη—Kriti | 85,1 | 16,1 | 0,1 | 138,7 | 23,7 | 68,5 | ... |
| Έτος — 1997* — Year | | | | | | | |
| Σύνολο — Total | 13.063,6 | 184,6 | 5.524,0 | 3.112,9 | 281,6 | 477,3 | ... |
| Περιφέρεια Πρωτευούσης—Greater Athens Λοιπή Στερεά Ελλάς και Εύβοια—Rest of Central Greece and Evia | 1.534,0 | 32,3 | 893,8 | 624,4 | 49,8 | 67,3 | ... |
| Πελοπόννησος—Peloponnissos | 919,3 | 30,7 | 46,0 | 696,3 | 88,5 | 161,8 | ... |
| Ιόνιοι Νήσοι—Ionian Islands | 45,3 | 10,5 | — | 90,1 | 3,7 | 19,5 | ... |
| Ήπειρος—Ipiros | 225,0 | 11,2 | 27,7 | 379,3 | 6,2 | 27,3 | ... |
| Θεσσαλία—Thessalia | 1.884,8 | 9,5 | 1.860,9 | 264,8 | 41,5 | 15,1 | ... |
| Μακεδονία—Makedonia | 6.461,2 | 52,7 | 1.581,0 | 613,2 | 40,7 | 61,8 | ... |
| Θράκη—Thraki | 1.548,3 | 5,8 | 1.113,1 | 94,7 | 7,0 | 26,0 | ... |
| Νήσοι Αιγαίου—Aegean Islands | 367,3 | 16,5 | 1,4 | 208,4 | 19,6 | 31,4 | ... |
| Κρήτη—Kriti | 78,4 | 15,4 | — | 141,7 | 24,6 | 67,1 | ... |
| Έτος — 1998* — Year | | | | | | | |
| Σύνολο — Total | 12.949,4 | 177,9 | 5.638,3 | 3.108,8 | 279,8 | 484,3 | ... |
| Περιφέρεια Πρωτευούσης—Greater Athens Λοιπή Στερεά Ελλάς και Εύβοια—Rest of Central Greece and Evia | 1.503,2 | 31,4 | 998,8 | 622,6 | 50,8 | 65,9 | ... |
| Πελοπόννησος—Peloponnissos | 916,9 | 29,6 | 48,7 | 695,6 | 90,7 | 164,9 | ... |
| Ιόνιοι Νήσοι—Ionian Islands | 45,0 | 10,0 | 11,0 | 88,5 | 4,0 | 19,3 | ... |
| Ήπειρος—Ipiros | 222,0 | 10,7 | 26,7 | 386,7 | 6,1 | 27,6 | ... |
| Θεσσαλία—Thessalia | 1.898,5 | 9,0 | 1.824,6 | 272,2 | 41,3 | 14,4 | ... |
| Μακεδονία—Makedonia | 6.349,5 | 50,0 | 1.703,7 | 576,2 | 36,0 | 69,3 | ... |
| Θράκη—Thraki | 1.567,2 | 5,8 | 1.034,2 | 117,0 | 8,3 | 24,5 | ... |
| Νήσοι Αιγαίου—Aegean Islands | 370,7 | 16,1 | 1,5 | 209,7 | 19,8 | 32,7 | ... |
| Κρήτη—Kriti | 76,4 | 15,3 | — | 140,3 | 22,8 | 65,7 | ... |

27. Εκτάσεις καλλιεργειών και παραγωγή γεωργικών προϊόντων
 Areas under crops and production of agricultural crops

| Προϊόντα — Crops | Έκταση (σε χιλιάδες στρέμματα) Area (in thousand stremmas) | | | Παραγωγή (σε χιλιάδες τόννους) Production (in thousand tons) | | |
|---|---|------------|------------|---|---------|---------|
| | 1996* | 1997* | 1998* | 1996* | 1997* | 1998* |
| Σιτάρι μαλακό και ημίσκληρο — Wheat, soft and semi-hard | 2.642 | 2.404 | 2.396 | 638 | 623 | 609 |
| Σιτάρι σκληρό — Wheat, hard | 6.007 | 6.194 | 6.158 | 1.245 | 1.368 | 1.449 |
| Κριθάρι — Barley | 1.544 | 1.463 | 1.392 | 356 | 348 | 358 |
| Βρώμη — Oats | 427 | 424 | 437 | 80 | 88 | 83 |
| Αραβόσιτος — Maize, grown alone | 2.037 | 2.064 | 2.091 | 2.018 | 2.025 | 1.816 |
| Αραβόσιτος, συγκαλλιεργούμενος — Maize, grown with other crops | 44 | 42 | 49 | | | |
| Ρύζι — Rice | 289 | 297 | 259 | 217 | 214 | 209 |
| Σίκαλη — Rye | 181 | 169 | 160 | 35 | 36 | 41 |
| Βαμβάκι — Cotton | 4.202 | 4.076 | 4.234 | 999 | 1.127 | 1.187 |
| Καπνός — Tobacco | 648 | 659 | 652 | 134 | 137 | 137 |
| Ζαχαρότευτλα — Sugar beets | 392 | 492 | 410 | 2.224 | 2.798 | 1.996 |
| Φιστίκι αράπικο — Groundnuts | 8 | 7 | 7 | 3 | 3 | 3 |
| Σουσάμι — Sesame | 2 | 2 | 2 | — | — | — |
| Φασόλια ξηρά — Dry beans, grown alone | 89 | 89 | 89 | 24 | 25 | 22 |
| Φασόλια ξηρά, συγκαλλιεργούμενα — Dry beans, grown with other crops | 34 | 34 | 31 | | | |
| Κουκιά — Broad beans | 30 | 30 | 28 | 5 | 5 | 5 |
| Ρεβίθια — Chick-peas | 18 | 18 | 17 | 2 | 2 | 2 |
| Φακή — Lentils | 7 | 7 | 7 | 1 | 1 | 1 |
| Πεπόνια και καρπούζια — Melons and water-melons | 280 | 282 | 280 | 834 | 829 | 823 |
| Πατάτες — Potatoes | 506 | 477 | 484 | 980 | 883 | 876 |
| Τομάτες — Fresh tomatoes | 436 | 432 | 449 | 2.044 | 2.013 | 2.085 |
| Κρεμμύδια ξηρά — Onions, dry | 86 | 84 | 87 | 161 | 175 | 167 |
| Λάχανα και κουνουπίδια — Cabbage and cauliflower | 132 | 133 | 132 | 271 | 280 | 278 |
| Πράσα — Leek | 19 | 19 | 19 | 39 | 40 | 39 |
| Μπάμες — Okra | ... | ... | ... | 13 | 14 | 15 |
| Μελιτζάνες — Eggplants | ... | ... | ... | 70 | 74 | 74 |
| Άλλα νωπά λαχανικά — Other fresh vegetables | 535 | 565 | 431 | ... | ... | ... |
| Κορινθιακή σταφίδα — Currants | } (1)1.395 | } (1)1.373 | } (1)1.356 | 49 | 47 | 50 |
| Σταφίδα σουλτανίνα — «Sultanas» raisins | | | | 37 | 41 | 37 |
| Επιτραπέζια σταφύλια — Table grapes | | | | 218 | 214 | 233 |
| Γλεύκος (μούστος) — Must | } 97 | } 95 | } 98 | 474 | 489 | 493 |
| Κτηνοτροφικά όσπρια — Fodder seeds | | | | 18 | 17 | 18 |
| Σανά — Hay | } 2.307 | } 2.252 | } 2.236 | } 1.842 | } 1.868 | } 1.846 |
| Χλωρό χόρτο και ριζώματα — Green feed and roots | | | | | | |
| Γρασιόδια — Grass | 758 | 766 | 775 | . | . | . |

1. Οι εκτάσεις όλων των αμπελών και σταφιδαμπέλων αναγράφονται ως σύνολα, η παραγωγή τους, όμως, ξεχωρίζεται, με βάση την τελική χρήση των προϊόντων τους.

1. The areas of vines appear totally, but their production is measured separately according to the final use of the related products.



28. Αριθμός δένδρων και η αντίστοιχη παραγωγή τους—Trees and production thereof

| Είδος δένδρων—Kind of trees | Αριθμός δένδρων (σε χιλιάδες) Number of trees (in thousand) | | | | Παραγωγή δενδροκομικών προϊόντων (σε τόννους) Production (in tons) | | | | |
|---|---|----------------|----------------|----------------|--|-----------|-----------|-----------|-----------|
| | 1992 | 1993 | 1994 | 1995 | 1994 | 1995 | 1996* | 1997* | 1998* |
| Σύνολο⁽¹⁾—Total⁽¹⁾ | 227.360 | 229.203 | 230.052 | 232.830 | . | . | . | . | . |
| Εσπεριδοειδή—Citrus trees | 26.958 | 27.143 | 27.323 | 28.156 | . | . | . | . | . |
| Πορτοκαλιές—Orange trees | 17.928 | 18.100 | 18.304 | 18.297 | 1.030.414 | 938.233 | 971.832 | 1.010.914 | 813.553 |
| Λεμονιές—Lemon trees | 5.415 | 5.358 | 5.300 | 6.192 | 179.718 | 171.106 | 178.558 | 163.666 | 182.545 |
| Μανταρινιές—Mandarin trees | 3.240 | 3.274 | 3.333 | 3.306 | 100.581 | 91.036 | 99.725 | 107.257 | 96.485 |
| Νεραντζιές—Bitter orange trees | 66 | 67 | 71 | 72 | 1.268 | 1.353 | ... | ... | ... |
| Κιτριές—Citron trees | 113 | 107 | 101 | 86 | 2.482 | 2.385 | ... | ... | ... |
| Περγαμοτιές—Bergamot trees | 16 | 14 | 14 | 14 | 337 | 319 | ... | ... | ... |
| Φράπτες—Pummelo trees | 4 | 4 | 4 | 4 | 91 | 116 | ... | ... | ... |
| Γκρέιπ φρουτ—Grape fruit | 169 | 219 | 196 | 185 | 6.594 | 6.852 | ... | ... | ... |
| Οπώρες—Fruit trees | 39.055 | 40.026 | 40.084 | 39.776 | . | . | . | . | . |
| Μηλιές—Apple trees | 6.522 | 6.499 | 6.594 | 6.524 | 339.451 | 325.799 | 378.280 | 373.323 | 358.090 |
| Αχλαδιές—Pear trees | 5.649 | 5.672 | 5.558 | 5.396 | 102.895 | 88.316 | 88.209 | 76.675 | 70.694 |
| Ροδακινιές—Peach trees | 20.687 | 21.702 | 21.883 | 21.850 | 1.222.448 | 1.034.421 | 875.695 | 588.574 | 527.583 |
| Βερυκοκιές—Apricot trees | 1.870 | 1.823 | 1.838 | 1.855 | 86.779 | 42.810 | 47.643 | 40.431 | 38.221 |
| Κερασιές—Cherry trees | 2.116 | 2.211 | 2.170 | 2.169 | 49.284 | 49.615 | 52.776 | 43.089 | 47.284 |
| Βυσινιές—Sour cherry trees | 282 | 270 | 261 | 253 | 3.570 | 3.065 | ... | ... | ... |
| Κυδωνιές—Quince trees | 421 | 405 | 387 | 379 | 8.258 | 7.229 | ... | ... | ... |
| Κορομηλιές—Prunellas trees | 357 | 345 | 353 | 319 | 5.713 | 4.919 | ... | ... | ... |
| Συκιές νοπών σύκων—Fig trees for fresh figs | 1.151 | 1.099 | 1.040 | 1.031 | 18.278 | 19.146 | ... | ... | ... |
| Δαμασκηγιές (νοπών)—Plum trees (fresh) | (2) | (2) | (2) | (2) | 3.757 | 3.213 | ... | ... | ... |
| Ξηροί καρποί και αποξηρανόμενοι— Nut and dried fruit trees | 21.139 | 20.526 | 19.530 | 19.599 | . | . | . | . | . |
| Συκιές ξερών σύκων—Fig trees for dry figs | 1.493 | 1.489 | 1.441 | 1.416 | 14.639 | 15.736 | ... | ... | ... |
| Δαμασκηγιές (ξηρών)—Plum trees for prunes | (2)319 | (2)314 | (2)321 | (2)314 | 532 | 524 | ... | ... | ... |
| Αμυγδαλιές—Almond trees | 10.425 | 10.151 | 9.654 | 9.653 | 58.874 | 57.577 | 42.626 | 43.224 | 34.763 |
| Καρυδιές—Walnut trees | 2.598 | 2.529 | 2.551 | 2.543 | 23.233 | 22.692 | 21.102 | 19.882 | 19.547 |
| Λεπτοκαρυές—Hazelnut trees | 1.467 | 1.346 | 1.015 | 960 | 4.550 | 4.352 | ... | ... | ... |
| Φισικιές—Pistachio trees | 1.137 | 1.169 | 1.168 | 1.206 | 5.352 | 5.591 | ... | ... | ... |
| Καστανιές—Chestnut trees | 1.593 | 1.594 | 1.643 | 1.678 | 11.416 | 12.053 | ... | ... | ... |
| Χαρουπιές—Carob trees | 2.107 | 1.934 | 1.737 | 1.829 | 16.320 | 15.748 | ... | ... | ... |
| Λοιπά—Other | 140.208 | 141.508 | 143.115 | 145.299 | . | . | . | . | . |
| Ελιές βρώσιμες—Olives, edible | | | | | 163.159 | 275.027 | 171.758 | 205.409 | 208.211 |
| Ελιές για ελαιοποίηση—Olives, for olive oil | (3)135.393 | (3)136.720 | (3)138.450 | (3)140.791 | 1.838.633 | 1.924.289 | 1.778.187 | 1.674.018 | 2.068.167 |
| Ελαιόλαδο βρώσιμο—Olive oil, edible .. | | | | | 299.686 | 359.967 | 397.705 | 426.202 | 396.973 |
| Μαστιχόδενδρα—Mastic trees | 2.077 | 2.040 | 2.040 | 1.975 | 90 | 101 | ... | ... | ... |
| Ροδιές—Pomegranate trees | 188 | 182 | 177 | 167 | 3.101 | 3.049 | ... | ... | ... |
| Μεσπιλιές (μουσμουλιές)—Medlar trees | 133 | 130 | 126 | 124 | 2.138 | 2.156 | ... | ... | ... |
| Μπανανιές—Banana trees | 431 | 400 | 355 | 284 | 6.200 | 5.790 | ... | ... | ... |
| Ακτινιδία—Chinese gooseberry | 1.904 | 1.950 | 1.882 | 1.885 | 48.100 | 46.358 | ... | ... | ... |
| Αβοκάντο—Avocado | 82 | 86 | 85 | 72 | 2.010 | 1.453 | ... | ... | ... |

1. Βλέπε τη γενική παρατήρηση 2 στη σελίδα 6.

2. Οι δαμασκηγιές ως είδος δένδρων δεν ξεχωρίζονται σε ξερών και νοπών δαμασκηγιών, η παραγωγή τους, όμως, διακρίνεται σε νοπά (κατηγορία οπωρών) και ξερά δαμάσκηνα.

3. Ο αριθμός των ελαιόδενδρων δίνεται ως σύνολο, ενώ η παραγωγή τους διακρίνεται σε είδη προϊόντων. Η παραγωγή ελαιοκομικών προϊόντων αναφέρεται στο έτος ανθοφορίας (ελαιοκομικό έτος) και όχι στο ημερολογιακό έτος (συγκομιδής).

1. See general remark 2 on page 6.

2. Plum trees are considered totally, while their production is distinguished into fresh plums and prunes.

3. The number of olive trees appears totally, while their production is classified by kind of product. Production of olive products does not refer to the calendar year, but to the year of blossoming.

29. Αριθμός ζώων — Livestock population

Σε χιλιάδες κεφάλια ή κυψέλες

In thousand heads

| Είδος ζώων | 1992 | 1993 | 1994 | 1995 | Kind of animals |
|-----------------------------|--------|--------|--------|--------|-----------------------------|
| Βοοειδή | 587 | 579 | 581 | 581 | Cattle |
| Βουβάλια | 1 | 1 | 1 | 1 | Buffaloes |
| Χοίροι | 1.001 | 1.014 | 1.003 | 994 | Pigs |
| Πρόβατα | 8.666 | 8.706 | 8.706 | 8.869 | Sheep |
| Αίγες | 5.365 | 5.378 | 5.378 | 5.525 | Goats |
| Ίπποι | 40 | 38 | 38 | 35 | Horses |
| Ημίονοι | 50 | 47 | 48 | 41 | Mules |
| Όνοι | 111 | 103 | 103 | 89 | Asses |
| Όρνιθες | 27.385 | 27.844 | 27.814 | 27.683 | Hens |
| Πάπιες | 107 | 105 | 105 | 100 | Ducks |
| Χήνες | 35 | 34 | 34 | 33 | Geese |
| Ινδιάνοι | 98 | 96 | 96 | 100 | Turkeys |
| Περιστέρια | 1.192 | 1.177 | 1.177 | 1.143 | Pigeons |
| Κουνέλια | 1.777 | 1.856 | 1.853 | 1.537 | Rabbits |
| Κυψέλες μελισσών | 1.215 | 1.204 | 1.203 | 1.230 | Beehives (in thous. pieces) |
| Από αυτές, ευρωπαϊκές | 1.120 | 1.110 | 1.110 | 1.137 | Thereof: European |

30. Παραγωγή κτηνοτροφικών προϊόντων — Livestock products

Ποσότητα σε τόννους

Quantity in tons

| Είδος προϊόντων | 1995 | 1996* | 1997* | 1998* | Kind of products |
|---|-----------|-----------|-----------|-----------|-------------------------------|
| Κρέας, σύνολο | 495.846 | 466.768 | 481.316 | 482.148 | Meat, total |
| Κρέας βοδινό (και βουβάλων) | 72.262 | ... | ... | ... | Cattle |
| Κρέας χοιρινό | 136.885 | ... | ... | ... | Pork |
| Κρέας πρόβειο | 90.374 | ... | ... | ... | Mutton, lamb |
| Κρέας αίγιο | 53.074 | ... | ... | ... | Goat |
| Κρέας άλλων ζώων (πουλερικά κλπ.) | 143.251 | ... | ... | ... | Other (poultry etc.) |
| Βούτυρο | 3.943 | 5.829 | 5.135 | 3.978 | Butter |
| Γάλα | 1.971.299 | 1.881.853 | 1.892.608 | 1.913.934 | Milk |
| Τυρί σκληρό | 35.635 | 36.798 | 40.092 | 39.074 | Cheese, hard |
| Τυρί μαλακό | 125.623 | 113.052 | 113.788 | 116.420 | Cheese, soft |
| Μυζήθρα | 12.631 | ... | ... | ... | Myzithra |
| Κρέμα νοπή | 4.361 | ... | ... | ... | Milk cream |
| Μαλλιά προβάτων (ακατέργαστα) | 9.578 | 9.929 | 9.941 | 9.705 | Lambswool (raw) |
| Τρίχες αιγών | 1.547 | ... | ... | ... | Goat hairs |
| Αυγά | 2.326.457 | 119.940 | 115.447 | 119.339 | Eggs |
| Μέλι | 14.624 | 14.296 | 13.689 | 13.579 | Honey |
| Δέρματα (σε τεμάχια): | | | | | Hides and skins (in pieces) : |
| α) μικρών ζώων | 7.208.529 | ... | ... | ... | a) from small animals |
| β) μεγάλων ζώων | 153.772 | ... | ... | ... | b) from big animals |

31. Παραγωγή δασικών προϊόντων — Forestry products

Ποσότητα σε τόννους

Quantity in tons

| Είδος προϊόντων | 1993 | 1994 | 1995 | 1996 | 1997 | Kind of products |
|--|---------|---------|---------|---------|---------|--|
| Ξυλάνθρακες ⁽¹⁾ | 11.308 | 5.486 | 7.507 | 11.747 | 9.378 | Charcoal ⁽¹⁾ |
| Ξυλεία στρογγυλή ⁽¹⁾⁽²⁾ , σε μ ³ | 649.667 | 654.675 | 616.351 | 672.015 | 735.350 | Round trunks ⁽¹⁾⁽²⁾ , in m ³ |
| Κανσόξυλα : | | | | | | Firewood : |
| α) από δάση ⁽¹⁾ | 584.136 | 863.033 | 626.677 | 640.120 | 688.409 | a) from forest land ⁽¹⁾ |
| β) από γεωργικές εκτάσεις | 593.386 | 579.458 | 551.630 | ... | ... | b) from agricultural land |
| Ρετσίνι ⁽¹⁾ | 6.265 | 6.050 | 5.830 | 5.955 | 9.378 | Resin gum ⁽¹⁾ |

1. Πηγή : Υπουργείο Γεωργίας.
2. Περιλαμβάνεται και η ξυλεία οικοδομικής.

1. Source : Ministry of Agriculture.
2. Including construction timber.

32. Αριθμός γεωργικών μηχανημάτων — Number of agricultural machinery

| Είδος μηχανημάτων | 1992 | 1993 | 1994 | 1995 | Kind |
|---|---------|---------|---------|---------|--|
| Διαξονικοί ελκυστήρες (τρακτέρ) | 228.051 | 231.177 | 234.844 | 236.050 | Tractors, double axis |
| Μονοαξονικοί ελκυστήρες (σκαπτικές φρέζες κλπ.) | 124.009 | 124.733 | 123.936 | 123.781 | Tractors, single axis (hoes, soil pulverizers, etc.) |
| Θεριστικοί μηχανές (κομπίνες) | 6.258 | 6.162 | 5.960 | 6.163 | Harvesters - threshers (combines) |
| Απλές θεριστικές μηχανές κάθε τύπου (αυτο-δετικές και μη) | 6.143 | 6.133 | 6.067 | 5.895 | Harvesters, all types (stacking up or not) |
| Αλωνιστικές μηχανές κάθε τύπου | 848 | 896 | 941 | 887 | Threshers, all types |
| Απλές χορτόσυλλεκτικές μηχανές | 10.223 | 10.420 | 10.301 | 10.430 | Simple mowers |
| Βαμβακοσυλλεκτικές | 2.305 | 2.379 | 2.501 | 2.666 | Pick-up threshers, for cotton |
| Τευλοεξαγωγείς | 1.180 | 1.111 | 887 | 870 | Beet harvesters |
| Κλαδευτικά μηχανήματα (βενζινοπρίονα) | 137.052 | 146.990 | 153.059 | 161.437 | Pruning saws, petrol |
| Εκκοκμιστικές αραβοσίτου | 1.524 | 1.521 | 920 | 923 | Maize leaf-removers |
| Αρμεκτικές μηχανές κάθε τύπου | 13.465 | 13.433 | 13.975 | 14.155 | Milking machines, all types |
| Κορυφολόγοι (γάλατος) | 1.113 | 1.094 | 1.054 | 976 | Cream separators |
| Αντλίες πετρελαιοκίνητες | 110.318 | 108.708 | 109.395 | 108.041 | Pumps, diesel oil |
| Αντλίες βενζινοκίνητες | 73.425 | 83.268 | 72.100 | 70.609 | » petrol |
| Αντλίες ηλεκτροκίνητες | 128.083 | 134.428 | 135.229 | 136.884 | » electric |
| Αντλίες λοιπές (ατμοκίνητες κλπ.) | 9.543 | 8.763 | 8.123 | 7.590 | » other (steam operated, etc.) |
| Συγκροτήματα τεχνητής βροχής | 197.251 | 193.783 | 176.603 | 175.765 | Sprinkling units |
| Αυτοκινούμενοι μεγάλοι εκτοξευτήρες (κανονάκια) | 24.415 | 37.438 | 28.961 | 29.762 | Gun system of irrigation |
| Συγκροτήματα αρδύσεως με σταγόνες | 65.585 | 80.514 | 75.615 | 80.413 | Drop system of irrigation |
| Εκκολαπτικές μηχανές | 671 | 683 | 523 | 451 | Incubators |
| Σπαρτικές μηχανές σίτου | 46.103 | 46.515 | 46.786 | 46.892 | Sowing machines, for wheat |
| Σπαρτικές μηχανές βαμβακιού, αραβοσίτου, φασολιών κλπ. | 18.186 | 17.339 | 17.408 | 17.156 | Sowing machines, for cotton, maize, bean, etc. |
| Σιτοδιαλογείς (τριέρια) | 2.105 | 1.858 | 1.847 | 1.802 | Corn-graders |
| Μηχανοκίνητοι ψεκαστήρες υψηλής πίεσης ... | 99.856 | 102.932 | 103.347 | 106.154 | Power sprayers of high pressure |
| Μηχανοκίνητοι ψεκαστήρες επινώτιοι | 51.766 | 52.857 | 54.199 | 55.310 | » » portable |
| Μηχανοκίνητοι ψεκαστήρες γραμμικών καλλιεργειών | 37.981 | 39.010 | 40.066 | 40.471 | » » for linear cultivations |
| Μηχανοκίνητοι θειωτήρες | 12.622 | 12.226 | 12.485 | 12.903 | Power dusters |
| Μηχανές αρμαθιάσματος καπνού | 44.984 | 43.851 | 42.495 | 41.822 | Tobacco threading machines |

33. Μηχανοκίνητα επαγγελματικά σκάφη θαλάσσιας αλιείας — Number of professional motor propelled fishing vessels

| Κατηγορία αλιευτικών | 1996 | | | 1997 | | | Category of fishing vessels |
|--|--------------|----------------|---------------|--------------|----------------|---------------|---------------------------------|
| | Αριθμός No | HP | KOX GRT | Αριθμός No | HP | KOX GRT | |
| Σύνολο | 9.168 | 837.736 | 49.385 | 6.988 | 733.258 | 45.572 | Total |
| Υπερπόντιας αλιείας ⁽¹⁾ | 33 | 30.748 | 9.150 | 35 | 29.506 | 7.715 | Overseas fishery ⁽¹⁾ |
| Μέσης αλιείας | 841 | 260.055 | 40.235 | 757 | 241.379 | 37.857 | Open sea fishery |
| Μηχανότρατες | 385 | 148.825 | 23.668 | 344 | 139.394 | 21.921 | Trawlers |
| Γρι-γρι | 425 | 102.783 | 15.312 | 390 | 94.194 | 14.612 | Purse seines |
| Μικτά | 31 | 8.447 | 1.255 | 23 | 7.791 | 1.324 | Mixed |
| Παράκτιας αλιείας | 8.294 | 546.933 | — | 6.196 | 462.373 | — | Inshore fishery |
| Τράτες | 700 | 60.170 | — | 471 | 44.565 | — | Seiners |
| Λοιπά ⁽²⁾ | 7.594 | 486.763 | — | 5.725 | 417.808 | — | Other ⁽²⁾ |

1. Τα σκάφη αυτά αλιεύουν στον Ατλαντικό Ωκεανό.

2. Δεν περιλαμβάνονται τα σκάφη που διαθέτουν ιπποδύναμη 19 HP και κάτω.

1. Vessels fishing in the Atlantic Ocean

2. Excluding vessels of 19 HP or less

34. Ποσότητα (Α) και αξία (Β) αλιευμάτων, κατά κατηγορίες⁽¹⁾ και είδος αλιείας
Quantity (A) and value (B) of catch, by categories⁽¹⁾ and kind of fishery

Ποσότητα σε μετρικούς τόννους
Αξία σε χιλιάδες δραχμές

Quantity in metric tons
Value in thousand drachmae

| Είδος αλιείας | Μάιος—May | | | | Kind of fishery |
|--------------------------------|-----------------|---------------------|-----------------|--------------------|-------------------------|
| | 1997 | | 1998 | | |
| | A | B | A | B | |
| Γενικό σύνολο | 15.637,9 | 10.377.122,4 | 10.420,1 | 7.326.538,8 | Grand total |
| Πρώτα | 1.564,0 | 2.719.096,0 | 1.039,6 | 1.970.740,8 | First |
| Δεύτερα | 4.745,7 | 3.499.465,6 | 1.466,6 | 1.794.056,6 | Second |
| Τρίτα | 9.328,0 | 4.158.560,8 | 7.913,8 | 3.561.741,4 | Third |
| <i>Υπερπόντια αλιεία</i> | <i>420,6</i> | <i>776.340,7</i> | <i>270,2</i> | <i>408.248,9</i> | <i>Overseas fishery</i> |
| Πρώτα | 285,3 | 650.055,3 | 129,7 | 252.934,5 | First |
| Δεύτερα | 32,3 | 44.015,0 | 1,9 | 3.037,0 | Second |
| Τρίτα | 102,9 | 82.270,4 | 138,4 | 152.277,4 | Third |
| <i>Μέση αλιεία</i> | <i>8.160,1</i> | <i>4.280.921,9</i> | <i>7.258,2</i> | <i>3.997.760,8</i> | <i>Open sea fishery</i> |
| Πρώτα | 560,9 | 616.992,4 | 504,9 | 799.903,5 | First |
| Δεύτερα | 1.406,3 | 1.201.775,9 | 868,7 | 1.062.820,6 | Second |
| Τρίτα | 6.192,8 | 2.462.153,6 | 5.884,6 | 2.135.036,7 | Third |
| <i>Παράκτια αλιεία</i> | <i>7.057,0</i> | <i>5.319.859,8</i> | <i>2.891,6</i> | <i>2.920.529,1</i> | <i>Inshore fishery</i> |
| Πρώτα | 717,6 | 1.452.048,3 | 404,9 | 917.902,8 | First |
| Δεύτερα | 3.307,0 | 2.253.674,7 | 595,9 | 728.199,0 | Second |
| Τρίτα | 3.032,3 | 1.614.136,8 | 1.890,7 | 1.274.427,3 | Third |

(συνέχεια του πίνακα 34 — table 34 continued)

| Είδος αλιείας | Ιούνιος—June | | | | Kind of fishery |
|--------------------------------|-----------------|--------------------|----------------|--------------------|-------------------------|
| | 1997 | | 1998 | | |
| | A | B | A | B | |
| Γενικό σύνολο | 12.810,7 | 8.008.084,9 | 8.728,2 | 6.125.667,0 | Grand total |
| Πρώτα | 844,3 | 1.880.175,5 | 1.105,6 | 2.355.644,8 | First |
| Δεύτερα | 4.825,7 | 3.152.199,8 | 975,7 | 1.028.339,5 | Second |
| Τρίτα | 7.140,6 | 2.975.709,6 | 6.646,8 | 2.741.682,7 | Third |
| <i>Υπερπόντια αλιεία</i> | <i>252,7</i> | <i>496.345,0</i> | <i>1.093,2</i> | <i>1.779.276,0</i> | <i>Overseas fishery</i> |
| Πρώτα | 196,2 | 447.082,9 | 622,8 | 1.213.467,4 | First |
| Δεύτερα | 7,2 | 9.793,3 | 113,6 | 173.671,8 | Second |
| Τρίτα | 49,3 | 39.468,8 | 356,7 | 392.136,8 | Third |
| <i>Μέση αλιεία</i> | <i>5.505,7</i> | <i>1.997.074,2</i> | <i>4.880,0</i> | <i>1.634.761,3</i> | <i>Open sea fishery</i> |
| Πρώτα | 4,5 | 9.877,0 | 8,6 | 20.641,6 | First |
| Δεύτερα | 1.136,6 | 604.922,0 | 210,7 | 155.867,3 | Second |
| Τρίτα | 4.364,6 | 1.382.275,2 | 4.660,5 | 1.458.252,4 | Third |
| <i>Παράκτια αλιεία</i> | <i>7.052,2</i> | <i>5.514.665,7</i> | <i>2.754,9</i> | <i>2.711.629,7</i> | <i>Inshore fishery</i> |
| Πρώτα | 643,6 | 1.423.215,6 | 474,1 | 1.121.535,8 | First |
| Δεύτερα | 3.681,9 | 2.537.484,5 | 651,3 | 698.800,4 | Second |
| Τρίτα | 2.726,7 | 1.553.965,6 | 1.629,4 | 891.293,5 | Third |

1. Ο χαρακτηρισμός των αλιευμάτων σε πρώτα, δεύτερα και τρίτα αναφέρεται στην ποιότητα και γίνεται σύμφωνα με τις συνήθειες που επικρατούν στην αγορά.

1. Fish are classified into first, second and third category according to their quality and the prevailing market conditions.

VI. ΒΙΟΜΗΧΑΝΙΑ — INDUSTRY

35. Μηνιαίοι δείκτες παραγωγής ορυχείων, μεταποίησης και ηλεκτρισμού – αερίου πόλεως

Monthly indices of mining, manufacturing and electricity – city gas production

Βάση : Μέση μηνιαία παραγωγή 1980 = 100,0

Base : Average monthly production 1980 = 100,0

| Κωδικός (1) Code | Κλάδοι — Branches | 1995 ⁽²⁾ | 1996 ⁽²⁾ | 1997 | | 1998 | |
|------------------------|-------------------|---------------------|---------------------|-----------------------|-----------------------------|----------------------------|--|
| | | | | Νοέμβριος November | Οκτώβριος (3) October | Νοέμβριος * November | |

1. Γενικός δείκτης παραγωγής ορυχείων, μεταποίησης και ηλεκτρισμού – αερίου πόλεως

General index of mining, manufacturing and electricity – city gas production⁽³⁾

| | | | | | | |
|---------------------|---|-------|-------|-------|-------|-------|
| 11–39 και—and 41 | Ορυχείων, μεταποίησης και ηλεκτρισμού – αερίου πόλεως—Mining, manufacturing and electricity – city gas production | 108,1 | 109,3 | 115,1 | 129,5 | 127,7 |
|---------------------|---|-------|-------|-------|-------|-------|

2. Παραγωγής ορυχείων — Mining production index

| | | | | | | |
|---------------|---|-------|-------|-------|-------|-------|
| 11–16 | Ορυχείων—Mining | 143,8 | 148,6 | 147,8 | 160,4 | 128,5 |
| 110.1 | Λιγνίτη—Lignite | 221,1 | 228,7 | 217,2 | 252,6 | 200,7 |
| 121.0,122.3 | Σιδηρομεταλλευμάτων—Iron ores | 145,0 | 151,4 | 140,1 | 157,4 | 163,0 |
| 122.1 | Βοξίτη—Bauxite | 67,7 | 73,8 | 51,2 | 79,6 | 63,6 |
| 122.2,4,5,6,9 | Μεταλλευμάτων μαγγανίου, χρωμίου κλπ.—Manganese ores, chromium, etc. | 7,5 | 8,7 | 7,4 | 5,4 | 6,6 |
| 130.1,2 | Πηγές πετρελαίου, εξαγωγή και καθαρισμός φυσικού αερίου—Oil sources—Extraction and treatment of natural gas | 224,0 | 253,8 | 222,6 | 162,2 | 154,9 |
| 141.1,2,3,4 | Λατομικών και οικοδομικών υλών—Quarrying and building materials | 152,1 | 156,9 | 172,1 | 208,4 | 144,3 |
| 142.1,2,3 | | | | | | |
| 159.3,4 | | | | | | |
| 151.1,2,5 | Θειούχων μικτών και βαριτινής—Mixed sulphurous ores and barytes | 49,6 | 27,2 | 84,2 | 65,0 | 64,3 |
| 151.4 | Λευκολίθου—Magnesite | 36,9 | 32,2 | 27,7 | 39,5 | 32,0 |

3. Παραγωγής μεταποίησης μετά ηλεκτρισμού – αερίου πόλεως

Manufacturing and electricity – city gas production index

| | | | | | | |
|---------------------|--|-------|-------|-------|-------|-------|
| 20–39 και—and 41 | Μεταποίησης μετά ηλεκτρισμού – αερίου πόλεως— Manufacturing and electricity – city gas | 105,8 | 106,8 | 113,1 | 127,6 | 127,7 |
|---------------------|--|-------|-------|-------|-------|-------|

4. Παραγωγής μεταποίησης — Manufacturing production index

| | | | | | | |
|-------|---|-------|-------|-------|-------|-------|
| 20–39 | Μεταποίησης—Manufacturing | 100,3 | 100,9 | 107,7 | 115,5 | 111,5 |
| 20 | Ειδών διατροφής—Food manufacturing industries | 132,8 | 132,7 | 142,4 | 173,1 | 140,1 |
| 21 | Ποτών—Beverage industries | 174,6 | 146,2 | 115,6 | 128,5 | 141,8 |
| 22 | Καπνού—Tobacco manufactures | 137,4 | 135,7 | 95,3 | 121,2 | 96,8 |
| 23 | Υφαντικών ειδών—Manufacture of textiles | 69,9 | 66,7 | 88,4 | 101,7 | 87,5 |
| 24 | Ειδών υποδήσεως—ενδυμασίας—Footwear and wearing apparel | 55,3 | 48,7 | 45,9 | 44,0 | 41,8 |
| 25 | Ξύλου και φελλού—Wood and cork | 71,7 | 70,3 | 60,9 | 55,0 | 55,8 |
| 26 | Επίπλων—Furniture | 76,0 | 75,9 | 81,7 | 83,0 | 78,2 |
| 27 | Χάρτου—Manufacture of paper and paper products | 169,4 | 160,8 | 166,6 | 147,6 | 149,6 |
| 28 | Εκτυπώσεων—Εκδόσεων—Printing—Publishing | 80,3 | 87,1 | 80,9 | 80,0 | 80,3 |
| 29 | Δέρματος—Manufacture of leather | 50,0 | 46,5 | 46,3 | 36,6 | 33,7 |
| 30 | Προϊόντων από ελαστικό και πλαστική ύλη—Manufacture of rubber and plastic products | 120,7 | 122,0 | 117,5 | 127,9 | 161,9 |
| 31 | Χημικών προϊόντων—Manufacture of chemicals and chemical products | 144,0 | 155,3 | 169,8 | 165,2 | 171,2 |
| 32 | Παραγώγων πετρελαίου και άνθρακα—Manufacture of products of petroleum and coal | 139,7 | 149,4 | 148,1 | 162,5 | 162,9 |
| 33 | Μη μεταλλικών ορυκτών—Manufacture of non-metallic mineral products | 88,8 | 95,1 | 103,6 | 110,1 | 106,9 |
| 34 | Βασικών μεταλλουργικών προϊόντων—Basic metal industries | 107,3 | 103,3 | 123,0 | 124,9 | 123,3 |
| 35 | Μεταλλουργικών προϊόντων—Manufacture of metal products | 70,1 | 69,1 | 86,4 | 69,6 | 76,7 |
| 36 | Μηχανών και συσκευών, εκτός των ηλεκτρικών—Machinery and appliances (non electrical) | 100,1 | 103,0 | 125,5 | 134,9 | 119,6 |
| 37 | Ηλεκτρικών μηχανών, συσκευών κλπ.—Manufacture of electrical machinery, apparatus, appliances and supplies | 106,8 | 114,0 | 136,2 | 163,5 | 176,5 |
| 38 | Μεταφορικών μέσων—Manufacture of transport equipment | 72,0 | 71,1 | 69,5 | 72,2 | 74,6 |
| 39 | Διαφόρων μεταποιητικών βιομηχανιών—Miscellaneous manufacturing industries | 53,7 | 96,5 | 69,3 | 54,0 | 54,8 |

35. Μηνιαίοι δείκτες παραγωγής ορυχείων, μεταποίησης και ηλεκτρισμού – αερίου πόλεως (συνέχεια)

Monthly indices of mining, manufacturing and electricity – city gas production (continued)

Βάση : Μέση μηνιαία παραγωγή 1980 = 100,0

Base : Average monthly production 1980 = 100,0

| Κωδικός (1) Code | Κλάδοι — Branches | 1995 ⁽²⁾ | 1996 ⁽²⁾ | 1997 | | 1998 | |
|------------------------|-------------------|---------------------|---------------------|-----------------------|-----------------------------|----------------|-----------------------|
| | | | | Νοέμβριος November | Οκτώβριος (3) October | Νοέμβριος * | Νοέμβριος November |

5. Παραγωγής ειδών διατροφής – ποτών – καπνού και λοιπών κλάδων

Index of food – beverages – tobacco production and of the remaining branches

| | | | | | | |
|-------|--|-------|-------|-------|-------|-------|
| 20-22 | Ειδών διατροφής – ποτών – καπνού—Index of food – beverages – tobacco | 142,0 | 139,6 | 130,9 | 157,3 | 135,0 |
| 23-39 | Λοιπών κλάδων—Index of the remaining branches | 91,2 | 92,5 | 102,6 | 106,4 | 106,4 |

6. Παραγωγής κεφαλαιακών, διαρκών καταναλωτικών και καταναλωτικών αγαθών

Index of capital goods, durable consumption goods and consumption goods production

| | | | | | | |
|--|--|-------|-------|-------|-------|-------|
| | Κεφαλαιακών αγαθών—Index of capital goods | 88,6 | 88,7 | 100,7 | 98,7 | 100,9 |
| | Διαρκών καταναλωτικών αγαθών—Durable consumption goods | 87,2 | 89,3 | 94,6 | 130,3 | 124,1 |
| | Καταναλωτικών αγαθών—Index of consumption goods | 106,9 | 107,7 | 111,5 | 121,9 | 116,0 |

7. Παραγωγής ηλεκτρισμού – αερίου πόλεως—Electricity – city gas production index

| | | | | | | |
|-----|--|-------|-------|-------|----------|----------|
| 41 | Ηλεκτρισμού – αερίου πόλεως—Electricity – city gas | 181,9 | 188,8 | 188,1 | 294,1 | 350,8 |
| 411 | Ηλεκτρισμού—Electricity | 178,4 | 185,2 | 184,4 | 191,8 | 201,5 |
| 412 | Αερίου πόλεως—City gas | 641,6 | 653,2 | 671,6 | 13.647,3 | 19.846,9 |

1. Βάσει της Στατιστικής Ταξινόμησης των Κλάδων Οικονομικής Δραστηριότητας (ΣΤΑΚΟΔ) του 1980.

2. Οι ετήσιοι δείκτες αντιπροσωπεύουν το μέσο όρο των αντίστοιχων μηνιαίων δεικτών, μετά τη διόρθωση αυτών λόγω του άνισου αριθμού των εργασιμών ημερών κατά μήνα. Για να υπάρξει συγκρισιμότητα, γίνεται διόρθωση των αρχικών δεικτών, σε δείκτες ίσης χρονικής διάρκειας, με ειδικούς συντελεστές διόρθωσης που είναι διαφορετικοί κατά μήνα και κατά κατηγορία καταστήματος.

3. Αναθεωρημένα στοιχεία.

1. According to the 1980 Greek Standard Industrial Classification based on the ISIC.

2. The annual indices represent the average of the corresponding monthly indices after the latter were adjusted due to the unequal number of working days in each month. For reasons of comparability the initial indices are corrected to indices of equal time period using special correction coefficients which differ by month and by category of establishment.

3. Revised data.

36. Κατανάλωση αερίου πόλεως — Consumption of city gas

Σε TΠΠ⁽¹⁾In toe⁽¹⁾

| Κατανάλωση | 1995 | 1996 | Νοέμβριος November | | Δεκέμβριος December | | Ιαν. – Δεκέμβριος Jan.– December | | Consumption |
|--------------------------------|---------------|---------------|-----------------------|--------------|------------------------|--------------|-------------------------------------|---------------|--------------|
| | | | 1996 | 1997 | 1996 | 1997 | 1996 | 1997 | |
| Σύνολο | 16.179 | 16.261 | 1.187 | 1.142 | 1.279 | 1.179 | 16.261 | 15.101 | Total |
| Οικιακή | 1.133 | 1.182 | 108 | 133 | 101 | 100 | 1.182 | 1.193 | Households |
| Βιομηχανική | 6.748 | 6.465 | 562 | 430 | 487 | 333 | 6.465 | 5.684 | Industrial |
| Νοσοκομειακή | 85 | 84 | 4 | 3 | 9 | 8 | 84 | 65 | Hospital |
| Ξενοδοχειακή | 974 | 932 | 106 | 120 | 57 | 105 | 932 | 1.112 | Hotel |
| Εμπορική – επαγγελματική | 4.888 | 4.947 | 407 | 456 | 467 | 416 | 4.947 | 4.762 | Commercial |
| Θέρμανση | 2.351 | 2.651 | — | — | 158 | 217 | 2.651 | 2.285 | Heating |

Πηγή: Δημοτική Επιχείρηση Φωταερίων Αθηνών (ΔΕΦΑ).

1. 1 TΠΠ (τόνος ισοδύναμο πετρελαίου) αντιστοιχεί προς 10 εκ. Kcal.

Source: City Gas Company of Athens.

1. Toe: one ton oil equivalent equal to 10 m. Kcal.

37. Παραγωγή και διάθεση ηλεκτρικής ενέργειας — Production and distribution of electric energy

Σε εκατομμύρια ΩΧΒ

In million KWh

| Παραγωγή – Διάθεση | Ιούλιος July | | Αύγουστος August | | Ιαν. – Αύγουστος Jan. – August | | Production – Distribution |
|---|-----------------|--------------|---------------------|--------------|-----------------------------------|---------------|--|
| | 1996 | 1997 | 1996 | 1997 | 1996 | 1997 | |
| Διαθέσιμη ηλεκτρική ενέργεια | 3.881 | 4.166 | 3.637 | 3.616 | 27.782 | 28.193 | Electric energy made available |
| A' Καθαρή παραγωγή | 3.684 | 3.812 | 3.482 | 3.274 | 26.148 | 26.044 | A. Net production |
| α) Θερμική | 3.290 | 3.428 | 3.156 | 2.995 | 23.382 | 23.265 | a) Thermal |
| β) Υδροηλεκτρική | 394 | 384 | 326 | 279 | 2.766 | 2.779 | b) Hydro-electric |
| B' Αγορές | 66 | 207 | 20 | 214 | 737 | 1.270 | B. Purchases |
| Γ' Εισαγωγές | 131 | 147 | 135 | 128 | 897 | 738 | C. Imports |
| Διάθεση ηλεκτρικής ενέργειας | 3.294 | 2.530 | 3.221 | 3.467 | 25.206 | 25.448 | Electric energy sold |
| A' Πωλήσεις ⁽¹⁾ | 3.267 | 3.507 | 3.181 | 3.441 | 24.519 | 25.000 | A. Sales ⁽¹⁾ |
| B' Εξαγωγές | 27 | 23 | 40 | 26 | 687 | 449 | B. Exports |
| Ιδιοκατανάλωση – απώλειες | 587 | 636 | 416 | 150 | 2.576 | 3.154 | Self – consumption, lost or unaccounted for |

Π η γ ή: Δημόσια Επιχείρηση Ηλεκτρισμού (ΔΕΗ).
1. Περιλαμβάνεται η ιδιοκατανάλωση των λιγνιτωρυχείων.

Source: Public Power Corporation.
1. Include also self-consumption in lignite mines.

38. Πωλήσεις ηλεκτρικής ενέργειας — Sales of electric energy

Σε εκατομμύρια ΩΧΒ

In million KWh

| Έτος και μήνας — Year and month | Σύνολο Total | Αττική Attiki | Μακεδονία, Θράκη Macedonia, Thraci | Κεντρική Ελλάς Central Greece | Πελοπόννησος, Ήπειρος, Ιόνιοι Νήσοι Peloponnissos, Ipiros, Ionian Islands | Νήσοι Αιγαίου και Κρήτη Aegean Islands and Kriti |
|---|-----------------|------------------|---|--|--|---|
| 1994 | 32.859 | 9.948 | 8.206 | 8.259 | 4.057 | 2.389 |
| 1995 | 34.814 | 10.565 | 8.825 | 8.493 | 4.312 | 2.619 |
| 1996 | 36.324 | 10.926 | 9.377 | 8.685 | 4.546 | 2.790 |
| 1996: Ιούλιος—July | 3.267 | 833 | 834 | 871 | 460 | 269 |
| Αύγουστος—August | 3.181 | 856 | 810 | 786 | 454 | 275 |
| 1997: Ιούλιος—July | 3.507 | 940 | 896 | 897 | 481 | 293 |
| Οικιακή—Household | 958 | 403 | 226 | 98 | 141 | 90 |
| Γεωργική—Agricultural | 495 | 6 | 143 | 203 | 117 | 26 |
| Εμπορική—Commercial | 777 | 304 | 163 | 72 | 110 | 127 |
| Βιομηχανική—Industrial | 1.134 | 189 | 326 | 511 | 88 | 20 |
| Φωτισμός οδών—Street lighting | 29 | 1 | 10 | 5 | 8 | 5 |
| Δημόσιες και Δημοτικές Αρχές—Government and Municipal Services | 109 | 31 | 28 | 8 | 17 | 25 |
| Έλξη—Traction | 5 | 5 | — | — | — | — |
| 1997: Αύγουστος—August | 3.441 | 979 | 845 | 339 | 472 | 306 |
| Οικιακή—Household | 943 | 398 | 218 | 99 | 143 | 85 |
| Γεωργική—Agricultural | 444 | 6 | 137 | 171 | 101 | 29 |
| Εμπορική—Commercial | 804 | 317 | 153 | 74 | 115 | 145 |
| Βιομηχανική—Industrial | 1.073 | 184 | 303 | 479 | 87 | 20 |
| Φωτισμός οδών—Street lighting | 61 | 31 | 11 | 6 | 8 | 5 |
| Δημόσιες και Δημοτικές Αρχές—Government and Municipal Services | 111 | 37 | 23 | 10 | 19 | 22 |
| Έλξη—Traction | 5 | 5 | — | — | — | — |

Π η γ ή: Δημόσια Επιχείρηση Ηλεκτρισμού (ΔΕΗ).

Source: Public Power Corporation.

39. Χορηγήσεις αδειών λειτουργίας ή βεβαιώσεων απαλλαγής⁽¹⁾ νέων ή επεκταθέντων εργοστασίων και εργαστηρίων – αποεπενδύσειςOperation permits or exemption certificates⁽¹⁾ issued to new or extended factories and workshops – disinvestments

Α' Κατά κλάδο οικονομικής δραστηριότητας — A. By economic activity branch

| Κωδικός Co-de | Κλάδοι Branches | Σύνολο Ελλάδος—Greece, total | | | | | | Περιφέρεια Πρωτεύουσας—Greater Athens | | | | | |
|------------------|---|--------------------------------------|---------------|--|---------------|------------------------|----------------|---------------------------------------|--------------|-------------------------|--------------|------------------------|--------------|
| | | Νέα—New | | | | Επεκτάσεις Extended | | Νέα—New | | | | Επεκτάσεις Extended | |
| | | Αδ. λειτουργίας Operation permits | | Βεβ. απαλλαγής Exemption certificates | | | | 10 HP και άνω and over | | Μέχρι Up to 10 HP | | | |
| | | Αριθ. No | HP | Αριθ. No | HP | Αριθ. No | HP | Αριθ. No | HP | Αριθ. No | HP | Αριθ. No | HP |
| | 1996 | 927 | 52.332 | 2.596 | 19.972 | 731 | 107.225 | 159 | 2.908 | 298 | 1.285 | 197 | 8.276 |
| | 1996: Απρίλιος — April | 68 | 4.514 | 149 | 1.143 | 60 | 6.864 | 10 | 225 | 19 | 110 | 20 | 738 |
| | 1997: Απρίλιος — April | 67 | 2.430 | 250 | 1.860 | 84 | 13.108 | 8 | 100 | 27 | 104 | 22 | 789 |
| 15 | Τροφίμων και ποτών—Food and beverages | 24 | 1.027 | 24 | 187 | 15 | 3.686 | — | — | 4 | 20 | 3 | 52 |
| 16 | Καπνού—Tobacco | — | — | — | — | — | — | — | — | — | — | — | — |
| 17 | Κλωστοϋφαντουργικών υλών—Textile materials | 2 | 111 | 10 | 64 | 6 | 2.010 | — | — | 1 | 1 | — | — |
| 18 | Ειδών ενδυμασίας, κατεργασίας και βαφής γυναικείων— Articles of apparel, furskins processing and tanning | 12 | 68 | 45 | 204 | 4 | 272 | 2 | 25 | 10 | 43 | 1 | 4 |
| 19 | Δέρματος και δερμάτινων ειδών—Leather and leather products | — | — | 10 | 83 | — | — | — | — | — | — | — | — |
| 20 | Ξύλου και φελλού—Wood and cork | 3 | 43 | 23 | 267 | 6 | 455 | 1 | 15 | — | — | 2 | 31 |
| 21 | Χαρτοπολτών και χαρτιού—Paper and paper pulp | — | — | 5 | 21 | 2 | 1.548 | — | — | — | — | — | — |
| 22 | Εκτυπώσεων και εκδόσεων—Printing and publishing | 7 | 430 | 9 | 64 | 2 | 166 | 5 | 60 | 1 | 4 | 2 | 166 |
| 23 | Προϊόντων πετρελαίου, καρκ και πυρηνικών προϊόντων —Petroleum, coke and nuclear products | — | — | — | — | 1 | 13 | — | — | — | — | — | — |
| 24 | Χημικών προϊόντων—Chemicals | 1 | 19 | 6 | 52 | 3 | 552 | — | — | — | — | 1 | 284 |
| 25 | Προϊόντων ελαστικού και πλαστικών υλών—Rubber and plastic products | — | — | 5 | 35 | 3 | 289 | — | — | — | — | 1 | 48 |
| 26 | Προϊόντων από μη μεταλλικά ορυκτά—Non-metallic mineral products | 3 | 502 | 14 | 141 | 11 | 1.895 | — | — | 1 | 2 | — | — |
| 27 | Βασικών μετάλλων—Basic metal industries | — | — | 1 | 4 | 3 | 716 | — | — | — | — | — | — |
| 28 | Μεταλλικών προϊόντων εκτός μηχανημάτων—Metal products except machinery | 5 | 117 | 60 | 441 | 10 | 264 | — | — | 1 | 6 | 8 | 145 |
| 29 | Μηχανημάτων και ειδών εξοπλισμού μ.α.κ.—Machinery and mechanical appliances nec. | 1 | 1 | 11 | 97 | 3 | 102 | — | — | 1 | 1 | — | — |
| 30 | Μηχανών γραφείου και ηλεκτρονικών υπολογιστών— Office machines and computers | — | — | — | — | — | — | — | — | — | — | — | — |
| 31 | Ηλεκτρικών μηχανών και συσκευών μ.α.κ.—Electrical machinery and equipment | 1 | 85 | 1 | 2 | — | — | — | — | — | — | — | — |
| 32 | Εξοπλισμού και συσκευών ραδιοφωνίας, τηλεόρασης και επικοινωνιών—Radio, television and communication appliances and equipment | — | — | — | — | 1 | 49 | — | — | — | — | — | — |
| 33 | Ιατρικών οργάνων, οργάνων ακριβείας, οπτικών κλπ.— Medical, precision and optical instruments, etc. | 1 | 2 | 5 | 26 | 1 | 16 | — | — | 1 | 2 | 1 | 16 |
| 34 | Αυτοκινήτων, ρυμουλκούμενων οχημάτων κλπ.—Motor vehicles, truck trailers, etc. | — | — | 1 | 8 | 4 | 265 | — | — | — | — | 1 | 23 |
| 35 | Λοιπού εξοπλισμού μεταφορών—Other transport equipment | — | — | — | — | 1 | 59 | — | — | — | — | — | — |
| 36 | Επίπλων και λοιπών βιομηχανιών μ.α.κ.—Furniture and other industries | 7 | 25 | 20 | 164 | 8 | 751 | — | — | 7 | 25 | 2 | 20 |
| 37 | Ανακύκλωσης—Recycling | — | — | — | — | — | — | — | — | — | — | — | — |
| 52 | Επισκευής ειδών ατομικής και οικιακής χρήσης—Repair of household and personal use items | — | — | — | — | — | — | — | — | — | — | — | — |

B' Κατά γεωγραφικό διαμέρισμα — B. By geographic region

| Γεωγραφικό διαμέρισμα | Νέα—New | | | | Επεκτάσεις Extended | | Αποεπενδύσεις Disinvestments | | Geographic region |
|--|--------------------------------------|---------------|--|---------------|------------------------|----------------|---------------------------------|---------------|--|
| | Αδ. λειτουργίας Operation permits | | Βεβ. απαλλαγής Exemption certificates | | | | | | |
| | Αριθ. No | HP | Αριθ. No | HP | Αριθ. No | HP | Αριθ. No | HP | |
| 1996 | 927 | 52.332 | 2.596 | 19.972 | 731 | 107.225 | 185 | 14.927 | 1996 |
| 1996: Απρίλιος | 68 | 4.514 | 149 | 1.143 | 60 | 6.864 | 13 | 1.344 | 1996: April |
| 1997: Απρίλιος | 67 | 2.430 | 250 | 1.860 | 84 | 13.108 | 6 | 132 | 1997: April |
| Ηπειρωτική Αττική, Σαλαμίνα και Αίγινα | 38 | 234 | — | — | 36 | 1.331 | 1 | 5 | Continental Attiki, Salamina and Egina |
| Λοιπή Στερεά Ελλάς και Εύβοια | 1 | 10 | 17 | 149 | 11 | 2.344 | 1 | 10 | Rest of Central Greece and Evia |
| Πελοπόννησος | 4 | 244 | 22 | 206 | 7 | 717 | — | — | Peloponnissos |
| Ιόνιοι Νήσοι | 2 | 84 | 3 | 30 | — | — | — | — | Ionian Islands |
| Ήπειρος | — | — | 4 | 25 | 1 | 318 | — | — | Ipiros |
| Θεσσαλία | 2 | 133 | 23 | 195 | 5 | 432 | — | — | Thessalia |
| Μακεδονία | 14 | 1.187 | 157 | 1.016 | 14 | 5.343 | 4 | 117 | Makedonia |
| Θράκη | 3 | 392 | 3 | 25 | 7 | 2.323 | — | — | Thraki |
| Νήσοι Αιγαίου | — | — | 9 | 84 | 1 | 23 | — | — | Aegean Islands |
| Κρήτη | 3 | 146 | 12 | 130 | 2 | 277 | — | — | Kriti |

1. Η βεβαίωση απαλλαγής χορηγείται για τα νέα καταστήματα, εκτός ηπειρωτικής Αττικής, Σαλαμίνας και Αίγινας, για εγκατάσταση κινητήρων μέχρι 15 HP.

1. Exemption certificate is issued to all new establishments, excluding those located on the continental Attiki, Salamina and Egina, for the installation of mechanical equipment up to 15 HP.

VII. ΟΙΚΟΔΟΜΗΣΗ — CONSTRUCTION

40. Ιδιωτική οικοδομική δραστηριότητα: Νέες οικοδομές και προσθήκες οικοδομών, βάσει των αδειών οικοδομήσεως που εκδόθηκαν

Private building activity: New buildings and extensions, according to issued construction permits

Όγκος σε χιλ. μ³, επιφάνεια σε χιλ. μ², αξία σε εκατ. δραχμές Volume in thousand m³, surface in thousand m², value in million drachmae

| Γεωγραφικό διαμέρισμα και νομός Geographic region and department | Νέες οικοδομές ⁽¹⁾ — New buildings ⁽¹⁾ | | | | | Προσθήκες ⁽²⁾ — Extensions ⁽²⁾ | | | | |
|---|--|------------------|-----------------|----------------------|----------------|--|------------------|-----------------|----------------------|---------------|
| | Αριθμός Number | Όροφοι Floors | Όγκος Volume | Επιφάνεια Surface | Αξία Value | Αριθμός Number | Όροφοι Floors | Όγκος Volume | Επιφάνεια Surface | Αξία Value |
| 1996 | 35.346 | 67.928 | 43.905 | 12.363 | 155.933 | 18.859 | 17.757 | 11.888 | 2.841 | 43.339 |
| 1997 | 37.048 | 70.969 | 47.465 | 13.723 | 160.446 | 18.418 | 16.764 | 10.813 | 2.833 | 40.739 |
| 1997: Απρίλιος — April | 3.241 | 6.172 | 3.940 | 1.075 | 13.965 | 1.693 | 1.551 | 980 | 253 | 2.701 |
| 1998: Απρίλιος — April | 3.163 | 6.536 | 4.310 | 1.175 | 15.672 | 1.526 | 1.411 | 840 | 233 | 2.886 |
| Νομός Αττικής—Attiki | 635 | 1.934 | 1.205 | 355 | 5.928 | 377 | 459 | 229 | 69 | 876 |
| Περιφέρεια Προποντίδας—Greater Athens Διαμέρισμα Αθηνών —Athens Region . | 388 | 1.437 | 855 | 265 | 4.163 | 258 | 334 | 136 | 43 | 587 |
| Διαμέρισμα Δυτ. Αττικής—W. Attiki Region | 82 | 426 | 244 | 78 | 1.073 | 46 | 62 | 25 | 9 | 116 |
| Διαμέρισμα Ανατ. Αττικής—E. Attiki Region | 115 | 335 | 263 | 82 | 1.421 | 51 | 69 | 31 | 10 | 153 |
| Διαμέρισμα Πειραιώς —Piraeus Region . | 62 | 183 | 100 | 29 | 376 | 66 | 80 | 35 | 10 | 110 |
| Υπόλοιπο Ν. Αττικής—Rest of Attiki Department | 129 | 493 | 247 | 78 | 1.294 | 95 | 123 | 47 | 14 | 208 |
| Διαμέρισμα Δυτ. Αττικής—W. Attiki Region | 247 | 497 | 350 | 90 | 1.765 | 119 | 125 | 93 | 26 | 289 |
| Διαμέρισμα Ανατ. Αττικής—E. Attiki Region | 167 | 336 | 207 | 59 | 1.413 | 67 | 72 | 41 | 12 | 153 |
| Διαμέρισμα Πειραιώς—Piraeus Region | 52 | 114 | 120 | 24 | 274 | 25 | 25 | 42 | 11 | 101 |
| | 28 | 47 | 24 | 7 | 79 | 27 | 28 | 9 | 3 | 36 |
| Λοιπή Στερεά Ελλάδα και Εύβοια—Rest of Central Greece and Evia | 311 | 528 | 289 | 81 | 837 | 146 | 121 | 70 | 18 | 158 |
| Αιτωλία και Ακαρνανίας—Etolia and Akarnania | 49 | 93 | 42 | 13 | 121 | 25 | 25 | 7 | 2 | 17 |
| Βοιωτίας—Viotia | 33 | 63 | 89 | 22 | 287 | 20 | 15 | 22 | 4 | 39 |
| Ευβοίας—Evia | 89 | 146 | 72 | 20 | 172 | 50 | 50 | 23 | 7 | 57 |
| Ευρυτανίας—Evyritania | 1 | 1 | 1 | — | 1 | — | — | — | — | — |
| Φθιώτιδος—Fthiotida | 64 | 97 | 39 | 12 | 123 | 36 | 24 | 13 | 4 | 36 |
| Φωκίδος—Fokida | 75 | 128 | 46 | 14 | 133 | 15 | 7 | 5 | 1 | 9 |
| Πελοπόννησος—Peloponnissos | 391 | 682 | 353 | 104 | 1.447 | 223 | 178 | 72 | 21 | 202 |
| Αργολίδος—Argolida | 22 | 31 | 24 | 7 | 73 | 10 | 9 | 8 | 2 | 29 |
| Αρκαδίας—Arkadia | 14 | 24 | 13 | 4 | 37 | 16 | 15 | 3 | 1 | 8 |
| Αχαΐας—Achaia | 143 | 285 | 137 | 41 | 780 | 66 | 51 | 24 | 7 | 69 |
| Πάτρα (πολεοδομικό συγκρότημα)— Greater Patra | 62 | 136 | 71 | 21 | 563 | 28 | 24 | 11 | 3 | 30 |
| Υπόλοιπο Ν. Αχαΐας—Rest of Achaia Department | 81 | 149 | 66 | 21 | 217 | 38 | 27 | 14 | 4 | 39 |
| Ηλείας—Ilia | 82 | 118 | 72 | 20 | 173 | 28 | 27 | 8 | 3 | 21 |
| Κορινθίας—Korinthia | 50 | 92 | 43 | 13 | 206 | 25 | 16 | 8 | 2 | 22 |
| Λακωνίας—Lakonia | 27 | 39 | 21 | 6 | 52 | 26 | 20 | 8 | 2 | 24 |
| Μεσσηνίας—Messinia | 53 | 93 | 43 | 13 | 126 | 52 | 40 | 13 | 4 | 29 |
| Ιόνιοι Νήσοι—Ionian Islands | 126 | 186 | 72 | 23 | 285 | 70 | 58 | 24 | 6 | 96 |
| Ζακύνθου—Zakynthos | 35 | 51 | 18 | 6 | 60 | 16 | 11 | 4 | 1 | 14 |
| Κεργύρας—Kerkyra | 49 | 70 | 29 | 9 | 107 | 24 | 27 | 12 | 3 | 42 |
| Κεφαλληνίας—Kefallinia | 29 | 42 | 17 | 5 | 82 | 26 | 16 | 7 | 2 | 38 |
| Λευκάδος—Lefkada | 13 | 23 | 8 | 3 | 36 | 4 | 4 | 1 | — | 2 |
| Ήπειρος—Ipiros | 130 | 244 | 149 | 44 | 489 | 60 | 41 | 35 | 11 | 84 |
| Αρτης—Arta | 14 | 27 | 11 | 3 | 52 | 8 | 6 | 3 | 1 | 13 |
| Θεσπρωτίας—Thesprotia | 20 | 38 | 20 | 6 | 70 | 10 | 5 | 2 | 1 | 6 |
| Ιωαννίνων—Ioannina | 72 | 130 | 92 | 27 | 282 | 27 | 27 | 27 | 8 | 58 |
| Πρεβέζης—Preveza | 24 | 49 | 26 | 8 | 85 | 15 | 3 | 3 | 1 | 7 |

40. Ιδιωτική οικοδομική δραστηριότητα: Νέες οικοδομές και προσθήκες οικοδομών, βάσει των αδειών οικοδομησης που εκδόθηκαν (συνέχεια)

Private building activity: New buildings and extensions, according to issued construction permits (continued)

Όγκος σε χιλ. μ³, επιφάνεια σε χιλ. μ², αξία σε εκατ. δραχμές Volume in thousand m³, surface in thousand m², value in million drachmae

| Γεωγραφικό διαμέρισμα και νομός Geographic region and department | Νέες οικοδομές ⁽¹⁾ — New buildings ⁽¹⁾ | | | | | Προσθήκες ⁽²⁾ — Extensions ⁽²⁾ | | | | |
|---|--|------------------|-----------------|----------------------|---------------|--|------------------|-----------------|----------------------|---------------|
| | Αριθμός Number | Όροφοι Floors | Όγκος Volume | Επιφάνεια Surface | Αξία Value | Αριθμός Number | Όροφοι Floors | Όγκος Volume | Επιφάνεια Surface | Αξία Value |
| Θεσσαλία—Thessalia | 201 | 391 | 260 | 76 | 899 | 106 | 90 | 78 | 18 | 520 |
| Καρδίτσης—Karditsa | 32 | 59 | 30 | 9 | 81 | 11 | 10 | 4 | 1 | 17 |
| Λαρίσης—Larissa | 57 | 119 | 97 | 27 | 330 | 24 | 17 | 49 | 10 | 78 |
| Μαγνησίας—Magnissia | 72 | 145 | 93 | 28 | 352 | 52 | 46 | 21 | 6 | 413 |
| Βόλος (πολεοδ. συγκρότημα)— Greater Volos | 24 | 69 | 56 | 18 | 253 | 21 | 23 | 12 | 4 | 388 |
| Υπόλοιπο Ν. Μαγνησίας—Rest of Magnissia Department | 48 | 76 | 37 | 10 | 98 | 31 | 23 | 8 | 3 | 24 |
| Τρικάλων—Trikala | 40 | 68 | 40 | 12 | 136 | 19 | 17 | 4 | 1 | 12 |
| Μακεδονία—Makedonia | 862 | 1.694 | 1.236 | 321 | 3.672 | 323 | 262 | 248 | 66 | 627 |
| Γρεβενών—Grevena | 64 | 118 | 55 | 16 | 151 | 11 | 6 | 2 | 1 | 6 |
| Δράμας—Drama | 29 | 51 | 48 | 11 | 174 | 17 | 14 | 29 | 7 | 59 |
| Ημαθίας—Imathia | 28 | 50 | 43 | 9 | 95 | 38 | 22 | 17 | 5 | 42 |
| Θεσσαλονίκης—Thessaloniki | 242 | 620 | 567 | 142 | 1.621 | 51 | 52 | 42 | 11 | 123 |
| Θεσσαλονίκη (πολεοδ. συγκρότημα)— Greater Thessaloniki | 127 | 423 | 275 | 83 | 1.020 | 14 | 19 | 6 | 2 | 39 |
| Υπόλοιπο Ν. Θεσσαλονίκης—Rest of Thessaloniki Department | 115 | 197 | 292 | 59 | 601 | 37 | 33 | 35 | 9 | 85 |
| Καβάλας—Kavala | 54 | 92 | 33 | 10 | 113 | 37 | 33 | 12 | 4 | 39 |
| Καστοριάς—Kastoria | 20 | 40 | 23 | 7 | 145 | 1 | — | 2 | 1 | 8 |
| Κιλκίς—Kilkis | 29 | 50 | 113 | 18 | 310 | 9 | 4 | 69 | 15 | 141 |
| Κοζάνης—Kozani | 113 | 193 | 85 | 31 | 274 | 26 | 17 | 11 | 4 | 39 |
| Πέλλης—Pella | 36 | 53 | 30 | 8 | 87 | 18 | 14 | 14 | 3 | 25 |
| Πιερίας—Pieria | 41 | 84 | 47 | 14 | 155 | 54 | 54 | 20 | 6 | 65 |
| Σερρών—Serres | 50 | 83 | 46 | 13 | 130 | 30 | 20 | 16 | 4 | 36 |
| Φλωρίνης—Florina | 69 | 103 | 58 | 17 | 155 | 8 | 1 | 3 | 1 | 5 |
| Χαλκιδικής—Chalkidiki | 87 | 157 | 88 | 25 | 262 | 23 | 25 | 11 | 4 | 39 |
| Θράκη—Thraki | 98 | 196 | 344 | 60 | 632 | 46 | 40 | 14 | 4 | 39 |
| Έβρου—Evros | 33 | 74 | 51 | 14 | 140 | 20 | 24 | 7 | 2 | 19 |
| Ξάνθης—Xanthi | 34 | 67 | 41 | 12 | 173 | 2 | — | 1 | — | 1 |
| Ροδόπης—Rodopi | 31 | 55 | 252 | 34 | 319 | 24 | 16 | 6 | 2 | 19 |
| Νήσοι Αιγαίου—Aegean Islands | 232 | 371 | 159 | 48 | 520 | 109 | 100 | 35 | 10 | 132 |
| Δωδεκανήσου—Dodekanissos | 75 | 124 | 47 | 14 | 139 | 33 | 35 | 11 | 3 | 43 |
| Κυκλάδων—Kyklades | 78 | 135 | 55 | 17 | 187 | 38 | 35 | 10 | 3 | 27 |
| Λέσβου—Lesvos | 46 | 67 | 38 | 11 | 134 | 22 | 17 | 11 | 3 | 52 |
| Σάμου—Samos | 9 | 14 | 4 | 1 | 15 | 5 | 3 | 1 | — | 3 |
| Χίου—Chios | 24 | 31 | 15 | 5 | 45 | 11 | 10 | 2 | 1 | 7 |
| Κρήτη—Kriti | 177 | 310 | 243 | 63 | 963 | 66 | 62 | 35 | 10 | 152 |
| Ηρακλείου—Iraklio | 58 | 92 | 75 | 19 | 178 | 28 | 27 | 12 | 4 | 57 |
| Ηράκλειο (πολεοδ. συγκρότημα)— Greater Iraklio | 16 | 29 | 43 | 9 | 88 | 10 | 13 | 5 | 2 | 18 |
| Υπόλοιπο Ν. Ηρακλείου—Rest of Iraklio Department | 42 | 63 | 32 | 10 | 89 | 18 | 14 | 7 | 2 | 39 |
| Λασιθίου—Lassithi | 37 | 61 | 76 | 15 | 424 | 11 | 7 | 3 | 1 | 13 |
| Ρεθύμνης—Rethymno | 30 | 53 | 30 | 9 | 101 | 5 | 4 | 10 | 2 | 40 |
| Χανίων—Chania | 52 | 104 | 62 | 20 | 260 | 22 | 24 | 10 | 3 | 42 |

1. Στον πίνακα αυτόν η έννοια της οικοδομής ταυτίζεται με την έννοια του κτιρίου. Κτίριο είναι κάθε ανεξάρτητη μόνιμη οικοδομική κατασκευή, που αποτελείται από έναν ή περισσότερους χώρους, καλύπτεται με μία στέγη και έχει εξωτερικούς τοίχους, που εκτείνονται από τα θεμέλια μέχρι την οροφή. Στις νέες οικοδομές δεν περιλαμβάνονται οι νομιμοποιηθείς αυθαίρετοι.
2. Προσθήκη θεωρείται η μόνιμη οικοδομική κατασκευή, η οποία προσθέτει οικοδομικό όγκο σε υφιστάμενη οικοδομή. Στις προσθήκες περιλαμβάνονται και οι αναθεωρήσεις, αναταλαιώσεις, νομιμοποιήσεις και τροποποιήσεις.

1. Building: an independent and permanent structure comprising one or more rooms, or other spaces, covered by a roof and enclosed within external walls which extend from the foundations to the roof. New buildings do not include legalized structures arbitrarily built.
2. Extension: a permanent construction adding structural volume to a building already existing. Extensions also include permits for revisions, renovations, restorations, legitimations and amendments.

ΟΙΚΟΔΟΜΗΣΗ

41. Ιδιωτική οικοδομική δραστηριότητα: Νέες κατοικίες⁽¹⁾⁽²⁾ και βελτιώσεις⁽¹⁾ κατοικιών, βάσει των αδειών νέων οικοδομών και προσθηκών οικοδομών που εκδόθηκαν

Private building activity: New dwellings⁽¹⁾⁽²⁾ and improvements⁽¹⁾, according to permits issued for new buildings and extensions

| Γεωγραφικό διαμέρισμα και νομός Geographic region and department | Νέες κατοικίες — New dwellings | | | | | | | | | |
|---|-------------------------------------|--|---------------|---------------|---------------|---------------|----------------------|--------------------------------------|--|---|
| | Σύνολο κατοικιών Total dwellings | Κατοικίες με δωμάτια: Dwellings with rooms: | | | | | | Δωμάτια κατοικήσιμα Regular rooms | Όγκος (σε χιλ. μ ³) Volume (in th. m ³) | Επιφάνεια (σε χιλ. μ ²) Surface (in th. m ²) |
| | | 1 | 2 | 3 | 4 | 5 | άνω των 6 or more | | | |
| 1996 | 86.737 | 8.163 | 14.826 | 26.926 | 23.489 | 10.470 | 2.819 | 283.207 | 34.602 | 10.797 |
| 1997 | 89.651 | 8.187 | 14.908 | 27.938 | 24.823 | 10.944 | 2.803 | 293.515 | 35.560 | 11.985 |
| 1997: Απρίλιος — April | 7.814 | 665 | 1.372 | 2.336 | 2.160 | 974 | 296 | 25.845 | 3.058 | 972 |
| 1998: Απρίλιος — April | 7.917 | 697 | 1.366 | 2.542 | 2.178 | 873 | 260 | 25.798 | 3.153 | 1.014 |
| Νομός Αττικής—Attiki | 2.409 | 114 | 393 | 921 | 667 | 228 | 86 | 8.026 | 1.052 | 339 |
| Περιφέρεια Πρωτευούσης — Greater Athens | 1.868 | 86 | 304 | 777 | 492 | 148 | 61 | 6.124 | 791 | 256 |
| Διαμέρισμα Αθηνών — Athens Region | 545 | 20 | 111 | 255 | 129 | 26 | 4 | 1.680 | 204 | 68 |
| Διαμέρισμα Δυτ. Αττικής — W. Attiki Region | 410 | 25 | 43 | 132 | 127 | 50 | 33 | 1.479 | 211 | 69 |
| Διαμέρισμα Ανατ. Αττικής— E. Attiki Region | 258 | 10 | 28 | 128 | 62 | 24 | 6 | 854 | 109 | 32 |
| Διαμέρισμα Πειραιώς —Piraeas Region | 655 | 31 | 122 | 262 | 174 | 48 | 18 | 2.111 | 268 | 86 |
| Υπόλοιπο Ν. Αττικής—Rest of Attiki Department | 541 | 28 | 89 | 144 | 175 | 80 | 25 | 1.902 | 261 | 83 |
| Διαμέρισμα Δυτ. Αττικής— W. Attiki Region | 355 | 14 | 59 | 99 | 111 | 55 | 17 | 1.262 | 181 | 58 |
| Διαμέρισμα Ανατ. Αττικής— E. Attiki Region | 119 | 3 | 15 | 30 | 53 | 14 | 4 | 431 | 55 | 17 |
| Διαμέρισμα Πειραιώς—Piraeas Region | 67 | 11 | 15 | 15 | 11 | 11 | 4 | 209 | 25 | 8 |
| Λοιπή Στερεά Ελλάδα και Εύβοια — Rest of Central Greece and Evia | 609 | 54 | 102 | 128 | 212 | 92 | 21 | 2.088 | 241 | 77 |
| Αιτωλίας και Ακαρνανίας—Etolia and Akarnania | 99 | 3 | 25 | 12 | 24 | 29 | 6 | 366 | 38 | 13 |
| Βοιωτίας—Viotia | 113 | 3 | 12 | 32 | 57 | 8 | 1 | 397 | 48 | 16 |
| Ευβοίας—Evia | 178 | 18 | 41 | 54 | 43 | 17 | 5 | 560 | 67 | 21 |
| Ευρυτανίας—Evgitania | 3 | — | 3 | — | — | — | — | 6 | 1 | — |
| Φθιώτιδος—Fthiotida | 103 | 10 | 8 | 10 | 52 | 17 | 6 | 385 | 45 | 14 |
| Φωκίδος—Fokida | 113 | 20 | 13 | 20 | 36 | 21 | 3 | 374 | 42 | 13 |
| Πελοπόννησος—Peloponnissos | 801 | 73 | 111 | 244 | 241 | 101 | 31 | 2.697 | 327 | 103 |
| Αργολίδος—Argolida | 40 | — | 9 | 5 | 17 | 6 | 3 | 151 | 20 | 6 |
| Αρκαδίας—Arkadia | 40 | 5 | 6 | 8 | 15 | 5 | 1 | 132 | 15 | 5 |
| Αχαΐας—Achaia | 284 | 35 | 37 | 73 | 75 | 48 | 16 | 977 | 124 | 40 |
| Πάτρα (πολεοδομικό συγκρότημα)—Greater Patra | 146 | 28 | 19 | 38 | 31 | 23 | 7 | 470 | 60 | 19 |
| Υπόλοιπο Ν. Αχαΐας—Rest of Achaia Department | 138 | 7 | 18 | 35 | 44 | 25 | 9 | 507 | 64 | 21 |
| Ηλείας—Ilia | 157 | 7 | 13 | 62 | 63 | 11 | 1 | 532 | 61 | 18 |
| Κορινθίας—Korinthia | 98 | 5 | 11 | 42 | 23 | 11 | 6 | 336 | 40 | 13 |
| Λακωνίας—Lakonia | 57 | 3 | 11 | 16 | 17 | 8 | 2 | 193 | 22 | 7 |
| Μεσσηνίας—Messinia | 125 | 18 | 24 | 38 | 31 | 12 | 2 | 376 | 45 | 14 |
| Ιόνιοι Νήσοι—Ionian Islands | 203 | 54 | 36 | 52 | 38 | 17 | 6 | 557 | 63 | 21 |
| Ζακύνθου—Zakynthos | 45 | 11 | 6 | 11 | 11 | 2 | 4 | 136 | 15 | 5 |
| Κεργύρας—Kerkyra | 72 | 20 | 10 | 22 | 14 | 6 | — | 192 | 23 | 7 |
| Κεφαλληνίας—Kefallinia | 57 | 14 | 15 | 14 | 7 | 5 | 2 | 151 | 17 | 6 |
| Λευκάδος—Lefkada | 29 | 9 | 5 | 5 | 6 | 4 | — | 78 | 8 | 3 |
| Ήπειρος—Ipiros | 300 | 22 | 48 | 111 | 78 | 31 | 10 | 984 | 124 | 41 |
| Άρτης—Arta | 28 | 4 | 4 | 4 | 11 | 5 | — | 94 | 11 | 3 |
| Θεσπρωτίας—Thesprotia | 37 | — | 5 | 10 | 8 | 12 | 2 | 144 | 14 | 5 |

41. Ιδιωτική οικοδομική δραστηριότητα: Νέες κατοικίες⁽¹⁾⁽²⁾ και βελτιώσεις⁽¹⁾ κατοικιών, βάσει των αδειών νέων οικοδομών και προσθηκών οικοδομών που εκδόθηκαν (συνέχεια)

Private building activity: New dwellings⁽¹⁾⁽²⁾ and improvements⁽¹⁾, according to permits issued for new buildings and extensions (continued)

| Γεωγραφικό διαμέρισμα και νομός Geographic region and department | Νέες κατοικίες — New dwellings | | | | | | | | | |
|---|-------------------------------------|--|------------|------------|------------|------------|----------------------|--------------------------------------|--|---|
| | Σύνολο κατοικιών Total dwellings | Κατοικίες με δωμάτια: Dwellings with rooms: | | | | | | Δωμάτια κατοικήσιμα Regular rooms | Όγκος (σε χιλ. μ ³) Volume (in th. m ³) | Επιφάνεια (σε χιλ. μ ²) Surface (in th. m ²) |
| | | 1 | 2 | 3 | 4 | 5 | άνω των 6 or more | | | |
| Ιωαννίνων—Ioannina | 174 | 10 | 31 | 71 | 43 | 11 | 8 | 565 | 80 | 27 |
| Πρεβέζης—Preveza | 61 | 8 | 8 | 26 | 16 | 3 | — | 181 | 19 | 6 |
| Θεσσαλία—Thessalia | 538 | 34 | 80 | 148 | 154 | 91 | 31 | 1.904 | 222 | 71 |
| Καρδίτσης—Karditsa | 76 | 4 | 8 | 15 | 27 | 20 | 2 | 285 | 29 | 9 |
| Λαρίσης—Larissa | 128 | 4 | 12 | 25 | 44 | 32 | 11 | 507 | 66 | 21 |
| Μαγνησίας—Magnissia | 252 | 24 | 44 | 81 | 56 | 33 | 14 | 833 | 97 | 31 |
| Βόλος (πολεοδ. συγκρότημα)— Greater Volos | 165 | 8 | 31 | 61 | 37 | 19 | 9 | 553 | 67 | 21 |
| Υπόλοιπο Ν. Μαγνησίας—Rest of Magnissia Department | 87 | 16 | 13 | 20 | 19 | 14 | 5 | 280 | 30 | 9 |
| Τρικάλων—Trikala | 82 | 2 | 16 | 27 | 27 | 6 | 4 | 279 | 30 | 10 |
| Μακεδονία—Makedonia | 2.024 | 155 | 409 | 673 | 516 | 214 | 56 | 6.479 | 770 | 248 |
| Γρεβενών—Grevena | 97 | — | 13 | 28 | 34 | 18 | 4 | 362 | 34 | 11 |
| Δράμας—Drama | 65 | 1 | 8 | 18 | 25 | 12 | 1 | 237 | 28 | 9 |
| Ημαθίας—Imathia | 55 | 5 | 11 | 8 | 25 | 6 | — | 182 | 20 | 7 |
| Θεσσαλονίκης—Thessaloniki | 799 | 33 | 161 | 346 | 168 | 61 | 29 | 2.549 | 330 | 102 |
| Θεσσαλονίκη (πολεοδ. συγκρότημα)— Greater Thessaloniki | 625 | 27 | 149 | 297 | 110 | 24 | 18 | 1.887 | 234 | 73 |
| Υπόλοιπο Ν. Θεσσαλονίκης— Rest of Thessaloniki Depart. | 174 | 6 | 12 | 49 | 58 | 37 | 11 | 662 | 95 | 29 |
| Καβάλας—Kavala | 145 | 59 | 22 | 34 | 19 | 9 | 2 | 338 | 35 | 11 |
| Καστοριάς—Kastoria | 34 | — | 2 | 7 | 17 | 6 | 2 | 135 | 18 | 6 |
| Κιλίκης—Kilkis | 31 | — | 6 | 11 | 7 | 7 | — | 111 | 13 | 4 |
| Κοζάνης—Kozani | 181 | 9 | 23 | 58 | 65 | 26 | — | 619 | 79 | 30 |
| Πέλλης—Pella | 51 | 1 | 6 | 11 | 19 | 13 | 1 | 197 | 20 | 6 |
| Πιερίας—Pieria | 127 | 6 | 20 | 58 | 33 | 8 | 2 | 404 | 46 | 15 |
| Σερρών—Serres | 106 | 5 | 6 | 23 | 52 | 15 | 5 | 399 | 40 | 13 |
| Φλωρίνης—Florina | 91 | 2 | 14 | 22 | 30 | 20 | 3 | 334 | 46 | 14 |
| Χαλκιδικής—Chalkidiki | 242 | 34 | 117 | 49 | 22 | 13 | 7 | 612 | 61 | 20 |
| Θράκη—Thraki | 255 | 34 | 35 | 53 | 115 | 17 | 1 | 816 | 85 | 28 |
| Έβρου—Evros | 94 | 15 | 20 | 30 | 21 | 8 | — | 271 | 34 | 11 |
| Ξάνθης—Xanthi | 85 | — | — | 5 | 78 | 2 | — | 337 | 28 | 9 |
| Ροδόπης—Rodopi | 76 | 19 | 15 | 18 | 16 | 7 | 1 | 208 | 23 | 8 |
| Νήσοι Αιγαίου—Aegean Islands .. | 442 | 100 | 99 | 108 | 79 | 44 | 12 | 1.231 | 138 | 43 |
| Δωδεκανήσου—Dodekanissos .. | 132 | 19 | 33 | 45 | 18 | 12 | 5 | 384 | 39 | 12 |
| Κυκλάδων—Kyklades | 178 | 55 | 43 | 40 | 24 | 13 | 3 | 440 | 48 | 15 |
| Λέσβου—Lesvos | 85 | 14 | 16 | 14 | 29 | 11 | 1 | 265 | 32 | 10 |
| Σάμου—Samos | 14 | 7 | 2 | 1 | 4 | — | — | 130 | 4 | 1 |
| Χίου—Chios | 33 | 5 | 5 | 8 | 4 | 8 | 3 | 112 | 15 | 5 |
| Κρήτη—Kriti | 336 | 57 | 53 | 104 | 78 | 38 | 6 | 1.016 | 131 | 43 |
| Ηρακλείου—Iraklio | 92 | 15 | 15 | 21 | 23 | 13 | 5 | 297 | 43 | 14 |
| Ηράκλειο (πολεοδ. συγκρότημα)— Greater Iraklio | 31 | 2 | 5 | 7 | 11 | 4 | 2 | 110 | 17 | 6 |
| Υπόλοιπο Ν. Ηρακλείου—Rest of Iraklio Department | 61 | 13 | 10 | 14 | 12 | 9 | 3 | 187 | 25 | 8 |
| Λασιθίου—Lassithi | 51 | 3 | 7 | 25 | 12 | 4 | — | 161 | 23 | 8 |
| Ρεθύμνης—Rethymno | 56 | 13 | 7 | 26 | 6 | 4 | — | 149 | 19 | 6 |
| Χανίων—Chania | 137 | 26 | 24 | 32 | 37 | 17 | 1 | 409 | 46 | 15 |

1. Περιλαμβάνονται και 37 δωμάτια και άλλοι βοηθητικοί χώροι, συνολικού όγκου 42.000 μ³ και επιφάνειας 11.000 μ², που προέρχονται από βελτιώσεις κατοικιών.

2. Κατοικία είναι το κτίριο ή ένα χωριστό τμήμα κτιρίου, που έχει ένα ή περισσότερα κατοικήσιμα δωμάτια και τους αναγκαίους βοηθητικούς χώρους και προορίζεται για τη διαμονή ενός νοικοκυριού.

1. Also includes 37 rooms and other auxiliary spaces of total volume 42.000 m³ and surface 11.000 m² arising by dwellings ameliorations.

2. Dwelling: a separate and independent space intended for habitation of a household. It consists of one or more regular rooms and of the indispensable auxiliary spaces.

VIII. ΕΜΠΟΡΙΟ — TRADE

42. Δείκτες μέσης αξίας και όγκου αφίξεων – εισαγωγών και αποστολών – εξαγωγών. Όροι εμπορίου
Unit value index and quantum index of arrivals – imports and dispatches – exports. Terms of trade

Περίοδος βάσεως: 1991 = 100,0

Base period: 1991 = 100,0

| Κατηγορίες ΤΤΔΕ ⁽¹⁾ | 1996 | 1997 | | | Ιαν. – Σεπτέμβριος Jan. – September | | SITC ⁽¹⁾ Sections | |
|---|--------------|-----------------|---------------------|--------------------------|--|--------------|---|------------|
| | | Ιούλιος July | Αύγουστος August | Σεπτέμβριος September | 1996 | 1997 | | |
| ΑΦΙΞΕΙΣ – ΕΙΣΑΓΩΓΕΣ | | | | | | | ARRIVALS – IMPORTS | |
| A' Δείκτης μέσης αξίας | | | | | | | A. Unit value index | |
| 0 Τρόφιμα και ζώοντα ζώα | 113,2 | 118,1 | 118,2 | 114,8 | 114,8 | 116,5 | Food and live animals | 0 |
| 1 Ποτά και καπνός | 156,2 | 179,1 | 129,9 | 179,6 | 153,3 | 167,6 | Beverages and tobacco | 1 |
| 2 Πρώτες ύλες μη βρώσιμες, εκτός από καύσιμα | 120,1 | 132,2 | 137,1 | 129,9 | 125,5 | 121,1 | Crude materials, inedible, except fuel | 2 |
| 3 Ορυκτά καύσιμα, λιπαντικά κλπ. | 129,7 | 134,2 | 168,8 | 146,0 | 125,9 | 144,1 | Mineral fuel, lubricants, etc. | 3 |
| 4 Έλαια και λίπη ζωικής ή φυτικής προέλευσεως | 137,5 | 137,1 | 140,1 | 152,3 | 140,3 | 142,0 | Animal and vegetable oils and fats | 4 |
| 5 Χημικά προϊόντα | 85,7 | 105,5 | 105,5 | 113,9 | 99,1 | 99,5 | Chemicals | 5 |
| 6 Βιομηχανικά είδη ταξινομημένα κυρίως κατά πρώτη ύλη | 111,7 | 109,7 | 114,3 | 109,4 | 114,3 | 111,1 | Manufactured goods classified chiefly by raw material | 6 |
| 7 Μηχανήματα και υλικό μεταφορών ⁽²⁾ .. | 113,4 | 128,1 | 118,8 | 118,3 | 113,2 | 122,6 | Machinery-transport equipment ⁽²⁾ | 7 |
| 8 Διάφορα βιομηχανικά είδη | 92,0 | 107,9 | 107,9 | 96,2 | 93,8 | 100,9 | Miscellaneous manufac. articles | 8 |
| 0-9 Σύνολο αφίξεων – εισαγωγών | 107,9 | 118,2 | 119,1 | 114,9 | 110,9 | 114,8 | Total arrivals – imports | 0-9 |
| B' Δείκτης όγκου | | | | | | | B. Quantum index | |
| 0 Τρόφιμα και ζώοντα ζώα | 168,1 | 194,5 | 162,7 | 186,1 | 164,6 | 174,8 | Food and live animals | 0 |
| 1 Ποτά και καπνός | 133,9 | 170,0 | 160,2 | 126,3 | 136,6 | 128,8 | Beverages and tobacco | 1 |
| 2 Πρώτες ύλες μη βρώσιμες, εκτός από καύσιμα | 107,8 | 111,6 | 85,2 | 116,6 | 102,8 | 118,0 | Crude materials, inedible, except fuel | 2 |
| 3 Ορυκτά καύσιμα, λιπαντικά κλπ. | 141,6 | 85,1 | 88,7 | 141,3 | 127,6 | 101,5 | Mineral fuel, lubricants, etc. | 3 |
| 4 Έλαια και λίπη ζωικής ή φυτικής προέλευσεως | 54,9 | 66,1 | 40,7 | 54,4 | 53,8 | 54,4 | Animal and vegetable oils and fats | 4 |
| 5 Χημικά προϊόντα | 245,5 | 238,6 | 143,8 | 208,9 | 211,8 | 232,3 | Chemicals | 5 |
| 6 Βιομηχανικά είδη ταξινομημένα κυρίως κατά πρώτη ύλη | 144,9 | 191,3 | 123,8 | 172,9 | 141,6 | 158,1 | Manufactured goods classified chiefly by raw material | 6 |
| 7 Μηχανήματα και υλικό μεταφορών ⁽²⁾ .. | 126,1 | 152,1 | 92,4 | 128,0 | 122,1 | 124,2 | Machinery-transport equipment ⁽²⁾ | 7 |
| 8 Διάφορα βιομηχανικά είδη | 242,8 | 236,1 | 195,9 | 351,8 | 231,1 | 247,0 | Miscellaneous manufac. articles | 8 |
| 0-9 Σύνολο αφίξεων – εισαγωγών | 157,6 | 172,5 | 121,1 | 172,2 | 149,2 | 155,8 | Total arrivals – imports | 0-9 |
| ΑΠΟΣΤΟΛΕΣ – ΕΞΑΓΩΓΕΣ | | | | | | | DISPATCHES – EXPORTS | |
| A' Δείκτης μέσης αξίας | | | | | | | A. Unit value index | |
| 0 Τρόφιμα και ζώοντα ζώα | 119,0 | 113,5 | 119,7 | 129,9 | 118,5 | 119,9 | Food and live animals | 0 |
| 1 Ποτά και καπνός | 128,9 | 174,5 | 184,4 | 177,2 | 126,5 | 172,0 | Beverages and tobacco | 1 |
| 2 Πρώτες ύλες μη βρώσιμες, εκτός από καύσιμα | 137,5 | 153,5 | 149,2 | 141,2 | 139,4 | 144,6 | Crude materials, inedible, except fuel | 2 |
| 3 Ορυκτά καύσιμα, λιπαντικά κλπ. | 88,5 | 98,0 | 164,7 | 105,6 | 74,0 | 105,3 | Mineral fuel, lubricants, etc. | 3 |
| 4 Έλαια και λίπη ζωικής ή φυτικής προέλευσεως | 194,4 | 136,5 | 140,5 | 138,9 | 198,1 | 143,3 | Animal and vegetable oils and fats | 4 |
| 5 Χημικά προϊόντα | 90,7 | 100,9 | 77,0 | 90,4 | 92,1 | 92,4 | Chemicals | 5 |
| 6 Βιομηχανικά είδη ταξινομημένα κυρίως κατά πρώτη ύλη | 121,7 | 120,0 | 147,2 | 129,8 | 122,8 | 130,2 | Manufactured goods classified chiefly by raw material | 6 |
| 7 Μηχανήματα και υλικό μεταφορών | 101,2 | 125,9 | 26,5 | 50,3 | 104,8 | 65,8 | Machinery-transport equipment | 7 |
| 8 Διάφορα βιομηχανικά είδη | 122,7 | 122,6 | 105,6 | 107,8 | 124,8 | 123,0 | Miscellaneous manufac. articles | 8 |
| 0-9 Σύνολο αποστολών – εξαγωγών | 118,3 | 120,4 | 95,9 | 109,4 | 117,7 | 115,5 | Total dispatches – exports | 0-9 |
| B' Δείκτης όγκου | | | | | | | B. Quantum index | |
| 0 Τρόφιμα και ζώοντα ζώα | 114,4 | 123,5 | 123,1 | 146,0 | 109,8 | 121,6 | Food and live animals | 0 |
| 1 Ποτά και καπνός | 149,5 | 103,1 | 64,5 | 129,3 | 143,8 | 117,7 | Beverages and tobacco | 1 |
| 2 Πρώτες ύλες μη βρώσιμες, εκτός από καύσιμα | 180,9 | 93,2 | 78,2 | 110,2 | 186,1 | 140,5 | Crude materials, inedible, except fuel | 2 |
| 3 Ορυκτά καύσιμα, λιπαντικά κλπ. | 194,0 | 204,2 | 92,7 | 178,7 | 215,2 | 164,1 | Mineral fuel, lubricants, etc. | 3 |
| 4 Έλαια και λίπη ζωικής ή φυτικής προέλευσεως | 232,1 | 255,6 | 81,0 | 146,1 | 260,8 | 213,0 | Animal and vegetable oils and fats | 4 |
| 5 Χημικά προϊόντα | 268,8 | 339,6 | 334,4 | 338,0 | 263,1 | 312,1 | Chemicals | 5 |
| 6 Βιομηχανικά είδη ταξινομημένα κυρίως κατά πρώτη ύλη | 132,1 | 167,5 | 106,1 | 150,5 | 128,4 | 131,7 | Manufactured goods classified chiefly by raw material | 6 |
| 7 Μηχανήματα και υλικό μεταφορών | 342,5 | 389,7 | 1.111,5 | 739,2 | 311,6 | 574,2 | Machinery-transport equipment | 7 |
| 8 Διάφορα βιομηχανικά είδη | 132,8 | 147,5 | 139,0 | 152,6 | 127,9 | 153,7 | Miscellaneous manufac. articles | 8 |
| 0-9 Σύνολο αποστολών – εξαγωγών | 152,8 | 164,6 | 163,8 | 178,9 | 150,9 | 163,4 | Total dispatches – exports | 0-9 |
| ΟΡΟΙ ΕΜΠΟΡΙΟΥ | 109,6 | 101,9 | 80,5 | 95,2 | 106,1 | 100,6 | TERMS OF TRADE | |

1. Βλέπε συντομογραφίες στη σελίδα 6.
2. Εξαιρούνται τα πλοία.

1. See abbreviations on page 6.
2. Excluding ships.

43. Δείκτες ενδοκοινωνικού και εξωτερικού εμπορίου με τις κυριότερες χώρες. Όροι εμπορίου
Intracommunity and external trade indices with the most important countries. Terms of trade

Base period: 1991 = 100.0

Περίοδος βάσεως: 1991 = 100.0

1997

| Χώρες — Countries | Δείκτης μέσης αξίας—Unit value index | | | | Δείκτης όγκου—Quantum index | | | | Δείκτης μέσης αξίας—Unit value index | | | | Δείκτης όγκου—Quantum index | | | | Όροι εμπορίου—Terms of trade | | | |
|---|--------------------------------------|---------------------|--------------------------|-----------------------------------|-----------------------------|---------------------|--------------------------|-----------------------------------|--------------------------------------|---------------------|--------------------------|-----------------------------------|-----------------------------|---------------------|--------------------------|-----------------------------------|------------------------------|---------------------|--------------------------|-----------------------------------|
| | Ιούλιος July | Αύγουστος August | Σεπτέμβριος September | Ιουλ.— Σεπτ. July— Sept. | Ιούλιος July | Αύγουστος August | Σεπτέμβριος September | Ιουλ.— Σεπτ. July— Sept. | Ιούλιος July | Αύγουστος August | Σεπτέμβριος September | Ιουλ.— Σεπτ. July— Sept. | Ιούλιος July | Αύγουστος August | Σεπτέμβριος September | Ιουλ.— Σεπτ. July— Sept. | Ιούλιος July | Αύγουστος August | Σεπτέμβριος September | Ιουλ.— Σεπτ. July— Sept. |
| | | | | | | | | | | | | | | | | | | | | |
| Γαλλία—France | 106,5 | 113,7 | 115,7 | 111,5 | 227,5 | 163,4 | 185,7 | 192,2 | 124,3 | 73,5 | 124,5 | 102,3 | 77,7 | 131,7 | 93,6 | 101,0 | 116,7 | 64,6 | 107,6 | 91,7 |
| Βέλγιο—Λουξεμβούργο— Belgium—Luxemburg | 104,8 | 96,9 | 110,4 | 104,7 | 213,4 | 157,7 | 210,6 | 193,9 | 128,9 | 113,6 | 117,5 | 120,4 | 126,6 | 106,1 | 120,8 | 117,8 | 123,0 | 117,2 | 106,4 | 115,0 |
| Κάτω Χώρες—Nether- lands | 111,6 | 111,5 | 110,3 | 111,1 | 186,5 | 129,3 | 184,3 | 166,7 | 114,0 | 118,9 | 127,8 | 119,8 | 142,8 | 95,0 | 115,7 | 117,8 | 102,2 | 106,6 | 115,9 | 107,8 |
| Γερμανία—Germany | 110,4 | 112,5 | 109,5 | 110,7 | 132,8 | 94,6 | 124,8 | 117,4 | 147,3 | 109,6 | 136,0 | 130,6 | 102,3 | 105,3 | 95,1 | 100,9 | 133,4 | 97,4 | 124,2 | 118,0 |
| Ιταλία—Italy | 109,4 | 104,1 | 107,2 | 107,4 | 241,0 | 135,6 | 216,4 | 197,6 | 110,7 | 116,6 | 113,7 | 113,7 | 151,6 | 78,6 | 128,7 | 119,6 | 101,2 | 112,0 | 107,6 | 105,9 |
| Ηνωμ. Βασίλειο—UK | 116,7 | 119,8 | 130,4 | 122,2 | 206,5 | 168,4 | 185,2 | 186,7 | 153,5 | 153,1 | 163,2 | 156,6 | 111,6 | 135,8 | 126,2 | 124,5 | 131,5 | 127,8 | 125,2 | 128,2 |
| Ιρλανδία—Ireland | 118,1 | 118,4 | 108,4 | 114,5 | 208,0 | 137,3 | 213,5 | 186,3 | 166,6 | 137,2 | 145,5 | 149,9 | 162,9 | 152,0 | 175,1 | 163,3 | 141,1 | 115,9 | 134,2 | 130,9 |
| Δανία—Denmark | 136,1 | 138,8 | 151,9 | 142,0 | 257,1 | 162,9 | 203,5 | 207,8 | 130,5 | 194,7 | 130,9 | 146,1 | 108,0 | 77,7 | 137,7 | 107,8 | 95,9 | 140,3 | 86,2 | 102,9 |
| Πορτογαλία—Portugal | 110,0 | 112,3 | 69,5 | 91,4 | 202,3 | 172,2 | 336,6 | 237,0 | 105,4 | 105,6 | 74,1 | 87,2 | 213,3 | 138,1 | 487,9 | 279,8 | 95,8 | 94,0 | 106,6 | 95,4 |
| Ισπανία—Spain | 100,8 | 108,1 | 104,4 | 103,9 | 355,3 | 221,3 | 278,0 | 284,9 | 133,7 | 113,8 | 157,0 | 138,7 | 164,0 | 113,0 | 185,5 | 151,1 | 132,6 | 105,3 | 150,4 | 133,5 |
| Σουηδία—Sweden | 167,9 | 120,3 | 103,2 | 127,8 | 159,3 | 107,7 | 227,3 | 164,8 | 130,5 | 97,8 | 140,0 | 116,2 | 94,4 | 211,0 | 105,6 | 137,0 | 77,7 | 81,3 | 135,7 | 90,9 |
| Φινλανδία—Finland | 111,9 | 73,4 | 44,8 | 64,0 | 173,7 | 313,4 | 583,1 | 356,8 | 137,0 | 166,2 | 152,3 | 157,7 | 53,1 | 184,7 | 86,5 | 108,1 | 122,4 | 226,4 | 340,0 | 246,4 |
| Αυστρία—Austria | 116,6 | 113,5 | 129,3 | 120,0 | 132,3 | 102,6 | 118,4 | 117,8 | 121,6 | 97,5 | 128,2 | 116,1 | 110,9 | 108,6 | 116,7 | 112,1 | 104,3 | 85,9 | 99,1 | 96,8 |
| Σύνολο ΕΕ—Total EU | 109,8 | 110,7 | 107,4 | 109,1 | 198,5 | 133,3 | 187,6 | 173,1 | 129,0 | 115,2 | 115,8 | 120,0 | 118,2 | 105,4 | 128,7 | 117,4 | 117,5 | 104,1 | 107,8 | 110,0 |
| Ισλανδία—Island | 111,7 | 116,8 | 107,2 | 111,3 | 50,9 | 58,1 | 84,4 | 64,4 | 47,2 | — | 847,6 | 100,2 | 432,5 | — | 13,5 | 148,6 | 42,3 | — | 790,7 | 90,0 |
| Νορβηγία—Norway | 33,0 | 103,9 | 64,3 | 54,9 | 364,8 | 141,5 | 114,8 | 207,0 | 122,4 | 96,5 | 137,3 | 117,9 | 97,5 | 89,1 | 75,5 | 87,4 | 370,9 | 92,9 | 213,5 | 214,8 |
| Ελβετία—Switzerland | 130,5 | 113,8 | 140,2 | 130,6 | 187,8 | 79,4 | 141,9 | 136,4 | 123,1 | 105,1 | 124,1 | 118,2 | 80,2 | 60,7 | 69,9 | 70,3 | 94,3 | 92,4 | 88,5 | 90,5 |
| Τουρκία—Turkey | 114,8 | 107,8 | 118,8 | 114,2 | 186,8 | 232,4 | 304,8 | 241,3 | 129,6 | 136,0 | 128,8 | 130,8 | 539,4 | 245,9 | 292,5 | 359,3 | 112,9 | 126,2 | 108,4 | 114,5 |
| Ρουμανία—Rumania | 131,7 | 149,1 | 23,0 | 42,2 | 245,0 | 131,7 | 1,873,6 | 750,1 | 90,4 | 84,9 | 80,1 | 84,4 | 317,9 | 240,5 | 472,9 | 343,8 | 68,6 | 56,9 | 348,3 | 200,0 |
| Βουλγαρία—Bulgaria | 161,4 | 167,1 | 170,5 | 166,3 | 238,5 | 163,8 | 244,7 | 215,7 | 109,6 | 92,9 | 89,3 | 96,2 | 509,2 | 485,5 | 751,4 | 582,0 | 67,9 | 55,6 | 52,4 | 57,8 |
| Τυνησία—Tunisia | 177,4 | 337,1 | 170,2 | 175,9 | 171,7 | — | 99,9 | 91,1 | 129,3 | 124,7 | 140,4 | 130,0 | 73,9 | 128,9 | 71,9 | 91,6 | 72,9 | 37,0 | 82,5 | 73,9 |
| Αίγυπτος—Egypt | 134,2 | 258,1 | 116,3 | 159,0 | 308,3 | 554,8 | 1,108,3 | 657,1 | 157,6 | 193,2 | 178,3 | 173,1 | 189,3 | 109,1 | 143,8 | 147,4 | 117,4 | 74,9 | 153,3 | 108,9 |
| ΗΠΑ—USA | 154,3 | 79,7 | 143,1 | 123,6 | 115,9 | 123,5 | 94,8 | 111,4 | 172,3 | 178,4 | 172,8 | 174,7 | 70,2 | 85,5 | 78,0 | 77,9 | 111,7 | 223,8 | 120,8 | 141,3 |
| Καναδάς—Canada | 111,2 | 151,5 | 82,9 | 108,9 | 218,4 | 176,1 | 307,8 | 234,1 | 163,7 | 157,5 | 172,9 | 165,1 | 88,4 | 80,7 | 94,7 | 87,9 | 147,2 | 104,0 | 208,6 | 151,6 |
| Βραζιλία—Brazil | 187,6 | 194,3 | 191,9 | 190,1 | 134,1 | 39,6 | 95,1 | 89,6 | 154,6 | 85,7 | 152,4 | 126,5 | 331,3 | 821,6 | 930,5 | 694,4 | 82,4 | 44,1 | 79,4 | 66,5 |
| Κυπρος—Cyprus | 59,3 | 99,8 | 93,8 | 75,1 | 485,0 | 119,2 | 255,2 | 286,4 | 95,9 | 65,5 | 59,0 | 78,1 | 572,4 | 516,1 | 192,3 | 164,9 | 210,6 | 131,9 | 140,2 | 171,9 |
| Κίνα—China | 121,9 | 121,4 | 114,1 | 118,4 | 296,0 | 282,2 | 430,7 | 336,3 | 181,2 | 232,7 | 131,6 | 129,1 | 141,5 | 157,7 | 206,3 | 168,5 | 78,7 | 54,0 | 51,7 | 66,0 |
| Ν. Κορέα—South Korea | 111,2 | 124,0 | 118,4 | 116,9 | 248,0 | 154,8 | 191,8 | 198,2 | 220,5 | 177,7 | 135,7 | 145,0 | 95,1 | 42,0 | 84,9 | 74,0 | 145,3 | 114,9 | 89,3 | 118,0 |
| Ιαπωνία—Japan | 151,8 | 154,6 | 151,9 | 152,5 | 63,1 | 40,1 | 53,3 | 52,2 | 134,9 | 35,7 | 147,8 | 98,1 | 251,5 | 259,2 | 138,9 | 216,5 | 91,3 | 22,9 | 96,8 | 64,6 |
| Ταϊβάν—Taiwan | 147,7 | 155,8 | 152,7 | 151,9 | 128,7 | 109,3 | 141,2 | 126,4 | 134,9 | 35,7 | 147,8 | 98,1 | 251,5 | 259,2 | 138,9 | 216,5 | 91,3 | 22,9 | 96,8 | 64,6 |

44. Αξία εισαγωγών και εξαγωγών, κατά ηπείρους και χώρες προελεύσεως και προορισμού
Value of imports and exports, by continents and country of origin and destination

Αξία σε εκατομμύρια δραχμές

Value in million drachmae

| Χώρες—Countries | 1995 | | Μάρτιος—March | | | | Ιανουάριος—Μάρτιος January—March | | | |
|---|----------------------|---------------------|----------------------|---------------------|----------------------|---------------------|-------------------------------------|---------------------|------------------|------------------|
| | Εισαγωγές Imports | Εξαγωγές Exports | 1995 | | 1996 | | 1995 | | 1996 | |
| | | | Εισαγωγές Imports | Εξαγωγές Exports | Εισαγωγές Imports | Εξαγωγές Exports | Εισαγωγές Imports | Εξαγωγές Exports | | |
| Σύνολο—Total | 1.807.361,2 | 1.000.481,2 | 107.419,7 | 62.033,0 | 184.191,9 | 101.239,5 | 319.532,0 | 218.109,9 | 599.083,6 | 288.422,4 |
| <i>Χώρες Ευρώπης (εκτός ΕΕ) — Countries other than EU</i> | <i>585.627,6</i> | <i>508.986,1</i> | <i>37.323,4</i> | <i>31.964,8</i> | <i>49.702,0</i> | <i>52.874,3</i> | <i>109.733,8</i> | <i>116.393,4</i> | <i>155.318,0</i> | <i>146.541,8</i> |
| <i>Ισλανδία—Island</i> | <i>2.072,4</i> | <i>137,3</i> | <i>175,4</i> | <i>15,9</i> | <i>394,2</i> | <i>22,2</i> | <i>740,4</i> | <i>60,7</i> | <i>1.390,3</i> | <i>53,8</i> |
| <i>Νορβηγία—Norway</i> | <i>13.271,7</i> | <i>7.746,3</i> | <i>674,2</i> | <i>621,8</i> | <i>1.863,1</i> | <i>897,6</i> | <i>2.022,5</i> | <i>1.658,5</i> | <i>4.630,2</i> | <i>2.083,6</i> |
| <i>Ελβετία—Switzerland</i> | <i>101.902,5</i> | <i>33.862,9</i> | <i>7.132,7</i> | <i>1.898,7</i> | <i>9.986,9</i> | <i>2.260,8</i> | <i>18.253,1</i> | <i>6.539,2</i> | <i>27.338,6</i> | <i>6.735,0</i> |
| <i>Πολωνία—Poland</i> | <i>15.368,2</i> | <i>19.782,9</i> | <i>1.804,5</i> | <i>948,2</i> | <i>1.499,5</i> | <i>1.155,4</i> | <i>3.489,4</i> | <i>3.863,6</i> | <i>4.231,5</i> | <i>4.072,7</i> |
| <i>Ουγγαρία—Hungary</i> | <i>10.905,7</i> | <i>10.905,7</i> | <i>1.178,8</i> | <i>1.012,9</i> | <i>2.509,5</i> | <i>1.344,1</i> | <i>2.770,4</i> | <i>2.726,6</i> | <i>7.084,1</i> | <i>3.215,6</i> |
| <i>Ρουμανία—Romania</i> | <i>31.098,0</i> | <i>41.781,5</i> | <i>1.528,6</i> | <i>1.790,6</i> | <i>2.562,2</i> | <i>2.966,4</i> | <i>4.176,2</i> | <i>7.059,3</i> | <i>9.732,5</i> | <i>8.399,4</i> |
| <i>Βουλγαρία—Bulgaria</i> | <i>112.084,3</i> | <i>103.618,3</i> | <i>7.226,2</i> | <i>6.161,5</i> | <i>7.299,1</i> | <i>7.308,8</i> | <i>16.326,6</i> | <i>23.054,7</i> | <i>22.825,0</i> | <i>21.203,5</i> |
| <i>Αλβανία—Albania</i> | <i>8.687,3</i> | <i>60.502,6</i> | <i>461,2</i> | <i>3.158,0</i> | <i>815,7</i> | <i>5.735,8</i> | <i>1.132,5</i> | <i>11.761,4</i> | <i>2.089,2</i> | <i>15.993,5</i> |
| <i>Τσεχία—Czechia</i> | <i>21.338,6</i> | <i>12.363,4</i> | <i>1.430,8</i> | <i>587,6</i> | <i>2.096,0</i> | <i>834,5</i> | <i>3.937,6</i> | <i>1.691,6</i> | <i>5.529,0</i> | <i>3.441,3</i> |
| <i>Σλοβακία—Slovakia</i> | <i>7.034,0</i> | <i>2.235,0</i> | <i>586,6</i> | <i>171,0</i> | <i>1.153,8</i> | <i>173,3</i> | <i>1.371,8</i> | <i>444,5</i> | <i>2.558,9</i> | <i>741,5</i> |
| <i>Ουκρανία—Ukraine</i> | <i>20.410,8</i> | <i>23.916,1</i> | <i>667,1</i> | <i>1.357,3</i> | <i>1.044,9</i> | <i>2.345,9</i> | <i>7.235,6</i> | <i>3.849,6</i> | <i>3.351,7</i> | <i>6.573,1</i> |
| <i>Ρωσία—Russia</i> | <i>162.893,3</i> | <i>62.548,5</i> | <i>11.349,6</i> | <i>2.474,4</i> | <i>10.052,4</i> | <i>5.686,7</i> | <i>38.446,9</i> | <i>10.117,9</i> | <i>40.085,5</i> | <i>18.942,0</i> |
| <i>Σλοβενία—Slovenia</i> | <i>6.921,7</i> | <i>10.325,0</i> | <i>519,9</i> | <i>142,0</i> | <i>462,7</i> | <i>217,0</i> | <i>1.151,5</i> | <i>8.970,7</i> | <i>1.612,8</i> | <i>5.174,8</i> |
| <i>Κροατία—Croatia</i> | <i>3.287,0</i> | <i>3.195,5</i> | <i>127,8</i> | <i>426,8</i> | <i>106,3</i> | <i>254,3</i> | <i>356,4</i> | <i>781,0</i> | <i>631,2</i> | <i>776,8</i> |
| <i>Πρώην Γιουγκ. Δημ. Μακεδονίας—FYROM</i> | <i>3.397,9</i> | <i>9.970,0</i> | — | — | <i>690,4</i> | <i>4.821,8</i> | — | — | <i>2.461,8</i> | <i>14.028,8</i> |
| <i>Τουρκία—Turkey</i> | <i>48.581,8</i> | <i>51.223,5</i> | <i>2.152,4</i> | <i>4.791,6</i> | <i>4.219,7</i> | <i>5.288,8</i> | <i>6.862,3</i> | <i>18.409,6</i> | <i>13.093,3</i> | <i>12.879,9</i> |
| <i>Μάλτα—Malta</i> | <i>1.005,6</i> | <i>23.601,2</i> | <i>52,7</i> | <i>1.878,5</i> | <i>104,2</i> | <i>2.340,2</i> | <i>148,8</i> | <i>6.305,3</i> | <i>209,8</i> | <i>5.807,0</i> |
| <i>Νήσοι Φερόε—Faeroe Islands</i> | <i>5,2</i> | <i>3,3</i> | <i>5,2</i> | — | — | — | <i>5,2</i> | — | <i>2,5</i> | — |
| <i>Λοιπές χώρες—Other countries</i> | <i>10.751,3</i> | <i>31.267,1</i> | <i>251,5</i> | <i>4.528,0</i> | <i>2.841,4</i> | <i>9.220,7</i> | <i>1.306,6</i> | <i>9.099,2</i> | <i>6.458,1</i> | <i>21.076,9</i> |
| ΑΦΡΙΚΗ—AFRICA | 186.683,6 | 65.471,5 | 11.801,8 | 3.514,3 | 16.559,8 | 5.633,3 | 44.231,9 | 12.125,7 | 73.058,3 | 16.282,9 |
| <i>Μαρόκο—Morocco</i> | <i>4.377,5</i> | <i>3.142,5</i> | <i>224,0</i> | <i>111,2</i> | <i>470,8</i> | <i>344,6</i> | <i>958,2</i> | <i>322,7</i> | <i>1.446,7</i> | <i>745,7</i> |
| <i>Αλγερία—Algeria</i> | <i>4.146,7</i> | <i>5.274,5</i> | <i>274,8</i> | <i>857,7</i> | <i>116,0</i> | <i>179,4</i> | <i>839,4</i> | <i>1.370,6</i> | <i>320,9</i> | <i>372,8</i> |
| <i>Τυνησία—Tunisia</i> | <i>8.512,7</i> | <i>11.837,4</i> | <i>174,4</i> | <i>602,1</i> | <i>310,2</i> | <i>1.227,8</i> | <i>4.422,2</i> | <i>2.722,6</i> | <i>544,6</i> | <i>3.119,7</i> |
| <i>Λιβύη—Libya</i> | <i>36.556,3</i> | <i>8.157,7</i> | <i>2.718,5</i> | <i>271,8</i> | <i>209,8</i> | <i>351,4</i> | <i>8.427,9</i> | <i>1.247,3</i> | <i>10.813,3</i> | <i>1.020,7</i> |
| <i>Αιγύπτος—Egypt</i> | <i>74.910,2</i> | <i>18.778,2</i> | <i>5.089,3</i> | <i>949,2</i> | <i>7.640,8</i> | <i>1.957,7</i> | <i>18.704,8</i> | <i>3.551,9</i> | <i>39.176,1</i> | <i>5.342,0</i> |
| <i>Σουδάν—Sudan</i> | <i>2.705,5</i> | <i>1.845,9</i> | — | <i>80,1</i> | <i>523,0</i> | <i>88,8</i> | <i>1.359,9</i> | <i>101,6</i> | <i>1.569,4</i> | <i>127,0</i> |
| <i>Γουινέα—Guinea</i> | <i>611,4</i> | <i>100,9</i> | <i>41,6</i> | <i>20,6</i> | <i>58,0</i> | <i>0,8</i> | <i>62,1</i> | <i>20,6</i> | <i>229,4</i> | <i>7,7</i> |
| <i>Λιβερία—Liberia</i> | <i>1.590,3</i> | <i>4.612,0</i> | — | <i>228,4</i> | — | <i>313,0</i> | <i>201,7</i> | <i>639,5</i> | <i>1.053,3</i> | <i>1.135,8</i> |
| <i>Ακτή Ελεφαντοστού—Ivory Coast</i> | <i>13.006,4</i> | <i>507,0</i> | <i>302,1</i> | <i>11,1</i> | <i>1.556,9</i> | <i>196,0</i> | <i>1.127,0</i> | <i>27,4</i> | <i>4.274,6</i> | <i>391,2</i> |
| <i>Γκานά—Ghana</i> | <i>537,8</i> | <i>728,6</i> | — | — | <i>72,4</i> | — | — | — | <i>197,1</i> | <i>1,1</i> |
| <i>Νιγηρία—Nigeria</i> | <i>975,9</i> | <i>1.386,5</i> | <i>23,7</i> | <i>41,8</i> | <i>6,9</i> | <i>220,7</i> | <i>480,4</i> | <i>96,0</i> | <i>86,5</i> | <i>460,8</i> |
| <i>Καμερόν—Cameroon</i> | <i>2.365,2</i> | <i>581,3</i> | <i>272,4</i> | <i>29,6</i> | <i>178,4</i> | <i>88,7</i> | <i>508,2</i> | <i>129,6</i> | <i>463,1</i> | <i>263,0</i> |
| <i>Γκαμπόν—Gabon</i> | <i>5.540,0</i> | <i>9,0</i> | <i>697,1</i> | — | <i>252,3</i> | — | <i>1.194,5</i> | — | <i>1.005,6</i> | — |
| <i>Μαυρίκιος—Mauritius</i> | <i>90,7</i> | <i>482,0</i> | <i>0,8</i> | — | <i>5,5</i> | <i>13,8</i> | <i>8,9</i> | <i>36,1</i> | <i>18,2</i> | <i>28,6</i> |
| <i>Ζιμπάβουε—Zimbabwe</i> | <i>1.733,7</i> | <i>444,1</i> | <i>127,0</i> | <i>82,3</i> | <i>1.020,0</i> | <i>0,4</i> | <i>429,8</i> | <i>328,3</i> | <i>1.883,7</i> | <i>4,0</i> |
| <i>Δημ. Ν. Αφρικής—Republic of South Africa</i> | <i>10.479,7</i> | <i>2.713,6</i> | <i>1.172,2</i> | <i>96,3</i> | <i>964,3</i> | <i>128,8</i> | <i>3.239,3</i> | <i>806,9</i> | <i>2.922,7</i> | <i>586,7</i> |
| <i>Ναμίμπια—Namibia</i> | <i>4.435,3</i> | <i>691,2</i> | <i>28,0</i> | <i>26,2</i> | <i>628,3</i> | <i>110,3</i> | <i>494,8</i> | <i>94,8</i> | <i>1.655,5</i> | <i>182,4</i> |
| <i>Λοιπές χώρες—Other countries</i> | <i>14.108,3</i> | <i>4.179,3</i> | <i>650,9</i> | <i>106,6</i> | <i>693,2</i> | <i>411,1</i> | <i>1.772,8</i> | <i>629,8</i> | <i>8.133,8</i> | <i>2.493,7</i> |
| ΑΜΕΡΙΚΗ—AMERICA | 326.404,8 | 132.159,1 | 20.205,7 | 6.677,3 | 30.653,8 | 13.686,8 | 62.225,1 | 24.685,7 | 92.560,5 | 42.968,5 |
| <i>Ηνωμένες Πολιτείες—United States</i> | <i>194.676,5</i> | <i>79.664,8</i> | <i>14.507,8</i> | <i>4.618,4</i> | <i>20.705,1</i> | <i>7.880,7</i> | <i>36.660,1</i> | <i>16.505,0</i> | <i>62.304,1</i> | <i>28.781,2</i> |
| <i>Καναδάς—Canada</i> | <i>22.087,1</i> | <i>9.964,3</i> | <i>1.660,0</i> | <i>702,5</i> | <i>2.948,1</i> | <i>774,4</i> | <i>3.159,9</i> | <i>2.280,1</i> | <i>6.485,8</i> | <i>2.318,1</i> |
| <i>Μεξικό—Mexico</i> | <i>10.376,6</i> | <i>1.521,4</i> | <i>62,1</i> | <i>32,0</i> | <i>172,5</i> | <i>112,4</i> | <i>151,1</i> | <i>791,9</i> | <i>259,5</i> | <i>259,5</i> |
| <i>Παναμάς—Panama</i> | <i>17.718,5</i> | <i>9.474,2</i> | <i>130,0</i> | <i>288,9</i> | <i>1.965,0</i> | <i>17,3</i> | <i>5.582,5</i> | <i>1.068,1</i> | <i>45,3</i> | <i>3.533,4</i> |
| <i>Μπαχαμάς—Bahamas</i> | <i>8,5</i> | <i>4.081,4</i> | <i>0,3</i> | <i>160,0</i> | <i>1,0</i> | <i>294,0</i> | <i>4,3</i> | <i>413,2</i> | <i>6,2</i> | <i>881,2</i> |
| <i>Ονδούρα—Honduras</i> | <i>280,1</i> | <i>1.467,5</i> | — | <i>8,7</i> | — | <i>16,3</i> | — | <i>225,3</i> | <i>5,0</i> | <i>76,9</i> |
| <i>Βραζιλία—Brazil</i> | <i>44.822,3</i> | <i>14.362,3</i> | <i>978,8</i> | <i>415,7</i> | <i>3.008,5</i> | <i>2.009,5</i> | <i>10.519,1</i> | <i>1.960,5</i> | <i>12.742,7</i> | <i>5.407,3</i> |
| <i>Χιλή—Chile</i> | <i>10.597,2</i> | <i>775,5</i> | <i>1.376,0</i> | <i>5,9</i> | <i>1.024,8</i> | <i>32,1</i> | <i>2.562,9</i> | <i>61,1</i> | <i>2.541,3</i> | <i>85,1</i> |
| <i>Νικαράγουα—Nicaragua</i> | <i>0,8</i> | <i>15,6</i> | — | — | — | <i>9,9</i> | <i>0,8</i> | — | — | <i>9,9</i> |
| <i>Ισημερινός—Ecuador</i> | <i>1.932,4</i> | <i>75,1</i> | <i>123,1</i> | <i>3,4</i> | <i>893,7</i> | <i>61,0</i> | <i>608,2</i> | <i>3,4</i> | <i>1.440,1</i> | <i>61,0</i> |
| <i>Βενεζουέλα—Venezuela</i> | <i>769,9</i> | <i>355,9</i> | <i>247,2</i> | <i>20,0</i> | <i>13,9</i> | <i>0,8</i> | <i>385,0</i> | <i>232,5</i> | <i>13,9</i> | <i>2,9</i> |
| <i>Αργεντινή—Argentina</i> | <i>18.764,7</i> | <i>2.645,8</i> | <i>1.019,9</i> | <i>96,3</i> | <i>1.534,7</i> | <i>177,7</i> | <i>2.087,3</i> | <i>266,5</i> | <i>5.105,6</i> | <i>263,9</i> |
| <i>Λοιπές χώρες—Other countries</i> | <i>4.370,2</i> | <i>7.755,3</i> | <i>107,5</i> | <i>324,8</i> | <i>139,6</i> | <i>353,0</i> | <i>503,9</i> | <i>878,1</i> | <i>1.320,5</i> | <i>1.288,1</i> |
| ΑΣΙΑ—ASIA | 699.423,6 | 274.917,9 | 37.644,4 | 18.982,6 | 86.413,7 | 27.416,9 | 101.881,0 | 61.810,8 | 275.839,4 | 78.062,4 |
| <i>Κύπρος—Cyprus</i> | <i>17.393,9</i> | <i>74.734,7</i> | <i>3.062,3</i> | <i>4.759,2</i> | <i>1.073,2</i> | <i>8.069,2</i> | <i>4.757,9</i> | <i>13.091,7</i> | <i>2.471,0</i> | <i>20.152,4</i> |
| <i>Λίβανος—Lebanon</i> | <i>1.092,3</i> | <i>42.606,2</i> | <i>116,3</i> | <i>3.993,7</i> | <i>102,1</i> | <i>4.025,9</i> | <i>230,1</i> | <i>11.443,3</i> | <i>436,9</i> | <i>10.008,4</i> |
| <i>Συρία—Syria</i> | <i>13.310,5</i> | <i>9.432,2</i> | <i>136,2</i> | <i>471,1</i> | <i>5.645,4</i> | <i>608,8</i> | <i>382,3</i> | <i>2.627,9</i> | <i>13.132,9</i> | <i>1.880,9</i> |
| <i>Ιράν—Iran</i> | <i>108.430,9</i> | <i>1.146,5</i> | <i>115,0</i> | <i>73,0</i> | <i>14.550,1</i> | <i>109,0</i> | <i>15.784,2</i> | <i>209,0</i> | <i>71.536,5</i> | <i>341,3</i> |
| <i>Ισραήλ—Israel</i> | <i>29.922,9</i> | <i>27.963,0</i> | <i>3.138,1</i> | <i>1.568,3</i> | <i>2.466,7</i> | <i>3.060,4</i> | <i>6.618,5</i> | <i>5.721,5</i> | <i>6.348,9</i> | <i>8.224,8</i> |
| <i>Ιορδανία—Jordan</i> | <i>2.999,8</i> | <i>4.222,5</i> | <i>403,7</i> | <i>114,9</i> | <i>461,2</i> | <i>174,8</i> | <i>1.123,5</i> | <i>158,7</i> | <i>1.420,1</i> | <i>693,3</i> |
| <i>Σαουδική Αραβία—Saudi Arabia</i> | <i>62.300,9</i> | <i>19.415,0</i> | <i>3.618,4</i> | <i>2.128,7</i> | <i>2.824,6</i> | <i>2.136,0</i> | <i>7.813,7</i> | <i>4.660,1</i> | <i>10.133,5</i> | <i>6.535,2</i> |
| <i>Κουβέιτ—Kuwait</i> | <i>67,0</i> | <i>3.224,2</i> | — | <i>141,4</i> | <i>9,2</i> | <i>202,3</i> | <i>0,4</i> | <i>343,7</i> | <i>9,6</i> | <i>584,2</i> |
| <i>Ηνωμένα Αραβικά Εμιράτα—United Arab Emirates</i> | <i>1.071,4</i> | <i>9.428,8</i> | <i>2,0</i> | <i>946,4</i> | <i>28,1</i> | <i>468,4</i> | <i>22,1</i> | <i>2.041,7</i> | <i>691,9</i> | <i>2.041,2</i> |
| <i>Ινδία—India</i> | <i>20.259,1</i> | <i>7.685,0</i> | <i>1.774,8</i> | <i>279,9</i> | <i>2.591,2</i> | <i>4.930,0</i> | < | | | |

44α. Αξία ενδοκοινοτικών αφίξεων και αποστολών
Value of intracommunity arrivals and dispatches

Αξία σε εκατομμύρια δραχμές

Value in million drachmae

| Χώρες—Countries | 1995 | | Μάρτιος—March | | | | Ιανουάριος—Μάρτιος January—March | | | |
|---------------------------------------|---------------------|-------------------------|---------------------|-------------------------|---------------------|-------------------------|-------------------------------------|-------------------------|---------------------|-------------------------|
| | Αφίξεις Arrivals | Αποστολές Dispatches | 1995 | | 1996 | | 1995 | | 1996 | |
| | | | Αφίξεις Arrivals | Αποστολές Dispatches | Αφίξεις Arrivals | Αποστολές Dispatches | Αφίξεις Arrivals | Αποστολές Dispatches | Αφίξεις Arrivals | Αποστολές Dispatches |
| Σύνολο—Total | 4.101.007,2 | 1.540.410,3 | 375.856,0 | 128.043,0 | 391.590,2 | 150.555,7 | 942.565,4 | 378.604,5 | 1.076.131,8 | 435.541,8 |
| Γαλλία—France | 488.019,2 | 138.477,2 | 42.395,9 | 12.654,5 | 44.458,3 | 14.756,9 | 106.519,6 | 36.849,0 | 134.313,7 | 42.496,9 |
| Βέλγιο—Λουξεμβούργο—Belgium—Luxemburg | 217.386,0 | 49.205,5 | 21.409,7 | 3.953,6 | 20.487,4 | 3.873,8 | 55.906,3 | 13.096,6 | 55.799,8 | 12.070,1 |
| Κατώ Χώρες—Netherlands | 416.130,3 | 69.124,8 | 36.291,1 | 4.339,5 | 34.050,6 | 6.658,8 | 101.107,1 | 13.295,5 | 102.236,3 | 20.040,0 |
| Γερμανία—Germany | 993.859,5 | 561.314,0 | 88.681,0 | 50.189,5 | 85.618,6 | 45.020,8 | 229.837,9 | 140.343,0 | 237.953,8 | 133.858,9 |
| Ιταλία—Italy | 1.024.901,2 | 357.899,3 | 94.726,1 | 25.982,5 | 108.909,7 | 43.598,5 | 233.254,8 | 90.741,3 | 283.589,5 | 112.962,0 |
| Ηνωμένο Βασίλειο—United Kingdom | 390.071,4 | 154.731,8 | 32.781,1 | 11.730,5 | 39.980,7 | 13.134,1 | 82.242,7 | 32.746,4 | 104.597,9 | 34.042,0 |
| Ιρλανδία—Ireland | 61.627,1 | 8.147,3 | 12.347,0 | 504,1 | 4.759,2 | 416,6 | 19.292,4 | 1.164,5 | 14.515,8 | 1.870,2 |
| Δανία—Denmark | 86.835,8 | 19.940,0 | 1.692,2 | 1.092,2 | 7.918,4 | 1.707,2 | 20.156,7 | 4.882,1 | 22.797,5 | 4.819,1 |
| Πορτογαλία—Portugal | 20.855,4 | 15.048,3 | 2.073,1 | 746,6 | 2.485,1 | 2.708,8 | 5.134,1 | 3.311,2 | 6.146,6 | 9.064,6 |
| Ισπανία—Spain | 203.048,5 | 87.809,1 | 17.752,9 | 10.665,8 | 22.960,2 | 11.276,8 | 47.523,9 | 22.852,1 | 60.530,4 | 41.127,7 |
| Σουηδία—Sweden | 87.980,7 | 29.649,3 | 8.756,5 | 1.967,0 | 8.235,6 | 3.359,2 | 19.589,8 | 7.006,8 | 22.145,6 | 8.402,3 |
| Φινλανδία—Finland | 48.081,6 | 14.546,7 | 4.507,0 | 537,3 | 3.215,0 | 726,2 | 8.524,9 | 4.389,7 | 11.871,9 | 4.686,6 |
| Αυστρία—Austria | 62.210,5 | 34.517,0 | 7.085,1 | 3.139,9 | 8.511,4 | 3.318,0 | 13.475,2 | 7.926,3 | 19.633,0 | 10.101,4 |

45. Αξία αφίξεων από χώρες ΕΕ και εισαγωγών από τρίτες χώρες κατά την ΤΤΑΕ (1)
Value of arrivals from EU countries and imports from third countries according to the SITC (1)

Αξία σε εκατομμύρια δραχμές

Value in million drachmae

| ΤΤΑΕ SITC | Εμπορεύματα Commodities | 1995 | Αφίξεις και Εισαγωγές Arrivals and Imports | | Αφίξεις από χώρες ΕΕ Arrivals from EU countries | | Εισαγωγές από τρίτες χώρες Imports from third countries | | Αφίξεις και Εισαγωγές Arrivals and Imports | | Αφίξεις από χώρες ΕΕ Arrivals from EU countries | | Εισαγωγές από τρίτες χώρες Imports from third countries | |
|--------------|---|--------------------|---|------------------|--|------------------|---|--------------------|---|------------------|--|------|---|------|
| | | | Αφίξεις και Εισαγωγές Arrivals and Imports | | Μάρτιος—March | | | | Ιανουάριος—Μάρτιος January—March | | | | | |
| | | | 1995 | 1996 | 1995 | 1996 | 1995 | 1996 | 1995 | 1996 | 1995 | 1996 | 1995 | 1996 |
| | Σύνολο—Total | 5.908.368,4 | 483.275,7 | 575.782,1 | 391.590,2 | 184.191,9 | 1.262.097,4 | 1.675.215,4 | 1.076.131,8 | 599.083,6 | | | | |
| 0 | Τρόφιμα και ζώοντα ζώα—Food and live animals | 788.508,9 | 65.545,8 | 68.411,7 | 52.712,8 | 15.698,9 | 171.911,2 | 200.952,5 | 161.717,4 | 39.235,1 | | | | |
| 1 | Ποτά και καπνός—Beverages and tobacco | 123.395,9 | 8.953,0 | 11.715,5 | 10.107,8 | 1.607,7 | 25.158,6 | 29.463,1 | 25.883,0 | 3.580,1 | | | | |
| 2 | Πρώτες ύλες μη βρώσιμες, εκτός από καύσιμα—Crude materials, inedible, except fuel | 212.008,7 | 19.541,8 | 22.033,4 | 7.312,3 | 14.721,1 | 49.086,0 | 62.312,1 | 23.297,9 | 39.014,2 | | | | |
| 3 | Ορυκτά καύσιμα, λιπαντικά κλπ.—Mineral fuel, lubricants, etc. | 434.686,0 | 18.439,6 | 34.278,4 | 2.207,3 | 32.071,1 | 85.314,0 | 173.463,8 | 6.322,3 | 167.141,5 | | | | |
| 4 | Ελαια και λίπη ζωικής ή φυτικής προέλευσης—Animal and vegetable oils and fats | 20.778,2 | 1.133,4 | 2.174,4 | 1.766,6 | 407,8 | 4.198,1 | 7.199,3 | 5.537,5 | 1.661,8 | | | | |
| 5 | Χημικά προϊόντα—Chemicals | 791.155,1 | 67.832,3 | 73.748,4 | 57.300,6 | 16.447,8 | 186.937,6 | 213.565,8 | 167.938,7 | 45.627,1 | | | | |
| 6 | Βιομηχανικά είδη ταξινομημένα κυρίως κατά πρώτη ύλη—Manufactured goods classified chiefly by raw material | 1.194.676,9 | 91.199,9 | 113.452,0 | 79.556,1 | 33.895,9 | 251.048,4 | 324.018,5 | 220.431,3 | 103.587,2 | | | | |
| 7 | Μηχανήματα και υλικό μεταφορών—Machinery and transport equipment | 1.646.950,4 | 145.323,2 | 167.411,6 | 118.414,1 | 48.997,5 | 340.653,6 | 463.005,9 | 317.246,7 | 145.759,2 | | | | |
| 8 | Διαφορα βιομηχανικά είδη—Miscellaneous manufacturing articles | 684.331,7 | 63.908,9 | 82.138,7 | 61.809,9 | 20.328,8 | 143.945,9 | 199.959,8 | 146.544,4 | 53.415,4 | | | | |
| 9 | Είδη και συναλλαγές μη ταξινομημένα κατά κατηγορίες—Commodities and transactions not classified by category | 11.876,6 | 1.398,0 | 418,0 | 402,7 | 15,3 | 3.844,0 | 1.274,6 | 1.212,6 | 62,0 | | | | |

1. Βλέπε συντομογραφίες στη σελίδα 6.

1. See abbreviations on page 6.

46. Αξία αποστολών προς χώρες ΕΕ και εξαγωγών προς τρίτες χώρες κατά την ΤΤΑΕ (1)
Value of dispatches to EU countries and exports to third countries according to the SITC (1)

Αξία σε εκατομμύρια δραχμές

Value in million drachmae

| ΤΤΑΕ SITC | Εμπορεύματα Commodities | 1995 | Αποστολές και Εξαγωγές Dispatches and Exports | | Αποστολές προς χώρες ΕΕ Dispatches to EU countries | | Εξαγωγές προς τρίτες χώρες Exports to third countries | | Αποστολές και Εξαγωγές Dispatches and Exports | | Αποστολές προς χώρες ΕΕ Dispatches to EU countries | | Εξαγωγές προς τρίτες χώρες Exports to third countries | |
|--------------|---|--------------------|--|------------------|--|------------------|---|------------------|--|------------------|--|------|---|------|
| | | | Αποστολές και Εξαγωγές Dispatches and Exports | | Μάρτιος—March | | | | Ιανουάριος—Μάρτιος January—March | | | | | |
| | | | 1995 | 1996 | 1995 | 1996 | 1995 | 1996 | 1995 | 1996 | 1995 | 1996 | 1995 | 1996 |
| | Σύνολο—Total | 2.540.891,5 | 190.076,0 | 251.795,2 | 150.555,7 | 101.239,5 | 596.714,4 | 723.964,2 | 435.541,8 | 288.422,4 | | | | |
| 0 | Τρόφιμα και ζώοντα ζώα—Food and live animals | 460.193,1 | 26.353,8 | 34.922,7 | 21.624,8 | 13.297,9 | 87.105,0 | 100.401,1 | 59.989,7 | 40.411,4 | | | | |
| 1 | Ποτά και καπνός—Beverages and tobacco | 142.646,7 | 8.138,3 | 17.213,6 | 6.165,6 | 11.048,0 | 22.324,2 | 49.564,9 | 18.026,6 | 31.538,3 | | | | |
| 2 | Πρώτες ύλες μη βρώσιμες, εκτός από καύσιμα—Crude materials, inedible, except fuel | 180.422,9 | 14.551,6 | 19.440,4 | 11.029,3 | 8.411,1 | 58.593,6 | 53.418,1 | 31.170,7 | 22.247,4 | | | | |
| 3 | Ορυκτά καύσιμα, λιπαντικά κλπ.—Mineral fuel, lubricants, etc. | 166.766,3 | 12.888,4 | 20.506,7 | 1.748,0 | 18.758,7 | 42.369,8 | 56.879,5 | 4.655,2 | 52.224,3 | | | | |
| 4 | Ελαια και λίπη ζωικής ή φυτικής προέλευσης—Animal and vegetable oils and fats | 140.403,3 | 14.637,9 | 26.397,7 | 25.469,3 | 928,4 | 47.001,2 | 84.388,4 | 82.215,8 | 2.172,6 | | | | |
| 5 | Χημικά προϊόντα—Chemicals | 123.651,6 | 7.642,3 | 11.534,6 | 4.719,8 | 6.814,8 | 22.622,2 | 31.455,9 | 13.984,9 | 17.471,0 | | | | |
| 6 | Βιομηχανικά είδη ταξινομημένα κυρίως κατά πρώτη ύλη—Manufactured goods classified chiefly by raw material | 545.362,5 | 41.679,8 | 48.654,2 | 27.999,1 | 20.655,1 | 124.122,4 | 140.366,0 | 79.220,9 | 61.145,1 | | | | |
| 7 | Μηχανήματα και υλικό μεταφορών—Machinery and transport equipment | 203.690,5 | 13.996,7 | 17.742,2 | 8.910,5 | 8.836,7 | 44.016,4 | 50.644,8 | 22.548,0 | 28.096,8 | | | | |
| 8 | Διαφορα βιομηχανικά είδη—Miscellaneous manufacturing articles | 529.539,6 | 47.088,0 | 51.565,7 | 39.641,1 | 11.924,6 | 135.362,1 | 146.375,9 | 114.979,9 | 31.396,0 | | | | |
| 9 | Είδη και συναλλαγές μη ταξινομημένα κατά κατηγορίες—Commodities and transactions not classified by category | 48.215,0 | 3.099,2 | 3.812,4 | 3.248,2 | 564,2 | 13.197,5 | 10.469,6 | 8.750,1 | 1.719,5 | | | | |

1. Βλέπε συντομογραφίες στη σελίδα 6.

1. See abbreviations on page 6.

47. Εξαγωγές και αποστολές κυριότερων εμπορευμάτων — Exports and dispatches of principal goods

Ποσότητα σε χιλιάδες τόννους, αξία σε εκατομμύρια δραχμές

Quantity in thousand tons, value in million drachmae

| Εμπορεύματα — Commodities | 1995 | | Μάρτιος—March | | | | Ιανουάριος—Μάρτιος January—March | | | |
|--|----------------------|--------------------|----------------------|------------------|----------------------|------------------|-------------------------------------|------------------|----------------------|------------------|
| | Ποσότητα Quantity | Αξία Value | 1995 | | 1996 | | 1995 | | 1996 | |
| | | | Ποσότητα Quantity | Αξία Value | Ποσότητα Quantity | Αξία Value | Ποσότητα Quantity | Αξία Value | Ποσότητα Quantity | Αξία Value |
| Σύνολο—Total | 21.527,4 | 2.540.891,5 | 1.361,4 | 190.076,0 | 1.875,7 | 251.795,2 | 4.438,6 | 596.714,4 | 5.520,3 | 723.964,2 |
| Καπνά και τσιγάρα—Tobacco and cigarettes | 134,8 | 93.808,7 | 7,0 | 5.474,5 | 15,8 | 12.563,8 | 18,7 | 13.702,1 | 45,9 | 37.515,2 |
| Βαμβάκι σε μάζες—Cotton, not carded or combed | 191,3 | 85.920,0 | 18,6 | 3.801,6 | 26,2 | 10.704,9 | 92,3 | 39.742,6 | 64,2 | 26.407,2 |
| Φρούτα και καρποί (νωπά ή ξηρά) εκτός από σταφίδες—Fruit and nuts (fresh or dried) except from currants | 787,2 | 91.792,0 | 38,9 | 2.894,2 | 50,3 | 5.311,7 | 165,0 | 11.327,0 | 210,1 | 19.538,9 |
| Φρούτα και καρποί, παρασκευασμένα ή διατηρημένα μ.α.κ.—Fruit and nuts prepared or preserved n.e.c. | 442,2 | 85.622,3 | 29,5 | 4.997,9 | 22,4 | 4.890,4 | 100,2 | 17.405,5 | 81,0 | 17.471,1 |
| Λαχανικά νωπά, κατεψυγμένα κλπ.—Vegetables, fresh, frozen, etc. | 111,3 | 29.868,3 | 5,0 | 1.755,0 | 8,6 | 1.557,6 | 20,8 | 7.265,9 | 27,0 | 5.704,2 |
| Σταφίδα κορινθιακή και σουλτανίνα—«Sultanas» raisins | 60,9 | 20.065,5 | 5,7 | 1.716,1 | 3,9 | 1.799,8 | 14,4 | 3.934,9 | 10,4 | 4.648,9 |
| Ελιές, παρασκευασμένες—Olives prepared | 47,2 | 21.312,6 | 3,4 | 1.752,6 | 3,7 | 1.835,3 | 11,0 | 5.276,1 | 10,4 | 5.100,1 |
| Ελαιόλαδο—Olive oil | 183,8 | 133.201,5 | 20,3 | 14.242,4 | 23,3 | 26.118,7 | 74,4 | 45.724,7 | 75,9 | 83.529,7 |
| Τομάτες παρασκευασμένες ή διατηρημένες χωρίς ξίδι και τοματοπολτός—Tomatoes prepared or preserved (without vinegar) and tomato purée | 141,7 | 30.267,4 | 8,6 | 1.856,9 | 6,4 | 1.516,5 | 28,4 | 6.079,2 | 20,9 | 4.554,0 |
| Σιτάρι σκληρό—Wheat, hard | 334,7 | 20.617,2 | 15,8 | 1.087,3 | 24,4 | 1.540,8 | 59,0 | 2.813,3 | 53,3 | 3.545,4 |
| Καλαμπόκι—Maize | 16,0 | 657,8 | — | — | 1,7 | 151,9 | 8,7 | 279,7 | 2,1 | 231,4 |
| Παρασκευάσματα δημητριακών—Cereal preparations | 44,2 | 12.432,2 | 3,5 | 882,5 | 7,1 | 1.799,0 | 11,3 | 2.774,9 | 16,6 | 4.041,9 |
| Κτηνοτροφές—Animal feeds | 92,0 | 4.297,1 | 3,4 | 199,9 | 4,0 | 202,8 | 22,9 | 1.081,5 | 16,9 | 960,8 |
| Φέτα, κεφαλογραβιέρα, κασέρι—Feta cheese, hard cheese (kefalograviera), kashkaval (kasseri) | 13,6 | 18.903,6 | 1,0 | 1.298,4 | 0,9 | 1.223,7 | 3,3 | 4.534,5 | 2,5 | 3.164,3 |
| Ποτά αλκοολούχα—Spiritous beverages | 152,4 | 44.221,8 | 6,3 | 2.321,2 | 11,6 | 4.089,4 | 26,0 | 7.779,9 | 30,8 | 10.582,3 |
| Ψάρια, οστρακοειδή και μαλάκια—Fish, crustaceans and molluscs | 29,9 | 34.283,2 | 1,5 | 1.768,9 | 3,5 | 3.133,4 | 4,6 | 5.878,6 | 7,7 | 8.305,5 |
| Λάδια από πετρέλαιο ή από ασφάλτοιχα ορυκτά—Petroleum oils and oils obtained from mineral tars | 4.904,4 | 163.337,2 | 359,1 | 12.487,3 | 556,7 | 19.896,1 | 1.159,4 | 40.910,0 | 1.568,2 | 55.519,7 |
| Μεταλλεύματα αλουμινίου και αλουμίνα—Aluminium ores and alumina | 1.122,3 | 22.517,8 | 58,5 | 1.342,3 | 64,3 | 1.882,7 | 128,8 | 3.036,9 | 315,7 | 6.698,8 |
| Αργίλιο—Aluminium | 155,8 | 101.131,8 | 13,7 | 9.025,9 | 11,8 | 7.954,0 | 39,7 | 25.391,0 | 38,4 | 24.878,0 |
| Χαλκός—Copper | 44,0 | 36.872,7 | 3,8 | 3.265,8 | 4,8 | 3.961,7 | 9,6 | 8.268,4 | 11,8 | 10.118,5 |
| Ασβέστης, τοιμέντο, έτοιμα υλικά κατασκευών—Lime, cement and fabricated construction materials | 6.850,3 | 78.043,5 | 391,3 | 4.861,0 | 540,1 | 6.519,8 | 1.234,6 | 15.454,6 | 1.586,5 | 18.858,7 |
| Πλαστικές ύλες—Plastic materials | 67,2 | 30.945,7 | 3,6 | 1.701,3 | 8,9 | 3.175,6 | 14,0 | 6.066,6 | 23,3 | 8.550,8 |
| Νήματα υφαντουργίας—Textile fibres | 52,2 | 61.448,0 | 5,9 | 6.294,9 | 5,0 | 5.817,6 | 16,4 | 17.551,3 | 13,3 | 15.857,2 |
| Υφάσματα βαμβάκερα—Cotton fabrics | 13,8 | 17.730,5 | 1,0 | 1.418,0 | 1,3 | 1.705,3 | 3,5 | 4.433,1 | 4,4 | 5.684,9 |
| Έτοιμα είδη υφαντικών υνών—Made up of textile materials | 8,5 | 16.688,3 | 0,6 | 1.193,5 | 0,8 | 1.762,7 | 2,2 | 4.158,5 | 3,1 | 5.190,9 |
| Ενδύματα και αξεσουάρ—Articles of apparel and clothing accessories | 62,2 | 427.616,3 | 5,3 | 40.426,6 | 5,5 | 42.486,9 | 15,9 | 118.198,7 | 16,0 | 122.217,4 |
| Υποδήματα (1)—Footwear (1) | 2.822,174 | 9.751,7 | 237,202 | 868,1 | 435,266 | 1.359,6 | 615.870 | 2.189,7 | 809,206 | 2.913,4 |
| Γοινοδέσματα κατεργασμένα—Furskins tanned or dressed | 0,4 | 6.723,8 | — | 544,4 | — | 1.012,3 | — | 1.461,1 | 0,1 | 2.023,6 |
| Χαρτί, χαρτόνι και είδη αυτού—Paper, paperboard and paper products | 61,4 | 20.317,9 | 4,3 | 1.464,1 | 5,9 | 2.226,0 | 13,1 | 3.630,8 | 14,8 | 5.765,6 |
| Πλατιά προϊόντα έλασης από σίδηρο ή χάλυβα—Flat-rolled products of iron or non-alloy steel | 620,6 | 73.927,9 | 56,1 | 5.698,2 | 54,7 | 5.769,7 | 164,4 | 17.693,9 | 156,0 | 16.878,9 |
| Σωλήνες και εξαρτήματα σωληνώσεων από σίδηρο—Tubes, pipes and fittings of iron | 43,9 | 6.833,5 | 1,0 | 176,7 | 1,5 | 301,5 | 1,7 | 365,8 | 4,8 | 942,6 |
| Σύματα, καλώδια και άλλοι αγωγοί διανομής ηλεκτρισμού—Wires, cables and other power transmission conduits | 45,9 | 30.292,0 | 3,8 | 2.407,8 | 3,5 | 2.383,8 | 10,6 | 6.422,9 | 9,4 | 6.523,0 |
| Λιπάσματα—Fertilizers | 421,6 | 15.820,7 | 8,1 | 322,3 | 4,5 | 231,7 | 39,1 | 1.344,1 | 49,9 | 2.216,9 |
| Βαφές, χρώματα, βερνίκια και συναφείς ύλες—Pigments, paints, varnishes and related materials | 12,4 | 6.691,6 | 0,9 | 353,2 | 1,1 | 504,6 | 2,2 | 1.133,5 | 2,9 | 1.436,4 |
| Λοιπά εμπορεύματα—Other | 4.257,3 | 686.929,4 | 275,8 | 50.175,2 | 391,1 | 64.403,9 | 921,9 | 143.403,1 | 1.025,3 | 176.388,0 |

1. Ποσότητα σε ζεύγη.

1. Quantity in pairs.

48. Εσωτερικό εμπόριο: Δείκτης⁽¹⁾ αξίας λιανικών πωλήσεων — Internal trade: Index⁽¹⁾ of retail sales value

Περίοδος βάσεως: Ιανουάριος 1988 = 100,0

Base period: January 1988 = 100,0

| Έτος και μήνας | Γενικός General | Ειδών διατροφής Foodstuffs | Ειδών ενδύσεως και υποδήσεως Footwear and wearing apparel | Επιπέλων και οικιακού εξοπλισμού Furniture and fixtures | Λοιπών ειδών Other | Year and month |
|--|--------------------|----------------------------------|---|---|-----------------------|--------------------|
| Σύνολο περιοχών (2) — All areas (2) | | | | | | |
| <i>Μέσος ετήσιος</i> | | | | | | <i>Annual mean</i> |
| 1996 | 264,2 | 285,4 | 293,7 | 247,3 | 262,8 | 1996 |
| 1997 | 285,8 | 305,4 | 313,2 | 276,5 | 285,1 | 1997 |
| 1998: II | 262,6 | 299,9 | 265,5 | 241,4 | 265,3 | 1998: II |
| III | 251,4 | 301,2 | 204,8 | 243,3 | 264,8 | III |
| IV | 321,8 | 359,8 | 401,6 | 269,5 | 301,0 | IV |
| V | 287,0 | 328,7 | 314,7 | 261,9 | 278,1 | V |
| VI | 300,2 | 316,7 | 343,2 | 295,7 | 291,5 | VI |
| VII | 296,7 | 282,2 | 367,5 | 298,6 | 294,0 | VII |
| VIII | 262,5 | 288,5 | 283,7 | 268,5 | 252,9 | VIII |
| IX | 295,6 | 315,5 | 258,9 | 287,7 | 332,1 | IX |
| X | 317,9 | 344,0 | 358,9 | 297,4 | 315,4 | X |
| XI | 306,0 | 322,8 | 330,8 | 305,2 | 307,6 | XI |
| XII | 438,3 | 438,1 | 557,1 | 410,3 | 422,6 | XII |
| 1999: I | 301,0 | 324,7 | 369,2 | 249,8 | 297,8 | 1999: I |
| Περιφέρεια Πρωτευούσης — Greater Athens | | | | | | |
| <i>Μέσος ετήσιος</i> | | | | | | <i>Annual mean</i> |
| 1996 | 275,4 | 313,6 | 350,6 | 278,6 | 244,9 | 1996 |
| 1997 | 298,2 | 334,3 | 366,3 | 304,9 | 268,9 | 1997 |
| 1998: II | 280,0 | 352,8 | 302,1 | 269,6 | 252,3 | 1998: II |
| III | 266,9 | 346,9 | 237,8 | 267,8 | 252,8 | III |
| IV | 335,3 | 388,8 | 459,8 | 287,6 | 288,3 | IV |
| V | 305,7 | 360,3 | 397,8 | 286,4 | 261,8 | V |
| VI | 321,1 | 339,3 | 428,0 | 331,9 | 281,4 | VI |
| VII | 305,8 | 284,0 | 435,1 | 330,8 | 277,9 | VII |
| VIII | 229,5 | 248,8 | 292,4 | 248,4 | 202,1 | VIII |
| IX | 314,0 | 340,9 | 297,6 | 326,1 | 323,6 | IX |
| X | 352,6 | 396,7 | 443,1 | 355,1 | 313,3 | X |
| XI | 340,9 | 377,4 | 417,0 | 351,4 | 308,3 | XI |
| XII | 483,0 | 510,0 | 669,6 | 481,0 | 419,3 | XII |
| 1999: I | 326,8 | 370,9 | 453,5 | 266,0 | 290,6 | 1999: I |
| Λοιπή Χώρα — Rest of Country | | | | | | |
| <i>Μέσος ετήσιος</i> | | | | | | <i>Annual mean</i> |
| 1996 | 240,4 | 250,9 | 239,9 | 206,9 | 267,9 | 1996 |
| 1997 | 261,4 | 268,6 | 269,0 | 235,4 | 287,9 | 1997 |
| 1998: II | 236,6 | 245,9 | 241,0 | 202,7 | 267,9 | 1998: II |
| III | 227,7 | 252,8 | 181,2 | 206,8 | 266,1 | III |
| IV | 297,7 | 321,3 | 361,5 | 235,3 | 301,2 | IV |
| V | 259,0 | 289,7 | 248,3 | 224,0 | 284,1 | V |
| VI | 269,6 | 285,7 | 275,4 | 247,5 | 287,4 | VI |
| VII | 273,7 | 267,5 | 308,0 | 254,1 | 293,3 | VII |
| VIII | 287,9 | 306,9 | 287,5 | 260,1 | 312,3 | VIII |
| IX | 269,4 | 280,4 | 234,0 | 248,0 | 320,3 | IX |
| X | 275,8 | 285,6 | 297,1 | 245,5 | 296,4 | X |
| XI | 264,0 | 264,2 | 267,2 | 259,8 | 285,2 | XI |
| XII | 383,4 | 360,2 | 480,8 | 343,9 | 397,6 | XII |
| 1999: I | 267,9 | 272,5 | 310,2 | 226,7 | 287,0 | 1999: I |

Σημείωση: Πληροφορίες για τη μέθοδο καταρτίσεως του δείκτη δημοσιεύονται στο «Μηνιαίο Στατιστικό Δελτίο» μηνός Φεβρουαρίου 1990.

- Δεν έχει εξομαλυνθεί ως προς την εποχικότητα.
- Για τον υπολογισμό (κατάρτιση) του δείκτη αξίας λιανικών πωλήσεων, λαμβάνονται καταστήματα μόνο από πόλεις με 5.000 κατοίκους και άνω.

Note: For information on the computation method of the index the reader may refer to the «Monthly Statistical Bulletin», February 1990.

- Index not seasonally adjusted.
- For the computation of the index, only establishments in cities of 5.000 inhabitants or over are taken.

49. Εισαγόμενα αγαθά στην κεντρική λαχαναγορά Αθηνών
Goods entering the Athens central vegetable market

Quantity in tons

Ποσότητα σε τόννους

| Είδος αγαθού — Kind | Μάιος—May | | | Ιούνιος—June | | | Ιανουάριος—Ιούνιος—January—June | | |
|---|---------------|---------------|------------------------------------|---------------|---------------|------------------------------------|---------------------------------|----------------|------------------------------------|
| | 1996 | 1997 | Μεταβολή % Change 1997/96 | 1996 | 1997 | Μεταβολή % Change 1997/96 | 1996 | 1997 | Μεταβολή % Change 1997/96 |
| 1. Λαχανικά—Vegetables | 30.142 | 31.604 | 4,9 | 28.604 | 31.021 | 8,4 | 151.098 | 157.556 | 4,3 |
| Αγγουράκια—Gherkins | 3.152 | 3.079 | 2,3 | 2.979 | 3.050 | 2,4 | 10.720 | 11.120 | 3,7 |
| Αγκινάρες—Artichokes | 270 | 265 | -1,9 | — | 4 | — | 1.704 | 1.937 | 13,7 |
| Αμπελόφυλλα—Vine leaves | 50 | 34 | -32,0 | 23 | 41 | 78,3 | 73 | 75 | 2,7 |
| Ανηθός, μυροδικά κλπ.—Anise, fennel, etc. | 274 | 254 | -7,3 | — | 244 | — | 997 | 1.286 | 29,0 |
| Αντίδια—Endives | 1 | 24 | 2.300,0 | — | 3 | — | 113 | 186 | 64,6 |
| Αρακάς—Peas | 115 | 198 | 72,2 | — | 1 | — | 154 | 324 | 110,4 |
| Βλήτα—Blites | 220 | 124 | -43,6 | 245 | 241 | -1,6 | 475 | 369 | -22,3 |
| Βολβοί—Bulbs | — | — | — | — | — | — | 195 | 122 | -37,4 |
| Γλυκοπατάτες—Sweet potatoes | — | — | — | — | — | — | — | — | — |
| Καρότα—Carrots | 616 | 392 | -36,4 | 265 | 421 | 58,9 | 4.668 | 3.935 | -15,7 |
| Κολοκυθάκια—Marrows | 1.829 | 1.540 | -15,8 | 1.034 | 1.157 | 11,9 | 6.552 | 7.605 | 16,1 |
| Κουριά φρέσκα—Broad beans, fresh | 67 | 21 | -68,7 | — | — | — | 197 | 120 | -39,1 |
| Κουνουπίδια—Cauliflower | 15 | 91 | 506,7 | — | — | — | 1.724 | 2.152 | 24,8 |
| Κρεμμύδια ξερά—Onions, dry | 1.758 | 1.764 | 0,3 | 2.414 | 2.391 | -1,0 | 9.752 | 10.063 | 3,2 |
| Κρεμμύδια φρέσκα—Onions, green | 378 | 272 | -28,0 | 136 | 126 | -7,4 | 2.193 | 2.166 | -1,2 |
| Λάχανα—Cabbage | 306 | 408 | 33,3 | 129 | 170 | 31,8 | 7.443 | 6.529 | -12,3 |
| Μαρούλια—Lettuce | 1.171 | 1.015 | -13,3 | 697 | 669 | -4,0 | 7.361 | 6.721 | -8,7 |
| Μελιτζάνες—Eggplants | 1.307 | 1.744 | 33,4 | 1.584 | 2.039 | 28,7 | 5.310 | 6.492 | 22,3 |
| Μπάμιες—Okra | — | — | — | 71 | 74 | 4,2 | 71 | 74 | 4,2 |
| Μπιζέλια—Peas, green | — | — | — | — | — | — | — | — | — |
| Πατάτες—Potatoes | 8.322 | 8.186 | -1,6 | 7.651 | 7.697 | 0,6 | 44.782 | 46.680 | 4,2 |
| Παντζάρια—Red beets | 104 | 111 | 6,7 | 56 | 64 | 14,3 | 596 | 425 | -28,7 |
| Πιπεριές—Chillies | 1.195 | 1.575 | 31,8 | 1.555 | 1.714 | 10,2 | 5.141 | 5.703 | 10,9 |
| Πράσα—Leek | 52 | 55 | 5,8 | — | 2 | — | 500 | 551 | 10,2 |
| Ραδίκια—Chicory | 606 | 521 | -14,0 | 479 | 411 | -14,2 | 3.303 | 3.045 | -7,8 |
| Ραπάνια—Kohlrabi | 2 | — | — | — | — | — | 23 | 25 | 8,7 |
| Σέλινο—Celery | 62 | 76 | 22,6 | 40 | 48 | 20,0 | 786 | 729 | -7,3 |
| Σκόρδα ξερά—Garlic, dry | 212 | 140 | -34,0 | 128 | 185 | 44,5 | 656 | 558 | -14,9 |
| Σκόρδα φρέσκα—Garlic, green | — | — | — | — | — | — | 21 | 32 | 52,4 |
| Σπανάκι—Spinach | 167 | 185 | 10,8 | 26 | 17 | -34,6 | 1.196 | 1.333 | 11,5 |
| Σπαραγγια—Asparagus | — | — | — | — | — | — | — | — | — |
| Τομάτες—Tomatoes | 7.020 | 8.711 | 24,1 | 7.497 | 8.537 | 13,9 | 31.304 | 33.862 | 8,2 |
| Φασολάκια—Green beans | 871 | 816 | -6,3 | 1.595 | 1.715 | 7,5 | 2.687 | 2.884 | 7,3 |
| Χόρτα βουνού—Wild vegetables | — | 3 | — | — | — | — | 401 | 453 | 13,0 |
| 2. Φρούτα—Fruits | 16.020 | 17.065 | 6,5 | 25.422 | 33.218 | 30,7 | 94.268 | 103.604 | 9,9 |
| Αβοκάντο—Avocado | 8 | 30 | 275,0 | 4 | 17 | 325,0 | 77 | 104 | 35,1 |
| Ακτινίδια—Chinese gooseberry | 558 | 534 | -4,3 | 156 | 356 | 128,2 | 2.865 | 2.952 | 3,0 |
| Ανανάς—Pineapples | 29 | 33 | 13,8 | 43 | 30 | -30,2 | 330 | 219 | -33,6 |
| Αχλάδια—Pears | 1.190 | 1.555 | 30,7 | 733 | 1.164 | 58,8 | 5.265 | 8.174 | 55,3 |
| Βερίκοκα—Apricots | 67 | 94 | 40,3 | 842 | 917 | 8,9 | 909 | 1.011 | 11,2 |
| Βύσσινα—Sour cherries | — | — | — | — | — | — | — | — | — |
| Γκρέιπ-φρουτ—Grape fruit | 97 | 135 | 39,2 | 105 | 109 | 3,8 | 558 | 603 | 8,1 |
| Δαμάσκηνα—Plums | — | — | — | — | — | — | — | — | — |
| Καρπούζια—Water melons | 673 | 816 | 21,2 | 6.860 | 12.817 | 86,8 | 7.587 | 13.730 | 81,0 |
| Κάστανα—Chestnuts | — | — | — | — | — | — | 59 | 43 | -27,1 |
| Κεράσια—Cherries | 712 | 581 | -18,4 | 3.925 | 3.093 | -21,2 | 4.637 | 3.674 | -20,8 |

49. Εισαχμιζόμενα αγαθά στην κεντρική λαχαναγορά Αθηνών (συνέχεια)
Goods entering the Athens central vegetable market (continued)

Ποσότητα σε τόννους

Quantity in tons

| Είδος αγαθού — Kind | Μάιος—May | | | Ιούνιος—June | | | Ιανουάριος—Ιούνιος—January—June | | |
|--|--------------|--------------|------------------------------------|--------------|--------------|------------------------------------|---------------------------------|---------------|------------------------------------|
| | 1996 | 1997 | Μεταβολή % Change 1997/96 | 1996 | 1997 | Μεταβολή % Change 1997/96 | 1996 | 1997 | Μεταβολή % Change 1997/96 |
| Κορόμηλα—Mirabelles | 2 | 7 | 250,0 | 73 | 91 | 24,7 | 75 | 98 | -30,7 |
| Κυδώνια—Quinces | — | — | — | — | — | — | 20 | 50 | 150,0 |
| Λεμόνια—Lemons | 1.005 | 886 | -11,8 | 1.200 | 964 | -19,7 | 6.151 | 4.979 | -19,1 |
| Μανταρίνια—Mandarines | — | 97 | — | — | 7 | — | 2.996 | 3.663 | 22,3 |
| Μήλα—Apples | 4.043 | 3.968 | -1,9 | 2.070 | 2.255 | 8,9 | 24.828 | 23.520 | -5,3 |
| Μούρομουλα—Medlars | 368 | 463 | 25,8 | 101 | 105 | 4,0 | 481 | 638 | 32,6 |
| Μπανάνες—Bananas | 1.394 | 1.228 | -11,9 | 923 | 1.054 | 14,2 | 7.196 | 7.588 | 5,4 |
| Πεπόνια—Melons | 504 | 696 | 38,1 | 2.980 | 3.797 | 27,4 | 3.641 | 4.523 | 24,2 |
| Πορτοκάλια—Oranges | 3.659 | 3.999 | 9,3 | 2.202 | 2.443 | 10,9 | 20.345 | 20.178 | -0,8 |
| Ροδάκινα—Peaches | 16 | 60 | 275,0 | 2.663 | 3.168 | 19,0 | 2.679 | 3.228 | 20,5 |
| Ρόδια—Pomegranates | — | — | — | — | — | — | 3 | 6 | 100,0 |
| Σταφύλια—Grapes | 40 | — | — | 23 | — | — | 138 | 21 | -84,8 |
| Σύκα—Figs | — | — | — | 13 | 9 | -30,8 | 13 | 9 | -30,8 |
| Φράουλες—Strawberries | 1.655 | 1.883 | 13,8 | 506 | 822 | 62,5 | 3.415 | 4.593 | 34,5 |
| 3. Κρέατα—Meat | 5.107 | 5.385 | 5,4 | 4.937 | 6.168 | 24,9 | 31.706 | 34.096 | 7,5 |
| Αρνιά, νωπά, εσωτερικού—Lamb, fresh, local | 381 | 423 | 11,0 | 258 | 364 | 41,1 | 3.676 | 3.628 | -1,3 |
| Αρνιά, νωπά, εξωτερικού—Lamb, fresh, imported | 141 | 46 | -67,4 | 247 | 15 | -93,9 | 1.026 | 332 | -67,6 |
| Αρνιά, κατεψυγμένα—Lamb, frozen | 51 | 28 | -45,1 | 54 | 26 | -51,9 | 317 | 224 | -29,3 |
| Γαλοπούλες, νωπές, εσωτερικού— Turkey, fresh, local | — | — | — | — | — | — | — | — | — |
| Γαλοπούλες, νωπές, εξωτερικού— Turkey, fresh, imported | — | — | — | — | — | — | — | 17 | — |
| Γαλοπούλες, κατεψυγμένες—Turkey, frozen | — | — | — | — | — | — | — | 5 | — |
| Κατσίκια-γίδες, νωπά, εσωτερικού— Goat, fresh, local | 111 | 115 | 3,6 | 96 | 128 | 33,3 | 825 | 897 | 8,7 |
| Κατσίκια-γίδες, νωπά, εξωτερικού— Goat, fresh, imported | — | — | — | — | — | — | — | — | — |
| Κοτόπουλα, νωπά, εσωτερικού— Chicken, fresh, local | 78 | 102 | 30,8 | 79 | 71 | -10,1 | 410 | 495 | 20,7 |
| Κοτόπουλα, νωπά, εξωτερικού— Chicken, fresh, imported | 17 | 62 | 264,7 | 9 | 136 | 1.411,1 | 173 | 635 | 267,1 |
| Κοτόπουλα, κατεψυγμένα—Chicken, frozen | 4 | 2 | -50,0 | 2 | — | — | 32 | 17 | -46,9 |
| Μοσχάρια-βοδινά, νωπά, εσωτερικού— Beef-veal, fresh, local | 334 | 137 | -59,0 | 286 | 129 | -54,9 | 1.260 | 883 | -29,9 |
| Μοσχάρια-βοδινά, νωπά, εξωτερικού— Beef-veal, fresh, imported | 1.421 | 2.192 | 54,3 | 1.694 | 2.741 | 61,8 | 10.011 | 12.884 | 28,7 |
| Μοσχάρια-βοδινά, κατεψυγμένα—Beef- veal, frozen | 183 | 156 | -14,8 | 217 | 159 | -26,7 | 1.179 | 954 | -19,1 |
| Πρόβεια, νωπά, εσωτερικού—Mutton, fresh, local | 50 | 35 | -30,0 | 43 | 54 | 25,6 | 313 | 250 | -20,1 |
| Πρόβεια, νωπά, εξωτερικού—Mutton, fresh, imported | — | — | — | — | — | — | 20 | 1 | -95,0 |
| Πρόβεια, κατεψυγμένα—Mutton, frozen | 14 | 5 | -64,3 | 11 | 1 | -90,9 | 83 | 44 | -47,0 |
| Συκώτια, κατεψυγμένα—Liver, frozen | — | — | — | — | — | — | — | — | — |
| Χοιρινά, νωπά, εσωτερικού—Pork, fresh, local | 656 | 501 | -23,6 | 355 | 406 | 14,4 | 3.919 | 2.581 | -34,1 |
| Χοιρινά, νωπά, εξωτερικού—Pork, fresh, imported | 1.664 | 1.556 | -6,5 | 1.573 | 1.938 | 23,2 | 8.433 | 10.216 | 21,1 |
| Χοιρινά, κατεψυγμένα—Pork, frozen | 2 | 25 | 1.150,0 | 13 | — | — | 29 | 33 | 13,8 |

50. Εισαγομιζόμενα αγαθά στην κεντρική λαχαναγορά Θεσσαλονίκης
Goods entering the Thessaloniki central vegetable market

Quantity in tons

| Είδος αγαθού — Kind | Μάιος—May | | | Ιούνιος—June | | | Ιανουάριος – Ιούνιος—January – June | | |
|---|--------------|--------------|------------------------------------|--------------|--------------|------------------------------------|-------------------------------------|---------------|------------------------------------|
| | 1996 | 1997 | Μεταβολή % Change 1997/96 | 1996 | 1997 | Μεταβολή % Change 1997/96 | 1996 | 1997 | Μεταβολή % Change 1997/96 |
| 1. Λαχανικά—Vegetables | 7.718 | 5.857 | - 24,1 | 6.307 | 6.502 | 3,1 | 38.263 | 40.472 | 5,8 |
| Αγγουράκια—Gherkins | 507 | 503 | - 0,8 | 532 | 660 | 24,1 | 2.184 | 2.691 | 23,2 |
| Αγκινάρες—Artichokes | 235 | 217 | - 7,7 | — | — | — | 445 | 561 | 26,1 |
| Αμπελόφυλλα—Vine leaves | 20 | 23 | 15,0 | — | 18 | — | 20 | 41 | 105,0 |
| Άνηθος, μυρωδικά κλπ.—Anise, fennel, etc. | 74 | 90 | 21,6 | 70 | 70 | — | 405 | 550 | 35,8 |
| Αντίδια—Endives | 88 | 15 | - 83,0 | 25 | 35 | 40,0 | 778 | 1.113 | 43,1 |
| Αρακάς—Peas | 69 | 53 | - 23,2 | — | 24 | — | 102 | 132 | 29,4 |
| Βλήτα—Blites | — | — | — | 20 | 18 | - 10,0 | 20 | 18 | - 10,0 |
| Καρότα—Carrots | 108 | 98 | - 9,3 | 82 | 113 | 37,8 | 938 | 916 | - 2,3 |
| Κολοκυθάκια—Marrows | 522 | 323 | - 38,1 | 588 | 113 | - 80,8 | 1.548 | 951 | - 38,6 |
| Κουκιά φρέσκα—Broad beans, fresh | 40 | 46 | 15,0 | — | 3 | — | 86 | 103 | 19,8 |
| Κουνουπίδια—Cauliflower | 5 | 15 | 200,0 | 8 | — | — | 747 | 732 | - 2,0 |
| Κρεμμύδια ξερά—Onions, dry | 950 | 642 | - 32,4 | 794 | 909 | 14,5 | 4.921 | 4.793 | - 2,6 |
| Κρεμμύδια φρέσκα—Onions, green | 134 | 84 | - 37,3 | 32 | 48 | 50,0 | 440 | 538 | 22,3 |
| Λάχανα—Cabbage | 184 | 139 | - 24,5 | 103 | 128 | 24,3 | 2.392 | 2.499 | 4,5 |
| Λαχανίδες—Legume | — | — | — | — | — | — | 315 | 163 | - 48,3 |
| Μαρούλια—Lettuce | 456 | 163 | - 64,3 | 163 | 96 | - 41,1 | 1.468 | 1.429 | - 2,7 |
| Μελιτζάνες—Eggplants | 588 | 291 | - 50,5 | 427 | 483 | 13,1 | 1.515 | 1.483 | - 2,1 |
| Μπάμιες—Okra | — | — | — | 3 | — | — | 3 | — | — |
| Μπρόκολα—Broccoli | — | — | — | — | — | — | 330 | 625 | 89,4 |
| Πατάτες—Potatoes | 1.459 | 1.158 | - 20,6 | 1.332 | 1.294 | - 2,9 | 8.584 | 7.855 | - 8,5 |
| Παντζάρια—Red beets | 137 | 227 | 65,7 | 194 | 362 | 86,6 | 906 | 1.711 | 88,9 |
| Πιπεριές—Chillies | 452 | 318 | - 29,6 | 552 | 501 | - 9,2 | 1.424 | 1.509 | 6,0 |
| Πράσα—Leek | 100 | 124 | 24,0 | — | 72 | — | 961 | 1.666 | 73,4 |
| Ραδίκια—Chicory | — | — | — | — | — | — | — | — | — |
| Ραπανάκια—Radish | 34 | 33 | - 2,9 | — | 22 | — | 101 | 157 | 55,4 |
| Ραπάνια—Kohlrabi | — | — | — | — | — | — | 139 | 157 | 12,9 |
| Ρόκα—Eruca | 10 | 8 | - 20,0 | 5 | 8 | 60,0 | 31 | 41 | 32,3 |
| Σαλάτες—Salads | 130 | 79 | - 39,2 | 76 | 63 | - 17,1 | 586 | 633 | 8,0 |
| Σέλινο—Celery | 130 | 117 | - 10,0 | 53 | 97 | 83,0 | 718 | 941 | 31,1 |
| Σκόρδα ξερά και φρέσκα—Garlic, dry and green | 86 | 106 | 23,3 | 75 | 89 | 18,7 | 470 | 574 | 22,1 |
| Σπανάκι—Spinach | 52 | 88 | 69,2 | 30 | 45 | 50,0 | 630 | 1.053 | 67,1 |
| Τομάτες—Tomatoes | 1.032 | 852 | - 17,4 | 827 | 1.005 | 21,5 | 4.552 | 4.457 | - 2,1 |
| Τρέβλα—Purslain | — | — | — | — | — | — | — | — | — |
| Φασολάκια—Green beans | 116 | 45 | - 61,2 | 316 | 226 | - 28,5 | 453 | 300 | - 33,8 |
| Χόρτα βουνού—Wild vegetables | — | — | — | — | — | — | 51 | 80 | 56,9 |
| 2. Φρούτα—Fruits | 3.779 | 3.728 | - 1,3 | 5.160 | 6.288 | 21,9 | 24.199 | 26.346 | 8,9 |
| Αβοκάντο—Avocado | — | — | — | — | — | — | 3 | — | — |
| Ακτινίδια—Chinese gooseberry | 145 | 126 | - 13,1 | 111 | 133 | 19,8 | 750 | 811 | 8,1 |
| Ανανάς—Pineapples | 49 | 56 | 14,3 | 49 | 61 | 24,5 | 223 | 335 | 50,2 |
| Αχλάδια—Pears | 245 | 248 | 1,2 | 200 | 308 | 54,0 | 1.339 | 1.710 | 27,7 |
| Βερίκοκα—Apricots | 3 | — | — | 282 | 253 | - 10,3 | 285 | 253 | - 11,2 |
| Βύσσινα—Sour cherries | — | — | — | — | — | — | — | — | — |
| Γκρέπ-φρουτ—Grape fruit | 68 | 72 | 5,9 | 45 | 73 | 62,2 | 348 | 494 | 42,0 |
| Δαμάσκηνα—Plums | — | — | — | — | — | — | — | — | — |
| Καρπούζια—Water melons | 357 | 203 | - 43,1 | 1.195 | 1.624 | 35,9 | 1.635 | 1.869 | 14,3 |
| Καρύδες—Coconuts | — | — | — | — | — | — | — | — | — |

50. Εισαγομιζόμενα αγαθά στην κεντρική λαχαναγορά Θεσσαλονίκης (συνέχεια)
Goods entering the Thessaloniki central vegetable market (continued)

Ποσότητα σε τόννους

Quantity in tons

| Είδος αγαθού — Kind | Μάιος—May | | | Ιούνιος—June | | | Ιανουάριος—Ιούνιος—January—June | | |
|--------------------------|-----------|-------|------------------------------------|--------------|-------|------------------------------------|---------------------------------|-------|------------------------------------|
| | 1996 | 1997 | Μεταβολή % Change 1997/96 | 1996 | 1997 | Μεταβολή % Change 1997/96 | 1996 | 1997 | Μεταβολή % Change 1997/96 |
| Κάστανα—Chestnuts | — | — | — | — | — | — | 48 | 144 | 200,0 |
| Κεράσια—Cherries | 62 | 27 | -56,5 | 263 | 125 | -52,5 | 325 | 152 | -53,2 |
| Κυδώνια—Quinces | — | — | — | — | — | — | 120 | 123 | 2,5 |
| Λεμόνια—Lemons | 581 | 447 | -23,1 | 490 | 570 | 16,3 | 3.741 | 3.618 | -3,3 |
| Μανταρίνια—Mandarines | — | 35 | — | — | — | — | 1.035 | 1.386 | 33,9 |
| Μήλα—Apples | 511 | 423 | -17,2 | 520 | 555 | 6,7 | 3.767 | 3.421 | -9,2 |
| Μούσμουλα—Medlars | — | 86 | — | 19 | 55 | 189,5 | 19 | 141 | 642,1 |
| Μπανάνες—Bananas | 494 | 437 | -11,5 | 414 | 471 | 13,8 | 2.732 | 2.542 | -7,0 |
| Νεράντζια—Bitter-oranges | — | — | — | — | — | — | — | — | — |
| Πεπόνια—Melons | 238 | 182 | -23,5 | 487 | 532 | 9,2 | 763 | 768 | 0,7 |
| Περγαμότα—Bergamots | — | — | — | — | — | — | — | — | — |
| Πορτοκάλια—Oranges | 837 | 1.189 | 42,1 | 628 | 1.031 | 64,2 | 6.236 | 7.616 | 22,1 |
| Ροδάκινα—Peaches | — | — | — | 352 | 351 | -0,3 | 352 | 351 | -0,3 |
| Ρόδια—Pomegranates | — | — | — | — | — | — | — | — | — |
| Σταφύλια—Grapes | — | — | — | — | — | — | — | — | — |
| Σύκα—Figs | — | — | — | — | — | — | — | — | — |
| Τζάνερα—Mirabelles | 10 | 15 | 50,0 | 34 | 60 | 76,5 | 44 | 75 | 70,5 |
| Φράουλες—Strawberries | 179 | 182 | 1,7 | 71 | 86 | 21,1 | 434 | 537 | 23,7 |

50α. Κρεοσκοπηθέντα κρέατα εσωτερικού και εισαχθέντα από το εξωτερικό, στο νομό Θεσσαλονίκης
Veterinary examined domestic and imported meat, in Thessaloniki Department

Ποσότητα σε τόννους

Quantity in tons

| Είδος κρέατος — Kind | Μάιος—May | | | Ιούνιος—June | | | Ιανουάριος—Ιούνιος—January—June | | |
|---|----------------|----------------|------------------------------------|----------------|----------------|------------------------------------|---------------------------------|----------------|------------------------------------|
| | 1996 | 1997 | Μεταβολή % Change 1997/96 | 1996 | 1997 | Μεταβολή % Change 1997/96 | 1996 | 1997 | Μεταβολή % Change 1997/96 |
| 1. Κρεοσκοπηθέντα εσωτερικού—Veterinary examined, domestic | 1.343,3 | 1.086,4 | -19,1 | 1.154,6 | 1.005,0 | -13,0 | 7.237,4 | 6.307,7 | -12,8 |
| Μοσχάρι—βοδινά—Beef-veal | 271,4 | 189,8 | -30,1 | 218,4 | 195,6 | -10,4 | 1.497,2 | 1.085,4 | -27,5 |
| Αρνιά—Lamb | 40,9 | 35,1 | -14,2 | 25,5 | 47,9 | 87,8 | 312,0 | 554,4 | 77,7 |
| Κατσίκια—γίδες—Goat | 28,4 | 32,5 | 14,4 | 17,3 | 31,0 | 79,2 | 297,9 | 393,4 | 32,1 |
| Πρόβατα—Mutton | 11,9 | 11,6 | -2,5 | 11,1 | 10,9 | -1,8 | 50,6 | 65,1 | 28,7 |
| Χοιρινά—Pork | 192,1 | 155,2 | -19,2 | 156,8 | 134,9 | -14,0 | 709,2 | 767,3 | 8,2 |
| Πουλερικά—Poultry | 798,6 | 662,2 | -17,1 | 725,5 | 584,7 | -19,4 | 4.370,5 | 3.442,1 | -21,2 |
| 2. Εισαχθέντα από το εξωτερικό—Imported | 762,6 | 604,2 | -20,8 | 1.076,2 | 1.039,1 | -3,4 | 5.978,8 | 4.074,4 | -31,9 |
| Μοσχάρι—βοδινά, νοπτά—Beef-veal, fresh | 322,7 | 294,5 | -8,7 | 512,1 | 313,0 | -38,9 | 2.430,3 | 1.533,6 | -36,9 |
| Μοσχάρι—βοδινά, κατεψυγμένα—Beef-veal, frozen | 61,9 | 21,8 | -64,8 | 93,9 | 22,5 | -76,0 | 782,0 | 189,3 | -75,8 |
| Αρνιά—πρόβατα, νοπτά—Lamb-mutton, fresh | — | — | — | — | — | — | — | 17,7 | — |
| Αρνιά—πρόβατα, κατεψυγμένα—Lamb-mutton, frozen | — | 10,6 | — | — | — | — | 51,2 | 39,5 | -22,9 |
| Χοιρινά, νοπτά—Pork, fresh | 176,6 | 277,3 | 57,0 | 448,6 | 216,0 | -51,9 | 2.267,7 | 1.616,9 | -28,7 |
| Χοιρινά, κατεψυγμένα—Pork, frozen | 179,8 | — | — | — | 462,1 | — | 279,9 | 594,7 | 112,5 |
| Πουλερικά, νοπτά—Poultry, fresh | — | — | — | — | 1,1 | — | 2,0 | 31,8 | 1.490,0 |
| Πουλερικά, κατεψυγμένα—Poultry, frozen | 21,6 | — | — | 21,6 | 24,4 | 13,0 | 165,7 | 50,9 | -69,3 |

Πηγή: Διεύθυνση Κτηνιατρικής της Νομαρχίας Θεσσαλονίκης.

Source: Veterinary Division, Thessaloniki Prefecture.

ΕΜΠΟΡΙΟ

51. Αποθέματα μερικών ειδών διατροφής και γεωργικών προϊόντων — Stocks of selected foodstuffs and agricultural products

Ποσότητα σε τόνους

Quantity in tons

| Είδη | Μάιος—May | | Ιούνιος—June | | Items |
|--|-----------|---------|--------------|---------|-----------------------------------|
| | 1996 | 1997 | 1996 | 1997 | |
| 1. Τυροκομικά προϊόντα | 29.198 | 22.266 | 30.095 | 25.713 | 1. Dairy products |
| Φέτα | 25.530 | 18.780 | 26.122 | 22.188 | «Feta» cheese |
| Τελεμές | 500 | 230 | 693 | 241 | Telemes |
| Κασέρι | 347 | 242 | 313 | 256 | Kasseri |
| Κεφαλοτύρι | 410 | 458 | 473 | 337 | Common hard cheese (kefalotyri) |
| Κεφαλογραβιέρα | 477 | 397 | 529 | 363 | Kefalograviera |
| Γραβιέρα | 1.295 | 1.356 | 1.347 | 1.478 | Graviera |
| Μυζήθρα | 450 | 641 | 431 | 598 | Myzithra |
| Βούτυρο νωπό | 10 | 8 | 8 | 56 | Butter, fresh |
| Κρέμα γάλακτος | 179 | 154 | 179 | 196 | Milk cream |
| 2. Ζάχαρη | 93.075 | 91.957 | 67.190 | 69.632 | 2. Sugar |
| 3. Αλιεύματα κατεψυγμένα | 239 | 488 | 997 | 514 | 3. Fish, frozen |
| Α' κατηγορίας | 187 | 415 | 942 | 428 | A. category |
| Β' κατηγορίας | 4 | 3 | 6 | 1 | B. category |
| Μαλάκια | 30 | 61 | 37 | 69 | Mollusca |
| Μαλακόστρακα | 18 | 9 | 12 | 16 | Crustaceans |
| 4. Αλίπαστα | 47 | 37 | 30 | 39 | 4. Salted |
| 5. Κρέατα κατεψυγμένα | 6.608 | 8.284 | 7.577 | 8.022 | 5. Meat frozen |
| Βοδινό με οστά | 103 | 68 | 86 | 51 | Beef, with bone |
| Βοδινό χωρίς οστά | 2.249 | 2.104 | 3.027 | 2.156 | Beef, without bone |
| Πρόβειο με οστά | 705 | 1.124 | 705 | 1.199 | Mutton, with bone |
| Πρόβειο χωρίς οστά | 348 | 378 | 511 | 534 | Mutton, without bone |
| Χοιρινό | 648 | 1.570 | 697 | 1.357 | Pork |
| Πουλερικά | 1.574 | 2.338 | 1.627 | 2.043 | Poultry |
| Βρώσιμα παραπροϊόντα σφαγίων | 981 | 702 | 924 | 682 | Edible offals, etc. |
| 6. Σιτάρι ⁽¹⁾ | 174.555 | 217.214 | 174.881 | 221.410 | 6. Wheat ⁽¹⁾ |
| Σιτάρι μαλακό | 122.433 | 129.530 | 116.624 | 127.960 | Wheat, soft |
| Σιτάρι σκληρό | 52.122 | 87.684 | 58.257 | 93.450 | Wheat, hard |
| 7. Σταφίδα Κορινθιακή ⁽²⁾ | 8.844 | 20.963 | 8.172 | 17.199 | 7. Currants ⁽²⁾ |
| 8. Σταφίδα σουλτανίνα ⁽²⁾ | ... | ... | ... | ... | 8. Sultans raisins ⁽²⁾ |
| 9. Σύκα, ξερά ⁽³⁾ | 397 | 637 | 397 | 637 | 9. Figs, dried ⁽³⁾ |
| 10. Βαμβάκι ⁽⁴⁾ | ... | ... | ... | ... | 10. Cotton ⁽⁴⁾ |
| 11. Καπνός ⁽⁵⁾ | 177.294 | 173.195 | 180.896 | 207.194 | 11. Tobacco ⁽⁵⁾ |

Πηγές: 1. Υπουργείο Εμπορίου.
2. Αυτόνομος Σταφιδικός Οργανισμός.
3. ΣΥΚΙΚΗ.
4. Οργανισμός Βάμβακος.
5. Εθνικός Οργανισμός Καπνού.

Sources: 1. Ministry of Commerce.
2. Autonomous Currant Office.
3. SIKIKI.
4. Cotton Board.
5. National Tobacco Board.

IX: ΜΕΤΑΦΟΡΕΣ – ΕΠΙΚΟΙΝΩΝΙΕΣ — TRANSPORTATION – COMMUNICATION
52. Μεταφορικό έργο του Οργανισμού Σιδηροδρόμων Ελλάδος — Transports of the Hellenic Railways Organization

| Επιβάτες, Εμπορεύματα, Εισπράξεις | 1995 | 1995 | | 1996 | | Passengers, Freight, Receipts |
|---|---------------|-------------------------|---------------------------------------|-------------------------|---------------------------------------|---------------------------------------|
| | | Φεβρουάριος February | Ιαν. – Φεβρουάριος Jan. – February | Φεβρουάριος February | Ιαν. – Φεβρουάριος Jan. – February | |
| I. ΜΕΤΑΦΟΡΑ ΕΠΙΒΑΤΩΝ | | | | | | I. PASSENGER TRANSPORT |
| A' Αριθμός επιβατών (χιλιάδες) | | | | | | A. Passengers (in thous.) |
| 1. Εσωτερικού | 11.241 | 561 | 1.229 | 767 | 1.557 | 1. Domestic |
| Σιδηροδρόμων | 11.241 | 561 | 1.229 | 767 | 1.557 | Railways |
| Αυτοκινήτων | — | — | — | — | — | Motor cars |
| 2. Εξωτερικού | 238 | 2 | 4 | 3 | 5 | 2. Foreign |
| Αναχωρήσεις | 94 | 1 | 2 | 1 | 2 | Departures |
| Αφίξεις | 144 | 1 | 2 | 2 | 3 | Arrivals |
| B' Χιλιόμετρικοί επιβάτες (εκατομύρια) | | | | | | B. Passenger-Kms (in million) |
| 1. Εσωτερικού | 1.513 | 71 | 155 | 106 | 219 | 1. Domestic |
| Σιδηροδρόμων | 1.513 | 71 | 155 | 106 | 219 | Railways |
| Αυτοκινήτων | — | — | — | — | — | Motor cars |
| 2. Εξωτερικού | 56 | 2 | 4 | 2 | 4 | 2. Foreign |
| Αναχωρήσεις | 21 | 1 | 2 | 1 | 2 | Departures |
| Αφίξεις | 35 | 1 | 2 | 1 | 2 | Arrivals |
| II. ΜΕΤΑΦΟΡΑ ΕΜΠΟΡΕΥΜΑΤΩΝ | | | | | | II. GOODS TRANSPORT |
| A' Εμπορεύματα (χιλιάδες τόνοι) | | | | | | A. Freight (in thous. tons) |
| 1. Εσωτερικού | 592 | 14 | 29 | 20 | 38 | 1. Domestic |
| 2. Εξωτερικού | 523 | 43 | 95 | 31 | 64 | 2. Foreign |
| Φορτωθέντα | 79 | 6 | 13 | 5 | 10 | Loaded |
| Εκφορτωθέντα | 444 | 37 | 82 | 26 | 54 | Unloaded |
| B' Χιλιόμετρικοί τόνοι εμπορευμάτων (εκατομύρια) | | | | | | B. Freight ton-Km (in million) |
| 1. Εσωτερικού | 159 | 8 | 14 | 8 | 15 | 1. Domestic |
| 2. Εξωτερικού | 125 | 11 | 25 | 9 | 17 | 2. Foreign |
| Φορτωθέντα | 20 | 2 | 4 | 2 | 3 | Loaded |
| Εκφορτωθέντα | 105 | 9 | 21 | 7 | 14 | Unloaded |
| III. ΕΙΣΠΡΑΞΕΙΣ (εκατ. δραχμές) | | | | | | III. RECEIPTS (in million drs) |
| 1. Σιδηροδρόμων | 26.073 | 1.397 | 2.843 | 1.602 | 3.637 | 1. Railways |
| Από μεταφορά επιβατών | 10.966 | 621 | 1.409 | 828 | 1.850 | From passenger transport |
| Από μεταφορά εμπορευμάτων | 5.112 | 393 | 764 | 439 | 1.186 | From freight transport |
| Άλλες εισπράξεις | 9.995 | 383 | 670 | 335 | 601 | Other |
| 2. Αυτοκινήτων (ΟΣΕ) | 369 | 21 | 37 | 41 | 89 | 2. Motor cars |

53. Αυτοκίνητα και μοτοσικλέτες που βρίσκονται στην κυκλοφορία⁽¹⁾, κατά κατηγορία και χρήση
Motor vehicles in circulation⁽¹⁾, by category and use

| Κατηγορία και χρήση | 1994* | 1995* | 1996* | 1997* | 1998* | Category and use |
|---------------------------------------|------------------|------------------|------------------|------------------|------------------|------------------------|
| ΣΥΝΟΛΟ ΧΩΡΑΣ—GREECE, TOTAL | | | | | | |
| Σύνολο οχημάτων | 3.375.607 | 3.588.852 | 3.797.234 | 4.048.471 | 4.323.118 | Vehicles, total |
| 1. Αυτοκίνητα | 2.946.654 | 3.113.184 | 3.279.344 | 3.477.506 | 3.689.353 | 1. Motor cars |
| <i>Επιβατηγά</i> | 2.074.081 | 2.204.761 | 2.339.421 | 2.500.099 | 2.675.676 | <i>Passenger</i> |
| — Δ.Χ. | 33.560 | 33.560 | 33.560 | 33.560 | 33.560 | — Public use |
| — Ι.Χ. | 2.040.521 | 2.171.201 | 2.305.861 | 2.466.539 | 2.642.116 | — Private use |
| <i>Λεωφορεία</i> | 23.540 | 24.600 | 25.096 | 25.622 | 26.320 | <i>Buses</i> |
| — Δ.Χ. | 14.100 | 14.250 | 14.450 | 14.632 | 15.069 | — Public use |
| — Ι.Χ. | 9.440 | 10.350 | 10.646 | 10.990 | 11.251 | — Private use |
| <i>Φορτηγά</i> | 849.033 | 883.823 | 914.827 | 951.785 | 987.357 | <i>Trucks</i> |
| — Δ.Χ. | 36.495 | 36.495 | 36.495 | 36.495 | 36.495 | — Public use |
| — Ι.Χ. | 812.538 | 847.328 | 878.332 | 915.290 | 950.862 | — Private use |
| 2. Μοτοσικλέτες | 428.953 | 475.668 | 517.890 | 570.965 | 633.765 | 2. Motorcycles |
| <i>Επιβατηγές Ι.Χ.</i> | 418.458 | 465.144 | 507.396 | 560.501 | 623.337 | <i>Passenger</i> |
| <i>Φορτηγές</i> | 10.495 | 10.524 | 10.494 | 10.464 | 10.428 | <i>Freight</i> |
| — Δ.Χ. | 5.680 | 5.680 | 5.680 | 5.680 | 5.680 | — Public use |
| — Ι.Χ. | 4.815 | 4.844 | 4.814 | 4.784 | 4.766 | — Private use |
| ΠΕΡΙΦΕΡΕΙΑ ΠΡΩΤΕΥΟΥΣΗΣ—GREATER ATHENS | | | | | | |
| Σύνολο οχημάτων | 1.466.840 | 1.569.982 | 1.670.378 | 1.783.186 | 1.897.109 | Vehicles, total |
| 1. Αυτοκίνητα | 1.272.581 | 1.352.000 | 1.431.143 | 1.519.285 | 1.607.495 | 1. Motor cars |
| <i>Επιβατηγά</i> | 1.087.431 | 1.156.261 | 1.229.467 | 1.310.625 | 1.394.305 | <i>Passenger</i> |
| — Δ.Χ. | 16.324 | 16.324 | 16.324 | 16.324 | 16.324 | — Public use |
| — Ι.Χ. | 1.071.107 | 1.139.937 | 1.213.143 | 1.294.301 | 1.377.981 | — Private use |
| <i>Λεωφορεία</i> | 10.642 | 11.154 | 11.429 | 11.650 | 11.811 | <i>Buses</i> |
| — Δ.Χ. | 5.444 | 5.500 | 5.599 | 5.655 | 5.788 | — Public use |
| — Ι.Χ. | 5.198 | 5.554 | 5.830 | 5.995 | 6.023 | — Private use |
| <i>Φορτηγά</i> | 174.508 | 184.585 | 190.247 | 197.010 | 201.379 | <i>Trucks</i> |
| — Δ.Χ. | 9.989 | 9.989 | 9.989 | 9.989 | 9.989 | — Public use |
| — Ι.Χ. | 164.519 | 174.596 | 180.258 | 187.021 | 191.390 | — Private use |
| 2. Μοτοσικλέτες | 194.259 | 217.982 | 239.235 | 263.901 | 289.614 | 2. Motorcycles |
| <i>Επιβατηγές Ι.Χ.</i> | 191.534 | 215.257 | 236.520 | 261.201 | 286.918 | <i>Passenger</i> |
| <i>Φορτηγές</i> | 2.725 | 2.725 | 2.715 | 2.700 | 2.696 | <i>Freight</i> |
| — Δ.Χ. | 1.566 | 1.566 | 1.566 | 1.566 | 1.565 | — Public use |
| — Ι.Χ. | 1.159 | 1.159 | 1.149 | 1.134 | 1.131 | — Private use |

1. Ο αριθμός των αυτοκινήτων και μοτοσικλετών που έχουν άδεια κυκλοφορίας στο τέλος των αντίστοιχων περιόδων. Στους αριθμούς αυτούς δεν περιλαμβάνονται όσα οχήματα έχουν αποσυρθεί από την κυκλοφορία για διάφορους λόγους (παλαιότητα, αντικατάσταση -για τα Δ.Χ.- με άλλα κλπ.).

1. The number of motor cars and motorcycles furnished with circulation licence at the end of the corresponding periods. Excluded are motor cars withdrawn from circulation because of replacement, etc.

54. Αυτοκίνητα και μοτοσικλές, καινούρια και μεταχειρισμένα, που κυκλοφόρησαν για πρώτη φορά στην Ελλάδα
 Motor vehicles, both new and used, put into circulation for the first time in Greece

| Κατηγορία οχημάτων | 1996* | 1997* | 1998* | | | Category of motor vehicles |
|------------------------------|----------------|----------------|---------------|-----------------|-----------------------------|----------------------------|
| | | | Μάιος May | Ιούνιος June | Ιαν.– Ιούνιος Jan.– June | |
| Σύνολο οχημάτων | 220.334 | 262.793 | 26.912 | 26.836 | 154.784 | Vehicles, total |
| A' ΚΑΙΝΟΥΡΙΑ | | | | | | A. NEW |
| 1. Αυτοκίνητα | 149.051 | 178.310 | 17.904 | 17.369 | 109.582 | 1. Motor cars |
| <i>Επιβατηγά</i> | 136.856 | 162.030 | 16.503 | 16.007 | 100.207 | <i>Passenger</i> |
| — Δ.Χ. | 2.976 | 2.503 | 187 | 160 | 1.037 | — Public use |
| — Ι.Χ. | 133.880 | 159.527 | 16.316 | 15.847 | 99.170 | — Private use |
| <i>Λεωφορεία</i> | 313 | 283 | 50 | 28 | 167 | <i>Buses</i> |
| — Δ.Χ. | 128 | 130 | 16 | 16 | 68 | — Public use |
| — Ι.Χ. | 185 | 153 | 34 | 12 | 99 | — Private use |
| <i>Φορτηγά</i> | 11.882 | 15.997 | 1.351 | 1.334 | 9.208 | <i>Trucks</i> |
| — Δ.Χ. | 407 | 389 | 38 | 34 | 199 | — Public use |
| — Ι.Χ. | 11.475 | 15.608 | 1.313 | 1.300 | 9.009 | — Private use |
| 2. Μοτοσικλές | 25.942 | 33.580 | 4.319 | 4.459 | 19.261 | 2. Motorcycles |
| <i>Επιβατηγές Ι.Χ.</i> | 25.942 | 33.580 | 4.319 | 4.459 | 19.261 | <i>Passenger</i> |
| <i>Φορτηγές</i> | — | — | — | — | — | <i>Freight</i> |
| — Δ.Χ. | — | — | — | — | — | — Public use |
| — Ι.Χ. | — | — | — | — | — | — Private use |
| B' ΜΕΤΑΧΕΙΡΙΣΜΕΝΑ | | | | | | B. USED |
| 1. Αυτοκίνητα | 28.481 | 30.666 | 2.706 | 2.549 | 16.063 | 1. Motor cars |
| <i>Επιβατηγά</i> | 4.733 | 4.748 | 382 | 348 | 2.249 | <i>Passenger</i> |
| — Δ.Χ. | 35 | 100 | 8 | 10 | 67 | — Public use |
| — Ι.Χ. | 4.698 | 4.698 | 374 | 338 | 2.182 | — Private use |
| <i>Λεωφορεία</i> | 445 | 570 | 58 | — | 290 | <i>Buses</i> |
| — Δ.Χ. | 274 | 319 | 39 | — | 219 | — Public use |
| — Ι.Χ. | 171 | 251 | 19 | — | 71 | — Private use |
| <i>Φορτηγά</i> | 23.303 | 25.348 | 2.266 | 2.201 | 13.524 | <i>Trucks</i> |
| — Δ.Χ. | 1.851 | 2.052 | 183 | 150 | 989 | — Public use |
| — Ι.Χ. | 21.452 | 23.296 | 2.083 | 2.051 | 12.535 | — Private use |
| 2. Μοτοσικλές | 16.860 | 20.237 | 1.983 | 2.459 | 9.878 | 2. Motorcycles |
| <i>Επιβατηγές Ι.Χ.</i> | 16.860 | 20.237 | 1.983 | 2.459 | 9.878 | <i>Passenger</i> |
| <i>Φορτηγές</i> | — | — | — | — | — | <i>Freight</i> |
| — Δ.Χ. | — | — | — | — | — | — Public use |
| — Ι.Χ. | — | — | — | — | — | — Private use |

ΜΕΤΑΦΟΡΕΣ – ΕΠΙΚΟΙΝΩΝΙΕΣ

55. Μεταφορικό έργο όλων των οχημάτων αστικών και υπεραστικών γραμμών, κατά γεωγραφικό διαμέρισμα
Transport work of all urban and interurban buses by geographic region

| Γεωγραφικό διαμέρισμα, Γραμμές (αστικές και υπεραστικές) | Απασχολούμενο προσωπικό Personnel engaged | Εργασθέντα οχήματα Operated vehicles | Διανυθέντα χιλιόμετρα (χιλιάδες) Kilometres run (in thousand) | Αριθμός επιβατών (χιλιάδες) Passengers (in thousand) | Χιλιόμετροί επιβάτες (χιλιάδες) Passenger kms (in thousand) | Ακαθάριστες εισπράξεις (εκατομ. δολ.) Gross receipts (in million drs) | Geographic region, urban and interurban lines |
|--|--|---|--|--|--|--|---|
| 1994 | | | | | | | 1994 |
| Αστικές | 24.022 | 2.860 | 198.972 | 769.989 | 5.565.548 | 55.949,7 | Urban lines |
| Υπεραστικές | | 3.936 | 305.599 | 151.136 | | 78.445,1 | Interurban lines |
| 1995 | | | | | | | 1995 |
| Αστικές | 25.453 | 3.288 | 205.852 | 806.817 | 5.670.779 | 54.791,4 | Urban lines |
| Υπεραστικές | | 3.924 | 313.047 | 147.088 | | 82.608,0 | Interurban lines |
| 1995: Δεκέμβριος | | | | | | | 1995: December |
| — Αστικές | 22.630 | 3.306 | 17.175 | 71.885 | 540.077 | 4.930,0 | — Urban lines |
| — Υπεραστικές | | 3.926 | 25.326 | 12.822 | | 7.969,8 | — Interurban lines |
| 1996: Δεκέμβριος | | | | | | | 1996: December |
| — Αστικές | 23.159 | 3.324 | 16.930 | 68.253 | 514.989 | 6.096,1 | — Urban lines |
| — Υπεραστικές | | 3.657 | 21.031 | 11.330 | | 8.024 | — Interurban lines |
| Περιφέρεια Πρωτεύουσας | | | | | | | Greater Athens |
| — Αστικές | 9.940 | 2.243 | 10.563 | 48.851 | | 4.108,0 | — Urban lines |
| — Υπεραστικές | | | | | | | — Interurban lines |
| Λοιπή Στερεά Ελλάδα και Εύβοια | | | | | | | Rest of Central Greece and Evia |
| — Αστικές | 1.582 | 65 | 422 | 842 | 99.341 | 109,3 | — Urban lines |
| — Υπεραστικές | | 555 | 2.862 | 1.488 | | 991,8 | — Interurban lines |
| Πελοπόννησος | | | | | | | Peloponnissos |
| — Αστικές | 1.892 | 132 | 696 | 1.559 | 117.577 | 231,0 | — Urban lines |
| — Υπεραστικές | | 632 | 3.753 | 2.411 | | 1.655,7 | — Interurban lines |
| Ιόνιοι Νήσοι | | | | | | | Ionian Islands |
| — Αστικές | 509 | 14 | 68 | 195 | 17.554 | 16,1 | — Urban lines |
| — Υπεραστικές | | 148 | 830 | 172 | | 259,5 | — Interurban lines |
| Ήπειρος | | | | | | | Ipiros |
| — Αστικές | 846 | 48 | 307 | 545 | 41.270 | 95,5 | — Urban lines |
| — Υπεραστικές | | 321 | 1.680 | 280 | | 584,0 | — Interurban lines |
| Θεσσαλία | | | | | | | Thessalia |
| — Αστικές | 1.258 | 109 | 664 | 1.756 | 45.051 | 219,5 | — Urban lines |
| — Υπεραστικές | | 367 | 2.082 | 435 | | 726,5 | — Interurban lines |
| Μακεδονία | | | | | | | Makedonia |
| — Αστικές | 5.438 | 561 | 3.487 | 12.859 | 139.074 | 1.049,6 | — Urban lines |
| — Υπεραστικές | | 1.029 | 6.531 | 3.893 | | 2.112,6 | — Interurban lines |
| Θράκη | | | | | | | Thraci |
| — Αστικές | 438 | 15 | 106 | 117 | 28.248 | 12,8 | — Urban lines |
| — Υπεραστικές | | 185 | 1.433 | 803 | | 405,1 | — Interurban lines |
| Νήσοι Αιγαίου | | | | | | | Aegean Islands |
| — Αστικές | 399 | 60 | 189 | 271 | 7.683 | 101,7 | — Urban lines |
| — Υπεραστικές | | 151 | 570 | 565 | | 159,8 | — Interurban lines |
| Κρήτη | | | | | | | Kriti |
| — Αστικές | 857 | 77 | 428 | 1.258 | 19.191 | 152,6 | — Urban lines |
| — Υπεραστικές | | 269 | 1.290 | 1.283 | | 293,2 | — Interurban lines |

56. Διελεύσεις από τα ελληνικά τελωνεία φορτηγών οχημάτων διεθνών οδικών μεταφορών, κατά εθνικότητα οχήματος
Trucks of international transports crossing the frontiers. Distribution by custom-houses and nationality

| Εθνικότητα Nationality | Σύνολο Total | | Τελωνεία—Custom houses | | | | | | | | | |
|----------------------------|---------------------|--------------------|------------------------|--------------------|---------------------|--------------------|---------------------------|--------------------|-------------------------|--------------------|---------------------------------------|--------------------|
| | | | Ευζονίων Euzoni | | Πατρών Patra | | Νέας Γέφυρας N. Gefyra | | Προμαχώνας Promachon | | Λοιπά τελωνεία Other custom-houses | |
| | Είσοδοι Incoming | Έξοδοι Outgoing | Είσοδοι Incoming | Έξοδοι Outgoing | Είσοδοι Incoming | Έξοδοι Outgoing | Είσοδοι Incoming | Έξοδοι Outgoing | Είσοδοι Incoming | Έξοδοι Outgoing | Είσοδοι Incoming | Έξοδοι Outgoing |
| 1993 | 85.300 | 150.510 | 11.341 | 23.255 | — | 37.999 | 11.194 | 9.354 | 51.082 | 67.706 | 11.683 | 12.196 |
| 1994 | 60.200 | 115.705 | 1.167 | 4.176 | — | 16.091 | 7.861 | 5.146 | 39.462 | 73.723 | 11.710 | 16.569 |
| 1995 | 97.332 | 136.290 | 290 | 4.633 | — | 18.203 | 8.358 | 4.882 | 72.526 | 86.501 | 16.158 | 22.071 |
| Απρίλιος—1995—April | 7.548 | 10.912 | — | 174 | — | 1.338 | 790 | 509 | 5.662 | 7.137 | 1.096 | 1.754 |
| Απρίλιος—1996—April | 11.210 | 13.546 | 3.243 | 3.011 | — | 1.342 | 721 | 549 | 5.558 | 6.694 | 1.688 | 1.950 |
| Ελληνική—Greek | 1.798 | 3.656 | 874 | 723 | — | 1.319 | 41 | 30 | 639 | 1.241 | 244 | 343 |
| Αυστριακή—Austrian | 31 | 27 | 2 | 4 | — | — | 23 | 12 | 1 | 4 | 5 | 7 |
| Βέλγικη—Belgian | 4 | 12 | 2 | 4 | — | — | — | — | 1 | 8 | 1 | — |
| Βουλγαρική—Bulgarian | 4.585 | 4.646 | 8 | 2 | — | — | — | — | 4.207 | 4.330 | 370 | 314 |
| Γαλλική—French | 50 | 76 | 1 | 9 | — | — | 31 | 42 | 13 | 23 | 5 | 2 |
| Γερμανική—German | 55 | 94 | 13 | 11 | — | — | 16 | 18 | 15 | 54 | 11 | 11 |
| Γιουγκοσλαβική—Yugoslavian | 723 | 748 | 720 | 693 | — | — | — | — | 1 | 55 | 2 | — |
| Δανική—Danish | 24 | 25 | — | 1 | — | — | 13 | 9 | 6 | 8 | 5 | 7 |
| Ελβετική—Swiss | 11 | 7 | 1 | 1 | — | 1 | 9 | 2 | — | 1 | 1 | 2 |
| Ην. Βασίλειο—Un. Kingdom | 28 | 42 | 4 | 6 | — | — | 9 | 16 | 10 | 9 | 5 | 11 |
| Ιταλική—Italian | 33 | 147 | 5 | 23 | — | — | — | 10 | 14 | 109 | 14 | 5 |
| Κάτω Χωρών—Netherlands | 23 | 40 | 14 | 18 | — | — | 5 | 9 | 4 | 10 | — | 3 |
| Ουγγρική—Hungarian | 73 | 79 | 18 | 4 | — | — | — | — | 55 | 75 | — | — |
| Πολωνική—Polish | 39 | 43 | — | — | — | — | — | — | 39 | 43 | — | — |
| Τουρκική—Turkish | 622 | 386 | 40 | 10 | — | — | 494 | 327 | 40 | 41 | 47 | 48 |
| Άλλων χωρών—Other | 3.111 | 3.518 | 1.541 | 1.502 | — | 22 | 80 | 74 | 512 | 723 | 978 | 1.197 |

Σημείωση: Περιλαμβάνονται και οι διελεύσεις transit.

Note: Including transit.

57. Οδικά τροχαία ατυχήματα⁽¹⁾ και παθόντα πρόσωπα—Road-traffic accidents⁽¹⁾ and persons injured therefrom

| Έτος και μήνας Year and month | Ατυχήματα—Accidents | | | Παθόντες—Injured | | | |
|----------------------------------|---------------------|---------------------|----------------------------|------------------|----------------|---------------------|---------------------|
| | Σύνολο Total | Με νεκρούς Fatal | Με τραυματίες Non-fatal | Σύνολο Total | Νεκροί Dead | Τραυματίες—Wounded | |
| | | | | | | Βαρέως Seriously | Ελαφρώς Slightly |

ΣΥΝΟΛΟ ΕΛΛΑΔΟΣ—GREECE, TOTAL

| | | | | | | | |
|---------------------|--------|-------|--------|--------|-------|-------|--------|
| 1993 | 22.165 | 1.634 | 20.531 | 31.740 | 1.830 | 3.116 | 26.794 |
| 1994 | 22.222 | 1.671 | 20.551 | 32.206 | 1.909 | 3.372 | 26.925 |
| 1995 | 22.798 | 1.798 | 21.000 | 33.223 | 2.043 | 3.475 | 27.705 |
| Μάρτιος—1995—March | 1.590 | 131 | 1.459 | 2.293 | 151 | 221 | 1.921 |
| Μάρτιος—1996—March | 1.512 | 102 | 1.410 | 2.193 | 116 | 193 | 1.884 |
| Από αυτούς—Thereof: | | | | | | | |
| Πεζοί—Pedestrians | | | | 279 | 26 | 30 | 223 |
| Οδηγοί—Drivers | | | | 1.318 | 68 | 114 | 1.136 |
| Επιβάτες—Passengers | | | | 596 | 22 | 49 | 525 |

ΠΕΡΙΦΕΡΕΙΑ ΠΡΩΤΕΥΟΥΣΗΣ—GREATER ATHENS

| | | | | | | | |
|---------------------|-------|-----|-------|--------|-----|-----|--------|
| 1993 | 8.756 | 330 | 8.426 | 11.220 | 350 | 538 | 10.332 |
| 1994 | 8.196 | 252 | 7.944 | 10.675 | 266 | 542 | 9.867 |
| 1995 | 8.137 | 277 | 7.860 | 10.485 | 296 | 571 | 9.618 |
| Μάρτιος—1995—March | 654 | 22 | 632 | 840 | 23 | 38 | 779 |
| Μάρτιος—1996—March | 675 | 22 | 653 | 890 | 23 | 44 | 823 |
| Από αυτούς—Thereof: | | | | | | | |
| Πεζοί—Pedestrians | | | | 143 | 1 | 12 | 120 |
| Οδηγοί—Drivers | | | | 589 | 9 | 31 | 549 |
| Επιβάτες—Passengers | | | | 158 | 3 | 1 | 154 |

1. Οδικά τροχαία ατυχήματα είναι εκείνα που συμβαίνουν σε δημόσιους χώρους (δρόμους, πλατείες), με τη συμμετοχή ενός τουλάχιστον κινούμενου οχήματος. Ως οχήματα θεωρούνται, εδώ, τα δίκυκλα και τρίκυκλα, τα αυτοκίνητα και τρόλεϋ, τα γεωργικά και οδοποιητικά μηχανήματα, τα ποδήλατα, τα ζωήλατα οχήματα και οι χειράμαξες.

1. A road traffic accident should occur in a public place—i.e. public highway, street or square — and should involve at least one vehicle in operation. Vehicles include cycles, bicycles, motorcycles, motor-cars and trolleys, agricultural and road making machines, animal or hand-drawn vehicles.

58. Δύναμη του ελληνικού εμπορικού στόλου από πλοία 100 ΚΟΧ και άνω
Greek merchant fleet: vessels of 100 GRT and over

| Τέλος περιόδου End of period | Σύνολο Total | | Φορτηγά Dry cargo ships | | Δεξαμενόπλοια Tankers | | Επιβατηγά Passenger | | Λοιπά (1) Other | |
|---------------------------------|-----------------|------------|----------------------------|------------|--------------------------|------------|------------------------|------------|-----------------------|------------|
| | Αριθ. No | ΚΟΧ GRT | Αριθ. No | ΚΟΧ GRT | Αριθ. No | ΚΟΧ GRT | Αριθ. No | ΚΟΧ GRT | Αριθ. No | ΚΟΧ GRT |
| 1995 | 2.128 | 29.862.928 | 837 | 14.666.566 | 426 | 14.104.653 | 519 | 988.091 | 346 | 103.618 |
| 1996 | 2.013 | 27.935.035 | 748 | 12.825.519 | 415 | 13.962.962 | 522 | 1.052.199 | 328 | 94.355 |
| 1997 | 1.927 | 25.708.074 | 667 | 11.830.912 | 398 | 12.679.572 | 524 | 1.099.670 | 338 | 97.920 |
| 1998: VI | 1.923 | 25.879.893 | 645 | 11.610.404 | 398 | 12.968.077 | 541 | 1.165.163 | 340 | 136.249 |
| VII | 1.920 | 25.807.895 | 641 | 11.573.278 | 396 | 12.932.849 | 542 | 1.165.355 | 341 | 136.413 |
| VIII | 1.919 | 25.814.359 | 640 | 11.558.206 | 396 | 12.938.589 | 544 | 1.182.729 | 339 | 134.835 |
| IX | 1.913 | 25.826.163 | 635 | 11.443.340 | 398 | 13.072.305 | 545 | 1.178.473 | 335 | 132.045 |

Γενική παρατήρηση: Περιλαμβάνονται και τα πλοία που είναι εφοδιασμένα με προσωρινά ναυτιλιακά έγγραφα.
1. Δηλαδή: ρυμουλκά, αλιευτικά, ναυαγοσωστικά.

General remark: Including vessels supplied with provisional registration papers.
1. Other include towage, fishing, salvage vessels, etc.

59. Αργούντα ελληνικά εμπορικά πλοία 100 ΚΟΧ και άνω—Laid-up greek merchant vessels of 100 GRT and over

| Τέλος περιόδου End of period | Σύνολο Total | | Φορτηγά Dry cargo ships | | Δεξαμενόπλοια Tankers | | Επιβατηγά Passenger | | Λοιπά (1) Other | |
|---------------------------------|-----------------|------------|----------------------------|------------|--------------------------|------------|------------------------|------------|-----------------------|------------|
| | Αριθ. No | ΚΟΧ GRT | Αριθ. No | ΚΟΧ GRT | Αριθ. No | ΚΟΧ GRT | Αριθ. No | ΚΟΧ GRT | Αριθ. No | ΚΟΧ GRT |
| 1994 | 236 | 2.365.007 | 68 | 676.169 | 34 | 1.306.031 | 118 | 368.952 | 16 | 13.855 |
| 1995 | 240 | 2.076.620 | 65 | 852.878 | 38 | 796.972 | 117 | 413.992 | 20 | 19.778 |
| 1996 | 261 | 1.989.760 | 75 | 805.893 | 47 | 818.296 | 113 | 345.358 | 26 | 20.213 |
| 1997: VI | 210 | 1.929.373 | 65 | 803.748 | 43 | 909.041 | 76 | 192.720 | 26 | 13.864 |
| VII | 205 | 1.788.937 | 62 | 736.212 | 41 | 846.141 | 76 | 192.720 | 26 | 13.864 |
| VIII | 203 | 1.691.648 | 63 | 686.361 | 42 | 813.933 | 74 | 178.011 | 24 | 12.843 |
| IX | 232 | 1.892.294 | 64 | 804.897 | 46 | 800.014 | 96 | 272.782 | 24 | 14.601 |

1. Βλέπε την υποσημείωση (1) του πίνακα 58.

1. See footnote (1) table 58.

60. Κατάπλοι πλοίων στους ελληνικούς λιμένες — Arrivals of ships in greek ports

| Έτος—Year | Σύνολο Total | | Εμπορικά πλοία Merchant ships | | Τουριστικά πλοία Cruise ships | | Θαλαμηγοί Yachts | | Απλές προσορμίες (1) Deviations only | |
|---------------------|-----------------|-------------|----------------------------------|-------------|----------------------------------|------------|---------------------|------------|--|------------|
| | Αριθ. No | ΚΚΧ NRT | Αριθ. No | ΚΚΧ NRT | Αριθ. No | ΚΚΧ NRT | Αριθ. No | ΚΚΧ NRT | Αριθ. No | ΚΚΧ NRT |
| 1994 | 290.500 | 327.801.246 | 230.760 | 278.689.116 | 25.309 | 30.184.847 | 30.922 | 1.087.797 | 3.509 | 17.839.486 |
| 1995 | 311.901 | 340.885.618 | 245.242 | 298.662.697 | 22.434 | 29.222.621 | 41.935 | 1.336.013 | 2.290 | 11.664.287 |
| 1996 | 308.851 | 377.009.142 | 238.799 | 326.623.449 | 18.871 | 34.784.033 | 48.827 | 1.153.426 | 2.354 | 14.448.234 |
| 1996: X – XII | 54.260 | 91.985.331 | 238.799 | 80.671.923 | 2.410 | 6.318.864 | 3.829 | 101.842 | 696 | 4.892.702 |
| 1997: I – III | 35.981 | 57.282.352 | 33.713 | 52.996.950 | 883 | 1.125.034 | 800 | 27.582 | 585 | 3.132.786 |
| IV – VI | 87.325 | 100.355.060 | 69.462 | 86.828.786 | 5.574 | 10.244.097 | 11.656 | 385.875 | 543 | 2.896.302 |
| VII – IX | 127.243 | 136.208.157 | 95.738 | 117.811.637 | 10.761 | 14.333.414 | 20.146 | 656.120 | 598 | 3.406.986 |

1. Περιλαμβάνονται οι προσορμίες πλοίων όλων των κατηγοριών.

1. Included are vessels of all categories.

61. Κατάπλοι εμπορικών πλοίων, κατά σημαία ⁽¹⁾— Arrivals of merchant ships by flag ⁽¹⁾

| Σημαία Flag | 1996 | | 1997 | | | | | |
|-----------------------------|----------------------|--------------------|---------------------------|-------------------|---------------------------|-------------------|---------------------------|--------------------|
| | | | Α' Τρίμηνο 1st Quarter | | Β' Τρίμηνο 2nd Quarter | | Γ' Τρίμηνο 3rd Quarter | |
| | Κατάπλοι Arrivals | ΚΚΧ NRT | Κατάπλοι Arrivals | ΚΚΧ NRT | Κατάπλοι Arrivals | ΚΚΧ NRT | Κατάπλοι Arrivals | ΚΚΧ NRT |
| Σύνολο—Total | 238.799 | 326.623.449 | 33.713 | 52.996.950 | 69.462 | 86.828.786 | 95.738 | 117.811.637 |
| Ελληνική—Greek | 218.583 | 252.856.254 | 29.607 | 38.268.188 | 64.895 | 71.058.994 | 89.922 | 94.900.302 |
| Αιγυπτιακή—Egyptian | 40 | 169.249 | 18 | 71.053 | 3 | 4.001 | 2 | 1.983 |
| Βουλγαρική—Bulgarian | 312 | 1.595.779 | 64 | 307.333 | 74 | 286.537 | 57 | 205.192 |
| Γαλλική—French | 40 | 83.339 | 12 | 18.828 | 12 | 35.532 | 10 | 72.143 |
| Γερμανική—German | 961 | 2.443.118 | 147 | 614.862 | 141 | 739.114 | 231 | 974.035 |
| Γιουγκοσλαβική—Yugoslavian | 42 | 62.262 | — | — | 15 | 38.285 | 20 | 33.158 |
| Δανική—Danish | 107 | 237.070 | 22 | 27.388 | 23 | 32.736 | 20 | 30.147 |
| Ρωσική—Russian | 1.139 | 1.730.477 | 241 | 339.573 | 272 | 305.720 | 199 | 268.917 |
| Ηνωμ. Βασιλείου—Un. Kingdom | 62 | 477.267 | 24 | 169.193 | 22 | 707.913 | 22 | 129.786 |
| ΗΠΑ—USA | 75 | 760.873 | 14 | 114.488 | 15 | 117.306 | 17 | 121.803 |
| Ισραηλινή—Israelite | 83 | 814.546 | 31 | 346.321 | 32 | 288.979 | 33 | 307.597 |
| Ιταλική—Italian | 1.736 | 8.020.392 | 257 | 1.358.247 | 285 | 1.176.957 | 351 | 1.831.852 |
| Κυπριακή—Cyprian | 3.651 | 15.800.474 | 521 | 2.256.414 | 911 | 2.893.361 | 1.444 | 1.170.998 |
| Λιβανική—Lebanese | 139 | 304.267 | 35 | 66.137 | 37 | 91.482 | 35 | 69.261 |
| Λιβεριακή—Liberian | 230 | 2.709.614 | 48 | 457.947 | 42 | 334.421 | 45 | 506.834 |
| Νορβηγική—Norwegian | 143 | 884.868 | 20 | 185.691 | 28 | 161.070 | 27 | 184.148 |
| Κάτω Χωρών—Netherlands | 211 | 678.263 | 54 | 173.831 | 29 | 70.631 | 49 | 132.856 |
| Ουγγρική—Hungarian | 9 | 38.658 | 2 | 10.114 | 2 | 7.803 | — | — |
| Παναμαϊκή—Panamanian | 1.781 | 7.429.073 | 302 | 1.458.742 | 367 | 1.901.378 | 483 | 2.393.513 |
| Σουηδική—Swedish | 60 | 226.499 | 11 | 67.502 | 14 | 100.892 | 19 | 105.482 |
| Τουρκική—Turkish | 714 | 1.245.458 | 167 | 330.127 | 183 | 355.817 | 215 | 397.887 |
| Φινλανδική—Finnish | 7 | 4.533 | — | — | 1 | 5.258 | 1 | 4.664 |
| Λοιπές—Other | 8.674 | 28.047.116 | 2.116 | 6.354.971 | 2.116 | 6.354.971 | 2.536 | 1.396.079 |

1. Περιλαμβάνονται όλες οι προσεγγίσεις πλοίων 10 ΚΚΧ και άνω, που πραγματοποιούνται στους ελληνικούς λιμένες κατά τη διάρκεια κάθε ταξιδιού.

1. Including all entrances of vessels of 10 NRT and over in the course of a single voyage.

62. Κατάπλοι και απόπλοι ⁽¹⁾ εμφόρτων και κενών από φορτίο πλοίων, προελεύσεως και προορισμού εξωτερικού, υπό ελληνική ή ξένη σημαία
Arrivals and sailings ⁽¹⁾ of ships, loaded or in ballast, of foreign origin and destination, under greek or foreign flag

| Κατάπλοι—Απόπλοι Arrivals—Sailings | 1996 | | 1997 | | | | | |
|---|--|-------------------|--|-------------------|--|-------------------|--|-------------------|
| | | | Α' Τρίμηνο 1st Quarter | | Β' Τρίμηνο 2nd Quarter | | Γ' Τρίμηνο 3rd Quarter | |
| | Αριθμός κατάπλων ή απόπλων Arrivals or sailings | ΚΚΧ NRT | Αριθμός κατάπλων ή απόπλων Arrivals or sailings | ΚΚΧ NRT | Αριθμός κατάπλων ή απόπλων Arrivals or sailings | ΚΚΧ NRT | Αριθμός κατάπλων ή απόπλων Arrivals or sailings | ΚΚΧ NRT |
| I. Κατάπλοι πλοίων—Arrivals of ships | 20.056 | 87.867.346 | 4.475 | 18.731.363 | 4.473 | 19.488.055 | 5.489 | 24.960.086 |
| α) Υπό ελληνική σημαία—Under Greek flag | 4.205 | 27.867.613 | 926 | 6.034.307 | 1.047 | 6.818.667 | 1.195 | 7.680.200 |
| Εμφόρτων—Loaded | 3.330 | 21.604.089 | 713 | 4.810.045 | 850 | 5.316.578 | 1.018 | 6.924.601 |
| Κενών από φορτίο—In ballast | 875 | 6.263.524 | 213 | 1.224.262 | 197 | 1.502.089 | 177 | 755.599 |
| β) Υπό ξένη σημαία—Under foreign flag | 15.851 | 59.999.733 | 3.549 | 12.697.056 | 3.426 | 12.669.388 | 4.294 | 17.279.886 |
| Εμφόρτων—Loaded | 12.573 | 44.486.904 | 2.808 | 9.216.451 | 2.539 | 9.022.881 | 3.423 | 13.796.054 |
| Κενών από φορτίο—In ballast | 3.278 | 15.512.829 | 741 | 3.480.605 | 887 | 3.646.507 | 871 | 3.483.832 |
| II. Απόπλοι πλοίων—Sailings of ships | 19.335 | 80.384.242 | 4.327 | 17.368.465 | 4.403 | 18.789.226 | 5.391 | 24.381.974 |
| α) Υπό ελληνική σημαία—Under Greek flag | 4.016 | 24.645.494 | 854 | 5.473.622 | 1.032 | 6.602.886 | 1.224 | 7.613.121 |
| Εμφόρτων—Loaded | 3.390 | 16.239.287 | 696 | 3.648.487 | 897 | 4.643.970 | 1.082 | 5.955.899 |
| Κενών από φορτίο—In ballast | 626 | 8.406.207 | 158 | 1.825.135 | 135 | 1.958.916 | 142 | 1.657.222 |
| β) Υπό ξένη σημαία—Under foreign flag | 15.319 | 55.738.748 | 3.473 | 11.894.843 | 3.371 | 12.186.340 | 4.167 | 16.768.853 |
| Εμφόρτων—Loaded | 11.441 | 36.774.900 | 2.438 | 6.918.779 | 2.304 | 7.005.775 | 3.122 | 11.511.127 |
| Κενών από φορτίο—In ballast | 3.878 | 18.963.848 | 1.035 | 4.976.064 | 1.067 | 5.180.565 | 1.045 | 5.257.726 |

1. Στους κατάπλους περιλαμβάνονται όλες οι προσεγγίσεις, στον πρώτο ελληνικό λιμένα, των πλοίων 10 ΚΚΧ και άνω, τα οποία προέρχονται από το εξωτερικό. Στους απόπλους περιλαμβάνονται όλες οι αναχωρήσεις, από τον τελευταίο ελληνικό λιμένα, των πλοίων 10 ΚΚΧ και άνω, τα οποία προορίζονται για το εξωτερικό.

1. Arrivals include ships of 10 NRT and over entering the first greek port from abroad. Sailings include ships of 10 NRT and over departing from the last greek port for abroad.

63. Διακίνηση επιβατών εσωτερικού και εξωτερικού με επιβατηγά πλοία—Domestic and international passenger traffic by passenger vessels

| Έτος και μήνας Year and month | Γενικό σύνολο Grand total | Επιβάτες εσωτερικού—Domestic traffic | | | | Επιβάτες εξωτερικού—International traffic | | |
|----------------------------------|------------------------------|--------------------------------------|--|--|----------------------|---|------------------------------------|---------------------------------|
| | | Σύνολο Total | Ε/Γ και Ε/Γ-Ο/Γ πλοίων Passenger car- ferries | Πορθμείων τοπικών συγκοινωνιών Local car-ferries | Π/Κ πλοίων M/S | Σύνολο Total | Αποβίβα- σθέντες Disembarked | Επιβίβα- σθέντες Embarked |
| 1993 | 36.596.533 | 34.092.912 | 13.068.040 | 20.641.543 | 383.329 | 2.503.621 | 1.300.609 | 1.203.012 |
| 1994 | 39.380.626 | 37.068.492 | 13.458.625 | 22.543.890 | 1.065.977 | 2.312.134 | 1.195.119 | 1.117.015 |
| 1995 | 39.654.542 | 37.269.973 | 13.648.260 | 23.205.974 | 415.739 | 2.384.569 | 1.225.628 | 1.158.941 |
| 1996 | 44.371.060 | 41.638.681 | 13.848.183 | 27.375.856 | 414.642 | 2.732.379 | 1.450.479 | 1.281.900 |
| 1997: I | 1.949.832 | 1.898.295 | 337.682 | 1.552.951 | 7.662 | 51.537 | 25.651 | 25.886 |
| II | 1.952.413 | 1.891.988 | 390.967 | 1.494.412 | 6.609 | 60.425 | 28.741 | 31.684 |
| III | 2.817.467 | 2.793.997 | 509.842 | 2.208.328 | 5.827 | 93.470 | 53.655 | 39.815 |
| IV | 3.404.473 | 3.267.360 | 941.290 | 2.311.079 | 14.991 | 137.113 | 73.560 | 63.553 |

64. Διακίνηση εμπορευμάτων εσωτερικού και εξωτερικού με εμπορικά πλοία—Domestic and international traffic of goods by cargo vessels

Εμπορεύματα σε τόνους

Goods in tons

| Έτος και μήνας Year and month | Γενικό σύνολο Grand total | Εμπορεύματα εσωτερικού ⁽¹⁾ —Domestic ⁽¹⁾ | | | Εμπορεύματα εξωτερικού—International | | | | |
|----------------------------------|------------------------------|--|--------------------------|---------------|--------------------------------------|---|--|---|---|
| | | Σύνολο Total | Με Α/Π-Δ/Π S/S-M/S | Με Π/Κ M/S | Σύνολο Total | Εκφορτωθέντα—Unloaded | | Φορτωθέντα—Loaded | |
| | | | | | | Από πλοία κάθε εθνικό- τητας From ships of any nationality | Από ελληνικά μόνο πλοία From greek ships only | Σε πλοία κάθε εθνικότητας On ships of any nationality | Σε ελληνικά μόνο πλοία On greek ships only |
| 1993 | 71.686.508 | 20.790.275 | 20.741.499 | 48.776 | 50.896.233 | 32.429.113 | 10.856.359 | 18.467.120 | 4.755.069 |
| 1994 | 72.696.387 | 18.560.962 | 18.523.178 | 37.784 | 54.135.425 | 33.048.492 | 10.939.224 | 21.086.933 | 5.778.870 |
| 1995 | 82.480.068 | 21.967.097 | 21.939.958 | 27.139 | 60.512.971 | 38.573.013 | 13.398.627 | 21.939.958 | 5.897.239 |
| 1996 | 80.986.192 | 21.080.392 | 21.020.392 | 60.420 | 59.905.380 | 38.549.367 | 14.676.194 | 21.356.013 | 5.244.998 |
| 1997: I | 6.109.879 | 1.567.543 | 1.565.629 | 1.914 | 4.542.336 | 3.124.332 | 1.157.927 | 1.418.004 | 300.161 |
| II | 5.794.506 | 1.644.979 | 1.640.013 | 4.966 | 4.149.527 | 2.824.670 | 902.276 | 1.324.857 | 295.620 |
| III | 7.137.564 | 1.877.211 | 1.865.054 | 12.157 | 5.260.353 | 3.645.214 | 1.283.938 | 1.615.139 | 342.652 |
| IV | 6.029.994 | 1.742.671 | 1.739.682 | 2.989 | 4.287.323 | 2.690.410 | 668.125 | 1.596.913 | 392.340 |

1. Δεν περιλαμβάνονται τα εμπορεύματα που μεταφέρθηκαν με Π/Θ (πορθμεία) πλοία τοπικών συγκοινωνιών.

1. Excluding goods transported by local ferry-boats.

65. Ναυτικά ατυχήματα σε ελληνικά εμπορικά πλοία 100 KOX και άνω (απώλειες πλοίων και παθόντα πρόσωπα)

Shipping casualties on greek merchant ships of 100 GRT and over (losses of vessels and injured persons)

| Έτος—Year | Εμπορικά πλοία τα οποία υπέστησαν ναυτικό ατύχημα Shipping casualties to merchant ships | | | | Παθόντα πρόσωπα Persons injured | |
|------------|--|------------|---|------------|---|-------------------------|
| | Σύνολο ⁽¹⁾ —Total ⁽¹⁾ | | Από αυτά, απωλέστηκαν ⁽²⁾ —Lost ⁽²⁾ | | Θάνατοι και πνιγμοί Dead or drowned | Τραυματισμοί Wounded |
| | Αριθμός Number | KOX GRT | Αριθμός Number | KOX GRT | | |
| 1992 | 43 | 290.083 | 4 | 42.873 | 2 | — |
| 1993 | 42 | 274.041 | 9 | 21.484 | 2 | — |
| 1994 | 43 | 277.671 | 11 | 70.429 | 5 | 2 |
| 1995 | 51 | 317.041 | 11 | 16.725 | 21 | 3 |
| 1996 | 55 | 433.131 | 7 | 34.048 | 23 | 76 |

1. Περιλαμβάνονται από τα ατυχήματα μόνο όσα έχουν βεβαιωθεί προανακριτικώς.

1. Including only shipping casualties assured by a preliminary inquiry.

2. Περιλαμβάνονται τα πλοία που έχουν διαγραφεί από τα εθνικά νηολόγια, βάσει σχετικής εκθέσεως του Ανακριτικού Συμβουλίου Ναυτικού Ατυχήματος (ΑΣΝΑ).

2. Included are ships deleted from national shipping registers after report of the Court of Inquiry of Shipping Casualties.

66. Αεροπορική κίνηση εσωτερικού, κατά αερολιμένα — Domestic air traffic by airport

| Αερολιμένες | Αναχωρήσεις (πτήσεις) Departures of aircrafts | Αναχωρήσεις επιβατών Departures of passengers | | Φορτώσεις εμπορευμάτων (χιλιόγραμμα) Freight loaded (in kgs) | Φορτώσεις ταχυδρομείου (χιλιόγραμμα) Mail loaded (in kgs) | Airports |
|--------------------------------|--|--|---|---|--|-----------------------------------|
| | | Επιβάτες Passengers | Χιλιόμετρικοί επιβάτες (σε χιλιάδες) Passenger-kms (in thous.) | | | |
| 1996: Αύγουστος | 7.746 | 449.844 | 127.362 | 2.349.312 | 183.746 | 1996: August |
| 1997: Αύγουστος ⁽¹⁾ | 7.763 | 470.764 | 137.020 | 2.357.799 | 191.322 | 1997: August⁽¹⁾ |
| Αθηνών | 3.325 | 212.550 | 61.809 | 2.073.729 | 99.321 | Athens |
| Αγιάλιου (Βόλου) | — | — | — | — | — | Anghialos (Volos) |
| Ακτίου (Πρεβέζης) | 31 | 1.557 | 440 | — | 12 | Aktio (Preveza) |
| Αλεξανδρουπόλεως | 65 | 8.500 | 3.221 | 1.497 | 2.571 | Alexandroupoli |
| Αστυπάλαιας | 27 | 499 | 140 | — | — | Astypalea |
| Ζακύνθου | 62 | 3.462 | 868 | 141 | 1.815 | Zakynthos |
| Ηρακλείου | 235 | 24.216 | 7.658 | 14.042 | 12.910 | Iraklio |
| Θεσσαλονίκης | 677 | 37.346 | 11.824 | 225.068 | 22.877 | Thessaloniki |
| Ικαρίας | 25 | 1.323 | 317 | — | — | Ikaria |
| Ιωαννίνων | 93 | 5.064 | 1.485 | 472 | 1.168 | Ioannina |
| Καβάλας | 71 | 7.063 | 2.429 | 1.708 | 3.887 | Kavala |
| Καλαμάτας | 31 | 1.284 | 225 | 134 | 112 | Kalamata |
| Καρπάθου | 171 | 2.740 | 641 | 768 | 421 | Karpathos |
| Κάσου | 57 | 312 | 42 | 119 | 69 | Kassos |
| Καστελλορίζου | 31 | 525 | 90 | 10 | — | Kastellorizo |
| Καστοριάς | 27 | 593 | 209 | 2.581 | — | Kastoria |
| Κερκυρας | 124 | 13.910 | 5.240 | 2.392 | 5.763 | Kerkyra |
| Κεφαλληνίας | 58 | 3.706 | 1.052 | 564 | 1.515 | Kefallinia |
| Κοζάνης | 27 | 528 | 164 | 131 | 8 | Kozani |
| Κυθήρων | 66 | 1.783 | 335 | 76 | 305 | Kythira |
| Κω | 99 | 10.344 | 3.312 | 7.506 | 4.381 | Kos |
| Λαρίσης | — | — | — | — | — | Larissa |
| Λέρου | 49 | 852 | 240 | 136 | 41 | Leros |
| Λήμνου | 168 | 6.870 | 1.736 | 4.439 | 1.908 | Limnos |
| Μήλου | 87 | 1.484 | 221 | — | — | Milos |
| Μυκόνου | 286 | 15.108 | 2.470 | 1.339 | 1.051 | Mykonos |
| Μυτιλήνης | 235 | 18.147 | 5.153 | 3.146 | 2.649 | Mytilini |
| Νάξου | 62 | 2.001 | 364 | — | — | Naxos |
| Πάρου | 240 | 3.811 | 602 | 305 | 1.135 | Paros |
| Πατρών | — | — | — | — | — | Patra |
| Ρόδου | 416 | 28.914 | 11.436 | 9.063 | 7.988 | Rodos |
| Σάμου | 147 | 9.524 | 2.646 | 936 | 2.116 | Samos |
| Σαντορίνης | 290 | 16.400 | 3.700 | 1.793 | 984 | Santorini |
| Σητείας | 9 | 157 | 57 | 2 | — | Sitia |
| Σκιάθου | 81 | 3.858 | 555 | 295 | 386 | Skiathos |
| Σκύρου | 23 | 430 | 61 | — | — | Skyros |
| Σύρου | 67 | 2.193 | 267 | 95 | 860 | Syros |
| Χανίων | 129 | 13.785 | 3.858 | 3.905 | 13.623 | Chania |
| Χίου | 172 | 9.925 | 2.153 | 1.407 | 1.446 | Chios |

1. Κατά τον ίδιο μήνα πραγματοποιήθηκαν 2 πτήσεις charter εσωτερικού με 120 χιλιογράμματα εμπορευμάτων.

1. During the same month, 2 domestic charter flights were recorded with 120 kgs of freight.

67. Αεροπορική κίνηση⁽¹⁾ εξωτερικού, κατά αερολιμένα — International air traffic⁽¹⁾ by airport

| Αερολιμένες, Ήπειροι | Πτήσεις Flights | | Επιβάτες Passengers | | Εμπορεύματα (χιλιόγραμμα) Freight (in kgs) | | Ταχυδρομείο Mail | | Airports, Continents |
|--------------------------------|---------------------------|---------------------|---------------------------|---------------------|--|-------------------------------|---------------------|-----------------------------|-----------------------------------|
| | Αναχωρήσεις Departures | Αφίξεις Arrivals | Αναχωρήσεις Departures | Αφίξεις Arrivals | Φορτωθέντα Loaded | Εκφορτω- θέντα Unloaded | Φορτωθέν Loaded | Εκφορ- τωθέν Unloaded | |
| 1996: Αύγουστος | 1.545 | 1.560 | 167.027 | 145.822 | 956.584 | 1.373.398 | 179.267 | 106.638 | 1996: August |
| 1997: Αύγουστος ⁽²⁾ | 1.526 | 1.521 | 181.360 | 157.661 | 1.204.954 | 1.684.751 | 168.035 | 113.829 | 1997: August⁽²⁾ |
| Αθηνών | 1.248 | 1.242 | 154.167 | 135.836 | 1.116.830 | 1.618.202 | 167.485 | 111.358 | Athens |
| Αμερική | 68 | 68 | 19.781 | 15.361 | 148.218 | 195.723 | 23.828 | — | America |
| Ασία | 119 | 117 | 13.552 | 11.875 | 194.803 | 201.322 | 8.407 | 741 | Asia |
| Αφρική | 68 | 66 | 8.500 | 8.176 | 148.798 | 62.396 | 5.558 | 254 | Africa |
| Ευρώπη | 965 | 965 | 107.559 | 96.541 | 532.616 | 1.151.689 | 113.140 | 108.697 | Europe |
| Ωκεανία | 28 | 26 | 4.775 | 3.883 | 92.395 | 7.072 | 16.552 | 1.666 | Oceania |
| Θεσσαλονίκης | 261 | 261 | 25.679 | 20.539 | 88.123 | 66.494 | 550 | 2.471 | Thessaloniki |
| Ευρώπη | 261 | 261 | 25.679 | 20.539 | 88.123 | 66.494 | 550 | 2.471 | Europe |
| Λοιπές ήπειροι | — | — | — | — | — | — | — | — | Other continents |
| Λοιποί αερολιμένες | 17 | 18 | 1.514 | 1.286 | 1 | 55 | — | — | Other airports |
| Ευρώπη | 13 | 13 | 1.201 | 825 | 1 | 55 | — | — | Europe |
| Λοιπές ήπειροι | 4 | 5 | 313 | 461 | — | — | — | — | Other continents |

1. Περιλαμβάνεται μόνο η κίνηση με αεροσκάφη της Ολυμπιακής Αεροπορίας.

1. With aircrafts of the Olympic Airways only.

2. Κατά τον ίδιο μήνα πραγματοποιήθηκαν 28 πτήσεις charter εξωτερικού με 4.267 επιβάτες και 980 χιλιογράμματα εμπορευμάτων.

2. During the same month, 28 international charter flights were recorded with 4.267 passengers and 980 kgs of freight.

68. Κίνηση της Ολυμπιακής Αεροπορίας μεταξύ αερολιμένων εξωτερικού
Olympic Airways traffic among international airports

| Κίνηση μεταξύ αερολιμένων εξωτερικού | Πτήσεις Flights | Επιβάτες Passengers | Εμπορεύματα (χιλιόγραμμα) Freight (in kgs) | Ταχυδρομείο Mail | Air traffic among international airports |
|--------------------------------------|-----------------|---------------------|--|------------------|--|
| 1996: Αύγουστος | 177 | 1.810 | 52.595 | 640 | 1996: August |
| 1997: Αύγουστος | 124 | 1.135 | 94.847 | — | 1997: August |
| Αμερική | — | — | — | — | America |
| Ασία | — | — | — | — | Asia |
| Αφρική | 27 | — | 70.187 | — | Africa |
| Ευρώπη | 26 | 590 | — | — | Europe |
| Ωκεανία | 71 | 545 | 24.660 | — | Oceania |

69. Επικοινωνίες: Τηλεπικοινωνιακός εξοπλισμός και κίνηση τηλεπικοινωνιών
Communication: Telecommunication equipment and telecommunication movement

| | 1995 | 1996 | 1996 | | 1997 | |
|---|---------|---------|--|--|--|---|
| | | | Σεπτέμβριος – Οκτώβριος September – October | Σεπτέμβριος – Οκτώβριος September – October | Σεπτέμβριος – Οκτώβριος September – October | Σεπτέμβριος – Οκτώβριος September – October |
| A' ΤΗΛΕΠΙΚΟΙΝΩΝΙΑΚΟΣ ΕΞΟΠΛΙΣΜΟΣ (στο τέλος των περιόδων) | | | | | | A. TELECOMMUNICATION EQUIPMENT (at the end of period) |
| 1. Αριθμός αυτόματων τηλεφωνικών κέντρων | 2.155 | 2.138 | 2.141 | 2.125 | 1. Number of automatic telephone exchanges | |
| Χωρητικότητα σε παροχές (χιλ.) | | | | | Capacity (in thousand) | |
| — Εγκατεστημένες | 5.745 | 5.966 | 5.927 | 6.029 | — Installed | |
| — Κατειλημμένες | 5.163 | 5.329 | 5.297 | 5.415 | — Occupied | |
| 2. Αριθμός τηλετυπικών κέντρων | 34 | 34 | 34 | 6 | 2. Number of telex units | |
| Χωρητικότητα σε παροχές | | | | | Capacity | |
| — Εγκατεστημένες | 31.451 | 30.880 | 30.880 | 24.880 | — Installed | |
| — Κατειλημμένες | 17.815 | 15.899 | 16.243 | 14.064 | — Occupied | |
| B' ΚΙΝΗΣΗ ΤΗΛΕΠΙΚΟΙΝΩΝΙΩΝ | | | | | B. TELECOMMUNICATION MOVEMENT | |
| 1. ΤΗΛΕΦΩΝΙΑ | | | | | 1. TELEPHONY | |
| Εσωτερικού | | | | | Home | |
| — Αυτόματης τηλεφωνίας (εκατ. τιμολ. μονάδες) | 30.797 | 32.608 | 5.517 | 6.014 | — Automatic telephony (million rates) | |
| — Ημιαυτόματης και χειροκίνητης τηλεφωνίας (αριθ. συνδιαλέξεων σε χιλιάδες) | 2.702 | 1.943 | 355 | 428 | — Semi-automatic manually operated telephony (calls in thousand) | |
| Εξωτερικού (διάρκεια σε χιλιάδες πρώτα λεπτά) | 463.115 | 518.275 | 95.506 | 111.665 | Abroad (duration in thousand minutes) | |
| 2. ΤΗΛΕΓΡΑΦΙΑ | | | | | 2. TELEGRAPHY | |
| Τηλεγραφήματα (χιλιάδες) | | | | | Telegrams (in thousand) | |
| — Εσωτερικού (κατατεθέντα) | 1.123 | 1.085 | 230 | 163 | — Home (deposited) | |
| — Εξωτερικού (ανταλλαγέντα) | 213 | 165 | 25 | 25 | — Abroad (exchanged) | |
| 3. ΤΕΛΕΞ | | | | | 3. TELEX | |
| Εσωτερικού (χιλιάδες τιμολογιακές μονάδες) | 83.982 | 78.656 | 12.720 | 7.203 | Home (in thousand rates) | |
| Εξωτερικού (χιλιάδες ανταποκρίσεις) | 4.748 | 4.104 | 681 | 522 | Abroad (in thousand correspondences) | |

X. ΤΟΥΡΙΣΜΟΣ — TOURISM

70. Αφίξεις⁽¹⁾ από το εξωτερικό περιηγητών, κατά υπηκοότητα, και αριθμός περιηγητών κατά ομάδες περιπλου (κρουαζιέρες)
Tourists⁽¹⁾ arriving in Greece classified by nationality, and number of cruise passengers

| Κράτη υπηκοότητας των περιηγητών | 1996 | Οκτώβριος October | | Ιανουάριος – Οκτώβριος January – October | | Analysis by citizenship |
|---|------------------|----------------------|----------------|---|-------------------|---|
| | | 1996 | 1997 | 1996 | 1997 | |
| Σύνολο αφίξεων | 9.782.061 | 885.626 | 896.284 | 9.403.596 | 10.147.762 | Total arrivals |
| Κατά ομάδες περιπλου | 548.766 | 99.301 | 61.843 | 519.734 | 485.058 | Arrivals of cruise passengers |
| Υπόλοιπες αφίξεις | 9.233.295 | 786.325 | 834.441 | 8.883.862 | 9.662.704 | Arrivals of other tourists |
| ΚΡΑΤΗ ΕΥΡΩΠΗΣ | 8.341.758 | 703.948 | 760.453 | 8.083.545 | 8.831.947 | EUROPE |
| Χώρες ΕΕ | 6.592.701 | 577.957 | 584.907 | 6.447.157 | 6.711.317 | EU countries |
| Βουλγαρία | 154.765 | 15.537 | 17.528 | 132.403 | 154.684 | Bulgaria |
| Χώρες πρώην Γιουγκοσλαβίας ⁽²⁾ | 247.171 | 9.016 | 13.723 | 217.875 | 176.737 | Former Yugoslavian countries ⁽²⁾ |
| Ελβετία | 256.425 | 33.498 | 35.764 | 253.979 | 292.168 | Switzerland |
| Νορβηγία | 157.722 | 6.695 | 6.722 | 156.451 | 159.944 | Norway |
| Ρουμανία | 51.012 | 3.886 | 3.754 | 44.617 | 45.704 | Rumania |
| * Λοιπά κράτη Ευρώπης ⁽³⁾ | 881.962 | 57.359 | 98.055 | 831.063 | 1.291.393 | Other European countries ⁽³⁾ |
| ΚΡΑΤΗ ΑΣΙΑΣ | 490.299 | 49.218 | 50.955 | 436.368 | 460.806 | ASIA |
| Ιαπωνία | 87.135 | 5.781 | 6.347 | 73.052 | 71.700 | Japan |
| Ισραήλ | 74.980 | 7.245 | 9.814 | 73.468 | 79.167 | Israel |
| Κύπρος | 85.893 | 12.768 | 13.234 | 79.389 | 124.075 | Cyprus |
| Λίβανος-Συρία | 18.357 | 1.290 | 978 | 16.299 | 14.368 | Lebanon-Syria |
| Τουρκία | 47.416 | 3.278 | 4.018 | 43.156 | 39.491 | Turkey |
| Λοιπά κράτη Ασίας | 176.518 | 18.856 | 16.564 | 151.004 | 132.005 | Other Asian countries |
| ΚΡΑΤΗ ΑΦΡΙΚΗΣ | 43.571 | 3.621 | 3.554 | 38.975 | 37.582 | AFRICA |
| Αίγυπτος-Σουδάν | 19.865 | 1.603 | 1.551 | 17.508 | 17.162 | Egypt-Sudan |
| Δημοκρατία της Ν. Αφρικής ... | 8.909 | 1.045 | 952 | 8.332 | 8.037 | Republic of South Africa |
| Λοιπά κράτη Αφρικής | 14.797 | 973 | 1.051 | 13.135 | 12.383 | Other African countries |
| ΚΡΑΤΗ ΑΜΕΡΙΚΗΣ | 298.144 | 25.913 | 16.609 | 269.919 | 285.171 | AMERICA |
| Ηνωμένες Πολιτείες | 222.130 | 20.696 | 12.799 | 199.169 | 217.528 | United States |
| Καναδάς | 43.966 | 2.894 | 1.490 | 40.898 | 43.988 | Canada |
| Κράτη Λατινικής Αμερικής ... | 32.048 | 2.323 | 2.320 | 29.852 | 23.655 | Latin America countries |
| ΚΡΑΤΗ ΩΚΕΑΝΙΑΣ | 59.523 | 3.625 | 2.870 | 55.055 | 47.198 | OCEANIA |
| Αυστραλία | 54.311 | 3.231 | 2.630 | 50.060 | 43.867 | Australia |
| Λοιπά κράτη Ωκεανίας | 5.212 | 394 | 240 | 4.995 | 3.331 | Other Oceanian countries |
| ΑΚΑΘΟΡΙΣΤΗΣ ΥΠΗΚΟΟΤΗΤΑΣ | — | — | — | — | — | UNSPECIFIED CITIZENSHIP |

1. Οι αφίξεις υπολογίζονται, από δειγματοληψία που γίνεται στους Σταθμούς Ελέγχου Διαβατηρίων για τους υπηκόους των χωρών-μελών της ΕΕ, από διαβατηριακό έλεγχο μέσω ηλεκτρονικού υπολογιστή για τους υπηκόους των χωρών εκτός ΕΕ και από τις αφίξεις με πτήσεις charter, τα στοιχεία των οποίων συγκεντρώνει η Υπηρεσία Πολιτικής Αεροπορίας.
2. Εκτός από την πρώην Γιουγκοσλαβική Δημοκρατία της Μακεδονίας τα στοιχεία της οποίας περιλαμβάνονται στα λοιπά κράτη Ευρώπης.
3. Περιλαμβάνονται και τα κράτη της πρώην ΕΣΣΔ.

1. The arrivals are estimated on the basis of the sampling drawn in the Passport Control Stations for the citizens of EU member states and by passport control through a computer for the foreign citizens except EU countries. Data on arrivals by charter flights are collected by the Civil Aviation Service.
2. Except from FYROM whose data are included in the other European countries.
3. Including former USSR countries.



ΤΟΥΡΙΣΜΟΣ

71. Αφίξεις⁽¹⁾ από το εξωτερικό περιηγητών, κατά μέσο ταξιδιού, σταθμό εισόδου και ομάδες περίπλου (κρουαζιέρες)
 Tourists arriving⁽¹⁾ in Greece classified by means of transport and place of entrance. Number of cruise passengers

| Μέσο ταξιδιού, Σταθμοί εισόδου | 1996 | Οκτώβριος October | | Ιανουάριος – Οκτώβριος January – October | | Means of transport, Place of entrance |
|-----------------------------------|------------------|----------------------|----------------|---|-------------------|--|
| | | 1996 | 1997 | 1996 | 1997 | |
| Σύνολο αφίξεων | 9.782.061 | 885.626 | 896.284 | 9.403.596 | 10.147.762 | Total arrivals |
| <i>Κατά ομάδες περίπλου</i> | <i>548.766</i> | <i>99.301</i> | <i>61.843</i> | <i>519.734</i> | <i>485.058</i> | <i>Arrivals of cruise passengers</i> |
| Αεροπορικά | 7.683.659 | 664.045 | 675.663 | 7.453.631 | 7.934.302 | By air |
| Ελευσίνας | 172 | — | — | 172 | 15 | Elefsina |
| Ελληνικού | 2.103.258 | 214.046 | 212.614 | 1.930.951 | 1.966.863 | Elliniko |
| Ηρακλείου | 1.542.469 | 143.118 | 150.521 | 1.534.217 | 1.691.796 | Iraklio |
| Θεσσαλονίκης | 566.809 | 44.655 | 50.110 | 523.329 | 539.398 | Thessaloniki |
| Κεραύρας | 640.274 | 45.498 | 38.483 | 638.575 | 684.054 | Kerkyra |
| Κω | 473.914 | 41.268 | 45.457 | 473.914 | 530.292 | Kos |
| Ρόδου | 931.560 | 90.248 | 96.498 | 929.136 | 1.030.597 | Rodos |
| Λοιποί σταθμοί εισόδου | 1.425.203 | 85.212 | 81.980 | 1.423.337 | 1.491.287 | Other places |
| Σιδηροδρομικά | 28.383 | 1.202 | 2.061 | 25.474 | 33.600 | By train |
| Δικαίων | 1.127 | 96 | — | 921 | 2.176 | Dikea |
| Ειδομένης | 19.809 | 398 | 2.061 | 17.568 | 26.662 | Idomeni |
| Προμαχώνας | 1.252 | — | — | 1.250 | 1.176 | Promachon |
| Πύθιου | 6.195 | 708 | — | 5.735 | 3.586 | Pythio |
| Καυκάσου (Φλώρινα) | — | — | — | — | — | Kafkassos (Florina) |
| Θαλασσιώς | 578.044 | 57.805 | 51.834 | 557.391 | 534.365 | By sea |
| Ελευσίνας | 204 | — | — | 204 | 152 | Elefsina |
| Ηγουμενίτσας | 50.258 | 2.943 | 4.517 | 49.036 | 106.384 | Igoumenitsa |
| Ηρακλείου | 5.384 | 495 | 64 | 5.172 | 944 | Iraklio |
| Θεσσαλονίκης | 21.952 | 3.677 | 1.838 | 17.053 | 16.691 | Thessaloniki |
| Κεραύρας | 31.420 | 4.813 | 2.495 | 30.803 | 38.716 | Kerkyra |
| Πατρών | 221.070 | 19.156 | 11.208 | 216.608 | 159.599 | Patra |
| Πειραιώς | 24.567 | 2.447 | 6.472 | 21.075 | 34.931 | Pireas |
| Ρόδου | 82.522 | 12.814 | 11.242 | 80.754 | 60.673 | Rodos |
| Λοιποί σταθμοί εισόδου | 140.667 | 11.460 | 13.998 | 136.686 | 116.275 | Other places |
| Οδικώς | 943.209 | 63.273 | 104.883 | 847.366 | 1.160.437 | By road |
| Ευζώνων | 250.648 | 10.986 | 35.223 | 235.496 | 465.585 | Euzoni |
| Καστανεών | 2.149 | 200 | 72 | 8.233 | 1.445 | Kastaneae |
| Κήπων | 97.815 | 5.948 | 4.155 | 90.052 | 57.672 | Kipi |
| Νίκης | 15.799 | 883 | 8.702 | 14.506 | 86.061 | Niki |
| Προμαχώνας | 327.336 | 22.599 | 23.089 | 290.423 | 262.056 | Promachon |
| Λοιποί σταθμοί εισόδου | 249.462 | 22.657 | 33.642 | 208.656 | 287.618 | Other places |

1. Βλέπε την υποσημείωση (1) του πίνακα 70.

1. See footnote (1), table 70.



72. Διανυκτερεύσεις Ελλήνων και αλλοδαπών στα ξενοδοχεία και συμπληρωματικά καταλύματα (εκτός κάμπινγκ)
 Number of nights spent by foreigners and Greeks in the country's hotels
 and supplementary units (excl. campings)

| Περιφέρειες Regions | Σύνολο διανυκτερεύ- σεων 1996 Total of nights spent | Διανυκτερεύσεις* — Number of nights spent* | | | | | | | | Μεταβολή % συνόλου διανυκτερεύσεων Change % of nights spent |
|--|--|--|------------------|--------------------|-------------------------|--|------------------|--------------------|-------------------------|--|
| | | Οκτώβριος— 1996 — October | | | | Οκτώβριος— 1997 — October | | | | 1997 / 1996 |
| | | Κλίνες που λειτουργήσαν Beds covered | Σύνολο Total | Ημεδαποί Greeks | Αλλοδαποί Foreigners | Κλίνες που λειτουργήσαν Beds covered | Σύνολο Total | Ημεδαποί Greeks | Αλλοδαποί Foreigners | Οκτώβριος October |
| Σύνολο Ελλάδος — Greece, total | 47.945.506 | 294.868 | 4.113.865 | 867.166 | 3.246.699 | 299.388 | 4.419.861 | 884.812 | 3.535.049 | 7,44 |
| Αν. Μακεδονία και Θράκη — Eastern Macedonia and Thraki | 1.336.638 | 8.364 | 94.940 | 75.878 | 19.062 | 7.928 | 90.406 | 72.160 | 18.246 | - 4,78 |
| Κεντρική Μακεδονία | 3.723.994 | 26.459 | 308.278 | 125.806 | 182.472 | 26.435 | 351.895 | 153.985 | 197.910 | 14,15 |
| Δυτική Μακεδονία | 371.593 | 2.647 | 36.436 | 33.215 | 3.221 | 2.745 | 40.172 | 33.551 | 6.621 | 10,25 |
| Ήπειρος — Ipiros | 729.121 | 4.454 | 54.123 | 43.215 | 10.908 | 5.286 | 58.156 | 46.085 | 12.071 | 7,45 |
| Θεσσαλία — Thessalia | 1.571.320 | 10.573 | 98.205 | 79.440 | 18.765 | 10.326 | 94.643 | 70.446 | 24.197 | - 3,63 |
| Ιόνιοι Νήσοι — Ionian Islands | 3.945.989 | 25.055 | 261.848 | 31.864 | 229.984 | 25.845 | 260.028 | 27.015 | 233.013 | - 0,70 |
| Νήσος Κέρκυρα — Kerkyra | 2.938.142 | 18.255 | 200.747 | 20.108 | 180.639 | 16.161 | 173.942 | 19.816 | 154.126 | - 13,35 |
| Δυτ. Ελλάς — Western Greece | 1.188.631 | 7.983 | 89.663 | 54.943 | 34.720 | 8.180 | 86.805 | 50.821 | 35.984 | - 3,19 |
| Στερεά Ελλάς — Central Greece | 1.406.802 | 9.258 | 77.156 | 47.103 | 30.053 | 10.194 | 77.602 | 44.927 | 32.675 | 0,58 |
| Αττική — Attiki | 6.576.756 | 39.346 | 618.445 | 194.170 | 424.275 | 43.116 | 687.969 | 201.507 | 486.462 | 11,24 |
| Δήμος Αθηναίων — Athens Commune | 4.636.871 | 23.072 | 462.500 | 133.256 | 329.244 | 23.570 | 474.427 | 121.921 | 352.506 | 2,58 |
| Πελοπόννησος — Pelopon- nissos | 2.125.075 | 14.581 | 120.300 | 66.561 | 53.739 | 15.034 | 122.137 | 65.992 | 56.145 | 1,53 |
| Νήσοι Βορείου Αιγαίου — Islands of Northern Aege | 1.650.277 | 11.627 | 104.495 | 20.535 | 83.960 | 10.600 | 89.395 | 18.937 | 70.458 | - 14,45 |
| Νήσοι Νοτίου Αιγαίου — Islands of Southern Aege | 13.249.440 | 77.820 | 1.248.220 | 41.706 | 1.206.514 | 75.589 | 1.378.502 | 44.910 | 1.333.592 | 10,44 |
| Νήσος Ρόδος — Rodos . . | 8.018.603 | 47.102 | 851.292 | 25.973 | 825.319 | 46.507 | 943.294 | 31.864 | 911.430 | 10,81 |
| Κρήτη — Kriti | 10.069.870 | 56.701 | 1.001.756 | 52.730 | 949.026 | 58.110 | 1.082.151 | 54.476 | 1.027.675 | 8,03 |

ΤΟΥΡΙΣΜΟΣ

72. Διανυκτερεύσεις Ελλήνων και αλλοδαπών, στα ξενοδοχεία και συμπληρωματικά καταλύματα (εκτός κάμπινγκ) (συνέχεια)

Number of nights spent by foreigners and Greeks in the country's hotels and supplementary units (excl. campings) (continued)

| Περιφέρειες Regions | Σύνολο διανυκτερεύσεων 1996 Total of nights spent | Διανυκτερεύσεις* — Number of nights spent* | | | | | | | | Μεταβολή % συνόλου διανυκτερεύσεων Change % of nights spent |
|--|---|---|-------------------|--------------------|-------------------------|---|-------------------|--------------------|-------------------------|--|
| | | Ιανουάριος - Οκτώβριος—1996—January - October | | | | Ιανουάριος - Οκτώβριος—1997—January - October | | | | 1997 / 1996 |
| | | Κλίνες που λειτουργήσαν Beds covered | Σύνολο Total | Ημεδαποί Greeks | Αλλοδαποί Foreigners | Κλίνες που λειτουργήσαν Beds covered | Σύνολο Total | Ημεδαποί Greeks | Αλλοδαποί Foreigners | Ιαν.-Οκτ.βριος Jan.- October |
| Σύνολο Ελλάδος — Greece, total | 47.945.506 | 2.722.074 | 46.100.459 | 11.156.624 | 34.943.835 | 2.817.463 | 51.195.387 | 11.848.863 | 39.346.524 | 11,05 |
| Αν. Μακεδονία και Θράκη — Eastern Macedonia and Thraci | 1.336.638 | 89.547 | 1.211.078 | 772.856 | 438.222 | 91.756 | 1.316.381 | 839.313 | 477.068 | 8,69 |
| Κεντρική Μακεδονία — Central Macedonia | 3.723.994 | 218.797 | 3.518.833 | 1.317.608 | 2.201.225 | 231.378 | 4.181.318 | 1.447.530 | 2.733.788 | 18,83 |
| Δυτική Μακεδονία — Western Macedonia | 371.593 | 26.407 | 308.487 | 284.126 | 24.361 | 26.717 | 329.817 | 293.007 | 36.810 | 6,91 |
| Ήπειρος — Ipiros | 729.121 | 49.105 | 656.935 | 439.197 | 217.738 | 56.015 | 738.307 | 495.743 | 242.564 | 12,39 |
| Θεσσαλία — Thessalia | 1.571.320 | 117.372 | 1.438.360 | 927.197 | 511.163 | 123.403 | 1.497.621 | 934.907 | 562.714 | 4,12 |
| Ιόνιοι Νήσοι — Ionian Islands | 3.945.989 | 213.993 | 3.919.460 | 786.924 | 3.132.536 | 224.099 | 4.520.685 | 769.075 | 3.751.610 | 15,34 |
| Νήσος Κέρκυρα — Kerkyra | 2.938.142 | 154.542 | 2.924.626 | 491.196 | 2.433.430 | 152.346 | 3.219.410 | 402.204 | 2.817.206 | 10,08 |
| Δυτ. Ελλάς — Western Greece | 1.188.631 | 90.190 | 1.092.683 | 631.529 | 461.154 | 84.020 | 1.050.588 | 605.766 | 444.822 | -3,85 |
| Στερεά Ελλάς — Central Greece | 1.406.802 | 122.031 | 1.327.008 | 777.801 | 549.207 | 124.797 | 1.350.810 | 796.516 | 554.294 | 1,79 |
| Αττική — Attiki | 6.576.756 | 390.531 | 5.817.953 | 1.832.356 | 3.985.597 | 444.236 | 6.602.005 | 2.169.365 | 4.432.640 | 13,48 |
| Δήμος Αθηναίων — Athens Commune | 4.636.871 | 235.933 | 4.057.214 | 1.181.045 | 2.876.169 | 248.181 | 4.402.672 | 1.292.873 | 3.109.799 | 8,51 |
| Πελοπόννησος — Pelopon- nissos | 2.125.075 | 170.344 | 2.020.881 | 947.877 | 1.073.004 | 166.943 | 1.964.493 | 960.299 | 1.004.194 | -2,79 |
| Νήσοι Βορείου Αιγαίου — Islands of Northern Egeo | 1.650.277 | 100.074 | 1.619.954 | 364.436 | 1.255.518 | 102.823 | 1.714.436 | 442.252 | 1.272.184 | 5,83 |
| Νήσοι Νοτίου Αιγαίου — Islands of Southern Egeo | 13.249.440 | 640.327 | 13.204.835 | 1.309.601 | 11.895.234 | 631.458 | 14.548.907 | 1.292.417 | 13.256.490 | 10,18 |
| Νήσος Ρόδος — Rodos . . | 8.018.603 | 357.415 | 7.989.045 | 580.024 | 7.409.021 | 351.692 | 8.798.462 | 575.576 | 8.222.886 | 10,13 |
| Κρήτη — Kriti | 10.069.870 | 493.356 | 9.963.992 | 765.116 | 9.198.876 | 509.818 | 11.380.019 | 802.673 | 10.577.346 | 14,21 |

73. Επισκέπτες μουσείων και αρχαιολογικών χώρων και συνολικές εισπράξεις
Visitors of museums and archaeological sites and receipts thereof

| Μουσεία και αρχαιολογικοί χώροι | 1995 | 1996 | Οκτώβριος—October | | Ιανουάριος – Οκτώβριος January – October | | Museums and archaeological sites |
|---|------------------|-------------------|-------------------|------------------|---|-------------------|--|
| | | | 1996 | 1997 | 1996 | 1997 | |
| I. ΕΠΙΣΚΕΠΤΕΣ | | | | | | | I. VISITORS |
| A' Μουσείων (σύνολο) | 2.024.846 | 2.146.595 | 262.038 | 335.209 | 2.074.613 | 2.363.994 | A. Museums (total) |
| Εθνικού Αρχαιολογικού . . . | 266.936 | 285.901 | 31.393 | 35.184 | 271.290 | 281.957 | National Archaeological Museum |
| Αρχαίας Ολυμπίας | 220.440 | 233.865 | 27.832 | 28.863 | 230.529 | 241.494 | Ancient Olympia |
| Παλατίου Ιπποτών (Μεγάλου Μαγίστρου) | 175.684 | 201.400 | 29.600 | 28.000 | 193.500 | 200.400 | Palace of the Knights (Rodos) |
| Ηρακλείου (Κρήτης) | 368.289 | 365.210 | 49.500 | 42.300 | 359.110 | 327.700 | Iraklio (Kriti) |
| Ρόδου | 62.957 | 69.620 | 9.600 | 11.700 | 66.320 | 77.500 | Rodos |
| Δελφών | 276.046 | 275.497 | 31.900 | 34.600 | 265.597 | 281.000 | Delfi |
| Λοιπών μουσείων | 654.494 | 715.102 | 82.213 | 154.562 | 688.267 | 953.943 | Other museums |
| B' Αρχαιολογικών χώρων (σύνολο) | 5.777.315 | 6.053.172 | 707.987 | 765.823 | 5.874.154 | 6.240.387 | B. Archaeological sites (total) |
| Επιδαύρου ⁽¹⁾ | 360.384 | 370.277 | 36.586 | 42.467 | 360.189 | 370.656 | Epidavros ⁽¹⁾ |
| Ακροπόλεως Μυκηνών | 299.458 | 337.371 | 34.822 | 40.662 | 325.331 | 334.298 | The Akropolis of Mycenae |
| Ακροπόλεως Αθηνών ⁽¹⁾ | 1.086.761 | 1.177.897 | 122.333 | 144.216 | 1.114.005 | 1.137.816 | The Akropolis of Athens ⁽¹⁾ |
| Σουνίου | 153.951 | 168.734 | 19.633 | 21.993 | 156.706 | 189.892 | Sounio |
| Ακροπόλεως Λίνδου | 421.411 | 442.089 | 67.656 | 67.506 | 436.569 | 479.327 | The Akropolis of Lindos |
| Καμύρου (νήσου Ρόδου) | 136.800 | 132.664 | 19.500 | 22.500 | 132.064 | 154.300 | Kamiro (Rodos) |
| Αρχαίας Ολυμπίας | 265.003 | 284.240 | 31.535 | 35.051 | 280.199 | 306.865 | Ancient Olympia |
| Κνωσού (Κρήτης) | 657.076 | 675.348 | 90.952 | 84.480 | 665.458 | 674.873 | Knossos (Kriti) |
| Φαιστού (Κρήτης) | 136.121 | 131.245 | 17.825 | 19.484 | 129.818 | 126.909 | Festos (Kriti) |
| Παλαιάς Κορίνθου ⁽¹⁾ | 126.320 | 123.040 | 14.185 | 17.001 | 116.550 | 126.091 | Ancient Korinthos ⁽¹⁾ |
| Μυστρά ⁽¹⁾ | 101.209 | 107.441 | 11.265 | 11.650 | 104.551 | 118.670 | Mystras ⁽¹⁾ |
| Δελφών | 341.438 | 352.013 | 39.000 | 43.700 | 340.813 | 363.000 | Delfi |
| Λοιπών αρχαιολογικών χώρων | 1.691.383 | 1.750.813 | 202.695 | 215.113 | 1.711.901 | 1.857.690 | Other archaeological sites |
| II. ΕΙΣΠΡΑΞΕΙΣ (σε χιλιάδες δραχμές) | | | | | | | II. RECEIPTS (in thousand drs) |
| Σύνολο | 9.333.490 | 10.067.171 | 1.184.993 | 1.370.754 | 9.735.473 | 10.530.966 | Total |
| A' Μουσείων | 2.268.411 | 2.482.645 | 301.577 | 412.029 | 2.397.895 | 2.813.379 | A. Museums |
| B' Αρχαιολογικών χώρων | 7.065.079 | 7.584.526 | 883.416 | 958.725 | 7.337.578 | 7.717.587 | B. Archaeological sites |

1. Ισχύει ενιαίο εισιτήριο για τον αρχαιολογικό χώρο και το αντίστοιχο μουσείο.

1. Visitors can also visit the corresponding museum with the same ticket.



XI. ΔΗΜΟΣΙΑ ΟΙΚΟΝΟΜΙΚΑ — PUBLIC FINANCE

74. Κρατικά έσοδα, κατά κύριες πηγές προελεύσεως — State revenue by main sources

Σε εκατομμύρια δραχμές

In million drachmae

| Κύριες πηγές προελεύσεως των εσόδων | 1997 | | | | Main sources of revenue |
|--|-------------------|--------------------|--------------------|------------------------------|--|
| | Απρίλιος April | Μάιος May | Ιούνιος June | Ιαν.- Ιούνιος Jan. - June | |
| Βεβαιωθέντα — Assessed | | | | | |
| Σύνολο | 907.231,5 | 1.388.403,7 | 1.044.585,6 | 6.639.322,2 | Total |
| A' Έσοδα τακτικού προϋπολογισμού ... | 868.728,4 | 1.375.211,8 | 976.571,6 | 6.519.254,8 | A. Ordinary budget |
| 1. Φορολογικά έσοδα | 669.691,9 | 1.025.808,9 | 521.103,3 | 4.662.569,3 | 1. Taxation receipts |
| 'Άμεσοι φόροι | 327.481,1 | 615.619,4 | 171.976,8 | 2.013.134,9 | Direct taxes |
| 'Εμμεσοι φόροι | 342.210,8 | 410.189,5 | 349.126,5 | 2.649.434,4 | Indirect taxes |
| 2. Μη φορολογικά έσοδα | 84.536,7 | 121.769,7 | 59.130,9 | 992.038,7 | 2. Non-taxation receipts |
| 3. Μεταβιβάσεις από Ευρωπαϊκή Ένωση και κράτη - μέλη, καθώς και έσοδα που εισπράττονται υπέρ αυτών | 7.664,8 | 8.022,8 | 7.685,3 | 37.760,0 | 3. Transfers from EU and EU members and receipts collected in their favour |
| 4. Πιστωτικά έσοδα | 106.835,0 | 219.610,4 | 388.652,1 | 826.886,9 | 4. Credit receipts |
| B' Έσοδα προϋπολογισμού δημοσίων επενδύσεων | 38.503,1 | 12.712,8 | 68.014,0 | 119.588,3 | B. Investment budget receipts |
| 1. Έσοδα από δημόσιες επενδύσεις .. | 1.871,8 | 0,6 | 2.467,4 | 4.698,2 | 1. Public investments receipts |
| 2. Βοήθεια και λοιπές μεταβιβάσεις . | 36.631,3 | 4.441,4 | 34.546,6 | 75.619,3 | 2. Assistance and other transfers |
| α) Εξωτερική δωρεάν βοήθεια | — | — | — | — | a) Foreign aid |
| β) Έσοδα από Ευρωπαϊκή Ένωση | 36.631,3 | 4.441,4 | 34.546,6 | 75.619,3 | b) Receipts from EU |
| 3. Πιστωτικά έσοδα | — | 8.270,8 | 31.000,0 | 39.270,8 | 3. Credit receipts |
| α) Από πηγές εσωτερικού | — | — | — | — | a) From domestic sources |
| β) Από πηγές εξωτερικού | — | 8.270,8 | 31.000,0 | 39.270,8 | b) From foreign sources |
| Γ' Έσοδα από NATO | — | 479,1 | — | 479,1 | C. Receipts from NATO |
| Εισπραχθέντα — Collected | | | | | |
| Σύνολο | 760.461,8 | 1.101.554,0 | 1.087.047,1 | 4.747.083,4 | Total |
| A' Έσοδα τακτικού προϋπολογισμού ... | 721.957,9 | 1.088.362,1 | 1.020.094,0 | 4.628.424,0 | A. Ordinary budget |
| 1. Φορολογικά έσοδα | 539.643,8 | 754.179,4 | 578.408,3 | 3.414.823,8 | 1. Taxation receipts |
| 'Άμεσοι φόροι | 204.585,5 | 350.632,4 | 231.432,1 | 1.162.378,6 | Direct taxes |
| 'Εμμεσοι φόροι | 335.058,3 | 403.547,0 | 346.976,2 | 2.252.445,2 | Indirect taxes |
| 2. Μη φορολογικά έσοδα | 67.770,8 | 106.560,1 | 45.389,3 | 349.149,6 | 2. Non-taxation receipts |
| 3. Μεταβιβάσεις από Ευρωπαϊκή Ένωση και κράτη - μέλη, καθώς και έσοδα που εισπράττονται υπέρ αυτών | 7.708,3 | 8.012,2 | 7.644,3 | 37.564,6 | 3. Transfers from EU and EU members and receipts collected in their favour |
| 4. Πιστωτικά έσοδα | 106.835,0 | 219.610,4 | 388.652,1 | 826.886,0 | 4. Credit receipts |
| B' Έσοδα προϋπολογισμού δημοσίων επενδύσεων | 38.503,9 | 12.712,8 | 66.953,1 | 118.180,3 | B. Investment budget receipts |
| 1. Έσοδα από δημόσιες επενδύσεις .. | 1.872,6 | 0,6 | 1.406,5 | 3.290,2 | 1. Public investments receipts |
| 2. Βοήθεια και λοιπές μεταβιβάσεις . | 36.631,3 | 4.441,4 | 34.546,6 | 75.619,3 | 2. Assistance and other transfers |
| α) Εξωτερική δωρεάν βοήθεια | — | — | — | — | a) Foreign aid |
| β) Έσοδα από Ευρωπαϊκή Ένωση | 36.631,3 | 4.441,4 | 34.546,6 | 75.619,3 | b) Receipts from EU |
| 3. Πιστωτικά έσοδα | — | 8.270,8 | 31.000,0 | 39.270,8 | 3. Credit receipts |
| α) Από πηγές εσωτερικού | — | — | — | — | a) From domestic sources |
| β) Από πηγές εξωτερικού | — | 8.270,8 | 31.000,0 | 39.270,8 | b) From foreign sources |
| Γ' Έσοδα από NATO | — | 479,1 | — | 479,1 | C. Receipts from NATO |

75. Κρατικά έξοδα του τακτικού προϋπολογισμού, κατά Υπουργεία, και του προϋπολογισμού κρατικών επενδύσεων⁽¹⁾
Public expenditures of ordinary budget by Ministries, and expenditures of State investments budget⁽¹⁾

Σε εκατομμύρια δραχμές

In million drachmae

| Κατηγορίες και φορείς | 1997 | | | | Categories and agents |
|---|--------------------|--------------------|--------------------|------------------------------|--|
| | Απρίλιος April | Μάιος May | Ιούνιος June | Ιαν.- Ιούνιος Jan. - June | |
| Σύνολο | 1.109.740,6 | 3.663.008,9 | 1.049.416,8 | 8.118.880,4 | Total |
| I. Τρέχουσες δαπάνες | 983.094,3 | 3.559.248,9 | 903.508,1 | 7.592.154,0 | I. Current expenditures |
| 1. Προεδρία της Δημοκρατίας | 57,0 | 46,9 | 43,3 | 245,7 | 1. The President's Office |
| 2. Βουλή | 1.508,2 | 1.088,4 | 1.673,9 | 6.877,1 | 2. Parliament |
| 3. Υπουργείο Εσωτερικών, Δημ. Διοίκησης και Αποκέντρωσης ⁽²⁾ | 90.926,9 | 89.247,6 | 91.212,5 | 472.215,1 | 3. Ministry of Interior, Public Administration and Decentralization ⁽²⁾ |
| 4. » Εξωτερικών | 7.120,7 | 7.156,3 | 3.333,1 | 30.443,2 | 4. » » Foreign Affairs |
| 5. » Εθνικής Αμύνης | 55.888,9 | 112.907,6 | 68.417,4 | 479.212,3 | 5. » » National Defence |
| 6. » Εθνικής Οικονομίας | 3.379,2 | 1.325,2 | 2.725,0 | 11.986,0 | 6. » » National Economy |
| 7. » Περιβάλλοντος, Χωροταξίας και Δημόσιων Έργων | 4.908,9 | 2.845,1 | 35.519,7 | 50.509,8 | 7. » » Environment, Physical Planning and Public Works |
| 8. » Δικαιοσύνης | 17.764,2 | 4.382,0 | 7.145,5 | 41.732,8 | 8. » » Justice |
| 9. » Εθνικής Παιδείας και Θρησκευμάτων | 83.354,3 | 92.195,2 | 96.951,3 | 427.685,1 | 9. » » National Education and Religion |
| 10. » Οικονομικών | 549.883,7 | 3.088.927,9 | 402.951,4 | 5.035.762,1 | 10. » » Finance |
| 11. » Γεωργίας | 9.513,7 | 16.355,4 | 13.710,3 | 68.144,3 | 11. » » Agriculture |
| 12. » Πολιτισμού | 5.449,6 | 2.714,8 | 4.099,8 | 17.582,1 | 12. » » Culture |
| 13. » Ανάπτυξης ⁽³⁾ | 6.459,5 | 6.605,8 | 4.331,7 | 36.182,7 | 13. » » Development ⁽³⁾ |
| 14. » Εργασίας και Κοινωνικών Ασφαλίσεων ⁽⁴⁾ | 82.815,3 | 80.705,0 | 75.424,4 | 532.339,7 | 14. » » Labour and Social Insurance ⁽⁴⁾ |
| 15. » Υγείας και Πρόνοιας | 15.842,7 | 10.573,6 | 22.700,4 | 92.893,9 | 15. » » Health and Welfare |
| 16. » Μεταφορών και Επικοινωνιών | 10.086,7 | 6.021,2 | 7.973,7 | 45.130,1 | 16. » » Transports and Communications |
| 17. » Αιγαίου | 246,5 | 166,1 | 264,7 | 888,0 | 17. » » Aegean |
| 18. » Εμπορικής Ναυτιλίας | 13.561,5 | 11.537,5 | 12.979,4 | 72.882,1 | 18. » » Mercantile Marine |
| 19. » Μακεδονίας - Θράκης | 853,0 | 1.303,8 | 1.661,0 | 4.045,6 | 19. » » Makedonia - Thraki |
| 20. » Δημόσιας Τάξεως | 22.278,0 | 22.026,2 | 49.468,2 | 160.315,4 | 20. » » Public Order |
| 21. » Τύπου και Μέσων Μαζικής Ενημέρωσης | 1.195,8 | 1.117,3 | 921,4 | 5.080,9 | 21. » » the Press and the Mass Media |
| Περιφερειακές Διοικήσεις ^{(5) (6)} | 80.423,9 | 75.639,8 | 82.037,0 | 362.518,7 | Regional Administrations ^{(5) (6)} |
| II. Δαπάνες επενδύσεων | 126.401,5 | 103.106,5 | 145.243,4 | 525.049,2 | II. Investment expenditures |
| 1. Δαπάνες επενδύσεων, εκτελούμενες μέσω του τακτικού προϋπολογισμού ⁽⁷⁾ | — | 400,0 | 4,7 | 404,7 | 1. Investment expenditures effected through ordinary budget ⁽⁷⁾ |
| 2. Δαπάνες επενδύσεων, εκτελούμενες μέσω του προϋπολογισμού επενδύσεων | 126.401,5 | 102.706,5 | 145.238,7 | 524.644,5 | 2. Investment expenditures effected through investments budget |
| III. Δαπάνες για έργα κοινού ενδιαφέροντος NATO | 244,8 | 653,5 | 665,3 | 1.677,2 | III. Expenditures for NATO common interest works |

1. Περιλαμβάνονται και λογαριασμοί εκτός προϋπολογισμού.

2. Το έτος 1996 δημιουργήθηκε το Υπουργείο Εσωτερικών, Δημόσιας Διοίκησης και Αποκέντρωσης από τη συγχώνευση των Υπουργείων Προεδρίας Κυβερνήσεως και Εσωτερικών.

3. Το έτος 1997 δημιουργήθηκε το Υπουργείο Ανάπτυξης, από τη συγχώνευση των Υπουργείων Βιομηχανίας, Ενέργειας και Τεχνολογίας, Εμπορίου και Τουρισμού.

4. Στα έξοδα του Υπουργείου Εργασίας και Κοινωνικών Ασφαλίσεων περιλαμβάνονται και οι αποδόσεις εσόδων, που εισπράττονται υπέρ του ΟΓΑ (για λογαριασμό του ΟΓΑ).

5. Τα έξοδα των Περιφερειακών Διοικήσεων έχουν περιληφθεί στα έξοδα των κατ' αντικείμενο αρμόδιων Υπουργείων.

6. Από το έτος 1996 οι Νομαρχίες μετονομάζονται σε Περιφερειακές Διοικήσεις.

7. Στις δαπάνες του προγράμματος οικονομικής ανάπτυξης περιλαμβάνονται (εντάσσονται) και όσες πραγματοποιούνται : α) για έργα που εκτελεί ο Στρατός (ΣΥΚΕΑ), β) για έργα ορεινής οικονομίας (με πιστώσεις οι οποίες μεταφέρονται από τον προϋπολογισμό κρατικών επενδύσεων).

1. Including also extrabudgetary accounts.

2. Since 1996 the Ministries of Government's Presidency and of Interior have merged into the Ministry of Interior, Public Administration and Decentralization.

3. Since 1997 the Ministries of Industry, Energy and Technology, Trade and Tourism have merged into the Ministry of Development.

4. Including also receipts collected in favour of the National Agricultural Insurance Institute.

5. Expenditures of the Regional Administrations are split up by Ministries according to subject.

6. Since 1996 the Prefectures have been named of Regional Administrations.

7. Including expenditures : a) for works constructed by the army, b) for mountainous economy works, etc., the credits of which were transferred from the state investments budget.

76. Εισπράξεις και πληρωμές των Δημόσιων Ταμείων, σύμφωνα με τον κρατικό προϋπολογισμό⁽¹⁾
Receipts and payments of Public Cashiers on the basis of the State budget⁽¹⁾

Σε εκατομμύρια δραχμές

In million drachmae

| Γεωγραφικό διαμέρισμα και νομός Geographic region and department | 1997 | | | | | | | |
|--|---------------------|--------------------|--------------------|------------------------------|-------------------|------------------|------------------|------------------------------|
| | Εισπράξεις—Receipts | | | | Πληρωμές—Payments | | | |
| | Απρίλιος April | Μάιος May | Ιούνιος June | Ιαν.— Ιούνιος Jan. – June | Απρίλιος April | Μάιος May | Ιούνιος June | Ιαν.— Ιούνιος Jan. – June |
| Σύνολο Ελλάδος—Greece, total | 760.461,5 | 1.101.621,2 | 1.087.552,5 | 4.747.793,0 | 423.787,1 | 457.556,1 | 405.574,5 | 2.108.352,8 |
| Περιφέρεια Πρωτευούσης — Greater Athens | 370.209,1 | 554.142,3 | 404.933,0 | 2.334.112,2 | 192.507,3 | 187.560,8 | 172.250,7 | 914.995,8 |
| Διαμέρισμα Α'—Division A. | 238.897,5 | 380.552,7 | 255.382,5 | 1.463.658,2 | 159.313,3 | 153.384,6 | 138.157,0 | 755.672,7 |
| » Β' » B. | 111.113,6 | 145.146,8 | 123.039,4 | 727.659,7 | 14.717,9 | 17.710,7 | 11.811,1 | 71.968,3 |
| » Γ' » C. | 12.785,1 | 18.151,4 | 17.136,6 | 91.584,4 | 12.958,9 | 10.849,4 | 15.232,2 | 62.112,0 |
| » Δ' » D. | 7.412,9 | 10.291,4 | 9.374,5 | 51.209,9 | 5.517,2 | 5.616,1 | 7.050,4 | 25.242,8 |
| Λοιπή Στερεά Ελλάς και Εύβοια—Rest of Central Greece and Evia | 37.224,2 | 45.054,5 | 43.114,9 | 252.978,8 | 16.717,2 | 15.560,0 | 16.492,1 | 74.475,9 |
| Αιτωλίας και Ακαρνανίας— Etolia and Akarnania | 3.537,9 | 3.737,1 | 3.320,5 | 21.236,4 | 5.284,0 | 4.136,4 | 3.630,1 | 18.798,2 |
| Αττικής (υπόλοιπο)—Attiki (rest) | 24.503,9 | 29.507,6 | 29.865,1 | 170.093,6 | 5.169,3 | 4.325,5 | 6.461,7 | 23.612,2 |
| Βοιωτίας—Viotia | 3.257,9 | 4.059,4 | 3.874,9 | 22.479,5 | 2.527,6 | 1.813,8 | 1.976,1 | 8.880,2 |
| Ευβοίας—Evia | 3.476,3 | 4.288,5 | 3.649,6 | 22.374,4 | 629,8 | 698,9 | 791,0 | 5.432,3 |
| Ευρυτανίας—Evyritania | 225,5 | 197,7 | 187,8 | 1.111,5 | 645,3 | 476,1 | 306,5 | 2.099,8 |
| Φθιώτιδος—Fthiotida | 1.817,7 | 2.730,2 | 1.875,6 | 13.148,0 | 1.925,7 | 3.198,7 | 2.896,4 | 12.612,7 |
| Φωκίδος—Fokida | 405,0 | 534,0 | 341,4 | 2.535,4 | 535,5 | 910,6 | 430,3 | 3.040,5 |
| Πελοπόννησος—Peloponnissos | 25.910,6 | 32.740,2 | 29.790,4 | 173.970,0 | 20.964,3 | 19.092,0 | 17.964,3 | 90.374,3 |
| Αργολίδος—Argolida | 1.383,5 | 1.764,6 | 1.625,6 | 9.381,3 | 3.193,2 | 1.513,0 | 1.877,3 | 9.391,4 |
| Αρκαδίας—Arkadia | 935,3 | 1.138,0 | 1.045,9 | 6.274,9 | 2.741,3 | 2.030,3 | 1.489,1 | 9.075,4 |
| Αχαΐας—Achaia | 7.433,2 | 9.237,5 | 8.532,6 | 47.737,3 | 7.910,9 | 7.551,0 | 7.026,8 | 37.612,3 |
| Ηλείας—Ilia | 1.318,8 | 1.535,8 | 1.321,8 | 8.753,4 | 1.766,6 | 2.603,8 | 2.191,5 | 10.598,4 |
| Κορινθίας—Korinthia | 7.801,2 | 8.425,4 | 7.310,6 | 39.109,5 | 1.434,7 | 1.662,7 | 2.037,4 | 6.452,8 |
| Λακωνίας—Lakonia | 637,1 | 1.097,9 | 925,2 | 5.710,0 | 1.095,8 | 898,3 | 1.813,1 | 6.007,2 |
| Μεσσηνίας—Messinia | 6.401,5 | 9.541,0 | 9.028,7 | 57.003,6 | 2.821,8 | 2.832,9 | 1.529,1 | 11.236,8 |
| Ιόνιοι Νήσοι—Ionian Islands | 3.107,1 | 3.797,0 | 3.932,1 | 20.635,6 | 2.679,0 | 2.512,0 | 3.081,1 | 12.233,8 |
| Ζακύνθου—Zakynthos | 377,3 | 538,9 | 426,0 | 2.766,2 | 841,4 | 831,0 | 1.327,5 | 4.080,0 |
| Κερκύρας—Kerkyra | 2.129,3 | 2.446,9 | 2.668,7 | 13.819,2 | 581,8 | 470,5 | 580,2 | 2.612,1 |
| Κεφαλληνίας—Kefallinia | 367,8 | 511,7 | 514,4 | 2.499,1 | 671,1 | 750,4 | 564,6 | 3.008,4 |
| Λευκάδος—Lefkada | 232,7 | 299,5 | 323,0 | 1.551,1 | 584,7 | 460,1 | 608,8 | 2.533,3 |
| Ήπειρος—Ipiros | 4.872,0 | 6.592,7 | 5.731,4 | 33.008,0 | 4.417,1 | 5.507,3 | 15.291,0 | 39.991,3 |
| Αρτης—Arta | 655,7 | 930,9 | 745,1 | 4.556,0 | 1.753,2 | 1.747,2 | 1.708,1 | 7.616,6 |
| Θεσπρωτίας—Thesprotia | 1.351,8 | 1.799,6 | 1.765,6 | 9.253,5 | 653,2 | 1.494,7 | 615,0 | 4.042,4 |
| Ιωαννίνων—Ioannina | 2.118,1 | 3.176,1 | 2.477,1 | 15.008,3 | 598,2 | 1.033,0 | 11.681,6 | 22.554,0 |
| Πρεβέζης—Preveza | 746,4 | 686,1 | 743,6 | 4.190,2 | 1.412,5 | 1.232,4 | 1.286,3 | 5.778,3 |
| Θεσσαλία—Thessalia | 13.215,4 | 15.577,1 | 13.224,3 | 83.414,3 | 17.128,2 | 16.682,4 | 12.998,4 | 68.119,2 |
| Καρδίτσας—Karditsa | 848,4 | 1.243,4 | 1.040,0 | 6.365,4 | 1.587,3 | 2.874,3 | 1.956,6 | 9.809,5 |
| Λαρίσης—Larissa | 4.252,6 | 5.349,9 | 4.415,7 | 27.943,0 | 8.514,7 | 8.207,4 | 5.567,6 | 31.378,3 |
| Μαγνησίας—Magnissia | 6.854,5 | 7.145,8 | 6.212,7 | 40.291,6 | 3.912,9 | 3.427,8 | 3.765,8 | 16.104,5 |
| Τριχάλων—Trikala | 1.259,9 | 1.838,0 | 1.555,9 | 8.814,3 | 3.113,3 | 2.172,9 | 1.708,4 | 10.826,9 |
| Μακεδονία—Makedonia | 78.385,7 | 88.568,6 | 81.018,6 | 485.681,7 | 46.709,4 | 41.024,4 | 47.400,2 | 207.978,3 |
| Γρεβενών—Grevena | 290,1 | 416,1 | 375,2 | 2.280,1 | 607,9 | 395,5 | 937,3 | 3.254,2 |
| Δράμας—Drama | 1.120,6 | 1.359,8 | 1.094,9 | 7.137,3 | 1.804,7 | 1.300,4 | 2.770,4 | 9.531,0 |
| Ημαθίας—Imathia | 1.966,8 | 2.095,7 | 1.783,3 | 12.144,0 | 2.362,8 | 2.457,1 | 1.580,5 | 9.621,3 |

76. Εισπράξεις και πληρωμές των Δημόσιων Ταμείων, σύμφωνα με τον κρατικό προϋπολογισμό⁽¹⁾ (συνέχεια)
 Receipts and payments of Public Cashiers on the basis of the State budget⁽¹⁾ (continued)

Σε εκατομμύρια δραχμές

In million drachmae

| Γεωγραφικό διαμέρισμα και νομός Geographic region and department | 1997 | | | | | | | |
|--|---------------------|------------------|------------------|---------------------------|-------------------|------------------|-----------------|---------------------------|
| | Εισπράξεις—Receipts | | | | Πληρωμές—Payments | | | |
| | Απρίλιος April | Μάιος May | Ιούνιος June | Ιαν.—Ιούνιος Jan.—June | Απρίλιος April | Μάιος May | Ιούνιος June | Ιαν.—Ιούνιος Jan.—June |
| Θεσσαλονίκης—Thessaloniki | 62.364,0 | 69.729,6 | 63.825,7 | 381.305,9 | 23.062,1 | 19.741,6 | 21.813,8 | 102.274,3 |
| α) Θεσσαλονίκη (πόλη)— Thessaloniki (city) | 60.770,2 | 67.639,1 | 62.262,3 | 371.344,9 | 23.011,4 | 19.697,8 | 21.713,7 | 101.553,9 |
| β) Υπόλοιπο Νομού Θεσσα- λονίκης—Rest of Thessa- loniki Dept. | 1.593,8 | 2.090,5 | 1.563,4 | 9.961,0 | 50,7 | 43,8 | 100,1 | 720,4 |
| Καβάλας—Kavala | 2.909,2 | 3.454,0 | 3.080,1 | 19.087,1 | 3.246,0 | 2.281,8 | 4.447,4 | 14.851,7 |
| Καστοριάς—Kastoria | 520,0 | 580,6 | 646,9 | 3.585,9 | 941,8 | 1.311,1 | 848,0 | 4.223,7 |
| Κιλίκης—Kilkis | 978,0 | 1.158,9 | 1.027,7 | 6.049,1 | 1.312,2 | 1.407,9 | 1.154,4 | 5.919,0 |
| Κοζάνης—Kozani | 1.886,1 | 2.265,5 | 2.079,3 | 13.176,4 | 2.992,2 | 3.080,7 | 2.313,8 | 11.757,7 |
| Πέλλης—Pella | 1.157,8 | 1.705,5 | 1.576,5 | 8.867,3 | 2.409,5 | 2.182,8 | 2.398,0 | 10.408,9 |
| Πιερίας—Pieria | 1.463,6 | 1.712,4 | 1.647,0 | 9.019,2 | 1.829,9 | 1.672,3 | 1.421,9 | 7.852,7 |
| Σερρών—Serres | 2.118,7 | 2.202,8 | 2.128,7 | 12.612,5 | 3.648,0 | 2.485,0 | 4.806,4 | 16.054,3 |
| Φλωρίνης—Florina | 528,1 | 586,6 | 508,9 | 3.057,0 | 1.068,3 | 1.203,1 | 1.547,0 | 5.511,0 |
| Χαλκιδικής—Chalkidiki | 1.082,7 | 1.301,1 | 1.244,4 | 7.359,9 | 1.424,0 | 1.505,1 | 1.361,3 | 6.718,5 |
| Θράκη—Thraci | 10.704,6 | 8.726,1 | 7.743,3 | 55.872,3 | 9.370,0 | 5.715,9 | 7.662,8 | 34.157,2 |
| Έβρου—Evros | 3.294,5 | 3.896,3 | 3.221,3 | 21.612,4 | 4.738,0 | 2.813,7 | 2.983,0 | 15.655,8 |
| Ξάνθης—Xanthi | 6.324,1 | 3.527,9 | 3.428,9 | 26.860,6 | 1.736,0 | 1.538,1 | 1.547,2 | 7.782,3 |
| Ροδόπης—Rodopi | 1.086,0 | 1.301,9 | 1.093,1 | 7.399,3 | 2.896,0 | 1.364,1 | 3.132,6 | 10.719,1 |
| Νήσοι Αιγαίου—Aegean Islands | 7.397,8 | 9.420,4 | 9.845,0 | 48.998,3 | 9.401,7 | 8.741,0 | 9.902,7 | 42.979,4 |
| Δωδεκανήσου—Dodekanisos | 3.711,4 | 4.501,8 | 4.680,2 | 22.897,0 | 3.807,1 | 3.570,7 | 4.411,9 | 18.881,5 |
| Κυκλάδων—Kyklades | 1.211,7 | 1.807,8 | 2.168,4 | 9.375,9 | 1.599,1 | 1.626,3 | 1.747,7 | 7.672,7 |
| Λέσβου—Lesvos | 1.404,1 | 1.849,9 | 1.645,1 | 9.638,9 | 2.348,1 | 1.979,4 | 2.992,1 | 10.299,7 |
| Σάμου—Samos | 592,9 | 668,7 | 752,7 | 3.937,6 | 605,4 | 235,9 | 221,6 | 1.558,6 |
| Χίου—Chios | 477,7 | 592,2 | 598,6 | 3.148,9 | 1.042,0 | 1.328,7 | 529,4 | 4.566,9 |
| Κρήτη—Kriti | 12.865,4 | 15.741,6 | 13.512,4 | 82.630,7 | 12.943,5 | 11.928,3 | 14.831,7 | 60.873,5 |
| Ηρακλείου—Iraklio | 8.127,5 | 9.894,6 | 8.171,6 | 50.928,6 | 6.307,6 | 6.368,4 | 8.280,2 | 31.985,3 |
| Λασιθίου—Lassithi | 757,8 | 1.125,2 | 923,4 | 5.784,3 | 1.361,3 | 1.566,7 | 1.600,5 | 7.095,1 |
| Ρεθύμνης—Rethymno | 1.071,7 | 1.073,1 | 983,2 | 6.255,6 | 2.372,0 | 1.127,6 | 1.547,3 | 7.420,8 |
| Χανίων—Chania | 2.908,4 | 3.648,7 | 3.434,2 | 19.662,2 | 2.902,6 | 2.865,6 | 3.403,7 | 14.372,3 |
| Ειδικά Ταμεία—Special Cashiers | 196.569,6 | 321.260,7 | 474.707,1 | 1.176.491,1 | 90.949,4 | 143.232,0 | 87.699,5 | 562.174,1 |
| Υπόλογος συμψηφισμών—Of- fices responsible for com- pensations | 196.569,6 | 321.260,7 | 474.707,1 | 1.176.491,1 | 90.949,4 | 143.232,0 | 87.699,5 | 562.174,1 |

1. Τακτικός προϋπολογισμός και προϋπολογισμός κρατικών επενδύσεων.

1. Ordinary budget and State investments budget.



XII. ΤΙΜΕΣ — PRICES

77. Δείκτης τιμών καταναλωτή — Consumer price index

Περίοδος βάσεως 1994=100,0

Base period 1994=100,0

| Έτος και μήνας Year and month | Γενικός δείκτης General index | Διατροφή και μη αλκοολούχα ποτά Food and non-alcoholic beverages | Αλκοολούχα ποτά και καπνός Alcoholic beverages and tobacco | Ένδυση και υπόδηση Clothing and footwear | Στέγαση Housing | Διαρκή αγαθά, είδη νοικοκυριού και υπηρεσίες Durable goods, household supplies and services | Υγεία Health | Μεταφορές Transport | Επικοινωνίες Communications | Αναψυχή, πολιτιστικές δραστηριότητες Recreation and culture | Εκπαίδευση Education | Ξενοδοχεία, καφέ, εστιατόρια Hotels, cafe, restaurants | Άλλα αγαθά και υπηρεσίες Other goods and services |
|----------------------------------|----------------------------------|---|---|---|--------------------|--|-----------------|------------------------|--------------------------------|--|-------------------------|---|--|
| 1996 | 117,8 | 116,0 | 115,2 | 119,7 | 119,7 | 116,2 | 118,2 | 108,8 | 133,8 | 118,5 | 123,2 | 123,4 | 125,3 |
| 1997 | 124,3 | 120,8 | 125,3 | 128,0 | 123,0 | 123,4 | 123,2 | 114,6 | 140,2 | 126,0 | 133,1 | 132,6 | 135,8 |
| 1998 | 130,3 | 126,1 | 135,4 | 135,3 | 126,9 | 130,3 | 128,0 | 117,9 | 142,3 | 132,3 | 140,4 | 142,5 | 144,0 |
| 1996: XI | 120,3 | 117,1 | 116,3 | 129,4 | 118,3 | 121,3 | 120,7 | 110,0 | 133,8 | 122,1 | 130,3 | 123,9 | 128,5 |
| XII | 121,8 | 119,1 | 116,3 | 129,4 | 120,6 | 122,4 | 120,8 | 110,4 | 133,8 | 123,4 | 130,3 | 128,9 | 131,0 |
| 1997: I | 121,2 | 118,9 | 116,4 | 118,0 | 121,5 | 119,3 | 121,8 | 112,4 | 140,0 | 122,8 | 130,4 | 132,0 | 132,8 |
| II | 120,7 | 119,0 | 123,5 | 114,3 | 121,2 | 118,6 | 122,9 | 112,9 | 140,0 | 123,2 | 130,4 | 127,5 | 133,5 |
| III | 123,4 | 119,2 | 126,0 | 129,5 | 121,2 | 123,7 | 123,0 | 113,8 | 140,0 | 124,2 | 130,4 | 129,4 | 134,9 |
| IV | 124,5 | 121,0 | 126,1 | 129,5 | 121,8 | 123,7 | 123,4 | 114,2 | 140,0 | 126,1 | 130,4 | 134,2 | 136,2 |
| V | 125,0 | 123,5 | 126,3 | 129,7 | 122,3 | 124,2 | 123,5 | 114,0 | 140,0 | 126,2 | 130,4 | 133,1 | 135,4 |
| VI | 125,5 | 124,3 | 126,3 | 131,9 | 122,8 | 124,6 | 123,6 | 114,3 | 140,0 | 126,3 | 130,4 | 132,0 | 135,8 |
| VII | 123,1 | 120,7 | 126,4 | 120,4 | 123,0 | 120,2 | 123,7 | 114,9 | 140,0 | 125,2 | 130,4 | 132,3 | 135,1 |
| VIII | 123,2 | 119,9 | 126,4 | 120,4 | 123,8 | 120,4 | 123,7 | 115,7 | 140,0 | 125,1 | 130,4 | 132,6 | 135,2 |
| IX | 125,3 | 119,3 | 126,4 | 132,0 | 124,0 | 125,5 | 125,0 | 115,6 | 140,0 | 127,4 | 138,5 | 133,3 | 135,4 |
| X | 126,1 | 119,3 | 126,5 | 136,6 | 124,8 | 126,5 | 122,8 | 115,8 | 140,5 | 128,3 | 138,6 | 132,9 | 137,4 |
| XI | 126,5 | 121,3 | 126,5 | 136,7 | 124,8 | 126,9 | 122,8 | 115,7 | 140,5 | 128,2 | 138,6 | 132,9 | 137,7 |
| XII | 127,6 | 122,6 | 126,6 | 136,8 | 124,8 | 127,2 | 122,9 | 115,8 | 140,5 | 129,2 | 138,6 | 139,3 | 140,3 |
| 1998: I | 126,5 | 124,7 | 129,5 | 124,7 | 124,8 | 123,6 | 123,2 | 116,1 | 142,3 | 128,4 | 138,6 | 140,5 | 138,3 |
| II | 125,9 | 124,4 | 135,6 | 120,8 | 125,2 | 123,0 | 123,4 | 115,4 | 142,3 | 129,2 | 138,6 | 135,9 | 140,0 |
| III | 129,0 | 125,4 | 135,7 | 136,8 | 125,8 | 128,8 | 127,0 | 116,4 | 142,3 | 130,4 | 138,6 | 137,1 | 141,7 |
| IV | 131,1 | 127,1 | 135,8 | 136,9 | 127,0 | 130,1 | 127,5 | 120,2 | 142,3 | 131,8 | 138,6 | 145,5 | 144,1 |
| V | 131,6 | 129,9 | 135,8 | 137,2 | 127,4 | 131,5 | 127,9 | 120,2 | 142,3 | 131,9 | 138,6 | 142,0 | 143,5 |
| VI | 132,0 | 128,8 | 136,0 | 139,9 | 127,7 | 133,0 | 128,2 | 119,9 | 142,3 | 132,6 | 138,6 | 142,5 | 144,7 |
| VII | 129,4 | 124,1 | 136,0 | 127,3 | 128,3 | 128,5 | 128,5 | 120,5 | 142,3 | 132,2 | 138,6 | 143,1 | 144,3 |
| VIII | 129,4 | 123,8 | 136,1 | 127,3 | 128,7 | 128,6 | 128,6 | 120,3 | 142,3 | 132,8 | 138,6 | 143,2 | 144,2 |
| IX | 131,9 | 125,5 | 136,1 | 140,0 | 128,9 | 133,9 | 129,7 | 119,1 | 142,5 | 134,0 | 144,0 | 143,4 | 145,7 |
| X | 132,0 | 125,2 | 136,0 | 143,8 | 127,4 | 134,2 | 130,6 | 117,3 | 142,5 | 134,6 | 144,1 | 144,1 | 145,6 |
| XI | 131,9 | 126,4 | 136,1 | 144,1 | 125,9 | 134,3 | 130,7 | 116,0 | 142,5 | 134,8 | 144,1 | 143,3 | 146,5 |
| XII | 132,5 | 127,5 | 136,1 | 144,2 | 126,0 | 134,1 | 130,9 | 114,1 | 142,5 | 135,0 | 144,1 | 149,1 | 149,0 |
| 1999: I | 131,2 | 129,8 | 137,1 | 130,9 | 125,6 | 130,2 | 131,7 | 114,0 | 142,5 | 134,3 | 144,1 | 150,7 | 147,0 |
| II | 130,5 | 130,2 | 139,4 | 187,3 | 125,5 | 129,3 | 132,1 | 113,8 | 142,5 | 136,8 | 144,1 | 145,9 | 146,6 |
| III | 133,4 | 130,6 | 141,6 | 144,2 | 126,8 | 134,7 | 132,9 | 114,4 | 137,3 | 137,4 | 144,1 | 147,3 | 147,5 |
| IV | 134,8 | 130,7 | 141,7 | 144,2 | 128,1 | 134,8 | 133,3 | 117,0 | 137,3 | 137,3 | 144,1 | 155,3 | 149,5 |

Σημείωση:

Από τον Ιανουάριο 1997 δημοσιεύεται ο νέος δείκτης τιμών καταναλωτή (ΔΤΚ), με βάση το έτος 1994=100,0, όπως αυτός αναθεωρήθηκε βάσει των αποτελεσμάτων της Έρευνας Οικογενειακών Προϋπολογισμών (ΕΟΠ), 1993/94.

Η ομαδοποίηση των αγαθών και υπηρεσιών του νέου ΔΤΚ έγινε σύμφωνα με τη νέα διεθνή ταξινόμηση COICOP, με αποτέλεσμα στο δείκτη αυτό να διακρίνονται 12 βασικές ομάδες ειδών, σε αντίθεση με τις μέχρι προσφάτως 9 αντίστοιχες ομάδες του προηγούμενου δείκτη.

Οι συντελεστές στάθμισης, όπως προέκυψαν από την τελευταία ΕΟΠ, κατά ομάδες αγαθών και υπηρεσιών, έχουν ως ακολούθως:

| | |
|---|--------|
| I. Διατροφή και μη αλκοολούχα ποτά | 205,67 |
| II. Αλκοολούχα ποτά και καπνός | 34,98 |
| III. Ένδυση και υπόδηση | 111,13 |
| IV. Στέγαση | 135,85 |
| V. Διαρκή αγαθά, είδη νοικοκυριού και υπηρεσίες | 83,90 |
| VI. Υγεία | 57,40 |
| VII. Μεταφορές | 135,87 |
| VIII. Επικοινωνίες | 18,10 |
| IX. Αναψυχή, πολιτιστικές δραστηριότητες | 50,41 |
| X. Εκπαίδευση | 27,28 |
| XI. Ξενοδοχεία, καφέ και εστιατόρια | 82,88 |
| XII. Άλλα αγαθά και υπηρεσίες | 56,53 |

Note:

Starting with January 1997 the new consumer price index with 1994=100,0 as the base year is published after the revision on the basis of the 1993/94 results of the Household Expenditure Survey.

The grouping of the goods and services in the new CPI followed the international classification COICOP. In this connection, the revised index includes 12 basic groups, while the previous one had 9 groups.

The new weights, as these were derived from the latest Household Expenditure Survey, by groups of goods and services have as follows:

| | |
|---|--------|
| I. Food and non - alcoholic beverages | 205,67 |
| II. Alcoholic beverages and tobacco | 34,98 |
| III. Clothing and footwear | 111,13 |
| IV. Housing | 135,85 |
| V. Durable goods, household supplies and services | 83,90 |
| VI. Health | 57,40 |
| VII. Transport | 135,87 |
| VIII. Communications | 18,10 |
| IX. Recreation and culture | 50,41 |
| X. Education | 27,28 |
| XI. Hotels, cafe, restaurants | 82,88 |
| XII. Other goods and services | 56,53 |

78. Βασικές συγκρίσεις του γενικού δείκτη τιμών καταναλωτή
General consumer price index. Basic comparisons (percentage changes)

Περίοδος βάσεως 1994 =100,0

Base period 1994 =100,0

| Ετος και μήνας Year and month | Γενικός δείκτης General index | Μεταβολή % από μήνα σε μήνα Rate % from month to month | Μεταβολή % με αντίστοιχο δείκτη προηγούμενου έτους Rate % with the corresponding index of the previous year | Μεταβολή % με δείκτη προηγούμενου Δεκεμβρίου Rate % with the index of the previous December | Μέσος δείκτης δωδεκαμήνου Twelve-month mean index | Μεταβολή % μέσου δείκτη δωδεκαμήνου με αντίστοιχο δείκτη προηγούμενου δωδεκαμήνου Rate % of twelve-month mean index to the corresponding previous twelve-month mean index |
|----------------------------------|----------------------------------|---|---|--|--|--|
| 1995: Μέσος ετήσιος—Annual mean | 108,9 | . | . | . | 108,9 | 8,9 |
| 1996: III | 116,4 | 2,7 | 8,8 | 2,5 | 111,1 | 8,5 |
| IV | 117,6 | 1,0 | 8,8 | 3,6 | 111,9 | 8,5 |
| V | 118,6 | 0,8 | 8,7 | 4,4 | 112,7 | 8,4 |
| VI | 118,9 | 0,3 | 8,4 | 4,7 | 113,5 | 8,3 |
| VII | 116,8 | -1,7 | 8,2 | 2,9 | 114,2 | 8,3 |
| VIII | 116,7 | -0,1 | 8,0 | 2,8 | 115,0 | 8,3 |
| IX | 119,5 | 2,3 | 8,0 | 5,2 | 115,7 | 8,3 |
| X | 120,4 | 0,8 | 8,0 | 6,0 | 116,4 | 8,3 |
| XI | 120,3 | -0,1 | 7,5 | 6,0 | 117,1 | 8,3 |
| XII | 121,8 | 1,2 | 7,3 | 7,3 | 117,8 | 8,2 |
| Μέσος ετήσιος—Annual mean | 117,8 | . | . | . | 117,8 | 8,2 |
| 1997: I | 121,2 | -0,5 | 6,8 | -0,5 | 118,5 | 8,1 |
| II | 120,7 | -0,4 | 6,6 | -0,9 | 119,1 | 7,9 |
| III | 123,4 | 2,2 | 6,0 | 1,3 | 119,7 | 7,7 |
| IV | 124,5 | 0,9 | 5,9 | 2,2 | 120,2 | 7,4 |
| V | 125,0 | 0,4 | 5,4 | 2,6 | 120,8 | 7,1 |
| VI | 125,5 | 0,4 | 5,5 | 3,0 | 121,3 | 6,9 |
| VII | 123,1 | -1,9 | 5,4 | 1,1 | 121,8 | 6,7 |
| VIII | 123,2 | 0,1 | 5,6 | 1,2 | 122,4 | 6,5 |
| IX | 125,3 | 1,7 | 4,9 | 2,9 | 122,9 | 6,2 |
| X | 126,1 | 0,6 | 4,7 | 3,5 | 123,3 | 5,9 |
| XI | 126,5 | 0,4 | 5,1 | 3,9 | 123,9 | 5,7 |
| XII | 127,6 | 0,8 | 4,7 | 4,7 | 124,3 | 5,5 |
| Μέσος ετήσιος—Annual mean | 124,3 | . | . | . | 124,3 | 5,5 |
| 1998: I | 126,5 | -0,8 | 4,4 | -0,8 | 124,8 | 5,3 |
| II | 125,9 | -0,5 | 4,3 | -1,3 | 125,2 | 5,2 |
| III | 129,0 | 2,5 | 4,6 | 1,2 | 125,7 | 5,0 |
| IV | 131,1 | 1,6 | 5,3 | 2,8 | 126,2 | 5,0 |
| V | 131,6 | 0,4 | 5,3 | 3,2 | 126,8 | 5,0 |
| VI | 132,0 | 0,3 | 5,2 | 3,5 | 127,3 | 5,0 |
| VII | 129,4 | -1,9 | 5,1 | 1,5 | 127,9 | 4,9 |
| VIII | 129,4 | 0,0 | 5,0 | 1,5 | 128,4 | 4,9 |
| IX | 131,9 | 1,9 | 5,2 | 3,4 | 128,9 | 4,9 |
| X | 132,0 | 0,1 | 4,7 | 3,4 | 129,4 | 4,9 |
| XI | 131,9 | -0,1 | 4,2 | 3,4 | 129,9 | 4,8 |
| XII | 132,5 | 0,5 | 3,9 | 3,9 | 130,3 | 4,8 |
| Μέσος ετήσιος—Annual mean | 130,3 | — | — | — | 130,3 | 4,8 |
| 1999: I | 131,2 | -1,0 | 3,7 | 2,8 | 130,7 | 4,7 |
| II | 130,5 | -0,5 | 3,7 | -1,5 | 131,0 | 4,7 |
| III | 133,4 | 2,2 | 3,4 | 0,7 | 131,4 | 4,6 |
| IV | 134,8 | 1,0 | 2,8 | 1,7 | 131,7 | 4,3 |

Σημείωση: 1. Οι δείκτες υπολογίζονται με άπειρα δεκαδικά ψηφία και δημοσιεύονται με στρογγυλοποίηση ενός δεκαδικού ψηφίου.

2. Οι ποσοστιαίες μεταβολές υπολογίζονται βάσει δεικτών με άπειρα δεκαδικά ψηφία και δημοσιεύονται με στρογγυλοποίηση ενός δεκαδικού ψηφίου.

Παρατήρηση: Ο μέχρι το Δεκέμβριο 1997 δημοσιευόμενος πίνακας «Μέσες μηνιαίες τιμές λιανικής πώλησεως μερικών ειδών στην περιοχή Αθηνών και Πειραιώς» καταργήθηκε λόγω αδυναμίας υπολογισμού των τιμών αυτών. Η αδυναμία αυτή οφείλεται στη μεγάλη ανομοιογένεια των αγαθών στη σημερινή αγορά και, επομένως, στην ύπαρξη πολλών και διαφορετικών τιμών για κάθε ποιότητα του ίδιου αγαθού.

Note: 1. The indices are calculated with numerus decimal figures and are rounded up to one decimal figure when published.

2. Percentage changes are calculated on the basis of indices with numerus decimal figures and are rounded up to one decimal figure when published.

Remark: The table "Monthly average retail prices of selected commodities in the Athens - Pireas area" published till December 1997, is withdrawn as the related prices cannot be calculated due to the unhomogeneity of the goods offered in the market nowadays and consequently to the existence of many and different prices for each quality of the same good.

Περίοδος βάσεως: 1990 = 100,0

| Κωδικός | Τομείς και κλάδοι | Μέσοι ετήσιου—Annual means | | | | | | | 1998 | | |
|--|---|----------------------------|--------------|--------------|--------------|--------------|--------------|--------------|--------------|----------------|---------------|
| | | 1991 | 1992 | 1993 | 1994 | 1995 | 1996 | 1997 | Ιαν. January | Φεβρ. February | Μάρτιος March |
| α) Τελικών προϊόντων κατά τομείς | | | | | | | | | | | |
| 1,2,3,4 | Τελική ζήτηση : Γενικός δείκτης | 115,2 | 127,3 | 140,6 | 153,3 | 165,6 | 175,7 | 181,5 | 183,5 | 183,4 | 187,5 |
| 1 | Τελικά προϊόντα εγχώριας πρωτογενούς παραγωγής, για εσωτερική κατανάλωση | 119,3 | 125,4 | 130,6 | 152,2 | 164,0 | 171,2 | 178,4 | 190,7 | 190,1 | 191,6 |
| 2 | Τελικά προϊόντα εγχώριας βιομηχανικής παραγωγής, για εσωτερική κατανάλωση | 115,7 | 128,8 | 142,5 | 154,1 | 166,6 | 180,0 | 187,1 | 188,5 | 188,5 | 190,1 |
| 3 | Εξαγόμενα προϊόντα εγχώριας πρωτογενούς και βιομηχανικής παραγωγής | 113,0 | 121,8 | 134,7 | 147,1 | 162,6 | 174,2 | 179,3 | 179,3 | 178,2 | 185,3 |
| 4 | Τελικά προϊόντα προελεύσεως εξωτερικού .. | 114,8 | 128,9 | 143,7 | 156,5 | 166,3 | 170,3 | 173,9 | 176,2 | 176,5 | 183,6 |
| 1,2 | Τελικά προϊόντα, εγχώριας πρωτογενούς και δευτερογενούς παραγωγής, για εσωτερική κατανάλωση | 116,2 | 128,4 | 141,0 | 153,8 | 166,3 | 178,9 | 186,1 | 188,7 | 188,7 | 190,3 |
| 1,2,4 | Τελικά προϊόντα, εγχώρια και εισαγόμενα, για εσωτερική κατανάλωση | 115,7 | 128,6 | 141,9 | 154,7 | 166,3 | 176,0 | 182,0 | 184,5 | 184,6 | 188,0 |
| β) Του τομέα τελικών προϊόντων εγχώριας πρωτογενούς παραγωγής για εσωτερική κατανάλωση | | | | | | | | | | | |
| 1 | Σύνολο τομέα | 119,3 | 125,4 | 130,6 | 152,2 | 164,0 | 171,2 | 178,4 | 190,7 | 190,1 | 191,6 |
| 01 | Προϊόντα γεωργίας | 120,9 | 127,1 | 130,6 | 154,3 | 163,1 | 170,8 | 178,1 | 191,6 | 190,4 | 192,8 |
| 05 | Προϊόντα αλιείας | 107,9 | 105,7 | 103,2 | 110,2 | 123,0 | 130,2 | 136,7 | 146,0 | 148,8 | 145,4 |
| 14 | Λοιπά προϊόντα ορυχείων και λατομείων .. | 125,3 | 153,4 | 209,4 | 237,5 | 296,0 | 296,0 | 301,3 | 303,1 | 303,1 | 303,1 |
| γ) Του τομέα τελικών προϊόντων εγχώριας βιομηχανικής παραγωγής για εσωτερική κατανάλωση | | | | | | | | | | | |
| 2 | Σύνολο τομέα | 115,7 | 128,8 | 142,5 | 154,1 | 166,6 | 180,0 | 187,1 | 188,5 | 188,5 | 190,1 |
| 15 | Βιομηχανία τροφίμων και ποτών | 118,8 | 134,0 | 148,3 | 163,0 | 175,6 | 192,3 | 197,5 | 197,6 | 197,9 | 199,4 |
| 16 | Παραγωγή προϊόντων καπνού | 125,8 | 169,5 | 195,2 | 232,9 | 223,8 | 249,6 | 272,6 | 284,3 | 296,9 | 296,9 |
| 17 | Παραγωγή κλωστοϋφαντουργικών υλών | 112,9 | 123,6 | 133,4 | 143,9 | 153,2 | 160,9 | 167,2 | 137,4 | 137,4 | 139,5 |
| 18 | Κατασκευή ειδών ενδύσεως - γυναικείων ... | 114,2 | 128,6 | 144,4 | 158,5 | 171,5 | 187,5 | 201,8 | 206,8 | 206,8 | 207,4 |
| 19 | Βιομηχανία δερμάτος - δερμάτινων ειδών ... | 115,1 | 126,9 | 142,8 | 154,0 | 170,4 | 182,0 | 189,0 | 193,8 | 194,0 | 196,4 |
| 20 | Βιομηχανία ξύλου και προϊόντων από ξύλο .. | 118,1 | 135,1 | 146,1 | 154,7 | 164,5 | 176,2 | 183,4 | 186,4 | 186,5 | 192,6 |
| 21 | Κατασκευή χαρτοπολτού, χαρτού και προϊόντων από χαρτί | 116,3 | 137,4 | 154,2 | 162,7 | 187,4 | 196,0 | 203,9 | 208,9 | 213,0 | 213,4 |
| 22 | Εκδόσεις, εκτυπώσεις και αναπαραγωγή προεγγεγραμμένων μέσων | 116,6 | 133,9 | 154,6 | 163,2 | 190,5 | 205,7 | 205,0 | 229,3 | 229,3 | 229,3 |
| 23 | Παραγωγή οπτανθρακκα, προϊόντων διυλίσεως πετρελαίου και πυρηνικών καυσίμων | 111,5 | 103,0 | 117,4 | 113,2 | 113,4 | 140,6 | 149,1 | 132,2 | 126,9 | 125,5 |
| 24 | Παραγωγή χημικών ουσιών, προϊόντων και συνθετικών ινών | 117,9 | 134,8 | 150,7 | 168,0 | 183,6 | 191,5 | 196,4 | 194,5 | 194,8 | 196,8 |
| 25 | Κατασκευή προϊόντων από ελαστικό (καουτσούκ) και πλαστικές ύλες | 108,4 | 115,7 | 124,6 | 141,4 | 164,0 | 167,4 | 170,6 | 175,2 | 174,6 | 177,5 |
| 26 | Κατασκευή άλλων προϊόντων από μη μεταλλικά ορυκτά | 118,9 | 133,3 | 145,5 | 155,8 | 168,6 | 180,0 | 189,1 | 193,1 | 194,1 | 194,8 |
| 27 | Παραγωγή βασικών μετάλλων | 103,2 | 104,9 | 110,2 | 114,8 | 120,9 | 122,8 | 128,4 | 130,0 | 130,6 | 132,6 |
| 28 | Κατασκευή μεταλλικών προϊόντων με εξαίρεση τα μηχανήματα και τα είδη εξοπλισμού | 114,8 | 127,6 | 139,3 | 151,2 | 166,5 | 177,7 | 184,6 | 189,7 | 190,0 | 194,1 |
| 29 | Κατασκευή μηχανημάτων και ειδών εξοπλισμού μ.α.κ. | 114,1 | 127,9 | 140,3 | 149,3 | 160,6 | 173,1 | 179,6 | 207,9 | 208,1 | 210,6 |
| 31 | Κατασκευή ηλεκτρικών μηχανών και συσκευιών μ.α.κ. | 114,3 | 128,3 | 148,6 | 171,6 | 205,2 | 209,1 | 231,4 | 233,9 | 234,3 | 243,7 |
| 32 | Κατασκευή εξοπλισμού και συσκευιών ραδιοφωνίας, τηλεόρασης και επικοινωνιών | 103,6 | 106,2 | 101,7 | 106,1 | 118,8 | 120,9 | 123,1 | 122,8 | 122,8 | 122,8 |
| 33 | Κατασκευή ιατρικών οργάνων, οργάνων ακριβείας και οπτικών οργάνων, κατασκευή ρολογιών κάθε είδους | 111,0 | 123,5 | 126,1 | 146,1 | 153,9 | 172,5 | 171,3 | 175,4 | 175,4 | 175,4 |
| 34 | Κατασκευή αυτοκινήτων οχημάτων, ρημιολκούμενων και ημιρημιολκούμενων οχημάτων | 104,2 | 127,1 | 143,7 | 148,4 | 154,5 | 160,8 | 172,8 | 176,3 | 176,3 | 176,3 |
| 35 | Κατασκευή λοιπού εξοπλισμού μεταφορών | 113,8 | 133,1 | 147,7 | 162,6 | 185,0 | 208,6 | 212,0 | 213,2 | 216,9 | 233,9 |
| 36 | Κατασκευή επίπλων, λοιπές βιομηχανίες μ.α.κ. | 114,0 | 128,8 | 143,9 | 157,1 | 172,5 | 181,2 | 189,6 | 194,6 | 194,8 | 196,6 |
| 40 | Παροχή ηλεκτρικού ρεύματος, φυσικού αερίου | 116,8 | 129,0 | 129,0 | 132,4 | 140,0 | 144,2 | 146,3 | 149,3 | 149,3 | 149,3 |
| 41 | Συλλογή, καθαρισμός και διανομή νερού | 113,8 | 127,8 | 205,3 | 210,5 | 218,3 | 225,7 | 230,3 | 231,5 | 231,7 | 231,7 |
| δ) Του τομέα εξαγόμενων προϊόντων εγχώριας πρωτογενούς και βιομηχανικής παραγωγής | | | | | | | | | | | |
| 3 | Σύνολο τομέα | 113,0 | 121,8 | 134,7 | 147,1 | 162,6 | 174,2 | 179,3 | 179,3 | 178,2 | 185,3 |
| 01 | Προϊόντα γεωργίας | 110,1 | 129,4 | 133,3 | 145,4 | 159,7 | 165,6 | 187,7 | 194,5 | 193,1 | 199,2 |
| 05 | Προϊόντα αλιείας | 89,5 | 86,1 | 75,2 | 72,0 | 68,1 | 81,7 | 75,8 | 70,2 | 72,5 | 81,1 |
| 11 | Άντληση αργού πετρελαίου και φυσικού αερίου | 106,8 | 102,6 | 97,3 | 112,1 | 119,9 | 155,4 | 161,3 | 126,9 | 111,6 | 111,6 |
| 13 | Εξόρυξη μετάλλων - μεταλλευμάτων | 94,5 | 90,1 | 93,5 | 116,0 | 120,4 | 126,0 | 126,1 | 126,1 | 119,1 | 132,6 |
| 14 | Λοιπά προϊόντα ορυχείων και λατομείων ... | 108,3 | 119,5 | 135,2 | 145,1 | 153,3 | 163,0 | 174,7 | 179,9 | 181,1 | 182,9 |
| 15 | Βιομηχανία τροφίμων και ποτών | 123,9 | 126,6 | 135,5 | 147,2 | 165,1 | 195,4 | 181,4 | 175,8 | 175,1 | 179,4 |
| 16 | Παραγωγή προϊόντων καπνού | 74,1 | 79,8 | 82,4 | 87,8 | 92,3 | 110,5 | 129,1 | 150,2 | 150,2 | 150,2 |

Wholesale price indices

Base period: 1990 = 100,0

| 1998 | | | | | | | | | 1999 | Sectors and branches | Code |
|---|--------------|-----------------|-----------------|---------------------|--------------------------|----------------------|-----------------------|------------------------|-----------------------|--|----------------|
| Απρίλιος April | Μάιος May | Ιούνιος June | Ιούλιος July | Αύγουστος August | Σεπτέμβριος September | Οκτώβριος October | Νοέμβριος November | Δεκέμβριος December | Ιανουάριος January | | |
| — Of finished products | | | | | | | | | | | |
| 191,1 | 191,6 | 189,9 | 188,8 | 188,6 | 190,5 | 190,1 | 188,6 | 188,2 | 188,5 | Final demand : General index | 1,2,3,4 |
| 194,1 | 197,4 | 187,8 | 180,9 | 180,2 | 192,8 | 197,1 | 194,7 | 203,4 | 211,3 | Finished products of local primary production for home consumption | 1 |
| 192,8 | 194,3 | 193,7 | 193,8 | 193,5 | 194,6 | 194,0 | 193,1 | 192,7 | 192,9 | Finished products of local industrial production for home consumption | 2 |
| 191,2 | 190,0 | 188,0 | 186,3 | 186,5 | 187,0 | 184,4 | 181,8 | 178,5 | 178,1 | Exported products of local primary and industrial production | 3 |
| 187,4 | 186,7 | 185,2 | 183,6 | 183,5 | 185,1 | 185,5 | 183,8 | 183,5 | 182,4 | Finished products of foreign origin | 4 |
| 193,0 | 194,7 | 193,0 | 192,3 | 191,9 | 194,4 | 194,4 | 193,3 | 194,0 | 195,1 | Finished products of local primary and secondary production for home consumption | 1,2 |
| 191,1 | 192,0 | 190,4 | 189,3 | 189,1 | 191,2 | 191,4 | 190,1 | 190,5 | 190,8 | Finished products of local and foreign origin for home consumption | 1,2,4 |
| — Of finished products of local primary production for home consumption | | | | | | | | | | | |
| 194,1 | 197,4 | 187,8 | 180,9 | 180,2 | 192,8 | 197,1 | 194,7 | 203,4 | 211,3 | Total sector | 1 |
| 195,2 | 201,3 | 189,1 | 177,7 | 177,6 | 194,0 | 205,6 | 202,2 | 209,6 | 216,9 | Agriculture products | 01 |
| 149,6 | 137,2 | 139,5 | 157,2 | 152,5 | 146,9 | 109,0 | 112,0 | 131,7 | 146,0 | Fishing products | 05 |
| 303,1 | 303,1 | 303,1 | 303,1 | 303,1 | 303,1 | 303,1 | 303,1 | 303,1 | 303,1 | Other products of mines and quarries | 14 |
| — Of finished products of local industrial production for home consumption | | | | | | | | | | | |
| 192,8 | 194,3 | 193,7 | 193,8 | 193,5 | 194,6 | 194,0 | 193,1 | 192,7 | 192,9 | Total sector | 2 |
| 202,8 | 205,2 | 205,3 | 205,5 | 205,7 | 206,8 | 205,2 | 204,3 | 206,1 | 205,7 | Manufacture of food and beverages | 15 |
| 296,9 | 296,9 | 296,9 | 296,9 | 296,9 | 296,9 | 296,9 | 296,9 | 296,9 | 296,9 | Production of tobacco products | 16 |
| 140,3 | 141,8 | 142,1 | 142,1 | 143,2 | 143,3 | 143,6 | 143,7 | 143,8 | 143,8 | Production of textiles | 17 |
| 207,9 | 210,6 | 211,2 | 210,8 | 210,8 | 211,4 | 211,3 | 210,9 | 210,9 | 211,3 | Manufacture of wearing apparel and furs | 18 |
| 196,7 | 198,8 | 199,0 | 199,4 | 201,1 | 202,6 | 203,3 | 203,9 | 204,1 | 205,8 | Manufacture of leather and leather articles | 19 |
| 195,4 | 195,4 | 196,1 | 196,2 | 196,5 | 196,6 | 196,8 | 196,5 | 196,5 | 196,4 | Manufacture of wood and wood products | 20 |
| 213,4 | 215,9 | 215,9 | 216,8 | 216,8 | 217,6 | 217,8 | 217,8 | 217,8 | 217,7 | Manufacture of paper-pulp, paper and paper products | 21 |
| 231,1 | 237,4 | 237,4 | 237,4 | 237,4 | 235,6 | 235,6 | 235,6 | 235,6 | 233,5 | Printing, publishing and reproduction of recorded media | 22 |
| 135,2 | 131,6 | 119,5 | 119,6 | 112,2 | 117,9 | 116,9 | 107,7 | 94,9 | 98,1 | Production of coke, petroleum products and nuclear fuels | 23 |
| 199,3 | 201,7 | 202,1 | 202,6 | 202,8 | 202,6 | 202,2 | 202,0 | 202,0 | 201,8 | Production of chemicals, chemical products and synthetic fibres | 24 |
| 182,5 | 182,9 | 182,9 | 183,1 | 183,1 | 184,7 | 185,9 | 185,4 | 185,2 | 184,5 | Manufacture of rubber and plastic products | 25 |
| 195,5 | 197,3 | 197,8 | 197,9 | 198,0 | 199,6 | 200,8 | 200,9 | 201,0 | 201,7 | Manufacture of other non-metallic mineral products | 26 |
| 134,2 | 135,3 | 135,2 | 135,1 | 135,1 | 134,6 | 134,2 | 134,5 | 134,2 | 133,9 | Production of basic metals | 27 |
| 194,3 | 194,7 | 199,0 | 199,0 | 198,9 | 199,4 | 199,1 | 199,1 | 199,2 | 198,5 | Manufacture of metal products except machinery and equipment | 28 |
| 216,0 | 220,7 | 221,1 | 221,2 | 221,5 | 221,6 | 221,8 | 221,8 | 221,8 | 221,5 | Manufacture of machinery and equipment n.e.c. | 29 |
| 243,4 | 243,8 | 239,7 | 237,8 | 237,8 | 237,4 | 233,7 | 230,0 | 230,0 | 230,0 | Manufacture of electrical machinery and apparatus n.e.c. | 31 |
| 124,5 | 124,6 | 129,0 | 129,0 | 129,6 | 129,6 | 129,6 | 129,6 | 131,0 | 131,0 | Manufacture of radio, television and communication equipment | 32 |
| 175,4 | 175,4 | 175,4 | 175,4 | 175,4 | 175,4 | 175,4 | 175,4 | 175,4 | 175,4 | Manufacture of medical, precision and optical instruments and clocks | 33 |
| 176,3 | 176,3 | 179,6 | 179,6 | 179,6 | 179,6 | 179,6 | 189,3 | 189,3 | 190,6 | Manufacture of motor vehicles and trailers | 34 |
| 235,4 | 235,4 | 235,4 | 235,4 | 235,4 | 235,5 | 235,5 | 242,6 | 242,6 | 252,8 | Manufacture of other transport equipment | 35 |
| 199,7 | 200,2 | 201,1 | 201,0 | 201,0 | 202,7 | 202,8 | 203,3 | 203,2 | 204,4 | Manufacture of furniture and other manufacturing n.e.c. | 36 |
| 149,3 | 149,3 | 149,3 | 151,6 | 153,8 | 153,8 | 153,8 | 153,8 | 153,8 | 153,8 | Electricity and gas supply | 40 |
| 232,6 | 232,8 | 232,8 | 233,0 | 233,0 | 233,0 | 233,0 | 233,0 | 233,0 | 233,0 | Collection, purification and distribution of water | 41 |
| — Of exported products of local primary and industrial production | | | | | | | | | | | |
| 191,2 | 190,0 | 188,0 | 186,3 | 186,5 | 187,0 | 184,4 | 181,8 | 178,5 | 178,1 | Total sector | 3 |
| 201,7 | 203,2 | 199,6 | 196,3 | 195,4 | 196,3 | 190,2 | 189,9 | 187,3 | 188,9 | Agriculture products | 01 |
| 90,2 | 95,3 | 92,4 | 87,2 | 78,2 | 75,2 | 71,7 | 68,5 | 69,5 | 66,7 | Fishing products | 05 |
| 124,6 | 124,6 | 90,6 | 90,6 | 99,9 | 99,9 | 101,4 | 81,4 | 81,4 | 81,4 | Extraction of crude petroleum and natural gas | 11 |
| 130,9 | 133,9 | 131,2 | 139,0 | 128,6 | 125,7 | 123,6 | 117,3 | 118,8 | 116,7 | Minining of metal ores | 13 |
| 184,3 | 185,8 | 185,3 | 184,6 | 184,7 | 183,4 | 181,3 | 181,2 | 180,8 | 188,0 | Other products of mines and quarries | 14 |
| 188,0 | 187,8 | 187,3 | 185,2 | 186,8 | 188,3 | 185,9 | 184,2 | 181,2 | 180,3 | Manufacture of food and beverages | 15 |
| 158,9 | 156,7 | 155,8 | 154,3 | 154,8 | 152,2 | 148,5 | 148,9 | 148,1 | 142,0 | Production of tobacco products | 16 |

Περίοδος βάσεως: 1990=100,0

| Κωδικός | Τομείς και κλάδοι | Μέσοι ετήσιοι—Annual means | | | | | | | 1998 | | |
|---------|---|----------------------------|-------|-------|-------|-------|-------|-------|--------------|----------------|---------------|
| | | 1991 | 1992 | 1993 | 1994 | 1995 | 1996 | 1997 | Ιαν. January | Φεβρ. February | Μάρτιος March |
| 17 | Παραγωγή κλωστοϋφαντουργικών υλών ... | 110,8 | 128,2 | 144,6 | 157,8 | 178,3 | 184,9 | 194,1 | 197,7 | 198,3 | 201,6 |
| 18 | Κατασκευή ειδών ένδυσης – γυναικείων ... | 114,2 | 126,8 | 143,5 | 161,8 | 183,1 | 190,2 | 186,4 | 187,3 | 187,9 | 199,0 |
| 19 | Βιομηχανία δερμάτος – δερμάτινων ειδών ... | 121,2 | 134,3 | 158,1 | 169,5 | 176,1 | 179,9 | 194,4 | 203,0 | 203,0 | 215,6 |
| 20 | Βιομηχανία ξύλου και προϊόντων από ξύλο ... | 112,1 | 126,9 | 151,4 | 167,9 | 180,5 | 189,1 | 198,6 | 204,0 | 204,0 | 216,8 |
| 21 | Κατασκευή χαρτοπολτού, χαρτού και προϊόντων από χαρτί | 119,4 | 126,7 | 149,2 | 164,0 | 177,0 | 177,8 | 199,2 | 200,0 | 200,0 | 204,3 |
| 22 | Εκδόσεις, εκτυπώσεις και αναπαραγωγή προεγγεγραμμένων μέσων | 107,9 | 119,7 | 131,4 | 133,6 | 162,7 | 180,9 | 190,3 | 190,3 | 190,3 | 190,3 |
| 23 | Παραγωγή οπτόανθρακα, προϊόντων διύλισης πετρελαίου και πυρηνικών καυσίμων | 99,4 | 98,6 | 104,9 | 112,7 | 114,4 | 137,3 | 142,5 | 122,2 | 108,5 | 114,0 |
| 24 | Παραγωγή χημικών ουσιών, προϊόντων και συνθετικών ινών | 111,2 | 121,9 | 149,6 | 160,9 | 177,8 | 187,0 | 203,7 | 202,5 | 197,2 | 203,9 |
| 25 | Κατασκευή προϊόντων από ελαστικό (καουτσούκ) και πλαστικές ύλες | 113,2 | 122,2 | 137,7 | 147,6 | 156,3 | 156,7 | 161,1 | 166,6 | 168,5 | 178,4 |
| 26 | Κατασκευή άλλων προϊόντων από μη μεταλλικά ορυκτά | 118,4 | 129,2 | 145,7 | 153,9 | 155,2 | 164,4 | 179,8 | 190,7 | 191,1 | 200,5 |
| 27 | Παραγωγή βασικών μετάλλων | 107,2 | 104,1 | 122,8 | 133,8 | 155,0 | 152,9 | 171,9 | 175,9 | 177,8 | 189,1 |
| 28 | Κατασκευή μεταλλικών προϊόντων με εξαίρεση τα μηχανήματα και τα είδη εξοπλισμού | 115,8 | 132,5 | 152,5 | 163,7 | 164,9 | 170,6 | 179,6 | 183,4 | 183,5 | 189,6 |
| 29 | Κατασκευή μηχανημάτων και ειδών εξοπλισμού μ.α.κ. | 108,4 | 122,9 | 138,9 | 150,0 | 163,0 | 162,8 | 161,8 | 169,6 | 169,2 | 174,3 |
| 31 | Κατασκευή ηλεκτρικών μηχανών και συσκευιών μ.α.κ. | 116,2 | 116,8 | 122,5 | 121,7 | 130,0 | 132,2 | 147,3 | 144,9 | 151,5 | 147,3 |
| 33 | Κατασκευή ιατρικών οργάνων, οργάνων ακριβείας και οπτικών οργάνων, κατασκευή ρολογιών κάθε είδους | 111,4 | 136,4 | 152,6 | 151,1 | 147,8 | 145,6 | 145,9 | 150,1 | 150,8 | 158,2 |
| 36 | Κατασκευή επίπλων, λοιπές βιομηχανίες μ.α.κ. | 105,9 | 118,6 | 128,9 | 133,4 | 147,6 | 149,5 | 152,6 | 160,0 | 160,0 | 160,0 |

ε) Του τομέα τελικών προϊόντων προελεύσεως εξωτερικού

| | | | | | | | | | | | |
|----------|---|--------------|--------------|--------------|--------------|--------------|--------------|--------------|--------------|--------------|--------------|
| 4 | Σύνολο τομέα | 114,8 | 128,9 | 143,7 | 156,5 | 166,3 | 170,3 | 173,9 | 176,2 | 176,5 | 183,6 |
| 01 | Προϊόντα γεωργίας | 121,1 | 129,0 | 145,1 | 156,0 | 163,7 | 171,0 | 211,9 | 223,9 | 222,0 | 238,4 |
| 05 | Προϊόντα αλιείας | 111,5 | 110,8 | 119,9 | 126,4 | 135,1 | 142,1 | 160,9 | 167,4 | 167,4 | 175,0 |
| 15 | Βιομηχανία τροφίμων και ποτών | 111,4 | 126,4 | 136,2 | 146,2 | 153,3 | 150,6 | 154,6 | 157,9 | 157,6 | 166,3 |
| 16 | Παραγωγή προϊόντων καπνού | 106,7 | 117,8 | 129,8 | 160,1 | 163,2 | 165,3 | 171,1 | 188,2 | 188,3 | 197,4 |
| 17 | Παραγωγή κλωστοϋφαντουργικών υλών ... | 117,7 | 131,8 | 144,9 | 156,0 | 166,3 | 172,0 | 180,3 | 185,2 | 185,3 | 191,9 |
| 18 | Κατασκευή ειδών ένδυσης – γυναικείων ... | 114,3 | 117,3 | 130,0 | 138,3 | 144,0 | 161,9 | 187,4 | 195,0 | 195,7 | 200,4 |
| 19 | Βιομηχανία δερμάτος – δερμάτινων ειδών ... | 124,4 | 140,9 | 146,7 | 160,8 | 166,9 | 179,7 | 185,7 | 191,9 | 192,5 | 201,7 |
| 20 | Βιομηχανία ξύλου και προϊόντων από ξύλο ... | 104,7 | 108,1 | 103,4 | 108,8 | 119,5 | 118,8 | 123,8 | 129,2 | 129,2 | 141,9 |
| 21 | Κατασκευή χαρτοπολτού, χαρτού και προϊόντων από χαρτί | 114,1 | 117,3 | 128,3 | 145,7 | 196,5 | 198,1 | 164,2 | 167,2 | 167,3 | 181,8 |
| 22 | Εκδόσεις, εκτυπώσεις και αναπαραγωγή προεγγεγραμμένων μέσων | 114,5 | 133,8 | 144,2 | 164,5 | 162,9 | 167,1 | 184,3 | 191,7 | 191,7 | 194,6 |
| 23 | Παραγωγή οπτόανθρακα, προϊόντων διύλισης πετρελαίου και πυρηνικών καυσίμων | 110,7 | 106,1 | 120,0 | 114,8 | 115,0 | 139,8 | 143,6 | 131,7 | 126,4 | 129,1 |
| 24 | Παραγωγή χημικών ουσιών, προϊόντων και συνθετικών ινών | 112,3 | 122,3 | 138,7 | 154,6 | 163,0 | 168,5 | 173,6 | 170,8 | 170,5 | 175,7 |
| 25 | Κατασκευή προϊόντων από ελαστικό (καουτσούκ) και πλαστικές ύλες | 115,4 | 126,1 | 140,5 | 150,8 | 163,8 | 174,7 | 183,7 | 186,8 | 187,0 | 191,1 |
| 26 | Κατασκευή άλλων προϊόντων από μη μεταλλικά ορυκτά | 115,7 | 129,5 | 136,8 | 147,2 | 151,3 | 161,6 | 170,3 | 171,7 | 172,4 | 177,5 |
| 27 | Παραγωγή βασικών μετάλλων | 104,0 | 105,8 | 115,5 | 125,4 | 150,3 | 147,4 | 148,3 | 149,3 | 149,6 | 154,3 |
| 28 | Κατασκευή μεταλλικών προϊόντων με εξαίρεση τα μηχανήματα και τα είδη εξοπλισμού | 119,0 | 133,9 | 154,2 | 168,7 | 185,1 | 193,8 | 203,7 | 208,4 | 208,3 | 220,3 |
| 29 | Κατασκευή μηχανημάτων και ειδών εξοπλισμού μ.α.κ. | 114,7 | 129,1 | 146,3 | 160,8 | 168,4 | 173,4 | 177,0 | 179,3 | 181,3 | 186,4 |
| 30 | Κατασκευή μηχανών γραφείου και ηλεκτρονικών υπολογιστών | 116,4 | 121,6 | 133,9 | 144,0 | 144,2 | 142,6 | 147,5 | 153,1 | 153,3 | 153,6 |
| 31 | Κατασκευή ηλεκτρικών μηχανών και συσκευιών μ.α.κ. | 120,4 | 139,7 | 160,4 | 178,3 | 193,1 | 196,6 | 202,9 | 205,5 | 205,2 | 213,1 |
| 32 | Κατασκευή εξοπλισμού και συσκευιών ραδιοφωνίας, τηλεόρασης και επικοινωνιών | 110,8 | 119,5 | 132,9 | 143,3 | 150,1 | 142,0 | 138,8 | 142,7 | 141,4 | 151,3 |
| 33 | Κατασκευή ιατρικών οργάνων, οργάνων ακριβείας και οπτικών οργάνων, κατασκευή ρολογιών κάθε είδους | 118,9 | 137,4 | 161,4 | 179,1 | 188,0 | 186,3 | 173,4 | 176,1 | 177,6 | 183,5 |
| 34 | Κατασκευή αυτοκινήτων οχημάτων, οχημάτων και ημιοχημάτων | 116,6 | 138,8 | 156,9 | 171,9 | 184,6 | 188,2 | 187,4 | 187,9 | 188,5 | 197,1 |
| 35 | Κατασκευή λοιπού εξοπλισμού μεταφορών | 115,5 | 127,5 | 154,5 | 169,7 | 176,5 | 187,2 | 191,4 | 191,4 | 192,0 | 197,7 |
| 36 | Κατασκευή επίπλων, λοιπές βιομηχανίες μ.α.κ. | 117,2 | 130,1 | 138,3 | 147,2 | 153,6 | 165,1 | 175,1 | 175,9 | 176,5 | 181,3 |

Σημείωση: Από το τεύχος Μαρτίου 1999 δημοσιεύεται ο νέος – αναθεωρημένος – Δείκτης Τιμών Χονδρικής, με βάση συγκρίσεως το έτος 1990 = 100,0. Για τον υπολογισμό των συντελεστών σταθμίσεως των δεικτών προϊόντων, κλάδων και τομέων, χρησιμοποιήθηκαν οι αξίες των πωλήσεων των παραγωγικών τομέων της οικονομίας προς τους τομείς της τελικής ζήτησης. Περισσότερες πληροφορίες για το νέο δείκτη πρόκειται να περιληφθούν στο υπό σύνταξη νέο μεθοδολογικό τεύχος «Αναθεωρημένοι Δείκτες Τιμών Χονδρικής με βάση το έτος 1990 = 100,0».

Wholesale price indices (continued)

Base period: 1990 = 100,0

| 1998 | | | | | | | | | | 1999 | Sectors and branches | Code |
|---|--------------|-----------------|-----------------|---------------------|--------------------------|----------------------|-----------------------|------------------------|-----------------------|--|----------------------|------|
| Απρίλιος April | Μάιος May | Ιούνιος June | Ιούλιος July | Αύγουστος August | Σεπτέμβριος September | Οκτώβριος October | Νοέμβριος November | Δεκέμβριος December | Ιανουάριος January | | | |
| 208,5 | 207,4 | 204,2 | 203,3 | 204,6 | 204,9 | 203,7 | 200,7 | 198,0 | 195,6 | Production of textiles | 17 | |
| 204,4 | 204,3 | 202,6 | 204,1 | 205,7 | 207,6 | 208,9 | 204,2 | 200,0 | 198,3 | Manufacture of wearing apparel and furs | 18 | |
| 222,3 | 221,6 | 219,7 | 219,1 | 220,3 | 223,3 | 223,2 | 221,6 | 221,2 | 224,1 | Manufacture of leather and leather articles | 19 | |
| 227,6 | 223,7 | 220,3 | 216,4 | 218,2 | 219,1 | 216,1 | 218,4 | 217,7 | 215,1 | Manufacture of wood and wood products | 20 | |
| 204,3 | 217,2 | 217,2 | 212,0 | 212,0 | 207,5 | 207,5 | 200,2 | 199,3 | 197,4 | Manufacture of paper-pulp, paper and paper products | 21 | |
| 190,3 | 190,3 | 190,3 | 190,3 | 190,3 | 190,3 | 190,3 | 190,3 | 190,3 | 190,3 | Printing, publishing and reproduction of recorder media | 22 | |
| 127,2 | 120,4 | 113,3 | 109,7 | 104,1 | 108,3 | 105,9 | 98,4 | 89,0 | 95,6 | Production of coke, petroleum products and nuclear fuels | 23 | |
| 199,2 | 196,8 | 204,1 | 200,9 | 199,5 | 200,8 | 192,4 | 191,5 | 190,4 | 189,5 | Production of chemicals, chemical products and synthetic fibres | 24 | |
| 179,0 | 177,2 | 176,3 | 175,3 | 171,5 | 173,1 | 172,9 | 172,5 | 172,1 | 167,0 | Manufacture of rubber and plastic products | 25 | |
| 208,1 | 204,6 | 203,2 | 200,6 | 201,5 | 199,0 | 194,1 | 193,3 | 192,2 | 190,9 | Manufacture of other non-metallic mineral products | 26 | |
| 196,2 | 190,1 | 188,7 | 185,5 | 186,2 | 181,5 | 175,0 | 173,9 | 170,3 | 168,1 | Production of basic metals | 27 | |
| 192,9 | 192,0 | 191,0 | 190,0 | 189,8 | 191,3 | 191,1 | 189,3 | 189,2 | 187,9 | Manufacture of metal products except machinery and equipment | 28 | |
| 183,6 | 187,2 | 183,3 | 178,7 | 179,7 | 181,7 | 183,5 | 179,0 | 178,8 | 177,4 | Manufacture of machinery and equipment n.e.c. | 29 | |
| 148,8 | 148,1 | 143,3 | 142,1 | 139,6 | 133,2 | 131,1 | 131,5 | 120,8 | 122,9 | Manufacture of electrical machinery and apparatus n.e.c. | 31 | |
| 161,2 | 159,5 | 156,2 | 152,1 | 155,8 | 160,7 | 162,1 | 157,1 | 157,9 | 154,7 | Manufacture of medical, precision and optical instruments and clocks | 33 | |
| 160,0 | 160,0 | 160,0 | 160,0 | 160,0 | 160,0 | 160,0 | 160,0 | 160,0 | 160,0 | Manufacture of furniture and other manufacturing n.e.c. | 36 | |
| — Of finished products of foreign origin | | | | | | | | | | | | |
| 187,4 | 186,7 | 185,2 | 183,6 | 183,5 | 185,1 | 185,5 | 183,8 | 183,5 | 182,4 | Total sector | 4 | |
| 246,7 | 250,6 | 239,1 | 238,1 | 231,0 | 228,8 | 224,8 | 223,9 | 227,7 | 225,3 | Agriculture products | 01 | |
| 187,3 | 194,3 | 187,8 | 191,8 | 193,7 | 196,1 | 196,1 | 174,3 | 174,1 | 171,8 | Fishing products | 05 | |
| 170,4 | 169,3 | 167,0 | 165,2 | 165,7 | 166,1 | 167,8 | 164,6 | 164,9 | 163,9 | Manufacture of food and beverages | 15 | |
| 202,8 | 198,4 | 198,4 | 197,0 | 196,9 | 197,1 | 195,0 | 193,9 | 193,7 | 193,7 | Production of tobacco products | 16 | |
| 195,8 | 195,2 | 194,4 | 193,5 | 196,8 | 197,8 | 198,2 | 196,5 | 196,2 | 195,9 | Production of textiles | 17 | |
| 201,2 | 201,2 | 197,9 | 198,7 | 198,8 | 200,3 | 201,1 | 200,9 | 200,8 | 203,2 | Manufacture of wearing apparel and furs | 18 | |
| 205,1 | 203,3 | 202,0 | 200,1 | 200,8 | 200,8 | 206,1 | 202,4 | 202,2 | 201,2 | Manufacture of leather and leather articles | 19 | |
| 141,9 | 141,9 | 141,9 | 141,9 | 142,7 | 142,7 | 142,7 | 142,7 | 142,7 | 142,7 | Manufacture of wood and wood products | 20 | |
| 188,1 | 187,8 | 186,5 | 185,8 | 186,4 | 185,7 | 185,2 | 183,6 | 183,1 | 177,3 | Manufacture of paper-pulp, paper and paper products | 21 | |
| 194,4 | 196,8 | 195,6 | 194,0 | 194,4 | 195,0 | 194,8 | 194,1 | 194,0 | 190,2 | Printing, publishing and reproduction of recorded media | 22 | |
| 131,2 | 130,2 | 126,0 | 124,3 | 122,4 | 121,4 | 116,9 | 114,3 | 109,7 | 102,9 | Production of coke, petroleum products and nuclear fuels | 23 | |
| 173,5 | 172,2 | 170,9 | 170,5 | 170,7 | 171,9 | 170,9 | 169,1 | 168,1 | 164,7 | Production of chemicals, chemical products and synthetic fibres | 24 | |
| 193,7 | 193,3 | 193,3 | 191,6 | 191,8 | 192,6 | 192,1 | 191,1 | 189,5 | 187,7 | Manufacture of rubber and plastic products | 25 | |
| 180,4 | 180,6 | 181,2 | 179,8 | 180,3 | 183,1 | 184,4 | 181,5 | 181,9 | 176,6 | Manufacture of other non-metallic mineral products | 26 | |
| 159,2 | 158,0 | 155,5 | 153,1 | 152,2 | 154,5 | 152,6 | 148,9 | 148,4 | 144,9 | Production of basic metals | 27 | |
| 227,7 | 225,3 | 222,2 | 219,1 | 221,1 | 223,4 | 221,7 | 221,1 | 220,3 | 214,0 | Manufacture of metal products except machinery and equipment | 28 | |
| 191,2 | 190,6 | 190,6 | 188,1 | 188,6 | 188,7 | 190,0 | 188,8 | 188,3 | 188,4 | Manufacture of machinery and equipment n.e.c. | 29 | |
| 161,0 | 160,6 | 160,0 | 159,0 | 158,7 | 161,9 | 161,5 | 162,2 | 162,6 | 163,6 | Manufacture of office, accounting and computing machinery | 30 | |
| 218,1 | 217,5 | 214,6 | 212,1 | 212,9 | 215,7 | 216,8 | 214,1 | 213,7 | 212,2 | Manufacture of electrical machinery and apparatus n.e.c. | 31 | |
| 151,9 | 151,1 | 149,4 | 145,9 | 147,6 | 148,7 | 148,7 | 147,5 | 147,3 | 146,4 | Manufacture of radio, television and communication equipment | 32 | |
| 186,4 | 187,5 | 186,7 | 186,4 | 186,1 | 187,8 | 188,8 | 186,9 | 186,6 | 185,2 | Manufacture of medical, precision and optical instruments and clocks | 33 | |
| 201,7 | 200,3 | 199,1 | 197,7 | 195,0 | 199,3 | 199,0 | 197,9 | 197,9 | 198,3 | Manufacture of motor vehicles and trailers | 34 | |
| 202,3 | 200,0 | 197,4 | 195,8 | 195,8 | 198,5 | 200,1 | 199,3 | 199,6 | 199,4 | Manufacture of other transport equipment | 35 | |
| 184,2 | 185,5 | 185,5 | 184,5 | 185,3 | 189,1 | 190,7 | 189,2 | 189,1 | 189,0 | Manufacture of furniture and other manufacturing n.e.c. | 36 | |

Note: The new - revised - Wholesale Price Index, employing with the base year 1990 = 100,0 appears in the March 1999 issue onwards.

The weighting coefficients of the indices of products, branches and sectors, were calculated by using the sales value of the productive sectors of the economy towards the sectors of final demand.

More information on the new index is going to be included in the new methodological issue that is under drafting «Revised Wholesale Price Indices with base year 1990 = 100,0».

80. Μηνιαίοι ατομικοί δείκτες χονδρικής τιμής μερικών τελικών προϊόντων⁽¹⁾
 Monthly individual wholesale price indices of selected commodities⁽¹⁾

Περίοδος βάσεως: 1990=100,0

Base period: 1990=100,0

| Έτος και μήνας Year and month | Αλευρα σιτου Flour wheat | Μακαρόνια Macaroni | Κρέας μωσαχαρίσιο Veal | Κρέας αρνίσιο Lamb | Παρθένο ελαιόλαδο Virgin olive oil | Βούτυρο γάλατος Milk butter | Πατάτες Potatoes | Ρύζι καρολίνα Rice | Φασόλια Beans | Τυρί «φέτα» «Feta» cheese | Ελιές βρώσιμες Olives edible |
|----------------------------------|-----------------------------------|-----------------------|------------------------------|--------------------------|---|--------------------------------------|---------------------|--------------------------|------------------|------------------------------------|---------------------------------------|
| 1996 | 172,2 | 156,4 | 162,9 | 170,6 | 205,6 | 179,2 | 172,6 | 210,7 | 173,0 | 190,3 | 192,7 |
| 1997 | 172,4 | 152,5 | 164,5 | 170,9 | 152,3 | 187,0 | 190,8 | 201,3 | 162,8 | 201,3 | 210,7 |
| 1998 | 180,0 | 147,7 | 172,1 | 175,9 | 128,1 | 196,6 | 214,4 | 192,9 | 161,4 | 222,5 | 207,0 |
| 1998: I | 171,1 | 146,8 | 165,0 | 159,4 | 134,4 | 192,3 | 207,3 | 189,1 | 163,3 | 215,6 | 204,1 |
| II | 172,0 | 146,8 | 166,0 | 159,6 | 124,7 | 193,1 | 211,1 | 189,1 | 163,3 | 218,6 | 203,1 |
| III | 175,1 | 147,9 | 169,1 | 161,4 | 124,1 | 193,1 | 218,7 | 189,1 | 163,3 | 222,8 | 205,6 |
| IV | 176,1 | 147,9 | 172,0 | 178,2 | 127,7 | 194,1 | 252,9 | 189,1 | 163,3 | 223,5 | 207,0 |
| V | 181,6 | 147,9 | 174,7 | 179,9 | 129,4 | 194,1 | 266,2 | 189,1 | 163,3 | 223,5 | 207,0 |
| VI | 182,8 | 147,9 | 173,2 | 173,1 | 128,7 | 195,1 | 239,6 | 189,1 | 163,3 | 223,5 | 207,6 |
| VII | 182,8 | 147,9 | 175,4 | 178,0 | 128,7 | 195,1 | 186,4 | 196,7 | 163,3 | 223,5 | 207,6 |
| VIII | 182,8 | 147,9 | 174,4 | 180,2 | 127,4 | 195,1 | 178,8 | 196,7 | 147,7 | 223,5 | 208,1 |
| IX | 182,8 | 147,9 | 175,3 | 193,6 | 127,3 | 195,1 | 186,4 | 196,7 | 147,7 | 223,5 | 208,1 |
| X | 184,1 | 147,9 | 174,8 | 183,2 | 127,4 | 203,9 | 192,1 | 196,7 | 170,2 | 223,5 | 209,6 |
| XI | 184,1 | 147,9 | 173,6 | 176,9 | 130,7 | 203,9 | 199,7 | 196,7 | 165,3 | 223,5 | 207,9 |
| XII | 184,7 | 147,9 | 172,2 | 186,7 | 126,2 | 203,9 | 233,9 | 196,7 | 163,3 | 224,5 | 208,5 |
| 1999: I | 183,7 | 147,9 | 173,2 | 177,6 | 126,8 | 206,4 | 247,2 | 196,7 | 163,3 | 228,5 | 209,6 |

(συνέχεια του πίνακα 80 — table 80 continued)

| Έτος και μήνας Year and month | Βακαλάος παστός Salted cod | Ψάρια θαλάσσης ψαπευημένα Sea water frozen fish | Ζάχαρη Sugar | Σαπούνι Soap | Πετρέλαιο θέρμανσης Petroleum for heating | Τσιγάρα Cigarettes | Υποδήματα Shoes | Υφάσματα μάλλινα Wollen fabric | Υφάσματα βαμβακερά Cotton cloth | Εσώρουχα πλεκτά Knitted underwear |
|----------------------------------|----------------------------------|---|-----------------|-----------------|--|-----------------------|--------------------|--------------------------------------|---------------------------------------|--|
| 1996 | 125,2 | 142,3 | 192,1 | 173,2 | 137,8 | 249,6 | 180,0 | 165,2 | 153,6 | 170,2 |
| 1997 | 128,8 | 160,9 | 191,1 | 181,1 | 140,9 | 272,6 | 187,7 | 169,8 | 155,0 | 182,6 |
| 1998 | 148,6 | 180,0 | 193,3 | 188,9 | 109,1 | 295,8 | 195,9 | 178,0 | 157,1 | 199,6 |
| 1998: I | 135,2 | 164,9 | 184,9 | 183,9 | 123,3 | 284,3 | 191,9 | 171,5 | 155,1 | 187,1 |
| II | 135,2 | 164,9 | 184,9 | 183,9 | 119,9 | 296,9 | 192,2 | 171,5 | 155,1 | 187,1 |
| III | 144,5 | 181,4 | 199,2 | 186,0 | 119,3 | 296,9 | 192,7 | 171,5 | 155,1 | 187,1 |
| IV | 151,9 | 181,4 | 194,4 | 186,0 | 129,9 | 296,9 | 192,7 | 180,8 | 156,7 | 198,2 |
| V | 151,2 | 181,4 | 194,4 | 190,4 | 120,0 | 296,9 | 195,3 | 180,8 | 158,5 | 203,7 |
| VI | 149,8 | 181,4 | 194,4 | 191,0 | 104,4 | 296,9 | 195,3 | 180,8 | 158,5 | 203,7 |
| VII | 148,3 | 181,4 | 194,4 | 191,0 | 102,9 | 296,9 | 195,3 | 180,8 | 158,5 | 203,7 |
| VIII | 148,3 | 184,7 | 194,4 | 191,0 | 96,1 | 296,9 | 197,0 | 179,7 | 158,5 | 203,7 |
| IX | 154,1 | 184,7 | 194,4 | 191,0 | 106,2 | 296,9 | 198,8 | 179,7 | 158,7 | 205,0 |
| X | 154,1 | 184,7 | 194,4 | 191,0 | 103,5 | 296,9 | 199,4 | 179,7 | 156,9 | 205,2 |
| XI | 154,1 | 184,7 | 194,4 | 191,0 | 96,8 | 296,9 | 200,2 | 179,7 | 156,9 | 205,2 |
| XII | 156,4 | 184,7 | 194,4 | 191,0 | 87,0 | 296,9 | 200,4 | 179,7 | 156,9 | 205,2 |
| 1999: I | 160,8 | 184,7 | 194,4 | 191,0 | 91,4 | 296,1 | 201,6 | 182,0 | 154,1 | 205,2 |

1. Επειδή τα προϊόντα κυκλοφορούν στην αγορά σε πολλές παραλλαγές (ποικιλίες και ποιότητες), αν δημοσιευόταν η μέση τιμή τους ή και η απόλυτη τιμή μιας ποικιλίας, ενδεχομένως να προέκυπταν εσφαλμένα συμπεράσματα. Για το λόγο αυτό, δημοσιεύονται οι ατομικοί δείκτες, οι οποίοι εκφράζουν τις σχετικές μεταβολές των τιμών όλων των ποικιλιών (παραλλαγών). Όλα τα ανωτέρω είδη είναι εγχώριας παραγωγής, εκτός από τον «παστό βακαλάο» και τα «ψαπευημένα ψάρια θαλάσσης», τα οποία εισάγονται από το εξωτερικό.

1. Owing to the wide variety and the several qualities of products, and in order to avoid extraction of wrong results from publishing the average or even the absolute value of each quality, the individual monthly indices of products are given, which express the relative change of the prices of all the qualities or varieties. The above products are of domestic production, except for «salted cod» and «sea water frozen fish», which are imported.

81. Δείκτες τιμών τις οποίες απολαμβάνουν οι παραγωγοί (με εισοδηματικές ενισχύσεις)
 Producer price indices (including subsidies)

Περίοδος βάσεως: 1990 =100,0

Base period: 1990 =100,0

| Ομάδες | 1994 | 1995 | 1996 | 1997 | 1998 | Groups |
|---|--------------|--------------|--------------|--------------|--------------|--------------------------------------|
| Γενικός δείκτης | 153,7 | 168,5 | 180,1 | 186,2 | 187,1 | General index |
| Φυτική παραγωγή | 153,9 | 172,2 | 188,4 | 194,9 | 193,8 | Vegetable production |
| 1. Δημητριακά και ρύζι | 125,5 | 131,1 | 132,1 | 133,3 | 134,1 | 1. Cereals and rice |
| 2. Βολβοί και ριζώματα | 195,4 | 208,3 | 216,0 | 229,4 | 242,0 | 2. Bulbs and roots |
| 3. Νωπά λαχανικά | 158,6 | 194,0 | 213,8 | 236,5 | 238,5 | 3. Fresh vegetables |
| 4. Νωπές οπώρες και εσπεριδοειδή | 159,1 | 185,1 | 204,8 | 236,9 | 237,6 | 4. Fresh fruits and citrus fruits |
| - Νωπές οπώρες | 162,4 | 189,3 | 211,4 | 261,7 | 261,2 | - Fresh fruits |
| - Εσπεριδοειδή | 148,3 | 171,3 | 183,3 | 156,0 | 160,7 | - Citrus fruits |
| 5. Ξηροί καρποί και οπώρες | 161,4 | 177,1 | 180,3 | 192,3 | 197,5 | 5. Dried nuts and fruits |
| 6. Οίνος | 154,6 | 173,7 | 182,8 | 183,1 | 197,1 | 6. Wines |
| 7. Σπόροι | 119,8 | 129,5 | 132,4 | 132,1 | 129,1 | 7. Seeds |
| 8. Όσπρια | 142,8 | 165,1 | 174,2 | 173,8 | 178,2 | 8. Pulse |
| 9. Ελαιοκομικά προϊόντα και ελιές | 153,2 | 173,8 | 208,2 | 177,0 | 163,9 | 9. Olives and olive products |
| 10. Βιομηχανικά φυτά | 145,1 | 150,8 | 168,9 | 176,4 | 168,9 | 10. Industrial plants |
| 11. Κτηνοτροφικά φυτά και άχυρο | 157,6 | 162,5 | 188,3 | 178,0 | 175,6 | 11. Fodder crops and straw |
| 12. Άνθη | 247,8 | 269,2 | 232,1 | 242,8 | 264,9 | 12. Flowers |
| Ζωική παραγωγή | 153,2 | 159,4 | 159,7 | 164,9 | 170,6 | Animal production |
| 13. Κρέατα | 142,2 | 148,4 | 163,1 | 166,9 | 165,3 | 13. Meat |
| 14. Πουλερικά | 133,0 | 139,6 | 141,5 | 144,4 | 148,2 | 14. Poultry |
| 15. Γάλα | 176,6 | 180,2 | 155,8 | 161,1 | 175,1 | 15. Milk |
| 16. Αυγά | 147,8 | 157,1 | 177,2 | 192,9 | 205,8 | 16. Eggs |
| 17. Λοιπά πρωτογενή κτηνοτροφικά προϊόντα | 138,1 | 156,3 | 167,2 | 172,5 | 175,6 | 17. Other primary livestock products |

82. Δείκτες τιμών μερικών προϊόντων τις οποίες απολαμβάνουν οι παραγωγοί (με εισοδηματικές ενισχύσεις)
 Producer price indices of selected agricultural products (including subsidies)

Περίοδος βάσεως: 1990 =100,0

Base period: 1990 =100,0

| Έτος και μήνας Year and month | Σιτάρι μαλακό Wheat, soft | Σιτάρι σκληρό Wheat, hard | Κριθάρι κτηνοτροφικό Barley, fodder | Αραβόσιτος Maize | Ρύζι Rice | Φασόλια Beans | Λάχανο Cabbage | Πατάτες Potatoes | Τομάτες Tomatoes |
|----------------------------------|------------------------------|------------------------------|--|---------------------|--------------|------------------|-------------------|---------------------|---------------------|
| 1993 | 119,3 | 112,2 | 116,8 | 129,8 | 128,3 | 129,8 | 134,3 | 156,1 | 126,8 |
| 1994 | 127,2 | 116,0 | 122,6 | 134,8 | 132,3 | 143,7 | 165,1 | 217,3 | 147,2 |
| 1995 | 133,7 | 120,9 | 127,2 | 140,8 | 139,6 | 165,4 | 215,8 | 218,6 | 183,5 |
| 1996 | 132,1 | 124,5 | 127,5 | 139,0 | 152,6 | 175,6 | 176,2 | 214,7 | 215,6 |
| 1997 | 135,1 | 126,5 | 128,1 | 139,5 | 143,0 | 175,5 | 209,7 | 230,5 | 248,9 |
| 1998 | 135,2 | 125,0 | 125,9 | 144,2 | 139,3 | 180,0 | 224,5 | 261,7 | 244,5 |
| 1998: III | — | — | — | — | 139,5 | — | 258,6 | 298,4 | 213,8 |
| IV | — | — | — | — | 140,1 | — | — | 296,1 | 190,1 |
| V | — | — | — | — | 142,2 | — | — | 297,7 | 249,8 |
| VI | — | — | — | — | — | — | — | 279,6 | 214,3 |
| VII | 134,1 | 126,4 | 125,4 | — | — | — | — | 276,5 | 209,1 |
| VIII | 135,0 | 126,7 | 124,7 | — | — | 178,9 | — | 250,0 | 261,0 |
| IX | 133,6 | 124,2 | 123,7 | 140,0 | — | 180,8 | 204,0 | 232,1 | 338,5 |
| X | 136,2 | 124,3 | 127,0 | 145,4 | 139,2 | 179,6 | 208,7 | 232,6 | 253,8 |
| XI | 136,3 | 124,3 | 127,2 | 145,9 | 139,0 | 178,1 | 215,5 | 229,1 | 291,5 |
| XII | 136,2 | 124,2 | 127,3 | 145,5 | 138,5 | 182,5 | 215,5 | 282,5 | 278,7 |
| 1999: I | — | — | — | — | 140,9 | — | 166,0 | 249,7 | 267,6 |
| II | — | — | — | — | 143,6 | — | 341,7 | 328,3 | 199,5 |

82. Δείκτες τιμών μερικών προϊόντων τις οποίες απολαμβάνουν οι παραγωγοί (με εισοδηματικές ενισχύσεις) (συνέχεια)
 Producer price indices of selected agricultural products (including subsidies) (continued)

Περίοδος βάσεως: 1990 = 100,0

Base period: 1990 = 100,0

| Έτος και μήνας Year and month | Ροδάκινα Peaches | Καρπούζια Water-melons | Πεπόνια Melons | Σταφύλια επιτραπέζια Table grapes | Πορτοκάλια Oranges | Λεμόνια Lemons | Σταφίδα κορινθιακή Currants | Σταφίδα σουλτανίνα Sultans raisins | Γλεύκος (μούστος) Must | Ελαιόλαδο Olive oil | Βαμβάκι Cotton |
|----------------------------------|---------------------|---------------------------|-------------------|--|-----------------------|-------------------|-----------------------------------|---|------------------------------|------------------------|-------------------|
| 1993 | 118,3 | 126,7 | 116,6 | 93,2 | 123,7 | 121,9 | 152,9 | 139,4 | 134,6 | 127,6 | 149,3 |
| 1994 | 168,6 | 174,8 | 173,2 | 156,9 | 140,5 | 177,4 | 163,1 | 155,9 | 151,9 | 153,8 | 154,1 |
| 1995 | 188,2 | 175,7 | 181,4 | 178,2 | 167,7 | 182,9 | 191,1 | 160,8 | 173,1 | 173,8 | 155,4 |
| 1996 | 219,1 | 221,0 | 220,0 | 195,1 | 178,6 | 197,4 | 173,4 | 164,1 | 184,3 | 210,9 | 164,6 |
| 1997 | 346,6 | 302,6 | 224,9 | 213,2 | 142,9 | 180,0 | 190,8 | 182,1 | 184,4 | 171,0 | 161,4 |
| 1998 | 322,7 | 264,7 | 222,0 | 241,3 | 152,6 | 176,3 | 194,6 | 175,0 | 200,6 | 156,2 | 149,2 |
| 1998: III | — | — | — | — | 157,7 | 173,0 | — | — | — | 153,4 | 163,9 |
| IV | — | — | — | — | 162,6 | 171,4 | — | — | — | 155,8 | 163,9 |
| V | — | — | — | — | 141,1 | 171,4 | — | — | — | 157,1 | — |
| VI | 288,9 | 265,6 | 232,4 | — | 122,4 | 194,2 | — | — | — | 157,0 | — |
| VII | 297,5 | 234,0 | 235,3 | — | — | 150,6 | — | — | — | 157,0 | — |
| VIII | 368,6 | 304,7 | 211,6 | 238,4 | — | 175,1 | — | — | — | 157,5 | — |
| IX | 338,2 | 307,9 | 194,3 | 233,8 | — | 203,8 | 194,6 | 175,0 | 185,2 | 157,4 | 142,0 |
| X | — | — | 185,2 | 237,0 | — | 183,9 | 194,6 | 175,0 | 200,6 | 157,2 | 144,2 |
| XI | — | — | — | 278,1 | 170,2 | 157,9 | 194,6 | 175,0 | — | 157,7 | 146,9 |
| XII | — | — | — | — | 158,2 | 155,8 | 194,6 | 175,0 | — | 154,5 | 147,5 |
| 1999: I | — | — | — | — | 156,0 | 176,6 | — | — | — | 163,2 | 153,0 |
| II | — | — | — | — | 168,7 | 193,9 | — | — | — | 167,0 | 153,0 |

(συνέχεια του πίνακα 82 — table 82 continued)

| Έτος και μήνας Year and month | Γάλα πρόβειο Sheep milk | Γάλα αγελαδινό Cow milk | Κρέας μοσχαρίσιο Veal | Κρέας αρνίσιο Lamb | Κρέας χοιρινό, γενικώς Pork, in general | Κρέας πουλερικών Poultry meat | Δέρματα αρνίσια, ακατέργαστα Sheep skins, undressed | Δέρματα κατσικίσια, ακατέργαστα Goat skins, undressed | Δέρματα μοσχαρίσια, ακατέργαστα Calf skins, undressed | Αυγά Eggs |
|----------------------------------|-------------------------------|-------------------------------|-----------------------------|--------------------------|---|--|---|---|---|--------------|
| 1993 | 137,6 | 140,8 | 144,8 | 133,6 | 123,7 | 131,7 | 74,9 | 81,6 | 93,7 | 138,1 |
| 1994 | 186,1 | 155,9 | 158,0 | 146,7 | 129,7 | 133,0 | 123,0 | 101,4 | 117,4 | 149,2 |
| 1995 | 186,8 | 166,6 | 160,2 | 151,5 | 141,2 | 139,6 | 150,4 | 118,6 | 134,8 | 157,1 |
| 1996 | 152,6 | 162,6 | 162,8 | 169,8 | 163,4 | 141,5 | 175,4 | 140,9 | 139,5 | 177,2 |
| 1997 | 158,2 | 167,5 | 164,5 | 172,3 | 171,6 | 144,4 | 189,5 | 134,6 | 135,3 | 192,9 |
| 1998 | 173,9 | 174,0 | 172,1 | 175,7 | 153,5 | 148,2 | 175,6 | 126,5 | 136,5 | 205,8 |
| 1998: III | 174,6 | 172,0 | 169,1 | 161,4 | 160,2 | 147,0 | 176,5 | 125,2 | 138,2 | 197,5 |
| IV | 175,0 | 172,1 | 172,0 | 178,2 | 157,6 | 148,8 | 183,1 | 126,9 | 138,6 | 205,1 |
| V | 175,5 | 174,3 | 174,7 | 179,9 | 153,0 | 148,3 | 181,5 | 127,8 | 138,2 | 201,6 |
| VI | 176,0 | 174,9 | 173,2 | 173,1 | 156,1 | 148,0 | 185,9 | 129,1 | 138,4 | 201,5 |
| VII | — | 175,0 | 175,4 | 178,0 | 155,5 | 148,5 | 184,1 | 129,4 | 138,6 | 208,8 |
| VIII | — | 174,9 | 174,4 | 180,2 | 153,7 | 147,2 | 185,4 | 128,9 | 137,3 | 206,5 |
| IX | — | 175,2 | 175,3 | 193,6 | 150,7 | 147,6 | 170,7 | 125,8 | 133,8 | 212,6 |
| X | — | 175,2 | 174,8 | 183,2 | 151,8 | 148,4 | 160,9 | 125,0 | 132,5 | 208,5 |
| XI | — | 176,0 | 173,6 | 176,9 | 146,6 | 149,9 | 161,5 | 122,0 | 131,6 | 214,7 |
| XII | — | 176,2 | 172,2 | 186,7 | 145,6 | 149,4 | 159,4 | 121,8 | 131,0 | 210,3 |
| 1999: I | 182,2 | 175,5 | 173,2 | 177,6 | 143,5 | 148,4 | 156,4 | 120,8 | 128,3 | 210,0 |
| II | 184,8 | 175,7 | 174,3 | 177,4 | 144,1 | 148,7 | 159,2 | 120,3 | 127,3 | 205,4 |

83. Δείκτες τιμών εισροών στη γεωργία – κτηνοτροφία
Input price index in agricultural – livestock production

Περίοδος βάσεως: 1990 = 100,0

Base period: 1990 = 100,0

| Ομάδες | 1995 | 1996 | 1997 | 1998 | Groups |
|--|--------------|--------------|--------------|--------------|---|
| Γενικός δείκτης | 180,4 | 195,6 | 201,0 | 203,6 | General index |
| Αναλώσιμα μέσα | 180,7 | 197,0 | 202,1 | 202,0 | Intermediate consumption |
| 1. Σπόροι | 162,3 | 176,6 | 181,1 | 185,2 | 1. Seeds |
| 2. Ζώα για πάχυνση και αναπαραγωγή | 147,9 | 152,0 | 152,8 | 152,4 | 2. Animals, rearing and production |
| 3. Ενέργεια και λιπαντικά | 217,3 | 245,4 | 246,3 | 232,1 | 3. Energy and lubricants |
| 4. Λιπάσματα | 212,0 | 219,1 | 236,0 | 240,9 | 4. Fertilizers |
| 5. Γεωργικά φάρμακα | 144,5 | 157,6 | 162,6 | 171,9 | 5. Agricultural medical preparations |
| 6. Ζωοτροφές | 159,4 | 172,7 | 174,8 | 178,1 | 6. Animal feeding stuff |
| 7. Γεωργικά εργαλεία και εφόδια | 166,0 | 175,9 | 182,2 | 195,6 | 7. Agricultural tools and materials |
| 8. Συντήρηση και επισκευή μηχανολογικού εξοπλισμού και εγκαταστάσεων | 181,6 | 200,0 | 208,0 | 222,3 | 8. Repair and maintenance of mechanical equipment and plant |
| 9. Επισκευή και συντήρηση κτιριακών εγκαταστάσεων | 171,5 | 180,8 | 190,0 | 199,9 | 9. Repair and maintenance of buildings |
| 10. Λοιπά έξοδα | 165,6 | 171,3 | 189,8 | 176,0 | 10. Other expenses |
| Σχηματισμός πάγιου κεφαλαίου | 179,4 | 191,0 | 197,1 | 208,6 | Capital formation |
| I. Γεωργικά μηχανήματα | 180,0 | 192,2 | 194,5 | 206,1 | I. Agricultural machinery |
| 1. Περιοτρεφόμενα και άλλα δίκυκλα μηχανήματα μονοάξονικά | 166,0 | 175,0 | 180,6 | 194,4 | 1. Rotators and other two-wheel single-axle equipment |
| 2. Μηχανήματα για καλλιέργεια | 186,0 | 202,6 | 213,6 | 237,9 | 2. Machinery for cultivation |
| 3. Μηχανήματα για συγκομιδή | 157,7 | 168,8 | 173,7 | 179,2 | 3. Machinery for harvesting |
| 4. Γεωργικά μηχανήματα και εγκαταστάσεις | 164,7 | 177,4 | 186,4 | 201,6 | 4. Agricultural machinery and installations |
| α) για γεωργική παραγωγή | 172,6 | 186,4 | 194,5 | 211,8 | a) for agricultural production |
| β) για ζωική παραγωγή | 146,4 | 156,6 | 167,9 | 178,2 | b) for animal production |
| 5. Γεωργικοί ελκυστήρες | 168,5 | 174,4 | 181,5 | 194,8 | 5. Agricultural tractors |
| 6. Λοιπά οχήματα | 193,7 | 209,2 | 206,4 | 216,8 | 6. Other vehicles |
| II. Γεωργικά κτίρια | 178,9 | 189,8 | 199,6 | 211,0 | II. Agricultural buildings |

84. Δείκτες αμοιβών συντελεστών της γεωργικής παραγωγής
Price indices of agricultural producer factors

Περίοδος βάσεως: 1990 = 100,0

Base period: 1990 = 100,0

| Συντελεστές γεωργικής παραγωγής | 1995 | 1996 | 1997 | 1998 | Agricultural producer factors |
|---------------------------------|--------------|--------------|--------------|--------------|-------------------------------|
| Γενικός δείκτης | 175,2 | 184,6 | 184,9 | 185,9 | General index |
| 1. Εργασία | 157,6 | 167,2 | 175,8 | 177,8 | 1. Labour |
| 2. Γη | 155,4 | 164,5 | 171,8 | 174,6 | 2. Land |
| 3. Κεφάλαιο | 190,3 | 199,5 | 193,3 | 193,4 | 3. Capital |

85. Δείκτες τιμών κατηγοριών εργασιών για την κατασκευή νέων κτιρίων κατοικιών
Price indices of work categories composing the new dwellings construction

Περίοδος βάσεως: 1990 = 100,0

Base period: 1990 = 100,0

| Έτος και τρίμηνο Year and quarter | Γενικός δείκτης General index | Εκσκαφές Excavations | Οπλισμένα και μη σκυροδέματα Concrete, reinforced or not | Τοιχοδομές Wall constructions | Επιχρίσματα Plastering | Ηλεκτρικές εγκαταστάσεις Electrical installations | Υδραυλικές εγκαταστάσεις Hydraulic installations | Εγκαταστάσεις κεντρικής θέρμανσης Central heating installations | Επιστρώσεις μωσαϊκών Mosaics | Επιστρώσεις πλακιδίων Flooring tiles |
|--------------------------------------|----------------------------------|-------------------------|---|----------------------------------|---------------------------|--|---|--|---------------------------------|---|
| 1993 | 143,0 | 155,0 | 129,9 | 145,9 | 160,5 | 126,2 | 116,5 | 125,5 | 148,1 | 127,4 |
| 1994 | 153,5 | 168,0 | 136,3 | 153,7 | 177,0 | 138,9 | 125,7 | 138,7 | 157,2 | 130,6 |
| 1995 | 162,7 | 181,9 | 140,7 | 160,2 | 189,9 | 151,2 | 130,9 | 150,9 | 165,4 | 133,4 |
| 1996 | 172,4 | 193,9 | 145,0 | 167,0 | 201,0 | 161,9 | 135,4 | 159,2 | 173,3 | 135,7 |
| 1997 | 181,3 | 208,4 | 148,0 | 172,6 | 209,6 | 171,8 | 139,4 | 166,0 | 179,2 | 137,2 |
| 1996: Γ' Τρίμη — 3rd Quarter | 172,8 | 191,5 | 145,7 | 169,3 | 203,7 | 163,1 | 136,0 | 161,2 | 174,2 | 136,3 |
| Δ' » — 4th » | 174,7 | 201,2 | 145,0 | 167,3 | 201,3 | 163,6 | 136,4 | 161,2 | 173,2 | 135,0 |
| 1997: Α' Τρίμ. — 1st Quarter | 179,0 | 204,4 | 146,5 | 170,4 | 206,6 | 169,6 | 138,7 | 164,8 | 178,1 | 136,9 |
| Β' » — 2nd » | 180,0 | 204,4 | 148,0 | 170,9 | 207,4 | 170,2 | 138,9 | 164,8 | 178,5 | 137,2 |
| Γ' » — 3rd » | 182,0 | 210,6 | 148,4 | 174,5 | 211,2 | 173,3 | 139,7 | 167,2 | 179,6 | 137,2 |
| Δ' » — 4th » | 184,1 | 214,1 | 149,2 | 174,5 | 213,1 | 173,9 | 140,1 | 167,2 | 180,7 | 137,2 |
| 1998: Α' Τρίμ. — 1st Quarter | 188,3 | 217,4 | 150,7 | 176,9 | 217,3 | 178,8 | 142,4 | 170,8 | 185,6 | 139,1 |
| Β' » — 2nd » | 190,7 | 217,4 | 152,2 | 178,1 | 218,9 | 181,3 | 143,0 | 170,8 | 185,6 | 139,4 |
| Γ' » — 3rd » | 193,9 | 223,5 | 152,6 | 179,3 | 223,8 | 183,0 | 144,1 | 173,3 | 186,8 | 139,4 |
| Δ' » — 4th » | 194,6 | 227,1 | 153,4 | 181,1 | 223,8 | 183,6 | 144,2 | 173,3 | 187,9 | 139,4 |
| 1999: Α' Τρίμ. — 1st Quarter | 197,0 | 230,4 | 153,4 | 183,5 | 226,1 | 188,1 | 145,0 | 176,9 | 192,8 | 139,9 |

(συνέχεια του πίνακα 85 — table 85 continued)

| Έτος και τρίμηνο Year and quarter | Μαρμαρινές εργασίες Marble works | Ξύλινα πατώματα Wooden flooring | Ξυλουργικές εργασίες Carpentry | Σιδηροκατασκευές Iron constructions | Αλουμινοκατασκευές Aluminium fittings | Πλαστικά ρολά Plastic shutters (blinds) | Χρωματισμοί Painting | Μονώσεις Insulating works | Υαλοπίνακες Glass sheets | Ανεγκυλιτήρες Elevators |
|--------------------------------------|-------------------------------------|------------------------------------|-----------------------------------|--|--|--|-------------------------|------------------------------|-----------------------------|----------------------------|
| 1993 | 127,0 | 119,7 | 164,2 | 253,8 | 190,1 | 197,8 | 161,4 | 128,7 | 137,7 | 143,1 |
| 1994 | 130,3 | 122,9 | 180,7 | 284,1 | 213,5 | 214,8 | 177,4 | 131,4 | 146,5 | 146,9 |
| 1995 | 133,1 | 125,4 | 196,5 | 320,2 | 237,8 | 235,3 | 192,3 | 134,7 | 157,2 | 149,4 |
| 1996 | 135,5 | 128,3 | 193,9 | 370,9 | 267,5 | 263,3 | 206,0 | 138,1 | 168,2 | 152,1 |
| 1997 | 136,9 | 130,2 | 242,0 | 422,1 | 297,9 | 295,1 | 217,2 | 141,4 | 184,0 | 155,7 |
| 1996: Γ' Τρίμ. — 3rd Quarter | 136,2 | 128,8 | 215,8 | 364,7 | 263,9 | 258,9 | 208,9 | 139,1 | 168,2 | 151,9 |
| Δ' » — 4th » | 134,8 | 128,4 | 227,4 | 389,4 | 278,7 | 276,4 | 209,4 | 139,1 | 173,5 | 152,9 |
| 1997: Α' Τρίμ. — 1st Quarter | 136,3 | 129,2 | 237,5 | 413,0 | 292,8 | 290,8 | 213,9 | 140,1 | 177,2 | 154,9 |
| Β' » — 2nd » | 137,0 | 130,1 | 238,0 | 413,3 | 293,8 | 290,8 | 216,8 | 140,8 | 182,4 | 155,9 |
| Γ' » — 3rd » | 137,0 | 130,4 | 242,3 | 423,9 | 298,3 | 295,1 | 218,2 | 142,3 | 185,9 | 155,9 |
| Δ' » — 4th » | 137,0 | 131,2 | 250,4 | 438,4 | 306,8 | 303,6 | 220,0 | 142,3 | 190,7 | 155,9 |
| 1998: Α' Τρίμ. — 1st Quarter | 138,6 | 131,4 | 260,6 | 464,1 | 319,8 | 316,3 | 227,3 | 143,1 | 194,8 | 157,6 |
| Β' » — 2nd » | 139,3 | 133,1 | 266,4 | 476,3 | 326,5 | 322,7 | 232,1 | 144,1 | 199,9 | 158,5 |
| Γ' » — 3rd » | 139,3 | 133,4 | 277,4 | 500,6 | 339,1 | 335,5 | 234,8 | 145,4 | 202,9 | 159,6 |
| Δ' » — 4th » | 139,3 | 133,9 | 277,5 | 500,7 | 339,1 | 335,5 | 236,3 | 145,4 | 206,6 | 161,8 |
| 1999: Α' Τρίμ. — 1st Quarter | 139,7 | 134,1 | 285,4 | 518,0 | 347,2 | 344,9 | 237,7 | 146,1 | 207,6 | 162,8 |

Σημείωση: Οι πίνακες 85, 86 και 87 αποτελούν μία νέα σειρά δεικτών τιμών κατασκευής νέων κτιρίων κατοικιών, με έτος βάσεως το 1990 = 100,0. Η νέα αυτή σειρά περιλαμβάνει τους ακόλουθους επιμέρους δείκτες:

- α) Δείκτη τιμών «κατηγοριών εργασιών» για την κατασκευή νέων κτιρίων κατοικιών, που καταρτίζεται ανά τρίμηνο.
- β) Δείκτη τιμών «συνολικού κόστους κατασκευής» νέων κτιρίων κατοικιών, που καταρτίζεται ανά τρίμηνο και αναλύεται στο μηνιαίο δείκτη «υλικών κτιρίων κατοικιών» και στους τριμηνιαίους δείκτες «αμοιβής εργασίας» και «λοιπών εξόδων».

Note: The new series of price indices of new building dwellings with 1990 = 100,0 as the base year (tables 85, 86 and 87) comprises the following individual price indices:

- a) Index of «work categories» composing the construction of new building dwellings (quarterly).
- b) Price index of «total construction cost» of new building dwellings, further analysed into the indices of «building dwellings construction materials» (monthly) and «labour remuneration» and «other expenditures» (quarterly).

86. Δείκτες τιμών⁽¹⁾ των υλικών κατασκευής νέων κτιρίων κατοικιών
Price indices⁽¹⁾ of materials of new dwellings construction

Περίοδος βάσεως: 1990 = 100,0

Base period: 1990 = 100,0

| Έτος και μήνας Year and month | Γενικός δείκτης General index | Κονίες και έτοιμο σκυρόδεμα Plaster and concrete | Φυσικά πετρώδη υλικά Natural stone material | Προϊόντα μαρμάρου Marble products | Τεχνητά πετρώδη υλικά Artificial stone material | Ξυλεία και προϊόντα ξύλου Timber and builder's carpentry | Μεταλλικά υλικά βασικής επεξεργασίας Metal material of basic processing | Μεταλλικά υλικά υδρεύσεως, θερμάνσεως, υγιεινής Plumbing, heating and sanitary metal material |
|----------------------------------|----------------------------------|---|--|--------------------------------------|--|---|--|--|
| 1993 | 150,2 | 185,4 | 185,2 | 132,3 | 121,8 | 152,0 | 160,9 | 130,0 |
| 1994 | 161,0 | 198,7 | 204,5 | 139,9 | 122,8 | 163,6 | 173,2 | 137,4 |
| 1995 | 172,9 | 212,6 | 243,2 | 151,3 | 123,1 | 176,4 | 188,5 | 142,0 |
| 1996 | 185,7 | 221,3 | 244,1 | 164,9 | 132,5 | 192,7 | 206,2 | 147,4 |
| 1997 | 198,4 | 230,0 | 245,2 | 171,3 | 141,5 | 209,6 | 224,6 | 154,0 |
| 1998: VI | 215,7 | 238,6 | 246,3 | 185,7 | 150,6 | 235,6 | 250,1 | 161,4 |
| VII | 215,9 | 238,6 | 246,3 | 187,1 | 150,6 | 235,7 | 250,1 | 161,6 |
| VIII | 215,9 | 238,6 | 246,3 | 187,1 | 150,6 | 235,7 | 250,1 | 161,8 |
| IX | 216,9 | 241,7 | 246,3 | 187,1 | 150,6 | 235,7 | 251,0 | 164,2 |
| X | 217,2 | 241,7 | 246,3 | 187,1 | 151,1 | 235,7 | 251,0 | 164,4 |
| XI | 217,5 | 241,7 | 246,9 | 187,1 | 152,2 | 235,9 | 251,0 | 164,6 |
| XII | 217,7 | 241,7 | 246,9 | 187,1 | 156,3 | 235,9 | 251,0 | 164,7 |
| 1999: I | 220,0 | 241,7 | 246,9 | 187,2 | 153,7 | 241,6 | 256,2 | 164,7 |
| II | 220,5 | 241,7 | 246,9 | 187,2 | 154,0 | 241,6 | 256,2 | 165,2 |
| III | 220,8 | 241,7 | 247,4 | 187,2 | 154,0 | 241,6 | 256,2 | 166,5 |

(συνέχεια του πίνακα 86 — table 86 continued)

| Έτος και μήνας Year and month | Εξαρτήματα θυρών και παραθύρων Door and window fittings | Ηλεκτρολογικά υλικά Electrical material | Υαλοπίνακες (τζάμια - κρύσταλλα) Glass sheets | Υλικά χρωματισμών Paints and varnishes | Είδη από πορσελάνη Chinaware | Υλικά μονώσεως Insulating materials | Ανεlevator (ασανσέρ) Elevators | Καύσιμα χωματουργικών και λοιπών οικοδομικών μηχανημάτων Fuels for excavating and other building machinery |
|----------------------------------|--|--|--|---|---------------------------------|--|-----------------------------------|---|
| 1993 | 135,1 | 126,2 | 126,5 | 131,1 | 131,8 | 122,3 | 143,1 | 262,6 |
| 1994 | 155,6 | 134,8 | 129,4 | 144,3 | 150,8 | 141,3 | 146,9 | 259,5 |
| 1995 | 164,0 | 152,3 | 137,0 | 159,4 | 160,2 | 153,6 | 149,4 | 267,3 |
| 1996 | 172,4 | 167,5 | 147,2 | 174,2 | 171,8 | 166,2 | 152,7 | 303,8 |
| 1997 | 184,0 | 181,1 | 166,2 | 189,0 | 181,8 | 178,3 | 155,7 | 315,3 |
| 1998: VI | 195,3 | 196,9 | 188,9 | 205,1 | 203,1 | 195,6 | 158,5 | 300,3 |
| VII | 196,4 | 196,9 | 188,9 | 205,1 | 203,1 | 196,0 | 158,5 | 299,6 |
| VIII | 198,8 | 196,9 | 188,9 | 206,0 | 203,1 | 196,0 | 158,5 | 295,1 |
| IX | 200,4 | 196,9 | 188,9 | 206,8 | 203,1 | 198,3 | 161,8 | 298,0 |
| X | 200,4 | 200,7 | 188,9 | 206,8 | 203,1 | 200,2 | 161,8 | 299,4 |
| XI | 200,4 | 200,7 | 196,3 | 206,8 | 204,0 | 200,2 | 161,8 | 295,3 |
| XII | 200,4 | 200,7 | 196,3 | 206,8 | 204,5 | 200,2 | 161,8 | 288,6 |
| 1999: I | 200,4 | 200,7 | 196,3 | 206,8 | 204,5 | 200,2 | 161,8 | 302,3 |
| II | 201,5 | 204,7 | 196,3 | 206,8 | 210,3 | 200,2 | 163,3 | 300,2 |
| III | 201,5 | 205,2 | 196,3 | 206,8 | 210,3 | 200,2 | 163,3 | 308,5 |

1. Βλέπε τη σημείωση του πίνακα 85 (σελίδα 82).

1. See note, table 85 (page 82).

87. Δείκτες τιμών⁽¹⁾ αμοιβής της εργασίας για την κατασκευή νέων κτιρίων κατοικιών
 Price indices⁽¹⁾ of labour remuneration in new dwellings construction

Περίοδος βάσεως: 1990 = 100,0

Base period: 1990 = 100,0

| Έτος και τρίμηνο Year and quarter | Γενικός δείκτης General index | Εκσκαφές Excavations | Οπλισμένα σκυροδέματα Concrete reinforced | Τοιχοδομές Wall constructions | Επιχρίσματα Plastering | Επιστρώσεις Flooring | Μαρμαρινές επενδύσεις Marble paving and wall paving | Χρωματισμοί Painting | Υδραυλικές εγκαταστάσεις Hydraulic installations | Εγκαταστάσεις κεντρικής θέρμανσης Central heating installations | Ηλεκτρικές εγκαταστάσεις Electrical installations | Μονώσεις Insulating works |
|--------------------------------------|----------------------------------|-------------------------|--|----------------------------------|---------------------------|-------------------------|--|-------------------------|---|--|--|------------------------------|
| 1993 | 155,8 | 157,7 | 155,6 | 176,7 | 160,1 | 144,9 | 148,3 | 174,1 | 120,0 | 125,6 | 130,0 | 138,9 |
| 1994 | 171,6 | 170,4 | 173,4 | 194,4 | 177,3 | 155,0 | 156,9 | 192,5 | 127,5 | 142,2 | 151,5 | 144,4 |
| 1995 | 184,7 | 183,8 | 186,1 | 209,8 | 190,1 | 163,4 | 165,0 | 208,6 | 134,4 | 158,9 | 172,7 | 150,8 |
| 1996 | 197,0 | 196,7 | 198,2 | 225,7 | 201,3 | 171,9 | 172,2 | 224,4 | 140,7 | 176,3 | 190,6 | 158,5 |
| 1997 | 206,6 | 209,6 | 207,7 | 238,5 | 208,6 | 176,9 | 176,6 | 236,4 | 145,8 | 191,3 | 207,5 | 165,8 |
| 1996: Γ' Τρίμ. — 3rd Quarter | 199,6 | 198,9 | 199,9 | 229,5 | 205,0 | 173,5 | 174,0 | 228,4 | 141,3 | 180,5 | 192,7 | 160,3 |
| Δ' » — 4th » | 198,0 | 202,7 | 198,5 | 227,6 | 201,4 | 171,8 | 170,4 | 227,2 | 141,7 | 180,5 | 193,3 | 160,3 |
| 1997: Α' Τρίμ. — 1st Quarter | 203,1 | 205,3 | 203,3 | 233,4 | 205,3 | 174,4 | 175,2 | 233,3 | 144,5 | 188,7 | 204,0 | 163,4 |
| Β' » — 2nd » | 205,3 | 205,3 | 207,6 | 234,8 | 205,9 | 175,3 | 177,0 | 236,0 | 145,5 | 188,7 | 205,0 | 164,2 |
| Γ' » — 3rd » | 208,1 | 212,5 | 208,6 | 241,6 | 210,9 | 178,0 | 177,0 | 237,3 | 146,5 | 193,9 | 210,1 | 167,3 |
| Δ' » — 4th » | 209,8 | 215,4 | 211,2 | 244,3 | 212,4 | 180,1 | 177,0 | 239,1 | 146,5 | 193,9 | 210,8 | 168,1 |
| 1998: Α' Τρίμ. — 1st Quarter | 214,6 | 218,0 | 216,1 | 249,3 | 215,3 | 182,1 | 181,9 | 246,5 | 148,5 | 202,1 | 217,7 | 170,4 |
| Β' » — 2nd » | 217,6 | 218,0 | 220,4 | 251,9 | 216,5 | 185,4 | 183,6 | 252,1 | 149,9 | 202,1 | 221,6 | 172,0 |
| Γ' » — 3rd » | 220,0 | 223,9 | 221,4 | 254,4 | 222,4 | 187,2 | 183,6 | 253,6 | 151,2 | 207,3 | 224,7 | 175,1 |
| Δ' » — 4th » | 221,9 | 228,0 | 224,0 | 260,2 | 222,4 | 189,6 | 183,6 | 255,4 | 151,2 | 207,3 | 225,4 | 175,1 |
| 1999: Α' Τρίμ. — 1st Quarter | 224,0 | 230,7 | 224,0 | 265,2 | 224,0 | 191,2 | 185,4 | 257,9 | 152,6 | 215,5 | 232,4 | 177,5 |

1. Βλέπε τη σημείωση του πίνακα 85 (σελίδα 82).

1. See note, table 85 (page 82).



XIII. ΝΟΜΙΣΜΑ – ΠΙΣΤΗ – ΤΡΑΠΕΖΕΣ – ΙΣΟΖΥΓΙΟ ΠΛΗΡΩΜΩΝ — MONEY AND BANKING – BALANCE OF PAYMENTS

88. Εισροή – Εκροή κεφαλαίων. Άδηλοι πόροι και πληρωμές
Capital inflow-outflow and invisible receipts – payments

Σε εκατομμύρια δολάρια ΗΠΑ

In million US dollars

| Κατηγορία | 1997 | 1998 | | | Item |
|---|------------------|-----------------------|-------------------------|---------------------------------------|--|
| | | Ιανουάριος January | Φεβρουάριος February | Ιαν. – Φεβρουάριος Jan. – February | |
| Εισροή κεφαλαίων | 122.676,2 | 10.795,2 | 6.856,7 | 21.803,1 | Capital inflow |
| Άδηλοι πόροι | 19.967,5 | 2.161,5 | 1.242,3 | 3.403,8 | Invisible receipts |
| Ταξιδιωτικό | 3.772,7 | 143,6 | 144,5 | 288,1 | Foreign travel |
| Μεταφορές ⁽¹⁾ | 2.111,3 | 169,1 | 156,3 | 325,4 | Transportation ⁽¹⁾ |
| Μονομερείς μεταβιβάσεις | 7.543,6 | 1.287,6 | 451,8 | 1.739,4 | Unrequited transfers |
| Εμβάσματα μεταναστών ⁽²⁾ | 2.816,0 | 219,6 | 211,4 | 430,9 | Emigrants' remittances ⁽²⁾ |
| Μεταβιβάσεις ΕΕ | 4.622,0 | 1.060,0 | 233,0 | 1.293,0 | EU transfers |
| Λοιπές ⁽³⁾ | 105,6 | 7,9 | 7,4 | 15,4 | Other ⁽³⁾ |
| Τόκοι, μερίσματα, κέρδη | 961,7 | 79,0 | 81,5 | 160,4 | Interests, dividends, profits |
| Υπηρεσίες Δημοσίου ⁽⁴⁾ | 62,6 | 8,1 | 5,5 | 13,6 | Official services ⁽⁴⁾ |
| Αναλήψεις από καταθέσεις μετατρέψιμες σε δραχμές | 3.060,0 | 280,0 | 240,0 | 520,0 | Withdrawals out of convertible drachma deposits |
| Λοιποί πόροι ⁽⁵⁾ | 2.455,4 | 194,1 | 162,6 | 356,8 | Other receipts ⁽⁵⁾ |
| Εκροή κεφαλαίων | 122.377,7 | 10.318,8 | 11.007,9 | 19.176,5 | Capital outflow |
| Άδηλες πληρωμές | 6.540,3 | 494,6 | 687,4 | 1.182,0 | Invisible payments |
| Ταξιδιωτικό | 1.326,8 | 107,6 | 107,2 | 214,8 | Foreign travel |
| Τουρισμός | 1.015,5 | 83,1 | 78,8 | 161,9 | Tourism |
| Σπουδές | 254,0 | 18,0 | 24,7 | 42,7 | Studies |
| Νοσηλεία | 57,3 | 6,5 | 3,7 | 10,2 | Medical care |
| Μεταφορές ⁽⁶⁾ | 393,7 | 38,4 | 30,7 | 69,1 | Transportation ⁽⁶⁾ |
| Μονομερείς μεταβιβάσεις | 27,6 | 2,3 | 3,7 | 6,0 | Unrequited transfers |
| Τόκοι, μερίσματα, κέρδη | 2.481,5 | 141,0 | 330,5 | 471,5 | Interests, dividends, profits |
| Υπηρεσίες Δημοσίου ⁽⁴⁾ | 454,1 | 35,6 | 51,9 | 87,6 | Official services ⁽⁴⁾ |
| Λοιπές πληρωμές ⁽⁷⁾ | 1.856,5 | 169,7 | 163,2 | 332,9 | Other payments ⁽⁷⁾ |

Πηγή : Μηνιαίο Στατιστικό Δελτίο της Τράπεζας της Ελλάδος.

1. Περιλαμβάνονται ναύλοι εμπορευμάτων, εισιτήρια, εμβάσματα εφοπλιστών και ναυτιλομένων, εισφορές σε ασφαλιστικά ταμεία ναυτικών, ανεφοδιασμοί και επισκευές. Επίσης, περιλαμβάνονται και οι αναλήψεις σε δραχμές των καταθέσεων των ναυτικών.
2. Περιλαμβάνονται και οι αναλήψεις σε δραχμές των καταθέσεων των Ελλήνων εργατών εξωτερικού.
3. Περιλαμβάνονται και οι συντάξεις, καθώς και η κατηγορία «Βοήθεια, επανορθώσεις- αποζημιώσεις».
4. Περιλαμβάνονται οι δαπάνες ξένων αποστολών, προξενικά τέλη και δαπάνες για έργα υποδομής του ΝΑΤΟ.
5. Περιλαμβάνονται προμήθειες αντιπροσώπων και ανταποκριτών, τηλεπικοινωνίες, αμοιβές και μισθοί, ασφάλιστρα, άλλα εμβάσματα.
6. Περιλαμβάνονται εισιτήρια, ανεφοδιασμός, επισκευές και εφοπλιστικές δαπάνες.
7. Περιλαμβάνονται προμήθειες αντιπροσώπων και ανταποκριτών, αμοιβές και μισθοί, τηλεπικοινωνίες, ασφάλιστρα, δικαιώματα ευρεσιτεχνίας, άλλες πληρωμές.

Source : Monthly Statistical Bulletin of the Bank of Greece.

1. Including freights, passenger fares, shipowners' and seamen's remittances, contributions to seamen's pension funds, supplies and repairs. Including also withdrawals in drachmae out of deposits of Greek seamen.
2. Including withdrawals in drs out of deposits of Greeks working abroad.
3. Including pensions and the item «Reparations and restitutions».
4. Including transactions of foreign missions and consulates, as well as expenditures for NATO infrastructure.
5. Including agents' commission, telecommunications, labour income, non-merchandise insurance, other.
6. Including passenger fares, supplies, repairs and shipping office expenses.
7. Including agents' commission, labour income, telecommunications, non-merchandise insurance, royalties, other.

89. Ποσότητα χρήματος — Money stock

Σε εκατομμύρια δραχμές

In million drachmae

| Τέλος περιόδου End of period | Συνολική ποσότητα χρήματος Total money stock | Νομισματική κυκλοφορία Currency in circulation | | | Καταθέσεις όψεως (1) — Sight deposits (1) | | | |
|---------------------------------|---|---|---|------------------|---|--------------------|---|--|
| | | Σύνολο Total | Τραπεζογραμμάτια εκτός νομισματικού συστήματος Banknotes outside the monetary system | Κέρματα Coins | Σύνολο Total | Ιδιωτών Private | Δημόσιων επιχειρήσεων Public enterprises | Δημόσιων οργανισμών Public entities |
| 1994 | 3.299.367 | 1.687.698 | 1.648.283 | 39.415 | 1.611.669 | 1.105.846 | 117.723 | 388.100 |
| 1995 | 3.718.128 | 1.863.552 | 1.820.735 | 42.817 | 1.854.576 | 1.285.441 | 115.831 | 453.304 |
| 1996 | 4.295.746 | 1.941.362 | 1.896.287 | 45.075 | 2.354.384 | 1.606.580 | 110.981 | 636.823 |
| 1996 : XI | 3.630.263 | 1.743.652 | 1.698.875 | 44.777 | 1.886.611 | 1.244.650 | 77.997 | 563.964 |
| XII | 4.295.746 | 1.941.362 | 1.896.287 | 45.075 | 2.354.384 | 1.606.580 | 110.981 | 636.823 |
| 1997 : I | 3.936.261 | 1.787.364 | 1.742.273 | 45.091 | 2.148.897 | 1.425.677 | 92.599 | 630.621 |
| II | 3.860.226 | 1.753.789 | 1.708.762 | 45.027 | 2.106.437 | 1.418.813 | 97.532 | 590.092 |
| III | 3.972.323 | 1.712.887 | 1.667.730 | 45.157 | 2.259.436 | 1.475.144 | 97.314 | 686.978 |
| IV | 4.181.851 | 1.916.628 | 1.871.365 | 45.263 | 2.265.223 | 1.527.071 | 155.378 | 582.774 |
| V | 4.056.244 | 1.885.747 | 1.840.116 | 45.631 | 2.170.497 | 1.510.308 | 117.980 | 542.209 |
| VI | 4.416.399 | 1.899.517 | 1.853.533 | 45.984 | 2.516.882 | 1.771.798 | 93.170 | 651.914 |
| VII | 4.378.306 | 2.011.850 | 1.965.402 | 46.448 | 2.366.456 | 1.542.733 | 178.335 | 645.388 |
| VIII | 4.319.747 | 1.972.370 | 1.925.554 | 46.816 | 2.347.377 | 1.519.975 | 192.924 | 634.478 |
| IX | 4.470.189 | 1.902.211 | 1.855.346 | 46.865 | 2.567.978 | 1.709.872 | 105.567 | 752.539 |
| X | 4.674.229 | 1.934.921 | 1.887.798 | 47.123 | 2.739.308 | 1.766.539 | 100.854 | 871.915 |
| XI | 4.245.107 | 1.865.561 | 1.818.482 | 47.049 | 2.379.546 | 1.467.188 | 130.316 | 782.042 |
| XII | 4.817.395 | 2.182.720 | 2.135.271 | 47.449 | 2.634.675 | 1.820.321 | 132.392 | 681.962 |
| 1998 : I | 4.143.797 | 1.947.907 | 1.900.527 | 47.380 | 2.195.890 | 1.443.772 | 149.822 | 602.296 |
| II | 4.107.955 | 1.914.389 | 1.867.013 | 47.376 | 2.193.566 | 1.387.055 | 158.401 | 648.110 |
| III | 4.307.021 | 1.851.324 | 1.803.732 | 47.592 | 2.455.697 | 1.666.648 | 174.707 | 614.342 |
| IV | 4.433.547 | 2.007.776 | 1.959.916 | 47.860 | 2.425.771 | 1.634.024 | 183.199 | 608.548 |
| V | 4.454.077 | 2.015.911 | 1.967.920 | 47.991 | 2.438.166 | 1.659.943 | 203.310 | 574.913 |
| VI | 4.771.414 | 2.030.914 | 1.982.725 | 48.189 | 2.740.500 | 1.850.840 | 256.663 | 632.997 |
| VII* | 4.757.533 | 2.184.553 | 2.135.881 | 48.672 | 2.572.980 | 1.717.010 | 166.809 | 689.161 |
| VIII* | 4.702.074 | 2.061.439 | 2.012.354 | 49.085 | 2.640.635 | 1.734.603 | 192.741 | 713.291 |
| IX* | 4.700.293 | 1.978.226 | 1.928.965 | 49.261 | 2.722.067 | 1.865.913 | 173.792 | 682.362 |
| X* | 4.731.564 | 1.984.945 | 1.935.529 | 49.416 | 2.746.619 | 1.918.117 | 168.402 | 660.100 |
| XI* | 4.707.636 | 1.902.604 | 1.853.255 | 49.349 | 2.805.032 | 1.962.230 | 196.501 | 646.301 |

Πηγή: Μηνιαίο Στατιστικό Δελτίο της Τράπεζας της Ελλάδος.
1. Δεν περιλαμβάνονται οι καταθέσεις του Δημοσίου στην Τράπεζα της Ελλάδος.

Source: Monthly Statistical Bulletin of the Bank of Greece.
1. Government deposits with the Bank of Greece are not included.

90. Μέσες τιμές (fixing) ξένων συναλλαγμάτων και Ευρωπαϊκής Νομισματικής Μονάδας
Average rates (fixing) of foreign exchange and European Currency Unit

Σε δραχμές

In drachmae

| Έτος και μήνας Year and month | Δολάριο ΗΠΑ US Dollar | Λίρα Αγγλίας Pound Sterling | Μάρκο Γερμανίας Deutsche Mark | Φράγκο Ελβετίας Swiss Franc | Λιρέτα Ιταλίας (100) Italian Lira | Φράγκο Βελγίου Belgian Franc | Φράγκο Γαλλίας French Franc | Κορόνα Δανίας Danish Kroner | Ευρωπαϊκή νομισματική μονάδα European currency |
|----------------------------------|--------------------------|--------------------------------|----------------------------------|--------------------------------|--------------------------------------|---------------------------------|--------------------------------|--------------------------------|---|
| 1996 | 240,712 | 376,007 | 160,041 | 194,988 | 15,607 | 7,7778 | 47,068 | 41,532 | 301,477 |
| 1997 | 273,058 | 447,174 | 157,498 | 188,174 | 16,038 | 7,6340 | 46,793 | 41,352 | 308,425 |
| 1998 | 295,529 | 489,524 | 168,022 | 203,914 | 17,024 | 8,145 | 50,123 | 44,126 | 331,498 |
| 1998 : II | 286,807 | 470,345 | 158,154 | 196,010 | 16,027 | 7,664 | 47,183 | 41,503 | 312,267 |
| III | 306,365 | 509,126 | 167,657 | 205,613 | 17,025 | 8,127 | 50,012 | 43,974 | 332,678 |
| IV | 316,853 | 529,570 | 174,871 | 210,197 | 17,663 | 8,454 | 52,049 | 45,756 | 345,843 |
| V | 306,931 | 502,190 | 172,971 | 207,465 | 17,538 | 8,384 | 51,576 | 45,393 | 340,676 |
| VI | 304,133 | 501,816 | 169,690 | 203,508 | 17,227 | 8,227 | 50,612 | 44,558 | 335,276 |
| VII | 299,429 | 492,054 | 166,561 | 197,806 | 16,898 | 8,078 | 49,687 | 43,723 | 329,146 |
| VIII | 300,994 | 491,517 | 168,324 | 201,370 | 17,064 | 8,165 | 50,219 | 44,206 | 331,970 |
| IX | 293,049 | 492,309 | 172,080 | 208,917 | 17,423 | 8,343 | 51,329 | 45,205 | 338,382 |
| X | 281,738 | 477,658 | 172,123 | 210,884 | 17,403 | 8,344 | 51,344 | 45,277 | 338,159 |
| XI | 282,694 | 469,832 | 168,190 | 204,319 | 16,993 | 8,152 | 50,153 | 44,235 | 330,675 |
| XII | 280,365 | 468,348 | 168,003 | 206,304 | 16,972 | 8,146 | 50,104 | 44,181 | 329,723 |
| 1999 : I | 278,776 | 460,226 | 165,443 | 201,509 | 16,711 | 8,021 | 49,329 | 43,481 | 323,579 |
| II | 286,855 | 467,347 | 164,631 | 201,424 | 16,629 | 7,982 | 49,087 | 43,307 | 321,989 |
| III | 296,180 | 479,692 | 164,852 | 202,072 | 16,652 | 7,993 | 49,153 | 43,387 | 322,423 |
| IV | 304,362 | 490,038 | 166,540 | 203,381 | 16,822 | 8,075 | 49,657 | 43,834 | 325,725 |

Πηγή: Τράπεζα της Ελλάδος.

Source: Bank of Greece.

91. Εξέλιξη των στοιχείων Ενεργητικού και Παθητικού της Τράπεζας της Ελλάδος ⁽¹⁾
Assets and Liabilities of the Bank of Greece ⁽¹⁾

Σε εκατομμύρια δραχμές

Τέλος περιόδου — End of period

In million drachmae

| Κατηγορίες Ενεργητικού ή Παθητικού | 1996 | 1997 | 1998 | | | Categories of Assets or Liabilities |
|--|-------------------|-------------------|--------------------------|----------------------|-----------------------|---|
| | | | Σεπτέμβριος September | Οκτώβριος October | Νοέμβριος November | |
| ΕΝΕΡΓΗΤΙΚΟ | | | | | | ASSETS |
| Συναλλαγματικά διαθέσιμα : | | | | | | Foreign assets : |
| Χρυσός | 257.243 | 239.526 | 245.749 | 238.906 | 243.346 | Gold |
| Συνάλλαγμα | 4.462.167 | 3.506.166 | 4.796.611 | 4.881.555 | 4.785.505 | Foreign exchange |
| Συμμετοχή στο ΕΝΙ | 3.795 | 3.861 | 4.195 | 4.137 | 4.079 | Contribution to the EMI |
| Διάφορες απαιτήσεις σε συν/μα .. | 548.083 | 286.876 | 255.108 | 288.273 | 278.206 | Sundry claims in foreign currencies |
| Απαιτήσεις έναντι του Ελληνικού Δημοσίου : | | | | | | Claims on Central Government : |
| Πιστώσεις σε δρχ. | 1.396.128 | 1.350.716 | 1.284.523 | 1.284.427 | 1.322.301 | Loans and advances |
| Έντοκα γραμμάτια και ομόλογα Έλλην. Δημοσίου | 233.227 | 263.011 | 359.405 | 359.363 | 376.260 | Treasury bills and government bonds |
| Μακροπρόθεσμα δάνεια σε συνάλλαγμα | 2.129.639 | 1.578.750 | 1.287.577 | 1.365.299 | 1.343.141 | Long-term loans in foreign exchange |
| Μακροπρόθεσμα δάνεια και τίτλοι με ρήτρα συναλλάγματος | 2.655.256 | 2.775.495 | 2.956.436 | 2.902.941 | 2.897.131 | Long-term loans and securities with a foreign exchange clause |
| Πιστώσεις προς : | | | | | | Loans and advances to : |
| Δημόσιους οργανισμούς | — | — | — | — | — | Public entities |
| Εμπορικές τράπεζες | 261.002 | 697.526 | 137.520 | 72.440 | 48.119 | Commercial banks |
| Ειδικούς πιστωτικούς οργανισμούς | 71.778 | 94.319 | 34.100 | 33.944 | 33.941 | Specialized credit institutions |
| Ιδιώτες και ιδιωτικές επιχειρήσεις | 19.899 | 21.916 | 24.325 | 24.520 | 24.417 | Individuals and private enterprises |
| Ακίνητα και εγκαταστάσεις | 16.824 | 20.310 | 21.988 | 22.148 | 22.296 | Bank premises and equipment |
| Λοιπά στοιχεία | 345.971 | 205.754 | 217.763 | 270.846 | 236.346 | Other assets |
| Σύνολο Ενεργητικού | 12.401.012 | 11.044.226 | 11.625.300 | 11.748.799 | 11.615.088 | Total Assets |
| ΠΑΘΗΤΙΚΟ | | | | | | LIABILITIES |
| Τραπεζογραμμάτια σε κυκλοφορία | 2.205.992 | 2.404.012 | 2.167.909 | 2.164.230 | 2.109.448 | Banknotes in circulation |
| Κέρματα σε κυκλοφορία | 45.075 | 47.449 | 49.261 | 49.416 | 49.349 | Coins in circulation |
| Καταθέσεις Δημοσίου | 629.160 | 399.313 | 317.608 | 156.858 | 606.478 | Government deposits |
| Καταθέσεις όψεως : | | | | | | Sight deposits : |
| Δημόσιων οργανισμών | 28.554 | 4.882 | 5.125 | 12.677 | 97.181 | Public entities |
| Δημόσιων επιχειρήσεων | 1.109 | 266 | 400 | 260 | 480 | Public enterprises |
| Δεσμευμένες και λοιπές καταθέσεις ιδιωτών και ιδιωτικών επιχειρήσεων | 3.202 | 5.062 | 6.092 | 4.269 | 3.686 | Blocked and other deposits by individuals and private enterprises |
| Καταθέσεις εμπορικών τραπεζών | 1.427.416 | 1.671.358 | 2.337.140 | 2.643.294 | 2.428.715 | Deposits by commercial banks |
| Καταθέσεις ειδικών πιστωτικών οργανισμών | 430.752 | 565.512 | 593.768 | 515.936 | 476.068 | Deposits by specialized credit institutions |
| Υποχρεώσεις σε συνάλλαγμα : | | | | | | Foreign exchange liabilities : |
| Μακροπρόθεσμα δάνεια για λογαριασμό Ελληνικού Δημοσίου | 2.102.041 | 1.533.859 | 1.227.857 | 1.337.333 | 1.306.440 | Long-term loans on behalf of the Central Government |
| Ανακαταθέσεις τραπεζών | 3.548.511 | 2.782.013 | 2.651.171 | 2.570.102 | 2.475.811 | Redeposits by commercial banks |
| Λοιπές υποχρεώσεις | 1.568.040 | 1.153.187 | 1.931.868 | 1.963.770 | 1.813.644 | Other liabilities |
| Κεφάλαια και αποθεματικά | 37.250 | 126.630 | 128.814 | 128.814 | 128.814 | Capital and reserves |
| Λοιπές υποχρεώσεις | 373.910 | 350.683 | 208.287 | 201.840 | 118.974 | Other liabilities |
| Σύνολο Παθητικού | 12.401.012 | 11.044.226 | 11.625.300 | 11.748.799 | 11.615.088 | Total Liabilities |

Πηγή : Μηνιαίο Στατιστικό Δελτίο της Τράπεζας της Ελλάδος.
1. Περιλαμβάνονται και τα κέρματα του Δημοσίου που κυκλοφορούν εκτός Τράπεζας της Ελλάδος.

Source : Monthly Statistical Bulletin of the Bank of Greece.
1. Including coins circulating outside the Bank of Greece.

92. Καταθέσεις των δημόσιων οργανισμών και επιχειρήσεων και των ιδιωτικών επιχειρήσεων και ιδιωτών στις ελληνικές τράπεζες και τους άλλους ειδικούς ⁽¹⁾ πιστωτικούς οργανισμούς

Deposits with the Greek banks and specialized ⁽¹⁾ credit institutions: Public entities and public enterprises, private enterprises and individuals

Σε εκατομμύρια δραχμές

Τέλος περιόδου — End of period

In million drachmae

| Καταθέτες, Κατηγορίες καταθέσεων | 1995 | 1996 | 1997 | 1998 | | | | Depositors, Categories of deposits |
|--|-------------------|-------------------|-------------------|-------------------------|-------------------|-------------------|-------------------|--|
| | | | | Φεβρουάριος February | Μάρτιος March | Απρίλιος April | Μάιος May | |
| Γενικό σύνολο καταθέσεων | 20.816.594 | 23.288.940 | 28.028.438 | 28.240.019 | 29.275.599 | 29.579.411 | 29.240.440 | Grand total |
| Δημόσιοι οργανισμοί ^{(2) (5)} | 607.760 | 724.183 | 793.008 | 843.955 | 714.322 | 705.227 | 684.935 | Public entities ^{(2) (5)} |
| Ταμιακή διαχείριση ... | 453.304 | 636.823 | 681.962 | 648.110 | 614.342 | 608.548 | 574.913 | Sight deposits |
| Προθεσμίας | 51.717 | 13.811 | 31.151 | 109.999 | 12.872 | 13.232 | 25.362 | Time |
| Λοιπές ⁽³⁾ | 102.739 | 73.549 | 79.895 | 85.846 | 87.108 | 83.447 | 84.660 | Other ⁽³⁾ |
| Δημόσιες επιχειρήσεις (όψεως) | 115.831 | 110.981 | 132.392 | 158.401 | 174.707 | 183.199 | 203.310 | Public enterprises (Sight) |
| Ιδιωτικές επιχειρήσεις και ιδιώτες (σύνολο σε δραχμές και σε ξένο συνάλλαγμα) | 20.093.003 | 22.453.776 | 27.103.038 | 27.237.663 | 28.386.570 | 28.690.985 | 28.352.195 | Private enterprises and individuals (total in drachmae and foreign exchange) |
| Σε δραχμές | 15.093.872 | 17.194.841 | 18.839.676 | 17.605.086 | 17.898.717 | 17.914.537 | 17.842.449 | In drachmae |
| Όψεως | 1.285.441 | 1.606.580 | 1.820.321 | 1.387.055 | 1.666.648 | 1.634.024 | 1.659.943 | Sight |
| Ταμειευτηρίου | 10.445.376 | 12.201.684 | 13.335.335 | 12.520.381 | 12.503.999 | 12.687.545 | 12.722.996 | Savings |
| Προθεσμίας | 3.119.194 | 3.106.621 | 3.319.337 | 3.378.972 | 3.402.291 | 3.266.827 | 3.128.521 | Time |
| Δεσμευμένες | 240.488 | 277.174 | 360.045 | 314.505 | 321.355 | 320.645 | 324.231 | Blocked |
| Λοιπές | 3.373 | 2.782 | 4.638 | 4.173 | 4.424 | 5.496 | 6.758 | Other |
| Σε συνάλλαγμα (λογιστικό ισότιμο σε δραχμές) ⁽⁴⁾ | 4.999.131 | 5.258.935 | 8.263.362 | 9.632.577 | 10.487.853 | 10.776.448 | 10.509.746 | In foreign exchange (converted to drachmae according to exchange rates) ⁽⁴⁾ |

Πηγή : Μηνιαίο Στατιστικό Δελτίο της Τράπεζας της Ελλάδος.

1. Ως ειδικοί πιστωτικοί οργανισμοί θεωρούνται εδώ η Αγροτική Τράπεζα, η Κτηματική Τράπεζα, το Ταμείο Παρακαταθηκών και Δανείων, το Ταχυδρομικό Ταμειτήριο και η Εθνική Στεγαστική Τράπεζα.
2. Ως δημόσιοι οργανισμοί θεωρούνται, κατά τον Α.Ν. 1611/50, όλα τα ΝΠΔΔ, καθώς, επίσης, και τα ασφαλιστικά ταμεία Δημοσίου και Ιδιωτικού Δικαίου.
3. Περιλαμβάνονται, κυρίως, καταθέσεις Δήμων και Κοινοτήτων στο Ταμείο Παρακαταθηκών και Δανείων, καταθέσεις ασφαλιστικών ταμείων στη Γενική Τράπεζα της Ελλάδος, στην Εθνική Τράπεζα και στην Αγροτική Τράπεζα, καθώς και καταθέσεις της Αμερικανικής Αποστολής.
4. Καταθέσεις στις εμπορικές τράπεζες και τους ειδικούς πιστωτικούς οργανισμούς (εκτός από την Τράπεζα της Ελλάδος).
5. Δεν περιλαμβάνονται οι καταθέσεις της Τράπεζας της Ελλάδος που προέρχονται από ανακατανομή των κεφαλαίων των δημοσίων οργανισμών, τα οποία έχουν κατατεθεί σε αυτήν (Α. Ν. 1611/50).

Source : Monthly Statistical Bulletin of the Bank of Greece.

1. As specialized credit institutions are considered here the Agricultural Bank of Greece, the Mortgage Bank, the Deposits and Loans Fund, the Postal Savings Bank and the National Housing Bank.
2. According to Law 1611/50, all public institutions as well as all insurance funds are considered as public entities.
3. Including mainly deposits of local authorities with the Deposits and Loans Fund, deposits of insurance funds with the General Hellenic Bank, the National Bank of Greece and the Agricultural Bank of Greece, and deposits of the American Mission in Greece.
4. Deposits with the commercial banks and the specialized credit institutions (except the Bank of Greece).
5. Deposits by the Bank of Greece, from public entity funds allocated according to Law 1611/50, are not included.



93. Ενοποιημένη λογιστική κατάσταση των εμπορικών τραπεζών — Consolidated balance sheet of the commercial banks

Υπόλοιπα στο τέλος των περιόδων — End of period balance

Σε εκατομμύρια δραχμές

In million drachmae

| | 1996 ⁽¹⁾ | 1997 ⁽¹⁾ | 1998 | | | |
|--|---------------------|---------------------|-------------------------|-------------------|-------------------|--|
| | | | Φεβρουάριος February | Μάρτιος March | Απρίλιος April | |
| ΕΝΕΡΓΗΤΙΚΟ | | | | | | ASSETS |
| Ταμείο | 256.024 | 212.271 | 149.708 | 166.154 | 165.485 | Cash |
| Καταθέσεις στην Τράπεζα της Ελλάδος ... | 1.548.024 | 2.393.598 | 2.254.787 | 3.318.112 | 2.811.509 | Deposits with the Bank of Greece |
| Ανακαταθέσεις σε συνάλλαγμα στην Τράπεζα της Ελλάδος | 2.784.821 | 2.309.221 | 2.637.429 | 2.757.659 | 2.797.666 | Redeposits in foreign exchange with the Bank of Greece |
| Συναλλαγματικά διαθέσιμα | 3.126.294 | 4.520.284 | 3.494.296 | 3.401.310 | 3.616.786 | Foreign assets |
| Συνάλλαγμα | 2.962.275 | 4.357.829 | 3.415.680 | 3.194.501 | 3.405.589 | Foreign exchange |
| Χρεόγραφα | 164.019 | 162.455 | 78.616 | 206.809 | 211.197 | Securities |
| Απαιτήσεις έναντι του Δημοσίου | 6.181.017 | 6.351.642 | 6.031.610 | 5.753.069 | 5.451.041 | Claims on Government |
| Έντοκα γραμμάτια ⁽²⁾ | 520.037 | 239.253 | 162.645 | 215.812 | 293.984 | Treasury bills ⁽²⁾ |
| Ομόλογα και λοιπά χρεόγραφα ⁽²⁾ | 5.660.980 | 6.112.389 | 5.868.965 | 5.537.257 | 5.157.057 | Government bonds and other securities ⁽²⁾ |
| Πιστώσεις προς : | 7.080.380 | 8.394.381 | 8.719.027 | 9.069.508 | 9.178.175 | Loans and advances to : |
| Ιδιώτες και ιδιωτικές επιχειρήσεις | 6.261.432 | 7.474.996 | 7.686.001 | 8.088.223 | 8.140.981 | Individuals and private enterprises |
| Δημόσιους οργανισμούς | 236.251 | 231.824 | 248.755 | 252.484 | 253.723 | Public entities |
| Δημόσιες επιχειρήσεις | 468.551 | 509.701 | 606.884 | 617.703 | 644.626 | Public enterprises |
| Ειδικούς πιστωτικούς οργανισμούς | 114.146 | 177.860 | 177.387 | 111.098 | 138.845 | Specialized credit institutions |
| Χρεόγραφα | 606.035 | 691.165 | 568.666 | 644.174 | 621.981 | Securities |
| Ιδιωτικών επιχειρήσεων | 521.852 | 561.801 | 513.889 | 582.147 | 560.345 | Private enterprises |
| Δημόσιων επιχειρήσεων | 2.842 | 5.097 | 20.640 | 25.678 | 25.473 | Public enterprises |
| Ειδικών πιστωτικών οργανισμών | 54.116 | 93.803 | 1.951 | 3.573 | 3.623 | Specialized credit institutions |
| Τράπεζας της Ελλάδος | 54 | 17 | 7 | 5 | 4 | Bank of Greece |
| Αμοιβαία κεφάλαια | 27.171 | 30.447 | 32.719 | 32.771 | 32.536 | Mutual funds |
| Κτίρια και εγκαταστάσεις | 278.629 | 314.877 | 346.195 | 341.118 | 342.235 | Bank premises and equipment |
| Λοιπά στοιχεία | 2.031.523 | 1.547.121 | 3.416.860 | 3.084.227 | 2.737.671 | Other assets |
| Σύνολο Ενεργητικού—Παθητικού | 23.892.747 | 26.734.560 | 27.618.578 | 28.535.691 | 27.722.549 | Total Assets—Liabilities |
| ΠΑΘΗΤΙΚΟ | | | | | | LIABILITIES |
| Καταθέσεις όψεως | 1.863.947 | 2.151.647 | 1.756.536 | 2.046.437 | 2.028.283 | Sight deposits |
| Ιδιωτών | 1.468.251 | 1.678.558 | 1.311.292 | 1.559.131 | 1.543.782 | Private |
| Δημόσιων οργανισμών | 287.049 | 355.710 | 299.591 | 322.478 | 313.208 | Public entities |
| Δημόσιων επιχειρήσεων | 108.647 | 117.379 | 145.653 | 164.828 | 171.293 | Public enterprises |
| Πωλήσεις χρεογράφων με συμφωνία επαναγοράς σε: | 76.608 | 34.787 | 76.880 | 87.788 | 69.979 | Repurchase agreements (Repos) with: |
| Ιδιώτες και ιδιωτικές επιχειρήσεις | 76.608 | 34.787 | 76.760 | 87.788 | 69.829 | Individuals and private enterprises |
| Δημόσιους οργανισμούς | — | — | — | — | — | Public entities |
| Δημόσιες επιχειρήσεις | — | — | 120 | — | 150 | Public enterprises |
| Καταθέσεις ταμειυτηρίου | 8.192.010 | 9.033.684 | 8.492.611 | 8.562.124 | 8.689.608 | Saving deposits |
| Καταθέσεις προθεσμίας | 1.554.006 | 1.545.863 | 1.585.766 | 1.461.436 | 1.387.847 | Time deposits |
| Ιδιωτών | 1.542.199 | 1.522.264 | 1.481.205 | 1.453.203 | 1.380.325 | Private |
| Δημόσιων οργανισμών | 6.983 | 4.195 | 10.294 | 3.509 | 3.545 | Public entities |
| Δημόσιων επιχειρήσεων | 4.824 | 19.404 | 94.267 | 4.724 | 3.977 | Public enterprises |
| Καταθέσεις ειδικών πιστωτικών οργανισμών | 16.732 | 72.172 | 61.390 | 100.656 | 93.831 | Deposits of specialized credit institutions |
| Όψεως | 15.481 | 69.833 | 57.551 | 91.351 | 86.936 | Sight |
| Προθεσμίας | 1.251 | 2.339 | 3.839 | 9.305 | 6.895 | Time |
| Δεσμιευμένες καταθέσεις ιδιωτών | 45.599 | 70.038 | 37.983 | 49.037 | 49.071 | Private blocked deposits |
| Λοιπές καταθέσεις δημόσιων οργανισμών | 51.333 | 56.408 | 53.652 | 58.972 | 58.184 | Other deposits of public entities |
| Καταθέσεις σε συνάλλαγμα | 4.470.044 | 7.337.179 | 8.715.455 | 9.386.324 | 9.530.402 | Deposits in foreign exchange |
| Προθεσμίας | 3.547.148 | 6.106.661 | 6.770.993 | 6.991.915 | 6.839.185 | Time |
| Λοιπές | 922.896 | 1.230.518 | 1.944.462 | 2.394.409 | 2.691.217 | Other |
| Πιστώσεις Τράπεζας της Ελλάδος | 261.002 | 697.526 | 530.893 | 461.311 | 488.669 | Bank of Greece advances |
| Υποχρεώσεις σε συνάλλαγμα | 3.828.412 | 3.116.764 | 3.155.976 | 3.051.294 | 2.788.234 | Liabilities in foreign exchange |
| Κεφάλαια και αποθεματικά | 835.427 | 1.232.876 | 1.232.876 | 1.232.876 | 1.232.876 | Capital and reserves |
| Λοιπές υποχρεώσεις | 2.697.627 | 1.385.616 | 1.918.560 | 2.057.436 | 1.305.565 | Other liabilities |

Πηγή: Μηνιαίο Στατιστικό Δελτίο της Τράπεζας της Ελλάδος.
 1. Τα στοιχεία δεν είναι συγκρίσιμα με τα προηγούμενα, εξαιτίας της μετατροπής εγγυημένων από το Δημόσιο πιστώσεων σε ομόλογα του Δημοσίου.
 2. Περιλαμβάνονται και οι πωλήσεις χρεογράφων με συμφωνία επαναγοράς.

Source: Monthly Statistical Bulletin of the Bank of Greece.
 1. Data not comparable to previous year, due to the exchange of Government guaranteed credit for Government bonds.
 2. Including repurchase agreements (Repos).

ΝΟΜΙΣΜΑ – ΠΙΣΤΗ – ΤΡΑΠΕΖΕΣ – ΙΣΟΖΥΓΙΟ ΠΑΗΡΩΜΩΝ

94. Συνολική τραπεζική χρηματοδότηση ⁽¹⁾, κατά πηγές κεφαλαίων και κατά τομείς και κλάδους της οικονομίας
Total bank credit ⁽¹⁾, by source of funds, sectors and branches

Υπόλοιπα στο τέλος των περιόδων — Outstanding balance at the end of period

Σε εκατομμύρια δραχμές

In million drachmae


| Πηγές κεφαλαίων, Τομείς και κλάδοι της οικονομίας | 1997 | 1998 | | | | | | Source of funds, Sectors and branches |
|--|-------------------|-------------------|-------------------|-------------------|---------------------|--------------------------|---------------------------|--|
| | | Μάιος May | Ιούνιος June | Ιούλιος July | Αύγουστος August | Σεπτέμβριος September | Οκτώβριος * October | |
| Α' ΚΑΤΑ ΠΗΓΕΣ ΤΩΝ ΚΕΦΑΛΑΙΩΝ | | | | | | | | A. BY SOURCE OF FUNDS |
| Γενικό σύνολο | 12.906.281 | 13.510.900 | 13.686.142 | 13.647.628 | 13.772.219 | 13.782.557 | 13.971.837 | Grand total |
| Από κεφάλαια της Τράπεζας της Ελλάδος | 83.491 | 83.461 | 83.503 | 82.327 | 82.568 | 82.853 | 82.884 | Bank of Greece funds |
| Λοιπά κεφάλαια | 83.491 | 83.461 | 83.503 | 82.327 | 82.568 | 82.853 | 82.884 | Other funds |
| Από διαθέσιμα εμπορικών τραπεζών ⁽²⁾ | 8.160.493 | 9.021.997 | 9.134.825 | 9.087.012 | 9.175.881 | 9.224.095 | 9.371.947 | Commercial banks funds ⁽²⁾ |
| Από διαθέσιμα ειδικών πιστωτικών οργανισμών | 4.527.947 | 4.290.980 | 4.350.351 | 4.360.511 | 4.395.686 | 4.354.816 | 4.394.101 | Specialized credit institutions funds |
| Ελληνικής Τράπεζας Βιομηχανικής Αναπτύξεως | 425.837 | 425.611 | 441.175 | 423.997 | 430.572 | 424.266 | 423.209 | Hellenic Industrial Development Bank |
| Αγροτικής Τράπεζας | 2.380.745 | 2.042.972 | 2.058.987 | 2.097.267 | 2.106.139 | 2.078.780 | 2.190.162 | Agricultural Bank |
| Κτηματικής Τράπεζας | 869.408 | 919.434 | 921.544 | 938.100 | 940.263 | 936.332 | 940.437 | Mortgage Bank |
| Άλλων οργανισμών ⁽³⁾ | 851.957 | 902.963 | 928.645 | 901.147 | 918.712 | 915.438 | 921.293 | Other institutions ⁽³⁾ |
| Από κεφάλαια του Δημοσίου ⁽⁴⁾ ... | 75.768 | 46.098 | 46.338 | 45.879 | 45.856 | 45.837 | 45.851 | Government funds ⁽⁴⁾ |
| Από κεφάλαια συνεταιριστικών τραπεζών | 58.582 | 68.364 | 71.125 | 71.899 | 72.228 | 74.956 | 77.054 | Cooperatives banks funds |
| Β' ΚΑΤΑ ΤΟΜΕΙΣ ΚΑΙ ΚΛΑΔΟΥΣ | | | | | | | | B. BY SECTORS AND BRANCHES |
| Γενικό σύνολο | 12.906.281 | 13.510.900 | 13.686.142 | 13.647.628 | 13.772.219 | 13.782.557 | 13.971.837 | Grand total |
| Ιδιωτικός τομέας | 11.152.838 | 11.941.791 | 12.127.202 | 12.152.683 | 12.260.817 | 12.313.569 | 12.507.322 | Private sector |
| Γεωργία | 1.118.434 | 1.112.898 | 1.139.157 | 1.127.054 | 1.127.836 | 1.128.111 | 1.124.800 | Agriculture |
| Μεταποίηση | 3.192.449 | 3.229.309 | 3.239.147 | 3.252.159 | 3.249.824 | 3.252.447 | 3.310.548 | Manufacturing |
| Εμπόριο | 2.316.855 | 2.621.601 | 2.605.230 | 2.618.513 | 2.613.407 | 2.684.138 | 2.735.617 | Trade |
| Οικισμός | 1.924.410 | 2.058.648 | 2.094.221 | 2.136.327 | 2.168.207 | 2.206.485 | 2.238.988 | Housing |
| Διάφορα | 2.600.690 | 2.919.335 | 3.049.447 | 3.018.630 | 3.101.543 | 3.042.388 | 3.097.369 | Other |
| Δημόσιος τομέας ⁽⁵⁾ | 1.753.443 | 1.569.109 | 1.558.940 | 1.494.945 | 1.511.402 | 1.468.988 | 1.464.515 | Public sector ⁽⁵⁾ |

Πηγή: Μηνιαίο Στατιστικό Δελτίο της Τράπεζας της Ελλάδος.

1. Πιστώσεις της Τράπεζας της Ελλάδος, εμπορικών τραπεζών, Αγροτικής Τράπεζας, ΕΤΒΑ, Ταμείου Παρακαταθηκών και Δανείων, Κτηματικής Τράπεζας, Ταχυδρομικού Ταμειτηρίου, ιδιωτικών τραπεζών επενδύσεων και της Εθνικής Στεγαστικής Τράπεζας. Δεν περιλαμβάνονται οι πιστώσεις προς το Δημόσιο (την Κεντρική Διοίκηση).
2. Κυρίως από καταθέσεις.
3. Ταμείο Παρακαταθηκών και Δανείων, Ταχυδρομικό Ταμειτήριο, ιδιωτικές τράπεζες επενδύσεων και Εθνική Στεγαστική Τράπεζα.
4. Διατίθενται μέσω ΑΤΕ και ΕΚΤΕ, για δάνεια μεγαλύτερης διάρκειας.
5. Περιλαμβάνονται δημόσιες επιχειρήσεις, δημόσιοι οργανισμοί και λογαριασμοί ειδικών διαχειρίσεων Δημοσίου.

Source: Monthly Statistical Bulletin of the Bank of Greece.

1. Credit by the Bank of Greece, the commercial banks, the Agricultural Bank, the Hellenic Industrial Development Bank, the Deposits and Loans Fund, the National Mortgage Bank, the Postal Savings Bank, the investment banks and the National Housing Bank. Credit to the Central Government are not included.
2. Mainly from deposits.
3. Deposits and Loans Fund, Postal Savings Bank, investment banks and National Housing Bank.
4. Granted through the Agricultural Bank and the National Mortgage Bank for longer-term loans.
5. Including public enterprises, public entities and special state managerial accounts.



95. Χρηματοδότηση των κλάδων της οικονομίας — Credit to the branches of the economy
Υπόλοιπα στο τέλος των περιόδων — Outstanding balance at the end of period

Σε εκατομμύρια δραχμές

In million drachmae

| Κλάδοι της οικονομίας | 1997 | 1998 | | | | | | Branches of economy |
|---|------------------|------------------|------------------|------------------|---------------------|--------------------------|---------------------------|--|
| | | Μάιος May | Ιούνιος June | Ιούλιος July | Αύγουστος August | Σεπτέμβριος September | Οκτώβριος * October | |
| Α' ΓΕΩΡΓΙΑ ΚΑΙ ΑΛΙΕΙΑ | | | | | | | | A. AGRICULTURE AND FISHERY |
| Σύνολο | 1.591.541 | 1.259.600 | 1.271.791 | 1.304.724 | 1.300.942 | 1.266.784 | 1.267.048 | Total |
| Ιδιωτικός τομέας | 1.118.434 | 1.112.898 | 1.139.157 | 1.127.054 | 1.127.836 | 1.128.111 | 1.124.800 | Private sector |
| Βραχυπρόθεσμα δάνεια | 434.620 | 416.713 | 443.732 | 433.555 | 435.919 | 440.648 | 439.420 | Short-term loans |
| Καλλιεργητικά | 343.228 | 328.028 | 359.731 | 351.516 | 354.633 | 359.006 | 356.627 | Cultivation loans |
| Γεωργικά εφόδια | 17.176 | 15.299 | 14.161 | 12.761 | 11.793 | 11.962 | 11.944 | Agricultural supplies |
| Οργανισμοί συγκέντρωσης αγροτικών προϊόντων | 43.722 | 43.374 | 43.394 | 43.405 | 43.403 | 43.384 | 43.539 | Organizations purchasing and marketing agricultural products |
| Λοιπά | 30.494 | 30.012 | 26.446 | 25.873 | 26.090 | 26.296 | 27.310 | Other |
| Μακροπρόθεσμα δάνεια | 683.814 | 696.185 | 695.425 | 693.499 | 691.917 | 687.463 | 685.380 | Long-term loans |
| Για εγχειροβελτίωση και εξοπλισμό | 672.450 | 684.627 | 683.916 | 682.075 | 680.684 | 676.360 | 674.287 | For land amelioration |
| Προς την αλιεία | 11.364 | 11.558 | 11.509 | 11.424 | 11.233 | 11.103 | 11.093 | To fishing industry |
| Λογαριασμοί ειδικών διαχειρίσεων Δημοσίου | 473.107 | 146.702 | 132.634 | 177.670 | 173.106 | 138.673 | 142.248 | Special management accounts of the state |
| Β' ΜΕΤΑΠΟΙΗΣΗ ΚΑΙ ΜΕΤΑΛΛΕΙΑ | | | | | | | | B. MANUFACTURING AND MINING |
| Σύνολο | 3.192.449 | 3.229.309 | 3.239.147 | 3.252.159 | 3.249.824 | 3.252.447 | 3.310.548 | Total |
| Βιομηχανία και Μεταλλεία | 2.466.919 | 2.476.062 | 2.465.190 | 2.484.269 | 2.490.003 | 2.480.714 | 2.537.284 | Industry and mining |
| Βραχυπρόθεσμα δάνεια | 1.980.746 | 2.005.773 | 1.983.853 | 2.007.787 | 2.010.423 | 2.002.776 | 2.057.787 | Short-term loans |
| Μακροπρόθεσμα δάνεια | 486.173 | 470.289 | 481.337 | 476.482 | 479.580 | 477.938 | 479.497 | Long-term loans |
| Βιοτεχνία | 725.530 | 753.247 | 773.957 | 767.890 | 759.821 | 771.733 | 773.264 | Small scale industry |
| Από το ειδικό κεφάλαιο Ν.Ε. 197/78 | 310.625 | 308.836 | 316.968 | 312.741 | 309.024 | 309.531 | 306.131 | Loans from special funds |
| Βραχυπρόθεσμα δάνεια | 176.221 | 177.249 | 181.285 | 178.930 | 175.828 | 175.111 | 172.773 | Short-term loans |
| Μακροπρόθεσμα δάνεια | 134.404 | 131.587 | 135.285 | 133.811 | 133.196 | 134.420 | 133.358 | Long-term loans |
| Από ίδια διαθέσιμα | 414.905 | 444.411 | 456.989 | 455.149 | 450.797 | 462.202 | 467.133 | Loans from own sources |
| Βραχυπρόθεσμα δάνεια | 358.174 | 381.883 | 392.611 | 390.726 | 386.062 | 395.858 | 401.001 | Short-term loans |
| Μακροπρόθεσμα δάνεια | 56.731 | 62.528 | 64.378 | 64.423 | 64.735 | 66.344 | 66.132 | Long-term loans |
| Γ' ΕΜΠΟΡΙΟ | | | | | | | | C. TRADE |
| Σύνολο | 2.316.855 | 2.621.601 | 2.605.230 | 2.618.513 | 2.613.407 | 2.684.138 | 2.735.617 | Total |
| Εσωτερικό εμπόριο | 1.837.432 | 2.097.027 | 2.090.359 | 2.101.403 | 2.090.230 | 2.154.285 | 2.183.941 | Domestic trade |
| Εισαγωγικό εμπόριο | 340.857 | 377.612 | 358.416 | 363.244 | 368.730 | 370.910 | 395.256 | Import trade |
| Εξαγωγικό εμπόριο | 78.676 | 75.485 | 77.155 | 70.893 | 70.853 | 66.227 | 79.269 | Export trade |
| Καπνιστικό | 59.890 | 71.477 | 79.300 | 82.973 | 83.594 | 92.716 | 92.716 | Tobacco trade |
| Δ' ΆΛΛΟΙ ΚΛΑΔΟΙ ΤΟΥ ΙΔΙΩΤΙΚΟΥ ΤΟΜΕΑ | | | | | | | | D. OTHER ACTIVITIES IN THE PRIVATE SECTOR |
| Σύνολο | 2.600.690 | 2.919.335 | 3.049.447 | 3.018.630 | 3.101.543 | 3.042.388 | 3.097.369 | Total |
| Τουρισμός | 464.657 | 497.667 | 505.406 | 495.620 | 490.006 | 484.253 | 485.456 | Tourism |
| Βραχυπρόθεσμα δάνεια | 121.868 | 139.812 | 139.037 | 135.813 | 127.880 | 123.917 | 124.421 | Short-term loans |
| Μακροπρόθεσμα δάνεια | 342.789 | 357.855 | 366.369 | 359.807 | 362.126 | 360.336 | 361.035 | Long-term loans |
| Ναυτιλία | 490.474 | 544.903 | 597.194 | 581.111 | 616.220 | 558.858 | 555.511 | Shipping |
| Καταναλωτική πίστη | 731.560 | 800.694 | 820.602 | 844.599 | 866.921 | 890.485 | 912.931 | Consumer credit |
| Λοιποί | 913.999 | 1.076.071 | 1.126.245 | 1.097.300 | 1.128.396 | 1.108.792 | 1.143.471 | Other |
| Ε' ΔΗΜΟΣΙΕΣ ΕΠΙΧΕΙΡΗΣΕΙΣ ΚΑΙ ΔΗΜΟΣΙΟΙ ΟΡΓΑΝΙΣΜΟΙ | | | | | | | | E. PUBLIC ENTERPRISES AND PUBLIC ENTITIES |
| Σύνολο | 1.753.443 | 1.569.109 | 1.558.940 | 1.494.945 | 1.511.402 | 1.468.988 | 1.464.515 | Total |
| Δημόσιες επιχειρήσεις | 699.918 | 845.317 | 847.733 | 784.057 | 802.137 | 803.396 | 796.949 | Public enterprises |
| Ηλεκτρική ενέργεια | 291.065 | 409.775 | 400.612 | 375.146 | 372.766 | 382.056 | 378.681 | Electric energy |
| Μεταφορές και Επικοινωνίες | 259.160 | 270.485 | 285.839 | 286.746 | 278.956 | 271.317 | 262.736 | Transportation and communications |
| Λοιπές | 149.693 | 165.057 | 161.282 | 146.165 | 150.415 | 150.023 | 155.532 | Other |
| Δημόσιοι οργανισμοί | 580.418 | 577.090 | 578.573 | 533.218 | 536.159 | 526.919 | 525.318 | Public entities |
| Κοινωνική ασφάλιση | 193.162 | 191.152 | 192.204 | 161.736 | 161.736 | 157.597 | 157.370 | Social insurance |
| Τοπική αυτοδιοίκηση | 123.563 | 117.175 | 114.600 | 114.226 | 112.792 | 111.668 | 112.026 | Local authorities |
| Λοιποί | 263.693 | 268.763 | 271.769 | 257.256 | 261.631 | 257.654 | 255.922 | Other |
| Λογαριασμοί ειδικών διαχειρίσεων Δημοσίου | 473.107 | 146.702 | 132.634 | 177.670 | 173.106 | 138.673 | 142.248 | Special management accounts of the state |

Πηγή : Μηνιαίο Στατιστικό Δελτίο της Τράπεζας της Ελλάδος.

Source : Monthly Statistical Bulletin of the Bank of Greece.

96. Δείκτες τιμών μετοχών στο Χρηματιστήριο Αξιών Αθηνών
Share price indices on the Athens Stock Exchange

Βάση δείκτη παράλληλης αγοράς : 31-12-1994 = 100,0
Βάση δείκτη Leasing : 31-12-1987 = 100,0
Βάση άλλων δεικτών : 31-12-1980 = 100,0

Parallel market index base : 31-12-1994 = 100,0
Leasing index base : 31-12-1987 = 100,0
Other indices base : 31-12-1980 = 100,0

| Έτος και μήνας Year and month | Τραπεζών Banks | Ασφαλειών Insurance companies | Εταιριών επενδύσεων Investment companies | Εταιριών χρημ/κής μίσθωσης Leasing companies | Βιομηχανικών εταιριών Industrial companies | Διαφόρων εταιριών Miscellaneous companies | Κατασκευαστικών εταιριών Construction companies | Εταιριών συμμετοχών Holding companies | Παράλληλης αγοράς Parallel market | Γενικός δείκτης ΧΑΑ ASE Composite Index | | |
|----------------------------------|-------------------|----------------------------------|---|---|---|--|--|--|--------------------------------------|--|-----------------------------|-----------------------------|
| | | | | | | | | | | Κλείσιμο Last | Κατώτερος έτους Year low | Ανώτερος έτους Year high |
| 1993 | 1.005,0 | 805,0 | 420,8 | 397,0 | 826,2 | 919,4 | ... | ... | ... | 958,6 | 667,7 | 958,6 |
| 1994 | 1.034,6 | 501,7 | 361,9 | 318,1 | 709,3 | 782,8 | 704,2 | 557,8 | ... | 868,9 | 793,5 | 1.205,5 |
| 1995 | 1.160,3 | 315,2 | 325,7 | 295,7 | 743,2 | 716,0 | 675,4 | 707,0 | 107,3 | 914,1 | 782,2 | 996,7 |
| 1996 | 1.413,8 | 314,7 | 335,0 | 227,5 | 717,4 | 623,3 | 412,9 | 677,2 | 71,4 | 933,4 | 870,8 | 1.026,0 |
| 1997: XI ... | 2.305,4 | 708,2 | 573,8 | 266,2 | 1.188,5 | 1.051,5 | 451,2 | 1.203,4 | 79,8 | 1.474,0 | 932,3 | 1.808,8 |
| 1997: XII ... | 2.303,3 | 734,9 | 597,3 | 259,3 | 1.167,3 | 975,4 | 445,9 | 1.291,7 | 77,5 | 1.479,6 | 932,3 | 1.808,8 |
| 1998: I ... | 1.973,7 | 721,2 | 598,9 | 225,6 | 1.205,1 | 1.158,0 | 376,4 | 1.293,8 | 85,8 | 1.395,4 | 1.373,7 | 1.531,1 |
| 1998: II ... | 2.055,7 | 777,3 | 601,5 | 214,4 | 1.173,8 | 1.173,7 | 353,4 | 1.387,4 | 96,0 | 1.419,2 | 1.356,1 | 1.541,7 |
| 1998: III ... | 3.228,7 | 904,6 | 701,4 | 265,8 | 1.592,3 | 1.350,1 | 436,6 | 1.783,0 | 111,5 | 2.005,8 | 1.356,1 | 2.117,4 |
| 1998: IV ... | 4.692,8 | 1.248,8 | 902,8 | 393,3 | 1.938,4 | 1.650,1 | 473,8 | 2.332,5 | 157,5 | 2.621,4 | 1.356,1 | 2.777,8 |
| 1998: V ... | 4.620,6 | 1.214,9 | 900,4 | 374,7 | 1.896,9 | 1.958,0 | 516,7 | 2.245,7 | 185,8 | 2.591,0 | 1.356,1 | 2.777,8 |
| 1998: VI ... | 4.248,6 | 1.094,5 | 763,1 | 385,3 | 1.696,6 | 1.862,1 | 474,5 | 1.979,6 | 179,2 | 2.365,4 | 1.356,1 | 2.777,8 |
| 1998: VII ... | 5.439,9 | 1.243,7 | 837,7 | 389,7 | 1.907,9 | 1.913,8 | 576,6 | 2.127,2 | 187,7 | 2.797,4 | 1.356,1 | 2.828,6 |
| 1998: VIII ... | 3.984,9 | 1.104,8 | 703,9 | 330,0 | 1.519,7 | 1.624,0 | 485,8 | 1.794,9 | 167,0 | 2.175,5 | 1.356,1 | 2.828,6 |
| 1998: IX ... | 3.869,1 | 1.084,9 | 675,9 | 299,8 | 1.503,3 | 1.568,5 | 449,0 | 1.709,7 | 164,9 | 2.120,9 | 1.356,1 | 2.828,6 |
| 1998: X ... | 4.117,9 | 1.064,0 | 709,9 | 360,7 | 1.484,6 | 1.645,7 | 444,3 | 1.750,9 | 172,3 | 2.162,9 | 1.356,1 | 2.828,6 |
| 1998: XI ... | 4.987,2 | 1.176,5 | 815,7 | 359,0 | 1.674,1 | 1.882,7 | 492,5 | 2.050,4 | 199,5 | 2.511,8 | 1.356,1 | 2.828,6 |
| 1998: XII ... | 5.799,4 | 1.290,9 | 876,5 | 343,0 | 1.714,0 | 1.897,3 | 502,1 | 2.166,0 | 208,6 | 2.737,5 | 1.356,5 | 2.828,6 |
| 1999: I ... | 6.801,4 | 1.641,7 | 1.013,5 | 386,4 | 1.908,9 | 2.245,5 | 675,6 | 2.259,0 | 251,7 | 3.149,5 | 2.762,6 | 3.169,6 |

Πηγή: Ετήσιο Στατιστικό Δελτίο του Χρηματιστηρίου Αξιών Αθηνών.

Source: Annual Statistical Bulletin of the Athens Stock Exchange.

97. Κίνηση του Ταχυδρομικού Ταμιευτηρίου — Movement of Postal Savings Bank

Σε εκατομμύρια δραχμές

In million drachmae

| Έτος και μήνας Year and month | Γραφεία που εκτελούν υπηρεσία ταμιευτηρίου (1) Number of Offices | Βιβλιάρια σε κυκλοφορία (1) Booklets in circulation | Καταθέσεις — Deposits | | Αναλήψεις — Withdrawals | | Συνολικά ποσά καταθέσεων (στο τέλος της περιόδου) Total amount deposited (at the end of period) |
|----------------------------------|--|---|--|--|--|--|--|
| | | | Αριθμός πράξεων καταθέσεων Number of deposits | Χρηματικά ποσά καταθέσεων Amount deposits | Αριθμός πράξεων αναλήψεων Number of withdrawals | Χρηματικά ποσά αναλήψεων Amount withdrawn | |
| 1994 | 930 | 4.332.801 | 3.010.629 | 575.658 | 2.861.136 | 634.787 | 1.592.911 |
| 1995 | 933 | 4.403.282 | 3.230.197 | 706.826 | 2.979.174 | 667.375 | 1.902.592 |
| 1996 | 942 | 4.483.766 | 3.204.981 | 763.270 | 3.033.319 | 734.825 | 2.147.805 |
| 1996: IV | 934 | 4.465.418 | 330.586 | 130.295 | 226.123 | 112.102 | 1.922.323 |
| 1996: V | 935 | 4.477.917 | 266.282 | 117.771 | 290.596 | 120.492 | 1.919.603 |
| 1996: VI | 942 | 4.488.828 | 224.928 | 86.878 | 251.782 | 88.931 | 1.917.550 |
| 1996: VII | 942 | 4.503.748 | 302.401 | 131.023 | 298.986 | 128.203 | 1.920.469 |
| 1996: VIII | 942 | 4.517.586 | 260.266 | 108.676 | 272.003 | 95.142 | 1.934.003 |
| 1996: IX | 942 | 4.530.683 | 257.474 | 115.645 | 259.116 | 110.180 | 1.939.468 |
| 1996: X | 943 | 4.543.047 | 256.708 | 154.708 | 280.154 | 142.668 | 1.951.507 |
| 1996: XI | 943 | 4.554.033 | 320.605 | 104.511 | 245.405 | 95.747 | 1.960.271 |
| 1996: XII | 942 | 4.483.766 | 231.258 | 137.718 | 218.639 | 107.514 | 2.147.805 |
| 1997: I | 942 | 4.506.510 | 435.743 | 303.884 | 314.809 | 207.778 | 2.243.912 |
| 1997: II | 942 | 4.520.483 | 259.080 | 174.945 | 270.466 | 151.295 | 2.267.562 |
| 1997: III | 942 | 4.532.202 | 246.004 | 131.736 | 259.038 | 120.456 | 2.278.842 |
| 1997: IV | 942 | 4.544.374 | 300.712 | 157.404 | 236.105 | 126.563 | 2.309.684 |

Πηγή: Ταχυδρομικό Ταμιευτήριο.
1. Στο τέλος της περιόδου.

Source: Postal Savings Bank.
1. At the end of period.

XIV: ΕΘΝΙΚΟΙ ΛΟΓΑΡΙΑΣΜΟΙ — NATIONAL ACCOUNTS

98. Ακαθάριστο εγχώριο και εθνικό προϊόν
Gross domestic and national product

Αξία σε εκατομμύρια δραχμές – Σε τρέχουσες τιμές

Value in million drs – At current prices

| | 1992 | 1993 | 1994 | 1995 | 1996* | 1997* | |
|---|-------------------|-------------------|-------------------|-------------------|-------------------|-------------------|--|
| Ακαθάριστο εγχώριο προϊόν σε αγοραίες τιμές – Προσέγγιση παραγωγής | | | | | | | Gross domestic product at market prices – Output approach |
| 1. Ακαθάριστη αξία παραγωγής σε τιμές παραγωγού εκτός τιμολογημένου ΦΠΑ | 30.217.231 | 33.361.316 | 37.745.700 | 42.643.300 | 46.534.742 | 50.745.763 | 1. Output of goods and services (at producer's prices, excluding invoiced VAT) |
| 2. Ενδιάμεση ανάλωση (σε τιμές διάθεσης εκτός εκλεπτεύου ΦΠΑ) | 12.864.722 | 13.704.716 | 15.444.823 | 17.669.517 | 18.944.384 | 20.426.452 | 2. Intermediate consumption (at purchaser's prices, excluding deductible VAT) |
| 3. Ακαθάριστη προστιθέμενη αξία σε αγοραίες τιμές εκτός ΦΠΑ | 17.352.509 | 19.656.600 | 22.300.877 | 24.973.783 | 27.590.358 | 30.319.311 | 3. Gross value added at market prices excluding VAT |
| 4. ΦΠΑ επί των προϊόντων ... | 1.362.105 | 1.429.345 | 1.636.968 | 28.625.516 | 20.590.072 | 2.375.654 | 4. VAT on products |
| 5. Φόροι συνδεδεμένοι με τις εισαγωγές (εκτός ΦΠΑ) | 51.490 | 49.711 | 45.791 | 47.201 | 48.282 | 57.220 | 5. Taxes linked to imports (excluding VAT) |
| 6. Επιδοτήσεις εισαγωγών | — | — | — | — | — | — | 6. Import subsidies |
| Ακαθάριστο εγχώριο προϊόν σε αγοραίες τιμές – Προσέγγιση δαπάνης | | | | | | | Gross domestic product at market prices – Expenditure approach |
| 7. Τελική εθνική κατανάλωση των νοικοκυριών | 13.965.413 | 15.828.049 | 17.939.852 | 20.052.627 | 22.123.980 | 23.940.183 | 7. Final national consumption of households |
| 8. Συλλογική κατανάλωση ιδιωτικών μη κερδοσκοπικών ιδρυμάτων | 68.103 | 72.812 | 72.240 | 86.161 | 95.594 | 105.159 | 8. Collective consumption of private non-profit institutions |
| 9. Τελική ιδιωτική κατανάλωση | 14.033.516 | 15.900.861 | 18.012.092 | 20.138.788 | 22.219.574 | 24.045.342 | 9. Final private consumption |
| 10. Συλλογική κατανάλωση του Δημοσίου | 2.613.899 | 3.063.268 | 3.345.381 | 4.178.333 | 4.332.617 | 4.838.043 | 10. Collective consumption of general government |
| 11. Τελική εθνική κατανάλωση | 16.647.415 | 18.964.129 | 21.357.473 | 24.317.121 | 26.552.191 | 28.883.385 | 11. Final national consumption |
| 12. Ακαθάριστες επενδύσεις πάγιου κεφαλαίου | 3.983.718 | 4.267.108 | 4.453.474 | 4.981.171 | 5.728.782 | 6.563.716 | 12. Gross fixed capital formation |
| 13. Μεταβολή αποθεμάτων | - 60.552 | - 75.527 | 25.820 | 42.178 | 19.367 | 15.302 | 13. Change in stocks |
| 14. Εξαγωγές | 3.174.635 | 3.355.575 | 3.904.037 | 4.258.179 | 4.697.820 | 5.143.717 | 14. Exports |
| 15. Εισαγωγές | 4.979.112 | 5.375.569 | 5.757.168 | 6.715.149 | 7.300.448 | 7.853.935 | 15. Imports |
| 16. Ισοζύγιο εξαγωγών – εισαγωγών | -1.804.477 | -2.019.994 | -1.853.131 | -2.456.970 | -2.602.628 | -2.710.218 | 16. Balance of exports and imports |
| Ακαθάριστο εγχώριο προϊόν σε αγοραίες τιμές – Προσέγγιση εισοδήματος | | | | | | | Gross domestic product at market prices – Income approach |
| 17. Αμοιβές εξαρτημένης εργασίας που πληρώνονται από τις ημεδαπές μονάδες | 5.950.707 | 6.679.360 | 7.546.150 | 8.709.732 | 9.981.250 | 11.142.550 | 17. Compensation of employees paid by resident units |
| 18. Ακαθάριστο λειτουργικό πλεόνασμα της οικονομίας | 10.585.562 | 12.146.343 | 13.841.282 | 15.204.274 | 16.378.532 | 17.831.235 | 18. Gross operating surplus of the economy |
| 19. Φόροι συνδεδεμένοι με την παραγωγή και τις εισαγωγές | 2.914.783 | 3.150.146 | 3.466.832 | 3.856.151 | 4.322.660 | 4.755.712 | 19. Taxes linked to production and imports |
| 20. Επιδοτήσεις επί της παραγωγής και των εισαγωγών | 684.948 | 840.133 | 870.628 | 886.657 | 984.730 | 977.312 | 20. Production and import subsidies |
| 21. Ακαθάριστο εγχώριο προϊόν σε αγοραίες τιμές | 18.766.104 | 21.135.716 | 23.983.636 | 26.883.500 | 29.697.712 | 32.752.185 | 21. Gross domestic product at market prices |
| 22. Αμοιβές εργασίας που εισρέουν από την αλλοδαπή | 113.764 | 141.464 | 143.286 | 161.465 | 129.484 | 128.189 | 22. Compensation of employees received from the rest of the world |
| 23. Αμοιβές εργασίας που εκρέουν προς την αλλοδαπή | 41.394 | 57.615 | 53.900 | 69.707 | 77.017 | 79.328 | 23. Compensation of employees paid to the rest of the world |
| 24. Εισόδημα περιουσίας και επιχειρηματικής δράσης που εισρέει από την αλλοδαπή | 640.570 | 543.527 | 644.048 | 785.008 | 881.858 | 943.374 | 24. Property and entrepreneurial income received from the rest of the world |
| 25. Εισόδημα περιουσίας και επιχειρηματικής δράσης που εκρέει προς την αλλοδαπή | 463.130 | 489.575 | 521.338 | 634.384 | 736.426 | 802.704 | 25. Property and entrepreneurial income paid to the rest of the world |
| 26. Ακαθάριστο εθνικό προϊόν σε αγοραίες τιμές | 19.015.914 | 21.273.517 | 24.195.732 | 27.125.882 | 29.985.411 | 32.941.716 | 26. Gross national product at market prices |

Σημείωση: Οι πίνακες στο κεφάλαιο αυτό καταρτίστηκαν σύμφωνα με το Ευρωπαϊκό Σύστημα Ολοκληρωμένων Λογαριασμών (ΕΣΟΛ 1979).

Note: The tables in this chapter were formed according to the European System of Accounts (ESA 1979).

99. Ανάλυση ακαθάριστων επενδύσεων πάγιου κεφαλαίου
Further analysis of gross fixed capital formation

Αξία σε εκατομμύρια δραχμές – Σε τρέχουσες τιμές

Value in million drs – At current prices

| | 1992 | 1993 | 1994 | 1995 | 1996* | 1997* | |
|---|------------------|------------------|------------------|------------------|------------------|------------------|--|
| Κατά τομέα | | | | | | | By sector |
| 1. Γενική κυβέρνηση | 614.990 | 646.363 | 716.513 | 855.855 | 981.543 | 1.095.237 | 1. General government |
| 1α. κατασκευές | 545.690 | 571.418 | 642.977 | 754.633 | 859.449 | 977.086 | 1a. constructions |
| 1β. εξοπλισμός | 69.300 | 74.945 | 73.536 | 101.222 | 122.094 | 118.151 | 1b. equipment |
| 2. Λοιποί τομείς | 3.368.728 | 3.620.745 | 3.736.961 | 4.125.316 | 4.747.239 | 5.468.479 | 2. Other sectors |
| 2α. Δημόσιες επιχειρήσεις .. | 335.577 | 433.950 | 401.300 | 478.418 | 520.163 | 595.184 | 2a. Public enterprises |
| ι. κατασκευές | 233.307 | 302.435 | 272.874 | 291.716 | 315.663 | 360.584 | i. constructions |
| ιι. εξοπλισμός | 102.270 | 131.515 | 128.426 | 186.702 | 204.500 | 234.600 | ii. equipment |
| 2β. Ιδιωτικός τομέας | 3.033.151 | 3.186.795 | 3.335.661 | 3.646.898 | 4.227.076 | 4.873.295 | 2b. Private sector |
| ι. κατασκευές | 1.695.296 | 1.775.053 | 1.865.500 | 2.009.662 | 2.329.921 | 2.745.451 | i. constructions |
| κατοικίες | 1.228.124 | 1.252.299 | 1.218.195 | 1.350.015 | 1.621.235 | 1.907.701 | dwellings |
| λοιπές κατασκευές | 467.172 | 522.754 | 647.305 | 659.647 | 708.686 | 837.750 | rest of constructions |
| ιι. εξοπλισμός | 1.337.855 | 1.411.742 | 1.470.161 | 1.637.236 | 1.897.155 | 2.127.844 | ii. equipment |
| Κατά τύπο περιουσιακού στοιχείου | | | | | | | By type of asset |
| 3. Κατασκευή κατοικιών | 1.242.379 | 1.270.747 | 1.244.931 | 1.373.426 | 1.646.283 | 1.934.584 | 3. Residential construction |
| 4. Κατασκευή λοιπών έργων, κτιρίων και εγκαταστάσεων | 1.231.914 | 1.378.159 | 1.536.420 | 1.682.585 | 1.858.750 | 2.148.537 | 4. Non-residential construction |
| 5. Εξοπλισμός και λοιπά περιουσιακά στοιχεία | 1.509.425 | 1.618.202 | 1.672.123 | 1.925.160 | 2.223.749 | 2.480.595 | 5. Equipment and other assets |
| 6. Ακαθάριστες επενδύσεις πάγιου κεφαλαίου (σύνολο οικονομίας) | 3.983.718 | 4.267.108 | 4.453.474 | 4.981.171 | 5.728.782 | 6.563.716 | 6. Gross fixed capital formation (whole economy) |
| 7. Εκ των οποίων, κλάδοι της μεταποίησης | 397.968 | 433.971 | 519.248 | ... | ... | ... | 7. Of which, manufacturing industry |

100. Κατά κεφαλή ακαθάριστο εθνικό προϊόν, ακαθάριστες επενδύσεις πάγιου κεφαλαίου και τελική κατανάλωση νοικοκυριών στην οικονομική επικράτεια

Per capita gross national product, gross fixed capital formation and final consumption of households on the economic territory

Αξία σε δραχμές και σε δολάρια ΗΠΑ – Σε αγοραίες τιμές

Value in drs and USD – At market prices

| | 1992 | 1993 | 1994 | 1995 | 1996* | 1997* | |
|--|------------|------------|------------|------------|------------|------------|---|
| <i>Συνολικά μεγέθη σε εκατ. δρχ. — Total figures in million drs</i> | | | | | | | |
| Ακαθάριστο εθνικό προϊόν | 19.015.914 | 21.273.517 | 24.195.732 | 27.125.882 | 29.895.411 | 32.941.716 | Gross national product |
| Ακαθάριστες επενδύσεις πάγιου κεφαλαίου | 3.983.718 | 4.267.108 | 4.453.474 | 4.981.171 | 5.728.782 | 6.563.716 | Gross fixed capital formation |
| Τελική κατανάλωση νοικοκυριών στην οικονομική επικράτεια | 14.468.340 | 16.438.656 | 18.726.003 | 20.813.736 | 23.009.230 | 24.995.026 | Final consumption of households on the economic territory |
| <i>Κατά κεφαλή μεγέθη σε δρχ. — Per capita figures in drs</i> | | | | | | | |
| Ακαθάριστο εθνικό προϊόν | 1.842.291 | 2.049.580 | 2.320.647 | 2.594.780 | 2.853.738 | 3.141.317 | Gross national product |
| Ακαθάριστες επενδύσεις πάγιου κεφαλαίου | 385.949 | 411.111 | 427.139 | 476.484 | 546.855 | 625.915 | Gross fixed capital formation |
| Τελική κατανάλωση νοικοκυριών στην οικονομική επικράτεια | 1.401.715 | 1.583.769 | 1.796.037 | 1.990.979 | 2.196.401 | 2.383.522 | Final consumption of households on the economic territory |
| <i>Κατά κεφαλή μεγέθη σε δολάρια ΗΠΑ — Per capita figures in USD</i> | | | | | | | |
| Ακαθάριστο εθνικό προϊόν | 9.660 | 8.921 | 9.566 | 11.201 | 11.855 | 11.504 | Gross national product |
| Ακαθάριστες επενδύσεις πάγιου κεφαλαίου | 2.024 | 1.789 | 1.761 | 2.057 | 2.272 | 2.292 | Gross fixed capital formation |
| Τελική κατανάλωση νοικοκυριών στην οικονομική επικράτεια | 7.350 | 6.893 | 7.403 | 8.594 | 9.125 | 8.729 | Final consumption of households on the economic territory |
| Πληθυσμός στο μέσο του έτους .. | 10.321.883 | 10.379.453 | 10.426.289 | 10.454.019 | 10.475.878 | 10.486.595 | Mid-year population |
| Μέση συναλλαγματική ισοτιμία δολαρίων ΗΠΑ | 190,7 | 229,8 | 242,6 | 231,7 | 240,7 | 273,1 | Average exchange rates of USD |

**ΠΑΡΑΡΤΗΜΑ
APPENDIX**





VII. ΟΙΚΟΔΟΜΗΣΗ — CONSTRUCTION

40. Ιδιωτική οικοδομική δραστηριότητα: Νέες οικοδομές και προσθήκες οικοδομών, βάσει των αδειών οικοδομήσεως που εκδόθηκαν

Private building activity: New buildings and extensions, according to issued construction permits

Όγκος σε χιλ. μ³, επιφάνεια σε χιλ. μ², αξία σε εκατ. δραχμές

Volume in thousand m³, surface in thousand m², value in million drachmae

| Γεωγραφικό διαμέρισμα και νομός Geographic region and department | Νέες οικοδομές ⁽¹⁾ — New buildings ⁽¹⁾ | | | | | Προσθήκες ⁽²⁾ — Extensions ⁽²⁾ | | | | |
|---|--|------------------|-----------------|----------------------|----------------|--|------------------|-----------------|----------------------|---------------|
| | Αριθμός Number | Όροφοι Floors | Όγκος Volume | Επιφάνεια Surface | Αξία Value | Αριθμός Number | Όροφοι Floors | Όγκος Volume | Επιφάνεια Surface | Αξία Value |
| 1996 | 35.346 | 67.928 | 43.905 | 12.363 | 155.933 | 18.859 | 17.757 | 11.888 | 2.841 | 43.339 |
| 1997 | 37.048 | 70.969 | 47.465 | 13.723 | 160.446 | 18.418 | 16.764 | 10.813 | 2.833 | 40.739 |
| 1997: Μάιος — May | 3.223 | 6.169 | 4.480 | 1.141 | 13.947 | 1.615 | 1.521 | 891 | 228 | 2.706 |
| 1998: Μάιος — May | 3.816 | 7.500 | 4.928 | 1.352 | 16.778 | 1.723 | 1.535 | 992 | 251 | 6.274 |
| Νομός Αττικής — Attiki | 745 | 2.069 | 1.168 | 344 | 4.954 | 428 | 507 | 287 | 82 | 1.774 |
| Περιφέρεια Πρωτευούσης—Greater Athens Διαμέρισμα Αθηνών—Athens Region . | 457 | 1.523 | 846 | 253 | 3.821 | 307 | 385 | 197 | 58 | 818 |
| Διαμέρισμα Δυτ. Αττικής—W. Attiki Region | 79 | 337 | 178 | 55 | 770 | 57 | 86 | 43 | 12 | 164 |
| Διαμέρισμα Ανατ. Αττικής—E. Attiki Region | 151 | 414 | 293 | 84 | 1.334 | 73 | 79 | 54 | 17 | 243 |
| Διαμέρισμα Πειραιώς—Piraeas Region . | 80 | 257 | 119 | 36 | 519 | 77 | 93 | 43 | 12 | 146 |
| Υπόλοιπο Ν. Αττικής—Rest of Attiki Department | 147 | 515 | 256 | 79 | 1.198 | 100 | 127 | 57 | 16 | 265 |
| Διαμέρισμα Δυτ. Αττικής—W. Attiki Region | 288 | 546 | 322 | 91 | 1.133 | 121 | 122 | 90 | 24 | 956 |
| Διαμέρισμα Ανατ. Αττικής—E. Attiki Region | 190 | 366 | 211 | 60 | 779 | 60 | 56 | 56 | 14 | 838 |
| Διαμέρισμα Πειραιώς—Piraeas Region | 76 | 150 | 97 | 27 | 289 | 34 | 37 | 21 | 6 | 60 |
| Διαμέρισμα Πειραιώς—Piraeas Region | 22 | 30 | 15 | 4 | 65 | 27 | 29 | 13 | 4 | 58 |
| Λοιπή Στερεά Ελλάδα και Εύβοια—Rest of Central Greece and Evia | 310 | 470 | 285 | 76 | 766 | 145 | 118 | 64 | 18 | 2.831 |
| Αιτωλίας και Ακαρνανίας—Etolia and Akarnania | 58 | 99 | 51 | 15 | 156 | 28 | 31 | 10 | 3 | 2.687 |
| Βοιωτίας—Viotia | 35 | 55 | 48 | 13 | 136 | 22 | 11 | 16 | 4 | 29 |
| Ευβοίας—Evia | 91 | 139 | 92 | 23 | 189 | 55 | 49 | 26 | 7 | 68 |
| Ευρυτανίας—Evyritania | 15 | 25 | 9 | 3 | 28 | 5 | 6 | 2 | 1 | 12 |
| Φθιώτιδος—Fthiotida | 73 | 105 | 69 | 17 | 205 | 28 | 19 | 8 | 2 | 27 |
| Φωκίδος—Fokida | 38 | 47 | 16 | 5 | 52 | 7 | 2 | 2 | 1 | 8 |
| Πελοπόννησος—Peloponnisos | 485 | 800 | 443 | 128 | 1.406 | 249 | 207 | 81 | 25 | 247 |
| Αργολίδος—Argolida | 38 | 60 | 35 | 10 | 91 | 20 | 16 | 6 | 2 | 21 |
| Αρκαδίας—Arkadia | 36 | 53 | 41 | 11 | 88 | 24 | 20 | 12 | 4 | 39 |
| Αχαΐας—Achaia | 159 | 298 | 156 | 47 | 607 | 60 | 56 | 17 | 5 | 55 |
| Πάτρα (πολεοδομικό συγκρότημα)— Greater Patra | 62 | 138 | 83 | 25 | 364 | 23 | 22 | 6 | 2 | 20 |
| Υπόλοιπο Ν. Αχαΐας—Rest of Achaia Department | 97 | 160 | 72 | 22 | 243 | 37 | 34 | 11 | 4 | 35 |
| Ηλείας—Ilia | 80 | 123 | 67 | 20 | 236 | 28 | 20 | 9 | 3 | 24 |
| Κορινθίας—Korinthia | 73 | 107 | 50 | 15 | 129 | 38 | 28 | 14 | 4 | 40 |
| Λακωνίας—Lakonia | 34 | 53 | 32 | 9 | 98 | 30 | 16 | 7 | 2 | 20 |
| Μεσσηνίας—Messinia | 65 | 106 | 62 | 16 | 157 | 49 | 51 | 16 | 5 | 48 |
| Ιόνιοι Νήσοι—Ionian Islands | 108 | 172 | 67 | 21 | 282 | 72 | 53 | 25 | 7 | 114 |
| Ζακύνθου—Zakynthos | 31 | 41 | 15 | 4 | 49 | 17 | 17 | 7 | 2 | 23 |
| Κερκυρας—Kerkyra | 35 | 57 | 22 | 7 | 84 | 29 | 19 | 8 | 2 | 29 |
| Κεφαλληνίας—Kefallinia | 26 | 45 | 22 | 7 | 110 | 15 | 8 | 3 | 1 | 38 |
| Λευκάδος—Lefkada | 16 | 29 | 8 | 3 | 39 | 11 | 9 | 7 | 2 | 24 |
| Ήπειρος—Ipiros | 132 | 231 | 128 | 40 | 504 | 45 | 31 | 46 | 7 | 94 |
| Άρτας—Arta | 19 | 36 | 15 | 5 | 63 | 8 | 6 | 4 | 1 | 13 |
| Θεσπρωτίας—Thesprotia | 22 | 29 | 23 | 7 | 56 | 12 | 8 | 3 | 1 | 9 |
| Ιωαννίνων—Ioannina | 54 | 109 | 65 | 20 | 234 | 19 | 17 | 38 | 5 | 70 |
| Πρεβέζης—Preveza | 37 | 57 | 25 | 8 | 151 | 6 | — | 1 | — | 2 |

40. Ιδιωτική οικοδομική δραστηριότητα: Νέες οικοδομές και προσθήκες οικοδομών, βάσει των αδειών οικοδομήσεως που εκδόθηκαν (συνέχεια)

Private building activity: New buildings and extensions, according to issued construction permits (continued)

Όγκος σε χιλ. μ³, επιφάνεια σε χιλ. μ², αξία σε εκατ. δραχμές

Volume in thousand m³, surface in thousand m², value in million drachmae

| Γεωγραφικό διαμέρισμα και νομός Geographic region and department | Νέες οικοδομές ⁽¹⁾ — New buildings ⁽¹⁾ | | | | | Προσθήκες ⁽²⁾ — Extensions ⁽²⁾ | | | | |
|---|--|------------------|-----------------|----------------------|---------------|--|------------------|-----------------|----------------------|---------------|
| | Αριθμός Number | Όροφοι Floors | Όγκος Volume | Επιφάνεια Surface | Αξία Value | Αριθμός Number | Όροφοι Floors | Όγκος Volume | Επιφάνεια Surface | Αξία Value |
| Θεσσαλία—Thessalia | 228 | 434 | 290 | 81 | 895 | 126 | 98 | 53 | 12 | 181 |
| Καρδίτσης—Karditsa | 45 | 68 | 28 | 9 | 90 | 17 | 15 | 8 | 2 | 24 |
| Λαρίσης—Larissa | 85 | 185 | 139 | 35 | 416 | 36 | 27 | 27 | 5 | 89 |
| Μαγνησίας—Magnissia | 50 | 104 | 52 | 16 | 198 | 54 | 42 | 14 | 4 | 56 |
| Βόλος (πολεοδ. συγκρότημα)— Greater Volos | 23 | 59 | 36 | 12 | 148 | 22 | 21 | 7 | 2 | 36 |
| Υπόλοιπο Ν. Μαγνησίας—Rest of Magnissia Department | 27 | 45 | 15 | 5 | 50 | 32 | 21 | 7 | 2 | 20 |
| Τρικάλων—Trikala | 48 | 77 | 71 | 21 | 191 | 19 | 14 | 4 | 1 | 12 |
| Μακεδονία—Makedonia | 1.079 | 2.118 | 1.465 | 407 | 5.114 | 357 | 291 | 216 | 54 | 506 |
| Γρεβενών—Grevena | 66 | 107 | 48 | 14 | 162 | 14 | 7 | 3 | 1 | 7 |
| Δράμας—Drama | 52 | 89 | 69 | 20 | 234 | 17 | 16 | 6 | 2 | 14 |
| Ημαθίας—Imathia | 49 | 74 | 55 | 16 | 159 | 62 | 58 | 41 | 9 | 65 |
| Θεσσαλονίκης—Thessaloniki | 280 | 738 | 535 | 151 | 1.760 | 64 | 54 | 94 | 20 | 206 |
| Θεσσαλονίκη (πολεοδ. συγκρότημα)— Greater Thessaloniki | 139 | 481 | 313 | 95 | 1.196 | 22 | 22 | 25 | 6 | 64 |
| Υπόλοιπο Ν. Θεσσαλονίκης—Rest of Thessaloniki Department | 141 | 257 | 222 | 56 | 564 | 42 | 32 | 69 | 14 | 141 |
| Καβάλας—Kavala | 61 | 129 | 55 | 17 | 232 | 24 | 28 | 12 | 4 | 36 |
| Καστοριάς—Kastoria | 26 | 37 | 19 | 6 | 70 | 3 | 2 | 2 | 1 | 6 |
| Κιλκίς—Kilkis | 41 | 84 | 79 | 23 | 359 | 11 | 5 | 4 | 1 | 14 |
| Κοζάνης—Kozani | 134 | 224 | 109 | 40 | 277 | 25 | 16 | 8 | 3 | 26 |
| Πέλλης—Pella | 68 | 101 | 136 | 28 | 301 | 18 | 16 | 11 | 3 | 34 |
| Πιερίας—Pieria | 75 | 139 | 78 | 21 | 208 | 35 | 38 | 11 | 3 | 32 |
| Σερρών—Serres | 61 | 132 | 77 | 23 | 883 | 42 | 23 | 12 | 4 | 32 |
| Φλωρίνης—Florina | 72 | 101 | 46 | 15 | 114 | 12 | 7 | 4 | 1 | 12 |
| Χαλκιδικής—Chalkidiki | 94 | 163 | 159 | 33 | 355 | 30 | 21 | 8 | 2 | 22 |
| Θράκη—Thraki | 130 | 257 | 482 | 94 | 1.143 | 53 | 45 | 123 | 17 | 164 |
| Έβρου—Evros | 29 | 57 | 42 | 11 | 116 | 23 | 23 | 10 | 3 | 25 |
| Ξάνθης—Xanthi | 67 | 134 | 375 | 66 | 803 | 5 | 4 | 87 | 9 | 90 |
| Ροδόπης—Rodopi | 34 | 66 | 65 | 17 | 224 | 25 | 18 | 26 | 5 | 49 |
| Νήσοι Αιγαίου—Aegean Islands | 305 | 471 | 201 | 61 | 653 | 153 | 106 | 36 | 12 | 141 |
| Δωδεκανήσου—Dodekanisoss | 69 | 111 | 49 | 14 | 159 | 23 | 14 | 7 | 2 | 33 |
| Κυκλάδων—Kyklades | 121 | 194 | 81 | 26 | 247 | 60 | 45 | 12 | 4 | 41 |
| Λέσβου—Lesvos | 63 | 85 | 37 | 11 | 122 | 33 | 20 | 9 | 3 | 37 |
| Σάμου—Samos | 18 | 25 | 8 | 2 | 24 | 16 | 12 | 3 | 1 | 11 |
| Χίου—Chios | 34 | 56 | 26 | 8 | 101 | 21 | 15 | 5 | 2 | 19 |
| Κρήτη—Kriti | 294 | 478 | 399 | 100 | 1.061 | 95 | 79 | 61 | 17 | 222 |
| Ηρακλείου—Iraklio | 109 | 176 | 180 | 40 | 392 | 40 | 38 | 28 | 7 | 105 |
| Ηράκλειο (πολεοδ. συγκρότημα)— Greater Iraklio | 22 | 44 | 77 | 17 | 168 | 17 | 18 | 9 | 3 | 34 |
| Υπόλοιπο Ν. Ηρακλείου—Rest of Iraklio Department | 87 | 132 | 103 | 23 | 225 | 23 | 20 | 19 | 4 | 70 |
| Λασιθίου—Lassithi | 41 | 74 | 36 | 10 | 131 | 15 | 10 | 4 | 1 | 12 |
| Ρεθύμνης—Rethymno | 67 | 110 | 98 | 27 | 307 | 11 | 8 | 18 | 6 | 70 |
| Χανίων—Chania | 77 | 118 | 85 | 23 | 231 | 29 | 23 | 11 | 3 | 35 |

1. Στον πίνακα αυτόν η έννοια της οικοδομής ταυτίζεται με την έννοια του κτιρίου. Κτίριο είναι κάθε ανεξάρτητη μόνιμη οικοδομική κατασκευή, που αποτελείται από έναν ή περισσότερους χώρους, καλύπτεται με μία στέγη και έχει εξωτερικούς τοίχους, που εκτείνονται από τα θεμέλια μέχρι την οροφή. Στις νέες οικοδομές δεν περιλαμβάνονται οι νομιμοποιήσεις ανθαφώνων.

2. Προσθήκη θεωρείται η μόνιμη οικοδομική κατασκευή, η οποία προσθέτει οικοδομικό όγκο σε υφιστάμενη οικοδομή. Στις προσθήκες περιλαμβάνονται και οι αναθεωρήσεις, αναπαλαιώσεις, νομιμοποιήσεις και τροποποιήσεις.

1. Building: an independent and permanent structure comprising one or more rooms, or other spaces, covered by a roof and enclosed within external walls which extend from the foundations to the roof. New buildings do not include legalized structures arbitrarily built.

2. Extension: a permanent construction adding structural volume to a building already existing. Extensions also include permits for revisions, renovations, restorations, legitimations and amendments.

41. Ιδιωτική οικοδομική δραστηριότητα: Νέες κατοικίες⁽¹⁾⁽²⁾ και βελτιώσεις⁽¹⁾ κατοικιών, βάσει των αδειών νέων οικοδομών και προσθηκών οικοδομών που εκδόθηκαν

Private building activity: New dwellings⁽¹⁾⁽²⁾ and improvements⁽¹⁾, according to permits issued for new buildings and extensions

| Γεωγραφικό διαμέρισμα και νομός Geographic region and department | Νέες κατοικίες — New dwellings | | | | | | | | | |
|--|-------------------------------------|--|---------------|---------------|---------------|---------------|----------------------|--------------------------------------|--|---|
| | Σύνολο κατοικιών Total dwellings | Κατοικίες με δωμάτια: Dwellings with rooms: | | | | | | Δωμάτια κατοικήσιμα Regular rooms | Όγκος (σε χιλ. μ ³) Volume (in th. m ³) | Επιφάνεια (σε χιλ. μ ²) Surface (in th. m ²) |
| | | 1 | 2 | 3 | 4 | 5 | άνω των 6 or more | | | |
| 1996 | 86.737 | 8.163 | 14.826 | 26.926 | 23.489 | 10.470 | 2.819 | 283.207 | 34.602 | 10.797 |
| 1997 | 89.651 | 8.187 | 14.908 | 27.938 | 24.823 | 10.944 | 2.803 | 293.515 | 35.560 | 11.985 |
| 1997: Μάιος—May | 7.527 | 708 | 1.288 | 2.342 | 2.023 | 962 | 203 | 24.451 | 3.126 | 953 |
| 1998: Μάιος—May | 9.479 | 794 | 1.591 | 2.949 | 2.740 | 1.118 | 286 | 31.217 | 3.777 | 1.199 |
| Νομός Αττικής—Attiki | 2.770 | 148 | 428 | 999 | 822 | 303 | 70 | 9.244 | 1.230 | 373 |
| Περιφέρεια Πρωτευούσης — Greater Athens | 2.132 | 119 | 331 | 800 | 631 | 203 | 48 | 7.035 | 921 | 279 |
| Διαμέρισμα Αθηνών — Athens Region | 570 | 34 | 104 | 233 | 156 | 36 | 7 | 1.787 | 203 | 62 |
| Διαμέρισμα Δυτ. Αττικής — W. Attiki Region | 602 | 21 | 60 | 191 | 201 | 106 | 23 | 2.205 | 312 | 92 |
| Διαμέρισμα Ανατ. Αττικής— E. Attiki Region | 324 | 26 | 66 | 106 | 96 | 29 | 1 | 1.011 | 132 | 39 |
| Διαμέρισμα Πειραιώς —Piraeas Region | 636 | 38 | 101 | 270 | 178 | 32 | 17 | 2.032 | 275 | 85 |
| Υπόλοιπο Ν. Αττικής—Rest of Attiki Department | 638 | 29 | 97 | 199 | 191 | 100 | 22 | 2.209 | 309 | 94 |
| Διαμέρισμα Δυτ. Αττικής— W. Attiki Region | 404 | 13 | 59 | 134 | 113 | 64 | 21 | 1.424 | 210 | 64 |
| Διαμέρισμα Ανατ. Αττικής— E. Attiki Region | 172 | 9 | 22 | 50 | 64 | 26 | 1 | 595 | 76 | 24 |
| Διαμέρισμα Πειραιώς—Piraeas Region | 62 | 7 | 16 | 15 | 14 | 10 | — | 190 | 23 | 7 |
| Λοιπή Στερεά Ελλάς και Εύβοια — Rest of Central Greece and Evia | 532 | 43 | 90 | 130 | 147 | 92 | 30 | 1.858 | 206 | 69 |
| Αιτωλίας και Ακαρνανίας—Etolia and Akarnania | 105 | 3 | 13 | 19 | 33 | 32 | 5 | 414 | 43 | 14 |
| Βοιωτίας—Viotia | 79 | 2 | 20 | 14 | 27 | 15 | 1 | 273 | 31 | 10 |
| Ευβοίας—Evia | 157 | 6 | 35 | 51 | 46 | 15 | 4 | 516 | 59 | 18 |
| Ευρυτανίας—Evyritania | 30 | 1 | 3 | 11 | 9 | 6 | — | 106 | 11 | 3 |
| Φθιώτιδος—Fthiotida | 109 | 16 | 12 | 23 | 22 | 18 | 18 | 402 | 46 | 19 |
| Φωκίδος—Fokida | 52 | 15 | 7 | 12 | 10 | 6 | 2 | 147 | 16 | 5 |
| Πελοπόννησος—Peloponnissos | 972 | 95 | 175 | 266 | 248 | 152 | 36 | 3.227 | 375 | 120 |
| Αργολίδος—Argolida | 59 | 3 | 6 | 11 | 19 | 17 | 3 | 228 | 26 | 8 |
| Αρκαδίας—Arkadia | 70 | 9 | 24 | 13 | 18 | 4 | 2 | 200 | 26 | 9 |
| Αχαΐας—Achaia | 388 | 43 | 70 | 104 | 89 | 63 | 19 | 1.289 | 148 | 47 |
| Πάτρα (πολεοδομικό συγκρότημα)—Greater Patra | 209 | 24 | 36 | 57 | 54 | 31 | 7 | 680 | 79 | 25 |
| Υπόλοιπο Ν. Αχαΐας—Rest of Achaia Department | 179 | 19 | 34 | 47 | 35 | 32 | 12 | 609 | 69 | 22 |
| Ηλείας—Ilia | 131 | 7 | 19 | 46 | 33 | 24 | 2 | 448 | 48 | 15 |
| Κορινθίας—Korinthia | 133 | 9 | 34 | 36 | 33 | 21 | — | 423 | 52 | 17 |
| Λακωνίας—Lakonia | 62 | 12 | 7 | 11 | 14 | 11 | 7 | 215 | 25 | 8 |
| Μεσσηνίας—Messinia | 129 | 12 | 15 | 45 | 42 | 12 | 3 | 424 | 50 | 16 |
| Ιόνιοι Νήσοι—Ionian Islands | 233 | 71 | 42 | 77 | 25 | 11 | 7 | 592 | 69 | 22 |
| Ζακύνθου—Zakynthos | 67 | 32 | 11 | 17 | 4 | 2 | 1 | 137 | 16 | 5 |
| Κερκύρας—Kerkyra | 64 | 10 | 12 | 22 | 15 | 2 | 3 | 194 | 23 | 7 |
| Κεφαλληνίας—Kefallinia | 52 | 16 | 8 | 19 | 2 | 4 | 3 | 138 | 19 | 6 |
| Λευκάδος—Lefkada | 50 | 13 | 11 | 19 | 4 | 3 | — | 123 | 11 | 4 |
| Ήπειρος—Ipiros | 256 | 24 | 38 | 74 | 60 | 52 | 8 | 877 | 100 | 33 |
| Άρτης—Arta | 40 | 1 | 3 | 15 | 12 | 7 | 2 | 150 | 17 | 5 |
| Θεσπρωτίας—Thesprotia | 32 | 5 | 5 | 2 | 4 | 13 | 3 | 122 | 11 | 4 |

41. Ιδιωτική οικοδομική δραστηριότητα: Νέες κατοικίες⁽¹⁾⁽²⁾ και βελτιώσεις⁽¹⁾ κατοικιών, βάσει των αδειών νέων οικοδομών και προσθηκών οικοδομών που εκδόθηκαν (συνέχεια)

Private building activity: New dwellings⁽¹⁾⁽²⁾ and improvements⁽¹⁾, according to permits issued for new buildings and extensions (continued)

| Γεωγραφικό διαμέρισμα και νομός Geographic region and department | Νέες κατοικίες — New dwellings | | | | | | | | | |
|---|-------------------------------------|--|------------|------------|------------|------------|-------------------------|---|--|---|
| | Σύνολο κατοικιών Total dwellings | Κατοικίες με δωμάτια: Dwellings with rooms: | | | | | | Δωμάτια κατοικη- σιμα Regular rooms | Όγκος (σε χιλ. μ ³) Volume (in th. m ³) | Επιφάνεια (σε χιλ. μ ²) Surface (in th. m ²) |
| | | 1 | 2 | 3 | 4 | 5 | άνω των 6 or more | | | |
| Ιωαννίνων—Ioannina | 135 | 16 | 22 | 40 | 32 | 22 | 3 | 437 | 55 | 18 |
| Πρεβέζης—Preveza | 49 | 2 | 8 | 17 | 12 | 10 | — | 168 | 17 | 6 |
| Θεσσαλία—Thessalia | 520 | 43 | 70 | 115 | 143 | 110 | 38 | 1.905 | 221 | 72 |
| Καρδίτσας—Karditsa | 73 | 4 | 5 | 14 | 24 | 15 | 11 | 298 | 30 | 10 |
| Λαρίσης—Larissa | 194 | 10 | 27 | 29 | 68 | 46 | 14 | 747 | 87 | 29 |
| Μαγνησίας—Magnissia | 158 | 25 | 33 | 43 | 28 | 24 | 4 | 485 | 58 | 18 |
| Βόλος (πολεοδ. συγκρότημα) — Greater Volos | 90 | 6 | 17 | 28 | 22 | 15 | 1 | 297 | 38 | 12 |
| Υπόλοιπο Ν. Μαγνησίας—Rest of Magnissia Department | 68 | 19 | 16 | 15 | 6 | 9 | 3 | 188 | 19 | 6 |
| Τρικάλων—Trikala | 95 | 4 | 5 | 29 | 23 | 25 | 9 | 375 | 46 | 15 |
| Μακεδονία—Makedonia | 2.641 | 174 | 515 | 879 | 723 | 287 | 63 | 8.557 | 1.005 | 328 |
| Γρεβενών—Grevena | 94 | 5 | 12 | 23 | 28 | 26 | — | 340 | 34 | 11 |
| Δράμας—Drama | 126 | 5 | 13 | 23 | 45 | 31 | 9 | 489 | 48 | 15 |
| Ημαθίας—Imathia | 108 | 4 | 12 | 34 | 45 | 12 | 1 | 376 | 46 | 16 |
| Θεσσαλονίκης—Thessaloniki | 1.066 | 33 | 216 | 410 | 274 | 115 | 18 | 3.475 | 423 | 132 |
| Θεσσαλονίκη (πολεοδ. συγκρό- τημα)—Greater Thessaloniki | 787 | 19 | 173 | 354 | 187 | 45 | 9 | 2.455 | 286 | 89 |
| Υπόλοιπο Ν. Θεσσαλονίκης— Rest of Thessaloniki Depart. .. | 279 | 14 | 43 | 56 | 87 | 70 | 9 | 1.020 | 137 | 43 |
| Καβάλας—Kavala | 191 | 16 | 46 | 91 | 33 | 3 | 2 | 540 | 56 | 18 |
| Καστοριάς—Kastoria | 34 | 1 | 1 | 3 | 16 | 12 | 1 | 142 | 14 | 4 |
| Κιλκίς—Kilkis | 105 | 7 | 26 | 42 | 22 | 2 | 6 | 320 | 45 | 14 |
| Κοζάνης—Kozani | 178 | 6 | 34 | 45 | 61 | 26 | 6 | 620 | 89 | 35 |
| Πέλλης—Pella | 99 | 5 | 12 | 26 | 32 | 22 | 2 | 357 | 37 | 12 |
| Πιερίας—Pieria | 150 | 18 | 29 | 36 | 55 | 10 | 2 | 467 | 47 | 16 |
| Σερρών—Serres | 167 | 10 | 24 | 77 | 42 | 9 | 5 | 532 | 61 | 20 |
| Φλωρίνης—Florina | 84 | 4 | 21 | 18 | 30 | 10 | 1 | 277 | 38 | 13 |
| Χαλκιδικής—Chalkidiki | 239 | 60 | 69 | 51 | 40 | 9 | 10 | 622 | 67 | 22 |
| Θράκη—Thraki | 500 | 13 | 44 | 119 | 301 | 19 | 4 | 1.786 | 196 | 61 |
| Έβρου—Evros | 67 | 3 | 5 | 32 | 19 | 8 | — | 225 | 28 | 9 |
| Ξάνθης—Xanthi | 295 | 1 | 4 | 23 | 262 | 5 | — | 1.151 | 119 | 36 |
| Ροδόπης—Rodopi | 138 | 9 | 35 | 64 | 20 | 6 | 4 | 410 | 49 | 16 |
| Νήσοι Αιγαίου—Aegean Islands .. | 545 | 116 | 98 | 155 | 113 | 50 | 13 | 1.578 | 168 | 54 |
| Δωδεκανήσου—Dodekanissos .. | 119 | 21 | 11 | 42 | 30 | 13 | 2 | 367 | 35 | 11 |
| Κυκλάδων—Kyklades | 249 | 65 | 58 | 51 | 44 | 21 | 10 | 691 | 75 | 25 |
| Λέσβου—Lesvos | 91 | 22 | 17 | 29 | 17 | 6 | — | 241 | 26 | 8 |
| Σάμου—Samos | 22 | 5 | 4 | 9 | 3 | 1 | — | 59 | 6 | 2 |
| Χίου—Chios | 64 | 3 | 8 | 24 | 19 | 9 | 1 | 220 | 26 | 8 |
| Κρήτη—Kriti | 510 | 67 | 91 | 135 | 158 | 42 | 17 | 1.593 | 207 | 67 |
| Ηρακλείου—Iraklio | 173 | 25 | 36 | 36 | 53 | 15 | 8 | 540 | 77 | 25 |
| Ηράκλειο (πολεοδ. συγκρότημα)— Greater Iraklio | 60 | 14 | 12 | 1 | 25 | 5 | 3 | 184 | 33 | 11 |
| Υπόλοιπο Ν. Ηρακλείου—Rest of Iraklio Department | 113 | 11 | 24 | 35 | 28 | 10 | 5 | 356 | 44 | 14 |
| Λασιθίου—Lassithi | 65 | 4 | 13 | 20 | 18 | 8 | 2 | 208 | 28 | 9 |
| Ρεθύμνης—Rethymno | 138 | 24 | 18 | 41 | 48 | 4 | 3 | 413 | 52 | 16 |
| Χανίων—Chania | 134 | 14 | 24 | 38 | 39 | 15 | 4 | 432 | 50 | 17 |

1. Περιλαμβάνονται και 45 δωμάτια και άλλοι βοηθητικοί χώροι, συνολικού όγκου 42.000 μ³ και επιφάνειας 9.000 μ², που προέρχονται από βελτιώσεις κατοικιών.

2. Κατοικία είναι το τρίτιο ή ένα χωριστό τμήμα κτιρίου, που έχει ένα ή περισσότερα κατοικησιμα δωμάτια και τους αναγκαίους βοηθητικούς χώρους και προορίζεται για τη διαμονή ενός νοικοκυριού.

1. Also includes 45 rooms and other auxiliary spaces of total volume 42.000 m³ and surface 9.000 m² arising by dwellings ameliorations.

2. Dwelling: a separate and independent space intended for habitation of a household. It consists of one or more regular rooms and of the indispensable auxiliary spaces.

VII. ΟΙΚΟΔΟΜΗΣΗ — CONSTRUCTION

40. Ιδιωτική οικοδομική δραστηριότητα: Νέες οικοδομές και προσθήκες οικοδομών, βάσει των αδειών οικοδομήσεως που εκδόθηκαν

Private building activity: New buildings and extensions, according to issued construction permits

Όγκος σε χιλ. μ³, επιφάνεια σε χιλ. μ², αξία σε εκατ. δραχμές

Volume in thousand m³, surface in thousand m², value in million drachmae

| Γεωγραφικό διαμέρισμα και νομός Geographic region and department | Νέες οικοδομές ⁽¹⁾ — New buildings ⁽¹⁾ | | | | | Προσθήκες ⁽²⁾ — Extensions ⁽²⁾ | | | | |
|--|--|------------------|-----------------|----------------------|----------------|--|------------------|-----------------|----------------------|---------------|
| | Αριθμός Number | Όροφοι Floors | Όγκος Volume | Επιφάνεια Surface | Αξία Value | Αριθμός Number | Όροφοι Floors | Όγκος Volume | Επιφάνεια Surface | Αξία Value |
| 1996 | 35.346 | 67.928 | 43.905 | 12.363 | 155.933 | 18.859 | 17.757 | 11.888 | 2.841 | 43.339 |
| 1997 | 37.048 | 70.969 | 47.465 | 13.723 | 160.446 | 18.418 | 16.764 | 10.813 | 2.833 | 40.739 |
| 1997: Ιούνιος—June | 3.580 | 6.930 | 4.461 | 1.257 | 14.683 | 1.904 | 1.589 | 1.062 | 280 | 3.155 |
| 1998: Ιούνιος—June | 3.919 | 7.960 | 5.310 | 2.464 | 20.122 | 1.867 | 1.663 | 1.005 | 272 | 2.947 |
| Νομός Αττικής—Attiki | 831 | 2.492 | 1.608 | 987 | 6.870 | 504 | 594 | 354 | 93 | 1.255 |
| Περιφέρεια Πρωτευούσης—Greater Athens | 503 | 1.807 | 1.148 | 863 | 5.272 | 332 | 438 | 215 | 60 | 806 |
| Διαμέρισμα Αθηνών—Athens Region | 100 | 520 | 309 | 95 | 1.331 | 55 | 74 | 35 | 11 | 174 |
| Διαμέρισμα Δυτ. Αττικής—W. Attiki Region | 163 | 444 | 308 | 98 | 1.527 | 68 | 79 | 44 | 13 | 170 |
| Διαμέρισμα Ανατ. Αττικής—E. Attiki Region | 81 | 252 | 126 | 37 | 557 | 79 | 102 | 51 | 13 | 152 |
| Διαμέρισμα Πειραιώς—Piraeas Region | 159 | 591 | 405 | 634 | 1.856 | 130 | 183 | 86 | 23 | 311 |
| Υπόλοιπο Ν. Αττικής—Rest of Attiki Department | 328 | 685 | 460 | 124 | 1.598 | 172 | 156 | 139 | 33 | 449 |
| Διαμέρισμα Δυτ. Αττικής—W. Attiki Region | 214 | 486 | 267 | 81 | 1.077 | 85 | 81 | 68 | 16 | 264 |
| Διαμέρισμα Ανατ. Αττικής—E. Attiki Region | 78 | 148 | 168 | 36 | 438 | 43 | 39 | 51 | 11 | 118 |
| Διαμέρισμα Πειραιώς—Piraeas Region | 36 | 51 | 25 | 7 | 84 | 44 | 36 | 20 | 6 | 67 |
| Λοιπή Στερεά Ελλάς και Εύβοια—Rest of Central Greece and Evia | 260 | 389 | 272 | 70 | 1.619 | 172 | 137 | 69 | 20 | 219 |
| Αιτωλίας και Ακαρνανίας—Etolia and Akarnania | 65 | 100 | 49 | 14 | 200 | 30 | 34 | 9 | 3 | 37 |
| Βοιωτίας—Viotia | 39 | 59 | 97 | 17 | 165 | 43 | 30 | 25 | 6 | 55 |
| Ευβοίας—Evia | 44 | 75 | 39 | 12 | 122 | 33 | 20 | 10 | 3 | 31 |
| Ευρυτανίας—Evgitania | 7 | 9 | 3 | 1 | 9 | 7 | 8 | 5 | 2 | 20 |
| Φθιώτιδος—Fthiotida | 56 | 75 | 48 | 15 | 146 | 35 | 29 | 9 | 3 | 37 |
| Φωκίδος—Fokida | 49 | 71 | 36 | 11 | 977 | 24 | 16 | 11 | 3 | 39 |
| Πελοπόννησος—Peloponnissos | 511 | 866 | 584 | 389 | 1.278 | 271 | 211 | 124 | 34 | 334 |
| Αργολίδος—Argolida | 41 | 68 | 48 | 12 | 124 | 34 | 25 | 10 | 3 | 25 |
| Αρκαδίας—Arkadia | 32 | 66 | 57 | 18 | 138 | 20 | 14 | 4 | 1 | 15 |
| Αχαΐας—Achaia | 159 | 294 | 132 | 252 | 480 | 64 | 55 | 50 | 12 | 126 |
| Πάτρα (πολεοδομικό συγκρότημα)—Greater Patra | 59 | 138 | 72 | 21 | 289 | 31 | 37 | 37 | 8 | 87 |
| Υπόλοιπο Ν. Αχαΐας—Rest of Achaia Department | 100 | 156 | 61 | 232 | 191 | 33 | 18 | 14 | 4 | 39 |
| Ηλείας—Ilia | 88 | 131 | 47 | 14 | 130 | 29 | 31 | 13 | 4 | 38 |
| Κορινθίας—Korinthia | 66 | 108 | 215 | 67 | 163 | 48 | 35 | 18 | 5 | 50 |
| Λακωνίας—Lakonia | 40 | 64 | 27 | 9 | 80 | 39 | 19 | 15 | 5 | 52 |
| Μεσσηνίας—Messinia | 85 | 135 | 58 | 17 | 163 | 37 | 32 | 14 | 4 | 28 |
| Ιόνιοι Νήσοι—Ionian Islands | 115 | 179 | 72 | 23 | 284 | 60 | 45 | 18 | 6 | 72 |
| Ζακύνθου—Zakynthos | 39 | 52 | 19 | 6 | 78 | 13 | 6 | 4 | 1 | 17 |
| Κερκύρας—Kerkyra | 28 | 47 | 20 | 6 | 78 | 17 | 15 | 5 | 2 | 22 |
| Κεφαλληνίας—Kefallinia | 28 | 44 | 19 | 6 | 75 | 19 | 15 | 6 | 2 | 23 |
| Λευκάδος—Lefkada | 20 | 36 | 14 | 5 | 53 | 11 | 9 | 3 | 1 | 10 |
| Ήπειρος—Ipiros | 181 | 298 | 226 | 66 | 734 | 60 | 41 | 21 | 7 | 64 |
| Άρτης—Arta | 18 | 26 | 21 | 5 | 46 | 15 | 12 | 3 | 1 | 10 |
| Θεσπρωτίας—Thesprotia | 30 | 54 | 33 | 11 | 130 | 6 | 5 | 2 | 1 | 4 |
| Ιωαννίνων—Ioannina | 94 | 164 | 128 | 36 | 421 | 25 | 20 | 13 | 4 | 39 |
| Πρεβέζης—Preveza | 39 | 54 | 44 | 14 | 137 | 14 | 4 | 3 | 1 | 11 |

40. Ιδιωτική οικοδομική δραστηριότητα: Νέες οικοδομές και προσθήκες οικοδομών, βάσει των αδειών οικοδομήσεως που εκδόθηκαν (συνέχεια)

Private building activity: New buildings and extensions, according to issued construction permits (continued)

Όγκος σε χιλ. μ³, επιφάνεια σε χιλ. μ², αξία σε εκατ.δραχμέςVolume in thousand m³, surface in thousand m², value in million drachmae

| Γεωγραφικό διαμέρισμα και νομός Geographic region and department | Νέες οικοδομές ⁽¹⁾ — New buildings ⁽¹⁾ | | | | | Προσθήκες ⁽²⁾ — Extensions ⁽²⁾ | | | | |
|---|--|------------------|-----------------|----------------------|---------------|--|------------------|-----------------|----------------------|---------------|
| | Αριθμός Number | Όροφοι Floors | Όγκος Volume | Επιφάνεια Surface | Αξία Value | Αριθμός Number | Όροφοι Floors | Όγκος Volume | Επιφάνεια Surface | Αξία Value |
| Θεσσαλία—Thessalia | 267 | 498 | 409 | 110 | 2.842 | 133 | 113 | 61 | 18 | 171 |
| Καρδίτσης—Karditsa | 24 | 44 | 30 | 9 | 107 | 19 | 15 | 10 | 3 | 23 |
| Λαρίσης—Larissa | 106 | 208 | 230 | 53 | 2.238 | 41 | 33 | 15 | 5 | 59 |
| Μαγνησίας—Magnissia | 71 | 135 | 76 | 25 | 238 | 50 | 44 | 20 | 5 | 46 |
| Βόλος (πολεοδ. συγκρότημα)— Greater Volos | 25 | 67 | 41 | 13 | 151 | 19 | 21 | 12 | 3 | 27 |
| Υπόλοιπο Ν. Μαγνησίας—Rest of Magnissia Department | 46 | 68 | 35 | 11 | 87 | 31 | 23 | 8 | 2 | 19 |
| Τρικάλων—Trikala | 66 | 111 | 73 | 23 | 259 | 23 | 21 | 16 | 5 | 43 |
| Μακεδονία—Makedonia | 1.104 | 2.177 | 1.490 | 413 | 4.481 | 389 | 292 | 265 | 65 | 561 |
| Γρεβενών—Grevena | 85 | 138 | 44 | 15 | 104 | 11 | 3 | 10 | 2 | 14 |
| Δράμας—Drama | 31 | 64 | 39 | 10 | 101 | 18 | 17 | 6 | 2 | 14 |
| Ημαθίας—Imathia | 46 | 88 | 53 | 15 | 189 | 31 | 24 | 64 | 14 | 111 |
| Θεσσαλονίκης—Thessaloniki | 303 | 745 | 560 | 148 | 1.693 | 66 | 58 | 59 | 13 | 115 |
| Θεσσαλονίκη (πολεοδ. συγκρότημα)— Greater Thessaloniki | 116 | 412 | 231 | 68 | 860 | 13 | 11 | 11 | 3 | 39 |
| Υπόλοιπο Ν. Θεσσαλονίκης—Rest of Thessaloniki Department | 187 | 333 | 330 | 80 | 833 | 53 | 47 | 48 | 10 | 76 |
| Καβάλας—Kavala | 67 | 127 | 74 | 21 | 219 | 48 | 43 | 37 | 8 | 69 |
| Καστοριάς—Kastoria | 34 | 76 | 58 | 13 | 229 | 2 | 2 | 1 | — | 2 |
| Κιλκίς—Kilkis | 36 | 48 | 38 | 11 | 92 | 11 | 7 | 8 | 2 | 21 |
| Κοζάνης—Kozani | 131 | 233 | 159 | 53 | 420 | 28 | 23 | 12 | 5 | 38 |
| Πέλλης—Pella | 79 | 123 | 97 | 25 | 398 | 29 | 23 | 17 | 4 | 31 |
| Πιερίας—Pieria | 82 | 181 | 133 | 36 | 388 | 55 | 40 | 18 | 5 | 55 |
| Σερρών—Serres | 43 | 71 | 53 | 13 | 122 | 37 | 18 | 10 | 3 | 28 |
| Φλωρίνης—Florina | 66 | 99 | 59 | 18 | 147 | 14 | 8 | 7 | 2 | 17 |
| Χαλκιδικής—Chalkidiki | 101 | 184 | 123 | 35 | 379 | 39 | 26 | 16 | 5 | 46 |
| Θράκη—Thraki | 127 | 222 | 206 | 50 | 556 | 41 | 30 | 19 | 6 | 46 |
| Έβρου—Evros | 54 | 91 | 124 | 27 | 275 | 21 | 18 | 7 | 2 | 22 |
| Ξάνθης—Xanthi | 44 | 77 | 38 | 11 | 144 | 5 | 4 | 6 | 2 | 10 |
| Ροδόπης—Rodopi | 29 | 54 | 44 | 12 | 137 | 15 | 8 | 6 | 2 | 14 |
| Νήσοι Αιγαίου—Aegean Islands | 279 | 432 | 222 | 287 | 756 | 151 | 105 | 30 | 10 | 100 |
| Δωδεκανήσου—Dodekanissos | 73 | 124 | 95 | 248 | 326 | 26 | 18 | 6 | 2 | 22 |
| Κυκλάδων—Kykklades | 88 | 132 | 62 | 19 | 184 | 41 | 28 | 7 | 2 | 23 |
| Λέσβου—Lesvos | 68 | 102 | 36 | 11 | 140 | 34 | 19 | 6 | 2 | 27 |
| Σάμου—Samos | 25 | 36 | 10 | 3 | 33 | 25 | 18 | 6 | 2 | 13 |
| Χίου—Chios | 25 | 38 | 19 | 6 | 73 | 25 | 22 | 5 | 2 | 15 |
| Κρήτη—Kriti | 244 | 407 | 221 | 69 | 702 | 86 | 95 | 44 | 13 | 125 |
| Ηρακλείου—Iraklio | 106 | 185 | 106 | 33 | 323 | 46 | 42 | 27 | 7 | 69 |
| Ηράκλειο (πολεοδ. συγκρότημα)— Greater Iraklio | 38 | 84 | 58 | 19 | 177 | 19 | 16 | 9 | 3 | 28 |
| Υπόλοιπο Ν. Ηρακλείου—Rest of Iraklio Department | 68 | 101 | 49 | 14 | 146 | 27 | 26 | 17 | 4 | 41 |
| Λασιθίου—Lassithi | 37 | 67 | 34 | 11 | 140 | 5 | 5 | 2 | 1 | 9 |
| Ρεθύμνης—Rethymno | 40 | 56 | 31 | 9 | 70 | 9 | 14 | 3 | 1 | 9 |
| Χανίων—Chania | 61 | 99 | 50 | 16 | 169 | 26 | 34 | 12 | 4 | 38 |

1. Στον πίνακα αυτόν η έννοια της οικοδομής ταυτίζεται με την έννοια του κτιρίου. Κτίριο είναι κάθε ανεξάρτητη μόνιμη οικοδομική κατασκευή, που αποτελείται από έναν ή περισσότερους χώρους, καλύπτεται με μία στέγη και έχει εξωτερικούς τοίχους, που εκτείνονται από τα θεμέλια μέχρι την οροφή. Στις νέες οικοδομές δεν περιλαμβάνονται οι νομιμοποιήσεις αυθαίρετων.
2. Προσθήκη θεωρείται η μόνιμη οικοδομική κατασκευή, η οποία προσθέτει οικοδομικό όγκο σε υφιστάμενη οικοδομή. Στις προσθήκες περιλαμβάνονται και οι αναθεωρήσεις, ανασταλαώσεις, νομιμοποιήσεις και τροποποιήσεις.

1. Building: an independent and permanent structure comprising one or more rooms, or other spaces, covered by a roof and enclosed within external walls which extend from the foundations to the roof. New buildings do not include legalized structures arbitrarily built.

2. Extension: a permanent construction adding structural volume to a building already existing. Extensions also include permits for revisions, renovations, restorations, legitimations and amendments.

41. Ιδιωτική οικοδομική δραστηριότητα: Νέες κατοικίες⁽¹⁾⁽²⁾ και βελτιώσεις⁽¹⁾ κατοικιών, βάσει των αδειών νέων οικοδομών και προσθηκών οικοδομών που εκδόθηκαν
Private building activity: New dwellings⁽¹⁾⁽²⁾ and improvements⁽¹⁾, according to permits issued for new buildings and extensions

| Γεωγραφικό διαμέρισμα και νομός Geographic region and department | Νέες κατοικίες — New dwellings | | | | | | | | | |
|---|-------------------------------------|--|---------------|---------------|---------------|---------------|----------------------|--------------------------------------|--|---|
| | Σύνολο κατοικιών Total dwellings | Κατοικίες με δωμάτια: Dwellings with rooms: | | | | | | Δωμάτια κατοικήσιμα Regular rooms | Όγκος (σε χιλ. μ ³) Volume (in th. m ³) | Επιφάνεια (σε χιλ. μ ²) Surface (in th. m ²) |
| | | 1 | 2 | 3 | 4 | 5 | άνω των 6 or more | | | |
| 1996 | 86.737 | 8.163 | 14.826 | 26.926 | 23.489 | 10.470 | 2.819 | 283.207 | 34.602 | 10.797 |
| 1997 | 89.651 | 8.187 | 14.908 | 27.938 | 24.823 | 10.944 | 2.803 | 293.515 | 35.560 | 11.985 |
| 1997: Ιούνιος—June | 8.762 | 757 | 1.388 | 2.754 | 2.481 | 1.090 | 279 | 28.999 | 3.471 | 1.122 |
| 1998: Ιούνιος—June | 9.703 | 745 | 1.574 | 3.096 | 2.756 | 1.198 | 328 | 32.317 | 3.986 | 2.226 |
| Νομός Αττικής—Attiki | 3.276 | 142 | 437 | 1.099 | 1.053 | 417 | 128 | 11.425 | 1.494 | 978 |
| Περιφέρεια Πρωτευούσης — Greater Athens | 2.551 | 101 | 355 | 902 | 849 | 277 | 67 | 8.731 | 1.118 | 863 |
| Διαμέρισμα Αθηνών — Athens Region | 745 | 38 | 140 | 305 | 216 | 41 | 5 | 2.333 | 280 | 87 |
| Διαμέρισμα Δυτ. Αττικής — W. Attiki Region | 584 | 26 | 57 | 126 | 217 | 119 | 39 | 2.240 | 321 | 104 |
| Διαμέρισμα Ανατ. Αττικής— E. Attiki Region | 368 | 10 | 62 | 125 | 125 | 42 | 4 | 1.246 | 145 | 43 |
| Διαμέρισμα Πειραιώς —Piraeas Region | 854 | 27 | 96 | 346 | 291 | 75 | 19 | 2.912 | 372 | 629 |
| Υπόλοιπο Ν. Αττικής—Rest of Attiki Department | 725 | 41 | 82 | 197 | 204 | 140 | 61 | 2.694 | 376 | 115 |
| Διαμέρισμα Δυτ. Αττικής— W. Attiki Region | 456 | 24 | 53 | 128 | 113 | 94 | 44 | 1.713 | 242 | 76 |
| Διαμέρισμα Ανατ. Αττικής— E. Attiki Region | 171 | 6 | 13 | 38 | 60 | 38 | 16 | 674 | 94 | 27 |
| Διαμέρισμα Πειραιώς—Piraeas Region | 98 | 11 | 16 | 31 | 31 | 8 | 1 | 307 | 39 | 11 |
| Λοιπή Στερεά Ελλάδα και Εύβοια — Rest of Central Greece and Evia | 500 | 56 | 83 | 149 | 135 | 65 | 12 | 1.618 | 179 | 57 |
| Αιτωλίας και Ακαρνανίας—Etolia and Akarnania | 107 | 2 | 15 | 29 | 39 | 21 | 1 | 386 | 39 | 13 |
| Βοιωτίας—Viotia | 84 | 14 | 19 | 21 | 18 | 11 | 1 | 249 | 33 | 11 |
| Ευβοίας—Evia | 97 | 1 | 14 | 45 | 23 | 8 | 6 | 340 | 37 | 11 |
| Ευρυτανίας—Evyritania | 25 | 12 | 3 | 6 | 3 | — | 1 | 54 | 7 | 2 |
| Φθιώτιδος—Fthiotida | 84 | 7 | 14 | 18 | 25 | 17 | 3 | 295 | 30 | 10 |
| Φωκίδος—Fokida | 103 | 20 | 18 | 30 | 27 | 8 | — | 294 | 33 | 10 |
| Πελοπόννησος—Peloponnissos | 1.056 | 134 | 202 | 314 | 246 | 120 | 40 | 3.320 | 402 | 341 |
| Αργολίδος—Argolida | 94 | 15 | 15 | 16 | 26 | 19 | 3 | 311 | 49 | 13 |
| Αρκαδίας—Arkadia | 146 | 24 | 20 | 69 | 25 | 4 | 4 | 417 | 46 | 17 |
| Αχαΐας—Achaia | 331 | 54 | 64 | 83 | 67 | 45 | 18 | 1.040 | 125 | 254 |
| Πάτρα (πολεοδομικό συγκρότημα)—Greater Patra | 196 | 48 | 29 | 51 | 37 | 23 | 8 | 572 | 67 | 22 |
| Υπόλοιπο Ν. Αχαΐας—Rest of Achaia Department | 135 | 6 | 35 | 32 | 30 | 22 | 10 | 468 | 58 | 232 |
| Ηλείας—Ilia | 111 | 9 | 17 | 32 | 34 | 15 | 4 | 376 | 42 | 13 |
| Κορινθίας—Korinthia | 146 | 8 | 40 | 49 | 30 | 16 | 3 | 453 | 59 | 17 |
| Λακωνίας—Lakonia | 80 | 9 | 15 | 24 | 20 | 7 | 5 | 259 | 29 | 10 |
| Μεσσηνίας—Messinia | 148 | 15 | 31 | 41 | 44 | 14 | 3 | 464 | 52 | 17 |
| Ιόνιοι Νήσοι—Ionian Islands | 188 | 26 | 58 | 41 | 33 | 23 | 7 | 556 | 66 | 21 |
| Ζακύνθου—Zakynthos | 40 | 3 | 15 | 7 | 9 | 4 | 2 | 123 | 12 | 4 |
| Κερκύρας—Kerkyra | 40 | 3 | 10 | 9 | 5 | 10 | 3 | 133 | 19 | 6 |
| Κεφαλληνίας—Kefallinia | 56 | 9 | 16 | 17 | 8 | 5 | 1 | 159 | 19 | 6 |
| Λευκάδος—Lefkada | 52 | 11 | 17 | 8 | 11 | 4 | 1 | 141 | 16 | 5 |
| Ήπειρος—Ipiros | 356 | 49 | 50 | 79 | 107 | 50 | 21 | 1.189 | 147 | 48 |
| Άρτης—Arta | 40 | 3 | 5 | 9 | 16 | 6 | 1 | 142 | 18 | 5 |
| Θεσπρωτίας—Thesprotia | 70 | — | 10 | 10 | 24 | 16 | 10 | 282 | 22 | 8 |

41. Ιδιωτική οικοδομική δραστηριότητα: Νέες κατοικίες⁽¹⁾⁽²⁾ και βελτιώσεις⁽¹⁾ κατοικιών, βάσει των αδειών νέων οικοδομών και προσθηκών οικοδομών που εκδόθηκαν (συνέχεια)
Private building activity: New dwellings⁽¹⁾⁽²⁾ and improvements⁽¹⁾, according to permits issued for new buildings and extensions (continued)

| Γεωγραφικό διαμέρισμα και νομός Geographic region and department | Νέες κατοικίες — New dwellings | | | | | | | | | |
|---|-------------------------------------|--|------------|------------|------------|------------|----------------------|--------------------------------------|--|---|
| | Σύνολο κατοικιών Total dwellings | Κατοικίες με δωμάτια: Dwellings with rooms: | | | | | | Δωμάτια κατοικήσιμα Regular rooms | Όγκος (σε χιλ. μ ³) Volume (in th. m ³) | Επιφάνεια (σε χιλ. μ ²) Surface (in th. m ²) |
| | | 1 | 2 | 3 | 4 | 5 | άνω των 6 or more | | | |
| Ιωαννίνων—Ioannina | 179 | 28 | 25 | 43 | 49 | 24 | 10 | 584 | 79 | 26 |
| Πρεβέζης—Preveza | 67 | 18 | 10 | 17 | 18 | 4 | — | 181 | 28 | 9 |
| Θεσσαλία—Thessalia | 673 | 57 | 93 | 161 | 215 | 120 | 27 | 2.369 | 277 | 92 |
| Καρδίτσας—Karditsa | 68 | 4 | 8 | 8 | 27 | 17 | 4 | 261 | 29 | 9 |
| Λαρίσης—Larissa | 280 | 32 | 34 | 68 | 82 | 56 | 8 | 964 | 110 | 38 |
| Μαγνησίας—Magnissia | 175 | 19 | 33 | 50 | 43 | 21 | 9 | 582 | 70 | 23 |
| Βόλος (πολεοδ. συγκρότημα) — Greater Volos | 112 | 10 | 18 | 38 | 32 | 9 | 5 | 364 | 45 | 15 |
| Υπόλοιπο Ν. Μαγνησίας—Rest of Magnissia Department ... | 63 | 9 | 15 | 12 | 11 | 12 | 4 | 218 | 25 | 8 |
| Τρικάλων—Trikala | 150 | 2 | 18 | 35 | 63 | 26 | 6 | 562 | 68 | 22 |
| Μακεδονία—Makedonia | 2.453 | 131 | 447 | 869 | 635 | 302 | 64 | 8.109 | 982 | 322 |
| Γρεβενών—Grevena | 114 | — | 12 | 35 | 44 | 17 | 6 | 429 | 40 | 13 |
| Δράμας—Drama | 56 | 2 | 6 | 9 | 30 | 7 | 2 | 209 | 24 | 8 |
| Ημαθίας—Imathia | 102 | 6 | 14 | 26 | 31 | 19 | 5 | 363 | 45 | 15 |
| Θεσσαλονίκης—Thessaloniki ... | 934 | 35 | 182 | 375 | 217 | 104 | 19 | 3.036 | 377 | 117 |
| Θεσσαλονίκη (πολεοδ. συγκρότημα) — Greater Thessaloniki | 562 | 25 | 144 | 255 | 103 | 30 | 5 | 1.670 | 196 | 60 |
| Υπόλοιπο Ν. Θεσσαλονίκης— Rest of Thessaloniki Depart. . | 372 | 10 | 38 | 120 | 114 | 74 | 14 | 1.366 | 180 | 57 |
| Καβάλας—Kavala | 156 | 10 | 36 | 54 | 34 | 17 | 5 | 499 | 58 | 19 |
| Καστοριάς—Kastoria | 45 | — | 5 | 11 | 18 | 9 | 2 | 172 | 22 | 7 |
| Κιλκίς—Kilkis | 43 | 4 | 4 | 15 | 14 | 6 | — | 143 | 19 | 6 |
| Κοζάνης—Kozani | 224 | 3 | 27 | 86 | 74 | 29 | 5 | 786 | 118 | 43 |
| Πέλλης—Pella | 110 | 2 | 10 | 34 | 30 | 29 | 3 | 415 | 42 | 15 |
| Πιερίας—Pieria | 220 | 26 | 34 | 89 | 40 | 26 | 5 | 685 | 73 | 26 |
| Σερρών—Serres | 70 | 6 | 6 | 13 | 31 | 13 | 1 | 252 | 29 | 10 |
| Φλώρινης—Florina | 109 | 21 | 11 | 20 | 39 | 18 | — | 349 | 48 | 15 |
| Χαλκιδικής—Chalkidiki | 270 | 16 | 100 | 102 | 33 | 8 | 11 | 771 | 87 | 28 |
| Θράκη—Thraki | 280 | 16 | 30 | 101 | 116 | 13 | 4 | 935 | 98 | 32 |
| Έβρου—Evros | 111 | 2 | 18 | 65 | 15 | 9 | 2 | 353 | 44 | 14 |
| Ξάνθης—Xanthi | 98 | — | — | 13 | 84 | — | 1 | 381 | 31 | 10 |
| Ροδόπης—Rodopi | 71 | 14 | 12 | 23 | 17 | 4 | 1 | 201 | 23 | 8 |
| Νήσοι Αιγαίου—Aegean Islands .. | 509 | 98 | 117 | 147 | 88 | 46 | 12 | 1.435 | 159 | 275 |
| Δωδεκανήσου—Dodekanissos ... | 114 | 15 | 22 | 47 | 13 | 13 | 4 | 339 | 39 | 236 |
| Κυκλάδων—Kyklades | 174 | 38 | 38 | 39 | 41 | 14 | 4 | 492 | 51 | 16 |
| Λέσβου—Lesvos | 122 | 21 | 34 | 39 | 22 | 5 | 1 | 325 | 35 | 11 |
| Σάμου—Samos | 44 | 13 | 7 | 14 | 3 | 6 | 1 | 122 | 14 | 5 |
| Χίου—Chios | 55 | 11 | 16 | 8 | 9 | 8 | 2 | 157 | 20 | 7 |
| Κρήτη—Kriti | 412 | 36 | 57 | 136 | 128 | 42 | 13 | 1.361 | 182 | 60 |
| Ηρακλείου—Iraklio | 200 | 22 | 23 | 71 | 63 | 14 | 7 | 645 | 89 | 29 |
| Ηράκλειο (πολεοδ. συγκρότημα) — Greater Iraklio | 108 | 13 | 10 | 40 | 35 | 6 | 4 | 347 | 56 | 19 |
| Υπόλοιπο Ν. Ηρακλείου—Rest of Iraklio Department | 92 | 9 | 13 | 31 | 28 | 8 | 3 | 298 | 34 | 11 |
| Λασιθίου—Lassithi | 60 | 5 | 10 | 20 | 12 | 9 | 4 | 203 | 28 | 10 |
| Ρεθύμνης—Rethymno | 47 | 3 | 9 | 14 | 15 | 5 | 1 | 154 | 23 | 7 |
| Χανίων—Chania | 105 | 6 | 15 | 31 | 38 | 14 | 1 | 359 | 42 | 14 |

1. Περιλαμβάνονται και 65 δωμάτια και άλλοι βοηθητικοί χώροι, συνολικού όγκου 41.000 μ³ και επιφάνειας 9.000 μ², που προέρχονται από βελτιώσεις κατοικιών.

2. Κατοικία είναι το κτίριο ή ένα χωριστό τμήμα κτιρίου, που έχει ένα ή περισσότερα κατοικήσιμα δωμάτια και τους αναγκαίους βοηθητικούς χώρους και προορίζεται για τη διαμονή ενός νοικοκυριού.

1. Also includes 65 rooms and other auxiliary spaces of total volume 41.000 m³ and surface 9.000 m² arising by dwellings ameliorations.

2. Dwelling: a separate and independent space intended for habitation of a household. It consists of one or more regular rooms and of the indispensable auxiliary spaces.

VII. ΟΙΚΟΔΟΜΗΣΗ — CONSTRUCTION

40. Ιδιωτική οικοδομική δραστηριότητα: Νέες οικοδομές και προσθήκες οικοδομών, βάσει των αδειών οικοδομήσεως που εκδόθηκαν

Private building activity: New buildings and extensions, according to issued construction permits

Όγκος σε χιλ. μ³, επιφάνεια σε χιλ. μ², αξία σε εκατ. δραχμές

Volume in thousand m³, surface in thousand m², value in million drachmae

| Γεωγραφικό διαμέρισμα και νομός Geographic region and department | Νέες οικοδομές ⁽¹⁾ — New buildings ⁽¹⁾ | | | | | Προσθήκες ⁽²⁾ — Extensions ⁽²⁾ | | | | |
|---|--|------------------|-----------------|----------------------|----------------|--|------------------|-----------------|----------------------|---------------|
| | Αριθμός Number | Όροφου Floors | Όγκος Volume | Επιφάνεια Surface | Αξία Value | Αριθμός Number | Όροφου Floors | Όγκος Volume | Επιφάνεια Surface | Αξία Value |
| 1996 | 35.346 | 67.928 | 43.905 | 12.363 | 155.933 | 18.859 | 17.757 | 11.888 | 2.841 | 43.339 |
| 1997 | 37.048 | 70.969 | 47.465 | 13.723 | 160.446 | 18.418 | 16.764 | 10.813 | 2.833 | 40.739 |
| 1997: Ιούλιος — July | 4.421 | 8.560 | 5.890 | 1.594 | 19.953 | 2.134 | 1.993 | 1.605 | 391 | 4.384 |
| 1998: Ιούλιος — July | 5.123 | 10.494 | 8.122 | 2.155 | 26.010 | 2.514 | 2.433 | 1.664 | 427 | 4.918 |
| Νομός Αττικής—Attiki | 1.304 | 3.486 | 2.709 | 720 | 10.313 | 780 | 986 | 596 | 159 | 2.131 |
| Περιφέρεια Προτετεύσης—Greater Athens | 703 | 2.367 | 1.681 | 462 | 7.141 | 495 | 680 | 337 | 94 | 1.513 |
| Διαμέρισμα Αθηνών—Athens Region | 123 | 580 | 349 | 104 | 1.737 | 92 | 147 | 86 | 25 | 525 |
| Διαμέρισμα Δυτ. Αττικής—W. Attiki Region | 239 | 664 | 483 | 137 | 2.284 | 103 | 135 | 82 | 22 | 318 |
| Διαμέρισμα Ανατ. Αττικής—E. Attiki Region | 125 | 337 | 172 | 51 | 647 | 130 | 163 | 89 | 24 | 310 |
| Διαμέρισμα Πειραιώς—Piraeas Region | 216 | 786 | 677 | 170 | 2.473 | 170 | 235 | 81 | 24 | 360 |
| Υπόλοιπο Ν. Αττικής—Rest of Attiki Department | 601 | 1.119 | 1.028 | 258 | 3.172 | 285 | 306 | 259 | 65 | 618 |
| Διαμέρισμα Δυτ. Αττικής—W. Attiki Region | 387 | 756 | 694 | 183 | 2.178 | 156 | 167 | 173 | 42 | 410 |
| Διαμέρισμα Ανατ. Αττικής—E. Attiki Region | 153 | 268 | 295 | 64 | 700 | 71 | 93 | 63 | 15 | 150 |
| Διαμέρισμα Πειραιώς—Piraeas Region | 61 | 95 | 39 | 11 | 294 | 58 | 46 | 23 | 7 | 58 |
| Λοιπή Στερεά Ελλάδα και Εύβοια—Rest of Central Greece and Evia | 443 | 744 | 519 | 142 | 1.547 | 276 | 227 | 211 | 50 | 486 |
| Αιτωλίας και Ακαρνανίας—Etolia and Akarnania | 88 | 187 | 135 | 42 | 532 | 51 | 51 | 20 | 6 | 100 |
| Βοιωτίας—Viotia | 59 | 103 | 158 | 31 | 328 | 57 | 38 | 95 | 17 | 165 |
| Ευβοίας—Evia | 113 | 203 | 108 | 33 | 311 | 88 | 80 | 62 | 17 | 127 |
| Ευρυτανίας—Evrntania | 6 | 7 | 2 | 1 | 5 | 9 | 7 | 6 | 2 | 18 |
| Φθιώτιδος—Fthiotida | 71 | 98 | 62 | 17 | 168 | 43 | 35 | 20 | 5 | 48 |
| Φωκίδος—Fokida | 106 | 146 | 54 | 18 | 203 | 28 | 16 | 8 | 3 | 28 |
| Πελοπόννησος—Peloponnissos | 661 | 1.088 | 595 | 174 | 2.162 | 362 | 306 | 173 | 46 | 435 |
| Αργολίδος—Argolida | 83 | 117 | 69 | 19 | 227 | 43 | 32 | 14 | 4 | 46 |
| Αρκαδίας—Arkadia | 36 | 65 | 33 | 11 | 105 | 22 | 24 | 8 | 3 | 21 |
| Αχαΐας—Achaia | 195 | 355 | 198 | 55 | 657 | 93 | 105 | 41 | 14 | 134 |
| Πάτρα (πολεοδομικό συγκρότημα)—Greater Patra | 81 | 175 | 110 | 30 | 409 | 55 | 69 | 25 | 9 | 88 |
| Υπόλοιπο Ν. Αχαΐας—Rest of Achaia Department | 114 | 180 | 88 | 25 | 248 | 38 | 36 | 16 | 5 | 47 |
| Ηλείας—Ilia | 99 | 134 | 62 | 19 | 466 | 36 | 22 | 11 | 3 | 26 |
| Κορινθίας—Korinthia | 103 | 171 | 120 | 34 | 319 | 67 | 53 | 58 | 11 | 115 |
| Λακωνίας—Lakonia | 49 | 81 | 47 | 15 | 151 | 51 | 35 | 28 | 7 | 65 |
| Μεσσηνίας—Messinia | 96 | 165 | 66 | 21 | 237 | 50 | 35 | 13 | 4 | 28 |
| Ιόνιοι Νήσοι—Ionian Islands | 139 | 217 | 91 | 28 | 391 | 74 | 64 | 21 | 8 | 98 |
| Ζακύνθου—Zakynthos | 27 | 36 | 13 | 4 | 44 | 19 | 10 | 6 | 2 | 22 |
| Κερκύρας—Kerkyra | 61 | 92 | 43 | 13 | 202 | 26 | 28 | 5 | 2 | 29 |
| Κεφαλληνίας—Kefallinia | 33 | 55 | 23 | 7 | 90 | 25 | 21 | 8 | 3 | 34 |
| Λευκάδος—Lefkada | 18 | 34 | 12 | 4 | 55 | 4 | 5 | 2 | 1 | 13 |
| Ήπειρος—Ipiros | 196 | 357 | 313 | 101 | 821 | 76 | 56 | 28 | 8 | 80 |
| Αρτης—Arta | 28 | 41 | 64 | 15 | 107 | 10 | 8 | 4 | 1 | 13 |
| Θεσπρωτίας—Thesprotia | 19 | 43 | 39 | 13 | 126 | 15 | 8 | 3 | 1 | 9 |
| Ιωαννίνων—Ioannina | 109 | 207 | 178 | 63 | 488 | 33 | 32 | 16 | 5 | 45 |
| Πρεβέζης—Preveza | 40 | 66 | 32 | 10 | 100 | 18 | 8 | 5 | 1 | 13 |

40. Ιδιωτική οικοδομική δραστηριότητα: Νέες οικοδομές και προσθήκες οικοδομών, βάσει των αδειών οικοδομήσεως που εκδόθηκαν (συνέχεια)
Private building activity: New buildings and extensions, according to issued construction permits (continued)
Όγκος σε χιλ. μ³, επιφάνεια σε χιλ. μ², αξία σε εκατ. δραχμέςVolume in thousand m³, surface in thousand m², value in million drachmae

| Γεωγραφικό διαμέρισμα και νομός Geographic region and department | Νέες οικοδομές ⁽¹⁾ — New buildings ⁽¹⁾ | | | | | Προσθήκες ⁽²⁾ — Extensions ⁽²⁾ | | | | |
|---|--|------------------|-----------------|----------------------|---------------|--|------------------|-----------------|----------------------|---------------|
| | Αριθμός Number | Όροφοι Floors | Όγκος Volume | Επιφάνεια Surface | Αξία Value | Αριθμός Number | Όροφοι Floors | Όγκος Volume | Επιφάνεια Surface | Αξία Value |
| Θεσσαλία—Thessalia | 243 | 466 | 421 | 100 | 1.091 | 133 | 122 | 50 | 15 | 165 |
| Καρδίτσης—Karditsa | 32 | 55 | 50 | 13 | 140 | 22 | 15 | 6 | 2 | 20 |
| Λαρίσης—Larissa | 90 | 204 | 142 | 41 | 460 | 31 | 29 | 11 | 4 | 48 |
| Μαγνησίας—Magnissia | 59 | 98 | 162 | 26 | 293 | 50 | 51 | 22 | 6 | 66 |
| Βόλος (πολεοδ. συγκρότημα)— Greater Volos | 12 | 22 | 15 | 5 | 78 | 11 | 15 | 10 | 3 | 27 |
| Υπόλοιπο Ν. Μαγνησίας—Rest of Magnissia Department | 47 | 76 | 147 | 21 | 216 | 39 | 36 | 12 | 4 | 39 |
| Τρικάλων—Trikala | 62 | 109 | 67 | 20 | 198 | 30 | 27 | 11 | 3 | 31 |
| Μακεδονία—Makedonia | 1.318 | 2.752 | 2.433 | 628 | 6.835 | 491 | 390 | 310 | 82 | 790 |
| Γρεβενών—Grevena | 86 | 146 | 48 | 15 | 122 | 10 | 4 | 4 | 1 | 9 |
| Δράμας—Drama | 42 | 83 | 102 | 20 | 196 | 32 | 18 | 33 | 7 | 48 |
| Ημαθίας—Imathia | 40 | 83 | 54 | 17 | 229 | 35 | 24 | 16 | 5 | 62 |
| Θεσσαλονίκης—Thessaloniki | 478 | 1.224 | 1.353 | 326 | 3.704 | 126 | 107 | 91 | 22 | 228 |
| Θεσσαλονίκη (πολεοδ. συγκρότημα)— Greater Thessaloniki | 190 | 680 | 476 | 140 | 1.712 | 49 | 48 | 29 | 9 | 101 |
| Υπόλοιπο Ν. Θεσσαλονίκης—Rest of Thessaloniki Department | 288 | 544 | 878 | 186 | 1.992 | 77 | 59 | 62 | 13 | 127 |
| Καβάλας—Kavala | 72 | 125 | 53 | 17 | 176 | 44 | 41 | 18 | 5 | 50 |
| Καστοριάς—Kastoria | 59 | 128 | 78 | 25 | 295 | 20 | 20 | 9 | 3 | 33 |
| Κιλκίς—Kilkis | 34 | 73 | 66 | 19 | 242 | 29 | 29 | 44 | 10 | 120 |
| Κοζάνης—Kozani | 168 | 321 | 205 | 68 | 672 | 32 | 17 | 17 | 7 | 49 |
| Πέλλης—Pella | 59 | 85 | 137 | 23 | 222 | 18 | 13 | 10 | 2 | 19 |
| Πιερίας—Pieria | 50 | 88 | 74 | 19 | 190 | 58 | 58 | 30 | 9 | 78 |
| Σερρών—Serres | 73 | 131 | 93 | 28 | 281 | 45 | 29 | 13 | 4 | 28 |
| Φλωρίνης—Florina | 68 | 95 | 57 | 16 | 135 | 13 | 7 | 8 | 2 | 17 |
| Χαλκιδικής—Chalkidiki | 89 | 170 | 113 | 35 | 371 | 29 | 23 | 17 | 5 | 49 |
| Θράκη—Thraki | 179 | 339 | 513 | 103 | 1.253 | 82 | 76 | 147 | 27 | 253 |
| Έβρου—Evros | 54 | 124 | 149 | 37 | 402 | 31 | 33 | 121 | 19 | 191 |
| Ξάνθης—Xanthi | 78 | 123 | 118 | 21 | 284 | 10 | 12 | 3 | 1 | 11 |
| Ροδόπης—Rodopi | 47 | 92 | 246 | 45 | 567 | 41 | 31 | 23 | 7 | 51 |
| Νήσοι Αιγαίου—Aegean Islands | 340 | 524 | 233 | 72 | 735 | 140 | 109 | 42 | 12 | 142 |
| Δωδεκανήσου—Dodekanissos | 83 | 136 | 51 | 16 | 162 | 36 | 25 | 10 | 3 | 35 |
| Κυκλάδων—Kyklades | 150 | 217 | 107 | 33 | 334 | 48 | 38 | 16 | 5 | 49 |
| Λέσβου—Lesvos | 66 | 96 | 43 | 13 | 136 | 26 | 17 | 7 | 2 | 29 |
| Σάμου—Samos | 10 | 18 | 7 | 2 | 27 | 5 | 3 | 1 | — | 3 |
| Χίου—Chios | 31 | 57 | 25 | 8 | 76 | 25 | 26 | 8 | 2 | 26 |
| Κρήτη—Kriti | 300 | 521 | 295 | 87 | 862 | 100 | 97 | 86 | 20 | 338 |
| Ηρακλείου—Iraklio | 103 | 188 | 118 | 35 | 321 | 44 | 47 | 60 | 12 | 209 |
| Ηράκλειο (πολεοδ. συγκρότημα)— Greater Iraklio | 33 | 81 | 58 | 18 | 165 | 22 | 26 | 36 | 6 | 72 |
| Υπόλοιπο Ν. Ηρακλείου—Rest of Iraklio Department | 70 | 107 | 60 | 17 | 157 | 22 | 21 | 23 | 6 | 136 |
| Λασιθίου—Lassithi | 51 | 89 | 46 | 14 | 156 | 14 | 11 | 4 | 1 | 14 |
| Ρεθύμνης—Rethymno | 65 | 107 | 72 | 20 | 198 | 10 | 8 | 2 | 1 | 11 |
| Χανίων—Chania | 81 | 137 | 59 | 18 | 187 | 32 | 31 | 20 | 6 | 104 |

1. Στον πίνακα αυτόν η έννοια της οικοδομής ταυτίζεται με την έννοια του κτιρίου. Κτίριο είναι κάθε ανεξάρτητη μόνιμη οικοδομική κατασκευή, που αποτελείται από έναν ή περισσότερους χώρους, καλύπτεται με μία στέγη και έχει εξωτερικούς τοίχους, που εκτείνονται από τα θεμέλια μέχρι την οροφή. Στις νέες οικοδομές δεν περιλαμβάνονται οι νομιμοποιησείς αυθαιρέτων.

2. Προσθήκη θεωρείται η μόνιμη οικοδομική κατασκευή, η οποία προσθέτει οικοδομικό όγκο σε υφιστάμενη οικοδομή. Στις προσθήκες περιλαμβάνονται και οι αναθεωρήσεις, αναπαλαιώσεις, νομιμοποιησείς και τροποποιήσεις.

1. Building: an independent and permanent structure comprising one or more rooms, or other spaces, covered by a roof and enclosed within external walls which extend from the foundations to the roof. New buildings do not include legalized structures arbitrarily built.

2. Extension: a permanent construction adding structural volume to a building already existing. Extensions also include permits for revisions, renovations, restorations, legitimations and amendments.

41. Ιδιωτική οικοδομική δραστηριότητα: Νέες κατοικίες⁽¹⁾⁽²⁾ και βελτιώσεις⁽¹⁾ κατοικιών, βάσει των αδειών νέων οικοδομών και προσθηκών οικοδομών που εκδόθηκαν
Private building activity: New dwellings⁽¹⁾⁽²⁾ and improvements⁽¹⁾, according to permits issued for new buildings and extensions

| Γεωγραφικό διαμέρισμα και νομός Geographic region and department | Νέες κατοικίες — New dwellings | | | | | | | | | |
|--|-------------------------------------|--|---------------|---------------|---------------|---------------|----------------------|--------------------------------------|--|---|
| | Σύνολο κατοικιών Total dwellings | Κατοικίες με δωμάτια: Dwellings with rooms: | | | | | | Δωμάτια κατοικήσιμα Regular rooms | Όγκος (σε χιλ. μ ³) Volume (in th. m ³) | Επιφάνεια (σε χιλ. μ ²) Surface (in th. m ²) |
| | | 1 | 2 | 3 | 4 | 5 | άνω των 6 or more | | | |
| 1996 | 86.737 | 8.163 | 14.826 | 26.926 | 23.489 | 10.470 | 2.819 | 283.207 | 34.602 | 10.797 |
| 1997 | 89.651 | 8.187 | 14.908 | 27.938 | 24.823 | 10.944 | 2.803 | 293.515 | 35.560 | 11.985 |
| 1997: Ιούλιος—July | 10.895 | 920 | 1.639 | 3.386 | 3.263 | 1.322 | 361 | 36.297 | 4.362 | 1.365 |
| 1998: Ιούλιος—July | 13.655 | 1.168 | 2.430 | 4.357 | 3.729 | 1.573 | 394 | 44.395 | 5.575 | 1.746 |
| Νομός Αττικής—Attiki | 4.747 | 321 | 720 | 1.656 | 1.386 | 525 | 139 | 15.783 | 2.106 | 632 |
| Περιφέρεια Πρωτευούσης — Greater Athens | 3.479 | 242 | 541 | 1.307 | 998 | 336 | 55 | 11.260 | 1.476 | 446 |
| Διαμέρισμα Αθηνών — Athens Region | 857 | 53 | 176 | 407 | 174 | 45 | 2 | 2.560 | 314 | 96 |
| Διαμέρισμα Δυτ. Αττικής — W. Attiki Region | 1.009 | 53 | 114 | 308 | 330 | 178 | 26 | 3.581 | 497 | 146 |
| Διαμέρισμα Ανατ. Αττικής— E. Attiki Region | 518 | 27 | 48 | 226 | 192 | 23 | 2 | 1.696 | 208 | 62 |
| Διαμέρισμα Πειραιώς —Piraeas Region | 1.095 | 109 | 203 | 366 | 302 | 90 | 25 | 3.423 | 457 | 142 |
| Υπόλοιπο Ν. Αττικής—Rest of Attiki Department | 1.268 | 79 | 179 | 349 | 388 | 189 | 84 | 4.523 | 630 | 186 |
| Διαμέρισμα Δυτ. Αττικής— W. Attiki Region | 829 | 30 | 93 | 237 | 256 | 143 | 70 | 3.118 | 456 | 134 |
| Διαμέρισμα Ανατ. Αττικής— E. Attiki Region | 296 | 19 | 43 | 77 | 109 | 37 | 11 | 1.029 | 132 | 39 |
| Διαμέρισμα Πειραιώς—Piraeas Region | 143 | 30 | 43 | 35 | 23 | 9 | 3 | 376 | 42 | 13 |
| Λοιπή Στερεά Ελλάς και Εύβοια — Rest of Central Greece and Evia | 969 | 58 | 144 | 257 | 239 | 212 | 58 | 3.490 | 408 | 129 |
| Αιτωλίας και Ακαρνανίας—Etolia and Akarmania | 315 | 9 | 25 | 66 | 84 | 108 | 22 | 1.272 | 130 | 42 |
| Βοιωτίας—Viotia | 142 | 13 | 24 | 43 | 38 | 21 | 3 | 466 | 57 | 19 |
| Ευβοίας—Evia | 245 | 7 | 52 | 77 | 54 | 39 | 16 | 850 | 102 | 32 |
| Ευρυτανίας—Evrítania | 14 | 2 | 3 | 6 | 2 | 1 | — | 39 | 5 | 1 |
| Φθιώτιδος—Fthiotida | 110 | 11 | 17 | 26 | 24 | 26 | 6 | 385 | 62 | 18 |
| Φωκίδος—Fokida | 143 | 16 | 23 | 39 | 37 | 17 | 11 | 478 | 52 | 17 |
| Πελοπόννησος—Peloponnissos | 1.317 | 129 | 246 | 437 | 305 | 152 | 47 | 4.221 | 512 | 163 |
| Αργολίδος—Argolida | 140 | 4 | 24 | 52 | 33 | 19 | 8 | 486 | 56 | 18 |
| Αρκαδίας—Arkadia | 99 | 4 | 26 | 43 | 14 | 10 | 2 | 305 | 36 | 12 |
| Αχαΐας—Achaia | 425 | 56 | 75 | 116 | 106 | 56 | 16 | 1.360 | 166 | 52 |
| Πάτρα (πολεοδομικό συγκρότημα)—Greater Patra | 239 | 45 | 40 | 62 | 50 | 34 | 8 | 734 | 91 | 29 |
| Υπόλοιπο Ν. Αχαΐας—Rest of Achaia Department | 186 | 11 | 35 | 54 | 56 | 22 | 8 | 626 | 74 | 23 |
| Ηλείας—Ilia | 117 | 9 | 13 | 35 | 38 | 13 | 8 | 410 | 48 | 15 |
| Κορινθίας—Korinthia | 220 | 18 | 47 | 73 | 53 | 22 | 7 | 697 | 96 | 30 |
| Λακωνίας—Lakonia | 110 | 8 | 21 | 33 | 21 | 23 | 4 | 380 | 41 | 14 |
| Μεσσηνίας—Messinia | 206 | 30 | 40 | 85 | 40 | 9 | 2 | 583 | 69 | 22 |
| Ιόνιοι Νήσοι—Ionian Islands | 251 | 38 | 67 | 61 | 47 | 30 | 7 | 736 | 78 | 25 |
| Ζακύνθου—Zakynthos | 39 | 3 | 15 | 9 | 5 | 6 | 1 | 116 | 12 | 4 |
| Κερκύρας—Kerkyra | 112 | 15 | 30 | 31 | 21 | 11 | 4 | 331 | 34 | 11 |
| Κεφαλληνίας—Kefallinia | 67 | 18 | 14 | 9 | 14 | 9 | 2 | 187 | 22 | 7 |
| Λευκάδος—Lefkada | 33 | 2 | 8 | 12 | 7 | 4 | — | 102 | 10 | 3 |
| Ήπειρος—Ipiros | 412 | 44 | 57 | 122 | 118 | 47 | 24 | 1.382 | 177 | 57 |
| Αρτης—Arta | 43 | 3 | 6 | 13 | 13 | 4 | 4 | 151 | 19 | 6 |
| Θεσπρωτίας—Thesprotia | 67 | 3 | 10 | 13 | 27 | 9 | 5 | 247 | 26 | 9 |

41. Ιδιωτική οικοδομική δραστηριότητα: Νέες κατοικίες⁽¹⁾⁽²⁾ και βελτιώσεις⁽¹⁾ κατοικιών, βάσει των αδειών νέων οικοδομών και προσθηκών οικοδομών που εκδόθηκαν (συνέχεια)Private building activity: New dwellings⁽¹⁾⁽²⁾ and improvements⁽¹⁾, according to permits issued for new buildings and extensions (continued)

| Γεωγραφικό διαμέρισμα και νομός Geographic region and department | Νέες κατοικίες — New dwellings | | | | | | | | | |
|---|-------------------------------------|--|------------|--------------|--------------|------------|----------------------|--------------------------------------|--|---|
| | Σύνολο κατοικιών Total dwellings | Κατοικίες με δωμάτια: Dwellings with rooms: | | | | | | Δωμάτια κατοικήσιμα Regular rooms | Όγκος (σε χιλ. μ ³) Volume (in th. m ³) | Επιφάνεια (σε χιλ. μ ²) Surface (in th. m ²) |
| | | 1 | 2 | 3 | 4 | 5 | άνω των 6 or more | | | |
| Ιωαννίνων—Ioannina | 233 | 37 | 35 | 63 | 55 | 30 | 13 | 748 | 101 | 32 |
| Πρεβέζης—Preveza | 69 | 1 | 6 | 33 | 23 | 4 | 2 | 236 | 31 | 10 |
| Θεσσαλία—Thessalia | 632 | 57 | 92 | 184 | 188 | 84 | 27 | 2.154 | 248 | 81 |
| Καρδίτσης—Karditsa | 79 | 7 | 13 | 25 | 23 | 9 | 2 | 257 | 28 | 9 |
| Λαρίσης—Larissa | 289 | 32 | 51 | 82 | 84 | 27 | 13 | 940 | 108 | 36 |
| Μαγνησίας—Magnissia | 129 | 12 | 22 | 38 | 34 | 15 | 8 | 443 | 49 | 16 |
| Βόλος (πολεοδ. συγκρότημα)— Greater Volos | 49 | 4 | 4 | 21 | 12 | 5 | 3 | 167 | 18 | 6 |
| Υπόλοιπο Ν. Μαγνησίας—Rest of Magnissia Department ... | 80 | 8 | 18 | 17 | 22 | 10 | 5 | 276 | 30 | 10 |
| Τρικάλων—Trikala | 135 | 6 | 6 | 39 | 47 | 33 | 4 | 514 | 63 | 20 |
| Μακεδονία—Makedonia | 3.629 | 206 | 771 | 1.189 | 1.012 | 383 | 67 | 11.701 | 1.445 | 466 |
| Γρεβενών—Grevena | 121 | 2 | 18 | 40 | 42 | 18 | 1 | 423 | 43 | 14 |
| Δράμας—Drama | 108 | 3 | 17 | 28 | 33 | 24 | 3 | 391 | 45 | 15 |
| Ημαθίας—Imathia | 137 | 8 | 31 | 40 | 42 | 13 | 3 | 441 | 57 | 18 |
| Θεσσαλονίκης—Thessaloniki ... | 1.695 | 63 | 414 | 601 | 432 | 165 | 20 | 5.367 | 692 | 212 |
| Θεσσαλονίκη (πολεοδ. συγκρό- τημα)—Greater Thessaloniki | 1.022 | 42 | 324 | 398 | 182 | 67 | 9 | 3.001 | 374 | 116 |
| Υπόλοιπο Ν. Θεσσαλονίκης— Rest of Thessaloniki Depart. . | 673 | 21 | 90 | 203 | 250 | 98 | 11 | 2.366 | 318 | 96 |
| Καβάλας—Kavala | 169 | 10 | 32 | 61 | 46 | 17 | 2 | 543 | 61 | 20 |
| Καστοριάς—Kastoria | 171 | 6 | 18 | 20 | 77 | 40 | 10 | 672 | 77 | 25 |
| Κιλκίς—Kilkis | 119 | 4 | 45 | 46 | 15 | 3 | 6 | 343 | 44 | 14 |
| Κοζάνης—Kozani | 375 | 15 | 74 | 119 | 124 | 37 | 6 | 1.243 | 157 | 60 |
| Πέλλης—Pella | 78 | 3 | 8 | 26 | 24 | 13 | 4 | 277 | 26 | 9 |
| Πιερίας—Pieria | 127 | 26 | 29 | 32 | 28 | 11 | 1 | 353 | 45 | 15 |
| Σερρών—Serres | 167 | 21 | 11 | 55 | 65 | 10 | 5 | 553 | 69 | 22 |
| Φλωρίνης—Florina | 80 | 11 | 3 | 12 | 38 | 15 | 1 | 288 | 44 | 13 |
| Χαλκιδικής—Chalkidiki | 282 | 34 | 71 | 109 | 46 | 17 | 5 | 807 | 85 | 29 |
| Θράκη—Thraki | 485 | 80 | 96 | 120 | 166 | 21 | 2 | 1.413 | 161 | 54 |
| Έβρου—Evros | 204 | 23 | 65 | 66 | 41 | 8 | 1 | 561 | 76 | 25 |
| Ξάνθης—Xanthi | 118 | — | 1 | 19 | 90 | 8 | — | 459 | 38 | 12 |
| Ροδόπης—Rodopi | 163 | 57 | 30 | 35 | 35 | 5 | 1 | 393 | 47 | 17 |
| Νήσοι Αιγαίου—Aegean Islands .. | 645 | 132 | 139 | 166 | 129 | 63 | 16 | 1.840 | 210 | 66 |
| Δωδεκανήσου—Dodekanisos ... | 140 | 17 | 38 | 48 | 22 | 11 | 4 | 407 | 46 | 14 |
| Κυκλάδων—Kyklades | 308 | 88 | 70 | 58 | 61 | 27 | 4 | 805 | 94 | 30 |
| Λέσβου—Lesvos | 122 | 18 | 18 | 48 | 29 | 8 | 1 | 361 | 38 | 12 |
| Σάμου—Samos | 23 | 1 | 7 | 5 | 7 | 3 | — | 73 | 7 | 2 |
| Χίου—Chios | 52 | 8 | 6 | 7 | 10 | 14 | 7 | 194 | 25 | 8 |
| Κρήτη—Kriti | 568 | 103 | 98 | 165 | 139 | 56 | 7 | 1.675 | 230 | 73 |
| Ηρακλείου—Iraklio | 220 | 40 | 31 | 68 | 61 | 17 | 3 | 655 | 94 | 30 |
| Ηράκλειο (πολεοδ. συγκρότημα)— Greater Iraklio | 111 | 29 | 14 | 36 | 28 | 2 | 2 | 299 | 51 | 17 |
| Υπόλοιπο Ν. Ηρακλείου—Rest of Iraklio Department | 109 | 11 | 17 | 32 | 33 | 15 | 1 | 356 | 43 | 13 |
| Λασιθίου—Lassithi | 82 | 8 | 17 | 24 | 20 | 11 | 2 | 262 | 38 | 12 |
| Ρεθύμνης—Rethymno | 117 | 34 | 18 | 29 | 23 | 12 | 1 | 315 | 45 | 14 |
| Χανίων—Chania | 149 | 21 | 32 | 44 | 35 | 16 | 1 | 443 | 53 | 17 |

1. Περιλαμβάνονται και 41 δωμάτια και άλλοι βοηθητικοί χώροι, συνολικού όγκου 70.000 μ³ και επιφάνειας 19.000 μ², που προέρχονται από βελτιώσεις κατοικιών.

2. Κατοικία είναι το κτίριο ή ένα χωριστό τμήμα κτιρίου, που έχει ένα ή περισσότερα κατοικήσιμα δωμάτια και τους αναγκαίους βοηθητικούς χώρους και προορίζεται για τη διαμονή ενός νοικοκυριού.

1. Also includes 41 rooms and other auxiliary spaces of total volume 70.000 m³ and surface 19.000 m² arising by dwellings ameliorations.

2. Dwelling: a separate and independent space intended for habitation of a household. It consists of one or more regular rooms and of the indispensable auxiliary spaces.

VII. ΟΙΚΟΔΟΜΗΣΗ — CONSTRUCTION

40. Ιδιωτική οικοδομική δραστηριότητα: Νέες οικοδομές και προσθήκες οικοδομών, βάσει των αδειών οικοδομήσεως που εκδόθηκαν

Private building activity: New buildings and extensions, according to issued construction permits

Όγκος σε χιλ. μ³, επιφάνεια σε χιλ. μ², αξία σε εκατ. δραχμές

Volume in thousand m³, surface in thousand m², value in million drachmae

| Γεωγραφικό διαμέρισμα και νομός Geographic region and department | Νέες οικοδομές ⁽¹⁾ — New buildings ⁽¹⁾ | | | | | Προσθήκες ⁽²⁾ — Extensions ⁽²⁾ | | | | |
|---|--|------------------|-----------------|----------------------|----------------|--|------------------|-----------------|----------------------|---------------|
| | Αριθμός Number | Όροφοι Floors | Όγκος Volume | Επιφάνεια Surface | Αξία Value | Αριθμός Number | Όροφοι Floors | Όγκος Volume | Επιφάνεια Surface | Αξία Value |
| 1996 | 35.346 | 67.928 | 43.905 | 12.363 | 155.933 | 18.859 | 17.757 | 11.888 | 2.841 | 43.339 |
| 1997 | 37.048 | 70.969 | 47.465 | 13.723 | 160.446 | 18.418 | 16.764 | 10.813 | 2.833 | 40.739 |
| 1997: Αύγουστος — August | 1.863 | 3.168 | 2.232 | 608 | 6.271 | 919 | 71 | 422 | 113 | 6.555 |
| 1998: Αύγουστος — August | 1.811 | 3.113 | 1.909 | 533 | 5.879 | 856 | 73 | 424 | 119 | 1.167 |
| Νομός Αττικής—Attiki | 22 | 63 | 43 | 15 | 213 | 13 | 13 | 11 | 3 | 57 |
| Περιφέρεια Πρωτευούσης—Greater Athens | 18 | 54 | 37 | 13 | 194 | 12 | 12 | 11 | 3 | 57 |
| Διαμέρισμα Αθηνών—Athens Region | 5 | 22 | 17 | 6 | 77 | 1 | 1 | — | — | 3 |
| Διαμέρισμα Δυτ. Αττικής—W. Attiki Region | 10 | 26 | 16 | 6 | 94 | 5 | 5 | 4 | 1 | 25 |
| Διαμέρισμα Ανατ. Αττικής—E. Attiki Region | — | — | — | — | — | — | — | — | — | — |
| Διαμέρισμα Πειραιώς—Piraeas Region | 3 | 6 | 4 | 1 | 23 | 6 | 6 | 6 | 2 | 30 |
| Υπόλοιπο Ν. Αττικής—Rest of Attiki Department | 4 | 9 | 6 | 2 | 19 | 1 | 1 | — | — | — |
| Διαμέρισμα Δυτ. Αττικής—W. Attiki Region | 3 | 8 | 5 | 1 | 16 | 1 | 1 | — | — | — |
| Διαμέρισμα Ανατ. Αττικής—E. Attiki Region | — | — | — | — | — | — | — | — | — | — |
| Διαμέρισμα Πειραιώς—Piraeas Region | 1 | 1 | 1 | — | 3 | — | — | — | — | — |
| Λοιπή Στερεά Ελλάδα και Εύβοια—Rest of Central Greece and Evia | 146 | 242 | 153 | 37 | 373 | 94 | 87 | 56 | 15 | 126 |
| Αιτωλίας και Ακαρνανίας—Etolia and Akarnania | 33 | 54 | 35 | 9 | 105 | 21 | 16 | 10 | 3 | 24 |
| Βοιωτίας—Viotia | 6 | 9 | 45 | 6 | 68 | 11 | 5 | 16 | 3 | 29 |
| Ευβοίας—Evia | 73 | 122 | 47 | 15 | 121 | 49 | 54 | 26 | 8 | 60 |
| Ενρυτανίας—Enritania | 8 | 14 | 4 | 1 | 10 | 5 | 3 | 2 | 1 | 7 |
| Φθιώτιδος—Fthiotida | 20 | 30 | 16 | 4 | 48 | 5 | 6 | 1 | — | 4 |
| Φωκίδος—Fokida | 6 | 13 | 6 | 2 | 21 | 3 | 3 | 1 | — | 2 |
| Πελοπόννησος—Peloponnissos | 291 | 495 | 249 | 71 | 802 | 162 | 148 | 75 | 22 | 211 |
| Αργολίδος—Argolida | 5 | 8 | 4 | 1 | 10 | 3 | 2 | 1 | — | 2 |
| Αρκαδίας—Arkadia | 29 | 49 | 22 | 7 | 76 | 23 | 18 | 5 | 2 | 18 |
| Αχαΐας—Achaia | 115 | 206 | 114 | 33 | 392 | 49 | 44 | 22 | 6 | 65 |
| Πάτρα (πολεοδομικό συγκρότημα)—Greater Patra | 36 | 80 | 55 | 15 | 193 | 21 | 18 | 9 | 2 | 31 |
| Υπόλοιπο Ν. Αχαΐας—Rest of Achaia Department | 79 | 126 | 59 | 18 | 199 | 28 | 26 | 13 | 3 | 26 |
| Ηλείας—Ilia | 50 | 75 | 38 | 9 | 89 | 22 | 14 | 19 | 5 | 45 |
| Κορινθίας—Korinthia | 13 | 18 | 10 | 3 | 18 | 6 | 6 | 2 | 1 | 4 |
| Λακωνίας—Lakonia | 27 | 44 | 16 | 5 | 44 | 25 | 24 | 13 | 4 | 46 |
| Μεσσηνίας—Messinia | 52 | 95 | 45 | 13 | 173 | 34 | 40 | 13 | 4 | 31 |
| Ιόνιοι Νήσοι—Ionian Islands | 99 | 137 | 49 | 16 | 204 | 37 | 31 | 9 | 3 | 30 |
| Ζακύνθου—Zakynthos | 33 | 43 | 13 | 4 | 43 | 10 | 11 | 3 | 1 | 12 |
| Κερκύρας—Kerkyra | 29 | 36 | 12 | 4 | 38 | 11 | 10 | 2 | 1 | 6 |
| Κεφαλληνίας—Kefallinia | 30 | 44 | 14 | 5 | 74 | 10 | 3 | 3 | 1 | 9 |
| Λευκάδος—Lefkada | 7 | 14 | 10 | 3 | 49 | 6 | 7 | 1 | — | 3 |
| Ήπειρος—Ipiros | 98 | 158 | 121 | 36 | 367 | 52 | 48 | 22 | 7 | 65 |
| Αρτης—Arta | 8 | 11 | 6 | 2 | 12 | 10 | 9 | 9 | 2 | 21 |
| Θεσπρωτίας—Thesprotia | 18 | 27 | 18 | 6 | 66 | 8 | 9 | 2 | 1 | 7 |
| Ιωαννίνων—Ioannina | 45 | 75 | 49 | 15 | 152 | 23 | 26 | 8 | 3 | 28 |
| Πρεβέζης—Preveza | 27 | 45 | 48 | 13 | 137 | 11 | 4 | 3 | 1 | 9 |

40. Ιδιωτική οικοδομική δραστηριότητα: Νέες οικοδομές και προσθήκες οικοδομών, βάσει των αδειών οικοδομήσεως που εκδόθηκαν (συνέχεια)

Private building activity: New buildings and extensions, according to issued construction permits (continued)

Όγκος σε χιλ. μ³, επιφάνεια σε χιλ. μ², αξία σε εκατ. δραχμές

Volume in thousand m³, surface in thousand m², value in million drachmae

| Γεωγραφικό διαμέρισμα και νομός Geographic region and department | Νέες οικοδομές ⁽¹⁾ — New buildings ⁽¹⁾ | | | | | Προσθήκες ⁽²⁾ — Extensions ⁽²⁾ | | | | |
|--|--|------------------|-----------------|----------------------|---------------|--|------------------|-----------------|----------------------|---------------|
| | Αριθμός Number | Όροφοι Floors | Όγκος Volume | Επιφάνεια Surface | Αξία Value | Αριθμός Number | Όροφοι Floors | Όγκος Volume | Επιφάνεια Surface | Αξία Value |
| Θεσσαλία—Thessalia | 157 | 263 | 236 | 52 | 584 | 75 | 57 | 45 | 11 | 98 |
| Καρδίτσης—Karditsa | 15 | 18 | 21 | 5 | 49 | 11 | 13 | 15 | 3 | 25 |
| Λαρίσης—Larissa | 50 | 96 | 57 | 17 | 203 | 18 | 12 | 12 | 3 | 30 |
| Μαγνησίας—Magnissia | 59 | 99 | 129 | 21 | 219 | 25 | 22 | 9 | 2 | 16 |
| <i>Βόλος (πολεοδ. συγκρότημα)— Greater Volos</i> | 25 | 52 | 33 | 8 | 87 | 14 | 13 | 4 | 1 | 10 |
| Υπόλοιπο Ν. Μαγνησίας— <i>Rest of Magnissia Department</i> | 34 | 47 | 96 | 13 | 131 | 11 | 9 | 4 | 1 | 7 |
| Τρικάλων—Trikala | 33 | 50 | 29 | 9 | 113 | 21 | 10 | 9 | 3 | 27 |
| Μακεδονία—Makedonia | 540 | 994 | 584 | 171 | 1.819 | 225 | 162 | 106 | 28 | 254 |
| Γρεβενών—Grevena | 63 | 121 | 63 | 19 | 169 | 19 | 12 | 5 | 1 | 11 |
| Δράμας—Drama | 13 | 28 | 22 | 7 | 78 | 9 | 3 | 8 | 2 | 14 |
| Ημαθίας—Imathia | 36 | 61 | 32 | 9 | 104 | 39 | 24 | 22 | 5 | 59 |
| Θεσσαλονίκης—Thessaloniki | 73 | 180 | 101 | 30 | 346 | 28 | 26 | 8 | 2 | 24 |
| <i>Θεσσαλονίκη (πολεοδ. συγκρότημα)— Greater Thessaloniki</i> | 37 | 110 | 58 | 18 | 223 | 4 | 5 | 2 | 1 | 6 |
| Υπόλοιπο Ν. Θεσσαλονίκης— <i>Rest of Thessaloniki Department</i> | 36 | 70 | 43 | 13 | 123 | 24 | 21 | 6 | 2 | 18 |
| Καβάλας—Kavala | 46 | 79 | 35 | 11 | 140 | 10 | 7 | 3 | 1 | 9 |
| Καστοριάς—Kastoria | 10 | 18 | 13 | 4 | 43 | — | — | — | — | — |
| Κιλκίς—Kilkis | 14 | 17 | 9 | 2 | 16 | 5 | 4 | 18 | 3 | 26 |
| Κοζάνης—Kozani | 76 | 121 | 67 | 26 | 196 | 20 | 14 | 11 | 4 | 22 |
| Πέλλης—Pella | 36 | 62 | 73 | 14 | 155 | 17 | 15 | 5 | 2 | 17 |
| Πιερίας—Pieria | 49 | 91 | 48 | 14 | 226 | 29 | 30 | 8 | 3 | 28 |
| Σερρών—Serres | 36 | 59 | 37 | 10 | 95 | 25 | 11 | 11 | 3 | 23 |
| Φλωρίνης—Florina | 44 | 78 | 54 | 16 | 149 | 6 | 5 | 2 | 1 | 7 |
| Χαλκιδικής—Chalkidiki | 44 | 79 | 30 | 9 | 102 | 18 | 11 | 5 | 1 | 14 |
| Θράκη—Thraki | 100 | 210 | 166 | 43 | 580 | 33 | 32 | 23 | 6 | 68 |
| Έβρου—Evros | 40 | 108 | 68 | 21 | 297 | 18 | 20 | 15 | 4 | 37 |
| Ξάνθης—Xanthi | 32 | 58 | 27 | 9 | 121 | — | — | — | — | — |
| Ροδόπης—Rodopi | 28 | 44 | 71 | 13 | 162 | 15 | 12 | 8 | 2 | 31 |
| Νήσοι Αιγαίου—Aegean Islands | 200 | 286 | 121 | 36 | 373 | 96 | 88 | 22 | 7 | 77 |
| Δωδεκανήσου—Dodekanissos | 71 | 113 | 48 | 14 | 134 | 19 | 17 | 5 | 2 | 15 |
| Κυκλάδων—Kykklades | 84 | 111 | 48 | 14 | 142 | 33 | 25 | 6 | 2 | 17 |
| Λέσβου—Lesvos | 23 | 30 | 11 | 4 | 43 | 13 | 15 | 3 | 1 | 18 |
| Σάμου—Samos | 4 | 5 | 1 | — | 5 | 12 | 8 | 1 | — | 7 |
| Χίου—Chios | 18 | 27 | 13 | 4 | 49 | 19 | 23 | 7 | 2 | 20 |
| Κρήτη—Kriti | 158 | 265 | 187 | 56 | 564 | 69 | 72 | 55 | 17 | 181 |
| Ηρακλείου—Iraklio | 50 | 86 | 80 | 24 | 211 | 18 | 15 | 13 | 4 | 49 |
| <i>Ηράκλειο (πολεοδ. συγκρότημα)— Greater Iraklio</i> | 19 | 38 | 55 | 16 | 141 | 10 | 8 | 5 | 2 | 20 |
| Υπόλοιπο Ν. Ηρακλείου— <i>Rest of Iraklio Department</i> | 31 | 48 | 25 | 8 | 70 | 8 | 7 | 8 | 2 | 29 |
| Λασιθίου—Lassithi | 23 | 35 | 18 | 5 | 62 | 10 | 10 | 4 | 1 | 15 |
| Ρεθύμνης—Rethymno | 33 | 47 | 30 | 9 | 95 | 5 | 6 | 6 | 2 | 32 |
| Χανίων—Chania | 52 | 97 | 59 | 18 | 196 | 36 | 41 | 32 | 10 | 85 |

1. Στον πίνακα αυτόν η έννοια της οικοδομής ταυτίζεται με την έννοια του κτιρίου. Κτίριο είναι κάθε ανεξάρτητη μόνιμη οικοδομική κατασκευή, που αποτελείται από έναν ή περισσότερους χώρους, καλύπτεται με μία στέγη και έχει εξωτερικούς τοίχους, που εκτείνονται από τα θεμέλια μέχρι την οροφή. Στις νέες οικοδομές δεν περιλαμβάνονται οι νομιμοποιηθείσες αυθαιρέτων.
2. Προσθήκη θεωρείται η μόνιμη οικοδομική κατασκευή, η οποία προσθέτει οικοδομικό όγκο σε υφιστάμενη οικοδομή. Στις προσθήκες περιλαμβάνονται και οι αναθεωρήσεις, αναταλαιώσεις, νομιμοποιήσεις και τροποποιήσεις.

1. Building: an independent and permanent structure comprising one or more rooms, or other spaces, covered by a roof and enclosed within external walls which extend from the foundations to the roof. New buildings do not include legalized structures arbitrarily built.

2. Extension: a permanent construction adding structural volume to a building already existing. Extensions also include permits for revisions, renovations, restorations, legitimations and amendments.

41. Ιδιωτική οικοδομική δραστηριότητα: Νέες κατοικίες⁽¹⁾⁽²⁾ και βελτιώσεις⁽¹⁾ κατοικιών, βάσει των αδειών νέων οικοδομών και προσθηκών οικοδομών που εκδόθηκαν

Private building activity: New dwellings⁽¹⁾⁽²⁾ and improvements⁽¹⁾, according to permits issued for new buildings and extensions

| Γεωγραφικό διαμέρισμα και νομός Geographic region and department | Νέες κατοικίες — New dwellings | | | | | | | | | |
|---|-------------------------------------|--|---------------|---------------|---------------|---------------|----------------------|--------------------------------------|--|---|
| | Σύνολο κατοικιών Total dwellings | Κατοικίες με δωμάτια: Dwellings with rooms: | | | | | | Δωμάτια κατοικήσιμα Regular rooms | Όγκος (σε χιλ. μ ³) Volume (in th. m ³) | Επιφάνεια (σε χιλ. μ ²) Surface (in th. m ²) |
| | | 1 | 2 | 3 | 4 | 5 | άνω των 6 or more | | | |
| 1996 | 86.737 | 8.163 | 14.826 | 26.926 | 23.489 | 10.470 | 2.819 | 283.207 | 34.602 | 10.797 |
| 1997 | 89.651 | 8.187 | 14.908 | 27.938 | 24.823 | 10.944 | 2.803 | 293.515 | 35.560 | 11.985 |
| 1997: Αύγουστος—August | 3.676 | 254 | 705 | 1.060 | 989 | 512 | 152 | 12.355 | 1.441 | 477 |
| 1998: Αύγουστος—August | 3.853 | 505 | 749 | 1.168 | 921 | 419 | 91 | 11.859 | 1.424 | 459 |
| Νομός Αττικής—Attiki | 104 | 2 | 27 | 31 | 25 | 13 | 6 | 350 | 44 | 14 |
| Περιφέρεια Πρωτευούσης — Greater Athens | 97 | 2 | 27 | 26 | 24 | 12 | 6 | 326 | 40 | 13 |
| Διαμέρισμα Αθηνών — Athens Region | 32 | — | 16 | 3 | 8 | 5 | — | 98 | 13 | 4 |
| Διαμέρισμα Δυτ. Αττικής — W. Attiki Region | 48 | 1 | 5 | 16 | 14 | 7 | 5 | 180 | 19 | 7 |
| Διαμέρισμα Ανατ. Αττικής—E. Attiki Region | — | — | — | — | — | — | — | — | — | — |
| Διαμέρισμα Πειραιώς —Piraeas Region | 17 | 1 | 6 | 7 | 2 | — | 1 | 48 | 7 | 2 |
| Υπόλοιπο Ν. Αττικής—Rest of Attiki Department | 7 | — | — | 5 | 1 | 1 | — | 24 | 4 | 1 |
| Διαμέρισμα Δυτ. Αττικής—W. Attiki Region | 6 | — | — | 5 | — | 1 | — | 20 | 3 | 1 |
| Διαμέρισμα Ανατ. Αττικής—E. Attiki Region | — | — | — | — | — | — | — | — | — | — |
| Διαμέρισμα Πειραιώς—Piraeas Region | 1 | — | — | — | 1 | — | — | 4 | 1 | — |
| Λοιπή Στερεά Ελλάδα και Εύβοια — Rest of Central Greece and Evia | 323 | 41 | 60 | 90 | 78 | 43 | 11 | 1.026 | 116 | 38 |
| Αιτωλίας και Ακαρνανίας—Etolia and Akarnania | 83 | 10 | 12 | 23 | 27 | 9 | 2 | 270 | 24 | 8 |
| Βοιωτίας—Viotia | 13 | 1 | 3 | 6 | — | 2 | 1 | 41 | 6 | 2 |
| Ευβοίας—Evia | 159 | 22 | 27 | 47 | 34 | 22 | 7 | 505 | 62 | 20 |
| Ευρυτανίας—Evyritania | 15 | 1 | 3 | 5 | 3 | 3 | — | 49 | 5 | 2 |
| Φθιώτιδος—Fthiotida | 36 | 4 | 12 | 6 | 7 | 6 | 1 | 110 | 13 | 4 |
| Φωκίδος—Fokida | 17 | 3 | 3 | 3 | 7 | 1 | — | 51 | 6 | 2 |
| Πελοπόννησος—Peloponnissos | 592 | 47 | 107 | 192 | 150 | 78 | 18 | 1.940 | 246 | 75 |
| Αργολίδος—Argolida | 10 | — | 1 | 2 | 6 | 1 | — | 37 | 4 | 1 |
| Αρκαδίας—Arkadia | 69 | 4 | 22 | 21 | 11 | 11 | — | 211 | 26 | 8 |
| Αχαΐας—Achaia | 222 | 11 | 34 | 70 | 53 | 43 | 11 | 785 | 102 | 32 |
| Πάτρα (πολεοδομικό συγκρότημα)—Greater Patra | 93 | 7 | 9 | 25 | 23 | 22 | 7 | 347 | 43 | 13 |
| Υπόλοιπο Ν. Αχαΐας—Rest of Achaia Department | 129 | 4 | 25 | 45 | 30 | 21 | 4 | 438 | 58 | 19 |
| Ηλείας—Ilia | 79 | 7 | 10 | 29 | 25 | 6 | 2 | 256 | 35 | 9 |
| Κορινθίας—Korinthia | 22 | 3 | 9 | 6 | 2 | 2 | — | 57 | 10 | 3 |
| Λακωνίας—Lakonia | 63 | 3 | 10 | 25 | 17 | 4 | 4 | 211 | 25 | 8 |
| Μεσσηνίας—Messinia | 127 | 19 | 21 | 39 | 36 | 11 | 1 | 383 | 44 | 14 |
| Ιόνιοι Νήσοι—Ionian Islands | 149 | 34 | 49 | 33 | 24 | 6 | 3 | 375 | 45 | 15 |
| Ζακύνθου—Zakynthos | 52 | 12 | 15 | 11 | 10 | 3 | 1 | 136 | 14 | 5 |
| Κερκύρας—Kerkyra | 31 | 10 | 9 | 8 | 3 | 1 | 1 | 69 | 10 | 3 |
| Κεφαλληνίας—Kefallinia | 48 | 7 | 20 | 11 | 7 | 1 | 2 | 125 | 14 | 5 |
| Λευκάδος—Lefkada | 18 | 5 | 5 | 3 | 4 | 1 | — | 45 | 7 | 2 |
| Ήπειρος—Ipiros | 245 | 52 | 37 | 95 | 35 | 17 | 9 | 693 | 88 | 29 |
| Αρτης—Arta | 15 | 1 | 1 | 9 | 2 | 2 | — | 48 | 5 | 2 |
| Θεσπρωτίας—Thesprotia | 36 | 10 | 5 | 9 | 3 | 5 | 4 | 111 | 13 | 5 |

41. Ιδιωτική οικοδομική δραστηριότητα: Νέες κατοικίες⁽¹⁾⁽²⁾ και βελτιώσεις⁽¹⁾ κατοικιών, βάσει των αδειών νέων οικοδομών και προσθηκών οικοδομών που εκδόθηκαν (συνέχεια)
Private building activity: New dwellings⁽¹⁾⁽²⁾ and improvements⁽¹⁾, according to permits issued for new buildings and extensions (continued)

| Γεωγραφικό διαμέρισμα και νομός Geographic region and department | Νέες κατοικίες — New dwellings | | | | | | | | | |
|---|-------------------------------------|--|------------|------------|------------|------------|----------------------|--------------------------------------|--|---|
| | Σύνολο κατοικιών Total dwellings | Κατοικίες με δωμάτια: Dwellings with rooms: | | | | | | Λογάρια κατοικήσιμα Regular rooms | Όγκος (σε χιλ. μ ³) Volume (in th. m ³) | Επιφάνεια (σε χιλ. μ ²) Surface (in th. m ²) |
| | | 1 | 2 | 3 | 4 | 5 | άνω των 6 or more | | | |
| Ιωαννίνων—Ioannina | 102 | 13 | 17 | 39 | 27 | 4 | 2 | 304 | 38 | 13 |
| Πρεβέζης—Preveza | 92 | 28 | 14 | 38 | 3 | 6 | 3 | 230 | 32 | 9 |
| Θεσσαλία—Thessalia | 290 | 20 | 45 | 95 | 60 | 58 | 12 | 1.006 | 128 | 40 |
| Καρδίτσης—Karditsa | 25 | — | 4 | 9 | 7 | 4 | 1 | 89 | 10 | 3 |
| Λαρίσης—Larissa | 103 | 7 | 16 | 23 | 19 | 35 | 3 | 378 | 50 | 16 |
| Μαγνησίας—Magnissia | 87 | 9 | 12 | 23 | 29 | 9 | 5 | 301 | 41 | 13 |
| Βόλος (πολεοδ. συγκρότημα)— Greater Volos | 44 | 2 | 2 | 12 | 21 | 4 | 3 | 170 | 24 | 7 |
| Υπόλοιπο Ν. Μαγνησίας—Rest of Magnissia Department | 43 | 7 | 10 | 11 | 8 | 5 | 2 | 131 | 16 | 5 |
| Τρικάλων—Trikala | 75 | 4 | 13 | 40 | 5 | 10 | 3 | 238 | 27 | 8 |
| Μακεδονία—Makedonia | 1.145 | 106 | 208 | 365 | 309 | 138 | 19 | 3.665 | 437 | 144 |
| Γρεβενών—Grevena | 100 | 4 | 7 | 20 | 43 | 20 | 6 | 388 | 38 | 13 |
| Δράμας—Drama | 45 | — | 7 | 4 | 17 | 17 | — | 179 | 23 | 7 |
| Ημαθίας—Imathia | 70 | 4 | 8 | 24 | 20 | 14 | — | 242 | 32 | 10 |
| Θεσσαλονίκης—Thessaloniki | 245 | 9 | 48 | 125 | 48 | 15 | — | 747 | 93 | 29 |
| Θεσσαλονίκη (πολεοδ. συγκρό- τημα)—Greater Thessaloniki | 157 | 6 | 41 | 78 | 27 | 5 | — | 455 | 55 | 17 |
| Υπόλοιπο Ν. Θεσσαλονίκης— Rest of Thessaloniki Depart. .. | 88 | 3 | 7 | 47 | 21 | 10 | — | 292 | 38 | 12 |
| Καβάλας—Kavala | 89 | 24 | 12 | 26 | 20 | 4 | 3 | 246 | 32 | 10 |
| Καστοριάς—Kastoria | 12 | — | 1 | — | 5 | 4 | 2 | 54 | 6 | 2 |
| Κιλκίς—Kilkis | 15 | 2 | 3 | 3 | 7 | — | — | 45 | 5 | 1 |
| Κοζάνης—Kozani | 130 | 6 | 20 | 50 | 43 | 10 | 1 | 424 | 53 | 22 |
| Πέλλης—Pella | 71 | — | 13 | 16 | 24 | 18 | — | 260 | 22 | 7 |
| Πιερίας—Pieria | 113 | 26 | 30 | 25 | 22 | 7 | 3 | 302 | 35 | 12 |
| Σερρών—Serres | 59 | 8 | 18 | 16 | 12 | 5 | — | 165 | 23 | 8 |
| Φλωρίνης—Florina | 89 | 1 | 4 | 25 | 39 | 17 | 3 | 346 | 45 | 14 |
| Χαλκιδικής—Chalkidiki | 107 | 22 | 37 | 31 | 9 | 7 | 1 | 267 | 30 | 9 |
| Θράκη—Thraki | 312 | 45 | 50 | 94 | 111 | 10 | 2 | 933 | 97 | 32 |
| Έβρου—Evros | 170 | 18 | 32 | 80 | 35 | 4 | 1 | 488 | 58 | 19 |
| Ξάνθης—Xanthi | 76 | — | — | 5 | 66 | 2 | 1 | 303 | 22 | 7 |
| Ροδόπης—Rodopi | 66 | 27 | 18 | 9 | 8 | 4 | — | 142 | 17 | 6 |
| Νήσοι Αιγαίου—Aegean Islands .. | 348 | 78 | 83 | 91 | 61 | 29 | 6 | 942 | 98 | 31 |
| Δωδεκανήσου—Dodekanissos .. | 122 | 26 | 26 | 40 | 25 | 5 | — | 323 | 33 | 10 |
| Κυκλάδων—Kyklades | 142 | 28 | 36 | 35 | 27 | 14 | 2 | 395 | 39 | 12 |
| Λέσβου—Lesvos | 35 | 9 | 10 | 6 | 4 | 6 | — | 93 | 9 | 3 |
| Σάμου—Samos | 12 | 6 | 2 | 4 | — | — | — | 22 | 2 | 1 |
| Χίου—Chios | 37 | 9 | 9 | 6 | 5 | 4 | 4 | 109 | 15 | 5 |
| Κρήτη—Kriti | 345 | 80 | 83 | 82 | 68 | 27 | 5 | 929 | 125 | 41 |
| Ηρακλείου—Iraklio | 90 | 15 | 18 | 17 | 22 | 15 | 3 | 283 | 40 | 13 |
| Ηράκλειο (πολεοδ. συγκρότημα)— Greater Iraklio | 47 | 6 | 9 | 12 | 10 | 9 | 1 | 151 | 24 | 8 |
| Υπόλοιπο Ν. Ηρακλείου—Rest of Iraklio Department | 43 | 9 | 9 | 5 | 12 | 6 | 2 | 132 | 16 | 5 |
| Λασιθίου—Lassithi | 43 | 4 | 9 | 20 | 9 | 1 | — | 123 | 17 | 6 |
| Ρεθύμνης—Rethymno | 81 | 36 | 15 | 13 | 16 | 1 | — | 174 | 23 | 7 |
| Χανίων—Chania | 131 | 25 | 41 | 32 | 21 | 10 | 2 | 349 | 45 | 15 |

1. Περιλαμβάνονται και 3 δωμάτια και άλλοι βοηθητικοί χώροι, συνολικού όγκου 26.000 μ³ και επιφάνειας 6.000 μ², που προέρχονται από βελτιώσεις κατοικιών.

2. Κατοικία είναι το κτίριο ή ένα χωριστό τμήμα κτιρίου, που έχει ένα ή περισσότερα κατοικήσιμα δωμάτια και τους αναγκαίους βοηθητικούς χώρους και προορίζεται για τη διαμονή ενός νοικοκυριού.

1. Also includes 3 rooms and other auxiliary spaces of total volume 26.000 m³ and surface 6.000 m² arising by dwellings ameliorations.

2. Dwelling: a separate and independent space intended for habitation of a household. It consists of one or more regular rooms and of the indispensable auxiliary spaces.

VII. ΟΙΚΟΔΟΜΗΣΗ — CONSTRUCTION

40. Ιδιωτική οικοδομική δραστηριότητα: Νέες οικοδομές και προσθήκες οικοδομών, βάσει των αδειών οικοδομήσεως που εκδόθηκαν

Private building activity: New buildings and extensions, according to issued construction permits

Όγκος σε χιλ. μ³, επιφάνεια σε χιλ. μ², αξία σε εκατ. δραχμές

Volume in thousand m³, surface in thousand m², value in million drachmae

| Γεωγραφικό διαμέρισμα και νομός Geographic region and department | Νέες οικοδομές ⁽¹⁾ — New buildings ⁽¹⁾ | | | | | Προσθήκες ⁽²⁾ — Extensions ⁽²⁾ | | | | |
|---|--|------------------|-----------------|----------------------|----------------|--|------------------|-----------------|----------------------|---------------|
| | Αριθμός Number | Όροφοι Floors | Όγκος Volume | Επιφάνεια Surface | Αξία Value | Αριθμός Number | Όροφοι Floors | Όγκος Volume | Επιφάνεια Surface | Αξία Value |
| 1996 | 35.346 | 67.928 | 43.905 | 12.363 | 155.933 | 18.859 | 17.757 | 11.888 | 2.841 | 43.339 |
| 1997 | 37.048 | 70.969 | 47.465 | 13.723 | 160.446 | 18.418 | 16.764 | 10.813 | 2.833 | 40.739 |
| 1997: Σεπτέμβριος—September | 3.062 | 5.572 | 3.835 | 1.025 | 12.863 | 1.403 | 1.317 | 712 | 213 | 4.726 |
| 1998: Σεπτέμβριος—September | 2.908 | 5.791 | 3.744 | 1.460 | 13.665 | 1.443 | 1.273 | 940 | 226 | 3.018 |
| Νομός Αττικής—Attiki | 437 | 1.339 | 867 | 256 | 4.014 | 262 | 315 | 173 | 47 | 593 |
| Περιφέρεια Πρωτευούσης—Greater Athens | 292 | 1.054 | 671 | 199 | 3.249 | 185 | 241 | 97 | 29 | 410 |
| Διαμέρισμα Αθηνών—Athens Region | 64 | 338 | 177 | 56 | 919 | 33 | 44 | 16 | 5 | 77 |
| Διαμέρισμα Δυτ. Αττικής—W. Attiki Region | 85 | 232 | 156 | 47 | 758 | 41 | 59 | 26 | 8 | 127 |
| Διαμέρισμα Ανατ. Αττικής—E. Attiki Region | 46 | 139 | 76 | 27 | 341 | 42 | 55 | 19 | 6 | 70 |
| Διαμέρισμα Πειραιώς—Piraeas Region | 97 | 345 | 262 | 69 | 1.232 | 69 | 83 | 35 | 10 | 136 |
| Υπόλοιπο Ν. Αττικής—Rest of Attiki Department | 145 | 285 | 196 | 57 | 765 | 77 | 74 | 76 | 18 | 183 |
| Διαμέρισμα Δυτ. Αττικής—W. Attiki Region | 97 | 194 | 156 | 45 | 630 | 29 | 28 | 15 | 4 | 53 |
| Διαμέρισμα Ανατ. Αττικής—E. Attiki Region | 35 | 71 | 32 | 9 | 107 | 38 | 42 | 59 | 12 | 121 |
| Διαμέρισμα Πειραιώς—Piraeas Region | 13 | 20 | 8 | 2 | 29 | 10 | 4 | 2 | 1 | 9 |
| Λοιπή Στερεά Ελλάδα και Εύβοια—Rest of Central Greece and Evia | 253 | 429 | 239 | 69 | 1.382 | 197 | 187 | 113 | 30 | 879 |
| Αιτωλίας και Ακαρνανίας—Etolia and Akarnania | 61 | 98 | 68 | 19 | 233 | 43 | 56 | 18 | 6 | 666 |
| Βοιωτίας—Viotia | 26 | 49 | 27 | 7 | 77 | 56 | 51 | 44 | 8 | 81 |
| Ευβοίας—Evia | 78 | 133 | 66 | 19 | 163 | 58 | 51 | 33 | 10 | 73 |
| Ευρυτανίας—Eurytania | 8 | 16 | 22 | 7 | 127 | 3 | 2 | 1 | — | 2 |
| Φθιώτιδος—Fthiotida | 50 | 83 | 39 | 12 | 145 | 28 | 17 | 9 | 3 | 37 |
| Φωκίδος—Fokida | 30 | 50 | 17 | 5 | 637 | 9 | 10 | 8 | 3 | 20 |
| Πελοπόννησος—Peloponnissos | 375 | 654 | 345 | 100 | 1.101 | 194 | 164 | 89 | 23 | 220 |
| Αργολίδος—Argolida | 28 | 41 | 23 | 7 | 71 | 15 | 17 | 8 | 2 | 18 |
| Αρκαδίας—Arkadia | 33 | 59 | 33 | 9 | 81 | 23 | 17 | 7 | 2 | 29 |
| Αχαΐας—Achaia | 114 | 218 | 146 | 41 | 498 | 43 | 40 | 15 | 4 | 46 |
| Πάτρα (πολεοδομικό συγκρότημα)—Greater Patra | 40 | 88 | 65 | 20 | 288 | 21 | 21 | 7 | 2 | 21 |
| Υπόλοιπο Ν. Αχαΐας—Rest of Achaia Department | 74 | 130 | 81 | 22 | 210 | 22 | 19 | 7 | 2 | 25 |
| Ηλείας—Ilia | 60 | 81 | 28 | 8 | 66 | 24 | 19 | 7 | 2 | 20 |
| Κορινθίας—Korinthia | 43 | 84 | 50 | 15 | 146 | 19 | 14 | 18 | 4 | 35 |
| Λακωνίας—Lakonia | 28 | 42 | 15 | 5 | 46 | 36 | 23 | 24 | 6 | 49 |
| Μεσσηνίας—Messinia | 69 | 129 | 50 | 15 | 193 | 34 | 34 | 10 | 3 | 23 |
| Ιόνιοι Νήσοι—Ionian Islands | 99 | 152 | 114 | 32 | 320 | 56 | 57 | 14 | 5 | 53 |
| Ζακύνθου—Zakynthos | 31 | 42 | 59 | 15 | 130 | 16 | 17 | 4 | 1 | 17 |
| Κερκύρας—Kerkyra | 33 | 49 | 28 | 8 | 91 | 15 | 15 | 3 | 1 | 11 |
| Κεφαλληνίας—Kefallinia | 23 | 44 | 17 | 6 | 67 | 18 | 16 | 5 | 2 | 21 |
| Λευκάδος—Lefkada | 12 | 17 | 10 | 3 | 32 | 7 | 9 | 2 | 1 | 4 |
| Ήπειρος—Ipiros | 124 | 227 | 158 | 48 | 778 | 55 | 36 | 21 | 7 | 65 |
| Άρτης—Arta | 14 | 24 | 18 | 5 | 72 | 19 | 16 | 8 | 2 | 27 |
| Θεσπρωτίας—Thesprotia | 29 | 50 | 34 | 12 | 133 | 9 | 5 | 3 | 1 | 9 |
| Ιωαννίνων—Ioannina | 52 | 109 | 74 | 22 | 377 | 19 | 13 | 8 | 3 | 22 |
| Πρεβέζης—Preveza | 29 | 44 | 32 | 9 | 196 | 8 | 2 | 2 | 1 | 7 |

40. Ιδιωτική οικοδομική δραστηριότητα: Νέες οικοδομές και προσθήκες οικοδομών, βάσει των αδειών οικοδομήσεως που εκδόθηκαν (συνέχεια)

Private building activity: New buildings and extensions, according to issued construction permits (continued)

Όγκος σε χιλ. μ³, επιφάνεια σε χιλ. μ², αξία σε εκατ. δραχμέςVolume in thousand m³, surface in thousand m², value in million drachmae

| Γεωγραφικό διαμέρισμα και νομός Geographic region and department | Νέες οικοδομές ⁽¹⁾ — New buildings ⁽¹⁾ | | | | | Προσθήκες ⁽²⁾ — Extensions ⁽²⁾ | | | | |
|---|--|------------------|-----------------|----------------------|---------------|--|------------------|-----------------|----------------------|---------------|
| | Αριθμός Number | Όροφοι Floors | Όγκος Volume | Επιφάνεια Surface | Αξία Value | Αριθμός Number | Όροφοι Floors | Όγκος Volume | Επιφάνεια Surface | Αξία Value |
| Θεσσαλία—Thessalia | 223 | 418 | 290 | 79 | 931 | 138 | 96 | 113 | 21 | 243 |
| Καρδίτσης—Karditsa | 28 | 49 | 26 | 8 | 88 | 25 | 16 | 6 | 2 | 16 |
| Λαρίσης—Larissa | 82 | 153 | 121 | 30 | 290 | 39 | 30 | 54 | 9 | 101 |
| Μαγνησίας—Magnissia | 64 | 122 | 76 | 20 | 310 | 47 | 29 | 30 | 6 | 65 |
| Βόλος (πολεοδ. συγκρότημα)— Greater Volos | 29 | 67 | 47 | 13 | 215 | 23 | 14 | 11 | 3 | 31 |
| Υπόλοιτο Ν. Μαγνησίας—Rest of Magnissia Department | 35 | 55 | 28 | 7 | 95 | 24 | 15 | 19 | 3 | 34 |
| Τρικάλων—Trikala | 49 | 94 | 67 | 21 | 243 | 27 | 21 | 23 | 4 | 61 |
| Μακεδονία—Makedonia | 835 | 1.607 | 1.076 | 701 | 3.091 | 304 | 218 | 300 | 61 | 551 |
| Γρεβενών—Grevena | 78 | 139 | 51 | 16 | 129 | 14 | 8 | 4 | 1 | 11 |
| Δράμας—Drama | 47 | 73 | 43 | 12 | 107 | 16 | 10 | 31 | 4 | 32 |
| Ημαθίας—Imathia | 25 | 40 | 17 | 5 | 47 | 33 | 26 | 24 | 6 | 46 |
| Θεσσαλονίκης—Thessaloniki | 222 | 542 | 389 | 518 | 1.322 | 61 | 47 | 115 | 22 | 196 |
| Θεσσαλονίκη (πολεοδ. συγκρότημα)— Greater Thessaloniki | 111 | 343 | 200 | 467 | 835 | 14 | 13 | 55 | 9 | 81 |
| Υπόλοιτο Ν. Θεσσαλονίκης—Rest of Thessaloniki Department | 111 | 199 | 190 | 50 | 487 | 47 | 34 | 60 | 12 | 115 |
| Καβάλας—Kavala | 52 | 122 | 57 | 20 | 201 | 20 | 13 | 17 | 3 | 31 |
| Καστοριάς—Kastoria | 34 | 57 | 28 | 9 | 106 | 4 | — | 1 | — | 3 |
| Κιλίκης—Kilkis | 31 | 54 | 52 | 12 | 180 | 12 | 6 | 36 | 6 | 65 |
| Κοζάνης—Kozani | 139 | 240 | 233 | 50 | 424 | 15 | 8 | 4 | 2 | 13 |
| Πέλλης—Pella | 46 | 95 | 60 | 17 | 201 | 23 | 18 | 8 | 2 | 22 |
| Πιερίας—Pieria | 52 | 103 | 72 | 20 | 190 | 49 | 43 | 29 | 8 | 65 |
| Σερρών—Serres | 41 | 48 | 20 | 6 | 49 | 37 | 32 | 24 | 5 | 45 |
| Φλωρίνης—Florina | 53 | 66 | 39 | 12 | 78 | 15 | 2 | 5 | 1 | 14 |
| Χαλκιδικής—Chalkidiki | 15 | 28 | 15 | 4 | 57 | 5 | 5 | 2 | 1 | 8 |
| Θράκη—Thraki | 125 | 280 | 292 | 70 | 840 | 54 | 49 | 20 | 6 | 66 |
| Έβρου—Evros | 45 | 118 | 93 | 27 | 304 | 27 | 25 | 10 | 3 | 34 |
| Ξάνθης—Xanthi | 50 | 103 | 145 | 29 | 363 | 1 | 3 | 1 | — | 6 |
| Ροδόπης—Rodopi | 30 | 59 | 54 | 14 | 173 | 26 | 21 | 9 | 3 | 26 |
| Νήσοι Αιγαίου—Aegean Islands | 249 | 369 | 186 | 52 | 632 | 115 | 78 | 42 | 13 | 114 |
| Δωδεκανήσου—Dodekanissos | 70 | 105 | 61 | 15 | 157 | 23 | 21 | 16 | 4 | 25 |
| Κυκλάδων—Kyklades | 80 | 114 | 52 | 16 | 170 | 33 | 18 | 10 | 3 | 35 |
| Λέσβου—Lesvos | 55 | 78 | 40 | 12 | 216 | 32 | 19 | 8 | 3 | 31 |
| Σάμου—Samos | 31 | 53 | 17 | 5 | 51 | 22 | 15 | 6 | 2 | 14 |
| Χίου—Chios | 13 | 19 | 16 | 4 | 38 | 5 | 5 | 2 | 1 | 9 |
| Κρήτη—Kriti | 188 | 316 | 177 | 53 | 576 | 68 | 73 | 55 | 13 | 234 |
| Ηρακλείου—Iraklio | 77 | 136 | 85 | 25 | 258 | 24 | 24 | 37 | 8 | 153 |
| Ηράκλειο (πολεοδ. συγκρότημα)— Greater Iraklio | 33 | 64 | 52 | 16 | 175 | 8 | 8 | 5 | 1 | 13 |
| Υπόλοιτο Ν. Ηρακλείου—Rest of Iraklio Department | 44 | 72 | 33 | 9 | 83 | 16 | 16 | 32 | 7 | 140 |
| Λασιθίου—Lassithi | 20 | 36 | 14 | 4 | 55 | 12 | 11 | 4 | 1 | 26 |
| Ρεθύμνης—Rethymno | 41 | 61 | 36 | 11 | 104 | 8 | 8 | 3 | 1 | 11 |
| Χανίων—Chania | 50 | 83 | 42 | 13 | 159 | 24 | 30 | 11 | 3 | 44 |

1. Στον πίνακα αυτόν η έννοια της οικοδομής ταυτίζεται με την έννοια του κτιρίου. Κτίριο είναι κάθε ανεξάρτητη μόνιμη οικοδομική κατασκευή, που αποτελείται από έναν ή περισσότερους χώρους, καλύπτεται με μια στέγη και έχει εξωτερικούς τοίχους, που εκτείνονται από τα θεμέλια μέχρι την οροφή. Στις νέες οικοδομές δεν περιλαμβάνονται οι νομιμοποιηθείς αυθαίρετοι.
2. Προσθήκη θεωρείται η μόνιμη οικοδομική κατασκευή, η οποία προσθέτει οικοδομικό όγκο σε υφιστάμενη οικοδομή. Στις προσθήκες περιλαμβάνονται και οι αναθεωρήσεις, αναπαλαιώσεις, νομιμοποιήσεις και τροποποιήσεις.

1. Building: an independent and permanent structure comprising one or more rooms, or other spaces, covered by a roof and enclosed within external walls which extend from the foundations to the roof. New buildings do not include legalized structures arbitrarily built.

2. Extension: a permanent construction adding structural volume to a building already existing. Extensions also include permits for revisions, renovations, restorations, legitimations and amendments.

41. Ιδιωτική οικοδομική δραστηριότητα: Νέες κατοικίες⁽¹⁾⁽²⁾ και βελτιώσεις⁽¹⁾ κατοικιών, βάσει των αδειών νέων οικοδομών και προσηθικών οικοδομών που εκδόθηκαν

Private building activity: New dwellings⁽¹⁾⁽²⁾ and improvements⁽¹⁾, according to permits issued for new buildings and extensions

| Γεωγραφικό διαμέρισμα και νομός Geographic region and department | Νέες κατοικίες — New dwellings | | | | | | | | | |
|--|-------------------------------------|--|---------------|---------------|---------------|---------------|----------------------|--------------------------------------|--|---|
| | Σύνολο κατοικιών Total dwellings | Κατοικίες με δωμάτια: Dwellings with rooms: | | | | | | Δωμάτια κατοικήσιμα Regular rooms | Όγκος (σε χιλ. μ ³) Volume (in th. m ³) | Επιφάνεια (σε χιλ. μ ²) Surface (in th. m ²) |
| | | 1 | 2 | 3 | 4 | 5 | άνω των 6 or more | | | |
| 1996 | 86.737 | 8.163 | 14.826 | 26.926 | 23.489 | 10.470 | 2.819 | 283.207 | 34.602 | 10.797 |
| 1997 | 89.651 | 8.187 | 14.908 | 27.938 | 24.823 | 10.944 | 2.803 | 293.515 | 35.560 | 11.985 |
| 1997: Σεπτέμβριος—September | 6.858 | 687 | 1.223 | 2.148 | 1.767 | 789 | 234 | 22.074 | 2.715 | 849 |
| 1998: Σεπτέμβριος—September | 7.315 | 614 | 1.284 | 2.244 | 1.989 | 959 | 211 | 24.230 | 2.958 | 1.332 |
| Νομός Αττικής—Attiki | 1.917 | 97 | 315 | 650 | 594 | 196 | 65 | 6.464 | 851 | 264 |
| Περιφέρεια Προτευούσης — Greater Athens | 1.551 | 77 | 249 | 551 | 489 | 147 | 38 | 5.177 | 670 | 206 |
| Διαμέρισμα Αθηνών — Athens Region | 490 | 31 | 90 | 238 | 98 | 32 | 1 | 1.484 | 163 | 53 |
| Διαμέρισμα Δυτ. Αττικής — W. Attiki Region | 312 | 18 | 30 | 68 | 116 | 62 | 18 | 1.177 | 155 | 48 |
| Διαμέρισμα Ανατ. Αττικής—E. Attiki Region | 211 | 13 | 32 | 91 | 52 | 9 | 14 | 696 | 92 | 32 |
| Διαμέρισμα Πειραιώς —Piraeas Region | 538 | 15 | 97 | 154 | 223 | 44 | 5 | 1.820 | 260 | 72 |
| Υπόλοιπο Ν. Αττικής—Rest of Attiki Department | 366 | 20 | 66 | 99 | 105 | 49 | 27 | 1.287 | 181 | 58 |
| Διαμέρισμα Δυτ. Αττικής—W. Attiki Region | 240 | 4 | 48 | 74 | 57 | 34 | 23 | 867 | 128 | 42 |
| Διαμέρισμα Ανατ. Αττικής—E. Attiki Region | 99 | 5 | 17 | 20 | 39 | 14 | 4 | 350 | 44 | 14 |
| Διαμέρισμα Πειραιώς—Piraeas Region | 27 | 11 | 1 | 5 | 9 | 1 | — | 70 | 9 | 3 |
| Λοιπή Στερεά Ελλάς και Εύβοια — Rest of Central Greece and Evia | 578 | 50 | 83 | 155 | 161 | 109 | 20 | 1.996 | 218 | 69 |
| Αιτωλίας και Ακαρνανίας—Etolia and Akarnania | 154 | 9 | 11 | 41 | 37 | 51 | 5 | 589 | 54 | 18 |
| Βοιωτίας—Viotia | 91 | 21 | 17 | 29 | 15 | 9 | — | 247 | 24 | 8 |
| Ευβοίας—Evia | 187 | 10 | 37 | 46 | 52 | 30 | 12 | 655 | 83 | 24 |
| Ευρυτανίας—Evyritania | 11 | 1 | 1 | 4 | 2 | 3 | — | 38 | 5 | 2 |
| Φθιώτιδος—Fthiotida | 79 | 8 | 5 | 16 | 37 | 10 | 3 | 283 | 30 | 10 |
| Φωκίδος—Fokida | 56 | 1 | 12 | 19 | 18 | 6 | — | 184 | 22 | 7 |
| Πελοπόννησος—Peloponnissos | 750 | 50 | 146 | 217 | 201 | 115 | 17 | 2.492 | 296 | 94 |
| Αργολίδος—Argolida | 53 | 1 | 20 | 9 | 11 | 11 | 1 | 173 | 19 | 6 |
| Αρκαδίας—Arkadia | 59 | 7 | 16 | 12 | 11 | 10 | 3 | 188 | 24 | 8 |
| Αχαΐας—Achaia | 264 | 13 | 42 | 75 | 75 | 52 | 7 | 926 | 111 | 35 |
| Πάτρα (πολεοδομικό συγκρότημα)—Greater Patra | 146 | 2 | 27 | 41 | 42 | 30 | 4 | 522 | 55 | 18 |
| Υπόλοιπο Ν. Αχαΐας—Rest of Achaia Department | 118 | 11 | 15 | 34 | 33 | 22 | 3 | 404 | 56 | 18 |
| Ηλείας—Ilia | 70 | 10 | 11 | 22 | 20 | 6 | 1 | 214 | 26 | 8 |
| Κορινθίας—Korinthia | 101 | 3 | 26 | 33 | 26 | 10 | 3 | 326 | 44 | 14 |
| Λακωνίας—Lakonia | 60 | 3 | 14 | 14 | 20 | 7 | 1 | 201 | 22 | 7 |
| Μεσσηνίας—Messinia | 143 | 13 | 17 | 52 | 38 | 19 | 1 | 464 | 50 | 16 |
| Ιόνιοι Νήσοι—Ionian Islands | 198 | 56 | 44 | 45 | 34 | 10 | 9 | 522 | 58 | 19 |
| Ζακύνθου—Zakynthos | 46 | 6 | 15 | 8 | 9 | 5 | 3 | 140 | 14 | 5 |
| Κερκύρας—Kerkyra | 39 | 6 | 7 | 14 | 6 | 3 | 3 | 119 | 13 | 4 |
| Κεφαλληνίας—Kefallinia | 72 | 19 | 21 | 19 | 8 | 2 | 3 | 180 | 21 | 7 |
| Λευκάδος—Lefkada | 41 | 25 | 1 | 4 | 11 | — | — | 83 | 10 | 3 |
| Ήπειρος—Ipiros | 247 | 25 | 27 | 64 | 74 | 47 | 10 | 863 | 110 | 37 |
| Άρτης—Arta | 35 | 2 | 3 | 14 | 10 | 6 | — | 120 | 15 | 5 |
| Θεσπρωτίας—Thesprotia | 42 | 2 | 5 | 9 | 7 | 17 | 2 | 166 | 20 | 7 |

ΟΙΚΟΔΟΜΗΣΗ

41. Ιδιωτική οικοδομική δραστηριότητα: Νέες κατοικίες^{(1) (2)} και βελτιώσεις⁽¹⁾ κατοικιών, βάσει των αδειών νέων οικοδομών και προσθηκών οικοδομών που εκδόθηκαν (συνέχεια)

Private building activity: New dwellings^{(1) (2)} and improvements⁽¹⁾, according to permits issued for new buildings and extensions (continued)

| Γεωγραφικό διαμέρισμα και νομός Geographic region and department | Νέες κατοικίες — New dwellings | | | | | | | | | |
|---|-------------------------------------|--|------------|------------|------------|------------|----------------------|--------------------------------------|--|---|
| | Σύνολο κατοικιών Total dwellings | Κατοικίες με δωμάτια: Dwellings with rooms: | | | | | | Δωμάτια κατοικήσιμα Regular rooms | Όγκος (σε χιλ. μ ³) Volume (in th. m ³) | Επιφάνεια (σε χιλ. μ ²) Surface (in th. m ²) |
| | | 1 | 2 | 3 | 4 | 5 | άνω των 6 or more | | | |
| Ιωαννίνων—Ioannina | 128 | 20 | 11 | 20 | 45 | 24 | 8 | 449 | 57 | 19 |
| Πρεβέζης—Preveza | 42 | 1 | 8 | 21 | 12 | — | — | 128 | 18 | 6 |
| Θεσσαλία—Thessalia | 501 | 29 | 73 | 134 | 117 | 115 | 24 | 1.778 | 205 | 67 |
| Καρδίτσας—Karditsa | 55 | 2 | 10 | 20 | 10 | 5 | 8 | 197 | 28 | 9 |
| Λαρίσης—Larissa | 167 | 5 | 32 | 42 | 46 | 33 | 9 | 601 | 73 | 23 |
| Μαγνησίας—Magnissia | 131 | 19 | 22 | 25 | 21 | 29 | 6 | 412 | 47 | 15 |
| Βόλος (πολεοδ. συγκρότημα)— Greater Volos | 80 | 5 | 10 | 20 | 16 | 19 | 1 | 254 | 30 | 10 |
| Υπόλοιπο Ν. Μαγνησίας—Rest of Magnissia Department | 51 | 14 | 12 | 5 | 5 | 10 | 5 | 158 | 16 | 5 |
| Τρικάλων—Trikala | 148 | 3 | 9 | 47 | 40 | 48 | 1 | 568 | 57 | 20 |
| Μακεδονία—Makedonia | 1.973 | 127 | 359 | 703 | 519 | 233 | 31 | 6.395 | 810 | 652 |
| Γρεβενών—Grevena | 122 | — | 18 | 50 | 40 | 12 | 2 | 419 | 42 | 14 |
| Δράμας—Drama | 71 | 4 | 6 | 16 | 34 | 7 | 4 | 259 | 32 | 10 |
| Ημαθίας—Imathia | 45 | 2 | 7 | 5 | 20 | 9 | 2 | 169 | 19 | 6 |
| Θεσσαλονίκης—Thessaloniki | 788 | 39 | 131 | 366 | 171 | 72 | 9 | 2.501 | 299 | 501 |
| Θεσσαλονίκη (πολεοδ. συγκρότημα)— Greater Thessaloniki | 525 | 29 | 97 | 238 | 109 | 49 | 3 | 1.637 | 191 | 466 |
| Υπόλοιπο Ν. Θεσσαλονίκης— Rest of Thessaloniki Depart. | 263 | 10 | 34 | 128 | 62 | 23 | 6 | 864 | 109 | 35 |
| Καβάλας—Kavala | 168 | 12 | 55 | 42 | 30 | 27 | 2 | 520 | 53 | 19 |
| Καστοριάς—Kastoria | 53 | 1 | 9 | 4 | 25 | 13 | 1 | 202 | 22 | 7 |
| Κιλκίς—Kilkis | 76 | 1 | 16 | 17 | 21 | 20 | 1 | 274 | 25 | 8 |
| Κοζάνης—Kozani | 226 | 8 | 44 | 80 | 68 | 20 | 6 | 746 | 174 | 41 |
| Πέλλης—Pella | 120 | 3 | 8 | 36 | 53 | 19 | 1 | 440 | 42 | 14 |
| Περίας—Pieria | 162 | 21 | 38 | 60 | 29 | 14 | — | 463 | 50 | 16 |
| Σερρών—Serres | 38 | 4 | 5 | 8 | 14 | 4 | 2 | 127 | 16 | 5 |
| Φλωρίνης—Florina | 51 | 10 | 3 | 10 | 13 | 14 | 1 | 174 | 25 | 8 |
| Χαλκιδικής—Chalkidiki | 53 | 22 | 19 | 9 | 1 | 2 | — | 101 | 11 | 3 |
| Θράκη—Thraki | 425 | 63 | 78 | 111 | 126 | 43 | 4 | 1.297 | 139 | 45 |
| Έβρου—Evros | 160 | 25 | 36 | 48 | 34 | 13 | 4 | 466 | 62 | 20 |
| Ξάνθης—Xanthi | 145 | — | 20 | 21 | 79 | 25 | — | 544 | 46 | 15 |
| Ροδόπης—Rodopi | 120 | 38 | 22 | 42 | 13 | 5 | — | 287 | 31 | 10 |
| Νήσοι Αιγαίου—Aegean Islands | 429 | 84 | 102 | 89 | 73 | 58 | 23 | 1.473 | 145 | 45 |
| Δωδεκανήσου—Dodekanissos | 113 | 16 | 22 | 32 | 26 | 16 | 1 | 346 | 34 | 11 |
| Κυκλάδων—Kyklades | 155 | 40 | 50 | 29 | 14 | 13 | 9 | 402 | 44 | 14 |
| Λέσβου—Lesvos | 88 | 12 | 14 | 16 | 19 | 22 | 5 | 499 | 32 | 10 |
| Σάμου—Samos | 55 | 12 | 14 | 12 | 10 | 4 | 3 | 157 | 19 | 6 |
| Χίου—Chios | 18 | 4 | 2 | — | 4 | 3 | 5 | 69 | 16 | 4 |
| Κρήτη—Kriti | 297 | 33 | 57 | 76 | 90 | 33 | 8 | 950 | 126 | 40 |
| Ηρακλείου—Iraklio | 106 | 10 | 18 | 28 | 33 | 12 | 5 | 354 | 52 | 17 |
| Ηράκλειο (πολεοδ. συγκρότημα)— Greater Iraklio | 55 | 7 | 7 | 11 | 22 | 5 | 3 | 187 | 34 | 11 |
| Υπόλοιπο Ν. Ηρακλείου—Rest of Iraklio Department | 51 | 3 | 11 | 17 | 11 | 7 | 2 | 167 | 18 | 6 |
| Λασιθίου—Lassithi | 40 | 8 | 6 | 18 | 7 | — | 1 | 108 | 14 | 4 |
| Ρεθύμνης—Rethymno | 58 | 11 | 16 | 13 | 16 | 1 | 1 | 157 | 22 | 7 |
| Χανίων—Chania | 93 | 4 | 17 | 17 | 34 | 20 | 1 | 331 | 38 | 12 |

1. Περιλαμβάνονται και 36 δωμάτια και άλλοι βοηθητικοί χώροι, συνολικού όγκου 39.000 μ³ και επιφάνειας 9.000 μ², που προέρχονται από βελτιώσεις κατοικιών.

2. Κατοικία είναι το κτίριο ή ένα χωριστό τμήμα κτιρίου, που έχει ένα ή περισσότερα κατοικήσιμα δωμάτια και τους αναγκαίους βοηθητικούς χώρους και προορίζεται για τη διαμονή ενός νοικοκυριού.

1. Also includes 36 rooms and other auxiliary spaces of total volume 39.000 m³ and surface 9.000 m² arising by dwellings ameliorations.

2. Dwelling: a separate and independent space intended for habitation of a household. It consists of one or more regular rooms and of the indispensable auxiliary spaces.

VII. ΟΙΚΟΔΟΜΗΣΗ — CONSTRUCTION

40. Ιδιωτική οικοδομική δραστηριότητα: Νέες οικοδομές και προσθήκες οικοδομών, βάσει των αδειών οικοδομήσεως που εκδόθηκαν

Private building activity: New buildings and extensions, according to issued construction permits

Όγκος σε χιλ. μ³, επιφάνεια σε χιλ. μ², αξία σε εκατ. δραχμές

Volume in thousand m³, surface in thousand m², value in million drachmae

| Γεωγραφικό διαμέρισμα και νομός Geographic region and department | Νέες οικοδομές ⁽¹⁾ — New buildings ⁽¹⁾ | | | | | Προσθήκες ⁽²⁾ — Extensions ⁽²⁾ | | | | |
|---|--|------------------|-----------------|----------------------|----------------|--|------------------|-----------------|----------------------|---------------|
| | Αριθμός Number | Όροφοι Floors | Όγκος Volume | Επιφάνεια Surface | Αξία Value | Αριθμός Number | Όροφοι Floors | Όγκος Volume | Επιφάνεια Surface | Αξία Value |
| 1996 | 35.346 | 67.928 | 43.905 | 12.363 | 155.933 | 18.859 | 17.757 | 11.888 | 2.841 | 43.339 |
| 1997 | 37.048 | 70.969 | 47.465 | 13.723 | 160.446 | 18.418 | 16.764 | 10.813 | 2.833 | 40.739 |
| 1997: Οκτώβριος — October | 3.417 | 6.544 | 4.208 | 1.162 | 13.538 | 1.735 | 1.481 | 975 | 275 | 2.942 |
| 1998: Οκτώβριος — October | 2.972 | 6.090 | 4.420 | 1.199 | 15.122 | 1.408 | 1.328 | 980 | 234 | 2.559 |
| Νομός Αττικής—Attiki | 550 | 1.591 | 1.107 | 321 | 4.597 | 337 | 416 | 240 | 65 | 851 |
| Περιφέρεια Προσωπευούσης—Greater Athens Διαμέρισμα Αθηνών—Athens Region .. | 331 | 1.170 | 823 | 245 | 3.636 | 237 | 315 | 161 | 48 | 664 |
| Διαμέρισμα Δυτ. Αττικής—W. Attiki Region | 56 | 288 | 138 | 43 | 691 | 47 | 53 | 29 | 8 | 131 |
| Διαμέρισμα Ανατ. Αττικής—E. Attiki Region | 113 | 321 | 284 | 87 | 1.453 | 50 | 80 | 49 | 14 | 190 |
| Διαμέρισμα Πειραιώς—Piraeas Region .. | 58 | 167 | 172 | 47 | 391 | 57 | 77 | 27 | 9 | 99 |
| Υπόλοιπο Ν. Αττικής—Rest of Attiki Department | 104 | 394 | 228 | 68 | 1.101 | 83 | 105 | 56 | 18 | 244 |
| Διαμέρισμα Δυτ. Αττικής—W. Attiki Region | 219 | 421 | 284 | 76 | 961 | 100 | 101 | 79 | 17 | 187 |
| Διαμέρισμα Ανατ. Αττικής—E. Attiki Region | 140 | 279 | 213 | 56 | 721 | 54 | 52 | 48 | 10 | 113 |
| Διαμέρισμα Πειραιώς—Piraeas Region .. | 60 | 117 | 59 | 16 | 193 | 30 | 35 | 26 | 5 | 53 |
| Διαμέρισμα Πειραιώς—Piraeas Region .. | 19 | 25 | 12 | 4 | 47 | 16 | 14 | 6 | 2 | 21 |
| Λοιπή Στερεά Ελλάδα και Εύβοια—Rest of Central Greece and Evia | 222 | 360 | 459 | 79 | 1.658 | 144 | 121 | 124 | 30 | 302 |
| Αιτωλίας και Ακαρνανίας—Etolia and Akarnania | 48 | 78 | 46 | 13 | 172 | 24 | 23 | 7 | 2 | 24 |
| Βοιωτίας—Viotia | 30 | 50 | 296 | 13 | 329 | 24 | 19 | 42 | 11 | 139 |
| Ευβοίας—Evia | 66 | 117 | 74 | 20 | 182 | 76 | 61 | 69 | 16 | 120 |
| Ευρυτανίας—Eurytania | 4 | 7 | 3 | 1 | 9 | 3 | 3 | 1 | — | 3 |
| Φθιώτιδος—Fthiotida | 50 | 73 | 26 | 8 | 926 | 13 | 12 | 4 | 1 | 13 |
| Φωκίδος—Fokida | 24 | 35 | 14 | 4 | 40 | 4 | 3 | 1 | — | 3 |
| Πελοπόννησος—Peloponnissos | 405 | 693 | 429 | 129 | 1.445 | 233 | 197 | 97 | 27 | 246 |
| Αργολίδος—Argolida | 23 | 39 | 19 | 6 | 69 | 16 | 12 | 7 | 2 | 20 |
| Αρκαδίας—Arkadia | 32 | 67 | 50 | 15 | 158 | 27 | 23 | 10 | 3 | 31 |
| Αχαΐας—Achaia | 122 | 216 | 118 | 36 | 437 | 56 | 55 | 26 | 7 | 70 |
| Πάτρα (πολεοδομικό συγκρότημα)— Greater Patra | 48 | 97 | 73 | 22 | 304 | 31 | 35 | 16 | 4 | 48 |
| Υπόλοιπο Ν. Αχαΐας—Rest of Achaia Department | 74 | 119 | 45 | 14 | 134 | 25 | 20 | 10 | 3 | 21 |
| Ηλείας—Ilia | 63 | 88 | 41 | 13 | 116 | 33 | 29 | 12 | 4 | 25 |
| Κορινθίας—Korinthia | 72 | 131 | 122 | 35 | 377 | 31 | 25 | 16 | 4 | 37 |
| Λακωνίας—Lakonia | 30 | 50 | 32 | 10 | 97 | 35 | 23 | 9 | 3 | 29 |
| Μεσσηνίας—Messinia | 63 | 102 | 47 | 14 | 191 | 35 | 30 | 17 | 4 | 34 |
| Ιόνιοι Νήσοι—Ionian Islands | 103 | 151 | 79 | 19 | 293 | 49 | 42 | 15 | 4 | 45 |
| Ζακύνθου—Zakynthos | 31 | 45 | 21 | 7 | 76 | 14 | 12 | 5 | 1 | 14 |
| Κερκύρας—Kerkyra | 40 | 54 | 38 | 6 | 137 | 14 | 13 | 5 | 2 | 19 |
| Κεφαλληνίας—Kefallinia | 24 | 40 | 15 | 5 | 68 | 19 | 16 | 5 | 1 | 12 |
| Λευκάδος—Lefkada | 8 | 12 | 5 | 1 | 12 | 2 | — | — | — | — |
| Ήπειρος—Ipiros | 140 | 261 | 175 | 52 | 533 | 48 | 48 | 19 | 6 | 56 |
| Άρτης—Arta | 23 | 35 | 31 | 8 | 68 | 11 | 9 | 8 | 2 | 15 |
| Θεσπρωτίας—Thesprotia | 17 | 32 | 18 | 6 | 55 | 10 | 13 | 3 | 1 | 11 |
| Ιωαννίνων—Ioannina | 70 | 150 | 97 | 29 | 298 | 19 | 19 | 6 | 2 | 23 |
| Πρεβέζης—Preveza | 30 | 44 | 29 | 9 | 112 | 8 | 7 | 2 | 1 | 7 |

40. Ιδιωτική οικοδομική δραστηριότητα: Νέες οικοδομές και προσθήκες οικοδομών, βάσει των αδειών οικοδομήσεως που εκδόθηκαν (συνέχεια)
Private building activity: New buildings and extensions, according to issued construction permits (continued)
Όγκος σε χιλ. μ³, επιφάνεια σε χιλ. μ², αξία σε εκατ. δραχμές
Volume in thousand m³, surface in thousand m², value in million drachmae

| Γεωγραφικό διαμέρισμα και νομός Geographic region and department | Νέες οικοδομές ⁽¹⁾ — New buildings ⁽¹⁾ | | | | | Προσθήκες ⁽²⁾ — Extensions ⁽²⁾ | | | | |
|---|--|------------------|-----------------|----------------------|---------------|--|------------------|-----------------|----------------------|---------------|
| | Αριθμός Number | Όροφοι Floors | Όγκος Volume | Επιφάνεια Surface | Αξία Value | Αριθμός Number | Όροφοι Floors | Όγκος Volume | Επιφάνεια Surface | Αξία Value |
| Θεσσαλία—Thessalia | 216 | 410 | 266 | 78 | 889 | 138 | 117 | 91 | 17 | 166 |
| Καρδίτσης—Karditsa | 27 | 48 | 39 | 12 | 117 | 14 | 7 | 5 | 1 | 12 |
| Λαρίσης—Larissa | 71 | 137 | 103 | 28 | 343 | 33 | 20 | 13 | 4 | 39 |
| Μαγνησίας—Magnissia | 68 | 132 | 71 | 22 | 252 | 66 | 63 | 62 | 9 | 82 |
| Βόλος (πολεοδ. συγκρότημα)— Greater Volos | 25 | 60 | 45 | 14 | 165 | 28 | 34 | 10 | 3 | 33 |
| Υπόλοιπο Ν. Μαγνησίας—Rest of Magnissia Department | 43 | 72 | 26 | 8 | 87 | 38 | 29 | 52 | 5 | 49 |
| Τρικάλων—Trikala | 50 | 93 | 53 | 16 | 177 | 25 | 27 | 11 | 3 | 33 |
| Μακεδονία—Makedonia | 759 | 1.585 | 1.146 | 310 | 3.454 | 238 | 190 | 201 | 45 | 397 |
| Γρεβενών—Grevena | 32 | 51 | 30 | 8 | 71 | 7 | 2 | 2 | 1 | 5 |
| Δράμας—Drama | 42 | 64 | 51 | 15 | 165 | 14 | 9 | 4 | 1 | 12 |
| Ημαθίας—Imathia | 43 | 69 | 54 | 13 | 124 | 20 | 14 | 8 | 3 | 19 |
| Θεσσαλονίκης—Thessaloniki | 241 | 689 | 568 | 148 | 1.742 | 38 | 32 | 34 | 8 | 92 |
| Θεσσαλονίκη (πολεοδ. συγκρότημα)— Greater Thessaloniki | 119 | 439 | 263 | 83 | 1.005 | 15 | 17 | 9 | 3 | 36 |
| Υπόλοιπο Ν. Θεσσαλονίκης—Rest of Thessaloniki Department | 122 | 250 | 305 | 65 | 736 | 23 | 15 | 25 | 6 | 56 |
| Καβάλας—Kavala | 48 | 89 | 44 | 14 | 165 | 17 | 18 | 7 | 2 | 18 |
| Καστοριάς—Kastoria | 16 | 23 | 10 | 3 | 30 | — | — | — | — | — |
| Κιλκίς—Kilkis | 19 | 34 | 40 | 8 | 93 | 4 | 2 | 71 | 10 | 32 |
| Κοζάνης—Kozani | 59 | 115 | 76 | 23 | 230 | 13 | 10 | 6 | 2 | 15 |
| Πέλλης—Pella | 60 | 97 | 59 | 16 | 174 | 24 | 19 | 19 | 4 | 47 |
| Πιερίας—Pieria | 38 | 66 | 33 | 10 | 116 | 30 | 24 | 12 | 3 | 36 |
| Σερρών—Serres | 52 | 92 | 61 | 15 | 141 | 28 | 21 | 13 | 3 | 27 |
| Φλωρίνης—Florina | 40 | 68 | 37 | 11 | 86 | 11 | 4 | 4 | 1 | 7 |
| Χαλκιδικής—Chalkidiki | 69 | 128 | 83 | 26 | 317 | 32 | 35 | 21 | 7 | 87 |
| Θράκη—Thraki | 124 | 268 | 311 | 66 | 762 | 65 | 50 | 116 | 16 | 196 |
| Έβρου—Evros | 38 | 102 | 138 | 31 | 344 | 30 | 30 | 97 | 11 | 155 |
| Ξάνθης—Xanthi | 56 | 83 | 37 | 11 | 108 | 2 | 3 | 2 | 1 | 7 |
| Ροδόπης—Rodopi | 30 | 83 | 136 | 24 | 310 | 33 | 17 | 17 | 4 | 34 |
| Νήσοι Αιγαίου—Aegean Islands | 255 | 398 | 153 | 63 | 536 | 96 | 83 | 32 | 11 | 164 |
| Δωδεκανήσου—Dodekanissos | 76 | 125 | 55 | 32 | 174 | 22 | 21 | 7 | 2 | 27 |
| Κυκλάδων—Kyklades | 111 | 166 | 63 | 20 | 201 | 30 | 31 | 13 | 4 | 96 |
| Λέσβου—Lesvos | 37 | 53 | 18 | 6 | 96 | 19 | 11 | 4 | 1 | 19 |
| Σάμου—Samos | 16 | 26 | 7 | 2 | 17 | 9 | 8 | 2 | 1 | 5 |
| Χίου—Chios | 15 | 28 | 10 | 3 | 48 | 16 | 12 | 6 | 3 | 17 |
| Κρήτη—Kriti | 198 | 373 | 295 | 82 | 955 | 60 | 64 | 45 | 13 | 136 |
| Ηρακλείου—Iraklio | 77 | 148 | 134 | 39 | 488 | 28 | 28 | 12 | 4 | 49 |
| Ηράκλειο (πολεοδ. συγκρότημα)— Greater Iraklio | 29 | 71 | 83 | 27 | 276 | 7 | 8 | 2 | 1 | 7 |
| Υπόλοιπο Ν. Ηρακλείου—Rest of Iraklio Department | 48 | 77 | 51 | 12 | 212 | 21 | 20 | 10 | 3 | 42 |
| Λασιθίου—Lassithi | 40 | 70 | 34 | 10 | 103 | 4 | 5 | 2 | 1 | 9 |
| Ρεθύμνης—Rethymno | 22 | 41 | 42 | 9 | 103 | 13 | 10 | 22 | 5 | 42 |
| Χανίων—Chania | 59 | 114 | 85 | 24 | 261 | 15 | 21 | 9 | 3 | 36 |

1. Στον πίνακα αυτόν η έννοια της οικοδομής ταυτίζεται με την έννοια του κτιρίου. Κτίριο είναι κάθε ανεξάρτητη μόνιμη οικοδομική κατασκευή, που αποτελείται από έναν ή περισσότερους χώρους, καλύπτεται με μία στέγη και έχει εξωτερικούς τοίχους, που εκτείνονται από τα θεμέλια μέχρι την οροφή. Στις νέες οικοδομές δεν περιλαμβάνονται οι νομιμοποιηθείσες αυθαίρετες.

2. Προσθήκη θεωρείται η μόνιμη οικοδομική κατασκευή, η οποία προσθέτει οικοδομικό όγκο σε υφιστάμενη οικοδομή. Στις προσθήκες περιλαμβάνονται και οι αναθεωρήσεις, αναταλαιώσεις, νομιμοποιηθείσες και τροποποιήσεις.

1. Building: an independent and permanent structure comprising one or more rooms, or other spaces, covered by a roof and enclosed within external walls which extend from the foundations to the roof. New buildings do not include legalized structures arbitrarily built.

2. Extension: a permanent construction adding structural volume to a building already existing. Extensions also include permits for revisions, renovations, restorations, legitimations and amendments.

41. Ιδιωτική οικοδομική δραστηριότητα: Νέες κατοικίες⁽¹⁾⁽²⁾ και βελτιώσεις⁽¹⁾ κατοικιών, βάσει των αδειών νέων οικοδομών και προσθηκών οικοδομών που εκδόθηκαν

Private building activity: New dwellings⁽¹⁾⁽²⁾ and improvements⁽¹⁾, according to permits issued for new buildings and extensions

| Γεωγραφικό διαμέρισμα και νομός Geographic region and department | Νέες κατοικίες — New dwellings | | | | | | | | | |
|---|-------------------------------------|--|---------------|---------------|---------------|---------------|----------------------|--------------------------------------|--|---|
| | Σύνολο κατοικιών Total dwellings | Κατοικίες με δωμάτια: Dwellings with rooms: | | | | | | Δωμάτια κατοικήσιμα Regular rooms | Όγκος (σε χιλ. μ ³) Volume (in th. m ³) | Επιφάνεια (σε χιλ. μ ²) Surface (in th. m ²) |
| | | 1 | 2 | 3 | 4 | 5 | άνω των 6 or more | | | |
| 1996 | 86.737 | 8.163 | 14.826 | 26.926 | 23.489 | 10.470 | 2.819 | 283.207 | 34.602 | 10.797 |
| 1997 | 89.651 | 8.187 | 14.908 | 27.938 | 24.823 | 10.944 | 2.803 | 293.515 | 35.560 | 11.985 |
| 1997: Οκτώβριος—October | 8.078 | 708 | 1.248 | 2.471 | 2.359 | 985 | 306 | 26.980 | 3.243 | 1.031 |
| 1998: Οκτώβριος—October | 8.123 | 687 | 1.400 | 2.695 | 2.125 | 982 | 232 | 26.442 | 3.200 | 1.000 |
| Νομός Αττικής—Attiki | 2.422 | 100 | 322 | 909 | 714 | 315 | 61 | 8.290 | 1.027 | 310 |
| Περιφέρεια Πρωτευούσης — Greater Athens | 1.931 | 68 | 249 | 768 | 570 | 235 | 40 | 6.576 | 796 | 242 |
| Διαμέρισμα Αθηνών — Athens Region | 422 | 24 | 81 | 209 | 85 | 22 | — | 1.265 | 150 | 44 |
| Διαμέρισμα Δυτ. Αττικής — W. Attiki Region | 642 | 17 | 53 | 130 | 261 | 153 | 28 | 2.492 | 299 | 92 |
| Διαμέρισμα Ανατ. Αττικής— E. Attiki Region | 278 | 6 | 34 | 118 | 93 | 26 | 1 | 937 | 113 | 33 |
| Διαμέρισμα Πειραιώς —Piraeas Region | 589 | 21 | 81 | 311 | 131 | 34 | 11 | 1.882 | 235 | 72 |
| Υπόλοιπο Ν. Αττικής—Rest of Attiki Department | 491 | 32 | 73 | 141 | 144 | 80 | 21 | 1.714 | 231 | 68 |
| Διαμέρισμα Δυτ. Αττικής— W. Attiki Region | 306 | 18 | 44 | 88 | 82 | 57 | 17 | 1.094 | 156 | 46 |
| Διαμέρισμα Ανατ. Αττικής— E. Attiki Region | 146 | 9 | 18 | 44 | 52 | 21 | 2 | 502 | 58 | 17 |
| Διαμέρισμα Πειραιώς—Piraeas Region | 39 | 5 | 11 | 9 | 10 | 2 | 2 | 118 | 16 | 5 |
| Λοιπή Στερεά Ελλάδα και Εύβοια — Rest of Central Greece and Evia | 450 | 30 | 84 | 129 | 93 | 78 | 36 | 1.582 | 168 | 53 |
| Αιτωλίας και Ακαρνανίας—Etolia and Akarnania | 100 | 3 | 12 | 20 | 17 | 27 | 21 | 428 | 38 | 13 |
| Βοιωτίας—Viotia | 52 | 2 | 16 | 10 | 16 | 5 | 3 | 171 | 19 | 7 |
| Ευβοίας—Evia | 177 | 8 | 36 | 67 | 36 | 23 | 7 | 589 | 70 | 21 |
| Ευρυτανίας—Evyritania | 10 | 1 | 2 | 3 | 2 | 2 | — | 32 | 3 | 1 |
| Φθιώτιδος—Fthiotida | 76 | 15 | 11 | 16 | 13 | 16 | 5 | 247 | 27 | 8 |
| Φωκίδος—Fokida | 35 | 1 | 7 | 13 | 9 | 5 | — | 115 | 11 | 3 |
| Πελοπόννησος—Peloponnissos | 957 | 76 | 222 | 282 | 236 | 106 | 35 | 3.054 | 369 | 117 |
| Αργολίδος—Argolida | 45 | 9 | 5 | 4 | 15 | 10 | 2 | 154 | 20 | 6 |
| Αρκαδίας—Arkadia | 88 | 7 | 15 | 25 | 25 | 15 | 1 | 293 | 36 | 12 |
| Αχαΐας—Achaia | 282 | 22 | 49 | 83 | 74 | 40 | 14 | 951 | 107 | 34 |
| Πάτρα (πολεοδομικό συγκρότημα)—Greater Patra | 167 | 13 | 38 | 39 | 46 | 20 | 11 | 558 | 61 | 20 |
| Υπόλοιπο Ν. Αχαΐας—Rest of Achaia Department | 115 | 9 | 11 | 44 | 28 | 20 | 3 | 393 | 46 | 14 |
| Ηλείας—Ilia | 129 | 9 | 24 | 43 | 36 | 12 | 5 | 420 | 45 | 14 |
| Κορινθίας—Korinthia | 220 | 6 | 97 | 73 | 30 | 12 | 2 | 610 | 84 | 26 |
| Λακωνίας—Lakonia | 80 | 16 | 9 | 24 | 13 | 9 | 9 | 258 | 30 | 10 |
| Μεσσηνίας—Messinia | 113 | 7 | 23 | 30 | 43 | 8 | 2 | 368 | 47 | 15 |
| Ιόνιοι Νήσοι—Ionian Islands | 198 | 56 | 44 | 50 | 32 | 13 | 3 | 505 | 50 | 16 |
| Ζακύνθου—Zakynthos | 51 | 11 | 18 | 10 | 11 | — | 1 | 127 | 13 | 4 |
| Κεργύρας—Kerkyra | 50 | 4 | 8 | 20 | 8 | 8 | 2 | 164 | 16 | 5 |
| Κεφαλληνίας—Kefallinia | 80 | 38 | 11 | 16 | 10 | 5 | — | 173 | 18 | 6 |
| Λευκάδος—Lefkada | 17 | 3 | 7 | 4 | 3 | — | — | 41 | 3 | 1 |
| Ήπειρος—Ipiros | 308 | 18 | 60 | 86 | 94 | 37 | 13 | 1.033 | 123 | 40 |
| Άρτης—Arta | 48 | 6 | 9 | 18 | 11 | 3 | 1 | 143 | 19 | 6 |
| Θεσπρωτίας—Thesprotia | 33 | 2 | 1 | — | 10 | 14 | 6 | 156 | 16 | 6 |

41. Ιδιωτική οικοδομική δραστηριότητα: Νέες κατοικίες⁽¹⁾⁽²⁾ και βελτιώσεις⁽¹⁾ κατοικιών, βάσει των αδειών νέων οικοδομών και προσηθικών οικοδομών που εκδόθηκαν (συνέχεια)

Private building activity: New dwellings⁽¹⁾⁽²⁾ and improvements⁽¹⁾, according to permits issued for new buildings and extensions (continued)

| Γεωγραφικό διαμέρισμα και νομός Geographic region and department | Νέες κατοικίες — New dwellings | | | | | | | | | |
|---|-------------------------------------|--|------------|------------|------------|------------|----------------------|--------------------------------------|--|---|
| | Σύνολο κατοικιών Total dwellings | Κατοικίες με δωμάτια: Dwellings with rooms: | | | | | | Δωμάτια κατοικήσιμα Regular rooms | Όγκος (σε χιλ. μ ³) Volume (in th. m ³) | Επιφάνεια (σε χιλ. μ ²) Surface (in th. m ²) |
| | | 1 | 2 | 3 | 4 | 5 | άνω των 6 or more | | | |
| Ιωαννίνων—Ioannina | 152 | 7 | 31 | 48 | 43 | 18 | 5 | 497 | 64 | 20 |
| Πρεβέζης—Preveza | 75 | 3 | 19 | 20 | 30 | 2 | 1 | 237 | 24 | 8 |
| Θεσσαλία—Thessalia | 526 | 47 | 88 | 120 | 166 | 85 | 20 | 1.802 | 209 | 68 |
| Καρδίτσης—Karditsa | 62 | 2 | 2 | 14 | 31 | 10 | 3 | 240 | 29 | 9 |
| Λαρίσης—Larissa | 150 | 16 | 27 | 24 | 44 | 30 | 9 | 524 | 66 | 21 |
| Μαγνησίας—Magnissia | 205 | 20 | 50 | 55 | 58 | 16 | 6 | 639 | 68 | 23 |
| Βόλος (πολεοδ. συγκρότημα)— Greater Volos | 118 | 3 | 26 | 34 | 45 | 6 | 4 | 393 | 42 | 14 |
| Υπόλοιπο Ν. Μαγνησίας—Rest of Magnissia Department ... | 87 | 17 | 24 | 21 | 13 | 10 | 2 | 246 | 27 | 8 |
| Τρικάλων—Trikala | 109 | 9 | 9 | 27 | 33 | 29 | 2 | 399 | 46 | 15 |
| Μακεδονία—Makedonia | 1.999 | 138 | 327 | 763 | 499 | 238 | 33 | 6.472 | 770 | 247 |
| Γρεβενών—Grevena | 54 | — | 11 | 11 | 13 | 18 | 1 | 203 | 21 | 7 |
| Δράμας—Drama | 61 | 1 | 11 | 12 | 28 | 5 | 4 | 220 | 31 | 10 |
| Ημαθίας—Imathia | 56 | 3 | 3 | 25 | 20 | 4 | 1 | 191 | 26 | 9 |
| Θεσσαλονίκης—Thessaloniki ... | 988 | 54 | 150 | 425 | 238 | 104 | 17 | 3.204 | 380 | 118 |
| Θεσσαλονίκη (πολεοδ. συγκρό- τημα)—Greater Thessaloniki | 690 | 44 | 110 | 299 | 167 | 62 | 8 | 2.187 | 252 | 77 |
| Υπόλοιπο Ν. Θεσσαλονίκης— Rest of Thessaloniki Depart. . | 298 | 10 | 40 | 126 | 71 | 42 | 9 | 1.017 | 128 | 40 |
| Καβάλας—Kavala | 110 | 15 | 19 | 35 | 28 | 12 | 1 | 336 | 40 | 13 |
| Καστοριάς—Kastoria | 19 | — | 2 | 1 | 13 | 3 | — | 74 | 7 | 2 |
| Κιλκίς—Kilkis | 36 | 6 | 6 | 18 | 3 | 3 | — | 99 | 14 | 5 |
| Κοζάνης—Kozani | 108 | 3 | 21 | 35 | 31 | 16 | 2 | 367 | 51 | 19 |
| Πέλλης—Pella | 102 | 1 | 9 | 32 | 35 | 21 | 4 | 385 | 40 | 13 |
| Πιερίας—Pieria | 83 | 9 | 23 | 22 | 16 | 13 | — | 250 | 29 | 9 |
| Σερρών—Serres | 103 | 10 | 10 | 36 | 24 | 20 | 3 | 354 | 41 | 13 |
| Φλωρίνης—Florina | 61 | 1 | 10 | 18 | 21 | 11 | — | 214 | 28 | 9 |
| Χαλκιδικής—Chalkidiki | 218 | 35 | 52 | 93 | 29 | 8 | — | 575 | 62 | 20 |
| Θράκη—Thraki | 431 | 62 | 100 | 120 | 131 | 15 | 3 | 1.239 | 139 | 46 |
| Έβρου—Evros | 180 | 40 | 40 | 57 | 36 | 7 | — | 470 | 66 | 22 |
| Ξάνθης—Xanthi | 90 | — | — | 8 | 74 | 6 | 2 | 362 | 29 | 9 |
| Ροδόπης—Rodopi | 161 | 22 | 60 | 55 | 21 | 2 | 1 | 407 | 44 | 15 |
| Νήσοι Αιγαίου—Aegean Islands .. | 441 | 114 | 86 | 114 | 67 | 44 | 16 | 1.218 | 168 | 45 |
| Δωδεκανήσου—Dodekanisos ... | 100 | 10 | 31 | 29 | 17 | 11 | 2 | 294 | 38 | 12 |
| Κυκλάδων—Kykklades | 216 | 78 | 37 | 42 | 29 | 19 | 11 | 558 | 61 | 20 |
| Λέσβου—Lesvos | 59 | 14 | 4 | 20 | 11 | 8 | 2 | 179 | 48 | 6 |
| Σάμου—Samos | 21 | 2 | 5 | 8 | 6 | — | — | 60 | 6 | 2 |
| Χίου—Chios | 45 | 10 | 9 | 15 | 4 | 6 | 1 | 127 | 15 | 5 |
| Κρήτη—Kriti | 391 | 46 | 67 | 122 | 93 | 51 | 12 | 1.247 | 177 | 58 |
| Ηρακλείου—Iraklio | 154 | 16 | 29 | 49 | 37 | 14 | 9 | 494 | 79 | 26 |
| Ηράκλειο (πολεοδ. συγκρότημα)— Greater Iraklio | 85 | 7 | 10 | 34 | 19 | 9 | 6 | 287 | 51 | 17 |
| Υπόλοιπο Ν. Ηρακλείου—Rest of Iraklio Department | 69 | 9 | 19 | 15 | 18 | 5 | 3 | 207 | 29 | 9 |
| Λασιθίου—Lassithi | 63 | 1 | 15 | 17 | 18 | 12 | — | 214 | 26 | 8 |
| Ρεθύμνης—Rethymno | 50 | 8 | 8 | 18 | 13 | 2 | 1 | 146 | 21 | 7 |
| Χανίων—Chania | 124 | 21 | 15 | 38 | 25 | 23 | 2 | 393 | 51 | 17 |

1. Περιλαμβάνονται και 18 δωμάτια και άλλοι βοηθητικοί χώροι, συνολικού όγκου 50.000 μ³ και επιφάνειας 9.000 μ², που προέρχονται από βελτιώσεις κατοικιών.
2. Κατοικία είναι το κτίριο ή ένα χωριστό τμήμα κτιρίου, που έχει ένα ή περισσότερα κατοικήσιμα δωμάτια και τους αναγκαίους βοηθητικούς χώρους και προορίζεται για τη διαμονή ενός νοικοκυριού.

1. Also includes 18 rooms and other auxiliary spaces of total volume 50.000 m³ and surface 9.000 m² arising by dwellings ameliorations.
2. Dwelling: a separate and independent space intended for habitation of a household. It consists of one or more regular rooms and of the indispensable auxiliary spaces.

