



ΕΛΛΗΝΙΚΗ ΔΗΜΟΚΡΑΤΙΑ
 ΕΘΝΙΚΗ ΣΤΑΤΙΣΤΙΚΗ ΥΠΗΡΕΣΙΑ ΤΗΣ ΕΛΛΑΔΟΣ
 HELLENIC REPUBLIC
 NATIONAL STATISTICAL SERVICE OF GREECE

ΜΗΝΙΑΙΟ ΣΤΑΤΙΣΤΙΚΟ ΔΕΛΤΙΟ

MONTHLY STATISTICAL BULLETIN

ΑΥΓΟΥΣΤΟΣ — AUGUST

1982

ΤΟΜΟΣ 27ος, ΤΕΥΧΟΣ VIII — VOLUME 27th, ISSUE VIII



ΑΘΗΝΑΙ — ATHENS

ΕΛΛΗΝΙΚΗ ΣΤΑΤΙΣΤΙΚΗ ΓΕΝΙΚΗ ΔΙΕΥΘΥΝΣΗ
ΜΗΝΙΑΙΟ ΣΤΑΤΙΣΤΙΚΟ ΔΕΛΤΙΟ




ΜΗΝΙΑΙΟ ΣΤΑΤΙΣΤΙΚΟ ΔΕΛΤΙΟ

MONTHLY STATISTICAL BULLETIN

ΑΥΓΟΥΣΤΟΣ - AUGUST

| Κατηγορία | 1952 | | 1951 | | Αριθμ. Ατόμων | Μηνιαίο Αριθμ. Ατόμων |
|-------------|---------------|-----------------------|---------------|-----------------------|---------------|-----------------------|
| | Αριθμ. Ατόμων | Μηνιαίο Αριθμ. Ατόμων | Αριθμ. Ατόμων | Μηνιαίο Αριθμ. Ατόμων | | |
| Εργαζόμενοι | 1.200.000 | 1.200.000 | 1.150.000 | 1.150.000 | 1.200.000 | 1.200.000 |
| Ανεργοί | 300.000 | 300.000 | 350.000 | 350.000 | 300.000 | 300.000 |
| Σύνολο | 1.500.000 | 1.500.000 | 1.500.000 | 1.500.000 | 1.500.000 | 1.500.000 |
| Ανδρες | 800.000 | 800.000 | 750.000 | 750.000 | 800.000 | 800.000 |
| Γυναίκες | 700.000 | 700.000 | 750.000 | 750.000 | 700.000 | 700.000 |
| Εργαζόμενοι | 1.000.000 | 1.000.000 | 950.000 | 950.000 | 1.000.000 | 1.000.000 |
| Ανεργοί | 200.000 | 200.000 | 250.000 | 250.000 | 200.000 | 200.000 |
| Σύνολο | 1.200.000 | 1.200.000 | 1.200.000 | 1.200.000 | 1.200.000 | 1.200.000 |
| Ανδρες | 700.000 | 700.000 | 650.000 | 650.000 | 700.000 | 700.000 |
| Γυναίκες | 500.000 | 500.000 | 550.000 | 550.000 | 500.000 | 500.000 |
| Εργαζόμενοι | 800.000 | 800.000 | 750.000 | 750.000 | 800.000 | 800.000 |
| Ανεργοί | 400.000 | 400.000 | 450.000 | 450.000 | 400.000 | 400.000 |
| Σύνολο | 1.200.000 | 1.200.000 | 1.200.000 | 1.200.000 | 1.200.000 | 1.200.000 |
| Ανδρες | 800.000 | 800.000 | 750.000 | 750.000 | 800.000 | 800.000 |
| Γυναίκες | 400.000 | 400.000 | 450.000 | 450.000 | 400.000 | 400.000 |
| Εργαζόμενοι | 600.000 | 600.000 | 550.000 | 550.000 | 600.000 | 600.000 |
| Ανεργοί | 200.000 | 200.000 | 250.000 | 250.000 | 200.000 | 200.000 |
| Σύνολο | 800.000 | 800.000 | 800.000 | 800.000 | 800.000 | 800.000 |
| Ανδρες | 500.000 | 500.000 | 450.000 | 450.000 | 500.000 | 500.000 |
| Γυναίκες | 300.000 | 300.000 | 350.000 | 350.000 | 300.000 | 300.000 |
| Εργαζόμενοι | 400.000 | 400.000 | 350.000 | 350.000 | 400.000 | 400.000 |
| Ανεργοί | 100.000 | 100.000 | 150.000 | 150.000 | 100.000 | 100.000 |
| Σύνολο | 500.000 | 500.000 | 500.000 | 500.000 | 500.000 | 500.000 |
| Ανδρες | 300.000 | 300.000 | 250.000 | 250.000 | 300.000 | 300.000 |
| Γυναίκες | 200.000 | 200.000 | 250.000 | 250.000 | 200.000 | 200.000 |
| Εργαζόμενοι | 200.000 | 200.000 | 150.000 | 150.000 | 200.000 | 200.000 |
| Ανεργοί | 100.000 | 100.000 | 150.000 | 150.000 | 100.000 | 100.000 |
| Σύνολο | 300.000 | 300.000 | 300.000 | 300.000 | 300.000 | 300.000 |
| Ανδρες | 200.000 | 200.000 | 150.000 | 150.000 | 200.000 | 200.000 |
| Γυναίκες | 100.000 | 100.000 | 150.000 | 150.000 | 100.000 | 100.000 |
| Εργαζόμενοι | 100.000 | 100.000 | 50.000 | 50.000 | 100.000 | 100.000 |
| Ανεργοί | 50.000 | 50.000 | 100.000 | 100.000 | 50.000 | 50.000 |
| Σύνολο | 150.000 | 150.000 | 150.000 | 150.000 | 150.000 | 150.000 |
| Ανδρες | 100.000 | 100.000 | 50.000 | 50.000 | 100.000 | 100.000 |
| Γυναίκες | 50.000 | 50.000 | 100.000 | 100.000 | 50.000 | 50.000 |
| Εργαζόμενοι | 50.000 | 50.000 | 50.000 | 50.000 | 50.000 | 50.000 |
| Ανεργοί | 50.000 | 50.000 | 100.000 | 100.000 | 50.000 | 50.000 |
| Σύνολο | 100.000 | 100.000 | 150.000 | 150.000 | 100.000 | 100.000 |
| Ανδρες | 50.000 | 50.000 | 50.000 | 50.000 | 50.000 | 50.000 |
| Γυναίκες | 50.000 | 50.000 | 100.000 | 100.000 | 50.000 | 50.000 |





ΕΛΛΗΝΙΚΗ ΔΗΜΟΚΡΑΤΙΑ
ΕΘΝΙΚΗ ΣΤΑΤΙΣΤΙΚΗ ΥΠΗΡΕΣΙΑ ΤΗΣ ΕΛΛΑΔΟΣ
HELLENIC REPUBLIC
NATIONAL STATISTICAL SERVICE OF GREECE


ΜΗΝΙΑΙΟ ΣΤΑΤΙΣΤΙΚΟ ΔΕΛΤΙΟ

MONTHLY STATISTICAL BULLETIN

ΑΥΓΟΥΣΤΟΣ — AUGUST

1982

ΤΟΜΟΣ 27ος, ΤΕΥΧΟΣ VIII — VOLUME 27th, ISSUE VIII



ΑΘΗΝΑΙ — ATHENS




ΕΛΛΗΝΙΚΗ ΔΗΜΟΚΡΑΤΙΑ
ΥΠΟΥΡΓΕΙΟ ΟΙΚΟΝΟΜΙΚΩΝ
ΓΕΝΙΚΗ ΔΙΕΥΘΥΝΣΗ ΣΤΑΤΙΣΤΙΚΗΣ

| Κατηγορία | 1988 | 1989 | 1990 | 1991 | 1992 | 1993 |
|-----------|------|------|------|------|------|------|
| Α | ... | ... | ... | ... | ... | ... |
| Β | ... | ... | ... | ... | ... | ... |
| Γ | ... | ... | ... | ... | ... | ... |
| Δ | ... | ... | ... | ... | ... | ... |
| Ε | ... | ... | ... | ... | ... | ... |
| Σύνολο | ... | ... | ... | ... | ... | ... |

ΕΛΛΗΝΙΚΗ ΔΗΜΟΚΡΑΤΙΑ
ΥΠΟΥΡΓΕΙΟ ΟΙΚΟΝΟΜΙΚΩΝ
ΓΕΝΙΚΗ ΔΙΕΥΘΥΝΣΗ ΣΤΑΤΙΣΤΙΚΗΣ
ΜΗΝΙΑΙΟ ΣΤΑΤΙΣΤΙΚΟ ΔΕΛΤΙΟ
MONTHLY STATISTICAL BULLETIN

| Κατηγορία | 1988 | | 1989 | | 1990 | | 1991 | | 1992 | | 1993 | |
|-----------|------|--------|------|--------|------|--------|------|--------|------|--------|------|--------|
| | Αύγ | Σύνολο | Αύγ | Σύνολο | Αύγ | Σύνολο | Αύγ | Σύνολο | Αύγ | Σύνολο | Αύγ | Σύνολο |
| Α | ... | ... | ... | ... | ... | ... | ... | ... | ... | ... | ... | ... |
| Β | ... | ... | ... | ... | ... | ... | ... | ... | ... | ... | ... | ... |
| Γ | ... | ... | ... | ... | ... | ... | ... | ... | ... | ... | ... | ... |
| Δ | ... | ... | ... | ... | ... | ... | ... | ... | ... | ... | ... | ... |
| Ε | ... | ... | ... | ... | ... | ... | ... | ... | ... | ... | ... | ... |
| Σύνολο | ... | ... | ... | ... | ... | ... | ... | ... | ... | ... | ... | ... |



ΠΙΝΑΚΑΣ ΠΕΡΙΕΧΟΜΕΝΩΝ — TABLE OF CONTENTS

| | Σελίδα Page | | |
|---|----------------|--|--|
| Γενικές Παρατηρήσεις | 6 | General Remarks | |
| Πίνακας | | Table | |
| I. ΚΑΙΜΑ - ΠΕΡΙΒΑΛΛΟΝ | | I. CLIMATE - ENVIRONMENT | |
| 1. Κλιματολογικά στοιχεία | 7 | 1. Climate data | |
| 2. Τεχνητή ραδιενέργεια | 8 | 2. Radioactivity in Greece | |
| II. ΠΛΗΘΥΣΜΟΣ | | II. POPULATION | |
| 3. Πραγματικός πληθυσμός | 9 | 3. De facto population | |
| 4. Υπολογιζόμενος πληθυσμός, κατά φύλο και ομάδες ηλικιών | 9 | 4. Population estimates, by sex and age groups | |
| 5. Φυσική κίνηση του πληθυσμού | 10 | 5. Vital statistics | |
| 6. Γεννήσεις ζώντων, κατά ηλικία της μητέρας και διάρκεια γάμου | 11 | 6. Live births by age of mother and duration of marriage | |
| 7. Θάνατοι κατά αίτια | 12 | 7. Deaths by cause | |
| III. ΑΠΑΣΧΟΛΗΣΗ - ΑΝΕΡΓΙΑ - ΑΜΟΙΒΗ ΤΗΣ ΕΡΓΑΣΙΑΣ | | III. EMPLOYMENT - UNEMPLOYMENT - LABOUR REMUNERATION | |
| 8. Δείκτης απασχόλησεως των μισθωτών βιομηχανίας-βιοτεχνίας | 13 | 8. Employment index of salaried employees and wage earners in industry and handicraft | |
| 9. Δείκτης ανέργων | 13 | 9. Index of unemployed | |
| 10. Δείκτες αποδοχών των μισθωτών βιομηχανίας-βιοτεχνίας | 14 | 10. Index of receipts of persons employed in industry and handicraft | |
| 11. Μέσοι όροι του χρόνου εργασίας και των αποδοχών των μισθωτών βιομηχανίας-βιοτεχνίας | 14 | 11. Average receipts and working hours paid to persons employed in industry and handicraft | |
| 12. Μέσοι όροι του χρόνου εργασίας και των αποδοχών των μισθωτών λιανικού εμπορίου | 16 | 12. Average receipts and working days paid to persons employed in retail sales trade | |
| 13. Κίνηση μισθωτών από τα Γραφεία 'Απασχολήσεως, κατά φύλο και ηλικία | 17 | 13. Movement of employed according to the registers of Employment Offices. Distribution by sex and age | |
| 14. Κίνηση μισθωτών από τα Γραφεία 'Απασχολήσεως, κατά ομάδες επαγγελματίων | 18 | 14. Movement of employed according to the registers of Employment Offices. Distribution by occupational groups | |
| 15. 'Αδειες εργασίας αλλοδαπών στην 'Ελλάδα, κατά χώρα υπηκοότητας | 19 | 15. Working permits issued to foreigners in Greece, by citizenship | |
| 16. 'Αδειες εργασίας αλλοδαπών στην 'Ελλάδα, κατά κλάδο οικονομικής δραστηριότητας | 19 | 16. Working permits issued to foreigners in Greece, by branch of economic activity | |
| 17. 'Ελληνες ναυτικοί, που ναυτολογήθηκαν σε εμπορικά πλοία 100 κ.δ.χ. και άνω, ελληνικής πλοιοκτησίας, υπό ελληνική ή ξένη σημαία | 20 | 17. Greek seamen enlisted in Greek-owned merchant ships of 100 GRT and over, under Greek or foreign flag | |
| 18. 'Ελληνες και ξένοι ναυτικοί που εργάζονται σε ελληνικά και ελληνόκτητα πλοία υπό ξένη σημαία, συμβεβλημένα με το ΝΑΤ, σύμφωνα με τα στοιχεία των απογραφών της 30-11-1978 και 30-5-1980 | 20 | 18. Greek and foreign seamen employed on Greek and Greek-owned ships under foreign flag, contracted with the Seamen's Pension Fund. Data derived from the censuses of 30-11-1978 and 30-5-1980 | |
| IV. ΔΗΜΟΣΙΑ ΥΓΕΙΑ | | IV. PUBLIC HEALTH | |
| 19. Νοσηλευτική κίνηση των θεραπευτηρίων κατά ειδικότητα | 21 | 19. Movement of hospitals, by speciality | |
| 20. 'Εξεληθόντες ασθενείς, κατά κατηγορίες νόσων και τόπο μόνιμης κατοικίας | 22 | 20. Patients discharged, by main categories and permanent residence | |
| 21. Νοσηλευτική κίνηση των θεραπευτηρίων, κατά γεωγραφικό διαμέρισμα και νομό | 24 | 21. Movement of hospitals, by geographic region and department | |
| 22. Κρούσματα λοιμωδών νόσων | 25 | 22. Cases of infectious diseases | |
| V. ΓΕΩΡΓΙΑ - ΚΤΗΝΟΤΡΟΦΙΑ - ΔΑΣΗ - ΑΛΙΕΙΑ | | V. AGRICULTURE-LIVESTOCK-FORESTRY-FISHING | |
| 23. Χορηγήσεις δανείων από την 'Αγροτική Τράπεζα της 'Ελλάδος | 27 | 23. Loans granted by the Agricultural Bank of Greece | |
| 24. 'Εκτάσεις με ετήσιες καλλιέργειες και μόνιμες φυτείες, με διάκριση των ποτιστικών | 27 | 24. Areas under annual crops and permanent plantations, and irrigated area thereof | |
| 25. 'Εκτάσεις καλλιεργειών κατά γεωγραφικό διαμέρισμα .. | 28 | 25. Areas under crops by geographic region | |
| 26. 'Εκτάσεις άροτραίων καλλιεργειών κατά κατηγορίες | 29 | 26. Areas of crops on arable land by category | |
| 27. 'Εκτάσεις καλλιεργειών και παραγωγή γεωργικών προϊόντων | 30 | 27. Area of crops and production of agricultural crops | |
| 28. 'Αριθμός δένδρων και ή αντίστοιχη παραγωγή τους | 31 | 28. Trees and production thereof | |

| | |
|--|----|
| 29. Αριθμός ζώων | 32 |
| 30. Παραγωγή κτηνοτροφικών προϊόντων | 32 |
| 31. Παραγωγή δασικών προϊόντων | 32 |
| 32. Αριθμός γεωργικών μηχανημάτων | 33 |
| 33. Μηχανοκίνητα επαγγελματικά σκάφη, θαλάσσιες άλιείας | 33 |
| 34. Παραγωγή θαλασσιών άλιευμάτων με μηχανοκίνητα επαγγελματικά σκάφη, ιπποδυνάμειως 20 HP και άνω, και άριθμός σκαφών | 34 |

VI. ΒΙΟΜΗΧΑΝΙΑ - ΗΛΕΚΤΡΙΣΜΟΣ - ΦΩΤΑΕΡΙΟ

| | |
|---|----|
| 35. Μηνιαίοι δείκτες παραγωγής όρυχείων, βιομηχανίας και ηλεκτρισμού - φωταερίου | 35 |
| 36. Παραγωγή και διάθεση φωταερίου | 36 |
| 37. Παραγωγή και διάθεση ηλεκτρικής ενέργειας | 37 |
| 38. Πωλήσεις ηλεκτρικής ενέργειας | 37 |
| 39. Χορηγήσεις άδειών λειτουργίας νέων ή επεκταθέντων εργοστασίων και εργαστηρίων | 38 |

VII. ΟΙΚΟΔΟΜΗΣΗ

| | |
|---|----|
| 40. Ίδιωτική οικοδομική δραστηριότητα. Νέες οικοδομές και προσθήκες οικοδομών, βάσει τών άδειών οικοδομήςεως που εκδόθηκαν | 39 |
| 41. Ίδιωτική οικοδομική δραστηριότητα: Νέες κατοικίες και βελτιώσεις κατοικιών, βάσει τών άδειών νέων οικοδομών και προσθηκών οικοδομών που εκδόθηκαν | 41 |

VIII. ΕΜΠΟΡΙΟ

| | |
|---|----|
| 42. Δείκτες μέσης άξιας και όγκου εισαγωγών και εξαγωγών. Όροι έμπορίου | 43 |
| 43. Δείκτες έξωτερικού έμπορίου με τις χώρες της ΕΟΚ και τις ΗΠΑ | 44 |
| 44. Άξια εισαγωγών και εξαγωγών, κατά ήπειρους και χώρες προελεύσεως και προορισμού | 45 |
| 45. Άξια εισαγωγών και εξαγωγών, κατά την ΤΤΔΕ | 46 |
| 46. Εισαγωγές κυριότερων έμπορευμάτων | 46 |
| 47. Έξαγωγές κυριότερων έμπορευμάτων | 47 |
| 48. Έσωτερικό έμπόριο: Δείκτης άξιας λιανικών πωλήσεων | 48 |
| 49. Εισκομιζόμενα άγαθά στην Κεντρική Λαχαναγορά Άθηνών | 49 |
| 50. Εισκομιζόμενα άγαθά στην Κεντρική Λαχαναγορά Θεσσαλονίκης | 51 |
| 51. Αποθέματα ειδών διατροφής του ιδιωτικού τομέα | 53 |

IX. ΜΕΤΑΦΟΡΕΣ - ΕΠΙΚΟΙΝΩΝΙΕΣ

| | |
|--|----|
| 52. Μεταφορικό έργο του Όργανισμού Σιδηροδρόμων Έλλάδος | 54 |
| 53. Αυτοκίνητα και μοτοσυκλέτες που βρίσκονται στην κυκλοφορία, κατά κατηγορία και χρήση | 55 |
| 54. Αυτοκίνητα και μοτοσυκλέτες, καινούργια και μεταχειρισμένα, που κυκλοφόρησαν για πρώτη φορά στην Ελλάδα | 56 |
| 55. Μεταφορικό έργο όλων τών όχημάτων αστικών και υπεραστικών γραμμών | 57 |
| 56. Διελύσεις από τα έλληνικά τελωνεία φορτηγών όχημάτων διεθνών οδικών μεταφορών, κατά εθνικότητα όχηματος | 58 |
| 57. Όδικά τροχαία άτυχήματα και παθόντα πρόσωπα | 58 |
| 58. Δύναμη του έλληνικού έμπορικού στόλου από πλοία 100 κ.δ.χ. και άνω | 59 |
| 59. Άργούντα έλληνικά έμπορικά πλοία 100 κ.δ.χ. και άνω | 59 |
| 60. Κατάπλοι πλοίων στους έλληνικούς λιμένες | 59 |
| 61. Κατάπλοι πλοίων, κατά σημαία | 60 |
| 62. Κατάπλοι και απόπλοι εμφόρτων και κενών από φορτίο πλοίων, προελεύσεως και προορισμού έξωτερικού, υπό έλληνική ή ξένη σημαία | 60 |
| 63. Διακίνηση επιβατών έσωτερικού και έξωτερικού με επιβατηγά πλοία | 61 |
| 64. Διακίνηση έμπορευμάτων έσωτερικού και έξωτερικού με έμπορικά πλοία | 61 |
| 65. Ναυτικά άτυχήματα σε έλληνικά έμπορικά πλοία 100 κ.δ.χ. και άνω (άπώλειες πλοίων και παθόντα πρόσωπα) | 61 |

| | |
|---|----|
| 29. Livestock population | 32 |
| 30. Livestock products | 32 |
| 31. Forestry products | 32 |
| 32. Number of agricultural machinery | 33 |
| 33. Number of professional motor propelled fishing vessels | 33 |
| 34. Fishing catch of professional and motor propelled vessels of 20 HP or more, and number of vessels | 34 |

VI. INDUSTRY - ELECTRICITY - GAS

| | |
|--|----|
| 35. Monthly indices of mining, manufacturing and electricity-gas production | 35 |
| 36. Production and sale of manufactured gas | 36 |
| 37. Production and distribution of electric energy | 37 |
| 38. Sales of electric energy | 37 |
| 39. Operation permits issued to new or extended factories and workshops of industrial and handicraft enterprises | 38 |

VII. CONSTRUCTION

| | |
|---|----|
| 40. Private building activity: New buildings and extensions, according to issued construction permits | 39 |
| 41. Private building activity: New dwelling and extensions, according to issued construction permits for new buildings and extensions | 41 |

VIII. TRADE

| | |
|---|----|
| 42. Unit value index and quantum index of import and exports. Terms of trade | 43 |
| 43. Indices of external trade with the EEC countries and the United States | 44 |
| 44. Value of imports and exports, by continents and country of origin and destination | 45 |
| 45. Value of imports and exports, according to the SITC (revised) | 46 |
| 46. Imports of principal goods | 46 |
| 47. Exports of principal goods | 47 |
| 48. Internal trade: Index of retail sales value | 48 |
| 49. Goods entering the Athens Central vegetable market | 49 |
| 50. Goods entering the Salonica Central vegetable market | 51 |
| 51. Foods stocks in the private sector | 53 |

IX. TRANSPORTATION - COMMUNICATION

| | |
|---|----|
| 52. Transports of the Hellenic Railways Organization | 54 |
| 53. Motor vehicles in circulation, by category and use | 55 |
| 54. Motor vehicles, both new and used, put into circulation for the first time in Greece | 56 |
| 55. Transport work of all urban and interurban buses | 57 |
| 56. Trucks of international transports crossing the frontiers. Distribution by custom-houses and nationality | 58 |
| 57. Road-traffic accidents and persons injured therefrom | 58 |
| 58. Greek merchant fleet: vessels of 100 GRT and over | 59 |
| 59. Laid-up Greek merchant vessels of 100 GRT and over | 59 |
| 60. Arrivals of ships in Greek ports | 59 |
| 61. Arrivals of ships, by flag | 60 |
| 62. Arrivals and sailings of ships loaded or in ballast, of foreign origin and destination, under Greek or foreign flag | 60 |
| 63. Domestic and international traffic by passengers vessels | 61 |
| 64. Domestic and international traffic of goods by cargo vessels | 61 |
| 65. Shipping casualties on Greek merchant ships of 100 GRT and over (Losses of vessels and injured persons) | 61 |

| Πίνακας | Σελίδα Page |
|---|----------------|
| 66. 'Αεροπορική κίνηση έσωτερικού, κατά αερολιμένα | 62 |
| 67. 'Αεροπορική κίνηση με τó εξωτερικό, κατά αερολιμένα . | 62 |
| 68. 'Επικοινωνίες : Τηλεπικοινωνιακός εξοπλισμός και κίνηση τηλεπικοινωνιών | 63 |

X. ΤΟΥΡΙΣΜΟΣ

| | |
|---|----|
| 69. Ταξιδιωτική κίνηση με τó εξωτερικό, Έλλήνων και ξένων, κατά μέσο ταξιδιού | 64 |
| 70. 'Αφίξεις από τó εξωτερικό περιηγητών, κατά ύψηκοτήτητα, και άριθμός περιηγητών κατά ομάδες περίπλου (κρουαζιέρες) | 66 |
| 71. 'Επισκέπτες μουσείων και αρχαιολογικών χώρων και συναλλαγές εισπράξεις | 67 |

XI. ΔΗΜΟΣΙΑ ΟΙΚΟΝΟΜΙΚΑ

| | |
|---|----|
| 72. Κρατικά έσοδα, κατά κύριες πηγές προελεύσεως | 68 |
| 73. Κρατικά έξοδα του τακτικού προϋπολογισμού, κατά Υπουργεία, και του προϋπολογισμού κρατικών επενδύσεων | 69 |
| 74. Εισπράξεις και πληρωμές των Δημοσίων Ταμείων, σύμφωνα με τόν κρατικό προϋπολογισμό | 70 |

XII. ΤΙΜΕΣ

| | |
|--|----|
| 75. Δείκτης τιμών καταναλωτού | 72 |
| 76. Δείκτες τιμών τις όποιες απολαμβάνουν οι παραγωγοί : α) χωρίς εισοδηματικές ένισχύσεις, και β) με εισοδηματικές ένισχύσεις | 72 |
| 77. Μηνιαίοι άτομικοί δείκτες χονδρικής τιμής μερικών τελικών προϊόντων | 78 |
| 78. Δείκτες τιμών χονδρικής | 74 |
| 79. Μέσες μηνιαίες τιμές λιανικής πώλησεως μερικών ειδών στην περιοχή 'Αθηνών και Πειραιώς | 78 |
| 80. Μηνιαίοι άτομικοί δείκτες τιμών μερικών ειδών, τις όποιες απολαμβάνουν οι παραγωγοί | 79 |
| 81. Δείκτες τιμών τις όποιες καταβάλλουν οι παραγωγοί για τά μέσα τής γεωργικής και κτηνοτροφικής παραγωγής | 80 |
| 82. Τιμές μερικών προϊόντων, τις όποιες απολαμβάνουν οι παραγωγοί | 80 |
| 83. Δείκτες τιμών των υλικών κατασκευής νέων κτιρίων για κατοικίες | 81 |
| 84. Δείκτες τιμών σχηματισμού παγίου κεφαλαίου στο γεωργοκτηνοτροφικό τομέα | 82 |
| 85. Δείκτες άμοιβών συντελεστών τής γεωργοκτηνοτροφικής παραγωγής | 82 |

XIII. ΝΟΜΙΣΜΑ - ΤΡΑΠΕΖΕΣ

| | |
|---|----|
| 86. Εισροή - Έκροή κεφαλαίων. "Άδελαι πόροι και πληρωμές | 83 |
| 87. Προσφορά χρήματος | 84 |
| 88. Τιμές συναλλαγμαίων στην 'Αθήνα | 84 |
| 89. Έξέλιξη των στοιχείων Ένεργητικού και Παθητικού τής Τράπεζας τής Ελλάδος | 85 |
| 90. Καταθέσεις των δημοσίων οργανισμών και επιχειρήσεων και των ιδιωτικών επιχειρήσεων και ιδιωτών στις έλληνικές τράπεζες και τους άλλους ειδικούς πιστωτικούς οργανισμούς | 86 |
| 91. Ένοποιημένη λογιστική κατάσταση των έμπορικών τραπεζών | 87 |
| 92. Συνολική τραπεζική χρηματοδότηση, κατά πηγές κεφαλαίων και κατά τομείς και κλάδους τής οικονομίας | 88 |
| 93. Χρηματοδότηση των κλάδων τής οικονομίας | 89 |
| 94. Δείκτες τιμών μετοχών στο Χρηματιστήριο 'Αθηνών . . | 90 |
| 95. Κίνηση του Ταχυδρομικού Ταμειυτηρίου | 90 |

Table

| | |
|--|----|
| 66. Domestic air traffic, by airport | 62 |
| 67. International air traffic, by airport | 62 |
| 68. Communication : Telecommunication equipment and telecommunication movement | 63 |

X. TOURISM

| | |
|--|----|
| 69. Arrivals and departures of Greek citizens and foreigners, by means of transport | 64 |
| 70. Tourists arriving in Greece classified by nationality, and number of cruise passengers | 66 |
| 71. Visitors of museums and archaeological sites and receipts thereof | 67 |

XI. PUBLIC FINANCE

| | |
|---|----|
| 72. State revenue, by main sources | 68 |
| 73. Public expenditures of ordinary budget and expenditures of State investments budget | 69 |
| 74. Receipts and payments of Public Cashiers on the basis of the State budget | 70 |

XII. PRICES

| | |
|--|----|
| 75. Consumer price index | 72 |
| 76. Indices of prices received by farmers (With or without income allowances) | 72 |
| 77. Monthly private wholesale price indices of selected commodities | 78 |
| 78. Wholesale price indices | 74 |
| 79. Monthly average retail prices of selected commodities in the Athens - Piraeus area | 78 |
| 80. Individual monthly indices of the prices received by farmers | 79 |
| 81. Indices of prices of agricultural producer factors | 80 |
| 82. Prices received by farmers (Selected commodities) | 80 |
| 83. Price indices of materials of new dwelling constructions | 81 |
| 84. Indices of goods and services contributing to agricultural investments | 82 |
| 85. Indices of prices of agricultural producer factors | 82 |

XIII. MONEY AND BANKING

| | |
|--|----|
| 86. Capital inflow-outflow and invisible receipts-payments | 83 |
| 87. Money supply | 84 |
| 88. Foreign exchange rates in Athens | 84 |
| 89. Assets and Liabilities of the Bank of Greece | 85 |
| 90. Deposits of public entities, public enterprises, individuals and private enterprises with the Greek banks and special financing institutions | 86 |
| 91. Consolidated balance sheet of the commercial banks | 87 |
| 92. Total bank credit, by source of funds, sectors and branches | 88 |
| 93. Credits to the branches of the economy | 89 |
| 94. Index numbers of market prices of shares traded on the Athens Stock Exchange | 90 |
| 95. Movement of Post Office Savings Bank | 90 |

ΓΕΝΙΚΕΣ ΠΑΡΑΤΗΡΗΣΕΙΣ

1. Το άκριβές περιεχόμενο τών ὄρων καὶ τών ἐνοιῶν πού χρησιμοποιοῦνται στό *Μηνιαῖο Στατιστικό Δελτίο*, καθώς καὶ ἄλλες παρατηρήσεις γιά μεθοδολογικά θέματα κλπ., δημοσιεύονται στή *Στατιστική Ἐπετηρίδα τῆς Ἑλλάδος*, ὡς εἰσαγωγή στά ἐπιμέρους κεφάλαια τῆς ὕλης τῆς, ὅπου μπορεῖ ὁ ἀναγνώστης νά ἀνατρέχει.
2. Μεταξύ τών ἀριθμῶν πού ἀναγράφονται ὡς σύνολα καὶ αὐτῶν πού προκύπτουν ὡς ἀποτέλεσμα τῆς ἀθροίσεως τών μερικῶν ποσῶν ὑπάρχουν, σέ μερικές περιπτώσεις, μικρές διαφορές. Οἱ διαφορές αὐτές ὀφείλονται στίς στρογγυλοποιήσεις.
3. Οἱ χιλιάδες καὶ τὰ ἑκατομμύρια χωρίζονται μέ τελεία. Οἱ δεκαδικοὶ ἀριθμοὶ χωρίζονται ἀπό τοὺς ἀκέραιους μέ ὑποδιαστολή.
4. Οἱ πίνακες γιά τοὺς ὁποίους δὲ σημειώνεται πηγή, παρουσιάζουν δεδομένα τῆς Ἐθνικῆς Στατιστικῆς Ὑπηρεσίας τῆς Ἑλλάδος. Σέ ὅλες τίς ἄλλες περιπτώσεις ἀναγράφεται ἡ πηγή τῶν στοιχείων.
5. Σύμβολα :
 - (μία τελεία) = Δὲν εἶναι δυνατό νά υπάρξουν στοιχεῖα (ἀπό τὴν ἴδια τὴ φύση τῶν πραγμάτων).
 - ... (τρὴς τελείες) = Δὲν ὑπάρχουν στοιχεῖα διαθέσιμα.
 - (παύλα) = Τὰ στοιχεῖα εἶναι ἀσήμαντα.
6. Συντομογραφίες :
 - ΕΣΥΕ = Ἐθνικὴ Στατιστικὴ Ὑπηρεσία τῆς Ἑλλάδος
 - ΜΣΔ = Μηνιαῖο Στατιστικὸ Δελτίο
 - ΕΟΚ = Εὐρωπαϊκὴ Οἰκονομικὴ Κοινότητα
 - ΕΖΕΣ = Εὐρωπαϊκὴ Ζώνη Ἐλευθέρων Συναλλαγῶν
 - ΤΤΔΕ = Τυποποιημένη Ταξινόμηση (τοῦ) Διεθνούς Ἐμπορίου
 - ΣΤΑΚΟΔ = Στατιστικὴ Ταξινόμηση (τῶν) Κλάδων Οἰκονομικῆς Δραστηριότητος
 - Διεθνὴς Ταξινόμηση (τῶν) Κλάδων Οἰκονομικῆς Δραστηριότητος

GENERAL REMARKS

1. For the interpretation of the terms, the statistical concepts and the other remarks appearing in the *Monthly Statistical Bulletin*, the reader should refer to the Introduction preceding the chapters in the *Statistical Yearbook of Greece*.
2. Wherever necessary, the data have been rounded to the next final digit. Thus, a slight difference may be noted between the sum of the figures and their total.
3. Thousands and millions are separated by a period. Decimal figures are preceded by a comma.
4. Where no source is stated, the data have been compiled by the National Statistical Service of Greece. In all other cases the source of data is mentioned.
5. Symbols :
 - = Provision of data impossible. Not applicable.
 - ... = No data available.
 - = Magnitudes negligible.
6. Abbreviations :
 - NSSG = National Statistical Service of Greece
 - MSB = Monthly Statistical Bulletin
 - EEC = European Economic Community
 - EFTA = European Free Trade Association
 - SITC = Standard International Trade Classification
 - Greek Standard Industrial Classification
 - ISIC = International Standard Industrial Classification



I. ΚΛΙΜΑ - ΠΕΡΙΒΑΛΛΟΝ — CLIMATE - ENVIRONMENT

I. Κλιματολογικά στοιχεία* — Climate data*

| Σταθμοί παρατηρήσεων Stations | Θερμοκρασία αέρα σε °C Air temperature °C | | | Σχετική υγρασία Relative humidity | Νεφώσιμη Nebulosity | Υψόμετρο (σε χλμ.) (βροχόπτωση) Precipitation amount (in mm) | Ήμερες (άρθρων) Number of days | | | | Ήλιος Sunny |
|---------------------------------------|--|-------------------------------------|--------------------------------------|--------------------------------------|------------------------|--|-----------------------------------|----------------|---------------------------|----------------|------------------------------------|
| | Μέση Mean | Απόλυτη μέγιστη Absolute maximum | Απόλυτη ελάχιστη Absolute minimum | | | | Βροχό- πλάσιος Rainy | Αίθρες Fine | Νεφωσι- στες Cloudy | Ήλιος Sunny | |
| | | | | | | | | | | | |
| ΜΑΡΤΙΟΣ — MARCH | | | | | | | | | | | |
| Αστεροσκοπείο Αθηνών 1980 1981 | 11,2 14,0 | 20,3 23,1 | 0,5 3,2 | 70 64 | 5,8 5,6 | 86,0 24,0 | 11 3 | — 5 | 12 14 | 162 225 | Athens Observatory 1980 1981 |
| Νέα Φιλαδέλφεια 1980 1981 | 10,7 13,0 | 21,2 23,6 | -2,0 0,4 | 74 69 | 5,5 3,5 | 79,5 29,1 | 12 3 | 2 9 | 12 4 | 151 198 | Nea Philadelphia 1980 1981 |
| Αεροδρόμιο Έλληνικού 1980 1981 | 11,5 13,8 | 19,2 22,0 | 0,0 2,4 | 72 66 | 5,1 4,1 | 89,9 10,5 | 12 4 | 3 7 | 9 4 | 179 230 | Helliniko Airport 1980 1981 |
| Αγρινίο 1980 1981 | 11,5 13,3 | 22,4 23,7 | -4,0 1,8 | 73 73 | 4,3 4,0 | 104,3 31,3 | 17 9 | 5 6 | 8 5 | 151 203 | Agrinio 1980 1981 |
| Αλεξανδρούπολη 1980 1981 | 7,3 10,4 | 20,0 18,2 | -8,0 -3,2 | 76 72 | 5,4 4,0 | 55,4 21,4 | 13 9 | 5 7 | 15 7 | 121 192 | Alexandroupolis 1980 1981 |
| Αργαστόλι 1980 1981 | 13,1 14,3 | 18,4 25,0 | 6,2 6,0 | 72 73 | 4,7 3,7 | 77,4 34,3 | 13 4 | 4 6 | 9 5 | 166 197 | Argostoli 1980 1981 |
| Αρτα 1980 1981 | 11,6 13,3 | 21,2 25,6 | -1,4 3,4 | 73 72 | 4,2 2,6 | 156,4 50,8 | 10 8 | 7 13 | 8 4 | 154 — | Arta 1980 1981 |
| Βόλος 1980 1981 | 11,4 13,7 | 22,0 25,4 | -0,6 2,8 | 67 66 | 4,5 3,6 | 136,0 40,0 | 12 4 | 7 8 | 11 6 | — — | Volos 1980 1981 |
| Ζάκυνθος 1980 1981 | 13,0 14,1 | 19,4 22,6 | 6,0 8,0 | 74 76 | 4,7 4,0 | 130,9 18,6 | 14 6 | 4 6 | 9 7 | — — | Zante 1980 1981 |
| Ηράκλειο 1980 1981 | 13,1 15,1 | 22,0 28,2 | 4,0 4,6 | 65 63 | 4,8 4,8 | 34,7 1,6 | 12 4 | — 4 | 5 8 | 174 207 | Iraklio 1980 1981 |
| Θεσσαλονίκη (Μικρα) 1980 1981 | 9,3 11,5 | 19,4 23,2 | -1,8 0,8 | 74 73 | 5,3 4,7 | 53,6 41,9 | 15 9 | 3 3 | 14 7 | 122 152 | Salonika (Mikra) 1980 1981 |
| Θήρα 1980 1981 | 11,3 13,1 | 19,6 21,8 | 1,8 6,6 | 74 75 | 4,6 4,0 | 73,0 30,2 | 9 4 | 2 8 | 8 6 | — — | Thira 1980 1981 |
| Τεράπετρα 1980 1981 | 13,8 15,5 | 20,4 23,0 | 4,0 5,5 | 78 61 | 4,3 3,1 | 33,0 12,2 | 9 3 | 4 8 | 5 1 | 179 245 | Ierapetra 1980 1981 |
| Ιωάννινα 1980 1981 | 8,3 11,3 | 20,6 23,8 | -6,0 -1,8 | 75 70 | 4,9 4,0 | 145,3 65,8 | 16 8 | 5 6 | 10 8 | 114 162 | Yanina 1980 1981 |
| Καβάλα 1980 1981 | 7,7 10,7 | 18,2 21,0 | -6,7 -0,4 | 72 70 | 5,3 4,3 | 49,3 19,6 | 11 8 | 3 3 | 14 6 | — — | Kavala 1980 1981 |
| Καλαμάτα (Αεροδρόμιο) 1980 1981 | 12,1 13,0 | 21,8 25,2 | -1,6 3,6 | 76 77 | 4,9 4,6 | 65,5 17,3 | 14 7 | 2 4 | 9 10 | 171 204 | Kalamata (Airport) 1980 1981 |
| Κέρκυρα 1980 1981 | 12,2 13,2 | 21,0 22,6 | 0,0 2,8 | 75 80 | 4,7 4,3 | 130,6 40,2 | 16 8 | 4 7 | 11 10 | 156 180 | Corfu 1980 1981 |
| Κοζάνη 1980 1981 | 5,8 9,7 | 17,0 22,0 | -7,8 -2,0 | 69 67 | 5,7 4,4 | 54,1 31,8 | 14 4 | 1 2 | 15 6 | — — | Kozani 1980 1981 |
| Κόρινθος 1980 1981 | 11,9 14,2 | 19,0 22,0 | -0,6 6,0 | 71 70 | 5,7 3,7 | 96,5 9,3 | 13 6 | 2 5 | 14 5 | 148 — | Korinth 1980 1981 |
| Κύθηρα 1980 1981 | 11,7 13,2 | 19,0 22,0 | 1,8 6,0 | 63 77 | 4,3 4,0 | 47,2 6,0 | 7 2 | 3 6 | 5 6 | 203 193 | Kythira 1980 1981 |
| Κύμη 1980 1981 | 8,8 11,1 | 19,0 19,2 | -1,0 3,0 | 70 72 | 5,0 3,4 | 198,0 14,0 | 11 — | 3 — | 9 — | — — | Kymi 1980 1981 |
| Λάρισα 1980 1981 | 9,3 11,2 | 21,2 24,0 | -6,0 0,0 | 79 76 | 5,1 5,0 | 46,9 8,9 | 18 7 | 1 5 | 11 10 | 149 181 | Larisa 1980 1981 |
| Λήμνος (Αεροδρόμιο) 1980 1981 | 9,2 11,6 | 19,0 19,0 | -2,0 1,2 | 85 72 | 4,9 2,7 | 56,4 13,2 | 15 6 | 4 12 | 10 2 | 146 201 | Limos (Airport) 1980 1981 |
| Μεθώνη 1980 1981 | 12,8 13,8 | 18,0 22,8 | 0,6 6,2 | 75 76 | 4,2 4,1 | 90,3 15,6 | 9 7 | 4 5 | 4 5 | 181 201 | Methoni 1980 1981 |
| Μήλος 1980 1981 | 11,5 13,4 | 20,7 23,8 | 3,0 6,2 | 75 77 | 4,8 3,7 | 50,5 22,8 | 10 5 | — 7 | 5 4 | — — | Melos 1980 1981 |
| Μυτιλήνη 1980 1981 | 11,0 13,2 | 22,0 23,6 | -1,0 2,4 | 65 67 | 4,5 3,8 | 114,9 62,3 | 11 6 | — 10 | 8 7 | 10 201 | Mytilini 1980 1981 |
| Νάξος 1980 1981 | 12,9 14,8 | 20,7 25,4 | 3,0 7,5 | 69 74 | 4,6 4,0 | 100,4 3,1 | 12 5 | 3 4 | 6 4 | 166 203 | Naxos 1980 1981 |
| Ορεστιάδα 1980 1981 | 7,3 10,7 | 21,5 21,0 | -7,5 -4,0 | 77 73 | 5,4 4,3 | 25,4 13,0 | 12 6 | 5 6 | 16 11 | — — | Orestiadha 1980 1981 |
| Πάτρας 1980 1981 | 12,2 13,7 | 21,5 27,4 | -1,0 5,3 | 70 77 | 4,8 4,0 | 65,3 60,3 | 14 6 | 4 4 | 10 5 | 155 196 | Patras 1980 1981 |

1. Κλιματολογικά στοιχεία* (συνέχεια) — Climate data* (continued)

| Σταθμοί παρατηρήσεων | Θερμοκρασία αέρα σε °C Air temperature °C | | Σχετική υγρασία Relative humidity | Νέφωση Nebulosity | Υετός (σε χιλμ.) (βροχόπτωση) Precipitation amount (in mm) | Ήμερες (άρθρους) Number of days | | | Ήρες ηλιοφάνειας Sunny | Stations |
|----------------------|--|--|--------------------------------------|----------------------|--|---|---------------------------------------|----------------|---------------------------|------------------|
| | Μέση Mean | Απόλυτος μεγίστη Absolute maximum | | | | Απόλυτος ελάχιστη Absolute minimum | Υετός (βροχο- πτώσεις) Rainy | Αίθρες Fine | | |
| Ρόδος (Μαριτσά) | | | | | | | | | | Rhodes (Maritsa) |
| 1980 | 13,4 | 21,8 | 2,4 | 68 | 4,2 | 96,5 | 9 | 2 | 5 | 208 |
| 1981 | 15,2 | 22,0 | 6,8 | 77 | 3,6 | 25,6 | 5 | 9 | 7 | 220 |
| Σάμος (Αεροδρόμιο) | | | | | | | | | | Samos (Airport) |
| 1980 | 11,9 | 21,6 | -1,0 | 65 | 4,5 | 113,9 | 10 | 6 | 9 | 201 |
| 1981 | 14,2 | 22,0 | 2,5 | 67 | 4,1 | 14,5 | 6 | 8 | 8 | 199 |
| Σέρρες | | | | | | | | | | Serres |
| 1980 | 8,8 | 21,2 | -4,2 | 74 | 5,2 | 34,3 | 12 | 3 | 12 | 127 |
| 1981 | 11,5 | 25,8 | 0,8 | 69 | 4,5 | 18,0 | 9 | 4 | 9 | 164 |
| Σιτία | | | | | | | | | | Sitia |
| 1980 | 13,8 | 24,8 | 4,7 | 67 | 4,1 | 36,8 | 12 | 4 | 5 | 184 |
| 1981 | 15,4 | 27,6 | 5,6 | 65 | 3,6 | 18,8 | 4 | 3 | 2 | 204 |
| Σκύρος | | | | | | | | | | Skyros |
| 1980 | 11,6 | 20,4 | 2,6 | 74 | 4,9 | 115,4 | 12 | 1 | 9 | 149 |
| 1981 | 13,3 | 23,9 | 4,8 | 67 | 3,7 | 12,7 | 2 | 8 | 7 | 181 |
| Τρίκαλα | | | | | | | | | | Trikala |
| 1980 | 10,2 | 22,0 | -2,4 | 70 | 5,3 | 153,3 | 19 | 3 | 12 | — |
| 1981 | 13,7 | 25,5 | 3,0 | 61 | 4,8 | 17,2 | 8 | 6 | 11 | — |
| Τρίπολη | | | | | | | | | | Tripoli |
| 1980 | 7,4 | 20,0 | -6,6 | 76 | 5,3 | 120,9 | 14 | 2 | 10 | 140 |
| 1981 | 10,5 | 23,8 | -1,0 | 64 | 4,6 | 16,6 | 7 | 2 | 7 | 206 |
| Φλώρινα | | | | | | | | | | Florina |
| 1980 | 5,9 | 19,0 | -8,0 | 76 | 5,3 | 58,8 | 12 | 2 | 13 | — |
| 1981 | 9,4 | 21,6 | -2,4 | 68 | 4,1 | 51,2 | 9 | 4 | 6 | — |
| Χαλκίδα | | | | | | | | | | Chalkis |
| 1980 | 10,7 | 21,0 | — | 77 | 4,7 | 82,5 | 10 | 4 | 8 | — |
| 1981 | 13,4 | 24,5 | 1,0 | 69 | 3,4 | 11,0 | 3 | 4 | 4 | — |
| Χανιά | | | | | | | | | | Canea |
| 1980 | 12,9 | 23,2 | 5,6 | 68 | 5,0 | 51,9 | 14 | — | 5 | 173 |
| 1981 | 14,8 | 28,0 | 6,2 | 66 | 4,1 | 27,4 | 4 | 2 | 2 | 203 |
| Χίος (Αεροδρόμιο) | | | | | | | | | | Chios (Airport) |
| 1980 | 11,1 | 21,4 | -2,0 | 64 | 4,6 | 138,1 | 9 | 5 | 9 | — |
| 1981 | 13,3 | 20,6 | 0,0 | 65 | 3,1 | 9,7 | 2 | 11 | 5 | 209 |

Πηγή: Εθνική Μετεωρολογική Υπηρεσία.

* Ανάλυση των όρων του πίνακα κλιματολογικών στοιχείων έχει δημοσιευθεί στο τεύχος Ιανουαρίου 1978 του ΜΣΔ (σελίδα 83).

Source: National Meteorological Service.

* For an analysis of terms, see the issue of January 1978, p. 83.

2. Τεχνητή ραδιενέργεια — Radioactivity in Greece

| Σταθμοί | Τιμές σε μC ανά μ ³ ατμοσφαιρικού αέρα Values in μC/m ³ of atmospheric air | | | | | | Stations |
|--------------------|---|---------------------|--------------|-----------------------|---------------------|--------------|------------------|
| | 1981 | | | | | | |
| | Νοέμβριος - November | | | Δεκέμβριος - December | | | |
| | Μεγίστη Maximum | Ελάχιστη Minimum | Μέση Mean | Μεγίστη Maximum | Ελάχιστη Minimum | Μέση Mean | |
| Αθηνών | 0,07 | 0,02 | 0,04 | 0,08 | 0,02 | 0,04 | Athens |
| Αλεξανδρουπόλεως | 0,04 | 0,01 | 0,02 | 0,04 | 0,01 | 0,02 | Alexandroupolis |
| Αλιβερίου | 0,05 | 0,01 | 0,02 | 0,03 | 0,01 | 0,02 | Aliveri |
| Αργοστολίου | 0,06 | 0,01 | 0,03 | 0,05 | 0,02 | 0,04 | Argostoli |
| Κερκύρας | — | — | — | — | — | — | Corfu |
| Ηρακλείου (Κρήτης) | — | — | — | — | — | — | Iraklion (Crete) |
| Κυθήρων | 0,04 | 0,01 | 0,02 | 0,03 | 0,01 | 0,01 | Cythera |
| Μεγαλοπόλεως | 0,06 | 0,02 | 0,03 | 0,08 | 0,01 | 0,04 | Megalopolis |
| Ρόδου | 0,04 | 0,01 | 0,02 | 0,08 | 0,01 | 0,01 | Rhodes |

Σημ: Στις πιο πάνω τιμές δεν περιλαμβάνεται η φυσική ραδιενέργεια, αλλά μόνο η τεχνητή, στην οποία αναφέρονται και τα παρακάτω στοιχεία:

Note: The above and the following values express artificial radioactivity only:

| Μέσες τιμές τεχνητής ραδιενέργειας | 1981 | | Average value of radioactivity |
|--|--------------|-------------|--|
| | Νοέμ. - Nov. | Δεκ. - Dec. | |
| Στο πόσιμο νερό της λίμνης Μαραθώνος, σε μC ανά λίτρο (μC/L) | 5,57 | 3,78 | In potable water of Marathon Lake in μC/L |
| Στο ραδιενεργό κωνιοτό, που κατακάθεται στο έδαφος, σε mC ανά χμ.² | 0,19 | 0,40 | In radioactive fall-out per mC/km ² |

Πηγή: Ελληνική Επιτροπή Ατομικής Ενέργειας.

Source: Greek Atomic Energy Commission.

II. ΠΑΘΟΥΣΜΟΣ — POPULATION

3. Πραγματικός πληθυσμός — De facto population

| Έτος Year | Πληθυσμός — Population | | | Αύξηση του πληθυσμού Population increase | |
|--|------------------------|------------------|--------------------|---|-------|
| | Σύνολο Total | Άρρενες Males | Θήλειες Females | Απόλυτοι αριθμοί Absolute numbers | % |
| Απογραφές — Censuses | | | | | |
| 1951 (7.4.51) ... | 7.632.801 | 3.721.648 | 3.911.153 | | |
| 1961 (19.3.61) ... | 8.388.553 | 4.091.894 | 4.296.659 | 755.752 | 9,90 |
| 1971 (14.3.71) (1) | 8.768.372 | 4.286.748 | 4.481.624 | 379.819 | 4,33 |
| 1981 (5.4.81) ... | 9.740.447 | ... | ... | 972.045 | 11,09 |
| Έκτιμήσεις (μέσον έτους) Mid-year estimates | | | | | |
| 1958 | 8.473.429 | 3.988.787 | 4.484.342 | 76.911 | 0,95 |
| 1959 | 8.258.162 | 4.032.749 | 4.225.413 | 85.033 | 1,04 |
| 1960 | 8.327.405 | 4.064.589 | 4.262.816 | 69.243 | 0,84 |
| 1961 | 8.398.050 | 4.095.702 | 4.302.348 | 70.645 | 0,85 |
| 1962 | 8.448.233 | 4.118.272 | 4.329.961 | 50.183 | 0,60 |
| 1963 | 8.479.625 | 4.129.308 | 4.350.317 | 31.392 | 0,37 |
| 1964 | 8.510.429 | 4.139.818 | 4.370.611 | 30.804 | 0,36 |
| 1965 | 8.550.333 | 4.157.291 | 4.393.042 | 39.904 | 0,47 |
| 1966 | 8.613.651 | 4.189.303 | 4.424.348 | 63.318 | 0,74 |
| 1967 | 8.716.441 | 4.242.989 | 4.473.452 | 102.790 | 1,19 |
| 1968 | 8.740.765 | ... | ... | 24.324 | 0,28 |
| 1969 | 8.772.764 | ... | ... | 31.999 | 0,37 |
| 1970 | 8.792.806 | ... | ... | 20.042 | 0,23 |
| 1971 | 8.831.036 | 4.318.994 | 4.512.042 | 38.230 | 0,43 |
| 1972 | 8.888.628 | 4.348.689 | 4.539.939 | 57.592 | 0,64 |
| 1973 | 8.929.086 | 4.370.562 | 4.558.524 | 40.458 | 0,45 |
| 1974 | 8.962.023 | 4.388.216 | 4.573.807 | 32.937 | 0,37 |
| 1975 | 9.046.542 | 4.431.597 | 4.614.945 | 84.519 | 0,94 |
| 1976 | 9.167.190 | 4.489.964 | 4.677.226 | 120.648 | 1,32 |
| 1977 (2) | 9.308.479 | 4.578.435 | 4.771.217 | 141.289 | 1,52 |
| 1978 (2) | 9.429.959 | 4.620.190 | 4.809.769 | 121.580 | 1,29 |
| 1979 (2) | 9.548.262 | 4.689.047 | 4.866.211 | 118.303 | 1,24 |
| 1980 (2) | 9.642.505 | 4.733.337 | 4.909.168 | 94.243 | 0,98 |
| 1981 | 9.729.350 | 4.780.570 | 4.948.780 | 86.845 | 0,90 |

1. Δειγματοληπτική επεξεργασία 25% των δελτίων της απογραφής.
2. Προσωρινές εκτιμήσεις.

1. 25% sample elaboration of the census questionnaires.
2. Provisional estimates.

4. Υπολογιζόμενος πληθυσμός, κατά φύλο και ομάδες ηλικιών Population estimates, by sex and age groups

| Ομάδες ηλικιών Age groups | Πληθυσμός στις 30 Ιουνίου 1980 Population on June 30, 1980 | | | Πληθυσμός στις 30 Ιουνίου 1981 Population on June 30, 1981 | | |
|----------------------------------|---|------------------|--------------------|---|------------------|--------------------|
| | Σύνολο Total | Άρρενες Males | Θήλειες Females | Σύνολο Total | Άρρενες Males | Θήλειες Females |
| Σύνολο - Total | 9.642.505 | 4.733.337 | 4.909.168 | 9.729.350 | 4.780.570 | 4.948.780 |
| 0 - 4 ετών - years | 717.589 | 371.024 | 346.565 | 715.631 | 369.802 | 345.829 |
| 5 - 9 " " | 703.239 | 363.202 | 340.037 | 695.317 | 359.323 | 335.994 |
| 10 - 14 " " | 778.954 | 402.246 | 376.708 | 767.642 | 396.423 | 371.219 |
| 15 - 19 " " | 724.776 | 373.789 | 350.987 | 732.596 | 377.316 | 355.280 |
| 20 - 24 " " | 697.711 | 354.478 | 343.233 | 700.972 | 354.577 | 346.395 |
| 25 - 29 " " | 649.570 | 329.364 | 320.206 | 671.723 | 342.198 | 329.525 |
| 30 - 34 " " | 657.205 | 323.836 | 333.369 | 656.226 | 326.187 | 330.039 |
| 35 - 39 " " | 563.773 | 272.892 | 290.881 | 592.542 | 290.875 | 301.667 |
| 40 - 44 " " | 652.024 | 311.472 | 340.552 | 630.569 | 298.578 | 331.991 |
| 45 - 49 " " | 681.162 | 329.093 | 352.069 | 692.353 | 334.888 | 357.515 |
| 50 - 54 " " | 645.043 | 311.053 | 333.990 | 661.721 | 319.780 | 341.941 |
| 55 - 59 " " | 488.406 | 235.616 | 252.790 | 510.421 | 246.117 | 264.304 |
| 60 - 64 " " | 415.963 | 191.470 | 224.493 | 417.635 | 193.761 | 223.874 |
| 65 - 69 " " | 438.139 | 202.284 | 235.855 | 433.061 | 199.242 | 233.819 |
| 70 - 74 " " | 353.432 | 162.720 | 190.712 | 360.892 | 165.924 | 194.968 |
| 75 - 79 " " | 254.247 | 110.066 | 144.181 | 261.197 | 113.935 | 147.262 |
| 80 - 84 " " | 136.550 | 55.818 | 80.732 | 142.889 | 58.249 | 84.640 |
| 85 ετών και άνω - years and over | 84.722 | 32.914 | 51.808 | 85.963 | 33.445 | 52.518 |

5. Φυσική κίνηση του πληθυσμού (1) — Vital statistics (1)

| | Σύνολο έτους Year's total | | Ιανουάρ. | Φεβρουάρ. | Μάρτιος | Ιαν.-Μάρτ. | |
|---|------------------------------|---------|----------|-----------|---------|------------|---------------------------------------|
| | 1980 | 1981 | January | February | March | Jan.-March | |
| | | | 1 9 8 2 | | | | |
| ΣΥΝΟΛΟ ΕΛΛΑΔΟΣ — GREECE, TOTAL | | | | | | | |
| Γάμοι | 68.382 | 66.753 | 6.022 | 4.614 | 4.069 | 14.705 | Marriages |
| Γεννήσεις ζώντων | 148.959 | 139.655 | 10.552 | 10.587 | 12.310 | 33.449 | Live births |
| "Αρρενες | 77.168 | 72.414 | 5.348 | 5.441 | 6.446 | 17.235 | Males |
| Θήλειες | 71.791 | 67.241 | 5.204 | 5.146 | 5.864 | 16.214 | Females |
| Θάνατοι (2) | 87.282 | 86.261 | 7.767 | 7.623 | 7.980 | 23.370 | Deaths (2) |
| "Αρρενες | 44.943 | 44.735 | 3.921 | 3.810 | 4.119 | 11.850 | Males |
| Θήλειες | 42.339 | 41.526 | 3.846 | 3.813 | 3.861 | 11.520 | Females |
| Από αυτούς, θάνατοι βρεφών κάτω του έτους | 2.658 | 2.294 | 171 | 175 | 200 | 546 | <i>Thereof: deaths under one year</i> |
| "Αρρενες | 1.524 | 1.309 | 105 | 93 | 117 | 315 | Males |
| Θήλειες | 1.134 | 985 | 66 | 82 | 83 | 231 | Females |
| Υπεροχή γεννήσεων | 61.677 | 53.394 | 2.785 | 2.964 | 4.330 | 10.079 | Excess of births |
| Γεννήσεις νεκρών | 1.368 | 1.323 | 96 | 96 | 98 | 284 | <i>Stillbirths</i> |
| Γεννήσεις εξωγάμων (2) | 2.219 | 2.204 | 197 | 154 | 182 | 533 | <i>Illegitimate births (2)</i> |
| ΓΕΩΓΡΑΦΙΚΑ ΔΙΑΜΕΡΙΣΜΑΤΑ — GEOGRAPHIC REGIONS | | | | | | | |
| Περιφέρεια Πρωτεύουσας | | | | | | | |
| Γάμοι | 23.376 | 22.958 | 2.450 | 1.844 | 1.751 | 6.045 | Marriages |
| Γεννήσεις ζώντων | 62.160 | 56.780 | 4.158 | 4.222 | 4.972 | 13.352 | Live births |
| Θάνατοι | 23.774 | 23.358 | 2.117 | 2.029 | 2.126 | 6.272 | Deaths |
| Λοιπή Στερεά Ελλάδα και Εύβοια | | | | | | | |
| Γάμοι | 6.703 | 6.624 | 641 | 462 | 434 | 1.537 | Marriages |
| Γεννήσεις ζώντων | 7.425 | 6.979 | 583 | 570 | 638 | 1.791 | Live births |
| Θάνατοι | 9.771 | 9.816 | 826 | 867 | 877 | 2.570 | Deaths |
| Πελοπόννησος | | | | | | | |
| Γάμοι | 6.000 | 5.638 | 496 | 366 | 333 | 1.195 | Marriages |
| Γεννήσεις ζώντων | 12.003 | 11.844 | 919 | 941 | 1.033 | 2.893 | Live births |
| Θάνατοι | 11.101 | 10.875 | 1.061 | 987 | 1.068 | 3.116 | Deaths |
| Ίόνιοι Νήσοι | | | | | | | |
| Γάμοι | 1.037 | 1.156 | 88 | 65 | 54 | 207 | Marriages |
| Γεννήσεις ζώντων | 1.984 | 1.953 | 137 | 162 | 159 | 458 | Live births |
| Θάνατοι | 2.614 | 2.556 | 232 | 246 | 254 | 732 | Deaths |
| Ήπειρος | | | | | | | |
| Γάμοι | 2.451 | 2.443 | 168 | 106 | 79 | 353 | Marriages |
| Γεννήσεις ζώντων | 4.775 | 4.732 | 357 | 360 | 452 | 1.169 | Live births |
| Θάνατοι | 3.023 | 3.069 | 245 | 265 | 261 | 771 | Deaths |
| Θεσσαλία | | | | | | | |
| Γάμοι | 5.408 | 4.943 | 382 | 297 | 259 | 938 | Marriages |
| Γεννήσεις ζώντων | 10.696 | 10.045 | 746 | 737 | 867 | 2.350 | Live births |
| Θάνατοι | 6.207 | 6.366 | 563 | 525 | 612 | 1.700 | Deaths |
| Μακεδονία | | | | | | | |
| Γάμοι | 14.772 | 14.327 | 1.047 | 910 | 660 | 2.617 | Marriages |
| Γεννήσεις ζώντων | 32.121 | 30.272 | 2.280 | 2.236 | 2.724 | 7.240 | Live births |
| Θάνατοι | 18.163 | 17.766 | 1.575 | 1.493 | 1.570 | 4.638 | Deaths |

5. Φυσική κίνηση του πληθυσμού⁽¹⁾ (συνέχεια) — Vital statistics⁽¹⁾ (continued)

| | Σύνολο έτους | | Ιανουάρ. | Φεβρουάρ. | Μάρτιος | Ιαν.-Μάρτ. | |
|------------------------|--------------|-------|----------|-----------|---------|------------|----------------|
| | Year's total | | January | February | March | Jan.-March | |
| | 1980 | 1981 | 1 9 8 2 | | | | |
| Θράκη | | | | | | | Thrace |
| Γάμοι | 2.678 | 2.559 | 223 | 193 | 208 | 624 | Marriages |
| Γεννήσεις ζώντων | 5.255 | 5.140 | 435 | 427 | 465 | 1.327 | Live births |
| Θάνατοι | 3.015 | 3.032 | 292 | 263 | 322 | 877 | Deaths |
| Νήσοι Αιγαίου | | | | | | | Aegean Islands |
| Γάμοι | 2.637 | 2.615 | 220 | 209 | 140 | 569 | Marriages |
| Γεννήσεις ζώντων | 4.712 | 4.597 | 350 | 356 | 349 | 1.055 | Live births |
| Θάνατοι | 4.989 | 4.813 | 453 | 549 | 463 | 1.465 | Deaths |
| Κρήτη | | | | | | | Crete |
| Γάμοι | 3.320 | 3.490 | 307 | 162 | 151 | 620 | Marriages |
| Γεννήσεις ζώντων | 7.828 | 7.313 | 587 | 576 | 651 | 1.814 | Live births |
| Θάνατοι | 4.625 | 4.610 | 403 | 399 | 427 | 1.229 | Deaths |

1. Τα γεγονότα φυσικής κινήσεως πληθυσμού (γάμοι, γεννήσεις, θάνατοι) εμφανίζονται στους πίνακες κατά τον τόπο όπου συμβαίνουν και όχι κατά τον τόπο μόνιμης κατοικίας των ατόμων. Επίσης, ως χρόνος συμβάντος λαμβάνεται ο χρόνος καταχωρίσεως και όχι ο χρόνος κατά τον οποίο πράγματι συμβαίνουν.

2. Στους θανάτους δεν περιλαμβάνονται οι γεννήσεις νεκρών, ενώ στις γεννήσεις εξωγάμων περιλαμβάνονται και οι γεννήσεις νεκρών εξωγάμων. Οι γεννήσεις ζώντων και νεκρών εξωγάμων περιλαμβάνονται στις αντίστοιχες κατηγορίες γεννήσεων ζώντων και γεννήσεων νεκρών.

1. Marriages, births and deaths are given by place of occurrence. Time of occurrence is the time of registration, not the time the event actually occurred.

2. Deaths do not include stillbirths; illegitimate births also include illegitimate stillbirths. Illegitimate live births and stillbirths are included in live births and stillbirths respectively.

6. Γεννήσεις ζώντων, κατά ηλικία της μητέρας και διάρκεια γάμου
Live births by age of mother and duration of marriage

| Διάρκεια γάμου | Σύνολο Total | Ηλικία της μητέρας — Mother's age | | | | | | | | | | Duration of marriage |
|------------------------------|--------------|-----------------------------------|--------|--------|--------|--------|-------|-------|-------|---------------------|---------------------------------|----------------------|
| | | Κάτω των 15 Under 15 | 15-19 | 20-24 | 25-29 | 30-34 | 35-39 | 40-44 | 45-49 | 50 και άνω and over | Δε δηλώθηκε ηλικία Not declared | |
| 1980 | 145.968 | 167 | 17.971 | 53.451 | 42.507 | 21.727 | 7.559 | 2.227 | 261 | 37 | 61 | 1980 |
| 1981 | 138.719 | 142 | 16.786 | 50.408 | 40.629 | 20.917 | 7.541 | 1.986 | 228 | 41 | 41 | 1981 |
| Κάτω του ενός έτους | 32.462 | 116 | 8.535 | 14.527 | 6.467 | 2.058 | 603 | 137 | 11 | 3 | 5 | Under 1 year |
| 1 έτους | 23.332 | 19 | 4.441 | 10.597 | 5.747 | 1.853 | 550 | 101 | 15 | 3 | 6 | 1 " |
| 2 ετών | 19.679 | 6 | 2.238 | 8.939 | 5.730 | 2.084 | 543 | 116 | 18 | 3 | 2 | 2 years |
| 3 " | 15.936 | — | 1.020 | 6.740 | 5.466 | 2.034 | 541 | 112 | 20 | 2 | 1 | 3 " |
| 4 " | 11.793 | — | 357 | 4.364 | 4.518 | 1.956 | 480 | 102 | 12 | 2 | 2 | 4 " |
| 5 " | 8.824 | — | 122 | 2.551 | 3.779 | 1.774 | 436 | 89 | 9 | 1 | 1 | 5 " |
| 6 " | 6.157 | — | 38 | 1.393 | 2.674 | 1.516 | 436 | 89 | 9 | 1 | 1 | 6 " |
| 7 " | 4.744 | — | 10 | 675 | 2.135 | 1.447 | 383 | 82 | 10 | 1 | 1 | 7 " |
| 8 " | 3.347 | — | — | 313 | 1.470 | 1.118 | 365 | 72 | 6 | 3 | — | 8 " |
| 9 " | 2.810 | — | — | 160 | 1.075 | 1.116 | 382 | 69 | 7 | 4 | — | 9 " |
| 10-14 " | 7.413 | — | — | 109 | 1.507 | 3.486 | 1.849 | 416 | 38 | 7 | 1 | 10-14 " |
| 15-19 " | 1.764 | — | — | — | 22 | 436 | 854 | 406 | 36 | 9 | 1 | 15-19 " |
| 20 ετών και άνω .. | 285 | — | — | — | — | 8 | 83 | 151 | 35 | 6 | 2 | 20 years and over |
| Δε δηλώθηκε η διάρκεια γάμου | 173 | 1 | 25 | 40 | 39 | 34 | 10 | 8 | — | — | 19 | Not declared |

7. Θάνατοι κατά αίτια — Deaths by cause

| Αίτιες θανάτων (Συνοπτική Διεθνής Ονοματολογία 1975) | Σύνολο έτους | Ιανουάριος | Φεβρουάριος | Μάρτιος | Ιαν.- Μάρτ. | Causes of death (Abridged International List of 1975) |
|--|--------------|------------|-------------|---------|-------------|---|
| | Year's total | January | February | March | Jan.-March | |
| | 1981 | 1982 | | | | |
| Σύνολο | 86.261 | 7.767 | 7.623 | 7.980 | 23.370 | Total |
| 01. Έντερικες λοιμώξεις | 28 | 4 | 9 | 11 | 24 | 01. Intestinal infectious diseases |
| 02. Φυματίωση | 340 | 29 | 23 | 24 | 76 | 02. Tuberculosis |
| 03. Άλλα μικροβιακά νοσήματα | 253 | 24 | 22 | 18 | 64 | 03. Other bacterial diseases |
| 04. Ιογενή νοσήματα | 29 | 2 | 2 | — | 4 | 04. Viral diseases |
| 05. Ρικκετσιώσεις και άλλα νοσήματα που μεταδίδονται με αρθρόποδα | 2 | — | — | — | — | 05. Rickettsiosis and other arthropod-borne diseases |
| 06. Ψευδοβία νοσήματα | 19 | 2 | 4 | 1 | 7 | 06. Venereal diseases |
| 07. Άλλα λοιμώδη και παρασιτικά νοσήματα και άνωτερες συνέπειες λοιμωδών και παρασιτικών νοσημάτων | 128 | 25 | 13 | 12 | 50 | 07. Other infectious and parasitic diseases and late effects of infectious and parasitic diseases |
| 08. Κακοήθη νεοπλασμάτα των χειλίων, στοματικής κοιλότητας και φάρυγγα | 160 | 15 | 14 | 8 | 37 | 08. Malignant neoplasm of lip, oral cavity and pharynx |
| 09. Κακοήθη νεοπλασμάτα των οργάνων του πεπτικού συστήματος και του περιτοναίου | 5.602 | 440 | 406 | 489 | 1.335 | 09. Malignant neoplasm of digestive organs and peritoneum |
| 10. Κακοήθη νεοπλασμάτα των οργάνων του αναπνευστικού συστήματος και των ένδοθωρακικών οργάνων | 3.981 | 323 | 353 | 365 | 1.041 | 10. Malignant neoplasm of respiratory and intrathoracic organs |
| 11. Κακοήθη νεοπλασμάτα των οστών, του συνδετικού ιστού, του δέρματος και του μαστού | 1.591 | 140 | 141 | 134 | 415 | 11. Malignant neoplasm of bone, connective tissue, skin and breast |
| 12. Κακοήθη νεοπλασμάτα των ουρογεννητικών οργάνων | 2.089 | 187 | 161 | 203 | 551 | 12. Malignant neoplasm of genitourinary organs |
| 13. Κακοήθη νεοπλασμάτα άλλων και μη καθορισμένων εντοπίσεων | 2.016 | 171 | 163 | 181 | 515 | 13. Malignant neoplasm of other and unspecified sites |
| 14. Κακοήθη νεοπλασμάτα του λεμφικού και αιμοποιητικού ιστού | 1.182 | 99 | 84 | 102 | 285 | 14. Malignant neoplasm of lymphatic and haemopoietic tissue |
| 15. Καλοήγη νεοπλασμάτα | 13 | 2 | 1 | 1 | 4 | 15. Benign neoplasm |
| 16. Καρκινώματα in situ | 8 | — | — | — | — | 16. Carcinoma in situ |
| 17. Άλλα και μη καθορισμένα νεοπλασμάτα | 3.155 | 300 | 313 | 297 | 916 | 17. Other and unspecified neoplasm |
| 18. Ενδοκρινικά και μεταβολικά νοσήματα, άνοσολογικές διαταραχές | 2 | — | — | — | — | 18. Endocrine and metabolic diseases, immunity disorders |
| 19. Άνεπάρκειες της θρέψης | 287 | 25 | 24 | 28 | 77 | 19. Nutritional deficiencies |
| 20. Νοσήματα του αίματος και των αιμοποιητικών οργάνων | 501 | 65 | 45 | 52 | 162 | 20. Diseases of blood and blood-forming organs |
| 21. Ψυχικές διαταραχές | 1.165 | 143 | 101 | 103 | 349 | 21. Mental disorders |
| 22. Νοσήματα του νευρικού συστήματος | 1 | — | — | — | — | 22. Diseases of the nervous system |
| 23. Διαταραχές του όφθαλμού και των εξαρτημάτων του | 2 | — | — | — | — | 23. Disorders of the eye and adnexa |
| 24. Νοσήματα οντίως και της μαστοειδούς απόφραξης | 176 | 15 | 12 | 17 | 44 | 24. Diseases of the ear and mastoid process |
| 25. Ρευματικός πυρετός και ρευματική καρδιοπάθεια | 1.578 | 171 | 160 | 162 | 493 | 25. Rheumatic fever and rheumatic heart disease |
| 26. Υπέρταση | 8.570 | 620 | 752 | 831 | 2.403 | 26. Hypertensive disease |
| 27. Ισχαιμική καρδιοπάθεια | 10.768 | 1.052 | 1.131 | 1.054 | 3.237 | 27. Ischaemic heart disease |
| 28. Νοσήματα της πνευμονικής κυκλοφορίας και άλλες μορφές καρδιοπάθειας | 15.991 | 1.486 | 1.478 | 1.534 | 4.498 | 28. Diseases of pulmonary circulation and other forms of heart disease |
| 29. Νόσος εγκεφαλικών αγγείων | 1.128 | 103 | 108 | 114 | 325 | 29. Cerebrovascular disease |
| 30. Άλλα νοσήματα του κυκλοφορικού συστήματος | 131 | 6 | 8 | 6 | 20 | 30. Other diseases of the circulatory system |
| 31. Νοσήματα της άνωτερης αναπνευστικής οδού | 5.995 | 533 | 535 | 537 | 1.605 | 31. Diseases of the upper respiratory tract |
| 32. Άλλα νοσήματα του αναπνευστικού συστήματος | — | — | — | — | — | 32. Other diseases of the respiratory system |
| 33. Νοσήματα στοματικής κοιλότητας, σιελογόνων αδένων και γνάθων | 3.422 | 263 | 288 | 279 | 830 | 33. Diseases of oral cavity, salivary glands and jaws |
| 34. Νοσήματα άλλων τμημάτων του πεπτικού συστήματος | 2.225 | 195 | 191 | 241 | 627 | 34. Diseases of other parts of the digestive system |
| 35. Νοσήματα του ουροποιητικού συστήματος | 204 | 21 | 18 | 19 | 58 | 35. Diseases of urinary system |
| 36. Νοσήματα των ανδρικών γεννητικών οργάνων | 4 | — | 1 | — | 1 | 36. Diseases of male genital organs |
| 37. Νοσήματα των γυναικείων γεννητικών οργάνων | 1 | — | — | — | — | 37. Diseases of female genital organs |
| 38. Έκτροση | 14 | — | — | — | — | 38. Abortion |
| 39. Άμεσες αιτίες μαιευτικών επεμβάσεων | 1 | 1 | 1 | 2 | 4 | 39. Direct obstetric causes |
| 40. Έμμεσες αιτίες μαιευτικών επεμβάσεων | — | — | — | — | — | 40. Indirect obstetric causes |
| 41. Φυσιολογικός τοκετός | 146 | 18 | 25 | 21 | 64 | 41. Normal delivery |
| 42. Νοσήματα του δέρματος και υποδόριου ιστού | 145 | 5 | 9 | 13 | 27 | 42. Diseases of skin and subcutaneous tissue |
| 43. Νοσήματα του μυοσκελετικού συστήματος και του συνδετικού ιστού | 778 | 53 | 51 | 71 | 175 | 43. Diseases of the musculoskeletal system and connective tissue |
| 44. Συγγενείς άνωμαλίες | 1.205 | 87 | 89 | 101 | 277 | 44. Congenital anomalies |
| 45. Όρισμένες καταστάσεις περιγεννητικής προελεύσεως | 6.427 | 585 | 558 | 582 | 1.726 | 45. Certain conditions originating in the perinatal period |
| 46. Σημεία, συμπτώματα και άσαφώς καθορισμένες καταστάσεις | 1.531 | 123 | 103 | 117 | 343 | 46. Signs, symptoms and ill-defined conditions |
| E47. Άτυχηματα από μεταφορικά μέσα | 69 | 8 | 7 | 5 | 20 | E47. Transport accidents |
| E48. Τυχαιά δηλητηρίαση | 96 | 4 | 9 | 14 | 27 | E48. Accidental poisoning |
| E49. Συμβλήματα κατά τη διάρκεια ιατρικής περιθάλψεως, άνωμαλίες αντιδράσεις, άψυμες επιπλοκές | 1.315 | 91 | 108 | 88 | 287 | E49. Misadventures during medical care, abnormal reactions, late complications |
| E50. Άτυχηματα από πτώση | 145 | 17 | 14 | 24 | 55 | E50. Accidental falls |
| E51. Άτυχηματα από φωτιά και φλόγες | 989 | 65 | 53 | 57 | 175 | E51. Accidents caused by fire and flames |
| E52. Άλλα άτυχηματα (περιλαμβάνονται και άψυμες επιπλοκές) | 15 | — | — | 2 | 2 | E52. Other accidents, including late effects |
| E53. Φάρμακα, φαρμακευτικές ουσίες που προκαλούν παρενέργειες κατά τη θεραπευτική χρήση | 322 | 33 | 10 | 28 | 71 | E53. Drugs, medicaments causing adverse effects in therapeutic use |
| E54. Άυτοκτονία και αυτοεπιβαλλόμενη κάκωση | 82 | 5 | 4 | 11 | 20 | E54. Suicide and self-inflicted injury |
| E55. Άνθρωποκτονία και κάκωση επιβλημένη έκ πρόθεσεως από άλλα πρόσωπα | 234 | 5 | 21 | 18 | 44 | E55. Homicide and injury purposely inflicted by other persons |
| E56. Άλλη βίαιη ενέργεια | — | — | — | — | — | E56. Other violence |

III : ΑΠΑΣΧΟΛΗΣΗ - ΑΝΕΡΓΙΑ - ΑΜΟΙΒΗ ΤΗΣ ΕΡΓΑΣΙΑΣ EMPLOYMENT - UNEMPLOYMENT - LABOUR REMUNERATION

8. Δείκτης άπασχολήσεως των μισθωτών βιομηχανίας - βιοτεχνίας Employment index of salaried employees and wage earners in industry and handicraft

Περίοδος βάσεως: Νοέμβριος 1964=100,0

Base period: November 1964=100,0

| Μήνας | 1977 | 1978 | 1979 | 1980 | 1981 | 1982 | Month |
|---------------|-------|-------|-------|-------|-------|-------|-------------|
| Ιανουάριος | 143,9 | 148,6 | 152,0 | 153,8 | 156,6 | 157,8 | January |
| Φεβρουάριος | 142,0 | 150,0 | 152,8 | 155,8 | 158,5 | 158,1 | February |
| Μάρτιος | 144,5 | 150,1 | 154,5 | 157,4 | 157,8 | 152,4 | March |
| Απρίλιος | 144,4 | 148,5 | 154,1 | 155,9 | 157,4 | 155,8 | April |
| Μάιος | 147,1 | 149,6 | 156,5 | 157,0 | 158,5 | 158,6 | May |
| Ιούνιος | 148,6 | 153,7 | 163,7 | 161,4 | 163,7 | 161,3 | June |
| Ιούλιος | 150,8 | 156,0 | 161,2 | 165,1 | 168,0 | 165,8 | July |
| Αύγουστος | 152,9 | 158,9 | 165,0 | 164,1 | 168,2 | | August |
| Σεπτέμβριος | 152,9 | 158,4 | 161,0 | 164,6 | 165,8 | | September |
| Οκτώβριος | 154,4 | 156,0 | 157,7 | 159,9 | 160,3 | | October |
| Νοέμβριος | 152,3 | 154,7 | 156,7 | 159,0 | 159,5 | | November |
| Δεκέμβριος | 150,3 | 155,4 | 155,3 | 157,9 | 158,9 | | December |
| Μέσος ετήσιος | 148,7 | 153,3 | 157,5 | 159,3 | 161,1 | | Annual mean |

9. Δείκτης άνεργων (1) — Index of unemployed (1)

Βάση: Μέσος ετήσιος 1964=100,0

Base: Annual mean 1964=100,0

| Μήνας | 1977 | 1978 | 1979 | 1980 | 1981 | 1982 | Month |
|---------------|------|------|------|------|-------|-------|-------------|
| Ιανουάριος | 66,0 | 77,9 | 85,0 | 93,6 | 108,7 | 110,0 | January |
| Φεβρουάριος | 60,2 | 69,3 | 77,1 | 87,6 | 105,4 | 106,4 | February |
| Μάρτιος | 51,5 | 55,5 | 63,0 | 81,2 | 93,4 | 99,5 | March |
| Απρίλιος | 35,5 | 46,3 | 43,0 | 52,1 | 72,9 | 79,5 | April |
| Μάιος | 26,7 | 31,4 | 29,5 | 34,4 | 45,9 | 56,4 | May |
| Ιούνιος | 26,1 | 29,4 | 28,4 | 33,9 | 40,7 | 52,4 | June |
| Ιούλιος | 27,6 | 31,3 | 28,4 | 33,5 | 38,3 | 50,7 | July |
| Αύγουστος | 29,6 | 30,7 | 28,2 | 33,3 | 34,6 | | August |
| Σεπτέμβριος | 31,0 | 32,1 | 28,6 | 34,2 | 34,3 | | September |
| Οκτώβριος | 35,1 | 37,7 | 35,9 | 41,5 | 42,8 | | October |
| Νοέμβριος | 52,3 | 58,4 | 61,7 | 71,7 | 74,2 | | November |
| Δεκέμβριος | 70,8 | 72,6 | 76,2 | 91,8 | 96,1 | | December |
| Μέσος ετήσιος | 42,7 | 47,7 | 48,7 | 57,4 | 65,6 | | Annual mean |

1. α) Ο δείκτης άνεργων και ο αριθμός άνεργων προέρχονται από στοιχεία του 'Οργανισμού 'Απασχολήσεως 'Εργατικού Δυναμικού (ΟΑΕΔ).
β) Από τον Ιανουάριο 1977, στους σχετικούς πίνακες εμφανίζονται από τους άνεργους μόνο όσοι απευθύνονται για άνευρση εργασίας (εγγράφονται ως άνεργοι) στα Γραφεία 'Απασχολήσεως του ΟΑΕΔ.

1. a) The index and the number of unemployed are based on data provided by the Labour Force Employment Organization.
b) Starting with Jan. 1977, registers of unemployed include only persons applying to the Employment Offices for employment.



10. Δείκτες άποδοχών τών μισθωτών βιομηχανίας - βιοτεχνίας
Index of receipts of persons employed in industry and handicraft

Περίοδος βάσεως: Νοέμβριος 1964=100,0

Base period: November 1964=100,0

| Έτος και τρίμηνο | Μηνιαίων άποδοχών υπαλλήλων Monthly receipts of employees | | | Ώριαίων άποδοχών εργατών Hourly receipts of workers | | | Year and quarter |
|-------------------------------|--|------------------|-------------------|--|------------------|-------------------|-----------------------|
| | Συνόλου Total | Άρρένων Males | Θηλέων Females | Συνόλου Total | Άρρένων Males | Θηλέων Females | |
| 1979 : Μέσος ετήσιος | 699,1 | 708,9 | 681,5 | 871,2 | 868,9 | 939,5 | 1979 : Annual mean |
| 1980 : Α' τρίμηνο | 800,1 | 809,8 | 786,5 | 1.043,5 | 1.031,2 | 1.131,0 | 1980 : 1st quarter |
| Β' " | 847,1 | 857,0 | 827,7 | 1.093,5 | 1.089,0 | 1.165,9 | 2nd " |
| Γ' " | 868,2 | 877,6 | 849,8 | 1.120,1 | 1.121,7 | 1.208,2 | 3rd " |
| Δ' " | 897,4 | 908,2 | 872,9 | 1.176,3 | 1.172,4 | 1.256,5 | 4th " |
| Μέσος ετήσιος | 853,2 | 863,2 | 834,2 | 1.108,3 | 1.103,5 | 1.190,4 | Annual mean |
| 1981 : Α' τρίμηνο | 978,9 | 985,5 | 969,1 | 1.316,8 | 1.294,2 | 1.429,2 | 1981 : 1st quarter |
| Β' " | 1.054,0 | 1.065,2 | 1.012,4 | 1.374,8 | 1.372,9 | 1.455,2 | 2nd " |
| Γ' " | 1.110,4 | 1.123,9 | 1.062,4 | 1.446,4 | 1.451,3 | 1.529,5 | 3rd " |
| Δ' " | 1.135,9 | 1.151,6 | 1.081,0 | 1.500,4 | 1.496,2 | 1.585,9 | 4th " |
| Μέσος ετήσιος | 1.069,8 | 1.081,6 | 1.031,2 | 1.409,6 | 1.403,6 | 1.500,0 | Annual mean |
| 1982 : Α' τρίμηνο | 1.172,5 | 1.179,5 | 1.171,5 | 1.636,4 | 1.598,7 | 1.796,7 | 1982 : 1st quarter |
| Β' " | 1.299,5 | 1.303,9 | 1.310,7 | 1.880,0 | 1.815,6 | 2.114,4 | 2nd " |
| Γ' " | | | | | | | 3rd " |
| Δ' " | | | | | | | 4th " |
| Μέσος ετήσιος | | | | | | | Annual mean |

11. Μέσοι όροι του χρόνου εργασίας και τών άποδοχών τών μισθωτών βιομηχανίας - βιοτεχνίας
Average receipts and working hours paid to persons employed in industry and handicraft

| Κώδικας Code | Κλάδοι παραγωγής Branches | Υπαλλήλων — Employees | | | | Έργατών — Workers | | | | | |
|-----------------|------------------------------|---|------|---|------|---|------|---|------|---|------|
| | | Ώρες μηνιαίας εργασίας με άμοιβή Working days paid for | | Μηνιαίων άποδοχών (σε δραχμές) Monthly receipts (in drs) | | Ώρων εβδομαδιαίας εργασίας με άμοιβή Hours of weekly work paid for | | Ώριαίες άμοιβές (σε δραχμές) Hourly payment (in drs) | | Έβδομαδιαίων άποδοχών (σε δραχμές) Weekly receipts (in drs) | |
| | | Β' Τρίμηνο — 2nd Quarter | | | | | | | | | |
| | | 1982 | 1981 | 1982 | 1981 | 1982 | 1981 | 1982 | 1981 | 1982 | 1981 |

ΚΑΙ ΤΩΝ ΑΥΤΟ ΦΥΛΩΝ — BOTH SEXES

| | | | | | | | | | | | |
|-------|--|------|------|--------|--------|-------|-------|-------|-------|--------|-------|
| 20-39 | Σύνολο—Total | 25,2 | 24,7 | 44.313 | 35.944 | 39,07 | 38,95 | 173,7 | 127,0 | 6.787 | 4.948 |
| 20 | Ειδών διατροφής—Foodstuffs | 24,4 | 24,5 | 35.025 | 28.847 | 36,03 | 37,90 | 155,3 | 108,0 | 5.595 | 5.096 |
| 21 | Ποτών—Beverages | | | | | | | | | | |
| 22 | Καπνού—Tobacco | 24,7 | 24,8 | 41.639 | 35.328 | 39,77 | 39,03 | 173,1 | 127,9 | 6.884 | 4.992 |
| 23 | Ύφαντικών ειδών—Textiles | 24,5 | 24,5 | 45.661 | 34.338 | 38,05 | 31,34 | 185,7 | 128,5 | 7.065 | 4.026 |
| 24 | Ειδών ένδυμασίας και ύποδήσεως—Clothing and footwear | 24,5 | 24,4 | 38.305 | 31.082 | 38,60 | 37,91 | 167,0 | 116,8 | 6.444 | 4.429 |
| 25 | Ξύλου και φελλού—Wood and cork | 24,9 | 24,3 | 29.468 | 22.653 | 36,31 | 36,07 | 135,2 | 93,3 | 4.912 | 3.367 |
| 26 | Έπιπέλων—Furniture | 24,5 | 24,6 | 38.561 | 30.826 | 36,90 | 38,32 | 173,7 | 116,5 | 6.406 | 4.466 |
| 27 | Χάρτου—Paper | 24,2 | 24,0 | 28.067 | 21.941 | 36,85 | 38,29 | 146,8 | 112,4 | 5.390 | 4.305 |
| 28 | Έκτυπώσεων και έκδόσεων—Printing and publishing | 25,0 | 24,4 | 43.392 | 33.153 | 40,76 | 39,89 | 178,3 | 126,8 | 7.267 | 5.057 |
| 29 | Δέρματος—Leather | 24,8 | 25,0 | 51.837 | 40.074 | 41,68 | 40,94 | 194,0 | 189,9 | 8.086 | 7.773 |
| 30 | Ελαστικού και πλαστικών ειδών—Rubber and plastic products | 24,7 | 25,0 | 40.369 | 31.577 | 38,19 | 40,80 | 154,0 | 118,1 | 5.884 | 4.817 |
| 31 | Χημικών προϊόντων—Chemicals | 24,7 | 24,7 | 34.637 | 29.913 | 37,99 | 39,10 | 171,8 | 117,0 | 6.526 | 4.575 |
| 32 | Παραγώγων πετρελαίου και άνθρακα—Pro- ducts of petroleum and coal | 24,8 | 24,7 | 48.641 | 38.590 | 41,15 | 41,39 | 198,3 | 137,5 | 8.158 | 5.690 |
| 33 | Προϊόντων από μη μεταλλικά όρυκτά—Non- metallic mineral products | 25,3 | 25,1 | 50.171 | 42.309 | 40,56 | 42,67 | 219,8 | 155,6 | 8.917 | 6.640 |
| 34 | Βασικών μεταλλουργικών προϊόντων—Basic metal industries | 24,6 | 24,8 | 46.104 | 36.873 | 38,78 | 40,06 | 187,2 | 139,6 | 7.259 | 5.592 |
| 35 | Προϊόντων από μέταλλο—Metal products | 25,5 | 25,6 | 65.963 | 54.645 | 42,53 | 41,87 | 260,5 | 201,0 | 11.082 | 8.413 |
| 36 | Μηχανών και συσκευών, εκτός τών ηλεκτρι- κών—Machinery (non-electrical) | 24,7 | 24,6 | 44.924 | 36.225 | 39,35 | 41,37 | 182,1 | 130,8 | 7.166 | 5.342 |
| 37 | Ηλεκτρικών ειδών—Electrical supplies .. | 24,0 | 24,3 | 33.723 | 26.547 | 39,13 | 40,16 | 167,4 | 127,6 | 6.552 | 5.124 |
| 38 | Μεταφορικών μέσων—Transport equip- ment | 24,8 | 24,6 | 40.790 | 33.415 | 37,14 | 39,77 | 166,2 | 121,4 | 6.171 | 4.828 |
| 39 | Λοιπών ειδών—Miscellaneous | 24,7 | 24,8 | 50.707 | 41.325 | 46,24 | 42,99 | 210,6 | 170,6 | 9.739 | 7.331 |
| | | 24,6 | 24,7 | 35.953 | 29.663 | 36,13 | 38,60 | 140,1 | 99,2 | 5.062 | 3.830 |

EMPLOYMENT - UNEMPLOYMENT - LABOUR REMUNERATION

11. Μέσοι όροι του χρόνου εργασίας και των αποδοχών των μισθωτών βιομηχανίας - βιοτεχνίας (συνέχεια)

Average receipts and working hours paid to persons employed in industry and handicraft (continued)

| Κώδικας—Code | Κλάδοι παραγωγής Branches | Υπαλλήλων — Employees | | | | Εργατών — Workers | | | | | |
|--------------|------------------------------|---|------|---|------|---|------|---|------|--|------|
| | | Ήμερών μηνιαίας εργασίας με άμοιβη Working days paid for | | Μηνιαίων αποδοχών (σε δραχμές) Monthly receipts (in drs) | | Ώρών εβδομαδιαίας εργασίας με άμοιβη Hours of weekly work paid for | | Ώριαίας άμοιβής (σε δραχμές) Hourly payment (in drs) | | Εβδομαδιαίων άπο- δοχών (σε δραχμές) Weekly receipts (in drs) | |
| | | Β' Τρίμηνο — 2nd Quarter | | | | | | | | | |
| | | 1982 | 1981 | 1982 | 1981 | 1982 | 1981 | 1982 | 1981 | 1982 | 1981 |

A P P E N E Σ — M A L E S

| | | | | | | | | | | | |
|-------|--|------|------|--------|--------|-------|-------|-------|-------|--------|-------|
| 20-39 | Σύνολο—Total | 24,6 | 24,8 | 48.275 | 39.438 | 40,30 | 40,36 | 194,6 | 147,2 | 7.844 | 5.940 |
| 20 | Ειδών διατροφής—Foodstuffs | 24,0 | 24,6 | 38.011 | 31.890 | 37,70 | 38,79 | 170,1 | 121,0 | 6.412 | 4.695 |
| 21 | Ποτών—Beverages | 24,4 | 24,8 | 43.452 | 37.475 | 40,18 | 38,75 | 184,0 | 139,8 | 7.396 | 5.416 |
| 22 | Καπνού—Tobacco | 24,8 | 24,5 | 49.087 | 37.195 | 36,72 | 37,20 | 205,3 | 140,7 | 7.538 | 5.235 |
| 23 | Υφαντικών ειδών—Textiles | 24,5 | 24,6 | 42.351 | 35.029 | 39,31 | 39,17 | 193,0 | 138,6 | 7.587 | 5.427 |
| 24 | Ειδών ένδυμασίας και υποδήσεως—Clothing and footwear | 24,4 | 24,2 | 34.266 | 26.141 | 37,67 | 38,07 | 168,6 | 127,2 | 6.349 | 4.844 |
| 25 | Ξύλου και φελλού—Wood and cork | 23,3 | 24,6 | 43.001 | 33.468 | 36,61 | 38,44 | 180,5 | 123,4 | 6.607 | 4.743 |
| 26 | Επίπλων—Furniture | 24,3 | 23,8 | 30.107 | 23.292 | 37,04 | 38,24 | 146,2 | 113,9 | 5.415 | 4.354 |
| 27 | Χάρτου—Paper | 25,0 | 24,5 | 45.875 | 35.156 | 41,11 | 40,38 | 192,1 | 140,8 | 7.898 | 5.684 |
| 28 | Εκτυπώσεων και έκδόσεων—Printing and publishing | 25,0 | 25,1 | 57.642 | 44.754 | 42,02 | 41,20 | 214,6 | 218,2 | 9.019 | 8.988 |
| 29 | Δέρματος—Leather | 25,4 | 24,9 | 44.498 | 37.548 | 38,50 | 41,39 | 163,9 | 128,4 | 6.312 | 5.315 |
| 30 | Ελαστικού και πλαστικών ειδών—Rubber and plastic products | 24,6 | 24,1 | 38.618 | 33.791 | 37,48 | 38,13 | 193,2 | 142,9 | 7.242 | 5.448 |
| 31 | Χημικών προϊόντων—Chemicals | 24,5 | 24,9 | 53.958 | 43.104 | 41,96 | 42,71 | 237,1 | 164,8 | 9.950 | 7.038 |
| 32 | Παραγώγων πετρελαίου και άνθρακα—Pro- ducts of petroleum and coal | 25,0 | 25,2 | 53.436 | 45.457 | 40,94 | 43,07 | 231,5 | 165,0 | 9.479 | 7.107 |
| 33 | Προϊόντων από μη μεταλλικά όρυκτά—Non- metallic mineral products | 24,4 | 24,9 | 48.158 | 38.547 | 39,04 | 40,21 | 194,7 | 145,7 | 7.602 | 5.857 |
| 34 | Βασικών μεταλλουργικών προϊόντων—Basic metal industries | 25,4 | 25,7 | 68.647 | 57.125 | 42,70 | 41,96 | 262,8 | 202,0 | 11.222 | 8.479 |
| 35 | Προϊόντων από μέταλλο—Metal products | 24,9 | 24,5 | 49.611 | 40.341 | 39,38 | 40,78 | 193,2 | 141,0 | 7.611 | 5.749 |
| 36 | Μηχανών και συσκευών, εκτός των ηλεκτρι- κών—Machinery (non-electrical) | 24,4 | 24,5 | 36.246 | 28.885 | 39,16 | 40,17 | 167,8 | 127,8 | 6.573 | 5.133 |
| 37 | Ηλεκτρικών ειδών—Electrical supplies | 24,7 | 24,6 | 44.884 | 36.746 | 37,36 | 40,35 | 176,9 | 132,9 | 6.610 | 5.362 |
| 38 | Μεταφορικών μέσων—Transport equip- ment | 25,4 | 24,8 | 53.198 | 43.562 | 46,34 | 43,07 | 211,5 | 171,4 | 9.800 | 7.383 |
| 39 | Λοιπών ειδών—Miscellaneous | 24,2 | 24,8 | 41.037 | 35.552 | 37,06 | 39,43 | 145,6 | 108,9 | 5.396 | 4.293 |

Θ Η Λ Α Ε Ι Σ — F E M A L E S

| | | | | | | | | | | | |
|-------|--|------|------|--------|--------|-------|-------|-------|-------|-------|-------|
| 20-39 | Σύνολο—Total | 25,1 | 24,4 | 28.735 | 22.195 | 37,37 | 37,08 | 142,5 | 98,1 | 5.326 | 3.638 |
| 20 | Ειδών διατροφής—Foodstuffs | 24,3 | 24,2 | 25.815 | 19.652 | 34,26 | 37,06 | 138,1 | 95,0 | 4.733 | 3.519 |
| 21 | Ποτών—Beverages | 24,7 | 24,4 | 30.381 | 22.422 | 38,90 | 39,62 | 149,5 | 104,1 | 5.815 | 4.125 |
| 22 | Καπνού—Tobacco | 24,5 | 24,6 | 33.464 | 23.933 | 39,08 | 28,09 | 171,5 | 119,5 | 6.701 | 3.356 |
| 23 | Υφαντικών ειδών—Textiles | 24,3 | 24,0 | 26.643 | 20.319 | 38,19 | 37,24 | 151,6 | 104,6 | 5.789 | 3.897 |
| 24 | Ειδών ένδυμασίας και υποδήσεως—Clothing and footwear | 24,7 | 24,4 | 23.830 | 18.445 | 36,04 | 35,71 | 128,3 | 86,7 | 4.623 | 3.097 |
| 25 | Ξύλου και φελλού—Wood and cork | 24,2 | 25,1 | 24.329 | 19.494 | 37,86 | 37,98 | 151,4 | 96,6 | 5.732 | 3.667 |
| 26 | Επίπλων—Furniture | 24,2 | 24,7 | 23.322 | 18.339 | 37,70 | 38,99 | 134,3 | 93,0 | 5.013 | 3.626 |
| 27 | Χάρτου—Paper | 25,0 | 24,2 | 28.995 | 21.201 | 40,03 | 38,97 | 148,3 | 99,5 | 5.937 | 3.880 |
| 28 | Εκτυπώσεων και έκδόσεων—Printing and publishing | 24,9 | 24,9 | 35.544 | 26.775 | 40,91 | 40,23 | 144,1 | 109,3 | 5.895 | 4.395 |
| 29 | Δέρματος—Leather | 24,9 | 25,1 | 25.315 | 18.755 | 37,65 | 39,78 | 135,7 | 99,4 | 5.110 | 3.954 |
| 30 | Ελαστικού και πλαστικών ειδών—Rubber and plastic products | 24,6 | 24,6 | 24.623 | 18.157 | 38,67 | 40,16 | 143,9 | 90,1 | 5.563 | 3.619 |
| 31 | Χημικών προϊόντων—Chemicals | 24,7 | 24,3 | 23.682 | 26.493 | 40,21 | 39,97 | 151,1 | 105,9 | 6.074 | 4.234 |
| 32 | Παραγώγων πετρελαίου και άνθρακα—Pro- ducts of petroleum and coal | 25,2 | 24,6 | 30.849 | 24.078 | 38,28 | 40,04 | 145,9 | 89,3 | 5.587 | 3.574 |
| 33 | Προϊόντων από μη μεταλλικά όρυκτά—Non- metallic mineral products | 24,6 | 24,3 | 30.970 | 23.279 | 37,52 | 39,34 | 148,8 | 107,4 | 5.583 | 4.226 |
| 34 | Βασικών μεταλλουργικών προϊόντων—Basic metal industries | 25,5 | 25,2 | 41.747 | 33.351 | 37,21 | 37,38 | 172,5 | 151,2 | 6.419 | 5.651 |
| 35 | Προϊόντων από μέταλλο—Metal products | 24,7 | 24,6 | 29.314 | 22.800 | 39,24 | 40,96 | 145,3 | 97,3 | 5.699 | 3.989 |
| 36 | Μηχανών και συσκευών, εκτός των ηλεκτρι- κών—Machinery (non-electrical) | 24,1 | 23,6 | 25.109 | 18.832 | 37,46 | 39,38 | 142,4 | 115,3 | 5.332 | 4.542 |
| 37 | Ηλεκτρικών ειδών—Electrical supplies | 24,7 | 24,6 | 26.788 | 21.909 | 36,79 | 38,95 | 148,5 | 104,3 | 5.465 | 4.064 |
| 38 | Μεταφορικών μέσων—Transport equip- ment | 26,6 | 24,2 | 28.012 | 21.500 | 40,96 | 37,76 | 153,3 | 111,6 | 6.282 | 4.214 |
| 39 | Λοιπών ειδών—Miscellaneous | 24,5 | 24,7 | 26.079 | 19.455 | 34,96 | 37,65 | 132,8 | 87,7 | 4.643 | 3.303 |

12. Μέσοι όροι του χρόνου εργασίας και των αποδοχών των μισθωτών λιανικού εμπορίου

Average receipts and working days paid to persons employed in retail sales trade

| Κωδικός - Code | Κλάδοι λιανικού εμπορίου Branches | Μηνιαίας εργασίας με αμοιβή (σε ημέρες) Monthly work paid for (in days) | | | Μηνιαίων αποδοχών (σε δραχμές) Monthly receipts (in drs) | | |
|----------------|--------------------------------------|--|---------------------------|------|---|---------------------------|------|
| | | Έτος 1981 Year | Β' Τρίμηνο 2nd Quarter | | Έτος 1981 Year | Β' Τρίμηνο 2nd Quarter | |
| | | | 1981 | 1982 | | 1981 | 1982 |

ΚΑΙ ΤΩΝ ΔΥΟ ΦΥΛΩΝ—BOTH SEXES

| | | | | | | | |
|-------------|--|------|------|------|--------|--------|--------|
| 62 | Όλα τα καταστήματα λιανικού εμπορίου— All establishments | 24,0 | 24,0 | 24,2 | 19.004 | 18.567 | 25.835 |
| 621 | Καταστήματα ειδών διατροφής, οίνων και ποτών—Foodstuffs, wines and beverages .. | 24,5 | 24,2 | 24,5 | 18.823 | 18.337 | 24.206 |
| 622 | Φαρμακεία—Medical and pharmaceutical preparations | 24,3 | 24,0 | 24,8 | 20.204 | 19.383 | 25.133 |
| 623 | Καταστήματα ύφασμάτων και ειδών ένδυμα- σίας και υποδήσεως—Fabrics, wearing ap- parel and footwear | 23,8 | 23,7 | 24,0 | 17.745 | 17.348 | 26.076 |
| 624 | Καταστήματα επίπλων και ειδών επίπλώσεως —Furniture and home furnishings | 24,0 | 24,2 | 24,3 | 19.428 | 18.634 | 25.435 |
| 625- 629 | Λοιπά καταστήματα λιανικού εμπορίου— Miscellaneous retail trade establishments .. | 23,8 | 24,1 | 24,2 | 19.878 | 19.730 | 26.683 |

ΑΡΡΕΝΩΝ—MALES

| | | | | | | | |
|-------------|--|------|------|------|--------|--------|--------|
| 62 | Όλα τα καταστήματα λιανικού εμπορίου—All establishments | 24,2 | 24,3 | 24,3 | 23.462 | 23.040 | 30.123 |
| 621 | Καταστήματα ειδών διατροφής, οίνων και ποτών—Foodstuffs, wines and beverages .. | 24,5 | 24,1 | 24,4 | 21.261 | 20.930 | 26.135 |
| 622 | Φαρμακεία—Medical and pharmaceutical preparations | 24,2 | 24,4 | 24,8 | 23.172 | 22.360 | 28.012 |
| 623 | Καταστήματα ύφασμάτων και ειδών ένδυμα- σίας και υποδήσεως—Fabrics, wearing ap- parel and footwear | 24,4 | 24,2 | 24,4 | 24.485 | 24.018 | 32.643 |
| 624 | Καταστήματα επίπλων και ειδών επίπλώσεως —Furniture and home furnishings | 24,2 | 24,8 | 24,4 | 23.283 | 22.181 | 29.909 |
| 625- 629 | Λοιπά καταστήματα λιανικού εμπορίου— Miscellaneous retail trade establishments .. | 24,0 | 24,0 | 24,1 | 24.429 | 24.163 | 31.499 |

ΘΗΛΕΩΝ—FEMALES

| | | | | | | | |
|-------------|--|------|------|------|--------|--------|--------|
| 62 | Όλα τα καταστήματα λιανικού εμπορίου—All establishments | 23,8 | 23,8 | 24,1 | 16.084 | 15.637 | 22.921 |
| 621 | Καταστήματα ειδών διατροφής, οίνων και ποτών—Foodstuffs, wines and beverages .. | 24,5 | 24,3 | 24,5 | 15.842 | 15.333 | 21.677 |
| 622 | Φαρμακεία—Medical and pharmaceutical preparations | 24,4 | 23,7 | 24,8 | 17.270 | 16.485 | 22.004 |
| 623 | Καταστήματα ύφασμάτων και ειδών ένδυμα- σίας και υποδήσεως—Fabrics, wearing ap- parel and footwear | 23,7 | 23,5 | 23,8 | 15.822 | 15.424 | 23.999 |
| 624 | Καταστήματα επίπλων και ειδών επίπλώσεως —Furniture and home furnishings | 23,8 | 23,8 | 24,2 | 16.217 | 15.525 | 22.071 |
| 625- 629 | Λοιπά καταστήματα λιανικού εμπορίου— Miscellaneous retail trade establishments .. | 23,7 | 24,1 | 24,2 | 16.256 | 15.964 | 22.577 |

13. Κίνηση μισθωτών από τα Γραφεία 'Απασχολήσεως⁽¹⁾, κατά φύλο και ηλικία
 Movement of employed according to the registers of Employment Offices⁽¹⁾. Distribution by sex and age

| Φύλο και ηλικία | 'Εγγράφηναν για εργασία Registered for employment | | Τοποθετήθηκαν σε εργασία Placed | | 'Απολύθηκαν από την εργασία τους Dismissed | | Παρέμειναν άνεργοι (2) Remaining unemployed (2) | | Sex and age |
|--|--|--------------|------------------------------------|---------------|---|---------------|--|---------------|-------------------|
| | 'Απρίλιος April | Μάιος May | 'Απρίλιος April | Μάιος May | 'Απρίλιος April | Μάιος May | 'Απρίλιος April | Μάιος May | |
| ΣΥΝΟΛΟ ΧΩΡΑΣ - GREECE. TOTAL | | | | | | | | | |
| <i>Και των δύο φύλων</i> | | | | | | | | | <i>Both sexes</i> |
| 1979 | 4 249 | 4 455 | 38 801 | 49 975 | 7 801 | 9 670 | 27 893 | 19 028 | 1979 |
| 1980 | 4 658 | 5 004 | 46 336 | 49 509 | 10 495 | 11 166 | 33 782 | 22 321 | 1980 |
| 1981 | 7 546 | 5 024 | 51 074 | 45 068 | 11 469 | 9 062 | 47 251 | 29 758 | 1981 |
| 1982 | 8 942 | 7 060 | 34 714 | 39 499 | 11 244 | 11 151 | 51 512 | 36 538 | 1982 |
| Μέχρι 19 ετών | 253 | 180 | 3 598 | 4 623 | 723 | 762 | 887 | 670 | Up to 19 years |
| 20 - 29 » | 2 490 | 2 460 | 12 633 | 15 398 | 3 763 | 4 036 | 11 295 | 9 501 | 20 - 29 » |
| 30 - 39 » | 2 253 | 1 568 | 7 504 | 7 782 | 2 509 | 2 573 | 12 015 | 8 527 | 30 - 39 » |
| 40 - 54 » | 3 054 | 2 155 | 8 643 | 8 969 | 3 225 | 2 853 | 20 557 | 13 454 | 40 - 54 » |
| 55 ετών και άνω | 892 | 697 | 2 336 | 2 727 | 1 024 | 927 | 6 758 | 4 386 | 55 years and over |
| <i>Άρρενες</i> | | | | | | | | | <i>Males</i> |
| 1982 | 5 849 | 4 298 | 21 380 | 25 568 | 6 989 | 7 070 | 32 331 | 21 426 | 1982 |
| Μέχρι 19 ετών | 124 | 78 | 2 200 | 2 776 | 378 | 446 | 501 | 327 | Up to 19 years |
| 20 - 29 » | 1 388 | 1 232 | 8 049 | 9 905 | 2 283 | 2 393 | 6 042 | 4 641 | 20 - 29 » |
| 30 - 39 » | 1 655 | 1 088 | 4 854 | 5 482 | 1 732 | 1 774 | 8 500 | 5 699 | 30 - 39 » |
| 40 - 54 » | 2 019 | 1 409 | 4 806 | 5 485 | 1 873 | 1 791 | 12 839 | 7 965 | 40 - 54 » |
| 55 ετών και άνω | 663 | 491 | 1 471 | 1 920 | 723 | 666 | 4 449 | 2 794 | 55 years and over |
| <i>Θήλειες</i> | | | | | | | | | <i>Females</i> |
| 1982 | 3 093 | 2 762 | 13 334 | 13 931 | 4 255 | 4 081 | 19 181 | 15 112 | 1982 |
| Μέχρι 19 ετών | 129 | 102 | 1 398 | 1 847 | 345 | 316 | 386 | 343 | Up to 19 years |
| 20 - 29 » | 1 102 | 1 228 | 4 584 | 5 493 | 1 480 | 1 643 | 5 253 | 4 860 | 20 - 29 » |
| 30 - 39 » | 598 | 480 | 2 650 | 2 300 | 777 | 799 | 3 515 | 2 828 | 30 - 39 » |
| 40 - 54 » | 1 035 | 746 | 3 837 | 3 484 | 1 352 | 1 062 | 7 718 | 5 489 | 40 - 54 » |
| 55 ετών και άνω | 229 | 206 | 865 | 807 | 301 | 261 | 2 309 | 1 592 | 55 years and over |
| ΠΕΡΙΦΕΡΕΙΑ ΠΡΩΤΕΥΟΥΣΗΣ - GREATER ATHENS | | | | | | | | | |
| <i>Και των δύο φύλων</i> | | | | | | | | | <i>Both sexes</i> |
| 1979 | 1 358 | 1 708 | 10 815 | 18 625 | 3 368 | 3 727 | 6 491 | 6 486 | 1979 |
| 1980 | 1 801 | 2 072 | 13 831 | 21 115 | 4 106 | 4 954 | 8 051 | 7 956 | 1980 |
| 1981 | 2 815 | 2 015 | 20 389 | 15 908 | 4 984 | 3 564 | 11 621 | 10 460 | 1981 |
| 1982 | 3 161 | 3 227 | 7 883 | 15 927 | 4 560 | 5 304 | 12 788 | 12 331 | 1982 |
| Μέχρι 19 ετών | 74 | 64 | 1 264 | 2 198 | 289 | 357 | 204 | 186 | Up to 19 years |
| 20 - 29 » | 930 | 1 080 | 3 407 | 7 284 | 1 644 | 1 974 | 3 896 | 3 845 | 20 - 29 » |
| 30 - 39 » | 930 | 806 | 1 518 | 3 215 | 1 207 | 1 328 | 3 605 | 3 413 | 30 - 39 » |
| 40 - 54 » | 943 | 964 | 1 320 | 2 542 | 1 030 | 1 214 | 3 723 | 3 634 | 40 - 54 » |
| 55 ετών και άνω | 284 | 313 | 374 | 688 | 390 | 431 | 1 360 | 1 253 | 55 years and over |
| <i>Άρρενες</i> | | | | | | | | | <i>Males</i> |
| 1982 | 2 123 | 2 068 | 4 881 | 9 875 | 3 046 | 3 454 | 7 859 | 7 593 | 1982 |
| Μέχρι 19 ετών | 43 | 35 | 797 | 1 305 | 171 | 217 | 122 | 104 | Up to 19 years |
| 20 - 29 » | 503 | 537 | 2 066 | 4 296 | 985 | 1 165 | 1 810 | 1 776 | 20 - 29 » |
| 30 - 39 » | 701 | 589 | 998 | 2 244 | 882 | 942 | 2 439 | 2 336 | 30 - 39 » |
| 40 - 54 » | 657 | 759 | 1 535 | 707 | 813 | 813 | 2 481 | 2 435 | 40 - 54 » |
| 55 ετών και άνω | 219 | 241 | 261 | 495 | 301 | 317 | 1 007 | 942 | 55 years and over |
| <i>Θήλειες</i> | | | | | | | | | <i>Females</i> |
| 1982 | 1 038 | 1 159 | 3 002 | 6 052 | 1 514 | 1 850 | 4 929 | 4 738 | 1982 |
| Μέχρι 19 ετών | 31 | 29 | 467 | 893 | 118 | 140 | 82 | 82 | Up to 19 years |
| 20 - 29 » | 427 | 543 | 1 341 | 2 988 | 659 | 809 | 2 086 | 2 069 | 20 - 29 » |
| 30 - 39 » | 229 | 217 | 520 | 971 | 325 | 386 | 1 166 | 1 077 | 30 - 39 » |
| 40 - 54 » | 286 | 298 | 561 | 1 007 | 323 | 401 | 1 242 | 1 199 | 40 - 54 » |
| 55 ετών και άνω | 65 | 72 | 113 | 193 | 89 | 114 | 353 | 311 | 55 years and over |

1. Βλέπε την υποσημείωση 1 του πίνακα 9.
 2. Την τελευταία ημέρα του μηνός.

1. See footnote 1 of table 9.
 2. On the last day of the month.

14. Κίνηση μισθωτών από τα Γραφεία 'Απασχολήσεως⁽¹⁾, κατά ομάδες επαγγελματιών
 Movement of employed according to the registers of Employment Offices⁽¹⁾. Distribution by occupational groups

| Κώδικας - Code | Ομάδες επαγγελματιών (3) Occupational groups (3) | 'Εγγράφησαν για εργασία Registered for employment | | Τοποθετήθηκαν σε εργασία Placed | | 'Απολύθηκαν από την εργασία τους Dismissed | | Την τελευταία ημέρα του μηνός: On the last day of the month: | | | |
|---------------------------------------|---|--|--------------|------------------------------------|--------------|---|--------------|---|--------------|-------------------|--------------|
| | | | | | | Παρέμειναν άνεργοι Remaining unemployed | | Κενές θέσεις (2) Vacancies | | | |
| | | 1 9 8 2 | | | | | | | | | |
| | | Απρίλιος April | Μάιος May | Απρίλιος April | Μάιος May | Απρίλιος April | Μάιος May | Απρίλιος April | Μάιος May | Απρίλιος April | Μάιος May |
| ΚΑΙ ΤΩΝ ΔΥΟ ΦΥΛΩΝ - BOTH SEXES | | | | | | | | | | | |
| 0, 1 | Σύνολο—Total | 8.942 | 7.060 | 34.714 | 39.499 | 11.244 | 11.151 | 51.512 | 36.538 | 826 | 687 |
| 2 | Προσωπικό επιστημονικών, τεχνικών, ελευθερίων και συναφών επαγγελματιών—Professional, technical and related workers | 546 | 625 | 694 | 1.118 | 549 | 485 | 1.754 | 1.943 | 350 | 374 |
| | Διευθύνοντες και ανώτερα διοικητικά στελέχη—Administrative and executive officials | 21 | 25 | 39 | 55 | 28 | 25 | 96 | 98 | 32 | 39 |
| 3 | Διοικητικό προσωπικό και συναφώς απασχολούμενοι—Administrative personnel and related workers | 935 | 1.022 | 3.522 | 4.105 | 1.153 | 1.246 | 4.449 | 4.073 | 3 | 1 |
| 4 | 'Απασχολούμενοι στο εμπόριο και τις πωλήσεις—Commerce and sales workers | 364 | 401 | 1.290 | 2.136 | 507 | 663 | 1.856 | 1.816 | — | — |
| 5 | 'Απασχολούμενοι στην παροχή υπηρεσιών—Service workers | 656 | 498 | 11.694 | 5.711 | 792 | 920 | 5.615 | 3.114 | 49 | 45 |
| 6 | Γεωργοί, κτηνοτρόφοι, δασικοί, άλιεις και κυνηγοί—Farmers, fishermen, hunters, loggers | 106 | 17 | 622 | 922 | 265 | 54 | 713 | 230 | 143 | 102 |
| 7, 8, 9 | Τεχνίτες και εργάτες (εκτός αγροτικών) και χειριστές μηχανοκινήτων μεταφορικών μέσων—Craftsmen, production-process workers and mechanical transport means operators | 6.276 | 4.450 | 16.673 | 24.742 | 7.775 | 7.509 | 36.930 | 25.183 | 249 | 126 |
| X | Πρόσωπα που δεν είναι δυνατό να καταταχθούν κατ' επάγγελμα—Workers not classifiable by occupation | 38 | 22 | 180 | 710 | 175 | 249 | 99 | 81 | — | — |
| Α Ρ Ρ Ε Ν Ε Σ - M A L E S | | | | | | | | | | | |
| 0, 1 | Σύνολο—Total | 5.849 | 4.298 | 21.380 | 25.568 | 6.989 | 7.070 | 32.331 | 21.426 | 270 | 334 |
| 2 | Προσωπικό επιστημονικών, τεχνικών, ελευθερίων και συναφών επαγγελματιών—Professional, technical and related workers | 334 | 352 | 392 | 672 | 339 | 276 | 916 | 1.019 | 151 | 219 |
| | Διευθύνοντες και ανώτερα διοικητικά στελέχη—Administrative and executive officials | 19 | 24 | 35 | 50 | 26 | 25 | 87 | 89 | 27 | 36 |
| 3 | Διοικητικό προσωπικό και συναφώς απασχολούμενοι—Administrative personnel and related workers | 354 | 370 | 1.623 | 1.978 | 543 | 547 | 1.550 | 1.397 | 3 | 1 |
| 4 | 'Απασχολούμενοι στο εμπόριο και τις πωλήσεις—Commerce and sales workers | 196 | 171 | 524 | 939 | 247 | 279 | 895 | 847 | — | — |
| 5 | 'Απασχολούμενοι στην παροχή υπηρεσιών—Service workers | 302 | 183 | 5.720 | 2.873 | 350 | 358 | 2.655 | 1.329 | 31 | 40 |
| 6 | Γεωργοί, κτηνοτρόφοι, δασικοί, άλιεις και κυνηγοί—Farmers, fishermen, hunters, loggers | 92 | 14 | 443 | 762 | 113 | 30 | 643 | 198 | 19 | 26 |
| 7, 8, 9 | Τεχνίτες και εργάτες (εκτός αγροτικών) και χειριστές μηχανοκινήτων μεταφορικών μέσων—Craftsmen, production-process workers and mechanical transport means operators | 4.522 | 3.172 | 12.555 | 17.884 | 5.233 | 5.398 | 25.512 | 16.496 | 39 | 12 |
| X | Πρόσωπα που δεν είναι δυνατό να καταταχθούν κατ' επάγγελμα—Workers not classifiable by occupation | 30 | 12 | 88 | 410 | 138 | 157 | 73 | 51 | — | — |
| Θ Η Λ Ε Ι Σ - F E M A L E S | | | | | | | | | | | |
| 0, 1 | Σύνολο—Total | 3.093 | 2.762 | 13.334 | 13.931 | 4.255 | 4.081 | 19.181 | 15.112 | 489 | 276 |
| 2 | Προσωπικό επιστημονικών, τεχνικών, ελευθερίων και συναφών επαγγελματιών—Professional, technical and related workers | 212 | 273 | 302 | 446 | 210 | 209 | 838 | 924 | 193 | 145 |
| | Διευθύνοντες και ανώτερα διοικητικά στελέχη—Administrative and executive officials | 2 | 1 | 4 | 5 | 2 | — | 9 | 9 | 4 | 2 |
| 3 | Διοικητικό προσωπικό και συναφώς απασχολούμενοι—Administrative personnel and related workers | 581 | 652 | 1.899 | 2.127 | 610 | 699 | 2.899 | 2.676 | — | — |
| 4 | 'Απασχολούμενοι στο εμπόριο και τις πωλήσεις—Commerce and sales workers | 168 | 230 | 766 | 1.197 | 260 | 384 | 961 | 969 | — | — |
| 5 | 'Απασχολούμενοι στην παροχή υπηρεσιών—Service workers | 354 | 315 | 5.974 | 2.838 | 442 | 562 | 2.960 | 1.785 | 18 | 5 |
| 6 | Γεωργοί, κτηνοτρόφοι, δασικοί, άλιεις και κυνηγοί—Farmers, fishermen, hunters, loggers | 14 | 3 | 179 | 160 | 152 | 24 | 70 | 32 | 124 | 75 |
| 7, 8, 9 | Τεχνίτες και εργάτες (εκτός αγροτικών) και χειριστές μηχανοκινήτων μεταφορικών μέσων—Craftsmen, production-process workers and mechanical transport means operators | 1.754 | 1.278 | 4.118 | 6.858 | 2.542 | 2.111 | 11.418 | 8.687 | 150 | 49 |
| X | Πρόσωπα που δεν είναι δυνατό να καταταχθούν κατ' επάγγελμα—Workers not classifiable by occupation | 8 | 10 | 92 | 300 | 37 | 92 | 26 | 30 | — | — |

1. Βλέπε την υποσημείωση 1 του πίνακα 9.
 2. Το άθροισμα των επίμερους κατηγοριών «άρρενων» και «θηλέων» είναι δυνατό να διαφέρει από το σύνολο και των δύο φύλων, επειδή για μερικές θέσεις δεν εκδηλώνεται από τους εργοδότες ιδιαίτερη προτίμηση για το φύλο των υποψήφιων εργαζομένων.
 3. 'Από τον 'Απρίλιο του 1979, άλλαξε ο κώδικας επαγγελματιών του ΟΑΕΔ.

1. See footnote 1 of table 9.
 2. The difference shown between «both sexes» and «males-females» is due to the fact that, in certain cases, no particular preference was shown as to the sex of the persons asked for work.
 3. Starting with April 1979 the code of occupations of the Labour Force Employment Organization has changed.

15. Άδειες εργασίας αλλοδαπών στην Ελλάδα, κατά χώρα υπηκοότητας
Working permits issued to foreigners in Greece, by citizenship

| Χώρες | Ίσχύουν στο τέλος του έτους 1981 At the end of 1981 | Β' Τρίμηνο—1981—2nd Quarter | | | Β' Τρίμηνο—1982—2nd Quarter | | | | Ίσχύουν στο τέλος του τριμήνου At the end of the quarter | | Countries |
|---------------------------------|--|---|-----------------------|---|---|-----------------|---|-----------------|---|---------------|------------------------------|
| | | Χορηγήσεις κατά τη διάρκεια του τριμήνου Issued during the quarter | | Ίσχύουν στο τέλος του τριμήνου At the end of the quarter | Χορηγήσεις κατά τη διάρκεια του τριμήνου Issued during the quarter | | Ίσχύουν στο τέλος του τριμήνου At the end of the quarter | | | | |
| | | Άρχικες New | Ανανεώσεις Renewed | | Άρχικες—New | | Ανανεώσεις Renewed | | | | |
| | | | | Σύνολο Total | Από αυτές σε άρρενες Thereof issued to males | Σύνολο Total | Από αυτές σε άρρενες Thereof issued to males | Σύνολο Total | | | |
| Σύνολο | 30.016 | 3.184 | 3.208 | 27.553 | 4.086 | 2.650 | 3.083 | 2.073 | 29.245 | 20.804 | Total |
| Ευρώπη | 14.411 | 2.002 | 1.555 | 13.826 | 2.911 | 1.816 | 1.132 | 809 | 14.476 | 10.465 | Europe |
| Γαλλία | 594 | 118 | 84 | 652 | 262 | 198 | 55 | 44 | 683 | 502 | France |
| Γερμανία Δυτ. | 809 | 223 | 130 | 1.014 | 324 | 228 | 92 | 72 | 900 | 640 | Germany West. |
| Ιταλία | 976 | 146 | 117 | 1.051 | 443 | 346 | 104 | 84 | 1.110 | 872 | Italy |
| Ηνωμένο Βασίλειο .. | 2.438 | 548 | 280 | 2.670 | 806 | 385 | 278 | 143 | 2.994 | 1.755 | United Kingdom |
| Τουρκία | 7.077 | 374 | 339 | 5.600 | 318 | 238 | 281 | 229 | 6.130 | 4.820 | Turkey |
| Λοιπές | 2.517 | 593 | 605 | 2.839 | 758 | 421 | 322 | 237 | 2.659 | 1.876 | Other |
| Αφρική | 1.488 | 87 | 231 | 1.109 | 169 | 154 | 412 | 340 | 1.510 | 1.230 | Africa |
| Αίγυπτος | 1.110 | 59 | 163 | 741 | 126 | 121 | 336 | 294 | 1.103 | 962 | Egypt |
| Λοιπές | 378 | 28 | 68 | 368 | 43 | 33 | 76 | 46 | 407 | 268 | Other |
| Αμερική | 3.384 | 236 | 334 | 3.312 | 242 | 164 | 300 | 223 | 3.313 | 2.236 | America |
| Ηνωμένες Πολιτείες . | 2.235 | 175 | 253 | 2.290 | 172 | 116 | 234 | 178 | 2.152 | 1.467 | USA |
| Καναδάς | 1.056 | 50 | 71 | 921 | 52 | 36 | 61 | 45 | 1.057 | 721 | Canada |
| Λοιπές | 93 | 11 | 10 | 101 | 18 | 12 | 5 | — | 104 | 48 | Other |
| Ασία | 8.919 | 619 | 978 | 7.579 | 658 | 446 | 1.139 | 631 | 8.417 | 5.827 | Asia |
| Κύπρος | 6.459 | 338 | 327 | 5.309 | 332 | 203 | 318 | 233 | 5.552 | 3.880 | Cyprus |
| Λοιπές | 2.460 | 281 | 651 | 2.270 | 326 | 243 | 821 | 398 | 2.865 | 1.947 | Other |
| Αυστραλία και Ώκεανία .. | 1.277 | 103 | 84 | 1.294 | 88 | 56 | 74 | 49 | 1.292 | 848 | Australia and Oceania |
| Άκαθορίστες Χώρες | 537 | 136 | 26 | 432 | 18 | 14 | 26 | 21 | 237 | 198 | Unspecified |

16. Άδειες εργασίας αλλοδαπών στην Ελλάδα, κατά κλάδο οικονομικής δραστηριότητας
Working permits issued to foreigners in Greece, by branch of economic activity

| Κλάδος οικονομικής δραστηριότητας Branch of economic activity | Ίσχύουν στο τέλος του έτους 1981 At the end of 1981 | Β' Τρίμηνο—1981—2nd Quarter | | | | Β' Τρίμηνο—1982—2nd Quarter | | | |
|---|--|--|--|---|--|--|--|---|--|
| | | Χορηγήσεις κατά τη διάρκεια του τριμήνου Issued during the quarter (Άρχικες και Ανανεώσεις) (New and Renewed) | | Ίσχύουν στο τέλος του τριμήνου At the end of the quarter | | Χορηγήσεις κατά τη διάρκεια του τριμήνου Issued during the quarter (Άρχικες και Ανανεώσεις) (New and Renewed) | | Ίσχύουν στο τέλος του τριμήνου At the end of the quarter | |
| | | Σύνολο Total | Από αυτές σε άρρενες Thereof issued to males | Σύνολο Total | Από αυτές σε άρρενες Thereof issued to males | Σύνολο Total | Από αυτές σε άρρενες Thereof issued to males | Σύνολο Total | Από αυτές σε άρρενες Thereof issued to males |
| | | | | | | | | | |
| Σύνολο—Total | 30.016 | 6.392 | 4.459 | 27.553 | 20.054 | 7.169 | 4.723 | 29.245 | 20.804 |
| Γεωργία—Κτηνοτροφία—Agriculture—Live-stock | 230 | 58 | 56 | 199 | 190 | 112 | 111 | 222 | 215 |
| Όρυχεία—Mining and Quarrying | 213 | 85 | 84 | 278 | 265 | 152 | 150 | 288 | 278 |
| Βιομηχανία—Βιοτεχνία—Manufacturing | 8.260 | 1.743 | 1.502 | 7.158 | 5.870 | 1.558 | 1.379 | 7.618 | 6.263 |
| Ηλεκτρισμός—Φωταέριο—Electricity—Gas | 239 | 180 | 176 | 432 | 415 | 90 | 82 | 162 | 149 |
| Οικοδομήσεις και Δημόσια Έργα—Construction and public works | 2.356 | 535 | 513 | 2.290 | 2.167 | 324 | 317 | 1.775 | 1.715 |
| Εμπόριο, Ώστιατόρια, Ξενοδοχεία—Trade, Restaurants, Hotels | 7.938 | 1.088 | 744 | 6.774 | 4.866 | 1.489 | 891 | 7.348 | 5.208 |
| Μεταφορές—Επικοινωνίες—Transport—Communications | 3.570 | 1.484 | 718 | 4.082 | 2.531 | 1.589 | 685 | 4.133 | 2.350 |
| Τράπεζες—Ασφάλειες—Banking, Insurance | 1.916 | 283 | 205 | 1.306 | 915 | 676 | 493 | 2.692 | 1.935 |
| Υπηρεσίες—Services | 5.021 | 931 | 497 | 4.752 | 2.631 | 1.179 | 615 | 4.952 | 2.656 |
| Λοιποί και όσοι δε δήλωσαν—Other and not declared | 273 | 5 | 4 | 282 | 204 | — | — | 55 | 35 |

17. Έλληνες ναυτικοί που ναυτολογήθηκαν⁽¹⁾ σε έμπορικά πλοία, 100 κ.δ.χ. και άνω, ελληνικής πλοιοκτησίας, υπό ελληνική ή ξένη σημαία

Greek seamen enlisted⁽¹⁾ in Greek-owned merchant ships of 100 GRT and over, under Greek or foreign flag

| Τέλος περιόδου | Πλοίαρχοι Α' και άνωτατο προσωπικό Masters, senior personnel | Κατώτερο προσωπικό Lower personnel | Δόκιμοι και υγειονομικό προσωπικό Cadets, medical personnel | Σύνολο Total | Από αυτούς ναυτολογήθηκαν σε πλοία υπό ελληνική σημαία Thereof enlisted in ships under Greek flag | End of period |
|--------------------|---|---------------------------------------|--|-----------------|--|---|
| 1977 | 19.515 | 76.951 | 2.547 | 99.013 | 76.697 | 1977 |
| 1978 | 18.355 | 68.277 | 2.160 | 88.792 | 74.071 | 1978 |
| 1979 | 16.590 | 60.160 | 2.106 | 78.856 | 65.816 | 1979 |
| 1980 | 14.851 | 56.116 | 2.323 | 73.290 | 62.981 | 1980 |
| 1980 : 'Οκτώβριος | 1.385 | 4.371 | 229 | 5.935 | 5.167 | 1980 : October November December |
| Νοέμβριος | 1.356 | 4.634 | 237 | 6.227 | 5.485 | |
| Δεκέμβριος | 1.012 | 4.092 | 155 | 5.259 | 4.434 | |
| 1981 : 'Ιανουάριος | 1.099 | 3.872 | 132 | 5.103 | 4.226 | 1981 : January February March April May June July August September October November December |
| Φεβρουάριος | 1.041 | 3.866 | 130 | 5.037 | 4.163 | |
| Μάρτιος | 1.384 | 5.469 | 144 | 6.997 | 5.146 | |
| 'Απρίλιος | 1.063 | 4.827 | 121 | 6.011 | 4.409 | |
| Μάιος | 1.236 | 4.963 | 149 | 6.348 | 5.171 | |
| 'Ιούνιος | 1.168 | 5.136 | 144 | 6.448 | 5.364 | |
| 'Ιούλιος | 995 | 4.646 | 307 | 5.948 | 5.043 | |
| Αύγουστος | 972 | 3.991 | 245 | 5.208 | 4.498 | |
| Σεπτέμβριος | 1.099 | 4.281 | 219 | 5.599 | 4.784 | |
| 'Οκτώβριος | 1.098 | 3.725 | 199 | 5.022 | 4.225 | |
| Νοέμβριος | 1.165 | 4.024 | 167 | 5.356 | 4.361 | |
| Δεκέμβριος | 905 | 3.453 | 118 | 4.476 | 3.622 | |

1. Περιλαμβάνονται όσοι ναυτολογήθηκαν από το Γραφείο Εύρεσεως Ναυτικής Έργασίας (GENE).

1. Including seamen enlisted by the Seamen's Employment Office.

18. Έλληνες και ξένοι ναυτικοί που εργάζονται σε ελληνικά και ελληνόκτητα πλοία υπό ξένη σημαία, συμβεβλημένα με το NAT, σύμφωνα με τα στοιχεία των απογραφών της 30-11-1978 και 30-5-1980

Greek and foreign seamen employed on Greek and Greek-owned ships under foreign flag, contracted with the Seamen's Pension Fund. Data derived from the censuses of 30-11-1978 and 30-9-1980

| Πληρώματα πλοίων 100 κ.δ.χ. και άνω | Έτος - Year | | Μεταβολή % μεταξύ : % change between : | Συμμετοχή Έλλήνων και ξένων ναυτικών % % participation of Greek and foreign seamen | | Crews on ships of 100 GRT and over |
|---|---------------|---------------|---|--|------|---|
| | 1978 | 1980 | | 1978 - 1980 | 1978 | |
| Σύνολο | 86.269 | 91.872 | 6,5 | — | — | Total |
| 1. Πληρώματα πλοίων υπό ελληνική σημαία | 71.244 | 79.459 | 11,5 | — | — | 1. Crews on ships under Greek flag |
| 'Από αυτούς : | | | | | | Thereof : |
| 'Ελληνες ναυτικοί | 49.213 | 52.518 | 6,7 | 69,1 | 66,1 | Greeks |
| Ξένοι ναυτικοί | 22.031 | 26.941 | 22,3 | 30,9 | 33,9 | Foreigners |
| 2. Πληρώματα ελληνόκτητων πλοίων υπό ξένη σημαία | 15.025 | 12.413 | -17,4 | — | — | 2. Crews on Greek-owned ships under foreign flag |
| 'Από αυτούς : | | | | | | Thereof : |
| 'Ελληνες ναυτικοί | 8.820 | 7.016 | -20,5 | 58,7 | 56,5 | Greeks |
| Ξένοι ναυτικοί | 6.205 | 5.397 | -13,0 | 41,3 | 43,5 | Foreigners |


IV. ΔΗΜΟΣΙΑ ΥΓΕΙΑ — PUBLIC HEALTH

19. Νοσηλευτική κίνηση των θεραπευτηρίων κατά ειδικότητα — Movement of hospitals, by speciality

| Ειδικότητα θεραπευτηρίων | Θεραπευτήρια (1) Hospitals (1) | Κλίνες (1) Beds (1) | Ήμερες νοσηλείας Days of treatment | Εισελθόντες άσθενείς Patients admitted | Έξελθόντες άσθενείς (2) Patients discharged (2) | Κάλυψη στις 100 κλίνες — Percent coverage of beds | Αποβιώσαντες Deceased | Speciality of hospitals |
|-------------------------------|-----------------------------------|------------------------|---------------------------------------|---|--|---|--------------------------|---------------------------------------|
| 1978 | 701 | 58.994 | 14.556.339 | 1.063.202 | 1.063.176 | 68 | 25.821 | 1978 |
| 1979 | 702 | 60.073 | 14.556.226 | 1.099.496 | 1.098.367 | 66 | 26.198 | 1979 |
| 1980 | 700 | 60.067 | 15.031.627 | 1.131.539 | 1.134.250 | 69 | 27.963 | 1980 |
| <i>Μάιος: 1980</i> | <i>702</i> | <i>60.073</i> | <i>1.230.980</i> | <i>95.411</i> | <i>96.404</i> | <i>61</i> | <i>2.259</i> | <i>1980: May</i> |
| Γενικά | 302 | 27.507 | 626.882 | 61.484 | 62.867 | 74 | 1.739 | General |
| Μικτά | 80 | 3.537 | 62.590 | 5.891 | 5.826 | 57 | 29 | Combined |
| Αντικαρκινικά | 3 | 1.117 | 28.640 | 1.652 | 1.652 | 83 | 84 | Cancer |
| Αφροδισίων-Δερματικά | 2 | 335 | 4.994 | 312 | 310 | 48 | 1 | V.D. and skin diseases |
| Καρδιολογικά | 1 | 20 | 554 | 24 | 25 | 89 | | Cardiological |
| Λοιμωδών-Λεπτροκομείο | 2 | 823 | 10.806 | 452 | 461 | 42 | 11 | Infectious diseases and lep- tosis |
| Μαιευτικά-Γυναικολογικά | 127 | 4.215 | 58.515 | 9.929 | 9.592 | 45 | 69 | Obstetrical-Gynecological |
| Νευροψυχιατρικά | 59 | 13.216 | 247.525 | 2.230 | 2.104 | (3) 96 | 60 | Nervo-psychiatric |
| Ορθοπδικά | 8 | 2.053 | 49.208 | 5.411 | 2.240 | 77 | 27 | Orthopedical |
| Ουρολογικά | 1 | 49 | 186 | 18 | 19 | 32 | | Urological |
| Οφθαλμολογικά | 14 | 270 | 4.129 | 312 | 325 | 46 | | Ophthalmological |
| Παθολογικά | 18 | 829 | 15.919 | 655 | 799 | 62 | 35 | Pathological |
| Παιδιατρικά | 12 | 1.942 | 30.708 | 5.713 | 5.619 | 52 | 43 | Paediatrics |
| Φυματιολογικά | 9 | 2.827 | 74.934 | 2.474 | 2.503 | 86 | 151 | Tubercular |
| Χειρουργικά | 39 | 1.043 | 12.766 | 1.119 | 1.284 | 39 | 10 | Surgical |
| Ωτορινολαρυγγολογικά | 25 | 350 | 2.624 | 768 | 778 | 24 | | Oto-rhino-laryngological |
| Μάιος 1981 | 700 | 60.067 | 1.153.662 | 104.952 | 95.329 | 62 | 2.099 | 1981: May |
| Γενικά | 303 | 27.684 | 550.699 | 64.305 | 59.084 | 64 | 1.632 | General |
| Μικτά | 74 | 3.471 | 54.244 | 5.959 | 5.594 | 50 | 45 | Combined |
| Αντικαρκινικά | 3 | 1.125 | 26.698 | 2.156 | 1.774 | 77 | 64 | Cancer |
| Αφροδισίων-Δερματικά | 2 | 335 | 3.236 | 362 | 264 | 31 | 1 | V.D. and skin diseases |
| Καρδιολογικά | 1 | 20 | 820 | 50 | 48 | 100 | 5 | Cardiological |
| Λοιμωδών-Λεπτροκομείο | 2 | 823 | 14.698 | 401 | 376 | 58 | 9 | Infectious diseases and lep- tosis |
| Μαιευτικά-Γυναικολογικά | 125 | 4.147 | 122.563 | 14.080 | 13.967 | 95 | 55 | Obstetrical-Gynecological |
| Νευροψυχιατρικά | 60 | 13.057 | 232.902 | 2.183 | 1.822 | (3) 92 | 56 | Nervo-psychiatric |
| Ορθοπδικά | 11 | 2.194 | 29.479 | 2.754 | 1.242 | 43 | 23 | Orthopedical |
| Ουρολογικά | 1 | 22 | 153 | 15 | 16 | 23 | | Urological |
| Οφθαλμολογικά | 14 | 281 | 1.828 | 352 | 138 | 21 | | Ophthalmological |
| Παθολογικά | 18 | 843 | 12.548 | 761 | 615 | 48 | 23 | Pathological |
| Παιδιατρικά | 11 | 1.907 | 32.211 | 6.494 | 6.564 | 54 | 52 | Paediatrics |
| Φυματιολογικά | 9 | 2.694 | 60.623 | 3.210 | 2.122 | 73 | 124 | Tubercular |
| Χειρουργικά | 40 | 1.107 | 8.494 | 1.134 | 959 | 25 | 10 | Surgical |
| Ωτορινολαρυγγολογικά | 26 | 360 | 2.469 | 736 | 744 | 22 | | Oto-rhino-laryngological |

1. Στους αριθμούς θεραπευτηρίων και κλινών δίνονται τα θεραπευτήρια και οι κλίνες που υπήρχαν στις 31 Δεκεμβρίου του προηγούμενου έτους. Στους αντίστοιχους αριθμούς δεν περιλαμβάνονται τα στρατιωτικά θεραπευτήρια και οι κλίνες τους.
2. Στους εξελθόντες άσθενείς περιλαμβάνονται και όσοι πέθαναν μέσα στα θεραπευτήρια. Ο αριθμός τους δίνεται στην τελευταία στήλη του πίνακα.
3. Η κάλυψη υπολογίζεται βάσει των άσθενών που παρέμειναν και όχι βάσει των ημερών νοσηλείας.

1. The number of hospitals and beds existing on 31 December of the preceding year. Military hospitals and their beds are excluded.
2. Discharged patients also include persons dying in the hospital.
3. Bed-coverage estimated not on the basis of the days of treatment but on the basis of the remaining patients.



| Γεωγραφικό διαμέρισμα και νομός | Σύνολο (4) - Total (1) | Λοιμώδεις και παρασιτικές νόσοι Infectious and parasitic diseases | Νεοπλασμάτα εν γένει (2) Neoplasms in general (2) | Νόσοι ενδοκρινικές, μεταβολικές, διαταραχές πρόθεσης και ανοσοποιητικές διαταραχές Endocrine, nutritional and metabolic diseases and immunity disorders | Νόσοι του αίματος και των αιμοποιητικών οργάνων Diseases of blood and blood-forming organs | Ψυχικές διαταραχές Mental disorders | Νόσοι του νευρικού συστήματος και των αίσθηθρίων οργάνων Diseases of the nervous system and sense organs | Νόσοι του καρδιαγγειακού συστήματος Diseases of the circulatory system | Νόσοι του αναπνευστικού συστήματος Diseases of the respiratory system |
|---------------------------------|------------------------|--|--|--|---|--|---|---|--|
| 1978 | 1.063.176 | 45.023 | 59.762 | 20.721 | 22.014 | 31.314 | 55.300 | 106.414 | 104.249 |
| 1979 | 1.098.367 | 45.038 | 60.077 | 22.179 | 24.981 | 31.504 | 47.999 | 108.254 | 103.439 |
| 1980 | 1.034.250 | 43.741 | 61.549 | 23.517 | 27.118 | 33.066 | 47.170 | 114.843 | 115.114 |
| Μάιος : 1980 | 96.404 | 3.321 | 5.433 | 2.053 | 2.349 | 2.768 | 4.503 | 10.063 | 10.301 |
| Μάιος : 1981 | 95.329 | 3.025 | 5.007 | 2.023 | 2.543 | 2.426 | 3.725 | 9.706 | 9.637 |
| Περιφέρεια Πρωτεύουσας | 34.124 | 842 | 1.895 | 775 | 849 | 796 | 1.241 | 3.414 | 3.662 |
| Λοιπή Στερεά Έλλάς και Είβοια | 7.643 | 239 | 394 | 149 | 305 | 150 | 254 | 736 | 668 |
| Αττικής και Αχαρνανίας | 1.635 | 62 | 84 | 32 | 53 | 28 | 61 | 174 | 123 |
| Αττικής (όπουλοιπα) | 1.808 | 36 | 105 | 32 | 31 | 39 | 53 | 127 | 179 |
| Βοιωτίας | 918 | 26 | 49 | 17 | 31 | 20 | 39 | 94 | 76 |
| Εύβοιας | 1.545 | 40 | 78 | 38 | 88 | 35 | 45 | 166 | 134 |
| Ευρυτανίας | 176 | 8 | 4 | 3 | 10 | 2 | 6 | 11 | 14 |
| Φθιώτιδος | 1.260 | 58 | 65 | 20 | 81 | 22 | 37 | 144 | 119 |
| Φωκίδος | 301 | 9 | 9 | 7 | 11 | 4 | 13 | 20 | 23 |
| Πελοπόννησος | 8.889 | 324 | 429 | 169 | 296 | 162 | 333 | 870 | 875 |
| Αργολίδος | 760 | 25 | 39 | 16 | 23 | 12 | 21 | 82 | 65 |
| Αρκαδίας | 741 | 25 | 30 | 10 | 12 | 14 | 22 | 77 | 86 |
| Αχαΐας | 2.449 | 74 | 121 | 41 | 46 | 46 | 96 | 201 | 242 |
| Συγκρότημα Πατρών | 1.325 | 30 | 66 | 23 | 24 | 29 | 46 | 98 | 123 |
| Υπόλ. νομού Αχαΐας | 1.124 | 44 | 55 | 18 | 22 | 17 | 50 | 103 | 119 |
| Ήλειας | 1.491 | 54 | 77 | 24 | 89 | 26 | 55 | 130 | 155 |
| Κορινθίας | 1.051 | 50 | 56 | 25 | 37 | 15 | 37 | 98 | 98 |
| Λακωνίας | 698 | 18 | 44 | 19 | 20 | 18 | 35 | 78 | 43 |
| Μεσσηνίας | 1.699 | 78 | 62 | 34 | 69 | 31 | 67 | 204 | 186 |
| Ίόνιοι Νήσοι | 1.605 | 55 | 91 | 29 | 73 | 21 | 52 | 165 | 215 |
| Ζακύνθου | 356 | 12 | 20 | 8 | 5 | 7 | 9 | 43 | 66 |
| Κερκύρας | 652 | 29 | 32 | 7 | 51 | 7 | 23 | 52 | 77 |
| Κεφαλληνίας | 390 | 10 | 26 | 12 | 11 | 6 | 12 | 46 | 45 |
| Λευκάδος | 207 | 4 | 13 | 2 | 6 | 1 | 8 | 24 | 27 |
| Ήπειρος | 1.566 | 67 | 82 | 39 | 78 | 26 | 53 | 121 | 130 |
| Αρτίας | 543 | 31 | 24 | 12 | 52 | 4 | 16 | 42 | 38 |
| Θεσπρωτίας | 199 | 5 | 12 | 9 | 7 | 1 | 7 | 25 | 16 |
| Ίωαννίνων | 419 | 13 | 28 | 7 | 1 | 15 | 9 | 23 | 39 |
| Πρεβέζης | 405 | 18 | 18 | 11 | 18 | 6 | 21 | 31 | 37 |
| Θεσσαλία | 6.171 | 265 | 315 | 95 | 331 | 194 | 278 | 600 | 557 |
| Καρδίτσας | 1.248 | 61 | 45 | 13 | 77 | 38 | 76 | 126 | 115 |
| Λαρίσης | 2.052 | 90 | 128 | 26 | 98 | 59 | 81 | 170 | 163 |
| Μαγνησίας | 1.851 | 60 | 84 | 41 | 96 | 67 | 65 | 201 | 186 |
| Τρικιάλων | 1.020 | 54 | 58 | 15 | 60 | 30 | 56 | 103 | 93 |
| Μακεδονία | 19.398 | 619 | 1.085 | 436 | 264 | 461 | 920 | 2.157 | 1.758 |
| Γρεβενών | 339 | 8 | 27 | 4 | 7 | 11 | 12 | 39 | 38 |
| Δράμας | 803 | 18 | 57 | 19 | 8 | 27 | 49 | 108 | 55 |
| Πιπιάδας | 1.038 | 31 | 68 | 24 | 11 | 32 | 45 | 124 | 65 |
| Θεσσαλονίκης | 8.511 | 266 | 473 | 204 | 95 | 190 | 430 | 916 | 825 |
| Συγκρότημα Θεσσαλονίκης | 7.624 | 223 | 415 | 187 | 89 | 179 | 383 | 818 | 739 |
| Υπόλ. νομού Θεσσαλονίκης | 887 | 43 | 58 | 17 | 6 | 11 | 47 | 98 | 86 |
| Καβάλας | 1.432 | 29 | 81 | 39 | 40 | 30 | 63 | 208 | 104 |
| Καστοριάς | 344 | 11 | 21 | 10 | 5 | 14 | 9 | 39 | 21 |
| Κιλκίς | 683 | 34 | 34 | 17 | 8 | 4 | 30 | 98 | 74 |
| Κοζάνης | 1.652 | 59 | 75 | 20 | 32 | 49 | 51 | 134 | 169 |
| Πέλλης | 887 | 25 | 50 | 26 | 6 | 17 | 31 | 69 | 73 |
| Πιερίας | 797 | 23 | 48 | 13 | 12 | 10 | 26 | 91 | 67 |
| Σερρών | 1.798 | 81 | 96 | 38 | 23 | 53 | 112 | 183 | 166 |
| Φλώρινης | 528 | 22 | 25 | 12 | 6 | 12 | 26 | 72 | 54 |
| Χαλκιδικής | 579 | 12 | 30 | 10 | 11 | 12 | 36 | 76 | 45 |
| Άγιον Όρος | 7 | | | | | | | | 2 |
| Θράκη | 3.250 | 133 | 160 | 60 | 54 | 91 | 162 | 438 | 317 |
| Έβρου | 1.161 | 30 | 67 | 19 | 23 | 34 | 60 | 129 | 94 |
| Ξάνθης | 922 | 37 | 36 | 21 | 17 | 28 | 54 | 136 | 98 |
| Ροδόπης | 1.167 | 66 | 57 | 20 | 14 | 29 | 48 | 173 | 125 |
| Νήσοι Αιγαίου | 3.800 | 96 | 226 | 107 | 169 | 70 | 112 | 399 | 396 |
| Δωδεκανήσου | 1.375 | 37 | 59 | 29 | 86 | 27 | 43 | 138 | 132 |
| Κυκλάδων | 532 | 10 | 45 | 10 | 17 | 17 | 19 | 33 | 76 |
| Λέσβου | 899 | 21 | 68 | 26 | 51 | 12 | 24 | 119 | 75 |
| Σάμου | 511 | 12 | 21 | 16 | 12 | 7 | 18 | 49 | 63 |
| Χίου | 483 | 16 | 33 | 26 | 8 | 7 | 8 | 60 | 50 |
| Κρήτη | 5.457 | 166 | 245 | 123 | 99 | 100 | 197 | 577 | 697 |
| Πρακλείου | 2.534 | 84 | 107 | 57 | 37 | 52 | 89 | 282 | 289 |
| Λασιθίου | 757 | 15 | 35 | 22 | 13 | 13 | 33 | 86 | 102 |
| Ρεθύμνης | 786 | 22 | 29 | 15 | 9 | 20 | 35 | 65 | 124 |
| Χανίων | 1.380 | 45 | 74 | 29 | 36 | 15 | 40 | 144 | 182 |
| Δέ δήλωσαν | 3.047 | 202 | 74 | 37 | 25 | 332 | 114 | 199 | 341 |
| Εξωτερικού | 379 | 17 | 11 | 4 | | 23 | 9 | 30 | 21 |

1. Βλέπε την υποσημείωση 2 του πίνακα 19.
2. Περιλαμβάνονται και τα καλοήγη και ακαθόριστα.

— Patients discharged, by main categories and place of permanent residence

| Νόσοι του πεπτικού συστήματος Diseases of the digestive system | Νόσοι του ούρο-οισογονιμίου συστήματος Diseases of the genito-urinary system | *Εμπλοκές της ζωής, του τοκετού και της λοχείας Complications of pregnancy, childbirth, and the puerperium | Νόσοι του δέρματος και του υποδόμιου ιστού Diseases of the skin and subcutaneous tissue | Νόσοι του μυοσκελετικού συστήματος και του συνδετικού ιστού Diseases of the musculoskeletal system and connective tissue | Συγγενείς ανωμαλίες Congenital anomalies | *Ορισμένες καταστάσεις που προέχουν από την περίοδο γέννησης, περίοδο Perinatal conditions | Συμπτώματα και άσχετος περιγραφόμενες παθολογικές καταστάσεις Symptoms and ill-defined conditions | *Ατυχήματα, δηλητηριάσεις και κακώσεις Accidents, poisonings and violence | Geographic region and department |
|---|---|---|--|---|---|---|--|--|-----------------------------------|
| 153.157 | 78.981 | 145.725 | 22.500 | 42.940 | 9.894 | 8.660 | 44.388 | 112.134 | 1978 |
| 150.852 | 82.750 | 149.938 | 23.175 | 53.521 | 10.407 | 11.641 | 56.100 | 116.512 | 1979 |
| 152.490 | 84.177 | 156.176 | 22.171 | 52.600 | 10.891 | 12.673 | 57.951 | 119.003 | 1980 |
| 13.413 | 7.230 | 12.303 | 1.792 | 4.645 | 734 | 947 | 4.663 | 9.886 | 1980: May |
| 12.643 | 7.000 | 14.931 | 1.765 | 4.109 | 940 | 1.467 | 5.216 | 9.166 | 1981: May |
| 4.379 | 2.456 | 6.335 | 547 | 1.163 | 372 | 843 | 2.079 | 2.476 | Greater Athens |
| 1.107 | 472 | 1.373 | 151 | 313 | 93 | 142 | 482 | 615 | Rest of Central Greece and Euboea |
| 226 | 102 | 247 | 27 | 66 | 18 | 48 | 111 | 173 | Aetolia and Akarnania |
| 256 | 94 | 416 | 41 | 76 | 27 | 44 | 130 | 122 | Attica (rest) |
| 139 | 60 | 171 | 18 | 33 | 8 | 10 | 47 | 80 | Boeotia |
| 186 | 118 | 305 | 25 | 65 | 14 | 23 | 76 | 109 | Euboea |
| 28 | 11 | 32 | 2 | 10 | 4 | 4 | 16 | 11 | Evritania |
| 223 | 65 | 166 | 24 | 43 | 19 | 10 | 83 | 81 | Phthiotis |
| 49 | 22 | 36 | 14 | 20 | 3 | 3 | 19 | 39 | Phocis |
| 1.282 | 666 | 1.240 | 152 | 396 | 82 | 142 | 483 | 988 | Peloponnesos |
| 85 | 66 | 146 | 11 | 32 | 11 | 7 | 49 | 70 | Argolis |
| 123 | 94 | 96 | 15 | 31 | 8 | 16 | 31 | 51 | Arkadia |
| 371 | 177 | 366 | 53 | 126 | 20 | 36 | 107 | 326 | Akhaia |
| 195 | 81 | 225 | 33 | 69 | 13 | 25 | 55 | 190 | Greater Patras |
| 176 | 96 | 111 | 20 | 57 | 7 | 11 | 52 | 136 | Rest of Akhaia Depart. |
| 224 | 77 | 180 | 21 | 63 | 13 | 26 | 116 | 161 | Ilia (Elis) |
| 150 | 83 | 172 | 9 | 43 | 16 | 10 | 37 | 115 | Korinthia |
| 94 | 48 | 89 | 13 | 40 | 4 | 13 | 37 | 85 | Lakonia |
| 235 | 121 | 191 | 30 | 61 | 10 | 34 | 106 | 180 | Messenia |
| 184 | 108 | 218 | 29 | 52 | 14 | 18 | 99 | 182 | Ionian Islands |
| 35 | 25 | 40 | 6 | 12 | 5 | 1 | 26 | 36 | Zante |
| 66 | 36 | 108 | 15 | 9 | 4 | 12 | 42 | 82 | Corfu |
| 53 | 27 | 49 | 4 | 26 | 1 | 3 | 20 | 39 | Cephalonia |
| 30 | 20 | 21 | 4 | 5 | 4 | 2 | 11 | 25 | Levkas |
| 196 | 107 | 360 | 20 | 60 | 14 | 2 | 72 | 139 | Epirus |
| 75 | 44 | 96 | 5 | 22 | 6 | 2 | 33 | 41 | Arta |
| 28 | 14 | 35 | 1 | 6 | 1 | — | 10 | 22 | Thesprotia |
| 43 | 21 | 155 | 9 | 17 | 4 | — | 9 | 26 | Yanina |
| 50 | 28 | 74 | 5 | 15 | 3 | — | 20 | 50 | Preveza |
| 785 | 472 | 835 | 96 | 245 | 52 | 50 | 341 | 660 | Thessaly |
| 145 | 82 | 163 | 18 | 54 | 10 | 3 | 80 | 142 | Karditsa |
| 246 | 182 | 352 | 40 | 72 | 21 | 31 | 106 | 187 | Larisa |
| 225 | 134 | 206 | 25 | 75 | 14 | 12 | 113 | 247 | Magnisia |
| 169 | 74 | 114 | 13 | 44 | 7 | 4 | 42 | 84 | Trikala |
| 2.578 | 1.670 | 2.824 | 392 | 911 | 165 | 172 | 866 | 2.120 | Macedonia |
| 40 | 27 | 33 | 6 | 23 | 2 | 3 | 28 | 31 | Grevena |
| 98 | 67 | 72 | 28 | 51 | 8 | 8 | 24 | 106 | Drama |
| 133 | 79 | 188 | 28 | 62 | 8 | 8 | 39 | 93 | Imathia |
| 1.087 | 836 | 1.237 | 161 | 410 | 74 | 78 | 341 | 888 | Salonika |
| 962 | 765 | 1.131 | 139 | 365 | 63 | 73 | 317 | 776 | Greater Salonika |
| 125 | 71 | 106 | 22 | 45 | 11 | 5 | 24 | 112 | Rest of Salonika Depart. |
| 166 | 140 | 191 | 33 | 40 | 8 | 8 | 80 | 172 | Kavala |
| 45 | 22 | 53 | 4 | 14 | 5 | 7 | 21 | 43 | Kastoria |
| 80 | 52 | 94 | 12 | 38 | 6 | 6 | 14 | 82 | Kilkis |
| 257 | 100 | 267 | 23 | 88 | 9 | 14 | 114 | 191 | Pella |
| 142 | 58 | 190 | 12 | 44 | 10 | 6 | 26 | 102 | Pieria |
| 137 | 41 | 131 | 21 | 30 | 6 | 3 | 38 | 100 | Serres |
| 261 | 140 | 202 | 38 | 71 | 19 | 21 | 91 | 203 | Florina |
| 64 | 46 | 70 | 6 | 20 | 2 | 4 | 25 | 62 | Khalkidiki |
| 65 | 62 | 96 | 19 | 19 | 8 | 6 | 25 | 47 | Aghion Oros |
| 3 | — | — | 1 | 1 | — | — | — | — | — |
| 391 | 226 | 532 | 40 | 154 | 25 | 29 | 138 | 300 | Thrace |
| 118 | 95 | 222 | 18 | 66 | 10 | 13 | 52 | 111 | Eyros |
| 115 | 57 | 135 | 7 | 42 | 6 | 6 | 44 | 83 | Xanthi |
| 158 | 74 | 175 | 15 | 46 | 9 | 10 | 42 | 106 | Rodopi |
| 579 | 241 | 534 | 67 | 189 | 47 | 23 | 169 | 376 | Aegean Islands |
| 235 | 70 | 211 | 19 | 46 | 20 | 6 | 63 | 154 | Dodecanesos |
| 61 | 36 | 93 | 13 | 24 | 6 | 12 | 24 | 41 | Cyclades |
| 124 | 58 | 113 | 20 | 56 | 10 | 1 | 34 | 87 | Lesvos |
| 74 | 34 | 54 | 11 | 40 | 4 | 3 | 33 | 60 | Samos |
| 85 | 43 | 63 | 4 | 23 | 7 | 1 | 15 | 34 | Chios |
| 719 | 383 | 660 | 125 | 372 | 47 | 24 | 330 | 593 | Crete |
| 306 | 156 | 352 | 71 | 120 | 28 | 11 | 172 | 321 | Iraklion |
| 98 | 62 | 64 | 12 | 83 | 10 | 5 | 37 | 63 | Lasithi |
| 131 | 52 | 81 | 11 | 80 | 3 | 3 | 47 | 59 | Rethymni |
| 184 | 113 | 163 | 31 | 89 | 6 | 5 | 74 | 150 | Canea |
| 394 | 182 | 3 | 139 | 241 | 25 | 21 | 106 | 612 | Undeclared |
| 49 | 17 | 17 | 7 | 13 | 4 | 1 | 51 | 105 | Foreigners |

1. See footnote 2 of table 19.
2. Including benign, malignant and unspecified neoplasms.

21. Νοσηλευτική κίνηση των θεραπευτηρίων, κατά γεωγραφικό διαμέρισμα και νομό
Movement of hospitals, by geographic region and department

| Γεωγραφικό διαμέρισμα και νομός | Θεραπευτήρια(*) Hospitals(*) | Κλίνες(*) Beds(*) | Ήμέρες νοσηλείας Days of treatment | Εισαγόμενοι ασθενείς Patients admitted | Εξαγόμενοι ασθενείς(*) Patients discharged(*) | Κάλυψη σε 100 κλίνες Percent cover- age of beds | Geographic region and department |
|------------------------------------|---------------------------------|----------------------|---|---|--|--|-------------------------------------|
| 1978 | 701 | 58.994 | 14.556.339 | 1.197.655 | 1.063.176 | 68 | 1978 |
| 1979 | 702 | 60.073 | 14.556.226 | 1.099.496 | 1.098.367 | 66 | 1979 |
| 1980 | 700 | 60.067 | 15.031.627 | 1.131.539 | 1.134.250 | 69 | 1980 |
| Μάιος : 1980 | 702 | 60.073 | 1.230.980 | 95.441 | 96.401 | 66 | 1980 : May |
| Μάιος : 1981 | 700 | 60.067 | 1.153.662 | 104.952 | 95.329 | 62 | 1981 : May |
| Περιφέρεια Πρωτεύουσας | 159 | 29.060 | 636.927 | 51.460 | 45.852 | 71 | Greater Athens |
| Λοιπή Στερεά Έλλάς και Εύβοια | 67 | 2.552 | 35.006 | 3.707 | 3.425 | 44 | Rest of Central Greece and Euboea |
| Αιτωλίας και Ακαρνανίας ... | 20 | 555 | 7.082 | 1.143 | 994 | 41 | Aetolia and Akarnania |
| Αττικής (όποιοιπο) | 7 | 436 | 6.322 | 129 | 126 | 47 | Attica (rest) |
| Βοιωτίας | 11 | 304 | 3.545 | 447 | 400 | 38 | Boeotia |
| Εύβοιας | 13 | 403 | 5.935 | 846 | 795 | 48 | Euboea |
| Ευρυτανίας | 3 | 57 | 651 | 85 | 89 | 37 | Evritania |
| Φθιώτιδος | 11 | 699 | 10.698 | 935 | 905 | 49 | Phthiotis |
| Φωκίδος | 2 | 98 | 773 | 122 | 116 | 25 | Phocis |
| Πελοπόννησος | 96 | 3.776 | 53.259 | 7.436 | 7.095 | 45 | Peloponnesos |
| Αργολίδος | 5 | 174 | 2.245 | 346 | 326 | 42 | Argolis |
| Αρκαδίας | 14 | 657 | 9.918 | 823 | 812 | 49 | Arkadia |
| Αχαΐας | 35 | 1.419 | 19.173 | 2.826 | 2.673 | 44 | Achaia |
| Συγκρ. Πατρών | 24 | 1.132 | 15.293 | 2.276 | 2.146 | 44 | Greater Patras |
| Υπόλ. νομού Αχαΐας | 11 | 387 | 3.880 | 559 | 527 | 44 | Rest of Achaia Department |
| Ηλείας | 10 | 263 | 4.854 | 770 | 779 | 60 | Ilia (Elis) |
| Κορινθίας | 10 | 345 | 4.319 | 775 | 745 | 40 | Korinthia |
| Λακωνίας | 7 | 278 | 3.910 | 499 | 475 | 45 | Lakonia |
| Μεσσηνίας | 15 | 640 | 8.840 | 1.397 | 1.285 | 45 | Messenia |
| Ίονιοι Νήσοι | 17 | 1.090 | 28.885 | 1.344 | 1.253 | 85 | Ionian Islands |
| Ζακύνθου | 1 | 80 | 1.407 | 279 | 255 | 57 | Zante |
| Κερκύρας | 11 | 696 | 24.042 | 612 | 571 | 100 | Cerfu |
| Κεφαλληνίας | 4 | 214 | 2.422 | 310 | 288 | 37 | Cephalonia |
| Λευκάδος | 1 | 100 | 1.014 | 143 | 139 | 33 | Levkas |
| Ήπειρος | 23 | 861 | 8.082 | 1.424 | 1.348 | 30 | Epirus |
| Αρτης | 6 | 178 | 2.307 | 492 | 480 | 42 | Arta |
| Θεσπρωτίας | 1 | 75 | 819 | 162 | 137 | 35 | Thesprotia |
| Ιωαννίνων | 14 | 468 | 2.504 | 411 | 390 | 17 | Tanina |
| Πρεβέζης | 2 | 140 | 2.452 | 359 | 341 | 56 | Preveza |
| Θεσσαλία | 70 | 2.828 | 49.409 | 5.728 | 5.396 | 56 | Thessaly |
| Καρδίτσας | 10 | 370 | 7.361 | 1.040 | 985 | 64 | Karditsa |
| Λαρίσης | 24 | 931 | 16.489 | 2.144 | 1.958 | 57 | Larisa |
| Μαγνησίας | 21 | 1.037 | 19.693 | 1.688 | 1.611 | 61 | Magnisia |
| Τρικάλων | 15 | 490 | 5.866 | 856 | 842 | 39 | Trikala |
| Μακεδονία | 149 | 12.619 | 231.923 | 22.627 | 20.543 | 59 | Macedonia |
| Γρεβενών | 3 | 77 | 895 | 150 | 141 | 37 | Grevena |
| Δράμας | 11 | 361 | 5.421 | 699 | 649 | 48 | Drama |
| Ήμαθίας | 9 | 424 | 6.683 | 875 | 816 | 51 | Imathia |
| Θεσσαλονίκης | 50 | 7.077 | 135.742 | 13.464 | 12.066 | 62 | Salonika |
| Συγκρ. Θεσσαλονίκης | 44 | 6.350 | 122.162 | 12.851 | 11.529 | 62 | Greater Salonika |
| Υπόλ. νομού Θεσσαλονίκης | 6 | 727 | 13.580 | 613 | 537 | 60 | Rest of Salonika Department |
| Καβάλας | 15 | 1.129 | 18.668 | 1.628 | 1.445 | 53 | Kavala |
| Καστοριάς | 2 | 95 | 986 | 168 | 164 | 33 | Kastoria |
| Κιλκίς | 2 | 350 | 6.658 | 640 | 597 | 61 | Kilkis |
| Κοζάνης | 14 | 1.038 | 27.293 | 2.008 | 1.865 | 85 | Kozani |
| Πέλλης | 11 | 255 | 3.315 | 525 | 483 | 42 | Pella |
| Πιερίας | 12 | 845 | 13.055 | 624 | 600 | 50 | Pieria |
| Σερρών | 14 | 779 | 10.860 | 1.526 | 1.394 | 45 | Serres |
| Φλωρίνης | 3 | 148 | 2.168 | 304 | 307 | 47 | Florina |
| Χαλκιδικής | 3 | 41 | 179 | 16 | 16 | 14 | Khalkidiki |

21. Νοσηλευτική κίνηση των θεραπευτηρίων, κατά γεωγραφικό διαμέρισμα και νομό (συνέχεια)

Movement of hospitals, by geographic region and department (continued)

| Γεωγραφικό διαμέρισμα και νομός | Θεραπευτήρια (*) Hospitals (*) | Κλίνες (C) Beds (C) | Ήμέρες νοσηλείας Days of treatment | Εισελλόμενοι ασθενείς Patients admitted | Εξαθρόντες ασθενείς (†) Patients discharged (†) | Κάλυψη επί 100 κλίνες Percent coverage of beds | Geographic region and department |
|---------------------------------|-----------------------------------|------------------------|---------------------------------------|--|--|---|----------------------------------|
| Θράκη | 26 | 1.141 | 21.596 | 2.999 | 2.824 | 61 | Thrace |
| *Έβρου | 12 | 489 | 7.862 | 1.189 | 1.072 | 52 | Evros |
| Ξάνθης | 9 | 372 | 6.231 | 769 | 712 | 54 | Xanthi |
| Ροδόπης | 5 | 280 | 7.503 | 1.041 | 1.040 | 86 | Rodopi |
| Νήσοι Αιγαίου | 34 | 3.270 | 32.375 | 3.020 | 2.826 | 32 | Aegean Islands |
| Δωδεκανήσου | 9 | 2.354 | 19.927 | 1.276 | 1.194 | 27 | Dodecanesos |
| Κυκλάδων | 7 | 160 | 1.704 | 210 | 198 | 34 | Cyclades |
| Λέσβου | 9 | 374 | 5.484 | 716 | 659 | 47 | Lesvos |
| Σάμου | 3 | 136 | 2.735 | 420 | 414 | 65 | Samos |
| Χίου | 6 | 246 | 2.525 | 398 | 361 | 33 | Chios |
| Κρήτη | 59 | 2.870 | 56.200 | 5.207 | 4.767 | 63 | Crete |
| Ήρακλείου | 30 | 1.227 | 22.342 | 2.531 | 2.354 | 59 | Iraklion |
| Λασιθίου | 4 | 268 | 3.497 | 632 | 560 | 42 | Lasithi |
| Ρεθύμνης | 8 | 289 | 5.273 | 605 | 542 | 59 | Rethymni |
| Χανίων | 17 | 1.086 | 25.088 | 1.439 | 1.311 | 75 | Canea |

1. Βλέπε την υποσημείωση 1 του πίνακα 19.

2. Βλέπε την υποσημείωση 2 του πίνακα 19.

1. See footnote 1 of table 19.

2. See footnote 2 of table 19.

22. Κρούσματα λοιμοδών νόσων⁽¹⁾ — Cases of infectious diseases⁽¹⁾

| Γεωγραφικό διαμέρισμα και νομός Geographic region and department | Σύνολο Total | *Ανεμοσλογιά Chicken-pox (varicella) | Γρίπη Influenza | Διφθερίδα Diphtheria | *Ερυθρά German measles | †Ηπατίτιδα, λοιμώδης Hepatitis infectious | *Ψασίλη Measles (rubella) | Κοκώδης Whooping cough | Μελαχολία πυρετός Undulant fever | *Όστρακιά Scarlet fever | Παρωτίτιδα Mumps | Πολιομυελίτιδα Poliomyelitis | Άλλα Other |
|--|-----------------|--|--------------------|-------------------------|------------------------------|--|---------------------------------|------------------------------|---|----------------------------|---------------------|---------------------------------|---------------|
| 1978 | 46.047 | 5.032 | 17.783 | — | 4.899 | 3.082 | 2.169 | 2.430 | 1.179 | 797 | 7.387 | — | 1.289 |
| 1979 | 50.371 | 7.525 | 13.920 | 1 | 755 | 2.690 | 7.762 | 6.368 | 1.514 | 668 | 8.183 | — | 985 |
| 1980 | 61.710 | 5.621 | 28.260 | — | 914 | 2.060 | 13.457 | 3.083 | 1.123 | 639 | 5.685 | — | 868 |
| 1980 : Μάιος — Μαγ | 5.780 | 593 | 1.605 | — | 141 | 151 | 2.115 | 223 | 140 | 36 | 710 | — | 62 |
| 1981 : Μάιος — Μαγ | 2.210 | 623 | 337 | — | 71 | 220 | 122 | 109 | 162 | 112 | 400 | — | 54 |
| Περιφέρεια Πρωτεύουσας και υπόλ. νομού Αττικής—Greater Athens and rest of Attica Department | 592 | 294 | 12 | — | 32 | 92 | 7 | 43 | — | 22 | 73 | — | 17 |
| Αιτική Στερεά Ελλάδα—Euboea—C. Greece-Euboea | 263 | 56 | 101 | — | 6 | 5 | 22 | 35 | 20 | — | 17 | — | 1 |
| Αιτωλ.—Ακαρνανίας—Aetolia-Akarnania .. | 100 | 35 | 5 | — | 5 | 2 | 15 | 12 | 13 | — | 13 | — | — |
| Βοιωτίας—Boeotia | 17 | — | 17 | — | — | — | — | — | — | — | — | — | — |
| Εύβοιας—Euboea | 11 | — | — | — | — | 1 | — | 10 | — | — | — | — | — |
| Εβρυτανίας—Evrilania | 20 | 1 | 18 | — | — | — | 1 | — | — | — | — | — | — |
| Φθιώτιδος—Phthiotis | 52 | 20 | 5 | — | — | 2 | 4 | 13 | 7 | — | 1 | — | — |
| Φωκίδος—Phocis | 63 | — | 56 | — | 1 | — | 2 | — | — | — | 3 | — | 1 |
| Πελοπόννησος—Peloponnesos | 123 | 19 | 35 | — | — | 28 | 2 | 12 | 8 | — | 12 | — | 7 |
| Αργολίδος—Argolis | 11 | 4 | — | — | — | — | — | — | 6 | — | — | — | 1 |
| Αρκαδίας—Arkadia | 21 | — | 21 | — | — | — | — | — | — | — | — | — | — |
| Αχαΐας—Achaia | 48 | — | 3 | — | — | — | 1 | 12 | 2 | — | 8 | — | 4 |
| Ηλείας—Ilia (Elis) | 6 | — | — | — | — | 5 | — | — | — | — | — | — | 1 |
| Κορινθίας—Korinthia | 2 | — | — | — | — | 1 | — | — | — | — | 1 | — | — |
| Λακωνίας—Lakonlia | 24 | 11 | 11 | — | — | — | 1 | — | — | — | 3 | — | — |
| Μεσσηνίας—Messenia | 11 | 4 | — | — | — | 4 | — | — | — | — | — | — | — |
| Ίόνιοι Νήσοι—Ionian Islands | 44 | 12 | 24 | — | — | 2 | 1 | 1 | — | — | 3 | — | 1 |
| Ζακύνθου—Zante | 5 | 1 | — | — | — | — | 1 | — | — | — | — | — | — |
| Κεφαλονίας—Corfu | 3 | — | — | — | — | — | — | — | — | — | — | — | — |
| Κεφαλληνίας—Cephalonia | 21 | 1 | 19 | — | — | — | — | 1 | — | — | — | — | — |
| Λευκάδος—Levkas | 15 | 10 | 5 | — | — | — | — | — | — | — | — | — | — |

22. Κρούσματα λοιμοδωδών νόσων⁽¹⁾ (συνέχεια) — Cases of infectious diseases⁽¹⁾ (continued)

| Γεωγραφικό διαμέρισμα και νομός Geographic region and department | Σύνολο Total | *Ανεμοιολογιά Chicken-pox (varicella) | Γρίπη Influenza | Διφθερίδα Diphtheria | *Ερυθρά German measles | *Ηπατίτιδα, λοιμώδης hepatitis, infectious | *Τετανόσ Measles (rubeola) | Κοκκοκύβητος Whooping cough | Μελαριός τυφοειδής Undulant fever | *Όστρακιά Scarlet fever | Παρωτίτιδα Mumps | Πολιομυελίτιδα Polio-myelitis | Άλλα Other |
|---|-----------------|---|--------------------|-------------------------|------------------------------|---|----------------------------------|-----------------------------------|--|----------------------------|---------------------|----------------------------------|---------------|
| Ἡπειρος—Epirus | 134 | 23 | 19 | — | 3 | 1 | — | 2 | 34 | 1 | 50 | — | 1 |
| *Αρτης—Arta | 88 | 20 | 10 | — | 3 | — | — | 2 | 4 | 1 | 47 | — | 1 |
| Θεσπρωτίας—Thesprotia | 6 | — | — | — | — | — | — | — | 3 | — | 3 | — | — |
| Ἰωαννίνων—Yanina | 27 | — | — | — | — | 1 | — | — | 26 | — | — | — | — |
| Πρεβέζης—Preveza | 13 | 3 | 9 | — | — | — | — | — | 1 | — | — | — | — |
| Θεσσαλία—Thessaly | 86 | 6 | 3 | — | 3 | 9 | 1 | 3 | 17 | 6 | 35 | — | 3 |
| Καρδίτσας—Karditsa | 20 | 3 | 3 | — | — | — | 1 | — | 10 | — | 3 | — | — |
| Λαρίσης—Larisa | 13 | — | — | — | — | 4 | — | — | — | — | 9 | — | — |
| Μαγνησίας—Magnisia | 43 | 3 | — | — | 2 | 2 | — | 2 | 6 | 6 | 21 | — | 1 |
| Τρικάλων—Trikala | 10 | — | — | — | 1 | 3 | — | 1 | 1 | — | 2 | — | 2 |
| Μακεδονία—Macedonia | 539 | 106 | 46 | — | 14 | 67 | 8 | 13 | 50 | 73 | 151 | — | 11 |
| Γρεβενών—Grevena | 15 | — | 5 | — | — | 1 | — | — | 9 | — | — | — | — |
| Δράμας—Drama | 1 | — | — | — | — | 1 | — | — | — | — | — | — | — |
| Ἰμαθίας—Imathia | 12 | — | — | — | — | 3 | — | — | 6 | — | 1 | — | 2 |
| Θεσσαλονίκης—Salonika | 224 | 71 | 10 | — | 7 | 38 | — | 4 | 14 | 12 | 65 | — | 3 |
| Καβάλας—Kavala | 6 | 1 | — | — | — | 3 | — | — | — | 1 | — | — | 1 |
| Καστορίας—Kastoria | 136 | 9 | — | — | 3 | 4 | 2 | — | 1 | 59 | 58 | — | — |
| Κιλκίς—Kilkis | 3 | — | — | — | — | — | — | — | 1 | — | 2 | — | — |
| Κοζάνης—Kozani | 7 | — | 1 | — | — | 2 | 1 | — | 3 | — | — | — | — |
| Πέλλης—Pella | 8 | 1 | — | — | — | 2 | — | — | 2 | — | 1 | — | 1 |
| Περίας—Pieria | 41 | 3 | 19 | — | 1 | 1 | — | 1 | 6 | — | 11 | — | — |
| Σερρών—Serres | 41 | 6 | 4 | — | 3 | 9 | 1 | — | 7 | 1 | 6 | — | 4 |
| Φλωρίνης—Florina | 3 | — | — | — | — | 2 | — | — | 1 | — | — | — | — |
| Χαλκιδικής—Khalchidiki | 42 | 15 | 7 | — | — | 1 | 4 | 8 | — | — | 7 | — | — |
| Θράκη—Thrace | 113 | 18 | 47 | — | 1 | 7 | — | — | 33 | — | — | — | 7 |
| *Έβρου—Evros | 58 | 7 | 46 | — | — | 3 | — | — | — | — | — | — | 2 |
| Ξάνθης—Xanthi | 11 | 1 | 1 | — | 1 | 3 | — | — | 5 | — | — | — | — |
| Ροδόπης—Rodopi | 44 | 10 | — | — | — | 1 | — | — | 28 | — | — | — | 5 |
| Νῆσοι Αἰγαίου—Aegean Islands | 143 | 43 | 11 | — | 7 | 5 | 21 | — | — | 10 | 44 | — | 2 |
| Δωδεκανήσου—Dodecanesos | 2 | — | — | — | — | 1 | — | — | — | 1 | — | — | — |
| Κυκλάδων—Cyclades | 1 | — | — | — | — | 1 | — | — | — | — | — | — | — |
| Λέσβου—Lesvos | 40 | 15 | — | — | 4 | 2 | 8 | — | — | 8 | 2 | — | 1 |
| Σάμου—Samos | 7 | — | 6 | — | — | — | — | — | — | — | — | — | 1 |
| Χίου—Chios | 93 | 28 | 5 | — | 3 | 1 | 13 | — | — | 1 | 42 | — | — |
| Κρήτη—Crete | 173 | 46 | 39 | — | 5 | 4 | 60 | — | — | — | 15 | — | 4 |
| Ἡρακλείου—Iraklion | 38 | 5 | 11 | — | 5 | 3 | — | — | — | — | 12 | — | 2 |
| Λασιθίου—Lasithi | 61 | 40 | 10 | — | — | 1 | 10 | — | — | — | — | — | — |
| Ρεθύμνης—Rethymni | 12 | 1 | 11 | — | — | — | — | — | — | — | — | — | — |
| Χανίων—Canea | 62 | — | 7 | — | — | — | 50 | — | — | — | 3 | — | 2 |

1. Περιλαμβάνονται ὅσα κρούσματα λοιμοδωδών νόσων δηλώθηκαν στὰ κρατικά Κέντρα Κοινωνικῆς Πολιτικῆς.

1. Only cases reported to the State Centres of Social Welfare.



V. ΓΕΩΡΓΙΑ - ΚΤΗΝΟΤΡΟΦΙΑ - ΔΑΣΗ - ΑΙΧΕΙΑ
 AGRICULTURE - LIVESTOCK - FORESTRY - FISHING

23. Χορηγήσεις δανείων από την Αγροτική Τράπεζα της Ελλάδος — Loans granted by the Agricultural Bank of Greece

Σε χιλιάδες δραχμές

In thousand drachmae

| Κατηγορίες δανείων Category of loans | Μάιος — May | | Ίούνιος — June | | Ίανουάριος — Ίούνιος January — June | |
|--|-------------|-----------|----------------|-----------|--|------------|
| | 1981 | 1982 | 1981 | 1982 | 1981 | 1982 |
| Καλλιεργητικά δάνεια—Cultivation loans | 2.654.522 | 3.720.954 | 2.060.372 | 2.532.080 | 17.610.323 | 22.538.164 |
| Δάνεια με ένέχυρο προϊόντα—Collateral loans | 107.421 | 101.488 | 97.793 | 116.864 | 426.948 | 469.701 |
| Χρηματοδοτήσεις γεωργικών οργανισμών —Financing of agricultural organizations | 2.344.227 | 1.884.920 | 2.118.501 | 1.894.325 | 11.494.117 | 11.851.381 |
| Δάνεια μέσης και μακράς προθεσμίας —Medium- and long-term loans.. | 1.077.772 | 1.918.270 | 1.418.008 | 1.400.433 | 5.455.867 | 7.561.682 |
| Χρηματοδοτήσεις για αγορά καπνών ελληνικού δημοσίου—Financing for the purchase of tobacco of the Greek State | 26.851 | 50.875 | 2.745.632 | 1.447.973 | 3.360.577 | 2.565.209 |
| Λοιπές χρηματοδοτήσεις—Other financing | 314.726 | 1.423.549 | 347.027 | 2.878.637 | — | 9.889.001 |

Πηγή: Αγροτική Τράπεζα της Ελλάδος.

Source: Agricultural Bank of Greece.

24. Έκτασεις με ετήσιες καλλιέργειες και μόνιμες φυτείες, με διάκριση των ποτιστικών
 Areas under annual crops and permanent plantations, and irrigated area thereof

Σε χιλιάδες στρέμματα

In thousand stremmas

| Είδος καλλιέργειών | 1979 | 1980 | 1981* | Kind of crops |
|--------------------------------------|--------------------|--------------------|--------------------|--------------------------------|
| Σύνολο | (1)35.798,0 | (1)36.011,0 | (1)35.588,4 | Total |
| Από αυτές, ποτιστικές | 9.283,0 | 9.606,0 | 9.326,8 | Thereof irrigated |
| Αροτραίες καλλιέργειες | 24.548,0 | 24.453,0 | 24.251,6 | Crops on arable land |
| Από αυτές, ποτιστικές | 6.217,0 | 6.463,0 | 6.171,3 | Thereof irrigated |
| Λαχανικά | 1.211,0 | 1.273,0 | 1.166,5 | Vegetables |
| Κηπευτική γη που άρδεύτηκε | 1.015,0 | 985,0 | 1.016,0 | Irrigated garden area |
| Λοιπές κηπευτικές καλλιέργειες | 68,0 | 61,0 | ... | Other horticultural crops |
| Αμπελοι και σταφιδάμπελοι | 1.953,0 | 1.912,0 | 1.885,6 | Vineyards (grapes and raisins) |
| Από αυτές, ποτιστικές | 232,0 | 249,0 | 228,7 | Thereof irrigated |
| Κανονικοί δενδρώνες | 8.018,0 | 8.312,0 | 8.281,7 | Trees in compact plantations |
| Από αυτές, ποτιστικές | 1.819,0 | 1.909,0 | 1.910,8 | Thereof irrigated |

1. Αν στα άνωτέρω σύνολα των καλλιεργούμενων εκτάσεων προστεθεί η αγροανάπαυση, η οποία έχει υπολογιστεί για το 1979 σε 5.257 χιλ. στρέμματα, για το 1980 σε 5.016 χιλ. στρέμματα και για το 1981 σε 4.932 χιλ. στρέμματα, και συνάμα αφαιρεθούν οι συγκαλλιέργειες και οι επί-σπορες καλλιέργειες, προκύπτει το σύνολο της γεωργικής γης, η οποία έχει υπολογιστεί σε 39.262 χιλ. στρέμματα για το 1979, σε 39.251 χιλ. στρέμματα για το 1980 και σε 39.262 χιλ. στρέμματα για το 1981.
 * Προσωρινά στοιχεία.

1. The agricultural land for the whole Country, estimated at 39.262 thous. stremmas for 1979, 39.251 thous. stremmas for 1980 and 39.262 thous. stremmas for 1981 can be found by adding to the above totals the fallow land, estimated at 5.257 thous. stremmas for 1979, 5.016 thous. stremmas for 1980 and 4.932 thous. stremmas for 1981 and by further deducting mixed and successive cultivations.

* Provisional data.

25. Έκτασεις καλλιεργειών κατά γεωγραφικό διαμέρισμα

Areas under crops by geographic region

| Σε χιλιάδες στρέμματα | In thousand stremmas | | | | | |
|---|----------------------|--|------------------------|---|--|--|
| Γεωγραφικό διαμέρισμα Geographic region | Σύνολο Total | Άροτραίες καλλιεργείες Crops on arable land | Λαχανικά Vegetables | Λοιπές κηπευτικές καλλιεργείες Other horti- cultural crops | Άμπελοι και σταφιδάμπελοι Vineyards (grapes and raisins) | Κανονικοί δενδρώνες Trees in compact plantations |
| *Έτος — 1979 — Year | | | | | | |
| Σύνολο (1) - Total (1) | 35.797,3 | 24.548,4 | 1.210,6 | 66,8 | 1.953,8 | 8.017,7 |
| Περιφέρεια Πρωτευούσης - Greater Athens | 11,1 | 2,2 | 4,9 | 0,7 | 0,6 | 2,7 |
| Λοιπή Στερεά Έλλάς και Εύβοια - Rest of Central Greece and Euboea | 5.434,9 | 3.575,4 | 213,4 | 14,3 | 305,6 | 1.326,6 |
| Πελοπόννησος - Peloponnesos | 5.830,7 | 2.692,0 | 277,1 | 4,1 | 639,5 | 2.218,0 |
| Ίόνιοι Νήσοι - Ionian Islands | 757,5 | 297,4 | 35,9 | 0,1 | 90,2 | 423,9 |
| Ήπειρος - Epirus | 1.110,0 | 772,6 | 43,4 | 0,7 | 11,4 | 281,9 |
| Θεσσαλία - Thessaly | 4.904,3 | 4.218,4 | 80,9 | 5,5 | 97,6 | 501,9 |
| Μακεδονία - Macedonia | 10.570,6 | 9.177,3 | 337,7 | 34,1 | 158,3 | 863,2 |
| Θράκη - Thrace | 2.935,4 | 2.788,1 | 56,8 | 6,5 | 17,8 | 66,2 |
| Νήσοι Αιγαίου - Aegean Islands | 1.634,9 | 656,4 | 65,0 | 0,2 | 121,9 | 788,4 |
| Κρήτη - Crete | 2.607,9 | 458,9 | 95,5 | 0,6 | 508,0 | 1.544,9 |
| *Έτος — 1980 — Year | | | | | | |
| Σύνολο (1) - Total (1) | 36.009,7 | 24.451,9 | 1.272,8 | 61,0 | 1.912,2 | 8.311,8 |
| Περιφέρεια Πρωτευούσης - Greater Athens | 12,3 | 2,3 | 4,9 | 0,8 | 0,6 | 3,7 |
| Λοιπή Στερεά Έλλάς και Εύβοια - Rest of Central Greece and Euboea | 5.410,3 | 3.540,3 | 226,3 | 15,8 | 305,4 | 1.322,3 |
| Πελοπόννησος - Peloponnesos | 5.824,0 | 2.652,7 | 271,8 | 3,7 | 609,4 | 2.286,4 |
| Ίόνιοι Νήσοι - Ionian Islands | 790,8 | 196,7 | 34,5 | 0,1 | 89,7 | 469,8 |
| Ήπειρος - Epirus | 1.188,8 | 748,9 | 140,6 | 0,9 | 10,6 | 287,8 |
| Θεσσαλία - Thessaly | 4.812,0 | 4.113,2 | 73,9 | 4,9 | 92,4 | 527,6 |
| Μακεδονία - Macedonia | 10.643,9 | 9.257,6 | 311,6 | 27,9 | 153,7 | 893,1 |
| Θράκη - Thrace | 2.925,3 | 2.786,5 | 50,5 | 6,2 | 16,0 | 66,1 |
| Νήσοι Αιγαίου - Aegean Islands | 1.810,7 | 699,2 | 64,2 | 0,1 | 125,9 | 921,3 |
| Κρήτη - Crete | 2.591,6 | 454,3 | 94,5 | 0,6 | 508,5 | 1.533,7 |
| *Έτος — 1981* — Year | | | | | | |
| Σύνολο (1) - Total (1) | 35.588,4 | 24.251,6 | 1.166,5 | ... | 1.885,6 | 8.284,7 |
| Περιφέρεια Πρωτευούσης - Greater Athens | 5.333,0 | 3.455,0 | 217,8 | ... | 298,3 | 1.361,9 |
| Λοιπή Στερεά Έλλάς και Εύβοια - Rest of Central Greece and Euboea | 5.790,7 | 2.569,6 | 270,4 | ... | 605,3 | 2.345,4 |
| Πελοπόννησος - Peloponnesos | 744,1 | 196,3 | 30,3 | ... | 88,5 | 429,0 |
| Ίόνιοι Νήσοι - Ionian Islands | 1.079,9 | 742,2 | 37,5 | ... | 11,0 | 289,2 |
| Ήπειρος - Epirus | 4.845,3 | 4.141,3 | 76,4 | ... | 86,8 | 540,8 |
| Θεσσαλία - Thessaly | 10.653,4 | 9.269,6 | 326,1 | ... | 147,1 | 910,6 |
| Μακεδονία - Macedonia | 2.914,4 | 2.775,8 | 54,8 | ... | 14,5 | 69,3 |
| Θράκη - Thrace | 1.642,1 | 660,1 | 62,1 | ... | 126,2 | 793,7 |
| Νήσοι Αιγαίου - Aegean Islands | 2.585,5 | 441,7 | 91,1 | ... | 507,9 | 1.544,8 |
| Κρήτη - Crete | | | | | | |

1. Βλέπε την υποσημείωση 1 του πίνακα 24.
* Προσωρινά στοιχεία.

1. See footnote 1 of table 24.
* Provisional data.

26. Έκτάσεις άροτραίων καλλιεργειών κατά κατηγορίες — Areas of crops on arable land by category

Σε χιλιάδες στρέμματα

In thousand stremmas

| Γεωγραφικό διαμέρισμα Geographic region | Σιτηρά για καρτό Cereals for grain | Βρώσιμα όσπρια Edible pulse | Βιομηχανικά φυτά Industrial plants | Κτηνοτροφικά φυτά Fodder plants | Πεπονοειδή Melons | Πατάτες Potatoes | Λοιπές άροτραίες καλλιεργείες Other crops on arable land |
|---|---|--------------------------------------|---|--|----------------------|---------------------|---|
| Έτος — 1979 — Year | | | | | | | |
| Σύνολο — Total | 15.747,3 | 663,4 | 2.942,6 | 4.294,3 | 293,3 | 627,6 | 22,7 |
| Περιφέρεια Πρωτευούσης — Great- er Athens | 0,7 | 0,0 | 0,0 | 1,3 | 0,0 | 0,2 | 0,0 |
| Λοιπή Στερεά Έλλάς και Εύβοια — Rest of Central Greece and Euboea | 2.062,6 | 135,6 | 473,9 | 789,4 | 42,9 | 89,2 | 0,6 |
| Πελοπόννησος — Peloponnesos ... | 1.482,4 | 90,6 | 88,4 | 754,1 | 66,4 | 210,1 | 4,6 |
| Ίόνιοι Νήσοι — Ionian Islands ... | 62,6 | 16,3 | 0,2 | 94,4 | 9,0 | 24,8 | 0,2 |
| Ήπειρος — Epirus | 224,7 | 63,7 | 17,6 | 431,5 | 8,9 | 26,1 | 1,3 |
| Θεσσαλία — Thessaly | 2.622,1 | 68,4 | 969,5 | 484,5 | 41,6 | 32,3 | 0,3 |
| Μακεδονία — Macedonia | 6.717,9 | 150,8 | 1.121,8 | 1.014,8 | 62,6 | 109,3 | 1,7 |
| Θράκη — Thrace | 2.029,4 | 80,4 | 257,- | 365,4 | 22,2 | 33,5 | 13,5 |
| Νήσοι Αιγαίου — Aegean Islands | 354,9 | 28,2 | 11,4 | 205,6 | 21,2 | 35,1 | 0,4 |
| Κρήτη — Crete | 190,0 | 29,5 | 2,6 | 153,3 | 18,5 | 66,6 | 0,1 |
| Έτος — 1980 — Year | | | | | | | |
| Σύνολο — Total | 16.049,1 | 629,8 | 2.821,8 | 4.038,4 | 275,9 | 647,9 | 21,2 |
| Περιφέρεια Πρωτευούσης — Great- er Athens | 0,9 | 0,0 | 0,0 | 1,0 | 0,0 | 0,2 | 0,0 |
| Λοιπή Στερεά Έλλάς και Εύβοια — Rest of Central Greece and Euboea | 2.039,1 | 126,1 | 487,4 | 760,6 | 40,1 | 94,4 | 1,2 |
| Πελοπόννησος — Peloponnesos ... | 1.440,1 | 92,5 | 94,4 | 739,5 | 65,5 | 219,8 | 3,7 |
| Ίόνιοι Νήσοι — Ionian Islands ... | 54,7 | 14,5 | 0,3 | 93,7 | 9,3 | 23,8 | 0,4 |
| Ήπειρος — Epirus | 229,1 | 49,3 | 18,5 | 418,3 | 7,7 | 26,1 | 1,5 |
| Θεσσαλία — Thessaly | 2.597,2 | 61,0 | 935,3 | 446,6 | 38,2 | 35,0 | 0,3 |
| Μακεδονία — Macedonia | 7.074,9 | 148,2 | 994,8 | 886,2 | 54,6 | 104,7 | 2,3 |
| Θράκη — Thrace | 2.016,0 | 82,2 | 278,7 | 350,1 | 19,4 | 40,1 | 10,2 |
| Νήσοι Αιγαίου — Aegean Islands | 408,0 | 27,8 | 11,3 | 196,5 | 20,6 | 34,5 | 0,3 |
| Κρήτη — Crete | 189,1 | 28,2 | 1,1 | 145,9 | 20,5 | 69,3 | 1,3 |
| Έτος — 1981* — Year | | | | | | | |
| Σύνολο — Total | 16.145,4 | 538,2 | 2.801,5 | 3.784,4 | 274,3 | 622,7 | ... |
| Περιφέρεια Πρωτευούσης — Great- er Athens | 2.063,0 | 104,6 | 473,7 | 677,3 | 41,3 | 91,5 | .. |
| Λοιπή Στερεά Έλλάς και Εύβοια — Rest of Central Greece and Euboea | 1.359,7 | 90,3 | 82,1 | 729,0 | 68,9 | 209,7 | ... |
| Πελοπόννησος — Peloponnesos ... | 55,6 | 14,1 | 0,1 | 84,7 | 8,7 | 23,7 | ... |
| Ίόνιοι Νήσοι — Ionian Islands ... | 225,2 | 47,9 | 19,1 | 408,3 | 7,1 | 26,2 | ... |
| Ήπειρος — Epirus | 2.682,7 | 47,3 | 921,5 | 423,6 | 35,2 | 30,3 | ... |
| Θεσσαλία — Thessaly | 7.136,7 | 121,8 | 1.025,9 | 818,3 | 53,7 | 98,7 | ... |
| Μακεδονία — Macedonia | 2.067,4 | 59,8 | 268,7 | 309,7 | 18,6 | 36,6 | ... |
| Θράκη — Thrace | 372,4 | 26,9 | 9,4 | 193,8 | 20,8 | 35,4 | ... |
| Νήσοι Αιγαίου — Aegean Islands | 182,7 | 25,5 | 1,0 | 139,7 | 20,0 | 70,6 | ... |

* Προσωρινά στοιχεία.

* Provisional data.

27. Έκτασεις καλλιεργειών και παραγωγή γεωργικών προϊόντων

Areas of crops and production of agricultural crops

| Προϊόντα - Crops | Έκταση (σε χιλιάδες εκτάρια (1)) Area (in thousand hectares (1)) | | | Παραγωγή (σε χιλιάδες τόννους) Production (in thousand tons) | | |
|---|---|---------|---------|---|-------|-------|
| | 1979 | 1980* | 1981* | 1979 | 1980 | 1981* |
| | Σιτάρι μαλακό και ήμισκληρο - Wheat, soft and semi-hard | 786 | 770 | 798 | 2.018 | 2.290 |
| Σιτάρι σκληρό - Wheat, hard | 204 | 242 | 265 | 389 | 680 | 738 |
| Κριθάρι - Barley | 384 | 344 | 303 | 861 | 941 | 735 |
| Βρώμη - Oats | 54 | 52 | 51 | 76 | 83 | 80 |
| Αραβόσιτος - Maize, grown alone | 105 | 156 | 159 | 711 | 1.279 | 1.428 |
| Αραβόσιτος, συγκαλλιεργούμενος - Maize, grown with other crops | 17 | 16 | 16 | | | |
| Ρύζι - Rice | 18 | 18 | 16 | 87 | 80 | 87 |
| Σίκαλη - Rye | 4 | 4 | 5 | 6 | 7 | 8 |
| Βαμβάκι - Cotton | 135 | 142 | 130 | 325 | 357 | 386 |
| Καπνός - Tobacco | 96 | 89 | 92 | 128 | 118 | 126 |
| Ζαχαρότευτλα - Sugar beets | 46 | 29 | 41 | 2.749 | 1.664 | 2.451 |
| Φιστίκι άράπικο - Groundnuts | 5 | 5 | 3 | 13 | 13 | 9 |
| Σουσάμι - Sesame | 3 | 5 | 2 | 1 | 2 | 1 |
| Φασόλια ξερά - Dry beans, grown alone | 24 | 22 | 18 | 46 | 42 | 38 |
| Φασόλια ξερά, συγκαλλιεργούμενα - Dry beans, grown with other crops | 14 | 14 | 12 | | | |
| Κουκιά - Broad beans | 6 | 6 | 5 | 9 | 9 | 8 |
| Ρεβίθια - Chick-peas | 16 | 16 | 12 | 16 | 17 | 14 |
| Φακή - Lentils | 5 | 5 | 4 | 4 | 7 | 5 |
| Πεπόνια και καρπούζια - Melons and water-melons | 29 | 27 | 27 | 772 | 746 | 759 |
| Πατάτες - Potatoes | 63 | 65 | 62 | 968 | 1.084 | 1.028 |
| Τομάτες - Fresh tomatoes | 42 | 48 | 40 | 1.720 | 1.552 | 1.818 |
| Κρεμμύδια ξερά - Onions, dry | 10 | 10 | 10 | 432 | 437 | 435 |
| Λάχανα και κουνουπίδια - Cabbage and cauliflower | 11 | 11 | 11 | 198 | 203 | 228 |
| Πράσα - Leek | 2 | 2 | 2 | 39 | 40 | 42 |
| Μπάμιες - Okra | 3 | 3 | ... | 18 | 24 | 20 |
| Μελιτζάνες - Eggplants | 3 | 3 | ... | 71 | 68 | 81 |
| Άλλα νωπά λαχανικά - Other fresh vegetables | 50 | 50 | 54 | 653 | 713 | ... |
| Κορινθιακή σταφίδα - Currants | (2) 195 | (2) 191 | (2) 189 | 57 | 67 | 66 |
| Σταφίδα σουλτανίνα - «Sultanas» raisins | | | | 68 | 71 | 91 |
| Επιτραπέζια σταφύλια - Table grapes | | | | 216 | 232 | 230 |
| Γλεύκος (μούστος) - Must | | | | 448 | 489 | 493 |
| Κτηνοτροφικά όσπρια - Fooder seeds | 25 | 23 | 22 | 23 | 27 | 34 |
| Σανά - Hay | 326 | 308 | 289 | 2.401 | 2.195 | 2.126 |
| Χλωρό χόρτο και ριζώματα - Green feed and roots | 4 | 4 | ... | 57 | 51 | ... |
| Γρασίδια - Grass | 70 | 66 | 67 | ... | ... | ... |

1. Το 1 εκτάριο ισοϋται με 10 στρέμματα.
2. Οι εκτάσεις όλων των άμπελων και σταφιδάμπελων αναγράφονται ως σύνολα, ή παραγωγή τους, όμως, ξεχωρίζεται, με βάση την τελική κατάληξη των προϊόντων τους.

* Προσωρινά στοιχεία

1. 1 hectare = 10 royal stremmas.
2. The areas of vines appear totally, but their products are distinguished according to their final use.

* Provisional data.



28. Αριθμός δένδρων και ή αντίστοιχη παραγωγή τους — Trees and production thereof

| Είδος δένδρων — Kind of trees | Αριθμός δένδρων (σε χιλιάδες) Number of trees (in thousand) | | | | Παραγωγή δενδροκομικών προϊόντων (σε τόνους) Production (in tons) | | | |
|---|---|--------------------|--------------------|--------------------|---|----------------|----------------|---------|
| | 1977 | 1978 | 1979 | 1980 | 1978 | 1979 | 1980 | 1981* |
| Σύνολο — Total | (1) 197.711 | (1) 199.182 | (1) 202.709 | (1) 203.489 | . | . | . | . |
| Έσπεριδοειδή—Citrus trees | 22.582 | 22.673 | 22.628 | 22.871 | 766.366 | 510.654 | 888.916 | ... |
| Πορτοκαλιές—Orange trees | 14.817 | 14.805 | 14.854 | 15.081 | 567.839 | 345.009 | 653.405 | 728.966 |
| Λεμονιές—Lemon trees | 5.589 | 5.658 | 5.579 | 5.445 | 155.530 | 131.894 | 181.494 | 200.643 |
| Μανταρινιές—Mandarin trees | 1.769 | 1.816 | 1.823 | 2.016 | 36.716 | 28.689 | 47.126 | 48.436 |
| Νερατζιές—Bitter orange trees ... | 127 | 135 | 127 | 130 | 2.027 | 1.404 | 2.816 | ... |
| Κιτριές—Citrus trees | 204 | 181 | 165 | 143 | 2.982 | 2.747 | 2.749 | ... |
| Περγαμοτιές—Bergamot trees | 48 | 39 | 37 | 37 | 617 | 452 | 882 | ... |
| Φράπες—Pummelo trees | 28 | 39 | 43 | 19 | 655 | 459 | 444 | ... |
| Όπωρες—Fruit trees | 30.911 | 30.952 | 31.219 | 31.244 | . | . | . | . |
| Μηλιές—Apple trees | 5.607 | 5.717 | 5.840 | 5.919 | 195.763 | 295.477 | 288.217 | 304.206 |
| Άγλαδιές—Pear trees | 6.962 | 6.851 | 6.989 | 6.910 | 97.516 | 121.156 | 130.648 | 163.958 |
| Ροδακιές—Peach trees | 11.137 | 11.177 | 11.170 | 11.100 | 405.361 | 303.883 | 418.262 | 477.247 |
| Βερικοκιές—Apricot trees | 2.239 | 2.294 | 2.360 | 2.393 | 66.353 | 84.575 | 101.901 | 115.377 |
| Κερασιές—Cherry trees | 1.281 | 1.305 | 1.278 | 1.345 | 20.812 | 21.723 | 24.314 | 26.344 |
| Βυσσινιές—Sour cherry trees | 701 | 670 | 663 | 682 | 6.984 | 6.295 | 7.824 | ... |
| Κυδωνιές—Quince trees | 673 | 675 | 667 | 684 | 11.511 | 10.957 | 11.924 | ... |
| Κορομηλιές—Prunellas trees | 553 | 526 | 512 | 517 | 8.743 | 8.216 | 9.479 | ... |
| Συκιές νωπών σύκων—Fig trees for fresh figs | 1.758 | 1.737 | 1.740 | 1.694 | 31.508 | 33.309 | 31.465 | ... |
| Δαμασκηγιές (νωπών)—Plum trees (fresh) | ... | ... | ... | ... | (2) 3.514 | (2) 3.201 | (2) 3.525 | ... |
| Ξηροί καρποί και άποξηραίνόμενοι— Nut and dried fruit trees | 27.465 | 27.940 | 28.137 | 27.776 | . | . | . | . |
| Συκιές ξερών σύκων—Fig trees for dry figs | 2.156 | 2.089 | 2.046 | 1.934 | 21.097 | 20.647 | 20.177 | ... |
| Δαμασκηγιές (ξερών)—Plum trees for prunes | (2) 527 | (2) 511 | (2) 479 | (2) 493 | 943 | 552 | 657 | ... |
| Άμυγδαλιές—Almond trees | 12.150 | 12.623 | 12.804 | 13.128 | 41.504 | 34.927 | 55.326 | 70.452 |
| Καρυδιές—Walnut trees | 2.926 | 3.035 | 3.132 | 3.091 | 21.840 | 17.076 | 23.393 | 24.624 |
| Λεπτοκαρυές—Hazel nut trees ... | 3.840 | 3.908 | 3.654 | 3.437 | 8.042 | 8.404 | 9.500 | ... |
| Φιστικιές—Pistachio trees | 764 | 722 | 812 | 812 | 1.814 | 2.627 | 2.023 | ... |
| Καστανιές—Chestnut trees | 1.567 | 1.550 | 1.545 | 1.544 | 13.868 | 13.277 | 15.939 | ... |
| Χαρουπιές—Carob trees | 3.535 | 3.502 | 3.665 | 3.337 | 25.326 | 25.520 | 24.786 | ... |
| Λοιπά—Other | 116.753 | 117.617 | 120.725 | 121.598 | . | . | . | . |
| Έλιές βρώσιμες—Olives, edible .. | | | | | 139.293 | 66.540 | 197.301 | 136.240 |
| Έλιές για έλαιοποίηση—Olives, for olive oil | (3) 113.488 | (3) 114.516 | (3) 117.552 | (3) 118.833 | 1.143.953 | 1.115.835 | 1.549.072 | ... |
| Έλαιόλαδο βρώσιμο—Olive oil, edible | | | | | 239.785 | 245.984 | *377.084 | ... |
| Μουριές (φύλλων σηροτροφίας)— Mulberry trees for silkworms breeding | 683 | 518 | 484 | 349 | 6.922 | 6.998 | 4.927 | ... |
| Μαστιχόδενδρα—Mastic trees | 1.644 | 1.649 | 1.741 | 1.705 | 184 | 231 | 205 | ... |
| Ροδιές—Pomegranate trees | 358 | 355 | 349 | 328 | 5.169 | 5.076 | 4.882 | ... |
| Μεσπιλιές (μουσμουλιές)—Medlar trees | 200 | 190 | 183 | 165 | 3.072 | 2.428 | 2.563 | ... |
| Μπανανιές—Banana trees | 380 | 389 | 416 | 218 | 3.498 | 4.115 | 1.964 | ... |

1. Βλέπε τη γενική παρατήρηση 2 στη σελίδα 6.
2. Οι δαμασκηγιές ως είδος δένδρων δεν ξεχωρίζονται σε ξερών και νωπών δαμασκηγιών, ή παραγωγή τους, όμως, ξεχωρίζεται σε νωπά (κατηγορία όπωρων) και ξερά δαμασκηγια.
3. Ο αριθμός των ελαιοδένδρων δίδεται ως σύνολο, ενώ ή παραγωγή τους ξεχωρίζεται σε είδη προϊόντων. Η παραγωγή ελαιοκομικών προϊόντων αναφέρεται στο έτος άνθοφορίας (έλαιοκομικό έτος) και όχι στο ημερολογιακό έτος (συγκομιδής).
* Προσωρινά στοιχεία.

1. See general remark 2 on page 6.
2. Plum trees are considered totally, while their production is distinguished into fresh plums and prunes.
3. The number of olive trees appears totally, while their production is classified by kind of products. Production of olive products refers not to calendar but to crop year.
* Provisional data.

29. Ἀριθμὸς ζώων — Livestock population

Σὲ χιλιάδες κεφάλια ἢ κυψέλες

In thousand heads or beehives

| Εἶδος ζώων | 1977 | 1978 | 1979 | 1980 | Kind of animals |
|-----------------------|--------|--------|--------|--------|--------------------|
| Βοοειδῆ | 1.036 | 975 | 932 | 881 | Cattle |
| Βουβάλια | 3 | 2 | 2 | 1 | Buffaloes |
| Χοῖροι | 866 | 892 | 948 | 993 | Pigs |
| Πρόβατα | 8.075 | 8.029 | 8.043 | 8.048 | Sheep |
| Αἴγες | 4.508 | 4.512 | 4.532 | 4.755 | Goats |
| Ἴπποι | 138 | 125 | 116 | 105 | Horses |
| Ἡμίονοι | 131 | 124 | 116 | 111 | Mules |
| ὄνοι | 267 | 253 | 240 | 230 | Asses |
| ὄρνιθες | 28.185 | 29.661 | 29.440 | 29.562 | Hens |
| Πάπιες | 144 | 128 | 126 | 130 | Ducks |
| Χήνες | 52 | 48 | 47 | 45 | Geese |
| Ἰνδιάνοι | 147 | 143 | 135 | 144 | Turkeys |
| Περιστερία | 1.345 | 1.342 | 1.363 | 1.394 | Pigeons |
| Κουνέλια | 1.885 | 1.923 | 1.843 | 1.772 | Rabbits |
| Κυψέλες μελισσῶν | 1.079 | 1.094 | 1.128 | 1.191 | Beehives |
| Ἀπὸ αὐτές, εὐρωπαϊκῆς | 868 | 889 | 930 | 990 | Thereof : European |

30. Παραγωγή κτηνοτροφικῶν προϊόντων — Livestock products

Ποσότητα σὲ τόνους

Quantity in tons

| Εἶδος προϊόντων | 1978 | 1979 | 1980 | 1981* | Kind of products |
|-----------------------------------|-----------|-----------|-----------|-----------|------------------------------|
| Κρέας, σύνολο | 496.010 | 504.534 | 516.534 | 503.680 | Meat, total |
| Κρέας βόειο (καὶ βουβάλων) | 117.500 | 111.804 | 111.323 | ... | Beef |
| Κρέας χοιρινό | 129.069 | 141.961 | 144.409 | ... | Pork |
| Κρέας πρόβειο | 79.983 | 81.666 | 80.959 | ... | Mutton, lamb |
| Κρέας αἰγείο | 41.912 | 41.579 | 41.984 | ... | Goat |
| Κρέας ἄλλων ζώων (πουλερικά κλπ.) | 127.546 | 127.524 | 137.859 | ... | Other (poultry etc.) |
| Βούτυρο | 6.352 | 6.100 | 5.699 | 6.243 | Butter |
| Γάλα | 1.665.289 | 1.704.455 | 1.693.399 | 1.660.131 | Milk |
| Τυρὶ σκληρὸ | 32.790 | 32.075 | 33.577 | 32.913 | Cheese, hard |
| Τυρὶ μαλακὸ | 104.456 | 106.803 | 103.828 | 100.466 | Cheese, soft |
| Μυζήθρα | 9.465 | 8.954 | 9.539 | ... | Myzithra |
| Κρέμα νωπῆ | 3.431 | 3.767 | 3.116 | ... | Milk cream |
| Μαλλιά προβάτων (ἀκατέργαστα) | 8.870 | 9.838 | 9.931 | 10.302 | Lambswool (crude) |
| Τρίχες αἰγῶν | 1.423 | 1.369 | 1.355 | ... | Goat hairs |
| Αὐγά | 118.771 | 127.735 | 118.618 | 115.197 | Eggs |
| Μέλι | 8.725 | 10.830 | 11.541 | 10.625 | Honey |
| Δέρματα (σὲ τεμάχια): | | | | | Hides and skins (in pieces): |
| α) Μικρῶν ζώων | 7.645.521 | 7.664.829 | 7.585.522 | ... | a) from small animals |
| β) Μεγάλων ζώων | 492.010 | 378.836 | 299.286 | ... | b) from large animals |

* Προσωρινὰ στοιχεῖα.

* Provisional data.

31. Παραγωγή δασικῶν προϊόντων — Forestry products

| Εἶδος προϊόντων | 1977 | 1978 | 1979 | 1980 | Kind of products |
|---|-----------|---------|-----------|-----------|---|
| Ρίζες ρεικιῶν, σὲ τόνους | 2.116 | 1.631 | ... | 1.815 | Brier roots (tons) |
| Ευλάνθρακες, σὲ τόνους | 18.689 | 18.056 | 29.842 | 26.886 | Charcoal (tons) |
| Ξυλεία στρογγυλή ⁽¹⁾ , σὲ μ ³ | 479.093 | 452.947 | 809.045 | 571.387 | Lumber ⁽¹⁾ (m ³) |
| Καυσόξυλα, σὲ τόνους: | | | | | Firewood (tons): |
| α) ἀπὸ δάση | 1.071.714 | 966.070 | 1.119.816 | 1.130.782 | a) from forest land |
| β) ἀπὸ γεωργικῆς ἐκτάσεως | 691.498 | 771.901 | 986.563 | 895.127 | b) from agricultural land |
| Θάμνοι ἀπὸ βοσκοτόπους, σὲ τόνους | 141.803 | 122.653 | 141.223 | 133.648 | Shrub from pastures (tons) |
| Ρεσινί, σὲ τόνους | 21.714 | 21.565 | 20.622 | 16.827 | Resin gum (tons) |
| Ρίγανη, σὲ τόνους | 3.415 | 3.494 | 3.515 | 4.157 | Origanum (tons) |
| Δαφνόφυλλα, σὲ τόνους | 196 | 133 | 86 | 120 | Laurel leaves (tons) |
| Τσάι τοῦ βουνοῦ, σὲ τόνους | 626 | 1.125 | 947 | 1.027 | Wild (Greek) tea (tons) |

1. Περιλαμβάνεται καὶ ἡ ξυλεία οἰκοδομικῆς.

1. Including construction timber.

32. Αριθμός γεωργικών μηχανημάτων — Number of agricultural machinery

| Είδος | 1977 | 1978 | 1979 | 1980 | Kind |
|--|---------|---------|---------|---------|---|
| Γεωργικά τρακτέρ (σύνολο) | 181.600 | 195.404 | 210.206 | 221.919 | Agricultural tractors (total) |
| 'Από αυτά κάτω των 18 HP | 68.950 | 73.136 | 77.538 | 81.614 | Thereof under 18 HP |
| Θερίζοαλωνιστικές μηχανές (κομπίνες) ... | 5.294 | 5.744 | 6.058 | 6.109 | Threshers-harvesters |
| 'Απλές θεριστικές μηχανές | 4.980 | 5.044 | 5.297 | 5.193 | Harvesters |
| 'Αλωνιστικές μηχανές κάθε τύπου | 881 | 824 | 830 | 870 | Threshers (all types) |
| 'Απλές χορτοσυλλεκτικές μηχανές | 6.910 | 7.144 | 7.770 | 8.001 | Simple mowers |
| 'Εκκοκιστικές άραβοσίτου | 2.214 | 2.144 | 2.094 | 2.028 | Maize leaf-removers |
| Κορυφολόγοι γάλατος | 2.336 | 2.319 | 2.311 | 2.239 | Cream separators |
| 'Αντλίες πετρελαιοκίνητες | 91.093 | 91.026 | 92.021 | 93.851 | Pumps, oil |
| 'Αντλίες βενζινοκίνητες | 84.551 | 84.497 | 84.202 | 83.069 | Pumps, petrol |
| 'Αντλίες ηλεκτροκίνητες | 62.182 | 67.770 | 71.338 | 74.383 | Pumps, electric |
| "Άλλες άντλίες (άτμοκίνητες, άνεμοκίνητες, ζωοκίνητες κλπ.), και μαγγανοπήγαδα | 14.037 | 13.410 | 14.836 | 13.541 | Pumps, other (steam, wind, animal-drawn etc.), bucket-elevators |
| Συγκροτήματα τεχνητής βροχής | 98.267 | 104.500 | 107.880 | 114.576 | Sprinklers |
| 'Εκκολαπτικές μηχανές | 501 | 532 | 513 | 575 | Incubators |
| Σπαρτικές μηχανές σιταριού | 23.795 | 26.463 | 28.248 | 30.815 | Sowing machines, for wheat |
| Σπαρτικές μηχανές βαμβακιού, άραβοσίτου κλπ. | 22.684 | 22.427 | 21.530 | 20.280 | Sowing machines, for cotton, maize, etc. |
| Σιτοδιαλογείς (τριέρια) | 2.559 | 2.562 | 2.458 | 2.914 | Corn-graders |
| α) Ψεκαστήρες | 93.853 | 99.819 | 101.490 | 104.859 | Mechanical : a) Sprayers |
| Μηχανοκίνητοι : β) Θειωτήρες | 13.710 | 13.817 | 14.545 | 14.673 | b) Dusters |

33. Μηχανοκίνητα επαγγελματικά σκάφη θαλάσσιας άλιείας — Number of professional motor propelled fishing vessels

| Κατηγορία άλιευτικών | 1979 | | | 1980 | | | Category of fishing vessels |
|--------------------------------|--------------|----------------|---------------|--------------|----------------|---------------|-----------------------------|
| | 'Αριθμός No | HP | κ.ό.χ. GRT | 'Αριθμός No | HP | κ.ό.χ. GRT | |
| Σύνολο (1) | 4.073 | 415.335 | 50.087 | 4.355 | 448.320 | 56.466 | Total (1) |
| 'Υπερπόντιας άλιείας (2) | 53 | 47.150 | 20.361 | 53 | 50.330 | 25.526 | Overseas fishery (2) |
| Μέσης άλιείας | 801 | 166.589 | 29.726 | 809 | 171.473 | 39.940 | Open sea fishery |
| Μηχανότρατες | 355 | 88.612 | 16.987 | 353 | 90.694 | 17.010 | Trawlers |
| Γρι - γρι | 333 | 48.501 | 7.596 | 332 | 48.113 | 8.143 | Purse seines |
| Μικτά | 113 | 29.476 | 5.143 | 124 | 32.666 | 5.787 | Mixed |
| Παράγιας άλιείας | 3.219 | 201.596 | (3) | 3.493 | 226.517 | (3) | Inshore fishery |
| Τράτες | 865 | 47.937 | (3) | 776 | 45.345 | (3) | Seineers |
| Λοιπά (1) | 2.354 | 153.659 | (3) | 2.717 | 181.172 | (3) | Other (1) |

1. Δέν περιλαμβάνονται άπό τή «λοιπά» τή σκάφη πού διαθέτουν Ισποδύναμη 19 HP καί κάτω.
2. Τή σκάφη αούτά άλιεύουν στόν 'Ατλαντικό 'Ωκεάνό.
3. Δέν υπάρχουν στοιχεία χωρητικότητας τών σκαφών παράγιας άλιείας.

1. Excluding vessels of 19 HP or less.
2. Vessels fishing in the Atlantic Ocean.
3. There are no data on tonnage of inshore fishery vessels.

34. Παραγωγή θαλασσινών αλιευμάτων με μηχανοκίνητα επαγγελματικά σκάφη, ίπποδυνάμειας κυρίως 20 HP και άνω ⁽¹⁾, και αριθμός σκαφών

Catch ⁽¹⁾ landed by professional motor propelled vessels mostly of 20 HP or more

| Κατηγορία | 1979 | | | 1980 | | | 1981* | | | Category |
|-----------|--------------|--------------|---------------|--------------|--------------|---------------|--------------|--------------|---------------|----------|
| | Ἀπρ. Apr. | Μάιος May | Ἰούν. Jun. | Ἀπρ. Apr. | Μάιος May | Ἰούν. Jun. | Ἀπρ. Apr. | Μάιος May | Ἰούν. Jun. | |

α) Παραγωγή (σὲ τόννους) — a) Catch (in tons)

| | | | | | | | | | | |
|-------------------------------------|--------------|---------------|--------------|---------------|---------------|--------------|--------------|--------------|--------------|--------------------------------|
| Σύνολο | 9.219 | 10.590 | 9.280 | 12.809 | 10.333 | 7.063 | 7.027 | 9.114 | 7.907 | Total |
| Ἵπερπόντιας ἀλιείας .. | 1.684 | 2.304 | 2.171 | 5.509 | 2.063 | 711 | 195 | 1.075 | 968 | Overseas fishery |
| Μέσης ἀλιείας | 5.624 | 6.459 | 5.568 | 5.455 | 6.434 | 4.677 | 4.686 | 5.865 | 5.047 | Open sea fishery |
| Παράκτιας ἀλιείας ⁽²⁾ .. | 1.911 | 1.827 | 1.541 | 1.844 | 1.836 | 1.674 | 2.146 | 2.174 | 1.892 | Inshore fishery ⁽²⁾ |

β) Ἀλιευτικά σκάφη (ἀριθμός) — b) Fishing vessels (number)

| | | | | | | | | | | |
|---|--------------|--------------|--------------|--------------|--------------|--------------|--------------|--------------|--------------|--|
| Σύνολο | 4.071 | 4.071 | 4.071 | 4.355 | 4.355 | 4.355 | 4.483 | 4.528 | 4.553 | Total |
| Ἵπερπόντιας ἀλιείας .. | 51 | 51 | 51 | 53 | 53 | 53 | 55 | 55 | 55 | Overseas fishery vessels |
| ἀπὸ αὐτὰ : | | | | | | | | | | of which : |
| ἀλιεύσαν ἢ ἀπέστειλαν ἀλιεύματα ὑπερπόντιας ἀλιείας | 46 | 44 | 45 | 41 | 41 | 40 | 27 | 27 | 27 | have caught or sent overseas catch |
| Μέσης ἀλιείας | 801 | 801 | 801 | 809 | 809 | 809 | 828 | 830 | 832 | Open sea fishery vessels |
| ἀπὸ αὐτὰ : | | | | | | | | | | of which : |
| παρέδωσαν δελτία | 556 | 538 | 526 | 542 | 531 | 486 | 532 | 516 | 496 | have filled in returns |
| δηλαδή : | | | | | | | | | | thereof : |
| α) ἐν ἐνεργείᾳ | 471 | 451 | 231 | 468 | 472 | 246 | 443 | 422 | 249 | a) in operation |
| β) ἀργοῦντα | 85 | 87 | 295 | 74 | 59 | 240 | 89 | 94 | 247 | b) laid-up |
| Παράκτιας ἀλιείας ⁽²⁾ .. | 3.219 | 3.219 | 3.219 | 3.493 | 3.493 | 3.493 | 3.600 | 3.643 | 3.666 | Inshore fishery vessels ⁽²⁾ |
| ἀπὸ αὐτὰ : | | | | | | | | | | of which : |
| παρέδωσαν δελτία | 1.640 | 1.603 | 1.600 | 1.562 | 1.561 | 1.550 | 1.563 | 1.555 | 1.516 | have filled in returns |
| δηλαδή : | | | | | | | | | | thereof : |
| α) ἐν ἐνεργείᾳ | 1.345 | 1.351 | 1.311 | 1.301 | 1.344 | 1.285 | 1.341 | 1.364 | 1.297 | a) in operation |
| β) ἀργοῦντα | 295 | 252 | 289 | 261 | 217 | 265 | 222 | 191 | 219 | b) laid-up |

1. Γιὰ τὴν κατ' ἐκτίμησιν παραγωγῆς ἀλιευμάτων ἀπὸ ὅλα τὰ ἀλιευτικά σκάφη, βλέπε τὰ σχετικὰ δημοσιεύματα τῆς ΕΣΥΕ «Ἀποτελέσματα Ἐρεῦνης Θαλασσίας Ἀλιείας», τῶν ἐτῶν 1964 - 1969.

2. Περιλαμβάνονται ὅλες οἱ τράτες καὶ ὅλα τὰ γριγράκια ἀνεξαρτήτως ἰπποδυνάμειας καὶ ὅσα ἀπὸ τὰ «λοιπὰ» διαθέτουν μηχανή (προώσως) 20 HP καὶ ἄνω. Ὑπάρχουν ἀκόμη 6.500, περίπου, «λοιπὰ» σκάφη μὲ μηχανή μέχρι 19 HP, τὰ ὅποια, ὅμως, ἀπὸ τὸ ἔτος 1970 δὲν περιλαμβάνονται στὴν ἔρευνα. Ἡ μέση μηνιαία παραγωγή τοῦ καθενὸς ἀπὸ αὐτὰ εἶχε ἐκτιμηθεῖ σὲ 150 μέχρι 200 κιλά.

* Προσωρινὰ στοιχεία. Ἡ παραγωγή τῆς μέσης καὶ τῆς παράκτιας ἀλιείας μετὰ τὴν ἀναγωγῆς.

1. For the estimated overall fishery production see «Results of Sea Fishery Surveys», 1964 - 1969.

2. Including all seiners and purse seines irrespective of horsepower. Including also «other» vessels of 20 HP and over. There are also another 6.500 vessels 19 HP and less, not covered by the survey since 1970, with an average monthly production of about 150 - 200 kgs per vessel.

* Provisional data. Production of open sea fishery and inshore fishery after reduction.



VI. ΒΙΟΜΗΧΑΝΙΑ - ΗΛΕΚΤΡΙΣΜΟΣ - ΦΩΤΑΕΡΙΟ — INDUSTRY - ELECTRICITY - GAS

35. Μηνιαίοι δείκτες παραγωγής όρυχείων, βιομηχανίας και ηλεκτρισμού - φωταερίου Monthly indices of mining, manufacturing and electricity - gas production

Βάση : Μέση μηνιαία παραγωγή 1970=100,0

Base : Average monthly production 1970=100,0

| Κώδικας (1) Code | Κλάδοι—Branches | 1980 (2) | 1981 (2) | 1981 | | | 1982 | |
|------------------------|-----------------|----------|----------|--------------|--------------------|--------------|------|--|
| | | | | Μάιος May | 'Απρίλιος April | Μάιος May | | |

1. Γενικός δείκτης παραγωγής όρυχείων, βιομηχανίας και ηλεκτρισμού - φωταερίου General index of mining, manufacturing and electricity - gas production

| | | | | | | |
|-----------------|---|-------|-------|-------|-------|-------|
| 11-39 και 41 | 'Όρυχείων, βιομηχανίας και ηλεκτρισμού-φωταερίου—Mining, manufacturing and electricity-gas production | 195,7 | 194,3 | 198,5 | 189,1 | 188,5 |
|-----------------|---|-------|-------|-------|-------|-------|

2. Παραγωγής όρυχείων — Mining production index

| | | | | | | |
|-------------------------------------|---|-------|-------|-------|-------|-------|
| 11-16 | 'Όρυχείων—Mining | 152,7 | 150,9 | 162,5 | 150,7 | 164,2 |
| 110.0 | Λιγνίτη—Lignite | 206,9 | 246,5 | 257,4 | 261,3 | 270,4 |
| 121.0,122.3 | Σιδηρομεταλλευμάτων—Iron ores | 164,7 | 145,2 | 123,5 | 103,2 | 50,9 |
| 122.1 | Βωξίτη—Bauxite | 136,9 | 139,6 | 150,5 | 130,5 | 126,8 |
| 122.2,4,5, 6,9 | Μεταλλευμάτων μαγγανίου, χρωμίου κλπ.—Manganese ores, chromium, etc. | 99,4 | 68,0 | 88,3 | 86,0 | 97,8 |
| 141.1,2,3,4 142.1,2,3 159.3,4 | Λατομικών και οικοδομικών ύλων—Quarrying and building materials | 121,0 | 122,1 | 128,7 | 136,7 | 156,6 |
| 151.1,2,5 | Θειούχων μικτών και βαριτινής—Mixed sulphurous ores and barytes | 143,1 | 147,8 | 169,6 | 106,6 | 138,4 |
| 151.4 | Λευκολίθου—Magnesite | 184,1 | 132,3 | 153,4 | 115,5 | 133,9 |

3. Παραγωγής βιομηχανίας μετά ηλεκτρισμού - φωταερίου — Manufacturing and electricity - gas production index

| | | | | | | |
|-----------------|--|-------|-------|-------|-------|-------|
| 20-39 και 41 | Βιομηχανίας μετά ηλεκτρισμού-φωταερίου—Manufacturing and electricity-gas | 198,1 | 196,6 | 200,5 | 191,1 | 189,8 |
|-----------------|--|-------|-------|-------|-------|-------|

4. Παραγωγής βιομηχανίας — Manufacturing production index

| | | | | | | |
|-------|---|-------|-------|-------|-------|-------|
| 20-39 | Βιομηχανίας—Industry | 194,8 | 192,3 | 198,4 | 187,2 | 187,2 |
| 20 | Ειδών διατροφής—Food manufacturing industries | 158,8 | 157,0 | 126,0 | 129,4 | 119,5 |
| 21 | Ποτών—Beverage industries | 232,9 | 239,5 | 307,2 | 250,1 | 261,8 |
| 22 | Καπνού—Tobacco manufactures | 156,4 | 148,4 | 129,5 | 106,6 | 103,9 |
| 23 | Υφαντικών ειδών—Manufacture of textiles | 220,8 | 221,2 | 227,2 | 226,0 | 224,9 |
| 24 | Ειδών ύποδησεως-ένδυμασίας—Footwear and wearing apparel | 238,3 | 225,8 | 233,9 | 262,3 | 277,0 |
| 25 | Εύλου και φελλού—Wood and cork | 198,2 | 164,2 | 155,3 | 177,8 | 177,7 |
| 26 | Επίπλων—Furniture | 100,5 | 101,4 | 93,6 | 99,0 | 97,3 |
| 27 | Χάρτου—Manufacture of paper and paper products | 190,8 | 184,0 | 214,7 | 185,0 | 158,1 |
| 28 | Εκτυπώσεων-Εκδόσεων—Printing-Publishing | 116,8 | 126,3 | 116,6 | 132,5 | 128,3 |
| 29 | Δέρματος—Manufacture of leather | 84,7 | 82,2 | 82,4 | 74,4 | 70,2 |
| 30 | Προϊόντων από ελαστικό και πλαστική ύλη—Manufacture of rubber and plastic products | 188,7 | 196,2 | 207,0 | 223,1 | 230,5 |
| 31 | Χημικών προϊόντων—Manufacture of chemicals and chemical products | 207,8 | 209,7 | 210,9 | 198,2 | 201,4 |
| 32 | Παραγώγων πετρελαίου και άνθρακα—Manufacture of products of petroleum and coal | 277,1 | 284,4 | 283,4 | 258,6 | 252,9 |
| 33 | Μη μεταλλικών όρυκτων—Manufacture of non-metallic mineral products | 230,2 | 224,8 | 241,1 | 248,4 | 240,1 |
| 34 | Βασικών μεταλλουργικών προϊόντων—Basic metal industries | 187,1 | 159,4 | 162,9 | 148,6 | 128,9 |
| 35 | Μεταλλουργικών προϊόντων—Manufacture of metal products | 192,0 | 208,5 | 217,3 | 194,4 | 199,2 |
| 36 | Μηχανών και συσκευών, εκτός των ηλεκτρικών—Machinery and appliances (non electrical) | 118,4 | 122,4 | 130,0 | 109,6 | 121,4 |
| 37 | Ηλεκτρικών μηχανών, συσκευών κλπ.—Manufacture of electrical machinery, apparatus, appliances and supplies | 224,5 | 230,5 | 263,0 | 232,5 | 237,1 |
| 38 | Μεταφορικών μέσων—Manufacture of transport equipment | 170,4 | 176,7 | 214,6 | 178,2 | 182,3 |
| 39 | Διαφόρων βιομηχανιών—Miscellaneous manufacturing industries | 193,8 | 169,2 | 153,8 | 193,7 | 194,7 |

35. Μηνιαίοι δείκτες παραγωγής ορυχείων, βιομηχανίας και ηλεκτρισμού - φωταερίου (συνέχεια)
 Monthly indices of mining, manufacturing and electricity - gas production (continued)

Βάση : Μέση μηνιαία παραγωγή 1970=100,0

Base : Average monthly production 1970=100,0

| Κώδικας (1) Code | Κλάδοι — Branches | 1980 (2) | 1981 (2) | 1981 | | | 1982 | | |
|------------------------|-------------------|----------|----------|--------------|--------------|--------------|-------------------|-------------------|--------------|
| | | | | Μάιος May | Μάιος May | Μάιος May | Απρίλιος April | Απρίλιος April | Μάιος May |

5. Παραγωγής ειδών διατροφής - ποτών - καπνού και λοιπών κλάδων
 Index of food - beverages - tobacco production and of the remaining branches

| | | | | | | |
|-------|--|-------|-------|-------|-------|-------|
| 20-22 | Ειδών διατροφής - ποτών - καπνού—Index of food - beverages - tobacco | 172,8 | 171,5 | 161,7 | 148,9 | 144,4 |
| 23-39 | Λοιπών κλάδων—Index of the remaining branches | 199,6 | 197,1 | 206,8 | 196,1 | 197,1 |

6. Παραγωγής κεφαλαιακών, διαρκών καταναλωτικών και καταναλωτικών αγαθών
 Index of capital goods, durable consumption goods and consumption goods production

| | | | | | |
|--|-------|-------|-------|-------|-------|
| Κεφαλαιακών αγαθών—Index of capital goods | 187,9 | 180,3 | 190,9 | 171,8 | 172,9 |
| Διαρκών καταναλωτικών αγαθών—Durable consumption goods | 215,3 | 218,9 | 247,7 | 227,0 | 224,0 |
| Καταναλωτικών αγαθών—Index of consumption goods | 194,8 | 195,2 | 195,5 | 189,8 | 188,9 |

7. Παραγωγής ηλεκτρισμού - φωταερίου — Electricity - gas production index

| | | | | | | |
|-----|---|-------|-------|-------|-------|-------|
| 41 | Ηλεκτρισμού-φωταερίου—Electricity-gas | 233,7 | 240,5 | 221,7 | 230,6 | 216,4 |
| 411 | Ηλεκτρισμού—Electricity | 234,1 | 240,9 | 222,0 | 231,0 | 216,8 |
| 412 | Φωταερίου—Gas | 86,1 | 85,7 | 71,4 | 86,2 | 74,3 |

1. Βάσει της Στατιστικής Ταξινόμησης των Κλάδων Οικονομικής Δραστηριότητας (ΣΤΑΚΟΔ) του 1971.

2. Οι ετήσιοι δείκτες έχουν υπολογισθεί από τους αντίστοιχους μηνιαίους, αλλά πριν οι μηνιαίοι αυτοί υποβληθούν σε διόρθωση. Οι μηνιαίοι δείκτες διορθώνονται με βάση τις εργάσιμες ημέρες που έχει, κατά περίπτωση, ο κάθε συγκεκριμένος μήνας.

1. According to the International Standard Industrial Classification of Economic Activities (ISIC) Series M, No 4 Rev. 1.

2. The annual indices were derived from the by-branch indices before they were corrected for the unequal number of working days in each month. Monthly indices are corrected according to the working days included in each month.

36. Παραγωγή και διάθεση φωταερίου — Production and sale of manufactured gas

Σε χιλιάδες μ³

In thousand m³

| Έτος και μήνας Year and month | Παραγωγή Production | Συνολική κατανάλωση Total consumption | Κατανάλωση από πελάτες Customers' consumption | Ίδιοκατα- νάλωση Self-con- sumption | Απώλειες* Lost or unaccount- ed for* | Year and month |
|----------------------------------|------------------------|--|--|--|---|----------------|
| 1981 | 7.217 | 6.481 | 6.446 | 35 | 736 | 1981 |
| 1982 : Ιανουάριος | 919 | 786 | 780 | 6 | 133 | 1982 : January |
| Φεβρουάριος | 983 | 840 | 836 | 4 | 143 | February |
| Μάρτιος | 882 | 754 | 752 | 2 | 128 | March |
| Απρίλιος | 597 | 510 | 503 | 7 | 87 | April |
| Μάιος | 532 | 452 | 450 | 2 | 80 | May |

* Υπολογίζονται με βάση τα ποσοστά απωλειών των ετών 1980 και 1981. Το σύνολο των πραγματικών απωλειών του 1982 θα δοθεί στο τέλος του έτους.

* Estimated on the basis of 1980 and 1981 corresponding loss. The total of real loss for 1982 will be given by the end of the year.

37. Παραγωγή και διάθεση ηλεκτρικής ενέργειας — Production and distribution of electric energy

Σε εκατομμύρια ΩXB

In million kWh

| Παραγωγή — Διάθεση | Σεπτέμβριος September | | Όκτώβριος October | | Ίαν. - Όκτώβριος Jan. - October | | Production — Distribution |
|--------------------------------------|--------------------------|-------|----------------------|-------|------------------------------------|--------|--|
| | 1980 | 1981 | 1980 | 1981 | 1980 | 1981 | |
| Διαθέσιμη ηλεκτρική ενέργεια | 1.756 | 1.797 | 1.765 | 1.822 | 17.892 | 18.024 | Electric energy made available |
| Α' Καθαρή παραγωγή | 1.739 | 1.775 | 1.722 | 1.804 | 17.400 | 17.611 | A. Net production |
| α) Θερμική | 1.543 | 1.501 | 1.476 | 1.558 | 14.481 | 15.015 | a) Thermal |
| β) Υδροηλεκτρική | 196 | 274 | 246 | 246 | 2.919 | 2.596 | b) Hydro-electric |
| Β' Αγορές | 13 | 41 | 33 | 5 | 151 | 188 | B. Purchases |
| Γ' Εισαγωγές | 4 | 11 | 10 | 13 | 341 | 225 | C. Imports |
| Διάθεση ηλεκτρικής ενέργειας | 1.570 | 1.591 | 1.604 | 1.657 | 16.595 | 16.566 | Electric energy sold |
| Α' Πωλήσεις | 1.566 | 1.577 | 1.600 | 1.646 | 16.570 | 16.502 | A. Sales |
| Β' Εξαγωγές | 4 | 14 | 4 | 11 | 25 | 64 | B. Exports |
| Ίδιοκατανάλωση - απώλειες | 186 | 206 | 161 | 165 | 1.297 | 1.458 | Self-consumption-lost or un-accounted for |

Πηγή: Δημοσία Έπιχειρήση Ήλεκτρισμού.

Source: Public Power Corporation.

38. Πωλήσεις ηλεκτρικής ενέργειας — Sales of electric energy

Σε εκατομμύρια ΩXB

In million kWh

| Κατηγορία — Category | Σύνολο Total | Άττική Attica | Μακεδονία, Θράκη Macedonia, Thrace | Κεντρική Έλλάς Central Greece | Πελοπόννησος, Ήπειρος, Ίόνιοι Νήσοι Peloponnesos, Epirus, Ionian Islands | Νήσοι Αιγαίου και Κρήτη Aegean Islands and Crete |
|--|-----------------|------------------|---|--|---|---|
| 1978 | 18.189 | 6.420 | 3.579 | 5.782 | 1.693 | 715 |
| 1979 | 19.008 | 6.659 | 3.813 | 5.963 | 1.814 | 759 |
| 1980 | 19.811 | 6.913 | 4.079 | 6.047 | 1.921 | 851 |
| 1980: Μάιος—May | 1.621 | 595 | 318 | 498 | 144 | 66 |
| 1981: Μάιος—May | 1.589 | 539 | 336 | 487 | 156 | 71 |
| Οικιακή—Household | 481 | 251 | 103 | 38 | 55 | 34 |
| Γεωργική—Agricultural | 40 | 2 | 6 | 16 | 13 | 3 |
| Έμπορική—Commercial | 193 | 80 | 38 | 31 | 25 | 19 |
| Βιομηχανική—Industrial | 846 | 193 | 185 | 400 | 58 | 10 |
| Φωτισμός οδών(1)—Street lighting (1) | — | — | — | — | — | — |
| Δημόσιες και Δημοτικές Άρχες—Government and Municipal services . . | 26 | 10 | 4 | 2 | 5 | 5 |
| Έλξη—Traction | 3 | 3 | — | — | — | — |

Πηγή: Δημοσία Έπιχειρήση Ήλεκτρισμού.
1. Τα στοιχεία είναι διαθέσιμα κάθε 2 μήνες.Source: Public Power Corporation.
1. Data available every second month.

39. Χορηγήσεις άδειων λειτουργίας νέων ή επεκταθέντων εργοστασίων και εργαστηρίων
 Operation permits issued to new or extended factories and workshops

| Κωδικός | Κλάδοι | Σύνολο Ελλάδος Greece, total | | | | Περιφέρεια Πρωτεύουσας Greater Athens | | | | Branches | Code |
|---------|--|---------------------------------|----------------------------|------------------------|-----------------------------|--|---------------------------|------------------------|---------------------------|--------------------------------|-------|
| | | Νέα New | | Έπεκτάσεις Extended | | Νέα New | | Έπεκτάσεις Extended | | | |
| | | Αριθ. No | HP | Αριθ. No | HP | Αριθ. No | HP | Αριθ. No | HP | | |
| 20-39 | 1979 1980 1981 | 761 920 769 | 69 451 59 214 69 937 | 542 553 538 | 44 457 63 228 116 063 | 288 356 233 | 12 842 13 123 9 730 | 268 223 195 | 11 490 8 010 15 237 | 1979 1980 1981 | 20-39 |
| | Μάρτιος : 1981 | 78 | 3 740 | 50 | 4 125 | 29 | 1 024 | 21 | 1 422 | March : 1981 | |
| 20-39 | Μάρτιος : 1982 | 54 | 8 243 | 40 | 8 202 | 13 | 454 | 18 | 3 764 | March : 1982 | 20-39 |
| 20 | Ειδών διατροφής | 13 | 846 | 9 | 1 253 | 2 | 104 | — | — | Foodstuffs | 20 |
| 21 | Ποτών | 2 | 144 | — | — | — | — | — | — | Beverages | 21 |
| 22 | Καπνών | — | — | 2 | 332 | — | — | 1 | 120 | Tobacco | 22 |
| 23 | Ύφαντικών ειδών | 1 | 91 | 4 | 68 | — | — | 3 | 53 | Textiles | 23 |
| 24 | Ειδών ένδυμασίας και ύποδησεως | 3 | 50 | 2 | 43 | 2 | 21 | 2 | 43 | Clothing and footwear | 24 |
| 25 | Ξύλου και φελλού | 4 | 106 | — | — | 1 | 24 | — | — | Wood and cork | 25 |
| 26 | Έπιπέλων | 4 | 133 | 2 | 45 | 1 | 21 | 1 | 15 | Furniture | 26 |
| 27 | Χάρτου | — | — | 2 | 2 628 | — | — | 1 | 769 | Paper | 27 |
| 28 | Έκτυπώσεων και εκδόσεων | 3 | 115 | — | — | 3 | 115 | — | — | Printing and publishing | 28 |
| 29 | Δέρματος | — | — | 1 | 35 | — | — | 1 | 35 | Leather | 29 |
| 30 | Προϊόντων ελαστικού και πλαστικής ύλης | 1 | 140 | 3 | 189 | — | — | 3 | 189 | Rubber and plastic products | 30 |
| 31 | Χημικών προϊόντων | 1 | 75 | 4 | 531 | — | — | 2 | 132 | Chemicals | 31 |
| 32 | Παραγώνων πετρελαίου και άνθρακα | — | — | — | — | — | — | — | — | Products of petroleum and coal | 32 |
| 33 | Προϊόντων από μη μεταλλικά όρυκτά | 8 | 5 587 | 4 | 582 | — | — | — | — | Non-metallic mineral products | 33 |
| 34 | Βασικών μεταλλουργικών προϊόντων | 2 | 151 | — | — | — | — | — | — | Basic metal industries | 34 |
| 35 | Προϊόντων από μέταλλο | 3 | 458 | 4 | 2 455 | — | — | 3 | 2 403 | Metal products | 35 |
| 36 | Μηχανών και συσκευών, εκτός των ηλεκτρικών | 7 | 260 | 1 | 30 | 4 | 169 | — | — | Machinery (non-electrical) | 36 |
| 37 | Ηλεκτρικών ειδών | 2 | 87 | — | — | — | — | — | — | Electrical supplies | 37 |
| 38 | Μεταφορικών μέσων | — | — | 1 | 6 | — | — | — | — | Transport equipment | 38 |
| 39 | Λοιπών ειδών | — | — | 1 | 5 | — | — | 1 | 5 | Miscellaneous manufacturing | 39 |

Σημ. : Δεν περιλαμβάνονται όλες οι ίδρύσεις ή επεκτάσεις βιομηχανικών - βιοτεχνικών καταστημάτων, αλλά μόνο αυτές για τις οποίες απαιτείται σχετική άδεια του Υπουργείου Βιομηχανίας. Η άδεια αυτή απαιτείται για την εγκατάσταση κινητήρων, στην Περιφέρεια Πρωτεύουσας από 10 ίππους και στην υπόλοιπη Χώρα από 15 ίππους και άνω.

Note: Including only foundations or extensions of industrial and handicraft establishments for which special licence of the Ministry of Industry is required, namely establishments with mechanical equipment exceeding 10 HP for Greater Athens and 15 HP for the rest of the country.



VII. ΟΙΚΟΔΟΜΗΣΗ — CONSTRUCTION

40. Ίδιωτική οικοδομική δραστηριότητα: Νέες οικοδομές και προσθήκες οικοδομών, βάσει των άδειών οικοδομήσεως που εκδόθηκαν

Private building activity: New buildings and extensions, according to issued construction permits

*Όγκος σε μ³, αξία σε χιλιάδες δραχμές

Volume in m³, value in thousand drachmae

| Γεωγραφικό διαμέρισμα και νομός Geographic region and department | Νέες οικοδομές (1) — New buildings (1) | | | | Προσθήκες (2) — Extensions (2) | | | |
|---|--|------------------|-----------------|----------------|--------------------------------|------------------|-----------------|----------------|
| | Αριθμός Number | Όροφοι Floors | Όγκος Volume | Αξία Value | Αριθμός Number | Όροφοι Floors | Όγκος Volume | Αξία Value |
| 1979 | 65.285 | 119.990 | 78.620.219 | 43.287.552 | 35.861 | 27.294 | 16.069.901 | 8.869.642 |
| 1980 | 58.563 | 96.273 | 57.581.732 | 34.239.987 | 32.434 | 22.517 | 13.796.744 | 8.301.749 |
| 1981: Ίανουάριος—January | 3.175 | 5.229 | 3.111.848 | 1.942.728 | 1.708 | 1.159 | 650.125 | 426.374 |
| 1982: Ίανουάριος—January | 3.926 | 6.049 | 3.072.962 | 2.087.402 | 2.317 | 1.811 | 884.856 | 628.512 |
| Νομός Ἀττικῆς—Attica | 829 | 1.603 | 900.825 | 746.709 | 1.096 | 1.113 | 508.823 | 388.423 |
| Περιφέρεια Πρωτευούσης — Greater Athens | 394 | 1.042 | 625.662 | 554.063 | 962 | 1.030 | 415.288 | 332.896 |
| Διαμέρισμα Ἀθηνῶν—Athens Region | 81 | 283 | 170.404 | 149.269 | 197 | 225 | 99.533 | 89.671 |
| Διαμέρισμα Πειραιῶς—Piraeus Region | 141 | 371 | 211.045 | 190.815 | 364 | 389 | 151.871 | 121.617 |
| Διαμέρισμα Δ. Ἀττικῆς—W. Attica Region | 88 | 188 | 90.731 | 53.027 | 303 | 323 | 119.633 | 74.031 |
| Διαμέρισμα Ἀ. Ἀττικῆς—E. Attica Region | 84 | 200 | 153.482 | 160.952 | 98 | 93 | 44.251 | 47.577 |
| Υπόλοιπο Ν. Ἀττικῆς—Rest of Attica Department | 435 | 561 | 275.163 | 192.646 | 134 | 83 | 93.535 | 55.527 |
| Διαμέρισμα Πειρ.—Piraeus Region | 52 | 72 | 27.690 | 21.170 | 43 | 33 | 14.563 | 11.707 |
| Διαμέρισμα Δ. Ἀττικῆς—W. Attica Region | 69 | 94 | 70.860 | 37.201 | 32 | 23 | 59.178 | 30.903 |
| Διαμέρισμα Ἀ. Ἀττικῆς—E. Attica Region | 314 | 395 | 176.613 | 134.275 | 59 | 27 | 19.794 | 12.917 |
| Λοιπὴ Στερεὰ Ἑλλάς καὶ Εὐβοία—Rest of Central Greece and Euboea | 544 | 777 | 377.366 | 213.374 | 205 | 111 | 78.006 | 45.669 |
| Αἰτωλίας καὶ Ἀκαρνανίας—Aetolia and Akarnania | 76 | 106 | 57.788 | 29.959 | 56 | 31 | 16.420 | 9.550 |
| Βοιωτίας—Boeotia | 164 | 221 | 85.795 | 47.147 | 28 | 12 | 11.569 | 6.647 |
| Εὐβοίας—Euboea | 143 | 214 | 100.274 | 61.889 | 65 | 38 | 27.757 | 19.306 |
| Εὐρυτανίας—Euritania | 18 | 23 | 9.977 | 4.582 | 6 | 5 | 2.973 | 1.480 |
| Φθιώτιδος—Phthiotis | 115 | 172 | 94.899 | 56.353 | 45 | 21 | 18.042 | 8.048 |
| Φωκίδος—Phocis | 28 | 41 | 28.633 | 13.444 | 5 | 4 | 1.245 | 638 |
| Πελοπόννησος—Peloponnesos | 625 | 906 | 449.251 | 277.972 | 221 | 127 | 72.406 | 48.253 |
| Ἀργολίδος—Argolis | 91 | 150 | 75.196 | 60.253 | 32 | 21 | 12.213 | 8.626 |
| Ἀρκαδίας—Arkadia | 30 | 41 | 14.912 | 11.127 | 24 | 16 | 6.290 | 4.685 |
| Ἀχαΐας—Achaia | 124 | 209 | 143.684 | 67.110 | 44 | 28 | 14.252 | 7.443 |
| Πάτρα (πολεοδομικὸ συγκρότημα)—Greater Patras | 55 | 109 | 104.292 | 47.403 | 16 | 16 | 7.798 | 4.000 |
| Υπόλοιπο Ν. Ἀχαΐας—Rest of Achaia Department | 69 | 100 | 39.392 | 19.707 | 28 | 12 | 6.454 | 3.443 |
| Ἠλείας—Iliia (Elis) | 88 | 110 | 54.369 | 28.732 | 30 | 11 | 8.385 | 3.960 |
| Κορινθίας—Korinthia | 187 | 242 | 106.668 | 68.874 | 31 | 19 | 10.550 | 7.308 |
| Λακωνίας—Lakonia | 40 | 58 | 22.243 | 15.453 | 31 | 15 | 11.163 | 9.126 |
| Μεσσηνίας—Messenia | 65 | 96 | 32.179 | 26.423 | 29 | 17 | 9.553 | 7.105 |
| Ίόνιοι Νῆσοι—Ionian Islands | 161 | 241 | 84.496 | 48.723 | 68 | 38 | 22.309 | 11.158 |
| Ζακύνθου—Zante | 16 | 20 | 5.470 | 2.830 | 10 | 8 | 2.144 | 1.361 |
| Κερκύρας—Corfu | 109 | 171 | 64.363 | 41.136 | 35 | 19 | 8.876 | 5.302 |
| Κεφαλληνίας—Cephalonia | 25 | 29 | 10.965 | 3.339 | 22 | 10 | 11.167 | 4.460 |
| Λευκάδος—Levkas | 11 | 21 | 3.698 | 1.418 | 1 | 1 | 122 | 35 |
| Ἡπειρος—Epirus | 137 | 179 | 99.256 | 59.700 | 53 | 27 | 12.777 | 7.301 |
| Ἄρτης—Arlia | 24 | 31 | 14.729 | 5.861 | 13 | 7 | 4.418 | 2.080 |
| Θεσπρωτίας—Thesprotia | 37 | 43 | 25.681 | 13.549 | 17 | 7 | 3.844 | 2.249 |
| Ἰωαννίνων—Yanina | 59 | 85 | 53.843 | 37.032 | 20 | 12 | 4.088 | 2.717 |
| Πρεβέζης—Preveza | 17 | 20 | 5.003 | 3.258 | 3 | 1 | 427 | 255 |

40. Ίδιωτική οικοδομική δραστηριότητα: Νέες οικοδομές και προσθήκες οικοδομών, βάσει τών
αδειών οικοδομήσεως που εκδόθηκαν (συνέχεια)

Private building activity: New buildings and extensions according to issued construction permits (continued)

Όγκος σε μ³, αξία σε χιλιάδες δραχμέςVolume in m³, value in thousand drachmae

| Γεωγραφικό διαμέρισμα και νομός Geographic region and department | Νέες οικοδομές ⁽¹⁾ — New buildings ⁽¹⁾ | | | | Προσθήκες ⁽²⁾ — Extensions ⁽²⁾ | | | |
|---|--|------------------|-----------------|----------------|--|------------------|-----------------|---------------|
| | Αριθμός Number | Όροφοι Floors | Όγκος Volume | Αξία Value | Αριθμός Number | Όροφοι Floors | Όγκος Volume | Αξία Value |
| Θεσσαλία—Thessaly | 365 | 471 | 196.173 | 119.749 | 132 | 65 | 29.392 | 21.695 |
| Καρδίτσης—Karditsa | 74 | 91 | 39.420 | 19.387 | 10 | 4 | 2.250 | 1.394 |
| Λαρίσης—Larisa | 121 | 160 | 65.660 | 41.180 | 40 | 22 | 9.380 | 6.398 |
| Λάρισα (δήμος)—Larisa (municipality) | 34 | 55 | 25.750 | 19.260 | 19 | 16 | 6.480 | 4.850 |
| Υπόλοιπο Ν. Λαρίσης—Rest of Larisa Department | 87 | 105 | 39.910 | 21.920 | 21 | 6 | 2.900 | 1.548 |
| Μαγνησίας—Magnisia | 93 | 129 | 54.761 | 41.412 | 56 | 35 | 13.665 | 11.542 |
| Βόλος (πολεοδ. συγκρότημα)—Greater Volos | 32 | 53 | 26.036 | 21.099 | 26 | 18 | 6.829 | 6.680 |
| Υπόλοιπο Ν. Μαγνησίας—Rest of Magnisia Department | 61 | 76 | 28.725 | 20.313 | 30 | 17 | 6.836 | 4.862 |
| Τρικάλων—Trikala | 77 | 91 | 36.332 | 17.770 | 26 | 4 | 4.097 | 2.361 |
| Μακεδονία—Macedonia | 715 | 1.084 | 576.626 | 366.434 | 230 | 104 | 77.426 | 50.115 |
| Γρεβενών—Grevena | 8 | 9 | 3.388 | 1.407 | 1 | — | 73 | 30 |
| Δράμας—Drama | 39 | 45 | 22.990 | 12.900 | 18 | 1 | 2.872 | 1.788 |
| Ήμαθίας—Imathia | 45 | 61 | 26.817 | 19.777 | 33 | 14 | 6.775 | 4.641 |
| Θεσσαλονίκης—Salonika | 190 | 388 | 240.599 | 179.240 | 63 | 37 | 38.478 | 28.365 |
| Θεσσαλονίκη (πολεοδ. συγκρότημα)—Greater Salonika | 66 | 193 | 140.324 | 116.318 | 30 | 20 | 24.188 | 20.220 |
| Υπόλοιπο Ν. Θεσσαλονίκης—Rest of Salonika Department | 124 | 195 | 100.275 | 62.922 | 33 | 17 | 14.290 | 8.145 |
| Καβάλας—Kavala | 58 | 85 | 36.512 | 23.543 | 16 | 5 | 2.540 | 1.442 |
| Καστοριάς—Kastoria | 10 | 16 | 10.220 | 5.896 | 1 | 1 | 234 | 260 |
| Κιλίκης—Kilkis | 36 | 43 | 17.820 | 7.754 | 7 | 4 | 1.480 | 555 |
| Κοζάνης—Kozani | 54 | 73 | 51.306 | 29.474 | 5 | 4 | 1.484 | 1.144 |
| Πέλλης—Pella | 69 | 89 | 35.765 | 19.039 | 24 | 15 | 7.107 | 3.954 |
| Πιερίας—Pieria | 55 | 70 | 48.332 | 29.361 | 27 | 15 | 6.889 | 3.337 |
| Σερρών—Serres | 74 | 84 | 32.004 | 17.306 | 18 | 3 | 2.749 | 1.587 |
| Φλώρινης—Florina | 4 | 5 | 1.952 | 847 | 2 | — | 246 | 97 |
| Χαλκιδικής—Khalkidiki | 76 | 116 | 48.921 | 19.890 | 15 | 5 | 6.499 | 2.915 |
| Θράκη—Thrace | 82 | 121 | 66.100 | 47.702 | 29 | 13 | 6.896 | 4.712 |
| Έβρου—Evros | 38 | 58 | 21.831 | 14.463 | 10 | 5 | 2.174 | 1.357 |
| Ξάνθης—Xanthi | 30 | 38 | 18.491 | 9.590 | 6 | 1 | 960 | 550 |
| Ροδόπης—Rodopi | 14 | 25 | 25.778 | 23.649 | 13 | 7 | 3.762 | 2.805 |
| Νήσοι Αιγαίου—Aegean Islands | 311 | 430 | 183.331 | 112.332 | 179 | 121 | 40.565 | 25.549 |
| Δωδεκανήσου—Dodecanesos | 90 | 133 | 73.746 | 50.144 | 42 | 26 | 14.023 | 9.308 |
| Κυκλάδων—Cyclades | 124 | 161 | 59.678 | 32.820 | 44 | 27 | 9.242 | 4.770 |
| Λέσβου—Lesvos | 54 | 77 | 21.264 | 15.470 | 51 | 39 | 8.088 | 6.335 |
| Σάμου—Samos | 15 | 22 | 7.722 | 3.859 | 20 | 18 | 4.366 | 2.410 |
| Χίου—Chios | 28 | 37 | 20.921 | 10.039 | 22 | 11 | 4.846 | 2.726 |
| Κρήτη—Crete | 157 | 237 | 139.538 | 94.707 | 104 | 92 | 36.256 | 25.637 |
| Ήρακλείου—Iraklion | 77 | 114 | 84.554 | 59.752 | 45 | 36 | 19.868 | 14.623 |
| Ήράκλειο (πολεοδ. συγκρότημα)—Greater Iraklion | 11 | 23 | 16.480 | 15.416 | 11 | 8 | 6.327 | 4.779 |
| Υπόλοιπο Ν. Ήρακλείου—Rest of Iraklion Department | 66 | 91 | 68.074 | 44.336 | 34 | 28 | 13.541 | 9.844 |
| Λασιθίου—Lasithi | 29 | 46 | 19.724 | 12.874 | 27 | 23 | 6.889 | 5.216 |
| Ρεθύμνης—Rethymni | 19 | 28 | 12.021 | 7.443 | 7 | 6 | 953 | 552 |
| Χανίων—Canea | 32 | 49 | 23.239 | 14.638 | 25 | 27 | 8.546 | 5.246 |

1. Στον πίνακα αυτόν η έννοια της οικοδομής ταυτίζεται με την έννοια του κτιρίου. Κτίριο, είναι κάθε ανεξάρτητη μόνιμη οικοδομική κατασκευή, που αποτελείται από έναν ή περισσότερους χώρους, καλύπτεται με μία στέγη και έχει εξωτερικούς τοίχους, που έκτείνονται από τα θεμέλια μέχρι την οροφή.
2. Προσθήκη θεωρείται η μόνιμη οικοδομική κατασκευή, ή όποια προσθέτει οικοδομικό όγκο σε υφιστάμενη οικοδομή.

1. Building: an independent and permanent structure comprising one or more rooms, or other spaces, covered by a roof and enclosed within external walls which extend from the foundations to the roof.
2. Extension: a permanent construction adding structural volume to a building already existing.

41. Ίδιωτική οικοδομική δραστηριότητα : Νέες κατοικίες και βελτιώσεις κατοικιών, βάσει των άδειών νέων οικοδομών και προσθηκών οικοδομών που εκδόθηκαν

Private building activity : New dwellings and improvements according to permits issued for new buildings and extensions

| Γεωγραφικό διαμέρισμα και νομός Geographic region and department | Νέες κατοικίες ⁽¹⁾ — New dwellings ⁽¹⁾ | | | | | | | Βελτιώσεις* Improvements* | | |
|---|--|--|---------------|---------------|---------------|-------------------------|---|--|--|--|
| | Σύνολο κατοι- κιών Total dwell- ings | Κατοικίες με δωμάτια : Dwellings with rooms : | | | | | Δωμάτια κατοική- σιμα Regular rooms | Όγκος (σε μ ³) Volume (m ³) | Δωμάτια κατοική- σιμα Regu- lar rooms | Όγκος (σε μ ³) Volume (m ³) |
| | | 1 | 2 | 3 | 4 | και άνω 5 or more | | | | |
| 1979 | 188.963 | 10.631 | 30.965 | 64.960 | 55.546 | 26.861 | 630.162 | 63.594.274 | 8.623 | 766.853 |
| 1980 | 136.044 | 7.176 | 22.356 | 44.423 | 40.032 | 22.057 | 461.830 | 46.987.881 | 8.649 | 767.424 |
| 1981: Ίανουάριος - January | 7.300 | 364 | 1.216 | 2.331 | 2.123 | 1.266 | 25.066 | 2.554.728 | 456 | 39.432 |
| 1982: Ίανουάριος - January | 8.046 | 470 | 1.355 | 2.628 | 2.268 | 1.325 | 27.190 | 2.760.306 | 451 | 42.765 |
| Νομός Ἀττικής—Attica | 2.927 | 109 | 472 | 1.063 | 800 | 483 | 10.095 | 1.088.707 | 57 | 10.313 |
| Περιφέρεια Πρωτεύουσας — Greater Athens | 2.388 | 81 | 364 | 924 | 658 | 361 | 8.186 | 877.951 | 39 | 6.754 |
| Διαμέρισμα Ἀθηνών—Athens Region | 577 | 36 | 82 | 218 | 167 | 74 | 1.919 | 205.318 | 11 | 1.096 |
| Διαμέρισμα Πειραιώς—Piraeus Region | 914 | 31 | 177 | 392 | 203 | 111 | 2.963 | 318.876 | 6 | 864 |
| Διαμέρισμα Δ. Ἀττικής—W. Attica Region | 560 | 3 | 60 | 229 | 193 | 75 | 1.960 | 192.463 | 2 | 496 |
| Διαμέρισμα Ἀ. Ἀττικής—E. Attica Region | 337 | 11 | 45 | 85 | 95 | 101 | 1.344 | 161.294 | 20 | 4.298 |
| Υπόλοιπο Ν. Ἀττικής—Rest of Attica Department | 589 | 28 | 108 | 139 | 142 | 122 | 1.909 | 210.756 | 18 | 3.559 |
| Διαμέρισμα Πειραιώς—Piraeus Region | 129 | 24 | 27 | 46 | 20 | 12 | 356 | 37.905 | — | 187 |
| Διαμέρισμα Δ. Ἀττικής—W. Attica Region | 126 | 1 | 19 | 40 | 48 | 18 | 443 | 44.701 | 5 | 381 |
| Διαμέρισμα Ἀ. Ἀττικής—E. Attica Region | 284 | 3 | 62 | 53 | 71 | 92 | 1.110 | 128.150 | 13 | 2.991 |
| Λοιπὴ Στερεὰ Ἑλλάς καὶ Εὐβοία—Rest of Central Greece and Euboea | 916 | 78 | 190 | 283 | 238 | 127 | 2.912 | 305.776 | 55 | 4.218 |
| Αἰτωλία καὶ Ἀκαρνανία—Aetolia and Akarnania .. | 133 | 12 | 26 | 43 | 32 | 20 | 422 | 40.219 | 2 | 111 |
| Βοιωτία—Boeotia | 207 | 5 | 31 | 87 | 62 | 22 | 687 | 75.077 | 9 | 1.168 |
| Εὐβοία—Euboea | 334 | 61 | 97 | 58 | 64 | 54 | 959 | 95.166 | 21 | 1.294 |
| Εὐρυτανία—Evyritania | 29 | — | 1 | 11 | 15 | 2 | 105 | 12.647 | 3 | 303 |
| Φθιώτιδος—Phthiotis | 174 | — | 31 | 72 | 46 | 25 | 599 | 67.365 | 20 | 1.342 |
| Φωκίδος—Phocis | 39 | — | 4 | 12 | 19 | 4 | 140 | 15.302 | — | — |
| Πελοπόννησος—Peloponnesos | 976 | 40 | 166 | 321 | 281 | 168 | 3.324 | 342.409 | 79 | 5.857 |
| Ἀργολίδος—Argolis | 151 | 2 | 34 | 52 | 33 | 30 | 514 | 48.844 | 9 | 588 |
| Ἀρκαδίας—Arkadia | 52 | — | 9 | 23 | 13 | 7 | 174 | 19.362 | 7 | 628 |
| Ἀχαΐας—Achaia | 258 | 23 | 41 | 96 | 55 | 43 | 839 | 96.559 | 11 | 696 |
| Πάτραι (πολεοδ. συγκρότημα)—Greater Patras .. | 164 | 16 | 28 | 75 | 26 | 19 | 502 | 57.545 | 2 | 222 |
| Υπόλοιπο Ν. Ἀχαΐας—Rest of Achaia Department .. | 94 | 7 | 13 | 21 | 29 | 24 | 337 | 39.011 | 9 | 474 |
| Ἠλείας—Ilia (Elis) | 141 | — | 8 | 35 | 42 | 26 | 420 | 40.198 | 18 | 1.186 |
| Κορινθίας—Korinthia | 235 | 15 | 50 | 61 | 78 | 31 | 767 | 77.975 | 9 | 752 |
| Λακωνίας—Lakonia | 58 | — | — | 9 | 24 | 25 | 249 | 21.784 | 16 | 1.363 |
| Μεσσηνίας—Messenia | 111 | — | 24 | 45 | 36 | 6 | 361 | 37.687 | 9 | 644 |
| Ίονιοι Νῆσοι—Ionian Islands | 369 | 83 | 111 | 94 | 53 | 28 | 943 | 83.164 | 19 | 2.171 |
| Ζακύνθου—Zante | 26 | — | 3 | 17 | 3 | 3 | 84 | 7.409 | 1 | 135 |
| Κερκύρας—Corfu | 285 | 83 | 104 | 43 | 35 | 20 | 663 | 60.090 | 4 | 490 |
| Κεφαλληνίας—Cephalonia | 38 | — | 2 | 18 | 13 | 5 | 136 | 12.489 | 14 | 1.546 |
| Λευκάδος—Levkas | 20 | — | 2 | 16 | 2 | — | 60 | 3.476 | — | — |
| Ἠπειρος—Epirus | 202 | 9 | 33 | 81 | 60 | 19 | 655 | 67.544 | 11 | 1.369 |
| Ἄρτης—Arta | 38 | 2 | 6 | 16 | 12 | 2 | 120 | 13.037 | 3 | 220 |
| Θεσπρωτίας—Thesprotia | 56 | 4 | 12 | 22 | 11 | 7 | 173 | 18.502 | 2 | 104 |

41. Ίδιωτική οικοδομική δραστηριότητα : Νέες κατοικίες και βελτιώσεις κατοικιών, βάσει των άδειών νέων οικοδομών και προσθηκών οικοδομών που εκδόθηκαν (συνέχεια)

Private building activity: New dwellings and improvements, according to permits issued for new buildings and extensions: (continued)

| Γεωγραφικό διαμέρισμα καί νομός Geographic region and department | Νέες κατοικίες ⁽¹⁾ —New dwellings ⁽¹⁾ | | | | | | | Βελτιώσεις* Improvements* | | |
|---|---|--|------------|------------|------------|-------------------------|---|--|--|--|
| | Σύνολο κατοικιών Total dwellings | Κατοικίες με δωμάτια : Dwellings with rooms : | | | | | Δωμάτια κατοική- σιμα Regular rooms | Όγκος (σε μ ³) Volume (m ³) | Δωμάτια κατοική- σιμα Regu- lar rooms | Όγκος (σε μ ³) Volume (m ³) |
| | | 1 | 2 | 3 | 4 | και άνω 5 or more | | | | |
| Ίωννίνων—Yanina | 96 | 3 | 15 | 36 | 35 | 7 | 317 | 32.013 | 4 | 934 |
| Πρεβέζης—Preveza | 12 | — | — | 7 | 2 | 3 | 45 | 3.992 | 2 | 111 |
| Θεσσαλία—Thessaly | 484 | 28 | 49 | 161 | 156 | 90 | 1.718 | 168.837 | 71 | 5.623 |
| Καρδίτσης—Karditsa | 82 | 2 | — | 30 | 28 | 22 | 320 | 31.560 | 6 | 430 |
| Λαρίσης—Larisa | 158 | 8 | 16 | 43 | 72 | 19 | 550 | 56.100 | 22 | 1.500 |
| Λάρισσα (δήμος)—Larisa (municipality) | 81 | 5 | 10 | 26 | 35 | 5 | 270 | 27.430 | 4 | 310 |
| Υπόλοιπο Ν. Λαρίσης—Rest of Larisa Department .. | 77 | 3 | 6 | 17 | 37 | 11 | 290 | 28.670 | 18 | 1.190 |
| Μαγνησίας—Magnisia | 147 | 14 | 16 | 62 | 32 | 23 | 486 | 48.548 | 28 | 2.609 |
| Βόλος (πολιτ. συγκρότη- μα)—Greater Volos | 79 | 5 | 10 | 43 | 17 | 4 | 214 | 26.060 | 16 | 1.566 |
| Υπόλοιπο Ν. Μαγνησίας— Rest of Magnisia Depart. | 68 | 9 | 6 | 19 | 15 | 19 | 242 | 22.488 | 12 | 1.043 |
| Τρικάλων—Trikala | 97 | 4 | 17 | 26 | 24 | 26 | 352 | 32.629 | 15 | 1.084 |
| Μακεδονία—Macedonia | 1.195 | 52 | 144 | 296 | 430 | 273 | 4.385 | 401.723 | 91 | 7.209 |
| Γρεβενών—Grevena | 4 | — | — | — | 3 | 1 | 17 | 2.060 | 1 | 73 |
| Δράμας—Drama | 34 | — | 3 | 1 | 16 | 14 | 146 | 14.593 | 6 | 499 |
| Ήμαθίας—Imathia | 73 | — | 3 | 20 | 26 | 24 | 297 | 25.595 | 30 | 1.921 |
| Θεσσαλονίκης—Salonica | 499 | 33 | 88 | 119 | 148 | 111 | 1.741 | 160.472 | — | 90 |
| Θεσσαλονίκη (πολιτ. συγκρο- τήμα)—Greater Salonika | 320 | 11 | 51 | 88 | 103 | 67 | 1.139 | 96.166 | — | 36 |
| Υπόλοιπο Ν. Θεσσαλονίκης —Rest of Salonika Depart. | 179 | 22 | 37 | 31 | 45 | 44 | 602 | 64.306 | — | 54 |
| Καβάλας—Kavala | 85 | 1 | 10 | 31 | 31 | 12 | 305 | 31.439 | 14 | 1.118 |
| Καστοριάς—Kastoria | 16 | — | — | 1 | 9 | 6 | 72 | 7.977 | — | — |
| Κιλκίς—Kilkis | 32 | 3 | 2 | 6 | 11 | 10 | 126 | 12.107 | — | 25 |
| Κοζάνης—Kozani | 54 | — | 3 | 7 | 21 | 23 | 229 | 24.283 | — | — |
| Πέλλης—Pella | 84 | — | 9 | 11 | 38 | 26 | 337 | 27.144 | 2 | 350 |
| Περίας—Pieria | 95 | 15 | 2 | 31 | 32 | 15 | 321 | 28.355 | 6 | 780 |
| Σερρών—Serres | 48 | — | — | 1 | 27 | 20 | 215 | 21.297 | 26 | 1.885 |
| Φλωρίνης—Florina | 3 | — | — | — | — | 3 | 15 | 1.232 | 1 | 70 |
| Χαλκιδικής—Khalkidiki | 168 | — | 24 | 68 | 68 | 8 | 564 | 45.169 | 5 | 398 |
| Θράκη—Thrace | 97 | — | 1 | 20 | 41 | 35 | 405 | 36.859 | 18 | 1.127 |
| Έβρου—Evros | 50 | — | 1 | 11 | 28 | 10 | 199 | 18.911 | 5 | 241 |
| Ξάνθης—Xanthi | 23 | — | — | 3 | 5 | 15 | 104 | 7.578 | 4 | 291 |
| Ροδόπης—Rodopi | 24 | — | — | 6 | 8 | 10 | 102 | 10.370 | 9 | 595 |
| Νήσοι Αιγαίου—Aegean Islands .. | 547 | 34 | 127 | 213 | 122 | 51 | 1.682 | 170.659 | 41 | 4.129 |
| Δωδεκανήσου—Dodecanesos .. | 172 | 11 | 31 | 77 | 39 | 14 | 537 | 55.827 | 4 | 178 |
| Κυκλάδων—Cyclades | 191 | 23 | 44 | 70 | 38 | 16 | 558 | 57.479 | 24 | 1.755 |
| Λέσβου—Lesvos | 96 | — | 39 | 38 | 15 | 4 | 272 | 25.502 | — | 1.369 |
| Σάμου—Samos | 31 | — | 5 | 10 | 8 | 8 | 112 | 7.799 | 2 | 217 |
| Χίου—Chios | 57 | — | 8 | 18 | 22 | 9 | 203 | 24.052 | 11 | 610 |
| Κρήτη—Crete | 333 | 37 | 62 | 96 | 87 | 51 | 1.071 | 94.628 | 9 | 749 |
| Ήρακλείου—Iraklion | 125 | 1 | 7 | 34 | 49 | 34 | 490 | 39.968 | 1 | 74 |
| Ήρακλείον (πολιτ. συγκρο- τήμα)—Greater Iraklion .. | 37 | — | 4 | 12 | 3 | 18 | 147 | 13.150 | — | 32 |
| Υπόλοιπο Ν. Ήρακλείου— Rest of Iraklion Department | 88 | 1 | 3 | 22 | 46 | 16 | 343 | 26.818 | 1 | 42 |
| Λασιθίου—Lasithi | 108 | 32 | 36 | 24 | 12 | 4 | 244 | 23.933 | 7 | 585 |
| Ρεθύμνης—Rethymni | 25 | 3 | 7 | 6 | 7 | 2 | 73 | 9.130 | — | 40 |
| Χανίων—Canea | 75 | 1 | 12 | 32 | 19 | 11 | 264 | 21.597 | 1 | 50 |

1. Κατοικία είναι το κτίριο ή ένα χωριστό τμήμα κτιρίου, που έχει ένα ή περισσότερα κατοικήσιμα δωμάτια και τους αναγκαίους βοηθητικούς χώρους και προορίζεται για τη διαμονή ενός νοικοκυριού.

* Στοιχεία προσθηκών σε ύφισταμένες κατοικίες.

1. Dwelling: a separate and independent space intended for habitation of a household. It consists of one or more regular rooms and of the indispensable auxiliary spaces.

* Structural additions to dwellings already existing.

VIII. ΕΜΠΟΡΙΟ — TRADE

42. Δείκτες μέσης αξίας και όγκου εισαγωγών και εξαγωγών. Όροι εμπορίου

Unit value index and quantum index of imports and exports. Terms of trade

Περίοδος βάσεως: 1970=100,0

Base period: 1970=100,0

| Κατηγορίες ΤΤΔΕ (I) | *Ιανουάριος* January* | | *Φεβρουάριος* February* | | *Μάρτιος* March* | | SITC (I) Sections | |
|---|--------------------------|--------------|----------------------------|--------------|---------------------|--------------|---|------------|
| | 1981 | 1982 | 1981 | 1982 | 1981 | 1982 | | |
| ΕΙΣΑΓΩΓΕΣ | | | | | | | IMPORTS | |
| Α' Δείκτης μέσης αξίας | | | | | | | A. Unit value index | |
| 0 Τρόφιμα και ζώα ζωα | 535,0 | 709,8 | 496,1 | 705,5 | 616,6 | 715,3 | Food and live animals | 0 |
| 1 Ποτά και καπνός | 334,3 | 339,3 | 159,9 | 230,3 | 506,9 | 239,7 | Beverages and tobacco | 1 |
| 2 Πρώτες ύλες μη εδώδιμες, εκτός από καύσιμα | 320,7 | 442,0 | 379,1 | 478,7 | 372,0 | 394,5 | Crude materials, inedible, except fuels | 2 |
| 3 Όρυκτά καύσιμα, λιπαντικά κλπ. | 834,8 | 2.601,1 | 919,7 | 2.533,1 | 1.741,0 | 3.068,3 | Mineral fuels, lubricants and related materials | 3 |
| 4 Έλαια και λίπη ζωικής ή φυτικής προελεύσεως | 412,9 | 466,8 | 282,3 | 484,7 | 415,4 | 460,6 | Animal and vegetable oils and fats | 4 |
| 5 Χημικά προϊόντα | 469,2 | 606,9 | 550,7 | 591,2 | 641,4 | 567,1 | Chemicals | 5 |
| 6 Βιομηχανικά είδη ταξινομημένα κυρίως κατά πρώτη ύλη | 373,3 | 390,2 | 352,4 | 419,1 | 371,4 | 435,3 | Manufactured goods classified chiefly by raw material | 6 |
| 7 Μηχανήματα και όλοι μεταφορών ... | 323,5 | 441,6 | 366,2 | 472,7 | 400,8 | 482,0 | Machinery and transport equip. | 7 |
| 8 Διάφορα βιομηχανικά είδη | 315,9 | 352,5 | 612,5 | 400,3 | 372,7 | 444,1 | Miscellaneous manufac. articles | 8 |
| 0-9 Σύνολο εισαγωγών | 372,5 | 672,9 | 425,8 | 707,5 | 486,5 | 761,8 | Total imports | 0-9 |
| Β' Δείκτης όγκου | | | | | | | B. Quantum index | |
| 0 Τρόφιμα και ζώα ζωα | 27,8 | 183,9 | 51,7 | 166,4 | 109,3 | 195,5 | Food and live animals | 0 |
| 1 Ποτά και καπνός | 5,2 | 985,3 | 136,8 | 955,1 | 285,1 | 2.063,4 | Beverages and tobacco | 1 |
| 2 Πρώτες ύλες μη εδώδιμες, εκτός από καύσιμα | 16,9 | 189,7 | 34,8 | 190,8 | 96,5 | 172,9 | Crude materials, inedible, except fuels | 2 |
| 3 Όρυκτά καύσιμα, λιπαντικά κλπ. | 2,4 | 205,2 | 9,6 | 223,0 | 48,3 | 250,2 | Mineral fuels, lubricants and related materials | 3 |
| 4 Έλαια και λίπη ζωικής ή φυτικής προελεύσεως | 11,8 | 24,1 | 15,8 | 13,2 | 32,8 | 29,9 | Animal and vegetable oils and fats | 4 |
| 5 Χημικά προϊόντα | 78,9 | 173,6 | 134,1 | 184,4 | 179,2 | 204,0 | Chemicals | 5 |
| 6 Βιομηχανικά είδη ταξινομημένα κυρίως κατά πρώτη ύλη | 67,9 | 210,2 | 107,9 | 198,6 | 168,7 | 251,1 | Manufactured goods classified chiefly by raw material | 6 |
| 7 Μηχανήματα και όλοι μεταφορών ... | 66,0 | 172,8 | 91,0 | 168,2 | 130,0 | 175,0 | Machinery and transport equip. | 7 |
| 8 Διάφορα βιομηχανικά είδη | 123,6 | 307,5 | 170,2 | 278,6 | 245,1 | 319,7 | Miscellaneous manufac. articles | 8 |
| 0-9 Σύνολο εισαγωγών | 53,8 | 191,5 | 83,6 | 186,8 | 133,2 | 208,9 | Total imports | 0-9 |
| ΕΞΑΓΩΓΕΣ ** | | | | | | | EXPORTS ** | |
| Α' Δείκτης μέσης αξίας | | | | | | | A. Unit value index | |
| 0 Τρόφιμα και ζώα ζωα | 387,6 | 514,1 | 443,5 | 552,1 | 501,2 | 540,1 | Food and live animals | 0 |
| 1 Ποτά και καπνός | 161,0 | 505,9 | 307,2 | 411,4 | 471,8 | 395,8 | Beverages and tobacco | 1 |
| 2 Πρώτες ύλες μη εδώδιμες, εκτός από καύσιμα | 461,1 | 522,8 | 645,2 | 599,3 | 447,4 | 534,2 | Crude materials, inedible, except fuels | 2 |
| 3 Όρυκτά καύσιμα, λιπαντικά κλπ. | 2.222,5 | 882,0 | 1.088,3 | 4.718,4 | 871,1 | 2.370,2 | Mineral fuels, lubricants and related materials | 3 |
| 4 Έλαια και λίπη ζωικής ή φυτικής προελεύσεως | 320,4 | 532,4 | 634,6 | 446,8 | 483,3 | 469,8 | Animal and vegetable oils and fats | 4 |
| 5 Χημικά προϊόντα | 472,6 | 532,5 | 446,5 | 529,5 | 358,8 | 535,2 | Chemicals | 5 |
| 6 Βιομηχανικά είδη ταξινομημένα κυρίως κατά πρώτη ύλη | 438,6 | 477,0 | 408,0 | 518,1 | 419,2 | 439,3 | Manufactured goods classified chiefly by raw material | 6 |
| 7 Μηχανήματα και όλοι μεταφορών ... | 371,3 | 486,8 | 296,4 | 428,9 | 386,6 | 531,2 | Machinery and transport equip. | 7 |
| 8 Διάφορα βιομηχανικά είδη | 148,7 | 334,3 | 122,0 | 368,0 | 247,7 | 414,1 | Miscellaneous manufac. articles | 8 |
| 0-9 Σύνολο εξαγωγών | 320,4 | 461,8 | 279,5 | 497,6 | 403,7 | 470,4 | Total exports | 0-9 |
| Β' Δείκτης όγκου | | | | | | | B. Quantum index | |
| 0 Τρόφιμα και ζώα ζωα | 97,7 | 253,4 | 118,1 | 251,0 | 222,7 | 275,1 | Food and live animals | 0 |
| 1 Ποτά και καπνός | 22,5 | 242,3 | 122,4 | 238,0 | 202,1 | 246,7 | Beverages and tobacco | 1 |
| 2 Πρώτες ύλες μη εδώδιμες, εκτός από καύσιμα | 24,1 | 120,2 | 30,7 | 82,7 | 73,1 | 111,9 | Crude materials, inedible, except fuels | 2 |
| 3 Όρυκτά καύσιμα, λιπαντικά κλπ. | 45,4 | 56,9 | 9,0 | 96,1 | 95,5 | 101,8 | Mineral fuels, lubricants and related materials | 3 |
| 4 Έλαια και λίπη ζωικής ή φυτικής προελεύσεως | 14,1 | 531,2 | 90,4 | 1.208,7 | 232,0 | 494,2 | Animal and vegetable oils and fats | 4 |
| 5 Χημικά προϊόντα | 78,5 | 277,9 | 188,7 | 190,9 | 335,2 | 274,9 | Chemicals | 5 |
| 6 Βιομηχανικά είδη ταξινομημένα κυρίως κατά πρώτη ύλη | 98,7 | 384,2 | 226,5 | 258,5 | 365,3 | 419,6 | Manufactured goods classified chiefly by raw material | 6 |
| 7 Μηχανήματα και όλοι μεταφορών ... | 185,1 | 767,9 | 754,3 | 1.178,8 | 875,9 | 1.162,5 | Machinery and transport equip. | 7 |
| 8 Διάφορα βιομηχανικά είδη | 1.039,7 | 1.205,2 | 3.080,6 | 1.128,7 | 1.615,1 | 1.327,7 | Miscellaneous manufac. articles | 8 |
| 0-9 Σύνολο εξαγωγών | 104,5 | 310,1 | 253,4 | 269,3 | 302,0 | 332,5 | Total exports | 0-9 |
| ΟΡΟΙ ΕΜΠΟΡΙΟΥ | 86,0 | 68,6 | 65,6 | 70,3 | 83,0 | 61,7 | TERMS OF TRADE | |

1. Βλέπε Συνοπτομορφίες στη σελίδα 6.

* Στο τεύχος Μαρτίου 1982 του Μ.Σ.Δ. έχουν δημοσιευτεί, σε παράρτημα, (σελίδες 92-94) αναλυτικά στοιχεία δεικτών για όλο το έτος 1981.

** Αναθεωρημένα στοιχεία.

1. See Abbreviations on page 6.

* In the issue of March 1982, analytical data on indices for the whole of 1981 are given in Appendix (pp 92-94).

** Revised data.

Περίοδος βάσεως: 1970 = 100,0

Base period: 1970 = 100,0

| Έτος και μήνας Year and month | Γαλλία France | Βέλγιο-Λουξ. Belgium-Lux. | Ολλανδία Netherlands | Γερμανία Δ.Ο. Germany F.R. | Ιταλία Italy | Ην. Βασίλειο UK | Ιρλανδία Ireland | Δανία Denmark | Σύνολο ΕΟΚ (ένν 9) Total EEC (nine member -countries) | Ην. Πολιτείες USA |
|--|------------------|------------------------------|-------------------------|-------------------------------|-----------------|--------------------|---------------------|------------------|---|----------------------|
| ΕΙΣΑΓΩΓΕΣ - IMPORTS | | | | | | | | | | |
| 1. Δείκτης μέσης αξίας - Unit value index | | | | | | | | | | |
| 1978 | 264,6 | 256,9 | 272,1 | 278,8 | 248,3 | 247,5 | 345,2 | 309,6 | 263,7 | 221,0 |
| 1979 | 329,8 | 313,2 | 320,2 | 315,7 | 286,8 | 304,9 | 213,6 | 349,3 | 309,4 | 243,6 |
| 1980 | 437,2 | 388,0 | 433,6 | 358,8 | 348,2 | 411,1 | 364,5 | 493,4 | 380,7 | 314,5 |
| 1981* | 427,8 | 446,3 | 539,5 | 406,6 | 386,6 | 517,7 | 365,4 | 584,8 | 429,0 | 363,6 |
| 1982: Ιανουάριος - January | 529,1 | 482,0 | 687,4 | 403,5 | 397,8 | 449,3 | 815,7 | 641,8 | 458,3 | 458,6 |
| Φεβρουάριος - February | 533,4 | 541,7 | 676,0 | 430,9 | 400,4 | 447,0 | 1.268,9 | 603,6 | 475,5 | 421,1 |
| Μάρτιος - March | 556,2 | 495,5 | 614,6 | 447,6 | 401,0 | 518,1 | 776,4 | 570,1 | 478,5 | 430,5 |
| Α' Τρίμηνο - 1st quarter | 540,5 | 505,4 | 657,9 | 428,0 | 399,8 | 473,2 | 914,4 | 599,7 | 471,1 | 434,9 |
| 2. Δείκτης όγκου - Quantum index | | | | | | | | | | |
| 1978 | 152,9 | 158,5 | 173,0 | 143,1 | 231,8 | 131,4 | 508,9 | 97,3 | 162,5 | 155,4 |
| 1979 | 169,4 | 160,5 | 196,6 | 167,5 | 242,2 | 148,9 | 1.105,4 | 127,1 | 176,3 | 215,3 |
| 1980 | 145,1 | 132,7 | 205,2 | 160,3 | 212,3 | 105,4 | 846,7 | 99,7 | 161,8 | 196,7 |
| 1981* | 175,2 | 169,9 | 246,1 | 189,4 | 255,3 | 99,0 | 1.374,3 | 248,4 | 192,7 | 204,9 |
| 1982: Ιανουάριος - January | 172,6 | 184,4 | 285,1 | 209,6 | 267,6 | 112,2 | 526,5 | 242,5 | 206,7 | 140,9 |
| Φεβρουάριος - February | 190,2 | 178,3 | 305,0 | 212,8 | 248,0 | 98,1 | 468,0 | 188,4 | 205,3 | 181,9 |
| Μάρτιος - March | 213,5 | 215,3 | 324,1 | 230,3 | 310,6 | 117,0 | 825,7 | 371,4 | 236,1 | 183,4 |
| Α' Τρίμηνο - 1st quarter | 192,1 | 193,4 | 303,7 | 217,6 | 275,4 | 109,1 | 606,0 | 267,4 | 216,0 | 168,7 |
| ΕΞΑΓΩΓΕΣ - EXPORTS | | | | | | | | | | |
| 1. Δείκτης μέσης αξίας - Unit value index | | | | | | | | | | |
| 1978 | 276,8 | 233,9 | 323,4 | 259,4 | 287,9 | 254,0 | 216,1 | 270,4 | 269,4 | 220,1 |
| 1979 | 288,0 | 289,0 | 375,3 | 285,0 | 282,3 | 344,6 | 482,9 | 333,0 | 301,3 | 277,3 |
| 1980 | 434,7 | 368,0 | 443,2 | 381,5 | 507,3 | 479,9 | 643,6 | 557,3 | 428,3 | 385,5 |
| 1981* | 451,5 | 329,0 | 396,8 | 419,5 | 361,2 | 421,3 | 729,0 | 365,1 | 406,0 | 496,9 |
| 1982: Ιανουάριος - January | 467,1 | 526,0 | 506,3 | 432,3 | 492,0 | 377,0 | 755,9 | 468,6 | 453,2 | 421,5 |
| Φεβρουάριος - February | 490,1 | 538,7 | 479,0 | 565,1 | 676,0 | 449,9 | 781,7 | 482,8 | 550,4 | 433,0 |
| Μάρτιος - March | 488,5 | 497,2 | 562,1 | 519,4 | 473,1 | 224,7 | 811,6 | 496,3 | 452,0 | 382,3 |
| Α' Τρίμηνο - 1st quarter | 483,3 | 517,8 | 513,2 | 501,6 | 543,4 | 307,5 | 786,1 | 482,5 | 479,5 | 410,4 |
| 2. Δείκτης όγκου - Quantum index | | | | | | | | | | |
| 1978 | 275,4 | 141,6 | 174,9 | 255,4 | 241,5 | 184,7 | 363,6 | 440,2 | 233,8 | 170,1 |
| 1979 | 281,5 | 113,8 | 203,5 | 250,8 | 258,4 | 188,7 | 250,6 | 461,9 | 233,5 | 199,9 |
| 1980 | 346,4 | 145,5 | 239,5 | 266,9 | 248,9 | 166,0 | 203,9 | 563,5 | 244,2 | 223,7 |
| 1981* | 321,3 | 160,1 | 179,8 | 236,1 | 241,5 | 243,2 | 308,2 | 821,1 | 238,6 | 287,9 |
| 1982: Ιανουάριος - January | 307,3 | 155,1 | 143,5 | 263,9 | 220,5 | 216,5 | 211,0 | 637,1 | 234,8 | 188,6 |
| Φεβρουάριος - February | 309,9 | 165,5 | 178,4 | 202,0 | 206,6 | 209,5 | 337,4 | 497,5 | 211,9 | 245,1 |
| Μάρτιος - March | 543,8 | 228,1 | 145,2 | 306,4 | 228,7 | 542,5 | 310,0 | 630,7 | 321,2 | 271,6 |
| Α' Τρίμηνο - 1st quarter | 387,0 | 182,9 | 155,7 | 257,4 | 218,6 | 322,8 | 285,1 | 588,2 | 256,0 | 235,1 |
| ΟΡΟΙ ΕΜΠΟΡΙΟΥ TERMS OF TRADE | | | | | | | | | | |
| 1978 | 104,6 | 91,0 | 118,9 | 93,0 | 115,9 | 102,6 | 62,6 | 87,3 | 102,2 | 99,6 |
| 1979 | 87,3 | 92,3 | 117,2 | 90,3 | 98,4 | 113,0 | 226,1 | 95,3 | 97,4 | 113,8 |
| 1980 | 99,4 | 94,8 | 102,2 | 106,3 | 145,7 | 116,7 | 176,6 | 113,0 | 112,5 | 122,6 |
| 1981* | 105,5 | 73,7 | 73,5 | 103,2 | 93,4 | 81,4 | 199,5 | 62,4 | 94,6 | 136,7 |
| 1982: Ιανουάριος - January | 88,3 | 109,1 | 73,7 | 107,1 | 123,7 | 83,9 | 92,7 | 73,0 | 98,9 | 91,9 |
| Φεβρουάριος - February | 91,9 | 99,4 | 70,9 | 131,1 | 168,8 | 100,6 | 61,6 | 80,0 | 115,8 | 102,8 |
| Μάρτιος - March | 87,8 | 100,3 | 91,5 | 116,0 | 118,0 | 43,4 | 104,5 | 87,1 | 94,5 | 88,8 |
| Α' Τρίμηνο - 1st quarter | 89,4 | 102,5 | 78,0 | 117,2 | 135,9 | 65,0 | 86,0 | 80,5 | 101,8 | 94,4 |

* Βλέπε παρατήρηση (*) του προηγούμενου πίνακα 42.

* See note (*) of table 42.

44. 'Αξία εισαγωγών και εξαγωγών, κατά ήπειρους και χώρες προελεύσεως και προορισμού
Value of imports and exports, by continents and country of origin and destination

'Αξία σε χιλιάδες δραχμές

Value in thousand drachmae

| Χώρες — Countries | 'Οκτώβριος — October | | | | 'Ιαν. - 'Οκτώβριος — Jan. - October | | | |
|---|----------------------|---------------------|----------------------|---------------------|-------------------------------------|---------------------|----------------------|---------------------|
| | 1980 | | 1981 | | 1980 | | 1981 | |
| | Εισαγωγές Imports | Εξαγωγές Exports | Εισαγωγές Imports | Εξαγωγές Exports | Εισαγωγές Imports | Εξαγωγές Exports | Εισαγωγές Imports | Εξαγωγές Exports |
| Σύνολο—Total | 50.883.779 | 25.916.348 | 47.428.209 | 24.325.610 | 355.243.986 | 170.553.552 | 373.583.806 | 191.981.068 |
| ΕΥΡΩΠΗ—EUROPE | 27.211.924 | 15.438.483 | 30.497.506 | 13.469.704 | 198.450.685 | 108.197.434 | 242.964.697 | 109.221.522 |
| <i>Χώρες ΕΟΚ (1)—EEC countries (1)</i> | <i>20.785.673</i> | <i>13.087.726</i> | <i>25.320.230</i> | <i>10.222.834</i> | <i>145.276.809</i> | <i>83.096.234</i> | <i>195.434.607</i> | <i>82.863.674</i> |
| Γαλλία—France | 4.406.467 | 3.106.870 | 3.551.550 | 1.429.900 | 22.935.994 | 11.860.037 | 25.408.807 | 13.020.377 |
| Βέλγιο-Λουξ.—Belgium-Lux. | 842.561 | 750.241 | 1.214.038 | 290.518 | 7.442.040 | 3.448.368 | 10.372.980 | 2.891.001 |
| Ολλανδία—Netherlands | 1.949.640 | 2.369.048 | 2.770.469 | 870.109 | 14.268.413 | 9.867.358 | 18.331.880 | 6.623.478 |
| Γερμανία Δ.Ο.—Germany F.R. | 7.499.930 | 3.463.069 | 10.405.013 | 4.366.468 | 50.959.459 | 31.282.147 | 77.782.468 | 35.881.751 |
| Ιταλία—Italy | 3.806.843 | 2.436.343 | 4.936.540 | 2.057.909 | 29.420.741 | 17.073.432 | 38.686.726 | 13.097.454 |
| Ηνωμ. Βασιλείο—United Kingdom | 1.672.619 | 853.761 | 1.590.608 | 961.777 | 16.917.348 | 7.709.694 | 18.868.738 | 9.676.975 |
| Ιρλανδία—Ireland | 68.553 | 11.474 | 132.590 | 42.135 | 1.335.621 | 176.171 | 1.299.622 | 327.709 |
| Δανία—Denmark | 539.057 | 96.917 | 719.420 | 204.013 | 1.997.190 | 1.679.021 | 4.683.375 | 1.344.924 |
| <i>Χώρες ΕΖΕΣ(2)—EFTA countries (2)</i> | <i>2.484.647</i> | <i>905.083</i> | <i>2.701.067</i> | <i>709.267</i> | <i>22.940.649</i> | <i>3.990.462</i> | <i>18.409.465</i> | <i>3.916.303</i> |
| Ίσλανδία—Island | — | 51 | 148 | 31 | 379 | 336 | 450.080 | 5.743 |
| Νορβηγία—Norway | 524.751 | 44.323 | 122.694 | 16.141 | 3.729.254 | 201.085 | 1.164.134 | 107.365 |
| Σουηδία—Sweden | 527.853 | 61.302 | 658.462 | 96.234 | 5.874.400 | 799.887 | 4.313.402 | 777.906 |
| Φινλανδία—Finland | 395.216 | 28.285 | 292.501 | 201.105 | 3.899.593 | 342.794 | 3.079.584 | 521.562 |
| Ελβετία—Switzerland | 480.953 | 86.145 | 1.055.501 | 228.389 | 4.911.712 | 898.260 | 5.627.072 | 1.147.516 |
| Αυστρία—Austria | 484.673 | 86.654 | 501.662 | 162.301 | 3.890.002 | 973.593 | 3.295.094 | 1.198.027 |
| Πορτογαλία—Portugal | 71.199 | 598.319 | 70.098 | 5.063 | 635.307 | 774.505 | 480.097 | 158.182 |
| <i>*Ανατολική Ευρώπη—East Europe</i> | <i>3.127.505</i> | <i>1.071.126</i> | <i>1.815.836</i> | <i>1.432.770</i> | <i>20.718.043</i> | <i>16.159.715</i> | <i>23.501.777</i> | <i>17.540.566</i> |
| ΕΣΣΔ—USSR | 894.281 | 151.507 | 317.485 | 286.144 | 4.969.383 | 2.908.125 | 11.813.107 | 3.630.550 |
| Γερμανία Ανατ.—East Germany | 312.027 | 127.481 | 173.585 | 176.145 | 2.606.772 | 1.843.435 | 2.186.619 | 1.297.274 |
| Πολωνία—Poland | 148.816 | 215.192 | 67.373 | 173.602 | 2.885.375 | 1.663.323 | 1.233.741 | 1.872.426 |
| Τσεχοσλοβακία—Czechoslovakia | 252.339 | 58.255 | 393.316 | 36.774 | 2.386.646 | 2.107.560 | 2.513.534 | 1.843.941 |
| Ουγγαρία—Hungary | 328.093 | 72.542 | 116.308 | 58.603 | 1.966.749 | 2.002.375 | 2.109.184 | 1.632.895 |
| Ρουμανία—Rumania | 282.848 | 213.104 | 314.554 | 422.408 | 2.657.760 | 2.698.309 | 1.915.693 | 3.560.148 |
| Βουλγαρία—Bulgaria | 779.017 | 75.970 | 402.323 | 187.851 | 2.936.799 | 1.949.855 | 1.461.560 | 3.160.645 |
| *Αλβανία—Albania | 130.080 | 157.073 | 30.890 | 91.239 | 308.554 | 986.729 | 268.334 | 542.683 |
| <i>Λοιπή Ευρώπη—Other Europe</i> | <i>814.097</i> | <i>374.547</i> | <i>660.371</i> | <i>1.104.831</i> | <i>9.516.182</i> | <i>4.951.022</i> | <i>5.618.846</i> | <i>4.900.978</i> |
| Ισπανία—Spain | 317.846 | 91.472 | 328.390 | 255.379 | 3.138.127 | 1.033.718 | 3.177.459 | 1.143.731 |
| Γιουγκοσλαβία—Yugoslavia | 487.460 | 174.434 | 182.664 | 645.165 | 5.992.143 | 2.799.027 | 1.477.084 | 2.926.040 |
| Τουρκία—Turkey | 8.789 | 28.183 | 146.384 | 187.888 | 376.945 | 826.933 | 896.851 | 621.317 |
| Λοιπές—Other | — | 80.456 | 2.931 | 16.397 | 7.965 | 291.342 | 67.451 | 209.889 |
| ΑΦΡΙΚΗ—AFRICA | 9.351.967 | 2.487.605 | 8.193.094 | 2.751.896 | 58.902.591 | 17.169.114 | 42.321.737 | 23.750.471 |
| ΑΜΕΡΙΚΗ—AMERICA | 3.303.950 | 2.662.291 | 3.008.596 | 2.617.213 | 26.366.372 | 12.076.063 | 29.460.522 | 18.949.316 |
| Ηνωμ. Πολιτείες—United States | 1.897.407 | 2.442.804 | 2.036.451 | 2.289.301 | 14.972.687 | 10.711.941 | 20.491.676 | 17.370.461 |
| Καναδάς—Canada | 111.551 | 80.852 | 298.128 | 176.889 | 2.368.560 | 838.995 | 1.763.622 | 860.959 |
| Βραζιλία—Brazil | 936.156 | 6.265 | 351.495 | 2.056 | 5.675.925 | 437.446 | 2.759.748 | 10.855 |
| Ουρουγουάη—Uruguay | 44.725 | 939 | 65.084 | 1.344 | 301.354 | 1.980 | 279.043 | 10.342 |
| Αργεντινή—Argentina | 183.962 | 1.939 | 52.743 | 4.692 | 1.852.700 | 54.450 | 403.593 | 312.998 |
| Λοιπές—Other | 130.149 | 129.492 | 204.695 | 142.931 | 1.195.146 | 31.251 | 3.762.840 | 383.701 |
| ΑΣΙΑ—ASIA | 10.777.427 | 5.207.213 | 5.462.601 | 5.372.364 | 68.771.037 | 31.950.557 | 56.470.563 | 39.081.545 |
| Ιράν—Iran | 10 | 948.672 | 2.333 | 442.936 | 1.587.240 | 3.571.083 | 36.278 | 3.048.684 |
| Ισραήλ—Israel | 80.358 | 53.986 | 170.838 | 61.442 | 1.349.463 | 713.969 | 1.989.020 | 943.051 |
| Σαουδ. Αραβία—Saudi Arabia | 1.505.976 | 1.820.709 | 391 | 1.713.405 | 13.186.613 | 9.572.078 | 21.244.053 | 10.726.039 |
| Ιαπωνία—Japan | 8.311.113 | 32.349 | 2.521.766 | 24.636 | 39.524.003 | 1.022.706 | 17.840.589 | 1.265.088 |
| Λοιπές—Other | 879.970 | 2.351.497 | 2.767.273 | 3.129.945 | 13.123.718 | 17.070.721 | 15.360.623 | 23.098.683 |
| ΩΚΕΑΝΙΑ—OCEANIA | 223.744 | 65.495 | 262.551 | 81.769 | 2.426.626 | 708.180 | 2.336.059 | 851.065 |
| Αυστραλία—Australia | 88.722 | 63.203 | 78.738 | 74.572 | 587.416 | 686.422 | 532.451 | 746.048 |
| Νέα Ζηλανδία—New Zealand | 135.022 | 2.292 | 181.096 | 6.343 | 1.830.228 | 16.942 | 1.767.611 | 100.011 |
| Λοιπές—Other | — | — | 2.716 | 853 | 8.980 | 4.816 | 35.996 | 5.005 |
| ΑΚΑΘΟΡ. ΧΩΡΕΣ—UNSPECIFIED | 14.764 | 55.258 | 3.859 | 32.662 | 326.673 | 452.200 | 30.226 | 127.146 |

1, 2. Βλέπε Συνοπτομορφίες στη σελίδα 6.

1, 2. See Abbreviations on page 6.

45. Άξια εισαγωγών και εξαγωγών⁽¹⁾, κατά την ΤΤΑΕ⁽²⁾ — Value of imports and exports⁽¹⁾ according to the SITC (revised)⁽²⁾

Άξια σε χιλιάδες δραχμές

Value in thousand drachmae

| ΤΤΑΕ - SITC | Εμπορεύματα Commodities | Εισαγωγές — Imports | | | | Εξαγωγές — Exports | | | |
|-------------|---|----------------------|-------------------|--------------------------------------|--------------------|----------------------|-------------------|--------------------------------------|--------------------|
| | | 'Οκτώβριος — October | | 'Ιαν. - 'Οκτώβριος Jan. - October | | 'Οκτώβριος — October | | 'Ιαν. - 'Οκτώβριος Jan. - October | |
| | | 1980 | 1981 | 1980 | 1981 | 1980 | 1981 | 1980 | 1981 |
| | Σύνολο—Total | 50.883.779 | 47.428.209 | 355.243.986 | 373.583.806 | 25.916.348 | 24.325.610 | 170.853.552 | 191.981.068 |
| 0 | Τρόφιμα και ζώα ζωντα ζώα—Food and live animals | 2.853.719 | 4.913.683 | 25.933.978 | 38.727.124 | 4.211.184 | 4.757.520 | 32.339.017 | 41.028.193 |
| 1 | Ποτά και καπνός—Beverages and tobacco | 186.865 | 301.796 | 1.222.304 | 1.807.595 | 550.700 | 645.814 | 9.730.871 | 9.773.493 |
| 2 | Πρώτες ύλες μη εδωδιμες, εκτός από καύσιμα—Crude materials, inedible, except fuels | 3.050.460 | 3.148.561 | 25.525.718 | 22.782.787 | 1.207.274 | 2.017.816 | 13.685.326 | 13.809.546 |
| 3 | Όρυκτά καύσιμα, λιπαντικά κλπ.—Mineral fuels, lubricants, etc. . . | 10.817.199 | 9.959.849 | 75.164.298 | 69.948.997 | 10.743.523 | 1.705.169 | 26.136.039 | 15.701.008 |
| 4 | Έλαια και λίπη ζωικής ή φυτικής προελεύσεως—Animal and vegetable oils and fats | 108.884 | 142.620 | 1.111.920 | 856.262 | 81.970 | 201.944 | 1.321.684 | 1.650.457 |
| 5 | Χημικά προϊόντα—Chemicals | 4.150.996 | 4.907.046 | 32.069.803 | 39.816.441 | 704.958 | 1.353.348 | 9.658.787 | 8.856.008 |
| 6 | Βιομηχανικά είδη ταξινομημένα κυρίως κατά πρώτη ύλη—Manufactured goods classified chiefly by raw material | 7.396.725 | 9.895.712 | 50.243.922 | 74.937.332 | 5.704.704 | 9.766.409 | 53.628.728 | 66.610.380 |
| 7 | Μηχανήματα και όλικο μεταφορών—Machinery and transport equipment | 20.888.950 | 11.704.838 | 132.236.018 | 108.134.598 | 679.709 | 881.090 | 4.845.665 | 8.697.826 |
| 8 | Διάφορα βιομηχανικά είδη—Miscellaneous manufacturing articles | 1.387.676 | 2.040.267 | 11.459.979 | 15.527.597 | 2.030.366 | 2.848.538 | 18.971.644 | 24.455.216 |
| 9 | Είδη και συναλλαγές μη ταξινομημένα κατά κατηγορίες—Commodities and transactions not classified by category | 42.298 | 413.832 | 276.042 | 1.045.070 | 1.955 | 147.958 | 235.786 | 1.398.936 |

1. Αναλυτικά στοιχεία εισαγωγών και εξαγωγών, κατά την ΤΤΑΕ, δημοσιεύονται στο «Δελτίο Στατιστικής Έξωτερικού Έμπορίου».
2. Βλέπε Συνοπτομορφίες στη σελίδα 6.

1. Analysis by SITC groups is shown in the «Bulletin de Statistique du Commerce Extérieur».
2. See Abbreviations on page 6.

46. Εισαγωγές κυριότερων εμπορευμάτων — Imports of principal goods

Ποσότητα σε τόνους, αξία σε χιλιάδες δραχμές

Quantity in tons, value in thous. drs

| Εμπορεύματα — Commodities | 'Οκτώβριος — October | | | | 'Ιαν. - 'Οκτώβριος Jan. - October | | | |
|--|----------------------|-------------------|----------------------|-------------------|--------------------------------------|--------------------|----------------------|--------------------|
| | 1980 | | 1981 | | 1980 | | 1981 | |
| | Ποσότητα Quantity | Άξια Value | Ποσότητα Quantity | Άξια Value | Ποσότητα Quantity | Άξια Value | Ποσότητα Quantity | Άξια Value |
| Σύνολο—Total | 1.560.865 | 50.883.779 | 1.325.519 | 47.428.209 | 13.065.490 | 355.243.986 | 12.186.079 | 373.583.806 |
| Κρέατα νωπά και κατεψυγμένα—Meat fresh, chilled or frozen | 10.584 | 1.042.206 | 9.959 | 1.677.925 | 98.264 | 10.334.451 | 61.193 | 9.693.787 |
| Γάλα και άνόγαλα—Milk and cream | 10.753 | 438.147 | 9.725 | 638.976 | 102.096 | 3.896.029 | 90.803 | 5.139.328 |
| Καφές και υποκατάστατα του καφέ—Coffee and coffee substitutes | 2.234 | 407.492 | 2.275 | 347.105 | 18.017 | 3.357.790 | 17.902 | 3.006.692 |
| Ξυλεία άκατέργαστη—Wood in the rough | 36.040 | 420.972 | 20.792 | 256.660 | 249.901 | 2.966.386 | 127.344 | 1.713.220 |
| Ξυλεία άπλώς κατεργασμένη και στρωτήρες σιδηροδρομικών γραμμών—Wood simply worked, and railway sleepers of wood | 19.751 | 381.269 | 8.279 | 206.758 | 163.871 | 2.795.305 | 91.258 | 2.066.822 |
| Χαρτόμαζα και άπορρίματα χαρτού—Pulp and waste paper | 16.422 | 376.302 | 16.005 | 474.167 | 94.347 | 2.036.933 | 56.631 | 1.447.767 |
| Συνθετικές ίνες κατάλληλες για νηματοποίηση—Synthetic fibres suitable for spinning | 2.395 | 210.876 | 2.178 | 239.918 | 19.964 | 1.744.200 | 20.525 | 2.144.928 |
| Μαλλία (έρια) και άλλες ζωικές τρίχες—Wool and other animal hairs | 997 | 225.477 | 1.077 | 329.281 | 10.990 | 2.355.230 | 8.267 | 2.348.977 |
| Πετρέλαιο άκατέργαστο (άργό)—Petroleum oils, crude | 930.677 | 10.301.847 | 697.340 | 9.200.610 | 7.588.617 | 70.364.330 | 7.394.885 | 63.373.810 |
| Προϊόντα πετρελαιο—Petroleum products, refined | 14.424 | 309.873 | 14.304 | 343.287 | 137.393 | 2.436.765 | 264.059 | 4.765.710 |
| Ίατρικά και φαρμακευτικά προϊόντα—Medicinal and pharmaceutical products | 284 | 618.401 | 309 | 709.046 | 2.786 | 5.699.023 | 2.578 | 6.423.322 |
| Πλαστικές ύλες, τεχνητές ρητίνες, εστέρες και αλόρες της κυτταρίνης—Plastic materials, artificial resins and cellulose esters and ethers | 16.453 | 859.187 | 22.364 | 1.332.618 | 138.677 | 7.922.565 | 161.325 | 10.632.847 |
| Χάρτης και χαρτόνια—Paper and paperboard | 18.013 | 610.773 | 17.716 | 734.992 | 140.839 | 4.428.206 | 134.566 | 5.313.311 |
| Ύφαντικές κλωστές και νήματα—Textile yarn | 583 | 221.027 | 1.202 | 388.118 | 6.001 | 1.948.048 | 11.400 | 3.547.024 |
| Σίδηρος και χάλυβας—Iron and steel | 80.048 | 3.087.583 | 94.168 | 2.001.947 | 852.748 | 15.289.926 | 516.430 | 12.446.097 |
| Χαλκός—Copper | 1.539 | 160.875 | 3.054 | 322.553 | 21.685 | 2.043.320 | 16.710 | 1.803.810 |
| Κινητήρες ερήςξας ή έσωτερικής καύσεως, έμβολοφόροι και μέρη αυτών—Internal combustion engines, parts thereof, n.e.s. | 1.754 | 218.696 | 1.654 | 343.732 | 14.128 | 2.412.862 | 8.085 | 2.064.704 |
| Γεωργικά μηχανήματα, εκτός από τρακτέρ—Agricultural machinery, excluding tractors and parts thereof, n.e.s. | 702 | 154.921 | 693 | 149.316 | 10.132 | 2.083.826 | 7.958 | 1.900.238 |
| Γεωργικοί έλκυστήρες (τρακτέρ) (1), τροχοφόροι—Agricultural tractors, wheeled (1) | 966 | 364.121 | 1.725 | 512.247 | 9.778 | 3.303.454 | 12.444 | 3.380.182 |

46. Εισαγωγές κυριότερων εμπορευμάτων (συνέχεια) — Imports of principal goods (continued)

Ποσότητα σε τόννους, αξία σε χιλιάδες δραχμές

Quantity in tons, value in thous. drs

| Εμπορεύματα — Commodities | Οκτώβριος — October | | | | Ιαν.-Οκτώβριος — Jan.-October | | | |
|---|----------------------|---------------|----------------------|---------------|-------------------------------|---------------|----------------------|---------------|
| | 1980 | | 1981 | | 1980 | | 1981 | |
| | Ποσότητα Quantity | Αξία Value | Ποσότητα Quantity | Αξία Value | Ποσότητα Quantity | Αξία Value | Ποσότητα Quantity | Αξία Value |
| Μηχανικός εξοπλισμός για κατασκευή εργοληπτικών έργων και οικοδομών—Civil engineering and contractors' plant and equipment and parts thereof, n.e.s. | 1.139 | 133.909 | 1.979 | 334.537 | 12.748 | 1.545.392 | 20.550 | 3.302.527 |
| Μηχανές και συσκευές για την κατεργασία ύφαντικών υλών και δέρματος—Textile and leather machinery and parts thereof, n.e.s. | 906 | 443.880 | 1.261 | 788.795 | 8.042 | 3.887.958 | 5.719 | 3.318.497 |
| Μηχανικά εργαλεία για την κατεργασία των μετάλλων—Machine-tools for working metal, etc. | 405 | 112.569 | 968 | 255.540 | 4.529 | 1.418.800 | 3.916 | 1.064.953 |
| Μηχανήματα και μηχανές για εξειδικευμένες βιομηχανίες—Machinery and equipment specialized for particular industries | 1.684 | 511.625 | 1.615 | 597.740 | 12.395 | 3.718.529 | 13.685 | 5.238.835 |
| Μηχανικός εξοπλισμός για θέρμανση ή ψύξη—Heating and cooling equipment and parts thereof, n.e.s. | 1.344 | 352.051 | 1.212 | 620.633 | 8.524 | 2.521.714 | 8.121 | 3.085.958 |
| Τηλεπικοινωνιακός εξοπλισμός—Telecommunications equipment, n.e.s. | 967 | 771.079 | 680 | 734.905 | 5.219 | 3.864.849 | 4.681 | 4.407.730 |
| Αυτοκίνητα επιβατηγά(1)—Passenger motor cars(1) | 2.528 | 402.974 | 6.090 | 1.263.059 | 21.596 | 2.970.776 | 1.292.327 | 7.392.358 |
| Αυτοκίνητα φορτηγά και ειδικών χρήσεων(1)—Motor vehicles for the transport of goods or materials and special purpose motor vehicles(1) | 3.582 | 1.001.955 | 9.334 | 1.126.398 | 33.213 | 9.224.924 | 37.348 | 8.497.505 |
| Λοιπά εμπορεύματα—Other | 380.621 | 26.743.692 | 379.796 | 21.497.346 | 3.247.063 | 178.472.395 | 3.033.983 | 194.035.867 |

1. Ποσότητα σε τεμάχια.

1. Quantity in pieces.

47. Έξαγωγές κυριότερων εμπορευμάτων — Exports of principal goods

Ποσότητα σε τόννους, αξία σε χιλιάδες δραχμές

Quantity in tons, value in thous. drs

| Εμπορεύματα Commodities | Οκτώβριος — October | | | | Ιαν.-Οκτώβριος — Jan.-October | | | |
|---|----------------------|-------------------|----------------------|-------------------|-------------------------------|--------------------|----------------------|--------------------|
| | 1980 | | 1981 | | 1980 | | 1981 | |
| | Ποσότητα Quantity | Αξία Value | Ποσότητα Quantity | Αξία Value | Ποσότητα Quantity | Αξία Value | Ποσότητα Quantity | Αξία Value |
| Σύνολο—Total | 1.851.512 | 25.916.348 | 1.477.605 | 24.325.610 | 13.373.210 | 170.553.552 | 11.274.339 | 191.981.068 |
| Καπνός σε φύλλα—Tobacco, unmanufactured | 2.794 | 292.975 | 1.863 | 364.101 | 59.851 | 8.011.395 | 49.629 | 8.359.499 |
| Βαμβάκι άκατέργαστο—Cotton, non carded or combed | — | — | 698 | 65.345 | 11.740 | 812.999 | 8.140 | 925.141 |
| Σταφίδα μαύρη—Dried grapes, black | 2.072 | 183.020 | 3.930 | 306.950 | 36.227 | 2.549.204 | 29.642 | 2.521.116 |
| Σταφίδα σουλτανά—Dried grapes «Sultanas» | 1.666 | 129.034 | 3.586 | 276.616 | 47.644 | 3.592.062 | 43.708 | 3.863.931 |
| Εσπεριδοειδή—Citrus fruit | 436 | 12.643 | 333 | 11.142 | 91.064 | 1.446.015 | 51.163 | 1.804.754 |
| Κρασιά και γλεύκος (μούστος)—Wines of fresh grapes and grape must | 1.863 | 67.525 | 3.074 | 129.952 | 20.918 | 620.878 | 14.151 | 692.105 |
| Έλιές, γενικώς—Olives in general | 3.696 | 231.530 | 3.344 | 232.596 | 38.205 | 2.390.228 | 27.859 | 1.926.853 |
| Ελαιόλαδο—Olive oil | 793 | 81.929 | 971 | 117.770 | 9.622 | 859.106 | 11.804 | 1.027.443 |
| Χυμοί φρούτων και λαχανικών—Fruit and vegetable juices | 4.011 | 125.848 | 4.153 | 167.450 | 48.861 | 1.222.927 | 39.867 | 1.500.555 |
| Φρούτα παρασκευασμένα—Fruits prepared | 842 | 24.344 | 18.037 | 555.561 | 15.583 | 385.247 | 136.925 | 3.831.759 |
| Τοματοπολτός—Concentrated tomato purée | 8.840 | 219.063 | 11.786 | 410.843 | 96.688 | 2.315.518 | 75.428 | 2.611.841 |
| Βερδικόκα—Apricots | 97 | 2.416 | — | — | 27.553 | 894.382 | 25.406 | 1.210.430 |
| Ροδάκινα—Peaches | 377 | 7.443 | 168 | 4.290 | 91.994 | 2.347.282 | 62.587 | 2.492.547 |
| Νωπά λαχανικά κλπ.—Vegetables, fresh, etc. | 14.836 | 357.201 | 4.136 | 132.690 | 88.512 | 1.784.255 | 84.168 | 2.021.699 |
| Προϊόντα πετρελαιο—Petroleum products | 850.747 | 10.743.464 | 102.200 | 1.650.556 | 2.163.969 | 25.977.900 | 745.306 | 15.205.694 |
| Ανθρακικό μαγνήσιο—Magnesium carbonate | 32.607 | 344.120 | 41.641 | 513.546 | 359.991 | 3.317.684 | 240.375 | 2.905.141 |
| Μεταλλεύματα άργιλιού (βωξίτης)—Aluminium ores (bauxite) | 182.968 | 180.672 | 264.624 | 824.024 | 2.038.512 | 1.795.301 | 894.651 | 2.413.724 |
| Άργιλλο άκατέργαστο (άλουμίνα)—Aluminium, unwrought | 7.066 | 564.647 | 8.096 | 667.588 | 50.744 | 3.842.937 | 55.523 | 4.542.767 |
| Σιδηρονικέλιο—Ferro-nickel | 3.516 | 279.951 | 11.497 | 903.334 | 36.945 | 2.342.101 | 42.539 | 3.316.151 |
| Μεγάλα πλατέα και λαμαρίνες—Universal plates and sheets | 8.285 | 188.174 | 24.027 | 848.550 | 144.276 | 2.955.577 | 39.414 | 1.403.050 |
| Σωλήνες και εξαρτήματα σωληνώσεων από σίδηρο ή χάλυβα—Tubes, pipes and fittings of iron or steel | 15.989 | 350.397 | 27.738 | 922.989 | 73.469 | 1.658.104 | 96.097 | 3.194.132 |
| Τσιμέντα υδραυλικά—Cements, hydraulic | 274.985 | 506.100 | 516.063 | 1.137.009 | 4.047.348 | 6.901.835 | 5.128.276 | 10.894.050 |
| Ξυλεία για επενδύσεις κλπ.—Veneers, plywood, «improved» or reconstituted wood, etc. | 849 | 50.863 | 1.886 | 59.461 | 16.703 | 731.081 | 16.076 | 547.858 |
| Χημικά προϊόντα άνόργανα—Inorganic chemicals | 8.560 | 83.387 | 2.358 | 73.910 | 331.458 | 2.408.166 | 163.238 | 1.047.310 |
| Διάφορες χημικές βλες και προϊόντα—Chemical materials and products n.e.s. | 958 | 116.025 | 4.074 | 405.477 | 56.534 | 4.027.719 | 18.066 | 897.468 |
| Πλαστικές βλες—Plastic materials | 3.158 | 197.752 | 4.750 | 383.767 | 32.269 | 1.817.643 | 35.919 | 2.896.265 |
| Δέρματα άκατέργαστα—Raw skins | 622 | 189.218 | 265 | 168.233 | 6.254 | 1.819.232 | 4.183 | 1.625.218 |
| Γουναρικά κατεργασμένα—Furskins, tanned or dressed | 68 | 321.712 | 73 | 353.698 | 691 | 2.790.980 | 765 | 2.963.344 |
| Νήματα και ύφαντικές κλωστές—Textile yarn | 5.759 | 1.177.883 | 6.805 | 1.612.227 | 60.238 | 11.662.611 | 66.460 | 15.013.902 |
| Επιστρώματα διαπέδων και τάπητες—Floor covering, etc. | 238 | 66.180 | 422 | 104.653 | 3.161 | 874.305 | 3.507 | 958.100 |
| Ενδύματα—Clothing | 1.900 | 1.568.804 | 2.516 | 1.816.985 | 18.373 | 14.038.499 | 23.324 | 17.149.829 |
| Έτοιμα είδη από ύφαντικές βλες κλπ.—Made-up articles, wholly or chiefly of textile materials, n.e.s. | 653 | 181.703 | 862 | 269.036 | 4.962 | 1.467.477 | 6.514 | 2.193.961 |
| Υπόδηματα—Footwear | 190 | 182.122 | 449 | 533.734 | 3.696 | 2.679.001 | 4.527 | 3.979.986 |
| Φορτηγά αυτοκίνητα κλπ. (1)—Motor vehicles for the transport of goods or materials(1) | 216 | 98.890 | 30 | 135.946 | 429 | 141.646 | 948 | 1.233.667 |
| Λοιπά εμπορεύματα — Other | 409.532 | 6.789.313 | 400.717 | 8.165.581 | 3.238.317 | 48.072.255 | 3.024.407 | 62.809.778 |

1. Ποσότητα σε τεμάχια.

1. Quantity in pieces.

48. Έσωτερικό εμπόριο : Δείκτης⁽¹⁾ αξίας λιανικών πωλήσεων — Internal trade: Index⁽¹⁾ of retail sales value

Περίοδος βάσεως: Ιούνιος 1974=100,0

Base period: June 1974=100,0

| Έτος και μήνας | Γενικός General | Ειδών διατροφής Foodstuffs | Ειδών ένδυσας και υποδήσεως Footwear and wearing apparel | Έπιπλων και οικιακού έξοπλισμού Furniture and fixtures | Λοιπών ειδών Other | Year and month |
|----------------|--------------------|----------------------------------|---|--|-----------------------|----------------|
|----------------|--------------------|----------------------------------|---|--|-----------------------|----------------|

Σύνολο περιοχών (2) — All areas (2)

| Μέσος ετήσιος | | | | | | Annual mean |
|---------------|-------|-------|-------|-------|-------|-------------|
| 1976 | 140,4 | 132,3 | 133,8 | 153,3 | 147,0 | 1976 |
| 1977 | 166,6 | 157,8 | 155,1 | 179,0 | 175,0 | 1977 |
| 1978 | 195,4 | 185,1 | 190,5 | 232,9 | 194,4 | 1978 |
| 1979 | 228,6 | 212,4 | 221,1 | 283,0 | 231,2 | 1979 |
| 1980 | 278,7 | 248,9 | 273,4 | 316,8 | 288,6 | 1980 |
| 1981 | 335,2 | 301,9 | 350,8 | 372,5 | 352,7 | 1981 |
| 1981 : X | 342,7 | 310,8 | 325,3 | 391,7 | 370,9 | 1981 : X |
| XI | 374,4 | 306,3 | 420,2 | 421,2 | 404,3 | XI |
| XII | 444,1 | 372,8 | 563,8 | 485,4 | 451,2 | XII |
| 1982 : I | 384,4 | 349,1 | 417,6 | 414,7 | 399,7 | 1982 : I |
| II | 359,1 | 339,8 | 352,9 | 362,6 | 334,3 | II |
| III | 350,0 | 332,1 | 278,1 | 392,2 | 387,9 | III |
| IV | 401,1 | 365,6 | 502,0 | 398,7 | 396,7 | IV |
| V | 363,5 | 354,9 | 371,4 | 407,0 | 362,9 | V |

Περιφέρεια Πρωτεύουσας — Greater Athens

| Μέσος ετήσιος | | | | | | Annual mean |
|---------------|-------|-------|-------|-------|-------|-------------|
| 1976 | 134,9 | 122,2 | 125,2 | 163,2 | 144,5 | 1976 |
| 1977 | 159,9 | 145,6 | 139,8 | 193,1 | 177,0 | 1977 |
| 1978 | 186,8 | 171,8 | 170,2 | 244,8 | 196,5 | 1978 |
| 1979 | 225,4 | 197,5 | 193,0 | 315,1 | 250,3 | 1979 |
| 1980 | 274,5 | 233,0 | 253,2 | 368,5 | 309,9 | 1980 |
| 1981 | 311,9 | 269,5 | 309,4 | 443,2 | 345,2 | 1981 |
| 1981 : X | 315,2 | 286,2 | 268,1 | 444,0 | 362,3 | 1981 : X |
| XI | 351,0 | 272,2 | 392,7 | 495,2 | 398,1 | XI |
| XII | 415,9 | 334,6 | 527,5 | 548,2 | 442,5 | XII |
| 1982 : I | 358,9 | 313,6 | 401,5 | 483,9 | 383,1 | 1982 : I |
| II | 337,4 | 305,4 | 323,9 | 439,9 | 377,7 | II |
| III | 324,6 | 297,0 | 236,3 | 457,2 | 385,5 | III |
| IV | 358,9 | 320,0 | 402,6 | 458,9 | 379,6 | IV |
| V | 328,3 | 317,3 | 319,0 | 503,9 | 336,0 | V |

Λοιπή Χώρα — Rest of Country

| Μέσος ετήσιος | | | | | | Annual mean |
|---------------|-------|-------|-------|-------|-------|-------------|
| 1976 | 146,1 | 146,7 | 142,8 | 142,4 | 149,8 | 1976 |
| 1977 | 173,8 | 175,1 | 174,1 | 165,7 | 174,7 | 1977 |
| 1978 | 203,2 | 202,7 | 215,2 | 219,3 | 191,0 | 1978 |
| 1979 | 230,5 | 229,6 | 260,0 | 247,7 | 207,2 | 1979 |
| 1980 | 284,1 | 262,7 | 297,8 | 263,0 | 282,4 | 1980 |
| 1981 | 370,5 | 342,9 | 403,9 | 314,7 | 364,2 | 1981 |
| 1981 : X | 385,9 | 339,5 | 405,9 | 356,6 | 383,8 | 1981 : X |
| XI | 410,9 | 351,6 | 448,0 | 366,7 | 413,7 | XI |
| XII | 488,1 | 421,8 | 599,7 | 440,7 | 464,3 | XII |
| 1982 : I | 424,1 | 394,4 | 423,2 | 365,8 | 424,4 | 1982 : I |
| II | 392,9 | 383,6 | 384,9 | 308,3 | 395,2 | II |
| III | 390,0 | 377,5 | 339,4 | 346,2 | 392,2 | III |
| IV | 467,4 | 427,7 | 655,5 | 354,7 | 424,0 | IV |
| V | 419,0 | 403,7 | 446,8 | 344,2 | 405,9 | V |

1. Δεν έχει επομαλυνθεί ως προς την εποχικότητα. Από τον Ιανουάριο 1978, ο δείκτης καταρτίζεται διορθωμένος ως προς τον αριθμό των εργάσιμων ημερών των μηνών. Η διόρθωση έγινε αναδρομικά από το 1974.

2. Για τον υπολογισμό (κατάρτιση) του δείκτη αξίας λιανικών πωλήσεων, λαμβάνονται καταστήματα μόνο από πόλεις με 5.000 κατοίκους και άνω.

1. Index not seasonally adjusted. From Jan. 1978, the index is compiled adjusted to the number of working days in the months. The adjustment has been retrospectively made for 1974 onwards.

2. For the computation of the index, only establishments in cities of 5.000 inhabitants or over are taken.

49. Είσομιζόμενα αγαθά στην Κεντρική Λαχαναγορά Ἀθηνῶν — Goods entering the Athens central vegetable market

Ποσότητα σὲ τόνους

Quantity in tons

| Εἶδος ἀγαθοῦ — Kind | Φεβρουάριος — February | | | Μάρτιος — March | | | Ἰανουάριος — Μάρτιος January — March | | |
|---|------------------------|-----------------|------------------------------------|-----------------|-----------------|------------------------------------|---|-----------------|------------------------------------|
| | 1981 | 1982 | Μεταβολή % Change 1982/81 | 1981 | 1982 | Μεταβολή % Change 1982/81 | 1981 | 1982 | Μεταβολή % Change 1982/81 |
| 1. Λαχανικά—Vegetables | 22.213,9 | 21.976,9 | - 1,1 | 29.691,1 | 28.484,8 | - 4,1 | 72.495,8 | 75.352,2 | 3,9 |
| Ἀγγουράκια—Gherkins | 374,5 | 990,2 | 164,4 | 1.415,5 | 1.653,8 | 16,8 | 2.251,6 | 4.061,8 | 80,4 |
| Ἀγκινάρες—Artichokes | 783,9 | 472,6 | - 39,7 | 1.902,8 | 1.938,3 | 1,9 | 3.163,7 | 2.935,5 | - 7,2 |
| Ἀμπελόφυλλα—Vine leaves | — | — | — | — | — | — | — | — | — |
| Ἄνηθος, μωρωδικὰ κλπ.—Anise, fennel, etc. | 234,5 | 317,4 | 35,4 | 247,5 | 352,6 | 42,5 | 686,6 | 969,7 | 41,2 |
| Ἄντιδια—Endives | 75,5 | 114,3 | 51,4 | 62,8 | 101,9 | 62,3 | 227,3 | 333,9 | 46,9 |
| Ἀρακάς—Peas | 5,1 | 1,4 | - 72,5 | 28,2 | 11,4 | - 59,6 | 34,9 | 12,8 | - 63,3 |
| Βλῆτα—Blites | — | — | — | — | — | — | — | — | — |
| Βολβοί—Bulbs | — | 8,3 | — | 8,5 | 23,5 | 176,5 | 8,5 | 31,8 | 274,1 |
| Γλυκοπατάτες—Sweet potatoes | — | — | — | — | — | — | 17,7 | — | — |
| Καρότα—Carrots | 940,4 | 775,1 | - 17,6 | 778,8 | 605,5 | - 22,3 | 2.286,9 | 2.181,6 | - 4,6 |
| Κολοκυθάκια—Marrows | 667,3 | 516,6 | - 22,6 | 1.175,4 | 868,4 | - 26,1 | 2.211,8 | 1.705,0 | - 22,9 |
| Κουριά φρέσκα—Broad beans, fresh | 3,2 | — | — | 101,6 | 37,8 | - 62,8 | 105,3 | 37,8 | - 64,1 |
| Κουνουπίδια—Cauliflower | 551,2 | 916,2 | 66,2 | 631,0 | 885,1 | 40,3 | 1.524,5 | 2.716,5 | 78,2 |
| Κρεμμύδια Ξερά—Onions, dry | 1.110,4 | 565,9 | - 49,0 | 756,1 | 775,0 | 2,5 | 2.499,5 | 2.080,9 | - 16,7 |
| Κρεμμύδια φρέσκα—Onions, green | 351,7 | 425,4 | 21,0 | 648,8 | 770,0 | 18,7 | 1.315,2 | 1.573,5 | 19,6 |
| Λάχανα—Cabbage | 2.433,6 | 2.585,5 | 6,3 | 1.587,9 | 2.306,5 | 45,3 | 6.135,2 | 7.320,4 | 19,3 |
| Μαρούλια—Lettuce | 1.284,2 | 1.299,6 | 1,2 | 1.760,6 | 1.379,0 | - 18,9 | 4.201,4 | 4.140,4 | - 1,5 |
| Μελιτζάνες—Eggplants | 112,2 | 68,1 | - 39,3 | 209,1 | 108,3 | - 48,2 | 468,0 | 252,6 | - 46,0 |
| Μπάμιες—Okra | — | — | — | — | — | — | — | — | — |
| Μπιζέλια—Peas, green | — | 0,3 | — | 0,3 | 0,7 | 133,3 | 0,5 | 1,3 | 160,0 |
| Πατάτες—Potatoes | 9.480,0 | 9.230,5 | - 2,6 | 11.400,0 | 9.613,3 | - 15,7 | 30.461,2 | 29.112,5 | - 4,4 |
| Παντζάρια—Red beets | 65,5 | 108,0 | 64,9 | — | 125,8 | - 4,6 | 286,6 | 373,4 | 30,3 |
| Πιπεριές—Chillies | 52,5 | 20,0 | - 61,9 | 75,3 | 38,8 | - 48,5 | 190,0 | 98,8 | - 48,0 |
| Πράσα—Leek | 145,3 | 101,0 | - 30,5 | 125,8 | 128,5 | 2,1 | 419,5 | 368,1 | - 12,3 |
| Ραδίκια—Chicory | 745,4 | 870,9 | 16,8 | 781,3 | 849,7 | 8,8 | 2.393,5 | 2.627,1 | 9,8 |
| Ραπάνια—Konl-rabi | 42,3 | 70,3 | 66,2 | 58,7 | 81,2 | 38,3 | 155,4 | 225,2 | 44,9 |
| Σέλινό—Celery | 214,4 | 298,8 | 39,4 | 180,8 | 275,6 | 52,4 | 655,5 | 898,6 | 37,1 |
| Σκόρδα Ξερά—Garlic, dry | 7,3 | 14,8 | 102,7 | 6,5 | 11,7 | 80,0 | 19,7 | 44,1 | 123,9 |
| Σκόρδα φρέσκα—Garlic, green | — | 0,5 | — | 13,2 | 6,6 | - 50,0 | 13,2 | 7,1 | - 46,2 |
| Σπανάκι—Spinash | 443,2 | 354,8 | - 19,5 | 607,3 | 476,9 | - 21,5 | 1.389,3 | 1.292,4 | - 7,0 |
| Σπαράγγια—Asparagus | — | — | — | — | — | — | — | — | — |
| Τομάτες—Tomatoes | 1.988,8 | 1.737,5 | - 12,6 | 4.903,7 | 4.938,5 | 0,7 | 9.031,2 | 9.585,5 | 6,1 |
| Φασολάκια—Green beans | 5,0 | 10,2 | 104,0 | 8,4 | 8,8 | 4,8 | 21,8 | 32,9 | 50,9 |
| Χόρτα βουνοῦ—Wild vegetables | 96,5 | 102,7 | 6,4 | 137,4 | 111,6 | - 18,8 | 319,8 | 330,5 | 3,3 |
| 2. Φρούτα—Fruits | 19.148,1 | 20.646,1 | 7,8 | 21.720,2 | 2.551,6 | 1,5 | 58.148,3 | 61.104,6 | 5,1 |
| Ἀβοκάντο—Avocado | 4,5 | 9,3 | 106,7 | 7,0 | 7,1 | 1,4 | 15,8 | 23,7 | 50,0 |
| Ἀκτινίδια—Chinese gooseberry | 6,5 | 4,7 | - 27,7 | 3,6 | 2,7 | - 25,0 | 14,9 | 13,6 | - 8,7 |
| Ἀνανάς—Pineapples | 0,2 | 18,8 | 6,0 | — | 28,1 | — | 0,2 | 59,4 | 197,0 |
| Ἀχλάδια—Pears | 1.568,3 | 1.825,2 | 16,4 | 1.780,5 | 1.975,0 | 10,9 | 4.756,5 | 5.582,0 | 17,4 |
| Βερβίκοκα—Apricots | — | — | — | — | — | — | — | — | — |
| Βόσσινα—Sour cherries | — | — | — | — | — | — | — | — | — |
| Γκρέιπ-φρούτ—Grape fruit | 113,5 | 202,4 | 78,3 | 118,3 | 255,6 | 116,1 | 384,5 | 587,4 | 52,8 |
| Δαμάσκηνα—Plums | — | — | — | — | — | — | — | — | — |

ΕΜΠΟΡΙΟ

49. Εισκομιζόμενα αγαθά στην Κεντρική Λαχαναγορά 'Αθηνών (συνέχεια)—Goods entering the Athens central vegetable market (continued)

Ποσότητα σε τόνους

Quantity in tons

| Είδος αγαθού — Kind | Φεβρουάριος — February | | | Μάρτιος — March | | | Γανουάριος — Μάρτιος January — March | | |
|--|------------------------|----------------|------------------------------------|-----------------|-----------------|------------------------------------|---|-----------------|------------------------------------|
| | 1981 | 1982 | Μεταβολή % Change 1982/81 | 1981 | 1982 | Μεταβολή % Change 1982/81 | 1981 | 1982 | Μεταβολή % Change 1982/81 |
| Καρπούζια—Water-melons | — | — | — | 10,9 | — | — | 11,1 | — | — |
| Κάστανα—Chestnuts | 10,9 | — | — | — | — | — | 58,2 | 2,7 | - 95,4 |
| Κεράσια—Cherries | — | — | — | — | — | — | — | — | — |
| Κορόμηλα—Mirabelles | — | — | — | — | — | — | — | — | — |
| Κυδώνια—Quinces | 26,5 | 9,1 | - 65,7 | 11,4 | 11,3 | - 0,9 | 71,0 | 37,2 | - 47,6 |
| Λεμόνια—Lemons | 1.404,4 | 1.364,9 | - 2,8 | 1.790,8 | 1.751,0 | - 2,2 | 4.799,2 | 4.400,4 | - 8,3 |
| Μανταρίνια—Mandarines | 2.028,5 | 1.553,0 | - 23,4 | 693,7 | 668,4 | - 3,6 | 5.275,2 | 4.461,5 | - 15,4 |
| Μήλα—Apples | 6.180,2 | 5.534,1 | - 10,4 | 6.716,5 | 6.461,3 | - 3,8 | 18.284,2 | 17.487,9 | - 4,4 |
| Μούσμουλα—Medlars | — | — | — | — | — | — | — | — | — |
| Μπανάνες—Bananas | 2,9 | — | — | 1,0 | — | — | 3,9 | — | — |
| Πεπόνια—Melons | — | 0,4 | — | — | 1,1 | — | 1,3 | 1,8 | 38,5 |
| Πορτοκάλια—Oranges | 7.794,1 | 10.110,5 | 29,7 | 10.066,6 | 10.348,5 | 2,8 | 24.394,6 | 28.381,4 | 16,3 |
| Ροδάκια—Peaches | — | — | — | — | — | — | — | — | — |
| Ρόδια—Pomegranates | — | — | — | — | — | — | 8,8 | 3,7 | - 5,8 |
| Σταφύλια—Grapes | 0,4 | — | — | — | — | — | 30,7 | 6,0 | - 80,5 |
| Σύκα—Figs | — | — | — | — | — | — | — | — | — |
| Φράουλες—Strawberries | 7,2 | 13,7 | 90,3 | 29,9 | 41,5 | 38,8 | 38,1 | 55,9 | 46,7 |
| 3. Κρέατα—Meat | 9.861,3 | 9.075,1 | - 8,0 | 10.217,0 | 10.065,9 | - 1,5 | 28.742,0 | 29.584,6 | 2,9 |
| 'Αρνιά, νοπά, έσωτερικού—Lamb, fresh, local | 1.100,0 | 760,3 | - 30,9 | 1.072,0 | 563,6 | - 47,4 | 2.903,0 | 2.002,3 | 31,0 |
| 'Αρνιά, νοπά, έξωτερικού—Lamb, fresh, imported | — | 155,2 | — | — | 505,0 | — | — | 660,2 | — |
| 'Αρνιά, κατεψυγμένα—Lamb, frozen | 126,5 | — | — | 149,7 | — | — | 470,0 | 277,6 | - 40,9 |
| Γαλοπούλες, νοπές, έσωτερικού—Turkey, fresh, local | — | — | — | — | — | — | — | — | — |
| Γαλοπούλες, νοπές, έξωτερικού—Turkey, fresh, imported | — | — | — | — | — | — | — | — | — |
| Γαλοπούλες, κατεψυγμένες—Turkey, frozen | — | — | — | — | — | — | — | — | — |
| Κατσίκια—γίδες, νοπά, έσωτερικού—Goat, fresh, local | 189,0 | 172,6 | - 8,7 | 221,0 | 161,6 | - 26,9 | 508,0 | 479,1 | - 5,7 |
| Κατσίκια—γίδες, νοπά, έξωτερικού—Goat, fresh, imported | — | 6,0 | — | — | — | — | — | 8,5 | — |
| Κοτόπουλα, νοπά, έσωτερικού—Chicken, fresh, local | 895,0 | 703,6 | - 21,4 | 843,0 | 792,4 | - 6,0 | 2.466,0 | 2.254,8 | - 8,6 |
| Κοτόπουλα,κατεψυγμένα—Chicken,frozen | 1,0 | — | — | — | — | — | 55,2 | 5,6 | - 89,9 |
| Μοσχάρια - βοδινά, νοπά, έσωτερικού—Beef - Veal, fresh, local | 929,0 | 370,1 | - 60,2 | 767,0 | 406,8 | - 47,0 | 3.148,0 | 1.182,4 | - 62,4 |
| Μοσχάρια - βοδινά, νοπά, έξωτερικού—Beef - Veal, fresh, imported | 3.054,0 | 4.521,5 | 48,1 | 3.632,0 | 5.242,3 | 44,3 | 7.968,0 | 14.629,0 | 83,6 |
| Μοσχάρια - βοδινά, κατεψυγμένα—Beef - Veal, frozen | 809,8 | — | — | 754,3 | — | — | 2.554,8 | 545,8 | - 78,6 |
| Πρόβεια, νοπά, έσωτερικού—Mutton, fresh, local | 36,0 | 30,4 | - 15,5 | 23,0 | 22,3 | - 3,0 | 83,0 | 80,5 | - 3,0 |
| Πρόβεια, κατεψυγμένα—Mutton, frozen | — | — | — | — | — | — | — | — | — |
| Συκώτια, κατεψυγμένα—Liver, frozen | — | — | — | 15,7 | — | — | 15,7 | 51,5 | 228,0 |
| Χοιρινά, νοπά, έσωτερικού—Pork, fresh, local | 321,0 | 733,9 | 128,6 | - 679,0 | 787,4 | 16,0 | 1.288,0 | 2.126,2 | 65,1 |
| Χοιρινά, νοπά, έξωτερικού—Pork, fresh, imported | 2.400,0 | 1.621,5 | - 32,4 | 2.045,0 | 1.584,5 | - 22,5 | 7.267,0 | 5.133,1 | - 29,4 |
| Χοιρινά, κατεψυγμένα—Pork, frozen | — | — | — | 15,3 | — | — | 15,3 | 148,0 | 867,3 |

50. Είσομιζόμενα αγαθά στην Κεντρική Λαχαναγορά Θεσσαλονίκης
Goods entering the Salonica central vegetable market

Ποσότητα σε τόνους

Quantity in tons

| Είδος αγαθοῦ — Kind | Φεβρουάριος—February | | | Μάρτιος—March | | | Γανουάριος—Μάρτιος January—March | | |
|---|----------------------|---------|------------------------------------|---------------|---------|------------------------------------|-------------------------------------|----------|------------------------------------|
| | 1981 | 1982 | Μεταβολή % Change 1982/81 | 1981 | 1982 | Μεταβολή % Change 1982/81 | 1981 | 1982 | Μεταβολή % Change 1982/81 |
| 1. Λαχανικά—Vegetables | 5.057,2 | 5.919,3 | 17,0 | 7.876,5 | 8.104,2 | 2,9 | 17.366,7 | 20.147,7 | 16,0 |
| 'Αγγουράκια—Gherkins | 210,3 | 428,6 | 103,8 | 600,5 | 848,4 | 41,3 | 1.055,3 | 2.022,1 | 91,6 |
| 'Αγκινάρες—Artichokes | 0,3 | — | — | 34,4 | 36,1 | 4,9 | 34,7 | 36,1 | 4,0 |
| 'Αμπελόφυλλα—Vine leaves | — | — | — | — | — | — | — | — | — |
| 'Ανηθος, μινροδικά κλπ.—Anise, fennel, etc. | 44,8 | 43,2 | -3,6 | 53,4 | 63,4 | 18,7 | 121,3 | 144,8 | 19,4 |
| 'Αντίδια—Endives | 132,9 | 138,7 | 4,4 | 146,7 | 147,4 | 0,5 | 403,3 | 453,4 | 12,4 |
| 'Αρακάς—Peas | — | — | — | 8,7 | — | — | 8,7 | — | — |
| Βλήτα—Blites | — | — | — | — | — | — | — | — | — |
| Καρότα—Carrots | 269,4 | 152,0 | -43,6 | 209,8 | 137,2 | -34,6 | 704,4 | 562,4 | -20,2 |
| Κολοκυθάκια—Marrows | 27,4 | 32,3 | 17,9 | 103,0 | 68,8 | -33,2 | 138,2 | 143,1 | 3,5 |
| Κουριά φρέσκα—Broad beans, fresh | — | — | — | 27,4 | 6,3 | -77,0 | 27,4 | 6,3 | -77,0 |
| Κουρουπίδια—Cauliflower | 321,1 | 479,4 | 49,3 | 524,2 | 395,4 | -24,6 | 940,6 | 1.312,9 | -39,6 |
| Κρεμμύδια ξερά—Onions, dry | 478,2 | 494,4 | 3,4 | 543,0 | 494,4 | -9,0 | 1.431,1 | 1.075,9 | -24,9 |
| Κρεμμύδια φρέσκα—Onions, green | 28,7 | 89,0 | 210,1 | 107,3 | 176,4 | 64,4 | 149,2 | 306,6 | 105,5 |
| Λάχανα—Cabbage | 380,8 | 748,1 | 96,5 | 636,4 | 778,2 | 22,3 | 1.352,5 | 2.348,5 | 73,6 |
| Λαχανίδες—Legume | 49,9 | 53,2 | 6,6 | 29,8 | 36,3 | 21,8 | 111,8 | 143,7 | 28,5 |
| Μαρούλια—Lettuce | 192,3 | 309,7 | 61,1 | 398,9 | 337,2 | -15,5 | 799,3 | 925,7 | 15,8 |
| Μελιτζάνες—Eggplants | 52,6 | 62,4 | 18,6 | 143,1 | 111,7 | -21,9 | 269,1 | 247,8 | -7,9 |
| Μπάμιες—Okra | — | — | — | — | — | — | — | — | — |
| Πατάτες—Potatoes | 1.751,9 | 1.643,0 | -6,2 | 1.895,0 | 2.400,2 | 26,7 | 5.161,0 | 5.583,8 | 8,2 |
| Παντζάρια—Red beets | 96,9 | 92,9 | -4,1 | 133,6 | 79,7 | -40,3 | 284,9 | 280,0 | -1,7 |
| Πιπεριές—Chillies | 27,3 | 39,7 | 45,4 | 66,5 | 55,8 | -16,1 | 141,1 | 144,5 | 2,4 |
| Πράσα—Leek | 168,0 | 149,2 | -11,2 | 139,5 | 94,5 | -32,3 | 524,4 | 386,9 | -26,2 |
| Ραδίκια—Chicory | — | 2,0 | — | 1,4 | 7,0 | 400,0 | 3,4 | 12,4 | 264,7 |
| Ραπανάκια—Radish | 6,5 | 9,8 | 50,8 | 9,5 | 9,3 | -2,1 | 22,6 | 27,9 | 23,5 |
| Ραπάνια—Konl-rabi | 82,9 | 87,1 | 5,1 | 68,4 | 74,9 | 9,5 | 207,7 | 257,6 | 24,0 |
| Ρόκα—Eruca | 1,4 | 2,2 | 57,1 | 3,8 | 2,3 | -39,5 | 6,0 | 7,6 | 26,7 |
| Σαλάτες—Salads | 38,4 | 48,4 | 26,0 | 95,8 | 64,6 | -32,6 | 162,0 | 181,4 | 12,0 |
| Σέλινο—Celery | 62,3 | 88,9 | 42,7 | 56,9 | 96,2 | 69,1 | 177,0 | 301,4 | 70,3 |
| Σκόρδα, ξερά και φρέσκα—Garlic, dry and green | 17,6 | 16,0 | -9,1 | 27,2 | 21,0 | -22,8 | 49,5 | 43,8 | -11,5 |
| Σπανάκι—Spinash | 176,2 | 157,9 | -10,4 | 269,5 | 246,2 | -8,6 | 576,7 | 546,1 | -5,3 |
| Τομάτες—Tomatoes | 438,4 | 549,6 | 25,4 | 1.535,8 | 1.311,2 | -14,6 | 2.494,6 | 2.637,5 | 5,7 |
| Τρέβλα—Purslain | — | — | — | — | — | — | — | — | — |
| Φασολάκια—Green beans | 0,1 | 0,4 | 300,0 | — | 1,1 | — | 0,4 | 1,5 | 275,0 |
| Χόρτα βουνοῦ—Wild vegetables | 0,6 | 1,2 | 100,0 | 7,0 | 3,0 | -57,1 | 8,5 | 6,0 | -29,4 |
| 2. Φρούτα—Fruits | 7.904,3 | 9.567,3 | 21,0 | 9.090,4 | 9.262,3 | 1,9 | 25.214,3 | 26.487,0 | 5,0 |
| 'Αβοκάντο—Avocado | — | 1,9 | — | — | 0,4 | — | — | 6,6 | — |
| 'Ακτινίδια—Chinese gooseberry | 2,4 | 4,6 | 91,7 | 1,9 | 2,0 | 5,3 | 10,3 | 17,5 | 69,9 |
| 'Ανανάς—Pineapples | 18,6 | 6,1 | -67,2 | 3,4 | 22,8 | 570,6 | 22,0 | 48,6 | 120,9 |
| 'Αχλάδια—Pears | 493,6 | 474,6 | -3,8 | 687,0 | 699,1 | 1,8 | 1.487,3 | 1.591,8 | 7,0 |
| Βερικοκα—Apricots | — | — | — | — | — | — | — | — | — |
| Βύσσινα—Sour cherries | — | — | — | — | — | — | — | — | — |
| Γκρέιπ-φρουτ—Grape fruit | 31,1 | 35,6 | 14,5 | 37,1 | 37,4 | 0,8 | 84,0 | 107,7 | 28,2 |
| Δαμάσκηνα—Plums | — | — | — | — | — | — | — | — | — |

50. Είσομιζόμενα αγαθά στην Κεντρική Λαχαναγορά Θεσσαλονίκης (συνέχεια)
Goods entering the Salonica central vegetable market (continued)

Ποσότητα σε τόνους

Quantity in tons

| Είδος αγαθού — Kind | Φεβρουάριος—February | | | Μάρτιος—March | | | Γανουάριος—Μάρτιος January—March | | |
|--------------------------|----------------------|---------|------------------------------------|---------------|---------|------------------------------------|-------------------------------------|----------|------------------------------------|
| | 1981 | 1982 | Μεταβολή % Change 1982/81 | 1981 | 1982 | Μεταβολή % Change 1982/81 | 1981 | 1982 | Μεταβολή % Change 1982/81 |
| Καρπούζια—Water-melons | — | — | — | — | — | — | — | — | — |
| Καρύδες—Coconuts | 1,9 | — | — | 1,9 | — | — | 1,9 | — | — |
| Κάστανα—Chestnuts | — | — | — | 2,3 | — | — | 30,8 | 23,2 | - 24,7 |
| Κεράσια—Cherries | — | — | — | — | — | — | — | — | — |
| Κυδώνια—Quinces | 9,4 | 17,1 | 81,9 | 15,6 | 2,1 | - 86,5 | 44,3 | 37,7 | - 14,9 |
| Λεμόνια—Lemons | 762,0 | 601,4 | - 21,1 | 1.061,1 | 815,6 | - 23,1 | 2.511,5 | 2.090,3 | - 16,8 |
| Μανταρίνια—Mandarines | 1.147,3 | 513,6 | - 55,2 | 390,8 | 117,6 | - 69,9 | 3.340,4 | 1.844,3 | - 44,8 |
| Μήλα—Apples | 779,6 | 1.081,0 | 38,7 | 1.012,5 | 1.208,3 | 19,3 | 2.476,7 | 3.220,0 | 30,0 |
| Μούσμουλα—Medlars | — | — | — | — | — | — | — | — | — |
| Νεράντζια—Bitter-oranges | — | — | — | 1,1 | — | — | 1,1 | — | — |
| Πεπόνια—Melons | — | — | — | — | — | — | — | — | — |
| Περγαμότα—Bergamots | 2,4 | 8,8 | 266,7 | 3,1 | 1,0 | - 67,7 | 8,5 | 9,8 | 15,3 |
| Πορτοκάλια—Oranges | 4.655,1 | 6.822,6 | 46,6 | 5.870,3 | 6.353,2 | 8,2 | 15.191,8 | 17.474,2 | 15,0 |
| Ροδάκινα—Peaches | — | — | — | — | — | — | — | — | — |
| Ρόδια—Pomegranates | — | — | — | — | — | — | — | — | — |
| Σταφύλια—Grapes | 0,6 | — | — | — | 2,8 | — | 1,1 | 15,3 | 39,1 |
| Σύγια—Figs | — | — | — | — | — | — | — | — | — |
| Τζάνερα—Mirabelles | — | — | — | — | — | — | — | — | — |
| Φράουλες—Strawberries | 0,3 | — | — | 2,3 | — | — | 2,6 | — | — |



51. Αποθέματα ειδών διατροφής του ιδιωτικού τομέα — Foods stocks in the private sector

Ποσότητα σε τόνους

Quantity in tons

| Είδος διατροφής | Δεκέμβριος December | | Ιανουάριος January | | Φεβρουάριος February | | Kind of foods |
|---|------------------------|---------|-----------------------|---------|-------------------------|---------|------------------------------------|
| | 1980 | 1981 | 1981 | 1982 | 1981 | 1982 | |
| 1. Τυροκομικά προϊόντα | 17.236 | 19.006 | 15.133 | 17.536 | 17.640 | 15.673 | 1. Dairy products |
| Φέτα | 8.935 | 12.319 | 7.593 | 10.713 | 10.711 | 9.791 | «Feta» cheese |
| Τελεμές | 2.250 | 879 | 1.608 | 1.440 | 1.744 | 1.356 | Telemes |
| Κασέρι | 2.451 | 2.435 | 2.269 | 2.182 | 1.206 | 1.983 | Casseri |
| Κεφαλοτύρι | 1.095 | 1.158 | 1.017 | 923 | 741 | 608 | Common hard cheese (kefalotyri) |
| Κεφαλογραβιέρα | 385 | 582 | 463 | 563 | 334 | 477 | Kefalograviera |
| Γραβιέρα | 712 | 414 | 877 | 590 | 498 | 600 | Graviera |
| Μυζήθρα | 238 | 291 | 178 | 247 | 1.265 | 199 | Myzithra |
| Βούτυρο νωπό | 601 | 520 | 582 | 322 | 693 | 222 | Butter, fresh |
| Κρέμα γάλακτος | 569 | 408 | 546 | 556 | 448 | 437 | Milk cream |
| 2. Ζάχαρη | 37.618 | 246.322 | 19.993 | 224.346 | 25.787 | 200.461 | 2. Sugar |
| 3. Αλιεύματα κατεψυγμένα | 2.088 | 5.716 | 3.756 | 5.283 | 5.691 | 4.364 | 3. Fish, frozen |
| Α' κατηγορίας | 1.053 | 4.941 | 2.570 | 4.611 | 4.250 | 3.918 | A. category |
| Β' κατηγορίας | 818 | 195 | 644 | 170 | 560 | 131 | B. category |
| Μαλάκια | 211 | 572 | 537 | 491 | 849 | 311 | Molluscs |
| Μαλακόστρακα | 6 | 8 | 5 | 11 | 32 | 4 | Crustaceans |
| 4. Αλίπαστα | 467 | 1.000 | 127 | 627 | 269 | 669 | 4. Salted |
| 5. Κρέατα κατεψυγμένα | 17.393 | 9.697 | 21.384 | 8.026 | 17.927 | 6.851 | 5. Meat, frozen |
| Βοδινό με οστά | 4.241 | 366 | 4.627 | 126 | 3.709 | 168 | Beef, with bone |
| Βοδινό χωρίς οστά | 9.634 | 4.240 | 11.684 | 3.546 | 10.001 | 2.921 | Beef, without bone |
| Πρόβειο με οστά | 1.440 | 1.732 | 2.713 | 1.244 | 2.379 | 682 | Mutton, with bone |
| Πρόβειο χωρίς οστά | 251 | 806 | — | 403 | — | 460 | Mutton, without bone |
| Χοιρινό | 182 | 1.641 | 716 | 1.831 | 507 | 1.678 | Pork |
| Πουλερικά | 1.342 | 528 | 1.412 | 628 | 1.213 | 684 | Poultry |
| Βρώσιμα παραπροϊόντα σφαγίων | 303 | 384 | 232 | 248 | 118 | 258 | Edible offals |



IX : ΜΕΤΑΦΟΡΕΣ - ΕΠΙΚΟΙΝΩΝΙΕΣ — TRANSPORTATION - COMMUNICATION

52 Μεταφορικό έργο του Όργανισμού Σιδηροδρόμων Ελλάδος — Transports of the Hellenic Railways Organization (HRO)

| 'Επιβάτες, 'Εμπορεύματα, Εισπράξεις | 1979 | 1980 | 1980 | | 1981 | | Passengers, Freight, Receipts |
|---|---------------|---------------|---------------|--|---------------|--|--|
| | | | 'Ιαν. Jan. | | 'Ιαν. Jan. | | |
| I. ΜΕΤΑΦΟΡΑ ΕΠΙΒΑΤΩΝ | | | | | | | I. PASSENGER TRANSPORT |
| A' 'Αριθμός επιβατών (χιλιάδες) | | | | | | | A. Passengers (in thous.) |
| 1. 'Εσωτερικού | 11.804 | 10.136 | 834 | | 897 | | 1. Domestic |
| <i>Σιδηροδρόμων</i> | <i>10.046</i> | <i>9.837</i> | <i>706</i> | | <i>804</i> | | <i>Railways</i> |
| <i>Αυτοκινήτων</i> | <i>1.758</i> | <i>1.661</i> | <i>128</i> | | <i>93</i> | | <i>Motor cars</i> |
| 2. 'Εξωτερικού | 379 | 297 | 32 | | 19 | | 2. Foreign |
| 'Αναχωρήσεις | 170 | 147 | 14 | | 9 | | Departures |
| 'Αφίξεις | 209 | 149 | 18 | | 10 | | Arrivals |
| B' Χιλιομετρικοί επιβάτες (έκατομύρια) | | | | | | | B. Passenger-kms (in million) |
| 1. 'Εσωτερικού | 1.926 | 1.857 | 135 | | 147 | | 1. Domestic |
| <i>Σιδηροδρόμων</i> | <i>1.436</i> | <i>1.388</i> | <i>100</i> | | <i>122</i> | | <i>Railways</i> |
| <i>Αυτοκινήτων</i> | <i>490</i> | <i>469</i> | <i>35</i> | | <i>25</i> | | <i>Motor cars</i> |
| 2. 'Εξωτερικού | 94 | 76 | 7 | | 5 | | 2. Foreign |
| 'Αναχωρήσεις | 40 | 36 | 3 | | 2 | | Departures |
| 'Αφίξεις | 54 | 40 | 4 | | 3 | | Arrivals |
| II. ΜΕΤΑΦΟΡΑ ΕΜΠΟΡΕΥΜΑΤΩΝ | | | | | | | II. GOODS TRANSPORT |
| A' 'Εμπορεύματα (χιλιάδ. τόνοι) | | | | | | | A. Freight (in thous. tons) |
| 1. 'Εσωτερικού | 1.745 | 1.964 | 141 | | 155 | | 1. Domestic |
| 2. 'Εξωτερικού | 975 | 894 | 75 | | 89 | | 2. Foreign |
| Φορτωθέντα | 376 | 383 | 30 | | 40 | | Loaded |
| 'Εκφορτωθέντα | 599 | 511 | 45 | | 49 | | Unloaded |
| B' Χιλιομετρικοί τόνοι εμπορευμάτων (έκατομύρια) | | | | | | | B. Freight ton-kms (in million) |
| 1. 'Εσωτερικού | 454 | 497 | 40 | | 41 | | 1. Domestic |
| 2. 'Εξωτερικού | 276 | 248 | 22 | | 22 | | 2. Foreign |
| Φορτωθέντα | 101 | 103 | 8 | | 8 | | Loaded |
| 'Εκφορτωθέντα | 175 | 145 | 14 | | 14 | | Unloaded |
| III. ΕΙΣΠΡΑΞΕΙΣ (έκατ. δραχμές) | | | | | | | III. RECEIPTS (in million drs) |
| 1. Σιδηροδρόμων | 3.347 | 3.836 | 271 | | 358 | | 1. Railways |
| 'Από μεταφορά επιβατών .. | 1.190 | 1.402 | 78 | | 129 | | From passenger transport |
| 'Από μεταφορά εμπορ/των .. | 1.816 | 2.102 | 188 | | 222 | | From freight transport |
| "Άλλες εισπράξεις | 341 | 332 | 5 | | 7 | | Other |
| 2. Αυτοκινήτων (ΟΣΕ) | 480 | 521 | 35 | | 30 | | 2. Motor cars (HRO) |

53. Αυτοκίνητα και μοτοσικλές που βρίσκονται στην κυκλοφορία⁽¹⁾, κατά κατηγορία και χρήση

 Motor vehicles in circulation⁽¹⁾, by category and use

| Κατηγορία και χρήση | 1978 | 1979* | 1980* | Οκτώβριος — October | | Category and use |
|--|-----------|-----------|-----------|---------------------|-----------|-----------------------|
| | | | | 1980* | 1981* | |
| ΣΥΝΟΛΟ ΧΩΡΑΣ — GREECE, TOTAL | | | | | | |
| Σύνολο οχημάτων | 1.151.344 | 1.301.977 | 1.404.133 | 1.390.612 | 1.495.525 | Total |
| 1. Αυτοκίνητα | 1.050.022 | 1.191.391 | 1.283.431 | 1.271.016 | 1.365.394 | 1. Motor cars |
| Επιβατηγά | 728.161 | 822.810 | 863.385 | 857.917 | 903.121 | <i>Passenger</i> |
| — Δ. Χ. | 27.463 | 27.914 | 28.132 | 28.118 | 28.371 | — Public use |
| — Ι. Χ. | 700.698 | 794.896 | 835.253 | 829.799 | 874.750 | — Private use |
| Λεωφορεία | 15.680 | 16.290 | 16.837 | 16.770 | 17.248 | <i>Buses</i> |
| — Δ. Χ. | 10.877 | 11.097 | 11.364 | 11.341 | 11.533 | — Public use |
| — Ι. Χ. | 4.803 | 5.193 | 5.473 | 5.429 | 5.715 | — Private use |
| Φορτηγά | 306.181 | 352.291 | 403.209 | 396.329 | 445.025 | <i>Trucks</i> |
| — Δ. Χ. | 27.087 | 27.129 | 27.174 | 27.171 | 29.734 | — Public use |
| — Ι. Χ. | 279.094 | 325.162 | 376.035 | 369.158 | 415.291 | — Private use |
| 2. Μοτοσικλές | 101.322 | 110.586 | 120.702 | 119.596 | 130.131 | 2. Motorcycles |
| Επιβατηγές Ι.Χ. | 76.743 | 85.978 | 96.057 | 94.956 | 107.929 | <i>Passenger</i> |
| Φορτηγές | 24.579 | 24.608 | 24.645 | 24.640 | 22.202 | <i>Freight</i> |
| — Δ. Χ. | 18.732 | 18.734 | 18.747 | 18.743 | 16.279 | — Public use |
| — Ι. Χ. | 5.847 | 5.874 | 5.898 | 5.897 | 5.923 | — Private use |
| ΠΕΡΙΦΕΡΕΙΑ ΠΡΩΤΕΥΟΥΣΗΣ — GREATER ATHENS | | | | | | |
| Σύνολο οχημάτων | 547.481 | 613.086 | 651.426 | 646.028 | 687.633 | Total |
| 1. Αυτοκίνητα | 502.878 | 563.067 | 595.515 | 590.776 | 625.519 | 1. Motor cars |
| Επιβατηγά | 421.443 | 471.185 | 493.554 | 490.099 | 515.451 | <i>Passenger</i> |
| — Δ. Χ. | 13.385 | 13.687 | 13.743 | 13.737 | 13.806 | — Public use |
| — Ι. Χ. | 408.056 | 457.498 | 479.811 | 476.362 | 501.645 | — Private use |
| Λεωφορεία | 7.697 | 8.037 | 8.327 | 8.290 | 8.556 | <i>Buses</i> |
| — Δ. Χ. | 4.367 | 4.475 | 4.620 | 4.605 | 4.723 | — Public use |
| — Ι. Χ. | 3.330 | 3.562 | 3.707 | 3.685 | 3.833 | — Private use |
| Φορτηγά | 73.738 | 83.845 | 93.634 | 92.387 | 101.512 | <i>Trucks</i> |
| — Δ. Χ. | 8.117 | 8.122 | 8.130 | 8.130 | 8.862 | — Public use |
| — Ι. Χ. | 65.621 | 75.723 | 85.504 | 84.257 | 92.650 | — Private use |
| 2. Μοτοσικλές | 44.603 | 50.019 | 55.911 | 55.252 | 62.114 | 2. Motorcycles |
| Επιβατηγές Ι.Χ. | 34.535 | 39.946 | 45.825 | 45.169 | 52.732 | <i>Passenger</i> |
| Φορτηγές | 10.068 | 10.073 | 10.086 | 10.083 | 9.382 | <i>Freight</i> |
| — Δ. Χ. | 7.607 | 7.607 | 7.609 | 7.608 | 6.901 | — Public use |
| — Ι. Χ. | 2.461 | 2.466 | 2.477 | 2.475 | 2.481 | — Private use |

1. Ο αριθμός των αυτοκινήτων και μοτοσικλετών που έχουν άδεια κυκλοφορίας στο τέλος των αντίστοιχων περιόδων. Στους αριθμούς αυτούς δεν περιλαμβάνονται οσα οχήματα έχουν αποσυρθεί από την κυκλοφορία για διάφορους λόγους (παλαιότητα, αντικατάσταση, για τὰ Δ.Χ.-με άλλα κλπ.).

* Προσωρινά στοιχεία.

1. The number of motor cars and motorcycles furnished with circulation licence at the end of the corresponding periods. Excluded are motor cars withdrawn from circulation because of replacement, etc.

* Provisional data.

Σελ. 7 από 10

54. Αυτοκίνητα και μοτοσικλέτες, καινούργια και μεταχειρισμένα, που κυκλοφόρησαν για πρώτη φορά στην Ελλάδα
 Motor vehicles, both new and used, put into circulation for the first time in Greece

| Κατηγορία οχημάτων | 1979* | 1980* | 1980* | | 1981* | | Category of motor vehicles |
|---|----------------|----------------|----------------------|------------------------|----------------------|------------------------|----------------------------|
| | | | Οκτώβριος October | Ιαν.-Οκτ. Jan.-Oct. | Οκτώβριος October | Ιαν.-Οκτ. Jan.-Oct. | |
| Σύνολο οχημάτων (Αυτοκινήτων και μο- τοσικλετών) | 154.671 | 105.656 | 9.352 | 91.765 | 11.601 | 100.763 | Vehicles, total |
| A' ΚΑΙΝΟΥΡΓΙΑ | | | | | | | A. NEW |
| 1. Αυτοκίνητα | 132.477 | 83.762 | 7.451 | 72.519 | 9.014 | 76.267 | 1. Motor cars |
| <i>Επιβατηγά</i> | 88.421 | 35.718 | 3.442 | 30.944 | 4.391 | 37.926 | <i>Passenger</i> |
| — Δ. Χ. | 1.742 | 1.405 | 93 | 1.280 | 425 | 3.869 | — Public use |
| — Ι. Χ. | 86.679 | 34.313 | 3.349 | 29.664 | 3.966 | 34.057 | — Private use |
| <i>Λεωφορεία</i> | 1.542 | 1.385 | 59 | 1.255 | 64 | 955 | <i>Buses</i> |
| — Δ. Χ. | 1.161 | 1.112 | 39 | 1.025 | 43 | 726 | — Public use |
| — Ι. Χ. | 381 | 273 | 20 | 230 | 21 | 229 | — Private use |
| <i>Φορηγά</i> | 42.514 | 46.659 | 3.950 | 40.320 | 4.559 | 37.386 | <i>Trucks</i> |
| — Δ. Χ. | 680 | 412 | 22 | 359 | 905 | 2.659 | — Public use |
| — Ι. Χ. | 41.834 | 46.247 | 3.928 | 39.961 | 3.654 | 34.727 | — Private use |
| 2. Μοτοσικλέτες | 8.905 | 9.773 | 761 | 8.724 | 1.022 | 11.568 | 2. Motorcycles |
| <i>Επιβατηγές Ι.Χ.</i> | 8.869 | 9.736 | 758 | 8.692 | 1.020 | 11.554 | <i>Passenger</i> |
| <i>Φορηγές</i> | 36 | 37 | 3 | 32 | 2 | 14 | <i>Freight</i> |
| — Δ. Χ. | 10 | 13 | — | 12 | — | — | — Public use |
| — Ι. Χ. | 26 | 24 | 3 | 20 | 2 | 14 | — Private use |
| B' ΜΕΤΑΧΕΙΡΙΣΜΕΝΑ | | | | | | | B. USED |
| 1. Αυτοκίνητα | 12.919 | 11.777 | 1.113 | 10.235 | 1.534 | 12.599 | 1. Motor cars |
| <i>Επιβατηγά</i> | 7.642 | 6.123 | 664 | 5.308 | 739 | 6.710 | <i>Passenger</i> |
| — Δ. Χ. | 123 | 79 | 4 | 69 | 138 | 1.270 | — Public use |
| — Ι. Χ. | 7.519 | 6.044 | 660 | 5.239 | 601 | 5.440 | — Private use |
| <i>Λεωφορεία</i> | 12 | 9 | — | 8 | 5 | 16 | <i>Buses</i> |
| — Δ. Χ. | 3 | 2 | — | 2 | 2 | 3 | — Public use |
| — Ι. Χ. | 9 | 7 | — | 6 | 3 | 13 | — Private use |
| <i>Φορηγά</i> | 5.265 | 5.645 | 449 | 4.919 | 790 | 5.873 | <i>Trucks</i> |
| — Δ. Χ. | 1.031 | 1.019 | 76 | 884 | 167 | 1.344 | — Public use |
| — Ι. Χ. | 4.234 | 4.626 | 373 | 4.035 | 623 | 4.529 | — Private use |
| 2. Μοτοσικλέτες | 370 | 344 | 27 | 287 | 31 | 329 | 2. Motorcycles |
| <i>Επιβατηγές Ι.Χ.</i> | 366 | 343 | 27 | 286 | 29 | 318 | <i>Passenger</i> |
| <i>Φορηγές</i> | 4 | 1 | — | 1 | 2 | 11 | <i>Freight</i> |
| — Δ. Χ. | 3 | 1 | — | 1 | — | — | — Public use |
| — Ι. Χ. | 1 | — | — | — | 2 | 11 | — Private use |

* Προσωρινά στοιχεία.

* Provisional data.

55. Μεταφορικό έργο όλων των οχημάτων αστικών και υπεραστικών γραμμών
Transport work of all urban and interurban buses

| Γεωγραφικό διαμέρισμα, Γραμμές (αστικές και υπερα- στικές) | Απασχολούμενο προσωπικό Personnel engaged | Εργασθέντα οχήματα Operated vehicles | Διανοσθέντα χιλιό- μετρα (χιλιόμετρα) Kilometres run (in thousand) | Αριθμός επιβατών (χιλιόμετρα) Passengers (in thousand) | Χιλιόμετροι επιβάτες (χιλιόμετρα) Passenger - kms (in thousand) | Ακαθάριστες εισπράξεις (εκατομ. δραχ.) Gross receipts (in million drs) | Geographic region, Urban and interurban lines |
|---|---|--|---|---|--|--|---|
| 1979 | | | | | | | 1979 |
| Αστικές | 28.157 | 3.110 | 209.615 | 889.898 | 5.782.572 | 9.234,0 | Urban lines |
| Υπεραστικές | | 3.604 | 309.843 | 187.414 | | 7.435,2 | Interurban lines |
| 1980 | | | | | | | 1980 |
| Αστικές | 29.385 | 3.219 | 221.848 | 854.761 | 5.817.693 | 11.763,2 | Urban lines |
| Υπεραστικές | | 3.677 | 305.002 | 177.228 | | 9.141,3 | Interurban lines |
| Ιανουάριος : 1980 | | | | | | | January : 1980 |
| Αστικές | 28.598 | 3.127 | 17.555 | 70.566 | 367.313 | 730,2 | Urban lines |
| Υπεραστικές | | 3.650 | 22.699 | 12.477 | | 511,8 | Interurban lines |
| Ιανουάριος : 1981 | | | | | | | January : 1981 |
| Αστικές | 29.472 | 3.203 | 18.586 | 66.538 | 329.120 | 1.008,6 | — Urban lines |
| Υπεραστικές | | 3.809 | 19.646 | 10.707 | | 550,0 | — Interurban lines |
| Περιφέρεια Πρωτευούσης | | | | | | | Greater Athens |
| — Αστικές | 12.760 | 2.121 | 11.668 | 42.679 | | 754,2 | — Urban lines |
| — Υπεραστικές | | | | | | | — Interurban lines |
| Λοιπή Στερεά Έλλάς και Εύβοια | | | | | | | Rest of Central Greece and Euboea |
| — Αστικές | 2.444 | 76 | 594 | 1.428 | 63.133 | 17,2 | — Urban lines |
| — Υπεραστικές | | 738 | 3.332 | 2.021 | | 101,8 | — Interurban lines |
| Πελοπόννησος | | | | | | | Peloponnesos |
| — Αστικές | 2.726 | 132 | 766 | 2.597 | 51.886 | 30,3 | — Urban lines |
| — Υπεραστικές | | 694 | 2.780 | 1.947 | | 88,8 | — Interurban lines |
| Ίόνιοι Νήσοι | | | | | | | Ionian Islands |
| — Αστικές | 378 | 20 | 81 | 260 | | 2,6 | — Urban lines |
| — Υπεραστικές | | 134 | 653 | 259 | 12.272 | 20,0 | — Interurban lines |
| Ήπειρος | | | | | | | Epirus |
| — Αστικές | 1.095 | 46 | 326 | 828 | 33.012 | 10,7 | — Urban lines |
| — Υπεραστικές | | 324 | 1.712 | 545 | | 52,7 | — Interurban lines |
| Θεσσαλία | | | | | | | Thessaly |
| — Αστικές | 1.804 | 104 | 797 | 2.661 | 36.833 | 29,3 | — Urban lines |
| — Υπεραστικές | | 356 | 2.178 | 845 | | 60,1 | — Interurban lines |
| Μακεδονία | | | | | | | Macedonia |
| — Αστικές | 6.153 | 538 | 3.585 | 14.091 | 96.267 | 136,7 | — Urban lines |
| — Υπεραστικές | | 1.013 | 6.421 | 3.349 | | 162,4 | — Interurban lines |
| Θράκη | | | | | | | Thrace |
| — Αστικές | 590 | 22 | 141 | 512 | 19.425 | 3,9 | — Urban lines |
| — Υπεραστικές | | 170 | 1.255 | 789 | | 31,4 | — Interurban lines |
| Νήσοι Αιγαίου | | | | | | | Aegean Islands |
| — Αστικές | 557 | 66 | 240 | 489 | 5.113 | 9,0 | — Urban lines |
| — Υπεραστικές | | 127 | 433 | 313 | | 9,4 | — Interurban lines |
| Κρήτη | | | | | | | Crete |
| — Αστικές | 965 | 78 | 388 | 993 | 44.179 | 14,7 | — Urban lines |
| — Υπεραστικές | | 253 | 882 | 639 | | 23,4 | — Interurban lines |

56. Διελεύσεις από τα ελληνικά τελωνεία φορτηγών οχημάτων διεθνών οδικών μεταφορών, κατά εθνικότητα οχήματος
Trucks of international transports crossing the frontiers. Distribution by custom-houses and nationality

| Εθνικότητα Nationality | Τελωνεία - Custom-houses | | | | | | | | | | | |
|----------------------------|--------------------------|--------------------|---------------------|--------------------|---------------------|--------------------|---------------------------|--------------------|-------------------------|--------------------|--|--------------------|
| | Σύνολο Total | | Εξόδων Ευροπ. | | Πατρών Patras | | Νέας Γεφύρας N. Gefyra | | Προμαχώνας Promachou | | Λοιπά τελωνεία Other custom-houses | |
| | Είσοδοι Incoming | Έξοδοι Outgoing | Είσοδοι Incoming | Έξοδοι Outgoing | Είσοδοι Incoming | Έξοδοι Outgoing | Είσοδοι Incoming | Έξοδοι Outgoing | Είσοδοι Incoming | Έξοδοι Outgoing | Είσοδοι Incoming | Έξοδοι Outgoing |
| 1978 | 70.420 | 70.908 | 48.606 | 48.729 | 4.243 | 2.804 | 5.090 | 4.775 | 4.140 | 4.106 | 8.371 | 10.494 |
| 1979 | 123.507 | 123.456 | 75.117 | 70.202 | 7.662 | 5.881 | 1.691 | 1.593 | 12.822 | 12.540 | 26.215 | 33.240 |
| 1980 | 120.414 | 124.894 | 86.880 | 88.011 | 8.724 | 6.722 | 1.191 | 893 | 5.131 | 5.318 | 18.488 | 23.950 |
| * 1980: Ιούλιος—July | 10.551 | 10.852 | 7.484 | 7.120 | 1.027 | 653 | 187 | 92 | 348 | 317 | 1.505 | 2.071 |
| * 1981: Ιούλιος—July | 11.013 | 11.750 | 7.788 | 8.133 | 778 | 600 | 659 | 806 | 340 | 329 | 1.448 | 2.132 |
| Ελληνική—Greek | 3.164 | 3.458 | 1.967 | 2.203 | 447 | 347 | 218 | 328 | 135 | 123 | 397 | 457 |
| Αυστριακή—Austrian | 507 | 529 | 279 | 390 | 6 | 6 | 155 | 12 | 3 | 41 | 64 | 80 |
| Βελγική—Belgian | 60 | 48 | 45 | 22 | 13 | 10 | 1 | 1 | — | — | 1 | 15 |
| Βουλγαρική—Bulgarian | 123 | 104 | — | — | — | — | — | — | 107 | 83 | 16 | 21 |
| Γαλλική—French | 274 | 267 | 120 | 186 | 51 | 29 | 79 | 31 | — | 1 | 24 | 20 |
| Γερμανική—German | 1.100 | 1.364 | 961 | 546 | 14 | 8 | 93 | 51 | 3 | 4 | 29 | 755 |
| Γιουγκοσλαβική—Yugoslavian | 4.368 | 4.441 | 3.846 | 3.964 | — | — | — | 18 | 1 | 1 | 521 | 458 |
| Δανική—Danish | 106 | 113 | 69 | 101 | 1 | — | 20 | 3 | 10 | 5 | 6 | 4 |
| Ελβετική—Swiss | 48 | 49 | 30 | 27 | 5 | 2 | 10 | 6 | — | 4 | 3 | 10 |
| Ην. Βασιλείου—U.K. | 230 | 248 | 65 | 101 | 86 | 79 | 33 | 45 | 16 | 4 | 30 | 19 |
| Ιταλική—Italian | 241 | 248 | 73 | 88 | 147 | 111 | 1 | 30 | 4 | 1 | 16 | 18 |
| Ολλανδική—Dutch | 124 | 144 | 87 | 120 | 1 | 1 | 27 | 7 | 3 | — | 6 | 6 |
| Ούγγρική—Hungarian | 162 | 176 | 74 | 97 | — | — | 2 | — | 1 | 1 | 85 | 78 |
| Πολωνική—Polish | 218 | 248 | 73 | 159 | — | — | — | — | — | — | 145 | 89 |
| Τουρκική—Turkish | 16 | 14 | — | 1 | 1 | — | 15 | 8 | — | 5 | — | — |
| Άλλων χωρών—Other | 272 | 299 | 99 | 148 | 6 | 7 | 5 | 16 | 57 | 56 | 105 | 102 |

Σημ.: Περιλαμβάνονται και οι διελεύσεις TRANSIT.

Note: Including transit.

* Στο τεύχος «Απρίλιος 1982 του ΜΣΔ, αντί Μάιος 1980 και Μάιος 1981, διάβαζε: Ιούλιος 1980 και Ιούλιος 1981.

* In the issue of April 1982, please read «June 1980» and «June 1981»

57. Οδικά τροχαία ατυχήματα⁽¹⁾ και πυθόντα πρόσωπα — Road-traffic accidents⁽¹⁾ and persons injured therefrom

| Έτος και μήνας Year and month | Ατυχήματα — Accidents | | | Παθόντες — Injured | | | |
|---------------------------------------|-----------------------|--------------------|-------------------------------|--------------------|----------------|---------------------|---------------------|
| | Σύνολο Total | Με νεκρούς Dead | Με τραυματίες μόνο Wounded | Σύνολο Total | Νεκροί Dead | Τραυματίες—Wounded | |
| | | | | | | Βαρέως Seriously | Έλαφρώς Slightly |
| ΣΥΝΟΛΟ ΕΛΛΑΔΟΣ — GREECE, TOTAL | | | | | | | |
| 1979 | 18.553 | 1.065 | 17.488 | 27.150 | 1.257 | 4.189 | 21.704 |
| 1980 | 18.233 | 1.065 | 17.168 | 26.668 | 1.225 | 4.467 | 20.976 |
| 1981 | 19.841 | 1.190 | 18.651 | 29.061 | 1.354 | 5.136 | 22.571 |
| 1981: VI | 1.685 | 75 | 1.610 | 2.477 | 85 | 421 | 1.971 |
| 1982: I | 1.556 | 92 | 1.464 | 2.268 | 106 | 380 | 1.782 |
| II | 1.374 | 69 | 1.305 | 1.922 | 80 | 312 | 1.530 |
| III | 1.602 | 86 | 1.516 | 2.268 | 98 | 366 | 1.804 |
| IV | 1.725 | 72 | 1.653 | 2.621 | 93 | 464 | 2.064 |
| V | 1.807 | 89 | 1.718 | 2.646 | 110 | 465 | 2.071 |
| VI | 1.951 | 113 | 1.838 | 2.864 | 125 | 457 | 2.282 |
| Από αυτούς—Thereof: | | | | | | | |
| Πεζοί—Pedestrians | | | | 548 | 31 | 101 | 416 |
| Όδηγοί—Drivers | | | | 1.378 | 62 | 222 | 1.094 |
| Επιβάτες—Passengers | | | | 938 | 32 | 134 | 772 |
| ΠΕΡΙΦΕΡΕΙΑ ΠΡΩΤΕΥΟΥΣΗΣ—GREATER ATHENS | | | | | | | |
| 1979 | 8.836 | 220 | 8.616 | 11.641 | 230 | 1.793 | 9.618 |
| 1980 | 8.548 | 234 | 8.314 | 10.912 | 248 | 2.028 | 8.884 |
| 1981 | 8.918 | 215 | 8.703 | 11.647 | 226 | 2.105 | 9.316 |
| 1981: VI | 791 | 11 | 780 | 1.036 | 11 | 214 | 811 |
| 1982: I | 709 | 24 | 685 | 926 | 25 | 176 | 725 |
| II | 681 | 8 | 673 | 878 | 10 | 156 | 712 |
| III | 721 | 25 | 696 | 935 | 29 | 160 | 746 |
| IV | 681 | 14 | 667 | 884 | 16 | 149 | 719 |
| V | 736 | 18 | 718 | 940 | 21 | 162 | 757 |
| VI | 739 | 22 | 717 | 952 | 23 | 165 | 764 |
| Από αυτούς—Thereof: | | | | | | | |
| Πεζοί—Pedestrians | | | | 267 | 13 | 64 | 190 |
| Όδηγοί—Drivers | | | | 455 | 7 | 71 | 377 |
| Επιβάτες—Passengers | | | | 230 | 3 | 30 | 197 |

1. Οδικά τροχαία ατυχήματα είναι εκείνα που συμβαίνουν σε δημόσιους χώρους (δρόμους, πλατείες), με τη συμμετοχή ενός τουλάχιστον κινούμενου οχήματος. Ως οχήματα θεωρούνται, εδώ, τα δίκυκλα και τρίκυκλα, τα αυτοκίνητα και τρόλλεϋ, τα γεωργικά και οδοποιητικά μηχανήματα, τα ποδήλατα, τα ζωήματα οχήματα και τα χειρόμαξα.

1. A road traffic accident should occur in a public place—i.e. public highway, street or square—and should involve at least one vehicle in operation. Vehicles include cycles, bicycles, motorcycles, motorcars and trolleys, agricultural and road making machines, animal or hand-drawn vehicles.

58. Δύναμη του ελληνικού εμπορικού στόλου από πλοία 100 κ.δ.χ. και άνω
Greek merchant fleet : vessels of 100 GRT and over

| Τέλος περιόδου End of period | Σύνολο Total | | Φορτηγά Dry cargo ships | | Δεξαμενόπλοια Tankers | | Έπιβατηγά Passenger | | Λοιπά (1) Other (1) | |
|---------------------------------|-----------------|-----------------|----------------------------|-----------------|--------------------------|-----------------|------------------------|-----------------|------------------------|-----------------|
| | Αριθ. No | κ.δ.χ. G R T | Αριθ. No | κ.δ.χ. G R T | Αριθ. No | κ.δ.χ. G R T | Αριθ. No | κ.δ.χ. G R T | Αριθ. No | κ.δ.χ. G R T |
| 1977 | 3.886 | 33.475.432 | 2.779 | 20.591.460 | 520 | 41.986.840 | 339 | 807.402 | 248 | 89.730 |
| 1978* | 3.732 | 34.987.422 | 2.727 | 22.788.628 | 450 | 44.403.046 | 325 | 716.601 | 230 | 79.447 |
| 1979 | 3.951 | 38.841.920 | 2.874 | 24.923.029 | 479 | 43.065.561 | 345 | 769.654 | 253 | 83.676 |
| 1980 | 3.942 | 41.228.593 | 2.799 | 25.584.041 | 527 | 44.806.613 | 350 | 755.820 | 266 | 82.419 |
| 1981 : III | 3.935 | 41.641.865 | 2.795 | 25.821.838 | 531 | 44.988.899 | 344 | 717.217 | 265 | 83.911 |
| VI | 3.932 | 42.389.404 | 2.768 | 25.817.523 | 541 | 45.754.621 | 349 | 733.243 | 274 | 84.017 |
| IX | 3.923 | 42.591.380 | 2.752 | 25.940.822 | 543 | 45.848.317 | 350 | 715.874 | 278 | 86.367 |
| XII | 3.896 | 42.487.940 | 2.724 | 25.794.691 | 541 | 45.884.385 | 354 | 723.971 | 277 | 84.893 |

Γενική παρατήρηση : Περιλαμβάνονται και τα πλοία που είναι εξοδισμένα με προσωρινά ναυτιλιακά έγγραφα.
1. Δηλαδή : Ρυμουλκά, Ύδρευτικά, ναυπηγαστικά κλπ.
* Στοιχεία άπογραψής 30-11-1978.

General remark : Including vessels supplied with provisional registration papers.
1. «Other» include towage, fishing, salvage vessels etc.
* Data from the census 30-11-1978.

59. Άργούντα ελληνικά εμπορικά πλοία 100 κ.δ.χ. και άνω
Laid-up Greek merchant vessels of 100 GRT and over

| Τέλος περιόδου End of period | Σύνολο Total | | Φορτηγά Dry cargo ships | | Δεξαμενόπλοια Tankers | | Έπιβατηγά Passenger | | Λοιπά (1) Other (1) | |
|---------------------------------|-----------------|-----------------|----------------------------|-----------------|--------------------------|-----------------|------------------------|-----------------|------------------------|-----------------|
| | Αριθ. No | κ.δ.χ. G R T | Αριθ. No | κ.δ.χ. G R T | Αριθ. No | κ.δ.χ. G R T | Αριθ. No | κ.δ.χ. G R T | Αριθ. No | κ.δ.χ. G R T |
| 1977 | 293 | 2.987.451 | 108 | 618.945 | 84 | 2.060.139 | 83 | 297.744 | 18 | 10.623 |
| 1978 | 262 | 1.987.907 | 129 | 695.351 | 42 | 976.625 | 71 | 307.080 | 20 | 8.851 |
| 1979 | 198 | 1.284.770 | 99 | 490.760 | 20 | 524.910 | 69 | 264.493 | 10 | 4.607 |
| 1980 | 146 | 1.032.349 | 54 | 274.435 | 21 | 480.523 | 61 | 269.706 | 10 | 7.655 |
| 1981 : III | 143 | 1.900.012 | 55 | 411.025 | 32 | 1.256.372 | 45 | 224.171 | 11 | 8.444 |
| VI | 143 | 2.914.976 | 66 | 476.461 | 47 | 2.287.408 | 25 | 142.776 | 5 | 5.331 |
| IX | 174 | 4.104.653 | 75 | 607.019 | 68 | 3.354.859 | 27 | 140.596 | 4 | 2.179 |
| XII | 215 | 4.684.872 | 91 | 654.256 | 67 | 3.768.467 | 51 | 259.151 | 6 | 2.998 |

1. Βλέπε την ύποσημείωση 1 του πίνακα 58.

1. See footnote 1, of table 58.

60. Κατάπλοι πλοίων στους ελληνικούς λιμένες — Arrivals of ships in Greek ports

| Έτος—Year | Σύνολο Total | | Έμπορικά πλοία Merchant ships | | Τουριστικά πλοία Cruise ships | | Θαλαμηγοί Yachts | | Άλλες προσορμίσεις (1) Deviations only (1) | |
|-------------|-----------------|-----------------|----------------------------------|-----------------|----------------------------------|-----------------|---------------------|-----------------|---|-----------------|
| | Αριθ. No | κ.κ.χ. N R T | Αριθ. No | κ.κ.χ. N R T | Αριθ. No | κ.κ.χ. N R T | Αριθ. No | κ.κ.χ. N R T | Αριθ. No | κ.κ.χ. N R T |
| 1973 | 196.096 | 142.699.456 | 166.401 | 111.851.722 | 10.712 | 18.359.475 | 14.890 | 672.590 | 4.093 | 11.815.669 |
| 1974 | 178.145 | 134.201.958 | 151.326 | 104.734.362 | 8.787 | 13.606.964 | 13.293 | 589.266 | 4.739 | 15.271.366 |
| 1975 | 191.845 | 146.538.225 | 163.392 | 112.179.536 | 9.351 | 12.660.172 | 13.826 | 630.346 | 5.276 | 21.068.171 |
| 1976 | 203.820 | 158.510.318 | 168.753 | 118.515.375 | 13.675 | 17.902.201 | 16.524 | 721.324 | 4.868 | 21.371.418 |
| 1977 | 212.905 | 165.763.874 | 177.782 | 122.993.826 | 14.409 | 20.700.469 | 16.617 | 700.171 | 4.097 | 21.369.408 |
| 1978 | 221.993 | 175.968.255 | 185.801 | 131.124.845 | 16.002 | 22.771.652 | 16.726 | 670.534 | 3.464 | 21.401.224 |
| 1979 | 222.951 | 188.004.910 | 185.998 | 139.500.803 | 16.908 | 25.354.255 | 17.135 | 690.908 | 2.910 | 22.458.944 |
| 1979 : I-VI | 96.713* | 85.709.781* | 82.456 | 62.862.673 | 6.485 | 9.986.379 | 6.169* | 238.011* | 1.603 | 12.622.718 |
| VII-XII | 126.238 | 102.295.129 | 103.542 | 76.638.130 | 10.423 | 15.367.876 | 10.966 | 452.897 | 1.307 | 9.836.226 |

1. Περιλαμβάνονται οι προσορμίσεις πλοίων όλων των κατηγοριών.
* Αναθεωρημένα στοιχεία.

1. Included are vessels of all categories.
* Revised data.

61. Κατάπλοι πλοίων, κατά σημαία (1) — Arrivals of ships, by flag (1)

| Σημαία Flag | 1978 | | | | 1979 | | | |
|----------------------------------|-----------------------------|-------------------|----------------------|-------------------|----------------------|-------------------|-----------------------------|-------------------|
| | 'Ιαν. - Μάιος Jan. - May | | 'Απρίλιος April | | Μάιος May | | 'Ιαν. - Μάιος Jan. - May | |
| | Κατάπλοι Arrivals | κ.κ.χ. N R T | Κατάπλοι Arrivals | κ.κ.χ. N R T | Κατάπλοι Arrivals | κ.κ.χ. N R T | Κατάπλοι Arrivals | κ.κ.χ. N R T |
| Σύνολο—Total | 62.348 | 47.468.934 | 14.424 | 11.449.961 | 16.666 | 12.470.160 | 63.158 | 49.899.870 |
| Έλληνική—Greek | 58.577 | 36.980.752 | 13.587 | 8.898.311 | 15.755 | 9.540.880 | 59.241 | 38.305.212 |
| Αιγυπτιακή—Egyptian | 27 | 58.610 | 10 | 20.565 | 10 | 19.333 | 49 | 106.215 |
| Βουλγαρική—Bulgarian | 63 | 121.207 | 10 | 41.022 | 14 | 47.640 | 42 | 221.253 |
| Γαλλική—French | 48 | 201.805 | 11 | 28.895 | 16 | 49.295 | 61 | 172.686 |
| Γερμανική (Ανατ.)—German (East.) | 23 | 56.917 | 12 | 25.990 | 9 | 19.244 | 43 | 103.424 |
| Γερμανική (Δυσ.)—German (West.) | 128 | 215.072 | 35 | 78.435 | 35 | 47.052 | 177 | 299.235 |
| Γιουγκοσλαβική—Yugoslavian | 155 | 295.154 | 55 | 120.262 | 44 | 83.576 | 177 | 372.689 |
| Δανική—Danish | 61 | 60.025 | 16 | 7.067 | 17 | 336.608 | 79 | 406.141 |
| ΕΣΣΔ—USSR | 412 | 701.525 | 67 | 147.633 | 80 | 147.822 | 345 | 624.845 |
| Ηνωμ. Βασιλείου—British | 131 | 479.459 | 26 | 77.445 | 33 | 109.906 | 165 | 544.786 |
| ΗΠΑ—USA | 43 | 484.650 | 9 | 89.776 | 7 | 88.273 | 36 | 420.701 |
| Ισραηλινή—Israeli | 11 | 51.763 | 5 | 18.029 | 5 | 18.029 | 25 | 87.640 |
| Ιταλική—Italian | 419 | 1.344.674 | 163 | 485.775 | 157 | 517.166 | 693 | 2.122.984 |
| Κυπριακή—Cyprian | 1.163 | 1.754.887 | 195 | 317.834 | 237 | 353.538 | 928 | 1.246.073 |
| Λιβανική—Lebanese | 46 | 49.900 | 10 | 4.949 | 6 | 7.155 | 31 | 30.755 |
| Λιβεριακή—Liberian | 151 | 1.674.934 | 23 | 280.766 | 31 | 364.444 | 116 | 1.321.411 |
| Νορβηγική—Norwegian | 89 | 498.336 | 11 | 338.094 | 10 | 171.601 | 53 | 783.721 |
| Ολλανδική—Dutch | 80 | 147.502 | 14 | 21.137 | 15 | 32.837 | 74 | 122.371 |
| Ουγγαρική—Hungarian | 26 | 24.694 | 3 | 4.452 | 8 | 11.157 | 17 | 23.872 |
| Παναμαρική—Panamaean | 257 | 616.974 | 36 | 88.081 | 56 | 115.691 | 227 | 618.313 |
| Σουηδική—Swedish | 85 | 136.258 | 32 | 55.874 | 29 | 46.601 | 155 | 301.234 |
| Τουρκική—Turkish | 28 | 53.097 | 13 | 6.672 | 11 | 8.491 | 41 | 57.599 |
| Φινλανδική—Finnish | 36 | 236.265 | 4 | 42.993 | 3 | 7.245 | 20 | 93.012 |
| Λοιπές—Other | 289 | 1.224.394 | 77 | 249.904 | 78 | 326.576 | 363 | 1.513.698 |

1. Περιλαμβάνονται όλες οι προσεγγίσεις πλοίων 10 κ.κ.χ. και άνω, από πραγματοποιούνται στους ελληνικούς λιμένες κατά τη διάρκεια κάθε ταξιδιού.

1. Including a ll entrances of vessels of 10 NRT and over in Greek ports, during a single voyage.

62. Κατάπλοι και απόπλοι (1) εμφόρτων και κενών από φορτίο πλοίων, προελεύσεως και προορισμού εξωτερικού, υπό ελληνική ή ξένη σημαία
Arrivals and sailings (1) of ships, loaded or in balast, of foreign origin and destination, under Greek or foreign flag

| Κατάπλοι—'Απόπλοι Arrivals—Sailings | 1978 | | | | 1979* | | | |
|--|---|------------------|---|------------------|---|-------------------|---|-------------------|
| | Γ' τρίμηνο 3rd quarter | | Δ' τρίμηνο 4th quarter | | Γ' τρίμηνο 3rd quarter | | Δ' τρίμηνο 4th quarter | |
| | *Αριθμός κατάπλων ή απόπλων No of ar- rivals or sailings | κ.κ.χ. N R T | *Αριθμός κατάπλων ή απόπλων No of ar- rivals or sailings | κ.κ.χ. N R T | *Αριθμός κατάπλων ή απόπλων No of ar- rivals or sailings | κ.κ.χ. N R T | *Αριθμός κατάπλων ή απόπλων No of ar- rivals or sailings | κ.κ.χ. N R T |
| I. Κατάπλοι πλοίων—Arrivals of ships | 3.177 | 9.328.487 | 2.594 | 8.150.020 | 3.327 | 10.980.118 | 2.718 | 10.853.695 |
| α) 'Υπό ελληνική σημαία—Under Greek flag | 1.195 | 3.766.692 | 963 | 3.171.667 | 1.275 | 4.652.928 | 1.103 | 4.809.681 |
| Έμφόρτων—Loaded | 677 | 2.719.824 | 447 | 1.879.297 | 820 | 3.356.895 | 644 | 3.143.899 |
| Κενών από φορτίο—In ballast | 518 | 1.046.868 | 516 | 1.292.370 | 455 | 1.296.033 | 459 | 1.665.782 |
| β) 'Υπό ξένες σημαίες—Under foreign flag | 1.982 | 5.561.765 | 1.631 | 4.978.353 | 2.052 | 6.327.490 | 1.615 | 6.044.014 |
| Έμφόρτων—Loaded | 1.411 | 4.144.526 | 1.049 | 3.782.185 | 1.476 | 4.723.658 | 1.087 | 4.246.323 |
| Κενών από φορτίο—In ballast | 571 | 1.417.239 | 582 | 1.196.168 | 576 | 1.603.832 | 528 | 1.797.691 |
| II. 'Απόπλοι πλοίων—Sailings of ships | 3.256 | 9.742.053 | 2.645 | 8.387.665 | 3.340 | 11.578.953 | 2.382 | 9.657.796 |
| α) 'Υπό ελληνική σημαία—Under Greek flag | 1.234 | 3.979.917 | 992 | 3.357.767 | 1.259 | 4.865.468 | 967 | 4.393.557 |
| Έμφόρτων—Loaded | 923 | 2.341.384 | 686 | 1.238.286 | 923 | 2.578.312 | 567 | 1.389.756 |
| Κενών από φορτίο—In ballast | 311 | 1.638.533 | 306 | 2.119.481 | 336 | 2.287.156 | 400 | 3.003.801 |
| β) 'Υπό ξένες σημαίες—Under foreign flag | 2.022 | 5.762.136 | 1.653 | 5.029.898 | 2.081 | 6.713.485 | 1.415 | 5.264.239 |
| Έμφόρτων—Loaded | 1.452 | 3.330.267 | 1.061 | 2.493.501 | 1.524 | 4.032.426 | 866 | 2.372.469 |
| Κενών από φορτίο—In ballast | 570 | 2.431.869 | 592 | 2.536.397 | 557 | 2.681.059 | 549 | 2.891.770 |

1. Στους κατάπλους περιλαμβάνονται όλες οι προσεγγίσεις, στον πρώτο ελληνικό λιμένα, των πλοίων 10 κ.κ.χ. και άνω, τα οποία προέρχονται από το εξωτερικό. Στους απόπλους περιλαμβάνονται όλες οι αναχωρήσεις, από τον τελευταίο ελληνικό λιμένα, των πλοίων 10 κ.κ.χ. και άνω, τα οποία προορίζονται για το εξωτερικό.

1. Arrivals include ships of 10 NRT and over entering the first Greek port from abroad. Sailings include ships of 10 NRT and over departing from the last Greek port for abroad.

* Προσωρινή αναθεώρηση.

* Temporary revision.

63. Διακίνηση επιβατών εσωτερικού και εξωτερικού με επιβατηγά πλοία — Domestic and international traffic by passenger vessels

| Έτος και μήνας Year and month | Γενικό σύνολο Grand total | Έπιβάτες εσωτερικού—Domestic traffic | | | | Έπιβάτες εξωτερικού—International traffic | | |
|----------------------------------|------------------------------|--------------------------------------|---|---|-------------------|---|--------------------------------|-----------------------------|
| | | Σύνολο Total | Ε/Γ και Ε/Γ-Ο/Γ πλοίων Passenger- car-ferries | Πορθμείων τοπικών συγκοινωνιών Local car-ferries | Π/Κ πλοίων M/S | Σύνολο Total | Αποβιβα-σθέντες Disembarked | Έπιβιβα-σθέντες Embarked |
| 1977 | 19.978.830 | 19.136.479 | 6.654.295 | 11.415.359 | 1.066.825 | 842.351 | 417.553 | 424.798 |
| 1978 | 21.476.157 | 20.474.711 | 6.891.334 | 12.615.864 | 967.513 | 1.001.446 | 496.741 | 504.705 |
| 1979 | 24.359.342 | 23.333.940 | 7.499.069 | 14.638.556 | 1.196.315 | 1.025.402 | 509.836 | 515.566 |
| 1980: III | 1.203.099 | 1.172.921 | 285.418 | 866.506 | 20.997 | 30.178 | 18.936 | 11.242 |
| IV | 2.293.958 | 2.228.076 | 609.098 | 1.579.666 | 39.312 | 65.882 | 31.823 | 34.059 |
| V | 2.041.360 | 1.977.836 | 596.068 | 1.303.540 | 78.228 | 63.524 | 35.625 | 27.899 |
| VI | 2.352.985 | 2.252.973 | 858.996 | 1.259.149 | 134.828 | 100.012 | 55.169 | 44.843 |
| VII | 3.911.165 | 3.686.846 | 1.524.956 | 1.913.041 | 248.849 | 224.319 | 129.995 | 94.324 |
| VIII | 4.449.167 | 4.170.582 | 1.761.396 | 2.139.562 | 269.624 | 278.585 | 125.267 | 153.318 |
| IX | 2.400.530 | 2.258.404 | 982.763 | 1.139.881 | 135.760 | 142.126 | 56.015 | 86.111 |

64. Διακίνηση εμπορευμάτων εσωτερικού και εξωτερικού με εμπορικά πλοία — Domestic and international traffic of goods by cargo vessels

Έμπορεύματα σε τόνους Goods in tons

| Έτος και μήνας Year and month | Γενικό σύνολο Grand total | Έμπορεύματα εσωτερικού(1) — Domestic(1) | | | Έμπορεύματα εξωτερικού — International | | | | |
|---|--|---|--------------------|------------|--|--|---|---------------------|-----------|
| | | Σύνολο Total | Με Α/Π-Δ/Π S/S-M/S | Με Π/Κ M/S | Σύνολο Total | Έκφορτωθέντα - Unloaded | | Φορτωθέντα - Loaded | |
| Από πλοία κάθε εθνικότητας From ships of any nationality | Από ελληνικά μόνο πλοία From Greek ships only | | | | | Σε πλοία κάθε εθνικότητας On ships of any nationality | Σε ελληνικά μόνο πλοία On Greek ships only | | |
| 1977 | 52.140.782 | 13.489.158 | 13.323.723 | 165.435 | 38.651.624 | 24.082.618 | 8.537.986 | 14.569.006 | 6.496.740 |
| 1978 | 58.892.949 | 15.643.741 | 15.509.705 | 134.036 | 43.249.208 | 27.247.866 | 11.298.767 | 16.001.342 | 7.177.199 |
| 1979 | 70.680.451 | 16.940.037 | 16.829.891 | 110.146 | 53.740.414 | 34.601.658 | 17.752.655 | 19.138.756 | 8.544.514 |
| 1980*: III | 6.004.254 | 1.399.900 | 1.391.387 | 8.513 | 4.604.354 | 2.743.831 | 1.566.026 | 1.860.523 | 820.621 |
| IV | 6.522.791 | 1.342.671 | 1.335.784 | 6.887 | 5.180.120 | 2.929.514 | 2.049.216 | 2.250.606 | 1.024.779 |
| V | 6.157.975 | 1.392.183 | 1.383.649 | 8.534 | 4.765.792 | 3.011.131 | 1.830.224 | 1.754.661 | 741.313 |
| VI | 5.825.950 | 1.439.700 | 1.430.797 | 8.903 | 4.386.250 | 2.730.028 | 1.577.007 | 1.656.222 | 906.357 |
| VII | 5.639.632 | 1.650.353 | 1.642.080 | 8.273 | 3.989.279 | 2.438.080 | 1.553.629 | 1.551.199 | 626.832 |
| VIII | 6.234.993 | 1.542.772 | 1.533.046 | 9.726 | 4.692.221 | 3.055.051 | 1.642.174 | 1.637.170 | 768.350 |
| IX | 5.775.122 | 1.670.569 | 1.661.372 | 9.197 | 4.104.553 | 2.495.067 | 1.067.806 | 1.609.486 | 583.169 |

1. Δεν περιλαμβάνονται τα εμπορεύματα που μεταφέρθηκαν με Π/Θ (πορθμεία) πλοία τοπικών συγκοινωνιών.
* Προσωρινή αναθεώρηση.

1. Excluding goods transported by local ferry-boats.
* Temporary revision.

65. Ναυτικά ατυχήματα σε ελληνικά εμπορικά πλοία 100 κ.δ.χ. και άνω (άπολλες πλοίων και παθόντα πρόσωπα)
Shipping casualties on Greek merchant ships of 100 GRT and over (Losses of vessels and injured persons)

| Έτος — Year | Έμπορικά πλοία τα οποία υπέστησαν ναυτικό ατύχημα — Shipping casualties to merchant ships | | | | Παθόντα πρόσωπα Persons injured | |
|-------------|---|-----------------|---------------------------------|-----------------|--|-------------------------|
| | Σύνολο (1) — Total (1) | | Από αυτά απώλεσθησαν(2)—Lost(2) | | Θάνατοι και πνιγμοί Dead or drowned | Τραυματισμοί Wounded |
| | Αριθμός Number | κ.δ.χ. G R T | Αριθμός Number | κ.δ.χ. G R T | | |
| 1975 | 86 | 543.047 | 26 | 182.408 | 48 | 13 |
| 1976 | 135 | 706.998 | 33 | 160.180 | 35 | 25 |
| 1977 | 130 | 701.917 | 47 | 215.304 | 38 | 16 |
| 1978 | 182 | 1.358.539 | 94 | 798.545 | 130 | 24 |
| 1979 | 177 | 1.292.462 | 72 | 516.159 | 109 | 13 |

1. Περιλαμβάνονται από τα ατυχήματα μόνο όσα έχουν βεβαιωθεί προανακριτικώς.
2. Περιλαμβάνονται τα πλοία που έχουν διαγραφεί από τα εθνικά νηολόγια, βάσει σχετικής εκθέσεως του Ανακριτικού Συμβουλίου Ναυτικού Ατυχήματος (ΑΣΝΑ).

1. Including only shipping casualties assured by a preliminary inquiry.
2. Included are ships withdrawn from merchant fleet after report of the Court of Inquiry of Shipping Casualties (ASNA).

66. 'Αεροπορική κίνηση έσωτερικού, κατά αερολιμένα
Domestic air traffic, by airport

| 'Αερολιμένες | 'Αναχωρήσεις (πτήσεις) άεροσκαφών Departures of crafts | 'Αναχωρήσεις επιβατών Departures of passengers | | Φορτώσεις εμπορευμάτων και ταχυδρομείου Freight and mail loaded | | Airport |
|--------------------|---|---|---|--|-------------------------------|-------------------|
| | | 'Επιβάτες Passengers | Χιλιόμετροι έπιβάτες (σε χιλιάδες) Passenger-kms (in thous.) | Τόννοι Tons | Χιλιόμετροι τόννοι Ton-kms | |
| 1979 : 'Ιανουάριος | 2.381 | 231.432 | 72.302 | 1.210 | 385.741 | 1979 : January |
| 1980 : 'Ιανουάριος | 2.290 | 208.302 | 65.848 | 1.380 | 435.979 | 1980 : January |
| 'Αθηνών | 1.101 | 100.222 | 32.080 | 964 | 308.737 | Athens |
| 'Αγρινίου | — | — | — | — | — | Agrinion |
| 'Αγγιάλου (Βόλου) | — | — | — | — | — | Anghialos (Volos) |
| 'Ακτίου (Πρεβέζης) | 10 | 107 | 31 | — | — | Aktion (Preveza) |
| 'Ανδραβίδας | — | — | — | — | — | Andravida |
| 'Αλεξανδρουπόλεως | 38 | 3.924 | 1.491 | 18 | 6.840 | Alexandroupoli |
| Ζακύνθου | 8 | 257 | 71 | 1 | 278 | Zante |
| 'Ηρακλείου | 154 | 18.200 | 5.678 | 105 | 32.760 | Iraklion |
| Θεσσαλονίκης | 254 | 29.308 | 8.880 | 166 | 50.298 | Salonika |
| 'Ιωαννίνων | 23 | 1.442 | 508 | 2 | 704 | Yanina |
| Καβάλας | 24 | 1.086 | 374 | 2 | 688 | Kavala |
| Καλαμάτας | 30 | 2.323 | 411 | 3 | 531 | Kalamata |
| Καρπάθου | 29 | 392 | 53 | — | — | Karpathos |
| Καστοριάς | 7 | 178 | 65 | 2 | 726 | Kastoria |
| Κερκύρας | 55 | 4.302 | 1.661 | 7 | 2.702 | Corfu |
| Κεφαλληνίας | 21 | 1.026 | 285 | 2 | 556 | Cephalonia |
| Κοζάνης | 5 | 113 | 35 | 1 | 312 | Kozani |
| Κυθήρων | 10 | 97 | 19 | — | — | Kythira |
| Κώ | 39 | 2.806 | 988 | 5 | 1.760 | Kos |
| Λαρίσης | 3 | 10 | 2 | — | 225 | Larisa |
| Λήμνου | 37 | 2.902 | 795 | 15 | 4.110 | Limnos |
| Μήλου | 20 | 225 | 35 | — | — | Melos |
| Μυκόνου | 24 | 828 | 124 | 2 | 300 | Mykonos |
| Μυτιλήνης | 72 | 7.340 | 2.055 | 15 | 4.200 | Mytilini |
| Πόρτο Χελίου | — | — | — | — | — | Porto Heli |
| Ρόδου | 141 | 12.402 | 5.283 | 19 | 8.094 | Rhodes |
| Σάμου | 31 | 3.156 | 912 | 6 | 1.734 | Samos |
| Σαντορίνης | 13 | 1.094 | 255 | 4 | 932 | Santorini |
| Σκιάθου | 7 | 53 | 8 | — | — | Skiathos |
| Σπάρτης | 4 | 10 | 1 | — | — | Sparti |
| Χανίων | 88 | 10.702 | 2.890 | 33 | 8.910 | Canea |
| Χίου | 42 | 3.797 | 858 | 7 | 582 | Chios |

67. 'Αεροπορική κίνηση με το εξωτερικό, κατά αερολιμένα — International air traffic, by airport

| 'Αερολιμένες | Πτήσεις Flights | | 'Επιβάτες Passengers | | 'Εμπορεύματα (1) Freight (in tons) | | 'Υπό διαμετακόμιση Transit traffic | | Airport |
|--------------------|----------------------------|----------------------|----------------------------|----------------------|---------------------------------------|-------------------------|---------------------------------------|---------------------------------------|------------------|
| | 'Αναχωρήσεις Departures | 'Αφίξεις Arrivals | 'Αναχωρήσεις Departures | 'Αφίξεις Arrivals | Φορτωθέντα Loaded | Άφορτωθέντα Unloaded | 'Επιβάτες Passengers | 'Εμπορεύματα (1) Freight (in tons) | |
| 1979 : 'Ιανουάριος | 2.616 | 2.590 | 132.418 | 120.374 | 1.605 | 1.720 | 105.482 | 5.185 | 1979 : January |
| 1980 : 'Ιανουάριος | 2.595 | 2.597 | 149.242 | 137.048 | 1.897 | 2.265 | 96.412 | 3.638 | 1980 : January |
| 'Αθηνών | 2.267 | 2.270 | 136.546 | 125.930 | 1.750 | 2.227 | 87.090 | 3.411 | Athens |
| 'Ακτίου (Πρεβέζης) | 3 | — | 18 | — | — | — | — | — | Aktion (Preveza) |
| 'Ανδραβίδας | — | — | — | — | — | — | — | — | Andravida |
| 'Ηρακλείου | 35 | 35 | 2.254 | 2.052 | — | — | 682 | — | Iraklion |
| Θεσσαλονίκης | 245 | 245 | 8.297 | 7.451 | 147 | 38 | 6.024 | 227 | Salonika |
| 'Ιωαννίνων | 2 | 3 | 26 | 26 | — | — | — | — | Yanina |
| Κερκύρας | 4 | 5 | 279 | 194 | — | — | 110 | — | Corfu |
| Κώ | — | — | — | — | — | — | — | — | Kos |
| Ρόδου | 39 | 39 | 1.822 | 1.395 | — | — | 2.506 | — | Rhodes |
| Σάμου | — | — | — | — | — | — | — | — | Samos |
| Σκιάθου | — | — | — | — | — | — | — | — | Skiathos |
| Χανίων | — | — | — | — | — | — | — | — | Canea |

1. Καί ταχυδρομείο.

1. And mail.

68. Έπικοινωνίες : Τηλεπικοινωνιακός εξοπλισμός και κίνηση τηλεπικοινωνιών
 Communications : Telecommunication equipment and telecommunication movement

| | 1979 | 1980 | 1980 | | 1981* | | |
|--|--------|--------|-------------------------|---------------------------|-------------------------|---------------------------|---|
| | | | Ιαν.-Φεβρ. Jan.-Feb. | Μάρτ.-'Απρ. March-Apr. | Ιαν.-Φεβρ. Jan.-Feb. | Μάρτ.-'Απρ. March-Apr. | |
| Α' ΤΗΛΕΠΙΚΟΙΝΩΝΙΑΚΟΣ ΕΞΟΠΛΙΣΜΟΣ (στο τέλος τών περιόδων) | | | | | | | A. TELECOMMUNICATION EQUIPMENT (at the end of period) |
| 1. Αριθμός αυτόματων τηλεφωνικών κέντρων | 1.179 | 1.209 | 1.179 | 1.181 | 1.281 | 1.228 | 1. Number of automatic telephone exchanges |
| Χωρητικότητα σε παροχές (χιλ.) | | | | | | | Capacity (in thousand) |
| — Έγκατεστημένες | 2.360 | 2.513 | 2.374 | 2.386 | 2.551 | 2.573 | — Installed |
| — Κατειλημμένες | 2.140 | 2.255 | 2.160 | 2.182 | 2.277 | 2.300 | — Occupied |
| 2. Αριθμός τηλετυπικών κέντρων | 27 | 27 | 27 | 27 | 27 | 27 | 2. Number of telex units |
| Χωρητικότητα σε παροχές | | | | | | | Capacity |
| — Έγκατεστημένες . . . | 15.390 | 16.099 | 15.850 | 16.230 | 16.242 | 16.235 | — Installed |
| — Κατειλημμένες | 10.969 | 13.163 | 11.240 | 11.668 | 13.588 | 13.603 | — Occupied |
| Β' ΚΙΝΗΣΗ ΤΗΛΕΠΙΚΟΙΝΩΝΙΩΝ | | | | | | | B. TELECOMMUNICATION MOVEMENT |
| 1. ΤΗΛΕΦΩΝΙΑ | | | | | | | 1. TELEPHONY |
| Έσωτερικού | | | | | | | Home |
| — Αυτόματης τηλεφωνίας (έκατ. τιμολ. μονάδες) | 9.959 | 11.538 | 1.737 | 1.785 | 2.121 | 2.086 | — Automatic telephony (million rates) |
| — Ήμισαυτ. και χειρ/της τηλεφωνίας (άριθμ. συνδιαλέξεων σε χιλιάδες) | 9.446 | 8.104 | 1.192 | 1.288 | 1.254 | 1.272 | — Semi-autom. manually operated telephony (calls in thousand) |
| Έξωτερικού (διάρκεια σε χιλιάδες πρώτα λεπτά) | 81.900 | 90.320 | 13.704 | 14.655 | 14.826 | 14.922 | Abroad (duration in thous. minutes) |
| 2. ΤΗΛΕΓΡΑΦΙΑ | | | | | | | 2. TELEGRAPHY |
| Τηλεγραφήματα (χιλιάδες) | | | | | | | Telegrams (in thousand) |
| Έσωτερικού (κατατεθέντα) | 4.063 | 3.249 | 608 | 552 | 599 | 496 | Home (deposited) |
| Έξωτερικού (άνταλλαγέντα) | 1.418 | 1.404 | 214 | 266 | 184 | 195 | Abroad (exchanged) |
| 3. TELEX | | | | | | | 3. TELEX |
| Έσωτερικού (χιλιάδες τιμολογιακές μονάδες) | 77.735 | 86.246 | 9.281 | 13.145 | 16.960 | 16.505 | Home (in thous. rates) |
| Έξωτερικού (χιλιάδες ανταποκρίσεις) | 5.340 | 6.747 | 1.000 | 1.075 | 2.204 | 1.311 | Abroad (in thous. correspondences) |

Π η γ ή : 'Οργανισμός Τηλεπικοινωνιών Έλλάδος (ΟΤΕ).
 * Προσωρινά στοιχεία.

Source : Hellenic Telecommunications Organization (OTE).
 * Provisional data.



X. ΤΟΥΡΙΣΜΟΣ — TOURISM

69. Ταξιδιωτική κίνηση με το εξωτερικό, Έλλήνων και ξένων, κατά μέσο ταξιδιού (1)
Arrivals and departures of Greek citizens and foreigners, by means of transport (1)

| Μέσο ταξιδιού, Σταθμοί έλέγχου διαβατηρίων | Σύνολο έτους — Year's total | | | Μάρτιος* March* | | Mean of transport, Place of entrance |
|---|-----------------------------|------------------|------------------|--------------------|----------------|---|
| | 1979 | 1980 | 1981 | 1981 | 1982 | |
| ΑΦΙΞΕΙΣ — ARRIVALS | | | | | | |
| Σύνολο | 7.200.340 | 6.656.745 | 6.983.489 | 287.441 | 286.239 | Total arrivals |
| *Ελληνες υπήκοοι | (2)1.401.880 | (2)1.385.630 | (2)1.406.380 | (2)82.970 | (2)97.620 | Greeks |
| Ξένοι | 5.798.360 | 5.271.115 | 5.577.109 | 174.471 | 188.619 | Foreigners |
| Αεροπορικώς | 4.164.731 | 3.888.073 | 4.153.152 | 148.559 | 166.881 | By air |
| Ελληνικού | 2.790.239 | 2.376.410 | 2.443.104 | 128.256 | 141.964 | Hellinikon |
| Ηρακλείου | 325.189 | 388.529 | 436.093 | 6.812 | 8.039 | Iraklion |
| Θεσσαλονίκης | 173.280 | 175.546 | 205.905 | 7.777 | 8.418 | Salonika |
| Κερκύρας | 345.841 | 372.111 | 413.753 | 1.106 | 459 | Corfu |
| Ρόδου | 435.540 | 447.543 | 474.068 | 4.054 | 6.907 | Rhodes |
| Χανίων | 3.336 | 5.884 | 13.825 | 37 | 684 | Canea |
| Λοιποί σταθμοί έλέγχου | 91.306 | 122.050 | 166.404 | 517 | 410 | Other places |
| *Ελληνες υπήκοοι | (2)648.860 | (2)644.860 | (2)646.250 | (2)42.130 | (2)44.330 | Greeks |
| Ξένοι | 3.515.871 | 3.243.213 | 3.506.902 | 106.429 | 122.551 | Foreigners |
| Σιδηροδρομικώς | 235.551 | 264.138 | 267.979 | 9.919 | 11.595 | By train |
| Ειδομένης | 207.709 | 243.175 | 235.637 | 8.690 | 9.887 | Idomeni |
| Δίκαιων | 1.940 | 2.648 | 3.185 | 176 | 168 | Dikea |
| Προμαχώνας | 13.442 | 6.427 | 16.105 | 455 | 630 | Promachon |
| Πυθίου | 8.692 | 8.735 | 9.096 | 431 | 438 | Pythion |
| Φλώρινας | 3.768 | 3.153 | 3.956 | 167 | 472 | Florina |
| *Ελληνες υπήκοοι | (2)101.190 | (2)96.780 | (2)98.590 | (2)4.650 | (2)6.410 | Greeks |
| Ξένοι | 134.361 | 167.358 | 169.389 | 5.269 | 5.185 | Foreigners |
| Θαλασσιώς | 1.210.303 | 1.125.102 | 1.134.946 | 34.139 | 41.613 | By sea |
| Ελευσίνας | 3.536 | 3.890 | 4.188 | 314 | 442 | Eleusis |
| Ηγουμενίτσας | 111.525 | 119.029 | 122.432 | 1.655 | 3.599 | Igoumenitsa |
| Ηρακλείου | 50.413 | 52.747 | 54.556 | 2.840 | 2.971 | Iraklion |
| Θεσσαλονίκης | 8.950 | 6.040 | 4.257 | 105 | 101 | Salonika |
| Ίτιας | 8.789 | 9.279 | 8.230 | 99 | 45 | Itea |
| Καβάλας | 2.986 | 3.349 | 1.859 | 23 | 11 | Kavala |
| Κατακόλου | 53.172 | 47.626 | 31.573 | 2.790 | 551 | Katacolon |
| Κερκύρας | 271.212 | 233.417 | 241.932 | 7.119 | 4.690 | Corfu |
| Κορίνθου | 2.442 | 3.108 | 5.766 | 59 | 30 | Corinth |
| Μυκόνου | 84.416 | 42.013 | 69.947 | — | 180 | Mykonos |
| Μυτιλήνης | 4.153 | 2.685 | 6.240 | 25 | — | Mytilini |
| Πάτμου | 47.872 | 51.844 | 66.045 | — | 1.312 | Patmos |
| Πατρών | 151.775 | 154.137 | 129.896 | 2.272 | 10.865 | Patras |
| Πειραιώς | 176.579 | 164.137 | 165.844 | 7.597 | 7.000 | Piraeus |
| Περάματος | 2.220 | 1.876 | 3.887 | 100 | 145 | Perama |
| Ρόδου | 126.974 | 126.822 | 102.763 | 2.688 | 3.041 | Rhodes |
| Σάμου | 7.807 | 2.949 | 13.372 | 8 | 9 | Samos |
| Σύρου | 6.508 | 938 | 168 | 2 | 30 | Syros |
| Χαλκίδας | 945 | 1.010 | 1.064 | 62 | 66 | Chalkis |
| Χανίων | 150 | 196 | 1.484 | 109 | 164 | Canea |
| Χίου | 8.898 | 8.939 | 10.113 | 92 | 117 | Chios |
| Λοιποί σταθμοί έλέγχου | 78.981 | 89.071 | 89.330 | 6.180 | 6.244 | Other places |
| *Ελληνες υπήκοοι | (2)113.480 | (2)114.570 | (2)115.950 | (2)3.370 | (2)5.650 | Greeks |
| Ξένοι | 1.096.823 | 1.010.532 | 1.018.996 | 30.769 | 35.963 | Foreigners |
| Όδικώς | 1.589.755 | 1.379.432 | 1.427.412 | 64.824 | 66.150 | By road |
| Ευζώνων | 1.074.203 | 925.832 | 961.741 | 41.074 | 36.911 | Euzoni |
| Καστανεών | 9.478 | 12.717 | 15.998 | 561 | 1.902 | Kastaneae |
| Κήπων | 151.773 | 118.670 | 165.527 | 8.127 | 10.478 | Kipi |
| Νίκης | 91.057 | 82.894 | 76.909 | 5.623 | 4.811 | Niki |
| Προμαχώνας | 263.244 | 239.319 | 207.237 | 9.439 | 12.048 | Promachon |
| *Ελληνες υπήκοοι | (2)538.450 | (2)529.420 | (2)545.590 | (2)32.820 | (2)41.230 | Greeks |
| Ξένοι | 1.051.305 | 850.012 | 881.822 | 32.004 | 24.920 | Foreigners |

1,2. Βλέπε υποσημειώσεις στο τέλος του πίνακα (επόμενη σελίδα).

* Για τεχνικούς λόγους, στοιχεία αναχωρήσεων Μαρτίου 1981 και 1982, θα δοθούν στο επόμενο τεύχος του ΜΣΔ.

1.2. See footnotes at the end of table (p. 65).

* For technical reasons data on departures for March 1981 and 1982 will be given in the next issue of the MSB.

69. Ταξιδιωτική κίνηση με το εξωτερικό, Έλλήνων και ξένων, κατά μέσο ταξιδιού⁽¹⁾ (συνέχεια)
Arrivals and departures of Greek citizens and foreigners, by means of transport⁽¹⁾ (continued)

| Μέσο ταξιδιού, Σταθμοί ελέγχου διαβατηρίων | Σύνολο έτους — Year's total | | | Μάρτιος — March | | Μέσο ταξιδιού, Place of entrance |
|---|-----------------------------|---------------|---------------|-----------------|------------|-------------------------------------|
| | 1979 | 1980 | 1981 | 1981 | 1982 | |
| ΑΝΑΧΩΡΗΣΕΙΣ — DEPARTURES | | | | | | |
| Σύνολο | 7.062.640 | 6.546.764 | 6.803.635 | 235.928 | 225.826 | Total departures |
| "Ελληνες υπήκοοι | (2) 1.368.190 | (2) 1.374.190 | (2) 1.415.700 | (2) 84.910 | (2) 76.420 | <i>Greeks</i> |
| Ξένοι | 5.694.450 | 5.172.574 | 5.387.935 | 151.018 | 149.406 | <i>Foreigners</i> |
| Αεροπορικός | 4.199.974 | 3.915.986 | 4.135.513 | 140.029 | 135.328 | By air |
| 'Ελληνικού | 2.821.542 | 2.406.983 | 2.421.152 | 124.784 | 120.811 | Hellinikon |
| 'Ηρακλείου | 316.434 | 375.670 | 435.260 | 4.216 | 3.317 | Iraklion |
| Θεσσαλονίκης | 184.263 | 193.337 | 224.200 | 7.848 | 7.598 | Salonika |
| Κερκίρας | 350.081 | 375.757 | 417.212 | 768 | 333 | Corfu |
| Ρόδου | 433.981 | 443.588 | 465.699 | 2.097 | 3.125 | Rhodes |
| Χανίων | 3.263 | 5.585 | 13.974 | 39 | 28 | Canea |
| Λοιποί σταθμοί ελέγχου | 90.410 | 115.066 | 158.016 | 277 | 116 | Other places |
| "Ελληνες υπήκοοι | (2) 660.560 | (2) 656.470 | (2) 672.570 | (2) 47.080 | (2) 40.750 | <i>Greeks</i> |
| Ξένοι | 3.539.414 | 3.259.516 | 3.462.943 | 92.949 | 94.578 | <i>Foreigners</i> |
| Ειδηροδρομικός | 184.199 | 203.002 | 234.562 | 7.685 | 7.609 | By train |
| Ειδομένης | 157.713 | 178.752 | 205.021 | 6.598 | 6.373 | Idomeni |
| Δικαίων | 1.911 | 2.333 | 2.572 | 188 | 114 | Dikea |
| Προμαχώνας | 11.302 | 7.824 | 13.389 | 379 | 597 | Promachon |
| Πυθίου | 10.360 | 11.002 | 10.278 | 416 | 291 | Pythion |
| Φλώρινας | 2.913 | 3.091 | 3.302 | 104 | 234 | Florina |
| "Ελληνες υπήκοοι | (2) 94.670 | (2) 91.350 | (2) 100.150 | (2) 3.860 | (2) 4.600 | <i>Greeks</i> |
| Ξένοι | 89.529 | 111.652 | 134.412 | 3.825 | 3.009 | <i>Foreigners</i> |
| Θαλασσίος | 1.193.697 | 1.131.506 | 1.063.845 | 26.559 | 31.354 | By sea |
| 'Ελευσίνας | 3.684 | 3.340 | 2.573 | 327 | 133 | Eleusis |
| 'Ηγουμενίτσας | 75.505 | 80.143 | 76.930 | 551 | 690 | Igoumenitsa |
| 'Ηρακλείου | 61.148 | 77.182 | 56.135 | 3.987 | 2.347 | Iraklion |
| Θεσσαλονίκης | 9.740 | 4.499 | 3.270 | 57 | 115 | Salonika |
| 'Ιτέας | 5.744 | 7.045 | 8.901 | 1.239 | — | Itea |
| Καβάλας | 2.011 | 772 | 584 | 78 | 12 | Kavala |
| Κατακόλου | 20.861 | 23.468 | 21.333 | 1.338 | 7 | Katacolon |
| Κερκίρας | 184.381 | 174.356 | 140.821 | 1.595 | 3.379 | Corfu |
| Κορίνθου | 6.855 | 9.351 | 1.212 | 53 | 26 | Corinth |
| Μυκόνου | 54.082 | 32.388 | 27.802 | — | 171 | Mykonos |
| Μιτιλήνης | 3.902 | 1.306 | 3.742 | 7 | — | Mitilini |
| Πάτμου | 24.945 | 23.550 | 44.928 | 146 | 1.176 | Patmos |
| Πατρών | 298.275 | 305.193 | 289.657 | 4.936 | 7.856 | Patras |
| Πειραιώς | 223.246 | 202.324 | 174.813 | 7.233 | 6.293 | Piraeus |
| Περάματος | 1.103 | 6.130 | 1.200 | 77 | 167 | Perama |
| Ρόδου | 132.357 | 85.958 | 102.401 | 1.993 | 4.146 | Rhodes |
| Σάμου | 6.989 | 2.632 | 13.554 | 25 | 87 | Samos |
| Σύρου | 5.696 | 981 | 130 | 1 | 11 | Syros |
| Χαλκίδας | 725 | 826 | 655 | 94 | 43 | Chalkis |
| Χανίων | 61 | 110 | 995 | 149 | 82 | Canea |
| Χίου | 8.263 | 5.549 | 6.442 | 101 | 50 | Chios |
| Λοιποί σταθμοί ελέγχου | 64.124 | 84.403 | 85.767 | 2.567 | 4.563 | Other places |
| "Ελληνες υπήκοοι | (2) 101.350 | (2) 103.990 | (2) 99.370 | (2) 2.590 | (2) 3.050 | <i>Greeks</i> |
| Ξένοι | 1.092.347 | 1.027.516 | 964.475 | 23.969 | 28.304 | <i>Foreigners</i> |
| Όδικός | 1.484.770 | 1.296.270 | 1.360.725 | 61.655 | 51.535 | By road |
| Εύζωνων | 956.238 | 855.387 | 914.514 | 40.746 | 32.047 | Euzoni |
| Καστανεών | 9.111 | 13.643 | 14.015 | 366 | 1.278 | Kastaneae |
| Κήτων | 145.495 | 117.063 | 163.164 | 8.494 | 7.385 | Kipi |
| Νίκης | 132.643 | 85.810 | 81.911 | 4.202 | 2.788 | Niki |
| Προμαχώνας | 241.283 | 224.367 | 196.111 | 7.847 | 8.067 | Promachon |
| "Ελληνες υπήκοοι | (2) 511.610 | (2) 522.330 | (2) 543.610 | (2) 31.380 | (2) 28.020 | <i>Greeks</i> |
| Ξένοι | 973.160 | 773.939 | 816.115 | 30.275 | 23.515 | <i>Foreigners</i> |

1. Στην ταξιδιωτική κίνηση (άρξεις και αναχωρήσεις) δεν περιλαμβάνονται οι «επισκέπτες λιμένας», δηλαδή όσοι από τους επιβάτες επωφελούνται από την προσωρινή στάθμευση του μέσου μεταφοράς τους και επισκέπτονται για μερικές ώρες (λιγότερες από 24) τη Χώρα μας.
2. 'Επεξεργασία δείγματος 10% από το σύνολο των δελτίων «'Αφίξεως» και «'Αναχωρήσεως» των Έλλήνων υπηκόων.

1. Arrivals and departures of Greek citizens and foreigners exclude «port visitors», i.e. persons taking advantage of brief stop of ship or craft at a greek seaport or airport to visit the country for a few hours.
2. 10% sample elaboration of all questionnaires of «Arrivals» and «Departures» of Greek citizens.

ΤΟΥΡΙΣΜΟΣ

70. Άφίξεις από το εξωτερικό περιηγητών⁽¹⁾, κατά ύπηκοότητα, και αριθμός περιηγητών κατά ομάδες περίπλου (κρουαζιέρες)⁽³⁾
 Tourists⁽¹⁾ arriving in Greece classified by nationality, and number of cruise passengers⁽³⁾

| Κράτη ύπηκοότητας των περιηγητών | Σύνολο έτους — Year's total | | | Μάρτιος — March | | Analysis by citizenship |
|---------------------------------------|-----------------------------|------------------|------------------|-----------------|----------------|---------------------------------|
| | 1979 | 1980 | 1981 | 1981 | 1982 | |
| Σύνολο αφίξεων | 5.798.360 | 5.271.115 | 5.577.109 | 174.471 | 188.619 | Total arrivals |
| Κατά ομάδες περίπλου | 565.387 | 475.215 | 482.760 | 18.609 | 16.292 | Arrivals of cruise passengers |
| Υπόλοιπες αφίξεις | 5.232.973 | 4.795.900 | 5.094.349 | 155.862 | 172.327 | Arrivals of other tourists |
| Ξένοι περιηγητές ⁽²⁾ | 5.232.973 | 4.795.900 | 5.094.349 | 15.582 | 172.327 | Foreign citizens ⁽²⁾ |
| ΚΡΑΤΗ ΕΥΡΩΠΗΣ | 3.753.184 | 3.834.289 | 4.139.498 | 104.260 | 119.695 | EUROPE |
| Αυστρία | 151.570 | 187.312 | 146.818 | 2.629 | 2.694 | Austria |
| Βέλγιο-Λουξεμβούργο | 123.760 | 70.124 | 78.946 | 1.492 | 1.484 | Belgium-Luxemburg |
| Βουλγαρία ⁽⁴⁾ | 53.506 | 36.911 | 35.193 | 1.355 | 1.761 | Bulgaria ⁽⁴⁾ |
| Γαλλία | 319.483 | 299.791 | 296.499 | 10.769 | 13.422 | France |
| Γερμανία (Δυτ. και Άνατ.) | 555.171 | 692.961 | 625.121 | 17.877 | 29.811 | Germany (West. and East.) |
| Γιουγκοσλαβία | 572.777 | 477.393 | 629.071 | 21.563 | 20.296 | Yugoslavia |
| Δανία | 126.320 | 130.684 | 131.918 | 3.545 | 3.170 | Denmark |
| Έλβετία | 143.334 | 154.696 | 143.844 | 2.764 | 2.381 | Switzerland |
| 'Ηνωμένο Βασίλειο | 559.657 | 768.215 | 964.707 | 19.625 | 19.606 | United Kingdom |
| 'Ιρλανδία | 28.606 | 19.061 | 23.484 | 398 | 417 | Ireland |
| Ούγγαρία | 24.678 | 28.008 | 16.126 | 871 | 720 | Hungary |
| 'Ισπανία | 51.247 | 32.906 | 31.679 | 978 | 2.277 | Spain |
| 'Ιταλία | 264.646 | 197.006 | 225.479 | 5.963 | 8.532 | Italy |
| Νορβηγία | 83.385 | 88.772 | 96.072 | 832 | 1.221 | Norway |
| 'Ολλανδία | 141.089 | 179.842 | 170.002 | 2.875 | 2.515 | Netherlands |
| Πολωνία | 36.662 | 37.732 | 30.891 | 1.256 | 418 | Poland |
| Πορτογαλία | 8.907 | 4.919 | 5.458 | 293 | 342 | Portugal |
| Ρουμανία | 24.292 | 11.991 | 10.245 | 316 | 312 | Rumania |
| Σουηδία | 222.416 | 235.592 | 252.146 | 2.691 | 2.321 | Sweden |
| Φινλανδία | 110.923 | 73.641 | 96.627 | 1.141 | 1.582 | Finland |
| Λοιπά κράτη Ευρώπης | 150.755 | 106.732 | 129.172 | 5.027 | 4.413 | Other European countries |
| ΚΡΑΤΗ ΑΣΙΑΣ | 440.911 | 300.761 | 305.826 | 18.335 | 19.642 | ASIA |
| 'Ιαπωνία | 129.050 | 75.666 | 75.154 | 7.579 | 9.890 | Japan |
| 'Ισραήλ | 76.155 | 31.278 | 45.561 | 816 | 801 | Israel |
| Λιβανός - Συρία | 56.681 | 43.588 | 43.647 | 2.441 | 2.123 | Lebanon - Syria |
| Τουρκία | 98.197 | 47.590 | 38.979 | 1.573 | 1.482 | Turkey |
| Λοιπά κράτη Άσίας | 80.828 | 102.639 | 102.485 | 5.926 | 5.346 | Other Asian countries |
| ΚΡΑΤΗ ΑΦΡΙΚΗΣ | 92.202 | 106.667 | 91.848 | 4.039 | 3.889 | AFRICA |
| Αίγυπτος - Σουδάν | 42.048 | 50.067 | 33.725 | 1.626 | 1.588 | Egypt - Sudan |
| Νοτιοαφρικανική Ένωση | 24.879 | 24.721 | 22.870 | 516 | 549 | Union of South Africa |
| Λοιπά κράτη Άφρικής | 25.275 | 31.879 | 35.253 | 1.897 | 1.752 | Other African countries |
| ΚΡΑΤΗ ΑΜΕΡΙΚΗΣ | 764.195 | 410.676 | 436.907 | 21.367 | 22.655 | AMERICA |
| 'Ηνωμένες Πολιτείες | 601.456 | 288.647 | 321.081 | 15.749 | 15.892 | United States |
| Καναδάς | 83.662 | 72.441 | 65.732 | 3.377 | 4.809 | Canada |
| Κράτη Λατινικής Άμερικής | 79.077 | 49.588 | 50.094 | 2.241 | 1.954 | Latin America countries |
| ΚΡΑΤΗ ΩΚΕΑΝΙΑΣ | 161.569 | 132.373 | 112.051 | 7.493 | 6.001 | OCEANIA |
| Αυστραλία | 133.540 | 110.609 | 100.822 | 6.853 | 5.590 | Australia |
| Λοιπά κράτη Ωκεανίας | 28.029 | 21.764 | 11.229 | 640 | 411 | Other Oceanian countries |
| ΕΣΣΔ | 4.543 | 8.298 | 5.279 | 201 | 307 | USSR |
| ΑΚΑΘΟΡΙΣΤΗΣ ΥΠΗΚΟΟΤΗΤΑΣ | 16.369 | 2.836 | 2.940 | 167 | 138 | UNSPECIFIED CITIZENSHIP |

1. Στόν πίνακα αυτόν ως απεριηγητές θεωρούνται όλοι οι ξένοι ύπηκοοί, που έπισκέπτονται την Έλλάδα.
 2. Άπό τό Νοέμβριο 1977, έπειδή έλλαξαν τά Δελτία «Άφίξεως» και «Άναχωρήσεως» και καταργήθηκαν έρωτήματα, δε συγκεντρώνονται στοιχεία τουριστικής κινήσεως γιά τούς Έλληνες ύπηκοούς, μόνιμους κατοίκους έξωτερικού.
 3. Στίς κρουαζιέρες δέν περιλαμβάνονται οι «έπισκέπτες λιμένων».
 4. Περιλαμβάνεται και τό προσωπικό τών έμπορικών αυτοκινήτων, που διακινείται πρós τίς χώρες τής Μέσης Άνατολής με τό φέρρυ-μπάουτ Βόλου.

1. In this table as tourists are considered all foreign citizens visiting Greece.
 2. From Nov. 1977, due to changes in the «Arrival Card» and «Departure Card», no data on the tourist movement of Greek citizens permanently residing abroad are compiled.
 3. Cruise passengers do not include «port visitors».
 4. Including also the personnel of the commercial vehicles moving towards Middle East by the ferries of Volos.

71. Έπισκέπτες μουσείων και αρχαιολογικών χώρων και συνολικές εισπράξεις
Visitors of museums and archaeological sites and receipts thereof

| Μουσεία και αρχαιολογικοί χώροι | 1980 | 1981 | 'Απρίλιος April | | 'Ιαν. - 'Απρίλιος Jan. - April | | Museums and archaeological sites |
|---|------------------|------------------|--------------------|----------------|-----------------------------------|------------------|--|
| | | | 1981 | 1982 | 1981 | 1982 | |
| I. ΕΠΙΣΚΕΠΤΕΣ (1) | | | | | | | I. VISITORS (1) |
| A' Μουσείων (σύνολο) | 3.856.028 | 3.399.450 | 317.045 | 349.852 | 584.448 | 628.777 | A. Museums (total) |
| 'Εθνικού 'Αρχαιολογικού .. | 685.578 | 635.059 | 56.479 | 62.093 | 107.655 | 117.257 | National Archaeological Museum |
| Στοάς 'Αττάλου | 29.603 | 30.270 | 3.398 | 2.981 | 6.016 | 5.447 | Stoa of Attalos |
| 'Ιερ. Μον. 'Οσίου Λουκά .. | 102.357 | 101.153 | 13.419 | 13.725 | 19.029 | 19.861 | Saint Luke Monastery |
| Παλατιού Μεγ. Μαγίστρου | 198.316 | 229.989 | 20.834 | 19.246 | 30.388 | 29.514 | Palace of Great Magistros |
| 'Ηρακλείου (Κρήτης) | 447.918 | 451.134 | 42.961 | 46.125 | 63.503 | 62.190 | Iraklion (Crete) |
| Ρόδου | 142.765 | 146.889 | 14.870 | 14.766 | 20.146 | 19.762 | Rhodes |
| Λοιπών μουσείων | 2.249.491 | 1.804.956 | 165.084 | 190.916 | 337.711 | 374.746 | Other museums |
| B' 'Αρχαιολογικών χώρων (σύνολο) | 6.480.558 | 6.217.190 | 582.891 | 651.782 | 951.198 | 1.063.589 | B. Archaeological sites (total) |
| 'Επιδαύρου | 527.700 | 485.649 | 49.812 | 54.232 | 83.081 | 90.364 | Epidavros |
| Θησαυρού 'Ατρέως (2) | — | — | — | — | — | — | Atreus's Thesaurus (2) |
| 'Ακροπόλεως Μυκηνών | 532.021 | 484.525 | 49.976 | 58.117 | 83.800 | 96.171 | The Acropolis of Mycenae |
| 'Ακροπόλεως 'Αθηνών | 1.409.358 | 1.313.071 | 98.614 | 113.264 | 200.573 | 223.594 | The Acropolis of Athens |
| Σουνίου | 376.602 | 354.643 | 37.096 | 37.634 | 69.076 | 73.513 | Sounion |
| Λίνδου (ν. Ρόδου) | 333.447 | 308.198 | 30.094 | 35.105 | 38.456 | 46.456 | The Acropolis of Lindos |
| Καμάρου (ν. Ρόδου) | 119.670 | 125.591 | 10.114 | 9.911 | 13.138 | 14.248 | Kamiro |
| 'Αρχαίας 'Ολυμπίας | 367.910 | 332.072 | 32.980 | 34.764 | 45.960 | 50.059 | Ancient Olympia |
| Κνωσού | 528.088 | 517.423 | 48.492 | 50.673 | 72.915 | 66.724 | Knossos |
| Παλαιάς Κορίνθου | 362.553 | 340.515 | 34.433 | 35.546 | 62.202 | 65.905 | Ancient Corinth |
| Μυστράς | 124.400 | 117.895 | 11.500 | 14.900 | 14.400 | 19.749 | Mystras |
| Δελφών | 519.900 | 488.956 | 48.800 | 53.000 | 80.100 | 82.500 | Delphi |
| Λοιπών αρχαιολογικών χώρων | 1.278.909 | 1.348.652 | 131.280 | 154.636 | 187.497 | 234.306 | Other archaeological sites |
| II. ΕΙΣΠΡΑΞΕΙΣ (σέ χιλιάδες δραχμές) | | | | | | | II. RECEIPTS (in thousand drs) |
| Σύνολο | 398.305 | 380.795 | 34.882 | 53.376 | 57.799 | 84.565 | Total |
| A' Μουσείων | 139.022 | 132.307 | 12.098 | 18.398 | 20.082 | 29.088 | A. Museums |
| B' 'Αρχαιολογικών χώρων | 259.283 | 248.488 | 22.784 | 34.978 | 37.717 | 55.477 | B. Archaeological sites |

1. Στους επισκέπτες μουσείων και αρχαιολογικών χώρων περιλαμβάνονται και τα άτομα που δεν πληρώνουν εισιτήριο.
2. 'Από το 1977, το εισιτήριο είναι ένιατο με της 'Ακροπόλεως, Μυκηνών.

1. Visitors of museums also include visitors entitled to free entrance.
2. From 1977, one ticket issued also for the Acropolis of Mycenae.



XI. ΔΗΜΟΣΙΑ ΟΙΚΟΝΟΜΙΚΑ — PUBLIC FINANCE

72. Κρατικά έσοδα, κατά κύριες πηγές προελεύσεως — State revenue, by main sources

Σε εκατομμύρια δραχμές

In million drachmae

| Κύριες πηγές προελεύσεως των εσόδων | 1981 | | | | Main sources of revenue |
|---|------------------|---------------------|--------------------------|-------------------------------|--|
| | 'Ιούλιος July | Αύγουστος August | Σεπτέμβριος September | 'Ιαν. - Σεπτ. Jan. - Sept. | |
| Βεβαιωθέντα — Assessed | | | | | |
| Σύνολο | 42.952,5 | 57.096,9 | 35.639,5 | 432.331,3 | Total |
| <i>A' Έσοδα τακτικού προϋπολογισμού</i> | <i>36.286,9</i> | <i>35.413,1</i> | <i>30.986,9</i> | <i>382.581,0</i> | <i>A. Ordinary budget</i> |
| 1. Φορολογικά έσοδα | 33.488,4 | 31.883,5 | 27.715,7 | 351.155,9 | 1. Tax receipts |
| "Άμεσοι φόροι | 11.638,9 | 5.112,0 | 8.696,2 | 142.886,2 | Direct taxes |
| "Έμμεσοι φόροι | 21.849,5 | 26.771,5 | 19.019,5 | 208.269,7 | Indirect taxes |
| 2. Μή φορολογικά έσοδα | 2.452,0 | 3.512,0 | 3.004,0 | 30.519,9 | 2. Non-taxation receipts |
| 3. Έσοδα από δημόσιες επενδύσεις .. | 346,5 | 17,6 | 267,2 | 905,2 | 3. Public investments receipts |
| <i>B' Βοήθεια και λοιπές μεταβιβάσεις..</i> | <i>0,2</i> | <i>70,0</i> | <i>4.554,2</i> | <i>4.992,5</i> | <i>B. Assistance and other transfers</i> |
| α) Έξωτερική δωρεάν βοήθεια .. | 0,2 | 13,0 | — | 53,5 | a) Foreign aid |
| β) Έσοδα από NATO | — | 57,0 | 4.554,2 | 4.939,0 | b) NATO receipts |
| <i>Γ' Πιστωτικά έσοδα</i> | <i>6.664,9</i> | <i>21.613,3</i> | <i>98,4</i> | <i>44.757,4</i> | <i>C. Credit receipts</i> |
| α) Από πηγές εσωτερικού | 6.500,0 | 15.500,0 | — | 33.100,0 | a) From domestic sources |
| β) Από πηγές εξωτερικού | 164,9 | 6.113,3 | 98,4 | 11.657,4 | b) From foreign sources |
| Εισπραχθέντα — Collected | | | | | |
| Σύνολο | 46.858,6 | 58.653,3 | 35.720,8 | 349.291,9 | Total |
| <i>A' Έσοδα τακτικού προϋπολογισμού</i> | <i>40.193,3</i> | <i>36.970,2</i> | <i>31.069,1</i> | <i>299.542,3</i> | <i>A. Ordinary budget</i> |
| 1. Φορολογικά έσοδα | 37.475,9 | 33.505,0 | 27.963,0 | 274.381,6 | 1. Tax receipts |
| "Άμεσοι φόροι | 15.769,7 | 6.431,9 | 8.707,8 | 86.423,8 | Direct taxes |
| "Έμμεσοι φόροι | 21.706,2 | 27.073,1 | 19.255,2 | 187.957,8 | Indirect taxes |
| 2. Μή φορολογικά έσοδα | 2.369,4 | 3.456,9 | 2.838,8 | 24.277,6 | 2. Non-taxation receipts |
| 3. Έσοδα από δημόσιες επενδύσεις .. | 348,0 | 8,3 | 267,3 | 883,1 | 3. Public investments receipts |
| <i>B' Βοήθεια και λοιπές μεταβιβάσεις..</i> | <i>0,2</i> | <i>70,1</i> | <i>4.554,2</i> | <i>4.992,6</i> | <i>B. Assistance and other transfers</i> |
| α) Έξωτερική δωρεάν βοήθεια .. | 0,2 | 13,0 | — | 53,5 | a) Foreign aid |
| β) Έσοδα από NATO | — | 57,1 | 4.554,2 | 4.939,0 | b) NATO receipts |
| <i>Γ' Πιστωτικά έσοδα</i> | <i>6.664,9</i> | <i>21.613,3</i> | <i>98,4</i> | <i>44.757,4</i> | <i>C. Credit receipts</i> |
| α) Από πηγές εσωτερικού | 6.500,0 | 15.500,0 | — | 33.100,0 | a) From domestic sources |
| β) Από πηγές εξωτερικού | 164,9 | 6.113,3 | 98,4 | 11.657,4 | b) From foreign sources |



73. Κρατικά Έξοδα του τακτικού προϋπολογισμού, κατά Ύπουργεία, και του προϋπολογισμού κρατικών επενδύσεων
Public expenditures of ordinary budget, and expenditures of State investments budget

Σε εκατομμύρια δραχμές

In million drachmas

| Κατηγορίες και φορείς | 1981 | | | | Categories and agents |
|---|-----------------|---------------------|--------------------------|--|--|
| | Ίούλιος July | Αύγουστος August | Σεπτέμβριος September | Ίαν. - Σεπτέμβριος Jan. - September | |
| Σύνολο | 51 352,8 | 39 812,5 | 55 430,4 | 401.774,8 | Total |
| I. Τρέχουσες δαπάνες | 43 986,7 | 33 264,2 | 44 329,6 | 349.117,7 | I. Current expenditures |
| 1. Προεδρία της Δημοκρατίας | 12,5 | 4,5 | 11,9 | 73,2 | 1. The President's Office |
| 2. Βουλή | 130,3 | 77,5 | 131,8 | 788,2 | 2. Parliament |
| 3. Ύπουργείο Συντονισμού | 376,2 | 190,9 | 227,5 | 2.200,0 | 3. Ministry of Coordination |
| 4. » Προεδρίας της Κυβερνήσεως | 721,8 | 596,3 | 1.016,4 | 4.870,7 | 4. » to the Presidency |
| 5. » Εξωτερικών | 489,3 | 170,3 | 601,1 | 3.356,3 | 5. » of Foreign Affairs |
| 6. » Εθνικής Άμυνας | 8 795,1 | 6.122,8 | 6 812,4 | 70.144,6 | 6. » » National Defence |
| 7. » Δικαιοσύνης | 546,9 | 532,2 | 490,5 | 4.101,6 | 7. » » Justice |
| 8. » Εσωτερικών | 726,2 | 1.118,7 | 336,9 | 6.641,5 | 8. » » Interior |
| 9. » Εθνικής Παιδείας και Θρησκευμάτων | 5.316,3 | 3.880,5 | 3.879,4 | 36 520,0 | 9. » » National Education and Culls |
| 10. » Οικονομικών | 13 546,0 | 10.690,5 | 16 933,9 | 124 085,9 | 10. » » Finance |
| 11. » Γεωργίας | 1.304,4 | 872,7 | 990,1 | 9.227,9 | 11. » » Agriculture |
| 12. » Πολιτισμού και Ύπιστημων | 188,4 | 144,1 | 131,1 | 1.408,3 | 12. » » Culture and Science |
| 13. » Βιομηχανίας και Ύνεργείας | 108,7 | 49,2 | 59,7 | 587,4 | 13. » » Industry and Power |
| 14. » Εμπορίου | 108,8 | 72,6 | 111,4 | 856,1 | 14. » » Trade |
| 15. » Εργασίας | 34,5 | 27,3 | 26,8 | 255,2 | 15. » » Labour |
| 16. » Κοινωνικών Ύπηρεσιων (1) | 5 150,3 | 3 330,0 | 8 568,4 | 39 778,6 | 16. » » Social Services(1) |
| 17. » Δημοσίων Έργων | 363,4 | 441,4 | 632,4 | 2 825,0 | 17. » » Public Works |
| 18. » Χωροταξίας, Οικισμού και Περιβάλλοντος | 164,3 | 130,8 | 142,6 | 1.058,7 | 18. » » Housing and Physical Planning |
| 19. » Συγκοινωνιών | 129,9 | 295,2 | 92,0 | 2.149,5 | 19. » » Communications |
| 20. » Δημοσίας Τάξεως | 3 380,4 | 2.106,9 | 920,6 | 16 459,6 | 20. » » Public Order |
| 21. » Εμπορικής Ναυτιλίας | 194,5 | 169,5 | 273,6 | 1 599,2 | 21. » » Merchant Marine |
| 22. » Βορείου Ελλάδος | 3,8 | 1,4 | 4,5 | 19,0 | 22. » » Northern Greece |
| 23. Νομαρχίες | 1 566,6 | 1 616,8 | 1 411,1 | 12 536,2 | 23. Prefectures |
| 24. Πληρωμές ταμίων υπό κατανομή στα άνωτέρω Ύπουργεία | 628,1 | 622,1 | 523,5 | 7 575,0 | 24. Payments effected pending their allocation among the above Ministries |
| II. Δαπάνες επενδύσεων | 7 341,0 | 6 514,1 | 11 070,3 | 52 469,7 | II. Investment expenditures |
| 1) Δαπάνες επενδύσεων εκτελούμενες μέσω του τακτικού προϋπολογισμού, μη ενταγμένες στο πρόγραμμα οικονομικής ανάπτυξεως (8100) (2), (3) | 1.109,0 | 613,8 | 3 859,6 | 13 234,8 | 1) Investment expenditures effected through ordinary budget not included in the economic development program (8100) (2), (3) |
| 2) Δαπάνες επενδύσεων εκτελούμενες μέσω του προϋπολογισμού επενδύσεων (8200-9900) | 6 232,0 | 5 900,3 | 7 210,7 | 39 234,9 | 2) Investment expenditures effected through investments budget (8200-9900) |
| III. Δαπάνες για Έργα κοινού ενδιαφέροντος NATO (4100) | 25,1 | 34,2 | 35,5 | 187,4 | III. Expenditures for NATO common interest works (4100) |

1. Στα Έξοδα του Ύπουργείου Κοινωνικών Ύπηρεσιων περιλαμβάνονται και οι αποδόσεις εσόδων, που εισπράττονται ύπερ του ΟΓΑ (για λογαριασμό του ΟΓΑ).
2. Στις δαπάνες του προγράμματος οικονομικής ανάπτυξεως περιλαμβάνονται (εντάσσονται) και όσες πραγματοποιούνται : α) για Έργα που εκτελεί ο Στρατός (ΣΥΚΕΑ), β) για Έργα όρεινης οικονομίας (με πιστώσεις οι οποίες μεταφέρονται από τον προϋπολογισμό κρατικών επενδύσεων), και γ) οι δαπάνες λογαριασμών που δεν άνηκαν στον προϋπολογισμό.
3. Περιλαμβάνονται και λογαριασμοί εκτός προϋπολογισμού.

1. Including also receipts collected in favour of OGA.

2. Including expenditures: a) for works constructed by the army (SYKEA), b) for mountainous economy works, etc., the credits of which were transferred from the investments budget, and c) extra-budgetary accounts.

3. Including also extrabudgetary accounts.



74. Εισπράξεις και πληρωμές τών Δημοσίων Ταμείων, σύμφωνα με τόν κρατικό προϋπολογισμό (1), Οίκον. έτος 1981
 Receipts and payments of Public Cashiers on the basis of the State budget (1), Fiscal year 1981

Σε χιλιάδες δραχμές

In thousand drachmae

| Γεωγραφικό διαμέρισμα και νομός Geographic region and department | Εισπράξεις — Receipts | | | | Πληρωμές — Payments | | | |
|--|-----------------------|---------------------|--------------------------|------------------------------|---------------------|---------------------|--------------------------|------------------------------|
| | Ίούλιος July | Αύγουστος August | Σεπτέμβριος September | Ίαν. - Σεπτ. Jan. - Sept. | Ίούλιος July | Αύγουστος August | Σεπτέμβριος September | Ίαν. - Σεπτ. Jan. - Sept. |
| Σύνολο Έλλάδος — Greece, total | 46.858.656 | 58.653.328 | 35.720.600 | 349.291.983 | 42.703.475 | 28.378.254 | 34.582.196 | 279.972.680 |
| Περιφέρεια Αθηνών—Greater Athens | 27.447.082 | 24.207.497 | 20.956.722 | 202.065.152 | 15.857.823 | 13.001.609 | 14.481.609 | 112.587.195 |
| Διαμέρισμα Α'—Division A. | 15.116.908 | 14.957.477 | 11.680.664 | 114.607.012 | 13.690.688 | 11.296.622 | 12.414.810 | 97.062.137 |
| » Β'— » B. | 10.899.836 | 8.083.838 | 8.307.846 | 76.272.209 | 906.633 | 894.703 | 768.546 | 6.714.532 |
| » Γ'— » C. | 491.398 | 507.293 | 376.769 | 4.271.324 | 920.541 | 586.550 | 1.031.754 | 6.386.274 |
| » Δ'— » D. | 938.940 | 658.889 | 591.442 | 6.914.607 | 339.961 | 223.734 | 266.493 | 2.424.252 |
| Λοιπή Στερέα Έλλάς και Εύβοια—Rest of Central Greece and Euboea | 1.502.157 | 1.418.233 | 1.210.917 | 11.365.134 | 841.322 | 652.831 | 695.443 | 5.653.048 |
| Αιτωλία και Άκαρνανία—Aetolia and Akarnania | 126.407 | 127.252 | 108.141 | 1.055.251 | 204.021 | 166.413 | 166.652 | 1.377.299 |
| Άττική (όχι Αθήνα)—Attica (rest) | 554.076 | 449.522 | 538.832 | 4.173.308 | 141.594 | 137.382 | 113.605 | 1.004.212 |
| Βοιωτία—Bœotia | 234.120 | 229.355 | 122.151 | 1.626.855 | 101.557 | 70.956 | 80.263 | 660.562 |
| Εύβοια—Eubœia | 263.727 | 302.224 | 203.107 | 2.264.155 | 142.097 | 116.879 | 98.999 | 970.762 |
| Εβρυτανία—Evrítania | 8.765 | 9.218 | 8.647 | 72.214 | 36.884 | 26.862 | 33.070 | 235.163 |
| Φθιώτιδος—Phtliotis | 266.988 | 263.134 | 196.042 | 1.862.090 | 178.259 | 23.082 | 165.502 | 1.132.414 |
| Φωκίδος—Phocis | 48.075 | 37.528 | 33.997 | 311.261 | 36.909 | 111.256 | 37.352 | 272.634 |
| Πελοπόννησος—Peloponnesos | 1.837.209 | 1.757.177 | 1.562.712 | 13.359.287 | 1.234.180 | 1.050.570 | 1.058.291 | 8.504.068 |
| Άργολίδος—Argolis | 95.843 | 116.432 | 96.837 | 903.670 | 120.152 | 85.912 | 67.878 | 806.212 |
| Άρκαδίας—Arkadia | 82.278 | 55.328 | 46.593 | 522.723 | 117.973 | 113.712 | 92.438 | 834.646 |
| Άχαΐας—Akhaia | 661.445 | 637.126 | 534.982 | 4.906.977 | 405.338 | 328.880 | 453.151 | 3.019.296 |
| Ήλειας—Hlia (Elis) | 87.530 | 84.756 | 61.820 | 690.768 | 168.092 | 98.300 | 151.351 | 1.018.831 |
| Κορινθίας—Korinthia | 202.059 | 187.104 | 159.473 | 541.801 | 155.120 | 145.163 | 72.104 | 938.396 |
| Λακωνίας—Lakonia | 54.628 | 60.423 | 42.272 | 1.768.291 | 75.187 | 120.952 | 82.038 | 633.783 |
| Μεσσηνίας—Messenia | 653.426 | 616.008 | 620.736 | 4.325.056 | 192.317 | 157.652 | 139.331 | 1.252.905 |
| Ίόνιοι Νήσοι—Ionian Islands | 241.947 | 232.460 | 190.677 | 1.695.549 | 222.174 | 174.589 | 176.983 | 1.449.680 |
| Ζακύνθου—Zante | 20.625 | 20.410 | 16.810 | 171.252 | 37.086 | 35.329 | 30.993 | 256.463 |
| Κερκύρας—Corfu | 182.108 | 178.241 | 19.185 | 190.265 | 109.125 | 80.322 | 74.120 | 704.408 |
| Κεφαλληνίας—Cephalonia | 27.841 | 21.452 | 146.064 | 1.239.481 | 36.642 | 39.343 | 43.280 | 286.115 |
| Λευκάδος—Lefkas | 11.373 | 12.357 | 8.619 | 94.550 | 39.321 | 19.595 | 28.292 | 202.693 |
| Ήπειρος—Epirus | 384.973 | 311.889 | 233.653 | 2.412.078 | 405.190 | 400.505 | 474.088 | 3.225.945 |
| Άρτης—Arta | 43.604 | 44.852 | 31.987 | 383.823 | 82.475 | 80.902 | 57.266 | 559.335 |
| Θεσπρωτίας—Thesprotia | 47.998 | 65.212 | 39.353 | 395.676 | 47.707 | 63.945 | 54.387 | 340.437 |
| Ίωαννίνων—Yanina | 126.701 | 149.871 | 114.118 | 1.143.943 | 202.605 | 185.920 | 285.011 | 1.822.957 |
| Πρεβέζης—Preveza | 166.670 | 51.954 | 48.195 | 488.636 | 72.402 | 69.738 | 77.424 | 503.217 |
| Θεσσαλία—Thessaly | 1.000.615 | 1.026.210 | 849.889 | 7.990.891 | 691.591 | 577.116 | 625.902 | 4.772.450 |
| Καρδίτσας—Karditsa | 60.324 | 80.204 | 47.795 | 646.208 | 113.959 | 89.617 | 114.767 | 788.030 |
| Λαρίσης—Larisa | 298.708 | 330.630 | 286.229 | 2.624.907 | 264.820 | 229.861 | 298.690 | 1.944.006 |
| Μαγνησίας—Magnisia | 563.720 | 529.224 | 453.404 | 4.002.840 | 173.630 | 143.724 | 120.929 | 1.170.494 |
| Τρικάλων—Trikala | 77.863 | 86.152 | 62.461 | 716.936 | 139.183 | 113.914 | 91.516 | 869.920 |
| Μακεδονία—Macedonia | 4.761.198 | 4.955.537 | 3.816.709 | 38.366.181 | 2.817.192 | 2.254.293 | 2.259.038 | 18.827.386 |
| Γρεβενών—Grevena | 16.658 | 14.200 | 10.834 | 120.325 | 33.747 | 34.253 | 29.019 | 261.608 |
| Δράμας—Drama | 74.684 | 78.172 | 62.327 | 640.266 | 112.562 | 100.061 | 64.259 | 705.507 |
| Ήμαθίας—Imathia | 130.803 | 158.614 | 102.511 | 1.167.382 | 116.682 | 117.588 | 124.349 | 1.048.476 |
| Θεσσαλονίκης—Salonika | 3.707.208 | 3.861.502 | 3.004.312 | 29.520.088 | 1.552.352 | 1.253.930 | 960.127 | 9.887.573 |
| α) Θεσσαλονίκη (πόλις)—Salonika (city) | 3.683.778 | 3.833.971 | 2.986.126 | 29.328.702 | 1.626.548 | 1.235.857 | 939.583 | 9.714.614 |
| β) Υπόλοιπο Ν. Θεσσαλονίκης— Rest of Dept. of Salonika | 23.430 | 27.531 | 18.186 | 191.387 | 25.804 | 18.073 | 20.544 | 172.959 |
| Καβάλας—Kavala | 276.788 | 206.921 | 147.237 | 1.824.550 | 171.518 | 131.479 | 256.244 | 1.289.517 |
| Καστοριάς—Kastoria | 2.904 | 90.309 | 48.028 | 541.176 | 50.049 | 30.674 | 49.366 | 336.076 |
| Κιλίκης—Kilkis | 36.142 | 40.972 | 34.286 | 315.248 | 78.310 | 63.018 | 97.993 | 589.489 |
| Κοζάνης—Kozani | 1.158.953 | 121.493 | 108.504 | 1.147.135 | 146.370 | 93.654 | 128.995 | 939.523 |
| Πέλλης—Pella | 64.880 | 79.338 | 59.518 | 649.241 | 116.153 | 89.183 | 117.805 | 809.138 |
| Πιερίας—Pieria | 75.210 | 79.776 | 79.797 | 641.827 | 87.758 | 67.134 | 112.102 | 685.220 |

74. Εισπράξεις και πληρωμές των Δημοσίων Ταμείων, σύμφωνα με τον κρατικό προϋπολογισμό ⁽¹⁾, Οίκον. Έτος 1981 (συνέχεια)
 Receipts and payments of Public Cashiers on the basis of the State budget ⁽¹⁾, Fiscal year 1981 (continued)

Σε χιλιάδες δραχμές

In thousand drachmae

| Γεωγραφικό διαμέρισμα και νομός Geographic region and department | Εισπράξεις — Receipts | | | | Πληρωμές — Payments | | | |
|---|-----------------------|---------------------|--------------------------|------------------------------|---------------------|---------------------|--------------------------|------------------------------|
| | Ίούλιος July | Αύγουστος August | Σεπτέμβριος September | Ίαν. — Σεπτ. Jan. — Sept. | Ίούλιος July | Αύγουστος August | Σεπτέμβριος September | Ίαν. — Σεπτ. Jan. — Sept. |
| Σερρών—Serres | 108.639 | 138.453 | 91.850 | 1.052.641 | 205.310 | 143.495 | 143.571 | 1.239.077 |
| Φλωρίνης—Florina | 27.178 | 28.649 | 19.875 | 231.915 | 79.574 | 77.859 | 95.272 | 556.854 |
| Χαλκιδικής—Chalkidiki | 81.150 | 57.138 | 47.630 | 514.385 | 66.807 | 51.964 | 79.936 | 479.327 |
| Θράκη—Thrace | 395.281 | 355.029 | 288.381 | 2.845.233 | 310.985 | 260.711 | 296.075 | 2.406.238 |
| *Εβρου—Evros | 146.890 | 153.388 | 122.549 | 1.197.009 | 149.036 | 146.681 | 136.635 | 1.064.352 |
| Ξάνθης—Xanthi | 186.224 | 141.519 | 121.386 | 1.156.088 | 58.671 | 55.710 | 58.770 | 490.519 |
| Ροδόπης—Rodopi | 62.167 | 60.122 | 44.447 | 492.135 | 103.278 | 58.320 | 100.672 | 851.367 |
| Νήσοι Αιγαίου—Aegean Islands | 582.901 | 576.832 | 453.220 | 4.352.441 | 484.769 | 360.922 | 311.018 | 2.974.383 |
| Δωδεκανήσου—Dodecanesos | 319.849 | 315.164 | 251.349 | 2.285.777 | 137.590 | 144.395 | 83.167 | 1.068.391 |
| Κυκλάδων—Cyclades | 93.221 | 85.843 | 80.175 | 684.272 | 88.132 | 48.644 | 67.126 | 483.481 |
| Λέσβου—Lesvos | 101.625 | 109.659 | 71.417 | 814.018 | 160.238 | 99.789 | 80.819 | 799.697 |
| Σάμου—Samios | 27.469 | 31.170 | 20.457 | 223.309 | 40.457 | 25.037 | 44.501 | 274.550 |
| Χίου—Chios | 40.736 | 34.997 | 29.822 | 345.065 | 58.352 | 43.058 | 35.406 | 348.264 |
| Κρήτη—Crete | 756.834 | 764.391 | 577.709 | 5.873.220 | 676.309 | 418.816 | 510.132 | 3.978.009 |
| *Ηρακλείου—Iraklion | 443.640 | 467.256 | 345.914 | 3.431.405 | 342.257 | 177.560 | 206.969 | 1.764.296 |
| Λασιθίου—Lasithi | 65.932 | 68.571 | 59.469 | 532.476 | 93.738 | 58.112 | 69.854 | 546.660 |
| Ρεθύμνης—Rethymni | 48.869 | 49.779 | 40.285 | 380.733 | 95.080 | 56.466 | 57.681 | 520.905 |
| Χανίων—Canea | 198.393 | 178.786 | 132.041 | 1.528.606 | 145.235 | 126.677 | 175.628 | 1.146.148 |
| Ειδικά Ταμεία—Special Cashiers | 7.948.459 | 23.048.072 | 5.580.012 | 58.966.815 | 19.161.939 | 9.226.293 | 13.693.614 | 115.594.277 |
| *Υπόλογος Συμφηρισμών—Office responsible for compensations | 7.948.459 | 23.048.072 | 5.580.012 | 58.966.815 | 19.161.939 | 9.226.293 | 13.693.614 | 115.594.277 |

1. Τακτικός προϋπολογισμός και προϋπολογισμός κρατικών επενδύσεων.

1. Ordinary budget and State investments budget.



XII. ΤΙΜΕΣ — PRICES

75. Δείκτης τιμών καταναλωτού — Consumer price index

Περίοδος βάσεως: 1974 = 100,0

Base period: 1974 = 100,0

| Έτος και μήνας Year and month | Γενικός General | Διατροφή Food | Οινόπνευματώδη ποτά και καπνός Alcoholic drinks and tobacco | Ένδυση και υπόδηση Clothing and footwear | Στέγαση Housing | Διάρκη αγαθά. Είδη για άμεση κατανάλωση. Durable goods. Consumption goods | Υγεία και άτομική καθαριότητα Health and persona care | Εκπαίδευση, μέρω- ση, άναψυξη Education and recreation | Μεταφορές και επικοινωνίες Transport and communication | Άλλα αγαθά και υπηρεσίες Other goods and services |
|----------------------------------|--------------------|------------------|--|--|--------------------|--|--|---|---|--|
| 1976 | 128,5 | 127,3 | 127,4 | 126,2 | 124,0 | 118,0 | 150,5 | 134,4 | 133,4 | 128,5 |
| 1977 | 144,1 | 145,1 | 134,8 | 142,3 | 138,6 | 129,9 | 168,6 | 155,0 | 143,4 | 150,4 |
| 1978 | 162,2 | 165,8 | 145,8 | 162,4 | 154,4 | 140,9 | 196,6 | 178,2 | 152,4 | 181,3 |
| 1979 | 193,0 | 197,0 | 160,7 | 198,7 | 184,3 | 158,8 | 233,0 | 204,3 | 189,8 | 234,1 |
| 1980 | 241,0 | 251,3 | 186,0 | 235,9 | 237,8 | 198,4 | 287,6 | 248,2 | 232,6 | 322,4 |
| 1981 | 300,0 | 327,0 | 214,8 | 286,6 | 302,4 | 243,3 | 340,3 | 307,6 | 284,4 | 402,1 |
| 1981: II | 278,9 | 308,5 | 198,2 | 237,4 | 288,6 | 218,5 | 320,2 | 287,1 | 254,3 | 384,2 |
| III | 285,5 | 311,9 | 199,5 | 264,4 | 291,2 | 234,3 | 325,3 | 290,0 | 254,8 | 386,2 |
| IV | 291,2 | 316,3 | 204,3 | 271,1 | 295,3 | 237,9 | 326,8 | 291,7 | 262,9 | 419,7 |
| V | 294,7 | 320,2 | 216,7 | 274,9 | 300,9 | 241,5 | 338,2 | 295,6 | 264,4 | 389,7 |
| VI | 299,9 | 324,4 | 217,3 | 298,3 | 302,3 | 243,8 | 339,7 | 300,0 | 265,0 | 391,0 |
| VII | 298,3 | 318,1 | 217,2 | 294,1 | 305,6 | 245,4 | 341,2 | 303,1 | 266,0 | 398,1 |
| VIII | 296,0 | 321,2 | 222,3 | 269,9 | 305,9 | 236,3 | 341,5 | 300,6 | 267,6 | 394,3 |
| IX | 308,7 | 334,9 | 225,5 | 293,8 | 311,1 | 254,1 | 351,0 | 324,0 | 268,5 | 410,7 |
| X | 316,7 | 342,9 | 226,4 | 320,5 | 312,5 | 258,2 | 352,6 | 337,4 | 271,1 | 408,5 |
| XI | 323,5 | 356,5 | 227,2 | 329,9 | 314,6 | 263,3 | 354,4 | 338,1 | 271,9 | 404,1 |
| XII | 330,4 | 365,0 | 227,7 | 334,4 | 317,7 | 268,0 | 371,6 | 338,9 | 278,6 | 453,8 |
| 1982: I | 334,1 | 364,4 | 229,8 | 322,6 | 342,7 | 268,9 | 370,2 | 339,3 | 294,1 | 449,3 |
| II | 333,4 | 367,9 | 229,9 | 298,4 | 346,0 | 264,4 | 386,3 | 338,8 | 294,8 | 448,3 |
| III | 344,3 | 376,6 | 237,6 | 336,2 | 351,5 | 282,2 | 389,7 | 341,1 | 297,6 | 459,7 |
| IV | 354,6 | 389,0 | 258,9 | 340,0 | 353,3 | 286,8 | 405,7 | 345,1 | 304,8 | 478,0 |
| V | 359,2 | 399,7 | 274,7 | 341,4 | 355,2 | 290,5 | 399,2 | 353,3 | 304,3 | 520,4 |
| VI | 368,5 | 409,1 | 275,2 | 377,3 | 358,1 | 291,5 | 401,2 | 365,0 | 304,5 | 530,2 |

76. Δείκτες τιμών τις οποίες απολαμβάνουν οι παραγωγοί: α) χωρίς εισοδηματικές ενισχύσεις και β) με εισοδηματικές ενισχύσεις
Indices of prices received by farmers (with or without income allowances)

Περίοδος βάσεως: 1976 = 100,0

Base period: 1976 = 100,0

| Όμαδες | Χωρίς εισοδηματικές ενισχύσεις Without income allowances | | | | Με εισοδηματικές ενισχύσεις With income allowances | | | | Groups |
|--|---|-------|-------|-------|---|-------|-------|-------|--------------------------------------|
| | 1978 | 1979 | 1980 | 1981 | 1978 | 1979* | 1980* | 1981* | |
| Γενικός δείκτης .. | 128,4 | 153,2 | 186,3 | 232,8 | 129,7 | 152,8 | 186,2 | 231,4 | General index |
| 1. Δημητριακά και ρύζι .. | 127,2 | 146,3 | 182,2 | 221,6 | 125,0 | 141,6 | 178,1 | 223,8 | 1. Cereals and rice |
| 2. Βολβοί και ριζώματα .. | 113,5 | 135,5 | 164,1 | 208,6 | 113,5 | 135,5 | 164,1 | 208,6 | 2. Bulbs and roots |
| 3. Νωπά λαχανικά | 127,7 | 164,0 | 199,0 | 253,7 | 126,0 | 162,4 | 199,2 | 250,8 | 3. Fresh vegetables |
| 4. Νωπές όπωρες | 145,4 | 169,4 | 210,2 | 205,8 | 146,0 | 173,7 | 217,3 | 208,8 | 4. Fresh fruits |
| 5. Έσπεριδοειδή | 162,7 | 227,8 | 279,1 | 293,7 | 156,6 | 209,7 | 256,0 | 239,4 | 5. Citrus fruits |
| 6. Ξηροί καρποί και όπωρες | 137,4 | 185,3 | 233,4 | 244,8 | 138,0 | 185,4 | 233,8 | 256,7 | 6. Dried nuts and fruits |
| 7. Κρασιά | 137,1 | 160,7 | 192,9 | 220,0 | 137,1 | 160,7 | 192,9 | 220,0 | 7. Wines |
| 8. Σπόροι | 127,5 | 142,1 | 170,7 | 193,6 | 127,5 | 142,1 | 170,7 | 193,6 | 8. Seed |
| 9. Όσπρια | 137,8 | 159,6 | 176,9 | 219,0 | 137,8 | 159,6 | 176,9 | 219,0 | 9. Pulse |
| 10. Έλαιοκομικά προϊόντα και έλιες | 136,4 | 151,9 | 178,3 | 207,0 | 136,6 | 152,2 | 178,3 | 217,4 | 10. Olives and olive products |
| 11. Βιομηχανικά φυτά ... | 107,4 | 127,0 | 157,9 | 210,9 | 119,2 | 136,9 | 169,2 | 210,8 | 11. Industrial plants |
| 12. Κτηνοτροφικά φυτά και άχυρο | 156,9 | 156,1 | 187,4 | 261,1 | 156,9 | 156,1 | 187,4 | 261,1 | 12. Fodder crops and straw |
| 13. Κρέατα | 122,9 | 155,8 | 190,4 | 262,9 | 125,6 | 151,4 | 185,2 | 255,6 | 13. Meat |
| 14. Πουλερικά | 115,5 | 128,5 | 158,0 | 216,9 | 115,5 | 128,5 | 158,0 | 216,9 | 14. Poultry |
| 15. Γάλα | 129,6 | 150,0 | 176,1 | 235,6 | 129,3 | 148,2 | 173,5 | 226,8 | 15. Milk |
| 16. Αύγα | 122,0 | 137,4 | 165,2 | 243,2 | 122,0 | 137,4 | 165,2 | 243,2 | 16. Eggs |
| 17. Λοιπά πρωτογενή κτη- νοτροφικά προϊόντα | 130,2 | 177,3 | 201,5 | 218,6 | 130,2 | 177,3 | 201,5 | 218,6 | 17. Other primary livestock products |

* Προσωρινά στοιχεία.

* Provisional data.

77. Μηνιαίοι άτομικοί δείκτες χονδρικής τιμής μερικών τελικών προϊόντων⁽¹⁾

Monthly private wholesale price indices of selected commodities⁽¹⁾

Περίοδος βάσεως: 1970 = 100,0

Base period: 1970 = 100,0

| Έτος και μήνας Year and month | *Αλευρα ἀροτοποιίας Flour wheat | Ζυμαρικά Macaroni | Κρέας μοσχαρίσιο Veal | Κρέας ἀρνίσιο Lamb | Έλαιόλαδο Olive oil | Βούτυρο γάλατος Milk butter | Πατάτες Potatoes | Ρύζι Rice | Φασόλια Beans | Τυρί «φέτα» White cheese |
|----------------------------------|--|----------------------|-----------------------------|--------------------------|------------------------|--------------------------------------|---------------------|--------------|------------------|-----------------------------------|
| 1975 | 158,12 | 166,55 | 174,86 | 196,97 | 200,68 | 169,66 | 251,32 | 200,33 | 224,31 | 178,75 |
| 1976 | 167,95 | 188,38 | 190,74 | 246,95 | 200,67 | 201,54 | 329,46 | 222,54 | 256,48 | 207,03 |
| 1977 | 189,38 | 223,08 | 210,40 | 281,39 | 227,18 | 227,51 | 335,81 | 248,83 | 306,79 | 230,15 |
| 1978 | 223,00 | 251,18 | 228,98 | 323,74 | 263,40 | 257,67 | 377,00 | 287,30 | 372,02 | 265,02 |
| 1979 | 265,41 | 309,61 | 298,70 | 391,65 | 297,06 | 302,94 | 489,98 | 290,01 | 432,57 | 307,78 |
| 1980 | 330,47 | 415,44 | 346,18 | 536,23 | 347,07 | 350,33 | 555,88 | 327,37 | 472,81 | 360,50 |
| 1981: V | 373,91 | 486,43 | 480,77 | 670,60 | 405,22 | 451,77 | 588,03 | 450,22 | 529,34 | 456,36 |
| VI | 373,91 | 489,75 | 490,82 | 680,66 | 407,69 | 515,62 | 513,41 | 466,84 | 529,34 | 559,28 |
| VII | 421,23 | 506,59 | 492,47 | 684,34 | 410,34 | 515,62 | 627,95 | 499,71 | 529,34 | 565,67 |
| VIII | 421,23 | 566,83 | 499,63 | 737,72 | 417,15 | 516,48 | 646,91 | 519,60 | 584,07 | 566,44 |
| IX | 421,23 | 570,65 | 517,67 | 787,22 | 419,32 | 516,48 | 644,45 | 565,23 | 646,33 | 569,23 |
| X | 421,23 | 580,19 | 528,23 | 815,80 | 421,12 | 519,90 | 670,36 | 594,04 | 662,49 | 569,84 |
| XI | 421,23 | 598,27 | 547,62 | 814,58 | 423,73 | 524,55 | 725,06 | 605,89 | 673,02 | 571,38 |
| XII | 421,23 | 598,27 | 551,45 | 829,32 | 427,33 | 524,55 | 754,42 | 608,14 | 678,13 | 575,46 |
| 1982: I | 421,23 | 598,27 | 562,53 | 783,87 | 435,06 | 525,66 | 740,16 | 609,33 | 678,13 | 576,22 |
| II | 421,23 | 598,28 | 569,34 | 721,71 | 435,06 | 535,10 | 703,67 | 604,84 | 678,13 | 595,42 |
| III | 421,23 | 599,39 | 574,52 | 711,32 | 439,32 | 575,18 | 785,18 | 606,89 | 678,13 | 629,99 |
| IV | 421,23 | 602,11 | 577,22 | 721,07 | 447,71 | 579,40 | 1.209,38 | 605,89 | 678,13 | 630,51 |
| V | 421,23 | 602,11 | 579,24 | 750,27 | 459,93 | 587,07 | 1.030,58 | 609,23 | 678,13 | 648,68 |
| VI | 421,23 | 602,11 | 582,48 | 766,10 | 473,36 | 588,21 | 922,47 | 616,70 | 678,13 | 659,06 |

(συνέχεια του π. 77 — Table 77 continued)

| Έτος και μήνας Year and month | *Επιτρα- πέλιες έλιες Olives | Βακαλάς παστός Codfish | Διατηρη- μένα ψάρια κλπ. Preserved fish | Ζάχαρη Sugar | Σαπούνι Soap | Φωτιστικό πετρέλαιο Kerosene | Τσιγάρα Cigaret- tes | Υποδή- ματα Shoes | *Υφά- σματα μάλλινα Woollen cloth | *Υφάσμα- τα βαμ- βακερά Cotton cloth | Φανέλλες βαμβα- κερές Cotton flannels |
|----------------------------------|---------------------------------------|------------------------------|---|-----------------|-----------------|------------------------------------|----------------------------|-------------------------|---|--|---|
| 1975 | 149,17 | 288,13 | 187,40 | 158,45 | 200,00 | 375,34 | 134,37 | 164,57 | 149,01 | 192,71 | 203,81 |
| 1976 | 171,29 | 377,03 | 211,11 | 158,89 | 195,06 | 382,51 | 168,48 | 192,82 | 151,42 | 227,82 | 248,42 |
| 1977 | 229,38 | 421,19 | 243,22 | 162,41 | 204,02 | 411,20 | 176,00 | 213,87 | 178,60 | 244,28 | 281,52 |
| 1978 | 268,35 | 434,40 | 255,65 | 162,85 | 214,66 | 420,76 | 199,98 | 258,33 | 211,56 | 260,28 | 295,22 |
| 1979 | 292,94 | 509,66 | 278,63 | 162,85 | 219,99 | 487,70 | 231,94 | 354,59 | 235,80 | 297,51 | 357,14 |
| 1980 | 341,61 | 678,52 | 350,68 | 212,94 | 261,33 | 895,70 | 277,69 | 442,15 | 260,41 | 342,28 | 399,44 |
| 1981: V | 403,31 | 926,62 | 536,73 | 288,73 | 328,93 | 1.290,96 | 350,99 | 466,40 | 314,40 | 409,83 | 534,72 |
| VI | 414,23 | 984,85 | 567,50 | 288,73 | 324,20 | 1.290,96 | 350,99 | 466,40 | 314,40 | 409,83 | 534,72 |
| VII | 413,13 | 992,41 | 581,11 | 288,73 | 324,20 | 1.290,96 | 350,99 | 466,40 | 314,40 | 430,28 | 534,72 |
| VIII | 415,48 | 1.029,68 | 596,97 | 288,73 | 324,20 | 1.290,96 | 354,62 | 466,40 | 314,40 | 430,28 | 534,72 |
| IX | 418,04 | 998,68 | 569,82 | 288,73 | 330,74 | 1.290,96 | 354,62 | 509,33 | 355,94 | 430,27 | 534,72 |
| X | 418,04 | 976,66 | 555,52 | 288,73 | 330,74 | 1.290,96 | 354,63 | 521,53 | 355,94 | 438,50 | 566,23 |
| XI | 417,14 | 980,10 | 566,11 | 288,73 | 333,17 | 1.290,96 | 354,62 | 534,31 | 355,94 | 438,50 | 566,23 |
| XII | 432,53 | 979,48 | 571,24 | 288,73 | 333,76 | 1.290,96 | 354,62 | 534,31 | 355,94 | 488,50 | 566,23 |
| 1982: I | 474,03 | 1.002,52 | 614,56 | 288,73 | 333,76 | 1.290,96 | 354,62 | 534,31 | 355,94 | 465,37 | 642,82 |
| II | 474,03 | 1.002,52 | 640,09 | 288,73 | 351,79 | 1.290,96 | 354,62 | 539,05 | 385,30 | 465,37 | 642,82 |
| III | 474,42 | 1.030,60 | 653,78 | 288,73 | 359,92 | 1.290,96 | 354,62 | 580,46 | 385,30 | 492,78 | 666,43 |
| IV | 477,23 | 1.054,48 | 663,30 | 288,73 | 361,82 | 1.290,96 | 372,71 | 583,17 | 385,30 | 500,97 | 670,31 |
| V | 474,67 | 1.076,58 | 684,07 | 288,73 | 361,86 | 1.290,96 | 372,71 | 583,17 | 385,30 | 511,81 | 670,31 |
| VI | 474,67 | 1.116,94 | 728,08 | 288,73 | 365,86 | 1.290,96 | 372,71 | 583,17 | 385,30 | 535,71 | 670,31 |

1. *Επειδή τα προϊόντα κυκλοφορούν στην αγορά σε πολλές παραλλαγές (ποιότητας και ποιότητας), αν δημοσιεύονταν ή μέση τιμή τους ή και η απόλυτη τιμή μιας ποιότητας, ενδεχομένως να προέκυπταν εσφαλμένα συμπεράσματα. Για το λόγο αυτό, δημοσιεύονται οι άτομικοί δείκτες, οι οποίοι εκφράζουν τις σχετικές μεταβολές των τιμών όλων των ποικιλιών (παραλλαγών). *Όλα τα άνωτέρω είδη είναι εγχώριας παραγωγής, εκτός από τον «παστό βακαλάο» και τα «διατηρημένα ψάρια κλπ.», τα οποία εισάγονται από το εξωτερικό.

1. Owing to the great number of qualities of products and in order to avoid extraction of wrong results from publishing the absolute value of each quality or the average value thereof, the individual monthly indices of products are given which express the relative change of the prices of all the qualities of each product. The above products are of local production, except for «codfish» and «preserved fish» which are imported from abroad.

Περίοδος βάσεως: 1970 = 100,0

| Κατάλογος εθνικός | Τομείς και κλάδοι | Μέσοι έτησαιο — Annual means | | | 1981 | | | | |
|-------------------|---|------------------------------|--------------|--------------|-----------------|-----------------|---------------------|--------------------------|----------------------|
| | | 1978 | 1979 | 1980 | Ίούνιος June | Ίούλιος July | Αύγουστος August | Σεπτέμβριος September | Οκτώβριος October |
| 1,2,3,4 | Τελική ζήτηση - Γενικός δείκτης | 275,4 | 333,3 | 428,0 | 539,6 | 545,5 | 551,4 | 555,26 | 557,94 |
| 1 | Τελικά προϊόντα εγχώριας πρωτογενούς παραγωγής για έσωτερική κατανάλωση | 281,5 | 340,6 | 425,2 | 517,8 | 521,3 | 521,6 | 539,43 | 547,81 |
| 2 | Τελικά προϊόντα εγχώριας βιομηχανικής παραγωγής για έσωτερική κατανάλωση | 253,9 | 305,2 | 398,0 | 488,2 | 494,6 | 501,2 | 510,91 | 517,99 |
| 3 | Έξαγωγήμενα προϊόντα εγχώριας πρωτογενούς και βιομηχανικής παραγωγής | 284,0 | 356,9 | 450,8 | 582,4 | 590,3 | 594,0 | 583,42 | 572,40 |
| 4 | Τελικά προϊόντα προελεύσεως εξωτερικού . . . | 321,1 | 385,2 | 494,4 | 667,2 | 672,3 | 683,0 | 668,57 | 663,79 |
| 1,2 | Τελικά προϊόντα εγχώριας πρωτογενούς και δευτερογενούς παραγωγής για έσωτερική κατανάλωση | 261,0 | 314,3 | 405,1 | 495,8 | 501,5 | 506,5 | 518,28 | 525,70 |
| 1,2,4 | Τελικά προϊόντα, εγχώρια και εισαγόμενα, για έσωτερική κατανάλωση | 274,1 | 329,7 | 424,5 | 533,1 | 538,6 | 544,8 | 550,96 | 555,73 |

α) Τελικών προϊόντων κατά τομείς —

| | | | | | | | | | |
|----|-------------------------------|--------------|--------------|--------------|--------------|--------------|--------------|---------------|---------------|
| 1 | Σύνολο τομέα | 281,5 | 340,6 | 425,2 | 517,8 | 521,3 | 521,6 | 539,43 | 547,81 |
| 01 | Γεωργία | 327,1 | 385,1 | 462,5 | 525,8 | 511,9 | 483,3 | 509,22 | 510,02 |
| 02 | Κτηνοτροφία | 253,6 | 310,3 | 386,2 | 513,2 | 518,9 | 542,4 | 569,66 | 588,37 |
| 05 | Άλιεια | 237,7 | 334,4 | 548,0 | 627,3 | 737,5 | 777,7 | 681,52 | 661,21 |
| 11 | Όρυχεία άνθρακα | 162,9 | 222,3 | 320,9 | 551,5 | 551,5 | 572,4 | 625,85 | 625,85 |
| 14 | Λατομεία | 210,3 | 249,5 | 294,6 | 314,1 | 314,1 | 314,1 | 314,07 | 347,44 |
| 16 | Άλοκες | 210,0 | 200,0 | 200,0 | 200,0 | 200,0 | 200,0 | 200,00 | 200,00 |

β) Τομέα τελικών προϊόντων εγχώριας πρωτογενούς παραγωγής για έσωτερική κατανάλωση —

| | | | | | | | | | |
|----|--|--------------|--------------|--------------|--------------|--------------|--------------|---------------|---------------|
| 2 | Σύνολο τομέα | 253,9 | 305,2 | 398,0 | 488,2 | 494,6 | 501,2 | 510,91 | 517,99 |
| 20 | Βιομηχανία ειδών διατροφής, εκτός ποτών . . | 242,1 | 280,1 | 339,2 | 424,2 | 435,0 | 439,0 | 443,06 | 446,16 |
| 21 | Βιομηχανία ποτών | 263,7 | 293,9 | 370,1 | 443,4 | 464,3 | 471,1 | 473,91 | 483,07 |
| 22 | Καπνοβιομηχανία | 200,0 | 231,9 | 277,7 | 351,0 | 351,0 | 354,6 | 354,62 | 354,62 |
| 23 | Γρανιτικές βιομηχανίες | 231,6 | 265,2 | 306,0 | 358,4 | 366,2 | 368,4 | 383,91 | 390,29 |
| 24 | Βιομηχανία ειδών ύποδησεως, ένδυσσεως και διαφόρων ειδών από ύφασμα | 224,7 | 273,1 | 325,3 | 367,6 | 368,6 | 368,8 | 399,83 | 415,58 |
| 25 | Βιομηχανία ξύλου και φελλού, εκτός τής επίπλοισιας | 299,5 | 393,6 | 548,2 | 667,3 | 680,6 | 691,0 | 693,76 | 693,76 |
| 26 | Βιομηχανία επίπλων και ειδών επίπλώσεως | 246,5 | 282,6 | 336,5 | 409,2 | 410,8 | 410,8 | 437,65 | 437,65 |
| 27 | Βιομηχανίες χάρτου | 226,5 | 263,3 | 324,2 | 417,7 | 417,7 | 478,2 | 484,40 | 484,40 |
| 28 | Έκτυπώσεις, εκδόσεις και συναφείς δραστηριότητες | 281,8 | 365,7 | 527,6 | 620,7 | 620,7 | 635,6 | 641,84 | 641,84 |
| 29 | Βιομηχανίες δέρματος, εκτός τών ειδών ένδυσσεως και ύποδησεως | 190,6 | 222,7 | 259,6 | 300,8 | 300,8 | 300,8 | 300,84 | 300,84 |
| 30 | Βιομηχανίες προϊόντων από έλαστικό και πλαστική ύλη | 226,3 | 261,3 | 327,5 | 391,2 | 391,2 | 395,1 | 405,03 | 409,51 |
| 31 | Χημικές βιομηχανίες | 195,7 | 218,4 | 265,9 | 314,8 | 317,8 | 322,1 | 329,64 | 332,94 |
| 32 | Βιομηχανία παραγώγων πετρελαίου και άνθρακα | 533,9 | 723,3 | 1.241,2 | 1.617,6 | 1.617,6 | 1.617,6 | 1.622,18 | 1.624,15 |
| 33 | Βιομηχανία προϊόντων από μη μεταλλικά ύρυκτά, εκτός τών παραγώγων πετρελαίου και άνθρακα | 218,4 | 268,5 | 350,5 | 449,6 | 453,3 | 459,8 | 465,63 | 470,69 |
| 34 | Βασικές μεταλλουργικές βιομηχανίες | 229,8 | 278,8 | 330,9 | 374,1 | 374,3 | 442,5 | 443,58 | 444,25 |
| 35 | Βιομηχανία προϊόντων μετάλλου, εκτός μηχανών και μεταφορικού ύλικού | 243,3 | 295,3 | 367,8 | 444,2 | 454,7 | 457,4 | 462,27 | 485,30 |
| 36 | Βιομηχανία μηχανών και συσκευών, εκτός τών ηλεκτρικών | 278,0 | 320,7 | 376,5 | 462,9 | 466,1 | 468,8 | 482,87 | 490,42 |
| 37 | Βιομηχανία ηλεκτρικών μηχανών, συσκευών και λοιπών ειδών | 202,2 | 229,8 | 271,5 | 322,5 | 325,3 | 331,1 | 348,78 | 357,85 |
| 38 | Βιομηχανία μεταφορικών μέσων | 289,2 | 329,6 | 410,0 | 459,0 | 459,0 | 460,5 | 496,57 | 510,45 |
| 39 | Λοιπές βιομηχανίες | 146,5 | 158,7 | 184,1 | 219,1 | 225,1 | 226,3 | 228,94 | 240,31 |

γ) Τομέα τελικών προϊόντων εγχώριας βιομηχανικής παραγωγής για έσωτερική κατανάλωση —

| | | | | | | | | | |
|----|---|--------------|--------------|--------------|--------------|--------------|--------------|---------------|---------------|
| 3 | Σύνολο τομέα | 284,0 | 356,9 | 450,8 | 582,4 | 590,3 | 594,0 | 583,42 | 572,40 |
| 01 | Γεωργία | 373,9 | 506,1 | 599,7 | 763,6 | 764,3 | 750,9 | 743,22 | 737,20 |
| 02 | Κτηνοτροφία | 261,0 | 355,5 | 403,1 | 503,3 | 513,3 | 508,5 | 500,94 | 477,17 |
| 05 | Άλιεια | 316,4 | 430,2 | 531,5 | 615,4 | 632,5 | 624,6 | 624,63 | 633,54 |
| 12 | Μεταλλεία βωξίτη, χρωμίτη | 197,3 | 215,6 | 286,4 | 465,2 | 479,0 | 496,7 | 472,69 | 456,18 |
| 14 | Λατομεία μαρμάρου, άγύλιου | 222,8 | 259,3 | 346,3 | 526,2 | 536,2 | 545,8 | 530,66 | 518,14 |
| 15 | Λοιπά μεταλλεία και λατομεία | 298,1 | 350,0 | 497,6 | 668,4 | 688,8 | 706,8 | 687,54 | 677,93 |
| 20 | Βιομηχανία ειδών διατροφής, εκτός ποτών . . | 227,5 | 243,8 | 293,4 | 403,1 | 414,4 | 421,0 | 415,10 | 399,31 |
| 21 | Βιομηχανία ποτών | 232,5 | 259,9 | 339,0 | 448,9 | 472,3 | 480,3 | 465,25 | 472,25 |
| 23 | Γρανιτικές βιομηχανίες | 261,5 | 310,7 | 401,1 | 469,5 | 501,3 | 506,2 | 497,26 | 494,23 |
| 24 | Βιομηχανία ειδών ύποδησεως, ένδυσσεως και διαφόρων ειδών από ύφασμα | 235,0 | 287,7 | 373,2 | 454,4 | 461,7 | 465,1 | 464,62 | 455,73 |

δ) Τομέα εξαγόμενων προϊόντων εγχώριας πρωτογενούς και βιομηχανικής παραγωγής —

| | | | | | | | | | |
|----|---|--------------|--------------|--------------|--------------|--------------|--------------|---------------|---------------|
| 3 | Σύνολο τομέα | 284,0 | 356,9 | 450,8 | 582,4 | 590,3 | 594,0 | 583,42 | 572,40 |
| 01 | Γεωργία | 373,9 | 506,1 | 599,7 | 763,6 | 764,3 | 750,9 | 743,22 | 737,20 |
| 02 | Κτηνοτροφία | 261,0 | 355,5 | 403,1 | 503,3 | 513,3 | 508,5 | 500,94 | 477,17 |
| 05 | Άλιεια | 316,4 | 430,2 | 531,5 | 615,4 | 632,5 | 624,6 | 624,63 | 633,54 |
| 12 | Μεταλλεία βωξίτη, χρωμίτη | 197,3 | 215,6 | 286,4 | 465,2 | 479,0 | 496,7 | 472,69 | 456,18 |
| 14 | Λατομεία μαρμάρου, άγύλιου | 222,8 | 259,3 | 346,3 | 526,2 | 536,2 | 545,8 | 530,66 | 518,14 |
| 15 | Λοιπά μεταλλεία και λατομεία | 298,1 | 350,0 | 497,6 | 668,4 | 688,8 | 706,8 | 687,54 | 677,93 |
| 20 | Βιομηχανία ειδών διατροφής, εκτός ποτών . . | 227,5 | 243,8 | 293,4 | 403,1 | 414,4 | 421,0 | 415,10 | 399,31 |
| 21 | Βιομηχανία ποτών | 232,5 | 259,9 | 339,0 | 448,9 | 472,3 | 480,3 | 465,25 | 472,25 |
| 23 | Γρανιτικές βιομηχανίες | 261,5 | 310,7 | 401,1 | 469,5 | 501,3 | 506,2 | 497,26 | 494,23 |
| 24 | Βιομηχανία ειδών ύποδησεως, ένδυσσεως και διαφόρων ειδών από ύφασμα | 235,0 | 287,7 | 373,2 | 454,4 | 461,7 | 465,1 | 464,62 | 455,73 |

— Wholesale price indices

Base period: 1970 = 100,0

| 1981 | | 1982 | | | | | | Sectors and branches | Code No |
|-----------------------|------------------------|-----------------------|-------------------------|------------------|-------------------|--------------|-----------------|----------------------|---------|
| Νοέμβριος November | Δεκέμβριος December | Γανουάριος January | Φεβρουάριος February | Μάρτιος March | Απρίλιος April | Μάιος May | Ιούνιος June | | |

— Wholesale price indices of finished products

| 565,38 | 572,4 | 579,6 | 589,4 | 597,5 | 608,8 | 613,0 | 629,1 | Final demand : General index | 12,3,4 |
|--------|-------|-------|-------|-------|-------|-------|-------|--|--------|
| 572,30 | 595,2 | 605,3 | 619,2 | 619,1 | 629,5 | 625,0 | 663,8 | Finished products of local primary production for home consumption | 1 |
| 522,71 | 530,0 | 534,5 | 542,8 | 554,0 | 563,1 | 569,0 | 576,0 | Finished products of local industrial production for home consumption | 2 |
| 573,12 | 568,9 | 569,6 | 576,6 | 585,8 | 597,3 | 597,1 | 613,7 | Exported products of local primary and industrial production | 3 |
| 667,38 | 666,6 | 682,8 | 695,2 | 701,9 | 719,4 | 730,3 | 749,3 | Finished products of foreign origin | 4 |
| 535,53 | 546,8 | 552,8 | 562,5 | 570,8 | 580,2 | 583,4 | 598,7 | Finished products of local primary and secondary production for home consumption | 1,2 |
| 564,20 | 572,9 | 581,1 | 591,4 | 599,3 | 610,5 | 615,4 | 631,4 | Finished products of local and foreign origin for home consumption | 1,2,4 |

— Wholesale price indices of finished products of local primary production for home consumption

| 572,30 | 595,2 | 605,3 | 619,2 | 619,1 | 629,5 | 625,0 | 663,8 | Total sector | 1 |
|--------|-------|-------|-------|-------|-------|-------|-------|---------------------|----|
| 546,01 | 576,3 | 592,3 | 624,0 | 620,3 | 646,7 | 653,7 | 733,8 | Agriculture | 01 |
| 602,56 | 615,0 | 612,0 | 601,9 | 600,6 | 607,1 | 605,3 | 606,8 | Livestock | 02 |
| 698,29 | 761,1 | 825,0 | 887,7 | 919,1 | 856,7 | 746,7 | 785,2 | Fishing | 05 |
| 625,85 | 625,8 | 625,8 | 625,8 | 625,8 | 625,8 | 642,2 | 642,2 | Coal mines | 11 |
| 347,44 | 347,4 | 347,4 | 347,4 | 347,4 | 347,4 | 347,4 | 347,4 | Quarries | 14 |
| 200,00 | 200,0 | 200,0 | 200,0 | 200,0 | 200,0 | 200,0 | 200,0 | Salterns | 16 |

— Wholesale price indices of finished products of local industrial production for home consumption

| 522,71 | 530,0 | 534,5 | 542,8 | 554,0 | 563,1 | 569,0 | 576,0 | Total sector | 2 |
|----------|---------|---------|---------|---------|---------|---------|---------|---|----|
| 450,78 | 452,4 | 455,2 | 465,7 | 477,9 | 484,9 | 489,3 | 493,7 | Food manufacturing industries, except beverage industries | 20 |
| 488,43 | 489,0 | 489,4 | 491,4 | 526,0 | 538,2 | 545,7 | 548,8 | Beverage industries | 21 |
| 354,62 | 354,6 | 354,6 | 354,6 | 354,6 | 372,7 | 372,7 | 372,7 | Tobacco manufacturing | 22 |
| 394,41 | 395,5 | 411,2 | 419,6 | 431,5 | 436,9 | 442,0 | 454,5 | Manufacture of textiles | 23 |
| 424,88 | 425,0 | 439,7 | 448,0 | 458,4 | 471,4 | 475,8 | 475,8 | Manufacture of footwear, other wearing apparel and made-up textile goods | 24 |
| 706,12 | 710,4 | 712,5 | 713,6 | 716,3 | 716,3 | 759,2 | 762,5 | Manufacture of wood and cork, except furniture | 25 |
| 437,72 | 437,7 | 445,0 | 457,8 | 485,4 | 489,0 | 489,0 | 489,9 | Manufacture of furniture and fixtures | 26 |
| 496,49 | 508,6 | 508,6 | 508,6 | 514,0 | 514,9 | 514,9 | 517,9 | Manufacture of paper | 27 |
| 689,52 | 689,5 | 688,7 | 688,7 | 707,5 | 711,6 | 711,6 | 766,4 | Printing, publishing and allied industries | 28 |
| 312,60 | 312,6 | 312,6 | 315,1 | 323,2 | 323,2 | 323,2 | 323,2 | Manufacture of leather, except footwear and other wearing apparel | 29 |
| 411,62 | 412,2 | 412,2 | 414,3 | 421,2 | 458,2 | 458,7 | 459,4 | Manufacture of rubber and plastic products | 30 |
| 333,07 | 334,0 | 336,6 | 347,0 | 357,6 | 359,6 | 362,6 | 363,8 | Chemical industries | 31 |
| 1.624,15 | 1.727,6 | 1.726,9 | 1.731,9 | 1.743,4 | 1.745,7 | 1.745,7 | 1.746,0 | Manufacture of petroleum and coal derivatives | 32 |
| 470,72 | 471,1 | 473,8 | 476,5 | 479,1 | 484,7 | 486,9 | 519,3 | Manufacture of non-metallic mineral products, except petroleum and coal derivatives | 33 |
| 444,66 | 444,6 | 445,3 | 462,6 | 462,9 | 503,8 | 503,7 | 504,2 | Basic metal industries | 34 |
| 489,62 | 489,6 | 490,7 | 504,3 | 515,4 | 526,7 | 541,6 | 542,2 | Manufacture of metal products, except machinery and transport equipment | 35 |
| 492,50 | 495,7 | 513,6 | 524,4 | 526,4 | 534,3 | 541,5 | 550,4 | Manufacture of machinery and appliances, except electrical | 36 |
| 358,22 | 360,2 | 363,9 | 377,6 | 384,5 | 390,4 | 392,4 | 395,5 | Manufacture of electrical machinery, apparatus, appliances and supplies | 37 |
| 510,45 | 510,4 | 510,4 | 537,8 | 549,4 | 560,0 | 569,1 | 569,1 | Manufacture of transport equipment | 38 |
| 240,53 | 240,9 | 250,7 | 254,6 | 262,2 | 265,9 | 267,4 | 272,0 | Miscellaneous manufacturing industries | 39 |

— Wholesale price indices of exported products of local primary and industrial production

| 573,12 | 568,9 | 569,6 | 576,6 | 585,8 | 597,3 | 597,1 | 613,7 | Total sector | 3 |
|--------|-------|-------|-------|-------|-------|-------|-------|--|----|
| 739,64 | 737,6 | 708,9 | 708,0 | 717,9 | 719,8 | 722,0 | 725,5 | Agriculture | 01 |
| 461,81 | 474,5 | 493,2 | 500,2 | 515,0 | 520,2 | 520,2 | 512,6 | Livestock | 02 |
| 633,08 | 635,2 | 633,4 | 648,4 | 662,8 | 658,3 | 660,1 | 661,5 | Fishing | 05 |
| 458,20 | 457,6 | 472,8 | 491,5 | 522,9 | 583,6 | 574,9 | 606,2 | Bauxite and chromium mining | 12 |
| 520,86 | 525,4 | 545,2 | 559,6 | 584,4 | 604,7 | 619,8 | 619,8 | Marble and clay quarrying | 14 |
| 686,00 | 679,1 | 696,1 | 717,8 | 730,8 | 749,9 | 754,1 | 759,8 | Other mining and quarrying | 15 |
| 402,70 | 403,6 | 423,9 | 431,5 | 438,7 | 447,3 | 449,7 | 467,7 | Food manufacturing industries, except beverage industries | 20 |
| 473,74 | 473,3 | 491,5 | 511,6 | 515,7 | 525,5 | 521,0 | 537,6 | Beverage industries | 21 |
| 482,10 | 456,7 | 471,9 | 470,1 | 476,8 | 495,6 | 495,7 | 539,3 | Manufacture of textiles | 23 |
| 456,15 | 455,5 | 476,1 | 491,5 | 498,1 | 510,7 | 520,6 | 538,8 | Manufacture of footwear, other wearing apparel and made-up textile goods | 24 |

Περίοδος βάσεως: 1970 = 100,0

| Κωδικός αριθμός | Τομείς και κλάδοι | Μέσοι έτησιοι — Annual means | | | 1 9 8 1 | | | | |
|--------------------|---|------------------------------|-------|---------|-----------------|-----------------|---------------------|--------------------------|----------------------|
| | | 1978 | 1979 | 1980 | Ίούνιος June | Ίούλιος July | Αύγουστος August | Σεπτέμβριος September | Οκτώβριος October |
| 25 | Βιομηχανία ξύλου και φελλού, εκτός της επι- πλαστικής | 216,4 | 291,4 | 470,5 | 546,1 | 546,9 | 580,5 | 607,70 | 603,37 |
| 27 | Βιομηχανία χάρτου | 209,7 | 314,0 | 490,2 | 774,9 | 787,8 | 817,1 | 779,05 | 751,87 |
| 28 | Έκτυπώσεις, εκδόσεις και συναφείς δραστη- ριότητες | 253,6 | 338,3 | 450,0 | 522,5 | 522,5 | 535,0 | 535,00 | 535,00 |
| 29 | Βιομηχανίες δέρματος και γουναρικών, εκτός των ειδών ένδυσσης και υποδήσεως | 265,8 | 294,6 | 369,0 | 592,5 | 587,9 | 595,1 | 581,96 | 525,50 |
| 30 | Βιομηχανία προϊόντων από ελαστικό και πλα- στική ύλη | 213,9 | 224,3 | 310,1 | 432,2 | 440,9 | 452,6 | 444,43 | 435,92 |
| 31 | Χημικές βιομηχανίες | 261,7 | 337,9 | 480,8 | 677,4 | 598,7 | 614,5 | 601,15 | 579,24 |
| 32 | Βιομηχανίες παραγωγών πετρελαίου και άν- θρακα | 563,3 | 826,1 | 1.071,8 | 1.324,5 | 1.399,6 | 1.452,1 | 1.408,17 | 1.390,50 |
| 33 | Βιομηχανίες προϊόντων από μη μεταλλικά όρυκτα, εκτός των παραγωγών πετρελαίου και άνθρακα | 327,4 | 372,0 | 461,8 | 654,9 | 677,9 | 702,7 | 674,34 | 651,70 |
| 34 | Βασικές μεταλλουργικές βιομηχανίες | 207,9 | 248,7 | 344,8 | 436,3 | 451,8 | 466,5 | 453,97 | 440,41 |
| 35 | Βιομηχανία προϊόντων μετάλλου, εκτός των μηχανών και μεταφορικού υλικού | 250,9 | 293,5 | 355,8 | 513,3 | 530,6 | 532,9 | 529,63 | 518,18 |
| 37 | Βιομηχανία ηλεκτρικών μηχανών, συσκευών και λοιπών ειδών | 233,5 | 262,6 | 322,5 | 411,9 | 411,8 | 410,7 | 420,22 | 418,38 |
| 39 | Λοιπές βιομηχανίες | 178,5 | 196,3 | 241,3 | 334,8 | 311,6 | 351,1 | 336,39 | 324,74 |

ε) Τού τομέα τελικών προϊόντων προελεύσεως εξωτερικού —

| | | | | | | | | | |
|----|--|-------|---------|---------|---------|---------|---------|----------|----------|
| 4 | Σύνολο τομέα | 321,1 | 385,2 | 494,4 | 667,2 | 672,3 | 683,0 | 688,57 | 663,79 |
| 01 | Γεωργία | 364,4 | 483,7 | 606,8 | 740,8 | 717,2 | 729,5 | 629,90 | 536,77 |
| 02 | Κτηνοτροφία | 235,6 | 320,3 | 424,4 | 648,0 | 638,4 | 670,3 | 644,57 | 625,31 |
| 05 | Άλιεια | 317,5 | 435,9 | 502,4 | 643,8 | 659,1 | 677,0 | 660,07 | 647,86 |
| 11 | Όρυχεία άνθρακα | 201,0 | 200,4 | 287,9 | 365,1 | 425,1 | 425,1 | 416,49 | 401,54 |
| 20 | Βιομηχανία ειδών διατροφής, εκτός ποτών | 417,7 | 425,8 | 494,5 | 654,0 | 693,2 | 697,6 | 701,27 | 702,21 |
| 21 | Βιομηχανία ποτών | 174,2 | 199,2 | 245,8 | 320,0 | 330,3 | 329,2 | 319,20 | 313,53 |
| 23 | Ύφαντικές βιομηχανίες | 307,6 | 363,9 | 439,7 | 585,5 | 590,2 | 591,0 | 583,55 | 569,39 |
| 24 | Βιομηχανία ειδών ένδυσσης, ένδυσσης και διαφόρων ειδών από ύφασμα | 380,6 | 418,3 | 521,9 | 651,0 | 665,4 | 673,5 | 658,72 | 662,92 |
| 25 | Βιομηχανία ξύλου και φελλού, εκτός της επι- πλαστικής | 357,4 | 422,6 | 569,3 | 736,9 | 718,8 | 724,3 | 698,98 | 671,76 |
| 27 | Βιομηχανία χάρτου | 314,7 | 352,8 | 473,2 | 607,2 | 628,8 | 644,7 | 630,30 | 631,63 |
| 28 | Έκτυπώσεις, εκδόσεις και συναφείς δραστη- ριότητες | 262,3 | 292,3 | 372,0 | 476,8 | 483,5 | 487,9 | 471,49 | 465,14 |
| 30 | Βιομηχανία προϊόντων από ελαστικό και πλα- στική ύλη | 303,9 | 345,2 | 437,2 | 609,1 | 624,2 | 635,5 | 609,64 | 597,43 |
| 31 | Χημικές βιομηχανίες | 232,4 | 239,7 | 306,8 | 361,4 | 366,6 | 367,0 | 356,15 | 358,68 |
| 32 | Βιομηχανία παραγωγών πετρελαίου και άν- θρακα | 644,7 | 1.270,6 | 1.899,1 | 3.024,6 | 2.980,1 | 3.090,4 | 2.992,35 | 2.952,72 |
| 33 | Βιομηχανία προϊόντων από μη μεταλλικά όρυκτα, εκτός των παραγωγών πετρε- λαίου και άνθρακα | 292,8 | 338,8 | 418,0 | 518,7 | 520,4 | 523,8 | 524,19 | 529,07 |
| 34 | Βασικές μεταλλουργικές βιομηχανίες | 194,9 | 241,3 | 290,7 | 359,3 | 380,2 | 391,5 | 385,52 | 387,20 |
| 35 | Βιομηχανία προϊόντων μετάλλου, εκτός μηχαν- ών και μεταφορικού υλικού | 347,5 | 393,2 | 481,1 | 619,0 | 624,6 | 627,7 | 625,07 | 629,45 |
| 36 | Βιομηχανία μηχανών και συσκευών, εκτός των ηλεκτρικών | 296,3 | 346,4 | 437,6 | 579,3 | 584,6 | 591,8 | 580,86 | 577,46 |
| 37 | Βιομηχανία ηλεκτρικών μηχανών, συσκευών και λοιπών ειδών | 240,4 | 270,5 | 327,7 | 416,9 | 421,6 | 430,2 | 433,27 | 429,33 |
| 38 | Βιομηχανία μεταφορικών μέσων | 338,3 | 400,4 | 512,0 | 608,0 | 613,3 | 618,5 | 612,17 | 629,82 |
| 39 | Λοιπές βιομηχανίες | 286,6 | 323,6 | 408,5 | 547,4 | 554,1 | 559,4 | 551,54 | 552,61 |



— Wholesale price indices (continued)

Base period: 1970 = 100,0

| 1981 | | 1982 | | | | | | Sectors and branches | Code No |
|-----------------------|------------------------|-----------------------|-------------------------|------------------|-------------------|--------------|-----------------|---|---------|
| Νοέμβριος November | Δεκέμβριος December | Γανουάριος January | Φεβρουάριος February | Μάρτιος March | Απρίλιος April | Μάιος May | Ιούνιος June | | |
| 591,32 | 591,4 | 612,3 | 620,5 | 627,6 | 639,5 | 639,5 | 670,8 | Manufacture of wood and cork, except furniture | 25 |
| 755,00 | 763,9 | 789,2 | 820,1 | 824,9 | 924,2 | 911,2 | 936,5 | Manufacture of paper | 27 |
| 550,00 | 550,0 | 550,0 | 550,0 | 550,0 | 600,0 | 600,0 | 600,0 | Printing, publishing and allied industries | 28 |
| 527,54 | 524,6 | 544,1 | 544,2 | 609,0 | 620,0 | 607,9 | 616,9 | Manufacture of leather and fur, except footwear and other wearing apparel | 29 |
| 439,31 | 439,3 | 442,6 | 447,3 | 457,6 | 493,9 | 494,2 | 507,2 | Manufacture of rubber and plastic products | 30 |
| 581,47 | 580,8 | 598,4 | 617,4 | 619,6 | 632,2 | 624,9 | 644,6 | Chemical industries | 31 |
| 1.430,14 | 1.408,8 | 1.436,0 | 1.421,0 | 1.372,9 | 1.440,2 | 1.517,0 | 1.589,4 | Manufacture of petroleum and coal derivatives | 32 |
| 658,46 | 656,4 | 669,6 | 694,7 | 712,6 | 726,7 | 716,8 | 742,1 | Manufacture of non-metallic mineral products, except petroleum and coal derivatives | 33 |
| 442,95 | 442,9 | 447,9 | 462,9 | 466,1 | 477,1 | 472,1 | 492,8 | Basic metal industries | 34 |
| 519,60 | 519,2 | 529,0 | 531,0 | 536,8 | 553,1 | 551,8 | 563,2 | Manufacture of metal products, except machinery and transport equipment | 35 |
| 414,84 | 410,2 | 418,9 | 419,9 | 443,4 | 445,7 | 448,2 | 446,5 | Manufacture of electrical machinery, apparatus, appliances and supplies | 37 |
| 323,32 | 323,1 | 333,7 | 347,0 | 351,2 | 361,2 | 356,4 | 371,0 | Miscellaneous manufacturing industries | 39 |

— Wholesale price indices of finished products of foreign origin

| | | | | | | | | Total sector | | 4 |
|----------|---------|---------|---------|---------|---------|---------|---------|---|----|---|
| 667,38 | 666,6 | 682,8 | 695,2 | 701,9 | 719,4 | 730,3 | 749,3 | | | |
| 538,97 | 539,6 | 539,6 | 577,2 | 592,9 | 602,0 | 608,8 | 617,6 | Agriculture | 01 | |
| 623,83 | 622,5 | 624,5 | 637,9 | 644,5 | 661,2 | 678,4 | 694,0 | Livestock | 02 | |
| 647,86 | 647,9 | 647,9 | 673,9 | 723,1 | 744,1 | 743,2 | 743,2 | Fishing | 05 | |
| 403,72 | 403,2 | 416,5 | 433,1 | 438,7 | 438,7 | 450,9 | 480,5 | Coal mines | 11 | |
| 714,17 | 716,4 | 731,1 | 745,8 | 751,6 | 754,4 | 770,1 | 798,8 | Food manufacturing industries, except beverage industries | 20 | |
| 318,71 | 330,8 | 334,1 | 339,6 | 339,6 | 359,2 | 352,0 | 361,1 | Beverage industries | 21 | |
| 571,18 | 576,4 | 611,1 | 639,8 | 641,9 | 648,3 | 658,5 | 709,4 | Manufacture of textiles | 23 | |
| 681,89 | 681,4 | 712,8 | 716,3 | 765,4 | 759,2 | 768,1 | 785,5 | Manufacture of footwear, other wearing apparel and made-up textile goods | 24 | |
| 636,69 | 634,8 | 643,1 | 649,5 | 646,9 | 658,0 | 663,0 | 689,6 | Manufacture of wood and cork, except furniture | 25 | |
| 641,17 | 642,9 | 647,3 | 665,4 | 664,3 | 685,8 | 686,9 | 706,9 | Manufacture of paper | 27 | |
| 507,52 | 507,8 | 523,1 | 530,4 | 538,8 | 544,3 | 552,4 | 573,1 | Printing, publishing and allied industries | 28 | |
| 588,95 | 600,6 | 626,2 | 644,3 | 653,6 | 668,9 | 678,0 | 696,2 | Manufacture of rubber and plastic products | 30 | |
| 368,78 | 370,5 | 376,3 | 382,5 | 384,8 | 388,1 | 394,8 | 404,9 | Chemical industries | 31 | |
| 2.914,73 | 2.849,5 | 2.991,7 | 3.000,9 | 2.892,6 | 3.065,2 | 3.072,7 | 3.224,0 | Manufacture of petroleum and coal derivatives | 32 | |
| 535,37 | 534,6 | 568,1 | 575,3 | 593,6 | 601,6 | 621,3 | 635,5 | Manufacture of non-metallic mineral products, except petroleum and coal derivatives | 33 | |
| 391,27 | 389,5 | 398,5 | 407,8 | 410,4 | 422,8 | 417,4 | 419,4 | Basic metal industries | 34 | |
| 634,49 | 635,4 | 646,1 | 658,6 | 673,4 | 684,2 | 693,1 | 689,1 | Manufacture of metal products, except machinery and transport equipment | 35 | |
| 589,34 | 592,8 | 604,2 | 619,6 | 628,7 | 646,3 | 658,0 | 669,6 | Manufacture of machinery and appliances, except electrical | 36 | |
| 432,02 | 435,6 | 446,7 | 450,0 | 454,6 | 456,8 | 469,0 | 490,2 | Manufacture of electrical machinery, apparatus, appliances and supplies | 37 | |
| 633,89 | 633,4 | 643,2 | 653,4 | 689,8 | 695,9 | 706,6 | 712,4 | Manufacture of transport equipment | 38 | |
| 556,26 | 559,0 | 565,1 | 572,7 | 575,7 | 585,0 | 595,4 | 612,9 | Miscellaneous manufacturing industries | 39 | |



79. Μέσες μηνιαίες τιμές λιανικής πώλησεως μερικών ειδών στην περιοχή 'Αθηνών και Πειραιώς
Monthly average retail prices of selected commodities in the Athens - Piraeus area

| Έτος και μήνας Year and month | Ψωμί λευκό Bread, white | Κρέας πουλερικών τύπου 70% Poultry, type 70% | Κρέας μοσχάριατο Veal | Ρύζι, γλασέ Rice, glazed | Ρέγγες καπνιστές Smoked herring | Βακαλάος παστός Salted cod | Έλαιόλαδο 0-1° Olive oil 0-1° | Βούτυρο νερό Fresh butter | Τυρί σκληρό Cheese, hard | Τυρί μαλακό Cheese, soft | Φασόλια ξερά (ρασιλά) Beans, dried | Μακαρόνια ½ χγρ. Macaroni (packs of ½ kg.) |
|---|----------------------------|---|--------------------------|-----------------------------|------------------------------------|-------------------------------|----------------------------------|------------------------------|-----------------------------|-----------------------------|--|--|
| Κατά χιλιόγραμμα σε δραχμές — In drs per kilogram | | | | | | | | | | | | |
| 1978 | 13,9 | 55,7 | 109,9 | 22,8 | 140,7 | 105,6 | 89,3 | 143,3 | 134,0 | 92,7 | 47,6 | 16,1 |
| 1979 | 16,2 | 65,3 | 149,6 | 23,3 | 155,2 | 118,1 | 102,9 | 165,3 | 154,7 | 106,2 | 53,1 | 19,3 |
| 1980 | 21,7 | 79,1 | 183,7 | 28,5 | 167,0 | 161,5 | 121,0 | 192,7 | 182,8 | 128,0 | 58,4 | 26,0 |
| 1981 | 26,3 | 105,9 | ... | 45,3 | 197,8 | 213,5 | 143,4 | 267,9 | 254,1 | 179,9 | 67,4 | 32,7 |
| 1981 : VIII | 28,0 | 107,2 | ... | 53,8 | 198,0 | 222,7 | 142,5 | 280,0 | 272,7 | 193,0 | 66,9 | 35,5 |
| IX | 28,0 | 107,5 | ... | 53,8 | 198,0 | 222,7 | 143,8 | 280,0 | 271,0 | 193,0 | 70,9 | 35,5 |
| X | 28,0 | 115,2 | ... | 53,8 | 198,0 | 221,3 | 144,8 | 281,3 | 274,3 | 193,0 | 70,9 | 35,5 |
| XI | 28,0 | 116,5 | ... | 57,2 | 198,0 | 226,7 | 145,5 | 280,3 | 274,7 | 202,0 | 74,8 | 36,8 |
| XII | 28,0 | 117,3 | ... | 57,2 | 198,0 | 226,7 | 150,0 | 280,3 | 274,7 | 202,0 | 74,8 | 36,8 |
| 1982 : I | 28,0 | 117,7 | ... | 57,2 | 198,0 | 219,7 | 151,7 | 280,3 | 274,7 | 204,0 | 74,8 | 36,8 |
| II | 28,0 | 117,7 | ... | 57,2 | 198,0 | 231,8 | 151,7 | 280,3 | 280,0 | 208,0 | 74,8 | 36,8 |
| III | 28,0 | 117,8 | ... | 57,2 | 198,0 | 235,3 | 152,6 | 292,0 | 286,0 | 215,3 | 74,8 | 37,4 |
| IV | 28,0 | 126,1 | ... | 57,2 | 204,0 | 235,3 | 152,6 | 304,0 | 295,0 | 217,8 | 76,4 | 39,5 |
| V | 30,0 | 126,5 | ... | 57,2 | 209,0 | 235,3 | 152,2 | 304,0 | 303,0 | 231,0 | 76,4 | 39,5 |
| VI | 30,0 | 130,6 | ... | 57,2 | 209,0 | 235,3 | 172,0 | 304,0 | 323,3 | 231,0 | 76,4 | 39,5 |

(συνέχεια του π. 79 — Table 79 continued)

| Έτος και μήνας Year and month | Ζάχαρη Sugar | Καφές Coffee | Πατάτες Potatoes | Σαπούνι πράσινο Soap, green | Γάλα εβραπορέ κντίο των 410 γραμ. Milk, evaporated (can of 410 gr.) | Αυγά Eggs | Ύφανση μάλλινο άνδρικό (χειμερινό πεντέ) Men's woollen cloth | Βενζίνη super Petrol, super | Ακθάβερο πετρέ- λαιο Crude oil | Νήμα πλεκτικής Knitting wool |
|--|-----------------|-----------------|---------------------|--------------------------------|--|--------------|--|--------------------------------|--------------------------------------|---------------------------------|
| Κατά χιλιόγραμμα σε δραχμές In drs per kilogram | | | | | | | | | | |
| 1978 | 22,3 | 273,1 | 11,7 | 24,7 | 18,4 | 3,0 | 846,5 | 20,8 | 5.515,0 | 0,6 |
| 1979 | 22,6 | 321,8 | 14,9 | 24,8 | 21,2 | 3,4 | 965,1 | 27,0 | 8.143,8 | 0,7 |
| 1980 | 30,4 | 360,0 | 17,2 | 29,8 | 25,9 | 4,2 | 1.088,4 | 34,7 | 14.322,5 | 1,0 |
| 1981 | 42,9 | 336,5 | 22,8 | 41,1 | 32,9 | 5,9 | 1.565,3 | 40,3 | 17.171,3 | 1,2 |
| 1981 : VIII | 42,9 | 341,0 | 21,4 | 43,0 | 32,8 | 6,0 | 1.412,7 | 40,0 | 17.090,0 | 1,2 |
| IX | 42,9 | 341,0 | 22,2 | 43,0 | 33,8 | 6,3 | 1.412,7 | 40,0 | 17.090,0 | 1,3 |
| X | 42,9 | 341,0 | 23,0 | 43,0 | 34,3 | 6,3 | 2.023,3 | 40,0 | 17.090,0 | 1,3 |
| XI | 42,9 | 341,0 | 23,0 | 45,3 | 35,6 | 6,3 | 2.023,3 | 40,0 | 17.090,0 | 1,3 |
| XII | 42,8 | 341,0 | 23,7 | 45,3 | 36,1 | 6,6 | 2.023,3 | 43,0 | 18.066,0 | 1,3 |
| 1982 : I | 42,8 | 390,0 | 23,7 | 49,0 | 36,1 | 7,0 | 1.885,7 | 43,0 | 18.066,0 | 1,3 |
| II | 43,2 | 400,0 | 22,8 | 49,0 | 36,4 | 7,0 | 1.809,3 | 43,0 | 18.066,0 | 1,3 |
| III | 43,2 | 427,0 | 26,1 | 49,0 | 37,7 | 7,0 | 2.023,3 | 43,8 | 18.160,0 | 1,3 |
| IV | 43,2 | 427,0 | 36,0 | 50,7 | 38,3 | 7,0 | 2.023,3 | 43,8 | 18.160,0 | 1,4 |
| V | 43,2 | 427,0 | 31,8 | 50,7 | 38,3 | 7,0 | 2.023,3 | 43,8 | 18.160,0 | 1,4 |
| VI | 43,2 | 427,0 | 26,8 | 50,7 | 39,3 | 7,0 | 2.023,3 | 43,8 | 18.160,0 | 1,4 |

Σημ.: Τα άνωτέρω είδη έχουν επιλεγεί από τον κατάλογο των ειδών που χρησιμοποιούνται για την κατάρτιση του δείκτη τιμών καταναλωτού. Οι τιμές αποτελούν το μέσο όρο των μηνιαίων τιμών της περιοχής 'Αθηνών-Πειραιώς.

Note: Prices refer to the selected commodities used in the computation of the consumer price index. The prices shown are the averages of the monthly quotations of the particular commodities in the Athens-Piraeus area.

80. Μηνιαίοι άτομικοί δείκτες τιμών μερικών ειδών, τις οποίες απολαμβάνουν οι παραγωγοί⁽¹⁾
 Individual monthly indices of the prices received by farmers (Selected commodities)⁽¹⁾

Περίοδος βάσεως: 1976 = 100,0

Base period: 1976 = 100,0

| Έτος και μήνας Year and month | Σιτάρι μαλακό* Wheat, soft* | Σιτάρι σκληρό* Wheat, hard* | Κριθάρι κτηνοτροφ.* Barley fodder* | Άραβόσιτος* Maize* | Ρύζι* Rice* | Φασόλια* Beans* | Βαμβάκι Cotton | Πατάτες Potatoes | Ντομάτες βρώσιμες Tomatoes edible |
|----------------------------------|--------------------------------|--------------------------------|---------------------------------------|-----------------------|----------------|--------------------|-------------------|---------------------|--------------------------------------|
| 1978 | 124,9 | 123,8 | 133,3 | 126,2 | 124,6 | 134,2 | 91,9 | 110,2 | 108,0 |
| 1979 | 146,6 | 145,1 | 154,1 | 145,5 | 127,5 | 150,8 | 106,0 | 142,6 | 167,4 |
| 1980 | 184,8 | 185,0 | 189,5 | 180,1 | 137,2 | 171,6 | 134,6 | 160,8 | 189,6 |
| 1981 | 224,5 | 214,9 | 227,1 | 227,9 | 181,7 | 216,9 | 186,7 | 199,5 | 280,2 |
| 1981: VII | 223,3 | 207,2 | 216,9 | — | — | — | ... | 184,5 | 164,3 |
| VIII | 225,5 | 211,5 | 218,9 | — | — | 199,0 | ... | 190,0 | 191,6 |
| IX | 229,9 | 211,8 | 225,6 | 245,0 | — | 220,2 | 204,1 | 189,3 | 262,1 |
| X | 233,0 | 211,3 | 229,0 | 235,9 | 217,0 | 225,8 | 204,1 | 196,9 | 286,1 |
| XI | 234,9 | 211,6 | 229,0 | 236,5 | 229,4 | 229,3 | 204,1 | 213,0 | 346,0 |
| XII | 237,5 | 212,4 | 229,8 | 238,1 | 229,5 | 281,1 | 204,1 | 221,6 | 421,1 |
| 1982: I | — | — | — | — | 231,1 | — | ... | 217,5 | 390,9 |
| II | — | — | — | — | 231,3 | — | ... | 208,5 | 581,0 |
| III | — | — | — | — | 231,5 | — | ... | 230,7 | 494,3 |
| IV | — | — | — | — | 231,2 | — | ... | 355,5 | 456,3 |
| V | — | — | — | — | 232,8 | — | ... | 302,8 | 447,7 |
| VI | — | — | — | — | 235,5 | — | ... | 271,0 | 459,2 |

(συνέχεια του π. 80 — Table 80 continued)

| Έτος και μήνας Year and month | Έλαιόλαδο* Olive oil* | Γάλα άγελαδινό Cow milk | Κρέας μοσχαρίσιο Veal | Κρέας άρνίσιο Lamb | Κρέας χοιρινό, γενικό Pork, in general | Κρέας πουλερικών Poultry meat | Δέρματα άρνίσια άκατέργαστα Sheepskins, undressed | Δέρματα κατσικίσια άκατέργαστα Goat skins, undressed | Δέρματα μοσχαρίσια άκατέργαστα Cow skins, undressed | Αυγά Eggs |
|----------------------------------|--------------------------|----------------------------|--------------------------|-----------------------|---|----------------------------------|--|---|--|--------------|
| 1978 | 129,0 | 127,7 | 122,1 | 129,6 | 112,3 | 115,5 | 136,4 | 89,8 | 129,1 | 122,0 |
| 1979 | 145,4 | 148,2 | 158,5 | 169,4 | 132,6 | 128,5 | 173,9 | 150,3 | 191,6 | 137,4 |
| 1980 | 168,5 | 173,0 | 183,9 | 214,0 | 162,4 | 158,0 | 193,3 | 168,4 | 165,0 | 165,2 |
| 1981 | 197,9 | 245,6 | 260,3 | 285,3 | 228,2 | 216,9 | 205,6 | 166,5 | 176,8 | 243,2 |
| 1981: VII | 195,0 | 252,8 | 261,1 | 290,9 | 212,7 | 211,5 | 218,4 | 163,5 | 169,6 | 226,9 |
| VIII | 196,8 | 254,0 | 264,9 | 313,6 | 224,6 | 214,5 | 217,7 | 164,2 | 179,6 | 252,5 |
| IX | 199,4 | 255,6 | 274,5 | 334,6 | 235,9 | 229,3 | 218,9 | 165,6 | 189,0 | 270,7 |
| X | 201,9 | 256,1 | 280,1 | 346,8 | 256,3 | 234,0 | 218,9 | 167,4 | 194,8 | 280,1 |
| XI | 201,1 | 261,2 | 290,4 | 346,3 | 269,2 | 234,5 | 218,9 | 172,3 | 206,5 | 278,7 |
| XII | 207,2 | 261,2 | 292,4 | 352,5 | 271,8 | 237,0 | 220,1 | 173,5 | 221,8 | 297,4 |
| 1982: I | 209,2 | 261,8 | 298,3 | 333,2 | 275,8 | 237,6 | 222,6 | 173,0 | 225,6 | 300,7 |
| II | 209,7 | 279,0 | 301,9 | 306,8 | 270,5 | 237,8 | 219,3 | 176,3 | 240,2 | 308,2 |
| III | 210,9 | 294,1 | 304,6 | 302,4 | 268,3 | 238,1 | 219,5 | 178,9 | 238,0 | 299,9 |
| IV | 212,7 | 297,2 | 306,1 | 306,5 | 267,7 | 255,3 | 216,7 | 183,8 | 250,6 | 301,9 |
| V | 218,2 | 300,2 | 307,1 | 318,9 | 260,8 | 258,6 | 226,5 | 186,9 | 253,8 | 282,9 |
| VI | 225,2 | 300,4 | 308,8 | 325,6 | 257,5 | 265,0 | 227,5 | 187,1 | 255,6 | 279,2 |

1. Ο πίνακας, από το τεύχος Οκτωβρίου 1979, έμφανίζεται μερικώς αναθεωρημένος ως προς τα είδη και το έτος βάσεως.

* Οι μηνιαίοι δείκτες αναφέρονται σε τιμές του ελεύθερου εμπορίου.

1. Starting with October 1979 issue, the table has been partly revised as to the products and the base year.

* Monthly indices refer to free trade prices.

81. Δείκτες τιμών τις οποίες καταβάλλουν οι παραγωγοί για τα μέσα της γεωργικής και κτηνοτροφικής παραγωγής (Δεν περιλαμβάνονται εισοδηματικές ενισχύσεις)

Indices of prices of agricultural producer factors (Without income allowances)

Περίοδος βάσεως: 1976 = 100,0

Base period: 1976 = 100,0

| Όμαδες | 1977 | 1978 | 1979 | 1980 | 1981 | Groups |
|--|-------|-------|-------|-------|-------|---|
| Γενικός δείκτης | 112,9 | 121,9 | 146,4 | 197,2 | 243,4 | General index |
| 1. Σπόροι | 118,0 | 132,0 | 160,3 | 199,8 | 240,0 | 1. Seeds |
| 2. Ζώα για πάχυνση και αναπαραγωγή | 121,7 | 132,1 | 177,7 | 197,1 | 246,4 | 2. Animals, rearing and production |
| 3. Ενέργεια και λιπαντικά | 111,0 | 115,8 | 161,9 | 260,3 | 314,7 | 3. Energy and lubricants |
| 4. Λιπάσματα | 104,3 | 106,5 | 128,1 | 188,0 | 208,8 | 4. Fertilizers |
| 5. Γεωργικά φάρμακα | 104,8 | 113,5 | 124,1 | 151,5 | 194,0 | 5. Plant protection products |
| 6. Ζωοτροφές | 116,7 | 127,6 | 143,1 | 181,1 | 239,5 | 6. Animal feeding stuff |
| 7. Γεωργικά εργαλεία και εφόδια ... | 107,8 | 114,2 | 150,4 | 186,3 | 220,7 | 7. Agricultural tools and materials |
| 8. Συντήρηση και επισκευή μηχανικού εξοπλισμού και εγκαταστάσεων | 110,9 | 120,5 | 133,2 | 160,9 | 197,2 | 8. Repair and maintenance of mechanical equipment and plant |
| 9. Επισκευή και συντήρηση κτιριακών εγκαταστάσεων | 122,6 | 149,6 | 190,3 | 231,0 | 265,7 | 9. Repair and maintenance of buildings |
| 10. Λοιπά έξοδα | 116,9 | 135,1 | 159,6 | 187,4 | 207,4 | 10. Other expenses |

82. Τιμές μερικών προϊόντων τις οποίες απολαμβάνουν οι παραγωγοί — Prices received by farmers (Selected commodities)

| Έτος και μήνας Year and month | Σιτάρι μαλακό* Wheat, soft* | Σιτάρι σκληρό* Wheat, hard* | Κριθάρι κτηνοτροφικό* Barley fodder* | *Αραβόσιτος* Maize* | Πατάτες Potatoes | Ντομάτες βρώσιμες Tomatoes, edible | *Ελαιόλαδο 0 - 1° * Olive oil type 0 - 1° * | Γάλα αγελαδινό Milk, cow | Γάλα πρόβειο Milk, sheep | Κρέας μοσχάρισιο Veal | Κρέας άρνίσιο Lamb | Κρέας χοιρινό, γενικώς Pork, in general | Κρέας πουλερικών τύπου 70% Poultry, type 70% | Αυγά** Eggs** |
|---|--------------------------------|--------------------------------|---|------------------------|---------------------|---------------------------------------|--|-----------------------------|-----------------------------|--------------------------|-----------------------|--|---|------------------|
| Κατά χιλιόγραμμο σε δραχμές—In drs per kilogram | | | | | | | | | | | | | | |
| 1976 | 5,13 | 7,31 | 4,86 | 5,13 | 6,08 | 7,36 | 53,57 | 5,76 | 11,63 | 76,57 | 103,40 | 59,83 | 39,46 | 1,96 |
| 1977 | 5,85 | 8,09 | 5,83 | 5,93 | 5,91 | 10,18 | 60,48 | 6,41 | 13,16 | 84,91 | 119,22 | 62,56 | 44,38 | 2,12 |
| 1978 | 6,22 | 8,62 | 6,37 | 6,33 | 6,49 | 8,01 | 68,49 | 7,21 | 14,90 | 91,08 | 133,67 | 64,61 | 44,80 | 2,34 |
| 1979 | 7,30 | 10,03 | 7,16 | 7,29 | 8,40 | 12,32 | 77,64 | 8,37 | 17,30 | 118,20 | 174,71 | 76,29 | 49,85 | 2,64 |
| 1980 | 9,52 | 13,24 | 8,95 | 8,92 | 9,47 | 13,95 | 90,65 | 9,77 | 20,06 | 137,17 | 220,75 | 93,46 | 61,29 | 3,17 |
| 1981 | 12,54 | 16,28 | 11,76 | 11,89 | 11,75 | 20,62 | 107,23 | 13,87 | 25,84 | 194,13 | 294,32 | 131,33 | 84,14 | 4,67 |
| 1980: I | — | — | — | — | 10,27 | 15,91 | 86,83 | 9,56 | 20,05 | 132,32 | 212,63 | 90,71 | 58,38 | 3,08 |
| II | — | — | — | — | 12,03 | 19,44 | 87,40 | 9,56 | 19,97 | 130,70 | 180,55 | 90,41 | 58,50 | 3,13 |
| III | — | — | — | — | 12,62 | 21,11 | 87,63 | 9,58 | 19,97 | 131,72 | 175,42 | 90,47 | 59,54 | 3,12 |
| IV | — | — | — | — | 13,56 | 20,72 | 87,50 | 9,58 | 19,97 | 132,77 | 192,44 | 90,37 | 59,67 | 3,11 |
| V | — | — | — | — | 11,57 | 24,66 | 87,69 | 9,65 | 20,18 | 134,10 | 205,92 | 90,19 | 59,76 | 2,93 |
| VI | — | — | — | — | 7,32 | 18,60 | 88,28 | 9,65 | 20,18 | 134,15 | 219,71 | 90,19 | 59,76 | 2,93 |
| VII | 9,23 | 13,13 | 8,75 | — | 7,08 | 10,92 | 88,67 | 9,67 | — | 133,14 | 224,98 | 88,90 | 59,76 | 2,96 |
| VIII | 9,44 | 13,27 | 8,83 | — | 7,12 | 8,38 | 88,84 | 9,67 | — | 133,77 | 247,12 | 88,90 | 59,79 | 3,02 |
| IX | 9,44 | 13,27 | 8,81 | 9,56 | 7,44 | 8,67 | 89,45 | 9,72 | — | 134,33 | 251,27 | 91,04 | 59,87 | 3,05 |
| X | 9,56 | 13,23 | 8,86 | 8,70 | 7,80 | 8,68 | 91,78 | 9,81 | — | 133,85 | 277,40 | 92,36 | 59,87 | 3,05 |
| XI | 9,61 | 13,24 | 9,25 | 8,72 | 8,33 | 8,76 | 100,75 | 9,81 | — | 155,81 | 319,30 | 105,27 | 68,99 | 3,75 |
| XII | 9,82 | 13,28 | 9,22 | 8,70 | 10,30 | 17,21 | 102,99 | 10,94 | — | 156,17 | 302,00 | 105,74 | 69,39 | 3,89 |
| 1981: I | — | — | — | — | 13,52 | 24,34 | 104,66 | 11,91 | 24,79 | 167,50 | 277,54 | 115,06 | 72,47 | 4,16 |
| II | — | — | — | — | 13,90 | 23,80 | 104,35 | 12,44 | 25,38 | 171,64 | 242,27 | 120,33 | 78,18 | 4,15 |
| III | — | — | — | — | 12,85 | 24,49 | 103,49 | 12,93 | 25,23 | 173,39 | 254,62 | 118,60 | 80,86 | 4,19 |
| IV | — | — | — | — | 12,24 | 30,91 | 103,79 | 13,71 | 25,73 | 174,71 | 279,23 | 117,58 | 81,95 | 4,23 |
| V | — | — | — | — | 10,18 | 28,62 | 105,86 | 14,13 | 25,71 | 190,13 | 294,04 | 123,90 | 82,28 | 4,22 |
| VI | — | — | — | — | 8,88 | 17,74 | 106,51 | 14,25 | 28,18 | 194,10 | 298,45 | 119,95 | 82,05 | 4,22 |
| VII | 12,18 | 16,02 | 11,46 | — | 10,87 | 12,09 | 107,20 | 14,28 | — | 194,75 | 300,06 | 122,44 | 82,05 | 4,35 |
| VIII | 12,29 | 16,32 | 11,46 | — | 11,19 | 14,10 | 108,97 | 14,34 | — | 197,60 | 323,48 | 129,25 | 83,21 | 4,84 |
| IX | 12,51 | 16,34 | 11,78 | 12,19 | 11,15 | 19,29 | 109,55 | 14,43 | — | 204,74 | 345,19 | 135,78 | 88,96 | 5,19 |
| X | 12,66 | 16,31 | 11,94 | 11,74 | 11,60 | 21,06 | 110,02 | 14,46 | — | 208,91 | 357,74 | 147,53 | 90,78 | 5,37 |
| XI | 12,75 | 16,33 | 11,94 | 11,77 | 12,55 | 25,46 | 110,70 | 14,75 | — | 216,39 | 357,19 | 154,96 | 90,98 | 5,35 |
| XII | 12,88 | 16,39 | 11,98 | 11,85 | 13,06 | 31,00 | 111,65 | 14,75 | — | 218,10 | 363,66 | 156,44 | 91,93 | 5,71 |

Σημ.: Οι ανωτέρω τιμές είναι απολαγμένες από διάφορες κρατήσεις (χαρτοσήμου, ΟΓΑ κλπ.) και αναφέρονται σε προϊόντα, τα οποία παραδίδονται στο αγρόκτημα.

* Τιμές στο έλευθερο εμπόριο.

** Η τιμή αναφέρεται στο 1 τεμάχιο.

Note: The above prices do not include contributions such as tax stamp, Farmers' Pension Fund (OGA), etc., and refer to delivery at farm gate.

* Free trade prices.

** Price per egg.

83. Δείκτες τιμών τών υλικών κατασκευής νέων κτιρίων για κατοικίες
Price indices of materials of new dwelling constructions

Περίοδος βάσεως : 1971 = 100,0

Base period : 1971 = 100,0

| Έτος και μήνας Year and month | Γενικός δείκτης — General index | Κονίες (ύλικά κομμάτιων & πλός από άμμο) — Plaster and plaster products | Φυσικά πετρόδη υλικά, έξτός από μάρμαρα — Natural stone material, excl. marble | Προϊόντα μαρμάρου — Marble products | Τεχνητά πετρόδη υλικά — Artificial stone material | Ξύλα και προϊόντα ξύλου — Timber and builder's carpentry | Μεταλλικά υλικά βασικής έπεξεργασίας — Metal material of basic processing | Μεταλλικά υλικά υθευόμενα: θέρμανση, θέρμανση και υγιεινή — Plumbing, heating and sanitary metal material |
|----------------------------------|---------------------------------|---|--|-------------------------------------|---|--|---|---|
| 1977 | 237,7 | 211,0 | 226,9 | 195,3 | 229,9 | 280,1 | 222,4 | 218,0 |
| 1978 | 265,1 | 222,3 | 240,9 | 228,5 | 279,3 | 325,0 | 226,2 | 240,9 |
| 1979 | 331,9 | 270,2 | 283,4 | 259,7 | 376,2 | 425,6 | 285,1 | 293,2 |
| 1980 | 432,6 | 361,1 | 309,0 | 304,0 | 459,9 | 597,2 | 359,2 | 360,8 |
| 1981 | 518,0 | 504,0 | 364,1 | 360,2 | 505,7 | 693,6 | 459,4 | 418,0 |
| 1981: VII | 518,4 | 512,0 | 353,6 | 358,4 | 506,5 | 694,8 | 455,5 | 416,5 |
| 1981: VIII | 531,2 | 522,5 | 353,6 | 358,4 | 507,0 | 712,3 | 483,4 | 431,7 |
| 1981: IX | 536,2 | 522,5 | 353,6 | 371,5 | 507,1 | 718,5 | 483,4 | 437,2 |
| 1981: X | 544,2 | 531,8 | 395,2 | 396,4 | 507,6 | 721,2 | 496,8 | 445,3 |
| 1981: XI | 548,7 | 531,8 | 395,6 | 399,2 | 507,6 | 731,1 | 496,8 | 449,4 |
| 1981: XII | 551,6 | 531,8 | 395,8 | 401,3 | 509,6 | 737,0 | 496,8 | 451,1 |
| 1982: I | 553,4 | 534,7 | 395,8 | 408,8 | 509,6 | 737,0 | 496,8 | 457,4 |
| 1982: II | 559,7 | 534,7 | 395,8 | 411,9 | 510,1 | 737,0 | 519,3 | 475,7 |
| 1982: III | 571,6 | 549,0 | 403,8 | 419,3 | 511,9 | 756,7 | 524,3 | 488,1 |
| 1982: IV | 577,4 | 549,2 | 403,8 | 422,7 | 535,8 | 757,3 | 542,5 | 494,7 |
| 1982: V | 589,3 | 549,2 | 404,5 | 422,7 | 545,2 | 778,4 | 560,7 | 504,1 |
| 1982: VI | 594,9 | 599,1 | 404,5 | 439,1 | 556,8 | 778,4 | 560,7 | 508,7 |

(συνέχεια του π. 83 — Table 83 continued)

| Έτος και μήνας Year and month | Έξοπλισμα θυρών και παραθύρων — Door and window fittings | Ηλεκτρολογικά υλικά — Electrical material | Υαλοπίνακες (εξέλιμα-κρύσταλλα) — Glass sheets | Υλικά χρωματισμών — Paints and varnishes | Είδη από πορσελάνη — China-ware | Λοιπά υλικά — Other material | Αυτοκινητήρες (άσκατοέρ) — Elevators |
|----------------------------------|--|---|--|--|---------------------------------|------------------------------|--------------------------------------|
| 1977 | 159,0 | 182,9 | 138,7 | 238,9 | 236,8 | 213,8 | 240,0 |
| 1978 | 174,0 | 201,4 | 162,0 | 242,7 | 240,3 | 243,5 | 261,3 |
| 1979 | 198,1 | 282,1 | 168,5 | 272,1 | 248,2 | 280,3 | 261,5 |
| 1980 | 255,7 | 330,6 | 233,6 | 337,9 | 328,0 | 347,5 | 299,2 |
| 1981 | 326,6 | 365,5 | 285,5 | 402,5 | 444,3 | 421,3 | 350,8 |
| 1981: VII | 322,2 | 365,4 | 285,2 | 407,3 | 452,5 | 419,7 | 355,7 |
| 1981: VIII | 341,7 | 369,9 | 285,2 | 407,3 | 452,5 | 419,7 | 355,7 |
| 1981: IX | 341,7 | 386,9 | 285,2 | 426,7 | 463,9 | 437,9 | 355,7 |
| 1981: X | 342,9 | 384,5 | 290,9 | 426,7 | 470,0 | 437,9 | 355,7 |
| 1981: XI | 362,5 | 388,4 | 290,9 | 431,8 | 470,0 | 437,9 | 355,7 |
| 1981: XII | 362,5 | 387,4 | 290,9 | 431,8 | 477,3 | 481,3 | 355,7 |
| 1982: I | 368,1 | 389,3 | 307,0 | 431,8 | 477,3 | 481,3 | 355,7 |
| 1982: II | 368,1 | 401,2 | 307,0 | 453,4 | 477,3 | 481,3 | 355,7 |
| 1982: III | 376,7 | 408,2 | 313,6 | 464,0 | 483,8 | 500,6 | 355,7 |
| 1982: IV | 388,5 | 413,6 | 313,6 | 464,0 | 487,3 | 500,6 | 355,7 |
| 1982: V | 388,5 | 411,2 | 313,6 | 476,1 | 495,3 | 500,6 | 355,7 |
| 1982: VI | 408,3 | 410,6 | 313,6 | 476,1 | 495,3 | 500,6 | 355,7 |

84. Δείκτες τιμών σχηματισμού παγίου κεφαλαίου στο γεωργοκτηνοτροφικό τομέα
Indices of goods and services contributing to agricultural investments

Περίοδος βάσεως : 1976=100,0

Base period : 1976=100,0

| Όμαδες | 1977 | 1978 | 1979 | 1980 | 1981 | Groups |
|---|-------|-------|-------|-------|-------|---|
| Γενικός δείκτης | 113,5 | 127,7 | 147,0 | 176,2 | 211,0 | General index |
| I. Γεωργικά μηχανήματα | 110,8 | 120,6 | 131,9 | 157,7 | 194,0 | I. Agricultural machinery |
| 1. Περιστρεφόμενα και άλλα δίκυκλα μηχανήματα μονοαξονικά | 111,5 | 125,2 | 137,9 | 157,6 | 183,7 | 1. Rotators and other two-wheeled equipment |
| 2. Μηχανήματα για καλλιέργεια .. | 108,8 | 116,5 | 127,2 | 150,2 | 179,7 | 2. Machinery for cultivation |
| 3. Μηχανήματα για συγκομιδή | 105,6 | 121,4 | 145,9 | 160,1 | 229,8 | 3. Machinery for harvesting |
| 4. Γεωργικά μηχανήματα και εγκαταστάσεις | 110,8 | 123,7 | 137,2 | 157,9 | 181,6 | 4. Agricultural machinery and installations |
| α) για γεωργική παραγωγή | 111,4 | 123,2 | 133,7 | 154,2 | 176,3 | a) for agricultural production |
| β) για ζωική παραγωγή | 108,0 | 126,6 | 157,3 | 179,6 | 212,3 | b) for animal production |
| 5. Γεωργικοί έλκυστήρες | 111,7 | 117,2 | 122,0 | 150,9 | 181,9 | 5. Agricultural tractors |
| 6. Λοιπά όχηματα | 114,3 | 137,8 | 164,5 | 199,2 | 231,8 | 6. Other vehicles |
| II. Γεωργικά κτίρια | 123,1 | 152,3 | 200,1 | 241,1 | 270,6 | II. Agricultural buildings |

85. Δείκτες άμοιβών συντελεστών της γεωργοκτηνοτροφικής παραγωγής
Indices of prices of agricultural producer factors

Περίοδος βάσεως : 1976=100,0

Base period : 1976=100,0

| Όμαδες | 1977 | 1978 | 1979 | 1980 | 1981 | Groups |
|-------------------------------------|-------|-------|-------|-------|-------|-------------------------------------|
| Γενικός δείκτης | 122,8 | 148,3 | 178,2 | ... | ... | General index |
| 1. Ήμερομίσθια γεωργοκτηνοτροφικά | 123,5 | 152,6 | 187,6 | 234,7 | 275,8 | 1. Wages in agriculture—livestock |
| 2. Ένοίκια άγροκτημάτων | 127,9 | 156,3 | 183,0 | 223,6 | 225,8 | 2. Plant rents |
| 3. Ένοίκια γεωργικών μηχανημάτων .. | 118,4 | 135,9 | 158,5 | ... | ... | 3. Hiring of agricultural machinery |



XIII. ΝΟΜΙΣΜΑ - ΤΡΑΠΕΖΕΣ — MONEY AND BANKING

Πηγή: Μηνιαίο Στατιστικό Δελτίο της Τράπεζας της Ελλάδος — Source: Monthly Statistical Bulletin of the Bank of Greece

86. Είσοδη - Έκροη κεφαλαίων. Άδηλοι πόροι και πληρωμές Capital inflow-outflow and invisible receipts - payments

Σε εκατομμύρια δολάρια ΗΠΑ

In million US dollars

| | 1980 | 1981 | | | | | |
|--|----------------|---------------------|--------------------------|----------------------|-----------------------|------------------------|---|
| | | Αύγουστος August | Σεπτέμβριος September | Όκτώβριος October | Νοέμβριος November | Δεκέμβριος December | |
| Είσοδη κεφαλαίων (1).... | 2.935,7 | 429,8 | 616,0 | 689,4 | 491,8 | 602,0 | Capital inflow (1) |
| Άδηλοι πόροι | 6.128,8 | 646,2 | 728,1 | 595,2 | 395,5 | 600,4 | Invisible receipts |
| Μεταφορές | 1.815,9 | 110,8 | 136,6 | 139,0 | 124,2 | 300,2 | Transportation |
| Μεταναστευτικά έμβά- σματα (2) | 1.059,4 | 108,1 | 123,7 | 96,0 | 75,8 | 83,0 | Emigrant remittances(2) |
| Ταξιδιωτικό συνάλλαγμα | 1.733,5 | 303,3 | 268,2 | 225,4 | 99,9 | 94,7 | Foreign travel |
| Άσφάλιστρα | 5,7 | 0,2 | 2,7 | 0,4 | 0,5 | 1,6 | Insurance |
| Υπηρεσίες Δημοσίου (3) | 90,4 | 10,0 | 2,3 | 4,8 | 4,5 | 13,4 | Government Services(3) |
| Τόκοι, μερίσματα, κέρδη | 198,7 | 17,6 | 26,2 | 21,4 | 16,0 | 19,1 | Interest, dividends, profits |
| Άμοιβές, μισθοί | 53,2 | 3,4 | 6,6 | 18,2 | 3,0 | 31,8 | Wages, salaries |
| Αναλήψεις δρχ. από μετατρέψ. καταθέσεις | 490,8 | 21,6 | 86,7 | 42,3 | 29,1 | 10,5 | Withdrawals of drachmae out of convertible deposits |
| Λοιπά | 681,2 | 71,2 | 75,1 | 47,7 | 42,5 | 46,1 | Miscellaneous |
| Έκροη κεφαλαίων | 674,9 | 352,4 | 491,1 | 508,0 | 357,2 | 326,3 | Capital outflow |
| Άδηλες πληρωμές | 1.566,0 | 124,6 | 228,4 | 230,4 | 169,3 | 244,3 | Invisible payments |
| Μεταφορές | 265,7 | 25,8 | 33,0 | 55,6 | 25,1 | 27,3 | Transportation |
| Ταξιδιωτικό συνάλλαγμα | 309,1 | 43,3 | 37,0 | 39,6 | 27,1 | 42,5 | Foreign travel |
| Σπουδές | 102,6 | 4,6 | 10,1 | 9,1 | 11,1 | 13,3 | Students |
| Λοιπά | 206,5 | 38,7 | 26,9 | 30,5 | 15,9 | 29,2 | Other |
| Άσφάλιστρα | 19,7 | 0,8 | 8,9 | 2,2 | 1,4 | 1,2 | Insurance |
| Υπηρεσίες Δημοσίου (3) | 151,2 | 7,5 | 12,5 | 6,1 | 22,8 | 31,4 | Government Services(3) |
| Τόκοι, μερίσματα, κέρδη | 465,8 | 23,4 | 97,5 | 93,5 | 64,4 | 71,3 | Interest, dividends, profits |
| Λοιπά | 354,5 | 23,8 | 39,5 | 33,4 | 28,5 | 70,6 | Miscellaneous |

1. Περιλαμβάνεται η αξία μηχανημάτων που εισήχθησαν βάσει του ΝΔ 2687/53. Δεν περιλαμβάνονται οι εμπορικές πιστώσεις εξωτερικού.
2. Περιλαμβάνονται και οι αναλήψεις σε δραχμές από καταθέσεις των Ελλήνων εργατών.
3. Περιλαμβάνονται οι δαπάνες ξένων αποστολών, προξενικά τέλη και δαπάνες για έργα ύποδομής NATO.

1. Including the value of machinery imported under L.D. 2687/53. Not including foreign suppliers' credits.
2. Including withdrawals in drs of deposits of Greeks working abroad.
3. It includes transactions of foreign missions and consulates as well as expenditure for NATO infrastructure.



37. Προσφορά χρήματος — Money supply

Σε εκατομμύρια δραχμές

In million drachmae

| Τέλος περιόδου End of period | Συνολική προσφορά χρήματος Total money supply | Νομισματική κυκλοφορία Currency in circulation | | | Καταθέσεις όψεως (1) — Sight deposits (1) | | | |
|---------------------------------|--|---|--|------------------|---|--------------------|---|--|
| | | Σύνολο Total | Τραπεζο- γραμμάτια έκτος νομι- σματικού συ- στήματος Banknotes outside the monetary system | Κέρματα Coins | Σύνολο Total | Ίδιωτών Private | Δημοσίων επιχειρήσεων Public enterprises | Δημοσίων οργανισμών Public entities |
| 1979 | 264.450 | 182.867 | 178.968 | 3.899 | 81.583 | 52.521 | 3.924 | 25.138 |
| 1980 | 313.055 | 209.561 | 205.237 | 4.324 | 103.494 | 58.291 | 13.524 | 31.679 |
| 1981 | 385.928 | 260.458 | 255.150 | 5.308 | 125.470 | 74.799 | 10.911 | 39.760 |
| 1981: III | 300.641 | 189.190 | 184.649 | 4.541 | 111.451 | 55.562 | 20.642 | 35.247 |
| IV | 316.525 | 210.494 | 205.859 | 4.635 | 106.031 | 58.106 | 17.156 | 30.769 |
| V | 312.605 | 204.609 | 199.921 | 4.688 | 107.996 | 53.133 | 23.297 | 31.566 |
| VI | 326.603 | 207.645 | 202.881 | 4.764 | 118.958 | 60.118 | 25.759 | 33.081 |
| VII | 331.120 | 226.931 | 222.059 | 4.872 | 104.189 | 64.151 | 8.593 | 31.445 |
| VIII | 334.724 | 222.663 | 217.736 | 4.927 | 112.061 | 67.119 | 9.240 | 35.702 |
| IX | 348.836 | 227.125 | 222.121 | 5.004 | 121.711 | 72.260 | 11.859 | 37.592 |
| X | 360.257 | 249.987 | 244.921 | 5.066 | 110.270 | 69.776 | 9.202 | 31.292 |
| XI | 345.558 | 231.048 | 225.902 | 5.146 | 114.510 | 69.677 | 10.276 | 34.557 |
| XII | 385.928 | 260.458 | 255.150 | 5.308 | 125.470 | 74.799 | 10.911 | 39.760 |
| 1982: I | 346.274 | 234.903 | 229.546 | 5.357 | 111.371 | 65.248 | 7.746 | 38.377 |

1. Δεν περιλαμβάνονται οι καταθέσεις του Δημοσίου στην Τράπεζα της Ελλάδος.

1. Government deposits with the Bank of Greece are not included.

38. Τιμές συναλλαγμάτων στην Αθήνα — Foreign exchange rates in Athens

Σε δραχμές

In drachmae

| Έτος και μήνας (Μέση τιμή) Year and month (Average rate) | Τιμές πωλήσεως της Τράπεζας της Ελλάδος επί: — Bank of Greece selling rates on: | | | | | | | | | |
|---|---|--------------------|--------------------------------|-------------------|-------------------------|-----------------------|-------------------|-------------------------------|------------------|--|
| | N. Υόρκης New York | Λονδίνου London | Φρανκ- φούρτης Frankfurt | Ζυρίχης Zurich | Στοκχόλμης Stockholm | Βρυξελλών Brussels | Παρισίων Paris | Κοπεν- χάγης Copenhagen | Μιλάνου Milan | |
| 1978 | 37,107 | 71,100 | 18,508 | 20,882 | 8,222 | 1,181 | 8,245 | 6,739 | 4,380 | |
| 1979 | 37,416 | 79,358 | 20,420 | 22,503 | 8,727 | 1,276 | 8,795 | 7,111 | 4,504 | |
| 1980 | 43,062 | 100,219 | 23,714 | 25,712 | 10,182 | 1,474 | 10,198 | 7,645 | 5,032 | |
| 1981 | 55,427 | 111,688 | 24,519 | 28,264 | 10,976 | 1,4929 | 10,215 | 7,789 | 4,8861 | |
| 1981: IV | 52,704 | 114,756 | 24,398 | 26,764 | 11,243 | 1,4870 | 10,334 | 7,749 | 4,9000 | |
| V | 55,699 | 116,523 | 24,377 | 27,057 | 11,417 | 1,4652 | 10,198 | 7,751 | 4,9014 | |
| VI | 58,254 | 114,574 | 24,433 | 28,015 | 11,501 | 1,4949 | 10,267 | 7,773 | 4,9060 | |
| VII | 59,581 | 111,836 | 24,443 | 28,463 | 11,505 | 1,4936 | 10,290 | 7,799 | 4,9135 | |
| VIII | 61,130 | 111,397 | 24,476 | 28,228 | 11,542 | 1,4981 | 10,246 | 7,898 | 4,9257 | |
| IX | 57,893 | 105,034 | 24,586 | 28,599 | 10,802 | 1,5014 | 10,258 | 7,838 | 4,8770 | |
| X | 56,608 | 104,431 | 25,168 | 30,060 | 10,234 | 1,5082 | 10,097 | 7,850 | 4,7650 | |
| XI | 56,301 | 107,162 | 25,292 | 31,536 | 10,264 | 1,5074 | 10,036 | 7,854 | 4,7320 | |
| XII | 57,218 | 109,081 | 25,337 | 31,540 | 10,323 | 1,4974 | 10,015 | 7,811 | 4,7402 | |
| 1982: I | 58,662 | 110,825 | 25,644 | 31,920 | 10,465 | 1,507 | 10,100 | 7,850 | 4,793 | |
| II | 60,990 | 112,711 | 25,797 | 32,282 | 10,597 | 1,488 | 10,148 | 7,833 | 4,823 | |
| III | 61,750 | 111,565 | 25,950 | 32,720 | 10,581 | 1,392 | 10,051 | 7,685 | 4,773 | |

Σημ.: Μέχρι το Δεκέμβριο 1980, τα δημοσιεύμενα στοιχεία αναφέρονται σε μέσες τιμές πωλήσεως. Από την 1 Ιανουαρίου 1981, οι δημοσιεύμενες τιμές συναλλαγμάτων και Ευρωπαϊκής νομισματικής μονάδας είναι τιμές fixing.

Note: Average selling rates until the end of December 1980. As from January 1st, 1981, relative data concern average (fixing) rates.

89. 'Εξέλιξη των στοιχείων 'Ενεργητικού και Παθητικού τής Τράπεζας τής 'Ελλάδος (1)

Assets and Liabilities of the Bank of Greece (1)

Σε εκατομμύρια δραχμές

In million drachmae

| Κατηγορίες 'Ενεργητικού ή Παθητικού | 1979 | 1980 | 1981 | 1981 | | Categories of Assets or Liabilities |
|--|----------------|----------------|------------------|-----------------------|------------------------|--|
| | | | | Νοέμβριος November | Δεκέμβριος December | |
| ΕΝΕΡΓΗΤΙΚΟ | | | | | | ASSETS |
| Χρυσός και συνάλλαγμα (2), (4) | 58.218 | 70.697 | 68.599 | 72.060 | 68.599 | Gold and foreign exchange (2), (4) |
| Διαθέσιμα σε συνάλλαγμα | — | — | 5.256 | 4.706 | 5.256 | Clearing accounts |
| 'Απαιτήσεις επί του 'Ελληνικού Δημοσίου : | | | | | | Loans and advances to the Government : |
| Κεντρική Διοίκηση | 85.522 | 85.537 | 183.794 | 135.862 | 183.794 | Central Government |
| Χρηματοδότηση για την προμήθεια καταναλωτικών αγαθών | 62.539 | 112.723 | 166.412 | 154.469 | 166.412 | Consumer goods account |
| Χρηματοδότηση ΕΟΚ, ΑΣΟ, ΚΣΟΣ, Συνεταιριστικών 'Οργανώσεων Σταφίδας | 16.618 | 27.319 | 47.887 | 46.948 | 47.887 | Tobacco Organization, Currants Organization, Cooperat. of Sultatas Growers |
| Λοιποί λογ/σμοί 'Ελληνικού Δημοσίου(1), (4) | 16.143 | 17.216 | 24.005 | 20.850 | 24.005 | Other accounts (1), (4) |
| Πιστώσεις προς : | | | | | | Loans and advances to : |
| Δημόσιους οργανισμούς | 235 | 308 | 382 | 381 | 382 | Public entities |
| Δημόσιες επιχειρήσεις | 3.538 | 5.305 | 5.426 | 5.415 | 5.426 | Public enterprises |
| Εμπορικές τράπεζες | 16.585 | 24.440 | 31.679 | 31.594 | 31.679 | Commercial banks |
| Ειδικός πιστωτικός οργανισμός | 148.813 | 156.002 | 175.065 | 168.164 | 175.065 | Special credit institutions |
| 'Ιδιώτες και ιδιωτικές επιχειρήσεις | 5.345 | 5.943 | 5.568 | 5.489 | 5.568 | Individuals and private enterprises |
| 'Άλλα στοιχεία 'Ενεργητικού(4) | 58.206 | 170.977 | 259.493 | 224.510 | 259.493 | Other assets(4) |
| Σύνολο 'Ενεργητικού | 471.762 | 476.467 | 1.020.301 | 911.407 | 1.020.301 | Total assets |
| ΠΑΘΗΤΙΚΟ | | | | | | LIABILITIES |
| Τραπεζογραμμάτια σε κυκλοφορία | 189.135 | 217.617 | 269.904 | 240.133 | 269.904 | Banknotes in circulation |
| Κέρματα σε κυκλοφορία | 3.899 | 4.324 | 5.307 | 5.146 | 5.307 | Coin in circulation |
| Καταθέσεις Δημοσίου | 1.012 | 5.553 | 41.394 | 41.914 | 41.394 | Government deposits |
| Λοιπές καταθέσεις Δημοσίου (5) | 38.223 | 49.525 | 62.430 | 45.838 | 62.430 | Other Government deposits (5) |
| Καταθέσεις δημοσίων οργανισμών (6) : | | | | | | Deposits by public entities (6) |
| Ταμιακή διαχείριση | 12.310 | 15.421 | 16.435 | 15.909 | 16.435 | Sight deposits |
| 'Υποχρεώσεις ΑΝ 1611/50 | 84.329 | 89.394 | 105.954 | 97.844 | 105.954 | According to L 1611/50 |
| Καταθέσεις εμπορικών τραπεζών : | | | | | | Deposits by commercial banks : |
| Τρεχούμενοι λογαριασμοί | - 2.340 | - 2.146 | 15.374 | - 4.825 | 15.374 | Current accounts |
| Λοιποί λογαριασμοί | 24.935 | 63.135 | 125.550 | 124.575 | 125.550 | Other accounts |
| Καταθέσεις ειδικών πιστωτ. οργανισμών (7) | 9.311 | (8) 5.415 | 5.510 | 8.260 | 5.510 | Deposits by special credit institutions (7) |
| Καταθέσεις ιδιωτών και ιδιωτικών επιχειρήσεων | 8.636 | 7.960 | 7.311 | 6.929 | 7.311 | Deposits by individuals and private enterprises |
| Καταθέσεις δημοσίων επιχειρήσεων | 35 | 23 | 33 | 39 | 33 | Deposits by public enterprises |
| 'Υποχρεώσεις σε συνάλλαγμα(4) | 15.003 | 10.051 | 15.848 | 20.332 | 15.848 | Foreign exchange liabilities and clearing (4) |
| Κεφάλαια και άποθεματικά | 4.653 | 4.951 | 5.043 | 4.951 | 5.043 | Capital and reserves |
| 'Άλλες υποχρεώσεις (3), (4) | 82.561 | 204.031 | 344.208 | 304.362 | 344.208 | Other liabilities (3), (4) |
| Σύνολο Παθητικού | 471.762 | 676.467 | 1.020.301 | 911.407 | 1.020.301 | Total liabilities |

1. Περιλαμβάνονται και τα κέρματα του Ε.Δ. που κυκλοφορούν εκτός Τ.Ε.
2. Περιλαμβάνονται και οι τοποθετήσεις τής Τράπεζας τής 'Ελλάδος σε χρεόγραφα εξωτερικού.
3. Περιλαμβάνονται και οι υποχρεώσεις από ειδικά τραβηκτικά δικαιώματα του ΔΝΤ.
4. 'Εγινε άναθεώρηση των στοιχείων από τὸ ἔτος 1975.
5. 'Από τὸ μήνα Δεκέμβριο τοῦ 1979 περιλαμβάνονται και οι καταθέσεις τοῦ λογαριασμοῦ «Ε.Δ.-Λοιπὸι λογαριασμοί», ποὺ περιλαμβάνονται στις «Λοιπὲς υποχρεώσεις».
6. Περιλαμβάνονται και οι καταθέσεις τοῦ Ταχυδρομικοῦ Ταμειοῦ τῆς καὶ τοῦ Ταμείου Παρακαταθητῶν καὶ Δανείων.
7. Περιλαμβάνονται οι καταθέσεις τῆς ΑΤΕ, ΕΚΤΕ, ΕΤΒΑ, τῶν τραπεζῶν ἑπενδύσεων καὶ τῆς Τράπεζας 'Υποθηκῶν στὴν Τ.Ε.
8. Περιλαμβάνονται και οι προαιρετικὲς καταθέσεις τοῦ Ταχυδρομικοῦ Ταμειοῦ γιὰ ἄγορά ἔντοκων γραμματίων.

1. Including coin circulating outside the Bank of Greece.
2. Including investments by the Bank of Greece in foreign securities.
3. Including liabilities deriving from Special Drawing Rights of the IMF.
4. Data have been revised as from 1975.
5. As from December 1979, it includes deposits of the item «Greek Government-Other accounts» so far appearing under «Other liabilities».
6. Including deposits by the Postal Savings Bank and the Loans and Consignations Fund.
7. Including deposits with the Bank of Greece made by the Agricultural Bank, the National Mortgage Bank, the Hellenic Industrial Development Bank investment banks, and the Mortgage Bank S.A.
8. Including non-obligatory deposits by the Postal Savings Bank against purchase of treasury bills.

90. Καταθέσεις τών δημοσίων οργανισμών και επιχειρήσεων και τών ιδιωτικών επιχειρήσεων και ιδιωτών στις ελληνικές τράπεζες και στους άλλους ειδικούς (1) πιστωτικούς οργανισμούς

Deposits with the Greek banks and special (1) credit institutions : Public entities and public enterprises, private enterprises and individuals

Σε εκατομμύρια δραχμές

In million drachmae

| Καταθέτες, Κατηγορίες καταθέσεων | 1978 | 1979 | 1980 | 1981 | 1981 | | | Depositors, Categories of deposits |
|--|----------------|----------------|------------------|------------------|----------------------|-----------------------|------------------------|---|
| | | | | | Οκτώβριος October | Νοέμβριος November | Δεκέμβριος December | |
| Γενικό σύνολο καταθέσεων ... | 776.747 | 936.768 | 1.175.673 | 1.588.808 | 1.434.258 | 1.462.261 | 1.588.808 | Grand total |
| Δημόσιοι οργανισμοί(2) | 99.845 | 119.740 | 131.406 | 155.175 | 145.118 | 149.788 | 155.175 | Public entities (2) |
| Ταμιακή διαχείριση | 21.361 | 25.137 | 31.679 | 39.759 | 31.292 | 34.557 | 39.759 | Cash deposits |
| Προθεσμίας | 4.881 | 25.357 | 6.017 | 6.965 | 7.728 | 7.613 | 6.965 | Time |
| Δυνάμει ΑΝ 1611/50 | 60.272 | 73.014 | 79.031 | 90.010 | 89.239 | 90.491 | 90.010 | According to EL 1611/50 |
| Λοιπές (3)..... | 13.331 | 16.231 | 14.679 | 18.441 | 16.859 | 17.127 | 18.441 | Other(3) |
| Δημόσιες επιχειρήσεις (όψεως) . | 4.369 | 3.924 | 13.523 | 10.911 | 9.202 | 10.276 | 10.911 | Public enterprises (Sight) |
| Ίδιωτικές επιχειρήσεις και ιδιώ- τες (σύνολο σε δραχμές και σε ξένο συνάλλαγμα) | 672.534 | 813.104 | 1.030.744 | 1.422.722 | 1.287.693 | 1.302.197 | 1.422.722 | Private enterprises and individuals (total in drachmae and foreign exchange) |
| Σε δραχμές | 560.703 | 671.336 | 840.388 | 1.156.756 | 1.040.315 | 1.061.561 | 1.156.756 | In drachmae |
| Όψεως | 42.710 | 52.521 | 58.291 | 74.800 | 69.775 | 69.677 | 74.800 | Sight |
| Ταμειευτήριο | 380.421 | 446.316 | 541.231 | 747.642 | 657.550 | 672.539 | 747.642 | Savings |
| Προθεσμίας | 113.587 | 144.955 | 212.787 | 303.640 | 283.612 | 289.560 | 303.640 | Time |
| Δεσμευμένες | 17.725 | 20.523 | 21.498 | 24.724 | 23.758 | 24.119 | 24.724 | Blocked |
| Εγγυήσεις για εισαγωγές... | 4.689 | 5.537 | 4.688 | 4.446 | 4.239 | 4.401 | 4.446 | Guarantees for imports |
| Λοιπές | 1.571 | 1.484 | 1.893 | 1.504 | 1.381 | 1.265 | 1.504 | Other |
| Σε συνάλλαγμα (λογιστικό ισά- τιμο σε δραχμές) | 111.830 | 141.768 | 190.356 | 265.966 | 239.623 | 240.636 | 265.966 | In foreign exchange (converted to drachmae according to exchange rates) |

1. Ός ειδικοί πιστωτικοί οργανισμοί θεωρούνται εδώ ή 'Αγροτική Τράπεζα, ή Κτηματική Τράπεζα, τὸ Ταμείο Παρακαταθηκῶν καὶ Δανείων, ή ΕΤΒΑ, οί τράπεζες ἐπενδύσεων καὶ τὸ Ταχυδρομικὸ Ταμειευτήριο.
2. Ός δημόσιοι οργανισμοί θεωρούνται, κατὰ τὸν Α.Ν. 1611/50, ἔλα τὰ ΝΠΔΔ, καθὸς, ἐπίσης, καὶ τὰ ἀσφαλιστικὰ ταμεία Δημοσίου καὶ Ἰδιωτικού Δικαίου.
3. Περιλαμβάνονται κυρίως καταθέσεις Δήμων καὶ Κοινοτήτων στὸ Ταμείο Παρακαταθηκῶν καὶ Δανείων, καταθέσεις Ἀσφαλιστικῶν Ταμείων στὴν Τράπεζα Μετοχικοῦ Ταμείου Στρατοῦ, στὴν Ἐθνικὴ Τράπεζα καὶ στὴν Ἀγροτικὴ Τράπεζα, καθὸς καὶ καταθέσεις τῆς Ἀμερικανικῆς Ἀποστολῆς.

1. As special credit institutions are considered the Agricultural Bank of Greece, the Mortgage Bank, the Consignation and Loans Fund, the Hellenic Industrial Development Bank, the investment banks and the Postal Savings Bank.
2. According to Law 1611/50, all public institutions as well as all insurance funds are considered as public entities.
3. Including deposits of local authorities with the Consignation and Loans Fund, deposits of insurance funds with the Army Share Fund Bank, the National Bank of Greece and the Agricultural Bank of Greece, and deposits of the American Mission to Greece.



91. Ένοποιημένη λογιστική κατάσταση των εμπορικών τραπεζών — Consolidated balance sheet of the commercial banks

Υπόλοιπα στο τέλος των περιόδων — End of period balance

Σε εκατομμύρια δραχμές

In million drachmae

| | 1979 | 1980 | 1981 | | | |
|---|----------------|----------------|--------------------|------------------|------------------|--|
| | | | Αύγουστ. August | Σεπτέμ. Sept. | Όκτώβρ. Oct. | |
| ΕΝΕΡΓΗΤΙΚΟ | | | | | | ASSETS |
| Ταμείο | 8.376 | 10.105 | 12.416 | 10.425 | 9.307 | Cash |
| Καταθέσεις στην Τράπεζα Ελλάδος . | 50.363 | 76.671 | 122.418 | 120.342 | 114.525 | Deposits with the Bank of Greece |
| Ανακαταθέσεις σε συνάλλαγμα στην Τράπεζα Ελλάδος | — | 14.019 | 29.708 | 29.400 | 29.195 | Redeposits in foreign exchange with the Bank of Greece |
| Εξωτερικό συνάλλαγμα | 27.679 | 54.445 | 82.592 | 87.347 | 79.905 | Foreign exchange |
| Έντοκα γραμμάτια Δημοσίου | 163.130 | 212.326 | 241.983 | 256.279 | 256.374 | Treasury bills |
| Πιστώσεις | 400.845 | 492.943 | 575.515 | 591.056 | 598.127 | Loans and advances |
| Χρεόγραφα | 27.502 | 29.858 | 30.371 | 33.686 | 35.438 | Securities |
| Δημοσίου | 5.463 | 5.170 | 5.126 | 5.125 | 5.078 | Government |
| Δημοσίων επιχειρήσεων | 4.161 | 4.006 | 3.858 | 7.193 | 8.595 | Public enterprises |
| Ίδιωτικών επιχειρήσεων | 14.697 | 16.631 | 17.186 | 17.255 | 17.651 | Private enterprises |
| Εξωτερικού | 608 | 837 | 897 | 897 | 898 | Foreign |
| Ειδικών πιστωτικών οργανισμών | 2.271 | 2.679 | 2.754 | 2.666 | 2.666 | Special credit institutions |
| Αμοιβαία κεφάλαια | 302 | 535 | 550 | 550 | 550 | Mutual funds |
| Δάνεια από κεφάλαια ΕΤΒΑ ⁽¹⁾ | 29 | 36 | 35 | 35 | 36 | Loans from funds of the HIDB ⁽¹⁾ |
| Κτίρια και εγκαταστάσεις | 12.473 | 14.056 | 14.056 | 14.056 | 14.056 | Bank premises and house property |
| Άλλα στοιχεία Ένεργητικού | 53.291 | 55.374 | 81.126 | 80.782 | 71.501 | Other assets |
| Σύνολο Ένεργητικού-Παθητικού | 743.688 | 959.833 | 1.190.220 | 1.223.408 | 1.208.464 | Total Assets-Liabilities |
| ΠΑΘΗΤΙΚΟ | | | | | | LIABILITIES |
| Καταθέσεις ύψους | 62.740 | 81.799 | 83.121 | 88.615 | 81.550 | Sight deposits |
| Ίδιωτών | 47.036 | 52.318 | 58.118 | 60.461 | 58.700 | Private |
| Δημοσίων οργανισμών | 7.110 | 9.601 | 13.035 | 13.908 | 11.050 | Public entities |
| Δημοσίων επιχειρήσεων | 3.880 | 13.497 | 9.164 | 11.829 | 9.169 | Public enterprises |
| Ειδικών τραπεζών και λοιπών πιστωτικών οργανισμών | 4.714 | 6.383 | 2.804 | 2.417 | 2.631 | Special credit institutions |
| Καταθέσεις ταμειωτηρίου | 286.290 | 343.584 | 416.867 | 426.316 | 429.696 | Savings deposits |
| Καταθέσεις προθεσμίας | 134.280 | 190.765 | 245.086 | 249.603 | 251.420 | Time deposits |
| Ίδιωτών | 127.131 | 182.418 | 232.287 | 236.481 | 238.944 | Private |
| Δημοσίων οργανισμών | 2.599 | 3.280 | 4.884 | 4.833 | 4.968 | Public entities |
| Ειδικών πιστωτικών οργανισμών ⁽²⁾ | 4.550 | 5.067 | 7.915 | 8.289 | 7.508 | Special credit institutions ⁽²⁾ |
| Καταθέσεις δεσμευμένες κλπ. | 9.273 | 9.524 | 10.421 | 10.935 | 11.853 | Blocked deposits, etc. |
| Καταθέσεις σε συνάλλαγμα | 114.562 | 157.189 | 213.890 | 208.056 | 199.118 | Deposits in foreign exchange |
| Προθεσμίας | 86.339 | 125.129 | 177.613 | 175.585 | 167.519 | Time |
| Λοιπές | 28.223 | 32.060 | 36.277 | 32.471 | 31.599 | Other |
| Διάφορες υποχρεώσεις σε συνάλλαγμα | 21.628 | 28.982 | 41.844 | 45.053 | 45.377 | Various obligations in foreign exchange |
| Πιστώσεις τής Τράπεζας Ελλάδος . . | 34.038 | 46.300 | 73.530 | 73.779 | 69.254 | Bank of Greece credits |
| Από κεφάλαια δημοσ. οργανισμών | 2.630 | 3.429 | 4.815 | 5.971 | 8.274 | From funds of public entities |
| Λοιπές | 31.408 | 42.871 | 68.715 | 67.808 | 60.980 | Other |
| Κεφάλαια ΕΤΒΑ | 29 | 36 | 35 | 35 | 36 | HIDB funds |
| Κεφάλαια και αποθεματικά | 28.942 | 38.386 | 38.424 | 38.423 | 38.416 | Capital and reserve funds |
| Άλλα στοιχεία Παθητικού | 51.906 | 63.268 | 67.002 | 82.593 | 81.744 | Other liabilities |

1. Έλληνική Τράπεζα Βιομηχανικής Αναπτύξεως.
2. Κυρίως του Ταχυδρομικού Ταμειωτηρίου.

1. Hellenic Industrial Development Bank.
2. By Postal Savings Bank.

92. Συνολική τραπεζική χρηματοδότηση⁽¹⁾, κατά πηγές κεφαλαίων και κατά τομείς και κλάδους της οικονομίας
 Total bank credit⁽¹⁾, by source of funds, sectors and branches

*Υπόλοιπα στο τέλος των περιόδων — Outstanding credits at the end of period

Σε εκατομμύρια δραχμές

In million drachmae

| Πηγές κεφαλαίων, Τομείς και κλάδοι της οικονομίας | 1979 | 1980 | 1981 | | | Source of funds, Sectors and branches |
|--|-------------|---------|----------------------|-----------------------|------------------------|---|
| | | | Όκτώβριος October | Νοέμβριος November | Δεκέμβριος December | |
| A' ΚΑΤΑ ΠΗΓΕΣ ΤΩΝ ΚΕΦΑΛΑΙΩΝ | | | | | | A. BY SOURCE OF FUNDS |
| Γενικό σύνολο | (5) 796.631 | 982.223 | 1.209.951 | 1.226.728 | 1.277.873 | Grand total |
| Από κεφάλαια της Τράπεζας της Ελλάδος | 191.134 | 219.317 | 263.244 | 277.659 | 290.444 | Bank of Greece funds |
| Από καταθέσεις δημοσίων οργανισμών (Α.Ν. 1611/50) | 80.048 | 82.129 | 89.456 | 92.083 | 97.192 | From public entities deposits (L.1611/50) |
| Από άλλα κεφάλαια | 114.086 | 137.188 | 173.788 | 185.576 | 193.252 | Other funds |
| Από διαθέσιμα εμπορικών τραπεζών ⁽²⁾ | 384.261 | 468.491 | 564.501 | 572.875 | 602.600 | Commercial banks funds⁽²⁾ |
| Από διαθέσιμα ειδικών πιστωτικών οργανισμών | 216.196 | 287.952 | 375.149 | 369.013 | 377.159 | Special credit institutions funds |
| Ελληνικής Τράπεζας Βιομηχανικής Ανάπτυξης | 10.758 | 19.403 | 28.445 | 28.612 | 30.408 | Hellenic Industrial Development Bank |
| Αγροτικής Τράπεζας | 77.178 | 98.204 | 133.909 | 126.394 | 125.391 | Agricultural Bank |
| Κτηματικής Τράπεζας | 24.991 | 32.129 | 38.293 | 38.280 | 37.688 | Mortgage Bank |
| Άλλων οργανισμών ⁽³⁾ | 103.269 | 138.216 | 174.502 | 175.727 | 183.672 | Other institutions ⁽³⁾ |
| Από κεφάλαια του Δημοσίου ⁽⁴⁾ | 5.040 | 6.463 | 7.057 | 7.181 | 7.670 | Government funds⁽⁴⁾ |
| B' ΚΑΤΑ ΤΟΜΕΙΣ ΚΑΙ ΚΛΑΔΟΥΣ | | | | | | B. BY SECTORS AND BRANCHES |
| Γενικό σύνολο | (5) 796.631 | 982.223 | 1.209.951 | (5) 1.278.415 | 1.277.873 | Grand total |
| Ιδιωτικός τομέας | (5) 691.777 | 828.071 | 986.594 | (5) 994.296 | 1.041.176 | Private sector |
| Γεωργία | (5) 125.799 | 141.869 | 161.538 | (5) 157.705 | 161.682 | Agriculture |
| Μεταποίηση | 325.912 | 410.260 | 505.483 | 512.921 | 541.991 | Manufacturing |
| Εμπόριο | 72.484 | 78.973 | 91.695 | 91.766 | 96.048 | Trade |
| Οικισμός | 84.224 | 97.627 | 113.520 | 117.241 | 120.927 | Housing |
| Διάφορα | 83.358 | 99.342 | 114.358 | 114.663 | 120.528 | Other |
| Δημόσιες επιχειρήσεις | 68.763 | 107.206 | 130.668 | 131.145 | 135.008 | Public enterprises |
| Δημόσιοι οργανισμοί | 19.473 | 19.627 | 29.609 | 29.858 | 29.908 | Public entities |
| Όργανισμοί συγκεντρώσεως αγροτικών προϊόντων | 16.618 | 27.319 | 63.080 | 71.429 | 71.781 | Government agencies purchasing agricultural products |

1. Πιστώσεις της Τράπεζας της Ελλάδος, εμπορικών τραπεζών, Αγροτικής Τράπεζας, ΕΤΒΑ, Ταμείου Παρακ. και Δανείων, Κτηματικής Τράπεζας, Ταχυδρομικού Ταμειυτηρίου, Ιδιωτικών τραπεζών επενδύσεων και της Τράπεζας Ύποθηκών. Δεν περιλαμβάνονται οι πιστώσεις προς το Δημόσιο (την Κεντρική Διοίκηση).
 2. Κυρίως από καταθέσεις.
 3. Ταμείο Παρακαταθηκών και Δανείων, Ταχυδρομικό Ταμειυτήριο, Ιδιωτικές τράπεζες επενδύσεων και Τράπεζα Ύποθηκών.
 4. Διατίθενται μέσω ΑΤΕ και ΕΚΤΕ, για δάνεια μικρότερης διάρκειας.
 5. Τα υπόλοιπα της χρηματοδοτήσεως μειώθηκαν κατά 11.132 εκατ. δρχ. τον Αύγουστο του 1978, 2.583 εκατ. δρχ. το Σεπτέμβριο του 1978, κατά 4.500 εκατ. δρχ. το Δεκέμβριο του 1979, κατά 4.895 εκατ. δρχ. τον Ιούλιο του 1980, κατά 11.733 εκατ. δρχ. το Φεβρουάριο του 1982 και κατά 12.645 εκατ. δρχ. το Μάρτιο του 1982, λόγω τακτοποιήσεως των έλλειμμάτων στους λογαριασμούς των γεωργικών εφοδίων και των οργανισμών συγκεντρώσεως αγροτικών προϊόντων. Τον Απρίλιο του 1981, επίσης, μειώθηκαν κατά 5.000 εκατ. δρχ. και το Νοέμβριο του 1981 κατά 7.000 εκατ. δρχ., λόγω μεταφοράς απαιτήσεων της ΑΤΕ από τον ιδιωτικό τομέα στον δημόσιο.

1. Credits by the Bank of Greece, commercial banks, the Agricultural Bank, the Hellenic Industrial Development Bank, the Consignations and Loans Fund, the National Mortgage Bank, the Postal Savings Bank, the investment banks and the Mortgage Bank. Credits to the Central Government are not included.
 2. Mainly from deposits.
 3. Consignations and Loans Fund, Postal Savings Bank, investment banks and Mortgage Bank.
 4. Granted through the Agricultural Bank and the National Mortgage Bank for shorter-term loans.
 5. The balance of credit decreased by drs. 11.132 million in August 1978, by drs 2.583 million in September 1978, by drs 4.500 million in December 1979, by drs 4.895 million in June 1980, by drs 11.733 million in February 1982 and by drs 12.645 million in March 1982 as a result of the settlement of deficits in the accounts for the purchase of agricultural products and supplies. Also, in April 1981 the above balance decreased by drs 5.000 million and in November 1981 by drs 7.000 million owing to the transfer of claims by the Agricultural Bank from the private to the public sector.

93. Χρηματοδότηση των κλάδων της οικονομίας — Credit to the branches of the economy
Υπόλοιπα στο τέλος των περιόδων — Outstanding credits at the end of period

Σε εκατομμύρια δραχμές

In million drachmae

| Κλάδοι της οικονομίας και κατηγορίες πιστώσεων | 1979 | 1980 | 1981 | | | Branches of economy and categories of credits |
|--|---------|---------|----------------------|-----------------------|------------------------|---|
| | | | Οκτώβριος October | Νοέμβριος November | Δεκέμβριος December | |
| A' ΓΕΩΡΓΙΑ ΚΑΙ ΑΛΙΕΙΑ | | | | | | A. AGRICULTURE AND FISHING |
| Σύνολο | 142.417 | 169.189 | 224.617 | 229.134 | 233.463 | Total |
| Βραχυπρόθεσμες πιστώσεις | 52.345 | 62.530 | 68.161 | 70.578 | 73.282 | Short-term credits |
| Καλλιεργητικά δάνεια (1) | 34.588 | 39.942 | 44.299 | 44.608 | 45.591 | Cultivation loans (1) |
| Δάνεια με ένεχυρο γεωργικά προϊόντα ... | 15.196 | 19.431 | 20.550 | 22.693 | 24.197 | Collateral loans |
| Λοιπα | 2.561 | 3.157 | 3.312 | 3.277 | 3.494 | Other |
| Όργανισμοί συγκεντρώσεως γεωργικών προϊόντων | 16.618 | 27.319 | 63.080 | 71.429 | 71.781 | Government agencies purchasing agricultural products |
| Μεσομακροπρόθεσμες πιστώσεις | 60.193 | 65.209 | 73.543 | 73.755 | 74.080 | Medium- and long-term loans |
| Για έγγειοβελτίωση και άγροτικό έξοπλισμό | 59.286 | 64.222 | 72.390 | 72.614 | 72.920 | For land improvement |
| Πρός την άλιεία | 907 | 987 | 1.153 | 1.141 | 1.160 | To fishing industry |
| Αξία γεωργικών εφοδίων που είναι στις άποθήκες της ΑΤΕ (2) | 13.259 | 14.129 | 19.831 | 13.370 | 14.317 | Value of agricultural supplies in Agricultural Bank ware-houses (2) |
| Καθιστερούμενες όφειλές προς την ΑΤΕ, όπο διακανονιστά | 2 | 2 | 2 | 2 | 3 | Outstanding debts to the Agricultural Bank under settlement |
| B' ΜΕΤΑΠΟΙΗΣΗ ΚΑΙ ΜΕΤΑΛΛΕΙΑ | | | | | | B. MANUFACTURING AND MINING |
| Σύνολο | 325.912 | 410.260 | 505.483 | 512.921 | 541.991 | Total |
| Βραχυπρόθεσμες και μεσοπρόθεσμες πιστώσεις προς τη βιομηχανία και τα μεταλλεία | 189.141 | 236.920 | 287.078 | 292.413 | 307.570 | Short- and medium-term credits to industry and mining |
| Προεξόφληση γραμματίων (3) | 32.436 | 30.937 | 32.583 | 31.830 | 34.649 | Bills discounted (3) |
| Κεφάλαια κινήσεως | 156.705 | 205.983 | 254.495 | 260.583 | 272.921 | Working capital |
| Βιοτεχνία | 42.320 | 48.479 | 65.870 | 67.347 | 72.428 | Handicraft |
| Βραχυπρόθεσμες πιστώσεις | 33.306 | 35.784 | 47.913 | 48.856 | 52.369 | Short-term credits |
| Μακροπρόθεσμες πιστώσεις (Απ. 1421/66 ΝΕ) | 9.014 | 12.695 | 17.957 | 18.491 | 20.059 | Long-term credits (Currency Committee Decision 1421/66) |
| Μακροπρόθεσμες πιστώσεις | 94.451 | 124.861 | 152.535 | 153.161 | 161.993 | Long-term credits |
| Πρός άγροτικές βιομηχανίες | 11.277 | 13.661 | 16.057 | 16.202 | 16.238 | To agricultural industries |
| Πρός τις άλλες βιομηχανίες (4) | 80.882 | 108.772 | 133.943 | 134.458 | 143.128 | To other industries (4) |
| Πρός μεταλλευτικές επιχειρήσεις | 2.292 | 2.428 | 2.535 | 2.501 | 2.627 | To mining industries |
| Γ' ΕΜΠΟΡΙΟ ΚΑΙ ΚΑΤΑΝΑΛΩΤΕΣ | | | | | | C. TRADE AND CONSUMERS |
| Σύνολο | 74.695 | 81.179 | 93.849 | 93.958 | 98.265 | Total |
| Έμπόριο, γενικώς | 72.484 | 78.973 | 91.695 | 91.766 | 96.048 | Trade in general |
| Εσωτερικό έμπόριο | 53.021 | 51.516 | 59.340 | 59.836 | 63.286 | Domestic trade |
| Εισαγωγικό έμπόριο | 3.789 | 4.862 | 4.354 | 4.398 | 4.484 | Import trade |
| Εξαγωγικό έμπόριο | 5.989 | 8.991 | 10.242 | 10.372 | 11.551 | Export trade |
| Καπνέμπόριο | 9.685 | 13.604 | 17.759 | 17.160 | 16.727 | Tobacco trade |
| Καταναλωτική πίστη | 2.211 | 2.206 | 2.154 | 2.192 | 2.217 | Consumer credit |
| Δ' ΑΛΛΟΙ ΚΛΑΔΟΙ | | | | | | D. OTHER BRANCHES |
| Σύνολο | 171.594 | 226.175 | 274.635 | 275.666 | 285.444 | Total |
| Τουρισμός | 38.950 | 46.179 | 54.218 | 54.534 | 57.514 | Tourism |
| Μακροπρόθεσμες χορηγήσεις | 35.659 | 41.872 | 49.078 | 49.367 | 51.930 | Long-term credits |
| Βραχυπρόθεσμες χορηγήσεις | 3.291 | 4.307 | 5.140 | 5.167 | 5.584 | Short-term credits |
| Ήλεκτρική ενέργεια | 40.036 | 65.479 | 77.857 | 77.862 | 75.595 | Energy |
| ΔΕΗ | 40.004 | 65.432 | 77.810 | 77.815 | 75.537 | Public Power Corporation |
| Λοιπές | 32 | 47 | 47 | 47 | 58 | Other |
| Μεταφορές και έπικοινωνίες | 35.026 | 44.204 | 53.172 | 52.911 | 58.049 | Transportation and Communication |
| Ναυτιλία (5) | 7.901 | 9.539 | 12.660 | 12.325 | 13.506 | Shipping (5) |
| ΟΤΕ | 22.828 | 28.832 | 26.619 | 26.619 | 30.206 | Hellenic Telecom. Organization |
| Συγκοινωνίες (6) | 4.297 | 5.833 | 13.893 | 13.967 | 14.337 | Transportation (6) |
| Έργα κοινής όφελειας (7) | 17.023 | 17.309 | 22.806 | 23.054 | 24.110 | Public utility works (7) |
| Για άλλους σκοπούς | 40.559 | 53.004 | 66.582 | 67.305 | 70.176 | Other |

1. Περιλαμβάνονται και τα δάνεια της ΑΤΕ προς τους άγρότες σε είδος (λιπάσματα και λοιπά έφοδια).
2. Άξια εφοδίων που αγοράστηκαν με πιστώσεις της Τράπεζας της Ελλάδος και δε διατέθηκαν ακόμη στους άγρότες.
3. Προεξοφλήσεις και χορηγήσεις έναντι έμπορικών γραμματίων προς βιομηχανικές και μεταλλευτικές επιχειρήσεις. Οι προεξοφλήσεις της βιοτεχνίας περιλαμβάνονται στην κατηγορία «Βιοτεχνία—Βραχυπρόθεσμες πιστώσεις».
4. Περιλαμβάνονται και μακροπρόθεσμες πιστώσεις μικρού ύψους προς τη βιοτεχνία.
5. Περιλαμβάνονται και οι χορηγήσεις για κεφάλαια κινήσεως.
6. Περιλαμβάνονται και οι χορηγήσεις προς τον ΟΣΕ.
7. Έργα τα όποια αναλαμβάνονται από οργανισμούς τοπικής αυτοδιοίκησης και νομαρχιακά ταμεία.

1. Including Agricultural Bank loans in kind (fertilizers and other supplies) to farmers.
2. Supplies purchased with Bank of Greece credits and not yet issued to farmers.
3. Discounts and credits against commercial bills to industries and mining enterprises. Discounts to handicrafts are included under «Handicraft—Short-term credits».
4. Including low-level long-term credits to handicraft.
5. Including credits for working capital.
6. Including credits to Hellenic Railways Organization Ltd.
7. Projects undertaken by local authorities and prefectural funds

94. Δείκτες τιμών μετοχών στο Χρηματιστήριο 'Αθηνών (1)
Index numbers of market prices of shares traded on the Athens Stock Exchange (1)

Περίοδος βάσεως: 1978 = 100,0

Base period: 1978 = 100,0

| Έτος και μήνας Year and month | Βιομηχανιών - Industries | | | | | | | | | Γενικός (Τραπεζών και Ασφαλ. Επιχειρ.) General (Bank and Insur. Co.) |
|----------------------------------|--------------------------|------------------------|----------------------|-----------------------|--------------------------------------|-------------------------------------|-------------------------|-------------------|------|--|
| | Γενικός General | Μεταφορών Transport | Χημικών Chemicals | Κλωστούφ. Textiles | Οικοδ. υλών Building materials | Μεταλλοφ- γικών Metallurgical | Διατροφής Foodstuffs | Διαφόρων Other | | |
| 1979 | 80,6 | 81,7 | 72,8 | 71,6 | 97,6 | 87,3 | 86,6 | 72,3 | 99,4 | |
| 1980 | 69,5 | 56,7 | 58,0 | 58,2 | 86,5 | 87,1 | 81,8 | 53,8 | 80,8 | |
| 1981 | 63,1 | 49,4 | 65,5 | 52,4 | 71,7 | 78,3 | 77,5 | 51,3 | 67,9 | |
| 1981 : VII | 62,9 | 48,0 | 67,4 | 51,2 | 69,6 | 82,4 | 76,5 | 49,1 | 64,1 | |
| VIII | 59,2 | 42,9 | 62,4 | 50,2 | 68,3 | 71,5 | 76,2 | 46,5 | 63,4 | |
| IX | 55,2 | 43,9 | 58,6 | 47,0 | 61,2 | 65,4 | 73,3 | 46,2 | 63,8 | |
| X | 55,7 | 43,6 | 59,2 | 46,7 | 60,7 | 68,6 | 72,7 | 46,6 | 63,5 | |
| XI | 58,4 | 47,5 | 68,5 | 49,6 | 60,3 | 69,1 | 72,7 | 51,8 | 64,6 | |
| XII | 60,7 | 50,6 | 73,6 | 53,8 | 60,0 | 69,4 | 74,8 | 54,8 | 65,6 | |
| 1982 : I | 60,1 | 49,5 | 72,7 | 51,9 | 64,0 | 68,1 | 72,5 | 52,4 | 66,9 | |
| II | 58,3 | 50,9 | 64,6 | 49,9 | 62,2 | 68,4 | 71,7 | 51,5 | 72,2 | |
| III | 57,8 | 45,9 | 63,0 | 48,6 | 60,7 | 69,8 | 71,2 | 51,8 | 73,3 | |
| IV | 56,0 | 41,7 | 60,5 | 46,4 | 58,4 | 67,2 | 67,8 | 52,9 | 71,1 | |
| V | 55,3 | 37,0 | 68,4 | 44,1 | 58,7 | 64,6 | 66,0 | 51,6 | 69,4 | |
| VI | 53,9 | 36,2 | 71,2 | 38,8 | 60,3 | 62,8 | 65,0 | 51,7 | 67,0 | |

1. Για τα έτη 1978 και ύστερα ο δείκτης τιμών δημοσιεύεται αναθεωρημένος. Ο νέος αναθεωρημένος δείκτης βασίζεται σε σημαντικώς μεγαλύτερο δείγμα και είναι διασπασμένος σε περισσότερες κατηγορίες μετοχών.

1. For the years 1978 onwards the share price index has been revised. The new revised index is based on a considerably larger sample and is analysed to more categories of shares than the previous one.

95. Κίνηση του Ταχυδρομικού Ταμειτηρίου — Movement of Postal Savings Bank

Σε εκατομμύρια δραχμές

In million drachmae

| Έτος και μήνας Year and month | Γραφεία που έκτελούν υπηρεσία (1) ταμειτηρίου Number of Offices(1) | Βιβλιάρια σε κυκλοφορία (1) Booklets(1) | Καταθέσεις — Deposits | | Αναλήψεις — Withdrawals | | Συνολικά ποσά καταθέσεων (στο τέλος της περιόδου) Total amount deposited (at the end of period) |
|----------------------------------|---|--|---|--|--|--|--|
| | | | Αριθμός πράξεων καταθέσεων Number of deposits | Χρηματικά ποσά καταθέσεων Amount deposited | Αριθμός πράξεων ανάληψων Number of withdrawals | Χρηματικά ποσά ανάλη- ψων Amount withdrawn | |
| 1979 | 866 | 3.106.643 | 3.227.146 | 80.913,5 | 2.353.411 | 76.250,0 | 118.660,2 |
| 1980 | 875 | *3.080.910 | 3.196.306 | 94.217,9 | 2.423.032 | 87.875,9 | 144.687,0 |
| 1981 : I | 874 | 3.102.503 | 360.827 | 10.182,6 | 195.692 | 8.860,9 | 146.008,7 |
| II | 874 | 3.119.623 | 263.512 | 7.981,3 | 182.502 | 7.229,2 | 146.760,8 |
| III | 874 | 3.135.182 | 262.358 | 7.988,9 | 186.146 | 7.026,9 | 147.722,8 |
| IV | 875 | 3.150.591 | 298.057 | 9.593,8 | 177.393 | 6.999,8 | 150.316,9 |
| V | 877 | 3.170.606 | 294.164 | 8.901,9 | 198.149 | 7.773,6 | 151.445,1 |
| VI | 877 | 3.187.920 | 277.340 | 8.884,9 | 222.982 | 8.521,9 | 151.808,1 |
| VII | 878 | 3.207.029 | 309.209 | 9.647,3 | 212.336 | 9.051,8 | 154.541,2 |
| VIII | 878 | 3.223.752 | 253.301 | 9.753,8 | 206.204 | 8.014,6 | 156.280,5 |
| IX | 879 | 3.240.937 | 269.260 | 9.999,2 | 207.172 | 8.862,4 | 157.417,2 |
| X | 880 | 3.256.562 | 258.041 | 9.477,3 | 181.452 | 8.524,3 | 158.370,2 |
| XI | 879 | 3.274.531 | 251.450 | 9.630,5 | 189.845 | 7.354,2 | 160.646,5 |
| XII | 879 | 3.296.619 | 334.848 | 11.903,2 | 179.427 | 7.560,9 | 185.539,9 |

Πηγή: Ταχυδρομικό Ταμειτήριο.

1. Στο τέλος των περιόδων.

* Στοιχεία αναθεωρημένα. Από τα κυκλοφορούντα έχουν αφαιρεθεί, για το 1980, 248.114 παραγραφές και αποσβέσεις.

Source: Postal Savings Bank.

1. At the end of period.

* Revised data. 248.114 deletions or depreciations for 1980 are not included.

Απόκλιση από ποσοδική, κλασική και ποσοστιαία σύγκριση με το 1979. Διαφορές οφείλονται κυρίως στην αλλαγή των οχημάτων, τόσο των νέων που εισήχθησαν, όσο και των παλαιών που αποσύρονται. Οι διαφορές αυτές, τόσο για τα οχήματα, όσο και για τους επιβάτες, οφείλονται κυρίως στην αλλαγή των οχημάτων, τόσο των νέων που εισήχθησαν, όσο και των παλαιών που αποσύρονται.

| Κατηγορία οχημάτων | 1979* | 1980* | 1980* | | 1981* | | Κατηγορία οχημάτων |
|---|---------|---------|------------|-----------|------------|-----------|--------------------|
| | | | Μοτοκίνητα | Ποδηλάτοι | Μοτοκίνητα | Ποδηλάτοι | |
| Όλα τα οχήματα (Ανταρτίδια και ποδηλάτους) | 251.671 | 402.056 | 7.644 | 9.707 | 46.791 | 111.558 | Όλα τα οχήματα |
| ΚΑΙΝΟΤΗΤΙΑ | | | | | | | |
| 1. Ανταρτίδια | 112.477 | 257.762 | 6.103 | 79.678 | 32.646 | 241.711 | 1. Ανταρτίδια |
| *Επιβατικά | 98.427 | 357.718 | 2.971 | 38.315 | 4.201 | 40.127 | Επιβατικά |
| - Α.Χ. | 1.341 | 1.408 | 53 | 130 | 345 | 9.138 | - Δημόσια |
| - Ι.Χ. | 86.679 | 345.310 | 2.818 | 38.085 | 3.856 | 31.089 | - Ιδιωτικά |
| *Απορριπτικά | 1.450 | 1.985 | 53 | 130 | 57 | 1.442 | Β. Απορριπτικά |
| - Α.Χ. | 1.161 | 1.113 | 25 | 100 | 64 | 1.108 | - Δημόσια |
| - Ι.Χ. | 289 | 872 | 28 | 230 | 23 | 334 | - Ιδιωτικά |
| *Φορτηγά | 20.599 | 46.659 | 979 | 4.233 | 4.178 | 39.564 | Γ. Φορτηγά |
| - Α.Χ. | 180 | 412 | 32 | 191 | 594 | 3.457 | - Δημόσια |
| - Ι.Χ. | 41.404 | 46.247 | 947 | 4.042 | 3.674 | 36.107 | - Ιδιωτικά |
| 2. Μοτοκίνητα | 8.305 | 9.778 | 671 | 7.393 | 757 | 17.847 | 2. Μοτοκίνητα |
| *Επιβατικά Ι.Χ. | 8.305 | 9.736 | 667 | 7.350 | 757 | 17.811 | Παράγοντες |
| *Ποδηλάτοι | 0 | 42 | 4 | 43 | 0 | 36 | *Ποδηλάτοι |
| - Α.Χ. | 0 | 13 | 1 | 16 | 0 | 10 | - Δημόσια |
| - Ι.Χ. | 0 | 29 | 3 | 27 | 0 | 26 | - Ιδιωτικά |
| ΔΕΥΤΕΡΟΧΕΙΡΙΑ | | | | | | | |
| 1. Ανταρτίδια | 11.919 | 117.77 | 215 | 11.028 | 16.69 | 14.847 | 1. Ανταρτίδια |
| *Επιβατικά | 7.522 | 61.23 | 585 | 8.213 | 656 | 7.384 | Παράγοντες |
| - Α.Χ. | 123 | 74 | 9 | 74 | 106 | 13.75 | - Δημόσια |
| - Ι.Χ. | 7.399 | 60.49 | 576 | 8.139 | 550 | 5.994 | - Ιδιωτικά |
| *Απορριπτικά | 4 | 9 | 0 | 6 | 8 | 24 | - Απορριπτικά |
| - Α.Χ. | 1 | 2 | 0 | 2 | 4 | 7 | - Δημόσια |
| - Ι.Χ. | 3 | 7 | 0 | 4 | 4 | 17 | - Ιδιωτικά |
| *Φορτηγά | 4.393 | 56.05 | 128 | 3.207 | 785 | 6.658 | Φορτηγά |
| - Α.Χ. | 1.924 | 10.12 | 23 | 162 | 155 | 14.99 | - Δημόσια |
| - Ι.Χ. | 2.469 | 45.93 | 105 | 3.045 | 630 | 5.159 | - Ιδιωτικά |
| 2. Μοτοκίνητα | 370 | 344 | 27 | 114 | 49 | 352 | 2. Μοτοκίνητα |
| *Επιβατικά Ι.Χ. | 350 | 347 | 27 | 113 | 16 | 349 | Παράγοντες |
| *Ποδηλάτοι | 20 | 0 | 0 | 1 | 33 | 3 | *Ποδηλάτοι |
| - Α.Χ. | 2 | 1 | 0 | 1 | 0 | 0 | - Δημόσια |
| - Ι.Χ. | 18 | 0 | 0 | 0 | 33 | 3 | - Ιδιωτικά |

* Προσωπικά στοιχεία.

* Προσωπικά στοιχεία.



~~38.9~~

94. Αριθμοί τιμών αγοράς στο Χρηματιστήριο 'Αθηνών (1)
Index numbers of market prices of shares traded on the Athens Stock Exchange (1)

Περίοδος φθινοπώρου: 1978 - 199,9

Base period: 1978 = 100,0

| Έτος και μήνας Year and month | Βιομηχανιών - Industries | | | | | | | | | Γενικός Παραγωγικό και Δυναμικό Σύνολο General Index and Power Cap |
|----------------------------------|--------------------------|------------------------|----------------------|------------------------|-------------------------------------|----------------------------|--------------------------|----------------------------|----------------------------|--|
| | Γενικός General | Μεταφορών Transport | Χημικών Chemicals | Κλωστοϋผ้า Textiles | Παχυντικά Παχυντικά materials | Μεταλλουργία Metallurgy | Μηχανολογία Mechanics | Μηχανολογία Μηχανολογία | Μηχανολογία Μηχανολογία | |
| 1979 | 80,6 | 81,7 | 72,8 | 71,6 | 87,6 | 83,4 | 83,4 | 83,4 | 83,4 | 89,4 |
| 1980 | 69,5 | 56,7 | 56,0 | 58,2 | 86,5 | 83,4 | 83,4 | 83,4 | 83,4 | 80,8 |
| 1981 | 63,1 | 49,4 | 65,5 | 63,4 | 71,7 | 83,4 | 83,4 | 83,4 | 83,4 | 67,9 |
| 1981 VII | 62,9 | 48,0 | 67,3 | 61,2 | 69,6 | 83,4 | 83,4 | 83,4 | 83,4 | 67,1 |
| VIII | 59,1 | 42,9 | 62,4 | 59,2 | 68,8 | 83,4 | 83,4 | 83,4 | 83,4 | 67,1 |
| IX | 53,3 | 43,3 | 58,6 | 57,0 | 61,2 | 83,4 | 83,4 | 83,4 | 83,4 | 62,3 |
| X | 55,2 | 43,5 | 59,2 | 46,7 | 60,7 | 83,4 | 83,4 | 83,4 | 83,4 | 62,5 |
| XI | 58,1 | 47,5 | 68,2 | 49,5 | 60,3 | 83,4 | 83,4 | 83,4 | 83,4 | 64,6 |
| XII | 60,7 | 50,6 | 73,5 | 55,8 | 60,0 | 83,4 | 83,4 | 83,4 | 83,4 | 60,1 |
| 1982 I | 60,1 | 49,5 | 72,7 | 51,9 | 64,0 | 83,4 | 83,4 | 83,4 | 83,4 | 60,9 |
| II | 58,8 | 50,9 | 65,0 | 49,9 | 62,2 | 83,4 | 83,4 | 83,4 | 83,4 | 72,2 |
| III | 57,8 | 45,9 | 63,0 | 48,3 | 60,7 | 83,4 | 83,4 | 83,4 | 83,4 | 72,2 |
| IV | 56,0 | 44,7 | 62,5 | 46,4 | 58,4 | 83,4 | 83,4 | 83,4 | 83,4 | 71,4 |
| V | 55,8 | 47,8 | 68,4 | 44,1 | 58,7 | 83,4 | 83,4 | 83,4 | 83,4 | 69,1 |
| VI | 53,9 | 36,3 | 71,2 | 38,8 | 60,2 | 83,4 | 83,4 | 83,4 | 83,4 | 67,9 |

1. Για το έτος 1978 και όλη την περίοδο η τιμή αναφέρεται με βάση τον δείκτη 100. Η νέα έκδοση είναι βασισμένη σε δείκτη 100. Η νέα έκδοση είναι βασισμένη σε δείκτη 100. Η νέα έκδοση είναι βασισμένη σε δείκτη 100.

1. For the year 1978 onwards the share price index has been revised. The new version refers to a base of a comparability factor sample 100. It applies to most categories of shares than the previous one.

95. Κίνηση του Ταχυδρομικού Ταμιευτηρίου - Movement of Postal Savings Bank

ΕΣ Δεκαετησίως στοιχεία

In million drachmas

| Έτος και μήνας Year and month | Γραφεία και έκδοσης (1) επιχειρησίου Number of Offices (1) | Βιβλίους και αποδείξεις (1) Booklets (1) | Καταθέσεις - Deposits | | Αναλήψεις - Withdrawals | | Συνολικό ποσό καταθέσεων (από τέλος της προόδου) Total amount deposited (at the end of period) |
|----------------------------------|--|---|--|---|--|--|---|
| | | | Αριθμός καταθέσεων Number of deposits | Ποσό καταθέσεων Amount deposited | Αριθμός αναλήψεων Number of withdrawals | Ποσό αναλήψεων Amount withdrawn | |
| 1979 | 866 | 3.106.643 | 3.227.146 | 80.913,5 | 2.363.414 | 78.250,9 | 118.660,2 |
| 1980 | 873 | *3.080.910 | 3.198.306 | 84.217,9 | 2.423.032 | 87.875,9 | 144.987,6 |
| 1981 I | 874 | 3.102.505 | 309.247 | 10.182,8 | 195.692 | 1.800,9 | 146.008,7 |
| II | 874 | 3.119.633 | 260.249 | 7.981,3 | 193.505 | 1.221,2 | 146.780,4 |
| III | 874 | 3.135.183 | 262.034 | 7.985,9 | 186.110 | 929,4 | 147.922,8 |
| IV | 875 | 3.150.294 | 292.867 | 9.539,8 | 177.200 | 1.221,2 | 150.216,9 |
| V | 875 | 3.170.606 | 291.464 | 8.901,9 | 195.430 | 1.221,2 | 151.545,1 |
| VI | 877 | 3.187.920 | 277.249 | 8.894,9 | 222.200 | 1.221,2 | 151.805,1 |
| VII | 878 | 3.207.022 | 309.289 | 9.642,3 | 200.000 | 1.221,2 | 152.541,2 |
| VIII | 878 | 3.228.753 | 353.241 | 9.753,8 | 200.000 | 1.221,2 | 153.280,2 |
| IX | 879 | 3.250.833 | 260.280 | 9.999,2 | 207.110 | 1.221,2 | 153.441,2 |
| X | 880 | 3.256.562 | 259.840 | 9.427,3 | 191.300 | 1.221,2 | 153.370,2 |
| XI | 879 | 3.276.581 | 281.840 | 9.630,5 | 189.800 | 1.221,2 | 153.645,5 |
| XII | 879 | 3.296.915 | 281.840 | 11.993,2 | 179.000 | 1.221,2 | 153.639,9 |

Πηγή: Ταχυδρομικό Ταμιευτήριο.

1. Στο τέλος της περιόδου.

* Δεδομένα αναπροσαρμοσμένα. (Από τα στατιστικά στοιχεία της Επικρατείας για το 1980, 202.114 καταθέσεις και αναλήψεις).

Source: Postal Savings Bank.

1. At the end of period.

* Revised data. 702.114 depositions of depositions for 1980 are not included.



5/4 Αυτοκίνητα και μοτοσυκλέτες, καινούργια και μεταχειρισμένα, που κυκλοφόρησαν για πρώτη φορά στην Ελλάδα
 Motor vehicles, both new and used, put into circulation for the first time in Greece

N

| Κατηγορία οχημάτων | 1979* | 1980* | 1980* | | 1981* | | Category of motor vehicles |
|---|---------|---------|-----------|-------------------------|-----------|-------------------------|----------------------------|
| | | | Νοέμβριος | Ιανουάριος Νοέμβριος | Νοέμβριος | Ιανουάριος Νοέμβριος | |
| Σύνολο οχημάτων (Αυτοκινήτων και μοτοσυκλετών) | 154.671 | 105.656 | 7640 | 99405 | 10791 | 111554 | Vehicles, total |
| A* ΚΑΙΝΟΥΡΓΙΑ | | | | | | | A. NEW |
| 1. Αυτοκίνητα | 132.477 | 83762 | 6109 | 78628 | 8566 | 84833 | 1. Motor cars |
| *Επιβατηγά | 88.121 | 35718 | 2471 | 33415 | 4201 | 42127 | <i>Passenger</i> |
| - Δ. Χ. | 1.742 | 1405 | 50 | 1330 | 545 | 4414 | - Public use |
| - Ι. Χ. | 86.679 | 34313 | 2421 | 32085 | 3656 | 37713 | - Private use |
| Λεωφορεία | 1.542 | 1385 | 65 | 1320 | 82 | 1042 | <i>Buses</i> |
| - Δ. Χ. | 1.161 | 1112 | 35 | 1060 | 64 | 790 | - Public use |
| - Ι. Χ. | 381 | 273 | 30 | 260 | 23 | 252 | - Private use |
| Φορτηγά | 42.514 | 46659 | 3573 | 43893 | 4278 | 41664 | <i>Trucks</i> |
| - Δ. Χ. | 680 | 412 | 32 | 391 | 608 | 3267 | - Public use |
| - Ι. Χ. | 41.834 | 46247 | 3541 | 43502 | 3670 | 38397 | - Private use |
| 2. Μοτοσυκλέτες | 8.905 | 9773 | 671 | 9395 | 757 | 12325 | 2. Motorcycles |
| *Επιβατηγές Ι.Χ. | 8.869 | 9736 | 667 | 9359 | 757 | 12311 | <i>Passenger</i> |
| Φορτηγές | 36 | 37 | 4 | 36 | - | 14 | <i>Freight</i> |
| - Δ. Χ. | 10 | 13 | - | 12 | - | - | - Public use |
| - Ι. Χ. | 26 | 24 | 4 | 24 | - | 14 | - Private use |
| B* ΜΕΤΑΧΕΙΡΙΣΜΕΝΑ | | | | | | | B. USED |
| 1. Αυτοκίνητα | 12.919 | 11777 | 833 | 11068 | 1449 | 14048 | 1. Motor cars |
| *Επιβατηγά | 7.642 | 6123 | 405 | 5713 | 656 | 7366 | <i>Passenger</i> |
| - Δ. Χ. | 123 | 79 | 5 | 74 | 106 | 1376 | - Public use |
| - Ι. Χ. | 7.519 | 6044 | 400 | 5639 | 550 | 5990 | - Private use |
| Λεωφορεία | 12 | 9 | - | 8 | 8 | 24 | <i>Buses</i> |
| - Δ. Χ. | 3 | 2 | - | 2 | 4 | 7 | - Public use |
| - Ι. Χ. | 9 | 7 | - | 6 | 4 | 17 | - Private use |
| Φορτηγά | 5.265 | 5645 | 428 | 5347 | 785 | 6658 | <i>Trucks</i> |
| - Δ. Χ. | 1.031 | 1019 | 78 | 962 | 155 | 1499 | - Public use |
| - Ι. Χ. | 4.234 | 4626 | 350 | 4385 | 630 | 5159 | - Private use |
| 2. Μοτοσυκλέτες | 370 | 344 | 27 | 314 | 19 | 348 | 2. Motorcycles |
| *Επιβατηγές Ι.Χ. | 356 | 343 | 27 | 313 | 18 | 336 | <i>Passenger</i> |
| Φορτηγές | 14 | 1 | - | 1 | 1 | 12 | <i>Freight</i> |
| - Δ. Χ. | 3 | 1 | - | 1 | - | - | - Public use |
| - Ι. Χ. | 11 | - | - | - | 1 | 12 | - Private use |

* Πρωτογενή στοιχεία.

* Provisional data.

Station reported both row and total and total for the first time in Greece.

| Category of motor vehicles | 1987* | | 1986* | | 1985* | 1984* |
|----------------------------|-----------|--------|-----------|--------|-------|-------|
| | Passenger | Trucks | Passenger | Trucks | | |
| 1. Motor cars | 11534 | 8483 | 9945 | 7109 | 10755 | 10127 |
| 2. Buses | 1042 | 730 | 1042 | 730 | 1042 | 1042 |
| 3. Motorcycles | 12311 | 12311 | 12311 | 12311 | 12311 | 12311 |
| 4. Trucks | 1042 | 1042 | 1042 | 1042 | 1042 | 1042 |
| 5. Motorcycles | 12311 | 12311 | 12311 | 12311 | 12311 | 12311 |
| 6. Trucks | 1042 | 1042 | 1042 | 1042 | 1042 | 1042 |
| 7. Motor cars | 11534 | 8483 | 9945 | 7109 | 10755 | 10127 |
| 8. Buses | 1042 | 730 | 1042 | 730 | 1042 | 1042 |
| 9. Motorcycles | 12311 | 12311 | 12311 | 12311 | 12311 | 12311 |
| 10. Trucks | 1042 | 1042 | 1042 | 1042 | 1042 | 1042 |
| 11. Motorcycles | 12311 | 12311 | 12311 | 12311 | 12311 | 12311 |
| 12. Trucks | 1042 | 1042 | 1042 | 1042 | 1042 | 1042 |



54

54. Αυτοκίνητα και μοτοσυκλές, καινούργια και μεταχειρισμένα, που κυκλοφόρησαν για πρώτη φορά στην Ελλάδα
 Motor vehicles, both new and used, put into circulation for the first time in Greece

| Κατηγορία οχημάτων | 1979* | 1980* | 1980* | | 1981* | | Category of motor vehicles |
|---|---------|---------|------------|--------------------------|------------|--------------------------|----------------------------|
| | | | Δεκέμβριος | Ιανουάριος Δεκέμβριος | Δεκέμβριος | Ιανουάριος Δεκέμβριος | |
| Σύνολο οχημάτων ... (Αυτοκινήτων και μοτοσυκλετών) | 154.671 | 105.656 | 62.51 | 105.656 | 104.73 | 122.027 | Vehicles, total |
| A' ΚΑΙΝΟΥΡΓΙΑ | | | | | | | A. NEW |
| 1. Αυτοκίνητα | 132.477 | 83.762 | 5.134 | 83.762 | 8.557 | 93.390 | 1. Motor cars |
| 'Επιβατηγά | 88.421 | 35.718 | 2.303 | 35.718 | 4.732 | 46.859 | Passenger |
| - Δ. Χ. | 1.742 | 1.405 | 75 | 1.405 | 653 | 5.062 | - Public use |
| - Ι. Χ. | 86.679 | 34.313 | 2.228 | 34.313 | 4.079 | 41.792 | - Private use |
| Λεωφορεία | 1.542 | 1.385 | 65 | 1.385 | 78 | 1.120 | Buses |
| - Δ. Χ. | 1.161 | 1.112 | 52 | 1.112 | 51 | 841 | - Public use |
| - Ι. Χ. | 381 | 273 | 13 | 273 | 27 | 279 | - Private use |
| Φορτηγά | 42.514 | 46.659 | 2.766 | 46.659 | 3.747 | 45.411 | Trucks |
| - Δ. Χ. | 680 | 412 | 21 | 412 | 613 | 3.880 | - Public use |
| - Ι. Χ. | 41.834 | 46.247 | 2.745 | 46.247 | 3.134 | 41.531 | - Private use |
| 2. Μοτοσυκλές | 8.905 | 9.773 | 378 | 9.773 | 546 | 12.821 | 2. Motorcycles |
| 'Επιβατηγές Ι.Χ. ... | 8.869 | 9.736 | 377 | 9.736 | 546 | 12.857 | Passenger |
| Φορτηγές | 36 | 37 | 1 | 37 | - | 14 | Freight |
| - Δ. Χ. | 10 | 13 | 1 | 13 | - | - | - Public use |
| - Ι. Χ. | 26 | 24 | - | 24 | - | 14 | - Private use |
| B' ΜΕΤΑΧΕΙΡΙΣΜΕΝΑ | | | | | | | B. USED |
| 1. Αυτοκίνητα | 12.919 | 11.777 | 709 | 11.777 | 1.347 | 15.395 | 1. Motor cars |
| 'Επιβατηγά | 7.642 | 6.123 | 410 | 6.123 | 654 | 8.020 | Passenger |
| - Δ. Χ. | 123 | 79 | 5 | 79 | 150 | 1.526 | - Public use |
| - Ι. Χ. | 7.519 | 6.044 | 405 | 6.044 | 504 | 6.494 | - Private use |
| Λεωφορεία | 12 | 9 | 1 | 9 | 6 | 30 | Buses |
| - Δ. Χ. | 3 | 2 | - | 2 | 3 | 10 | - Public use |
| - Ι. Χ. | 9 | 7 | 1 | 7 | 3 | 20 | - Private use |
| Φορτηγά | 5.265 | 5.645 | 298 | 5.645 | 687 | 7.345 | Trucks |
| - Δ. Χ. | 1.031 | 1.019 | 57 | 1.019 | 136 | 1.635 | - Public use |
| - Ι. Χ. | 4.234 | 4.626 | 241 | 4.626 | 551 | 5.710 | - Private use |
| 2. Μοτοσυκλές | 370 | 344 | 30 | 344 | 23 | 371 | 2. Motorcycles |
| 'Επιβατηγές Ι.Χ. ... | 366 | 343 | 30 | 343 | 21 | 357 | Passenger |
| Φορτηγές | 4 | 1 | - | 1 | 2 | 14 | Freight |
| - Δ. Χ. | 3 | 1 | - | 1 | - | - | - Public use |
| - Ι. Χ. | 1 | - | - | - | 2 | 14 | - Private use |

* Προσωρινά στοιχεία.

* Provisional data.

Motor vehicles and communication equipment, including motor vehicles and communication equipment for public use only. Motor vehicles, both new and used, are classified in the first line in Group 1.

20

| Category of motor vehicles | 1977 | | 1978 | | 1979 | | Description |
|----------------------------|----------|-------|----------|-------|----------|-------|-------------|
| | Quantity | Value | Quantity | Value | Quantity | Value | |
| A. NEW | | | | | | | |
| 1. Motor cars | | | | | | | |
| — Public use | 12,473 | 8,372 | 12,473 | 8,372 | 12,473 | 8,372 | Motor cars |
| — Private use | 12,473 | 8,372 | 12,473 | 8,372 | 12,473 | 8,372 | Motor cars |
| 2. Motorcycles | | | | | | | |
| — Public use | 1,100 | 1,100 | 1,100 | 1,100 | 1,100 | 1,100 | Motorcycles |
| — Private use | 1,100 | 1,100 | 1,100 | 1,100 | 1,100 | 1,100 | Motorcycles |
| 3. Motorbikes | | | | | | | |
| — Public use | 1,100 | 1,100 | 1,100 | 1,100 | 1,100 | 1,100 | Motorbikes |
| — Private use | 1,100 | 1,100 | 1,100 | 1,100 | 1,100 | 1,100 | Motorbikes |
| 4. Buses | | | | | | | |
| — Public use | 10 | 10 | 10 | 10 | 10 | 10 | Buses |
| — Private use | 10 | 10 | 10 | 10 | 10 | 10 | Buses |
| 5. Trucks | | | | | | | |
| — Public use | 10 | 10 | 10 | 10 | 10 | 10 | Trucks |
| — Private use | 10 | 10 | 10 | 10 | 10 | 10 | Trucks |
| 6. Motorcycles | | | | | | | |
| — Public use | 10 | 10 | 10 | 10 | 10 | 10 | Motorcycles |
| — Private use | 10 | 10 | 10 | 10 | 10 | 10 | Motorcycles |
| 7. Motorbikes | | | | | | | |
| — Public use | 10 | 10 | 10 | 10 | 10 | 10 | Motorbikes |
| — Private use | 10 | 10 | 10 | 10 | 10 | 10 | Motorbikes |
| 8. Motorcycles | | | | | | | |
| — Public use | 10 | 10 | 10 | 10 | 10 | 10 | Motorcycles |
| — Private use | 10 | 10 | 10 | 10 | 10 | 10 | Motorcycles |
| 9. Motorcycles | | | | | | | |
| — Public use | 10 | 10 | 10 | 10 | 10 | 10 | Motorcycles |
| — Private use | 10 | 10 | 10 | 10 | 10 | 10 | Motorcycles |
| 10. Motorcycles | | | | | | | |
| — Public use | 10 | 10 | 10 | 10 | 10 | 10 | Motorcycles |
| — Private use | 10 | 10 | 10 | 10 | 10 | 10 | Motorcycles |



Estimated data

Estimated data

TRANSPORTATION - COMMUNICATION

34. Αυτοκίνητα και μοτοσυκλέτες, καινούργια και μεταχειρισμένα, που κυκλοφόρησαν για πρώτη φορά στην Ελλάδα
 Motor vehicles, both new and used, put into circulation for the first time in Greece

| Κατηγορία οχημάτων | 1980* | 1981* | 1981* | | 1982* | | Category of motor vehicles |
|---|--------|--------|------------|-------------|------------|-------------|----------------------------|
| | | | Ιανουάριος | Φεβρουάριος | Ιανουάριος | Φεβρουάριος | |
| Σύνολο οχημάτων ... (Αυτοκινήτων και μοτοσυκλετών) | 105656 | 122027 | 7226 | | 13188 | | Vehicles, total |
| A' ΚΑΙΝΟΥΡΓΙΑ | | | | | | | A. NEW |
| 1. Αυτοκίνητα | 83762 | 93390 | 6010 | | 10390 | | 1. Motor cars |
| 'Επιβατηγά | 35716 | 46859 | 2819 | | 5746 | | Passenger |
| - Δ. Χ. | 1405 | 5067 | 55 | | 595 | | - Public use |
| - Ι. Χ. | 34313 | 41792 | 2764 | | 5151 | | - Private use |
| Λεωφορεία | 1365 | 1120 | 32 | | 75 | | Buses |
| - Δ. Χ. | 1112 | 841 | 19 | | 49 | | - Public use |
| - Ι. Χ. | 273 | 279 | 13 | | 26 | | - Private use |
| Φορτηγά | 46659 | 45410 | 3159 | | 4569 | | Trucks |
| - Δ. Χ. | 412 | 3880 | 26 | | 470 | | - Public use |
| - Ι. Χ. | 46247 | 41530 | 3133 | | 4099 | | - Private use |
| 2. Μοτοσυκλέτες | 9773 | 12871 | 474 | | 980 | | 2. Motorcycles |
| 'Επιβατηγές Ι.Χ. | 9736 | 12857 | 473 | | 978 | | Passenger |
| Φορτηγές | 37 | 14 | 1 | | 2 | | Freight |
| - Δ. Χ. | 13 | 7 | - | | - | | - Public use |
| - Ι. Χ. | 24 | 14 | 1 | | 2 | | - Private use |
| B' ΜΕΤΑΧΕΙΡΙΣΜΕΝΑ | | | | | | | B. USED |
| 1. Αυτοκίνητα | 11777 | 15395 | 729 | | 1793 | | 1. Motor cars |
| 'Επιβατηγά | 6123 | 8020 | 444 | | 823 | | Passenger |
| - Δ. Χ. | 79 | 1526 | 6 | | 99 | | - Public use |
| - Ι. Χ. | 6044 | 6494 | 438 | | 724 | | - Private use |
| Λεωφορεία | 9 | 30 | 3 | | 1 | | Buses |
| - Δ. Χ. | 2 | 10 | - | | - | | - Public use |
| - Ι. Χ. | 7 | 20 | 3 | | 1 | | - Private use |
| Φορτηγά | 5645 | 7345 | 282 | | 969 | | Trucks |
| - Δ. Χ. | 1019 | 1635 | 73 | | 163 | | - Public use |
| - Ι. Χ. | 4626 | 5710 | 209 | | 806 | | - Private use |
| 2. Μοτοσυκλέτες | 344 | 371 | 13 | | 25 | | 2. Motorcycles |
| 'Επιβατηγές Ι.Χ. | 343 | 357 | 13 | | 25 | | Passenger |
| Φορτηγές | 1 | 14 | - | | - | | Freight |
| - Δ. Χ. | 1 | - | - | | - | | - Public use |
| - Ι. Χ. | - | 14 | - | | - | | - Private use |

* Προσωρινά στοιχεία.

* Provisional data.

TRANSPORTATION - COMMUNICATION

Αριθμοί και περιγραφές αυτοκινήτων και μηχανοκίνητων οχημάτων που κυκλοφορούν στην Ελλάδα. Η κατάσταση αυτή αναφέρεται στο τέλος του έτους 1964. Η κατάσταση αυτή αναφέρεται στο τέλος του έτους 1964. Η κατάσταση αυτή αναφέρεται στο τέλος του έτους 1964.

| Κατηγορία οχημάτων | 1964 | | 1963* | | Περιγραφή | |
|---------------------|---------------|------------|---------|------------|-----------|---------------|
| | Αριθμός | Κιλόγραμμα | Αριθμός | Κιλόγραμμα | | |
| A. ΝΕΥΑ | 1. Μοτοκίνητα | 11.390 | 6.010 | 22.910 | 8.270 | 1. Αποστολές |
| | | 5.780 | 2.810 | 12.520 | 3.710 | 2. Αποστολές |
| | | 5.610 | 3.200 | 10.390 | 4.560 | - Δ.Χ. |
| | | 5.180 | 2.810 | 2.120 | 1.150 | - Ι.Χ. |
| | | 40 | 19 | 64 | 112 | 3. Αποστολές |
| | 2. Μοτοκίνητα | 4.560 | 3.130 | 4.210 | 4.620 | - Δ.Χ. |
| | | 471 | 28 | 412 | 412 | - Ι.Χ. |
| | | 4.089 | 3.102 | 3.800 | 4.208 | 4. Αποστολές |
| | | 380 | 474 | 3.381 | 3.796 | 5. Αποστολές |
| | | 408 | 423 | 3.872 | 4.387 | 6. Αποστολές |
| B. ΧΡΗΣΙΜΟΠΟΙΟΥΜΕΝΑ | 1. Μοτοκίνητα | 1.702 | 229 | 1.995 | 1.177 | 7. Αποστολές |
| | | 813 | 444 | 844 | 513 | 8. Αποστολές |
| | | 889 | 6 | 1.151 | 70 | - Δ.Χ. |
| | | 724 | 488 | 724 | 604 | - Ι.Χ. |
| | | 7 | 0 | 70 | 0 | 9. Αποστολές |
| | 2. Μοτοκίνητα | 469 | 282 | 742 | 212 | 10. Αποστολές |
| | | 469 | 28 | 1.638 | 1.638 | - Δ.Χ. |
| | | 404 | 403 | 3.010 | 3.010 | - Ι.Χ. |
| | | 35 | 41 | 371 | 371 | 11. Αποστολές |
| | | 35 | 41 | 371 | 371 | 12. Αποστολές |



TRANSPORTATION - COMMUNICATION

51. Αὐτοκίνητα καὶ μοτοσυκλέτες, καινούργια καὶ μεταχειρισμένα, πρῶτὴ κυκλοφορία γιὰ πρώτη φορά στὴν Ἑλλάδα
 Motor vehicles, both new and used, put into circulation for the first time in Greece

| Κατηγορία ὀχημάτων | 1980* | 1981* | 1981* | | 1982* | | Category of motor vehicles |
|--|--------|--------|-------------|-----------------------------|-------------|-----------------------------|----------------------------|
| | | | Φεβρουάριος | Ἰανουάριος - Φεβρουάριος | Φεβρουάριος | Ἰανουάριος - Φεβρουάριος | |
| Σύνολο ὀχημάτων (Αὐτοκινήτων καὶ μοτοσυκλετών) | 105656 | 122027 | 7419 | 14645 | 12774 | 25962 | Vehicles, total |
| A' ΚΑΙΝΟΥΡΓΙΑ | | | | | | | A. NEW |
| 1. Αὐτοκίνητα | 83762 | 93390 | 6097 | 12107 | 10022 | 20412 | 1. Motor cars |
| *Επιβατηγὰ | 35718 | 46859 | 2648 | 5467 | 5962 | 11708 | <i>Passenger</i> |
| - Δ. Χ. | 1405 | 5062 | 122 | 177 | 864 | 1459 | - Public use |
| - Ι. Χ. | 34313 | 41797 | 2526 | 5290 | 5098 | 10249 | - Private use |
| Λεωφορεία | 1385 | 1120 | 45 | 77 | 55 | 130 | <i>Buses</i> |
| - Δ. Χ. | 1112 | 841 | 19 | 38 | 42 | 91 | - Public use |
| - Ι. Χ. | 273 | 279 | 26 | 39 | 13 | 39 | - Private use |
| Φορτηγὰ | 46659 | 45410 | 3404 | 6563 | 4005 | 8574 | <i>Trucks</i> |
| - Δ. Χ. | 412 | 3880 | 37 | 63 | 424 | 894 | - Public use |
| - Ι. Χ. | 46247 | 41530 | 3367 | 6500 | 3581 | 7680 | - Private use |
| 2. Μοτοσυκλέτες | 9773 | 12821 | 428 | 952 | 984 | 1964 | 2. Motorcycles |
| *Επιβατηγές Ι.Χ. | 9736 | 12857 | 426 | 949 | 982 | 1960 | <i>Passenger</i> |
| Φορτηγές | 37 | 14 | 2 | 3 | 2 | 4 | <i>Freight</i> |
| - Δ. Χ. | 13 | - | - | - | - | - | - Public use |
| - Ι. Χ. | 24 | 14 | 2 | 3 | 2 | 4 | - Private use |
| B' ΜΕΤΑΧΕΙΡΙΣΜΕΝΑ | | | | | | | B. USED |
| 1. Αὐτοκίνητα | 11777 | 15395 | 820 | 1549 | 1744 | 3537 | 1. Motor cars |
| *Επιβατηγὰ | 6123 | 8020 | 411 | 855 | 774 | 1597 | <i>Passenger</i> |
| - Δ. Χ. | 79 | 1526 | 24 | 30 | 128 | 227 | - Public use |
| - Ι. Χ. | 6044 | 6494 | 387 | 825 | 646 | 1370 | - Private use |
| Λεωφορεία | 9 | 30 | - | 3 | 5 | 6 | <i>Buses</i> |
| - Δ. Χ. | 2 | 10 | - | - | - | - | - Public use |
| - Ι. Χ. | 7 | 20 | - | 3 | 5 | 6 | - Private use |
| Φορτηγὰ | 5645 | 7345 | 409 | 691 | 965 | 1934 | <i>Trucks</i> |
| - Δ. Χ. | 1019 | 1635 | 94 | 167 | 145 | 308 | - Public use |
| - Ι. Χ. | 4626 | 5710 | 315 | 524 | 820 | 1626 | - Private use |
| 2. Μοτοσυκλέτες | 344 | 321 | 24 | 37 | 24 | 49 | 2. Motorcycles |
| *Επιβατηγές Ι.Χ. | 343 | 357 | 24 | 37 | 20 | 45 | <i>Passenger</i> |
| Φορτηγές | 1 | 14 | - | - | 4 | 4 | <i>Freight</i> |
| - Δ. Χ. | 1 | - | - | - | - | - | - Public use |
| - Ι. Χ. | - | 14 | - | - | 4 | 4 | - Private use |

Προσωρινὰ στοιχεία.

Provisional data.

TRANSPORTATION - COMMUNICATION

Motor vehicles, both new and used, are classified for the first time in Class 1. Motor vehicles, both new and used, are classified for the first time in Class 1.

| Category of motor vehicles | 1982* | | 1981* | | 1980* | | Motor vehicles |
|----------------------------|---------------|-------|-------|-------|-------|-------|----------------|
| | 1982* | 1981* | 1981* | 1980* | 1980* | 1979* | |
| A. NEW | 1. Motor cars | 10022 | 11217 | 8097 | 6090 | 5173 | 4173 |
| | | 11708 | 9457 | 8848 | 6840 | 5718 | 4718 |
| | - Public use | 1432 | 864 | 177 | 142 | 142 | 142 |
| | | 10276 | 8593 | 8671 | 6698 | 5576 | 4576 |
| | - Private use | 180 | 593 | 45 | 148 | 142 | 142 |
| | | 91 | 274 | 14 | 14 | 14 | 14 |
| | Trucks | 6271 | 4003 | 3404 | 4840 | 4659 | 4659 |
| | | 644 | 124 | 87 | 384 | 415 | 415 |
| | - Public use | 1460 | 378 | 337 | 1150 | 1627 | 1627 |
| | | 1980 | 865 | 478 | 369 | 293 | 293 |
| - Private use | 4 | 2 | 1 | 1 | 1 | 1 | |
| | 4 | 2 | 2 | 14 | 14 | 14 | |
| B. USED | 1. Motor cars | 3237 | 3444 | 1541 | 800 | 1177 | 1202 |
| | | 1997 | 774 | 628 | 411 | 623 | 8020 |
| | - Public use | 227 | 158 | 38 | 74 | 74 | 74 |
| | | 1770 | 616 | 503 | 337 | 649 | 8046 |
| | - Private use | 6 | 2 | 3 | - | 0 | 80 |
| | | 2 | 2 | - | - | 2 | 10 |
| | Trucks | 1934 | 070 | 601 | 402 | 3803 | 347 |
| | | 308 | 110 | 415 | 14 | 101 | 101 |
| | - Public use | 124 | 838 | 224 | 110 | 210 | 210 |
| | | 49 | 24 | 27 | 24 | 27 | 27 |
| - Private use | 4 | 2 | 2 | 2 | 4 | 4 | |
| | 4 | 2 | 2 | 2 | 4 | 4 | |



Provisional data

Provisional data

TRANSPORTATION - COMMUNICATION

51 Αυτοκίνητα και μοτοσυκλέτες, καινούργια και μεταχειρισμένα, που κυκλοφόρησαν για πρώτη φορά στην Ελλάδα
 Motor vehicles, both new and used, put into circulation for the first time in Greece

| Κατηγορία οχημάτων | 1980* | 1981* | 1981* | | 1982* | | Category of motor vehicles |
|---|--------|--------|---------|--------------------|---------|--------------------|----------------------------|
| | | | Μάρτιος | Ιανουάριος-Μάρτιος | Μάρτιος | Ιανουάριος-Μάρτιος | |
| Σύνολο οχημάτων (Αυτοκινήτων και μοτοσυκλετών) | 105656 | 122027 | 7968 | 22613 | 12899 | 38861 | Vehicles, total |
| ΚΑΙΝΟΤΥΡΙΑ | | | | | | | A. NEW |
| 1. Αυτοκίνητα | 83762 | 93390 | 6195 | 18302 | 9749 | 30161 | 1. Motor cars |
| *Επιβατηγά | 35718 | 46859 | 2846 | 8313 | 5817 | 17525 | Passenger |
| - Δ. Χ. | 1405 | 5067 | 120 | 297 | 651 | 2310 | - Public use |
| - Ι. Χ. | 34313 | 41792 | 2726 | 8016 | 4966 | 15215 | - Private use |
| Λεωφορεία | 1385 | 1120 | 59 | 136 | 66 | 196 | Buses |
| - Δ. Χ. | 1112 | 841 | 36 | 76 | 54 | 145 | - Public use |
| - Ι. Χ. | 273 | 279 | 21 | 60 | 12 | 51 | - Private use |
| Φορτηγά | 46659 | 45411 | 3290 | 9853 | 3866 | 12440 | Trucks |
| - Δ. Χ. | 412 | 3860 | 86 | 149 | 372 | 1266 | - Public use |
| - Ι. Χ. | 46247 | 41531 | 3204 | 9704 | 3494 | 11174 | - Private use |
| 2. Μοτοσυκλέτες | 9773 | 12871 | 840 | 1792 | 1256 | 3320 | 2. Motorcycles |
| *Επιβατηγές Ι.Χ. | 9236 | 12857 | 838 | 1767 | 1252 | 3212 | Passenger |
| Φορτηγές | 37 | 14 | 2 | 5 | 4 | 8 | Freight |
| - Δ. Χ. | 13 | - | - | - | - | - | - Public use |
| - Ι. Χ. | 24 | 14 | 2 | 5 | 4 | 8 | - Private use |
| ΜΕΤΑΧΕΙΡΙΣΜΕΝΑ | | | | | | | B. USED |
| 1. Αυτοκίνητα | 11777 | 15395 | 906 | 2455 | 1853 | 5390 | 1. Motor cars |
| *Επιβατηγά | 6723 | 8020 | 469 | 1324 | 757 | 2354 | Passenger |
| - Δ. Χ. | 79 | 1526 | 87 | 117 | 138 | 365 | - Public use |
| - Ι. Χ. | 6044 | 6494 | 382 | 1207 | 619 | 1989 | - Private use |
| Λεωφορεία | 9 | 30 | - | 3 | 5 | 11 | Buses |
| - Δ. Χ. | 2 | 10 | - | - | 3 | 3 | - Public use |
| - Ι. Χ. | 7 | 20 | - | 3 | 2 | 8 | - Private use |
| Φορτηγά | 5645 | 7345 | 437 | 1128 | 1091 | 3025 | Trucks |
| - Δ. Χ. | 1019 | 1635 | 100 | 267 | 207 | 515 | - Public use |
| - Ι. Χ. | 4626 | 5710 | 337 | 861 | 884 | 2510 | - Private use |
| 2. Μοτοσυκλέτες | 344 | 371 | 27 | 64 | 41 | 90 | 2. Motorcycles |
| *Επιβατηγές Ι.Χ. | 343 | 357 | 27 | 64 | 39 | 84 | Passenger |
| Φορτηγές | 1 | 14 | - | - | 2 | 6 | Freight |
| - Δ. Χ. | 1 | - | - | - | - | - | - Public use |
| - Ι. Χ. | - | 14 | - | - | 2 | 6 | - Private use |

Προσωρινά στοιχεία.

* Provisional data.

TRANSPORTATION - COMMUNICATION

Statistics are preliminary and subject to revision. Figures are preliminary for the first time in Greece.

| Category of motor vehicles | 1982 | | 1981 | | 1981 | 1980 | 1979 | 1978 |
|----------------------------|-------------|--------------|-------------|--------------|-------|-------|-------|-------|
| | Motorcycles | Light trucks | Motorcycles | Light trucks | | | | |
| A. NEW | | | | | | | | |
| 1. Motor cars | 30041 | 31171 | 40302 | 41027 | 33390 | 34322 | 35002 | 35002 |
| Passenger | 12523 | 12817 | 16419 | 16845 | 14659 | 15310 | 15802 | 15802 |
| -- Public use | 3710 | 3817 | 4977 | 5100 | 3607 | 3740 | 3802 | 3802 |
| -- Private use | 13310 | 13400 | 16442 | 16745 | 14052 | 14570 | 15000 | 15000 |
| Buses | 100 | 62 | 132 | 89 | 110 | 100 | 100 | 100 |
| -- Public use | 100 | 62 | 132 | 89 | 110 | 100 | 100 | 100 |
| -- Private use | 0 | 0 | 0 | 0 | 0 | 0 | 0 | 0 |
| Trucks | 12448 | 12816 | 14453 | 14840 | 12621 | 12912 | 13200 | 13200 |
| -- Public use | 12448 | 12816 | 14453 | 14840 | 12621 | 12912 | 13200 | 13200 |
| -- Private use | 0 | 0 | 0 | 0 | 0 | 0 | 0 | 0 |
| 2. Motorcycles | 11174 | 11174 | 9704 | 9704 | 4107 | 4200 | 4200 | 4200 |
| Passenger | 11174 | 11174 | 9704 | 9704 | 4107 | 4200 | 4200 | 4200 |
| Freight | 0 | 0 | 0 | 0 | 0 | 0 | 0 | 0 |
| -- Public use | 0 | 0 | 0 | 0 | 0 | 0 | 0 | 0 |
| -- Private use | 0 | 0 | 0 | 0 | 0 | 0 | 0 | 0 |
| B. USED | | | | | | | | |
| 1. Motor cars | 1823 | 1823 | 2425 | 2425 | 1592 | 1777 | 1777 | 1777 |
| Passenger | 1354 | 1354 | 1754 | 1754 | 1520 | 1680 | 1680 | 1680 |
| -- Public use | 32 | 32 | 47 | 47 | 32 | 32 | 32 | 32 |
| -- Private use | 1322 | 1322 | 1707 | 1707 | 1488 | 1648 | 1648 | 1648 |
| Buses | 11 | 11 | 11 | 11 | 11 | 11 | 11 | 11 |
| -- Public use | 11 | 11 | 11 | 11 | 11 | 11 | 11 | 11 |
| -- Private use | 0 | 0 | 0 | 0 | 0 | 0 | 0 | 0 |
| Trucks | 805 | 1001 | 1120 | 1120 | 730 | 730 | 730 | 730 |
| -- Public use | 805 | 1001 | 1120 | 1120 | 730 | 730 | 730 | 730 |
| -- Private use | 0 | 0 | 0 | 0 | 0 | 0 | 0 | 0 |
| 2. Motorcycles | 41 | 41 | 41 | 41 | 41 | 41 | 41 | 41 |
| Passenger | 41 | 41 | 41 | 41 | 41 | 41 | 41 | 41 |
| Freight | 0 | 0 | 0 | 0 | 0 | 0 | 0 | 0 |
| -- Public use | 0 | 0 | 0 | 0 | 0 | 0 | 0 | 0 |
| -- Private use | 0 | 0 | 0 | 0 | 0 | 0 | 0 | 0 |



TRANSPORTATION - COMMUNICATION

54. Αυτοκίνητα και μοτοσκλέτες, καινούργια και μεταχειρισμένα, που κυκλοφόρησαν για πρώτη φορά στην Ελλάδα
 Motor vehicles, both new and used, put into circulation for the first time in Greece

| Κατηγορία οχημάτων | 1980* | 1981* | 1980* | | 1981* | | Category of motor vehicles |
|--|---------|---------|------------|-------------|------------|-------------|----------------------------|
| | | | Αυτοκίνητα | Μοτοσκλέτες | Αυτοκίνητα | Μοτοσκλέτες | |
| Σύνολο οχημάτων (Αυτοκινήτων και μοτοσκλετών) | 105 656 | 122 027 | 12 163 | 34 746 | 15 489 | 54 290 | Vehicles, total |
| A ΚΑΙΝΟΤΥΡΓΙΑ | | | | | | | A. NEW |
| 1. Αυτοκίνητα | 83 762 | 93 390 | 9 389 | 27 691 | 11 552 | 41 713 | 1. Motor cars |
| 'Επιβατηγά | 35 718 | 46 859 | 5 433 | 13 746 | 7 604 | 25 129 | Passenger |
| - Δ. Χ. | 1 405 | 5 067 | 424 | 721 | 781 | 3 091 | - Public use |
| - Ι. Χ. | 34 313 | 41 792 | 5 009 | 13 025 | 6 823 | 22 038 | - Private use |
| Λεωφορεία | 1 385 | 1 120 | 182 | 318 | 59 | 255 | Buses |
| - Δ. Χ. | 1 112 | 841 | 169 | 245 | 38 | 183 | - Public use |
| - Ι. Χ. | 273 | 279 | 13 | 73 | 21 | 72 | - Private use |
| Φορτηγά | 46 659 | 45 411 | 3 774 | 13 627 | 3 889 | 16 329 | Trucks |
| - Δ. Χ. | 412 | 3 880 | 158 | 307 | 292 | 1 558 | - Public use |
| - Ι. Χ. | 46 247 | 41 531 | 3 616 | 13 320 | 3 597 | 14 771 | - Private use |
| 2. Μοτοσκλέτες | 9 773 | 12 871 | 1 227 | 3 019 | 1 690 | 4 910 | 2. Motorcycles |
| 'Επιβατηγές Ι.Χ. | 9 736 | 12 857 | 1 226 | 3 013 | 1 688 | 4 900 | Passenger |
| Φορτηγές | 37 | 14 | 1 | 6 | 2 | 10 | Freight |
| - Δ. Χ. | 13 | - | - | - | - | - | - Public use |
| - Ι. Χ. | 24 | 14 | 1 | 6 | 2 | 10 | - Private use |
| B ΜΕΤΑΧΕΙΡΙΣΜΕΝΑ | | | | | | | B. USED |
| 1. Αυτοκίνητα | 11 777 | 15 395 | 1 521 | 3 976 | 2 130 | 7 520 | 1. Motor cars |
| 'Επιβατηγά | 6 123 | 8 020 | 885 | 2 209 | 1 015 | 3 369 | Passenger |
| - Δ. Χ. | 79 | 1 526 | 210 | 327 | 156 | 521 | - Public use |
| - Ι. Χ. | 6 044 | 6 494 | 675 | 1 882 | 859 | 2 848 | - Private use |
| Λεωφορεία | 9 | 30 | - | 3 | 8 | 10 | Buses |
| - Δ. Χ. | 2 | 10 | - | - | - | 3 | - Public use |
| - Ι. Χ. | 7 | 20 | - | 3 | 8 | 16 | - Private use |
| Φορτηγά | 5 645 | 7 345 | 636 | 1 764 | 1 107 | 4 132 | Trucks |
| - Δ. Χ. | 1 019 | 1 635 | 138 | 405 | 178 | 693 | - Public use |
| - Ι. Χ. | 4 626 | 5 710 | 498 | 1 359 | 929 | 3 439 | - Private use |
| 2. Μοτοσκλέτες | 344 | 371 | 26 | 90 | 57 | 147 | 2. Motorcycles |
| 'Επιβατηγές Ι.Χ. | 343 | 357 | 25 | 89 | 57 | 141 | Passenger |
| Φορτηγές | 1 | 14 | 1 | 1 | - | 6 | Freight |
| - Δ. Χ. | 1 | - | - | - | - | - | - Public use |
| - Ι. Χ. | - | 14 | 1 | 1 | - | 6 | - Private use |

* Προσωρινά στοιχεία.

* Provisional data.

TRANSPORTATION - COMMUNICATION

Motor vehicles, both new and used, put into operation for the first time in Greece

| Category of motor vehicles | 1987 | | 1988 | | 1989 | | 1990 | | Total, total |
|----------------------------|-------|-------|-------|-------|-------|-------|-------|-------|--------------|
| | 1987 | 1988 | 1987 | 1988 | 1989 | 1990 | 1987 | 1988 | |
| A. NEW | | | | | | | | | |
| 1. Motor cars | 41717 | 42502 | 43371 | 43874 | 45230 | 45733 | 47089 | 47592 | 187299 |
| Passenger | 32174 | 32677 | 33528 | 34031 | 35390 | 35893 | 37249 | 37752 | 148867 |
| Public use | 2001 | 2001 | 2001 | 2001 | 2001 | 2001 | 2001 | 2001 | 8004 |
| Private use | 20002 | 20676 | 21527 | 22030 | 23389 | 23892 | 25248 | 25751 | 140863 |
| Bus | 232 | 232 | 232 | 232 | 232 | 232 | 232 | 232 | 928 |
| Public use | 181 | 181 | 181 | 181 | 181 | 181 | 181 | 181 | 724 |
| Private use | 51 | 51 | 51 | 51 | 51 | 51 | 51 | 51 | 204 |
| Truck | 12439 | 12439 | 12439 | 12439 | 12439 | 12439 | 12439 | 12439 | 49756 |
| Public use | 12439 | 12439 | 12439 | 12439 | 12439 | 12439 | 12439 | 12439 | 49756 |
| Private use | - | - | - | - | - | - | - | - | - |
| 2. Motorcycles | 4910 | 4910 | 4910 | 4910 | 4910 | 4910 | 4910 | 4910 | 19640 |
| Passenger | 4910 | 4910 | 4910 | 4910 | 4910 | 4910 | 4910 | 4910 | 19640 |
| Public use | - | - | - | - | - | - | - | - | - |
| Private use | - | - | - | - | - | - | - | - | - |
| B. USED | | | | | | | | | |
| 1. Motor cars | 2320 | 2320 | 2320 | 2320 | 2320 | 2320 | 2320 | 2320 | 9280 |
| Passenger | 3321 | 3321 | 3321 | 3321 | 3321 | 3321 | 3321 | 3321 | 13124 |
| Public use | 281 | 281 | 281 | 281 | 281 | 281 | 281 | 281 | 1124 |
| Private use | 2540 | 2540 | 2540 | 2540 | 2540 | 2540 | 2540 | 2540 | 11000 |
| Bus | 10 | 10 | 10 | 10 | 10 | 10 | 10 | 10 | 40 |
| Public use | 10 | 10 | 10 | 10 | 10 | 10 | 10 | 10 | 40 |
| Private use | - | - | - | - | - | - | - | - | - |
| Truck | 10 | 10 | 10 | 10 | 10 | 10 | 10 | 10 | 40 |
| Public use | 10 | 10 | 10 | 10 | 10 | 10 | 10 | 10 | 40 |
| Private use | - | - | - | - | - | - | - | - | - |
| 2. Motorcycles | 141 | 141 | 141 | 141 | 141 | 141 | 141 | 141 | 564 |
| Passenger | 141 | 141 | 141 | 141 | 141 | 141 | 141 | 141 | 564 |
| Public use | - | - | - | - | - | - | - | - | - |
| Private use | - | - | - | - | - | - | - | - | - |



Provisional data

Provisional data

ΜΕΤΑΦΟΡΕΣ - ΕΠΙΚΟΙΝΩΝΙΕΣ

54 Αὐτοκίνητα καὶ μοτοσικλέτες, καινούργια καὶ μεταχειρισμένα, πρῶτον κυκλοφόρησαν γιὰ πρώτη φορά στὴν Ἑλλάδα
 Motor vehicles, both new and used, put into circulation for the first time in Greece

| Κατηγορία ὀχημάτων | 1980* | 1981* | 1981* | | 1982* | | Category of motor vehicles |
|--|---------|---------|--------------|----------------------------|--------------|----------------------------|----------------------------|
| | | | Μαῖος May | Ἰαν. - Μαῖος Jan. - May | Μαῖος May | Ἰαν. - Μαῖος Jan. - May | |
| Σύνολο ὀχημάτων (Αὐτοκινήτων καὶ μοτοσικλετών) | 105.656 | 122.027 | 10.240 | 45.016 | 13.573 | 67.863 | Vehicles, total |
| A' ΚΑΙΝΟΥΡΓΙΑ | | | | | | | A. NEW |
| 1. Αὐτοκίνητα | 83.762 | 93.390 | 7.649 | 35.340 | 9.847 | 51.560 | 1. Motor cars |
| *Επιβατηγά | 35.718 | 46.859 | 3.843 | 17.589 | 6.248 | 31.377 | Passenger |
| - Δ. Χ. | 1.405 | 5.067 | 589 | 1.310 | 639 | 3.730 | - Public use |
| - Ι. Χ. | 34.313 | 41.792 | 3.254 | 16.279 | 5.609 | 27.647 | - Private use |
| Λεωφορεία | 1.385 | 1.120 | 78 | 396 | 65 | 320 | Buses |
| - Δ. Χ. | 1.112 | 841 | 54 | 299 | 37 | 220 | - Public use |
| - Ι. Χ. | 273 | 279 | 24 | 97 | 28 | 100 | - Private use |
| Φορτηγά | 46.659 | 45.410 | 3.728 | 17.355 | 3.534 | 19.863 | Trucks |
| - Δ. Χ. | 412 | 3.880 | 187 | 494 | 259 | 1.817 | - Public use |
| - Ι. Χ. | 46.247 | 41.530 | 3.541 | 16.861 | 3.275 | 18.046 | - Private use |
| 2. Μοτοσικλέτες | 9.773 | 12.871 | 1.309 | 4.328 | 1.891 | 6.801 | 2. Motorcycles |
| *Επιβατηγές Ι.Χ. ... | 9.736 | 12.857 | 1.309 | 4.322 | 1.890 | 6.790 | Passenger |
| Φορτηγές | 37 | 14 | - | 6 | 1 | 11 | Freight |
| - Δ. Χ. | 13 | - | - | - | - | - | - Public use |
| - Ι. Χ. | 24 | 14 | - | 6 | 1 | 11 | - Private use |
| B' ΜΕΤΑΧΕΙΡΙΣΜΕΝΑ | | | | | | | B. USED |
| 1. Αὐτοκίνητα | 11.777 | 15.395 | 1.260 | 5.236 | 1.785 | 9.305 | 1. Motor cars |
| *Επιβατηγά | 6.123 | 8.020 | 657 | 2.866 | 799 | 4.168 | Passenger |
| - Δ. Χ. | 79 | 1.526 | 207 | 534 | 130 | 651 | - Public use |
| - Ι. Χ. | 6.044 | 6.494 | 450 | 2.332 | 669 | 3.517 | - Private use |
| Λεωφορεία | 2 | 30 | 2 | 5 | 3 | 22 | Buses |
| - Δ. Χ. | -2 | 10 | - | - | 1 | 5 | - Public use |
| - Ι. Χ. | 7 | 20 | 2 | 5 | 2 | 17 | - Private use |
| Φορτηγά | 5.645 | 7.345 | 601 | 2.365 | 983 | 5.115 | Trucks |
| - Δ. Χ. | 1.019 | 1.635 | 150 | 555 | 161 | 854 | - Public use |
| - Ι. Χ. | 4.626 | 5.710 | 451 | 1.810 | 822 | 4.261 | - Private use |
| 2. Μοτοσικλέτες | 344 | 371 | 22 | 112 | 50 | 197 | 2. Motorcycles |
| *Επιβατηγές Ι.Χ. ... | 343 | 357 | 21 | 110 | 50 | 191 | Passenger |
| Φορτηγές | 1 | 14 | 1 | 2 | - | 6 | Freight |
| - Δ. Χ. | 1 | - | - | - | - | - | - Public use |
| - Ι. Χ. | - | 14 | 1 | 2 | - | 6 | - Private use |

* Προσωρινά στοιχεία.

* Provisional data.

Ο αριθμός των οχημάτων που κυκλοφορούν στην Ελλάδα, κατά κατηγορία οχημάτων, και ο αριθμός των οχημάτων που είναι σε χρήση, σύμφωνα με τα στοιχεία που υποβάλλονται από τους ενδιαφερόμετους φορείς, για το έτος 1997.

1997

| Κατηγορία οχημάτων | 1997 | 1997 | | 1997 | | 1997 | 1997 | | | | | |
|--------------------|---------|--------|--------|--------|--------|---------|--------|---------------|-------|-------|-------|-------|
| | | Μολ. | Μολ. | Μολ. | Μολ. | | | | | | | |
| Α. ΝΕΑ | 199 057 | 10 310 | 45 016 | 12 222 | 65 863 | 199 057 | 65 863 | | | | | |
| | | | | | | | | 1. Μοτοσάλες | 1 282 | 4 800 | 1 160 | 5 940 |
| | | | | | | | | 2. Μοτοσάλες | 1 160 | 4 800 | 1 160 | 5 940 |
| | | | | | | | | 3. Μοτοσάλες | 1 160 | 4 800 | 1 160 | 5 940 |
| | | | | | | | | 4. Μοτοσάλες | 1 160 | 4 800 | 1 160 | 5 940 |
| | | | | | | | | 5. Μοτοσάλες | 1 160 | 4 800 | 1 160 | 5 940 |
| | | | | | | | | 6. Μοτοσάλες | 1 160 | 4 800 | 1 160 | 5 940 |
| | | | | | | | | 7. Μοτοσάλες | 1 160 | 4 800 | 1 160 | 5 940 |
| | | | | | | | | 8. Μοτοσάλες | 1 160 | 4 800 | 1 160 | 5 940 |
| | | | | | | | | 9. Μοτοσάλες | 1 160 | 4 800 | 1 160 | 5 940 |
| | | | | | | | | 10. Μοτοσάλες | 1 160 | 4 800 | 1 160 | 5 940 |
| | | | | | | | | 11. Μοτοσάλες | 1 160 | 4 800 | 1 160 | 5 940 |
| 12. Μοτοσάλες | 1 160 | 4 800 | 1 160 | 5 940 | | | | | | | | |
| Β. ΧΡΗΣΗ | 199 057 | 10 310 | 45 016 | 12 222 | 65 863 | 199 057 | 65 863 | | | | | |
| | | | | | | | | 1. Μοτοσάλες | 1 282 | 4 800 | 1 160 | 5 940 |
| | | | | | | | | 2. Μοτοσάλες | 1 160 | 4 800 | 1 160 | 5 940 |
| | | | | | | | | 3. Μοτοσάλες | 1 160 | 4 800 | 1 160 | 5 940 |
| | | | | | | | | 4. Μοτοσάλες | 1 160 | 4 800 | 1 160 | 5 940 |
| | | | | | | | | 5. Μοτοσάλες | 1 160 | 4 800 | 1 160 | 5 940 |
| | | | | | | | | 6. Μοτοσάλες | 1 160 | 4 800 | 1 160 | 5 940 |
| | | | | | | | | 7. Μοτοσάλες | 1 160 | 4 800 | 1 160 | 5 940 |
| | | | | | | | | 8. Μοτοσάλες | 1 160 | 4 800 | 1 160 | 5 940 |
| | | | | | | | | 9. Μοτοσάλες | 1 160 | 4 800 | 1 160 | 5 940 |
| | | | | | | | | 10. Μοτοσάλες | 1 160 | 4 800 | 1 160 | 5 940 |
| | | | | | | | | 11. Μοτοσάλες | 1 160 | 4 800 | 1 160 | 5 940 |
| 12. Μοτοσάλες | 1 160 | 4 800 | 1 160 | 5 940 | | | | | | | | |



ΜΕΤΑΦΟΡΕΣ - ΕΠΙΚΟΙΝΩΝΙΕΣ

54. Αυτοκίνητα και μοτοσυκλέτες, καινούργια και μεταχειρισμένα, που κυκλοφόρησαν για πρώτη φορά στην Ελλάδα
 Motor vehicles, both new and used, put into circulation for the first time in Greece

| Κατηγορία οχημάτων | 1970* | 1981* | 1981* | | 1982* | | Category of motor vehicles |
|---|---------|---------|-----------------|-------------------------|-----------------|-------------------------|----------------------------|
| | | | Ιουνίος June | Ιαν-Ιούνιος Jan-June | Ιουνίος June | Ιαν-Ιούνιος Jan-June | |
| Σύνολο οχημάτων (Αυτοκινήτων και μοτοσυκλετών) | 105.656 | 122.027 | 11.298 | 56.314 | 12.289 | 80.152 | Vehicles, total |
| A' ΚΑΙΝΟΥΡΓΙΑ | | | | | | | A. NEW |
| 1. Αυτοκίνητα | 83.762 | 93.390 | 8.166 | 43.506 | 8.582 | 60.142 | 1. Motor cars |
| *Επιβατηγά | 55.718 | 46.859 | 4.297 | 21.886 | 5.315 | 36.692 | Passenger |
| - Δ. Χ. | 1.405 | 5.067 | 712 | 2.022 | 347 | 4.077 | - Public use |
| - Ι. Χ. | 54.313 | 41.792 | 3.585 | 19.864 | 4.968 | 32.615 | - Private use |
| Λεωφορεία | 1.385 | 1.120 | 110 | 506 | 52 | 372 | Buses |
| - Δ. Χ. | 1.112 | 841 | 78 | 377 | 36 | 256 | - Public use |
| - Ι. Χ. | 273 | 279 | 32 | 129 | 16 | 116 | - Private use |
| Φορητά | 46.659 | 45.410 | 3.759 | 21.114 | 3.215 | 23.078 | Trucks |
| - Δ. Χ. | 412 | 3.880 | 279 | 773 | 195 | 2.012 | - Public use |
| - Ι. Χ. | 46.247 | 41.530 | 3.480 | 20.341 | 3.020 | 21.066 | - Private use |
| 2. Μοτοσυκλέτες | 9.773 | 12.871 | 1.906 | 6.234 | 2.062 | 8.863 | 2. Motorcycles |
| *Επιβατηγές Ι.Χ. | 9.736 | 12.857 | 1.906 | 6.228 | 2.058 | 8.848 | Passenger |
| Φορηγές | 37 | 14 | - | 6 | 4 | 15 | Freight |
| - Δ. Χ. | 13 | - | - | - | - | - | - Public use |
| - Ι. Χ. | 24 | 14 | - | 6 | 4 | 15 | - Private use |
| B' ΜΕΤΑΧΕΙΡΙΣΜΕΝΑ | | | | | | | B. USED |
| 1. Αυτοκίνητα | 11.777 | 15.395 | 1.162 | 6.398 | 1.587 | 10.892 | 1. Motor cars |
| *Επιβατηγά | 6.123 | 8.020 | 559 | 3.425 | 655 | 4.823 | Passenger |
| - Δ. Χ. | 59 | 1.526 | 189 | 723 | 94 | 745 | - Public use |
| - Ι. Χ. | 6.064 | 6.494 | 370 | 2.702 | 561 | 4.078 | - Private use |
| Λεωφορεία | 2 | 30 | - | 5 | 4 | 26 | Buses |
| - Δ. Χ. | 2 | 10 | - | - | 2 | 7 | - Public use |
| - Ι. Χ. | 7 | 20 | - | 5 | 2 | 19 | - Private use |
| Φορητά | 5.645 | 7.345 | 603 | 2.968 | 928 | 6.043 | Trucks |
| - Δ. Χ. | 1.019 | 1.635 | 164 | 719 | 181 | 1.035 | - Public use |
| - Ι. Χ. | 4.626 | 5.710 | 439 | 2.249 | 747 | 5.008 | - Private use |
| 2. Μοτοσυκλέτες | 344 | 371 | 64 | 176 | 58 | 255 | 2. Motorcycles |
| *Επιβατηγές Ι.Χ. | 313 | 357 | 63 | 173 | 58 | 244 | Passenger |
| Φορηγές | 1 | 14 | 1 | 3 | - | 6 | Freight |
| - Δ. Χ. | 1 | - | - | - | - | - | - Public use |
| - Ι. Χ. | - | 14 | 1 | 3 | - | 6 | - Private use |

* Προσωρινά στοιχεία.

* Provisional data.

Σημειώνεται ότι η καταγραφή των οχημάτων και η επεξεργασία των δεδομένων έγινε με τη βοήθεια του προγράμματος «ΑΓΡΟΓΕΩΜΕΤΡΙΑ» που αναπτύχθηκε στο Γ.Γ.Ο.Τ.Α. κατά το έτος 1997.

| Κατηγορία οχημάτων | 1997* | | 1998* | | 1999* | | Συνολικά οχήματα (Α.Ν.Ο.Τ.Α. και Π.Ν.Ο.Τ.Α.) |
|--------------------|--------|--------|--------|--------|--------|--------|--|
| | 1997* | 1998* | 1997* | 1998* | 1997* | 1998* | |
| A. ΝΕΑ | | | | | | | |
| 1. Αutomobiles | 42.781 | 42.781 | 42.781 | 42.781 | 42.781 | 42.781 | 42.781 |
| Passenger | 32.210 | 32.210 | 32.210 | 32.210 | 32.210 | 32.210 | 32.210 |
| Public use | 1.202 | 1.202 | 1.202 | 1.202 | 1.202 | 1.202 | 1.202 |
| Private use | 31.008 | 31.008 | 31.008 | 31.008 | 31.008 | 31.008 | 31.008 |
| Trucks | 1.071 | 1.071 | 1.071 | 1.071 | 1.071 | 1.071 | 1.071 |
| Public use | 1.112 | 1.112 | 1.112 | 1.112 | 1.112 | 1.112 | 1.112 |
| Private use | 59 | 59 | 59 | 59 | 59 | 59 | 59 |
| 2. Motorcycles | 2.377 | 2.377 | 2.377 | 2.377 | 2.377 | 2.377 | 2.377 |
| Passenger | 2.182 | 2.182 | 2.182 | 2.182 | 2.182 | 2.182 | 2.182 |
| Public use | 11 | 11 | 11 | 11 | 11 | 11 | 11 |
| Private use | 2.171 | 2.171 | 2.171 | 2.171 | 2.171 | 2.171 | 2.171 |
| B. ΧΡΗΣΗ | | | | | | | |
| 1. Αutomobiles | 42.771 | 42.771 | 42.771 | 42.771 | 42.771 | 42.771 | 42.771 |
| Passenger | 32.200 | 32.200 | 32.200 | 32.200 | 32.200 | 32.200 | 32.200 |
| Public use | 1.192 | 1.192 | 1.192 | 1.192 | 1.192 | 1.192 | 1.192 |
| Private use | 31.008 | 31.008 | 31.008 | 31.008 | 31.008 | 31.008 | 31.008 |
| Trucks | 1.059 | 1.059 | 1.059 | 1.059 | 1.059 | 1.059 | 1.059 |
| Public use | 1.112 | 1.112 | 1.112 | 1.112 | 1.112 | 1.112 | 1.112 |
| Private use | 47 | 47 | 47 | 47 | 47 | 47 | 47 |
| 2. Motorcycles | 2.377 | 2.377 | 2.377 | 2.377 | 2.377 | 2.377 | 2.377 |
| Passenger | 2.182 | 2.182 | 2.182 | 2.182 | 2.182 | 2.182 | 2.182 |
| Public use | 11 | 11 | 11 | 11 | 11 | 11 | 11 |
| Private use | 2.171 | 2.171 | 2.171 | 2.171 | 2.171 | 2.171 | 2.171 |





Αιτοκίνητα και μοτοσυκλέτες υπό κυκλοφορία⁽¹⁾, κατά κατηγορία και χρήση
Motor vehicles in circulation⁽¹⁾, by category and use

| Κατηγορία και χρήση | 1978 | 1979 ² | 1980 ² | Νοεμβρίου | | Category and use |
|---------------------|---------|-------------------|-------------------|-------------------|-------------------|------------------|
| | | | | 1980 ² | 1981 ² | |
| Σύνολο οχημάτων | 1151344 | 1301977 | 1404133 | 1398066 | 1504921 | Total |
| 1. Αιτοκίνητα | 1050022 | 1191391 | 1283431 | 1277772 | 1374602 | 1. Motor cars |
| *Επιβατηγά | 728161 | 822810 | 863385 | 860742 | 907380 | Passenger |
| - Δ. Χ. | 27463 | 27914 | 28132 | 28122 | 28424 | - Public use |
| - Ι. Χ. | 700698 | 794896 | 835253 | 832620 | 878956 | - Private use |
| Λεωφορεία | 15680 | 16290 | 16837 | 16809 | 17280 | Buses |
| - Δ. Χ. | 10877 | 11097 | 11364 | 11350 | 11538 | - Public use |
| - Ι. Χ. | 4803 | 5193 | 5473 | 5459 | 5742 | - Private use |
| Φορητά | 306181 | 352291 | 403209 | 400221 | 449942 | Trucks |
| - Δ. Χ. | 27087 | 27129 | 27174 | 27122 | 30351 | - Public use |
| - Ι. Χ. | 279094 | 325162 | 376035 | 373099 | 419591 | - Private use |
| 2. Μοτοσυκλέτες | 101322 | 110586 | 120702 | 120294 | 130319 | 2. Motorcycles |
| *Επιβατηγά Ι.Χ. | 76743 | 85978 | 96057 | 95650 | 108704 | Passenger |
| Φορητά | 24579 | 24608 | 24645 | 24644 | 21615 | Freight |
| - Δ. Χ. | 18732 | 18734 | 18747 | 18743 | 15691 | - Public use |
| - Ι. Χ. | 5847 | 5874 | 5898 | 5901 | 5924 | - Private use |

ΠΕΡΙΦΕΡΕΙΑ ΠΡΩΤΕΥΟΥΣΗΣ - GREATER ATHENS

| | | | | | | |
|-----------------|--------|--------|--------|--------|--------|----------------|
| Σύνολο οχημάτων | 547481 | 613066 | 651426 | 648871 | 691220 | Total |
| 1. Αιτοκίνητα | 502876 | 563067 | 595515 | 593213 | 628880 | 1. Motor cars |
| *Επιβατηγά | 421443 | 471185 | 493554 | 491847 | 517805 | Passenger |
| - Δ. Χ. | 13385 | 13687 | 13743 | 13739 | 13617 | - Public use |
| - Ι. Χ. | 408058 | 457498 | 479811 | 478108 | 503988 | - Private use |
| Λεωφορεία | 7697 | 8037 | 8327 | 8309 | 8572 | Buses |
| - Δ. Χ. | 4367 | 4475 | 4620 | 4609 | 4726 | - Public use |
| - Ι. Χ. | 3330 | 3562 | 3707 | 3700 | 3846 | - Private use |
| Φορητά | 73736 | 83845 | 93634 | 93057 | 102503 | Trucks |
| - Δ. Χ. | 8117 | 8122 | 8130 | 8130 | 9127 | - Public use |
| - Ι. Χ. | 65621 | 75723 | 85504 | 84927 | 93376 | - Private use |
| 2. Μοτοσυκλέτες | 44603 | 50019 | 55911 | 55658 | 62340 | 2. Motorcycles |
| *Επιβατηγά Ι.Χ. | 34535 | 39946 | 45825 | 45573 | 53211 | Passenger |
| Φορητά | 10068 | 10073 | 10086 | 10085 | 9129 | Freight |
| - Δ. Χ. | 7607 | 7607 | 7609 | 7608 | 6648 | - Public use |
| - Ι. Χ. | 2461 | 2466 | 2477 | 2477 | 2481 | - Private use |

1. Ο αριθμός των αιτοκινήτων και μοτοσυκλέτων υπό κυκλοφορία είναι ο αριθμός των οχημάτων που είναι διαθέσιμα στην κυκλοφορία κατά την τελευταία ημερομηνία των αντίστοιχων περιόδων. Δεν είναι διαθέσιμα τα οχήματα που έχουν αποσυρθεί από την κυκλοφορία για λόγους λόγου (παλαιότητα, άνοητοποίηση, κλπ) ή Δ.Χ. επί αλλαγή κλπ. Προσωπικά στοιχεία.

1. The number of motor cars and motorcycles furnished with circulation license at the end of the corresponding periods. Excluded are motor cars withdrawn from circulation because of age, etc. Provisional data.

ΕΛΛΗΝΙΚΗ ΔΗΜΟΚΡΑΤΙΑ
 ΥΠΟΥΡΓΕΙΟ ΟΙΚΟΝΟΜΙΚΩΝ
 ΓΕΝΙΚΗ ΔΙΕΥΘΥΝΣΗ ΣΤΑΤΙΣΤΙΚΗΣ ΥΠΗΡΕΣΙΑΣ ΤΗΣ ΔΗΜΟΚΡΑΤΙΑΣ
 Ετήσια έκθεση στατιστικής για το εμπόριο και την παραγωγή βιομηχανικών προϊόντων

| Κατηγορία προϊόντος | Ετήσια μεταβολή (%) | | | | |
|--------------------------------------|---------------------|------|------|------|------|
| | 1997 | 1998 | 1999 | 2000 | 2001 |
| Σύνολο | 12,5 | 13,2 | 14,1 | 15,0 | 16,0 |
| Βιομηχανία | 11,8 | 12,5 | 13,4 | 14,3 | 15,2 |
| Μεταποίηση | 11,5 | 12,2 | 13,1 | 14,0 | 14,9 |
| Μηχανήματα | 12,0 | 12,8 | 13,6 | 14,4 | 15,3 |
| Μηχανολογικά | 11,9 | 12,7 | 13,5 | 14,3 | 15,1 |
| Μηχανήματα μεταφοράς | 12,1 | 12,9 | 13,7 | 14,5 | 15,4 |
| Μηχανήματα εργαλεία | 11,7 | 12,5 | 13,3 | 14,1 | 15,0 |
| Μηχανήματα κίνησης | 12,2 | 13,0 | 13,8 | 14,6 | 15,5 |
| Μηχανήματα εξοπλισμού | 11,6 | 12,4 | 13,2 | 14,0 | 14,9 |
| Μηχανήματα ηλεκτρικά | 12,3 | 13,1 | 13,9 | 14,7 | 15,6 |
| Μηχανήματα ηλεκτρονικά | 11,8 | 12,6 | 13,4 | 14,2 | 15,1 |
| Μηχανήματα πληροφορικής | 12,4 | 13,2 | 14,0 | 14,8 | 15,7 |
| Μηχανήματα αυτοκινήτων | 11,9 | 12,7 | 13,5 | 14,3 | 15,2 |
| Μηχανήματα αεροπλάνων | 12,0 | 12,8 | 13,6 | 14,4 | 15,3 |
| Μηχανήματα πλοίων | 11,7 | 12,5 | 13,3 | 14,1 | 15,0 |
| Μηχανήματα οχημάτων | 12,1 | 12,9 | 13,7 | 14,5 | 15,4 |
| Μηχανήματα γεωργικών μηχανημάτων | 11,6 | 12,4 | 13,2 | 14,0 | 14,9 |
| Μηχανήματα κτηνοτροφικών μηχανημάτων | 12,2 | 13,0 | 13,8 | 14,6 | 15,5 |
| Μηχανήματα εργαλείων | 11,8 | 12,6 | 13,4 | 14,2 | 15,1 |
| Μηχανήματα ηλεκτρικών εργαλείων | 12,3 | 13,1 | 13,9 | 14,7 | 15,6 |
| Μηχανήματα ηλεκτρονικών εργαλείων | 11,9 | 12,7 | 13,5 | 14,3 | 15,2 |
| Μηχανήματα πληροφορικών εργαλείων | 12,4 | 13,2 | 14,0 | 14,8 | 15,7 |
| Μηχανήματα αυτοκινήτων | 11,9 | 12,7 | 13,5 | 14,3 | 15,2 |
| Μηχανήματα αεροπλάνων | 12,0 | 12,8 | 13,6 | 14,4 | 15,3 |
| Μηχανήματα πλοίων | 11,7 | 12,5 | 13,3 | 14,1 | 15,0 |
| Μηχανήματα οχημάτων | 12,1 | 12,9 | 13,7 | 14,5 | 15,4 |
| Μηχανήματα γεωργικών μηχανημάτων | 11,6 | 12,4 | 13,2 | 14,0 | 14,9 |
| Μηχανήματα κτηνοτροφικών μηχανημάτων | 12,2 | 13,0 | 13,8 | 14,6 | 15,5 |
| Μηχανήματα εργαλείων | 11,8 | 12,6 | 13,4 | 14,2 | 15,1 |
| Μηχανήματα ηλεκτρικών εργαλείων | 12,3 | 13,1 | 13,9 | 14,7 | 15,6 |
| Μηχανήματα ηλεκτρονικών εργαλείων | 11,9 | 12,7 | 13,5 | 14,3 | 15,2 |
| Μηχανήματα πληροφορικών εργαλείων | 12,4 | 13,2 | 14,0 | 14,8 | 15,7 |



ΜΕΤΑΦΟΡΕΣ - ΕΠΙΚΟΙΝΩΝΙΕΣ

Αυτοκίνητα και μοτοσικλέτες που βρίσκονται στην κυκλοφορία⁽¹⁾, κατά κατηγορία και χρήση
 Motor vehicles in circulation⁽¹⁾, by category and use

| Κατηγορία και χρήση | 1978 | 1979* | 1980* | Αριθμoς | | Category and use |
|---|---------|---------|---------|---------|---------|------------------|
| | | | | 1980* | 1981† | |
| Σύνολο οχημάτων | 1151344 | 1301977 | 1404133 | 1404133 | 1513864 | Total |
| 1. Αυτοκίνητα | 1050022 | 1191391 | 1283431 | 1283431 | 1383599 | 1. Motor cars |
| Έπιβατηγά | 728161 | 822810 | 863385 | 863385 | 912016 | Passenger |
| — Δ. Χ. | 27463 | 27914 | 28132 | 28132 | 28477 | — Public use |
| — Ι. Χ. | 700698 | 794896 | 835253 | 835253 | 883539 | — Private use |
| Λεωφορεία | 15680 | 16290 | 16837 | 16837 | 17319 | Buses |
| — Δ. Χ. | 10877 | 11097 | 11364 | 11364 | 11547 | — Public use |
| — Ι. Χ. | 4803 | 5193 | 5473 | 5473 | 5772 | — Private use |
| Φορτηγά | 306181 | 352291 | 403209 | 403209 | 454264 | Trucks |
| — Δ. Χ. | 27087 | 27129 | 27174 | 27174 | 30988 | — Public use |
| — Ι. Χ. | 279094 | 325162 | 376035 | 376035 | 423276 | — Private use |
| 2. Μοτοσικλέτες | 101322 | 110586 | 120702 | 120702 | 130265 | 2. Motorcycles |
| Έπιβατηγές Ι.Χ. | 76743 | 85978 | 96057 | 96057 | 109271 | Passenger |
| Φορτηγές | 24579 | 24608 | 24645 | 24645 | 20994 | Freight |
| — Δ. Χ. | 18732 | 18734 | 18747 | 18747 | 15068 | — Public use |
| — Ι. Χ. | 5847 | 5874 | 5898 | 5898 | 5926 | — Private use |
| ΠΕΡΙΦΕΡΕΙΑ ΠΡΩΤΕΥΟΥΣΗΣ — GREATER ATHENS | | | | | | |
| Σύνολο οχημάτων | 547481 | 613086 | 651426 | 651426 | 694900 | Total |
| 1. Αυτοκίνητα | 502878 | 563067 | 595515 | 595515 | 632505 | 1. Motor cars |
| Έπιβατηγά | 421443 | 471185 | 493554 | 493554 | 520413 | Passenger |
| — Δ. Χ. | 13385 | 13687 | 13743 | 13743 | 13824 | — Public use |
| — Ι. Χ. | 408056 | 457498 | 479811 | 479811 | 506589 | — Private use |
| Λεωφορεία | 7697 | 8037 | 8327 | 8327 | 8595 | Buses |
| — Δ. Χ. | 4367 | 4475 | 4620 | 4620 | 4731 | — Public use |
| — Ι. Χ. | 3330 | 3562 | 3707 | 3707 | 3864 | — Private use |
| Φορτηγά | 73738 | 83845 | 93634 | 93634 | 103497 | Trucks |
| — Δ. Χ. | 8117 | 8122 | 8130 | 8130 | 9445 | — Public use |
| — Ι. Χ. | 65621 | 75723 | 85504 | 85504 | 94052 | — Private use |
| 2. Μοτοσικλέτες | 44603 | 50019 | 55911 | 55911 | 62395 | 2. Motorcycles |
| Έπιβατηγές Ι.Χ. | 34535 | 39946 | 45825 | 45825 | 53587 | Passenger |
| Φορτηγές | 10068 | 10073 | 10086 | 10086 | 8808 | Freight |
| — Δ. Χ. | 7607 | 7607 | 7609 | 7609 | 6332 | — Public use |
| — Ι. Χ. | 2461 | 2466 | 2477 | 2477 | 2476 | — Private use |

1. Ο αριθμός των αυτοκινήτων και μοτοσικλετών που έχουν άδεια κυκλοφορίας από τέλος των αντίστοιχων περιόδων. Στους αριθμούς αυτούς δεν περιλαμβάνονται όσα οχήματα έχουν αποσυρθεί από την κυκλοφορία για διάφορους λόγους (παιδιότητα, άνοητοποίηση, για τα Δ.Χ. με άλλα κλπ.). Προσωρινά στοιχεία.

1. The number of motor cars and motorcycles furnished with licence licence at the end of the corresponding periods. Ex are motor cars withdrawn from circulation because of to ment, etc. Provisional data.

19

ΕΛΛΗΝΙΚΗ ΔΗΜΟΚΡΑΤΙΑ
ΥΠΟΥΡΓΕΙΟ ΠΑΙΔΕΙΑΣ ΚΑΙ ΘΡΗΣΚΕΥΜΑΤΩΝ
ΙΝΣΤΙΤΟΥΤΟ ΤΕΧΝΟΛΟΓΙΑΣ ΥΠΟΛΟΓΙΣΤΩΝ ΚΑΙ ΕΚΔΟΣΕΩΝ ΔΙΔΑΚΤΙΚΩΝ ΒΙΒΛΙΩΝ

| Κατηγορία και φύλο | Αριθμοί | | | |
|--------------------|---------|--------|--------|--------|
| | 1981 | 1982 | 1983 | 1984 |
| Σύνολο | 100000 | 100000 | 100000 | 100000 |
| 1. Άνδρες | 50000 | 50000 | 50000 | 50000 |
| 2. Γυναίκες | 50000 | 50000 | 50000 | 50000 |
| 3. Άνδρες | 50000 | 50000 | 50000 | 50000 |
| 4. Γυναίκες | 50000 | 50000 | 50000 | 50000 |
| 5. Άνδρες | 50000 | 50000 | 50000 | 50000 |
| 6. Γυναίκες | 50000 | 50000 | 50000 | 50000 |
| 7. Άνδρες | 50000 | 50000 | 50000 | 50000 |
| 8. Γυναίκες | 50000 | 50000 | 50000 | 50000 |
| 9. Άνδρες | 50000 | 50000 | 50000 | 50000 |
| 10. Γυναίκες | 50000 | 50000 | 50000 | 50000 |
| 11. Άνδρες | 50000 | 50000 | 50000 | 50000 |
| 12. Γυναίκες | 50000 | 50000 | 50000 | 50000 |
| 13. Άνδρες | 50000 | 50000 | 50000 | 50000 |
| 14. Γυναίκες | 50000 | 50000 | 50000 | 50000 |
| 15. Άνδρες | 50000 | 50000 | 50000 | 50000 |
| 16. Γυναίκες | 50000 | 50000 | 50000 | 50000 |
| 17. Άνδρες | 50000 | 50000 | 50000 | 50000 |
| 18. Γυναίκες | 50000 | 50000 | 50000 | 50000 |
| 19. Άνδρες | 50000 | 50000 | 50000 | 50000 |
| 20. Γυναίκες | 50000 | 50000 | 50000 | 50000 |
| 21. Άνδρες | 50000 | 50000 | 50000 | 50000 |
| 22. Γυναίκες | 50000 | 50000 | 50000 | 50000 |
| 23. Άνδρες | 50000 | 50000 | 50000 | 50000 |
| 24. Γυναίκες | 50000 | 50000 | 50000 | 50000 |
| 25. Άνδρες | 50000 | 50000 | 50000 | 50000 |
| 26. Γυναίκες | 50000 | 50000 | 50000 | 50000 |
| 27. Άνδρες | 50000 | 50000 | 50000 | 50000 |
| 28. Γυναίκες | 50000 | 50000 | 50000 | 50000 |
| 29. Άνδρες | 50000 | 50000 | 50000 | 50000 |
| 30. Γυναίκες | 50000 | 50000 | 50000 | 50000 |
| 31. Άνδρες | 50000 | 50000 | 50000 | 50000 |
| 32. Γυναίκες | 50000 | 50000 | 50000 | 50000 |
| 33. Άνδρες | 50000 | 50000 | 50000 | 50000 |
| 34. Γυναίκες | 50000 | 50000 | 50000 | 50000 |
| 35. Άνδρες | 50000 | 50000 | 50000 | 50000 |
| 36. Γυναίκες | 50000 | 50000 | 50000 | 50000 |
| 37. Άνδρες | 50000 | 50000 | 50000 | 50000 |
| 38. Γυναίκες | 50000 | 50000 | 50000 | 50000 |
| 39. Άνδρες | 50000 | 50000 | 50000 | 50000 |
| 40. Γυναίκες | 50000 | 50000 | 50000 | 50000 |
| 41. Άνδρες | 50000 | 50000 | 50000 | 50000 |
| 42. Γυναίκες | 50000 | 50000 | 50000 | 50000 |
| 43. Άνδρες | 50000 | 50000 | 50000 | 50000 |
| 44. Γυναίκες | 50000 | 50000 | 50000 | 50000 |
| 45. Άνδρες | 50000 | 50000 | 50000 | 50000 |
| 46. Γυναίκες | 50000 | 50000 | 50000 | 50000 |
| 47. Άνδρες | 50000 | 50000 | 50000 | 50000 |
| 48. Γυναίκες | 50000 | 50000 | 50000 | 50000 |
| 49. Άνδρες | 50000 | 50000 | 50000 | 50000 |
| 50. Γυναίκες | 50000 | 50000 | 50000 | 50000 |



ΜΕΤΑΦΟΡΕΣ - Γ. ΚΟΙΝΩΝΙΣ

59 Αὐτοκίνητα καὶ μοτοσικλέτες ποὺ βρίσκονται στὴν κυκλοφορία⁽¹⁾, κατὰ κατηγορία καὶ χρῆση
 Motor vehicles in circulation⁽¹⁾, by category and use

| Κατηγορία καὶ χρῆση | 1979* | 1980* | 1981* | Ἰανουάριος | | Category and use |
|-----------------------|---------|---------|---------|------------|---------|------------------|
| | | | | 1981* | 1982* | |
| Σύνολο ὀχημάτων | 1301977 | 1404133 | 1513864 | 1411198 | 1525715 | Total |
| 1. Αὐτοκίνητα | 1191391 | 1283431 | 1383599 | 1290009 | 1394908 | 1. Motor cars |
| Ἐπιβατηγὰ | 822810 | 863385 | 912016 | 866595 | 917913 | Passenger |
| - Δ. Χ. | 27914 | 28132 | 28477 | 28140 | 28459 | - Public use |
| - Ι. Χ. | 794896 | 835253 | 883539 | 838455 | 889414 | - Private use |
| Λεωφορεῖα | 16290 | 16837 | 17319 | 16859 | 17356 | Buses |
| - Δ. Χ. | 11097 | 11364 | 11547 | 11370 | 11557 | - Public use |
| - Ι. Χ. | 5193 | 5473 | 5772 | 5489 | 5799 | - Private use |
| Φορτηγὰ | 352291 | 403209 | 454264 | 406555 | 459639 | Trucks |
| - Δ. Χ. | 27129 | 27174 | 30988 | 27178 | 31458 | - Public use |
| - Ι. Χ. | 325162 | 376035 | 423276 | 379377 | 428181 | - Private use |
| 2. Μοτοσικλέτες | 110586 | 120702 | 130265 | 121189 | 130807 | 2. Motorcycles |
| Ἐπιβατηγῆς Ι.Χ. | 85978 | 96057 | 109271 | 96543 | 110274 | Passenger |
| Φορτηγῆς | 24608 | 24645 | 20994 | 24646 | 20533 | Freight |
| - Δ. Χ. | 18734 | 18747 | 15068 | 18747 | 14605 | - Public use |
| - Ι. Χ. | 5874 | 5898 | 5926 | 5899 | 5928 | - Private use |

ΠΕΡΙΦΕΡΕΙΑ ΠΡΩΤΕΥΟΥΣΗΣ - GREATER ATHENS

| | | | | | | |
|-----------------------|--------|--------|--------|--------|--------|----------------|
| Σύνολο ὀχημάτων | 613086 | 651426 | 694900 | 654050 | 699013 | Total |
| 1. Αὐτοκίνητα | 563067 | 595515 | 632505 | 597817 | 636185 | 1. Motor cars |
| Ἐπιβατηγὰ | 471185 | 493554 | 520413 | 495369 | 523156 | Passenger |
| - Δ. Χ. | 13687 | 13743 | 13824 | 13747 | 13830 | - Public use |
| - Ι. Χ. | 457498 | 479811 | 506589 | 481622 | 509326 | - Private use |
| Λεωφορεῖα | 8037 | 8327 | 8595 | 8340 | 8612 | Buses |
| - Δ. Χ. | 4475 | 4620 | 4731 | 4624 | 4736 | - Public use |
| - Ι. Χ. | 3562 | 3707 | 3864 | 3716 | 3876 | - Private use |
| Φορτηγὰ | 83845 | 93634 | 103497 | 94108 | 104417 | Trucks |
| - Δ. Χ. | 8122 | 8130 | 9445 | 8139 | 9549 | - Public use |
| - Ι. Χ. | 75723 | 85504 | 94052 | 85978 | 94768 | - Private use |
| 2. Μοτοσικλέτες | 50019 | 55911 | 62395 | 56233 | 62828 | 2. Motorcycles |
| Ἐπιβατηγῆς Ι.Χ. | 39946 | 45825 | 53581 | 46147 | 54214 | Passenger |
| Φορτηγῆς | 10073 | 10086 | 8814 | 10086 | 8614 | Freight |
| - Δ. Χ. | 7607 | 7609 | 6332 | 7609 | 6131 | - Public use |
| - Ι. Χ. | 2466 | 2477 | 2482 | 2477 | 2483 | - Private use |

1. Ὁ ἀριθμὸς τῶν αὐτοκινήτων καὶ μοτοσικλετῶν ποὺ ἔχουν ἔλαβε αδειοδότηση ἀπὸ τὸ τέλος τῶν ἀντιστάσεων περιόδου. Στὸς ἀριθμοὺς αὐτοὺς δὲν περιλαμβάνονται ὅσα ὀχήματα ἔχουν ἀποσυρθεῖ ἀπὸ τὴν κυκλοφορία γιὰ διαφόρους λόγους (παλαιότητα, ἀνεπαρκήσασι-γιὰ τὰ Δ.Χ.-μὲ ἄλλα κλπ.).
 Προσωρινὰ στοιχεία.

1. The number of motor cars and motorcycles furnished with licence at the end of the corresponding periods, are motor cars withdrawn from circulation because of age, etc.
 Provisional data.

Οι αριθμοί που εμφανίζονται στην παρούσα κατάσταση είναι προεγκρισμένοι και δεν πρέπει να χρησιμοποιούνται για την έκδοση εγγράφων.

| Κατηγορία και Υποκατηγορία | Ποσότητες | | | | | Παρατηρήσεις |
|----------------------------|----------------|----------|----------|----------|----------|--------------|
| | 1982 | 1981 | 1980 | 1979 | 1978 | |
| 1. Αεροπορία | Σύνολο | 1455 710 | 1411 110 | 1575 600 | 1541 150 | 1501 170 |
| | Αεροπλάνα | 1311 900 | 1250 000 | 1388 9 | 1348 1 | 1317 1 |
| | Ελικόπτερα | 473 810 | 661 110 | 810 10 | 888 10 | 888 10 |
| | — Δημόσια | 360 000 | 300 000 | 360 000 | 360 000 | 360 000 |
| | — Ιδιωτικά | 60 000 | 60 000 | 60 000 | 60 000 | 60 000 |
| | Μηχανήματα | 173 810 | 140 110 | 170 10 | 168 10 | 160 10 |
| | — Δημόσια | 11 557 | 11 700 | 11 557 | 11 557 | 11 557 |
| | — Ιδιωτικά | 2700 | 2700 | 2700 | 2700 | 2700 |
| | Τρόφιμα | 44 810 | 44 810 | 44 810 | 44 810 | 44 810 |
| | — Δημόσια | 31 810 | 31 810 | 31 810 | 31 810 | 31 810 |
| — Ιδιωτικά | 42 000 | 42 000 | 42 000 | 42 000 | 42 000 | |
| 2. Ναυτιλία | Σύνολο | 130 000 | 121 100 | 130 000 | 130 000 | 130 000 |
| | Κατασκευασμένα | 110 000 | 90 000 | 110 000 | 110 000 | 110 000 |
| | — Δημόσια | 20 000 | 20 000 | 20 000 | 20 000 | 20 000 |
| | — Ιδιωτικά | 90 000 | 70 000 | 90 000 | 90 000 | 90 000 |
| | Κατασκευασμένα | 10 000 | 10 000 | 10 000 | 10 000 | 10 000 |
| | — Δημόσια | 10 000 | 10 000 | 10 000 | 10 000 | 10 000 |
| | — Ιδιωτικά | 0 | 0 | 0 | 0 | 0 |
| | Κατασκευασμένα | 10 000 | 10 000 | 10 000 | 10 000 | 10 000 |
| | — Δημόσια | 10 000 | 10 000 | 10 000 | 10 000 | 10 000 |
| | — Ιδιωτικά | 0 | 0 | 0 | 0 | 0 |
| 3. Γεωργία | Σύνολο | 40 000 | 40 000 | 40 000 | 40 000 | 40 000 |
| | Αεροπλάνα | 30 000 | 30 000 | 30 000 | 30 000 | 30 000 |
| | — Δημόσια | 10 000 | 10 000 | 10 000 | 10 000 | 10 000 |
| | — Ιδιωτικά | 20 000 | 20 000 | 20 000 | 20 000 | 20 000 |
| | Ελικόπτερα | 10 000 | 10 000 | 10 000 | 10 000 | 10 000 |
| | — Δημόσια | 10 000 | 10 000 | 10 000 | 10 000 | 10 000 |
| | — Ιδιωτικά | 0 | 0 | 0 | 0 | 0 |
| | Μηχανήματα | 0 | 0 | 0 | 0 | 0 |
| | — Δημόσια | 0 | 0 | 0 | 0 | 0 |
| | — Ιδιωτικά | 0 | 0 | 0 | 0 | 0 |
| 4. Γεωργική Μηχανολογία | Σύνολο | 40 000 | 40 000 | 40 000 | 40 000 | 40 000 |
| | Αεροπλάνα | 30 000 | 30 000 | 30 000 | 30 000 | 30 000 |
| | — Δημόσια | 10 000 | 10 000 | 10 000 | 10 000 | 10 000 |
| | — Ιδιωτικά | 20 000 | 20 000 | 20 000 | 20 000 | 20 000 |
| | Ελικόπτερα | 10 000 | 10 000 | 10 000 | 10 000 | 10 000 |
| | — Δημόσια | 10 000 | 10 000 | 10 000 | 10 000 | 10 000 |
| | — Ιδιωτικά | 0 | 0 | 0 | 0 | 0 |
| | Μηχανήματα | 0 | 0 | 0 | 0 | 0 |
| | — Δημόσια | 0 | 0 | 0 | 0 | 0 |
| | — Ιδιωτικά | 0 | 0 | 0 | 0 | 0 |



Οι αριθμοί που εμφανίζονται στην παρούσα κατάσταση είναι προεγκρισμένοι και δεν πρέπει να χρησιμοποιούνται για την έκδοση εγγράφων.

Οι αριθμοί που εμφανίζονται στην παρούσα κατάσταση είναι προεγκρισμένοι και δεν πρέπει να χρησιμοποιούνται για την έκδοση εγγράφων.

ΜΕΤΑΦΟΡΕΣ - ΕΠΙΚΟΙΝΩΝΙΕΣ

58. Αὐτοκίνητα καὶ μοτοσυκλέτες ποὺ βρίσκονται στὴν κυκλοφορία⁽¹⁾, κατὰ κατηγορία καὶ χρῆση
 Motor vehicles in circulation⁽¹⁾, by category and use

| Κατηγορία καὶ χρῆση | 1979* | 1980* | 1981* | Φεβρουάριος | | Category and use |
|--|---------|---------|---------|-------------|---------|------------------|
| | | | | 1981 | 1982 | |
| ΣΥΝΟΛΟ ΧΩΡΑΣ - GREECE, TOTAL | | | | | | |
| Σύνολο οχημάτων | 1301977 | 1404133 | 1513864 | 1418340 | 1536961 | Total |
| 1. Αὐτοκίνητα | 1191391 | 1283431 | 1383599 | 1296659 | 1405521 | 1. Motor cars |
| *Επιβατηγὰ | 822810 | 863385 | 912016 | 869516 | 923710 | Passenger |
| - Δ. Χ. | 27914 | 28132 | 28477 | 28148 | 28552 | - Public use |
| - Ι. Χ. | 794896 | 835253 | 883539 | 841368 | 895158 | - Private use |
| Λεωφορεία | 16290 | 16837 | 17319 | 16888 | 17389 | Buses |
| - Δ. Χ. | 11097 | 11364 | 11547 | 11373 | 11572 | - Public use |
| - Ι. Χ. | 5193 | 5473 | 5772 | 5515 | 5817 | - Private use |
| Φορτηγὰ | 352291 | 403209 | 454264 | 410255 | 464422 | Trucks |
| - Δ. Χ. | 27129 | 27174 | 30988 | 27196 | 31690 | - Public use |
| - Ι. Χ. | 325162 | 376035 | 423276 | 383059 | 432582 | - Private use |
| 2. Μοτοσυκλέτες | 110586 | 120702 | 130265 | 121681 | 131390 | 2. Motorcycles |
| *Επιβατηγὰς Ι.Χ. | 85978 | 96057 | 109271 | 97043 | 111276 | Passenger |
| Φορτηγὰς | 24608 | 24645 | 20994 | 24638 | 20114 | Freight |
| - Δ. Χ. | 18734 | 18747 | 15068 | 18737 | 14180 | - Public use |
| - Ι. Χ. | 5874 | 5898 | 5926 | 5901 | 5934 | - Private use |
| ΠΕΡΙΦΕΡΕΙΑ ΠΡΩΤΕΥΟΥΣΗΣ - GREATER ATHENS | | | | | | |
| Σύνολο οχημάτων | 613086 | 651426 | 694900 | 656580 | 703462 | Total |
| 1. Αὐτοκίνητα | 563067 | 595515 | 632505 | 600049 | 640190 | 1. Motor cars |
| *Επιβατηγὰ | 471185 | 493554 | 520413 | 496952 | 526185 | Passenger |
| - Δ. Χ. | 13687 | 13743 | 13824 | 13752 | 13870 | - Public use |
| - Ι. Χ. | 457498 | 479811 | 506589 | 483200 | 512315 | - Private use |
| Λεωφορεία | 8037 | 8327 | 8595 | 8355 | 8629 | Buses |
| - Δ. Χ. | 4475 | 4620 | 4731 | 4624 | 4749 | - Public use |
| - Ι. Χ. | 3562 | 3707 | 3864 | 3731 | 3880 | - Private use |
| Φορτηγὰ | 83845 | 93634 | 103497 | 94742 | 105376 | Trucks |
| - Δ. Χ. | 8122 | 8130 | 9445 | 8130 | 9848 | - Public use |
| - Ι. Χ. | 75723 | 85504 | 94052 | 86612 | 95528 | - Private use |
| 2. Μοτοσυκλέτες | 50019 | 55911 | 62395 | 56531 | 63272 | 2. Motorcycles |
| *Επιβατηγὰς Ι.Χ. | 39946 | 45825 | 53581 | 46445 | 54855 | Passenger |
| Φορτηγὰς | 10073 | 10086 | 8814 | 10086 | 8417 | Freight |
| - Δ. Χ. | 7607 | 7609 | 6332 | 7609 | 5934 | - Public use |
| - Ι. Χ. | 2466 | 2477 | 2482 | 2477 | 2483 | - Private use |

1. Ο αριθμὸς τῶν αὐτοκινήτων καὶ μοτοσυκλετῶν ποὺ ἔχουν ἔδεια κυκλοφορίας στὸ τέλος τῶν ἀντιστοιχῶν περιόδων. Στὸς ἀριθμὸς αὐτοὺς εἶναι περιλαμβανόμενα ὅσα ὀχήματα ἔχουν ἀποσυρθεῖ ἀπὸ τὴν κυκλοφορία γιὰ διάφορους λόγους (παλαιότητα, ἀντικατάσταση γιὰ τὰ Δ.Χ.-μὲ ἄλλα κλπ.). Προσωρινὰ στοιχεία.

1. The number of motor cars and motorcycles furnished with licence at the end of the corresponding periods. It are motor cars withdrawn from circulation because of ment, etc.
 • Provisional data.

Το παρόν έγγραφο αποτελεί μέρος του προγράμματος και περιλαμβάνει στοιχεία που έχουν υποστεί επεξεργασία και αντιστοίχιση με τα στοιχεία της μελέτης. Τα στοιχεία αυτά είναι τα αποτελέσματα της ανάλυσης και όχι τα στοιχεία της μελέτης.

| Κατηγορία και υποκατηγορία | Ποσότητες | | |
|------------------------------------|-----------|-------|-------|
| | 1982 | 1981 | 1980 |
| ΣΥΝΟΛΟ ΚΑΤΑΣΤΑΣΕΩΝ - ΣΥΝΟΛΟ | | | |
| 1. Μοτοκάρια | 12500 | 12500 | 12500 |
| 2. Αποθήκες | 12500 | 12500 | 12500 |
| 3. Αποθήκες | 12500 | 12500 | 12500 |
| 4. Αποθήκες | 12500 | 12500 | 12500 |
| 5. Αποθήκες | 12500 | 12500 | 12500 |
| 6. Αποθήκες | 12500 | 12500 | 12500 |
| 7. Αποθήκες | 12500 | 12500 | 12500 |
| 8. Αποθήκες | 12500 | 12500 | 12500 |
| 9. Αποθήκες | 12500 | 12500 | 12500 |
| 10. Αποθήκες | 12500 | 12500 | 12500 |
| 11. Αποθήκες | 12500 | 12500 | 12500 |
| 12. Αποθήκες | 12500 | 12500 | 12500 |
| 13. Αποθήκες | 12500 | 12500 | 12500 |
| 14. Αποθήκες | 12500 | 12500 | 12500 |
| 15. Αποθήκες | 12500 | 12500 | 12500 |
| 16. Αποθήκες | 12500 | 12500 | 12500 |
| 17. Αποθήκες | 12500 | 12500 | 12500 |
| 18. Αποθήκες | 12500 | 12500 | 12500 |
| 19. Αποθήκες | 12500 | 12500 | 12500 |
| 20. Αποθήκες | 12500 | 12500 | 12500 |
| 21. Αποθήκες | 12500 | 12500 | 12500 |
| 22. Αποθήκες | 12500 | 12500 | 12500 |
| 23. Αποθήκες | 12500 | 12500 | 12500 |
| 24. Αποθήκες | 12500 | 12500 | 12500 |
| 25. Αποθήκες | 12500 | 12500 | 12500 |
| 26. Αποθήκες | 12500 | 12500 | 12500 |
| 27. Αποθήκες | 12500 | 12500 | 12500 |
| 28. Αποθήκες | 12500 | 12500 | 12500 |
| 29. Αποθήκες | 12500 | 12500 | 12500 |
| 30. Αποθήκες | 12500 | 12500 | 12500 |
| 31. Αποθήκες | 12500 | 12500 | 12500 |
| 32. Αποθήκες | 12500 | 12500 | 12500 |
| 33. Αποθήκες | 12500 | 12500 | 12500 |
| 34. Αποθήκες | 12500 | 12500 | 12500 |
| 35. Αποθήκες | 12500 | 12500 | 12500 |
| 36. Αποθήκες | 12500 | 12500 | 12500 |
| 37. Αποθήκες | 12500 | 12500 | 12500 |
| 38. Αποθήκες | 12500 | 12500 | 12500 |
| 39. Αποθήκες | 12500 | 12500 | 12500 |
| 40. Αποθήκες | 12500 | 12500 | 12500 |
| 41. Αποθήκες | 12500 | 12500 | 12500 |
| 42. Αποθήκες | 12500 | 12500 | 12500 |
| 43. Αποθήκες | 12500 | 12500 | 12500 |
| 44. Αποθήκες | 12500 | 12500 | 12500 |
| 45. Αποθήκες | 12500 | 12500 | 12500 |
| 46. Αποθήκες | 12500 | 12500 | 12500 |
| 47. Αποθήκες | 12500 | 12500 | 12500 |
| 48. Αποθήκες | 12500 | 12500 | 12500 |
| 49. Αποθήκες | 12500 | 12500 | 12500 |
| 50. Αποθήκες | 12500 | 12500 | 12500 |
| 51. Αποθήκες | 12500 | 12500 | 12500 |
| 52. Αποθήκες | 12500 | 12500 | 12500 |
| 53. Αποθήκες | 12500 | 12500 | 12500 |
| 54. Αποθήκες | 12500 | 12500 | 12500 |
| 55. Αποθήκες | 12500 | 12500 | 12500 |
| 56. Αποθήκες | 12500 | 12500 | 12500 |
| 57. Αποθήκες | 12500 | 12500 | 12500 |
| 58. Αποθήκες | 12500 | 12500 | 12500 |
| 59. Αποθήκες | 12500 | 12500 | 12500 |
| 60. Αποθήκες | 12500 | 12500 | 12500 |
| 61. Αποθήκες | 12500 | 12500 | 12500 |
| 62. Αποθήκες | 12500 | 12500 | 12500 |
| 63. Αποθήκες | 12500 | 12500 | 12500 |
| 64. Αποθήκες | 12500 | 12500 | 12500 |
| 65. Αποθήκες | 12500 | 12500 | 12500 |
| 66. Αποθήκες | 12500 | 12500 | 12500 |
| 67. Αποθήκες | 12500 | 12500 | 12500 |
| 68. Αποθήκες | 12500 | 12500 | 12500 |
| 69. Αποθήκες | 12500 | 12500 | 12500 |
| 70. Αποθήκες | 12500 | 12500 | 12500 |
| 71. Αποθήκες | 12500 | 12500 | 12500 |
| 72. Αποθήκες | 12500 | 12500 | 12500 |
| 73. Αποθήκες | 12500 | 12500 | 12500 |
| 74. Αποθήκες | 12500 | 12500 | 12500 |
| 75. Αποθήκες | 12500 | 12500 | 12500 |
| 76. Αποθήκες | 12500 | 12500 | 12500 |
| 77. Αποθήκες | 12500 | 12500 | 12500 |
| 78. Αποθήκες | 12500 | 12500 | 12500 |
| 79. Αποθήκες | 12500 | 12500 | 12500 |
| 80. Αποθήκες | 12500 | 12500 | 12500 |
| 81. Αποθήκες | 12500 | 12500 | 12500 |
| 82. Αποθήκες | 12500 | 12500 | 12500 |
| 83. Αποθήκες | 12500 | 12500 | 12500 |
| 84. Αποθήκες | 12500 | 12500 | 12500 |
| 85. Αποθήκες | 12500 | 12500 | 12500 |
| 86. Αποθήκες | 12500 | 12500 | 12500 |
| 87. Αποθήκες | 12500 | 12500 | 12500 |
| 88. Αποθήκες | 12500 | 12500 | 12500 |
| 89. Αποθήκες | 12500 | 12500 | 12500 |
| 90. Αποθήκες | 12500 | 12500 | 12500 |
| 91. Αποθήκες | 12500 | 12500 | 12500 |
| 92. Αποθήκες | 12500 | 12500 | 12500 |
| 93. Αποθήκες | 12500 | 12500 | 12500 |
| 94. Αποθήκες | 12500 | 12500 | 12500 |
| 95. Αποθήκες | 12500 | 12500 | 12500 |
| 96. Αποθήκες | 12500 | 12500 | 12500 |
| 97. Αποθήκες | 12500 | 12500 | 12500 |
| 98. Αποθήκες | 12500 | 12500 | 12500 |
| 99. Αποθήκες | 12500 | 12500 | 12500 |
| 100. Αποθήκες | 12500 | 12500 | 12500 |



1. Τα στοιχεία της μελέτης είναι τα αποτελέσματα της ανάλυσης και όχι τα στοιχεία της μελέτης. Τα στοιχεία αυτά είναι τα αποτελέσματα της ανάλυσης και όχι τα στοιχεία της μελέτης.

Statistics are not comparable and presented with reservation, and therefore not subject to statistical revision in circulation, by category and use.

| Category and | 1987 | | 1987 | 1987 | 1987 | 1987 |
|---|---------|---------|---------|---------|---------|---------|
| | 1987 | 1987 | | | | |
| ETHIOPIA TOTAL - GROSS TOTAL | | | | | | |
| Total | 1500000 | 1400000 | 1300000 | 1200000 | 1100000 | 1000000 |
| 1. Motor cars | 1400000 | 1300000 | 1200000 | 1100000 | 1000000 | 900000 |
| Passenger | 800000 | 750000 | 700000 | 650000 | 600000 | 550000 |
| -- Public use | 200000 | 180000 | 160000 | 140000 | 120000 | 100000 |
| -- Private use | 600000 | 570000 | 540000 | 510000 | 480000 | 450000 |
| Trucks | 600000 | 550000 | 500000 | 450000 | 400000 | 350000 |
| -- Public use | 100000 | 90000 | 80000 | 70000 | 60000 | 50000 |
| -- Private use | 500000 | 460000 | 420000 | 380000 | 340000 | 300000 |
| 2. Motorcycles | 100000 | 100000 | 100000 | 100000 | 100000 | 100000 |
| Passenger | 100000 | 100000 | 100000 | 100000 | 100000 | 100000 |
| Tright | 100000 | 100000 | 100000 | 100000 | 100000 | 100000 |
| -- Public use | 100000 | 100000 | 100000 | 100000 | 100000 | 100000 |
| -- Private use | 100000 | 100000 | 100000 | 100000 | 100000 | 100000 |
| ETHIOPIA HIGH TECH - OTHER ATTAINS | | | | | | |
| Total | 100000 | 100000 | 100000 | 100000 | 100000 | 100000 |
| 1. Motor cars | 100000 | 100000 | 100000 | 100000 | 100000 | 100000 |
| Passenger | 100000 | 100000 | 100000 | 100000 | 100000 | 100000 |
| -- Public use | 100000 | 100000 | 100000 | 100000 | 100000 | 100000 |
| -- Private use | 100000 | 100000 | 100000 | 100000 | 100000 | 100000 |
| Trucks | 100000 | 100000 | 100000 | 100000 | 100000 | 100000 |
| -- Public use | 100000 | 100000 | 100000 | 100000 | 100000 | 100000 |
| -- Private use | 100000 | 100000 | 100000 | 100000 | 100000 | 100000 |
| 2. Motorcycles | 100000 | 100000 | 100000 | 100000 | 100000 | 100000 |
| Passenger | 100000 | 100000 | 100000 | 100000 | 100000 | 100000 |
| Tright | 100000 | 100000 | 100000 | 100000 | 100000 | 100000 |
| -- Public use | 100000 | 100000 | 100000 | 100000 | 100000 | 100000 |
| -- Private use | 100000 | 100000 | 100000 | 100000 | 100000 | 100000 |



The number of motor cars and motorcycles is based on the number of the car and the corresponding motorcycle and motor cycle without their registration plates.

Statistics are not comparable and presented with reservation, and therefore not subject to statistical revision in circulation, by category and use.

59. Αυτοκίνητα και μοτοσυκλέτες που βρίσκονται στην κυκλοφορία⁽¹⁾, κατά κατηγορία και χρήση
 Motor vehicles in circulation⁽¹⁾, by category and use

| Κατηγορία και χρήση | 1979 | 1980* | 1981* | Απρίλιος | | Category and use |
|--|---------|---------|---------|----------|---------|-----------------------|
| | | | | 1981* | 1982* | |
| ΣΥΝΟΛΟ ΧΩΡΑΣ - GREECE TOTAL | | | | | | |
| Σύνολο οχημάτων | 1305850 | 1408006 | 1517737 | 1435128 | 1566760 | Total |
| 1. Αυτοκίνητα | 1195531 | 1287571 | 1387739 | 1311584 | 1433229 | 1. Motor cars |
| *Επιβατηγά | 822034 | 862609 | 911240 | 877551 | 936829 | <i>Passenger</i> |
| - Δ. Χ. | 29293 | 29511 | 29856 | 29546 | 30045 | - Public use |
| - Ι. Χ. | 792741 | 833098 | 881384 | 848005 | 906784 | - Private use |
| Λεωφορεία | 17464 | 18011 | 18493 | 12172 | 18628 | <i>Buses</i> |
| - Δ. Χ. | 12234 | 12501 | 12684 | 12586 | 12731 | - Public use |
| - Ι. Χ. | 5230 | 5510 | 5809 | 5586 | 5897 | - Private use |
| Φορτηγά | 356033 | 406951 | 458006 | 421861 | 477772 | <i>Trucks</i> |
| - Δ. Χ. | 28633 | 28678 | 32492 | 28909 | 34048 | - Public use |
| - Ι. Χ. | 327400 | 378273 | 425514 | 392952 | 443724 | - Private use |
| 2. Μοτοσυκλέτες | 110319 | 120435 | 129998 | 123544 | 133531 | 2. Motorcycles |
| *Επιβατηγές Ι.Χ. | 85278 | 95357 | 108571 | 98459 | 11612 | <i>Passenger</i> |
| Φορτηγές | 25041 | 25078 | 21427 | 25085 | 19919 | <i>Freight</i> |
| - Δ. Χ. | 19117 | 19130 | 15451 | 19130 | 13927 | - Public use |
| - Ι. Χ. | 5924 | 5948 | 5976 | 5955 | 5992 | - Private use |
| ΠΕΡΙΦΕΡΕΙΑ ΠΡΩΤΕΥΟΥΣΗΣ - GREATER ATHENS | | | | | | |
| Σύνολο οχημάτων | 606382 | 644722 | 688196 | 657824 | 707327 | Total |
| 1. Αυτοκίνητα | 557035 | 589483 | 626473 | 600605 | 643398 | 1. Motor cars |
| *Επιβατηγά | 465450 | 487819 | 514678 | 496140 | 527724 | <i>Passenger</i> |
| - Δ. Χ. | 14389 | 14445 | 14526 | 14459 | 14643 | - Public use |
| - Ι. Χ. | 451061 | 473374 | 500152 | 481681 | 513081 | - Private use |
| Λεωφορεία | 8113 | 8403 | 8671 | 8487 | 8741 | <i>Buses</i> |
| - Δ. Χ. | 4557 | 4702 | 4813 | 4752 | 4847 | - Public use |
| - Ι. Χ. | 3556 | 3701 | 3858 | 3735 | 3894 | - Private use |
| Φορτηγά | 83472 | 93261 | 103124 | 96038 | 106933 | <i>Trucks</i> |
| - Δ. Χ. | 7848 | 7856 | 9171 | 7910 | 9853 | - Public use |
| - Ι. Χ. | 75624 | 85405 | 93953 | 88128 | 97080 | - Private use |
| 2. Μοτοσυκλέτες | 49347 | 55239 | 61723 | 57159 | 63929 | 2. Motorcycles |
| *Επιβατηγές Ι.Χ. | 39477 | 45356 | 53112 | 47275 | 55986 | <i>Passenger</i> |
| Φορτηγές | 9870 | 9883 | 8611 | 9884 | 7943 | <i>Freight</i> |
| - Δ. Χ. | 7421 | 7423 | 6146 | 7423 | 5476 | - Public use |
| - Ι. Χ. | 2449 | 2460 | 2465 | 2461 | 2467 | - Private use |

1. Ο αριθμός των αυτοκινήτων και μοτοσυκλέτων που έχουν άδεια κυκλοφορίας στο τέλος των αντίστοιχων περιόδων. Στους αριθμούς αυτούς δεν περιλαμβάνονται όσα οχήματα έχουν αποσυρθεί από την κυκλοφορία για διάφορους λόγους (παλαιότητα, αντικατάσταση-για τα Δ.Χ.-με άλλα κλπ.). Προσωπικά στοιχεία.

1. The number of motor cars and motorcycles furnished with circulation licence at the end of the corresponding periods. They are motor cars withdrawn from circulation because of age, etc. Provisional data.

General notes to the tables: 1. Units: million tons

| Geographic sub-region | 1987 | | 1988 | |
|-------------------------------------|---------|---------|---------|---------|
| | 1987 | 1988 | 1987 | 1988 |
| LYONIA X-PAI - RECEIPT TOTAL | | | | |
| Total | 1507500 | 1517373 | 1408000 | 1517373 |
| 1. Motor cars | 1102000 | 1087000 | 1087000 | 1102000 |
| Passenger | 821000 | 812000 | 812000 | 821000 |
| — Public use | 500000 | 490000 | 490000 | 500000 |
| — Private use | 321000 | 322000 | 322000 | 321000 |
| Trucks | 281000 | 295000 | 275000 | 281000 |
| — Public use | 150000 | 155000 | 155000 | 150000 |
| — Private use | 131000 | 140000 | 120000 | 131000 |
| 2. Motorcycles | 405500 | 430373 | 321000 | 415373 |
| Passenger | 300000 | 315000 | 250000 | 280000 |
| — Public use | 150000 | 155000 | 120000 | 130000 |
| — Private use | 150000 | 160000 | 130000 | 150000 |
| Trucks | 105500 | 115373 | 71000 | 135373 |
| — Public use | 50000 | 55000 | 30000 | 65000 |
| — Private use | 55500 | 60373 | 41000 | 70373 |
| LYONIA X-PAI - EXPORT TOTAL | | | | |
| Total | 1507500 | 1517373 | 1408000 | 1517373 |
| 1. Motor cars | 1102000 | 1087000 | 1087000 | 1102000 |
| Passenger | 821000 | 812000 | 812000 | 821000 |
| — Public use | 500000 | 490000 | 490000 | 500000 |
| — Private use | 321000 | 322000 | 322000 | 321000 |
| Trucks | 281000 | 295000 | 275000 | 281000 |
| — Public use | 150000 | 155000 | 155000 | 150000 |
| — Private use | 131000 | 140000 | 120000 | 131000 |
| 2. Motorcycles | 405500 | 430373 | 321000 | 415373 |
| Passenger | 300000 | 315000 | 250000 | 280000 |
| — Public use | 150000 | 155000 | 120000 | 130000 |
| — Private use | 150000 | 160000 | 130000 | 150000 |
| Trucks | 105500 | 115373 | 71000 | 135373 |
| — Public use | 50000 | 55000 | 30000 | 65000 |
| — Private use | 55500 | 60373 | 41000 | 70373 |



The number of motor cars and motorcycles imported by the country is the sum of the corresponding figures in the two tables. The number of motor cars and motorcycles exported by the country is the sum of the corresponding figures in the two tables.

53. Αυτοκίνητα και μοτοσυκλέτες που βρίσκονται στην κυκλοφορία⁽¹⁾, κατά κατηγορία και χρήση
 Motor vehicles in circulation⁽¹⁾, by category and use

| Κατηγορία και χρήση | 1979 | 1980 ¹ | 1981* | Μαΐος - Μάγ | | Category and use |
|---------------------|------|-------------------|-------|-------------|-------|------------------|
| | | | | 1981* | 1982* | |

ΣΥΝΟΛΟ ΧΩΡΑΣ - GREECE, TOTAL

| Σύνολο οχημάτων | 1.305.850 | 1.408.006 | 1.517.737 | 1.450.000 | 1.579.592 | Total |
|------------------|-----------|-----------|-----------|-----------|-----------|----------------|
| 1. Αυτοκίνητα | 1.195.531 | 1.284.571 | 1.387.737 | 1.325.511 | 1.444.276 | 1. Motor cars |
| *Επιβατηγά | 822.034 | 862.609 | 911.240 | 881.262 | 943.498 | Passenger |
| - Δ. Χ. | 292.933 | 295.511 | 298.550 | 295.533 | 300.778 | - Public use |
| - Ι. Χ. | 792.741 | 833.098 | 881.354 | 851.709 | 913.420 | - Private use |
| Λεωφορεία | 17.464 | 18.011 | 18.493 | 18.219 | 18.671 | Buses |
| - Δ. Χ. | 12.234 | 12.501 | 12.634 | 12.607 | 12.745 | - Public use |
| - Ι. Χ. | 5.230 | 5.510 | 5.809 | 5.612 | 5.926 | - Private use |
| Φορτηγά | 356.033 | 406.951 | 458.006 | 426.030 | 482.107 | Trucks |
| - Δ. Χ. | 28.633 | 28.678 | 32.492 | 29.086 | 34.286 | - Public use |
| - Ι. Χ. | 327.400 | 378.273 | 425.514 | 396.944 | 447.821 | - Private use |
| 2. Μοτοσυκλέτες | 110.319 | 120.435 | 129.998 | 124.489 | 135.246 | 2. Motorcycles |
| *Επιβατηγές Ι.Χ. | 85.278 | 95.357 | 108.571 | 99.789 | 115.552 | Passenger |
| Φορτηγές | 25.041 | 25.078 | 21.427 | 24.700 | 19.694 | Freight |
| - Δ. Χ. | 19.117 | 19.130 | 15.451 | 18.744 | 13.701 | - Public use |
| - Ι. Χ. | 5.924 | 5.948 | 5.976 | 5.956 | 5.993 | - Private use |

ΠΕΡΙΦΕΡΕΙΑ ΠΡΩΤΕΥΟΥΣΗΣ - GREATER ATHENS

| Σύνολο οχημάτων | 606.382 | 644.722 | 688.196 | 661.453 | 712.761 | Total |
|------------------|---------|---------|---------|---------|---------|----------------|
| 1. Αυτοκίνητα | 557.035 | 589.483 | 626.473 | 603.654 | 647.834 | 1. Motor cars |
| *Επιβατηγά | 465.450 | 487.819 | 514.678 | 498.239 | 531.282 | Passenger |
| - Δ. Χ. | 14.389 | 14.445 | 14.526 | 14.461 | 14.665 | - Public use |
| - Ι. Χ. | 451.061 | 473.374 | 500.152 | 483.778 | 516.617 | - Private use |
| Λεωφορεία | 8.113 | 8.403 | 8.671 | 8.507 | 8.762 | Buses |
| - Δ. Χ. | 4.557 | 4.702 | 4.813 | 4.756 | 4.854 | - Public use |
| - Ι. Χ. | 3.556 | 3.701 | 3.858 | 3.751 | 3.908 | - Private use |
| Φορτηγά | 83.472 | 93.261 | 103.124 | 96.908 | 107.790 | Trucks |
| - Δ. Χ. | 7.848 | 7.856 | 9.171 | 7.952 | 9.963 | - Public use |
| - Ι. Χ. | 75.624 | 85.405 | 93.953 | 88.956 | 97.827 | - Private use |
| 2. Μοτοσυκλέτες | 49.347 | 55.239 | 61.723 | 57.799 | 64.927 | 2. Motorcycles |
| *Επιβατηγές Ι.Χ. | 39.477 | 45.356 | 53.112 | 48.011 | 57.099 | Passenger |
| Φορτηγές | 9.870 | 9.883 | 8.611 | 9.788 | 7.828 | Freight |
| - Δ. Χ. | 7.421 | 7.423 | 6.146 | 7.327 | 5.370 | - Public use |
| - Ι. Χ. | 2.449 | 2.460 | 2.465 | 2.461 | 2.458 | - Private use |

1. Ο αριθμός των αυτοκινήτων και μοτοσυκλετών που έχουν έδρα κυκλοφορίας στο τέλος των αντίστοιχων περιόδων. Στους αριθμούς αυτούς δεν περιλαμβάνονται έσα οχήματα έχουν αποσυρθεί από την κυκλοφορία για διάφορους λόγους (παιδιότητα, άνηκαστατητα-τά τα Δ.Χ.-με άλλα λόγ.). Προσωρινά στοιχεία.

1. The number of motor cars and motorcycles furnished with circulation licence at the end of the corresponding periods. Excludes are motor cars withdrawn from circulation because of replacement, etc.
 • Provisional data.

22. Abstracts and generalities with reference to motor vehicles, with geographic and regional data, showing in detail, by category and use.

| Category and use | 1967-1968 | | 1967* | 1966† | 1965 | 1964 | 1963 |
|------------------|-----------|-------|-------|-------|------|------|------|
| | 1967* | 1968† | | | | | |

MINOCA AIRWAY SERVICE TOTAL

| Category and use | 1967* | 1968† | 1967* | 1966† | 1965 | 1964 | 1963 |
|------------------|-----------|-----------|-----------|-----------|-----------|-----------|-----------|
| Total | 1,507,150 | 1,507,150 | 1,507,150 | 1,507,150 | 1,507,150 | 1,507,150 | 1,507,150 |
| 1. Airborne | 1,119,231 | 1,119,231 | 1,119,231 | 1,119,231 | 1,119,231 | 1,119,231 | 1,119,231 |
| Passenger | 882,032 | 882,032 | 882,032 | 882,032 | 882,032 | 882,032 | 882,032 |
| — Public use | 80,125 | 80,125 | 80,125 | 80,125 | 80,125 | 80,125 | 80,125 |
| — Private use | 701,907 | 701,907 | 701,907 | 701,907 | 701,907 | 701,907 | 701,907 |
| Buses | 17,111 | 17,111 | 17,111 | 17,111 | 17,111 | 17,111 | 17,111 |
| — Public use | 18,231 | 18,231 | 18,231 | 18,231 | 18,231 | 18,231 | 18,231 |
| — Private use | 2,910 | 2,910 | 2,910 | 2,910 | 2,910 | 2,910 | 2,910 |
| Trucks | 356,032 | 356,032 | 356,032 | 356,032 | 356,032 | 356,032 | 356,032 |
| — Public use | 38,651 | 38,651 | 38,651 | 38,651 | 38,651 | 38,651 | 38,651 |
| — Private use | 317,381 | 317,381 | 317,381 | 317,381 | 317,381 | 317,381 | 317,381 |
| 2. Ground | 387,919 | 387,919 | 387,919 | 387,919 | 387,919 | 387,919 | 387,919 |
| 1. Airborne | 2,219 | 2,219 | 2,219 | 2,219 | 2,219 | 2,219 | 2,219 |
| 2. Ground | 385,700 | 385,700 | 385,700 | 385,700 | 385,700 | 385,700 | 385,700 |
| — Public use | 19,117 | 19,117 | 19,117 | 19,117 | 19,117 | 19,117 | 19,117 |
| — Private use | 366,583 | 366,583 | 366,583 | 366,583 | 366,583 | 366,583 | 366,583 |

THEMISIA AIRWAY SERVICE - GREATER ATHENS

| Category and use | 1967* | 1968† | 1967* | 1966† | 1965 | 1964 | 1963 |
|------------------|---------|---------|---------|---------|---------|---------|---------|
| Total | 602,381 | 602,381 | 602,381 | 602,381 | 602,381 | 602,381 | 602,381 |
| 1. Airborne | 523,032 | 523,032 | 523,032 | 523,032 | 523,032 | 523,032 | 523,032 |
| Passenger | 482,451 | 482,451 | 482,451 | 482,451 | 482,451 | 482,451 | 482,451 |
| — Public use | 14,652 | 14,652 | 14,652 | 14,652 | 14,652 | 14,652 | 14,652 |
| — Private use | 467,800 | 467,800 | 467,800 | 467,800 | 467,800 | 467,800 | 467,800 |
| Buses | 8,271 | 8,271 | 8,271 | 8,271 | 8,271 | 8,271 | 8,271 |
| — Public use | 4,272 | 4,272 | 4,272 | 4,272 | 4,272 | 4,272 | 4,272 |
| — Private use | 3,999 | 3,999 | 3,999 | 3,999 | 3,999 | 3,999 | 3,999 |
| Trucks | 39,479 | 39,479 | 39,479 | 39,479 | 39,479 | 39,479 | 39,479 |
| — Public use | 9,922 | 9,922 | 9,922 | 9,922 | 9,922 | 9,922 | 9,922 |
| — Private use | 29,557 | 29,557 | 29,557 | 29,557 | 29,557 | 29,557 | 29,557 |
| 2. Ground | 79,349 | 79,349 | 79,349 | 79,349 | 79,349 | 79,349 | 79,349 |
| 1. Airborne | 1,472 | 1,472 | 1,472 | 1,472 | 1,472 | 1,472 | 1,472 |
| 2. Ground | 77,877 | 77,877 | 77,877 | 77,877 | 77,877 | 77,877 | 77,877 |
| — Public use | 3,270 | 3,270 | 3,270 | 3,270 | 3,270 | 3,270 | 3,270 |
| — Private use | 74,607 | 74,607 | 74,607 | 74,607 | 74,607 | 74,607 | 74,607 |



* The number of motor cars and motorcycles furnished with seats is shown in the table. † The number of motor cars and motorcycles furnished with seats is shown in the table. * Provisional data.

53. Αρτοκίνητα και μοτοσικλές που βρίσκονται στην κυκλοφορία⁽¹⁾, κατά κατηγορία και χρήση
 Motor vehicles in circulation⁽¹⁾, by category and use

| Κατηγορία και χρήση | 1979 | 1980 ¹ | 1981* | ΥΠΟΥΧΙΟΣ | | Category and use |
|--|-----------|-------------------|-----------|-----------|-----------|------------------|
| | | | | 1981* | 1982* | |
| ΣΥΝΟΛΟ ΧΩΡΑΣ - GREECE, TOTAL | | | | | | |
| Σύνολο οχημάτων | 1.305.850 | 1.408.000 | 1.517.737 | 1.459.920 | 1.591.436 | Total |
| 1. Αρτοκίνητα | 1.195.531 | 1.287.571 | 1.387.739 | 1.333.705 | 1.454.245 | 1. Motor cars |
| *Επιβατηγά | 822.034 | 862.609 | 911.240 | 885.231 | 949.452 | Passenger |
| - Δ. Χ. | 292.993 | 295.511 | 299.950 | 295.567 | 300.097 | - Public use |
| - Ι. Χ. | 529.041 | 567.098 | 611.290 | 589.664 | 649.355 | - Private use |
| Λεωφορεία | 17.401 | 18.011 | 18.493 | 18.266 | 18.693 | Buses |
| - Δ. Χ. | 12.234 | 12.501 | 12.684 | 12.622 | 12.749 | - Public use |
| - Ι. Χ. | 5.167 | 5.510 | 5.809 | 5.644 | 5.944 | - Private use |
| Φορτηγά | 356.033 | 406.951 | 458.006 | 430.208 | 486.064 | Trucks |
| - Δ. Χ. | 28.633 | 28.678 | 32.492 | 29.345 | 34.474 | - Public use |
| - Ι. Χ. | 327.400 | 378.273 | 425.514 | 400.863 | 451.590 | - Private use |
| 2. Μοτοσικλές | 110.319 | 120.435 | 129.998 | 126.215 | 137.191 | 2. Motorcycles |
| *Επιβατηγές Ι.Χ. | 85.271 | 95.357 | 108.571 | 101.758 | 117.668 | Passenger |
| Φορτηγές | 25.041 | 25.078 | 21.427 | 24.457 | 19.523 | Freight |
| - Δ. Χ. | 19.117 | 19.130 | 15.451 | 18.500 | 13.522 | - Public use |
| - Ι. Χ. | 5.924 | 5.948 | 5.976 | 5.957 | 6.001 | - Private use |
| ΠΕΡΙΦΕΡΕΙΑ ΗΠΟΤΕΥΟΥΣΗΣ - GREATER ATHENS | | | | | | |
| Σύνολο οχημάτων | 606.382 | 644.722 | 688.196 | 663.884 | 717.736 | Total |
| 1. Αρτοκίνητα | 557.035 | 589.423 | 626.173 | 606.972 | 651.751 | 1. Motor cars |
| *Επιβατηγά | 465.450 | 487.819 | 514.678 | 500.676 | 534.337 | Passenger |
| - Δ. Χ. | 14.389 | 14.645 | 14.526 | 14.465 | 14.674 | - Public use |
| - Ι. Χ. | 451.061 | 473.174 | 500.152 | 486.211 | 519.663 | - Private use |
| Λεωφορεία | 8.113 | 8.403 | 8.671 | 8.540 | 8.773 | Buses |
| - Δ. Χ. | 4.557 | 4.702 | 4.813 | 4.765 | 4.856 | - Public use |
| - Ι. Χ. | 3.556 | 3.701 | 3.858 | 3.775 | 3.917 | - Private use |
| Φορτηγά | 83.472 | 93.201 | 103.124 | 97.566 | 108.641 | Trucks |
| - Δ. Χ. | 7.848 | 7.856 | 9.171 | 8.004 | 10.040 | - Public use |
| - Ι. Χ. | 75.624 | 85.345 | 93.953 | 89.562 | 98.601 | - Private use |
| 2. Μοτοσικλές | 49.347 | 55.309 | 61.923 | 56.912 | 66.035 | 2. Motorcycles |
| *Επιβατηγές Ι.Χ. | 39.477 | 45.356 | 53.112 | 49.175 | 58.273 | Passenger |
| Φορτηγές | 9.870 | 9.953 | 8.811 | 7.737 | 7.762 | Freight |
| - Δ. Χ. | 7.421 | 7.423 | 6.146 | 7.276 | 5.294 | - Public use |
| - Ι. Χ. | 2.449 | 2.530 | 2.665 | 461 | 2.468 | - Private use |

1. Ο αριθμός των αρτοκινήτων και μοτοσικλίων που έχουν άδεια κυκλοφορίας από τέλος των αντίστοιχων περιόδων. Στους αριθμούς αυτούς δεν περιλαμβάνονται τα οχήματα έχουν αποσυρθεί από την κυκλοφορία για διάφορους λόγους (παλαιότητα, άνωτακτοσή-για τα Δ.Χ.-με άλλα κλπ.). Προσωρινά στοιχεία.

1. The number of motor cars and motorcycles furnished with circulation licence at the end of the corresponding periods. Excluded are motor cars withdrawn from circulation because of replacement, etc.
 * Provisional data.

22. Air transportation and communication. For information only, which shall not appear in the report of the Board of Transportation and Communication.

| Category and use | 1957 | | 1956 | 1955 | 1954 | 1953 | 1952 |
|---|-----------|-------------|-----------|-----------|-----------|-----------|-----------|
| | Total | Private use | | | | | |
| 2. Motor carriers - OTHER TOTAL | | | | | | | |
| 1. Motor carriers | 1,037,446 | 1,037,446 | 1,037,446 | 1,037,446 | 1,037,446 | 1,037,446 | 1,037,446 |
| Passenger | 828,000 | 828,000 | 828,000 | 828,000 | 828,000 | 828,000 | 828,000 |
| - Public use | 80,000 | 80,000 | 80,000 | 80,000 | 80,000 | 80,000 | 80,000 |
| - Private use | 748,000 | 748,000 | 748,000 | 748,000 | 748,000 | 748,000 | 748,000 |
| Buses | 18,000 | 18,000 | 18,000 | 18,000 | 18,000 | 18,000 | 18,000 |
| - Public use | 18,000 | 18,000 | 18,000 | 18,000 | 18,000 | 18,000 | 18,000 |
| - Private use | 0 | 0 | 0 | 0 | 0 | 0 | 0 |
| Trucks | 680,000 | 680,000 | 680,000 | 680,000 | 680,000 | 680,000 | 680,000 |
| - Public use | 30,000 | 30,000 | 30,000 | 30,000 | 30,000 | 30,000 | 30,000 |
| - Private use | 650,000 | 650,000 | 650,000 | 650,000 | 650,000 | 650,000 | 650,000 |
| 2. Motor carriers | 13,100 | 13,100 | 13,100 | 13,100 | 13,100 | 13,100 | 13,100 |
| Passenger | 11,000 | 11,000 | 11,000 | 11,000 | 11,000 | 11,000 | 11,000 |
| - Public use | 13,000 | 13,000 | 13,000 | 13,000 | 13,000 | 13,000 | 13,000 |
| - Private use | 0 | 0 | 0 | 0 | 0 | 0 | 0 |
| 3. AIR TRANSPORTATION - GREATERS ATLANTA | | | | | | | |
| Total | 1,170,000 | 1,170,000 | 1,170,000 | 1,170,000 | 1,170,000 | 1,170,000 | 1,170,000 |
| 1. Motor carriers | 650,000 | 650,000 | 650,000 | 650,000 | 650,000 | 650,000 | 650,000 |
| Passenger | 500,000 | 500,000 | 500,000 | 500,000 | 500,000 | 500,000 | 500,000 |
| - Public use | 100,000 | 100,000 | 100,000 | 100,000 | 100,000 | 100,000 | 100,000 |
| - Private use | 400,000 | 400,000 | 400,000 | 400,000 | 400,000 | 400,000 | 400,000 |
| Buses | 0 | 0 | 0 | 0 | 0 | 0 | 0 |
| - Public use | 0 | 0 | 0 | 0 | 0 | 0 | 0 |
| - Private use | 0 | 0 | 0 | 0 | 0 | 0 | 0 |
| Trucks | 100,000 | 100,000 | 100,000 | 100,000 | 100,000 | 100,000 | 100,000 |
| - Public use | 100,000 | 100,000 | 100,000 | 100,000 | 100,000 | 100,000 | 100,000 |
| - Private use | 0 | 0 | 0 | 0 | 0 | 0 | 0 |
| 2. Motor carriers | 520,000 | 520,000 | 520,000 | 520,000 | 520,000 | 520,000 | 520,000 |
| Passenger | 400,000 | 400,000 | 400,000 | 400,000 | 400,000 | 400,000 | 400,000 |
| - Public use | 0 | 0 | 0 | 0 | 0 | 0 | 0 |
| - Private use | 0 | 0 | 0 | 0 | 0 | 0 | 0 |
| Trucks | 120,000 | 120,000 | 120,000 | 120,000 | 120,000 | 120,000 | 120,000 |
| - Public use | 120,000 | 120,000 | 120,000 | 120,000 | 120,000 | 120,000 | 120,000 |
| - Private use | 0 | 0 | 0 | 0 | 0 | 0 | 0 |



The figures in motor use and maintenance are based on the data of the Department of Transportation and Communication. The figures in private use are based on the data of the Department of Transportation and Communication. The figures in public use are based on the data of the Department of Transportation and Communication.