



ΕΛΛΗΝΙΚΗ ΔΗΜΟΚΡΑΤΙΑ
ΕΘΝΙΚΗ ΣΤΑΤΙΣΤΙΚΗ ΥΠΗΡΕΣΙΑ ΤΗΣ ΕΛΛΑΔΟΣ
HELLENIC REPUBLIC
NATIONAL STATISTICAL SERVICE OF GREECE

ΜΗΝΙΑΙΟ ΣΤΑΤΙΣΤΙΚΟ ΔΕΛΤΙΟ

MONTHLY STATISTICAL BULLETIN

ΜΑΡΤΙΟΣ — MARCH

1981

ΤΟΜΟΣ 26ος, ΤΕΥΧΟΣ ΙΙΙ — VOLUME 26th, ISSUE ΙΙΙ



ΑΘΗΝΑΙ — ATHENS





ΕΛΛΗΝΙΚΗ ΔΗΜΟΚΡΑΤΙΑ
ΕΘΝΙΚΗ ΣΤΑΤΙΣΤΙΚΗ ΥΠΗΡΕΣΙΑ ΤΗΣ ΕΛΛΑΔΟΣ
HELLENIC REPUBLIC
NATIONAL STATISTICAL SERVICE OF GREECE

ΜΗΝΙΑΙΟ ΣΤΑΤΙΣΤΙΚΟ ΔΕΛΤΙΟ

MONTHLY STATISTICAL BULLETIN

ΜΑΡΤΙΟΣ — MARCH

1981

ΤΟΜΟΣ 26ος, ΤΕΥΧΟΣ ΙΙΙ — VOLUME 26th, ISSUE ΙΙΙ




ΑΘΗΝΑΙ — ATHENS

ΕΠΙΧΕΙΡΗΣΙΑΚΟ ΠΡΟΓΡΑΜΜΑ ΕΚΠΑΙΔΕΥΣΗ ΚΑΙ ΔΙΑ ΒΙΟΥ ΜΑΘΗΣΗ

ΠΡΟΤΥΠΟ ΠΡΟΓΡΑΜΜΑ

2014

ΕΠΙΧΕΙΡΗΣΙΑΚΟ ΠΡΟΓΡΑΜΜΑ ΕΚΠΑΙΔΕΥΣΗ ΚΑΙ ΔΙΑ ΒΙΟΥ ΜΑΘΗΣΗ



ΠΙΝΑΚΑΣ ΠΕΡΙΕΧΟΜΕΝΩΝ — TABLE OF CONTENTS

	Σελίδα Page	
Γενικές Παρατηρήσεις	6	General Remarks
Πίνακας		Table
I. ΚΑΙΜΑ - ΠΕΡΙΒΑΛΛΟΝ		I. CLIMATE - ENVIRONMENT
1. Κλιματολογικά στοιχεία	7	1. Climate data
2. Τεχνική ραδιενέργεια	8	2. Radioactivity in Greece
II. ΠΛΗΘΥΣΜΟΣ		II. POPULATION
3. Πραγματικός πληθυσμός	9	3. De facto population
4. Υπολογιζόμενος πληθυσμός, κατά φύλο και ομάδες ηλικιών	9	4. Population estimates, by sex and age groups
5. Φυσική κίνηση του πληθυσμού	10	5. Vital statistics
6. Γεννήσεις ζώντων, κατά ηλικία της μητέρας και διάρκεια γάμου	11	6. Live births by age of mother and duration of marriage
7. Θάνατοι κατά αίτια	12	7. Deaths by cause
III. ΑΠΑΣΧΟΛΗΣΗ - ΑΝΕΡΓΙΑ - ΑΜΟΙΒΗ ΤΗΣ ΕΡΓΑΣΙΑΣ		III. EMPLOYMENT - UNEMPLOYMENT - LABOUR REMUNERATION
8. Δείκτης απασχολήσεως των μισθωτών βιομηχανίας-βιοτεχνίας	13	8. Employment index of salaried employees and wage earners in industry and handicraft
9. Δείκτης ανέργων	13	9. Index of unemployed
10. Δείκτες αποδοχών των μισθωτών βιομηχανίας-βιοτεχνίας	14	10. Index of receipts of persons employed in industry and handicraft
11. Μέσοι όροι του χρόνου εργασίας και των αποδοχών των μισθωτών βιομηχανίας-βιοτεχνίας	14	11. Average receipts and working hours paid to persons employed in industry and handicraft
12. Μέσοι όροι του χρόνου εργασίας και των αποδοχών των μισθωτών λιανικού εμπορίου	16	12. Average receipts and working days paid to persons employed in retail sales trade
13. Κίνηση μισθωτών από τα Γραφεία 'Απασχολήσεως, κατά φύλο και ηλικία	17	13. Movement of employed according to the registers of Employment Offices. Distribution by sex and age
14. Κίνηση μισθωτών από τα Γραφεία 'Απασχολήσεως, κατά ομάδες επαγγελματιών	18	14. Movement of employed according to the registers of Employment Offices. Distribution by occupational groups
15. 'Αδειες εργασίας αλλοδαπών στην Ελλάδα, κατά χώρα υπηκοότητας	19	15. Working permits issued to foreigners in Greece, by citizenship
16. 'Αδειες εργασίας αλλοδαπών στην Ελλάδα, κατά κλάδο οικονομικής δραστηριότητας	19	16. Working permits issued to foreigners in Greece, by branch of economic activity
17. 'Ελληνες ναυτικοί, που ναυτολογήθηκαν σε εμπορικά πλοία 100 κ.δ.χ. και άνω, ελληνικής πλοιοκτησίας, υπό ελληνική ή ξένη σημαία	20	17. Greek seamen enlisted in Greek-owned merchant ships of 100 GRT and over, under Greek or foreign flag
IV. ΔΗΜΟΣΙΑ ΥΓΕΙΑ		IV. PUBLIC HEALTH
18. Νοσηλευτική κίνηση των θεραπευτηρίων κατά ειδικότητα	21	18. Movement of hospitals, by speciality
19. 'Εξελθόντες ασθενείς, κατά κατηγορίες νόσων και τόπο μόνιμης κατοικίας	22	19. Patients discharged, by main categories and permanent residence
20. Νοσηλευτική κίνηση των θεραπευτηρίων, κατά γεωγραφικό διαμέρισμα και νομό	24	20. Movement of hospitals, by geographic region and department
21. Κρούσματα λοιμωδών νόσων	25	21. Cases of infectious diseases
V. ΓΕΩΡΓΙΑ - ΚΤΗΝΟΤΡΟΦΙΑ - ΔΑΣΗ - ΑΛΙΕΙΑ		V. AGRICULTURE-LIVESTOCK-FORESTRY-FISHING
22. Χορηγήσεις δανείων από την 'Αγροτική Τράπεζα της Ελλάδος	27	22. Loans granted by the Agricultural Bank of Greece
23. 'Εκτάσεις με έτήσιες καλλιέργειες και μόνιμες φυτείες, με διάκριση των ποτιστικών	27	23. Areas under annual crops and permanent plantations, and irrigated area thereof
24. 'Εκτάσεις καλλιεργειών κατά γεωγραφικό διαμέρισμα	28	24. Areas under crops by geographic region
25. 'Εκτάσεις άροτραίων καλλιεργειών κατά κατηγορίες	29	25. Areas of crops on arable land by category
26. 'Εκτάσεις καλλιεργειών και παραγωγή γεωργικών προϊόντων	30	26. Area of crops and production of agricultural crops
27. 'Αριθμός δένδρων και η αντίστοιχη παραγωγή τους	31	27. Trees and production thereof

28. Αριθμός ζώων	32
29. Παραγωγή κτηνοτροφικών προϊόντων	32
30. Παραγωγή δασικών προϊόντων	32
31. Αριθμός γεωργικών μηχανημάτων	33
32. Μηχανοκίνητα επαγγελματικά σκάφη θαλάσσιας αλιείας	33
33. Παραγωγή θαλασσινών αλιευμάτων με μηχανοκίνητα επαγγελματικά σκάφη, ίπποδυνάμειως 20 HP και άνω, και αριθμός σκαφών	34

VI. ΒΙΟΜΗΧΑΝΙΑ - ΗΛΕΚΤΡΙΣΜΟΣ - ΦΩΤΑΕΡΙΟ

34. Μηνιαίοι δείκτες παραγωγής ορυχείων, βιομηχανίας και ηλεκτρισμού - φωταερίου	35
35. Παραγωγή και διάθεση φωταερίου	36
36. Παραγωγή των κυριότερων προϊόντων ορυχείων και μεταποίησης	37
37. Παραγωγή και διάθεση ηλεκτρικής ενέργειας	39
38. Πωλήσεις ηλεκτρικής ενέργειας	40
39. Χρηρήσεις αδειών λειτουργίας νέων ή επεκταθέντων εργοστασίων και εργαστηρίων	40

VII. ΟΙΚΟΔΟΜΗΣΗ

40. Ίδιωτική οικοδομική δραστηριότητα. Νέες οικοδομές και προσθήκες οικοδομών, βάσει των αδειών οικοδομήσεως που εκδόθηκαν	41
41. Ίδιωτική οικοδομική δραστηριότητα: Νέες κατοικίες και βελτιώσεις κατοικιών, βάσει των αδειών νέων οικοδομών και προσθηκών οικοδομών που εκδόθηκαν	43

VIII. ΕΜΠΟΡΙΟ

42. Δείκτες μέσης αξίας και όγκου εισαγωγών και εξαγωγών. Όροι εμπορίου	45
43. Δείκτες εξωτερικού εμπορίου με τις χώρες της ΕΟΚ και τις ΗΠΑ	46
44. Αξία εισαγωγών και εξαγωγών, κατά ηπείρους και χώρες προελεύσεως και προορισμού	47
45. Αξία εισαγωγών και εξαγωγών, κατά την ΤΤΔΕ	48
46. Εισαγωγές κυριότερων εμπορευμάτων	48
47. Εξαγωγές κυριότερων εμπορευμάτων	49
48. Έσωτερικό εμπόριο: Δείκτης αξίας λιανικών πωλήσεων	50

IX. ΜΕΤΑΦΟΡΕΣ - ΕΠΙΚΟΙΝΩΝΙΕΣ

49. Μεταφορικό έργο του Οργανισμού Σιδηροδρόμων Ελλάδος	51
50. Αυτοκίνητα και μοτοσυκλέτες που βρίσκονται στην κυκλοφορία, κατά κατηγορία και χρήση	52
51. Αυτοκίνητα και μοτοσυκλέτες, καινούργια και μεταχειρισμένα, που κυκλοφόρησαν για πρώτη φορά στην Ελλάδα	53
52. Μεταφορικό έργο όλων των οχημάτων αστικών και υπεραστικών γραμμών	54
53. Διελεύσεις από τα ελληνικά τελωνεία φορτηγών οχημάτων διεθνών οδικών μεταφορών, κατά εθνικότητα οχήματος	55
54. Οδικά τροχαία ατυχήματα και παθόντα πρόσωπα	55
55. Δύναμη του ελληνικού εμπορικού στόλου από πλοία 100 κ.δ.χ. και άνω	56
56. Αργούντα ελληνικά εμπορικά πλοία 100 κ.δ.χ. και άνω	56
57. Κατάπλοι πλοίων στους ελληνικούς λιμένες	56
58. Κατάπλοι πλοίων, κατά σημαία	57
59. Κατάπλοι και απόπλοι εμπορικών και κενών από φορτίο πλοίων, προελεύσεως και προορισμού εξωτερικού, υπό ελληνική ή ξένη σημαία	57
60. Διακίνηση επιβατών εσωτερικού και εξωτερικού με επιβατηγά πλοία	58
61. Διακίνηση εμπορευμάτων εσωτερικού και εξωτερικού με εμπορικά πλοία	58
62. Ναυτικά ατυχήματα σε ελληνικά εμπορικά πλοία 100 κ.δ.χ. και άνω (απώλειες πλοίων και παθόντα πρόσωπα)	58
63. Αεροπορική κίνηση εσωτερικού, κατά αερολιμένα	59
64. Αεροπορική κίνηση με το εξωτερικό, κατά αερολιμένα	59
65. Επικοινωνίες: Τηλεπικοινωνιακός εξοπλισμός και κίνηση τηλεπικοινωνιών	60

28. Livestock population	32
29. Livestock products	32
30. Forestry products	32
31. Number of agricultural machinery	33
32. Number of professional motor propelled fishing vessels	33
33. Fishing catch of professional and motor propelled vessels of 20 HP or more, and number of vessels	34

VI. INDUSTRY - ELECTRICITY - GAS

34. Monthly indices of mining, manufacturing and electricity-gas production	35
35. Production and sale of manufactured gas	36
36. Production of principal mining and manufacturing products	37
37. Production and distribution of electric energy	39
38. Sales of electric energy	40
39. Operation permits issued to new or extended factories and workshops of industrial and handicraft enterprises	40

VII. CONSTRUCTION

40. Private building activity: New buildings and extensions, according to issued construction permits	41
41. Private building activity: New dwelling and extensions, according to issued construction permits for new buildings and extensions	43

VIII. TRADE

42. Unit value index and quantum index of import and exports. Terms of trade	45
43. Indices of external trade with the EEC countries and the United States	46
44. Value of imports and exports, by continents and country of origin and destination	47
45. Value of imports and exports, according to the SITC (revised)	48
46. Imports of principal goods	48
47. Exports of principal goods	49
48. Internal trade: Index of retail sales value	50

IX. TRANSPORTATION - COMMUNICATION

49. Transports of the Hellenic Railways Organization	51
50. Motor vehicles in circulation, by category and use	52
51. Motor vehicles, both new and used, put into circulation for the first time in Greece	53
52. Transport work of all urban and interurban buses	54
53. Trucks of international transports crossing the frontiers. Distribution by custom-houses and nationality	55
54. Road-traffic accidents and persons injured therefrom	55
55. Greek merchant fleet: vessels of 100 GRT and over	56
56. Laid-up Greek merchant vessels of 100 GRT and over	56
57. Arrivals of ships in Greek ports	56
58. Arrivals of ships, by flag	57
59. Arrivals and sailings of ships loaded or in ballast, of foreign origin and destination, under Greek or foreign flag	57
60. Domestic and international traffic by passengers vessels	58
61. Domestic and international traffic of goods by cargo vessels	58
62. Shipping casualties on Greek merchant ships of 100 GRT and over (Losses of vessels and injured persons)	58
63. Domestic air traffic, by airport	59
64. International air traffic, by airport	59
65. Communication: Telecommunication equipment and telecommunication movement	60

X. ΤΟΥΡΙΣΜΟΣ

X. TOURISM

66. Ταξιδιωτική κίνηση με τὸ ἐξωτερικό, Ἑλλήνων καὶ ξένων, κατὰ μέσο ταξιδίου
67. Ἀφίξεις ἀπὸ τὸ ἐξωτερικό περιηγητῶν, κατὰ ὑπηκοότητα, καὶ ἀριθμὸς περιηγητῶν κατὰ ὑμάδες περίπλου (χροαζιέρες)
68. Ἐπισκέπτες μουσείων καὶ ἀρχαιολογικῶν χώρων καὶ συνολικὲς εἰσπράξεις

- 61 66. Arrivals and departures of Greek citizens and foreigners, by means of transport
63 67. Tourists arriving in Greece classified by nationality, and number of cruise passengers
64 68. Visitors of museums and archaeological sites and receipts thereof

XI. ΛΗΜΟΣΙΑ ΟΙΚΟΝΟΜΙΚΑ

XI. PUBLIC FINANCE

69. Κρατικὰ ἔσοδα, κατὰ κύριες πηγές προελεύσεως
70. Κρατικὰ ἔξοδα τοῦ τακτικοῦ προϋπολογισμοῦ, κατὰ Ὑπουργεῖα, καὶ τοῦ προϋπολογισμοῦ κρατικῶν ἐπενδύσεων
71. Εἰσπράξεις καὶ πληρωμὲς τῶν Δημοσίων Ταμείων, σύμφωνα με τὸν κρατικὸ προϋπολογισμὸ

- 65 69. State revenue, by main sources
66 70. Public expenditures of ordinary budget and expenditures of State investments budget
67 71. Receipts and payments of Public Cashiers on the basis of the State budget

XII. ΤΙΜΕΣ

XII. PRICES

72. Δείκτης τιμῶν καταναλωτοῦ
73. Δείκτες τιμῶν τῆς ὁποῖας ἀπολαμβάνουν οἱ παραγωγοί : α) χωρὶς εἰσοδηματικὲς ἐνισχύσεις, καὶ β) με εἰσοδηματικὲς ἐνισχύσεις
74. Δείκτες τιμῶν χονδρικῆς
75. Μηνιαῖοι ἀτομικοὶ δείκτες χονδρικῆς τιμῆς μερικῶν τελικῶν προϊόντων
76. Μέσες μηνιαῖες τιμὲς λιανικῆς πωλήσεως μερικῶν εἰδῶν στὴν περιοχή Ἀθηνῶν καὶ Πειραιῶς
77. Μηνιαῖοι ἀτομικοὶ δείκτες τιμῶν μερικῶν εἰδῶν, τῆς ὁποῖας ἀπολαμβάνουν οἱ παραγωγοί
78. Δείκτες τιμῶν τῆς ὁποῖας καταβάλλουν οἱ παραγωγοί γιὰ τὰ μέσα τῆς γεωργικῆς καὶ κτηνοτροφικῆς παραγωγῆς
79. Τιμὲς μερικῶν προϊόντων, τῆς ὁποῖας ἀπολαμβάνουν οἱ παραγωγοί
80. Δείκτες τιμῶν τῶν ὑλικῶν κατασκευῆς νέων κτιρίων γιὰ κατοικίες
81. Δείκτες τιμῶν σχηματισμοῦ παγίου κεφαλαίου στὸ γεωργοκτηνοτροφικὸ τομέα
82. Δείκτες ἀμοιβῶν συντελεστῶν τῆς γεωργοκτηνοτροφικῆς παραγωγῆς

- 69 72. Consumer price index
69 73. Indices of prices received by farmers (With or without income allowances)
70 74. Wholesale price indices
74 75. Monthly private wholesale price indices of selected commodities
75 76. Monthly average retail prices of selected commodities in the Athens - Piraeus area
76 77. Individual monthly indices of the prices received by farmers
77 78. Indices of prices of agricultural producer factors
77 79. Prices received by farmers (Selected commodities)
78 80. Price indices of materials of new dwelling constructions
79 81. Indices of goods and services contributing to agricultural investments
79 82. Indices of prices of agricultural producer factors

XIII. ΝΟΜΙΣΜΑ - ΤΡΑΠΕΖΕΣ

XIII. MONEY AND BANKING

83. Εἰσροή - Ἐκροή κεφαλαίων. Ἄδηλοι πόροι καὶ πληρωμὲς
84. Προσφορά χρήματος
85. Τιμὲς συναλλαγμάτων στὴν Ἀθήνα
86. Ἐξέλιξη τῶν στοιχείων Ἑνεργητικοῦ καὶ Παθητικοῦ τῆς Τράπεζας τῆς Ἑλλάδος
87. Καταθέσεις τῶν δημοσίων ὀργανισμῶν καὶ ἐπιχειρήσεων καὶ τῶν ἰδιωτικῶν ἐπιχειρήσεων καὶ ἰδιωτῶν στὶς ἑλληνικὲς τράπεζες καὶ τοὺς ἄλλους εἰδικούς πιστωτικοὺς ὀργανισμούς
88. Ἐνοποιημένη λογιστικὴ κατάσταση τῶν ἐμπορικῶν τραπεζῶν
89. Συνολικὴ τραπεζικὴ χρηματοδότηση, κατὰ πηγές κεφαλαίων καὶ κατὰ τομεῖς καὶ κλάδους τῆς οἰκονομίας
90. Χρηματοδότηση τῶν κλάδων τῆς οἰκονομίας
91. Δείκτες τιμῶν μετοχῶν στὸ Χρηματιστήριον Ἀθηνῶν
92. Κίνηση τοῦ Ταχυδρομικοῦ Ταμειωτηρίου

- 80 83. Capital inflow-outflow and invisible receipts-payments
81 84. Money supply
81 85. Foreign exchange rates in Athens
82 86. Assets and Liabilities of the Bank of Greece
83 87. Deposits of public entities, public enterprises, individuals and private enterprises with the Greek banks and special financing institutions
84 88. Consolidated balance sheet of the commercial banks
85 89. Total bank credit, by source of funds, sectors and branches
86 90. Credits to the branches of the economy
87 91. Index numbers of market prices of shares traded on the Athens Stock Exchange
87 92. Movement of Post Office Savings Bank



ΓΕΝΙΚΕΣ ΠΑΡΑΤΗΡΗΣΕΙΣ

1. Τò άκριβές περιεχόμενο τών όρων και τών έννοιών που χρησιμοποιούνται στο *Μηνιαίο Στατιστικό Δελτίο*, καθώς και άλλες παρατηρήσεις για μεθοδολογικά θέματα κλπ., δημοσιεύονται στη *Στατιστική Έπετηρίδα τής Ελλάδος*, ως εισαγωγή στα έπιμέρους κεφάλαια τής ύλης της, όπου μπορεί ό αναγνώστης νά ανατρέχει.
2. Μεταξύ τών αριθμών που αναγράφονται ως σύνολα και αυτών που προκύπτουν ως άποτέλεσμα τής άθροίσεως τών μερικών ποσών υπάρχουν, σε μερικές περιπτώσεις, μικρές διαφορές. Οί διαφορές αυτές όφείλονται στις στρογγυλοποιήσεις.
3. Οί χιλιάδες και τά έκατομμύρια χωρίζονται με τελεία. Οί δεκαδικοί αριθμοί χωρίζονται από τους άκέραιους με ύποδιαστολή.
4. Οί πίνακες για τούς όποιους δέ σημειώνεται πηγή, παρουσιάζουν δεδομένα τής Έθνικής Στατιστικής Υπηρεσίας τής Ελλάδος. Σε όλες τις άλλες περιπτώσεις αναγράφεται ή πηγή τών στοιχείων.
5. Σύμβολα :
 . (μία τελεία) = Δέν είναι δυνατό νά υπάρξουν στοιχεία (άπό τήν ίδια τή φύση τών πραγμάτων).
 ... (τρεΐς τελείες) = Δέν υπάρχουν στοιχεία διαθέσιμα.
 — (παύλα) = Τά στοιχεία είναι άσήμαντα.
6. Συντομογραφίες :
 ΕΣΥΕ = Έθνική Στατιστική Υπηρεσία τής Ελλάδος
 ΜΣΔ = Μηνιαίο Στατιστικό Δελτίο
 ΕΟΚ = Εύρωπαϊκή Οικονομική Κοινότητα
 ΕΖΕΣ = Εύρωπαϊκή Ζώνη Έλευθέρων Συναλλαγών
 ΤΤΔΕ = Τυποποιημένη Ταξινόμηση (του) Διεθνούς Έμπορίου
 ΣΤΑΚΟΔ = Στατιστική Ταξινόμηση (των) Κλάδων Οικονομικής Δραστηριότητας
 — Διεθνής Ταξινόμηση (των) Κλάδων Οικονομικής Δραστηριότητας

GENERAL REMARKS

1. For the interpretation of the terms, the statistical concepts and the other remarks appearing in the *Monthly Statistical Bulletin*, the reader should refer to the Introduction preceding the chapters in the *Statistical Yearbook of Greece*.
2. Wherever necessary, the data have been rounded to the next final digit. Thus, a slight difference may be noted between the sum of the figures and their total.
3. Thousands and millions are separated by a period.
4. Where no source is stated, the data have been compiled by the National Statistical Service of Greece.
5. Symbols :
 . = Provision of data impossible. Not applicable.
 ... = No data available.
 — = Magnitudes negligible.
6. Abbreviations :
 NSSG = National Statistical Service of Greece
 MSB = Monthly Statistical Bulletin
 EEC = European Economic Community
 EFTA = European Free Trade Association
 SITC = Standard International Trade Classification
 — Greek Standard Industrial Classification
 ISIC = International Standard Industrial Classification



I. ΚΑΙΜΑ - ΠΕΡΙΒΑΛΛΟΝ — CLIMATE - ENVIRONMENT

I. Κλιματολογικά στοιχεία* — Climate data*

Σταθμοί παρατηρήσεων	Θερμοκρασία αέρα σε °C Air temperature °C			Σχετική υγρασία Relative humidity	Νέφωση Nebulosity	Υετός (σε χιλιομ.) (βροχόπτωση) Precipitation amount (in mm)	Ήμερες (αριθμός) Number of days				Stations
	Μέση Mean	Απολύτως ακρότατη Absolute maximum	Απολύτως ελάχιστη Absolute minimum				Υετός (βροχο- πτώσεις) Rainy	Αιόρες Fine	Νεφωσι- πείς Cloudy	Ήλιος ήλιοςφάνειας Sunny	
ΔΕΚΕΜΒΡΙΟΣ — DECEMBER											
Αστεροσκοπείο Αθηνών 1978 1979	12,7 11,8	20,5 20,5	5,8 2,5	75 70	4,5 5,0	92,3 36,3	9 11	4 2	6 7	147,0 144,0	Athens Observatory 1978 1979
Νέα Φιλαδέλφεια 1978 1979	11,5 10,4	20,8 19,4	3,6 1,0	81 78	4,4 4,8	71,1 46,6	8 7	5 4	4 6	125,0 117,6	Nea Philadelphia 1978 1979
Αεροδρόμιο Ελληνικού 1978 1979	13,0 12,4	19,5 19,2	6,0 3,2	72 69	4,6 4,5	73,9 31,0	9 12	2 4	6 6	134,0 138,3	Helliniko Airport 1978 1979
Αγρίνιο 1978 1979	11,0 9,7	22,0 21,2	1,0 -3,0	82 78	4,5 3,8	115,6 157,3	18 15	6 9	9 6	— —	Agrinio 1978 1979
Αλεξανδρούπολη 1978 1979	7,2 7,8	17,2 16,6	-3,0 -5,0	81 78	5,5 4,1	13,7 58,2	11 8	2 8	16 7	72,0 98,9	Alexandroupolis 1978 1979
Αργοςστόλι 1978 1979	14,5 13,6	20,4 20,0	7,8 4,8	77 77	4,5 3,9	117,8 221,1	11 19	3 —	10 —	108,0 126,2	Argostoli 1978 1979
Αρτα 1978 1979	11,7 10,4	22,0 22,0	1,8 0,6	76 74	4,1 3,5	159,7 170,7	11 12	8 11	7 6	113,0 —	Arta 1978 1979
Βόλος 1978 1979	11,4 9,9	22,8 19,8	3,0 0,8	62 69	2,6 4,2	91,9 60,1	11 12	16 9	8 11	— —	Volos 1978 1979
Ζάκυνθος 1978 1979	14,3 13,9	20,2 19,6	8,2 7,2	67 77	4,3 4,2	118,0 146,0	13 17	4 5	5 7	— —	Zante 1978 1979
Ιράκλιο 1978 1979	14,1 13,4	22,5 20,4	8,0 5,2	70 66	4,2 4,8	81,4 85,0	13 18	5 4	7 11	149,0 111,6	Iraklio 1978 1979
Θεσσαλονίκη (Μίκρα) 1978 1979	8,5 7,5	20,6 18,0	-3,2 -5,8	79 78	5,1 4,1	52,2 50,1	16 14	2 6	12 8	101,0 102,0	Salonika (Mikra) 1978 1979
Θήρα 1978 1979	13,0 12,5	20,0 17,6	8,2 5,4	75 79	4,5 5,0	76,0 86,2	5 9	2 1	7 9	— —	Thira 1978 1979
Ιεράπετρα 1978 1979	14,7 14,4	20,0 22,4	7,4 5,4	86 75	4,6 4,9	154,8 115,9	10 17	3 5	7 9	162,0 140,8	Ierapetra 1978 1979
Ιωάννινα 1978 1979	7,5 6,8	16,2 18,6	-3,2 -6,0	81 74	5,2 4,0	151,9 172,0	18 12	5 8	13 9	74,0 110,7	Ianina 1978 1979
Καβάλα 1978 1979	6,3 5,4	16,2 16,0	-2,0 -4,6	86 81	5,1 4,7	100,0 86,9	14 9	4 5	11 12	— —	Kavala 1978 1979
Καλαμάτα (Αεροδρόμιο) 1978 1979	11,8 11,4	19,8 20,6	0,0 0,0	81 74	4,5 4,6	139,3 90,4	15 15	2 5	9 9	135,0 133,6	Kalamata (Airport) 1978 1979
Κέρκυρα 1978 1979	12,9 12,1	19,0 21,8	2,6 -2,0	78 74	5,0 4,0	229,8 219,4	23 13	5 9	12 8	99,0 137,9	Corfu 1978 1979
Κοζάνη 1978 1979	5,1 —	17,4 —	-5,0 —	80 —	4,7 —	63,2 —	16 —	2 —	10 —	— —	Kozani 1978 1979
Κόρινθος 1978 1979	12,7 12,3	22,6 20,0	6,0 3,0	75 68	4,7 5,2	79,6 48,1	11 9	4 3	10 11	122,0 125,6	Korinth 1978 1979
Κύθηρα 1978 1979	13,3 12,5	17,8 18,2	7,6 4,0	76 62	4,6 4,2	104,3 79,1	9 13	1 4	6 9	134,0 138,5	Kythira 1978 1979
Κύμη 1978 1979	10,3 9,6	19,4 16,4	2,4 1,0	71 70	4,0 4,7	192,0 152,0	9 7	9 6	9 10	— —	Kymi 1978 1979
Λάρισα 1978 1979	8,8 7,0	22,0 18,4	-2,6 -5,8	80 82	4,6 4,6	55,4 43,0	12 14	2 6	9 11	129,0 109,4	Larisa 1978 1979
Λήμνος (Αεροδρόμιο) 1978 1979	10,0 10,0	19,0 17,6	1,6 -0,8	87 83	5,2 4,4	33,8 50,8	8 13	3 4	14 7	108,0 121,1	Limnos (Airport) 1978 1979
Μεθώνη 1978 1979	14,2 13,3	20,4 19,6	6,8 4,6	78 73	4,4 4,5	132,1 91,4	16 18	4 6	7 10	91,0 117,8	Methoni 1978 1979
Μήλος 1978 1979	13,1 12,4	21,4 20,7	7,2 5,4	79 76	4,2 5,0	77,5 54,4	12 18	4 3	6 8	— —	Melos 1978 1979
Μυτιλήνη 1978 1979	12,3 11,6	19,0 18,6	4,2 2,3	70 73	4,4 4,5	10,5 88,9	6 14	5 5	8 9	128,0 102,9	Mytilini 1978 1979
Νάξος 1978 1979	14,2 13,8	22,0 19,4	7,4 4,2	73 72	3,8 4,5	44,3 94,0	7 19	3 3	5 10	151,0 115,6	Naxos 1978 1979
Όρεστιάδα 1978 1979	3,1 6,4	14,0 19,0	-7,0 -5,5	89 84	5,6 5,3	53,0 85,0	11 6	3 3	16 14	— —	Orestiadha 1978 1979
Πάτρας 1978 1979	13,0 11,9	21,6 20,5	4,3 0,2	68 70	4,5 4,3	76,1 105,6	12 12	5 7	7 11	105,0 112,3	Patras 1978 1979

1. Κλιματολογικά στοιχεία* (συνέχεια) — Climate data* (continued)

Σταθμοί παρατηρήσεων	Θερμοκρασία αέρα σε °C Air temperature °C		Απόλυτος μέγιστος Absolute maximum	Απόλυτος ελάχιστος Absolute minimum	Σχετική υγρασία Relative humidity	Νέφωση Nebulosity	Ύψος (σε χιλμ.) (βροχόπτωση) Precipitation amount (in mm)	Ήμερες (αριθμός) Number of days				Ήλιος ήλιοςάνεμος Sunny	Stations
	Μέση Mean	Απόλυτος μέγιστος Absolute maximum						Ήμερες βροχό- πτώσεως Rainy	Αίθριες Fine	Νεφώσι- τες Cloudy			
Ρόδος (Μαριτσά)													Rhodes (Maritsa)
1978	14,2	19,2	9,8	72	4,1	267,2	11	3	5	136,0			1978
1979	14,0	19,8	6,2	71	4,2	179,7	15	3	7	134,7			1979
Σάμος (Αεροδρόμιο)													Samos (Airport)
1978	12,8	20,0	4,8	75	4,3	60,1	13	5	6	—			1978
1979	12,1	18,4	0,6	71	4,8	181,1	14	4	11	135,5			1979
Σέρρες													Serres
1978	6,5	15,0	-2,4	81	5,1	56,1	13	5	13	93			1978
1979	5,8	17,4	-5,0	81	4,6	39,8	10	5	10	94,9			1979
Σητεία													Sitia
1978	14,3	21,0	8,8	75	3,9	157,3	11	8	5	149,0			1978
1979	13,9	21,7	7,0	70	4,4	170,2	16	5	7	116,9			1979
Σκύρος													Skyros
1978	13,3	21,0	5,0	73	4,6	135,7	9	5	8	115,0			1978
1979	12,1	19,2	4,0	71	4,8	71,1	8	3	7	112,5			1979
Τρίκαλα													Trikala
1978	9,2	22,5	0,2	75	4,5	90,9	14	3	9	—			1978
1979	7,9	23,5	-2,0	76	4,8	110,2	11	7	12	—			1979
Τρίπολη													Tripoli
1978	8,0	16,2	-1,2	80	4,7	98,3	14	2	8	128			1978
1979	6,9	18,4	-4,8	76	4,9	115,6	12	4	9	127,9			1979
Φλώρινα													Florina
1978	4,7	20,4	-9,0	79	4,4	69,3	13	3	7	—			1978
1979	4,1	17,0	-8,8	80	4,5	71,3	11	8	12	—			1979
Χαλκίδα													Chalkis
1978	—	—	—	—	—	—	—	—	—	—			1978
1979	—	—	—	—	—	—	—	—	—	—			1979
Χανιά													Canea
1978	13,9	21,6	8,0	71	4,1	46,6	12	4	6	140,0			1978
1979	13,1	19,8	5,0	70	4,9	108,9	17	4	10	116,8			1979
Χίος (Αεροδρόμιο)													Chios (Airport)
1978	11,4	19,0	1,8	70	3,8	22,6	4	5	8	150			1978
1979	11,3	20,0	-1,0	71	4,8	100,0	10	2	8	98			1979

Πηγή: Εθνική Μετεωρολογική Υπηρεσία.

Source: National Meteorological Service.

* Ανάλυση των όρων του πίνακα κλιματολογικών στοιχείων έχει δημοσιευθεί στο τεύχος Ιανουαρίου 1978 του ΜΣΔ (σελίδα 83).

* For an analysis of terms, see the issue of January 1978, p. 83.

2. Τεχνική ραδιενέργεια — Radioactivity in Greece

Σταθμοί	Τιμές σε μC ανά μ³ ατμοσφαιρικού αέρα Values in μC/m³ of atmospheric air						Stations
	1980						
	Ίούλιος - July			Αύγουστος - August			
	Μεγίστη Maximum	Ελάχιστη Minimum	Μέση Mean	Μεγίστη Maximum	Ελάχιστη Minimum	Μέση Mean	
Αθηνών	0,08	0,01	0,04	0,07	0,02	0,04	Athens
Αλεξανδρουπόλεως	0,04	0,01	0,03	0,04	0,01	0,02	Alexandroupolis
Κερκύρας	0,04	0,01	0,02	0,07	0,01	0,03	Corfu
Ηρακλείου (Κρήτης)	—	—	—	—	—	—	Iraklion (Crete)
Ρόδου	—	—	—	—	—	—	Rhodes

Σημ: Στις πιο πάνω τιμές δεν περιλαμβάνεται η φυσική ραδιενέργεια, αλλά μόνο η τεχνική, στην οποία αναφέρονται και τα παρακάτω στοιχεία:

Note: The above and the following values express only radioactivity from nuclear explosion:

Μέσες τιμές τεχνικής ραδιενέργειας	1980		Average value of radioactivity
	Ίούλιος - July	Αύγουστος - August	
Στο πόσιμο νερό της λίμνης Μαραθώνος, σε μC ανά λίτρο (μC/L)	6,09	7,87	In potable water of Marathon Lake, in μC/L
Στο ραδιενεργό κιονοπτώ, που κατακάθεται στο έδαφος, σε mC ανά χμ.²	0,10	0,23	In radioactive fall-out per mC/km²

Πηγή: Ελληνική Επιτροπή Ατομικής Ενέργειας.

Source: Greek Atomic Energy Commission.

II. ΠΛΗΘΥΣΜΟΣ — POPULATION

3. Πραγματικός πληθυσμός — De facto population

Έτος Year	Πληθυσμός — Population			Αύξηση του πληθυσμού Population increase	
	Σύνολο Total	Άρρενες Males	Θήλειες Females	Απόλυτοι αριθμοί Absolute numbers	%
Απογραφές — Censuses					
1951 (7.4.51)	7.632.801	3.721.648	3.911.153		
1961 (19.3.61)	8.388.553	4.091.894	4.296.659	755.752	9,90
1971 (14.3.71) (1)	8.768.372	4.286.748	4.481.624	379.819	4,33
Εκτιμήσεις (μέσον έτους) Mid-year estimates					
1956	8.031.013	3.918.964	4.112.049	65.475	0,82
1957	8.096.218	3.949.773	4.146.445	65.205	0,81
1958	8.173.129	3.988.787	4.184.342	76.911	0,95
1959	8.258.162	4.032.749	4.225.413	85.033	1,04
1960	8.327.405	4.064.589	4.262.816	69.243	0,84
1961	8.398.050	4.095.702	4.302.348	70.645	0,85
1962	8.448.233	4.118.272	4.329.961	50.183	0,60
1963	8.479.625	4.129.308	4.350.317	31.392	0,37
1964	8.510.429	4.139.818	4.370.611	30.804	0,36
1965	8.550.333	4.157.291	4.393.042	39.904	0,47
1966	8.613.651	4.189.303	4.424.348	63.318	0,74
1967	8.716.441	4.242.989	4.473.452	102.790	1,19
1968	8.740.765	24.324	0,28
1969	8.772.764	31.999	0,37
1970	8.792.806	20.042	0,23
1971	8.831.036	4.318.994	4.512.042	38.230	0,43
1972	8.888.628	4.348.689	4.539.939	57.592	0,64
1973	8.929.086	4.370.562	4.558.524	40.458	0,45
1974	8.962.023	4.388.216	4.573.807	32.937	0,37
1975	9.046.542	4.431.597	4.614.945	84.519	0,94
1976	9.167.190	4.489.964	4.677.226	120.648	1,32
1977	9.268.478	4.537.954	4.730.524	101.288	1,09
1978	9.359.960	4.585.894	4.774.066	91.482	0,99
1979 (2)	9.449.259	4.633.502	4.815.757	89.299	0,95

1. Δειγματοληπτική επεξεργασία του 25% των δελτίων της απογραφής.
2. Προσωρινά στοιχεία.

1. 25% sample elaboration of the census questionnaires.
2. Provisional data.

4. Υπολογιζόμενος πληθυσμός, κατά φύλο και ομάδες ηλικιών Population estimates, by sex and age groups

Ομάδες ηλικιών Age groups	Πληθυσμός στις 30 Ιουνίου 1978 Population on June 30, 1978			Πληθυσμός στις 30 Ιουνίου 1979 (1) Population on June 30, 1979 (1)		
	Σύνολο Total	Άρρενες Males	Θήλειες Females	Σύνολο Total	Άρρενες Males	Θήλειες Females
Σύνολο - Total	9.359.960	4.585.894	4.774.066	9.449.259	4.633.502	4.815.757
0 - 4 ετών — years	702.631	362.869	339.762	707.752	366.026	341.726
5 - 9 " "	723.466	375.017	348.449	709.759	367.582	342.177
10 - 14 " "	762.954	392.437	370.517	773.119	397.645	375.474
15 - 19 " "	714.761	368.082	346.679	716.476	369.754	346.722
20 - 24 " "	667.523	342.849	324.674	680.803	349.328	331.475
25 - 29 " "	613.585	304.281	309.304	620.894	310.900	309.994
30 - 34 " "	620.942	302.206	318.736	642.629	313.790	328.839
35 - 39 " "	560.836	268.489	292.347	548.261	262.694	285.567
40 - 44 " "	657.722	314.857	342.865	655.584	313.669	341.915
45 - 49 " "	663.645	321.971	341.674	664.861	322.139	342.722
50 - 54 " "	588.408	283.600	304.808	615.358	296.247	319.111
55 - 59 " "	447.563	212.569	234.994	464.159	222.442	241.717
60 - 64 " "	431.034	200.697	230.337	416.665	192.222	224.443
65 - 69 " "	428.084	198.856	229.228	432.769	200.661	232.108
70 - 74 " "	338.620	155.294	183.326	344.298	158.478	185.820
75 - 79 " "	235.727	100.313	135.414	244.117	104.721	139.396
80 - 84 " "	119.876	49.836	70.040	128.606	52.985	75.621
85 ετών και άνω — years and over	82.583	31.671	50.912	83.149	32.219	50.930

1. Προσωρινά στοιχεία.

1. Provisional data.

5. Φυσική κίνηση τοῦ πληθυσμοῦ (1) — Vital statistics (1)

	Σύνολο ἔτους Year's total	Μάρτιος March	Ἀπρίλιος April	Ἰαν.-Ἀπρίλ. Jan.-April	
	1979	1980			

ΣΥΝΟΛΟ ΕΛΛΑΔΟΣ — GREECE, TOTAL

Γάμοι	74 976	2 059	6 280	22 673	Marriages
Γεννήσεις ζώντων	148 264	12 165	12 555	49 348	Live births
Ἄρρενες	76 916	6 303	6 480	25 628	Males
Θήλειες	71 348	5 862	6 075	23 720	Females
Θάνατοι (2)	82 495	9 788	7 357	34 047	Deaths (2)
Ἄρρενες	42 886	4 763	3 754	16 977	Males
Θήλειες	39 609	5 025	3 603	17 070	Females
Ἀπὸ αὐτοῦς, θάνατοι βρεφῶν κάτω τοῦ ἔτους	2 788	287	193	978	<i>Thereof: deaths under one year</i>
Ἄρρενες	1 592	170	109	564	Males
Θήλειες	1 196	117	84	414	Females
Ἵπεροχή γεννήσεων	65 769	2 377	5 198	15 301	Excess of births
Γεννήσεις νεκρῶν	1 454	132	110	447	<i>Stillbirths</i>
Γεννήσεις ἐξωγάμων (2)	2 118	203	189	773	<i>Illegitimate births (2)</i>

ΓΕΩΓΡΑΦΙΚΑ ΔΙΑΜΕΡΙΣΜΑΤΑ — GEOGRAPHIC REGIONS

Περιφέρεια Πρωτευούσης					Greater Athens
Γάμοι	25 840	876	1 705	8 629	Marriages
Γεννήσεις ζώντων	61 459	4 884	5 160	19 843	Live births
Θάνατοι	22 453	2 757	1 944	9 241	Deaths
Λοιπή Στερεά Ἑλλάς καὶ Εὐβοία					Rest of Central Greece-Euboea
Γάμοι	7 258	203	594	2 182	Marriages
Γεννήσεις ζώντων	7 690	599	675	2 647	Live births
Θάνατοι	9 327	1 067	838	3 729	Deaths
Πελοπόννησος					Peloponnesos
Γάμοι	6 476	223	527	1 873	Marriages
Γεννήσεις ζώντων	11 764	990	1 027	4 092	Live births
Θάνατοι	10 603	1 233	945	4 367	Deaths
Ἴονιοι Νῆσοι					Ionian Islands
Γάμοι	1 263	17	115	319	Marriages
Γεννήσεις ζώντων	2 000	177	179	655	Live births
Θάνατοι	2 453	346	223	1 124	Deaths
Ἡπειρος					Epirus
Γάμοι	2 692	27	264	609	Marriages
Γεννήσεις ζώντων	4 936	370	417	1 582	Live births
Θάνατοι	2 827	345	247	1 186	Deaths
Θεσσαλία					Thessaly
Γάμοι	5 904	149	639	1 705	Marriages
Γεννήσεις ζώντων	10 828	878	940	3 639	Live births
Θάνατοι	5 902	638	559	2 396	Deaths
Μακεδονία					Macedonia
Γάμοι	16 090	293	1 531	4 556	Marriages
Γεννήσεις ζώντων	31 948	2 752	2 697	10 914	Live births
Θάνατοι	17 101	1 931	1 488	6 801	Deaths

5. Φυσική κίνηση του πληθυσμού⁽¹⁾ (συνέχεια) — Vital statistics⁽¹⁾ (continued)

	Σύνολο έτους	Μάρτιος	Άπριλιος	Ίαν. - Άπρίλ.	
	Year's total	March	April	Jan. - April	
	1979	1980			
Θράκη					Thrace
Γάμοι	2.797	154	311	902	Marriages
Γεννήσεις ζώντων	5.425	458	465	1.824	Live births
Θάνατοι	2.964	327	254	1.188	Deaths
Νήσοι Αιγαίου					Aegean Islands
Γάμοι	2.830	57	258	822	Marriages
Γεννήσεις ζώντων	4.668	395	361	1.528	Live births
Θάνατοι	4.606	629	420	2.145	Deaths
Κρήτη					Crete
Γάμοι	3.826	60	336	1.076	Marriages
Γεννήσεις ζώντων	7.546	662	634	2.624	Live births
Θάνατοι	4.259	515	439	1.870	Deaths

1. Τα γεγονότα φυσικής κινήσεως πληθυσμού (γάμοι, γεννήσεις, θάνατοι) εμφανίζονται στους πίνακες κατά τον τόπο όπου συμβαίνουν και όχι κατά τον τόπο μόνιμης κατοικίας των ατόμων. Επίσης, ως χρόνος συμβάντος λαμβάνεται ο χρόνος καταχωρήσεως και όχι ο χρόνος κατά τον οποίο πράγματι συμβαίνουν.

2. Στους θανάτους δεν περιλαμβάνονται οι γεννήσεις νεκρών, ενώ στις γεννήσεις εξωγάμιων περιλαμβάνονται και οι γεννήσεις νεκρών εξωγάμιων. Οι γεννήσεις ζώντων και νεκρών εξωγάμιων περιλαμβάνονται στις αντίστοιχες κατηγορίες γεννήσεων ζώντων και γεννήσεων νεκρών.

1. Marriages, births and deaths are given by place of occurrence. Time of occurrence is the time of registration, not the time the event actually occurred.

2. Deaths do not include stillbirths; illegitimate births also include illegitimate stillbirths. Illegitimate live births and stillbirths are included in live births and stillbirths respectively.

6. Γεννήσεις ζώντων, κατά ηλικία της μητέρας και διάρκεια γάμου
Live births by age of mother and duration of marriage

Διάρκεια γάμου	Σύνολο Total	Ήλικία τής μητέρας — Mother's age										Duration of marriage
		Κάτω των 15 Under 15	15-19	20-24	25-29	30-34	35-39	40-44	45-49	50 και άνω and over	Δε δηλώθηκε ηλικία Not declared	
1978	144.573	136	17.184	51.389	41.991	22.711	8.450	2.420	242	30	20	1978
1979	145.895	145	18.112	52.222	42.636	22.333	7.778	2.367	253	22	27	1979
Κάτω του ένος έτους	35.880	107	9.464	16.003	7.256	2.306	576	152	18	3	—	Under 1 year
1 έτους	24.222	32	4.647	10.798	6.052	1.986	549	136	19	2	1	1 »
2 ετών	19.495	4	2.266	8.659	5.758	2.117	540	145	4	1	1	2 years
3 »	16.468	—	1.099	6.823	5.641	2.198	541	151	12	1	2	3 »
4 »	12.561	—	417	4.557	4.801	2.137	514	118	14	3	—	4 »
5 »	8.906	—	134	2.586	3.863	1.794	420	95	12	—	2	5 »
6 »	6.368	—	31	1.457	2.785	1.598	402	81	14	—	—	6 »
7 »	4.775	—	24	707	2.102	1.412	413	100	13	2	2	7 »
8 »	3.905	—	1	384	1.666	1.288	457	95	13	—	1	8 »
9 »	3.137	—	—	127	1.143	1.310	446	100	10	1	—	9 »
10-14 »	7.825	—	—	52	1.490	3.706	1.973	553	48	3	—	10-14 »
15-19 »	1.794	—	—	—	17	429	851	452	45	—	—	15-19 »
20 ετών και άνω ..	287	—	—	—	—	4	73	173	32	4	1	20 years and over
Δε δηλώθηκε ή διάρκεια γάμου	272	2	29	69	62	48	23	16	4	2	17	Not declared

7. Θάνατοι κατά αίτια — Deaths by cause

Αίτια θανάτων (Συμπετυγμένη Διεθνής Όνοματολογία 1975)	Σύνολο έτους	Μάρτιος	Απρίλιος	Ιαν.-Απρίλιος	Causes of death (Abridged International List of 1975)
	1979	March	April	Jan.-April	
Σύνολο	82 495	9.788	7.357	34.047	Total
01. Εντερικές λοιμώξεις	75	—	—	3	01. Intestinal infectious diseases
02. Φυματίωση	293	52	30	140	02. Tuberculosis
03. Άλλα μικροβιακά νοσήματα	261	24	16	75	03. Other bacterial diseases
04. Ιογενή νοσήματα	28	8	9	33	04. Viral diseases
05. Ρικεττιώσεις και άλλα νοσήματα που με- δίδονται με αρθρόποδα	—	—	—	—	05. Rickettsiosis and other arthropod- borne diseases
06. Αγροβίαια νοσήματα	15	2	4	6	06. Venereal diseases
07. Άλλα λοιμώδη και παρασιτικά νοσήματα και άπώτερες συνέπειες λοιμωδών και παρασιτικών νοσημάτων	209	14	17	57	07. Other infectious and parasitic disea- ses and late effects of infectious and parasitic diseases
08. Κακοήθη νεοπλάσματα των χειλίδων, στο- ματικής κοιλότητας και φάρυγγα	171	10	12	47	08. Malignant neoplasm of lip, oral cavity and pharynx
09. Κακοήθη νεοπλάσματα των οργάνων του πεπτικού συστήματος και του περιτο- ναίου	5.524	474	420	1.794	09. Malignant neoplasm of digestive organs and peritoneum
10. Κακοήθη νεοπλάσματα των οργάνων του αναπνευστικού συστήματος και των ενδοθωρακικών οργάνων	4.000	325	286	1.283	10. Malignant neoplasm of respiratory and intrathoracic organs
11. Κακοήθη νεοπλάσματα των οστών, του συνδετικού ιστού, του δέρματος και του μαστού	1.473	147	123	544	11. Malignant neoplasm of bone, con- nective tissue, skin and breast
12. Κακοήθη νεοπλάσματα των ούρογεννητι- κών οργάνων	2.096	209	174	739	12. Malignant neoplasm of genitourinary organs
13. Κακοήθη νεοπλάσματα άλλων και μη καθορισμένων ιστοπίσεων	1.997	182	145	661	13. Malignant neoplasm of other and unspecified sites
14. Κακοήθη νεοπλάσματα του λεμφικού και αιμοποιητικού ιστού	1.101	110	98	382	14. Malignant neoplasm of lymphatic and haemopoietic tissue
15. Καλοήθη νεοπλάσματα	5	1	2	3	15. Benign neoplasm
16. Καρινώματα in situ	—	—	—	—	16. Carcinoma in situ
17. Άλλα και μη καθορισμένα νεοπλάσματα	20	1	—	1	17. Other and unspecified neoplasm
18. Ενδοκρινικά και μεταβολικά νοσήματα, άνοσολογικές διαταραχές	2.924	367	301	1.272	18. Endocrine and metabolic diseases, immunity disorders
19. Ανεπάρκειες της θρέψης	5	—	—	—	19. Nutritional deficiencies
20. Νοσήματα του αίματος και των αιμοποιη- τικών οργάνων	296	42	25	146	20. Diseases of blood and blood-forming organs
21. Ψυχικές διαταραχές	452	60	41	195	21. Mental disorders
22. Νοσήματα του νευρικού συστήματος	1.308	153	78	480	22. Diseases of the nervous system
23. Διαταραχές του όφθαλμού και των εξαρ- τημάτων του	3	1	—	1	23. Disorders of the eye and adnexa
24. Νοσήματα του ώτους και της μαστοειδούς αποφύσεως	—	—	—	—	24. Diseases of the ear and mastoid process
25. Ρευματικές πυρετός και ρευματική καρ- διοπάθεια	232	29	28	94	25. Rheumatic fever and rheumatic heart disease
26. Υπέρταση νόσος	1.667	203	150	716	26. Hypertensive disease
27. Ισχαιμική καρδιοπάθεια	8.216	857	771	3.315	27. Ischaemic heart disease
28. Νοσήματα της πνευμονικής κυκλοφορίας και άλλες μορφές καρδιοπάθειας	9.695	1.318	967	4.571	28. Diseases of pulmonary circulation and other forms of heart disease
29. Νόσος εγκεφαλικών αγγείων	15.209	1.865	1.347	6.510	29. Cerebrovascular disease
30. Άλλα νοσήματα του κυκλοφορικού συ- στήματος	924	132	97	457	30. Other diseases of the circulatory sy- stem
31. Νοσήματα της άνωτερης αναπνευστικής όδου	82	18	3	43	31. Diseases of the upper respiratory tract
32. Άλλα νοσήματα του αναπνευστικού συ- στήματος	5.611	1.127	623	3.243	32. Other diseases of the respiratory sy- stem
33. Νοσήματα στοματικής κοιλότητας, σιελο- γόνων αδένων και γνάθων	—	—	—	—	33. Diseases of oral cavity, salivary glands and jaws
34. Νοσήματα άλλων τμημάτων του πεπτικού συστήματος	3.569	350	323	1.335	34. Diseases of other parts of the diges- tive system
35. Νοσήματα του ούροποιητικού συστήματος	2.083	238	200	862	35. Diseases of urinary system
36. Νοσήματα των ανδρικών γεννητικών όρ- γάνων	245	24	20	90	36. Diseases of male genital organs
37. Νοσήματα των γυναικείων γεννητικών οργάνων	5	—	2	3	37. Diseases of female genital organs
38. Έκτρωση	4	—	1	1	38. Abortion
39. Άμεσες αίτιες μαιευτικών επιβάρσεων	16	2	3	10	39. Direct obstetric causes
40. Έμμεσες αίτιες μαιευτικών επιβάρσεων	—	—	—	1	40. Indirect obstetric causes
41. Φυσιολογικός τοκετός	1	—	—	—	41. Normal delivery
42. Νοσήματα του δέρματος και υποδόριου ιστού	115	25	18	76	42. Diseases of skin and subcutaneous tissue
43. Νοσήματα του μυοσκελετικού συστήμα- τος και του συνδετικού ιστού	130	14	15	48	43. Diseases of the musculoskeletal sys- tem and connective tissue
44. Συγγενείς ανωμαλίες	864	77	74	293	44. Congenital anomalies
45. Ορισμένες καταστάσεις περιγεννητικής προελεύσεως	1.620	163	96	519	45. Certain conditions originating in the perinatal period
46. Σημεία, συμπτώματα και άσπαστα καθο- ρισμένες καταστάσεις	5.430	799	485	2.607	46. Signs, symptoms and ill-defined con- ditions
E47. Ατυχήματα από μεταφορικά μέσα	1.936	108	139	455	E47. Transport accidents
E48. Τυχαία δηλητηρίαση	59	9	3	30	E48. Accidental poisoning
E49. Συμβάματα κατά τη διάρκεια ιατρικής περιθάλψεως, άνωμαλες αντιδράσεις, θύμμες επιπλοκές	51	5	10	30	E49. Misadventures during medical care, abnormal reactions, late compli- cations
E50. Ατυχήματα από πτώση	1.179	120	105	455	E50. Accidental falls
E51. Ατυχήματα από φωτιά και φλόγες	139	22	4	56	E51. Accidents caused by fire and flames
E52. Άλλα ατυχήματα, (περιλαμβάνονται και θύμμες επιπλοκές)	783	64	54	235	E52. Other accidents, including late ef- fects
E53. Φάρμακα, φαρμακευτικές ουσίες που προ- καλούν παρενέργειες κατά τη θεραπευ- τική χρήση	14	—	—	—	E53. Drugs, medicaments causing adverse effects in therapeutic use
E54. Αυτόκτονία και αυτόεπιβαλλόμενη κάκωση	277	27	26	93	E54. Suicide and self-inflicted injury
E55. Ανθρωποκτονία και κάκωση επιβαλλό- μενη εκ προθέσεως από άλλα πρόσωπα	69	3	4	15	E55. Homicide and injury purposely in- flicted by other persons
E56. Άλλη βίαιη ενέργεια	23	7	8	22	E56. Other violence

III : ΑΠΑΣΧΟΛΗΣΗ - ΑΝΕΡΓΙΑ - ΑΜΟΙΒΗ ΤΗΣ ΕΡΓΑΣΙΑΣ
EMPLOYMENT - UNEMPLOYMENT - LABOUR REMUNERATION

8. Δείκτης απασχολήσεως τών μισθωτών βιομηχανίας - βιοτεχνίας
Employment index of salaried employees and wage earners in industry and handicraft

Περίοδος βάσεως: Νοέμβριος 1964=100,0

Base period: November 1964=100,0

Μήνας	1975	1976	1977	1978	1979	1980	Month
Ιανουάριος	130,9	136,8	143,9	148,6	152,0	153,8	January
Φεβρουάριος	127,9	136,2	142,0	150,0	152,8	155,8	February
Μάρτιος	129,9	135,1	144,5	150,1	154,5	157,4	March
Απρίλιος	129,3	137,0	144,4	148,5	154,1	155,9	April
Μάιος	130,0	138,9	147,1	149,6	156,5	157,0	May
Ιούνιος	134,7	142,1	148,6	153,7	163,7	161,4	June
Ιούλιος	138,5	146,4	150,8	156,0	161,2	165,1	July
Αύγουστος	138,6	148,2	152,9	158,9	165,0	164,1	August
Σεπτέμβριος	137,4	147,0	152,9	158,4	161,0	164,6	September
Οκτώβριος	135,7	145,2	154,4	156,0	157,7	159,9	October
Νοέμβριος	137,0	146,2	152,3	154,7	156,7	159,0	November
Δεκέμβριος	137,3	146,1	150,3	155,4	155,3	157,9	December
Μέσος ετήσιος	133,9	142,1	148,7	153,3	157,5	159,3	Annual mean

9. Δείκτης άνεργων ⁽¹⁾ — Index of unemployed ⁽¹⁾


Βάση: Μέσος ετήσιος 1964=100,0

Base: Annual mean 1964=100,0

Μήνας	1975	1976	1977	1978	1979	1980	Month
Ιανουάριος	76,6	74,7	66,0	77,9	85,0	93,6	January
Φεβρουάριος	76,5	73,4	60,2	69,3	77,1	87,6	February
Μάρτιος	70,5	64,1	51,5	55,5	63,0	81,2	March
Απρίλιος	63,9	⁽²⁾ 44,6	35,5	46,3	43,0	52,1	April
Μάιος	52,1	29,6	26,7	31,4	29,5	34,4	May
Ιούνιος	40,8	25,9	26,1	29,4	28,4	33,9	June
Ιούλιος	37,7	26,6	27,6	31,3	28,4	33,5	July
Αύγουστος	36,8	26,3	29,6	30,7	28,2	33,3	August
Σεπτέμβριος	37,8	27,8	31,0	32,1	28,6	34,2	September
Οκτώβριος	39,6	29,9	35,1	37,7	35,9	41,5	October
Νοέμβριος	49,7	45,0	52,3	58,4	61,7	71,7	November
Δεκέμβριος	65,4	59,2	70,8	72,6	76,2	91,8	December
Μέσος ετήσιος	54,0	39,4	42,7	47,7	48,7	57,4	Annual mean

- α) Ο δείκτης άνεργων και ο αριθμός άνεργων προέρχονται από στοιχεία του 'Οργανισμού 'Απασχολήσεως 'Εργατικού Δυναμικού (ΟΑΕΔ).
β) Από τον Ιανουάριο 1977, στους σχετικούς πίνακες εμφανίζονται από τους άνεργους μόνο όσοι απευθύνονται για άνευρεση εργασίας (εγγράφονται ως άνεργοι) στα Γραφεία 'Απασχολήσεως του ΟΑΕΔ.
- Από τον 'Απρίλιο 1976, η εγγραφή τών άνεργων ισχύει μόνο για ένα μήνα, ενώ μέχρι το Μάρτιο 1976 ισχύει για έξη μήνες.

- a) The index and the number of unemployed are based on data provided by the Labour Force Employment Organization.
b) Starting with Jan. 1977, registers of unemployed include only persons addressing the Employment Offices for employment.
- Starting with April 1976, the registration of unemployed is valid for one month only (Until March 1976, registration was valid for six months).



10. Δείκτες άποδοχών των μισθωτών βιομηχανίας - βιοτεχνίας
Index of receipts of persons employed in industry and handicraft

Περίοδος βάσεως: Νοέμβριος 1964=100,0

Base period: November 1964=100,0

Έτος και τρίμηνο	Μηνιαίων άποδοχών υπαλλήλων Monthly receipts of employees			Ώριαίων άποδοχών εργατών Hourly receipts of workers			Year and quarter
	Συνόλου Total	Άρρένων Males	Θηλέων Females	Συνόλου Total	Άρρένων Males	Θηλέων Females	
1976 : Μέσος ετήσιος	413,2	419,3	393,3	483,3	470,7	526,0	1976 : Annual mean
1977 : Μέσος ετήσιος	495,1	501,5	478,4	584,3	575,3	629,4	1977 : Annual mean
1978 : Γ' τρίμηνο	603,5	613,1	579,7	749,6	736,7	825,2	1978 : 3rd quarter
Δ' "	624,1	633,9	600,8	768,2	767,1	829,5	4th "
Μέσος ετήσιος	589,3	597,4	571,0	722,2	713,2	783,2	Annual mean
1979 : Α' τρίμηνο	642,9	650,3	636,9	809,1	804,9	873,9	1979 : 1st quarter
Β' "	682,9	692,8	667,9	861,7	861,5	924,2	2nd "
Γ' "	720,1	732,1	693,6	872,7	874,2	948,1	3rd "
Δ' "	750,4	760,6	727,8	941,2	935,4	1.012,0	4th "
Μέσος ετήσιος	699,1	708,9	681,5	871,2	868,9	939,5	Annual mean
1980 : Α' τρίμηνο	800,1	809,8	786,5	1.043,5	1.031,2	1.131,0	1980 : 1st quarter
Β' "	847,1	857,0	827,7	1.093,5	1.089,0	1.165,9	2nd "
Γ' "	868,2	872,6	849,8	1.120,1	1.121,7	1.208,2	3rd "
Δ' "	897,4	908,2	872,9	1.176,3	1.172,4	1.256,5	4th "
Μέσος ετήσιος	853,2	863,2	834,2	1.108,3	1.103,5	1.190,4	Annual mean

11. Μέσοι όροι του χρόνου εργασίας και των άποδοχών των μισθωτών βιομηχανίας - βιοτεχνίας
Average receipts and working hours paid to persons employed in industry and handicraft

Κωδικός - Code	Κλάδοι παραγωγής Branches	Υπαλλήλων - Employees				Εργατών - Workers					
		* Ημερών μηνιαίας εργασίας με άμοιβή Working days paid for		Μηνιαίων άποδοχών (σε δραχμές) Monthly receipts (in drs)		* Ώρων εβδομαδιαίας εργασίας με άμοιβή Hours of weekly work paid for		Ώριαίας άμοιβής (σε δραχμές) Hourly payment (in drs)		Εβδομαδιαίων άποδοχών (σε δραχμές) Weekly receipts (in drs)	
		Δ' Τρίμηνο - 4th Quarter									
		1979	1980	1979	1980	1979	1980	1979	1980	1979	1980

ΚΑΙ ΤΩΝ ΔΥΟ ΦΤΑΩΝ - BOTH SEXES

20-39	Σύνολο - Total	24,7	24,6	25.588	30.602	40,54	40,28	87,0	108,7	3.528	4.378
20	Ειδών διατροφής - Foodstuffs	24,8	24,7	22.905	25.902	38,87	38,01	80,0	92,5	3.111	3.517
21	Ποτών - Beverages	24,8	24,5	23.666	28.963	42,31	41,68	84,3	106,8	3.569	4.451
22	Καπνού - Tobacco	24,9	24,7	25.386	30.350	38,69	35,97	79,4	103,8	3.073	3.736
23	Υφαντικών ειδών - Textiles	24,7	24,3	22.953	27.256	40,60	40,06	79,4	99,3	3.223	3.979
24	Ειδών ένδομαστίας και υποδήσεως - Clothing and footwear	24,4	23,7	17.652	21.168	37,70	38,35	66,6	84,9	2.510	3.256
25	Ξύλου και φελλού - Wood and cork	24,7	25,0	25.400	29.386	41,74	41,58	82,4	105,4	3.441	4.383
26	Επίπλων - Furniture	22,1	23,2	15.413	18.693	39,42	38,38	79,0	98,9	3.114	3.794
27	Χάρτου - Paper	24,0	23,8	24.093	28.734	39,81	40,64	90,0	112,3	3.581	4.565
28	Εκτυπώσεων και εκδόσεων - Printing and publishing	24,9	24,8	27.618	35.459	40,10	42,11	116,7	153,5	4.897	6.465
29	Δέρματος - Leather	24,7	24,6	26.405	28.544	43,35	41,52	84,1	103,5	3.644	4.300
30	Ελαστικού και πλαστικών ειδών - Rubber and plastic products	24,3	24,6	23.798	26.537	40,66	40,18	79,0	100,7	3.212	4.045
31	Χημικών προϊόντων - Chemicals	24,8	24,9	26.567	31.429	41,94	41,95	90,0	116,8	3.760	4.903
32	Παραγώγων πετρελαίου και άνθρακα - Products of petroleum and coal	25,0	24,7	28.266	32.729	43,27	42,22	114,3	144,9	4.949	6.117
33	Προϊόντων από μη μεταλλικά όρυκτά - Non-metallic mineral products	24,2	24,8	26.882	32.316	41,18	41,15	99,2	122,2	4.084	5.030
34	Βασικών μεταλλουργικών προϊόντων - Basic metal industries	25,1	25,2	34.495	45.968	44,72	44,06	143,3	178,9	6.405	7.881
35	Προϊόντων από μέταλλο - Metal products	24,4	24,3	25.907	31.910	41,55	41,35	92,0	115,5	3.823	4.774
36	Μηχανών και συσκευών, εκτός των ηλεκτρικών - Machinery (non-electrical)	24,3	24,5	21.018	23.995	39,25	40,71	85,1	107,2	3.342	4.364
37	Ηλεκτρικών ειδών - Electrical supplies	24,4	24,4	26.048	30.708	41,04	40,09	87,8	108,1	3.602	4.334
38	Μεταφορικών μέσων - Transport equipment	25,1	24,8	28.169	33.901	43,74	43,97	109,4	140,5	4.784	6.176
39	Λοιπών ειδών - Miscellaneous	24,8	24,2	22.154	26.283	39,18	39,07	71,6	84,8	2.804	3.315

11. Μέσοι όροι του χρόνου εργασίας και των αποδοχών των μισθωτών βιομηχανίας - βιοτεχνίας (συνέχεια)

Average receipts and working hours paid to persons employed in industry and handicraft (continued)

Κωδικός - Code	Κλάδοι παραγωγής Branches	Υπαλλήλων - Employees				Εργατών - Workers					
		Έργων με άμειβη		Μηνιαίων αποδοχών (σε δραχμές)		Ώρων εβδομαδιαίας εργασίας με άμειβη		Ώριαίας άμειβής (σε δραχμές)		Εβδομαδιαίων αποδοχών (σε δραχμές)	
		Working days paid for	Monthly receipts (in drs)	Hours of weekly work paid for	Hourly payment (in drs)	Weekly receipts (in drs)					
Δ' Τρίμηνο - 4th Quarter											
		1979	1980	1979	1980	1979	1980	1979	1980	1979	1980

A P P E N D I X - M A L E S

20-39	Σύνολο - Total	24,7	24,7	28.158	33.624	41,97	41,72	100,3	125,7	4.214	5.243
20	Ειδών διατροφής - Foodstuffs	24,9	24,8	25.417	28.649	42,92	40,30	94,0	105,8	4.033	4.261
21	Ποτών - Beverages	24,7	24,6	24.970	30.558	42,95	42,23	90,5	114,7	3.886	4.845
22	Καπνού - Tobacco	25,0	24,7	27.304	32.656	39,30	39,78	90,3	113,6	3.550	4.518
23	Υφαντικών ειδών - Textiles	24,8	24,6	26.002	31.028	42,62	41,43	94,0	119,1	4.005	4.933
24	Ειδών ένδυμασίας και υποδήσεως - Clothing and footwear	24,4	23,7	19.996	25.565	37,67	39,12	86,5	115,2	3.257	4.508
25	Ξύλου και φελλού - Wood and cork	24,7	25,0	27.724	31.866	42,29	41,90	86,5	111,3	3.657	4.663
26	Έπιπλων - Furniture	22,1	22,8	16.465	19.743	39,38	38,27	79,5	99,8	3.131	3.820
27	Χάρτου - Paper	24,0	23,9	25.853	30.539	40,07	41,50	99,6	123,7	3.990	5.133
28	Έκτυπώσεων και εκδόσεων - Printing and publishing	25,0	24,8	30.969	39.802	40,20	42,57	131,1	178,4	5.594	7.594
29	Δέρματος - Leather	24,8	24,5	31.012	33.038	43,75	41,89	91,9	113,6	4.020	4.759
30	Ελαστικού και πλαστικών ειδών - Rubber and plastic products	24,2	24,6	26.556	30.912	41,27	41,95	93,8	118,3	3.870	4.964
31	Χημικών προϊόντων - Chemicals	24,8	25,0	29.326	35.777	43,01	43,03	104,7	139,4	4.503	5.997
32	Παραγώγων πετρελαίου και άνθρακα - Products of petroleum and coal	25,0	24,9	30.205	34.949	43,54	42,49	117,8	152,5	5.128	6.479
33	Προϊόντων από μη μεταλλικά όρυκτά - Non-metallic mineral products	24,3	24,8	28.587	34.022	41,31	41,14	103,5	127,9	4.277	5.262
34	Βασικών μεταλλουργικών προϊόντων - Basic metal industries	25,1	25,2	36.181	48.078	44,73	44,16	144,4	180,0	6.460	7.950
35	Προϊόντων από μέταλλο - Metal products	24,3	24,2	29.342	35.655	42,19	41,75	98,7	123,5	4.161	5.155
36	Μηχανών και συσκευών, εκτός των ηλεκτρικών - Machinery (non-electrical)	24,1	24,5	23.339	26.076	39,25	40,70	85,3	107,3	3.348	4.369
37	Ηλεκτρικών ειδών - Electrical supplies	24,4	24,3	29.033	34.051	41,53	40,55	94,5	116,7	3.924	4.733
38	Μεταφορικών μέσων - Transport equipment	25,1	24,8	29.889	35.745	43,85	44,05	109,9	141,3	4.817	6.223
39	Λοιπών ειδών - Miscellaneous	24,8	24,6	26.196	31.448	40,78	40,62	80,1	93,4	3.265	3.796

Θ Η Λ Α Ε Ι Σ - F E M A L E S

20-39	Σύνολο - Total	24,7	24,4	15.957	19.137	38,67	38,41	68,2	84,7	2.638	3.253
20	Ειδών διατροφής - Foodstuffs	24,6	24,6	14.672	17.587	35,45	35,91	65,7	78,8	2.330	2.829
21	Ποτών - Beverages	24,0	24,1	15.300	19.065	41,02	40,57	71,1	90,4	2.918	3.667
22	Καπνού - Tobacco	24,7	24,8	18.226	21.323	38,25	33,66	71,3	96,8	2.728	3.259
23	Υφαντικών ειδών - Textiles	24,4	23,7	15.252	17.795	39,57	39,33	71,3	88,3	2.821	3.472
24	Ειδών ένδυμασίας και υποδήσεως - Clothing and footwear	24,5	23,8	15.084	16.129	37,71	38,21	62,8	79,0	2.369	3.020
25	Ξύλου και φελλού - Wood and cork	25,0	25,0	14.875	17.567	40,22	40,60	70,7	87,3	2.841	3.546
26	Έπιπλων - Furniture	22,3	24,2	12.657	15.890	40,14	39,84	71,1	86,2	2.852	3.433
27	Χάρτου - Paper	23,9	24,0	14.481	18.337	39,30	38,97	70,7	88,4	2.779	3.443
28	Έκτυπώσεων και εκδόσεων - Printing and publishing	24,7	24,9	18.082	23.458	39,84	41,00	77,3	91,1	3.078	3.736
29	Δέρματος - Leather	24,6	24,9	13.138	15.785	42,67	40,92	70,4	86,5	3.003	3.538
30	Ελαστικού και πλαστικών ειδών - Rubber and plastic products	24,8	24,5	15.291	15.614	39,96	38,13	61,3	78,3	2.451	2.984
31	Χημικών προϊόντων - Chemicals	24,7	24,5	18.784	22.310	40,95	40,82	75,1	92,3	3.075	3.767
32	Παραγώγων πετρελαίου και άνθρακα - Products of petroleum and coal	24,5	23,8	16.378	19.390	40,78	40,12	78,9	83,0	3.217	3.331
33	Προϊόντων από μη μεταλλικά όρυκτά - Non-metallic mineral products	23,8	24,8	15.311	19.570	40,45	41,24	76,3	93,3	3.086	3.846
34	Βασικών μεταλλουργικών προϊόντων - Basic metal industries	24,8	24,6	20.396	27.422	43,66	39,71	82,1	122,7	3.583	3.873
35	Προϊόντων από μέταλλο - Metal products	24,7	24,7	15.580	19.549	39,52	39,95	69,4	85,9	2.743	3.429
36	Μηχανών και συσκευών, εκτός των ηλεκτρικών - Machinery (non-electrical)	24,8	24,7	14.108	17.142	39,39	40,90	77,6	98,4	3.058	4.025
37	Ηλεκτρικών ειδών - Electrical supplies	24,3	24,5	16.023	19.480	40,12	39,24	75,2	91,2	3.018	3.581
38	Μεταφορικών μέσων - Transport equipment	24,7	24,5	15.057	18.453	37,42	39,07	76,3	93,1	2.853	3.636
39	Λοιπών ειδών - Miscellaneous	24,8	23,7	15.049	17.732	37,81	37,75	63,7	76,8	2.411	2.898

12. Μέσοι όροι του χρόνου εργασίας και των αποδοχών των μισθωτών λιανικού εμπορίου

Average receipts and working days paid to persons employed in retail sales trade

Κώδικας - Code	Κλάδοι λιανικού εμπορίου Branches	Μηνιαίας εργασίας με άμοιβη (σε ημέρες) Monthly work paid for (in days)			Μηνιαίων αποδοχών (σε δραχμές) Monthly receipts (in drs)		
		Έτος 1979 Year	Δ' Τρίμηνο 4th Quarter		Έτος 1979 Year	Δ' Τρίμηνο 4th Quarter	
			1979	1980		1979	1980

ΚΑΙ ΤΩΝ ΔΥΟ ΦΥΛΩΝ—BOTH SEXES

62	Όλα τα καταστήματα λιανικού εμπορίου— All establishments	23,8	24,0	23,7	12.968	13.856	16.285
621	Καταστήματα ειδών διατροφής, οίνων και ποτών—Foodstuffs, wines and beverages ..	24,4	24,4	24,6	13.038	13.784	17.137
622	Φαρμακεία—Medical and pharmaceutical preparations	24,7	24,8	24,5	13.347	14.136	17.579
623	Καταστήματα ύφασμάτων και ειδών ένδυμα- σίας και υποδήσεως—Fabrics, wearing ap- parel and footwear	23,7	23,7	22,9	12.000	12.862	15.083
624	Καταστήματα επίπλων και ειδών επιπλώσεως —Furniture and home furnishings	24,3	24,5	23,9	13.853	14.567	16.583
625- 629	Λοιπά καταστήματα λιανικού εμπορίου— Miscellaneous retail trade establishments .	23,5	24,0	24,0	13.502	14.532	16.833

ΑΡΡΕΝΩΝ—MALES

62	Όλα τα καταστήματα λιανικού εμπορίου—All establishments	24,2	24,4	24,1	15.772	17.139	19.880
621	Καταστήματα ειδών διατροφής, οίνων και ποτών—Foodstuffs, wines and beverages ..	24,5	24,4	24,6	14.988	15.835	19.012
622	Φαρμακεία—Medical and pharmaceutical preparations	24,7	24,9	24,1	15.906	16.641	20.863
623	Καταστήματα ύφασμάτων και ειδών ένδυμα- σίας και υποδήσεως—Fabrics, wearing ap- parel and footwear	23,7	24,1	24,0	16.696	18.908	20.763
624	Καταστήματα επίπλων και ειδών επιπλώσεως —Furniture and home furnishings	24,4	24,9	23,8	16.404	17.411	18.820
625- 629	Λοιπά καταστήματα λιανικού εμπορίου— Miscellaneous retail trade establishments .	23,9	24,2	24,2	15.344	16.794	20.193

ΘΗΛΕΩΝ—FEMALES

62	Όλα τα καταστήματα λιανικού εμπορίου—All establishments	23,7	23,9	23,4	11.025	11.621	13.818
621	Καταστήματα ειδών διατροφής, οίνων και ποτών—Foodstuffs, wines and beverages ..	24,2	24,3	24,4	10.455	11.133	14.427
622	Φαρμακεία—Medical and pharmaceutical preparations	24,6	24,8	24,9	11.284	12.060	14.886
623	Καταστήματα ύφασμάτων και ειδών ένδυμα- σίας και υποδήσεως—Fabrics, wearing ap- parel and footwear	23,7	23,6	22,6	10.642	11.217	13.441
624	Καταστήματα επίπλων και ειδών επιπλώσεως —Furniture and home furnishings	24,3	24,1	24,0	11.358	11.815	14.446
625- 629	Λοιπά καταστήματα λιανικού εμπορίου— Miscellaneous retail trade establishments .	23,0	23,9	23,9	11.625	12.252	13.717

13. Κίνηση μισθωτών από τα Γραφεία Άπασχολήσεως⁽¹⁾, κατά φύλο και ηλικία
 Movement of employed according to the registers of Employment Offices⁽¹⁾, Distribution by sex and age

Φύλο και ηλικία	Έγγράφηκαν για εργασία Registered for employment		Τοποθετήθηκαν σε εργασία Placed		Απολύθηκαν από την εργασία τους Dismissed		Παρέμειναν άνεργοι (3) Remaining unemployed (3)		Sex and age
	Νοέμ. Novem.	Δεκέμ. Decem.	Νοέμ. Novem.	Δεκέμ. Decem.	Νοέμ. Novem.	Δεκέμ. Decem.	Νοέμ. Novem.	Δεκέμ. Decem.	
ΣΥΝΟΛΟ ΧΩΡΑΣ — GREECE, TOTAL									
<i>Και των δύο φύλων</i>									<i>Both sexes</i>
1977 (2)	15.724	17.567	46.305	28.533	21.076	21.806	33.860	45.875	1977 (2)
1978	18.220	15.204	48.175	28.794	23.691	19.151	37.877	47.021	1978
1979	21.368	15.058	47.731	30.014	23.639	20.173	39.978	49.376	1979
1980	24.882	19.904	44.662	27.729	26.732	24.092	46.482	59.508	1980
Μέχρι 19 ετών	832	305	9.903	5.997	1.933	1.328	1.160	1.133	Up to 19 years
20 - 29 »	5.930	3.640	16.772	10.896	7.710	5.359	11.567	13.302	20 - 29 »
30 - 39 »	5.553	4.525	7.413	4.668	5.792	4.987	11.196	14.169	30 - 39 »
40 - 54 »	10.090	9.379	8.690	5.043	8.833	9.969	18.039	25.024	40 - 54 »
55 ετών και άνω	2.477	2.055	1.884	1.125	2.464	2.449	4.520	5.880	55 years and over
<i>* Άρρενες</i>									<i>Males</i>
1980	12.396	14.654	26.283	17.270	15.813	17.233	23.701	34.417	1980
Μέχρι 19 ετών	447	169	5.356	3.318	1.157	785	569	572	Up to 19 years
20 - 29 »	3.243	2.454	9.927	6.884	4.916	3.743	5.318	6.852	20 - 29 »
30 - 39 »	3.269	3.676	4.944	3.248	3.746	3.893	6.541	9.243	30 - 39 »
40 - 54 »	4.188	6.824	4.779	3.033	4.545	7.048	8.642	14.054	40 - 54 »
55 ετών και άνω	1.249	1.531	1.277	787	1.449	1.764	2.631	3.696	55 years and over
<i>Θήλειες</i>									<i>Females</i>
1980	12.486	5.250	18.379	10.459	10.919	6.859	22.781	25.091	1980
Μέχρι 19 ετών	385	136	4.547	2.679	776	543	591	561	Up to 19 years
20 - 29 »	2.687	1.186	6.845	4.012	2.794	1.616	6.249	6.450	20 - 29 »
30 - 39 »	2.284	849	2.469	1.420	2.046	1.094	4.655	4.926	30 - 39 »
40 - 54 »	5.902	2.555	3.911	2.010	4.288	2.921	9.397	10.970	40 - 54 »
55 ετών και άνω	1.228	524	607	338	1.015	685	1.889	2.184	55 years and over
ΠΕΡΙΦΕΡΕΙΑ ΠΡΟΤΕΥΟΥΣΗΣ — GREATER ATHENS									
<i>Και των δύο φύλων</i>									<i>Both sexes</i>
1977 (2)	2.226	1.796	23.511	14.096	3.749	4.340	6.643	7.003	1977 (2)
1978	2.301	1.736	22.971	13.994	5.222	4.023	7.759	7.696	1978
1979	2.616	1.821	25.568	15.723	5.148	4.328	8.141	8.445	1979
1980	3.247	2.311	23.857	14.915	6.502	4.987	10.237	10.812	1980
Μέχρι 19 ετών	67	36	5.544	3.270	462	417	104	99	Up to 19 years
20 - 29 »	1.154	702	9.749	6.347	2.288	1.453	3.360	3.470	20 - 29 »
30 - 39 »	826	591	4.100	2.593	1.424	1.006	2.857	2.994	30 - 39 »
40 - 54 »	902	784	3.643	2.206	1.633	1.486	2.994	3.286	40 - 54 »
55 ετών και άνω	298	198	821	499	695	625	922	963	55 years and over
<i>* Άρρενες</i>									<i>Males</i>
1980	1.956	1.374	14.104	9.016	4.244	3.212	5.868	6.331	1980
Μέχρι 19 ετών	36	21	3.077	1.792	261	236	51	49	Up to 19 years
20 - 29 »	557	350	5.426	3.652	1.436	924	1.406	1.505	20 - 29 »
30 - 39 »	593	411	2.774	1.831	1.074	698	1.834	1.941	30 - 39 »
40 - 54 »	553	544	2.200	1.358	1.064	974	1.866	2.094	40 - 54 »
55 ετών και άνω	217	148	627	383	409	380	711	742	55 years and over
<i>Θήλειες</i>									<i>Females</i>
1980	1.291	837	9.753	5.899	2.258	1.775	4.369	4.481	1980
Μέχρι 19 ετών	31	15	2.467	1.478	201	181	53	50	Up to 19 years
20 - 29 »	597	352	4.323	2.695	852	529	1.954	1.965	20 - 29 »
30 - 39 »	233	180	1.326	762	350	308	1.023	1.053	30 - 39 »
40 - 54 »	349	240	1.443	848	569	512	1.128	1.192	40 - 54 »
55 ετών και άνω	81	50	194	116	286	245	211	221	55 years and over

1. Βλέπε υποσημειώσεις 1 και 2 του πίνακα 9.
 2. Βλέπε την υποσημείωση 1(β) του πίνακα 9.
 3. Την τελευταία ημέρα του μηνός.

1. See footnotes 1 and 2 of table 9.
 2. See footnote 1(b) of table 9.
 3. On the last day of the month.

14. Κίνηση μισθωτών από τα Γραφεία Απασχολήσεως⁽¹⁾, κατά ομάδες επαγγελματιών
 Movement of employed according to the registers of Employment Offices⁽¹⁾. Distribution by occupational groups

Κώδικας - Code	Ομάδες επαγγελματιών (3) Occupational groups (3)	Εγγράφηκαν για εργασία Registered for employment			Τοποθετήθηκαν σε εργασία Placed		Απολύθηκαν από την εργασία τους Dismissed		Την τελευταία ημέρα του μηνός: On the last day of the month:				
		Παρέμειναν άνεργοι Remaining unemployed		Κενές θέσεις (2) Vacancies									
		Νοέμ. Novem.	Δεκέμ. Decem.	Νοέμ. Novem.	Δεκέμ. Decem.	Νοέμ. Novem.	Δεκέμ. Decem.	Νοέμ. Novem.	Δεκέμ. Decem.	Νοέμ. Novem.	Δεκέμ. Decem.		
1 9 8 0													
ΚΑΙ ΤΩΝ ΔΥΟ ΦΥΛΩΝ - BOTH SEXES													
0, 1	Σύνολο - Total	24.882	19.904	44.662	27.729	26.732	24.092	46.482	59.508	1.314	722		
2	Προσωπικό επιστημονικών, τεχνικών, ελευθερίων και συναφών επαγγελματιών - Professional, technical and related workers	414	289	2.265	1.411	523	387	1.805	1.763	13	4		
3	Διευθύνοντες και ανώτερα διοικητικά στελέχη - Administrative and executive officials	18	21	53	23	23	20	84	92	—	—		
4	Διοικητικό προσωπικό και συναφώς απασχολούμενοι - Administrative personnel and related workers	2.173	966	5.061	2.856	3.144	1.640	4.997	5.220	13	5		
5	Απασχολούμενοι στο εμπόριο και τις πωλήσεις - Commerce and sales workers	381	297	3.729	2.226	571	480	1.521	1.526	16	6		
6	Απασχολούμενοι στην παροχή υπηρεσιών - Service workers	9.671	1.549	3.251	2.046	8.880	2.356	13.118	13.803	27	18		
7, 8, 9	Γεωργοί, κτηνοτρόφοι, δασικοί, άλιεις και κυνηγοί - Farmers, fishermen, hunters, loggers	1.226	529	401	117	611	637	1.554	1.446	20	20		
X	Τεχνίτες και εργάτες (εκτός αγροτικών) και χειριστές μηχανοκινήτων μεταφορικών μέσων - Craftsmen, production-process workers and mechanical transport means operators	10.957	16.225	28.561	18.588	12.690	18.284	23.294	35.552	1.222	668		
	Πρόσωπα που δεν είναι δυνατό να καταταχθούν κατ'επάγγελμα - Workers not classifiable by occupation	42	28	1.341	462	290	288	109	106	3	1		
Α Ρ Ρ Ε Ν Ε Σ - M A L E S													
0, 1	Σύνολο - Total	12.396	14.654	26.283	17.270	15.813	17.233	23.701	34.417	623	274		
2	Προσωπικό επιστημονικών, τεχνικών, ελευθερίων και συναφών επαγγελματιών - Professional, technical and related workers	249	153	1.171	779	315	225	911	901	2	2		
3	Διευθύνοντες και ανώτερα διοικητικά στελέχη - Administrative and executive officials	16	19	49	20	21	19	77	83	—	—		
4	Διοικητικό προσωπικό και συναφώς απασχολούμενοι - Administrative personnel and related workers	950	408	2.257	1.289	1.610	882	1.856	1.993	9	2		
5	Απασχολούμενοι στο εμπόριο και τις πωλήσεις - Commerce and sales workers	175	171	1.392	781	267	233	767	786	5	2		
6	Απασχολούμενοι στην παροχή υπηρεσιών - Service workers	4.315	765	1.491	960	4.134	1.039	5.723	6.137	9	5		
7, 8, 9	Γεωργοί, κτηνοτρόφοι, δασικοί, άλιεις και κυνηγοί - Farmers, fishermen, hunters, loggers	988	497	229	85	539	508	1.360	1.380	15	15		
X	Τεχνίτες και εργάτες (εκτός αγροτικών) και χειριστές μηχανοκινήτων μεταφορικών μέσων - Craftsmen, production-process workers and mechanical transport means operators	5.679	12.629	18.869	13.080	8.700	14.113	12.958	23.093	582	247		
	Πρόσωπα που δεν είναι δυνατό να καταταχθούν κατ'επάγγελμα - Workers not classifiable by occupation	24	12	825	276	227	214	49	44	1	1		
Θ Η Λ Ε Ι Σ - F E M A L E S													
0, 1	Σύνολο - Total	12.486	5.250	18.379	10.459	10.919	6.859	22.781	25.091	645	397		
2	Προσωπικό επιστημονικών, τεχνικών, ελευθερίων και συναφών επαγγελματιών - Professional, technical and related workers	165	136	1.094	632	208	162	894	862	11	2		
3	Διευθύνοντες και ανώτερα διοικητικά στελέχη - Administrative and executive officials	2	2	4	3	2	1	7	9	—	—		
4	Διοικητικό προσωπικό και συναφώς απασχολούμενοι - Administrative personnel and related workers	1.223	558	2.804	1.567	1.534	758	3.141	3.227	3	3		
5	Απασχολούμενοι στο εμπόριο και τις πωλήσεις - Commerce and sales workers	206	126	2.337	1.445	304	247	754	740	11	1		
6	Απασχολούμενοι στην παροχή υπηρεσιών - Service workers	5.356	784	1.760	1.086	4.746	1.317	7.395	7.666	14	9		
7, 8, 9	Γεωργοί, κτηνοτρόφοι, δασικοί, άλιεις και κυνηγοί - Farmers, fishermen, hunters, loggers	238	32	172	32	72	129	194	66	5	5		
X	Τεχνίτες και εργάτες (εκτός αγροτικών) και χειριστές μηχανοκινήτων μεταφορικών μέσων - Craftsmen, production-process workers and mechanical transport means operators	5.278	3.596	9.692	5.508	3.990	4.171	10.336	12.459	599	377		
	Πρόσωπα που δεν είναι δυνατό να καταταχθούν κατ'επάγγελμα - Workers not classifiable by occupation	18	16	516	186	63	74	60	62	2	—		

1. Βλέπε υποσημειώσεις 1 και 2 του πίνακα 9.
 2. Το έθροισμα των επιμέρους κατηγοριών «αρρένων» και «θηλέων» είναι δυνατό να διαφέρει από το σύνολο «και των δύο φύλων», επειδή για μερικές θέσεις δεν επιδιώκεται από τους εργοδότες ιδιαίτερη προτίμηση για το φύλο των υποψηφίων εργαζομένων.
 3. Από τον Απρίλιο του 1979, άλλαξε ο κώδικας επαγγελματιών του ΟΑΕΔ.

1. See footnotes 1 and 2 of table 9.
 2. The difference shown between «both sexes» and «males-females» is due to the fact that, in certain cases, no particular preference was shown as to the sex of the persons asked for work.
 3. Starting with April 1979 the code of occupations of the Labour Force Employment Organization has changed.

15. Άδειες εργασίας αλλοδαπών στην Ελλάδα, κατά χώρα υπηκοότητας
Working permits issued to foreigners in Greece, by citizenship

Χώρες	Ίσχύουν στο τέλος του έτους 1979 At the end of 1979	Δ' Τρίμηνο—1979—4th Quarter			Δ' Τρίμηνο—1980—4th Quarter						Countries
		Χορηγήσεις κατά τη διάρκεια του τριμήνου Issued during the quarter		Ίσχύουν στο τέλος του τριμήνου At the end of the quarter	Χορηγήσεις κατά τη διάρκεια του τριμήνου Issued during the quarter				Ίσχύουν στο τέλος του τριμήνου At the end of the quarter		
		Άρχικες New	Ανανεώσεις Renewed		Άρχικες—New		Ανανεώσεις Renewed				
				Σύνολο Total	Από αυτές σε άρρενες Thereof issued to males	Σύνολο Total	Από αυτές σε άρρενες Thereof issued to males	Σύνολο Total	Από αυτές σε άρρενες Thereof issued to males		
Σύνολο	29.838	2.833	3.925	29.838	3.103	2.246	3.366	2.513	28.628	21.251	Total
Ευρώπη	14.615	1.360	1.778	14.615	1.608	1.216	1.569	1.171	14.216	11.091	Europe
Γαλλία	643	81	146	643	74	64	93	73	609	443	France
Γερμανία Δυτ.	953	209	177	953	213	192	159	115	1.015	803	Germany West.
Ιταλία	1.028	110	128	1.028	237	227	104	85	1.251	1.051	Italy
Ηνωμένο Βασίλειο	2.562	300	398	2.562	293	167	391	222	2.442	1.595	United Kingdom
Τουρκία	6.551	221	577	6.551	269	200	394	329	5.882	4.743	Turkey
Λοιπές	2.878	439	352	2.878	522	366	428	347	3.017	2.456	Other
Άφρική	1.020	179	239	1.020	252	227	292	245	1.180	957	Africa
Αίγυπτος	692	145	181	692	213	203	230	214	840	755	Egypt
Λοιπές	328	34	58	328	39	24	62	31	340	202	Other
Αμερική	3.488	375	520	3.488	342	227	398	289	3.405	2.434	America
Ηνωμένες Πολιτείες	2.456	270	407	2.456	259	177	331	240	2.329	1.698	USA
Καναδάς	916	90	92	916	72	44	54	39	960	676	Canada
Λοιπές	116	15	21	116	11	6	13	10	116	60	Other
Ασία	7.862	611	1.248	7.862	655	416	1.009	741	7.919	5.431	Asia
Κύπρος	5.834	359	726	5.834	403	246	453	334	5.840	3.939	Cyprus
Λοιπές	2.028	252	522	2.028	252	170	556	407	2.079	1.492	Other
Αυστραλία και Ωκεανία	1.306	117	104	1.306	108	72	73	45	1.354	902	Australia and Oceania
Άκαθόριστες Χώρες	1.547	191	36	1.547	138	88	25	22	554	436	Unspecified

16. Άδειες εργασίας αλλοδαπών στην Ελλάδα, κατά κλάδο οικονομικής δραστηριότητας
Working permits issued to foreigners in Greece, by branch of economic activity

Κλάδος οικονομικής δραστηριότητας Branch of economic activity	Ίσχύουν στο τέλος του έτους 1979 At the end of 1979	Δ' Τρίμηνο—1979—4th Quarter			Δ' Τρίμηνο—1980—4th Quarter					
		Χορηγήσεις κατά τη διάρκεια του τριμήνου Issued during the quarter (Άρχικες και Ανανεώσεις) (New and Renewed)		Ίσχύουν στο τέλος του τριμήνου At the end of the quarter	Χορηγήσεις κατά τη διάρκεια του τριμήνου Issued during the quarter (Άρχικες και Ανανεώσεις) (New and Renewed)				Ίσχύουν στο τέλος του τριμήνου At the end of the quarter	
		Σύνολο Total	Από αυτές σε άρρενες Thereof issued to males		Άρχικες—New		Ανανεώσεις Renewed			
				Σύνολο Total	Από αυτές σε άρρενες Thereof issued to males	Σύνολο Total	Από αυτές σε άρρενες Thereof issued to males	Σύνολο Total	Από αυτές σε άρρενες Thereof issued to males	
Σύνολο—Total	29.838	6.758	4.939	29.838	22.546	6.469	4.759	28.628	21.251	
Γεωργία—Κτηνοτροφία—Agriculture—Live-stock	287	148	145	287	282	179	174	295	281	
Ορυχεία—Mining and Quarrying	199	86	82	199	191	88	86	425	408	
Βιομηχανία—Βιοτεχνία—Manufacturing	7.101	1.691	1.408	7.101	5.863	1.944	1.667	7.424	6.103	
Ηλεκτρισμός—Φωταέριο—Electricity—Gas	312	186	180	312	294	222	215	534	510	
Οικοδομήσεις και Δημόσια Έργα—Construction and public works	2.363	499	475	2.363	2.237	418	397	2.320	2.177	
Εμπόριο, Έστιατόρια, Ξενοδοχεία—Trade, Restaurants, Hotels	8.021	1.496	1.053	8.021	5.970	1.132	767	7.743	5.518	
Μεταφορές—Επικοινωνίες—Transports—Communications	3.514	1.014	615	3.514	2.524	902	542	3.725	2.554	
Τράπεζες—Ασφάλειες—Banking, Insurance	1.138	213	143	1.138	825	254	192	1.076	759	
Υπηρεσίες—Services	4.525	1.306	748	4.525	2.666	1.330	719	4.521	2.541	
Λοιποί και όσοι δε δήλωσαν—Other and not declared	2.378	119	90	2.378	1.694	—	—	565	400	

17. Έλληνες ναυτικοί που ναυτολογήθηκαν⁽¹⁾ σε έμπορικά πλοία, 100 κ.ό.χ. και άνω, ελληνικής πλοιοκτησίας, υπό ελληνική ή ξένη σημαία

Greek seamen enlisted⁽¹⁾ in Greek-owned merchant ships of 100 GRT and over under Greek flag

Τέλος περιόδου	Πλοίαρχοι Α' και ανάτατο προσωπικό Masters, senior personnel	Κατώτερο προσωπικό Lower personnel	Δόκιμοι και υγειονομικό προσωπικό Cadets, medical personnel	Σύνολο Total	Ύπό αυτούς ναυτολογήθηκαν σε πλοία υπό ελληνική σημαία Thereof enlisted in ships under Greek flag	End of period
1975	18.378	75.484	2.068	95.930	67.332	1975
1976	18.889	76.256	2.519	97.664	69.725	1976
1977	19.515	76.951	2.547	99.013	76.697	1977
1978	18.355	68.277	2.160	88.792	74.071	1978
1978 : Ιούλιος %	1.483	5.538	265	7.286	6.417	1978 : July August September October November December
Αύγουστος	1.426	5.566	260	7.252	5.887	
Σεπτέμβριος	1.529	5.694	218	7.441	6.127	
Όκτώβριος	1.373	4.939	172	6.484	5.292	
Νοέμβριος	1.617	6.126	193	7.936	6.716	
Δεκέμβριος	1.161	4.757	151	6.069	5.486	
1979* : Ιανουάριος	1.391	4.887	114	6.392	5.362	1979* : January February March April May June July August September
Φεβρουάριος	1.337	4.591	108	6.036	5.061	
Μάρτιος	1.609	5.856	127	7.592	6.253	
Απρίλιος	1.180	4.343	131	5.654	4.672	
Μάιος	1.643	5.704	154	7.501	6.399	
Ιούνιος	1.464	5.361	111	6.936	5.946	
Ιούλιος	1.376	5.148	298	6.822	5.764	
Αύγουστος	1.329	4.957	300	6.586	5.636	
Σεπτέμβριος	1.353	4.961	210	6.524	5.520	

1. Περιλαμβάνονται όσοι ναυτολογήθηκαν από το Γραφείο Εύρεσεως Ναυτικής Έργασίας (ΓΕΝΕ).
• Προσωρινή αναθεώρηση.

1. Including seamen enlisted by the Seamen's Employment Office.
• Temporary revision.




IV. ΔΗΜΟΣΙΑ ΥΓΕΙΑ — PUBLIC HEALTH

18. Νοσηλευτική κίνηση τών θεραπευτηρίων κατά ειδικότητα — Movement of hospitals, by speciality

Ειδικότητα Θεραπευτηρίων	Θεραπευτήρια (1) Hospitals (1)	Κλίνες (1) Beds (1)	Ήμέρες νοσηλείας Days of treatment	Εισελθόντες ασθενείς Patients admitted	Έξελθόντες ασθενείς (2) Patients discharged (2)	Κάλυψη στις 100 κλίνες — Percent coverage of beds	Αποβιώσαντες Deceased	Speciality of hospitals
1977	719	59.117	13.919.793	1.037.807	1.035.849	65	25.910	1977
1978	701	58.994	14.556.339	1.063.202	1.063.176	68	25.821	1978
1979	702	60.073	14.556.226	1.099.496	1.098.367	66	26.198	1979
<i>Απρίλιος 1979</i>	<i>701</i>	<i>58.994</i>	<i>1.318.196</i>	<i>82.811</i>	<i>90.421</i>	<i>74</i>	<i>2.170</i>	<i>1979: April</i>
Γενικά	297	26.738	551.181	52.223	56.892	69	1.678	General
Μικτά	77	3.269	60.525	5.316	5.770	62	34	Combined
Αντικαρκινικά	3	1.079	25.756	1.356	1.486	80	53	Cancer
Αφροδισίων-Δερματικά	2	335	6.078	181	294	60	2	V.D. and skin diseases
Καρδιολογικά	1	20	676	17	29	100	—	Cardiological
Λοιμωδών-Λεπροκομείο	2	819	25.775	477	489	100	16	Infectious diseases and leprosy
Μαιευτικά-Γυναικολογικά	129	3.850	58.864	9.724	9.908	51	59	Obstetrical-Gynecological
Νευροψυχιατρικά	60	13.151	353.747	1.690	2.126	(3)94	80	Nervo-psychiatric
Ορθοπδικά	9	2.125	59.951	2.138	2.283	94	40	Orthopedical
Ούρολογικά	1	23	82	14	10	12	—	Urological
Οφθαλμολογικά	15	280	3.911	213	300	47	—	Ophthalmological
Παθολογικά	18	830	18.847	624	785	76	30	Pathological
Παιδιατρικά	11	1.680	35.371	5.014	5.293	70	57	Paediatrics
Φυματιολογικά	9	3.337	101.677	1.756	2.518	100	112	Tubercular
Χειρουργικά	41	1.082	13.040	1.168	1.320	40	9	Surgical
Ωτορινολαρυγγολογικά	26	376	2.715	900	918	24	—	Oto-rhino-laryngological
Απρίλιος 1980	702	60.073	1.149.413	89.812	88.396	64	2.369	1980: April
Γενικά	302	27.507	524.550	58.070	57.476	64	1.858	General
Μικτά	80	3.537	50.464	5.187	4.997	48	55	Combined
Αντικαρκινικά	3	1.117	24.980	1.600	1.487	75	54	Cancer
Αφροδισίων-Δερματικά	2	335	3.599	288	241	36	2	V.D. and skin diseases
Καρδιολογικά	1	20	323	24	18	54	—	Cardiological
Λοιμωδών-Λεπροκομείο	2	823	6.262	463	477	25	8	Infectious diseases and leprosy
Μαιευτικά-Γυναικολογικά	127	4.215	68.250	10.037	9.092	54	68	Obstetrical-Gynecological
Νευροψυχιατρικά	59	13.216	280.312	2.070	1.838	(3) 93	65	Nervo-psychiatric
Ορθοπδικά	8	2.053	49.331	1.168	2.292	80	37	Orthopedical
Ούρολογικά	1	19	107	17	18	19	—	Urological
Οφθαλμολογικά	14	270	2.215	220	182	27	—	Ophthalmological
Παθολογικά	18	829	14.798	707	692	59	42	Pathological
Παιδιατρικά	12	1.912	41.988	5.738	5.650	73	39	Paediatrics
Φυματιολογικά	9	2.827	70.831	2.504	2.255	84	127	Tubercular
Χειρουργικά	39	1.043	9.075	1.031	966	29	14	Surgical
Ωτορινολαρυγγολογικά	25	350	2.328	688	715	22	—	Oto-rhino-laryngological

1. Στους αριθμούς θεραπευτηρίων και κλινών δίδονται τὰ θεραπευτήρια και οι κλίνες που υπήρχαν στις 31 Δεκεμβρίου του προηγούμενου έτους. Στους αντίστοιχους αριθμούς δεν περιλαμβάνονται τὰ στρατιωτικά θεραπευτήρια και οι κλίνες τους.
2. Στους έξελθόντες ασθενείς περιλαμβάνονται και όσοι πέθαναν μέσα στα θεραπευτήρια. Ο αριθμός τους δίδεται στην τελευταία στήλη του πίνακα.
3. Η κάλυψη υπολογίζεται βάσει τών ασθενών που παρέμειναν και όχι βάσει τών ημερών νοσηλείας.

1. The number of hospitals and beds existing on 31 December of the preceding year. Military hospitals and their beds are excluded.
2. Discharged patients also include persons dying in the hospital.
3. Bed-coverage estimated not on the basis of treatment, but on the basis of the remaining patients.



Γεωγραφικό διαμέρισμα και νομός	Σύνολο (1) - Total (1)	Λοιμώδεις και παρασιτικές νόσοι Infectious and parasitic diseases	Νεοπλασμάτα εν γένει (2) Neoplasmas in general (2)	Νόσοι ενδοκρινικές, μεταβολικές, διαταραχές θρέψης και ανοσολογικές διαταραχές Endocrine, nutritional and metabolic diseases and immunity disorders	Νόσοι του αίματος και των αιμοποιητικών οργάνων Diseases of blood and blood- forming organs	Ψυχικές διαταραχές Mental disorders	Νόσοι του νευρικού συστήματος και των αισθητήριων όρ- γάνων Diseases of the nervous system and sense organs	Νόσοι του κυκλοφορικού συστήματος Diseases of the circulatory system	Νόσοι του αναπνευστικού συστήματος Diseases of the respiratory system
1977	1.035.849	48.569	56.142	19.710	19.806	30.601	51.188	100.049	108.955
1978	1.063.176	45.023	59.762	20.721	22.014	31.314	55.300	106.414	104.249
1979	1.098.367	45.038	60.077	22.179	24.981	31.504	47.999	108.254	103.439
Απρίλιος 1979	90.421	3.320	4.636	1.777	2.005	2.696	3.731	9.009	10.465
Απρίλιος 1980	88.396	3.278	4.727	1.824	2.171	2.542	3.339	9.439	10.919
Περιφέρεια Πρωτευούσης	30.340	916	1.743	664	745	811	1.142	3.608	3.647
Λοιπή Στερεά Ελλάδα και Εύβοια	7.111	295	371	124	234	152	266	683	797
Αιτωλίας και Ακαρνανίας	1.618	63	73	18	41	27	54	145	173
Αττικής (υπόλοιπο)	1.490	41	87	30	15	44	52	138	185
Βοιωτίας	885	30	42	14	32	22	42	101	92
Εύβοιας	1.329	55	79	19	67	29	46	105	137
Εύρυτανίας	173	8	5	3	11	4	10	17	26
Φθιώτιδος	1.291	86	65	32	59	20	51	136	152
Φωκίδος	325	12	20	8	9	6	11	41	32
Πελοπόννησος	8.373	332	396	154	280	203	320	784	877
Αργολίδος	659	26	44	16	10	14	25	60	72
Αρκαδίας	737	22	35	15	14	23	42	108	62
Αχαΐας	2.522	80	96	42	97	60	77	209	269
Συγκρότημα Ησαχθών	1.402	39	58	23	62	39	55	103	147
Υπόλ. νομού Αχαΐας	1.120	41	38	19	35	21	22	106	122
Ηλείας	1.403	74	56	21	49	32	57	101	170
Κορινθίας	912	43	62	23	28	17	36	91	75
Λακωνίας	579	18	38	13	29	25	23	56	49
Μεσσηνίας	1.561	69	65	24	53	32	60	159	180
Ίονιοι Νήσοι	1.686	67	97	34	46	24	53	164	290
Ζακύνθου	353	11	20	8	9	7	11	35	76
Κερκίρας	690	38	41	10	28	7	18	48	97
Κεφαλληνίας	453	8	23	12	7	5	15	62	86
Λευκάδος	190	10	13	4	2	5	9	19	31
Ήπειρος	2.172	112	125	42	79	38	63	189	210
Αρτης	555	31	35	14	37	5	13	53	59
Θεσπρωτίας	274	15	11	6	10	6	11	21	31
Ίωαννίνων	951	49	56	14	18	14	19	94	86
Πρεβέζης	392	17	23	8	14	13	20	21	34
Θεσσαλία	5.590	234	271	87	283	148	217	560	677
Καρδίτσας	1.172	57	46	21	80	36	55	133	147
Λαρίσης	1.718	46	95	22	70	40	68	150	149
Μαγνησίας	1.690	65	67	28	65	55	55	189	229
Τρικάλων	1.010	66	63	16	68	17	39	88	152
Μακεδονία	17.808	663	1.089	401	205	488	722	2.012	2.010
Γρεβενών	294	14	15	10	4	12	12	36	38
Δράμας	712	13	42	18	6	27	32	104	67
Ημαθίας	1.068	48	50	19	14	43	37	114	125
Θεσσαλονίκης	7.216	261	476	176	70	169	321	820	776
Συγκρότημα Θεσσαλονίκης	6.321	212	398	163	62	150	268	734	676
Υπόλ. νομού Θεσσαλονίκης	895	49	78	13	8	19	53	86	100
Καβάλας	1.455	41	101	42	24	14	52	178	158
Καστοριάς	324	11	23	10	2	17	10	35	33
Κιλκίς	687	29	30	16	6	13	43	86	80
Κοζάνης	1.586	59	82	19	19	76	51	152	222
Πέλλης	894	31	57	20	4	30	30	73	92
Πιερίας	745	26	31	10	7	12	21	98	72
Σερρών	1.825	82	112	33	31	50	75	189	219
Φλωρίνης	443	18	22	12	9	18	15	68	62
Χαλκιδικής	555	30	48	16	9	7	23	58	66
Άγιον Όρος	4	—	—	—	—	—	—	1	—
Θράκη	7.769	123	169	70	45	89	129	295	357
Έβρου	1.262	55	76	34	22	54	68	125	140
Ξάνθης	807	35	46	16	12	18	36	90	126
Ροδόπης	700	33	47	20	11	17	25	80	91
Νήσοι Αιγαίου	3.645	123	197	28	141	79	141	411	548
Δωδεκανήσου	1.313	62	60	28	80	23	43	132	155
Κυκλάδων	506	21	22	8	13	14	23	62	84
Λέσβου	888	21	64	19	33	26	32	118	139
Σάμου	413	9	12	14	6	9	11	44	78
Χίου	525	10	39	19	9	7	32	55	92
Κρήτη	5.849	191	222	108	82	119	161	544	1.167
Ηρακλείου	2.825	99	98	48	27	55	70	266	528
Λασιθίου	882	23	34	13	22	13	37	85	220
Ρεθύμνης	726	29	27	15	4	20	22	71	150
Χανίων	1.416	40	63	32	29	31	32	122	269
Δέ δήλωσαν	2.731	207	36	50	30	364	120	161	321
Εξωτερικού	322	15	11	2	1	27	5	28	18

1. Βλέπε την υποσημείωση 2 του πίνακα 18.

2. Περιλαμβάνονται και τὰ καλοήγη και άκαθάρσιτα.

— Patients discharged, by main categories and place of permanent residence

Νόσοι του πεπτικού συστήματος Diseases of the digestive system	Νόσοι του ουροποιητικού συστήματος Diseases of the genito-urinary system	*Επικλοσές της κύησης, τος τοκετός και της λοχειας Complications of pregnancy, childbirth, and the puerperium	Νόσοι του δέρματος και του υποδόμιου τμήτος Diseases of the skin and subcutaneous tissue	Νόσοι του μυοσκελετικού συστήματος και τος συνδετήριου τμήτος Diseases of the musculoskeletal system and connective tissue	Συγγενείς άνωμαλιες Congenital anomalies	*Ορισμένες καρδιακές τος πρόβλεχτρον: από την περίγεννητική περίοδο Perinatal conditions	Συμπτώματα και άοριστώς περιγραφόμενες παθολογικές καρδιακές Symptoms and ill-defined conditions	*Ατυχήματα, δηλητηριάσεις και καρδιακές Accidents, poisonings and violence	Geographic region and department
150 132	72 944	141 696	23 359	39 513	8 963	7 606	47 836	108 780	1977
153 157	78 981	145 725	22 500	42 940	9 894	8 660	44 388	112 134	1978
150 852	82 750	149 938	23 175	53 521	10 407	11 641	56 100	116 512	1979
12 385	6 948	12 492	1 707	4 196	791	928	4 609	8 726	1979: April
11 801	6 258	11 498	1 550	3 622	811	945	4 690	8 982	1980: April
4 270	2 173	3 876	501	1 122	325	448	1 602	2 747	Greater Athens
935	472	1 042	143	295	70	80	372	780	Rest of Central Greece and Euboea
202	132	293	33	59	12	36	75	182	Aetolia and Akarnania
189	80	207	39	62	15	10	89	207	Attica (rest)
120 54	116	116	15	41	7	7	48	102	Boeotia
162 108	214	28	59	17	13	13	74	117	Euboea
25 8	20	5	6	2	4	4	9	10	Evritania
194 66	163	20	51	13	10	10	58	115	Phthiotis
43 24	29	3	17	4	4	—	19	47	Phocis
1 154	615	1 086	143	352	80	99	547	951	Peloponnesos
110 55	80	8	8	21	7	4	34	73	Argolis
85 88	89	8	8	22	6	6	52	54	Arkadia
350 163	348	55	55	102	28	41	193	312	Akhaia
160 72	212	34	53	21	21	20	114	190	Greater Patras
190 91	136	21	49	7	21	21	79	122	Rest of Akhaia Depart.
210 94	162	23	73	16	15	15	102	148	Ilia (Elis)
114 62	148	22	24	10	9	9	39	109	Korinthia
77 37	82	5	31	4	4	4	29	59	Lakonia
208 116	177	22	79	9	14	14	98	196	Messenia
197 84	224	25	52	7	18	18	118	186	Ionian Islands
38 16	48	8	10	1	3	3	20	32	Zante
73 31	122	12	12	5	13	13	49	86	Corfu
65 25	32	5	21	2	2	2	36	49	Cephalonia
21 12	22	—	9	1	1	—	13	19	Levkas
303	162	400	42	61	18	23	103	202	Epirus
66 43	43	82	12	18	3	5	31	48	Arta
43 25	49	4	4	8	1	2	6	25	Thesprotia
126 74	192	19	22	22	13	10	50	95	Yanina
68 20	77	7	13	13	1	6	16	34	Preveza
728	383	849	80	171	37	43	303	519	Thessaly
145 92	145	14	14	37	2	3	64	95	Karditsa
243 126	337	26	64	14	14	30	90	148	Larisa
207 98	245	27	46	11	11	5	105	193	Magnisia
133 67	122	13	24	10	10	5	44	83	Trikala
2 362	1 345	2 435	330	783	148	145	841	1 879	Macedonia
33 21	41	4	14	14	1	4	11	24	Grevena
113 49	79	12	30	30	5	—	20	95	Drama
137 54	189	17	46	9	9	12	31	123	Imathia
983 592	935	148	331	64	64	66	270	758	Salonika
861 534	829	125	295	48	48	59	245	662	Greater Salonika
122 58	106	23	36	16	16	7	25	96	Rest of Salonika Depart.
138 146	205	23	48	10	10	11	89	175	Kavala
43 15	49	5	12	3	3	—	17	39	Kastoria
93 62	93	22	25	4	4	7	19	59	Kilkis
228 90	200	23	73	7	7	11	131	143	Kozani
139 54	168	14	41	15	15	6	37	83	Pella
139 46	127	10	31	6	6	4	28	77	Pieria
208 142	194	36	49	15	15	19	148	223	Serres
44 35	65	2	13	3	3	—	20	37	Florina
63 39	90	13	20	20	6	5	19	43	Khalkidiki
1	—	1	—	—	—	—	1	—	Aghion Oros
308	205	419	26	141	18	33	108	234	Thrace
137 93	204	14	14	50	9	25	38	118	Evros
104 69	92	7	53	3	6	6	35	60	Xanthi
67 43	123	5	38	7	3	6	35	56	Rodopi
535 260	434	52	127	25	25	16	123	345	Aegean Islands
190 84	184	19	36	15	15	6	53	143	Dodecanesos
81 40	45	8	13	4	4	1	16	51	Cyclades
124 59	109	14	39	4	4	6	24	57	Lesvos
72 33	44	4	24	4	4	1	12	40	Samos
68 44	52	7	15	2	2	2	18	54	Chios
630 381	718	82	350	37	37	30	430	597	Crete
285 174	380	48	157	26	26	12	233	319	Iraklion
103 57	62	12	61	3	3	3	65	69	Lasithi
93 35	64	10	72	3	3	3	44	64	Rethymni
149 115	212	12	60	5	5	12	88	145	Canea
343 164	3	120	209	38	38	7	111	447	Undeclared
36 14	12	6	9	9	8	3	32	95	Foreigners

1. See footnote 2 of table 18.
2. Including benign, malignant and unspecified neoplasms.

20. Νοσηλευτική κίνηση τών θεραπευτηρίων, κατά γεωγραφικό διαμέρισμα και νομό

Movement of hospitals, by geographic region and department

Γεωγραφικό διαμέρισμα και νομός	Θεραπευτήρια(†) Hospitals(†)	Κλίνες(†) Beds(†)	Ήμέρες νοσηλείας Days of treatment	Εισελθόντες άσθενείς Patients admitted	Έξελθόντες άσθενείς(‡) Patients discharged(‡)	Κάλυψη απέναντι 100 κλίνες Percent cover- age of beds	Geographic region and department
1977	719	59.117	13.919.793	1.037.807	1.035.849	65	1977
1978	701	58.994	14.556.339	1.063.202	1.063.176	68	1978
1979	702	60.073	14.556.226	1.099.496	1.098.367	66	1979
Άπρίλιος 1979	701	58.994	1.318.196	82.811	90.421	74	1979 : April
Άπρίλιος 1980	702	60.073	1.149.413	89.812	88.396	64	1980 : April
Περιφέρεια Πρωτεύουσας	160	29.053	642.953	41.455	40.861	74	Greater Athens
Λοιπή Στερεά Έλλάς και Εύβοια	67	2.480	29.219	3.673	3.537	39	Rest of Central Greece and Euboea
Αιτωλίας και Ακαρνανίας ...	20	563	7.661	1.061	1.012	45	Aetolia and Akarnania
Αττικής (υπόλοιπο)	7	422	3.675	315	314	29	Attica (rest)
Βοιωτίας	11	309	2.951	435	391	32	Boeotia
Εύβοιας	13	337	4.265	659	639	42	Euboea
Εβρυτανίας	3	57	635	74	71	37	Evritania
Φθιώτιδος	11	694	8.850	974	964	42	Phthiotis
Φωκίδος	2	98	1.182	155	146	40	Phocis
Πελοπόννησος	97	3.713	64.814	6.972	6.742	58	Peloponnesos
Αργολίδος	5	174	2.471	331	329	47	Argolis
Αρκαδίας	15	662	13.762	679	664	69	Arkadia
Αχαΐας	35	1.431	24.514	2.743	2.713	57	Akhaia
Συγκρ. Πατρών	24	1.146	20.273	2.194	2.195	59	Greater Patras
Υπόλ. νομού Αχαΐας	11	285	4.241	549	518	50	Rest of Akhaia Department
Ηλείας	10	263	5.021	803	781	64	Ilia (Elis)
Κορινθίας	10	340	3.521	682	641	35	Korinthia
Λακωνίας	7	276	3.252	447	419	39	Lakonia
Μεσσηνίας	15	567	12.273	1.287	1.195	72	Messenia
Ίονιοι Νήσοι	17	1.161	12.138	1.336	1.331	35	Ionian Islands
Ζακύνθου	1	80	1.393	232	240	58	Zante
Κερκύρας	11	767	7.118	578	589	31	Corfu
Κεφαλληνίας	4	214	2.747	368	360	43	Cephalonia
Λευκάδος	1	100	880	158	142	29	Levkas
Ήπειρος	24	873	13.754	1.995	1.960	53	Epirus
Άρτης	6	178	2.436	468	479	46	Arta
Θεσπρωτίας	1	85	714	132	118	28	Thesprotia
Ίωαννίνων	15	480	8.370	1.100	1.082	58	Yanina
Πρεβέζης	2	130	2.234	295	281	57	Preveza
Θεσσαλία	69	2.797	45.255	4.957	4.831	54	Thessaly
Καρδίτσας	10	365	6.989	878	868	64	Karditsa
Λαρίσης	23	915	14.198	1.703	1.635	52	Larisa
Μαγνησίας	21	1.037	17.432	1.523	1.507	56	Magnisia
Τρικάλων	15	480	6.636	853	821	46	Trikala
Μακεδονία	148	12.677	218.957	19.187	18.995	58	Macedonia
Γρεβενών	3	77	883	126	127	38	Grevena
Δράμας	11	372	5.317	581	593	48	Drama
Ήμαθίας	9	424	6.951	854	840	55	Imathia
Θεσσαλονίκης	50	7.181	126.346	10.932	10.723	59	Salonika
Συγκρ. Θεσσαλονίκης	44	6.358	106.508	10.416	10.233	56	Greater Salonika
Υπόλ. νομού Θεσσαλονίκης	6	823	19.838	516	490	80	Rest of Salonika Department
Καβάλας	15	1.158	19.985	1.401	1.493	58	Kavala
Καστοριάς	2	95	1.077	161	174	38	Kastoria
Κιλκίς	2	350	6.861	608	604	65	Kilkis
Κοζάνης	13	984	23.662	1.815	1.753	80	Kozani
Πέλλης	11	261	2.833	420	423	36	Pella
Πιερίας	12	818	12.471	587	562	51	Pieria
Σερρών	14	761	9.989	1.441	1.432	44	Serres
Φλωρίνης	3	155	2.455	254	257	53	Florina
Χαλκιδικής	3	41	127	7	14	10	Khalkidiki

20. Νοσηλευτική κίνηση των θεραπευτηρίων, κατά γεωγραφικό διαμέρισμα και νομό (συνέχεια)

Movement of hospitals, by geographic region and department (continued)

Γεωγραφικό διαμέρισμα και νομός	Θεραπευτήρια (°) Hospitals (°)	Κλίνες (°) Beds (°)	Ήμέρες νοσηλείας Days of treatment	Εισεληθέντες ασθενείς Patients admitted	Εξεληθόντες ασθενείς (°) Patients discharged (°)	Κάλυψη επί 100 κλίνες Percent coverage of beds	Geographic region and department
Θράκη	26	1.115	17.308	2.241	2.259	52	Thrace
*Εβρου	12	511	8.020	1.089	1.116	52	Evros
Ξάνθης	9	364	5.174	625	632	47	Xanthi
Ροδόπης	5	240	4.114	527	511	57	Rodopi
Νήσοι Αιγαίου	36	3.361	54.875	2.824	2.706	54	Aegean Islands
Δωδεκανήσου	9	2.434	42.347	1.231	1.134	58	Dodecanesos
Κυκλάδων	7	149	2.138	204	192	48	Cyclades
Λέσβου	10	381	5.187	652	664	45	Lesvos
Σάμου	3	126	2.401	346	331	64	Samos
Χίου	7	271	2.802	391	385	34	Chios
Κρήτη	58	2.843	50.140	5.172	5.174	59	Crete
*Ιρακλείου	30	1.242	23.343	2.686	2.669	63	Iraklion
Λασιθίου	4	268	4.741	622	648	59	Lasithi
Ρεθύμνης	7	244	4.321	466	459	59	Rethymni
Χανίων	17	1.089	17.735	1.398	1.398	54	Canea

1. Βλέπε την ύποσημείωση 1 του πίνακα 18.
2. Βλέπε την ύποσημείωση 2 του πίνακα 18.

1. See footnote 1 of table 18.
2. See footnote 2 of table 18.

21. Κρούσματα λοιμωδών νόσων⁽¹⁾ — Cases of infectious diseases⁽¹⁾

Γεωγραφικό διαμέρισμα και νομός Geographic region and department	Σύνολο Total	*Ανεμοζλογιά Chicken-pox (varicella)	Γρίπη Influenza	Διφθερίτιδα Diphtheria	*Ερυθρά German measles	*Ηπατίτιδα λοιμώδης Hepatitis infectious	*Διαβή Measles (rubeola)	Κοζορίτις Whooping cough	Μελάνος πυρετός Undulant fever	*Οστρακιά Scarlet fever	Παρωτίτιδα Mumps	Πολιομυελίτιδα Polio-myelitis	Λοιπά Other
1977	78.561	4.914	40.322	2	1.352	3.654	15.717	2.230	1.316	755	7.076	3	1.220
1978	46.047	5.032	17.783	—	4.899	3.082	2.169	2.430	1.179	797	7.387	—	1.289
1979	50.371	7.525	13.920	1	755	2.690	7.762	6.368	1.514	668	8.183	—	985
1979 : *Απρίλιος — April	4.886	1.009	1.060	—	64	204	972	329	208	55	897	—	88
1980 : *Απρίλιος — April	7.772	536	3.978	—	64	145	1.811	255	144	51	715	—	73
Περιφέρεια Πρωτεύουσας και υπόλ. νομού *Αττικής—Greater Athens and rest of Attica Department	1.479	213	248	—	13	67	536	129	1	17	234	—	21
Λοιπή Στερεά-Εύβοια—C. Greece-Euboea	422	20	121	—	14	6	201	24	14	2	18	—	2
Αιτωλ.—Ακαρνανία—Aetolia-Akarnania	112	7	10	—	14	1	55	13	5	2	3	—	2
Βοιωτίας—Boeotia	54	—	14	—	—	—	38	1	1	—	—	—	—
Εύβοιας—Euboea	44	—	18	—	—	1	16	—	1	—	8	—	—
Εύρυτανίας—Evyritania	34	—	34	—	—	—	—	—	—	—	—	—	—
Φθιώτιδος—Phthiotis	135	10	23	—	—	4	77	10	4	—	7	—	—
Φωκίδος—Phocis	43	3	22	—	—	—	15	—	3	—	—	—	—
Πελοπόννησος—Peloponnesos	2.496	45	1.997	—	2	13	357	11	25	—	40	—	6
*Αργολίδος—Argolis	116	10	67	—	—	3	21	—	10	—	4	—	1
*Αρκαδίας—Arkadia	193	1	138	—	—	1	50	—	1	—	—	—	2
*Αχαΐας—Achaia	1.768	29	1.601	—	—	3	113	—	9	—	11	—	1
*Ηλείας—Ilia (Ellis)	30	—	—	—	—	—	26	—	—	—	—	—	1
Κορινθίας—Korinthia	165	5	140	—	—	—	9	—	1	—	8	—	—
Λακωνίας—Lakonia	185	—	51	—	2	1	122	5	5	—	4	—	—
Μεσσηνίας—Messenia	39	—	—	—	—	—	16	4	—	—	13	—	1
*Ιόνιοι Νήσοι—Ionian Islands	258	14	156	—	—	5	63	5	—	—	13	—	2
Ζακύνθου—Zante	10	—	—	—	—	2	1	—	—	—	—	—	—
Κερκύρας—Corfu	12	—	—	—	—	3	6	—	3	—	4	—	—
Κεφαλληνίας—Cephalonia	146	9	89	—	—	—	44	—	2	—	1	—	1
Λευκάδος—Levkas	90	5	67	—	—	—	12	—	—	—	6	—	—

21. Κρούσματα λοιμωδών νόσων⁽¹⁾ (συνέχεια) — Cases of infectious diseases⁽¹⁾ (continued)

Γεωγραφικό διαμέρισμα και νομός Geographic region and department	Σύνολο Total	*Ανεμοζιλογιά Chicken-pox (varicella)	Γρίπη Influenza	Διφθερίτιδα Diphtheria	*Γερμανική German measles	Παρατίφθα λοιμώδης hepatitis, infectious	*Τυφά Measles (rubeola)	Κοκκύτης Whooping cough	Μιζάντιος rubercus Undulant fever	*Όστρακιά Scarlet fever	Παρωτίτιδα Mumps	Πολιοεπίλυδα Poliomyelitis	Λοιπά Other
Ήπειρος—Epirus	85	3	2	—	4	—	21	16	27	—	12	—	—
Άρτης—Arta	5	—	—	—	—	—	1	1	2	—	1	—	—
Θεσπρωτίας—Thesprotia	26	1	—	—	—	—	14	7	2	—	2	—	—
Ίωννίνων—Yanina	31	—	—	—	—	—	4	7	19	—	1	—	—
Πρεβέζης—Preveza	23	2	2	—	4	—	2	1	4	—	8	—	—
Θεσσαλία—Thessaly	190	20	48	—	14	5	40	11	23	2	22	—	5
Καρδίτσης—Karditsa	48	1	14	—	6	1	7	2	14	—	3	—	—
Λαρίσης—Larisa	12	3	—	—	—	1	3	—	3	—	2	—	—
Μαγνησίας—Magnisia	92	16	13	—	8	—	26	9	—	2	17	—	—
Τρικάλων—Trikala	38	—	21	—	—	3	4	—	6	—	—	—	4
Μακεδονία—Macedonia	1.609	134	747	—	8	31	381	33	49	25	181	—	20
Γρεβενών—Grevena	19	3	2	—	—	1	3	—	10	—	—	—	—
Δράμας—Drama	5	—	—	—	—	4	—	—	—	—	—	—	1
Ίμαθίας—Imathia	73	5	22	—	2	3	9	2	7	2	19	—	2
Θεσσαλονίκης—Salonika	607	42	387	—	6	14	75	14	9	10	39	—	11
Καβάλας—Kavala	6	—	—	—	—	1	—	—	4	—	—	—	—
Καστοριάς—Kastoria	92	28	—	—	—	—	57	—	—	7	—	—	—
Κιλκίς—Kilkis	162	6	129	—	—	—	7	4	—	—	16	—	—
Κοζάνης—Kozani	23	15	—	—	—	1	—	—	5	—	—	—	2
Πέλλης—Pella	45	—	29	—	—	3	3	3	2	3	—	—	2
Πιερίας—Pieria	72	1	52	—	—	—	10	1	—	—	6	—	2
Σερρών—Serres	289	31	61	—	—	3	122	1	11	2	58	—	—
Φλωρίνης—Florina	2	—	—	—	—	1	—	—	1	—	—	—	—
Χαλκιδικής—Chalkidiki	214	3	65	—	—	—	95	7	—	1	43	—	—
Θράκη—Thrace	72	12	11	—	—	7	20	—	3	—	17	—	2
Έβρου—Evros	6	—	—	—	—	1	3	—	—	—	1	—	1
Ξάνθης—Xanthi	51	12	11	—	—	4	10	—	2	—	11	—	1
Ροδόπης—Rodopi	15	—	—	—	—	2	7	—	1	—	5	—	—
Νήσοι Αιγαίου—Aegean Islands	315	44	90	—	8	5	111	1	—	4	50	—	2
Δωδεκανήσου—Dodecanesos	36	—	—	—	—	2	34	—	—	—	—	—	—
Κυκλάδων—Cyclades	39	—	36	—	—	—	—	1	—	—	—	—	—
Λέσβου—Lesvos	54	16	—	—	8	1	16	—	—	2	9	—	2
Σάμου—Samos	59	—	20	—	—	—	—	—	—	—	39	—	—
Χίου—Chios	127	28	34	—	—	—	61	—	—	2	2	—	—
Κρήτη—Crete	846	31	558	—	1	6	81	25	2	1	128	—	13
Ηρακλείου—Iraklion	186	23	54	—	1	4	27	25	2	1	47	—	2
Λασιθίου—Lasithi	116	—	108	—	—	—	—	—	—	—	2	—	6
Ρεθύμνης—Rethymni	47	1	24	—	—	1	20	—	—	—	—	—	1
Χανίων—Canea	497	7	372	—	—	1	34	—	—	—	79	—	4

1. Περιλαμβάνονται όσα κρούσματα λοιμωδών νόσων δηλώθηκαν στα κρατικά Κέντρα Κοινωνικής Πολιτικής.

1. Only cases reported to the State Centres of Social Welfare.



V. ΓΕΩΡΓΙΑ - ΚΤΗΝΟΤΡΟΦΙΑ - ΔΑΣΗ - ΑΛΙΕΙΑ
 AGRICULTURE - LIVESTOCK - FORESTRY - FISHING

22. Χορηγήσεις δανείων από την 'Αγροτική Τράπεζα της Ελλάδος — Loans granted by the Agricultural Bank of Greece

Σε χιλιάδες δραχμές

In thousand drachmae

Κατηγορίες δανείων Category of loans	'Ιανουάριος — January		Φεβρουάριος — February		'Ιανουάριος — Φεβρουάριος January — February	
	1980	1981	1980	1981	1980	1981
Καλλιεργητικά δάνεια—Cultivation loans	1.798.520	2.352.952	2.609.055	3.310.696	4.407.575	5.663.648
Δάνεια με ένεχυρο προϊόντα—Collateral loans	19.680	36.962	31.253	28.360	50.933	65.322
Χρηματοδοτήσεις γεωργικών οργανισμών —Financing of agricultural organizations	912.149	1.902.426	941.398	1.592.519	1.853.547	3.494.945
Δάνεια μέσης και μακράς προθεσμίας —Medium- and long-term loans..	53.528	263.523	291.397	736.969	334.862	1.000.492
Χρηματοδοτήσεις για αγορά καπνών ελληνικού δημοσίου—Financing for the purchase of tobacco of the Greek State	18.983	363.172	331.320	106.000	350.303	469.172

Πηγή: 'Αγροτική Τράπεζα της Ελλάδος.

Source: Agricultural Bank of Greece.

23. 'Εκτάσεις με ετήσιες καλλιέργειες και μόνιμες φυτείες, με διάκριση των ποτιστικών
 Areas under annual crops and permanent plantations, and irrigated area thereof

Σε χιλιάδες στρέμματα

In thousand stremmas

Είδος καλλιεργειών	1978	1979	1980*	Kind of crops
Σύνολο	(1)35.873,0	(1)35.798,0	(1)35.255,9	Total
'Από αυτές, ποτιστικές	9.528,0	9.283,0	9.143,5	Thereof irrigated
'Αροτραίες καλλιέργειες	24.635,0	24.548,0	24.170,4	Crops on arable land
'Από αυτές ποτιστικές	6.528,0	6.217,0	6.129,2	Thereof irrigated
Λαχανικά	1.201,0	1.211,0	1.125,3	Vegetables
Κηπευτική γη που άρδευτηκε	1.014,0	1.015,0	945,9	Irrigated garden area
Λοιπές κηπευτικές καλλιέργειες	65,0	68,0	...	Other horticultural crops
"Αμπελοι και σταφιδάμπελοι	1.995,0	1.953,0	1.927,5	Vineyards (grapes and raisins)
'Από αυτές ποτιστικές	221,0	232,0	215,9	Thereof irrigated
Κανονικοί δενδρῶνες	7.977,0	8.018,0	8.032,7	Trees in compact plantations
'Από αυτές ποτιστικές	1.765,0	1.819,0	1.852,5	Thereof irrigated

1. 'Αν στά άνωτέρω σύνολα των καλλιεργούμενων εκτάσεων προστεθεί ή άγροανάπαυση, ή όποια έχει υπολογισθεί για τό 1978 σε 4.811 χιλ. στρέμματα, για τό 1979 σε 5.257 χιλ. στρέμματα και για τό 1980 σε 4.960 χιλ. στρέμματα, και συνάμα άφαιρεθούν οι συγκαλλιέργειες και οι έπίσπορες καλλιέργειες, προκύπτει τό σύνολο τής γεωργικής γής, ή όποια έχει υπολογισθεί σε 39.196 χιλ. στρέμματα για τό 1978, σε 39.262 χιλ. στρέμματα για τό 1979 και σε 38.943 χιλ. στρέμματα για τό 1980.

* Προσωρινά στοιχεία.

1. The agricultural land for the whole Country, estimated at 39,196 thous. stremmas for 1978, 39,262 thous. stremmas for 1979 and 38,943 thous. stremmas for 1980 can be found by adding to the above totals the fallow land, estimated at 4,811 thous. stremmas for 1978, 5,257 thous. stremmas for 1979 and 4,960 thous. stremmas for 1980, and by further deducting mixed and successive cultivations.

* Provisional data.

24. Έκτάσεις καλλιεργειών κατά γεωγραφικό διαμέρισμα
Areas under crops by geographic region

Σε χιλιάδες στρέμματα

In thousand stremmas

Γεωγραφικό διαμέρισμα Geographic region	Σύνολο Total	Άροτραίες καλλιεργείες Crops on arable land	Λαχανικά Vegetables	Λοιπές κηπευτικές καλλιεργείες Other horti- cultural crops	"Άμπελοι και σταφιδάμπελοι Vineyards (grapes and raisins)	Κανονικοί δενδρώνες Trees in compact plantations
Έτος — 1978 — Year						
Σύνολο (1) - Total (1)	35 867,9	24 629,7	1 200,3	65,0	1 995,0	7 977,4
Περιφέρεια Πρωτευούσης - Greater Athens	11,9	3,9	4,5	0,8	0,6	2,1
Λοιπή Στερεά Έλλάς και Εύβοια - Rest of Central Greece and Euboea	5 503,4	3 619,4	222,1	17,5	306,3	1 338,1
Πελοπόννησος - Peloponnesos	5 869,5	2 745,0	275,6	4,1	668,5	2 176,3
Ίόνιοι Νήσοι - Ionian Islands	756,0	212,0	35,9	0,1	92,5	415,5
Ήπειρος - Epirus	1 120,4	778,3	53,8	0,9	11,4	276,0
Θεσσαλία - Thessaly	4 892,0	4 228,1	71,4	5,0	98,2	489,3
Μακεδονία - Macedonia	10 482,8	9 094,3	324,9	29,0	157,4	877,2
Θράκη - Thrace	2 962,9	2 811,1	55,6	7,2	20,9	68,1
Νήσοι Αιγαίου - Aegean Islands	1 643,5	666,1	64,6	0,1	127,7	785,0
Κρήτη - Crete	2 625,5	471,5	91,9	0,3	512,0	1 549,0
Έτος — 1979 — Year						
Σύνολο (1) - Total (1)	35 797,3	24 548,4	1 210,6	66,8	1 953,8	8 017,7
Περιφέρεια Πρωτευούσης - Greater Athens	11,1	2,2	4,9	0,7	0,6	2,7
Λοιπή Στερεά Έλλάς και Εύβοια - Rest of Central Greece and Euboea	5 434,9	3 575,1	213,4	14,3	305,6	1 326,6
Πελοπόννησος - Peloponnesos	5 830,7	2 692,0	277,1	4,1	639,5	2 218,0
Ίόνιοι Νήσοι - Ionian Islands	757,5	207,4	35,9	0,1	90,2	423,9
Ήπειρος - Epirus	1 110,0	772,6	43,4	0,7	11,4	281,9
Θεσσαλία - Thessaly	4 904,3	4 218,4	80,9	5,5	97,6	501,9
Μακεδονία - Macedonia	10 570,6	9 177,3	337,7	34,1	158,3	863,2
Θράκη - Thrace	2 935,4	2 788,1	56,8	6,5	17,8	66,2
Νήσοι Αιγαίου - Aegean Islands	1 634,9	656,4	65,0	0,2	124,9	788,4
Κρήτη - Crete	2 607,9	458,9	95,5	0,6	508,0	1 544,9
Έτος — 1980* — Year						
Σύνολο (1) - Total (1)	35 256,2	24 170,5	1 125,4	...	1 927,5	8 032,8
Περιφέρεια Πρωτευούσης - Greater Athens	5 307,8	3 460,6	203,0	...	302,3	1 341,9
Λοιπή Στερεά Έλλάς και Εύβοια - Rest of Central Greece and Euboea						
Πελοπόννησος - Peloponnesos	5 782,5	2 655,4	275,4	...	621,4	2 230,3
Ίόνιοι Νήσοι - Ionian Islands	736,7	196,2	32,6	...	90,3	417,6
Ήπειρος - Epirus	1 073,8	742,7	40,2	...	10,7	280,2
Θεσσαλία - Thessaly	4 728,0	4 105,3	72,0	...	94,2	456,5
Μακεδονία - Macedonia	10 444,5	9 113,8	296,8	...	154,7	879,2
Θράκη - Thrace	2 905,4	2 774,6	51,2	...	15,4	64,2
Νήσοι Αιγαίου - Aegean Islands	1 664,4	660,1	61,8	...	127,3	815,2
Κρήτη - Crete	2 613,1	461,8	92,4	...	511,2	1 547,7

1. Βλέπε την υποσημείωση 1 του πίνακα 23.
* Προσωρινά στοιχεία.

1. See footnote 1 of table 23.
* Provisional data.

25. Έκτάσεις άροτραίων καλλιεργειών κατά κατηγορίες — Areas of crops on arable land by category

Σε χιλιάδες στρέμματα

In thousand stremmas

Γεωγραφικό διαμέρισμα Geographic region	Σιτηρά για καρπό Cereals for grain	Βρώσιμα όσπρια Edible pulse	Βιομηχανικά φυτά Industrial plants	Κτηνοτροφικά φυτά Fodder plants	Πεπονοειδή Melons	Πατάτες Potatoes	Λοιπές άροτραίες καλλιέργειες Other crops on arable land
Έτος — 1978 — Year							
Σύνολο — Total	15.421,1	592,6	3.229,5	4.436,4	305,9	643,7	20,8
Περιφέρεια Πρωτευούσης — Great- er Athens	1,3	0,0	0,0	2,1	0,0	0,4	0,0
Λοιπή Στερεά Έλλάς και Εύβοια — Rest of Central Greece and Euboea	2.033,4	126,0	506,0	816,6	48,5	89,0	1,2
Πελοπόννησος — Peloponnesos ...	1.531,7	88,0	89,0	757,8	69,7	208,8	3,2
Ίόνιοι Νήσοι — Ionian Islands ...	68,4	16,3	0,1	93,6	8,5	25,3	0,7
Ήπειρος — Epirus	220,8	60,7	26,0	433,5	10,7	26,5	0,9
Θεσσαλία — Thessaly	2.481,1	48,0	1.129,4	492,3	42,7	34,7	0,7
Μακεδονία — Macedonia	6.525,1	137,6	1.192,1	1.050,2	60,3	128,1	0,8
Θράκη — Thrace	1.995,8	57,0	272,7	426,6	26,8	32,2	12,8
Νήσοι Αιγαίου — Aegean Islands	356,5	28,8	12,7	211,8	22,0	34,4	0,4
Κρήτη — Crete	207,0	30,2	1,5	151,9	16,7	64,3	0,1
Έτος — 1979 — Year							
Σύνολο — Total	15.747,3	663,4	2.942,6	4.294,3	293,3	627,6	22,7
Περιφέρεια Πρωτευούσης — Great- er Athens	0,7	0,0	0,0	1,3	0,0	0,2	0,0
Λοιπή Στερεά Έλλάς και Εύβοια — Rest of Central Greece and Euboea	2.062,6	135,6	473,9	789,4	42,9	89,2	0,6
Πελοπόννησος — Peloponnesos ...	1.482,4	90,6	88,4	754,1	66,4	210,1	4,6
Ίόνιοι Νήσοι — Ionian Islands ...	62,6	16,3	0,2	94,4	9,0	24,8	0,2
Ήπειρος — Epirus	224,7	63,7	17,6	431,5	8,9	26,1	1,3
Θεσσαλία — Thessaly	2.622,1	68,4	969,5	484,5	41,6	32,3	0,3
Μακεδονία — Macedonia	6.717,9	150,8	1.121,8	1.014,8	62,6	109,3	1,7
Θράκη — Thrace	2.029,4	80,4	257,2	365,4	22,2	33,5	13,5
Νήσοι Αιγαίου — Aegean Islands	354,9	28,2	11,4	205,6	21,2	35,1	0,4
Κρήτη — Crete	190,0	29,5	2,6	153,3	18,5	66,6	0,1
Έτος — 1980* — Year							
Σύνολο — Total	15.851,6	637,9	2.799,7	3.898,9	278,7	647,8	...
Περιφέρεια Πρωτευούσης — Great- er Athens	2.003,9	128,7	480,6	700,1	39,5	91,2	...
Λοιπή Στερεά Έλλάς και Εύβοια — Rest of Central Greece and Euboea	1.404,4	98,4	95,4	747,4	66,9	218,0	...
Πελοπόννησος — Peloponnesos ...	57,2	14,6	0,0	84,1	9,1	24,5	...
Ίόνιοι Νήσοι — Ionian Islands ...	221,5	50,4	19,5	414,2	8,3	27,1	...
Ήπειρος — Epirus	2.594,0	60,9	930,3	423,5	37,4	35,7	...
Θεσσαλία — Thessaly	6.960,1	149,1	1.002,9	863,2	55,5	106,1	...
Μακεδονία — Macedonia	2.041,0	79,7	258,8	325,4	49,7	40,7	...
Θράκη — Thrace	372,0	28,7	11,2	192,0	21,9	34,9	...
Νήσοι Αιγαίου — Aegean Islands
Κρήτη — Crete	197,5	27,9	1,0	149,0	20,4	69,6	...

* Προσωρινά στοιχεία.

* Provisional data.

26. Έκτασεις καλλιεργειών και παραγωγή γεωργικών προϊόντων

Areas of crops and production of agricultural crops

Προϊόντα - Crops	Έκταση (σε χιλιάδες εκτάρια (1)) Area (in thousand hectares (1))			Παραγωγή (σε χιλιάδες τόννους) Production (in thousand tons)		
	1978	1979	1980*	1977	1978	1979
	Σιτάρι μαλακό και ήμισκληρο - Wheat, soft and semi-hard	773	786	775	1.482	2.194
Σιτάρι σκληρό - Wheat, hard	220	204	228	284	511	389
Κριθάρι - Barley	356	384	334	662	891	861
Βρώμη - Oats	56	54	53	76	94	76
Αραβόσιτος - Maize, grown alone	95	105	155	496	523	711
Αραβόσιτος συγκαλλιεργούμενος - Maize, grown with other crops	17	17	15			
Ρύζι - Rice	18	18	18	94	95	87
Σίκαλη - Rye	4	4	5	6	6	6
Βαμβάκι - Cotton	160	135	139	382	408	325
Καπνός - Tobacco	102	96	91	120	129	128
Ζαχαρότευτλα - Sugar beets	46	46	29	2.347	2.719	2.749
Φιστίκι άράπικο - Groundnuts	4	5	5	11	12	13
Σουσάμι - Sesame	3	3	5	2	1	1
Φασόλια ξερά - Dry beans, grown alone	23	24	21	41	41	46
Φασόλια ξερά, συγκαλλιεργούμενα - Dry beans, grown with other crops	14	14	13			
Κουριά - Broad beans	6	6	6	8	9	9
Ρεβίθια - Chick-peas	10	16	17	8	9	16
Φακή - Lentils	4	5	5	3	5	4
Πεπόνια και καρπούζια - Melons and water-melons	31	29	28	718	834	772
Πατάτες - Potatoes	64	63	65	1.015	912	968
Τομάτες - Fresh tomatoes	41	42	37	1.199	1.656	1.720
Κρεμμύδια ξερά - Onions, dry	10	10	10	117	134	132
Λάχανα και κουνουπίδια - Cabbage and cauliflower	10	11	11	171	181	198
Πράσα - Leek	2	2	2	37	40	39
Μπάμιες - Okra	3	3	...	18	20	18
Μελιτζάνες - Eggplants	3	3	...	63	71	71
Άλλα νωπά λαχανικά - Other fresh vegetables	51	50	52	596	638	653
Κορινθιακή σταφίδα - Currants	(2)200	(2)195	(2)193	68	67	57
Σταφίδα σουλτανίνα - «Sultanas» raisins				76	71	68
Επιτραπέζια σταφύλια - Table grapes				210	218	216
Γλεύκος (μούστος) - Must				435	467	448
Κτηνοτροφικά όσπρια - Fooder seeds	25	25	26	25	26	23
Σανά - Hay	343	326	297	2.328	2.547	2.401
Χλωρό χόρτο και ριζώματα - Green feed and roots	5	4	...	61	61	57
Γρασίδια - Grass	71	70	66

1. Το 1 εκτάριο ισούται με 10 στρέμματα.

2. Οι εκτάσεις όλων των άμπελων και σταφιδάμπελων αναγράφονται ως σύνολα, ή παραγωγή τους, όμως, ξεχωρίζεται, με βάση την τελική κατάληξη των προϊόντων τους.

* Προσωρινά στοιχεία.

1. 1 hectare = 10 royal stremmas.

2. The areas are considered together, but their products are distinguished according to their final use.

* Provisional data.



27. Αριθμός δένδρων και ή αντίστοιχη παραγωγή τους — Trees and production thereof

Είδος δένδρων — Kind of trees	Αριθμός δένδρων (σε χιλιάδες) Number of trees (in thousand)				Παραγωγή δενδροκομικών προϊόντων (σε τόνους) Production (in tons)			
	1976	1977	1978	1979	1976	1977	1978	1979
	(1)	(1)	(1)	(1)				
Σύνολο — Total	(1)195.589	(1)197.711	(1)199.182	(1)202.709				
Έσπεριδοειδή—Citrus trees	22.667	22.582	22.673	22.628	806.938	813.355	766.366	510.654
Πορτοκαλιές—Orange trees	14.703	14.817	14.805	14.854	577.272	579.394	567.839	345.009
Λεμονιές—Lemon trees	5.802	5.589	5.658	5.579	180.051	194.790	155.530	131.894
Μανταρινιές—Mandarin trees	1.735	1.769	1.816	1.823	42.379	31.866	36.716	28.689
Νερατζιές—Bitter orange trees	124	127	135	127	1.773	1.914	2.027	1.404
Κιτριές—Citron trees	247	204	181	165	3.818	4.178	2.982	2.747
Περγαμοτιές—Bergamot trees	30	48	39	37	1.182	690	617	452
Φράπες—Pummelo trees	26	28	39	43	463	523	655	459
Όπωρες—Fruit trees	30.508	30.911	30.952	31.219				
Μηλιές—Apple trees	5.628	5.607	5.717	5.840	260.031	223.900	195.763	295.477
Αγλαδιές—Pear trees	6.906	6.962	6.851	6.989	114.226	119.267	97.516	121.156
Ροδακινιές—Peach trees	10.634	11.137	11.177	11.170	360.344	379.722	405.361	303.883
Βερικοκιές—Apricot trees	2.215	2.239	2.294	2.360	87.020	72.188	66.353	84.575
Κερασιές—Cherry trees	1.336	1.281	1.305	1.278	24.351	21.746	20.812	21.723
Βυσσινιές—Sour cherry trees	633	701	670	663	7.528	5.526	6.984	6.295
Κυδωνιές—Quince trees	715	673	675	667	13.306	11.965	11.511	10.957
Κορομηλιές—Prunellas trees	561	553	526	512	10.275	9.841	8.743	8.216
Συκιές νωπών σύκων—Fig trees for fresh figs	1.880	1.758	1.737	1.740	36.238	32.941	31.508	33.309
Δαμασκηγιές (νωπών)—Plum trees (fresh)	(2)4.000	(2)3.847	(2)3.514	(2)3.201
Ξηροί καρποί και άποξηραίνόμενοι— Nut and dried fruit trees	27.402	27.465	27.940	28.137				
Συκιές ξερών σύκων—Fig trees for dry figs	2.134	2.156	2.089	2.046	23.753	21.040	21.097	20.647
Δαμασκηγιές (ξερών)—Plum trees for prunes	(2)525	(2)527	(2)511	(2)479	437	629	943	552
Αμυγδαλιές—Almond trees	12.085	12.150	12.623	12.804	35.595	31.108	41.504	34.927
Καρυδιές—Walnut trees	2.862	2.926	3.035	3.132	25.314	19.900	21.840	17.076
Λεπτοκαρυές—Hazelnut trees	3.682	3.840	3.908	3.654	4.616	5.781	8.042	8.404
Φιστικιές—Pistachio trees	706	764	722	812	1.899	1.745	1.814	2.627
Καστανιές—Chestnut trees	1.604	1.567	1.550	1.545	15.092	13.054	13.868	13.277
Χαρουπιές—Carob trees	3.804	3.535	3.502	3.665	23.548	22.540	25.326	25.520
Άλλα—Other	115.012	116.753	117.617	120.725				
Έλιές βρώσιμες—Olives, edible ..					95.376	102.070	139.293	66.540
Έλιές για έλαιόπωση—Olives, for olive oil	(3)411.785	(3)413.488	(3)414.516	(3)417.552	1.003.857	1.202.046	1.143.953	1.115.835
Έλαιόλαδο βρώσιμο—Olive oil, edible					223.705	234.116	239.785	...
Μουριές (φύλλων σπυροτροφίας)— Mulberry trees for silkworms breeding	846	683	518	484	12.205	8.074	6.922	6.998
Μαστιχόδενδρα—Mastic trees	1.616	1.644	1.649	1.741	270	254	184	231
Ροδιές—Pomegranate trees	375	358	355	349	5.396	4.942	5.169	5.076
Μεσπιλιές (μουσμουλιές)—Medlar trees	192	200	190	183	2.839	3.012	3.072	2.428
Μπανανιές—Banana trees	198	380	389	416	2.134	3.126	3.498	4.115

1. Βλέπε τή γενική παρατήρηση 2 στή σελίδα 6.
2. Οι δαμασκηγιές ως είδος δένδρων δέν ξεχωρίζονται σε ξερών και νωπών (κατηγορία άπωρών) και ξερά δαμασκηνα.
3. Ο αριθμός των έλαιοδένδρων δίδεται ως σύνολο, ενώ ή παραγωγή τους ξεχωρίζεται σε είδη προϊόντων. Η παραγωγή έλαιοκομικών προϊόντων αναφέρεται στο έτος άνοθοφορίας (έλαιοκομικό έτος) και όχι στο ήμερολογιακό έτος (συγχομίδης).

1. See general remark 2 on page 6.
2. Plum trees are considered totally, while their production is distinguished into fresh plums and prunes.
3. The number of olive trees appears totally, while their production is classified by kind of products. Production of olive products refers not to calendar but to crop year.

28. Αριθμός ζώων — Livestock population

Σε χιλιάδες κεφάλια ή κυψέλες

In thousand heads or beehives

Είδος ζώων	1976	1977	1978	1979	Kind of animals
Βοοειδή	1.115	1.036	975	932	Cattle
Βουβάλια	4	3	2	2	Buffaloes
Χοίροι	819	866	892	948	Pigs
Πρόβατα	8.300	8.075	8.029	8.043	Sheep
Αίγες	4.566	4.508	4.512	4.532	Goats
Ίπποι	149	138	125	116	Horses
Ήμινοι	137	131	124	116	Mules
Όνοι	279	267	253	240	Asses
Όρνιθες	29.962	28.185	29.661	29.440	Hens
Πάπιες	176	144	128	126	Ducks
Χήνες	60	52	48	47	Geese
Ίνδιάνοι	148	147	143	135	Turkeys
Περιστέρια	1.385	1.345	1.342	1.363	Pigeons
Κουνέλια	1.948	1.885	1.923	1.843	Rabbits
Κυψέλες μελισσών	1.108	1.079	1.094	1.128	Beehives
Από αυτές, ευρωπαϊκές	884	868	889	930	Thereof : European

29. Παραγωγή κτηνοτροφικών προϊόντων — Livestock products

Ποσότητα σε τόνους

Quantity in tons

Είδος προϊόντων	1976	1977	1978	1979	Kind of products
Κρέας, σύνολο	483.319	487.395	496.010	504.534	Meat, total
Κρέας βόειο (και βουβάλων)	122.280	120.750	117.500	111.804	Beef
Κρέας χοιρινό	111.217	120.338	129.069	141.961	Pork
Κρέας πρόβειο	78.951	79.413	79.983	81.666	Mutton, lamb
Κρέας αίγιο	40.675	41.096	41.912	41.579	Goat
Κρέας άλλων ζώων (πουλερικά κλπ.)	130.196	125.798	127.546	127.524	Other (poultry etc.)
Βούτυρο	6.466	6.392	6.352	6.100	Butter
Γάλα	1.704.967	1.668.721	1.665.289	1.704.455	Milk
Τυρί σκληρό	31.163	29.285	32.790	32.075	Cheese, hard
Τυρί μαλακό	105.821	105.594	104.456	106.803	Cheese, soft
Μυζήθρα	9.243	9.157	9.465	8.954	Myzithra
Κρέμα νωπή	3.530	3.743	3.431	3.767	Milk cream
Μαλλιά προβάτων (άκατέργαστα)	9.085	8.954	8.870	9.838	Lambswool (crude)
Τρίχες αγγών	1.459	1.371	1.423	1.369	Goat hairs
Αυγά	117.146	111.712	118.770	127.735	Eggs
Μέλι	12.778	6.061	8.725	10.830	Honey
Δέρματα (σε τεμάχια):					Hides and skins (in pieces):
α) Μικρών ζώων	7.295.060	7.380.788	7.645.521	7.664.829	a) from small animals
β) Μεγάλων ζώων	456.114	439.456	492.010	378.836	b) from large animals

30. Παραγωγή δασικών προϊόντων — Forestry products

Είδος προϊόντων	1976	1977	1978	1979	Kind of products
Ρίζες ρεικιών, σε τόνους	2.444	2.116	1.631		Brier roots (tons)
Ευλάνθρακες, σε τόνους	15.332	18.689	18.056	29.842	Charcoal (tons)
Ξυλεία στρογγυλή ⁽¹⁾ , σε μ ³	414.299	479.093	452.947	809.045	Lumber ⁽¹⁾ (m ³)
Καυσόξυλα, σε τόνους					Firewood (tons):
α) από δάση	1.018.068	1.071.714	966.070	1.119.816	a) from forest land
β) από γεωργικές εκτάσεις	766.516	694.498	771.901	986.563	b) from agricultural land
Θάμνοι από βοσκοτόπους, σε τόνους	148.522	141.803	122.653	141.223	Shrub from pastures (tons)
Ρετσίνι, σε τόνους	23.092	21.714	21.565	20.622	Resin gum (tons)
Ρίγανη, σε τόνους	2.732	3.415	3.494	3.515	Origanum (tons)
Δαφνόφυλλα, σε τόνους	190	196	133	86	Laurel leaves (tons)
Τσάι του βουνού, σε τόνους	680	626	1.125	947	Wild (Greek) tea (tons)

1. Περιλαμβάνεται και η ξυλεία οικοδομικής.

1. Including construction timber.

31. Αριθμός γεωργικών μηχανημάτων — Number of agricultural machinery

Είδος	1976	1977	1978	1979	Kind
Γεωργικά τρακτέρ (σύνολο)	167.300	181.600	195.404	210.206	Agricultural tractors, (total)
'Από αυτά κάτω των 18 HP	64.644	68.950	73.136	77.538	<i>Thereof under 18 HP</i>
Θεριζοαλωνιστικές μηχανές (κομπίνες) ...	5.511	5.294	5.744	6.058	Threshers-harvesters
'Απλές θεριστικές μηχανές	4.669	4.980	5.044	5.297	Harvesters
'Αλωνιστικές μηχανές κάθε τύπου	881	881	824	830	Threshers (all types)
'Απλές χορτοσυλλεκτικές μηχανές	6.398	6.910	7.144	7.770	Simple mowers
'Εκκοκκιστικές άραβοσίτου	2.234	2.214	2.144	2.094	Maize leaf-removers
Κορυφολόγοι γάλατος	2.833	2.336	2.319	2.311	Cream separators
'Αντλίες πετρελαιοκίνητες	88.233	91.093	91.026	92.021	Pumps, oil
'Αντλίες βενζινοκίνητες	84.763	84.551	84.497	84.202	Pumps, petrol
'Αντλίες ηλεκτροκίνητες	58.392	62.182	67.770	71.338	Pumps, electric
'Άλλες αντλίες (άτμοκίνητες, άνεμοκίνητες, ζωοκίνητες κλπ.), καί μαγναοπήγαδα	13.797	14.037	13.410	14.836	Pumps, other (steam, wind, animal-drawn etc.), bucket-elevators
Συγκροτήματα τεχνητής βροχής	90.672	98.267	104.500	107.880	Sprinklers
'Εκκολαπτικές μηχανές	574	501	532	513	Incubators
Σπαρτικές μηχανές σιταριού	21.580	23.795	26.463	28.248	Sowing machines, for wheat
Σπαρτικές μηχανές βαμβακιού, άραβοσίτου κλπ.	22.896	22.684	22.427	21.530	Sowing machines, for cotton, maize, etc
Σιτοδιαλογείς (τριέρια)	2.779	2.559	2.562	2.458	Corn-graders
α) Ψεκαστήρες	91.486	93.853	99.819	101.490	a) Sprayers
Μηχανοκίνητοι : β) Θειωτήρες	14.551	13.710	13.817	14.545	Mechanical : b) Dusters

32. Μηχανοκίνητα επαγγελματικά σκάφη θαλάσσιας άλιείας — Number of professional motor propelled fishing vessels

Κατηγορία άλιευτικών	1978			1979			Category of fishing vessels
	Αριθμός No	HP	κ.ό.χ. GRT	Αριθμός No	HP	κ.ό.χ. GRT	
Σύνολο (1)	3.821	389.436	48.890	4.073	415.335	50.087	Total (1)
'Υπερπόντιας άλιείας (2)	52	46.350	20.118	53	47.150	20.361	<i>Overseas fishery (2)</i>
Μέσης άλιείας	809	162.749	28.772	801	166.589	29.726	<i>Open sea fishery</i>
Μηχανότρατες	362	86.187	16.214	355	88.612	16.987	Trawlers
Γρί - γρί	336	48.101	7.622	333	48.501	7.596	Purse seines
Μικτά	111	28.461	4.936	113	29.476	5.143	Mixed
Παράκτιας άλιείας	2.960	180.337	(3)	3.219	201.596	(3)	<i>Inshore fishery</i>
Τράτες	887	47.138	(3)	865	47.937	(3)	Seiners
Λοιπά (1)	2.073	133.199	(3)	2.354	153.659	(3)	Other (1)

1. Δεν περιλαμβάνονται από τή «λοιπά» τή σκάφη που διαθέτουν Ιπποδύναμη 19 HP καί κάτω.
2. Τή σκάφη αὐτά άλιεύουν στον 'Ατλαντικό 'Ωκεανό.
3. Δεν υπάρχουν στοιχεία χωρητικότητας των σκαφών παράκτιας άλιείας.

1. Excluding vessels of 19 HP or less.
2. Vessels fishing in the Atlantic Ocean.
3. There are no data on tonnage of inshore fishery vessels.

33. Παραγωγή θαλασσινών αλιευμάτων με μηχανοκίνητα επαγγελματικά σκάφη, ίπποδυνάμεις κυρίως 20 HP και άνω⁽¹⁾, και αριθμός σκαφών

Fishing catch⁽¹⁾ of professional motor propelled vessels mostly of 20 HP or more

Κατηγορία	1977	1978	1979*	Category
α) Παραγωγή (σε τόννους) — a) Production (in tons)				
Σύνολο	97.177	92.582	98.035	Total
Υπερπόντιας αλιείας ..	26.957	18.065	19.880	Overseas fishery
Μέσης αλιείας	48.800	49.951	53.270	Open sea fishery
Παράκτιας αλιείας ⁽²⁾ ..	21.420	24.566	24.885	Inshore fishery ⁽²⁾
β) Άλιευτικά σκάφη (αριθμός) — b) Fishing vessels (number)				
Σύνολο	3.498	3.821	4.116	Total
Υπερπόντιας αλιείας ..	53	52	53	Overseas fishery vessels
από αυτά :				of which :
άλιευσαν ή απέστειλαν	45	46	45	have caught or sent
άλιεύματα υπερπόντιας				overseas catch
αλιείας				
Μέσης αλιείας	794	809	816	Open sea fishery vessels
από αυτά :				of which :
παρέδωσαν δελτία	610	536	476	have filled in returns
δηλαδή :				thereof :
α) έν ενεργεία	443	360	345	a) in operation
β) άργούντα	167	176	131	b) laid-up
Παράκτιας αλιείας ⁽²⁾ ..	2.651	2.960	3.247	Inshore fishery vessels ⁽²⁾
από αυτά :				of which :
παρέδωσαν δελτία	1.516	1.572	1.456	have filled in returns
δηλαδή :				thereof :
α) έν ενεργεία	1.135	1.210	1.120	a) in operation
β) άργούντα	381	362	336	b) laid-up

1. Για την κατ' εκτίμηση παραγωγή αλιευμάτων από όλα τα αλιευτικά σκάφη, βλέπε τα σχετικά δημοσιεύματα της ΕΣΥΕ «Αποτελέσματα Έρευνας Θαλασσίας Άλιείας», των έτων 1964 - 1969.


2. Περιλαμβάνονται όλες οι τράτες και όλα τα γριγράκια ανεξαρτήτως ίπποδυνάμειας και όλα από τα «λοιπά» διαθέτουν μηχανή (προώσεως) 20 HP και άνω. Υπάρχουν ακόμη 6.500, περίπου, «λοιπά» σκάφη με μηχανή μέχρι 19 HP, τα όποια, όμως, από τό έτος 1970 δέν περιλαμβάνονται στην έρευνα. Η μέση μηνιαία παραγωγή του καθενός από αυτά είχε εκτιμηθεί σε 150 μέχρι 200 κιλά.

* Προσωρινά στοιχεία. Η παραγωγή της μέσης και της παράκτιας αλιείας μετά τις άναγωγές.

1. For the estimated overall fishery production see «Results of Sea Fishery Survey», 1964 - 1969.

2. Including all sciners and purse seines; including also irrespective of horsepower «other» vessels of 20 HP and over. There are also another 6.500 vessels 19 HP and less, not covered by the survey since 1970, with an average monthly production of about 150 - 200 kgs per vessel.

* Provisional data. Production of open sea fishery and inshore fishery after reduction.



VI. ΒΙΟΜΗΧΑΝΙΑ - ΗΛΕΚΤΡΙΣΜΟΣ - ΦΩΤΑΕΡΙΟ — INDUSTRY - ELECTRICITY - GAS

34. Μηνιαίοι δείκτες παραγωγής όρυχείων, βιομηχανίας και ηλεκτρισμού - φωταερίου

Monthly indices of mining, manufacturing and electricity - gas production

Βάση : Μέση μηνιαία παραγωγή 1970=100,0

Base : Average monthly production 1970=100,0

Κώδικας (4) Code	Κλάδοι—Branches	1978 (2)	1979 (2)	1980		
				'Ιούλιος July	Αύγουστ. August	Σεπτέμ. Sept.

1. Γενικός δείκτης παραγωγής όρυχείων, βιομηχανίας και ηλεκτρισμού - φωταερίου

General index of mining, manufacturing and electricity - gas production

11-39 και 41	'Ορυχείων, βιομηχανίας και ηλεκτρισμού-φωταερίου—Mining, manufacturing and electricity-gas production	182,7	193,8	190,3	177,0	214,3
-----------------	---	-------	-------	-------	-------	-------

2. Παραγωγής όρυχείων — Mining production index

11-16	'Ορυχείων—Mining	144,8	155,2	162,7	168,5	166,7
110.0	Λιγνίτη—Lignite	210,3	215,9	217,6	228,7	223,5
121.0,122.3	Σιδηρομεταλλευμάτων—Iron ores	191,1	207,8	148,8	199,8	232,5
122.1	Βωξίτη—Bauxite	115,2	120,7	137,0	215,7	163,3
122.2,4,5, 6,9	Μεταλλευμάτων μαγγανίου, χρωμίου κλπ.—Manganese ores, chromium, etc.	102,2	107,3	102,3	96,6	102,8
141.1,2,3,4 142.1,2,3 159.3,4 151.1,2,5	Λατομικών και οικοδομικών ύλων—Quarrying and building materials	130,4	128,7	138,0	120,4	131,3
151.4	Θειούχων μικτών και βαριτίνης—Mixed sulphurous ores and barytes	139,4	140,8	146,5	126,3	146,8
	Λευκολίθου—Magnesite	135,4	183,0	193,7	187,1	192,1

3. Παραγωγής βιομηχανίας μετά ηλεκτρισμού - φωταερίου — Manufacturing and electricity - gas production index

20-39 και 41	Βιομηχανίας μετά ηλεκτρισμού-φωταερίου—Manufacturing and electricity-gas	184,7	195,9	191,7	177,5	216,9
-----------------	--	-------	-------	-------	-------	-------

4. Παραγωγής βιομηχανίας — Manufacturing production index

20-39	Βιομηχανίας—Industry	181,7	192,8	187,8	172,5	215,0
20	Ειδών διατροφής—Food manufacturing industries	155,5	161,8	125,5	206,4	264,1
21	Ποτών—Beverage industries	196,0	220,4	306,8	324,4	244,2
22	Καπνού—Tobacco manufactures	147,9	154,4	257,4	229,1	206,1
23	Υφαντικών ειδών—Manufacture of textiles	208,1	224,2	182,2	148,5	219,9
24	Ειδών υποδήσεως-ένδυμασίας—Footwear and wearing apparel	230,3	253,8	215,9	167,8	247,7
25	Ξύλου και φελλού—Wood and cork	182,2	210,5	206,1	181,9	199,8
26	Επίπλων—Furniture	129,9	121,6	95,1	62,0	88,1
27	Χάρτου—Manufacture of paper and paper products	160,0	190,0	184,1	160,4	199,5
28	Εκτυπώσεων-Εκδόσεων—Printing-Publishing	118,9	119,5	105,8	101,8	124,9
29	Δέρματος—Manufacture of leather	90,7	90,6	69,3	74,4	92,2
30	Προϊόντων από έλαστικά και πλαστική ύλη—Manufacture of rubber and plastic products	202,2	204,1	177,9	110,3	195,2
31	Χημικών προϊόντων—Manufacture of chemicals and chemical products	207,1	205,8	199,1	149,6	218,8
32	Παραγώγων πετρελαίου και άνθρακα—Manufacture of products of petroleum and coal	227,0	282,3	283,1	277,6	291,2
33	Μη μεταλλικών όρυκτών—Manufacture of non-metallic mineral products	204,8	218,7	245,0	284,9	241,4
34	Βασικών μεταλλουργικών προϊόντων—Basic metal industries	176,8	183,9	192,6	175,5	200,8
35	Μεταλλουργικών προϊόντων—Manufacture of metal products	174,8	183,1	192,5	153,9	183,0
36	Μηχανών και συσκευών, εκτός των ηλεκτρικών—Machinery and appliances (non electrical)	148,4	140,3	108,5	99,4	127,1
37	'Ηλεκτρικών μηχανών, συσκευών κλπ.—Manufacture of electrical machinery, apparatus, appliances and supplies	180,6	193,7	202,5	127,9	244,0
38	Μεταφορικών μέσων—Manufacture of transport equipment	139,4	153,2	145,8	146,2	176,5
39	Διαφόρων βιομηχανιών—Miscellaneous manufacturing industries	237,7	200,1	215,1	75,7	226,9

34. Μηνιαίοι δείκτες παραγωγής ορυχείων, βιομηχανίας και ηλεκτρισμού - φωταερίου (συνέχεια)
 Monthly indices of mining, manufacturing and electricity - gas production (continued)

Βάση : Μέση μηνιαία παραγωγή 1970=100,0

Base : Average monthly production 1970=100,0

Κώδικας (1) Code	Κλάδοι — Branches	1978 (2)	1979 (2)	1980		
				Ίούλιος July	Αύγουστ. August	Σεπτέμ. Sept.

5. Παραγωγής ειδών διατροφής - ποτών - καπνού και λοιπών κλάδων
 Index of food - beverages - tobacco production and of the remaining branches

20-22	Ειδών διατροφής - ποτών - καπνού—Index of food - beverages - tobacco	162,1	171,9	183,2	233,2	250,4
23-39	Λοιπών κλάδων—Index of the remaining branches	186,2	197,6	188,9	158,5	206,8

6. Παραγωγής κεφαλαιακών, διαρκών καταναλωτικών και καταναλωτικών αγαθών
 Index of capital goods, durable consumption goods and consumption goods production

	Κεφαλαιακών αγαθών—Index of capital goods	171,3	182,0	183,6	168,7	195,9
	Διαρκών καταναλωτικών αγαθών—Durable consumption goods	187,8	194,0	207,5	135,7	219,5
	Καταναλωτικών αγαθών—Index of consumption goods	185,8	197,6	186,7	179,1	225,2

7. Παραγωγής ηλεκτρισμού - φωταερίου — Electricity - gas production index

41	Ήλεκτρισμού-φωταερίου—Electricity-gas	216,1	227,4	231,3	228,4	235,6
411	Ήλεκτρισμού—Electricity	216,4	227,7	231,7	228,8	236,0
412	Φωταερίου—Gas	91,7	89,7	56,7	50,4	64,3

- Βάσει της Στατιστικής Ταξινόμησης των Κλάδων Οικονομικής Δραστηριότητας (ΣΤΑΚΟΔ), τοῦ 1971.
- Οι ετήσιοι δείκτες ἔχουν υπολογισθεῖ ἀπὸ τοὺς ἀντίστοιχους μηνιαίους, ἀλλὰ πρὶν οἱ μηνιαῖοι αὐτοὶ ὑποβληθοῦν σὲ διόρθωση. Οἱ μηνιαῖοι δείκτες διορθώνονται μὲ βάση τὴν ἐργασίαν ἡμέρας ποὺ ἔχει, κατὰ περίπτωση, ὁ κάθε συγκριμένος μήνας.

- According to the International Standard Industrial Classification of Economic Activities (ISIC), Series M, No 4 Rev. 1.
- The annual indices were derived from the by-branch indices before they were corrected for the unequal number of working days in each month. Monthly indices are corrected according to the working days included in each month.

35. Παραγωγή και διάθεση φωταερίου — Production and sale of manufactured gas

Σὲ χιλιάδες μ³

In thousand m³

	Νοέμ. - Δεκέμβριος Nov. - December		Ίαν. - Δεκέμβριος Jan. - December		Ίαν. - Φεβρουάριος Jan. - February		
	1979	1980	1979	1980	1980	1981	
Παραγωγή	1.602	1.280	7.558	7.256	1.899	1.839	Production
Κατανάλωση	979	815	5.985	6.162	1.333	1.447	Consumption
Ίδιόχρηση - ἀπώλειες	623	465	1.573	1.094	566	392	Self-consumption-lost or un-accounted for



36. Παραγωγή* των κυριότερων προϊόντων ορυχείων και μεταποιησέως — Production* of principal mining and manufacturing products

Προσωρινά στοιχεία — Provisional data

Είδος προϊόντος	Μονάδα μετρήσεως Unit of measurement	'Απρίλιος April		'Ιανουάριος-'Απρίλιος January-April		Products
		1979	1980	1979	1980	
Προϊόντα ορυχείων						Mining products
Λιγνίτης	Χιλ. τόνοι Thous. tons	1.815	1.788	7.292	7.872	Lignite
Σιδηρομεταλλεύματα	»	158	117	480	477	Iron ores
Βωξίτης	»	219	272	841	845	Bauxite
Θιβακίτη γή	»	75	67	330	278	Pozzuolana
Κίσηρη (έλαφρόπετρα)	Χιλ. μ ³ Thous. m ³	61	109	216	421	Pumice stone
Γυψόλιθος	Χιλ. τόνοι Thous. tons	41	47	141	159	Gypsum
Καολίνης άκατέργαστος	Τόννοι-Tons	4.542	1.465	12.002	12.563	Kaoline, raw
Καολίνης κατεργασμένος	»	1.468	1.050	3.263	5.159	Kaoline, processed
Μπεντονίτης άκατέργαστος	Χιλ. τόνοι Thous. tons	31	28	72	69	Bentonite, raw
Μπεντονίτης κατεργασμένος	»	—	1	3	3	Bentonite, processed
Λευκίλιθος	»	106	139	422	519	Magnesite
Καυστική μαγνησία	»	14	7	42	32	Caustic magnesia
Δίπυρη μαγνησία	»	28	31	106	117	Dead burnt magnesite
Βαριτίνη άκατέργαστη	»	13	7	34	25	Barytes, raw
Βαριτίνη κατεργασμένη	»	—	1	1	3	Barytes, processed
Είδη διατροφής						Foodstuffs
Γάλα παστεριωμένο	Χιλ. τόνοι Thous. tons	20	25	85	93	Milk, pasteurized
Μαργαρίνη	Τόννοι-Tons	1.336	1.065	5.238	5.310	Margarine
Λίπη φαγώσιμα	»	1.255	1.150	4.910	4.849	Edible fats
Σιμιγδάλια	Χιλ. τόνοι Thous. tons	8	12	33	45	Samolina
*Άλευρα αίτου	»	86	62	344	300	Wheat flours
— Τύπου 85 %	»	1	4	4	8	— Type 85 %
— » 70 %	»	42	37	171	166	— » 70 %
— » Π	»	34	13	133	93	— » Π
— » Μ	»	7	6	28	25	— » Μ
— » Κ	»	2	2	8	8	— » Κ
Μπισκότα γενικώς	Τόννοι-Tons	1.611	2.087	5.944	7.600	Cookies in general
Ζάχαρη	Χιλ. τόνοι Thous. tons	—	—	—	—	Sugar
Σοκολάτα σε πλάκες	Τόννοι-Tons	864	836	3.669	3.851	Chocolate in slabs
Σοκολάτα κουβερτούρα	»	263	210	1.071	1.164	Chocolate for covering
Σοκολάτα τρούφα	»	24	14	77	78	Chocolate for trimmings
Σοκολατίνια γεμιστά	»	232	564	1.144	1.795	Chocolate confectionnery, stuffed
Κακάο γενικώς	»	127	119	455	490	Cocoa in general
*Άμυλο για τρώφη	»	705	809	1.803	3.022	Starch food
*Άμυλο ύφαντουργίας, δεξτρίνες	»	139	216	595	790	Starch textile, dextrans
*Άμυλοζάχαρο	»	1.882	1.799	8.593	7.861	Starch syrup
Ζύμες άρτοποιίας	»	946	893	3.477	3.773	Yeast, bakery
Ζυμαρικά γενικώς	»	5.183	5.589	23.000	27.019	Macaroni in general
Ποτά						Beverages
Μπίρα	Χιλ. τόνοι Thous. tons	20	21	67	64	Beer
Οινόπνευμα άλυτο, γενικώς	Τόννοι-Tons	1.782	2.109	6.891	8.857	Alcohol, absolute, in general
Έπεξεργασία καπνού						Tobacco manufacturing
Τσιγάρα	Τόννοι-Tons	2.028	1.962	7.834	7.816	Cigarettes
— Α' κατηγ. (βασικά)	»	34	25	125	104	— A. category (basic)
— Β' » (συρταρωτά)	»	4	—	14	—	— B. » (common)
— Γ' » (έξαιρετικά)	»	61	50	245	208	— C. » (extra)
— Δ' » (ήμιπολυτελείας)	»	111	81	466	386	— D. » (semi-luxury)
— Ε' » (πολυτελείας)	»	640	563	2.463	2.251	— E. » (luxury)
— ΣΤ' » (ύπερπολυτελείας)	»	1.178	1.243	4.521	4.867	— F. » (super-luxury)
Προϊόντα ύφαντουργίας						Textile goods
Νήματα από φυσικό έριο	Τόννοι-Tons	876	808	3.905	3.477	Wool yarn, natural
Νήματα από τεχνητό έριο	»	64	75	259	293	Wool yarn, artificial
Νήματα από έριο, σύμμικτα	»	65	65	308	286	Wool yarn, mixed
Νήματα από φυσικό βαμβάκι	»	8.670	9.439	36.827	39.538	Cotton yarn, natural
Νήματα από τεχνητό βαμβάκι και σύμμικτα	»	280	478	1.459	1.893	Cotton yarn, artificial and mixed
Νήματα συνθετικά και σύμμικτα	»	1.721	1.428	7.783	6.726	Yarn synthetic and acrylic
Νήματα συνθετικά και σύμμικτα	»	495	639	2.406	2.112	Yarn synthetic and mixed
Νήματα από λινάρι, λούπη, καννάβι	»	724	836	2.910	3.120	Yarn, of flax, jute, hemp
Υφάσματα από φυσικό και τεχνητό έριο	»	155	130	679	532	Fabrics, of natural and artificial wool
Υφάσματα από φυσικό και τεχνητό βαμβάκι	»	2.950	2.888	10.466	12.363	Fabrics, of natural and artificial cotton
Υφάσματα από τεχνητό μετάξι	»	21	27	92	129	Fabrics, of artificial silk
Υφάσματα συνθετικά, άκρυλικά και σύμμικτα	»	568	622	2.576	2.755	Fabrics synthetic, acrylic and mixed
Υφάσματα από λινάρι, λούπη, καννάβι	»	339	457	1.381	1.855	Fabrics, of flax, jute, hemp
Βαμβάκι έκκοκισμένο	Χιλ. τόνοι Thous. tons	24	2	69	31	Ginned cotton
Κλινοσκεπάσματα συνθετικά και σύμμικτα	Τόννοι-Tons	30	19	164	67	Blankets, synthetic and mixed
Κλωστές ραψίματος, γενικώς	»	176	188	860	870	Sewing threads in general
Σχοινιά γενικώς	»	135	95	515	463	Rope in general
Σπάγγοι γενικώς	»	171	186	634	818	Twine in general
Είδη ξυλείας						Articles of wood
Καπλαμάδες	Χιλ. μ ² Thous. m ²	1.094	1.192	4.480	4.837	Veneers
Κόντρα-πλακέ	Μ ³ -Μ ³	6.185	5.699	26.636	23.628	Ply-wood
Παρκέτα γενικώς	Χιλ. μ ² Thous. m ²	47	57	212	259	Parquet flooring panels in general

36. Παραγωγή* τών κυριότερων προϊόντων όρυχείων και μεταποιήσεως (συνέχεια)
 Production* of principal mining and manufacturing products (continued)

Προσωρινά στοιχεία — Provisional data

Είδος προϊόντος	Μονάδα μετρήσεως Unit of measurement	'Απρίλιος April		'Ιανουάριος - 'Απρίλιος January - April		Products
		1979	1980	1979	1980	
Έπεξεργασία χάρτου						
Χάρτης αδιάβροχος	Τόννοι-Tons	364	510	2.545	1.958	Paper manufacturing
Χάρτης γραφής	»	6.633	7.513	28.480	21.681	Waterproof paper
Χάρτης περιτυλίξεως, συσκευασίας	»	7.734	5.799	30.930	22.772	Writing paper
Χάρτης τυπογραφικός	»	154	55	1.006	300	Wrapping paper, packing paper
Χαρτόνι	»	3.822	4.236	15.205	13.140	Printing paper
Προϊόντα από πλαστική ύλη						
Είδη συσκευασίας από πλαστική ύλη	Τόννοι-Tons	1.760	1.215	7.287	6.457	Products of plastic material
Σωλήνες από πλαστική ύλη	»	1.828	2.113	6.781	7.810	Plastic articles for packing purposes
Σκεύη οικιακής χρήσεως από πλαστική ύλη	»	532	444	1.985	1.851	Plastic pipes
Χημικά προϊόντα						
Φωσφορικό όξύ 28%	Χιλ. τόννοι Thous. tons	28	8	88	38	Chemical products
Θειικό όξύ 100%	»	88	58	330	255	Phosphoric acid 28%
Νιτρικό όξύ	»	26	19	111	105	Sulphuric acid 100%
Λιπάσματα γενικώς	»	89	46	339	208	Nitric acid
Ίνες από τεχνητό μετάξι	Τόννοι-Tons	537	575	2.277	2.445	Fertilizers, in general
Χλωριούχο πολυβινύλιο (PVC)	»	3.925	4.497	13.648	17.400	Artificial silk fibres
Τερπενθόλιον (νέφτι)	»	—	1	73	95	Polyvinyl chloride
Άμμωνία άνυδρη	Χιλ. τόννοι Thous. tons	24	25	91	90	Turpentine oil
Άστυλίνη διαλυμένη	Χιλ. μ ³ Thous. m ³	80	93	366	397	Ammonia, anhydrous
Όξυγόνο αέριο	»	659	671	2.323	2.719	Acetylene, in solution
Άζωτο αέριο	»	432	427	1.690	1.799	Oxygen, gas
Έλαιochρώματα	Τόννοι-Tons	826	823	3.209	3.476	Nitrogen, gas
Νιτροχρώματα, συνθετικά χρώματα	»	682	710	2.658	2.819	Oil paints
Χρώματα πλαστικά	»	1.805	1.825	6.682	7.136	Nitric and synthetic colours
Διαλυτικά και στεγνωτικά έλαιochρωμάτων	»	212	189	915	773	Plastic colours
Σαπούνια κοινά	»	396	524	1.533	1.958	Paint dissolvents
Σαπούνια άρωματικά	»	506	696	2.138	2.277	Soaps, common
Απορροπαντικά (έκτός από λευκαντικές ουσίες)	»	5.815	7.619	26.919	31.675	Soaps, scented
Σπίρτα (πυρεΐα)	Χιλ. κυτία Thous. pieces	22.712	24.816	100.550	99.144	Detergents (except bleachers)
Προϊόντα πετρελαίου και άνθρακα						
Άέριο καύσιμο	Τόννοι-Tons	9.274	7.124	35.335	34.753	Petroleum and coal derivatives
Άσφαλτος θερμή	»	11.553	2.757	26.044	19.031	Combustible gas
Βάσιονο γκαζόλι	Χιλ. τόννοι Thous. tons	58	21	283	182	Asphalt, road
Βενζίνη	»	114	83	425	323	Vacuum gasoil
Καύσιμο αεριουθουμένων	»	79	86	342	406	Motor spirit
Πετρέλαιο έξωτερικής καύσεως	»	665	554	2.402	2.248	Jet fuel
Πετρέλαιο έσωτερικής καύσεως	»	244	270	905	1.097	Petroleum, fuel oil (mazout)
Πετρέλαιο φωτιστικό	Τόννοι-Tons	6.441	8.792	31.500	30.951	» internal combustion (diesel)
Όρυκτέλαια	»	6.770	14.772	33.159	31.382	» kerosene
Λιγνιτόπληνθοι (μπρικέτες)	»	6.292	4.204	23.823	22.485	Mineral oils
Υγραέριο	»	7.638	8.022	33.950	35.038	Lignite bricks (briquettes)
Ναφθαλίνη	»	52	126	364	478	Liquid gas
Προϊόντα από μη μεταλλικά όρυκτά						
Γαλικά οικιακής χρήσεως	Τόννοι-Tons	767	496	3.949	2.326	Non-metallic mineral products
Γαλικά σε σχήμα φιαλών	»	6.545	6.419	25.302	23.918	Glassware of household use
Γαλιπινάκες (τζάκια κλπ.), γενικώς	»	5.040	4.945	21.409	19.383	Glass bottles
Πλακίδια κοινά	Χιλ. τεμάχια Thous. pieces	1.543	1.728	7.278	7.333	Glass, in general
Πλακίδια διακοσμημένα	»	16.120	18.081	66.214	68.429	Wall tiles, common
Πλακίδια διαπέδου	»	4.134	5.173	16.969	20.600	Wall tiles, decorated
Τσιμέντα γενικώς	Χιλ. τόννοι Thous. tons	1.121	1.069	3.750	3.987	Tiles for floor covering
Σωλήνες από άμιαντοσιμμένο	Τόννοι-Tons	4.861	3.186	18.800	15.084	Cement, in general
Πλάκες από άμιαντοσιμμένο	»	6.163	7.566	30.063	34.146	Pipes of asbestos-cement
Είδικά έξαρθήματα από άμιαντοσιμμένο	»	694	583	2.800	4.149	Slabs of asbestos - cement
Θειάφι κατεργασμένο	»	4.802	3.551	16.165	13.871	Special accessories of asbestos-cement
Προϊόντα βασικής μεταλλουργίας						
Σίδηρος στρογγυλός διατομής (5 χιλ. και άνω)	Χιλ. τόννοι Thous. tons	72	87	276	353	Basic metal products
Σίδηροφύλλα-γαλυβδόφυλλα μαύρα, γενικώς	»	41	37	175	160	Iron of round-cross section (5 mm. and over)
Μόλυβδος μαλακός	Τόννοι-Tons	1.032	1.281	4.911	5.409	Iron sheets-steel sheets, black, in general
Μόλυβδος σκληρός	»	—	25	59	25	Lead, soft
Μόλυβδος άντιμονιούχος	»	578	272	1.917	1.726	Lead, hard
Μολυβδόφυλλα	»	19	51	155	274	Lead, antimonious
Μολυβδοσωλήνες	»	52	48	215	244	Lead sheets
Άργυρος	Χγρ.-Kgr.	—	—	75.515	18.176	Pipes of lead
Ψευδάργυρος	»	—	—	83	86	Silver
Μίνο σκόνη	Τόννοι-Tons	—	31	—	—	Zinc
Σιδηρονικέλιο	»	1.587	1.115	4.722	3.784	Milium in powder
Άλουμίνα	Χιλ. τόννοι Thous. tons	40	42	161	165	Iron-nickel
Άλουμίνο σε «χελώνες» κ.τ.θ.	»	12	12	48	48	Alumina
						Aluminium, in lumps

36. Παραγωγή* τών κυριότερων προϊόντων όρυχείων και μεταποιήσεως (συνέχεια)
 Production* of principal mining and manufacturing products (continued)

Προσωρινά στοιχεία — Provisional data

Είδος προϊόντος	Μονάδα μετρήσεως Unit of measurement	'Απρίλιος April		'Ιανουάριος - 'Απρίλιος January - April		Products
		1979	1980	1979	1980	
Κατασκευή μεταλλικών άντικειμένων						Metal products
Σιδηροσωλήνες κοινόι, ύδρευσεως	Τόννοι-Tons	6.711	7.205	31.063	28.232	Iron pipes, common, for irrigation
Σιδηροσωλήνες τεχνικής βροχής	»	1.946	4.687	6.805	8.340	Iron pipes for sprinklers
Σιδηροσωλήνες μορφής	»	3.964	2.061	13.207	9.939	Iron pipes, profiled
Εξαρτήματα σιδηροσωλήνων	»	69	125	325	295	Iron pipes accessories
Σύρματα γαλβανισμένα και μη	»	6.546	4.292	23.657	19.775	Wires, galvanized or not
Σύρματα άγναθωτά και δικτυωτά	»	1.502	2.326	5.765	8.127	Barbed wires and nettings
Πρόκες και καρφιά γενικής	»	1.270	1.352	5.324	5.872	Nails and tacks, in general
Κοιλίες (βίδες) και περικόχλια (παξιμάδια)	»	430	289	1.466	1.148	Bolts and nuts
	Χιλ. μ ² Thous. m ²	166	176	729	664	Radiators
Θερμαντικά σώματα	Χιλ. τεμάχια Thous. pieces	78.254	77.596	299.702	284.263	Razor blades
Ευριστικές λεπίδες (ξυραφάκια)						
Προϊόντα εφαρμογής ηλεκτρισμού						Electrical appliances and supplies
Σύσσωρευτές (μπαταρίες), γενικής	Τεμ.—Pieces	14.059	17.699	65.890	100.401	Accumulators, in general
Ηλεκτρικοί λαμπτήρες φωτισμού, κοινόι	Χιλ. τεμάχια Thous. pieces	2.266	2.500	9.503	10.635	Electric lamps, common
Μονωτικοί σωλήνες χαλύβδινοι	Τόννοι-Tons	38	4	262	106	Insulating tubes, steel
Μονωτικοί σωλήνες πλαστικοί	»	65	72	312	350	Insulating tubes, plastic
Ηλεκτρικές κουζίνες οικιακής χρήσεως	Τεμ. Pieces	11.175	10.864	46.093	45.042	Electric cookers, for household use
Ηλεκτρικά ψυγεία οικιακής χρήσεως	»	12.952	17.642	52.202	62.829	Electric refrigerators, for household use
Πλυντήρια οικιακής χρήσεως	»	2.483	4.712	12.117	16.185	Washing machines, for household use
Θερμοσίφωνες	»	9.991	10.632	44.620	44.946	Water heaters

* Η άνωτέρω παραγωγή προέρχεται από περιορισμένο δείγμα καταστημάτων και κατά συνέπεια δεν ανταποκρίνεται στη συνολική παραγωγή κάθε προϊόντος.

* The above production is obtained from a restricted sample of establishments and does not therefore correspond to the total production of each product.

37. Παραγωγή και διάθεση ηλεκτρικής ενέργειας — Production and distribution of electric energy

Σε εκατομμύρια ΩΧΒ

In million kWh

Παραγωγή — Διάθεση	Φεβρουάριος February		Μάρτιος March		'Ιαν. - Μάρτιος Jan. - March		Production — Distribution
	1979	1980	1979	1980	1979	1980	
Διαθέσιμη ηλεκτρική ενέργεια	1.647	1.844	1.758	1.906	5.270	5.692	Electric energy made available
Α' Καθαρή παραγωγή	1.642	1.780	1.749	1.873	5.249	5.537	A. Net production
α) Θερμική	1.292	1.453	1.448	1.491	4.215	4.402	a) Thermal
β) Ύδροηλεκτρική	350	327	301	382	1.034	1.135	b) Hydro-electric
Β' Αγορές	5	13	9	15	21	42	B. Purchases
Γ' Εισαγωγές	—	51	—	18	—	113	C. Imports
Διάθεση ηλεκτρικής ενέργειας	1.748	1.810	1.719	1.720	3.821	5.182	Electric energy sold
Α' Πωλήσεις	1.747	1.809	1.719	1.717	3.814	5.176	A. Sales
Β' Εξαγωγές	1	1	—	3	7	6	B. Exports
'Ιδιοκατανάλωση - άπώλειες	899	34	39	186	1.449	510	Self-consumption-lost or unaccounted for

Π η γ η : Δημοσία Έπιχείρηση Ήλεκτρισμού.

Source: Public Power Corporation

38. Πωλήσεις ηλεκτρικής ενέργειας — Sales of electric energy

Σε εκατομμύρια ΩΧΒ

In million kWh

Κατηγορία — Category	Σύνολο Total	Άττική Attica	Μακεδονία, Θράκη Macedonia, Thrace	Κεντρική Ελλάς Central Greece	Πελοπόννησος, Ήπειρος, Ίονιοι Νήσοι Peloponnesos, Epirus, Ionian Islands	Νήσοι Αιγαίου και Κρήτη Aegean Islands and Crete
1976	15.028	5.382	2.996	4.912	1.201	537
1977	15.909	5.695	3.200	4.930	1.465	619
1978	18.189	6.420	3.579	5.782	1.693	715
1979: Μάρτιος—March	1.719	620	358	524	156	61
1980: Μάρτιος—March	1.717	659	348	497	146	67
Οικιακή—Household	585	319	121	43	60	42
Γεωργική—Agricultural	3	1	1	—	1	—
Εμπορική—Commercial	195	95	40	27	21	12
Βιομηχανική—Industrial	902	230	181	424	59	8
Φωτισμός δόδων(1)—Street lighting(1)	—	—	—	—	—	—
Δημόσιες και Δημοτικές Άρχες—Go- vernment and Municipal services	29	11	5	3	5	5
Έλξη—Traction	3	3	—	—	—	—

Πηγή: Δημόσια Έπιχείρηση Ήλεκτρισμού.
1. Τα στοιχεία είναι διαθέσιμα κάθε 2 μήνες.

Source: Public Power Corporation.
1. Data available every second month.

39. Χορηγήσεις άδειών λειτουργίας νέων ή επέκταθέντων εργοστασίων και εργαστηρίων
Operation permits issued to new or extended factories and workshops

Κωδικός	Κλάδος	Σύνολο Ελλάδος Greece, total				Περιφέρεια Πρωτεύουσας Greater Athens				Branches	Code
		Νέα New		Έπεκτάσεις Extended		Νέα New		Έπεκτάσεις Extended			
		Άριθ. No	HP	Άριθ. No	HP	Άριθ. No	HP	Άριθ. No	HP		
20-39	1978	939	80.103	621	62.436	351	16.589	264	13.375	1978	20
	1979	761	69.451	542	44.457	288	12.842	268	11.490	1979	39
	1980	920	59.214	553	63.228	356	13.123	223	8.010	1980	
	Ίανουάριος 1980	59	3.670	37	3.208	27	956	24	1.304	January 1980	
20-39	Ίανουάριος 1981	71	4.512	51	21.391	23	646	25	646	January 1981	20-39
20	Ειδών διατροφής	23	1.188	11	484	5	61	3	33	Foodstuffs	20
21	Ποτών	—	—	1	69	—	—	—	—	Beverages	21
22	Καπνού	1	237	—	—	—	—	—	—	Tobacco	22
23	Ύφαντικών ειδών	3	90	5	86	1	24	4	77	Textiles	23
24	Ειδών ένδυμασίας και ύποδήσεως	3	82	3	35	2	52	2	13	Clothing and footwear	24
25	Έύλου και φελλού	7	621	2	31	3	101	1	18	Wood and cork	25
26	Έπιπλων	8	272	2	54	5	140	—	—	Furniture	26
27	Χάρτου	—	—	—	—	—	—	—	—	Paper	27
28	Έκτυπώσεων και εκδόσεων	3	330	—	—	1	17	—	—	Printing and publishing	28
29	Δέρματος	1	118	1	31	—	—	—	—	Leather	29
30	Προϊόντων ελαστικού και πλαστικής ύλης	3	137	6	173	2	69	5	122	Rubber and plastic products	30
31	Χημικών προϊόντων	1	45	1	157	—	—	—	—	Chemicals	31
32	Παραγώγων πετρελαίου και άνθρακα	1	138	—	—	—	—	—	—	Products of petroleum and coal	32
33	Προϊόντων από μη μεταλλικά όρυκτά	3	283	6	19.628	1	48	2	157	Non-metallic mineral products	33
34	Βασικών μεταλλουργικών προϊόντων	1	62	—	—	—	—	—	—	Basic metal industries	34
35	Προϊόντων από μέταλλο	3	140	5	113	1	15	2	24	Metal products	35
36	Μηχανών και συσκευών, εκτός των ηλεκτρικών	6	257	5	99	2	119	4	44	Machinery (non-electrical)	36
37	Ήλεκτρικών ειδών	—	—	1	62	—	—	1	62	Electrical supplies	37
38	Μεταφορικών μέσων	3	490	1	96	—	—	1	96	Transport equipment	38
39	Λοιπών ειδών	1	22	1	273	—	—	—	—	Miscellaneous manufacturing	39

Σημ.: Δέν περιλαμβάνονται όλες οι ίδρύσεις ή επέκτασεις βιομηχανικών - βιοτεχνικών καταστημάτων, αλλά μόνο αυτές για τις όποίες απαιτείται σχετική άδεια του Ύπουργείου Βιομηχανίας. Η άδεια αυτή απαιτείται για την έγκατάσταση κινητήρων, στην Περιφέρεια Πρωτεύουσας από 10 ίππους και στην υπόλοιπη Χώρα από 15 ίππους και άνω.

Note: Including only foundations or extensions of industrial and handicraft establishments for which special licence of the Ministry of Industry is required, namely establishments with mechanical equipment exceeding 10 HP for Greater Athens and 15 HP for the rest of the country.

VII. ΟΙΚΟΔΟΜΗΣΗ — CONSTRUCTION

40. Ίδιωτική οικοδομική δραστηριότητα : Νέες οικοδομές και προσθήκες οικοδομών, βάσει των άδειών οικοδομήσεως που εκδόθηκαν

Private building activity: New buildings and extensions, according to issued construction permits

*Όγκος σε μ³, αξία σε χιλιάδες δραχμές

Volume in m³, value in thousand drachmae

Γεωγραφικό διαμέρισμα και νομός Geographic region and department	Νέες οικοδομές (1) — New buildings (1)				Προσθήκες (2) — Extensions (2)			
	Αριθμός Number	Όροφοι Floors	Όγκος Volume	Αξία Value	Αριθμός Number	Όροφοι Floors	Όγκος Volume	Αξία Value
1978	60.977	114.377	75.893.898	32.408.884	33.306	24.328	14.061.676	5.893.909
1979	65.285	119.990	78.620.219	43.287.552	35.861	27.294	16.069.901	8.869.642
1979: Μάρτιος—March	6.157	11.578	7.565.110	4.038.201	3.389	2.645	1.399.894	793.129
1980: Μάρτιος—March	6.316	10.649	6.624.073	3.577.624	3.290	2.448	1.389.682	799.900
Νομός Ἀττικῆς—Attica	1.134	2.631	1.795.662	1.412.474	1.247	1.281	607.477	475.428
Περιφέρεια Πρωτευούσης — Greater Athens	698	1.952	1.288.894	1.098.643	1.030	1.129	505.826	407.999
Διαμέρισμα Ἀθηνῶν—Athens Region	99	382	292.058	259.703	192	227	101.794	85.886
Διαμέρισμα Πειραιῶς—Piraeus Region	258	783	467.775	391.474	405	455	194.394	160.948
Διαμέρισμα Δ. Ἀττικῆς—W. Attica Region	186	403	221.403	130.955	276	291	129.585	79.200
Διαμέρισμα Ἀ. Ἀττικῆς—E. Attica Region	155	384	301.658	316.511	157	156	80.053	81.965
Υπόλοιπο Ν. Ἀττικῆς—Rest of Attika Department	436	679	506.768	313.831	217	152	101.651	67.429
Διαμέρισμα Πειρ.—Piraeus Region	111	156	62.538	51.179	49	26	13.898	11.372
Διαμέρισμα Δ. Ἀττικῆς—W. Attica Region	84	142	136.217	59.453	60	35	28.895	15.396
Διαμέρισμα Ἀ. Ἀττικῆς—E. Attica Region	241	381	308.013	203.199	108	91	58.858	40.661
Λοιπὴ Στερεὰ Ἑλλάς καὶ Εὐβοία—Rest of Central Greece and Euboea	686	1.051	616.099	226.014	386	224	146.709	57.414
Αιτωλίας καὶ Ἀκαρνανίας—Aetolia and Akarnania	167	253	116.276	40.008	120	57	47.837	14.962
Βοιωτίας—Boeotia	94	151	85.543	42.862	50	30	22.280	11.348
Εὐβοίας—Euboea	217	330	248.076	73.205	86	66	35.925	13.069
Εὐρυτανίας—Euritania	3	6	2.876	1.400	—	—	—	—
Φθιώτιδος—Phthiotis	174	272	147.592	62.286	116	63	35.502	15.433
Φωκίδος—Phocis	31	39	15.736	6.253	14	8	5.165	2.602
Πελοπόννησος—Peloponnesos	815	1.177	605.282	363.950	334	178	97.296	57.109
Ἀργολίδος—Argolis	97	150	80.149	58.233	45	26	13.122	9.867
Ἀρκαδίας—Arkadia	68	97	48.492	33.522	53	36	14.303	9.661
Ἀχαΐας—Achaia	128	232	126.820	45.853	68	42	21.410	7.478
Πάτρα (πολεοδομικὸ συγκρότημα)—Greater Patras	46	116	71.321	28.247	30	25	13.537	5.000
Υπόλοιπο Ν. Ἀχαΐας—Rest of Achaia Department	82	116	55.499	17.606	38	17	7.873	2.478
Ἠλείας—Iliia (Elis)	115	144	70.262	29.464	31	13	13.581	5.750
Κορινθίας—Korinthia	235	297	163.405	113.796	24	2	2.510	1.516
Λακωνίας—Lakonia	85	130	61.282	41.159	60	31	15.804	11.081
Μεσσηνίας—Messenia	87	127	54.872	41.923	53	28	16.566	11.756
Ίόνιοι Νῆσοι—Ionian Islands	188	278	119.666	61.462	82	44	21.878	9.566
Ζακύνθου—Zante	10	12	5.515	2.731	5	6	1.806	806
Κερκύρας—Corfu	140	215	95.535	51.925	46	23	13.144	6.495
Κεφαλληνίας—Cephalonia	21	29	13.993	4.912	26	12	5.955	1.786
Λευκάδος—Levkas	17	22	4.623	1.894	5	3	973	479
Ἠπειρός—Epirus	290	377	202.418	100.513	134	48	30.268	15.325
Ἄρτης—Arta	71	101	45.714	14.886	27	13	7.953	2.766
Θεσπρωτίας—Thesprotia	46	50	18.759	7.961	10	4	1.088	359
Ίωννίνων—Yanina	103	140	98.471	56.917	53	13	9.447	6.478
Πρεβέζης—Preveza	70	86	39.474	20.749	44	21	11.780	5.722

40. Ίδιωτική οικοδομική δραστηριότητα: Νέες οικοδομές και προσθήκες οικοδομών, βάσει των άδειών οικοδομήσεως που εκδόθηκαν (συνέχεια)

Private building activity: New buildings and extensions according to issued construction permits (continued)

Όγκος σε μ³, αξία σε χιλιάδες δραχμέςVolume in m³, value in thousand drachmae

Γεωγραφικό διαμέρισμα και νομός Geographic region and department	Νέες οικοδομές ⁽¹⁾ — New buildings ⁽¹⁾				Προσθήκες ⁽²⁾ — Extensions ⁽²⁾			
	Αριθμός Number	Όροφοι Floors	Όγκος Volume	Αξία Value	Αριθμός Number	Όροφοι Floors	Όγκος Volume	Αξία Value
Θεσσαλία—Thessaly	508	721	404.177	154.619	227	122	137.370	51.507
Καρδίτσης—Karditsa	95	125	54.720	15.830	54	19	15.780	4.885
Λαρίσης—Larisa	179	260	167.078	57.898	58	34	56.479	18.781
Λάρισα (δήμος)—Larisa (municipality)	41	82	59.696	21.030	20	22	14.065	5.855
Υπόλοιπο Ν. Λαρίσης—Rest of Larisa Department	138	178	107.382	33.868	38	12	42.414	12.926
Μαγνησίας—Magnisia	136	213	118.455	62.221	81	61	48.755	22.465
Βόλος (πολεοδ. συγκρότημα)—Greater Volos	65	126	87.457	47.596	41	33	37.885	17.153
Υπόλοιπο Ν. Μαγνησίας—Rest of Magnisia Department	71	87	30.998	14.625	40	28	10.870	5.312
Τρικάλων—Trikala	98	123	63.924	18.670	34	8	16.356	5.376
Μακεδονία—Macedonia	1.868	3.124	2.163.929	925.094	462	271	228.248	79.888
Γρεβενών—Grevena	29	35	22.420	5.234	4	2	1.068	617
Δράμας—Drama	107	169	106.850	53.334	59	16	11.619	6.710
Ήμαθίας—Imathia	145	236	147.186	87.034	41	20	17.330	7.395
Θεσσαλονίκης—Salonika	620	1.209	872.385	360.931	97	77	103.816	30.885
Θεσσαλονίκη (πολεοδ. συγκρότημα)—Greater Salonika	176	568	368.031	169.944	38	40	33.309	14.858
Υπόλοιπο Ν. Θεσσαλονίκης—Rest of Salonika Department	444	641	504.354	190.987	59	37	70.507	16.027
Καβάλας—Kavala	107	157	212.708	129.505	24	11	6.758	4.059
Καστοριάς—Kastoria	24	42	23.690	10.224	5	4	1.104	415
Κιλκίς—Kilkis	79	99	42.342	10.792	12	2	1.931	636
Κοζάνης—Kozani	86	128	84.894	34.560	21	10	7.665	3.392
Πέλλης—Pella	154	233	135.426	45.282	33	26	19.386	4.179
Πιερίας—Pieria	151	249	208.965	66.270	76	50	23.756	8.739
Σερρών—Serres	160	225	140.324	69.054	35	25	19.255	8.102
Φλωρίνης—Florina	29	33	19.065	8.733	9	—	1.622	749
Χαλκιδικής—Khalkidiki	177	309	147.964	44.141	46	28	12.938	4.010
Θράκη—Thrace	176	306	228.171	99.796	55	24	11.607	5.492
Έβρου—Evros	111	175	104.858	49.598	10	5	2.227	1.666
Ξάνθης—Xanthi	40	91	90.306	34.924	31	12	5.272	1.815
Ροδόπης—Rodopi	25	40	33.007	15.277	14	7	4.108	2.011
Νήσοι Αιγαίου—Aegean Islands	377	529	262.785	149.341	208	106	43.412	21.524
Δωδεκανήσου—Dodecanesos	178	263	146.085	96.264	70	45	19.220	10.169
Κυκλάδων—Cyclade	61	82	34.661	14.890	40	18	6.677	3.360
Λέσβου—Lesvos	82	113	53.103	27.833	60	22	8.417	4.289
Σάμου—Samos	15	21	7.039	3.029	10	5	3.057	1.353
Χίου—Chios	41	50	21.897	7.325	28	16	6.041	2.353
Κρήτη—Crete	274	455	225.884	84.361	155	150	65.417	26.647
Ήρακλείου—Iraklion	78	139	79.044	29.137	62	60	24.778	10.466
Ήρακλείον (πολεοδ. συγκρότημα)—Greater Iraklion	38	84	48.592	17.888	12	48	17.473	7.863
Υπόλοιπο Ν. Ήρακλείου—Rest of Iraklion Department	40	55	30.452	11.249	20	12	7.305	2.603
Λασιθίου—Lasithi	99	166	72.786	24.389	53	62	23.026	11.175
Ρεθύμνης—Rethymni	44	65	32.311	9.927	15	13	9.072	1.605
Χανίων—Canea	53	85	41.743	24.906	25	15	7.541	3.324

1. Στόν πίνακα αυτόν ή έννοια τής οικοδομής ταυτίζεται με τήν έννοια τού κτιρίου. Κτίριο είναι κάθε ανεξάρτητη μόνιμη οικοδομική κατασκευή, που αποπελάεται από έναν ή περισσότερους χώρους, καλύπτεται με μιά στέγη και έχει εξωτερικούς τοίχους, που εκτείνονται από τά θεμέλια μέχρι τήν οροφή.

2. Προσθήκη θεωρείται ή μόνιμη οικοδομική κατασκευή, ή όπεία προσθέτει οικοδομικό όγκο σε ύφιστάμενη οικοδομή.

1. Building: an independent and permanent structure comprising one or more rooms, or other spaces, covered by a roof and enclosed within external walls which extend from the foundations to the roof.

2. Extension: a permanent construction adding structural volume to a building already existing.

41. Ίδιωτική οικοδομική δραστηριότητα : Νέες κατοικίες και βελτιώσεις κατοικιών, βάσει των αδειών νέων οικοδομών και προσθηκών οικοδομών που εκδόθηκαν

Private building activity : New dwellings and improvements according to permits issued for new buildings and extensions

Γεωγραφικό διαμέρισμα και νομός Geographic region and department	Νέες κατοικίες ⁽¹⁾ — New dwellings ⁽¹⁾							Βελτιώσεις* Improvements*		
	Σύνολο κατοι- κιών Total dwell- ings	Κατοικίες με δωμάτια : Dwellings with rooms :					Δωμάτια κατοική- σιμα Regular rooms	Όγκος (σε μ ³) Volume (m ³)	Δωμάτια κατοική- σιμα Regu- lar rooms	Όγκος (σε μ ³) Volume (m ³)
		1	2	3	4	και άνω 5 or more				
1978	186.981	10.806	31.552	62.837	54.313	27.473	624.526	62.661.791	9.548	859.417
1979	188.963	10.631	30.965	64.960	55.546	26.861	630.162	63.594.274	8.623	766.853
1979 : Μάρτιος - March	19.047	1.065	3.042	6.535	5.581	2.824	63.791	6.327.700	802	67.158
1980 : Μάρτιος - March	15.229	713	2.527	5.131	4.414	2.444	51.751	5.291.393	763	71.735
Νομός Ἀττικής—Attica	4.770	210	843	1.673	1.302	742	16.083	1.752.450	54	10.830
Περιφέρεια Πρωτευούσης — Greater Athens	3.917	180	677	1.439	1.080	541	13.010	1.410.099	39	8.107
Διαμέρισμα Ἀθηνῶν — Athens Region	938	61	212	350	229	83	2.879	298.323	9	1.034
Διαμέρισμα Πειραιῶς — Piraeus Region	1.462	83	264	517	391	177	4.718	505.329	4	1.007
Διαμέρισμα Δ. Ἀττικής — W. Attica Region	821	16	132	362	242	69	2.690	283.205	4	695
Διαμέρισμα Ἀ. Ἀττικής — E. Attica Region	696	17	69	180	218	212	2.723	323.251	22	5.371
Υπόλοιπο Ν. Ἀττικής — Rest of Attica Department	853	30	166	234	222	201	3.073	342.351	15	2.723
Διαμέρισμα Πειραιῶς — Piraeus Region	218	12	57	62	57	30	690	72.306	—	131
Διαμέρισμα Δ. Ἀττικής — W. Attica Region	181	4	26	66	56	29	637	69.158	4	534
Διαμέρισμα Ἀ. Ἀττικής — E. Attica Region	451	11	83	106	109	142	1.746	209.587	11	2.058
λοιπὴ Στερεὰ Ἑλλάς καὶ Εὐβοία — Rest of Central Greece and Euboea	1.386	81	190	480	396	239	4.781	481.074	102	9.939
Αἰτωλία καὶ Ἀκαρνανία — Aetolia and Akarnania ..	350	16	48	103	117	66	1.245	115.446	10	732
Βοιωτία — Boeotia	229	10	37	90	59	33	768	77.549	13	1.574
Εὐβοία — Euboea	478	45	76	150	122	95	1.611	161.277	25	2.017
Εὐρυτανία — Evritania	8	—	1	6	1	—	24	2.876	—	—
Φθιώτιδος — Phthiotis	273	2	23	123	83	42	990	107.997	54	5.364
Φωκίδος — Phocis	48	8	5	18	14	3	143	15.929	—	252
Πελοπόννησος — Peloponnesos	1.676	101	325	523	453	274	5.573	572.911	145	12.547
Ἀργολίδος — Argolis	214	13	19	58	69	55	788	68.721	15	1.266
Ἀρκαδίας — Arkadia	189	44	36	59	35	15	508	52.896	16	1.194
Ἀχαΐας — Akhaia	346	18	51	134	110	33	1.131	118.694	29	2.574
Πάτρα (πολεοδ. συγκρότημα) — Greater Patras ..	215	17	26	94	57	21	687	72.484	7	641
Υπόλοιπο Ν. Ἀχαΐας — Rest of Akhaia Department ..	131	1	25	40	53	12	444	46.210	22	1.933
Ἠλείας — Iliia (Elis)	183	—	22	61	78	22	656	65.143	15	1.147
Κορινθίας — Korinthia	400	20	139	97	56	68	1.295	148.768	23	2.045
Λακωνίας — Lakonia	176	4	28	49	55	40	629	59.630	32	3.065
Μεσσηνίας — Messenia	168	2	30	65	50	21	566	59.059	15	1.256
Ίονιοι Νῆσοι — Ionian Islands	417	63	135	104	92	23	1.134	109.325	19	2.373
Ζακύνθου — Zante	14	—	2	2	7	3	53	4.475	—	—
Κερκύρας — Corfu	352	63	133	82	62	12	888	90.308	1	525
Κεφαλληνίας — Cephalonia ..	30	—	—	9	14	7	119	9.746	18	1.798
Λευκάδος — Levkas	21	—	—	11	9	1	74	4.796	—	50
Ἠπειρος — Epirus	416	18	68	186	120	24	1.314	141.122	36	3.428
Ἄρτης — Arta	120	9	29	49	28	5	351	35.213	2	173
Θεσπρωτίας — Thesprotia	49	4	7	22	15	1	150	12.561	3	167

41. Ίδιωτική οικοδομική δραστηριότητα : Νέες κατοικίες και βελτιώσεις κατοικιών, βάσει των άδειών νέων οικοδομών και προσθηκών οικοδομών που εκδόθηκαν (συνέχεια)

Private building activity: New dwellings and improvements, according to permits issued for new buildings and extensions: (continued)

Γεωγραφικό διαμέρισμα και νομός Geographic region and department	Νέες κατοικίες ⁽¹⁾ —New dwellings ⁽¹⁾							Βελτιώσεις* Improvements*		
	Σύνολο κατοι- κιών Total dwell- ings	Κατοικίες με δωμάτια : Dwellings with rooms :					Δωμάτια κατοική- σιμα Regular rooms	Όγκος (σε μ ³) Volume (m ³)	Δωμάτια κατοική- σιμα Regu- lar rooms	Όγκος (σε μ ³) Volume (m ³)
		1	2	3	4	5 κλι ήνω or more				
Ίωαννίνων—Yanina	154	1	17	81	45	10	509	60.168	25	2.634
Πρεβέζης—Preveza	93	4	15	34	32	8	304	33.180	6	454
Θεσσαλία—Thessaly	828	39	111	250	262	166	2.921	314.951	107	7.668
Καρδίτσας—Karditsa	145	4	23	46	50	22	504	49.360	22	1.150
Λαρίσης—Larisa	297	23	21	87	98	68	1.066	120.199	31	2.577
Λάρισα (δήμος)—Larisa (municipality)	147	19	10	42	37	39	510	60.113	2	112
Υπόλοιπο Ν. Λαρίσης—Rest of Larisa Department ..	150	4	11	45	61	29	556	60.086	29	2.465
Μαγνησίας—Magnisia	275	11	54	72	84	55	955	106.424	31	2.299
Βόλος (πολιτ. συγκρότη- μα)—Greater Volos	154	11	38	51	61	37	656	73.179	12	921
Υπόλοιπο Ν. Μαγνησίας— Rest of Magnisia Depart.	81	—	16	21	22	22	299	33.245	19	1.378
Τρικάλων—Trikala	111	4	13	45	34	24	396	38.968	23	1.642
Μακεδονία—Macedonia	3 984	127	577	1.266	1 276	738	14.058	1.368.956	175	13.433
Γρεβενών—Grevena	30	—	—	6	15	9	123	11.328	2	180
Δράμας—Drama	178	3	4	22	85	64	748	71.064	46	3.817
Ήμαθίας—Imathia	283	15	16	76	116	69	1.060	105.058	33	2.121
Θεσσαλονίκης—Salonika	1.494	50	203	592	458	281	5.268	533.099	—	148
Θεσσαλονίκη (πολιτ. συγ- κρότημα)—Greater Salonika	932	24	144	344	270	150	3.190	303.645	—	108
Υπόλοιπο Ν. Θεσσαλονίκης —Rest of Salonika Depart.	562	26	59	158	188	131	2.078	229.454	—	40
Καβάλας—Kavala	179	—	21	54	51	53	676	65.936	27	2.048
Καστοριάς—Kastoria	32	1	3	8	10	10	124	14.055	—	45
Κιλκίς—Kilkis	71	—	10	7	33	21	285	32.052	6	322
Κοζάνης—Kozani	169	3	17	24	92	33	651	70.838	1	82
Πέλλης—Pella	217	4	12	23	120	58	883	73.195	16	1.088
Πιερίας—Pieria	385	31	93	79	100	82	1.300	136.934	5	620
Σερρών—Serres	295	20	35	57	131	52	1.053	98.266	21	1.806
Φλωρίνης—Florina	26	—	—	—	12	14	120	14.103	10	515
Χαλκιδικής—Khalkidiki	625	—	163	408	53	4	1.767	142.028	8	641
Θράκη—Thrace	400	3	31	190	135	41	1.390	130.024	18	1.361
Έβρου—Evros	198	—	2	118	56	22	695	65.466	7	575
Ξάνθης—Xanthi	131	3	28	41	51	8	430	38.073	6	407
Ροδόπης—Rodopi	71	—	1	31	28	11	265	26.485	5	379
Νήσοι Αιγαίου—Aegean Islands ..	647	49	85	236	186	91	2.154	212.403	93	8.715
Δωδεκανήσου—Dodecanesos	332	14	37	124	141	46	1.154	117.466	21	2.421
Κυκλάδων—Cyclades	107	33	14	39	15	6	269	26.209	12	1.587
Λέσβου—Lesvos	134	2	29	54	31	18	439	39.331	47	3.812
Σάμου—Samos	20	—	2	6	6	6	76	6.881	—	32
Χίου—Chios	54	—	3	13	23	15	216	22.516	13	863
Κρήτη—Crete	705	22	162	223	192	106	2.343	208.177	14	1.441
Ήρακλείου—Iraklion	246	2	46	55	91	52	887	74.042	2	532
Ήρακλείον (πολιτ. συγκρό- τημα)—Greater Iraklion ..	172	—	26	36	70	40	641	51.207	1	464
Υπόλοιπο Ν. Ήρακλείου— Rest of Iraklion Department	71	2	20	19	21	12	246	22.835	1	68
Λασιθίου—Lasithi	288	10	104	129	36	9	796	72.499	3	247
Ρεθύμνης—Rethymni	73	10	11	23	23	6	225	23.607	2	136
Χανίων—Canea	98	—	1	16	42	39	435	38.029	7	526

1. Κατοικία είναι το κτίριο ή ένα χωριστό τμήμα κτιρίου, που έχει ένα ή περισσότερα κατοικήσιμα δωμάτια και τους αναγκαίους βοηθητικούς χώρους και προορίζεται για τη διαμονή ενός νοικοκυριού.

* Στοιχεία προσθηκών σε ύφισταμένες κατοικίες.

1. Dwelling: a separate and independent space intended for habitation of a household. It consists of one or more regular rooms and of the indispensable auxiliary spaces.

* Structural additions to dwellings already existing.

VIII. ΕΜΠΟΙΟ — TRADE

42. Δείκτες μέσης αξίας και όγκου εισαγωγών και εξαγωγών. Όροι εμπορίου
Unit value index and quantum index of imports and exports. Terms of trade

Περίοδος βάσεως : 1970=100,0

Base period : 1970=100,0

Κατηγορίες ΤΤΔΕ (1)	Έτος — Year		Σεπτέμβριος September		Ίαν.-Σεπτέμβριος Jan.-September		SITC (I) Sections	
	1978	1979	1979	1980	1979	1980		
ΕΙΣΑΓΩΓΕΣ							IMPORTS	
A' Δείκτης μέσης αξίας							A. Unit value index	
0 Τρόφιμα και ζώα ζωα	281,4	314,9	362,9	562,7	310,7	441,1	Food and live animals	0
1 Ποτά και καπνός	198,8	230,8	236,9	283,4	225,3	265,7	Beverages and tobacco	1
2 Πρώτες ύλες μη εδωδιμες, εκτός από καύσιμα	248,2	316,9	333,4	409,9	310,1	401,7	Crude materials, inedible, except fuels	2
3 Όρυκτά καύσιμα, λιπαντικά κλπ.	675,4	860,7	964,4	1.864,4	793,9	1.678,5	Mineral fuels, lubricants and related materials	3
4 Έλαια και λίπη ζωικής ή φυτικής προελεύσεως	258,5	303,2	376,2	402,0	300,9	329,9	Animal and vegetable oils and fats	4
5 Χημικά προϊόντα	271,5	338,3	384,0	478,0	319,6	439,6	Chemicals	5
6 Βιομηχανικά είδη ταξινομημένα κυρίως κατά πρώτη ύλη	223,4	272,8	256,8	369,9	258,9	326,7	Manufactured goods classified chiefly by raw material	6
7 Μηχανήματα και όλικό μεταφορών ...	282,9	311,0	327,6	404,2	306,6	369,7	Machinery and transport equip.	7
8 Διάφορα βιομηχανικά είδη	236,0	264,4	291,1	324,9	259,6	316,4	Miscellaneous manufac. articles	8
0-9 Σύνολο εισαγωγών	302,4	361,7	449,1	555,5	348,5	463,9	Total imports	0-9
B' Δείκτης όγκου							B. Quantum index	
0 Τρόφιμα και ζώα ζωα	143,1	177,3	120,3	172,4	147,3	123,0	Food and live animals	0
1 Ποτά και καπνός	549,8	699,4	659,8	866,1	688,1	694,6	Beverages and tobacco	1
2 Πρώτες ύλες μη εδωδιμες, εκτός από καύσιμα	144,9	141,0	115,9	193,7	135,1	150,9	Crude materials, inedible, except fuels	2
3 Όρυκτά καύσιμα, λιπαντικά κλπ.	191,5	217,4	418,4	223,1	211,4	126,2	Mineral fuels, lubricants and related materials	3
4 Έλαια και λίπη ζωικής ή φυτικής προελεύσεως	46,1	58,0	41,4	40,4	55,0	101,4	Animal and vegetable oils and fats	4
5 Χημικά προϊόντα	173,8	186,9	182,0	200,6	187,7	179,2	Chemicals	5
6 Βιομηχανικά είδη ταξινομημένα κυρίως κατά πρώτη ύλη	174,4	184,3	180,2	247,6	169,5	188,6	Manufactured goods classified chiefly by raw material	6
7 Μηχανήματα και όλικό μεταφορών ...	159,3	169,4	150,0	165,2	169,7	147,7	Machinery and transport equip.	7
8 Διάφορα βιομηχανικά είδη	242,0	278,7	274,1	359,7	263,8	259,4	Miscellaneous manufac. articles	8
0-9 Σύνολο εισαγωγών	165,7	180,1	179,1	201,1	171,9	159,0	Total imports	0-9
ΕΞΑΓΩΓΕΣ							EXPORTS	
A' Δείκτης μέσης αξίας							A. Unit value index	
0 Τρόφιμα και ζώα ζωα	299,5	337,5	349,6	396,3	333,8	393,5	Food and live animals	0
1 Ποτά και καπνός	194,3	186,7	170,3	170,9	189,7	196,6	Beverages and tobacco	1
2 Πρώτες ύλες μη εδωδιμες, εκτός από καύσιμα	274,1	315,0	339,3	474,6	302,9	428,5	Crude materials, inedible, except fuels	2
3 Όρυκτά καύσιμα, λιπαντικά κλπ.	676,8	1.192,5	1.136,5	1.904,3	893,4	1.768,4	Mineral fuels, lubricants and related materials	3
4 Έλαια και λίπη ζωικής ή φυτικής προελεύσεως	186,8	231,2	223,4	372,4	214,7	341,2	Animal and vegetable oils and fats	4
5 Χημικά προϊόντα	234,2	191,3	275,9	423,7	164,4	381,2	Chemicals	5
6 Βιομηχανικά είδη ταξινομημένα κυρίως κατά πρώτη ύλη	256,3	289,1	316,2	407,8	278,7	368,9	Manufactured goods classified chiefly by raw material	6
7 Μηχανήματα και όλικό μεταφορών ...	96,5	80,6	34,6	114,1	69,0	110,7	Machinery and transport equip.	7
8 Διάφορα βιομηχανικά είδη	192,9	229,9	252,2	280,9	230,0	264,2	Miscellaneous manufac. articles	8
0-9 Σύνολο εξαγωγών	250,2	277,5	204,4	366,1	253,0	348,1	Total exports	0-9
B' Δείκτης όγκου							B. Quantum index	
0 Τρόφιμα και ζώα ζωα	212,3	216,3	174,6	250,4	203,4	215,7	Food and live animals	0
1 Ποτά και καπνός	144,9	144,3	99,4	122,2	164,5	184,7	Beverages and tobacco	1
2 Πρώτες ύλες μη εδωδιμες, εκτός από καύσιμα	105,1	114,3	86,9	108,8	114,1	107,7	Crude materials, inedible, except fuels	2
3 Όρυκτά καύσιμα, λιπαντικά κλπ.	901,2	743,1	74,2	402,7	499,2	602,2	Mineral fuels, lubricants and related materials	3
4 Έλαια και λίπη ζωικής ή φυτικής προελεύσεως	944,8	471,4	396,2	254,1	363,9	326,7	Animal and vegetable oils and fats	4
5 Χημικά προϊόντα	218,1	246,1	103,3	162,1	277,1	302,4	Chemicals	5
6 Βιομηχανικά είδη ταξινομημένα κυρίως κατά πρώτη ύλη	276,4	285,9	190,9	270,1	266,9	314,2	Manufactured goods classified chiefly by raw material	6
7 Μηχανήματα και όλικό μεταφορών ...	1.346,3	2.102,5	6.313,9	1.628,4	2.141,3	1.731,0	Machinery and transport equip.	7
8 Διάφορα βιομηχανικά είδη	967,5	977,3	834,7	1.141,9	969,7	1.218,5	Miscellaneous manufac. articles	8
0-9 Σύνολο εξαγωγών	256,5	269,6	263,0	257,4	263,4	287,4	Total exports	0-9
ΟΡΟΙ ΕΜΠΟΡΙΟΥ	82,7	76,7	45,5	65,9	72,6	75,0	TERMS OF TRADE	

1. Βλέπε Συνομογραφίες στη σελίδα 6.

1. See Abbreviations on page 6.

Περίοδος βάσεως: 1970 = 100,0

Base period: 1970 = 100,0

Έτος και μήνας Year and month	Γαλλία France	Βέλγιο-Λουξ. Belgium-Lux.	Όλλανδία Netherlands	Γερμανία Δ.Ο. Germany F.R.	Ιταλία Italy	Ην. Βασιλείο UK	Ιρλανδία Ireland	Δανία Denmark	Σύνολο ΕΟΚ (των 9) Total EEC (nine member -countries)	Ην. Πολιτείες USA
ΕΙΣΑΓΩΓΕΣ - IMPORTS										
1. Δείκτης μέσης αξίας - Unit value index										
1976	207,0	211,5	224,5	207,3	203,7	189,7	272,2	251,1	206,6	230,8
1977	234,0	230,3	264,5	239,2	223,5	218,5	206,7	229,6	232,7	233,4
1978	264,6	256,9	272,1	278,8	248,3	247,5	345,2	309,6	263,7	221,0
1979	329,8	313,2	320,2	315,7	286,8	304,9	213,6	349,3	309,4	243,6
1980: VI	418,3	404,4	445,0	223,8	358,2	372,3	959,1	430,5	305,5	300,9
B' Τρίμηνο - 2nd quarter	405,3	391,7	432,5	314,7	360,9	407,2	574,6	393,5	358,7	291,6
IX	421,9	385,2	426,9	402,6	369,8	437,4	282,5	457,0	399,6	336,5
2. Δείκτης όγκου - Quantum index										
1976	135,5	159,0	159,8	142,1	177,5	124,8	334,3	76,2	147,0	197,4
1977	152,2	173,7	149,2	144,4	210,6	149,3	524,4	112,2	160,8	166,6
1978	152,9	158,5	173,0	143,1	231,8	131,4	508,9	97,3	162,5	155,4
1979	169,4	160,5	196,6	167,5	242,2	148,9	1.105,4	127,1	176,3	215,3
1980: VI	130,0	161,9	195,4	279,6	214,2	131,1	388,3	90,6	209,7	224,1
B' Τρίμηνο - 2nd quarter	143,9	148,4	200,0	199,5	202,1	123,1	562,0	107,8	177,5	194,7
IX	176,4	167,4	242,1	162,9	298,7	120,2	959,2	104,4	190,3	225,7
ΕΞΑΓΩΓΕΣ - EXPORTS										
1. Δείκτης μέσης αξίας - Unit value index										
1976	208,8	192,9	224,1	214,2	228,8	216,2	218,4	216,6	216,0	198,8
1977	244,7	239,6	252,5	241,2	238,2	271,9	--	314,9	246,0	230,6
1978	276,8	233,9	323,4	259,4	287,9	254,0	216,1	270,4	269,4	220,1
1979	288,0	289,0	375,3	285,0	282,3	344,6	482,9	333,0	301,3	277,3
1980: VI	382,7	405,4	827,6	392,5	850,2	753,9	557,5	1.311,5	601,2	461,4
B' Τρίμηνο - 2nd quarter	367,3	363,5	570,6	374,7	589,9	571,0	571,8	948,3	467,9	460,4
IX	377,0	396,3	467,7	418,2	486,9	469,3	753,1	442,0	431,4	358,4
2. Δείκτης όγκου - Quantum index										
1976	277,7	169,1	187,2	240,6	194,9	156,6	255,7	421,3	215,7	186,2
1977	263,8	103,6	158,6	230,8	154,8	162,8	--	418,1	195,3	140,9
1978	275,4	141,6	174,9	255,4	241,5	184,7	363,6	440,2	233,8	170,1
1979	281,5	113,8	203,5	250,8	258,4	188,7	250,6	461,9	233,5	199,9
1980: VI	270,3	114,5	214,5	227,6	250,2	209,2	208,6	1.161,2	230,2	164,6
B' Τρίμηνο - 2nd quarter	271,9	108,7	169,2	216,6	239,4	171,5	212,1	635,0	210,8	204,0
IX	283,5	110,0	156,9	224,7	140,7	194,6	82,4	547,0	196,7	161,0
ΟΡΟΙ ΕΜΠΟΡΙΟΥ TERMS OF TRADE										
1976	100,9	91,2	99,8	103,3	112,3	114,0	55,5	86,2	104,4	86,1
1977	104,6	104,0	95,5	100,8	106,6	124,4	--	137,2	105,7	98,8
1978	104,6	91,0	118,9	93,0	115,9	102,6	62,6	87,3	102,2	99,6
1979	87,3	92,3	117,2	90,3	98,4	113,0	226,1	95,3	97,4	113,8
1980: VI	91,5	100,2	186,0	175,4	237,4	202,5	58,1	304,6	196,8	153,3
B' Τρίμηνο - 2nd quarter	90,6	92,8	131,9	119,1	163,5	140,2	100,0	241,0	130,4	157,9
IX	89,4	102,9	109,6	103,9	131,7	107,3	266,6	96,7	108,0	106,5

44. Άξια εισαγωγών και εξαγωγών, κατά ηπείρους και χώρες προελεύσεως και προορισμού
Value of imports and exports, by continents and country of origin and destination

Άξια σε χιλιάδες δραχμές

Value in thousand drachmae

Χώρες — Countries	Σεπτέμβριος — September				Ίαν. - Σεπτέμβριος — Jan. - September			
	1979		1980		1979		1980	
	Εισαγωγές Imports	Έξαγωγές Exports	Εισαγωγές Imports	Έξαγωγές Exports	Εισαγωγές Imports	Έξαγωγές Exports	Εισαγωγές Imports	Έξαγωγές Exports
Σύνολο—Total	34.745.608	8.633.197	47.324.186	15.135.501	246.840.583	96.331.755	305.799.207	144.637.203
ΕΥΡΩΠΗ—EUROPE	18.492.243	5.331.775	24.726.367	9.174.859	151.331.575	64.401.662	172.677.760	92.758.951
Χώρες ΕΟΚ (1)—EEC countries(1)	12.993.194	4.443.077	17.113.125	7.115.845	112.047.967	48.384.707	125.930.136	70.008.508
Γαλλία—France	1.935.566	539.142	2.466.394	966.629	16.277.910	5.868.573	18.529.526	8.753.167
Βέλγιο-Λουξ.—Belgium-Lux.	646.365	205.863	901.655	271.986	5.935.917	1.874.782	6.599.479	2.698.126
Όλλανδία—Netherlands	1.009.443	459.098	1.725.056	724.014	8.471.197	5.594.666	12.318.772	7.498.309
Γερμανία Δ.Ο.—Germany F.R.	4.395.544	1.735.885	5.780.499	3.043.234	38.793.161	20.249.137	43.459.529	27.819.078
Ιταλία—Italy	2.700.318	729.445	4.381.628	1.103.487	24.087.807	8.757.088	27.052.898	14.637.088
Ήνωμ. Βασίλειο—United Kingdom	2.114.896	681.858	1.565.451	872.824	15.192.412	5.254.302	15.244.729	6.855.933
Ιρλανδία—Ireland	61.534	10.949	66.721	8.631	1.032.832	160.389	1.267.067	164.697
Δανία—Denmark	129.525	80.833	255.719	125.036	2.256.726	625.767	1.458.133	1.582.106
Χώρες ΕΖΕΣ(2)—EFTA countries(2)	1.374.292	150.974	2.214.421	412.071	14.661.774	2.518.054	20.456.001	3.085.379
Ίσλανδία—Island	—	360	—	—	—	479	—	284
Νορβηγία—Norway	55.467	11.067	122.909	25.442	2.120.455	144.085	3.204.503	156.762
Σουηδία—Sweden	388.359	33.662	356.412	93.077	4.356.121	581.505	5.346.546	738.584
Φινλανδία—Finland	174.191	10.659	289.312	33.627	1.793.809	239.449	3.504.377	314.508
Ελβετία—Switzerland	511.115	40.528	780.197	137.960	3.680.776	605.114	4.430.758	812.114
Αυστρία—Austria	221.634	37.096	581.316	115.463	2.312.143	629.591	3.405.329	886.938
Πορτογαλία—Portugal	23.524	17.598	84.274	6.499	397.989	317.732	564.107	1.761.185
Άνατολική Ευρώπη—East Europe	2.600.496	587.347	2.210.544	1.282.875	15.215.139	10.185.393	17.590.537	15.088.588
ΕΣΣΔ—USSR	1.559.155	50.074	294.942	223.040	5.896.076	1.617.651	4.075.101	2.756.618
Γερμανία Ανατ.—East. Germany	112.946	171.914	542.108	232.029	1.695.386	1.237.038	2.294.744	1.715.954
Πολωνία—Poland	121.527	22.854	215.558	241.453	1.496.213	1.745.598	2.736.559	1.448.131
Τσεχοσλοβακία—Czechoslovakia	155.616	19.036	301.035	61.492	1.488.912	1.269.584	2.134.307	2.049.305
Ούγγαρια—Hungary	122.058	103.316	276.484	135.502	1.414.096	1.041.848	1.638.656	1.929.833
Ρουμανία—Rumania	148.650	61.143	309.920	239.896	4.101.864	1.205.083	2.374.912	2.485.204
Βουλγαρία—Bulgaria	344.467	130.002	242.504	122.676	1.967.003	1.791.041	2.157.781	1.873.885
Άλβανία—Albania	36.073	29.005	27.990	26.781	155.584	277.546	178.474	829.655
Λοιπή Ευρώπη—Other Europe	1.524.260	150.376	3.188.275	364.068	9.406.693	3.313.506	8.701.085	4.576.474
Ισπανία—Spain	704.352	10.853	467.311	135.162	4.223.782	470.830	2.820.280	942.245
Γιουγκοσλαβία—Yugoslavia	215.492	112.591	2.678.664	191.560	4.347.111	1.558.770	5.504.682	2.624.593
Τουρκία—Turkey	492.874	10.033	41.427	29.884	717.759	1.093.865	368.156	798.750
Λοιπές—Other	111.540	16.898	871	7.461	118.040	190.039	7.965	210.885
ΑΦΡΙΚΗ—AFRICA	4.957.169	986.411	9.145.248	1.336.724	24.258.082	9.475.496	49.550.624	14.681.508
ΑΜΕΡΙΚΗ—AMERICA	1.929.349	432.712	3.133.028	789.964	16.670.074	4.909.328	23.062.422	9.413.772
Ήνωμ. Πολιτείες—United States	938.869	325.217	2.094.853	696.223	10.427.721	3.894.501	13.075.280	8.269.136
Καναδάς—Canada	159.871	57.542	321.540	71.750	780.568	562.057	2.257.008	758.142
Βραζιλία—Brazil	182.962	6.701	369.726	837	2.521.296	14.980	4.739.769	37.479
Ούρουγουάη—Uruguay	23.116	12.432	50.284	665	127.834	16.011	256.628	1.041
Αργεντινή—Argentina	524.488	10.244	103.322	2.474	1.729.918	132.121	1.668.738	52.510
Λοιπές—Other	100.043	20.576	193.303	18.015	1.082.737	289.658	1.064.999	295.464
ΑΣΙΑ—ASIA	8.995.872	1.800.594	9.938.625	3.648.365	51.552.147	16.981.684	57.993.609	26.743.343
Ίράν—Iran	17.330	64.038	801.637	688.751	1.049.654	374.436	1.587.230	2.622.411
Ισραήλ—Israel	153.937	18.086	91.534	82.043	875.845	426.113	1.269.105	659.982
Σαουδ. Άραβία—Saudi Arabia	2.949.022	372.409	2.958.268	861.128	13.796.120	5.524.112	11.680.637	7.751.369
Ίαπωνία—Japan	1.663.241	115.981	3.108.487	41.661	21.766.409	1.403.232	31.212.890	990.356
Λοιπές—Other	4.212.342	1.230.080	2.978.699	1.974.782	14.064.119	9.253.791	12.243.747	14.719.225
ΩΚΕΑΝΙΑ—OCEANIA	366.063	51.736	278.247	105.392	2.696.177	321.092	2.202.881	642.685
Αυστραλία—Australia	113.656	39.539	72.161	104.146	910.290	289.326	498.694	623.218
Νέα Ζηλανδία—New Zealand	252.406	1.564	206.083	1.245	1.781.369	15.675	1.695.206	14.650
Λοιπές—Other	—	10.632	2	—	4.518	16.090	8.980	4.816
ΑΚΑΘΟΡ. ΧΩΡΕΣ—UNSPECIFIED	4.909	29.967	102.668	80.195	332.526	242.491	311.908	396.942

1, 2. Βλέπε Συντομογραφίες στη σελίδα 6.

1, 2. See Abbreviations on page 6.

ΕΜΠΟΡΙΟ

45. Άξια εισαγωγών και εξαγωγών⁽¹⁾, κατά την ΤΤΑΕ⁽²⁾ — Value of imports and exports⁽¹⁾ according to the SITC (revised)⁽²⁾

Άξια σε χιλιάδες δραχμές

Value in thousand drachmae

ΤΤΑΕ - SITC	Έμπορεύματα Commodities	Εισαγωγές — Imports				Έξαγωγές — Exports			
		Σεπτέμβριος September		Ίαν.—Σεπτέμβριος Jan.—September		Σεπτέμβριος September		Ίαν.—Σεπτέμβριος Jan.—September	
		1979	1980	1979	1980	1979	1980	1979	1980
	Σύνολο—Total	34.745.608	47.324.186	246.840.583	305.799.207	8.633.197	15.435.501	96.331.755	144.637.203
0	Τρόφιμα και ζώα ζωα—Food and live animals	2.064.142	4.584.549	19.460.739	23.080.258	2.247.962	3.653.236	22.505.935	28.127.833
1	Ποτά και καπνός—Beverages and tobacco	97.433	152.990	869.652	1.035.438	475.478	586.480	7.887.417	9.180.171
2	Πρώτες ύλες μη εδωδιμες, εκτός από καύσιμα—Crude materials, inedible, except fuels	1.591.077	3.270.485	15.523.016	22.475.258	886.167	1.552.001	9.345.913	12.478.051
3	Όρυκτα καύσιμα, λιπαντικά κλπ.—Mineral fuels, lubricants etc.	13.621.374	14.043.691	50.986.997	64.347.098	135.360	1.231.445	6.444.695	15.392.516
4	Έλαια και λίπη ζωικής ή φυτικής προελεύσεως—Animal and vegetable oils and fats	51.902	54.103	495.677	1.003.035	109.366	116.943	868.860	1.239.713
5	Χημικά προϊόντα—Chemicals	2.752.965	3.777.292	21.268.600	27.918.806	246.042	592.814	3.538.917	8.953.829
6	Βιομηχανικά είδη ταξινομημένα κυρίως κατά πρώτη ύλη—Manufactured goods classified chiefly by raw material	3.573.504	7.074.136	30.504.241	42.847.196	2.772.998	5.059.076	30.751.452	47.924.023
7	Μηχανήματα και όλοιο μεταφορών—Machinery and transport equipment	9.888.114	12.748.372	99.192.521	112.786.068	528.124	448.909	3.212.995	4.165.955
8	Διάφορα βιομηχανικά είδη—Miscellaneous manufacturing articles	1.087.892	1.593.560	8.403.218	10.072.302	1.230.458	1.875.206	11.735.313	16.941.278
9	Είδη και συναλλαγές μη ταξινομημένα κατά κατηγορίες—Commodities and transactions not classified by category	17.202	25.005	135.918	233.743	1.238	19.387	40.255	233.831

1. Αναλυτικά στοιχεία εισαγωγών και εξαγωγών, κατά την ΤΤΑΕ, δημοσιεύονται στο «Δελτίον Στατιστικής Έξωτερικού Έμπορίου».
2. Βλέπε Συνοπτομορφίες στη σελίδα 6.

1. Analysis by SITC groups is shown in the «Bulletin de Statistique du Commerce Extérieur».
2. See Abbreviations on page 6.

46. Εισαγωγές κυριότερων εμπορευμάτων — Imports of principal goods

Ποσότητα σε τόνους, άξια σε χιλιάδες δραχμές

Quantity in tons, value in thous. drs

Έμπορεύματα — Commodities	Σεπτέμβριος — September				Ίαν.—Σεπτέμβριος Jan.—September			
	1979		1980		1979		1980	
	Ποσότητα Quantity	Άξια Value	Ποσότητα Quantity	Άξια Value	Ποσότητα Quantity	Άξια Value	Ποσότητα Quantity	Άξια Value
Σύνολο—Total	3.110.235	34.745.608	2.062.544	47.324.186	16.263.608	246.840.583	11.504.620	305.799.207
Κρέατα νωπά και κατεψυγμένα—Meat fresh, chilled or frozen	9.554	695.750	15.635	2.744.956	91.592	6.304.436	87.679	9.292.245
Γάλα και άνηγάλα—Milk and cream	13.868	336.717	11.349	465.296	102.849	2.758.335	91.343	3.457.881
Καφές και υποκατάστατα του καφέ—Coffee and coffee substitutes	1.693	278.991	2.118	388.754	16.262	2.223.041	15.782	2.950.298
Ευλεία άκατέργαστη—Wood in the rough	7.862	96.731	12.222	171.247	191.360	1.779.136	213.861	2.545.413
Ευλεία άπλώς κατεργασμένη και στρωτήρες σιδηροδρομικών γραμμών—Wood simply worked, and railway sleepers of wood	18.743	247.898	13.858	275.324	151.128	1.741.035	144.120	2.414.036
Χαρτόμαζα και άπορρίματα χάρτου—Pulp and waste paper	6.363	107.588	7.138	162.085	67.070	948.761	77.925	1.660.631
Συνθετικές ίνες κατάλληλες για νηματοποίηση—Synthetic fibres suitable for spinning	1.910	132.054	2.543	216.488	18.536	1.148.610	17.568	1.533.324
Μαλλιά (έρια) και άλλες ζωικές τρίχες—Wool and other animal hairs	1.822	310.348	1.155	249.067	13.459	2.195.589	9.992	2.129.753
Πετρέλαιο άκατέργαστο (άργό)—Petroleum oils, crude	2.505.233	12.243.936	1.351.882	13.343.674	11.335.478	45.596.899	6.657.939	60.262.483
Προϊόντα πετρελαίου—Petroleum products, refined	225.900	1.216.937	13.758	276.605	739.406	4.269.984	122.968	2.126.891
Ίατρικά και φαρμακευτικά προϊόντα—Medicinal and pharmaceutical products	284	508.683	324	779.011	2.369	3.825.325	2.502	5.080.621
Πλαστικές ύλες, τεχνητές ρητίνες, έστέρες και αιθέρες τής κυτταρίνης—Plastic materials, artificial resins and cellulose esters and ethers	17.496	804.640	15.782	929.894	147.909	5.671.171	122.223	7.063.378
Χάρτης και χαρτόνια—Paper and paperboard	15.209	352.452	16.590	574.089	121.129	2.735.037	122.826	3.817.432
Γρανιτικές κλωστές και νήματα—Textile yarn	621	172.172	590	189.323	5.907	1.593.900	5.417	1.727.020
Σίδηρος και χάλυβας—Iron and steel	41.961	651.682	160.683	2.452.388	396.660	5.077.425	772.698	12.202.340
Χάλκος—Copper	1.961	159.684	3.970	375.614	17.436	1.194.173	20.145	1.882.344
Κινητήρες έκρήξεως ή έσωτερικής καύσεως έμβολοφόροι και μέρη αυτών—Internal combustion piston engines, parts thereof, n.e.s.	863	173.198	1.235	234.849	9.931	1.557.943	12.373	2.194.166
Γεωργικά μηχανήματα, εκτός από τρακτέρ—Agricultural machinery, excluding tractors and parts thereof, n.e.s.	938	201.278	1.243	298.273	9.495	1.684.446	9.429	1.928.905
Γεωργικοί έλκυστήρες (τρακτέρ) (1) τροχοφόροι—Agricultural tractors, wheeled (1)	995	300.821	1.232	419.041	10.835	3.068.884	8.812	2.939.333

46. Εισαγωγές κυριότερων εμπορευμάτων (συνέχεια) — Imports of principal goods (continued)

Ποσότητα σε τόνους, αξία σε χιλιάδες δραχμές

Quantity in tons, value in thous. drs

Εμπορεύματα — Commodities	Σεπτέμβριος — September				Έτη - Σεπτέμβριος — Jan. - September			
	1979		1980		1979		1980	
	Ποσότητα Quantity	Αξία Value	Ποσότητα Quantity	Αξία Value	Ποσότητα Quantity	Αξία Value	Ποσότητα Quantity	Αξία Value
Μηχανικός εξοπλισμός για κατασκευή εργοληπτικών έργων και οικοδομών—Civil engineering and contractors' plant and equipment and parts thereof, n.e.s.	1.628	176.942	1.536	235.047	17.406	1.593.947	11.609	1.411.483
Μηχανές και συσκευές για την καταργασία ύφαντικών υλών και δερμάτων—Textile and leather machinery and parts thereof, n.e.s.	751	326.071	959	441.528	7.420	3.060.621	7.135	3.444.077
Μηχανικά εργαλεία για την καταργασία των μετάλλων—Machine-tools for working metal, etc.	474	133.384	631	255.564	5.988	1.529.558	4.124	1.306.231
Μηχανήματα και μηχανές για εξειδικευμένες βιομηχανίες—Machinery and equipment specialized for particular industries	969	192.478	436	248.161	11.148	2.513.302	2.186	1.330.359
Μηχανικός εξοπλισμός για θέρμανση ή ψύξη—Heating and cooling equipment and parts thereof, n.e.s.	451	109.914	1.229	443.968	7.328	1.467.539	7.180	2.169.663
Τηλεπικοινωνιακός εξοπλισμός—Telecommunications equipment, n.e.s.	384	203.906	474	375.174	3.681	2.088.532	4.251	3.093.770
Αυτοκίνητα έπιβατηγά(1)—Passenger motor cars(1)	3.871	646.081	2.821	429.478	76.214	10.636.808	19.068	2.567.802
Αυτοκίνητα φορτηγά και ειδικών χρήσεων(1)—Motor vehicles for the transport of goods or materials and special purpose motor vehicles(1)	4.339	921.942	4.092	1.135.304	46.159	7.199.820	29.631	8.222.969
Λοιπά εμπορεύματα—Other	221.150	13.043.330	413.851	19.214.011	2.632.126	121.377.326	2.874.979	155.044.259

1. Ποσότητα σε τεμάχια.

1. Quantity in pieces.

47. Έξαγωγές κυριότερων εμπορευμάτων — Exports of principal goods

Ποσότητα σε τόνους, αξία σε χιλιάδες δραχμές

Quantity in tons, value in thous. drs

Εμπορεύματα Commodities	Σεπτέμβριος — September				Έτη - Σεπτέμβριος — Jan. - September			
	1979		1980		1979		1980	
	Ποσότητα Quantity	Αξία Value	Ποσότητα Quantity	Αξία Value	Ποσότητα Quantity	Αξία Value	Ποσότητα Quantity	Αξία Value
Σύνολο—Total	877.684	8.633.197	1.157.886	15.135.501	9.415.006	96.331.755	11.521.697	144.637.203
Καπνός σε φύλλα—Tobacco, unmanufactured	3.545	359.190	3.570	403.670	50.824	659.734	57.056	7.718.420
Βαμβάκι άκατέργαστο—Cotton, non carded or combed	—	—	—	6	16.944	1.074.501	11.740	812.999
Σταφίδα μαύρη—Dried grapes, black	5.955	317.863	5.154	372.679	39.421	1.999.453	34.153	2.366.183
Σταφίδα σουλτανίνα—Dried grapes «Sultanas»	2.653	178.249	4.463	330.393	45.683	2.681.501	45.977	3.463.027
Έσπεριδοειδή—Citrus fruit	—	—	—	3	43.034	511.953	90.627	1.433.370
Κρασιά και γλυκός (μούστος)—Wines of fresh grapes and grape must	4.853	85.981	2.739	74.213	80.706	1.009.447	19.055	553.352
Ελιές, γενικές—Olives in general	2.149	103.163	2.282	140.781	33.337	1.487.713	34.509	2.159.696
Έλαιόλαδο—Olive oil	1.155	75.000	690	68.810	12.148	670.085	8.829	777.176
Χυμοί φρούτων και λαχανικών—Fruit and vegetable juices	4.336	97.607	4.643	120.174	68.255	1.221.563	44.849	1.097.078
Φρούτα παρασκευασμένα—Fruits prepared	3.041	62.812	1.758	44.239	59.396	1.112.066	14.740	360.903
Τοματοπολτός—Concentrated tomato purée	5.265	116.306	6.834	170.108	76.984	1.865.453	87.848	2.096.455
Βερβόκκα—Apricots	500	11.100	3	158	21.973	628.118	27.456	891.965
Ροδάκινα—Peaches	1.248	23.600	6.506	202.702	70.094	1.558.427	91.617	2.339.839
Νοπά λαχανικά κλπ.—Vegetables, fresh etc.	4.354	61.125	11.581	145.763	102.764	1.409.736	73.675	1.427.055
Προϊόντα πετρελαίου—Petroleum products	18.755	135.360	75.694	1.210.852	1.242.086	6.225.657	1.313.221	15.234.435
Ανθρακικό μαγνήσιο—Magnesium carbonate	33.404	242.202	36.598	443.189	353.408	2.126.200	327.383	2.973.563
Μεταλλεύματα άργιλιού (βωξίτης)—Aluminium ores (bauxite)	177.323	126.761	157.505	161.482	1.376.865	892.534	1.855.544	1.614.629
Άργιλο άκατέργαστο (άλουμίνα)—Aluminium, unwrought	4.516	273.159	3.068	267.936	55.061	2.784.997	43.678	3.278.290
Σιδηρονικέλιο—Ferro-nickel	2.527	142.783	180	15.926	48.068	1.911.887	33.428	2.062.150
Μεγάλα πλατέα και λαμαρίνες—Universal plates and sheets	809	4.562	8.195	177.265	45.640	675.740	135.991	2.767.402
Σωλήνες και εξαρτήματα σωληνώσεων από σίδηρο ή χάλυβα—Tubes, pipes and fittings of iron or steel	242	5.832	6.421	166.462	67.012	1.229.399	57.479	1.307.706
Υσιμένα υδραυλικά—Cements, hydraulic	166.399	235.420	443.673	796.355	2.583.215	3.780.089	3.772.362	6.395.734
Ευλεία για έπενδύσεις κλπ.—Veneers, plywood, «improved» or reconstituted wood etc.	1.960	51.386	1.375	73.617	15.141	414.732	15.854	680.217
Χημικά προϊόντα άόργανα—Inorganic chemicals	18.045	119.867	25.150	301.901	212.777	1.536.734	322.798	2.324.779
Διάφορες χημικές ύλες και προϊόντα—Chemical materials and products n.e.s.	1.115	36.587	911	55.693	26.778	1.122.555	55.574	3.911.693
Πλαστικές ύλες—Plastic materials	1.810	93.229	4.204	215.469	18.883	889.444	29.110	1.619.890
Δέρματα άκατέργαστα—Raw skins	423	111.681	783	264.879	4.746	1.432.479	5.632	1.630.014
Γουναρικά καταργασμένα—Furskins, tanned or dressed	58	206.860	86	350.396	636	2.154.700	623	2.469.267
Νήματα και ύφαντικές κλωστές—Textile yarn	3.477	528.751	5.781	1.187.576	44.627	6.411.843	54.479	10.484.727
Επιστρώματα διαπέδων και τάπητες—Floor covering, etc.	10	1.919	256	74.003	3.020	7.101.145	2.922	808.125
Ένδυματα—Clothing	1.047	677.151	1.846	1.301.091	13.343	8.089.710	16.473	12.469.694
Έτοιμα είδη από ύφαντικές ύλες κλπ.—Made-up articles, wholly or chiefly of textile materials, n.e.s.	309	83.720	401	131.884	3.350	794.684	4.308	1.285.774
Υποδήματα—Footwear	490	304.754	375	337.860	3.747	2.131.900	3.505	2.496.878
Φορτηγά αυτοκίνητα κλπ. (1)—Motor vehicles for the transport of goods or materials(1)	160	30.764	—	—	411	95.443	213	42.755
Λοιπά εμπορεύματα — Other	405.668	3.728.453	335.161	5.527.966	2.574.321	27.093.520	2.828.903	41.281.963

1. Ποσότητα σε τεμάχια.

1. Quantity in pieces.

48. 'Εσωτερικό εμπόριο : Δείκτης⁽¹⁾ αξίας λιανικών πωλήσεων — Internal trade : Index⁽¹⁾ of retail sales value

Περίοδος βάσεως: 'Ιούνιος 1974=100,0

Base period: June 1974=100,0

'Ετος και μήνας	Γενικός General	Ειδών διατροφής Foodstuffs	Ειδών ένδους και υπόδησεως Footwear and wearing apparel	'Επίπλων και οίκακτου εξοπλισμού Furniture and fixtures	Λοιπών ειδών Other	Year and month
-----------------	--------------------	----------------------------------	--	---	-----------------------	----------------

Σύνολο περιοχών (2) — All areas (2)

Μέσος ετήσιος						Annual mean
1976	140,4	132,3	133,8	153,3	147,0	1976
1977	166,6	157,8	155,1	179,0	175,0	1977
1978	195,4	185,1	190,5	232,9	194,4	1978
1979	228,6	212,4	221,1	283,0	231,2	1979
1980	278,7	248,9	273,4	316,8	298,6	1980
1980 : IV	287,3	266,1	287,7	295,4	306,4	1980 : IV
V	255,7	239,6	242,4	268,9	274,6	V
VI	267,4	240,5	283,8	280,1	282,4	VI
VII	247,5	219,6	240,9	273,3	268,4	VII
VIII	269,2	232,7	283,8	331,6	280,5	VIII
IX	269,4	237,2	212,6	322,4	308,2	IX
X	290,8	245,9	286,1	339,1	318,3	X
XI	307,8	266,4	315,2	366,3	325,0	XI
XII	382,8	324,4	481,8	451,1	374,5	XII
1981 I	327,2	297,8	311,9	364,0	347,1	1981 I
II	308,5	280,8	295,8	345,5	326,1	II

Περιφέρεια Πρωτεύουσας — Greater Athens

Μέσος ετήσιος						Annual mean
1976	134,9	122,2	125,2	163,2	144,5	1976
1977	159,9	145,6	139,8	193,1	177,0	1977
1978	186,8	171,8	170,2	244,8	196,5	1978
1979	225,4	197,5	193,0	315,1	250,3	1979
1980	274,5	233,0	253,2	368,5	309,9	1980
1980 : IV	278,3	251,0	238,2	338,5	317,5	1980 : IV
V	256,4	232,0	226,1	309,7	289,3	V
VI	263,2	222,4	266,7	318,2	295,5	VI
VII	236,4	190,7	221,2	295,2	280,1	VII
VIII	242,4	192,1	245,5	350,7	273,0	VIII
IX	261,9	220,1	191,4	357,6	318,8	IX
X	283,0	233,6	264,4	394,1	321,3	X
XI	306,1	254,8	301,9	433,4	336,3	XI
XII	379,5	307,6	462,7	538,6	384,2	XII
1981 I	325,4	277,2	312,1	429,8	361,8	1981 I
II	305,5	264,1	286,3	433,3	334,1	II

Λοιπή Χώρα — Rest of Country

Μέσος ετήσιος						Annual mean
1976	146,1	146,7	142,8	142,4	149,8	1976
1977	173,8	175,1	174,1	165,7	174,7	1977
1978	203,2	202,7	215,2	219,3	191,0	1978
1979	230,5	229,6	260,0	247,7	207,2	1979
1980	284,1	262,7	297,8	263,0	282,4	1980
1980 : IV	298,7	280,2	355,5	248,8	289,5	1980 : IV
V	254,1	243,1	261,9	225,5	253,4	V
VI	271,9	259,6	304,1	238,3	262,8	VI
VII	261,0	256,2	266,1	244,7	250,6	VII
VIII	304,7	283,8	332,7	300,8	288,8	VIII
IX	278,3	252,2	239,2	279,2	292,7	IX
X	299,9	252,0	311,8	279,4	313,7	X
XI	308,2	270,1	325,4	295,9	310,2	XI
XII	384,7	333,6	495,5	361,7	361,5	XII
1981 I	327,4	315,8	297,0	295,1	328,4	1981 I
II	310,9	292,5	298,3	260,6	316,9	II

1. Δεν έχει εξομαλυνθεί ως προς την εποχικότητα. 'Από τον 'Ιανουάριο 1978, ο δείκτης καταρτίζεται διορθωμένος ως προς τον αριθμό των εργάσιμων ημερών των μηνών. 'Η διόρθωση έγινε αναδρομικά από το 1974.

2. Για τον υπολογισμό (κατάρτιση) του δείκτη αξίας λιανικών πωλήσεων, λαμβάνονται καταστήματα μόνο από πόλεις με 5.000 κατοίκους και άνω.

1. Index not seasonally adjusted. From Jan. 1978, the index is compiled adjusted to the number of working days in the months. The adjustment has been retrospectively made for 1974 onwards.

2. For the computation of the index, only establishments in cities of 5,000 inhabitants or over are taken.

IX : ΜΕΤΑΦΟΡΕΣ - ΕΠΙΚΟΙΝΩΝΙΕΣ — TRANSPORTATION - COMMUNICATION

49. Μεταφορικό έργο του 'Οργανισμού Σιδηροδρόμων 'Ελλάδος — Transports of the Hellenic Railways Organization (HRO)

'Επιβάτες, 'Εμπορεύματα, Εισπράξεις	1977	1978	1978		1979		Passengers, Freight, Receipts
			Δεκέμ. Decem.	Ιαν.-Δεκ. Jan.-Dec.	Δεκέμ. Decem.	Ιαν.-Δεκ. Jan.-Dec.	
I. ΜΕΤΑΦΟΡΑ ΕΠΙΒΑΤΩΝ							I. PASSENGER TRANSPORT
A' 'Αριθμός επιβατών (χιλιάδες)							A. Passengers (in thous.)
1. 'Εσωτερικού	15.110	12.185	1.248	12.185	861	(1) 11.804	1. Domestic
<i>Σιδηροδρόμων</i>	<i>13.031</i>	<i>10.286</i>	<i>1.090</i>	<i>10.286</i>	<i>719</i>	<i>10.616</i>	<i>Railways</i>
<i>Αυτοκινήτων</i>	<i>2.079</i>	<i>1.899</i>	<i>158</i>	<i>1.899</i>	<i>142</i>	<i>1.758</i>	<i>Motor cars</i>
2. 'Εξωτερικού	334	375	37	375	37	379	2. Foreign
'Αναχωρήσεις	139	148	17	148	18	170	Departures
'Αφίξεις	195	227	20	227	19	209	Arrivals
B' Χιλιομετρικοί επιβάτες (έκατομμύρια)							B. Passenger-kms (in million)
1. 'Εσωτερικού	2.122	2.010	213	2.010	155	(1) 1.926	1. Domestic
<i>Σιδηροδρόμων</i>	<i>1.530</i>	<i>1.466</i>	<i>168</i>	<i>1.466</i>	<i>113</i>	<i>1.436</i>	<i>Railways</i>
<i>Αυτοκινήτων</i>	<i>592</i>	<i>544</i>	<i>45</i>	<i>544</i>	<i>42</i>	<i>490</i>	<i>Motor cars</i>
2. 'Εξωτερικού	93	102	9	102	8	94	2. Foreign
'Αναχωρήσεις	38	39	4	39	4	40	Departures
'Αφίξεις	55	63	5	63	4	54	Arrivals
II. ΜΕΤΑΦΟΡΑ ΕΜΠΟΡΕΥΜΑΤΩΝ							II. GOODS TRANSPORT
A' 'Εμπορεύματα (χιλιάδ. τόνοι)							A. Freight (in thous. tons)
1. 'Εσωτερικού	1.885	1.829	153	1.829	181	1.745	1. Domestic
2. 'Εξωτερικού	1.633	1.259	170	1.259	116	975	2. Foreign
Φορτωθέντα	1.005	551	98	551	69	376	Loaded
'Εκφορτωθέντα	628	708	72	708	47	599	Unloaded
B' Χιλιομετρικοί τόνοι εμπορευμάτων (έκατομμύρια)							B. Freight ton-kms (in million)
1. 'Εσωτερικού	499	492	43	492	47	454	1. Domestic
2. 'Εξωτερικού	356	317	50	317	35	276	2. Foreign
Φορτωθέντα	174	125	31	125	22	101	Loaded
'Εκφορτωθέντα	182	192	19	192	13	175	Unloaded
III. ΕΙΣΠΡΑΞΕΙΣ (έκατ. δραχμές)							III. RECEIPTS (in million drs)
1. Σιδηροδρόμων	2.558	2.948	504	2.948	513	3.347	1. Railways
'Από μεταφορά επιβατών	1.007	1.068	111	1.068	150	1.190	From passenger transport
'Από μεταφορά έμπορ/των	1.458	1.646	291	1.646	278	1.816	From freight transport
'Άλλες εισπράξεις	93	234	102	234	85	341	Other
2. Αυτοκινήτων (ΟΣΕ)	440	447	41	447	36	480	2. Motor cars (HRO)

1. Περιλαμβάνονται 400 χιλιάδες επιβάτες και 70 εκατομμύρια χιλ/κοί επιβάτες, οι οποίοι δεν μπορούν να ταξινομηθούν μεταξύ των μηνών του έτους 1979.

1. Including 400 thous. passengers and 70 m. passenger kms who cannot be distributed among the months of 1979.

50. Αυτοκίνητα και μοτοσυκλέτες που βρίσκονται στην κυκλοφορία⁽¹⁾, κατά κατηγορία και χρήση
 Motor vehicles in circulation⁽¹⁾, by category and use

Κατηγορία και χρήση	1977	1978*	1979*	Αύγουστος — August		Category and use
				1979*	1980*	

ΣΥΝΟΛΟ ΧΩΡΑΣ — GREECE, TOTAL

Σύνολο οχημάτων	997.538	1.166.204	1.316.837	1.277.273	1.388.717	Total
1. Αυτοκίνητα	900.308	1.065.160	1.206.529	1.169.577	1.271.044	1. Motor cars
'Επιβατηγά	620.755	744.692	839.341	820.794	867.991	<i>Passenger</i>
— Δ. Χ.	25.328	26.411	26.862	26.711	27.050	— Public use
— Ι. Χ.	595.427	718.281	812.479	794.083	840.944	— Private use
Λεωφορεία	14.538	15.526	16.136	15.965	16.551	<i>Buses</i>
— Δ. Χ.	10.022	10.815	11.035	10.985	11.261	— Public use
— Ι. Χ.	4.516	4.711	5.101	4.980	5.290	— Private use
Φορτηγά	265.015	304.942	351.052	332.818	386.499	<i>Trucks</i>
— Δ. Χ.	25.960	26.279	26.321	26.297	26.355	— Public use
— Ι. Χ.	239.055	278.663	324.731	306.521	360.144	— Private use
2. Μοτοσυκλέτες	97.230	101.044	110.308	107.696	117.673	2. Motorcycles
'Επιβατηγές Ι.Χ.	73.856	77.559	86.794	84.184	94.132	<i>Passenger</i>
Φορτηγές	23.374	23.485	23.514	23.512	23.541	<i>Freight</i>
— Δ. Χ.	17.701	17.757	17.759	17.759	17.771	— Public use
— Ι. Χ.	5.673	5.728	5.755	5.753	5.770	— Private use

ΠΕΡΙΦΕΡΕΙΑ ΠΡΩΤΕΥΟΥΣΗΣ — GREATER ATHENS

Σύνολο οχημάτων	488.538	555.753	621.358	606.052	648.473	Total
1. Αυτοκίνητα	445.438	510.807	570.996	557.259	593.729	1. Motor cars
'Επιβατηγά	369.992	430.670	480.412	471.085	495.759	<i>Passenger</i>
— Δ. Χ.	11.879	12.251	12.553	12.514	12.596	— Public use
— Ι. Χ.	358.113	418.419	467.859	458.571	483.163	— Private use
Λεωφορεία	7.189	7.472	7.812	7.712	8.027	<i>Buses</i>
— Δ. Χ.	3.983	4.198	4.306	4.275	4.426	— Public use
— Ι. Χ.	3.206	3.274	3.506	3.437	3.601	— Private use
Φορτηγά	68.257	72.665	82.772	78.462	89.943	<i>Trucks</i>
— Δ. Χ.	7.573	7.352	7.357	7.353	7.364	— Public use
— Ι. Χ.	60.684	65.313	75.415	71.109	82.579	— Private use
2. Μοτοσυκλέτες	43.100	44.946	50.362	48.793	54.744	2. Motorcycles
'Επιβατηγές Ι.Χ.	33.676	35.498	40.909	39.340	45.282	<i>Passenger</i>
Φορτηγές	9.424	9.448	9.453	9.453	9.462	<i>Freight</i>
— Δ. Χ.	7.051	7.053	7.053	7.053	7.054	— Public use
— Ι. Χ.	2.373	2.395	2.400	2.400	2.408	— Private use

1. Ο αριθμός των αυτοκινήτων και μοτοσυκλετών που έχουν άδεια κυκλοφορίας στο τέλος των αντίστοιχων περιόδων. Στους αριθμούς αυτούς δεν περιλαμβάνονται όσα οχήματα έχουν αποσυρθεί από την κυκλοφορία για διάφορους λόγους (παλαιότητα, αντικατάσταση-για τα Δ.Χ.-μέ άλλα κλπ.).
 * Προσωρινά στοιχεία.

1. The number of motor cars and motorcycles furnished with circulation licence at the end of the corresponding periods. Excluded are motor cars withdrawn from circulation because of replacement, etc.
 * Provisional data.

51. Αυτοκίνητα και μοτοσυκλέτες, καινούργια και μεταχειρισμένα, που κυκλοφόρησαν για πρώτη φορά στην Ελλάδα
 Motor vehicles, both new and used, put into circulation for the first time in Greece

Κατηγορία οχημάτων	1978*	1979*	1979*		1980*		Category of motor vehicles
			Αύγουστος August	Ίαν.-Αύγ. Jan.-Aug.	Αύγουστος August	Ίαν.-Αύγ. Jan.-Aug.	
Σύνολο οχημάτων (Αυτοκινήτων και μοτοσυκλετών)	177.984	154.671	13.992	113.811	8.156	74.610	Vehicles, total
A ΚΑΙΝΟΥΡΓΙΑ							A. NEW
1. Αυτοκίνητα	160.121	132.477	11.979	98.929	6.220	58.992	1. Motor cars
'Επιβατηγά	119.935	88.421	7.767	72.270	2.532	25.401	<i>Passenger</i>
— Δ. Χ.	2.338	1.742	92	1.058	67	1.113	— Public use
— Ι. Χ.	117.597	86.679	7.675	71.212	2.465	24.288	— Private use
Λεωφορεία	1.496	1.542	120	1.165	67	1.152	<i>Buses</i>
— Δ. Χ.	1.284	1.161	93	900	51	966	— Public use
— Ι. Χ.	212	381	27	265	16	186	— Private use
Φορτηγά	38.690	42.514	4.092	25.494	3.621	32.439	<i>Trucks</i>
— Δ. Χ.	922	680	41	465	15	310	— Public use
— Ι. Χ.	37.768	41.834	4.051	25.029	3.606	32.129	— Private use
2. Μοτοσυκλέτες	5.324	8.905	981	6.392	1.018	7.128	2. Motorcycles
'Επιβατηγές Ι.Χ.	5.139	8.869	979	6.361	1.016	7.101	<i>Passenger</i>
Φορτηγές	185	36	2	31	2	27	<i>Freight</i>
— Δ. Χ.	138	10	1	7	—	12	— Public use
— Ι. Χ.	47	26	1	24	2	15	— Private use
B' ΜΕΤΑΧΕΙΡΙΣΜΕΝΑ							B. USED
1. Αυτοκίνητα	12.253	12.919	995	8.225	871	8.252	1. Motor cars
'Επιβατηγά	7.550	7.642	608	4.665	484	4.234	<i>Passenger</i>
— Δ. Χ.	127	123	7	75	9	57	— Public use
— Ι. Χ.	7.423	7.519	601	4.590	475	4.177	— Private use
Λεωφορεία	14	12	1	6	2	5	<i>Buses</i>
— Δ. Χ.	5	3	1	2	1	2	— Public use
— Ι. Χ.	9	9	—	4	1	3	— Private use
Φορτηγά	4.689	5.265	386	3.554	385	4.013	<i>Trucks</i>
— Δ. Χ.	1.063	1.031	69	725	56	729	— Public use
— Ι. Χ.	3.626	4.234	317	2.829	329	3.284	— Private use
2. Μοτοσυκλέτες	286	370	37	265	47	238	2. Motorcycles
'Επιβατηγές Ι.Χ.	258	366	37	264	47	237	<i>Passenger</i>
Φορτηγές	28	4	—	1	—	1	<i>Freight</i>
— Δ. Χ.	20	3	—	—	—	1	— Public use
— Ι. Χ.	8	1	—	1	—	—	— Private use

* Προσωρινά στοιχεία.

* Provisional data.

52. Μεταφορικό έργο όλων των οχημάτων αστικών και υπεραστικών γραμμών
Transport work of all urban and interurban buses

Γεωγραφικό διαμέρισμα, Γραμμές ('Αστικές και 'Υπερα- στικές)	'Απασχολούμενο προσωπικό Personnel engaged	'Εργασθέντα οχήματα Operated vehicles	Διανοθέντα χιλιό- μετρα (χιλιόμετρα) Kilometres run (in thousand)	'Αριθμός επιβατικών (χιλιόμετρα) Passengers (in thousand)	Χιλιόμετροι επιβάτες (χιλιόμετρα) Passenger - kms (in thousand)	'Ακαθόριστοι εισπράξεις (έκατομ. δρχ.) Gross receipts (in million drs)	Geographic region, Urban and interurban lines
<i>1978</i>							<i>1978</i>
'Αστικές	28.741	2.988	203.524	912.728		7.360.0	Urban lines
'Υπεραστικές		3.531	306.975	194.346	5.200.199	5.820.0	Interurban lines
<i>1979</i>							<i>1979</i>
'Αστικές	28.157	3.110	209.615	889.898		9.234.0	Urban lines
'Υπεραστικές		3.604	309.843	187.414	5.782.572	7.435.2	Interurban lines
<i>Ιανουάριος 1979</i>							<i>January 1979</i>
'Αστικές	28.151	3.065	17.561	77.659		575.7	Urban lines
'Υπεραστικές		3.562	22.531	13.271	347.826	402.2	Interurban lines
<i>Ιανουάριος 1980</i>							<i>January 1980</i>
'Αστικές	28.598	3.127	17.555	70.566		730.2	— Urban lines
'Υπεραστικές		3.650	22.699	12.477	367.313	511.8	— Interurban lines
<i>Περιφέρεια Πρωτευούσης</i>							<i>Greater Athens</i>
— 'Αστικές	12.129	2.083	10.957	45.275		501.1	— Urban lines
— 'Υπεραστικές							— Interurban lines
<i>Λοιπή Στερεά Έλλάς και Εύβοια</i>							<i>Rest of Central Greece and Euboea</i>
— 'Αστικές	2.395	77	662	1.730		16.1	— Urban lines
— 'Υπεραστικές		649	3.913	2.697	77.478	100.5	— Interurban lines
<i>Πελοπόννησος</i>							<i>Peloponnesos</i>
— 'Αστικές	2.713	132	799	2.829		25.9	— Urban lines
— 'Υπεραστικές		663	2.921	2.067	54.179	78.3	— Interurban lines
<i>Ίόνιοι Νήσοι</i>							<i>Ionian Islands</i>
— 'Αστικές	371	16	81	288		2.1	— Urban lines
— 'Υπεραστικές		132	689	291	11.796	15.8	— Interurban lines
<i>Ήπειρος</i>							<i>Epirus</i>
— 'Αστικές	1.037	46	326	948		9.4	— Urban lines
— 'Υπεραστικές		268	1.658	622	32.605	42.0	— Interurban lines
<i>Θεσσαλία</i>							<i>Thessaly</i>
— 'Αστικές	1.751	104	812	3.016		25.4	— Urban lines
— 'Υπεραστικές		300	2.552	993	39.890	60.0	— Interurban lines
<i>Μακεδονία</i>							<i>Macdonia</i>
— 'Αστικές	6.117	503	3.017	13.939		125.2	— Urban lines
— 'Υπεραστικές		1.108	7.942	3.948	110.049	153.3	— Interurban lines
<i>Θράκη</i>							<i>Thrace</i>
— 'Αστικές	589	20	181	450		3.0	— Urban lines
— 'Υπεραστικές		164	1.621	745	23.528	29.7	— Interurban lines
<i>Νήσοι Αιγαίου</i>							<i>Aegean Islands</i>
— 'Αστικές	543	68	309	553		8.1	— Urban lines
— 'Υπεραστικές		126	449	394	5.881	9.6	— Interurban lines
<i>Κρήτη</i>							<i>Crete</i>
— 'Αστικές	953	78	411	1.538		13.9	— Urban lines
— 'Υπεραστικές		240	954	720	11.907	22.6	— Interurban lines

53. Διαλεύσεις από τα ελληνικά τελωνεία φορτηγών οχημάτων διεθνών οδικών μεταφορών, κατά εθνικότητα οχήματος
Trucks of international transports crossing the frontiers. Distribution by custom-houses and nationality

Εθνικότητα Nationality	Σύνολο Total		Τελωνεία — Custom-houses									
			Εζώνων Euzoni		Πατρών Patras		Νέας Γεφύρας N. Gefyra		Προμαχώνας Promachon		Λοιπά τελωνεία Other custom-houses	
	Είσοδοι Incoming	Έξοδοι Outgoing	Είσοδοι Incoming	Έξοδοι Outgoing	Είσοδοι Incoming	Έξοδοι Outgoing	Είσοδοι Incoming	Έξοδοι Outgoing	Είσοδοι Incoming	Έξοδοι Outgoing	Είσοδοι Incoming	Έξοδοι Outgoing
1977	63.233	61.803	48.264	49.295	2.547	1.805	6.846	5.530	2.400	2.482	3.176	2.691
1978	70.420	70.908	48.606	48.729	4.243	2.804	5.060	4.775	4.140	4.106	8.371	10.494
1979	123.507	123.456	75.117	70.202	7.662	5.881	1.691	1.593	12.822	12.540	26.215	33.240
1979: Μάιος—May	14.103	12.277	7.610	7.367	728	827	103	179	1.035	1.057	4.627	2.847
1980: Μάιος—May	10.320	10.438	7.445	7.162	872	739	121	159	329	394	1.553	1.984
Ελληνική—Greek	2.832	2.980	1.611	1.843	577	528	65	106	158	144	421	359
Αυστριακή—Austrian	458	518	377	420	—	—	13	1	4	16	64	81
Βελγική—Belgian	23	26	10	12	9	8	—	—	—	—	4	6
Βουλγαρική—Bulgarian	222	222	—	—	—	—	—	—	125	175	97	47
Γαλλική—French	308	283	142	139	23	7	4	4	—	—	139	133
Γερμανική—German	639	749	593	259	3	2	8	12	1	6	34	470
Γιουγκοσλαβική—Yugoslavian	4.216	4.179	3.909	3.782	—	—	1	6	—	1	306	390
Δανική—Danish	99	81	70	50	—	—	—	—	1	3	28	28
Ελβετική—Swiss	63	66	36	44	2	—	4	4	—	1	21	17
Ην. Βασιλείου—Un. Kingdom	152	137	60	71	67	35	—	—	5	5	20	22
Ιταλική—Italian	263	216	109	65	123	111	2	1	—	2	29	37
Ολλανδική—Dutch	171	160	107	88	6	—	6	2	1	5	51	65
Ουγγρική—Hungarian	245	218	129	107	—	—	—	—	1	—	115	111
Πολωνική—Polish	287	280	137	147	—	—	—	—	—	1	150	132
Τουρκική—Turkish	80	72	—	5	61	48	18	19	1	—	—	—
Άλλων χωρών—Other	262	251	155	130	1	—	—	—	32	35	74	86

Σημ.: Περιλαμβάνονται και οι διελεύσεις transit.

Note: Including transit.

54. Οδικά τροχαία ατυχήματα (1) και παθόντα πρόσωπα — Road-traffic accidents (1) and persons injured therefrom

Έτος και μήνας Year and month	Ατυχήματα — Accidents			Παθόντες — Injured			
	Σύνολο Total	Με νεκρούς Dead	Με τραυματίες μόνο Wounded	Σύνολο Total	Νεκροί Dead	Τραυματίες—Wounded	
						Βαρέως Seriously	Έλαφρως Slightly

ΣΥΝΟΛΟ ΕΛΛΑΔΟΣ — GREECE, TOTAL

1978	17.449	1.013	16.436	25.332	1.173	3.507	20.652
1979	18.553	1.065	17.488	27.150	1.257	4.189	21.704
1980	18.233	1.065	17.168	26.668	1.225	4.467	20.976
1980: VI	1.617	82	1.535	2.291	93	436	1.762
VII	1.864	131	1.733	2.799	146	453	2.170
VIII	1.871	134	1.737	2.927	159	496	2.272
IX	1.579	85	1.494	2.302	106	369	1.827
X	1.711	90	1.621	2.430	103	396	1.981
XI	1.501	78	1.423	2.123	86	351	1.686
XII	1.504	96	1.408	2.156	117	335	1.704
Από αυτούς—Thereof:							
Πεζοί—Pedestrians				516	42	84	390
Όδηγοί—Drivers				885	39	152	694
Επιβάτες—Passengers				755	36	99	620

ΠΕΡΙΦΕΡΕΙΑ ΠΡΩΤΕΥΟΥΣΗΣ—GREATER ATHENS

1978	8.361	200	8.161	11.086	217	1.612	9.257
1979	8.836	220	8.616	11.641	230	1.793	9.618
1980	8.548	234	8.314	10.912	248	2.028	8.884
1980: VI	792	14	778	1.060	15	214	831
VII	732	27	705	976	28	175	773
VIII	666	23	643	874	25	146	703
IX	724	20	704	953	24	193	736
X	803	17	785	1.055	17	183	855
XI	771	17	754	938	17	174	797
XII	723	25	698	904	26	163	715
Από αυτούς—Thereof:							
Πεζοί—Pedestrians				291	19	62	210
Όδηγοί—Drivers				365	6	73	286
Επιβάτες—Passengers				248	1	28	219

1. Οδικά τροχαία ατυχήματα είναι εκείνα που συμβαίνουν σε δημόσιους χώρους (δρόμους, πλατείες), με τη συμμετοχή ενός τουλάχιστον κινούμενου οχήματος. Ως οχήματα θεωρούνται, εδώ, τα δίκυκλα και τρίκυκλα, τα αυτοκίνητα και τρόλλεϋ, τα γεωργικά και οδοποιητικά μηχανήματα, τα ποδήλατα, τα ζωήλατα οχήματα και τα χειράμαξα.

1. A road traffic accident should occur in a public place—i.e. public highway, street or square—and should involve at least one vehicle in operation. Vehicles include cycles, bicycles, motorcycles, motorcars and trolleys, agricultural and road making machines, animal or hand-drawn vehicles.

ΜΕΤΑΦΟΡΕΣ - ΕΠΙΚΟΙΝΩΝΙΕΣ

55. Δύναμη του ελληνικού εμπορικού στόλου από πλοία 100 κ.ό.χ. και άνω
Greek merchant fleet : vessels of 100 GRT and over

Τέλος περιόδου End of period	Σύνολο Total		Φορτηγά Dry cargo ships		Δεξαμενόπλοια Tankers		Έπιβατηγά Passenger		Λοιπά (1) Other (1)	
	Άριθ. No	κ.ό.χ. G R T	Άριθ. No	κ.ό.χ. G R T	Άριθ. No	κ.ό.χ. G R T	Άριθ. No	κ.ό.χ. G R T	Άριθ. No	κ.ό.χ. G R T
1976	3.509	28.573.469	2.475	17.028.630	494	10.604.310	327	857.401	213	83.128
1977	3.886	27.475.432	2.779	20.591.460	520	11.986.840	339	807.402	248	89.730
1978 XII	3.752	34.987.421	2.727	22.788.628	450	11.403.046	325	716.601	230	79.147
1979 : III	3.794	35.849.270	2.772	23.199.173	463	11.851.611	326	718.586	233	79.900
IV	3.805	36.285.171	2.780	23.311.850	465	12.177.514	326	715.871	234	79.936
V	3.816	36.451.992	2.789	23.507.440	462	12.134.620	328	729.510	237	80.422
VI	3.839	36.721.700	2.804	23.809.064	466	12.101.228	333	731.095	236	80.322
VII	3.893	37.675.215	2.839	24.179.037	477	12.682.272	335	732.089	242	81.817
VIII	3.916	37.972.437	2.859	24.413.746	477	12.743.815	336	732.764	244	82.112
IX	3.923	38.036.875	2.865	24.485.622	475	12.706.650	340	762.961	243	81.642

Γενική παρατήρηση : Περιλαμβάνονται και τα πλοία που είναι εφοδιασμένα με προσωρινά ναυτιλιακά έγγραφα.

1. Δηλαδή : Ρυμουλκά, θλιετικά, ναυαγοσωστικά κλπ.

General remark : Including vessels supplied with provisional registration papers.

1. «Other» include towage, fishing, salvage vessels etc.

56. Άργούντα ελληνικά εμπορικά πλοία 100 κ.ό.χ. και άνω
Laid-up Greek merchant vessels of 100 GRT and over

Τέλος περιόδου End of period	Σύνολο Total		Φορτηγά Dry cargo ships		Δεξαμενόπλοια Tankers		Έπιβατηγά Passenger		Λοιπά (1) Other (1)	
	Άριθ. No	κ.ό.χ. G R T	Άριθ. No	κ.ό.χ. G R T	Άριθ. No	κ.ό.χ. G R T	Άριθ. No	κ.ό.χ. G R T	Άριθ. No	κ.ό.χ. G R T
1976	263	2.287.908	86	462.808	85	1.480.522	71	333.788	21	10.790
1977	293	2.987.451	108	618.945	84	2.060.139	83	297.744	18	10.623
1978 XII	262	1.987.907	129	695.351	42	976.625	71	307.080	20	8.851
1979 : III	278	2.202.340	162	844.763	38	1.112.869	64	239.311	14	5.397
IV	235	1.788.564	139	758.207	34	830.710	48	193.815	14	5.832
V	232	1.611.779	135	643.376	33	774.693	47	187.493	17	6.217
VI	217	1.579.879	134	643.035	29	775.583	38	155.724	16	5.537
VII	209	1.150.189	128	579.305	25	408.162	38	156.249	18	6.473
VIII	193	1.083.922	117	550.210	23	375.789	36	151.600	17	6.323
IX	193	1.110.965	118	533.525	23	426.731	37	145.022	15	5.687

1. Βλέπε την υποσημείωση 1 του πίνακα 55.

1. See footnote 1. of table 55.

57. Κατάπλοι πλοίων στους ελληνικούς λιμένες — Arrivals of ships in Greek ports

Έτος—Year	Σύνολο Total		Έμπορικά πλοία Merchant ships		Τουριστικά πλοία Cruise ships		Θαλαμηγοί Yachts		Άλλες προσορμίσεις (1) Devotions only (1)	
	Άριθ. No	κ.κ.χ. N R T	Άριθ. No	κ.κ.χ. N R T	Άριθ. No	κ.κ.χ. N R T	Άριθ. No	κ.κ.χ. N R T	Άριθ. No	κ.κ.χ. N R T
1975	191.845	146.538.225	163.392	112.179.536	9.351	12.660.172	13.826	630.346	5.276	21.068.171
1976	203.820	158.510.318	168.753	118.515.375	13.675	17.902.201	16.524	721.324	4.868	21.371.418
1977	212.905	165.763.874	177.782	122.993.826	14.409	20.700.469	16.617	700.171	4.097	21.369.408
1978	218.476	174.548.932	184.051	130.156.412	16.002	22.771.652	15.059	619.644	3.364	21.001.224

1. Περιλαμβάνονται οι προσορμίσεις πλοίων όλων των κατηγοριών.

1. Included are vessels of all categories.

58. Κατάπλοι πλοίων, κατά σημαία⁽¹⁾ — Arrivals of ships, by flag⁽¹⁾

Σημαία Flag	1978				1979			
	'Ιαν. - Φεβρουάριος Jan. - February		'Ιανουάριος January		Φεβρουάριος February		'Ιαν. - Φεβρουάριος Jan. - February	
	Κατάπλοι Arrivals	κ.κ.χ. N R T	Κατάπλοι Arrivals	κ.κ.χ. N R T	Κατάπλοι Arrivals	κ.κ.χ. N R T	Κατάπλοι Arrivals	κ.κ.χ. N R T
Σύνολο—Total	19.178	15.514.398	9.984	8.991.890	9.470	7.518.783	19.454	16.510.673
Έλληνική—Greek	17.758	11.804.516	9.241	6.649.998	8.810	5.695.050	18.051	12.345.048
Αιγυπτιακή—Egyptian	9	18.751	11	25.955	7	18.233	18	44.188
Βουλγαρική—Bulgarian	25	48.859	7	26.681	2	11.800	9	38.481
Γαλλική—French	14	51.995	13	35.497	12	23.575	25	59.072
Γερμανική (Ανατ.)—German (East.)	5	10.643	6	17.135	9	21.438	15	38.573
Γερμανική (Δυτ.)—German (West.)	57	101.543	33	54.645	32	57.638	65	112.283
Γιουγκοσλαβική—Yugoslavian	55	107.071	25	47.050	27	54.336	52	101.386
Δανική—Danish	25	15.884	12	8.085	10	5.541	22	13.626
ΕΣΣΔ—USSR	154	265.784	78	111.266	57	118.085	135	229.351
Ηνωμ. Βασιλείου—British	55	212.029	36	164.902	35	118.658	71	283.560
ΗΠΑ—USA	16	170.155	9	112.338	6	78.680	15	191.018
Ισραηλινή—Israeli	5	36.515	4	14.003	5	16.422	9	30.425
Ιταλική—Italian	85	209.803	117	406.325	122	346.347	239	752.672
Κυπριακή—Cyprian	515	813.759	172	259.388	152	179.012	324	438.400
Λιβανική—Lebanese	14	13.493	4	8.901	5	5.374	9	14.275
Λιβεριακή—Liberian	55	588.929	23	291.895	17	199.083	40	490.978
Νορβηγική—Norwegian	35	157.690	15	145.951	7	43.941	22	189.892
Ολλανδική—Dutch	28	63.300	14	23.091	16	29.353	30	52.444
Ουγγρική—Hungarian	12	11.248	3	4.191	1	2.366	4	6.557
Παναμαρική—Panamanean	107	276.464	51	189.520	34	115.715	85	305.235
Σουηδική—Swedish	32	58.415	36	63.891	28	62.537	64	126.428
Τουρκική—Turkish	5	4.188	5	13.601	8	27.382	13	40.983
Φινλανδική—Finnish	15	59.253	5	14.382	2	13.114	7	27.496
Άλλες—Other	97	414.111	64	303.199	66	275.103	130	578.302

1. Περιλαμβάνονται όλες οι προσεγγίσεις πλοίων 10 κ.κ.χ. και άνω, που πραγματοποιούνται στους ελληνικούς λιμένες κατά τη διάρκεια κάθε ταξιδιού.

1. Including all entrances of vessels of 10 NRT and over in Greek ports, during a single voyage.

59. Κατάπλοι και απόπλοι⁽¹⁾ εμπορτών και κενών από φορτίο πλοίων, προελεύσεως και προορισμού εξωτερικού, υπό ελληνική ή ξένη σημαία
Arrivals and sailings⁽¹⁾ of ships, loaded or in ballast, of foreign origin and destination, under Greek or foreign flag

Κατάπλοι—'Απόπλοι Arrivals—Sailings	1978				1979*			
	'Ιαν. - Φεβρουάριος Jan. - February		'Ιανουάριος January		Φεβρουάριος February		'Ιαν. - Φεβρουάριος Jan. - February	
	'Αριθμός κατάπλων ή απόπλων No of ar- rivals or sailings	κ.κ.χ. N R T	'Αριθμός κατάπλων ή απόπλων No of ar- rivals or sailings	κ.κ.χ. N R T	'Αριθμός κατάπλων ή απόπλων No of ar- rivals or sailings	κ.κ.χ. N R T	'Αριθμός κατάπλων ή απόπλων No of ar- rivals or sailings	κ.κ.χ. N R T
I. Κατάπλοι πλοίων—Arrivals of ships	1.598	4.837.929	1.139	3.569.595	1.060	3.188.264	2.199	6.757.859
α) 'Υπό ελληνική σημαία—Under Greek flag	591	1.771.758	396	1.227.703	402	1.364.611	798	2.592.314
Έμφόρτων—Loaded	270	923.435	237	765.227	234	894.026	471	1.659.253
Κενών από φορτίο—In ballast	321	848.323	159	462.476	168	470.585	327	933.061
β) 'Υπό ξένες σημαίες—Under foreign flag	1.007	3.066.171	743	2.341.892	658	1.823.653	1.401	4.165.545
Έμφόρτων—Loaded	616	2.056.018	503	1.640.606	426	1.189.306	929	2.829.912
Κενών από φορτίο—In ballast	391	1.010.153	240	701.286	232	634.347	472	1.335.633
II. Απόπλοι πλοίων—Sailings of ships	1.599	4.596.867	1.120	3.255.537	1.054	3.269.770	2.174	6.525.307
α) 'Υπό ελληνική σημαία—Under Greek flag	598	1.818.361	385	1.197.473	389	1.334.643	774	2.532.116
Έμφόρτων—Loaded	398	772.135	291	642.583	295	658.852	586	1.301.435
Κενών από φορτίο—In ballast	200	1.046.226	94	554.890	94	675.791	188	1.230.681
β) 'Υπό ξένες σημαίες—Under foreign flag	1.001	2.778.506	735	2.058.064	665	1.935.127	1.400	3.993.191
Έμφόρτων—Loaded	617	1.648.556	452	1.123.486	413	1.104.789	865	2.228.275
Κενών από φορτίο—In ballast	384	1.129.950	283	934.578	252	830.338	535	1.764.916

1. Στους κατάπλους περιλαμβάνονται όλες οι προσεγγίσεις, στον πρώτο ελληνικό λιμένα, των πλοίων 10 κ.κ.χ. και άνω, τα οποία προέρχονται από το εξωτερικό. Στους απόπλους περιλαμβάνονται όλες οι άναχωρήσεις, από τον τελευταίο ελληνικό λιμένα, των πλοίων 10 κ.κ.χ. και άνω, τα οποία προορίζονται για το εξωτερικό.

* Προσωρινή αναθεώρηση.

1. Arrivals include ships of 10 NRT and over entering the first Greek port from abroad. Sailings include ships of 10 NRT and over departing from the last Greek port for abroad.

* Temporary revision.

ΜΕΤΑΦΟΡΕΣ - ΕΠΙΚΟΙΝΩΝΙΕΣ

60. Διακίνηση επιβατών εσωτερικού και εξωτερικού με επιβατηγά πλοία — Domestic and international traffic by passenger vessels

Έτος και μήνας Year and month	Γενικό σύνολο Grand total	Έπιβάτες εσωτερικού — Domestic traffic				Έπιβάτες εξωτερικού — International traffic		
		Σύνολο Total	Ε/Γ και Ε/Γ-Ο/Γ πλοίων Passenger- -Passenger car-ferries	Πορθμείων τοπικών συγκοινωνιών Local car-ferries	Π/Κ πλοίων M/S	Σύνολο Total	Αποβιβα-σθέντες Disembarked	Έπιβιβα-σθέντες Embarked
1976	18.813.590	18.088.271	6.065.944	10.869.562	1.152.765	725.319	356.069	369.250
1977	19.978.830	19.136.479	6.654.295	11.415.359	1.066.825	842.351	417.553	424.798
1978	21.476.157	20.474.711	6.891.331	12.615.864	967.513	1.001.446	496.741	504.705
1979* : III	1.507.940	1.485.384	296.125	1.139.794	49.465	22.556	13.914	8.642
IV	2.328.803	2.262.547	615.017	1.591.684	55.846	66.256	34.197	32.059
V	1.964.079	1.902.596	575.377	1.243.221	83.998	61.483	34.536	26.947
VI	2.515.765	2.418.271	800.978	1.464.794	152.499	97.494	52.652	44.842
VII	3.843.398	3.618.057	1.359.125	1.976.876	288.056	225.341	135.388	89.953
VIII	4.167.470	3.886.978	1.611.423	1.987.283	288.272	280.492	120.360	160.132
IX	2.448.873	2.310.243	960.439	1.206.708	143.096	138.630	54.496	84.134

* Προσωρινή αναθεώρηση.

* Temporary revision.

61. Διακίνηση εμπορευμάτων εσωτερικού και εξωτερικού με εμπορικά πλοία — Domestic and international traffic of goods by cargo vessels

Έτος και μήνας Year and month	Γενικό σύνολο Grand total	Έμπορεύματα εσωτερικού (1) — Domestic (1)			Έμπορεύματα εξωτερικού — International				
		Σύνολο Total	Με Π/Κ M/S		Σύνολο Total	Έκφορτωθέντα - Unloaded		Φορτωθέντα - Loaded	
			Με Π/Δ/Π S-S-M-S	Από πλοία κάθε εθνικότητας From ships of any nationality		Από ελληνικά μόνο πλοία From Greek ships only	Σε πλοία κάθε εθνικότητας On ships of any nationality	Σε ελληνικά μόνο πλοία On Greek ships only	
1975	50.444.964	13.084.833	12.873.962	210.871	37.360.131	23.021.594	10.128.630	14.338.537	8.383.743
1976	52.083.868	12.889.858	12.705.286	184.572	39.194.010	25.947.983	10.325.573	13.246.027	6.943.844
1977	52.140.782	13.489.158	13.323.723	165.435	38.651.624	24.082.618	8.537.986	14.569.006	6.496.740
1978	58.892.949	15.643.741	15.509.705	134.036	43.249.208	27.247.866	11.298.767	16.001.342	7.177.199
1979* : II	5.686.137	1.461.953	1.453.234	8.719	4.224.184	2.735.684	1.788.286	1.488.500	746.146
IV	6.366.402	1.300.218	1.291.408	8.810	5.066.184	3.338.080	1.748.716	1.728.104	735.116
V	6.580.854	1.377.972	1.367.894	10.078	5.202.882	3.558.646	1.458.202	1.644.236	711.460
VI	6.068.474	1.373.106	1.360.993	12.113	4.695.368	2.935.247	1.329.140	1.760.121	766.306
VII	5.892.235	1.466.184	1.455.224	10.960	4.426.051	2.717.371	1.608.562	1.708.680	711.290
VIII	6.150.373	1.507.380	1.494.997	12.383	4.642.993	3.124.253	1.539.694	1.518.740	725.645
IX	6.090.356	1.528.744	1.516.752	11.992	4.561.612	2.745.256	1.515.258	1.816.356	833.711

1. Δεν περιλαμβάνονται τα εμπορεύματα που μεταφέρθηκαν με Π/Θ (πορθμεία) πλοία τοπικών συγκοινωνιών.
* Προσωρινή αναθεώρηση.

1. Excluding goods transported by local ferry-boats.
* Temporary revision.

62. Ναυτικά ατυχήματα σε ελληνικά εμπορικά πλοία 100 κ.δ.χ. και άνω (απώλειες πλοίων και παθόντα πρόσωπα)
Shipping casualties on Greek merchant ships of 100 GRT and over (Losses of vessels and injured persons)

Έτος — Year	Έμπορικά πλοία τα οποία υπέστησαν ναυτικό ατύχημα Shipping casualties to merchant ships				Παθόντα πρόσωπα Persons injured	
	Σύνολο (1) — Total (1)		Από αυτά απώλεστηκαν(2) — Lost(2)		Θάνατοι και πνιγμοί Dead or drowned	Τραυματισμοί Wounded
	Αριθμός Number	κ.δ.χ. G R T	Αριθμός Number	κ.δ.χ. G R T		
1974	92	521.621	23	124.412	47	13
1975	86	543.047	26	182.408	48	13
1976	135	706.998	33	160.180	35	25
1977	130	701.917	47	215.304	38	16
1978	182	1.358.539	94	798.545	130	24

1. Περιλαμβάνονται από τα ατυχήματα μόνο όσα έχουν βεβαιωθεί προκαταρκτικά.
2. Περιλαμβάνονται τα πλοία που έχουν διαγραφεί από τα εθνικά ημελόγια βάσει σχετικής απόφασης του Ανακριτικού Συμβουλίου Ναυτικού Ατυχήματος (ΑΣΝΑ).

1. Including only shipping casualties assured by a preliminary inquiry.
2. Included are ships withdrawn from merchant fleet after report of the Court of Inquiry of Shipping Casualties.

63. Αεροπορική κίνηση έσωτερικού, κατά αερολιμένα
Domestic air traffic, by airport

Αερολιμένες	Αναχωρήσεις (επίσεις) αεροσκαφών Departures of crafts	Αναχωρήσεις επιβατών Departures of passengers		Φορτώσεις εμπορευμάτων και ταχυδρομείου Freight and mail loaded		Airport
		Επιβάτες Passengers	Χιλιόμετροι επιβάτες (σε χιλιάδες) Passenger-kms (in thousands)	Τόννοι Tons	Χιλιόμετροι τόννοι Ton-kms	
1979 : Μάρτιος	2.428	210.971	66.113	1.477,0	474.511	1979 : March
1979 : Απρίλιος	4.128	338.099	107.122	1.861,9	589.559	1979 : April
Αθηνών	1.915	165.653	53.749	1.057,7	343.539	Athens
Αγρινίου	—	—	—	—	—	Agriinion
Αγγιάλου (Βόλου)	—	—	—	—	—	Anghialos (Volos)
Ακτίου (Πρεβέζης)	5	136	39	0,7	26	Aktion (Preveza)
Ανδραβίδας	—	—	—	—	—	Andravida
Αλεξανδρουπόλεως	68	6.407	2.435	16,6	6.299	Alexandroupolis
Ζακύνθου	21	665	185	1,8	555	Zante
Ηρακλείου	299	38.188	11.874	342,6	108.468	Iraklion
Θεσσαλονίκης	242	34.500	10.434	288,1	87.154	Salonika
Ιωαννίνων	39	1.763	621	1,3	449	Yanina
Καβάλας	44	2.318	797	2,2	771	Kavala
Καλαμάτας	38	3.872	685	7,9	1.393	Kalamata
Καρπάθου	59	666	90	0,2	29	Karpathos
Καστοριάς	9	326	118	3,1	1.582	Kastoria
Κερκύρας	124	8.061	3.112	12,0	4.639	Corfu
Κεφαλληνίας	31	1.776	494	1,5	427	Cephalonia
Κοζάνης	—	—	—	—	—	Kozani
Κυθήρων	26	263	51	—	—	Kythira
Κώ	111	5.395	1.772	13,5	2.372	Kos
Λαρίσης	—	—	—	—	—	Larisa
Λήμνου	53	4.009	1.101	25,1	6.894	Limnos
Μήλου	60	563	88	0,3	54	Melos
Μυκόνου	126	3.297	495	2,4	353	Mykonos
Μυτιλήνης	125	8.980	2.514	13,5	3.770	Mytilini
Πόρτο Χελίου	—	—	—	—	—	Porto Heli
Ρόδου	313	23.260	9.264	13,0	5.214	Rhodes
Σάμου	64	5.117	1.479	5,7	1.644	Samos
Σαντορίνης	76	3.371	785	2,8	652	Santorini
Σκιάθου	50	1.016	150	0,3	49	Skiathos
Χανίων	132	13.843	3.738	45,8	12.369	Canea
Χίου	98	4.654	1.052	3,8	857	Chios

64. Αεροπορική κίνηση με το εξωτερικό, κατά αερολιμένα — International air traffic, by airport

Αερολιμένες	Πτήσεις Flights		Επιβάτες Passengers		Εμπορεύματα (τόννοι) (1) Freight (in tons)		Υπό διαμετακόμιση Transit traffic		Airport
	Αναχωρήσεις Departures	Αφίξεις Arrivals	Αναχωρήσεις Departures	Αφίξεις Arrivals	Φορτωθέντα Loaded	Εκφορτωθέντα Unloaded	Επιβάτες Passengers	Εμπορεύματα (τόννοι) (1) Freight (in tons)	
1979 : Μάρτιος	2.686	2.689	153.403	171.534	2.541,3	2.472,9	102.352	6.134,7	1979 : March
1979 : Απρίλιος	4.435	4.435	331.776	399.239	1.966,5	2.391,9	107.400	5.509,3	1979 : April
Αθηνών	3.245	3.240	247.709	275.547	1.725,7	2.340,2	90.154	5.318,5	Athens
Ακτίου (Πρεβέζης)	11	11	528	1.381	—	0,1	10	0,2	Aktion (Preveza)
Ανδραβίδας	26	26	2.205	2.213	—	—	203	—	Andravida
Ηρακλείου	302	302	24.335	36.028	—	—	2.107	—	Iraklion
Θεσσαλονίκης	213	213	10.128	11.778	239,3	50,8	9.458	185,1	Salonika
Ιωαννίνων	3	2	29	41	1,5	0,8	396	0,6	Canea
Κερκύρας	163	165	11.081	18.340	—	—	—	4,9	Yanina
Κώ	61	61	4.005	5.821	—	—	4.790	—	Corfu
Ρόδου	397	401	30.860	47.011	—	—	282	—	Rhodes
Σάμου	9	9	458	608	—	—	—	—	Samos
Σκιάθου	—	—	—	—	—	—	—	—	Skiathos
Χανίων	5	5	438	471	—	—	—	—	Canea

1. Και ταχυδρομείο.

1. And mail.

65. Έπικοινωνίες : Τηλεπικοινωνιακός εξοπλισμός και κίνηση τηλεπικοινωνιών
 Communications : Telecommunication equipment and telecommunication movement

	1977	1978	1979		1980		
			Ίαν.-Φεβρ. Jan.-Feb.		Ίαν.-Φεβρ. Jan.-Feb.		
Α' ΤΗΛΕΠΙΚΟΙΝΩΝΙΑΚΟΣ ΕΞΟΠΛΙΣΜΟΣ (στο τέλος των περιόδων)							A. TELECOMMUNICATION EQUIPMENT (at the end of period)
1. Αριθμός τηλεφωνικών κέντρων	1.131	1.162	1.179		1.179		1. Number of telephone exchanges
Χωρητικότητα σε θέσεις (χιλιάδ.)							Capacity (in thousand)
— Έγκατεστημένες	2.033	2.162	2.360		2.374		— Installed
— Κατειλημμένες	1.888	2.010	2.440		2.160		— Occupied
2. Αριθμός τηλετυπικών κέντρων	27	27	27		27		2. Number of telex units
Χωρητικότητα σε θέσεις							Capacity
— Έγκατεστημένες . . .	10.641	11.135	15.390		15.850		— Installed
— Κατειλημμένες	8.931	9.925	11.010		11.240		— Occupied
Β' ΚΙΝΗΣΗ ΤΗΛΕΠΙΚΟΙΝΩΝΙΩΝ							B. TELECOMMUNICATION MOVEMENT
1. Τηλεφωνικές συνδιαλέξεις							1. Telephone calls
Εσωτερικού							Home
— Αυτόματης τηλεφωνίας (έκατ. τιμολ. μονάδες)	8.702	9.204	9.129		1.768		— Automatic telephony (million rates)
— Ήμιαυτ. κλι χειρ/της τηλεφωνίας (αριθμός συνδιαλέξεων)	11.216	10.749	9.447		1.192		— Semi-autom. manually operated telephony (calls)
Εξωτερικού (διάρκεια σε χιλιάδες πρώτα λεπτά)	61.181	71.979	81.899		13.704		Abroad (duration in thous. minutes)
2. Τηλεγραφήματα (χιλιάδες)							2. Telegrams (in thousand)
Εσωτερικού (κατατεθέντα)	4.945	4.701	4.308		638		Home (deposited)
Εξωτερικού (ανταλλαγέντα)	1.825	1.610	1.382		206		Abroad (exchanged)
3. TELEX							3. TELEX
Εσωτερικού (χιλιάδες τιμολογιακές μονάδες)	68.946	72.766	78.166		9.281		Home (in thous. rates)
Εξωτερικού (χιλιάδες ανταποκρίσεις)	4.101	4.484	5.058		1.000		Abroad (in thous. correspondences)



X. ΤΟΥΡΙΣΜΟΣ — TOURISM

66. Ταξιδιωτική κίνηση με το εξωτερικό, Έλληνων και ξένων, κατά μέσο ταξιδιού (1)
Arrivals and departures of Greek citizens and foreigners, by means of transport (1)

Μέσο ταξιδιού, Σταθμοί ελέγχου διαβατηρίων	Σύνολο έτους — Year's total			'Ιανουάριος January		Mean of transport, Place of entrance
	1978	1979	1980	1980	1981	
ΑΦΙΞΕΙΣ — ARRIVALS						
Σύνολο	6 413 183	7 200 340	6 656 745	204 353	184 065	Total arrivals
"Ελληνες υπήκοοι	(2) 1 332 150	(2) 1 401 980	(2) 1 385 630	(2) 83 670	(2) 79 870	Greeks
Ξένοι	5 081 033	5 798 360	5 271 115	120 683	104 195	Foreigners
Αεροπορικώς	3 514 782	4 164 731	3 888 073	132 802	118 210	By air
'Ελληνικό	2 542 019	2 790 239	2 376 410	120 640	104 593	Hellinikon
'Ηρακλείου	232 891	325 189	388 529	1 920	2 004	Iraklion
Θεσσαλονίκης	143 536	173 280	175 546	8 716	10 407	Salonika
Κερκύρας	259 203	345 841	372 111	137	396	Corfu
Ρόδου	357 517	435 540	447 543	1 294	523	Rhodes
Χανίων	4 733	3 336	5 884	20	124	Canea
Λοιποί σταθμοί ελέγχου	64 883	91 306	122 050	75	163	Other places
"Ελληνες υπήκοοι	(2) 604 860	(2) 648 860	(2) 644 860	(2) 50 810	(2) 51 270	Greeks
Ξένοι	2 909 922	3 515 871	3 243 213	81 992	66 940	Foreigners
Ειδηροδρομικώς	245 047	235 551	264 138	10 833	11 452	By train
Είδομένης	206 598	207 709	243 175	9 556	10 442	Idomeni
Δικαίων	1 934	1 940	2 648	12	12	Dika
Προμαχώνας	22 040	13 442	6 427	447	271	Promachon
Πυθίου	10 737	8 692	8 735	538	590	Pythion
Φλώρινας	3 738	3 768	3 153	128	137	Florina
"Ελληνες υπήκοοι	(2) 109 780	(2) 101 190	(2) 96 780	(2) 7 900	(2) 7 040	Greeks
Ξένοι	135 267	134 361	167 358	2 933	4 412	Foreigners
Θαλασιώς	1 145 136	1 210 303	1 125 102	21 039	16 420	By sea
'Ελευσίνας	4 528	3 536	3 890	244	155	Eleusis
'Ηγουμενίτσας	106 273	111 525	119 029	554	372	Igoumenitsa
'Ηρακλείου	57 030	50 413	52 747	1 336	595	Iraklion
Θεσσαλονίκης	6 434	8 950	6 040	98	66	Salonika
'Ιτέας	6 707	8 789	9 279	24	14	Itea
Καβάλας	3 180	2 986	3 349	1	12	Kavala
Κατακόλου	42 165	53 172	47 626	12	3	Katakolon
Κερκύρας	263 413	271 212	233 417	4 111	5 125	Corfu
Κορίνθου	3 680	2 442	3 108	45	49	Corinth
Μυκόνου	65 161	84 416	42 013	157	—	Mykonos
Μυτιλήνης	2 945	4 153	2 685	10	1	Mytilini
Πάτμου	59 107	47 872	51 844	—	—	Patmos
Πατρών	154 132	151 775	154 137	3 423	1 707	Patras
Πειραιώς	173 531	176 579	164 137	7 721	4 387	Piraeus
Περάματος	2 098	2 220	1 876	160	71	Perama
Ρόδου	118 407	126 974	126 822	474	2 020	Rhodes
Σάμου	8 914	7 807	2 949	34	—	Samos
Σύρου	5 036	6 508	938	48	75	Syros
Χαλκίδας	1 379	945	1 010	85	39	Chalkis
Χανίων	41	150	196	10	18	Canea
Χίου	7 343	8 898	8 939	3	29	Chios
Λοιποί σταθμοί ελέγχου	53 632	78 981	89 071	2 489	1 682	Other places
"Ελληνες υπήκοοι	(2) 111 100	(2) 113 480	(2) 114 570	(2) 4 520	(2) 2 700	Greeks
Ξένοι	1 034 036	1 096 823	1 010 532	16 519	13 720	Foreigners
Όδικώς	1 508 218	1 589 755	1 379 432	39 679	37 983	By road
Εύζωνων	1 048 566	1 074 203	925 832	23 205	23 524	Euzoni
Καστανεών	9 945	9 478	12 717	529	325	Kastaneae
Κήπων	161 785	151 773	118 670	5 998	5 020	Kipi
Νίκης	102 249	91 057	82 894	1 433	1 454	Niki
Προμαχώνας	185 673	263 244	239 319	8 514	7 660	Promachon
"Ελληνες υπήκοοι	(2) 506 410	(2) 538 450	(2) 529 420	(2) 20 440	(2) 18 860	Greeks
Ξένοι	1 001 808	1 051 305	850 012	19 239	19 123	Foreigners

1,2. Βλέπε υποσημειώσεις στο τέλος του πίνακα (επόμενη σελίδα).

1,2. See footnotes at the end of table (p. 62).

66. Ταξιδιωτική κίνηση με το εξωτερικό, Έλληνων και ξένων, κατά μέσο ταξιδιού⁽¹⁾ (συνέχεια)
Arrivals and departures of Greek citizens and foreigners, by means of transport⁽¹⁾ (continued)

Μέσο ταξιδιού, Σταθμοί έλέγχου διαβατηρίων	Σύνολο έτους — Year's total			Γενάριος January		Μέσο ταξιδιού, Place of entrance
	1978	1979	1980	1980	1981	
ΑΝΑΧΩΡΗΣΕΙΣ — DEPARTURES						
Σύνολο	6.367.702	7.062.640	6.546.764	212.720	197.350	Total departures
Έλληνες υπήκοοι	(2) 1.307.700	(2) 1.368.190	(2) 1.374.190	(2) 88.370	(2) 83.490	Greeks
Ξένοι	5.060.002	5.694.450	5.172.574	124.350	113.860	Foreigners
Αεροπορικός	3.638.790	4.199.974	3.915.986	145.183	128.893	By air
Έλληνικού	2.602.982	2.821.542	2.406.983	130.476	116.172	Hellinikon
Ηρακλείου	197.426	316.434	375.670	2.106	2.109	Iraklion
Θεσσαλονίκης	143.683	184.263	193.337	10.637	9.656	Salonika
Κερκύρας	267.975	350.081	375.757	159	311	Corfu
Ρόδου	363.394	433.981	443.588	1.753	493	Rhodes
Χανίων	4.531	3.263	5.585	12	93	Canea
Λοιποί σταθμοί έλέγχου	58.799	90.410	115.066	40	59	Other places
Έλληνες υπήκοοι	(2) 628.750	(2) 660.560	(2) 650.470	(2) 54.460	(2) 52.600	Greeks
Ξένοι	3.010.040	3.539.414	3.265.516	90.723	76.293	Foreigners
Σιδηροδρομικός	210.627	184.199	203.002	9.341	9.599	By train
Ειδομένης	185.386	157.713	178.752	8.134	8.860	Idomeni
Δικαίων	1.529	1.911	2.333	169	104	Dikea
Προμαχώνας	9.380	11.302	7.824	546	219	Promachon
Πυθίου	11.798	10.360	11.002	358	341	Pythion
Φλώρινας	2.534	2.913	3.091	134	75	Florina
Έλληνες υπήκοοι	(2) 100.730	(2) 94.670	(2) 91.350	(2) 6.880	(2) 6.330	Greeks
Ξένοι	109.897	89.529	111.652	2.461	3.269	Foreigners
Θαλασσιός	1.104.848	1.193.697	1.131.506	20.473	18.665	By sea
Έλευσίνας	3.947	3.684	3.340	269	190	Eleusis
Ίγουμενίτσας	84.068	75.505	80.143	899	538	Igoumenitsa
Ηρακλείου	56.691	61.148	77.182	1.396	530	Iraklion
Θεσσαλονίκης	5.439	9.740	4.499	95	75	Salonika
Ιτέας	9.885	5.744	7.045	5	3	Itea
Καβάλας	2.869	2.011	772	—	4	Kavala
Κατακόλου	18.776	20.861	23.468	474	—	Katacolon
Κερκύρας	161.812	184.381	174.356	1.372	1.621	Corfu
Κορίνθου	8.549	6.855	9.351	17	50	Corinth
Μυκόνου	55.122	54.082	32.388	—	1.085	Mykonos
Μυτιλήνης	952	3.902	1.306	—	11	Mitilini
Πάτμου	5.642	24.945	23.550	—	—	Patmos
Πατρών	281.584	298.275	305.193	8.340	6.216	Patras
Πειραιώς	208.519	223.246	202.324	4.278	4.648	Piraeus
Περάματος	1.484	1.103	6.130	70	81	Perama
Ρόδου	133.901	132.357	85.958	393	1.384	Rhodes
Σάμου	10.504	6.989	2.632	2	—	Samos
Σύρου	6.839	5.696	981	52	59	Syros
Χαλκίδας	1.073	725	826	56	38	Chalkis
Χανίων	232	61	110	5	17	Canea
Χίου	7.049	8.263	5.549	8	30	Chios
Λοιποί σταθμοί έλέγχου	39.911	64.124	84.403	2.742	2.085	Other places
Έλληνες υπήκοοι	(2) 97.130	(2) 101.350	(2) 103.990	(2) 5.640	(2) 3.970	Greeks
Ξένοι	1.007.718	1.092.347	1.027.516	14.833	14.695	Foreigners
Οδικός	1.413.437	1.484.770	1.296.270	37.723	40.193	By road
Εύζωνων	955.722	956.238	855.387	25.270	28.502	Euzoni
Καστανεών	7.687	9.111	13.643	473	237	Kastaneae
Κήπων	147.422	145.495	117.063	4.095	3.349	Kipi
Νίκης	112.019	132.643	85.810	1.259	1.343	Niki
Προμαχώνας	190.587	241.283	224.367	6.626	6.762	Promachon
Έλληνες υπήκοοι	(2) 481.090	(2) 511.610	(2) 522.380	(2) 21.390	(2) 20.590	Greeks
Ξένοι	932.347	973.160	773.890	16.333	19.603	Foreigners

1. Στην ταξιδιωτική κίνηση (αφίξεις και αναχωρήσεις) δεν περιλαμβάνονται οι «επισκέπτες λιμένος», δηλαδή όσοι από τους επιβάτες έπωραιοούνται από την προσωρινή στάθμευση του μέσου μεταφοράς τους και επισκέπτονται για μερικές ώρες (λιγότερες από 24) τη Χώρα μας.
2. Έπεξεργασία δείγματος 10% από το σύνολο των δελτίων «Αφίξεως» και «Αναχωρήσεως» των Έλλήνων υπηκόων.

1. Arrivals and departures of Greek citizens and foreigners exclude «port visitors», i.e. persons taking advantage of brief stop of ship or craft at a Greek seaport or airport to visit the Country for a few hours.
2. 10% sample elaboration of all questionnaires of «Arrivals» and «Departures» of Greek citizens.

67. Άφίξεις από το εξωτερικό περιηγητών⁽¹⁾, κατά ύπηκοότητα, και αριθμός περιηγητών κατά ομάδες περίπλου (κρουαζιέρες)⁽⁴⁾
 Tourists⁽¹⁾ arriving in Greece classified by nationality, and number of cruise passengers⁽⁴⁾

Κράτη ύπηκοότητας των περιηγητών	Σύνολο έτους - Year's total			'Ιανουάριος - January		Analysis by citizenship
	1978	1979	1980	1980	1981	
Σύνολο αφίξεων	5.081.033	5.798.360	5.271.115	120.683	104.195	Total arrivals
Κατά ομάδες περίπλου	548.622	565.387	475.215	7.073	6.371	Arrivals of cruise passengers
Υπόλοιπες αφίξεις	4.532.411	5.232.973	4.795.900	113.610	97.824	Arrivals of other tourists
Ξένοι περιηγητές ⁽²⁾	4.532.411	5.232.973	4.795.900	113.610	97.824	Foreign citizens ⁽²⁾
ΚΡΑΤΗ ΕΥΡΩΠΗΣ	3.367.239	3.753.184	3.834.289	69.548	59.378	EUROPE
Αυστρία	150.717	151.570	187.312	3.225	1.965	Austria
Βέλγιο-Λουξεμβούργο	82.557	123.760	70.121	1.515	771	Belgium-Luxemburg
Βουλγαρία ⁽⁵⁾	26.321	53.506	36.911	1.780	915	Bulgaria ⁽⁵⁾
Γαλλία	347.627	319.483	299.791	6.848	4.093	France
Γερμανία (Δυτ. και 'Ανατ.)	520.547	555.171	692.961	9.495	5.807	Germany (West. and East.)
Γιουγκοσλαβία ⁽³⁾	514.529	572.777	477.393	11.771	13.524	Yugoslavia ⁽³⁾
Δανία	128.095	126.320	130.684	1.731	1.443	Denmark
Ελβετία	126.743	143.334	154.696	2.562	1.479	Switzerland
Ηνωμένο Βασίλειο	514.485	559.657	768.215	10.209	11.001	United Kingdom
Ιρλανδία	15.332	28.606	19.061	178	248	Ireland
Ουγγαρία	21.761	24.678	28.008	537	397	Hungary
Ισπανία	24.174	51.247	32.906	1.451	820	Spain
Ιταλία	214.678	264.646	197.006	4.151	4.205	Italy
Νορβηγία	55.885	83.385	88.772	1.222	447	Norway
Ολλανδία	122.054	141.089	179.842	2.053	1.401	Netherlands
Πολωνία	32.571	36.662	37.732	984	667	Poland
Πορτογαλία	5.371	8.907	4.919	121	181	Portugal
Ρουμανία	11.157	24.292	11.991	597	321	Rumania
Σουηδία	254.793	222.416	235.592	1.419	901	Sweden
Φινλανδία	81.462	110.923	73.641	254	798	Finland
Λοιπά κράτη Ευρώπης	116.380	150.755	106.732	7.445	7.994	Other European countries
ΚΡΑΤΗ ΑΣΙΑΣ	281.789	440.911	300.761	16.296	12.215	ASIA
Ίαπωνία	61.451	129.050	75.666	4.828	3.688	Japan
Ισραήλ	36.039	76.155	31.278	1.637	678	Israel
Λίβανος - Συρία	46.221	56.681	43.588	2.182	2.245	Lebanon - Syria
Τουρκία	49.761	98.197	47.590	3.408	1.487	Turkey
Λοιπά κράτη 'Ασίας	88.317	80.828	102.639	4.241	4.117	Other Asian countries
ΚΡΑΤΗ ΑΦΡΙΚΗΣ	126.518	92.202	106.667	5.848	4.350	AFRICA
Αίγυπτος - Σουδάν	50.810	42.048	50.067	2.752	1.494	Egypt - Sudan
Νοτιοαφρικανική Ένωση	32.001	24.879	24.721	1.338	749	Union of South Africa
Λοιπά κράτη 'Αφρικής	43.707	25.275	31.879	1.758	2.107	Other African countries
ΚΡΑΤΗ ΑΜΕΡΙΚΗΣ	634.078	764.195	410.676	15.040	17.251	AMERICA
Ηνωμένες Πολιτείες	513.481	601.456	288.647	9.795	11.464	United States
Καναδάς	75.326	83.662	72.441	3.463	2.133	Canada
Κράτη Λατινικής 'Αμερικής	45.571	79.077	49.588	1.782	3.654	Latin America countries
ΚΡΑΤΗ ΩΚΕΑΝΙΑΣ	107.861	161.569	132.373	6.520	4.315	OCEANIA
Αυστραλία	91.149	133.540	110.609	6.115	3.841	Australia
Λοιπά κράτη 'Ωκεανίας	16.712	28.029	21.764	405	474	Other Oceanian countries
ΕΣΣΔ	5.116	4.543	8.298	296	300	USSR
ΑΚΑΘΟΡΙΣΤΗΣ ΥΠΗΚΟΟ- ΤΗΤΑΣ	9.810	16.369	2.836	62	15	UNSPECIFIED CITIZEN- SHIP

1. Στόν πίνακα αυτόν ώς «περιηγητές» θεωρούνται όλοι οι ξένοι ύπηκοοί, που έπισκέπτονται την Έλλάδα.
2. Από τό Νοέμβριο 1977, έπειδή άλλαξαν τά Δελτία «Άφίξεως» και «Άναχωρήσεως» και καταργήθηκαν έρωτήματα, δε συγκεντρώνονται στοιχεία τουριστικής κινήσεως για τούς Έλληνες ύπηκοούς, μόνιμους κατοίκους έξωτερικού.
3. Περιλαμβάνονται και οι διερχόμενοι Γιουγκοσλάβοι, δηλαδή όσοι έπισκέπτονται τη Χώρα μας και επιστρέφουν αθήμερον στη Γιουγκοσλαβία.
4. Στις κρουαζιέρες δέν περιλαμβάνονται οι «έπισκέπτες λιμένος».
5. Περιλαμβάνεται και τό προσωπικό των έμπορικών αυτοκινήτων, που διακινείται πρós τις χώρες της Μέσης Άνατολής με τό φέριρυ-μπώουτ Βόλου.

1. In this table as tourists are considered all foreign citizens visiting Greece.
2. From Nov. 1977, due to changes in the «Arrival Card» and «Departure Card», no data on the tourist movement of Greek citizens permanently residing abroad are compiled.
3. Including persons visiting the country and returning to Yugoslavia within the day.
4. Cruise passengers do not include «port visitors».
5. Including also the personnel of the commercial vehicles moving to Middle East by the ferries of Volos.

68. Έπισκέπτες μουσείων και αρχαιολογικών χώρων και συνολικές εισπράξεις
Visitors of museums and archaeological sites and receipts thereof

Μουσεία και αρχαιολογικοί χώροι	1979	1980	Φεβρουάριος February		Ίαν. - Φεβρουάριος Jan. - February		Museums and archaeological sites
			1980	1981	1980	1981	
			I. ΕΠΙΣΚΕΠΤΕΣ (1)				
A' Μουσείων (σύνολο)	3.871.174	3.856.028	148.309	87.891	232.990	169.631	A. Museums (total)
'Εθνικού 'Αρχαιολογικού ..	807.089	685.578	17.022	15.654	34.755	31.709	National Archaeological Museum
Στοάς 'Αττάλου	30.682	29.603	843	703	1.830	1.581	Stoa of Attalos
'Ιερ. Μον. 'Οσίου Λουκά ..	94.437	102.357	1.636	1.537	3.028	2.329	Saint Luke Monastery
Παλατίου Μεγ. Μαγίστρου	189.149	198.316	1.263	2.408	2.501	4.773	Palace of Great Magistros
'Ηρακλείου (Κρήτης)	485.944	447.918	3.023	4.250	6.410	8.455	Iraklion (Crete)
Ρόδου	132.582	142.765	854	1.359	1.930	2.660	Rhodes
Λοιπών μουσείων	2.131.291	2.249.491	123.668	61.980	182.536	118.124	Other museums
B' 'Αρχαιολογικών χώρων (σύνολο)	6.799.592	6.480.558	109.342	106.567	204.613	194.616	B. Archaeological sites (total)
'Επιδάουρου	563.574	527.700	10.600	9.586	19.700	18.174	Epidavros
Θησαυρού 'Ατρέως (2)	—	—	—	—	—	—	Atreus's Thesaurus (2)
'Ακροπόλεως Μυκηνών	563.846	532.021	10.907	9.479	20.158	18.584	The Acropolis of Mycenae
'Ακροπόλεως 'Αθηνών	1.502.095	1.409.358	30.896	31.063	58.682	57.801	The Acropolis of Athens
Σουνίου	404.554	376.602	10.209	9.736	17.985	17.440	Sounion
Λίνδου (ν. Ρόδου)	349.505	333.447	1.264	1.823	2.497	4.124	The Acropolis of Lindos
Καμίρου (ν. Ρόδου)	120.587	119.670	485	865	981	1.441	Kamiros
'Αρχαίας 'Ολυμπίας	372.385	367.910	3.771	2.776	7.083	5.063	Ancient Olympia
Κνωσού	525.298	528.088	4.888	5.179	9.422	9.324	Knossos
Παλαιάς Κορίνθου	408.647	362.553	9.103	8.658	16.054	16.081	Ancient Corinth
Μυστρά	127.600	124.400	600	300	1.100	800	Mystras
Δελφών	566.900	519.900	9.000	12.100	15.400	17.500	Delphi
Λοιπών αρχαιολογικών χώρων	1.294.604	1.278.909	17.619	15.002	35.551	28.317	Other archaeological sites
II. ΕΙΣΠΡΑΞΕΙΣ (σε χιλιάδες δραχμές)							II. RECEIPTS (in thousand drs)
Σύνολο	412.301	398.305	7.060	6.511	13.536	12.227	Total
A' Μουσείων	139.624	139.022	2.453	2.205	4.957	4.337	A. Museums
B' 'Αρχαιολογικών χώρων	272.677	259.283	4.607	4.306	8.579	7.890	B. Archaeological sites

1. Στους επισκέπτες μουσείων και αρχαιολογικών χώρων περιλαμβάνονται και τα άτομα που δέν πληρώνουν εισιτήριο.
2. 'Από τὸ 1977, τὸ εισιτήριο είναι ἑνιαίο μὲ τῆς 'Ακροπόλεως Μυκηνῶν.

1. Visitors of museums also include visitors entitled to free entrance.
2. From 1977, the same ticket with the one issued for the Acropolis of Mycenae.



XI. ΔΗΜΟΣΙΑ ΟΙΚΟΝΟΜΙΚΑ — PUBLIC FINANCE

69. Κρατικά έσοδα, κατά κύριες πηγές προελεύσεως — State revenue, by main sources

Σε εκατομμύρια δραχμές

In million drachmae

Κύριες πηγές προελεύσεως των έσόδων	1 9 7 9				Main sources of revenue
	Ίούλιος July	Αύγουστος August	Σεπτέμβριος September	Ίαν. - Σεπτ. Jan. - Sept.	
Βεβαιωθέντα — Assessed					
Σύνολο	41.273,1	27.605,8	23.023,4	304.471,3	Total
<i>A' Έσοδα τακτικού προϋπολογισμού</i>	<i>29.677,0</i>	<i>27.589,1</i>	<i>22.842,7</i>	<i>281.173,8</i>	<i>A. Ordinary budget</i>
1. 'Από έγχώριους πόρους	27.963,5	26.270,1	20.645,9	259.894,5	1. From domestic sources
"Άμεσοι φόροι	12.814,1	5.730,7	6.284,1	100.615,1	Direct taxes
"Έμμεσοι φόροι	15.149,4	20.539,4	14.361,8	159.279,4	Indirect taxes
2. Μη φορολογικά έσοδα	1.713,5	1.319,0	2.196,8	21.279,3	2. Non-taxation receipts
3. Έσοδα από δημόσιες επενδύσεις ..	23,9	3,2	103,6	1.896,3	3. Public investments receipts
<i>B' Βοήθεια και λοιπές μεταβιβάσεις</i> ..	<i>28,0</i>	<i>—</i>	<i>16,6</i>	<i>90,4</i>	<i>B. Assistance and other transfers</i>
α) 'Εξωτερική δωρεάν βοήθεια ..	11,5	—	16	72,6	a) Foreign aid
β) Έσοδα από NATO	16,5	—	—	17,8	b) NATO receipts
<i>Γ' Πιστωτικά έσοδα</i>	<i>11.544,0</i>	<i>13,4</i>	<i>60,4</i>	<i>21.310,8</i>	<i>C. Credit receipts</i>
α) 'Από πηγές έσωτερικού	11.500,0	9,1	—	21.009,1	a) From domestic sources
β) 'Από πηγές έξωτερικού	44,0	4,3	60,4	301,7	b) From foreign sources
Εισπραχθέντα — Collected					
Σύνολο	40.108,5	29.605,2	22.859,2	240.946,8	Total
<i>A' Έσοδα τακτικού προϋπολογισμού</i>	<i>28.512,5</i>	<i>29.587,7</i>	<i>22.678,4</i>	<i>218.647,6</i>	<i>A. Ordinary budget</i>
1. 'Από έγχώριους πόρους	26.903,6	28.321,6	20.607,8	202.094,0	1. From domestic sources
"Άμεσοι φόροι	11.764,3	7.440,6	6.001,4	55.325,4	Direct taxes
"Έμμεσοι φόροι	15.139,3	20.881,0	14.606,4	146.768,6	Indirect taxes
2. Μη φορολογικά έσοδα	1.608,9	1.266,1	2.070,6	16.553,6	2. Non-taxation receipts
3. Έσοδα από δημόσιες επενδύσεις ..	23,6	4,0	103,5	907,6	3. Public investments receipts
<i>B' Βοήθεια και λοιπές μεταβιβάσεις</i> ..	<i>28,1</i>	<i>0,1</i>	<i>16,8</i>	<i>80,6</i>	<i>B. Assistance and other transfers</i>
α) 'Εξωτερική δωρεάν βοήθεια ..	11,6	0,1	16,8	62,8	a) Foreign aid
β) Έσοδα από NATO	16,5	—	—	17,8	b) NATO receipts
<i>Γ' Πιστωτικά έσοδα</i>	<i>11.544,0</i>	<i>13,4</i>	<i>60,4</i>	<i>21.310,8</i>	<i>C. Credit receipts</i>
α) 'Από πηγές έσωτερικού	11.500,0	9,1	—	21.009,1	a) From domestic sources
β) 'Από πηγές έξωτερικού	44,0	4,3	60,4	301,7	b) From foreign sources



70. Κρατικά έξοδα του τακτικού προϋπολογισμού, κατά Ύπουργεία, και του προϋπολογισμού κρατικών επενδύσεων
Public expenditures of ordinary budget, and expenditures of State investments budget

Σε εκατομμύρια δραχμές

In million drachmae

Κατηγορίες και φορείς	1979				Categories and agents
	Όκτώβριος October	Νοέμβριος November	Δεκέμβριος December	Ίαν. - Δεκ. Jan. - Dec.	
Σύνολο	31.983,4	32.809,6	43.909,5	351.810,2	Total
I. Τρέχουσες δαπάνες	30.005,1	26.579,0	28.340,7	287.418,5	I. Current expenditures
1. Προεδρία της Δημοκρατίας	5,8	5,4	6,8	61,7	1. The President's Office
2. Βουλή	69,0	50,8	84,7	704,6	2. Parliament
3. Ύπουργείο Συντονισμού	132,9	142,2	178,2	1.561,3	3. Ministry of Coordination
4. » Προεδρίας της Κυβερνήσεως	280,2	409,7	158,7	2.973,0	4. » to the Presidency
5. » Ύξεων	95,7	445,5	95,7	2.443,2	5. » of Foreign Affairs
6. » Εθνικής Άμυνας	7.431,2	4.475,3	8.447,4	62.179,2	6. » » National Defence
7. » Δικαιοσύνης	262,4	264,7	438,9	3.557,0	7. » » Justice
8. » Εσωτερικών	1.212,3	154,2	1.132,7	6.503,7	8. » » Interior
9. » Εθνικής Παιδείας και Θρησκευμάτων	2.263,3	2.681,6	4.411,9	32.873,7	9. » » National Education and Cults
10. » Οικονομικών	11.917,9	8.864,7	5.285,5	90.752,0	10. » » Finance
11. » Γεωργίας	2.147,3	1.073,7	2.007,5	13.739,3	11. » » Agriculture
12. » Πολιτισμού και Ύπηρεσιών	110,9	166,7	150,0	1.376,3	12. » » Culture and Science
13. » Βιομηχανίας και Ένεργειας	37,3	60,6	68,7	914,3	13. » » Industry and Power
14. » Εμπορίου	83,0	46,3	70,4	817,6	14. » » Trade
15. » Εργασίας	15,6	14,7	24,9	207,5	15. » » Labour
16. » Κοινωνικών Ύπηρεσιών (1)	923,8	4.461,5	1.439,5	27.352,0	16. » » Social Services(1)
17. » Δημοσίων Έργων	326,6	188,1	205,7	2.756,9	17. » » Public Works
18. » Συγκοινωνιών	293,8	165,3	457,9	2.439,0	18. » » Communications
19. » Δημοσίας Τάξεως	912,3	923,2	2.151,7	14.966,5	19. » » Public Order
20. » Εμπορικής Ναυτιλίας	111,9	143,8	148,0	1.381,6	20. » » Merchant Marine
21. » Βορείου Ελλάδος	0,9	2,9	3,5	21,9	21. » » Northern Greece
22. Νομαρχίες	718,8	971,0	727,1	11.377,1	22. Prefectures
23. Πληρωμές ταμίων υπό κατανομή στα άνωτέρω Ύπουργεία	672,2	867,1	645,3	6.459,1	23. Payments effected pending their allocation among the above Ministries
II. Δαπάνες επενδύσεων	1.978,3	6.180,2	15.567,5	64.290,8	II. Investment expenditures
1) Δαπάνες επενδύσεων εκτελούμενες μέσω του τακτικού προϋπολογισμού	1.725,9	1.386,6	2.807,9	14.651,9	1) Investment expenditures effected through ordinary budget
α) Μή εντεταγμένες στο πρόγραμμα οικονομικής ανάπτυξεως (8100)	7,8	86,0	62,6	342,3	a) Not included in the economic development program (8100)
β) Έντεταγμένες στο πρόγραμμα οικονομικής ανάπτυξεως (8200) (2) (3)	1.718,1	1.300,6	2.745,3	14.309,6	b) Included in the economic development program (8200) (2) (3)
2) Δαπάνες επενδύσεων εκτελούμενες μέσω του προϋπολογισμού επενδύσεων (8300-9900)	252,4	4.793,6	12.759,6	49.638,9	2) Investment expenditures effected through investments budget (8300-9900)
III. Δαπάνες για Έργα κοινού ενδιαφέροντος NATO (4100)	—	50,4	1,3	100,9	III. Expenditures for NATO common interest works (4100)

1. Στα έξοδα του Ύπουργείου Κοινωνικών Ύπηρεσιών περιλαμβάνονται και οι αποδόσεις έσοδων, που εισπράττονται υπέρ του ΟΓΑ (για λογαριασμό του ΟΓΑ).
2. Στις δαπάνες του προγράμματος οικονομικής ανάπτυξεως περιλαμβάνονται (έντάσσονται) και όσες πραγματοποιούνται: α) για Έργα που εκτελεί ο Στρατός (ΣΥΚΕΑ), β) για Έργα όρεινης οικονομίας (με πιστώσεις οι όποιες μεταφέρονται από τον προϋπολογισμό κρατικών επενδύσεων), και γ) οι δαπάνες λογαριασμών που δεν ανήκουν στον προϋπολογισμό.
3. Περιλαμβάνονται και λογαριασμοί εκτός προϋπολογισμού.

1. Including also receipts collected in favour of OGA.

2. Including expenditures: a) for works constructed by the army (SY-KEA), b) for mountainous economy works, etc., the credits of which were transferred from the investments budget, and c) extra-budgetary accounts.

3. Including also extrabudgetary accounts.



71. Εισπράξεις και πληρωμές των Δημοσίων Ταμείων, σύμφωνα με τον κρατικό προϋπολογισμό⁽¹⁾. Οίκον. έτος 1979
 Receipts and payments of Public Cashiers on the basis of the State budget⁽¹⁾. Fiscal year 1979

Σε χιλιάδες δραχμές

In thousand drachmae

Γεωγραφικό διαμέρισμα και νομός Geographic region and department	Εισπράξεις — Receipts				Πληρωμές — Payments			
	Όκτώβριος October	Νοέμβριος November	Δεκέμβριος December	Ίαν. - Δεκ. Jan. - Dec.	Όκτώβριος October	Νοέμβριος November	Δεκέμβριος December	Ίαν. - Δεκ. Jan. - Dec.
Σύνολο 'Ελλάδος — Greece, total	28.241.412	31.942.010	33.049.533	343.209.110	30.037.423	24.871.841	32.520.469	271.193.921
Περιφέρεια Πρωτεύουσας—Greater Athens	19.229.846	17.456.900	15.656.131	198.870.031	8.596.238	10.139.069	10.843.563	99.743.860
Διαμέρισμα Α'—Division A.	10.817.169	9.272.313	7.814.681	105.197.186	7.737.897	8.914.679	9.260.091	89.185.888
» Β'— » B.	7.525.088	7.154.952	6.930.261	81.218.702	512.112	498.353	633.084	5.797.496
» Γ'— » C.	335.577	434.890	325.826	4.942.488	174.187	551.688	693.728	2.783.942
» Δ'— » D.	552.011	594.745	585.362	7.511.654	172.042	174.349	256.660	1.976.533
Λοιπή Στερεά 'Ελλάς και Εύβοια—Rest of Central Greece and Euboea	1.062.314	1.062.984	939.159	11.647.103	400.626	450.500	639.291	5.154.286
Αιτωλία και 'Ακαρνανία—Aetolia and Akarnania	87.604	97.337	101.955	1.010.697	90.229	134.382	145.674	1.282.847
'Αττική (υπόλοιπο)—Attica (rest) ..	389.156	407.734	392.241	4.831.827	78.096	74.224	120.345	916.311
Βοιωτία—Boeotia	172.385	147.273	82.678	1.447.340	48.334	41.838	90.199	578.289
Εύβοια—Euboea	235.079	235.082	223.702	2.408.019	63.773	83.159	104.251	871.294
Εύρυτανία—Evyritania	4.615	4.428	4.450	52.774	17.980	19.335	26.097	217.966
Φωκίδα—Phthiotis	148.252	147.707	119.346	1.619.219	81.356	74.607	123.552	1.027.850
Φωκίδα—Phocis	25.223	23.423	14.787	277.227	20.859	22.954	29.173	259.729
Πελοπόννησος—Peloponnesos	1.283.149	1.384.733	1.086.784	14.536.426	548.797	689.847	808.404	7.557.737
'Αργολίδα—Argolis	85.839	98.205	71.299	909.646	42.395	47.169	66.044	641.850
Αρκαδία—Arkadia	41.942	45.288	36.332	464.866	50.019	148.162	82.569	795.549
Αχαΐα—Achaia	467.180	491.870	413.114	5.515.203	184.971	241.510	269.071	2.749.306
'Ηλεία—Pia (Elis)	59.102	77.700	49.258	653.312	88.490	71.651	104.773	926.715
Κορινθία—Korinthia	132.465	176.035	115.149	1.596.254	52.462	53.557	86.248	741.849
Λακωνία—Lakonia	32.330	40.385	30.582	411.796	45.849	36.295	71.523	545.988
Μεσσηνία—Messenia	464.291	455.250	371.050	4.985.349	84.611	91.503	128.177	1.153.480
Ίόνιοι Νήσοι—Ionian Islands	157.670	159.145	106.552	1.527.975	109.294	107.022	147.767	1.344.528
Ζακύνθος—Zante	15.299	16.878	12.317	161.290	12.565	15.150	22.505	199.649
Κερύρας—Corfu	116.743	113.875	76.146	1.119.365	63.891	54.644	72.433	702.129
Κεφαλληνία—Cephalonia	17.029	19.493	10.399	163.532	19.912	22.993	31.380	252.895
Λευκάδα—Lefkas	8.599	8.900	7.690	83.788	12.926	14.235	21.450	189.855
'Ηπειρος—Epirus	188.063	259.693	172.947	2.319.139	189.289	208.697	311.453	2.662.851
'Αρτης—Arta	30.682	36.112	24.564	353.937	41.376	36.013	55.752	482.506
Θεσπρωτία—Thesprotia	34.846	37.171	37.815	423.983	25.486	26.735	39.965	317.238
'Ιωαννίνων—Yanina	97.101	149.962	83.082	1.222.571	89.045	114.823	164.675	1.432.230
Πρεβέζης—Preveza	25.434	36.449	27.486	318.648	33.383	31.126	51.061	430.877
Θεσσαλία—Thessaly	672.043	811.338	562.126	7.588.297	320.314	359.487	555.635	4.274.418
Καρδίτσης—Karditsa	40.432	52.770	40.188	585.728	59.294	51.716	84.299	698.993
Λαρίσης—Larisa	216.504	322.449	188.128	2.596.986	131.519	124.302	208.471	1.588.097
Μαγνησίας—Magnisia	359.665	356.748	279.251	3.658.964	70.798	103.870	174.488	1.203.496
Τρικάλων—Trikala	55.442	79.371	54.559	746.619	58.703	79.599	88.376	783.832
Μακεδονία—Macedonia	3.702.905	4.550.301	3.495.508	41.334.298	1.187.658	1.262.604	1.820.193	16.744.977
Γρεβενών—Grevena	10.339	17.459	8.204	130.985	18.116	20.486	30.748	250.784
Δράμας—Drama	58.425	75.529	82.132	732.109	70.893	49.078	85.616	630.234
'Ημαθίας—Imathia	97.697	129.296	76.561	1.201.330	70.380	72.258	107.822	919.301
Θεσσαλονίκης—Salonika	2.824.887	3.590.326	2.807.662	32.126.097	568.834	590.107	847.541	8.851.911
α) Θεσσαλονίκη(πόλις)—Salonika(city) β) Υπόλοιπο Ν. Θεσσαλονίκης— Rest of Dept. of Salonika	2.808.672 16.215	3.556.790 33.536	2.793.687 13.975	31.924.549 201.548	557.143 11.691	577.698 12.409	827.323 20.218	8.695.211 156.700
Καβάλας—Kavala	150.635	166.050	104.020	1.578.432	86.317	93.080	129.287	1.073.209
Καστοριάς—Kastoria	39.902	40.228	31.861	487.765	28.761	24.240	49.130	309.267
Κιλκίς—Kilkis	28.610	51.570	27.152	363.701	30.126	34.671	50.243	497.672
Κοζάνης—Kozani	209.688	147.007	144.706	1.562.821	60.521	73.708	97.101	850.152
Πέλλης—Pella	56.833	67.249	40.335	674.438	54.656	57.693	92.608	740.908
Πιερίας—Pieria	45.588	55.621	41.512	599.040	46.172	50.347	96.941	635.378

71. Εισπράξεις και πληρωμές των Δημοσίων Ταμείων, σύμφωνα με τον κρατικό προϋπολογισμό (1). Οίκον. Έτος 1979 (συνέχεια)
 Receipts and payments of Public Cashiers on the basis of the State budget (1). Fiscal year 1979 (continued)

Σε χιλιάδες δραχμές

In thousand drachmae

Γεωγραφικό διαμέρισμα και νομός Geographic region and department	Εισπράξεις — Receipts				Πληρωμές — Payments			
	Όκτώβριος October	Νοέμβριος November	Δεκέμβριος December	Ίαν. - Δεκ. Jan. - Dec.	Όκτώβριος October	Νοέμβριος November	Δεκέμβριος December	Ίαν. - Δεκ. Jan. - Dec.
Σερρών—Serres	88.042	137.370	75.493	1.108.910	87.188	125.674	126.233	1.107.323
Φλωρίνης—Florina	32.580	25.109	25.384	273.203	31.406	32.653	59.094	462.265
Χαλκιδικής—Khalkidiki	59.619	47.488	30.486	495.466	34.288	38.609	47.828	416.573
Θράκη—Thrace	259.593	318.349	178.604	2.636.213	181.837	182.835	230.094	2.084.291
* Έβρου—Evros	125.243	148.553	83.726	1.131.156	85.457	73.315	98.476	907.135
Ξάνθης—Xanthi	83.536	107.433	52.539	919.407	38.556	40.493	50.940	445.453
Ροδόπης—Rodopi	50.814	62.383	42.339	585.650	57.824	69.027	80.678	731.703
Νήσοι Αιγαίου—Aegean Islands	414.138	401.209	288.438	4.164.759	208.362	341.172	351.152	2.939.478
Δωδεκανήσου—Dodecanesos	240.081	221.988	165.511	2.342.702	66.278	180.829	145.669	1.166.605
Κυκλάδων—Cyclades	57.523	49.016	32.461	476.209	32.078	31.912	55.117	447.690
Λέσβου—Lesvos	70.567	81.001	53.644	822.419	52.653	76.022	79.426	728.672
Σάμου—Samos	16.980	20.861	12.355	202.349	34.628	21.382	27.986	259.696
Χίου—Chios	28.986	28.343	24.467	321.080	22.725	31.027	42.954	336.537
Κρήτη—Crete	471.244	490.356	420.589	5.358.712	337.131	338.809	469.529	3.860.152
* Ηρακλείου—Iraklion	294.984	308.652	252.864	3.327.692	174.702	172.832	259.400	1.881.589
Λασιθίου—Lasithi	46.662	42.108	31.405	454.667	55.577	44.564	56.195	513.090
Ρεθύμνης—Rethymni	27.796	31.675	25.810	307.651	37.670	40.631	56.019	492.697
Χανίων—Canea	101.802	107.921	110.510	1.268.702	69.181	80.782	97.916	972.776
Ειδικά Ταμεία—Special Cashiers	800.445	5.047.002	10.142.695	53.226.155	17.957.875	10.791.801	16.343.388	124.827.342
Προξενικό Ταμείο Αλεξανδρείας— Consular Collecting Office of Alex- andria	—	—	—	—	—	—	—	—
* Υπόλογος Συμψηφισμών—Office re- sponsible for compensations	800.445	5.047.002	10.142.695	53.226.155	17.957.875	10.791.801	16.343.388	124.827.342

(1) Τακτικός προϋπολογισμός και προϋπολογισμός κρατικών επενδύσεων.

(1) Ordinary budget and State investments budget.



XII. ΤΙΜΕΣ — PRICES

72. Δείκτης τιμών καταναλωτού — Consumer price index

Περίοδος βάσεως: 1974 = 100,0

Base period: 1974 = 100,0

Έτος και μήνας Year and month	Γενικός General	Διατροφή Food	Οίνονενεμάτοδα ποτά και καπνός Alcoholic drinks and tobacco	Ένδυση και υπόδηση Clothing and footwear	Στέγαση Housing	Διάρρηξη αγαθών. Είδη για έπιση καταναλώση Durable goods. Consumption goods	Υγεία και άτομική απολάτση Health and personal care	Έκπαίδευση, μόρφω- ση, άναψυχή Education and recreation	Μεταφορές και επικοινωνίες Transport and communication	Άλλα αγαθά και υπηρεσίες Other goods and services
1975	113,4	111,8	117,4	111,2	111,7	106,7	120,6	116,0	119,6	117,1
1976	128,5	127,3	127,4	126,2	124,0	118,0	150,5	134,4	133,4	128,5
1977	144,1	145,1	134,8	142,3	138,6	129,9	168,6	155,0	143,4	150,4
1978	162,2	165,8	145,8	162,4	154,4	140,9	196,6	178,2	152,4	181,3
1979	193,0	197,0	160,7	193,7	184,3	158,8	233,0	204,3	189,8	234,1
1979 : X	203,3	199,3	161,7	221,7	197,7	166,3	235,2	220,4	210,1	256,3
XI	207,0	206,4	163,6	223,7	199,6	170,7	236,4	221,2	211,1	256,6
XII	213,7	219,0	166,8	224,9	200,4	171,7	255,9	221,7	214,2	279,8
1980 : I	219,9	232,6	178,3	225,2	207,0	174,3	251,0	224,1	212,7	280,3
II	220,4	237,6	179,3	196,2	215,7	177,8	256,3	221,9	218,3	278,1
III	227,3	246,2	180,9	209,5	217,9	183,7	272,3	223,5	220,6	289,5
IV	234,2	249,7	181,3	229,6	219,6	192,0	289,5	229,5	226,0	314,1
V	237,0	253,3	181,5	230,7	221,0	198,0	287,4	234,8	228,5	314,6
VI	243,2	255,4	181,8	243,7	235,4	201,1	292,3	243,5	234,6	317,4
VII	241,6	244,7	182,2	237,4	247,7	202,1	293,5	251,8	238,0	323,3
VIII	239,3	242,0	189,9	225,2	250,9	191,9	295,3	250,9	239,5	321,8
IX	246,1	246,2	193,8	238,6	254,6	207,0	298,2	267,0	240,6	337,9
X	252,6	250,9	193,9	261,9	257,4	214,0	299,7	274,8	242,9	347,5
XI	261,3	269,3	194,1	265,9	263,0	218,6	301,0	277,8	243,5	354,6
XII	269,7	287,5	194,6	266,5	263,9	220,0	314,7	279,0	245,8	389,9
1981 : I	276,3	303,5	194,8	250,7	282,5	218,1	311,1	285,0	248,1	385,1
II	278,9	308,5	198,2	237,4	288,6	218,5	320,2	287,1	254,3	384,2

73. Δείκτες τιμών τις οποίες απολαμβάνουν οι παραγωγοί: α) χωρίς εισοδηματικές ένισχύσεις και β) με εισοδηματικές ένισχύσεις
Indices of prices received by farmers (with or without income allowances)

Περίοδος βάσεως: 1976 = 100,0

Base period: 1976 = 100,0

Όμαδες	Χωρίς εισοδηματικές ένισχύσεις Without income allowances				Με εισοδηματικές ένισχύσεις With income allowances				Groups
	1977	1978	1979	1980	1977	1978	1979*	1980*	
Γενικός δείκτης ..	113,5	128,4	153,2	186,3	114,0	129,7	152,8	186,2	General index
1. Δημητριακά και ρύζι ..	114,2	127,2	146,3	182,2	115,2	125,0	141,6	178,1	1. Cereals and rice
2. Βολβοί και ριζώματα ..	103,3	113,5	135,5	164,1	103,3	113,5	135,5	164,1	2. Bulbs and roots
3. Νωπά λαχανικά	132,7	127,7	164,0	199,0	130,9	126,0	162,4	199,2	3. Fresh vegetables
4. Νωπές όπωρες	109,8	145,4	169,4	210,2	110,6	146,0	173,7	217,3	4. Fresh fruits
5. Έσπεριδοειδή	114,8	162,7	227,8	279,1	110,6	156,6	209,7	256,0	5. Citrus fruits
6. Ξηροί καρποί και όπωρες	116,3	137,4	185,3	233,4	116,2	138,0	185,4	233,8	6. Dried nuts and fruits
7. Κρασιά	125,7	137,1	160,7	192,9	125,7	137,1	160,7	192,9	7. Wines
8. Σπόρια	113,1	127,5	142,1	170,7	113,1	127,5	142,1	170,7	8. Seed
9. Όσπρια	119,5	137,8	159,6	176,9	119,5	137,8	159,6	176,9	9. Pulse
10. Έλαιόκομικά προϊόντα και έλιές	117,7	136,4	151,9	178,3	117,7	136,6	152,2	178,3	10. Olives and olive products
11. Βιομηχανικά φυτά ...	98,4	107,4	127,0	157,9	102,7	119,2	136,9	169,2	11. Industrial plants
12. Κτηνοτροφικά φυτά και άχυρο	119,4	156,9	156,1	187,4	119,4	156,9	156,1	187,4	12. Fodder crops and straw
13. Κρέατα	110,9	122,9	155,8	190,4	111,9	125,6	151,4	185,2	13. Meat
14. Πουλερικά	112,4	115,5	128,5	158,0	112,4	115,5	128,5	158,0	14. Poultry
15. Γάλα	113,0	129,6	150,0	176,1	112,7	129,3	148,2	173,5	15. Milk
16. Αύγα	108,5	122,0	137,4	165,2	108,5	122,0	137,4	165,2	16. Eggs
17. Λοιπά πρωτογενή κτη- νοτροφικά προϊόντα	114,9	130,2	177,3	201,5	114,9	130,2	177,3	201,5	17. Other primary livestock products

* Προσωρινά στοιχεία.

* Provisional data.

Περίοδος βάσεως: 1970 = 100,0

Κωδικός άρθρος	Τομείς και κλάδοι	Μέσοι έτησιοι — Annual means			1980				
		1978	1979	1980	Φεβρουάριος	Μάρτιος	Απρίλιος	Μάιος	Ίούνιος
					February	March	April	May	June
1,2,3,4	Τελική ζήτηση - Γενικός δείκτης	275,4	333,3	428,0	392,1	399,6	404,4	413,8	433,5
1	Τελικά προϊόντα εγχώριας πρωτογενούς παραγωγής για έσωτερική κατανάλωση	281,5	340,6	425,2	410,6	422,7	420,4	425,3	430,8
2	Τελικά προϊόντα εγχώριας βιομηχανικής παραγωγής για έσωτερική κατανάλωση	253,9	305,2	398,0	364,4	370,1	372,2	377,7	401,8
3	Έξαγόμενα προϊόντα εγχώριας πρωτογενούς και βιομηχανικής παραγωγής	284,0	356,9	450,8	415,4	424,2	437,4	443,3	450,8
4	Τελικά προϊόντα προελεύσεως έσωτερικού . . .	321,1	385,2	494,4	432,4	439,4	452,4	478,6	508,7
1,2	Τελικά προϊόντα εγχώριας πρωτογενούς και δευτερογενούς παραγωγής για έσωτερική κατανάλωση	261,0	314,3	405,1	376,3	383,7	384,6	390,0	409,3
1,2,4	Τελικά προϊόντα, εγχώρια και εισαγόμενα, για έσωτερική κατανάλωση	274,1	329,7	424,5	388,5	395,8	399,4	409,3	430,9

α) Τελικών προϊόντων κατά τομείς —

1,2,3,4	Τελική ζήτηση - Γενικός δείκτης	275,4	333,3	428,0	392,1	399,6	404,4	413,8	433,5
1	Τελικά προϊόντα εγχώριας πρωτογενούς παραγωγής για έσωτερική κατανάλωση	281,5	340,6	425,2	410,6	422,7	420,4	425,3	430,8
2	Τελικά προϊόντα εγχώριας βιομηχανικής παραγωγής για έσωτερική κατανάλωση	253,9	305,2	398,0	364,4	370,1	372,2	377,7	401,8
3	Έξαγόμενα προϊόντα εγχώριας πρωτογενούς και βιομηχανικής παραγωγής	284,0	356,9	450,8	415,4	424,2	437,4	443,3	450,8
4	Τελικά προϊόντα προελεύσεως έσωτερικού . . .	321,1	385,2	494,4	432,4	439,4	452,4	478,6	508,7
1,2	Τελικά προϊόντα εγχώριας πρωτογενούς και δευτερογενούς παραγωγής για έσωτερική κατανάλωση	261,0	314,3	405,1	376,3	383,7	384,6	390,0	409,3
1,2,4	Τελικά προϊόντα, εγχώρια και εισαγόμενα, για έσωτερική κατανάλωση	274,1	329,7	424,5	388,5	395,8	399,4	409,3	430,9

β) Τοῦ τομέα τελικών προϊόντων εγχώριας πρωτογενούς παραγωγής για έσωτερική κατανάλωση —

1	Σύνολο τομέα	281,5	340,6	425,2	410,6	422,7	420,4	425,3	430,8
01	Γεωργία	327,1	385,1	462,5	469,6	489,1	482,8	494,8	499,3
02	Κτηνοτροφία	253,6	310,3	386,2	349,0	348,5	356,5	360,9	366,1
05	Άλιεια	237,7	334,4	548,0	539,7	593,6	537,6	503,3	523,9
11	Όρυχεται άνθρακα	162,9	222,3	320,9	310,2	310,2	310,2	310,2	310,2
14	Λατομεία	210,3	249,5	294,6	266,4	266,4	284,0	284,0	284,0
16	Άλυκτες	210,0	200,0	200,0	200,0	200,0	200,0	200,0	200,0

γ) Τοῦ τομέα τελικών προϊόντων εγχώριας βιομηχανικής παραγωγής για έσωτερική κατανάλωση —

2	Σύνολο τομέα	253,9	305,2	398,0	364,4	370,1	372,2	377,7	401,8
20	Βιομηχανία ειδών διατροφής, εκτός ποτών . .	242,1	280,1	339,2	319,0	323,7	326,2	327,6	328,6
21	Βιομηχανία ποτών	263,7	293,9	370,1	346,3	363,6	368,9	370,6	370,7
22	Καπνοβιομηχανία	200,0	231,9	277,7	259,1	259,1	259,1	259,1	259,1
23	Υφαντικές βιομηχανίες	231,6	265,2	306,0	292,5	298,9	298,9	302,6	303,0
24	Βιομηχανία ειδών υποδήσεως, ένδύσεως και διαφόρων ειδών από ύφασμα	224,7	273,1	325,3	310,4	315,1	315,3	315,4	315,9
25	Βιομηχανία ξύλου και φελλού, εκτός της επιπλασίας	299,5	393,6	548,2	471,4	484,6	492,5	495,0	530,4
26	Βιομηχανία επίπλων και ειδών επιπλώσεως	246,5	282,6	336,5	309,2	317,9	326,3	326,8	339,8
27	Βιομηχανίες χάρτου	226,5	263,3	324,2	291,5	291,5	298,5	319,8	334,5
28	Έκτυπώσεις, εκδόσεις και συναφείς δραστηριότητες	281,8	365,7	527,6	441,7	441,7	441,7	524,0	549,8
29	Βιομηχανίες δέρματος, εκτός των ειδών ένδύσεως και υποδήσεως	190,6	222,7	259,6	252,6	252,6	252,6	257,4	257,4
30	Βιομηχανίες προϊόντων από έλαστικό και πλαστική ύλη	226,3	261,3	327,5	306,4	311,1	314,9	319,1	321,4
31	Χημικές βιομηχανίες	195,7	218,4	265,9	250,9	257,2	257,9	262,5	267,7
32	Βιομηχανία παραγωγών πετρελαίου και άνθρακα	533,9	723,3	1.241,2	1.044,7	1.044,9	1.045,4	1.045,4	1.385,5
33	Βιομηχανία προϊόντων από μη μεταλλικά όρυχτά, εκτός των παραγωγών πετρελαίου και άνθρακα	218,4	268,5	350,5	328,4	332,9	336,2	339,4	339,7
34	Βασικές μεταλλουργικές βιομηχανίες	229,8	278,8	330,9	328,7	328,7	330,4	331,0	329,4
35	Βιομηχανία προϊόντων μετάλλου, εκτός μηχανών και μεταφορικού ύλικού	243,3	295,3	367,8	336,1	344,6	345,6	364,0	365,1
36	Βιομηχανία μηχανών και συσκευών, εκτός των ηλεκτρικών	278,0	320,7	376,5	353,6	356,0	357,1	362,3	369,6
37	Βιομηχανία ηλεκτρικών μηχανών, συσκευών και λοιπών ειδών	202,2	229,8	271,5	267,4	272,2	267,9	266,8	268,6
38	Βιομηχανία μεταφορικών μέσων	289,2	329,6	410,0	382,6	389,8	403,7	403,7	403,7
39	Λοιπές βιομηχανίες	146,5	158,7	184,1	171,2	175,3	179,1	179,4	184,8

δ) Τοῦ τομέα εξαγόμενων προϊόντων εγχώριας πρωτογενούς και βιομηχανικής παραγωγής —

3	Σύνολο τομέα	284,0	356,9	450,8	415,4	424,2	437,4	443,3	450,8
01	Γεωργία	373,9	506,1	599,7	572,7	581,6	585,5	593,3	603,3
02	Κτηνοτροφία	261,0	355,5	403,1	374,0	392,2	408,8	413,4	407,3
05	Άλιεια	316,4	430,2	531,5	458,0	483,2	508,3	508,3	553,3
12	Μεταλλεία βωξίτη, χρωμίτη	197,3	215,6	286,4	251,1	260,9	282,2	287,5	290,6
14	Λατομεία μαρμάρου, άγριου	222,8	259,3	346,3	301,9	325,5	336,4	346,3	349,7
15	Λοιπά μεταλλεία και λατομεία	298,1	350,0	497,6	466,1	455,0	492,6	457,2	461,1
20	Βιομηχανία ειδών διατροφής, εκτός ποτών . .	227,5	243,8	293,4	266,3	276,9	283,0	292,1	292,1
21	Βιομηχανία ποτών	232,5	259,9	339,0	313,1	323,2	328,7	336,5	339,7
23	Υφαντικές βιομηχανίες	261,5	310,7	401,1	375,3	370,9	386,1	393,9	396,1
24	Βιομηχανία ειδών υποδήσεως, ένδύσεως και διαφόρων ειδών από ύφασμα	235,0	287,7	373,2	340,6	350,0	357,9	367,0	380,7

— Wholesale price indices

Base period: 1970 = 100,0

1980						1981		Sectors and branches	Code No
Ιούλιος July	Αύγουστος August	Σεπτέμβριος September	Οκτώβριος October	Νοέμβριος November	Δεκέμβριος December	Ιανουάριος January	Φεβρουάριος February		

— Wholesale price indices of finished products

440,0	443,0	445,9	450,2	462,2	471,2	499,5	509,9	Final demand : General index	1,2,3,4
429,6	406,7	407,7	414,3	454,5	474,9	511,5	510,3	Finished products of local primary production for home consumption	1
409,8	419,0	424,8	427,7	429,2	433,0	461,5	468,4	Finished products of local industrial production for home consumption	2
453,5	465,4	462,0	466,9	487,8	492,0	514,3	533,6	Exported products of local primary and industrial production	3
521,0	525,2	526,3	531,6	539,5	555,1	579,6	603,9	Finished products of foreign origin	4
414,9	415,8	420,4	424,3	435,8	443,8	474,4	479,2	Finished products of local primary and secondary production for home consumption	1,2
438,0	439,6	443,4	447,6	458,3	468,0	497,3	506,3	Finished products of local and foreign origin for home consumption	1,2,4

— Wholesale price indices of finished products of local primary production for home consumption

429,6	406,7	407,7	414,3	454,5	474,9	511,5	510,3	Total sector	1
490,7	428,4	422,0	419,2	433,3	473,3	539,5	542,0	Agriculture	01
368,4	380,0	386,3	405,4	471,8	476,8	480,8	470,5	Livestock	02
520,8	519,2	537,4	534,4	621,5	628,6	668,6	699,6	Fishing	05
338,0	338,0	338,0	338,0	338,0	338,0	480,4	480,4	Coal mines	11
314,1	314,1	314,1	314,1	314,1	314,1	314,1	314,1	Quarries	14
200,0	200,0	200,0	200,0	200,0	200,0	200,0	200,0	Salterns	16

— Wholesale price indices of finished products of local industrial production for home consumption

409,8	419,0	424,8	427,7	429,2	433,0	461,5	468,4	Total sector	2
346,4	347,9	351,9	352,6	356,8	372,6	391,7	397,5	Food manufacturing industries, except beverage industries	20
371,2	377,7	378,7	380,9	382,1	387,0	409,1	424,1	Beverage industries	21
259,1	303,7	303,7	303,7	303,7	303,7	303,7	303,7	Tobacco manufacturing	22
303,9	308,1	317,2	320,1	320,4	320,8	330,2	341,5	Manufacture of textiles	23
316,2	317,6	341,1	349,6	350,1	350,5	349,5	352,2	Manufacture of footwear, other wearing apparel and made-up textile goods	24
544,4	620,4	621,2	622,2	612,8	618,3	622,6	623,3	Manufacture of wood and cork, except furniture	25
339,8	339,8	346,8	363,6	363,6	364,2	393,4	393,4	Manufacture of furniture and fixtures	26
334,5	341,8	349,2	341,2	349,2	349,2	417,7	417,7	Manufacture of paper	27
576,3	581,5	583,7	583,7	583,7	583,7	620,7	620,7	Printing, publishing and allied industries	28
257,4	257,4	257,4	273,9	273,9	273,9	300,0	300,0	Manufacture of leather, except footwear and other wearing apparel	29
336,5	336,7	339,9	345,7	347,2	347,2	352,2	352,7	Manufacture of rubber and plastic products	30
271,3	272,3	277,1	277,8	278,4	280,4	284,2	306,4	Chemical industries	31
1.411,4	1.411,4	1.411,6	1.412,0	1.412,0	1.412,0	1.614,6	1.614,6	Manufacture of petroleum and coal derivatives	32
349,5	372,9	371,5	378,1	379,0	380,2	417,7	420,4	Manufacture of non-metallic mineral products, except petroleum and coal derivatives	33
330,7	332,2	332,7	332,8	332,8	333,0	345,0	372,4	Basic metal industries	34
368,2	378,1	389,4	391,5	398,4	398,6	413,5	426,6	Manufacture of metal products, except machinery and transport equipment	35
372,7	376,4	403,0	404,5	408,5	408,5	432,2	436,5	Manufacture of machinery and appliances, except electrical	36
269,8	275,9	276,7	277,0	277,5	279,4	305,2	306,1	Manufacture of electrical machinery, apparatus, appliances and supplies	37
404,0	425,6	433,6	433,6	433,6	433,6	442,3	451,8	Manufacture of transport equipment	38
186,2	188,5	188,5	194,7	196,4	197,4	206,6	208,4	Miscellaneous manufacturing industries	39

— Wholesale price indices of exported products of local primary and industrial production

453,5	465,4	462,0	466,9	487,8	492,0	514,3	533,6	Total sector	3
609,4	613,2	602,5	604,1	620,1	635,4	662,4	693,1	Agriculture	01
406,6	412,4	403,0	406,3	409,1	429,4	433,8	464,8	Livestock	02
551,8	561,0	553,2	567,8	570,0	605,3	605,3	604,6	Fishing	05
293,5	298,5	293,9	300,2	311,4	320,4	378,9	396,1	Bauxite and chromium mining	12
358,4	361,5	363,0	366,4	369,2	380,7	393,6	402,2	Marble and clay quarrying	14
491,3	530,4	534,0	540,6	549,4	557,3	600,5	605,8	Other mining and quarrying	15
292,4	300,4	296,5	301,6	320,8	338,2	348,0	370,7	Food manufacturing industries, except beverage industries	20
339,2	340,2	338,8	339,3	379,5	384,5	398,9	418,0	Beverage industries	21
396,4	408,6	410,1	408,1	478,9	435,1	460,7	466,8	Manufacture of textiles	23
381,1	393,9	387,7	391,4	392,9	400,7	406,5	416,2	Manufacture of footwear, other wearing apparel and made-up textile goods	24

Περίοδος βάσεως: 1970 = 100,0

Κωδικός άρθρου	Τομείς και κλάδοι	Μέσοι ετήσιοι — Annual means			1980				
		1978	1979	1980	Φεβρουάριος February	Μάρτιος March	Απρίλιος April	Μάιος May	Ιούνιος June
25	Βιομηχανία ξύλου και φελού, εκτός της επι- πλοποιίας	216,4	291,4	470,5	423,4	445,6	457,9	481,5	481,4
27	Βιομηχανία χάρτου	209,7	314,0	490,2	411,0	422,9	483,9	493,1	495,5
28	Έκτυπώσεις, εκδόσεις και συναφείς δραστη- ριότητες	253,6	338,3	450,0	377,5	377,5	377,5	477,5	487,5
29	Βιομηχανίες δέρματος και γουναρικών, εκτός των ειδών ενδύσεως και υποδήσεως	265,8	294,6	369,0	344,7	352,5	365,5	364,1	380,6
30	Βιομηχανία προϊόντων από ελαστικό και πλα- στική ύλη	213,9	224,3	310,1	250,4	294,5	308,5	309,1	319,4
31	Χημικές βιομηχανίες	261,7	337,9	480,8	419,6	431,4	461,3	486,7	500,3
32	Βιομηχανίες παραγωγών πετρελαίου και άν- θρακα	563,3	826,1	1.071,8	917,5	943,8	1.022,8	1.034,5	1.037,9
33	Βιομηχανίες προϊόντων από μη μεταλλικά δρυκτά, εκτός των παραγωγών πετρελαίου και άνθρακα	327,4	372,0	461,8	404,2	433,3	463,8	475,0	477,8
34	Βασικές μεταλλουργικές βιομηχανίες	207,9	248,7	344,8	300,9	314,2	328,0	332,8	342,2
35	Βιομηχανία προϊόντων μετάλλου, εκτός των μηχανών και μεταφορικού υλικού	250,9	293,5	355,8	321,4	330,7	338,7	340,8	361,4
37	Βιομηχανία ηλεκτρικών μηχανών, συσκευών και λοιπών ειδών	233,5	262,6	322,5	287,9	305,0	304,9	310,5	322,3
39	Λοιπές βιομηχανίες	178,5	196,3	241,3	213,7	216,5	243,9	246,5	248,4

ε) Τού τομέα τελικών προϊόντων προελεύσεως εξωτερικού —

4	Σύνολο τομέα	321,1	385,2	494,4	432,4	439,4	452,4	478,6	508,7
01	Γεωργία	364,4	483,7	606,8	530,2	530,2	654,4	654,4	669,8
02	Κτηνοτροφία	235,6	320,3	424,4	373,8	387,5	390,8	406,7	426,5
05	Άλιεα	317,5	435,9	502,4	454,2	454,2	504,1	509,0	516,3
11	Όρυχεία άνθρακα	201,0	200,4	287,9	204,8	269,8	300,6	305,4	306,4
20	Βιομηχανία ειδών διατροφής, εκτός ποτών	417,7	425,8	494,5	458,8	457,0	464,5	492,3	508,6
21	Βιομηχανία ποτών	174,2	199,2	245,8	207,1	207,1	207,1	207,1	264,7
23	Γφαντικές βιομηχανίες	307,6	363,9	439,7	394,0	395,6	398,1	406,5	408,4
24	Βιομηχανία ειδών υποδήσεως, ενδύσεως και διαφόρων ειδών από ύφασμα	380,6	418,3	521,9	489,1	489,1	510,8	510,8	529,4
25	Βιομηχανία ξύλου και φελού, εκτός της επι- πλοποιίας	357,4	422,6	569,3	504,3	515,0	523,7	581,2	597,2
27	Βιομηχανία χάρτου	314,7	352,8	473,2	413,2	418,5	431,5	481,0	486,2
28	Έκτυπώσεις, εκδόσεις και συναφείς δραστη- ριότητες	262,3	292,3	372,0	317,2	318,3	325,0	357,8	407,4
30	Βιομηχανία προϊόντων από ελαστικό και πλα- στική ύλη	303,9	345,2	437,2	370,8	378,3	388,1	405,1	466,5
31	Χημικές βιομηχανίες	232,4	239,7	306,8	281,7	278,3	287,1	308,4	316,8
32	Βιομηχανία παραγωγών πετρελαίου και άν- θρακα	644,7	1.270,6	1.899,1	1.510,1	1.515,1	1.525,0	1.832,4	1.994,2
33	Βιομηχανία προϊόντων από μη μεταλλικά δρυκτά, εκτός των παραγωγών πετρε- λαιού και άνθρακα	292,8	338,8	418,0	374,1	393,3	393,9	396,4	429,8
34	Βασικές μεταλλουργικές βιομηχανίες	194,9	241,3	290,7	271,1	279,8	289,5	292,3	292,7
35	Βιομηχανία προϊόντων μετάλλου, εκτός μηχαν- ών και μεταφορικού υλικού	347,5	393,2	481,1	426,6	433,0	456,2	461,5	493,7
36	Βιομηχανία μηχανών και συσκευών, εκτός των ηλεκτρικών	296,3	346,4	437,6	382,3	393,2	406,2	423,3	448,7
37	Βιομηχανία ηλεκτρικών μηχανών, συσκευών και λοιπών ειδών	240,4	270,5	327,7	290,6	297,1	305,3	314,6	333,3
38	Βιομηχανία μεταφορικών μέσων	338,3	400,4	512,0	466,7	469,1	486,9	490,1	532,6
39	Λοιπές βιομηχανίες	286,6	323,6	408,5	353,6	355,0	366,9	379,6	406,1



— Wholesale price indices (continued)

Base period: 1970 = 100,0

1980						1981		Sectors and branches	Code No
Ιούλιος July	Αύγουστος August	Σεπτέμβριος September	Οκτώβριος October	Νοέμβριος November	Δεκέμβριος December	Ιανουάριος January	Φεβρουάριος February		
481,5	478,0	492,4	485,0	488,4	519,4	517,0	518,9	Manufacture of wood and cork, except furniture	25
492,4	524,8	527,7	529,8	544,0	573,0	597,5	637,4	Manufacture of paper	27
487,5	487,5	487,5	487,5	487,5	487,5	522,5	522,5	Printing, publishing and allied industries	28
369,7	358,8	358,2	365,9	409,0	409,2	461,6	464,7	Manufacture of leather and fur, except footwear and other wearing apparel	29
322,7	323,4	321,7	334,9	336,6	352,3	369,3	384,9	Manufacture of rubber and plastic products	30
502,2	501,7	502,4	504,7	520,4	522,6	566,0	580,6	Chemical industries	31
989,5	971,1	1009,8	1.184,2	1.355,2	1.377,6	1.382,9	1.462,7	Manufacture of petroleum and coal derivatives	32
476,9	487,6	482,1	470,8	476,2	502,2	546,0	579,8	Manufacture of non-metallic mineral products, except petroleum and coal derivatives	33
342,0	372,8	372,4	379,0	375,9	382,0	389,1	402,3	Basic metal industries	34
361,4	365,7	364,1	373,6	390,5	399,4	414,4	470,6	Manufacture of metal products, except machinery and transport equipment	35
325,2	345,6	344,9	343,2	341,8	349,4	348,2	351,0	Manufacture of electrical machinery, apparatus, appliances and supplies	37
248,7	249,7	248,5	249,9	256,5	267,6	274,3	281,0	Miscellaneous manufacturing industries	39

— Wholesale price indices of finished products of foreign origin

Ιούλιος July	Αύγουστος August	Σεπτέμβριος September	Οκτώβριος October	Νοέμβριος November	Δεκέμβριος December	Ιανουάριος January	Φεβρουάριος February	Total sector	Code No
521,0	525,2	526,3	531,6	539,5	555,1	579,6	603,9	Total sector	4
669,8	652,2	566,4	587,5	607,2	630,0	630,4	663,9	Agriculture	01
435,0	438,2	439,8	443,3	482,3	504,3	534,0	566,5	Livestock	02
513,0	517,1	512,3	514,3	532,0	556,2	559,5	578,5	Fishing	05
306,0	308,4	305,5	307,8	317,2	317,2	317,2	317,2	Coal mines	11
516,3	515,6	509,9	515,1	510,0	530,6	589,0	607,3	Food manufacturing industries, except beverage industries	20
266,4	272,3	274,2	269,5	272,4	294,8	302,8	309,1	Beverage industries	21
417,3	438,7	481,0	494,1	519,6	529,0	537,3	554,4	Manufacture of textiles	23
528,6	529,2	526,9	557,8	564,2	573,9	553,3	587,4	Manufacture of footwear, other wearing apparel and made-up textile goods	24
605,8	606,5	600,9	559,2	605,2	629,9	637,5	674,8	Manufacture of wood and cork, except furniture	25
500,8	503,9	506,5	505,2	500,9	521,2	522,1	543,9	Manufacture of paper	27
407,2	405,5	400,7	399,6	400,2	409,8	429,9	443,4	Printing, publishing and allied industries	28
466,0	466,8	481,1	479,9	484,3	499,4	526,3	547,4	Manufacture of rubber and plastic products	30
324,3	321,9	323,2	323,4	323,9	329,6	329,6	336,2	Chemical industries	31
2.008,9	2.127,2	2.145,7	2.178,5	2.178,5	2.269,6	2.422,2	2.563,9	Manufacture of petroleum and coal derivatives	32
446,8	445,7	446,3	438,8	433,6	443,9	459,7	469,7	Manufacture of non-metallic mineral products, except petroleum and coal derivatives	33
294,4	292,8	286,0	284,2	309,6	328,5	335,6	357,6	Basic metal industries	34
503,2	503,4	507,4	518,9	522,9	529,5	548,4	565,6	Manufacture of metal products, except machinery and transport equipment	35
457,8	464,3	464,5	472,0	477,5	489,7	515,6	537,0	Manufacture of machinery and appliances, except electrical	36
348,7	349,9	348,8	348,6	349,5	357,8	374,5	387,9	Manufacture of electrical machinery, apparatus, appliances and supplies	37
562,6	537,1	536,7	535,7	537,9	543,2	548,6	556,6	Manufacture of transport equipment	38
437,0	439,3	445,5	445,4	453,0	470,6	479,8	509,6	Miscellaneous manufacturing industries	39



75. Μηνιαίοι άτομικοί δείκτες χονδρικής τιμής μερικών τελικών προϊόντων⁽¹⁾Monthly private wholesale price indices of selected commodities⁽¹⁾

Περίοδος βάσεως: 1970 = 100,0

Base period: 1970 = 100,0

Έτος και μήνας Year and month	"Άλευρα άρτοποιίας Flour wheat	Ζυμαρικά Macaroni	Κρέας μοσχάριστο Veal	Κρέας άρνιστο Lamb	Έλαιόλαδο Olive oil	Βούτυρο γάλατος Milk butter	Πατάτες Potatoes	Ρύζι Rice	Φασόλια Beans	Τυρί «φέτα» White cheese
1975	158,12	166,55	174,86	196,97	200,68	169,66	251,32	200,33	224,31	178,75
1976	167,95	188,38	190,74	216,95	200,67	201,54	329,46	222,54	256,48	207,03
1977	189,38	223,08	210,40	281,39	227,18	227,51	335,81	248,83	306,79	230,15
1978	223,00	251,18	228,98	323,74	263,40	257,67	377,00	287,30	372,02	265,02
1979	265,41	309,61	298,70	391,65	297,06	302,94	489,98	290,01	432,57	307,78
1980	330,47	415,44	346,18	536,23	317,07	350,33	555,88	327,37	472,81	360,50
1980: I	287,03	344,40	334,59	487,41	332,48	338,05	593,58	293,30	449,87	348,72
II	287,03	344,40	330,51	413,91	334,64	341,74	695,26	298,29	449,87	348,98
III	287,03	374,04	333,09	402,11	335,51	343,13	729,12	301,52	449,87	350,90
IV	287,03	389,46	335,72	411,14	335,04	347,90	783,37	305,52	449,87	355,86
V	287,03	385,40	339,08	471,99	335,74	347,90	668,61	308,82	449,87	358,50
VI	287,03	385,40	339,22	503,61	338,02	348,07	422,76	322,77	449,87	358,78
VII	373,91	460,32	336,64	515,70	339,47	348,46	409,27	336,14	449,87	359,57
VIII	373,91	460,32	338,26	566,45	340,15	348,46	411,36	339,95	468,36	359,91
IX	373,91	460,37	339,68	575,96	342,46	348,46	429,75	346,42	495,29	360,36
X	373,91	460,37	338,56	635,86	351,36	353,94	450,81	349,37	508,86	365,32
XI	373,91	460,37	394,00	731,94	385,69	356,89	481,56	357,92	522,75	365,54
XII	373,91	460,37	394,91	688,76	394,29	381,01	595,06	368,42	529,34	402,61
1981: I	373,91	460,37	423,54	632,97	400,68	421,45	781,02	397,55	529,34	446,53
II	373,91	460,37	434,00	552,52	399,48	427,70	803,28	424,59	529,34	453,90

(συνέχεια του π. 75 — Table 75 continued)

Έτος και μήνας Year and month	Έπιτρα- πέζιες ελιές Olives	Βακαλάος παστός Codfish	Διατηρη- μένα ψάρια κλπ. Preserved fish	Ζάχαρη Sugar	Σαπούνι Soap	Φωτιστικό πετρέλαιο Kerosene	Τσιγάρα Cigaret- tes	Υποδή- ματα Shoes	Υφά- σματα μάλλινα Woollen cloth	Υφάσμα- τα βαμ- βακερά Cotton cloth	Φανέλλες βαμβα- κερές Cotton flannels
1975	149,17	288,13	187,40	158,45	200,00	375,34	134,37	164,57	149,01	192,71	203,81
1976	171,29	377,03	211,11	158,89	195,06	382,51	168,48	192,82	151,42	227,82	248,42
1977	229,38	421,19	243,22	162,41	204,02	411,20	176,00	213,87	178,60	244,28	281,52
1978	268,35	434,40	255,65	162,85	214,66	420,76	199,98	258,33	211,56	260,28	295,22
1979	292,94	509,66	278,63	162,85	219,99	487,70	231,94	354,59	235,80	297,51	357,14
1980	341,61	678,52	350,68	212,94	261,33	895,70	277,69	442,15	260,41	342,28	399,14
1980: I	338,33	554,34	300,72	189,26	237,27	525,95	259,14	428,30	244,50	322,21	383,60
II	338,97	582,43	307,43	189,26	243,00	678,95	259,14	428,30	244,50	330,42	390,85
III	338,97	588,92	312,06	189,26	244,16	678,95	259,14	438,33	251,62	331,58	396,51
IV	336,31	592,24	334,28	189,26	253,15	678,95	259,14	438,33	251,62	334,71	396,51
V	336,31	647,36	351,20	189,26	254,22	678,95	259,14	438,33	251,62	341,88	396,51
VI	341,37	678,63	356,93	189,26	264,00	1.051,90	259,14	440,13	251,62	341,88	396,51
VII	339,24	701,95	351,09	189,26	265,93	1.075,80	259,14	440,13	251,62	341,88	404,87
VIII	338,99	701,10	352,41	215,67	271,93	1.075,80	303,67	440,42	251,62	347,66	404,87
IX	340,81	698,99	358,04	215,67	271,93	1.075,80	303,67	453,39	267,53	353,80	404,87
X	340,81	780,72	378,35	215,67	274,27	1.075,80	303,67	453,39	286,22	353,80	404,87
XI	340,81	790,75	386,73	288,73	274,27	1.075,80	303,67	453,39	286,22	353,80	404,87
XII	368,35	824,77	420,08	288,73	281,79	1.075,80	303,67	453,39	286,22	353,80	404,87
1981: I	375,76	828,14	459,60	288,73	296,52	1.290,96	303,67	453,10	291,95	370,43	426,95
II	371,65	866,93	489,69	288,73	296,52	1.290,96	303,67	453,10	291,95	385,32	474,06

1. Έπειδή τα προϊόντα κυκλοφορούν στην αγορά σε πολλές παραλλαγές (ποικιλίες και ποιότητες), αν δημοσιευόταν η μέση τιμή τους ή και η απόλυτη τιμή μιας ποικιλίας, ενδεχομένως να προέκυπταν εσφαλμένα συμπεράσματα. Για το λόγο αυτό, δημοσιεύονται οι άτομικοί δείκτες, οι οποίοι εκφράζουν τις σχετικές μεταβολές των τιμών όλων των ποικιλιών (παραλλαγών). Όλα τα ανωτέρω είδη είναι εγχώριας παραγωγής, εκτός από τον «παστό βακαλάο» και τα «διατηρημένα ψάρια κλπ.», τα όποια εισάγονται από το εξωτερικό.

1. Owing to the great number of qualities of products and in order to avoid extraction of wrong results from publishing the absolute value of each quality or the average value thereof, the individual monthly indices of products are given which express the relative change of the prices of all the qualities of each product. The above products are of local production, except for «codfish» and «preserved fish» which are imported from abroad.

76. Μέσες μηνιαίες τιμές λιανικής πώλησεως μερικῶν εἰδῶν στὴν περιοχή Ἀθηνῶν καὶ Πειραιῶς
Monthly average retail prices of selected commodities in the Athens - Piraeus area

Ἔτος καὶ μῆνας Year and month	Ψωμί ἡμίλευρο (1) Bread, semi-white	Ψωμί λευκό Bread, white	Κρέας βοδινό Beef	Κρέας μοσχάρισιο Veal	Ρύζι γλασσέ Rice, glazed	Γέφυρες καπνιστές Smoked herring	Βασιλάκος παστέλις Salted cod	Ἐλαιόλαδο 0-1 ^ο Olive oil 0-1 ^ο	Φυτικό λίπος (2) Vegetable fat	Βούτυρο νοπὸ Fresh butter	Τυρὶ σκληρὸ Cheese, hard	Τυρὶ μαλακὸ Cheese, soft	Φασόλια ξερὰ (τσολιά) Beans, dried
Κατὰ χιλιόγραμμα σὲ δραχμὲς — In drs per kilogram													
1975	8,3	9,3	70,1	93,0	16,0	66,0	65,0	68,6	59,7	98,3	89,5	63,7	37,0
1976	9,5	10,5	90,5	97,7	18,8	79,6	84,2	69,0	60,9	117,2	103,3	72,6	41,2
1977	11,1	12,2	95,5	106,0	21,2	100,0	96,6	76,7	69,1	127,1	114,3	79,4	41,7
1978	13,6	13,9	93,9	109,9	22,8	140,7	105,6	89,3	79,5	143,3	134,0	92,7	47,6
1979	17,6	16,2	124,7	149,6	23,3	155,2	118,1	102,9	88,0	165,3	154,7	106,2	53,1
1980 : III	18,0	20,0	146,0	175,0	24,2	157,0	145,0	115,6	98,5	191,3	179,0	123,0	56,4
IV	18,0	20,0	146,0	175,0	24,6	157,0	146,7	117,6	98,8	191,3	179,0	126,0	56,4
V	18,0	20,0	146,0	175,0	27,2	157,0	149,7	117,6	101,0	191,3	179,0	127,0	56,4
VI	18,0	20,0	146,0	179,5	28,0	157,0	149,7	117,6	101,0	191,3	179,0	127,0	56,4
VII	21,0	23,5	146,0	179,5	29,0	157,0	162,0	119,3	101,0	191,3	181,0	128,0	56,4
VIII	21,0	24,0	146,0	179,5	30,5	163,0	168,3	119,3	103,7	191,3	181,0	128,0	56,4
IX	21,0	24,0	146,0	179,5	32,5	163,0	170,0	119,3	107,0	191,5	184,0	128,0	56,9
X	21,0	24,0	146,0	179,5	32,5	185,0	171,3	119,3	107,0	191,5	186,6	129,0	64,4
XI	21,0	24,0	176,5	215,9	32,5	197,0	195,5	139,2	107,0	191,5	186,6	132,8	64,4
XII	21,0	24,0	176,5	216,0	32,5	197,0	195,5	139,2	115,7	207,6	200,0	140,8	64,4
1981 : I	21,0	24,0	199,0	233,5	32,5	197,0	196,2	140,8	117,0	240,0	226,7	156,0	64,4
II	21,0	24,0	199,0	233,5	37,0	197,0	197,2	140,8	117,0	240,0	228,3	156,0	64,4

(συνέχεια τοῦ π. 76 — Table 76 continued)

Ἔτος καὶ μῆνας Year and month	Ζάχαρη Sugar	Καφές Coffee	Πατάτες Potatoes	Σαποῦνι πράσινο Soap, green	Φωτιστικὸ πετρέ- λαιο Kerosene	Σεντονόπαινο Sheets, cotton	Ἴνδικα μάλινο ἀνδρῶν (γεμεινὸ πενέ) Men's woollen cloth	Πιάτα φηγητῶν ἐγχώρια Dinner plate (local production)	Ἰσοπέδιλα ἀνδρῶν Men's shoes	Νήμα πλεκτικῆς Knitting wool	Κατὰ χιλιόγραμμα σὲ δραχμὲς In drs per kilogram				
											Κατὰ τεμ. σὲ δοχ. In drs per piece	Κατὰ ζεύγος σὲ δοχ. In drs per pair	Κατὰ γραμ. σὲ δοχ. In drs per grm		
1975	21,6	145,7	7,5	24,1	6,9	111,3	681,5	21,9	615,5	0,4					
1976	21,5	199,2	9,8	23,4	7,0	164,1	687,1	25,9	733,7	0,5					
1977	21,7	337,9	10,2	24,4	7,8	180,4	731,6	29,0	873,1	0,5					
1978	22,3	273,1	11,7	24,7	8,0	186,1	846,5	34,8	1.000,8	0,6					
1979	22,6	321,8	14,9	24,8	11,1	165,0	965,1	37,5	1.384,5	0,7					
1980 : III	26,9	377,0	19,8	26,7	18,0	156,0	931,7	45,3	1.828,3	0,9					
IV	27,2	377,0	21,2	30,7	18,0	212,7	1.001,7	53,7	1.828,3	0,9					
V	27,2	377,0	19,7	30,7	18,0	212,7	1.001,7	53,7	1.830,8	0,9					
VI	27,2	377,0	12,5	30,7	25,0	212,7	1.001,7	53,7	1.863,8	0,9					
VII	27,2	377,0	14,0	30,7	25,0	212,7	1.001,7	61,1	1.730,2	0,9					
VIII	31,3	345,0	13,7	30,7	25,0	180,8	1.001,7	54,2	1.646,4	0,9					
IX	31,3	345,0	15,2	30,7	25,0	212,7	1.001,7	68,0	1.829,3	0,9					
X	31,4	345,0	16,0	30,7	25,0	212,7	1.412,7	71,0	1.973,5	0,9					
XI	38,8	323,0	16,5	30,7	25,0	212,7	1.412,7	74,3	2.015,4	1,2					
XII	42,5	323,0	20,4	32,3	25,0	212,7	1.412,7	74,3	2.015,4	1,2					
1981 : I	42,9	323,0	27,8	34,0	28,0	189,0	1.412,7	67,0	1.934,4	1,2					
II	42,9	323,0	25,8	34,0	28,0	189,0	1.412,7	67,0	1.934,4	1,2					

Σημ.: Τὰ ἀνωτέρω εἶδη ἔχουν ἐπιλεγεῖ ἀπὸ τὸν κατάλογο τῶν εἰδῶν ποὺ χρησι-
μοποιοῦνται γιὰ τὴν κατάρτιση τοῦ δείκτη τιμῶν καταναλωτοῦ. Οἱ
τιμὲς ἀποτελοῦν τὸ μέσο ὄρο τῶν μηνιαίων τιμῶν τῆς περιοχῆς Ἀθηνῶν-
Πειραιῶς.

1. Ἀπὸ τὸ Σεπτέμβριο 1978, οἱ τιμὲς ἀναφέρονται σὲ ψωμί τύπου «χωριάτικου».
2. Οἱ τιμὲς ἀναφέρονται σὲ δοχεῖο 800 γραμμαρίων.

Note: Prices refer to the selected commodities used in the computation
of the consumer price index. The prices shown are the averages of the
monthly quotations of the particular commodities in the Athens-
Piraeus area.

1. Starting with Septem. 1978, prices refer to bread of the «country» type.
2. The prices refer to 800 grm. container.

77. Μηνιαίοι άτομικοί δείκτες τιμών μερικών ειδών, τις οποίες απολαμβάνουν οι παραγωγοί⁽¹⁾
 Individual monthly indices of the prices received by farmers (Selected commodities)⁽¹⁾

Περίοδος βάσεως: 1976 = 100,0

Base period: 1976 = 100,0

Έτος και μήνας Year and month	Σιτάρι μαλακό*	Σιτάρι σκληρό*	Κριθάρι κτηνοτροφ.*	Άρζαβό- σιτος*	Ρύζι*	Φασόλια*	Βαμβάκι	Πατάτες	Ντομάτες βρώσιμες
	Wheat, soft*	Wheat, hard*	Barley fodder*	Maize*	Rice*	Beans*	Cotton	Potatoes	Tomatoes edible
1977	113,2	111,3	118,3	113,3	106,0	117,8	86,8	98,9	138,3
1978	124,9	123,8	133,3	126,2	124,6	134,2	91,9	110,2	108,0
1979	146,6	145,1	154,1	145,5	127,5	150,8	106,0	142,6	167,4
1980	184,8	185,0	189,5	180,1	137,2	171,6	134,6	160,8	189,6
1980: III	—	—	—	—	132,4	—	129,9	214,2	286,8
IV	—	—	—	—	136,1	—	116,8	230,1	281,6
V	—	—	—	—	137,0	—	—	196,4	335,0
VI	—	—	—	—	137,4	—	—	124,2	252,7
VII	185,6	185,2	185,7	—	—	—	—	120,2	148,4
VIII	189,7	187,2	187,4	—	—	159,6	—	120,9	113,9
IX	189,8	187,2	187,0	192,2	—	168,8	—	126,3	117,8
X	192,3	186,7	188,0	175,0	144,7	173,4	136,9	132,4	118,0
XI	193,1	186,8	196,4	175,2	144,9	178,1	139,7	141,5	119,0
XII	197,4	187,4	195,6	174,9	145,9	180,4	141,2	174,8	233,9
1981: I	—	—	—	—	156,3	—	—	229,4	330,7
II	—	—	—	—	160,4	—	—	236,0	323,3

(συνέχεια του π. 77 — Table 77 continued)

Έτος και μήνας Year and month	Έλαιό- λαδο*	Γάλα άγελιδινό	Κρέας μοσχαρίσιο	Κρέας άρνισιο	Κρέας χοιρινό, γενικώς	Κρέας πουλερικών	Δέρματα άρνισια άκατέρ- γαστα	Δέρματα κατσικίσια άκατέρ- γαστα	Δέρματα μοσχαρίσια άκατέρ- γαστα	Αυγά Eggs
	Olive oil*	Cow milk	Veal	Lamb	Pork, in general	Poultry meat	Sheep- skins, undressed	Goat skins, undressed	Cow skins, undressed	
1977	109,8	111,3	111,3	115,1	106,2	112,4	122,8	93,8	113,2	108,5
1978	129,0	127,7	122,1	129,6	112,3	115,5	136,4	89,8	129,1	122,0
1979	145,4	148,2	158,5	169,4	132,6	128,5	173,9	150,3	191,6	137,4
1980	168,5	173,0	183,9	214,0	162,4	158,0	193,3	168,4	165,0	165,2
1980: III	163,0	169,7	176,6	170,0	157,2	153,5	195,1	179,1	193,6	162,6
IV	164,7	169,7	178,0	186,6	157,0	153,8	195,7	176,8	191,6	162,2
V	164,6	170,8	179,8	199,6	156,7	154,0	196,1	179,0	176,4	152,5
VI	165,3	170,8	179,9	213,0	156,7	154,0	197,3	169,3	164,4	152,5
VII	165,5	171,3	178,5	218,1	154,5	154,0	196,4	162,0	156,4	154,3
VIII	166,1	171,3	179,4	239,6	154,5	154,1	194,0	161,8	149,8	157,3
IX	167,0	172,2	180,1	243,6	158,2	154,3	188,8	154,4	145,1	159,2
X	171,5	173,8	179,4	268,9	160,5	154,3	187,1	154,4	144,9	159,2
XI	184,5	173,8	208,9	309,5	182,9	177,8	187,0	155,5	148,2	195,5
XII	189,1	193,7	209,4	292,8	183,7	178,9	189,3	154,7	149,9	202,9
1981: I	189,7	211,0	224,6	269,0	199,9	186,8	190,3	158,6	151,1	216,9
II	190,2	220,4	230,1	234,9	209,1	201,5	198,4	162,8	156,1	216,5

1. Ο πίνακας, από το τεύχος Οκτωβρίου 1979, εμφανίζεται μερικώς αναθεωρημένος ως προς τα είδη και το έτος βάσεως.

* Οι μηνιαίοι δείκτες αναφέρονται σε τιμές του ελεύθερου εμπορίου.

1. Starting with October 1979 issue, the table partly revised as to the products and the base year.

* Monthly indices refer to free trade prices.

78. Δείκτες τιμών τις οποίες καταβάλλουν οι παραγωγοί για τα μέσα της γεωργικής και κτηνοτροφικής παραγωγής.
(Δεν περιλαμβάνονται εισοδηματικές ενισχύσεις)

Indices of prices of agricultural producer factors (Without income allowances)

Περίοδος βάσεως: 1976 = 100,0

Base period: 1976 = 100,0

Όμαδες	1975	1977	1978	1979	1980	Groups
Γενικός δείκτης	91,5	112,9	121,9	146,4	197,2	General index
1. Σπόροι	86,0	118,0	132,0	160,3	199,8	1. Seeds
2. Ζώα για πάχυνση και αναπαραγωγή	92,0	121,7	132,1	177,7	197,1	2. Animals, rearing and production
3. Ενέργεια και λιπαντικά	93,3	111,0	115,8	161,9	260,3	3. Energy and lubricants
4. Λιπάσματα	85,1	104,3	106,5	128,1	188,0	4. Fertilizers
5. Γεωργικά φάρμακα	92,6	104,8	113,5	124,1	151,5	5. Plant protection products
6. Ζωοτροφές	93,1	116,7	127,6	143,1	181,1	6. Animal feeding stuff
7. Γεωργικά εργαλεία και εφόδια	91,2	107,8	114,2	150,4	186,3	7. Agricultural tools and materials
8. Συντήρηση και επισκευή μηχανικού εξοπλισμού και εγκαταστάσεων	93,2	110,9	120,5	133,2	160,9	8. Repair and maintenance of mechanical equipment and plant
9. Έπισκευή και συντήρηση κτιριακών εγκαταστάσεων	87,1	122,6	149,6	190,3	231,0	9. Repair and maintenance of buildings
10. Λοιπά έξοδα	91,5	116,9	135,1	159,6	187,4	10. Other expenses

79. Τιμές μερικών προϊόντων τις οποίες απολαμβάνουν οι παραγωγοί — Prices received by farmers (Selected commodities)

Έτος και μήνας	Σιτάρι μαλακό*	Σιτάρι σκληρό*	Κριθάρι κτηνοτροφικό*	*Αραβόσιτος*	Πατάτες	Ντομάτες βρώσιμες	*Ελαιόλαδο 0 - 1°*	Γάλα αγελαδινό	Γάλα πρόβειο	Κρέας μοσχάρισο	Κρέας αρνίσιο	Κρέας χοιρινό, γενικό	Κρέας πουλερικών τύπου 70%	Αυγά**
Year and month	Wheat, soft*	Wheat, hard*	Barley fodder*	Maize*	Potatoes	Tomatoes, edible	Olive oil type 0 - 1°*	Milk, cow	Milk, sheep	Veal	Lamb	Pork, in general	Poultry, type 70%	Eggs**
1976	5,13	7,31	4,86	5,13	6,08	7,36	53,57	5,76	11,63	76,57	103,40	59,83	39,46	1,96
1977	5,85	8,09	5,83	5,93	5,91	10,18	60,48	6,41	13,16	84,91	119,22	62,56	44,38	2,12
1978	6,22	8,62	6,37	6,33	6,49	8,01	68,49	7,21	14,90	91,08	133,67	64,61	44,80	2,34
1979	7,30	10,03	7,16	7,29	8,40	12,32	77,64	8,37	17,30	118,20	174,71	76,29	49,85	2,64
1980	9,52	13,24	8,95	8,92	9,47	13,95	90,65	9,77	20,06	137,17	220,75	93,46	61,29	3,17
1980: I	—	—	—	—	10,27	15,91	86,83	9,56	20,05	132,32	212,63	90,71	58,38	3,08
II	—	—	—	—	12,03	19,44	87,40	9,56	19,97	130,70	180,55	90,41	58,50	3,13
III	—	—	—	—	12,62	21,11	87,63	9,58	19,97	131,72	175,42	90,47	59,54	3,12
IV	—	—	—	—	13,56	20,72	87,50	9,58	19,97	132,77	192,44	90,37	59,67	3,11
V	—	—	—	—	11,57	24,66	87,69	9,65	20,18	134,10	205,92	90,19	59,76	2,93
VI	—	—	—	—	7,32	18,60	88,28	9,65	20,18	134,15	219,71	90,19	59,76	2,93
VII	9,23	13,13	8,75	—	7,08	10,92	88,67	9,67	—	133,14	224,98	88,90	59,76	2,96
VIII	9,44	13,27	8,83	—	7,12	8,38	88,84	9,67	—	133,77	247,12	88,90	59,79	3,02
IX	9,44	13,27	8,81	9,56	7,44	8,67	89,45	9,72	—	134,33	251,27	91,04	59,87	3,05
X	9,56	13,23	8,86	8,70	7,80	8,68	91,78	9,81	—	133,85	277,40	92,36	59,87	3,05
XI	9,61	13,24	9,25	8,72	8,33	8,76	100,75	9,81	—	155,81	319,30	105,27	68,99	3,75
XII	9,82	13,28	9,22	8,70	10,30	17,21	102,99	10,94	—	156,17	302,00	105,74	69,39	3,89

Σημ.: Οι ανωτέρω τιμές είναι απαλλαγμένες από διάφορες κρατήσεις (χαρτοσήμου, ΟΓΑ κλπ.) και αναφέρονται σε προϊόντα, τα οποία παραδίδονται στο αγρόκτημα.

* Τιμές στο ελεύθερο εμπόριο.

** Η τιμή αναφέρεται στο 1 τεμάχιο.

Note: The above prices do not include contributions such as tax stamp, Farmers' Pension Fund (OGA), etc., and refer to delivery at farm gate.

* Free trade prices.

** Price per egg.



80. Δείκτες τιμών τών υλικών κατασκευής νέων κτιρίων για κατοικίες
Price indices of materials of new dwelling constructions

Περίοδος βάσεως : 1971 = 100,0

Base period : 1971 = 100,0

Έτος και μήνας Year and month	Γενικός δείκτης — General index	Κοιές (ύλικα κονιαμάτων, έ- κτός από έμμο) — Plaster and plaster products	Φυσικά πετρώδη ύλικά, εκτός από μάρμαρα — Natural stone material, excl. marble	Πρόϊοντα μαρμάρου — Marble products	Τεχνητά πετρώδη ύλικά — Ar- tificial stone material	Ευλεία και πρόϊοντα ξύλου — Timber and builder's car- pentry	Μεταλλικά ύλικά βρονχής έπεξ- εργασίας — Metal material of basic processing	Μεταλλικά ύλικά υδρεύσεως, θερμάνσεως, ύγεινης — Plumbing, heating and sanitary metal material
1976	203,9	185,4	187,2	165,7	188,4	235,5	202,0	191,5
1977	237,7	211,0	226,9	195,3	229,9	280,1	222,4	218,0
1978	265,1	222,3	240,9	228,5	279,3	325,0	226,2	240,9
1979	331,9	270,2	283,4	259,7	376,2	425,6	285,1	293,2
1980	432,6	361,1	309,0	304,0	459,9	597,2	359,2	340,8
1980: III	407,7	342,0	308,9	291,0	463,1	548,4	346,8	326,1
IV	412,8	342,0	330,3	291,0	463,1	558,7	347,4	330,1
V	417,0	342,0	330,3	306,5	463,1	561,7	363,6	332,0
VI	430,9	346,6	330,3	306,5	463,2	600,6	363,6	333,3
VII	442,3	385,6	353,3	307,1	462,6	614,7	363,6	339,1
VIII	449,8	385,6	353,3	307,1	462,6	633,4	363,6	340,4
IX	457,7	385,6	353,3	314,6	462,6	644,8	363,8	357,6
X	458,9	385,6	353,4	316,3	469,6	644,8	363,8	363,2
XI	461,1	394,3	353,4	321,0	469,8	644,8	370,2	363,2
XII	465,7	394,3	353,5	330,5	469,8	655,3	370,2	360,5
1981: I	479,6	462,1	353,6	330,5	501,0	655,3	384,8	377,9
II	488,1	462,5	353,6	336,7	503,4	655,3	431,9	384,1

(συνέχεια του π. 80 — Table 80 continued)

Έτος και μήνας Year and month	Έξαρτήματα θυρών και παρα- θύρων — Door and window fittings	Ηλεκτρολογικά ύλικά — Elec- trical material	Υαλοπίνακες (εξέμμο-κρυστά- λα) — Glass sheets	Ύλικα χρωματισμών — Paints and varnishes	Είδη από πορσελάνη — China- ware	Λοιπά ύλικά — Other material	Ανελυστήρες (έσκαφές) — Elevators
1976	140,3	168,6	130,9	209,8	206,4	173,0	189,4
1977	159,0	182,9	138,7	238,9	236,8	213,8	240,0
1978	174,0	201,4	162,0	242,7	240,3	243,5	261,3
1979	198,1	282,1	168,5	272,1	248,2	280,3	261,5
1980	255,7	330,6	233,6	337,9	328,0	347,5	299,2
1980: III	247,8	354,5	212,5	320,2	288,3	337,2	290,7
IV	247,8	332,0	212,5	324,4	316,2	337,2	290,7
V	246,6	326,8	212,5	323,9	317,4	337,2	290,7
VI	248,0	328,7	212,5	324,2	320,8	344,2	290,7
VII	248,0	329,0	257,4	355,9	322,8	355,1	290,7
VIII	263,8	331,3	257,4	355,9	322,8	355,1	310,2
IX	268,0	332,2	257,4	361,1	368,3	362,0	310,2
X	271,5	327,4	257,4	362,6	368,3	362,0	310,2
XI	281,8	328,2	261,8	362,6	368,3	367,8	310,2
XII	281,8	328,2	261,8	362,6	368,3	367,8	335,9
1981: I	296,9	344,6	271,4	362,6	395,2	373,6	335,9
II	296,9	344,6	285,2	383,7	395,2	407,2	335,9

81. Δείκτες τιμών σχηματισμού παγίου κεφαλαίου στο γεωργοκτηνοτροφικό τομέα
Indices of goods and services contributing to agricultural investments

Περίοδος βάσεως : 1976=100,0

Base period : 1976=100,0

Όμαδες	1975	1977	1978	1979	1980	Groups
Γενικός δείκτης	87,8	113,5	127,7	147,0	176,2	General index
<i>I. Γεωργικά μηχανήματα</i>	<i>88,8</i>	<i>110,8</i>	<i>120,6</i>	<i>131,9</i>	<i>157,7</i>	<i>I. Agricultural machinery</i>
1. Περιστρεφόμενα και άλλα δίνυ- κλα μηχανήματα μονοξωνικά ..	91,0	111,5	125,2	137,9	157,6	1. Rotators and other 2 wheels equipment
2. Μηχανήματα για καλλιέργεια ..	95,9	108,8	116,5	127,2	150,2	2. Machinery for cultivation
3. Μηχανήματα για συγκομιδή	91,0	105,6	121,4	145,9	160,1	3. Machinery for harvesting
4. Γεωργικά μηχανήματα και έγκα- ταστάσεις	89,6	110,8	123,7	137,2	157,9	4. Agricultural machinery and installations
α) για γεωργική παραγωγή	91,1	111,4	123,3	133,7	154,2	a) for agricultural production
β) για ζωική παραγωγή	81,1	108,0	126,6	157,3	179,6	b) for animal production
5. Γεωργικοί έλκυστήρες	88,8	111,7	117,2	122,0	150,9	5. Agricultural tractors
6. Λοιπά όχηματα	80,2	114,3	137,8	164,5	199,2	6. Other vehicles
<i>II. Γεωργικά κτίρια</i>	<i>84,3</i>	<i>123,1</i>	<i>152,3</i>	<i>200,1</i>	<i>241,1</i>	<i>II. Agricultural buildings</i>

82. Δείκτες άμοιβών συντελεστών της γεωργοκτηνοτροφικής παραγωγής
Indices of prices of agricultural producer factors

Περίοδος βάσεως : 1976=100,0

Base period : 1976=100,0

Όμαδες	1975	1977	1978	1979	1980	Groups
Γενικός δείκτης	84,4	122,8	148,3	178,2	...	General index
1. Ήμερομίσθια γεωργοκτηνοτροφικά	82,2	123,5	152,6	187,6	234,7	1. Wages in agriculture—livestock
2. Ένοίκια άγροκτημάτων	86,1	127,9	156,3	183,0	223,6	2. Plant rents
3. Ένοίκια γεωργικών μηχανημάτων ..	87,4	118,4	135,9	158,5	...	3. Hiring of agricultural machinery



XIII. ΝΟΜΙΣΜΑ - ΤΡΑΠΕΖΕΣ — MONEY AND BANKING

Π η γ γ : Μηνιαίο Στατιστικό Δελτίο της Τράπεζας της Ελλάδος — Source: Monthly Statistical Bulletin of the Bank of Greece

83. Είσοδη - Έκροδη κεφαλαίων. Άδηλοι πόροι και πληρωμές Capital inflow-outflow and invisible receipts - payments

Σε χιλιάδες δολάρια ΗΠΑ

In thousand US dollars

	1978	1979	1980				
			Μάιος May	Ίούνιος June	Ίούλιος July	Αύγουστος August	
Είσοδη κεφαλαίων (1)	3.035.062	3.594.909	276.388	468.604	394.815	386.254	Capital inflow (1)
Άδηλοι πόροι	4.421.623	5.662.245	462.700	597.154	647.404	679.795	Invisible receipts
Μεταφορές (2)	1.177.166	1.518.892	156.881	155.459	152.708	133.628	Transportation (2)
Μεταναστευτικά έμβά- σματα (3)	984.441	1.162.222	81.244	87.768	107.726	128.123	Emigrant remittances(3)
Ταξιδιωτικό συνάλλαγμα	1.326.301	1.662.308	127.557	177.207	230.628	268.514	Foreign travel
Άσφάλιστρα	5.248	5.963	251	360	259	519	Insurance
Υπηρεσίες Δημοσίου (4)	81.774	95.725	6.031	4.965	12.157	8.868	Government Services(4)
Τόκοι, μερίσματα, κέρδη	126.636	209.421	24.473	52.049	20.597	14.665	Interest, dividends, profits
Άμοιβές, μισθοί	38.307	44.080	3.949	5.296	6.848	5.031	Wages, salaries
Λοιπά (5)	386.728	562.848	40.890	52.573	71.028	57.320	Miscellaneous (5)
Έκροδη κεφαλαίων	1.650.110	2.352.085	182.544	233.237	228.398	320.475	Capital outflow
Άδηλες πληρωμές	1.037.719	1.366.682	133.399	170.114	151.084	99.984	Invisible payments
Μεταφορές (6)	177.585	206.865	15.249	26.503	23.178	11.528	Transportation (6)
Ταξιδιωτικό συνάλλαγμα	233.844	302.391	19.952	36.124	27.284	22.609	Foreign travel
Σπουδές	73.923	88.238	7.806	8.251	5.837	5.232	Students
Λοιπά	149.921	214.153	12.146	27.873	21.447	17.377	Other
Άσφάλιστρα	19.501	22.756	2.418	1.754	1.944	1.741	Insurance
Υπηρεσίες Δημοσίου (7)	115.428	119.848	11.930	13.503	12.198	15.596	Government Services(7)
Τόκοι, μερίσματα, κέρδη	268.718	367.277	53.211	56.699	59.121	21.517	Interest, dividends, profits
Λοιπά (8)	232.643	347.545	30.639	35.531	27.359	26.993	Miscellaneous (8)

1. Περιλαμβάνεται η αξία μηχανημάτων που εισήχθησαν βάσει του ΝΔ 2687/53. Δεν περιλαμβάνονται οι εμπορικές πιστώσεις εξωτερικού.
2. Περιλαμβάνονται ναύλοι εμπορευμάτων, εισιτήρια, έμβάσματα ναυτικών και έφορτιστών, εισφορές NAT, φορολογία έφορτισμού, άνεφοδιασμοί και έπισκευές.
3. Περιλαμβάνονται τὰ εργατικά έμβάσματα από την ήπειρωτική Εύρώπη.
4. Περιλαμβάνονται οι δαπάνες ξένων άποστολών και για έργα ύποδομής NATO.
5. Περιλαμβάνονται προμήθειες άντιπροσώπων και άνταποκριτών, τηλεπικοινωνίες, άλλα έμβάσματα.
6. Περιλαμβάνονται εισιτήρια, έφοδιασμός, έπισκευές και λοιπές έφορτιστικές δαπάνες.
7. Περιλαμβάνονται έργα ύποδομής NATO, τεχνική εκπαίδευση.
8. Περιλαμβάνονται προμήθειες άντιπροσώπων και άνταποκριτών, κινηματογραφικά, συνδρομές, συντάξεις, μισθοί, τηλεπικοινωνίες, άλλες πληρωμές.

1. Including the value of machinery imported under L.D. 2687/53. Not including foreign suppliers' credits.
2. Including freight, passenger fares, seamen's and shipowners' remittances, contribution to seamen's funds, shipowners' taxes, supplies and repairs.
3. Including workers' earnings from continental Europe.
4. Including expenditures of foreign missions and NATO infrastructure.
5. Including agents' commission, telecommunications, other.
6. Including passenger fares, supplies, repairs and other expenditure by shipowners.
7. Including NATO infrastructure, technical assistance.
8. Including agents' commission, film royalties, subscriptions, salaries and pensions, telecommunications, other.



84. Προσφορά χρήματος — Money supply

Σε εκατομμύρια δραχμές

In million drachmae

Τέλος περιόδου End of period	Συνολική προσφορά χρήματος Total money supply	Νομισματική κυκλοφορία Currency in circulation			Καταθέσεις όψεως (1) — Sight deposits (1)			
		Σύνολο Total	Τραπεζο- γραμμάτια εκτός νομι- σματικού συ- στήματος Banknotes outside the monetary system	Κέρματα Coins	Σύνολο Total	Ίδιωτών Private	Δημοσίων επιχειρήσεων Public enterprises	Δημοσίων οργανισμών Public entities
1977	187.037,6	132.213,7	128.980,5	3.233,2	54.823,9	33.377,3	2.505,4	18.941,2
1978	228.584,9	160.145,5	156.514,3	3.631,2	68.439,4	42.710,5	4.368,8	21.360,1
1979	264.449,7	182.867,2	178.968,3	3.898,9	81.582,5	52.520,8	3.924,2	25.137,5
1979: X	245.909,8	163.844,2	160.064,0	3.780,2	82.065,6	47.783,8	5.962,6	28.349,2
XI	239.411,9	161.180,9	157.368,9	3.812,0	78.231,0	41.505,8	7.313,9	29.411,3
XII	264.449,7	182.867,2	178.968,3	3.898,9	81.582,5	52.520,8	3.924,2	25.137,5
1980: I	265.026,8	176.972,2	173.059,8	3.912,7	88.054,6	49.439,6	10.395,9	28.249,1
II	294.062,6	177.225,4	173.304,6	3.920,8	116.837,2	72.067,1	10.881,7	33.888,4
III	278.416,7	180.040,3	176.135,8	3.904,5	98.376,4	45.864,2	14.637,5	37.874,7
IV	259.748,2	176.565,4	172.629,3	3.936,1	83.182,8	44.048,3	4.665,2	34.469,3
V	258.623,9	178.768,5	174.804,3	3.964,2	79.855,4	43.199,8	4.795,4	31.860,2
VI	262.543,5	177.533,0	173.523,8	4.009,2	85.010,5	47.395,7	5.898,8	31.746,0
VII	279.256,2	190.729,7	186.677,3	4.052,4	88.526,5	51.242,7	6.444,9	30.838,9
VIII	283.053,3	191.307,9	187.217,0	4.090,9	91.745,4	49.441,7	8.736,7	33.567,0
IX	286.297,5	186.818,2	182.677,6	4.140,6	99.479,3	55.119,1	9.757,5	34.602,7

1. Δεν περιλαμβάνονται οι καταθέσεις του Δημοσίου στην Τράπεζα της Ελλάδος.

1. Government deposits with the Bank of Greece are not included.

85. Τιμές συναλλαγμάτων στην Αθήνα — Foreign exchange rates in Athens

Σε δραχμές

In drachmae

Έτος και μήνας (Μέση τιμή) Year and month (Average rate)	Τιμές πωλήσεως της Τράπεζας της Ελλάδος επί: — Bank of Greece selling rates on:								
	N. Υόρκης New York	Λονδίνου London	Φρανκ- φούρτης Frankfurt	Ζυρίχης Zurich	Στοκχόλμης Stockholm	Βρυξελλών Brussels	Παρισίων Paris	Κοπεν- χάγης Copenhagen	Μιλάνου Milan
1977	37.209	64.730	16.056	15.469	8.358	1.041	7.671	6.214	4.226
1978	37.107	71.100	18.508	20.832	8.222	1.181	8.245	6.739	4.380
1979	37.416	79.358	20.420	22.503	8.727	1.276	8.795	7.111	4.504
1979: XII	38,486	84,566	22,168	24,000	9,202	1,362	9,458	7,155	4,788
1980: I	38,880	87,848	22,548	24,498	9,378	1,389	9,632	7,229	4,834
II	39,403	90,221	22,570	24,113	9,458	1,390	9,636	7,230	4,872
III	40,789	90,171	22,145	23,235	9,416	1,368	9,496	7,099	4,768
IV	42,866	94,333	22,367	24,232	9,763	1,415	9,815	7,296	4,376
V	43,634	100,297	24,318	26,212	10,352	1,517	10,418	7,786	5,171
VI	43,756	102,224	24,758	26,787	10,500	1,545	10,637	7,966	5,239
VII	43,512	103,238	24,921	27,092	10,551	1,557	10,739	8,049	5,234
VIII	43,817	103,743	24,478	26,509	10,494	1,530	10,564	7,918	5,171
IX	43,500	104,517	24,314	26,536	10,470	1,516	10,463	7,860	5,111
X	43,818	105,756	26,883	26,476	10,470	1,490	10,334	7,759	5,030
XI	45,464	109,145	23,697	26,332	10,573	1,475	10,240	7,705	5,002

86. Έξελιξη των στοιχείων Ένεργητικού και Παθητικού της Τράπεζας της Ελλάδος (1)

Assets and Liabilities of the Bank of Greece (1)

Σε εκατομμύρια δραχμές

In million drachmae

Κατηγορίες Ένεργητικού ή Παθητικού	1979	1980				Categories of Assets or Liabilities
		Ιούνιος June	Ιούλιος July	Αύγουστος August	Σεπτέμβρ. September	
ΕΝΕΡΓΗΤΙΚΟ						ASSETS
Χρυσός και συνάλλαγμα (2)	52.844	55.592	56.307	57.546	58.395	Gold and foreign exchange(2)
Διαθέσιμα σε συνάλλαγμα	—	1.721	2.289	1.906	1.753	Clearing
Απαιτήσεις επί του Έλληνικού Δημοσίου :						Loans and advances to the Government :
Κεντρική Διοίκηση (3)	85.522	99.181	87.694	86.170	86.210	Central Government(3)
Χρηματοδότηση για την προμήθεια καταναλωτικών αγαθών	62.353	79.567	86.385	93.677	97.543	Consumer goods account
Χρηματοδότηση ΕΟΚ, ΑΣΟ, ΚΣΟΣ	16.618	15.727	17.205	18.545	21.712	NTO - ACO - CSA
Λοιποί λογαριασμοί Έλληνικού Δημοσίου	14.403	12.135	12.175	20.226	17.294	Other accounts
Πιστώσεις προς :						Loans and advances to :
Δημόσιους οργανισμούς	235	222	209	207	307	Public entities
Δημόσιες επιχειρήσεις	3.538	4.586	4.687	4.627	4.787	Public enterprises
Εμπορικές τράπεζες	16.585	15.023	19.103	22.270	21.826	Commercial banks
Ειδικούς πιστωτικούς οργανισμούς	148.813	152.275	151.503	146.254	147.340	Special credit institutions
Ιδιώτες και ιδιωτικές επιχειρήσεις	5.345	6.073	6.032	6.007	6.030	Private enterprises
Άλλα στοιχεία Ένεργητικού	65.506	80.873	89.322	85.871	89.277	Other assets
Σύνολο Ένεργητικού	471.762	522.975	532.911	543.306	552.474	Total assets
ΠΑΘΗΤΙΚΟ						LIABILITIES
Τραπεζογραμμάτια σε κυκλοφορία	189.135	184.971	194.102	194.606	193.462	Banknotes in circulation
Κέρματα σε κυκλοφορία	3.899	4.009	4.052	4.091	4.141	Coin in circulation
Καταθέσεις Δημοσίου	1.012	10.795	5.392	10.012	15.302	Government deposits
Λοιπές καταθέσεις Δημοσίου	36.898	34.761	32.606	34.690	33.608	Other Government deposits
Καταθέσεις δημοσίων οργανισμών (4) :						Deposits by public entities (4)
Ταμιακή διαχείριση (3)	12.310	11.729	8.382	15.598	15.226	Sight deposits (3)
Υποχρεώσεις ΑΝ 1611/50	84.329	91.301	94.783	86.235	87.937	According to L 1611/50
Καταθέσεις εμπορικών τραπεζών :						Deposits by commercial banks :
Τρεχούμενοι λογαριασμοί	-2.340	-10.947	-12.302	1.809	-3.622	Current accounts
Λοιποί λογαριασμοί	24.935	25.885	26.298	32.802	42.640	Other accounts
Καταθέσεις ειδικών πιστωτ. οργανισμών (5)	9.311	8.566	10.437	3.877	8.196	Deposits by special credit institutions(5)
Καταθέσεις ιδιωτών και ιδιωτικών επιχειρήσεων	8.636	13.323	11.410	10.502	7.973	Deposits by individuals and private enterprises
Καταθέσεις δημοσίων επιχειρήσεων	35	23	8	15	37	Deposits by public enterprises
Υποχρεώσεις σε συνάλλαγμα	9.583	11.583	11.913	12.093	12.510	Foreign exchange liabilities and clearing
Κεφάλαια και αποθεματικά	4.653	4.653	4.653	4.653	4.653	Capital and reserves
Άλλες υποχρεώσεις (6)	89.366	132.323	141.177	132.323	130.411	Other liabilities (6)
Σύνολο Παθητικού	471.762	522.975	532.911	543.306	552.474	Total liabilities

1. Περιλαμβάνονται και τα κέρματα που κυκλοφορούν εκτός Τ.Ε.
2. Περιλαμβάνονται και οι τοποθετήσεις της Τράπεζας της Ελλάδος σε χρεόγραφα εξωτερικού.
3. Από τον Ιούνιο 1977, περιλαμβάνονται 3.000 εκατομ. δραχμές, που έχουν καταταθεί στο Ταμείο Παρακαταθηκών και Δανείων, για την απαλλοτρίωση του νέου αεροδρομίου Σπάτων.
4. Περιλαμβάνονται και οι καταθέσεις του Ταχυδρομικού Ταμειντηρίου και του Ταμείου Παρακαταθηκών και Δανείων.
5. Περιλαμβάνονται οι καταθέσεις της ΑΤΕ, ΕΚΤΕ, ΕΤΒΑ και των τραπεζών επενδύσεων στην Τ.Ε.
6. Περιλαμβάνονται και οι υποχρεώσεις από ειδικά τραβηκτικά δικαιώματα του ΔΝΤ.

1. Including coin circulating outside the Bank.
2. Including investments by the Bank of Greece in foreign securities.
3. As from June 1977, including Dr. 3.000 million deposited with the Consignations and Loans Fund for the compulsory purchase of land for the Spata airport.
4. Including deposits by the Postal Savings Bank and the Loans and Consignations Fund.
5. Including deposits with the Bank of Greece made by the Agricultural Bank, the National Mortgage Bank, the Hellenic Industrial Development Bank and investment banks.
6. Including liabilities from the special drawing rights of the IMF.



87. Καταθέσεις τών δημοσίων οργανισμών και επιχειρήσεων και τών ιδιωτικών επιχειρήσεων και ιδιωτών στις έλληνικές τράπεζες και στους άλλους ειδικούς ⁽¹⁾ πιστωτικούς οργανισμούς

Deposits with the Greek banks and special ⁽¹⁾ credit institutions : Public entities and public enterprises, private enterprises and individuals

Σε εκατομμύρια δραχμές

In million drachmae

Καταθέτες, Κατηγορίες καταθέσεων	1977	1978	1979	1980			Depositors, Categories of deposits
				Αύγουστος August	Σεπτέμβριος September	Όκτώβριος October	
Γενικό σύνολο καταθέσεων ...	613.501,3	776.747,4	936.767,7	1.048.486,2	1.068.217,4	1.069.323,9	Grand total
Δημόσιοι οργανισμοί(2)	84.688,4	99.844,7	119.739,7	130.172,2	132.160,4	130.430,6	Public entities(2)
Ταμιακή διαχείριση	18.941,2	21.360,1	25.137,5	33.567,0	34.603,7	31.575,1	Cash deposits
Προθεσμίας	3.555,4	4.881,0	5.357,1	5.681,8	5.692,1	5.580,4	Time
Δυναμει AN 1611/50	50.611,0	60.272,4	73.013,6	75.721,1	77.650,3	80.051,6	According to EL 1611/50
Λοιπές (3)	11.626,6	13.331,2	16.231,5	15.202,3	14.215,3	13.223,5	Other(3)
Δημόσιες επιχειρήσεις (όψεως) .	2.505,4	4.368,8	3.924,2	8.736,7	9.757,5	6.974,7	Public enterprises (Sight)
Ιδιωτικές επιχειρήσεις και ιδιώ- τες (σύνολο σε δραχμές και σε ξένο συνάλλαγμα)	526.262,8	672.533,9	813.103,8	909.527,3	926.299,5	931.919,3	Private enterprises and individuals (total in drachmae and foreign exchange)
Σε δραχμές	440.639,7	560.703,4	671.335,8	744.992,3	760.566,6	767.052,1	<i>In drachmae</i>
Όψεως	33.377,3	42.710,5	52.520,8	49.441,7	55.119,1	52.173,2	Sight
Ταμειωτηρίου	302.742,0	380.420,7	446.315,8	484.894,3	489.088,9	491.052,0	Savings
Προθεσμίας	83.787,3	113.587,3	144.954,7	181.830,7	189.956,6	198.434,9	Time
Δεσμευμένες	15.638,8	17.725,0	20.522,9	19.964,1	19.655,1	19.459,8	Blocked
Έγγυήσεις για εισαγωγές ...	4.013,6	4.689,2	5.537,5	7.881,6	5.268,2	4.349,8	Guarantees for imports
Λοιπές	1.080,7	1.570,7	1.484,1	1.479,9	1.478,7	1.582,2	Other
Σε συνάλλαγμα (ισοτιμο σε δραχμές)	85.623,1	111.830,5	141.768,0	164.035,0	165.732,9	164.866,5	<i>In foreign exchange (converted to drachmae according to exchange rates)</i>

1. Ως ειδικοί πιστωτικοί οργανισμοί θεωρούνται εδώ η Αγροτική Τράπεζα, η Κτηματική Τράπεζα, το Ταμείο Παρακαταθηκών και Δανείων, η ΕΤΒΑ, οι τράπεζες επενδύσεων και το Ταχυδρομικό Ταμειωτήριο.
2. Ως δημόσιοι οργανισμοί θεωρούνται, κατά τον Α.Ν. 1611/50, όλα τα ΝΠΔΔ, καθώς, επίσης, και τα ασφαλιστικά ταμεία Δημοσίου και Ίδιωτικού Δικαίου.
3. Περιλαμβάνονται κυρίως καταθέσεις Δήμων και Κοινοτήτων στο Ταμείο Παρακαταθηκών και Δανείων, καταθέσεις Ασφαλιστικών Ταμείων στην Τράπεζα Μετοχικού Ταμείου Στρατού, στην Εθνική Τράπεζα και στην Αγροτική Τράπεζα, καθώς και καταθέσεις της Αμερικανικής Αποστολής.

1. As special credit institutions are considered the Agricultural Bank of Greece, the Mortgage Bank, the Consignation and Loans Fund, the Hellenic Industrial Development Bank, the investment banks and the Postal Savings Bank.
2. According to Law 1611/50, all public institutions as well as all insurance funds are considered as public entities.
3. Including deposits of local authorities with the Consignation and Loans Fund, deposits of insurance funds with the Army Share Fund Bank, the National Bank of Greece and the Agricultural Bank of Greece, and deposits of the American Mission to Greece.



88. Ένοποιημένη λογιστική κατάσταση των εμπορικών τραπεζών — Consolidated balance sheet of the commercial banks

Υπόλοιπα στο τέλος των περιόδων — End of period balance

Σε εκατομμύρια δραχμές

In million drachmae

	1978	1979	1980				
			Μάρτιος March	Απρίλιος April	Μάιος May	Ίούνιος June	
ΕΝΕΡΓΗΤΙΚΟ							ASSETS
Ταμείο	5.687	8.376	9.744	8.944	5.703	9.482	Cash
Καταθέσεις στην Τράπεζα Ελλάδος	38.011	50.363	55.101	48.521	47.288	49.706	Deposits with the Bank of Greece
Εξωτερικό συνάλλαγμα	14.426	27.679	35.409	38.938	41.123	43.266	Foreign exchange
Έντοκα γραμμάτια Δημοσίου	135.963	163.130	162.819	169.690	172.214	172.397	Treasury bills
Πιστώσεις	335.080	400.845	417.376	414.907	416.949	431.079	Loans and advances
Χρεόγραφα	26.560	27.502	27.538	27.412	27.509	27.554	Securities
Δημοσίου	5.634	5.463	5.481	5.443	5.423	5.442	Government
Δημοσίων επιχειρήσεων	4.265	4.161	4.162	4.160	4.074	4.059	Public enterprises
Ίδιωτικών επιχειρήσεων	13.648	14.697	14.752	14.757	14.934	14.968	Private enterprises
Εξωτερικού	233	608	599	599	599	599	Foreign
Ειδικών πιστωτικών οργανισμών	2.524	2.271	2.242	2.154	2.155	2.161	Special credit institutions
Αμοιβαία κεφάλαια	256	302	302	299	324	325	Mutual funds
Δάνεια από κεφάλαια ΕΤΒΑ (1)	33	29	29	29	29	29	Loans from funds of the HIDB(1)
Κτίρια και εγκαταστάσεις	11.750	12.473	12.473	12.473	12.473	13.115	Bank premises and house property
Άλλα στοιχεία Ένεργητικού	42.048	53.291	68.559	67.343	65.337	60.665	Other assets
Σύνολο Ένεργητικού-Παθητικού	609.558	743.688	789.048	788.257	788.625	807.293	Total Assets-Liabilities
ΠΑΘΗΤΙΚΟ							LIABILITIES
Καταθέσεις ύψους	51.201	62.740	69.354	57.316	56.282	61.163	Sight deposits
Ίδιωτών	37.970	47.036	40.953	39.870	39.085	43.022	Private
Δημοσίων οργανισμών	6.034	7.110	10.402	8.683	9.692	9.563	Public entities
Δημοσίων επιχειρήσεων	4.318	3.880	14.580	4.601	4.771	5.833	Public enterprises
Ειδικών τραπεζών και λοιπών πιστωτικών οργανισμών	2.879	4.714	3.419	4.162	2.734	2.745	Special credit institutions
Καταθέσεις ταμειωτηρίου	247.252	286.290	276.996	286.046	287.517	310.818	Savings deposits
Καταθέσεις προθεσμίας	141.694	134.280	137.735	139.205	138.481	139.399	Time deposits
Ίδιωτών	102.205	127.131	130.159	130.991	130.893	131.799	Private
Δημοσίων οργανισμών	4.328	2.599	2.557	2.607	2.585	2.671	Public entities
Ειδικών πιστωτικών οργανισμών(2)	5.161	4.550	5.019	5.607	5.003	4.929	Special credit institutions(2)
Καταθέσεις δεσμευμένες κλπ.	8.612	9.273	9.089	8.692	8.526	9.513	Blocked deposits etc.
Καταθέσεις σε συνάλλαγμα	90.231	114.562	117.993	120.285	124.399	126.907	Deposits in foreign exchange
Προθεσμίας	67.464	86.339	90.632	93.336	95.777	97.191	Time
Λοιπές	22.767	28.223	27.361	26.949	28.622	29.716	Other
Διάφορες υποχρεώσεις σε συνάλλαγμα	15.299	21.628	22.132	22.283	22.254	22.562	Various obligations in foreign exchange
Πιστώσεις τής Τράπεζας Ελλάδος	16.223	34.038	39.246	47.479	42.689	41.786	Bank of Greece credits
Από κεφάλαια δημοσ. οργανισμών	2.392	2.630	3.740	3.735	3.435	3.434	From funds of public entities
Λοιπές	13.831	31.408	35.506	43.744	39.254	38.352	Other
Κεφάλαια ΕΤΒΑ	33	29	29	29	29	29	HIDB funds
Κεφάλαια και αποθεματικά	24.549	28.942	28.889	31.056	33.388	33.388	Capital and reserve funds
Άλλα στοιχεία Παθητικού	44.464	51.906	87.585	75.866	75.060	61.728	Other liabilities

1. Ελληνική Τράπεζα Βιομηχανικής Αναπτύξεως.
2. Κυρίως του Ταχυδρομικού Ταμειωτηρίου.

1. Hellenic Industrial Development Bank.
2. By Postal Savings Bank.



89. Συνολική τραπεζική χρηματοδότηση⁽¹⁾, κατά πηγές κεφαλαίων και κατά τομείς και κλάδους τής οικονομίας

Total bank credit⁽¹⁾, by source of funds, sectors and branches

Υπόλοιπα στο τέλος των περιόδων — Outstanding credits at the end of period

Σε εκατομμύρια δραχμές

In million drachmae

Πηγές κεφαλαίων, Τομείς και κλάδοι τής οικονομίας	1979	1980				Source of funds, Sectors and branches
		Ίούνιος June	Ίούλιος July	Αύγουστος August	Σεπτέμβριος September	
Α' ΚΑΤΑ ΠΗΓΕΣ ΤΩΝ ΚΕΦΑΛΑΙΩΝ						A. BY SOURCE OF FUNDS
Γενικό σύνολο	796.630,5	864.558,6	877.980,9	884.810,1	905.489,8	Grand total
Από κεφάλαια τής Τράπεζας τής Ελλάδος	191.133,9	193.906,3	198.739,1	197.910,4	202.001,6	Bank of Greece funds
Από καταθέσεις δημοσίων οργανισμών	80.048,2	82.792,5	82.757,7	82.396,2	81.951,7	From public entities deposits
Από άλλα κεφάλαια	111.085,7	111.113,8	115.981,5	115.514,2	120.049,9	Other funds
Από διαθέσιμα εμπορικών τραπεζών [2]	384.260,8	416.055,9	417.327,8	414.772,1	426.841,5	Commercial banks funds ⁽²⁾
Από διαθέσιμα ειδικών πιστωτικών οργανισμών	216.195,8	248.732,3	255.902,3	265.976,5	270.432,5	Special credit institutions funds
Ελληνικής Τράπεζας Βιομηχανικής Αναπτύξεως	10.758,2	13.246,6	13.861,0	15.500,0	16.310,3	Hellenic Industrial Development Bank
Αγροτικής Τράπεζας	77.177,9	88.666,9	90.388,8	96.467,8	97.018,8	Agricultural Bank
Κτηματικής Τράπεζας	24.990,4	29.207,4	29.455,0	29.386,8	30.446,1	Mortgage Bank
Άλλων οργανισμών ⁽³⁾	103.269,3	117.611,4	122.197,5	124.621,9	126.657,3	Other institutions ⁽³⁾
Από κεφάλαια του Δημοσίου ⁽⁴⁾	5.040,0	5.864,1	6.011,7	6.151,1	6.214,2	Government funds ⁽⁴⁾
Β' ΚΑΤΑ ΤΟΜΕΙΣ ΚΑΙ ΚΛΑΔΟΥΣ						B. BY SECTORS AND BRANCHES
Γενικό σύνολο	796.630,5	864.558,6	877.980,9	884.810,1	905.489,8	Grand total
Ίδιωτικός τομέας	691.124,1	744.288,8	751.828,9	775.603,1	770.334,8	Private sector
Γεωργία	125.799,4	135.552,9	134.739,7	134.637,8	136.916,7	Agriculture
Μεταποίηση	325.911,5	349.959,0	359.141,7	363.378,6	372.196,7	Manufacturing
Εμπόριο	72.484,1	75.900,7	74.181,8	71.666,7	72.079,3	Trade
Οίκισμός	83.570,6	91.015,1	92.173,2	92.836,8	94.330,3	Housing
Διάφορα	83.358,5	91.861,1	91.592,5	93.083,2	94.811,8	Other
Δημόσιες επιχειρήσεις	68.762,6	84.377,0	88.742,1	90.663,7	92.852,2	Public enterprises
Δημόσιοι οργανισμοί	20.125,9	20.165,5	20.204,7	19.998,3	20.590,6	Public entities
Όργανισμοί συγκεντρώσεως αγροτικών προϊόντων	16.617,9	15.727,3	17.205,2	18.545,0	21.712,6	Government agencies purchasing agricultural products

1. Πιστώσεις τής Τράπεζας τής Ελλάδος, εμπορικών τραπεζών, Αγροτικής Τράπεζας, ΕΤΒΑ, Ταμείου Παρακ. και Δανείων, Κτηματικής Τράπεζας, Ταχυδρομικού Ταμειυτηρίου, ιδιωτικών τραπεζών επενδύσεων και τής Τράπεζας Ύποθηκών. Δεν περιλαμβάνονται οι πιστώσεις προς το Δημόσιο (τὴν Κεντρική Διοίκηση).
2. Κυρίως ἀπὸ καταθέσεις.
3. Ταμείο Παρακαταθηκῶν καὶ Δανείων, Ταχυδρομικὸ Ταμειυτήριον, ἰδιωτικὲς τράπεζες ἐπενδύσεων καὶ Τράπεζα Ύποθηκῶν.
4. Διατίθενται μέσω ΑΤΕ καὶ ΕΚΤΕ, γιὰ δάνεια μικρότερης διάρκειας.

1. Credits by the Bank of Greece, commercial banks, the Agricultural Bank, the Hellenic Industrial Development Bank, the Consignations and Loans Fund, the National Mortgage Bank, the Postal Savings Bank, the investment banks and the Mortgage Bank. (Credits to the Central Government are not included).
2. Mainly from deposits.
3. Consignations and Loans Fund, Postal Savings Bank, investment banks and Mortgage Bank.
4. Granted through the Agricultural Bank and the National Mortgage Bank for shorter-term loans.



90. Χρηματοδότηση των κλάδων της οικονομίας — Credit to the branches of the economy

Υπόλοιπα στο τέλος των περιόδων — Outstanding credits at the end of period

Σε εκατομμύρια δραχμές

In million drachmae

Κλάδοι της οικονομίας και κατηγορίες πιστώσεων	1979	1980				Branches of economy and categories of credits
		Ιούνιος June	Ιούλιος July	Αύγουστος August	Σεπτέμβριος September	
A' ΓΕΩΡΓΙΑ ΚΑΙ ΑΙΧΜΕΙΑ						A. AGRICULTURE AND FISHING
Σύνολο	142.417,3	151.280,2	151.944,9	153.182,8	158.628,9	Total
Βραχυπρόθεσμες πιστώσεις	52.344,9	58.979,3	56.817,2	56.022,5	57.856,9	Short-term credits
Καλλιεργητικά δάνεια (1)	34.588,3	41.141,5	39.154,4	38.157,9	39.222,2	Cultivation loans (1)
Δάνεια με ενέχυρο γεωργικά προϊόντα	15.195,6	15.138,7	15.007,8	15.168,5	15.829,7	Collateral loans
Λοιπά	2.561,0	2.699,1	2.655,0	2.696,1	2.805,0	Other
Όργανισμοί συγκεντρώσεως γεωργικών προϊόντων	16.617,9	15.727,3	17.205,2	18.545,0	21.712,2	Government agencies purchasing agricultural products
Μεσομικροπρόθεσμες πιστώσεις	60.193,5	65.989,2	66.053,6	66.197,7	66.472,3	Medium- and long-term loans
Για άγγειοβελτίωση και άγροτικό εξοπλισμό	59.286,7	64.968,7	65.031,1	65.171,2	65.471,3	For land improvement and agricultural equipment
Πρός την άλιεία	906,8	1.020,5	1.022,5	1.026,5	1.001,0	To fishing industry
Άξια γεωργικών εφοδίων που είναι στις αποθήκες της ΑΤΕ (2)	13.259,1	10.582,1	11.866,6	12.415,3	12.585,2	Value of agricultural supplies in Agricultural Bank warehouses (2)
Καθιστούμενες όφιλές προς την ΑΤΕ, υπό διακανονισμό	1,9	2,3	2,3	2,3	2,3	Outstanding debts to the Agricultural Bank under settlement
B' ΜΕΤΑΠΟΙΗΣΗ ΚΑΙ ΜΕΤΑΛΛΕΙΑ						B. MANUFACTURING AND MINING
Σύνολο	325.911,5	349.959,0	359.141,7	353.378,6	372.196,7	Total
Βραχυ- και μεσοπρόθεσμες πιστώσεις προς τη βιομηχανία και τα μεταλλεία	189.141,1	199.381,9	205.888,0	208.390,6	214.676,2	Short- and medium-term credits to industry and mining
Προεξόφληση γραμματίων (3)	32.435,7	30.965,9	30.480,6	29.559,1	29.781,8	Bills discounted (3)
Κεφάλαια κινήσεως	156.705,4	168.416,0	175.407,4	178.831,5	184.894,4	Working capital
Βιοτεχνία	42.320,1	43.204,3	43.436,8	43.145,7	43.934,8	Handicraft
Βραχυπρόθεσμες πιστώσεις	33.206,0	32.866,6	32.816,5	32.362,1	32.760,0	Short-term credits
Μακροπρόθεσμες πιστώσεις (Απ. 1421/66 ΝΕ)	9.014,1	10.337,7	10.620,3	10.783,6	11.174,8	Long-term credits (Currency Committee Decision 1421/66)
Μακροπρόθεσμες πιστώσεις	94.450,3	107.372,8	109.816,9	111.842,3	113.585,7	Long-term credits
Πρός αγροτικές βιομηχανίες	11.277,1	12.825,2	12.923,6	13.071,6	13.151,9	To agricultural industries
Πρός τις άλλες βιομηχανίες (4)	80.881,2	92.309,6	94.636,4	96.503,9	98.185,8	To other industries (4)
Πρός μεταλλευτικές επιχειρήσεις	2.292,0	2.238,0	2.256,9	2.266,8	2.248,0	To mining industries
Γ' ΕΜΠΟΡΙΟ ΚΑΙ ΚΑΤΑΝΑΛΩΤΕΣ						C. TRADE AND CONSUMERS
Σύνολο	74.655,5	78.082,0	76.385,4	73.861,7	74.251,8	Total
Εμπόριο, γενικό	72.484,1	75.900,7	74.181,8	71.666,7	72.079,3	Trade in general
Εσωτερικό εμπόριο	53.021,7	52.040,9	50.192,8	48.209,1	48.256,0	Domestic trade
Εισαγωγικό εμπόριο	3.788,8	3.215,3	3.182,3	3.020,9	3.271,5	Import trade
Εξαγωγικό εμπόριο	5.988,8	6.430,6	6.296,2	6.038,4	6.268,1	Export trade
Καπν εμπόριο	9.684,8	14.213,9	14.510,5	14.398,3	14.283,7	Tobacco trade
Καταναλωτική πίστη	2.211,4	2.181,3	2.203,6	2.195,0	2.172,5	Consumer credit
Δ' ΆΛΛΟΙ ΚΛΑΔΟΙ						D. OTHER BRANCHES
Σύνολο	172.247,0	196.403,6	200.539,3	203.745,2	208.254,6	Total
Τουρισμός	38.949,7	43.290,9	43.234,8	43.243,5	43.427,6	Tourism
Μακροπρόθεσμες χορηγήσεις	35.659,3	39.002,8	39.047,5	39.219,4	39.526,8	Long-term credits
Βραχυπρόθεσμες χορηγήσεις	3.290,4	4.288,1	4.187,3	4.024,1	3.900,8	Short-term credits
Ηλεκτρική ενέργεια	40.035,9	50.940,5	55.297,4	57.637,0	58.851,4	Energy
ΔΕΗ	40.004,2	50.908,0	55.264,9	57.604,5	58.818,9	Public Power Corporation
Λοιπές	31,7	32,5	32,5	32,5	32,5	Other
Μεταφορές και επικοινωνίες	35.026,3	39.100,8	38.921,3	37.962,5	38.246,9	Transportation and Communications
Ναυτιλία (5)	7.901,2	9.184,0	9.367,3	9.013,1	9.092,6	Shipping (5)
ΟΤΕ	22.828,1	24.905,0	24.605,0	24.605,0	24.605,0	Hellenic Telecommunications Organization
Συγκοινωνίες (6)	4.297,0	5.011,8	4.949,0	4.344,4	4.549,3	Transportation (6)
Έργα κοινής όφελειας (7)	17.676,3	17.360,5	17.474,6	17.155,4	17.688,2	Public utility works (7)
Για άλλους σκοπούς	40.558,8	45.710,9	45.611,2	47.746,8	50.040,5	Other

1. Περιλαμβάνονται και τα δάνεια της ΑΤΕ προς τους αγρότες σε είδος (λιπάσματα και λοιπά εφόδια).
2. Άξια εφοδίων που αγοράστηκαν με πιστώσεις της Τράπεζας της Ελλάδος και δε διατέθηκαν ακόμη στους αγρότες.
3. Προεξόφλησεις και χορηγήσεις έναντι εμπορικών γραμματίων προς βιομηχανικές και μεταλλευτικές επιχειρήσεις. Οι προεξόφλησεις της βιοτεχνίας περιλαμβάνονται στην κατηγορία «Βιοτεχνία—Βραχυπρόθεσμες πιστώσεις».
4. Περιλαμβάνονται και μακροπρόθεσμες πιστώσεις μικρού ύψους προς τη βιοτεχνία.
5. Περιλαμβάνονται και οι χορηγήσεις για κεφάλαια κινήσεως.
6. Περιλαμβάνονται και οι χορηγήσεις προς τον ΟΣΕ.
7. Έργα τα οποία αναλαμβάνονται από οργανισμούς τοπικής αυτοδιοικήσεως και νομαρχιακά ταμεία.

1. Including Agricultural Bank loans in kind (fertilizers and other supplies) to farmers.
2. Supplies purchased with Bank of Greece credits and not yet issued to farmers.
3. Discounts and credits against commercial bills to industries and mining enterprises. Discounts to handicrafts are included under «Handicraft—Short-term credits».
4. Including low-level long-term credits to handicraft.
5. Including credits for working capital.
6. Including credits to Hellenic Railways Organization Ltd.
7. Projects undertaken by local authorities and prefectural funds.

91. Δείκτες τιμών μετοχών στο Χρηματιστήριο 'Αθηνών
Index numbers of market prices of shares traded on the Athens Stock Exchange

Περίοδος βάσεως: 1978 = 100

Base period: 1978 = 100

Έτος και μήνας Year and month	Βιομηχανιών - Industries							Γενικός (Τραπεζών και ασφαλ. επιχειρ.) General (Bank and Insur. Co.)
	Γενικός General	Τροφίμων Foodstuffs	Χημικών Chemicals	Κλωστούφ. Textiles	Οικοδ. ύλων Building materials	Μεταφορών Transport	Διαφόρων Other	
1977	90,2	109,6	107,6	123,3	107,7	96,1	108,8	129,5
1978	100,0	100,0	100,0	100,0	100,0	100,0	100,0	100,0
1979	100,4	87,8	81,0	73,0	99,8	101,2	73,4	76,4
1980: I	86,8	68,7	64,5	49,3	82,9	86,3	49,2	51,9
II	86,4	73,8	63,8	54,4	86,8	92,5	52,7	56,3
III	82,9	76,9	63,7	54,8	91,4	98,5	48,6	57,5
IV	79,0	73,5	63,4	50,4	92,4	95,0	46,1	52,9
V	77,9	70,5	62,7	44,3	89,7	94,0	46,0	49,8
VI	75,8	66,8	62,3	43,4	89,4	86,9	46,4	47,5
VII	72,8	70,3	61,9	47,5	90,7	91,6	46,8	46,4
VIII	74,4	78,3	63,6	55,6	100,7	101,0	44,8	50,4
IX	74,8	82,6	62,7	62,1	111,7	104,4	44,9	49,2
X	75,0	79,6	61,7	63,1	106,1	98,4	44,6	46,6
XI	72,5	78,4	60,9	62,4	108,5	95,2	43,9	41,9
XII	69,7	79,2	60,0	63,2	110,5	98,1	41,3	41,0

Γενική παρατήρηση: Οι άνωτέρω δείκτες είναι μέσοι σταθμικοί των μέσων τιμών που διαμορφώνονται στο Χρηματιστήριο 'Αθηνών, του έξις αριθμού μετοχών: 4 βιομηχανικών διατροφής, 2 χημικών βιομηχανικών, 3 κλωστούφαντουργικών, 2 οικοδομικών ύλων, 1 μεταφορών, 2 διαφόρων βιομηχανιών, 4 τραπεζών, 1 ασφαλειών.

General note: The above indices are the weighted average of the average daily prices quoted on the Athens Stock Exchange. The numbers of selected shares are: 4 foodstuffs, 2 chemicals, 3 textiles, 2 building materials, 1 transport, 2 other industries, 4 banks, 1 insurance companies.

92. Κίνηση του Ταχυδρομικού Ταμειτηρίου — Movement of Postal Savings Bank

Σε εκατομμύρια δραχμές

In million drachmae

Έτος και μήνας Year and month	Γραφεία που έκτελούν υπηρεσία (1) ταμειτηρίου Number of Offices(1)	Βιβλιάρια σε κυκλοφορία (1) Booklets(1)	Καταθέσεις — Deposits		Άναλήψεις — Withdrawals		Συνολικά ποσά καταθέσεων (στο τέλος της περιόδου) Total amount deposited (At the end of period)
			Αριθμός πράξεων καταθέσεων Number of deposits	Χρηματικά ποσά καταθέσεων Amount deposited	Αριθμός πράξεων ανάληψεων Number of withdrawals	Χρηματικά ποσά ανάλη- ψεων Amount withdrawn	
1976	842	2.735.835	2.915.571	45.600,9	1.860.411	35.897,8	66.198,9
1977	849	2.967.350	3.246.828	57.188,7	2.074.236	47.081,0	81.528,5
1978	856	2.885.395	*3.494.738	73.604,9	2.218.202	61.069,9	101.970,4
1979: III	855	2.948.924	277.693	6.076,7	190.590	5.858,3	103.618,1
IV	857	2.963.724	270.087	6.337,9	158.029	5.171,2	104.784,7
V	859	2.985.312	302.913	6.859,9	205.141	6.532,4	105.112,3
VI	861	3.002.508	270.618	6.509,2	206.110	6.325,1	105.296,3
VII	863	3.020.232	241.745	7.425,2	221.234	7.885,5	104.844,8
VIII	863	3.038.098	240.819	7.373,2	209.125	6.874,8	105.343,2
IX	863	3.055.786	247.180	6.996,4	195.181	6.489,9	105.849,7
X	863	3.073.115	247.079	5.689,6	202.466	6.684,3	106.031,8
XI	863	3.090.764	236.903	5.615,9	194.785	6.212,7	106.180,4
XII	865	3.106.643	250.279	7.358,4	181.633	6.341,7	118.660,2
1980: I	865	3.129.468	319.021	8.126,6	222.562	7.998,9	118.787,9
II	867	3.145.819	209.907	6.932,1	202.813	7.133,0	118.587,0

Πηγή: Ταχυδρομικό Ταμειτήριο.

1. Στο τέλος των περιόδων.

* Στοιχεία αναθεωρημένα.

Source: Postal Savings Bank.

1. At the end of period.

* Revised data.

Index number of output refers to base 1970 = 100

Year	1970	1971	1972	1973	1974	1975	1976	1977	1978	1979
1970	100.0	100.0	100.0	100.0	100.0	100.0	100.0	100.0	100.0	100.0
1971	100.0	100.0	100.0	100.0	100.0	100.0	100.0	100.0	100.0	100.0
1972	100.0	100.0	100.0	100.0	100.0	100.0	100.0	100.0	100.0	100.0
1973	100.0	100.0	100.0	100.0	100.0	100.0	100.0	100.0	100.0	100.0
1974	100.0	100.0	100.0	100.0	100.0	100.0	100.0	100.0	100.0	100.0
1975	100.0	100.0	100.0	100.0	100.0	100.0	100.0	100.0	100.0	100.0
1976	100.0	100.0	100.0	100.0	100.0	100.0	100.0	100.0	100.0	100.0
1977	100.0	100.0	100.0	100.0	100.0	100.0	100.0	100.0	100.0	100.0
1978	100.0	100.0	100.0	100.0	100.0	100.0	100.0	100.0	100.0	100.0
1979	100.0	100.0	100.0	100.0	100.0	100.0	100.0	100.0	100.0	100.0

The index refers to the base year 1970 = 100. The index is calculated on the basis of the output of the manufacturing sector.

22. Output of Exported Production - Movement of Local Savings Bank

Year	1970	1971	1972	1973	1974	1975	1976	1977	1978	1979
1970	2 112 819	2 112 819	2 112 819	2 112 819	2 112 819	2 112 819	2 112 819	2 112 819	2 112 819	2 112 819
1971	2 112 819	2 112 819	2 112 819	2 112 819	2 112 819	2 112 819	2 112 819	2 112 819	2 112 819	2 112 819
1972	2 112 819	2 112 819	2 112 819	2 112 819	2 112 819	2 112 819	2 112 819	2 112 819	2 112 819	2 112 819
1973	2 112 819	2 112 819	2 112 819	2 112 819	2 112 819	2 112 819	2 112 819	2 112 819	2 112 819	2 112 819
1974	2 112 819	2 112 819	2 112 819	2 112 819	2 112 819	2 112 819	2 112 819	2 112 819	2 112 819	2 112 819
1975	2 112 819	2 112 819	2 112 819	2 112 819	2 112 819	2 112 819	2 112 819	2 112 819	2 112 819	2 112 819
1976	2 112 819	2 112 819	2 112 819	2 112 819	2 112 819	2 112 819	2 112 819	2 112 819	2 112 819	2 112 819
1977	2 112 819	2 112 819	2 112 819	2 112 819	2 112 819	2 112 819	2 112 819	2 112 819	2 112 819	2 112 819
1978	2 112 819	2 112 819	2 112 819	2 112 819	2 112 819	2 112 819	2 112 819	2 112 819	2 112 819	2 112 819
1979	2 112 819	2 112 819	2 112 819	2 112 819	2 112 819	2 112 819	2 112 819	2 112 819	2 112 819	2 112 819



At the end of period... Revised data... The index refers to the base year 1970 = 100.

