



ΕΛΛΗΝΙΚΗ ΔΗΜΟΚΡΑΤΙΑ
ΕΘΝΙΚΗ ΣΤΑΤΙΣΤΙΚΗ ΥΠΗΡΕΣΙΑ ΤΗΣ ΕΛΛΑΔΟΣ
HELLENIC REPUBLIC
NATIONAL STATISTICAL SERVICE OF GREECE

ΜΗΝΙΑΙΟ ΣΤΑΤΙΣΤΙΚΟ ΔΕΛΤΙΟ

MONTHLY STATISTICAL BULLETIN

ΝΟΕΜΒΡΙΟΣ — NOVEMBER

1980

ΤΟΜΟΣ 25ος, ΤΕΥΧΟΣ XI — VOLUME 25th, ISSUE XI



ΑΘΗΝΑΙ — ATHENS







ΕΛΛΗΝΙΚΗ ΔΗΜΟΚΡΑΤΙΑ
ΕΘΝΙΚΗ ΣΤΑΤΙΣΤΙΚΗ ΥΠΗΡΕΣΙΑ ΤΗΣ ΕΛΛΑΔΟΣ
HELLENIC REPUBLIC
NATIONAL STATISTICAL SERVICE OF GREECE

ΜΗΝΙΑΙΟ ΣΤΑΤΙΣΤΙΚΟ ΔΕΛΤΙΟ

MONTHLY STATISTICAL BULLETIN

ΝΟΕΜΒΡΙΟΣ — NOVEMBER

1980

ΤΟΜΟΣ 25ος, ΤΕΥΧΟΣ XI — VOLUME 25th, ISSUE XI



ΑΘΗΝΑΙ — ATHENS




ΕΠΙΧΕΙΡΗΣΙΑΚΟ ΠΡΟΓΡΑΜΜΑ ΕΚΠΑΙΔΕΥΣΗ ΚΑΙ ΔΙΑ ΒΙΩΣΙΜΗΣ ΑΝΑΓΕΝΝΗΣΗΣ

ΕΠΙΧΕΙΡΗΣΙΑΚΟ ΠΡΟΓΡΑΜΜΑ

1994

ΕΠΙΧΕΙΡΗΣΙΑΚΟ ΠΡΟΓΡΑΜΜΑ



ΠΙΝΑΚΑΣ ΠΕΡΙΕΧΟΜΕΝΩΝ — TABLE OF CONTENTS

	Σελίδα Page		
Γενικές Παρατηρήσεις	6	General Remarks	
Πίνακας		Table	
I. ΚΑΙΜΑ - ΠΕΡΙΒΑΛΛΟΝ		I. CLIMATE - ENVIRONMENT	
1. Κλιματολογικά στοιχεία	7	1. Climate data	
2. Τεχνική ραδιενέργεια	8	2. Radioactivity in Greece	
II. ΠΛΗΘΥΣΜΟΣ		II. POPULATION	
3. Πραγματικός πληθυσμός	9	3. De facto population	
4. Υπολογιζόμενος πληθυσμός, κατά φύλο και ομάδες ηλικιών	9	4. Population estimates, by sex and age groups	
5. Φυσική κίνηση του πληθυσμού	10	5. Vital statistics	
6. Γεννήσεις ζώντων, κατά ηλικία της μητέρας και διάρκεια γάμου	11	6. Live births by age of mother and duration of marriage	
7. Θάνατοι κατά αίτια	12	7. Deaths by cause	
III. ΑΠΑΣΧΟΛΗΣΗ - ΑΝΕΡΓΙΑ - ΑΜΟΙΒΗ ΤΗΣ ΕΡΓΑΣΙΑΣ		III. EMPLOYMENT - UNEMPLOYMENT - LABOUR REMUNERATION	
8. Δείκτης απασχολήσεως των μισθωτών βιομηχανίας-βιοτεχνίας	13	8. Employment index of salaried employees and wage earners in industry and handicraft	
9. Δείκτης ανέργων	13	9. Index of unemployed	
10. Δείκτες αποδοχών των μισθωτών βιομηχανίας-βιοτεχνίας	14	10. Index of receipts of persons employed in industry and handicraft	
11. Μέσοι όροι του χρόνου εργασίας και των αποδοχών των μισθωτών βιομηχανίας-βιοτεχνίας	14	11. Average receipts and working hours paid to persons employed in industry and handicraft	
12. Μέσοι όροι του χρόνου εργασίας και των αποδοχών των μισθωτών λιανικού εμπορίου	16	12. Average receipts and working days paid to persons employed in retail sales trade	
13. Κίνηση μισθωτών από τα Γραφεία 'Απασχολήσεως, κατά φύλο και ηλικία	17	13. Movement of employed according to the registers of Employment Offices. Distribution by sex and age	
14. Κίνηση μισθωτών από τα Γραφεία 'Απασχολήσεως, κατά ομάδες επαγγελματιών	18	14. Movement of employed according to the registers of Employment Offices. Distribution by occupational groups	
15. 'Αδειες εργασίας αλλοδαπών στην Ελλάδα, κατά χώρα υπηκοότητας	19	15. Working permits issued to foreigners in Greece, by citizenship	
16. 'Αδειες εργασίας αλλοδαπών στην Ελλάδα, κατά κλάδο οικονομικής δραστηριότητας	19	16. Working permits issued to foreigners in Greece, by branch of economic activity	
17. Έλληνες ναυτικοί, που ναυτολογήθηκαν σε εμπορικά πλοία 100 κ.β.χ. και άνω, ελληνικής πλοιοκτησίας, υπό ελληνική ή ξένη σημαία	20	17. Greek seamen enlisted in Greek-owned merchant ships of 100 GRT and over, under Greek or foreign flag	
IV. ΔΗΜΟΣΙΑ ΥΓΕΙΑ		IV. PUBLIC HEALTH	
18. Νοσηλευτική κίνηση των θεραπευτηρίων κατά ειδικότητα	21	18. Movement of hospitals, by speciality	
19. Έξιελθόντες ασθενείς, κατά κατηγορίες νόσων και τόπο μόνιμης κατοικίας	22	19. Patients discharged, by main categories and permanent residence	
20. Νοσηλευτική κίνηση των θεραπευτηρίων, κατά γεωγραφικό διαμέρισμα και νομό	24	20. Movement of hospitals, by geographic region and department	
21. Κρούσματα λοιμωδών νόσων	25	21. Cases of infectious diseases	
V. ΓΕΩΡΓΙΑ - ΚΤΗΝΟΤΡΟΦΙΑ - ΔΑΣΗ - ΑΛΙΕΙΑ		V. AGRICULTURE-LIVESTOCK-FORESTRY-FISHING	
22. Χορηγήσεις δανείων από την 'Αγροτική Τράπεζα της Ελλάδος	27	22. Loans granted by the Agricultural Bank of Greece	
23. Έκτάσεις με ετήσιες καλλιέργειες και μόνιμες φυτείες, με διάκριση των ποτιστικών	27	23. Areas under annual crops and permanent plantations, and irrigated area thereof	
24. Έκτάσεις καλλιεργειών κατά γεωγραφικό διαμέρισμα ..	28	24. Areas under crops by geographic region	
25. Έκτάσεις άροτραίων καλλιεργειών κατά κατηγορίες ...	29	25. Areas of crops on arable land by category	
26. Έκτάσεις καλλιεργειών και παραγωγή γεωργικών προϊόντων	30	26. Area of crops and production of agricultural crops	
27. Αριθμός δένδρων και ή αντίστοιχη παραγωγή τους	31	27. Trees and production thereof	

28. *Αριθμός ζώων	32
29. Παραγωγή κτηνοτροφικών προϊόντων	32
30. Παραγωγή δασικών προϊόντων	32
31. *Αριθμός γεωργικών μηχανημάτων	33
32. Μηχανοκίνητα επαγγελματικά σκάφη θαλάσσιας άλιειας	33
33. Παραγωγή θαλασσιών άλιευμάτων με μηχανοκίνητα επαγγελματικά σκάφη, Ιπποδυνάμειας 20 HP και άνω, και άριθμός σκαφών	34

VI. ΒΙΟΜΗΧΑΝΙΑ - ΗΛΕΚΤΡΙΣΜΟΣ - ΦΩΤΑΕΡΙΟ

34. Μηνιαίοι δείκτες παραγωγής όρυχείων, βιομηχανίας και ήλεκτρισμού - φωταερίου	35
35. Παραγωγή και διάθεση φωταερίου	36
36. Παραγωγή τών κυριότερων προϊόντων όρυχείων και μεταποιήσεως	37
37. Παραγωγή και διάθεση ήλεκτρικής ενέργειας	39
38. Πωλήσεις ήλεκτρικής ενέργειας	40
39. Χορηγήσεις άδειών λειτουργίας νέων ή επέκταθέντων εργοστασίων και εργαστηρίων	40

VII. ΟΙΚΟΔΟΜΗΣΗ

40. Ίδιωτική οικοδομική δραστηριότητα. Νέες οικοδομές και προσθήκες οικοδομών, βάσει τών άδειών οικοδομήσεως που έκδόθηκαν	41
41. Ίδιωτική οικοδομική δραστηριότητα : Νέες κατοικίες και βελτιώσεις κατοικιών, βάσει τών άδειών νέων οικοδομών και προσθηκών οικοδομών που έκδόθηκαν	43

VIII. ΕΜΠΟΡΙΟ

42. Δείκτες μέσης άξίας και όγκου εισαγωγών και εξαγωγών. *Όροι έμπορίου	45
43. Δείκτες έξωτερικού έμπορίου με τις χώρες τής ΕΟΚ και τις ΗΠΑ	46
44. *Άξία εισαγωγών και εξαγωγών, κατά ήπειρους και χώρες προελεύσεως και προορισμού	47
45. *Άξία εισαγωγών και εξαγωγών, κατά τήν ΤΤΔΕ	48
46. Εισαγωγές κυριότερων έμπορευμάτων	48
47. Έξαγωγές κυριότερων έμπορευμάτων	49
48. Έσωτερικό έμπόριο : Δείκτης άξίας λιανικών πωλήσεων	50

IX. ΜΕΤΑΦΟΡΕΣ - ΕΠΙΚΟΙΝΩΝΙΕΣ

49. Μεταφορικό έργο του *Όργανισμού Σιδηροδρόμων Έλλάδος	51
50. Αύτοκίνητα και μοτοσυκλέτες που βρίσκονται στην κυκλοφορία, κατά κατηγορία και χρήση	52
51. Αύτοκίνητα και μοτοσυκλέτες, καινούργια και μεταχειρισμένα, που κυκλοφόρησαν για πρώτη φορά στην Ελλάδα	53
52. Μεταφορικό έργο όλων τών όχημάτων άστικών και ύπεραστικών γραμμών	54
53. Διελεύσεις από τα έλληνικά τελωνεία φορτηγών όχημάτων διεθνών όδικών μεταφορών, κατά έθνικότητα όχηματος	55
54. *Όδικα τροχαία άτυχήματα και παθόντα πρόσωπα	55
55. Δύναμη του έλληνικού έμπορικού στόλου από πλοία 100 κ.δ.χ. και άνω	56
56. *Αργούντα έλληνικά έμπορικά πλοία 100 κ.δ.χ. και άνω	56
57. Κατάπλοι πλοίων στους έλληνικούς λιμένες	56
58. Κατάπλοι πλοίων, κατά σημαία	57
59. Κατάπλοι και απόπλοι εμφόρτων και κενών από φορτίο πλοίων, προελεύσεως και προορισμού έξωτερικού, υπό έλληνική ή ξένη σημαία	57
60. Διακίνηση επιβατών έσωτερικού και έξωτερικού με επιβατηγά πλοία	58
61. Διακίνηση έμπορευμάτων έσωτερικού και έξωτερικού με έμπορικά πλοία	58
62. Ναυτικά άτυχήματα σε έλληνικά έμπορικά πλοία 100 κ.δ.χ. και άνω (άπώλειες πλοίων και παθόντα πρόσωπα)	58
63. *Αεροπορική κίνηση έσωτερικού, κατά αερολιμένα	59
64. *Αεροπορική κίνηση με το έξωτερικό, κατά αερολιμένα	59
65. *Έπικοινωνίες : Τηλεπικοινωνιακός έξοπλισμός και κίνηση τηλεπικοινωνιών	60

28. Livestock population	32
29. Livestock products	32
30. Forestry products	32
31. Number of agricultural machinery	33
32. Number of professional motor propelled fishing vessels	33
33. Fishing catch of professional and motor propelled vessels of 20 HP or more, and number of vessels	34

VI. INDUSTRY - ELECTRICITY - GAS

34. Monthly indices of mining, manufacturing and electricity-gas production	35
35. Production and sale of manufactured gas	36
36. Production of principal mining and manufacturing products	37
37. Production and distribution of electric energy	39
38. Sales of electric energy	40
39. Operation permits issued to new or extended factories and workshops of industrial and handicraft enterprises	40

VII. CONSTRUCTION

40. Private building activity: New buildings and extensions, according to issued construction permits	41
41. Private building activity: New dwelling and extensions, according to issued construction permits for new buildings and extensions	43

VIII. TRADE

42. Unit value index and quantum index of import and exports. Terms of trade	45
43. Indices of external trade with the EEC countries and the United States	46
44. Value of imports and exports, by continents and country of origin and destination	47
45. Value of imports and exports, according to the SITC (revised)	48
46. Imports of principal goods	48
47. Exports of principal goods	49
48. Internal trade: Index of retail sales value	50

IX. TRANSPORTATION - COMMUNICATION

49. Transports of the Hellenic Railways Organization	51
50. Motor vehicles in circulation, by category and use	52
51. Motor vehicles, both new and used, put into circulation for the first time in Greece	53
52. Transport work of all urban and interurban buses	54
53. Trucks of international transports crossing the frontiers. Distribution by custom-houses and nationality	55
54. Road-traffic accidents and persons injured therefrom	55
55. Greek merchant fleet : vessels of 100 GRT and over	56
56. Laid-up Greek merchant vessels of 100 GRT and over	56
57. Arrivals of ships in Greek ports	56
58. Arrivals of ships, by flag	57
59. Arrivals and sailings of ships loaded or in ballast, of foreign origin and destination, under Greek or foreign flag	57
60. Domestic and international traffic by passengers vessels	58
61. Domestic and international traffic of goods by cargo vessels	58
62. Shipping casualties on Greek merchant ships of 100 GRT and over (Losses of vessels and injured persons)	58
63. Domestic air traffic, by airport	59
64. International air traffic, by airport	59
65. Communication : Telecommunication equipment and telecommunication movement	60

X. ΤΟΥΡΙΣΜΟΣ

66. Ταξιδιωτική κίνηση με το εξωτερικό, Έλλήνων και ξένων, κατά μέσο ταξιδιού
 67. Άφίξεις από το εξωτερικό περιηγητών, κατά ύπηκοότητα, και αριθμός περιηγητών κατά ομάδες περίπλου (κρουαζιέρες)
 68. Έπισκέπτες μουσείων και αρχαιολογικών χώρων και συνολικές εισπράξεις

XI. ΔΗΜΟΣΙΑ ΟΙΚΟΝΟΜΙΚΑ

69. Κρατικά έσοδα, κατά κύριες πηγές προελεύσεως
 70. Κρατικά έξοδα του τακτικού προϋπολογισμού, κατά Υπουργεία, και του προϋπολογισμού κρατικών επενδύσεων
 71. Εισπράξεις και πληρωμές των Δημοσίων Ταμείων, σύμφωνα με τον κρατικό προϋπολογισμό

XII. ΤΙΜΕΣ

72. Δείκτης τιμών καταναλωτού
 73. Δείκτες τιμών τις οποίες απολαμβάνουν οι παραγωγοί :
 α) χωρίς εισοδηματικές ενισχύσεις, και β) με εισοδηματικές ενισχύσεις
 74. Δείκτης τιμών χονδρικής
 75. Μηνιαίοι άτομικοί δείκτες χονδρικής τιμής μερικών τελικών προϊόντων
 76. Μέσες μηνιαίες τιμές λιανικής πωλήσεως μερικών ειδών στην περιοχή Αθηνών και Πειραιώς
 77. Μηνιαίοι άτομικοί δείκτες τιμών μερικών ειδών, τις οποίες απολαμβάνουν οι παραγωγοί
 78. Δείκτες τιμών τις οποίες καταβάλλουν οι παραγωγοί . .
 79. Τιμές μερικών προϊόντων, τις οποίες απολαμβάνουν οι παραγωγοί
 80. Δείκτες τιμών των υλικών κατασκευής νέων κτιρίων για κατοικίες

XIII. ΝΟΜΙΣΜΑ - ΤΡΑΠΕΖΕΣ

81. Εισροή - Έκροή κεφαλαίων. Άδηλοι πόροι και πληρωμές
 82. Προσφορά χρήματος
 83. Τιμές συναλλαγμάτων στην Αθήνα
 84. Ξέλιξη των στοιχείων Ένεργητικού και Παθητικού της Τράπεζας της Ελλάδος
 85. Καταθέσεις των δημοσίων οργανισμών και επιχειρήσεων και των ιδιωτικών επιχειρήσεων και ιδιωτών στις ελληνικές τράπεζες και τους άλλους ειδικούς πιστωτικούς οργανισμούς
 86. Ένοποιημένη λογιστική κατάσταση των εμπορικών τραπεζών
 87. Συνολική τραπεζική χρηματοδότηση, κατά πηγές κεφαλαίων και κατά τομείς και κλάδους της οικονομίας
 88. Χρηματοδότηση των κλάδων της οικονομίας
 89. Δείκτες τιμών μετοχών στο Χρηματιστήριο Αθηνών . .
 90. Κίνηση του Ταχυδρομικού Ταμειτηρίου

X. TOURISM

66. Arrivals and departures of Greek citizens and foreigners, by means of transport
 67. Tourists arriving in Greece classified by nationality, and number of cruise passengers
 68. Visitors of museums and archaeological sites and receipts thereof

XI. PUBLIC FINANCE

69. State revenue, by main sources
 70. Public expenditures of ordinary budget and expenditures of State investments budget
 71. Receipts and payments of Public Cashiers on the basis of the State budget

XII. PRICES

72. Consumer price index
 73. Indices of prices received by farmers (With or without income allowances)
 74. Wholesale price indices
 75. Monthly private wholesale price indices of selected commodities
 76. Monthly average retail prices of selected commodities in the Athens - Piraeus area
 77. Individual monthly indices of the prices received by farmers
 78. Indices of prices paid by farmers
 79. Prices received by farmers (Selected commodities)
 80. Price indices of materials of new dwelling constructions

XIII. MONEY AND BANKING

81. Capital inflow-outflow and invisible receipts-payments
 82. Money supply
 83. Foreign exchange rates in Athens
 84. Assets and Liabilities of the Bank of Greece
 85. Deposits of public entities, public enterprises, individuals and private enterprises with the Greek banks and special financing institutions
 86. Consolidated balance sheet of the commercial banks
 87. Total bank credit, by source of funds, sectors and branches
 88. Credits to the branches of the economy
 89. Index numbers of market prices of shares traded on the Athens Stock Exchange
 90. Movement of Post Office Savings Bank



ΓΕΝΙΚΕΣ ΠΑΡΑΤΗΡΗΣΕΙΣ

1. Τò άκριβές περιεχόμενο τών όρων και τών έννοιών που χρησιμοποιούνται στο *Μηνιαίο Στατιστικό Δελτίο*, καθώς και άλλες παρατηρήσεις για μεθοδολογικά θέματα κλπ., δημοσιεύονται στη *Στατιστική Έπετηρίδα τής Ελλάδος*, ως εισαγωγή στα έπιμέρους κεφάλαια τής ύλης της, όπου μπορεί ό άναγνώστης νά άνατρέχει.
2. Μεταξύ τών αριθμών που άναγράφονται ως σύνολα και αυτών που προκύπτουν ως άποτέλεσμα τής άθροίσεως τών μερικών ποσών ύπάρχουν, σε μερικές περιπτώσεις, μικρές διαφορές. Οί διαφορές αυτές όφείλονται στις στρογγυλοποιήσεις.
3. Οί χιλιάδες και τά έκατομμύρια χωρίζονται με τελεία. Οί δεκαδικοί αριθμοί χωρίζονται από τούς άκέραιους με ύποδιαστολή.
4. Οί πίνακες για τούς όποιους δέ σημειώνεται πηγή, παρουσιάζουν δεδομένα τής Έθνικής Στατιστικής Έπηρεσίας τής Ελλάδος. Σε όλες τις άλλες περιπτώσεις άναγράφεται ή πηγή τών στοιχείων.
5. Σύμβολα :
 - . (μία τελεία) = Δέν είναι δυνατό νά ύπάρξουν στοιχεία (άπό την ίδια τή φύση τών πραγμάτων).
 - ... (τρείς τελείες) = Δέν ύπάρχουν στοιχεία διαθέσιμα.
 - (παύλα) = Τά στοιχεία είναι άσήμαντα.
6. Συντομογραφίες :
 - ΕΣΥΕ = Έθνική Στατιστική Έπηρεσία τής Ελλάδος
 - ΜΣΔ = Μηνιαίο Στατιστικό Δελτίο
 - ΕΟΚ = Εύρωπαϊκή Οικονομική Κοινότητα
 - ΕΖΕΣ = Εύρωπαϊκή Ζώνη Έλευθέρων Συναλλαγών
 - ΤΤΔΕ = Τυποποιημένη Ταξινόμηση (του) Διεθνούς Έμπορίου
 - ΣΤΑΚΟΔ = Στατιστική Ταξινόμηση (τών) Κλάδων Οικονομικής Δραστηριότητας
 - Διεθνής Ταξινόμηση (τών) Κλάδων Οικονομικής Δραστηριότητας

GENERAL REMARKS

1. For the interpretation of the terms, the statistical concepts and the other remarks appearing in the *Monthly Statistical Bulletin*, the reader should refer to the Introduction preceding the chapters in the *Statistical Yearbook of Greece*.
2. Wherever necessary, the data have been rounded to the next final digit. Thus, a slight difference may be noted between the sum of the figures and their total.
3. Thousands and millions are separated by a period.
4. Where no source is stated, the data have been compiled by the National Statistical Service of Greece.
5. Symbols :
 - . = Provision of data impossible. Not applicable.
 - ... = No data available.
 - = Magnitudes negligible.
6. Abbreviations :
 - NSSG = National Statistical Service of Greece
 - MSB = Monthly Statistical Bulletin
 - EEC = European Economic Community
 - EFTA = European Free Trade Association
 - SITC = Standard International Trade Classification
 - Greek Standard Industrial Classification
 - ISIC = International Standard Industrial Classification



I. ΚΛΙΜΑ - ΠΕΡΙΒΑΛΛΟΝ — CLIMATE - ENVIRONMENT

1. Κλιματολογικά στοιχεία* — Climate data*

Σταθμοί παρατηρήσεων	Θερμοκρασία αέρα σε °C Air temperature °C		Σχετική υγρασία Relative humidity	Νέφωση Nebulosity	Υετός (σε χιλμ.) (βροχόπτωση) Precipitation amount (in mm)	Ήμερες (αριθμός) Number of days			Ήλιος Sunny	Stations	
	Μέση Mean	Απόλυτος μεγίστη Absolute maximum				Απόλυτος ελάχιστη Absolute minimum	Υετός (βροχο- πτώσεις) Rainy	Αίθριες Fine			Νεφωσι- πείς Cloudy
ΑΥΓΟΥΣΤΟΣ — AUGUST											
'Αστεροσκοπείο 'Αθηνών	26,4	37,4	19,8	45	1,0	—	1	22	—	360	Athens Observatory
1978	26,8	37,9	19,6	50	1,8	0,5	1	17	2	335	1978
1979											1979
Νέα Φιλαδέλφεια	26,3	39,8	15,0	42	1,1	—	—	23	—	342	Nea Philadelphia
1978	27,1	38,4	17,0	50	1,8	0,2	4	18	2	305	1978
1979											1979
'Αεροδρόμιο 'Ελληνικού	26,5	33,2	19,4	44	0,9	1,0	1	25	—	343	Helliniko Airport
1978	27,0	38,0	20,2	53	1,6	8,2	1	22	2	325	1978
1979											1979
'Αγρίνιο	26,2	37,0	13,8	53	1,0	0,3	1	25	—	—	Agrinio
1978	25,4	38,6	13,4	61	1,7	5,6	7	18	—	—	1978
1979											1979
'Αλεξανδρούπολη	23,9	32,6	12,0	50	1,5	—	1	20	—	305	Alexandroupolis
1978	24,6	37,4	12,8	57	2,3	26,6	5	14	1	275	1978
1979											1979
'Αργοστόλι	24,8	32,0	18,6	72	0,3	—	—	30	—	352	Argostoli
1978	25,2	33,6	17,8	71	1,1	4,4	2	21	—	342	1978
1979											1979
'Αρτα	24,9	34,0	14,2	62	1,0	—	—	22	—	338	Arta
1978	25,6	36,4	13,2	62	1,7	25,4	3	15	1	—	1978
1979											1979
Βόλος	25,8	35,8	17,4	54	0,4	3,5	2	28	—	—	Volos
1978	25,6	34,6	17,0	58	1,3	71,2	6	22	—	—	1978
1979											1979
Ζάκυνθος	25,1	32,4	19,4	66	0,5	—	1	28	—	—	Zante
1978	26,0	37,0	17,8	65	1,0	44,2	2	25	—	—	1978
1979											1979
'Ηράκλειο	24,7	31,2	17,8	56	0,4	—	—	29	—	339	Iraklio
1978	25,9	32,4	18,4	60	1,1	1,2	2	23	—	337	1978
1979											1979
Θεσσαλονίκη (Μίκρα)	24,8	35,4	12,4	53	1,6	24,6	6	19	—	320	Salonika (Mikra)
1978	25,2	36,0	15,4	57	2,3	23,5	7	11	1	300	1978
1979											1979
Θήρα	23,1	28,6	18,8	59	0,4	—	—	28	—	—	Thira
1978	24,3	32,0	18,8	64	1,5	0	—	19	1	—	1978
1979											1979
'Ιεράπετρα	26,4	34,8	18,6	46	0,4	—	—	31	—	380	Ierapetra
1978	27,4	36,0	18,4	54	1,0	0	—	23	—	359	1978
1979											1979
'Ιωάννινα	23,8	35,8	11,0	49	1,5	0,5	1	19	—	312	Yanina
1978	22,6	38,0	9,0	54	2,6	47,2	7	11	—	275	1978
1979											1979
Καβάλα	23,3	36,4	11,0	62	2,0	23,1	4	13	1	—	Kavala
1978	23,2	34,2	9,8	66	2,5	61,3	10	14	2	—	1978
1979											1979
Καλαμάτα ('Αεροδρόμιο)	25,0	33,8	13,0	58	1,1	—	1	21	—	347	Kalamata (Airport)
1978	25,5	38,4	13,4	67	1,4	43,7	3	20	1	334	1978
1979											1979
Κέρκυρα	24,8	34,6	14,0	63	1,0	0,2	2	26	1	335	Corfu
1978	25,1	37,4	14,6	65	2,0	57,6	9	17	—	308	1978
1979											1979
Κοζάνη	23,5	35,8	10,0	58	2,2	14,8	3	9	—	—	Kozani
1978	21,5	35,0	10,0	55	3,1	38,0	7	5	—	—	1978
1979											1979
Κόρινθος	26,4	34,8	17,8	51	1,1	—	—	25	—	324	Korinth
1978	26,7	36,8	18,0	60	1,9	26,1	1	19	—	309	1978
1979											1979
Κύθηρα	24,2	29,8	18,8	57	0,4	—	—	28	—	340	Kythira
1978	25,2	36,0	19,2	57	1,2	0	—	20	—	315	1978
1979											1979
Κόμη	22,4	32,2	15,4	51	0,5	—	—	27	—	—	Kymi
1978	—	—	—	—	—	—	—	—	—	—	1978
1979											1979
Λάρισα	25,1	37,0	10,6	46	1,6	0,6	5	18	—	330	Larisa
1978	25,4	37,6	13,2	54	2,5	7,4	9	9	—	296	1978
1979											1979
Λήμνος ('Αεροδρόμιο)	23,8	32,8	15,4	59	0,7	1,3	3	26	—	338	Limnos (Airport)
1978	24,8	32,4	14,0	74	1,5	11,4	4	17	1	322	1978
1979											1979
Μεθώνη	24,5	28,2	17,4	71	0,8	—	—	28	—	272	Methoni
1978	25,2	29,8	16,8	74	1,1	4,0	3	23	1	331	1978
1979											1979
Μήλος	23,4	32,0	19,0	67	0,4	—	—	28	—	—	Melos
1978	24,8	33,4	19,1	65	0,9	0	—	24	—	—	1978
1979											1979
Μυτιλήνη	24,9	34,2	16,8	55	0,2	—	—	30	—	368	Mytilini
1978	25,7	34,4	18,2	56	0,8	0	—	24	—	350	1978
1979											1979
Νάξος	23,4	31,0	18,0	71	0,5	—	—	29	—	338	Naxos
1978	24,9	31,2	17,0	69	0,8	0	—	25	—	344	1978
1979											1979
'Ορεστιάδα	23,8	35,0	12,0	51	2,1	1,5	3	17	—	—	Orestiadha
1978	24,2	36,0	13,0	58	2,8	11,0	5	12	4	—	1978
1979											1979
Πάτραι	25,6	32,5	16,2	59	1,2	—	—	23	—	341	Patras
1978	26,3	36,6	16,0	62	1,9	19,4	3	19	1	311	1978
1979											1979

1. Κλιματολογικά στοιχεία* (συνέχεια) — Climate data* (continued)

Σταθμοί παρατηρήσεων	Θερμοκρασία αέρα σε °C Air temperature °C			Σχετική υγρασία Relative humidity	Νέφωση Nebulosity	Υετός (σε χιλμ.) (βροχόπτωση) Precipitation amount (in mm)	Ήμερες (αριθμός) Number of days				Ήλιος απολάμπει Sunny	Stations	
	Μέση Mean	Απόλυτος μείζιστη Absolute maximum	Απόλυτος ελαχίστη Absolute minimum				Υετός (βροχο- πτώσεων) Rainy	Αίθριες Fine	Νεφω- στές Cloudy	Ήλιος απολάμπει Sunny			
Ρόδος (Μαριτσά)													Rhodes (Maritsa)
1978	25,7	30,8	21,2	58	0,1	—	—	31	—	—	345	1978	
1979	26,2	34,2	21,2	65	0,3	0	—	30	—	—	351	1979	
Σάμος (Αεροδρόμιο)													Samos (Airport)
1978	26,4	35,2	16,4	48	0,2	—	—	31	—	—	—	1978	
1979	27,1	37,0	16,9	51	0,6	0	—	26	—	—	369	1979	
Σέρρες													Serres
1978	24,3	35,2	13,0	52	2,0	41,7	5	13	—	—	310	1978	
1979	24,2	35,4	14,0	57	2,7	43,3	8	10	1	—	278	1979	
Σητεία													Sitia
1978	24,9	32,4	19,5	59	0,6	—	—	28	—	—	338	1978	
1979	26,1	32,8	19,2	62	0,9	0	—	23	—	—	339	1979	
Σκύρος													Skyros
1978	23,7	31,8	18,0	64	0,6	—	—	28	—	—	335	1978	
1979	24,9	30,8	17,4	65	1,1	10,2	3	23	1	—	327	1979	
Τρίκαλα													Trikala
1978	25,9	36,8	15,0	46	1,8	9,4	3	18	—	—	—	1978	
1979	26,2	37,5	15,8	51	2,6	21,6	5	13	2	—	—	1979	
Τρίπολη													Tripoli
1978	22,6	33,8	9,4	46	1,8	—	1	14	—	—	307	1978	
1979	22,9	34,2	9,4	53	2,1	29,0	3	15	—	—	302	1979	
Φλώρινα													Florina
1978	22,5	35,0	8,2	39	1,9	16,0	5	16	—	—	—	1978	
1979	21,0	36,2	8,0	64	3,4	55,0	11	8	5	—	—	1979	
Χαλκίδα													Chalkis
1978	—	—	—	—	—	—	—	—	—	—	—	1978	
1979	—	—	—	—	—	—	—	—	—	—	—	1979	
Χανιά													Canea
1978	24,9	35,0	17,8	57	0,5	—	—	28	—	—	362	1978	
1979	26,0	34,4	19,0	59	1,1	0	—	25	—	—	347	1979	
Χίος (Αεροδρόμιο)													Chios (Airport)
1978	25,0	31,0	14,8	52	0,1	—	—	30	—	—	371	1978	
1979	25,2	35,4	14,0	57	0,4	0	—	28	—	—	353	1979	

Πηγή: Εθνική Μετεωρολογική Υπηρεσία.

Source: National Meteorological Service.

* Ανάλυση των όρων του πίνακα κλιματολογικών στοιχείων έχει δημοσιευθεί στο τεύχος Ιανουαρίου 1978 του ΜΣΔ (σελίδα 83).

* For an analysis of terms, see the issue of January 1978, p. 83.

2. Τεχνική ραδιενέργεια — Radioactivity in Greece

Σταθμοί	Τιμές σε μC ανά μ ³ ατμοσφαιρικού αέρα Values in μC/m ³ of atmospheric air						Stations
	1980						
	Φεβρουάριος - February			Μάρτιος - March			
	Μείζιστη Maximum	Ελαχίστη Minimum	Μέση Mean	Μείζιστη Maximum	Ελαχίστη Minimum	Μέση Mean	
Αθηνών	0,03	0,01	0,02	0,06	0,01	0,02	Athens
Αλεξανδρουπόλεως	0,03	0,01	0,02	0,03	0,01	0,02	Alexandroupolis
Κερκύρας	0,02	0,01	0,01	0,02	0,01	0,01	Corfu
Ηρακλείου (Κρήτης)	—	—	—	—	—	—	Iraklion (Crete)
Ρόδου	0,02	0,01	0,01	0,06	0,01	0,02	Rhodes

Σημ: Στις πιο πάνω τιμές δεν περιλαμβάνεται η φυσική ραδιενέργεια, αλλά μόνο η τεχνική, στην οποία αναφέρονται και τα παρακάτω στοιχεία:

Note: The above and the following values express only radioactivity from nuclear explosion:

Μέσες τιμές τεχνικής ραδιενέργειας	1980		Average value of radioactivity
	Φεβρ. - Febr.	Μάρτιος - March	
Στό πόσιμο νερό της λίμνης Μαραθώνος, σε μC ανά λίτρο (μC/L)	5,83	4,80	In potable water of Marathon Lake, in μC/L
Στό ραδιενεργό κονιορτό, που κατακάθεται στο έδαφος, σε mC ανά χμ. ²	0,14	0,38	In radioactive fall-out per mC/km ²

Πηγή: Ελληνική Επιτροπή Ατομικής Ενέργειας.

Source: Greek Atomic Energy Commission.

II. ΠΛΗΘΥΣΜΟΣ — POPULATION

3. Πραγματικός πληθυσμός — De facto population

Έτος Year	Πληθυσμός — Population			Αύξηση του πληθυσμού Population increase	
	Σύνολο Total	Άρρενες Males	Θήλειες Females	Απόλυτοι αριθμοί Absolute numbers	%
Απογραφές — Censuses					
1951 (7.4.51)	7.632.801	3.721.648	3.911.153		
1961 (19.3.61)	8.388.553	4.091.894	4.296.659	755.752	9,90
1971 (14.3.71) (1)	8.768.372	4.286.748	4.481.624	379.819	4,33
Εκτιμήσεις (μέσον έτους) Mid-year estimates					
1956	8.031.013	3.918.964	4.112.049	65.475	0,82
1957	8.096.218	3.949.773	4.146.445	65.205	0,81
1958	8.173.129	3.988.787	4.184.342	76.911	0,95
1959	8.258.162	4.032.749	4.225.413	85.033	1,04
1960	8.327.405	4.064.589	4.262.816	69.243	0,84
1961	8.398.050	4.095.702	4.302.348	70.645	0,85
1962	8.448.233	4.118.272	4.329.961	50.183	0,60
1963	8.479.625	4.129.308	4.350.317	31.392	0,37
1964	8.510.429	4.139.818	4.370.611	30.804	0,36
1965	8.550.333	4.157.291	4.393.042	39.904	0,47
1966	8.613.651	4.189.303	4.424.348	63.318	0,74
1967	8.716.441	4.242.989	4.473.452	102.790	1,19
1968	8.740.765	24.324	0,28
1969	8.772.764	31.999	0,37
1970	8.792.806	20.042	0,23
1971	8.831.036	4.318.994	4.512.042	38.230	0,43
1972	8.888.628	4.348.689	4.539.939	57.592	0,64
1973	8.929.086	4.370.562	4.558.524	40.458	0,45
1974	8.962.023	4.388.216	4.573.807	32.937	0,37
1975	9.046.542	4.431.597	4.614.945	84.519	0,94
1976	9.167.190	4.489.964	4.677.226	120.648	1,32
1977	9.268.478	4.537.954	4.730.524	101.288	1,09
1978	9.359.960	4.585.894	4.774.066	91.482	0,99
1979 (2)	9.449.259	4.633.502	4.815.757	89.299	0,95

1. Δειγματοληπτική επεξεργασία του 25% των δελτίων της απογραφής.
2. Προσωρινά στοιχεία.

1. 25% sample elaboration of the census questionnaires.
2. Provisional data.

4. Υπολογιζόμενος πληθυσμός, κατά φύλο και ομάδες ηλικιών Population estimates, by sex and age groups

Ομάδες ηλικιών Age groups	Πληθυσμός στις 30 Ιουνίου 1978 Population on June 30, 1978			Πληθυσμός στις 30 Ιουνίου 1979 (1) Population on June 30, 1979 (1)		
	Σύνολο Total	Άρρενες Males	Θήλειες Females	Σύνολο Total	Άρρενες Males	Θήλειες Females
Σύνολο - Total	9.359.960	4.585.894	4.774.066	9.449.259	4.633.502	4.815.757
0 - 4 ετών-years	702.631	362.869	339.762	707.752	366.026	341.726
5 - 9 " "	723.466	375.017	348.449	709.759	367.582	342.177
10 - 14 " "	762.954	392.437	370.517	773.119	397.645	375.474
15 - 19 " "	714.761	368.082	346.679	716.476	369.754	346.722
20 - 24 " "	667.523	342.849	324.674	680.803	349.328	331.475
25 - 29 " "	613.585	304.281	309.304	620.894	310.900	309.994
30 - 34 " "	620.942	302.206	318.736	642.629	313.790	328.839
35 - 39 " "	560.836	268.489	292.347	548.261	262.694	285.567
40 - 44 " "	657.722	314.857	342.865	655.584	313.669	341.915
45 - 49 " "	663.645	321.971	341.674	664.861	322.139	342.722
50 - 54 " "	588.408	283.600	304.808	615.358	296.247	319.111
55 - 59 " "	447.563	212.569	234.994	464.159	222.442	241.717
60 - 64 " "	431.034	200.697	230.337	416.665	192.222	224.443
65 - 69 " "	428.084	198.856	229.228	432.769	200.661	232.108
70 - 74 " "	338.620	155.294	183.326	344.298	158.478	185.820
75 - 79 " "	235.727	100.313	135.414	244.117	104.721	139.396
80 - 84 " "	119.876	49.836	70.040	128.606	52.985	75.621
85 ετών και άνω-years and over .	82.583	31.671	50.912	83.149	32.219	50.930

1. Προσωρινά στοιχεία.

1. Provisional data.

5. Φυσική κίνηση του πληθυσμού (1) — Vital statistics (1)

	Ίούλιος July	Αύγουστ. August	Σεπτέμ. Septem.	Όκτ. Oct.	Νοέμ. Novem.	Δεκέμ. Decem.	
1 9 7 9							
ΣΥΝΟΛΟ ΕΛΛΑΔΟΣ — GREECE, TOTAL							
Γάμοι	6.701	6.990	6.976	7.318	6.470	6.560	Marriages
Γεννήσεις ζώντων	13.164	13.456	11.754	12.503	11.373	10.804	Live births
"Αρρενες	6.900	6.930	6.046	6.447	5.892	5.674	Males
Θήλειες	6.264	6.526	5.708	6.056	5.481	5.130	Females
Θάνατοι (2)	6.412	6.359	5.917	6.397	7.082	8.077	Deaths (2)
"Αρρενες	3.325	3.398	3.170	3.390	3.738	4.240	Males
Θήλειες	3.087	2.961	2.747	3.007	3.344	3.837	Females
'Από αυτούς, θάνατοι βρεφών κάτω του έτους	218	195	173	220	228	223	<i>Thereof: deaths under one year</i>
"Αρρενες	119	111	110	116	131	135	Males
Θήλειες	99	84	63	104	97	88	Females
'Υπεροχή γεννήσεων	6.752	7.097	5.837	6.106	4.291	2.727	Excess of births
Γεννήσεις νεκρών	127	126	121	108	111	109	<i>Stillbirths</i>
Γεννήσεις εξωγάμων (2)	174	222	167	172	181	178	<i>Illegitimate births (2)</i>
ΓΕΩΓΡΑΦΙΚΑ ΔΙΑΜΕΡΙΣΜΑΤΑ — GEOGRAPHIC REGIONS							
Περιφέρεια Πρωτευούσης							Greater Athens
Γάμοι	2.270	1.846	2.116	2.507	2.395	2.134	Marriages
Γεννήσεις ζώντων	5.757	5.550	4.928	5.190	5.025	4.575	Live births
Θάνατοι	1.795	1.707	1.550	1.773	1.908	2.137	Deaths
Λοιπή Στερεά Έλλάς και Εύβοια							Rest of Central Greece-Euboea
Γάμοι	599	545	689	791	729	622	Marriages
Γεννήσεις ζώντων	625	666	563	638	634	518	Live births
Θάνατοι	745	718	619	696	822	901	Deaths
Πελοπόννησος							Peloponnesos
Γάμοι	613	661	689	671	579	414	Marriages
Γεννήσεις ζώντων	1.128	1.052	870	1.030	944	788	Live births
Θάνατοι	835	821	734	802	945	1.077	Deaths
Ίόνιοι Νήσοι							Ionian Islands
Γάμοι	93	160	134	119	103	147	Marriages
Γεννήσεις ζώντων	194	175	161	153	135	125	Live births
Θάνατοι	176	174	186	163	206	254	Deaths
"Ηπειρος							Epirus
Γάμοι	291	445	310	257	143	210	Marriages
Γεννήσεις ζώντων	439	449	424	399	343	360	Live births
Θάνατοι	202	209	204	225	242	266	Deaths
Θεσσαλία							Thessaly
Γάμοι	556	563	660	586	451	458	Marriages
Γεννήσεις ζώντων	886	1.002	844	906	827	715	Live births
Θάνατοι	443	507	421	496	529	549	Deaths
Μακεδονία							Macedonia
Γάμοι	1.354	1.639	1.470	1.539	1.288	1.680	Marriages
Γεννήσεις ζώντων	2.630	2.978	2.514	2.598	2.137	2.487	Live births
Θάνατοι	1.290	1.316	1.314	1.348	1.477	1.666	Deaths

5. Φυσική κίνηση του πληθυσμού⁽¹⁾ (συνέχεια) — Vital statistics⁽¹⁾ (continued)

	Ίούλιος	Αύγουστ.	Σεπτέμ.	Όκτ.	Νοέμ.	Δεκέμ.	
	July	August	Septem.	Oct.	Novem.	Decem.	
	1 9 7 9						
Θράκη							Thrace
Γάμοι	228	282	203	196	198	340	Marriages
Γεννήσεις ζώντων	428	493	422	473	389	394	Live births
Θάνατοι	256	261	227	254	255	295	Deaths
Νήσοι Αιγαίου							Aegean Islands
Γάμοι	249	392	319	236	251	239	Marriages
Γεννήσεις ζώντων	425	410	407	427	359	326	Live births
Θάνατοι	333	343	339	317	369	472	Deaths
Κρήτη							Crete
Γάμοι	448	457	386	416	333	316	Marriages
Γεννήσεις ζώντων	652	681	621	689	580	516	Live births
Θάνατοι	337	303	323	323	329	460	Deaths

1. Τα γεγονότα φυσικής κινήσεως πληθυσμού (γάμοι, γεννήσεις, θάνατοι) εμφανίζονται στους πίνακες κατά τον τόπο όπου συμβαίνουν και όχι κατά τον τόπο μόνιμης κατοικίας των ατόμων. Επίσης, ως χρόνος συμβάντος λαμβάνεται ο χρόνος καταχωρήσεως και όχι ο χρόνος κατά τον οποίο πράγματι συμβαίνουν.

2. Στους θανάτους δεν περιλαμβάνονται οι γεννήσεις νεκρών, ενώ στις γεννήσεις εξωγάμων περιλαμβάνονται και οι γεννήσεις νεκρών εξωγάμων. Οι γεννήσεις ζώντων και νεκρών εξωγάμων περιλαμβάνονται στις αντίστοιχες κατηγορίες γεννήσεων ζώντων και γεννήσεων νεκρών.

1. Marriages, births and deaths are given by place of occurrence. Time of occurrence is the time of registration, not the time the event actually occurred.

2. Deaths do not include stillbirths; illegitimate births also include illegitimate stillbirths. Illegitimate live births and stillbirths are included in live births and stillbirths respectively.

6. Γεννήσεις ζώντων, κατά ηλικία της μητέρας και διάρκεια γάμου
Live births by age of mother and duration of marriage

Διάρκεια γάμου	Σύνολο Total	Ήλικία της μητέρας — Mother's age										Duration of marriage
		Κάτω των 15 Under 15	15-19	20-24	25-29	30-34	35-39	40-44	45-49	50 και άνω and over	Δε δηλώθηκε ηλικία Not declared	
1977	141.821	122	16.244	48.887	42.303	21.937	9.464	2.566	262	22	14	1977
1978	144.573	136	17.184	51.389	41.991	22.711	8.450	2.420	242	30	20	1978
Κάτω του ενός έτους	33.961	105	8.824	15.156	6.974	2.161	588	139	9	4	1	Under 1 year
1 έτους	24.496	31	4.521	10.977	6.248	2.023	544	137	11	4	—	1 »
2 ετών	19.621	—	2.198	8.739	5.761	2.140	616	152	14	1	—	2 years
3 »	16.468	—	1.036	6.813	5.609	2.274	594	135	7	—	—	3 »
4 »	12.565	—	398	4.658	4.722	2.123	513	139	12	—	—	4 »
5 »	8.609	—	113	2.445	3.557	1.883	505	96	10	—	—	5 »
6 »	6.408	—	58	1.398	2.762	1.603	464	116	7	—	—	6 »
7 »	5.176	—	14	704	2.255	1.624	471	98	10	—	—	7 »
8 »	3.957	—	—	319	1.599	1.430	488	108	11	2	—	8 »
9 »	2.949	—	—	95	1.039	1.241	459	104	10	1	—	9 »
10-14 »	8.114	—	—	60	1.415	3.807	2.228	562	39	3	—	10-14 »
15-19 »	1.836	—	—	—	29	389	898	465	49	5	1	15-19 »
20 ετών και άνω	308	—	—	—	—	2	79	164	53	10	—	20 years and over
Δε δηλώθηκε η διάρκεια γάμου	105	—	22	25	21	11	3	5	—	—	18	Not declared

7. Θάνατοι κατά αίτια — Deaths by cause

Αιτίες θανάτων (Συνοπτική Διεθνής 'Ονοματολογία 1975)	Ίούλιος	Αύγουστος	Σεπτέμ.	Όκτώβρ.	Νοέμβρ.	Δεκέμβρ.	Causes of death (Abridged International List of 1975)
	July	August	Septem.	October	Novem.	Decem.	
	1979						
Σύνολο	6.412	6.359	5.917	6.397	7.082	8.077	Total
01. Έντερικές λοιμώξεις	—	5	4	5	11	14	01. Intestinal infectious diseases
02. Φυματίωση	27	28	21	25	28	18	02. Tuberculosis
03. Άλλα μικροβιακά νοσήματα	29	21	23	20	18	33	03. Other bacterial diseases
04. Ίογενή νοσήματα	2	2	2	3	4	2	04. Viral diseases
05. Ρickettsioses και άλλα νοσήματα που με- δίδονται με άρθροποδα	—	—	—	—	—	—	05. Rickettsiosis and other arthropod- borne diseases
06. Άφροδισια νοσήματα	3	3	1	—	1	2	06. Venereal diseases
07. Άλλα λοιμώδη και παρασιτικά νοσήματα και άπώτερης συνέπειας λοιμωδών και παρασιτικών νοσημάτων	18	17	18	11	17	16	07. Other infectious and parasitic disea- ses and late effects of infectious and parasitic diseases
08. Κακοήθη νεοπλασμάτα των χειλίων, στο- ματικής κοιλότητας και φάρυγγα	15	19	16	8	18	16	08. Malignant neoplasm of lip, oral cavity and pharynx
09. Κακοήθη νεοπλασμάτα των οργάνων του πεπτικού συστήματος και του περιτο- ναίου	440	497	472	462	482	512	09. Malignant neoplasm of digestive organs and peritoneum
10. Κακοήθη νεοπλασμάτα των οργάνων του άνταπνευστικού συστήματος και των ἐνδοθωρακικών οργάνων	341	362	318	335	358	386	10. Malignant neoplasm of respiratory and intrathoracic organs
11. Κακοήθη νεοπλασμάτα των οστών, του συνδετικού ιστού, του δέρματος και του μαστού	138	123	108	115	129	118	11. Malignant neoplasm of bone, con- nective tissue, skin and breast
12. Κακοήθη νεοπλασμάτα των ούρογεννητι- κών οργάνων	163	169	199	169	179	183	12. Malignant neoplasm of genitourinary organs
13. Κακοήθη νεοπλασμάτα άλλων και μη καθορισμένων εντοπίσεων	168	155	182	143	163	164	13. Malignant neoplasm of other and unspecified sites
14. Κακοήθη νεοπλασμάτα του λεμφικού και αιμοποιητικού ιστού	23	107	102	100	90	92	14. Malignant neoplasm of lymphatic and haemopoietic tissue
15. Καλοήθη νεοπλασμάτα	2	—	—	—	—	—	15. Benign neoplasm
16. Καρινώματα in situ	—	—	—	—	—	—	16. Carcinoma in situ
17. Άλλα και μη καθορισμένα νεοπλασμάτα	1	—	3	1	5	2	17. Other and unspecified neoplasm
18. Ένδοκρινικά και μεταβολικά νοσήματα, άνοσολογικές διαταραχές	204	209	178	227	232	278	18. Endocrine and metabolic diseases, immunity disorders
19. Άνεπάρκειες της θρέψης	—	1	—	—	—	—	19. Nutritional deficiencies
20. Νοσήματα του αίματος και των αιμοποιη- τικών οργάνων	32	22	21	30	26	35	20. Diseases of blood and blood-forming organs
21. Ψυχικές διαταραχές	38	32	35	24	47	39	21. Mental disorders
22. Νοσήματα του νευρικού συστήματος	83	112	82	113	107	147	22. Diseases of the nervous system
23. Διαταραχές του οφθαλμού και των εξαρ- τημάτων του	—	1	—	—	—	1	23. Disorders of the eye and adnexa
24. Νοσήματα του ώτους και της μασοειδούς ἀποφύσεως	—	—	—	—	—	—	24. Diseases of the ear and mastoid process
25. Ρευματικός πυρετός και ρευματική καρ- διοπάθεια	20	7	11	13	33	25	25. Rheumatic fever and rheumatic heart disease
26. Ύπερτασική νόσος	128	125	108	113	135	141	26. Hypertensive disease
27. Ισχαμική καρδιοπάθεια	565	598	588	650	693	837	27. Ischaemic heart disease
28. Νοσήματα της πνευμονικής κυκλοφορίας και άλλες μορφές καρδιοπάθειας	650	690	653	742	860	1.052	28. Diseases of pulmonary circulation and other forms of heart disease
29. Νόσος ἐγκεφαλικών ἀγγείων	1.147	1.082	1.006	1.125	1.409	1.558	29. Cerebrovascular disease
30. Άλλα νοσήματα του κυκλοφοριακού συ- στήματος	64	64	51	77	86	89	30. Other diseases of the circulatory sy- stem
31. Νοσήματα της άνώτερης άνταπνευστικής όδου	5	4	5	10	3	6	31. Diseases of the upper respiratory tract
32. Άλλα νοσήματα του άνταπνευστικού συ- στήματος	401	361	328	415	501	621	32. Other diseases of the respiratory sy- stem
33. Νοσήματα στοματικής κοιλότητας, σιελο- γόνων αδένων και γνάθων	—	—	—	—	—	—	33. Diseases of oral cavity, salivary glands and jaws
34. Νοσήματα άλλων τμημάτων του πεπτικού συστήματος	342	302	289	321	284	282	34. Diseases of other parts of the diges- tive system
35. Νοσήματα του ούροποιητικού συστήματος	187	161	141	155	170	205	35. Diseases of urinary system
36. Νοσήματα των άνδρικών γεννητικών όρ- γάνων	15	14	21	19	24	26	36. Diseases of male genital organs
37. Νοσήματα των γυναικείων γεννητικών οργάνων	—	—	1	—	—	—	37. Diseases of female genital organs
38. Εκτρώση	—	—	1	—	1	—	38. Abortion
39. Άμεσες αιτίες μαιευτικών επεμβάσεων	—	2	—	3	2	3	39. Direct obstetric causes
40. Έμμεσες αιτίες μαιευτικών επεμβάσεων	—	—	—	—	—	—	40. Indirect obstetric causes
41. Φυσιολογικός τοκετός	1	—	—	—	—	—	41. Normal delivery
42. Νοσήματα του δέρματος και υποδόριου ιστού	7	16	6	8	7	6	42. Diseases of skin and subcutaneous tissue
43. Νοσήματα του μυοσκελετικού συστήμα- τος και του συνδετικού ιστού	7	5	6	7	10	20	43. Diseases of the musculoskeletal sys- tem and connective tissue
44. Συγγενείς ανωμαλίες	74	70	48	65	60	65	44. Congenital anomalies
45. Όρισμένες καταστάσεις περιγεννητικής προελεύσεως	129	112	99	115	136	122	45. Certain conditions originating in the perinatal period
46. Σημεία, συμπτώματα και άσαφώς καθο- ρισμένες καταστάσεις	393	388	360	385	453	569	46. Signs, symptoms and ill-defined con- ditions
E47. Άτυχήματα από μεταφορικά μέσα	224	210	191	178	127	174	E47. Transport accidents
E48. Τυχάλα δηλητηρίαση	1	2	3	4	7	12	E48. Accidental poisoning
E49. Συμβάματα κατά τη διάρκεια ιατρικής περιθάλψεως, άνωμαλες αντιδράσεις, θύμμες επιπλοκές	7	3	1	7	—	—	E49. Misadventures during medical care, abnormal reactions, late compli- cations
E50. Άτυχήματα από πτώση	111	116	104	106	65	80	E50. Accidental falls
E51. Άτυχήματα από φωτιά και φλόγες	7	12	10	10	11	15	E51. Accidents caused by fire and flames
E52. Άλλα άτυχήματα, (περίαιμβάνονται και θύμμες επιπλοκές)	90	92	65	47	75	78	E52. Other accidents, including late ef- fects
E53. Φάρμακα, φαρμακευτικές ουσίες που προ- καλούν παρενέργειες κατά τη θεραπευ- τική χρήση	3	3	—	2	1	—	E53. Drugs, medicaments causing adverse effects in therapeutic use
E54. Αυτότοκτονία και αυτοεπιβλημένη κάκωση	29	26	28	19	9	18	E54. Suicide and self-inflicted injury
E55. Άνθρωποκτονία και κάκωση επιβλημέ- νη εκ προθέσεως από άλλα πρόσωπα	4	7	7	10	5	7	E55. Homicide and injury purposely in- flicted by other persons
E56. Άλλη βίαιη ενέργεια	4	2	1	—	—	8	E56. Other violence

III : ΑΠΑΣΧΟΛΗΣΗ - ΑΝΕΡΓΙΑ - ΑΜΟΙΒΗ ΤΗΣ ΕΡΓΑΣΙΑΣ
EMPLOYMENT - UNEMPLOYMENT - LABOUR REMUNERATION

8. Δείκτης απασχολήσεως των μισθωτών βιομηχανίας - βιοτεχνίας
Employment index of salaried employees and wage earners in industry and handicraft

Περίοδος βάσεως: Νοέμβριος 1964=100,0

Base period: November 1964=100,0

Μήνας	1975	1976	1977	1978	1979	1980	Month
Ιανουάριος	130,9	136,8	143,9	148,6	152,0	153,8	January
Φεβρουάριος	127,9	136,2	142,0	150,0	152,8	155,8	February
Μάρτιος	129,9	135,1	144,5	150,1	154,5	157,4	March
Απρίλιος	129,3	137,0	144,4	148,5	154,1	155,9	April
Μάιος	130,0	138,9	147,1	149,6	156,5	157,0	May
Ιούνιος	134,7	142,1	148,6	153,7	163,7	167,4	June
Ιούλιος	138,5	146,4	150,8	156,0	161,2		July
Αύγουστος	138,6	148,2	152,9	158,9	165,0		August
Σεπτέμβριος	137,4	147,0	152,9	158,4	161,0		September
Οκτώβριος	135,7	145,2	154,4	156,0	157,7		October
Νοέμβριος	137,0	146,2	152,3	154,7	156,7		November
Δεκέμβριος	137,3	146,1	150,3	155,4	155,3		December
Μέσος ετήσιος	133,9	142,1	148,7	153,3	157,5		Annual mean

9. Δείκτης άνεργων ⁽¹⁾ — Index of unemployed ⁽¹⁾

Βάση: Μέσος ετήσιος 1964=100,0

Base: Annual mean 1964=100,0

Μήνας	1975	1976	1977	1978	1979	1980	Month
Ιανουάριος	76,6	74,7	66,0	77,9	85,0	93,6	January
Φεβρουάριος	76,5	73,4	60,2	69,3	77,1	87,6	February
Μάρτιος	70,5	64,1	51,5	55,5	63,0	81,2	March
Απρίλιος	63,9	(2)44,6	35,5	46,3	43,0	52,1	April
Μάιος	52,1	29,6	26,7	31,4	29,5	34,4	May
Ιούνιος	40,8	25,9	26,1	29,4	28,4	33,9	June
Ιούλιος	37,7	26,6	27,6	31,3	28,4		July
Αύγουστος	36,8	26,3	29,6	30,7	28,2		August
Σεπτέμβριος	37,8	27,8	31,0	32,1	28,6		September
Οκτώβριος	39,6	29,9	35,1	37,7	35,9		October
Νοέμβριος	49,7	45,0	52,3	58,4	61,7		November
Δεκέμβριος	65,4	59,2	70,8	72,6	76,2		December
Μέσος ετήσιος	54,0	39,4	42,7	47,7	48,7		Annual mean

- α) Ο δείκτης άνεργων και ο αριθμός άνεργων προέρχονται από στοιχεία του Οργανισμού Απασχολήσεως Εργατικού Δυναμικού (ΟΑΕΔ).
β) Από τον Ιανουάριο 1977, στους σχετικούς πίνακες εμφανίζονται από τους άνεργους μόνο όσοι απευθύνονται για ανεύρεση εργασίας (εγγράφονται ως άνεργοι) στα Γραφεία Απασχολήσεως του ΟΑΕΔ.
- Από τον Απρίλιο 1976, η εγγραφή των άνεργων ισχύει μόνο για ένα μήνα, ενώ μέχρι το Μάρτιο 1976 ισχύει για έξη μήνες.

- a) The index and the number of unemployed are based on data provided by the Labour Force Employment Organization.
b) Starting with Jan. 1977, registers of unemployed include only persons addressing the Employment Offices for employment.
- Starting with April 1976, the registration of unemployed is valid for one month only (Until March 1976, registration was valid for six months).



10. Δείκτες αποδοχών των μισθωτών βιομηχανίας - βιοτεχνίας
Index of receipts of persons employed in industry and handicraft

Περίοδος βάσεως: Νοέμβριος 1964=100,0

Base period: November 1964=100,0

"Ετος και τρίμηνο	Μηνιαίων αποδοχών υπαλλήλων Monthly receipts of employees			Ώριαίων αποδοχών εργατών Hourly receipts of workers			Year and quarter
	Συνόλου Total	Άρρένων Males	Θηλέων Females	Συνόλου Total	Άρρένων Males	Θηλέων Females	
1976 : Μέσος ετήσιος	413,2	419,3	393,3	483,3	470,7	526,0	1976 : Annual mean
1977 : Μέσος ετήσιος	495,1	501,5	478,4	584,3	575,3	629,4	1977 : Annual mean
1978 :							1978 :
Α' τρίμηνο	552,0	557,7	542,3	660,8	650,9	706,1	1st quarter
Β' "	577,8	585,2	561,2	710,4	697,8	772,3	2nd "
Γ' "	603,5	613,1	579,7	749,6	736,7	825,2	3rd "
Δ' "	624,1	633,9	600,8	768,2	767,1	829,5	4th "
Μέσος ετήσιος	589,3	597,4	571,0	722,2	713,2	783,2	Annual mean
1979 :							1979 :
Α' τρίμηνο	642,9	650,3	636,9	809,1	804,9	873,9	1st quarter
Β' "	682,9	692,8	667,9	861,7	861,5	924,2	2nd "
Γ' "	720,1	732,1	693,6	872,7	874,2	948,1	3rd "
Δ' "	750,4	760,6	727,8	941,2	935,4	1.012,0	4th "
Μέσος ετήσιος	699,1	708,9	681,5	871,2	868,9	939,5	Annual mean
1980 :							1980 :
Α' τρίμηνο	800,1	809,8	786,5	1.043,5	1.031,2	1.131,0	1st quarter
Β' "	847,1	857,0	827,7	1.093,5	1.089,0	1.165,9	2nd "

11. Μέσοι όροι του χρόνου εργασίας και των αποδοχών των μισθωτών βιομηχανίας - βιοτεχνίας
Average receipts and working hours paid to persons employed in industry and handicraft

Κωδικός - Code	Κλάδοι παραγωγής Branches	Υπαλλήλων - Employees				Εργατών - Workers					
		Ώρες μηνιαίας εργασίας με αμοιβή Working days paid for		Μηνιαίων αποδοχών (σε δραχμές) Monthly receipts (in drs)		Ώρες εβδομαδιαίας εργασίας με αμοιβή Hours of weekly work paid for		Ώριαίες αμοιβές (σε δραχμές) Hourly payment (in drs)		Εβδομαδιαίων αποδοχών (σε δραχμές) Weekly receipts (in drs)	
		1979	1980	1979	1980	1979	1980	1979	1980	1979	1980
B' Τρίμηνο - 2nd Quarter											
20-39	Σύνολο - Total	24,4	24,5	23.289	28.887	41,66	41,98	79,6	101,0	3.317	4.242
20	Ειδών διατροφής - Foodstuffs	24,3	24,5	19.713	23.875	40,36	41,22	72,6	85,0	2.931	3.502
21	Ποτών - Beverages	24,7	24,8	23.175	27.496	39,54	41,92	77,1	94,5	3.047	3.961
22	Καπνού - Tobacco	24,5	24,8	23.375	28.280	39,98	37,75	73,4	98,7	2.933	3.728
23	Γραμικών ειδών - Textiles	24,3	24,7	20.659	25.989	42,24	41,60	72,9	93,2	3.081	3.876
24	Ειδών ενδυμασίας και υποδήσεως - Clothing and footwear	24,2	24,0	16.095	19.084	40,35	41,27	58,8	76,3	2.373	3.150
25	Ξύλου και φελλού - Wood and cork	24,9	24,8	23.509	27.033	42,47	41,57	73,6	93,2	3.124	3.871
26	Επίπλων - Furniture	24,3	24,1	15.770	18.644	40,22	38,14	71,8	90,2	2.888	3.438
27	Χάρτου - Paper	24,5	24,1	23.160	27.139	43,51	42,83	83,0	101,0	3.614	4.329
28	Εκτυπώσεων και εκδόσεων - Printing and publishing	24,7	24,5	23.031	30.761	42,93	40,64	112,1	144,0	4.811	5.855
29	Δέρματος - Leather	24,9	24,7	24.104	28.000	42,39	41,97	80,3	97,0	3.404	4.072
30	Ελαστικού και πλαστικών ειδών - Rubber and plastic products	24,7	24,7	22.098	25.926	41,12	41,86	74,3	91,8	3.054	3.842
31	Χημικών προϊόντων - Chemicals	24,9	24,8	24.758	30.426	43,19	43,46	83,3	107,5	3.599	4.674
32	Παραγώγων πετρελαίου και άνθρακα - Products of petroleum and coal	25,3	25,0	26.660	34.859	45,31	45,50	97,1	139,7	4.400	6.053
33	Προϊόντων από μη μεταλλικά όρυκτα - Non-metallic mineral products	24,6	24,5	24.882	30.790	40,65	43,10	87,9	111,3	3.573	4.797
34	Βασικών μεταλλουργικών προϊόντων - Basic metal industries	24,7	25,1	34.734	45.127	47,06	46,46	135,1	167,4	6.360	7.777
35	Προϊόντων από μέταλλο - Metal products	24,1	24,3	24.403	29.639	41,81	41,85	83,5	107,1	3.489	4.434
36	Μηχανών και συσκευών, εκτός των ηλεκτρικών - Machinery (non-electrical)	24,2	24,1	19.262	22.032	42,60	40,99	82,7	95,9	3.523	3.930
37	Ηλεκτρικών ειδών - Electrical supplies	24,5	24,7	22.342	29.469	41,56	42,12	81,0	99,7	3.366	4.198
38	Μεταφορικών μέσων - Transport equipment	23,8	24,0	25.258	31.016	43,11	44,55	104,8	135,9	4.519	6.054
39	Λοιπών ειδών - Miscellaneous	24,5	24,9	21.108	25.134	40,54	39,95	70,0	78,7	2.839	3.142

ΚΑΙ ΤΩΝ ΔΥΟ ΦΥΛΩΝ - BOTH SEXES

EMPLOYMENT - UNEMPLOYMENT - LABOUR REMUNERATION

11. Μέσοι όροι του χρόνου εργασίας και των αποδοχών των μισθωτών βιομηχανίας - βιοτεχνίας (συνέχεια)

Average receipts and working hours paid to persons employed in industry and handicraft (continued)

Κώδικας—Code	Κλάδοι παραγωγής Branches	Υπαλλήλων — Employees				Εργατών — Workers					
		* Ημερών μηνιαίας εργασίας με άμοιβη Working days paid for		Μηνιαίων αποδοχών (σε δραχμές) Monthly receipts (in drs)		* Ωρών εβδομαδιαίας εργασίας με άμοιβη Hours of weekly work paid for		* Ωριαίας άμοιβής (σε δραχμές) Hourly payment (in drs)		* Εβδομαδιαίων απο- δοχών (σε δραχμές) Weekly receipts (in drs)	
		B' Τρίμηνο — 2nd Quarter									
		1979	1980	1979	1980	1979	1980	1979	1980	1979	1980

A P P E N E Σ — M A L E S

20-39	Σύνολο—Total	24,4	24,5	25.649	31.730	42,70	42,78	92,3	116,7	3.943	4.994
20	Ειδών διατροφής—Foodstuffs	24,4	26,4	21.821	26.552	41,92	42,15	82,2	97,4	3.444	4.103
21	Ποτών—Beverages	24,8	24,8	24.492	29.001	39,19	42,59	81,1	101,1	3.179	4.305
22	Καπνού—Tobacco	24,5	24,8	25.188	30.369	41,25	39,96	82,6	103,8	3.409	4.146
23	Υφαντικών ειδών—Textiles	24,5	24,8	23.235	29.191	43,77	42,64	85,4	109,9	3.739	4.685
24	Ειδών ένδυμασίας και υποδήσεως—Clothing and footwear	24,3	24,2	18.693	22.566	43,01	40,41	81,0	107,2	3.485	4.331
25	Ξύλου και φελλού—Wood and cork	24,9	24,7	25.799	29.138	42,59	41,98	77,5	98,5	3.301	4.136
26	Επιπέλων—Furniture	24,3	23,9	16.709	19.688	40,13	37,95	72,3	90,8	2.902	3.445
27	Χάρτου—Paper	24,5	24,0	24.860	28.739	44,07	43,41	90,2	110,5	3.975	4.799
28	Εκτυπώσεων και εκδόσεων—Printing and publishing	24,7	24,7	25.604	34.623	44,12	41,25	129,1	166,2	5.696	6.856
29	Δέρματος—Leather	24,9	24,9	27.999	32.545	42,56	42,64	87,2	106,5	3.713	4.539
30	Ελαστικού και πλαστικών ειδών—Rubber and plastic products	24,7	24,7	24.764	28.792	42,89	42,78	88,7	105,4	3.804	4.508
31	Χημικών προϊόντων—Chemicals	25,0	24,9	27.403	33.897	44,00	44,92	99,0	127,5	4.356	5.730
32	Παραγώγων πετρελαίου και άνθρακα—Pro- ducts of petroleum and coal	25,3	25,0	28.532	37.236	45,56	45,54	99,8	138,5	4.548	6.309
33	Προϊόντων από μη μεταλλικά όρυκτά—Non- metallic mineral products	24,7	24,6	26.477	32.675	41,31	43,40	91,2	116,2	3.767	5.043
34	Βασικών μεταλλουργικών προϊόντων—Basic metal industries	24,8	25,1	36.410	47.180	47,16	46,56	136,1	168,5	6.417	7.847
35	Προϊόντων από μέταλλο—Metal products	24,0	24,3	27.894	33.554	42,16	42,18	89,2	115,2	3.762	4.860
36	Μηχανών και συσκευών, εκτός των ηλεκτρι- κών—Machinery (non-electrical)	24,1	24,1	21.120	23.995	42,64	40,97	82,9	96,0	3.534	3.934
37	Ηλεκτρικών ειδών—Electrical supplies	24,6	24,7	25.068	32.758	41,65	42,49	86,2	106,5	3.592	4.524
38	Μεταφορικών μέσων—Transport equip- ment	23,8	24,0	26.741	32.705	43,14	44,64	105,3	136,7	4.544	6.100
39	Λοιπών ειδών—Miscellaneous	24,5	25,0	25.122	29.952	41,78	40,13	78,2	87,0	3.266	3.493

Θ Η Λ Ε Ι Σ — F E M A L E S

20-39	Σύνολο—Total	24,3	24,3	14.643	18.147	40,34	40,85	62,3	78,6	2.513	3.210
20	Ειδών διατροφής—Foodstuffs	24,1	24,4	13.234	16.010	38,97	40,33	63,5	72,4	2.473	2.921
21	Ποτών—Beverages	24,4	24,4	14.711	17.816	40,27	40,59	68,8	80,7	2.772	3.275
22	Καπνού—Tobacco	24,5	24,8	16.542	20.617	39,15	36,03	67,0	94,4	2.622	3.402
23	Υφαντικών ειδών—Textiles	23,9	24,4	14.300	17.448	41,42	41,02	65,9	83,7	2.729	3.432
24	Ειδών ένδυμασίας και υποδήσεως—Clothing and footwear	24,1	23,8	13.032	15.054	39,89	41,43	54,7	70,9	2.181	2.936
25	Ξύλου και φελλού—Wood and cork	25,0	25,1	13.732	16.927	42,15	40,35	62,3	76,7	2.626	3.097
26	Επιπέλων—Furniture	24,3	24,9	13.323	15.882	41,52	40,85	64,7	81,7	2.688	3.335
27	Χάρτου—Paper	24,3	24,3	13.949	17.930	42,44	41,66	68,5	80,7	2.906	3.360
28	Εκτυπώσεων και εκδόσεων—Printing and publishing	24,6	24,2	15.891	19.953	39,98	39,15	65,6	86,3	2.622	3.378
29	Δέρματος—Leather	24,9	24,6	12.533	15.130	42,09	40,81	67,5	80,2	2.843	3.272
30	Ελαστικού και πλαστικών ειδών—Rubber and plastic products	25,0	24,7	15.012	17.048	39,38	40,68	58,7	73,6	2.313	2.992
31	Χημικών προϊόντων—Chemicals	24,6	24,4	17.228	21.245	42,40	42,01	67,3	86,4	2.852	3.630
32	Παραγώγων πετρελαίου και άνθρακα—Pro- ducts of petroleum and coal	24,9	24,7	14.779	19.765	42,79	40,92	68,0	82,7	2.912	3.398
33	Προϊόντων από μη μεταλλικά όρυκτά—Non- metallic mineral products	24,1	23,6	13.771	17.350	37,45	41,56	70,6	85,6	2.643	3.558
34	Βασικών μεταλλουργικών προϊόντων—Basic metal industries	24,2	24,7	19.975	27.135	41,82	42,16	83,0	109,6	3.471	4.622
35	Προϊόντων από μέταλλο—Metal products	24,4	24,4	14.551	17.935	40,66	40,76	64,0	79,4	2.604	3.235
36	Μηχανών και συσκευών, εκτός των ηλεκτρι- κών—Machinery (non-electrical)	24,6	24,1	13.654	16.128	40,24	42,99	73,5	85,0	2.956	3.653
37	Ηλεκτρικών ειδών—Electrical supplies	24,2	24,7	13.834	18.193	41,38	41,44	70,7	86,8	2.926	3.595
38	Μεταφορικών μέσων—Transport equip- ment	24,1	23,8	13.993	17.527	41,34	39,18	69,7	83,7	2.882	3.279
39	Λοιπών ειδών—Miscellaneous	24,7	24,9	13.911	17.029	39,42	39,77	62,3	70,9	2.455	2.820

12. Μέσοι όροι του χρόνου εργασίας και των αποδοχών των μισθωτών λιανικού εμπορίου
Average receipts and working days paid to persons employed in retail sales trade

Κώδικας - Code	Κλάδοι λιανικού εμπορίου Branches	Μηνιαίως εργασίας με άμειβή (σε ημέρες) Monthly work paid for (in days)			Μηνιαίων αποδοχών (σε δραχμές) Monthly receipts (in drs)		
		Έτος 1979 Year	Β' Τρίμηνο 2nd Quarter		Έτος 1979 Year	Β' Τρίμηνο 2nd Quarter	
			1979	1980		1979	1980

ΚΑΙ ΤΩΝ ΔΥΟ ΦΥΛΩΝ—BOTH SEXES

62	Όλα τα καταστήματα λιανικού εμπορίου— All establishments	23,8	23,8	23,8	12.968	12.676	15.474
621	Καταστήματα ειδών διατροφής, οίνων και πο- τών—Foodstuffs, wines and beverages ..	24,4	24,1	23,8	13.038	12.903	15.453
622	Φαρμακεία—Medical and pharmaceutical pre- parations	24,7	24,7	24,7	13.347	13.080	15.644
623	Καταστήματα ύφασμάτων και ειδών ένδυμα- σίας και υποδήσεως—Fabrics, wearing ap- parel and footwear	23,7	24,0	23,6	12.000	11.385	14.343
624	Καταστήματα επίπλων και ειδών επιπλώσεως —Furniture and home furnishings	24,3	24,3	23,9	13.853	13.980	16.184
625- 629	Λοιπά καταστήματα λιανικού εμπορίου— Miscellaneous retail trade establishments .	23,5	23,2	23,9	13.502	13.216	16.221

ΑΡΡΕΝΩΝ—MALES

62	Όλα τα καταστήματα λιανικού εμπορίου—All establishments	24,2	23,9	24,1	15.772	15.525	18.823
621	Καταστήματα ειδών διατροφής, οίνων και πο- τών—Foodstuffs, wines and beverages ..	24,5	24,3	24,1	14.988	14.912	17.184
622	Φαρμακεία—Medical and pharmaceutical pre- parations	24,7	24,5	24,6	15.906	15.898	18.134
623	Καταστήματα ύφασμάτων και ειδών ένδυμα- σίας και υποδήσεως—Fabrics, wearing ap- parel and footwear	23,7	23,9	24,0	16.696	15.904	19.916
624	Καταστήματα επίπλων και ειδών επιπλώσεως —Furniture and home furnishings	24,4	24,1	24,6	16.404	16.497	18.532
625- 629	Λοιπά καταστήματα λιανικού εμπορίου— Miscellaneous retail trade establishments .	23,9	23,6	23,8	15.344	15.070	19.214

ΘΗΛΕΩΝ—FEMALES

62	Όλα τα καταστήματα λιανικού εμπορίου—All establishments	23,7	23,7	23,7	11.025	10.697	13.108
621	Καταστήματα ειδών διατροφής, οίνων και πο- τών—Foodstuffs, wines and beverages ..	24,2	23,9	23,4	10.455	10.350	12.789
622	Φαρμακεία—Medical and pharmaceutical pre- parations	24,6	24,8	24,8	11.284	11.021	13.106
623	Καταστήματα ύφασμάτων και ειδών ένδυμα- σίας και υποδήσεως—Fabrics, wearing ap- parel and footwear	23,7	24,0	23,5	10.642	10.095	12.707
624	Καταστήματα επίπλων και ειδών επιπλώσεως —Furniture and home furnishings	24,3	24,6	23,3	11.358	11.462	14.016
625- 629	Λοιπά καταστήματα λιανικού εμπορίου— Miscellaneous retail trade establishments .	23,0	22,7	24,0	11.625	11.320	13.329

13. Κίνηση μισθοτών από τὰ Γραφεία Ἀπασχολήσεως⁽¹⁾, κατὰ φύλο καὶ ἡλικία
 Movement of employed according to the registers of Employment Offices⁽¹⁾. Distribution by sex and age

Φύλο καὶ ἡλικία	Ἐγγράφηκαν γιὰ ἐργασία Registered for employment		Τοποθετήθηκαν σὲ ἐργασία Placed		Ἀπολύθηκαν ἀπὸ τὴν ἐργασία τους Dismissed		Παρέμειναν ἀνεργοὶ (3) Remaining unemployed (3)		Sex and age
	Μάιος May	Ἰούνιος June	Μάιος May	Ἰούνιος June	Μάιος May	Ἰούνιος June	Μάιος May	Ἰούνιος June	
ΣΥΝΟΛΟ ΧΩΡΑΣ — GREECE, TOTAL									
<i>Καὶ τῶν δύο φύλων</i>									<i>Both sexes</i>
1977 (2)	4 333	5 470	53 503	49 496	8 804	12 647	17 294	16 933	1977 (2)
1978	4 720	5 303	50 976	49 400	8 765	11 130	20 323	19 026	1978
1979	4 455	5 214	49 975	58 576	9 670	11 952	19 098	18 401	1979
1980	5 004	6 730	49 509	50 385	11 166	14 618	22 321	21 958	1980
Μέχρι 19 ἐτῶν	129	192	7 236	12 039	883	1 223	234	275	Up to 19 years
20 - 29 »	1 478	1 776	19 072	16 037	4 138	4 915	5 992	6 224	20 - 29 »
30 - 39 »	1 225	1 562	8 731	7 855	2 262	2 722	5 442	5 502	30 - 39 »
40 - 54 »	1 681	2 489	11 547	11 659	2 990	4 361	8 212	7 685	40 - 54 »
55 ἐτῶν καὶ ἄνω	491	711	2 923	2 795	893	1 397	2 441	2 272	55 years and over
<i>Ἄρρενες</i>									<i>Males</i>
1980	2 973	3 907	30 392	27 778	7 535	8 813	13 055	12 798	1980
Μέχρι 19 ἐτῶν	83	115	4 156	7 313	546	667	129	142	Up to 19 years
20 - 29 »	629	717	11 947	9 638	2 676	2 847	2 518	2 468	20 - 29 »
30 - 39 »	824	987	5 962	4 686	1 643	1 771	3 563	3 509	30 - 39 »
40 - 54 »	1 059	1 586	6 366	4 745	1 996	2 536	5 100	4 962	40 - 54 »
55 ἐτῶν καὶ ἄνω	378	502	1 961	1 396	674	992	1 745	1 717	55 years and over
<i>Θήλειες</i>									<i>Females</i>
1980	2 031	2 823	19 117	22 607	3 631	5 805	9 266	9 160	1980
Μέχρι 19 ἐτῶν	46	77	3 080	4 726	337	556	105	133	Up to 19 years
20 - 29 »	849	1 059	7 125	6 399	1 462	2 068	3 474	3 756	20 - 29 »
30 - 39 »	401	575	2 769	3 169	619	951	1 879	1 993	30 - 39 »
40 - 54 »	622	903	5 181	6 914	994	1 825	3 112	2 723	40 - 54 »
55 ἐτῶν καὶ ἄνω	113	209	962	1 399	219	405	696	555	55 years and over
ΠΕΡΙΦΕΡΕΙΑ ΠΡΩΤΕΥΟΥΣΗΣ — GREATER ATHENS									
<i>Καὶ τῶν δύο φύλων</i>									<i>Both sexes</i>
1977 (2)	1 523	1 794	23 561	19 641	3 876	5 059	4 945	5 273	1977 (2)
1978	1 843	1 931	18 496	20 841	3 704	4 083	6 374	6 656	1978
1979	1 708	1 820	18 625	23 455	3 727	4 650	6 486	7 204	1979
1980	2 072	2 497	21 115	20 424	4 954	5 806	7 956	8 704	1980
Μέχρι 19 ἐτῶν	40	62	3 455	5 296	343	460	62	80	Up to 19 years
20 - 29 »	651	709	9 405	7 923	1 880	2 092	2 505	2 662	20 - 29 »
30 - 39 »	576	627	3 861	3 380	1 137	1 165	2 283	2 469	30 - 39 »
40 - 54 »	617	827	3 525	3 057	1 218	1 517	2 345	2 627	40 - 54 »
55 ἐτῶν καὶ ἄνω	188	272	869	768	376	572	761	866	55 years and over
<i>Ἄρρενες</i>									<i>Males</i>
1980	1 275	1 404	12 866	12 635	3 322	3 435	4 518	4 895	1980
Μέχρι 19 ἐτῶν	30	45	1 993	3 229	227	251	36	47	Up to 19 years
20 - 29 »	301	273	5 445	4 608	1 131	1 120	1 004	1 046	20 - 29 »
30 - 39 »	384	400	2 715	2 369	805	782	1 402	1 529	30 - 39 »
40 - 54 »	409	495	2 051	1 870	862	888	1 496	1 622	40 - 54 »
55 ἐτῶν καὶ ἄνω	151	191	662	559	297	394	580	651	55 years and over
<i>Θήλειες</i>									<i>Females</i>
1980	797	1 093	8 249	7 789	1 632	2 371	3 438	3 809	1980
Μέχρι 19 ἐτῶν	10	17	1 462	2 067	116	209	26	33	Up to 19 years
20 - 29 »	350	436	3 960	3 315	749	972	1 501	1 616	20 - 29 »
30 - 39 »	192	227	1 146	1 011	332	383	881	940	30 - 39 »
40 - 54 »	208	332	1 474	1 187	356	629	849	1 005	40 - 54 »
55 ἐτῶν καὶ ἄνω	37	81	207	209	79	178	181	215	55 years and over

1. Βλέπε ὑποσημειώσεις 1 καὶ 2 τοῦ πίνακα 9.
 2. Βλέπε τὴν ὑποσημείωση 1(β) τοῦ πίνακα 9.
 3. Τὴν τελευταία ἡμέρα τοῦ μηνός.

1. See footnotes 1 and 2 of table 9.
 2. See footnote 1(b) of table 9.
 3. On the last day of the month.

14. Κίνηση μισθωτών από τα Γραφεία 'Απασχολήσεως⁽¹⁾, κατά ομάδες επαγγελματιών
 Movement of employed according to the registers of Employment Offices⁽¹⁾. Distribution by occupational groups

Κώδικας - Code	'Ομάδες επαγγελματιών (3) Occupational groups (3)	'Εγγράφηκαν για εργασία Registered for employment		Τοποθετήθηκαν σε εργασία Placed		'Απολύθηκαν από την εργασία τους Dismissed		Την τελευταία ημέρα του μηνός: On the last day of the month:					
		1980								Παρέμειναν άνεργοι Remaining unemployed		Κενές θέσεις (2) Vacancies	
		Μάιος May	Ίούνιος June	Μάιος May	Ίούνιος June	Μάιος May	Ίούνιος June	Μάιος May	Ίούνιος June	Μάιος May	Ίούνιος June	Μάιος May	Ίούνιος June
ΚΑΙ ΤΩΝ ΔΥΟ ΦΥΛΩΝ - BOTH SEXES													
0, 1	Σύνολο - Total	5.004	6.730	49.509	50.385	11.166	14.618	22.321	21.958	1.521	1.377		
2	Προσωπικό επιστημονικών, τεχνικών, ελευθερίων και συναφών επαγγελματιών - Professional, technical and related workers	351	625	1.445	1.417	451	886	1.349	1.694	6	64		
3	Διευθύνοντες και ανώτερα διοικητικά στελέχη - Administrative and executive officials	16	18	52	44	15	14	58	68	—	—		
4	Διοικητικό προσωπικό και συναφών απασχολούμενοι - Administrative personnel and related workers	626	717	4.907	5.170	1.174	1.381	2.962	3.066	30	13		
5	*Απασχολούμενοι στο εμπόριο και τις πωλήσεις - Commerce and sales workers	299	355	2.530	2.535	534	561	1.320	1.421	15	25		
6	*Απασχολούμενοι στην παροχή υπηρεσιών - Service workers	372	802	6.320	5.410	916	1.613	1.575	1.818	72	73		
7, 8, 9	Γεωργοί, κτηνοτρόφοι, δασικοί, άλιεις και κυνηγοί - Farmers, fishermen, hunters, loggers	14	202	759	693	93	361	126	269	15	18		
X	Τεχνίτες και εργάτες (εκτός αγροτικών) και χειριστές μηχανοκίνητων μεταφορικών μέσων - Craftsmen, production-process workers and mechanical transport means operators	3.304	3.964	32.629	34.422	7.792	9.596	14.867	13.533	1.362	1.168		
X	Πρόσωπα που δεν είναι δυνατό να καταταχθούν κατ'επάγγελμα - Workers not classifiable by occupation	22	47	867	694	191	206	64	89	21	16		
ΑΡΡΕΝΕΣ - MALES													
0, 1	Σύνολο - Total	2.973	3.907	30.392	27.778	7.535	8.813	13.055	12.798	828	717		
2	Προσωπικό επιστημονικών, τεχνικών, ελευθερίων και συναφών επαγγελματιών - Professional, technical and related workers	196	257	825	766	275	319	691	805	3	62		
3	Διευθύνοντες και ανώτερα διοικητικά στελέχη - Administrative and executive officials	16	17	42	36	14	10	53	63	—	—		
4	Διοικητικό προσωπικό και συναφών απασχολούμενοι - Administrative personnel and related workers	220	221	2.332	2.409	574	638	979	991	16	7		
5	*Απασχολούμενοι στο εμπόριο και τις πωλήσεις - Commerce and sales workers	170	189	1.075	1.085	266	298	687	737	4	2		
6	*Απασχολούμενοι στην παροχή υπηρεσιών - Service workers	135	199	3.217	2.831	377	454	662	598	26	24		
7, 8, 9	Γεωργοί, κτηνοτρόφοι, δασικοί, άλιεις και κυνηγοί - Farmers, fishermen, hunters, loggers	10	193	633	536	37	245	104	244	15	18		
X	Τεχνίτες και εργάτες (εκτός αγροτικών) και χειριστές μηχανοκίνητων μεταφορικών μέσων - Craftsmen, production-process workers and mechanical transport means operators	2.216	2.816	21.742	19.651	5.858	6.708	9.846	9.326	745	598		
X	Πρόσωπα που δεν είναι δυνατό να καταταχθούν κατ'επάγγελμα - Workers not classifiable by occupation	10	15	526	464	134	141	33	34	19	6		
ΘΗΛΕΙΣ - FEMALES													
0, 1	Σύνολο - Total	2.031	2.823	19.117	22.607	3.631	5.805	9.266	9.160	589	552		
2	Προσωπικό επιστημονικών, τεχνικών, ελευθερίων και συναφών επαγγελματιών - Professional, technical and related workers	155	368	620	651	176	567	658	889	3	2		
3	Διευθύνοντες και ανώτερα διοικητικά στελέχη - Administrative and executive officials	—	1	10	8	1	4	5	5	—	—		
4	Διοικητικό προσωπικό και συναφών απασχολούμενοι - Administrative personnel and related workers	406	496	2.575	2.761	600	743	1.983	2.075	5	5		
5	*Απασχολούμενοι στο εμπόριο και τις πωλήσεις - Commerce and sales workers	129	166	1.455	1.450	268	263	633	684	11	13		
6	*Απασχολούμενοι στην παροχή υπηρεσιών - Service workers	237	603	3.103	2.579	539	1.159	913	1.220	34	37		
7, 8, 9	Γεωργοί, κτηνοτρόφοι, δασικοί, άλιεις και κυνηγοί - Farmers, fishermen, hunters, loggers	4	9	126	157	56	116	22	25	—	—		
X	Τεχνίτες και εργάτες (εκτός αγροτικών) και χειριστές μηχανοκίνητων μεταφορικών μέσων - Craftsmen, production-process workers and mechanical transport means operators	1.088	1.148	10.887	14.771	1.934	2.888	5.021	4.207	534	495		
X	Πρόσωπα που δεν είναι δυνατό να καταταχθούν κατ'επάγγελμα - Workers not classifiable by occupation	12	32	341	230	57	65	31	55	2	—		

1. Βλέπε υποσημειώσεις 1 και 2 του πίνακα 9.
 2. Το άθροισμα των επίμειρους κατηγοριών «άρρένων» και «θηλέων» είναι δυνατό να διαφέρει από το σύνολο «και των δύο φύλων», επειδή για μερικές θέσεις δεν επιδιώκεται από τους εργοδότες ιδιαίτερη προτίμηση για το φύλο των υποψήφιων εργαζομένων.
 3. Από τον 'Απρίλιο του 1979, άλλαξε ο κώδικας επαγγελματιών του ΟΑΕΔ.
 1. See footnotes 1 and 2 of table 9.
 2. The difference shown between «both sexes» and «males-females» is due to the fact that, in certain cases, no particular preference was shown as to the sex of the persons asked for work.
 3. Starting with April 1979 the code of occupations of the Labour Force Employment Organization has changed.

15. Άδειες εργασίας αλλοδαπών στην Ελλάδα, κατά χώρα ύπηκοότητας
Working permits issued to foreigners in Greece, by citizenship

Χώρες	'Ισχύουν στο τέλος του έτους 1979 At the end of 1979	Β' Τρίμηνο—1979—2nd Quarter			Β' Τρίμηνο—1980—2nd Quarter						Countries
		Χορηγήσεις κατά τη διάρκεια του τριμήνου Issued during the quarter		'Ισχύουν στο τέλος του τριμήνου At the end of the quarter	Χορηγήσεις κατά τη διάρκεια του τριμήνου Issued during the quarter				'Ισχύουν στο τέλος του τριμήνου At the end of the quarter		
		'Αρχικές New	'Ανανεώσεις Renewed		'Αρχικές—New		'Ανανεώσεις Renewed				
				Σύνολο Total	'Από αυτές σε άρρενες Thereof issued to males	Σύνολο Total	'Από αυτές σε άρρενες Thereof issued to males	Σύνολο Total	'Από αυτές σε άρρενες Thereof issued to males		
Σύνολο	29.838	2.996	3.108	28.414	3.739	2.359	3.547	2.718	27.588	20.114	Total
Ευρώπη	14.615	1.709	1.219	13.451	2.270	1.327	1.613	1.269	13.929	10.320	Europe
Γαλλία	643	107	67	657	130	87	82	65	680	477	France
Γερμανία Δυτ.	953	247	137	972	284	196	199	160	1.093	789	Germany West.
Ιταλία	1.028	121	112	986	242	194	164	140	1.141	923	Italy
Ηνωμένο Βασίλειο	2.562	361	311	2.620	481	199	376	240	2.733	1.660	United Kingdom
Τουρκία	6.551	234	280	5.280	183	142	374	305	5.023	4.075	Turkey
Λοιπές	2.878	639	312	2.936	950	509	418	359	3.259	2.396	Other
Αφρική	1.020	162	282	1.001	199	171	400	317	1.108	905	Africa
Αίγυπτος	692	119	211	657	134	124	305	265	743	666	Egypt
Λοιπές	328	43	71	344	65	47	95	52	365	239	Other
Αμερική	3.488	356	389	3.425	370	267	366	278	3.517	2.558	America
Ηνωμένες Πολιτείες	2.456	230	290	2.472	270	204	286	222	2.512	1.858	USA
Καναδάς	916	91	83	839	83	54	63	44	892	640	Canada
Λοιπές	116	15	16	114	17	9	17	12	113	60	Other
Ασία	7.862	547	1.042	7.559	623	419	1.056	770	7.257	5.077	Asia
Κύπρος	5.834	361	424	5.564	379	239	363	272	5.141	3.512	Cyprus
Λοιπές	2.028	186	618	1.995	244	180	693	498	2.116	1.565	Other
Αυστραλία και Ωκεανία	1.306	101	102	1.186	146	84	76	56	1.248	824	Australia and Oceania
Ακαθόριστες Χώρες	1.547	121	74	1.792	131	91	35	28	529	430	Unspecified

16. Άδειες εργασίας αλλοδαπών στην Ελλάδα, κατά κλάδο οικονομικής δραστηριότητας
Working permits issued to foreigners in Greece, by branch of economic activity

Κλάδος οικονομικής δραστηριότητας Branch of economic activity	'Ισχύουν στο τέλος του έτους 1979 At the end of 1979	Β' Τρίμηνο—1979—2nd Quarter				Β' Τρίμηνο—1980—2nd Quarter			
		Χορηγήσεις κατά τη διάρκεια του τριμήνου Issued during the quarter ('Αρχικές και 'Ανανεώσεις) (New and Renewed)		'Ισχύουν στο τέλος του τριμήνου At the end of the quarter		Χορηγήσεις κατά τη διάρκεια του τριμήνου Issued during the quarter ('Αρχικές και 'Ανανεώσεις) (New and Renewed)		'Ισχύουν στο τέλος του τριμήνου At the end of the quarter	
		Σύνολο Total	'Από αυτές σε άρρενες Thereof issued to males	Σύνολο Total	'Από αυτές σε άρρενες Thereof issued to males	Σύνολο Total	'Από αυτές σε άρρενες Thereof issued to males	Σύνολο Total	'Από αυτές σε άρρενες Thereof issued to males
Σύνολο—Total	29.838	6.104	4.251	28.414	20.978	7.286	5.077	27.588	20.114
Γεωργία—Κτηνοτροφία—Agriculture—Live-stock	287	114	114	240	235	140	104	210	200
Όρυξη—Mining and Quarrying	199	52	51	150	137	117	112	358	339
Βιομηχανία—Βιοτεχνία—Manufacturing	7.101	1.584	1.368	6.616	5.397	1.739	1.532	6.570	5.453
Ηλεκτρισμός—Φωταέριο—Electricity—Gas	312	58	56	179	166	194	188	378	359
Οικοδομήσεις και Δημόσια Έργα—Construction and public works	2.363	412	378	2.336	2.195	490	461	2.205	2.066
Έμπόριο, Έστιατόρια, Ξενοδοχεία—Trade, Restaurants, Hotels	8.021	1.273	880	7.243	5.389	1.198	857	7.056	5.112
Μεταφορές—Επικοινωνίες—Transports—Communications	3.514	1.336	692	3.662	2.394	1.875	943	4.519	2.807
Τράπεζες—Ασφάλειες—Banking, Insurance	1.138	221	144	1.100	786	201	133	951	653
Υπηρεσίες—Services	4.525	963	503	4.428	2.523	1.271	673	4.651	2.629
Λοιποί και όσοι δε δήλωσαν—Other and not declared	2.378	91	65	2.460	1.756	91	74	690	496

17. Έλληνες ναυτικοί που ναυτολογήθηκαν⁽¹⁾ σε εμπορικά πλοία, 100 κ.ό.χ. και άνω, ελληνικής πλοιοκτησίας, υπό ελληνική ή ξένη σημαία

Greek seamen enlisted⁽¹⁾ in Greek-owned merchant ships of 100 GRT and over under Greek flag

Τέλος περιόδου	Πλοίαρχοι Α' και ανώτατο προσωπικό Masters, senior personnel	Κατώτερο προσωπικό Lower personnel	Δόκιμοι και υγειονομικό προσωπικό Cadets, medical personnel	Σύνολο Total	'Από αυτούς ναυτολογήθηκαν σε πλοία υπό ελληνική σημαία Thereof enlisted in ships under Greek flag	End of period
1975	18.378	75.484	2.068	95.930	67.332	1975
1976	18.889	76.256	2.519	97.664	69.725	1976
1977	19.515	76.951	2.547	99.013	76.697	1977
1978	18.355	68.277	2.160	88.792	74.071	1978
1978 : 'Ιούλιος	1.483	5.538	265	7.286	6.117	1978 : July August September October November December
Αύγουστος	1.426	5.566	260	7.252	5.887	
Σεπτέμβριος	1.529	5.694	218	7.441	6.127	
'Οκτώβριος	1.373	4.939	172	6.484	5.292	
Νοέμβριος	1.617	6.126	193	7.936	6.716	
Δεκέμβριος	1.161	4.757	151	6.069	5.186	
1979* : 'Ιανουάριος	1.391	4.887	114	6.392	5.362	1979* : January February March April May June July August September
Φεβρουάριος	1.337	4.591	108	6.036	5.061	
Μάρτιος	1.609	5.856	127	7.592	6.253	
'Απρίλιος	1.180	4.343	131	5.654	4.672	
Μάιος	1.643	5.704	154	7.501	6.399	
'Ιούνιος	1.464	5.361	111	6.936	5.946	
'Ιούλιος	1.376	5.148	298	6.822	5.764	
Αύγουστος	1.329	4.957	300	6.586	5.636	
Σεπτέμβριος	1.353	4.961	210	6.524	5.520	

1. Περιλαμβάνονται όσοι ναυτολογήθηκαν από το Γραφείο Ειδήσεως Ναυτικής Έργασίας (ΓΕΝΕ).
* Προσωρινή αναθεώρηση.

1. Including seamen enlisted by the Seamen's Employment Office.
* Temporary revision.



IV. ΔΗΜΟΣΙΑ ΥΓΕΙΑ — PUBLIC HEALTH

18. Νοσηλευτική κίνηση τών θεραπευτηρίων κατά ειδικότητα — Movement of hospitals, by speciality

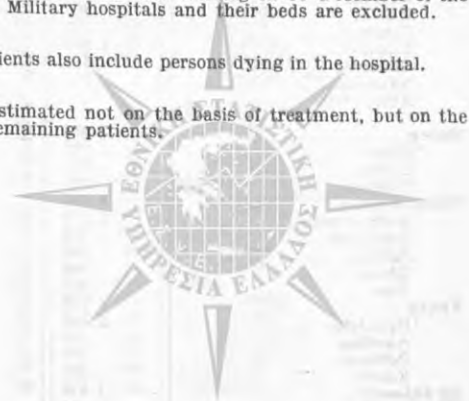
Ειδικότητα θεραπευτηρίων	Θεραπευτήρια (1) Hospitals (1)	Κλίνες (1) Beds (1)	Ήμέρες νοσηλείας Days of treatment	Εισελθόντες ασθενείς Patients admitted	Έξελθόντες ασθενείς (2) Patients discharged	Κάλυψη στις 100 κλίνες — Percent coverage of beds	Αποβιώσαντες Deceased	Speciality of hospitals
1976	724	58.574	15.003.181	1.033.740	1.032.543	70	25.124	1976
1977	719	59.117	13.919.793	1.037.807	1.035.849	69	25.910	1977
1978	701	58.994	14.556.339	1.063.202	1.063.176	68	25.821	1978
<i>Αύγουστος 1978</i>	<i>719</i>	<i>59.117</i>	<i>1.103.912</i>	<i>85.444</i>	<i>83.032</i>	<i>60</i>	<i>1.939</i>	<i>1978: August</i>
Γενικά	302	26.396	483.829	53.208	52.721	59	1.481	General
Μικτά	76	3.139	49.034	5.546	4.849	50	28	Combined
Αντικαρκινικά	3	1.077	26.799	1.495	1.463	80	73	Cancer
Αφροδισίων-Δερματικά	2	335	3.729	214	202	36	—	V.D. and skin diseases
Καρδιολογικά	1	20	529	30	31	85	—	Cardiological
Λοιμωδών-Λεπτοκομείο	2	1.039	4.456	465	458	14	7	Infectious diseases and leprosy
Μαιευτικά-Γυναικολογικά	128	3.694	59.524	10.758	10.262	52	41	Obstetrical-Gynecological
Νευροψυχιατρικά	60	13.234	284.528	2.178	2.151	(3) 96	64	Nevro-psychiatric
Ορθοπδικά	9	2.124	50.574	2.385	2.095	77	37	Orthopedical
Ουρολογικά	1	19	151	18	18	26	—	Urological
Οφθαλμολογικά	17	446	5.159	474	431	37	2	Ophthalmological
Παθολογικά	22	978	20.242	795	748	67	32	Pathological
Παιδιατρικά	14	1.761	30.585	4.394	4.250	56	45	Paediatrics
Φυματιολογικά	10	3.354	70.702	1.593	1.576	68	116	Tubercular
Χειρουργικά	43	1.084	12.442	1.391	1.375	37	13	Surgical
Ωτορινολαρυγγολογικά	29	417	1.629	500	402	13	—	Oto-rhino-laryngological
Αύγουστος 1979	701	58.994	1.123.241	86.987	86.565	61	2.101	1979: August
Γενικά	297	26.738	493.925	55.161	54.675	60	1.594	General
Μικτά	77	3.269	46.661	5.046	4.759	46	26	Combined
Αντικαρκινικά	3	1.079	27.033	1.922	1.603	81	69	Cancer
Αφροδισίων-Δερματικά	2	335	4.489	244	246	43	—	V.D. and skin diseases
Καρδιολογικά	1	20	674	26	29	100	—	Cardiological
Λοιμωδών-Λεπτοκομείο	2	819	26.474	496	519	100	10	Infectious diseases and leprosy
Μαιευτικά-Γυναικολογικά	129	3.850	63.627	9.754	10.833	53	55	Obstetrical-Gynecological
Νευροψυχιατρικά	60	13.151	263.512	2.249	2.039	(3) 98	71	Nevro-psychiatric
Ορθοπδικά	9	2.125	52.448	2.573	2.575	80	56	Orthopedical
Ουρολογικά	1	23	99	8	12	14	—	Urological
Οφθαλμολογικά	15	280	2.422	204	187	28	—	Ophthalmological
Παθολογικά	18	830	14.656	750	726	57	33	Pathological
Παιδιατρικά	11	1.680	49.023	4.936	4.886	94	56	Paediatrics
Φυματιολογικά	9	3.337	64.791	1.773	1.783	63	118	Tubercular
Χειρουργικά	41	1.082	11.986	1.416	1.334	36	13	Surgical
Ωτορινολαρυγγολογικά	26	376	1.421	429	359	12	—	Oto-rhino-laryngological

1. Στους αριθμούς θεραπευτηρίων και κλινών δίδονται τὰ θεραπευτήρια και οι κλίνες ποὺ ὑπῆρχαν στὴν 31 Δεκεμβρίου τοῦ προηγούμενου ἔτους. Στους ἀντίστοιχους ἀριθμούς δὲν περιλαμβάνονται τὰ στρατιωτικὰ θεραπευτήρια και οι κλίνες τους.
2. Στους ἐξελθόντες ἀσθενεῖς περιλαμβάνονται και ὅσοι πέθαναν μέσα στὰ θεραπευτήρια. Ὁ ἀριθμός τους δίδεται στὴν τελευταία στήλη τοῦ πίνακα.
3. Ἡ κάλυψη ὑπολογίζεται βάσει τῶν ἀσθενῶν ποὺ παρέμειναν και ἔχι βάσει τῶν ἡμερῶν νοσηλείας.

1. The number of hospitals and beds existing on 31 December of the preceding year. Military hospitals and their beds are excluded.

2. Discharged patients also include persons dying in the hospital.

3. Bed-coverage estimated not on the basis of treatment, but on the basis of the remaining patients.



Γεωγραφικό διαμέρισμα και νομός	Σύνολο (1) - Total (1)	Λοιμώδεις και παρασιτικές νόσοι Infectious and parasitic diseases	Νεοπλασμάτα εν γένει (2) Neoplasms in general (2)	Νόσοι ενδοκρινικές, μεταβολικές, διαταραχές θρέψης και ανοσολογικές διαταραχές Endocrine, nutritional and metabolic diseases and immunity disorders	Νόσοι του αίματος και των αιμοποιητικών οργάνων Diseases of blood and blood-forming organs	Ψυχικές διαταραχές Mental disorders	Νόσοι του νευρικού συστήματος και των αίσθητήριων οργάνων Diseases of the nervous system and sense organs	Νόσοι του κυκλοφορικού συστήματος Diseases of the circulatory system	Νόσοι του αναπνευστικού συστήματος Diseases of the respiratory system
1976	1.032.543	44.509	52.568	19.797	18.857	31.864	50.769	97.585	110.610
1977	1.035.849	48.569	56.142	19.710	19.806	30.601	51.188	100.049	108.955
1978	1.063.176	45.023	59.762	20.721	22.014	31.314	55.300	106.414	104.249
Αύγουστος 1978	83.032	4.946	4.494	1.458	1.902	2.740	3.570	7.704	5.536
Αύγουστος 1979	86.565	5.001	4.504	1.630	2.156	2.780	3.069	7.574	5.623
Περιφέρεια Πρωτευούσης	28.374	1.170	1.736	572	689	1.009	1.011	2.821	1.563
Λοιπή Στερεά Έλλάς και Εύβοια	7.268	499	346	131	251	203	231	609	467
Αιτωλίας και Ακαρνανίας	1.606	124	70	32	51	41	47	128	81
Αττική (όπολοιπο)	1.610	82	100	34	25	60	50	135	113
Βοιωτίας	948	63	45	9	33	25	40	89	60
Εύβοιας	1.396	73	54	27	60	47	40	117	88
Ευρυτανίας	158	13	6	3	11	7	10	10	12
Φθιώτιδος	1.200	121	49	21	62	21	35	106	86
Φωκίδος	350	23	22	5	9	2	9	24	27
Πελοπόννησος	8.478	435	399	129	259	199	266	645	535
Αργολίδος	684	43	46	12	14	17	17	61	42
Αρκαδίας	713	31	37	23	18	28	23	56	51
Αχαΐας	2.644	120	104	27	83	56	72	180	170
Συγκρότημα Πατρών	1.336	43	58	16	45	26	36	95	92
Υπόλ. νομού Αχαΐας	1.308	77	46	11	38	30	36	85	78
Ηλείας	1.454	96	63	20	36	27	60	103	105
Κορινθίας	882	42	45	12	26	23	39	75	49
Λακωνίας	542	29	38	10	26	21	19	44	21
Μεσσηνίας	1.559	74	66	25	56	27	36	126	97
Ίονιοι Νήσοι	1.720	107	81	35	42	40	49	147	147
Ζακύνθου	369	43	13	3	7	12	7	43	45
Κερκύρας	713	39	37	18	25	13	10	41	55
Κεφαλληνίας	441	20	14	11	8	8	19	42	37
Λευκάδος	197	5	17	3	2	7	13	21	10
Ήπειρος	2.285	170	107	34	71	44	73	171	126
Αρτης	577	40	27	5	36	13	24	38	30
Θεσπρωτίας	373	39	13	6	8	10	11	19	24
Ιωννίων	884	57	47	15	15	11	25	73	41
Πρεβέζης	451	34	20	8	12	10	13	41	31
Θεσσαλία	6.065	417	316	70	339	166	198	485	432
Καρδίτσας	1.301	86	45	11	115	41	43	105	96
Λαρίσης	1.883	118	116	16	97	40	66	124	117
Μαγνησίας	1.842	109	112	30	64	52	56	167	139
Τρικάλων	1.039	104	43	13	63	33	33	89	80
Μακεδονία	17.042	997	936	333	192	430	590	1.564	1.106
Γρεβενών	339	21	13	4	4	21	12	30	20
Δράμας	839	57	58	24	7	23	31	104	50
Ημαθίας	1.098	57	43	32	13	25	33	91	74
Θεσσαλονίκης	6.681	330	451	114	70	142	217	681	422
Συγκρότημα Θεσσαλονίκης	5.933	275	414	105	61	123	183	608	365
Υπόλ. νομού Θεσσαλονίκης	748	55	37	9	9	19	34	73	57
Καβάλας	1.376	49	79	23	23	32	52	114	70
Καστοριάς	320	23	10	5	3	9	16	36	20
Κιλίκης	658	63	41	17	6	14	21	61	59
Κοζάνης	1.510	101	55	27	18	59	47	147	103
Πέλλης	869	86	29	10	7	22	35	46	48
Πιερίας	770	29	31	16	9	12	16	60	54
Σερρών	1.684	109	81	42	23	44	78	124	128
Φλωρίνης	461	38	17	10	5	10	12	37	27
Χαλκιδικής	432	34	28	8	4	17	19	32	31
Άγιον Όρος	5	—	—	1	—	—	1	—	—
Θράκη	2.654	186	137	46	33	72	104	215	167
Έβρου	1.165	75	70	17	18	37	47	110	69
Ξάνθης	896	64	34	18	5	19	30	66	66
Ροδόπης	593	47	33	11	10	16	27	39	39
Νήσοι Αιγαίου	3.410	161	189	93	162	56	146	317	242
Δωδεκανήσου	1.298	53	22	22	82	22	64	115	81
Κυκλάδων	365	20	22	8	9	11	15	33	33
Λέσβου	888	36	64	20	53	12	35	93	62
Σάμου	398	23	20	17	9	3	12	36	31
Χίου	461	29	27	26	8	8	20	40	35
Κρήτη	5.825	490	222	122	84	128	248	448	645
Ήρακλειού	2.845	279	95	59	29	64	110	209	310
Λασιθίου	823	68	27	19	22	21	53	61	102
Ρεθύμνης	759	70	29	11	4	16	33	58	82
Χανίων	1.398	73	71	33	29	27	52	120	151
Δέ δήλωσαν	2.430	255	30	52	29	402	122	102	136
Εξωτερικού	1.014	114	5	13	5	31	31	50	57

1. Βλέπε την υποσημείωση 2 του πίνακα 18.
2. Περιλαμβάνονται και τα καλοήθη και αναθάρσιμα.

— Patients discharged, by main categories and place of permanent residence

Νόσοι του πεπτικού συστήματος Diseases of the digestive system	Νόσοι του ούροποιογεννητικού συστήματος Diseases of the genito-urinary system	Έπιπλοκές της κύησης, του τοκετού και της λοχείας Complications of pregnancy, childbirth, and the puerperium	Νόσοι του δέρματος και του υποδόσιου ιστού Diseases of the skin and subcutaneous tissue	Νόσοι του μυοσκελετικού συστήματος και του συνδετικού ιστού Diseases of the musculoskeletal system and connective tissue	Συγγενείς ανωμαλίες Congenital anomalies	Όρασιμες καταστάσεις που προέφθησαν από την περιγεννητική περίοδο Perinatal conditions	Συμπτώματα και άσπεως περιγραφόμενες παθολογικές καταστάσεις Symptoms and ill-defined conditions	Ατυχήματα, δηλητηριάσεις και κακώσεις Accidents, poisonings and violence	Geographic region and department
153.565	73.388	145.269	23.653	39.723	9.158	6.729	46.369	108.130	1976
150.132	72.944	141.696	23.359	39.513	8.963	7.606	47.836	108.780	1977
153.157	78.981	145.725	22.500	42.940	9.894	8.660	44.388	112.134	1978
11.107	5.969	12.709	1.821	2.048	1.946	668	3.449	10.965	1978: August
10.733	6.055	13.343	1.991	4.030	764	1.098	4.765	11.449	1979: August
3.255	2.146	5.051	577	1.226	282	611	1.518	3.137	Greater Athens
900	434	1.082	149	316	58	86	470	1.036	Rest of Central Greece and Euboea
167	105	270	37	46	19	37	105	246	Aetolia and Akarnania
195	91	250	33	83	10	17	96	236	Attica (rest)
118	59	134	19	42	8	9	63	132	Boeotia
191	88	208	24	73	14	12	88	192	Euboea
19	9	15	2	10	—	1	17	13	Evrítania
177	55	165	25	46	7	8	78	138	Phthiotis
33	27	40	9	16	—	2	23	79	Phocis
1.125	603	1.199	217	448	89	102	549	1.279	Peloponnesos
66	56	102	13	28	7	10	35	115	Argolis
85	77	99	13	36	6	5	41	84	Arkadia
382	161	402	73	140	37	44	182	411	Akhaia
142	61	250	39	80	23	26	85	219	Greater Patras
240	100	152	34	60	14	18	97	192	Rest of Akhaia Depart.
218	86	170	43	88	14	16	93	216	Iliia (Elis)
116	80	152	31	31	12	11	41	97	Korinthia
52	44	73	5	41	5	10	34	70	Lakonia
206	99	201	39	84	8	6	123	286	Messenia
204	97	199	42	71	21	13	150	275	Ionian Islands
46	24	39	7	8	5	—	30	37	Zante
64	39	121	15	21	13	10	56	136	Corfu
76	28	23	16	22	3	3	49	62	Cephalonia
18	6	16	4	20	—	—	15	40	Levkas
331	149	411	45	98	23	18	106	308	Epirus
74	26	103	10	26	10	4	20	91	Arta
48	30	69	5	18	3	2	19	49	Thesprotia
150	62	171	18	35	6	7	42	109	Yanina
59	31	68	12	19	4	5	25	59	Preveza
800	440	880	155	200	52	44	305	766	Thessaly
156	94	150	45	56	15	4	50	189	Karditsa
288	165	311	50	67	11	12	74	211	Larisa
219	122	281	46	45	21	18	117	244	Magnisia
137	59	138	14	32	5	10	64	122	Trikala
2.234	1.188	2.870	411	757	94	150	730	2.460	Macedonia
65	22	55	2	31	3	1	9	26	Grevena
101	54	110	14	47	10	1	31	117	Drama
142	53	221	27	43	2	10	45	187	Imathia
842	550	1.188	165	298	35	66	251	859	Salonika
724	518	1.092	151	252	32	62	228	740	Greater Salonika
118	32	96	14	46	3	4	23	119	Rest of Salonika Depart.
164	108	209	47	62	1	26	64	253	Kavala
54	19	57	7	11	4	1	15	30	Kastoria
72	39	90	25	31	5	3	22	89	Kilkis
200	84	213	16	90	6	10	118	216	Kozani
129	53	199	10	31	8	7	27	122	Pella
136	50	120	19	26	5	7	32	148	Pieria
215	95	231	65	48	10	9	82	300	Serres
67	41	85	7	23	1	3	19	59	Florina
47	20	92	7	16	4	6	13	54	Khalkidiki
—	—	—	—	—	—	—	2	—	Aghion Oros
335	202	437	29	164	20	24	161	322	Thrace
132	87	202	17	76	8	14	54	132	Evroos
129	76	116	6	54	7	8	78	120	Xanthi
74	39	119	6	34	5	2	29	70	Rodopi
462	238	488	74	159	30	11	159	423	Aegean Islands
193	80	220	29	46	14	5	49	167	Dodecanesos
43	27	56	8	11	—	2	20	47	Cyclades
113	58	114	26	44	7	2	44	105	Lesvos
64	42	36	8	36	3	1	21	36	Samos
49	31	62	3	22	6	1	25	68	Chios
683	391	708	134	369	64	30	406	653	Crete
335	160	357	79	142	38	23	205	351	Iraklion
87	62	78	15	74	6	2	39	87	Lasithi
93	47	84	14	75	8	2	69	64	Rethymni
168	122	189	26	78	12	3	93	151	Canea
262	117	7	139	199	29	8	115	426	Undeclared
142	50	11	19	23	2	1	96	364	Foreigners

1. See footnote 2 of table 18.
2. Including benign, malignant and unspecified neoplasms.

20. Νοσηλευτική κίνηση τῶν θεραπευτηρίων, κατὰ γεωγραφικὸ διαμέρισμα καὶ νομὸ
 Movement of hospitals, by geographic region and department

Γεωγραφικὸ διαμέρισμα καὶ νομὸς	Θεραπευτήρια(*) Hospitals(*)	Κλῆρες(*) Beds(*)	*Ἡμέρες νοσηλείας Days of treatment	Εἰσελθόντες ἀσθενεῖς Patients admitted	*Ἐξελθόντες ἀσθενεῖς(*) Patients discharged(*)	Κάλυψη στὸς 100 κλῆρες Percent cover- age of beds	Geographic region and department
1976	724	58.574	15.003.181	1.033.740	1.032.543	70	1976
1977	719	59.117	13.919.793	1.037.807	1.035.849	65	1977
1978	701	58.994	14.556.339	1.197.655	1.063.176	68	1978
<i>Αὐγούστος 1978</i>	<i>719</i>	<i>58.117</i>	<i>1.103.912</i>	<i>85.444</i>	<i>83.032</i>	<i>60</i>	<i>1978 : August</i>
<i>Αὐγούστος 1979</i>	<i>701</i>	<i>58.994</i>	<i>1.123.241</i>	<i>86.987</i>	<i>86.565</i>	<i>61</i>	<i>1979 : August</i>
Περιφέρεια Πρωτεύουσας	161	28.684	619.576	38.335	38.320	70	Greater Athens
Λοιπὴ Στερεὰ Ἑλλάς καὶ Εὐβοία	68	2.456	30.417	3.794	3.727	40	Rest of Central Greece and Euboea
Αἰτωλίας καὶ Ἀκαρνανίας ...	20	521	7.301	1.033	1.036	45	Aetolia and Akarnania
Ἀττικῆς (ὠπλοῖστο)	7	447	5.690	280	278	41	Attica (rest)
Βοιωτίας	11	307	3.729	491	481	39	Boeotia
Εὐβοίας	13	353	4.508	729	720	41	Euboea
Εὐρυτανίας	3	59	813	90	90	44	Evritania
Φθιώτιδος	11	659	7.318	983	951	36	Phthiotis
Φωκίδος	3	110	1.058	188	171	31	Phocis
Πελοπόννησος	97	3.716	64.134	7.363	7.312	56	Peloponnesos
Ἀργολίδος	5	160	1.891	372	352	38	Argolis
Ἀρκαδίας	5	701	11.263	698	714	52	Arkadia
Ἀχαΐας	36	1.452	24.683	3.050	3.032	55	Akhaia
<i>Συγκρ. Πατρῶν</i>	<i>25</i>	<i>1.163</i>	<i>19.439</i>	<i>2.422</i>	<i>2.374</i>	<i>54</i>	<i>Greater Patras</i>
<i>Υπόλ. νομοῦ Ἀχαΐας</i>	<i>11</i>	<i>289</i>	<i>5.244</i>	<i>628</i>	<i>658</i>	<i>59</i>	<i>Rest of Akhaia Department</i>
Ἠλείας	10	255	5.150	859	895	66	Iliia (Elis)
Κορινθίας	10	295	4.084	660	660	45	Korinthia
Λακωνίας	7	270	3.118	484	422	37	Lakonia
Μεσσηνίας	16	583	13.945	1.240	1.237	77	Messenia
Ίόνιοι Νῆσοι	16	1.120	19.517	1.587	1.603	56	Ionian Islands
Ζακύνθου	1	80	1.432	287	294	58	Zante
Κερκύρας	10	728	14.388	734	738	64	Corfu
Κεφαλληνίας	4	212	2.706	366	377	41	Cephalonia
Λευκάδος	1	100	991	200	194	32	Levkas
Ἡπειρὸς	24	853	13.252	2.044	2.032	50	Epirus
Ἄρτης	7	188	2.575	537	539	44	Arta
Θεσπρωτίας	1	82	1.160	229	220	46	Thesprotia
Ἰωαννίνων	14	448	7.227	949	947	52	Yanina
Πρεβέζης	2	135	2.290	329	326	55	Preveza
Θεσσαλία	69	2.692	50.191	5.454	5.417	60	Thessaly
Καρδίτσας	11	391	7.122	1.081	1.042	59	Karditsa
Λαρίσης	23	887	15.677	1.887	1.838	57	Larisa
Μαγνησίας	22	1.050	20.592	1.628	1.696	63	Magnisia
Τρικάλων	13	364	6.800	858	841	60	Trikala
Μακεδονία	146	12.291	213.635	17.943	17.750	56	Macedonia
Γρεβενῶν	3	77	953	175	154	40	Grevena
Δράμας	12	391	6.170	688	692	51	Drama
Ἰμαθίας	8	375	7.472	973	988	64	Imathia
Θεσσαλονίκης	49	7.039	132.351	9.128	9.100	61	Salonika
<i>Συγκρ. Θεσσαλονίκης</i>	<i>42</i>	<i>5.924</i>	<i>110.765</i>	<i>8.628</i>	<i>8.634</i>	<i>60</i>	<i>Greater Salonika</i>
<i>Υπόλ. νομοῦ Θεσσαλονίκης</i>	<i>7</i>	<i>1.115</i>	<i>21.586</i>	<i>500</i>	<i>466</i>	<i>62</i>	<i>Rest of Salonika Department</i>
Καβάλας	15	1.122	21.008	1.504	1.477	60	Kavala
Καστορίας	2	95	1.062	178	184	36	Kastoria
Κιλκίς	2	331	8.135	642	650	82	Kilkis
Κοζάνης	13	902	17.479	1.853	1.778	65	Kozani
Πέλλης	11	260	2.735	426	413	34	Pella
Πιερίας	11	728	3.821	670	628	47	Pieria
Σερρών	14	780	9.724	1.403	1.372	40	Serres
Φλωρίνης	3	150	2.554	277	290	55	Florina
Χαλκιδικῆς	3	41	171	26	24	13	Khalkidiki

20. Νοσηλευτική κίνηση των θεραπευτηρίων, κατά γεωγραφικό διαμέρισμα και νομό (συνέχεια)

Movement of hospitals, by geographic region and department (continued)

Γεωγραφικό διαμέρισμα και νομός	Θεραπευτήρια (*) Hospitals (*)	Κλίνες (†) Beds (†)	Ήμέρες νοσηλείας Days of treatment	Εισελθόντες ασθενείς Patients admitted	Έξελθόντες ασθενείς (‡) Patients discharged (‡)	Κάλυψη σε 100 κλίνες Percent cover- age of beds	Geographic region and department
Θράκη	27	1.044	17.373	2.307	2.234	54	Thrace
*Έβρου	12	493	7.932	1.154	1.084	52	Evros
Ξάνθης	10	311	6.063	702	705	63	Xanthi
Ροδόπης	5	240	3.378	451	445	45	Rodopi
Νήσοι Αιγαίου	36	3.331	38.077	2.903	2.852	37	Aegean Islands
Δωδεκανήσου	9	2.485	27.210	1.261	1.237	35	Dodecanesos
Κυκλάδων	7	152	1.303	168	182	28	Cyclades
Λέσβου	10	379	4.872	748	731	41	Lesvos
Σάμου	3	126	2.265	342	345	58	Samos
Χίου	7	189	2.427	384	357	41	Chios
Κρήτη	57	2.807	57.069	5.257	5.318	66	Crete
*Ηρακλείου	30	1.240	22.940	2.698	2.720	60	Iraklion
Λασιθίου	4	286	4.125	611	635	47	Lasithi
Ρεθύμνης	6	230	4.046	489	495	57	Rethymni
Χανίων	17	1.051	25.958	1.459	1.468	80	Canea

1. Βλέπε την υποσημείωση 1 του πίνακα 18.

2. Βλέπε την υποσημείωση 2 του πίνακα 18.

1. See footnote 1 of table 18.

2. See footnote 2 of table 18.

21. Κρούσματα λοιμωδών νόσων⁽¹⁾ — Cases of infectious diseases⁽¹⁾

Γεωγραφικό διαμέρισμα και νομός Geographic region and department	Σύνολο Total	*Αγματοειδής Chicken-pox (varicella)	Γρίπη Influenza	Διφθερίτιδα Diphtheria	*Ερυθρά German measles	*Ηπατίτιδα Λοιμώδης Hepatitis, infectious	*Διαφύ Measles (rubella)	Κοκκύτης Whooping cough	Μελαρικός τυφοειδής Undulant fever	*Όστρακιά Scarlet fever	Παρωτίτιδα Mumps	Πολιομυελίτιδα Poliomyelitis	Λοιπά Other
1976	52.940	4.967	20.623	6	450	2.897	8.027	7.777	1.702	643	4.166	7	1.675
1977	78.561	4.914	40.322	2	1.352	3.654	15.717	2.230	1.316	755	7.076	3	1.220
1978	46.047	5.032	17.783	—	4.899	3.082	1.872	2.430	1.179	797	7.387	—	1.289
1978 : Αύγουστος — August	1.824	157	165	—	130	192	97	400	97	12	365	—	209
1979 : Αύγουστος — August	2.174	109	268	—	23	179	289	784	134	6	279	—	103
Περιφέρεια Πρωτεύουσας και υπόλ. νομού *Αττικής—Greater Athens and rest of Attica Department	337	19	88	—	5	47	12	106	2	1	45	—	12
Λοιπή Στερεά-Εββοία—C. Greece-Euboea	169	16	41	—	2	6	8	65	7	—	14	—	10
Αιτωλ.—*Ακαρνανίας—Aetolia-Akarnania ..	51	—	10	—	—	3	2	31	1	—	—	—	4
Βοιωτίας—Boeotia	33	—	18	—	—	1	—	12	—	—	1	—	1
Εύβοίας—Euboea	21	—	11	—	—	2	—	3	—	—	—	—	4
Εύρυτανίας—Evyritania	—	—	—	—	—	—	—	—	—	—	—	—	—
Φθιώτιδος—Phthiotis	34	7	—	—	—	—	4	6	6	—	11	—	—
Φωκίδος—Phocis	30	9	2	—	2	—	1	13	—	2	2	—	1
Πελοπόννησος—Peloponnesos	348	1	57	—	1	6	11	206	6	—	47	—	13
*Αργολίδος—Argolis	39	—	—	—	—	—	—	5	27	—	5	—	2
*Αρκαδίας—Arkadia	102	—	52	—	—	—	—	2	41	—	4	—	2
*Αχαΐας—Achaia	24	1	—	—	—	4	—	7	—	—	2	—	6
*Ηλείας—Ilia (Elis)	16	—	—	—	—	1	—	—	—	—	14	—	1
Κορινθίας—Korinthia	4	—	—	—	—	—	—	1	—	—	2	—	—
Λακωνίας—Lakonia	147	—	5	—	—	—	—	130	—	—	12	—	—
Μεσσηνίας—Messenia	16	—	—	—	1	1	4	—	—	—	8	—	2
*Ιόνιοι Νήσοι—Ionian Islands	133	5	7	—	—	1	7	75	—	—	21	—	17
Ζακύνθου—Zante	48	5	—	—	—	—	—	23	—	—	1	—	17
Κερκυράς—Corfu	2	—	—	—	—	—	—	1	—	—	—	—	—
Κεφαλληνίας—Cephalonia	43	—	7	—	—	—	—	25	—	—	9	—	—
Λευκάδος—Levkas	40	—	—	—	—	—	—	27	—	—	11	—	—

21. Κρούσματα λοιμωδών νόσων⁽¹⁾ (συνέχεια) — Cases of infectious diseases⁽¹⁾ (continued)

Γεωγραφικό διαμέρισμα και νομός Geographic region and department	Σύνολο Total	Ανεμοιολογιά Chicken-pox (varicella)	Γρίπη Influenza	Διφθερίδα Diphtheria	Έρubeά German measles	Ηπατίτιδα λοιμώδης Hepatitis, infectious	Ήρα Measles (rubella)	Κοκκοίτις Whooping cough	Μελαριός Typhoid fever	Όστρακιά Scarlet fever	Παρωτίτιδα Mumps	Πολυμυελίτιδα Polyomyelitis	Άλλα Other
Ηπειρος—Epirus	47	2	—	—	1	4	6	12	11	—	3	—	8
Άρτης—Arta	11	—	—	—	—	—	5	5	—	—	—	—	1
Θεσπρωτίας—Thesprotia	2	—	—	—	—	—	—	—	1	—	—	—	4
Ίωαννίνων—Yanina	22	1	—	—	1	4	—	—	10	—	2	—	4
Πρεβέζης—Preveza	12	1	—	—	—	—	1	7	—	—	1	—	2
Θεσσαλία—Thessaly	174	5	—	—	2	11	21	72	37	1	14	—	11
Καρδίτσης—Karditsa	18	—	—	—	—	5	—	—	12	—	—	—	1
Λαρίσης—Larisa	16	—	—	—	1	5	1	2	1	—	1	—	4
Μαγνησίας—Magnisia	99	5	—	—	—	—	13	65	—	1	13	—	3
Τρικάλων—Trikala	41	—	—	—	1	1	7	5	24	—	—	—	3
Μακεδονία—Macedonia	503	20	24	—	7	47	117	98	51	4	116	—	19
Γρεβενών—Grevena	7	—	—	—	—	2	2	—	1	—	1	—	1
Δράμας—Drama	1	—	—	—	—	1	—	—	—	—	—	—	—
Ίμαθίας—Imathia	23	1	—	—	—	—	1	—	—	—	—	—	—
Θεσσαλονίκης—Salonika	154	8	1	—	4	21	51	27	8	1	23	—	11
Καβάλας—Kavala	1	—	—	—	—	—	—	—	—	—	—	—	1
Καστοριάς—Kastoria	28	—	—	—	—	—	21	2	3	1	1	—	—
Κιλκίς—Kilkis	21	—	—	—	—	—	2	13	—	—	6	—	—
Κοζάνης—Kozani	15	3	—	—	—	2	—	3	2	—	4	—	1
Πέλλης—Pella	14	—	—	—	—	2	1	5	3	—	—	—	3
Πιερίας—Pieria	21	1	11	—	—	—	3	1	4	—	1	—	—
Σερρών—Serres	110	5	3	—	3	15	15	7	10	2	48	—	2
Φλωρίνης—Florina	3	1	—	—	—	2	—	—	—	—	—	—	—
Χαλκιδικής—Chalkidiki	105	1	9	—	—	2	21	40	—	—	32	—	—
Θράκη—Thrace	51	1	—	—	—	5	4	21	10	—	9	—	1
Έβρου—Evros	7	—	—	—	—	1	—	3	2	—	—	—	1
Ξάνθης—Xanthi	13	1	—	—	—	1	2	1	1	—	8	—	—
Ροδόπης—Rodopi	30	—	—	—	—	3	2	17	7	—	1	—	—
Νήσοι Αιγαίου—Aegean Islands	140	4	9	—	4	7	43	61	2	—	6	—	4
Δωδεκανήσου—Dodecanesos	3	—	—	—	—	—	—	—	1	—	—	—	2
Κυκλάδων—Cyclades	6	—	—	—	—	5	—	1	—	—	—	—	—
Λέσβου—Lesvos	69	2	—	—	2	2	41	16	—	—	5	—	1
Σάμου—Samos	4	—	4	—	—	—	—	—	—	—	—	—	—
Χίου—Chios	58	2	5	—	2	—	2	44	1	—	1	—	1
Κρήτη—Crete	272	36	42	—	1	45	60	68	8	—	4	—	8
Ηρακλείου—Iraklion	122	17	—	—	1	15	15	61	8	—	—	—	5
Λασιθίου—Lasithi	18	1	10	—	—	3	1	—	—	—	1	—	2
Ρεθύμνης—Rethymni	100	—	32	—	—	20	40	6	—	—	2	—	—
Χανίων—Canea	32	18	—	—	—	7	4	1	—	—	1	—	1

1. Περιλαμβάνονται όσα κρούσματα λοιμωδών νόσων δηλώθηκαν στα κρα-
τικά Κέντρα Κοινωνικής Πολιτικής.

1. Only cases reported to the State Centres of Social Welfare.



V. ΓΕΩΡΓΙΑ - ΚΤΗΝΟΤΡΟΦΙΑ - ΔΑΣΗ - ΑΛΙΕΙΑ
 AGRICULTURE - LIVESTOCK - FORESTRY - FISHING

22. Χορηγήσεις δανείων από την 'Αγροτική Τράπεζα της Ελλάδος — Loans granted by the Agricultural Bank of Greece

Σε χιλιάδες δραχμές

In thousand drachmae

Κατηγορίες δανείων Category of loans	'Ιούλιος — July		Αύγουστος — August		'Ιανουάριος — Αύγουστος January — August	
	1979	1980	1979	1980	1979	1980
Καλλιεργητικά δάνεια—Cultivation loans	1.581.746	1.688.312	2.854.269	2.480.916	20.267.341	20.662.984
Δάνεια με ενέχυρο προϊόντα—Collateral loans	30.145	30.156	15.560	20.016	385.511	421.516
Χρηματοδοτήσεις γεωργικών οργανισμών —Financing of agricultural organizations	1.347.608	1.189.698	2.107.300	1.950.696	10.187.409	10.462.563
Δάνεια μέσης και μακράς προθεσμίας —Medium- and long-term loans	794.854	960.799	1.102.682	1.593.441	9.080.201	7.853.554
Χρηματοδοτήσεις για αγορά καπνών ελληνικού δημοσίου—Financing for the purchase of tobacco of the Greek State	680.742	1.789.308	1.086.279	1.129.092	2.946.251	4.463.798

Πηγή: 'Αγροτική Τράπεζα της Ελλάδος.

Source: Agricultural Bank of Greece.

23. Έκτάσεις με ετήσιες καλλιέργειες και μόνιμες φυτείες, με διάκριση των ποτιστικών
 Areas under annual crops and permanent plantations, and irrigated area thereof

Σε χιλιάδες στρέμματα

In thousand stremmas

Είδος καλλιιεργειών	1977	1978	1979*	Kind of crops
Σύνολο	(1)35.637,0	(1)35.868,0	(1)35.438,0	Total
'Από αυτές, ποτιστικές	9.239,0	9.528,0	8.977,0	Thereof irrigated
'Αροτραίες καλλιέργειες	24.582,0	24.630,0	24.345,0	Crops on arable land
'Από αυτές ποτιστικές	6.462,0	6.528,0	6.009,0	Thereof irrigated
Λαχανικά	1.104,0	1.200,0	1.176,0	Vegetables
Κηπευτική γή που άρδεύτηκε	890,0	1.014,0	1.006,0	Irrigated garden area
Λοιπές κηπευτικές καλλιέργειες	61,0	65,0	...	Other horticultural crops
'Αμπελοι και σταφιδάμπελοι	2.087,0	1.996,0	1.967,0	Vineyards (grapes and raisins)
'Από αυτές ποτιστικές	213,0	221,0	214,0	Thereof irrigated
Κανονικοί δενδρώνες	7.803,0	7.977,0	7.950,0	Trees in compact plantations
'Από αυτές ποτιστικές	1.674,0	1.765,0	1.748,0	Thereof irrigated

1. 'Αν στα άνωτέρω σύνολα των καλλιεργούμενων εκτάσεων προστεθεί ή αγρανάπανση, ή όποια έχει υπολογισθεί για τό 1977 σε 4.994 χιλ. στρέμματα, για τό 1978 σε 4.811 χιλ. στρέμματα και για τό 1979 σε 4.925 χιλ. στρέμματα, και συνάμα αφαιρεθούν οι συγκαλλιέργειες και οι έπι-σπορες καλλιέργειες, προκύπτει τό σύνολο τής γεωργικής γής, ή όποια έχει υπολογισθεί σε 38.568 χιλ. στρέμματα για τό 1977, σε 39.196 χιλ. στρέμματα για τό 1978 και σε 38.943 χιλ. στρέμματα για τό 1979.
 * Προσωρινά στοιχεία.

1. The agricultural land for the whole Country, estimated at 38.568 thous. stremmas for 1977, 39.196 thous. stremmas for 1978 and 38.943 thous. stremmas for 1979 can be found by adding to the above totals the fallow land, estimated at 4.994 thous. stremmas for 1977, 4.811 thous. stremmas for 1978 and 4.925 thous. stremmas for 1979, and by further deducting mixed and successive cultivations.

* Provisional data.

24. Έκτάσεις καλλιεργειών κατά γεωγραφικό διαμέρισμα
Areas under crops by geographic region

Σε χιλιάδες στρέμματα

In thousand s'tremmas

Γεωγραφικό διαμέρισμα Geographic region	Σύνολο Total	Άροτραίες καλλιεργείες Crops on arable land	Λαχανικά Vegetables	Λοιπές κηπευτικές καλλιέργειες Other horti- cultural crops	Άμπελοι και σταφιδάμπελοι Vineyards (grapes and raisins)	Κανονικοί δενδρώνες Trees in compact plantations
Έτος — 1977 — Year						
Σύνολο (1) - Total (1)	35.642,9	24.582,1	1.104,1	66,6	2.086,7	7.803,4
Περιφέρεια Πρωτευούσης - Greater Athens	12,5	4,3	4,6	0,9	0,6	2,1
Λοιπή Στερεά Έλλάς και Εύβοια - Rest of Central Greece and Euboea	5.466,9	3.626,0	201,9	13,4	343,4	1.282,2
Πελοπόννησος - Peloponnesos ...	5.767,9	2.681,2	265,2	5,4	670,8	2.145,3
Ίόνιοι Νήσοι - Ionian Islands ...	771,9	222,8	35,5	0,2	94,0	419,4
Ήπειρος - Epirus	1.104,6	775,0	42,3	1,4	12,5	273,3
Θεσσαλία - Thessaly	4.870,0	4.209,4	73,0	5,9	99,8	481,1
Μακεδονία - Macedonia	10.452,6	9.145,1	280,2	29,9	162,5	834,0
Θράκη - Thrace	2.981,4	2.799,2	44,5	8,2	59,4	70,3
Νήσοι Αιγαίου - Aegean Islands ...	1.651,8	655,2	67,7	0,3	132,2	796,4
Κρήτη - Crete	2.563,3	463,9	89,2	1,0	511,5	1.497,9
Έτος — 1978* — Year						
Σύνολο (1) - Total (1)	35.867,9	24.629,7	1.200,3	65,0	1.995,5	7.977,4
Περιφέρεια Πρωτευούσης - Greater Athens	11,9	3,9	4,5	0,8	0,6	2,1
Λοιπή Στερεά Έλλάς και Εύβοια - Rest of Central Greece and Euboea	5.503,4	3.619,4	222,1	17,5	306,3	1.338,1
Πελοπόννησος - Peloponnesos ...	5.869,5	2.745,0	275,6	4,1	668,5	2.176,3
Ίόνιοι Νήσοι - Ionian Islands ...	756,0	212,0	35,9	0,1	92,5	415,5
Ήπειρος - Epirus	1.120,4	778,3	53,8	0,9	11,4	276,0
Θεσσαλία - Thessaly	4.892,0	4.228,1	71,4	5,0	98,2	489,3
Μακεδονία - Macedonia	10.482,8	9.094,3	324,9	29,0	157,4	877,2
Θράκη - Thrace	2.962,9	2.811,1	55,6	7,2	20,9	68,1
Νήσοι Αιγαίου - Aegean Islands ...	1.643,5	666,1	64,6	0,1	127,7	785,0
Κρήτη - Crete	2.625,5	471,5	91,9	0,3	512,0	1.549,8
Έτος — 1979* — Year						
Σύνολο (1) - Total (1)	35.437,8	24.344,7	1.175,9	...	1.967,2	7.950,0
Περιφέρεια Πρωτευούσης - Greater Athens	10,5	3,8	4,0	...	0,6	2,1
Λοιπή Στερεά Έλλάς και Εύβοια - Rest of Central Greece and Euboea	5.356,7	3.526,5	208,9	...	302,8	1.318,5
Πελοπόννησος - Peloponnesos ...	5.801,7	2.678,3	278,4	...	646,0	2.199,0
Ίόνιοι Νήσοι - Ionian Islands ...	750,9	203,3	32,7	...	91,8	423,1
Ήπειρος - Epirus	1.099,5	770,3	42,5	...	11,3	275,4
Θεσσαλία - Thessaly	4.796,0	4.132,0	69,0	...	97,5	497,5
Μακεδονία - Macedonia	10.438,9	9.099,1	332,9	...	162,2	844,7
Θράκη - Thrace	2.942,9	2.806,1	50,0	...	19,4	67,4
Νήσοι Αιγαίου - Aegean Islands ...	1.642,7	663,0	63,4	...	128,2	788,1
Κρήτη - Crete	2.598,0	462,3	94,1	...	507,4	1.534,2

1. Βλέπε την υποσημείωση 1 του πίνακα 23.
* Προσωρινά στοιχεία.

1. See footnote 1 of table 23.
* Provisional data.

25. Έκτάσεις άροτραίων καλλιιεργειών κατά κατηγορίες — Areas of crops on arable land by category

Σε χιλιάδες στρέμματα

In thousand stremmas

Γεωγραφικό διαμέρισμα Geographic region	Σιτηρά για καρτό Cereals for grain	Βρώσιμα όσπρια Edible pulse	Βιομηχανικά φυτά Industrial plants	Κτηνοτροφικά φυτά Fodder plants	Πεπονοειδή Melons	Πατάτες Potatoes	Λοιπές άροτραίες καλλιιεργείες Other crops on arable land
Έτος — 1977 — Year							
Σύνολο — Total	15.042,8	597,7	3.499,0	4.450,2	294,9	695,0	26,9
Περιφέρεια Πρωτευούσης — Great- er Athens	1,6	0,1	—	2,3	0,0	0,4	0,0
Λοιπή Στερεά Έλλάς και Εύβοια — Rest of Central Greece and Euboea	2.001,4	122,1	541,7	822,2	48,8	89,8	0,5
Πελοπόννησος — Peloponnesos ...	1.470,7	87,5	93,4	750,4	62,8	215,2	2,6
Ίόνιοι Νήσοι — Ionian Islands ...	72,3	16,9	0,1	99,7	7,8	25,7	0,1
Ήπειρος — Epirus	222,9	57,2	36,6	422,0	8,9	27,3	6,3
Θεσσαλία — Thessaly	2.373,1	44,4	1.180,4	520,4	46,1	45,0	1,1
Μακεδονία — Macedonia	6.390,5	151,8	1.328,5	1.065,3	58,5	150,4	5,1
Θράκη — Thrace	1.952,2	59,1	304,8	411,3	26,4	45,2	10,6
Νήσοι Αιγαίου — Aegean Islands	354,9	28,5	11,5	206,5	19,5	33,7	0,5
Κρήτη — Crete	203,2	30,1	2,0	150,1	16,1	62,3	0,1
Έτος — 1978* — Year							
Σύνολο — Total	15.421,1	592,6	3.229,5	4.436,4	305,9	643,7	20,8
Περιφέρεια Πρωτευούσης — Great- er Athens	1,3	0,0	0,0	2,1	0,0	0,4	0,0
Λοιπή Στερεά Έλλάς και Εύβοια — Rest of Central Greece and Euboea	2.033,4	126,0	506,0	816,6	48,5	89,0	1,2
Πελοπόννησος — Peloponnesos ...	1.531,7	88,0	89,0	757,8	69,7	208,8	3,2
Ίόνιοι Νήσοι — Ionian Islands ...	68,4	16,3	0,1	93,6	8,5	25,3	0,7
Ήπειρος — Epirus	220,8	60,7	26,0	433,5	10,7	26,5	0,9
Θεσσαλία — Thessaly	2.481,1	48,0	1.129,4	492,3	42,7	34,7	0,7
Μακεδονία — Macedonia	6.525,1	137,6	1.192,1	1.050,2	60,3	128,1	0,8
Θράκη — Thrace	1.995,8	57,0	272,7	426,6	26,8	32,2	12,8
Νήσοι Αιγαίου — Aegean Islands	356,5	28,8	12,7	211,8	22,0	34,4	0,4
Κρήτη — Crete	207,0	30,2	1,5	151,9	16,7	64,3	0,1
Έτος — 1979* — Year							
Σύνολο — Total	15.553,7	671,0	2.957,4	4.168,8	291,9	637,4	..
Περιφέρεια Πρωτευούσης — Great- er Athens	2,0	0,0	—	2,6	0,0	0,3	...
Λοιπή Στερεά Έλλάς και Εύβοια — Rest of Central Greece and Euboea	2.050,3	135,5	475,9	728,7	42,5	88,6	...
Πελοπόννησος — Peloponnesos ...	1.461,1	93,9	89,0	747,8	69,3	214,2	...
Ίόνιοι Νήσοι — Ionian Islands ...	62,0	16,7	0,1	88,1	9,0	24,3	...
Ήπειρος — Epirus	228,7	63,7	16,3	431,9	8,9	26,9	...
Θεσσαλία — Thessaly	2.527,6	69,2	978,8	466,6	41,5	33,0	...
Μακεδονία — Macedonia	6.626,9	158,1	1.119,4	987,2	57,9	113,9	...
Θράκη — Thrace	2.044,9	75,3	258,7	359,5	22,2	34,4	...
Νήσοι Αιγαίου — Aegean Islands	354,0	29,2	17,8	207,5	21,6	34,8	...
Κρήτη — Crete	196,2	29,4	1,4	148,9	19,0	67,0	...

* Προσωρινά στοιχεία.

* Provisional data.

26. Έκτάσεις καλλιεργειών και παραγωγή γεωργικών προϊόντων
Areas of crops and production of agricultural crops

Προϊόντα - Crops	Έκταση (σε χιλιάδες εκτάρια (1)) Area (in thousand hectares (1))			Παραγωγή (σε χιλιάδες τόνους) Production (in thousand tons)		
	1977	1978 *	1979 *	1977	1978	1979*
	Σιτάρι μαλακό και ημισκληρό - Wheat, soft and semi-hard	734	773	779	1.482	2.194
Σιτάρι σκληρό - Wheat, hard	205	220	212	284	511	398
Κριθάρι - Barley	361	356	363	662	891	887
Βρώμη - Oats	57	56	54	76	94	76
Άραβόσιτος - Maize, grown alone	105	95	106	496	523	728
Άραβόσιτος συγκαλλιεργούμενος - Maize, grown with other crops	18	17	16			
Ρύζι - Rice	18	18	19	94	95	97
Σίκαλη - Rye	4	4	4	6	6	6
Βαμβάκι - Cotton	183	160	137	382	408	325
Καπνός - Tobacco	106	102	97	120	129	132
Ζαχαρότευτλα - Sugar beets	44	47	45	2.347	2.719	2.741
Φιστίκι άράπικο - Groundnuts	4	4	5	11	12	17
Σουσάμι - Sesame	4	3	3	2	1	2
Φασόλια ξερά - Dry beans, grown alone	23	23	24	41	41	44
Φασόλια ξερά, συγκαλλιεργούμενα - Dry beans, grown with other crops	15	14	15			
Κουκιά - Broad beans	6	6	6	8	9	9
Ρεβίθια - Chick-peas	10	10	16	8	9	17
Φακή - Lentils	4	4	5	3	5	3
Πεπόνια και καρπούζια - Melons and water-melons	30	31	29	718	834	747
Πατάτες - Potatoes	70	64	64	1.015	912	978
Τομάτες - Fresh tomatoes	34	41	42	1.199	1.656	1.716
Κρεμμύδια ξερά - Onions, dry	10	10	10	117	134	136
Λάχανα και κουνουπίδια - Cabbage and cauliflower	10	10	11	171	181	200
Πράσα - Leek	2	2	2	37	40	41
Μπάμιες - Okra	3	3	...	18	20	18
Μελιτζάνες - Eggplants	3	3	...	63	71	72
Άλλα νωπά λαχανικά - Other fresh vegetables	48	51	53	596	638	...
Κορινθιακή σταφίδα - Currants	(2)209	(2) 200	(2) 197	68	67	59
Σταφίδα σουλτανίνα - «Sultanas» raisins				76	71	68
Επιτραπέζια σταφύλια - Table grapes	210	218	235	435	467	471
Γλεύκος (μούστος) - Must	28	25	26	25	26	62
Κτηνοτροφικά όσπρια - Fodder seeds	343	343	319	2.328	2.547	2.513
Σανά - Hay	5	5	...	61	61	...
Χλωρό χόρτο και ριζώματα - Green feed and roots	67	71	72

1. Το 1 εκτάριο ισοῦται με 10 στρέμματα.

2. Οι εκτάσεις όλων των άμπελων και σταφιδάμπελων αναγράφονται ως σύνολα, ή παραγωγή τους, όμως, ξεχωρίζεται, με βάση την τελική κατάληξη των προϊόντων τους.

* Προσωρινά στοιχεία.

1. 1 hectare = 10 royal stremmas.

2. The areas are considered together, but their products are distinguished according to their final use.

* Provisional data.



27. Αριθμός δένδρων και ή αντίστοιχη παραγωγή τους — Trees and production thereof

Είδος δένδρων — Kind of trees	Αριθμός δένδρων (σε χιλιάδες) Number of trees (in thousand)				Παραγωγή δενδροκομικών προϊόντων (σε τόννους) Production (in tons)			
	1975	1976	1977	1978	1976	1977	1978	1979*
Σύνολο — Total	(1) 190.750	(1) 195.589	(1) 197.711	(1) 199.182
Έσπεριδοειδή—Citrus trees	22.247	22.667	22.582	22.673	806.938	813.355	766.366	...
Πορτοκαλιές—Orange trees	14.665	14.703	14.817	14.805	577.272	579.394	567.839	344.093
Λεμονιές—Lemon trees	5.503	5.802	5.589	5.658	180.051	194.790	155.530	120.883
Μανταρινιές—Mandarin trees	1.603	1.735	1.769	1.816	42.379	31.866	36.716	28.748
Νερατζιές—Bitter orange trees	138	124	127	135	1.773	1.914	2.027	...
Κιτριές—Citron trees	282	247	204	181	3.818	4.178	2.982	...
Περγαμοτιές—Bergamot trees	31	30	48	39	1.182	690	617	...
Φράπες—Pummelo trees	25	26	28	39	463	523	655	...
Όπωρες—Fruit trees	30.130	30.508	30.911	30.952
Μηλιές—Apple trees	5.668	5.628	5.607	5.717	260.031	223.900	195.763	295.975
Άγλαδιές—Pear trees	6.892	6.906	6.962	6.851	114.226	119.267	97.516	121.889
Ροδακινιές—Peach trees	10.430	10.634	11.137	11.177	360.344	379.722	405.361	316.847
Βερικοκιές—Apricot trees	2.166	2.215	2.239	2.294	87.020	72.188	66.353	83.662
Κερασιές—Cherry trees	1.235	1.336	1.281	1.305	24.351	21.746	20.812	21.479
Βυσσινιές—Sour cherry trees	566	633	701	670	7.528	5.526	6.984	...
Κυδωνιές—Quince trees	723	715	673	675	13.306	11.965	11.511	...
Κορομηλιές—Prunellas trees	573	561	553	526	10.275	9.841	8.743	...
Συκιές νωπών σύκων—Fig trees for fresh figs	1.877	1.880	1.758	1.737	36.238	32.941	31.508	...
Δαμασκηγιές (νωπών)—Plum trees (fresh)	(2)4.000	(2)3.847	(2)3.514	...
Ξηροί καρποί και άποξηραίνόμενοι—Nut and dried fruit trees	26.654	27.402	27.465	27.940
Συκιές ξερών σύκων—Fig trees for dry figs	2.168	2.134	2.156	2.089	23.753	21.040	21.097	...
Δαμασκηγιές (ξερών)—Plum trees for prunes	(2)552	(2)525	(2)527	(2)511	437	629	943	...
Άμυγαλιές—Almond trees	11.404	12.085	12.150	12.623	35.595	31.108	41.504	34.076
Καρυδιές—Walnut trees	2.765	2.862	2.926	3.035	25.314	19.900	21.840	18.226
Λεπτοκαρυές—Hazelnut trees	3.720	3.682	3.840	3.908	4.616	5.781	8.042	...
Φιστικιές—Pistachio trees	692	706	764	722	1.899	1.745	1.814	...
Καστανιές—Chestnut trees	1.598	1.604	1.567	1.550	15.092	13.054	13.868	...
Χαρουπιές—Carob trees	3.755	3.804	3.535	3.502	23.548	22.540	25.326	...
Άλοιπά—Other	111.779	115.012	116.753	117.617
Έλιές βρώσιμες—Olives, edible	95.376	102.070	139.293	66.448
Έλιές για έλαιοποίηση—Olives, for olive oil	(3)108.405	(3)111.785	(3)113.488	(3)114.516	1.003.857	1.202.046	1.143.953	...
Έλαιόλαδο βρώσιμο—Olive oil, edible	223.705	234.116	*254.865	...
Μουριές (φύλλων σπυροτροφίας)—Mulberry trees for silkworms breeding	1.030	846	683	518	12.205	8.074	6.922	...
Μαστιχόδενδρα—Mastic trees	1.584	1.616	1.644	1.649	270	254	184	...
Ροδιές—Pomegranate trees	381	375	358	355	5.396	4.942	5.169	...
Μεσπιλιές (μουσμουλιές)—Medlar trees	196	192	200	190	2.839	3.012	3.072	...
Μπανανιές—Banana trees	123	198	380	389	2.134	3.426	3.498	...

1. Βλέπε τη γενική παρατήρηση 2 στη σελίδα 6.
 2. Οι δαμασκηγιές ως είδος δένδρων δεν ξεχωρίζονται σε ξερών και νωπών δαμασκηγιών, ή παραγωγή τους, όμως, ξεχωρίζεται σε νωπά (κατηγορία όπωρων) και ξερά δαμάσκηνα.
 3. Ο αριθμός των ελαιοδένδρων δίδεται ως σύνολο, ενώ ή παραγωγή τους ξεχωρίζεται σε είδη προϊόντων. Η παραγωγή ελαιοκομικών προϊόντων αναφέρεται στο έτος άνθοφορίας (έλαιοκομικό έτος) και όχι στο ήμερολογιακό έτος (συγκομιδής).
 * Προσωρινά στοιχεία.

1. See general remark 2 on page 6.
 2. Plum trees are considered totally, while their production is distinguished into fresh plums and prunes.
 3. The number of olive trees appears totally, while their production is classified by kind of products. Production of olive products refers not to calendar but to crop year.
 * Provisional data.

28. Ἀριθμὸς ζώων — Livestock population

Σὲ χιλιάδες κεφάλια ἢ κυψέλες

In thousand heads or beehives

Εἶδος ζώων	1975	1976	1977	1978	Kind of animals
Βοσειδῆ	1.184	1.115	1.036	975	Cattle
Βουβάλια	5	4	3	2	Buffaloes
Χοῖροι	709	819	866	892	Pigs
Πρόβατα	8.361	8.300	8.075	8.029	Sheep
Αἴγες	4.608	4.566	4.508	4.512	Goats
Ἴπποι	158	149	138	125	Horses
Ἡμίονοι	141	137	131	124	Mules
ὄνοι	290	279	267	253	Asses
Ὀρνίθες	28.843	29.962	28.185	29.661	Hens
Πάπιες	163	176	144	128	Ducks
Χήνες	72	60	52	48	Geese
Ἰνδιάνοι	141	148	147	143	Turkeys
Περιστερία	1.292	1.385	1.345	1.342	Pigeons
Κουνέλια	2.012	1.948	1.885	1.923	Rabbits
Κυψέλες μελισσῶν	1.035	1.108	1.079	1.094	Beehives
Ἀπὸ αὐτές, εὐρωπαϊκῆς	818	884	868	889	Thereof : European

29. Παραγωγή κτηνοτροφικῶν προϊόντων — Livestock products

Ποσότητα σὲ τόνους

Quantity in tons

Εἶδος προϊόντων	1976	1977	1978	1979*	Kind of products
Κρέας, σύνολο	483.319	487.395	496.010	476.563	Meat, total
Κρέας βόειο (καὶ βουβάλων)	122.280	120.750	117.500	...	Beef
Κρέας χοιρινὸ	111.217	120.338	129.069	...	Pork
Κρέας πρόβειο	78.951	79.413	79.983	...	Mutton, lamb
Κρέας αἴγειο	40.675	41.096	41.912	...	Goat
Κρέας ἄλλων ζώων (πουλερικά κλπ.)	130.196	125.798	127.546	...	Other (poultry etc.)
Βούτυρο	6.466	6.392	6.352	6.588	Butter
Γάλα	1.704.967	1.668.721	1.665.289	1.640.191	Milk
Τυρὶ σκληρὸ	31.163	29.285	32.790	35.311	Cheese, hard
Τυρὶ μαλακὸ	105.821	105.594	104.456	108.352	Cheese, soft
Μυζήθρα	9.243	9.157	9.465	...	Myzithra
Κρέμα νωπῆ	3.530	3.743	3.431	...	Milk cream
Μαλλιά πρόβάτων (ἀκατέργαστα)	9.085	8.954	8.870	9.552	Lambswool (crude)
Τρίχες αἰγῶν	1.459	1.371	1.423	...	Goat hairs
Αὔγα	117.146	111.712	118.771	119.716	Eggs
Μέλι	12.778	6.061	8.725	10.783	Honey
Δέρματα (σὲ τεμάχια):					Hides and skins (in pieces):
α) Μικρῶν ζώων	7.295.060	7.380.788	7.645.521	...	a) from small animals
β) Μεγάλων ζώων	456.114	439.456	492.010	...	b) from large animals

* Ἀναθεωρημένα στοιχεία.

* Revised data.

30. Παραγωγή δασικῶν προϊόντων — Forestry products

Εἶδος προϊόντων	1975	1976	1977	1978	Kind of products
Ρίζες ρεικιῶν, σὲ τόνους	1.859	2.038	2.116	1.207	Brier roots (tons)
Συλάνθρακες, σὲ τόνους	19.408	15.332	18.689	18.056	Charcoal (tons)
Ξυλεία στρωγγυλή ⁽¹⁾ , σὲ μ ³	480.628	414.299	479.093	452.947	Lumber ⁽¹⁾ (m ³)
Καυσόξυλα, σὲ τόνους					Firewood (tons):
α) ἀπὸ δάση	1.077.104	1.018.068	1.071.714	966.070	a) from forest land
β) ἀπὸ γεωργικῆς ἐκτάσεως	828.404	766.516	691.498	771.901	b) from agricultural land
Θάμνοι ἀπὸ βοσκοτόπους, σὲ τόνους	172.163	148.522	141.803	122.653	Shrub from pastures (tons)
Ρετσίνι, σὲ τόνους	24.110	23.092	21.714	21.565	Resin gum (tons)
Ρίγανη, σὲ τόνους	2.834	2.732	3.415	3.494	Origanum (tons)
Δαφνόφυλλα, σὲ τόνους	179	190	196	133	Laurel leaves (tons)
Τσαΐ τοῦ βουνοῦ, σὲ τόνους	884	680	626	1.125	Wild (Greek) tea (tons)

1. Περιλαμβάνεται καὶ ἡ ξυλεία οἰκοδομικῆς.

1. Including construction timber.

31. Αριθμός γεωργικών μηχανημάτων — Number of agricultural machinery

Είδος	1975	1976	1977	1978	Kind
Γεωργικά τρακτέρ (σύνολο)	152.889	167.300	181.600	195.404	Agricultural tractors, (total)
'Από αυτά κάτω των 18 HP	59.465	64.644	68.950	73.136	<i>Thereof under 18 HP</i>
Θεριζοαλωνιστικές μηχανές (κομπίνες) . . .	5.234	5.511	5.294	5.744	Threshers-harvesters
'Απλές θεριστικές μηχανές	4.062	4.669	4.980	5.044	Harvesters
'Αλωνιστικές μηχανές κάθε τύπου	890	881	881	824	Threshers (all types)
'Απλές χορτοσυλλεκτικές μηχανές	6.024	6.398	6.910	7.144	Simple mowers
'Εκκοκκιστικές άραβοσίτου	2.308	2.234	2.214	2.144	Maize leaf-removers
Κορυφολόγοι γάλατος	2.933	2.833	2.336	2.319	Cream separators
'Αντλίες πετρελαιοκίνητες	86.738	88.238	91.093	91.026	Pumps, oil
'Αντλίες βενζινοκίνητες	81.909	84.763	84.551	84.497	Pumps, petrol
'Αντλίες ηλεκτροκίνητες	52.305	58.392	62.182	67.770	Pumps, electric
'Άλλες άντλίες (άτμοκίνητες, άνεμοκίνητες, ζωοκίνητες κλπ.), και μαγγανοπήγαδα	14.428	13.797	14.037	13.410	Pumps, other (steam, wind, animal-drawn etc.), bucket-elevators
Συγκροτήματα τεχνητής βροχής	83.476	90.672	98.267	104.500	Sprinklers
'Εκκολαπτικές μηχανές	534	574	501	532	Incubators
Σπαρτικές μηχανές σιταριού	19.277	21.580	23.795	26.463	Sowing machines, for wheat
Σπαρτικές μηχανές βαμβακιού, άραβοσίτου κλπ.	23.111	22.896	22.684	22.427	Sowing machines, for cotton, maize, etc
Σιτοδιαλογείς (τριέρια)	2.760	2.779	2.559	2.562	Corn-graders
α) Ψεκαστήρες	88.450	91.486	93.853	99.819	a) Sprayers
Μηχανοκίνητοι : β) Θειωτήρες	17.198	14.551	13.710	13.817	Mechanical : b) Dusters

32. Μηχανοκίνητα επαγγελματικά σκάφη θαλάσσιας άλιείας — Number of professional motor propelled fishing vessels

Κατηγορία άλιευτικών	1978			1979			Category of fishing vessels
	Αριθμός No	HP	κ.δ.χ. GRT	Αριθμός No	HP	κ.δ.χ. GRT	
Σύνολο (1)	3.821	389.436	48.890	4.073	415.335	50.087	Total (1)
'Υπερπόντιας άλιείας (2)	52	46.350	20.118	53	47.150	20.361	<i>Overseas fishery (2)</i>
Μέσης άλιείας	809	162.749	28.772	801	166.589	29.726	<i>Open sea fishery</i>
Μηχανότρατες	362	86.187	16.214	355	88.612	16.987	Trawlers
Γρι - γρι	336	48.101	7.622	333	48.501	7.596	Purse seines
Μικτά	111	28.461	4.936	113	29.476	5.143	Mixed
Παράγιας άλιείας	2.960	180.337	(3)	3.219	201.596	(3)	<i>Inshore fishery</i>
Τράτες	887	47.138	(3)	865	47.937	(3)	Seiners
Λοιπά (1)	2.073	133.199	(3)	2.354	153.659	(3)	Other (1)

1. Δεν περιλαμβάνονται από τα «λοιπά» τα σκάφη που διαθέτουν Ιπποδύναμη 19 HP και κάτω.
 2. Τα σκάφη αυτά άλιεύουν στον Ατλαντικό Ωκεανό.
 3. Δεν υπάρχουν στοιχεία χωρητικότητας των σκαφών παράγιας άλιείας.

1. Excluding vessels of 19 HP or less.
 2. Vessels fishing in the Atlantic Ocean.
 3. There are no data on tonnage of inshore fishery vessels.

33. Παραγωγή θαλασσινών αλιευμάτων με μηχανοκίνητα επαγγελματικά σκάφη, ίπποδυνάμειας κυρίως 20 HP και άνω ⁽¹⁾, και αριθμός σκαφών

Fishing catch ⁽¹⁾ of professional motor propelled vessels mostly of 20 HP or more

Κατηγορία	1977	1978	1979*	Category
α) Παραγωγή (σε τόννους) — a) Production (in tons)				
Σύνολο	97.177	92.582	98.035	Total
Υπερπόντιας αλιείας ..	26.957	18.065	19.880	Overseas fishery
Μέσης αλιείας	48.800	49.951	53.270	Open sea fishery
Παράκτιας αλιείας ⁽²⁾ ..	21.420	24.566	24.885	Inshore fishery ⁽²⁾
β) Άλιευτικά σκάφη (αριθμός) — b) Fishing vessels (number)				
Σύνολο	3.498	3.821	4.116	Total
Υπερπόντιας αλιείας ..	53	52	53	Overseas fishery vessels
από αυτά :				of which :
άλειυσαν ή απέστειλαν	45	46	45	have caught or sent
αλιεύματα υπερπόντι-				overseas catch
ας αλιείας				
Μέσης αλιείας	794	809	816	Open sea fishery vessels
από αυτά :				of which :
παρέδωσαν δελτία	610	536	476	have filled in returns
δηλαδή :				thereof :
α) εν ενεργεία	443	360	345	a) in operation
β) άργούντα	167	176	131	b) laid-up
Παράκτιας αλιείας ⁽²⁾ ..	2.651	2.960	3.247	Inshore fishery ves-
από αυτά :				sels ⁽²⁾
παρέδωσαν δελτία	1.516	1.572	1.456	of which :
δηλαδή :				have filled in returns
α) εν ενεργεία	1.135	1.210	1.120	thereof :
β) άργούντα	381	362	336	a) in operation
				b) laid-up

1. Για την κατ' εκτίμηση παραγωγή αλιευμάτων από όλα τα αλιευτικά σκάφη, βλέπε τα σχετικά δημοσιεύματα της ΕΣΥΤΕ «Αποτελέσματα Έρευνας Θαλασσίας Άλιείας», των ετών 1964 - 1969.

2. Περιλαμβάνονται όλες οι τράτες και όλα τα γριγκράκια άνεξαρτήτως ίπποδυνάμειας και όσα από τα «λοιπά» διαθέτουν μηχανή (πρώσεως) 20 HP και άνω. Υπάρχουν ακόμη 6.500, περίπου, «λοιπά» σκάφη με μηχανή μέχρι 19 HP, τα οποία, όμως, από το έτος 1970 δεν περιλαμβάνονται στην έρευνα. Η μέση μηνιαία παραγωγή του καθενός από αυτά είχε εκτιμηθεί σε 150 μέχρι 200 κιλά.

* Προσωρινά στοιχεία. Η παραγωγή της μέσης και της παράκτιας αλιείας μετά τις αναγωγές.

1. For the estimated overall fishery production see «Results of Sea Fishery Survey», 1964 - 1969.

2. Including all sciners and purse seines; including also irrespective of horsepower «other» vessels of 20 HP and over. There are also another 6.500 vessels 19 HP and less, not covered by the survey since 1970, with an average monthly production of about 150 - 200 kgs per vessel.

* Provisional data. Production of open sea fishery and inshore fishery after reduction.



VI. ΒΙΟΜΗΧΑΝΙΑ - ΗΛΕΚΤΡΙΣΜΟΣ - ΦΩΤΑΕΡΙΟ — INDUSTRY - ELECTRICITY - GAS

34. Μηνιαίοι δείκτες παραγωγής όρυχείων, βιομηχανίας και ηλεκτρισμού - φωταερίου Monthly indices of mining, manufacturing and electricity - gas production

Βάση : Μέση μηνιαία παραγωγή 1970=100,0

Base : Average monthly production 1970=100,0

Κώδικας (1) Code	Κλάδοι—Branches	1978 (2)	1979 (2)	1979			1980		
				'Ιούνιος June	Μάιος May	'Ιούνιος June	Μάιος May	'Ιούνιος June	
1. Γενικός δείκτης παραγωγής όρυχείων, βιομηχανίας και ηλεκτρισμού - φωταερίου General index of mining, manufacturing and electricity - gas production									
11-39 και 41	'Όρυχείων, βιομηχανίας και ηλεκτρισμού-φωταερίου—Mining, manufacturing and electricity-gas production	182,7	193,8	195,7	197,3	197,7	197,3	197,7	197,7
2. Παραγωγής όρυχείων — Mining production index									
11-16	'Όρυχείων—Mining	144,8	155,2	163,4	167,3	165,5	167,3	165,5	165,5
110.0	Λιγνίτη—Lignite	210,3	215,9	230,7	237,4	207,7	237,4	207,7	207,7
121.0,122.3	Σιδηρομεταλλευμάτων—Iron ores	191,1	207,8	236,4	182,8	167,1	182,8	167,1	167,1
122.1	Βωξίτη—Bauxite	115,2	120,7	132,5	147,6	142,5	147,6	142,5	142,5
122.2,4,5, 6,9	Μεταλλευμάτων μαγγανίου, χρωμίου κλπ.—Manganese ores, chromium etc.	102,2	107,3	123,1	116,3	120,6	116,3	120,6	120,6
141.1,2,3,4 142.1,2,3 159.3,4 151.1,2,5	Λατομικών και οικοδομικών ύλων—Quarrying and building materials	130,4	128,7	144,3	138,4	147,1	138,4	147,1	147,1
151.4	Θειούχων μικτών και βαριτινής—Mixed sulphurous ores and barytes	139,4	140,8	148,3	143,3	150,2	143,3	150,2	150,2
151.4	Λευκολίθου—Magnesite	135,4	183,0	164,1	186,7	190,8	186,7	190,8	190,8
3. Παραγωγής βιομηχανίας μετά ηλεκτρισμού - φωταερίου — Manufacturing and electricity - gas production index									
20-39 και 41	Βιομηχανίας μετά ηλεκτρισμού-φωταερίου—Manufacturing and electricity-gas	184,7	195,9	197,4	199,0	199,5	199,0	199,5	199,5
4. Παραγωγής βιομηχανίας — Manufacturing production index									
20-39	Βιομηχανίας—Industry	181,7	192,8	194,8	197,4	197,6	197,4	197,6	197,6
20	Ειδών διατροφής—Food manufacturing industries	155,5	161,8	140,2	124,9	124,7	124,9	124,7	124,7
21	Ποτών—Beverage industries	196,0	220,4	269,7	229,6	271,4	229,6	271,4	271,4
22	Καπνού—Tobacco manufactures	147,9	154,4	222,7	130,4	208,2	130,4	208,2	208,2
23	'Υφαντικών ειδών—Manufacture of textiles	208,1	224,2	228,3	226,0	225,4	226,0	225,4	225,4
24	Ειδών υπόδησεως-ένδυμασίας—Footwear and wearing apparel	230,3	253,8	261,8	264,6	253,0	264,6	253,0	253,0
25	Εύλου και φελλού—Wood and cork	182,2	210,5	236,3	199,4	216,0	199,4	216,0	216,0
26	'Επίπλων—Furniture	129,9	121,6	115,4	89,4	95,6	89,4	95,6	95,6
27	Χάρτου—Manufacture of paper and paper products	160,0	190,0	187,4	205,5	204,2	205,5	204,2	204,2
28	'Εκτυπώσεων-Έκδόσεων—Printing-Publishing	118,9	119,5	113,4	112,7	118,5	112,7	118,5	118,5
29	Δέρματος—Manufacture of leather	90,7	90,6	91,1	79,4	83,3	79,4	83,3	83,3
30	Προϊόντων από ελαστικό και πλαστική ύλη—Manufacture of rubber and plastic products	202,2	204,1	204,3	198,7	204,3	198,7	204,3	204,3
31	Χημικών προϊόντων—Manufacture of chemicals and chemical products	207,1	205,8	191,6	206,3	194,4	206,3	194,4	194,4
32	Παραγώνων πετρελαίου και άνθρακα—Manufacture of products of petroleum and coal	227,0	282,3	272,1	282,8	270,1	282,8	270,1	270,1
33	Μη μεταλλικών όρυκτών—Manufacture of non-metallic mineral products	204,8	218,7	228,3	249,5	241,8	249,5	241,8	241,8
34	Βασικών μεταλλουργικών προϊόντων—Basic metal industries	176,8	183,9	195,3	194,1	191,7	195,3	194,1	191,7
35	Μεταλλουργικών προϊόντων—Manufacture of metal products	174,8	183,1	180,9	216,0	205,9	216,0	205,9	205,9
36	Μηχανών και συσκευών, εκτός των ηλεκτρικών—Machinery and appliances (non electrical)	148,4	140,3	140,3	121,7	116,7	140,3	121,7	116,7
37	'Ηλεκτρικών μηχανών, συσκευών κλπ.—Manufacture of electrical machinery, apparatus, appliances and supplies	180,6	193,7	189,4	249,2	261,0	189,4	249,2	261,0
38	Μεταφορικών μέσων—Manufacture of transport equipment	139,4	153,2	147,6	190,4	153,8	147,6	190,4	153,8
39	Διαφόρων βιομηχανιών—Miscellaneous manufacturing industries	237,7	200,1	157,7	174,6	152,4	174,6	152,4	152,4

34. Μηνιαίοι δείκτες παραγωγής όρυχείων, βιομηχανίας και ηλεκτρισμού - φωταερίου (συνέχεια)
 Monthly indices of mining, manufacturing and electricity - gas production (continued)

Βάση: Μέση μηνιαία παραγωγή 1970=100,0

Base: Average monthly production 1970=100,0

Κώδικας (1) Code	Κλάδοι — Branches	1978 (2)	1979 (2)	1979			1980		
				Ιούνιος June	Μάιος May	Ιούνιος June	Μάιος May	Ιούνιος June	

5. Παραγωγής ειδών διατροφής - ποτών - καπνού και λοιπών κλάδων
 Index of food - beverages - tobacco production and of the remaining branches

20-22	Ειδών διατροφής - ποτών - καπνού—Index of food - beverages - tobacco	162,1	171,9	179,4	146,1	167,4
23-39	Λοιπών κλάδων—Index of the remaining branches	186,2	197,6	198,3	209,2	204,5

6. Παραγωγής κεφαλαιακών, διαρκών καταναλωτικών και καταναλωτικών αγαθών
 Index of capital goods, durable consumption goods and consumption goods production

	Κεφαλαιακών αγαθών—Index of capital goods	171,3	182,0	186,6	200,7	199,6
	Διαρκών καταναλωτικών αγαθών—Durable consumption goods	187,8	194,0	182,5	230,1	235,2
	Καταναλωτικών αγαθών—Index of consumption goods	185,8	197,6	199,6	189,6	194,4

7. Παραγωγής ηλεκτρισμού - φωταερίου — Electricity - gas production index

41	Ηλεκτρισμού-φωταερίου—Electricity-gas	216,1	227,4	224,2	215,0	218,9
411	Ηλεκτρισμού—Electricity	216,4	227,7	224,5	215,3	219,2
412	Φωταερίου—Gas	91,7	89,7	75,0	72,7	66,4

1. Βάσει της Στατιστικής Ταξινόμησης των Κλάδων Οικονομικής Δραστηριότητας (ΣΤΑΚΟΔ), του 1971.

2. Οι ετήσιοι δείκτες έχουν υπολογισθεί από τους αντίστοιχους μηνιαίους, αλλά πριν οι μηνιαίοι αυτοί υποβληθούν σε διόρθωση. Οι μηνιαίοι δείκτες διορθώνονται με βάση τις εργάσιμες ημέρες που έχει, κατά περίπτωση, ο κάθε συγκεκριμένος μήνας.

1. According to the International Standard Industrial Classification of Economic Activities (ISIC), Series M. No 4 Rev. 1.

2. The annual indices were derived from the by-branch indices before they were corrected for the unequal number of working days in each month. Monthly indices are corrected according to the working days included in each month.

35. Παραγωγή και διάθεση φωταερίου — Production and sale of manufactured gas

Σε χιλιάδες μ³

In thousand m³

	Μάρτιος - Απρίλιος March - April		Μάιος - Ιούνιος May - June		Ιαν. - Ιούνιος Jan. - June		
	1979	1980	1979	1980	1979	1980	
Παραγωγή	1.312	1.413*	978	977	4.029	4.289	Production
Κατανάλωση	1.235	1.706*	952	975	3.651	4.014	Consumption
Ίδιόχρηση - απώλειες	77	- 293*	26	2	378	275	Self-consumption-lost or un-accounted for

* Η κατανάλωση εμφανίζεται μεγαλύτερη από την παραγωγή, λόγω έτεροχρονισμού καταμετρήσεως.

* Consumption appears higher than production due to different time of measurement.



36. Παραγωγή των κυριότερων προϊόντων ορυχείων και μεταποιήσεως — Production of principal mining and manufacturing products

Προσωρινά στοιχεία — Provisional data

Είδος προϊόντος	Μονάδες μετρήσεως Unit of measurement	Μάρτιος March		Ιανουάριος-Μάρτιος January-March		Products
		1979	1980	1979	1980	
Προϊόντα ορυχείων						
Λιγνίτης	Χιλ. τόνοι Thous. tons	1.990	2.286	5.477	6.084	Lignite
Σιδηρομεταλλεύματα	»	127	126	322	360	Iron ores
Βωξίτης	»	224	232	622	573	Bauxite
Θηραϊκή γη	»	99	74	255	211	Pozzuolana
Κίσαρη (έλαφρόπετρα)	Χιλ. μ ³ Thous. m ³	68	127	155	312	Pumice stone
Γυψόλιθος	Χιλ. τόνοι Thous. tons	43	46	100	112	Gypsum
Καολίνης ακατέργαστος	Τόννοι-Tons	1.809	3.999	7.460	11.098	Kaoline, raw
Καολίνης κατεργασμένος	»	648	1.657	1.795	4.109	Kaoline, processed
Μπεντονίτης ακατέργαστος	Χιλ. τόνοι Thous. tons	16	15	41	41	Bentonite, raw
Μπεντονίτης κατεργασμένος	»	1	1	3	2	Bentonite, processed
Λευκόλιθος	»	121	136	316	380	Magnesite
Καυστική μαγνησία	»	11	8	28	25	Caustic magnesia
Αίτηρη μαγνησία	»	29	29	78	86	Dead burnt magnesite
Βαριτίνη ακατέργαστη	»	7	8	21	18	Barytes, raw
Βαριτίνη κατεργασμένη	»	—	1	1	2	Barytes, processed
Είδη διατροφής						
Γάλα παστεριωμένο	Χιλ. τόνοι Thous. tons	23	24	65	68	Milk, pasteurized
Μαργαρίνη	Τόννοι-Tons	1.375	1.657	3.902	4.245	Margarine
Λίπη φαγώσιμα	»	1.359	1.189	3.655	3.699	Edible fats
Σιμιγδάλια	Χιλ. τόνοι Thous. tons	9	12	25	33	Samolina
Άλευρα σίτου	»	95	60	258	238	Wheat flours
— Τύπου 85%	»	1	1	3	4	— Type 85%
— » 70%	»	44	39	129	129	— » 70%
— » Π	»	41	11	99	80	— » Π
— » Μ	»	7	7	21	19	— » Μ
— » Κ	»	2	2	6	6	— » Κ
Μπισκότα γενικώς	Τόννοι-Tons	1.505	1.794	4.333	5.513	Cookies in general
Ζάχαρη	Χιλ. τόνοι Thous. tons	—	—	—	—	Sugar
Σοκολάτα σέ πλάκες	Τόννοι-Tons	988	1.065	2.805	3.015	Chocolate in slabs
Σοκολάτα κουβερτούρα	»	231	291	808	954	Chocolate for covering
Σοκολάτα τρούφα	»	9	25	53	64	Chocolate for trimmings
Σοκολατίνια γεμιστά	»	280	411	912	1.231	Chocolate confectionery, stuffed
Κακάο γενικώς	»	137	123	328	371	Cocoa in general
Άμυλο γιά τροφή	»	389	741	1.098	2.213	Starch food
Άμυλο ύφαντουργίας, δεξτρίνες	»	164	206	456	574	Starch textile, dextrines
Άμυλοζάχαρο	»	2.360	1.798	6.711	6.062	Starch syrup
Ζύμες άρτοποιίας	»	915	1.033	2.531	2.840	Yeast, bakery
Ζυμαρικά γενικώς	»	6.091	7.928	17.817	21.430	Macaroni in general
Ποτά						
Μπύρα	Χιλ. τόνοι Thous. tons	16	14	47	43	Beer
Οινόπνευμα άλυδρο, γενικώς	Τόννοι-Tons	1.892	2.614	5.109	6.748	Alcohol, absolute, in general
Έπεξεργασία καπνού						
Τσιγάρα	Τόννοι-Tons	2.010	1.991	5.806	5.854	Cigarettes
— Α' κατηγ. (βασικά)	»	31	25	91	79	— A. category (basic)
— Β' » (συρταρωτά)	»	4	—	10	—	— B. » (common)
— Γ' » (έξαιρετικά)	»	62	52	184	158	— C. » (extra)
— Δ' » (ήμιπολυτελείας)	»	118	106	355	305	— D. » (semi-luxury)
— Ε' » (πολυτελείας)	»	608	568	1.823	1.688	— E. » (luxury)
— ΣΤ' » (ύπερπολυτελείας)	»	1.187	1.240	3.343	3.624	— F. » (super-luxury)
Προϊόντα ύφαντουργίας						
Νήματα από φυσικό έριο	Τόννοι-Tons	1.009	916	3.029	2.669	Wool yarn, natural
Νήματα από τεχνητό έριο	»	69	67	195	218	Wool yarn, artificial
Νήματα από έριο, σύμμικτα	»	75	73	243	221	Wool yarn, mixed
Νήματα από φυσικό βαμβάκι	»	9.687	10.145	28.157	30.099	Cotton yarn, natural
Νήματα από τεχνητό βαμβάκι και σύμμικτα	»	368	435	1.179	1.415	Cotton yarn, artificial and mixed
Νήματα συνθετικά και άκρυλικά	»	2.158	1.799	6.062	5.298	Yarn synthetic and acrylic
Νήματα συνθετικά και σύμμικτα	»	648	494	1.911	1.473	Yarn synthetic and mixed
Νήματα από λινάρι, ιούτη, καννάβι	»	750	820	2.186	2.284	Yarn, of flax, jute, hemp
Υφάσματα από φυσικό και τεχνητό έριο	»	176	128	524	402	Fabrics, of natural and artificial wool
Υφάσματα από φυσικό και τεχνητό βαμβάκι	»	2.662	3.182	7.516	9.475	Fabrics, of natural and artificial cotton
Υφάσματα από τεχνητό μετάξι	»	24	36	71	102	Fabrics, of artificial silk
Υφάσματα συνθετικά, άκρυλικά και σύμμικτα	»	737	832	2.008	2.133	Fabrics synthetic, acrylic and mixed
Υφάσματα από λινάρι, ιούτη, καννάβι	»	362	477	1.042	1.398	Fabrics, of flax, jute, hemp
Βαμβάκι έκκοκισμένο	Χιλ. τόνοι Thous. tons	6	2	45	29	Ginned cotton
Κλωστοεπάσματα συνθετικά και σύμμικτα	Τόννοι-Tons	49	13	134	48	Blankets, synthetic and mixed
Κλωστής ραψίματος, γενικώς	»	256	243	684	682	Sewing threads in general
Σχοινιά γενικώς	»	123	103	380	368	Rope in general
Σπάγγοι γενικώς	»	166	266	463	632	Twine in general
Είδη ξυλείας						
Καπλαμάδες	Χιλ. μ ² Thous. m ²	1.095	1.252	3.386	3.645	Veneers
Κόντρα-πλακέ	Μ ² -Μ ²	7.190	5.858	20.451	17.929	Ply-wood
Παρκέτα γενικώς	Χιλ. μ ² Thous. m ²	58	65	165	202	Parquet flooring panels in general

36. Παραγωγή των κυριότερων προϊόντων όρυχείων και μεταποίησης (συνέχεια)
Production of principal mining and manufacturing products (continued)

Προσωρινά στοιχεία — Provisional data

Είδος προϊόντος	Μονάδες μετρήσεως Unit of measurement	Μάρτιος March		Ιανουάριος - Μάρτιος January - March		Products
		1979	1980	1979	1980	
Επεξεργασία χάρτου						Paper manufacturing
Χάρτης αδιάβροχος	Τόννοι-Tons	769	536	2.181	1.448	Waterproof paper
Χάρτης γραφής	»	8.996	3.547	21.847	14.168	Writing paper
Χάρτης περιτυλίξεως, συσκευασίας	»	8.668	5.761	23.196	16.973	Wrapping paper, packing paper
Χάρτης τυπογραφικός	»	311	170	852	245	Printing paper
Χαρτόνι	»	4.446	4.122	11.383	8.904	Cardboard
Προϊόντα από πλαστική ύλη						Products of plastic material
Είδη συσκευασίας από πλαστική ύλη	Τόννοι-Tons	1.894	1.819	5.527	5.242	Plastic articles for packing purposes
Σωλήνες από πλαστική ύλη	»	1.608	2.005	4.953	5.697	Plastic pipes
Σκεύη οικιακής χρήσεως από πλαστική ύλη	»	436	519	1.453	1.407	Plastic items of household use
Χημικά προϊόντα						Chemical products
Φωσφορικό οξύ 28 %	Χιλ. τόνοι Thous. tons	22	10	60	30	Phosphoric acid 28 %
Θειικό οξύ 100 %	»	76	65	242	197	Sulphuric acid 100 %
Νιτρικό οξύ	»	30	29	85	86	Nitric acid
Λιπάσματα γενικώς	»	81	53	250	162	Fertilizers, in general
Ίνες από τεχνητό μετάξι	Τόννοι-Tons	627	636	1.740	1.870	Artificial silk fibres
Χλωριούχο πολυβινύλιο (PVC)	»	2.810	4.522	9.723	12.903	Polyvinyl chloride
Τερεβινθέλαιο (νέφτι)	»	8	31	73	94	Turpentine oil
Αμμωνία άνυδρη	Χιλ. τόνοι Thous. tons	19	22	67	65	Ammonia, anhydrous
Ασετυλίνη διαλυμένη	Χιλ. μ ³ Thous. m ³	90	86	286	304	Acetylene, in solution
Οξυγόνο άέριο	»	620	626	1.664	2.048	Oxygen, gas
Αζωτο άέριο	»	518	470	1.258	1.372	Nitrogen, gas
Έλαιochρώματα	Τόννοι-Tons	809	997	2.383	2.653	Oil paints
Νιτροχρώματα, συνθετικά χρώματα	»	740	745	1.976	2.109	Nitric and synthetic colours
Χρώματα πλαστικά	»	1.821	1.839	4.877	5.311	Plastic colours
Διαλυτικά και στεγνωτικά έλαιοχρωμάτων	»	232	199	703	584	Paint solvents
Σαπούνια κοινά	»	425	538	1.137	1.434	Soaps, common
Σαπούνια άρωματικά	»	580	580	1.632	1.581	Soaps, scented
Απορρυπαντικά (εκτός από λευκαντικές ουσίες)	»	6.639	8.620	21.104	24.056	Detergents (except bleachers)
Σπίρτα (πυρεΐα)	Χιλ. κυτία Thous. pieces	29.772	25.226	77.838	74.328	Matches
Προϊόντα πετρελαίου και άνθρακα						Petroleum and coal derivatives
Άεριο καύσιμο	Τόννοι-Tons	7.598	9.750	26.061	27.629	Combustible gas
Ασφάλτος θερμή	»	5.918	3.429	14.491	16.274	Asphalt, road
Βάκουμ γκαζόιλ	Χιλ. τόνοι Thous. tons	93	95	225	161	Vacuum gasoil
Βενζίνη	»	98	84	311	240	Motor spirit
Καύσιμο αεριοθωμένων	»	126	153	263	320	Jet fuel
Πετρέλαιο έξωτερικής καύσεως	»	635	599	1.737	1.694	Petroleum, fuel oil (mazout)
Πετρέλαιο έσωτερικής καύσεως	»	249	297	661	827	» internal combustion (diesel)
Πετρέλαιο φωτιστικό	»	3.452	527	25.059	22.159	» kerosene
Ορυκτέλαια	Τόννοι-Tons	11.790	12.655	26.389	16.610	Mineral oils
Λιγνιτόπλιθοι (μπρικέτες)	»	4.314	5.437	17.531	18.281	Lignite bricks (briquettes)
Υγραέριο	»	8.797	8.947	26.312	27.016	Liquid gas
Ναφθαλίνη	»	99	133	312	352	Naphthalene crystals
Προϊόντα από μη μεταλλικά όρυκτά						Non-metallic mineral products
Γαλικά οικιακής χρήσεως	Τόννοι-Tons	1.174	944	3.182	1.830	Glassware of household use
Γαλικά σε σχήμα φιαλόν	»	7.035	6.114	18.757	17.499	Glass bottles
Γαλοπίνιακες (τζάμα κλπ.), γενικώς	»	5.970	5.101	16.369	14.438	Glass, in general
Πλακίδια κοινά	Χιλ. τεμάχια Thous. pieces	1.589	1.763	5.735	5.605	Wall tiles, common
Πλακίδια διακοσμημένα	»	17.839	16.282	50.094	50.348	Wall tiles, decorated
Πλακίδια διαπέδου	»	3.318	5.219	12.835	15.427	Tiles for floor covering
Τσιμέντα γενικώς	Χιλ. τόνοι Thous. tons	1.061	1.063	2.629	2.918	Cement, in general
Σωλήνες από άμιαντοτσιμέντο	Τόννοι-Tons	4.791	3.036	13.939	11.898	Pipes of asbestos-cement
Πλάκες από άμιαντοτσιμέντο	»	7.258	8.828	23.900	26.580	Slabs of asbestos-cement
Ειδικά έξαρτήματα από άμιαντοτσιμέντο	»	873	1.320	2.106	3.566	Special accessories of asbestos-cement
Θειάφι κατεργασμένο	»	4.215	3.189	11.363	10.320	Sulphur, processed
Προϊόντα βασικής μεταλλουργίας						Basic metal products
Σίδηρος στρογγυλής διατομής (5 χιλ. και άνω)	Χιλ. τόνοι Thous. tons	72	83	204	266	Iron of round-cross section (5 mm. and over)
Σιδηρόφυλλα-χαλυβδόφυλλα μαύρα, γενικώς	»	50	41	134	123	Iron sheets-steel sheets, black, in general
Μόλυβδος μαλακός	Τόννοι-Tons	1.390	1.757	3.879	4.128	Lead, soft
Μόλυβδος σκληρός	»	37	—	59	—	Lead, hard
Μόλυβδος άντιμονιούχος	»	466	516	1.339	1.454	Lead, antimonious
Μολυβδόφυλλα	»	29	77	136	223	Lead sheets
Μολυβδόσωληνες	»	40	56	163	196	Pipes of lead
Άργυρος	Χγρ.-Kgr.	—	—	—	—	Silver
Ψευδάργυρος	»	31.593	6.300	75.515	18.176	Zinc
Μίνο σκόνη	Τόννοι-Tons	42	—	83	55	Minium in powder
Σιδηρονικέλιο	Χιλ. τόνοι Thous. tons	1.225	1.130	3.135	2.669	Iron-nickel
Άλουμίνα	»	49	45	121	123	Alumina
Άλουμίνο σε «χελώνες» κ.τ.δ.	»	12	12	36	36	Aluminium, in lumps

36. Παραγωγή των κυριότερων προϊόντων όρυχείων και μεταποίησης (συνέχεια)
Production of principal mining and manufacturing products (continued)

Προσωρινά στοιχεία — Provisional data

Είδος προϊόντος	Μονάδες μετρήσεως Unit of measurement	Μάρτιος March		Ίανουάριος - Μάρτιος January - March		Products
		1979	1980	1979	1980	
Κατασκευή μεταλλικών αντικειμένων						Metal products
Σιδηροσωλήνες κοινοί, ύδρευσεως	Τόννοι-Tons	8.727	6.554	24.352	21.027	Iron pipes, common, for irrigation
Σιδηροσωλήνες τεχνητής βροχής	»	2.346	1.622	4.859	3.653	Iron pipes for sprinklers
Σιδηροσωλήνες μορφής	»	3.978	1.986	9.243	7.878	Iron pipes, profiled
Έξαρτήματα σιδηροσωλήνων	»	97	41	256	170	Iron pipes accessories
Σύρματα γαλβανισμένα και μη	»	5.823	5.131	17.111	15.483	Wires, galvanized or not
Σύρματα άγκυρωτά και δικτυωτά	»	1.546	2.056	4.263	5.801	Barbed wires and nettings
Πρόκες και καρφιά γενικώς	»	1.323	1.559	4.054	4.520	Nails and tacks, in general
Κοχλίες (βίδες) και περικόχλια (παξιμάδια)	»	407	371	1.036	859	Bolts and nuts
	Χιλ. μ ²					
Θερμαντικά σώματα	Thous. m ²	195	156	563	488	Radiators
	Χιλ. τεμάχια					
Ευριστικές λεπίδες (ξυραφάκια)	Thous. pieces	80.172	70.287	221.448	206.667	Razor blades
Προϊόντα εφαρμογής ηλεκτρισμού						Electrical appliances and supplies
Ευσσωρευτές (μπαταρίες), γενικώς	Τεμ.—Pieces	16.049	16.968	51.831	82.702	Accumulators, in general
	Χιλ. τεμάχια					
Ηλεκτρικοί λαμπτήρες φωτισμού, κοινοί	Thous. pieces	2.498	2.618	7.237	8.135	Electric lamps, common
Μονωτικοί σωλήνες χαλύβδινοι	Τόννοι-Tons	67	35	224	102	Insulating tubes, steel
Μονωτικοί σωλήνες πλαστικοί	»	77	92	247	278	Insulating tubes, plastic
Ηλεκτρικές κουζίνες οικιακής χρήσεως	Τεμ. Pieces	12.960	11.519	34.918	34.178	Electric cookers, for household use
Ηλεκτρικά ψυγεία οικιακής χρήσεως	»	14.534	16.448	39.250	45.187	Electric refrigerators, for household use
Πλυντήρια οικιακής χρήσεως	»	3.025	4.138	9.634	11.473	Washing machines, for household use
Θερμοσίφωνες	»	12.059	11.305	34.629	34.314	Water heaters

37. Παραγωγή και διάθεση ηλεκτρικής ενέργειας — Production and distribution of electric energy

Σε εκατομμύρια ΩΧΒ

In million kWh

Παραγωγή — Διάθεση	Ίανουάριος January		Φεβρουάριος February		Ίαν. - Φεβρουάρ. Jan. - February		Production — Distribution
	1979	1980	1979	1980	1979	1980	
Διαθέσιμη ηλεκτρική ενέργεια	1.865	1.942	1.647	1.844	3.512	3.786	Electric energy made available
Α' Καθαρή παραγωγή	1.858	1.884	1.642	1.780	3.500	3.664	A. Net production
α) Θερμική	1.475	1.458	1.292	1.453	2.767	2.911	a) Thermal
β) Υδροηλεκτρική	383	426	350	327	733	753	b) Hydro-electric
Β' Αγορές	7	14	5	13	12	27	B. Purchases
Γ' Εισαγωγές	—	44	—	51	—	95	C. Imports
Διάθεση ηλεκτρικής ενέργειας	1.354	1.652	748	1.810	2.102	3.462	Electric energy sold
Α' Πωλήσεις	1.348	1.650	747	1.809	2.095	3.459	A. Sales
Β' Εξαγωγές	6	2	1	1	7	3	B. Exports
Ίδιοκατανάλωση - άπώλειες	511	290	899	34	1.410	324	Self-consumption-lost or un-accounted for

Πηγή: Δημοσία Έπιχείρηση Ήλεκτρισμού.

Source: Public Power Corporation.

38. Πωλήσεις ηλεκτρικής ενέργειας — Sales of electric energy

Σε εκατομμύρια ΩΧΒ

In million kWh

Κατηγορία — Category	Σύνολο Total	Άττική Attica	Μακεδονία, Θράκη Macedonia, Thrace	Κεντρική Έλλάς Central Greece	Πελοπόννησος, Ήπειρος, Ίόνιοι νήσοι Peloponnesos, Epirus, Ionian Islands	Νήσοι Αιγαίου και Κρήτη Aegean Islands and Crete
1976	15.028	5.382	2.996	4.912	1.201	537
1977	15.909	5.695	3.200	4.930	1.465	619
1978	18.189	6.420	3.579	5.782	1.693	715
1979: Φεβρουάριος—February	747	220	146	307	58	16
1980: Φεβρουάριος—February	1.809	706	373	493	162	75
Οικιακή—Household	621	340	128	47	66	40
Γεωργική—Agricultural	3	1	1	—	1	—
Εμπορική—Commercial	206	105	42	28	19	12
Βιομηχανική—Industrial	867	218	176	406	58	9
Φωτισμός δδών ⁽¹⁾ —Street lighting ⁽¹⁾	45	17	12	5	7	4
Δημόσιες και Δημοτικές Άρχες—Government and Municipal services	64	22	14	7	11	10
Έλξη—Traction	3	3	—	—	—	—

Πηγή: Δημοσία Έπιχειρηση Ήλεκτρισμού.
1. Τα στοιχεία είναι διαθέσιμα κάθε 2 μήνες.

Source: Public Power Corporation.
1. Data available every second month.

39. Χορηγήσεις αδειών λειτουργίας νέων ή επεκταθέντων εργοστασίων και εργαστηρίων
Operation permits issued to new or extended factories and workshops

Κώδικας	Κλάδοι	Σύνολο Έλλάδος Greece, total				Περιφέρεια Πρωτεύουσας Greater Athens				Branches	Code
		Νέα New		Έπεκτάσεις Extended		Νέα New		Έπεκτάσεις Extended			
		Άριθ. No	HP	Άριθ. No	HP	Άριθ. No	HP	Άριθ. No	HP		
20-39	1977	902	90.483	551	67.563	375	18.913	244	12.686	1977	20
	1978	939	80.103	621	62.436	351	16.589	264	13.375	1978	20
	1979	761	69.451	542	44.457	288	12.842	268	11.490	1979	-39
	Ίούλιος 1979	64	4.573	69	4.056	24	793	38	1.251	June 1979	20
20-39	Ίούλιος 1980	59	3.389	36	7.529	25	921	10	228	June 1980	-39
20	Είδων διατροφής	14	581	11	227	3	93	1	6	Foodstuffs	20
21	Ποτών	—	—	1	8	—	—	—	—	Beverages	21
22	Καπνού	—	—	2	663	—	—	1	81	Tobacco	22
23	Ύφαντικών ειδών	5	603	3	678	2	88	2	20	Textiles	23
24	Είδων ένδυμασίας και ύποδησεως	2	78	—	—	1	31	—	—	Clothing and footwear	24
25	Ξύλου και φελλού	6	233	4	173	1	10	2	20	Wood and cork	25
26	Έπίπλων	4	382	1	15	2	98	—	—	Furniture	26
27	Χάρτου	—	—	1	4.398	—	—	—	—	Paper	27
28	Έκτυπώσεων και εκδόσεων	—	—	—	—	—	—	—	—	Printing and publishing	28
29	Δέρματος	—	—	—	—	—	—	—	—	Leather	29
30	Προϊόντων ελαστικού και πλαστικής ύλης	3	117	2	345	1	20	1	70	Rubber and plastic products	30
31	Χημικών προϊόντων	—	—	—	—	—	—	—	—	Chemicals	31
32	Παραγώγων πετρελαίου και άνθρακα	—	—	—	—	—	—	—	—	Products of petroleum and coal	32
33	Προϊόντων από μη μεταλλικά όρυκτά	5	356	6	913	2	83	1	5	Non-metallic mineral products	33
34	Βασικών μεταλλουργικών προϊόντων	—	—	—	—	—	—	—	—	Basic metal industries	34
35	Προϊόντων από μέταλλο	6	208	2	73	4	150	—	—	Metal products	35
36	Μηχανών και συσκευών, εκτός τών ηλεκτρικών	10	439	3	36	8	314	2	26	Machinery (non-electrical)	36
37	Ήλεκτρικών ειδών	1	20	—	—	—	—	—	—	Electrical supplies	37
38	Μεταφορικών μέσων	1	73	—	—	—	—	—	—	Transport equipment	38
39	Λοιπών ειδών	2	299	—	—	1	34	—	—	Miscellaneous manufacturing	39

Σημ.: Δέν περιλαμβάνονται όλες οι ίδρύσεις ή επεκτάσεις βιομηχανικών - βιοτεχνικών καταστημάτων, αλλά μόνο αυτές για τις όποιες απαιτείται σχετική άδεια του Ύπουργείου Βιομηχανίας. Η άδεια αυτή απαιτείται για την εγκατάσταση κινητήρων, στην Περιφέρεια Πρωτεύουσας από 10 ίππους και στην υπόλοιπη Χώρα από 15 ίππους και άνω.

Note: Including only foundations or extensions of industrial and handicraft establishments for which special licence of the Ministry of Industry is required, namely establishments with mechanical equipment exceeding 10 HP for Greater Athens and 15 HP for the rest of the country.

VII. ΟΙΚΟΔΟΜΗΣΗ — CONSTRUCTION

40. Ίδιωτική οικοδομική δραστηριότητα: Νέες οικοδομές και προσθήκες οικοδομών, βάσει των άδειών οικοδομήσεως που εκδόθηκαν

Private building activity: New buildings and extensions, according to issued construction permits

*Όγκος σε μ³, αξία σε χιλιάδες δραχμές

Volume in m³, value in thousand drachmae

Γεωγραφικό διαμέρισμα και νομός Geographic region and department	Νέες οικοδομές (1) — New buildings (1)				Προσθήκες (2) — Extensions (2)			
	Αριθμός Number	Όροφοι Floors	Όγκος Volume	Αξία Value	Αριθμός Number	Όροφοι Floors	Όγκος Volume	Αξία Value
1977	56.732	101.712	65.332.675	24.451.660	29.124	19.785	11.893.582	4.534.383
1978	60.977	114.377	75.893.898	32.408.884	33.306	24.328	14.061.676	5.893.909
1978: Νοέμβριος—November	5.526	10.804	7.800.958	4.003.064	3.070	2.336	1.247.306	652.351
1979: Νοέμβριος—November	5.268	8.896	5.425.500	2.916.314	2.798	1.873	1.123.512	635.425
Νομός Ἀττικῆς—Attica	885	2.194	1.523.293	1.258.608	933	890	434.760	339.842
Περιφέρεια Πρωτευούσης — Greater Athens	587	1.724	1.206.272	1.049.858	793	818	367.391	296.177
Διαμέρισμα Ἀθηνῶν—Athens Region	125	506	361.159	314.854	130	151	63.255	54.329
Διαμέρισμα Πειραιῶς—Piraeus Region	180	552	403.355	375.044	253	277	117.019	100.185
Διαμέρισμα Δ. Ἀττικῆς—W. Attica Region	162	369	230.641	131.549	277	272	128.816	80.009
Διαμέρισμα Ἀ. Ἀττικῆς—E. Attica Region	120	297	211.117	228.411	133	118	58.281	61.654
Υπόλοιπο Ν. Ἀττικῆς—Rest of Attika Department	298	470	317.021	208.750	140	72	67.389	43.665
Διαμέρισμα Πειρ.—Piraeus Region	41	61	27.945	25.020	21	11	6.979	7.004
Διαμέρισμα Δ. Ἀττικῆς—W. Attica Region	55	86	69.617	37.218	42	12	11.396	6.439
Διαμέρισμα Ἀ. Ἀττικῆς—E. Attica Region	202	323	219.459	146.512	77	49	49.014	30.222
Λοιπὴ Στερεὰ Ἑλλάς καὶ Εὐβοία—Rest of Central Greece and Euboea	611	901	493.335	182.931	378	213	128.974	51.103
Αἰτωλίας καὶ Ἀκαρνανίας—Aetolia and Akarnania	139	196	89.481	29.516	107	65	30.355	11.218
Βοιωτίας—Boeotia	96	142	135.367	56.025	42	21	25.233	10.969
Εὐβοίας—Euboea	213	337	162.309	55.687	129	76	38.776	14.080
Εὐρυτανίας—Evyritania	10	14	6.800	2.838	1	—	98	76
Φθιώτιδος—Phthiotis	116	158	77.768	30.923	80	42	27.787	11.831
Φωκίδος—Phocis	37	54	21.610	7.942	19	9	6.725	2.929
Πελοπόννησος—Peloponnesos	787	1.173	635.976	318.647	342	185	142.569	73.585
Ἀργολίδος—Argolis	73	104	101.526	61.757	38	21	14.008	9.253
Ἀρκαδίας—Arkadia	65	88	42.333	28.414	43	24	8.880	6.427
Ἀχαΐας—Achaia	254	408	203.229	70.223	98	63	44.835	15.029
Πάτραι (πολεοδομικὸ συγκρότημα)—Greater Patras	121	221	130.270	46.582	61	43	31.818	10.577
Υπόλοιπο Ν. Ἀχαΐας—Rest of Achaia Department	133	187	72.959	23.641	37	20	13.017	4.452
Ἠλείας—Ilia (Elis)	130	171	75.942	25.635	23	12	6.863	2.539
Κορινθίας—Korinthia	95	143	73.503	49.090	50	33	18.714	11.745
Λακωνίας—Lakonia	57	84	40.137	24.972	40	13	36.522	19.774
Μεσσηνίας—Messenia	113	175	99.306	58.556	50	19	12.747	8.818
Ίόνιοι Νῆσοι—Ionian Islands	167	224	97.896	44.127	103	57	30.933	11.475
Ζακύνθου—Zante	17	20	4.356	1.577	17	12	3.814	1.699
Κερκύρας—Corfu	100	143	75.396	36.433	96	21	14.967	6.136
Κεφαλληνίας—Cephalonia	34	42	12.799	3.942	43	20	10.630	3.082
Λευκάδος—Lefkas	16	19	5.345	2.175	7	7	1.522	558
Ἠπειρος—Epirus	236	308	166.865	77.991	123	29	27.763	13.509
Ἄρτης—Arta	47	67	30.581	9.036	12	4	3.054	916
Θεσπρωτίας—Thesprotia	26	32	10.560	4.867	11	3	1.545	675
Ἰωαννίνων—Yanina	115	151	100.466	56.452	55	15	13.547	8.844
Πρεβέζης—Preveza	48	58	25.258	7.636	45	7	9.617	3.074

40. Ίδιωτική οικοδομική δραστηριότητα: Νέες οικοδομές και προσθήκες οικοδομών, βάσει των άδειών οικοδομήσεως που εκδόθηκαν (συνέχεια)

Private building activity: New buildings and extensions according to issued construction permits (continued)

Όγκος σε μ³, αξία σε χιλιάδες δραχμέςVolume in m³, value in thousand drachmae

Γεωγραφικό διαμέρισμα και νομός Geographic region and department	Νέες οικοδομές ⁽¹⁾ — New buildings ⁽¹⁾				Προσθήκες ⁽²⁾ — Extensions ⁽²⁾			
	Αριθμός Number	Όροφοι Floors	Όγκος Volume	Αξία Value	Αριθμός Number	Όροφοι Floors	Όγκος Volume	Αξία Value
Θεσσαλία—Thessaly	420	579	325.349	122.789	211	96	80.077	34.847
Καρδίτσης—Karditsa	61	80	32.280	8.926	26	5	5.650	1.686
Λαρίσης—Larisa	149	221	125.570	42.852	89	38	26.495	10.396
Λάρισα (δήμος)—Larisa (municipality)	48	103	73.591	28.147	20	20	7.910	3.750
Υπόλοιπο Ν. Λαρίσης—Rest of Larisa Department	101	118	51.979	14.705	69	18	18.585	6.646
Μαγνησίας—Magnisia	92	134	93.003	45.860	70	46	43.707	21.309
Βόλος (πολεοδ. συγκρότημα)—Greater Volos	38	68	61.323	33.557	37	27	35.997	17.377
Υπόλοιπο Ν. Μαγνησίας—Rest of Magnisia Department	54	66	28.680	12.303	33	19	7.710	3.932
Τρικάλων—Trikala	118	144	74.496	25.181	26	7	4.225	1.456
Μακεδονία—Macedonia	1.407	2.353	1.459.561	531.123	349	193	129.821	49.181
Γρεβενών—Grevena	20	22	8.554	2.432	9	3	3.319	1.900
Δράμας—Drama	83	133	76.381	29.651	28	13	11.079	4.228
Ήμαθίας—Imathia	176	292	214.560	78.691	45	23	31.136	11.678
Θεσσαλονίκης—Salonika	258	497	267.046	81.567	40	21	20.643	6.504
Θεσσαλονίκη (πολεοδ. συγκρότημα)—Greater Salonika	58	210	148.025	51.749	19	12	9.206	3.357
Υπόλοιπο Ν. Θεσσαλονίκης—Rest of Salonika Department	200	287	119.021	29.818	21	9	11.437	3.147
Καβάλας—Kavala	107	176	146.744	72.241	27	10	5.059	2.722
Καστορίας—Kastoria	95	190	147.969	66.258	14	7	4.616	2.513
Κιλκίς—Kilkis	102	129	65.487	17.824	18	17	3.772	1.981
Κοζάνης—Kozani	101	146	76.755	25.150	19	7	5.793	1.709
Πέλλης—Pella	56	96	44.917	12.768	25	17	5.541	1.460
Πιερίας—Pieria	128	251	166.701	61.572	62	45	19.612	6.680
Σερρών—Serres	152	203	108.917	42.840	42	22	14.661	6.421
Φλωρίνης—Florina	14	20	8.038	4.053	1	—	139	42
Χαλκιδικής—Khalkidiki	115	198	127.712	36.076	19	8	4.451	1.343
Θράκη—Thrace	208	310	192.486	90.414	70	20	57.425	20.968
Έβρου—Evros	157	212	95.291	48.593	48	14	7.935	4.401
Ξάνθης—Xanthi	28	61	63.754	26.072	13	3	46.630	16.063
Ροδόπης—Rodopi	23	37	33.441	15.749	9	3	2.860	504
Νήσοι Αιγαίου—Aegean Islands	281	412	293.324	204.833	149	77	38.315	20.996
Δωδεκανήσου—Dodecanesos	108	154	157.726	140.163	55	40	20.971	13.726
Κυκλάδων—Cyclades	32	54	39.894	17.216	18	10	5.335	1.962
Λέσβου—Lesvos	64	98	49.684	28.704	41	13	5.337	2.760
Σάμου—Samos	35	53	27.328	11.693	10	4	1.320	517
Χίου—Chios	42	53	18.692	7.057	25	10	5.352	2.031
Κρήτη—Crete	266	442	237.395	84.851	140	113	52.875	19.919
Ήρακλείου—Iraklion	97	177	93.148	30.362	58	46	23.716	8.658
Ήράκλειο (πολεοδ. συγκρότημα)—Greater Iraklion	37	87	52.544	18.525	34	32	11.730	5.187
Υπόλοιπο Ν. Ήρακλείου—Rest of Iraklion Department	60	90	40.604	11.837	24	14	11.986	3.471
Λασιθίου—Lasithi	78	118	59.194	21.773	51	47	19.888	7.370
Ρεθύμνης—Rethymni	43	60	35.223	9.537	18	15	5.621	2.104
Χανίων—Canea	48	87	49.830	23.179	13	5	3.650	1.787

1. Στόν πίνακα αυτόν ή έννοια τής οικοδομής ταυτίζεται με τήν έννοια του κτιρίου. Κτίριο είναι κάθε ανεξάρτητη μόνιμη οικοδομική κατασκευή, ποδ αποτελείται από έναν ή περισσότερους χώρους, καλύπτεται με μία στέγη και έχει έξωτερικούς τοίχους, ποδ έκτείνονται από τά θεμέλια μέχρι τήν όροφή.

2. Προσθήκη θεωρείται ή μόνιμη οικοδομική κατασκευή, ή όποια προσθέτει οικοδομικό όγκο σε ύφιστάμενη οικοδομή.

1. Building: an independent and permanent structure comprising one or more rooms, or other spaces, covered by a roof and enclosed within external walls which extend from the foundations to the roof.

2. Extension: a permanent construction adding structural volume to a building already existing.

41. Ίδιωτική οικοδομική δραστηριότητα : Νέες κατοικίες και βελτιώσεις κατοικιών, βάσει των άδειών νέων οικοδομών και προσθηκών οικοδομών που εκδόθηκαν

Private building activity : New dwellings and improvements according to permits issued for new buildings and extensions

Γεωγραφικό διαμέρισμα και νομός Geographic region and department	Νέες κατοικίες ⁽¹⁾ — New dwellings ⁽¹⁾							Βελτιώσεις* Improvements*		
	Σύνολο κατοι- κιών Total dwell- ings	Κατοικίες με δωμάτια : Dwellings with rooms :					Δωμάτια κατοική- σιμα Regular rooms	Όγκος (σε μ ³) Volume (m ³)	Δωμάτια κατοική- σιμα Regu- lar rooms	Όγκος (σε μ ³) Volume (m ³)
		1	2	3	4	και άνω 5 or more				
1977	158.269	8.936	29.645	51.935	45.927	21.826	522.962	50.360.328	8.961	794.531
1978	186.981	10.806	31.552	62.837	54.313	27.473	624.526	62.661.791	9.548	859.417
1978 : Νοέμβριος - November ...	18.300	1.049	2.770	6.149	5.478	2.854	61.970	6.271.989	733	71.110
1979 : Νοέμβριος-November ..	12.523	696	2.093	4.214	3.609	1.911	42.194	4.259.767	744	65.569
Νομός Ἀττικής—Attica	3.914	210	736	1.355	1.069	544	12.974	1.403.780	44	8.885
Περιφέρεια Πρωτεύουσας—Grea- ter Athens	3.365	177	640	1.228	915	405	10.966	1.176.080	22	5.991
Διαμέρισμα Ἀθηνῶν—Athens Region	996	66	230	381	228	91	3.046	319.696	1	1.108
Διαμέρισμα Πειραιῶς—Pi- raeus Region	1.107	59	237	398	292	121	3.537	377.490	12	1.426
Διαμέρισμα Δ. Ἀττικής—W. Attica Region	754	29	115	331	230	49	2.423	254.153	1	2.203
Διαμέρισμα Ἀ. Ἀττικής—E. Attica Region	508	23	58	118	165	144	1.960	224.741	8	1.254
Υπόλοιπο Ν. Ἀττικής—Rest of Attica Department	549	33	96	127	154	139	2.008	227.700	22	2.894
Διαμέρισμα Πειραιῶς—Pi- raeus Region	101	13	28	24	21	15	305	31.599	3	262
Διαμέρισμα Δ. Ἀττικής—W. Attica Region	106	10	18	25	33	20	353	38.540	1	532
Διαμέρισμα Ἀ. Ἀττικής—E. Attica Region	342	10	50	78	100	104	1.350	157.561	18	2.100
Λοιπή Στερεά Ἑλλάς και Εὐβοία —Rest of Central Greece and Euboea	1.274	117	219	425	303	210	4.110	415.610	118	8.629
Αιτωλίας και Ἀκαρνανίας— Aetolia and Akarnania ..	331	32	72	93	74	60	1.056	98.320	5	375
Βοιωτίας—Boeotia	165	14	26	55	39	31	545	60.374	11	788
Εὐβοίας—Euboea	528	64	94	173	115	82	1.645	160.756	53	3.762
Εὐρυτανίας—Evrítania	13	—	1	6	6	—	44	5.924	1	98
Φθιώτιδος—Phthiotis	176	4	22	68	56	26	606	64.110	46	3.228
Φωκίδος—Phocis	61	3	4	30	13	11	214	26.126	2	378
Πελοπόννησος—Peloponnesos ...	1.604	88	271	532	521	192	5.299	546.002	134	10.958
Ἀργολίδος—Argolis	185	18	51	42	52	22	573	52.811	9	446
Ἀρκαδίας—Arkadia	124	1	14	64	28	17	418	41.716	18	1.089
Ἀχαΐας—Akhaia	556	24	57	172	224	79	1.951	201.730	28	2.737
Πάτραι (πολεοδ. συγκρότη- μα)—Greater Patras ...	346	8	28	93	155	62	1.277	132.501	16	1.544
Υπόλοιπο Ν. Ἀχαΐας—Rest of Akhaia Department ..	210	16	29	79	69	17	674	69.229	12	1.193
Ἡλείας—Ilia (Elis)	176	1	14	58	77	26	648	67.579	8	699
Κορινθίας—Korinthia	243	29	84	63	52	15	673	71.163	18	1.683
Λακωνίας—Lakonia	100	—	6	28	40	26	388	36.607	35	2.988
Μεσσηνίας—Messenia	220	15	45	105	48	7	648	74.396	18	1.316
Ίόνιοι Νῆσοι—Ionian Islands ...	390	39	111	129	85	26	1.129	100.550	33	3.236
Ζακύνθου—Zante	28	—	10	10	7	1	83	7.529	2	151
Κερκύρας—Corfu	284	38	98	89	49	10	750	71.517	3	685
Κεφαλληνίας—Cephalonia ...	55	1	—	16	24	14	223	15.928	27	2.344
Λευκάδος—Lefkas	23	—	3	14	5	1	73	5.576	1	56
Ἠπειρος—Epirus	337	19	59	111	107	41	1.113	120.518	48	4.166
Ἄρτης—Arta	68	3	13	24	22	6	224	25.354	3	168
Θεσπρωτίας—Thesprotia ...	32	1	4	9	11	7	116	9.257	4	305

41. Ίδιωτική οικοδομική δραστηριότητα: Νέες κατοικίες και βελτιώσεις κατοικιών, βάσει των άδειών νέων οικοδομών και προσηκόντων οικοδομών που εκδόθηκαν (συνέχεια)

Private building activity: New dwellings and improvements, according to permits issued for new buildings and extensions: (continued)

Γεωγραφικό διαμέρισμα και νομός Geographic region and department	Νέες κατοικίες ⁽¹⁾ —New dwellings ⁽¹⁾						Βελτιώσεις* Improvements*			
	Σύνολο κατοι- κιών Total dwell- ings	Κατοικίες με δωμάτια: Dwellings with rooms:					Δωμάτια κατοική- σιμα Regular rooms	Όγκος (σε μ ³) Volume (m ³)	Δωμάτια κατοική- σιμα Regu- lar rooms	Όγκος (σε μ ³) Volume (m ³)
		1	2	3	4	5 και άνω or more				
Ίωαννίνων—Yanina	189	13	33	59	59	25	621	70.814	25	2.152
Πρεβέζης—Preveza	48	2	9	19	15	3	152	15.096	16	1.541
Θεσσαλία—Thessaly	635	32	99	205	192	107	2.171	218.056	130	9.927
Καρδίτσης—Karditsa	54	—	11	21	15	7	181	18.320	10	890
Λαρίσης—Larisa	283	15	39	86	83	60	992	99.460	63	4.979
Λάρισα (δήμος)—Larisa (municipality)	186	14	33	56	55	28	611	60.404	3	244
Υπόλοιπο Ν. Λαρίσης—Rest of Larisa Department ..	97	1	6	30	28	32	381	39.056	60	4.735
Μαγνησίας—Magnisia	191	17	29	66	57	22	617	63.854	35	2.703
Βόλος (πολεοδ. συγκρότη- μα)—Greater Volos	138	16	10	46	43	14	435	44.410	16	1.114
Υπόλοιπο Ν. Μαγνησίας— Rest of Magnisia Depart	53	1	10	20	14	8	182	19.444	19	1.589
Τρικάλων—Trikala	107	—	20	32	37	18	381	36.422	22	1.355
Μακεδονία—Macedonia	2.928	125	350	983	904	566	10.508	1.005.859	127	10.054
Γρεβενών—Grevena	15	—	—	4	8	3	59	7.902	8	487
Δράμας—Drama	145	6	9	24	66	40	561	53.720	12	1.200
Ήμαθίας—Imathia	270	1	6	69	108	86	1.109	128.539	24	1.226
Θεσσαλονίκης—Salonika	592	26	92	216	164	94	2.013	197.875	—	216
Θεσσαλονίκη (πολεοδ. συγκρό- τημα)—Greater Salonika	357	14	58	142	87	56	1.194	106.490	—	108
Υπόλοιπο Ν. Θεσσαλονίκης —Rest of Salonika Depart	235	12	34	74	77	38	819	91.385	—	108
Καβάλας—Kavala	324	1	59	125	93	46	1.186	92.726	26	2.197
Καστοριάς—Kastoria	193	6	4	37	82	64	812	97.923	1	194
Κιλκίς—Kilkis	105	4	2	40	40	19	385	36.256	2	182
Κοζάνης—Kozani	137	1	11	46	53	26	506	58.011	3	386
Πέλλης—Pella	91	—	2	24	37	28	372	31.279	10	642
Πιερίας—Pieria	444	77	48	74	142	103	1.493	142.214	3	347
Σερρών—Serres	200	3	26	46	74	51	815	65.135	31	2.317
Φλώρινης—Florina	30	—	1	11	13	5	115	7.000	—	—
Χαλκιδικής—Khalkidiki	382	—	90	267	24	1	1.082	87.279	7	660
Θράκη—Thrace	368	14	39	153	117	45	1.256	121.488	32	2.069
Έβρου—Evros	221	1	2	116	75	27	791	78.391	24	1.285
Ξάνθης—Xanthi	84	4	29	22	20	9	261	28.038	6	491
Ροδόπης—Rodopi	63	9	8	15	22	9	204	20.059	2	293
Νήσοι Αιγαίου—Aegean Islands ..	471	23	94	163	134	57	1.543	150.137	64	5.854
Δωδεκανήσου—Dodecanesos ..	174	3	28	66	59	18	592	57.286	19	1.814
Κυκλάδων—Cyclades	47	—	15	16	12	4	152	15.835	—	321
Λέσβου—Lesvos	150	14	37	51	36	12	447	42.699	23	2.206
Σάμου—Samos	42	6	9	12	8	7	128	12.613	4	504
Χίου—Chios	58	—	5	18	19	16	224	21.704	18	1.009
Κρήτη—Crete	602	29	115	158	177	123	2.091	177.767	14	1.791
Ήρακλείου—Iraklion	236	—	28	52	84	72	927	71.534	7	757
Ήρακλείον (πολεοδ. συγκρό- τημα)—Greater Iraklion ..	122	—	5	19	61	37	503	38.712	4	515
Υπόλοιπο Ν. Ήρακλείου— Rest of Iraklion Department	114	—	23	33	23	35	424	32.822	3	242
Λασιθίου—Lasithi	178	24	53	70	22	9	475	45.718	4	684
Ρεθύμνης—Rethymni	69	3	14	25	21	6	224	22.677	2	173
Χανίων—Canea	119	2	20	11	50	36	465	37.838	1	177

1. Κατοικία είναι το κτίριο ή ένα χωριστό τμήμα κτιρίου, που έχει ένα ή περισσότερα κατοικήσιμα δωμάτια και τους αναγκαίους βοηθητικούς χώρους και προορίζεται για τη διαμονή ενός νοικοκυριού.

* Στοιχεία προσηκόντων σε ύφισταμένες κατοικίες.

1. Dwelling: a separate and independent space intended for habitation of a household. It consists of one or more regular rooms and of the indispensable auxiliary spaces.

* Structural additions to dwellings already existing.

VIII. ΕΜΠΟΡΙΟ — TRADE

42. Δείκτες μέσης αξίας και όγκου εισαγωγών και εξαγωγών. Όροι εμπορίου

Unit value index and quantum index of imports and exports. Terms of trade

Περίοδος βάσεως : 1970=100,0

Base period : 1970=100,0

Κατηγορίες ΤΤΔΕ (1)	Έτος — Year		Μάιος May		Ίαν.-Μάιος Jan.-May		SITC(1) Sections	
	1978	1979	1979	1980	1979	1980		
ΕΙΣΑΓΩΓΕΣ							IMPORTS	
A' Δείκτης μέσης αξίας							A. Unit value index	
0 Τρόφιμα και ζώνα ζώα	281,4	314,9	301,7	446,7	300,0	411,2	Food and live animals	0
1 Ποτά και καπνός	198,8	230,8	225,7	259,9	215,3	243,9	Beverages and tobacco	1
2 Πρώτες ύλες μη εδώδιμες, εκτός από καύσιμα	248,2	316,9	312,9	395,7	285,7	380,2	Crude materials, inedible, except fuels	2
3 Όρυκτά καύσιμα, λιπαντικά κλπ.	675,4	860,7	684,8	1.713,8	681,5	1.517,3	Mineral fuels, lubricants and related materials	3
4 Έλαια και λίπη ζωικής ή φυτικής προέλευσης	258,5	303,2	270,8	395,1	253,0	332,9	Animal and vegetable oils and fats	4
5 Χημικά προϊόντα	271,5	338,3	268,8	470,8	301,7	419,0	Chemicals	5
6 Βιομηχανικά είδη ταξινομημένα κυρίως κατά πρώτη ύλη	223,4	272,8	264,5	344,1	258,0	332,2	Manufactured goods classified chiefly by raw material	6
7 Μηχανήματα και όλικό μεταφορών ...	282,9	311,0	290,8	353,8	297,8	341,5	Machinery and transport equip.	7
8 Διάφορα βιομηχανικά είδη	236,0	264,4	270,0	347,4	257,3	289,6	Miscellaneous manufac. articles	8
0-9 Σύνολο εισαγωγών	302,4	361,7	311,3	501,3	311,5	428,0	Total imports	0-9
B' Δείκτης όγκου							B. Quantum index	
0 Τρόφιμα και ζώνα ζώα	143,1	177,3	188,7	97,6	156,2	114,3	Food and live animals	0
1 Ποτά και καπνός	549,8	699,4	882,2	761,5	726,0	606,6	Beverages and tobacco	1
2 Πρώτες ύλες μη εδώδιμες, εκτός από καύσιμα	144,9	141,0	157,4	160,1	127,2	142,4	Crude materials, inedible, except fuels	2
3 Όρυκτά καύσιμα, λιπαντικά κλπ.	191,5	217,4	163,2	190,5	120,8	106,5	Mineral fuels, lubricants and related materials	3
4 Έλαια και λίπη ζωικής ή φυτικής προέλευσης	46,1	58,0	126,7	52,7	74,3	96,3	Animal and vegetable oils and fats	4
5 Χημικά προϊόντα	173,8	186,9	266,6	198,0	188,6	174,2	Chemicals	5
6 Βιομηχανικά είδη ταξινομημένα κυρίως κατά πρώτη ύλη	174,4	184,3	205,7	203,2	159,6	164,1	Manufactured goods classified chiefly by raw material	6
7 Μηχανήματα και όλικό μεταφορών ...	159,3	169,4	206,7	175,7	170,6	147,4	Machinery and transport equip.	7
8 Διάφορα βιομηχανικά είδη	242,0	278,7	299,7	286,2	258,1	259,2	Miscellaneous manufac. articles	8
0-9 Σύνολο εισαγωγών	165,7	180,1	205,1	177,3	162,7	149,6	Total imports	0-9
ΕΞΑΓΩΓΕΣ							EXPORTS	
A' Δείκτης μέσης αξίας							A. Unit value index	
0 Τρόφιμα και ζώνα ζώα	299,5	337,5	342,6	401,3	318,3	365,2	Food and live animals	0
1 Ποτά και καπνός	194,3	186,7	223,0	222,5	189,7	205,2	Beverages and tobacco	1
2 Πρώτες ύλες μη εδώδιμες, εκτός από καύσιμα	274,1	315,0	349,8	456,5	289,6	422,8	Crude materials, inedible, except fuels	2
3 Όρυκτά καύσιμα, λιπαντικά κλπ.	676,8	1.192,5	812,9	1.389,7	740,1	1.564,8	Mineral fuels, lubricants and related materials	3
4 Έλαια και λίπη ζωικής ή φυτικής προέλευσης	186,8	231,2	286,6	358,7	205,4	316,8	Animal and vegetable oils and fats	4
5 Χημικά προϊόντα	234,2	191,3	85,6	474,2	156,8	382,2	Chemicals	5
6 Βιομηχανικά είδη ταξινομημένα κυρίως κατά πρώτη ύλη	256,3	289,1	295,8	382,9	272,2	352,6	Manufactured goods classified chiefly by raw material	6
7 Μηχανήματα και όλικό μεταφορών ...	96,5	80,6	193,5	142,9	76,9	117,1	Machinery and transport equip.	7
8 Διάφορα βιομηχανικά είδη	192,9	229,9	215,5	280,6	219,6	267,1	Miscellaneous manufac. articles	8
0-9 Σύνολο εξαγωγών	250,2	277,5	263,0	364,8	245,5	329,1	Total exports	0-9
B' Δείκτης όγκου							B. Quantum index	
0 Τρόφιμα και ζώνα ζώα	212,3	216,3	199,9	177,7	183,0	195,9	Food and live animals	0
1 Ποτά και καπνός	144,9	144,3	139,4	184,4	240,1	235,6	Beverages and tobacco	1
2 Πρώτες ύλες μη εδώδιμες, εκτός από καύσιμα	105,1	114,3	115,0	113,1	116,1	107,3	Crude materials, inedible, except fuels	2
3 Όρυκτά καύσιμα, λιπαντικά κλπ.	901,2	743,1	693,9	549,9	611,0	430,9	Mineral fuels, lubricants and related materials	3
4 Έλαια και λίπη ζωικής ή φυτικής προέλευσης	944,8	471,4	198,6	404,5	346,7	369,3	Animal and vegetable oils and fats	4
5 Χημικά προϊόντα	218,1	246,1	848,4	314,2	312,8	384,6	Chemicals	5
6 Βιομηχανικά είδη ταξινομημένα κυρίως κατά πρώτη ύλη	276,4	285,9	280,0	283,9	284,6	314,7	Manufactured goods classified chiefly by raw material	6
7 Μηχανήματα και όλικό μεταφορών ...	1.346,3	2.102,5	1.077,5	1.461,6	1.698,6	1.345,6	Machinery and transport equip.	7
8 Διάφορα βιομηχανικά είδη	967,5	977,3	1.047,4	943,2	1.015,1	1.159,7	Miscellaneous manufac. articles	8
0-9 Σύνολο εξαγωγών	256,5	269,6	280,2	257,9	275,1	286,8	Total exports	0-9
ΟΡΟΙ ΕΜΠΟΡΙΟΥ	82,7	76,7	84,5	72,8	78,8	76,9	TERMS OF TRADE	

1. Βλέπε Συνοτομογραφίες στη σελίδα 6.

1. See Abbreviations on page 6.

43. Δείκτες εξωτερικού εμπορίου με τις χώρες της ΕΟΚ και τις ΗΠΑ
Indices of external trade with the EEC countries and the United States

Περίοδος βάσεως: 1970 = 100,0

Base period: 1970 = 100,0

Έτος και μήνας Year and month	Γαλλία France	Βέλγιο-Λουξ. Belgium-Lux.	Όλλανδία Netherlands	Γερμανία Δ.Ο. Germany F.R.	Ιταλία Italy	Ην. Βασίλειο UK	Ιρλανδία Ireland	Δανία Denmark	Σύνολο ΕΟΚ (ένν 9) Total EEC (nine member -countries)	Ην. Πολιτείες USA
ΕΙΣΑΓΩΓΕΣ - IMPORTS										
1. Δείκτης μέσης αξίας - Unit value index										
1976	207,0	211,5	224,5	207,3	203,7	189,7	272,2	251,1	206,6	230,8
1977	234,0	230,3	264,5	239,2	223,5	218,5	206,7	229,6	232,7	233,4
1978	264,6	256,9	272,1	278,8	248,3	247,5	345,2	309,6	263,7	221,0
1979	329,8	313,2	320,2	315,7	286,8	304,9	213,6	349,3	309,4	243,6
1980: II	390,8	385,7	407,1	334,4	335,5	357,2	433,9	461,2	355,5	267,1
III	381,0	391,0	433,3	383,3	332,6	371,9	340,3	395,2	355,5	262,0
IV	426,8	382,0	409,3	386,8	365,4	419,8	493,6	368,4	391,8	257,6
V	386,0	387,0	446,7	389,7	358,8	449,7	358,9	384,1	391,6	315,4
2. Δείκτης όγκου - Quantum index										
1976	135,5	159,0	159,8	142,1	177,5	124,8	334,3	76,2	147,0	197,4
1977	152,2	173,7	149,2	144,4	210,6	149,3	524,4	112,2	160,8	166,6
1978	152,9	158,5	173,0	143,1	231,8	131,4	508,9	97,3	162,5	155,4
1979	169,4	160,5	196,6	167,5	242,2	148,9	1.105,4	127,1	176,3	215,3
1980: II	96,2	86,6	108,0	100,9	110,9	65,5	409,5	68,5	96,9	176,9
III	129,1	133,6	174,2	158,3	202,2	99,0	473,3	97,2	153,3	118,1
IV	119,4	139,9	222,0	165,2	187,3	112,9	462,3	127,8	157,7	196,4
V	180,4	143,3	182,8	158,8	205,1	120,5	1.015,0	107,0	166,6	165,7
ΕΞΑΓΩΓΕΣ - EXPORTS										
1. Δείκτης μέσης αξίας - Unit value index										
1976	208,8	192,9	224,1	214,2	228,8	216,2	218,4	216,6	216,0	198,8
1977	244,7	239,6	252,5	241,2	238,2	271,9	—	314,9	246,0	230,6
1978	276,8	233,9	323,4	259,4	287,9	254,0	216,1	270,4	269,4	220,1
1979	288,0	289,0	375,3	285,0	282,3	344,6	482,9	333,0	301,3	277,3
1980: II	351,4	331,9	344,7	340,3	357,4	321,3	718,8	358,5	344,0	188,7
III	308,0	435,9	361,0	352,1	414,4	353,1	347,7	364,8	357,4	562,3
IV	341,7	361,0	349,0	352,6	468,4	415,0	801,4	406,3	385,9	392,4
V	364,6	366,5	382,2	379,8	420,6	453,5	694,5	373,0	393,5	615,9
2. Δείκτης όγκου - Quantum index										
1976	277,7	169,1	187,2	240,6	194,9	156,6	255,7	421,3	215,7	186,2
1977	263,8	103,6	158,6	230,8	154,8	162,8	—	418,1	195,3	140,9
1978	275,4	141,6	174,9	255,4	241,5	184,7	363,6	440,2	233,8	170,1
1979	281,5	113,8	203,5	250,8	258,4	188,7	250,6	461,9	233,5	199,9
1980: II	330,3	183,1	207,2	282,0	231,2	169,2	138,7	458,5	249,3	244,3
III	359,3	93,8	229,3	290,1	174,4	155,9	472,9	454,9	239,6	154,0
IV	316,9	128,4	109,1	234,1	293,4	142,3	103,0	358,6	221,9	231,6
V	240,9	70,2	193,7	188,6	174,7	169,9	239,3	371,9	182,4	186,5
ΟΡΟΙ ΕΜΠΟΡΙΟΥ TERMS OF TRADE										
1976	100,9	91,2	99,8	103,3	112,3	114,0	55,5	86,2	104,4	86,1
1977	104,6	104,0	95,5	100,8	106,6	124,4	—	137,2	105,7	98,8
1978	104,6	91,0	118,9	93,0	115,9	102,6	62,6	87,3	102,2	99,6
1979	87,3	92,3	117,2	90,3	98,4	113,0	226,1	95,3	97,4	113,8
1980: II	89,9	86,1	84,7	101,8	106,5	89,9	165,7	77,7	96,8	70,6
III	80,8	111,5	83,3	91,9	124,6	94,9	102,2	92,3	100,5	214,6
IV	80,1	94,5	85,3	91,2	128,2	98,9	162,4	110,3	98,5	152,3
V	94,5	94,7	85,6	97,5	117,2	100,8	193,5	97,1	100,5	195,3

44. Άξια εισαγωγών και εξαγωγών, κατά ήπειρους και χώρες προελεύσεως και προορισμού
Value of imports and exports, by continents and country of origin and destination

Άξια σε χιλιάδες δραχμές

Value in thousand drachmae

Χώρες — Countries	Μάιος — May				Ίαν. - Μάιος — Jan. - May			
	1979		1980		1979		1980	
	Εισαγωγές Imports	Έξαγωγές Exports	Εισαγωγές Imports	Έξαγωγές Exports	Εισαγωγές Imports	Έξαγωγές Exports	Εισαγωγές Imports	Έξαγωγές Exports
Σύνολο—Total	30.894.207	11.834.715	37.775.913	15.110.777	118.237.099	54.242.086	152.277.869	75.803.699
ΕΥΡΩΠΗ—EUROPE	19.164.046	7.724.456	19.973.323	8.328.723	79.485.689	36.608.173	87.630.011	48.574.467
<i>Χώρες ΕΟΚ (1)—EEC countries(1)</i>	<i>13.723.284</i>	<i>5.630.667</i>	<i>15.535.663</i>	<i>6.020.942</i>	<i>60.452.700</i>	<i>26.483.391</i>	<i>64.096.947</i>	<i>34.993.061</i>
Γαλλία—France	2.146.728	841.226	2.436.833	794.591	9.137.229	3.460.358	9.914.981	4.823.840
Βέλγιο-Λουξ.—Belgium-Lux.	644.980	255.647	775.236	160.653	3.117.460	1.128.032	3.283.022	1.556.473
Όλλανδία—Netherlands	1.119.779	538.137	1.561.776	730.542	4.447.024	2.879.725	6.101.210	3.446.315
Γερμανία Δ.Ο.—Germany F.R.	4.369.388	2.251.606	5.313.244	2.319.964	20.786.906	11.250.903	22.975.816	14.059.388
Ιταλία—Italy	3.438.453	981.449	2.938.893	1.183.977	13.336.734	4.910.369	12.557.884	7.696.731
Ήνωμ. Βασίλειο—United Kingdom	1.612.179	657.790	2.277.629	736.354	7.474.566	2.401.858	7.938.181	2.902.930
Ίρλανδία—Ireland	239.687	9.583	89.681	23.120	504.521	52.869	631.715	84.780
Δανία—Denmark	152.087	95.228	142.367	71.737	1.648.258	399.274	694.135	422.600
<i>Χώρες ΕΖΕΣ(2)—EFTA countries(2)</i>	<i>2.021.781</i>	<i>335.251</i>	<i>2.169.277</i>	<i>421.541</i>	<i>7.753.270</i>	<i>1.235.915</i>	<i>10.627.827</i>	<i>1.506.879</i>
Ισλανδία—Island	479	—	—	—	479	35	—	—
Νορβηγία—Norway	411.796	38.878	91.371	9.375	1.444.732	98.966	1.410.233	80.154
Σουηδία—Sweden	474.246	84.541	789.573	54.451	2.215.723	254.455	3.605.984	289.614
Φινλανδία—Finland	433.492	13.458	246.705	181.727	894.871	53.107	1.219.898	229.641
Έλβετία—Switzerland	401.155	49.441	684.178	42.687	1.739.433	315.538	2.221.835	388.067
Αυστρία—Austria	309.911	63.584	324.264	125.164	1.205.920	275.694	1.862.022	429.596
Πορτογαλία—Portugal	80.700	85.345	33.183	8.134	252.110	238.116	307.851	89.804
<i>Άνατολική Εύρωπη—East Europe</i>	<i>1.726.885</i>	<i>1.420.695</i>	<i>1.671.356</i>	<i>1.507.238</i>	<i>6.179.208</i>	<i>6.940.108</i>	<i>9.883.921</i>	<i>9.082.336</i>
ΕΣΣΔ—USSR	190.599	136.254	189.624	234.405	816.179	1.287.180	1.602.126	1.692.733
Γερμανία Άνατ.—East Germany	234.949	187.691	378.170	128.381	1.068.938	600.641	1.376.406	965.847
Πολωνία—Poland	267.754	353.066	254.319	106.256	925.144	1.214.216	1.881.614	738.893
Τσεχοσλοβακία—Czechoslovakia	196.889	120.857	304.763	172.195	771.473	951.285	1.094.154	1.571.375
Ούγγαρια—Hungary	183.574	129.186	73.974	197.575	753.856	634.458	902.450	872.461
Ρουμανία—Rumania	149.609	119.279	274.350	191.163	545.114	792.366	1.567.277	1.672.252
Βουλγαρία—Bulgaria	484.596	289.752	193.560	367.243	1.270.457	1.325.598	1.429.609	1.136.111
Άλβανία—Albania	18.912	84.607	2.593	110.016	28.045	134.360	30.282	432.660
<i>Άλλη Εύρωπη—Other Europe</i>	<i>1.692.094</i>	<i>337.841</i>	<i>621.025</i>	<i>379.000</i>	<i>5.100.509</i>	<i>1.948.757</i>	<i>3.021.316</i>	<i>2.992.190</i>
Ισπανία—Spain	993.155	60.544	256.594	93.964	2.403.704	265.410	1.432.619	509.878
Γιουγκοσλαβία—Yugoslavia	695.522	237.274	342.591	227.394	2.530.375	886.010	1.436.880	1.753.328
Τουρκία—Turkey	3.190	17.152	21.535	36.562	163.531	174.409	148.423	604.301
Λοιπές—Other	226	22.870	303	21.078	2.897	82.927	3.392	124.682
ΑΦΡΙΚΗ—AFRICA	2.582.050	1.313.124	10.598.282	2.060.512	8.400.331	5.448.496	23.439.709	7.292.335
ΑΜΕΡΙΚΗ—AMERICA	2.568.832	569.489	2.239.211	1.477.079	8.951.860	2.898.863	11.519.791	5.873.596
Ήνωμ. Πολιτείες—United States	1.420.653	448.332	1.445.340	1.386.086	5.455.528	2.353.237	5.816.897	5.133.063
Καναδάς—Canada	82.776	65.508	134.267	69.019	345.236	290.569	1.175.734	511.007
Βραζιλία—Brazil	717.147	307	334.036	438	1.752.294	6.669	2.798.576	22.929
Ούρουγουάη—Uruguay	29.622	1.545	10.380	—	75.410	1.548	58.840	375
Άργεντινή—Argentina	178.571	34.968	142.584	6.037	611.146	80.189	1.066.846	31.366
Λοιπές—Other	140.063	18.829	172.604	15.499	712.246	166.651	602.898	174.856
ΑΣΙΑ—ASIA	6.134.975	2.158.099	4.707.564	3.134.353	20.101.149	9.076.548	28.517.890	13.635.611
Ίράν—Iran	300.024	57.923	4.411	546.096	301.117	128.986	778.708	1.362.297
Ισραήλ—Israel	119.393	58.846	228.206	79.112	479.155	237.371	595.321	341.911
Σαουδ. Άραβία—Saudi Arabia	313.592	576.965	1.075.310	791.579	4.882.000	3.170.605	3.764.455	3.875.083
Ιαπωνία—Japan	4.448.914	43.875	2.280.201	73.443	11.423.975	1.093.433	16.994.395	743.359
Λοιπές—Other	953.052	1.420.490	1.119.436	1.644.123	3.014.902	4.446.153	6.385.011	7.312.961
ΑΥΣΤΡΑΛΙΑ ΚΑΙ ΟΚΕΑΝΙΑ—AUSTRALIA AND OCEANIA	437.576	37.532	215.798	49.895	1.215.869	155.206	1.021.880	335.996
Αυστραλία—Australia	157.362	34.371	72.885	47.121	605.119	140.709	241.612	327.996
Νέα Ζηλανδία—New Zealand	280.214	3.161	142.912	2.774	610.741	9.087	779.464	7.999
Λοιπές—Other	—	—	—	—	7	5.410	803	—
ΑΚΑΘΟΡ. ΧΩΡΕΣ—UNSPECIFIED	6.726	32.012	17.733	60.213	82.198	54.797	148.585	91.692

1, 2. Βλέπε Συντομογραφίες στη σελίδα 6.

1, 2. See Abbreviations on page 6.

45. Άξια εισαγωγών και εξαγωγών⁽¹⁾, κατά την ΤΤΔΕ⁽²⁾ — Value of imports and exports⁽¹⁾ according to the SITC (revised)⁽²⁾

Άξια σε χιλιάδες δραχμές

Value in thousand drachmae

ΤΤΔΕ - SITC	Έμπορεύματα Commodities	Εισαγωγές — Imports				Έξαγωγές — Exports			
		Μάιος May		Ίαν.—Μάιος Jan.—May		Μάιος May		Ίαν.—Μάιος Jan.—May	
		1979	1980	1979	1980	1979	1980	1979	1980
	Σύνολο—Total	30.894.207	37.775.913	118.237.099	152.277.869	11.834.715	15.110.777	54.242.086	75.803.699
0	Τρόφιμα και ζώα ζώα—Food and live animals	2.690.622	2.060.866	11.072.526	11.108.457	2.521.531	2.625.628	10.721.908	13.170.233
1	Ποτά και καπνός—Beverages and tobacco	124.134	123.340	487.176	461.165	873.367	1.152.169	6.395.997	6.789.719
2	Πρώτες ύλες μη εδωδιμες, εκτός από καύσιμα—Crude materials, inedible, except fuels	2.027.630	2.608.136	7.481.708	11.150.576	1.208.485	1.551.094	5.050.573	6.813.857
3	Όρυκτά καύσιμα, λιπαντικά κλπ.—Mineral fuels, lubricants etc.	3.772.901	11.023.109	13.896.365	27.286.481	905.724	1.227.248	3.630.177	5.414.274
4	Έλαια και λίπη ζωικής ή φυτικής προελεύσεως—Animal and vegetable oils and fats	114.257	69.295	313.174	533.687	70.338	179.283	439.984	722.830
5	Χημικά προϊόντα—Chemicals	2.822.938	3.671.297	11.208.890	14.376.909	626.946	1.286.078	2.116.918	6.344.018
6	Βιομηχανικά είδη ταξινομημένα κυρίως κατά πρώτη ύλη—Manufactured goods classified chiefly by raw material	4.201.858	5.401.241	15.903.761	21.048.864	3.804.858	4.994.649	17.788.713	24.484.874
7	Μηχανήματα και όλοι μεταφορών—Machinery and transport equipment	14.022.592	11.453.278	53.294.292	61.132.878	503.689	504.470	1.577.240	1.903.627
8	Διάφορα βιομηχανικά είδη—Miscellaneous manufacturing articles	1.103.416	1.355.539	4.526.112	5.117.359	1.319.773	1.546.956	6.516.183	9.054.252
9	Είδη και συναλλαγές μη ταξινομημένα κατά κατηγορίες—Commodities and transactions not classified by category	13.856	9.807	53.091	61.489	—	43.197	4.389	106.011

1. Αναλυτικά στοιχεία εισαγωγών και εξαγωγών, κατά την ΤΤΔΕ, δημοσιεύονται στο «Δελτίο Στατιστικής Έξωτερικού Έμπορίου».
2. Βλέπε Συνοπτογράφιες στη σελίδα 6.

1. Analysis by SITC groups is shown in the «Bulletin de Statistique du Commerce Extérieur».
2. See Abbreviations on page 6.

46. Εισαγωγές κυριότερων εμπορευμάτων — Imports of principal goods

Ποσότητα σε τόνους, αξία σε χιλιάδες δραχμές

Quantity in tons, value in thous. drs

Έμπορεύματα — Commodities	Μάιος — May				Ίαν. — Μάιος Jan. — May			
	1979		1980		1979		1980	
	Ποσότητα Quantity	Άξια Value	Ποσότητα Quantity	Άξια Value	Ποσότητα Quantity	Άξια Value	Ποσότητα Quantity	Άξια Value
Σύνολο—Total	1.510.888	30.894.207	1.751.586	37.775.913	5.869.617	118.237.099	5.745.281	152.277.869
Κρέατα νωπά και κατεψυγμένα—Meat fresh, chilled or frozen	17.160	1.192.749	4.542	457.663	56.385	3.770.026	43.367	3.839.802
Γάλα και άνηγάλα—Milk and cream	10.401	319.053	10.922	417.618	51.415	1.471.844	49.509	1.787.553
Καφές και υποκατάστατα του καφέ—Coffee and coffee substitutes	1.969	257.084	1.926	345.186	9.285	1.196.108	8.325	1.482.643
Ευλεία άκατέργαστη—Wood in the rough	14.740	81.791	26.179	259.607	81.314	595.891	122.681	1.387.994
Ευλεία άπλως κατεργασμένη και στρωτήρες σιδηροδρομικών γραμμών—Wood simply worked, and railway sleepers of wood	16.650	191.168	12.860	211.998	76.175	811.315	76.583	1.155.435
Χαρτόμαζα και άπορρίματα χάρτου—Pulp and waste paper	9.668	143.147	3.366	71.794	32.569	407.301	45.447	905.621
Συνθετικές ίνες κατάλληλες για νηματοποίηση—Synthetic fibres suitable for spinning	3.121	184.385	2.442	224.014	11.327	690.786	9.653	813.918
Μαλλιά (έρια) και άλλες ζωικές τρίχες—Wool and other animal hairs	1.995	336.528	1.142	254.788	6.477	1.042.364	5.606	1.115.561
Πετρέλαιο άκατέργαστο (άργό)—Petroleum oils, crude	889.887	3.140.271	1.251.474	10.753.732	3.201.693	11.506.320	3.099.920	25.450.362
Προϊόντα πετρελαίου—Petroleum products, refined	68.745	443.250	10.284	223.214	313.731	1.770.927	69.033	1.106.039
Ίατρικά και φαρμακευτικά προϊόντα—Medicinal and pharmaceutical products	297	458.129	289	628.212	1.332	2.094.052	1.417	2.645.195
Πλαστικές ύλες, τεχνητές ρητίνες, έστέρες και αιθέρες της κυταρίνης—Plastic materials, artificial resins and cellulose esters and ethers	18.440	714.996	14.261	889.692	81.546	2.794.563	64.573	3.626.296
Χάρτης και χαρτόνια—Paper and paperboard	32.354	672.064	17.752	506.211	66.163	1.459.371	64.924	1.855.975
Ύφαντικές κλωστές και νήματα—Textile yarn	785	224.702	796	233.963	3.132	866.561	2.983	913.212
Σίδηρος και χάλυβες—Iron and steel	65.921	733.382	94.647	1.414.450	231.159	2.628.299	357.294	5.564.527
Χαλκός—Copper	1.647	113.552	4.978	424.819	7.727	487.172	9.181	780.235
Κινητήρες έκρηξως ή έσωτερικής καύσεως έμβολοφόροι και μέρη αυτών—Internal combustion piston engines, parts thereof, n.e.s.	1.303	206.942	740	190.595	5.441	891.045	4.903	856.729
Γεωργικά μηχανήματα, εκτός από τρακτέρ και μέρη αυτών, n.e.s.—Agricultural machinery, excluding tractors and parts thereof, n.e.s.	2.168	340.393	2.369	484.719	5.541	932.650	5.433	991.677
Γεωργικοί έλκυστήρες (τρακτέρ) (1) τροχοφόροι—Agricultural tractors, wheeled (1)	1.756	477.537	1.409	438.936	5.917	1.617.656	5.116	1.604.371

46. Εισαγωγές κυριότερων εμπορευμάτων (συνέχεια) — Imports of principal goods (continued)

Ποσότητα σε τόνους, αξία σε χιλιάδες δραχμές

Quantity in tons, value in thous. drs

Εμπορεύματα — Commodities	Μάιος — May				Ίαν. - Μάιος — Jan. - May			
	1979		1980		1979		1980	
	Ποσότητα Quantity	Αξία Value	Ποσότητα Quantity	Αξία Value	Ποσότητα Quantity	Αξία Value	Ποσότητα Quantity	Αξία Value
Μηχανικός εξοπλισμός για κατασκευή εργοληπτικών έργων και οικοδομών—Civil engineering and contractors' plant and equipment and parts thereof, n.e.s.	2.716	208.550	1.215	149.761	9.142	800.183	5.958	692.063
Μηχανές και συσκευές για την κατεργασία ύφαντικών υφών και δέρματος—Textile and leather machinery and parts thereof, n.e.s.	992	396.638	960	545.461	4.233	1.731.526	3.442	1.646.531
Μηχανικά εργαλεία για την κατεργασία των μετάλλων—Machine-tools for working metal, etc.	574	130.266	348	120.115	3.385	777.340	2.307	640.628
Μηχανήματα και μηχανές για εξειδικευμένες βιομηχανίες—Machinery and equipment specialized for particular industries	1.228	276.050	1.532	511.990	6.565	1.434.274	5.234	1.525.280
Μηχανικός εξοπλισμός για θέρμανση ή ψύξη—Heating and cooling equipment and parts thereof, n.e.s.	1.009	193.548	861	265.741	4.697	821.045	3.196	869.181
Τηλεπικοινωνιακός εξοπλισμός—Telecommunications equipment, n.e.s.	341	216.403	875	615.904	2.219	1.242.317	2.386	1.736.792
Αυτοκίνητα επιβατηγά(1)—Passenger motor cars(1)	10.131	1.396.059	1.844	253.666	48.394	6.604.237	10.103	1.245.931
Αυτοκίνητα φορτηγά και ειδικών χρήσεων(1)—Motor vehicles for the transport of goods or materials and special purpose motor vehicles(1)	4.474	948.578	3.833	1.027.455	12.266	3.285.181	20.820	5.404.439
Λοιπά εμπορεύματα—Other	326.725	16.896.992	273.842	15.854.609	1.518.109	64.506.745	1.627.644	82.006.879

1. Ποσότητα σε τεμάχια.

1. Quantity in pieces.

47. Έξαγωγές κυριότερων εμπορευμάτων — Exports of principal goods

Ποσότητα σε τόνους, αξία σε χιλιάδες δραχμές

Quantity in tons, value in thous. drs

Εμπορεύματα Commodities	Μάιος — May				Ίαν. - Μάιος — Jan. - May			
	1979		1980		1979		1980	
	Ποσότητα Quantity	Αξία Value	Ποσότητα Quantity	Αξία Value	Ποσότητα Quantity	Αξία Value	Ποσότητα Quantity	Αξία Value
Σύνολο—Total	1.084.906	11.834.715	1.177.317	15.110.777	5.103.585	54.242.086	5.877.405	75.803.699
Καπνός σε φύλλα—Tobacco, unmanufactured	4.504	655.590	6.744	921.076	42.564	5.660.072	44.579	6.239.506
Βαμβάκι άκατέργαστο—Cotton, non carded or combed	3.278	213.391	1.000	85.528	13.674	866.735	10.044	667.323
Σταφίδα μαύρη—Dried grapes, black	5.328	258.943	6.063	415.171	14.371	708.737	16.107	1.072.008
Σταφίδα σουλτανίνα—Dried grapes «Sultanas»	7.570	446.281	4.201	325.925	27.182	1.526.705	20.700	1.556.489
Εσπεριδοειδή—Citrus fruit	176	3.554	1.242	23.002	42.983	510.574	87.732	1.372.685
Κρασιά και γλεύκος (μούστος)—Wines of fresh grapes and grape must	16.135	184.856	2.505	68.334	50.703	579.549	9.675	276.309
Ελιές, γενικώς—Olives in general	3.313	153.692	3.478	227.241	22.610	987.683	19.511	1.158.247
Ελαιόλαδο—Olive oil	592	39.336	1.289	112.760	6.440	335.712	5.882	479.146
Χυμοί φρούτων και λαχανικών—Fruit and vegetable juices	9.564	165.150	5.745	170.779	34.755	601.379	21.810	542.507
Φρούτα παρασκευασμένα—Fruits prepared	7.000	127.056	10.736	266.655	51.323	945.953	61.940	1.429.187
Τοματοπολτός—Concentrated tomato purée	14.362	349.026	6.557	181.003	51.544	1.269.932	51.993	1.269.909
Βερίκοκα—Apricots	2.542	63.590	31	1.343	2.542	63.590	74	2.188
Ροδάκινα—Peaches	15	353	—	—	15	353	734	12.881
Νωπά λαχανικά κλπ.—Vegetables, fresh etc.	30.515	288.683	8.779	124.588	63.716	960.341	34.925	896.972
Προϊόντα πετρελαίου—Petroleum products	187.345	864.650	115.910	1.217.061	834.229	3.478.210	494.381	5.324.117
Ανθρακικό μαγνήσιο—Magnesium carbonate	36.269	248.888	32.273	296.735	188.526	1.124.346	182.397	1.496.913
Μεταλλεύματα άργιλλίου (βωξίτης)—Aluminium ores (bauxite)	160.961	108.855	245.743	253.388	611.343	382.252	839.399	780.144
Άργιλλιο άκατέργαστο (άλουμίνα)—Aluminium, unwrought	7.636	386.850	4.321	347.517	32.967	1.557.627	24.900	1.717.182
Σιδηρονικέλιο—Ferro-nickel	5.895	222.555	2.821	207.004	27.388	917.678	19.246	1.136.804
Μεγάλα πλατέα και λαμαρίνες—Universal plates and sheets	1.139	21.347	8.761	230.252	44.717	670.239	103.112	1.938.648
Σωλήνες και εξαρτήματα σωληνώσεων από σίδηρο ή χάλυβα—Tubes, pipes and fittings of iron or steel	3.080	58.050	4.090	94.269	41.864	552.978	31.678	669.064
Τσιμέντα υδραυλικά—Cements, hydraulic	268.829	386.577	320.816	542.942	1.530.701	2.246.117	1.903.425	3.037.077
Ευλεία για επενδύσεις κλπ.—Veneers, plywood, «improved» or reconstituted wood etc.	834	25.825	2.264	89.593	8.234	228.541	8.342	312.366
Χημικά προϊόντα άόργανα—Inorganic chemicals	19.712	123.803	35.582	315.408	110.856	745.632	201.312	1.214.443
Διάφορες χημικές ύλες και προϊόντα—Chemical materials and products n.e.s.	17.149	268.384	7.222	554.090	26.318	722.090	49.317	3.493.049
Πλαστικές ύλες—Plastic materials	2.330	120.349	2.322	161.864	10.318	468.239	14.462	745.473
Δέρματα άκατέργαστα—Raw skins	560	184.016	774	218.381	2.524	727.229	2.788	770.543
Γουναρικά κατεργασμένα—Furskins, tanned or dressed	106	417.681	66	236.827	373	1.360.931	368	1.468.334
Νήματα και ύφαντικές κλωστές—Textile yarn	6.165	888.028	5.003	987.437	28.241	3.961.535	30.536	5.543.674
Επιστρώματα δαπέδων και τάπητες—Floor covering, etc.	431	100.408	192	53.409	2.135	485.083	1.365	485.275
Ευδύματα—Clothing	1.606	921.908	1.667	1.244.751	8.403	4.802.027	9.558	6.810.877
Ετοιμα είδη από ύφαντικές ύλες κλπ.—Made-up articles, wholly or chiefly of textile materials, n.e.s.	447	110.510	481	144.476	1.821	429.137	2.673	764.260
Υποδήματα—Footwear	358	214.860	155	124.952	1.810	560.144	2.113	1.322.369
Φορτηγά αυτοκίνητα κλπ. (1)—Motor vehicles for the transport of goods or materials(1)	—	—	3	6.945	213	27.937	3	6.945
Λοιπά εμπορεύματα — Other	259.160	3.211.670	328.456	4.860.071	1.166.101	13.776.799	1.569.904	19.787.785

1. Ποσότητα σε τεμάχια.

1. Quantity in pieces.

48. Έσωτερικό εμπόριο : Δείκτης⁽¹⁾ αξίας λιανικών πωλήσεων — Internal trade : Index⁽¹⁾ of retail sales value

Περίοδος βάσεως: 'Ιούνιος 1974=100,0

Base period: June 1974=100,0

Έτος και μήνας	Γενικός General	Ειδών διατροφής Foodstuffs	Ειδών ένδύσεως και υποδήσεως Footwear and wearing apparel	Έπιπλων και οικιακού έξοπλισμού Furniture and fixtures	Λοιπών ειδών Other	Year and month
----------------	--------------------	----------------------------------	--	--	-----------------------	----------------

Σύνολο περιοχών (2) — All areas (2)

Μέσος ετήσιος						Annual mean
1976	140,4	132,3	133,8	153,3	147,0	1976
1977	166,6	157,8	155,1	179,0	175,0	1977
1978	195,4	185,1	190,5	232,9	194,4	1978
1979	228,6	212,4	221,1	283,0	231,2	1979
1979 : X	231,6	209,2	224,1	298,3	236,5	1979 : X
XI	247,6	221,8	244,4	325,1	250,4	XI
XII	326,7	273,4	371,7	465,3	311,9	XII
1980 : I	249,8	236,6	182,4	293,7	281,9	1980 : I
II	260,6	239,4	243,0	305,7	273,1	II
III	258,7	238,1	221,2	274,3	289,9	III
IV	287,3	266,1	287,7	295,4	306,4	IV
V	255,7	239,6	242,4	268,9	274,6	V
VI	267,4	240,5	283,8	280,1	282,4	VI
VII	247,5	219,6	240,9	273,3	268,4	VII
VIII	269,2	232,7	283,8	331,6	280,5	VIII

Περιφέρεια Πρωτεύουσας — Greater Athens

Μέσος ετήσιος						Annual mean
1976	134,9	122,2	125,2	163,2	144,5	1976
1977	159,9	145,6	139,8	193,1	177,0	1977
1978	186,8	171,8	170,2	244,8	196,5	1978
1979	225,4	197,5	193,0	315,1	250,3	1979
1979 : X	228,9	148,5	184,6	338,4	257,3	1979 : X
XI	253,8	215,1	213,6	392,3	280,7	XI
XII	333,4	267,1	326,7	522,5	353,8	XII
1980 : I	257,3	229,4	179,5	363,9	303,2	1980 : I
II	269,8	233,9	240,1	376,4	296,7	II
III	259,9	230,6	200,9	345,7	302,8	III
IV	278,3	251,0	238,2	338,5	317,5	IV
V	256,4	232,0	226,1	309,7	289,3	V
VI	263,2	222,4	266,7	318,2	295,5	VI
VII	236,4	190,7	221,2	295,2	280,1	VII
VIII	242,4	192,1	245,5	350,7	273,0	VIII

Λοιπή Χώρα — Rest of Country

Μέσος ετήσιος						Annual mean
1976	146,1	146,7	142,8	142,4	149,8	1976
1977	173,8	175,1	174,1	165,7	174,7	1977
1978	203,2	202,7	215,2	219,3	191,0	1978
1979	230,5	229,6	260,0	247,7	207,2	1979
1979 : X	233,7	219,2	279,5	256,6	209,7	1979 : X
XI	239,7	224,8	288,1	262,3	215,0	XI
XII	317,8	274,4	435,2	399,7	264,1	XII
1980 : I	240,4	240,1	184,7	230,6	252,9	1980 : I
II	249,1	240,3	244,9	241,6	241,3	II
III	257,8	241,7	251,9	211,2	271,9	III
IV	298,7	280,2	355,5	248,8	289,5	IV
V	254,1	243,1	261,9	225,5	253,4	V
VI	271,9	259,6	304,1	238,3	262,8	VI
VII	261,0	256,2	266,1	244,7	250,6	VII
VIII	304,7	283,8	332,7	300,8	288,8	VIII

- Δεν έχει εξομαλυνθεί ως προς την εποχικότητα. Από τον 'Ιανουάριο 1978, ο δείκτης καταρτίζεται διορθωμένος ως προς τον αριθμό των εργασιμων ημερών των μηνών. Η διόρθωση έγινε αναδρομικά από το 1974.
- Για τον υπολογισμό (κατάρτιση) του δείκτη αξίας λιανικών πωλήσεων, λαμβάνονται καταστήματα μόνο από πόλεις με 5.000 κατοίκους και άνω.

- Index not seasonally adjusted. From Jan. 1978, the index is compiled adjusted to the number of working days in the months. The adjustment has been retrospectively made for 1974 onwards.
- For the computation of the index, only establishments in cities of 5,000 inhabitants or over are taken.

IX : ΜΕΤΑΦΟΡΕΣ - ΕΠΙΚΟΙΝΩΝΙΕΣ — TRANSPORTATION - COMMUNICATION

49. Μεταφορικό έργο του 'Οργανισμού Σιδηροδρόμων 'Ελλάδος — Transports of the Hellenic Railways Organization (HRO)

'Επιβάτες, 'Εμπορεύματα, Εισπράξεις	1977	1978	1978		1979		Passengers, Freight, Receipts
			Νοέμ. Novem.	'Ιαν.-Νοέμ. Jan.-Nov.	Νοέμ. Novem.	'Ιαν.-Νοέμ. Jan.-Nov.	
I. ΜΕΤΑΦΟΡΑ ΕΠΙΒΑΤΩΝ							I. PASSENGER TRANSPORT
A' 'Αριθμός επιβατών (χιλιάδες)							A. Passengers (in thous.)
1. 'Εσωτερικού	15.110	12.185	878	10.936	826	10.543	1. Domestic
<i>Σιδηροδρόμων</i>	13.031	10.286	731	9.196	698	8.927	<i>Railways</i>
<i>Αυτοκινήτων</i>	2.079	1.899	147	1.740	128	1.616	<i>Motor cars</i>
2. 'Εξωτερικού	334	375	26	337	38	343	2. Foreign
'Αναχωρήσεις	139	148	10	130	16	152	Departures
'Αφίξεις	195	227	16	207	22	191	Arrivals
B' Χιλιομετρικοί επιβάτες (έκατομμύρια)							B. Passenger-kms (in million)
1. 'Εσωτερικού	2.122	2.010	141	1.798	134	1.701	1. Domestic
<i>Σιδηροδρόμων</i>	1.530	1.466	100	1.299	99	1.253	<i>Railways</i>
<i>Αυτοκινήτων</i>	592	544	41	499	35	448	<i>Motor cars</i>
2. 'Εξωτερικού	93	102	8	93	8	86	2. Foreign
'Αναχωρήσεις	38	39	3	36	3	37	Departures
'Αφίξεις	55	63	5	57	5	49	Arrivals
II. ΜΕΤΑΦΟΡΑ ΕΜΠΟΡΕΥΜΑΤΩΝ							II. GOODS TRANSPORT
A' 'Εμπορεύματα (χιλιάδ. τόνοι)							A. Freight (in thous. tons)
1. 'Εσωτερικού	1.885	1.829	213	1.676	190	1.565	1. Domestic
2. 'Εξωτερικού	1.633	1.259	118	1.107	71	860	2. Foreign
Φορτωθέντα	1.005	551	60	451	26	307	Loaded
'Εκφορτωθέντα	628	708	58	656	45	553	Unloaded
B' Χιλιομετρικοί τόνοι εμπορευμάτων (έκατομμύρια)							B. Freight ton-kms (in million)
1. 'Εσωτερικού	499	492	53	449	46	400	1. Domestic
2. 'Εξωτερικού	356	317	33	267	22	241	2. Foreign
Φορτωθέντα	174	125	17	94	8	79	Loaded
'Εκφορτωθέντα	182	192	16	173	14	162	Unloaded
III. ΕΙΣΠΡΑΞΕΙΣ (έκατ. δραχμές)							III. RECEIPTS (in million drs)
1. Σιδηροδρόμων	2.558	2.948	277	2.445	328	2.835	1. Railways
'Από μεταφορά επιβατών ..	1.007	1.068	81	957	90	1.040	From passenger transport
'Από μεταφορά εμπορ/των ..	1.458	1.646	177	1.355	190	1.539	From freight transport
'Άλλες εισπράξεις	93	234	19	133	48	256	Other
2. Αυτοκινήτων (ΟΣΕ)	440	447	35	405	35	443	2. Motor cars (HRO)

50. Αὐτοκίνητα καὶ μοτοσυκλέτες ποὺ βρίσκονται στὴν κυκλοφορία⁽¹⁾, κατὰ κατηγορία καὶ χρῆση
Motor vehicles in circulation⁽¹⁾, by category and use

Κατηγορία καὶ χρῆση	1977	1978*	1979*	Ἀπρίλιος — April		Category and use
				1979*	1980*	
ΣΥΝΟΛΟ ΧΩΡΑΣ — GREECE, TOTAL						
Σύνολο ὀχημάτων	997.538	1.166.204	1.316.837	1.219.803	1.353.806	Total
1. Αὐτοκίνητα	900.308	1.065.160	1.206.529	1.116.696	1.241.112	1. Motor cars
Ἐπιβατηγὰ	620.755	744.692	839.341	785.617	854.781	Passenger
— Δ. Χ.	25.328	26.411	26.862	26.645	26.989	— Public use
— Ι. Χ.	595.427	718.281	812.479	758.972	827.792	— Private use
Λεωφορεῖα	14.538	15.526	16.136	15.714	16.339	Buses
— Δ. Χ.	10.022	10.815	11.035	10.847	11.154	— Public use
— Ι. Χ.	4.516	4.711	5.101	4.867	5.185	— Private use
Φορτηγὰ	265.015	304.942	351.052	315.365	369.992	Trucks
— Δ. Χ.	25.960	26.279	26.321	26.279	26.341	— Public use
— Ι. Χ.	239.055	278.663	324.731	289.086	343.651	— Private use
2. Μοτοσυκλέτες	97.230	101.044	110.308	103.107	112.694	2. Motorcycles
Ἐπιβατηγῆς Ι.Χ.	73.856	77.559	86.794	79.610	89.167	Passenger
Φορτηγῆς	23.374	23.485	23.514	23.497	23.527	Freight
— Δ. Χ.	17.701	17.757	17.759	17.757	17.766	— Public use
— Ι. Χ.	5.673	5.728	5.755	5.740	5.761	— Private use

ΠΕΡΙΦΕΡΕΙΑ ΠΡΩΤΕΥΟΥΣΗΣ — GREATER ATHENS

Σύνολο ὀχημάτων	488.538	555.753	621.358	580.036	634.911	Total
1. Αὐτοκίνητα	445.438	510.807	570.996	534.220	583.115	1. Motor cars
Ἐπιβατηγὰ	369.992	430.670	480.412	451.822	488.565	Passenger
— Δ. Χ.	11.879	12.251	12.553	12.459	12.577	— Public use
— Ι. Χ.	358.113	418.419	467.859	439.363	475.988	— Private use
Λεωφορεῖα	7.189	7.472	7.812	7.586	7.927	Buses
— Δ. Χ.	3.983	4.198	4.306	4.217	4.380	— Public use
— Ι. Χ.	3.206	3.274	3.506	3.369	3.547	— Private use
Φορτηγὰ	68.257	72.665	82.772	74.812	86.623	Trucks
— Δ. Χ.	7.573	7.352	7.357	7.352	7.360	— Public use
— Ι. Χ.	60.684	65.313	75.415	67.460	79.263	— Private use
2. Μοτοσυκλέτες	43.100	44.946	50.362	46.116	51.796	2. Motorcycles
Ἐπιβατηγῆς Ι.Χ.	33.676	35.498	40.909	36.667	42.340	Passenger
Φορτηγῆς	9.424	9.448	9.453	9.449	9.456	Freight
— Δ. Χ.	7.051	7.053	7.053	7.053	7.053	— Public use
— Ι. Χ.	2.373	2.395	2.400	2.396	2.403	— Private use

1. Ὁ ἀριθμὸς τῶν αὐτοκινήτων καὶ μοτοσυκλετῶν ποὺ ἔχουν ἄδεια κυκλοφορίας στὸ τέλος τῶν ἀντίστοιχων περιόδων. Στους ἀριθμοὺς αὐτοὺς δὲν περιλαμβάνονται ὀσα ὀχήματα ἔχουν ἀποσυρθεῖ ἀπὸ τὴν κυκλοφορία γιὰ διάφορους λόγους (παλαιότητα, ἀντικατάσταση-γιὰ τὰ Δ.Χ.-μὲ ἄλλα κλπ.).
* Προσωρινὰ στοιχεία.

1. The number of motor cars and motorcycles furnished with circulation licence at the end of the corresponding periods. Excluded are motor cars withdrawn from circulation because of replacement, etc.
* Provisional data.

51. Αὐτοκίνητα καὶ μοτοσικλῆτες, καινούργια καὶ μεταχειρισμένα, πὸς κυκλοφόρησαν γιὰ πρώτη φορὰ στὴν Ἑλλάδα
 Motor vehicles, both new and used, put into circulation for the first time in Greece

Κατηγορία ὀχημάτων	1978*	1979*	1979*		1980*		Category of motor vehicles
			Ἀπρίλιος April	Ἰαν.-Ἀπρίλ. Jan.-April	Ἀπρίλιος April	Ἰαν.-Ἀπρίλ. Jan.-April	
Σύνολο ὀχημάτων ... (Αὐτοκινήτων καὶ μο- τοσικλετῶν)	177.984	154.671	16.387	54.958	10.114	38.351	Vehicles, total
Α' ΚΑΙΝΟΥΡΓΙΑ							A. NEW
1. Αὐτοκίνητα	160.121	132.477	14.488	48.798	8.182	31.565	1. Motor cars
Ἐπιβατηγὰ	119.935	88.421	12.353	38.965	3.834	13.676	Passenger
— Δ. Χ.	2.338	1.742	109	620	147	648	— Public use
— Ι. Χ.	117.597	86.679	12.244	38.345	3.687	13.028	— Private use
Λεωφορεῖα	1.496	1.542	175	553	145	491	Buses
— Δ. Χ.	1.284	1.161	106	400	130	408	— Public use
— Ι. Χ.	212	381	69	153	15	83	— Private use
Φορτηγὰ	38.690	42.514	1.960	9.280	4.203	17.398	Trucks
— Δ. Χ.	922	680	35	218	45	200	— Public use
— Ι. Χ.	37.768	41.834	1.925	9.062	4.158	17.198	— Private use
2. Μοτοσικλῆτες	5.324	8.905	764	1.978	879	2.316	2. Motorcycles
Ἐπιβατηγῆς Ι.Χ. ...	5.139	8.869	760	1.964	876	2.304	Passenger
Φορτηγῆς	185	36	4	14	3	12	Freight
— Δ. Χ.	138	10	2	3	3	6	— Public use
— Ι. Χ.	47	26	2	11	—	6	— Private use
Β' ΜΕΤΑΧΕΙΡΙΣΜΕΝΑ							B. USED
1. Αὐτοκίνητα	12.253	12.919	1.103	4.094	1.037	4.400	1. Motor cars
Ἐπιβατηγὰ	7.550	7.642	664	2.381	525	2.304	Passenger
— Δ. Χ.	127	123	9	35	6	19	— Public use
— Ι. Χ.	7.423	7.519	655	2.346	519	2.285	— Private use
Λεωφορεῖα	14	12	2	3	—	1	Buses
— Δ. Χ.	5	3	—	—	—	—	— Public use
— Ι. Χ.	9	9	2	3	—	1	— Private use
Φορτηγὰ	4.689	5.265	437	1.710	512	2.095	Trucks
— Δ. Χ.	1.063	1.031	70	349	99	373	— Public use
— Ι. Χ.	3.626	4.234	367	1.361	413	1.722	— Private use
2. Μοτοσικλῆτες	286	370	32	88	16	70	2. Motorcycles
Ἐπιβατηγῆς Ι.Χ. ...	258	366	32	87	16	69	Passenger
Φορτηγῆς	28	4	—	1	—	1	Freight
— Δ. Χ.	20	3	—	—	—	1	— Public use
— Ι. Χ.	8	1	—	1	—	—	— Private use

* Προσωρινὰ στοιχεία.

* Provisional data.

52. Μεταφορικό έργο όλων των όχημάτων αστικών και υπεραστικών γραμμών
Transport work of all urban and interurban buses

Γεωγραφικό διαμέρισμα, Γραμμές ('Αστικές και 'Υπερα- στικές)	'Απασχολούμενο προσωπικό Personnel engaged	'Εργασθέντα όχηματα Operated vehicles	Διανοθέντα χιλιόμετρα (χιλιόμετρα) Kilometres run (in thousand)	'Αριθμός επιβατών (χιλιόμετρα) Passengers (in thousand)	Χιλιόμετροι επιβάτες (χιλιόμετρα) Passenger - kms (in thousand)	'Ακαθάριστες εισοπράξεις (έκατομ. δραχ.) Gross re. eiphs (in milli n drs)	Geographic region, Urban and interurban lines
1977							1977
'Αστικές	29.214	3.410	217.819	993.957	.	6.346,8	Urban lines
'Υπεραστικές		3.480	307.654	194.140	4.952.127	5.138,8	Interurban lines
1978							1978
'Αστικές	28.741	2.988	203.524	912.728	.	7.360,0	Urban lines
'Υπεραστικές		3.531	306.975	194.346	5.200.199	5.820,0	Interurban lines
Νοέμβριος 1978							November 1978
'Αστικές	28.745	3.053	16.657	79.042	.	616,6	Urban lines
'Υπεραστικές		3.547	23.871	14.575	370.609	432,8	Interurban lines
Νοέμβριος 1979							November 1979
'Αστικές	28.386	3.182	17.099	75.703	.	804,6	— Urban lines
'Υπεραστικές		3.639	24.131	14.008	408.271	568,7	— Interurban lines
Περιφέρεια Πρωτεύουσας							Greater Athens
— 'Αστικές	11.846	2.136	10.530	49.111	.	558,4	— Urban lines
— 'Υπεραστικές	—	—	—	—	—	—	— Interurban lines
Λοιπή Στερεά 'Ελλάς και Εύβοια							Rest of Central Greece and Euboea
— 'Αστικές	2.384	77	677	1.811	.	17,8	— Urban lines
— 'Υπεραστικές		647	4.001	2.900	79.155	102,8	— Interurban lines
Πελοπόννησος							Peloponnesos
— 'Αστικές	2.723	132	800	3.011	.	27,4	— Urban lines
— 'Υπεραστικές		659	4.003	2.687	71.758	104,0	— Interurban lines
'Ιόνιοι Νήσοι							Ionian Islands
— 'Αστικές	378	16	81	319	.	2,3	— Urban lines
— 'Υπεραστικές		131	638	291	12.903	17,1	— Interurban lines
'Ηπειρος							Epirus
— 'Αστικές	1.035	44	322	1.047	.	10,2	— Urban lines
— 'Υπεραστικές		267	1.649	573	33.224	42,7	— Interurban lines
Θεσσαλία							Thessaly
— 'Αστικές	1.779	104	814	3.074	.	25,3	— Urban lines
— 'Υπεραστικές		300	2.614	1.053	42.817	61,5	— Interurban lines
Μακεδονία							Macedonia
— 'Αστικές	6.174	509	3.108	15.178	.	136,5	— Urban lines
— 'Υπεραστικές		1.105	8.184	4.442	121.151	169,7	— Interurban lines
Θράκη							Thrace
— 'Αστικές	570	20	185	470	.	3,5	— Urban lines
— 'Υπεραστικές		164	1.578	786	25.687	32,5	— Interurban lines
Νήσοι Αιγαίου							Aegean Islands
— 'Αστικές	554	72	274	638	.	8,1	— Urban lines
— 'Υπεραστικές		126	489	428	6.754	10,7	— Interurban lines
Κρήτη							Crete
— 'Αστικές	943	78	308	1.044	.	15,1	— Urban lines
— 'Υπεραστικές		240	975	848	14.822	27,7	— Interurban lines

53. Διελεύσεις από τα ελληνικά τελωνεία φορτηγών οχημάτων διεθνών οδικών μεταφορών, κατά εθνικότητα οχήματος
Trucks of international transports crossing the frontiers. Distribution by custom-houses and nationality

Εθνικότητα Nationality	Σύνολο Total		Τελωνεία — Custom-houses									
			Ευζώνων Euzoni		Πατρών Patras		Νέας Γεφύρας N. Gefyra		Προμαχώνας Promachon		Λοιπά τελωνεία Other custom-houses	
	Είσοδοι Incoming	Εξοδοι Outgoing	Είσοδοι Incoming	Εξοδοι Outgoing	Είσοδοι Incoming	Εξοδοι Outgoing	Είσοδοι Incoming	Εξοδοι Outgoing	Είσοδοι Incoming	Εξοδοι Outgoing	Είσοδοι Incoming	Εξοδοι Outgoing
1977	63.233	61.803	48.264	49.295	2.547	1.805	6.846	5.530	2.400	2.482	3.176	2.691
1978	70.420	70.908	48.606	48.729	4.243	2.804	5.060	4.775	4.140	4.106	8.371	10.494
1979	123.507	123.456	75.117	70.202	7.662	5.881	1.691	1.593	12.822	12.540	26.215	33.240
1979: Μάρτιος—March	10.630	11.408	6.870	6.166	386	125	204	211	1.871	1.334	1.299	3.572
1980: Μάρτιος—March	11.623	11.237	8.304	7.694	798	565	281	209	485	532	1.755	2.237
Ελληνική—Greek	3.294	3.091	2.112	2.070	558	408	68	87	185	197	371	329
Αυστριακή—Austrian	608	489	408	349	—	—	95	3	15	27	90	110
Βελγική—Belgian	14	14	7	9	2	—	1	—	—	—	4	5
Βουλγαρική—Bulgarian	466	463	—	—	—	—	—	—	229	242	237	221
Γαλλική—French	342	284	169	117	22	11	12	11	1	—	138	145
Γερμανική—German	646	729	568	252	2	2	21	14	4	2	51	459
Γιουγκοσλαβική—Yugoslavian	4.647	4.755	4.326	4.352	—	—	—	—	—	—	321	403
Δανική—Danish	46	43	29	27	—	—	—	—	—	2	17	14
Ελβετική—Swiss	114	117	64	48	—	—	21	31	4	11	25	27
Ην. Βασιλείου—Un. Kingdom	126	106	48	31	46	26	6	9	2	6	24	34
Ιταλική—Italian	165	130	58	53	76	49	—	1	—	—	31	27
Ολλανδική—Dutch	106	96	73	59	4	2	11	10	1	—	17	25
Ουγγρική—Hungarian	354	334	192	132	—	—	—	—	—	—	162	202
Πολωνική—Polish	309	244	168	118	—	—	—	—	—	—	141	126
Τουρκική—Turkish	132	107	—	4	87	65	45	38	—	—	—	—
Άλλων χωρών—Other	254	235	82	73	1	2	1	5	44	45	126	110

Σημ.: Περιλαμβάνονται και οι διελεύσεις transit.

Note: Including transit.

54. Οδικά τροχαία ατυχήματα⁽¹⁾ και παθόντα πρόσωπα — Road-traffic accidents⁽¹⁾ and persons injured therefrom

Έτος και μήνας Year and month	Ατυχήματα — Accidents			Παθόντες — Injured			
	Σύνολο Total	Με νεκρούς Dead	Με τραυματίες μόνο Wounded	Σύνολο Total	Νεκροί Dead	Τραυματίες—Wounded	
						Βαρέως Seriously	Έλαφρώς Slightly
ΣΥΝΟΛΟ ΕΛΛΑΔΟΣ — GREECE. TOTAL							
1978	17.449	1.013	16.436	25.332	1.173	3.507	20.652
1979	18.553	1.065	17.488	27.150	1.257	4.189	21.704
1979: X	1.534	105	1.429	2.137	124	329	1.684
XI	1.498	87	1.311	2.092	95	335	1.662
XII	1.482	97	1.385	2.219	120	408	1.691
1980: I	1.209	69	1.140	1.772	78	305	1.389
II	1.164	71	1.093	1.710	78	275	1.375
III	1.330	70	1.260	1.880	79	295	1.506
Από αυτός—Thereof:							
Πεζοί—Pedestrians				495	20	94	381
Όδηγοί—Drivers				755	31	121	603
Επιβάτες—Passengers				630	28	80	522
ΠΕΡΙΦΕΡΕΙΑ ΠΡΩΤΕΥΟΥΣΗΣ—GREATER ATHENS							
1978	8.361	200	8.161	11.086	217	1.612	9.257
1979	8.836	220	8.616	11.641	230	1.793	9.618
1979: X	773	20	753	981	20	144	817
XI	797	23	774	1.023	24	169	830
XII	740	19	721	947	20	187	740
1980: I	643	17	626	858	18	157	683
II	594	20	574	779	21	138	620
III	705	13	692	879	13	151	715
Από αυτός—Thereof:							
Πεζοί—Pedestrians				298	6	71	221
Όδηγοί—Drivers				350	5	55	290
Επιβάτες—Passengers				231	2	25	204

1. Οδικά τροχαία ατυχήματα είναι εκείνα που συμβαίνουν σε δημόσιους χώρους (δρόμους, πλατείες), με τη συμμετοχή ενός τουλάχιστο κινούμενου οχήματος. Ως οχήματα θεωρούνται, εδώ, τα δικύκλα και τρίκυκλα, τα αυτοκίνητα και τρέιλερ, τα γεωργικά και οδοποιητικά μηχανήματα, τα ποδήλατα, τα ζώηλα οχήματα και τα χειράμαξα.

1. A road traffic accident should occur in a public place—i.e. public highway, street or square—and should involve at least one vehicle in operation. Vehicles include cycles, bicycles, motorcycles, motorcars and trolleys, agricultural and road making machines, animal or hand-drawn vehicles.

55. Δύναμη του ελληνικού εμπορικού στόλου από πλοία 100 κ.δ.χ. και άνω
Greek merchant fleet : vessels of 100 GRT and over

Τέλος περιόδου End of period	Σύνολο Total		Φορτηγά Dry cargo ships		Δεξαμενόπλοια Tankers		Έπιβατηγά Passenger		Λοιπά (1) Other (1)	
	Άριθ. No	κ.δ.χ. G R T	Άριθ. No	κ.δ.χ. G R T	Άριθ. No	κ.δ.χ. G R T	Άριθ. No	κ.δ.χ. G R T	Άριθ. No	κ.δ.χ. G R T
1976	3.509	28.573.469	2.475	17.028.630	494	10.604.310	327	857.401	243	83.128
1977	3.886	33.475.432	2.779	20.591.460	520	11.986.840	339	807.402	248	89.730
1978 XII	3.732	34.987.422	2.727	22.788.628	450	11.403.046	325	716.601	230	79.147
1979 : III	3.794	35.849.270	2.772	23.199.173	463	11.851.611	326	718.586	233	79.900
IV	3.805	36.285.171	2.780	23.311.850	465	12.177.514	326	715.871	234	79.936
V	3.816	36.451.992	2.789	23.507.440	462	12.134.620	328	729.510	237	80.422
VI	3.839	36.721.709	2.804	23.809.064	466	12.101.228	333	731.095	236	80.322
VII	3.893	37.675.215	2.839	24.179.037	477	12.682.272	335	732.089	242	81.817
VIII	3.916	37.972.437	2.859	24.413.746	477	12.743.815	336	732.764	244	82.112
IX	3.923	38.036.875	2.865	24.485.622	475	12.706.650	340	762.961	243	81.642

Γενική παρατήρηση : Περιλαμβάνονται και τὰ πλοία που είναι έφοδιασμένα με προσωρινά ναυτιλιακά έγγραφα.

1. Δηλαδή : Ρυμουλικά, άλιευτικά, ναυαγοσωστικά κλπ.

General remark : Including vessels supplied with provisional registration papers.

1. «Other» include towage, fishing, salvage vessels etc.

56. Άργούντα ελληνικά εμπορικά πλοία 100 κ.δ.χ. και άνω
Laid-up Greek merchant vessels of 100 GRT and over

Τέλος περιόδου End of period	Σύνολο Total		Φορτηγά Dry cargo ships		Δεξαμενόπλοια Tankers		Έπιβατηγά Passenger		Λοιπά (1) Other (1)	
	Άριθ. No	κ.δ.χ. G R T	Άριθ. No	κ.δ.χ. G R T	Άριθ. No	κ.δ.χ. G R T	Άριθ. No	κ.δ.χ. G R T	Άριθ. No	κ.δ.χ. G R T
1976	263	2.287.908	86	462.808	85	1.480.522	71	333.788	21	10.790
1977	293	2.987.451	108	618.945	84	2.060.139	83	297.744	18	10.623
1978 XII	262	1.987.907	129	695.351	42	976.625	71	307.080	20	8.851
1979 : III	278	2.202.340	162	844.763	38	1.112.869	64	239.311	14	5.397
IV	235	1.788.564	139	758.207	34	830.710	48	193.815	14	5.832
V	232	1.611.779	135	643.376	33	774.693	47	187.493	17	6.217
VI	217	1.579.879	134	643.035	29	775.583	38	155.724	16	5.537
VII	209	1.150.189	128	579.305	25	408.162	38	156.249	18	6.473
VIII	193	1.083.922	117	550.210	23	375.789	36	151.600	17	6.323
IX	193	1.110.965	118	533.525	23	426.731	37	145.022	15	5.687

1. Βλέπε την όποσημείωση 1 του πίνακα 55.

1. See footnote 1, of table 55.

57. Κατάπλοι πλοίων στους ελληνικούς λιμένες — Arrivals of ships in Greek ports

Έτος—Year	Σύνολο Total		Έμπορικά πλοία Merchant ships		Τουριστικά πλοία Cruise ships		Θαλαμηγοί Yachts		Άπλές προσορμίσσεις (1) Deviations only (1)	
	Άριθ. No	κ.κ.χ. N R T	Άριθ. No	κ.κ.χ. N R T	Άριθ. No	κ.κ.χ. N R T	Άριθ. No	κ.κ.χ. N R T	Άριθ. No	κ.κ.χ. N R T
1975	191.845	146.538.225	163.392	112.179.536	9.351	12.660.172	13.826	630.346	5.276	21.068.171
1976	203.820	158.510.318	168.753	118.515.375	13.675	17.902.201	16.524	721.324	4.868	21.371.418
1977	212.905	165.763.874	177.782	122.993.826	14.409	20.700.469	16.617	700.171	4.097	21.369.408
1978	218.476	174.548.932	184.051	130.156.412	16.002	22.771.652	15.059	619.644	3.364	21.001.224

1. Περιλαμβάνονται οι προσορμίσσεις πλοίων όλων τών κατηγοριών.

1. Included are vessels of all categories.

58. Κατάπλοι πλοίων, κατά σημαία⁽¹⁾ — Arrivals of ships, by flag⁽¹⁾

Σημαία Flag	1978		1979					
	Ίαν. - Φεβρουάριος Jan. - February		Ίανουάριος January		Φεβρουάριος February		Ίαν. - Φεβρουάριος Jan. - February	
	Κατάπλοι Arrivals	κ.κ.χ. N R T	Κατάπλοι Arrivals	κ.κ.χ. N R T	Κατάπλοι Arrivals	κ.κ.χ. N R T	Κατάπλοι Arrivals	κ.κ.χ. N R T
Εύνολο—Total	19.178	15.514.398	9.984	8.991.890	9.470	7.518.783	19.454	16.510.673
Έλληνική—Greek	17.758	11.804.516	9.241	6.649.998	8.810	5.695.050	18.051	12.345.048
Αιγυπτιακή—Egyptian	9	18.751	11	25.955	7	18.233	18	44.188
Βουλγαρική—Bulgarian	25	48.859	7	26.681	2	11.800	9	38.481
Γαλλική—French	14	51.995	13	35.497	12	23.575	25	59.072
Γερμανική (Ανατ.)—German (East.)	5	10.643	6	17.135	9	21.438	15	38.573
Γερμανική (Δυτ.)—German (West.)	57	101.543	33	54.645	32	57.638	65	112.283
Γιουγκοσλαβική—Yugoslavian	55	107.071	25	47.050	27	54.336	52	101.386
Δανική—Danish	25	15.884	12	8.085	10	5.541	22	13.626
ΕΣΣΔ—USSR	154	265.784	78	111.266	57	118.085	135	229.351
Ήνωμ. Βασιλείου—British	55	212.029	36	164.902	35	118.658	71	283.560
ΗΠΑ—USA	16	170.155	9	112.338	6	78.680	15	191.018
Ισραηλινή—Israelite	5	36.515	4	14.003	5	16.422	9	30.425
Ιταλική—Italian	85	209.803	117	406.325	122	346.347	239	752.672
Κυπριακή—Cyprian	515	813.759	172	259.388	152	179.012	324	438.400
Λιβανική—Lebanese	14	13.493	4	8.901	5	5.374	9	14.275
Λιβεριακή—Liberian	55	588.929	23	291.895	17	199.083	40	490.978
Νορβηγική—Norwegian	35	157.690	15	145.951	7	43.941	22	189.892
Όλλανδική—Dutch	28	63.300	14	23.091	16	29.353	30	52.444
Ουγγρική—Hungarian	12	11.248	3	4.191	1	2.366	4	6.557
Παναμαρική—Panamanian	107	276.464	51	189.520	34	115.715	85	305.235
Σουηδική—Swedish	32	58.415	36	63.891	28	62.537	64	126.428
Τουρκική—Turkish	5	4.188	5	13.601	8	27.382	13	40.983
Φινλανδική—Finnish	15	59.253	5	14.382	2	13.114	7	27.496
Λοιπές—Other	97	414.111	64	303.199	66	275.103	130	578.302

1. Περιλαμβάνονται όλες οι προσεγγίσεις πλοίων 10 κ.κ.χ. και άνω, που πραγματοποιούνται στους ελληνικούς λιμένες κατά τη διάρκεια κάθε ταξιδιού.

1. Including all entrances of vessels of 10 NRT and over in Greek ports, during a single voyage.

59. Κατάπλοι και απόπλοι⁽¹⁾ εμφορτών και κενών από φορτίο πλοίων, προελεύσεως και προορισμού εξωτερικού, υπό ελληνική ή ξένη σημαία
Arrivals and sailings⁽¹⁾ of ships, loaded or in ballast, of foreign origin and destination, under Greek or foreign flag

Κατάπλοι—'Απόπλοι Arrivals—Sailings	1978		1979*					
	Ίαν. - Φεβρουάριος Jan. - February		Ίανουάριος January		Φεβρουάριος February		Ίαν. - Φεβρουάριος Jan. - February	
	*Αριθμός κατάπλων ή απόπλων No of ar- rivals or sailings	κ.κ.χ. N R T	*Αριθμός κατάπλων ή απόπλων No of ar- rivals or sailings	κ.κ.χ. N R T	*Αριθμός κατάπλων ή απόπλων No of ar- rivals or sailings	κ.κ.χ. N R T	*Αριθμός κατάπλων ή απόπλων No of ar- rivals or sailings	κ.κ.χ. N R T
I. Κατάπλοι πλοίων—Arrivals of ships ...	1.598	4.837.929	1.139	3.569.595	1.060	3.188.264	2.199	6.757.859
α) Υπό ελληνική σημαία—Under Greek flag ..	591	1.771.758	396	1.227.703	402	1.364.611	798	2.592.314
Έμφορτών—Loaded	270	923.435	237	765.227	234	894.026	471	1.659.253
Κενών από φορτίο—In ballast	321	848.323	159	462.476	168	470.585	327	933.061
β) Υπό ξένες σημαίες—Under foreign flag ...	1.007	3.066.171	743	2.341.892	658	1.823.653	1.401	4.165.545
Έμφορτών—Loaded	616	2.056.018	503	1.640.606	426	1.189.306	929	2.829.912
Κενών από φορτίο—In ballast	391	1.010.153	240	701.286	232	634.347	472	1.335.633
II. Απόπλοι πλοίων—Sailings of ships ...	1.599	4.596.867	1.120	3.255.537	1.054	3.269.770	2.174	6.525.307
α) Υπό ελληνική σημαία—Under Greek flag .	598	1.818.361	385	1.197.473	389	1.334.643	774	2.532.116
Έμφορτών—Loaded	398	772.135	291	642.583	295	658.852	586	1.301.435
Κενών από φορτίο—In ballast	200	1.046.226	94	554.890	94	675.791	188	1.230.681
β) Υπό ξένες σημαίες—Under foreign flag ...	1.001	2.778.506	735	2.058.064	665	1.935.127	1.400	3.993.191
Έμφορτών—Loaded	617	1.648.556	452	1.123.486	413	1.104.789	865	2.228.275
Κενών από φορτίο—In ballast	384	1.129.950	283	934.578	252	830.338	535	1.764.916

1. Στους κατάπλους περιλαμβάνονται όλες οι προσεγγίσεις, στον πρώτο ελληνικό λιμένα, των πλοίων 10 κ.κ.χ. και άνω, τα όποια προέρχονται από το εξωτερικό. Στους απόπλους περιλαμβάνονται όλες οι αναχωρήσεις, από τον τελευταίο ελληνικό λιμένα, των πλοίων 10 κ.κ.χ. και άνω, τα όποια προορίζονται για το εξωτερικό.

1. Arrivals include ships of 10 NRT and over entering the first Greek port from abroad. Sailings include ships of 10 NRT and over departing from the last Greek port from abroad.

* Προσωρινή ανάθεώρηση.

* Temporary revision.

60. Διακίνηση επιβατών εσωτερικού και εξωτερικού με επιβατηγά πλοία — Domestic and international traffic by passenger vessels

Έτος και μήνας Year and month	Γενικό σύνολο Grand total	Έπιβάτες εσωτερικού—Domestic traffic				Έπιβάτες εξωτερικού—International traffic		
		Σύνολο Total	Ε/Γ και Ε/Γ-Ο/Γ πλοίων Passenger- car-ferries	Πορθμείων τοπικών συγκοινωνιών Local car-ferries	Π/Κ πλοίων M/S	Σύνολο Total	Άποβιβα-σθέντες Disembarked	Έπιβιβα-σθέντες Embarked
1976	18.813.590	18.088.271	6.065.944	10.869.562	1.152.765	725.319	356.069	369.250
1977	19.978.830	19.136.479	6.654.295	11.415.359	1.066.825	842.351	417.553	424.798
1978	21.476.157	20.474.711	6.891.334	12.615.864	967.513	1.001.446	496.741	504.705
1979* : III	4.507.940	4.485.384	296.125	1.439.794	49.465	22.556	13.914	8.642
IV	2.328.803	2.262.547	615.017	1.591.684	55.846	65.256	34.197	32.059
V	1.964.079	1.902.596	575.377	1.243.221	83.998	61.483	34.536	26.947
VI	2.515.765	2.448.271	800.978	1.461.794	152.499	97.494	52.652	44.842
VII	3.843.398	3.618.057	1.353.125	1.976.876	288.056	225.341	135.388	89.953
VIII	4.167.470	3.816.978	1.611.423	1.987.283	288.272	280.492	120.360	160.132
IX	2.448.873	2.310.243	960.439	1.205.708	143.096	138.630	54.496	84.134

* Προσωρινή αναθεώρηση.

* Temporary revision.

61. Διακίνηση εμπορευμάτων εσωτερικού και εξωτερικού με εμπορικά πλοία — Domestic and international traffic of goods by cargo vessels

Έτος και μήνας Year and month	Γενικό σύνολο Grand total	Εμπορεύματα εσωτερικού(1) — Domestic(1)			Εμπορεύματα εξωτερικού — International				
		Σύνολο Total	Με Α/Π-Δ/Π S/S-M/S	Με Π/Κ M/S	Σύνολο Total	Έκφορτωθέντα - Unloaded		Φορτωθέντα - Loaded	
						Άπο πλοία κάθε εθνικότητας From ships of any nationality	Άπο ελληνικά μόνο πλοία From Greek ships only	Σε πλοία κάθε εθνικότητας On ships of any nationality	Σε ελληνικά μόνο πλοία On Greek ships only
1975	50.444.964	13.086.833	12.873.962	210.871	37.360.131	23.021.594	10.128.630	14.338.537	8.383.743
1976	52.083.868	12.889.858	12.705.286	184.572	39.194.010	25.947.983	10.325.573	13.246.027	6.943.844
1977	52.140.782	13.489.158	13.323.723	165.435	38.651.624	24.082.618	8.537.986	14.569.006	6.496.740
1978	58.892.949	15.643.741	15.509.705	134.036	43.249.208	27.247.866	11.298.767	16.001.342	7.177.199
1979* III	5.686.137	1.461.953	1.453.234	8.719	4.224.184	2.735.684	1.788.286	1.488.500	746.146
IV	6.366.402	1.300.218	1.291.408	8.810	5.066.184	3.338.080	1.748.716	1.728.104	735.116
V	6.580.854	1.377.972	1.367.894	10.078	5.202.882	3.558.646	1.458.202	1.644.236	711.460
VI	6.068.474	1.373.106	1.360.993	12.113	4.695.368	2.935.247	1.329.140	1.760.121	766.306
VII	5.892.235	1.466.184	1.455.224	10.960	4.426.051	2.717.371	1.608.562	1.708.680	711.290
VIII	6.150.373	1.507.380	1.494.997	12.383	4.642.993	3.124.253	1.539.694	1.518.740	725.645
IX	6.090.356	1.528.744	1.516.752	11.992	4.561.612	2.745.256	1.515.258	1.816.356	833.711

1. Δεν περιλαμβάνονται τα εμπορεύματα που μεταφέρθηκαν με Π/Θ (πορθμεία) πλοία τοπικών συγκοινωνιών.

1. Excluding goods transported by local ferry-boats.

* Προσωρινή αναθεώρηση.

* Temporary revision.

62. Ναυτικά ατυχήματα σε ελληνικά εμπορικά πλοία 100 κ.δ.χ. και άνω (απώλειες πλοίων και παθόντα πρόσωπα)
Shipping casualties on Greek merchant ships of 100 GRT and over (Losses of vessels and injured persons)

Έτος — Year	Έμπορικά πλοία τα οποία υπέστησαν ναυτικό ατύχημα Shipping casualties to merchant ships				Παθόντα πρόσωπα Persons injured		
	Σύνολο (1) — Total (1)		Από αυτά απωλέστηκαν(2)—Lost(2)		Θάνατοι και πνιγμοί Dead or drowned	Τραυματισμοί Wounded	
	Άριθμός Number	κ.δ.χ. G R T	Άριθμός Number	κ.δ.χ. G R T			
1974	92	521.621	23	124.112	47	13	
1975	86	543.047	26	182.408	48	13	
1976	135	706.998	33	160.180	35	25	
1977	130	701.917	47	215.304	38	16	
1978	182	1.358.539	94	798.545	130	24	

1. Περιλαμβάνονται από τα ατυχήματα μόνο όσα έχουν βεβαιωθεί προκαριτικώς.

1. Including only shipping casualties assured by a preliminary inquiry.

2. Περιλαμβάνονται τα πλοία που έχουν διαγραφεί από τα εθνικά νηολόγια, βάσει σχετικής απόφασης του Άνακριτικού Συμβουλίου Ναυτικού Ατυχημάτων (ΑΣΝΑ).

2. Included are ships withdrawn from merchant fleet after report of the Court of Inquiry of Shipping Casualties.

63. 'Αεροπορική κίνηση έσωτερικού, κατά αερολιμένα
Domestic air traffic, by airport

'Αερολιμένες	'Αναχωρήσεις (πτήσεις) αεροσκαφών Departures of crafts	'Αναχωρήσεις επιβατών Departures of passengers		Φορτώσεις εμπορευμάτων και ταχυδρομείου Freight and mail loaded		Airport
		'Επιβάτες Passengers	Χιλιόμετροι επιβάτες (σε χιλιάδες) Passenger-kms (in thous.)	Τόννοι Tons	Χιλιόμετροι τόννοι Ton-kms	
1979 : Μάρτιος	2.428	210.971	66.113	1.477,0	474.511	1979 : March
1979 : 'Απρίλιος	4.128	338.099	107.122	1.861,9	589.559	1979 : April
'Αθηνών	1.915	165.653	53.749	1.057,7	343.539	Athens
'Αγρινίου	—	—	—	—	—	Agrinion
'Αγγιάλου (Βόλου)	—	—	—	—	—	Anghialos (Volos)
'Ακτίου (Πρεβέζης)	5	136	39	0,7	26	Aktion (Preveza)
'Ανδραβίδας	—	—	—	—	—	Andravida
'Αλεξανδρουπόλεως	68	6.407	2.435	16,6	6.299	Alexandroupolis
Ζακύνθου	21	665	185	1,8	555	Zante
'Ηρακλείου	299	38.188	11.874	342,6	108.468	Iraklion
Θεσσαλονίκης	242	34.500	10.434	288,1	87.154	Salonika
'Ιωαννίνων	39	1.763	621	1,3	449	Yanina
Καβάλας	44	2.318	797	2,2	771	Kavala
Καλαμάτας	38	3.872	685	7,9	1.393	Kalamata
Καρπάθου	59	666	90	0,2	29	Karpathos
Καστοριάς	9	326	118	3,1	1.582	Kastoria
Κερκύρας	124	8.061	3.112	12,0	4.639	Corfu
Κεφαλληνίας	31	1.776	494	1,5	427	Cephalonia
Κοζάνης	—	—	—	—	—	Kozani
Κυθήρων	26	263	51	—	—	Kythira
Κώ	111	5.395	1.772	13,5	2.372	Kos
Λαρίσης	—	—	—	—	—	Larisa
Λήμνου	53	4.009	1.101	25,1	6.894	Limnos
Μήλου	60	563	88	0,3	54	Melos
Μυκόνου	126	3.297	495	2,4	353	Mykonos
Μυτιλήνης	125	8.980	2.514	13,5	3.770	Mytilini
Πόρτο Χελίου	—	—	—	—	—	Porto Heli
Ρόδου	313	23.260	9.264	13,0	5.214	Rhodes
Σάμου	64	5.117	1.479	5,7	1.644	Samos
Σαντορίνης	76	3.371	785	2,8	652	Santorini
Σκιάθου	50	1.016	150	0,3	49	Skiathos
Χανίων	132	13.843	3.738	45,8	12.369	Canea
Χίου	98	4.654	1.052	3,8	857	Chios

64. 'Αεροπορική κίνηση με το εξωτερικό, κατά αερολιμένα — International air traffic, by airport

'Αερολιμένες	Πτήσεις Flights		'Επιβάτες Passengers		'Εμπορεύματα (τόννοι) (1) Freight (in tons)		'Υπό διαμετακόμιση Transit traffic		Airport
	'Αναχωρήσεις Departures	'Αφίξεις Arrivals	'Αναχωρήσεις Departures	'Αφίξεις Arrivals	Φορτωθέντα Loaded	Εκφορτωθέντα Unloaded	'Επιβάτες Passengers	'Εμπορεύματα (τόννοι) (1) Freight (in tons)	
1979 : Μάρτιος	2.686	2.689	153.403	171.534	2.541,3	2.472,9	102.352	6.134,7	1979 : March
1979 : 'Απρίλιος	4.435	4.435	331.776	399.239	1.966,5	2.391,9	107.400	5.509,3	1979 : April
'Αθηνών	3.245	3.240	247.709	275.547	1.725,7	2.340,2	90.154	5.318,5	Athens
'Ακτίου (Πρεβέζης)	11	11	528	1.381	—	0,1	10	0,2	Aktion (Preveza)
'Ανδραβίδας	26	26	2.205	2.213	—	—	203	—	Andravida
'Ηρακλείου	302	302	24.335	36.028	—	—	2.107	—	Iraklion
Θεσσαλονίκης	213	213	10.128	11.778	239,3	50,8	9.458	185,1	Salonika
'Ιωαννίνων	3	2	29	41	1,5	0,8	396	0,6	Canea
Κερκύρας	163	165	11.081	18.340	—	—	—	4,9	Yanina
Κώ	61	61	4.005	5.821	—	—	4.790	—	Corfu
Ρόδου	397	401	30.860	47.011	—	—	282	—	Kos
Σάμου	9	9	458	608	—	—	—	—	Rhodes
Σαντορίνης	—	—	—	—	—	—	—	—	Samos
Σκιάθου	—	—	—	—	—	—	—	—	Skiathos
Χανίων	5	5	438	471	—	—	—	—	

1. Καί ταχυδρομείο.

1. And mail.

65. Έπικοινωνίες : Τηλεπικοινωνιακός εξοπλισμός και κίνηση τηλεπικοινωνιών
 Communications : Telecommunication equipment and telecommunication movement

	1977	1978	1979*		1980		
			Ίαν.-Φεβρ. Jan.-Febr.		Ίαν.-Φεβρ. Jan.-Febr.		
Α' ΤΗΛΕΠΙΚΟΙΝΩΝΙΑΚΟΣ ΕΞΟΠΛΙΣΜΟΣ (σὸ τέλος τῶν περιόδων)							A. TELECOMMUNICATION EQUIPMENT (at the end of period)
1. Ἀριθμὸς τηλεφωνικῶν κέντρων	1.131	1.162	1.179		1.179		1. Number of telephone exchanges
Χωρητικότητα σὲ θέσεις (χιλιάδ.)							Capacity (in thousand)
— Ἐγκατεστημένες	2.033	2.162	2.360		2.374		— Installed
— Κατειλημμένες	1.888	2.010	2.140		2.160		— Occupied
2. Ἀριθμὸς τηλετυπικῶν κέντρων	27	27	27		27		2. Number of telex units
Χωρητικότητα σὲ θέσεις							Capacity
— Ἐγκατεστημένες . . .	10.641	11.135	15.390		15.850		— Installed
— Κατειλημμένες	8.931	9.925	11.010		11.240		— Occupied
Β' ΚΙΝΗΣΗ ΤΗΛΕΠΙΚΟΙΝΩΝΙΩΝ							B. TELECOMMUNICATION MOVEMENT
1. Τηλεφωνικὲς συνδιαλέξεις							1. Telephone calls
Ἐσωτερικοῦ							Home
— Αὐτόματης τηλεφωνίας (ἐλατ. τιμολ. μονάδες)	8.702	9.204	9.129		1.768		— Automatic telephony (million rates)
— Ἡμιαυτ. καὶ χειρ/της τηλεφωνίας (ἀριθμὸς συνδιαλέξεων)	11.216	10.749	9.447		1.192		— Semi-autom. manually operated telephony (calls)
Ἐξωτερικοῦ (διάρκεια σὲ χιλιάδες πρῶτα λεπτά)	61.181	71.979	81.899		13.704		Abroad (duration in thous. minutes)
2. Τηλεγραφήματα (χιλιάδες)							2. Telegrams (in thousand)
Ἐσωτερικοῦ (κατατεθέντα)	4.945	4.701	4.308		638		Home (deposited)
Ἐξωτερικοῦ (ἀνταλλαγέντα)	1.825	1.610	1.382		206		Abroad (exchanged)
3. TELEX							3. TELEX
Ἐσωτερικοῦ (χιλιάδες τιμολογιακὲς μονάδες)	68.946	72.766	78.166		9.281		Home (in thous. rates)
Ἐξωτερικοῦ (χιλιάδες ἀνταποκρίσεις)	4.101	4.484	5.058		1.000		Abroad (in thous. correspondences)

* Προσωρινὰ στοιχεῖα.

* Provisional data.



X. ΤΟΥΡΙΣΜΟΣ — TOURISM

66. Ταξιδιωτική κίνηση με το εξωτερικό, Έλλήνων και ξένων, κατά μέσο ταξιδιού ⁽¹⁾
Arrivals and departure of Greek citizens and foreigners, by means of transport ⁽¹⁾

Μέσο ταξιδιού, Σταθμοί ελέγχου διαβατηρίων	Σύνολο Έτους — Year's total		Αύγουστος August	Σεπτέμβριος September		Mean of transport, Place of entrance
	1978	1979	1980	1979	1980	
ΑΦΙΞΕΙΣ — ARRIVALS						
Σύνολο	6 413.183	7 200.340	1 165.208	867.186	780.099	Total arrivals
"Ελληνες υπήκοοι	(2) 1.332.150	(2) 1.401.980	(2) 160.300	(2) 140.290	(2) 124.580	Greeks
Ξένοι	5.081.033	5.798.360	1.004.908	726.896	655.519	Foreigners
Άεροπορικώς	3 514.782	4 164.731	611.597	547.627	506.726	By air
Έλληνικού	2 452.019	2 790.239	351.458	329.916	279.616	Hellinikon
Ηρακλείου	232.891	325.189	61.305	52.051	58.275	Iraklion
Θεσσαλονίκης	143.536	173.280	25.989	19.179	20.953	Salonika
Κερκίρας	259.203	345.841	71.839	59.316	64.891	Corfu
Ρόδου	357.517	435.540	78.010	71.336	63.923	Rhodes
Χανίων	4.733	3.336	814	480	816	Canea
Λοιποί σταθμοί ελέγχου	64.883	91.306	22.182	15.349	18.252	Other places
"Ελληνες υπήκοοι	(2) 604.860	(2) 648.860	(2) 63.370	(2) 58.860	(2) 59.550	Greeks
Ξένοι	2.909.922	3.515.871	548.227	488.767	447.176	Foreigners
Σιδηροδρομικώς	245.047	235.551	48.555	25.204	25.968	By train
Ειδομένης	206.598	207.709	44.956	21.335	23.480	Idomeni
Δικαίων	1.934	1.940	383	253	275	Dikea
Προμαχώνας	22.040	13.442	584	1.928	602	Promachon
Πυθίου	10.737	8.692	2.091	1.179	1.243	Pythion
Φλώρινας	3.738	3.768	541	509	368	Florina
"Ελληνες υπήκοοι	(2) 109.780	(2) 101.190	(2) 12.120	(2) 9.630	(2) 8.480	Greeks
Ξένοι	135.267	134.361	36.435	15.574	17.488	Foreigners
Θαλασσιώς	1 145.136	1 210.303	215.331	155.923	145.397	By sea
Έλευσίνας	4.528	3.536	342	193	311	Eleusis
Ίγουμενίτσας	106.273	111.525	36.891	11.236	10.321	Iguomenitsa
Ηρακλείου	57.030	50.413	5.357	5.878	5.346	Iraklion
Θεσσαλονίκης	6.434	8.950	135	338	59	Salonika
Ίτέας	6.707	8.789	11	4.786	333	Itea
Καβάλας	3.180	2.986	45	7	554	Kavala
Κατακόλου	42.165	53.172	11.250	9.064	7.676	Katacolon
Κερκίρας	263.413	271.212	41.115	27.724	28.446	Corfu
Κορίνθου	3.680	2.442	526	739	683	Corinth
Μυκόνου	65.161	84.416	6.970	13.602	5.201	Mykonos
Μυτιλήνης	2.945	4.153	718	728	222	Mytilini
Πάτμου	59.107	47.872	8.491	7.763	10.368	Patmos
Πατρών	154.132	151.775	40.470	16.087	17.327	Patras
Πειραιώς	173.531	176.579	26.156	24.805	26.245	Piraeus
Περάματος	2.098	2.220	120	341	146	Perama
Ρόδου	118.407	126.974	22.907	20.280	20.896	Rhodes
Σάμου	8.914	7.807	733	2.023	169	Samos
Χανίων	41	150	25	4	8	Canea
Σύρου	5.036	6.508	97	521	109	Syros
Χαλκίδας	1.379	945	59	37	113	Chalkis
Χίου	7.343	8.898	1.603	1.092	1.919	Chios
Λοιποί σταθμοί ελέγχου	53.632	78.981	11.310	8.675	17.945	Other places
"Ελληνες υπήκοοι	(2) 111.100	(2) 113.480	(2) 16.230	(2) 11.880	(2) 12.480	Greeks
Ξένοι	1.034.036	1.096.823	199.101	144.043	132.917	Foreigners
Όδικώς	1 508.218	1 589.755	289.725	138.432	102.008	By road
Εύζωνων	1 048.566	1 074.203	202.946	74.715	57.108	Euzoni
Καστανεών	9.945	9.478	1.818	911	841	Kastaneae
Κήπων	161.785	151.773	24.394	17.524	11.968	Kipi
Νίκης	102.249	91.057	16.930	7.086	7.064	Niki
Προμαχώνας	185.673	263.244	43.637	38.196	25.027	Promachon
"Ελληνες υπήκοοι	(2) 506.410	(2) 538.450	(2) 68.580	(2) 59.920	(2) 44.070	Greeks
Ξένοι	1 001.808	1 051.305	221.145	78.512	57.938	Foreigners

1, 2. Βλέπε υποσημειώσεις στο τέλος του πίνακα (έπόμενη σελίδα).

1, 2. See footnotes at the end of table (p. 62).

66. Ταξιδιωτική κίνηση με το εξωτερικό, Έλληνων και ξένων, κατά μέσο ταξιδιού⁽¹⁾ (συνέχεια)
Arrivals and departures of Greek citizens and foreigners, by means of transport⁽¹⁾ (continued)

Μέσο ταξιδιού, Σταθμοί ελέγχου διαβατηρίων	Σύνολο έτους — Year's total		Αύγουστος August	Σεπτέμβριος September		Μέσο ταξιδιού, Place of entrance
	1978	1979	1980	1979	1980	
ΑΝΑΧΩΡΗΣΕΙΣ — DEPARTURES						
Σύνολο	6.367.702	7.062.640	1.315.857	920.258	915.349	Total departures
"Ελληνες υπήκοοι	(2) 1.307.700	(2) 1.368.190	(2) 228.310	(2) 166.760	(2) 159.200	Greeks
Ξένοι	5.060.002	5.694.450	1.087.547	793.498	756.149	Foreigners
Αεροπορικός	3.638.790	4.199.974	652.606	598.507	585.132	By air
Έλληνικού	2.602.982	2.821.542	383.029	368.496	338.839	Hellinikon
Ηρακλείου	197.426	316.434	58.920	50.007	59.896	Iraklion
Θεσσαλονίκης	143.683	184.263	35.039	23.950	27.484	Salonika
Κερκύρας	267.975	350.081	72.771	65.377	72.110	Corfu
Ρόδου	363.394	433.918	78.549	74.029	66.188	Rhodes
Χανίων	4.531	3.263	925	387	773	Canea
Λοιποί σταθμοί ελέγχου	58.899	90.473	23.373	15.701	21.842	Other places
"Ελληνες υπήκοοι	(2) 628.750	(2) 660.560	(2) 77.690	(2) 76.310	(2) 73.470	Greeks
Ξένοι	3.010.040	3.539.414	574.916	522.197	511.662	Foreigners
Σιδηροδρομικός	210.627	184.199	57.545	29.023	18.373	By train
Ιδιωμένης	185.386	157.713	53.359	25.131	15.902	Idomeni
Δικαίων	1.529	1.911	399	373	344	Dikea
Προμαχώνας	9.380	11.302	500	1.824	522	Promachon
Πυθίων	11.798	10.360	2.630	1.369	1.402	Pythion
Φλώρινας	2.534	2.913	657	326	203	Florina
"Ελληνες υπήκοοι	(2) 100.730	(2) 94.670	(2) 18.710	(2) 12.780	(2) 10.070	Greeks
Ξένοι	109.897	89.529	38.835	16.243	8.303	Foreigners
Θαλασσιός	1.104.848	1.193.697	259.867	180.536	168.097	By sea
Έλευσίνας	3.947	3.684	334	180	364	Eleusis
Ηγουμενίτσας	84.068	75.505	34.989	13.776	13.284	Igoumenitsa
Ηρακλείου	56.691	61.148	9.567	9.203	10.444	Iraklion
Θεσσαλονίκης	5.439	9.740	87	213	91	Salonika
Ίτέας	9.885	5.744	5	661	249	Itea
Καβάλας	2.869	2.011	30	497	39	Kavala
Κατακόλου	18.776	20.861	2.981	3.646	3.638	Katacolon
Κερκύρας	161.812	184.381	53.605	25.335	25.926	Corfu
Κορίνθου	8.549	6.855	79	1.819	661	Corinth
Μυκόνου	55.122	54.082	4.835	7.666	3.074	Mykonos
Μυτιλήνης	952	3.902	446	713	198	Mitilini
Πάτμου	5.642	24.945	4.006	3.699	4.467	Patmos
Πατρών	281.584	298.275	88.767	50.032	52.337	Patras
Πειραιώς	208.519	223.246	31.826	31.536	27.978	Piraeus
Περάματος	1.484	1.103	1.188	97	1.046	Perama
Ρόδου	133.901	132.357	13.180	21.055	11.813	Rhodes
Σάμου	10.504	6.989	964	1.723	710	Samos
Χανίων	232	61	11	11	5	Canea
Σύρου	6.839	5.696	74	107	121	Syros
Χαλκίδας	1.073	725	41	50	29	Chalkis
Χίου	7.049	8.263	1.175	930	666	Chios
Λοιποί σταθμοί ελέγχου	39.911	64.124	11.677	7.587	10.957	Other places
"Ελληνες υπήκοοι	(2) 97.130	(2) 101.350	(2) 20.740	(2) 17.590	(2) 17.940	Greeks
Ξένοι	1.007.718	1.092.347	239.127	162.946	150.157	Foreigners
Οδικός	1.413.437	1.484.770	345.839	152.192	143.747	By road
Ευζώνων	955.722	956.238	261.812	96.030	95.692	Euzoni
Καστανεών	7.687	9.111	1.673	1.019	1.353	Kastaneae
Κήπων	147.422	145.495	24.501	16.127	12.850	Kipi
Νίκης	112.019	132.643	14.267	9.956	9.365	Niki
Προμαχώνας	190.587	241.283	43.587	29.060	24.487	Promachon
"Ελληνες υπήκοοι	(2) 481.090	(2) 511.610	(2) 111.170	(2) 60.080	(1) 57.730	Greeks
Ξένοι	932.347	973.160	234.669	92.112	86.017	Foreigners

1. Στην ταξιδιωτική κίνηση (αφίξεις και αναχωρήσεις) δεν περιλαμβάνονται οι «επισκέπτες λιμένων», δηλαδή όσοι από τους επίβατες επωφελούνται από την προσωρινή στάθμευση του μέσου μεταφοράς των και επισκέπτονται για μερικές ώρες (λιγότερες από 24) τη Χώρα μας.
2. Έπεξεργασία δείγματος 10% από το σύνολο των δελτίων «Αφίξεως» και «Αναχωρήσεως» των Έλληνων υπηκόων.

1. Arrivals and departures of Greek citizens and foreigners exclude «port visitors», i.e. persons taking advantage of brief stop of ship or craft at a Greek seaport or airport to visit the Country for a few hours.
2. 10% sample elaboration of all questionnaires of «Arrivals» and «Departures» of Greek citizens.

67. Άφίξεις από το εξωτερικό περιηγητών⁽¹⁾, κατά ύηηκοότητα, και αριθμός περιηγητών κατά ομάδες περίπλου (κρουαζιέρες)⁽⁴⁾
Tourists⁽¹⁾ arriving in Greece classified by nationality, and number of cruise passengers⁽⁴⁾

Κράτη ύηηκοότητας τών περιηγητών	Σύνολο έτους Year's total		Αύγουστος August	Σεπτέμβριος — September		Analysis by citizenship
	1978	1979	1980	1979	1980	
Σύνολο άφίξεων	5.081.033	5.798.360	1.004.908	726.896	655.519	Total arrivals
<i>Κατά ομάδες περίπλου</i>	<i>548.622</i>	<i>565.387</i>	<i>65.626</i>	<i>86.399</i>	<i>72.041</i>	<i>Arrivals of cruise passengers</i>
Υπόλοιπες άφίξεις	4.532.411	5.232.973	939.282	640.497	583.478	Arrivals of other tourists
Έλληνες του εξωτερικού ⁽²⁾ Ξένοι περιηγητές	4.532.411	5.232.973	939.282	640.497	583.478	Greek citizens from abroad ⁽²⁾ Foreign citizens
ΚΡΑΤΗ ΕΥΡΩΠΗΣ	3.367.239	3.753.184	786.473	473.234	483.866	EUROPE
Αύστρια	150.717	151.570	46.146	24.797	26.222	Austria
Βέλγιο-Λουξεμβούργο	82.557	123.760	15.661	13.575	8.510	Belgium-Luxemburg
Βουλγαρία ⁽⁵⁾	26.321	53.506	6.348	5.224	3.651	Bulgaria ⁽⁵⁾
Γαλλία	347.627	319.483	69.690	48.488	42.775	France
Γερμανία (Δυτ. και Ανατ.)	520.547	555.171	122.124	76.556	87.416	Germany (West. and East.)
Γιουγκοσλαβία ⁽³⁾	514.529	572.777	114.618	39.490	26.868	Yugoslavia ⁽³⁾
Δανία	128.095	126.320	30.309	17.132	17.988	Denmark
Έλβετία	126.743	143.334	31.634	18.575	28.200	Switzerland
Ένωμένο Βασίλειο	514.485	559.657	123.436	84.199	105.612	United Kingdom
Ιρλανδία	15.332	28.606	4.615	2.791	2.998	Ireland
Ούγγαρία	21.761	24.678	7.168	2.572	3.630	Hungary
Ισπανία	24.174	51.247	5.659	33.304	25.856	Spain
Ιταλία	214.678	264.646	58.487	10.574	13.445	Italy
Νορβηγία	55.885	83.385	22.129	17.027	23.753	Norway
Όλλανδία	122.054	141.089	42.641	2.381	2.696	Netherlands
Πολωνία	32.571	36.662	8.157	3.760	3.391	Poland
Πορτογαλία	5.371	8.907	1.051	1.187	645	Portugal
Ρουμανία	11.157	24.292	3.517	2.102	1.190	Rumania
Σουηδία	254.793	222.416	38.707	38.639	32.973	Sweden
Φινλανδία	81.462	110.923	15.178	15.631	11.476	Finland
Λοιπά κράτη Ευρώπης ...	116.380	150.755	19.201	15.230	14.871	Other European countries
ΚΡΑΤΗ ΑΣΙΑΣ	281.789	440.911	57.726	55.335	35.027	ASIA
Ίαπωνία	61.451	129.050	10.797	20.852	6.656	Japan
Ισραήλ	36.039	76.155	5.930	8.236	6.739	Israel
Λίβανος - Συρία	46.224	56.681	9.925	5.493	6.136	Lebanon - Syria
Τουρκία	49.761	98.197	9.996	11.744	4.597	Turkey
Λοιπά κράτη Άσίας	88.317	80.828	21.078	9.010	10.899	Other Asian countries
ΚΡΑΤΗ ΑΦΡΙΚΗΣ	126.518	92.202	22.243	8.318	11.173	AFRICA
Αίγυπτος - Σουδάν	50.810	42.048	12.329	4.729	4.866	Egypt - Sudan
Νοτιοαφρικανική Ένωση	32.001	24.879	4.954	1.859	2.708	Union of South Africa
Λοιπά κράτη Άφρικής ...	43.707	25.275	4.960	1.730	3.599	Other African countries
ΚΡΑΤΗ ΑΜΕΡΙΚΗΣ	634.078	764.195	50.159	87.629	40.352	AMERICA
Ένωμένες Πολιτείες	513.181	601.456	33.254	76.530	28.930	United States
Καναδάς	75.326	83.662	9.305	5.660	5.815	Canada
Κράτη Λατινικής Άμερικής	45.571	79.077	7.600	5.439	5.607	Latin America countries
ΚΡΑΤΗ ΩΚΕΑΝΙΑΣ	107.861	161.569	21.300	12.863	12.349	OCEANIA
Αύστραλία	91.149	133.540	16.308	10.971	10.406	Australia
Λοιπά κράτη Ωκεανίας ...	16.712	28.029	4.992	1.892	1.943	Other Oceanian countries
ΕΣΣΔ	5.116	4.543	945	328	618	USSR
ΑΚΑΘΟΡΙΣΤΗΣ ΥΠΗΚΟΟ- ΤΗΤΑΣ	9.810	16.369	436	2.790	93	UNSPECIFIED CITIZEN- SHIP

1. Στόν πίνακα αυτόν ως «περιηγητές» θεωρούνται όλοι οι ξένοι ύηηκοοί, που έπισκέπτονται την Έλλάδα.
2. Από τό Νοέμβριο 1977, έπειδή έλλαξαν τά Δελτία «Άφίξεως» και «Άναχωρήσεως» και καταργήθηκαν έρωτήματα, δε συγκεντρώνονται στοιχεία τουριστικής κινήσεως γιά τους Έλληνες ύηηκοούς, μόνιμους κατοίκους έξωτερικού.
3. Περιλαμβάνονται και οι διερχόμενοι Γιουγκοσλάβοι, δηλαδή όσοι έπισκέπτονται τη Χώρα μας και έπιστρέφουν αθημερόν στη Γιουγκοσλαβία.
4. Στις κρουαζιέρες δέν περιλαμβάνονται οι «έπισκέπτες λιμένος».
5. Περιλαμβάνεται και τό προσωπικό των έμπορικών αυτοκινήτων, που διακινείται πρós τις χώρες της Μέσης Άνατολής με τό φέρρυ-μπάουτ Βόλου.

1. In this table as tourists are considered all foreign citizens visiting Greece.
2. From Nov. 1977, due to changes in the «Arrival Card» and «Departure Card», no data on the tourist movement of Greek citizens permanently residing abroad are compiled.
3. Including persons visiting the country and returning to Yugoslavia within the day.
4. Cruise passengers do not include «port visitors».
5. Including also the personnel of the commercial vehicles moving to Middle East by the ferries of Volos.

68. 'Επισκέπτες μουσείων και αρχαιολογικών χώρων και συνολικές εισπράξεις
Visitors of museums and archaeological sites and receipts thereof

Μουσεία και αρχαιολογικοί χώροι	1978	1979	Ίούλιος June		Ίαν. - Ίούνιος Jan. - June		Museums and archaeological sites
			1979	1980	1979	1980	
I. ΕΠΙΣΚΕΠΤΕΣ (1)							I. VISITORS (1)
A' Μουσείων (σύνολο)	3.510.273	3.871.174	349.232	345.129	1.522.126	1.601.011	A. Museums (total)
'Εθνικού 'Αρχαιολογικού	656.973	807.089	77.714	60.925	318.175	283.590	National Archaeological Museum
Στοᾶς 'Αττάλου	26.976	30.682	2.440	2.653	12.174	12.422	Stoa of Attalos
'Ιερ. Μον. 'Οσίου Λουκά	89.488	94.437	9.393	9.232	38.621	43.454	Saint Luke Monastery
Παλατίου Μεγ. Μαγίστρου	174.495	189.149	21.587	23.636	70.827	76.392	Palace of Great Magistros
'Ηρακλείου (Κρήτης)	418.331	485.944	55.347	48.329	191.580	171.887	Iraklion (Crete)
Ρόδου	133.076	132.582	15.205	17.005	49.237	58.184	Rhodes
Λοιπών μουσείων	2.010.934	2.131.291	167.546	183.349	841.512	955.082	Other museums
B' 'Αρχαιολογικῶν χώρων (σύνολο)	6.225.241	6.799.592	681.887	644.900	2.671.921	2.467.596	B. Archaeological sites (total)
'Επιδαύρου	503.000	563.574	55.000	47.000	231.974	217.300	Epidavros
Θησαυροῦ 'Ατρέως (2)	—	—	—	—	—	—	Atreus's Thesaurus (2)
'Ακροπόλεως Μυκηνῶν	504.222	563.846	52.982	47.254	228.434	216.228	The Acropolis of Mycenae
'Ακροπόλεως 'Αθηνῶν	1.468.720	1.502.095	144.626	136.123	585.169	505.548	The Acropolis of Athens
Σουνίου	352.164	404.554	37.172	35.499	179.020	161.648	Sounion
Λίνδου (ν. Ρόδου)	312.902	349.505	44.062	41.567	142.971	132.621	The Acropolis of Lindos
Καμίρου (ν. Ρόδου)	98.005	120.587	15.640	14.966	43.098	39.456	Kamiros
'Αρχαίας 'Ολυμπίας	348.732	372.385	38.854	36.733	132.001	130.655	Ancient Olympia
Κνωσού	458.180	525.298	59.058	59.882	195.397	197.789	Knossos
Παλαιᾶς Κορίνθου	389.078	408.647	38.430	34.410	181.332	151.437	Ancient Corinth
Μυστρά	127.696	127.600	12.400	9.900	42.200	39.100	Mystras
Δελφῶν	515.900	566.900	54.000	52.000	223.000	196.500	Delphi
Λοιπῶν αρχαιολογικῶν χώρων	1.146.642	1.294.601	129.663	129.566	487.325	479.314	Other archaeological sites
II. ΕΙΣΠΡΑΞΕΙΣ (σὲ χιλιάδες δραχμὲς)							II. RECEIPTS (in thousand drs)
Σύνολο	349.872	412.301	41.854	39.603	163.737	154.308	Total
A' Μουσείων	125.510	139.624	14.146	13.561	54.842	53.899	A. Museums
B' 'Αρχαιολογικῶν χώρων	224.362	272.677	27.708	26.042	108.895	100.409	B. Archaeological sites

1. Στὸς ἐπισκέπτες μουσείων καὶ ἀρχαιολογικῶν χώρων περιλαμβάνονται καὶ τὰ ἄτομα ποὺ δὲν πληρώνουν εἰσιτήριο.
2. Ἀπὸ τὸ 1977, τὸ εἰσιτήριο εἶναι ἑνιαῖο μὲ τῆς 'Ακροπόλεως Μυκηνῶν.

1. Visitors of museums also include visitors entitled to free entrance
2. From 1977, the same ticket with the one issued for the Acropolis of Mycenae.



XI. ΔΗΜΟΣΙΑ ΟΙΚΟΝΟΜΙΚΑ — PUBLIC FINANCE

69. Κρατικά έσοδα, κατά κύριες πηγές προελεύσεως — State revenue, by main sources

Σε εκατομμύρια δραχμές

In million drachmae

Κύριες πηγές προελεύσεως των έσόδων	1 9 7 9				Main sources of revenue
	Ίούλιος July	Αύγουστος August	Σεπτέμβριος September	Ίαν.-Σεπτ. Jan.-Sept.	
Βεβαιωθέντα — Assessed					
Σύνολο	41.273,1	27.605,8	23.023,4	304.471,3	Total
<i>A'</i> Έσοδα τακτικού προϋπολογισμού	29.677,0	27.589,1	22.842,7	281.173,8	<i>A. Ordinary budget</i>
1. Από εγχώριους πόρους	27.963,5	26.270,1	20.645,9	259.894,5	1. From domestic sources
"Άμεσοι φόροι	12.814,1	5.730,7	6.284,1	100.615,1	Direct taxes
"Έμμεσοι φόροι	15.149,4	20.539,4	14.361,8	159.279,4	Indirect taxes
2. Μη φορολογικά έσοδα	1.713,5	1.319,0	2.196,8	21.279,3	2. Non-taxation receipts
3. Έσοδα από δημόσιες επενδύσεις ..	23,9	3,2	103,6	1.896,3	3. Public investments receipts
<i>B'</i> Βοήθεια και λοιπές μεταβιβάσεις ..	28,0	—	16,6	90,4	<i>B. Assistance and other transfers</i>
α) Έξωτερική δωρεάν βοήθεια ..	11,5	—	16,6	72,6	a) Foreign aid
β) Έσοδα από NATO	16,5	—	—	17,8	b) NATO receipts
<i>Γ'</i> Πιστωτικά έσοδα	11.544,0	13,4	60,4	21.310,8	<i>C. Credit receipts</i>
α) Από πηγές έσωτερικού	11.500,0	9,1	—	21.009,1	a) From domestic sources
β) Από πηγές έξωτερικού	44,0	4,3	60,4	301,7	b) From foreign sources
Είπραχθέντα — Collected					
Σύνολο	40.108,5	29.605,2	22.859,2	240.946,8	Total
<i>A'</i> Έσοδα τακτικού προϋπολογισμού	28.512,5	29.587,7	22.678,4	218.647,6	<i>A. Ordinary budget</i>
1. Από εγχώριους πόρους	26.903,6	28.321,6	20.607,8	202.094,0	1. From domestic sources
"Άμεσοι φόροι	11.764,3	7.440,6	6.001,4	55.325,4	Direct taxes
"Έμμεσοι φόροι	15.139,3	20.881,0	14.606,4	146.768,6	Indirect taxes
2. Μη φορολογικά έσοδα	1.608,9	1.266,1	2.070,6	16.553,6	2. Non-taxation receipts
3. Έσοδα από δημόσιες επενδύσεις ..	23,6	4,0	103,5	907,6	3. Public investments receipts
<i>B'</i> Βοήθεια και λοιπές μεταβιβάσεις ..	28,1	0,1	16,8	80,6	<i>B. Assistance and other transfers</i>
α) Έξωτερική δωρεάν βοήθεια ..	11,6	0,1	16,8	62,8	a) Foreign aid
β) Έσοδα από NATO	16,5	—	—	17,8	b) NATO receipts
<i>Γ'</i> Πιστωτικά έσοδα	11.544,0	13,4	60,4	21.310,8	<i>C. Credit receipts</i>
α) Από πηγές έσωτερικού	11.500,0	9,1	—	21.009,1	a) From domestic sources
β) Από πηγές έξωτερικού	44,0	4,3	60,4	301,7	b) From foreign sources



70. Κρατικά έξοδα του τακτικού προϋπολογισμού, κατά Ύπουργεία, και του προϋπολογισμού κρατικών επενδύσεων
Public expenditures of ordinary budget, and expenditures of State investments budget

Σε εκατομμύρια δραχμές

In million drachmae

Κατηγορίες και φορείς	1979				Categories and agents
	Όκτώβριος October	Νοέμβριος November	Δεκέμβριος December	Ίαν. - Δεκ. Jan. - Dec.	
Σύνολο	31.983,4	32.809,6	43.909,5	351.810,2	Total
I. Τρέχουσες δαπάνες	30.005,1	26.579,0	28.340,7	287.418,5	I. Current expenditures
1. Προεδρία της Δημοκρατίας	5,8	5,4	6,8	61,7	1. The President's Office
2. Βουλή	69,0	50,8	84,7	704,6	2. Parliament
3. Ύπουργείο Συντονισμού	132,9	142,2	178,2	1.561,3	3. Ministry of Coordination
4. » Προεδρίας της Κυβερνήσεως	280,2	409,7	158,7	2.973,0	4. » to the Presidency
5. » Ύξεωτερικών	95,7	445,5	95,7	2.443,2	5. » of Foreign Affairs
6. » Ύθνικής Άμυνας	7.431,2	4.475,3	8.447,4	62.179,2	6. » National Defence
7. » Δικαιοσύνης	262,4	264,7	438,9	3.557,0	7. » Justice
8. » Ύσωτερικών	1.212,3	154,2	1.132,7	6.503,7	8. » Interior
9. » Ύθνικής Παιδείας και Θρησκευμάτων	2.263,3	2.681,6	4.411,9	32.873,7	9. » National Education and Cults
10. » Οικονομικών	11.917,9	8.864,7	5.285,5	90.752,0	10. » Finance
11. » Γεωργίας	2.147,3	1.073,7	2.007,5	13.739,3	11. » Agriculture
12. » Πολιτισμού και Ύπιστημών	110,9	166,7	150,0	1.376,3	12. » Culture and Science
13. » Βιομηχανίας και Ύνεργείας	37,3	60,6	68,7	914,3	13. » Industry and Power
14. » Ύμπορίου	83,0	46,3	70,4	817,6	14. » Trade
15. » Ύργασίας	15,6	14,7	24,9	207,5	15. » Labour
16. » Κοινωνικών Ύπηρεσιών (1)	923,8	4.461,5	1.439,5	27.352,0	16. » Social Services(1)
17. » Δημοσίων Ύργων	326,6	188,1	205,7	2.756,9	17. » Public Works
18. » Συγκοινωνιών	293,8	165,3	457,9	2.439,0	18. » Communications
19. » Δημοσίας Τάξεως	912,3	923,2	2.151,7	14.966,5	19. » Public Order
20. » Ύμπορικής Ναυτιλίας	111,9	143,8	148,0	1.381,6	20. » Merchant Marine
21. » Βορείου Ύλλάδος	0,9	2,9	3,5	21,9	21. » Northern Greece
22. Νομαρχίες	718,8	971,0	727,1	11.377,1	22. Prefectures
23. Πληρωμές ταμίων υπό κατανομή στα άνωτέρω Ύπουργεία	672,2	867,1	645,3	6.459,1	23. Payments effected pending their allocation among the above Ministries
II. Δαπάνες επενδύσεων	1.978,3	6.180,2	15.567,5	64.290,8	II. Investment expenditures
1) Δαπάνες επενδύσεων εκτελούμενες μέσω του τακτικού προϋπολογισμού	1.725,9	1.386,6	2.807,9	14.651,9	1) Investment expenditures effected through ordinary budget
α) Μή έντεταγμένες στο πρόγραμμα οικονομικής ανάπτυξεως (8100)	7,8	86,0	62,6	342,3	a) Not included in the economic development program (8100)
β) Ύντεταγμένες στο πρόγραμμα οικονομικής ανάπτυξεως (8200) (2) (3)	1.718,1	1.300,6	2.745,3	14.309,6	b) Included in the economic development program (8200) (2) (3)
2) Δαπάνες επενδύσεων εκτελούμενες μέσω του προϋπολογισμού επενδύσεων (8300-9900)	252,4	4.793,6	12.759,6	49.638,9	2) Investment expenditures effected through investments budget (8300-9900)
III. Δαπάνες για έργα κοινού ενδιαφέροντος NATO (4100)	—	50,4	1,3	100,9	III. Expenditures for NATO common interest works (4100)

1. Στα έξοδα του Ύπουργείου Κοινωνικών Ύπηρεσιών περιλαμβάνονται και οι αποδόσεις εσόδων, που εισπράττονται υπέρ του ΟΓΑ (για λογαριασμό του ΟΓΑ).
2. Στις δαπάνες του προγράμματος οικονομικής ανάπτυξεως περιλαμβάνονται (έντάσσονται) και όσες πραγματοποιούνται : α) για έργα που εκτελεί ο Στρατός (ΣΤΚΕΑ), β) για έργα όρεινης οικονομίας (με πιστώσεις οι όποιες μεταφέρονται από τον προϋπολογισμό κρατικών επενδύσεων), και γ) οι δαπάνες λογαριασμών που δεν άνηκουν στον προϋπολογισμό.
3. Περιλαμβάνονται και λογαριασμοί εκτός προϋπολογισμού.

1. Including also receipts collected in favour of OGA.

2. Including expenditures: a) for works constructed by the army (SY-KEA), b) for mountainous economy works, etc., the credits of which were transferred from the investments budget, and c) extrabudgetary accounts.

3. Including also extrabudgetary accounts.



71. Εισπράξεις και πληρωμές των Δημοσίων Ταμείων, σύμφωνα με τον κρατικό προϋπολογισμό⁽¹⁾. Οίκον. Έτος 1979 (συνέχεια)
 Receipts and payments of Public Cashiers on the basis of the State budget⁽¹⁾. Fiscal year 1979 (continued)

Σε χιλιάδες δραχμές

In thousand drachmae

Γεωγραφικό διαμέρισμα και νομός Geographic region and department	Εισπράξεις — Receipts				Πληρωμές — Payments			
	Όκτώβριος October	Νοέμβριος November	Δεκέμβριος December	Ίαν. - Δεκ. Jan. - Dec.	Όκτώβριος October	Νοέμβριος November	Δεκέμβριος December	Ίαν. - Δεκ. Jan. - Dec.
Σερρών—Serres	88.042	137.370	75.493	1.108.910	87.188	125.674	126.233	1.107.323
Φλωρίνης—Florina	32.580	25.109	25.384	273.203	31.406	32.653	59.094	462.265
Χαλκιδικής—Chalkidiki	59.619	47.488	30.486	495.466	34.288	38.609	47.828	416.573
Θράκη—Thrace	259.593	318.349	178.604	2.636.213	181.837	182.835	230.094	2.084.291
Έβρου—Evros	125.243	148.553	83.726	1.131.156	85.457	73.315	98.476	907.135
Ξάνθης—Xanthi	83.536	107.433	52.539	919.407	38.556	40.493	50.940	445.453
Ροδόπης—Rodopi	50.814	62.383	42.339	585.650	57.824	69.027	80.678	731.703
Νήσοι Αιγαίου—Aegean Islands	414.138	401.209	288.438	4.164.759	208.362	341.172	351.152	2.939.478
Δωδεκανήσου—Dodecanesos	240.081	221.988	165.511	2.342.702	66.278	180.829	145.669	1.166.605
Κυκλάδων—Cyclades	57.523	49.016	32.461	476.209	32.078	31.912	55.117	447.692
Λέσβου—Lesvos	70.567	81.001	53.644	822.419	52.653	76.022	79.426	728.677
Σάμου—Samos	16.980	20.861	12.355	202.349	34.628	21.382	27.986	259.967
Χίου—Chios	28.986	28.343	24.467	321.080	22.725	31.027	42.954	336.537
Κρήτη—Crete	471.244	490.356	420.589	5.358.712	337.131	338.809	469.529	3.860.152
Ήρακλείου—Iraklion	294.984	308.652	252.864	3.327.692	174.702	172.832	259.400	1.881.589
Λασιθίου—Lasithi	46.662	42.108	31.405	454.667	55.577	44.564	56.195	513.090
Ρεθύμνης—Rethymni	27.796	31.675	25.810	307.651	37.670	40.631	56.019	492.697
Χανίων—Canea	101.802	107.921	110.510	1.268.702	69.181	80.782	97.916	972.776
Ειδικά Ταμεία—Special Cashiers	800.445	5.047.002	10.142.695	53.226.155	17.957.875	10.791.801	16.343.388	124.827.342
Προξενικό Ταμείο 'Αλεξανδρείας— Consular Collecting Office of Ale- xandria	—	—	—	—	—	—	—	—
Υπόλογος Συμψηφισμών—Office re- sponsible for compensations	800.445	5.047.002	10.142.695	53.226.155	17.957.875	10.791.801	16.343.388	124.827.342

(1) Τακτικός προϋπολογισμός και προϋπολογισμός κρατικών επενδύσεων.

(1) Ordinary budget and State investments budget.



XII. TIMES — PRICES

72. Δείκτης τιμών καταναλωτού — Consumer price index

Περίοδος βάσεως: 1974 = 100,0

Base period: 1974 = 100,0

*Έτος και μήνας Year and month	Γενικός General	Διατροφή Food	Οινοπνευματώδη ποτά και καπνός Alcoholic drinks and tobacco	Ένδυση και υπόδηση Clothing and footwear	Στέγαση Housing	Διαρκή αγαθά. Είδη γιά άμεση κατανάλωση Durable goods. Consumption goods	Υγεία και άτομική καθαριότητα Health and personal care	Εκπαίδευση, μάρτυ- ση, άναψυξη Education and recreation	Μεταφορές και επικοινωνίες Transport and communication	*Άλλα αγαθά και υπηρεσίες Other goods and services
1975	113,4	111,8	117,4	111,2	111,7	106,7	120,6	116,0	119,6	117,1
1976	128,5	127,3	127,4	126,2	124,0	118,0	150,5	134,4	133,4	123,5
1977	144,1	145,1	134,8	142,3	138,6	129,9	168,6	155,0	143,4	150,4
1978	162,2	165,8	145,8	162,4	154,4	140,9	196,6	178,2	152,4	181,3
1979	193,0	197,0	160,7	198,7	184,3	158,8	233,0	204,3	189,8	234,1
1979 : VI	191,5	199,0	160,5	202,7	176,7	158,0	233,8	200,0	179,9	227,5
1979 : VII	194,0	192,2	161,0	203,6	193,5	160,3	237,0	201,2	196,3	233,5
1979 : VIII	192,3	192,6	161,6	184,7	194,3	151,2	232,1	199,8	206,8	238,1
1979 : IX	197,9	195,5	161,6	198,7	195,6	163,6	234,4	214,4	208,7	248,2
1979 : X	203,3	199,3	161,7	221,7	197,7	166,3	235,2	220,4	210,1	256,3
1979 : XI	207,0	206,4	163,6	223,7	199,6	170,7	236,4	221,2	211,1	256,6
1979 : XII	213,7	219,0	166,8	224,9	200,4	171,7	255,9	221,7	214,2	279,8
1980 : I	219,9	232,6	178,3	225,2	207,0	174,3	251,0	224,1	212,7	280,3
1980 : II	220,4	237,6	179,3	196,2	215,7	177,8	256,3	221,9	218,3	278,1
1980 : III	227,3	246,2	180,9	209,5	217,9	183,7	272,3	223,5	220,6	289,5
1980 : IV	234,2	249,7	181,3	229,6	219,6	192,0	289,5	229,5	226,0	314,1
1980 : V	237,0	253,3	181,5	230,7	221,0	198,0	287,4	234,8	228,5	314,6
1980 : VI	243,2	255,4	181,8	243,7	235,4	201,1	292,3	243,5	234,6	317,4
1980 : VII	241,6	244,7	182,2	237,4	247,7	202,1	293,5	251,8	238,0	323,3
1980 : VIII	239,3	242,0	189,9	225,2	250,9	191,9	295,3	250,9	239,5	321,8
1980 : IX	246,1	246,2	193,8	238,6	254,6	207,0	298,2	267,0	240,6	337,9

73. Δείκτες τιμών τις οποίες απολαμβάνουν οι παραγωγοί : α) χωρίς εισοδηματικές ένισχύσεις και β) με εισοδηματικές ένισχύσεις
Indices of prices received by farmers (with or without income allowances)

Περίοδος βάσεως: 1976 = 100,0

Base period: 1976 = 100,0

Όμάδες	Χωρίς εισοδηματικές ένισχύσεις Without income allowances				Με εισοδηματικές ένισχύσεις With income allowances				Groups
	1975	1977	1978	1979	1975	1977	1978	1979	
Γενικός δείκτης ..	84,3	113,5	128,4	153,2	84,2	114,0	129,7	152,8	General index
1. Δημητριακά και ρύζι ..	89,3	114,2	127,2	146,3	87,0	115,2	125,0	141,6	1. Cereals and rice
2. Βολβοί και ριζώματα ..	85,8	103,3	113,5	135,5	85,8	103,3	113,5	135,5	2. Bulbs and roots
3. Νωπά λαχανικά	75,1	132,7	127,7	164,0	74,8	130,9	126,0	162,4	3. Fresh vegetables
4. Νωπές όπωρες	67,4	109,8	145,4	169,4	67,0	110,6	146,0	173,7	4. Fresh fruits
5. Έσπεριδοειδή	74,8	114,8	162,7	227,8	73,8	110,6	156,6	209,7	5. Citrus fruits
6. Ξηροί καρποί και όπωρες	83,9	116,3	137,4	185,3	83,6	116,2	138,0	185,4	6. Dried nuts and fruits
7. Κρασιά	81,8	125,7	137,1	160,7	81,8	125,7	137,1	160,7	7. Wines
8. Σπόροι	83,5	113,1	127,5	142,1	83,5	113,1	127,5	142,1	8. Seed
9. Όσπρια	81,9	119,5	137,8	159,6	81,9	119,5	137,8	159,6	9. Pulse
10. Έλαιοκομικά προϊόντα και έλιες	96,9	117,7	136,4	151,9	97,0	117,7	136,6	152,2	10. Olives and olive products
11. Βιομηχανικά φυτά ...	87,9	98,4	107,4	127,0	92,4	102,7	119,2	136,9	11. Industrial plants
12. Κτηνοτροφικά φυτά και άχυρο	86,0	119,4	156,9	156,1	86,0	119,4	156,9	156,1	12. Foddercrops and straw
13. Κρέατα	83,0	110,9	122,9	155,8	81,2	111,9	125,6	151,4	13. Meat
14. Πουλερικά	92,0	112,4	115,5	128,5	92,0	112,4	115,5	128,5	14. Poultry
15. Γάλα	85,4	113,0	129,6	150,0	86,2	112,7	129,3	148,2	15. Milk
16. Αυγά	91,6	108,5	122,0	137,4	91,6	108,5	122,0	137,4	16. Eggs
17. Λοιπά πρωτογενή κτη- νοτροφικά προϊόντα	79,2	114,9	130,2	177,3	79,2	114,9	130,2	177,3	17. Other primary livestock products

Περίοδος βάσεως: 1970 = 100,0

Κωδικός άρθρου	Τομείς και κλάδοι	Μέσοι έτησιοι — Annual means			1979				
		1977	1978	1979	Ίούνιος June	Ίούλιος July	Αύγουστος August	Σεπτέμβριος September	Οκτώβριος October
α) Τελικῶν προϊόντων κατά τομείς —									
1,2,3,4	Τελική ζήτηση - Γενικός δείκτης	249,7	275,4	333,3	330,4	337,8	340,0	348,0	352,5
1	Τελικά προϊόντα εγχώριας πρωτογενούς παραγωγής για εσωτερική κατανάλωση	250,2	281,5	340,6	342,0	337,6	331,0	332,8	338,6
2	Τελικά προϊόντα εγχώριας βιομηχανικής παραγωγής για εσωτερική κατανάλωση	231,4	253,9	305,2	298,4	313,8	316,4	325,4	327,8
3	Εξαγόμενα προϊόντα εγχώριας πρωτογενούς και βιομηχανικής παραγωγής	269,4	284,0	356,9	361,6	355,1	361,3	374,7	384,4
4	Τελικά προϊόντα προελεύσεως εξωτερικού ...	284,4	321,1	385,2	383,1	389,5	396,2	403,5	408,9
1,2	Τελικά προϊόντα εγχώριας πρωτογενούς και δευτερογενούς παραγωγής για εσωτερική κατανάλωση	236,2	261,0	314,3	309,7	320,0	320,2	327,3	330,6
1,2,4	Τελικά προϊόντα, εγχώρια και εισαγόμενα, για εσωτερική κατανάλωση	246,7	274,1	329,7	395,6	335,1	336,7	343,9	347,6
β) Του τομέα τελικῶν προϊόντων εγχώριας πρωτογενούς παραγωγής για εσωτερική κατανάλωση —									
1	Σύνολο τομέα	250,2	281,5	340,6	342,0	337,6	331,0	332,8	338,6
01	Γεωργία	290,0	327,1	385,1	410,0	396,4	367,8	368,4	373,4
02	Κτηνοτροφία	227,7	253,6	310,3	298,8	300,9	303,8	305,8	306,3
05	Άλιεα	190,0	237,7	334,4	277,6	282,1	320,4	331,7	382,8
11	Όρυχεια άνθρακα	161,0	162,9	222,3	193,9	193,9	272,0	272,0	272,0
14	Λατομεία	196,6	210,3	249,5	239,1	249,5	266,4	266,4	266,4
16	Άλυκτες	200,0	210,0	200,0	200,0	200,0	200,0	200,0	200,0
γ) Του τομέα τελικῶν προϊόντων εγχώριας βιομηχανικής παραγωγής για εσωτερική κατανάλωση —									
2	Σύνολο τομέα	231,4	253,9	305,2	298,4	313,8	316,4	325,4	327,8
20	Βιομηχανία ειδῶν διατροφής, εκτός ποτῶν ..	217,7	242,1	280,1	283,0	285,1	288,8	291,0	295,6
21	Βιομηχανία ποτῶν	239,1	263,7	293,9	297,5	298,2	298,2	308,3	308,4
22	Καπνοβιομηχανία	176,0	200,0	231,9	229,5	229,5	229,5	229,5	229,5
23	Υφαντικές βιομηχανίες	212,9	231,6	265,2	261,3	265,2	268,4	274,9	278,3
24	Βιομηχανία ειδῶν υποδήσεως, ένδυσσεως και διαφόρων ειδῶν από ύφασμα	195,5	224,7	273,1	265,6	266,2	268,4	293,4	295,0
25	Βιομηχανία ξύλου και φελλοῦ, εκτός τῆς επίπλοισίας	260,4	299,5	393,6	379,5	380,9	389,1	442,7	444,2
26	Βιομηχανία επίπλων και ειδῶν επίπλώσεως	215,1	246,5	282,6	280,5	280,5	280,5	280,5	284,4
27	Βιομηχανίες χάρτου	236,8	226,5	263,3	260,1	260,1	260,1	261,1	278,5
28	Έκτυπώσεις, εκδόσεις και συναφείς δραστηριότητες	244,4	281,8	365,7	362,4	369,9	369,9	369,9	369,9
29	Βιομηχανίες δέρματος, εκτός τῶν ειδῶν ένδυσσεως και υποδήσεως	185,7	190,6	222,7	218,3	218,3	218,3	235,2	248,5
30	Βιομηχανίες προϊόντων από έλαστικό και πλαστική ύλη	211,5	226,3	261,3	264,2	266,7	268,1	274,9	275,6
31	Χημικές βιομηχανίες	179,5	195,7	218,4	218,1	220,2	220,3	222,8	228,5
32	Βιομηχανία παραγῶγων πετρελαίου και άνθρακα	511,0	533,9	723,3	640,7	853,6	855,3	856,2	856,3
33	Βιομηχανία προϊόντων από μη μεταλλικά δρυκτά, εκτός τῶν παραγῶγων πετρελαίου και άνθρακα	197,3	218,4	268,5	270,2	276,5	284,9	286,0	287,3
34	Βασικές μεταλλουργικές βιομηχανίες	226,8	229,8	278,8	275,1	290,8	290,6	291,2	292,0
35	Βιομηχανία προϊόντων μετάλλου, εκτός μηχανῶν και μεταφορικοῦ όλικοῦ	222,5	243,3	295,3	287,9	290,8	292,5	315,3	315,8
36	Βιομηχανία μηχανῶν και συσκευῶν, εκτός τῶν ηλεκτρικῶν	238,6	278,0	320,7	322,1	322,6	323,7	327,6	328,6
37	Βιομηχανία ηλεκτρικῶν μηχανῶν, συσκευῶν και λοιπῶν ειδῶν	186,5	202,2	229,8	227,8	227,6	228,3	235,2	236,8
38	Βιομηχανία μεταφορικῶν μέσων	258,5	289,2	329,6	326,5	327,2	327,7	332,3	340,0
39	Λοιπές βιομηχανίες	140,6	146,5	158,7	157,1	157,9	161,4	163,4	164,6
δ) Του τομέα εξαγόμενων προϊόντων εγχώριας πρωτογενούς και βιομηχανικής παραγωγής —									
3	Σύνολο τομέα	269,4	284,0	356,9	361,6	355,1	361,3	374,7	384,4
01	Γεωργία	350,9	373,9	506,1	525,3	502,2	501,1	535,2	546,4
02	Κτηνοτροφία	232,3	261,0	355,5	373,4	369,8	372,9	376,0	381,1
05	Άλιεα	271,1	316,4	430,2	453,4	454,0	465,9	468,6	464,1
12	Μεταλλεία βωξίτη, χρομίτη	181,4	197,3	215,6	210,5	208,0	213,6	231,8	233,9
14	Λατομεία μαρμάρου, άγγίλου	197,9	222,8	259,3	255,9	254,7	264,4	273,1	274,4
15	Λοιπά μεταλλεία και λατομεία	272,4	298,1	350,0	343,4	347,6	348,0	357,5	380,4
20	Βιομηχανία ειδῶν διατροφής, εκτός ποτῶν ..	216,9	227,5	243,8	242,4	240,5	243,9	244,6	253,4
21	Βιομηχανία ποτῶν	212,3	232,5	259,9	259,5	256,9	262,0	263,9	264,7
23	Υφαντικές βιομηχανίες	274,7	261,5	310,7	310,2	312,5	314,0	315,8	321,1
24	Βιομηχανία ειδῶν υποδήσεως, ένδυσσεως και διαφόρων ειδῶν από ύφασμα	204,1	235,0	287,7	287,9	289,0	288,8	310,5	312,9

— Wholesale price indices

Base period: 1970 = 100,0

1979		1980						Sectors and branches	Code No
Νοέμβριος November	Δεκέμβριος December	Ιανουάριος January	Φεβρουάριος February	Μάρτιος March	Απρίλιος April	Μάιος May	Ιούνιος June		

— Wholesale price indices of finished products

358,2	365,8	379,9	392,1	399,6	404,4	413,8	433,5	Final demand : General index	1,2,3,4
355,0	379,2	405,5	410,6	422,7	420,4	425,3	430,8	Finished products of local primary production for home consumption	1
330,1	333,7	346,8	364,4	370,1	372,2	377,7	401,8	Finished products of local industrial production for home consumption	2
392,1	395,8	410,7	415,4	424,2	437,4	443,3	450,8	Exported products of local primary and industrial production	3
412,6	417,9	422,9	432,4	439,4	452,4	478,6	508,7	Finished products of foreign origin	4
336,5	345,4	362,0	376,3	383,7	384,6	390,0	409,3	Finished products of local primary and secondary production for home consumption	1,2
353,1	361,2	375,2	388,5	395,8	399,4	409,3	430,9	Finished products of local and foreign origin for home consumption	1,2,4

— Wholesale price indices of finished products of local primary production for home consumption

355,0	379,2	405,5	410,6	422,7	420,4	425,3	430,8	Total sector	1
389,0	403,9	448,0	469,6	489,1	482,8	494,8	499,3	Agriculture	01
316,0	352,4	365,2	349,0	348,5	356,5	360,9	366,1	Livestock	02
464,3	495,6	515,9	539,7	593,6	537,6	503,3	523,9	Fishing	05
272,0	272,0	272,0	310,2	310,2	310,2	310,2	310,2	Coal mines	11
266,4	266,4	266,4	266,4	266,4	266,4	284,0	284,0	Quarries	14
200,0	200,0	200,0	200,0	200,0	200,0	200,0	200,0	Salterns	16

— Wholesale price indices of finished products of local industrial production for home consumption

330,1	333,7	346,8	364,4	370,1	372,2	377,7	401,8	Total sector	2
297,2	303,8	316,4	319,0	323,7	326,2	327,6	328,6	Food manufacturing industries, except beverage industries	20
308,5	317,8	343,8	346,3	363,6	368,9	370,6	370,7	Beverage industries	21
229,5	259,1	259,1	259,1	259,1	259,1	259,1	259,1	Tobacco manufacturing	22
280,6	281,0	287,1	292,5	297,7	298,9	302,6	303,0	Manufacture of textiles	23
297,0	297,0	306,0	310,4	315,1	315,3	315,4	315,9	Manufacture of footwear, other wearing apparel and made-up textile goods	24
445,7	461,6	465,2	471,4	484,6	492,5	495,0	530,4	Manufacture of wood and cork, except furniture	25
292,1	299,9	299,9	309,2	317,9	326,3	326,8	339,8	Manufacture of furniture and fixtures	26
278,5	278,5	289,6	291,5	291,5	298,5	319,8	334,5	Manufacture of paper	27
375,3	375,3	440,1	441,7	441,7	441,7	524,0	549,8	Printing, publishing and allied industries	28
248,5	248,5	248,5	252,6	252,6	252,6	257,4	257,4	Manufacture of leather, except footwear and other wearing apparel	29
280,8	280,8	303,7	306,4	311,1	314,9	319,1	321,4	Manufacture of rubber and plastic products	30
229,9	232,4	237,6	250,9	257,2	257,9	262,5	267,7	Chemical industries	31
856,3	856,4	858,6	1.044,7	1.044,9	1.045,4	1.045,4	1.385,5	Manufacture of petroleum and coal derivatives	32
290,6	290,8	297,9	328,4	332,9	336,2	339,4	339,7	Manufacture of non-metallic mineral products, except petroleum and coal derivatives	33
292,3	292,4	328,4	328,7	328,7	330,4	331,0	329,4	Basic metal industries	34
320,7	320,7	334,6	336,1	344,6	345,6	364,0	365,1	Manufacture of metal products, except machinery and transport equipment	35
330,2	331,7	346,0	353,6	356,0	357,1	362,3	369,6	Manufacture of machinery and appliances, except electrical	36
239,4	239,8	259,0	267,4	272,2	267,9	266,8	268,6	Manufacture of electrical machinery, apparatus, appliances and supplies	37
340,0	340,3	372,5	382,6	389,8	403,7	403,7	403,7	Manufacture of transport equipment	38
165,1	165,3	167,7	171,2	175,3	179,1	179,4	184,8	Miscellaneous manufacturing industries	39

— Wholesale price indices of exported products of local primary and industrial production

392,1	395,8	410,7	415,4	424,2	437,4	443,3	450,8	Total sector	3
559,0	559,8	574,9	572,7	581,6	585,5	593,3	603,3	Agriculture	01
383,9	384,4	374,6	374,0	392,2	408,8	413,4	407,3	Livestock	02
452,3	452,3	458,0	458,0	483,2	508,3	508,3	553,3	Fishing	05
236,1	238,4	246,9	251,1	260,9	282,2	287,5	290,6	Bauxite and chromium mining	12
277,5	279,0	296,2	301,9	325,5	336,4	346,3	349,7	Marble and clay quarrying	14
379,9	390,5	435,8	466,1	455,0	492,6	457,2	461,1	Other mining and quarrying	15
258,0	261,9	260,3	266,3	276,9	283,0	292,1	292,1	Food manufacturing industries, except beverage industries	20
265,6	280,0	305,6	313,1	323,2	328,7	336,5	339,7	Beverage industries	21
326,7	332,8	353,8	375,3	370,9	386,1	393,9	396,1	Manufacture of textiles	23
316,0	316,2	334,4	340,6	350,0	357,9	367,0	380,7	Manufacture of footwear, other wearing apparel and made-up textile goods	24

Περίοδος βάσεως: 1970 = 100,0

Κωδικός αριθμός	Τομείς και κλάδοι	Μέσοι έτησιοι — Annual means			1 9 7 9				
		1977	1978	1979	Ίούνιος June	Ίούλιος July	Αύγουστος August	Σεπτέμβριος September	Οκτώβριος October
25	Βιομηχανία ξύλου και φελλού, εκτός της έπι- πλοποιίας	200,6	216,4	291,4	256,8	292,4	296,7	308,5	341,8
27	Βιομηχανία χάρτου	195,6	209,7	314,0	333,7	327,9	328,6	330,6	334,6
28	Έκτυπώσεις, εκδόσεις και συναφείς δραστη- ριότητες	223,3	253,6	338,3	332,5	337,5	337,5	337,5	337,5
29	Βιομηχανίες δέρματος και γουναρικών, εκτός των ειδών ένδύσεως και υποδήσεως	236,4	265,8	294,6	286,7	288,1	306,4	306,8	308,4
30	Βιομηχανία προϊόντων από έλαστικό και πλα- στική ύλη	217,8	213,9	224,3	229,1	227,7	227,1	228,0	229,4
31	Χημικές βιομηχανίες	236,2	261,7	337,9	336,3	335,3	370,2	381,4	390,8
32	Βιομηχανίες παραγωγών πετρελαίου και άν- θρακα	563,2	563,3	826,1	901,7	867,7	843,8	840,7	941,7
33	Βιομηχανίες προϊόντων από μη μεταλλικά όρυκτά, εκτός των παραγωγών πετρελαίου και άνθρακα	287,1	327,4	372,0	374,0	373,6	374,4	376,0	378,8
34	Βασικές μεταλλουργικές βιομηχανίες	199,7	207,9	248,7	240,2	243,6	262,2	265,4	274,8
35	Βιομηχανία προϊόντων μετάλλου, εκτός των μηχανών και μεταφορικού όλικού	248,0	250,9	293,5	296,7	296,7	296,7	297,6	309,7
37	Βιομηχανία ηλεκτρικών μηχανών, συσκευών και λοιπών ειδών	210,2	233,5	262,6	265,9	263,0	265,3	270,2	267,9
39	Λοιπές βιομηχανίες	164,7	178,5	196,3	196,3	194,8	194,9	195,4	198,9

ε) Τοῦ τομέα τελικῶν προϊόντων προελεύσεως ἐξωτερικοῦ —

4	Σύνολο τομέα	284,4	321,1	385,2	383,1	389,5	396,2	403,5	408,9
01	Γεωργία	260,2	364,4	483,7	453,5	482,4	485,4	481,0	521,6
02	Κτηνοτροφία	203,6	235,6	320,3	320,0	317,9	321,4	328,1	342,6
05	Άλιεία	261,6	317,5	435,9	445,5	445,5	445,5	445,5	445,5
11	Όρυχεία άνθρακα	201,1	201,0	200,4	200,0	197,4	197,4	204,8	204,8
20	Βιομηχανία ειδών διατροφής, εκτός ποτών	396,1	417,7	425,8	421,8	424,0	423,7	424,4	428,9
21	Βιομηχανία ποτών	148,6	174,2	199,2	198,8	203,2	203,2	207,4	208,4
23	Γαφαντικές βιομηχανίες	269,8	307,6	363,9	356,2	357,8	358,0	379,0	391,3
24	Βιομηχανία ειδών υποδήσεως, ένδύσεως και διαφόρων ειδών από ύφασμα	326,1	380,6	418,3	419,5	419,5	419,3	418,4	427,5
25	Βιομηχανία ξύλου και φελλού, εκτός της έπι- πλοποιίας	338,4	357,4	422,6	405,4	411,6	423,3	444,2	458,9
27	Βιομηχανία χάρτου	301,8	314,7	352,8	343,2	356,2	359,0	362,1	366,6
28	Έκτυπώσεις, εκδόσεις και συναφείς δραστη- ριότητες	207,3	262,3	292,3	287,6	289,3	289,6	299,6	302,8
30	Βιομηχανία προϊόντων από έλαστικό και πλα- στική ύλη	273,0	303,9	345,2	344,2	343,3	347,3	353,8	354,7
31	Χημικές βιομηχανίες	193,0	232,4	239,7	236,0	242,2	241,8	244,1	246,2
32	Βιομηχανία παραγωγών πετρελαίου και άν- θρακα	588,7	644,7	1.270,6	1.351,4	1.474,7	1.470,6	1.464,6	1.430,8
33	Βιομηχανία προϊόντων από μη μεταλλικά όρυκτά, εκτός των παραγωγών πετρε- λαίου και άνθρακα	269,4	292,8	338,8	324,9	326,5	329,0	359,3	366,0
34	Βασικές μεταλλουργικές βιομηχανίες	169,2	194,9	241,3	233,2	236,7	248,4	250,1	256,1
35	Βιομηχανία προϊόντων μετάλλου, εκτός μηχαν- ών και μεταφορικού όλικού	296,2	347,5	393,2	385,2	387,2	400,3	410,4	413,0
36	Βιομηχανία μηχανών και συσκευών, εκτός των ηλεκτρικών	260,6	296,3	346,4	349,5	351,2	352,5	362,4	365,8
37	Βιομηχανία ηλεκτρικών μηχανών, συσκευών και λοιπών ειδών	205,1	240,4	270,5	270,4	270,9	272,4	274,9	279,3
38	Βιομηχανία μεταφορικών μέσων	274,2	338,3	400,4	381,3	382,9	417,8	426,4	439,4
39	Λοιπές βιομηχανίες	232,8	286,6	323,6	318,2	321,5	326,1	331,0	336,8



— Wholesale price indices (continued)

Base period: 1970 = 100,0

1979		1980						Sectors and branches	Code No
Νοέμβριος November	Δεκέμβριος December	Γανουάριος January	Φεβρουάριος February	Μάρτιος March	Απρίλιος April	Μάιος May	Ίούνιος June		
369,6	411,5	411,5	423,4	445,6	457,9	481,5	481,4	Manufacture of wood and cork, except furniture	25
377,7	369,6	383,8	411,0	422,9	483,9	493,1	495,5	Manufacture of paper	27
337,5	377,5	377,5	377,5	377,5	377,5	477,5	487,5	Printing, publishing and allied industries	28
316,1	324,3	349,5	344,7	352,5	365,5	364,1	380,6	Manufacture of leather and fur, except footwear and other wearing apparel	29
235,6	236,0	247,7	250,4	294,5	308,5	309,1	319,4	Manufacture of rubber and plastic products	30
402,1	402,1	416,5	419,6	431,4	461,3	486,7	500,3	Chemical industries	31
1.024,5	1.057,8	1.017,8	917,5	943,8	1.022,8	1.034,5	1.037,9	Manufacture of petroleum and coal derivatives	32
378,4	379,0	392,2	404,2	433,3	463,8	475,0	477,8	Manufacture of non-metallic mineral products, except petroleum and coal derivatives	33
278,9	281,3	295,6	300,9	314,2	328,0	332,8	342,2	Basic metal industries	34
309,7	309,7	321,4	321,4	330,7	338,7	340,8	361,4	Manufacture of metal products, except machinery and transport equipment	35
268,6	276,1	289,5	287,9	305,0	304,9	310,5	322,3	Manufacture of electrical machinery, apparatus, appliances and supplies	37
204,1	204,4	205,5	213,7	216,5	243,9	246,5	248,4	Miscellaneous manufacturing industries	39

— Wholesale price indices of finished products of foreign origin

1979		1980						Sectors and branches	Code No
Νοέμβριος November	Δεκέμβριος December	Γανουάριος January	Φεβρουάριος February	Μάρτιος March	Απρίλιος April	Μάιος May	Ίούνιος June		
412,6	417,9	422,9	432,4	439,4	452,4	478,6	508,7	Total sector	4
526,6	530,2	530,2	530,2	530,2	654,4	654,4	669,8	Agriculture	01
351,0	357,6	364,5	373,8	387,5	390,8	406,7	426,5	Livestock	02
445,5	445,5	445,5	454,2	454,2	504,1	509,0	516,3	Fishing	05
204,8	204,8	204,8	204,8	269,8	300,6	306,4	306,4	Coal mines	11
433,2	441,9	455,5	458,8	457,0	464,5	492,3	508,6	Food manufacturing industries, except beverage industries	20
207,1	207,1	207,1	207,1	207,1	207,1	207,1	264,7	Beverage industries	21
392,5	392,5	394,1	394,0	395,6	398,1	406,5	408,4	Manufacture of textiles	23
427,5	451,2	453,4	489,1	489,1	510,8	510,8	529,4	Manufacture of footwear, other wearing apparel and made-up textile goods	24
484,8	488,2	502,8	504,3	515,0	523,7	581,2	597,2	Manufacture of wood and cork, except furniture	25
370,5	373,6	409,8	413,2	418,5	431,5	481,0	486,2	Manufacture of paper	27
305,0	309,4	315,5	317,2	318,3	325,0	357,8	407,4	Printing, publishing and allied industries	28
356,8	358,2	359,8	370,8	378,3	388,1	405,1	466,5	Manufacture of rubber and plastic products	30
246,2	253,0	262,3	281,7	278,3	287,1	308,4	316,8	Chemical industries	31
1.430,8	1.504,1	1.504,1	1.510,1	1.515,1	1.525,0	1.832,4	1.994,2	Manufacture of petroleum and coal derivatives	32
372,3	373,1	373,7	374,1	393,3	393,9	396,4	429,8	Manufacture of non-metallic mineral products, except petroleum and coal derivatives	33
261,6	265,3	267,4	271,1	279,8	289,5	292,3	292,7	Basic metal industries	34
415,0	415,4	417,4	426,6	433,0	456,2	461,5	493,7	Manufacture of metal products, except machinery and transport equipment	35
368,7	369,1	372,2	382,3	393,2	406,2	423,3	448,7	Manufacture of machinery and appliances, except electrical	36
282,4	283,0	288,1	290,6	297,1	305,3	314,6	333,3	Manufacture of electrical machinery, apparatus, appliances and supplies	37
439,7	441,2	445,9	466,7	469,1	486,9	490,1	532,6	Manufacture of transport equipment	38
341,8	343,4	349,9	353,6	355,0	366,9	379,6	406,1	Miscellaneous manufacturing industries	39



75. Μηνιαίοι άτομικοί δείκτες χονδρικής τιμής μερικών τελικών προϊόντων⁽¹⁾
 Monthly private wholesale price indices of selected commodities⁽¹⁾

Περίοδος βάσεως: 1970 = 100,0

Base period: 1970 = 100,0

Έτος και μήνας Year and month	Άλευρα άρτοποιίας Flour wheat	Ζυμαρικά Macaroni	Κρέας μοσχάριστο Veal	Κρέας ἀρνίσιο Lamb	Ελαιόλαδο Olive oil	Βούτυρο γάλατος Milk butter	Πατάτες Potatoes	Ρύζι Rice	Φασόλια Beans	Τυρί «φέτα» White cheese
1973	109,57	111,04	146,94	149,15	123,86	121,68	174,54	145,03	182,75	125,19
1974	141,34	144,29	167,25	179,76	168,48	148,84	205,71	241,35	209,25	154,71
1975	158,12	166,55	174,86	196,97	200,68	169,66	251,32	200,33	224,31	178,75
1976	167,95	188,38	190,74	246,95	200,67	201,54	329,46	222,54	256,48	207,03
1977	189,38	223,08	210,40	281,39	227,18	227,51	335,81	248,83	306,79	230,15
1978	223,00	251,18	228,98	323,74	263,40	257,67	377,00	287,30	372,02	265,02
1979	265,41	309,61	298,70	391,65	297,06	302,94	489,98	290,01	432,57	307,78
1979: VII	287,03	344,40	297,75	359,80	289,30	303,17	456,36	292,70	423,41	307,71
VIII	287,03	344,40	298,91	365,99	293,38	303,17	482,37	293,82	424,47	308,00
IX	287,03	344,40	299,48	368,81	299,72	303,57	468,00	295,87	448,20	308,58
X	287,03	344,40	299,00	361,69	305,95	304,96	474,32	299,52	450,58	310,32
XI	287,03	344,40	299,93	419,38	319,41	305,94	489,55	296,47	453,82	310,57
XII	287,03	344,40	311,54	503,89	331,32	322,30	507,12	295,90	449,87	326,82
1980: I	287,03	344,40	324,59	487,41	332,48	338,85	593,58	293,30	449,87	348,72
II	287,03	344,40	330,51	413,91	334,64	341,74	695,26	298,29	449,87	348,98
III	287,03	374,04	333,09	492,41	335,51	343,13	729,12	301,52	449,87	350,90
IV	287,03	389,46	335,72	441,11	335,04	347,90	783,37	305,52	449,87	355,86
V	287,03	385,40	339,08	471,99	335,74	347,90	668,61	308,82	449,87	358,50
VI	287,03	385,40	339,22	503,61	338,02	348,07	422,76	322,77	449,87	358,78
VII	373,91	460,32	336,64	515,70	339,47	348,46	409,27	336,14	449,87	359,57

(συνέχεια του π. 75 — Table 75 continued)

Έτος και μήνας Year and month	Έπιτρα- πέζιες έλιες Olives	Βακαλάος παστίος Codfish	Διατηρη- μένα ψάρια κλπ. Preserved fish	Ζάχαρη Sugar	Σαπούνι Soap	Φωτιστικό πετρέλαιο Kerosene	Τσιγάρα Cigaret- tes	Υποδή- ματα Shoes	Υφά- σματα μάλλινα Woollen cloth	Υφάσμα- τα βαμ- τα κερτά Cotton cloth	Φανέλλες βαμβά- κερες Cotton flannels
1973	101,08	189,51	136,10	115,25	132,96	107,30	100,00	129,50	112,72	137,84	143,42
1974	127,21	280,66	171,59	130,21	180,94	296,45	108,55	149,08	140,74	189,13	205,96
1975	149,17	288,13	187,40	158,45	200,00	375,34	134,37	164,57	149,01	192,71	203,81
1976	171,29	377,03	211,11	158,89	195,06	382,51	168,48	192,82	151,42	227,82	248,42
1977	229,38	421,19	243,22	162,41	204,02	411,20	176,00	213,87	178,60	244,28	281,52
1978	268,35	434,40	255,65	162,85	214,66	420,76	199,98	258,33	211,56	260,28	295,22
1979	292,94	509,66	278,63	162,85	219,99	487,70	231,94	354,59	235,80	297,51	357,14
1979: VII	288,90	506,93	284,29	162,85	218,86	525,95	229,47	345,26	233,03	296,72	363,86
VIII	290,84	520,36	284,30	162,85	218,86	525,95	229,47	345,26	233,03	301,31	363,86
IX	294,05	520,57	285,04	162,85	224,84	525,95	229,47	393,63	238,20	309,59	367,08
X	309,89	548,59	284,77	162,85	226,28	525,95	229,47	393,63	244,50	309,59	367,08
XI	316,70	550,75	287,89	162,85	224,82	525,95	229,47	401,83	244,50	315,93	367,08
XII	331,70	552,28	288,96	162,85	234,05	525,95	259,14	401,83	244,50	315,93	367,08
1980: I	338,33	554,34	300,72	189,26	237,27	525,95	259,14	428,30	244,50	322,21	383,60
II	338,97	582,43	307,43	189,26	243,00	678,95	259,14	428,30	244,50	330,42	390,85
III	338,97	588,92	312,06	189,26	244,16	678,95	259,14	438,33	251,62	331,58	396,51
IV	336,31	592,24	334,28	189,26	253,15	678,95	259,14	438,33	251,62	334,71	396,51
V	336,31	647,36	351,20	189,26	254,22	678,95	259,14	438,33	251,62	341,88	396,51
VI	341,37	678,63	356,93	189,26	264,00	1.051,90	259,14	440,13	251,62	341,88	396,51
VII	339,24	701,95	351,09	189,26	265,93	1.075,80	259,14	440,13	251,62	341,88	404,87

1. Έπειδή τα προϊόντα κυκλοφορούν στην αγορά σε πολλές παραλλαγές (ποιαιότητες και ποιότητες), αν δημοσιευόταν η μέση τιμή τους ή και η απόλυτη τιμή μιας ποιότητας, ενδεχομένως να προέκυπταν εσφαλμένα συμπεράσματα. Για το λόγο αυτό, δημοσιεύονται οι ατομικοί δείκτες, οι οποίοι εκφράζουν τις σχετικές μεταβολές των τιμών όλων των ποιολογικών (παραλλαγών). Όλα τα άνωτέρω είδη είναι εγχώρια παραγωγής, εκτός από τον «παστό βακαλάο» και τα «διατηρημένα ψάρια κλπ.», τα οποία εισάγονται από το εξωτερικό.

1. Owing to the great number of qualities of products and in order to avoid extraction of wrong results from publishing the absolute value of each quality or the average value thereof, the individual monthly indices of products are given which express the relative change of the prices of all the qualities of each product. The above products are of local production, except for «codfish» and «preserved fish» which are imported from abroad.

76. Μέσες μηνιαίες τιμές λιανικής πώλησεως μερικῶν ειδῶν στὴν περιοχή Ἀθηνῶν καὶ Πειραιῶς
Monthly average retail prices of selected commodities in the Athens - Piraeus area

Ἔτος καὶ μήνας Year and month	Ψωμί ἡμίλευκο (1) Bread, semi-white	Ψωμί λευκό Bread, white	Κρέας βοδινό Beef	Κρέας μοσχάρσιο Veal	Ρύζι γλασέ Rice, glazed	Ρέγγες καπνιστές Smoked herring	Βακαλάος πικτός Salted cod	Ἐλαιόλαδο 0-1 ^ο Olive oil 0-1 ^ο	Φυτικό λίπος (2) Vegetable fat	Βούτυρο νοπὸ Fresh butter	Τυρὶ σκληρὸ Cheese, hard	Τυρὶ μαλακὸ Cheese, soft	Φασόλια ξερὰ (τσαζιά) Beans, dried
<i>Κατὰ χιλιόγραμμα σὲ δραχμὲς — In drs per kilogram</i>													
1975	8,3	9,3	70,1	93,0	16,0	66,0	65,0	68,6	59,7	98,3	89,5	63,7	37,0
1976	9,5	10,5	90,5	97,7	18,8	79,6	84,2	69,0	60,9	117,2	103,3	72,6	41,2
1977	11,1	12,2	95,5	106,0	21,2	100,0	96,6	76,7	69,1	127,1	114,3	79,4	41,7
1978	13,6	13,9	93,9	109,9	22,8	140,7	105,6	89,3	79,5	143,3	134,0	92,7	47,6
1979	17,6	16,2	124,7	149,6	23,3	155,2	118,1	102,9	88,0	165,3	154,7	106,2	53,1
1979 : XI	18,0	17,4	133,3	150,5	24,2	157,0	125,2	107,9	96,5	165,3	154,0	107,3	56,4
XII	18,0	17,4	134,7	156,0	24,2	157,0	138,0	112,5	96,5	165,3	162,3	113,3	56,4
1980 : I	18,0	17,4	146,0	175,0	24,2	157,0	140,3	113,5	98,5	191,3	179,0	123,0	56,4
II	18,0	20,0	146,0	175,0	24,2	157,0	144,5	114,8	98,5	191,3	179,0	123,0	56,4
III	18,0	20,0	146,0	175,0	24,2	157,0	145,0	115,6	98,5	191,3	179,0	123,0	56,4
IV	18,0	20,0	146,0	175,0	24,6	157,0	146,7	117,6	98,8	191,3	179,0	126,0	56,4
V	18,0	20,0	146,0	175,0	27,2	157,0	149,7	117,6	101,0	191,3	179,0	127,0	56,4
VI	18,0	20,0	146,0	179,5	28,0	157,0	149,7	117,6	101,0	191,3	179,0	127,0	56,4
VII	21,0	23,5	146,0	179,5	29,0	157,0	162,0	119,3	101,0	191,3	181,0	128,0	56,4
VIII	21,0	24,0	146,0	179,5	30,5	163,0	168,3	119,3	103,7	191,3	181,0	128,0	56,4
IX	21,0	24,0	146,0	179,5	32,5	163,0	170,0	119,3	107,0	191,5	184,0	128,0	56,9

(συνέχεια τοῦ π. 76 — Table 76 continued)

Ἔτος καὶ μήνας Year and month	Ζάχαρη Sugar	Καφέ Coffee	Πατάτες Potatoes	Σαποῦνι πράσινο Soap, green	Φωτιστικὸ πετρέ- λαιο Kerosene	Σεντόνπανο Sheets, cotton	Ἴψοςμα μάλλινο ἀνδρικό (χειμερινὸ πηνιέ) Men's woollen cloth	Πιάτα φαγητοῦ εἰρηχώρα Dinner plate (local production)	Ἵποδήματα ἀνδρικό Men's shoes	Νήμα πλεκτικῆς Knitting wool
	<i>Κατὰ χιλιόγραμμα σὲ δραχμὲς In drs per kilogram</i>					<i>Κατὰ μέτρο σὲ δεχ. In drs per meter</i>		<i>Κατὰ τεμ. σὲ δεχ. In drs per piece</i>	<i>Κατὰ ζευγὸς σὲ δεχ. In drs per pair</i>	<i>Κατὰ γραμ. σὲ δεχ. In drs per grm</i>
1975	21,6	145,7	7,5	24,1	6,9	111,3	681,5	21,9	615,5	0,4
1976	21,5	199,2	9,8	23,4	7,0	164,1	687,1	25,9	733,7	0,5
1977	21,7	337,9	10,2	24,4	7,8	180,4	731,6	29,0	873,1	0,5
1978	22,3	273,1	11,7	24,7	8,0	186,1	846,5	34,8	1.000,8	0,6
1979	22,6	321,8	14,9	24,8	11,1	165,0	965,1	37,5	1.384,5	0,7
1979 : XI	23,0	375,0	17,2	24,8	13,5	178,7	1.001,7	(4)46,3	1.635,3	0,8
XII	24,5	375,0	16,4	24,8	13,5	178,7	1.001,7	46,3	1.668,6	0,8
1980 : I	26,9	377,0	18,4	26,7	13,5	178,7	1.001,7	48,3	1.721,1	0,8
II	26,9	377,0	19,7	26,7	18,0	156,0	880,0	43,0	1.529,9	0,8
III	26,9	377,0	19,8	26,7	18,0	156,0	931,7	45,3	1.828,3	0,9
IV	27,2	377,0	21,2	30,7	18,0	212,7	1.001,7	53,7	1.828,3	0,9
V	27,2	377,0	19,7	30,7	18,0	212,7	1.001,7	53,7	1.830,8	0,9
VI	27,2	377,0	12,5	30,7	25,0	212,7	1.001,7	53,7	1.863,8	0,9
VII	27,2	377,0	14,0	30,7	25,0	212,7	1.001,7	61,1	1.730,2	0,9
VIII	31,3	345,0	13,7	30,7	25,0	180,8	1.001,7	54,2	1.646,4	0,9
IX	31,3	345,0	15,2	30,7	25,0	212,7	1.001,7	68,0	1.829,3	0,9

Σημ.: Τὰ ἀνωτέρω εἶδη ἔχουν ἐπιλεγθῆ ἀπὸ τὸν κατάλογο τῶν ειδῶν ποὺ χρη-
σιμοποιοῦνται γιὰ τὴν κατάρτιση τοῦ δείκτη τιμῶν καταναλωτοῦ. Οἱ
τιμὲς ἀποτελοῦν τὸ μέσο ὄρο τῶν μηνιαίων τιμῶν τῆς περιοχῆς Ἀθηνῶν-
Πειραιῶς.

1. Ἀπὸ τὸ Σεπτέμβριο 1978, οἱ τιμὲς ἀναφέρονται σὲ ψωμί τύπου «χωριάτικου».
2. Οἱ τιμὲς ἀναφέρονται σὲ δοχεῖο 800 γραμμαρίων.
3. Ἀλλαγὴ ποιότητας.
4. Ἀλλαγὴ εἰδικοῦ προσδιορισμοῦ.

Note: Prices refer to the selected commodities used in the computation
of the consumer price index. The prices shown are the averages of
the monthly quotations of the particular commodities in the Athens-
Piraeus area.

1. Starting with September 1978, prices refer to bread of the «country» type
2. The prices refer to 800 grm. container.
3. Change of quality.
4. Change of specification.

77. Μηνιαίοι άτομικοί δείκτες τιμών μερικών ειδών, τις οποίες απολαμβάνουν οι παραγωγοί⁽¹⁾

Individual monthly indices of the prices received by farmers (Selected commodities)⁽¹⁾

Περίοδος βάσεως: 1976 = 100,0

Base period: 1966 = 100,0

Έτος και μήνας Year and month	Σιτάρι μαλακό* Wheat, soft*	Σιτάρι σκληρό* Wheat, hard*	Κριθάρι κτηνοτροφ.* Barley fodder*	Άραβόσιτος* Maize*	Ρύζι* Rice*	Φασόλια* Beans*	Βαμβάκι Cotton	Πατάτες Potatoes	Ντομάτες βρώσιμες Tomatoes edible
1976	100,0	100,0	100,0	100,0	100,0	100,0	100,0	100,0	100,0
1977	113,2	111,3	118,3	113,3	106,0	117,8	86,8	98,9	138,3
1978	124,9	123,8	133,3	126,2	124,6	134,2	91,9	110,2	108,0
1979	146,6	145,1	154,1	145,5	127,5	150,8	106,0	142,6	167,4
1979 : X	147,1	141,3	153,5	144,3	129,7	153,5	104,2	139,4	122,5
XI	147,2	141,3	154,2	145,2	126,5	154,6	108,4	143,8	144,9
XII	148,6	143,5	158,0	145,5	123,4	153,3	112,6	149,0	192,7
1980 : I	—	—	—	—	123,5	—	...	174,4	216,2
II	—	—	—	—	124,4	—	...	204,3	264,2
III	—	—	—	—	132,4	—	...	214,2	286,8
IV	—	—	—	—	136,1	—	...	230,1	281,6
V	—	—	—	—	137,0	—	...	196,4	335,0
VI	—	—	—	—	137,4	—	...	124,2	252,7
VII	185,6	185,2	185,7	—	—	—	...	120,2	148,4
VIII	189,7	187,2	187,4	—	—	159,6	...	120,9	113,9
IX	189,8	187,2	187,0	192,2	—	168,8	...	126,3	117,8

(συνέχεια του π. 77 — Table 77 continued)

Έτος και μήνας Year and month	Έλαιόλαδο* Olive oil*	Γάλα αγελαδινό Cow milk	Κρέας μοσχαρίσιο Veal	Κρέας αρνίσιο Lamb	Κρέας χοιρινό, γενικό Pork, in general	Κρέας πουλερικών Poultry meat	Δέρματα αρνίσινα ακατέργαστα Sheepskins, undressed	Δέρματα κατσικίσια ακατέργαστα Goat skins, undressed	Δέρματα μοσχαρίσια ακατέργαστα Cow skins, undressed	Αυγά Eggs
1976	100,0	100,0	100,0	100,0	100,0	100,0	100,0	100,0	100,0	100,0
1977	109,8	111,3	111,3	115,1	106,2	112,4	122,8	93,8	113,2	108,5
1978	129,0	127,7	122,1	129,6	112,3	115,5	136,4	89,8	129,1	122,0
1979	145,4	148,2	158,5	169,4	132,6	128,5	173,9	150,3	191,6	137,4
1979 : X	149,2	148,6	158,5	152,9	131,9	127,4	192,9	162,1	200,4	138,1
XI	156,0	148,6	159,0	177,3	132,4	127,4	186,7	162,6	196,2	138,1
XII	159,5	162,1	165,2	213,1	142,3	140,9	187,8	163,4	195,6	146,2
1980 : I	161,3	169,4	177,4	206,1	157,6	150,5	194,0	172,6	192,1	160,8
II	163,1	169,4	175,2	175,0	157,1	150,8	190,7	172,9	193,1	163,2
III	163,0	169,7	176,6	170,0	157,2	153,5	195,1	179,1	193,6	162,6
IV	164,7	169,7	178,0	186,6	157,0	153,8	195,7	176,8	191,6	162,2
V	164,6	170,8	179,8	199,6	156,7	154,0	196,1	179,0	176,4	152,5
VI	165,3	170,8	179,9	213,0	156,7	154,0	197,3	169,3	164,4	152,5
VII	165,5	171,3	178,5	218,1	154,5	154,0	196,4	162,0	156,4	154,3
VIII	166,1	171,3	179,4	239,6	154,5	154,1	194,0	161,8	149,8	157,3
IX	167,0	172,2	180,1	243,6	158,2	154,3	188,8	154,4	145,1	159,2

1. Ο πίνακας, από το τεύχος Οκτωβρίου 1979, εμφανίζεται μερικώς αναθεωρημένος ως προς τα είδη και το έτος βάσεως.

* Οι μηνιαίοι δείκτες αναφέρονται σε τιμές του ελεύθερου εμπορίου.

1. Starting with October 1979 issue, the table partly revised as to the products and the base year.

* Monthly indices refer to free trade prices.

78. Δείκτες τιμών τις οποίες καταβάλλουν οι παραγωγοί⁽¹⁾
Indices of prices paid by farmers⁽¹⁾

Περίοδος βάσεως: 1966 = 100,0

Base period: 1966 = 100,0

Όμαδες	1975	1976	1977	1978	Groups
Γενικός δείκτης	193,9	210,1	238,6	258,9	General index
1. Σπόροι	230,9	260,7	309,4	334,8	1. Seed
2. Κτηνοτροφές	181,5	196,5	228,7	248,3	2. Fodder
3. Λιπάσματα	140,5	145,2	149,8	152,9	3. Fertilizers
4. Γεωργικά φάρμακα	189,6	204,8	212,2	220,8	4. Agricultural medicines
5. Ηλεκτρική ενέργεια και καύσιμα	225,2	240,5	264,3	278,0	5. Electric energy and fuel
6. Συντήρηση και επισκευή μέσων παραγωγής και μεταφοράς	243,3	280,5	328,9	361,2	6. Maintenance and repair of production and transport means
7. Διάφορα γεωργικά εφόδια και εργαλεία	251,7	281,2	319,1	352,0	7. Miscellaneous agricultural supplies and tools
8. Υλικά γεωργικών κτιρίων και έργων	219,8	242,8	285,7	321,1	8. Materials for agricultural buildings and works
9. Ήλαιοθλιπτικά	256,7	258,9	301,2	346,1	9. Olive pressing
10. Τόκοι	143,1	143,1	155,9	175,4	10. Interests
11. Γεωργικά μηχανήματα και μέσα μεταφοράς	215,0	237,0	262,7	282,5	11. Agricultural machinery and transport means

1. Από το τεύχος του Ίανουαρίου 1978, δέ γίνεται διάκριση μεταξύ τιμών με επιδοτήσεις και τιμών χωρίς επιδοτήσεις, γιατί δεν υπάρχει σημαντική διαφορά μεταξύ των δύο, δηλαδή οι επιδοτήσεις ελάχιστα επηρεάζουν το επίπεδο των τιμών.

1. Starting with the Jan. 1978 issue, no distinction is made between prices with or without subsidies due to a slight difference only between them. Subsidies seem to have but a slight effect on the level of prices.

79. Τιμές μερικών προϊόντων τις οποίες απολαμβάνουν οι παραγωγοί — Prices received by farmers (Selected commodities)

Έτος και μήνας Year and month	Σιτάρι μαλακό* Wheat, soft*	Σιτάρι σκληρό* Wheat, hard*	Κριθάρι κτηνοτροφικό* Barley fodder*	Άραβόσιτος* Maize*	Πατάτες Potatoes	Ντομάτες βρώσιμες Tomatoes, edible	Έλαιόλαδο 0-1°* Olive oil type 0-1°*	Γάλα αγελαδινό Milk, cow	Γάλα πρόβειο Milk, sheep	Κρέας μοσχάρισιο Veal	Κρέας άρνίσιο Lamb	Κρέας χοιρινό, γενικώς Pork, in general	Κρέας πουλερικών τύπου 70% Poultry, type 70%	Αυγά** Eggs**
1975	4,56	6,30	4,42	4,82	4,46	5,98	53,56	4,91	10,01	70,44	81,38	49,53	36,44	1,80
1976	5,13	7,31	4,86	5,13	6,08	7,36	53,57	5,76	11,63	76,57	103,40	59,83	39,46	1,96
1977	5,85	8,09	5,83	5,93	5,91	10,18	60,48	6,41	13,16	84,91	119,22	62,56	44,38	2,12
1978	6,22	8,62	6,37	6,33	6,49	8,01	68,49	7,21	14,90	91,08	133,67	64,61	44,80	2,34
1979	7,30	10,03	7,16	7,29	8,40	12,32	77,64	8,37	17,30	118,20	174,71	76,29	49,85	2,64
1979: I	—	—	—	—	7,46	10,27	75,02	8,11	17,27	115,41	165,85	73,89	49,04	2,65
II	—	—	—	—	9,25	17,35	75,51	8,27	17,31	117,59	171,52	75,52	49,04	2,65
III	—	—	—	—	9,72	18,65	75,10	8,27	17,27	117,60	169,62	75,36	49,43	2,61
IV	—	—	—	—	10,01	16,84	75,47	8,29	17,28	117,54	183,43	74,89	49,43	2,61
V	—	—	—	—	8,90	20,37	75,53	8,29	17,28	117,42	171,67	74,73	49,43	2,59
VI	—	—	—	—	6,50	15,48	74,80	8,29	17,36	117,55	155,80	75,35	49,43	2,55
VII	7,27	9,96	6,93	—	7,90	9,92	75,55	8,31	—	117,76	156,94	76,24	49,43	2,61
VIII	7,23	10,01	7,06	—	8,35	7,56	76,61	8,31	—	118,22	159,64	76,70	49,43	2,62
IX	7,28	10,01	7,06	7,51	8,10	8,28	78,27	8,34	—	118,45	160,87	76,48	49,37	2,64
X	7,32	10,01	7,23	7,18	8,21	9,02	79,90	8,39	—	118,25	157,77	75,94	49,42	2,65
XI	7,32	10,01	7,27	7,22	8,47	10,67	83,42	8,39	—	118,62	182,94	76,21	49,42	2,65
XII	7,39	10,17	7,44	7,24	8,78	14,18	86,53	9,15	—	123,21	219,81	81,88	54,67	2,81

* Τιμές στο ελεύθερο εμπόριο.


** Η τιμή αναφέρεται στο 1 τεμάχιο.

Σημ.: Οι ανωτέρω τιμές είναι απαλλαγμένες από διάφορες κρατήσεις (χαρτοσήμο, ΟΓΑ κλπ.) και αναφέρονται σε προϊόντα, τα όποια παραδίδονται στο αγρόκτημα.

* Free trade prices.

** Price per egg.

Note: The above prices do not include contributions such as tax stamp, Farmers' Pension Fund (OGA), etc., and refer to delivery at farm gate.



80. Δείκτες τιμών των υλικών κατασκευής νέων κτιρίων για κατοικίες
Price indices of materials of new dwelling constructions

Περίοδος βάσεως : 1971 = 100,0

Base period : 1971 = 100,0

Έτος και μήνας Year and month	Γενικός δείκτης — General index	Κονίες (ύλικα κονιαμάτων, εκτός από άμμο) — Plaster and plaster products	Φυσικά πετρώδη υλικά, εκτός από μάρμαρα — Natural stone material, excl. marble	Προϊόντα μαρμάρου — Marble products	Πετρώδη υλικά — Artificial stone material	Ευλαία και προϊόντα ξύλου — Timber and builder's carpentry	Μεταλλικά υλικά βασικής επεξεργασίας — Metal material of basic processing	Μεταλλικά υλικά δρεπάνου, θερμάστρας, υγρώνης — Plumbing, heating and sanitary metal material
1976	203,9	185,4	187,2	165,7	188,4	235,5	202,0	191,5
1977	237,7	211,0	211,0	195,3	229,9	280,1	222,4	218,0
1978	265,1	222,3	240,9	228,5	279,3	325,0	228,2	240,9
1979	331,9	270,2	283,4	259,7	376,2	425,6	285,1	293,2
1979: IX	358,7	287,8	308,8	267,5	402,2	475,2	310,4	303,1
X	361,7	287,8	308,8	267,9	402,2	481,4	310,7	305,4
XI	367,3	287,8	308,8	274,0	402,6	494,5	311,1	307,4
XII	374,5	287,8	308,8	274,0	402,6	514,7	311,1	307,1
1980: I	385,9	287,8	308,9	276,3	406,7	523,3	346,8	321,6
II	401,4	342,0	308,9	279,7	462,3	536,4	346,8	322,8
III	407,7	342,0	308,9	291,0	463,1	548,4	346,8	326,1
IV	412,8	342,0	330,3	291,0	463,1	558,7	347,4	330,1
V	417,0	342,0	330,3	306,5	463,1	561,7	363,6	332,0
VI	430,9	346,6	330,3	306,5	463,2	600,6	363,6	333,3
VII	442,3	385,6	353,3	307,1	462,6	614,7	363,6	339,1
VIII	449,8	385,6	353,3	307,1	462,6	633,4	363,6	340,4
IX	457,7	385,6	353,3	314,6	462,6	644,8	363,8	357,6

(συνέχεια του π. 80 — Table 80 continued)

Έτος και μήνας Year and month	Έξαρτήματα θυρών και παραθύρων — Door and window fittings	Ηλεκτρολογικά υλικά — Electrical material	Υαλοπίνακες (γκάζια-κρόστια-λα) — Glass sheets	Υλικά χρωματισμών — Paints and varnishes	Είδη από πορσελάνη — China-ware	Λοιπά υλικά — Other material	Ανελυστήρες (άσκατες) — Elevators
1976	140,3	168,6	130,9	209,8	206,4	173,0	189,4
1977	159,0	182,9	138,7	238,9	236,8	213,8	240,0
1978	174,0	201,4	162,0	242,7	240,3	243,5	261,3
1979	198,1	282,1	168,5	272,1	248,2	280,3	261,5
1979: IX	196,5	299,3	169,8	283,8	247,3	297,9	261,5
X	209,8	304,3	169,8	291,5	247,3	301,9	261,5
XI	209,8	302,9	169,8	296,2	262,4	301,9	261,5
XII	209,8	302,9	185,6	302,6	262,4	306,6	261,5
1980: I	224,0	309,5	200,2	307,2	286,2	306,6	269,4
II	239,6	338,9	200,2	307,2	288,3	337,2	290,7
III	247,8	354,5	212,5	320,2	288,3	337,2	290,7
IV	247,8	332,0	212,5	324,4	316,2	337,2	290,7
V	246,6	326,8	212,5	323,9	317,4	337,2	290,7
VI	248,0	328,7	212,5	324,2	320,8	344,2	290,7
VII	248,0	329,0	257,4	355,9	322,8	355,1	290,7
VIII	263,8	331,3	257,4	355,9	322,8	355,1	310,2
IX	268,0	332,2	257,4	361,1	368,3	362,0	310,2

XIII. ΝΟΜΙΣΜΑ - ΤΡΑΠΕΖΕΣ — MONEY AND BANKING

Π η γ γ : Μηνιαίο Στατιστικό Δελτίο της Τράπεζας της Ελλάδος — Source: Monthly Statistical Bulletin of the Bank of Greece

81. Εισροή - Έκροη κεφαλαίων. Άδηλοι πόροι και πληρωμές Capital inflow-outflow and invisible receipts - payments

Σε χιλιάδες δολάρια ΗΠΑ

In thousand US dollars

	1977	1978	1979				
			Ίούλιος July	Αύγουστος August	Σεπτέμβριος September	Όκτώβριος October	
Εισροή κεφαλαίων (1)	2.614.505	3.035.062	269.537	294.347	302.668	357.522	Capital inflow (1)
Άδηλοι πόροι	3.497.330	4.126.601	514.378	604.548	518.744	584.722	Invisible receipts
Μεταφορές (2)	1.126.626	1.177.166	135.824	125.170	110.712	139.055	Transportation (2)
Μεταναστευτικά έμβά- σματα (3)	924.844	984.441	106.158	146.830	107.469	118.573	Emigrant remittances(3)
Ταξιδιωτικό συνάλλαγμα	980.597	1.326.301	201.325	251.437	231.419	194.954	Foreign travel
Άσφάλιστρα	5.054	5.248	227	660	458	306	Insurance
Υπηρεσίες Δημοσίου (4)	69.337	81.774	7.674	5.820	9.239	7.142	Government Services(4)
Τόκοι, μερίσματα, κέρδη	78.019	126.636	15.278	8.963	7.358	33.148	Interest, dividends, profits
Άμοιβές, μισθοί	39.682	38.307	2.141	2.354	3.602	5.139	Wages, salaries
Λοιπά (5)	273.171	386.728	45.751	61.314	48.487	86.405	Miscellaneous (5)
Έκροη κεφαλαίων	1.119.196	1.351.188	191.199	243.321	172.153	192.605	Capital outflow
Άδηλες πληρωμές	876.873	1.037.719	113.907	135.307	113.954	143.635	Invisible payments
Μεταφορές (6)	155.111	177.585	16.151	18.030	16.453	20.945	Transportation (6)
Ταξιδιωτικό συνάλλαγμα	164.016	223.844	19.261	26.526	24.458	25.912	Foreign travel
Σπουδές	69.304	73.923	4.383	4.775	7.568	9.357	Students
Λοιπά	94.712	149.921	14.878	21.751	16.890	16.555	Other
Άσφάλιστρα	16.549	19.501	1.588	2.240	3.655	3.376	Insurance
Υπηρεσίες Δημοσίου (7)	98.823	115.428	11.619	8.581	10.671	6.656	Government Services(7)
Τόκοι, μερίσματα, κέρδη	215.764	268.718	31.677	42.257	28.112	46.431	Interest, dividends, profits
Λοιπά (8)	226.610	232.643	22.365	37.670	30.608	40.315	Miscellaneous (8)

1. Περιλαμβάνεται ή αξία μηχανημάτων που εισάχθηκαν βάσει του ΝΔ 2687/53. Δεν περιλαμβάνονται οι έμπορικέσ πιστώσεισ έξωτερικοῦ.
2. Περιλαμβάνονται ναῦλοι έμπορευμάτων, εισιτήρια, έμβάσματα ναυτικῶν και έφοπλιστῶν, εισφορέσ ΝΑΤ, φορολογία έφοπλισμοῦ, άνεφοδιασμοί και έπισκευέσ.
3. Περιλαμβάνονται τὰ έργατικά έμβάσματα από τήν ήπειρωτική Εὐρώπη.
4. Περιλαμβάνονται οι δαπάνεσ ξένων άποστολῶν και για έργα ύποδομής ΝΑΤΟ.
5. Περιλαμβάνονται προμήθειεσ άντιπροσώπων και άνταποκριτῶν, τηλεπικοινωνίεσ, άλλα έμβάσματα.
6. Περιλαμβάνονται εισιτήρια, έφοδιασμός, έπισκευέσ και λοιπέσ έφοπλιστικές δαπάνεσ.
7. Περιλαμβάνονται έργα ύποδομής ΝΑΤΟ, τεχνική εκπαίδευση.
8. Περιλαμβάνονται προμήθειεσ άντιπροσώπων και άνταποκριτῶν, κινηματογραφικά, συνδρομέσ, συντάξεισ, μισθοί, τηλεπικοινωνίεσ, άλλεσ πληρωμέσ.

1. Including the value of machinery imported under L.D. 2687/53. Not including foreign suppliers' credits.
2. Including freight, passenger fares, seamen's and shipowners' remittances, contribution to seamen's funds, shipowners' taxes, supplies and repairs.
3. Including workers' earnings from continental Europe.
4. Including expenditures of foreign missions and NATO infrastructure.
5. Including agents' commission, telecommunications, other.
6. Including passenger fares, supplies, repairs and other expenditure by shipowners.
7. Including NATO infrastructure, technical assistance.
8. Including agents' commission, film royalties, subscriptions, salaries and pensions, telecommunications, other.

82. Προσφορά χρήματος — Money supply

Σε εκατομμύρια δραχμές

In million drachmae

Τέλος περιόδου End of period	Συνολική προσφορά χρήματος Total money supply	Νομισματική κυκλοφορία Currency in circulation			Καταθέσεις ὄψεως ⁽¹⁾ — Sight deposits ⁽¹⁾			
		Σύνολο Total	Τραπεζο- γραμμάτια ἐκτὸς νομι- σματικοῦ συ- στήματος Banknotes outside the monetary system	Κέρματα Coins	Σύνολο Total	Ἰδιωτῶν Private	Δημοσίων ἐπιχειρήσεων Public enterprises	Δημοσίων ὀργανισμῶν Public entities
1976	160.001,6	111.720,8	108.721,1	2.999,7	48.280,8	28.510,8	4.459,8	15.310,2
1977	187.037,6	132.213,7	128.980,5	3.233,2	54.823,9	33.377,3	2.505,4	18.941,2
1978	228.770,9	160.444,0	156.812,8	3.631,2	68.326,9	42.543,3	4.368,8	21.414,8
1978 : XI	205.876,3	138.822,0	135.274,7	3.547,3	67.054,3	38.143,2	6.039,8	22.871,3
XII	228.584,9	160.145,5	156.514,3	3.631,2	68.439,4	42.710,5	4.368,8	21.360,1
1979 : I	204.387,3	143.007,8	139.375,0	3.632,8	61.379,5	35.235,6	3.313,1	22.830,8
II	207.872,5	141.791,6	138.160,9	3.630,7	66.080,9	37.434,6	3.252,7	25.393,6
III	214.328,6	145.330,7	141.681,1	3.649,6	68.997,9	37.814,4	4.182,2	27.001,3
IV	223.692,1	156.450,3	152.752,3	3.698,5	67.241,1	38.708,7	2.652,4	25.880,2
V	224.809,7	152.232,7	148.517,8	3.714,9	72.577,0	38.831,7	5.822,2	27.923,1
VI	233.588,9	161.007,5	156.267,9	3.739,6	72.581,4	39.685,3	4.836,5	28.059,7
VII	248.120,7	173.452,8	169.710,9	3.741,9	74.667,9	43.269,8	3.130,2	28.267,9
VIII	249.053,3	172.476,4	168.771,0	3.705,4	76.576,9	43.593,1	4.259,4	28.724,4
IX	248.085,4	170.550,7	166.816,8	3.733,9	77.534,7	44.783,2	5.274,5	27.477,0
X	245.909,8	163.844,2	160.064,0	3.780,2	82.065,6	47.783,8	5.962,6	28.319,2
XI	239.255,8	161.024,8	157.212,8	3.812,0	78.231,0	41.505,8	7.313,9	29.411,3

1. Δὲν περιλαμβάνονται οἱ καταθέσεις τοῦ Δημοσίου στὴν Τράπεζα τῆς Ἑλλάδος.

1. Government deposits with the Bank of Greece are not included.

83. Τιμὲς συναλλαγμάτων στὴν Ἀθήνα — Foreign exchange rates in Athens

Σε δραχμὲς

In drachmae

Ἔτος καὶ μῆνας (Μέση τιμὴ) Year and month (Average rate)	Τιμὲς πωλήσεως τῆς Τράπεζας τῆς Ἑλλάδος ἐπὶ : — Bank of Greece selling rates on :							
	N. Ὑόρκης New York	Λονδίνου London	Φραγκ- φούρτης Frankfurt	Ζυρίχης Zurich	Στοκχόλμης Stockholm	Βρυξελλῶν Brussels	Παρισιῶν Paris	Κοπεν- χάγης Copenhagen
1976	36,889	66,433	14,696	14,798	8,489	0,959	7,745	6,119
1977	37,209	64,730	16,056	15,469	8,358	1,041	7,671	6,214
1978	37,107	71,100	18,508	20,882	8,222	1,181	8,245	6,739
1979 : I	36,610	73,444	19,816	21,942	8,428	1,256	8,639	7,147
II	36,895	73,838	19,858	22,001	8,439	1,260	8,626	7,161
III	37,050	75,412	19,928	22,055	8,487	1,260	8,645	7,140
IV	37,432	77,600	19,771	21,826	8,532	1,248	8,607	7,108
V	37,677	77,570	19,747	21,808	8,573	1,233	8,548	6,998
VI	37,554	79,075	19,902	22,085	8,638	1,238	8,587	6,895
VII	37,042	83,295	20,277	22,477	8,757	1,265	8,713	7,049
VIII	37,157	83,223	20,307	22,437	8,806	1,270	8,727	7,049
IX	37,248	82,130	20,725	23,059	8,885	1,290	8,860	7,167
X	37,703	81,100	21,095	23,214	8,963	1,309	8,990	7,222
XI	38,139	81,044	21,444	23,129	9,012	1,325	9,144	7,245
XII	38,486	84,566	22,168	24,000	9,202	1,362	9,458	7,155

84. 'Εξέλιξη τῶν στοιχείων Ἐνεργητικοῦ καὶ Παθητικοῦ τῆς Τράπεζας τῆς Ἑλλάδος (1)

Assets and Liabilities of the Bank of Greece (1)

Σὲ ἑκατομμύρια δραχμῆς

In million drachmae

Κατηγορίες Ἐνεργητικοῦ ἢ Παθητικοῦ	1978	1 9 7 9				Categories of Assets or Liabilities
		Αὐγουστος August	Σεπτέμ. Sept.	Ὀκτώβριος October	Νοῦμβριος November	
ΕΝΕΡΓΗΤΙΚΟ						ASSETS
Χρυσὸς καὶ συνάλλαγμα (2)	51.196	51.194	51.528	52.806	52.576	Gold and foreign exchange(2)
Διαθέσιμα σὲ συνάλλαγμα	—	897	259	—	—	Clearing
Ἀπαιτήσεις ἐπὶ τοῦ Ἑλληνικοῦ Δημοσίου :						Loans and advances to the Government :
Κεντρικὴ Διοίκηση (3)	(7) 84.309	91.233	88.437	84.001	86.114	Central Government(3)
Χρηματοδότηση γιὰ τὴν προμήθεια καταναλωτικῶν ἀγαθῶν	(7) 32.438	56.192	56.811	56.677	59.118	Consumer goods account
Χρηματοδότηση Ε.Ο.Κ., Α.Σ.Ο., Κ.Σ.Ο.Σ.	(7) 9.273	9.752	11.466	13.849	14.847	NTO - ACO - CSA
Λοιποὶ λογαριασμοὶ Ἑλληνικοῦ Δημοσίου	14.129	11.697	11.745	20.290	15.342	Other accounts
Πιστώσεις πρὸς :						Loans and advances to :
Δημόσιους ὀργανισμοὺς	259	233	233	233	233	Public entities
Δημόσιες ἐπιχειρήσεις	3.521	4.084	4.138	4.181	4.226	Public enterprises
Ἐμπορικὲς τράπεζες	12.565	15.044	15.366	14.758	15.231	Commercial banks
Εἰδικὸς πιστωτικὸς ὀργανισμὸς	(7) 133.207	134.482	136.162	137.937	140.200	Special credit institutions
Ἰδιώτες καὶ ἰδιωτικὲς ἐπιχειρήσεις	5.258	5.579	5.577	5.333	5.101	Private enterprises
Ἄλλα στοιχεία Ἐνεργητικοῦ	64.791	60.407	58.984	58.110	58.305	Other assets
Σύνολο Ἐνεργητικοῦ	410.946	440.794	440.706	448.175	451.293	Total assets
ΠΑΘΗΤΙΚΟ						LIABILITIES
Τραπεζογραμμάτια σὲ κυκλοφορία	163.840	177.348	175.058	170.953	164.737	Banknotes in circulation
Κέρματα σὲ κυκλοφορία	3.631	3.705	3.734	3.780	3.812	Coin in circulation
Καταθέσεις Δημοσίου	15.574	17.149	16.764	19.237	21.765	Government deposits
Λοιπὲς καταθέσεις Δημοσίου	34.723	32.838	31.204	31.069	31.417	Other Government deposits
Καταθέσεις δημοσίων ὀργανισμῶν (4) :						Deposits by public entities (4) :
Ταμιακὴ διαχείριση (3)	9.720	11.168	10.466	9.769	12.681	Sight deposits (3)
Ἵσχυρῶσες ΑΝ 1611/50	72.786	78.483	82.316	85.727	84.294	According to L 1611/50
Καταθέσεις ἐμπορικῶν τραπεζῶν :						Deposits by commercial banks :
Τρεχοῦμενοι λογαριασμοὶ	9.687	- 5.033	- 4.127	- 734	- 3.900	Current accounts
Λοιποὶ λογαριασμοὶ	18.882	27.992	28.655	29.280	28.018	Other accounts
Καταθέσεις εἰδικῶν πιστωτ. ὀργανισμῶν (5)	6.120	2.550	2.428	2.348	4.256	Deposits by special credit institutions(5)
Καταθέσεις ἰδιωτῶν καὶ ἰδιωτικῶν ἐπιχειρήσεων	7.351	6.887	7.097	7.464	7.742	Deposits by individuals and private enterprises
Καταθέσεις δημοσίων ἐπιχειρήσεων	6	16	6	9.638	9.734	Deposits by public enterprises
Ἵσχυρῶσες σὲ συνάλλαγμα	11.061	9.290	9.413	133	718	Foreign exchange liabilities and clearing
Κεφάλαια καὶ ἀποθεματικά	4.421	4.421	4.421	4.421	4.436	Capital and reserves
Ἄλλες ὑποχρεώσεις(6)	53.144	73.980	73.271	75.075	81.566	Other liabilities (6)
Σύνολο Παθητικοῦ	410.946	440.794	440.706	448.175	451.293	Total liabilities

1. Περιλαμβάνονται καὶ τὰ κέρματα ποὺ κυκλοφοροῦν ἐκτὸς Τ.Ε.
2. Περιλαμβάνονται καὶ οἱ τοποθετήσεις τῆς Τράπεζας τῆς Ἑλλάδος σὲ χρεόγραφα ἐξωτερικοῦ.
3. Ἀπὸ τὸν Ἰούνιο 1977, περιλαμβάνονται 3.000 ἑκατομ. δραχμῆς, ποὺ ἔχουν κατατεθεῖ στὸ Ταμεῖο Παρακαταθηκῶν καὶ Δανείων, γιὰ τὴν ἀπαλοτρίωση τοῦ νέου ἀεροδρομίου Σπάτων.
4. Περιλαμβάνονται καὶ οἱ καταθέσεις τοῦ Ταχυδρομικοῦ Ταμειοτηρίου καὶ τοῦ Ταμείου Παρακαταθηκῶν καὶ Δανείων.
5. Περιλαμβάνονται οἱ καταθέσεις τῆς ΑΤΕ, ΕΚΤΕ, ΕΤΒΑ καὶ τῶν τραπεζῶν ἐπενδύσεων στὴν Τ.Ε.
6. Περιλαμβάνονται καὶ οἱ ὑποχρεώσεις ἀπὸ εἰδικὰ τραβηκτικὰ δικαιώματα τοῦ ΔΝΤ.
7. Περιλαμβάνεται ἡ χορήγηση νέου μακροπρόθεσμου δανείου 70.000 ἑκατ. δρχ. ἀπὸ τὴν Τράπεζα τῆς Ἑλλάδος, τὸ προϊόν τοῦ ὁποῦ μεταφέρθηκε κατὰ 43.646 ἑκατ. δρχ. σὲ πίστωση τοῦ λ/σμοῦ Καταναλωτικῶν Ἀγαθῶν, κατὰ 6.915 ἑκατ. δρχ. σὲ πίστωση τῶν λ/σμῶν Ε.Ο.Κ.-Α.Σ.Ο.-Κ.Σ.Ο.Σ. καὶ κατὰ 18.500 ἑκατ. δρχ. σὲ πίστωση τῶν λ/σμῶν χρηματοδοτήσεως ΑΤΕ ἀπὸ τὴν Τράπεζα Ἑλλάδος.

1. Including coin circulating outside the Bank.
2. Including investments by the Bank of Greece in foreign securities.
3. As from June 1977, including Dr. 3,000 million deposited with the Consignations and Loans Fund for the compulsory purchase of land for the Spata airport.
4. Including deposits by the Postal Savings Bank and the Loans and Consignations Fund.
5. Including deposits with the Bank of Greece made by the Agricultural Bank, the National Mortgage Bank, the Hellenic Industrial Development Bank and investment banks.
6. Including liabilities from the special drawing rights of the IMF.
7. Including a new long-term loan of Dr. 70,000 million from the Bank of Greece, the proceeds of which have been credited to the Consumer Goods Account (43,646 million), to the accounts of NTO, ACO and ASC (6,915 million) and to the Bank of Greece accounts of credit to the Agricultural Bank (18,500 million).



85. Καταθέσεις τών δημοσίων οργανισμών και επιχειρήσεων και τών ιδιωτικών επιχειρήσεων και ιδιωτών στις ελληνικές τράπεζες και στους άλλους ειδικούς (1) πιστωτικούς οργανισμούς

Deposits with the Greek banks and special (1) credit institutions : Public entities and public enterprises, private enterprises and individuals

Σε εκατομμύρια δραχμές

In million drachmae

Καταθέτες, Κατηγορίες καταθέσεων	1976	1977	1978	1979				Depositors Categories of deposits
				Αύγουστος August	Σεπτέμβρ.* September*	*Οκτώβριος October	Νοέμβριος* November*	
Γενικό σύνολο καταθέσεων	485.819,2	613.501,3	776.747,4	855.034,6	866.295,3	879.189,3	882.880,0	Grand total
Δημόσιοι οργανισμοί(2)	66.365,6	84.688,4	99.844,7	116.286,1	117.751,3	120.898,9	123.220,9	Public entities (2)
Ταμιακή διαχείριση	15.310,2	18.941,2	21.360,1	28.724,3	27.477,0	28.319,2	29.412,3	Cash deposits
Προθεσμίας	2.350,5	3.555,4	4.881,0	5.216,0	5.138,8	5.208,6	5.321,3	Time
Δυνάμει ΑΝ 1611/50	38.561,8	50.611,0	60.272,4	67.310,1	69.926,3	71.925,1	72.950,1	According to EL 1611/50
Λοιπές (3)	10.143,1	11.626,6	13.331,2	15.035,6	15.209,2	15.446,0	15.538,2	Other(3)
Δημόσιες επιχειρήσεις (όψεως) .	4.459,8	2.505,4	4.368,8	4.259,4	5.274,5	5.962,6	7.313,9	Public enterprises (Sight)
Ίδιωτικές επιχειρήσεις και ιδιώ- τες (σύνολο σε δραχμές και σε ξένο συνάλλαγμα)	414.993,8	526.262,8	672.533,9	734.489,1	743.269,5	752.327,8	752.345,2	Private enterprises and individuals (total in drachmae and foreign exchange)
Σε δραχμές	351.860,7	440.639,7	560.703,4	608.289,9	716.390,4	625.401,5	621.452,8	In drachmae
Όψεως	28.510,8	33.377,3	42.710,5	42.593,1	44.783,2	47.783,8	41.505,8	Sight
Ταμειοληψιών	239.661,3	302.742,0	380.420,7	413.943,8	414.499,7	415.416,1	413.948,2	Savings
Προθεσμίας	67.921,7	83.787,3	113.587,3	125.902,5	132.373,1	137.180,5	140.216,2	Time
Δεσμευμένες	11.224,9	15.638,8	11.725,0	18.959,6	18.869,3	18.970,3	19.180,3	Blocked
Έγγυησεις για εισαγωγές	3.508,5	4.013,6	4.689,2	4.797,0	4.847,6	4.940,3	5.354,0	Guarantees for imports
Λοιπές	1.033,5	1.080,7	1.570,7	1.093,9	1.017,5	1.110,5	1.248,3	Other
Σε συνάλλαγμα (λογιστικό Ισό- τιμο σε δραχμές)	63.133,1	85.623,1	111.830,5	126.199,2	126.879,1	126.926,3	130.892,4	In foreign exchange (converted to drachmae according to exchange rates)

1. Ως ειδικοί πιστωτικοί οργανισμοί θεωρούνται εδώ η 'Αγροτική Τράπεζα, η Κτηματική Τράπεζα, το Ταμείο Παρακαταθηκών και Δανείων, η ΕΤΒΑ, οι τράπεζες επενδύσεων και το Ταχυδρομικό Ταμειοτήριο.
 2. Ως δημόσιοι οργανισμοί θεωρούνται, κατά τον Α.Ν. 1611/50, όλα τα ΝΠΔΔ, καθώς, επίσης, και τα ασφαλιστικά ταμεία Δημοσίου και Ίδιωτικού Δικαίου.
 3. Περιλαμβάνονται κυρίως καταθέσεις Δήμων και Κοινοτήτων στο Ταμείο Παρακαταθηκών και Δανείων, καταθέσεις Ασφαλιστικών Ταμείων στην Τράπεζα Μετοχικού Ταμείου Στρατού, στην Έθνική Τράπεζα και στην 'Αγροτική Τράπεζα, καθώς και καταθέσεις τής 'Αμερικανικής Αποστολής.
- * Προσωρινά στοιχεία.

1. As special credit institutions are considered the Agricultural Bank of Greece, the Mortgage Bank, the Consignation and Loans Fund, the Hellenic Industrial Development Bank, the investment banks and the Postal Savings Bank.
 2. According to Law 1611/50, all public institutions as well as all insurance funds are considered as public entities.
 3. Including deposits of local authorities with the Consignation and Loans Fund, deposits of insurance funds with the Army Share Fund Bank, the National Bank of Greece and the Agricultural Bank of Greece, and deposits of the American Mission to Greece.
- * Provisional data.



86. Ένοποιημένη λογιστική κατάσταση των εμπορικών τραπεζών — Consolidated balance sheet of the commercial banks

Υπόλοιπα στο τέλος των περιόδων — End of period balance

Σε εκατομμύρια δραχμές

In million drachmae

	1977	1978	1979				
			Μάιος May	Ίούνιος June	Ίούλιος July	Αύγουσ. August	
ΕΝΕΡΓΗΤΙΚΟ							ASSETS
Ταμείο	2.429	5.687	6.168	5.454	7.248	6.948	Cash
Καταθέσεις στην Τράπεζα Ελλάδος ..	34.335	38.011	45.513	43.193	36.792	36.808	Deposits with the Bank of Greece
Εξωτερικό συνάλλαγμα	15.580	14.426	21.915	20.554	22.870	23.526	Foreign exchange
Έντοκα γραμμάτια Δημοσίου	101.046	135.963	142.143	143.092	144.602	147.140	Treasury bills
Πιστώσεις	267.355	335.080	354.070	364.252	368.940	370.446	Loans and advances
Χρεόγραφα	23.693	26.560	27.377	27.473	27.486	27.453	Securities
Δημοσίου	5.820	5.634	5.637	5.648	5.661	5.662	Government
Δημοσίων επιχειρήσεων	3.968	4.265	4.234	4.236	4.217	4.187	Public enterprises
Ίδιωτικών επιχειρήσεων	10.690	13.648	14.567	14.650	14.684	14.702	Private enterprises
Εξωτερικού	228	233	229	229	229	237	Foreign
Ειδικών πιστωτικών οργανισμών	2.767	2.524	2.407	2.407	2.392	2.362	Special credit institutions
Αμοιβαία κεφάλαια	220	256	303	303	303	303	Mutual funds
Δάνεια από κεφάλαια ΕΤΒΑ (1) ..	32	33	33	33	33	33	Loans from funds of the HIBD(1)
Κτίρια και εγκαταστάσεις	10.677	11.750	11.750	11.750	11.750	11.750	Bank premises and house property
Άλλα στοιχεία Ένεργητικού	33.853	42.048	46.595	52.213	53.993	57.540	Other assets
Σύνολο Ένεργητικού-Παθητικού	489.000	609.558	655.564	668.014	673.714	681.644	Total Assets-Liabilities
ΠΑΘΗΤΙΚΟ							LIABILITIES
Καταθέσεις όψεως	40.455	51.201	50.755	51.467	51.555	52.563	Sight deposits
Ίδιωτών	30.586	37.970	35.008	36.064	39.118	39.139	Private
Δημοσίων οργανισμών	5.911	6.034	7.532	7.723	7.502	7.701	Public entities
Δημοσίων επιχειρήσεων	2.443	4.318	5.763	4.788	3.052	4.201	Public enterprises
Ειδικών τραπεζών και λοιπών πιστωτικών οργανισμών	1.515	2.879	2.452	2.452	1.883	1.522	Special credit institutions
Καταθέσεις ταμιευτηρίου	199.026	247.252	256.223	268.974	265.899	271.285	Savings deposits
Καταθέσεις προθεσμίας	84.636	111.694	119.013	121.369	120.073	119.412	Time deposits
Ίδιωτών	77.396	102.205	110.198	113.445	112.290	111.874	Private
Δημοσίων οργανισμών	3.254	4.328	3.502	3.016	2.796	2.600	Public entities
Ειδικών πιστωτικών οργανισμών(2)	3.986	5.161	5.313	4.908	4.987	4.938	Special credit institutions(2)
Καταθέσεις δεσμευμένες κλπ.	6.761	8.612	8.128	8.632	8.922	8.534	Blocked deposits etc.
Καταθέσεις σε συνάλλαγμα	71.051	90.231	97.260	98.570	99.985	101.882	Deposits in foreign exchange
Προθεσμίας	52.938	67.464	73.451	73.419	74.267	75.384	Time
Λοιπές	18.113	22.767	23.809	25.151	25.718	26.498	Other
Διάφορες υποχρεώσεις σε συνάλλαγμα	9.183	15.299	17.763	18.213	18.780	19.439	Various obligations in foreign exchange
Πιστώσεις τής Τράπεζας Ελλάδος ...	12.798	16.223	24.951	27.237	27.418	29.586	Bank of Greece credits
Από κεφάλαια δημοσ. οργανισμών	25	2.392	2.023	2.073	2.085	2.085	From funds of public entities
Λοιπές	12.773	13.831	22.928	25.164	25.333	27.501	Other
Κεφάλαια ΕΤΒΑ (2)	32	33	33	33	33	33	HIBD(2) funds
Κεφάλαια και αποθεματικά	23.741	24.549	25.584	25.564	25.552	25.528	Capital and reserve funds
Άλλα στοιχεία Παθητικού	41.317	44.464	55.854	47.955	55.497	53.382	Other liabilities

1. Έλληνική Τράπεζα Βιομηχανικής Αναπτύξεως.
2. Κυρίως του Ταχυδρομικού Ταμιευτηρίου.

1. Hellenic Industrial Development Bank.
2. By Postal Savings Bank.



87. Συνολική τραπεζική χρηματοδότηση⁽¹⁾, κατά πηγές κεφαλαίων και κατά τομείς και κλάδους της οικονομίας
 Total bank credit⁽¹⁾, by source of funds sectors and branches

Υπόλοιπα στο τέλος των περιόδων — Outstanding credits at the end of period

Σε εκατομμύρια δραχμές

In million drachmae

Πηγές κεφαλαίων, Τομείς και κλάδοι της οικονομίας	1978	1979				Source of funds, Sectors and branches
		Αύγουστος August	Σεπτέμβριος September	Όκτώβριος October	Νοέμβριος November	
A' ΚΑΤΑ ΠΗΓΕΣ ΤΩΝ ΚΕΦΑΛΑΙΩΝ						A. BY SOURCE OF FUNDS
Γενικό σύνολο	664.940,1	741.550,9	759.788,7	763.905,2	772.045,4	Grand total
Από κεφάλαια της Τράπεζας της Ελλάδος	164.082,7	169.174,0	172.942,1	176.291,4	179.837,5	Bank of Greece funds
Από καταθέσεις δημοσίων οργανισμών	74.621,8	77.395,7	77.293,3	79.276,2	77.377,5	From public entities deposits
Από άλλα κεφάλαια	89.460,9	91.778,3	95.648,8	97.015,2	102.460,0	Other funds
Από διαθέσιμα εμπορικών τραπεζών ⁽²⁾	322.514,9	355.402,5	363.590,8	365.773,0	368.411,4	Commercial banks funds ⁽²⁾
Από διαθέσιμα ειδικών πιστωτικών οργανισμών	174.614,7	212.428,2	215.578,7	217.084,7	218.919,6	Special credit institutions funds
Ελληνικής Τράπεζας Βιομηχανικής Ανάπτυξης	8.000,4	8.087,2	8.285,9	8.800,8	9.315,9	Hellenic Industrial Development Bank
Αγροτικής Τράπεζας	64.583,6	84.272,3	86.118,3	85.874,9	86.529,5	Agricultural Bank
Κτηματικής Τράπεζας	19.758,9	23.437,8	23.919,5	24.471,5	24.382,3	Mortgage Bank
Άλλων οργανισμών ⁽³⁾	82.271,8	96.630,9	97.255,0	97.937,5	98.691,9	Other institutions ⁽³⁾
Από κεφάλαια του Δημοσίου ⁽⁴⁾	3.727,8	4.546,2	4.677,1	4.756,1	4.876,9	Government funds ⁽⁴⁾
B' ΚΑΤΑ ΤΟΜΕΙΣ ΚΑΙ ΚΛΑΔΟΥΣ						B. BY SECTORS AND BRANCHES
Γενικό σύνολο	664.940,1	741.550,9	756.788,7	763.905,2	772.045,4	Grand total
Ίδιωτικός τομέας	585.047,5	648.947,2	662.119,3	665.942,0	672.774,2	Private sector
Γεωργία	110.194,8	120.913,9	124.244,0	125.547,6	128.242,5	Agriculture
Μεταποίηση	269.276,3	299.765,9	306.424,0	307.771,7	311.350,0	Manufacturing
Εμπόριο	66.093,5	70.972,3	71.709,8	70.815,8	70.208,0	Trade
Οικισμός	67.834,5	78.937,3	80.251,6	81.862,4	82.747,1	Housing
Διάφορα	71.648,4	78.357,8	79.489,9	79.944,5	80.226,6	Other
Δημόσιες επιχειρήσεις	53.191,7	64.580,1	64.600,8	65.141,0	65.256,2	Public enterprises
Δημόσιοι οργανισμοί	17.427,6	18.270,9	18.602,8	18.972,7	19.167,8	Public entities
Όργανισμοί συγκεντρώσεως αγροτικών προϊόντων	9.273,3	9.752,7	11.465,8	13.849,5	14.847,2	Government agencies purchasing agricultural products

1. Πιστώσεις της Τράπεζας της Ελλάδος, εμπορικών τραπεζών, Αγροτικής Τράπεζας, ΕΤΒΑ, Ταμείου Παρακ. και Δανείων, Κτηματικής Τράπεζας, Ταχυδρομικού Ταμειοτηρίου, Ιδιωτικών τραπεζών επενδύσεων και της Τράπεζας Ύποθηκών. Δεν περιλαμβάνονται οι πιστώσεις προς το Δημόσιο (την Κεντρική Διοίκηση).
 2. Κυρίως από καταθέσεις.
 3. Ταμείο Παρακαταθηκών και Δανείων, Ταχυδρομικό Ταμειοτήριον, Ιδιωτικές τράπεζες επενδύσεων και Τράπεζα Ύποθηκών.
 4. Διατίθενται μέσω ΑΤΕ και ΕΚΤΕ, για δάνεια μικρότερης διάρκειας.
 * Προσωρινά στοιχεία.

1. Credits by the Bank of Greece, commercial banks, the Agricultural Bank, the Hellenic Industrial Development Bank, the Consignations and Loans Fund, the National Mortgage Bank, the Postal Savings Bank, the investment banks and the Mortgage Bank. Credits to the Central Government are not included.
 2. Mainly from deposits.
 3. Consignations and Loans Fund, Postal Savings Bank, investment banks and Mortgage Bank.
 4. Granted through the Agricultural Bank and the National Mortgage Bank for shorter-term loans.
 * Provisional data.



88. Χρηματοδότηση τῶν κλάδων τῆς οἰκονομίας — Credit to the branches of the economy
Υπόλοιπα στὸ τέλος τῶν περιόδων — Outstanding credits at the end of period

Σὲ ἑκατομμύρια δραχμῆς

In million drachmae

Κλάδοι τῆς οἰκονομίας καὶ κατηγορίες πιστώσεων	1978	1979				Branches of economy and categories of credits
		Αὐγούστος August	Σεπτέμβ.* September*	Ὀκτώβριος October	Νοῦμβριος* November*	
A' ΓΕΩΡΓΙΑ ΚΑΙ ΛΑΙΒΙΑ						A. AGRICULTURE AND FISHING
Σύνολο	119.468,1	130.666,6	135.709,8	139.397,1	143.089,7	Total
Βραχυπρόθεσμες πιστώσεις	49.031,9	48.357,6	48.730,4	48.439,0	49.929,9	Short-term credits
Καλλιεργητικά δάνεια (1)	33.264,2	34.203,2	34.155,8	33.456,2	33.095,1	Cultivation loans(1)
Δάνεια μὲ ἐνέχυρο γεωργικά προϊόντα ...	13.579,4	11.908,9	12.346,1	12.756,6	14.451,2	Collateral loans
Λοιπά	2.188,3	2.245,5	2.228,5	2.217,2	2.383,6	Other
Ὅργανισμοὶ συγκεντρώσεως γεωργικῶν προϊόντων	9.273,3	9.752,7	11.465,8	13.849,5	14.847,2	Government agencies purchasing agricultural products
Μεσομακροπρόθεσμες πιστώσεις	48.422,8	55.988,2	57.770,3	59.374,2	60.186,2	Medium- and long-term loans
Γιὰ ἐγγυοβελτίωση καὶ ἀγροτικὸ ἐξοπλισμὸ	47.645,7	55.100,2	56.872,2	58.478,5	59.285,1	For land improvement
Πρὸς τὴν ἀλιεία	777,1	888,0	898,1	895,7	901,1	To fishing industry
Ἀξία γεωργικῶν ἐφοδίων ποὺ εἶναι στὶς ἀποθήκες τῆς ΑΤΕ (2)	12.737,4	16.565,7	17.741,4	17.732,5	18.124,5	Value of agricultural supplies in Agricultural Bank ware-houses (2)
Καθυστερούμενες ὀφειλὲς πρὸς τὴν ΑΤΕ, ὄπὸ διακανονισμὸ	2,7	2,4	1,9	1,9	1,9	Outstanding debts to the Agricultural Bank under settlement
B' ΜΕΤΑΠΟΙΗΣΗ ΚΑΙ ΜΕΤΑΛΛΕΙΑ						B. MANUFACTURING AND MINING
Σύνολο	269.276,3	299.765,9	306.424,0	307.771,7	311.350,0	Total
Βραχυπρόθεσμες καὶ μεσοπρόθεσμες πιστώσεις πρὸς τὴ βιομηχανία καὶ τὰ μεταλλεῖα	160.926,0	174.438,9	178.337,1	178.403,4	180.423,1	Short- and medium-term credits to industry and mining
Προεξόφληση γραμματίων (3)	29.004,9	31.376,9	31.524,7	31.095,6	30.248,8	Bills discounted (3)
Κεφάλαια κινήσεως	131.921,1	143.062,0	146.812,4	147.307,8	150.174,3	Working capital
Βιοτεχνία	33.406,9	39.507,2	40.411,2	40.381,2	40.469,9	Handicraft
Βραχυπρόθεσμες πιστώσεις	27.888,5	31.966,7	32.449,9	32.226,3	32.019,0	Short-term credits
Μακροπρόθεσμες πιστώσεις (Ἀ.Π. 1421/66 ΝΕ)	5.518,4	7.540,5	7.961,3	8.154,9	8.450,9	Long-term credits (Currency Committee Decision 1421/66)
Μακροπρόθεσμες πιστώσεις	74.943,4	85.819,8	87.675,7	88.987,1	90.457,0	Long-term credits
Πρὸς ἀγροτικὴ βιομηχανία	10.086,8	11.354,6	11.459,9	11.158,0	11.023,4	To agricultural industries
Πρὸς τὶς ἄλλες βιομηχανίες (4)	62.607,5	72.178,7	73.937,5	75.452,3	77.070,1	To other industries (4)
Πρὸς μεταλλευτικὴ ἐπιχειρήσεις	2.249,1	2.286,5	2.278,3	2.376,8	2.363,5	To mining industries
Γ' ΕΜΠΟΡΙΟ ΚΑΙ ΚΑΤΑΝΑΛΩΤΕΣ						C. TRADE AND CONSUMERS
Σύνολο	67.696,2	72.984,6	73.804,2	72.979,3	72.377,7	Total
Ἐμπόριο, γενικῶς	66.093,5	70.972,3	71.709,8	70.815,8	70.208,0	Trade in general
Ἐσωτερικὸ ἔμπόριο	48.703,7	51.531,5	51.956,0	51.046,6	51.162,1	Domestic trade
Ἐξαγωγικὸ ἔμπόριο	3.072,4	3.867,7	3.977,9	4.145,4	4.280,6	Import trade
Ἐξαγωγικὸ ἔμπόριο	6.416,5	4.978,0	5.320,7	5.405,7	5.527,7	Export trade
Καπνὲς	7.900,9	10.595,1	10.455,2	10.218,1	9.237,6	Tobacco trade
Καταναλωτικὴ πίστι	1.602,7	2.012,3	2.094,4	2.163,5	2.169,7	Consumer credit
Δ' ἌΛΛΟΙ ΚΛΑΔΟΙ						D. OTHER BRANCHES
Σύνολο	142.267,7	161.208,8	162.693,5	164.058,2	164.650,6	Total
Τουρισμὸς	33.396,2	35.824,0	36.684,0	36.915,1	37.183,2	Tourism
Μακροπρόθεσμες χορηγήσεις	30.308,2	33.354,0	33.478,0	33.771,7	34.152,9	Long-term credits
Βραχυπρόθεσμες χορηγήσεις	3.088,0	2.470,0	3.206,0	3.143,4	3.030,3	Short-term credits
Ἡλεκτρικὴ ἐνέργεια	30.011,8	39.413,9	39.471,6	39.486,3	39.522,7	Energy
ΔΕΗ	29.984,3	39.386,4	39.444,1	39.458,8	39.495,2	Public Power Corporation
Λοιπές	27,5	27,5	27,5	27,5	27,5	Other
Μεταφορὲς καὶ ἐπικοινωνίες	29.191,4	31.476,9	31.390,9	31.890,9	32.093,0	Transportation and Communications
Ναυτιλία (5)	7.134,6	7.179,9	7.211,9	7.540,3	7.599,7	Shipping (5)
ΟΤΕ	18.645,0	19.480,0	19.480,0	19.479,7	19.480,7	Hellenic Telecommunications Organization
Συγκοινωνίες (6)	3.411,8	4.817,0	4.699,0	4.870,9	5.012,6	Transportation (6)
Ἔργα κοινῆς ὠφελείας (7)	14.881,9	15.520,0	15.646,1	15.883,4	16.001,5	Public utility works (7)
Γιὰ ἄλλους σκοποὺς	34.786,4	38.974,0	39.500,9	39.882,5	39.850,2	Other

1. Περιλαμβάνονται καὶ τὰ δάνεια τῆς ΑΤΕ πρὸς τοὺς ἀγρότες σὲ εἶδος (λιπάσματα καὶ λοιπὰ ἐφόδια).
2. Ἀξία ἐφοδίων ποὺ ἀγοράστηκαν μὲ πιστώσεις τῆς Τράπεζας τῆς Ἑλλάδος καὶ δὲ διατέθηκαν ἀκόμη στοὺς ἀγρότες.
3. Προεξοφλήσεις καὶ χορηγήσεις ἔναντι ἐμπορικῶν γραμματίων πρὸς βιομηχανικὴς καὶ μεταλλευτικὴς ἐπιχειρήσεις. Οἱ προεξοφλήσεις τῆς βιοτεχνίας περιλαμβάνονται στὴν κατηγορία «Βιοτεχνία—Βραχυπρόθεσμες πιστώσεις».
4. Περιλαμβάνονται καὶ μακροπρόθεσμες πιστώσεις μικροῦ ὄφους πρὸς τὴ βιοτεχνία.
5. Περιλαμβάνονται καὶ οἱ χορηγήσεις γιὰ κεφάλαια κινήσεως.
6. Περιλαμβάνονται καὶ οἱ χορηγήσεις πρὸς τὸν ΟΣΕ.
7. Ἔργα τὰ ὁποῖα ἀναλαμβάνονται ἀπὸ ὄργανισμοὺς τοπικῆς αὐτοδιοικήσεως καὶ νομαρχιακὰ ταμεῖα.

* Προσωρινὰ στοιχεία.

1. Including Agricultural Bank loans in kind (fertilizers and other supplies) to farmers.
2. Supplies purchased with Bank of Greece credits and not yet issued to farmers.
3. Discounts and credits against commercial bills to industries and mining enterprises. Discounts to handicrafts are included under «Handicraft—Short-term credits».
4. Including low-level long-term credits to handicraft.
5. Including credits for working capital.
6. Including credits to Hellenic Railways Organization Ltd.
7. Projects undertaken by local authorities and prefectural funds.

* Provisinal data.

89. Δείκτες τιμών μετοχών στο Χρηματιστήριο 'Αθηνών
Index numbers of market prices of shares traded on the Athens Stock Exchange

Περίοδος βάσεως: 1952 = 100,0

Base period: 1952 = 100,0

Έτος και μήνας Year and month	Βιομηχανιών - Industries							Γενικός (Τραπεζών και ασφαλ. επιχειρ.) General (Bank and Insur. Co.)
	Γενικός General	Τροφίμων Foodstuffs	Χημικών Chemicals	Κλωστοϋφ. Textiles	Οικοδ. ύλων Building materials	Μεταφορών Transport	Διαφόρων Other	
1976	3.020,4	1.473,7	6.500,1	879,8	7.758,7	434,7	1.083,6	7.079,9
1977	2.972,3	1.501,8	6.376,1	886,4	7.325,6	390,7	1.326,0	7.913,8
1978	2.498,1	1.285,5	4.319,0	813,5	7.493,3	346,1	906,5	8.554,9
1978: XI	2.502,9	1.293,5	4.383,7	814,3	7.401,5	368,0	921,2	8.626,9
1978: XII	2.498,1	1.285,5	4.319,0	813,5	7.493,3	346,1	906,5	8.554,9
1979: I	2.621,6	1.287,7	4.469,3	849,5	8.023,9	347,9	931,1	8.908,7
1979: II	2.627,2	1.278,7	4.385,0	865,6	8.202,8	329,7	897,9	9.171,1
1979: III	2.463,7	1.225,6	3.917,2	867,2	7.812,3	332,9	837,2	8.946,9
1979: IV	2.455,0	1.139,4	3.993,5	874,0	7.808,4	294,7	795,6	9.021,3
1979: V	2.464,4	1.142,4	4.003,8	885,7	7.842,8	296,5	791,1	8.848,9
1979: VI	2.464,6	1.129,0	4.065,2	884,3	7.802,0	278,3	792,0	8.866,2
1979: VII	2.438,5	1.121,1	3.927,6	836,3	7.859,7	269,3	801,2	9.303,0
1979: VIII	2.400,9	1.126,2	3.776,4	820,4	7.855,0	245,6	787,3	9.382,1
1979: IX	2.304,8	1.119,6	3.494,0	804,4	7.646,9	234,7	756,6	8.741,3
1979: X	2.231,6	1.103,1	3.371,6	780,9	7.457,2	203,8	707,5	8.517,1

Γενική παρατήρηση: Οι άνωτέρω δείκτες είναι μέσοι σταθμικοί τών μέσων τιμών που διαμορφώνονται στο Χρηματιστήριο 'Αθηνών, του έξις αριθμού μετοχών: 4 βιομηχανιών διατροφής, 2 χημικών βιομηχανιών, 3 κλωστοϋφαντουργικών, 2 οικοδομικών ύλων, 1 μεταφορών, 2 διαφόρων βιομηχανιών, 4 τραπεζών, 1 ασφαλειών.

General note: The above indices are the weighted average of the average daily prices quoted on the Athens Stock Exchange. The numbers of selected shares are: 4 foodstuffs, 2 chemicals, 3 textiles, 2 building materials, 1 transport, 2 other industries, 4 banks, 1 insurance companies.

90. Κίνηση του Ταχυδρομικού Ταμειτηρίου — Movement of Postal Savings Bank

Σε εκατομμύρια δραχμές

In million drachmae

Έτος και μήνας Year and month	Γραφεία που εκτελούν υπηρεσία (1) ταμειτηρίου Number of Offices (1)	Βιβλιάρια σε κυκλοφορία (1) Booklets (1)	Καταθέσεις — Deposits		Αναλήψεις — Withdrawals		Συνολικά ποσά καταθέσεων (στο τέλος τής περιόδου) Total amount deposited (At the end of period)
			Αριθμός πράξεων καταθέσεων Number of deposits	Χρηματικά ποσά καταθέσεων Amount deposited	Αριθμός πράξεων αναλήψεων Number of withdrawals	Χρηματικά ποσά αναλήψεων Amount withdrawn	
1976	842	2.735.835	2.915.571	45.600,9	1.860.411	35.897,8	66.198,9
1977	849	2.967.350	3.246.828	57.188,7	2.074.236	47.081,0	81.528,5
1978	856	2.885.395	*3.494.738	73.604,9	2.218.202	61.069,9	101.970,4
1979: III	855	2.948.924	277.693	6.076,7	190.590	5.858,3	103.618,1
1979: IV	857	2.963.724	270.087	6.337,9	158.029	5.171,2	104.784,7
1979: V	859	2.985.312	302.913	6.859,9	205.141	6.532,4	105.112,3
1979: VI	861	3.002.508	270.618	6.509,2	206.410	6.325,1	105.296,3
1979: VII	863	3.020.232	241.745	7.425,2	221.234	7.885,5	104.844,8
1979: VIII	863	3.038.098	240.819	7.373,2	209.125	6.874,8	105.343,2
1979: IX	863	3.055.786	247.180	6.996,4	195.181	6.489,9	105.849,7
1979: X	863	3.073.115	247.079	5.689,6	202.466	6.684,3	106.031,8
1979: XI	863	3.090.764	236.903	5.615,9	194.785	6.212,7	106.180,4
1979: XII	865	3.106.643	250.279	7.358,4	181.633	6.341,7	118.660,2
1980: I	865	3.129.468	319.021	8.126,6	222.562	7.998,9	118.787,9
1980: II	867	3.145.819	209.907	6.932,1	202.813	7.133,0	118.587,0

Πηγή: Ταχυδρομικό Ταμειτήριο.

1) Στο τέλος τών περιόδων.

* Στοιχεία αναθεωρημένα.

Source: Postal Savings Bank.

1 At the end of period.

* Revised data.

