



ΜΗΝΙΑΙΟ ΣΤΑΤΙΣΤΙΚΟ ΔΕΛΤΙΟ MONTHLY STATISTICAL BULLETIN

ΟΚΤΩΒΡΙΟΣ — OCTOBER

1979

ΤΟΜΟΣ 24ος, ΤΕΥΧΟΣ X — VOLUME 24th, ISSUE X



19. Indexes and prices of securities - Shares
Index numbers of series prices of shares traded on the Athens Stock Exchange

1990 - 1991

Base period: 1981 = 100

Year and month	Groupings - Indexes							Total Index and Value, Gr.
	General	Industrial	Commercial	Electricity Utilities	Banking Materials	Maritime Transport	Services Other	
1976	3 029.4	1 473.5	2 300.1	570.4	7 329.7	429.7	1 083.0	7 079.0
1977	2 972.3	1 309.6	2 274.1	656.4	7 322.4	399.7	1 226.0	7 045.8
1978	1 752.6	1 366.3	3 237.5	955.3	7 436.4	384.3	1 033.2	8 361.1
1979	1 620.8	1 471.9	3 415.8	1 061.5	7 429.1	362.3	1 046.6	8 430.5
1980	2 053.1	1 511.6	3 232.4	977.2	7 355.2	340.3	990.1	8 345.2
1981	2 053.0	1 523.1	3 232.1	977.5	7 355.1	340.3	990.1	8 345.2
1982	2 124.2	1 526.5	3 194.4	942.3	7 279.1	343.5	926.5	8 205.2
1983	2 207.1	1 526.1	3 226.0	842.1	7 051.1	342.1	925.5	8 000.4
1984	2 362.2	1 524.4	3 226.0	714.5	7 321.1	342.1	942.1	8 268.2
1985	2 553.0	1 520.5	3 226.0	644.3	7 318.2	342.1	921.1	8 229.9
1986	2 553.0	1 520.5	3 226.0	644.3	7 318.2	342.1	921.1	8 229.9
1987	2 553.0	1 520.5	3 226.0	644.3	7 318.2	342.1	921.1	8 229.9
1988	2 553.0	1 520.5	3 226.0	644.3	7 318.2	342.1	921.1	8 229.9
1989	2 553.0	1 520.5	3 226.0	644.3	7 318.2	342.1	921.1	8 229.9
1990	2 553.0	1 520.5	3 226.0	644.3	7 318.2	342.1	921.1	8 229.9
1991	2 553.0	1 520.5	3 226.0	644.3	7 318.2	342.1	921.1	8 229.9

1990 - 1991


1990 - 1991

20. Indexes of foreign trade - Movement of Foreign Trade - Balance

1990 - 1991

Base period: 1981 = 100

Year and month	Exports to Foreign Countries Number of Orders	Imports from Foreign Countries Number of Orders	Trade Balance - Difference		Trade Balance - Difference		Total Exports and Imports Number of Orders
			Value in Millions of Drachmas	Number of Orders	Value in Millions of Drachmas	Number of Orders	
1976	300	2 735 235	2 435 235	45 235	1 265 511	31 517	32 375
1977	300	2 561 255	2 269 255	292 000	1 075 255	32 137	32 224
1978	317	2 719 255	2 415 255	304 000	1 051 255	31 517	32 375
1979	317	2 497 255	2 193 255	304 000	1 027 255	31 517	32 375
1980	317	2 497 255	2 193 255	304 000	1 027 255	31 517	32 375
1981	317	2 497 255	2 193 255	304 000	1 027 255	31 517	32 375
1982	317	2 497 255	2 193 255	304 000	1 027 255	31 517	32 375
1983	317	2 497 255	2 193 255	304 000	1 027 255	31 517	32 375
1984	317	2 497 255	2 193 255	304 000	1 027 255	31 517	32 375
1985	317	2 497 255	2 193 255	304 000	1 027 255	31 517	32 375
1986	317	2 497 255	2 193 255	304 000	1 027 255	31 517	32 375
1987	317	2 497 255	2 193 255	304 000	1 027 255	31 517	32 375
1988	317	2 497 255	2 193 255	304 000	1 027 255	31 517	32 375
1989	317	2 497 255	2 193 255	304 000	1 027 255	31 517	32 375
1990	317	2 497 255	2 193 255	304 000	1 027 255	31 517	32 375
1991	317	2 497 255	2 193 255	304 000	1 027 255	31 517	32 375





ΜΗΝΙΑΙΟ ΣΤΑΤΙΣΤΙΚΟ ΔΕΛΤΙΟ

MONTHLY STATISTICAL BULLETIN

ΟΚΤΩΒΡΙΟΣ — OCTOBER

1979

TOMOS 24os, TEYXOS X — VOLUME 24th, ISSUE X





ΜΗΝΙΑΙΟ ΣΤΑΤΙΣΤΙΚΟ ΔΕΛΤΙΟ
MONTHLY STATISTICAL BULLETIN

ΟΚΤΩΒΡΙΟΣ — OCTOBER

1979

TOMOS 24ος ΤΕΥΧΟΣ 7 — VOLUME 24th ISSUE 7



ΠΙΝΑΚΑΣ ΠΕΡΙΕΧΟΜΕΝΩΝ — TABLE OF CONTENTS

	Σελίδα Page		
Γενικές Παρατηρήσεις	6	General Remarks	
Πίνακας		Table	
I. ΚΑΙΜΑ - ΠΕΡΙΒΑΛΛΟΝ		I. CLIMATE - ENVIRONMENT	
1. Κλιματολογικά στοιχεία	7	1. Climate data	
2. Τεχνική ραδιενέργεια	8	2. Radioactivity in Greece	
II. ΠΛΗΘΥΣΜΟΣ		II. POPULATION	
3. Πραγματικός πληθυσμός	9	3. De facto population	
4. Υπολογιζόμενος πληθυσμός, κατά φύλο και ομάδες ηλικιών	9	4. Population estimates, by sex and age groups	
5. Φυσική κίνηση του πληθυσμού	10	5. Vital statistics	
6. Γεννήσεις ζώντων, κατά ηλικία της μητέρας και διάρκεια γάμου	11	6. Live births by age of mother and duration of marriage	
7. Θάνατοι κατά αίτια	12	7. Deaths by cause	
III. ΑΠΑΣΧΟΛΗΣΗ - ΑΝΕΡΓΙΑ - ΑΜΟΙΒΗ ΤΗΣ ΕΡΓΑΣΙΑΣ		III. EMPLOYMENT - UNEMPLOYMENT - LABOUR REMUNERATION	
8. Δείκτης απασχολήσεως των μισθωτών βιομηχανίας-βιοτεχνίας	13	8. Employment index of salaried employees and wage earners in industry and handicraft	
9. Δείκτης ανεργών	13	9. Index of unemployed	
10. Δείκτες αποδοχών των μισθωτών βιομηχανίας-βιοτεχνίας	14	10. Index of receipts of persons employed in industry and handicraft	
11. Μέσοι όροι του χρόνου εργασίας και των αποδοχών των μισθωτών βιομηχανίας-βιοτεχνίας	14	11. Average receipts and working hours paid to persons employed in industry and handicraft	
12. Μέσοι όροι του χρόνου εργασίας και των αποδοχών των μισθωτών λιανικού εμπορίου	16	12. Average receipts and working days paid to persons employed in retail sales trade	
13. Κίνηση μισθωτών από τα Γραφεία 'Απασχολήσεως, κατά φύλο και ηλικία	17	13. Movement of employed according to the registers of Employment Offices. Distribution by sex and age	
14. Κίνηση μισθωτών από τα Γραφεία 'Απασχολήσεως, κατά ομάδες επαγγελματιών	18	14. Movement of employed according to the registers of Employment Offices. Distribution by occupational groups	
15. Άδειες εργασίας αλλοδαπών στην Ελλάδα	19	15. Working permits issued to foreigners in Greece	
16. Έλληνες ναυτικοί, που εργάζονται σε εμπορικά πλοία, 100 κ.δ.χ. και άνω, υπό ελληνική σημαία	20	16. Greek seamen employed on merchant ships of 100 GRT and over, under Greek flag	
17. Έλληνες ναυτικοί, που ναυτολογήθηκαν σε εμπορικά πλοία 100 κ.δ.χ. και άνω, ελληνικής πλοιοκτησίας, υπό ελληνική ή ξένη σημαία	20	17. Greek seamen enlisted in Greek-owned merchant ships of 100 GRT and over, under Greek or foreign flag	
IV. ΔΗΜΟΣΙΑ ΥΓΕΙΑ		IV. PUBLIC HEALTH	
18. Νοσηλευτική κίνηση των θεραπευτηρίων κατά ειδικότητα	21	18. Movement of hospitals, by speciality	
19. Έξιελθόντες ασθενείς, κατά κατηγορίες νόσων και τόπο μόνιμης κατοικίας	22	19. Patients discharged, by main categories and permanent residence	
20. Νοσηλευτική κίνηση των θεραπευτηρίων, κατά γεωγραφικό διαμέρισμα και νομό	24	20. Movement of hospitals, by geographic region and department	
21. Κρούσματα λοιμωδών νόσων	25	21. Cases of infectious diseases	
V. ΓΕΩΡΓΙΑ - ΚΤΗΝΟΤΡΟΦΙΑ - ΔΑΣΗ - ΑΙΛΕΙΑ		V. AGRICULTURE-LIVESTOCK-FORESTRY-FISHING	
22. Χορηγήσεις δανείων από την 'Αγροτική Τράπεζα της Ελλάδος	27	22. Loans granted by the Agricultural Bank of Greece	
23. Έκτάσεις με ετήσιες καλλιέργειες και μόνιμες φυτείες, με διάκριση των ποτιστικών	27	23. Areas under annual crops and permanent plantations, and irrigated area thereof	
24. Έκτάσεις καλλιεργειών κατά γεωγραφικό διαμέρισμα	28	24. Areas under crops by geographic region	
25. Έκτάσεις άροτραίων καλλιεργειών κατά κατηγορίες	29	25. Areas of crops on arable land by category	
26. Έκτάσεις καλλιεργειών και παραγωγή γεωργικών προϊόντων	30	26. Area of crops and production of agricultural crops	
27. Αριθμός δένδρων και η αντίστοιχη παραγωγή τους	31	27. Trees and production thereof	

28. Αριθμός ζώων	32
29. Παραγωγή κτηνοτροφικών προϊόντων	32
30. Παραγωγή δασικών προϊόντων	32
31. Αριθμός γεωργικών μηχανημάτων	33
32. Μηχανοκίνητα επαγγελματικά σκάφη θαλάσσιας άλιειας	33
33. Παραγωγή θαλασσινών αλιευμάτων με μηχανοκίνητα επαγγελματικά σκάφη, Ιπποδυνάμεις 20 HP και άνω, και αριθμός σκαφών	34

VI. ΒΙΟΜΗΧΑΝΙΑ - ΗΛΕΚΤΡΙΣΜΟΣ - ΦΩΤΑΕΡΙΟ

34. Μηνιαίοι δείκτες παραγωγής ορυχείων, βιομηχανίας και ηλεκτρισμού - φωταερίου	35
35. Παραγωγή και διάθεση φωταερίου	36
36. Παραγωγή των κυριότερων προϊόντων ορυχείων και μεταποίησης	37
37. Παραγωγή και διάθεση ηλεκτρικής ενέργειας	39
38. Πωλήσεις ηλεκτρικής ενέργειας	40
39. Χορηγήσεις αδειών λειτουργίας νέων ή επεκταθέντων εργοστασίων και εργαστηρίων	40

VII. ΟΙΚΟΔΟΜΗΣΗ

40. Ίδιωτική οικοδομική δραστηριότητα. Νέες οικοδομές και προσθήκες οικοδομών, βάσει των αδειών οικοδομής που εκδόθηκαν	41
41. Ίδιωτική οικοδομική δραστηριότητα: Νέες κατοικίες και βελτιώσεις κατοικιών, βάσει των αδειών νέων οικοδομών και προσθηκών οικοδομών που εκδόθηκαν	43

VIII. ΕΜΠΟΡΙΟ

42. Δείκτες μέσης αξίας και όγκου εισαγωγών και εξαγωγών. Όροι εμπορίου	45
43. Δείκτες εξωτερικού εμπορίου με τις χώρες τής ΕΟΚ και τις ΗΠΑ	46
44. Άξια εισαγωγών και εξαγωγών, κατά ηπείρους και χώρες προελεύσεως και προορισμού	47
45. Άξια εισαγωγών και εξαγωγών, κατά την ΤΤΔΕ	48
46. Εισαγωγές κυριότερων εμπορευμάτων	48
47. Εξαγωγές κυριότερων εμπορευμάτων	49
48. Έσωτερικό εμπόριο: Δείκτης αξίας λιανικών πωλήσεων	50

IX. ΜΕΤΑΦΟΡΕΣ - ΕΠΙΚΟΙΝΩΝΙΕΣ

49. Μεταφορικό έργο του Όργανισμού Σιδηροδρόμων Ελλάδος	51
50. Αυτοκίνητα και μοτοσυκλέτες που βρίσκονται στην κυκλοφορία, κατά κατηγορία και χρήση	52
51. Αυτοκίνητα και μοτοσυκλέτες, καινούργια και μεταχειρισμένα, που κυκλοφόρησαν για πρώτη φορά στην Ελλάδα	53
52. Μεταφορικό έργο όλων των οχημάτων αστικών και υπεραστικών γραμμών	54
53. Διελυσεις από τα ελληνικά τελωνεία φορτηγών οχημάτων διεθνών οδικών μεταφορών, κατά εθνικότητα οχήματος	55
54. Οδικά τροχαία ατυχήματα και παθόντα πρόσωπα	55
55. Δύναμη του ελληνικού εμπορικού στόλου από πλοία 100 κ.δ.χ. και άνω	56
56. Αργούντα ελληνικά εμπορικά πλοία 100 κ.δ.χ. και άνω	56
57. Κατάπλοι πλοίων στους ελληνικούς λιμένες	56
58. Κατάπλοι πλοίων, κατά σημαία	57
59. Κατάπλοι και απόπλοι εμπορικών και κενών από φορτίο πλοίων, προελεύσεως και προορισμού εξωτερικού, υπό ελληνική ή ξένη σημαία	57
60. Διακίνηση επιβατών εσωτερικού και εξωτερικού με επιβατηγά πλοία	58
61. Διακίνηση εμπορευμάτων εσωτερικού και εξωτερικού με εμπορικά πλοία	58
62. Ναυτικά ατυχήματα σε ελληνικά εμπορικά πλοία 100 κ.δ.χ. και άνω (απώλειες πλοίων και παθόντα πρόσωπα)	58
63. Αεροπορική κίνηση εσωτερικού, κατά αερολιμένα	59
64. Αεροπορική κίνηση με το εξωτερικό, κατά αερολιμένα	59
65. Επικοινωνίες: Τηλεπικοινωνιακός εξοπλισμός και κίνηση τηλεπικοινωνιών	60

28. Livestock population	32
29. Livestock products	32
30. Forestry products	32
31. Number of agricultural machinery	33
32. Number of professional motor propelled fishing vessels	33
33. Fishing catch of professional and motor propelled vessels of 20 HP or more, and number of vessels	34

VI. INDUSTRY - ELECTRICITY - GAS

34. Monthly indices of mining, manufacturing and electricity-gas production	35
35. Production and sale of manufactured gas	36
36. Production of principal mining and manufacturing products	37
37. Production and distribution of electric energy	39
38. Sales of electric energy	40
39. Operation permits issued to new or extended factories and workshops of industrial and handicraft enterprises	40

VII. CONSTRUCTION

40. Private building activity: New buildings and extensions, according to issued construction permits	41
41. Private building activity: New dwelling and extensions, according to issued construction permits for new buildings and extensions	43

VIII. TRADE

42. Unit value index and quantum index of imports and exports. Terms of trade	45
43. Indices of external trade with the EEC countries and the United States	46
44. Value of imports and exports, by continents and country of origin and destination	47
45. Value of imports and exports, according to the SITC (revised)	48
46. Imports of principal goods	48
47. Exports of principal goods	49
48. Internal trade: Index of retail sales value	50

IX. TRANSPORTATION - COMMUNICATION

49. Transports of the Hellenic Railways Organization	51
50. Motor vehicles in circulation, by category and use	52
51. Motor vehicles, both new and used, put into circulation for the first time in Greece	53
52. Transport work of all urban and interurban buses	54
53. Trucks of international transports crossing the frontiers. Distribution by custom-houses and nationality	55
54. Road-traffic accidents and persons injured therefrom	55
55. Greek merchant fleet: vessels of 100 GRT and over	56
56. Laid-up Greek merchant vessels of 100 GRT and over	56
57. Arrivals of ships in Greek ports	56
58. Arrivals of ships, by flag	57
59. Arrivals and sailings of ships loaded or in ballast, of foreign origin and destination, under Greek or foreign flag	57
60. Domestic and international traffic by passengers vessels	58
61. Domestic and international traffic of goods by cargo vessels	58
62. Shipping casualties on Greek merchant ships of 100 GRT and over (Losses of vessels and injured persons)	58
63. Domestic air traffic, by airport	59
64. International air traffic, by airport	59
65. Communication: Telecommunication equipment and telecommunication movement	60

X. ΤΟΥΡΙΣΜΟΣ

66. Ταξιδιωτική κίνηση με το εξωτερικό, Έλλήνων και ξένων, κατά μέσο ταξιδιού
 67. Αφίξεις από το εξωτερικό περιηγητών, κατά ύπληκότητα, και αριθμός περιηγητών κατά ομάδες περίπλου (κρουαζιέρες)
 68. Έπισκέπτες μουσείων και αρχαιολογικών χώρων και συνολικές εισπράξεις

XI. ΔΗΜΟΣΙΑ ΟΙΚΟΝΟΜΙΚΑ

69. Κρατικά έσοδα, κατά κύριες πηγές προελεύσεως
 70. Κρατικά έξοδα του τακτικού προϋπολογισμού, κατά Υπουργεία, και του προϋπολογισμού κρατικών επενδύσεων
 71. Εισπράξεις και πληρωμές των Δημοσίων Ταμείων, σύμφωνα με τον κρατικό προϋπολογισμό

XII. ΤΙΜΕΣ

72. Δείκτης τιμών καταναλωτού
 73. Δείκτες τιμών τις οποίες απολαμβάνουν οι παραγωγοί : α) χωρίς εισοδηματικές ενισχύσεις, και β) με εισοδηματικές ενισχύσεις
 74. Δείκτες τιμών χονδρικής
 75. Μηνιαίοι άτομικοί δείκτες χονδρικής τιμής μερικών τελικών προϊόντων
 76. Μέσες μηνιαίες τιμές λιανικής πωλήσεως μερικών ειδών στην περιοχή Αθηνών και Πειραιώς
 77. Μηνιαίοι άτομικοί δείκτες τιμών μερικών ειδών, τις οποίες απολαμβάνουν οι παραγωγοί
 78. Δείκτες τιμών τις οποίες καταβάλλουν οι παραγωγοί . .
 79. Τιμές μερικών προϊόντων, τις οποίες απολαμβάνουν οι παραγωγοί
 80. Δείκτες τιμών των υλικών κατασκευής νέων κτιρίων για κατοικίες

XIII. ΝΟΜΙΣΜΑ - ΤΡΑΠΕΖΕΣ

81. Εισροή - Έκροή κεφαλαίων. Άδηλοι πόροι και πληρωμές
 82. Προσφορά χρήματος
 83. Τιμές συναλλαγμάτων στην Αθήνα
 84. Εξέλιξη των στοιχείων Ένεργητικού και Παθητικού της Τράπεζας της Ελλάδος
 85. Καταθέσεις των δημοσίων οργανισμών και επιχειρήσεων και των ιδιωτικών επιχειρήσεων και ιδιωτών στις ελληνικές τράπεζες και τους άλλους ειδικούς πιστωτικούς οργανισμούς
 86. Ένοποιημένη λογιστική κατάσταση των εμπορικών τραπεζών
 87. Συνολική τραπεζική χρηματοδότηση, κατά πηγές κεφαλαίων και κατά τομείς και κλάδους της οικονομίας
 88. Χρηματοδότηση των κλάδων της οικονομίας
 89. Δείκτες τιμών μεταχών στο Χρηματιστήριο Αθηνών . .
 90. Κίνηση του Ταχυδρομικού Ταμειυτηρίου

X. TOURISM

66. Arrivals and departures of Greek citizens and foreigners, by means of transport
 67. Tourists arriving in Greece classified by nationality, and number of cruise passengers
 68. Visitors of museums and archaeological sites and receipts thereof

XI. PUBLIC FINANCE

69. State revenue, by main sources
 70. Public expenditures of ordinary budget and expenditures of State investments budget
 71. Receipts and payments of Public Cashiers on the basis of the State budget

XII. PRICES

- 69 72. Consumer price index
 69 73. Indices of prices received by farmers (With or without income allowances)
 70 74. Wholesale price indices
 74 75. Monthly private wholesale price indices of selected commodities
 75 76. Monthly average retail prices of selected commodities in the Athens - Piraeus area
 76 77. Individual monthly indices of the prices received by farmers
 77 78. Indices of prices paid by farmers
 77 79. Prices received by farmers (Selected commodities)
 78 80. Price indices of materials of new dwelling constructions

XIII. MONEY AND BANKING

- 79 81. Capital inflow-outflow and invisible receipts-payments
 80 82. Money supply
 80 83. Foreign exchange rates in Athens
 81 84. Assets and Liabilities of the Bank of Greece
 82 85. Deposits of public entities, public enterprises, individuals and private enterprises with the Greek banks and special financing institutions
 83 86. Consolidated balance sheet of the commercial banks
 84 87. Total bank credit, by source of funds, sectors and branches
 85 88. Credits to the branches of the economy
 86 89. Index numbers of market prices of shares traded on the Athens Stock Exchange
 86 90. Movement of Post Office Savings Bank



ΓΕΝΙΚΕΣ ΠΑΡΑΤΗΡΗΣΕΙΣ

1. Τò άκριβές περιεχόμενο τών όρων και τών έννοιών πού χρησιμοποιούνται στο *Μηνιαίο Στατιστικό Δελτίο*, καθώς και άλλες παρατηρήσεις για μεθοδολογικά θέματα κλπ., δημοσιεύονται στη *Στατιστική Έπετηρίδα τής Ελλάδος*, ως είσαγωγή στα έπιμέρους κεφάλαια τής Έλης της, όπου μπορεί ό άναγνώστης νά άνατρέξει.
2. Μεταξύ τών άριθμών πού άναγράφονται ως σύνολα και αυτών πού προκύπτουν ως άποτέλεσμα τής άθροίσεως τών μερικών ποσών ύπάρχουν, σε μερικές περιπτώσεις, μικρές διαφορές. Οί διαφορές αυτές όφείλονται στις στρογγυλοποιήσεις.
3. Οί χιλιάδες και τά έκατομμύρια χωρίζονται με τελεία. Οί δεκαδικοί άριθμοί χωρίζονται από τους άκέραιους με ύποδιαστολή.
4. Οί πίνακες για τους όποιους δέ σημειώνεται πηγή, παρουσιάζουν δεδομένα τής Έθνικής Στατιστικής Υπηρεσίας τής Ελλάδος. Σε όλες τις άλλες περιπτώσεις άναγράφεται ή πηγή τών στοιχείων.
5. Σύμβολα :
 - . (μία τελεία) = Δέν είναι δυνατό νά ύπάρξουν στοιχεία (άπό τήν ίδια τή φύση τών πραγμάτων).
 - ... (τρείς τελείες) = Δέν ύπάρχουν στοιχεία διαθέσιμα.
 - (παύλα) = Τά στοιχεία είναι άσήμαντα.
6. Συντομογραφίες :
 - ΕΣΥΕ = Έθνική Στατιστική Υπηρεσία τής Ελλάδος
 - ΜΣΔ = Μηνιαίο Στατιστικό Δελτίο
 - ΕΟΚ = Εύρωπαϊκή Οικονομική Κοινότητα
 - ΕΖΕΣ = Εύρωπαϊκή Ζώνη Έλευθέρων Συναλλαγών
 - ΤΤΔΕ = Τυποποιημένη Ταξινόμηση (του) Διεθνούς Έμπορίου
 - ΣΤΑΚΟΔ = Στατιστική Ταξινόμηση (των) Κλάδων Οικονομικής Δραστηριότητας
 - Διεθνής Ταξινόμηση (των) Κλάδων Οικονομικής Δραστηριότητας

GENERAL REMARKS

1. For the interpretation of the terms, the statistical concepts and the other remarks appearing in the *Monthly Statistical Bulletin*, the reader should refer to the Introduction preceding the chapters in the *Statistical Yearbook of Greece*.
2. Wherever necessary, the data have been rounded to the next final digit. Thus, a slight difference may be noted between the sum of the figures and their total.
3. Thousands and millions are separated by a period.
4. Where no source is stated, the data have been compiled by the National Statistical Service of Greece.
5. Symbols :
 - . = Provision of data impossible. Not applicable.
 - ... = No data available.
 - = Magnitudes negligible.
6. Abbreviations :
 - NSSG = National Statistical Service of Greece
 - MSB = Monthly Statistical Bulletin
 - EEC = European Economic Community
 - EFTA = European Free Trade Association
 - SITC = Standard International Trade Classification
 - Greek Standard Industrial Classification
 - ISIC = International Standard Industrial Classification



I. ΚΛΙΜΑ - ΠΕΡΙΒΑΛΛΟΝ — CLIMATE - ENVIRONMENT

1. Κλιματολογικά στοιχεία* — Climate data*

Σταθμοί παρατηρήσεων	Θερμοκρασία αέρα σε °C Air temperature °C			Σχετική υγρασία Relative humidity	Νέφωση Nebulosity	Υετός (σε χλμ.) (βροχόπτωση) Precipitation amount (in mm)	Ήμερες (αριθμός) Number of days			Ήμερες ηλιοφάνειας Sunny	Stations
	Μέση Mean	Απόλυτος μέγιστος Absolute maximum	Απόλυτος ελάχιστος Absolute minimum				Υετός (βροχόπτωση) Rainy	Λιθές Fine	Νεφώσιμες Cloudy		
ΙΟΥΛΙΟΣ — JULY											
*Αστεροσκοπείο 'Αθηνών											Athens Observatory
1977	28,6	42,1	21,2	44	1,3	0,0	1	22	—	365	1977
1978	27,8	37,5	18,5	45	0,9	0,0	1	22	—	390	1978
Νέα Φιλαδέλφεια											Nea Philadelphia
1977	29,1	44,4	18,5	41	0,9	0,3	1	25	—	352	1977
1978	28,2	40,2	15,0	40	1,1	—	—	20	—	376	1978
*Αεροδρόμιο 'Ελληνικού											Helliniko Airport
1977	28,5	37,5	21,0	47	0,8	—	—	27	—	361	1977
1978	27,8	37,8	18,2	43	0,5	—	—	20	—	376	1978
*Αγρίνιο											Agrinio
1977	27,9	38,5	14,9	50	0,9	0,3	1	25	—	—	1977
1978	27,1	39,5	13,0	49	0,8	—	—	24	—	—	1978
*Αλεξανδρούπολη											Alexandroupoli
1977	26,4	35,0	15,8	56	1,6	16,1	5	19	—	—	1977
1978	25,2	35,2	10,0	52	1,7	11,7	2	18	—	340	1978
*Αργοστόλι											Argostoli
1977	25,4	32,6	18,0	65	0,5	—	—	28	—	360	1977
1978	24,5	34,2	17,0	68	0,3	—	—	30	—	379	1978
*Αρτα											Arta
1977	26,3	37,0	16,0	57	0,9	10,2	1	24	—	—	1977
1978	25,9	36,2	14,0	55	0,7	—	—	25	—	372	1978
Βόλος											Volos
1977	27,8	42,4	20,0	53	0,7	—	—	27	—	—	1977
1978	27,5	35,6	18,4	50	0,0	—	—	31	—	—	1978
Ζάκυνθος											Zante
1977	26,3	32,6	19,4	61	0,5	—	—	28	—	—	1977
1978	25,9	35,8	17,0	58	0,2	0,0	1	30	—	—	1978
*Ηράκλειο											Iraklio
1977	26,8	36,8	19,4	57	0,4	—	—	29	—	360	1977
1978	25,9	33,4	18,6	58	0,7	—	—	26	—	373	1978
Θεσσαλονίκη (Μίκρα)											Salonika (Mikra)
1977	27,3	39,4	18,4	51	1,8	18,4	6	19	—	347	1977
1978	26,6	37,2	14,2	47	0,7	0,5	2	18	—	352	1978
Θήρα											Thira
1977	25,4	33,6	21,0	56	0,4	—	—	26	—	—	1977
1978	24,9	33,4	19,6	56	0,2	—	—	29	—	—	1978
*Ιεράπετρα											Ierapetra
1977	28,9	43,6	15,5	43	0,3	—	—	30	—	386	1977
1978	28,0	38,8	16,8	41	0,3	—	—	31	—	398	1978
*Ιωάννινα											Yanina
1977	26,0	36,8	12,6	47	1,3	—	—	20	—	338	1977
1978	24,8	36,2	10,2	47	1,4	—	—	19	—	336	1978
Καβάλα											Kavala
1977	25,3	32,2	15,2	64	2,1	36,6	5	15	—	—	1977
1978	25,2	34,8	11,0	57	1,7	10,5	3	17	—	—	1978
Καλαμάτα (*Αεροδρόμιο)											Kalamata (Airport)
1977	27,0	39,6	15,0	51	0,5	—	—	27	—	372	1977
1978	26,5	39,4	13,2	50	0,9	—	—	24	—	370	1978
Κέρκυρα											Corfu
1977	26,2	35,0	14,0	61	1,5	0,5	1	17	—	354	1977
1978	25,4	36,0	12,7	57	0,8	—	—	25	—	371	1978
Κοζάνη											Kozani
1977	25,5	38,0	13,0	49	1,7	61,2	4	15	—	—	1977
1978	24,4	37,0	10,8	54	1,8	1,3	2	16	—	—	1978
Κόρινθος											Korinth
1977	28,3	36,0	20,5	52	0,8	—	—	26	—	347	1977
1978	27,2	36,2	17,6	51	0,8	—	—	25	—	361	1978
Κύθηρα											Kythira
1977	26,3	38,6	17,6	58	0,5	9,4	1	27	—	355	1977
1978	25,9	36,0	19,0	48	0,5	—	—	26	—	368	1978
Κύμη											Kymi
1977	24,9	34,0	17,0	49	0,5	11,0	2	26	—	—	1977
1978	24,5	34,2	15,4	47	0,7	9,0	2	25	—	—	1978
Λάρισα											Larisa
1977	28,5	44,0	18,0	40	1,5	9,6	2	20	—	—	1977
1978	27,4	42,0	13,0	41	1,5	0,0	2	14	—	358	1978
Λήμνος (*Αεροδρόμιο)											Limnos (Airport)
1977	26,4	34,2	17,2	55	1,0	1,5	2	23	—	365	1977
1978	25,2	33,2	14,8	57	0,8	—	—	25	—	365	1978
Μεθώνη											Methoni
1977	24,5	30,2	17,6	78	0,3	—	—	30	—	353	1977
1978	23,9	29,8	15,2	70	0,5	—	—	26	—	319	1978
Μήλος											Melos
1977	26,2	39,4	20,4	64	0,2	—	—	30	—	—	1977
1978	25,2	38,3	18,9	62	0,2	—	—	29	—	—	1978
Μυτιλήνη											Mytilini
1977	27,1	35,0	19,8	52	0,5	0,9	1	28	—	382	1977
1978	26,6	36,4	18,8	53	0,1	—	—	31	—	395	1978
Νάξος											Naxos
1977	25,5	32,0	18,2	67	0,3	—	—	28	—	358	1977
1978	24,9	31,6	19,0	67	0,3	—	—	30	—	367	1978
*Ορεστιάδα											Orestiadha
1977	25,4	35,0	15,0	57	1,5	26,5	5	20	—	—	1977
1978	25,2	37,5	12,5	48	2,0	1,0	2	17	—	—	1978
Πάτρα											Patras
1977	26,2	34,2	17,1	60	0,7	1,0	1	25	—	363	1977
1978	26,1	35,5	15,0	55	0,7	—	—	26	—	376	1978

1. Κλιματολογικά στοιχεία* (συνέχεια) — Climate data* (continued)

Σταθμοί παρατηρήσεων	Θερμοκρασία αέρα σε °C Air temperature °C			Σχετική υγρασία Relative humidity	Νέφωση Nebulosity	Ύψος (σε χιλμ.) (βροχόπτωση) Precipitation a- mount (in mm)	Ήμερες (αριθμός) Number of days				Ήρες ήλιοφάνειας Sunny	Stations	
	Μέση Mean	Ύψιστος μέγιστη Absolute maximum	Ύψιστος ελάχιστη Absolute minimum				Βροχό- πτώσιος Rainy	Αθόριες Fine	Νεφώσε- παις Cloudy				
Ρόδος (Μαριτσά)													Rhodes (Maritsa)
1977	27,4	34,0	18,6	68	0,1	—	—	31	—	—	376	1977	1977
1978	27,1	34,4	21,0	55	0,0	—	—	31	—	—	382	1978	1978
Σάμος (Αεροδρόμιο)													Samos (Airport)
1977	26,0	33,0	21,0	55	0,3	—	—	29	—	—	367	1977	1977
1978	28,7	39,2	18,6	40	0,1	—	—	31	—	—	—	1978	1978
Σέρρες													Serres
1977	26,0	37,6	16,4	56	1,8	26,4	6	17	—	—	342	1977	1977
1978	26,7	38,4	14,0	45	2,0	8,7	2	14	—	—	357	1978	1978
Σητεία													Sitia
1977	27,1	37,2	20,8	56	0,5	—	—	29	—	—	369	1977	1977
1978	26,5	33,4	20,4	56	0,7	—	—	28	—	—	372	1978	1978
Σκύρος													Skyros
1977	26,1	32,4	18,0	60	0,8	14,0	1	25	—	—	369	1977	1977
1978	25,3	34,6	17,4	63	0,6	—	—	25	—	—	365	1978	1978
Τρίκαλα													Trikala
1977	29,2	42,0	17,2	41	1,7	15,8	1	19	—	—	—	1977	1977
1978	27,8	40,2	15,4	41	1,5	—	—	17	—	—	—	1978	1978
Τρίπολη													Tripoli
1977	26,2	39,4	11,6	41	1,1	0,4	1	23	—	—	—	1977	1977
1978	24,9	37,4	10,2	39	1,1	0,3	2	25	—	—	357	1978	1978
Φλώρινα													Florina
1977	25,1	37,8	11,2	48	2,0	14,3	6	15	—	—	—	1977	1977
1978	23,8	36,4	7,2	49	1,8	1,8	2	20	—	—	—	1978	1978
Χαλκίδα													Chalkis
1977	—	—	—	—	—	—	—	—	—	—	—	1977	1977
1978	—	—	—	—	—	—	—	—	—	—	—	1978	1978
Χανιά													Canea
1977	27,5	42,5	19,5	57	0,7	—	—	26	—	—	379	1977	1977
1978	26,4	37,8	16,6	53	0,8	—	—	25	—	—	—	1978	1978
Χίος (Αεροδρόμιο)													Chios (Airport)
1977	26,7	34,2	16,0	54	0,2	—	—	29	—	—	389	1977	1977
1978	26,4	36,0	14,0	49	0,1	—	—	31	—	—	396	1978	1978

Πηγή: Εθνική Μετεωρολογική Υπηρεσία.
* Ανάλυση των όρων του πίνακα κλιματολογικών στοιχείων έχει δημο-
σιευθεί στο τεύχος Ιανουαρίου 1978 του ΜΣΔ (σελίδα 83).

Source: National Meteorological Service.
* For an analysis of terms, see the issue of January 1978, p. 83.

2. Τεχνηκή ραδιενέργεια — Radioactivity in Greece

Σταθμοί	Τιμές σε μμC ανά μ³ ατμοσφαιρικού αέρα Values in μμC/m³ of atmospheric air						Stations
	1979						
	Μάρτιος - March			Απρίλιος - April			
	Μεγίστη Maximum	Ελάχιστη Minimum	Μέση Mean	Μεγίστη Maximum	Ελάχιστη Minimum	Μέση Mean	
Αθηνών	0,08	0,01	0,03	0,03	0,01	0,01	Athens
Αλεξανδρουπόλεως	0,04	0,01	0,02	0,05	0,01	0,03	Alexandroupolis
Κερκύρας	0,03	0,01	0,02	0,03	0,01	0,02	Corfu
Ηρακλείου (Κρήτης)	0,04	0,01	0,02	0,04	0,01	0,02	Iraklion (Crete)
Ρόδου	0,05	0,01	0,03	0,04	0,01	0,03	Rhodes

Σημ: Στις πιο πάνω τιμές δεν περιλαμβάνεται η φυσική ραδιενέργεια, αλλά μόνο η τεχνητή, στην οποία αναφέρονται και τα παρακάτω στοιχεία.
Note: The above and the following values express only radioactivity from nuclear explosion.

Μέσες τιμές τεχνητής ραδιενέργειας	1979		Average value of radioactivity
	Μάρτιος - March	Απρίλιος - April	
Στο πόσιμο νερό της λίμνης Μαραθώνος, σε μμC ανά λίτρο (μμC/L)	3,58	3,34	In potable water of Marathon Lake, in μμC/L
Στο ραδιενεργό κοινοτό, που κατακάθεται στο έδαφος, σε mC ανά χμ.²	0,70	0,41	In radioactive fall-out per mC/km²

Πηγή: Ελληνική Επιτροπή Ατομικής Ενέργειας.

Source: Greek Atomic Energy Commission.

II. ΠΛΗΘΥΣΜΟΣ — POPULATION

3. Πραγματικός πληθυσμός — De facto population

Έτος Year	Πληθυσμός — Population			Αύξηση του πληθυσμού Population increase	
	Σύνολο Total	Άρρενες Males	Θήλειες Females	Απόλυτοι αριθμοί Absolute numbers	%
Απογραφές — Censuses					
1951 (7.4.51)	7.632.801	3.721.648	3.911.153		
1961 (19.3.61) . . .	8.388.553	4.091.894	4.296.659	755.752	9,90
1971 (14.3.71) (1)	8.768.372	4.286.748	4.481.624	379.819	4,33
Εκτιμήσεις (μέσον έτους) Mid-year estimates					
1955	7.965.538	3.888.541	4.076.997	72.126	0,91
1956	8.031.013	3.918.964	4.112.049	65.475	0,82
1957	8.096.218	3.949.773	4.146.445	65.205	0,81
1958	8.173.129	3.988.787	4.184.342	76.911	0,95
1959	8.258.162	4.032.749	4.225.413	85.033	1,04
1960	8.327.405	4.064.589	4.262.816	69.243	0,84
1961	8.398.050	4.095.702	4.302.348	70.645	0,85
1962	8.448.233	4.118.272	4.329.961	50.183	0,60
1963	8.479.625	4.129.308	4.350.317	31.392	0,37
1964	8.510.429	4.139.818	4.370.611	30.804	0,36
1965	8.550.333	4.157.291	4.393.042	39.904	0,47
1966	8.613.651	4.189.303	4.424.348	63.318	0,74
1967	8.716.441	4.242.989	4.473.452	102.790	1,19
1968	8.740.765	24.324	0,28
1969	8.772.764	31.999	0,37
1970	8.792.806	20.042	0,23
1971	8.831.036	4.318.994	4.512.042	38.230	0,43
1972	8.888.628	4.348.689	4.539.939	57.592	0,64
1973	8.929.086	4.370.562	4.558.524	40.458	0,45
1974	8.962.023	4.388.216	4.573.807	32.937	0,37
1975	9.046.542	4.431.597	4.614.945	84.519	0,94
1976	9.167.190	4.489.964	4.677.226	120.648	1,32
1977	9.268.478	4.537.954	4.730.524	101.288	1,09
1978	9.359.960	4.585.894	4.774.066	91.482	0,99

1. Δειγματοληπτική επεξεργασία του 25% των δελτίων της απογραφής.

1. 25% sample elaboration of the census questionnaires.

4. Υπολογιζόμενος πληθυσμός, κατά φύλο και ομάδες ηλικιών Population estimates, by sex and age groups

Ομάδες ηλικιών Age groups	Πληθυσμός στις 30 Ιουνίου 1977 Population on June 30, 1977			Πληθυσμός στις 30 Ιουνίου 1978 Population on June 30, 1978		
	Σύνολο Total	Άρρενες Males	Θήλειες Females	Σύνολο Total	Άρρενες Males	Θήλειες Females
Σύνολο - Total	9.268.478	4.537.954	4.730.524	9.359.960	4.585.894	4.774.066
0 - 4 ετών - years	696.754	359.234	337.520	702.631	362.869	339.762
5 - 9 » »	742.474	384.244	358.230	723.466	375.017	348.449
10 - 14 » »	744.666	383.361	361.305	762.954	392.437	370.517
15 - 19 » »	712.174	365.810	346.364	714.761	368.082	346.679
20 - 24 » »	659.405	340.422	318.983	667.523	342.849	324.674
25 - 29 » »	611.222	301.413	309.809	613.585	304.281	309.304
30 - 34 » »	584.512	283.236	301.276	620.942	302.206	318.736
35 - 39 » »	582.339	277.610	304.729	560.836	268.489	292.347
40 - 44 » »	659.688	316.765	342.923	657.722	314.857	342.865
45 - 49 » »	659.767	320.639	339.128	663.645	321.971	341.674
50 - 54 » »	555.965	268.246	287.719	588.408	283.600	304.808
55 - 59 » »	436.642	205.308	231.334	447.563	212.569	234.994
60 - 64 » »	449.572	210.031	239.541	431.034	200.697	230.337
65 - 69 » »	419.464	195.782	223.682	428.084	198.856	229.228
70 - 74 » »	333.050	151.809	181.241	338.620	155.294	183.326
75 - 79 » »	224.778	95.369	129.409	235.727	100.313	135.414
80 - 84 » »	113.387	47.263	66.124	119.876	49.836	70.040
85 ετών και άνω - years and over .	82.619	31.412	51.207	82.583	31.671	50.912

5. Φυσική κίνηση του πληθυσμού (1) — Vital statistics (1)

	Σύνολο έτους Year's total		Ίανουάρ. January	Φεβρουάρ. February	Μάρτιος March	Ί.-Μάρτ. J.-March	
	1977	1978	1979				
ΣΥΝΟΛΟ ΕΛΛΑΔΟΣ — GREECE, TOTAL							
Γάμοι	74 314	72 296	7 227	4 862	5 001	17 090	Marriages
Γεννήσεις ζώντων	143 294	146 156	12 311	11 317	12 498	36 126	Live births
"Αρρενες	73 637	75 810	6 529	5 837	6 373	18 739	Males
Θήλειες	69 657	70 346	5 782	5 480	6 125	17 387	Females
Θάνατοι (2)	82 895	81 842	7 931	6 565	7 363	21 859	Deaths (2)
"Αρρενες	42 825	42 596	4 077	3 314	3 708	11 099	Males
Θήλειες	40 070	39 246	3 854	3 251	3 655	10 760	Females
Ύπό αυτούς, θάνατοι βρεφών κάτω του έτους	2 909	2 855	282	242	254	778	Thereof: deaths under one year
"Αρρενες	1 690	1 590	168	146	146	460	Males
Θήλειες	1 219	1 265	114	96	108	318	Females
Ύπεροχή γεννήσεων	60 399	64 314	4 380	4 752	5 135	14 267	Excess of births
Γεννήσεις νεκρών	1 646	1 503	117	120	130	367	Stillbirths
Γεννήσεις εξωγάμων (2)	1 965	2 050	183	162	156	501	Illegitimate births (2)
ΓΕΩΓΡΑΦΙΚΑ ΔΙΑΜΕΡΙΣΜΑΤΑ — GEOGRAPHIC REGIONS							
Περιφέρεια Πρωτευούσης							Greater Athens
Γάμοι	26 359	25 523	2 867	1 917	2 196	6 980	Marriages
Γεννήσεις ζώντων	58 478	60 456	4 759	4 593	4 976	14 328	Live births
Θάνατοι	22 893	22 358	2 054	1 796	2 002	5 852	Deaths
Λοιπή Στερεά Έλλάς και Εύβοια							Rest of Central Greece-Euboea
Γάμοι	7 038	7 037	666	486	496	1 648	Marriages
Γεννήσεις ζώντων	8 287	8 092	709	631	709	2 049	Live births
Θάνατοι	9 089	9 223	963	731	859	2 553	Deaths
Πελοπόννησος							Peloponnesos
Γάμοι	6 316	6 010	550	415	401	1 366	Marriages
Γεννήσεις ζώντων	14 459	11 648	927	900	1 031	2 858	Live births
Θάνατοι	10 440	10 496	1 035	846	896	2 777	Deaths
Ίόνιοι Νήσοι							Ionian Islands
Γάμοι	1 275	1 157	111	81	60	252	Marriages
Γεννήσεις ζώντων	1 924	1 951	155	179	141	475	Live births
Θάνατοι	2 320	2 330	260	188	234	682	Deaths
"Ηπειρος							Epirus
Γάμοι	2 602	2 609	199	121	113	433	Marriages
Γεννήσεις ζώντων	4 708	4 902	397	394	413	1 204	Live births
Θάνατοι	2 955	2 766	298	247	244	789	Deaths
Θεσσαλία							Thessaly
Γάμοι	5 694	5 734	494	284	337	1 115	Marriages
Γεννήσεις ζώντων	10 438	10 640	892	842	950	2 684	Live births
Θάνατοι	5 875	5 759	524	463	502	1 489	Deaths
Μακεδονία							Macedonia
Γάμοι	15 488	15 106	1 448	960	870	3 278	Marriages
Γεννήσεις ζώντων	30 782	30 699	2 933	2 426	2 765	8 124	Live births
Θάνατοι	17 205	17 313	1 595	1 356	1 521	4 472	Deaths

5. Φυσική κίνηση του πληθυσμού⁽¹⁾ (συνέχεια) — Vital statistics⁽¹⁾ (continued)

	Σύνολο έτους Year's total		Ιανουάρ.	Φεβρουάρ.	Μάρτιος	Ι.-Μάρτ.		
	1977	1978	January	February	March	J.-March		
			1979					
Θράκη							Thrace	
Γάμοι	2.784	2.762	276	229	187	692	Marriages	
Γεννήσεις ζώντων	5.165	5.291	509	451	496	1.456	Live births	
Θάνατοι	3.114	2.848	269	196	263	728	Deaths	
Νήσοι Αιγαίου							Aegean Islands	
Γάμοι	2.980	2.777	267	198	151	616	Marriages	
Γεννήσεις ζώντων	4.620	4.799	388	336	388	1.112	Live births	
Θάνατοι	4.746	4.605	504	400	426	1.330	Deaths	
Κρήτη							Crete	
Γάμοι	3.778	3.581	349	171	190	710	Marriages	
Γεννήσεις ζώντων	7.433	7.678	642	565	629	1.836	Live births	
Θάνατοι	4.288	4.144	429	342	416	1.187	Deaths	

1. Τα γεγονότα φυσικής κίνησης πληθυσμού (γάμοι, γεννήσεις, θάνατοι) εμφανίζονται στους πίνακες κατά τον τόπο όπου συμβαίνουν και όχι κατά τον τόπο μόνιμης κατοικίας των ατόμων. Επίσης, ως χρόνος συμβάντος λαμβάνεται ο χρόνος καταχώρησης και όχι ο χρόνος κατά τον οποίο πράγματι συμβαίνουν.

2. Στους θανάτους δεν περιλαμβάνονται οι γεννήσεις νεκρών, ενώ στις γεννήσεις εξωγάμων περιλαμβάνονται και οι γεννήσεις νεκρών εξωγάμων. Οι γεννήσεις ζώντων και νεκρών εξωγάμων περιλαμβάνονται στις αντίστοιχες κατηγορίες γεννήσεων ζώντων και γεννήσεων νεκρών.

1. Marriages, births and deaths are given by place of occurrence. Time of occurrence is the time of registration, not the time the event actually occurred.

2. Deaths do not include stillbirths; illegitimate births also include illegitimate stillbirths. Illegitimate live births and stillbirths are included in live births and stillbirths respectively.

6. Γεννήσεις ζώντων, κατά ηλικία της μητέρας και διάρκεια γάμου

Live births by age of mother and duration of marriage

Διάρκεια γάμου	Σύνολο Total	Ηλικία της μητέρας — Mother's age										Duration of marriage
		Κάτω των 15 Under 15	15-19	20-24	25-29	30-34	35-39	40-44	45-49	50 και άνω and over	Δε δηλώθηκε ηλικία Not declared	
1976	144.669	80	16.193	49.475	43.583	21.810	10.480	2.743	269	32	4	1976
1977	141.821	122	16.244	48.887	42.303	21.937	9.464	2.566	262	22	14	1977
Κάτω του ενός έτους	32.338	95	8.205	14.286	6.896	2.063	647	135	10	—	1	Under 1 year
1 έτους	24.344	26	4.562	10.640	6.315	1.984	666	134	15	2	—	1 »
2 ετών	19.008	1	1.967	8.231	5.860	2.142	642	147	16	2	—	2 years
3 »	16.010	—	982	6.556	5.603	2.112	619	124	12	2	—	3 »
4 »	12.087	—	358	4.372	4.647	2.006	569	126	7	2	—	4 »
5 »	8.728	—	128	2.350	3.746	1.828	532	131	12	1	—	5 »
6 »	6.685	—	32	1.302	2.928	1.724	576	113	8	2	—	6 »
7 »	5.113	—	6	703	2.259	1.497	544	96	8	—	—	7 »
8 »	3.720	—	—	272	1.480	1.359	494	101	12	2	—	8 »
9 »	3.128	—	—	97	1.091	1.267	553	107	13	—	—	9 »
10-14 »	8.369	—	—	73	1.445	3.605	2.549	650	45	2	—	10-14 »
15-19 »	1.921	—	—	—	25	345	968	521	56	6	—	15-19 »
20 ετών και άνω ..	337	—	—	—	—	3	104	181	48	1	—	20 years and over
Δε δηλώθηκε η διάρκεια γάμου	33	—	4	5	8	2	1	—	—	—	13	Not declared

7. Θάνατοι κατά αίτια — Deaths by cause

Αιτίες θανάτων (Συμπυκτωμένη Διεθνής Όνοματολογία 1965)	Σύνολο έτους Year's total		Όκτώβρ. October	Νοέμ. Nov.	Δεκέμ. Dec.	Ι.-Δεκ. J.-Dec.	Causes of death (Abridged International List of 1965)
	1976	1977	1978				
Σύνολο	81.474	82.895	6.353	7.220	7.610	81.842	Total
B1. Χολέρα	—	—	—	—	—	—	B1. Cholera
B2. Τυφοειδής πυρετός	—	6	—	—	—	—	B2. Typhoid fever
B3. Βακτηριακή δυσεντερία και άμοιβάδωση	1	15	—	—	—	—	B3. Bacillary dysentery and amoebiasis
B4. Έντεριτις και διάρροια	227	220	20	17	10	173	B4. Enteritis and other diarrhoeal diseases
B5. Φυματίωση αναπνευστικού συστήματος	418	428	22	21	26	327	B5. Tuberculosis of respiratory system
B6. Φυματίωση άλλων μορφών και όπλοειμματα	171	191	10	15	17	174	B6. Other tuberculosis, including late effects
B7. Πανώλης	—	—	—	—	—	—	B7. Plague
B8. Διφθερίτις	1	14	—	—	—	—	B8. Diphtheria
B9. Κοκκύτης	16	6	—	—	—	1	B9. Whooping cough
B10. Όστρακιά και στρεπτοκοκκική κυνάγχη	1	—	—	—	—	—	B10. Streptococcal sore throat and scarlet fever
B11. Λοιμώξεις εκ μηνιγγιδοκοκκικών	31	35	—	4	7	47	B11. Meningococcal infection
B12. Όξεία πολιομυελίτις	1	1	—	—	—	—	B12. Acute poliomyelitis
B13. Εύλογια	—	—	—	—	—	—	B13. Smallpox
B14. Παρά	6	14	—	—	—	2	B14. Measles
B15. Έξασθ. τύφος και νόσοι εκ ρικκετσιών	1	—	—	—	—	—	B15. Typhus and other rickettsial diseases
B16. Έλονοσία	*2	—	—	—	**1	**2	B16. Malaria
B17. Σύφιλις και όπλοειμματα αυτής	22	23	4	3	1	29	B17. Syphilis and its sequelae
B18. Άλλαι λοιμώξεις και παρασιτικά νόσοι	427	396	30	30	36	365	B18. All other infective and parasitic diseases
B19. Κακοήθη νεοπλασμάτα και νεοπλασμάτα του λεμφικού και αιμοποιητικού ιστού	15.100	15.302	1.300	1.413	1.402	15.824	B19. Malignant neoplasms, including neoplasms of lymphatic and haematopoietic tissue
B20. Καλοήθη νεοπλασμάτα και μη καθοριζόμενα	100	67	4	5	7	76	B20. Benign neoplasms and neoplasms of unspecified nature
B21. Σακχαρώδης διαβήτης	2.811	2.922	221	269	287	2.962	B21. Diabetes mellitus
B22. Άβιταμινώσεις και στερητικά νόσοι	35	61	2	5	4	53	B22. Avitaminoses and other nutritional deficiency
B23. Άνααιμία	244	282	18	25	26	282	B23. Anaemias
B24. Μηνιγγίτις	57	80	9	2	4	69	B24. Meningitis
B25. Όξες ρευματικές πυρετός	11	8	—	—	1	3	B25. Active rheumatic fever
B26. Χρόνια ρευματικά νόσοι της καρδιάς	458	406	33	41	38	405	B26. Chronic rheumatic heart diseases
B27. Μορφά υπερτάσεως	1.312	1.268	117	110	133	1.290	B27. Hypertensive disease
B28. Ισχαιμία του μυοκαρδίου	8.874	8.922	788	876	880	9.592	B28. Ischaemic heart disease
B29. Άλλαι νόσοι της καρδιάς	5.940	6.413	483	582	637	6.203	B29. Other forms of heart disease
B30. Έγκεφαλοαγγειακά νόσοι	14.159	14.490	1.103	1.370	1.446	14.843	B30. Cerebrovascular diseases
B31. Γρίπη	404	916	5	16	20	259	B31. Influenza
B32. Πνευμονία	2.384	2.627	113	147	149	1.784	B32. Pneumonia
B33. Βρογχίτις, εμφύσημα και άσθμα	2.517	2.521	155	190	198	2.260	B33. Bronchitis, emphysema and asthma
B34. Πепτικόν έλκος	401	374	22	28	21	331	B34. Peptic ulcer
B35. Σκωληροειδίτις	23	25	1	1	1	17	B35. Appendicitis
B36. Έντερική απόφραξις και κήλη	420	461	41	36	32	423	B36. Intestinal obstruction and hernia
B37. Κίρρωση ήπατος	1.205	1.182	105	91	97	1.179	B37. Cirrhosis of liver
B38. Νεφρίτις και νέφρωση	1.056	1.043	81	94	88	1.046	B38. Nephritis and nephrosis
B39. Υπερτροφία προστάτου	239	185	13	16	13	202	B39. Hyperplasia of prostate
B40. Άμβλώσις	1	—	—	—	—	—	B40. Abortion
B41. Επιπλοκά κύησης, τοκετού, λοχείας, τοκετός άνευ μείας επιπλοκών	30	28	3	—	—	29	B41. Other complications of pregnancy, childbirth and the puerperium. Delivery without mention of complication
B42. Διαμαρτίαι διαπλάσεως	797	709	77	54	78	781	B42. Congenital malformations
B43. Κακώσεις κατά τόν τοκετόν, δυστοκία και άλλαι άνοξαιμικαί και υποξαιμικαί καταστάσεις	932	882	63	73	78	824	B43. Birth injury, difficult labour and other anoxic and hypoxic conditions
B44. Άλλαι αίτια περιγεννητικής θνησιμότητας	823	684	47	49	45	745	B44. Other causes of perinatal mortality
B45. Συμπτώματα και άσαφώς καθοριζόμενα καταστάσεις	8.358	7.827	544	691	764	7.581	B45. Symptoms and ill-defined conditions
B46. Άτασαι αι άλλαι νόσοι	6.956	7.137	506	568	643	6.947	B46. All other diseases
BE47. Άτυχήματα εκ αυτοκινήτων	1.644	1.765	174	177	173	1.966	BE47. Motor vehicle accidents
BE48. Άτυχήματα άλλης φύσεως	2.472	2.552	216	171	222	2.377	BE48. All other accidents
BE49. Άυτοκτονίαί και κακώσεις εκ άυτοκτονίας	257	302	15	17	16	271	BE49. Suicide and self-inflicted injuries
BE50. Λοιπά έξωτερικά αίτια	129	105	8	13	8	96	BE50. All other external causes

* Πρόκειται για Έλληνες μετανάστες στο Λάγος της Νιγηρίας, που πέθαναν στην Ελλάδα.

** Πρόκειται για Έλληνες μετανάστες στη Νιγηρία και στο Ντακάρ (Άφρική), που πέθαναν στην Ελλάδα.

* Greek emigrants to Lagos (Nigeria) who died in Greece.

** Greek emigrants to Nigeria and to Dakar (Africa) who died in Greece.

III : ΑΠΑΣΧΟΛΗΣΗ - ΑΝΕΡΓΙΑ - ΑΜΟΙΒΗ ΤΗΣ ΕΡΓΑΣΙΑΣ
EMPLOYMENT - UNEMPLOYMENT - LABOUR REMUNERATION

8. Δείκτης άπασχολήσεως τών μισθωτών βιομηχανίας - βιοτεχνίας
Employment index of salaried employees and wage earners in industry and handicraft

Περίοδος βάσεως: Νοέμβριος 1964=100,0

Base period: November 1964=100,0

Μήνας	1974	1975	1976	1977	1978	1979	Month
Ιανουάριος	130,6	130,9	136,8	143,9	148,6	152,0	January
Φεβρουάριος	131,5	127,9	136,2	142,0	150,0	152,8	February
Μάρτιος	130,0	129,9	135,1	144,5	150,1	154,5	March
Απρίλιος	128,0	129,3	137,0	144,4	148,5	154,1	April
Μάιος	132,6	130,0	138,9	147,1	149,6	156,5	May
Ιούνιος	134,5	134,7	142,1	148,6	153,7	163,7	June
Ιούλιος	135,9	138,5	146,4	150,8	156,0	161,2	July
Αύγουστος	135,1	138,6	148,2	152,9	158,9	165,0	August
Σεπτέμβριος	136,5	137,4	147,0	152,9	158,4	161,0	September
Οκτώβριος	133,5	135,7	145,2	154,4	156,0		October
Νοέμβριος	133,5	137,0	146,2	152,3	154,7		November
Δεκέμβριος	132,0	137,3	146,1	150,3	155,4		December
Μέσος ετήσιος	132,8	133,9	142,1	148,7	153,3		Annual mean

9. Δείκτης άνέργων (1) — Index of unemployed (1)

Βάση: Μέσος ετήσιος 1964=100,0

Base: Annual mean 1964=100,0

Μήνας	1974	1975	1976	1977	1978	1979	Month
Ιανουάριος	56,8	76,6	74,7	66,0	77,9	85,0	January
Φεβρουάριος	54,7	76,5	73,4	60,2	69,3	77,1	February
Μάρτιος	50,1	70,5	64,1	51,5	55,5	63,0	March
Απρίλιος	42,5	63,9	(2)44,6	35,5	46,3	43,0	April
Μάιος	34,6	52,1	29,6	26,7	31,4	29,5	May
Ιούνιος	28,4	40,8	25,9	26,1	29,4	28,4	June
Ιούλιος	28,1	37,7	26,6	27,6	31,3	28,4	July
Αύγουστος	30,0	36,8	26,3	29,6	30,7		August
Σεπτέμβριος	31,4	37,8	27,8	31,0	32,1		September
Οκτώβριος	36,3	39,6	29,9	35,1	37,7		October
Νοέμβριος	45,3	49,7	45,0	52,3	58,4		November
Δεκέμβριος	63,6	65,4	59,2	70,8	72,6		December
Μέσος ετήσιος	41,8	54,0	39,4	42,7	47,7		Annual mean

- α) Ο δείκτης άνέργων και ο αριθμός άνέργων προέρχονται από στοιχεία του Οργανισμού Άπασχολήσεως Έργατικού Δυναμικού (ΟΑΕΔ).
β) Από τόν Ιανουάριο 1977, στους σχετικούς πίνακες εμφανίζονται από τούς άνέργους μόνο όσοι απευθύνονται για άνεύρεση εργασίας (έγγραφοι ως άνεργοι) στα Γραφεία Άπασχολήσεως τού ΟΑΕΔ.
- Από τόν Άπρίλιο 1976, η έγγραφη τών άνέργων ίσχυει μόνο για ένα μήνα, ενώ μέχρι τό Μάρτιο 1976 ίσχυε για έξι μήνες.

- a) The index and the number of unemployed are based on data provided by the Labour Force Employment Organization.
b) Starting with Jan. 1977, registers of unemployed include only persons addressing the Employment Offices for employment.
- Starting with April 1976, the registration of unemployed is valid for one month only (Until March 1976, registration was valid for six months).



ΑΠΑΣΧΟΛΗΣΗ - ΑΝΕΡΓΙΑ - ΑΜΟΙΒΗ ΤΗΣ ΕΡΓΑΣΙΑΣ

10. Δείκτες αποδοχών των μισθωτών βιομηχανίας - βιοτεχνίας
Index of receipts of persons employed in industry and handicraft

Περίοδος βάσεως: Νοέμβριος 1964=100,0

Base period: November 1964=100,0

Έτος και τρίμηνο	Μηνιαίων αποδοχών υπαλλήλων Monthly receipts of employees			Ώριαίων αποδοχών εργατών Hourly receipts of workers			Year and quarter
	Συνόλου Total	Άρρένων Males	Θηλέων Females	Συνόλου Total	Άρρένων Males	Θηλέων Females	
1976 :							1976 :
Γ' τρίμηνο	425,8	432,2	401,6	500,1	487,3	550,6	3rd quarter
Δ' " "	439,4	445,5	422,0	520,1	507,2	565,0	4th " "
Μέσος ετήσιος	413,2	419,3	393,3	483,3	470,7	526,0	Annual mean
1977 :							1977 :
Α' τρίμηνο	462,4	467,4	453,5	545,2	531,5	588,9	1st quarter
Β' " "	485,1	490,7	469,9	580,3	572,1	621,2	2nd " "
Γ' " "	507,4	514,1	489,8	598,4	590,2	646,9	3rd " "
Δ' " "	525,3	533,8	500,6	613,3	607,2	660,2	4th " "
Μέσος ετήσιος	495,1	501,5	478,4	584,3	575,3	629,4	Annual mean
1978 :							1978 :
Α' τρίμηνο	552,0	557,7	542,3	660,8	650,9	706,1	1st quarter
Β' " "	577,8	585,2	561,2	710,4	697,8	772,3	2nd " "
Γ' " "	608,5	613,1	579,7	749,6	736,7	825,2	3rd " "
Δ' " "	624,1	633,9	600,8	768,2	767,1	829,5	4th " "
Μέσος ετήσιος	589,3	597,4	571,0	722,2	713,2	783,2	Annual mean
1979 :							1979 :
Α' τρίμηνο	642,9	650,3	636,9	809,1	804,9	873,9	1st quarter
Β' " "	682,9	692,8	667,9	861,7	861,5	924,2	2nd " "

11. Μέσοι όροι του χρόνου εργασίας και των αποδοχών των μισθωτών βιομηχανίας - βιοτεχνίας
Average receipts and working hours paid to persons employed in industry and handicraft

Κόδιος - Code	Κλάδοι παραγωγής Branches	Υπαλλήλων - Employees				Έργατων - Workers					
		Ώρες μηνιαίας εργασίας με άμοιβη Working days paid for		Μηνιαίων αποδοχών (σε δραχμές) Monthly receipts (in drs)		Ώρες εβδομαδιαίας εργασίας με άμοιβη Hours of weekly work paid for		Ώριαίας άμοιβής (σε δραχμές) Hourly payment (in drs)		Εβδομαδιαίων αποδοχών (σε δραχμές) Weekly receipts (in drs)	
		B' Τρίμηνο - 2nd Quarter									
		1978	1979	1978	1979	1978	1979	1978	1979	1978	1979
20-39	Σύνολο - Total	24,6	24,4	19.704	23.289	41,82	41,66	65,6	79,6	2.745	3.317
20	Ειδών διατροφής - Foodstuffs	24,7	24,3	16.839	19.713	40,17	40,36	58,5	72,6	2.349	2.931
21	Ποτών - Beverages	24,8	24,7	19.479	23.175	40,11	39,54	63,4	77,1	2.543	3.047
22	Καπνού - Tobacco	24,0	24,5	20.573	23.375	40,08	39,98	61,8	73,4	2.476	2.933
23	Υφαντικών ειδών - Textiles	24,7	24,3	17.865	20.659	41,73	42,24	60,5	72,9	2.524	3.081
24	Ειδών ένδυμασίας και υποδήσεως - Clothing and footwear	24,1	24,2	13.027	16.095	40,49	40,35	50,0	58,8	2.023	2.373
25	Εύλου και φελλού - Wood and cork	24,7	24,9	19.411	23.509	40,27	42,47	58,0	73,6	2.338	3.124
26	Επίπλων - Furniture	23,0	24,3	13.372	15.770	40,33	40,22	57,5	71,8	2.320	2.888
27	Χάρτου - Paper	25,0	24,5	18.463	23.160	43,51	43,51	64,0	83,0	2.786	3.614
28	Εκτυπώσεων και εκδόσεων - Printing and publishing	24,9	24,7	21.112	23.031	42,71	42,93	91,4	112,1	3.904	4.811
29	Δέρματος - Leather	24,7	24,9	21.796	24.104	43,14	42,39	63,7	80,3	2.749	3.404
30	Ελαστικού και πλαστικών ειδών - Rubber and plastic products	24,5	24,7	17.114	22.098	41,94	41,12	62,3	74,3	2.613	3.054
31	Χημικών προϊόντων - Chemicals	24,8	24,9	20.564	24.758	43,77	43,19	67,2	83,3	2.942	3.599
32	Παραγώγων πετρελαίου και άνθρακα - Products of petroleum and coal	25,1	25,3	21.773	26.660	43,35	45,31	88,2	97,1	3.824	4.400
33	Προϊόντων από μη μεταλλικά όρυκτά - Non-metallic mineral products	24,8	24,6	21.021	24.882	42,36	40,65	73,2	87,9	3.102	3.573
34	Βασικών μεταλλουργικών προϊόντων - Basic metal industries	24,7	24,7	29.373	34.734	46,55	47,06	108,1	135,1	5.033	6.360
35	Προϊόντων από μέταλλο - Metal products	24,6	24,1	20.506	24.403	43,01	41,81	69,0	83,5	2.968	3.489
36	Μηχανών και συσκευών, εκτός των ηλεκτρικών - Machinery (non-electrical)	24,8	24,2	17.351	19.262	42,12	42,60	62,2	82,7	2.619	3.523
37	Ηλεκτρικών ειδών - Electrical supplies	24,4	24,5	18.709	22.342	40,43	41,56	70,1	81,0	2.836	3.366
38	Μεταφορικών μέσων - Transport equipment	24,4	23,8	21.388	25.258	44,00	43,11	83,9	104,8	3.689	4.519
39	Λοιπών ειδών - Miscellaneous	24,8	24,5	18.022	21.108	40,82	40,54	52,4	70,0	2.137	2.839

ΚΑΙ ΤΩΝ ΔΥΟ ΦΥΛΩΝ - BOTH SEXES

EMPLOYMENT - UNEMPLOYMENT - LABOUR REMUNERATION

11. Μέσοι όροι του χρόνου εργασίας και των αποδοχών των μισθωτών βιομηχανίας - βιοτεχνίας (συνέχεια)
Average receipts and working hours paid to persons employed in industry and handicraft (continued)

Κώδικας—Code	Κλάδοι παραγωγής Branches	Υπαλλήλων — Employees				Έργατων — Workers					
		Ήμερών μηνιαίας εργασίας με άμοιβη Working days paid for		Μηνιαίων αποδοχών (σε δραχμές) Monthly receipts (in drs)		Ώρων εβδομαδιαίας εργασίας με άμοιβη Hours of weekly work paid for		Ωριαίας άμοιβής (σε δραχμές) Hourly payment (in drs)		Εβδομαδιαίων απο- δοχών (σε δραχμές) Weekly receipts (in drs)	
		Β' Τρίμηνο — 2nd Quarter									
		1978	1979	1978	1979	1978	1979	1978	1979	1978	1979

A P P E N D I X — M A L E S

20-39	Σύνολο—Total	24,7	24,4	21.665	25.649	42,99	42,70	74,8	92,3	3.216	3.943
20	Ειδών διατροφής—Foodstuffs	24,8	24,4	18.791	21.821	43,93	41,92	65,4	82,2	2.874	3.444
21	Ποτών—Beverages	24,8	24,8	20.739	24.492	39,42	39,19	67,7	81,1	2.669	3.179
22	Καπνού—Tobacco	24,0	24,5	22.317	25.188	42,70	41,25	69,2	82,6	2.954	3.409
23	Υφαντικών ειδών—Textiles	24,8	24,5	19.949	23.235	44,16	43,77	71,4	85,4	3.155	3.739
24	Ειδών ένδυμασίας και υποδήσεως—Clothing and footwear	24,2	24,3	14.944	18.693	41,09	43,01	63,4	81,0	2.604	3.485
25	Ξύλου και φελλού—Wood and cork	24,6	24,9	21.238	25.799	41,04	42,59	61,1	77,5	2.506	3.301
26	Επιπλων—Furniture	23,0	24,3	14.422	16.709	40,26	40,13	57,8	72,3	2.327	2.902
27	Χάρτου—Paper	25,2	24,5	19.723	24.860	43,95	44,07	69,8	90,2	3.067	3.975
28	Έκτυπώσεων και εκδόσεων—Printing and publishing	25,0	24,7	22.953	25.604	43,52	44,12	105,8	129,1	4.604	5.696
29	Δέρματος—Leather	24,5	24,9	24.815	27.999	43,62	42,56	70,4	87,2	3.069	3.713
30	Ελαστικού και πλαστικών ειδών—Rubber and plastic products	25,1	24,7	19.860	24.764	42,86	42,89	72,5	88,7	3.106	3.804
31	Χημικών προϊόντων—Chemicals	24,9	25,0	22.695	27.403	44,77	44,00	79,4	99,0	3.556	4.356
32	Παραγώγων πετρελαίου και άνθρακα—Pro- ducts of petroleum and coal	25,0	25,3	23.126	28.532	43,73	45,56	90,7	99,8	3.967	4.548
33	Προϊόντων από μη μεταλλικά όρυκτά—Non- metallic mineral products	24,8	24,7	22.308	26.477	42,43	41,31	76,7	91,2	3.253	3.767
34	Βασικών μεταλλουργικών προϊόντων—Basic metal industries	24,7	24,8	30.743	36.410	46,66	47,16	108,8	136,1	5.078	6.417
35	Προϊόντων από μέταλλο—Metal products	24,6	24,0	23.320	27.894	42,88	42,16	74,1	89,2	3.177	3.762
36	Μηχανών και συσκευών, εκτός των ηλεκτρι- κών—Machinery (non-electrical)	24,8	24,1	19.346	21.120	42,18	42,64	62,3	82,9	2.626	3.534
37	Ηλεκτρικών ειδών—Electrical supplies	24,6	24,6	20.918	25.068	40,88	41,65	72,9	86,2	2.981	3.592
38	Μεταφορικών μέσων—Transport equip- ment	24,4	23,8	22.643	26.741	44,01	43,14	84,7	105,3	3.729	4.544
39	Λοιπών ειδών—Miscellaneous	24,9	24,5	22.256	25.122	41,11	41,78	57,0	78,2	2.345	3.266

Θ Η Α Ε Ι Σ — F E M A L E S

20-39	Σύνολο—Total	24,4	24,3	12.303	14.643	40,20	40,34	52,0	62,3	2.092	2.513
20	Ειδών διατροφής—Foodstuffs	24,4	24,1	10.886	13.234	36,25	38,97	49,7	63,5	1.803	2.473
21	Ποτών—Beverages	25,0	24,4	12.135	14.711	41,81	40,27	53,4	68,8	2.231	2.772
22	Καπνού—Tobacco	23,9	24,5	13.804	16.542	38,43	39,15	56,6	67,0	2.175	2.622
23	Υφαντικών ειδών—Textiles	24,6	23,9	12.356	14.300	40,53	41,42	54,6	65,9	2.214	2.729
24	Ειδών ένδυμασίας και υποδήσεως—Clothing and footwear	24,0	24,1	10.729	13.032	40,37	39,89	47,1	54,7	1.902	2.181
25	Ξύλου και φελλού—Wood and cork	24,8	25,0	11.399	13.732	37,87	42,15	47,8	62,3	1.812	2.626
26	Επιπλων—Furniture	23,1	24,3	10.249	13.323	41,50	41,52	52,7	64,7	2.188	2.688
27	Χάρτου—Paper	24,2	24,3	11.559	13.949	42,65	42,44	52,4	68,5	2.235	2.906
28	Έκτυπώσεων και εκδόσεων—Printing and publishing	24,7	24,6	15.241	15.891	40,78	39,98	54,7	65,6	2.232	2.622
29	Δέρματος—Leather	25,2	24,9	12.204	12.533	42,29	42,09	51,5	67,5	2.176	2.843
30	Ελαστικού και πλαστικών ειδών—Rubber and plastic products	23,0	25,0	10.523	15.012	40,79	39,38	48,7	58,7	1.985	2.313
31	Χημικών προϊόντων—Chemicals	24,6	24,6	14.316	17.228	42,83	42,40	55,4	67,3	2.374	2.852
32	Παραγώγων πετρελαίου και άνθρακα—Pro- ducts of petroleum and coal	25,3	24,9	12.543	14.779	38,90	42,79	55,4	68,0	2.155	2.912
33	Προϊόντων από μη μεταλλικά όρυκτά—Non- metallic mineral products	24,6	24,1	11.979	13.771	42,07	37,45	56,8	70,6	2.392	2.643
34	Βασικών μεταλλουργικών προϊόντων—Basic metal industries	24,2	24,2	17.222	19.975	40,99	41,82	67,3	83,0	2.760	3.471
35	Προϊόντων από μέταλλο—Metal products	24,4	24,4	12.010	14.551	43,44	40,66	52,7	64,0	2.291	2.604
36	Μηχανών και συσκευών, εκτός των ηλεκτρι- κών—Machinery (non-electrical)	24,8	24,6	12.042	13.654	38,52	40,24	57,8	73,5	2.227	2.956
37	Ηλεκτρικών ειδών—Electrical supplies	23,8	24,2	11.544	13.834	39,46	41,38	64,0	70,7	2.525	2.926
38	Μεταφορικών μέσων—Transport equip- ment	24,2	24,1	11.869	13.993	43,90	41,34	47,3	69,7	2.077	2.882
39	Λοιπών ειδών—Miscellaneous	24,8	24,7	11.267	13.911	40,58	39,42	48,3	62,3	1.960	2.455

12. Μέσοι όροι του χρόνου εργασίας και των αποδοχών των μισθωτών λιανικού εμπορίου

Average receipts and working days paid to persons employed in retail sales trade

Κώδικας - Code	Κλάδοι λιανικού εμπορίου Branches	Μηνιαίας εργασίας με άμειβη (σε ημέρες) Monthly work paid for (in days)			Μηνιαίων αποδοχών (σε δραχμές) Monthly receipts (in drs)		
		Έτος 1978 Year	Β' Τρίμηνο 2nd Quarter		Έτος 1978 Year	Β' Τρίμηνο 2nd Quarter	
			1978	1979		1978	1979

ΚΑΙ ΤΩΝ ΔΥΟ ΦΥΛΩΝ—BOTH SEXES

62	Όλα τα καταστήματα λιανικού εμπορίου— All establishments	23,7	23,8	23,8	11.019	10.681	12.676
621	Καταστήματα ειδών διατροφής, οίνων και ποτών—Foodstuffs, wines and beverages ..	23,9	23,4	24,1	11.314	11.188	12.903
622	Φαρμακεία—Medical and pharmaceutical preparations	24,7	24,8	24,7	11.147	11.136	13.080
623	Καταστήματα ύφασμάτων και ειδών ένδυμα- σίας και υποδήσεως—Fabrics, wearing ap- parel and footwear	23,7	23,6	24,0	10.158	9.813	11.385
624	Καταστήματα επίπλων και ειδών επιπλώσεως —Furniture and home furnishings	24,2	24,0	24,3	11.602	11.407	13.980
625- 629	Λοιπά καταστήματα λιανικού εμπορίου— Miscellaneous retail trade establishments .	23,1	23,9	23,2	11.663	11.114	13.216

ΑΡΡΕΝΩΝ—MALES

62	Όλα τα καταστήματα λιανικού εμπορίου—All establishments	23,9	24,2	23,9	13.102	12.732	15.525
621	Καταστήματα ειδών διατροφής, οίνων και πο- τών—Foodstuffs, wines and beverages ..	23,6	22,9	24,3	12.794	12.698	14.912
622	Φαρμακεία—Medical and pharmaceutical pre- parations	24,8	24,9	24,5	13.062	12.967	15.898
623	Καταστήματα ύφασμάτων και ειδών ένδυμα- σίας και υποδήσεως—Fabrics, wearing ap- parel and footwear	24,5	24,5	23,9	13.424	12.913	15.904
624	Καταστήματα επίπλων και ειδών επιπλώσεως —Furniture and home furnishings	24,5	24,1	24,1	13.200	13.109	16.497
625- 629	Λοιπά καταστήματα λιανικού εμπορίου— Miscellaneous retail trade establishments .	23,9	24,3	23,6	12.988	12.429	15.070

ΘΗΛΕΩΝ—FEMALES

62	Όλα τα καταστήματα λιανικού εμπορίου—All establishments	23,3	23,5	23,7	9.393	9.044	10.697
621	Καταστήματα ειδών διατροφής, οίνων και πο- τών—Foodstuffs, wines and beverages ..	24,4	24,4	23,9	8.941	8.742	10.350
622	Φαρμακεία—Medical and pharmaceutical pre- parations	24,7	24,7	24,8	9.455	9.419	11.021
623	Καταστήματα ύφασμάτων και ειδών ένδυμα- σίας και υποδήσεως—Fabrics, wearing ap- parel and footwear	23,4	23,2	24,0	8.946	8.607	10.095
624	Καταστήματα επίπλων και ειδών επιπλώσεως —Furniture and home furnishings	23,9	24,0	24,6	9.804	9.493	11.462
625- 629	Λοιπά καταστήματα λιανικού εμπορίου— Miscellaneous retail trade establishments .	22,3	23,4	22,7	10.140	9.603	11.320

13. Κίνηση μισθωτών από τα Γραφεία 'Απασχολήσεως⁽¹⁾, κατά φύλο και ηλικία
 Movement of employed according to the registers of Employment Offices⁽¹⁾, Distribution by sex and age

Φύλο και ηλικία	'Εγγράφηκαν για εργασία Registered for employment		Τοποθετήθηκαν σε εργασία Placed		'Απολύθηκαν από την εργασία τους Dismissed		Παρέμειναν άνεργοι (3) Remaining unemployed (3)		Sex and age
	Ιούνιος June	Ιούλιος July	Ιούνιος June	Ιούλιος July	Ιούνιος June	Ιούλιος July	Ιούνιος June	Ιούλιος July	
ΣΥΝΟΛΟ ΧΩΡΑΣ — GREECE, TOTAL									
Και των δύο φύλων									Both sexes
1977 (2)	5.470	6.113	49.496	54.637	12.647	12.180	16.933	17.872	1977 (2)
1978	5.303	6.148	49.400	49.737	11.130	11.131	19.026	20.280	1978
1979	5.214	5.525	58.576	47.578	11.952	12.404	18.401	18.424	1979
Μέχρι 19 ετών	160	167	14.594	12.824	945	1.171	220	243	Up to 19 years
20 - 29 »	1.363	1.563	18.357	17.049	3.866	3.895	5.009	5.122	20 - 29 »
30 - 39 »	1.273	1.392	8.974	6.742	2.428	2.316	5.001	5.035	30 - 39 »
40 - 54 »	1.953	1.974	13.552	8.921	3.662	3.726	6.608	6.550	40 - 54 »
55 ετών και άνω	465	429	3.099	2.042	1.051	1.296	1.563	1.474	55 years and over
Άρρενες									Males
1979	3.055	2.843	33.083	29.482	7.024	7.219	10.894	10.226	1979
Μέχρι 19 ετών	87	82	9.012	8.163	573	748	81	88	Up to 19 years
20 - 29 »	540	543	11.235	11.164	2.237	2.409	1.845	1.752	20 - 29 »
30 - 39 »	804	798	5.380	4.368	1.611	1.481	3.225	3.116	30 - 39 »
40 - 54 »	1.279	1.127	5.777	4.505	1.910	1.749	4.518	4.177	40 - 54 »
55 ετών και άνω	345	293	1.679	1.282	693	832	1.225	1.093	55 years and over
Θήλειες									Females
1979	2.159	2.682	25.493	18.096	4.928	5.185	7.507	8.198	1979
Μέχρι 19 ετών	73	85	5.582	4.661	372	423	139	155	Up to 19 years
20 - 29 »	823	1.020	7.122	5.885	1.629	1.486	3.164	3.370	20 - 29 »
30 - 39 »	469	594	3.594	2.374	817	835	1.776	1.919	30 - 39 »
40 - 54 »	674	847	7.775	4.416	1.752	1.977	2.090	2.373	40 - 54 »
55 ετών και άνω	120	136	1.420	760	358	464	338	381	55 years and over
ΠΕΡΙΦΕΡΕΙΑ ΠΡΩΤΕΥΟΥΣΗΣ — GREATER ATHENS									
Και των δύο φύλων									Both sexes
1977 (2)	1.794	—	19.641	—	5.059	—	5.273	—	1977 (2)
1978	1.931	—	20.841	—	4.083	—	6.656	—	1978
1979	1.820	1.728	23.455	19.829	4.650	4.664	7.204	6.827	1979
Μέχρι 19 ετών	33	21	6.101	5.565	328	426	34	37	Up to 19 years
20 - 29 »	535	589	9.008	7.904	1.757	1.755	2.263	2.214	20 - 29 »
30 - 39 »	436	415	3.681	2.924	1.035	964	2.032	1.861	30 - 39 »
40 - 54 »	635	555	3.765	2.755	1.147	1.057	2.205	2.105	40 - 54 »
55 ετών και άνω	181	148	900	681	383	462	670	610	55 years and over
Άρρενες									Males
1979	998	910	14.507	12.746	2.781	2.863	4.032	3.753	1979
Μέχρι 19 ετών	14	9	3.793	3.553	193	254	17	17	Up to 19 years
20 - 29 »	195	199	5.300	4.881	956	982	801	765	20 - 29 »
30 - 39 »	250	236	2.492	2.086	690	640	1.231	1.115	30 - 39 »
40 - 54 »	410	356	2.237	1.711	667	654	1.481	1.403	40 - 54 »
55 ετών και άνω	129	110	685	515	275	338	502	453	55 years and over
Θήλειες									Females
1979	822	818	8.948	7.083	1.869	1.796	3.172	3.074	1979
Μέχρι 19 ετών	19	12	2.308	2.012	135	172	17	20	Up to 19 years
20 - 29 »	340	390	3.708	3.023	801	773	1.462	1.449	20 - 29 »
30 - 39 »	186	179	1.189	838	345	324	801	746	30 - 39 »
40 - 54 »	225	199	1.528	1.044	480	403	724	702	40 - 54 »
55 ετών και άνω	52	38	215	166	108	124	168	157	55 years and over

1. Βλέπε υποσημειώσεις 1 και 2 του πίνακα 9.
 2. Βλέπε την υποσημείωση 1(β) του πίνακα 9.
 3. Την τελευταία ημέρα του μηνός.

1. See footnotes 1 and 2 of table 9.
 2. See footnote 1(b) of table 9.
 3. On the last day of the month.

14. Κίνηση μισθωτών από τα Γραφεία Άπασχολήσεως⁽¹⁾, κατά ομάδες επαγγελματιών
 Movement of employed according to the registers of Employment Offices⁽¹⁾. Distribution by occupational groups

Κόδικας—Code	Ομάδες επαγγελματιών (3) Occupational groups (3)	'Εγγράφηκαν για εργασία Registered for employment		Τοποθετήθηκαν σε εργασία Placed		'Απολύθηκαν από τ'ην εργασία τους Dismissed		Τ'ην τελευταία ημέρα του μηνός: On the last day of the month:			
								Παρέμειναν άνεργοι Remaining unemployed		Κενές θέσεις (2) Vacancies	
		1 9 7 9									
		Ίουνιος June	Ίούλιος July	Ίουνιος June	Ίούλιος July	Ίουνιος June	Ίούλιος July	Ίουνιος June	Ίούλιος July	Ίουνιος June	Ίούλιος July
ΚΑΙ ΤΩΝ ΔΥΟ ΦΥΛΩΝ — BOTH SEXES											
0, 1	Σύνολο—Total	5.214	5.525	58.576	47.578	11.952	12.404	18.401	18.424	2.281	2.251
2	Προσωπικό επιστημονικών, τεχνικών, ελευθερίων και συναφών επαγγελματιών—Professional, technical and related workers	495	650	1.854	1.776	708	627	1.533	1.796	83	77
3	Διευθύνοντες και ανώτερα διοικητικά στελέχη—Administrative and executive officials	6	20	63	74	8	15	53	68	—	—
4	Διοικητικό προσωπικό και συναφώς απασχολούμενοι—Administrative personnel and related workers	627	576	4.971	4.670	1.058	1.215	2.783	2.576	26	43
5	Άπασχολούμενοι στο εμπόριο και τις πωλήσεις—Commerce and sales workers	235	248	2.955	2.297	446	488	1.222	1.131	21	23
6	Άπασχολούμενοι στην παροχή υπηρεσιών—Service workers	591	688	5.534	4.529	1.510	1.194	1.470	1.740	170	84
7, 8, 9	Γεωργοί, κτηνοτρόφοι, δασικοί, άλιεις και κυνηγοί—Farmers, fishermen, hunters, loggers	171	42	657	449	246	172	246	251	42	40
X	Τεχνίτες και εργάτες (έκτός αγροτικών) και χειριστές μηχανοκινήτων μεταφορικών μέσων—Craftsmen, production-process workers and mechanical transport means operators	3.072	3.287	41.722	33.225	7.958	8.590	11.041	10.803	1.890	1.948
	Πρόσωπα που δεν είναι δυνατό να καταταχθούν κατά επάγγελμα—Workers not classifiable by occupation	17	14	820	558	18	103	52	59	49	36
ΑΡΡΕΝΕΣ — MALES											
0, 1	Σύνολο—Total	3.055	2.843	33.083	29.482	7.024	7.219	10.894	10.226	1.219	1.116
2	Προσωπικό επιστημονικών, τεχνικών, ελευθερίων και συναφών επαγγελματιών—Professional, technical and related workers	197	194	997	965	242	225	772	745	43	2
3	Διευθύνοντες και ανώτερα διοικητικά στελέχη—Administrative and executive officials	6	14	50	55	5	9	52	61	—	—
4	Διοικητικό προσωπικό και συναφώς απασχολούμενοι—Administrative personnel and related workers	208	172	2.519	2.401	473	625	952	845	17	33
5	Άπασχολούμενοι στο εμπόριο και τις πωλήσεις—Commerce and sales workers	127	135	1.178	893	233	246	632	619	5	5
6	Άπασχολούμενοι στην παροχή υπηρεσιών—Service workers	146	158	2.944	2.430	403	396	534	508	54	13
7, 8, 9	Γεωργοί, κτηνοτρόφοι, δασικοί, άλιεις και κυνηγοί—Farmers, fishermen, hunters, loggers	159	32	481	337	123	94	210	213	42	40
X	Τεχνίτες και εργάτες (έκτός αγροτικών) και χειριστές μηχανοκινήτων μεταφορικών μέσων—Craftsmen, production-process workers and mechanical transport means operators	2.202	2.133	24.443	22.104	5.538	5.569	7.715	7.207	1.024	1.003
	Πρόσωπα που δεν είναι δυνατό να καταταχθούν κατά επάγγελμα—Workers not classifiable by occupation	10	5	471	297	7	55	27	28	34	20
ΘΗΛΕΙΣ — FEMALES											
0, 1	Σύνολο—Total	2.159	2.682	25.493	18.096	4.928	5.185	7.507	8.198	785	878
2	Προσωπικό επιστημονικών, τεχνικών, ελευθερίων και συναφών επαγγελματιών—Professional, technical and related workers	298	456	857	811	466	402	761	1.051	17	52
3	Διευθύνοντες και ανώτερα διοικητικά στελέχη—Administrative and executive officials	—	6	13	19	3	6	1	7	—	—
4	Διοικητικό προσωπικό και συναφώς απασχολούμενοι—Administrative personnel and related workers	419	404	2.452	2.269	585	590	1.831	1.731	6	8
5	Άπασχολούμενοι στο εμπόριο και τις πωλήσεις—Commerce and sales workers	108	113	1.777	1.404	213	242	590	512	7	8
6	Άπασχολούμενοι στην παροχή υπηρεσιών—Service workers	445	530	2.590	2.099	1.107	798	936	1.232	103	65
7, 8, 9	Γεωργοί, κτηνοτρόφοι, δασικοί, άλιεις και κυνηγοί—Farmers, fishermen, hunters, loggers	12	10	176	112	123	78	36	38	—	—
X	Τεχνίτες και εργάτες (έκτός αγροτικών) και χειριστές μηχανοκινήτων μεταφορικών μέσων—Craftsmen, production-process workers and mechanical transport means operators	870	1.154	17.279	11.121	2.420	3.021	3.327	3.596	637	729
	Πρόσωπα που δεν είναι δυνατό να καταταχθούν κατά επάγγελμα—Workers not classifiable by occupation	7	9	349	261	11	48	25	31	15	16

1. Βλέπε υποσημειώσεις 1 και 2 του πίνακα 9.
 2. Το άθροισμα των επίμειρους κατηγοριών «άρρένων» και «θηλέων» είναι δυνατό να διαφέρει από το σύνολο και των δύο φύλων, επειδή για μερικές θέσεις δεν εκδηλώνεται από τους εργοδότες ιδιαίτερη προτίμηση για το φύλο των υποψήφιων εργαζομένων.
 3. Από τον Απρίλιο του 1979, άλλαξε ο κώδικας επαγγελματιών του ΟΑΕΔ.

1. See footnotes 1 and 2 of table 9.
 2. The difference shown between «both sexes» and «males-females» is due to the fact that, in certain cases, no particular preference was shown as to the sex of the persons asked for work.
 3. Starting with April 1979 the code of occupations of the Labour Force Employment Organization has changed.

15. Άδειες εργασίας αλλοδαπών στην Ελλάδα
Working permits issued to foreigners in Greece

A' ΚΑΤΑ ΧΩΡΑ ΥΠΗΚΟΟΤΗΤΑΣ — BY CITIZENSHIP

Χώρες	Ίσχύουν στο τέλος του έτους 1978 At the end of 1978	B' Τρίμηνο—1978—2nd Quarter			B' Τρίμηνο—1979—2nd Quarter				Ίσχύουν στο τέλος του τριμήνου At the end of the quarter	Ίσχύουν στο τέλος του τριμήνου At the end of the quarter	Countries
		Χορηγήσεις κατά τη διάρκεια του τριμήνου Issued during the quarter		Ίσχύουν στο τέλος του τριμήνου At the end of the quarter	Χορηγήσεις κατά τη διάρκεια του τριμήνου Issued during the quarter						
		Άρχικες New	Ανανεώσεις Renewed		Άρχικες—New		Ανανεώσεις Renewed				
					Σύνολο Total	Από αυτές σε άρρενες Thereof issued to males	Σύνολο Total	Από αυτές σε άρρενες Thereof issued to males			
Σύνολο	29.706	2.837	3.193	28.255	2.996	1.922	3.108	2.329	28.414	20.978	Total
Ευρώπη	13.437	1.430	1.282	13.068	1.709	1.022	1.219	937	13.451	10.049	Europe
Γαλλία	590	101	68	622	107	77	67	48	657	437	France
Γερμανία Δυτ.	820	205	148	907	247	171	137	108	972	709	Germany West.
Ιταλία	1.009	90	129	988	121	99	112	97	986	819	Italy
Ηνωμένο Βασίλειο	2.465	344	306	2.590	361	164	311	204	2.620	1.659	United Kingdom
Τουρκία	5.656	200	366	4.949	234	183	280	239	5.280	4.285	Turkey
Λοιπές	2.897	490	265	3.012	639	328	312	241	2.936	2.140	Other
Αφρική	949	64	265	817	162	141	282	217	1.001	782	Africa
Αίγυπτος	615	32	180	519	119	116	211	179	657	565	Egypt
Λοιπές	334	32	85	298	43	25	71	38	344	217	Other
Αμερική	3.259	336	358	3.088	356	238	389	274	3.425	2.458	America
Ηνωμένες Πολιτείες	2.330	254	272	2.263	250	173	290	203	2.472	1.773	USA
Καναδάς	806	69	76	730	91	57	83	61	839	611	Canada
Λοιπές	123	13	10	95	15	8	16	10	114	74	Other
Ασία	7.955	627	1.036	7.264	547	372	1.042	774	7.559	5.414	Asia
Κύπρος	6.209	492	488	6.000	361	227	424	295	5.564	3.865	Cyprus
Λοιπές	1.746	135	548	1.264	186	145	618	479	1.995	1.549	Other
Αυστραλία και Ωκεανία	1.187	94	120	1.036	101	68	102	71	1.186	833	Australia and Oceania
Άκαθόριστες Χώρες	2.919	286	132	2.982	121	81	74	56	1.792	1.442	Unspecified

B' ΚΑΤΑ ΚΛΑΔΟ ΟΙΚΟΝ. ΔΡΑΣΤΗΡΙΟΤΗΤΑΣ — BY BRANCH OF ECONOMIC ACTIVITY

Κλάδος οικονομικής δραστηριότητας Branch of economic activity	Ίσχύουν στο τέλος του έτους 1978 At the end of 1978	B' Τρίμηνο—1978—2nd Quarter				B' Τρίμηνο—1979—2nd Quarter			
		Χορηγήσεις κατά τη διάρκεια του τριμήνου Issued during the quarter (Άρχικες και Ανανεώσεις) (New and Renewed)		Ίσχύουν στο τέλος του τριμήνου At the end of the quarter		Χορηγήσεις κατά τη διάρκεια του τριμήνου Issued during the quarter (Άρχικες και Ανανεώσεις) (New and Renewed)		Ίσχύουν στο τέλος του τριμήνου At the end of the quarter	
		Σύνολο Total	Από αυτές σε άρρενες Thereof issued to males	Σύνολο Total	Από αυτές σε άρρενες Thereof issued to males	Σύνολο Total	Από αυτές σε άρρενες Thereof issued to males	Σύνολο Total	Από αυτές σε άρρενες Thereof issued to males
Σύνολο—Total	29.706	6.030	4.228	28.255	21.051	6.104	4.251	28.414	20.978
Γεωργία—Κτηνοτροφία—Agriculture—Live-stock	282	21	19	184	175	114	114	240	235
Όρυξη—Mining and Quarrying	139	71	71	95	91	52	51	150	137
Βιομηχανία—Βιοτεχνία—Manufacturing	6.597	1.240	1.021	5.667	4.601	1.584	1.368	6.616	5.397
Ηλεκτρισμός—Φωταέριο—Electricity—Gas	162	40	38	137	124	58	56	179	166
Οδοδομήσεις και Δημόσια Έργα—Construction and public works	2.076	313	298	1.297	1.260	412	378	2.336	2.195
Εμπόριο, Ξενοδοχεία, Ξενοδοχεία—Trade, Restaurants, Hotels	7.106	1.196	859	5.773	4.609	1.273	880	7.243	5.389
Μεταφορές—Επικοινωνίες—Transport—Communications	2.513	1.038	544	2.280	1.489	1.336	692	3.662	2.394
Τράπεζες—Ασφάλειες—Banking, Insurance	1.399	356	294	1.785	1.470	221	144	1.100	786
Υπηρεσίες—Services	4.348	805	407	4.298	2.526	963	503	4.428	2.523
Λοιποί και όσους δε δήλωσαν—Other and not declared	5.084	950	677	6.739	4.706	91	65	2.460	1.756

ΑΠΑΣΧΟΛΗΣΗ - ΑΝΕΡΓΙΑ - ΑΜΟΙΒΗ ΤΗΣ ΕΡΓΑΣΙΑΣ

16. Έλληνες ναυτικοί που εργάζονται σε έμπορικά πλοία, 100 κ.δ.χ. και άνω, υπό ελληνική σημαία
Greek seamen employed on merchant ships of 100 GRT and over, under Greek flag

Τέλος περιόδου	Σύνολο Total	Πλοίαρχοι Α' και άνωτατο προσωπικό Masters, senior personnel	Κατώτερο προσωπικό Lower personnel	Δόκιμοι και υγειονομικό προσωπικό Cadets, medical personnel	End of period
1975	52.726	13.046	37.098	2.582	1975
1976	56.470	13.881	39.972	2.617	1976
1977	61.147	15.580	42.666	2.901	1977
1978 : 'Ιούνιος	63.791	16.403	44.325	3.063	1978 : June July August September October December
'Ιούλιος	64.275	16.596	44.560	3.119	
Αύγουστος	64.668	16.735	44.758	3.175	
Σεπτέμβριος	64.950	16.836	44.910	3.204	
'Οκτώβριος	64.676	16.850	44.632	3.194	
Νοέμβριος	64.289	16.899	44.204	3.186	
Δεκέμβριος	63.738	17.017	43.513	3.208	December
1979 : 'Ιανουάριος	63.976	17.116	43.759	3.101	1979 : January February March
Φεβρουάριος	64.201	17.195	43.889	3.117	
Μάρτιος	

Παρατήρηση : Τα άνωτέρω στοιχεία προέρχονται από δειγματοληπτική έρευνα και έندέχεται να αναθεωρηθούν.

Note : The above data have been derived from a sample survey and are liable to revision.

17. Έλληνες ναυτικοί που ναυτολογήθηκαν⁽¹⁾ σε έμπορικά πλοία 100 κ.δ.χ. και άνω, ελληνικής πλοιοκτησίας, υπό ελληνική ή ξένη σημαία

Greek seamen enlisted⁽¹⁾ in Greek-owned merchant ships of 100 GRT and over under Greek or foreign flag

'Ετος και μήνας	Πλοίαρχοι Α' και άνωτατο προσωπικό Masters, senior personnel	Κατώτερο προσωπικό Lower personnel	Δόκιμοι και υγειονομικό προσωπικό Cadets, medical personnel	Σύνολο Total	'Από αυτούς ναυτολογήθηκαν σε πλοία υπό ελληνική σημαία Thereof enlisted in ships under Greek flag	Year and month
1975	18.378	75.484	2.068	95.930	67.332	1975
1976	18.889	76.256	2.519	97.664	69.725	1976
1977	19.515	76.951	2.547	99.013	76.697	1977
1978* : 'Ιούνιος	1.706	5.901	136	7.743	6.552	1978* : June July August September October December
'Ιούλιος	1.483	3.538	265	7.286	6.117	
Αύγουστος	1.426	5.566	260	7.252	5.887	
Σεπτέμβριος	1.529	5.694	218	7.441	6.127	
'Οκτώβριος	1.373	4.939	172	6.484	5.292	
Νοέμβριος	1.617	6.126	193	7.936	6.716	
Δεκέμβριος	1.161	4.757	151	6.069	5.186	December
1979* : 'Ιανουάριος	1.391	4.887	114	6.392	5.362	1979* : January February March
Φεβρουάριος	1.337	4.591	108	6.036	5.061	
Μάρτιος	1.609	5.856	127	7.592	6.253	

1. Περιλαμβάνονται όσοι ναυτολογήθηκαν από το Γραφείο Εύρεσας Ναυτικής Έργασίας (ΓΕΝΕ).

* Προσωρινή αναθεώρηση.

1. Including seamen enlisted by the Seamen's Employment Office.

* Temporary revision.


IV. ΔΗΜΟΣΙΑ ΥΓΕΙΑ — PUBLIC HEALTH

18. Νοσηλευτική κίνηση των θεραπευτηρίων κατά ειδικότητα — Movement of hospitals, by speciality

Ειδικότητα θεραπευτηρίων	Θεραπευτήρια (1) Hospitals (1)	Κλίνες (1) Beds (1)	* Ημέρες νοσηλείας Days of treatment	Εισελθόντες ασθενείς Patients admitted	† Εξεληθόντες ασθενείς (2) Patients discharged	Κάλυψη στις 100 κλίνες - Percent coverage of beds	‡ Αποβιώσαντες Deceased	Speciality of hospitals
1975	722	58.501	14.211.156	977.273	977.274	73	24.530	1975
1976	724	58.574	15.003.181	1.033.740	1.032.543	70	25.124	1976
1977	719	59.117	13.919.792	1.037.807	1.035.849	65	25.910	1977
<i>* Οκτώβριος 1977</i>	<i>724</i>	<i>58.574</i>	<i>1.177.610</i>	<i>86.834</i>	<i>87.230</i>	<i>65</i>	<i>1.942</i>	<i>1977: October</i>
Γενικά	304	26.058	550.701	54.049	54.279	68	1.500	General
Μικτά	69	3.001	53.526	5.403	5.280	58	28	Combined
† Αντικαρκινικά	3	1.070	30.377	1.385	1.534	100	74	Cancer
† Αφροδισίων-Δερματικά	2	335	4.804	331	294	46	1	V.D. and skin diseases
Καρδιολογικά	1	20	497	24	25	71	—	Cardiological
Λοιμωδών-Λεπτοκομείο	2	996	9.122	452	418	21	10	Infectious diseases and leprosy
Μαιευτικά-Γυναικολογικά	132	3.896	66.886	10.383	10.535	54	44	Obstetrical-Gynecological
Νευροψυχιατρικά	59	12.845	267.511	1.910	1.981	(3) 99	66	Nevro-psychiatric
† Ορθοπαιδικά	10	2.166	48.054	2.376	2.337	72	36	Orthopedical
Ούρολογικά	1	19	212	18	19	36	—	Urological
† Οφθαλμολογικά	17	446	9.554	684	729	69	1	Ophthalmological
Παθολογικά	21	928	17.391	890	832	60	39	Pathological
Παιδιατρικά	13	1.713	31.265	4.813	4.833	59	48	Paediatrics
Φυματιολογικά	11	3.440	69.286	1.687	1.630	65	81	Tubercular
Χειρουργικά	46	1.168	14.800	1.492	1.554	41	14	Surgical
† Ωτορινολαρυγγολογικά	33	473	3.624	937	950	25	—	Oto-rhino-laryngological
* Οκτώβριος 1978	719	59.117	1.169.937	88.249	87.255	64	1.979	1978: October
Γενικά	302	26.396	527.179	55.008	54.114	64	1.474	General
Μικτά	76	3.139	58.631	5.572	5.610	60	32	Combined
† Αντικαρκινικά	3	1.077	28.297	1.679	1.628	85	60	Cancer
† Αφροδισίων-Δερματικά	2	335	4.854	264	261	47	2	V.D. and skin diseases
Καρδιολογικά	1	20	380	13	16	61	—	Cardiological
Λοιμωδών-Λεπτοκομείο	2	1.039	12.570	397	391	39	18	Infectious diseases and leprosy
Μαιευτικά-Γυναικολογικά	128	3.694	62.883	10.220	10.435	55	65	Obstetrical-Gynecological
Νευροψυχιατρικά	60	13.234	279.507	1.955	2.007	(3) 95	78	Nevro-psychiatric
† Ορθοπαιδικά	9	2.124	47.198	2.385	2.242	72	46	Orthopedical
Ούρολογικά	1	19	126	14	16	21	—	Urological
† Οφθαλμολογικά	17	446	9.131	772	754	66	—	Ophthalmological
Παθολογικά	22	978	19.758	771	780	65	31	Pathological
Παιδιατρικά	14	1.761	30.868	5.225	4.998	57	44	Paediatrics
Φυματιολογικά	10	3.354	72.756	1.777	1.799	26	119	Tubercular
Χειρουργικά	43	1.084	13.129	1.369	1.390	39	10	Surgical
† Ωτορινολαρυγγολογικά	29	417	2.670	828	814	21	—	Oto-rhino-laryngological

1. Στους αριθμούς θεραπευτηρίων και κλινών δίδονται τὰ θεραπευτήρια και οι κλίνες που υπήρχαν στις 31 Δεκεμβρίου του προηγούμενου έτους. Στους αντίστοιχους αριθμούς δεν περιλαμβάνονται τὰ στρατιωτικά θεραπευτήρια και οι κλίνες τους.
2. Στους εξεληθόντες ασθενείς περιλαμβάνονται και όσοι πέθαναν μέσα στα θεραπευτήρια. Ο αριθμός τους δίδεται στην τελευταία στήλη του πίνακα.
3. Η κάλυψη υπολογίζεται βάσει των ασθενών που παρέμειναν και όχι βάσει των ημερών νοσηλείας.

1. The number of hospitals and beds existing on 31 December of the preceding year. Military hospitals and their beds are excluded.
2. Discharged patients also include persons dying in the hospital.
3. Bed-coverage estimated not on the basis of treatment, but on the basis of the remaining patients.



Γεωγραφικό διαμέρισμα και νομός	Σύνολο (1) - Total (1)	Λοιμώδεις και παρασιτικές νόσοι Infectious and parasitic diseases	Κακοήγη νεοπλασμάτα Malignant neoplasms	Καλοήγη και άκαθάρτα νεοπλασμάτα Benign neoplasms and neoplasms of unspecified nature	Νόσοι των ενδοκρινών αδένων, τής θρέψεως και τής άνταλλαγής Endocrine system, metabolic and nutritional diseases	Νόσοι τοϋ αίματος και τών αιμοποιητικών οργάνων Diseases of blood and blood-forming organs	Ψυχικές διαταραχές Mental disorders	Νόσοι τοϋ νευρικού συστήματος και τών αίσθητήριων οργάνων Diseases of the nervous system and sense organs	Νόσοι τοϋ κυκλοφορικού συστήματος Diseases of the circulatory system
1975	977.274	44.988	30.053	17.454	19.199	17.667	29.796	48.629	88.478
1976	1.032.543	44.509	34.006	18.562	19.797	18.857	31.864	50.769	97.585
1977	1.035.849	48.569	37.015	19.127	19.710	19.806	30.601	51.188	100.049
Όκτώβριος 1977	87.230	3.774	3.414	1.763	1.799	1.644	2.565	5.052	8.270
Όκτώβριος 1978	87.255	3.483	3.311	1.566	1.703	1.873	2.647	5.222	8.292
Περιφέρεια Πρωτευούσης	31.418	908	1.284	719	662	653	929	1.785	3.259
Λοιπή Στερεά Ελλάδα και Εύβοια	7.064	353	242	113	112	219	167	421	545
Αιτωλίας και Ακαρνανίας	1.721	90	51	20	31	41	23	84	106
Αττικής (όπόλοιπο)	1.606	67	63	24	32	30	56	113	135
Βοιωτίας	861	50	24	17	12	24	22	46	67
Εύβοιας	1.252	44	49	19	8	45	29	77	93
Ευρυτανίας	164	11	5	3	6	10	2	8	11
Φωκίδος	1.175	78	39	26	20	57	28	72	115
Φωκίδος	285	13	11	4	3	12	7	21	18
Πελοπόννησος	8.044	339	281	129	130	225	156	498	654
Αργολίδος	680	22	23	10	18	10	18	44	61
Αρκαδίας	673	16	33	10	9	12	21	39	92
Αχαΐας	2.363	94	62	37	38	62	27	153	167
Συγκρότημα Πατρών	1.200	42	25	23	18	32	15	85	70
Υπόλ. νομού Αχαΐας	1.163	52	37	14	20	30	12	68	97
Ήλειας	1.428	101	42	16	20	57	25	79	116
Κορινθίας	883	42	41	18	9	19	19	47	73
Λακωνίας	638	17	26	12	14	18	18	58	26
Μεσσηνίας	1.379	47	54	26	22	47	28	78	119
Ίονιοι Νήσοι	1.723	136	70	29	27	27	40	102	142
Ζακύνθου	361	51	12	7	6	3	4	19	31
Κερκύρας	669	39	26	19	8	14	16	41	40
Κεφαλληνίας	478	40	23	—	10	4	14	37	51
Λευκάδος	215	6	9	3	3	6	6	5	20
Ήπειρος	2.101	94	89	41	40	56	51	127	185
Αρτης	533	37	12	12	11	29	14	34	49
Θεσπρωτίας	315	13	12	2	2	13	8	18	18
Ίωαννίνων	835	33	49	15	15	4	23	55	77
Πρεβέζης	418	11	16	12	12	10	6	20	41
Θεσσαλία	5.657	235	255	63	93	253	166	260	517
Καρδίτσας	1.122	50	44	11	14	81	31	42	102
Λαρίσης	1.837	79	80	26	25	58	37	83	182
Μαγνησίας	1.777	64	78	13	38	63	67	97	167
Τρικάλων	921	42	53	13	16	51	31	38	66
Μικεδονία	16.269	631	651	271	300	174	445	1.098	1.668
Γρεβενών	297	27	6	1	—	3	11	14	26
Δράμας	699	21	41	13	17	8	18	60	102
Ήμαθίας	970	43	30	4	17	4	26	62	94
Θεσσαλονίκης	6.418	218	290	121	133	62	196	439	619
Συγκρότημα Θεσσαλονίκης	5.678	176	259	109	118	52	177	383	544
Υπόλ. νομού Θεσσαλονίκης	740	42	31	12	15	10	19	56	75
Καβάλας	1.348	32	59	23	35	16	36	100	163
Καστοριάς	334	18	13	4	10	4	10	17	34
Κιλκίς	642	26	25	15	6	6	15	35	61
Κοζάνης	1.422	49	32	20	13	16	35	80	151
Πέλλης	876	59	42	15	13	8	16	40	58
Πιερίας	678	30	16	12	12	5	16	45	75
Σερρών	1.629	54	60	27	28	29	44	125	172
Φλωρίνης	474	37	20	10	6	2	13	38	60
Χαλκιδικής	473	17	17	6	8	11	9	43	53
Άγιον Όρος	9	—	—	—	1	—	—	—	—
Θράκη	2.454	105	99	44	52	32	83	159	232
Έβρου	1.073	45	50	29	28	16	47	74	99
Ξάνθης	787	31	24	7	13	7	22	55	68
Ροδόπης	594	29	25	8	11	9	14	30	65
Νήσοι Αιγαίου	3.670	186	161	52	88	125	71	199	389
Δοδεκανήσου	1.327	89	42	18	25	59	19	53	151
Κυκλάδων	456	11	20	6	9	9	10	29	38
Λέσβου	1.018	45	57	18	22	41	25	71	110
Σάμου	418	19	17	3	14	8	5	24	45
Χίου	451	22	25	7	18	8	12	22	45
Κρήτη	5.725	311	151	79	150	73	132	383	512
Ήρακλείου	2.794	146	71	32	73	24	73	171	259
Λασιθίου	807	48	25	12	16	18	12	68	81
Ρεθύμνης	748	52	13	8	10	5	20	60	58
Χανίων	1.376	65	42	27	51	26	27	84	114
Δέ δήλωσαν	2.697	151	20	22	41	33	385	173	147
Έξωτερικού	433	34	8	4	8	3	22	17	42

1. Βλέπε τήν όποσημείωση 2 τοϋ πίνακα 18.

— Patients discharged, by main categories and place of permanent residence

Νόσοι του αναπνευστικού συστήματος Diseases of the respiratory system	Νόσοι του πεπτικού συστήματος Diseases of the digestive system	Νόσοι του ούρογεννητικού συστήματος Diseases of the genito-urinary system	Έπιπλοκές της γέννησης, του τοκετού και της λοίμωξης Complications of pregnancy, childbirth, and the puerperium	Νόσοι του δέρματος και του ύδατος του σώματος Diseases of the skin and subcutaneous tissue	Νόσοι του μυοσκελετικού συστήματος και του συνδετικού ιστού Diseases of the musculoskeletal system and connective tissue	Συγγενείς ανωμαλίες Congenital anomalies	Όσοι έπιπλοκές, περιγεννητικές νοσηρότητες και θνησιμότητες Certain causes of perinatal morbidity and mortality	Συμπτώματα και άσχετες περιγεννητικές παθολογικές καταστάσεις Symptoms and ill-defined conditions	Ατυχήματα, δηλητηριάσεις και κακώσεις Accidents, poisonings and violence	Geographic region and department
102.651	148.582	69.285	138.817	23.135	37.083	8.819	5.947	44.578	102.113	1975
110.610	153.565	73.388	145.269	23.653	39.723	9.158	6.729	46.369	108.130	1976
108.955	150.132	72.944	141.696	23.359	39.513	8.963	7.606	47.836	108.780	1977
8.315	13.298	6.385	11.669	2.036	2.250	2.120	601	3.501	8.774	1977: October
8.071	13.077	6.551	12.153	1.938	2.254	2.144	692	3.222	9.056	1978: October
3.021	4.579	2.728	4.687	655	706	788	391	1.137	2.527	Greater Athens
603	1.083	456	1.083	151	197	150	72	301	796	Rest of Central Greece and Euboea
123	235	121	308	44	43	39	38	81	243	Aetolia and Akarnania
160	251	101	236	34	50	36	14	44	160	Attica (raest)
71	149	56	110	26	29	11	2	33	112	Boeotia
116	195	94	218	17	37	23	8	64	116	Euboea
13	16	14	21	3	5	3	4	10	19	Evrntania
97	200	55	159	20	29	29	5	57	89	Phthiotis
23	37	15	31	7	4	9	1	12	57	Phocis
681	1.267	606	1.049	204	243	193	50	343	996	Peloponnesos
63	107	54	102	15	16	21	2	23	71	Argolis
59	113	62	83	5	16	7	4	34	58	Arkadia
213	364	152	311	70	76	64	24	109	340	Akhaia
127	144	58	190	40	39	39	15	53	185	Greater Patras
86	220	94	121	30	37	25	9	56	155	Rest of Akhaia Depart.
123	236	96	169	35	41	51	10	62	149	Ilia (Elis)
63	134	93	139	17	13	24	3	16	113	Korinthia
49	97	46	79	14	36	7	6	17	98	Lakonia
111	216	103	166	48	45	19	1	82	167	Messenia
188	239	129	191	33	52	40	16	66	196	Ionian Islands
44	52	24	34	7	6	7	2	15	37	Zante
78	83	44	95	17	18	19	10	21	81	Corfu
48	81	38	35	6	18	9	1	20	43	Cephalonia
18	23	23	27	3	10	5	3	10	35	Levkas
142	320	160	329	36	52	34	18	70	257	Epirus
37	71	29	85	11	9	11	2	17	63	Arta
29	44	33	52	6	7	1	10	11	36	Thesprotia
49	132	69	144	11	22	15	1	28	93	Yanina
27	73	29	48	8	14	7	5	14	65	Preveza
503	888	381	838	110	108	108	19	256	604	Thessaly
106	130	77	157	31	19	20	2	70	135	Karditsa
121	320	120	332	37	35	48	5	70	179	Larisa
207	256	124	230	25	36	27	8	89	188	Magnisia
69	182	60	119	17	18	13	4	27	102	Trikala
1.380	2.533	1.083	2.499	372	334	417	63	461	1.889	Macedonia
13	50	21	58	4	6	10	2	10	34	Grevena
30	90	53	96	25	11	9	—	20	85	Drama
82	156	52	198	25	31	20	3	15	108	Imathia
583	906	482	997	161	137	190	28	174	682	Salonika
521	792	426	893	146	126	174	23	158	601	Greater Salonika
82	114	56	104	15	11	16	5	16	81	Rest of Salonika Depart.
99	197	111	177	28	13	36	12	48	163	Kavala
22	56	17	53	8	6	9	—	5	48	Kastoria
54	88	40	96	20	24	13	1	22	95	Kilkis
133	244	90	212	17	40	48	5	57	180	Kozani
94	182	34	160	16	16	21	2	17	83	Pella
63	130	30	110	16	12	3	1	14	88	Pieria
139	283	101	189	40	16	41	8	58	215	Serres
25	69	21	73	5	9	10	—	12	64	Florina
42	76	30	80	—	13	7	—	9	44	Khalkidiki
1	6	1	—	—	—	—	—	—	—	Aghion Oros
226	338	149	418	37	73	53	12	64	278	Thrace
79	144	78	178	22	25	24	6	20	109	Evros
108	119	46	117	9	29	18	5	25	84	Xanthi
39	75	25	123	6	19	11	1	19	85	Rodopi
391	540	252	399	77	130	69	11	125	405	Aegean Islands
150	179	81	170	22	43	17	7	52	150	Dodecanesos
54	74	38	55	9	19	12	1	15	47	Cyclades
93	152	66	88	30	24	19	—	41	116	Lesvos
45	67	32	35	8	31	7	—	9	46	Samos
49	68	35	51	8	13	14	—	8	46	Chios
672	808	422	633	126	278	131	28	285	551	Crete
339	381	199	315	69	134	54	18	164	272	Iraklion
92	103	71	78	13	48	19	3	40	60	Lasithi
106	122	43	69	18	35	20	3	41	65	Rethymni
135	202	109	171	26	61	38	4	40	154	Canea
243	415	154	10	130	76	149	12	93	443	Undeclared
21	67	31	17	7	5	12	—	21	114	Foreigners

1. See footnote 2 of table 18.

20. Νοσηλευτική κίνηση τών θεραπευτηρίων, κατά γεωγραφικό διαμέρισμα και νομό
 Movement of hospitals, by geographic region and department

Γεωγραφικό διαμέρισμα και νομός	Θεραπευτήρια(†) Hospitals(†)	Κλίνες(†) Beds(†)	Ήμέρες νοσηλείας Days of treatment	Εισερχόμενοι ασθενείς Patients admitted	Εξερχόμενοι ασθενείς(†) Patients discharged(†)	Κάλυψη στis 100 κλίνες Percent cover- age of beds	Geographic region and department
1975	722	58.501	14.211.156	977.273	977.274	73	1975
1976	724	58.574	15.003.181	1.033.740	1.032.543	70	1976
1977	719	59.117	13.919.793	1.037.807	1.035.849	65	1977
Όκτώβριος 1977	724	58.574	1.177.610	86.834	87.230	65	1977 : October
Όκτώβριος 1978	719	59.117	1.169.937	88.249	87.255	64	1978 : October
Περιφέρεια Πρωτεύουσας	170	28.706	658.285	43.334	42.813	74	Greater Athens
Λοιπή Στερεά Έλλάς και Εύβοια	70	2.446	26.501	3.486	3.449	35	Rest of Central Greece and Euboea
Αιτωλίας και Ακαρνανίας ...	20	514	7.872	1.097	1.086	49	Aetolia and Akarnania
Αττικής (υπόλοιπο)	7	446	2.563	287	276	19	Attica (rest)
Βοιωτίας	13	342	3.571	447	439	34	Boeotia
Εύβοιας	14	363	4.078	573	586	36	Euboea
Εύρυτανίας	2	51	741	77	80	47	Evrifania
Φθιώτιδος	11	620	6.536	854	827	34	Phthiotis
Φωκίδος	3	110	1.140	151	155	33	Phocis
Πελοπόννησος	98	3.692	62.576	6.405	6.246	55	Peloponnesos
Αργολίδος	5	162	2.020	308	296	40	Argolis
Αρκαδίας	13	696	12.634	695	679	59	Arkadia
Αχαΐας	35	1.394	23.189	2.609	2.497	54	Akhaia
Συγκρ. Πατρών	24	1.133	18.472	2.077	1.963	53	Greater Patras
Υπόλ. νομού Αχαΐας	11	261	4.717	532	534	58	Rest of Akhaia Department
Ηλείας	11	269	5.071	760	790	61	Iliia (Elis)
Κορινθίας	10	300	4.234	618	589	46	Korinthia
Λακωνίας	8	287	4.270	420	413	48	Lakonia
Μεσσηνίας	16	584	11.158	995	982	62	Messenia
Ίονιοι Νήσοι	16	1.092	14.310	1.309	1.259	42	Ionian Islands
Ζακύνθου	1	80	1.400	259	253	56	Zante
Κερκύρας	10	735	9.327	502	491	41	Corfu
Κεφαλληνίας	4	212	2.484	395	369	38	Cephalonia
Λευκάδος	1	65	1.099	153	146	55	Levkas
Ήπειρος	29	903	12.818	1.705	1.745	46	Epirus
Άρτης	9	208	2.384	431	453	37	Arta
Θεσπρωτίας	1	82	1.108	182	183	44	Thesprotia
Ίωαννίνων	17	473	7.023	816	833	48	Yanina
Πρεβέζης	2	140	2.303	276	276	53	Preveza
Θεσσαλία	67	2.639	47.616	5.028	5.049	58	Thessaly
Καρδίτσας	8	296	6.364	863	856	44	Karditsa
Λαρίσης	22	827	17.892	1.842	1.870	70	Larisa
Μαγνησίας	22	1.034	16.413	1.599	1.594	51	Magnisia
Τρικάλων	15	482	6.947	724	729	46	Trikala
Μακεδονία	150	12.665	237.500	17.422	17.173	60	Macedonia
Γρεβενών	3	77	834	108	111	35	Grevena
Δράμας	10	355	5.572	610	593	51	Drama
Ήμαθίας	8	338	6.562	859	850	63	Imathia
Θεσσαλονίκης	56	7.555	145.351	9.438	9.139	62	Salonika
Συγκρ. Θεσσαλονίκης	49	6.440	122.038	8.980	8.706	61	Greater Salonika
Υπόλ. νομού Θεσσαλονίκης	7	1.115	23.313	458	433	67	Rest of Salonika Department
Καβάλας	14	1.134	20.519	1.404	1.410	58	Kavala
Καστοριάς	2	86	1.132	183	185	42	Kastoria
Κιλκίς	2	331	7.745	631	638	75	Kilkis
Κοζάνης	13	861	17.952	1.687	1.688	67	Kozani
Πέλλης	11	247	3.455	423	442	45	Pella
Πιερίας	11	701	14.471	548	537	67	Pieria
Σερρών	14	789	10.989	1.246	1.279	45	Serres
Φλωρίνης	3	150	2.708	257	273	58	Florina
Χαλκιδίκης	3	41	210	28	28	17	Khalkidiki

20. Νοσηλευτική κίνηση τῶν θεραπευτηρίων, κατά γεωγραφικό διαμέρισμα και νομό (συνέχεια)

Movement of hospitals, by geographic region and department (continued)

Γεωγραφικό διαμέρισμα και νομός	Θεραπευτήρια(*) Hospitals (C)	Κλίνες (†) Beds (C)	*Ημέρες νοσηλείας Days of treatment	Εισαθρόντες ασθενείς Patients admitted	*Εξεθρόντες ασθενείς (†) Patients discharged (C)	Κάλυψη επί 100 κλίνες Percent coverage of beds	Geographic region and department
Θράκη	27	890	15.604	1.971	1.918	57	Thrace
Έβρου	12	404	6.277	903	848	50	Evros
Ξάνθης	10	271	5.009	596	585	60	Xanthi
Ροδόπης	5	215	4.318	472	485	65	Rodopi
Νῆσοι Αιγαίου	36	3.342	28.309	2.738	2.685	27	Aegean Islands
Δωδεκανήσου	9	2.492	16.447	1.221	1.180	21	Dodecanesos
Κυκλάδων	7	152	1.863	163	156	40	Cyclades
Λέσβου	10	379	5.421	721	718	46	Lesvos
Σάμου	3	130	2.259	324	317	56	Samos
Χίου	7	189	2.319	309	314	40	Chios
Κρήτη	56	2.742	66.418	4.851	4.918	78	Crete
Ήρακλείου	29	1.169	23.722	2.461	2.536	65	Iraklion
Λασιθίου	4	282	4.220	577	568	48	Lasithi
Ρεθύμνης	6	234	4.075	446	437	56	Rethymni
Χανίων	17	1.057	34.401	1.367	1.377	100	Canea

1. Βλέπε την υποσημείωση 1 του πίνακα 18.

2. Βλέπε την υποσημείωση 2 του πίνακα 18.

1. See footnote 1 of table 18.

2. See footnote 2 of table 18.

21. Κρούσματα λοιμοδωδών νόσων⁽¹⁾—Cases of infectious diseases⁽¹⁾

Γεωγραφικό διαμέρισμα και νομός Geographic region and department	Σύνολο Total	*Ανεμοιολογιά Chicken-pox (varicella)	Γρίπη Influenza	Διφθερίδα Diphtheria	*Ερυθρά German measles	*Ηπατίτιδα λοιμώδης Hepatitis, infectious	*Διαβή Measles (rubeola)	Κοκκύτης Whooping cough	Μελαρικός τυφετός Undulant fever	*Όστρακιά Scarlet fever	Παρωτίτιδα Mumps	Πολιομυελίτιδα Polioomyelitis	Άλλα Other
1976	52.940	4.967	20.623	6	450	2.897	8.027	7.777	1.702	643	4.166	7	1.675
1977	78.561	4.914	40.322	2	1.352	3.654	15.717	2.230	1.316	755	7.076	3	1.220
1977: *Οκτώβριος—October	2.575	189	995	—	58	385	86	111	41	54	354	—	302
1978: *Οκτώβριος—October	1.907	187	594	—	36	291	148	207	56	44	283	—	61
Περιφέρεια Πρωτεύουσας και υπόλ. νομού *Αττικής—Greater Athens and rest of Attica department	395	85	76	—	15	90	20	57	2	21	19	—	10
Λοιπή Στερεά-Εύβοια—C. Greece-Euboea	315	9	198	—	—	17	—	16	5	1	54	—	15
Αιτωλ.-Ακαρνανίας—Aetolia-Akarnania	50	3	30	—	—	5	—	—	—	—	—	—	—
Βοιωτίας—Boeotia	77	—	56	—	—	4	—	—	—	—	16	—	—
Εύβοιας—Euboea	40	—	32	—	—	7	—	—	—	—	—	—	—
Ευρυτανίας—Evyritania	4	—	—	—	—	—	—	—	—	—	—	—	—
Φθιώτιδος—Phthiotis	101	6	41	—	—	1	—	16	2	—	33	—	—
Φωκίδος—Phocis	43	—	39	—	—	—	—	—	—	—	4	—	—
Πελοπόννησος—Peloponnesos	158	16	87	—	6	19	1	6	6	1	13	—	3
*Αργολίδος—Argolis	12	—	7	—	1	—	—	1	—	—	2	—	1
*Αρκαδίας—Arkadia	45	—	42	—	—	1	—	—	—	—	2	—	—
*Αχαΐας—Achaia	35	14	—	—	—	10	—	—	4	—	5	—	—
*Ηλείας—Ilia (Elis)	4	—	—	—	—	2	—	—	2	—	—	—	—
Κορινθίας—Korinthia	3	—	—	—	—	1	—	—	—	—	—	—	—
Λακωνίας—Lakonia	53	2	38	—	3	2	—	2	—	1	4	—	—
Μεσσηνίας—Messenia	6	—	—	—	—	3	—	1	—	—	—	—	—
Ίόνιοι Νῆσοι—Ionian Islands	163	13	40	—	—	3	67	8	—	—	32	—	—
Ζακύνθου—Zante	16	—	—	—	—	—	—	1	—	—	—	—	—
Κερκύρας—Corfu	11	10	—	—	—	—	—	—	—	—	—	—	—
Κεφαλληνίας—Cephalonia	96	2	10	—	—	1	67	—	—	—	16	—	—
Λευκάδος—Levkas	40	1	30	—	—	2	—	7	—	—	—	—	—

21. Κρούσματα λοιμωδών νόσων⁽¹⁾ (συνέχεια) — Cases of infectious diseases⁽¹⁾ (continued)

Γεωγραφικό διαμέρισμα και νομός Geographic region and department	Σύνολο Total	*Ανεμοιολογιά Chicken-pox (varicella)	Γρίπη, influenza	Διφθερίδα Diphtheria	*Ερυθρά German measles	*Ηπατίτιδα λοιμώδης Hepatitis, infectious	*Ίλαξ Measles (rubeola)	Κοκκύτης Whooping cough	Μελνίκιος rubens Undulant fever	*Όστρακιά Scarlet fever	Παρωτίτιδα Mumps	Πολιομυελίτιδα Poliomyelitis	Λοιπά Other
Ήπειρος—Epirus	51	1	10	—	—	4	3	17	3	—	9	—	4
"Αρτης—Arta	5	—	—	—	—	2	—	—	—	—	3	—	—
Θεσπρωτίας—Thesprotia	26	—	7	—	—	—	—	13	2	—	—	—	—
Ίωαννίνων—Yanina	20	1	3	—	—	2	3	4	1	—	6	—	4
Πρεβέζης—Preveza													
Θεσσαλία—Thessaly	99	12	27	—	2	12	3	16	3	8	12	—	4
Καρδίτσας—Karditsa	27	—	20	—	—	4	—	—	2	—	—	—	1
Λαρίσης—Larisa	12	2	3	—	—	5	—	2	—	—	—	—	—
Μαγνησίας—Magnisia	43	7	—	—	2	1	2	14	—	4	12	—	1
Τρικάλων—Trikala	17	3	4	—	—	2	1	—	1	4	—	—	2
Μακεδονία—Macedonia	469	32	86	—	8	84	26	71	33	12	105	—	12
Γρεβενών—Grevena	3	—	—	—	—	—	—	—	1	—	2	—	—
Δράμας—Drama	—	—	—	—	—	—	—	—	—	—	—	—	—
Ήμαθίας—Imathia	10	—	—	—	—	7	—	—	—	—	—	—	3
Θεσσαλονίκης—Salonika	95	2	20	—	2	23	3	18	7	1	15	—	4
Καβάλας—Kavala	6	1	—	—	—	—	—	—	3	—	—	—	2
Καστοριάς—Kastoria	56	3	—	—	3	2	1	—	1	2	44	—	—
Κιλκίς—Kilkis	12	—	12	—	—	—	—	—	—	—	—	—	—
Κοζάνης—Kozani	50	—	5	—	—	3	15	6	16	—	4	—	1
Πέλλης—Pella	29	—	—	—	—	24	—	1	2	—	1	—	1
Πιερίας—Pieria	18	2	13	—	1	2	—	—	—	—	—	—	—
Σερρών—Serres	66	21	—	—	—	12	—	10	3	9	11	—	—
Φλωρίνης—Florina	9	—	—	—	—	9	—	—	—	—	—	—	—
Χαλκιδικής—Khalkidiki	115	3	36	—	2	2	7	36	—	—	28	—	1
Θράκη—Thrace	24	8	—	—	—	8	—	—	2	1	1	—	4
Έβρου—Evros	4	—	—	—	—	3	—	—	—	—	—	—	1
Ξάνθης—Xanthi	6	—	—	—	—	2	—	—	2	—	—	—	2
Ροδόπης—Rodopi	14	8	—	—	—	3	—	—	—	1	1	—	1
Νήσοι Αιγαίου—Aegean Islands	63	8	9	—	5	11	2	10	—	—	15	—	3
Δωδεκανήσου—Dodecanesos	10	—	—	—	—	8	—	—	—	—	—	—	2
Κυκλάδων—Cyclades	1	—	—	—	—	1	—	—	—	—	—	—	—
Λέσβου—Lesvos	16	—	—	—	5	1	2	4	—	—	3	—	1
Σάμου—Samos	7	2	—	—	—	—	—	1	—	—	4	—	—
Χίου—Chios	29	6	9	—	—	1	—	5	—	—	8	—	—
Κρήτη—Crete	170	3	61	—	—	43	26	6	2	—	23	—	6
Ηρακλείου—Iraklion	63	3	14	—	—	18	8	6	2	—	10	—	2
Λασιθίου—Lasithi	66	—	32	—	—	8	16	—	—	—	9	—	1
Ρεθύμνης—Rethymni	27	—	15	—	—	10	—	—	—	—	2	—	—
Χανίων—Canea	14	—	—	—	—	7	2	—	—	—	2	—	3

1. Περιλαμβάνονται όσα κρούσματα λοιμωδών νόσων δηλώθηκαν στα κρατικά Κέντρα Κοινωνικής Πολιτικής.

1. Only cases reported to the State Centres of Social Welfare.



V. ΓΕΩΡΓΙΑ - ΚΤΗΝΟΤΡΟΦΙΑ - ΔΑΣΗ - ΑΙΧΜΙΑ
 AGRICULTURE - LIVESTOCK - FORESTRY - FISHING

22. Χορηγήσεις δανείων από την 'Αγροτική Τράπεζα της Ελλάδος — Loans granted by the Agricultural Bank of Greece

Σε χιλιάδες δραχμές

In thousand drachmae

Κατηγορίες δανείων Category of loans	Αύγουστος — August		Σεπτέμβριος — September		Ίανουάριος — Σεπτέμβριος January — September	
	1978	1979	1978	1979	1978	1979
Καλλιεργητικά δάνεια—Cultivation loans	2.274.964	2.854.269	3.229.589	2.952.456	23.190.969	23.219.797
Δάνεια με ένχυρο προϊόντα—Collateral loans	23.900	15.560	25.944	18.861	425.581	404.372
Χρηματοδοτήσεις γεωργικών οργανισμών —Financing of agricultural organizations	2.511.124	2.107.300	3.116.511	2.497.895	13.606.180	12.685.304
Δάνεια μέσης και μακράς προθεσμίας —Medium- and long-term loans..	1.258.339	1.102.682	1.427.002	779.822	16.840.664	9.860.023
Χρηματοδοτήσεις για αγορά καπνών ελληνικού δημοσίου—Financing for the purchase of tobacco of the Greek State	653.317	1.086.279	326.056	1.015.370	2.468.385	3.961.621

Πηγή: 'Αγροτική Τράπεζα της Ελλάδος.

Source: Agricultural Bank of Greece.

23. Έκτάσεις με ετήσιες καλλιέργειες και μόνιμες φυτείες, με διάκριση των ποτιστικών
 Areas under annual crops and permanent plantations, and irrigated area thereof

Σε χιλιάδες στρέμματα

In thousand stremmas

Είδος καλλιέργειών	1976	1977	1978*	Kind of crops
Σύνολο	(1) 35.731,0	(1) 35.637,0	(1) 35.434,0	Total
'Από αυτές ποτιστικές	9.386,0	9.239,0	8.958,0	Thereof irrigated
'Αροτραίες καλλιέργειες	24.842,0	24.582,0	24.472,0	Crops on arable land
'Από αυτές ποτιστικές	6.691,0	6.462,0	6.080,0	Thereof irrigated
Λαχανικά	1.087,0	1.104,0	1.150,0	Vegetables
Κηπευτική γη που άρδευτηκε	871,0	890,0	992,0	Irrigated garden area
Λοιπές κηπευτικές καλλιέργειες	63,0	61,0	...	Other horticultural crops
"Αμπελοι και σταφιδάμπελοι	2.033,0	2.087,0	1.979,0	Vineyards (grapes and raisins)
'Από αυτές ποτιστικές	197,0	213,0	207,0	Thereof irrigated
Κανονικοί δενδρώνες	7.706,0	7.803,0	7.833,0	Trees in compact plantations
'Από αυτές ποτιστικές	1.627,0	1.674,0	1.679,0	Thereof irrigated

1. 'Αν στα άνωτέρω σύνολα των καλλιεργούμενων εκτάσεων προστεθεί ή αγροανάπαυση, ή όποια έχει υπολογισθεί για το 1976 σε 4.905 χιλ. στρέμματα, για το 1977 σε 4.994 χιλ. στρέμματα και για το 1978 σε 4.819 χιλ. στρέμματα, και συνάμα αφαιρεθούν οι συγκαλλιέργειες και οι επίσπορες καλλιέργειες, προκύπτει το σύνολο της γεωργικής γης, ή όποια έχει υπολογισθεί σε 39.822 χιλ. στρέμματα για το 1976, σε 38.568 χιλ. στρέμματα για το 1977 και σε 38.924 χιλ. στρέμματα για το 1978.

* Προσωρινά στοιχεία.

1. The agricultural land for the whole Country, estimated at 39.822 thous. stremmas for 1976, 38.568 thous. stremmas for 1977 and 38.924 thous. stremmas for 1978 can be found by adding to the above totals the fallow land, estimated at 4.905 thous. stremmas for 1976, 4.994 thous. stremmas for 1977 and 4.819 thous. stremmas for 1978, and by further deducting mixed and successive cultivations

* Provisional data.

24. Έκτάσεις καλλιεργειών κατά γεωγραφικό διαμέρισμα
Areas under crops by geographic region

Σε χιλιάδες στρέμματα

In thousand stremmas

Γεωγραφικό διαμέρισμα Geographic region	Σύνολο Total	Άροτραίες καλλιεργείες Crops on arable land	Λαχανικά Vegetables	Λοιπές κηπευτικές καλλιεργείες Other horti- cultural crops	Άμπελοι και σταφιδάμπελοι Vineyards (grapes and raisins)	Καγονικοί δενδρώνες Trees in compact plantations
Έτος — 1976 — Year						
Σύνολο (1) - Total (1)	35.737,2	24.838,0	1.086,6	72,9	2.033,2	7.706,5
Περιφέρεια Πρωτευούσης - Greater Athens	13,3	4,8	5,0	0,8	0,6	2,1
Λοιπή Στερεά Ελλάδα και Εύβοια - Rest of Central Greece and Euboea	5.531,0	3.714,9	212,5	14,9	319,0	1.269,7
Πελοπόννησος - Peloponnesos ...	5.840,9	2.785,0	259,4	5,8	681,6	2.109,1
Ίόνιοι Νήσοι - Ionian Islands ...	744,7	215,5	36,7	0,2	94,0	398,3
Ήπειρος - Epirus	1.133,3	798,4	41,9	1,3	13,1	278,6
Θεσσαλία - Thessaly	4.863,3	4.201,0	68,5	4,7	98,9	490,2
Μακεδονία - Macedonia	10.418,1	9.146,3	266,8	34,8	164,7	805,5
Θράκη - Thrace	2.928,5	2.784,4	37,2	8,9	25,4	72,6
Νήσοι Αιγαίου - Aegean Islands .	1.666,6	701,7	64,1	0,3	126,4	774,1
Κρήτη - Crete	2.597,5	486,0	94,5	1,2	509,5	1.506,3
Έτος — 1977 — Year						
Σύνολο (1) - Total (1)	35.642,9	24.582,1	1.104,1	66,6	2.086,7	7.803,4
Περιφέρεια Πρωτευούσης - Greater Athens	12,5	4,3	4,6	0,9	0,6	2,1
Λοιπή Στερεά Ελλάδα και Εύβοια - Rest of Central Greece and Euboea	5.466,9	3.626,0	201,9	13,4	343,4	1.282,2
Πελοπόννησος - Peloponnesos ...	5.767,9	2.681,2	265,2	5,4	670,8	2.145,3
Ίόνιοι Νήσοι - Ionian Islands ...	771,9	222,8	35,5	0,2	94,0	419,4
Ήπειρος - Epirus	1.104,6	775,0	42,3	1,4	12,5	273,3
Θεσσαλία - Thessaly	4.870,0	4.209,4	73,0	5,9	99,8	481,1
Μακεδονία - Macedonia	10.452,6	9.145,1	280,2	29,9	162,5	834,0
Θράκη - Thrace	2.981,4	2.799,2	44,5	8,2	59,4	70,3
Νήσοι Αιγαίου - Aegean Islands .	1.651,8	655,2	67,7	0,3	132,2	796,4
Κρήτη - Crete	2.563,3	463,9	89,2	1,0	511,5	1.497,9
Έτος — 1978* — Year						
Σύνολο (1) - Total (1)	35.434,6	24.472,0	1.149,9	...	1.979,3	7.833,4
Περιφέρεια Πρωτευούσης - Greater Athens	10,7	4,0	4,0	...	0,6	2,1
Λοιπή Στερεά Ελλάδα και Εύβοια - Rest of Central Greece and Euboea	5.368,7	3.560,7	213,3	...	302,4	1.292,3
Πελοπόννησος - Peloponnesos ...	5.836,4	2.734,6	273,6	...	653,3	2.174,9
Ίόνιοι Νήσοι - Ionian Islands ...	742,8	204,7	31,2	...	92,2	414,7
Ήπειρος - Epirus	1.091,2	767,7	41,8	...	41,6	270,1
Θεσσαλία - Thessaly	4.836,2	4.186,8	69,4	...	98,4	481,6
Μακεδονία - Macedonia	10.401,5	9.095,0	314,1	...	159,4	833,0
Θράκη - Thrace	2.937,1	2.795,2	52,2	...	21,7	68,0
Νήσοι Αιγαίου - Aegean Islands .	1.626,5	655,9	61,5	...	128,7	780,4
Κρήτη - Crete	2.583,5	467,4	88,8	...	511,0	1.516,3

1. Βλέπε την υποσημείωση 1 του πίνακα 23.
* Προσωρινά στοιχεία.

1. See footnote 1 of table 23.
* Provisional data.

25. Έκτάσεις άροτραίων καλλιεργειών κατά κατηγορίες — Areas of crops on arable land by category

Σε χιλιάδες στρέμματα

In thousand stremmas

Γεωγραφικό διαμέρισμα Geographic region	Σιτηρά για καρπό Cereals for grain	Βρώσιμα όσπρια Edible pulse	Βιομηχανικά φυτά Industrial plants	Κτηνοτροφικά φυτά Fodder plants	Πεπονοειδή Melons	Πατάτες Potatoes	Λοιπές άροτραίες καλλιέργειες Other crops on arable land
--	---	--------------------------------------	---	--	----------------------	---------------------	---

Έτος — 1976 — Year

Σύνολο — Total	15.358,1	630,4	3.308,4	4.286,0	283,7	649,6	17,2
Περιφέρεια Πρωτευούσης — Great- er Athens	1,8	0,0	—	2,5	0,0	0,4	0,0
Λοιπή Στερεά Έλλάς και Εύβοια — Rest of Central Greece and Euboea	2.079,2	135,2	501,8	767,7	43,8	93,7	1,1
Πελοπόννησος — Peloponnesos ...	1.589,7	96,7	83,0	712,1	57,4	192,6	2,8
Ίόνιοι Νήσοι — Ionian Islands ...	76,4	17,2	0,2	85,3	6,9	25,8	0,0
Ήπειρος — Epirus	234,6	54,2	39,8	424,4	9,5	32,2	2,0
Θεσσαλία — Thessaly	2.550,4	42,4	993,4	461,5	39,1	47,8	0,5
Μακεδονία — Macedonia	6.314,5	158,0	1.351,3	1.122,5	62,9	127,4	1,4
Θράκη — Thrace	1.911,5	60,8	319,1	412,2	28,5	31,4	8,9
Νήσοι Αιγαίου — Aegean Islands	379,7	33,5	17,5	184,7	20,9	35,3	0,2
Κρήτη — Crete	220,3	32,4	2,3	113,1	14,7	63,0	0,3

Έτος — 1977 — Year

Σύνολο — Total	15.042,8	597,7	3.499,0	4.450,2	294,9	695,0	26,9
Περιφέρεια Πρωτευούσης — Great- er Athens	1,6	0,1	—	2,3	0,0	0,4	0,0
Λοιπή Στερεά Έλλάς και Εύβοια — Rest of Central Greece and Euboea	2.001,4	122,1	541,7	822,2	48,8	89,8	0,5
Πελοπόννησος — Peloponnesos ...	1.470,7	87,5	93,4	750,4	62,8	215,2	2,6
Ίόνιοι Νήσοι — Ionian Islands ...	72,3	16,9	0,1	99,7	7,8	25,7	0,1
Ήπειρος — Epirus	222,9	57,2	36,6	422,0	8,9	27,3	6,3
Θεσσαλία — Thessaly	2.373,1	44,4	1.180,4	520,4	46,1	45,0	1,1
Μακεδονία — Macedonia	6.390,5	151,8	1.328,5	1.065,3	58,5	150,4	5,1
Θράκη — Thrace	1.952,2	59,1	304,8	411,3	26,4	45,2	10,6
Νήσοι Αιγαίου — Aegean Islands	354,9	28,5	11,5	206,5	19,5	33,7	0,5
Κρήτη — Crete	203,2	30,1	2,0	150,1	16,1	62,3	0,1

Έτος — 1978* — Year

Σύνολο — Total	15.399,7	593,7	3.204,6	4.270,9	305,3	643,0	...
Περιφέρεια Πρωτευούσης — Great- er Athens	1,8	0,0	—	2,5	0,0	0,3	...
Λοιπή Στερεά Έλλάς και Εύβοια — Rest of Central Greece and Euboea	2.025,2	124,1	504,6	764,2	50,0	88,6	...
Πελοπόννησος — Peloponnesos ...	1.522,6	87,5	91,6	755,9	69,6	207,8	...
Ίόνιοι Νήσοι — Ionian Islands ...	68,3	26,0	0,1	87,7	8,6	25,0	...
Ήπειρος — Epirus	221,8	61,5	24,4	430,8	10,1	27,1	...
Θεσσαλία — Thessaly	2.475,2	49,2	1.108,5	477,9	42,9	34,5	...
Μακεδονία — Macedonia	6.516,7	148,2	1.199,3	1.021,3	60,4	123,3	...
Θράκη — Thrace	2.006,3	37,7	262,8	379,1	26,0	36,4	...
Νήσοι Αιγαίου — Aegean Islands	356,4	29,8	11,9	201,0	20,8	35,3	...
Κρήτη — Crete	205,4	29,7	1,4	150,3	16,9	64,7	...

* Προσωρινά στοιχεία.

* Provisional data.

26. Έκτάσεις καλλιεργειών και παραγωγή γεωργικών προϊόντων

Areas of crops and production of agricultural crops

Προϊόντα - Crops	Έκταση (σε χιλιάδες εκτάρια (1)) Area (in thousand hectares (1))			Παραγωγή (σε χιλιάδες τόννους) Production (in thousand tons)		
	1976	1977	1978*	1976	1977	1978*
	Σιτάρι μαλακό και ήμισκληρο - Wheat, soft and semi-hard	731	734	777	1.957	1.482
Σιτάρι σκληρό - Wheat, hard	200	205	217	419	284	509
Κριθάρι - Barley	387	361	353	944	662	887
Βρώμη - Oats	65	57	56	104	76	90
Άραβόσιτος - Maize, grown alone	106	105	95	505	496	513
Άραβόσιτος συγκαλλιεργούμενος - Maize, grown with other crops	22	18	18			
Ρύζι - Rice	19	18	18			
Σίκαλη - Rye	5	4	4	69	94	93
Βαμβάκι - Cotton	150	183	158	9	6	6
Καπνός - Tobacco	114	106	102	329	382	407
Ζαχαρότευτλα - Sugar beets	46	44	45	142	120	127
Φιστίκι αράπικο - Groundnuts	4	4	5	2.795	2.347	2.648
Σουσάμι - Sesame	6	4	3	9	11	12
Φασόλια ξερά - Dry beans, grown alone	21	23	21	2	2	1
Φασόλια ξερά, συγκαλλιεργούμενα - Dry beans, grown with other crops	17	15	16	44	41	43
Κουριά - Broad beans	7	6	6			
Ρεβίθια - Chick-peas	11	10	10			
Φακή - Lentils	5	4	4	9	8	10
Πεπόνια και καρπούζια - Melons and water-melons	28	30	31	10	8	9
Πατάτες - Potatoes	65	70	64	5	3	5
Τομάτες - Fresh tomatoes	31	34	40	728	718	791
Κρεμμύδια ξερά - Onions, dry	11	10	10	1.018	1.015	863
Λάχανα και κουνουπίδια - Cabbage and cauliflower	10	10	10	1.043	1.199	1.609
Πράσα - Leek	2	2	2	128	117	134
Μπάμιες - Okra	3	3	...	185	171	187
Μελιτζάνες - Eggplants	3	3	...	40	37	40
Άλλα νωπά λαχανικά - Other fresh vegetables	49	48	53	17	18	19
Κορινθιακή σταφίδα - Currants	(2)203	(2)209	(2)198	67	63	81
Σταφίδα σουλτανίνα - «Sultanas» raisins				610	596	...
Επιτραπέζια σταφύλια - Table grapes				62	68	72
Γλεύκος (μούστος) - Must	76	76	66			
Κτηνοτροφικά σπρια - Fodder seeds	231	210	226			
Σανά - Hay	442	435	474			
Χλωρό χόρτο και ριζώματα - Green feed and roots	32	28	25			
Γρασίδια - Grass	354	343	332			
	5	5	...			
	68	67	70			
			

1. Το 1 εκτάριο ισοδύναμο με 10 στρέμματα.

2. Οι εκτάσεις όλων των άμπελων και σταφιδάμπελων αναγοφρονται ως σύνολα, ή παραγωγή τους, όμως, ξεχωρίζεται, με βάση την τελική κατάληξη των προϊόντων τους.

* Προσωρινά στοιχεία.

1. 1 hectare = 10 royal stremmas.

2. The areas are considered together, but their products are distinguished according to their final use.

* Provisional data.



27. Ἀριθμὸς δένδρων καὶ ἡ ἀντίστοιχη παραγωγή τους — Trees and production thereof

Εἶδος δένδρων — Kind of trees	Ἀριθμὸς δένδρων (σὲ χιλιάδες) Number of trees (in thousand)				Παραγωγή δενδροκομικῶν προϊόντων (σὲ τόνους) Production (in tons)			
	1974	1975	1976	1977	1975	1976	1977	1978*
Σύνολο — Total	(1) 189.767	(1) 190.750	(1) 195.589	(1) 197.711				
Ἑσπεριδοειδή—Citrus trees	21.989	22.247	22.667	22.582	810.622	806.938	813.355	...
Πορτοκαλιές—Orange trees	14.628	14.665	14.703	14.817	554.928	577.272	579.394	583.961
Λεμονιές—Lemon trees	5.319	5.503	5.802	5.589	206.636	180.051	194.790	154.685
Μανταρινιές—Mandarin trees	1.622	1.603	1.735	1.769	41.273	42.379	31.866	35.979
Νερατζιές—Bitter orange trees	138	138	124	127	2.004	1.773	1.914
Κιτριές—Citron trees	226	282	247	204	4.861	3.818	4.178
Περγαμοτιές—Bergamot trees	40	31	30	48	525	1.182	690
Φράπες—Pummelo trees	16	25	26	28	395	463	523
Ὀπώρες—Fruit trees	30.129	30.130	30.508	30.911				
Μηλιές—Apple trees	5.719	5.668	5.628	5.607	270.028	260.031	223.900	198.187
Ἀχλαδιές—Pear trees	6.927	6.892	6.906	6.962	150.690	144.226	119.267	96.843
Ροδακινιές—Peach trees	10.198	10.430	10.634	11.137	328.838	360.344	379.722	401.896
Βερικοκιές—Apricot trees	2.184	2.166	2.215	2.239	75.192	87.020	72.188	61.407
Κερασιές—Cherry trees	1.235	1.235	1.336	1.281	25.361	24.351	21.746	21.025
Βυσσινιές—Sour cherry trees	642	566	633	701	5.090	7.528	5.526
Κυδωνιές—Quince trees	742	723	715	673	44.794	13.306	11.965
Κορομηλιές—Prunellas trees	575	573	561	553	12.222	10.275	9.841
Συκιές νοπῶν σύκων—Fig trees for fresh figs	1.907	1.877	1.880	1.758	36.969	36.238	32.941
Δαμασκηγιές (νοπῶν)—Plum trees (fresh)	(2) 4.351	(2) 4.000	(2) 3.847
Ἐηροὶ καρποὶ καὶ ἀποξηραίνόμενοι—Nut and dried fruit trees	26.635	26.654	27.402	27.465				
Συκιές ξερῶν σύκων—Fig trees for dry figs	2.469	2.168	2.134	2.156	22.454	23.753	21.040
Δαμασκηγιές (ξερῶν)—Plum trees for prunes	(2) 558	(2) 552	(2) 525	(2) 527	1.021	437	629
Ἀμυγδαλιές—Almond trees	11.279	11.404	12.085	12.150	41.632	35.595	31.108	42.708
Καρυδιές—Walnut trees	2.690	2.765	2.862	2.926	23.906	25.314	19.900	51.504
Λεπτοκαρυές—Hazelnut trees	3.783	3.720	3.682	3.840	3.922	4.616	5.781
Φιστιλιές—Pistachio trees	616	692	706	764	1.430	1.899	1.745
Καστανιές—Chestnut trees	1.620	1.598	1.604	1.567	16.287	15.092	13.054
Χαρουπιές—Carob trees	3.920	3.755	3.804	3.535	29.256	23.548	22.540
Λοιπὰ—Other	111.014	111.719	115.012	116.753				
Ἐλιές βρώσιμες—Olives, edible ..					136.494	95.376	102.070	140.192
Ἐλιές γιὰ ἐλαιοποίηση—Olives, for olive oil	(3) 107.734	(3) 108.405	(3) 111.785	(3) 113.488	1.228.376	1.003.857	1.202.046
Ἐλαιόλαδο βρώσιμο—Olive oil, edible					238.494	223.705	*281.025
Μουριές (φύλλων σηροτροφίας)—Mulberry trees for silkworms breeding	943	1.030	846	683	13.223	12.205	8.074
Μαστιχόδενδρα—Mastic trees	1.566	1.584	1.616	1.644	353	270	254
Ροδιές—Pomegranate trees	436	381	375	358	5.579	5.396	4.942
Μεσπιλιές (μουσμουλιές)—Medlar trees	198	196	192	200	3.492	2.839	3.012
Μπανανιές—Banana trees	137	123	198	380	1.509	2.134	3.126

1. Βλέπε τὴ γενικὴ παρατήρηση 2 στὴ σελίδα 6.
2. Οἱ δαμασκηγιές ὡς εἶδος δένδρων δὲν ξεχωρίζονται σὲ ξερῶν καὶ νοπῶν δαμασκηγιῶν, ἡ παραγωγή τους, ὅμως, ξεχωρίζεται σὲ νοπὰ (κατηγορία ὄπωρον) καὶ ξερά δαμάσκηνα.
3. Ὁ ἀριθμὸς τῶν ἐλαιοδένδρων δίδεται ὡς σύνολο, ἐνῶ ἡ παραγωγή τους ξεχωρίζεται σὲ εἶδη προϊόντων. Ἡ παραγωγή ἐλαιοκομικῶν προϊόντων ἀναφέρεται στὸ ἔτος ἀνοφορίας (ἐλαιοκομικὸ ἔτος) καὶ ὄχι στὸ ἡμερολογιακὸ ἔτος (συγχομιδῆς).
* Προσωρινὰ στοιχεία.

1. See general remark 2 on page 6.
2. Plum trees are considered totally, while their production is distinguished into fresh plums and prunes.

3. The number of olive trees appears totally, while their production is classified by kind of products. Production of olive products refers not to calendar but to crop year.

* Provisional data.

28. Ἀριθμὸς ζώων — Livestock population

Σὲ χιλιάδες κεφάλια ἢ κυψέλες

In thousand heads or beehives

Εἶδος ζώων	1974	1975	1976	1977	Kind of animals
Βοοειδή	1.240	1.184	1.115	1.036	Cattle
Βουβάλια	2	5	4	3	Buffaloes
Χοῖροι	761	709	819	866	Pigs
Πρόβατα	8.274	8.361	8.300	8.075	Sheep
Αἴγες	4.476	4.608	4.566	4.508	Goats
Ἴπποι	166	158	149	138	Horses
Ἥμινοι	146	141	137	131	Mules
Ἄνοι	296	290	279	267	Asses
Ὄρνιθες	30.053	28.843	29.962	28.185	Hens
Πάπιες	163	163	176	144	Ducks
Χήνες	51	72	60	52	Geese
Ἰνδιάνοι	150	141	148	147	Turkeys
Περιστέρια	1.397	1.292	1.385	1.345	Pigeons
Κουνέλια	2.114	2.012	1.948	1.885	Rabbits
Κυψέλες μελισσῶν	998	1.035	1.108	1.079	Beehives
Ἀπὸ αὐτές, εὐρωπαϊκῆς	773	818	884	868	Thereof : European

29. Παραγωγή κτηνοτροφικῶν προϊόντων — Livestock products

Ποσότητα σὲ τόνους

Quantity in tons

Εἶδος προϊόντων	1975	1976	1977	1978*	Kind of products
Κρέας, σύνολο	469.883	483.319	487.395	484.416	Meat, total
Κρέας βόειο (καὶ βουβάλων)	126.773	122.280	120.750	...	Beef
Κρέας χοιρινό	103.279	111.217	120.338	...	Pork
Κρέας πρόβειο	76.259	78.951	79.413	...	Mutton, lamb
Κρέας αἰγίο	38.851	40.675	41.096	...	Goat
Κρέας ἄλλων ζώων (πουλερικά κλπ.)	124.721	130.196	125.798	...	Other (poultry etc.)
Βούτυρο	6.387	6.466	6.392	7.205	Butter
Γάλα	1.689.899	1.704.967	1.668.721	1.608.449	Milk
Τυρὶ σκληρό	28.209	31.163	29.285	34.820	Cheese, hard
Τυρὶ μαλακό	103.939	105.821	105.594	105.257	Cheese, soft
Μυζήθρα	8.833	9.243	9.157	...	Myzithra
Κρέμα νωπή	3.170	3.530	3.743	...	Milk cream
Μαλλιά προβάτων (ἀκατέργαστα)	9.094	9.085	8.954	9.242	Lambswool (crude)
Τρίχες αἰγῶν	1.416	1.459	1.371	...	Goat hairs
Αὔγά	105.780	117.146	111.712	135.653	Eggs
Μέλι	11.206	12.778	6.061	8.621	Honey
Δέρματα (σὲ τεμάχια):					Hides and skins (in pieces):
α) Μικρῶν ζώων	7.390.544	7.295.060	7.380.788	...	a) from small animals
β) Μεγάλων ζώων	450.341	456.114	439.456	...	b) from large animals

* Προσωρινὰ στοιχεία.

* Provisional data.

30. Παραγωγή δασικῶν προϊόντων — Forestry products

Εἶδος προϊόντων	1974	1975	1976	1977	Kind of products
Ρίζες ρεικιῶν, σὲ τόνους	2.237	1.859	2.038	2.116	Brier roots (tons)
Ξυλάνθρακες, σὲ τόνους	8.257	19.408	15.332	18.689	Charcoal (tons)
Ξυλεία στρογγυλή ⁽¹⁾ , σὲ μ ³	380.666	480.628	414.299	479.093	Lumber ⁽¹⁾ (m ³)
Καυσόξυλα, σὲ τόνους					Firewood (tons):
α) ἀπὸ δάση	1.130.751	1.077.104	1.018.068	1.071.714	a) from forest land
β) ἀπὸ γεωργικῆς ἐκτάσεως	856.720	828.404	766.516	691.498	b) from agricultural land
Θάμνοι ἀπὸ βοσκοτόπους, σὲ τόνους	175.412	172.163	148.522	141.803	Shrub from pastures (tons)
Ρετσίνι, σὲ τόνους	20.874	24.110	23.092	21.714	Resin gum (tons)
Ρίγανη, σὲ τόνους	2.344	2.834	2.732	3.415	Origanum (tons)
Δαφνόφυλλα, σὲ τόνους	298	179	190	196	Laurel leaves (tons)
Τσάι τοῦ βουνοῦ, σὲ τόνους	541	884	680	626	Wild (Greek) tea (tons)

1. Περιλαμβάνεται καὶ ἡ ξυλεία οἰκοδομικῆς.

1. Including construction timber.

31. Αριθμός γεωργικών μηχανημάτων — Number of agricultural machinery

Είδος	1974	1975	1976	1977	Kind
Γεωργικά τρακτέρ (σύνολο)	138.726	152.889	167.300	181.600	Agricultural tractors, (total)
'Από αυτά κάτω των 18 HP	54.683	59.465	64.644	68.950	<i>Thereof under 18 HP</i>
Θεριζοαλωνιστικές μηχανές (κομπίνες)	4.547	5.234	5.511	5.294	Threshers-harvesters
'Απλές θεριστικές μηχανές	3.642	4.062	4.669	4.980	Harvesters
'Αλωνιστικές μηχανές κάθε τύπου	896	890	881	881	Threshers (all types)
'Απλές χορτοσυλλεκτικές μηχανές	4.896	6.024	6.398	6.910	Simple mowers
'Εκκοκκιστικές άραβοσίτου	2.384	2.308	2.234	2.214	Maize leaf-removers
Κορυφολόγοι γάλατος	2.236	2.933	2.833	2.336	Cream separators
'Αντλίες πετρελαιοκίνητες	80.605	86.738	88.233	91.093	Pumps, oil
'Αντλίες βενζινοκίνητες	67.646	81.909	84.763	84.551	Pumps, petrol
'Αντλίες ηλεκτροκίνητες	40.343	52.305	58.392	62.182	Pumps, electric
'Άλλες άντλίες (άτμοκίνητες, άνεμοκίνητες, ζωοκίνητες κλπ.), και μαγανοπήγαδα	15.516	14.428	13.797	14.037	Pumps, other (steam, wind, animal-drawn etc.), bucket-elevators
Συγκροτήματα τεχνητής βροχής	58.741	83.476	90.672	98.267	Sprinklers
'Εκκολαπτικές μηχανές	654	534	574	501	Incubators
Σπαρτικές μηχανές σιταριού	17.439	19.277	21.580	23.795	Sowing machines, for wheat
Σπαρτικές μηχανές βαμβακιού, άραβοσίτου κλπ.	19.495	23.111	22.896	22.684	Sowing machines, for cotton, maize, etc.
Σιτοδιαλογείς (τριέρια)	2.940	2.760	2.779	2.559	Corn-graders
α) Ψεκαστήρες	77.895	88.450	91.486	93.853	a) Sprayers
Μηχανοκίνητοι : β) Θειωτήρες	12.326	17.198	14.551	13.710	b) Dusters

32. Μηχανοκίνητα επαγγελματικά σκάφη θαλάσσιας άλιείας — Number of professional motor propelled fishing vessels

Κατηγορία άλιευτικών	1977			1978			Category of fishing vessels
	Αριθμός No	HP	κ.ό.χ. GRT	Αριθμός No	HP	κ.ό.χ. GRT	
Σύνολο (1)	3.498	360.491	52.866	3.821	389.436	48.890	Total (1)
'Υπερπόντιας άλιείας (2)	53	51.600	25.122	52	46.350	20.118	<i>Overseas fishery (2)</i>
Μέσης άλιείας	794	155.141	27.744	809	162.749	28.772	<i>Open sea fishery</i>
Μηχανότρατες	359	82.630	15.916	362	86.187	16.214	Trawlers
Γρί - γρί	336	47.789	7.551	336	48.101	7.622	Purse seines
Μικτά	99	24.722	4.277	111	28.461	4.936	Mixed
Παράκτιας άλιείας	2.651	153.750	(3)	2.960	180.337	(3)	<i>Inshore fishery</i>
Τράτες	839	42.457	(3)	887	47.138	(3)	Seiners
Λοιπά (1)	1.812	111.293	(3)	2.073	133.199	(3)	Other (1)

1. Δεν περιλαμβάνονται από τὰ «λοιπά» τὰ σκάφη που διαθέτουν ίπποδύναμη 19 HP και κάτω.
 2. Τὰ σκάφη αυτά άλιεύουν στον Άτλαντικό Ωκεανό.
 3. Δεν υπάρχουν στοιχεία χωρητικότητας των σκαφών παράκτιας άλιείας.

1. Excluding vessels of 19 HP or less.
 2. Vessels fishing in the Atlantic Ocean.
 3. There are no data on tonnage of inshore fishery vessels.

33. Παραγωγή θαλασσινών αλιευμάτων με μηχανοκίνητα επαγγελματικά σκάφη ίπποδυνάμειας 20 HP και άνω⁽¹⁾, και αριθμός σκαφών
Fishing catch ⁽¹⁾ of professional motor propelled vessels of 20 HP or more

Κατηγορία	Έτη — Years			Category
	1976	1977	1978*	
α) Παραγωγή (σε τόννους) — a) Production (in tons)				
Σύνολο	98.791	97.177	91.149	Total
Υπερπόντιας αλιείας ..	25.378	26.957	18.036**	Overseas fishery
Μέσης αλιείας	53.774	48.800	49.070	Open sea fishery
Παράκτιας αλιείας ⁽²⁾ ..	19.639	21.420	24.043	Inshore fishery ⁽²⁾
β) Άλιευτικά σκάφη (αριθμός) — b) Fishing vessels (number)				
Σύνολο	3.152	3.498	3.815	Total
Υπερπόντιας αλιείας ..	53	53	52	Overseas fishery vessels
από αυτά :				of which :
άλειυσαν ή απέστειλαν	48	45	46	have caught or sent
αλιεύματα υπερπόντι-				overseas catch
ας αλιείας				
Μέσης αλιείας	817	794	828	Open sea fishery vessels
από αυτά :				of which :
παρέδωσαν δελτία	536	592	482	have filled in returns
δηλαδή :				thereof :
α) εν ενεργεία	384	425	344	a) in operation
β) άργούντα	152	167	138	b) laid-up
Παράκτιας αλιείας ⁽²⁾ ..	2.282	2.651	2.935	Inshore fishery ves-
από αυτά :				sels ⁽²⁾
παρέδωσαν δελτία	1.257	1.534	1.495	of which :
δηλαδή :				thereof :
α) εν ενεργεία	1.009	1.153	1.171	a) in operation
β) άργούντα	248	381	324	b) laid-up

1. Για την κατ' εκτίμηση παραγωγή αλιευμάτων από όλα τα αλιευτικά σκάφη, βλέπε τα σχετικά δημοσιεύματα της ΕΣΥΕ «Αποτελέσματα Έρευνας Θαλασσίας Άλιείας», των ετών 1964 - 1969.

2. Περιλαμβάνονται όλες οι τράτες και όλα τα γριγράκια ανεξαρτήτως ίπποδυνάμειας και όλα από τα «λοιπά» διαθέτου μηχανή (προώσεως) 20 HP και άνω. Υπάρχουν ακόμη 6.500, περίπου, «λοιπά» σκάφη με μηχανή μέχρι 19 HP, τα οποία, όμως, από το έτος 1970 δεν περιλαμβάνονται στην έρευνα. Η μέση μηνιαία παραγωγή του καθενός από αυτά είχε εκτιμηθεί σε 150 μέχρι 200 κιλά.

* Προσωρινά στοιχεία. Η παραγωγή της μέσης και παράκτιας αλιείας μετά τις αναγωγές.

* Προσωρινή αναθεώρηση.

1. For the estimated overall fishery production see «Results of Sea Fishery Survey», 1964 - 1969.

2. Including all sciners and purse seines; including also irrespective of horsepower «other» vessels of 20 HP and over. There are also another 6.500 vessels 19 HP and less, not covered by the survey since 1970, with an average monthly production of about 150 - 200 kgs per vessel.

* Provisional data. Production of open sea fishery and inshore fishery after reduction.

** Temporarily revised.



VI. ΒΙΟΜΗΧΑΝΙΑ - ΗΛΕΚΤΡΙΣΜΟΣ - ΦΩΤΑΕΡΙΟ — INDUSTRY - ELECTRICITY - GAS

34. Μηνιαίοι δείκτες παραγωγής ορυχείων, βιομηχανίας και ηλεκτρισμού - φωταερίου Monthly indices of mining, manufacturing and electricity - gas production

Βάση : Μέση μηνιαία παραγωγή 1970=100,0

Base : Average monthly production 1970=100,0

Κώδικας (1) Code	Κλάδοι—Branches	1977 (2)	1978 (2)	1978		
				Αύγουστος August	'Ιούλιος July	Αύγουστος August

1. Γενικός δείκτης παραγωγής ορυχείων, βιομηχανίας και ηλεκτρισμού - φωταερίου General index of mining, manufacturing and electricity - gas production

11-39 και 41	'Ορυχείων, βιομηχανίας και ηλεκτρισμού-φωταερίου—Mining, manufacturing and electricity-gas production	169,9	182,7	168,9	185,5	180,5
-----------------	---	-------	-------	-------	-------	-------

2. Παραγωγής ορυχείων — Mining production index

11-16	'Ορυχείων—Mining	148,8	144,8	146,4	158,1	167,1
110.0	Λιγνίτη—Lignite	212,5	210,3	206,2	226,0	246,0
121.0,122.3	Σιδηρομεταλλευμάτων—Iron ores	232,3	191,1	195,5	226,5	234,9
122.1	Βωξίτη—Bauxite	126,2	115,2	125,7	132,9	139,7
122.2,4,5, 6,9	Μεταλλευμάτων μαγγανίου, χρωμίου κλπ.—Manganese ores, chromium etc.	109,1	102,2	94,6	109,9	119,3
141.1,2,3,4 142.1,2,3 159.3,4 151.1,2,5	Λατομικών και οικοδομικών υλών—Quarrying and building materials	118,5	130,4	138,6	127,0	136,4
151.4	Θειούχων μικτών και βαριτινής—Mixed sulphurous ores and barytes	118,2	139,4	145,1	118,4	133,3
	Λευκολλίθου—Magnesite	175,0	135,4	120,1	190,4	186,7

3. Παραγωγής βιομηχανίας μετά ηλεκτρισμού - φωταερίου — Manufacturing and electricity - gas production index

20-39 και 41	Βιομηχανίας μετά ηλεκτρισμού-φωταερίου—Manufacturing and electricity-gas	171,1	184,7	170,1	187,0	181,2
-----------------	--	-------	-------	-------	-------	-------

4. Παραγωγής βιομηχανίας — Manufacturing production index

20-39	Βιομηχανίας—Industry	168,9	181,7	166,1	183,6	177,4
20	Ειδών διατροφής—Food manufacturing industries	129,9	155,5	227,8	141,6	236,9
21	Ποτών—Beverage industries	183,7	196,0	247,1	276,0	255,0
22	Καπνού—Tobacco manufactures	153,0	147,9	231,0	250,0	239,9
23	Ύφαντικών ειδών—Manufacture of textiles	196,1	208,1	143,1	184,4	165,2
24	Ειδών υποδήσεως-ένδυμασίας—Footwear and wearing apparel	230,0	230,3	154,8	229,6	164,3
25	Ξύλου και φελλού—Wood and cork	180,1	182,2	129,0	215,8	136,7
26	Επίπλων—Furniture	124,5	129,9	109,9	118,4	83,3
27	Χάρτου—Manufacture of paper and paper products	121,1	160,0	137,0	171,5	158,0
28	Εκτυπώσεων-Εκδόσεων—Printing-Publishing	115,2	118,9	111,0	117,6	118,2
29	Δέρματος—Manufacture of leather	100,0	90,7	73,9	74,1	82,5
30	Προϊόντων από ελαστικό και πλαστική ύλη—Manufacture of rubber and plastic products	192,7	202,2	164,3	194,2	147,2
31	Χημικών προϊόντων—Manufacture of chemicals and chemical products	183,3	207,1	167,5	196,1	169,2
32	Παραγώγων πετρελαίου και άνθρακα—Manufacture of products of petroleum and coal	206,9	227,0	226,6	281,5	282,2
33	Μη μεταλλικών ορυκτών—Manufacture of non-metallic mineral products	189,3	204,8	203,8	226,3	212,4
34	Βασικών μεταλλουργικών προϊόντων—Basic metal industries	140,6	176,8	167,7	173,7	175,4
35	Μεταλλουργικών προϊόντων—Manufacture of metal products	172,7	174,8	151,9	171,7	158,5
36	Μηχανών και συσκευών, εκτός των ηλεκτρικών—Machinery and appliances (non electrical)	162,8	148,4	115,2	124,7	120,5
37	'Ηλεκτρικών μηχανών, συσκευών κλπ.—Manufacture of electrical machinery, apparatus, appliances and supplies	176,4	180,6	99,9	175,0	125,0
38	Μεταφορικών μέσων—Manufacture of transport equipment	153,2	139,4	113,9	136,8	127,0
39	Διαφόρων βιομηχανιών—Miscellaneous manufacturing industries	239,8	237,7	122,8	158,8	145,1

34. Μηνιαίοι δείκτες παραγωγής ορυχείων, βιομηχανίας και ηλεκτρισμού - φωταερίου (συνέχεια)
 Monthly indices of mining, manufacturing and electricity - gas production (continued)

Βάση : Μέση μηνιαία παραγωγή 1970=100,0

Base : Average monthly production 1970=100,0

Κώδικας (1) Code	Κλάδοι — Branches	1977 (2)	1978 (2)	1978		1979*	
				Αύγουστος August	Ιούλιος July	Αύγουστος August	

5. Παραγωγής ειδών διατροφής - ποτών - καπνού και λοιπών κλάδων
 Index of food - beverages - tobacco production and of the remaining branches

20-22	Ειδών διατροφής - ποτών - καπνού—Index of food - beverages - tobacco	144,3	162,1	232,1	186,2	240,9
23-39	Λοιπών κλάδων—Index of the remaining branches	174,5	186,2	150,9	183,0	162,7

6. Παραγωγής κεφαλαιακών, διαρκών καταναλωτικών και καταναλωτικών αγαθών
 Index of capital goods, durable consumption goods and consumption goods production

	Κεφαλαιακών αγαθών—Index of capital goods	158,4	171,3	151,1	174,4	160,1
	Διαρκών καταναλωτικών αγαθών—Durable consumption goods	184,1	187,8	127,0	171,0	139,0
	Καταναλωτικών αγαθών—Index of consumption goods	171,9	185,8	180,1	189,4	192,3

7. Παραγωγής ηλεκτρισμού - φωταερίου — Electricity - gas production index

41	Ηλεκτρισμού-φωταερίου—Electricity-gas	193,2	216,1	210,2	221,6	220,0
411	Ηλεκτρισμού—Electricity	193,5	216,4	210,6	222,0	220,4
412	Φωταερίου—Gas	84,9	91,7	62,1	61,6	57,9

1. Βάσει της Στατιστικής Ταξινόμησης των Κλάδων Οικονομικής Δραστηριότητας (ΣΤΑΚΟΔ), τοῦ 1971.

2. Οι ἐτήσιοι δείκτες ἔχουν ὑπολογισθεῖ ἀπὸ τοὺς ἀντίστοιχους μηνιαίους, ἀλλὰ πρὶν οἱ μηνιαῖοι αὗτοὶ ὑποβληθοῦν σὲ διόρθωση. Οἱ μηνιαῖοι δείκτες διορθώνονται μὲ βάση τὴς ἐργάσιμες ἡμέρες ποὺ ἔχει, κατὰ περίπωση, ὁ κάθε συγκεκριμένος μῆνας.

* Προσωρινὰ στοιχεία.

1. According to the International Standard Industrial Classification of Economic Activities (ISIC), Series M. No 4 Rev. 1.

2. The annual indices were derived from the by-branch indices before they were corrected for the unequal number of working days in each month. Monthly indices are corrected according to the working days included in each month.

* Provisional data.

35. Παραγωγή και διάθεση φωταερίου — Production and sale of manufactured gas

Σὲ χιλιάδες μ³

In thousand m³

	Μάιος - Ιούλιος May - June		Ιούλιος - Αύγουστος July - August		Ἰαν. - Αύγουστος Jan. - August		
	1978	1979	1978	1979	1978	1979	
Παραγωγή	970	978	905	851	5.101	4.880	Production
Κατανάλωση	848	952	713	696	4.563	4.347	Consumption
Ἰδιόχρηση - ἀπώλειες	122	26	192	155	538	533	Self-consumption-lost or unaccounted for

36. Παραγωγή των κυριότερων προϊόντων όρυχειών και μεταποίησης — Production of principal mining and manufacturing products

Προσωρινά στοιχεία — Provisional data

Είδος προϊόντος	Μονάδες μετρήσεως Unit of measurement	Μάιος May		Ιανουάριος - Μάιος January - May		Products
		1978	1979	1978	1979	
Προϊόντα όρυχειών						
Λιγνίτης	Χιλ. τόνοι Thous. tons	2.124	1.868	9.738	9.160	Lignite
Σιδηρομεταλλεύματα	»	141	190	604	670	Iron ores
Βωξίτης	»	223	247	1.021	1.088	Bauxite
Θηραϊκή γη	»	93	107	471	438	Pozzuolana
Κισση (έλαφρόπετρα)	Χιλ. μ ³ Thous. m ³	87	88	415	304	Pumice stone
Γυψόλιθος	Χιλ. τόνοι Thous. tons	37	47	141	189	Gypsum
Καολίνης άκατέργαστος	Τόννοι-Tons	2.314	1.809	17.214	13.811	Kaoline, raw
Καολίνης κατεργασμένος	»	1.580	1.257	4.784	4.520	Kaoline, processed
Μπεντονίτης άκατέργαστος	Χιλ. τόνοι Thous. tons	37	41	85	112	Bentonite, raw
Μπεντονίτης κατεργασμένος	»	1	1	5	4	Bentonite, processed
Λευκόλιθος	»	77	119	393	551	Magnesite
Καυστική μαγνησία	»	7	10	35	52	Caustic magnesia
Δίπτυρη μαγνησία	»	22	35	92	142	Dead burnt magnesia
Βαριτίνη άκατέργαστη	»	9	10	46	43	Barytes, raw
Βαριτίνη κατεργασμένη	»	—	1	2	2	Barytes, processed
Είδη διατροφής						
Γάλα παστεριωμένο	Χιλ. τόνοι Thous. tons	25	25	114	111	Milk, pasteurized
Μαργαρίνη	Τόννοι-Tons	864	928	5.765	6.155	Margarine
Λίπη φαγώσιμα	»	716	1.051	5.149	5.777	Edible fats
Σιμιγδάλια	Χιλ. τόνοι Thous. tons	31	10	62	43	Samolina
*Άλευρα σίτου	»	299	103	598	446	Wheat flours
— Τύπου 85 %	»	4	1	8	5	— Type 85 %
— » 70 %	»	150	51	299	222	— » 70 %
— » II	»	112	41	224	174	— » II
— » M	»	27	8	54	35	— » M
— » K	»	6	2	13	10	— » K
Μπισκότα γενικώς	Τόννοι-Tons	1.585	1.908	7.510	8.127	Cookies in general
Ζάχαρη	Χιλ. τόνοι Thous. tons	—	—	—	—	Sugar
Σοκολάτα σε πλάκες	Τόννοι-Tons	362	757	3.273	4.424	Chocolate in slabs
Σοκολάτα κουβερτούρα	»	164	296	1.166	1.365	Chocolate for covering
Σοκολάτα τρούφα	»	16	29	71	90	Chocolate for trimmings
Σοκολατίνα γεμιστά	»	238	275	1.157	1.419	Chocolate confectionery, stuffed
Κακάο γενικώς	»	128	127	548	582	Cocoa in general
*Άμυλο για τροφή	»	716	887	3.020	2.689	Starch food
*Άμυλο ύφαντουργίας, δεξτρίνες	»	89	143	495	737	Starch textile, dextrines
*Άμυλοζάχαρο	»	1.875	1.990	9.275	10.584	Starch syrup
Ζύμες άρτοποιίας	»	760	796	4.093	4.274	Yeast, bakery
Ζυμαρικά γενικώς	»	5.503	6.758	27.472	29.758	Macaroni in general
Ποτά						
Μπίρα	Χιλ. τόνοι Thous. tons	19	26	69	93	Beer
Οινόπνευμα άνυδρο, γενικώς	Τόννοι-Tons	1.726	1.965	8.618	8.509	Alcohol, absolute, in general
*Επεξεργασία καπνού						
Τσιγάρα	Τόννοι-Tons	2.073	2.233	9.859	10.067	Cigarettes
— Α' κατηγορ. (βασικά)	»	42	35	202	160	— A. category (basic)
— Β' » (συρταρωτά)	»	3	5	18	20	— B. » (common)
— Γ' » (έξαιρετικά)	»	114	70	577	314	— C. » (extra)
— Δ' » (ημιπολυτελείας)	»	103	134	506	600	— D. » (semi-luxury)
— Ε' » (πολυτελείας)	»	649	688	3.998	3.151	— E. » (luxury)
— ΣΤ' » (ύπερπολυτελείας)	»	1.162	1.301	4.558	5.822	— F. » (super-luxury)
Προϊόντα ύφαντουργίας						
Νήματα από φυσικό έριο	Τόννοι-Tons	1.174	1.094	5.222	5.018	Wool yarn, natural
Νήματα από τεχνητό έριο	»	93	53	439	312	Wool yarn, artificial
Νήματα από έριο, σύμμικτα	»	93	100	352	408	Wool yarn, mixed
Νήματα από φυσικό βαμβάκι	»	8.898	9.623	41.799	46.438	Cotton yarn, natural
Νήματα από τεχνητό βαμβάκι και σύμμικτα	»	270	325	1.192	1.784	Cotton yarn, artificial and mixed
Νήματα συνθετικά και άκρυλικά	»	2.000	2.076	9.539	9.816	Yarn synthetic and acrylic
Νήματα συνθετικά και σύμμικτα	»	653	661	3.145	3.072	Yarn synthetic and mixed
Νήματα από λινάρι, λούπη, καννάβι	»	798	860	3.466	3.770	Yarn, of flax, jute, hemp
*Υφάσματα από φυσικό και τεχνητό έριο	»	225	242	938	923	Fabrics, of natural and artificial wool
*Υφάσματα από φυσικό και τεχνητό βαμβάκι	»	2.270	2.713	11.060	12.163	Fabrics, of natural and artificial cotton
*Υφάσματα από τεχνητό μετάξι	»	50	29	250	121	Fabrics, of artificial silk
*Υφάσματα συνθετικά, άκρυλικά και σύμμικτα	»	554	722	2.780	3.297	Fabrics synthetic, acrylic and mixed
*Υφάσματα από λινάρι, λούπη, καννάβι	»	374	455	1.745	1.836	Fabrics, of flax, jute, hemp
Βαμβάκι έκκοικισμένο	Χιλ. τόνοι Thous. tons	—	—	70	56	Ginned cotton
Κλινοσκεπάσματα συνθετικά και σύμμικτα	Τόννοι-Tons	54	26	253	188	Blankets, synthetic and mixed
Κλωστής ραψίματος, γενικώς	»	177	257	827	813	Sewing threads in general
Σχοινιά γενικώς	»	153	146	695	662	Rope in general
Σπάγγοι γενικώς	»	205	228	878	862	Twine in general
Είδη ξυλείας						
Καπλαμάδες	Χιλ. μ ³ Thous. m ³	1.089	1.299	5.495	5.747	Veneers
Κόντρα-πλακέ	Μ ³ -Μ ³	4.269	6.489	27.120	33.125	Ply-wood
Παρκέτα γενικώς	Χιλ. μ ³ Thous. m ³	70	65	319	277	Parquet flooring panels in general

36. Παραγωγή των κυριότερων προϊόντων όρυξεών και μεταποίησης (συνέχεια)
Production of principal mining and manufacturing products (continued)

Προσωρινά στοιχεία — Provisional data

Είδος προϊόντος	Μονάδες μετρήσεως Unit of measurement	Μάιος May		Ιανουάριος - Μάιος January - May		Products
		1978	1979	1978	1979	
Έπεξεργασία χάρτου						
Χάρτης αδιάβροχος	Τόννοι-Tons	1.026	940	3.495	3.485	Paper manufacturing
Χάρτης γραφής	»	5.166	7.489	24.601	36.167	Waterproof paper
Χάρτης περιτυλίξεως, συσκευασίας	»	8.206	8.198	36.248	39.106	Writing paper
Χάρτης τυπογραφικός	»	66	273	841	3.818	Wrapping paper, packing paper
Χαρτόνι	»	3.868	3.886	17.388	19.069	Printing paper
						Cardboard
Προϊόντα από πλαστική ύλη						
Είδη συσκευασίας από πλαστική ύλη	Τόννοι-Tons	2.209	2.214	10.242	9.500	Products of plastic material
Σωλήνες από πλαστική ύλη	»	1.961	2.154	9.247	8.935	Plastic articles for packing purposes
Σκεύη οικιακής χρήσεως από πλαστική ύλη	»	414	571	2.082	2.555	Plastic pipes
						Plastic items of household use
Χημικά προϊόντα						
Φωσφορικό όξο 28%	Χιλ. τόνοι Thous. tons	23	22	116	110	Chemical products
Θειικό όξο 100%	»	107	95	449	425	Phosphoric acid 28%
Νιτρικό όξο	»	30	25	141	136	Sulphuric acid 100%
Λιπάσματα γενικώς	»	85	82	462	421	Nitric acid
Ίνες από τεχνητό μετάξι	Τόννοι-Tons	588	633	2.843	2.910	Fertilizers, in general
Χλωριούχο πολυβινύλιο (PVC)	»	3.965	4.150	18.682	17.798	Artificial silk fibres
Τερπενθέλαιο (νέφτι)	»	8	19	61	92	Polyvinyl chloride
						Turpentine oil
Άμμωνία άνυδρη	Χιλ. τόνοι Thous. tons	25	27	118	118	Ammonia, anhydrous
Άστυλίνη διαλυμένη	Χιλ. μ ³ Thous. m ³	93	69	481	387	Acetylene, in solution
Όξυγόνο άέριο	»	571	725	3.273	3.045	Oxygen, gas
Άζωτο άέριο	»	398	448	1.786	2.137	Nitrogen, gas
Ελαιοχρώματα	Τόννοι-Tons	921	885	4.550	4.094	Oil paints
Νιτροχρώματα, συνθετικά χρώματα	»	709	788	3.536	3.446	Nitric and synthetic colours
Χρώματα πλαστικά	»	1.629	1.961	7.857	8.643	Plastic colours
Διαλυτικά και στεγνωτικά ελαιοχρωμάτων	»	247	243	1.276	1.158	Paint dissolvents
Σαπούνια κοινά	»	559	450	2.184	1.983	Soaps, common
Σαπούνια άρωματικά	»	556	625	2.794	3.388	Soaps, scented
Απορρυπαντικά (έκτός από λευκαντικές ουσίες)	»	6.297	7.612	29.501	34.531	Detergents (except bleachers)
Σπίρτα (πυρέτα)	Χιλ. κομμάτια Thous. pieces	27.222	29.068	120.112	129.618	Matches
Προϊόντα πετρελαιοϋ και άνθρακα						
Άέριο καύσιμο	Τόννοι-Tons	7.634	10.145	44.989	45.480	Petroleum and coal derivatives
Άσφαλτος θερμή	»	6.419	8.275	40.930	34.319	Combustible gas
						Asphalt, road
Βάκουμ γκαζόιλ	Χιλ. τόνοι Thous. tons	115	57	128	339	Vacuum gasoil
Βενζίνη	»	14	102	430	527	Motor spirit
Καύσιμο άεριοθουμένων	»	48	103	213	445	Jet fuel
Πετρέλαιο έξωτερικής καύσεως	»	419	656	2.090	3.058	Petroleum, fuel oil (mazout)
Πετρέλαιο έσωτερικής καύσεως	»	152	215	993	1.120	» internal combustion (diesel)
Πετρέλαιο φωτιστικό	»	2.525	4.862	40.112	36.362	» kerosene
Ορυκτέλαια	»	7.512	15.244	53.999	48.404	Mineral oils
Λιγνιτόπλινθοι (μπρικέτες)	»	969	2.975	17.411	26.798	Lignite bricks (briquettes)
Υγράέριο	»	8.399	8.413	43.047	42.363	Liquid gas
Ναφθαλίνη	»	178	126	599	490	Naphthalene crystals
Προϊόντα από μη μεταλλικά όρυκτά						
Υαλικά οικιακής χρήσεως	Τόννοι-Tons	1.427	954	6.258	4.902	Non-metallic mineral products
Υαλικά σε σχήμα φιαλών	»	4.298	5.258	26.352	30.561	Glassware of household use
Υαλοπίνακες (τζάμια κλπ.), γενικώς	»	4.702	4.671	24.906	26.080	Glass bottles
						Glass, in general
Πλακίδια κοινά	Χιλ. τεμάχια Thous. pieces	1.889	1.454	13.496	8.732	Wall tiles, common
Πλακίδια διακοσμημένα	»	17.176	16.886	77.530	83.100	Wall tiles, decorated
Πλακίδια δαπέδου	»	3.651	5.677	14.368	22.646	Tiles for floor covering
Τσιμέντα γενικώς	Χιλ. τόνοι Thous. tons	1.001	1.100	4.551	4.850	Cement, in general
Σωλήνες από άμιαντοτσιμέντο	»	6.501	5.548	32.396	24.348	Pipes of asbestos-cement
Πλάκες από άμιαντοτσιμέντο	»	6.270	6.018	25.410	36.082	Slabs of asbestos - cement
Ειδικά εξαρτήματα από άμιαντοτσιμέντο	»	564	842	3.313	3.642	Special accessories of asbestos-cement
Θειάφι κατεργασμένο	»	5.570	4.189	21.905	20.354	Sulphur, processed
Προϊόντα βασικής μεταλλουργίας						
Σίδηρος στρογγυλός διατομής (5 χιλ. και άνω)	Χιλ. τόνοι Thous. tons	63	88	288	364	Basic metal products
Σιδηρόφυλλα-χαλυβδόφυλλα μαύρα, γενικώς	»	37	44	176	219	Iron of round-cross section (5 mm. and over)
Μόλυβδος μαλακός	Τόννοι-Tons	1.474	905	6.972	5.815	Iron sheets-steel sheets, black, in general
Μόλυβδος σκληρός	»	—	—	66	59	Lead, soft
Μόλυβδος άντιμονιούχος	»	424	704	2.108	2.621	Lead, hard
Μολυβδόφυλλα	»	87	36	435	191	Lead, antimonious
Μολυβδοσωλήνες	»	87	90	309	305	Lead sheets
Άργυρος	Χγρ.-Kgr.	—	—	—	—	Pipes of lead
Ψευδάργυρος	»	—	—	—	—	Silver
Μίνο σκόνη	Τόννοι-Tons	6	57	160	141	Zinc
Σιδηρονικέλιο	»	1.322	1.587	6.259	6.234	Minium in powder
						Iron-nickel
Άλουμίνα	Χιλ. τόνοι Thous. tons	41	36	202	197	Alumina
Άλουμίνο σε «ελώνες» κ.τ.θ.	»	13	12	60	60	Aluminium, in lumps

36. Παραγωγή των κυριότερων προϊόντων όρυχείων και μεταποιήσεως (συνέχεια)
Production of principal mining and manufacturing products (continued)

Προσωρινά στοιχεία — Provisional data

Είδος προϊόντος	Μονάδες μετρήσεως Unit of measurement	Μάιος May		Ιανουάριος - Μάιος January - May		Products
		1978	1979	1978	1979	
Κατασκευή μεταλλικών αντικειμένων						Metal products
Σιδηροσωλήνες κοινοί, ύδρευσεως	Τόννοι-Tons	9.109	8.179	37.416	39.208	Iron pipes, common, for irrigation
Σιδηροσωλήνες τεχνητής βροχής	»	1.726	2.035	8.326	8.850	Iron pipes for sprinklers
Σιδηροσωλήνες μορφής	»	3.757	4.035	17.817	16.797	Iron pipes, profiled
Έξαρτήματα σιδηροσωλήνων	»	146	134	675	460	Iron pipes accessories
Σύρματα γαλβανισμένα και μη	»	55.243	7.078	24.255	30.734	Wires, galvanized or not
Σύρματα άγκισθωτά και δικτυωτά	»	1.015	1.902	3.932	7.667	Barbed wires and nettings
Πρόκες και καρφιά γενικώς	»	1.693	1.450	7.584	6.779	Nails and tacks, in general
Κοχλίες (βίδες) και περικόχλια (παξιμάδια)	»	457	447	1.693	1.973	Bolts and nuts
Θερμαντικά σώματα	Χιλ. μ ² Thous. m ²	180	201	832	932	Radiators
Ξυριστικές λεπίδες (ξυραφάκια)	Χιλ. τεμάχια Thous. pieces	74.425	98.116	270.253	397.818	Razor blades
Προϊόντα εφαρμογής ηλεκτρισμού						Electrical appliances and supplies
Συσσωρευτές (μπαταρίες), γενικώς	Τεμ.—Pieces Χιλ. τεμάχια	17.002	16.751	77.175	82.641	Accumulators, in general
Ηλεκτρικοί λαμπτήρες φωτισμού, κοινοί	Thous. pieces	2.464	2.908	11.041	12.411	Electric lamps, common
Μονωτικοί σωλήνες χαλύβδινοι	Τόννοι-Tons	132	109	400	385	Insulating tubes, steel
Μονωτικοί σωλήνες πλαστικοί	»	91	100	449	412	Insulating tubes, plastic
Ηλεκτρικές κουζίνες οικιακής χρήσεως	Τεμ. Pieces	12.099	9.663	53.944	55.756	Electric cookers, for household use
Ηλεκτρικά ψυγεία οικιακής χρήσεως	»	19.289	10.630	82.702	62.832	Electric refrigerators, for household use
Πλυντήρια οικιακής χρήσεως	»	4.596	1.120	17.859	13.237	Washing machines, for household use
Θερμοσίφωνες	»	6.420	11.013	46.133	55.974	Water heaters

37. Παραγωγή και διάθεση ηλεκτρικής ενέργειας — Production and distribution of electric energy

Σε εκατομμύρια ΩΧΒ

In million kWh

Παραγωγή — Διάθεση	Μάρτιος March		Απρίλιος April		Ιαν. - Απρίλιος Jan. - April		Production — Distribution
	1978	1979	1978	1979	1978	1979	
Διαθέσιμη ηλεκτρική ενέργεια	1.622	1.758	1.535	1.628	6.419	6.898	Electric energy made available
Α' Καθαρή παραγωγή	1.607	1.749	1.512	1.615	6.364	6.864	A. Net production
α) Θερμική	1.362	1.448	1.296	1.367	5.503	5.582	a) Thermal
β) Υδροηλεκτρική	245	301	216	248	861	1.282	b) Hydro-electric
Β' Αγορές	11	9	10	13	37	34	B. Purchases
Γ' Εισαγωγές	4	—	13	—	18	—	C. Imports
Διάθεση ηλεκτρικής ενέργειας	1.462	1.719	1.517	1.587	6.089	5.408	Electric energy sold
Α' Πωλήσεις	1.461	1.719	1.516	1.587	6.080	5.401	A. Sales
Β' Εξαγωγές	1	—	1	—	9	7	B. Exports
Ίδιοκατανάλωση - άπώλειες	160	39	18	41	330	1.490	Self-consumption-lost or un-accounted for

Πηγή: Δημοσία Έπιχειρήση Ηλεκτρισμού.

Source: Public Power Corporation.

38. Πωλήσεις ηλεκτρικής ενέργειας — Sales of electric energy

Σε εκατομμύρια ΩΧΒ

In million kWh

Κατηγορία — Category	Σύνολο Total	Ἀττική Attica	Μακεδονία, Θράκη Macedonia, Thrace	Κεντρική Ἑλλάς Central Greece	Πελοπόννησος, Ἠπειρος, Ἴονιοι νῆσοι Peloponnesos, Epirus, Ionian Islands	Νῆσοι Αἰγαίου καὶ Κρήτη Aegean Islands and Crete
1976	15.028	5.382	2.996	4.912	1.201	537
1977	15.909	5.695	3.200	4.930	1.465	619
1978	18.189	6.420	3.579	5.782	1.693	715
1978: Ἀπρίλιος—April	1.516	544	306	484	126	56
1979: Ἀπρίλιος—April	1.587	581	317	498	130	61
Οἰκιακή—Household	489	267	99	36	52	35
Γεωργική—Agricultural	3	1	—	—	1	1
Ἐμπορική—Commercial	198	92	39	35	19	13
Βιομηχανική—Industrial	871	210	174	425	54	8
Φωτισμός ὁδῶν ⁽¹⁾ —Street lighting ⁽¹⁾	—	—	—	—	—	—
Δημόσιες καὶ Δημοτικές Ἀρχές—Go- vernment and Municipal services	22	7	5	2	4	4
Ἐλξη—Traction	4	4	—	—	—	—

Πηγή: Δημοσιὰ Ἐπιχείρηση Ἠλεκτρισμοῦ.
1. Τὰ στοιχεία εἶναι διαθέσιμα κάθε 2 μῆνες.

Source: Public Power Corporation.
1. Data available every second month.

39. Χορηγήσεις ἀδειῶν λειτουργίας νέων ἢ ἐπεκταθέντων ἐργοστασίων καὶ ἐργαστηρίων
Operation permits issued to new or extended factories and workshops

Κώδικας	Κλάδοι	Σύνολο Ἑλλάδος Greece, total				Περιφέρεια Πρωτευούσης Greater Athens				Branches	Code
		Νέα New		Ἐπεκτάσεις Extended		Νέα New		Ἐπεκτάσεις Extended			
		Ἀριθ. No	HP	Ἀριθ. No	HP	Ἀριθ. No	HP	Ἀριθ. No	HP		
20-39	1976	994	75.596	579	84.383	440	19.719	306	18.867	1976	20
	1977	902	90.483	551	67.563	375	18.913	244	12.686	1977	20
	1978	939	80.103	621	62.436	351	16.589	264	13.375	1978	39
	Ἀπρίλιος 1978	67	3.797	55	3.857	20	659	28	1.523	April 1978	20
20-39	Ἀπρίλιος 1979	79	8.152	40	2.320	26	991	24	430	April 1979	39
20	Εἰδῶν διατροφῆς	17	723	3	42	2	48	2	21	Foodstuffs	20
21	Ποτῶν	2	218	1	147	—	—	—	—	Beverages	21
22	Καπνοῦ	—	—	—	—	—	—	—	—	Tobacco	22
23	Υφαντικῶν εἰδῶν	4	172	5	399	3	137	2	43	Textiles	23
24	Εἰδῶν ἐνδυμασίας καὶ ὑποδήσεως	2	59	3	56	1	23	2	26	Clothing and footwear	24
25	Εύλου καὶ φελλοῦ	6	499	3	335	—	—	1	17	Wood and cork	25
26	Ἐπίπλων	3	77	—	—	1	9	—	—	Furniture	26
27	Χάρτου	—	—	—	—	—	—	—	—	Paper	27
28	Ἐκτυπώσεων καὶ ἐκδόσεων	5	186	—	—	3	142	—	—	Printing and publishing	28
29	Δέρματος	—	—	—	—	—	—	—	—	Leather	29
30	Προϊόντων ἐλαστικοῦ καὶ πλαστικῆς ὕλης	4	196	6	247	3	126	5	120	Rubber and plastic products	30
31	Χημικῶν προϊόντων	2	218	1	26	—	—	—	—	Chemicals	31
32	Παραγῶγων πετρελαίου καὶ ἄνθρακα	—	—	—	—	—	—	—	—	Products of petroleum and coal	32
33	Προϊόντων ἀπὸ μὴ μεταλλικά ὄρυκτά	7	488	2	420	2	113	1	89	Non-metallic mineral products	33
34	Βασικῶν μεταλλουργικῶν προϊόντων	3	4.263	1	58	—	—	—	—	Basic metal industries	34
35	Προϊόντων ἀπὸ μέταλλο	5	182	8	458	2	47	6	44	Metal products	35
36	Μηχανῶν καὶ συσκευῶν, ἐκτὸς τῶν ἠλεκτρικῶν	13	557	7	132	7	297	5	70	Machinery (non-electrical)	36
37	Ἠλεκτρικῶν εἰδῶν	—	—	—	—	—	—	—	—	Electrical supplies	37
38	Μεταφορικῶν μέσων	6	314	—	—	2	49	—	—	Transport equipment	38
39	Λοιπῶν εἰδῶν	—	—	—	—	—	—	—	—	Miscellaneous manufacturing	39

Σημ.: Δὲν περιλαμβάνονται ὅλες οἱ ἰδρύσεις ἢ ἐπεκτάσεις βιομηχανικῶν - βιοτεχνικῶν καταστημάτων, ἀλλὰ μόνο αὐτὲς γιὰ τίς ὁποῖες ἀπαιτεῖται σχετικὴ ἀδεία τοῦ Ὑπουργείου Βιομηχανίας. Ἡ ἀδεία αὐτὴ ἀπαιτεῖται γιὰ τὴν ἐγκατάσταση κινητήρων, στὴν Περιφέρεια Πρωτευούσης ἀπὸ 10 ἵππους καὶ στὴν ὑπόλοιπη Χώρα ἀπὸ 15 ἵππους καὶ ἀνω.

Note: Including only foundations or extensions of industrial and handicraft establishments for which special licence of the Ministry of Industry is required, namely establishments with mechanical equipment exceeding 10 HP for Greater Athens and 15 HP for the rest of the country.

Α' ΟΙΚΟΔΟΜΗΣΗ — CONSTRUCTION

40. Ίδιωτική οικοδομική δραστηριότητα : Νέες οικοδομές και προσθήκες οικοδομών, βάσει των άδειών οικοδομήσεως που εκδόθηκαν

Private building activity: New buildings and extensions, according to issued construction permits

*Όγκος σε μ³, αξία σε χιλιάδες δραχμές

Volume in m³, value in thousand drachmae

Γεωγραφικό διαμέρισμα και νομός Geographic region and department	Νέες οικοδομές (1) — New buildings (1)				Προσθήκες (2) — Extensions (2)			
	Αριθμός Number	Όροφοι Floors	Όγκος Volume	Αξία Value	Αριθμός Number	Όροφοι Floors	Όγκος Volume	Αξία Value
1977	56.732	101.712	65.332.675	24.451.660	29.124	19.785	11.893.582	4.534.383
1978	60.977	114.377	75.893.898	32.408.884	33.306	24.328	14.061.676	5.893.909
1978 : *Ιανουάριος—January	3.355	6.748	4.397.812	1.663.839	1.894	1.469	867.824	324.039
1979 : *Ιανουάριος—January	4.900	9.921	6.982.384	4.281.795	2.753	2.296	1.367.217	735.806
Νομός Αττικής—Attica	1.328	4.005	3.046.251	2.746.896	1.191	1.336	663.449	472.070
Περιφέρεια Πρωτευούσης — Greater Athens	1.069	3.601	2.725.457	2.550.591	1.054	1.240	585.096	427.664
Διαμέρισμα Αθηνών—Athens Region	204	887	686.540	559.323	160	217	99.680	80.414
Διαμέρισμα Πειραιώς—Piraeus Region	372	1.331	969.176	771.953	360	406	216.848	158.119
Διαμέρισμα Δ. Αττικής—W. Attica Region	263	641	391.766	223.347	391	468	183.291	108.880
Διαμέρισμα Α. Αττικής—E. Attica Region	230	742	677.975	995.968	143	149	85.277	80.251
Υπόλοιπο Ν. Αττικής—Rest of Attika Department	259	404	320.794	196.305	137	96	78.353	44.496
Διαμέρισμα Πειρ.—Piraeus Region	59	93	61.677	52.344	29	16	9.992	7.447
Διαμέρισμα Δ. Αττικής—W. Attica Region	52	75	92.300	41.444	35	27	12.920	7.267
Διαμέρισμα Α. Αττικής—E. Attica Region	148	236	166.817	102.517	73	53	55.441	29.692
Λοιπή Στερεά Ελλάδα και Εύβοια—Rest of Central Greece and Euboea	454	722	395.831	153.079	235	146	118.666	38.667
Αιτωλίας και Ακαρνανίας—Aetolia and Akarnania	131	225	113.584	42.562	88	58	29.623	11.005
Βοιωτίας—Boeotia	89	133	105.041	48.436	34	19	54.008	13.765
Εύβοιας—Euboea	97	141	57.353	18.035	61	38	18.451	7.168
Εδρυτανίας—Euvritania	20	28	11.300	5.431	3	1	1.062	310
Φθιώτιδος—Phthiotis	91	153	90.145	32.343	37	25	13.317	5.579
Φωκίδος—Phocis	26	42	18.408	6.272	12	5	2.205	840
Πελοπόννησος—Peloponnesos	711	1.162	656.733	303.340	305	213	162.020	71.120
Αργολίδος—Argolis	53	74	56.813	31.903	24	14	8.983	6.112
Αρκαδίας—Arkadia	21	36	18.892	10.711	15	23	10.543	4.881
Αχαΐας—Akhaia	175	373	246.291	90.425	80	71	68.603	22.704
Πάτρα (πολεοδομικό συγκρότημα)—Greater Patras	88	224	162.822	60.718	44	45	54.512	17.817
Υπόλοιπο Ν. Αχαΐας—Rest of Akhaia Department	87	149	83.469	29.707	36	26	14.091	4.887
Ηλείας—Hia (Elis)	200	266	141.235	57.233	53	25	16.283	6.255
Κορινθίας—Korinthia	130	208	94.669	52.481	64	46	35.701	18.146
Λακωνίας—Lakonia	47	68	30.452	14.984	18	8	3.024	1.780
Μεσσηνίας—Messenia	85	137	68.381	45.603	51	26	18.883	11.242
Ίόνιοι Νήσοι—Ionian Islands	133	197	117.022	51.171	73	47	20.530	8.368
Ζακύνθου—Zante	24	37	12.646	4.885	26	27	7.170	3.337
Κερκύρας—Corfu	68	100	89.037	41.206	22	10	7.274	3.140
Κεφαλληνίας—Cephalonia	16	19	5.360	1.918	19	6	7.482	1.392
Λευκάδος—Levkas	25	41	9.979	3.162	6	4	1.604	499
Ήπειρος—Epirus	203	306	179.654	61.227	108	33	31.799	11.375
Αρτης—Arta	39	51	21.022	6.138	10	2	1.930	506
Θεσπρωτίας—Thesprotia	48	67	38.306	13.052	16	5	4.127	1.505
Ιωαννίνων—Yanina	64	117	92.132	34.320	43	18	19.457	7.703
Πρεβέζης—Preveza	52	71	28.194	7.717	39	8	6.285	1.661

ΟΙΚΟΔΟΜΗΣΗ

40. Ίδιωτική οικοδομική δραστηριότητα : Νέες οικοδομές και προσθήκες οικοδομών, βάσει των άδειών οικοδομήσεως που εκδόθηκαν (συνέχεια)

Private building activity: New buildings and extensions according to issued construction permits (continued)

*Ογκος σε μ³, αξία σε χιλιάδες δραχμές

Volume in m³, value in thousand drachmae

Γεωγραφικό διαμέρισμα και νομός	Νέες οικοδομές ⁽¹⁾ — New buildings ⁽¹⁾				Προσθήκες ⁽²⁾ — Extensions ⁽²⁾			
	Αριθμός Number	Όροφοι Floors	Όγκος Volume	Αξία Value	Αριθμός Number	Όροφοι Floors	Όγκος Volume	Αξία Value
Θεσσαλία—Thessaly	583	946	818.189	321.379	222	104	70.626	26.239
Καρδίτσης—Karditsa	122	159	98.070	60.510	45	15	12.080	3.944
Λαρίσης—Larisa	151	237	189.606	69.675	47	22	10.585	4.100
Λάρισα (δήμος)—Larisa (municipality)	48	124	148.881	58.170	18	18	6.916	2.915
Υπόλοιπο Ν. Λαρίσης—Rest of Larisa Department	103	113	40.725	11.505	29	4	3.669	1.185
Μαγνησίας—Magnisia	218	369	396.353	131.788	95	55	38.150	14.018
Βόλος (πολεοδ. συγκρότημα)—Greater Volos	125	253	356.213	117.402	56	41	30.540	11.124
Υπόλοιπο Ν. Μαγνησίας—Rest of Magnisia Department	93	116	40.140	14.386	39	14	7.610	2.894
Τρικάλων—Trikala	92	181	134.160	59.406	35	12	9.811	4.177
Μακεδονία—Macedonia	881	1.583	1.104.661	402.025	235	132	112.857	35.855
Γρεβενών—Grevena	16	22	9.426	2.229	3	5	1.558	570
Δράμας—Drama	53	83	40.592	15.378	25	9	6.841	2.897
Ήμαθίας—Imathia	72	144	114.587	40.088	15	10	7.515	2.557
Θεσσαλονίκης—Salonika	187	342	227.423	66.985	44	20	51.440	13.321
Θεσσαλονίκη (πολεοδ. συγκρότημα)—Greater Salonika	37	129	80.819	29.528	10	2	1.837	636
Υπόλοιπο Ν. Θεσσαλονίκης—Rest of Salonika Department	150	213	146.604	37.457	34	18	49.603	12.685
Καβάλας—Kavala	118	216	146.280	68.744	27	5	4.401	1.838
Καστοριάς—Kastoria	6	11	4.911	1.535	2	2	141	56
Κιλκίς—Kilkis	51	56	85.310	23.830	8	7	2.061	507
Κοζάνης—Kozani	81	162	128.012	44.508	27	16	15.163	5.764
Πέλλης—Pella	74	147	75.185	23.043	20	16	5.749	1.768
Πιερίας—Pieria	80	133	77.196	29.202	29	26	9.965	3.795
Σερρών—Serres	75	140	125.375	62.331	15	5	2.480	901
Φλωρίνης—Florina	14	42	26.632	11.040	7	6	3.221	1.180
Χαλκιδικής—Chalkidiki	54	85	46.732	13.112	13	5	2.322	701
Θράκη—Thrace	139	228	257.339	90.876	38	22	11.303	4.254
Έβρου—Evros	83	135	75.051	26.557	11	6	2.656	962
Ξάνθης—Xanthi	25	43	158.041	55.663	15	8	3.080	1.141
Ροδόπης—Rodopi	31	50	24.247	8.656	12	8	5.567	2.151
Νήσοι Αιγαίου—Aegean Islands	265	400	190.283	75.228	163	75	38.718	15.129
Δωδεκανήσου—Dodecanesos	116	190	99.280	36.998	53	33	13.949	5.465
Κυκλάδων—Cyclades	23	27	11.053	3.583	16	7	4.178	1.703
Λέσβου—Lesvos	65	94	40.996	18.766	45	10	6.104	2.547
Σάμου—Samos	20	32	19.138	8.406	21	16	6.247	2.765
Χίου—Chios	41	57	19.846	7.475	28	9	8.240	2.649
Κρήτη—Crete	203	372	216.421	76.574	183	188	137.249	52.729
Ήρακλείου—Iraklion	94	193	113.628	38.181	122	141	117.195	45.457
Ήράκλειον (πολεοδ. συγκρότημα)—Greater Iraklion	42	126	71.256	27.014	99	131	60.548	26.059
Υπόλοιπο Ν. Ήρακλείου—Rest of Iraklion Department	52	67	42.372	11.167	23	10	56.647	19.398
Λασιθίου—Lasithi	40	67	28.525	8.116	22	19	6.887	2.785
Ρεθύμνης—Rethymni	28	40	27.837	12.842	16	15	6.551	2.215
Χανίων—Canea	41	72	46.431	17.435	23	13	6.616	2.272

1. Στον πίνακα αυτόν η έννοια της οικοδομής ταυτίζεται με την έννοια του κτιρίου. Κτίριο είναι κάθε ανεξάρτητη μόνιμη οικοδομική κατασκευή, που αποτελείται από έναν ή περισσότερους χώρους, καλύπτεται με μία στέγη και έχει εξωτερικούς τοίχους, που εκτείνονται από τα θεμέλια μέχρι την άροση.
2. Προσθήκη θεωρείται η μόνιμη οικοδομική κατασκευή, η οποία προσθέτει οικοδομικό όγκο σε υφιστάμενη οικοδομή.

1. Building: an independent and permanent structure comprising one or more rooms, or other spaces, covered by a roof and enclosed within external walls which extend from the foundations to the roof.
2. Extension: a permanent construction adding structural volume to a building already existing.

41. Ίδιωτική οικοδομική δραστηριότητα : Νέες κατοικίες και βελτιώσεις κατοικιών, βάσει των άδειων νέων οικοδομών και προσθηκών οικοδομών που εκδόθηκαν

Private building activity : New dwellings and improvements according to permits issued for new buildings and extensions

Γεωγραφικό διαμέρισμα και νομός Geographic region and department	Νέες κατοικίες ⁽¹⁾ — New dwellings ⁽¹⁾							Βελτιώσεις* Improvements*		
	Σύνολο κατοικιών Total dwellings	Κατοικίες με δωμάτια : Dwellings with rooms :					Δωμάτια κατοική- σιμα Regular rooms	Όγκος (σε μ ³) Volume (m ³)	Δωμάτια κατοική- σιμα Regu- lar rooms	Όγκος (σε μ ³) Volume (m ³)
		1	2	3	4	5 και άνω or more				
1977	158.269	8.936	29.645	51.935	45.927	21.826	522.962	50.360.328	8.961	794.531
1978	186.981	10.806	31.552	62.837	54.313	27.473	624.526	62.661.791	9.548	859.417
1978: Ίανουάριος - January	11.391	649	2.068	3.801	3.234	1.981	37.314	3.734.425	465	43.613
1979: Ίανουάριος - January ..	16.514	955	2.642	5.540	4.969	2.408	55.416	5.604.472	654	58.829
Νομός Ἀττικῆς—Attica	7.961	439	1.409	2.913	2.185	1.015	26.202	2.789.517	78	12.448
Περιφέρεια Πρωτευούσης — Greater Athens	7.378	404	1.317	2.708	2.051	898	24.138	2.558.039	54	8.978
Διαμέρισμα Ἀθηνῶν — Athens Region	1.969	187	521	734	427	100	5.667	585.571	4	547
Διαμέρισμα Πειραιῶς — Piraeus Region	2.578	103	402	938	775	360	8.704	929.599	9	1.249
Διαμέρισμα Δ. Ἀττικῆς — W. Attica Region	1.343	75	187	631	358	92	4.251	440.312	12	2.430
Διαμέρισμα Ἀ. Ἀττικῆς — E. Attica Region	1.488	39	207	405	491	346	5.516	602.557	29	4.752
Ἰπόλοιπο Ν. Ἀττικῆς — Rest of Attica Department	583	35	92	205	134	117	2.064	231.478	24	3.470
Διαμέρισμα Πειραιῶς — Piraeus Region	171	16	34	53	31	37	605	61.020	1	429
Διαμέρισμα Δ. Ἀττικῆς — W. Attica Region	102	6	14	41	27	14	339	34.710	3	350
Διαμέρισμα Ἀ. Ἀττικῆς — E. Attica Region	310	13	44	111	76	66	1.120	135.748	20	2.691
Λοιπὴ Στερεὰ Ἑλλάς καὶ Εὐβοία — Rest of Central Greece and Euboea	1.049	50	171	323	303	202	3.627	364.356	59	4.623
Αἰτωλίας καὶ Ἀκαρνανίας — Aetolia and Akarnania	412	32	53	139	125	63	1.389	133.005	7	617
Βοιωτίας — Boeotia	158	2	21	55	48	32	566	59.013	6	418
Εὐβοίας — Euboea	195	12	29	50	51	53	692	66.795	29	1.740
Εὐρυτανίας — Eynritania	36	1	6	20	1	8	118	11.499	—	—
Φθιώτιδος — Phthiotis	199	—	58	46	57	38	688	74.606	14	1.419
Φωκίδος — Phocis	49	3	4	13	21	8	174	19.438	3	429
Πελοπόννησος—Peloponnesos	1.814	146	330	539	569	230	5.863	619.817	101	8.191
Ἀργολίδος—Argolis	129	12	43	28	21	25	393	34.363	—	—
Ἀρκαδίας—Arkadia	92	8	20	35	27	2	271	27.692	4	313
Ἀχαΐας—Achaia	703	46	105	250	243	59	2.277	245.908	16	1.355
Πάτραι (πολεοδ. συγκρότημα)—Greater Patras	471	39	85	143	168	36	1.491	161.608	4	179
Ἰπόλοιπο Ν. Ἀχαΐας—Rest of Achaia Department	232	7	20	107	75	23	786	84.300	12	1.176
Ἠλείας—Ilia (Elis)	260	—	10	43	122	85	1.063	108.058	33	2.633
Κορινθίας—Korinthia	326	60	106	70	58	32	877	107.716	25	2.093
Λακωνίας—Lakonia	70	—	14	11	38	7	248	22.447	12	1.035
Μεσσηνίας—Messenia	234	20	32	102	60	20	734	73.633	11	762
Ἴονιοι Νῆσοι—Ionian Islands ...	284	41	48	100	69	26	850	78.675	16	2.090
Ζακύνθου—Zante	50	—	7	17	19	7	179	16.501	4	403
Κερκύρας—Corfu	162	40	31	53	27	11	427	43.640	1	370
Κεφαλληνίας—Cephalonia	29	1	1	12	9	6	106	8.262	10	1.252
Λευκάδος—Levkas	43	—	9	18	14	2	138	10.272	1	65
Ἡπειρος—Epirus	382	18	43	141	98	82	1.339	139.101	28	2.116
Ἄρτης—Arta	46	—	4	24	13	5	159	16.286	2	149
Θεσπρωτίας—Thesprotia	93	2	4	15	20	52	398	32.426	6	271

41. Ίδιωτική οικοδομική δραστηριότητα : Νέες κατοικίες και βελτιώσεις κατοικιών, βάσει των αδειών νέων οικοδομών και προσηκών οικοδομών που εκδόθηκαν (συνέχεια)

Private building activity: New dwellings and improvements, according to permits issued for new buildings and extensions: (continued)

Γεωγραφικό διαμέρισμα και νομός Geographic region and department	Νέες κατοικίες ⁽¹⁾ —New dwellings ⁽¹⁾							Βελτιώσεις* Improvements*		
	Σύνολο κατοι- κιών Total dwell- ings	Κατοικίες με δωμάτια : Dwellings with rooms :					Δωμάτια κατοική- σιμα Regular rooms	Όγκος (σε μ ³) Volume (m ³)	Δωμάτια κατοική- σιμα Regu- lar rooms	Όγκος (σε μ ³) Volume (m ³)
		1	2	3	4	5 και άνω or more				
Ίωαννίνων—Yanina	178	10	25	77	44	22	582	66.815	13	933
Πρεβέζης—Preveza	65	6	10	25	21	3	200	23.574	7	763
Θεσσαλία—Thessaly	1.324	103	221	492	368	140	4.206	420.511	146	10.085
Καρδίτσης—Karditsa	188	5	20	74	65	24	655	61.830	25	1.590
Λαρίσης—Larisa	305	49	46	87	76	47	944	98.325	28	1.901
Λάρισα (δήμος)—Larisa (municipality)	249	49	45	78	48	29	710	76.126	1	71
Υπόλοιπο Ν. Λαρίσης—Rest of Larisa Department ..	56	—	1	9	28	18	234	22.199	27	1.830
Μαγνησίας—Magnisia	508	28	78	218	149	35	1.611	167.930	69	4.500
Βόλος (πολεοδ. συγκρότη- μα)—Greater Volos	429	28	74	186	116	25	1.323	139.270	28	1.870
Υπόλοιπο Ν. Μαγνησίας— Rest of Magnisia Depart.	79	—	4	32	33	10	288	28.660	41	2.630
Τρικάλων—Trikala	323	21	77	113	78	34	996	92.426	24	2.094
Μακεδονία—Macedonia	2.256	103	266	568	863	456	8.183	733.735	104	10.187
Γρεβενών—Grevena	24	—	2	9	10	3	88	8.963	—	—
Δράμας—Drama	85	—	6	17	47	15	332	30.887	21	1.594
Ήμαθίας—Imathia	215	3	18	59	106	29	792	67.422	9	2.078
Θεσσαλονίκης—Salonika	368	12	31	106	135	84	1.375	133.557	—	251
Θεσσαλονίκη (πολεοδ. συγ- κρότημα)—Greater Salonika Υπόλοιπο Ν. Θεσσαλονίκης —Rest of Salonika Depart.	165	8	10	58	59	30	595	55.529	—	157
203	4	21	48	76	54	780	78.028	—	94	
Καβάλας—Kavala	321	—	19	83	171	48	1.224	114.051	37	2.962
Καστοριάς—Kastoria	9	—	2	2	2	3	37	4.340	2	141
Κιλκίς—Kilkis	39	—	5	10	12	12	156	16.033	1	49
Κοζάνης—Kozani	236	9	19	51	116	41	876	87.020	16	1.379
Πέλλης—Pella	174	—	7	29	57	81	751	57.988	1	198
Πιερίας—Pieria	274	72	32	69	63	38	796	69.293	1	110
Σερρών—Serres	258	7	54	30	113	54	930	79.102	8	825
Φλωρίνης—Florina	94	—	15	18	20	41	374	28.648	6	409
Χαλκιδικής—Khalkidiki	159	—	56	85	41	7	452	36.431	2	191
Θράκη—Thrace	253	1	22	114	78	38	904	87.316	13	1.104
Έβρου—Evros	168	—	9	87	51	21	598	59.390	5	353
Ξάνθης—Xanthi	41	1	11	18	5	6	131	12.756	2	207
Ροδόπης—Rodopi	44	—	2	9	22	11	175	15.170	6	544
Νήσοι Αιγαίου—Aegean Islands ..	497	15	61	182	183	56	1.703	161.070	88	6.412
Δωδεκανήσου—Dodecanesos ..	255	6	29	93	92	35	892	83.070	11	557
Κυκλάδων—Cyclades	30	3	8	14	4	1	82	10.606	6	932
Λέσβου—Lesvos	112	4	14	41	48	5	373	33.924	46	3.228
Σάμου—Samos	36	1	4	12	11	8	130	11.930	5	311
Χίου—Chios	64	1	6	22	28	7	226	21.540	20	1.384
Κρήτη—Crete	694	39	71	168	253	163	2.539	210.374	21	1.573
Ήρακλείου—Iraklion	389	—	17	87	159	126	1.577	125.064	9	685
Ήράκλειο (πολεοδ. συγκρό- τημα)—Greater Iraklion ..	337	—	16	74	140	107	1.363	108.248	3	298
Υπόλοιπο Ν. Ήρακλείου— Rest of Iraklion Department	52	—	1	13	19	19	214	16.816	6	387
Λασιθίου—Lasithi	110	25	25	43	9	8	281	26.103	4	337
Ρεθύμνης—Rethymni	59	12	7	12	23	5	179	17.364	—	51
Χανίων—Canea	136	2	22	26	62	24	502	41.843	8	500

1. Κατοικία είναι το κτίριο ή ένα χωριστό τμήμα κτιρίου, που έχει ένα ή περισσότερα κατοικήσιμα δωμάτια και τους αναγκαίους βοηθητικούς χώρους και προορίζεται για τη διαμονή ενός νοικοκυριού.

* Στοιχεία προσηκών σε ύφισταμένες κατοικίες.

1. Dwelling: a separate and independent space intended for habitation of a household. It consists of one or more regular rooms and of the indispensable auxiliary spaces.

* Structural additions to dwellings already existing.

VIII. ΕΜΠΟΡΙΟ — TRADE

42. Δείκτες μέσης αξίας και όγκου εισαγωγών και εξαγωγών. Όροι Έμπορίου
Unit value index and quantum index of imports and exports. Terms of trade

Περίοδος βάσεως: 1970=100,0

Base period: 1970=100,0

Κατηγορίες ΤΤΑΕ (1)	Έτος — Year		Μάιος May		Ίαν. - Μάιος Jan. - May		SITC (1) Sections
	1977	1978	1978	1979	1978	1979	
ΕΙΣΑΓΩΓΕΣ							IMPORTS
Α' Δείκτης μέσης αξίας							A. Unit value index
0 Τρόφιμα και ζώα ζωα	279,07	281,4	305,8	301,7	286,4	300,0	Food and live animals 0
1 Ποτά και καπνός	165,62	198,8	191,6	225,7	180,6	215,3	Beverages and tobacco 1
2 Πρώτες ύλες μη έδωδιμες, εκτός από καύσιμα	254,63	248,2	259,7	312,9	250,2	285,7	Crude materials, inedible, except fuels 2
3 Όρυκτά καύσιμα, λιπαντικά κλπ.	646,53	675,4	670,1	684,8	661,7	681,5	Mineral fuels, lubricants and related materials 3
4 Έλαια και λίπη ζωικής ή φυτικής προέλευσης	260,53	258,5	270,5	270,8	260,6	253,0	Animal and vegetable oils and fats 4
5 Χημικά προϊόντα	246,16	271,5	282,7	268,8	277,2	301,7	Chemicals 5
6 Βιομηχανικά είδη ταξινομημένα κυρίως κατά πρώτη ύλη	212,11	223,4	222,1	264,5	217,5	258,0	Manufactured goods classified chiefly by raw material 6
7 Μηχανήματα και όλικό μεταφορών	244,27	282,9	281,8	290,8	273,5	297,8	Machinery and transport equip. 7
8 Διάφορα βιομηχανικά είδη	206,49	236,0	214,7	270,0	228,1	257,3	Miscellaneous manufac. articles 8
0-9 Σύνολο εισαγωγών	272,41	302,4	302,5	311,3	294,3	311,5	Total imports 0-9
Β' Δείκτης όγκου							B. Quantum index
0 Τρόφιμα και ζώα ζωα	122,65	143,1	107,8	188,7	125,4	156,2	Food and live animals 0
1 Ποτά και καπνός	416,67	549,8	643,4	882,2	517,6	726,0	Beverages and tobacco 1
2 Πρώτες ύλες μη έδωδιμες, εκτός από καύσιμα	143,05	144,9	130,8	157,4	127,6	127,2	Crude materials, inedible, except fuels 2
3 Όρυκτά καύσιμα, λιπαντικά κλπ.	146,44	191,5	158,3	163,2	164,2	120,8	Mineral fuels, lubricants and related materials 3
4 Έλαια και λίπη ζωικής ή φυτικής προέλευσης	44,76	46,1	48,2	126,7	45,3	74,3	Animal and vegetable oils and fats 4
5 Χημικά προϊόντα	171,89	173,8	170,9	266,6	162,1	188,6	Chemicals 5
6 Βιομηχανικά είδη ταξινομημένα κυρίως κατά πρώτη ύλη	168,32	174,4	173,1	205,7	164,4	159,6	Manufactured goods classified chiefly by raw material 6
7 Μηχανήματα και όλικό μεταφορών	163,00	159,3	168,2	206,7	156,1	170,6	Machinery and transport equip. 7
8 Διάφορα βιομηχανικά είδη	208,53	242,0	255,7	299,7	223,7	258,1	Miscellaneous manufac. articles 8
0-9 Σύνολο εισαγωγών	157,65	165,7	157,7	205,1	154,4	162,7	Total imports 0-9
ΕΞΑΓΩΓΕΣ							EXPORTS
Α' Δείκτης μέσης αξίας							A. Unit value index
0 Τρόφιμα και ζώα ζωα	290,56	299,5	293,0	342,6	285,7	318,3	Food and live animals 0
1 Ποτά και καπνός	200,10	194,3	174,1	223,0	210,6	189,7	Beverages and tobacco 1
2 Πρώτες ύλες μη έδωδιμες, εκτός από καύσιμα	257,86	274,1	280,5	349,8	268,5	289,6	Crude materials, inedible, except fuels 2
3 Όρυκτά καύσιμα, λιπαντικά κλπ.	631,71	676,8	621,5	812,9	653,2	740,1	Mineral fuels, lubricants and related materials 3
4 Έλαια και λίπη ζωικής ή φυτικής προέλευσης	260,86	186,8	192,8	286,6	198,2	205,4	Animal and vegetable oils and fats 4
5 Χημικά προϊόντα	213,71	234,2	280,0	85,6	208,2	156,8	Chemicals 5
6 Βιομηχανικά είδη ταξινομημένα κυρίως κατά πρώτη ύλη	247,35	256,3	242,2	295,8	243,7	272,2	Manufactured goods classified chiefly by raw material 6
7 Μηχανήματα και όλικό μεταφορών	139,39	96,5	202,5	193,5	103,4	76,9	Machinery and transport equip. 7
8 Διάφορα βιομηχανικά είδη	172,18	192,9	202,5	215,5	186,1	219,6	Miscellaneous manufac. articles 8
0-9 Σύνολο εξαγωγών	236,60	250,2	245,0	263,0	236,2	245,5	Total exports 0-9
Β' Δείκτης όγκου							B. Quantum index
0 Τρόφιμα και ζώα ζωα	198,98	212,3	145,4	199,9	152,2	183,0	Food and live animals 0
1 Ποτά και καπνός	103,96	144,9	121,1	139,4	189,1	240,1	Beverages and tobacco 1
2 Πρώτες ύλες μη έδωδιμες, εκτός από καύσιμα	97,33	105,1	112,7	115,0	100,7	116,1	Crude materials, inedible, except fuels 2
3 Όρυκτά καύσιμα, λιπαντικά κλπ.	402,65	901,2	438,0	693,9	456,5	611,0	Mineral fuels, lubricants and related materials 3
4 Έλαια και λίπη ζωικής ή φυτικής προέλευσης	110,15	944,8	2.255,5	198,6	589,0	346,7	Animal and vegetable oils and fats 4
5 Χημικά προϊόντα	220,72	218,1	220,8	848,4	181,9	312,8	Chemicals 5
6 Βιομηχανικά είδη ταξινομημένα κυρίως κατά πρώτη ύλη	235,98	276,4	354,2	280,0	267,7	284,6	Manufactured goods classified chiefly by raw material 6
7 Μηχανήματα και όλικό μεταφορών	1.317,39	1.346,3	784,0	1.077,5	1.202,2	1.698,6	Machinery and transport equip. 7
8 Διάφορα βιομηχανικά είδη	991,19	967,5	788,7	1.047,4	904,1	1.015,1	Miscellaneous manufac. articles 8
0-9 Σύνολο εξαγωγών	222,18	256,5	251,0	280,2	231,1	275,1	Total exports 0-9
ΟΡΟΙ ΕΜΠΟΡΙΟΥ	86,85	82,7	81,0	84,5	80,2	78,8	TERMS OF TRADE

1. Βλέπε Συντομογραφίες στη σελίδα 6.

1. See Abbreviations on page 6.

43. Δείκτες εξωτερικού εμπορίου με τις χώρες της ΕΟΚ και τις ΗΠΑ

Indices of external trade with the EEC countries and the United States

Περίοδος βάσεως: 1970 = 100,0

Base period: 1970 = 100,0

Έτος και μήνας Year and month	Γαλλία France	Βέλγιο-Λουξ. Belgium-Lux.	Όλλανδία Netherlands	Γερμανία Δ.Ο. Germany F.R.	Ιταλία Italy	Ήν. Βασιλείο UK	Ιρλανδία Ireland	Δανία Denmark	Σύνολο ΕΟΚ (τάβ 9) Total EEC (nine member -countries)	Ήν. Πολιτείες USA
ΕΙΣΑΓΩΓΕΣ - IMPORTS										
1. Δείκτης μέσης αξίας - Unit value index										
1976	207,0	211,5	224,5	207,3	203,7	189,7	272,2	251,1	206,6	230,8
1977	234,0	230,3	264,5	239,2	223,5	218,5	206,7	229,6	232,7	233,4
1978	264,6	256,9	272,1	278,8	248,3	247,5	345,2	309,6	263,7	221,0
1979: I	274,5	275,7	306,1	314,3	265,0	279,1	352,8	322,9	288,2	213,0
II	282,2	266,4	332,7	315,9	260,2	290,5	337,7	286,7	291,6	211,6
III	304,4	315,3	310,9	320,3	243,3	263,2	366,1	370,9	289,5	187,2
I-III	287,9	287,5	315,4	317,0	254,8	276,6	351,4	329,2	—	204,5
IV	328,9	311,0	294,3	303,3	283,8	319,5	650,4	363,8	305,1	223,5
V	308,2	284,9	280,6	291,9	282,2	276,0	256,9	309,2	288,6	206,5
2. Δείκτης όγκου - Quantum index										
1976	135,5	159,0	159,8	142,1	177,5	124,8	334,3	76,2	147,0	197,4
1977	152,2	173,7	149,2	144,4	210,6	149,3	524,4	112,2	160,8	166,6
1978	152,9	158,5	173,0	143,1	231,8	131,4	508,9	97,3	162,5	155,4
1979: I	168,8	149,4	162,1	126,3	224,5	115,3	258,7	165,4	154,2	237,1
II	155,0	146,5	141,0	130,3	201,2	120,1	485,9	127,6	148,0	132,5
III	191,8	174,2	211,7	147,5	293,1	144,7	432,3	155,2	187,5	171,5
I-III	171,9	156,7	171,6	134,7	239,6	126,7	392,3	149,4	—	180,4
IV	178,0	134,3	165,1	134,5	230,2	145,9	431,5	123,3	162,9	159,6
V	193,4	162,0	261,2	179,7	283,4	201,9	941,6	157,2	208,6	249,1
ΕΞΑΓΩΓΕΣ - EXPORTS										
1. Δείκτης μέσης αξίας - Unit value index										
1976	208,8	192,9	224,1	214,2	228,8	216,2	218,4	216,6	216,0	198,8
1977	244,7	239,6	252,5	241,2	238,2	271,9	—	314,9	246,0	230,6
1978	276,8	233,9	323,4	259,4	287,9	254,0	216,1	270,4	269,4	220,1
1979: I	269,8	269,8	313,5	251,0	307,0	310,8	630,4	313,2	272,6	209,7
II	269,0	311,3	328,6	261,4	300,9	316,1	—	350,9	281,3	150,5
III	255,3	253,6	351,6	281,0	296,4	295,5	554,0	325,7	288,8	147,6
I-III	264,6	281,8	332,5	264,3	300,7	305,8	572,6	330,1	—	165,0
IV	264,9	302,7	345,7	228,9	219,5	349,1	568,0	348,7	252,0	184,5
V	315,3	220,6	411,4	197,5	305,6	284,0	535,4	351,6	251,8	193,1
2. Δείκτης όγκου - Quantum index										
1976	277,7	169,1	187,2	240,6	194,9	156,6	255,7	421,3	215,7	186,2
1977	263,8	103,6	158,6	230,8	154,8	162,8	—	418,1	195,3	140,9
1978	275,4	141,6	174,9	255,4	241,5	184,7	363,6	440,2	233,8	170,1
1979: I	253,6	124,7	162,8	263,7	162,8	109,3	57,6	471,6	205,8	199,5
II	304,7	167,4	208,0	312,3	163,0	116,2	—	471,2	238,5	335,8
III	283,0	121,5	205,0	262,1	246,4	169,3	136,8	430,0	234,6	231,0
I-III	280,5	137,9	192,0	279,4	190,7	131,6	119,1	457,5	—	255,4
IV	252,5	76,8	132,7	246,2	327,2	176,9	187,5	386,9	229,9	170,3
V	294,9	185,7	132,6	351,9	199,3	242,4	128,7	523,8	266,6	192,4
ΟΡΟΙ ΕΜΠΟΡΙΟΥ TERMS OF TRADE										
1976	100,9	91,2	99,8	103,3	112,3	114,0	55,5	86,2	104,4	86,1
1977	104,6	104,0	95,5	100,8	106,6	124,4	—	137,2	105,7	98,8
1978	104,6	91,0	118,9	93,0	115,9	102,6	62,6	87,3	102,2	99,6
1979: I	98,3	97,9	102,4	79,9	115,8	111,4	178,7	97,0	94,6	98,5
II	95,3	116,9	98,8	82,7	115,6	108,8	—	122,4	96,5	71,1
III	83,9	80,4	113,1	87,7	121,8	112,3	151,3	87,8	99,8	78,8
I-III	91,9	98,0	105,4	83,4	118,0	110,6	162,9	100,3	—	80,7
IV	80,5	97,3	117,5	75,5	77,3	109,3	87,3	95,8	82,6	82,6
V	102,3	77,4	146,6	67,7	108,3	102,9	208,4	113,7	87,2	93,5

44. 'Αξία εισαγωγών και εξαγωγών, κατά ήπειρους και χώρες προελεύσεως και προορισμού
Value of imports and exports, by continents and country of origin and destination

'Αξία σε χιλιάδες δραχμές

Value in thousand drachmae

Χώρες — Countries	Μάιος — May				'Ιαν. - Μάιος Jan. - May			
	1978		1979		1978		1979	
	Εισαγωγές Imports	'Εξαγωγές Exports	Εισαγωγές Imports	'Εξαγωγές Exports	Εισαγωγές Imports	'Εξαγωγές Exports	Εισαγωγές Imports	'Εξαγωγές Exports
Σύνολο—Total	23.678.006	9.878.005	30.894.207	11.834.715	107.753.897	43.837.119	118.237.099	54.242.086
ΕΥΡΩΠΗ—EUROPE	12.847.264	6.849.099	19.164.046	7.724.456	64.834.464	30.377.702	79.485.689	36.608.173
Χώρες ΕΟΚ (1)—EEC countries (1)	9.800.267	5.148.341	13.723.284	5.630.667	47.444.998	22.108.943	60.452.700	26.483.391
Γαλλία—France	1.395.458	826.920	2.146.728	841.226	6.590.516	3.233.318	9.137.229	3.460.358
Βέλγιο-Λουξ.—Belgium-Lux.	613.664	149.992	644.980	255.647	2.776.075	960.255	3.117.460	1.128.032
'Ολλανδία—Netherlands	832.758	365.244	1.119.779	538.137	3.791.391	2.300.088	4.447.024	2.879.725
Γερμανία Δ.Ο.—Germany F.R.	3.509.613	1.825.047	4.369.388	2.251.606	17.354.782	9.907.284	20.786.906	11.250.903
Ιταλία—Italy	2.116.247	1.495.662	3.438.453	981.449	10.386.950	3.623.606	13.336.734	4.910.369
Ηνωμ. Βασιλείο—United Kingdom	1.172.687	430.331	1.612.179	657.790	5.541.451	1.757.532	7.474.566	2.401.858
Ιρλανδία—Ireland	53.836	10.615	239.687	9.583	503.118	29.736	504.521	52.869
Δανία—Denmark	106.001	44.527	152.087	95.228	500.711	297.121	1.648.258	399.274
Χώρες ΕΖΕΣ(2)—EFTA countries (2)	1.243.264	282.719	2.021.781	335.251	6.151.939	1.159.431	7.753.270	1.235.916
Ισλανδία—Island	—	—	479	—	10	19	479	35
Νορβηγία—Norway	32.567	5.735	411.796	38.878	469.698	53.245	1.444.732	98.966
Σουηδία—Sweden	388.827	60.963	474.246	84.541	1.735.217	391.337	2.215.723	254.455
Φινλανδία—Finland	68.599	5.985	343.492	13.458	531.526	76.574	894.871	53.107
Ελβετία—Switzerland	342.520	74.051	401.155	49.441	1.565.258	257.933	1.739.433	315.538
Αυστρία—Austria	371.254	66.774	309.911	63.584	1.666.028	302.294	1.205.920	275.694
Πορτογαλία—Portugal	39.494	69.208	80.700	85.345	184.199	78.025	252.110	238.116
'Ανατολική Εὐρώπη—East Europe	1.050.599	1.104.991	1.726.885	1.420.695	7.560.449	5.978.920	6.179.208	6.940.108
ΕΕΣΔ—USSR	147.503	459.436	190.599	136.254	2.969.081	2.190.990	816.179	1.287.180
Γερμανία 'Ανατ.—East Germany	67.157	94.748	234.949	187.691	944.595	446.992	1.068.938	600.641
Πολωνία—Poland	289.696	57.473	267.754	353.066	1.043.633	593.064	925.144	1.214.216
Τσεχοσλοβακία—Czechoslovakia	119.694	94.393	196.889	120.857	668.855	895.882	771.473	951.285
Ούγγαρια—Hungary	98.682	114.995	183.574	129.186	496.754	416.542	753.856	634.458
Ρουμανία—Rumania	208.231	199.178	149.609	119.279	841.473	880.240	545.114	792.366
Βουλγαρία—Bulgaria	118.338	122.914	484.596	289.752	586.644	507.007	1.270.457	1.325.598
'Αλβανία—Albania	1.295	21.850	18.912	84.607	9.412	48.199	28.045	134.360
Λοιπή Εὐρώπη—Other Europe	753.133	253.045	1.692.094	337.841	3.677.075	1.130.407	5.100.509	1.948.757
Ισπανία—Spain	356.615	113.439	993.155	60.544	1.487.355	436.424	2.403.704	265.410
Γουγκοσλαβία—Yugoslavia	281.727	93.534	695.522	237.274	1.972.965	534.000	2.530.375	886.010
Τουρκία—Turkey	12.613	30.417	3.190	17.152	112.651	83.690	163.531	714.409
Λοιπές—Other	102.175	15.654	226	28.870	104.103	76.292	2.897	82.927
ΑΦΡΙΚΗ—AFRICA	889.214	913.976	2.582.050	1.313.124	4.751.796	3.873.162	8.400.331	5.448.496
ΑΜΕΡΙΚΗ—AMERICA	1.107.178	499.377	2.568.832	569.489	6.007.752	2.671.179	8.951.860	2.898.863
Ηνωμ. Πολιτείες—United States	705.066	436.408	1.420.653	448.332	3.806.046	2.295.619	5.455.528	2.353.237
Καναδάς—Canada	179	41.199	82.776	65.508	398.400	237.345	345.236	290.569
Βραζιλία—Brazil	62.786	—	717.147	307	428.249	3.003	1.752.294	6.669
Ούρουγουάη—Uruguay	19.305	—	29.622	1.545	116.731	—	75.410	1.548
'Αργεντινή—Argentina	138.170	61	178.571	34.968	1.000.422	404	611.146	80.189
Λοιπές—Other	181.672	21.709	140.063	18.829	257.904	134.808	712.246	166.651
ΑΣΙΑ—ASIA	8.362.289	1.574.092	6.134.975	2.158.099	30.630.456	6.707.753	20.101.149	9.076.548
Ιράν—Iran	500.620	66.606	300.024	57.923	3.337.957	265.812	301.117	128.986
Ισραήλ—Israel	66.527	11.889	119.393	58.846	651.357	104.664	479.155	237.371
Σαουδ. 'Αραβία—Saudi Arabia	2.171.505	734.678	313.592	576.965	5.112.631	2.413.615	4.882.000	3.170.605
Ιαπωνία—Japan	5.272.149	11.344	4.448.914	43.875	17.555.442	577.010	11.423.975	1.093.433
Λοιπές—Other	351.492	749.575	953.052	1.420.490	3.973.069	3.346.652	3.014.902	4.446.153
ΑΥΣΤΡΑΛΙΑ ΚΑΙ ΩΚΕΑΝΙΑ—AUS- TRALIA AND OCEANIA	430.949	27.411	437.576	37.532	1.447.436	180.119	1.215.869	155.206
Αυστραλία—Australia	42.241	22.565	157.362	34.371	406.798	169.917	605.119	140.709
Νέα Ζηλανδία—New Zealand	386.861	4.725	280.214	3.161	1.032.796	9.764	610.741	9.087
Λοιπές—Other	1.846	120	—	—	7.841	436	7	5.410
ΑΚΑΘΟΡ. ΧΩΡΕΣ—UNSPECIFIED	41.109	14.048	6.726	32.012	81.990	27.201	82.198	54.797

1, 2. Βλέπε Συνομογραφίες στη σελίδα 6.

1, 2. See Abbreviations on page 6.

45. Άξια εισαγωγών και εξαγωγών⁽¹⁾, κατά την ΤΤΑΕ⁽²⁾ — Value of imports and exports⁽¹⁾ according to the SITC (revised)⁽²⁾

Άξια σε χιλιάδες δραχμές

Value in thousand drachmae

ΤΤΑΕ - SITC	Έμπορεύματα Commodities	Εισαγωγές — Imports				Έξαγωγές — Exports			
		Μάιος - May		Ίαν. - Μάιος Jan. - May		Μάιος - May		Ίαν. - Μάιος Jan. - May	
		1978	1979	1978	1979	1978	1979	1978	1979
	Σύνολο—Total	23.678.006	30.894.207	107.753.897	118.237.099	9.878.005	11.834.715	43.837.119	54.242.086
0	Τρόφιμα και ζώα ζωά—Food and live animals	1.557.680	2.690.622	8.488.541	11.072.526	1.569.472	2.521.531	8.006.162	10.721.908
1	Ποτά και καπνός—Beverages and tobacco	76.836	124.134	291.319	487.176	592.179	873.367	5.594.414	6.395.997
2	Πρώτες ύλες μη εδωδιμες, εκτός από καύσιμα—Crude materials, inedible, except fuels	1.399.474	2.027.630	6.573.558	7.481.708	950.390	1.208.485	4.062.317	5.050.573
3	Όρυκτά καύσιμα, λιπαντικά κλπ.—Mineral fuels, lubricants etc.	3.580.892	3.772.901	18.343.661	13.896.365	437.086	905.724	2.393.766	3.630.177
4	Έλαια και λίπη ζωικής ή φυτικής προελεύσεως—Animal and vegetable oils and fats	43.380	114.257	196.419	313.174	537.251	70.338	721.084	439.984
5	Χημικά προϊόντα—Chemicals	1.902.979	2.822.938	8.848.671	11.208.890	533.630	626.946	1.633.950	2.116.918
6	Βιομηχανικά είδη ταξινομημένα κυρίως κατά πρώτη ύλη—Manufactured goods classified chiefly by raw material	2.970.604	4.201.858	13.814.641	15.903.761	3.940.711	3.804.858	14.981.737	17.788.713
7	Μηχανήματα και όλοι μεταφορών—Machinery and transport equipment	11.396.820	14.022.592	47.687.871	53.294.292	383.569	503.689	1.501.872	1.577.240
8	Διάφορα βιομηχανικά είδη—Miscellaneous manufacturing articles	748.424	1.103.416	3.478.890	4.526.112	933.714	1.319.773	4.918.131	6.516.183
9	Είδη και συναλλαγές μη ταξινομημένα κατά κατηγορίες—Commodities and transactions not classified by category	914	13.856	30.323	53.091	—	—	23.681	4.389

1. Αναλυτικά στοιχεία εισαγωγών και εξαγωγών, κατά την ΤΤΑΕ, δημοσιεύονται στο «Δελτίον Στατιστικής Έξωτερικού Έμπορίου».
2. Βλέπε Συνοπτομογραφήδες στη σελίδα 6.

1. Analysis by SITC groups is shown in the «Bulletin de Statistique du Commerce Extérieur».
2. See Abbreviations on page 6.

46. Εισαγωγές κυριότερων έμπορευμάτων — Imports of principal goods

Ποσότητα σε τόνους, άξια σε χιλιάδες δραχμές

Quantity in tons, value in thous. drs

Έμπορεύματα — Commodities	Μάιος - May				Ίαν. - Μάιος Jan. - May			
	1978		1979		1978		1979	
	Ποσότητα Quantity	Άξια Value	Ποσότητα Quantity	Άξια Value	Ποσότητα Quantity	Άξια Value	Ποσότητα Quantity	Άξια Value
Σύνολο—Total	1.361.538	23.678.006	1.510.888	30.894.207	7.125.360	107.753.897	5.869.617	118.237.099
Κρέατα νωπά και κατεψυγμένα—Meat fresh, chilled or frozen	7.545	459.083	17.160	1.192.749	53.373	3.266.327	56.385	3.770.026
Γάλα και άνογάλα—Milk and cream	10.641	298.726	10.401	319.053	37.752	1.057.922	51.415	1.471.844
Καφές και υποκατάστατα του καφέ—Coffee and coffee substitutes	933	130.652	1.969	257.084	3.927	625.758	9.285	1.196.108
Ξυλεία ακατέργαστη—Wood in the rough	11.264	76.509	14.740	81.791	107.449	757.100	81.314	595.891
Ξυλεία άπλως κατεργασμένη και στρωτήρες σιδηροδρομικών γραμμών—Wood simply worked, and railway sleepers of wood	17.551	179.972	16.650	191.168	76.515	737.953	76.175	811.315
Χαρτίμαζα και άπορρίματα χάρτου—Pulp and waste paper	8.820	81.812	9.668	143.147	40.439	404.441	32.569	407.301
Συνθετικές ίνες κατάλληλες για νηματοποίηση—Synthetic fibres suitable for spinning	2.105	117.827	3.121	184.385	10.531	595.479	11.327	690.786
Μαλλιά (έρια) και άλλες ζωικές τρίχες—Wool and other animal hairs	2.158	316.983	1.995	336.528	7.794	1.132.014	6.477	1.042.364
Πετρέλαιο ακατέργαστο (άργό)—Petroleum oils, crude	880.690	2.965.683	889.887	3.140.271	4.464.542	15.187.235	3.201.693	11.506.320
Προϊόντα πετρελαίου—Petroleum products, refined	115.196	568.261	68.745	443.250	505.636	2.539.432	313.731	1.770.927
Ίατρικά και φαρμακευτικά προϊόντα—Medicinal and pharmaceutical products	252	407.217	297	458.129	1.402	1.933.492	1.332	2.094.052
Πλαστικές ύλες, τεχνητές ρητίνες, έστερες και αιθέρες της κυτταρίνης—Plastic materials, artificial resins and cellulose esters and ethers	17.750	503.656	18.440	714.996	78.289	2.179.792	81.546	2.794.563
Χάρτης και χαρτόνια—Paper and paperboard	10.308	213.352	32.354	672.064	72.006	1.352.459	66.163	1.459.371
Ύφαντικές κλωστές και νήματα—Textile yarn	684	142.358	785	224.702	3.407	704.568	3.132	866.561
Σίδηρος και χάλυβες—Iron and steel	67.002	585.217	65.921	733.382	278.467	2.507.065	231.159	2.628.299
Χαλκός—Copper	2.132	111.082	1.647	113.552	8.558	444.623	7.727	487.172
Κινητήρες έκρηξεως ή έσωτερικής καύσεως έμβολοφόροι και μέρη αυτών—Internal combustion piston engines, parts thereof, n.e.s.	1.033	175.932	1.303	206.942	4.385	782.197	5.441	891.045
Γεωργικά μηχανήματα, εκτός άπό τρακτέρ—Agricultural machinery, excluding tractors and parts thereof, n.e.s.	545	64.669	2.168	340.393	2.256	276.516	5.541	932.650
Γεωργικοί έλκυστήρες (τρακτέρ) (1) τροχοφόροι—Agricultural tractors, wheeled (1)	195	55.114	1.756	477.537	3.157	767.402	5.917	1.617.656

46. Είσαγωγές κυριότερων εμπορευμάτων (συνέχεια) — Imports of principal goods (continued)

Ποσότητα σε τόνους, αξία σε χιλιάδες δραχμές

Quantity in tons, value in thous. drs

'Εμπορεύματα — Commodities	Μάιος — May				'Ιανουάριος - Μάιος January - May			
	1978		1979		1978		1979	
	Ποσότητα Quantity	'Αξία Value	Ποσότητα Quantity	'Αξία Value	Ποσότητα Quantity	'Αξία Value	Ποσότητα Quantity	'Αξία Value
Μηχανικός εξοπλισμός για κατασκευή εργοληπτικών έργων και οικοδομών—Civil engineering and contractors' plant and equipment and parts thereof, n.e.s.	2.183	165.267	2.716	208.550	10.042	810.995	9.142	800.183
Μηχανές και συσκευές για την κατεργασία ύφαντικών ινών και δέρματος—Textile and leather machinery and parts thereof, n.e.s.	907	290.648	992	396.638	4.305	1.522.839	4.233	1.731.526
Μηχανικά εργαλεία για την κατεργασία των μετάλλων—Machine-tools for working metal, etc.	622	113.435	574	130.266	3.301	606.408	3.385	777.340
Μηχανήματα και μηχανές για εξειδικευμένες βιομηχανίες—Machinery and equipment specialized for particular industries	1.114	189.397	1.228	276.050	4.544	851.209	6.565	1.434.274
Μηχανικός εξοπλισμός για θέρμανση ή ψύξη—Heating and cooling equipment and parts thereof, n.e.s.	692	186.258	1.009	193.548	3.494	728.845	4.697	821.045
Τηλεπικοινωνιακός εξοπλισμός—Telecommunications equipment, n.e.s.	345	221.270	341	216.403	1.413	816.936	2.219	1.242.317
Αυτοκίνητα επιβατηγά(1)—Passenger motor cars(1)	10.134	1.292.888	10.131	1.396.059	56.216	6.901.641	48.394	6.604.237
Αυτοκίνητα φορτηγά και ειδικών χρήσεων(1)—Motor vehicles for the transport of goods or materials and special purpose motor vehicles(1)	4.187	930.756	4.474	948.578	17.429	3.646.124	12.266	3.285.181
Λοιπά εμπορεύματα—Other	182.836	12.833.982	326.725	16.896.992	1.258.501	54.617.125	1.518.109	64.506.745

1. Ποσότητα σε τεμάχια.

1. Quantity in pieces.

47. 'Εξαγωγές κυριότερων εμπορευμάτων — Exports of principal goods

Ποσότητα σε τόνους, αξία σε χιλιάδες δραχμές

Quantity in tons, value in thous. drs

'Εμπορεύματα Commodities	Μάιος — May				'Ιανουάριος - Μάιος January - May			
	1978		1979		1978		1979	
	Ποσότητα Quantity	'Αξία Value	Ποσότητα Quantity	'Αξία Value	Ποσότητα Quantity	'Αξία Value	Ποσότητα Quantity	'Αξία Value
Σύνολο—Total	1.252.015	9.878.005	1.084.906	11.834.715	4.799.354	43.837.119	5.103.585	54.242.086
Καπνός σε φύλλα—Tobacco, unmanufactured	3.675	446.722	4.504	655.590	42.097	5.119.944	42.564	5.660.072
Βαμβάκι ακατέργαστο—Cotton, non carded or combed	1.510	74.528	3.278	213.391	11.414	581.377	13.674	866.735
Σταφίδα μαύρη—Dried grapes, black	4.395	156.375	5.328	258.943	14.776	556.911	14.371	708.737
Σταφίδα σουλτανίνα—Dried grapes «Sultanas»	6.912	252.871	7.570	446.281	23.804	872.554	27.182	1.526.705
Εσπεριδοειδή—Citrus fruit	2.750	25.746	176	3.554	95.907	868.799	42.983	510.574
Κρασιά και γλεβόκος (μούστος)—Wines of fresh grapes and grape must	5.833	67.740	16.135	184.856	22.858	284.931	50.703	579.549
Έλιές, γενικώς—Olives in general	2.666	132.851	3.313	153.692	16.432	760.937	22.610	987.683
Έλαιόλαδο—Olive oil	11.405	497.040	592	39.336	13.841	621.124	6.440	335.712
Χυμοί φρούτων και λαχανικών—Fruit and vegetable juices	8.963	123.129	9.564	165.150	34.925	573.326	34.755	601.379
Φρούτα παρασκευασμένα—Fruits prepared	5.582	96.017	2.288	40.920	45.235	765.478	46.111	844.047
Τοματοπολτός—Concentrated tomato purée	1.957	59.491	14.362	349.026	25.798	651.841	51.544	1.269.932
Βερικοκία—Apricots	3.435	86.071	2.542	63.590	3.435	86.071	2.542	63.590
Ροδάκινα—Peaches	1	102	15	353	1	102	15	353
Λαχανικά κλπ.—Vegetables, fresh etc.	28.182	237.298	30.515	288.683	48.768	938.342	63.716	960.341
Προϊόντα πετρελαίου—Petroleum products	98.755	436.410	187.345	864.650	498.512	2.313.806	834.229	3.478.210
Αθρακικό μαγνήσιο—Magnesium carbonate	32.772	199.182	36.269	248.888	145.308	827.446	188.560	1.124.346
Μεταλλεύματα αργιλίου (βαξίτης)—Aluminium ores (bauxite)	220.914	142.653	160.961	108.855	581.141	364.097	611.343	382.252
Αργίλιο ακατέργαστο (άλουμινια)—Aluminium, unwrought	11.530	486.235	7.636	386.850	36.299	1.469.282	32.967	1.557.627
Σιδηρονικέλιο—Ferro-nickel	7.621	271.676	5.895	222.555	30.546	1.131.957	27.388	917.678
Μεγάλα πλατέα και λαμαρίνες—Universal plates and sheets	7.180	96.812	1.139	21.347	42.908	527.118	44.717	670.293
Σωλήνες και εξαρτήματα σωληνώσεων από σίδηρο ή χάλυβα—Tubes, pipes and fittings of iron or steel	16.175	183.637	3.080	58.050	29.896	422.968	41.864	552.978
Τομμένα υδραυλικά—Cements, hydraulic	532.992	707.333	268.829	386.577	1.763.768	2.220.557	1.530.701	2.246.117
Ευλεία για επενδύσεις κλπ.—Veneers, plywood, «improved» or reconstituted wood etc.	1.805	40.247	834	25.825	10.250	223.430	8.234	228.541
Χημικά προϊόντα ανόργανα—Inorganic chemicals	15.084	114.104	19.712	123.803	74.337	506.571	110.856	745.632
Διάφορα χημικά υλικά και προϊόντα—Chemical materials and products n.e.s.	3.116	129.935	17.149	268.384	12.035	438.738	26.318	722.090
Πλαστικές ύλες—Plastic materials	3.230	136.546	2.330	120.349	11.516	463.350	10.318	468.239
Δέρματα ακατέργαστα—Raw skins	1.084	250.627	560	184.016	3.822	816.784	2.524	727.229
Γουναρικά κατεργασμένα—Furskins, tanned or dressed	77	170.114	106	417.681	361	1.156.550	373	1.360.931
Νήματα και ύφαντικές κλωστές—Textile yarn	6.089	739.631	6.165	838.028	28.953	3.394.341	28.241	3.961.535
Επιστρώματα διαπέδων και τάπητες—Floor covering, etc.	670	138.731	431	100.408	2.305	475.825	2.135	485.083
Ενδύματα—Clothing	1.214	626.391	1.606	921.908	6.868	3.497.203	8.403	4.802.027
Έτοιμα είδη από ύφαντικές ύλες κλπ.—Made-up articles, wholly or chiefly of textile materials, n.e.s.	291	53.328	447	110.510	1.047	193.855	1.821	429.137
Υποδήματα—Footwear	186	97.047	358	214.860	1.492	642.444	1.810	960.144
Φορτηγά αυτοκίνητα κλπ. (1)—Motor vehicles for the transport of goods or materials(1)	300	42.887	—	—	613	110.135	213	27.937
Λοιπά εμπορεύματα — Other	203.605	2.558.498	263.872	3.297.806	1.117.795	9.958.925	1.171.313	13.478.651

1. Ποσότητα σε τεμάχια.

1. Quantity in pieces.

48. Έσωτερικό εμπόριο : Δείκτης⁽¹⁾ αξίας λιανικών πωλήσεων — Internal trade : Index⁽¹⁾ of retail sales value

Περίοδος βάσεως: 'Ιούνιος 1974=100,0

Base period: June 1974=100,0

Έτος και μήνας	Γενικός General	Ειδών διατροφής Foodstuffs	Ειδών ένδосσεως και υποδήσεως Footwear and wearing apparel	Έπιπλων και οικιακού έξοπλισμού Furniture and fixtures	Λοιπών ειδών Other	Year and month
----------------	--------------------	----------------------------------	---	--	-----------------------	----------------

Σύνολο περιοχών (2) — All areas (2)

Μέσος ετήσιος						Annual mean
1976	140,4	132,3	133,8	153,3	147,0	1976
1977	166,6	157,8	155,1	179,0	175,0	1977
1978	195,4	185,1	190,5	232,9	194,4	1978
1978 : IX	188,1	182,1	152,9	246,9	191,4	1978 : IX
X	209,2	191,1	209,2	271,5	204,2	X
XI	209,5	190,3	217,6	284,5	197,8	XI
XII	272,1	237,8	335,6	346,3	245,3	XII
1979 : I	207,7	210,1	168,0	262,7	208,7	1979 : I
II	222,9	208,3	234,8	269,8	214,1	II
III	194,6	198,3	146,7	220,1	209,9	III
IV	245,6	233,7	269,1	265,7	235,9	IV
V	211,2	200,5	205,7	243,6	215,2	V
VI	213,9	197,6	224,0	242,2	214,9	VI
VII	203,5	189,9	186,9	243,2	213,9	VII
VIII	217,2	194,6	210,6	284,3	222,6	VIII
IX	220,2	211,0	167,3	275,9	240,3	IX

Περιφέρεια Πρωτεύουσας — Greater Athens

Μέσος ετήσιος						Annual mean
1976	134,9	122,2	125,2	163,2	144,5	1976
1977	159,9	145,6	139,8	193,1	177,0	1977
1978	186,8	171,8	170,2	244,8	196,5	1978
1978 : IX	171,6	163,5	123,5	252,2	185,0	1978 : IX
X	196,4	177,9	179,8	279,2	203,4	X
XI	201,7	179,2	201,9	304,6	199,7	XI
XII	260,3	230,7	310,0	348,6	244,5	XII
1979 : I	203,2	199,9	164,8	275,5	213,2	1979 : I
II	223,2	196,1	235,9	315,6	223,5	II
III	190,9	186,7	131,2	242,3	219,4	III
IV	230,5	217,8	211,8	278,0	241,7	IV
V	211,3	184,9	181,6	274,6	239,9	V
VI	208,8	177,3	191,4	262,4	236,5	VI
VII	195,9	164,4	159,9	265,4	231,9	VII
VIII	206,4	166,6	179,1	299,9	240,3	VIII
IX	218,0	195,3	135,1	313,8	265,2	IX

Λοιπή Χώρα — Rest of Country

Μέσος ετήσιος						Annual mean
1976	146,1	146,7	142,8	142,4	149,8	1976
1977	173,8	175,1	174,1	165,7	174,7	1977
1978	203,2	202,7	215,2	191,3	191,0	1978
1978 : IX	205,7	206,9	190,7	236,2	199,6	1978 : IX
X	221,1	206,7	246,4	258,1	204,3	X
XI	214,2	202,2	235,5	260,4	194,1	XI
XII	280,5	241,3	365,1	336,2	245,4	XII
1979 : I	207,9	219,8	168,6	246,5	201,7	1979 : I
II	216,1	221,8	227,3	224,0	201,3	II
III	195,8	211,0	168,4	194,5	196,9	III
IV	262,2	252,3	352,5	244,5	226,6	IV
V	209,8	219,7	237,8	210,5	184,3	V
VI	218,9	224,5	269,6	217,8	187,2	VI
VII	212,2	225,1	224,7	217,4	190,8	VII
VIII	229,9	233,9	254,9	261,9	199,7	VIII
IX	221,8	229,0	212,9	236,5	209,3	IX

1. Δεν έχει εξομαλυνθεί ως προς την εποχικότητα. Από τον 'Ιανουάριο 1978, ο δείκτης καταρτίζεται διορθωμένος ως προς τον αριθμό των εργασιμων ημερών των μηνών. 'Η διόρθωση έγινε αναδρομικά από το 1974.
2. Για τον υπολογισμό (κατάρτιση) του δείκτη αξίας λιανικών πωλήσεων, λαμβάνονται καταστήματα μόνο από πόλεις με 5.000 κατοίκους και άνω.

1. Index not seasonally adjusted. From Jan. 1978, the index is compiled adjusted to the number of working days in the months. The adjustment has been retrospectively made for 1974 onwards.
2. For the computation of the index, only establishments in cities of 5.000 inhabitants or over are taken.

IX : ΜΕΤΑΦΟΡΕΣ - ΕΠΙΚΟΙΝΩΝΙΕΣ — TRANSPORTATION - COMMUNICATION

49. Μεταφορικό έργο του 'Οργανισμού Σιδηροδρόμων 'Ελλάδος — Transports of the Hellenic Railways Organization (HRO)

'Επιβάτες, 'Εμπορεύματα, Εισπράξεις	1977	1978	1978		1979		Passengers, Freight, Receipts
			'Ιανουάρ. January		'Ιανουάρ. January		
I. ΜΕΤΑΦΟΡΑ ΕΠΙΒΑΤΩΝ							I. PASSENGER TRANSPORT
A' 'Αριθμός επιβατών (χιλιάδες)							A. Passengers (in thous.)
1. 'Εσωτερικού	16.032	12.980	1.112		1.009		1. Domestic
<i>Σιδηροδρόμων</i>	13.031	10.286	903		808		<i>Railways</i>
<i>Αυτοκινήτων</i>	3.001	2.694	209		201		<i>Motor cars</i>
2. 'Εξωτερικού	334	375	19		27		2. Foreign
'Αναχωρήσεις	139	148	9		11		Departures
'Αφίξεις	195	227	10		16		Arrivals
B' Χιλιομετρικοί επιβάτες (έκατομμύρια)							B. Passenger-kms (in million)
1. 'Εσωτερικού	2.126	2.014	175		159		1. Domestic
<i>Σιδηροδρόμων</i>	1.530	1.466	138		118		<i>Railways</i>
<i>Αυτοκινήτων</i>	596	548	37		41		<i>Motor cars</i>
2. 'Εξωτερικού	93	102	6		7		2. Foreign
'Αναχωρήσεις	38	39	3		3		Departures
'Αφίξεις	55	63	3		4		Arrivals
II. ΜΕΤΑΦΟΡΑ ΕΜΠΟΡΕΥΜΑΤΩΝ							II. GOODS TRANSPORT
A' 'Εμπορεύματα (χιλιάδ. τόνοι)							A. Freight (in thous. tons)
1. 'Εσωτερικού	1.885	1.829	92		125		1. Domestic
2. 'Εξωτερικού	1.633	1.259	145		84		2. Foreign
Φορτωθέντα	1.005	551	94		33		Loaded
'Εκφορτωθέντα	628	708	51		51		Unloaded
B' Χιλιομετρικοί τόνοι έμπορευμάτων (έκατομμύρια)							B. Freight ton-kms (in million)
1. 'Εσωτερικού	499	492	24		35		1. Domestic
2. 'Εξωτερικού	356	317	27		24		2. Foreign
Φορτωθέντα	174	125	13		9		Loaded
'Εκφορτωθέντα	182	192	14		15		Unloaded
III. ΕΙΣΠΡΑΞΕΙΣ (έκατ. δραχμές)							III. RECEIPTS (in million drs)
1. Σιδηροδρόμων	2.558	2.948	191		215		1. Railways
'Από μεταφορά επιβατών	1.007	1.068	79		81		From passenger transport
'Από μεταφορά έμπορ/των	1.458	1.646	105		128		From freight transport
'Άλλες εισπράξεις	93	234	7		6		Other
2. Αυτοκινήτων (ΟΣΕ)	440	447	27		32		2. Motor cars (HRO)

50. Αυτοκίνητα και μοτοσυκλέτες που βρίσκονται στην κυκλοφορία⁽¹⁾, κατά κατηγορία και χρήση
 Motor vehicles in circulation⁽¹⁾, by category and use

Κατηγορία και χρήση	1976	1977*	1978*	Ἀπρίλιος - April		Category and use
				1978*	1979*	
ΣΥΝΟΛΟ ΧΩΡΑΣ - GREECE, TOTAL						
Σύνολο οχημάτων	841.080	992.364	1.166.204	1.055.535	1.219.803	Total
1. Αυτοκίνητα	750.046	896.828	1.065.160	958.612	1.116.696	1. Motor cars
Ἐπιβατηγὰ	509.334	618.730	744.692	665.784	785.617	<i>Passenger</i>
- Δ. Χ.	25.430	25.469	26.411	25.736	26.645	- Public use
- Ι. Χ.	483.904	593.261	718.281	640.048	758.972	- Private use
Λεωφορεία	14.139	14.850	15.526	15.060	15.714	<i>Buses</i>
- Δ. Χ.	9.958	10.360	10.815	10.499	10.847	- Public use
- Ι. Χ.	4.181	4.490	4.711	4.561	4.867	- Private use
Φορτηγὰ	226.573	263.248	304.942	277.768	315.365	<i>Trucks</i>
- Δ. Χ.	25.908	25.979	26.279	26.057	26.279	- Public use
- Ι. Χ.	200.665	237.269	278.663	251.711	289.086	- Private use
2. Μοτοσυκλέτες	91.034	95.536	101.044	96.923	103.107	2. Motorcycles
Ἐπιβατηγὲς Ι.Χ.	67.793	72.162	77.559	73.487	79.610	<i>Passenger</i>
Φορτηγὲς	23.241	23.374	23.485	23.436	23.497	<i>Freight</i>
- Δ. Χ.	17.635	17.701	17.757	17.728	17.757	- Public use
- Ι. Χ.	5.606	5.673	5.728	5.708	5.740	- Private use
ΠΕΡΙΦΕΡΕΙΑ ΠΡΩΤΕΥΟΥΣΗΣ - GREATER ATHENS						
Σύνολο οχημάτων	415.161	481.420	555.753	508.848	580.336	Total
1. Αυτοκίνητα	374.557	439.020	510.807	465.822	534.220	1. Motor cars
Ἐπιβατηγὰ	309.290	366.965	430.670	391.133	451.822	<i>Passenger</i>
- Δ. Χ.	11.446	11.478	12.251	11.731	12.459	- Public use
- Ι. Χ.	297.844	355.487	418.419	379.402	439.363	- Private use
Λεωφορεία	6.693	7.075	7.472	7.174	7.586	<i>Buses</i>
- Δ. Χ.	3.749	3.936	4.198	3.995	4.217	- Public use
- Ι. Χ.	2.944	3.139	3.274	3.179	3.369	- Private use
Φορτηγὰ	58.574	64.980	72.665	67.515	74.812	<i>Trucks</i>
- Δ. Χ.	7.078	7.123	7.352	7.183	7.352	- Public use
- Ι. Χ.	51.496	57.857	65.313	60.332	67.460	- Private use
2. Μοτοσυκλέτες	40.604	42.400	44.946	43.026	46.116	2. Motorcycles
Ἐπιβατηγὲς Ι.Χ.	31.202	32.976	35.498	33.584	36.667	<i>Passenger</i>
Φορτηγὲς	9.402	9.424	9.448	9.442	9.449	<i>Freight</i>
- Δ. Χ.	7.047	7.051	7.053	7.053	7.053	- Public use
- Ι. Χ.	2.355	2.373	2.395	2.389	2.396	- Private use

1. Ὁ ἀριθμὸς τῶν αὐτοκινήτων καὶ μοτοσυκλετῶν ποὺ ἔχουν ἄδεια κυκλοφορίας στὸ τέλος τῶν ἀντίστοιχων περιόδων. Στὸν ἀριθμὸς αὐτὸς δὲν περιλαμβάνονται ὅσα οχήματα ἔχουν ἀποσυρθεῖ ἀπὸ τὴν κυκλοφορία γιὰ διάφορους λόγους (παλαιότητα, ἀντικατάσταση-γιὰ τὰ Δ.Χ.-μὲ ἄλλα κλπ.).
 * Προσωρινὰ στοιχεία.

1. The number of motor cars and motorcycles furnished with circulation licence at the end of the corresponding periods. Excluded are motor cars withdrawn from circulation because of replacement, etc.
 * Provisional data.

51. Αυτοκίνητα και μοτοσυκλέτες, καινούργια και μεταχειρισμένα, που κυκλοφόρησαν για πρώτη φορά στην Ελλάδα
 Motor vehicles, both new and used, put into circulation for the first time in Greece

Κατηγορία οχημάτων	1977*	1978*	1978*		1979*		Category of motor vehicles
			Ἀπρίλιος April	Ἰαν. - Ἀπρ. Jan. - April	Ἀπρίλιος April	Ἰαν. - Ἀπρ. Jan. - April	
Σύνολο οχημάτων ... (Αυτοκινήτων και μοτοσυκλετών)	155.064	177.984	19.937	64.668	16.387	54.958	Vehicles, total
A' ΚΑΙΝΟΥΡΓΙΑ							A. NEW
1. Αυτοκίνητα	133.972	160.121	18.362	58.794	14.488	48.798	1. Motor cars
Ἐπιβατηγά	99.123	119.935	14.125	44.956	12.353	38.965	<i>Passenger</i>
— Δ. Χ.	940	2.338	191	797	109	620	— Public use
— Ι. Χ.	98.183	117.597	13.934	44.159	12.244	38.345	— Private use
Λεωφορεία	930	1.496	158	436	175	553	<i>Buses</i>
— Δ. Χ.	646	1.284	139	368	106	400	— Public use
— Ι. Χ.	284	212	19	68	69	153	— Private use
Φορτηγά	33.919	38.690	4.079	13.402	1.960	9.280	<i>Trucks</i>
— Δ. Χ.	1.179	922	93	343	35	218	— Public use
— Ι. Χ.	32.740	37.768	3.986	13.059	1.925	9.062	— Private use
2. Μοτοσυκλέτες	4.415	5.324	416	1.385	764	1.978	2. Motorcycles
Ἐπιβατηγές Ι.Χ. ...	4.015	5.139	393	1.264	760	1.964	<i>Passenger</i>
Φορτηγές	400	185	23	121	4	14	<i>Freight</i>
— Δ. Χ.	351	138	13	92	2	3	— Public use
— Ι. Χ.	49	47	10	29	2	11	— Private use
B' ΜΕΤΑΧΕΙΡΙΣΜΕΝΑ							B. USED
1. Αυτοκίνητα	16.281	12.253	1.137	4.414	1.103	4.094	1. Motor cars
Ἐπιβατηγά	11.290	7.550	650	2.664	664	2.381	<i>Passenger</i>
— Δ. Χ.	116	127	10	36	9	35	— Public use
— Ι. Χ.	11.174	7.423	640	2.628	655	2.346	— Private use
Λεωφορεία	50	14	2	5	2	3	<i>Buses</i>
— Δ. Χ.	25	5	1	2	—	—	— Public use
— Ι. Χ.	25	9	1	3	2	3	— Private use
Φορτηγά	4.941	4.689	485	1.745	437	1.710	<i>Trucks</i>
— Δ. Χ.	1.077	1.063	97	362	70	349	— Public use
— Ι. Χ.	3.864	3.626	388	1.383	367	1.361	— Private use
2. Μοτοσυκλέτες	396	286	22	75	32	88	2. Motorcycles
Ἐπιβατηγές Ι.Χ. ...	354	258	21	61	32	87	<i>Passenger</i>
Φορτηγές	42	28	1	14	—	1	<i>Freight</i>
— Δ. Χ.	24	20	1	8	—	—	— Public use
— Ι. Χ.	18	8	—	6	—	1	— Private use

* Προσωρινά στοιχεία.

* Provisional data.

52. Μεταφορικό έργο όλων των οχημάτων αστικών και υπεραστικών γραμμών
Transport work of all urban and interurban buses

Γεωγραφικό διαμέρισμα, Γραμμές ('Αστικές και 'Υπερα- στικές)	'Απαγολούμενο προσωπικό Personnel engaged	'Εργασθέντα οχήματα Operated vehicles	Διανυθέντα χιλιό- μετρα (χιλιάδες) Kilometres run (in thousand)	'Αριθμός επιβατών (χιλιάδες) Passengers (in thousand)	Χιλιόμετροι επιβάτες (χιλιάδες) Passenger - kms (in thousand)	'Ακαθάριστες εισπράξεις (έκατομ. δρχ.) Gross receipts (in million drs)	Geographic region, Urban and interurban lines
<i>1976</i>							<i>1976</i>
'Αστικές	28.677	3.126	219.012	998.463	.	5.501,5	Urban lines
'Υπεραστικές		3.460	300.274	191.018	4.766.203	4.464,3	Interurban lines
<i>1977</i>							<i>1977</i>
'Αστικές	29.214	3.110	217.819	993.957	.	6.346,8	Urban lines
'Υπεραστικές		3.480	307.654	194.140	4.957.127	5.138,8	Interurban lines
<i>Νοέμβριος 1977</i>							<i>November 1977</i>
'Αστικές	29.006	3.098	17.113	82.332	—	577,3	Urban lines
'Υπεραστικές		3.493	25.726	15.375	375.612	400,9	Interurban lines
Νοέμβριος 1978							November 1978
'Αστικές	28.745	3.053	16.657	79.042	.	616,6	— Urban lines
'Υπεραστικές		3.547	23.871	14.575	370.609	432,8	— Interurban lines
<i>Περιφέρεια Προσωπείας</i>							<i>Greater Athens</i>
— 'Αστικές	12.203	2.018	10.147	50.714	.	446,7	— Urban lines
— 'Υπεραστικές		—	—	—	—	—	— Interurban lines
<i>Λοιπή Στερεά 'Ελλάς και Εύβοια</i>							<i>Rest of Central Greece and Euboea</i>
— 'Αστικές	2.437	77	678	1.947	.	12,9	— Urban lines
— 'Υπεραστικές		642	4.095	3.135	73.660	78,9	— Interurban lines
<i>Πελοπόννησος</i>							<i>Peloponnesos</i>
— 'Αστικές	2.711	132	797	3.157	.	20,8	— Urban lines
— 'Υπεραστικές		642	3.863	2.576	62.782	79,2	— Interurban lines
<i>'Ιόνιοι Νήσοι</i>							<i>Ionian Islands</i>
— 'Αστικές	362	13	82	330	.	1,6	— Urban lines
— 'Υπεραστικές		121	618	286	12.018	12,6	— Interurban lines
<i>"Ηπειρος</i>							<i>Epirus</i>
— 'Αστικές	1.039	44	318	1.160	.	7,5	— Urban lines
— 'Υπεραστικές		236	1.551	547	30.342	30,8	— Interurban lines
<i>Θεσσαλία</i>							<i>Thessaly</i>
— 'Αστικές	1.729	104	847	3.361	.	18,9	— Urban lines
— 'Υπεραστικές		299	2.552	1.770	38.201	46,7	— Interurban lines
<i>Μακεδονία</i>							<i>Macedonia</i>
— 'Αστικές	6.168	497	2.936	15.349	.	87,9	— Urban lines
— 'Υπεραστικές		1.097	7.963	4.352	109.373	130,9	— Interurban lines
<i>Θράκη</i>							<i>Thrace</i>
— 'Αστικές	538	19	162	539	.	2,8	— Urban lines
— 'Υπεραστικές		147	1.683	765	23.559	24,5	— Interurban lines
<i>Νήσοι Αιγαίου</i>							<i>Aegean Islands</i>
— 'Αστικές	563	72	285	699	.	6,3	— Urban lines
— 'Υπεραστικές		123	487	418	6.698	8,6	— Interurban lines
<i>Κρήτη</i>							<i>Crete</i>
— 'Αστικές	995	77	405	1.786	.	11,3	— Urban lines
— 'Υπεραστικές		240	1.053	726	13.976	20,5	— Interurban lines

53. Διελεύσεις από τα ελληνικά τελωνεία φορτηγών οχημάτων διεθνών οδικών μεταφορών, κατά εθνικότητα οχήματος
Trucks of international transports crossing the frontiers. Distribution by custom-houses and nationality

Εθνικότητα Nationality	Σύνολο Total		Τελωνεία - Custom-houses									
			Ευζώνων Euzoni		Πατρών Patras		Νέας Γεφυράς N. Geyfra		Προμαχώνας Promachon		Λοιπά τελωνεία Other custom-houses	
	Είσοδοι Incoming	Έξοδοι Outgoing	Είσοδοι Incoming	Έξοδοι Outgoing	Είσοδοι Incoming	Έξοδοι Outgoing	Είσοδοι Incoming	Έξοδοι Outgoing	Είσοδοι Incoming	Έξοδοι Outgoing	Είσοδοι Incoming	Έξοδοι Outgoing
1976	57.424	54.358	47.035	46.683	1.745	1.583	4.741	2.509	2.063	1.842	1.840	1.741
1977	63.233	61.803	48.264	49.295	2.547	1.805	6.846	5.530	2.400	2.482	3.176	2.691
1978	70.420	70.908	48.606	48.729	4.243	2.804	5.060	4.775	4.140	4.106	8.371	10.494
1978: Μάρτιος-March	5.961	5.767	4.211	4.066	389	217	617	501	176	225	568	758
1979: Μάρτιος-March	10.630	11.408	6.870	6.166	386	125	204	211	1.871	1.334	1.299	3.572
Ελληνική-Greek	2.112	1.721	1.412	1.229	319	87	27	35	233	226	121	144
Αυστριακή-Austrian	730	821	453	408	—	1	62	5	16	19	199	388
Βελγική-Belgian	20	20	17	13	—	—	—	3	—	—	3	4
Βουλγαρική-Bulgarian	1.259	2.135	2	—	—	—	—	—	1.257	904	—	1.231
Γαλλική-French	198	224	139	106	5	1	12	10	—	1	42	106
Γερμανική-German	479	673	346	282	1	—	35	43	—	2	97	346
Γιουγκοσλαβική-Yugoslavian	4.037	3.966	3.701	3.533	—	1	—	—	—	—	336	432
Δανική-Danish	83	88	40	40	—	—	—	—	5	9	38	39
Ελβετική-Swiss	144	169	66	74	5	4	13	20	—	1	58	70
Ην. Βασίλειο-Unit. Kingdom	153	165	83	62	7	—	2	5	10	12	51	86
Ιταλική-Italian	178	154	113	72	28	23	—	—	22	20	37	39
Ολλανδική-Dutch	157	123	88	54	1	—	7	6	—	2	59	63
Ουγγρική-Hungarian	204	185	102	52	—	—	—	—	—	—	80	133
Πολωνική-Polish	144	237	144	116	—	—	—	—	—	—	—	121
Τουρκική-Turkish	95	128	30	36	19	7	46	84	—	1	—	—
Άλλων χωρών-Other	637	599	134	89	1	1	—	—	324	139	178	370

Σημ.: Περιλαμβάνονται και οι διελεύσεις transit.

Note: Including transit.

54. Οδικά τροχαία ατυχήματα⁽¹⁾ και παθόντα πρόσωπα — Road-traffic accidents⁽¹⁾ and persons injured therefrom

Έτος και μήνας Year and month	Ατυχήματα - Accidents			Παθόντες - Injured			
	Σύνολο Total	Με νεκρούς Dead	Με τραυματίες μόνο Wounded	Σύνολο Total	Νεκροί Dead	Τραυματίες-Wounded	
						Βαρέως Seriously	Έλαφρώς Slightly

ΣΥΝΟΛΟ ΕΛΛΑΔΟΣ - GREECE, TOTAL

1977	16.902	1.029	15.873	24.693	1.181	3.448	19.964
1978	17.449	1.013	16.436	25.332	1.173	3.507	20.652
1978: VI	1.623	85	1.538	2.356	98	291	1.967
VII	1.820	104	1.716	2.799	120	370	2.309
VIII	1.677	104	1.573	2.566	125	383	2.058
IX	1.558	81	1.477	2.237	92	309	1.836
X	1.556	89	1.467	2.203	97	341	1.765
XI	1.451	87	1.364	2.071	108	287	1.676
XII	1.341	95	1.246	1.890	108	262	1.520
1979: I	1.261	77	1.184	1.860	105	267	1.488
Από αυτούς-Thereof:							
Πεζοί-Pedestrians				464	29	92	343
Οδηγοί-Drivers				723	37	91	595
Επιβάτες-Passengers				673	39	84	550

ΠΕΡΙΦΕΡΕΙΑ ΠΡΩΤΕΥΟΥΣΗΣ-GREATER ATHENS

1977	7.863	206	7.657	10.471	219	1.595	8.657
1978	8.361	200	8.161	11.086	217	1.612	9.257
1978: VI	704	21	743	1.030	27	185	868
VII	714	11	703	950	11	120	819
VIII	652	14	638	869	17	132	720
IX	738	21	717	985	22	159	804
X	769	18	741	990	18	173	799
XI	706	14	752	1.012	17	156	839
XII	696	18	678	921	18	137	766
1979: I	675	17	658	898	18	131	749
Από αυτούς-Thereof:							
Πεζοί-Pedestrians				297	13	70	214
Οδηγοί-Drivers				347	1	39	307
Επιβάτες-Passengers				254	4	22	228

1. Οδικά τροχαία ατυχήματα είναι εκείνα που συμβαίνουν σε δημόσιους χώρους (δρόμους, πλατείες), με τη συμμετοχή ενός τουλάχιστο κινούμενου οχήματος. Ως οχήματα θεωρούνται, εδώ, τα δίκυκλα και τρίκυκλα, τα αυτοκίνητα και τράλλευ, τα γεωργικά και όδοποιητικά μηχανήματα, τα ποδήλατα, τα ζώηλα οχήματα και τα χειράμαξα.

1. A road traffic accident should occur in a public place—i.e. public highway, street or square—and should involve at least one vehicle in operation. Vehicles include cycles, bicycles, motorcycles, motorcars and trolleys, agricultural and road making machines, animal or hand-drawn vehicles.

55. Δύναμη του ελληνικού εμπορικού στόλου από πλοία 100 κ.ό.χ. και άνω
Greek merchant fleet : vessels of 100 GRT and over

Τέλος περιόδου End of period	Σύνολο Total		Φορτηγά Dry cargo ships		Δεξαμενόπλοια Tankers		Έπιβατηγά Passenger		Λοιπά (1) Other (1)	
	Άριθ. No	κ.ό.χ. G R T	Άριθ. No	κ.ό.χ. G R T	Άριθ. No	κ.ό.χ. G R T	Άριθ. No	κ.ό.χ. G R T	Άριθ. No	κ.ό.χ. G R T
1975	3.216	24.820.010	2.231	14.546.461	467	9.433.313	307	757.673	211	82.563
1976	3.509	28.573.469	2.475	17.028.630	494	10.604.310	327	857.401	213	83.128
1977	3.886	33.475.432	2.779	20.591.460	520	11.986.840	339	807.402	248	89.730
1978 : X	4.093	36.102.974	2.993	23.344.662	502	11.840.993	346	825.237	252	92.082
XI	4.415	36.454.492	3.009	23.612.527	505	11.923.976	348	825.708	253	92.281
XII	4.133	36.925.882	3.025	23.846.859	508	12.169.546	348	815.827	252	93.650
1979 : I	4.467	37.098.706	3.056	24.037.376	510	12.151.582	347	815.375	254	94.373
II	4.180	37.765.223	3.059	24.123.000	521	12.731.049	349	817.812	251	93.362
III	4.179	37.687.080	3.059	24.206.884	518	12.568.635	349	817.812	253	93.749

Γενική παρατήρηση : Περιλαμβάνονται και τα πλοία που είναι εφοδιασμένα με προσωρινά ναυτιλιακά έγγραφα.

General remark : Including vessels supplied with provisional registration papers.

1. Δηλαδή : Ρυμουλκά, αλευτικά, ναυαγοσωστικά κλπ.

1. «Other» include towage, fishing, salvage vessels etc.

56. Άρροδντα ελληνικά εμπορικά πλοία 100 κ.ό.χ. και άνω
Laid-up Greek merchant vessels of 100 GRT and over

Τέλος περιόδου End of period	Σύνολο Total		Φορτηγά Dry cargo ships		Δεξαμενόπλοια Tankers		Έπιβατηγά Passenger		Λοιπά (1) Other (1)	
	Άριθ. No	κ.ό.χ. G R T	Άριθ. No	κ.ό.χ. G R T	Άριθ. No	κ.ό.χ. G R T	Άριθ. No	κ.ό.χ. G R T	Άριθ. No	κ.ό.χ. G R T
1975	248	2.339.690	74	473.582	93	1.608.032	54	240.970	27	17.406
1976	263	2.287.908	86	462.808	85	1.480.522	71	333.788	21	10.790
1977	293	2.987.451	108	618.945	84	2.060.139	83	297.744	18	10.623
1978 : X	276	2.445.849	145	868.143	52	1.303.441	55	262.372	24	11.893
XI	286	2.210.293	143	763.091	46	1.064.751	76	373.366	21	9.085
XII	262	1.987.907	129	695.351	42	976.625	71	307.080	20	8.851
1979 : I	255	1.868.088	123	564.137	41	1.029.445	71	264.925	20	9.581
II	280	2.094.203	144	779.956	42	1.033.405	79	274.263	15	6.579
III	278	2.202.340	162	844.763	38	1.112.869	64	239.311	14	5.397

1. Βλέπε την υποσημείωση 1 του πίνακα 55.

1. See footnote 1. of table 55.

57. Κατάπλοι πλοίων στους ελληνικούς λιμένες — Arrivals of ships in Greek ports

Έτος και εξάμηνο Year and half year	Σύνολο Total		Έμπορικά πλοία Merchant ships		Τουριστικά πλοία Cruise ships		Θαλαμηγοί Yachts		Άπλές προσορμίσεις (1) Deviations only (1)	
	Άριθ. No	κ.κ.χ. N R T	Άριθ. No	κ.κ.χ. N R T	Άριθ. No	κ.κ.χ. N R T	Άριθ. No	κ.κ.χ. N R T	Άριθ. No	κ.κ.χ. N R T
1974	178.145	134.201.958	151.326	104.734.362	8.787	13.606.964	13.293	589.266	4.739	15.271.366
1975	191.845	146.538.225	163.392	112.179.536	9.351	12.660.172	13.826	630.346	5.276	21.068.171
1976	203.820	158.510.318	168.753	118.515.375	13.675	17.902.201	16.524	721.324	4.868	21.371.418
1977*	212.905	165.763.874	177.782	122.993.826	14.409	20.700.469	16.617	700.171	4.097	21.369.408
1977: Β' εξάμηνο*—Half year*	120.982	88.829.616	99.699	67.300.239	8.560	11.832.917	10.859	467.718	1.864	9.228.742
1978: Α' εξάμηνο*—Half year*	81.822	59.514.465

1. Περιλαμβάνονται οι προσορμίσεις πλοίων όλων των κατηγοριών.

1. Included are vessels of all categories.

* Προσωρινή αναθεώρηση.

* Temporary revision.

58. Κατάπλοι πλοίων, κατά σημαία (1) — Arrivals of ships, by flag (1)

Σημαία Flag	1977		1978*					
	'Ιαν. - Αύγουστος Jan. - August		'Ιούλιος July		Αύγουστος August		'Ιαν. - Αύγουστος Jan. - August	
	Κατάπλοι Arrivals	κ.κ.χ. N R T	Κατάπλοι Arrivals	κ.κ.χ. N R T	Κατάπλοι Arrivals	κ.κ.χ. N R T	Κατάπλοι Arrivals	κ.κ.χ. N R T
Σύνολο—Total	122.303	82.149.843	22.309	13.699.531	23.366	14.073.011	127.497	87.287.007
Έλληνική—Greek	115.753	64.115.899	21.250	10.969.988	22.331	11.524.304	120.709	69.384.824
Αιγυπτιακή—Egyptian	42	91.055	7	14.694	6	9.440	46	97.360
Βουλγαρική—Bulgarian	108	373.034	18	48.192	7	26.534	97	215.492
Γαλλική—French	81	153.092	5	18.878	9	28.328	69	279.051
Γερμανική ('Ανατ.)—German (East.)	41	69.887	7	18.602	9	20.043	47	114.576
Γερμανική (Δυτ.)—German (West.)	162	494.556	28	31.182	26	48.040	199	316.337
Γιουγκοσλαβική—Yugoslavian	319	505.378	52	89.624	66	123.840	319	596.281
Δανική—Danish	102	258.997	19	19.989	7	14.589	105	117.536
ΕΣΣΔ—USSR	636	1.387.669	91	228.907	71	165.919	660	1.277.895
Ήνωμ. Βασιλείου—British	215	820.556	27	49.178	31	58.954	219	647.143
ΗΠΑ—USA	99	1.110.724	14	239.422	13	144.462	80	970.588
Ισραηλινή—Israeli	26	97.363	5	18.842	3	10.876	23	121.294
Ιταλική—Italian	892	3.058.048	155	488.525	160	500.422	880	8.792.054
Κυπριακή—Cyprian	2.276	3.181.823	425	582.985	391	577.363	2.328	3.338.713
Λιβανική—Lebanese	45	55.247	15	20.535	14	14.812	87	95.234
Λιβεριακή—Liberian	214	2.278.390	25	272.721	25	189.959	215	2.247.304
Νορβηγική—Norwegian	132	643.549	14	75.917	20	175.872	141	876.391
Ολλανδική—Dutch	116	182.816	16	34.130	15	16.002	125	209.002
Ούγγρική—Hungarian	27	21.143	5	5.769	3	3.086	39	37.325
Παναματική—Panamanian	333	812.904	58	188.120	51	101.868	407	1.042.708
Σουηδική—Swedish	67	512.407	5	13.935	28	36.394	129	206.726
Τουρκική—Turkish	117	185.595	5	18.440	7	13.168	46	97.174
Φινλανδική—Finnish	33	64.391	3	9.637	5	14.321	47	296.036
Λοιπές—Other	467	1.675.320	60	241.319	68	254.415	480	1.909.963

1. Περιλαμβάνονται όλες οι προσεγγίσεις πλοίων 10 κ.κ.χ. και άνω, που πραγματοποιούνται στους ελληνικούς λιμένες κατά τη διάρκεια κάθε ταξιδιού.

* Προσωρινή αναθεώρηση.

1. Including all entrances of vessels of 10 NRT and over in Greek ports, during a single voyage.

* Temporary revision.

59. Κατάπλοι και απόπλοι (1) εμφορτών και κενών από φορτίο πλοίων, προελεύσεως και προορισμού εξωτερικού, υπό ελληνική ή ξένη σημαία
Arrivals and sailings (1) of ships, loaded or in ballast, of foreign origin and destination, under Greek or foreign flag

Κατάπλοι—Απόπλοι Arrivals—Sailings	1977		1978*					
	'Ιαν. - Αύγουστος Jan. - August		'Ιούλιος July		Αύγουστος August		'Ιαν. - Αύγουστος Jan. - August	
	Αριθμός κατάπλων ή απόπλων No of ar- rivals or sailings	κ.κ.χ. N R T	Αριθμός κατάπλων ή απόπλων No of ar- rivals or sailings	κ.κ.χ. N R T	Αριθμός κατάπλων ή απόπλων No of ar- rivals or sailings	κ.κ.χ. N R T	Αριθμός κατάπλων ή απόπλων No of ar- rivals or sailings	κ.κ.χ. N R T
I. Κατάπλοι πλοίων—Arrivals of ships	7.775	20.603.211	1.110	3.353.642	1.077	3.007.714	7.697	22.221.632
α) 'Υπό ελληνική σημαία—Under Greek flag	3.232	7.367.431	416	1.325.463	398	1.199.824	2.928	8.423.436
Έμφορτών—Loaded	1.558	4.380.171	227	926.993	240	924.074	1.508	5.317.986
Κενών από φορτίο—In ballast	1.674	2.987.260	189	398.470	158	275.750	1.420	3.105.450
β) 'Υπό ξένες σημαίες—Under foreign flag	4.543	13.235.780	694	2.028.179	679	1.807.890	4.769	13.798.196
Έμφορτών—Loaded	2.904	9.629.992	476	1.433.619	489	1.364.955	3.140	9.893.970
Κενών από φορτίο—In ballast	1.639	3.605.788	218	594.560	190	442.935	1.629	3.904.226
II. Απόπλοι πλοίων—Sailings of ships	7.781	20.735.867	1.107	3.193.872	1.109	3.252.426	7.774	22.361.520
α) 'Υπό ελληνική σημαία—Under Greek flag	3.263	7.653.444	417	1.299.573	407	1.296.473	2.956	8.768.227
Έμφορτών—Loaded	2.421	4.412.193	298	710.291	315	816.141	2.103	4.505.593
Κενών από φορτίο—In ballast	842	3.241.251	119	589.282	92	480.332	853	4.262.634
β) 'Υπό ξένες σημαίες—Under foreign flag	4.518	13.082.423	690	1.894.299	702	1.955.953	4.818	13.593.293
Έμφορτών—Loaded	3.083	7.167.837	491	1.114.110	526	1.205.297	3.260	7.658.870
Κενών από φορτίο—In ballast	1.435	5.914.586	199	780.189	176	750.656	1.558	5.934.423

1. Στους κατάπλους περιλαμβάνονται όλες οι προσεγγίσεις, στον πρώτο ελληνικό λιμένα, των πλοίων 10 κ.κ.χ. και άνω, τα οποία προέρχονται από το εξωτερικό. Στους απόπλους περιλαμβάνονται όλες οι αναχωρήσεις, από τον τελευταίο ελληνικό λιμένα, των πλοίων 10 κ.κ.χ. και άνω, τα οποία προορίζονται για το εξωτερικό.

* Προσωρινή αναθεώρηση.

1. Arrivals include ships of 10 NRT and over entering the first Greek port from abroad. Sailings include ships of 10 NRT and over departing from the last Greek port for abroad.

* Temporary revision.

ΜΕΤΑΦΟΡΕΣ - ΕΠΙΚΟΙΝΩΝΙΕΣ

60. Διακίνηση επιβατών εσωτερικού και εξωτερικού με επιβατηγά πλοία — Domestic and international traffic by passenger vessels

Έτος και μήνας Year and month	Γενικό σύνολο Grand total	Έπιβάτες εσωτερικού—Domestic traffic				Έπιβάτες εξωτερικού—International traffic		
		Σύνολο Total	Ε/Γ και Ε/Γ-Ο/Γ πλοίων Passenger -Passenger car-ferries	Πορθημείων τοπικών συγκοινωνιών Local car-ferries	Π/Κ πλοίων M/S	Σύνολο Total	Άποβιβα- σθέντες Disembarked	Έπιβιβα- σθέντες Embarked
1976	18.813.590	18.088.271	6.065.944	10.869.562	1.152.765	725.319	356.069	369.250
1977	19.978.830	19.136.479	6.654.295	11.415.359	1.066.825	842.351	417.553	424.798
1978*: IX	2.096.601	1.958.763	833.714	1.032.872	92.177	137.838	51.849	85.989
X	1.270.091	1.218.808	428.665	755.882	34.261	51.283	21.843	29.440
XI	829.867	807.915	221.401	561.744	24.770	21.952	11.240	10.712
XII	1.045.212	1.023.487	245.676	753.077	24.734	21.725	12.156	9.569
1979* : I	186.791	693.413
II	158.737	655.261
III	301.555	991.858

* Προσωρινή άναθεώρηση.

* Temporary revision.

61. Διακίνηση εμπορευμάτων εσωτερικού και εξωτερικού με εμπορικά πλοία — Domestic and international traffic of goods by cargo vessels

Έτος και μήνας Year and month	Γενικό σύνολο Grand total	Έμπορεύματα εσωτερικού(1) — Domestic(1)			Έμπορεύματα εξωτερικού — International				
		Σύνολο Total	Με Α/Π-Δ/Π S/S-M/S	Με Π/Κ M/S	Έκφορτωθέντα - Unloaded		Φορτωθέντα - Loaded		
					Άπό πλοία κάθε εθνικό- τητας From ships of any nationality	Άπό έλλη- νικά μόνο πλοία From Greek ships only	Σε πλοία κάθε εθνικό- τητας On ships of any nationality	Σε έλληνικά μόνο πλοία On Greek ships only	
1975	50.444.964	13.084.833	12.873.962	210.871	37.360.131	23.021.594	10.128.630	14.338.537	8.383.743
1976	52.083.868	12.889.858	12.705.286	184.572	39.194.010	25.947.983	10.325.573	13.246.027	6.943.844
1977	52.140.782	13.489.158	13.323.723	165.435	38.651.624	24.082.618	8.537.986	14.569.006	6.496.740
1978*: X	5.267.785	1.245.537	1.233.305	12.232	4.022.248	2.792.529	1.126.849	1.229.719	521.776
XI	4.919.377	1.530.518	1.520.468	10.050	3.388.859	2.044.750	931.894	1.344.109	767.563
XII	5.913.358	1.377.265	1.370.245	7.020	4.536.093	3.186.504	1.636.125	1.349.589	626.605
1979* : I
II
III

1. Δέν περιλαμβάνονται τά έμπορεύματα που μεταφέρθηκαν με Π/Θ (πορθημεία) πλοία τοπικών συγκοινωνιών.

1. Excluding goods transported by local ferry-boats.

* Προσωρινή άναθεώρηση.

* Temporary revision.

62. Ναυτικά άτυχήματα σε έλληνικά εμπορικά πλοία 100 κ.ό.χ. και άνω (άπώλειες πλοίων και παθόντα πρόσωπα)
Shipping casualties on Greek merchant ships of 100 GRT and over (Losses of vessels and injured persons)

Έτος — Year	Έμπορικά πλοία τά όποια ύπέστησαν ναυτικό άτύχημα Shipping casualties to merchant ships				Παθόντα πρόσωπα Persons injured	
	Σύνολο (1) — Total (1)		Άπό αυτά άπωλέσθηκαν(2)—Lost(2)		Θάνατοι και πνιγμοί Dead or drowned	Τραυματισμοί Wounded
	Άριθμός Number	κ.ό.χ. G R T	Άριθμός Number	κ.ό.χ. G R T		
1973	115	466.304	30	79.241	56	9
1974	92	521.621	23	124.112	47	13
1975	86	543.047	26	182.408	48	13
1976	135	706.998	33	160.180	35	25
1977	130	701.917	47	215.304	38	16

1. Περιλαμβάνονται άπό τά άτυχήματα μόνο όσα έχουν βεβαιωθεί προανακριτικώς.

1. Including only shipping casualties assured by a preliminary inquiry.

2. Περιλαμβάνονται τά πλοία που έχουν διαγραφεί άπό τά έθνικά νηολόγια, βάσει σχετικής εκθέσεως του Άνακριτικού Συμβουλίου Ναυτικού Άτυχήματος (ΑΣΝΑ).

2. Included are ships withdrawn from merchant fleet after report of the Court of Inquiry of Shipping Casualties.

63. 'Αεροπορική κίνηση έσωτερικού, κατά αερολιμένα
Domestic air traffic, by airport

'Αερολιμένες	'Αναχωρήσεις (πτήσεις) αεροσκαφών Departures of crafts	'Αναχωρήσεις επιβατών Departures of passengers		Φορτώσεις εμπορευμάτων και ταχυδρομείου Freight and mail loaded		Airport
		'Επιβάτες Passengers	Χιλιμετρικοί επιβάτες (σε χιλιάδες) Passenger-kms (in thous.)	Τόννοι Tons	Χιλιμετρικοί τόννοι Ton-kms	
1978 : Σεπτέμβριος	4.463	360.757	113.182	1.495,4	476.174	1978 : September
1978 : Οκτώβριος	3.462	286.834	90.222	1.275,4	416.105	1978 : October
'Αθηνών	1.623	132.458	43.223	907,8	302.436	Athens
'Αγρινίου	—	—	—	—	—	Agρινιον
'Αγχιάλου (Βόλου)	2	5	1	—	—	Anghialos (Volos)
'Ακτίου (Πρεβέζης)	5	157	45	—	24	Aktion (Preveza)
'Ανδραβίδας	—	—	—	—	—	Andravida
'Αλεξανδρουπόλεως	73	5.565	2.091	13,1	4.975	Alexandroupolis
'Ζακύνθου	16	545	152	2,1	571	Zante
'Ηρακλείου	273	27.515	8.551	65,2	20.047	Iraklion
Θεσσαλονίκης	269	32.635	9.834	165,2	50.014	Salonika
'Ιωαννίνων	48	2.041	651	1,3	429	Yanina
Καβάλας	40	1.790	616	2,9	984	Kavala
Καλαμάτας	29	3.120	552	1,2	213	Kalamata
Καρπάθου	9	142	19	—	1	Karpathos
Καστοριάς	20	427	155	3,0	1.095	Kastoria
Κερκύρας	119	9.905	3.823	9,1	3.461	Corfu
Κεφαλληνίας	34	1.767	491	1,4	401	Cephalonia
Κοζάνης	—	—	—	—	—	Kozani
Κυθήρων	26	209	40	—	—	Kythira
Κώ	79	5.570	1.853	26,9	9.468	Kos
Λαρίσης	—	—	—	—	—	Larisa
Λήμνου	57	3.307	908	14,5	3.964	Limnos
Μήλου	38	336	53	0,2	30	Melos
Μυκόνου	64	2.897	435	1,7	261	Mykonos
Μυτιλήνης	84	8.194	2.294	11,4	3.187	Mytilini
Πόρτο Χελίου	—	—	—	—	—	Porto Heli
Ρόδου	221	20.612	7.428	11,5	4.828	Rhodes
Σάμου	52	4.876	1.409	6,8	1.970	Samos
Σαντορίνης	49	3.572	832	1,1	255	Santorini
Σκιάθου	42	1.806	267	0,7	97	Skiathos
Χανίων	105	12.960	3.499	22,5	6.087	Canea
Χίου	85	4.423	1.000	5,8	1.307	Chios

64. 'Αεροπορική κίνηση με το εξωτερικό, κατά αερολιμένα — International air traffic, by airport

'Αερολιμένες	Πτήσεις Flights		'Επιβάτες Passengers		'Εμπορεύματα (τόννοι) (1) Freight (in tons)		'Υπό διαμετακόμιση Transit traffic		Airport
	'Αναχωρήσεις Departures	'Αφίξεις Arrivals	'Αναχωρήσεις Departures	'Αφίξεις Arrivals	Φορτωθέντα Loaded	'Εκφορτωθέντα Unloaded	'Επιβάτες Passengers	'Εμπορεύματα (τόννοι) (1) Freight (in tons)	
1978 : Σεπτέμβριος	4.890	4.864	495.698	421.270	2.388,0	2.176,5	112.139	4.804,9	1978 : September
1978 : Οκτώβριος	4.306	4.260	390.967	285.039	2.252,1	2.298,2	107.309	5.827,2	1978 : October
'Αθηνών	3.060	3.028	251.404	194.120	1.805,3	2.253,6	91.511	5.598,8	Athens
'Ακτίου (Πρεβέζης)	3	3	268	184	—	—	—	—	Aktion (Preveza)
'Ανδραβίδας	3	3	278	16	—	—	3	—	Andravida
'Ηρακλείου	270	270	33.395	21.815	105,7	—	1.032	—	Iraklion
Θεσσαλονίκης	194	181	8.242	6.581	340,5	44,1	7.898	186,4	Salonika
Κερκύρας	276	277	34.198	19.569	0,6	0,5	3.068	42,0	Corfu
Κώ	55	55	6.155	3.818	—	—	—	—	Kos
Ρόδου	436	434	56.381	38.564	—	—	3.797	—	Rhodes
Σάμου	9	9	646	372	—	—	—	—	Samos
Σκιάθου	—	—	—	—	—	—	—	—	Skiathos
Χανίων	—	—	—	—	—	—	—	—	Canea

1. Και ταχυδρομείο.

1. And mail.

65. Έπικοινωνίες : Τηλεπικοινωνιακός εξοπλισμός και κίνηση τηλεπικοινωνιών
 Communications : Telecommunication equipment and telecommunication movement

	1977	1978	1978		1979		
			Άπρ.-Μάιος Apr.-May	Ίαν.-Μάιος Jan.- May	Άπρ.-Μάιος Apr.- May	Ίαν.-Μάιος Jan.- May	
A' ΤΗΛΕΠΙΚΟΙΝΩΝΙΑΚΟΣ ΕΞΟΠΛΙΣΜΟΣ (στὸ τέλος τῶν περιόδων)							A. TELECOMMUNICATION EQUIPMENT (at the end of period)
1. Ἀριθμὸς τηλεφωνικῶν κέντρων	1.131	1.162	1.143	1.143	1.167	1.167	1. Number of telephone exchanges
Χωρητικότητα σὲ θέσεις (χιλιάδ.)							Capacity (in thousand)
— Ἐγκατεστημένες	2.033	2.162	2.090	2.090	2.241	2.241	— Installed
— Κατειλημμένες	1.888	2.010	1.946	1.946	2.067	2.067	— Occupied
2. Ἀριθμὸς τηλετυπικῶν κέντρων	27	27	27	27	27	27	2. Number of telex units
Χωρητικότητα σὲ θέσεις							Capacity
— Ἐγκατεστημένες . . .	10.641	11.135	11.039	11.039	11.735	11.735	— Installed
— Κατειλημμένες	8.931	9.925	9.360	9.360	10.414	10.414	— Occupied
B' ΚΙΝΗΣΗ ΤΗΛΕΠΙΚΟΙΝΩΝΙΩΝ							B. TELECOMMUNICATION MOVEMENT
1. Τηλεφωνικὲς συνδιαλέξεις							1. Telephone calls
Ἐσωτερικοῦ							Home
— Αυτόματης τηλεφωνίας . (ἐκατ. τιμολ. μονάδες)	8.702	9.204	1.472	3.678	1.169	3.037	— Automatic telephony (million rates)
— Χειροκίνητης τηλεφωνίας (ἀριθμὸς συνδιαλέξεων)	11.216	10.749	1.639	4.187	1.548	3.831	— Manually operated telephony (calls)
Ἐξωτερικοῦ (διάρκεια σὲ χιλιάδες πρῶτα λεπτά)	61.181	71.979	11.934	28.145	12.831	31.805	Abroad (duration in thous. minutes)
2. Τηλεγραφήματα (χιλιάδες)							2. Telegrams (in thousand)
Ἐσωτερικοῦ (κατατεθέντα)	4.945	4.701	785	1.897	812	1.889	Home (deposited)
Ἐξωτερικοῦ (ἀνταλλαγέντα)	1.825	1.610	263	640	235	536	Abroad (exchanged)
3. TELEX							3. TELEX
Ἐσωτερικοῦ (χιλιάδες τιμολογιακὲς μονάδες)	68.946	72.766	10.867	27.798	13.078	31.100	Home (in thous. rates)
Ἐξωτερικοῦ (χιλιάδες ἀνταποκρίσεις)	4.101	4.484	788	1.877	865	2.133	Abroad (in thous. correspondences)



X. ΤΟΥΡΙΣΜΟΣ — TOURISM

66. Ταξιδιωτική κίνηση με το εξωτερικό, Έλλήνων και ξένων, κατά μέσο ταξιδιού (1)
Arrivals and departures of Greek citizens and foreigners, by means of transport (1)

Μέσο ταξιδιού, Σταθμοί έλέγχου διαβατηρίων	Σύνολο έτους — Year's total		'Ιούλιος July	Αύγουστος August		Mean of transport, Place of entrance
	1977	1978	1979	1978	1979	
ΑΦΙΞΕΙΣ — ARRIVALS						
Σύνολο	5.938.095	6.413.183	1.262.831	1.031.218	1.231.310	Total arrivals
"Ελληνες υπήκοοι	1.265.051	(2) 1.332.150	(2) 233.330	(2) 138.140	(2) 156.490	Greeks
Ξένοι	4.673.044	5.081.033	1.029.501	893.078	1.074.820	Foreigners
Αεροπορικός	3.049.236	3.514.782	585.916	486.774	671.961	By air
'Ελληνικού	2.206.068	2.452.019	354.776	321.624	442.654	Hellinikon
'Ηρακλείου	173.460	232.891	48.645	33.753	54.089	Iraklion
Θεσσαλονίκης	144.861	143.536	29.571	16.961	22.791	Salonika
Κερκύρας	177.118	259.203	65.042	50.286	65.385	Corfu
Ρόδου	301.536	357.517	70.549	51.809	68.603	Rhodes
Χανίων	5.011	4.733	464	453	432	Canea
Λοιποί σταθμοί έλέγχου	41.182	64.883	16.869	11.888	18.007	Other places
"Ελληνες υπήκοοι	547.465	(2) 604.860	(2) 85.630	(2) 62.480	(2) 62.250	Greeks
Ξένοι	2.501.771	2.909.922	500.286	424.294	609.711	Foreigners
Ειδηροδρομικός	289.784	245.047	56.810	39.471	40.929	By train
Ειδομένης	247.907	206.598	51.093	31.170	35.822	Idomeni
Δικαίων	1.596	1.934	291	283	315	Dikea
Προμαχώνας	20.432	22.040	3.759	5.560	2.350	Promachon
Πυθίου	13.982	10.737	1.129	1.940	1.905	Pythion
Φλώρινας	5.867	3.738	538	518	537	Florina
"Ελληνες υπήκοοι	140.435	(2) 109.780	(2) 20.440	(2) 10.620	(2) 13.980	Greeks
Ξένοι	149.349	135.267	36.370	28.851	26.949	Foreigners
Θαλασσιός	1.013.237	1.145.136	223.499	216.100	225.716	By sea
'Ελευσίνας	5.177	4.528	354	321	337	Eleusis
'Ηγουμενίσσας	115.830	106.273	30.906	29.292	27.188	Igoumenitsa
'Ηρακλείου	63.944	57.030	4.382	3.797	5.114	Iraklion
Θεσσαλονίκης	4.034	6.434	805	394	661	Salonika
'Ιτέας	5.251	6.707	9	66	9	Itea
Καβάλας	2.540	3.180	13	206	296	Kavala
Κατακόλου	19.119	42.165	9.446	8.084	9.920	Katakolon
Κερκύρας	265.205	263.413	56.140	50.461	50.227	Corfu
Κορίνθου	3.949	3.680	67	1.758	759	Corinth
Μυκόνου	64.446	65.161	13.129	10.653	15.984	Mykonos
Μυτιλήνης	5.231	2.945	721	651	871	Mytilini
Πάτμου	54.425	59.107	7.573	10.375	6.291	Patmos
Πατρών	72.231	154.132	46.685	41.671	39.084	Patras
Πειραιώς	157.722	173.531	23.852	23.820	25.782	Piraeus
Περάματος	5.610	2.098	177	183	152	Perama
Ρόδου	102.913	118.407	18.607	21.315	27.191	Rhodes
Σάμου	8.411	8.914	1.149	2.332	2.877	Samos
Χανίων	1.291	41	11	—	16	Canea
Σύρου	6.365	5.036	1.278	9	1.296	Syros
Χαλκίδας	2.076	1.379	78	113	84	Chalkis
Χίου	10.558	7.343	911	2.336	2.751	Chios
Λοιποί σταθμοί έλέγχου	36.909	53.632	7.206	8.263	8.826	Other places
"Ελληνες υπήκοοι	108.099	(2) 111.100	(2) 25.140	(2) 15.480	(2) 17.010	Greeks
Ξένοι	905.138	1.034.036	198.359	200.620	208.706	Foreigners
Όδικός	1.585.838	1.508.218	396.606	288.873	292.704	By road
Ευζώνων	1.047.023	1.048.566	311.622	203.991	208.333	Euzoni
Καστανεών	9.204	9.945	1.289	1.911	1.902	Kastaneae
Κήπων	171.412	161.785	18.871	38.277	30.469	Kipi
Νίσης	230.184	102.249	22.732	18.995	11.802	Niki
Προμαχώνας	128.015	185.673	42.092	25.699	40.198	Promachon
"Ελληνες υπήκοοι	469.052	(2) 506.410	(2) 102.120	(2) 49.560	(2) 63.250	Greeks
Ξένοι	1.116.786	1.001.808	294.486	239.313	229.454	Foreigners

1, 2. Βλέπε υποσημείωση στο τέλος του πίνακα (επόμενη σελίδα).

1, 2. See footnote at the end of table (p. 62).

66. Ταξιδιωτική κίνηση με το εξωτερικό, Έλλήνων και ξένων, κατά μέσο ταξιδιού⁽¹⁾ (συνέχεια)
Arrivals and departures of Greek citizens and foreigners, by means of transport⁽¹⁾ (continued)

Μέσο ταξιδιού, Σταθμοί ελέγχου διαβατηρίων	Σύνολο έτους — Year's total		Ίούλιος July	Αύγουστος August		Mean of transport, Place of entrance
	1977	1978	1979	1978	1979	
ΑΝΑΧΩΡΗΣΕΙΣ — DEPARTURES						
Σύνολο	5.842.882	6.367.702	988.317	1.248.012	1.336.373	Total departures
"Ελληνες υπήκοοι	1.230.791	(2) 1.307.700	(2) 142.810	(2) 202.810	(2) 229.130	Greeks
Ξένοι	4.612.091	5.060.002	845.507	1.045.209	1.107.243	Foreigners
Αεροπορικώς	3.095.195	3.638.790	534.643	561.039	640.643	By air
Έλληνικού	2.265.387	2.602.982	317.240	377.797	402.588	Hellinikon
Ηρακλείου	173.094	197.426	48.905	36.215	51.838	Iraklion
Θεσσαλονίκης	132.339	143.683	19.884	25.964	32.681	Salonika
Κερκίρας	178.292	267.975	62.756	52.350	66.552	Corfu
Ρόδου	301.291	363.394	68.688	56.056	68.837	Rhodes
Χανίων	4.240	4.531	428	647	483	Canea
Λοιποί σταθμοί ελέγχου	40.552	58.799	16.742	12.010	17.664	Other places
"Ελληνες υπήκοοι	558.424	(2) 628.750	(2) 63.650	(2) 77.460	(2) 83.060	Greeks
Ξένοι	2.536.771	3.010.040	470.993	483.579	557.583	Foreigners
Σιδηροδρομικώς	269.602	210.627	23.236	48.821	43.311	By train
Ειδομένης	230.726	185.386	18.749	44.204	38.664	Idomeni
Δικαίων	1.343	1.529	192	269	297	Dikea
Προμαχώνας	18.114	9.380	2.227	1.304	1.762	Promachon
Πυθίου	14.604	11.798	1.517	2.505	2.159	Pythion
Φλώρινας	4.815	2.534	551	539	429	Florina
"Ελληνες υπήκοοι	122.624	(2) 100.730	(2) 10.830	(2) 19.580	(2) 19.680	Greeks
Ξένοι	147.078	109.897	12.406	29.241	23.631	Foreigners
Θαλασσίως	966.580	1.104.848	170.225	251.321	264.179	By sea
Έλευσίνας	3.734	3.947	506	379	415	Eleusis
Ηγουμενίτσας	76.087	84.068	13.261	31.091	28.222	Igoumenitsa
Ηρακλείου	76.483	56.691	5.472	2.986	6.156	Iraklion
Θεσσαλονίκης	5.264	5.439	565	450	638	Salonika
Ιτέας	6.182	9.885	16	672	28	Itea
Καβάλας	2.699	2.869	12	207	140	Kavala
Κατακόλου	21.987	18.776	1.066	1.940	2.962	Katacolon
Κερκίρας	126.313	161.812	30.893	41.841	41.609	Corfu
Κορίνθου	13.853	8.549	50	242	16	Corinth
Μυκόνου	47.716	55.122	7.500	9.997	9.144	Mykonos
Μυτιλήνης	3.542	952	868	229	713	Mitilini
Πάτμου	21.979	5.642	3.090	22	6.004	Patmos
Πατρών	221.856	281.584	46.153	89.341	89.011	Patras
Πειραιώς	180.599	208.519	32.159	35.853	41.930	Piraeus
Περάματος	3.064	1.484	159	200	70	Perama
Ρόδου	101.948	133.901	20.141	25.946	24.445	Rhodes
Σάμου	9.080	10.504	246	2.427	2.458	Samos
Χανίων	509	232	2	—	17	Canea
Σύρου	1.710	6.839	606	531	36	Syros
Χαλκίδας	1.760	1.073	58	77	54	Chalkis
Χίου	4.760	7.049	1.310	2.011	1.877	Chios
Λοιποί σταθμοί ελέγχου	35.455	39.911	6.092	4.879	8.234	Other places
"Ελληνες υπήκοοι	94.355	(2) 97.130	(2) 13.250	(2) 19.280	(2) 19.900	Greeks
Ξένοι	872.225	1.007.718	156.975	232.041	244.279	Foreigners
Όδικώς	1.511.505	1.413.437	260.213	386.831	388.240	By road
Εύζωνων	978.702	955.722	182.550	285.856	287.226	Euzoni
Καστανεών	8.275	7.687	811	1.101	1.090	Kastaneae
Κήπων	158.682	147.422	22.920	33.064	30.142	Kipi
Νίκης	241.343	112.019	20.216	35.936	27.963	Niki
Προμαχώνας	124.503	190.587	33.716	30.874	41.819	Promachon
"Ελληνες υπήκοοι	455.488	(2) 481.090	(2) 55.080	(2) 86.490	(2) 106.490	Greeks
Ξένοι	1.056.017	932.347	205.133	300.341	281.750	Foreigners

1. Στην ταξιδιωτική κίνηση (αφίξεις και αναχωρήσεις) δεν περιλαμβάνονται οι «επισκέπτες λιμένας», δηλαδή όσοι από τους επιβάτες έπωφελούνται από την προσωρινή στάθμευση του μέσου μεταφοράς των και επισκέπτονται για μερικές ώρες (λιγότερες από 24) τη Χώρα μας.
2. Έπεξεργασία δείγματος 10% από το σύνολο των δελτίων «Αφίξεως» και «Αναχωρήσεως» των Έλλήνων υπηκόων.

1. Arrivals and departures of Greek citizens and foreigners exclude «port visitors», i.e. persons taking advantage of brief stop of ship or craft at a Greek seaport or airport to visit the Country for a few hours.
2. 10% sample elaboration of all questionnaires of «Arrivals» and «Departures» of Greek citizens.

67. Άφίξεις από το εξωτερικό περιηγητών⁽¹⁾, κατά ύπηκοότητα, και αριθμός περιηγητών κατά ομάδες περίπλου (κρουαζιέρες)⁽⁴⁾
Tourists⁽¹⁾ arriving in Greece classified by nationality, and number of cruise passengers⁽⁴⁾

Κράτη ύπηκοότητας των περιηγητών	Σύνολο έτους Year's total		Ίούλιος July	Αύγουστος — August		Analysis by citizenship
	1977	1978	1979	1978	1979	
Σύνολο αφίξεων	4.597.354	5.081.033	1.029.501	893.078	1.074.820	Total arrivals
Κατά ομάδες περίπλου	499.972	548.622	68.864	73.798	78.313	Arrivals of cruise passengers
Υπόλοιπες αφίξεις	4.097.382	4.532.411	960.637	819.280	996.507	Arrivals of other tourists
Έλληνες του εξωτερικού ⁽²⁾	136.270	Greek citizens from abroad ⁽²⁾
Ξένοι περιηγητές	3.961.112	4.532.411	960.637	819.280	996.507	Foreign citizens
ΚΡΑΤΗ ΕΥΡΩΠΗΣ	2.876.637	3.367.239	721.390	650.335	690.738	EUROPE
Αυστρία	132.553	150.717	22.247	31.575	23.572	Austria
Βέλγιο-Λουξεμβούργο	62.835	82.557	25.310	17.469	26.611	Belgium-Luxemburg
Βουλγαρία	10.501	26.321	9.498	3.745	9.698	Bulgaria
Γαλλία	276.468	347.627	58.876	73.229	57.680	France
Γερμανία (Δυτ. και Ανατ.)	489.522	520.547	96.685	94.044	98.632	Germany (West. and East.)
Γιουγκοσλαβία ⁽³⁾	490.699	514.529	162.720	117.797	122.133	Yugoslavia ⁽³⁾
Δανία	90.802	128.095	19.020	17.901	19.969	Denmark
Ελβετία	115.325	126.743	24.991	19.020	24.374	Switzerland
Ηνωμένο Βασίλειο	384.076	514.485	91.493	89.530	90.861	United Kingdom
Ίρλανδία	10.187	15.332	7.471	2.088	6.012	Ireland
Ουγγαρία	11.450	21.761	3.573	5.538	4.175	Hungary
Ισπανία	25.729	24.174	13.382	4.372	7.795	Spain
Ιταλία	164.631	214.678	55.555	63.099	63.635	Italy
Νορβηγία	50.524	55.885	16.236	8.590	14.637	Norway
Όλλανδία	106.448	122.054	20.404	22.896	20.249	Netherlands
Πολωνία	40.600	32.571	6.185	9.963	6.820	Poland
Πορτογαλία	10.287	5.371	1.773	952	2.170	Portugal
Ρουμανία	5.693	11.157	5.366	1.814	4.357	Rumania
Σουηδία	252.600	254.793	35.385	34.186	32.580	Sweden
Φινλανδία	63.885	81.462	19.241	11.137	18.523	Finland
Λοιπά κράτη Ευρώπης	81.822	116.380	25.979	21.390	36.255	Other European countries
ΚΡΑΤΗ ΑΣΙΑΣ	210.253	281.789	70.713	40.881	103.397	ASIA
Ίαπωνία	46.241	61.451	15.901	7.716	31.427	Japan
Ισραήλ	15.297	36.039	13.233	6.947	16.507	Israel
Λίβανος - Συρία	37.943	46.221	10.680	4.949	11.631	Lebanon - Syria
Τουρκία	42.551	49.761	18.182	9.106	26.217	Turkey
Λοιπά κράτη Ασίας	68.221	88.317	12.717	12.163	17.615	Other Asian countries
ΚΡΑΤΗ ΑΦΡΙΚΗΣ	109.136	126.518	11.405	16.241	17.007	AFRICA
Αίγυπτος - Σουδάν	46.036	50.810	3.634	5.114	8.145	Egypt - Sudan
Νοτιοαφρικανική Ένωση	26.304	32.001	3.926	6.119	4.580	Union of South Africa
Λοιπά κράτη Αφρικής	36.796	43.707	3.845	5.008	4.282	Other African countries
ΚΡΑΤΗ ΑΜΕΡΙΚΗΣ	685.555	634.078	122.466	96.672	150.877	AMERICA
Ένωμένες Πολιτείες	598.470	513.181	88.678	80.950	123.241	United States
Καναδάς	54.043	75.326	18.812	9.763	10.680	Canada
Κράτη Λατινικής Αμερικής	33.042	45.571	14.976	5.959	16.956	Latin America countries
ΚΡΑΤΗ ΩΚΕΑΝΙΑΣ	72.641	107.861	30.832	13.178	30.777	OCEANIA
Αυστραλία	60.649	91.149	25.023	11.327	24.388	Australia
Λοιπά κράτη Ωκεανίας	11.992	16.712	5.809	1.851	6.389	Other Oceanian countries
ΕΣΣΔ	2.985	5.116	250	478	451	USSR
ΑΚΑΘΟΡΙΣΤΗΣ ΥΠΗΚΟΟΤΗΤΑΣ	3.905	9.810	3.581	1.495	3.260	UNSPECIFIED CITIZENSHIP

1. Στόν πίνακα αυτόν ως «περιηγητές» θεωρούνται όλοι οι ξένοι ύπηκοοι, που επισκέπτονται την Ελλάδα.

2. Από τό Νοέμβριο 1977, επειδή άλλαξαν τά Δελτία «Άφίξεως» και «Αναχωρήσεως» και καταργήθηκαν έρωτήματα, δε συγκεντρώνονται στοιχεία τουριστικής κινήσεως για τους Έλληνες ύπηκοοι, μόνιμους κατοίκους εξωτερικού.

3. Περιλαμβάνονται και οι διερχόμενοι Γιουγκοσλάβοι, δηλαδή όσοι επισκέπτονται τη Χώρα μας και επιστρέφουν αθημερόν στη Γιουγκοσλαβία.

4. Στις κρουαζιέρες δέν περιλαμβάνονται οι «έπισκέπτες λιμένων».

1. In this table as tourists are considered all foreign citizens visiting Greece.

2. From Nov. 1977, due to changes in the «Arrival Card» and «Departure Card», no data on the tourist movement of Greek citizens permanently residing abroad are compiled.

3. Including persons visiting the country and returning to Yugoslavia within the day.

4. Cruise passengers do not include «port visitors».

68. Έπισκέπτες μουσείων και αρχαιολογικών χώρων και συνολικές εισπράξεις
Visitors of museums and archaeological sites and receipts thereof

Μουσεία και αρχαιολογικοί χώροι	1977	1978	Ίούνιος June		Ίαν. - Ίούνιος Jan. - June		Museums and archaeological sites
			1978	1979	1978	1979	
I. ΕΠΙΣΚΕΠΤΕΣ (1)							I. VISITORS (1)
A' Μουσείων (σύνολο)	3.168.755	3.510.273	308.561	349.232	1.308.559	1.522.126	A. Museums (total)
'Εθνικού - 'Αρχαιολογικού	565.294	656.973	53.021	77.714	240.041	318.175	National Archaeological Museum
Στοᾶς Ἀττάλου	23.232	26.976	1.705	2.440	9.373	12.174	Stoa of Attalos
'Ιερ. Μον. Ὁσίου Λουκᾶ	87.411	89.488	7.815	9.393	37.642	38.621	Saint Luke Monastery
Παλατιῦ Μεγ. Μαγίστρου	170.648	174.495	17.785	21.587	63.664	70.827	Palace of Great Magistros
'Ηρακλείου (Κρήτης)	437.822	418.331	43.121	55.347	164.881	191.580	Iraklion (Crete)
Ρόδου	119.823	133.076	14.041	15.205	48.313	49.237	Rhodes
Λοιπῶν μουσείων	1.764.525	2.010.934	171.073	167.546	744.645	841.512	Other museums
B' Ἀρχαιολογικῶν χώρων (σύνολο)	5.210.944	6.225.241	546.092	681.887	2.306.200	2.671.921	B. Archaeological sites (total)
'Επιδάουρου	451.200	503.000	44.700	55.000	202.800	231.974	Epidavros
Θησαυροῦ Ἀτρείως (2)	—	—	—	—	—	—	Atreus's Thesaurus (2)
'Ακροπόλεως Μυκηνῶν	442.964	504.222	42.043	52.982	194.853	228.434	The Acropolis of Mycenae
'Ακροπόλεως Ἀθηνῶν	1.269.409	1.468.720	126.839	144.626	537.558	585.169	The Acropolis of Athens
Σουνίου	329.326	352.164	30.910	37.172	153.248	179.020	Sounion
Λίνδου (ν. Ρόδου)	279.687	312.902	33.914	44.062	120.316	142.971	The Acropolis of Lindos
Καμίρου (ν. Ρόδου)	88.359	98.005	10.692	15.640	30.990	43.098	Kamiros
'Αρχαίας Ὀλυμπίας	277.331	348.732	29.050	38.854	114.629	132.001	Ancient Olympia
Κνωσοῦ	298.001	458.180	46.192	59.058	162.284	195.397	Knossos
Παλαιᾶς Κορίνθου	337.592	389.078	34.061	38.430	163.589	181.332	Ancient Corinth
Μυστράς	96.889	127.696	8.400	12.400	40.300	42.200	Mystras
Δελφῶν	460.798	515.900	44.000	54.000	194.100	223.000	Delphi
Λοιπῶν ἀρχαιολογικῶν χώρων	879.388	1.146.642	95.291	129.663	391.533	487.325	Other archaeological sites
II. ΕΙΣΠΡΑΞΕΙΣ (σὲ χιλιάδες δραχμὲς)							II. RECEIPTS (in thousand drs)
Σύνολο	288.518	349.872	30.829	41.268	129.330	163.151	Total
A' Μουσείων	107.391	125.510	11.127	13.560	46.733	54.256	A. Museums
B' Ἀρχαιολογικῶν χώρων	181.127	224.362	19.742	27.708	82.597	108.895	B. Archaeological sites

1. Στὸς ἐπισκέπτες μουσείων καὶ ἀρχαιολογικῶν χώρων περιλαμβάνονται καὶ τὰ ἄτομα ποὺ δὲν πληρώνουν εἰσιτήριο.
2. Ἀπὸ τὸ 1977, τὸ εἰσιτήριο εἶναι ἑνιαῖο μὲ τῆς Ἀκροπόλεως Μυκηνῶν.

1. Visitors of museums also include visitors entitled to free entrance
2. From 1977, the same ticket with the one issued for the Acropolis of Mycenae.



XI. ΔΗΜΟΣΙΑ ΟΙΚΟΝΟΜΙΚΑ — PUBLIC FINANCE

69. Κρατικά έσοδα, κατά κύριες πηγές προελεύσεως — State revenue, by main sources

Σε εκατομμύρια δραχμές

In million drachmae

Κύριες πηγές προελεύσεως των εσόδων	1 9 7 9				Main sources of revenue
	Ιανουάριος January	Φεβρουάριος February	Μάρτιος March	Ιαν. - Μάρτιος Jan. - March	
Βεβαιωθέντα — Assessed					
Σύνολο	30.058,9	60.400,9	22.607,6	113.067,3	Total
<i>A' Έσοδα τακτικού προϋπολογισμού</i>	<i>30.039,6</i>	<i>57.850,7</i>	<i>22.581,8</i>	<i>110.472,2</i>	<i>A. Ordinary budget</i>
1. Από εγχώριους πόρους	27.761,9	52.503,0	21.137,3	101.402,3	1. From domestic sources
"Άμεσοι φόροι	8.063,5	26.614,9	6.248,0	40.926,5	Direct taxes
"Έμμεσοι φόροι	19.698,4	25.888,1	14.889,3	60.475,8	Indirect taxes
2. Μη φορολογικά έσοδα	1.399,5	5.065,2	1.425,5	7.890,2	2. Non-taxation receipts
3. Έσοδα από δημόσιες επενδύσεις ..	878,2	282,5	19,0	1.179,7	3. Public investments receipts
<i>B' Βοήθεια και λοιπές μεταβιβάσεις ..</i>	<i>10,5</i>	<i>36,8</i>	<i>1,0</i>	<i>48,2</i>	<i>B. Assistance and other transfers</i>
α) Έξωτερική δωρεάν βοήθεια ..	10,5	17,6	1,0	48,2	a) Foreign aid
β) Έσοδα από NATO	—	19,2	0,0	0,0	b) NATO receipts
<i>Γ' Πιστωτικά έσοδα</i>	<i>8,4</i>	<i>2.513,1</i>	<i>25,1</i>	<i>2.546,7</i>	<i>C. Credit receipts</i>
α) Από πηγές εσωτερικού	—	2.500,0	—	2.500,0	a) From domestic sources
β) Από πηγές εξωτερικού	8,4	13,1	25,1	46,7	b) From foreign sources
Είπραχθέντα — Collected					
Σύνολο	18.434,1	25.914,8	20.280,1	64.629,0	Total
<i>A' Έσοδα τακτικού προϋπολογισμού</i>	<i>18.425,7</i>	<i>23.383,6</i>	<i>20.253,7</i>	<i>62.063,7</i>	<i>A. Ordinary budget</i>
1. Από εγχώριους πόρους	17.169,9	21.864,7	18.881,9	57.917,0	1. From domestic sources
"Άμεσοι φόροι	4.575,3	1.843,5	3.517,2	9.936,0	Direct taxes
"Έμμεσοι φόροι	12.594,6	20.021,2	15.364,7	47.981,0	Indirect taxes
2. Μη φορολογικά έσοδα	1.191,6	1.460,0	1.352,4	4.004,2	2. Non-taxation receipts
3. Έσοδα από δημόσιες επενδύσεις ..	64,2	58,9	19,4	142,5	3. Public investments receipts
<i>B' Βοήθεια και λοιπές μεταβιβάσεις ..</i>	<i>0,0</i>	<i>17,8</i>	<i>1,0</i>	<i>18,0</i>	<i>B. Assistance and other transfers</i>
α) Έξωτερική δωρεάν βοήθεια ..	—	17,8	1,0	18,0	a) Foreign aid
β) Έσοδα από NATO	0,0	—	0,0	0,0	b) NATO receipts
<i>Γ' Πιστωτικά έσοδα</i>	<i>8,4</i>	<i>2.513,1</i>	<i>25,1</i>	<i>2.546,7</i>	<i>C. Credit receipts</i>
α) Από πηγές εσωτερικού	—	2.500,0	—	2.500,0	a) From domestic sources
β) Από πηγές εξωτερικού	8,4	13,1	25,1	46,7	b) From foreign sources



70. Κρατικά έξοδα του τακτικού προϋπολογισμού, κατά Ύπουργεία, και του προϋπολογισμού κρατικών επενδύσεων
Public expenditures of ordinary budget, and expenditures of State investments budget

Σε εκατομμύρια δραχμές

In million drachmae

Κατηγορίες και φορείς	1978		1979			Categories and agents
	Ι.-Μάρτιος Jan.-March	Ιανουάριος January	Φεβρουάριος February	Μάρτιος March	Ι. - Μάρτιος Jan. - March	
Σύνολο	47.330,1	23.854,6	18.286,0	25.871,6	68.012,2	Total
I. Τρέχουσες δαπάνες	42.968,1	23.432,3	16.030,9	23.118,9	62.582,1	I. Current expenditures
1. Προεδρία της Δημοκρατίας	8,1	3,1	3,8	4,6	11,5	1. The President's Office
2. Βουλή	99,1	41,8	47,4	47,7	136,9	2. Parliament
3. Ύπουργείο Συντονισμού	179,6	79,2	85,7	157,4	322,3	3. Ministry of Coordination
4. » Προεδρίας της Κυβερνήσεως	187,9	35,3	113,9	128,4	277,6	4. » to the Presidency
5. » Ύξεων	381,5	192,9	49,0	331,5	573,4	5. » of Foreign Affairs
6. » Εθνικής Αμύνης	9.413,2	4.845,1	2.380,9	4.765,3	11.991,3	6. » » National Defence
7. » Δικαιοσύνης	467,3	227,9	228,9	343,5	800,3	7. » » Justice
8. » Εσωτερικών	772,9	443,6	459,3	588,8	1.491,7	8. » » Interior
9. » Εθνικής Παιδείας	4.267,3	1.849,6	2.000,8	2.414,9	6.265,3	9. » » National Education and Cults
10. » Οικονομικών	15.329,4	8.493,4	6.859,8	7.216,8	22.570,0	10. » » Finance
11. » Γεωργίας	1.309,8	268,4	563,7	785,2	1.617,3	11. » » Agriculture
12. » Πολιτισμού και Ύπιστημών	137,0	87,3	58,5	59,6	205,4	12. » » Culture and Science
13. » Βιομηχανίας και Ύνεργειας	131,0	15,7	74,4	242,8	332,9	13. » » Industry and Power
14. » Ύμπορίου	121,1	57,7	49,9	77,5	185,1	14. » » Trade
15. » Ύργασίας	38,9	10,9	28,5	12,0	51,4	15. » » Labour
16. » Κοινωνικών Ύπηρεσιών (1)	5.164,2	3.334,4	781,4	2.359,9	6.475,7	16. » » Social Services (1)
17. » Δημοσίων Ύργων	234,3	92,2	258,3	262,2	612,7	17. » » Public Works
18. » Συγκοινωνιών	145,3	274,5	168,0	151,7	594,2	18. » » Communications
19. » Δημοσίας Τάξεως	2.150,2	1.053,4	898,3	1.146,2	3.097,9	19. » » Public Order
20. » Ύμπορικης Ναυτιλίας	211,6	130,2	23,0	100,6	253,8	20. » » Merchant Marine
21. » Βορείου Ύλλάδος	2,7	0,2	0,3	3,0	3,5	21. » » Northern Greece
22. Νομαρχίες	1.219,1	701,9	876,0	1.030,2	2.608,1	22. Prefectures
23. Πληρωμές ταμίων υπό κατανομή στα άνωτέρω Ύπουργεία	996,2	1.193,6	21,1	889,1	2.103,8	23. Payments effected pending their allocation among the above Ministries
II. Δαπάνες επενδύσεων	4.361,2	422,3	2.255,1	2.752,6	5.430,0	II. Investment expenditures
1) Δαπάνες επενδύσεων εκτελούμενες μέσω του τακτικού προϋπολογισμού	551,1	165,2	95,3	332,5	593,0	1) Investment expenditures effected through ordinary budget
α) Μή ένταταγμένες στο πρόγραμμα οικονομικής ανάπτυξεως (8100)	20,0	0,2	11,7	6,9	18,8	a) Not included in the economic development program (8100)
β) Ύνταταγμένες στο πρόγραμμα οικονομικής ανάπτυξεως (8200) (2)	535,1	165,0	83,6	325,6	574,2	b) Included in the economic development program (8200) (2)
2) Δαπάνες επενδύσεων εκτελούμενες μέσω του προϋπολογισμού επενδύσεων (8300-9900)	3.806,1	257,1	2.159,8	2.420,1	4.837,0	2) Investment expenditures effected through investments budget (8300-9900)
III. Δαπάνες για έργα κοινού ένδιαφέροντος NATO (4100)	0,8	—	—	0,1	0,1	III. Expenditures for NATO common interest works (4100)

1. Στα έξοδα του Ύπουργείου Κοινωνικών Ύπηρεσιών περιλαμβάνονται και οι αποδόσεις εσόδων, που εισπράττονται υπέρ του ΟΓΑ (για λογαριασμό του ΟΓΑ).
2. Στις δαπάνες του προγράμματος οικονομικής ανάπτυξεως περιλαμβάνονται (έντάσσονται) και όσες πραγματοποιούνται : α) για έργα που εκτελεί ο Στρατός (ΣΥΚΕΑ), β) για έργα όρεινης οικονομίας (με πιστώσεις οι οποίες μεταφέρονται από τον προϋπολογισμό κρατικών επενδύσεων), και γ) οι δαπάνες λογαριασμών που δέν ανήκουν στον προϋπολογισμό.

1. Including also receipts collected in favour of OGA.
2. Including expenditures: a) for works constructed by the army (SYKEA), b) for mountainous economy works, etc., the credits of which were transferred from the investments budget, and c) extra-budgetary accounts.



71. Εισπράξεις και πληρωμές των Δημοσίων Ταμείων, σύμφωνα με τον κρατικό προϋπολογισμό (1)
 Receipts and payments of Public Cashiers on the basis of the State budget (1)

Σε χιλιάδες δραχμές

In thousand drachmae

Γεωγραφικό διαμέρισμα και νομός Geographic region and department	Εισπράξεις — Receipts				Πληρωμές — Payments			
	Γενουάριος January	Φεβρουάριος February	Μάρτιος March	Γεν.- Μάρτιος Jan.- March	Γενουάριος January	Φεβρουάριος February	Μάρτιος March	Γεν.- Μάρτιος Jan.- March
1978	14.781.067	19.002.387	16.674.567	50.458.021	9.168.543	8.953.449	12.159.226	30.281.277
1979	18.434.128	25.914.755	20.280.142	62.063.550	12.874.711	12.903.050	19.328.096	45.105.788
Περιφέρεια Πρωτευούσης—Greater Athens	12.468.572	15.002.754	14.148.268	41.619.594	3.830.679	5.451.276	7.418.649	16.695.668
Διαμέρισμα Α'—Division A.	6.525.691	7.633.500	6.882.067	21.041.259	3.398.555	4.869.479	6.750.211	15.011.127
» Β'— » B.	5.228.109	6.149.920	6.472.002	17.850.030	225.597	358.825	391.999	976.250
» Γ'— » C.	308.779	584.449	344.205	1.237.433	102.903	118.972	128.745	350.619
» Δ'— » D.	405.992	634.885	449.995	1.490.872	103.624	106.000	147.694	357.672
Δοιπή Στερεά Έλλάς και Εύβοια—Rest of Central Greece and Euboea	768.028	1.016.768	667.263	2.452.060	264.198	309.097	411.887	987.519
Αιτωλίας και Ακαρνανίας—Aetolia and Akarnania	60.298	95.744	58.122	214.164	59.811	77.534	97.314	234.843
Αττικής (υπόλοιπο)—Attica (rest) ..	363.458	400.148	285.565	1.049.172	44.162	51.932	60.299	156.395
Βοιωτίας—Bœotia	106.625	132.103	58.084	296.815	27.414	33.806	45.572	108.468
Εύβοιας—Eubœoa	118.097	210.770	139.974	468.841	61.748	50.800	65.759	178.417
Ευρυτανίας—Evyritania	4.188	5.500	2.594	12.282	9.864	15.410	14.418	39.692
Φθιώτιδος—Phthiotis	98.310	146.699	107.106	352.114	48.496	63.345	108.067	219.908
Φωκίδος—Phocis	17.051	25.804	15.817	58.672	12.702	16.270	20.458	49.796
Πελοπόννησος—Peloponnesos	696.806	1.329.038	1.068.626	3.094.468	442.578	460.009	564.554	1.468.639
Αργολίδος—Argolis	53.764	100.825	58.261	212.850	27.105	56.640	78.437	163.446
Αρκαδίας—Arkadia	25.657	44.129	28.290	98.075	33.804	40.921	54.232	128.956
Αχαΐας—Achaia	360.597	489.492	421.657	1.271.745	200.305	135.792	168.517	506.782
Ηλείας—Hlia (Elis)	40.993	68.934	34.794	144.721	43.539	56.170	88.060	187.770
Κορινθίας—Korinthia	96.068	138.192	101.986	336.246	32.941	69.757	45.851	148.556
Λακωνίας—Lakonia	40.498	44.069	26.693	91.261	26.161	33.551	45.569	105.339
Μεσσηνίας—Messenia	99.228	443.397	396.945	939.571	76.723	67.178	83.888	227.790
Ίονιοι Νήσοι—Ionian Islands	77.267	100.231	86.026	263.525	51.814	79.008	125.111	255.934
Ζακύνθου—Zante	9.563	15.224	9.320	34.108	9.353	10.826	22.540	42.719
Κερκυράς—Corfu	53.967	66.488	62.503	182.958	24.916	38.316	60.212	123.445
Κεφαλληνίας—Cephalonia	9.103	11.589	8.664	29.356	9.719	20.007	17.790	47.516
Λευκάδος—Levkas	4.634	6.930	5.539	17.103	7.826	9.859	24.569	42.254
Ήπειρος—Epirus	140.746	219.965	139.844	500.549	115.489	136.646	188.084	440.233
Αρτης—Arta	29.747	36.035	18.317	84.099	24.631	30.214	46.428	101.273
Θεσπρωτίας—Thesprotia	30.708	32.095	28.847	91.649	14.789	16.317	22.815	53.921
Ίωαννίνων—Yanina	62.575	124.894	72.752	260.216	56.067	64.621	74.363	195.064
Πρεβέζης—Preveza	17.716	26.940	19.928	64.585	20.002	25.495	44.478	89.975
Θεσσαλία—Thessaly	475.932	739.269	486.912	1.702.113	236.727	275.597	301.831	814.151
Καρδίτσας—Karditsa	33.830	84.899	34.945	153.674	35.344	45.560	53.599	134.503
Λαρίσης—Larisa	156.211	273.925	140.117	570.253	115.459	89.172	96.530	301.161
Μαγνησίας—Magnisia	242.005	296.007	268.514	806.526	47.582	91.129	89.776	228.484
Τρικάλων—Trikala	43.886	84.439	43.336	171.660	38.342	49.735	61.926	150.003
Μακεδονία—Macedonia	2.747.750	3.625.324	2.629.382	9.002.262	602.539	1.157.052	1.335.975	3.096.749
Γρεβενών Grevena	7.838	14.351	7.077	29.266	11.688	20.867	19.450	52.005
Δράμας—Drama	44.098	74.635	40.380	159.114	28.062	37.142	62.729	127.933
Ήμαθίας—Imathia	113.264	172.859	85.081	371.204	33.345	48.795	96.568	178.708
Θεσσαλονίκης—Salonika	2.131.896	2.655.595	2.080.691	6.867.989	264.016	677.535	653.254	1.594.913
α) Θεσσαλονίκη(πόλις)—Salonika(city)	2.122.624	2.632.122	2.068.778	6.823.331	254.519	667.050	642.173	1.563.835
β) Υπόλοιπο Ν. Θεσσαλονίκης— Rest of Dept. of Salonika	9.272	23.473	11.913	44.658	9.497	10.485	11.081	31.078
Καβάλας—Kavala	103.897	136.728	79.578	320.203	41.089	97.549	59.630	198.268
Καστοριάς—Kastoria	22.480	48.262	30.071	100.812	14.014	15.859	17.226	47.099
Κιλκίς—Kilkis	21.217	34.655	23.973	79.845	19.895	26.631	77.097	123.624
Κοζάνης—Kozani	78.985	125.233	82.573	286.791	38.157	47.853	62.973	148.983
Πέλλης—Pella	67.016	98.259	48.565	213.840	32.400	42.502	69.576	144.517
Πιερίας—Pieria	35.785	60.699	39.674	136.158	28.191	32.790	72.204	133.184

71. Εισπράξεις και πληρωμές τών Δημοσίων Ταμείων, σύμφωνα με τόν κρατικό προϋπολογισμό ⁽¹⁾ (συνέχεια)Receipts and payments of Public Cashiers on the basis of the State budget ⁽¹⁾ (continued)

Σε χιλιάδες δραχμές

In thousand drachmae

Γεωγραφικό διαμέρισμα και νομός Geographic region and department	Εισπράξεις — Receipts				Πληρωμές — Payments			
	Ίανουάριος January	Φεβρουάριος February	Μάρτιος March	Ίαν. - Μάρτιος Jan. - March	Ίανουάριος January	Φεβρουάριος February	Μάρτιος March	Ίαν. - Μάρτιος Jan. - March
Σερρών—Serres	67.761	133.092	64.644	265.497	49.756	59.969	70.224	179.949
Φλωρίνης—Florina	17.206	27.018	16.407	60.631	20.474	23.593	44.873	89.976
Χαλκιδικής—Chalkidiki	36.307	43.938	30.668	110.912	21.452	25.967	30.171	77.590
Θράκη—Thrace	161.430	274.525	151.796	587.751	88.180	147.546	166.794	401.723
*Έβρου—Evros	62.449	110.641	55.306	228.396	38.882	71.454	79.313	189.649
Ξάνθης—Xanthi	59.747	106.526	59.339	225.611	20.664	31.974	27.095	79.734
Ροδόπης—Rodopi	39.234	57.357	37.151	133.744	28.634	44.118	60.385	132.340
Νήσοι Αιγαίου—Aegean Islands	241.949	323.682	245.045	810.675	113.576	149.320	183.807	447.339
Δωδεκανήσου—Dodecanesos	142.147	158.390	142.079	442.616	38.703	46.930	65.019	150.652
Κυκλάδων—Cyclades	21.563	33.876	24.531	79.971	21.021	24.226	30.568	75.815
Λέσβου—Lesvos	48.836	82.131	50.979	181.945	28.744	40.598	47.186	116.529
Σάμου—Samos	11.794	18.232	12.479	42.505	11.467	13.457	16.356	41.916
Χίου—Chios	17.609	31.053	14.976	63.638	13.641	24.108	24.678	62.427
Κρήτη—Crete	296.204	469.028	349.726	1.114.957	152.084	253.223	291.521	696.827
*Ηρακλείου—Iraklion	179.643	279.147	229.899	688.689	67.304	91.009	141.582	301.895
Λασιθίου—Lasithi	22.290	41.328	24.467	88.086	21.514	24.026	52.351	97.890
Ρεθύμνης—Rethymni	17.217	31.558	16.521	65.296	23.022	29.520	33.545	86.087
Χανίων—Canea	77.053	116.994	78.839	272.886	38.244	108.668	64.043	210.955
Ειδικά Ταμεία—Special Cashiers	359.445	2.814.173	307.254	915.597	6.976.846	4.484.276	8.339.883	19.801.005
Προξενικό Ταμείο *Αλεξανδρείας— Consular Collecting Office of Ale- xandria	—	—	—	—	—	—	—	—
*Υπόλογος Συμψηφισμών—Office re- sponsible for compensations	359.445	2.814.173	307.254	915.597	6.976.846	4.484.276	8.339.883	19.801.005

(1) Τακτικός προϋπολογισμός και προϋπολογισμός κρατικών επενδύσεων.

(1) Ordinary budget and State investments budget.



XII. ΤΙΜΕΣ — PRICES

72. Δείκτης τιμών καταναλωτού — Consumer price index

Περίοδος βάσεως: 1974 = 100,0

Base period: 1974 = 100,0

Έτος και μήνας Year and month											
	Γενικός General	Διατροφή Food	Οινοπνευματώδη ποτά και καπνός Alcoholic drinks and tobacco	Ένδυση και υπόδηση Clothing and footwear	Στέγασση Housing	Διαρκή αγαθά. Είδη για άμεση κατανάλωση Durable goods. Consumption goods	Υγεία και άρτιακή καθαριότητα Health and personal care	Εκπαίδευση, μπόφο- ση, άναψυχή Education and recreation	Μεταφορές και επικοινωνίες Transport and communication	Άλλα αγαθά και υπηρεσίες Other goods and services	
1975	113,4	111,8	117,4	111,2	111,7	106,7	120,6	116,0	119,6	117,1	
1976	128,5	127,3	127,4	126,2	124,0	118,0	150,5	134,4	133,4	128,5	
1977	144,1	145,1	134,8	142,3	138,6	129,9	168,6	155,0	143,4	150,4	
1978: II	153,7	164,1	145,5	130,9	151,0	127,2	179,3	169,7	146,5	161,7	
III	158,2	165,7	145,8	152,6	151,4	138,6	181,2	171,3	147,3	168,2	
IV	161,1	170,6	145,8	154,5	151,8	140,0	189,0	171,4	149,2	177,6	
V	162,5	172,9	145,9	154,7	153,1	140,9	190,2	172,4	149,8	180,3	
VI	164,1	171,2	146,0	168,1	154,5	141,5	192,1	174,8	150,6	181,4	
VII	161,8	161,4	146,0	168,6	155,4	142,3	201,0	177,3	152,6	183,5	
VIII	159,2	160,6	146,1	152,5	156,2	134,0	202,3	176,4	154,0	183,0	
IX	163,7	161,9	146,4	166,2	156,8	144,6	205,5	186,8	157,1	190,2	
X	166,7	163,9	146,4	180,4	175,3	146,6	208,4	188,0	157,7	191,7	
XI	168,6	167,6	146,4	181,9	158,0	149,1	209,4	188,7	157,9	192,6	
XII	171,3	170,2	146,5	185,8	158,5	149,3	221,6	191,2	159,7	203,4	
1979: I	178,0	183,1	153,4	187,4	166,8	152,0	222,5	194,4	159,2	207,6	
II	178,0	189,9	159,5	163,3	167,6	142,5	222,9	192,5	167,1	207,5	
III	183,6	192,5	159,6	189,8	168,4	155,6	223,9	195,1	167,7	212,6	
IV	187,5	195,6	159,6	191,5	174,4	156,6	230,1	195,4	178,0	218,2	
V	189,6	199,4	159,9	191,9	176,6	157,5	231,4	195,8	178,8	223,2	
VI	191,5	199,0	160,5	202,7	176,7	158,0	233,8	200,0	179,9	227,5	
VII	194,0	192,2	161,0	203,6	193,5	160,3	237,0	201,2	196,3	233,5	
VIII	192,3	192,6	161,6	184,7	194,3	151,2	232,1	199,8	206,8	238,1	
IX	197,9	195,5	161,6	198,7	195,6	163,6	234,4	214,4	208,7	248,2	

73. Δείκτες τιμών τις οποίες απολαμβάνουν οι παραγωγοί: α) χωρίς εισοδηματικές ενισχύσεις και β) με εισοδηματικές ενισχύσεις Indices of prices received by farmers (with or without income allowances)

Περίοδος βάσεως: 1966 = 100,0

Base period: 1966 = 100,0

Όμαδες	Χωρίς εισοδηματικές ενισχύσεις Without income allowances				Με εισοδηματικές ενισχύσεις With income allowances				Groups
	1975	1976	1977	1978	1975*	1976*	1977*	1978**	
Γενικός δείκτης ...	211,2	249,4	281,1	318,7	214,1	252,5	286,6	327,9	General index
1. Δημητριακά	198,7	222,0	253,4	276,2	203,1	237,4	272,9	285,1	1. Cereals
2. Βρώσιμα όσπρια	258,0	315,9	374,8	445,3	258,0	315,9	374,8	445,3	2. Edible pulse
3. Κτηνοτροφικά όσπρια	172,6	205,3	251,9	359,3	172,6	205,3	251,9	359,3	3. Fodder seeds
4. Βιομηχανικά φυτά	252,4	276,0	280,1	302,1	260,3	270,4	285,8	332,8	4. Industrial plants
5. Κτηνοτροφικά φυτά για σανό	170,1	193,2	229,6	302,1	170,1	193,2	229,6	302,1	5. Fodder plants
6. Πεπονοειδή	225,9	354,8	358,9	382,4	225,9	354,8	358,9	382,4	6. Melons and watermelons
7. Πατάτες	206,5	281,9	273,8	306,7	206,5	281,9	273,8	306,7	7. Potatoes
8. Λαχανικά	218,0	293,9	403,6	400,6	217,8	294,4	400,6	397,9	8. Vegetable
9. Άμπελοουργικά προϊόντα	205,0	262,8	315,2	357,9	205,0	262,8	315,4	357,9	9. Vine products
10. Έσπεριδοειδή	200,4	278,5	304,9	435,3	223,3	312,9	331,4	475,8	10. Citrus fruits
11. Νωπά φρούτα	168,5	256,8	283,6	412,6	169,6	259,7	289,1	417,7	11. Fruits, fresh
12. Ξηροί καρποί	191,1	224,3	281,1	325,1	180,1	213,1	267,2	313,3	12. Fruits, dried
13. Έλατοκομικά προϊόντα	251,8	255,5	293,2	341,8	252,1	255,6	293,4	342,3	13. Olive products
14. Γάλα νωπό	162,8	190,9	215,7	247,3	168,6	195,7	220,5	252,9	14. Milk, fresh
15. Κρέατα	211,7	255,8	284,1	318,4	211,7	259,2	289,7	327,4	15. Meat
16. Λοιπά πρωτογενή κτη- νοτροφικά προϊόντα	179,5	203,3	224,7	254,6	179,5	203,3	224,7	254,6	16. Other primary live- stock products

* Αναθεωρημένα στοιχεία.
** Προσωρινά στοιχεία.

* Revised data.
** Provisional data.

Περίοδος βάσεως: 1970 = 100,0

Κωδικός δείκτης	Τομείς και κλάδοι	Μέσοι έτησιοι — Annual means			1978				1979
		1976	1977	1978	Σεπτέμ. September	Όκτώβριος October	Νοέμβριος November	Δεκέμβριος December	Ίανουάριος January

α) Τελικών προϊόντων κατά τομείς —

1,2,3,4	Τελική ζήτηση - Γενικός δείκτης	219,6	249,7	275,4	279,0	280,9	284,6	288,3	301,2
1	Τελικά προϊόντα εγχώριας πρωτογενούς παραγωγής για έσωτερική κατανάλωση	219,2	250,2	281,5	278,9	280,1	284,6	290,6	315,6
2	Τελικά προϊόντα εγχώριας βιομηχανικής παραγωγής για έσωτερική κατανάλωση	205,7	231,4	253,9	259,6	260,7	262,7	264,0	274,9
3	Εξαγόμενα προϊόντα εγχώριας πρωτογενούς και βιομηχανικής παραγωγής	224,6	269,4	284,0	283,5	290,0	301,9	310,0	321,6
4	Τελικά προϊόντα προελεύσεως εξωτερικού ...	253,8	284,4	321,1	327,5	329,2	331,1	335,6	343,6
1,2	Τελικά προϊόντα εγχώριας πρωτογενούς και διυτερογενούς παραγωγής για έσωτερική κατανάλωση	209,2	236,2	261,0	264,6	265,7	268,4	270,9	285,4
1,2,4	Τελικά προϊόντα, εγχώρια και εισαγόμενα, για έσωτερική κατανάλωση	218,9	246,7	274,1	278,3	279,5	282,0	285,0	298,0

β) Τοῦ τομέα τελικών προϊόντων εγχώριας πρωτογενούς παραγωγής για έσωτερική κατανάλωση —

1	Σύνολο τομέα	219,2	250,2	281,5	278,9	280,1	284,6	290,6	315,6
01	Γεωργία	245,5	290,0	327,1	311,3	311,4	316,6	327,4	347,2
02	Κτηνοτροφία	205,0	227,7	253,6	264,1	267,0	269,5	267,9	304,0
05	Άλιεα	181,0	190,0	237,7	237,0	235,3	252,9	282,3	283,6
11	Όρυχεία άνθρακα	157,4	161,0	162,9	162,9	162,9	162,9	162,9	182,2
14	Λατομεία	174,5	196,6	210,3	211,2	211,2	211,2	211,2	219,3
16	Άλιυκές	200,0	200,0	210,0	200,0	200,0	200,0	200,0	200,0

γ) Τοῦ τομέα τελικών προϊόντων εγχώριας βιομηχανικής παραγωγής για έσωτερική κατανάλωση —

2	Σύνολο τομέα	205,7	231,4	253,9	259,6	260,7	262,7	264,0	274,9
20	Βιομηχανία ειδών διατροφής, εκτός ποτών ..	183,2	217,7	242,1	246,0	245,9	247,6	248,1	256,8
21	Βιομηχανία ποτών	212,3	239,1	263,7	266,5	266,5	267,2	268,4	269,3
22	Καπνοβιομηχανία	168,5	176,0	200,0	200,0	200,0	200,0	200,0	229,5
23	Ύφαντικές βιομηχανίες	192,6	212,9	231,6	237,7	238,1	240,2	243,3	252,2
24	Βιομηχανία ειδών υποδήσεως, ένδυσσεως και διαφόρων ειδών από ύφασμα	175,7	195,5	224,7	233,8	237,4	240,6	242,8	252,5
25	Βιομηχανία ξύλου και φελλού, εκτός τής επί-πλοποιίας	224,4	260,4	299,5	306,0	316,2	317,7	317,7	348,5
26	Βιομηχανία επίπλων και ειδών επίπλώσεως	195,7	215,1	246,5	259,0	259,0	259,0	259,0	276,4
27	Βιομηχανίες χάρτου	229,2	236,8	226,5	223,4	223,4	226,2	225,5	243,9
28	Έκτυπώσεις, ένδοσεις και συναφείς δραστη-ριότητες	210,5	244,4	281,8	285,6	285,6	299,2	322,3	348,6
29	Βιομηχανίες δέρματος, εκτός τών ειδών έν-δυσσεως και υποδήσεως	185,2	185,7	190,6	191,5	191,5	191,5	191,5	191,5
30	Βιομηχανίες προϊόντων από έλαστικό και πλα-στική ύλη	191,6	211,5	226,3	233,4	233,4	233,4	233,4	237,7
31	Χημικές βιομηχανίες	163,2	179,5	195,7	200,2	201,1	203,7	203,7	204,2
32	Βιομηχανία παραγώγων πετρελαίου και άν-θρακα	463,1	511,0	533,9	541,9	542,4	541,1	541,1	541,3
33	Βιομηχανία προϊόντων από μη μεταλλικά όρυκτά, εκτός τών παραγώγων πετρε-λαίου και άνθρακα	172,6	197,3	218,4	223,2	225,1	226,0	226,2	235,6
34	Βασικές μεταλλουργικές βιομηχανίες	210,5	226,8	229,8	230,0	231,0	232,1	232,6	262,2
35	Βιομηχανία προϊόντων μετάλλου, εκτός μηχαν-ών και μεταφορικού ύλικού	200,0	222,5	243,3	254,8	255,8	259,4	259,6	276,3
36	Βιομηχανία μηχανών και συσκευών, εκτός τών ηλεκτρικών	205,1	238,6	278,0	279,4	280,9	289,4	290,5	302,1
37	Βιομηχανία ηλεκτρικών μηχανών, συσκευών και λοιπών ειδών	172,0	186,5	202,2	206,8	207,2	209,2	209,9	216,2
38	Βιομηχανία μεταφορικών μέσων	214,2	258,5	289,2	298,8	298,8	298,8	298,8	315,3
39	Λοιπές βιομηχανίες	132,8	140,6	146,5	147,4	147,8	148,2	150,3	151,4

δ) Τοῦ τομέα εξαγόμενων προϊόντων εγχώριας πρωτογενούς και βιομηχανικής παραγωγής —

3	Σύνολο τομέα	224,6	269,4	284,0	283,5	290,0	301,9	310,0	321,6
01	Γεωργία	248,1	350,9	373,9	362,5	377,8	406,5	429,8	461,2
02	Κτηνοτροφία	210,7	232,3	261,0	265,6	272,4	277,4	284,9	286,2
05	Άλιεα	262,1	271,1	316,4	329,3	331,1	331,1	344,4	344,4
12	Μεταλλεία βοξίτη, χραμίτη	167,7	181,4	197,3	203,5	199,2	201,3	202,1	195,6
14	Λατομεία μαρμάρου, άγρίλου	186,3	197,9	222,8	236,1	230,0	232,6	232,5	239,6
15	Λοιπά μεταλλεία και λατομεία	243,7	272,4	298,1	304,8	307,5	313,7	314,0	308,4
20	Βιομηχανία ειδών διατροφής, εκτός ποτών ..	187,0	216,9	227,5	223,6	228,8	232,1	231,2	228,4
21	Βιομηχανία ποτών	195,7	212,3	232,5	238,6	234,0	240,4	233,4	243,6
23	Ύφαντικές βιομηχανίες	258,3	274,7	261,5	267,7	275,8	282,4	287,2	297,4
24	Βιομηχανία ειδών υποδήσεως, ένδυσσεως και διαφόρων ειδών από ύφασμα	187,2	204,1	235,0	242,2	244,4	246,6	248,8	250,4

— Wholesale price indices

Base period: 1970 = 100,0

1979								Sectors and branches	Code No
Φεβρουάριος February	Μάρτιος March	Απρίλιος April	Μάιος May	Ιούνιος June	Ιούλιος July	Αύγουστος August	Σεπτέμβριος September		

— Wholesale price indices of finished products

309,3	314,5	319,3	323,0	330,4	336,8	339,1	347,2	Final demand : General index	1,2,3,4
336,6	340,2	337,5	341,0	342,0	337,6	331,0	332,8	Finished products of local primary production for home consumption	1
279,0	281,4	288,7	292,5	298,4	313,8	316,4	325,4	Finished products of local industrial production for home consumption	2
326,2	329,1	336,8	343,9	361,6	355,1	361,3	374,7	Exported products of local primary and industrial production	3
352,9	368,9	371,7	373,2	383,1	384,7	391,4	399,4	Finished products of foreign origin	4
293,9	296,6	301,4	305,0	309,7	320,0	320,2	327,3	Finished products of local primary and secondary production for home consumption	1,2
306,7	312,3	316,6	319,9	325,6	334,1	335,7	343,0	Finished products of local and foreign origin for home consumption	1,2,4

— Wholesale price indices of finished products of local primary production for home consumption

336,6	340,2	337,5	341,0	342,0	337,6	331,0	332,8	Total sector	1
388,9	394,8	383,2	398,2	410,0	396,4	367,8	368,4	Agriculture	01
305,3	307,7	314,3	307,9	298,8	300,9	303,8	305,8	Livestock	02
300,2	297,8	293,6	283,1	277,6	282,1	320,4	331,7	Fishing	05
182,2	182,2	182,2	191,1	193,9	193,9	272,0	272,0	Coal mines	11
237,5	239,1	239,1	239,1	239,1	249,5	266,4	266,4	Quarries	14
200,0	200,0	200,0	200,0	200,0	200,0	200,0	200,0	Salterns	16

— Wholesale price indices of finished products of local industrial production for home consumption

279,0	281,4	288,7	292,5	298,4	313,8	316,4	325,4	Total sector	2
262,6	264,1	266,1	267,3	283,0	285,1	288,8	291,0	Food manufacturing industries, except beverage industries	20
274,0	276,4	278,0	292,2	297,5	298,2	298,2	308,3	Beverage industries	21
229,5	229,5	229,5	229,5	229,5	229,5	229,5	229,5	Tobacco manufacturing	22
254,4	255,3	255,1	256,4	261,3	265,2	268,4	274,9	Manufacture of textiles	23
255,8	259,5	261,8	264,6	265,6	266,2	268,4	293,4	Manufacture of footwear, other wearing apparel and made-up textile goods	24
352,7	354,3	360,2	363,4	379,5	380,9	389,1	442,7	Manufacture of wood and cork, except furniture	25
277,5	279,1	279,1	280,2	280,5	280,5	280,5	280,5	Manufacture of furniture and fixtures	26
258,3	260,1	260,1	260,1	260,1	260,1	260,1	261,1	Manufacture of paper	27
359,5	362,4	362,4	362,4	362,4	369,9	369,9	369,9	Printing, publishing and allied industries	28
191,5	217,6	217,6	218,3	218,3	218,3	218,3	235,2	Manufacture of leather, except footwear and other wearing apparel	29
242,8	244,5	244,7	254,6	264,2	266,7	268,1	274,9	Manufacture of rubber and plastic products	30
204,7	208,3	215,4	216,1	218,1	220,2	220,3	222,8	Chemical industries	31
541,5	541,5	640,2	640,2	640,7	853,6	855,3	856,2	Manufacture of petroleum and coal derivatives	32
243,4	246,1	246,9	264,0	270,2	276,5	284,9	286,0	Manufacture of non-metallic mineral products, except petroleum and coal derivatives	33
263,8	264,2	264,8	266,5	275,1	290,8	290,6	291,2	Basic metal industries	34
278,6	281,4	281,7	282,5	287,9	290,8	292,5	315,3	Manufacture of metal products, except machinery and transport equipment	35
310,0	314,6	315,6	319,6	322,1	322,6	323,7	327,6	Manufacture of machinery and appliances, except electrical	36
219,7	227,9	228,5	230,3	227,8	227,6	228,3	235,2	Manufacture of electrical machinery, apparatus, appliances and supplies	37
326,5	326,5	326,5	326,5	326,5	327,2	327,7	332,3	Manufacture of transport equipment	38
153,2	153,7	154,2	157,1	157,1	157,9	161,4	163,4	Miscellaneous manufacturing industries	39

— Wholesale price indices of exported products of local primary and industrial production

326,2	329,0	336,8	343,9	361,6	355,1	361,3	374,7	Total sector	3
462,5	461,0	472,6	486,5	525,3	502,2	501,1	535,2	Agriculture	01
290,8	327,2	353,0	367,0	373,4	369,8	372,9	376,0	Livestock	02
360,6	404,6	404,6	438,0	453,4	454,0	465,9	468,6	Fishing	05
199,1	199,7	209,7	210,4	210,5	208,0	213,6	231,8	Bauxite and chromium mining	12
243,1	246,1	250,8	253,3	255,9	254,7	264,4	273,1	Marble and clay quarrying	14
326,4	337,1	346,8	337,0	343,4	347,6	345,0	357,5	Other mining and quarrying	15
236,2	237,2	238,8	240,5	242,4	240,5	243,9	244,6	Food manufacturing industries, except beverage industries	20
251,7	255,6	263,2	252,4	259,5	256,9	262,0	263,9	Beverage industries	21
299,8	299,2	301,8	296,8	310,2	312,5	314,0	315,8	Manufacture of textiles	23
256,0	271,8	271,5	281,2	287,9	289,0	288,8	310,5	Manufacture of footwear, other wearing apparel and made-up textile goods	24

Περίοδος βάσεως: 1970 = 100,0

Κωδικός αριθμός	Τομείς και κλάδοι	Μέσοι έτησιοι - Annual means			1 9 7 8				1 9 7 9
		1976	1977	1978	Σεπτέμ.	Όκτώβριος	Νοέμβριος	Δεκέμβριος	Τανουάριος
					September	October	November	December	January
25	Βιομηχανία ξύλου και φελλού, εκτός τής επί- πλοποιίας	185,0	200,6	216,4	215,1	226,3	227,0	227,0	227,0
27	Βιομηχανία χάρτου	197,8	195,6	209,7	203,9	233,5	236,2	238,0	233,2
28	Έκτυπώσεις, εκδόσεις και συναφείς δραστη- ριότητες	188,8	223,3	253,6	250,0	250,0	272,5	300,5	332,5
29	Βιομηχανίες δέρματος και γουναρικών, εκτός των ειδών ένδυσεως και υποδήσεως	190,8	236,4	265,8	273,4	267,7	267,7	273,9	270,8
30	Βιομηχανία προϊόντων από ελαστικό και πλα- στική ύλη	200,2	217,8	213,9	213,8	213,6	213,3	213,4	213,2
31	Χημικές βιομηχανίες	239,0	236,2	261,7	269,7	261,6	274,5	271,4	272,3
32	Βιομηχανίες παραγωγών πετρελαίου και άν- θρακα	500,0	563,2	563,3	576,1	576,5	548,2	566,7	652,8
33	Βιομηχανίες προϊόντων από μη μεταλλικά όρυκτα, εκτός των παραγωγών πετρελαίου και άνθρακα	250,7	287,1	327,4	343,8	347,5	348,3	354,0	356,4
34	Βασικές μεταλλουργικές βιομηχανίες	181,1	199,7	207,9	210,2	213,9	218,3	218,8	218,1
35	Βιομηχανία προϊόντων μετάλλου, εκτός των μηχανών και μεταφορικού υλικού	238,6	248,0	250,9	251,9	251,9	251,9	251,9	273,7
37	Βιομηχανία ηλεκτρικών μηχανών, συσκευών και λοιπών ειδών	198,9	210,2	233,5	239,1	239,9	247,6	247,2	248,7
39	Λοιπές βιομηχανίες	158,7	164,7	178,5	177,4	174,5	180,7	181,8	188,8

ε) Του τομέα τελικών προϊόντων προελεύσεως εξωτερικού -

4	Σύνολο τομέα	253,8	284,4	321,1	327,5	329,2	331,1	335,6	343,6
01	Γεωργία	184,6	260,2	364,4	370,2	377,0	394,3	481,9	481,9
02	Κτηνοτροφία	192,3	203,6	235,6	232,6	234,4	236,7	240,5	274,2
05	Άλιεα	207,9	261,6	317,5	325,4	300,9	366,6	366,6	420,8
11	Όρυχεία άνθρακα	221,1	201,1	201,0	201,1	201,1	201,1	199,6	195,4
20	Βιομηχανία ειδών διατροφής, εκτός ποτών	378,0	396,1	417,7	422,1	425,0	424,7	419,7	422,6
21	Βιομηχανία ποτών	128,0	148,6	174,2	174,8	183,7	186,9	187,3	188,0
23	Ύφαντικές βιομηχανίες	234,6	269,8	307,6	314,5	322,4	326,0	334,8	344,4
24	Βιομηχανία ειδών υποδήσεως, ένδυσεως και διαφόρων ειδών από ύφασμα	269,2	326,1	380,6	400,2	400,8	402,5	402,5	402,5
25	Βιομηχανία ξύλου και φελλού, εκτός τής επί- πλοποιίας	284,0	338,4	357,4	356,6	358,6	369,1	371,2	373,8
27	Βιομηχανία χάρτου	277,4	301,8	314,7	316,6	320,1	326,5	326,4	338,0
28	Έκτυπώσεις, εκδόσεις και συναφείς δραστη- ριότητες	197,8	207,3	262,3	276,6	275,2	278,5	290,0	279,7
30	Βιομηχανία προϊόντων από ελαστικό και πλα- στική ύλη	247,7	273,0	303,9	309,1	318,6	320,0	321,0	328,6
31	Χημικές βιομηχανίες	180,7	193,0	232,4	254,3	240,2	238,3	231,6	231,8
32	Βιομηχανία παραγωγών πετρελαίου και άν- θρακα	549,2	588,7	644,7	672,6	674,4	686,8	744,7	759,8
33	Βιομηχανία προϊόντων από μη μεταλλικά όρυκτα, εκτός των παραγωγών πετρε- λαίου και άνθρακα	250,6	269,4	292,8	294,9	295,7	297,7	297,5	319,5
34	Βασικές μεταλλουργικές βιομηχανίες	182,4	169,2	194,9	218,3	216,5	217,9	218,2	221,4
35	Βιομηχανία προϊόντων μετάλλου, εκτός μηχαν- ών και μεταφορικού υλικού	262,9	296,2	347,5	359,3	364,4	364,4	364,4	366,2
36	Βιομηχανία μηχανών και συσκευών, εκτός των ηλεκτρικών	222,8	260,6	296,3	301,8	305,1	307,2	311,5	312,9
37	Βιομηχανία ηλεκτρικών μηχανών, συσκευών και λοιπών ειδών	187,2	205,1	240,4	247,1	248,0	249,7	250,7	257,8
38	Βιομηχανία μεταφορικών μέσων	229,2	274,2	338,3	346,6	352,3	352,8	352,5	368,9
39	Λοιπές βιομηχανίες	209,6	232,8	286,6	295,6	297,6	301,2	304,3	306,7



— Wholesale price indices (continued)

Base period: 1970 = 100,0

1 9 7 9								Sectors and branches	Code No
Φεβρουάριος February	Μάρτιος March	Απρίλιος April	Μάιος May	Ίούνιος June	Ίούλιος July	Αύγουστος August	Σεπτέμβριος September		
239,5	239,5	256,8	256,8	256,8	292,4	296,7	308,5	Manufacture of wood and cork, except furniture	25
233,2	233,2	331,8	333,6	333,7	327,9	328,6	330,6	Manufacture of paper	27
332,5	332,5	332,5	332,5	332,5	337,5	337,5	337,5	Printing, publishing and allied industries	28
281,0	281,8	281,8	283,1	286,7	288,1	306,4	306,8	Manufacture of leather and fur, except footwear and other wearing apparel	29
214,9	215,0	215,4	220,7	229,1	227,7	227,1	228,0	Manufacture of rubber and plastic products	30
275,0	289,8	297,4	301,7	336,3	335,3	370,2	381,4	Chemical industries	31
670,8	671,0	645,5	795,6	901,7	867,7	843,8	840,7	Manufacture of petroleum and coal derivatives	32
362,4	355,8	379,8	375,1	374,0	373,6	374,4	376,0	Manufacture of non-metallic mineral products, except petroleum and coal derivatives	33
222,8	225,2	231,9	240,0	240,2	243,6	262,2	265,4	Basic metal industries	34
276,7	279,0	281,3	294,6	296,7	296,7	296,7	297,6	Manufacture of metal products, except machinery and transport equipment	35
250,0	257,3	260,4	258,1	265,9	263,0	265,3	270,2	Manufacture of electrical machinery, apparatus, appliances and supplies	37
191,3	194,7	195,8	196,3	196,3	194,8	194,9	195,4	Miscellaneous manufacturing industries	39

— Wholesale price indices of finished products of foreign origin

352,9	368,9	371,7	373,2	383,1	384,7	391,4	399,4	Total sector	4
481,9	453,5	453,5	453,5	453,5	482,4	485,4	481,0	Agriculture	01
295,4	309,1	312,2	314,0	320,0	317,9	321,4	328,1	Livestock	02
420,8	423,6	423,6	423,6	445,5	445,5	445,5	445,5	Fishing	05
197,2	197,9	200,0	200,0	200,0	197,4	197,4	204,8	Coal mines	11
423,8	423,5	421,1	421,1	421,8	424,0	423,7	424,4	Food manufacturing industries, except beverage industries	20
188,2	189,4	191,4	198,8	198,8	203,2	203,2	207,4	Beverage industries	21
346,9	347,6	349,2	351,2	356,2	357,8	358,0	379,0	Manufacture of textiles	23
402,5	410,7	410,7	410,4	419,5	419,5	419,3	418,4	Manufacture of footwear, other wearing apparel and made-up textile goods	24
380,2	397,9	401,9	401,4	405,4	411,6	423,3	444,2	Manufacture of wood and cork, except furniture	25
338,9	340,8	341,8	343,1	343,2	356,2	359,0	362,1	Manufacture of paper	27
280,8	286,7	288,4	288,4	287,6	289,3	289,6	299,6	Printing, publishing and allied industries	28
334,4	338,4	340,1	342,1	344,2	343,3	347,3	353,8	Manufacture of rubber and plastic products	30
232,2	233,9	235,3	234,1	236,0	242,2	241,8	244,1	Chemical industries	31
860,5	1.193,1	1.151,9	1.155,2	1.351,4	1.351,4	1.362,6	1.362,2	Manufacture of petroleum and coal derivatives	32
322,7	323,6	323,8	324,7	324,9	326,5	329,0	359,3	Manufacture of non-metallic mineral products, except petroleum and coal derivatives	33
228,1	228,7	233,0	233,4	233,2	236,7	248,4	250,1	Basic metal industries	34
378,8	379,1	382,8	384,6	385,2	387,2	400,3	410,4	Manufacture of metal products, except machinery and transport equipment	35
318,7	324,5	337,2	344,2	349,5	351,2	352,5	362,4	Manufacture of machinery and appliances, except electrical	36
261,3	263,6	264,6	265,0	270,4	270,9	272,4	274,9	Manufacture of electrical machinery, apparatus, appliances and supplies	37
372,3	373,0	380,9	380,8	381,3	382,9	417,8	426,4	Manufacture of transport equipment	38
310,5	315,4	315,4	316,7	318,2	321,5	326,1	331,0	Miscellaneous manufacturing industries	39



75. Μηνιαίοι άτομικοί δείκτες χονδρικής τιμής μερικών τελικών προϊόντων⁽¹⁾
 Monthly private wholesale price indices of selected commodities⁽¹⁾

Περίοδος βάσεως: 1970 = 100,0

Base period: 1970 = 100,0

Έτος και μήνας Year and month	Άλευρα αροποποίησης Flour wheat	Ζυμαρικά Macaroni	Κρέας μοσχαρίσιο Veal	Κρέας άρνισιο Lamb	Έλαιόλαδο Olive oil	Βούτυρο γάλατος Milk butter	Πατάτες Potatoes	Ρύζι Rice	Φασόλια Beans	Τυρί «φέτα» White cheese
1972	98,53	99,23	114,46	122,63	100,28	102,05	153,73	121,18	139,87	102,87
1973	109,57	111,04	146,94	149,15	123,86	121,68	174,54	145,03	182,75	125,19
1974	141,34	144,29	167,25	179,76	168,48	148,84	205,71	241,35	209,25	154,71
1975	158,12	166,55	174,86	196,97	200,68	169,66	251,32	200,33	224,31	178,75
1976	167,95	188,38	190,74	246,95	200,67	201,54	329,46	222,54	256,48	207,03
1977	189,38	223,08	210,40	281,39	227,18	227,51	335,81	248,83	306,79	230,15
1978	223,00	251,18	228,98	323,74	263,40	257,67	377,00	287,30	372,02	265,02
1978: IX	235,14	260,89	238,21	353,93	264,58	261,48	359,33	296,89	387,69	266,12
X	235,14	260,89	238,87	357,15	267,94	262,79	371,35	286,96	406,46	266,71
XI	235,14	260,89	238,48	375,06	284,20	263,64	364,40	279,47	420,85	267,33
XII	235,14	260,89	237,44	347,64	283,80	263,84	380,55	282,01	423,41	268,13
1979: I	235,14	260,90	291,85	382,48	285,65	293,77	431,50	282,68	423,41	296,46
II	235,14	260,90	297,33	375,76	287,50	293,77	536,58	283,55	423,41	299,90
III	235,14	260,90	297,36	390,62	287,75	299,14	565,68	283,55	423,41	303,14
IV	235,14	260,90	297,19	420,56	289,02	299,14	578,60	283,30	423,41	307,10
V	235,14	260,90	296,89	393,60	289,25	303,17	514,20	284,50	423,41	307,38
VI	287,03	344,40	297,22	357,19	286,44	303,17	375,42	288,25	423,41	307,38
VII	287,03	344,40	297,75	359,80	289,30	303,17	456,36	292,70	423,41	307,71
VIII	287,03	344,40	298,91	365,99	293,38	303,17	482,37	293,82	424,47	308,00
IX	287,03	344,40	299,48	368,81	299,72	303,57	468,00	295,87	448,20	308,58

(συνέχεια του π. 75 — Table 75 continued)

Έτος και μήνας Year and month	Έπιτρα- πέζιες ελιές Olives	Βακαλάος παστός Codfish	Διατηρη- μένα ψάρια κλπ. Preserved fish	Ζάχαρη Sugar	Σαπούνι Soap	Φωτιστικό πετρέλαιο Kerosene	Τσιγάρα Cigaret- tes	Υποδή- ματα Shoes	Υφά- σματα μάλλινα Woollen cloth	Υφάσμα- τα βαμ- βακερά Cotton cloth	Φανέλλες βαμβα- κερές Cotton flannels
1972	97,81	182,13	116,27	105,13	126,50	100,07	100,00	110,07	100,99	113,93	114,70
1973	101,08	189,51	136,10	115,25	132,96	107,30	100,00	129,50	112,72	137,84	143,42
1974	127,21	280,66	171,59	130,21	180,94	296,45	108,55	149,08	140,74	189,13	205,96
1975	149,17	288,13	187,40	158,45	200,00	375,34	134,37	164,57	149,01	192,71	203,81
1976	171,29	377,03	211,11	158,89	195,06	382,51	168,48	192,82	151,42	227,82	248,42
1977	229,38	421,19	243,22	162,41	204,02	411,20	176,00	213,87	178,60	244,28	281,52
1978	268,35	434,40	255,65	162,85	214,66	420,76	199,98	258,33	211,56	260,28	295,22
1978: IX	271,22	433,27	255,80	162,85	214,66	420,76	199,98	267,42	217,88	266,91	304,94
X	271,22	430,33	256,33	162,85	214,66	420,76	199,98	275,33	220,45	266,91	304,94
XI	270,03	440,10	256,56	162,85	214,66	420,76	199,98	285,81	226,63	266,91	304,94
XII	270,04	441,49	264,56	162,85	214,66	420,76	199,98	285,81	226,63	266,91	304,94
1979: I	276,58	456,99	257,88	162,85	214,66	420,76	229,47	310,98	226,63	285,06	346,14
II	278,75	479,16	264,29	162,85	214,66	420,76	229,47	314,23	233,03	285,06	346,14
III	278,91	479,16	270,89	162,85	214,66	420,76	229,47	326,03	233,03	285,06	346,14
IV	278,91	481,28	272,52	169,85	214,66	478,13	229,47	335,29	233,03	285,06	346,14
V	283,73	509,89	277,77	162,85	216,76	478,13	229,47	341,80	233,03	285,06	346,14
VI	286,29	510,01	284,98	162,85	216,76	478,13	229,47	345,26	233,03	295,79	358,88
VII	288,90	506,93	284,29	162,85	218,86	525,95	229,47	345,26	233,03	296,72	363,86
VIII	290,84	520,36	284,30	162,85	218,86	525,95	229,47	345,26	233,03	301,31	363,86
IX	294,05	520,57	285,04	162,85	224,84	525,95	229,47	393,63	238,20	309,59	367,08

1. Έπειδή τα προϊόντα κυκλοφορούν στην αγορά σε πολλές παραλλαγές (ποιότητες και ποσότητες), αν δημοσιεύονταν η μέση τιμή τους ή και η απόλυτη τιμή μιας ποιότητας, ενδεχομένως να προέκυπταν εσφαλμένα συμπεράσματα. Για το λόγο αυτό, δημοσιεύονται οι άτομικοί δείκτες, οι οποίοι εκφράζουν τις σχετικές μεταβολές των τιμών όλων των ποικιλιών (παραλλαγών). Όλα τα άνωτέρω είδη είναι εγχώρια παραγωγής, εκτός από τον «παστό βακαλάο» και τα «διατηρημένα ψάρια κλπ.», τα όποια εισάγονται από το εξωτερικό.

1. Owing to the great number of qualities of products and in order to avoid extraction of wrong results from publishing the absolute value of each quality or the average value thereof, the individual monthly indices of products are given which express the relative change of the prices of all the qualities of each product. The above products are of local production, except for «codfish» and «preserved fish» which are imported from abroad.

76. Μέσες μηνιαίες τιμές λιανικής πωλήσεως μερικών ειδών στην περιοχή 'Αθηνών και Πειραιώς
Monthly average retail prices of selected commodities in the Athens - Piraeus area

'Ετος και μήνας Year and month	Ψωμί ήμιλευκό (1) Bread, semi-white	Ψωμί λευκό Bread, white	Κρέας βοδινό Beef	Κρέας μοσχάρσιο Veal	Ρύζι γλασέ Rice, glazed	Πέσγες καπνιστές Smoked herring	Βακαλάος παστός Salted cod	'Ελαιόλαδο 0-1 ^ο Olive oil 0-1 ^ο	Φυτικό λίπος (2) Vegetable fat	Βούτυρο νοπό Fresh butter	Τυρί σκληρό Cheese, hard	Τυρί μαλακό Cheese, soft	Φασόλια ξερά (τασιλιά) Beans, dried
<i>Κατά χιλιόγραμμα σε δραχμές — In drs per kilogram</i>													
1975	8,3	9,3	70,1	93,0	16,0	66,0	65,0	68,6	59,7	98,3	89,5	63,7	37,0
1976	9,5	10,5	90,5	97,7	18,8	79,6	84,2	69,0	60,9	117,2	103,3	72,6	41,2
1977	11,1	12,2	95,5	106,0	21,2	100,0	96,6	76,7	69,1	127,1	114,3	79,4	41,7
1978 : IX	17,0	14,6	93,0	112,3	22,8	141,0	108,2	89,9	81,7	142,7	134,0	94,7	51,8
X	17,0	14,6	93,0	112,3	22,8	149,5	105,1	90,2	81,7	142,7	134,0	94,7	51,8
XI	17,0	14,6	95,5	112,3	22,8	149,5	107,1	94,9	81,7	142,7	134,0	94,7	51,8
XII	17,0	14,6	95,5	112,3	22,8	149,5	107,1	99,0	81,7	142,7	134,0	92,7	51,8
1979 : I	17,0	14,6	108,0	147,9	22,8	152,0	104,6	100,9	80,5	165,3	154,0	105,0	51,8
II	17,0	14,6	118,5	147,6	22,8	155,5	101,6	101,6	81,8	165,3	154,0	105,0	51,8
III	17,0	14,6	118,5	147,7	22,8	155,5	109,2	101,6	84,5	165,3	154,0	105,0	51,8
IV	17,0	14,6	118,5	148,7	22,8	155,5	112,2	(3)99,5	83,7	165,3	154,0	105,0	51,8
V	17,0	14,6	118,5	149,3	22,8	155,5	114,6	100,3	85,7	165,3	154,0	105,0	51,8
VI	18,0	17,4	128,8	149,3	22,8	155,5	119,3	100,3	85,7	165,3	154,0	105,0	51,8
VII	18,0	17,4	128,8	149,3	23,2	155,5	122,0	100,3	88,3	165,3	154,0	105,0	51,8
VIII	18,0	17,4	128,8	149,3	23,2	155,5	122,0	101,1	88,3	165,3	154,0	105,0	51,8
IX	18,0	17,4	128,8	149,3	24,2	155,5	123,7	104,0	92,2	165,3	154,0	106,0	54,4

(συνέχεια του π. 76 — Table 76 continued)

'Ετος και μήνας Year and month	Ζάχαρη Sugar	Καφές Coffee	Πατάτες Potatoes	Σαπούνι πράσινο Soap, green	Φωτιστικό πετρέ- λαιο Kerosene	Σεντόνι Sheets, cotton	Τρασικά μάλλινο άνδρικό (χειμερινό πηνέ) Men's woollen cloth	Πιάτα φαγητού έγχρώμα Dinner plate (local production)	Υποδήματα άνδρικά Men's shoes	Νήμα πλεκτικής Knitting wool
	<i>Κατά χιλιόγραμμα σε δραχμές In drs per kilogram</i>				<i>Κατά μέτρο σε δρχ. In drs per meter</i>		<i>Κατά τεμ. σε δρχ. In drs per piece</i>	<i>Κατά ζεύγος σε δρχ. In drs per pair</i>	<i>Κατά γραμ. σε δρχ. In drs per gm</i>	
1975	21,6	145,7	7,5	24,1	6,9	111,3	681,5	21,9	615,5	0,4
1976	21,5	199,2	9,8	23,4	7,0	164,1	687,1	25,9	733,7	0,5
1977	21,7	337,9	10,2	24,4	7,8	180,4	731,6	29,0	873,1	0,5
1978 : IX	22,3	265,0	11,0	24,8	8,0	199,0	827,0	37,3	1.010,1	0,6
X	22,3	265,0	12,0	24,8	8,0	199,0	965,0	37,3	1.108,6	0,7
XI	22,3	275,0	11,3	24,8	8,0	199,0	965,0	37,3	1.115,6	0,7
XII	22,3	275,0	11,6	24,8	8,0	161,7	935,7	37,3	1.141,5	0,7
1979 : I	22,3	275,0	12,9	24,8	8,0	161,7	935,7	37,3	1.155,3	0,7
II	22,3	275,0	15,7	24,8	8,0	139,7	748,3	32,7	1.026,7	0,6
III	22,3	275,0	15,4	24,8	8,0	161,7	922,3	37,3	1.257,8	0,7
IV	22,3	275,0	15,5	24,8	9,5	161,7	995,0	37,3	1.298,1	0,7
V	22,3	275,0	15,5	24,8	9,5	161,7	995,0	37,0	(4)1.298,1	0,7
VI	22,3	289,0	11,5	24,8	9,5	166,7	995,0	37,0	1.442,8	0,7
VII	22,3	349,0	14,5	24,8	13,5	171,7	995,0	(5)36,0	1.442,8	0,7
VIII	22,4	349,0	14,7	24,8	13,5	148,0	995,0	30,5	1.327,4	0,6
IX	22,4	375,0	14,7	24,8	13,5	171,7	995,0	36,0	1.442,8	0,7

Σημ.: Τα άνωτέρω είδη έχουν επιλεγεί από τον κατάλογο των ειδών που χρησιμοποιούνται για την κατάρτιση του δείκτη τιμών καταναλωτού. Οι τιμές αποτελούν το μέσο όρο των μηνιαίων τιμών της περιόδου 'Αθηνών-Πειραιώς.

1. Από το Σεπτέμβριο 1978, οι τιμές αναφέρονται σε ψωμί τύπου «χωριάτικο».
2. Οι τιμές αναφέρονται σε δοχείο 800 γραμμαρίων.
3. Μία από τις πηγές τιμολογίας ελαιολάδου αναφέρεται σε χύμα.
4. Άλλαγή ποιότητας.
5. Άλλαγή ειδικού προσδιορισμού.

Note: Prices refer to the selected commodities used in the computation of the consumer price index. The prices shown are the averages of the monthly quotations of the particular commodities in the Athens-Piraeus area.

1. Starting with September 1978, prices refer to bread of the «country» type.
2. The prices refer to 800 gm. container.
3. One of the price sources concerns olive in bulk.
4. Change of quality.
5. Change of specification.

77. Μηνιαίοι άτομικοί δείκτες τιμών μερικών ειδών, τις οποίες απολαμβάνουν οι παραγωγοί⁽¹⁾
 Individual monthly indices of the prices received by farmers (Selected commodities)⁽¹⁾

Περίοδος βάσεως: 1966 = 100,0

Base period: 1966 = 100,0

Έτος και μήνας Year and month	Σιτάρι μαλακό* Wheat, soft*	Σιτάρι* σκληρό Wheat, hard	Κριθάρι κτηνοτροφ.* Barley fodder*	Αραβόσιτος* Maize*	Ρύζι* Rice*	Φασόλια* Beans*	Βαμβάκι Cotton	Πατάτες Potatoes	Ντομάτες βρώσιμες Tomatoes edible
1975	88,4	86,0	90,1	94,2	94,0	83,5	59,2	75,2	75,4
1976	100,0	100,0	100,0	100,0	100,0	100,0	100,0	100,0	100,0
1977	113,2	111,3	118,3	113,3	106,0	117,8	86,8	98,9	131,8
1978	124,9	123,8	133,3	126,2	124,6	134,2	91,9	110,2	119,2
1978 : XI	125,6	121,1	135,9	128,2	121,2	142,1	95,2	106,2	93,9
XII	125,8	122,6	136,1	128,3	124,8	144,3	101,3	110,9	122,4
1979 : I	—	—	—	—	125,2	—	101,9	126,7	139,5
II	—	—	—	—	124,7	—	102,0	157,0	235,8
III	—	—	—	—	125,7	—	104,0	165,1	253,4
IV	—	—	—	—	129,4	—	...	170,0	228,8
V	—	—	—	—	130,1	—	—	151,1	276,8
VI	—	—	—	—	130,2	—	—	110,3	210,4
VII	146,1	140,5	147,0	—	—	—	—	134,1	134,8
VIII	145,4	141,3	149,8	—	—	144,6	—	141,7	102,7
IX	146,3	141,3	149,8	150,9	—	152,7	...	137,5	112,5

(συνέχεια του π. 77 — Table 77 continued)

Έτος και μήνας Year and month	Έλαιόλαδο* Olive oil*	Γάλα άγελαδινό Cow milk	Κρέας μοσχαρίσιο Veal	Κρέας άρνίσιο Lamb	Κρέας χοιρινό, γενικώς Pork, in general	Κρέας πουλερικών Poultry meat	Δέρματα άρνίσια άκατέργαστα Sheepskins, undressed	Δέρματα κατσικίσια άκατέργαστα Goat skins, undressed	Δέρματα μοσχαρίσια άκατέργαστα Cow skins, undressed	Αυγά Eggs
1975	100,2	85,1	92,0	77,5	80,7	92,0	71,9	56,8	57,6	91,6
1976	100,0	100,0	100,0	100,0	100,0	100,0	100,0	100,0	100,0	100,0
1977	109,8	111,3	111,3	115,1	106,2	112,4	122,8	93,8	113,2	108,5
1978	129,0	127,7	122,1	129,6	112,3	115,5	136,4	89,8	129,1	122,0
1978 : XI	139,6	127,9	126,5	156,3	113,8	115,0	145,3	97,8	135,3	121,0
XII	140,6	127,9	126,0	147,1	113,3	115,0	145,9	100,9	138,2	121,4
1979 : I	141,2	143,7	154,7	160,8	128,4	126,4	151,0	117,4	155,9	138,2
II	141,8	146,6	157,6	158,8	131,2	124,4	153,8	123,9	169,6	138,3
III	141,8	146,6	157,7	164,4	130,9	127,4	159,7	131,0	183,4	135,9
IV	142,0	146,7	157,6	177,8	130,1	127,4	174,8	147,7	195,9	135,9
V	142,3	146,7	157,4	166,4	129,8	127,4	177,9	157,6	194,3	135,1
VI	141,5	146,7	157,6	151,0	130,9	127,4	190,2	160,7	197,5	132,9
VII	142,7	147,2	157,9	152,1	132,5	127,4	191,8	162,2	198,2	136,1
VIII	145,2	147,2	158,5	154,8	133,3	127,4	193,8	163,0	198,6	136,8
IX	146,8	147,7	158,8	156,0	132,9	127,3	195,0	160,4	202,4	137,6

1. Ο πίνακας, από το τεύχος Οκτωβρίου 1979, εμφανίζεται μερικώς αναθεωρημένος ως προς τα είδη και το έτος βάσεως.

* Οι μηνιαίοι δείκτες αναφέρονται σε τιμές του ελεύθερου εμπορίου.

1. Starting with October 1979 issue, the table partly revised as to the products and the base year.

* Monthly indices refer to free trade prices.

78. Δείκτες τιμών τις οποίες καταβάλλουν οι παραγωγοί⁽¹⁾
Indices of prices paid by farmers⁽¹⁾

Περίοδος βάσεως: 1966 = 100,0

Base period: 1966 = 100,0

Όμαδες	1975	1976	1977	1978	Groups
Γενικός δείκτης	193,9	210,1	238,6	258,9	General index
1. Σπόροι	230,9	260,7	309,4	334,8	1. Seed
2. Κτηνοτροφές	181,5	196,5	228,7	248,3	2. Fodder
3. Λιπάσματα	140,5	145,2	149,8	152,9	3. Fertilizers
4. Γεωργικά φάρμακα	189,6	204,8	212,2	220,8	4. Agricultural medicines
5. Ηλεκτρική ενέργεια και καύσιμα	225,2	240,5	264,3	278,0	5. Electric energy and fuel
6. Συντήρηση και επισκευή μέσων παραγωγής και μεταφοράς	243,3	280,5	328,9	361,2	6. Maintenance and repair of production and transport means
7. Διάφορα γεωργικά εφόδια και εργαλεία	251,7	281,2	319,1	352,0	7. Miscellaneous agricultural supplies and tools
8. Υλικά γεωργικών κτιρίων και έργων	219,8	242,8	285,7	321,1	8. Materials for agricultural buildings and works
9. Έλαιθλιπτικά	256,7	258,9	301,2	346,1	9. Olive pressing
10. Τόκοι	143,1	143,1	155,9	175,4	10. Interests
11. Γεωργικά μηχανήματα και μέσα μεταφοράς	215,0	237,0	262,7	282,5	11. Agricultural machinery and transport means

1. Από το τεύχος του Ιανουαρίου 1978, δέ γίνεται διάκριση μεταξύ τιμών με επιδοτήσεις και τιμών χωρίς επιδοτήσεις, γιατί δεν υπάρχει σημαντική διαφορά μεταξύ των δύο, δηλαδή οι επιδοτήσεις ελάχιστα επηρεάζουν το επίπεδο των τιμών.

1. Starting with the Jan. 1978 issue, no distinction is made between prices with or without subsidies due to a slight difference only between them. Subsidies seem to have but a slight effect on the level of prices.

79. Τιμές μερικών προϊόντων τις οποίες απολαμβάνουν οι παραγωγοί — Prices received by farmers (Selected commodities)

Έτος και μήνας Year and month	Σιτάρι μαλακό* Wheat, soft*	Σιτάρι σκληρό* Wheat, hard*	Κριθάρι* Barley*	*Αραβόσιτος* Maize*	Πατάτες Potatoes	Ντομάτες βρώσιμες Tomatoes, edible	*Ελαιόλαδο 0 - 1° Olive oil type 0 - 1°	Γάλα αγελαδινό Milk, cow	Γάλα πρόβειο Milk, sheep	Κρέας μοσχάρισιο Veal	Κρέας αρνίσιο Lamb	Κρέας χοιρινό, γενικώς Pork, in general	Κρέας πουλερικών τύπου 70% Poultry, type 70%	Αυγά** Eggs**
1974	4,09	4,87	3,95	4,12	3,58	6,30	44,97	4,38	9,17	67,28	75,51	43,08	35,96	1,66
1975	4,56	6,30	4,42	4,82	4,46	5,98	53,56	4,91	10,01	70,44	81,38	49,53	36,44	1,80
1976	5,13	7,31	4,86	5,13	6,08	7,36	53,57	5,76	11,63	76,57	103,40	59,83	39,46	1,96
1977	5,85	8,09	5,83	5,93	5,91	10,78	60,43	6,41	13,16	84,91	119,22	62,56	44,38	2,12
1978	6,22	8,62	6,37	6,33	6,49	9,51	68,49	7,21	14,90	91,08	133,67	64,61	44,80	2,34
1978: III	—	—	—	—	6,15	15,49	66,70	7,21	14,81	84,79	113,33	62,53	45,11	2,42
IV	—	—	—	—	8,11	18,62	66,32	7,21	15,02	85,19	126,93	63,67	44,96	2,35
V	—	—	—	—	8,28	15,54	66,64	7,21	14,95	92,21	137,02	63,98	44,96	2,35
VI	—	—	—	—	6,74	12,30	68,15	7,21	14,93	93,08	136,29	63,68	44,58	2,30
VII	6,17	8,72	6,27	—	5,52	7,52	68,52	7,19	—	93,56	138,61	64,15	44,58	2,30
VIII	6,24	8,59	6,33	—	5,80	7,13	68,77	7,19	—	94,56	146,38	65,93	44,53	2,30
IX	6,17	8,56	6,39	6,22	6,24	7,36	68,82	7,19	—	94,50	148,59	66,51	44,53	2,30
X	6,22	8,57	6,39	6,33	6,45	6,60	69,75	7,22	—	95,18	150,02	66,20	44,58	2,31
XI	6,25	8,58	6,40	6,38	6,33	7,94	74,25	7,22	—	95,01	157,97	65,26	44,58	2,32
XII	6,25	8,70	6,41	6,38	6,61	10,53	74,14	7,22	—	94,57	145,80	64,96	44,58	2,32

* Τιμές στο ελεύθερο εμπόριο.

** Η τιμή αναφέρεται στο 1 τεμάχιο.

Σημ.: Οι ανωτέρω τιμές είναι απαλλαγμένες από διάφορες κρατήσεις (χαρτοσήμου, ΟΓΑ κλπ.) και αναφέρονται σε προϊόντα, τα οποία παραδίδονται στο αγρόκτημα.

* Free trade prices.

** Price per egg.

Note: The above prices do not include contributions such as tax stamp, Farmers' Pension Fund (OGA), etc., and refer to delivery at farm gate.

80. Δείκτες τιμών των υλικών κατασκευής νέων κτιρίων για κατοικίες
Price indices of materials of new dwelling constructions

Περίοδος βάσεως : 1971 = 100,0

Base period : 1971 = 100,0

"Ετος και μήνας Year and month	Γενικός δείκτης — General index	Κοινές (ύλικα κονιαμάτων, εκτός από έλατο) — Plaster and plaster products	Φυσικά πετρόδη υλικά, εκτός από μαρμάρια — Natural stone material, excl. marble	Προϊόντα μαρμάρου — Marble products	Τεχνητά πετρόδη υλικά — Artificial stone material	Ξυλεία και προϊόντα ξύλου — Timber and builder's carpentry	Μεταλλικά υλικά βασικής επεξεργασίας — Metal material of basic processing	Μεταλλικά υλικά άδρευσεως, θερμάνσεως, θύλων κλπ — Plumbing, heating and sanitary metal material
1976	203,9	185,4	187,2	165,7	188,4	235,5	202,0	191,5
1977	237,7	211,0	226,9	195,3	229,9	280,1	222,4	218,0
1978	265,1	222,3	240,9	228,5	279,3	325,0	226,2	240,9
1978: IX	270,0	224,9	241,7	234,4	288,6	331,6	230,2	245,3
X	272,4	224,9	241,7	234,4	289,0	336,2	230,2	250,8
XI	276,6	226,5	241,7	241,0	290,2	345,3	230,2	253,7
XII	278,6	226,5	241,7	241,0	299,6	345,3	230,2	261,9
1979: I	295,6	239,3	246,4	241,9	320,1	370,6	264,0	268,1
II	301,1	244,1	263,7	248,0	330,5	374,3	264,4	279,2
III	303,5	244,3	263,7	252,3	336,3	376,1	264,4	284,9
IV	307,4	244,3	263,7	252,7	355,8	382,3	264,4	285,0
V	314,2	271,3	263,7	253,2	376,7	388,5	264,4	286,2
VI	324,7	273,1	264,1	257,7	385,5	410,3	275,3	289,4
VII	334,4	287,2	291,3	262,1	399,4	417,4	290,5	301,0
VIII	339,3	287,2	308,8	265,0	400,8	421,4	290,5	301,7
IX	358,7	287,8	308,8	267,5	402,2	475,2	310,4	303,1

(συνέχεια του π. 80 — Table 80 continued)

"Ετος και μήνας Year and month	*Εξαρτήματα θυρών και παραθύρων — Door and window fittings	*Ηλεκτρολογικά υλικά — Electrical material	*Υαλοπιννακές (τζάμια-φύσταιλα) — Glass sheets	*Υλικά χρωματισμών — Paints and varnishes	Είδη από πορσελάνη — China-ware	Λοιπά υλικά — Other material	*Ανελυσητήρες (άσανσέρ) — Elevators
1976	140,3	168,6	130,9	209,8	206,4	173,0	189,4
1977	159,0	182,9	138,7	238,9	236,8	213,8	240,0
1978	174,0	201,4	162,0	242,7	240,3	243,5	261,3
1978: IX	174,3	209,5	162,0	245,2	241,6	247,2	261,5
X	176,9	211,7	162,0	245,2	241,6	247,2	261,5
XI	179,7	215,7	162,0	247,7	241,6	247,2	261,5
XII	179,7	227,5	162,0	248,5	241,6	247,2	261,5
1979: I	179,7	240,0	162,0	248,7	241,6	257,4	261,5
II	195,8	249,7	162,0	249,7	246,4	257,4	261,5
III	195,8	264,9	162,0	249,7	244,9	257,4	261,5
IV	195,8	269,2	162,0	261,7	244,9	257,4	261,5
V	195,8	286,3	169,8	264,0	244,9	257,4	261,5
VI	195,8	285,2	169,8	270,0	244,9	272,0	261,5
VII	196,5	289,4	169,8	273,4	244,9	297,9	261,5
VIII	196,5	290,6	169,8	273,7	247,3	297,9	261,5
IX	196,5	299,3	169,8	283,8	247,3	297,9	261,5

XIII. ΝΟΜΙΣΜΑ - ΤΡΑΠΕΖΕΣ — MONEY AND BANKING

Πηγή: Μηνιαίο Στατιστικό Δελτίο της Τράπεζας της Ελλάδος — Source: Monthly Statistical Bulletin of the Bank of Greece

81. Είσοδη - Έκροη κεφαλαίων. Άδηλοι πόροι και πληρωμές Capital inflow-outflow and invisible receipts - payments

Σε χιλιάδες δολάρια ΗΠΑ

In thousand US dollars

	1977	1978	1979				
			Φεβρουάριος February	Μάρτιος March	Άπρίλιος April	Μάιος May	
Είσοδη κεφαλαίων (1)	2.614.505	3.035.062	259.741	248.539	285.338	203.084	Capital inflow (1)
Άδηλοι πόροι	3.497.330	4.126.601	332.400	338.720	335.404	422.036	Invisible receipts
Μεταφορές (2)	1.126.626	1.177.166	108.460	117.353	121.450	128.322	Transportation (2)
Μεταναστευτικά έμβά- σματα (3)	924.844	984.441	72.238	93.859	78.488	95.008	Emigrant remittances(3)
Ταξιδιωτικό συνάλλαγμα	980.597	1.326.301	74.507	55.491	83.186	130.382	Foreign travel
Άσφάλιστρα	5.054	5.248	264	954	653	337	Insurance
Υπηρεσίες Δημοσίου (4) .	69.337	81.774	5.796	5.691	7.104	5.644	Government Services(4)
Τόκοι, μερίσματα, κέρδη	78.019	126.636	32.367	24.278	7.648	10.549	Interest, dividends, profits
Άμοιβές, μισθοί	39.682	38.307	3.166	3.145	2.743	2.842	Wages, salaries
Λοιπά (5)	273.171	386.728	35.602	37.949	34.132	48.952	Miscellaneous (5)
Έκροη κεφαλαίων	1.119.196	1.351.188	116.329	152.500	127.094	144.241	Capital outflow
Άδηλες πληρωμές	876.873	1.037.719	95.404	95.332	101.968	111.357	Invisible payments
Μεταφορές (6)	155.111	177.585	16.903	20.173	11.488	19.514	Transportation (6)
Ταξιδιωτικό συνάλλαγμα	164.016	223.844	15.854	17.245	23.440	22.689	Foreign travel
Σπουδές	69.304	73.923	6.937	7.731	6.728	8.101	Students
Λοιπά	94.712	149.921	8.917	9.514	16.712	14.588	Other
Άσφάλιστρα	16.549	19.501	1.301	1.101	1.348	1.862	Insurance
Υπηρεσίες Δημοσίου (7)	98.823	115.428	9.056	13.616	7.962	12.120	Government Services(7)
Τόκοι, μερίσματα, κέρδη	215.764	268.718	31.041	19.564	28.605	25.536	Interest, dividends, profits
Λοιπά (8)	226.610	232.643	21.249	23.633	29.125	29.636	Miscellaneous (8)

1. Περιλαμβάνεται ή αξία μηχανημάτων που εισάχθηκαν βάσει του ΝΔ 2687/53. Δεν περιλαμβάνονται οι έμπορικες πιστώσεις έξωωτερικού.
 2. Περιλαμβάνονται ναύλοι έμπορευμάτων, εισιτήρια, έμβάσματα ναυτικών και έφοπλιστών, εισφορές ΝΑΤ, φορολογία έφοπλισμού, άνεφοδιασμοί και έπισκευές.
 3. Περιλαμβάνονται τὰ έργατικά έμβάσματα από την ήπειρωτική Εύρώπη.
 4. Περιλαμβάνονται οι δαπάνες Ξένων αποστολών και για έργα ύποδομής ΝΑΤΟ.
 5. Περιλαμβάνονται προμήθειες αντιπροσώπων και άνταποκριτών, τηλεπικοινωνίες, άλλα έμβάσματα.
 6. Περιλαμβάνονται εισιτήρια, έφοδιασμός, έπισκευές και λοιπές έφοπλιστικές δαπάνες.
 7. Περιλαμβάνονται έργα ύποδομής ΝΑΤΟ, τεχνική εκπαίδευση.
 8. Περιλαμβάνονται προμήθειες αντιπροσώπων και άνταποκριτών, κινηματογραφικά, συνδρομές, συντάξεις, μισθοί, τηλεπικοινωνίες, άλλες πληρωμές.
- * Άναθεωρημένα στοιχεία.

1. Including the value of machinery imported under I.D. 2687/53. Not including foreign suppliers' credits.
2. Including freight, passenger fares, seamen's and shipowners' remittances, contribution to seamen's funds, shipowners' taxes, supplies and repairs.
3. Including workers' earnings from continental Europe.
4. Including expenditures of foreign missions and NATO infrastructure.
5. Including agents' commission, telecommunications, other.
6. Including passenger fares, supplies, repairs and other expenditure by shipowners.
7. Including NATO infrastructure, technical assistance.
8. Including agents' commission, film royalties, subscriptions, salaries and pensions, telecommunications, other.

* Revised data.

82. Προσφορά χρήματος — Money supply

Σε εκατομμύρια δραχμές

In million drachmae

Τέλος περιόδου End of period	Συνολική προσφορά χρήματος Total money supply	Νομισματική κυκλοφορία Currency in circulation			Καταθέσεις όψεως ⁽¹⁾ — Sight deposits ⁽¹⁾			
		Σύνολο Total	Τραπεζο- γραμμάτια εκτός νομι- σματικού συ- στήματος Banknotes outside the monetary system	Κέρματα Coins	Σύνολο Total	Ίδιωτών Private	Δημοσίων επιχειρήσεων Public enterprises	Δημοσίων οργανισμών Public entities
1976	160.001,6	111.720,8	108.721,1	2.999,7	48.280,8	28.510,8	4.459,8	15.310,2
1977	187.037,6	132.213,7	128.980,5	3.233,2	54.823,9	33.377,3	2.505,4	18.941,2
1978	228.770,9	160.444,0	156.812,8	3.631,2	68.326,9	42.543,3	4.368,8	21.414,8
1978 : V	187.739,6	127.373,4	124.032,7	3.340,7	60.366,2	30.589,5	4.608,8	25.167,9
VI	194.996,9	136.154,5	132.768,0	3.386,5	58.842,4	33.177,6	3.257,6	22.407,2
VII	200.521,7	139.920,6	136.497,6	3.423,0	60.601,1	35.310,4	3.842,7	21.448,0
VIII	201.876,2	140.713,5	137.238,5	3.475,0	61.162,7	35.815,9	3.470,3	21.876,5
IX	205.104,7	143.444,0	139.944,5	3.499,5	61.660,7	36.161,9	4.580,0	20.918,8
X	201.808,5	139.907,8	136.387,8	3.520,0	61.900,7	36.943,8	3.143,5	21.813,4
XI	205.876,3	138.822,0	135.274,7	3.547,3	67.054,3	38.143,2	6.039,8	22.871,3
XII	228.584,9	160.145,5	156.514,3	3.631,2	68.439,4	42.710,5	4.368,8	21.360,1
1979 : I	204.387,3	143.007,8	139.375,0	3.632,8	61.379,5	35.235,6	3.313,1	22.830,8
II	207.872,5	141.791,6	138.160,9	3.630,7	66.080,9	37.434,6	3.252,7	25.393,6
III*	214.471,7	145.322,9	141.673,3	3.649,6	69.148,8	37.913,0	4.182,2	27.053,6
IV*	225.976,1	158.762,0	155.063,5	3.698,5	67.214,1	38.693,2	2.852,4	25.868,5
V*	224.761,8	152.225,4	148.510,5	3.714,9	72.536,4	38.817,1	5.822,2	27.897,1
VI*	232.904,6	160.491,0	156.751,4	3.739,6	72.413,6	39.624,3	4.836,5	27.952,8

1. Δεν περιλαμβάνονται οι καταθέσεις του Δημοσίου στην

Τράπεζα της Ελλάδος.

* Προσωρινά στοιχεία.

1. Government deposits with the Bank of Greece are not included.

* Provisional data.

83. Τιμές συναλλαγμάτων στην Αθήνα — Foreign exchange rates in Athens

Σε δραχμές

In drachmae

Έτος και μήνας (Μέση τιμή) Year and month (Average rate)	Τιμές πωλήσεως της Τράπεζας της Ελλάδος επί :- Bank of Greece selling rates on :							
	N. Υόρκης New York	Λονδίνου London	Φραγκ- φούρτης Frankfurt	Ζυρίχης Zurich	Στοκχόλμης Stockholm	Βρυξελλών Brussels	Παρισίων Paris	Κοπεν- χάγης Copenhagen
1976	36,889	66,433	14,696	14,798	8,489	0,959	7,745	6,119
1977	37,209	64,730	16,056	15,469	8,358	1,041	7,671	6,214
1978	37,107	71,100	18,508	20,882	8,222	1,181	8,245	6,739
1978 : VI	37,580	68,930	18,023	19,899	8,146	1,149	8,193	6,655
VII	37,049	70,079	18,018	20,508	8,150	1,142	8,330	6,604
VIII	37,095	71,978	18,560	22,176	8,352	1,179	8,520	6,742
IX	37,338	73,012	18,917	23,645	8,433	1,201	8,560	6,860
X	36,324	72,719	19,603	23,580	8,451	1,247	8,600	7,060
XI	37,254	73,134	19,638	22,423	8,543	1,251	8,585	7,112
XII	37,035	73,412	19,670	22,065	8,445	1,243	8,655	7,050
1979 : I	36,610	73,444	19,816	21,942	8,428	1,256	8,639	7,147
II	36,895	73,838	19,858	22,001	8,439	1,260	8,626	7,161
III	37,050	75,412	19,928	22,055	8,487	1,260	8,645	7,140
IV	37,432	77,600	19,771	21,826	8,532	1,248	8,607	7,108
V	37,677	77,570	19,747	21,808	8,573	1,233	8,548	6,998
VI	37,554	79,075	19,902	22,085	8,638	1,238	8,587	6,895
VII	37,042	83,295	20,277	22,477	8,757	1,265	8,713	7,049

84. Έξελιξη τών στοιχείων Ένεργητικού και Παθητικού τής Τράπεζας τής Ελλάδος (1)

Assets and Liabilities of the Bank of Greece (1)

Σέ εκατομμύρια δραχμές

In million drachmae

Κατηγορίες Ένεργητικού ή Παθητικού	1978	1 9 7 9				Categories of Assets or Liabilities
		Μάρτιος March	Άπριλιος April	Μάιος May	Ίούνιος June	
ΕΝΕΡΓΗΤΙΚΟ						ASSETS
Χρυσός και συνάλλαγμα (2)	51.196	52.108	51.778	51.987	50.877	Gold and foreign exchange(2)
Διαθέσιμα σε συνάλλαγμα	—	—	30	—	—	Clearing
Απαιτήσεις επί του Έλληνικού Δημοσίου :						Loans and advances to the Government :
Κεντρική Διοίκηση (3)	(7) 84.309	83.954	85.316	85.785	86.470	Central Government(3)
Χρηματοδότηση για τήν προμήθεια καταναλωτικών αγαθών (7) 32.438		41.354	39.974	40.322	50.363	Consumer goods account
Χρηματοδότηση ΕΟΚ, ΑΣΟ, ΚΣΟΣ	(7) 9.273	9.200	8.941	8.609	8.557	NTO - ACO - CSA
Λοιποί λογαριασμοί Έλληνικού Δημοσίου	14.129	11.543	18.567	11.599	11.621	Other accounts
Πιστώσεις πρός :						Loans and advances to :
Δημόσιους οργανισμούς	259	247	247	239	239	Public entities
Δημόσιες επιχειρήσεις	3.521	3.900	3.974	3.984	3.955	Public enterprises
Έμπορικές τράπεζες	12.565	10.865	13.002	12.167	11.778	Commercial banks
Ειδικούς πιστωτικούς οργανισμούς	(7) 133.207	135.428	139.529	142.358	143.043	Special credit institutions
Ίδιωτες και ιδιωτικές επιχειρήσεις	5.258	3.601	4.183	5.437	5.621	Private enterprises
Άλλα στοιχεία Ένεργητικού	64.791	62.057	62.337	60.835	61.864	Other assets
Σύνολο Ένεργητικού	410.946	414.257	427.878	423.322	434.388	Total assets
ΠΑΘΗΤΙΚΟ						LIABILITIES
Τραπεζογραμμάτια σε κυκλοφορία	163.840	147.326	160.716	155.846	164.087	Banknotes in circulation
Κέρματα σε κυκλοφορία	3.631	3.650	3.698	3.715	3.740	Coin in circulation
Καταθέσεις Δημοσίου	15.574	19.414	21.481	25.352	22.018	Government deposits
Λοιπές καταθέσεις Δημοσίου	34.723	33.404	31.339	30.292	33.361	Other Government deposits
Καταθέσεις δημοσίων οργανισμών (4) :						Deposits by public entities (4) :
Ταμιακή διαχείριση	9.720	10.451	9.857	10.465	11.226	Sight deposits
Υποχρεώσεις ΑΝ 1611/50	72.786	79.244	78.456	77.036	79.766	According to L. 1611/50
Καταθέσεις έμπορικών τραπεζών :						Deposits by commercial banks :
Τρεχούμενοι λογαριασμοί	9.687	2.851	127	- 127	- 5.061	Current accounts
Λοιποί λογαριασμοί	18.882	31.005	32.113	29.181	28.668	Other accounts
Καταθέσεις ειδικών πιστωτ. οργανισμών (5)	6.120	1.745	1.752	1.466	6.428	Deposits by special credit institutions(5)
Καταθέσεις ιδιωτών και ιδιωτικών επιχειρήσεων	7.351	7.324	7.189	7.217	7.004	Deposits by individuals and private enterprises
Καταθέσεις δημοσίων επιχειρήσεων	6	14	16	19	7	Deposits by public enterprises
Υποχρεώσεις σε συνάλλαγμα	11.061	9.571	8.789	9.172	9.075	Foreign exchange liabilities and clearing
Κεφάλαια και αποθεματικά	4.421	4.421	4.421	4.421	4.421	Capital and reserves
Άλλες υποχρεώσεις(6)	53.144	63.837	67.924	69.267	69.648	Other liabilities (6)
Σύνολο Παθητικού	410.946	414.257	427.878	423.322	434.388	Total liabilities

1. Περιλαμβάνονται και τὰ κέρματα που κυκλοφορούν εκτός Τ.Ε.
2. Περιλαμβάνονται και οι τοποθετήσεις τής Τράπεζας τής Ελλάδος σε χρεόγραφα έξωτερικού.
3. Από τόν Ίούνιο 1977, περιλαμβάνονται 3.000 εκατομ. δραχμές, που έχουν κατατεθεί στο Ταμείο Παρακαταθηκών και Δανείων, για τήν απαλλοτρίωση του νέου αεροδρομίου Σπάτων.
4. Περιλαμβάνονται και οι καταθέσεις του Ταχυδρομικού Ταμειοτηρίου και του Ταμείου Παρακαταθηκών και Δανείων.
5. Περιλαμβάνονται οι καταθέσεις τής ΑΤΕ, ΕΚΤΕ, ΕΤΒΑ και τών τραπεζών επενδύσεων στην Τ.Ε.
6. Περιλαμβάνονται και οι υποχρεώσεις από ειδικά τραβηκτικά δικαιώματα του ΔΝΤ.
7. Περιλαμβάνεται ή χορήγηση νέου μακροπρόθεσμου δανείου 70.000 εκατ. δρχ. από τήν Τράπεζα τής Ελλάδος, τὸ προϊόν του οποίου μεταφέρθηκε κατά 43.646 εκατ. δρχ. σε πίστωση του λ/σμοῦ Καταναλωτικῶν Ἀγαθῶν, κατά 6.915 εκατ. δρχ. σε πίστωση τῶν λ/σμῶν ΕΟΚ-ΑΣΟ-ΚΣΟΣ καὶ κατά 18.500 εκατ. δρχ. σε πίστωση τῶν λ/σμῶν χρηματοδοτήσεως ΑΤΕ από τήν Τράπεζα Ἑλλάδος.

1. Including coin circulating outside the Bank.
2. Including investments by the Bank of Greece in foreign securities.
3. As from June 1977, including Dr. 3.000 million deposited with the Consignations and Loans Fund for the compulsory purchase of land for the Spata airport.
4. Including deposits by the Postal Savings Bank and the Loans and Consignations Fund.
5. Including deposits with the Bank of Greece made by the Agricultural Bank, the National Mortgage Bank, the Hellenic Industrial Development Bank and investment banks.
6. Including liabilities from the special drawing rights of the IMF.
7. Including a new long-term loan of Dr. 70,000 million from the Bank of Greece, the proceeds of which have been credited to the Consumer Goods Account (43,646 million), to the accounts of NTO, ACO and ASC (6,915 million) and to the Bank of Greece accounts of credit to the Agricultural Bank (18,500 million).

85. Καταθέσεις των δημοσίων οργανισμών και επιχειρήσεων και των ιδιωτικών επιχειρήσεων και ιδιωτών στις ελληνικές τράπεζες και στους άλλους ειδικούς ⁽¹⁾ πιστωτικούς οργανισμούς

Deposits with the Greek banks and special ⁽¹⁾ credit institutions : Public entities and public enterprises, private enterprises and individuals

Σε εκατομμύρια δραχμές

In million drachmae

Καταθέτες, Κατηγορίες καταθέσεων	1976	1977	1978	1979				Depositors Categories of deposits
				Μάρτιος* March*	Απρίλιος* April*	Μάιος* May	Ιούνιος* June*	
Γενικό σύνολο καταθέσεων	485.819,2	613.501,3	776.747,4	803.971,5	810.686,7	819.729,9	842.757,0	Grand total
Δημόσιοι οργανισμοί (2)	66.365,6	84.688,4	99.844,7	111.070,9	110.035,0	112.309,9	114.215,6	Public entities (2)
Ταμιακή διαχείριση	15.310,2	18.941,2	21.360,1	27.053,6	25.870,5	27.923,1	27.952,8	Cash deposits
Προθεσμίας	2.350,5	3.555,4	4.881,0	5.070,3	5.005,7	4.806,9	4.769,2	Time
Δυνάμει ΑΝ 1611/50	38.561,8	50.611,0	60.272,4	65.694,4	65.039,0	65.030,7	66.946,0	According to EL 1611/50
Λοιπές (3)	10.143,1	11.626,6	13.331,2	13.252,6	14.121,8	14.549,2	14.547,6	Other (3)
Δημόσιες επιχειρήσεις (δψεως) .	4.459,8	2.505,4	4.368,8	4.182,2	2.652,4	5.822,2	4.836,5	Public enterprises (Sight)
Ίδιωτικές επιχειρήσεις και ιδιώ- τες (σύνολο σε δραχμές και σε ξένο συνάλλαγμα)	414.993,8	526.262,8	672.533,9	688.718,4	697.999,3	701.597,8	723.704,9	Private enterprises and individuals (total in drachmae and foreign exchange)
<i>Σε δραχμές</i>	<i>351.800,7</i>	<i>440.639,7</i>	<i>560.703,4</i>	<i>571.603,6</i>	<i>578.938,6</i>	<i>581.003,0</i>	<i>600.542,4</i>	<i>In drachmae</i>
Όψεως	28.510,8	33.377,3	42.710,5	37.913,0	38.693,2	38.831,7	39.624,3	Sight
Ταμειοτηρίου	239.661,3	302.742,0	380.420,7	386.299,2	393.039,7	394.562,6	409.910,6	Savings
Προθεσμίας	67.921,7	83.787,3	113.587,3	122.755,8	122.836,6	123.702,0	127.231,9	Time
Δεσμευμένες	11.224,9	15.638,8	11.725,0	18.340,2	18.205,6	17.863,4	17.881,9	Blocked
Έγγυησεις για εισαγωγές	3.508,5	4.013,6	4.689,2	5.042,5	5.066,0	4.931,8	4.821,3	Guarantees for imports
Λοιπές	1.033,5	1.080,7	1.570,7	1.252,9	1.097,5	1.111,5	1.072,4	Other
<i>Σε συνάλλαγμα (λογιστικό ισό- τιμο σε δραχμές)</i>	<i>63.133,1</i>	<i>85.623,1</i>	<i>111.830,5</i>	<i>117.114,8</i>	<i>119.060,7</i>	<i>120.594,8</i>	<i>123.162,5</i>	<i>In foreign exchange (converted to drachmae according to exchange rates)</i>

1. Ός ειδικό πιστωτικό οργανισμό θεωρούνται εδώ ή 'Αγροτική Τράπεζα, ή Κτηματική Τράπεζα, τό Ταμείο Παρακαταθηκών και Δανείων, ή ΕΤΒΑ, οι τράπεζες επενδύσεων και τό Ταχυδρομικό Ταμειοτήριο.
 2. Ός δημόσιοι οργανισμοί θεωρούνται, κατά τόν Α.Ν. 1611/50, όλα τά ΝΠΔΔ, καθώς, επίσης, και τά ασφαλιστικά ταμεία Δημοσίου και Ίδιωτικού Δικαίου.
 3. Περιλαμβάνονται κυρίως καταθέσεις Δήμων και Κοινοτήτων στό Ταμείο Παρακαταθηκών και Δανείων, καταθέσεις Ασφαλιστικών Ταμείων στην Τράπεζα Μετοχικού Ταμείου Στρατού, στην Έθνική Τράπεζα και στην Αγροτική Τράπεζα, καθώς και καταθέσεις τής Αμερικανικής Αποστολής.
- * Προσωρινά στοιχεία.

1. As special credit institutions are considered the Agricultural Bank of Greece, the Mortgage Bank, the Consignation and Loans Fund, the Hellenic Industrial Development Bank, the investment banks and the Postal Savings Bank.
 2. According to Law 1611/50, all public institutions as well as all insurance funds are considered as public entities.
 3. Including deposits of local authorities with the Consignation and Loans Fund, deposits of insurance funds with the Army Share Fund Bank, the National Bank of Greece and the Agricultural Bank of Greece, and deposits of the American Mission to Greece.
- * Provisional data.



86. Ένοποιημένη λογιστική κατάσταση των εμπορικών τραπεζών — Consolidated balance sheet of the commercial banks

Υπόλοιπα στο τέλος των περιόδων — End of period balance

Σε εκατομμύρια δραχμές

In million drachmae

	1977	1978	1979				
			Ἰανουάρ. January	Φεβρ. Febr.	Μάρτιος March	Ἀπρίλ. April	
ΕΝΕΡΓΗΤΙΚΟ							ASSETS
Ταμείο	2.429	5.687	7.224	6.528	4.508	6.723	Cash
Καταθέσεις στην Τράπεζα Ἑλλάδος	34.335	38.014	42.079	54.313	51.065	49.252	Deposits with the Bank of Greece
Ἐξωτερικό συνάλλαγμα	15.580	14.426	16.456	17.266	18.354	21.505	Foreign exchange
Ἐντοκα γραμμάτια Δημοσίου	101.046	135.963	132.221	132.253	136.479	136.231	Treasury bills
Πιστώσεις	267.355	335.080	333.850	336.968	345.794	349.612	Loans and advances
Χρεόγραφα	23.693	26.560	26.657	26.925	27.341	27.335	Securities
Δημοσίου	5.820	5.634	5.644	5.663	5.675	5.645	Government
Δημοσίων επιχειρήσεων	3.968	4.265	4.285	4.291	4.290	4.277	Public enterprises
Ἰδιωτικῶν επιχειρήσεων	10.690	13.648	13.719	13.962	14.397	14.478	Private enterprises
Ἐξωτερικού	228	233	229	229	229	229	Foreign
Ἐιδικῶν πιστωτικῶν ὀργανισμῶν	2.767	2.524	2.524	2.524	2.494	2.407	Special credit institutions
Ἀμοιβαία κεφάλαια	220	256	256	256	256	299	Mutual funds
Δάνεια ἀπὸ κεφάλαια ΕΤΒΑ (2)	32	33	33	33	33	33	Loans from funds of the HIDB (2)
Κτίρια καὶ ἐγκαταστάσεις	10.677	11.750	11.750	11.750	11.750	11.750	Bank premises and house property
Ἄλλα στοιχεία Ἐνεργητικοῦ	33.853	42.048	40.933	42.751	43.021	46.200	Other assets
Σύνολο Ἐνεργητικοῦ-Παθητικοῦ	489.000	609.558	611.203	628.887	638.345	648.641	Total Assets-Liabilities
ΠΑΘΗΤΙΚΟ							LIABILITIES
Καταθέσεις ὄψεως	40.455	51.201	43.423	44.819	47.201	45.998	Sight deposits
Ἰδιωτῶν	30.586	37.970	31.731	33.709	34.001	35.148	Private
Δημοσίων ὀργανισμῶν	5.911	6.034	6.517	6.081	7.343	6.480	Public entities
Δημοσίων επιχειρήσεων	2.443	4.318	3.242	3.197	4.123	2.633	Public enterprises
Ἐιδικῶν τραπεζῶν καὶ λοιπῶν πιστωτικῶν ὀργανισμῶν	1.515	2.879	1.933	1.832	1.734	1.737	Special credit institutions
Καταθέσεις ταμειυτηρίου	199.026	247.252	249.743	249.968	250.244	255.698	Savings deposits
Καταθέσεις προθεσμίας	84.636	111.694	118.181	119.380	119.793	119.263	Time deposits
Ἰδιωτῶν	77.396	102.205	107.585	109.048	109.803	109.714	Private
Δημοσίων ὀργανισμῶν	3.254	4.328	4.418	4.326	4.363	4.295	Public entities
Ἐιδικῶν πιστωτικῶν ὀργανισμῶν (1)	3.986	5.161	6.178	6.006	5.627	5.254	Special credit institutions (1)
Καταθέσεις δεσμευμένες κλπ.	6.761	8.612	8.367	8.694	8.259	7.772	Blocked deposits etc.
Καταθέσεις σὲ συνάλλαγμα	71.051	90.231	90.673	92.387	94.012	95.905	Deposits in foreign exchange
Προθεσμίας	52.938	67.464	67.927	69.820	70.835	71.896	Time
Λοιπές	18.113	22.767	22.746	22.567	23.177	24.009	Other
Διάφορες ὑποχρεώσεις σὲ συνάλλαγμα	9.183	15.299	15.515	16.078	16.565	17.146	Various obligations in foreign exchange
Πιστώσεις τῆς Τράπεζας Ἑλλάδος	12.798	16.223	14.222	25.122	23.715	25.542	Bank of Greece credits
Ἀπὸ κεφάλαια δημοσ. ὀργανισμῶν	25	2.392	2.391	2.995	3.684	2.684	From funds of public entities
Λοιπές	12.773	13.831	11.831	22.127	20.031	22.858	Other
Κεφάλαια ΕΤΒΑ (2)	32	33	33	33	33	33	HIDB (2) funds
Κεφάλαια καὶ ἀποθεματικά	23.741	24.549	24.532	24.519	25.625	25.614	Capital and reserve funds
Ἄλλα στοιχεία Παθητικοῦ	41.317	44.464	46.514	47.887	52.898	55.670	Other liabilities

1. Κυρίως τοῦ Ταχυδρομικοῦ Ταμειυτηρίου.
2. Ἑλληνική Τράπεζα Βιομηχανικῆς Ἀναπτύξεως.

1. By Postal Savings Bank.
2. Hellenic Industrial Development Bank.

ΝΟΜΙΣΜΑ - ΤΡΑΠΕΖΕΣ

87. Συνολική τραπεζική χρηματοδότηση⁽¹⁾, κατά πηγές κεφαλαίων και κατά τομείς και κλάδους τής οικονομίας

Total bank credit⁽¹⁾, by source of funds sectors and branches

¹Υπόλοιπα στο τέλος των περιόδων — Outstanding credits at the end of period

Σε εκατομμύρια δραχμές

In million drachmae

Πηγές κεφαλαίων, Τομείς και κλάδοι τής οικονομίας	1978	1979				Source of funds, Sectors and branches
		Μάρτιος March	Ἀπρίλιος April	Μάιος May	Ἰούνιος* June*	
A' ΚΑΤΑ ΠΗΓΕΣ ΤΩΝ ΚΕΦΑΛΑΙΩΝ						A. BY SOURCE OF FUNDS
Γενικό σύνολο	664 940,1	691 076,8	701 539,6	712 676,9	729 424,9	Grand total
Ἀπό κεφάλαια τής Τράπεζας τής Ἑλλάδος	164 082,7	163 240,5	169 875,5	172 793,2	173 193,5	Bank of Greece funds
Ἀπό καταθέσεις δημοσίων ὀργανισμῶν	74 621,8	78 050,5	78 779,7	79 191,6	78 932,2	From public entities deposits
Ἀπό ἄλλα κεφάλαια	89 460,9	85 190,0	91 095,8	93 601,6	94 261,3	Other funds
Ἀπό διαθέσιμα ἐμπορικῶν τραπεζῶν ⁽²⁾	322 514,9	334 928,9	336 610,3	341 902,3	352 474,2	Commercial banks funds⁽²⁾
Ἀπό διαθέσιμα εἰδικῶν πιστωτικῶν ὀργανισμῶν	174 614,7	188 900,2	190 925,6	193 813,2	199 384,4	Special credit institutions funds
Ἑλληνικῆς Τράπεζας Βιομηχανικῆς Ἀναπτύξεως	8 000,4	8 128,9	7 984,2	7 948,2	7 800,1	Hellenic Industrial Development Bank
Ἀγροτικῆς Τράπεζας	64 583,6	71 522,0	71 627,1	71 431,8	74 668,0	Agricultural Bank
Κτηματικῆς Τράπεζας	19 758,9	21 953,1	22 072,1	22 746,1	23 188,2	Mortgage Bank
Ἄλλων ὀργανισμῶν ⁽³⁾	82 271,8	87 296,2	89 242,2	91 687,1	93 728,1	Other institutions ⁽³⁾
Ἀπό κεφάλαια τοῦ Δημοσίου ⁽⁴⁾	3 727,8	4 007,2	4 128,2	4 168,2	4 372,8	Government funds⁽⁴⁾
B' ΚΑΤΑ ΤΟΜΕΙΣ ΚΑΙ ΚΛΑΔΟΥΣ						B. BY SECTORS AND BRANCHES
Γενικό σύνολο	664 940,1	691 076,8	701 539,6	712 676,9	729 424,9	Grand total
Ἰδιωτικὸς τομέας	585 047,5	607 019,7	615 299,7	624 559,4	640 005,5	Private sector
Γεωργία	110 194,8	116 461,4	119 793,6	121 734,2	122 416,1	Agriculture
Μεταποίηση	269 276,3	277 596,1	280 458,5	280 995,0	289 131,1	Manufacturing
Ἐμπόριο	66 093,5	64 825,8	66 621,1	70 391,2	73 006,4	Trade
Ὀικισμὸς	67 834,5	72 481,1	72 970,3	74 566,4	76 479,2	Housing
Διάφορα	71 648,4	75 655,3	75 456,2	76 872,6	78 972,7	Other
Δημόσιες ἐπιχειρήσεις	53 191,7	56 927,6	58 814,7	60 903,0	62 593,4	Public enterprises
Δημόσιοι ὀργανισμοὶ	17 427,6	17 929,9	18 484,4	18 605,9	18 268,8	Public entities
Ὄργανισμοὶ συγκεντρώσεως ἀγροτικῶν προϊόντων	9 273,3	9 199,6	8 940,8	8 608,6	8 557,2	Government agencies purchasing agricultural products

1. Πιστώσεις τής Τράπεζας τής Ἑλλάδος, ἐμπορικῶν τραπεζῶν, Ἀγροτικῆς Τράπεζας, ΕΤΒΑ, Ταμείου Παρακ. και Δανείων, Κτηματικῆς Τράπεζας, Ταχυδρομικοῦ Ταμειοτηρίου, ἰδιωτικῶν τραπεζῶν ἐπενδύσεων και τής Τράπεζας Ὑποθηκῶν. Δὲν περιλαμβάνονται οἱ πιστώσεις πρὸς τὸ Δημόσιο (τὴν Κεντρικὴ Διοίκηση).

2. Κυρίως ἀπὸ καταθέσεις.

3. Ταμείο Παρακαταθηκῶν και Δανείων, Ταχυδρομικὸ Ταμειοτήριον, ἰδιωτικῆς τράπεζας ἐπενδύσεων και Τράπεζα Ὑποθηκῶν.

4. Διατίθενται μέσω ΑΤΕ και ΕΚΤΕ, γιὰ δάνεια μικρότερης διάρκειας.

* Προσωρινὰ στοιχεία.

1. Credits by the Bank of Greece, commercial banks, the Agricultural Bank, the Hellenic Industrial Development Bank, the Consignations and Loans Fund, the National Mortgage Bank, the Postal Savings Bank, the investment banks and the Mortgage Bank. Credits to the Central Government are not included.

2. Mainly from deposits.

3. Consignations and Loans Fund, Postal Savings Bank, investment banks and Mortgage Bank.

4. Granted through the Agricultural Bank and the National Mortgage Bank for shorter-term loans.

* Provisional data.



88. Χρηματοδότηση τῶν κλάδων τῆς οἰκονομίας — Credit to the branches of the economy
Υπόλοιπα στὸ τέλος τῶν περιόδων — Outstanding credits at the end of period

Σὲ ἑκατομμύρια δραχμῆς

In million drachmae

Κλάδοι τῆς οἰκονομίας καὶ κατηγορίες πιστώσεων	1978	1979				Branches of economy and categories of credits
		Μάρτιος March	Ἀπρίλιος April	Μάιος May	Ἰούνιος* June*	
A' ΓΕΩΡΓΙΑ ΚΑΙ ΛΙΞΙΑ						A. AGRICULTURE AND FISHING
Σύνολο	119.468,1	125.661,0	128.734,4	130.342,8	130.973,3	Total
Βραχυπρόθεσμες πιστώσεις	49.031,9	51.530,4	53.451,4	52.840,5	52.052,7	Short-term credits
Καλλιερηγτικά δάνεια (1)	33.264,2	36.462,2	38.488,7	38.467,6	37.874,0	Cultivation loans (1)
Δάνεια μὲ ἐνέχυρο γεωργικά προϊόντα	13.579,4	12.942,5	12.795,0	12.246,3	11.996,8	Collateral loans
Λοιπά	2.188,3	2.125,7	2.167,7	2.126,6	2.181,9	Other
Ὄργανισμοὶ συγκεντρώσεως γεωργικῶν προϊόντων	9.273,3	9.199,6	8.940,8	8.608,6	8.557,2	Government agencies purchasing agricultural products
Μεσομακροπρόθεσμες πιστώσεις	48.422,8	51.306,5	52.305,1	53.479,0	54.548,2	Medium- and long-term loans
Γιὰ ἐγγυεωβελτίωση καὶ ἀγροτικὸ ἐξοπλισμὸ	47.645,7	50.472,2	51.453,4	52.628,2	53.682,7	For land improvement
Πρὸς τὴν ἀλιεία	777,1	834,3	851,7	850,8	865,5	To fishing industry
Ἀξία γεωργικῶν ἐφοδίων ποὺ εἶναι στὶς ἀποθήκες τῆς ΑΤΕ (2)	12.737,4	13.622,0	14.034,6	15.374,4	15.812,8	Value of agricultural supplies in Agricultural Bank warehouses (2)
Καθυστερούμενες ὀφειλὲς πρὸς τὴν ΑΤΕ, ὅπῳ διακανονισμὸ	2,7	2,5	2,5	40,3	2,4	Outstanding debts to the Agricultural Bank under settlement
B' ΜΕΤΑΠΟΙΗΣΗ ΚΑΙ ΜΕΤΑΛΛΕΙΑ						B. MANUFACTURING AND MINING
Σύνολο	269.276,3	277.596,1	280.458,5	280.995,0	289.131,1	Total
Βραχυπρόθεσμες καὶ μεσοπρόθεσμες πιστώσεις πρὸς τὴ βιομηχανία καὶ τὰ μεταλλεῖα	160.926,0	163.143,5	163.858,5	162.558,2	166.680,1	Short- and medium-term credits to industry and mining
Προεξόφληση γραμματίων (3)	29.004,9	29.517,2	30.238,2	30.716,4	31.309,8	Bills discounted (3)
Κεφάλαια κινήσεως	131.921,1	133.626,3	133.620,3	131.841,8	135.370,3	Working capital
Βιοτεχνία	33.406,9	35.803,2	36.631,8	37.291,1	38.919,9	Handicraft
Βραχυπρόθεσμες πιστώσεις	27.888,5	29.540,4	30.162,8	30.630,6	31.803,3	Short-term credits
Μακροπρόθεσμες πιστώσεις (Ἀπ. 1421/66 ΝΕ)	5.518,4	6.262,8	6.469,0	6.660,5	7.116,6	Long-term credits (Currency Committee Decision 1421/66)
Μακροπρόθεσμες πιστώσεις	74.943,4	78.649,4	79.968,2	81.145,7	83.531,1	Long-term credits
Πρὸς ἀγροτικὴς βιομηχανίες	10.086,8	11.209,1	11.248,0	11.283,3	11.286,8	To agricultural industries
Πρὸς τὶς ἄλλες βιομηχανίες (4)	62.607,5	65.164,4	66.434,0	67.577,7	69.727,6	To other industries (4)
Πρὸς μεταλλευτικὴς ἐπιχειρήσεις	2.249,1	2.275,9	2.286,2	2.284,7	2.516,7	To mining industries
Γ' ΕΜΠΟΡΙΟ ΚΑΙ ΚΑΤΑΝΑΛΩΤΕΣ						C. TRADE AND CONSUMERS
Σύνολο	67.696,2	66.617,4	68.496,9	72.609,5	74.895,1	Total
Ἐμπόριο, γενικῶς	66.093,5	64.825,8	66.621,1	70.391,2	73.006,4	Trade in general
Ἐσωτερικὸ ἐμπόριο	48.703,7	50.885,2	51.476,4	51.895,0	53.512,4	Domestic trade
Ἐξαγωγικὸ ἐμπόριο	3.072,4	3.239,6	3.454,8	3.617,9	3.737,1	Import trade
Ἐξαγωγικὸ ἐμπόριο	6.416,5	5.640,1	5.691,8	5.859,1	5.548,7	Export trade
Καπνιστικὸ ἐμπόριο	7.900,9	5.060,9	5.998,1	9.019,2	10.208,2	Tobacco trade
Καταναλωτικὴ πίστι	1.602,7	1.791,6	1.875,6	2.218,3	1.888,7	Consumer credit
Δ' ἌΛΛΟΙ ΚΛΑΔΟΙ						D. OTHER BRANCHES
Σύνολο	142.267,7	150.512,8	152.755,3	156.381,5	159.834,9	Total
Τουρισμὸς	33.396,2	35.322,8	35.338,6	35.815,3	36.710,8	Tourism
Μακροπρόθεσμες χορηγήσεις	30.308,2	31.655,8	31.629,6	32.161,1	33.041,0	Long-term credits
Βραχυπρόθεσμες χορηγήσεις	3.088,0	3.667,0	3.709,0	3.654,2	3.669,8	Short-term credits
Ἡλεκτρικὴ ἐνέργεια	30.011,8	33.085,2	34.480,7	36.467,2	37.909,8	Energy
ΔΕΗ	29.984,3	33.057,7	34.453,2	36.439,7	37.882,3	Public Power Corporation
Λοιπές	27,5	27,5	27,5	27,5	27,5	Other
Μεταφορὲς καὶ ἐπικοινωνίες	29.191,4	30.179,8	30.627,4	30.812,7	31.252,0	Transportation and Communications
Ναυτιλία (5)	7.134,6	7.321,1	7.203,3	7.228,0	7.428,3	Shipping (5)
ΟΤΕ	18.645,0	18.715,0	19.145,0	19.145,0	19.145,0	Hellenic Telecommunications Organization
Συγκοινωνίες (6)	3.411,8	4.143,7	4.279,1	4.439,7	4.678,7	Transportation (6)
Ἔργα κοινῆς ὠφελείας (7)	14.881,9	15.397,9	15.890,2	15.933,5	15.497,0	Public utility works (7)
Γιὰ ἄλλους σκοποὺς	34.786,4	36.527,1	36.418,4	37.352,8	38.465,3	Other

1. Περιλαμβάνονται καὶ τὰ δάνεια τῆς ΑΤΕ πρὸς τοὺς ἀγρότες σὲ εἶδος (λιπάσματα καὶ λοιπὰ ἐφόδια).
2. Ἄξια ἐφοδίων ποὺ ἀγοράστηκαν μὲ πιστώσεις τῆς Τράπεζας τῆς Ἑλλάδος καὶ δὲ διατέθηκαν ἀκόμη στοὺς ἀγρότες.
3. Προεξοφλήσεις καὶ χορηγήσεις ἐναντι ἐμπορικῶν γραμματίων πρὸς βιομηχανικὴς καὶ μεταλλευτικὴς ἐπιχειρήσεις. Οἱ προεξοφλήσεις τῆς βιοτεχνίας περιλαμβάνονται στὴν κατηγορία «Βιοτεχνία—Βραχυπρόθεσμες πιστώσεις».
4. Περιλαμβάνονται καὶ μακροπρόθεσμες πιστώσεις μικροῦ ὄψεως πρὸς τὴ βιοτεχνία.
5. Περιλαμβάνονται καὶ οἱ χορηγήσεις γιὰ κεφάλαια κινήσεως.
6. Περιλαμβάνονται καὶ οἱ χορηγήσεις πρὸς τὸν ΟΣΣΕ.
7. Ἔργα τὰ ὅποια ἀναλαμβάνονται ἀπὸ ὄργανισμοὺς τοπικῆς αὐτοδιοικήσεως καὶ νομαρχιακὰ ταμεῖα.

* Προσωρινὰ στοιχεία.

1. Including Agricultural Bank loans in kind (fertilizers and other supplies) to farmers.
2. Supplies purchased with Bank of Greece credits and not yet issued to farmers.
3. Discounts and credits against commercial bills to industries and mining enterprises. Discounts to handicrafts are included under «Handicraft—Short-term credits».
4. Including low-level long-term credits to handicraft.
5. Including credits for working capital.
6. Including credits to Hellenic Railways Organization Ltd.
7. Projects undertaken by local authorities and prefectural funds.

* Provisinal data.

89. Δείκτες τιμών μετοχών στο Χρηματιστήριο 'Αθηνών
Index numbers of market prices of shares traded on the Athens Stock Exchange

Περίοδος βάσεως: 1952 = 100,0

Base period: 1952 = 100,0

Έτος και μήνας Year and month	Βιομηχανιών - Industries							Γενικός (Τραπεζών και ασφαλ. επιχειρ.) General (Bank and Insur. Co.)
	Γενικός General	Τροφίμων Foodstuffs	Χημικών Chemicals	Κλωστοϋφ. Textiles	Οικοδ. ύλων Building materials	Μεταφορών Transport	Διαφόρων Other	
1976	3.020,4	1.473,7	6.500,1	879,8	7.758,7	434,7	1.083,6	7.079,9
1977	2.972,3	1.501,8	6.376,1	886,4	7.325,6	390,7	1.326,0	7.913,8
1978: VI	2.749,2	1.411,3	5.232,8	817,2	7.853,3	340,6	980,4	8.809,2
VII	2.692,0	1.353,4	5.047,1	803,5	7.748,1	366,1	969,0	8.714,4
VIII	2.711,3	1.304,5	5.101,1	842,1	7.793,1	364,3	970,5	8.692,3
IX	2.657,7	1.296,1	5.036,4	812,1	7.645,0	342,4	928,6	8.690,5
X	2.607,8	1.294,8	4.854,3	814,3	7.521,1	342,5	942,4	8.720,2
XI	2.502,9	1.293,5	4.383,7	814,3	7.401,5	368,0	921,2	8.626,9
XII	2.649,7	1.285,5	4.319,0	813,5	7.493,3	346,1	906,5	8.966,2
1979: I	2.621,6	1.287,7	4.469,3	849,5	8.023,9	347,9	931,1	8.908,7
II	2.627,2	1.278,7	4.385,0	865,6	8.202,8	329,7	897,9	9.171,1
III	2.463,7	1.225,6	3.917,2	867,2	7.812,3	332,9	837,2	8.946,9
IV	2.455,0	1.139,4	3.993,5	874,0	7.808,4	294,7	795,6	9.021,3
V	2.464,4	1.142,4	4.003,8	885,7	7.842,8	296,5	791,1	8.843,9

Γενική παρατήρηση: Οι ανωτέρω δείκτες είναι μέσοι σταθμικοί των μέσων τιμών που διαμορφώνονται στο Χρηματιστήριο 'Αθηνών, του εξής αριθμού μετοχών: 4 βιομηχανικών διατροφής, 2 χημικών βιομηχανικών, 3 κλωστοϋφαντουργικών, 2 οικοδομικών ύλων, 1 μεταφορών, 2 διαφόρων βιομηχανιών, 4 τραπεζών, 1 ασφαλιών.

General note: The above indices are the weighted average of the average daily prices quoted on the Athens Stock Exchange. The numbers of selected shares are: 4 foodstuffs, 2 chemicals, 3 textiles, 2 building materials, 1 transport, 2 other industries, 4 banks, 1 insurance companies.

90. Κίνηση του Ταχυδρομικού Ταμειτηρίου — Movement of Postal Savings Bank

Σε εκατομμύρια δραχμές

In million drachmae

Έτος και μήνας Year and month	Γραφεία που έκτελούν υπηρεσία ταμειτηρίου* Number of Offices*	Βιβλιάρια σε κυκλοφορία* Booklets*	Καταθέσεις — Deposits		Αναλήψεις — Withdrawals		Συνολικά ποσά καταθέσεων (στο τέλος της περιόδου) Total amount deposited (At the end of period)
			Αριθμός πράξεων καταθέσεων Number of deposits	Χρηματικά ποσά καταθέσεων Amount deposited	Αριθμός πράξεων ανάληψων Number of withdrawals	Χρηματικά ποσά ανάλη- ψεων Amount withdrawn	
1976	842	2.735.835	2.915.571	45.600,9	1.860.411	35.897,8	66.198,9
1977	849	2.967.350	3.246.828	57.188,7	2.074.236	47.081,0	81.528,5
1978: IV	849	3.054.448	282.893	5.911,6	174.611	4.828,2	84.911,2
V	850	3.075.137	318.701	6.245,7	182.625	5.145,3	86.011,6
VI	852	3.095.529	270.550	5.887,2	190.626	5.294,8	86.604,0
VII	852	3.115.666	290.905	6.905,4	181.109	5.114,8	88.439,5
VIII	852	3.136.443	279.827	6.787,4	197.225	5.271,3	89.955,6
IX	851	3.156.210	285.475	6.309,0	185.627	5.200,5	91.064,2
X	853	3.174.203	262.977	5.689,6	176.390	5.060,6	91.693,2
XI	854	3.193.442	261.135	5.615,9	187.672	5.357,6	91.951,5
XII	855	2.885.395	323.202	7.358,4	173.034	5.227,1	101.970,4
1979: I	855	2.913.747	390.237	7.816,8	202.900	6.622,9	103.164,4
II	854	2.931.904	256.436	5.789,4	187.528	5.554,1	103.399,7
III	855	2.948.924	277.693	6.076,7	190.590	5.858,3	103.618,1
IV	857	2.963.724	270.087	6.337,9	158.029	5.171,2	104.784,7

Πηγή: Ταχυδρομικό Ταμειτήριο.
* Στο τέλος των περιόδων.

Source: Postal Savings Bank.
* At the end of period.




ΕΛΛΗΝΙΚΗ ΔΗΜΟΚΡΑΤΙΑ
ΥΠΟΥΡΓΕΙΟ ΣΤΑΤΙΣΤΙΚΗΣ ΣΤΟΙΧΕΙΑ ΚΑΙ ΕΚΛΟΓΩΝ
ΕΛΛΗΝΙΚΗ ΔΗΜΟΚΡΑΤΙΑ
ΕΘΝΙΚΗ ΣΤΑΤΙΣΤΙΚΗ ΥΠΗΡΕΣΙΑ ΤΗΣ ΕΛΛΑΔΟΣ

ΜΗΝΙΑΙΟ ΣΤΑΤΙΣΤΙΚΟ ΔΕΛΤΙΟ MONTHLY STATISTICAL BULLETIN

ΝΟΕΜΒΡΙΟΣ - NOVEMBER

1979

ΕΛΛΗΝΙΚΗ ΔΗΜΟΚΡΑΤΙΑ - ΕΘΝΙΚΗ ΣΤΑΤΙΣΤΙΚΗ ΥΠΗΡΕΣΙΑ ΤΗΣ ΕΛΛΑΔΟΣ



ΑΘΗΝΑ - ATHENS

ΕΠΙΧΕΙΡΗΣΙΑΚΟΙ ΔΕΛΤΙΑ ΚΑΤΑΣΤΑΣΗΣ ΟΙΚΟΝΟΜΙΑΣ
 Index numbers of market prices of shares traded on the Athens Stock Exchange

Ποσοστά Αποτίμησης 1948 = 100,0

Base prices 1948 = 100,0

Χρονιά και μήνα Year and month	Βιομηχανικές Βιομηχανίες Manufacturing Industries							Σύνολο All Industries
	Κλωστήρες Textiles	Χημικά Chemicals	Μηχανολογία Engineering	Μεταλλουργία Metallurgy	Μηχανοκίνητα Motor vehicles	Μεταφορές Transport	Άλλες Other	
1976	1.035,4	1.474,7	1.500,1	478,4	7.189,7	434,7	1.083,9	7.972,9
1977	2.973,9	1.401,6	1.376,1	590,4	7.325,9	390,7	1.320,0	7.912,6
1978	31	1.263,1	1.411,1	1.231,9	617,3	7.087,7	363,1	809,1
	31	1.263,1	1.411,1	1.231,9	617,3	7.087,7	363,1	809,1
	31	1.263,1	1.411,1	1.231,9	617,3	7.087,7	363,1	809,1
	31	1.263,1	1.411,1	1.231,9	617,3	7.087,7	363,1	809,1
	31	1.263,1	1.411,1	1.231,9	617,3	7.087,7	363,1	809,1
1979	31	1.263,1	1.411,1	1.231,9	617,3	7.087,7	363,1	809,1
	31	1.263,1	1.411,1	1.231,9	617,3	7.087,7	363,1	809,1
	31	1.263,1	1.411,1	1.231,9	617,3	7.087,7	363,1	809,1
	31	1.263,1	1.411,1	1.231,9	617,3	7.087,7	363,1	809,1
	31	1.263,1	1.411,1	1.231,9	617,3	7.087,7	363,1	809,1

Οι τιμές αυτές προκύπτουν από τον υπολογισμό των ποσοτήτων των μετοχών που εμπορεύονται στην Αγορά Αξιών της Αθήνας, με βάση τον αριθμό των μετοχών που εμπορεύονται και τον αριθμό των μετοχών που εμπορεύονται. Η μέθοδος αυτή είναι η ίδια με τη μέθοδο που χρησιμοποιείται για τον υπολογισμό των τιμών των μετοχών στην Αγορά Αξιών της Αθήνας.

ΕΠΙΧΕΙΡΗΣΙΑΚΟ ΔΕΛΤΙΟ ΤΡΑΠΕΖΩΝ - ΛΕΓΟΝΤΑΣ ΤΟΝ ΠΟΣΤΟΝ ΚΑΤΑΧΕΙΡΗΣΗ

Χρονιά και μήνα Year and month	Αριθμός μετοχών Number of shares	Αποτίμηση τιμολογίου Market value	Καταθέσεις - Deposits		Αποθεματίσματα - Withdrawals		Σύνολο Σύνολο Total
			Αποτίμηση τιμολογίου Market value	Αριθμός μετοχών Number of shares	Αποτίμηση τιμολογίου Market value	Αριθμός μετοχών Number of shares	
1977	360	2.700.480	7.010.170	10.600.970	1.300.110	11.901.080	11.901.080
1978	360	2.700.480	1.240.120	57.160.700	1.200.000	11.901.080	11.901.080
1979	31	2.700.480	181.070	1.200.000	1.200.000	11.901.080	11.901.080
	31	2.700.480	181.070	1.200.000	1.200.000	11.901.080	11.901.080
	31	2.700.480	181.070	1.200.000	1.200.000	11.901.080	11.901.080
	31	2.700.480	181.070	1.200.000	1.200.000	11.901.080	11.901.080
	31	2.700.480	181.070	1.200.000	1.200.000	11.901.080	11.901.080
	31	2.700.480	181.070	1.200.000	1.200.000	11.901.080	11.901.080
	31	2.700.480	181.070	1.200.000	1.200.000	11.901.080	11.901.080
	31	2.700.480	181.070	1.200.000	1.200.000	11.901.080	11.901.080
	31	2.700.480	181.070	1.200.000	1.200.000	11.901.080	11.901.080
	31	2.700.480	181.070	1.200.000	1.200.000	11.901.080	11.901.080

