



ΒΑΣΙΛΕΙΟΝ ΤΗΣ ΕΛΛΑΔΟΣ
ΕΘΝΙΚΗ ΣΤΑΤΙΣΤΙΚΗ ΥΠΗΡΕΣΙΑ ΤΗΣ ΕΛΛΑΔΟΣ
KINGDOM OF GREECE
NATIONAL STATISTICAL SERVICE OF GREECE

ΜΗΝΙΑΙΟΝ ΣΤΑΤΙΣΤΙΚΟΝ ΔΕΛΤΙΟΝ

MONTHLY STATISTICAL BULLETIN

ΑΥΓΟΥΣΤΟΣ — AUGUST
1972

ΤΟΜΟΣ XVII ΑΡΙΘ. 8 — VOLUME XVII No 8



ΑΘΗΝΑΙ — ATHENS





ΒΑΣΙΛΕΙΟΝ ΤΗΣ ΕΛΛΑΔΟΣ
ΕΘΝΙΚΗ ΣΤΑΤΙΣΤΙΚΗ ΥΠΗΡΕΣΙΑ ΤΗΣ ΕΛΛΑΔΟΣ
KINGDOM OF GREECE
NATIONAL STATISTICAL SERVICE OF GREECE

ΜΗΝΙΑΙΟΝ ΣΤΑΤΙΣΤΙΚΟΝ ΔΕΛΤΙΟΝ

MONTHLY STATISTICAL BULLETIN

ΑΥΓΟΥΣΤΟΣ — AUGUST
1972

ΤΟΜΟΣ XVII ΑΡΙΘ. 8 — VOLUME XVII No 8



ΑΘΗΝΑΙ — ATHENS



ΓΕΝΙΚΑΙ ΠΑΡΑΤΗΡΗΣΕΙΣ

1. Εις όσους πίνακας δέν αναγράφεται πηγή, τά στοιχεία άναφέρονται εις δεδομένα τής Έθνικής Στατιστικής Υπηρεσίας τής Ελλάδος.

2. Εις τó Μηνιαίον Στατιστικόν Δελτίον χρησιμοποιούνται τά κατωτέρω σημεία :

- . = Περίπτωσης άδύνατος, έκ τής φύσεως τών πραγμάτων
- ... = Ούδέν δεδομένον είναι διαθέσιμον
- = Στοιχεία άσήμαντα

Χιλιάδες και ένατομμύρια χωρίζονται διά στιγμής (.).
Τών δεκαδικών αριθμών προτάσσεται πάντοτε κόμμα (,).

GENERAL REMARKS

1. Where no source of information is stated, the data have been collected by the National Statistical Service of Greece.

2. The following symbols have been used throughout the *Monthly Statistical Bulletin*

- . = Not applicable
- ... = Not available
- = Magnitude nil or less than half of the final digit shown

Thousands and millions are separated by a period (.).
Decimal figures are always preceded by a comma (,).





ΠΙΝΑΞ ΠΕΡΙΕΧΟΜΕΝΩΝ -- TABLE OF CONTENTS

Πινάξ	Σελίς Page	Table
I. ΚΛΙΜΑ		
1. Κλιματολογικά στοιχεία	1	1. Climate data
2. Ραδιενέργεια	1	2. Radioactivity
II. ΠΑΝΘΥΣΜΟΣ - ΜΕΤΑΝΑΣΤΕΥΣΙΣ		
3. Πραγματικός πληθυσμός	2	3. De facto population
4. Κατανομή του πληθυσμού τής 30ής 'Ιουνίου 1969, κατά φύλον και ηλικίαν	2	4. Population distribution by sex and age. Mid-year estimates for the year 1969
5. Φυσική κίνησις του πληθυσμού	3	5. Vital statistics of the population
6. Θάνατοι κατά αίτιον	5	6. Deaths by cause
7. Μετανάστευσις 'Ελλήνων υπηκόων ἐξ 'Ελλάδος	6	7. Emigration of Greek citizens
8. Παλιννόστησις 'Ελλήνων υπηκόων ἐκ τοῦ ἐξωτερικοῦ	9	8. Immigration of Greek citizens
8α. Παλιννόστησις 'Ελλήνων υπηκόων ἐκ τοῦ ἐξωτερικοῦ, κατά μεγάλας ομάδας ἐπαγγελματίων	10	8a. Immigration of Greek citizens by major occupational groups
III. ΑΠΑΣΧΟΛΗΣΙΣ - ΑΝΕΡΓΙΑ		
9. Δείκται ἀπασχολήσεως μισθωτῶν (ἐργατῶν καὶ ὑπαλλήλων) εἰς βιομηχανικά καὶ βιοτεχνικά καταστήματα, με 10 καὶ ἄνω ἀπασχολουμένους	11	9. Employment indices of salaried employees and wage earners employed in industrial and handicraft establishments with 10 persons and over
10. Μέσοι ὅροι ἀποδοχῶν μισθωτῶν εἰς βιομηχανικά καὶ βιοτεχνικά καταστήματα με 10 καὶ ἄνω ἀπασχολουμένους	12	10. Average receipts of persons employed in industrial and handicraft establishments with 10 persons and over
11. Μέσοι ὅροι ὡριαίας ἀμοιβῆς ἐργατῶν εἰς βιομηχανικά καὶ βιοτεχνικά καταστήματα με 10 καὶ ἄνω ἀπασχολουμένους, ὡς καὶ δεῖκται μεταβολῶν τούτων	13	11. Average hourly payment of workers in industrial and handicraft establishments with 10 persons and over. Corresponding change indices
12. Μέσοι ἐβδομαδιαῖοι ὅροι πληρωθειῶν ὥρων ἐργασίας ἐργατῶν (ἀμφοτέρων τῶν φύλων) εἰς βιομηχανικά καὶ βιοτεχνικά καταστήματα με 10 καὶ ἄνω ἀπασχολουμένους, ὡς καὶ δεῖκται μεταβολῶν τούτων	14	12. Average working hours paid to workers per week in industrial and handicraft establishments with 10 persons and over. Corresponding change indices
13. Κίνησις μισθωτῶν διὰ τῶν Γραφείων Ἀπασχολήσεως, καθ' ὁμάδας ἐπαγγελματίων	15	13. Movement of employed according to the registers of Employment Offices. Distribution by occupational groups
14. Κίνησις μισθωτῶν διὰ τῶν Γραφείων Ἀπασχολήσεως, κατά φύλον καὶ ηλικίαν	16	14. Movement of employed according to the registers of Employment Offices. Sex-age distribution
15. Ἐπιδοτηθέντες ἀνεργοί	16	15. Persons granted unemployment benefit
16. Ἕλληνες ναυτικοὶ ἀπασχολούμενοι ἐπὶ πλοίοις ὑπὸ ἑλληνικῆν σημαίαν 100 κ.ῶ.χ. καὶ ἄνω, κατ' εἰδικότητα	17	16. Greek seamen employed on ships under Greek flag of 100 GRT and over, by speciality
IV. ΚΟΙΝΩΝΙΚΗ ΑΝΤΙΑΗΨΙΣ ΚΑΙ ΑΣΦΑΛΙΣΙΣ		
17. Νοσηλευτικὴ κίνησις κατὰ εἰδικότητα θεραπευτηρίων ...	18	17. Movement of hospitals, by speciality
18. Νοσηλευτικὴ κίνησις τῶν θεραπευτηρίων, κατὰ γεωγραφικὸν διαμέρισμα καὶ νομὸν	19	18. Movement of hospitals, by geographic region and department
19. Ἐξελθόντες ἀσθενεῖς, κατὰ φορέα καὶ ἡμέρας πληρωμῆς, ὡς καὶ μέσον ὅρον ἡμερῶν νοσηλείας	21	19. Patients discharged by category of payer, number of days paid and average number of days of treatment
20. Ἐξελθόντες ἀσθενεῖς, κατὰ κατηγορίας νόσων καὶ τόπον μονίμου κατοικίας	22	20. Patients discharged, by main categories of diseases and place of permanent residence
21. Κρούσματα λοιμωδῶν νόσων	24	21. Cases of infectious diseases
22. Παροχαὶ εἰς εἶδος καὶ χρῆμα (πλὴν συντάξεων) ὑπὸ τοῦ Ἰδρύματος Κοινωνικῶν Ἀσφαλίσεων	26	22. Benefits-in-kind and cash provided by the Social Insurance Organization (except pensions)
V. ΓΕΩΡΓΙΑ - ΚΤΗΝΟΤΡΟΦΙΑ - ΔΑΣΗ - ΑΛΙΕΙΑ		
23. Χορηγηθέντα δάνεια ὑπὸ τῆς Ἀγροτικῆς Τραπέζης τῆς Ἑλλάδος	27	23. Loans granted by the Agricultural Bank of Greece
24. Ἐκτάσεις ἐτήσιων καλλιεργειῶν καὶ μονίμων φυτειῶν, καὶ ἐξ αὐτῶν ἀρδευθεῖσαι	27	24. Areas under annual crops and permanent plantations, and irrigated area thereof
25. Ἐκτάσεις καλλιεργειῶν κατὰ γεωγραφικὸν διαμέρισμα καὶ κατηγορίαν	28	25. Areas under crops by geographic region and category
26. Ἐκτάσεις ἀροτραίων καλλιεργειῶν κατὰ γεωγραφικὸν διαμέρισμα καὶ κατηγορίαν	29	26. Areas of crops on arable land by geographic region and category
27. Καλλιεργουμένη ἔκτασις καὶ παραγωγή γεωργικῶν προϊόντων	30	27. Cultivated area and production of agricultural crops
V. AGRICULTURE - LIVESTOCK - FORESTRY - FISHING		

Πινάξ	Σελίς Page
28. Δένδρα εις κανονικούς δεινδρώνας και διάσπαρτα, ως και παραγωγή αυτών	31
29. Αριθμός ζώων	32
30. Παραγωγή κτηνοτροφικών προϊόντων	32
31. Παραγωγή δασικών προϊόντων	32
32. Αριθμός γεωργικών μηχανημάτων	33
33. Αριθμός μηχανοκινήτων άλιευτικών σκαφών, Ιπποδύναμεις και χωρητικότης αυτών, κατά κατηγορίας : "Ετη 1970 και 1971	34
34. Παραγωγή άλιευμάτων μηχανοκινήτων επαγγελματικών άλιευτικών σκαφών θαλάσσης, Ιπποδύναμεις 20 ΗΡ και άνω, μετ' άντιστοιχού αριθμού τούτων : "Ετη 1969 - 1971	34

VI. ΒΙΟΜΗΧΑΝΙΑ - ΗΛΕΚΤΡΙΣΜΟΣ - ΦΩΤΑΕΡΙΟΝ

35. Μηνιαίο δείκτης βιομηχανικής παραγωγής μετά ηλεκτρισμού-φωταερίου και όρυξεών	35
36. Παραγωγή και κατανάλωσις φωταερίου Αθηνών	36
37. Χορηγηθεΐσαι άδειαι λειτουργίας νέων και επέκταθέντων βιομηχανικών και βιοτεχνικών εργοστασίων και εργαστηρίων, ως και ισχύς των κινητήρων αυτών εις άτμοίππους, κατά κλάδους	37
38. Μηνιαία στοιχεία παραγωγής όρυξεών και μεταποιήσεως	38
39. Παραγωγή και διάθεσις ηλεκτρικής ενέργειας	40
40. Πωλήσεις ηλεκτρικής ενέργειας	40

VII. ΟΙΚΟΔΟΜΗΣΙΣ

41. Ίδιωτική οικοδομική δραστηριότης: Νέαι οικοδομαί και προσθήκαι οικοδομών, βάσει έκδοθεισών άδειών οικοδομήσεως	41
42. Ίδιωτική οικοδομική δραστηριότης: Νέαι κατοικίαι, βάσει έκδοθεισών άδειών οικοδομήσεως νέων οικοδομών και προσθηκών	43

VIII. ΕΞΩΤΕΡΙΚΟΝ ΕΜΠΟΡΙΟΝ

43. Δείκτης μέσης αξίας και όγκου εισαγωγών και εξαγωγών. Όροι έμπορίου	45
44. Δείκτης έξωτερικού έμπορίου μετά των χωρών της ΕΟΚ, του Ήνωμένου Βασιλείου και των Ήνωμένων Πολιτειών	46
45. Αξία εισαγωγών και εξαγωγών, κατά ήπειρους και χώρας προελεύσεως και προορισμού	47
46. Αξία και ποσότης εισαγωγών και εξαγωγών, κατά την άνθεωρημένην Τυποποιημένην Ταξινόμησιν του Διεθνούς Έμπορίου (ΤΤΑΕ)	48

IX. ΕΣΩΤΕΡΙΚΟΝ ΕΜΠΟΡΙΟΝ

47. Δείκτης αξίας λιανικών πωλήσεων	49
-------------------------------------	----

X. ΜΕΤΑΦΟΡΑΙ

48. Μεταφορικόν έργον και στοιχεία ένμεταλλεύσεως του Όργανισμού Σιδηοδρόμων Ελλάδος	50
49. Αυτοκίνητα όχήματα έν κυκλοφορία έν τώ συνόλω της Χώρας, κατά κατηγορίαν και χρήση	51
50. Αυτοκίνητα όχήματα καινούργη και μεταχειρισμένα, κατά κατηγορίαν και χρήση, τεθέντα τώ πρώτων εις κυκλοφορίαν, έν τώ συνόλω της Χώρας	52
51. Αστικά μεταφοραί έπιβατών εις την Περιφέρειαν Πρωτεύουσας	52
52. Μεταφορικόν έργον, άκαθάριστοι εισπράξεις και δαπάναι των λεωφορείων του συνόλου των αστικών ΚΤΕΑ της Χώρας	53
53. Μεταφορικόν έργον, άκαθάριστοι εισπράξεις και δαπάναι των λεωφορείων του συνόλου των υπεραστικών ΚΤΕΑ της Χώρας	53
54. Όδικά τροχαία άτυχήματα και φύσις αυτών	54
55. Παθόντα πρόσωπα εις όδικά τροχαία άτυχήματα, άνάλόγως του βαθμού άτυχήματος	54
56. Δύναμις ελληνικού έμπορικού στόλου, εκ πλοίων 100 κ.ό.χ. και άνω	55
57. Αργούντα ελληνικά έμπορικά πλοία 100 κ.ό.χ. και άνω	55
58. Αργούντα ελληνικά έμπορικά πλοία 100 κ.ό.χ. και άνω, κατά αίτιαν άργίας, την 30ην Ιουνίου 1972	55
59. Κίνησις των λιμένων της Ελλάδος: Κατάπλοι έμφόρτων και κενών φορτίου πλοίων προελεύσεως έσωτερικού και έξωτερικού, κατά σημαίαν	56
59α. Κίνησις των λιμένων της Ελλάδος: Κατάπλοι και απόπλοι έμφόρτων και κενών φορτίου πλοίων, κατά ήπειρους προελεύσεως και προορισμού	56

Table

28. Trees, scattered and in compact plantations, and production thereof	31
29. Livestock population	32
30. Livestock products	32
31. Forestry products	32
32. Number of agricultural machinery	33
33. Number of motor propelled fishing vessels, horsepower and tonnage thereof, by categories : Years 1970 and 1971	34
34. Fish production of professional sea motor fishing vessels, 20 HP and over, and number of vessels. Years 1969 - 1971	34

VI. INDUSTRY - ELECTRICITY - GAS

35. Monthly indices of manufacturing, electricity-gas and mining production	35
36. Production and consumption of manufactured gas in Athens	36
37. Operation permits issued to new or extended factories and workshops of industrial and handicraft enterprises, and HP of motors, by manufacturing branches	37
38. Monthly data of mining and manufacturing products	38
39. Production and distribution of electric energy	40
40. Sales of electric energy	40

VII. CONSTRUCTION

41. Private building activity: New buildings and extensions, according to issued construction permits	41
42. Private building activity: New dwellings, according to issued construction permits for new buildings and extensions	43

VIII. EXTERNAL TRADE

43. Unit value index and quantum index of imports and exports. Terms of trade	45
44. Indices of external trade with the EEC countries, the United Kingdom and the United States	46
45. Value of imports and exports, by continents and country of origin and destination	47
46. Value and quantity of imports and exports according to the SITC (revised)	48

IX. INTERNAL TRADE

47. Index of retail sales value	49
---------------------------------	----

X. TRANSPORTATION

48. State railways transports, receipts and expenditures thereof	50
49. Motor vehicles in circulation in the whole Country, by category and use	51
50. New and used motor vehicles put into circulation for the first time, by category and use. Greece, total	52
51. Urban passenger transport in Greater Athens	52
52. Transports, gross receipts and expenditures of urban buses for the whole Country	53
53. Transports, gross receipts and expenditures of inter-urban buses for the whole Country	53
54. Number and nature of road-traffic accidents	54
55. Persons injured in road-traffic accidents according to the degree of accident	54
56. Greek merchant fleet: vessels of 100 GRT and over	55
57. Laid-up Greek merchant vessels of 100 GRT and over	55
58. Laid-up Greek merchant vessels of 100 GRT and over, on June 30, 1972, by reason for laying up	55
59. Movement of the Greek ports: Arrivals of ships loaded or in ballast of Greek or foreign origin, by flag	56
59a. Movement of the Greek ports: Arrivals and sailings of ships loaded or in ballast, by continent of origin and destination	56

- 59β. Κινήσεις τῶν λιμένων τῆς Ἑλλάδος: Κατάπλοι καὶ ἀπόπλοι ἐμφόρτων καὶ κενῶν φορτίου πλοίων προελεύσεως καὶ προορισμοῦ ἐξωτερικοῦ, ὑπὸ Ἑλληνικὴν καὶ ξέναν σημαίαν
60. Κινήσεις τῶν λιμένων τῆς Ἑλλάδος: Διακινήσεις ἐπιβατῶν καὶ ἐμπορευμάτων ἐσωτερικοῦ καὶ ἐξωτερικοῦ
61. Κινήσεις τῶν ἀερολιμένων τῆς Ἑλλάδος: Διακινήσεις ἐπιβατῶν καὶ ἐμπορευμάτων ἐσωτερικοῦ, κατὰ γραμμὴν δρομολογίου
62. Κινήσεις τῶν ἀερολιμένων τῆς Ἑλλάδος: Διακινήσεις ἐπιβατῶν καὶ ἐμπορευμάτων τῶν γραμμῶν ἐσωτερικοῦ καὶ ἐξωτερικοῦ

XI. ΕΠΙΚΟΙΝΩΝΙΑΙ

63. Τηλεφωνικαὶ συνδέσεις αὐτομάτων καὶ χειροκινήτων κέντρων
64. Τηλεφωνικαὶ συνδιαλέξεις καὶ τηλεγραφήματα

XII. ΤΟΥΡΙΣΜΟΣ

65. Ταξιδιωτικὴ κίνησις τῆς Ἑλλάδος μετὰ τοῦ ἐξωτερικοῦ: Ἀφίξεις καὶ ἀναχωρήσεις Ἑλλήνων καὶ ξένων, κατὰ μέσον ταξιδίου
66. Τουριστικὴ κίνησις: Ἀφίξεις εἰς Ἑλλάδα περιηγητῶν ἐκ τοῦ ἐξωτερικοῦ καθ' ὑπηκοότητα, ὡς καὶ περιηγητῶν καθ' ὁμάδας περίπλου
67. Ἐπισκέπται μουσείων καὶ ἀρχαιολογικῶν χώρων, ὡς καὶ εἰσπράξεις αὐτῶν

XIII. ΔΗΜΟΣΙΑ ΟΙΚΟΝΟΜΙΚΑ

68. Κρατικὰ ἔσοδα, κατὰ κυρίας πηγὰς προελεύσεως αὐτῶν
69. Κρατικὰ ἔξοδα τακτικοῦ προϋπολογισμοῦ, κατὰ Ὑπουργεῖα, καὶ προϋπολογισμοῦ κρατικῶν ἐπενδύσεων, μετὰ τῶν ἐκτὸς αὐτῶν εἰδικῶν λογαριασμῶν καὶ παγίων προκαταβολῶν
70. Εἰσπράξεις καὶ πληρωμαὶ τῶν Δημοσίων Ταμείων, ἐπὶ τῇ βάσει τοῦ κρατικοῦ προϋπολογισμοῦ

XIV. ΤΙΜΑΙ

71. Δεῖχται τιμῶν χονδρικής
72. Μηνιαῖο ἀτομικὸ δείχται τιμῶν χονδρικής ἐνίων τελικῶν προϊόντων
73. Ἀναθεωρηθεὶς δείκτης τιμῶν καταναλωτῶν
74. Μέσα μηνιαῖα τιμὰ λιανικῆς πωλήσεως εἰδῶν τινῶν εἰς τὴν περιοχὴν Ἀθηνῶν - Πειραιῶς

XV. ΝΟΜΙΣΜΑ - ΠΙΣΤΙΣ - ΤΡΑΠΕΖΑΙ

75. Εἰσροή-ἐκροή κεφαλαίων, ἀδηλοὶ πόροι καὶ πληρωμαὶ
76. Προσφορά χρήματος
77. Τιμὰ συναλλαγμάτων ἐν Ἀθήναις
78. Ἐξέλιξις στοιχείων Ἐνεργητικοῦ καὶ Παθητικοῦ τῆς Τραπεζῆς τῆς Ἑλλάδος
79. Καταθέσεις δημοσίων ὀργανισμῶν, δημοσίων ἐπιχειρήσεων, ἰδιωτῶν καὶ ἰδιωτικῶν ἐπιχειρήσεων εἰς ἑλληνικὰς τραπεζὰς καὶ εἰδικοὺς πιστωτικοὺς ὀργανισμοὺς
80. Ἐνοποιημένη λογιστικὴ κατάστασις ἐμπορικῶν τραπεζῶν
81. Συνολικὴ τραπεζικὴ χρηματοδότησις κατὰ πηγὰς κεφαλαίων
82. Συνολικὴ τραπεζικὴ χρηματοδότησις κατὰ τομεῖς καὶ κλάδους
83. Χρηματοδότησις γεωργίας καὶ ἀλιείας
84. Χρηματοδότησις μεταποιήσεως καὶ μεταλλείων
85. Χρηματοδότησις ἐμπορίου καὶ καταναλωτῶν
86. Χρηματοδότησις ἐτέρων κλάδων
87. Δεῖχται τιμῶν μετοχῶν ἐν τῷ Χρηματιστηρίῳ Ἀθηνῶν

- 57 59b. Movement of the Greek ports: Arrivals and sailings of ships loaded or in ballast of foreign origin and destination, under Greek or foreign flag
- 57 60. Movement of the Greek ports: Domestic and international traffic of passengers and goods
- 58 61. Movement of the Greek airports: Passenger and freight traffic by service
- 59 62. Domestic and international traffic of passengers and goods

XI. COMMUNICATION

63. Telephone connections automatic and other
64. Telegrams and telephone calls

XII. TOURISM

65. Arrivals and departures of Greek citizens and foreigners, by means of transport
66. Tourist movement: Tourists arriving in Greece classified by nationality, and number of cruise passengers
67. Visitors of museums and archaeological sites, and receipts thereof

XIII. PUBLIC FINANCE

- 64 68. State revenue, by main sources
- 65 69. Public expenditures of ordinary budget, by Ministries, and of State investments budget, including extra-budgetary special accounts and fixed advances
- 66 70. Receipts and payments of Public Cashiers on the basis of the State budget

XIV. PRICES

71. Wholesale price indices
- 70 72. Monthly private wholesale price indices of selected commodities
- 71 73. The revised consumer price index
- 72 74. Monthly average retail prices of selected commodities in the Athens - Piraeus area

XV. MONEY AND BANKING

- 73 75. Capital inflow-outflow and invisible receipts-payments
- 74 76. Money supply
- 74 77. Foreign exchange rates in Athens
- 75 78. Assets and liabilities of the Bank of Greece
- 76 79. Deposits of public entities, public enterprises, individuals and private enterprises with the greek banks and special financing institutions
- 77 80. Consolidated balance sheet of the commercial banks
- 78 81. Total bank credit by source of funds
- 78 82. Total bank credit by sectors and branches
- 79 83. Credit to agriculture and fishing
- 79 84. Credit to manufacturing and mining
- 80 85. Credit to trade and consumers
- 80 86. Credit to other branches
- 80 87. Index numbers of market prices of shares traded on the Athens Stock Exchange



I. ΚΑΙΜΑ — CLIMATE

I. Κλιματολογικά στοιχεία — Climate data

Σταθμοί	Θερμοκρασία αέρος C° - Air temperature C°						Σχετική υγρασία Relative humidity	Υετός - Precipitation				Stations		
	Μέση Mean		Απολύτως μεγίστη Absolute maximum		Απολύτως ελάχιστη Absolute minimum			Όλικόν ύψος εις χστ. Total amount (mm)		Αριθμός ήμερών Number of days				
	Μάιος — May													
	1972	1971	1972	1971	1972	1971		1972	1971	1972	1971		1972	1971
1. Αθήναι (Αστεροσκοπείον)	20,8	21,6	31,5	28,6	12,4	14,3	53	52	10,4	1,8	7	7	1. Athens (Observatory)	
(Νέα Φιλαδέλφεια)	20,4	21,5	31,2	30,6	9,6	12,1	58	53	21,1	7,2	5	5	(N.Philadelphia)	
(Αερολιμήν Έλληνικού)	20,7	21,5	30,6	27,6	11,2	12,0	62	57	17,9	0,6	7	6	(Hellenicon Airport)	
2. Αγρίνιον	19,8	21,4	30,7	32,1	9,0	9,7	69	60	56,0	38,0	6	10	2. Agrinion	
3. Αλεξανδρούπολις	18,7	19,0	29,4	26,0	7,8	7,0	72	71	54,5	39,6	8	12	3. Alexandroupolis	
4. Αργοςστόλιον	19,3	21,2	27,5	28,4	11,0	13,0	71	64	9,3	49,3	4	4	4. Argostolion	
5. Άρτα	19,6	21,2	30,2	30,5	9,2	11,4	67	62	64,9	42,7	7	8	5. Arta	
6. Ηράκλειον	19,9	21,1	28,2	32,8	11,0	12,6	64	60	34,4	0,8	5	2	6. Iraklion	
7. Θεσσαλονίκη(Σέδες)	19,8	20,4	31,0	30,0	8,0	8,8	65	63	45,5	55,2	7	9	7. Salonika (Sedes)	
8. Θήρα	18,6	20,0	27,0	30,2	12,8	14,0	73	65	43,8	2,3	3	1	8. Thira	
9. Ιωάννινα	17,2	19,4	28,8	30,0	5,8	7,2	66	60	44,3	39,7	10	9	9. Yanina	
10. Καβάλα	18,3	19,0	27,4	26,2	7,2	7,2	67	65	22,8	37,7	8	9	10. Kavala	
11. Καλαμάτα (Αεροδρ.)	19,2	21,7	28,6	31,6	8,0	9,4	66	61	35,6	22,3	5	4	11. Kalamata(airport)	
12. Κέρκυρα	19,5	21,1	29,2	28,8	9,0	10,2	66	64	43,3	16,5	6	6	12. Corfu	
13. Κόρινθος	20,6	22,0	29,4	29,3	12,0	12,8	64	58	7,0	5,1	4	2	13. Korinthos	
14. Κοζάνη	16,9	17,7	27,8	29,0	1,5	4,0	61	58	59,0	80,7	12	9	14. Kozani	
15. Κύθηρα	18,8	21,0	27,4	29,0	13,2	14,0	63	50	3,3	1,7	3	2	15. Kythira	
16. Κύμη	18,3	19,8	29,6	27,0	9,2	11,4	55	62	39,0	—	4	3	16. Kymi	
17. Λάρισα	19,8	20,7	33,4	34,0	6,4	5,4	63	58	46,8	42,0	10	7	17. Larisa	
18. Λήμνος	19,4	19,6	28,8	27,0	11,4	11,8	65	68	15,4	3,3	3	7	18. Limnos	
19. Μεθώνη	18,6	20,5	24,2	30,2	10,4	11,8	78	69	1,5	4,8	2	2	19. Methoni	
20. Μήλος	19,0	20,4	27,4	29,5	11,4	13,8	68	60	71,5	5,4	5	2	20. Milos	
21. Μυτιλήνη	20,5	20,7	30,2	30,8	11,8	12,1	60	60	36,9	32,9	5	3	21. Mytilini	
22. Νάξος	19,6	20,0	25,0	27,7	10,2	11,0	73	70	12,4	1,3	3	3	22. Naxos	
23. Ορεστιάς	19,6	20,2	30,5	31,0	8,5	6,0	61	63	42,0	42,1	8	8	23. Orestias	
24. Πάτραι	20,2	21,8	28,7	29,8	9,7	10,8	67	62	48,6	29,9	4	4	24. Patras	
25. Ρόδος (Μαριτσά)	20,4	21,6	29,0	—	10,6	11,0	61	56	8,5	0,3	5	3	25. Rhodes(Maritsa)	
26. Σάμος	20,2	20,9	28,0	30,0	13,0	14,6	69	61	18,0	1,8	6	2	26. Samos	
27. Σκύρος	19,3	19,8	30,0	28,0	10,0	9,6	71	70	13,6	14,8	3	3	27. Skyros	
28. Τρίπολις	16,4	18,0	27,2	29,0	3,0	5,6	61	56	43,0	34,4	11	9	28. Tripolis	
29. Φλώρινα	17,4	18,8	28,0	28,0	5,0	6,4	66	67	53,7	53,0	9	10	29. Florina	
30. Χαλκίς	21,1	21,5	31,0	32,0	12,2	14,2	68	63	5,2	8,2	4	5	30. Chalkis	
31. Χανιά	19,8	21,0	29,4	30,6	11,8	13,6	64	61	8,0	3,6	3	1	31. Canea	

Πηγή: Εθνική Μετεωρολογική Υπηρεσία.

Source: National Meteorological Service.

2. Ραδιενέργεια — Radioactivity

Έτος και μήν Year and month	Ραδιενέργεια αέρος* ανά μμC/m³ Air-borne radioactivity* in μμC/m³			Ραδιενέργεια ποσιμού ύδατος ανά μμC/L Radioactivity in potable water in μμC/L	Ραδιενεργός έπιπτώσις* ανά mc/km Radioactive fall-out* per mc/km
	Τιμὰι - Values				
	Μέση-Αverage	Μεγίστη-Maximum	Ελάχιστη-Minimum		
1968	0,41	1,87	0,00	2,05	1,64
1969	0,44	1,81	0,00	2,26	1,80
1970	0,33	1,01	0,00	1,87	2,40
1971 IV	0,45	0,97	0,15	2,65	5,05
V	0,66	1,00	0,17	2,20	5,68
1972 IV	0,18	1,82	0,05	2,50	8,31
V	0,22	1,07	0,04	2,30	1,72

Πηγή: Ελληνική Επιτροπή Ατομικής Ένεργείας.

Source: Greek Atomic Energy Commission.

* Αί τιμὰι τῶν ὡς ἄνω ἐκφράζουσι μόνον τὴν τεχνητὴν, τοῦτέστιν τὴν ἐκ τῶν πυρηνικῶν ἐκρήξεων ραδιενέργειαν καὶ ὄχι τὴν φυσικὴν τοιαύτην.

* The above values express only radioactivity from nuclear explosion.

II. ΠΛΗΘΥΣΜΟΣ - ΜΕΤΑΝΑΣΤΕΥΣΙΣ — POPULATION - EMIGRATION

3. Πραγματικός πληθυσμός — De facto population

Έτος Year	Πληθυσμός — Population			Αύξησης πληθυσμού Population increase	
	Σύνολον Total	Άρρενες Males	Θήλειες Females	Άπόλυτοι αριθμοί Absolute numbers	%
Απογραφές — Censuses					
1951 (7.4.51) ...	7.632.801	3.721.648	3.911.153	.	.
1961 (19.3.61) ..	8.388.553	4.091.894	4.296.659	755.752	9,90
1971 (14.3.71) ...	8.768.641	380.088	4,53
Εκτιμήσεις (μέσον έτους) Mid-year estimates					
1951	7.646.402	3.727.785	3.918.617	.	.
1952	7.733.250	3.772.085	3.961.165	86.848	1,14
1953	7.817.095	3.815.473	4.001.622	83.845	1,08
1954	7.893.412	3.853.804	4.039.608	76.317	0,98
1955	7.965.538	3.888.541	4.076.997	72.126	0,91
1956	8.031.013	3.918.964	4.112.049	65.475	0,82
1957	8.096.218	3.949.773	4.146.445	65.205	0,81
1958	8.173.129	3.988.787	4.184.342	76.911	0,95
1959	8.258.162	4.032.749	4.225.413	85.033	1,04
1960	8.327.405	4.064.589	4.262.816	99.243	0,84
1961	8.398.050	4.095.702	4.302.348	70.645	0,85
1962	8.448.233	4.118.272	4.329.961	50.183	0,60
1963	8.479.625	4.129.308	4.350.317	31.392	0,37
1964	8.510.429	4.139.818	4.370.611	30.804	0,36
1965	8.550.333	4.157.291	4.392.042	39.904	0,47
1966	8.613.651	4.189.303	4.424.348	63.318	0,74
1967	8.716.441	4.242.989	4.473.452	102.790	1,19
1968(1)	8.740.765	24.324	0,28
1969(1)	8.772.764	31.999	0,36
1970(1)	8.792.806	20.042	0,23

1. Υπολογισμοί αναθεωρηθέντες επί τη βάσει των αποτελεσμάτων της απογραφής του πληθυσμού της 14ης Μαρτίου 1971.

1. Estimates revised on the basis of the March 14, 1971 Population Census.

4. Κατανομή του πληθυσμού της Ελλάδος κατά φύλον και ηλικίαν, βάσει της Απογραφής Πληθυσμού της 14ης Μαρτίου 1971 (Δειγματοληπτική επεξεργασία των στοιχείων της Απογραφής)

Distribution of population by sex and age, according to the Population Census of March 14, 1971 (Sample elaboration)

Όμάδες ηλικιών	Πληθυσμός — Population			Age groups
	Άπόλυτοι αριθμοί — Absolute numbers			
	Σύνολον Total	Άρρενες Males	Θήλειες Females	
Σύνολον	8.768.640	4.280.060	4.488.580	Total
0 - 4 ετών	768.080	389.700	378.380	0 - 4 years
5 - 9 "	698.000	359.200	338.800	5 - 9 "
10 - 14 "	714.140	367.760	346.380	10 - 14 "
15 - 19 "	658.480	335.960	322.520	15 - 19 "
20 - 24 "	632.620	327.300	305.320	20 - 24 "
25 - 29 "	501.440	243.840	257.600	25 - 29 "
30 - 34 "	604.440	285.680	318.760	30 - 34 "
35 - 39 "	651.400	314.160	337.240	35 - 39 "
40 - 44 "	662.580	320.960	341.620	40 - 44 "
45 - 49 "	511.980	243.980	268.000	45 - 49 "
50 - 54 "	442.520	204.100	238.420	50 - 54 "
55 - 59 "	495.880	241.320	254.560	55 - 59 "
60 - 64 "	449.380	218.160	231.220	60 - 64 "
65 - 69 "	366.200	172.900	193.300	65 - 69 "
70 - 74 "	280.280	119.460	160.820	70 - 74 "
75 - 79 "	152.480	66.460	86.020	75 - 79 "
80 - 84 "	107.500	41.260	66.240	80 - 84 "
85 ετών και άνω	71.240	27.860	43.380	85 years and over

5. Φυσική κίνησης του πληθυσμού (1) — Vital statistics of the population (1)

	Μάρτιος	Ἀπρίλιος	Ἰαν. - Ἀπρίλιος		Σύνολον ἔτους		
	March	April	Jan. - April		Year's total		
	1972		1972	1971	1971	1970	
<i>Σύνολον Ἑλλάδος</i>							<i>Greece, total</i>
Γάμοι	1 941	5 753	20 390	20 069	70 633	67 726	Marriages
Γεννήσεις ζώντων	12 201	11 303	46 904	48 210	141 220	144 948	Live births
" Ἀρρενες	6 282	5 830	24 008	24 834	72 922	75 014	Males
Θήλειες	5 919	5 473	22 896	23 376	68 298	69 934	Females
Θάνατοι (2)	6 459	6 063	27 530	26 197	73 795	74 031	Deaths (2)
" Ἀρρενες	3 299	3 110	13 831	13 248	37 837	38 401	Males
Θήλειες	3 160	2 958	13 699	12 949	35 958	35 630	Females
Ἐξ ὧν θάνατοι βρεφῶν κάτω τοῦ ἔτους	344	334	1 367	1 444	3 818	4 253	Thereof : deaths under one year
" Ἀρρενες	193	179	746	805	2 416	2 405	Males
Θήλειες	151	155	621	639	1 702	1 848	Females
Ἵπεροχή γεννήσεων	5 742	5 235	19 374	22 013	67 425	70 917	Excess of births
Γεννήσεις νεκρῶν	137	153	596	633	1 940	1 934	Stillbirths
Γεννήσεις ἐξωγάμων (3)	148	150	591	562	1 732	1 657	Illegitimate births (3)
<i>Γεωγραφικὰ διαμερίσματα</i>							<i>Geographic regions</i>
<i>Περιφέρεια Πρωτευούσης</i>							<i>Greater Athens</i>
Γάμοι	823	1 543	7 655	7 099	23 688	21 917	Marriages
Γεννήσεις ζώντων	4 333	3 917	16 047	15 871	49 308	48 544	Live births
Θάνατοι	1 801	1 632	7 273	7 024	20 058	19 563	Deaths
<i>Λοιπὴ Στερεὰ Ἑλλάς καὶ Εὐβοία</i>							<i>Rest of Central Greece Euboea</i>
Γάμοι	195	514	1 962	1 936	7 125	6 875	Marriages
Γεννήσεις ζώντων	1 034	871	4 032	4 354	11 883	12 581	Live births
Θάνατοι	675	692	2 984	2 763	7 850	7 973	Deaths
<i>Πελοπόννησος</i>							<i>Peloponnesos</i>
Γάμοι	183	549	1 730	1 791	6 445	6 319	Marriages
Γεννήσεις ζώντων	1 190	996	4 515	4 916	13 860	14 440	Live births
Θάνατοι	874	718	3 519	3 366	9 480	9 648	Deaths
<i>Ἴονιοι Νῆσοι</i>							<i>Ionian Islands</i>
Γάμοι	21	107	328	298	1 247	1 262	Marriages
Γεννήσεις ζώντων	235	189	784	888	2 447	2 463	Live births
Θάνατοι	188	184	861	862	2 265	2 217	Deaths
<i>Ἠπειρος</i>							<i>Epirus</i>
Γάμοι	27	275	655	635	2 538	2 588	Marriages
Γεννήσεις ζώντων	372	355	1 532	1 631	4 780	5 231	Live births
Θάνατοι	206	207	937	906	2 493	2 532	Deaths
<i>Θεσσαλία</i>							<i>Thessaly</i>
Γάμοι	120	622	1 566	1 580	5 639	5 592	Marriages
Γεννήσεις ζώντων	883	863	3 626	3 851	10 873	11 460	Live births
Θάνατοι	426	425	1 870	1 846	5 113	5 293	Deaths
<i>Μακεδονία</i>							<i>Macedonia</i>
Γάμοι	270	1 308	3 760	3 977	14 747	14 105	Marriages
Γεννήσεις ζώντων	2 511	2 547	10 010	9 981	29 126	30 828	Live births
Θάνατοι	1 294	1 274	5 560	5 188	15 256	15 368	Deaths

5. Φυσική κίνησης του πληθυσμού ⁽¹⁾ (συνέχεια) — Vital statistics of the population ⁽¹⁾ (continued)

	Μάρτιος	Ἀπρίλιος	Ἰαν. - Ἀπρίλιος		Σύνολον ἔτους		
	March	April	Jan. - April		Year's total		
	1972		1972	1971	1971	1970	
Θράκη							Thrace
Γάμοι	147	314	879	817	2.546	2.547	Marriages
Γεννήσεις ζώντων	504	473	1.915	2.075	5.479	5.463	Live births
Θάνατοι	232	224	1.044	1.005	2.824	2.885	Deaths
Νῆσοι Αἰγαίου							Aegean Islands
Γάμοι	89	244	880	925	3.101	3.027	Marriages
Γεννήσεις ζώντων	465	470	1.887	1.829	5.582	5.924	Live births
Θάνατοι	398	371	1.833	1.726	4.475	4.553	Deaths
Κρήτη							Crete
Γάμοι	66	277	975	1.011	3.612	3.494	Marriages
Γεννήσεις ζώντων	674	622	2.556	2.814	7.882	8.014	Live births
Θάνατοι	365	341	1.649	1.511	3.981	3.999	Deaths

1. Τὰ γεγονότα (γάμοι, γεννήσεις καὶ θάνατοι) δίδονται κατὰ τὴν χρονολογίαν καταχωρίσεώς των καὶ ὄχι κατὰ τὴν χρονολογίαν τοῦ συμβάντος. Ἐπίσης, δίδονται κατὰ τὸν τόπον τοῦ συμβάντος καὶ ὄχι τῆς μονίμου κατοικίας τῶν προσώπων.

2. Εἰς τοὺς θανάτους δὲν περιλαμβάνονται αἱ γεννήσεις νεκρῶν.

3. Εἰς τὰς γεννήσεις ἐξωγάμων περιλαμβάνονται αἱ γεννήσεις ζώντων καὶ νεκρῶν ἐξωγάμων. Αἱ γεννήσεις ζώντων καὶ νεκρῶν ἐξωγάμων περιλαμβάνονται εἰς τὰς γεννήσεις ζώντων καὶ γεννήσεις νεκρῶν ἀντιστοίχως.

1. Events (marriages, births and deaths) are given by date of registration and not by date of occurrence. They are also given by place of occurrence and not by place of permanent residence of the persons.

2. Excluding stillbirths.

3. Including illegitimate live births and stillbirths. Illegitimate live births and stillbirths are included in live births and stillbirths respectively.



6. Θάνατοι κατά αιτίαν (1) — Deaths by cause (1)

Αιτίαι θανάτων (Συνεπτυγμένη Διεθνής Όνοματολογία 1965)	Μάρτ.	Ἀπριλ.	Ἰαν. - Ἀπρίλιος		Σύνολον	Causes of death (Abridged International List of 1965)
	March	April	Jan. - April	1971	Year's total	
	1972		1972	1971	1971	
Σύνολον	6 459	6 068	27 530	26 197	73 795	Total
B1. Χολέρα	—	—	—	—	—	B1. Cholera
B2. Τυφοειδής πυρετός	—	—	—	1	1	B2. Typhoid fever
B3. Βακτηριδιακή δυσεντερία και άμοιβάδωσις	—	—	—	—	1	B3. Bacillary dysentery and amoebiasis
B4. Ἐντερίτις και διάρροιαι	28	23	97	91	321	B4. Enteritis and other diarrhoeal diseases
B5. Φυματώσις αναπνευστικού συστήματος	51	52	259	238	705	B5. Tuberculosis of respiratory system
B6. Φυματώσις άλλων μορφών και υπολείμματα	13	8	32	17	39	B6. Other tuberculosis, including late effects
B7. Πανώλης	—	—	—	—	—	B7. Plague
B8. Διφθερίτις	1	—	1	—	2	B8. Diphtheria
B9. Κοκκύτης	1	2	5	6	22	B9. Whooping cough
B10. Ὄστρακιά και στρεπτοκοκκική κυνάγχη	—	—	—	—	—	B10. Streptococcal sore throat and scarlet fever
B11. Λοιμώξεις έκ μηνιγγιτιδοκόκκων	8	—	21	13	35	B11. Meningococcal infection
B12. Ὄξεια πολιομυελίτις	—	—	—	5	7	B12. Acute poliomyelitis
B13. Εύλογια	—	—	—	—	—	B13. Smallpox
B14. Ἴλαρά	2	2	5	—	4	B14. Measles
B15. Ἐξανθ. τύφος και νόσοι έκ ρικκετσιών	—	—	—	—	—	B15. Typhus and other rickettsial diseases
B16. Ἐλονοσία	—	—	—	—	—	B16. Malaria
B17. Σύφιλις και υπολείμματα αὐτῆς	1	4	7	5	16	B17. Syphilis and its sequelae
B18. Ἄλλαι λοιμώξεις και παρασιτικά νόσοι	43	39	137	184	514	B18. All other infective and parasitic diseases
B19. Κακοήθη νεοπλασμάτα και νεοπλασμάτα του λεμφικού και αιμοποιητικού ἴστού	980	975	3.928	3.830	11.847	B19. Malignant neoplasms, including neoplasms of lymphatic and haematopoietic tissue
B20. Καλοήθη νεοπλασμάτα και μη καθοριζόμενα	63	66	284	293	885	B20. Benign neoplasms and neoplasms of unspecified nature
B21. Σαχαρώδης διαβήτης	205	161	808	659	2.007	B21. Diabetes mellitus
B22. Ἀβιταμινώσεις και στερητικά νόσοι	9	9	21	11	40	B22. Avitaminoses and other nutritional deficiency
B23. Ἀνααιμία	16	11	62	110	291	B23. Anaemias
B24. Μηνιγγίτις	10	9	33	28	65	B24. Meningitis
B25. Ὁξύς ρευματικός πυρετός	1	1	2	5	13	B25. Active rheumatic fever
B26. Χρόνια ρευματικά νόσοι τῆς καρδίας	46	30	168	204	549	B26. Chronic rheumatic heart diseases
B27. Μορφαί υπερτάσεως	102	115	449	352	983	B27. Hypertensive disease
B28. Ἰσχαμία του μυοκαρδίου	615	604	2.631	2.314	6.287	B28. Ischaemic heart disease
B29. Ἄλλαι νόσοι τῆς καρδίας	585	564	2.522	2.516	6.734	B29. Other forms of heart disease
B30. Ἐγκεφαλοαγγειακά νόσοι	1.035	868	4.229	3.898	10.946	B30. Cerebrovascular disease
B31. Γρίπη	39	21	480	211	529	B31. Influenza
B32. Πνευμονία	223	212	1.200	1.103	2.567	B32. Pneumonia
B33. Βρογχίτις, ἐμφύσημα και ἀσθμα	197	182	860	867	2.120	B33. Bronchitis, emphysema and asthma
B34. Ἐλκος δωδεκαδακτυλικόν	30	31	132	92	339	B34. Peptic ulcer
B35. Σκωληκοειδίτις	—	—	1	6	19	B35. Appendicitis
B36. Ἐντερική ἀπόφραξις και κήλη	36	44	143	139	423	B36. Intestinal obstruction and hernia
B37. Κίρρωσις ἥπατος	115	146	495	464	1.393	B37. Cirrhosis of liver
B38. Νεφρίτις και νέφρωση	104	97	441	461	1.271	B38. Nephritis and nephrosis
B39. Ὑπερτροφία προστάτου	21	23	93	95	280	B39. Hyperplasia of prostate
B40. Ἀμβλωσις	—	—	—	—	—	B40. Abortion
B41. Ἐπιπλοκά κήσεως, τοκετοῦ, λοχείας. Τοκετός άνευ μνείας ἐπιπλοκῶν	5	4	15	20	57	B41. Other complications of pregnancy, childbirth and the puerperium. Delivery without mention of complication
B42. Διαμαρτίαι διαπλάσεως	48	56	221	228	672	B42. Congenital malformations
B43. Κακώσεις κατά τόν τοκετόν, δυστοκία και άλλαι ἀνοξαιμικά και υποξαιμικά καταστάσεις	66	60	194	210	636	B43. Birth injury, difficult labour and other anoxic and hypoxic conditions
B44. Ἄλλαι αιτίαι περιγεννητικῆς θνησιμότητος	112	108	497	455	1.392	B44. Other causes of perinatal mortality
B45. Συμπτώματα και ἀσαφῶς καθοριζόμενα καταστάσεις	810	711	3.507	3.525	9.027	B45. Symptoms and ill-defined conditions
B46. Ἄτασσι αἱ άλλαι νόσοι	557	492	2.354	2.430	6.873	B46. All other diseases
BE47. Ἀτυχήματα ἐξ αὐτοκινήτων	67	82	273	239	1.047	BE47. Motor vehicle accidents
BE48. Ἀτυχήματα άλλης φύσεως	173	217	784	731	2.387	BE48. All other accidents
BE49. Ἀυτοκτονία και κακώσεις ἐξ αὐτοκτονίας	24	22	81	83	292	BE49. Suicide and self-inflicted injuries
BE50. Λοιπά ἐξωτερικά αἴτια	17	17	58	58	157	BE50. All other external causes

1. Βλέπε υποσημείωσι 1, πίνακος 5.

Σημ.: Ἀπό τοῦ ἔτους 1968, τὰ στοιχεία τὰ ἀφορῶντα εἰς τὰς αιτίας θανάτου εἶναι ταξινομημένα ἐπὶ τῆς βάσει τῆς 8ης ἀναθεώρησης τοῦ Διεθνoῦς Κώδικος «τῶν Νόσων, τῶν Κακώσεων και τῶν Αἰτιῶν θανάτου».

1. See footnote 1, table 5.

Note: Since 1968, the data on the causes of death are classified according to the 8th revision of the International Classification of Diseases, Injuries, and Causes of Death.

7. Μετανάστευσις Ἑλλήνων ὑπηκόων ἐξ Ἑλλάδος

Emigration of Greek citizens

Χαρακτηριστικά	Μονίμως μεταναστεύσαντες (1) Permanently emigrating (1)			Προσωρινῶς μεταναστεύσαντες (2) Temporarily emigrating (2)			Characteristics
	Ἀπρ. - Ἰούνιος April - June	Σύνολον ἔτους Year's total		Ἀπρ. - Ἰούνιος April - June	Σύνολον ἔτους Year's total		
	1972	1971	1970	1972	1971	1970	
Σύνολον	11.787	61.748	92.684	18.050	75.226	70.567	Total
Ἄρρενες	6.779	33.934	53.033	17.594	73.303	69.077	Males
Θήλειαι	5.008	27.814	39.651	458	1.923	1.490	Females

Χώρα προορισμοῦ — Country of destination

Ἑυρωκεάνιοι	3.122	18.690	24.156	5.148	19.962	18.611	Transoceanic
Βραζιλία	3	19	22	43	121	127	Brasil
Ἡνωμένοι Πολιτεῖαι	1.529	8.277	10.920	1.590	5.592	5.427	United States
Καναδάς	569	2.607	4.415	222	884	755	Canada
Ἄλλα τῆς Ἀμερικής	8	46	44	186	635	464	Other American
Ἀσία	12	53	102	2.539	10.530	10.138	Asia
Ἀφρική	96	649	666	516	2.024	1.492	Africa
Αὐστραλία	900	7.017	7.972	47	174	203	Australia
Ἄλλα τῆς Ὠκεανίας	5	22	15	5	2	5	Other Oceanian
Εὐρωπαϊκαί	8.465	42.556	68.106	10.717	46.903	44.882	European
Αὐστρία	9	51	98	13	40	54	Austria
Βέλγιοι	35	241	231	560	2.734	2.314	Belgium
Γαλλία	49	242	228	878	4.524	4.022	France
Γερμανία (Δυτ. καὶ Ἀνατ.)	8.005	40.057	65.283	1.403	5.341	6.977	Germany (West and East)
Ἡνωμένον Βασίλειον	89	439	506	1.970	7.404	6.594	United Kingdom
Ἰταλία	72	640	813	2.410	10.908	10.852	Italy
Ὁλλανδία	51	170	186	1.671	8.080	7.016	Netherlands
Ἄλλα τῆς Εὐρώπης	155	716	761	1.812	7.872	7.053	Other European
Λοιπὰ Μεσογειακαί	45	193	245	1.370	5.865	5.200	Other Mediterranean
Τουρκία	6	27	54	453	1.076	1.043	Turkey
Αἴγυπτος	6	42	41	208	1.084	1.155	Egypt
Ἄλλα	33	154	180	709	3.705	3.002	Other
Μὴ δηλώσαντες χώραν προορισμοῦ	155	309	177	815	2.496	1.874	Undeclared countries

Γεωγραφικὸν διαμέρισμα καὶ νομὸς μόνιμου κατοικίας — Geographic region and department of permanent residence

Περιφέρεια Πρωτευούσης	4.757	9.414	12.785	8.443	35.675	33.236	Greater Athens
Α. Στερεὰ Ἑλλάς καὶ Εὐβοία	605	2.613	3.808	1.373	6.404	5.753	Rest of Central Greece-Euboea
Αἰτωλίας καὶ Ἀκαρνανίας	259	1.057	1.382	207	960	749	Aetolia and Akarnania
Ἀττικῆς (ὑπόλοιπον)	80	303	527	174	828	707	Attica (rest)
Βοιωτίας	33	169	257	34	183	173	Boeotia
Εὐβοίας	84	447	763	503	2.434	2.209	Euboea
Εὐρυτανίας	44	195	269	13	31	39	Evyritania
Πειραιῶς (3) (ὑπόλοιπον)	13	89	86	329	1.429	1.372	Piraeus (3) (rest)
Φθιώτιδος	74	299	429	82	327	327	Phthiotis
Φωκίδος	18	54	95	31	212	186	Phocis
Πελοπόννησος	902	4.550	6.140	924	4.168	3.996	Peloponnesos
Ἀργολίδος	70	314	394	138	611	612	Argolis
Ἀρκαδίας	90	553	728	71	312	314	Arkadia
Ἀχαΐας	165	815	1.094	186	827	908	Akhaia
Ἠλείας	201	825	1.266	149	643	515	Ilia (Elis)
Κορινθίας	50	352	492	72	306	310	Korinthia
Λακωνίας	121	595	845	164	669	617	Lakonia
Μεσσηνίας	205	1.096	1.321	144	800	720	Messenia

7. Μετανάστευσις Ἑλλήνων ὀηκῶν ἐξ Ἑλλάδος (συνέχεια)
Emigration of Greek citizens (continued)

Χαρακτηριστικά	Μονίμως μεταναστεύσαντες (1) Permanently emigrating (4)			Προσωρινῶς μεταναστεύσαντες (2) Temporarily emigrating (2)			Characteristics
	Ἀπρ. - Ἰούνιος April - June	Σύνολον ἔτους Year's total		Ἀπρ. - Ἰούνιος April - June	Σύνολον ἔτους Year's total		
	1972	1971	1970	1972	1971	1970	
Ἰόνιοι Νῆσοι	261	1.217	1.902	698	3.221	3.193	Ionian Islands
Ζακύνθου	30	206	231	58	201	190	Zante
Κερκύρας	148	636	1.144	250	1.199	1.237	Corfu
Κεφαλληνίας	56	238	329	295	1.311	1.356	Cephalonia
Λευκάδος	27	137	198	95	510	410	Levkas
Ἡπειρος	1.039	4.617	7.396	281	1.120	1.125	Epirus
Ἄρτης	136	685	834	90	434	329	Arta
Θεσπρωτίας	297	1.224	2.360	17	68	73	Thesprotia
Ἰωαννίνων	331	1.555	2.522	69	229	226	Yanina
Πρεβέζης	275	1.153	1.680	105	389	497	Preveza
Θεσσαλία	1.050	5.702	8.219	622	2.692	2.627	Thessaly
Καρδίτσας	114	981	1.236	79	289	246	Karditsa
Λαρίσης	464	2.047	2.534	108	474	398	Larisa
Μαγνησίας	91	611	963	359	1.632	1.785	Magnisia
Τρικάλων	381	2.063	3.486	76	297	198	Trikala
Μακεδονία	3.658	22.816	37.491	903	3.895	3.416	Macedonia
Γρεβενῶν (4)	159	624	1.069	7	25	28	Grevena (4)
Δράμας	392	2.270	4.189	40	163	137	Drama
Ἡμαθίας	209	1.214	1.954	45	144	127	Imathia
Θεσσαλονίκης	696	4.688	6.368	301	1.389	1.255	Salonika
Καβάλας	242	1.484	2.693	129	576	585	Kavala
Καστορίας	73	496	658	7	23	13	Kastoria
Κιλκίς	198	1.152	2.471	30	99	77	Kilkis
Κοζάνης	282	1.796	3.628	31	121	114	Kozari
Πέλλης	312	1.848	2.689	50	184	162	Pella
Πιερίας	269	1.633	2.798	104	468	365	Pieria
Σερρών	563	4.112	7.018	81	378	322	Serres
Φλωρίνης	209	1.131	1.457	5	36	39	Florina
Χαλκιδικῆς	54	368	499	73	289	192	Khalkidiki
Θράκη	983	3.979	6.156	438	1.518	1.301	Thrace
Ἐβρου	325	1.524	3.157	201	827	823	Evros
Ξάνθης	325	1.050	1.567	44	101	98	Xanthi
Ροδόπης	333	1.405	1.432	193	590	380	Rodopi
Νῆσοι Αἰγαίου	547	2.969	3.763	2.499	9.648	9.837	Aegean Islands
Δωδεκανήσου	222	1.259	1.798	443	1.766	1.958	Dodecanesos
Κυκλάδων	42	159	154	632	2.389	2.499	Cyclades
Λέσβου	148	780	813	266	1.041	970	Lesvos
Σάμου	51	328	443	225	852	859	Samos
Χίου	84	443	555	933	3.600	3.551	Chios
Κρήτη	453	2.528	3.216	599	2.489	2.261	Crete
Ἡρακλείου	251	1.429	1.784	246	947	859	Iraklion
Λασιθίου	32	173	203	98	448	390	Lasithi
Ρεθύμνης	57	329	491	79	391	351	Rethymni
Χανίων	113	597	738	176	700	661	Canea
Μὴ δηλώσαντες νομὸν μονίμου κατοικίας	532	1.643	1.808	1.270	4.396	3.822	Undeclared residence

7. Μετανάστευσις Ἑλλήνων ὑπηκόων ἐξ Ἑλλάδος (συνέχεια)
Emigration of Greek citizens (continued)

Χαρακτηριστικά ⁽⁶⁾	Μόνιμως μεταναστεύσαντες (1) Permanently emigrating (1)		Προσωρινῶς μεταναστεύσαντες (2) Temporarily emigrating (2)		Characteristics ⁽⁶⁾
	Ἀπρ. - Ἰούνιος April - June	Ἰαν. - Μάρτιος Jan. - March	Ἀπρ. - Ἰούνιος April - June	Ἰαν. - Μάρτιος Jan. - March	
	1972	1972	1972	1972	
<i>Ἑπάγγελμα — Occupation</i>					
Ἐπιστημονικά καὶ ἐλευθέρια ἐπαγγέλματα, τεχνικοί αὐτῶν βοηθοὶ κ.π.τ.έ.	142	134	1.668	1.497	Professional, technical and related workers
Ἐκ τούτων : ἀξιωματικοὶ πλοίων καὶ ἀεροπλάνων	9	3	1.412	1.392	Thereof : aircraft and ships' officers
Διευθύνοντες καὶ ἀνώτερα διοικητικὰ στελέχη	6	10	1	4	Administrative, executive and managerial workers
Ἑπάλληλοι γραφείου κ.π.τ.έ.	49	86	147	110	Clerical and related workers
Ἐμποροὶ καὶ πωληταὶ	263	232	64	46	Tradesmen and sales workers
Ἀπασχολούμενοι εἰς παραχρῆν ὑπηρεσιῶν	168	167	567	317	Service workers
Ἀπασχολούμενοι εἰς τὴν γεωργίαν, ζωοκομίαν, δασοκομίαν, ἀλιείαν καὶ θήραν	3.179	1.901	184	159	Agricultural, animal, husbandry and forestry workers, fishermen and hunters
Τεχνίται καὶ ἐργάται (ἐκτὸς γεωργίας) καὶ χειρισταὶ μεταφορικῶν μέσων	2.019	1.806	15.059	15.503	Production (excl. agriculture) technicians and workers. Transport equipment operators and labourers
Ἐκ τούτων : ἀπασχολούμενοι εἰς γεωργίαν καὶ θαλασσίας μεταφορὰς	203	191	14.525	14.988	Thereof : land and sea transport workers
Μὴ ἀκριβῶς καθορισθὲν ἢ μὴ δηλωθὲν	340	184	118	105	Occupations unidentifiable or inadequately described
Ἄνευ ἐπαγγέλματος (5)	5.621	4.898	242	159	Workers not reporting any occupation (5)

1. Μόνιμως μεταναστεύοντες θεωροῦνται ὅσοι Ἕλληνες ὑπηκοοὶ, ἔχοντες ὡς μόνιμον κατοικίαν τὴν Ἑλλάδα, μεταβαίνουν εἰς μίαν χώραν τοῦ ἐξωτερικοῦ, διὰ νὰ ἐγκατασταθοῦν ἐκεῖ διὰ χρονικὸν διάστημα πλεόν τοῦ ἔτους.

2. Προσωρινῶς μεταναστεύοντες θεωροῦνται ὅσοι Ἕλληνο-ὑπηκοοὶ, ἔχοντες ὡς μόνιμον κατοικίαν τὴν Ἑλλάδα: α) μεταβαίνουν εἰς μίαν χώραν τοῦ ἐξωτερικοῦ διὰ νὰ μείνουν ἐκεῖ ὀλιγώτερον τοῦ ἔτους, πρὸς ἐργασίαν ἀμειβομένην ἐκ τῆς χώρας ταύτης, καὶ β) ἀναχωροῦν λόγῳ ναυτολογήσεως.

3. Ἀπὸ τοῦ μηνὸς Μαΐου 1965, ἰδρύθη ὁ Νομὸς Πειραιῶς, ἀποσπασθεὶς ἐκ τοῦ Νομοῦ Ἀττικῆς.

4. Ἀπὸ τοῦ ἔτους 1965, ἰδρύθη ὁ Νομὸς Γρεβενῶν, ἀποσπασθεὶς ἐκ τῶν Νομῶν Κοζάνης καὶ Λαρίσης.

5. Περιλαμβάνονται παιδία ἡλικίας κάτω τῶν 10 ἐτῶν, γυναῖκες δηλώσασαι οἰκιακὰ κλπ.

6. Ἀπὸ τοῦ Ἰανουαρίου 1972, τὰ ἐπαγγέλματα τῶν μεταναστευσάντων καὶ παλιννοστησάντων ἔχουν ταξινομηθῆ ἐπὶ τῆ βάσει τῆς νέας Διεθνoῦς Στατιστικῆς Ταξινόμησεως τῶν ἀτομικῶν ἐπαγγελμάτων.

1. Permanently emigrating: Greek citizens, permanently residing in Greece, who go abroad to settle there for a period of time exceeding one year.

2. Temporarily emigrating: Greek citizens or seamen, permanently residing in Greece, who go abroad a) for less than one year to work in and be paid by the destination country, and b) for signing on.

3. From May 1965, the Department of Piraeus was established, detached from Attica Department.

4. From 1965, the Department of Grevena was established, detached from the Departments of Kozani and Larisa.

5. Including children below ten years of age, housewives etc.

6. Starting with January 1972, occupations of immigrants and emigrants have been classified according to the new International Statistical Classification of Individual Occupations.

8. Παλινοστήσις (1) Ἑλλήνων ὀηκῶν ἐκ τοῦ ἐξωτερικοῦ — Immigration (1) of Greek citizens

Χαρακτηριστικά	Ἀπρίλιος - Ἰούνιος April - June		Σύνολον ἔτους Year's total		Characteristics
	1972	1971	1971	1970	
Σύνολον	6.990	6.726	24.709	22.665	Total
Ἄρρενες	3.763	3.555	13.531	12.284	Males
Θήλειες	3.227	3.171	11.178	10.381	Females
<i>Χώρα προελεύσεως — Country of origin</i>					
Ὑπερωκεάνιοι	2.428	2.350	8.231	7.112	Transoceanic
Εὐρωπαϊκαὶ	4.215	4.019	15.011	13.930	European
Λοιπὰ Μεσογειακὰ	149	160	689	1.018	Other Mediterranean
Μὴ δηλώσαντες χώραν	198	197	778	605	Undeclared countries
<i>Γεωγραφικὸν διαμέρισμα καὶ νομὸς ἐγκαταστάσεως — Geographic region and department of residence</i>					
Περιφέρεια Πρωτευούσης	1.844	1.961	6.812	7.169	Greater Athens
Λοιπὴ Στερεὰ Ἑλλάς καὶ Εὐβοία	211	245	897	777	Rest of Central Greece and Euboea
Αἰτωλίας καὶ Ἀκαρνανίας	53	70	275	212	Aetolia and Akarnania
Ἀττικῆς (ὕπόλοιπον)	31	26	111	97	Attica (rest)
Βοιωτίας	25	24	59	72	Boeotia
Εὐβοίας	46	69	249	221	Euboea
Εὐρυτανίας	11	8	31	34	Evritania
Πειραιῶς (ὕπόλοιπον)	14	10	45	43	Piraeus (rest)
Φθιώτιδος	27	28	103	66	Phthiotis
Φωκίδος	4	10	24	32	Phocis
Πελοπόννησος	531	570	2.045	1.873	Peloponnesos
Ἀργολίδος	34	37	123	122	Argolis
Ἀρκαδίας	58	60	200	214	Arkadia
Ἀχαΐας	101	127	471	360	Akhaia
Ἠλείας	88	89	327	256	Ilia (Elis)
Κορινθίας	65	42	192	211	Korinthia
Λακωνίας	63	73	276	353	Lakonia
Μεσσηνίας	122	142	456	357	Messenia
Ἴονιοι Νῆσοι	133	136	522	524	Ionian Islands
Ζακύνθου	16	18	79	70	Zante
Κερκύρας	76	73	308	318	Corfu
Κεφαλληνίας	27	31	95	83	Cephalonia
Λευκάδος	14	14	40	53	Levkas
Ἠπειρος	327	314	1.284	1.046	Epirus
Ἄρτης	33	26	121	94	Arta
Θεσπρωτίας	96	96	436	392	Thesprotia
Ἰωαννίνων	128	120	468	358	Yanina
Πρεβέζης	70	72	259	202	Preveza
Θεσσαλία	386	320	1.318	983	Thessaly
Καρδίτσης	72	55	228	159	Karditsa
Λαρίσης	98	94	429	327	Larisa
Μαγνησίας	54	48	227	158	Magnisia
Τρικάλων	162	123	434	339	Trikala
Μακεδονία	2.237	2.038	7.416	6.741	Macedonia
Γρεβενῶν	44	52	213	178	Grevena
Δράμας	195	202	802	784	Drama
Ἠμαθίας	90	88	363	299	Imathia
Θεσσαλονίκης	584	487	1.886	1.733	Salonika
Καβάλας	163	147	547	550	Kavala
Καστοριάς	59	73	225	234	Kastoria
Κιλκίς	155	125	453	388	Kilkis
Κοζάνης	181	178	577	563	Kozani
Πέλλης	145	137	464	372	Pella
Πιερίας	133	138	477	408	Pieria
Σερρών	317	272	968	790	Serres
Φλωρίνης	118	102	340	360	Florina
Χαλκιδικῆς	53	37	101	82	Khalkidiki

8. Παλιννόστησις⁽¹⁾ Ἑλλήνων ὑπηκόων ἐκ τοῦ ἐξωτερικοῦ (συνέχεια)
Immigration⁽¹⁾ of Greek citizens (continued)

Χαρακτηριστικά	Ἀπρίλιος - Ἰούνιος April - June		Σύνολον ἔτους Year's total		Characteristics
	1972	1971	1971	1970	
Θράκη	360	417	1.302	1.220	Thrace
Ἐβρου	203	255	757	755	Evros
Ξάνθης	83	91	267	251	Xanthi
Ροδόπης	74	71	278	214	Rodopi
Νῆσοι Αἰγαίου	316	397	1.219	1.114	Aegean Islands
Δωδεκανήσου	149	180	603	522	Dodecanesos
Κυκλάδων	15	31	66	52	Cyclades
Λέσβου	91	95	306	293	Lesvos
Σάμου	34	46	131	125	Samos
Χίου	27	45	113	122	Chios
Κρήτη	172	126	559	446	Crete
Ἡρακλείου	56	49	253	181	Iraklion
Λασιθίου	18	10	51	31	Lasithi
Ρεθύμνης	36	10	66	54	Rethymni
Χανίων	62	57	189	180	Canea
Μὴ δηλώσαντες νομὸν ἐγκαταστάσεως	473	202	1.335	772	Undeclared residence

8α. Παλιννόστησις⁽¹⁾ Ἑλλήνων ὑπηκόων ἐκ τοῦ ἐξωτερικοῦ, κατὰ μεγάλας ὁμάδας ἐπαγγελματιῶν
Immigration⁽¹⁾ of Greek citizens by major occupational groups

Ἐπάγγελμα	Ἀπρὶλ. - Ἰούνιος April - June	Ἰαν. - Μάρτιος Jan. - March	Occupation
	1972	1972	
Σύνολον	6.990	5.617	Total
Ἐπιστημονικά καὶ ἐλευθέρια ἐπαγγέλματα, τεχνικοὶ αὐτῶν βοηθοὶ	224	171	Professional, technical and related workers
Διευθύνοντες καὶ ἀνώτερα διοικητικὰ στελέχη	37	33	Administrative, executive and managerial workers
Υπάλληλοι γραφείου κ.π.ε.	84	50	Clerical and related workers
Ἐμποροὶ καὶ πωληταὶ	220	190	Tradesmen and sales workers
Ἀπασχολούμενοι εἰς παροχὴν ὑπηρεσιῶν	126	130	Service workers
Ἀπασχολούμενοι εἰς τὴν γεωργίαν, ζωοκομίαν, δασοκομίαν, ἀλιεῖαν καὶ θήραν	82	90	Agricultural, animal, husbandry and forestry workers, fishermen and hunters
Τεχνίται καὶ ἐργάται (ἐκτὸς γεωργίας) καὶ χειρισταὶ μεταφορικῶν μέσων	2.715	2.340	Production (excl. agriculture) technicians and workers. Transport equipment operators and labourers
Μὴ ἀκριβῶς καθορισθὲν ἢ μὴ δηλωθὲν	226	130	Occupations unidentifiable or inadequately described
Ἄνευ ἐπαγγέλματος ⁽²⁾	3.276	2.483	Workers not reporting any occupation ⁽²⁾

1. «Παλιννοστοῦντες» θεωροῦνται ὅσοι Ἕλληνες ὑπήκοοι παρέμειναν εἰς τὸ ἐξωτερικὸν πλεόν τοῦ ἔτους καὶ ἐπιστρέφουν μετὰ πρόθεσιν νὰ παραμείνουν εἰς τὴν Ἑλλάδα πέραν τοῦ ἔτους.

2. Βλέπε ὑποσημειώσεις 5 καὶ 6 πίνακος 7.

1. «Immigrants»: Greek citizens who have stayed abroad for more than one year and returned home to stay for a period of time exceeding one year.

2. See footnotes 5, 6 table 7.

III. ΑΠΑΣΧΟΛΗΣΙΣ - ΑΝΕΡΓΙΑ — EMPLOYMENT - UNEMPLOYMENT

9. Δείκται άπασχολήσεως μισθωτών (έργατών και ύπαλλήλων) εις βιομηχανικά και βιοτεχνικά καταστήματα με 10 και ύνω άπασχολουμένους

Employment indices of salaried employees and wage earners employed in industrial and handicraft establishments with 10 persons and over

Γενικός δείκτης (1) : Σταθερά περίοδος βάσεως, Νοέμβριος 1964=100 — General index (1) : Constant base period, November 1964=100

Μήν	1965	1966	1967	1968	1969	1970	1971	1972	Month
Ίανουάριος	96,3	98,3	101,6	98,4	100,4	105,6	113,7	117,7	January
Φεβρουάριος	96,6	99,5	101,2	98,8	101,8	106,3	114,6	118,9	February
Μάρτιος	97,5	100,8	101,6	99,6	101,7	106,9	115,6	120,1	March
Ώπρίλιος	98,3	101,2	103,0	101,0	102,9	108,4	116,4	121,1	April
Μάιος	101,3	105,1	105,2	103,4	106,7	111,6	119,3	124,2	May
Ίούνιος	104,5	107,5	109,1	106,9	109,6	113,8	122,5	126,3	June
Ίούλιος	106,3	110,5	107,1	107,6	112,2	116,3	120,3		July
Αύγουστος	105,5	108,1	104,7	106,8	111,1	116,4	122,1		August
Σεπτέμβριος	106,6	108,8	106,4	106,4	111,4	116,6	122,9		September
Οκτώβριος	104,4	107,5	105,2	105,9	111,5	116,4	121,8		October
Νοέμβριος	102,7	106,4	104,0	104,4	110,4	115,7	121,5		November
Δεκέμβριος	100,2	104,1	100,5	102,0	108,0	114,0	119,5		December

Δείκται κινητής περιόδου βάσεως — Indices of moving base period

Κώδιξ	Κλάδοι	Ώπρ. — April		Μάιος — May		Ίούν. — June		Branches	Code
		1972	1971	1972	1971	1972	1971		
20-39	Γενικός δείκτης	100,7	100,5	102,4	102,3	101,5	102,5	General index	20-39
20	Ειδών διατροφής	102,1	100,4	100,7	106,1	99,3	100,0	Food	20
21	Ποτών	110,6	96,4	105,3	107,3	109,6	104,3	Beverages	21
22	Καπνού	109,2	97,0	138,4	124,0	141,3	173,5	Tobacco	22
23	Ύφαντικών ειδών	100,7	100,5	99,6	100,7	99,6	99,9	Textiles	23
24	Ειδών ένδυμασίας και ύποδήσεως	98,8	99,4	104,1	100,6	98,8	100,0	Clothing and footwear	24
25	Εύλου και φελλού	108,2	98,5	105,1	103,6	100,9	99,4	Wood and cork	25
26	Ήπιπλων	95,6	105,6	104,5	96,0	97,5	98,2	Furniture	26
27	Χάρτου	100,1	100,3	100,5	99,4	101,7	99,5	Paper	27
28	Ήκτυπώσεων και έκδόσεων	99,4	99,1	100,4	99,5	100,1	100,4	Printing and publishing	28
29	Δέρματος	99,8	97,0	99,5	96,7	99,8	101,3	Leather	29
30	Ήλαστικού και πλαστικών ειδών	101,5	100,0	100,4	101,9	99,6	100,7	Rubber and plastic products	30
31	Χημικών προϊόντων	99,4	100,8	102,4	100,8	102,0	101,7	Chemicals	31
32	Παραγώγων πετρελίου και άν- θρακος	102,2	105,0	101,8	101,0	100,4	99,5	Products of petroleum and coal	32
33	Προϊόντων έκ μή μεταλλικών ό- ρυκτών	101,6	104,9	101,2	105,6	99,2	100,2	Non-metallic mineral products	33
34	Βασικών μεταλλουργικών προΐ- όντων	98,2	97,3	99,2	98,7	100,2	99,3	Basic metal industries	34
35	Προϊόντων έκ μετάλλου	100,2	100,2	102,1	101,2	100,3	97,3	Metal products	35
36	Μηχανών και συσκευών, έκτός ήλεκτρικών	97,4	98,1	101,2	100,4	98,9	99,2	Machinery (non-electrical)	36
37	Ήλεκτρικών ειδών	98,8	99,6	99,8	101,0	98,8	98,8	Electrical supplies	37
38	Μεταφορικών μέσων	99,2	102,9	101,9	99,8	99,2	99,6	Transport equipment	38
39	Λοιπών ειδών	97,8	100,4	99,3	98,9	98,8	100,4	Miscellaneous manufacturing	39

1. Βλέπε σημείωμα εις σελίδα IV του Μηνιαίου Στατιστικού Δελτίου Ώπριλίου 1967.

1. See note on page IV of the Monthly Statistical Bulletin of April 1967.

10. Μέσοι όροι αποδοχών μισθωτών εις βιομηχανικά και βιοτεχνικά καταστήματα με 10 και άνω άπασχολουμένους
Average receipts of persons employed in industrial and handicraft establishments with 10 persons and over

Εις δραχμάς

In drachmae

Κώδις	Κλάδοι	Μέσοι όροι μηνιαίων αποδοχών υπαλλήλων Average monthly receipts of employees				Μέσοι όροι εβδομαδιαίων αποδοχών εργατών Average weekly receipts of workers				Branches	Code
		Άρρένων Males		Θηλέων Females		Άρρένων Males		Θηλέων Females			
		Μάιος — May									
		1972	1971	1972	1971	1972	1971	1972	1971		
20-39	Σύνολον	7.058	6.545	3.794	3.590	994,3	914,9	638,9	566,5	Total	20-39
20	Ειδών διατροφής	6.434	5.958	3.502	3.360	923,7	790,6	527,7	437,1	Food	20
21	Ποτών	6.435	6.160	3.758	3.557	818,0	841,9	547,4	541,7	Beverages	21
22	Καπνοῦ	6.851	6.565	4.270	4.200	918,3	809,6	591,4	571,4	Tobacco	22
23	Ύφαντικῶν ειδῶν	7.466	6.713	3.884	3.424	1.061,9	978,1	709,5	625,0	Textiles	23
24	Ειδῶν ένδυμασίας και ὑποδήσεως	5.621	4.928	3.670	3.290	1.007,4	923,6	652,6	550,0	Clothing and footwear	24
25	Ξύλου και φελλοῦ	5.648	5.161	3.320	3.051	761,2	717,2	486,5	468,1	Wood and cork	25
26	Ἐπίπλων	5.675	5.009	3.508	3.315	815,8	808,3	680,5	601,9	Furniture	26
27	Χάρτου	6.506	6.273	4.079	4.100	994,4	907,6	598,2	562,4	Paper	27
28	Ἐκτυπώσεων και ἐκδόσεων	6.330	5.993	4.180	3.768	1.297,3	1.173,4	579,4	570,6	Printing and publishing	28
29	Δέρματος	8.748	8.503	4.146	3.550	982,7	920,1	643,8	585,2	Leather	29
30	Ἐλαστικοῦ και πλαστικῶν ειδῶν	7.706	7.380	3.869	3.535	1.041,5	949,2	682,4	545,5	Rubber and plastic products	30
31	Χημικῶν προϊόντων	7.707	7.219	4.120	3.911	1.125,5	1.003,1	633,2	578,7	Chemicals	31
32	Παραγῶγων πετρελαίου και άνθρακος	7.773	7.059	4.214	3.773	1.087,6	974,0	577,0	528,2	Products of petroleum and coal	32
33	Προϊόντων ἐκ μὴ μεταλλικῶν ὀρυκτῶν	7.650	7.142	2.847	4.042	992,6	972,1	592,4	591,1	Non-metallic mineral products	33
34	Βασικῶν μεταλλουργικῶν προϊόντων	10.213	9.337	4.837	4.470	1.789,4	1.408,7	681,7	708,8	Basic metal industries	34
35	Προϊόντων ἐκ μετάλλου ..	7.524	6.823	3.861	3.634	970,2	855,5	596,3	534,9	Metal products	35
36	Μηχανῶν και συσκευῶν, ἐκτὸς ηλεκτρικῶν	5.575	5.430	3.626	3.290	885,0	819,4	672,0	618,0	Machinery (non-electrical)	36
37	Ἡλεκτρικῶν ειδῶν	7.339	6.730	3.982	3.563	895,1	852,6	647,5	596,5	Electrical supplies	37
38	Μεταφορικῶν μέσων ...	7.569	6.849	3.813	3.557	999,0	964,1	773,8	739,6	Transport equipment	38
39	Λοιπῶν ειδῶν	6.907	6.384	3.695	3.386	774,9	730,9	557,7	514,9	Miscellaneous	39



11. Μέσοι ὄροι ὡριαίας ἀμοιβῆς ἐργατῶν εἰς βιομηχανικά καὶ βιοτεχνικά καταστήματα μὲ 10 καὶ ἄνω ἀπασχολουμένους, ὡς καὶ δεῖκται μεταβολῶν τούτων

Average hourly payment of workers in industrial and handicraft establishments with 10 persons and over. Corresponding change indices

Εἰς δραχμὰς

In drachmae

Κώδιξ	Κλάδοι	Μέσοι ὄροι — Averages						Δεῖκται μεταβολῶν ὡριαίας ἀμοιβῆς συνόλου ἐργατῶν (Βάσις: Νοέμβριος 1964=100,0) Change indices of hourly payment for all workers (Base: November 1964=100,0)		Branches	Code
		Συνόλου ἐργατῶν Workers, total		Ἀρρένων Males		Θηλέων Females					
		Μάιος — May						1972	1971		
		1972	1971	1972	1971	1972	1971				
20-39	Σύνολον	18,6	17,5	20,9	19,7	14,2	13,1	200,97	188,96	Total	20-39
20	Εἰδῶν διατροφῆς	16,5	15,6	19,3	18,2	12,7	11,7	182,85	173,12	Food	20
21	Ποτῶν	17,0	15,9	18,6	17,5	13,0	12,0	175,64	164,40	Beverages	21
22	Καπνοῦ	15,9	15,4	19,3	17,5	13,3	13,3	183,32	176,92	Tobacco	22
23	Ὑφαντικῶν εἰδῶν	17,7	16,1	22,4	20,2	15,3	14,0	223,42	202,27	Textiles	23
24	Εἰδῶν ἐνδυμασίας καὶ ὑποδήσεως	18,2	16,5	22,6	21,3	14,9	12,9	224,29	203,70	Clothing and footwear	24
25	Ξύλου καὶ φελλοῦ	16,5	15,2	17,9	16,8	12,1	10,9	190,54	175,55	Wood and cork	25
26	Ἐπίπλων	19,1	18,2	19,4	18,7	15,6	13,4	214,40	204,50	Furniture	26
27	Χάρτου	18,1	16,7	20,8	18,7	12,6	12,6	229,02	211,28	Paper	27
28	Ἐκτυπώσεων καὶ ἐκδόσεων	23,1	21,7	27,4	25,1	12,7	12,8	169,33	159,00	Printing and publishing	28
29	Δέρματος	19,3	18,0	20,7	19,3	14,3	13,2	209,58	195,65	Leather	29
30	Ἐλαστικῶν καὶ πλαστικῶν εἰδῶν	19,5	17,9	22,2	20,5	14,5	12,9	257,46	236,99	Rubber and plastic products	30
31	Χημικῶν προϊόντων	18,3	16,8	22,1	20,0	13,8	12,8	177,71	162,50	Chemicals	31
32	Παραγῶγων πετρελαίου καὶ ἄνθρακος	20,5	20,5	20,9	21,2	14,0	11,4	146,81	147,02	Products of petroleum and coal	32
33	Προϊόντων ἐκ μὴ μεταλλικῶν ὀρυκτῶν	19,5	18,9	21,1	20,1	13,1	13,2	177,22	171,32	Non-metallic mineral products	33
34	Βασικῶν μεταλλουργικῶν προϊόντων	30,0	27,1	30,1	27,2	18,5	15,3	188,33	170,33	Basic metal industries	34
35	Προϊόντων ἐκ μετάλλου	19,2	17,7	20,9	19,2	13,4	12,4	232,36	214,79	Metal products	35
36	Μηχανῶν καὶ συσκευῶν, ἐκτὸς ἠλεκτρικῶν	18,6	17,3	18,7	17,4	15,3	13,5	194,26	180,69	Machinery (non-electrical)	36
37	Ἡλεκτρικῶν εἰδῶν	18,6	17,3	19,9	18,4	14,6	13,3	194,55	180,84	Electrical supplies	37
38	Μεταφορικῶν μέσων	20,0	20,5	20,0	20,6	15,4	13,9	180,68	184,93	Transport equipment	38
39	Λοιπῶν εἰδῶν	15,0	14,7	16,7	16,2	12,6	12,2	149,30	146,81	Miscellaneous	39

12. Μέσοι εβδομαδιαίοι ὅροι πληρωθεισῶν ὥρων ἐργασίας ἐργατῶν (ἀμφοτέρων τῶν φύλων) εἰς βιομηχανικά καὶ βιοτεχνικά καταστήματα μὲ 10 καὶ ἄνω ἀπασχολουμένους, ὡς καὶ δεῖκται μεταβολῶν τούτων

Average working hours paid to workers per week in industrial and handicraft establishments with 10 persons and over. Corresponding change indices

Κώδιξ	Κλάδοι	Μέσοι ὅροι Averages		Δείκται — Indices Νοέμβριος 1964 = 100,0 November		Branches	Code
		Μάιος — May					
		1972	1971	1972	1971		
20-39	Σύνολον	46,50	45,19	102,90	100,00	Total	20-39
20	Ειδῶν διατροφῆς	45,01	40,86	106,96	97,10	Food	20
21	Ποτῶν	43,31	47,26	101,71	110,99	Beverages	21
22	Καπνοῦ	45,63	44,50	111,84	109,07	Tobacco	22
23	Ύφαντικῶν ειδῶν	46,65	45,79	102,41	100,53	Textiles	23
24	Ειδῶν ἐνδυμασίας καὶ ὑποδή- σεως	44,21	42,87	94,87	91,99	Clothing and footwear	24
25	Ξύλου καὶ φελλοῦ	41,81	42,81	99,86	102,24	Wood and cork	25
26	Ἐπίπλων	42,24	43,36	103,45	106,20	Furniture	26
27	Χάρτου	47,57	47,23	92,28	91,62	Paper	27
28	Ἐκτυπώσεων καὶ ἐκδόσεων ..	46,76	46,20	108,16	106,87	Printing and publishing	28
29	Δέρματος	47,01	47,01	113,19	113,19	Leather	29
30	Ἐλαστικοῦ καὶ πλαστικῶν ειδῶν	46,99	44,71	91,72	87,25	Rubber and plastic prod- ucts	30
31	Χημικῶν προϊόντων	48,41	47,86	104,60	103,41	Chemicals	31
32	Παραγῶγων πετρελαίου καὶ ἀνθρακος	51,13	46,01	110,60	99,52	Products of petroleum and coal	32
33	Προϊόντων ἐκ μὴ μεταλλικῶν ὀρυκτῶν	46,68	47,58	105,85	107,89	Non-metallic mineral products	33
34	Βασικῶν μεταλλουργικῶν προ- ϊόντων	59,14	51,68	121,56	106,23	Basic metal industries	34
35	Προϊόντων ἐκ μετάλλου	45,98	44,18	91,97	91,15	Metal products	35
36	Μηχανῶν καὶ συσκευῶν, ἐκτὸς ἠλεκτρικῶν	47,31	47,08	104,95	104,44	Machinery (non-electrical)	36
37	Ἡλεκτρικῶν ειδῶν	44,85	45,94	104,84	107,39	Electrical supplies	37
38	Μεταφορικῶν μέσων	49,90	46,92	101,36	95,31	Transport equipment	38
39	Λοιπῶν ειδῶν	45,53	44,08	103,83	100,52	Miscellaneous	39



13. Κίνησης μισθωτών δια τών Γραφείων Άπασχολήσεως, καθ' ομάδας επαγγελματίων
 Movement of employed according to the registers of Employment Offices. Distribution by occupational groups

Κωδικός - Code	Όμαδες επαγγελματίων Occupational groups	Έγγραφέντες προς εργασία Registered for employment						Τοποθετηθέντες Placed					
		Σύνολον Total		Άρρενες Males		Θήλειες Females		Σύνολον Total		Άρρενες Males		Θήλειες Females	
		1972											
		Φεβρ. Febr.	Μάρτ. Mar.	Φεβρ. Febr.	Μάρτ. Mar.	Φεβρ. Febr.	Μάρτ. Mar.	Φεβρ. Febr.	Μάρτ. Mar.	Φεβρ. Febr.	Μάρτ. Mar.	Φεβρ. Febr.	Μάρτ. Mar.
	Σύνολον—Total	37.247	45.955	26.045	32.330	11.202	13.625	37.999	47.136	27.032	33.952	10.967	13.184
0	Τεχνικοί και άσασούντες έλευθέρια επαγγέλματα —Professional and technical workers	1.043	1.088	542	580	501	508	1.079	1.099	573	626	506	473
1	Διευθύνοντες και άνωτερα διοικητικά στελέχη —Administrative, executive and managerial workers	30	50	27	40	3	10	32	61	31	42	1	19
2	Υπάλληλοι γραφείων—Clerical workers	2.724	3.096	1.387	1.490	1.337	1.606	2.689	3.083	1.370	1.516	1.319	1.567
3	Πωληταί—Sales workers	1.476	1.829	740	906	736	923	1.601	1.729	772	870	829	859
4	Γεωργοί, κτηνοτρόφοι, άλιεις, κυνηγοί, δασικοί —Farmers, fishermen, hunters, loggers	488	537	400	433	88	104	464	678	369	551	95	127
5	Μεταλλωρύχοι, λατόμοι—Miners, quarrymen	576	460	435	460	141	—	442	542	438	541	4	1
6	Άπασχολούμενοι εις μεταφοράς και επικοινωνίας —Workers in transport and communication occupations	1.298	1.840	1.257	1.751	41	89	1.341	1.967	1.305	1.868	36	99
7-8	Τεχνίται και εργάται βιομηχανίας και βιοτεχνίας —Craftsmen, production-process workers etc.	25.808	31.202	19.250	23.717	6.558	7.485	26.642	31.361	20.286	24.499	6.356	6.862
9	Άπασχολούμενοι εις την παροχήν υπηρεσιών— Service and recreation workers	2.626	4.736	1.325	2.428	1.301	2.308	2.723	5.695	1.299	3.026	1.424	2.769
X	Πρόσωπα μη δυνάμενα να καταταχθούν καθ' επάγγελμα—Workers not classifiable by occupation	1.178	1.117	682	525	496	592	986	821	589	413	397	408

Κωδικός - Code	Όμαδες επαγγελματίων Occupational groups	Άπολυθέντες Dismissed						Παραμειναντες άνεργοι Remaining unemployed					
		Σύνολον Total		Άρρενες Males		Θήλειες Females		Σύνολον Total		Άρρενες Males		Θήλειες Females	
		1972											
		Φεβρ. Febr.	Μάρτ. Mar.	Φεβρ. Febr.	Μάρτ. Mar.	Φεβρ. Febr.	Μάρτ. Mar.	Φεβρ. Febr.	Μάρτ. Mar.	Φεβρ. Febr.	Μάρτ. Mar.	Φεβρ. Febr.	Μάρτ. Mar.
	Σύνολον—Total	10.160	9.775	7.273	7.248	2.887	2.527	38.556	38.251	27.120	25.537	11.436	12.714
0	Τεχνικοί και άσασούντες έλευθέρια επαγγέλματα —Professional and technical workers	193	183	102	114	91	69	764	697	474	426	290	271
1	Διευθύνοντες και άνωτερα διοικητικά στελέχη —Administrative, executive and managerial workers	10	6	8	5	2	1	37	24	25	19	12	5
2	Υπάλληλοι γραφείων—Clerical workers	783	796	513	481	270	315	2.254	2.330	1.099	1.119	1.155	1.211
3	Πωληταί—Sales workers	572	436	225	220	347	216	976	1.014	524	543	452	471
4	Γεωργοί, κτηνοτρόφοι, άλιεις, κυνηγοί, δασικοί —Farmers, fishermen, hunters, loggers	183	214	155	208	28	6	1.236	1.083	1.114	996	122	87
5	Μεταλλωρύχοι, λατόμοι—Miners, quarrymen	118	58	118	58	—	—	806	685	790	672	16	13
6	Άπασχολούμενοι εις μεταφοράς και επικοινωνίας —Workers in transport and communication occupations	403	394	394	383	9	11	1.111	1.064	1.057	1.028	54	36
7-8	Τεχνίται και εργάται βιομηχανίας και βιοτεχνίας —Craftsmen, production-process workers etc.	6.944	6.707	5.236	5.208	1.708	1.499	26.425	27.654	19.113	18.494	7.312	9.160
9	Άπασχολούμενοι εις την παροχήν υπηρεσιών— Service and recreation workers	641	743	341	406	300	337	4.570	3.347	2.663	1.997	1.907	1.350
X	Πρόσωπα μη δυνάμενα να καταταχθούν καθ' επάγγελμα—Workers not classifiable by occupation	313	238	181	165	132	73	377	353	261	243	116	110

14. Κινήσεις μισθωτών δια τῶν Γραφείων Ἀπασχολήσεως, κατά φύλον καὶ ἡλικίαν
 Movement of employed according to the registers of Employment Offices. Sex - age distribution

Μισθωτοὶ Employed	Σύνολον Total		Ὅμαδες ἡλικιῶν — Age groups									
			Μέχρι 19 ἐτῶν Up to 19 years		20-29 ἐτῶν years		30-39 ἐτῶν years		40-54 ἐτῶν years		55 ἐτῶν καὶ ἄνω years and over	
	1972											
	Φεβρ. Febr.	Μάρτ. March	Φεβρ. Febr.	Μάρτ. March	Φεβρ. Febr.	Μάρτ. March	Φεβρ. Febr.	Μάρτ. March	Φεβρ. Febr.	Μάρτ. March	Φεβρ. Febr.	Μάρτ. March
<i>*Εγγραφέντες πρὸς ἐργασίαν — Registered for employment</i>	37.247	45.955	7.010	7.503	13.866	16.377	8.033	10.384	6.582	9.048	1.756	2.643
"Ἄρρενες — Males												
Σύνολον Χώρας — Greece, total	26.045	32.330	4.591	4.953	9.254	10.962	5.838	7.569	4.854	6.591	1.508	2.255
Περιφ. Πρωτευούσης — Greater Athens	13.215	14.334	2.799	2.674	5.323	5.452	2.743	3.311	1.728	2.061	622	836
Θήλειες — Females												
Σύνολον Χώρας — Greece, total	11.202	13.625	2.419	2.550	4.612	5.415	2.195	2.815	1.728	2.457	248	388
Περιφ. Πρωτευούσης — Greater Athens	6.966	7.510	1.684	1.583	3.060	3.219	1.361	1.576	763	987	98	145
<i>Τοποθετηθέντες — Placed</i>	37.999	47.136	7.385	7.846	14.280	16.667	7.720	10.154	6.750	9.677	1.864	2.792
"Ἄρρενες — Males												
Σύνολον Χώρας — Greece, total	27.032	33.952	4.839	5.232	9.646	11.404	5.775	7.607	5.137	7.291	1.635	2.418
Περιφ. Πρωτευούσης — Greater Athens	13.348	13.503	2.851	2.790	5.473	5.408	2.432	2.674	1.869	1.872	723	759
Θήλειες — Females												
Σύνολον Χώρας — Greece, total	10.967	13.184	2.546	2.614	4.634	5.263	1.945	2.547	1.613	2.386	229	374
Περιφ. Πρωτευούσης — Greater Athens	7.263	7.134	1.828	1.651	3.270	3.122	1.252	1.363	803	873	110	125
<i>*Απολυθέντες — Dismissed</i>	10.160	9.775	1.120	976	3.246	3.221	2.452	2.354	2.527	2.416	815	808
"Ἄρρενες — Males												
Σύνολον Χώρας — Greece, total	7.273	7.248	690	663	2.174	2.252	1.859	1.837	1.859	1.814	691	682
Περιφ. Πρωτευούσης — Greater Athens	2.671	2.937	287	318	1.162	1.261	678	776	382	390	162	192
Θήλειες — Females												
Σύνολον Χώρας — Greece, total	2.887	2.527	430	313	1.072	969	593	517	668	602	124	126
Περιφ. Πρωτευούσης — Greater Athens	1.237	1.138	170	137	562	580	315	249	164	144	26	28
<i>Παραμειναντες ἄνεργοι — Remaining unemployed</i>	38.556	38.251	842	776	7.965	7.394	11.226	10.972	14.583	14.935	3.940	4.174
"Ἄρρενες — Males												
Σύνολον Χώρας — Greece, total	27.120	25.537	532	510	4.980	4.541	8.360	7.850	10.104	9.423	3.144	3.213
Περιφ. Πρωτευούσης — Greater Athens	3.171	3.095	40	60	805	788	920	945	941	820	465	482
Θήλειες — Females												
Σύνολον Χώρας — Greece, total	11.436	12.714	310	266	2.985	2.853	2.866	3.122	4.479	5.512	796	961
Περιφ. Πρωτευούσης — Greater Athens	1.529	1.514	23	29	735	720	456	438	243	252	72	75

15. Ἐπιδοτηθέντες ἄνεργοι — Persons granted unemployment benefit

	Ἀριθμὸς ἐπιδοτηθέντων — Number of beneficiaries				Ἡμέραι ἐπιδοτήσεως Unemployment days compensated	
	Νέαι περιπτώσεις New cases		Σύνολον Total			
	Φεβρ. - Febr.	Μάρτ. - March	Φεβρ. - Febr.	Μάρτ. - March	Φεβρ. - Febr.	Μάρτ. - March
	1972					
Σύνολον Χώρας — Greece, total	10.255	4.145	27.150	22.530	728.668	637.509
Περιφέρεια Πρωτευούσης — Greater Athens ..	929	721	2.908	2.886	83.868	77.898

16. *Ελληνες ναυτικοί απασχολούμενοι επί πλοίων, υπό ελληνικήν σημαίαν 100 κ.ό.χ. και άνω, κατ' ειδικότητα
Greek seamen employed on ships under Greek flag of 100 GRT and over, by speciality

Είς τὸ τέλος τοῦ μηνὸς

At the end of the month

Ειδικότητες Specialities	Ἀπασχολούμενοι ἐπὶ πλοίων ὕπὸ ἑλληνικὴν σημαίαν (1) Seamen employed on greek ships (1)		Ειδικότητες Specialities	Ἀπασχολούμενοι ἐπὶ πλοίων ὕπὸ ἑλληνικὴν σημαίαν (1) Seamen employed on greek ships (1)	
	1972	1971		1972	1971
	Ἰούνιος June			Ἰούνιος June	
Σύνολον - Total	56 418	54 489			
Πλοίαρχοι Α' - Masters A.	1 460	1 541			
Ἀνώτατον προσωπικὸν - Senior personnel	10 631	10 721			
Καταστρώματος - Deck	3 609	3 796	Ἡλεκτρολόγοι - Electricians ..	1 318	1 098
Ἵπαρχοι (2) - Staff officers (2) ..	62	78	Μηχανοδηγοὶ Α' καὶ Β' - Mo- tor-drivers	1 330	1 116
Πλοίαρχοι Β' - Chief officers ..	1 483	1 567	Λιπανταὶ - Greasers	2 186	1 923
Πλοίαρχοι Γ' - Second officers	2 064	2 151	Θερμασταὶ - Stokers	1 923	1 833
Μηχανῆς - Engine-room and stoke- hold	5 401	5 299	Ἀντλιοφοὶ - Pumpmen	249	230
Μηχανικοὶ Α' - Chief engineers	1 322	1 446	Καθαρισταὶ καὶ ἀνθρακεῖς - Wip- ers and trimmers	2 369	2 015
Μηχανικοὶ Β' - Second engineers	1 540	1 507	Χειριστὰὶ μηχανῆς - Motormen	290	148
Μηχανικοὶ Γ' - Third engineers	2 236	2 262	Μαθητευόμενοι μηχανῆς - Ap- prentice engineers	1 308	1 428
Μηχανικοὶ πρακτικοὶ - Other en- gineers	303	84	Γενικῶν ὑπηρεσιῶν - Catering de- partment	11 399	11 863
Ἀσυρμάτου - Radio	1 381	1 317	Ἀρχιθαλαμηπόλοι Α' καὶ Β' Chief stewards	168	202
Ραδιοτηλεγραφεῖς Α' καὶ Β' Radio officers	1 381	1 317	Θαλαμηπόλοι Α' καὶ Β' - Stew- ards	2 709	2 837
Γενικῶν ὑπηρεσιῶν - Catering de- partment	240	314	Βοηθοὶ φροντισταὶ - Assistant caterers	198	251
Οἰκον. ἀξιωματικοὶ Α' καὶ Β' Pay masters A and B	176	233	Βοηθ. θαλαμηπόλοι - Cabin-boys	4 388	4 425
Φροντισταὶ - Chief caterers ..	64	81	Ἀρχιμάγειροι - Chief cooks ..	88	96
Κατώτερον προσωπικὸν - Lower personnel	41 564	39 233	Μάγειροι Α', Β', Γ' - Cooks ..	1 989	1 989
Καταστρώματος - Deck	18 714	17 055	Βοηθοὶ μαγείρου - Assistant cooks	1 288	1 196
Ναύκληροι - Boatswain's	4 902	4 739	Χυτροκαθαρισταὶ - Kettle clean- ers	201	228
Ἵπναυκλήριοι (3) - Boatswain's mates (3)	82	100	Ζαχαροπλάσταὶ - Confectioners	39	50
Κυβερνήται Α' καὶ Β' - Skippers	985	615	Λοιπαὶ ειδικότητες - Other spe- cialities	331	589
Ξυλουργοὶ - Carpenters	714	682	Ὑγειονομικὸν προσωπικὸν Medical personnel	10	15
Ναῦται - Sailors	11 922	10 963	Δόκιμοι - Cadets	2 753	2 979
Ναυτόπαιδες - Ship's boys	3 109	2 956	Πλοίαρχοι δόκιμοι - Cadet deck officers	843	891
Μηχανῆς - Engine-room and stoke- hold	11 451	10 315	Μηχανικοὶ δόκιμοι - Cadet engi- neers	1 722	1 916
Ἀρχιθερμασταὶ - Chiefstokers ..	478	524	Ραδιοτηλεγραφεῖς δόκιμοι Cadet radio officers	135	119
			Οἰκονομικοὶ ἀξιωματικοὶ δόκιμοι Cadet pay masters	53	53

1. Περιλαμβάνονται οἱ ἐργασθέντες ἐπὶ πλοίων 100 κ.ό.χ. καὶ ἄνω.

2. Ἡ θέσις τοῦ ὑπάρχου προβλέπεται εἰς τὰ ἐπιβατηγὰ πλοία καὶ καλύπτεται ὑπὸ πλοίαρχων Β' ἢ Α'.

3. Ἡ θέσις τοῦ ἵπναυκλήρου καλύπτεται συνήθως ὑπὸ ναυτῶν.

1. Including those employed on ships of 100 GRT and more.

2. The post of the staff officer exists in passenger ships only and is covered by chief officers or masters.

3. The post of boatswain's mates is usually covered by sailors.

IV. ΚΟΙΝΩΝΙΚΗ ΑΝΤΙΛΗΨΙΣ ΚΑΙ ΑΣΦΑΛΙΣΙΣ
SOCIAL WELFARE AND SECURITY

17. Νοσηλευτική κίνησις κατά ειδικότητα θεραπευτηρίων — Movement of hospitals, by speciality

Δεκέμβριος 1971

December 1971

Ειδικότης θεραπευτηρίων	Θεραπευτήρια (1) Hospitals (1)	Κλίναι (1) Beds (1)	Παρεμείναντες άσθενείς πην την 1ην του μηνός (2) Patients remaining on the 1st of the month (2)	Εισελθόντες άσθενείς Patients admitted	Έξελθόντες άσθενείς Patients discharged	Κάλυψις επί 100 κλινών — Percent coverage of beds	Αποβιώσαντες Deceased	Speciality of hospitals
Σύνολον	852	54 633	43 146	74 999	*81 205	79	2 394	Total
Γενικά	297	22 490	18 235	45 359	49 447	81	1 850	General
Μικτά	67	2 842	1 640	5 466	5 775	58	33	Combined
Αντικαρκινικά	2	524	572	578	628	109	44	Cancer
Αφροδισίων-Δερματικά	2	335	233	159	244	69	2	V. D. and skin diseases
Καρδιολογικά	1	30	23	32	42	77	1	Heart diseases
Λοιμωδών-Λεπτοκομείον	2	718	628	472	483	87	7	Infectious diseases and leprosy
Μαιευτικά-Γυναικολογικά	180	3 993	1 688	8 613	9 079	42	17	Obstetrical-Gynecological
Νευροψυχιατρικά	58	11 429	11 437	1 393	1 686	100	81	Nevro-psychiatric
Ορθοπαιδικά	11	2 261	2 168	1 767	2 062	96	36	Orthopedical
Ουρολογικά	6	123	48	100	113	39	1	Urological
Οφθαλμολογικά	28	497	176	393	471	55	—	Eye-diseases
Παθολογικά	35	1 219	1 021	1 849	1 912	84	125	Pathological
Παιδιατρικά	18	1 783	1 448	4 531	4 663	81	84	Children diseases
Φυματιολογικά	13	3 932	2 909	996	1 123	74	91	Tubercular
Χειρουργικά	84	1 878	818	2 375	2 643	43	22	Surgical
Ωτορινολαρυγγολογικά	48	579	102	916	864	18	—	Ear-nose-throat diseases

1. Στοιχεία 31ης Δεκεμβρίου 1970. Δεν περιλαμβάνονται τὰ Στρατιωτικά Θεραπευτήρια και αι κλίναι αυτών.

2. Δεν περιλαμβάνονται οι άσθενείς των Στρατιωτικών Θεραπευτηρίων.

* Περιλαμβάνονται και οι 2.394 αποβιώσαντες.

1. Data on 31st December, 1970. Excluding Military Hospitals and beds therein.

2. Excluding patients in Military Hospitals.

* Including also 2.394 deaths.



18. Νοσηλευτική κίνησης τών θεραπευτηρίων, κατά γεωγραφικόν διαμέρισμα και νομόν
 Movement of hospitals, by geographic region and department

Δεκέμβριος 1971

December 1971

Γεωγραφικόν διαμέρισμα και νομός	Θεραπευτήρια (1) Hospitals (1)	Κλίναι (1) Beds (1)	Παραμείναντες άσθενείς τίν 1-ην τού μηνός (2) Patients remaining on the 1st of the month (2)	Εισελθόντες άσθε- νείς Patients admitted	Έξελθόντες άσθε- νείς Patients discharged	Κάλυψη επί 100 κλινών Percent coverage of beds	Geographic region and department
Σύνολον	852	54.633	43 146	74 999	*81 205	79	Total
Περιφέρεια Πρωτευούσης	217	27.262	23.811	36.708	39.923	87	Greater Athens
Τμήμα Νομού 'Αττικής ..	174	24.540	21.624	31.761	34.631	88	Section of Attica Departl.
Τμήμα Νομού Πειραιώς ..	43	2.722	2.187	4.947	5.292	80	Section of Piraeus Departl.
Λοιπή Στερεά 'Ελλάς και Εύβοια	88	2.386	1.216	3.783	4.007	51	Rest of Central Greece and Euboea
Αιτωλίας και 'Ακαρνανίας .	23	483	243	1.023	1.064	50	Aetolia and Akarnania
'Αττικής (υπόλοιπον)	6	209	161	161	169	77	Attica (rest)
Βοιωτίας	15	333	119	516	553	36	Boeotia
Εύβοίας	18	486	267	878	975	55	Euboea
Εύρυτανίας	3	57	27	80	87	47	Evritania
Πειραιώς (υπόλοιπον)	3	67	14	246	235	21	Piraeus (rest)
Φθιώτιδος	15	641	356	752	798	56	Phthiotis
Φωκίδος	5	110	29	127	126	26	Phocis
Πελοπόννησος	121	3.502	1.985	5.212	5.557	57	Peloponnesos
'Αργολίδος	7	149	80	259	289	54	Argolis
'Αρκαδίας	15	605	489	496	536	81	Arkadia
'Αχαΐας	38	1.121	582	1.651	1.716	51	Akhaia
Συγκρ. Πατρών	29	899	451	1.202	1.247	50	Greater Patras
Υπόλ. Ν. 'Αχαΐας	9	222	131	449	469	59	Rest of Akhaia Depart.
'Ηλείας	14	277	156	752	825	56	Ilia (Elis)
Κορινθίας	10	305	142	583	641	46	Korinthia
Λακωνίας	14	320	143	398	408	45	Lakonia
Μεσσηνίας	23	725	393	1.073	1.142	54	Messenia
'Ιόνιοι Νήσοι	17	1.094	797	1.059	1.093	73	Ionian Islands
Ζακύνθου	1	79	40	230	205	51	Zante
Κερκύρας	10	704	603	391	413	86	Corfu
Κεφαλληνίας	5	266	123	366	392	46	Cephalonia
Λευκάδος	1	45	31	72	83	69	Levkas
'Ηπειρος	38	952	462	1.530	1.569	49	Epirus
'Αρτης	10	196	82	471	467	42	Arta
Θεσπρωτίας	3	77	20	113	113	26	Thesprotia
'Ιωαννίνων	21	599	324	809	847	54	Yanina
Πρεβέζης	4	80	36	137	142	45	Preveza
Θεσσαλία	74	2.323	1.401	3.930	4.357	60	Thessaly
Καρδίτσης	7	242	124	675	703	51	Karditsa
Λαρίσης	25	689	420	1.279	1.433	61	Larisa
Μαγνησίας	27	945	561	1.265	1.427	59	Magnisia
Τρικάλων	15	447	296	711	794	66	Trikala
Μακεδονία	154	9.847	8.073	14.280	15.667	82	Macedonia
Γρεβενών	4	52	22	101	108	42	Grevena
Δράμας	12	366	219	755	806	60	Drama
'Ημαθίας	8	245	174	693	714	71	Imathia
Θεσσαλονίκης	59	6.378	5.450	7.661	8.596	85	Salonika
Συγκ. Θεσ/νίκης	52	5.213	4.361	7.416	8.310	84	Greater Salonika
Υπόλ. Ν. Θεσ/νίκης ..	7	1.165	1.089	245	286	93	Rest of Salonika Depart.

18. Νοσηλευτική κίνησης τών θεραπευτηρίων, κατά γεωγραφικών διαμέρισμα και νομόν (συνέχεια)
 Movement of hospitals, by geographic region and department (continued)

Δεκέμβριος 1971

December 1971

Γεωγραφικών διαμέρισμα και νομός	Θεραπευτήρια (1) Hospitals (1)	Κλίναι (1) Beds (1)	Παραμεινόντες άσθενείς την 1ην του μήνος (2) Patients remaining on the 1st of the month (2)	Εισελθόντες άσθενείς Patients admitted	Έξελθόντες άσθενείς Patients discharged	Κάλυψις επί 100 κλινών Percent coverage of beds	Geographic region and department
Καβάλας	16	809	654	1.079	1.147	81	Kavala
Καστοριός	3	87	51	156	178	59	Kastoria
Κιλκίς	2	336	312	341	425	93	Kilkis
Κοζάνης	9	363	349	1.041	1.127	96	Kozani
Πέλλης	10	196	90	361	404	46	Pella
Πιερίας	9	274	239	377	344	87	Pieria
Σερρών	14	567	454	1.451	1.544	80	Serres
Φλωρίνης	5	133	50	219	230	38	Florina
Χαλκιδικής	3	41	9	45	44	22	Khalkidiki
Θράκη	27	741	442	1.701	1.815	60	Thrace
Έβρου	11	295	241	757	811	72	Evros
Ξάνθης	11	285	136	627	656	48	Xanthi
Ροδόπης	5	161	95	317	348	59	Rodopi
Νήσοι Αιγαίου	44	4.018	3.134	2.575	2.813	78	Aegean Islands
Δωδεκανήσου	10	2.927	2.616	934	1.079	89	Dodecanesos
Κυκλάδων	8	275	65	211	230	24	Cyclades
Λέσβου	15	437	250	679	705	57	Lesvos
Σάμου	3	119	88	293	320	74	Samos
Χίου	8	260	115	458	479	44	Chios
Κρήτη	72	2.508	1.825	4.221	4.404	73	Crete
Έρακλείου	36	1.103	717	1.967	2.089	65	Iraklion
Λασιθίου	5	240	184	557	599	77	Lasithi
Ρεθύμνης	11	256	119	464	432	47	Rethymni
Χανίων	20	909	805	1.233	1.284	89	Canea

1. Στοιχεία 31ης Δεκεμβρίου 1970. Δέν περιλαμβάνονται τὰ Στρατιωτικά Θεραπευτήρια και αι κλίναι αυτών.

2. Δέν περιλαμβάνονται οι άσθενείς τών Στρατιωτικών Θεραπευτηρίων.

* Περιλαμβάνονται και οι 2.394 άποβιώσαντες.

1. Data on 31st December, 1970. Excluding Military Hospitals and beds therein.

2. Excluding patients in Military Hospitals.

* Including also 2.394 deaths.



19. Έξεληθόντες άσθενείς, κατά φορέα και ημέρας πληρωμής, ώς και μέσον όρον ημερών νοσηλείας
Patients discharged by category of payer, number of days paid, and average number of days of treatment

Δεκέμβριος

December

Φορέυς πληρωμής	Σύνολον άσθενών Patients, total		Πληρωθεΐσαι ημέραι νοσηλείας Days of treatment paid				Μέσος όρος ήμερών νοση- λείας Average num- ber of days of treatment		Payers of treatment expenditure
	1971	1970	1971	%	1970	%	1971	1970	
Σύνολον	*81.205	**76.700	1.288.807	100,0	1.171.822	100,0	15	15	Total
Δημόσιον	26.701	25.430	586.923	45,7	504.360	43,0	21	19	State
Δημόσιοι λειτουργοί (1)	5.224	4.600	77.818	6,3	69.237	5,9	14	15	Civil servants (1)
"Αποροι	3.382	3.362	164.547	12,7	148.499	12,7	48	44	Indigents
ΟΓΑ	17.979	17.332	340.366	26,4	281.506	24,0	18	16	NCSIA
Κρατούμενοι	116	136	4.192	0,3	5.118	0,4	36	37	Imprisoned
Δήμοι και Κοινότητες ...	241	390	2.862	0,2	4.293	0,3	13	11	Municipalities and Com- munes
ΙΚΑ	22.728	21.308	349.634	27,1	332.790	28,4	15	15	Social Insurance Organ- ization
Λοιπά άσφαλιστικά Ταμεία	7.604	8.286	122.849	9,5	124.955	10,7	16	15	Other insurance funds
Θεραπευτήρια	187	47	1.515	0,1	356	0,0	8	7	Hospitals
Μικτοί (2)	4.835	3.625	65.315	5,0	62.329	5,4	13	17	Combined (2)
Ίδιώται	16.904	15.467	142.083	11,0	120.639	10,3	8	7	Individuals
Μή καθορισθέντες όφειλέται	1.485	1.526	13.844	1,1	15.875	1,4	9	10	Unspecified debtors
"Αγνωστοι φορεΐς (3)	550	621	3.782	0,3	6.225	0,5	6	10	Unknown payers (3)

1. Περιλαμβάνονται και οι συνταξιούχοι του Δημοσίου.
 2. Πρόκειται περί πληρωμής δαπάνης νοσηλείας συνδυασμού δύο και περισσότερων φορέων.
 3. Δεν καθωρίσθη είσέτι ό φορέυς πληρωμής δαπάνης νοσηλείας.
- * Περιλαμβάνονται και οι 2.394 άποβιώσαντες.
** Περιλαμβάνονται και οι 1.958 άποβιώσαντες.

1. Including State pensioners.
 2. Refers to cases where treatment expenditure is paid by two or more payers.
 3. Payer not yet determined.
- * Including also 2.394 deaths.
** Including also 1.958 deaths.



20. Έξελθόντες ασθενείς, κατά κατηγορίας νόσων και τόπον μονίμου κατοικίας

Δεκέμβριος 1971

Γεωγραφικών διαμερίσματα και νομούς	Σύνολον-Total	Λοιμώδεις και παρασιτικά νοσήματα Infectious and parasitic diseases	Κακοήγη νεοπλασμάτα Malignant neoplasms	Καλοήγη νεοπλασμάτα και νεοπλασμάτα μη καθορισμένης φύσεως Benign neoplasms and neoplasms of unspecified nature	Νόσοι των ενδοκρινών αδένων, τις θυρεοειδούς και της ανάπτυξης της ύλης Endocrine system, metabolic and nutritional diseases	Νόσοι του αίματος και των αιμοποιητικών οργάνων Diseases of blood and blood-forming organs	Ψυχικά διαταραχθέντα Mental disorders	Νόσοι του νευρικού συστήματος και των αισθητηρίων οργάνων Diseases of the nervous system and sense organs	Νόσοι του κυκλοφοριακού συστήματος Diseases of the circulatory system
Σύνολον	* 81.205	4.180	2.159	1.305	1.479	1.048	2.137	3.999	7.053
Περιφέρεια Πρωτευούσης	29.612	1.121	881	554	605	292	773	1.374	2.977
Τμήμα Νομού Αττικής	24.781	965	738	451	504	260	658	1.154	2.446
Τμήμα Νομού Πειραιώς	4.831	156	143	103	101	32	115	220	531
Λοιπή Στερεά Έλλάς και Εύβοια	7.247	371	199	116	92	152	135	341	516
Αιτωλία και Ακαρνανία	1.525	85	44	22	14	35	20	54	83
Αττική (υπόλοιπον)	1.328	58	45	24	12	23	23	69	90
Βοιωτία	898	57	24	13	7	22	17	36	84
Εύβοια	1.644	70	27	29	24	41	24	86	113
Ευρυτανία	165	9	4	3	—	2	4	7	9
Πειραιώς (υπόλοιπον)	347	13	19	5	7	3	11	24	19
Φθιώτιδας	1.071	66	26	15	23	28	27	54	99
Φωκίδας	269	13	10	5	5	9	9	11	19
Πελοπόννησος	7.076	347	171	86	107	101	172	370	502
Αργολίδα	576	31	14	5	5	6	16	28	52
Αρκαδία	575	31	14	8	15	6	20	41	37
Αχαΐας	1.704	102	34	15	29	25	44	77	82
Συγκρότημα Πατρών	702	49	12	3	13	8	17	37	26
Υπόλοιπον Νομού Αχαΐας	1.002	53	22	12	16	17	27	40	56
Ηλείας	1.344	69	35	17	20	34	21	69	94
Κορινθίας	884	44	27	22	11	7	14	46	78
Λακωνίας	542	18	14	13	10	4	18	36	36
Μεσσηνίας	1.451	52	33	6	17	19	39	73	123
Ίονιοι Νήσοι	1.489	121	47	20	22	32	39	77	117
Ζακύνθου	288	36	4	4	2	2	2	16	18
Κερκύρας	557	52	7	9	12	18	15	31	32
Κεφαλληνίας	487	24	19	4	6	9	17	19	56
Λευκάδος	157	9	17	3	2	3	5	11	11
Ήπειρος	1.736	94	49	25	17	32	39	69	118
Άρτης	445	26	7	2	3	16	6	11	19
Θεσπρωτίας	237	20	10	3	—	4	8	7	18
Ίωνίων	742	30	23	15	9	2	18	40	63
Πρεβέζης	312	18	9	5	5	10	7	11	18
Θεσσαλία	4.886	304	121	85	87	124	141	240	374
Καρδίτσας	1.023	69	27	12	19	45	18	48	84
Λαρίσης	1.332	68	41	26	16	24	37	56	77
Μαγνησίας	1.575	122	35	35	33	41	44	82	148
Τρικάλων	956	45	18	12	19	14	42	54	65
Μακεδονία	14.782	779	419	272	285	159	377	820	1.321
Γρεβενών	221	27	4	2	1	1	8	13	18
Δράμας	855	45	25	18	20	6	16	53	85
Ημαθίας	1.003	54	18	14	25	20	22	65	62
Θεσσαλονίκης	5.760	210	192	140	121	76	148	295	579
Συγκρότημα Θεσ/νίκης	4.780	160	159	124	99	52	125	235	494
Υπόλ. Νομού Θεσ/νίκης	980	50	33	16	22	24	23	60	85
Καβάλας	1.156	31	34	20	21	8	24	58	150
Καστοριάς	275	19	11	4	6	5	12	12	28
Κιλίκης	483	34	11	13	6	3	10	37	39
Κοζάνης	1.095	102	25	15	11	5	34	46	65
Πέλλης	772	50	33	11	15	7	12	45	52
Πιερίας	532	27	10	9	9	5	10	30	55
Σερρών	1.851	144	32	18	39	16	52	133	113
Φλώρινης	356	15	11	5	6	—	10	11	32
Χαλκιδικής	417	20	13	3	4	7	19	22	42
Άγιον Όρος	6	1	—	—	1	—	—	—	1
Θράκη	2.301	159	59	27	43	20	48	95	217
Έβρου	1.035	61	29	15	19	5	24	33	81
Ξάνθης	778	47	19	7	14	8	8	39	86
Ροδόπης	488	51	11	5	10	7	16	23	50
Νήσοι Αιγαίου	3.763	228	113	46	79	46	55	181	330
Δωδεκανήσου	1.180	78	27	17	26	20	13	39	87
Κυκλάδων	575	18	11	7	13	10	9	37	47
Λέσβου	910	61	30	8	18	8	11	59	95
Σάμου	447	18	26	6	7	4	10	19	31
Χίου	651	53	19	8	15	4	12	27	70
Κρήτη	4.842	310	93	42	99	62	126	256	433
Ηρακλείου	2.170	146	49	20	45	30	45	105	166
Λασιθίου	791	49	11	5	16	11	20	47	78
Ρεθύμνης	634	34	6	3	12	5	25	45	56
Χανίων	1.247	81	27	14	26	16	36	59	133
Μη δηλωσαντες	3.317	339	4	30	40	26	220	167	134
Εξωτερικού	154	7	3	2	3	2	12	9	14

* Περιλαμβάνονται και οι 2.394 άποβιώσαντες.

Patients discharged, by main categories of diseases and place of permanent residence

December 1971

Νόσοι του αναπνευστικού συστήματος Diseases of the respiratory system	Νόσοι του πεπτικού συστήματος Diseases of the digestive system	Νόσοι του οροποιογεννητικού συστήματος Diseases of the genito-urinary system	*Επιπλοκές της κύησης, του τοκετού και της λοχίας Complications of pregnancy, childbirth, and the puerperium	Νόσοι του δέρματος και του υποδόμιου ιστού Diseases of the skin and subcutaneous tissue	Νόσοι του μυοσκελετικού συστήματος και του συνδετικού ιστού Diseases of the musculoskeletal system and connective tissue	Ευγενετικές ανωμαλίες Congenital anomalies	*Όρισμένα αίτια περιγεννητικής νοσηρότητας και θνησιμότητας Certain causes of perinatal morbidity and mortality	Συμπτώματα και διαφώνως περιγραφόμενα παθολογικά καταστάσεις Symptoms and ill-defined conditions	*Ατυχήματα, δηλητηριάσεις και κακώσεις Accidents, poisonings and violence	Geographic region and department
10.944	13.603	5.527	10.434	1.923	1.982	1.485	463	3.892	7.592	Total
3.994	4.824	2.290	3.697	639	659	524	228	1.523	2.657	Greater Athens
3.240	3.995	1.985	3.162	524	568	446	201	1.222	2.262	Section of Attica Depart.
754	829	305	535	115	91	78	27	301	395	Section of Piraeus Depart.
835	1.227	466	1.160	158	180	146	51	365	737	Rest of Cent. Greece and Euboea
197	266	77	257	31	44	37	18	61	180	Attica (rest)
129	235	119	187	31	35	31	18	58	152	Aetolia and Akarnania
107	146	54	141	24	22	20	5	46	73	Attica (rest)
163	280	114	310	42	33	26	4	112	146	Boeolia
31	31	11	22	4	7	2	—	3	16	Euboea
39	62	23	61	6	10	4	—	17	22	Evritania
141	184	46	143	15	24	23	2	52	103	Piraeus (rest)
28	23	22	39	5	5	3	2	16	45	Phthiotis
935	1.244	422	902	159	200	120	36	348	854	Phocis
54	104	45	72	15	15	11	3	26	74	Peloponnesos
50	133	35	64	13	25	9	2	21	51	Argolis
266	289	93	233	39	42	21	9	82	222	Arkadia
91	119	41	110	19	13	11	4	23	106	Akhaia
175	170	52	123	20	29	10	5	59	116	Greater Patras
176	247	71	187	23	38	25	11	68	139	Rest of Akhaia Depart
92	167	65	106	23	29	16	6	36	95	Ilia (Elis)
62	97	28	77	8	14	9	3	16	79	Korinthia
235	207	85	163	38	37	29	2	99	194	Lakonia
216	179	90	158	29	60	41	7	74	160	Messenia
64	26	21	28	10	7	2	1	15	30	Ionian Islands
71	81	32	67	7	12	19	3	28	61	Zante
68	60	28	43	5	35	15	3	22	54	Corfu
13	12	9	20	7	6	5	—	9	15	Cephalonia
267	341	93	267	40	49	21	10	62	143	Levkas
94	84	21	74	6	14	4	1	7	50	Epirus
41	37	12	33	6	4	2	1	13	18	Arta
92	157	38	107	22	23	11	7	32	53	Thesprotia
40	63	22	53	6	8	4	1	10	22	Yanina
723	877	283	687	91	71	75	33	235	335	Preveza
167	191	44	125	22	23	18	10	53	48	Thessaly
125	269	93	276	34	13	18	4	61	94	Karditsa
233	224	114	176	26	14	25	7	79	137	Larisa
198	193	32	110	9	21	14	12	42	56	Magnisia
1.797	2.662	1.016	2.187	291	308	271	55	580	1.183	Trikala
33	38	15	32	4	2	2	1	9	11	Macedonia
191	136	48	76	11	20	9	3	32	61	Grevena
116	215	64	162	17	19	21	6	35	68	Drama
576	983	469	948	124	107	122	11	178	481	Imathia
477	816	407	771	98	85	102	11	152	413	Salonika
99	167	62	177	26	22	20	—	26	68	Greater Salonika
157	186	67	141	24	32	18	5	56	124	Rest of Salonika Depart
19	74	11	24	5	3	6	1	10	25	Kavala
60	61	41	83	10	13	6	1	24	31	Kastoria
175	238	53	128	15	30	14	7	61	71	Kilkis
56	154	55	153	18	21	20	2	23	55	Kozani
52	129	41	48	9	6	13	2	13	54	Pella
285	309	96	255	34	30	29	13	121	132	Pieria
40	72	23	53	10	11	5	1	13	38	Serres
36	66	33	84	10	14	6	2	4	32	Florina
1	1	—	—	—	—	—	—	—	—	Khalkidiki
377	328	177	299	48	72	23	10	127	172	Aghion Oros
191	160	95	120	20	27	11	5	55	84	Thrace
133	93	49	94	16	32	10	4	55	64	Evos
53	75	33	85	12	13	2	1	17	24	Xanthi
514	620	248	481	108	116	50	16	137	395	Rodopi
164	206	81	156	33	30	21	5	36	141	Aegean Islands
79	109	41	66	18	21	8	5	24	52	Dodecanesos
113	128	61	105	28	31	12	3	35	104	Cyclades
68	70	29	69	10	13	4	—	13	50	Lesvos
90	107	36	85	19	21	5	3	29	48	Samos
795	710	296	580	86	168	93	14	266	413	Chios
364	296	112	297	44	60	42	8	126	215	Crete
120	119	67	69	16	29	17	2	46	69	Iraklion
100	95	30	75	8	46	16	1	39	38	Lasithi
211	200	87	139	18	33	18	3	55	91	Rethymni
477	564	136	10	270	93	119	3	171	514	Canea
14	27	10	6	4	6	2	—	4	29	Undeclared Foreigners

* Including also 2.394 deaths.

Δεκέμβριος 1971

December 1971

21. Κρούσματα λοιμοδωδών νόσων (1) — Cases of infectious diseases (1)

Γεωγραφικόν διαμέρισμα καί νομός	Σύνολον	Ανεμενολογία (vari-cella)	Γρίπη	Διφθερίτις	Ευρωπαϊκά μασαλά	Ηπατίτις λοιμωδών	Μασαλά (rubella)	Κοκκύτης	Μελαλίος πυρετός	Όσρακία	Μασαλά	Πολυμυελίτις	Λοιμώδης	Γεωγραφική περιοχή καί νομός	Σύνολον
Σύνολον	11.689	653	7.902	4	52	589	730	437	29	101	1.066	—	126	Total	
Περιφ. Προσωπούσης	367	78	85	1	8	102	17	9	—	29	19	—	19	Greater Athens	
Τμήμα Ν. Αττικής	318	65	85	1	7	84	11	6	—	25	17	—	17	Sec. of Attica Dept.	
Τμήμα Ν. Πελοποννήσου	49	13	—	—	1	18	6	3	—	4	2	—	2	Sec. of Piraeus Dept.	
Λοιπή Στερεά - Εύβοια	2.558	117	1.911	—	—	67	203	129	13	1	107	—	10	C. Greece - Euboea	
Αττική - Αχαρνάνις	409	12	347	—	—	18	4	—	2	—	24	—	2	Aetolia-Akarnania	
Αττική (ύπδλ.)	27	5	—	—	—	16	—	5	—	—	—	—	1	Attica (rest)	
Βοιωτία	609	21	373	—	—	6	97	90	3	—	—	—	5	Boeotia	
Ευβοία	199	18	108	—	—	18	30	9	—	—	14	—	—	Euboea	
Ευρυτανία	96	3	81	—	—	4	—	2	2	—	4	—	—	Evyntania	
Πελοπόννησος (ύπδλ.)	82	7	61	—	—	—	8	6	6	—	—	—	—	Piraeus (rest)	
Φθιώτιδος	580	49	439	—	—	4	16	17	—	1	46	—	2	Phthiotis	
Φωκίδος	556	2	502	—	—	1	48	—	—	—	3	—	—	Phocis	
Πελοπόννησος	1.908	17	1.609	—	4	55	36	39	—	1	114	—	33	Peloponnesos	
Αργολίδος	663	5	629	—	—	1	3	6	—	—	8	—	11	Argolis	
Αρκαδία	299	—	242	—	—	7	—	—	—	—	49	—	1	Arkadia	
Αχαΐα	74	2	41	—	—	15	23	14	—	—	7	—	2	Achaia	
Ηλεία	247	—	223	—	—	14	—	—	—	—	5	—	5	Ilia (Elis)	
Κορινθία	281	7	221	—	3	14	—	—	—	1	23	—	10	Korinthia	
Λακωνία	217	1	192	—	1	13	2	6	—	—	—	—	2	Lakonia	
Μεσσηνία	127	2	91	—	—	3	4	3	—	—	22	—	2	Messenia	
Ίονιοι Νήσοι	1.058	5	893	—	1	12	60	5	—	—	79	—	3	Ionian Islands	
Ζακύνθος	328	—	282	—	1	1	41	2	—	—	—	—	1	Zante	
Κεφύρας	8	2	—	—	—	3	2	—	—	—	—	—	1	Corfu	
Κεφαλλονία	168	—	159	—	—	8	—	—	—	—	—	—	1	Cephalonia	
Λευκάδος	554	3	452	—	—	—	17	3	—	—	79	—	—	Levkas	
Ήπειρος	578	3	499	—	1	15	7	23	2	4	23	—	1	Epirus	
Αρτα	416	—	403	—	—	2	—	8	—	—	2	—	1	Arta	
Θεσπρωτία	3	1	—	—	—	—	1	—	—	—	1	—	—	Thesprotia	
Ίωννίνον	127	2	73	—	1	8	6	13	2	4	18	—	—	Yanina	
Πρεβέζης	32	—	23	—	—	5	—	2	—	—	2	—	—	Preveza	
Θεσσαλία	625	66	422	1	—	44	13	28	8	2	35	—	6	Thessaly	
Καρδίτσης	122	6	84	—	—	13	2	2	2	—	11	—	2	Karditsa	
Λαρίσης	61	4	40	1	—	13	—	—	2	1	3	—	—	Larisa	
Μαγνησία	170	44	106	—	—	12	—	—	3	—	1	—	—	Magnisia	
Τρικάλων	272	15	192	—	—	6	11	26	1	—	20	—	—	Trikala	

21. Κρούσματα λοιμωδών νόσων (1) (συνέχεια) — Cases of infectious diseases (1) (continued)

Δεκέμβριος 1971

December 1971

Γεωγραφικών διαμερίσματα και νομός	Σύνολον	Ανεμευλογία (varicella)	Γρίπη	Διφθερίτις	Ερυθρά	Ηπατίτις λοιμώδης	Μεγάλα (rubella)	Κοκκύτης	Μεγάλος πυρετός	Όστρακία	Μumps	Πολιομυελίτις	Άλλα	Γεωγραφική περιοχή και νομός
Μακεδονία	2.198	256	1.211	—	14	190	27	70	4	38	360	—	28	Macedonia
Γρεβενών	98	—	72	—	—	3	—	—	2	—	21	—	—	Grevena
Δράμας	117	51	29	—	—	6	—	—	—	—	30	—	—	Drama
Ήμαθίας	70	41	38	—	—	3	—	—	1	—	14	—	3	Imathia
Θεσσαλονίκης	386	63	416	—	6	61	14	24	—	25	68	—	9	Salonika
Καβάλας	39	3	—	—	3	9	—	—	—	6	17	—	—	Kavala
Καστοριάς	10	2	6	—	1	—	—	—	—	—	1	—	—	Kastoria
Κιλκίς	67	5	32	—	1	7	1	2	—	—	18	—	—	Kilkis
Κοζάνης	60	4	27	—	—	2	2	10	—	5	3	—	7	Kozani
Πέλλης	114	11	3	—	—	35	3	—	—	2	58	—	2	Pella
Περίας	679	—	623	—	—	—	4	14	—	—	35	—	3	Pieria
Σερρών	159	26	—	—	3	61	1	5	—	—	62	—	—	Serres
Φλωρίνης	132	2	95	—	—	1	—	9	—	—	25	—	—	Florina
Χαλκιδικής	267	78	170	—	—	2	2	6	1	—	8	—	—	Chalkidiki
Θράκη	420	3	259	—	1	23	—	14	1	11	102	—	6	Thrace
Έβρου	168	2	135	—	—	14	—	6	1	1	5	—	4	Evros
Ξάνθης	24	1	—	—	—	3	—	8	—	—	11	—	1	Xanthi
Ροδόπης	228	—	124	—	1	6	—	—	—	10	86	—	1	Rodopi
Νήσοι Αιγαίου	891	51	483	—	23	45	204	22	1	8	46	—	8	Aegean Islands
Δωδεκανήσου	101	2	43	—	—	13	30	—	—	5	7	—	1	Dodecanesos
Κυκλάδων	134	9	55	—	17	9	4	2	1	3	32	—	2	Cyclades
Λέσβου	288	40	94	—	6	11	151	11	—	—	—	—	5	Lesvos
Σάμου	331	30	269	—	—	—	16	9	—	—	7	—	—	Samos
Χίου	37	—	22	—	—	12	3	—	—	—	—	—	—	Chios
Κρήτη	1.086	57	530	2	—	36	163	98	—	7	181	—	12	Crete
Ήρακλείου	364	17	152	—	—	20	102	34	—	6	28	—	5	Iraklion
Λασιθίου	82	3	32	—	—	1	41	3	—	1	1	—	—	Lasithi
Ρεθύμνης	288	15	205	—	—	6	20	23	—	—	15	—	4	Rethymni
Χανίων	352	22	141	2	—	9	—	38	—	—	137	—	3	Canea

Πηγή: Υπουργείον Κοινωνικών Υπηρεσιών.

Source: Ministry of Social Services.

1. Περιλαμβάνονται μόνον τα εις τα Κέντρα Κοινωνικής Πολιτικής του Κράτους δηλωθέντα κρούσματα.


1. Including only cases reported to the State Centers of Social Policy

22. Παροχαί εις είδος και χρήμα (πλὴν συντάξεων) ὑπὸ τοῦ Ἰδρύματος Κοινωνικῶν Ασφαλίσεων
Benefits-in-kind and cash provided by the Social Insurance Organization (except pensions)

Παροχαί	Ἰούλιος - Σεπτέμβριος July - September		Ὀκτώβριος - Δεκέμβριος October - December		Benefits
	1971	1970	1971	1970	
Παροχαί εις είδος					Benefits-in-kind
<i>Ἱατρικὴ καὶ φαρμακευτικὴ περίθαλψις</i>					<i>Medical and pharmaceutical relief</i>
Ἐπισκέψεις ἐν ἰατρείοις	3.721.649	3.418.762	4.160.458	3.587.407	Visits to dispensaries
Ἐπισκέψεις κατ' οἶκον	468.737	157.061	269.317	299.653	Home visits by doctors
Μικροβιολογικαὶ ἐξετάσεις	492.260	464.062	520.994	429.890	Microbiological examinations
Ἀκτινολογικαὶ ἐξετάσεις	155.742	152.053	161.778	141.807	X-ray examinations
Ἀριθμὸς φαρμάκων	4.158.862	3.552.634	5.245.299	4.095.243	Number of medicines
<i>Νοσοκομειακὴ περίθαλψις</i>					<i>Hospitalization relief</i>
<i>Σανατοριακὴ περίθαλψις</i>					<i>Nursing in sanatoria</i>
Περιπτώσεις εἰσόδου	341	272	485	341	Cases of admittance in sanatoria
Ἡμέραι	56.705	57.319	85.416	73.714	Days
<i>Βοήθημα τοκετοῦ</i>					<i>Delivery benefit</i>
Περιπτώσεις	13.163	12.722	12.351	12.606	Cases
<i>Ἄλλη νοσοκομειακὴ περίθαλψις</i>					<i>Hospitalization (excl. sanatoria and maternity hospitals)</i>
Περιπτώσεις εἰσόδου	72.853	72.977	94.232	74.619	Cases of admittance in hospital
Ἡμέραι	1.083.040	1.078.968	1.334.172	1.078.688	Days
Παροχαί εις χρήμα (πλὴν συντάξεων)					Benefits-in-cash (except pensions)
<i>Ἐπίδομα φυματιώσεως</i>					<i>Tuberculosis benefit</i>
Περιπτώσεις ἐπιδοτήσεως	—	—	—	—	Cases
Ἡμέραι	51.240	65.607	64.966	68.195	Days
<i>Ἄλλα ἐπιδόματα νόσου</i>					<i>Sickness benefit (except tuberculosis)</i>
Περιπτώσεις ἐπιδοτήσεως	45.250	40.060	48.880	42.527	Cases
Ἡμέραι	817.657	750.663	888.478	769.337	Days
<i>Ἐπίδομα ἀτυχήματος</i>					<i>Accident benefit</i>
Περιπτώσεις ἐπιδοτήσεως	17.097	16.420	12.592	14.974	Cases
Ἡμέραι	335.351	330.320	332.531	314.859	Days
<i>Ἐπίδομα μητρότητος</i>					<i>Maternity benefit</i>
Περιπτώσεις ἐπιδοτήσεως	3.050	2.760	2.694	2.567	Cases
Ἡμέραι	224.063	209.442	213.272	193.909	Days
<i>Ἐξοδα κηδείας</i>					<i>Funeral expenses</i>
Περιπτώσεις	1.812	1.789	2.093	1.753	Cases

Πηγή: Ἰδρυμα Κοινωνικῶν Ασφαλίσεων.

Source: Social Insurance Organization.



V. ΓΕΩΡΓΙΑ - ΚΤΗΝΟΤΡΟΦΙΑ - ΔΑΣΗ - ΑΛΙΕΙΑ
AGRICULTURE - LIVESTOCK - FORESTRY - FISHING

23. Χορηγηθέντα δάνεια υπό της 'Αγροτικής Τραπέζης της 'Ελλάδος
Loans granted by the Agricultural Bank of Greece

Είς χιλιάδας δραχμῶν

In thousand drachmae

Κατηγορίαι Categories	'Ιούλιος - July		'Ιούνιος - June		'Ιανουάριος - 'Ιούλιος January - July	
	1972	1971	1972	1971	1972	1971
Καλλιεργητικά δάνεια - Cultivation loans	457.942	389.783	604.112	482.048	5.342.434	4.453.902
Δάνεια ἐπ' ἐνεχυρῶ προϊόντων - Collateral loans	41.068	12.980	18.927	11.503	242.015	238.928
Χρηματοδοτήσεις γεωργικῶν ὀργανισμῶν Financing of agricultural organizations	258.627	273.792	259.593	270.707	1.861.534	1.929.568
Δάνεια μέσης καὶ μακρᾶς προθεσμίας Medium - and long - term loans	1.384.311	636.630	472.683	512.327	4.843.879	3.433.595
Χρηματοδοτήσεις δι' ἀγορᾶν καπνῶν ἑλληνικοῦ Δημοσίου - Financing for the purchase of tobacco of the Greek State	88.260	117.994	43.942	61.215	217.591	209.212

Πηγή: 'Αγροτική Τράπεζα τῆς 'Ελλάδος.

Source: Agricultural Bank of Greece.

24. Ἐκτάσεις ἐτησίων καλλιεργειῶν καὶ μονίμων φυτειῶν, καὶ ἐξ αὐτῶν ἀρδευθεῖσαι
Areas under annual crops and permanent plantations, and irrigated area thereof

Είς στρέμματα

In stremmas

Εἶδος καλλιεργειῶν	'Ἔτος - Year			Kind of crops
	1969	1970*	1971*	
Σύνολον	(1)35.571.967	(1)35.279.610	(1)35.161.949	Total
'Εξ ὧν ἀρδευθεῖσαι	7.492.361	7.297.537	7.529.884	Thereof irrigated
'Αροτραῖαι καλλιεργεῖαι	25.538.105	25.274.967	25.041.021	Crops on arable land
'Εξ ὧν ἀρδευθεῖσαι	5.228.358	5.058.247	5.213.757	Thereof irrigated
Λαχανικά	1.096.849	1.081.743	1.079.533	Vegetables
'Αρδευθεῖσα κηπευτικὴ γῆ (2)	860.889	855.749	872.474	Irrigated garden area (2)
Λοιπαὶ κηπευτικαὶ καλλιεργεῖαι	69.010	Other horticultural crops
'Αμπελοὶ καὶ σταφιδάμπελοι	2.236.540	2.225.110	2.193.090	Vineyards (grapes and raisins)
'Εξ ὧν ἀρδευθεῖσαι	212.366	164.726	167.320	Thereof irrigated
Κανονικοὶ δενδρῶνες	6.631.463	6.697.790	6.848.305	Trees in compact plantations
'Εξ ὧν ἀρδευθεῖσαι	1.190.748	1.218.815	1.276.333	Thereof irrigated

1. 'Εὰν εἰς τὰ ἀνωτέρω σύνολα προστεθῇ ἡ ἀγρογῆρα, ἥτις ὑπελογίσθη διὰ τῶν ἐρευνῶν εἰς 5.246.000 στρέμματα διὰ τὸ 1969, 5.380.000 στρέμματα διὰ τὸ 1970 καὶ 5.347.000 στρέμματα διὰ τὸ 1971 καὶ ἀφαιρεθοῦν αἱ συγκαλλιεργεῖαι καὶ αἱ ἐπίσποροι καλλιεργεῖαι, προκύπτει ἡ γεωργικὴ γῆ, ὑπολογιζομένη διὰ τὸ σύνολον τῆς Χώρας εἰς 39.035.000 στρέμματα διὰ τὸ 1969, εἰς 39.097.000 στρέμματα διὰ τὸ 1970 καὶ εἰς 39.095.000 στρέμματα διὰ τὸ 1971.

2. 'Αναφέρεται εἰς τὴν ἀρδευθεῖσαν ἔκτασιν γῆς.

* Προσωρινὰ στοιχεῖα.

1. The agricultural land for the whole Country, estimated at 39.035 thous. stremmas for 1969, 39.097 thous. stremmas for 1970 and 39.095 thous. stremmas for 1971 can be found by adding to the above totals the fallow land, estimated at 5.246 thous. stremmas for 1969, 5.380 thous. stremmas for 1970 and 5.347 thous. stremmas for 1971 by further deducting mixed and successive cultivations.

2. Concerns irrigated land area.

* Provisional data.

25. Έκτάσεις καλλιεργειών κατά γεωγραφικών διαμέρισμα και κατηγορίαν

Area under crops by geographic region and category

Είς στρέμματα

In stremmas

Γεωγραφικόν διαμέρισμα Geographic region	Σύνολον Total	Άροτραϊα καλλιέργειαι Crops on arable land	Λαχανικά Vegetables	Λοιπαί κηπευτικαί καλλιέργειαι Other horti- cultural crops	Άμπελοι και σταφιδάμπελοι Vineyards (grapes and raisins)	Κανονικοί δενδρώνες Trees in compact plantations
Έτος — 1969 — Year						
Σύνολον (1) - Total (1)	35.571.967	25.538.105	1.096.849	69.010	2.236.540	6.631.463
Περιφέρεια Πρωτευούσης - Greater Athens	17.223	3.891	8.780	1.458	824	2.270
Λοιπή Στερεά Έλλάς και Εύβοια Rest of Central Greece and Euboea	5.326.805	3.731.745	203.076	12.292	338.399	1.041.293
Πελοπόννησος - Peloponnesos	5.977.672	3.071.676	282.518	4.852	772.854	1.845.772
Ίόνιοι Νήσοι - Ionian Islands	731.594	234.400	33.184	173	102.462	361.375
Ήπειρος - Epirus	1.186.867	879.211	45.673	1.260	20.730	239.993
Θεσσαλία - Thessaly	4.845.201	4.280.437	75.101	3.755	106.497	379.411
Μακεδονία - Macedonia	10.312.593	9.263.428	223.980	33.859	214.507	576.819
Θράκη - Thrace	2.771.984	2.614.267	40.327	9.533	37.327	70.530
Νήσοι Αιγαίου - Aegean Islands	1.735.539	775.162	81.407	723	124.643	753.604
Κρήτη - Crete	2.666.489	683.888	102.803	1.105	518.297	1.360.396
Έτος — 1970* — Year						
Σύνολον (1) - Total (1)	35.279.610	25.274.967	1.081.743	...	2.225.110	6.697.790
Περιφέρεια Πρωτευούσης - Greater Athens	14.949	3.616	7.978	...	687	2.668
Λοιπή Στερεά Έλλάς και Εύβοια Rest of Central Greece and Euboea	5.423.722	3.807.101	206.406	...	341.526	1.068.689
Πελοπόννησος - Peloponnesos	5.798.249	2.891.995	281.159	...	766.468	1.858.627
Ίόνιοι Νήσοι - Ionian Islands	727.877	220.714	31.765	...	102.354	373.044
Ήπειρος - Epirus	1.162.178	848.128	43.461	...	20.836	249.753
Θεσσαλία - Thessaly	4.880.239	4.305.896	69.033	...	105.770	399.540
Μακεδονία - Macedonia	10.293.742	9.258.210	227.980	...	207.822	599.730
Θράκη - Thrace	2.764.918	2.616.147	40.862	...	35.916	71.993
Νήσοι Αιγαίου - Aegean Islands	1.679.457	724.672	75.215	...	123.081	756.489
Κρήτη - Crete	2.534.279	598.488	97.884	...	520.650	1.317.257
Έτος — 1971* — Year						
Σύνολον (1) - Total (1)	35.161.949	25.041.021	1.079.533	...	2.193.090	6.848.305
Περιφέρεια Πρωτευούσης - Greater Athens	13.079	2.491	7.131	...	995	2.462
Λοιπή Στερεά Έλλάς και Εύβοια Rest of Central Greece and Euboea	5.427.970	3.801.593	191.672	...	333.709	1.100.996
Πελοπόννησος - Peloponnesos	5.731.678	2.809.666	272.763	...	757.236	1.892.013
Ίόνιοι Νήσοι - Ionian Islands	727.834	222.868	31.155	...	102.243	371.568
Ήπειρος - Epirus	1.106.317	802.737	43.699	...	18.963	240.918
Θεσσαλία - Thessaly	4.876.385	4.289.221	70.159	...	106.650	410.355
Μακεδονία - Macedonia	10.213.152	9.120.770	261.959	...	192.959	637.464
Θράκη - Thrace	2.835.215	2.692.533	31.675	...	35.552	75.455
Νήσοι Αιγαίου - Aegean Islands	1.665.623	708.784	73.182	...	123.866	759.791
Κρήτη - Crete	2.564.696	590.358	96.138	...	520.917	1.357.283

1. Βλέπε ύποσημείωσιν 1, πίνακος 24.

* Προσωρινά στοιχεία.

1. See footnote 1 of table 24.

* Provisional data.

26. Έκτάσεις άροτραίων καλλιεργειών κατά γεωγραφικών διαμέρισμα και κατηγοριών
Areas of crops on arable land by geographic region and category

Είς στρέμματα

In stremmas

Γεωγραφικόν διαμέρισμα Geographic region	Σιτηρά διά καρπών Cereals for grain	Βρώσιμα όσπρια Edible pulse	Βιομηχανικά φυτά Industrial plants	Κτηνοτροφικά φυτά Fodder plants	Πεπονοσιδή Melons	Γεώμηλα Potatoes	Λοιπά άροτραία Other crops on arable land
Έτος — 1969 — Year							
Σύνολον - Total	16.271.530	886.422	3.114.239	4.356.325	332.160	553.459	21.454
Περιφέρεια Πρωτευούσης - Greater Athens	957	85	—	2.440	1	408	—
Λοιπή Στερεά Έλλάς και Εύβοια Rest of Central Greece and Euboea	2.073.931	209.268	537.110	781.532	39.399	84.540	5.950
Πελοπόννησος - Peloponnesos	1.870.501	110.067	85.507	799.160	59.761	142.927	3.119
Ίόνιοι Νήσοι - Ionian Islands	98.394	22.640	136	82.561	7.041	23.134	117
Ήπειρος - Epirus	340.104	101.739	91.276	309.143	6.182	26.938	2.876
Θεσσαλία - Thessaly	3.018.669	68.429	585.268	519.035	51.586	35.744	1.706
Μακεδονία - Macedonia	6.366.568	201.052	1.481.012	1.010.898	77.775	123.773	2.345
Θράκη - Thrace	1.734.741	80.703	293.176	438.335	46.385	16.472	4.455
Νήσοι Αιγαίου - Aegean Islands ..	404.760	44.341	35.448	225.596	28.101	35.879	528
Κρήτη - Crete	362.905	48.098	5.306	187.625	15.929	63.644	358
Έτος — 1970* — Year							
Σύνολον - Total	16.044.856	889.786	2.977.677	4.294.582	342.935	577.447	...
Περιφέρεια Πρωτευούσης - Greater Athens	839	81	9	2.308	3	540	...
Λοιπή Στερεά Έλλάς και Εύβοια Rest of Central Greece and Euboea	2.201.635	204.356	456.789	785.595	42.718	89.789	...
Πελοπόννησος - Peloponnesos	1.659.737	104.699	83.053	745.293	62.995	155.866	...
Ίόνιοι Νήσοι - Ionian Islands	96.388	22.338	173	78.122	7.256	23.388	...
Ήπειρος - Epirus	324.556	91.406	77.286	314.023	5.887	28.976	...
Θεσσαλία - Thessaly	2.996.968	60.041	607.746	551.016	53.194	37.711	...
Μακεδονία - Macedonia	6.406.607	211.336	1.365.088	1.029.112	88.735	130.332	...
Θράκη - Thrace	1.674.166	108.522	349.061	419.276	41.703	16.911	...
Νήσοι Αιγαίου - Aegean Islands ..	373.596	44.651	33.460	206.533	26.193	36.194	...
Κρήτη - Crete	310.364	42.356	5.012	163.304	14.251	57.740	...
Έτος — 1971* — Year							
Σύνολον - Total	16.338.019	823.810	2.824.623	4.261.054	326.482	504.782	...
Περιφέρεια Πρωτευούσης - Greater Athens	816	34	—	1.708	3	192	...
Λοιπή Στερεά Έλλάς και Εύβοια Rest of Central Greece and Euboea	2.211.529	200.790	434.461	836.766	38.987	79.009	...
Πελοπόννησος - Peloponnesos	1.707.689	97.711	70.245	748.284	57.242	137.154	...
Ίόνιοι Νήσοι - Ionian Islands	93.984	20.391	91	82.854	7.114	22.885	...
Ήπειρος - Epirus	303.373	73.888	75.805	323.174	5.485	24.152	...
Θεσσαλία - Thessaly	2.992.199	52.591	644.101	515.532	53.447	27.696	...
Μακεδονία - Macedonia	6.509.145	187.597	1.261.261	1.004.247	76.714	107.237	...
Θράκη - Thrace	1.843.886	107.611	301.960	377.720	47.042	15.607	...
Νήσοι Αιγαίου - Aegean Islands ..	372.206	41.370	31.845	207.630	25.489	29.851	...
Κρήτη - Crete	303.192	41.827	4.854	163.139	14.959	60.999	...

* Προσωρινά στοιχεία.

* Provisional data.

27. Καλλιεργουμένη έκταση και παραγωγή γεωργικών προϊόντων
Cultivated area and production of agricultural crops

Προϊόντα - Crops	Έκταση (εις χιλιάδας έκταριών) Area (in thousand hectares)			Παραγωγή (εις χιλιάδας τόννων) Production (in thousand tons)		
	1969	1970*	1971*	1969	1970*	1971*
Σίτος μαλακός και ήμισκληρός - Wheat, soft and semi-hard	843	785	787	1.373	1.603	1.581
Σίτος σκληρός - Wheat, hard	235	200	192	350	327	324
Κριθή - Barley	283	341	381	447	718	780
Βρώμη - Oats	84	80	81	102	106	113
Αραβόσιτος άμιγής - Maize, grown alone	122	142	142	405	481	549
Αραβόσιτος συγκαλ/νος - Maize, grown with other crops	23	28	24			
Όρυζα - Rice	21	16	15	101	81	68
Σίκαλις - Rye	8	7	7	9	9	9
Βάμβαξ - Cotton	158	141	138	338	326	359
Καπνός - Tobacco	107	99	90	80	90	88
Ζαχαρότευτλα - Sugar beets	22	27	24	1.036	1.344	1.165
Αραχίς - Groundnuts	3	4	5	8	9	11
Σήσαμον - Sesame	10	18	15	4	4	6
Φασόλοι άμιγείς - Dry beans, grown alone	30	31	26	52	58	50
Φασόλοι συγ/νοι - Dry beans, grown with other crops	23	22	20			
Κύαμοι - Broad beans	10	10	10	10	11	12
Ερέβινθοι - Chick-peas	14	15	17	10	14	17
Φακή - Lentils	9	9	7	6	8	6
Πεπονοειδή - Melons	33	34	33	594	680	658
Γεώμηλα - Potatoes	55	58	50	676	731	628
Τομάτα νωπά - Fresh tomatoes	31	32	35	820	920	1.049
Κρόμμυα ξηρά - Onions, dry	10	12	10	101	138	112
Λάχανα και κουνουπίδια - Cabbage and cauliflower	10	10	10	161	167	161
Πράσα - Leek	2	2	2	42	39	40
Μπάμια - Okra	3	16	19	15
Μελιτζάνια - Eggplants	4	55	54	54
Λοιπά νωπά λαχανικά - Other fresh vegetables	49	52	51	490
Σταφίς κορινθιακή (1) - Currants (1)	99	94	88
Σταφίς σουλτανίνα (1) - Sultanas (1)	87	74	79
Επιτραπέζιοι σταφυλαί (1) - Table grapes (1)	224	223	219	234	193	184
Γλεύκος (1) - Must (1)	489	483	507
Κτηνοτροφικά όσπρια - Fodder seeds	41	48	47	35	48	50
Σανά - Hay	328	317	315	1.842	1.876	1.862
Χλωρόν χόρτον και ριζώματα - Green feed and roots	5	45
Γρασίδια - Grass	61	64	64	—

1. Είς την παραγωγήν περιλαμβάνονται προϊόντα έξ όλων τών περιπτώσεων καλλιεργειών άμπέλων-σταφιδάμπέλων.

* Προσωρινά στοιχεία.

1. Including products from all vines and raisins.

* Provisional data.



28. Δένδρα εις κανονικούς δενδρώνας και διάσπαρτα, ως και παραγωγή αυτών
Trees, scattered and in compact plantations, and production thereof

Είδος δένδρων—Kind of trees	Ἀριθμὸς δένδρων (εἰς χιλιάδας) Number of trees (in thousand)				Παραγωγή ἀντιστοιχῶν δενδροκομικῶν προϊόντων (εἰς τόνους) Production (in tons)			
	1967	1968	1969	1970	1968	1969	1970*	1971*
Σύνολον—Total	(1)160.356	(1)165.229	(1)167.533					
Ἐσπεριδοειδῆ—Citrus trees	19.345	19.827	19.824		569.363	631.952
Πορτοκαλέαι—Orange trees ...	12.518	13.031	13.363		438.276	473.670	416.355	361.685
Λεμονέαι—Lemon trees	5.028	4.914	4.693		94.992	121.531	134.055	125.350
Μανδαρινέαι—Mandarin trees ...	1.367	1.376	1.367		31.089	31.190	33.829	33.050
Νερατζέαι—Bitter orange trees .	192	278	213		2.070	2.305
Κιτρέαι—Citron trees	209	194	148		2.368	2.540
Περγαμηνέαι—Bergamot trees .	24	29	30		465	583
Φράπαι—Pummelo trees	6	5	10		103	133
Ἄπωροι—Fruit trees	25.319	27.109	26.348					
Μηλέαι—Apple trees	6.030	5.930	5.768		244.156	228.779	235.922	238.663
Ἀχλαδέαι—Pear trees	6.899	6.907	7.029		130.784	104.903	122.419	115.726
Ροδακινέαι—Peach trees	5.290	6.405	6.276		173.774	168.744	197.416	229.154
Βερικοκκέαι—Apricot trees	1.601	1.796	1.846		35.908	28.182	38.131	36.760
Κερασέαι—Cherry trees	1.186	1.883	1.161		24.649	23.126	23.876	23.407
Βυσσινέαι—Sour cherry trees ...	596	600	636		7.164	10.596
Κυδωνέαι—Quince trees	873	849	863		19.833	17.237
Κορομηλέαι—Prunellas trees ...	741	689	659		16.934	15.211
Συκέαι νωπῶν σύκων—Fig trees for fresh figs	2.103	2.050	2.120		50.461	46.622
Δαμασκηνέαι (νωπῶν)—Plum trees (fresh)		6.514	6.261
Ἐηροὶ καρποὶ καὶ ἀποξηραίνόμενοι Nut and dried fruit trees	18.904	19.436	20.794					
Συκέαι ξηρῶν σύκων—Fig trees for dry figs	2.635	2.559	2.464		28.521	26.822
Δαμασκηνέαι (ξηρῶν)—Plum trees for prunes	(2)687	(2)650	(2)666		788	540
Ἀμυγδαλέαι—Almond trees	6.544	6.939	7.794		31.018	27.208	25.789	18.844
Καρυδέαι—Walnut trees	2.095	2.094	2.184		25.021	23.861	25.213	26.107
Λεπτοκαρυαὶ—Hazelnut trees ...	918	988	1.488		1.251	1.244
Φιστικέαι—Pistachio trees	355	382	434		1.116	1.031
Καστανέαι—Chestnut trees	1.476	1.636	1.612		18.653	15.480
Χαρουπέαι—Carob trees	4.194	4.188	4.152		25.156	32.691
Λοιπὰ—Other	96.787	98.858	100.567					
Ἐλαίαι βρώσιμοι—Olives, edible	91.928	94.176	96.703		57.332	51.848	50.094	107.952
Ἐλαίαι πρὸς ἐλαιοποίησην—Olives, for olive oil				773.586	667.052	
Ἐλαιόλαδον βρώσιμον (3)—Olive oil edible (3)				157.238	*176.642	190.016	...	
Μουρέαι (μουρεοφύλλων σηροτρο- φίας)—Mulberry trees for silk- worms breeding	2.582	2.304	1.564		21.323	16.810
Μαστιχόδενδρα—Mastic trees ...	1.390	1.554	1.542		229	236
Ρῶδιαλ—Pomegranate trees	467	445	438		7.073	7.003
Μεσπιλέαι (μουςμουλιές)—Medlar trees	227	222	226		3.344	3.550
Μπιανανέαι—Banana trees	194	157	94		915	717

1. Ἡ διαφορὰ μεταξύ ἀθροίσματος καὶ ἐπὶ μέρος ποσῶν
ὀφείλεται εἰς τὴν στρογγυλοποίησην τούτων.

2. Περιλαμβάνονται καὶ αἱ δαμασκηνέαι νωπῶν δαμασκήνων.

3. Ἐτος ἀθοφορίας.

* Προσωρινὰ στοιχεῖα.

1. The difference between the sum and the partial totals
can be attributed to rounding up of figures.

2. Including also plum trees (fresh).

3. Blossoming season.

* Provisional data.

29. Αριθμός ζώων — Livestock population

Είς χιλιάδας κεφαλών ή κηφελών

In thousand heads or beehives

Είδος ζώων	1966	1967	1968	1969	Kind of animals
Βοσειδή	1.082	1.094	1.038	997	Cattle
Βούβαλοι	33	27	23	18	Buffaloes
Χοίροι	553	492	392	383	Pigs
Πρόβατα	7.829	7.874	7.724	7.680	Sheep
Αίγες	3.945	4.042	4.005	4.054	Goats
Ίπποι	279	265	267	255	Horses
Ήμινοι	207	199	194	183	Mules
Όνοι	428	410	393	376	Asses
Όρνιθες	25.017	24.960	25.316	22.494	Hens
Πάπινα	208	207	204	187	Ducks
Χήνες	78	74	78	61	Geese
Ίνδιανοί	404	385	317	218	Turkeys
Περιστέρα	1.181	1.220	1.193	1.192	Pigeons
Κουνέλια	1.283	1.351	1.377	1.336	Rabbits
Κυψέλια μελισσών	961	991	970	989	Beehives
Εξών : Ευρωπαϊκά	658	692	696	718	Thereof : European

30. Παραγωγή κτηνοτροφικών προϊόντων — Livestock products

Ποσότης εις τόνους

Quantity in tons

Είδος προϊόντων	1968	1969	1970*	1971*	Kind of products
Κρέας, σύνολον	252.994	278.383	294.720	320.377	Meat, total
Κρέας βόειον (καί βουβάλων) ..	84.154	85.903	Beef
Κρέας χοίρειον	39.839	44.826	Pork
Κρέας πρόβειον	55.887	59.284	Mutton, lamb
Κρέας αίγειον	28.472	30.511	Goat
Κρέας λοιπών (πουλερικά κλπ.) ..	44.642	57.860	Other (poultry etc.)
Βούτυρον (1)	6.545	6.610	7.616	6.878	Butter (1)
Γάλα	1.252.492	1.298.801	1.265.439	1.315.048	Milk
Τυρός σκληρός	23.514	24.320	24.773	24.595	Cheese, hard
Τυρός μαλακός	80.597	89.086	93.093	94.082	Cheese, soft
Μυζήθρα	8.213	8.192	Myzithra
Κρέμα νωπή	2.734	2.295	Milk cream
Έριον προβάτων (άκατέργαστον) ..	7.889	8.102	8.195	8.103	Sheep's wool (crude)
Τρίχες αιγών	1.261	1.545	Goat hairs
Όα	86.010	95.201	91.164	102.838	Eggs
Μέλι	8.733	6.437	6.989	8.663	Honey
Δέρματα (εις τεμάχια)					Hides and skins (in pieces)
α. Μικρών ζώων	6.940.811	7.484.686	a. from small animals
β. Μεγάλων ζώων	401.439	428.606	b. from large animals

1. Περιλαμβάνεται και τὸ λειωμένον βούτυρον, μετατραπὲν εἰς νωπὸν.

* Προσωρινὰ στοιχεῖα.

1. Including also fresh butter.

* Provisional data.

31. Παραγωγή δασικῶν προϊόντων — Forestry products

Είδος προϊόντων	1966	1967	1968	1969	Kind of products
Ξυλεία οικοδομικῆς, εἰς μ ³	334.159	318.608	390.490	413.002	Construction timber (m ³)
Ρίζαι έρείκης, εἰς τόνους	1.156	1.366	2.024	2.230	Brier roots (tons)
Ξυλάνθρακες, εἰς τόνους	12.809	12.207	21.757	11.109	Charcoal (tons)
Ξυλεία στρογγύλη*, εἰς μ ³	430.146	429.059	Round wood* (m ³)
Καυσόξυλα, εἰς τόνους :					Firewood (tons) :
α) ἀπὸ δάση	1.480.145	1.577.887	1.496.506	1.548.979	a) from forest land
β) ἀπὸ γεωργικῆς ἐκτάσεως	971.293	798.217	982.337	1.034.498	b) from agricultural land
Θάμνοι ἀπὸ βοσκοτόπους, εἰς τόνους	634.160	515.944	420.948	375.931	Shrub from pastures (tons)
Ρητίνη, εἰς τόνους	22.796	22.980	21.896	20.271	Resin gum (tons)
Ρίγανη, εἰς τόνους	1.519	1.317	1.216	1.599	Origanum (tons)
Δαφνόφυλλα, εἰς τόνους	357	137	210	250	Laurel leaves (tons)
Τσαΐ τοῦ βουνοῦ	373	410	436	425	Mountain (Greek) tea

Πηγή: Ὑπουργεῖον Ἐθνικῆς Οἰκονομίας, Τομεὺς Γεωργίας, μέ-
χρι καὶ τοῦ εἴδους Ξυλάνθρακες.

* Περιλαμβανομένης τῆς Ξυλείας οἰκοδομικῆς.

Source: Ministry of National Economy, Sector of Agri-
culture up to charcoal included.

* Including construction timber.

32. Αριθμός γεωργικών μηχανημάτων
Number of agricultural machinery

Είδος	Έτος — Year			Kind
	1967	1968 (1)	1969	
Γεωργικοί έλκυστήρες (σύνολον)	71.283*	86.661	95.342*	Agricultural tractors, (total)
Έξ αυτών κάτω των 12 HP	27.801*	34.361	38.047*	Thereof under 12 HP
Θεριζοαλωνιστικά μηχαναί (κομπίνες)	4.070*	4.296	4.344	Threshers-harvesters
Άπλαϊ θεριστικά μηχαναί	3.271	2.724	3.048	Harvesters
Άλωνιστικά μηχαναί παντός τύπου	1.440	1.345	1.264	Threshers (all types)
Άπλαϊ χορτοσυλλεκτικά μηχαναί	1.973	2.900	Simple mowers
Έκκοκκιστικά άραβοσίτου	2.987	2.813	2.903	Maize leaf-removers
Κορυφολόγοι γάλακτος	2.616	2.312	2.271	Greem separators
Άντλία μηχανοκίνητοι (άτμοκίνητοι, πετρελαιοκίνητοι κλπ.) (2)	121.685	130.668	145.056	Motor propelled pumps (steam, petrol etc.) (2)
Άντλία ηλεκτροκίνητοι	26.689	30.021	32.901	Electric pumps
Μαγγανοπήγαδα και ζωοκίνητοι άντλίες	9.242	7.501	6.531	Bucket-elevators and animal drawn pumps
Συγκροτήματα τεχνητής βροχής	20.543	30.268	42.312	Units of artificial rain
Έκκολαπτικά μηχαναί	521	587	542	Incubators
Σπαρτικά μηχαναί σίτου	8.125	10.607	11.511	Sowing machines, for wheat
Σπαρτικά μηχαναί βάμβακος, άραβοσίτου κλπ. . .	20.240	20.862	21.978	Sowing machines, for cotton, maize, etc.
Σιτοδιαλογείς (τριέρια)	2.992	3.219	3.250	Corn-graders
Μηχανοκίνητοι ψεκαστήρες και θειωτήρες	60.354	77.281	85.624	Mechanical sulphur or other spraying appliances

1. Τα στοιχεία του έτους 1968 (31/12/68) καλύπτουν περίο-
δον μεγαλύτεραν του έτους (Αύγουστος 1967—Δεκέμβριος 1968).

2. Περιλαμβάνονται και οι άμιγεις άνεμόμυλοι, οι όποιοι διά
τό έτος 1967 ύπολογίζονται, περίπου, εις 11.370 (Ν.Λασιθίου
10.500, Ν. Ήρακλείου 478, Ν. Δωδεκανήσου 390, Ν. Ρεθύμ-
νης 2).

* Αναθεωρηθέντα στοιχεία.

1. The data of the year 1968 (31/12/68) cover greater
period than one year (August 1967—December 1968).

2. Including also windmills, estimated approximately to
11.370 for the year 1967 (Dept. of Lasithi 10.500, Dept. of
Iraklion 478, Dept. of Dodecanesos 390, Dept. of Rethymni 2).

* Revised data.



33. Αριθμός μηχανοκινήτων αλιευτικών σκαφών, ίπποδύναμης και χωρητικότητας αυτών, κατά κατηγορίας : Έτη 1970 και 1971
Number of motor propelled fishing vessels, horse-power and tonnage thereof, by categories : Years 1970 and 1971

Κατηγορίαί αλιευτικών Categories of fishing vessels	1970			1971		
	Αριθμός No	HP	κ.δ.χ. GRT	Αριθμός No	HP	κ.δ.χ. GRT
Σύνολον (1) - Total (1)	2.338	209.360	57.157	2.431	221.967	56.576
Υπερπόντιος αλιεία (2) - Overseas fishery (2)	49	54.800	36.182	53	56.050	36.080
Μέση αλιεία - Open sea fishery	703	94.334	20.975	692	97.138	20.496
Μηχανότραται - Trawlers	349	56.584	14.080	349	57.973	13.675
Γρι - γρι - Purse seines	300	30.837	5.603	290	31.352	5.483
Μικτά - Mixed	54	6.913	1.292	53	7.813	1.338
Παρακτίος αλιεία - Inshore fishery	1.586	60.226	(3)	1.686	68.779	(3)
Τράται - Seiners	776	20.119	(3)	726	20.610	(3)
Λοιπά (1) - Other (1)	810	40.107	(3)	960	48.169	(3)

- Δέν περιλαμβάνονται από τοῦ 1970 ἐκ τῶν λοιπῶν τὰ διαθέσιμα ἰπποδύναμιν 19 HP καὶ κάτω.
- Τὰ σκάφη ταῦτα αλιεύουν εἰς τὸν Ἀτλαντικὸν Ὠκεανόν.
- Δέν ὑφίστανται στοιχεῖα περὶ τῆς χωρητικότητος τῶν σκαφῶν παρακτίου αλιείας.

- From 1970, excluding vessels of 19 HP or less.
- Vessels fishing in the Atlantic Ocean.
- There are no data of tonnage of inshore fishery vessels.

34. Παραγωγή αλιευμάτων μηχανοκινήτων επαγγελματικῶν αλιευτικῶν σκαφῶν θαλάσσης, ἰπποδύναμους 20 HP καὶ ἄνω, μετ' ἀντιστοιχοῦ ἀριθμοῦ τούτων: Έτη 1969 - 1971
Fish production of professional sea motor fishing vessels, 20 HP and over, and number of vessels: Years 1969 - 1971

Κατηγορίαί	Έ τ η			Categories
	1971*	1970*	1969(1)	
<i>a) Παραγωγή (εἰς τόννους) - a) Production (in tons)</i>				
Σύνολον	75.142	67.611	68.996	Total
Υπερπόντιος αλιεία ..	37.161	31.515	26.801	Overseas fishery
Μέση αλιεία	30.647	29.501	35.198	Open sea fishery
Παρακτίος αλιεία (2) ..	7.334	6.595	6.997	Inshore fishery (2)
<i>β) Αλιευτικά σκάφη (ἀριθμὸς) - b) Sea motor fishing vessels (number)</i>				
Σύνολον	2.417	2.313	2.195	Total
Υπερπόντιου αλιείας	51	47	46	Overseas fishery vessels
ἐξ ὧν :				of which :
ἀλιεύσαντα ἢ ἀποστείλαντα αλιεύματα ὑπερπόντιου αλιείας	43	40	32	those having caught or having sent overseas fishery fish
Μέσης αλιείας	703	713	709	Open sea fishery
ἐξ ὧν :				of which :
συνελέγησαν δελτία (3)	555	576	637	vessels having filled in returns (3)
ἤτοι :				thereof :
α) ἐν ἐνεργείᾳ	375	397	412	a) in operation
β) ἀργοῦντα	180	179	225	b) without fish production
Παρακτίου αλιείας (2) ..	1.663	1.553	1.440	Inshore fishery vessels (2)
ἐξ ὧν :				of which :
συνελέγησαν δελτία (3)	1.070	982	1.033	vessels having filled in returns (3)
ἤτοι :				thereof :
α) ἐν ἐνεργείᾳ	836	743	735	a) in operation
β) ἀργοῦντα	234	239	298	b) without fish production

- Περὶ τῆς ἐκτιμωμένης παραγωγῆς ἐπὶ τοῦ συνόλου τῶν σκαφῶν, βλέπε εἰδικὸν δημοσίευμα ἔτους 1968.
 - Περιλαμβάνονται αἱ τράται, τὰ γριγράκια, ὡς καὶ τὰ «λοιπὰ» σκάφη 20 HP καὶ ἄνω. Ὑφίστανται εἰσέτι 6.000 περίπου «λοιπὰ» σκάφη 19 HP καὶ κάτω, μὴ περιλαμβανόμενα ἀπὸ Ἰανουαρίου 1970 εἰς τὴν ἔρευναν, με ἐκτιμωμένην, βάσει στοιχείων παρελθόντων ἐτῶν, μέσῃ μηνιαίαν παραγωγὴν ἐκάστου σκάφους 150 - 200, περίπου, χιλιόγραμμα.
 - Διὰ τὰ ὑπόλοιπα σκάφη ὑφίστανται πληροφοροῖα μόνον περὶ ἐκδόσεως ἰσχυροῦσης ἀδείας αλιείας ἢ ἐπιχειρηματικῶν ὡς αλιευτικῶν.
- * Προσωρινὰ στοιχεῖα, ἀναθεωρηθησόμενα. (Ἡ παραγωγή ἀναφέρεται μόνον εἰς τὰ σκάφη διὰ τὰ ὁποῖα συνελέγησαν δελτία, ὡς καὶ διὰ τὸ 1968 καὶ 1969).

- About the estimated production of the total of the vessels, see special publication of the year 1968.
 - Including seiners, purse seiners, as well as «other» vessels 20 HP and over. There are also another 6.000 vessels, 19 HP and less, not covered by the survey since January 1970, with an estimated—on the basis of data for previous years—average monthly production of about 150 - 200 kgs per vessel.
 - For the remaining vessels information is available with regard to the fishing permit only, or that the vessels have been used for fishing purposes.
- * Provisional data subject to revision. (Production refers only to vessels for which questionnaires have been collected. Same, for the years 1968 and 1969).

VI. ΒΙΟΜΗΧΑΝΙΑ - ΗΛΕΚΤΡΙΣΜΟΣ - ΦΩΤΑΕΡΙΟΝ — INDUSTRY - ELECTRICITY - GAS

35. Μηνιαίοι δείκτες βιομηχανικής παραγωγής μετά ηλεκτρισμού-φωταερίου και όρυξεών

Monthly indices of manufacturing, electricity-gas and mining production

Βάσις : Μέση μηνιαία παραγωγή 1959=100,0

Base: Average monthly production 1959=100,0

Κωδικός (1) Code (1)	Κλάδοι - Branches	1970 (2)	1971 (2)	1972		
				Ιούλιος July	Ιούνιος June	Ιούλιος July

1. Γενικός δείκτης βιομηχανικής παραγωγής μετά ηλεκτρισμού-φωταερίου και όρυξεών General index of manufacturing, electricity-gas and mining production

11-39 και 51	Βιομηχανίας μετά ηλεκτρισμού-φωταερίου και όρυξεών-Manu- facturing, electricity-gas and mining production	263,8	293,7	319,7	**353,9	*356,9
-----------------	--	-------	-------	-------	---------	--------

2. Παραγωγής όρυξεών - Mining production index

11-16	Όρυξεών - Mining	216,6	246,5	272,2	**280,4	264,4
110.0	Λιγνίτου-Lignite	218,0	289,9	317,7	**320,4	281,8
121.0,122.3	Σιδηρομεταλλευμάτων-Iron ores	459,5	606,9	604,5	762,9	869,1
122.2,4,6	Μεταλλευμάτων μαγγανίου, χρωμίου κλπ.-Manganese ores, chro- mium etc.	69,6	44,5	38,4	39,7	12,9
122.4	Βωξίτου-Bauxite	225,2	287,1	351,3	253,6	261,0
141.1,2,3,4	Λατομικών και οικοδομικών ύλων-Quarrying and building ma- terials	249,0	246,5	276,6	**312,2	256,3
142.1,2,3	Θειούχων μικτών και βαρυτινής-Mixed sulphurous ores and barytes	138,8	121,4	113,6	158,3	161,3
159.4						
151.1,4,3	Λευκολίθου-Magnesite	341,8	421,8	474,6	**440,6	485,1
151.2	Άλυκων-Salt pans	411,0	412,1
160.0						

3. Βιομηχανικής παραγωγής μετά ηλεκτρισμού-φωταερίου-Manufacturing and electricity-gas production index

20-39 και 51	Βιομηχανίας μετά ηλεκτρισμού-φωταερίου-Manufacturing and electricity-gas	267,0	296,9	323,0	**358,9	*363,2
-----------------	---	-------	-------	-------	---------	--------

4. Βιομηχανικής παραγωγής - Manufacturing production index

20-39	Βιομηχανίας-Industry	254,2	279,0	310,5	**340,4	*343,9
20	Ειδών διατροφής-Food manufacturing industries	160,7	169,6	160,9	**166,2	*166,1
21	Ποτών-Beverage industries	229,0	256,7	364,6	413,0	445,4
22	Καπνού-Tobacco manufactures	142,4	157,1	410,8	330,3	353,3
23	Υφαντικών ειδών-Manufacture of textiles	228,7	260,7	237,7	**297,1	276,8
24	Ειδών υπόδησεως-ένδυμασίας-Manufacture of footwear, other wearing apparel and made-up textile goods	141,1	140,6	131,5	**139,1	128,7
25	Ξύλου και φελλού-Manufacture of wood and cork, except furniture	201,9	219,0	211,6	**237,8	251,0
26	Επίπλων-Manufacture of furniture and fixtures	74,7	73,5	70,6	74,3	76,5
27	Χάρτου-Manufacture of paper and paper products	279,3	275,4	288,8	295,9	286,6
28	Εκτυπώσεων-εκδόσεων-Printing, publishing and allied industries	113,2	116,6	113,0	**118,5	112,2
29	Δέρματος-Manufacture of leather etc.	114,6	123,5	81,0	94,8	81,3
30	Βιομηχανία προϊόντων ελαστικού και πλαστικής ύλης-Manufacture of rubber and plastic products	765,0	869,8	885,3	**1.164,1	1.124,7
31	Χημικών προϊόντων-Manufacture of chemicals and chemical products	449,2	502,8	502,5	599,3	*617,0
32	Παραγώγων πετρελαίου και άνθρακος-Manufacture of products of petroleum and coal	305,2	325,0	344,5	320,1	386,8
33	Μη μεταλλικών όρυκτων-Manufacture of non-metallic mineral products	269,6	286,9	306,9	352,0	361,4
34	Βασικών μεταλλουργικών προϊόντων-Basic metal industries ...	1.075,0	1.194,1	1.229,6	1.455,5	1.457,5
35	Μεταλλουργικών προϊόντων-Manufacture of metal products ...	297,6	340,2	399,1	378,0	437,4
36	Μηχανών και συσκευών, εκτός ηλεκτρικών και μεταφορής-Manu- facture of machinery, excluding electrical machinery and transport equipment	74,0	73,3	66,9	73,0	66,3
37	Ηλεκτρικών μηχανών, συσκευών κλπ.-Manufacture of electrical machinery, apparatus, appliances and supplies	305,6	353,8	299,5	495,1	386,6
38	Μεταφορικών μέσων-Manufacture of transport equipment ...	267,7	285,3	261,2	302,1	289,7
39	Διαφόρων βιομηχανιών-Miscellaneous manufacturing industries	283,3	282,8	251,0	262,1	267,9

35. Μηνιαίοι δείκτες βιομηχανικής παραγωγής μετά ηλεκτρισμού - φωταερίου και όρυξεων (συνέχεια)

Monthly indices of manufacturing, electricity - gas and mining production (continued)

Βάσις : Μέση μηνιαία παραγωγή 1959=100,0

Base : Average monthly production 1959=100,0

Κωδίκ (1) Code (1)	Κλάδοι - Branches	1970 (2)	1971 (2)	1971		1972	
				Ίούλιος July	Ίούνιος June	Ίούλιος July	Ίούλιος July
5. Παραγωγής ειδών διατροφής - ποτών - καπνού και λοιπών κλάσεων Index of food - beverages - tobacco production and of the remaining branches							
20-22	Ειδών διατροφής-ποτών-καπνού - Index of food-beverages-to-bacco	161,7	174,9	277,4	255,6	*267,8	
23-39	Λοιπών κλάσεων-Index of the remaining branches	296,9	327,1	325,7	**379,6	*379,0	
6. Παραγωγής καταναλωτικών και κεφαλαιακών αγαθών - Index of consumption goods and of capital goods							
	Καταναλωτικών αγαθών-Index of consumption goods	230,7	254,5	295,2	**318,5	*320,1	
	Κεφαλαιακών αγαθών-Index of capital goods	355,3	388,7	404,5	459,4	471,0	
7. Παραγωγής ηλεκτρισμού - φωταερίου - Electricity - gas production index							
51	Ήλεκτρισμού-φωταερίου-Electricity-gas	371,3	442,0	424,4	509,1	*520,1	
511	Ήλεκτρισμού-Electricity	378,1	450,4	432,7	519,4	*530,8	
»	Ήλεκτρισμού ποσοτικός-Electricity quantitative	458,5	541,2	546,7	592,4	*608,5	
512	Φωταερίου - Gas	59,6	60,1	43,9	44,3	37,3	

1. Βάσει της Στατιστικής Ταξινομήσεως των Κλάδων Οικονομικής Δραστηριότητας, 1966.

2. Οι ετήσιοι δείκτες υπελογίσθησαν εκ των κατά κλάδους δεικτών πριν ή γίνη ή, λόγω του άνισου αριθμού των εργασιμών ημερών κατά μήνα, διάρθρωσις αὐτῶν.

* Προσωρινά στοιχεία.

** Αναθεωρηθέντα στοιχεία.

1. According to the International Standard Industrial Classification of Economic Activities (ISIC), 1966.

2. The annual indices were derived from the by-branch indices before they had been corrected for the unequal number of working days in each month.

* Provisional data.


** Revised data.

36. Παραγωγή και κατανάλωσις φωταερίου Ἀθηνῶν
Production and consumption of manufactured gas in Athens

Εἰς χιλιάδας μ³

In thousand m³

	Ίούνιος June		Μάιος May		Ίαν. - Ίούνιος Jan. - June		
	1972	1971	1972	1971	1972	1971	
Παραγωγή	513	540	611	621	4.635	4.661	Production
Κατανάλωσις	468	506	546	583	4.243	4.319	Consumption



37. Χορηγηθείσαι άδειαι λειτουργίας νέων και επεκταθέντων βιομηχανικών και βιοτεχνικών εργοστασίων και εργαστηρίων, ώς και ισχύς τών κινητήρων αυτών εις άτμοίπους, κατά κλάδους

Operation permits issued to new or extended factories and workshops of industrial and handicraft enterprises, and HP of motors, by manufacturing branches

Ίούλιος 1972

June 1972

Κώδικς	Κλάδοι	Σύνολον Total				Περιφέρεια Πρωτευούσης Greater Athens				Branches	Code
		Νέων New		'Επεκταθέντων Extended		Νέων New		'Επεκταθέντων Extended			
		'Αριθ. No	HP	'Αριθ. No	HP	'Αριθ. No	HP	'Αριθ. No	HP		
20-39	Σύνολον	64	3.459	59	2.480	34	1.640	39	801	Total	20-39
20	Ειδών διατροφής	15	582	9	175	4	74	3	121	Food	20
21	Ποτών	—	—	1	19	—	—	—	—	Beverages	21
22	Καπνού	1	320	—	—	—	—	—	—	Tobacco	22
23	'Υφαντικών ειδών	7	262	4	128	5	113	3	48	Textiles	23
24	Ειδών ένδυμασίας και ύπο- δήσεως	2	92	—	—	2	92	—	—	Clothing and footwear	24
25	Εύλου και φελλού	9	224	7	130	7	142	6	70	Wood and cork	25
26	'Επίπλων	1	39	2	69	—	—	1	8	Furniture	26
27	Χάρτου	1	29	—	—	—	—	—	—	Paper	27
28	'Εκτυπώσεων και έκδό- σεων	—	—	1	17	—	—	1	17	Printing and publishing	28
29	Δέρματος	—	—	—	—	—	—	—	—	Leather	29
30	Προϊόντων έλαστικού και πλαστικής ύλης	2	56	3	58	1	45	2	43	Rubber and plastic products	30
31	Χημικών προϊόντων	1	91	—	—	1	91	—	—	Chemicals	31
32	Παραγώγων πετρελαίου και άνθρακος	2	78	—	—	—	—	—	—	Products of petroleum and coal	32
33	Προϊόντων έκ μη μεταλλι- κών όρυκτών	4	636	6	1.277	2	513	4	87	Non-metallic mineral products	33
34	Βασικών μεταλλουργικών προϊόντων	—	—	—	—	—	—	—	—	Basic metal industries	34
35	Προϊόντων έκ μετάλλου .	4	320	9	335	1	22	5	213	Metal products	35
36	Μηχανών και συσκευών, έκτός ηλεκτρικών	6	316	13	158	5	292	12	153	Machinery (non-electri- cal)	36
37	'Ηλεκτρικών ειδών	3	66	3	88	3	66	1	15	Electrical supplies	37
38	Μεταφορικών μέσων ...	5	323	—	—	2	165	—	—	Transport equipment	38
39	Λοιπών ειδών	1	25	1	26	1	25	1	26	Miscellaneous manufac- turing	39

Σημείωσις: Κατόπιν του Α.Ν. 207/4-12-67 απαλλάσσονται, κατ' άρχήν, τής άδειας λειτουργίας οι κάτοχοι βιομηχανικών ή βιοτεχνικών καταστημάτων με έγκαταστάσεις δυνάμειως έν μόν τή περιουχή τώως Διοικήσεως Πρωτευούσης μέχρι 10 ίππων, καθ' άπασαν δε τήν λοιπήν επικράτειαν μέχρι 15 ίππων.

Note: According to E.L. 207/4-12-67 owners of industrial and handicraft establishments with mechanical equipment not exceeding 10 HP for Greater Athens and 15 HP for the rest of the Country are exempted from an operation permit.

38. Μηνιαία στοιχεία παραγωγής ορυχείων και μεταποιήσεως

Monthly data of mining and manufacturing products

Είδος προϊόντος	Μονάς μετρήσεως Unit of meas- urement	Μάιος May		Ίαν. - Μάιος Jan. - May	Products
		1972	1971	1972	
Προϊόντα ορυχείων					Mining products
	Χιλ. τόνοι Thous. tons				
Βωξίτης	"	211	245	1.044	Bauxite
Λιγνίτης	"	1.076	962	4.458	Lignite
Λευκόλιθος	"	83	79	311	Magnesite
Δίπυρος μαγνησία	"	23	24	97	Dead burnt magnesite
Σιδηρομεταλλεύματα	"	109	127	550	Iron ores
Είδη διατροφής					Foodstuffs
	Χιλ. τόνοι Thous. tons				
"Άλευρον έκ σίτου	"	46	41	219	Wheat flours
— Τύπου 85 %	"	3	3	14	— Type 85 %
— Τύπου 70 %	"	29	27	136	— Type 70 %
— Τύπου Π	"	4	3	27	— Type P
— Τύπου Μ	"	7	5	31	— Type M
— Τύπου Κ	"	4	2	11	— Type K
"Άμυλον ύφαντουργίας, δεξτρίνας	Τόννοι-Tons	62	42	216	Starch, textile, dextrine
"Άμυλοσάκχαρον	"	1.703	1.555	7.783	Starch syrup
Ζύμι αρτοποιίας	"	520	458	2.730	Yeast, bakery
Κακάον εις κόνιν	"	175	157	743	Cocoa in powder
Μπισκότα έν γένει	"	1.248	979	5.576	Biscuits in general
Σιμιγδάλια	Χιλ. τόνοι Thous. tons	6	5	28	Samolina
Σοκολάτα εις πλάκας	Τόννοι-Tons	517	376	3.821	Chocolate in slabs
Σοκολάτα κουβερτούρα	"	207	171	1.155	Chocolate for covering
Σοκολάτα τρούφα	"	24	18	103	Chocolate for trimmings
Ποτά					Beverages
"Απόσταγμα οίνου	Τόννοι-Tons	8	3	71	Wine distillate
Ζύθος	Χιλ. τόνοι Thous. tons	9	10	37	Beer
Οινόπνευμα άνυδρον γενικώς	"	2	1	7	Alcohol, anhydrous, in general
Έπεξεργασία καπνού					Tobacco manufacturing
	Τόννοι-Tons				
Σιγαρέττα	"	1.594	1.430	7.169	Cigarettes
— Α' κατηγ. (βασικά)	"	103	116	448	— A. category (basic)
— Β' " (συρταρωτά)	"	12	11	51	— B. " (common)
— Γ' " (έξαιρετικά)	"	263	258	1.218	— C. " (extra)
— Δ' " (ήμιπολυτελείας)	"	119	142	576	— D. " (semi-luxury)
— Ε' " (πολυτελείας)	"	616	496	2.705	— E. " (luxury)
— ΣΤ' " (ύπερπολυτελείας)	"	481	407	2.171	— F. " (super-luxury)
Προϊόντα ύφαντουργίας					Textille goods
	Χιλ. τόνοι Thous. tons				
Βάμβαξ έκκοκκισμένος	"	—	—	39	Ginned cotton
Νήματα έν φυσικού βάμβακος	"	4	4	19	Yarn of natural cotton
Νήματα έν λίνου, ιούτης, καννάβεως	Τόννοι-Tons	524	549	2.277	Yarn of flax, jute, hemp
Σπάγγοι γενικώς	"	372	254	1.451	Twine in general
Σχοινία γενικώς	"	186	199	899	Rope in general
"Υφάσματα ιούτης, λίνου, καννάβεως	"	214	302	1.129	Fabrics of flax, jute, hemp
Κλωσταί ραφής γενικώς	"	132	86	524	Sewing threads in general
Έπεξεργασία χάρτου					Paper manufacturing
	Τόννοι-Tons				
Χάρτης άδιάβροχος	"	267	452	2.312	Water proof paper
Χάρτης γραφής	"	2.855	3.617	14.995	Writing paper
Χάρτης περιτυλίξεως, συσκευασίας κ.τ.τ.	"	5.325	3.856	22.476	Wrapping paper, packing paper etc.
Χάρτης τυπογραφικός	"	118	599	1.208	Printing paper
Χαρτόμαζα	"	780	881	3.856	Woodpulp
Χαρτόνι	"	2.791	3.477	14.475	Cardboard
Χημικά προϊόντα					Chemical products
	Χιλ. μ ³ Thous. m ³				
"Αζωτον	"	37	26	170	Nitrogen
"Αμμωνία άνυδρος	Χιλ. τόνοι Thous. tons	20	14	96	Ammonia, anhydrous

38. Μηνιαία στοιχεία παραγωγής ορυχείων και μεταλλουργίας (συνέχεια)

Monthly data of mining and manufacturing products (continued)

Είδος προϊόντος	Μονάς μετρήσεως Unit of meas- urement	Μάιος May		Ίαν. - Μάιος Jan. - May	Products
		1972	1971	1972	
'Απορρυπαντικά (πλύν λευκαντικών ουσιών)	Τόννοι-Tons	3.743	3.213	16.220	Detergents (except bleachers)
'Ασετυλίνη διαλελυμένη	Χιλ. μ ³ Thous. m ³	125	104	567	Acetylene
Διαλυτικά και στεγνωτικά χρωμά- των	Τόννοι-Tons	56	34	198	Paint solvents
'Υνες τεχνητής μετάξης (ραιγιόν)	»	402	356	1.961	Artificial silk fibres (rayon)
Κολοφώνιον	»	179	336	1.354	Colophony
Λιθάργυρος	»	—	—	7	Litharge
Λιπάσματα γενικώς	Χιλ. τόννοι Thous. tons	94	62	484	Fertilizers, in general
Νιτροχρώματα, συνθετικά χρώματα	Τόννοι-Tons	313	328	1.466	Nitric and synthetic colours
'Οξυγόνο αέριον	Χιλ. μ ³ Thous. m ³	710	599	3.294	Oxygen, gas
Τερρεβινθέλιον	Τόννοι-Tons	48	82	327	Turpentine oil
Φωσφορικό οξύ 28 %	Χιλ. τόννοι Thous. tons	14	14	72	Phosphoric acid 28 %
Θειικό οξύ 100 %	»	61	50	318	Sulphuric acid 100 %
Προϊόντα πετρελαίου, άνθρακος					Products of petroleum and coal
'Αέριον καύσιμον	Χιλ. τόννοι Thous. tons	4	5	23	Combustible gas
'Ασφαλτος θερμή	»	11	12	32	Road asphalt
Βάκουμ γκαζόιλ	»	3	1	13	Vacuum gasoil
Βενζίνη	»	52	57	266	Motor spirit
Καύσιμον αεριωθουμένων	»	33	26	190	Aviation spirit
Ναφθαλίνη	Τόννοι-Tons	108	51	619	Naphthalene crystals
Πετρέλαιον εξωτερικής καύσεως	Χιλ. τόννοι Thous. tons	206	162	1.085	Fuel oil (mazout)
Πετρέλαιον εσωτερικής καύσεως	»	154	137	772	Diesel oil
Πετρέλαιον φωτιστικών	»	11	1	74	Kerosene
'Υγραέριον	»	7	9	44	Liquid gas
Προϊόντα μη μεταλλικών ορυκτών					Non-metallic mineral products
Τσιμέντα γενικώς	Χιλ. τόννοι Thous. tons	600	526	2.358	Cement in general
'Υαλικά οικιακής χρήσεως	Τόννοι-Tons	950	855	4.735	Glassware of household use
'Υαλικά φιαλαιοειδή	»	3.312	3.154	14.366	Glass bottles
Προϊόντα βασικής μεταλλουργίας					Basic metal products
'Αλουμίνα	Χιλ. τόννοι Thous. tons	37	43	187	Alumina
'Αλουμίνιον εις χελώνας	»	11	9	52	Aluminium, in lumps
'Αργυρος	Χγρ.-Kgr.	1.883	—	5.016	Silver
Μόλυβδος μαλακός	Τόννοι-Tons	800	609	5.656	Lead, soft
Μόλυβδος σκληρός	»	52	—	168	Lead, hard
Μολυβδόφυλλα κ.τ.τ.	»	103	65	563	Lead sheets, etc.
Σιδηρονικέλιον (περιεκτικότητας εις Ni + Co)	»	900	901	4.640	Iron-nickel (containing Ni + Co)
Σίδηρος στρογγυλής διατομής (5 χιλιοστών και άνω)	Χιλ. τόννοι Thous. tons	47	36	218	Iron of round-cross section
Μόλυβδος αντιμονιούχος	Τόννοι-Tons	518	700	1.891	Lead, antimonious
'Ψευδάργυρος	»	10	5	34	Zinc
Μίνιον εις κόνιν	»	—	37	175	Minium in powder
Κατασκευή μεταλλικών αντικειμένων					Metal products
Καλοριφέρ υδραυλικά	Χιλ. μ ³ Thous. m ³	130	96	481	Hydraulic radiators
Σιδηροσωλήνες γενικώς	Χιλ. τόννοι Thous. tons	12	12	48	Iron pipes in general
Προϊόντα εφαρμογής ηλεκτρισμού					Products of electric application
Λαμπτήρες ηλεκτρικοί 110 volt και άνω	Χιλ. τεμάχια Thous. pieces	1.616	1.479	8.931	Electric lamps 110 volt and over

Σημειώσεις: Τυχόν ασυμφωνία μεταξύ συνόλων και επί μέρους στοιχείων οφείλεται εις την στρογγυλοποίησην τούτων.

Note: Eventual difference between the sums and partial totals can be attributed to rounding up of figures!

39. Παραγωγή και διάθεση ηλεκτρικής ενέργειας
Production and distribution of electric energy

Είς εκατομ. ΩXB

In million kWh

Παραγωγή - Διάθεσις	'Απρίλιος April		'Ιαν. - 'Απρίλιος Jan. - April		Production - Distribution
	1972	1971	1972	1971	
Διαθέσιμος ηλεκτρική ενέργεια	(1) 927	834	3.955	3 402	Electric energy made available
A' Καθαρὰ παραγωγή	911	818	3.898	3.338	A. Net production
α) Θερμική	693	487	2.978	2.195	a) Thermal
β) Ύδροηλεκτρική	218	331	921	1.143	b) Hydro-electric
B' 'Αγοραί	16	16	56	63	B. Purchases
Γ' Εισαγωγαι	—	—	1	1	C. Imports
Διατεθείσα ηλεκτρική ενέργεια	923	819	3.719	3 149	Electric energy sold
A' Πωλήσεις	923	819	3.697	3.139	A. Sales
B' 'Εξαγωγαι	—	—	22	11	B. Exports
'Ιδια ανάλωσις - άπώλειαι	4	14	234	253	Self-consumption - lost or un-accounted for

Πηγή : Δημοσία 'Επιχείρησις 'Ηλεκτρισμού.
1. Τυχόν άσυμφωνία μεταξύ συνόλων και επί μέρους στοιχείων
υφείλεται εις την στρογγυλοποίησιν τούτων.

Source : Public Power Corporation.
1. Eventual difference between the sums and partial totals
can be attributed to rounding up of figures.

40. Πωλήσεις ηλεκτρικής ενέργειας — Sales of electric energy

'Απρίλιος — 1972 — April

Είς εκατομ. ΩXB

In million kWh

Κατηγορία χρήσεως Category of use	Σύνολον Total	Περιφέρεια Πρωτευ- ούσης Greater Athens	Μακεδονία Θράκη Macedonia Thrace	Κεντρική 'Ελλάς Central Greece	Πελοπόν- νησος 'Ηπειρος Pelopon- nesos Epirus	Νήσοι Αιγαίου και Κρήτη Aegean Islands and Crete
Σύνολον - Total (1)	924	368	178	289	64	31
Οικιακή χρήσις - Household use	236	163	30	13	19	11
Γεωργική χρήσις - Agricultural use	5	1	1	1	2	—
'Εμπορική χρήσις - Commercial use	94	49	20	8	10	7
Βιομηχανική χρήσις - Industrial use	512	121	111	254	22	4
Φωτισμός οδών - Street lighting	18	(2) 9	4	2	3	1
Δημόσιαι και Δημοτικαι 'Αρχαι - Go- vernment and Municipal services	55	21	13	6	9	6
'Ελξίς - Traction	4	4	—	—	—	—

Πηγή : Δημοσία 'Επιχείρησις 'Ηλεκτρισμού.
1. Βλέπε ύποσημείωσιν 1, πίνακος 39.
2. Περιλαμβάνονται και τὰ στοιχεια μηνός Μαρτίου έ. έ.

Source : Public Power Corporation.
1. See note 1, table 39.
2. Including data for March 1972.

VII. ΟΙΚΟΔΟΜΗΣΙΣ — CONSTRUCTION

41. Ίδιωτική οικοδομική δραστηριότητα : Νέαι οικοδομαί καί προσθήκαι οικοδομῶν, βάσει ἐκδοθεῖσων ἀδειῶν οἰκοδομησεως
Private building activity : New buildings and extensions, according to issued construction permits

Μάρτιος — 1972 — March

*Όγκος εἰς μ³, ἀξία εἰς χιλιάδας δραχμῶν

Volume in m³, value in thousand drachmae

Γεωγραφικὸν διαμέρισμα καὶ νομὸς Geographic region and department	Νέων οἰκοδομῶν — New buildings				Προσθηκῶν — Extensions			
	Ἀριθμὸς Number	Ὅροφοι Floors	Όγκος Volume	Ἀξία Value	Ἀριθμὸς Number	Ὅροφοι Floors	Όγκος Volume	Ἀξία Value
Σύνολον — Total	7.768	10.762	5.557.396	1.848.945	3.182	1.724	1.037.992	341.458
Περιφ. Πρωτευούσης — Greater Athens	968	2.569	2.014.453	821.982	1.060	833	453.570	167.410
Λοιπὴ Στερεὰ Ἑλλάς καὶ Εὐβοία — Rest of Central Greece and Euboea ...	1.280	1.485	590.880	140.461	443	181	141.248	36.359
Αἰτωλίας καὶ Ἀκαρνανίας — Aetolia and Akarnania	142	173	47.627	13.645	80	38	15.858	4.797
Ἀττικῆς (ὑπόλοιπον) — Attica (rest)	580	637	250.181	66.892	134	41	39.344	13.220
Βοιωτίας — Boeotia	116	153	97.749	17.850	84	37	54.131	7.899
Εὐβοίας — Euboea	161	183	92.380	18.083	55	24	11.352	3.869
Εὐρυτανίας — Evritania	3	4	554	169	1	—	40	15
Πειραιῶς (ὑπόλ.) — Piraeus (rest)	97	109	22.512	7.222	28	9	5.943	2.288
Φθιώτιδος — Phthiotis	165	203	70.039	14.410	48	23	10.833	3.249
Φωκίδος — Phocis	16	23	9.838	2.190	13	9	3.747	1.022
Πελοπόννησος — Peloponnesos	724	945	433.203	125.067	334	160	81.901	24.304
Ἀργολίδος — Argolis	87	111	71.998	23.816	25	14	11.825	2.350
Ἀρκαδίας — Arkadia	60	78	31.095	7.946	27	24	7.066	2.194
Ἀχαΐας — Akhaia	221	321	126.723	38.593	94	51	25.474	7.876
Πάτραι (πόλις) — Patras (city)	110	201	94.244	32.131	54	38	18.065	6.205
Ἰπόλοιπον Ν. Ἀχαΐας — Rest of Akhaia Depart.	111	120	32.479	6.462	40	13	7.409	1.671
Ἠλείας — Iia (Elis)	73	83	22.007	7.301	32	9	2.948	1.002
Κορινθίας — Korinthia	114	130	78.419	18.316	42	21	12.753	4.159
Λακωνίας — Lakonia	50	68	27.157	6.681	39	14	8.554	2.505
Μεσσηνίας — Messenia	119	154	75.804	22.414	75	27	13.281	4.218
Ἴονιοι Νῆσοι — Ionian Islands	95	116	48.393	20.816	67	26	11.480	4.327
Ζακύνθου — Zante	18	21	4.211	1.433	20	9	3.115	1.339
Κερκύρας — Corfu	47	62	36.743	16.646	21	9	4.665	1.815
Κεφαλληνίας — Cephalonia	16	18	5.055	2.109	15	3	2.904	979
Λευκάδος — Levkas	14	15	2.384	628	11	5	796	194
Ἠπείρος — Epirus	227	265	101.795	30.006	65	32	33.762	13.167
Ἄρτης — Arta	79	85	26.802	7.570	13	2	2.705	897
Θεσπρωτίας — Thesprotia	22	24	6.513	1.701	14	4	1.884	597
Ἰωννίνων — Yanina	59	79	46.999	14.943	30	19	27.010	11.107
Πρεβέζης — Preveza	67	77	21.481	5.792	8	7	2.163	566
Θεσσαλία — Thessaly	972	1.037	375.777	93.517	316	55	57.311	17.963
Καρδίτσης — Karditsa	266	268	76.792	12.557	46	9	10.678	2.390
Λαρίσης — Larisa	433	461	161.512	38.070	153	21	28.104	9.533
Λάρισα (πόλις) — Larisa (city)	22	39	29.564	13.339	12	13	8.441	3.747
Ἰπόλοιπον Ν. Λαρίσης — Rest of Larisa Depart.	411	422	131.948	24.731	141	8	19.663	5.786
Μαγνησίας — Magnisia	111	137	80.350	30.647	83	17	11.080	3.910
Βόλος (πόλις) — Volos (city)	47	67	48.750	19.329	40	13	6.850	2.422
Ἰπόλοιπον Ν. Μαγνησίας — Rest of Magnisia Depart.	64	70	31.600	11.318	43	4	4.230	1.488
Τρικάλων — Trikala	162	171	57.123	12.243	34	8	7.449	2.130

41. Ίδιωτική οικοδομική δραστηριότητα : Νέαι οικοδομαί και προσθήκαι οικοδομῶν, βάσει ἐκδοθεισῶν ἀδειῶν οἰκοδομήσεως (συνέχεια)
Private building activity : New buildings and extensions, according to issued construction permits (continued)

Μάρτιος — 1972 — March

*Όγκος εἰς μ³, ἀξία εἰς χιλιάδας δραχμῶνVolume in m³, value in thousand drachmae

Γεωγραφικὸν διαιρέσιμα καὶ νομὸς Geographic region and department	Νέων οἰκοδομῶν — New buildings				Προσθηκῶν — Extensions			
	Ἀριθμὸς Number	Ὅροφοι Floors	Όγκος Volume	Ἀξία Value	Ἀριθμὸς Number	Ὅροφοι Floors	Όγκος Volume	Ἀξία Value
Μακεδονία — Macedonia	2.476	3.159	1.536.933	486.484	484	220	168.430	47.195
Γρεβενῶν — Grevena	59	63	18.878	2.821	15	8	2.416	532
Δράμας — Drama	140	150	54.589	10.471	19	6	2.828	629
Ἡμαθίας — Imathia	226	246	77.271	15.856	60	14	26.928	6.726
Θεσσαλονίκης — Salonika	351	705	513.669	152.509	92	65	80.224	23.975
Θεσσαλονίκη (πόλις) — Salonica (city)	100	430	379.040	134.074	40	38	45.478	18.059
Ἰπὸλοιπον Ν. Θεσσαλονίκης — Rest of Salonica Depart.	251	275	134.629	18.435	52	27	34.746	5.916
Καβάλας — Kavala	120	167	66.115	16.232	24	13	5.418	1.453
Καστοριάς — Kastoria	42	55	19.837	5.106	15	13	2.374	722
Κιλκίς — Kilkis	196	217	65.400	9.868	18	10	2.939	846
Κοζάνης — Kozani	190	234	110.939	28.604	34	11	7.400	2.114
Πέλλης — Pella	426	474	132.675	25.913	51	24	9.430	2.118
Πιερίας — Pieria	107	145	51.182	11.746	52	31	9.622	2.392
Σερρών — Serres	385	393	98.351	16.197	53	5	5.812	1.354
Φλωρίνης — Florina	72	76	24.540	5.284	12	—	790	142
Χαλκιδικῆς — Chalkidiki	162	234	303.487	185.877	39	20	12.549	4.192
Θράκη — Thrace	614	668	178.738	35.858	58	29	14.766	5.285
Ἐβρου — Evros	374	419	114.801	25.446	27	15	7.933	3.078
Ξάνθης — Xanthi	19	22	13.888	3.862	13	6	2.417	647
Ροδόπης — Rodopi	221	227	50.049	6.550	18	8	4.716	1.560
Νῆσοι Αἰγαίου — Aegean Islands	264	310	126.288	50.151	196	84	37.095	13.347
Δωδεκανήσου — Dodecanesos	86	105	77.260	35.444	57	41	21.199	8.041
Κυκλάδων — Cyclades	55	63	12.321	3.988	54	18	7.681	2.691
Λέσβου — Lesbos	54	56	13.624	3.340	35	5	2.172	601
Σάμου — Samos	34	45	11.181	3.175	23	11	3.578	1.121
Χίου — Chios	35	41	11.902	4.204	27	9	2.465	893
Κρήτη — Crete	148	208	151.236	44.603	159	104	38.729	12.101
Ἡρακλείου — Iraklion	66	95	115.157	34.417	62	41	16.574	6.296
Ἡράκλειον (πόλις) — Iraklion (city)	31	55	106.593	32.049	41	28	12.253	5.136
Ἰπὸλοιπον Ν. Ἡρακλείου — Rest of Iraklion Depart.	35	40	8.564	2.068	21	13	4.321	1.160
Λασιθίου — Lasithi	24	37	10.859	2.956	34	26	8.405	2.108
Ρεθύμνης — Rethymni	25	30	9.181	2.928	21	16	4.750	1.651
Χανίων — Canea	33	46	16.039	4.602	42	21	9.000	2.046

Σημείωσις : Περὶ τῶν ὄρων «νέα οἰκοδομή», «προσθήκη», «ὄροφοι», βλέπε *Μηνιαῖον Στατιστικὸν Ἐπιπέδον* Ἰανουαρίου 1965.

Note : For the terms «new building», «extension», «floors», see *Monthly Statistical Bulletin* of January 1965.

42. Ίδιωτική οικοδομική δραστηριότητα: Νέαι κατοικίες, βάσει εκδοθεισών άδειών
οικοδομήσεως νέων οικοδομών και προσθηκών

Private building activity: New dwellings, according to issued construction
permits for new buildings and extensions

Μάρτιος — 1972 — March

Γεωγραφικόν διαμέρισμα και νομός	Σύνολον κατοικιών Total number of dwellings	Κατοικία με . . . δωμάτια Dwellings with					Geographic region and department
		1 room	2 rooms	3 rooms	4 rooms	5 + rooms	
Σύνολον	14 322	1 097	3 580	4 672	3 513	1 460	Total
Περιφέρεια Πρωτευούσης	6.634	597	2.114	2.232	1.161	530	Greater Athens
Λοιπή Στερεά Έλλάς και Εύβοια	1.484	124	432	516	264	148	Rest of Central Greece and Euboea
Αιτωλίας και Άκαρνανίας	174	7	24	83	39	21	Aetolia and Akarnania
Άττικής (ύπόλοιπον)	742	58	278	278	82	46	Attica (rest)
Βοιωτίας	123	2	16	44	40	21	Boeotia
Εύβοίας	156	13	45	35	37	26	Euboea
Εβρυτανίας	3	—	3	—	—	—	Evritania
Πειραιώς (ύπόλοιπον)	123	39	38	23	11	12	Piraeus (rest)
Φθιώτιδος	132	5	25	43	40	19	Phthiotis
Φωκίδος	31	—	3	10	15	3	Phocis
Πελοπόννησος	1.018	51	183	346	317	121	Peloponnesos
Άργολίδος	85	5	7	24	28	21	Argolis
Άρκαδίας	76	6	9	28	23	10	Arkadia
Άχαΐας	414	27	84	163	125	15	Akhaia
Πάτρα (πόλις)	321	24	69	118	98	12	Patras (city)
Υπόλοιπον Ν. Άχαΐας	93	3	15	45	27	3	Rest of Akhaia Depart.
Ηλείας	67	4	15	27	17	4	Ilias (Elis)
Κορινθίας	160	8	41	44	45	22	Korinthia
Λακωνίας	87	1	18	20	26	22	Lakonia
Μεσσηνίας	129	—	9	40	53	27	Messenia
Ίόνιοι Νήσοι	131	15	33	38	31	14	Ionian Islands
Ζακύνθου	27	1	10	9	4	3	Zante
Κερκύρας	79	8	20	22	21	8	Corfu
Κεφαλληνίας	13	3	2	3	3	2	Cephalonia
Λευκάδος	12	3	1	4	3	1	Levkas
Ήπειρος	391	49	109	175	51	7	Epirus
Άρτης	70	5	15	35	14	1	Arta
Θεσπρωτίας	21	—	8	9	4	—	Thesprotia
Ίωαννίνων	236	39	73	101	20	3	Yanina
Πρεβέζης	64	5	13	30	13	3	Preveza
Θεσσαλία	748	25	107	348	213	55	Thessaly
Καρδίτσας	173	—	3	74	85	11	Karditsa
Λαρίσης	274	13	43	128	61	29	Larisa
Λάρισσα (πόλις)	99	10	22	42	20	5	Larisa (city)
Υπόλοιπον Ν. Λαρίσης	175	3	21	86	41	24	Rest of Larisa Depart.
Μαγνησίας	156	9	28	66	46	7	Magnisia
Βόλος (πόλις)	113	9	24	42	32	6	Volos (city)
Υπόλοιπον Ν. Μαγνησίας	43	—	4	24	14	1	Rest of Magnisia Depart.
Τρικάλων	145	3	33	80	21	8	Trikala
Μακεδονία	2.885	216	425	727	1.088	429	Macedonia
Γρεβενών	48	—	5	15	23	5	Grevena
Δράμας	64	—	3	2	29	30	Drama
Ήμαθίας	152	1	16	48	76	11	Imathia

42. Ίδιωτική οικοδομική δραστηριότητα : Νέαι κατοικίες, βάσει εκδοθεισών άδειών
οικοδομήσως νέων οικοδομών και προσθηκών (συνέχεια)Private building activity : New dwellings, according to issued construction
permits for new buildings and extensions (continued)

Μάρτιος — 1972 — March

Γεωγραφικόν διαμέρισμα και νομός	Σύνολον κατοικιών Total number of dwellings	Κατοικίες με... δωμάτια Dwellings with					Geographic region and department
		1 room	2 rooms	3 rooms	4 rooms	5 + rooms	
Θεσσαλονίκης	1.171	93	247	339	357	135	Salonika
Θεσσαλονίκη (πόλις)	949	81	187	299	277	105	Salonika (city)
Υπόλοιπον Ν. Θεσσαλονίκης	222	12	60	40	80	30	Rest of Salonika Depart.
Καβάλας	170	—	21	46	70	33	Kavala
Καστορίας	40	—	8	10	13	9	Kastoria
Κιλκίς	91	—	4	20	52	15	Kilkis
Κοζάνης	218	9	39	76	79	15	Kozani
Πέλλης	257	—	10	35	124	88	Pella
Πιερίας	223	86	13	15	80	29	Pieria
Σερρών	141	—	14	37	68	22	Serres
Φλωρίνης	34	2	2	6	14	10	Florina
Χαλκιδικής	276	25	43	78	103	27	Khalkidiki
Θράκη	374	—	55	91	172	56	Thrace
Έβρου	252	—	12	52	136	52	Evros
Ξάνθης	17	—	5	3	8	1	Xanthi
Ροδόπης	105	—	38	36	28	3	Rodopi
Νήσοι Αιγαίου	355	10	59	112	127	47	Aegean Islands
Δωδεκανήσου	166	2	27	38	79	20	Dodecanesos
Κυκλάδων	61	5	10	25	12	9	Cyclades
Λέσβου	41	1	13	11	12	4	Lesvos
Σάμου	42	—	7	19	13	3	Samos
Χίου	45	2	2	19	11	11	Chios
Κρήτη	302	10	63	87	89	53	Crete
Ήρακλείου	142	7	14	49	34	38	Iraklion
Ήρακλείον (πόλις)	94	4	5	33	21	31	Iraklion (city)
Υπόλοιπον Ν. Ήρακλείου	48	3	9	16	13	7	Rest of Iraklion Depart.
Λασιθίου	61	—	28	19	13	1	Lasithi
Ρεθύμνης	36	1	13	12	7	3	Rethymni
Χανίων	63	2	8	7	35	11	Canea



VIII. ΕΞΩΤΕΡΙΚΟΝ ΕΜΠΟΡΙΟΝ — EXTERNAL TRADE

43. Δείκται μέσης αξίας και ὄγκου εισαγωγῶν και εξαγωγῶν. Ὅροι ἐμπορίου

Unit value index and quantum index of imports and exports. Terms of trade

1961 = 100

Κατηγορία ΤΤΔΕ	Μάιος May		Ἀπρίλιος April		Ἔτος Year		SITC Sections	
	1972	1971	1972	1971	1971	1970		
ΕΙΣΑΓΩΓΑΙ							IMPORTS	
Α' Δείκτης μέσης αξίας							A. Unit value index	
0 Τρόφιμα και ζῶα ζῶντα	170,4	129,1	149,9	147,5	140,7	135,0	Food and live animals	0
2 Πρώται ὕλαι μὴ ἐδῶδιμοι, πλὴν καυσίμων	90,5	92,0	93,0	81,0	88,8	96,0	Crude materials, inedible, except fuels	2
3 Ὅρυκτὰ καύσιμα, λιπαντικὰ κλπ.	99,9	96,5	109,3	113,4	104,0	94,8	Mineral fuels, lubricants and related materials	3
5 Χημικὰ προϊόντα	106,1	94,6	101,6	88,0	85,4	87,4	Chemicals	5
6 Βιομηχανικὰ εἶδη ταξινομημένα κυρίως κατὰ πρώτην ὕλην	133,8	123,0	129,0	119,7	119,3	125,7	Manufactured goods classified chiefly by raw material	6
7 Μηχανήματα και ὑλικὸν μεταφορῶν	121,0	114,9	119,8	102,7	116,3	111,1	Machinery and transport equipment	7
0-9 Σύνολον εισαγωγῶν	119,0	110,1	117,6	106,6	110,2	109,3	Total imports	0-9
Β' Δείκτης ὄγκου							B. Quantum index	
0 Τρόφιμα και ζῶα ζῶντα	188,4	168,2	171,7	162,8	188,9	159,9	Food and live animals	0
2 Πρώται ὕλαι μὴ ἐδῶδιμοι, πλὴν καυσίμων	473,8	429,5	316,2	245,8	303,6	265,6	Crude materials, inedible, except fuels	2
3 Ὅρυκτὰ καύσιμα, λιπαντικὰ κλπ.	334,6	173,3	173,9	259,6	286,4	275,8	Mineral fuels, lubricants and related materials	3
5 Χημικὰ προϊόντα	416,1	369,1	389,2	299,1	361,1	300,7	Chemicals	5
6 Βιομηχανικὰ εἶδη ταξινομημένα κυρίως κατὰ πρώτην ὕλην	260,7	240,5	208,6	158,6	204,4	182,9	Manufactured goods classified chiefly by raw material	6
7 Μηχανήματα και ὑλικὸν μεταφορῶν	480,1	377,7	442,6	346,9	321,2	309,4	Machinery and transport equipment	7
0-9 Σύνολον εισαγωγῶν	357,5	295,7	293,5	245,5	270,2	246,0	Total imports	0-9
ΕΞΑΓΩΓΑΙ							EXPORTS	
Α' Δείκτης μέσης αξίας							A. Unit value index	
0 Τρόφιμα και ζῶα ζῶντα	126,9	124,5	120,7	122,0	124,7	122,3	Food and live animals	0
1 Ποτὰ και καπνὸς	111,9	97,7	112,4	120,1	115,6	115,7	Beverages and tobacco	1
2 Πρώται ὕλαι μὴ ἐδῶδιμοι, πλὴν καυσίμων	153,1	124,7	137,9	113,7	126,2	119,5	Crude materials, inedible, except fuels	2
5 Χημικὰ προϊόντα	116,5	95,0	116,0	113,0	117,5	112,0	Chemicals	5
6 Βιομηχανικὰ εἶδη ταξινομημένα κυρίως κατὰ πρώτην ὕλην	101,8	105,3	104,0	102,6	104,7	108,4	Manufactured goods classified chiefly by raw material	6
0-9 Σύνολον ἐξαγωγῶν	116,5	112,3	115,2	113,1	116,9	115,1	Total exports	0-9
Β' Δείκτης ὄγκου							B. Quantum index	
0 Τρόφιμα και ζῶα ζῶντα	226,6	137,2	216,6	151,6	247,2	221,4	Food and live animals	0
1 Ποτὰ και καπνὸς	93,6	59,8	123,4	104,0	106,9	113,0	Beverages and tobacco	1
2 Πρώται ὕλαι μὴ ἐδῶδιμοι, πλὴν καυσίμων	133,6	205,6	163,7	228,6	168,0	154,8	Crude materials, inedible, except fuels	2
5 Χημικὰ προϊόντα	302,1	411,6	829,1	346,1	459,9	463,5	Chemicals	5
6 Βιομηχανικὰ εἶδη ταξινομημένα κυρίως κατὰ πρώτην ὕλην	2.640,5	1.474,0	2.366,9	1.400,3	1.557,4	1.729,7	Manufactured goods classified chiefly by raw material	6
0-9 Σύνολον ἐξαγωγῶν	293,6	211,1	299,4	225,5	253,7	249,9	Total exports	0-9
ΟΡΟΙ ΕΜΠΟΡΙΟΥ	97,9	102,0	98,0	106,1	106,1	105,3	TERMS OF TRADE	

44. Δείκται ἐξωτερικοῦ ἐμπορίου μετὰ τῶν χωρῶν τῆς ΕΟΚ, τοῦ Ἑνωμένου Βασιλείου καὶ τῶν Ἑνωμένων Πολιτειῶν
Indices of external trade with the EEC countries, the United Kingdom and the United States

1961 = 100

	Γαλλία France	Βέλγιον-Λουξ. Belgium-Lux.	Ὁλλανδία Netherlands	Γερμανία Δ.Ο. Germany F.R.	Ἰταλία Italy	Σύνολον ΕΟΚ Total EEC	Ἑν. Βασίλειον UK	Ἑν. Πολιτεία USA
ΕΙΣΑΓΩΓΑΙ – IMPORTS								
1. Δείκτης μέσης ἀξίας - Unit value index								
1966	94,9	102,4	102,0	114,5	94,7	103,6	107,9	97,5
1967	97,6	106,5	98,6	109,9	87,1	100,3	107,3	102,9
1968	89,9	113,1	88,2	108,7	82,8	96,6	102,8	106,1
1969	93,0	118,9	81,0	109,4	71,2	93,2	105,4	112,3
1970	85,4	123,7	79,4	119,8	73,0	96,2	112,0	116,2
1971	84,3	124,7	69,6	114,1	81,7	94,9	117,5	116,7
1972: Α' Τρίμηρον—1st quarter	81,5	126,6	72,8	122,8	86,3	97,9	129,5	140,4
IV	62,0	142,6	56,7	121,7	93,2	92,5	143,5	134,5
V	101,0	129,8	78,7	114,5	84,8	100,9	135,8	114,7
2. Δείκτης ὄγκου - Quantum index								
1966	232,3	190,7	198,8	153,8	270,0	194,8	189,0	165,5
1967	258,0	183,2	231,8	170,2	304,7	215,2	179,4	155,4
1968	302,7	192,8	271,4	193,1	362,2	248,0	178,9	162,0
1969	300,7	208,5	371,4	214,4	437,2	281,4	201,8	218,7
1970	419,9	212,3	418,2	237,0	472,3	320,2	200,2	153,9
1971	452,3	235,7	561,2	261,0	507,6	357,9	200,9	188,2
1972: Α' Τρίμηρον—1st quarter	540,5	210,4	489,7	238,0	527,5	356,4	193,6	163,7
IV	706,7	261,5	850,6	303,1	547,1	449,2	166,9	174,2
V	631,6	343,8	700,3	396,3	773,6	522,9	248,4	256,7
ΕΞΑΓΩΓΑΙ – EXPORTS								
1. Δείκτης μέσης ἀξίας - Unit value index								
1966	110,1	127,5	112,7	121,2	112,0	117,6	139,6	117,6
1967	111,2	115,4	118,0	119,5	111,6	115,5	129,9	116,3
1968	107,4	115,6	92,8	115,0	111,3	110,4	121,3	117,1
1969	110,3	114,8	125,0	121,2	110,3	117,1	126,8	122,0
1970	115,3	126,2	119,9	127,3	109,5	120,2	122,6	125,9
1971	113,0	128,6	126,2	126,2	122,5	122,8	131,0	117,3
1972: Α' Τρίμηρον—1st quarter	113,7	152,4	141,6	116,9	119,7	120,6	129,7	109,6
IV	111,8	117,6	130,0	106,9	126,5	114,6	122,9	122,4
V	121,0	126,1	142,7	110,3	130,6	118,7	140,9	121,4
2. Δείκτης ὄγκου - Quantum index								
1966	193,9	347,3	186,8	157,9	237,6	180,1	97,0	112,0
1967	363,1	661,7	204,1	155,4	583,4	254,6	109,5	172,9
1968	278,1	697,1	404,8	189,5	742,0	296,5	92,1	125,2
1969	299,6	876,4	460,7	215,4	643,7	313,8	115,4	137,0
1970	278,1	1.040,1	636,0	241,9	778,9	360,4	179,0	118,5
1971	487,4	1.031,0	634,7	251,8	615,5	382,7	124,3	156,5
1972: Α' Τρίμηρον—1st quarter	527,6	626,1	585,6	233,4	823,7	387,9	98,4	208,6
IV	598,6	1.109,6	617,2	310,4	867,7	467,5	90,1	165,1
V	418,3	466,1	311,2	305,7	807,5	387,6	118,4	274,4
ΟΡΟΙ ΕΜΠΟΡΙΟΥ – TERMS OF TRADE								
1966	116,2	124,5	110,5	105,9	118,3	113,5	129,4	120,6
1967	113,9	108,4	119,7	108,7	128,1	115,2	121,1	113,0
1968	119,5	102,2	105,2	105,8	134,4	114,3	118,0	110,4
1969	118,6	96,6	154,3	110,8	154,9	125,6	120,3	108,6
1970	135,0	102,0	151,0	106,3	150,0	124,9	109,5	108,3
1971	134,0	103,1	181,3	110,6	149,9	129,4	111,5	100,5
1972: Α' Τρίμηρον—1st quarter	139,5	120,4	194,5	95,2	138,7	123,2	100,2	78,1
IV	180,3	82,5	229,3	87,8	135,7	123,9	85,6	91,0
V	119,8	97,1	181,3	96,3	154,0	117,6	103,8	105,8

45. Άξια εισαγωγών και εξαγωγών, κατά ηπείρους και χώρας προελεύσεως και προορισμού

Value of imports and exports, by continents and country of origin and destination

Άξια εις χιλιάδας δραχμών

Value in thousand drachmae

Χώρα — Country	Μάιος May				Γανουάριος — Μάιος January — May			
	1972		1971		1972		1971	
	Εισαγωγαι Imports	Έξαγωγαι Exports	Εισαγωγαι Imports	Έξαγωγαι Exports	Εισαγωγαι Imports	Έξαγωγαι Exports	Εισαγωγαι Imports	Έξαγωγαι Exports
Σύνολον - Total	7.131.416	1.908.993	7.140.826	1.324.104	25.994.270	9.718.948	21.360.303	6.598.782
ΕΥΡΩΠΗ — EUROPE	4.885.740	1.385.285	4.355.846	993.427	18.609.021	7.010.358	14.762.621	4.969.819
Χώροι ΕΟΚ(1) — EEC countries(1)	3.220.352	782.124	2.452.808	531.865	12.184.250	4.078.699	9.500.403	2.827.317
Γαλλία — France	585.507	142.805	404.749	112.238	2.208.184	839.318	1.620.322	524.787
Βέλγιον-Λουξ. — Belgium-Lux.	237.473	27.940	190.078	73.667	860.872	226.120	722.155	283.155
Όλλανδία — Netherlands	293.013	57.548	224.636	39.613	1.016.902	484.017	766.390	350.160
Γερμανία Δ.Ο. — Germany F.R.	1.367.317	354.609	1.078.759	190.988	5.202.533	1.563.824	4.217.983	1.016.586
Ίταλία — Italy	737.041	199.219	554.583	115.357	2.895.737	965.418	2.173.551	652.626
Χώροι ΕΕΕΣ(2) — EFTA countries(2)	984.122	162.770	1.139.731	102.440	3.906.744	723.041	3.177.392	515.918
Ήν. Βασιλείον — United Kingdom	600.244	72.619	550.391	49.443	2.183.069	287.532	1.628.601	277.523
Νορβηγία — Norway	21.674	1.709	56.946	2.997	302.545	20.892	139.577	22.619
Σουηδία — Sweden	73.787	36.017	271.078	10.481	284.199	111.414	429.574	44.517
Δανία — Denmark	31.251	7.166	29.203	7.277	179.979	33.007	148.040	25.766
Έλβετία — Switzerland	136.193	13.513	124.135	8.133	534.286	133.254	426.693	39.401
Αύστρια — Austria	109.654	30.695	99.684	22.942	390.491	114.702	369.120	90.068
Πορτογαλία — Portugal	11.317	1.048	8.292	1.164	32.172	22.238	35.783	16.022
Άνατολική Εύρώπη — East. Europe	333.978	252.377	347.153	171.891	1.370.575	1.557.576	1.189.923	1.089.196
ΕΣΣΔ — USSR	96.647	91.973	112.669	53.062	454.040	550.760	415.762	222.401
Γερμανία Άνατ. — Germany East	14.014	26.925	22.269	41.498	66.283	177.575	88.235	167.881
Πολωνία — Poland	50.485	38.082	30.068	20.119	150.991	241.203	102.100	103.213
Τσεχοσλοβακία — Czechoslovakia	51.358	29.479	51.860	14.180	233.113	253.325	211.137	188.877
Ούγγαρία — Hungary	39.153	19.754	24.208	22.184	133.677	119.151	84.003	169.150
Ρουμανία — Rumania	55.842	18.180	70.128	13.073	211.034	139.855	184.494	129.281
Βουλγαρία — Bulgaria	26.477	27.980	35.947	7.772	121.435	75.705	104.489	108.391
Λοιπή Εύρώπη — Other Europe ..	347.286	188.012	416.152	187.229	1.147.450	651.041	894.902	537.387
ΑΦΡΙΚΗ — AFRICA	210.116	112.726	216.172	55.217	807.931	550.948	636.583	330.344
ΑΜΕΡΙΚΗ — AMERICA	616.175	286.568	478.703	157.151	2.634.748	1.082.974	1.930.962	733.656
Ήν. Πολιτεία — United States	453.781	269.447	287.982	143.847	1.877.456	987.727	1.170.730	654.826
Καναδάς — Canada	60.805	13.286	82.412	10.505	293.803	74.123	195.986	58.525
Βραζιλία — Brazil	36.053	519	28.185	722	153.781	2.367	150.958	1.912
Ούρουγουάη — Uruguay	4.931	—	34.965	—	37.076	28	209.605	1.961
Άργεντινή — Argentina	44.967	1.468	38.208	1.006	209.161	11.678	169.130	9.786
Λοιπά — Other	15.635	1.846	6.949	1.067	63.469	7.048	34.550	6.643
ΑΣΙΑ — ASIA	1.175.524	116.045	1.997.640	109.571	3.004.528	1.007.846	3.549.730	514.494
Ίράν — Iran	1.002	15.452	192	7.646	1.701	51.020	482	14.364
Ίσραήλ — Israel	36.118	9.263	45.678	10.507	133.165	45.692	123.355	38.438
Σαουδική Άραβία — Saudi Arabia	—	8.995	650	3.906	17	25.855	894	28.605
Ίαπωνία — Japan	911.833	17.157	1.865.544	34.660	2.150.480	457.266	2.702.999	466.376
Λοιπά — Other	226.569	65.176	85.573	52.849	719.163	428.011	724.997	266.709
ΑΥΣΤΡΑΛΙΑ ΚΑΙ ΩΚΕΑΝΙΑ AUSTRALIA AND OCEANIA	240.946	6.375	92.369	8.194	928.404	58.997	474.024	40.728
Αύστραλία — Australia	109.308	6.229	35.004	7.935	599.232	57.990	277.735	40.121
Νέη Ζηλανδία — New Zealand ..	131.298	132	57.364	94	328.710	951	196.289	442
Λοιπά — Other	339	13	—	164	460	55	—	164
Άκαθόριστοι χώροι — Unspecified countries	2.913	1.992	95	543	9.636	7.822	6.381	9.739

1. Χώροι τής Ευρωπαϊκής Οικονομικής Κοινότητας.

2. Χώροι τής Ευρωπαϊκής Ένώσεως Έλευθέρων Συναλλαγών.

1. European Economic Community countries.

2. European Free Trade Association countries.

46. Ἀξία καὶ ποσότης εἰσαγωγῶν καὶ ἐξαγωγῶν, κατὰ τὴν ἀναθεωρημένην Τυποποιημένην Ταξινόμησιν τοῦ Διεθνoῦς Ἐμπορίου (ΤΤΔΕ)

Value and quantity of imports and exports according to the SITC (revised)

Ποσότης εἰς μετρικοὺς τόννους
Ἀξία εἰς χιλιάδας δραχμῶνQuantity in metric tons
Value in thousand drachmae

ΤΤΔΕ - SITC	Ἐμπόρευμα Commodity	1972				1972			
		Μάϊος May		Ἰαν. - Μάϊος Jan. - May		Μάϊος May		Ἰαν. - Μάϊος Jan. - May	
		Εἰσαγωγὰ - Imports				Ἐξαγωγὰ - Exports			
		Ποσότης Quantity	Ἀξία Value	Ποσότης Quantity	Ἀξία Value	Ποσότης Quantity	Ἀξία Value	Ποσότης Quantity	Ἀξία Value
	Σύνολον - Total	1.225.799	7.131.416	4.104.615	25.994.270	491.098	1.903.953	2.203.325	9.718.948
0	Τρόφιμα καὶ ζῶα ζῶντα - Food and live animals	53.156	708.273	213.540	2.750.649	48.353	390.993	287.426	1.908.374
1	Ποτὰ καὶ καπνὸς - Beverages and tobacco	411	9.661	2.885	53.723	14.620	225.161	66.227	1.790.912
2	Πρῶται ὕλαι μὴ ἐδῶδιμοι, πλὴν καυσίμων - Crude materials, inedible, except fuels	298.400	711.970	840.487	2.342.884	212.344	300.160	820.271	1.673.218
3	Ὅρυκτὰ καύσιμα, λιπαντικὰ κλπ. - Mineral fuels, lubricants etc.	681.520	430.303	2.240.379	1.567.453	33.160	28.382	209.683	176.998
4	Ἴλαια καὶ λίπη ζωικῆς ἢ φυτικῆς προελεύσεως - Animal and vegetable oils and fats	794	8.164	3.348	39.681	2.952	61.337	5.646	106.220
5	Χημικὰ προϊόντα - Chemicals	65.210	660.483	275.574	2.738.460	13.060	78.873	210.160	781.832
6	Βιομηχανικὰ εἶδη ταξινομημένα κυρίως κατὰ πρώτην ὕλην - Manufactured goods classified chiefly by raw material	96.381	1.145.041	414.047	4.521.421	165.400	657.617	598.578	2.565.095
7	Μηχανήματα καὶ ὀλικὸν μεταφορῶν - Machinery and transport equipment	28.156	3.219.397	107.699	11.118.653	354	45.791	1.707	208.218
8	Διάφορα βιομηχανικὰ εἶδη - Miscellaneous manufacturing articles	1.744	236.729	6.539	849.776	851	120.675	3.624	507.976
9	Εἶδη καὶ συναλλαγὰ μὴ ταξινομημένα κατὰ κατηγορίας - Commodities and transactions not classified by category	23	1.392	113	11.567	—	—	—	100

Σημείωσις : Ἀνάλυσις καθ' ὁμάδας τῆς ΤΤΔΕ δημοσιεύεται εἰς τὸ Μηνιαῖον Δελτίον Στατιστικῆς Ἐξωτερικοῦ Ἐμπορίου.

Note : Analysis by SITC groups is shown in the Monthly Bulletin of External Trade Statistics.

IX. ΕΣΩΤΕΡΙΚΟΝ ΕΜΠΟΡΙΟΝ — INTERNAL TRADE

47. Δείκτης * αξίας λιανικών πωλήσεων — Index * of retail sales value

*Ιανουάριος 1967 = 100,0 ** = January 1967

Μην Month	Σύνολον περιοχών (1) — All areas (1)				Περιφέρεια Πρωτευούσης — Greater Athens			
	Γενικός General	Ειδών διατροφής Foodstuffs	Ειδών ένδύσεως και υποδήσεως Footwear and wearing apparel	Λοιπών ειδών Other	Γενικός General	Ειδών διατροφής Foodstuffs	Ειδών ένδύσεως και υποδήσεως Footwear and wearing apparel	Λοιπών ειδών Other
1969 I	115,7	121,0	100,3	116,6	118,6	124,4	102,9	118,7
II	117,2	117,0	147,2	107,3	118,3	120,5	171,3	102,8
III	119,0	126,2	114,1	115,2	115,8	128,2	109,4	107,9
IV	132,6	131,1	153,3	126,7	130,6	129,2	162,3	123,1
V	131,9	127,4	153,0	128,2	130,4	128,6	169,2	121,2
VI	123,0	121,1	140,9	118,5	121,6	121,3	155,7	112,6
VII	124,4	119,8	128,9	126,5	120,0	118,4	133,5	117,8
VIII	120,3	113,3	139,3	119,3	113,8	110,4	147,7	107,4
IX	127,3	124,6	120,5	131,8	125,5	127,1	118,9	126,6
X	147,0	133,5	170,9	149,3	146,5	137,0	190,2	142,7
XI	144,1	131,3	165,5	146,6	145,3	133,8	179,7	145,5
XII	182,6	159,0	243,5	179,9	187,5	164,1	278,5	181,9
Μέσος ετήσιος — An- nual mean	132,1	127,1	148,1	130,5	131,2	128,6	159,9	125,7
1970 I	124,2	131,5	101,5	126,4	121,6	135,8	112,2	113,1
II	131,2	123,9	164,6	125,0	127,7	126,7	196,9	109,5
III	127,1	135,7	109,5	126,1	122,4	139,0	115,6	110,7
IV	153,5	145,1	187,5	147,9	143,6	140,6	208,1	128,3
V	141,4	136,7	150,5	141,6	135,1	133,8	176,0	124,9
VI	143,3	137,5	170,6	138,0	135,8	133,6	196,9	120,8
VII	145,2	133,9	151,2	151,5	132,1	128,4	160,9	127,4
VIII	141,2	128,1	160,4	144,3	123,8	118,6	173,6	114,6
IX	142,9	138,6	136,0	148,5	131,6	133,3	134,9	130,2
X	166,8	144,3	198,6	172,8	156,1	142,3	218,5	151,1
XI	163,6	139,3	185,2	174,6	156,5	140,9	206,7	155,7
XII	208,1	169,2	284,7	210,8	207,0	168,9	332,7	203,3
Μέσος ετήσιος — An- nual mean	149,0	138,7	166,7	150,6	141,1	136,8	186,1	132,5
1971 I	140,5	142,6	110,6	149,4	130,6	141,9	123,3	124,2
II	150,7	140,5	188,6	144,9	145,8	140,8	233,9	125,2
III	143,6	145,1	123,9	149,4	133,4	142,7	129,6	127,4
IV	174,2	156,1	189,6	182,8	153,2	151,2	204,3	141,1
V	150,8	144,4	170,9	148,9	142,7	140,4	188,9	132,2
VI	151,4	139,5	165,8	155,4	138,8	133,8	182,0	131,4
VII	150,3	139,9	151,4	157,6	134,6	132,8	160,0	129,5
VIII	151,5	132,4	177,6	157,0	137,2	121,2	196,2	134,4
IX	154,0	139,6	153,1	165,2	138,9	133,5	143,3	142,5
X	175,8	146,6	209,2	186,7	164,2	145,2	217,5	165,5
XI	181,6	147,8	219,2	194,7	179,7	148,3	244,0	188,7
XII	225,8	168,0	316,1	239,5	223,9	166,3	369,1	232,3
Μέσος ετήσιος — An- nual mean	162,5	145,2	181,3	169,3	151,9	141,5	199,3	147,9
1972 I	159,6	145,5	121,4	183,8	145,0	146,3	137,2	146,8
II	164,8	145,1	206,1	165,7	158,6	145,5	260,4	141,2
III	163,9	155,2	159,4	171,9	154,4	154,8	173,1	149,5
IV	172,5	160,2	191,3	174,9	161,1	153,8	205,6	155,5
V	173,4	156,9	201,0	176,1	162,7	151,8	229,3	153,7
VI	171,1	150,8	203,6	175,4	160,2	144,4	233,6	153,4
VII	161,7	142,0	174,9	172,5	148,7	132,4	187,1	152,4

1. Πόλεις 5.000 κατοίκων και άνω.

* Μή εξωμαλυσμένος εποχικώς.

 ** 'Επί της αλλαγής περιόδου βάσεως, βλέπε σχετικόν μεθο-
δολογικόν σημείωμα εις σελίδα III του Μηνιαίου Στατιστικού
Δελτίου Σεπτεμβρίου 1967.

1. Cities of 5.000 inhabitants and over.

* Not seasonally adjusted.

 ** See explanatory note on p. III of the *Monthly Statistical Bulletin* of September 1967 for the change of base period.

X. ΜΕΤΑΦΟΡΑΙ — TRANSPORTATION

48. Μεταφορικών έργων και στοιχεία εκμεταλλεύσεως του 'Οργανισμού Σιδηροδρόμων 'Ελλάδος State railways transports, receipts and expenditures thereof

Έτος και μήν Year and month	Μεταφερθέν- τες έπιβάται (εις χιλιάδας) Passengers transported (in thousand)	Χιλιόμετρικοί έπιβάται (εις χιλιάδας) Passenger- kilometres (in thousand)	Μεταφερθέντα έμπορεύματα εις τόννους (1) Goods transported in tons (1)	Χιλιόμετρικοί τόννοι έμπορευμά- των (εις χιλιάδας) Freight ton-kilome- tres (in thousand)	Εισπράξεις(2)—Cash receipts(2) (εις χιλιάδας)—(in thousand)		Σύνολον εισπράξεων (3) (εις χιλιάδας) Total cash receipts (3) (in thousand)	Δαπάναι (2) έκμεταλλεύ- σεως (εις χιλιάδας) Current (2) expenses (in thousand)
					έκ μεταφοράς έπιβατών και άποσκευών from transport of passengers and luggage	έκ μεταφοράς έμπορευμάτων from transport of goods		
<i>Σιδηρόδρομοι — Railways</i>								
1965	11.537	1.131.224	3.289.489	570.312	430.828	341.471	815.806	1.281.800
1966	11.732	1.150.967	3.331.161	552.112	427.266	365.240	847.158	1.368.327
1967	11.690	1.150.386	3.400.356	562.949	438.468	355.817	862.649	1.463.837
1968	*11.187	1.333.284	*2.499.264	548.081	485.278	362.018	890.997	1.738.785
1969	11.797	1.437.087	2.528.824	586.889	525.069	362.022	930.791	1.749.304
1970	12.628	1.530.754	2.952.661	688.148	557.339	403.193	1.033.309	2.033.762
1970 XI	946	108.698	336.221	78.054	46.475	43.740	94.132	153.946
XII	1.101	149.992	318.487	69.292	72.007	46.351	121.607	275.764
1971 I	1.045	129.405	284.640	58.370	40.472	37.346	82.594	124.263
XI	1.000	118.899	307.074	79.529	—	—	—	—
XII	1.118	154.780	310.875	78.036	—	—	—	—
1972 I	997	126.058	237.090	61.919	—	—	—	—
<i>Αυτοκίνητα (4) — Motor vehicles (4)</i>								
1965	1.178	227.448	115.270	2.220	—	—	—	—
1966	1.264	237.657	102.429	1.211	—	—	—	—
1967	768	182.767	—	—	—	—	—	—
1968	786	215.769	—	—	—	—	—	—
1969	828	243.524	—	—	—	—	—	—
1970	984	275.609	—	—	—	—	—	—
1970 XI	81	20.175	—	—	—	—	—	—
XII	108	29.020	—	—	—	—	—	—
1971 I	99	25.833	—	—	—	—	—	—
XI	139	29.906	—	—	—	—	—	—
XII	164	36.368	—	—	—	—	—	—
1972 I	139	30.233	—	—	—	—	—	—

1. Δεν περιλαμβάνονται αι υπηρεσιακα μεταφοραί.
2. Εισπράξεις και δαπάναι εκμεταλλεύσεως των σιδηροδρόμων και αυτοκινήτων.

3. Εις τὸ σύνολον τῶν εισπράξεων περιλαμβάνονται και διάφοροι ἄλλαι εισπράξεις.

4. Μεταφορικών έργων τῶν αυτοκινήτων (λεωφορείων και φορτηγῶν), τὰ ὅποια χρησιμοποιούνται ἀπὸ τὰς επιχειρήσεις Κρατικῶν Σιδηροδρόμων.

* Ἀπὸ τοῦ μηνὸς Ἰανουαρίου 1968, ἐπῆλθε μεταβολή εις τὴν μέθοδον ὑπολογισμοῦ τῶν μεταφερομένων ἐπιβατῶν και ἐμπορευμάτων.


1. Excluding service transport.

2. Receipts and expenditures from exploitation of railways and motor vehicles.

3. Total receipts also include other receipts of miscellaneous nature.

4. Transports by trucks and buses used by State Railways enterprises.

* From January 1968 onwards, the method of calculating passenger and goods transports has been modified.



49. Αυτοκίνητα όχηματα έν κυκλοφορία⁽¹⁾ έν τώ συνόλω τής Χώρας, κατά κατηγορίαν και χρήσηMotor vehicles in circulation ⁽¹⁾ in the whole Country, by category and use

Είς τώ τέλος του έτους At the end of the year	Έπιβατηγά Passenger	Λεωφορεΐα Buses	Φορτηγά Trucks	Σύνολον αυτοκινήτων Total	Μοτοσυκλέτται Motorcycles	Γενικόν σύνολον Grand total
<i>Γενικόν σύνολον - Grand total</i>						
1954	15.110	5.415	18.821	39.346	7.585	46.931
1956	22.700	5.653	21.540	49.893	12.051	61.944
1961	48.834	6.981	40.030	95.845	33.303	129.148
1962	56.893	7.480	44.332	108.705	37.498	146.203
1963	67.576	7.896	49.221	124.693	41.719	166.412
1964	81.617	8.176	57.657	147.450	44.471	191.921
1965	104.257	8.485	64.930	177.672	49.439	227.111
1966	122.479	8.980	72.382	203.841	53.865	257.706
1967	144.434	9.366	79.913	233.713	58.224	291.937
1968	169.985	9.799	87.910	267.694	62.708	330.402
1969*	194.940	10.115	96.904	301.959	66.085	368.044
1970*	226.499	10.503	106.729	343.731	69.005	412.736
1971*	263.175	10.929	117.609	391.713	72.042	463.755
<i>Έδιωτικής χρήσεως - Private use</i>						
1954	9.810	278	6.765	16.853	7.585	24.438
1956	16.590	348	9.512	26.450	11.201	37.651
1961	42.139	949	26.416	69.504	29.575	99.079
1962	50.115	1.080	30.597	81.792	33.102	114.894
1963	60.671	1.204	35.373	97.248	37.022	134.270
1964	74.301	1.299	43.653	119.253	39.741	158.994
1965	96.149	1.444	50.623	148.216	44.356	192.572
1966	114.022	1.614	57.587	173.223	48.289	221.512
1967	135.142	1.725	64.450	201.317	51.707	253.024
1968	156.784	1.900	69.800	228.484	53.075	281.559
1969*	180.967	2.048	77.496	260.511	54.706	315.217
1970*	211.267	2.267	86.761	300.295	56.361	356.656
1971*	245.830	2.555	97.054	345.439	58.176	403.615
<i>Δημοσίας χρήσεως - Public use</i>						
1954	5.300	5.137	12.056	22.493	—	22.493
1956	6.110	5.305	12.028	23.443	850	24.293
1961	6.695	6.032	13.614	26.341	3.728	30.069
1962	6.778	6.400	13.735	26.913	4.396	31.309
1963	6.905	6.692	13.848	27.445	4.697	32.142
1964	7.316	6.877	14.004	28.197	4.730	32.927
1965	8.108	7.041	14.307	29.456	5.083	34.539
1966	8.457	7.366	14.795	30.618	5.576	36.194
1967	9.292	7.641	15.463	32.396	6.517	38.913
1968	13.201	7.899	18.110	39.210	9.633	48.843
1969*	13.973	8.067	19.408	41.448	11.379	52.827
1970*	15.232	8.236	19.968	43.436	12.644	56.080
1971*	17.345	8.374	20.555	46.274	13.866	60.140

1. Δεν περιλαμβάνονται τά όχηματα Ένόπλων Δυνάμεων, Σωμάτων Ασφαλείας, Πυροσβεστικής Έπιχειρήσεως, Κρατικών Έπιχειρήσεων, Διπλωματικού Σώματος, Ξένων Αποστολών και Αναπήρων Πολέμου.

* Προσωρινά στοιχεία, καθόσον θά έπακολουθήση και ό ύπολογισμός των άχρηστεύσεων και λοιπών μεταβολών.

1. Excluding vehicles belonging to the Armed Forces, Public Security Forces, Fire Service, Public Services, Diplomatic Corp, Foreign Missions, and War Invalids.

* Provisional data including obsolete vehicles and other changes.

ΜΕΤΑΦΟΡΑΙ

50. Αυτοκίνητα όχηματα καινούργη και μεταχειρισμένα, κατά κατηγορίαν και χρήσιν, τεθέντα τό πρώτον είς κυκλοφορίαν, έν τώ συνόλω τής Χώρας *

New and used motor vehicles put into circulation for the first time, by category and use. Greece, total*

*Απρίλιος 1972

April 1972

Κατηγορία όχημάτων	Μη αντικαταστήσαντα άλλα όχηματα (Προστεθέντα είς τά κυκλοφορούντα) Not replacing others			Είς αντικατάστασιν άλλων όχημάτων (ισαριθμών, άποσυρθέντων τής κυκλοφορίας) Replacing others		Σύνολον τών τεθέντων τό πρώτον είς κυκλοφορίαν Total vehicles put into circulation for the first time	Categories of motor vehicles
	Σύνολον Total	Καινούργη New	Μεταχειρισμένα Used	Καινούργη New	Μεταχειρισμένα Used		
	1	2	3	4	5		
Γενικών σύνολον	5.699	4.912	787	121	38	5.858	Total
ΑΥΤΟΚΙΝΗΤΑ	5.412	4.705	707	85	37	5.534	MOTOR CARS
'Επιβατηγά	4.478	3.908	570	36	2	4.516	Passenger
'Ιδιωτικής χρήσεως	4.080	3.539	541	—	—	4.080	Private use
Δημοσίας χρήσεως	50	46	4	10	—	60	Public use
Ταξί	348	323	25	26	2	376	Taxis
Λεωφορεία	36	34	2	9	—	45	Buses
'Αστικά	—	—	—	4	—	4	Urban
'Υπεραστικά	2	1	1	4	—	6	Interurban
'Ειδικά	34	33	1	1	—	35	Special
'Ιδιωτικής χρήσεως	15	14	1	—	—	15	Private use
Δημοσίας χρήσεως	19	19	—	1	—	20	Public use
Φορτηγά	898	763	135	40	35	973	Trucks
'Ιδιωτικής χρήσεως	879	758	121	1	—	880	Private use
Δημοσίας χρήσεως	19	5	14	39	35	93	Public use
ΜΟΤΟΣΥΚΛΕΤΤΑΙ	287	207	80	36	1	324	MOTORCYCLES
'Επιβατηγού	197	124	73	—	—	197	Passenger
'Ιδιωτικής χρήσεως	197	124	73	—	—	197	Private use
Δημοσίας χρήσεως	—	—	—	—	—	—	Public use
Φορτηγού	90	83	7	36	1	127	Freight
'Ιδιωτικής χρήσεως	15	11	4	3	—	18	Private use
Δημοσίας χρήσεως	75	72	3	33	1	109	Public use

Σημείωσις: Κατά τόν μήνα 'Απρίλιον 1972 έλαβον χώραν επίσης 3.795 πράξεις μεταβιβάσεων κυκλοφορούντων ήδη αυτοκινήτων και μοτοσυκλεττών.

* Προσωρινά στοιχεία.

Note: In April 1972, there occurred 3.795 transfers of motor-cars and motorcycles in circulation (change of owner).

* Provisional data.

51. 'Αστικά μεταφοραί επιβατών είς τήν Περιφέρειαν Πρωτεύουσας — Urban passenger transport in Greater Athens

'Ετος και μήν Year and month	Σύνολον Total	Λεωφορεία ΕΚΤΕΑ Buses	Λεωφορεία ΕΗΣ Buses	Λεωφορεία ηλεκτρικά ΗΑΠΑΠ Trolley buses	Τροχιόδρομοι ΕΗΣ Tramcars	Σιδηρόδρομοι ηλεκτρικοί ΕΗΣ Electric railways
'Εργασθέντα όχηματα - Vehicles operated						
1968	2.069	1.702	83	137	12	135
1969	2.066	1.704	78	137	12	135
1970	2.092	1.705	103	137	12	135
1971	2.090	1.704	102	137	12	135
1971 V	2.091	1.705	102	137	12	135
1972 V	2.093	1.700	102	144	12	135
Μεταφερόντες επιβάται (είς χιλιάδας) - Passengers transported (in thous.)						
1968	960.748	717.595	44.127	115.589	3.343	80.094
1969	926.564	691.214	44.315	105.175	2.795	83.065
1970	920.661	688.692	44.239	99.979	2.278	85.473
1971	905.698	671.965	42.406	99.890	2.018	89.419
1971 V	79.575	59.015	3.868	8.743	171	7.778
1972 V*	75.526	55.941	3.779	7.381	145	8.280
'Ακαθάριστοι εισπράξεις (είς χιλιάδας) - Gross receipts (in thous.)						
1968	1.743.050	1.324.086	63.513	171.418	5.369	178.664
1969	1.914.101	1.465.219	67.003	179.493	4.750	197.936
1970	1.925.456	1.467.845	67.828	179.832	3.895	206.056
1971	1.970.490	1.483.940	70.844	187.135	3.686	224.885
1971 V	174.008	130.683	6.742	16.024	324	20.235
1972 V	192.285	142.958	7.150	18.839	311	23.027

* Σημείωσις: 'Η έμφανιζόμενη μείωσις επιβατικής κινήσεως όφείλεται κυρίως είς τήν ένοποίησην των τιμών εισιτηρίων άπό 1-3-1972.

* Note: Decrease in passenger movement is mainly due to unification of ticket prices introduced from March 1, 1972.

52. Μεταφορικών έργων, ἀκαθάριστοι εἰσπράξεις καὶ δαπάναι τῶν λεωφορείων τοῦ συνόλου τῶν ἀστικῶν ΚΤΕΛ τῆς Χώρας
 Transports, gross receipts and expenditures of urban buses for the whole Country

Ἔτος καὶ μῆν Year and month	Ἔργασθέντα λεωφορεῖα Buses operated	Διανυθέντα χιλιόμετρα (εἰς χιλιάδας) Kilometres run (in thous.)	Μεταφερθέντες ἐπιβάται (εἰς χιλιάδας) Passengers trans- ported (in thous.)	Ἀκαθάριστοι εἰσπράξεις (εἰς χιλιάδας) Gross receipts (in thous.)	Δαπάναι (ἀθροιστικῶς μόνον διὰ ΦΚΕ καὶ ὁδοποιῶν (εἰς χιλιάδας) Expenditures for labour turnover tax and road construction (in thous.)
1955	133.461	610.878	709.359	...
1960	1.891,3	163.435	783.369	1.113.941	...
1961	1.966,5	168.208	825.093	1.235.932	222.601
1962	2.093,2	184.064	892.731	1.338.998	240.027
1963	2.188,2	191.377	953.239	1.436.568	254.218
1964	2.289,7	197.166	998.623	1.509.840	262.997
1965	2.314,5	195.724	1.055.150	1.604.610	275.588
1966	2.471,1	191.747	1.027.953	1.727.909	280.956
1967	2.554,5	208.286	1.074.208	1.879.541	299.804
1968	2.583,4	210.301	1.082.985	1.880.583	296.923
1969	2.669,2	211.502	1.077.120	2.066.159	305.758
1970	2.683,2	214.118	1.068.196	2.162.363	313.920
1971	2.685,6	212.167	1.061.830	2.203.945	314.610
1971 III	2.684	17.888	89.223	177.254	25.881
IV	2.685	17.259	86.806	179.832	25.733
V	2.685	18.067	92.122	190.797	27.206
1972 III	2.678	17.712	86.730	198.990	26.964
IV	2.683	17.034	81.963	194.003	26.016
V	2.686	18.734	89.106	212.561	28.339

Σημειώσεις: Περιλαμβάνονται τὰ στοιχεῖα καὶ τοῦ ΕΚΤΕΛ, τὰ ὁποῖα παρουσιάζονται κεχωρισμένως εἰς τὴν οἰκίαν στήλην τοῦ πίνακος 51.

Note: Including also data for UBJF which are shown separately in the corresponding column of table 51.

53. Μεταφορικών έργων, ἀκαθάριστοι εἰσπράξεις καὶ δαπάναι τῶν λεωφορείων τοῦ συνόλου τῶν ὑπεραστικῶν ΚΤΕΛ τῆς Χώρας
 Transports, gross receipts and expenditures of interurban buses for the whole Country

Ἔτος καὶ μῆν Year and month	Ἔργασθέντα λεωφορεῖα Buses operated	Διανυθέντα χιλιόμετρα (εἰς χιλιάδας) Kilometres run (in thous.)	Μεταφερθέντες ἐπιβάται (εἰς χιλιάδας) Passengers trans- ported (in thous.)	Χιλιμετρικοί ἐπιβάται (εἰς χιλιάδας) Passenger- kilometres (in thous.)	Ἀκαθάριστοι εἰσπράξεις (εἰς χιλιάδας) Gross receipts (in thous.)	Δαπάναι (ἀθροισ- τικῶς) μόνον διὰ ΦΚΕ, ὁδο- ποιῶν καὶ εἰσφορῶν (εἰς χιλιάδας) Expenditures for labour turnover tax, road construc- tion and contribu- tion (in thous.)
1955	100.368	53.427	1.269.187	540.548	...
1960	3.227,0	139.139	70.215	1.837.374	780.077	...
1961	3.243,4	149.678	78.140	2.064.112	874.004	118.784
1962	3.312,8	163.115	86.289	2.368.267	999.972	133.246
1963	3.366,7	174.534	90.627	2.773.505	1.172.522	222.758
1964	3.416,4	189.275	100.397	3.115.895	1.319.294	257.193
1965	3.423,3	202.270	110.722	3.458.432	1.470.244	286.809
1966	3.393,8	218.112	119.996	3.832.960	1.639.239	327.223
1967	3.437,7	227.208	127.653	4.122.659	1.656.494	332.423
1968	3.416,9	248.482	149.370	4.538.596	1.698.294	341.811
1969	3.417,6	256.521	150.852	4.817.838	1.810.008	366.020
1970	3.418,9	264.668	155.596	4.783.275	1.967.685	397.660
1971	3.422,2	274.077	159.589	4.973.166	2.041.808	411.860
1971 III	3.417	21.483	12.454	346.234	140.961	28.630
IV	3.415	23.278	12.633	437.708	177.598	36.030
V	3.424	23.305	12.781	375.830	164.474	33.058
1972 III	3.427	22.237	13.260	365.948	165.941	33.725
IV	3.426	23.998	13.465	447.685	202.336	40.781
V	3.428	23.665	13.744	391.967	185.608	37.210

54. Όδικα τροχαία ατυχήματα και φύσις αυτών
Number and nature of road - traffic accidents

Έτος και μήν Year and month	Σύνολον Ελλάδος Greece total				Περιφέρεια Πρωτεύουσας Greater Athens				Λοιπή Χώρα Rest of Greece			
	Σύνολον ατυχημάτων Accidents, total	Φύσις τῶν ατυχημάτων Nature of accidents			Σύνολον ατυχημάτων Accidents, total	Φύσις τῶν ατυχημάτων Nature of accidents			Σύνολον ατυχημάτων Accidents, total	Φύσις τῶν ατυχημάτων Nature of accidents		
		Θανατηφόρα Fatal	Μὴ θανατηφόρα Non fatal	Υλικὴ ζημιὰ μόνον Property damage only		Θανατηφόρα Fatal	Μὴ θανατηφόρα Non fatal	Υλικὴ ζημιὰ μόνον Property damage only		Θανατηφόρα Fatal	Μὴ θανατηφόρα Non fatal	Υλικὴ ζημιὰ μόνον Property damage only
1966	16.865	724	15.297	844	10.172	204	9.688	280	6.693	520	5.609	564
1967	15.293	715	13.560	1.018	9.283	194	8.637	452	6.010	521	4.923	566
1968	21.916	684	13.819	7.443	13.840	167	8.153	5.520	8.076	517	5.666	1.893
1969	24.469	726	15.450	8.233	13.367	194	8.590	4.583	11.042	532	6.860	3.650
1970 XII	2.242	62	1.330	850	1.206	16	808	382	1.036	46	522	468
1971 XII	2.290	62	1.286	942	1.188	14	751	423	1.102	48	535	519

55. Παθόντα πρόσωπα εἰς ὀδικὰ τροχαία ατυχήματα, ἀναλόγως τοῦ βαθμοῦ ατυχήματος
Persons injured in road - traffic accidents according to the degree of accident

Έτος, μήν καὶ ἰδιότης παθόντων προσώπων Year, month and category of injured persons	Σύνολον Ελλάδος Greece, total				Περιφέρεια Πρωτεύουσας Greater Athens				Λοιπή Χώρα Rest of Greece			
	Σύνολον παθόντων Total	Βαθμὸς ατυχήματος Degree of accident			Σύνολον παθόντων Total	Βαθμὸς ατυχήματος Degree of accident			Σύνολον παθόντων Total	Βαθμὸς ατυχήματος Degree of accident		
		Νεκροὶ Dead	Τραυματίαι Injured			Νεκροὶ Dead	Τραυματίαι Injured			Νεκροὶ Dead	Τραυματίαι Injured	
			Βαρῆς Seriously	Ἐλαφρῶς Slightly			Βαρῆς Seriously	Ἐλαφρῶς Slightly			Βαρῆς Seriously	Ἐλαφρῶς Slightly
1968: Σύνολον παθόντων—Total ἐξ ὧν—thereof :	20.116	740	2.353	17.023	10.664	181	832	9.651	9.452	559	1.521	7.312
Ὁδηγοὶ—Drivers	7.569	251	975	6.343	3.815	39	302	3.474	3.754	212	673	2.869
Ἐπιβάται—Passengers	6.653	185	624	5.844	3.133	26	157	2.950	3.520	159	467	2.894
Πεζοὶ—Pedestrians	5.894	304	754	4.836	3.716	116	373	3.227	2.178	188	381	1.609
1969: Σύνολον παθόντων—Total ἐξ ὧν—thereof :	22.761	803	2.739	19.219	11.345	207	993	10.145	11.416	596	1.746	9.074
Ὁδηγοὶ—Drivers	8.790	276	1.153	7.361	4.202	33	388	3.781	4.588	243	765	3.580
Ἐπιβάται—Passengers	7.600	207	762	6.631	3.333	35	188	3.110	4.267	172	574	3.521
Πεζοὶ—Pedestrians	6.371	320	824	5.227	3.810	139	417	3.254	2.561	181	407	1.973
1970: Δεκέμβριος—December Σύνολον παθόντων—Total ἐξ ὧν—thereof :	1.972	85	218	1.669	1.051	22	121	908	921	63	97	761
Ὁδηγοὶ—Drivers	703	24	82	597	364	4	45	315	339	20	37	282
Ἐπιβάται—Passengers	679	28	49	602	295	1	17	277	384	27	32	325
Πεζοὶ—Pedestrians	590	33	87	470	392	17	59	316	198	16	28	154
1971: Δεκέμβριος—December Σύνολον παθόντων—Total ἐξ ὧν—thereof :	1.999	69	213	1.717	1.018	16	116	886	981	53	97	831
Ὁδηγοὶ—Drivers	681	29	77	575	356	5	37	314	325	24	40	261
Ἐπιβάται—Passengers	759	18	56	685	316	2	19	295	443	16	37	390
Πεζοὶ—Pedestrians	559	22	80	457	346	9	60	277	213	13	20	180

56. Δύναμις ελληνικού εμπορικού στόλου, εκ πλοίων 100 κ.δ.χ. και άνω
Greek merchant fleet : vessels of 100 GRT and over

Τέλος περιόδου End of period	Σύνολον Total		Φορτηγά Dry cargo ships		Δεξαμενόπλοια Tankers		Έπιβατηγά Passenger		Λοιπά (1) Other (1)	
	Άριθμός No	κ.δ.χ. GRT	Άριθμός No	κ.δ.χ. GRT	Άριθμός No	κ.δ.χ. GRT	Άριθμός No	κ.δ.χ. GRT	Άριθμός No	κ.δ.χ. GRT
1971 X	2.523	15.279.893	1.769	8.990.438	340	5.559.849	216	638.740	198	90.866
XI	2.526	15.292.071	1.768	9.001.554	341	5.560.836	218	638.671	199	91.010
XII	2.543	15.441.392	1.780	9.152.250	343	5.556.747	221	643.717	199	88.678
1972 I	2.552	15.659.830	1.785	9.221.859	345	5.670.706	223	678.477	199	88.788
II	2.561	15.751.466	1.794	9.295.472	346	5.689.359	223	678.983	198	87.652
III	2.589	16.393.922	1.814	9.538.796	350	5.771.125	223	678.566	202	88.177
IV	2.605	16.076.664	1.826	9.737.850	352	5.876.488	224	691.278	203	88.306
V	2.627	16.613.039	1.844	9.879.639	354	5.953.143	225	691.206	204	89.051
VI	2.646	16.751.234	1.856	9.880.358	360	6.093.128	226	688.988	204	88.760
VII	2.675	17.163.884	1.882	10.242.686	363	6.143.450	226	688.988	204	88.760

Γενική παρατήρησης: Περιλαμβάνονται και τα έφωδισμένα διά προσωρινών ναυτιλικών έγγραφων πλοία.

1. Ήτοι: ρυμουλκά, ναυαγσωστικά, άλιευτικά, πορθμεία, τοποθετήσεως ύποβρυχίων καλωδίων κλπ.

General note: including vessels supplied with provisional registration papers.

1. I.e.: towage, salvage, fishing, ferry-boats, cable vessels etc.

57. Άρχοντα ελληνικά εμπορικά πλοία 100 κ.δ.χ. και άνω
Laid-up Greek merchant vessels of 100 GRT and over

Τέλος περιόδου End of period	Σύνολον Total		Φορτηγά Dry cargo ships		Δεξαμενόπλοια Tankers		Έπιβατηγά Passenger		Λοιπά (1) Other (1)	
	Άριθμός No	κ.δ.χ. GRT	Άριθμός No	κ.δ.χ. GRT	Άριθμός No	κ.δ.χ. GRT	Άριθμός No	κ.δ.χ. GRT	Άριθμός No	κ.δ.χ. GRT
1971 X	226	1.035.666	135	615.767	29	254.083	38	150.458	24	15.358
XI	227	1.000.589	138	608.798	28	230.766	39	148.530	22	12.495
XII	223	949.831	134	606.673	26	178.644	40	150.886	23	13.628
1972 I	243	1.023.372	143	644.528	28	200.165	48	164.698	24	13.981
II	258	1.160.209	147	655.332	36	307.291	50	182.153	25	15.433
III	248	1.248.762	150	714.752	41	372.848	41	150.117	16	11.045
IV	239	1.166.440	151	753.009	33	230.994	41	172.109	14	10.328
V	239	1.358.632	148	745.190	40	448.572	36	154.339	15	10.531
VI	227	1.214.528	142	723.930	38	333.931	30	146.954	17	9.713
VII	224	1.190.813	140	686.164	39	333.965	29	160.657	16	10.027

1. Βλέπε ύποσημείωσιν 1, πίνακος 56.

1. See footnote 1, table 56.

58. Άρχοντα ελληνικά εμπορικά πλοία 100 κ.δ.χ. και άνω, κατά αίτιαν άργίας, την 31ην Ίουλίου 1972
Laid-up Greek merchant vessels of 100 GRT and over on July 31, 1972, by reason for laying up

Κατηγορία πλοίων Categories of vessels	Σύνολον - Total		Έλλείψει ναύλου Lack of cargo		Λόγω έπισκευής Repairs		Λοιπά αίτια Other reasons	
	Άριθμός No	κ.δ.χ. GRT	Άριθμός No	κ.δ.χ. GRT	Άριθμός No	κ.δ.χ. GRT	Άριθμός No	κ.δ.χ. GRT
Σύνολον - Total	224	1.190.813	130	716.757	55	349.737	39	124.319
Φορτηγά - Dry cargo ships	140	686.164	93	503.358	30	137.270	17	45.536
Δεξαμενόπλοια - Tankers	39	333.965	19	157.544	12	154.605	8	21.816
Έπιβατηγά - Passenger	29	160.657	11	49.733	7	54.983	11	55.941
Λοιπά (1) - Other (1)	16	10.027	7	6.122	6	2.879	3	1.026

1. Βλέπε ύποσημείωσιν 1, πίνακος 56.

1. See footnote 1, table 56.

59. Κινήσεις τῶν λιμένων τῆς Ἑλλάδος : Κατάπλοι ἐμφόρτων καὶ κενῶν φορτίου πλοίων προελεύσεως ἐσωτερικοῦ καὶ ἐξωτερικοῦ, κατὰ σημαίαν

Movement of the Greek ports : Arrivals of ships loaded or in ballast of Greek or foreign origin, by flag

Σημαίαι—Flag	Ἔτος — 1972 — Year				Ἔτος — 1971 — Year			
	Ἀπρίλιος April		Ἰαν. — Ἀπρίλιος Jan. — April		Ἀπρίλιος April		Ἰαν. — Ἀπρίλιος Jan. — April	
	Κατάπλοι Arrivals	κ.κ.χ. N.R.T.	Κατάπλοι Arrivals	κ.κ.χ. N.R.T.	Κατάπλοι Arrivals	κ.κ.χ. N.R.T.	Κατάπλοι Arrivals	κ.κ.χ. N.R.T.
Σύνολον—Total	13.222	7.945.858	43.962	26.276.865	13.420	7.580.876	44.550*	24.348.271*
Ἑλληνικὴ—Greek	12.658	6 614 801	41.726	21.704.587	12.763	6.238.479	42.369*	20.650.017*
Αἰγυπτιακὴ—Egyptian	5	22 115	17	75 191	5	19.068	21	78.207*
Βουλγαρικὴ—Bulgarian	9	13.742	54	93.931	10	15.462	47	74.857
Γαλλικὴ—French	19	39 014	75	97.269	8	4.510	45	41.437
Γερμανικὴ (Ἀνατ.)—German (Eastern)	11	12 232	35	36.075	7	7.107	23	24.663
Γερμανικὴ (Δυτ.)—German (West)	29	48.232	113	211.466	51	106.209	175	303.973
Γιουγκοσλαβικὴ—Yugoslavian	35	50 039	143	176.119	47	59.829	136	166.886
Δανικὴ—Danish	29	22.587	117	66.975	37	20.002	123	72.472
Ε.Σ.Σ.Δ.—U.S.S.R.	29	54.943	120	185.507	51	90.387	137	274.234
Ἰννομ. Βασιλείου—British	22	51.858	92	235.802	22	129.770	84	435.410
Η.Π.Α.—U.S.A.	13	101.522	44	357.657	16	99.476	57	351.925
Ἰσραηλινὴ—Israeli	4	8.721	16	32.934	1	2.918	5	14.507
Ἰταλικὴ—Italian	176	503.900	442	1 093.827	178	467.066	443	935.589
Κυπριακὴ—Cyprian	32	53.982	317	497.133	47	76.574	274	428.020
Λιβανικὴ—Lebanese	3	2.058	14	28.364	3	5.251	13	26.782
Λιβερικὴ—Liberian	18	131.556	84	466.247	13	74.154	67	276.931
Νορβηγικὴ—Norwegian	9	22.292	59	137.486	10	16.975	48	113.924
ὀλλανδικὴ—Dutch	35	20.633	151	113.263	45	33.501	158	116.272
ὀγγρικὴ—Hungarian	12	7.525	49	30.515	12	6.963	29	17.933
Παναμαλικὴ—Panamanian	11	21.205	44	105.071	13	18.537	38	83.610
Σουηδικὴ—Swedish	18	38.045	59	110.263	7	14.027	37	59.623
Τουρκικὴ—Turkish	18	20.700	60	71.007	47	19.717	111	61.185
Φινλανδικὴ—Finnish	5	11.702	20	55.380	4	4.488	28	46.145
Λοιπαί—Other	22	72.454	111	294.796	23	50.406	82	190.669

* Ἀναθεωρηθέντα στοιχεία.

* Revised data.

59a. Κινήσεις τῶν λιμένων τῆς Ἑλλάδος : Κατάπλοι καὶ ἀπόπλοι ἐμφόρτων καὶ κενῶν φορτίου πλοίων, κατὰ ἡπείρουσ προελεύσεως καὶ προορισμοῦ

Movement of the Greek ports : Arrivals and sailings of ships loaded or in ballast, by continents of origin and destination

Ἠπείρου προελεύσεως καὶ προορισμοῦ Continents by origin and destination	Κατάπλοι—Arrivals				Ἀπόπλοι—Sailings			
	Πλοίων πάσης ἐθνικότητος Ships of any nationality		Ἑλληνικῶν μόνον πλοίων Greek ships only		Πλοίων πάσης ἐθνικότητος Ships of any nationality		Ἑλληνικῶν μόνον πλοίων Greek ships only	
	Ἀριθμὸς No	κ.κ.χ. N.R.T.	Ἀριθμὸς No	κ.κ.χ. N.R.T.	Ἀριθμὸς No	κ.κ.χ. N.R.T.	Ἀριθμὸς No	κ.κ.χ. N.R.T.
Ἀπρίλιος—1972—April								
Σύνολον—Total	717	1.693.287	348	798.541	729	1.705.896	358	835.997
Βόρειος καὶ Κεντρικὴ Ἀμερικὴ—North and Central America	18	83.783	6	21.551	26	178.287	9	56.481
Νότιος Ἀμερικὴ—South America	3	14.794	2	9.855	1	3.279	1	3.279
Δυτικὴ Ἀσία—West Asia	74	207.204	38	153.903	115	333.963	50	226.181
Νότιος Ἀσία—South Asia	2	8.542	—	—	2	10.857	—	—
Ἀνατολικὴ Ἀσία—Eastern Asia	8	52.749	—	—	3	11.569	1	5.205
Ὠκεανία—Oceania	5	72.721	1	20.600	—	—	—	—
Βόρειος Ἀφρικὴ—North Africa	83	156.277	58	47.553	93	172.449	65	79.841
Δυτικὴ Ἀφρικὴ—West Africa	10	31.120	9	28.620	7	37.369	3	9.032
Ἀνατολικὴ Ἀφρικὴ—Eastern Africa	2	2.315	1	1.126	1	1.519	—	—
Νότιος Ἀφρικὴ—South Africa	4	15.343	4	15.343	—	—	—	—
Εὐρώπη—Europe	508	1.048.439	229	499.990	481	956.604	229	455.978
Ἀπρίλιος—1971—April								
Σύνολον—Total	693	1.447.159	275	556.456	697	1.445.277	275	538.096
Βόρειος καὶ Κεντρικὴ Ἀμερικὴ—North and Central America	25	115.735	1	1.577	24	113.996	6	25.724
Νότιος Ἀμερικὴ—South America	8	17.991	6	10.747	3	7.670	3	7.670
Δυτικὴ Ἀσία—West Asia	76	241.239	41	119.962	95	289.732	30	112.059
Νότιος Ἀσία—South Asia	2	6.288	—	—	—	—	—	—
Ἀνατολικὴ Ἀσία—Eastern Asia	13	69.779	2	12.090	4	21.455	—	—
Ὠκεανία—Oceania	3	27.207	—	—	2	21.337	—	—
Βόρειος Ἀφρικὴ—North Africa	69	78.268	55	40.333	77	77.243	61	39.037
Δυτικὴ Ἀφρικὴ—West Africa	7	23.587	5	7.999	7	16.423	3	2.726
Ἀνατολικὴ Ἀφρικὴ—Eastern Africa	—	—	—	—	—	—	—	—
Νότιος Ἀφρικὴ—South Africa	2	4.432	—	—	2	8.069	2	8.069
Εὐρώπη—Europe	489	862.633	165	363.748	483	889.352	170	342.811

59β. Κινήσεις τῶν λιμένων τῆς Ἑλλάδος : Κατάπλοι καὶ ἀπόπλοι ἐμφόρτων καὶ κενῶν φορτίου πλοίων προελεύσεως καὶ προορισμοῦ ἐξωτερικοῦ, ὑπὸ Ἑλληνικὴν καὶ ξένας σημαίας

Movement of the Greek ports : Arrivals and sailings of ships loaded or in ballast of foreign origin and destination, under Greek or foreign flag

Κατάπλοι—Ἀπόπλοι Arrivals—Sailings	Ἔτος — 1972 — Year				Ἔτος — 1971 — Year			
	Ἀπρίλιος April		Ἰαν. — Ἀπρίλιος Jan. — April		Ἀπρίλιος April		Ἰαν. — Ἀπρίλιος Jan. — April	
	Ἀριθ. κατάπλων ἢ ἀπόπλων No of arrivals or sailings	κ.κ.χ. N.R.T.	Ἀριθ. κατάπλων ἢ ἀπόπλων No of arrivals or sailings	κ.κ.χ. N.R.T.	Ἀριθ. κατάπλων ἢ ἀπόπλων No of arrivals or sailings	κ.κ.χ. N.R.T.	Ἀριθ. κατάπλων ἢ ἀπόπλων No of arrivals or sailings	κ.κ.χ. N.R.T.
I. Κατάπλοι πλοίων—Arrivals of ships	717	1 693 287	2 654	5 711 109	693	1 447 159	2 391	4 766 742
α) Ὑπὸ Ἑλληνικὴν σημαίαν—Under Greek flag	348	798 541	1 169	2 485 894	275	556 456	907	1 627 222
Ἐμφόρτων—Loaded	227	667 442	742	2 100 359	179	499 156	578	1 421 026
Κενῶν φορτίου—In ballast	121	131 099	427	385 535	96	57 300	329	206 196
β) Ὑπὸ ξένας σημαίας—Under foreign flag	369	894 746	1 485	3 225 215	418	890 703	1 484	3 139 520
Ἐμφόρτων—Loaded	283	748 033	1 178	2 728 791	350	782 362	1 247	2 794 549
Κενῶν φορτίου—In ballast	86	146 713	307	496 424	68	108 341	237	344 971
II. Ἀπόπλοι πλοίων—Sailings of ships	729	1 705 896	2 670	5 773 692	697	1 445 277	2 427	4 861 330
α) Ὑπὸ Ἑλληνικὴν σημαίαν—Under Greek flag	358	835 997	1 170	2 495 091	275	538 096	935	1 650 943
Ἐμφόρτων—Loaded	252	552 856	869	1 566 178	241	410 017	660	899 887
Κενῶν φορτίου—In ballast	106	283 141	301	928 913	34	128 079	275	751 056
β) Ὑπὸ ξένας σημαίας—Under foreign flag	371	869 899	1 500	3 278 601	422	907 181	1 492	3 210 387
Ἐμφόρτων—Loaded	240	530 189	1 168	2 476 771	346	698 303	968	1 844 576
Κενῶν φορτίου—In ballast	131	339 710	332	801 830	76	208 878	524	1 365 811

60. Κινήσεις τῶν λιμένων τῆς Ἑλλάδος : Διακινήσεις ἐπιβατῶν καὶ ἐμπορευμάτων ἐσωτερικοῦ καὶ ἐξωτερικοῦ
Movement of the Greek ports : Domestic and international traffic of passengers and goods

Ἐπιβάται—Ἐμπορεύματα Passengers—Goods	Ἔτος — 1972 — Year		Ἔτος — 1971 — Year	
	Ἀπρίλιος April	Ἰαν. — Ἀπρίλιος Jan. — April	Ἀπρίλιος April	Ἰαν. — Ἀπρίλιος Jan. — April

Ναυτιλιακὴ κίνησις ἀκτοπλοΐας — Coastwise traffic

1. Ἀποβιβασθέντες ἐπιβάται—Passengers disembarked	561 700	1 389 483	541 205*	1 305 543*
ἀπὸ Α/Π, Δ/Π—from S/S, M/S	443 585	1 056 172	424 905	1 005 530
ἀπὸ Π/Κ—from M/S	118 115	333 311	116 300*	300 013*
2. Ἐκφορτωθέντα ἐμπορεύματα (τόννοι)—Unloaded goods (tons)	824 312	3 189 013	684 838	2 568 877*
ἀπὸ Α/Π, Δ/Π—from S/S, M/S	804 041	3 104 335	655 176	2 466 909*
ἀπὸ Π/Κ—from M/S	20 271	84 678	29 662	101 968

Ναυτιλιακὴ κίνησις μετὰ τοῦ ἐξωτερικοῦ — International shipping

1. Ἀποβιβασθέντες ἐπιβάται—Passengers disembarked				
ἀπὸ πλοία πάσης ἐθνικότητος—from ships of any nationality	19 314	40 955	21 577	38 343
ἀπὸ Ἑλληνικὰ μόνον πλοία—from Greek ships only	10 546	19 978	12 048	16 817
2. Ἐπιβιβασθέντες ἐπιβάται—Passengers embarked				
ἐπὶ πλοίων πάσης ἐθνικότητος—on ships of any nationality	21 503	41 232	18 634	40 337
ἐπὶ Ἑλληνικῶν μόνον πλοίων—on Greek ships only	13 118	23 811	9 231	12 939
3. Ἐκφορτωθέντα ἐμπορεύματα (τόννοι)—Goods unloaded (tons)				
ἀπὸ πλοία πάσης ἐθνικότητος—from ships of any nationality	1 431 243	5 376 902	1 143 663	4 545 706
ἀπὸ Ἑλληνικὰ μόνον πλοία—from Greek ships only	836 674	3 555 753	574 077	2 011 402
4. Φορτωθέντα ἐμπορεύματα (τόννοι)—Goods loaded (tons)				
ἐπὶ πλοίων πάσης ἐθνικότητος—on ships of any nationality	475 097	1 750 016	423 164	1 221 226
ἐπὶ Ἑλληνικῶν μόνον πλοίων—on Greek ships only	249 730	856 115	178 120	522 321

* Ἀναθεωρηθέντα στοιχεία.

* Revised data.

61. Κίνησης των αερολιμένων της Ελλάδος: Διακίνησις επιβατών και έμπορευμάτων έσωτερικου, κατά γραμμην δρομολογίου

Μάρτιος και Απριλίος 1972

Γραμμάι δρομολογίων	Έπιβάται - Passengers			Χιλιμετρικοί έπιβάται Passenger- kms	Έμπορεύματα - (εις χιλιόγρ.)	
	Σύνολον Total	Άναχωρή- σαντες κατά τάς μεταβάσεις Departures at embark- ment	Άφιχθέντες κατά τάς έπιστροφάς Arrivals at return		Σύνολον Total	Φορτωθέντα κατά τάς μεταβάσεις Loaded at embarkment
Σύνολον κινήσεων	250.247	127.292	122.955	80.462.241	1.586.461	1.141.088
Άθῆναι - Άγρίνιον - Άθῆναι	835	424	411	185.364	11.408	9.972
Άθῆναι - Άκτιον - Άθῆναι	2.493	1.235	1.258	715.491	9.736	7.090
Άθῆναι - Άλεξανδρούπολις - Άθῆναι	7.600	3.899	3.701	2.888.000	30.275	20.502
Άθῆναι - Βόλος - Άθῆναι	333	188	145	57.942	1.674	1.178
Άθῆναι - Ζάκυνθος - Άθῆναι	1.362	686	676	387.276	7.293	6.262
Άθῆναι - Ηράκλειον - Άθῆναι	42.736	21.822	20.914	13.333.632	273.828	140.189
Άθῆναι - Θεσσαλονίκη - Άθῆναι	70.280	35.448	34.832	21.294.840	516.839	377.073
Άθῆναι - Ιωάννινα - Άθῆναι	2.104	1.162	942	754.896	7.451	6.022
Άθῆναι - Κλαμάτα - Άθῆναι	3.612	1.903	1.709	639.324	12.956	11.402
Άθῆναι - Κέρκυρα - Άθῆναι	16.559	8.534	8.025	6.391.774	87.377	74.075
Άθῆναι - Κεφαλληνία - Άθῆναι	3.930	2.031	1.899	1.108.416	18.448	15.011
Άθῆναι - Κῶς - Άθῆναι	4.737	2.421	2.316	1.667.424	26.639	19.765
Άθῆναι - Λάρισα - Άθῆναι	592	321	271	133.200	2.500	1.789
Άθῆναι - Λήμνος - Άθῆναι	5.250	2.624	2.626	1.438.500	72.311	31.149
Άθῆναι - Μυτιλήνη - Άθῆναι	9.020	4.440	4.580	2.525.600	62.682	46.393
Άθῆναι - Ρόδος - Άθῆναι	39.060	19.814	19.246	16.639.560	247.963	229.023
Άθῆναι - Σάμος - Άθῆναι	6.420	3.209	3.211	1.855.380	40.077	29.631
Άθῆναι - Χανιά - Άθῆναι	20.337	10.298	10.039	5.490.990	116.308	81.154
Άθῆναι - Χίος - Άθῆναι	6.322	3.085	3.237	1.428.772	29.661	24.003
Άγρίνιον - Ιωάννινα - Άγρίνιον	7	6	4	910	—	—
Άκτιον - Ιωάννινα - Άκτιον	2	1	1	168	—	—
Ηράκλειον - Ρόδος - Ηράκλειον	3.862	2.371	1.491	1.131.566	6.173	4.953
Κεφαλληνία - Ζάκυνθος	40	40	—	2.160	15	15
Άθῆναι - Μύκονος - Άθῆναι	2.094	985	1.109	314.100	4.068	3.683
Άθῆναι - Π. Χέλι - Άθῆναι	325	152	173	27.625	120	120
Άθῆναι - Σιάθως - Άθῆναι	332	190	142	49.136	659	634
Άγρίνιον - Άκτιον - Άγρίνιον	3	3	—	195	—	—

Πηγή: Όλυμπιακή Αεροπορία.



Movement of the Greek airports : Passenger and freight traffic by service

March and April 1972

— Freight (in kgs.)	Χιλιομετρικοί τόννοι έμπορευμάτων Freight ton-kms	Ταχυδρομείον (εις χγρ.) — Mail (in kgs.)			Χιλιομετρικοί τάχυδρομείου Mail ton-kms	Services
		Σύνολον Total	Φορτωθέν κατά τās μεταβάσεις Loaded at embark- ment	Έκφορτωθέν κατά τās έπιστροφās Unloaded at return		
445 373	510 611	131.662	76 341	55 321	42 685	Total
1 436	2 533	962	502	460	214	Athens — Agrinion — Athens
2 646	2 795	1 684	979	705	483	Athens — Aktion — Athens
9 773	11 505	3 480	1 396	2 084	1 323	Athens — Alexandroupolis — Athens
496	292	187	187	—	33	Athens — Volos — Athens
1 031	2 245	453	130	323	128	Athens — Zante — Athens
133 639	85 434	24 427	13 278	11 149	7 621	Athens — Iraklion — Athens
139 766	156 603	43 353	23 623	19 730	13 134	Athens — Salonika — Athens
1 429	2 674	998	607	391	356	Athens — Yanina — Athens
1 554	2 293	575	575	—	102	Athens — Kalamata — Athens
13 302	33 727	7 946	4 697	3 249	3 067	Athens — Corfu — Athens
3 437	5 181	983	410	573	280	Athens — Kephallonia — Athens
6 874	9 377	1 222	658	564	431	Athens — Kos — Athens
711	561	271	271	—	62	Athens — Larissa — Athens
41 162	19 993	2 545	1 407	1 138	697	Athens — Limnos — Athens
16 289	17 551	4 716	2 767	1 949	1 320	Athens — Mytilini — Athens
18 940	105 633	21 195	14 434	6 761	9 028	Athens — Rhodes — Athens
10 446	11 582	3 102	1 540	1 562	897	Athens — Samos — Athens
35 154	31 402	10 757	6 761	3 996	2 904	Athens — Canea — Athens
5 658	6 703	2 443	1 925	518	552	Athens — Chios — Athens
—	—	—	—	—	—	Agrinion — Yanina — Agrinion
—	—	—	—	—	—	Aktion — Yanina — Aktion
1 220	1 808	—	—	—	—	Iraklion — Rhodes — Iraklion
—	1	—	—	—	—	Kephallonia — Zante
385	611	315	146	169	47	Athens — Mykonos — Athens
—	40	—	—	—	—	Athens — P. Cheli — Athens
25	97	48	48	—	7	Athens — Skiathos — Athens
—	—	—	—	—	—	Agrinion — Aktion — Agrinion

Source : Olympic Airways, S.A.

62. Κίνησις τών άερολιμένων τής Έλλάδος : Διακίνησις επιβατών και έμπορευμάτων τών γραμμών έσωτερικού και έξωτερικού
Domestic and international traffic of passengers and goods

Έτος και μήν Year and month	Άεροσκάφη Airplanes		Έπιβάται Passengers		Έμπορεύματα (τόννοι) Freight (in tons)		Ταχυδρομείον (χιλιόγρ.) Mail (in kgs)		Υπό διαμετακόμισιν Transit traffic		
	Άναχω- ρήσεις Departures	Άφίξεις Arrivals	Άναχω- ρήσεις Departures	Άφίξεις Arrivals	Φορτω- θέντα Loaded	Έκφορ- τωθέντα Unloa- ded	Φορτω- θέν Loaded	Έκφορτω- θέν Unloaded	Έπιβάται Passen- gers	Έμπο- ρεύματα (τόννοι) Freight (in tons)	Ταχυδρο- μείον (χιλιόγρ.) Mail (in kgs)
1965	32.907	32.914	1.124.707	1.104.876	9.950	11.415	2.042.170	2.485.261	411.576	13.662	2.397.998
1966	35.380	35.361	1.323.764	1.292.930	11.558	13.043	2.342.308	2.986.446	467.432	15.896	2.558.281
1967	38.397	38.343	1.438.635	1.405.899	11.772	13.170	2.506.295	3.370.961	488.466	16.733	2.629.333
1968	41.776	41.762	1.556.028	1.521.993	12.106	14.188	2.807.076	3.751.346	601.032	21.646	2.978.250
1969	46.540	46.542	1.942.640	1.903.831	14.521	16.975	2.982.219	3.862.541	629.414	24.979	3.478.056
1970	51.380	51.381	2.199.637	2.158.394	14.789	17.505	2.980.633	3.797.662	706.930	28.472	3.336.315
1971	59.475	59.469	2.909.692	2.874.267	16.570	19.211	2.813.125	3.506.808	781.410	29.363	2.839.509
1971 II	3.124	3.133	103.509	100.462	993	1.208	202.838	257.550	46.872	2.424	224.003
III	3.590	3.596	137.224	143.320	1.156	1.414	235.006	289.020	54.684	2.655	265.738
IV	4.922	4.922	241.139	259.004	1.312	1.486	280.157	307.594	57.558	2.074	221.336
V	5.146	5.154	240.878	247.896	1.425	1.738	214.801	279.764	58.844	2.466	261.388
1972 II	3.689	3.682	142.938	142.517	1.345	1.491	197.058	271.672	55.935	2.639	200.541
III	4.427	4.426	183.639	217.901	1.649	1.739	243.716	315.560	71.454	3.120	215.203
IV	5.632	5.631	322.157	324.091	1.676	1.982	234.815	304.034	71.834	2.390	200.184
V	5.733	5.734	306.019	321.691	1.726	2.001	220.567	310.617	65.232	2.550	188.103

Π η γ ή : Έπιχειρήσις Πολιτικής Άεροπορίας.

Source : Civil Aviation Service.

XI. ΕΠΙΚΟΙΝΩΝΙΑΙ — COMMUNICATION

63. Τηλεφωνικά συνδέσεις αυτόματων και χειροκινήτων κέντρων Telephone connections automatic and other

Τέλος περιόδου End of period	Γενικών σύνολον Grand total	Τηλεφωνικά συνδέσεις — Telephone connections					Χειροκινήτων κέντρων έπαρχιακῶν πόλεων Manually operated of provincial towns
		Αυτόματων κέντρων — Automatic exchanges					
		'Εν ὅλῳ Total	Περιφερειαῖς Πρωτεύουσας (μετὰ μετρητοῦ) Greater Athens (with counter)	'Επαρχιακῶν πόλεων Provincial towns			
				'Εν ὅλῳ Total	Μετὰ μετρητοῦ With counter	'Ἄνευ μετρητοῦ Without counter	
1961	210.319	203.243	144.983	58.260	47.846	10.414	7.076
1962	240.418	232.352	166.528	65.824	59.954	5.870	8.066
1963	284.887	275.338	197.957	77.381	71.165	6.216	9.549
1964	349.245	338.154	237.636	100.518	90.360	10.158	11.091
1965	415.330	401.749	281.112	120.637	120.178	459	13.581
1966	475.752	459.651	322.300	137.351	136.594	757	16.101
1967	547.568	532.661	357.744	174.917	173.662	1.255	14.907
1968	639.576	626.133	405.621	220.512	218.449	2.063	13.443
1969	739.334	722.887	461.504	261.383	260.935	448	16.447
1970 XI	870.195	853.276	534.482	318.794	318.794	—	16.919
XII	886.370	869.451	544.630	324.821	324.821	—	16.919
1971 XI	1.025.547	1.008.716	627.830	380.886	375.973	—	16.831
XII	1.044.928	1.028.097	639.667	388.430	388.430	—	16.831

Πηγή: 'Οργανισμός Τηλεπικοινωνιών 'Ελλάδος.

Source: Hellenic Telecommunications Organization.

64. Τηλεφωνικά συνδιαλέξεις και τηλεγραφήματα

Telegrams and telephone calls

Εἰς χιλιάδας

In thousand

'Ετος και μῆν Year and month	Τηλεφωνικά συνδιαλέξεις — Telephone calls					Τηλεγραφήματα — Telegrams			
	'Εσωτερικοῦ — Domestic					'Εξωτε- ρικοῦ (3)(4) Foreign	Σύνολον Total	'Εσωτε- ρικοῦ (κατατε- θέντα) Domestic	'Εξωτε- ρικοῦ (2) Foreign
	Τιμολογιακὰ μονάδες συνδιαλέξεων τῆς αυτόματου ἀστικῆς, ὑπεραστικῆς καὶ διεθνούς τηλεφωνίας Call rates of the automatic, local, trunk and international telephony			'Υπεραστικὰ τηλεφω- νικά συνδιαλέξεις ἑσωτερικοῦ Trunk domestic telephone calls					
	Σύνολον Total	Περιφερειαῖς Πρωτεύουσας Greater Athens	'Επαρχιακῶν Provinces	Διάσυστηματος—By system					
				Αὐτομάτου (1) Automatic	Χειροκινήτου Manually operated				
1966	1.479.047	1.033.205	445.842	10.957	31.944	1.068	8.159	6.070	2.089
1967	1.771.322	1.168.042	603.280	20.337	34.329	1.311	7.862	5.813	2.049
1968	2.009.396	1.280.368	729.028	26.598	38.178	1.462	7.480	5.576	1.904
1969	2.413.679	1.454.141	959.538	43.148	38.136	1.767	7.718	5.676	2.042
1970 XI	273.073	159.673	113.400	5.894	3.377	382	623	468	155
XII	285.264	172.741	112.522	6.462	3.449	393	903	722	180
1971 XI	388.241	222.764	165.477	9.877	3.066	338	642	488	154
XII	405.441	233.828	171.613	10.426	3.336	307	973	795	179

Πηγή: 'Οργανισμός Τηλεπικοινωνιών 'Ελλάδος.

Source: Hellenic Telecommunications Organization.

1. 'Εχουν ὑπολογισθῆ καὶ ὡς τιμολογιακὰ μονάδες συνδιαλέξεων τῆς αυτόματου τηλεπικοινωνίας.

2. 'Αποσταλέντα, ληφθέντα καὶ διαβατικά.

3. 'Απὸ τοῦ 'Ιανουαρίου 1970 δίδεται ἡ τιμολογητέα διάρκεια τῶν συνδιαλέξεων εἰς πρῶτα λεπτὰ τῆς ὥρας (χιλιάδες) καὶ οὐχὶ ὁ ἀριθμὸς τῶν συνδιαλέξεων.

4. Τὰ στοιχεῖα τοῦ ἔτους 1970 ἀναφέρονται εἰς τὴν διάρκειαν τοῦ συνόλου τῶν εἰσελθουσῶν-ἐξελθουσῶν καὶ διαβατικῶν, ἐνῶ τοῦ ἔτους 1971 εἰς τὴν διάρκειαν τῶν ἐξελθουσῶν μόνον συνδιαλέξεων.

1. Also estimated as call rates of automatic telecommunication.

2. Forwarded, received, transit.

3. From January 1970 the number of calls has been replaced by the duration of calls recorded in first minutes (thousand).

4. The data for the year 1970 refer to the duration of received, forwarded and transit calls (total), while those for 1971 refer to the duration of received calls only.

XII. ΤΟΥΡΙΣΜΟΣ — TOURISM

65. Ταξιδιωτική κίνησης της Ελλάδος μετά του εξωτερικού : Αφίξεις και αναχωρήσεις Ελλήνων και ξένων, κατά μέσον ταξιδιού ⁽¹⁾
 Arrivals and departures of Greek citizens and foreigners, by means of transport ⁽¹⁾

Αφίξεις και αναχωρήσεις	Ίούλιος	Αύγουστος	Ίαν. - Αύγουστος		Σύνολον έτους		Arrivals and departures
	July	August	Jan. - August		Year's total		
	1972	1972	1972	1971	1971	1970	
Σύνολον αφίξεων	607.425	533.313	2.407.449	1.987.520	2.813.925	2.069.593	Total arrivals
"Ελληνες υπήκοοι	154.382	96.668	546.175	506.927	710.644	569.016	Greeks
Ξένοι	453.043	436.645	1.861.274	1.480.593	2.103.281	1.500.577	Foreigners
Αεροπορικώς	277.642	241.099	1.309.029	1.009.154	1.467.526	1.020.136	By air
"Ελληνες υπήκοοι	52.538	35.674	233.466	192.574	285.252	209.636	Greeks
Ξένοι	225.104	205.425	1.075.563	816.580	1.182.274	810.500	Foreigners
Σιδηροδρομικώς	48.420	42.814	192.750	184.445	263.388	232.767	By train
"Ελληνες υπήκοοι	32.370	26.056	139.011	148.774	212.681	193.082	Greeks
Ξένοι	16.050	16.758	53.739	35.671	50.707	39.685	Foreigners
Διά θαλάσσης	110.621	113.490	444.841	410.330	585.716	463.233	By sea
"Ελληνες υπήκοοι	16.045	12.938	56.854	54.622	79.731	73.027	Greeks
Ξένοι	94.576	100.552	387.987	355.708	505.985	390.206	Foreigners
Όδικώς	170.742	135.910	460.829	383.591	497.295	353.457	By road
"Ελληνες υπήκοοι	53.429	22.000	116.844	110.957	132.980	93.271	Greeks
Ξένοι	117.313	113.910	343.985	272.634	364.315	260.186	Foreigners
Σύνολον αναχωρήσεων	440.147	642.811	2.209.939	1.839.407	2.789.790	2.115.334	Total departures
"Ελληνες υπήκοοι	92.068	149.092	525.148	511.112	749.754	652.633	Greeks
Ξένοι	348.079	493.719	1.684.791	1.328.295	2.040.036	1.462.701	Foreigners
Αεροπορικώς	215.237	270.472	1.179.752	912.475	1.458.317	1.035.374	By air
"Ελληνες υπήκοοι	35.446	48.582	232.598	199.694	312.295	245.455	Greeks
Ξένοι	179.791	221.890	947.154	712.781	1.146.022	789.919	Foreigners
Σιδηροδρομικώς	33.534	54.940	176.089	176.785	259.934	239.346	By train
"Ελληνες υπήκοοι	22.348	36.072	126.756	141.993	207.601	198.100	Greeks
Ξένοι	11.186	18.868	49.333	34.792	52.333	41.246	Foreigners
Διά θαλάσσης	92.632	128.984	437.150	408.821	604.595	506.711	By sea
"Ελληνες υπήκοοι	12.398	15.071	62.054	68.217	99.751	117.856	Greeks
Ξένοι	80.234	113.913	375.096	340.604	504.844	388.855	Foreigners
Όδικώς	98.744	188.415	416.948	341.326	466.944	333.903	By road
"Ελληνες υπήκοοι	21.876	49.367	103.740	101.208	130.107	91.222	Greeks
Ξένοι	76.868	139.048	313.208	240.118	336.837	242.681	Foreigners

1. Εξαιρουμένων μόνον τών «έπισκεπτών λιμένους», ήτοι τών έπιβατιών, οίτινες έπωφελούνται τής προσωρινής σταθμεύσεως του πλοίου ή αεροπλάνου εις έλληνικόν λιμένα ή αερολιμένα, διά να άποβιβασθοῦν προσωρινώς πρὸς ολιγόωρον έπίσκεψιν τής Χώρας.

1. Excluding only «port visitors», i.e. persons taking advantage of brief stop of ship or craft at a Greek seaport or airport for visiting the Country for a few hours.

ΤΟΥΡΙΣΜΟΣ

66. Τουριστική κίνησης : 'Αφίξεις εις 'Ελλάδα περιηγητῶν ἐκ τοῦ ἐξωτερικοῦ καθ' ὄνηκοότητα, ὡς καὶ περιηγητῶν καθ' ὀμάδας περίπλου (1)

Tourist movement : Tourists arriving in Greece classified by nationality, and number of cruise passengers (1)

Κράτη ὄνηκοότητας περιηγητῶν	Ἰούλιος	Αὐγούστος	Ἰαν. - Αὐγούστος		Σύνολον ἔτους		Analysis by citizenship
	July	August	Jan. - August	1971	1971	1970	
	1972	1972	1972	1971	1971	1970	
Σύνολον ἀφίξεων	506.844	456.886	1.969.876	1.610.920	2.257.994	1.609.210	Total arrivals
<i>Καθ' ὀμάδας περίπλου</i>	<i>37.208</i>	<i>43.431</i>	<i>196.857</i>	<i>177.341</i>	<i>276.699</i>	<i>201.754</i>	<i>Arrivals of cruise passengers</i>
<i>'Υπόλοιποι ἀφίξεις</i>	<i>469.636</i>	<i>413.452</i>	<i>1.773.019</i>	<i>1.433.576</i>	<i>1.981.295</i>	<i>1.407.456</i>	<i>Arrivals of other tourists</i>
<i>'Ελληνες τοῦ ἐξωτερικοῦ</i>	<i>64.113</i>	<i>28.476</i>	<i>161.691</i>	<i>160.431</i>	<i>199.717</i>	<i>154.581</i>	<i>Greek citizens from abroad</i>
<i>Ξένοι περιηγηταὶ</i>	<i>405.523</i>	<i>384.976</i>	<i>1.611.328</i>	<i>1.273.145</i>	<i>1.781.578</i>	<i>1.252.875</i>	<i>Foreign citizens</i>
ΚΡΑΤΗ ΕΥΡΩΠΗΣ							EUROPE
Αὐστρία	41.993	9.324	36.218	29.633	39.214	30.213	Austria
Βέλγιον-Λουξεμβούργον	9.168	5.447	23.444	22.019	27.333	21.126	Belgium-Luxemburg
Γαλλία	40.636	51.105	131.404	117.654	140.306	115.977	France
Γερμανία (Δυτ. καὶ 'Ανατ.)	44.154	46.009	182.692	153.970	205.083	142.702	Germany (West and East)
Γιουγκοσλαβία	34.975	21.710	92.847	58.109	95.444	48.138	Yugoslavia
Δανία	8.073	6.824	39.941	26.326	36.833	20.384	Denmark
'Ελβετία	12.088	8.707	44.066	29.387	44.586	27.967	Switzerland
'Ηνωμένον Βασίλειον	47.502	54.085	218.064	173.408	246.534	166.904	United Kingdom
'Ιρλανδία	1.733	4.828	6.404	5.125	7.844	4.920	Ireland
'Ισπανία	1.467	1.714	6.421	5.737	7.812	5.807	Spain
'Ιταλία	22.605	35.989	88.974	85.039	110.251	76.215	Italy
Νορβηγία	2.434	2.059	9.157	3.045	4.837	3.854	Norway
'Ολλανδία	12.692	8.189	41.671	30.308	46.950	23.284	Netherlands
Πορτογαλία	461	397	1.669	1.463	2.391	2.274	Portugal
Σουηδία	14.240	10.687	65.810	31.520	46.700	17.967	Sweden
Φινλανδία	4.953	3.479	23.420	14.448	20.379	8.533	Finland
Λοιπὰ κράτη Εὐρώπης	6.746	9.642	32.723	33.319	46.265	44.863	Other European countries
ΚΡΑΤΗ ΑΣΙΑΣ							ASIA
'Ισραήλ	1.137	2.490	6.181	5.179	7.321	7.890	Israel
Κράτη 'Ασίας καὶ 'Απω 'Ανατολῆς, πλὴν Μεσογειακῶν	5.465	6.494	26.991	22.872	33.111	28.837	Asia and Far East, except Mediterranean countries
Λίβανος - Συρία	1.650	1.578	6.656	5.786	8.724	7.320	Lebanon - Syria
Τουρκία	4.457	4.805	17.725	13.868	20.361	20.968	Turkey
ΚΡΑΤΗ ΑΦΡΙΚΗΣ							AFRICA
Αἴγυπτος - Σουδάν	3.506	2.300	12.944	10.013	15.111	11.104	Egypt - Sudan
Νοτιοαφρικανικὴ 'Ενωσις	2.262	2.189	12.913	10.131	15.862	15.688	Union of South Africa
Λοιπὰ κράτη 'Αφρικῆς	1.013	1.076	4.753	5.162	7.314	9.493	Other African countries
ΚΡΑΤΗ ΑΜΕΡΙΚΗΣ							AMERICA
'Ηνωμένα Πολιτεῖαι	85.816	69.261	379.668	304.754	438.981	304.681	United States
Καναδάς	10.996	6.577	41.490	29.474	40.901	30.683	Canada
Κράτη Λατινικῆς 'Αμερικῆς	4.243	3.665	17.706	15.971	23.893	22.041	Latin America countries
ΚΡΑΤΗ ΩΚΕΑΝΙΑΣ							OCEANIA
Αὐστραλία	8.209	6.686	37.374	28.067	39.355	31.027	Australia
ΕΣΣΔ	347	270	878	445	719	705	USSR
ΑΚΑΘΟΡΙΣΤΟΥ ὙΠΗΚΟΟΤΗΤΟΣ	502	390	1.154	913	1.163	1.310	UNSPECIFIED CITIZENSHIP

1. Ὡς περιηγηταὶ εἰς τὸν παρόντα πίνακα νοοῦνται, ὑπὸ εὐρεῖαν ἔννοιαν, πάντες οἱ ἐπισκέπται τῆς 'Ελλάδος, ἐκτὸς τῶν ἐρχομένων πρὸς μόνιμον κατοικίαν (πλέον τοῦ ἔτους) ἢ πρὸς ἐργασίαν ἀμειβομένην ἐκ τοῦ τόπου καὶ ἐκτὸς τῶν ἐπισκεπτῶν λιμένους (περὶ ὧν βλέπε ὑποσημείωσιν πίνακος 65).

1. In this table as tourists are considered all visitors of Greece, excluding those entering for permanent residence (more than one year) or for exercising an occupation remunerated from within the country. Port visitors (see footnote of table 65) are also excluded.

67. Έπισκέπται μουσείων και αρχαιολογικών χώρων, ως και εισπράξεις αὐτῶν
Visitors of museums and archaeological sites, and receipts thereof

Έτος καὶ μὴν Year and month	Έπισκέπται - Visitors		Εισπράξεις - Receipts	
	Μουσείων Museums	Αρχαιολογικῶν χώρων Archaeological sites	Μουσείων Museums	Αρχαιολογικῶν χώρων Archaeological sites
1961	779.204	612.469	6.968.600	4.463.285
1962	1.168.643	1.179.578	8.758.608	8.427.957
1963	1.247.090	1.692.997	9.866.730	12.692.104
1964	1.482.586	1.565.649	11.188.407	12.032.893
1965	1.655.608	1.812.056	12.258.871	14.108.912
1966	1.910.621	2.176.056	14.090.458	16.384.894
1967	1.530.269	1.992.833	11.263.095	15.704.450
1968	954.251	1.845.232	8.645.209	17.107.704
1969	1.257.278	2.364.594	11.225.749	21.867.281
1970	1.231.529	2.935.205	11.004.965	26.992.010
1971	1.936.684	3.434.594	17.729.066	32.064.624
1969 :				
Ἰανουάριος - January	17.057	36.139	171.445	357.649
Φεβρουάριος - February	20.570	53.240	190.520	474.648
Μάρτιος - March	40.278	91.503	371.130	819.913
Ἀπρίλιος - April	155.353	274.010	1.344.893	2.468.805
Μάιος - May	122.236	224.632	1.135.031	2.167.152
Ἰούνιος - June	109.733	215.248	1.024.855	2.073.685
Ἰούλιος - July	207.878	389.002	1.822.518	3.484.602
Αὐγουστος - August	252.812	457.423	2.186.725	4.087.328
Σεπτέμβριος - September	171.356	310.854	1.553.480	2.913.260
Ὀκτώβριος - October	102.227	185.592	876.485	1.797.512
Νοέμβριος - November	33.814	77.880	314.885	722.912
Δεκέμβριος - December	23.964	49.071	233.782	499.815
1970 :				
Ἰανουάριος - January	20.326	43.343	226.348	428.477
Φεβρουάριος - February	21.702	46.212	217.614	481.565
Μάρτιος - March	82.206	173.012	745.433	1.593.325
Ἀπρίλιος - April	135.915	227.885	1.200.885	2.106.067
Μάιος - May	163.588	295.460	1.502.497	2.767.883
Ἰούνιος - June	143.166	241.593	1.328.505	2.301.780
Ἰούλιος - July	168.771	487.192	1.449.724	4.337.598
Αὐγουστος - August	200.389	599.256	1.698.716	5.280.184
Σεπτέμβριος - September	152.710	398.086	1.354.095	3.671.077
Ὀκτώβριος - October	92.000	250.654	825.039	2.400.607
Νοέμβριος - November	28.727	105.730	252.445	984.935
Δεκέμβριος - December	22.029	66.782	203.664	638.512
1971 :				
Ἰανουάριος - January	26.102	49.797	248.026	497.502
Φεβρουάριος - February	22.893	50.258	215.311	459.173
Μάρτιος - March	61.646	135.061	562.593	1.242.845
Ἀπρίλιος - April	227.264	393.336	2.047.633	3.492.480
Μάιος - May	195.184	353.656	1.815.268	3.344.495
Ἰούνιος - June	174.510	319.852	1.620.272	3.028.613
Ἰούλιος - July	315.550	512.090	2.797.639	4.994.625
Αὐγουστος - August	357.726	631.692	3.157.031	5.728.073
Σεπτέμβριος - September	278.746	469.483	2.539.229	4.372.785
Ὀκτώβριος - October	175.026	296.854	1.667.967	2.859.585
Νοέμβριος - November	61.387	135.741	574.345	1.253.395
Δεκέμβριος - December	40.650	86.774	483.752	791.053
1972 :				
Ἰανουάριος - January	34.478	66.244	339.978	654.913
Φεβρουάριος - February	40.817	83.394	394.026	776.535
Μάρτιος - March	120.681	236.279	1.106.266	2.190.705
Ἀπρίλιος - April	245.909	426.860	2.244.215	3.919.057
Μάιος - May	262.069	459.915	2.419.620	4.304.639

XIII. ΔΗΜΟΣΙΑ ΟΙΚΟΝΟΜΙΚΑ — PUBLIC FINANCE

68. Κρατικά έσοδα, κατά κυρίας πηγής προελεύσεως αυτών State revenue, by main sources

Είς εκατομμύρια δραχμών

In million drachmae

Κύριαι πηγαι προελεύσεως έσόδων Main sources of revenue	Βεβαιωθέντα — Assessed				Εισπραχθέντα — Collected			
	Μάιος May		'Ιαν. — Μάιος Jan. — May		Μάιος May		'Ιαν. — Μάιος Jan. — May	
	1972	1971	1972	1971	1972	1971	1972	1971
Σύνολον — Total	7.895,4	10.021,6	42.972,8	39.554,8	6.411,4	7.239,0	29.086,4	26.712,2
A' Έσοδα τακτικού προϋπολογισμού Ordinary budget	<i>7.606,1</i>	<i>9.888,3</i>	<i>38.979,1</i>	<i>36.515,2</i>	<i>6.122,1</i>	<i>7.111,9</i>	<i>25.258,5</i>	<i>23.826,7</i>
1. Έξ έγχωρίων πόρων — From domestic sources	7.606,1	9.888,3	38.979,4	36.515,2	6.122,1	7.111,9	25.258,5	23.826,7
Άμεσοι φόροι — Direct taxes	2.550,3	3.894,2	11.220,4	10.507,9	1.109,0	1.208,7	4.244,8	3.735,3
Έμμεσοι φόροι — Indirect taxes ..	4.522,5	3.988,8	22.538,3	19.705,1	4.519,0	3.932,8	18.846,4	16.479,0
'Επιχειρηματική δράσις του Κράτους — Government entrepreneurship	157,0	117,8	1.051,8	1.121,4	143,8	108,9	1.008,7	1.084,8
Προσαυξήσεις, πρόστιμα, χρηματικά και ποιναι και παράβολα — Additional taxes, fines, money penalties and extra dues	159,1	120,5	2.740,5	2.279,2	130,7	94,9	524,8	395,4
Λοιπά έσοδα — Other revenue ...	217,1	137,0	1.425,5	1.265,8	219,6	136,7	633,5	499,2
Δάνεια — Revenue from loans ...	0,0	1.630,0	3,1	1.635,9	0,0	1.630,0	0,3	1.633,0
2. Έκ πηγών άλλοδαπής — From foreign sources	—	—	—	—	—	—	—	—
B' Έσοδα προγράμματος κρατικών επενδύσεων — Revenue from State investment program	<i>262,2</i>	<i>119,5</i>	<i>3.698,3</i>	<i>2.952,9</i>	<i>262,1</i>	<i>113,3</i>	<i>3.533,0</i>	<i>2.798,8</i>
1. Έξ έγχωρίων πόρων — From domestic sources	77,1	101,4	2.785,5	2.313,9	77,0	95,2	2.620,1	2.159,8
2. Έκ πηγών άλλοδαπής — From foreign sources	185,1	18,1	912,9	638,9	185,1	18,1	912,9	638,9
Γ' Είδικά έσοδα εκ NATO-NATO special revenue	<i>27,1</i>	<i>13,8</i>	<i>294,9</i>	<i>86,7</i>	<i>27,1</i>	<i>13,8</i>	<i>294,9</i>	<i>86,7</i>



69. Κρατικά έξοδα τακτικού προϋπολογισμού, κατά Ύπουργεία, και προϋπολογισμού κρατικών επενδύσεων, μετά των εκτός αυτών ειδικών λογαριασμών και παγίων προκαταβολών

Public expenditures of ordinary budget, by Ministries, and of State investments budget, including extrabudgetary special accounts and fixed advances

Είς εκατομμύρια δραχμών

In million drachmae

Κατηγορίες και φορείς	Μάιος May		Ίαν. - Μάιος Jan. - May		Categories and agents
	1972		1972		
Σύνολον	6.246,5		28.103,1		Total
Τρέχουσαι δαπάναι	4.838,5		23.316,9		Current expenditures
1. Βουλή	4,9		21,2		1. Parliament
2. Υπηρεσίες παρά τῷ Πρωθυπουργῷ ..	37,3		183,2		2. Services by the Prime Minister
3. Ύπουργείον Κυβερνητικῆς Πολιτικῆς	17,2		87,9		3. Ministry of Governmental Policy
4. » » Ἐξωτερικῶν	62,8		193,1		4. » » Foreign Affairs
5. » » Ἐθνικῆς Ἀμύνης	980,3		4.265,3		5. » » National Defence
6. » » Ἐσωτερικῶν	109,5		483,9		6. » » Interior
7. » » Ἐθνικῆς Οἰκονομίας ..	140,2		1.193,8		7. » » National Economy
α. Υπηρεσίες Ἐμπορίου	18,1		73,6		a. Services of Trade
β. » Βιομηχανίας	11,9		62,3		b. » » Industry
γ. » Γεωργίας	99,7		994,0		c. » » Agriculture
δ. » Ἀπασχολήσεως	4,4		19,1		d. » » Employment
ε. » Συντονισμοῦ	6,1		44,8		e. » » Coordination
8. Ύπουργείον Οἰκονομικῶν	1.445,8		8.621,0		8. Ministry of Finance
9. » Δικαιοσύνης	67,1		330,9		9. » » Justice
10. » Πολιτισμοῦ καὶ Ἐπιστημῶν	31,1		133,5		10. » » Culture and Science
11. » Ἐθνικῆς Παιδείας καὶ Θρησκευμάτων	616,8		2.427,6		11. » » National Education and Religion
12. » Κοινων. Υπηρεσιῶν(1) ..	740,5		2.590,5		12. » » Social Services(1)
13. » Δημοσίων Ἔργων	62,7		515,2		13. » » Public Works
14. » Ναυτιλίας - Μεταφορῶν καὶ Ἐπικοινωνιῶν	30,1		96,1		14. » » Mercantile Marine - Transport and Communications
α. Υπηρεσίες Μεταφορῶν καὶ Ἐπικοινωνιῶν	0,9		20,3		a. Services of Transport and Communications
β. » Ναυτιλίας	29,0		75,6		b. » » Mercantile Marine
15. Ύπουργείον Δημοσίας Τάξεως	316,8		1.362,8		15. Ministry of Public Order
16. Πληρωμαὶ ταμιῶν ὑπὸ κατανομήν εἰς τὰ ἀνωτέρω Ύπουργεία	175,6		811,1		16. Payments effected pending the allocation among the above Ministries
Δαπάναι ἐπενδύσεων	1.395,5		4.752,4		Investment expenditures
(α) Δαπάναι ἐπενδύσεων ἐκτελούμεναι μέσῳ τοῦ τακτικοῦ προϋπολογισμοῦ	343,4		477,5		(a) Investment expenditures effected through ordinary budget
1. Μὴ ἐντεταγμένα εἰς τὸ πρόγραμμα οἰκονομικῆς ἀναπτύξεως (8100)	46,4		132,5		1. Not included in the economic development program (8100)
2. Ἐντεταγμένα εἰς τὸ πρόγραμμα οἰκονομικῆς ἀναπτύξεως (8200) (2)	297,0		345,0		2. Included in the economic development program (8200) (2)
(β) Δαπάναι ἐπενδύσεων ἐκτελούμεναι μέσῳ τοῦ προϋπολογισμοῦ ἐπενδύσεων (8300-9900)	1.052,1		4.274,9		(b) Investment expenditures effected through investment budget (8300-9900)
Δαπάναι δι' ἔργα κοινῆς ἠμεριότητος NATO (4100)	12,4		33,8		Expenditures for NATO common interest works (4100)

1. Περιλαμβάνονται καὶ αἱ ἀποδόσεις ἐσόδων εἰσπραχθέντων ὑπὲρ τοῦ ΟΓΑ.

2. Ἡτοι δαπάναι: α) δι' ἔργα ἐκτελούμενα ὑπὸ τοῦ Στρατοῦ (ΣΥΚΕΑ), β) δι' ἔργα ὀρεινῆς οἰκονομίας κλπ., τῶν ὁποίων αἱ πιστώσεις μετεφέρθησαν ἐκ τοῦ προϋπολογισμοῦ κρατικῶν ἐπενδύσεων.

1. Including also receipts collected in favour of the National Crop and Social Insurance Agency.

2. I.e.: expenditures a) for works constructed by the Army (SYKEA), b) for subsidizing the mountainous economy etc., the credits of which have been transferred from the State investments budget.

70. Εισπράξεις και πληρωμαί των Δημοσίων Ταμείων, επί τη βάσει του κρατικού προϋπολογισμού

Receipts and payments of Public Cashiers on the basis of the State budget

Είς χιλιάδας δραχμών

In thousand drachmae

Γεωγραφικόν διαμέρισμα καί νομός Geographic region and department	Εισπράξεις - Receipts				Πληρωμαί - Payments			
	Μάιος May		Ίαν. - Μάιος Jan. - May		Μάιος May		Ίαν. - Μάιος Jan. - May	
	1972	1971	1972	1971	1972	1971	1972	1971
Σύνολον - Total	6.411.389	7.239.049	29.086.378	26.712.161	5.541.389	6.739.599	20.809.535	21.677.070
Περιφέρεια Πρωτευούσης Greater Athens	4.274.628	3.909.364	17.424.158	15.463.878	2.305.499	2.095.459	8.072.957	7.534.314
Λοιπή Στερεά Έλλάς και Εύβοια - Rest of Central Greece and Euboea . .	201.551	165.765	839.131	692.119	95.750	73.029	416.042	370.654
Αιτωλίας και Άκαρνα- νίας - Aetolia and Akarnania	19.351	17.589	81.148	74.902	23.276	18.785	102.244	90.447
Άττικής - Attica	85.169	70.214	371.848	289.185	15.374	14.494	71.483	61.727
Βοιωτίας - Boeotia	21.465	20.941	91.328	84.373	10.218	8.183	49.062	44.648
Εύβοίας - Euboea	43.940	32.922	160.931	131.632	18.434	13.122	75.916	69.228
Ευρυτανίας - Evritania . .	1.126	1.030	4.925	4.496	4.919	3.053	18.181	16.150
Φθιώτιδος - Phthiotis . .	24.938	18.092	101.845	84.176	17.424	11.688	75.757	66.693
Φωκίδος - Phocis	5.562	4.977	27.106	23.385	6.104	3.704	23.398	21.761
Πελοπόννησος - Pelopon- nesos	323.302	276.929	1.266.361	1.132.914	141.679	122.035	589.435	569.378
Άργολίδος - Argolis . . .	14.381	11.083	57.634	49.025	11.717	9.598	45.689	42.436
Άρκαδίας - Arkadia	17.278	14.967	67.248	60.724	20.187	28.982	76.871	118.408
Άχαΐας - Akhaia	102.241	92.829	423.133	405.936	42.928	30.793	185.862	148.028
Ήλειας - Iliia (Elis)	15.845	13.263	63.274	56.647	19.019	16.824	79.246	78.389
Κορινθίας - Korinthia . . .	21.171	17.254	81.949	67.475	13.822	9.484	59.335	51.012
Λακωνίας - Lakonia	9.121	8.232	37.678	34.037	11.904	6.954	45.478	41.509
Μεσσηνίας - Messenia . . .	143.265	119.301	535.445	459.070	22.105	19.400	96.957	89.596
Ίόνιοι Νήσοι - Ionian Is- lands	30.585	23.108	122.140	95.181	30.492	26.156	114.097	106.366
Ζακύνθου - Zante	3.310	2.938	13.672	11.840	3.096	2.612	16.236	14.134
Κερκύρας - Corfu	19.559	15.802	82.492	61.927	17.803	17.236	60.394	58.606
Κεφαλληνίας - Cephalo- nia	4.942	2.468	15.732	13.088	5.539	3.276	21.174	18.115
Λευκάδος - Levkas	2.775	1.899	10.245	8.326	4.054	3.032	16.293	15.511
Ήπειρος	47.239	38.948	191.748	151.783	54.251	51.575	204.834	239.250
Άρτης - Arta	10.238	8.399	40.048	32.511	8.339	6.403	37.132	33.518
Θεσπρωτίας - Thespro- tia	7.222	6.386	31.507	24.820	9.776	5.710	35.656	28.897
Ίωαννίνων - Yanina	24.773	20.225	98.709	77.237	30.255	34.022	106.800	153.220
Πρεβέζης - Preveza	5.006	3.938	21.484	17.214	5.881	5.440	25.246	23.615
Θεσσαλία - Thessaly	147.445	138.256	610.133	555.792	74.426	67.163	310.749	318.860
Καρδίτσης - Karditsa	13.258	11.836	51.239	41.677	11.235	8.910	53.386	46.197
Λαρίσης - Larisa	45.340	38.773	190.712	158.759	30.343	17.794	113.947	92.040
Μαγνησίας - Magnisia . . .	73.402	75.116	310.262	309.292	19.694	14.126	82.991	77.183
Τρικάλων - Trikala	15.445	12.532	57.920	46.065	13.154	26.332	60.425	103.439
Μακεδονία - Macedonia . .	759.568	633.895	3.170.379	2.653.675	444.750	329.832	1.622.904	1.448.896
Γρεβενών - Grevena	1.962	1.728	9.204	7.112	4.849	3.594	18.900	17.201
Δράμας - Drama	9.765	8.123	39.920	34.856	11.058	7.589	49.257	43.360
Ήμαθίας - Imathia	18.446	13.519	80.124	62.946	33.124	9.886	146.914	46.489
Θεσσαλονίκης - Salonika . .	612.652	513.743	2.541.348	2.151.861	235.424	156.791	751.078	704.435
Θεσσαλονίκη (πόλις) Salonika (city)	609.974	511.530	2.529.415	2.142.478	232.922	154.481	739.379	692.297
Υπόλοιπον Ν. Θεσσα- λονίκης - Rest of Salonika Dept.	2.679	2.213	11.933	9.383	2.502	2.310	11.699	12.138

70. Εισπράξεις και πληρωμαί των Δημοσίων Ταμείων, επί τη βάσει του κρατικού προϋπολογισμού (συνέχεια)

Receipts and payments of Public Cashiers on the basis of the State budget (continued)

Εις χιλιάδας δραχμῶν

In thousand drachmae

Γεωγραφικὸν διαμέρισμα καὶ νομὸς Geographic region and department	Εισπράξεις - Receipts				Πληρωμαί - Payments			
	Μάϊος May		Ἰαν. - Μάϊος Jan. - May		Μάϊος May		Ἰαν. - Μάϊος Jan. - May	
	1972	1971	1972	1971	1972	1971	1972	1971
Καβάλας - Kavala	30.991	25.502	129.588	107.382	47.836	51.087	208.709	187.095
Καστορίας - Kastoria	10.365	10.078	40.386	35.448	5.498	9.591	24.823	40.678
Κιλκίς - Kilkis	3.912	3.566	17.195	16.004	9.885	15.922	39.804	69.937
Κοζάνης - Kozani	25.483	17.081	113.334	71.368	30.646	20.089	125.881	84.915
Πέλλης - Pella	10.027	8.469	42.401	35.530	12.640	18.149	52.910	76.799
Πιερίας - Pieria	8.912	7.125	35.714	28.869	11.715	6.855	44.985	36.385
Σερρών - Serres	17.792	17.016	78.268	67.086	22.692	16.335	87.924	76.897
Φλωρίνης - Florina	4.679	3.845	19.751	15.863	11.214	7.290	37.249	33.342
Χαλκιδικῆς - Khalkidiki	4.583	4.100	23.148	19.350	8.169	6.706	34.470	31.365
Θράκη - Thrace	41.987	28.964	148.050	115.709	34.984	24.890	133.682	119.970
Ἐβρου - Evros	26.108	14.187	82.074	56.117	15.184	11.393	62.251	53.846
Ξάνθης - Xanthi	7.443	7.406	31.440	28.792	10.231	5.913	34.389	29.459
Ροδόπης - Rodopi	8.437	7.371	34.537	30.800	9.570	7.585	37.043	36.666
Νῆσοι Αἰγαίου - Aegean Islands	81.227	75.406	327.171	288.053	64.436	36.775	243.058	215.233
Δωδεκανήσου - Dodeca- nesos	41.957	36.985	163.191	136.359	25.046	12.440	92.214	78.674
Κυκλάδων - Cyclades	10.615	9.438	41.502	33.524	11.145	6.960	41.807	38.484
Λέσβου - Lesbos	16.887	19.537	72.403	78.033	16.599	8.477	61.441	50.892
Σάμου - Samos	4.416	2.999	16.617	12.549	5.563	4.275	22.104	23.281
Χίου - Chios	7.352	6.447	33.458	27.588	6.084	4.624	25.493	23.902
Κρήτη - Crete	99.694	82.274	412.153	347.639	68.634	59.805	273.679	277.376
Ἡρακλείου - Iraklion	59.810	51.541	247.570	211.434	29.794	23.833	118.488	97.193
Λασιθίου - Lasithi	7.408	5.601	31.944	25.639	12.033	7.699	43.059	36.745
Ρεθύμνης - Rethymni	6.256	5.062	28.217	21.922	9.282	6.260	36.760	32.581
Χανίων - Canea	26.219	20.071	104.421	88.644	17.526	22.014	75.373	110.857
Ειδικὰ Ταμεία - Special Offices	404.165	1.866.139	4.574.955	5.215.418	2.226.489	3.852.880	8.828.100	10.476.773
1. Ἀλεξανδρείας Προξενι- κὸν Ταμεῖον - Consular Office of Alexandria	182	331	1.040	1.329	11	3	76	49
2. Ὑπόλογος Συμπ/σιμῶν Officer responsible for compensation	403.983	1.865.808	4.573.915	5.214.089	2.226.478	3.852.877	8.828.024	10.476.724



XIV. ΤΙΜΑΙ

71. Δείκται (1) τιμών χονδρικής

1961=100

Τομείς και κλάδοι	1969	1970	1971	1971				
				Αύγ. August	Σεπτ. Sept.	Όκτ. Oct.	Νοέμ. Nov.	Δεκ. Dec.
1, 2, 3, 4 Γενικός δείκτης (Παραγωγικών και καταναλωτικών τομέων της Οικονομίας)	118,3	122,9	127,2	126,9	127,6	128,1	129,0	130,1
1. Τελικών προϊόντων έγχωριού πρωτογενούς παραγωγής δι' έσωτερικήν κατανάλωσιν	134,5	138,7	141,4	139,1	140,8	141,6	143,2	146,0
2. Τελικών προϊόντων έγχωριού βιομηχανικής παραγωγής δι' έσωτερικήν κατανάλωσιν	111,3	114,7	117,2	117,7	118,1	118,2	118,3	118,6
3. Έξαγομένων προϊόντων έγχωριού πρωτογενούς και βιομηχανικής παραγωγής	116,0	119,4	122,5	123,0	121,8	122,9	124,3	124,6
4. Τελικών προϊόντων προελεύσεως εξωτερικού	108,9	118,1	130,4	131,6	132,2	132,7	134,0	134,8
1, 2. Τελικών προϊόντων έγχωριού παραγωγής δι' έσωτερικήν κατανάλωσιν	120,6	124,4	127,0	126,3	127,2	127,6	128,4	129,6
1, 2, 4. Τελικών προϊόντων διά την έσωτερικήν κατανάλωσιν	118,5	123,2	127,6	127,3	128,1	128,6	129,4	130,6
Το μ ε ς 1 (Τελικών προϊόντων έγχωριού πρωτογενούς παραγωγής δι' έσωτερικήν κατανάλωσιν)	134,5	138,7	141,4	139,1	140,8	141,6	143,2	146,0
01 Γεωργίας - Κτηνοτροφίας	135,4	139,2	141,8	139,0	141,4	142,9	144,5	147,2
Γεωργίας	134,1	133,1	133,6	129,1	132,6	134,0	137,0	138,1
Κτηνοτροφίας	137,2	148,0	153,7	153,2	154,1	155,8	155,4	160,4
04 'Αλιείας	134,4	149,4	155,3	162,3	152,7	138,4	142,1	147,9
11-16 'Ορυχείων, μεταλλείων, λατομείων, άλυκων	113,0	113,2	112,1	111,2	111,1	111,4	113,3	112,3
Το μ ε ς 2 (Τελικών προϊόντων έγχωριού βιομηχανικής παραγωγής δι' έσωτερικήν κατανάλωσιν)	111,3	114,7	117,2	117,7	118,1	118,2	118,3	118,6
20 Βιομηχανίας ειδών διατροφής	108,8	110,7	110,4	109,7	110,1	110,2	110,2	110,5
21-22 " ποτών και καπνού	127,4	127,9	128,6	129,0	129,0	129,0	129,0	129,0
23 " κλωστοϋφαντουργίας	115,8	117,5	121,0	120,9	121,5	122,4	122,5	123,3
27 " χάρτου	113,1	117,1	122,8	122,8	122,8	122,8	122,8	122,8
30 " έλαστικού και πλαστικών	100,3	99,6	99,0	98,6	99,1	99,1	99,1	99,1
31 " χημικών	99,2	102,3	106,6	107,5	107,5	107,6	107,7	107,6
32 " παραγώγων πετρελαίου	86,6	87,7	100,4	109,3	109,4	109,2	109,2	109,3
33 " μη μεταλλικών δρυκτών	117,2	118,7	119,8	119,5	119,5	119,9	119,9	120,7
34-35 " μετάλλου	106,4	120,7	120,0	119,2	119,1	119,1	119,0	119,2
36-37 " μηχανών και ηλεκτρικών συσκευών	117,6	122,0	120,5	121,4	122,1	121,1	121,3	120,9
24,25,26,38,39 } Λοιποί κλάδοι	113,4	121,6	127,8	127,9	128,4	128,4	128,7	128,8
Το μ ε ς 3 (Έξαγομένων προϊόντων έγχωριού πρωτογενούς και βιομηχανικής παραγωγής)	116,0	119,4	122,5	123,0	121,8	122,9	124,3	124,6
01 Γεωργίας - Κτηνοτροφίας	116,6	117,2	118,8	119,3	117,4	118,8	121,3	121,0
Γεωργίας	115,7	115,9	119,0	120,0	118,1	119,6	121,8	121,5
Κτηνοτροφίας	122,8	126,4	116,8	114,2	112,8	112,8	117,9	117,7
11-16 Μεταλλείων, λατομείων	131,4	134,7	140,4	142,8	142,3	142,2	138,4	141,0
21 Βιομηχανίας ποτών	118,4	119,9	120,1	120,1	120,1	120,2	120,2	120,3
23 Κλωστοϋφαντουργίας	113,9	119,7	123,2	121,2	124,8	126,3	132,5	138,8
31 Χημικής βιομηχανίας	71,2	105,8	120,8	118,5	120,0	120,9	121,7	122,6
33 'Ορυχείων μη μεταλλικών δρυκτών	123,8	130,5	132,5	132,2	132,7	135,1	134,2	134,4
Το μ ε ς 4 (Τελικών προϊόντων προελεύσεως εξωτερικού)	108,9	118,1	130,4	131,6	132,2	132,7	134,0	134,8
01 Γεωργίας - Κτηνοτροφίας	131,6	151,3	160,6	160,0	160,8	162,2	164,8	167,4
Γεωργίας	121,7	117,7	119,0	119,3	119,3	119,1	119,0	119,2
Κτηνοτροφίας	132,5	154,3	164,4	163,6	164,5	166,1	168,9	171,7
11 'Ανθρακωρυχείων	115,8	157,6	234,2	231,8	234,2	234,2	234,2	232,9
20 Βιομηχανίας ειδών διατροφής	119,2	126,9	153,9	159,0	160,7	162,9	167,7	168,6
25 " ξύλου	108,4	115,7	115,9	115,5	115,5	115,7	115,7	115,8
27 " χάρτου	100,6	103,8	108,1	107,8	109,2	109,7	109,7	109,7
30 " έλαστικού και πλαστικών	85,9	88,0	90,0	91,1	91,3	91,1	91,4	92,1
31 " χημικών	90,2	92,3	94,1	94,6	94,8	95,4	95,6	95,9
32 " παραγώγων πετρελαίου	100,6	104,2	167,2	167,6	167,6	167,7	167,7	167,7
33 " μη μεταλλικών δρυκτών	112,9	119,1	131,2	132,9	133,3	133,4	133,5	134,3
34-35 " μετάλλων	106,8	122,8	119,6	120,5	120,5	119,6	119,1	119,6
36-37 " μηχανών και ηλεκτρικών συσκευών	109,2	116,3	124,4	125,9	126,9	127,5	128,5	128,8
38 " μεταφορικών μέσων	102,2	107,8	114,0	115,2	115,2	115,4	117,2	117,5
21,39 Λοιποί κλάδοι	98,9	101,2	105,1	106,4	107,1	107,6	108,0	110,2

1. Βλέπε σημείωμα εις σελίδα IV του Μηνιαίου Στατιστικού Δελτίου Μαρτίου 1967.

PRICES

Wholesale price indices (1)

1961=100

1972								Sectors and branches
'Ιαν.	Φεβρ.	Μάρτ.	'Απρ.	Μάιος	'Ιούνιος	'Ιουλ.	Αύγ.	
Jan.	Feb.	March	April	May	June	July	August	
131,2	132,8	133,8	133,6	133,7	134,3	133,9	133,7	1, 2, 3, 4 General index (<i>In the production and consumption sectors of Economy</i>)
147,6	149,4	150,0	149,1	147,5	148,8	146,7	145,4	1. Final products of domestic primary production for home consumption
118,8	119,6	119,9	120,2	120,7	121,0	121,0	121,2	2. Final products of domestic industrial production for home consumption
126,2	128,2	130,1	130,4	130,1	130,6	130,8	131,6	3. Exported products of domestic primary and industrial production
137,0	140,4	143,6	143,0	145,6	145,6	146,7	147,2	4. Final products of foreign origin
130,4	131,6	132,1	131,8	131,5	132,2	131,4	131,0	1, 2. Final products of domestic production for home consumption
131,6	133,2	134,1	133,8	134,0	134,6	134,1	133,9	1, 2, 4. Final products for home consumption
147,6	149,4	150,0	149,1	147,5	148,8	146,7	145,4	Sector 1 (<i>Final products of domestic primary production for home consumption</i>)
148,5	150,3	151,0	150,5	149,0	150,1	147,9	146,5	01 Agriculture - Livestock
140,5	143,7	144,8	145,0	142,6	143,9	138,9	135,8	Agriculture
160,0	159,9	160,0	158,5	158,3	159,1	160,8	162,0	Livestock
158,0	160,6	158,9	149,5	146,3	150,0	148,8	148,2	04 Fishing
112,6	112,5	113,6	112,6	112,6	113,8	115,0	114,9	11-16 Mines (quarries, salterns)
118,8	119,6	119,9	120,2	120,7	121,0	121,0	121,2	Sector 2 (<i>Final products of domestic industrial production for home consumption</i>)
110,4	110,5	110,5	110,4	110,1	110,2	110,5	110,6	20 Foodstuffs
129,0	129,0	129,4	129,4	129,7	130,8	130,8	130,8	21-22 Beverages - Tobacco
123,5	126,1	126,9	126,9	129,0	129,0	129,0	129,0	23 Textiles
122,8	122,8	124,5	124,5	124,5	128,3	128,3	128,3	27 Paper
99,1	99,7	99,8	100,0	100,0	100,0	100,0	100,0	30 Rubber and plastic
108,2	108,2	108,0	108,8	108,9	109,0	109,0	109,0	31 Chemicals
109,3	109,2	109,3	109,3	109,3	109,4	109,3	110,6	32 Petroleum derivatives
120,6	120,8	121,0	121,7	121,6	121,6	121,5	122,3	33 Non-metallic minerals
119,7	119,6	119,7	120,2	120,2	120,4	120,5	120,5	34-35 Metals
121,3	122,0	122,8	124,4	124,7	124,6	125,0	125,4	36-37 Machinery and electrical appliances
130,0	130,2	130,4	130,7	131,1	131,2	131,2	131,3	24,25,26,38,39 } Other branches
126,2	128,2	130,1	130,4	130,1	130,6	130,8	131,6	Sector 3 (<i>Exported products of domestic primary and industrial production</i>)
123,1	124,4	126,6	127,0	126,9	127,3	127,8	128,1	01 Agricultural - Livestock
124,0	124,5	126,6	126,9	126,8	127,2	126,9	126,8	Agriculture
116,8	123,4	126,5	127,9	127,9	127,9	133,5	137,2	Livestock
140,5	146,2	146,1	146,5	145,4	145,7	144,9	148,4	11-16 Mines (quarries, salterns)
120,3	120,3	120,3	120,3	120,3	120,3	120,2	120,3	21 Beverages
137,5	145,4	149,1	148,2	149,5	149,4	150,2	147,3	23 Textiles
124,2	127,2	127,6	127,0	125,8	127,0	127,2	127,2	31 Chemicals
135,4	134,5	139,0	139,2	138,3	140,0	140,0	139,9	33 Non-metallic minerals
137,0	140,4	143,6	143,0	145,6	145,6	146,7	147,2	Sector 4 (<i>Final products of foreign origin</i>)
170,7	170,3	176,7	176,8	177,3	176,3	182,7	183,1	01 Agriculture - Livestock
119,0	119,2	119,2	119,2	118,5	118,3	119,5	119,5	Agriculture
175,3	174,9	181,9	181,9	182,6	181,5	188,4	188,8	Livestock
231,1	231,9	231,9	231,4	231,7	231,7	231,7	231,4	11 Coal mines
169,3	193,0	211,8	211,5	228,2	226,2	226,4	226,2	20 Foodstuffs
115,8	117,3	119,0	119,0	119,0	119,2	119,4	119,4	25 Wood
110,2	110,2	111,6	111,6	112,1	111,6	112,1	112,5	27 Paper
95,4	96,2	96,1	96,1	95,8	95,8	96,1	96,1	30 Rubber and plastic
97,2	97,6	97,5	97,4	97,5	97,5	97,7	97,4	31 Chemicals
164,9	164,9	158,3	145,6	145,6	146,9	146,9	147,2	32 Petroleum derivatives
134,3	134,3	134,8	134,7	134,7	134,8	137,9	137,9	33 Non-metallic minerals
122,7	122,8	123,4	124,4	124,8	125,0	125,5	128,1	34-35 Metals
130,9	132,7	134,4	135,0	137,1	137,6	137,5	138,1	36-37 Machinery and electrical appliances
124,8	126,7	126,9	127,1	127,2	128,7	129,1	129,9	38 Transport equipment
111,0	111,8	112,0	113,2	115,3	116,5	116,6	116,5	1,39 Other branches

1. See note on page IV of the *Monthly Statistical Bulletin* of March 1967.

72. Μηνιαίοι άτομικοί δείκτες τιμών χονδρικής ένιων τελικών προϊόντων

Monthly private wholesale price indices of selected commodities

1961 = 100

Έτος και μὴν Year and month	Άλευρα ἀρτοποιίας Flour wheat	Ζυμαρικά Macaroni	Κρέας μόσχου Veal	Κρέας ἀμνοῦ Lamb	Έλαιον Olive oil	Βούτυρον μαγειρικόν Cooking butter	Γεώμηλα Potatoes	Όρυζα Rice	Φασόλοι Beans	Τυρὸς φέτα White cheese
1965	102,93	105,15	136,13	141,48	113,85	128,10	82,00	107,24	140,94	124,97
1966	101,40	109,26	139,75	152,05	117,33	118,95	113,57	100,00	142,23	140,72
1967	97,19	106,71	138,02	147,34	117,50	109,63	121,94	117,14	143,63	138,13
1968	92,21	99,52	134,30	149,69	131,27	116,97	113,81	116,72	153,08	139,01
1969	91,77	100,13	141,21	158,30	135,14	128,49	126,27	104,85	152,89	142,97
1970	91,43	100,74	170,08	182,75	148,53	124,65	87,07	104,52	158,17	144,17
1971	89,96	99,82	184,72	197,58	145,12	123,43	110,22	120,01	169,95	144,90
1971 VIII	89,74	99,73	186,17	201,08	145,09	122,92	113,44	122,36	165,10	143,85
IX	90,17	99,73	187,44	201,42	145,92	122,92	120,98	122,95	167,58	145,12
X	89,94	99,73	187,83	203,39	146,45	122,92	127,21	119,51	173,65	145,32
XI	89,81	99,73	188,66	197,29	146,48	122,92	125,53	118,12	180,35	145,75
XII	90,09	99,73	188,15	209,56	145,73	123,50	133,44	118,04	186,12	145,97
1972 I	90,04	99,73	189,47	208,97	145,51	123,50	144,66	121,16	189,47	146,66
II	90,04	99,73	191,71	205,04	146,73	123,50	152,89	122,35	191,08	147,53
III	90,05	99,73	194,68	204,36	147,80	123,88	154,56	121,04	193,03	146,45
IV	90,09	99,73	194,64	207,57	149,91	124,62	149,38	123,08	193,03	146,53
V	90,06	99,73	188,57	214,23	149,91	125,76	124,40	126,56	193,03	146,84
VI	90,13	99,88	190,46	216,69	148,38	126,31	100,74	127,10	193,03	147,48
VII	90,13	100,17	191,93	220,16	147,67	126,70	106,93	127,88	193,03	147,55
VIII	90,13	100,17	198,78	222,41	147,33	126,91	111,30	129,68	231,17	147,60

Έτος και μὴν Year and month	Έλκιαι Olives	Βακαλάος Codfish	Ίχθυηρά διατηρη- μένα Preserved fish	Σάκχαρις Sugar	Σάπων πράσινος Green soap	Πετρί- λαιον φοτι- στικόν Kerosene	Σιγαρέττα Sigarettes	Υποδή- ματα Shoes	Υφάσ/τα μάλλινα Woolen cloth	Υφάσ/τα βαμβ/ρά Cotton cloth	Φανέλλες βαμβ/ρές Cotton flannels
1965	108,01	138,96	109,87	108,89	95,13	94,02	121,44	100,20	109,09	106,05	106,46
1966	106,61	147,54	114,40	96,67	95,33	95,32	124,16	105,89	112,72	111,28	112,58
1967	107,71	145,70	116,90	96,67	94,34	96,20	132,31	108,54	114,00	112,91	119,46
1968	112,66	148,45	117,14	96,67	93,75	96,69	132,31	108,83	113,98	113,59	120,17
1969	129,87	145,56	121,72	95,97	93,94	97,12	132,31	112,72	114,68	119,02	120,17
1970	139,45	165,08	128,80	95,00	109,55	97,91	132,31	118,81	117,35	120,93	120,17
1971	141,74	232,42	139,17	95,00	130,47	97,98	132,31	123,97	116,93	126,53	122,78
1971 VIII	141,95	229,88	140,93	95,00	136,01	97,98	132,31	123,96	116,93	126,18	122,28
IX	141,16	236,72	140,93	95,00	136,68	97,98	132,31	125,03	116,93	127,18	122,28
X	141,16	245,46	140,55	95,00	136,68	97,98	132,31	125,03	116,93	128,89	122,28
XI	139,34	279,78	143,64	95,00	137,36	97,98	132,31	125,03	116,93	129,08	122,28
XII	136,97	279,78	143,54	95,00	137,36	97,98	132,31	125,03	116,93	129,87	128,28
1972 I	135,73	279,78	139,59	95,00	137,36	97,98	132,31	126,99	116,93	130,26	128,28
II	134,50	302,53	141,91	95,00	137,36	97,98	132,31	126,99	116,93	134,89	133,26
III	135,06	302,53	141,91	100,85	137,36	97,98	132,31	127,36	116,93	135,43	139,26
IV	135,06	302,53	141,91	100,85	137,36	97,98	132,31	127,36	116,93	135,43	139,26
V	135,06	302,53	143,00	100,85	137,36	97,98	132,31	128,05	116,93	139,58	139,26
VI	134,27	302,53	144,27	100,85	141,54	97,98	132,31	128,33	116,93	139,58	139,26
VII	135,25	302,53	141,83	100,85	141,54	97,98	132,31	128,33	116,93	139,58	139,26
VIII	134,31	302,53	141,87	100,85	141,54	97,98	132,31	128,33	116,93	139,58	139,26

Σημειώσεις: Λόγω της πληθώρας των παραλλαγών (ποιότητων) των περιλαμβανομένων εις τον παρόντα πίνακα προϊόντων και προς αποφυγήν εσφαλμένων συμπερασμάτων εκ της δημοσιεύσεως της απόλυτου τιμής μιᾶς τῶν παραλλαγῶν ἢ τῆς μέσης τιμῆς αὐτῶν, παρέχονται οἱ μηνιαῖοι ἀτομικοὶ δείκτες τῶν προϊόντων, οἵτινες ἐκφράζουν τὴν σχετικὴν μεταβολὴν τοῦ συνόλου τῶν παραλλαγῶν ἐκάστου ἐξ αὐτῶν. Τὰ ἀνωτέρω προϊόντα εἶναι ἐγχωρίου παραγωγῆς, πλὴν τοῦ βακαλάου καὶ τῶν διατηρημένων ἰχθυηρῶν, ἅτινα εἰσάγονται ἐκ τῆς ἀλλοδαπῆς.

Note: Owing to the great number of qualities of products included in the above table, and in order to avoid extraction of wrong results from publishing the absolute value of each quality or the average value thereof, the individual monthly indices of products are given which express the relative change of all qualities of each product. The above products are of local production, except for cod and preserved fish which are imported from abroad.

ΑΝΑΘΕΩΡΗΘΕΙΣ ΔΕΙΚΤΗΣ ΤΙΜΩΝ ΚΑΤΑΝΑΛΩΤΟΥ — THE REVISED CONSUMER PRICE INDEX

(Αστικών περιοχών της Χώρας) — (For the urban areas of the Country)

1969 = 100,0

Λεπτομερής περιγραφή των χρησιμοποιηθεισών μεθόδων και διαδικασιών υπολογισμού του αναθεωρηθέντος Δείκτη Τιμών Καταναλωτού περιλαμβάνεται εις τό έκδοθὲν ὑπὸ τῆς ΕΣΥΕ ειδικὸν τεύχος, ὑπὸ τὸν τίτλον «Αναθεωρηθεῖς Δείκτης Τιμῶν Καταναλωτοῦ», Ἀθῆναι, Φεβρουάριος 1972.

A detailed description of the methods and the computation procedure adopted in the case of the revised consumer price index is given in the special issue of the NSSG «The Revised Consumer Price Index», Feb. 1972.

73. Ἀναθεωρηθεῖς δείκτης τιμῶν καταναλωτοῦ — The revised consumer price index

Περίοδος βάσεως 1969=100,0 — Base period : 1969=100,0

Ἔτος καὶ μῆν Year and month	Γενικός General	Διατροφή Foodstuffs	Οἶνοπνευματώδη ποτά καὶ καπνός Alcohol, beve- rages and to- bacco	Ἐνδύσεις καὶ Ἰσθμιασμός Clothing and footwear	Στέγασμα Housing	Ἐξοπλισμὸς κα- τοικίας καὶ ἐφο- δία νοικοκυριοῦ Household equipment	Ἰατρικὰ καὶ ἀτομι- κὰ καθαρτήρια Health and personal care	Ἐκπαίδευσις - Ἀ- νάψυξις Education and recreation	Μεταφορὰ καὶ Ἐπικοινωνία Transport and Communication	Διάφορα Miscellaneous
1970	103,0	103,2	100,1	102,0	100,5	102,3	-102,5	109,9	103,9	101,7
1971	106,1	108,5	100,1	103,2	101,1	105,3	104,9	113,0	106,6	104,4
1970 I	101,6	101,0	100,1	102,7	100,1	101,0	100,8	105,8	103,6	100,7
II	100,1	100,1	100,1	94,9	100,2	98,2	101,0	108,0	103,7	98,9
III	102,2	101,7	100,0	102,7	100,2	101,3	101,0	108,8	103,6	101,5
IV	103,6	104,6	100,1	102,8	100,2	102,6	103,5	109,1	103,7	104,3
V	104,0	105,6	100,1	102,9	100,2	103,0	101,1	110,2	103,7	101,1
VI	104,0	105,3	100,1	103,1	100,3	103,2	101,7	110,2	103,8	101,7
VII	102,7	101,7	100,1	103,2	100,6	103,4	102,1	110,2	103,8	101,7
VIII	101,1	101,1	100,1	97,1	100,6	98,9	102,4	108,4	104,1	100,4
IX	103,3	102,9	100,1	103,2	100,6	103,5	102,8	111,5	104,2	101,7
X	104,1	104,5	100,1	103,6	100,7	103,9	102,9	112,2	104,2	101,7
XI	103,9	103,8	100,1	103,8	100,9	104,3	103,2	112,2	104,2	101,7
XII	105,1	106,3	100,1	103,8	101,0	104,3	107,5	112,2	104,2	104,3
1971 I	105,0	106,7	100,1	103,8	100,9	104,5	103,3	112,2	104,3	101,8
II	103,1	106,1	100,1	94,4	100,9	101,6	103,4	110,9	104,4	100,7
III	105,3	107,1	100,1	103,8	100,6	105,4	103,4	112,3	104,4	102,0
IV	106,9	110,1	100,1	104,1	100,7	105,6	106,6	112,3	105,5	106,9
V	108,1	113,8	100,1	104,1	100,9	105,7	103,5	112,3	106,1	102,0
VI	107,5	111,5	100,1	104,8	101,0	106,0	103,8	112,3	107,7	102,7
VII	105,7	106,7	100,1	104,8	101,1	106,1	103,9	112,3	107,7	102,7
VIII	103,9	105,8	100,1	97,5	101,2	101,7	103,9	110,9	107,7	104,4
IX	106,3	107,6	100,1	104,8	101,3	106,5	104,9	114,3	107,8	106,2
X	106,7	108,0	100,2	105,4	101,4	106,7	105,1	114,6	107,8	106,2
XI	106,9	108,3	100,2	105,5	101,5	106,8	105,2	115,6	107,8	106,2
XII	108,3	110,7	100,2	105,5	101,6	106,9	112,1	115,7	107,8	110,9
1972 I	108,4	111,3	100,4	105,7	101,9	107,0	108,6	116,1	107,8	106,3
II	106,8	111,8	100,5	95,7	102,0	103,1	108,7	114,5	108,1	106,2
III	109,7	111,7	100,5	106,8	102,0	108,9	110,7	116,1	116,0	107,6
IV	111,0	113,8	100,4	107,1	102,1	109,2	116,9	116,2	116,1	111,1
V	111,6	116,0	100,4	107,3	102,1	109,3	112,7	116,2	116,1	108,9
VI	111,2	113,2	100,3	108,8	102,3	109,9	113,4	118,7	117,3	112,7
VII	109,9	109,6	100,3	109,2	102,2	110,2	113,5	119,0	117,4	114,0
VIII	108,1	109,2	100,3	101,4	102,3	104,8	113,2	117,9	117,5	113,2



74. Μέσαι μηνιαία τιμὰ λιανικῆς πωλήσεως εἰδῶν τινῶν εἰς τὴν περιοχὴν Ἀθηνῶν - Πειραιῶς
 Monthly average retail prices of selected commodities in the Athens - Piraeus area

Μῆν Month	Ἄρτος ἡμίλευκος	Ἄρτος λευκός	Κρέας βοῦς	Κρέας μόσχου	Ῥοζὺα γλάσπῃ	Ρέγγες καπνιστῆς	Βακαλάος παστός	Ἐλαιόλαδον 0-1 ^ο	Ἐλαιόλαδον 0-1 ^ο	Φυτιζὸν λίτρος	Βούτυρον νοπὸν	Τυρὸς σκληρὸς	Τυρὸς μαλακὸς	Φασόλια ξηρά (τοαλιὰ)
	Bread, semi-white	Bread, white	Beef	Veal	Rice glazed	Smoked herring	Salted cod	Olive oil 0-1 ^o	Olive oil 0-1 ^o	Vegetable fat	Fresh butter	Cheese, hard	Cheese, soft	Beans, dried
<i>Κατὰ χιλιόγραμμα εἰς δραχμὰς — In drs. per kilogram</i>														
1969 VIII	4,60	5,40	31,40	46,00	8,20	21,20	22,00	31,73	45,93	58,47	48,67	34,77	16,40	
1970 VIII	4,60	5,40	37,53	52,73	8,70	22,70	21,55	33,93	47,90	58,93	46,53	35,03	17,25	
1971 VIII	4,80	5,60	40,54	55,00	8,50	27,10	31,80	33,57	48,83	58,93	47,93	35,10	16,80	
IX	4,80	5,60	40,54	55,00	8,80	27,10	31,80	33,57	48,83	58,93	48,67	35,10	16,30	
X	4,80	5,60	40,84	55,00	8,80	32,00	33,00	33,57	48,83	58,93	49,40	35,10	16,10	
XI	4,80	5,60	41,65	55,00	8,55	35,85	35,13	33,57	48,83	58,93	49,67	35,10	16,10	
XIII	4,80	5,60	41,48	55,00	8,55	35,85	35,07	33,57	48,83	58,93	49,67	35,10	16,10	
1972 I	4,80	5,60	41,98	54,42	8,55	35,85	35,33	33,57	48,83	58,93	49,67	35,10	16,40	
II	4,80	5,60	42,02	54,42	8,55	35,85	37,53	33,57	48,83	58,93	49,67	35,57	16,40	
III	4,80	5,60	42,02	55,74	8,95	35,85	39,00	33,83	48,83	58,93	49,93	36,00	17,40	
IV	4,80	5,60	41,80	56,18	8,95	35,85	39,90	33,83	48,83	58,93	49,57	36,00	17,60	
V	4,80	5,60	41,56	56,18	8,95	35,85	39,90	34,10	48,83	58,93	49,57	35,73	17,60	
VI	4,80	5,60	41,56	55,78	8,95	35,85	39,43	34,20	48,83	58,93	49,57	35,73	17,60	
VII	4,80	5,60	41,56	55,78	8,95	35,85	39,43	34,20	48,83	58,93	49,57	35,73	17,60	
VIII	4,80	5,60	41,74	57,93	9,10	35,85	39,43	34,20	48,83	59,60	49,90	35,47	17,60	

Μῆν Month	Σάκχαρις	Καφῆς	Γεώμηλα	Σάπων πράσινος	Πετρέλαιον φωτι- στιζὸν	Κερωσένη	Σινδονόπανον	Ῥαφασίμα μάλινον ἀνδρῶν (ζεμιερνὸ πενιέ)	Πιάτρο φαγητοῦ ἐγγύρειον	Κατὰ τεμ. εἰς δραχ. In drs. per piece	Κατὰ ζευγὸς εἰς δραχ. In drs. per pair	Κατὰ γραμ. εἰς δραχ. In drs. per grm.
	Sugar	Coffee	Potatoes	Soap, green	Kerosene	Sheets, cotton	Men's woolen cloth	Πιάτρο φαγητοῦ ἐγγύρειον	Dinner plate (local production)	Men's shoes (leather sole)	Knitting wool	
<i>Κατὰ χιλιόγραμμα εἰς δραχμὰς — In drs. per kilogram</i>												
1969 VIII	13,07	94	3,89	10,60	3,20	42,97	398	10,83	292	0,21		
1970 VIII	13,17	108	2,07	12,67	3,20	42,95	425	11,29	292,50	0,21		
1971 VIII	13,17	110	3,63	14,07	3,20	47,10	425	11,54	292,50	0,21		
IX	13,17	110	4,12	14,53	3,20	52,33	425	13,33	325	0,21		
X	13,17	110	4,18	15,40	3,20	52,33	425	13,33	325	0,21		
XI	13,17	110	4,00	15,40	3,20	52,33	425	13,67	325	0,21		
XII	13,17	110	4,00	15,40	3,20	52,33	425	13,67	325	0,21		
1972 I	13,17	110	4,38	15,40	3,20	52,33	425	13,67	325	0,21		
II	13,17	114	4,50	15,40	3,20	46,18	334,33	11,62	292,50	0,21		
III	13,47	114	4,06	15,40	3,20	57,33	425,00	13,50	331,67	0,21		
IV	13,87	114	4,32	15,30	3,20	57,33	425,00	13,50	331,67	0,21		
V	13,87	114	4,34	15,30	3,20	57,33	425,00	13,50	331,67	0,21		
VI	14,03	114	3,27	15,30	3,20	58,67	425,00	13,50	331,67	0,21		
VII	14,10	114	3,30	15,30	3,20	58,67	425,00	13,50	347,50	0,21		
VIII	14,10	114	3,50	15,30	3,20	50,80	425,00	11,48	312,75	0,21		

Γενικὴ παρατήρησις: Αἱ ἀνωτέρω τιμὰ ἀναφέρονται εἰς εἶδη ἅτινα ἐπελέγησαν ἐκ τῶν χρησιμοποιηθέντων κατὰ τὴν κατάρτισιν τοῦ δείκτου τιμῶν τοῦ καταναλωτοῦ. Αἱ τιμὰ ἀποτελοῦν τὸν μέσον ὄρον τῶν μηνιαίων τιμῶν τῆς περιοχῆς Ἀθηνῶν - Πειραιῶς.

General note: The above prices refer to the selected commodities used in the computation of the consumer price index. The prices shown are the averages of the monthly quotations of the particular commodities in the Athens - Piraeus area.

XV. ΝΟΜΙΣΜΑ - ΠΙΣΤΙΣ - ΤΡΑΠΕΖΑΙ — MONEY AND BANKING

75. Είσοδη-έκροη κεφαλαίων, άδηλοι πόροι και πληρωμαί
Capital inflow-outflow and invisible receipts-payments

Είς χιλιάδας δολλαρίων ΗΠΑ

In thousand US dollars

	Έτος - Year				1972		
	1968	1969	1970	1971	Άπρίλιος April	Μάιος May	
Είσοδη κεφαλαίων (1)	284.765	375.834	424.919	639.325	52.043	173.070	Capital inflow (1)
Άδηλοι πόροι	718.602	786.053	940.361	1.257.862	114.982	117.448	Invisible receipts
Μεταφοραί (2)	242.868	242.078	269.772	346.429	32.661	33.987	Transportation (2)
Μεταναστευτικά έμβά- σματα (3)	239.381	276.997	342.892	457.984	38.890	39.237	Emigrant remittances (3)
Ταξιδιωτικόν συνάλλαγμα	120.263	149.470	193.556	305.299	24.697	29.363	Foreign travel
Άσφάλιστρα	2.414	1.854	3.539	3.893	347	331	Insurance
Υπηρεσίαι Δημοσίου (4) . .	41.130	35.156	32.636	33.362	4.398	3.356	Government Services (4)
Τόκοι, μερίσματα, κέρδη . .	6.984	9.785	11.484	9.079	2.092	1.172	Interest, dividends, profits
Άμοιβαί, μισθοί	3.826	4.569	6.318	10.855	1.249	1.145	Wages, salaries
Λοιπά (5)	61.736	66.144	80.164	90.961	10.648	8.857	Miscellaneous (5)
Έκροη κεφαλαίων	74.388	96.248	126.571	195.389	5.955	45.893	Capital outflow
Άδηλοι πληρωμαί	194.244	240.732	266.895	317.264	27.135	27.620	Invisible payments
Μεταφοραί (6)	30.310	30.240	42.032	62.797	4.083	4.967	Transportation (6)
Ταξιδιωτικόν συνάλλαγμα	42.445	47.905	55.297	73.655	8.115	7.056	Foreign travel
Σπουδαί	9.263	9.771	12.818*	19.393	2.504	2.325	Students
Λοιπά	33.182	38.134	42.479*	54.262	5.611	4.731	Other
Άσφάλιστρα	8.629	9.688	9.670	8.493	842	1.214	Insurance
Υπηρεσίαι Δημοσίου (7) . .	40.592	67.065	45.316	34.724	2.017	3.146	Government Services (7)
Τόκοι, μερίσματα, κέρδη . .	30.808	39.100	55.882	72.415	6.617	5.118	Interest, dividends, profits
Λοιπά (8)	41.460	46.734	58.698	65.180	5.461	6.119	Miscellaneous (8)

Πηγή: Μηνιαίον Στατιστικόν Δελτίον Τραπεζής τής Ελλάδος.

1. Περιλαμβάνεται ή αξία μηχανημάτων εισαχθέντων βάσει του Ν. Δ. 2687/53. Δέν περιλαμβάνονται αι έμπορικαί πιστώσεις έξωτερικοῦ.

2. Περιλαμβάνονται ναῦλοι έμπορευμάτων, εισιτήρια, έμβάσματα ναυτιλλομένων και έφοπλιστών, εισφοραί NAT, φορολογία έφοπλισμοῦ, άνεφοδιασμοί και έπισκευαί.

3. Περιλαμβάνονται τὰ εργατικά έμβάσματα έξ ήπειρωτικῆς Εὐρώπης.

4. Περιλαμβάνονται αι δαπάναι ξένων άποστολῶν και έργα ύποδομῆς NATO.

5. Περιλαμβάνονται προμήθειαι άντιπροσώπων και άνταποκριτών, τηλεπικοινωνίαί, έτερα έμβάσματα.

6. Περιλαμβάνονται εισιτήρια, έφοδιασμός και έπισκευαί. Και από του 1966, λοιπαί έφοπλιστικά δαπάναι.

7. Περιλαμβάνονται έργα ύποδομῆς NATO, τεχνική εκπαίδευσις.

8. Περιλαμβάνονται προμήθειαι άντιπροσώπων και άνταποκριτών, κινηματογραφικά, συνδρομαί, συντάξεις, μισθοί, τηλεπικοινωνίαί, έτερα πληρωμαί.

* Αναθεωρηθέντα στοιχεία.

Source: Monthly Statistical Bulletin of the Bank of Greece.

1. Including the value of machinery imported under L. D. 2687/53. Not including foreign suppliers' credits.

2. Including freight, passenger fares, seamen's and ship-owners' remittances, contribution to seamen's funds, ship-owners' taxes, supplies and repairs.

3. Including workers' earnings from continental Europe.

4. Including expenditures of foreign missions and NATO infrastructure.

5. Including agents' commission, telecommunications, other.

6. Including passenger fares, supplies and repairs. Since 1966, other expenditure by shipowners.

7. Including NATO infrastructure, technical assistance.

8. Including agents' commission, film royalties, subscriptions, salaries and pensions, telecommunications, other.

* Revised data.

76. Προσφορά χρήματος — Money supply

Είς εκατομμύρια δραχμών

In million drachmae

Τέλος περιόδου End of period	Συνολική προσφορά χρήματος Total money supply	Νομισματική κυκλοφορία Currency in circulation			Καταθέσεις όψεως (1) — Sight deposits (1)			
		Σύνολον Total	Τραπεζο- γραμμάτια εκτός νομι- σματικού συ- στήματος Banknotes outside the monetary system	Κέρματα Coins	Σύνολον Total	Ίδιωτών Private	Δημοσίων επιχειρήσεων Public enterprises	Δημοσίων οργανισμών Public entities
1966	35.859,3	26.098,6	25.076,1	1.022,5	9.760,7	6.048,0	774,5	2.938,2
1967	43.417,3	33.445,8	32.326,5	1.119,3	9.971,5	6.063,7	570,9	3.336,9
1968	45.241,2	33.094,0	31.895,9	1.198,1	12.147,2	7.446,3	660,3	4.040,6
1969	48.971,5	35.440,6	34.181,5	1.259,1	13.530,9	8.255,5	660,7	4.614,7
1970	54.326,1	38.878,1	37.545,4	1.332,7	15.448,0	9.781,4	902,6	4.764,0
1971	61.798,1	43.007,2	41.553,4	1.453,8	18.790,9	11.459,0	1.102,2	6.229,7
1971 X	56.585,3	39.379,0	37.974,1	1.404,9	17.206,3	10.510,8	1.300,7	5.394,8
XI	54.822,1	38.354,2	36.938,7	1.415,5	16.467,9	10.106,0	738,6	5.623,3
XII	61.798,1	43.007,2	41.553,4	1.453,8	18.790,9	11.459,0	1.102,2	6.229,7
1972 I	56.936,4	40.340,1	38.891,2	1.448,9	16.596,3	10.213,5	766,8	5.616,0
II	56.005,3	39.059,6	37.618,8	1.440,8	16.945,7	9.941,0	735,8	6.268,9
III	57.561,7	39.763,6	38.319,2	1.444,4	17.798,1	10.262,3	1.091,7	6.444,1
IV	59.029,9	41.970,9	40.507,9	1.463,0	17.059,0	10.078,7	995,7	5.984,6
V	59.417,5	41.180,2	39.713,2	1.467,0	18.237,3	10.799,4	1.271,8	6.166,1
VI*	61.305,9	42.261,4	40.787,7	1.473,7	19.044,5	11.236,9	1.482,5	6.325,1

Πηγή: Μηνιαίων Στατιστικών Δελτίων Τραπεζής της Ελλάδος.

Source: Monthly Statistical Bulletin of the Bank of Greece.

1. Δεν περιλαμβάνονται αι παρά τη Τραπεζή της Ελλάδος καταθέσεις του Δημοσίου.

1. Government deposits with the Bank of Greece are not included.

* Προσωρινά στοιχεία.

* Provisional data.

77. Τιμὰ συναλλαγμάτων ἐν Ἀθήναις
Foreign exchange rates in Athens

Είς δραχμάς

In drachmae

Ἔτος καὶ μῆν (Μέση τιμὴ) Year and month (Average rate)	Τιμὰ πωλήσεως τῆς Τραπεζῆς τῆς Ἑλλάδος ἐπὶ: — Bank of Greece selling rates on:								
	Ν. Ὑόρκης New York	Λονδίνου London	Φραγκ- φούρτης Frankfurt	Ζυρίχης Zurich	Στοκχόλμης Stockholm	Βρυξελλῶν Brussels	Παρισίων — Paris		Κοπεν- χάγης Copen- hagen
							α*	β*	
1968	30,10	72,00	7,543	6,975	5,825	0,603	6,077	—	4,023
1969	30,10	71,89	7,601	6,981	5,823	0,600	5,812	—	4,004
1970	30,10	72,09	8,254	6,984	5,804	0,606	5,445	—	4,014
1971	30,10	73,79	8,732	7,355	5,918	0,622	5,463	5,661	4,080
1972 II	30,10	79,14	9,542	7,878	6,344	0,694	5,769	5,983	4,349
III	30,10	79,58	9,590	7,897	6,374	0,692	6,032	6,171	4,374
IV	30,10	79,37	9,571	7,890	6,359	0,690	6,038	6,237	4,350
V	30,10	79,42	9,563	7,876	6,395	0,691	6,064	6,210	4,357
VI	30,10	78,66	9,579	7,988	6,417	0,691	6,055	6,287	4,370

Πηγή: Μηνιαίων Στατιστικών Δελτίων Τραπεζής της Ελλάδος.

Source: Monthly Statistical Bulletin of the Bank of Greece.

* Ἀπὸ 23.8.71 ἐφαρμόζονται δύο τιμὰ τοῦ F.F.: α) Ἡ τιμὴ Compte Commercial ἐπὶ διακανονισμῶν τῆς ἀξίας εἰσαγωγῶν καὶ ἐξαγωγῶν ἐμπορευμάτων καὶ τῶν συναφῶν πρὸς αὐτοὺς πληρωμῶν, ὡς καὶ ἐπὶ συναλλαγῶν τοῦ Ἑλληνικοῦ καὶ Γαλλικοῦ Δημοσίου, β) ἡ τιμὴ Compte Financier ἐπὶ πασῶν τῶν λοιπῶν συναλλαγῶν (τουρισμὸς κλπ.).

* Since 23rd August 1971 two F.F. prices are applied: a) The Compte Commercial price on settlements of the import and export value of merchandise and payments related to them, as well as on transactions between the Greek and French Government; b) The Compte Financier price on all other transactions (tourism etc.).

78. Έξέλιξις στοιχείων Ένεργητικού και Παθητικού τής Τραπέζης τής Ελλάδος
Assets and liabilities of the Bank of Greece

Εἰς ἑκατομμύρια δραχμῶν

In million drachmae

Τέλος περιόδου End of period	Ένεργητικὸν - Assets									
	Χρυσὸς καὶ συνάλλαγμα Gold and foreign exchange	Κέρματα Coins	Συναλλα- γματικὰ καὶ γραμμάτια Bills and notes	Πιστώσεις - Loans and advances				Έπενδύ- σεις Secu- rities	Κτίρια κλπ. Bank house property etc.	Έτερα στοιχεῖα Other assets
				Πρὸς Ἑλλήν. Δημόσιον To the Government		Πρὸς Τραπεζὰς καὶ ἰδιώτ. To Banks and others				
				A(1)	B(2)	Γ(3)	Δ(4)			
1967	8.760,3	68,1	843,7	488,3	15.294,3	17.891,9	6.752,1	97,0	341,3	8.460,0
1968	10.476,1	107,6	874,0	463,7	15.780,2	20.624,6	10.394,3	98,0	335,9	7.193,2
1969	10.693,8	82,8	1.302,8	1.248,7	18.454,5	21.755,2	13.221,1	89,0	378,7	6.683,5
1970	10.791,8	42,5	522,4	2.498,5	16.801,3	28.723,4	13.822,1	103,6	381,3	7.087,0
1971	15.983,8	54,7	432,7	2.486,3	17.542,9	31.573,4	18.294,4	77,2	388,6	5.866,4
1971 IX	15.522,1	62,7	393,5	2.296,8	16.774,8	30.513,1	17.174,9	77,9	388,3	6.088,5
X	14.744,8	68,1	376,5	1.642,0	16.886,7	30.641,1	17.310,2	77,6	388,4	7.453,6
XI	14.891,4	77,5	431,7	1.707,4	16.857,1	29.803,0	17.554,2	77,6	388,9	6.188,7
XII	15.983,8	54,7	432,7	2.486,3	17.542,9	31.573,4	18.294,4	77,2	388,6	5.866,4
1972 I	16.889,6	65,9	411,1	1.294,8	17.782,6	31.167,5	18.236,4	54,0	388,7	5.975,2
II	17.113,7	76,5	415,8	1.025,1	17.781,7	31.197,3	18.199,1	54,0	388,8	6.044,5
III	17.106,2	86,5	421,2	1.647,7	17.123,3	31.669,7	18.272,2	54,0	389,0	6.527,4
IV	17.900,0	77,0	419,2	2.215,1	16.805,1	33.370,7	18.186,7	54,0	389,3	6.851,5
V	22.601,7	81,7	404,1	2.230,0	17.047,7	34.423,2	18.229,1	58,2	389,8	6.032,1
VI	23.458,6	77,7	378,3	910,5	16.608,8	35.539,1	18.077,3	58,2	390,5	7.710,6

Τέλος περιόδου End of period	Παθητικὸν - Liabilities								Σύνολον ἐνεργητικοῦ καὶ παθητικοῦ Total assets and liabilities	
	Κεφάλαιον Capital		Κυκλοφο- ροῦντα τραπ/τια Banknotes in circu- lation	Λογαριασμοὶ τρεχούμενοι καὶ καταθέσεων Current accounts and deposits				Έποχρῶ- σεις εἰς συν/γμα Foreign exchange liabilities		Λοιπὰ Other
	Καταβε- βλημένον Paid-up	Έποθε- ματικὸν Reserved		Δημοσίου Government	Τραπεζῶν Other banks	Δημ. ὄργ.(5) Public entities(5)	Έτερα Other			
1967	168,0	242,2	33.248,8	3.158,6	4.860,4	8.271,0	6.332,1	176,9	5.517,1	58.997,0
1968	168,0	256,4	32.955,0	3.106,2	1.882,3	9.322,6	7.050,4	817,7	6.857,6	66.347,6
1969	168,0	272,1	35.501,9	4.122,2	5.813,7	11.828,0	6.661,0	1.183,3	9.167,5	73.910,1
1970	210,0	495,6	38.873,7	3.796,1	4.103,1	14.351,0	7.897,9	1.489,7	9.556,8	80.773,9
1971	262,5	897,2	43.251,5	3.101,4	7.692,8	16.132,0	9.437,8	767,4	11.157,8	92.700,4
1971 IX	262,5	820,9	39.570,5	4.751,6	6.143,3	16.891,7	8.038,2	1.983,6	10.830,3	89.292,6
X	262,5	820,9	39.744,0	5.565,7	6.340,3	16.809,6	8.542,2	921,0	10.582,8	89.589,0
XI	262,5	820,9	38.892,6	6.292,4	5.363,2	16.443,2	9.331,1	770,2	9.801,4	87.977,5
XII	262,5	897,2	43.251,5	3.101,4	7.692,8	16.132,0	9.437,8	767,4	11.157,8	92.700,4
1972 I	262,5	1.034,0	40.970,8	4.861,0	6.695,4	16.997,0	9.413,1	807,8	11.224,2	93.297,2
II	262,5	1.034,0	39.594,0	5.168,9	6.822,2	17.734,6	9.818,1	808,5	11.058,7	92.265,8
III	262,5	1.034,0	40.721,8	4.522,4	7.743,3	17.457,0	9.440,7	871,2	11.244,3	93.297,2
IV	262,5	1.034,0	42.303,6	5.100,6	7.659,0	18.047,3	10.168,0	1.059,3	10.634,3	96.268,6
V	262,5	1.034,0	42.188,3	5.421,3	10.029,9	18.597,5	10.053,6	1.156,8	12.753,7	101.497,6
VI	262,5	1.034,0	42.946,4	5.177,9	9.797,1	19.454,4	10.139,3	1.364,5	13.033,5	103.209,6

Πηγή: Μηνιαῖον Στατιστικὸν Δελτίον Τραπέζης τής Ελλάδος.

1. Λογαριασμοὶ συγκεντρώσεως ἐσόδων καὶ πληρωμῶν Δη-
μοσίου.
2. Λοιπὸι λογαριασμοὶ Δημοσίου.
3. Χορηγήσεις.
4. Χορηγήσεις ἐκ κεφαλαίων δημοσίων ὀργανισμῶν.
5. Ἄν. Νόμου 1611/50.

Source: Monthly Statistical Bulletin of the Bank of Greece.

1. Current receipts and payments account.
2. Other Government accounts.
3. Advances.
4. Advances Financed by Public Entities' Funds Depo-
sited with the Bank.
5. Under Law 1611/50.

79. Καταθέσεις δημοσίων οργανισμών, δημοσίων επιχειρήσεων, ιδιωτών και ιδιωτικών επιχειρήσεων εις ελληνικές τράπεζας και ειδικούς πιστωτικούς οργανισμούς (1)

Deposits of public entities, public enterprises, individuals and private enterprises with the Greek banks and special financing institutions (1)

Εις εκατομμύρια δραχμών

In million drachmae

Τέλος περιόδου End of period	Γενικών σύνολον Grand total	Δημόσιοι οργανισμοί (2) - Public entities (2)					Δημόσια επιχειρήσεις (“Οψεως) Public enterprises (Sight)
		Σύνολον Total	Ταμικακή διαχειρίσεις Cash deposits	Προθεσμίας Time	Δυνάμει Α.Ν. 1611/50 According to L. 1611/50	Λοιπαί (3) Other (3)	
1966	63.491,3	12.768,2	2.938,2	212,4	6.711,7	2.905,9	774,5
1967	68.672,5	13.916,3	3.336,9	248,2	7.462,2	2.869,0	570,9
1968	86.824,7	16.243,7	4.040,6	336,6	8.449,0	3.417,5	660,3
1969	104.964,0	19.335,4	4.614,7	482,2	10.786,0	3.452,5	660,7
1970	129.523,2	21.899,1	4.764,0	470,9	13.013,5	3.650,7	902,6
1971	164.712,3	25.074,4	6.229,7	294,1	14.802,3	3.748,3	1.402,2
1972 I	166.882,8	25.028,9	5.616,0	290,4	15.283,9	3.838,6	766,8
II	170.010,6	26.497,1	6.268,9	258,9	16.176,9	3.792,4	735,8
III	172.291,8	26.404,4	6.444,1	215,1	15.898,9	3.846,3	1.091,7
IV	174.966,1	26.331,7	5.984,6	230,3	16.281,9	3.834,9	995,7
V	178.873,8	27.021,2	6.166,1	173,3	16.576,4	4.105,4	1.271,8
VI*	184.348,8	27.673,4	6.325,1	153,9	16.957,9	4.236,5	1.482,5

Ίδιωτοι και ιδιωτικοί επιχειρήσεις - Individuals and private enterprises

Τέλος περιόδου End of period	Σύνολον εις δραχμάς και ξένον συνάλ- λαγμα Total in drachmae and foreign exchange	Εις δραχμάς - In drachmae							Εις συνάλλαγμα (λογιστικόν ισό- τιμον εις δρχ.) In foreign ex- change (convert- ed to drachmae according to ex- change rates)
		Σύνολον Total	“Οψεως Sight	Ταμειυτη- ρίους Savings	Προθε- σμίας Time	Δεσμευ- μένοι Blocked	Εγγυή- σεις δι’ εισ- αγωγάς Guaran- tees for imports	Λοιπαί Other	
1966	49.948,6	48.288,3	6.048,0	31.904,2	5.701,4	3.050,2	738,4	846,1	1.660,3
1967	54.185,3	52.344,7	6.063,7	35.143,5	6.761,7	3.280,3	709,1	386,4	1.840,6
1968	69.920,7	67.449,4	7.446,3	46.648,1	8.629,2	3.468,3	925,8	331,7	2.471,3
1969	84.967,9	81.523,2	8.255,5	56.013,8	11.784,8	4.176,3	891,7	401,1	3.444,7
1970	106.721,5	101.432,2	9.781,4	69.608,6	15.388,2	5.134,0	1.038,3	481,7	5.289,3
1971	138.535,7	128.456,3	11.459,0	87.531,6	21.189,0	6.589,5	1.117,3	569,9	10.079,4
1972 I	141.087,1	130.841,1	10.213,5	89.556,7	22.449,5	6.950,9	1.103,8	566,7	10.246,0
II	142.777,7	132.068,5	9.941,0	90.417,9	22.970,8	7.074,2	1.085,1	579,5	10.709,2
III	144.795,7	133.528,1	10.262,3	91.055,5	23.423,0	7.057,8	1.095,0	634,5	11.267,6
IV	147.638,7	135.792,8	10.078,7	93.039,8	23.795,5	7.411,5	1.050,9	716,4	11.845,9
V	150.580,8	137.784,4	10.799,4	94.007,9	24.164,7	7.099,4	1.065,9	647,1	12.796,4
VI*	155.192,9	141.649,7	11.236,9	96.525,0	25.059,5	7.063,5	1.137,0	627,8	13.543,2

Πηγή: Μηνιαίον Στατιστικόν Δελτίον Τραπέζης τῆς Ἑλλάδος.

1. Ὡς εἰδικοί πιστωτικοὶ ὀργανισμοὶ νοοῦνται ἐνταῦθα ἡ Ἀγρο-
τικὴ Τράπεζα, ἡ Κτηματικὴ Τράπεζα, τὸ Ταμεῖον Παρακατα-
θηκῶν καὶ Δανείων, ἡ ΕΤΒΑ, αἱ τράπεζαι ἐπενδύσεων καὶ τὸ
Ταχυδρομικὸν Ταμειυτήριον.

2. Ὡς δημόσιοι ὀργανισμοὶ νοοῦνται, κατὰ τὸν Α.Ν. 1611/50,
τὰ πάσης φύσεως ΝΠΔΔ, ὡς ἐπίσης καὶ τὰ ἀσφαλιστικὰ ταμεία
Δημοσίου καὶ Ἰδιωτικοῦ Δικαίου.

3. Περιλαμβάνονται κυρίως καταθέσεις Δήμων καὶ Κοινοτή-
των εἰς τὸ Ταμεῖον Παρακαταθηκῶν καὶ Δανείων, καταθέσεις
Ἀσφαλιστικῶν Ταμείων εἰς Τράπεζαν Μετοχικοῦ Ταμείου Στρατοῦ,
Ἐθνικὴν Τράπεζαν καὶ Ἀγροτικὴν Τράπεζαν, καθὼς καὶ κατα-
θέσεις τῆς Ἀμερικανικῆς Ἀποστολῆς.

* Προσωρινὰ στοιχεῖα.

Source: Monthly Statistical Bulletin of the Bank of Greece.

1. As special credit institutions are considered the Agricultural Bank of Greece, the Mortgage Bank, the Consignation and Loans Fund, the Hellenic Industrial Development Bank, the investment banks and the Post Office Savings Bank.

2. According to Law 1611/50, all public institutions as well as all insurance funds are considered as public entities.

3. Including deposits of local authorities with the Consignation and Loans Fund, deposits of insurance funds with the Army Share Fund Bank, the National Bank of Greece and the Agricultural Bank of Greece, and deposits of the American Mission to Greece.

* Provisional data.

80. Ένοποιημένη λογιστική κατάσταση εμπορικών τραπεζών

Consolidated balance sheet of the commercial banks

Υπόλοιπα εις τὸ τέλος τῆς περιόδου — End of period balance

Εἰς ἑκατομμύρια δραχμῶν

In million drachmae

	1969	1970	1971	1972		
				Μάρτιος March	Ἀπρίλιος April	
ΕΝΕΡΓΗΤΙΚΟΝ						ASSETS
Ταμείον	1.104	1.115	1.445	1.772	1.561	Cash
Καταθέσεις εἰς Ἱράπεζαν Ἑλλάδος ..	4.595	4.213	7.463	7.282	7.400	Deposits with the Bank of Greece
Ἐξωτερικὸν συνάλλαγμα	2.190	3.919	5.153	5.231	4.861	Foreign exchange
Ἐντοκα γραμμάτια Δημοσίου	11.227	14.851	19.048	21.548	21.795	Treasury bills
Πιστώσεις	50.436	60.296	72.759	75.277	75.797	Loans and advances
Γραμμάτια ἀναπροεξοφλήσιμα εἰς Ἱράπεζαν Ἑλλάδος						Bills rediscountable by the Bank of Greece
Προεξοφλήσεις καὶ χορηγήσεις ἐναντι γραμματίων μέχρις 6 μηνῶν						Advances against up to 6 month bills
Λοιπαὶ χορηγήσεις μέχρις ἐνὸς ἔτους	50.436	60.296	72.759	75.277	75.797	Other loans up to 1 year
Χορηγήσεις διάρκειας 1-3 ἐτῶν						Loans from 1 to 3 years
Χορηγήσεις διάρκειας 3-5 ἐτῶν						Loans from 3 to 5 years
Χορηγήσεις διάρκειας 5 ἐτῶν καὶ ἄνω						Loans of 5 years and over
Χρεόγραφα	3.883	5.104	8.315	8.927	9.087	Securities
Δημοσίου	1.890	2.932	4.274	4.596	4.583	Government
Δημοσίων ἐπιχειρήσεων	303	294	1.490	1.708	1.727	Public enterprises
Ἰδιωτικῶν ἐπιχειρήσεων	1.199	1.357	1.687	1.745	1.754	Private enterprises
Ἐξωτερικοῦ	124	124	138	151	151	Foreign
Εἰδικῶν πιστωτικῶν ὀργανισμῶν ..	367	397	726	727	872	Special credit institutions
Δάνεια ἐκ κεφαλαίων ΕΤΒΑ*	113	98	82	76	76	Loans from funds of the HIBB*
Κτίρια καὶ ἐγκαταστάσεις	2.403	2.500	2.888	2.888	2.888	Bank premises and house property
Ἄτερα στοιχεία Ἐνεργητικοῦ	5.223	6.358	8.640	8.519	8.801	Other assets
Σύνολον Ἐνεργητικοῦ-Παθητικοῦ	81.174	98.454	125.793	131.520	132.266	Total Assets-Liabilities
ΠΑΘΗΤΙΚΟΝ						LIABILITIES
Καταθέσεις ὄψεως	10.012	11.802	14.684	13.374	12.513	Sight deposits
Ἰδιωτῶν	7.574	9.069	10.691	9.540	9.361	Private
Δημοσίων ὀργανισμῶν	961	1.203	1.836	1.892	1.486	Public entities
Δημοσίων ἐπιχειρήσεων	632	892	1.077	1.075	979	Public enterprises
Εἰδικῶν τραπεζῶν καὶ λοιπῶν πιστωτικῶν ὀργανισμῶν	845	638	1.080	867	687	Special credit institutions
Καταθέσεις ταμιευτηρίου	36.294	45.401	57.898	60.363	61.795	Savings deposits
Καταθέσεις προθεσμίας	12.568	16.038	22.544	25.081	25.499	Time deposits
Ἰδιωτῶν	11.242	14.710	20.372	22.546	22.902	Private
Δημοσίων ὀργανισμῶν	462	451	294	215	230	Public entities
Εἰδικῶν πιστωτικῶν ὀργανισμῶν (1)	864	877	1.878	2.320	2.367	Special credit institutions (1)
Καταθέσεις δεσμευμένα κλπ.	2.485	2.712	2.915	3.049	3.062	Blocked deposits etc.
Καταθέσεις εἰς συνάλλαγμα	2.793	4.143	7.773	8.572	9.040	Deposits in foreign exchange
Προθεσμίας (2)	2.069	2.883	5.423	5.807	6.026	Time (2)
Λοιπαὶ	724	1.260	2.350	2.765	3.014	Other
Πιστώσεις Τραπεζῆς Ἑλλάδος	4.100	2.494	1.206	1.135	963	Bank of Greece credits
Ἐκ κεφαλαίων δημοσίων ὀργανισμῶν	1.228	297	217	193	193	From funds of public entities
Λοιπαὶ	2.872	2.197	989	942	770	Other
Κεφάλαια ΕΤΒΑ	113	98	82	76	76	HIBB funds
Κεφάλαια καὶ ἀποθεματικά	3.419	3.566	14.110	4.110	4.110	Capital and reserve funds
Ἄτερα στοιχεία Παθητικοῦ	9.390	12.200	4.581	15.760	15.208	Other liabilities

Πηγή: Μηνιαῖον Στατιστικὸν Δελτίον Τραπεζῆς τῆς Ἑλλάδος.

1. Κυρίως ὑπὸ τοῦ Ταχυδρομικοῦ Ταμιευτηρίου.

2. Κυρίως δυνάμει τοῦ Ν.Δ. 2687/53.

* Ἑλληνικὴ Τράπεζα Βιομηχανικῆς Ἀναπτύξεως. Μέχρι τοῦ 1964 ΟΧΟΑ.

Source: Monthly Statistical Bulletin of the Bank of Greece.

1. By the Post Office Savings Bank.

2. Principally according to Law 2687/53.

* Hellenic Industrial Development Bank, Economic Development Financing Organization, until 1964.

81. Συνολική τραπεζική χρηματοδότησις κατά πηγὰς κεφαλαίων — Total bank credit by source of funds

Υπόλοιπα εἰς τὸ τέλος τῆς περιόδου — Outstanding credits at the end of period

Εἰς ἑκατομμύρια δραχμῶν

In million drachmae

Τέλος περιόδου End of period	Γενικὸν σύνολον (1) Grand total (1)	Ἐκ κεφαλ. Τραπεζῆς Ἑλλάδος Bank of Greece funds			Ἐκ διαθεσίμων ἐμπορικῶν τραπεζῶν(2) Commercial banks funds (2)	Ἐκ διαθεσίμων εἰδικῶν πιστωτικῶν ὀργανισμῶν Special credit institutions funds				Ἐκ κεφαλαίων Δημοσίου(4) Government funds(4)	
		Σύνολον Total	Ἐκ καταθ. δημ. ὀργανισμῶν (Α.Ν. 1611/50) From public entities deposits (under L. 1611/50)	Ἐκ λοιπῶν κεφαλαίων Other funds		Σύνολον Total	Ἑλληνικὴ Τράπεζα Βιομηχαν. Ἀν/ξέως Greek Industrial Development Bank	Ἀγροτικὴ Τράπεζα Agricultural Bank	Κτηματικὴ Τράπεζα Mortgage Bank		Ἄλλοι ὀργανισμοὶ (3) Other institutions (3)
1967	79.433,8	25.487,8	6.798,9	18.688,9	33.504,8	19.611,8	4.366,1	5.242,1	141,5	9.862,1	829,4
1968	91.822,7	31.893,0	10.425,4	21.467,6	39.344,4	19.630,0	4.300,7	2.371,3	160,6	12.797,4	955,3
1969	111.003,8	36.237,6	13.244,3	22.993,3	46.370,8	27.408,2	4.114,6	5.536,5	618,2	17.138,9	987,2
1970	134.390,3	42.853,3	13.822,1	29.031,2	57.810,6	32.585,9	4.343,8	5.772,6	1.036,0	21.433,5	1.140,5
1971	162.816,5	50.074,2	18.294,4	31.779,8	71.587,1	39.837,8	4.060,7	7.085,4	2.109,3	26.582,4	1.317,4
1972 III	168.855,8	50.203,2	18.272,3	31.930,9	74.183,9	43.135,5	4.512,4	8.015,7	2.756,6	27.850,8	1.333,2
IV	171.394,5	51.816,6	18.186,7	33.629,9	74.874,4	43.370,7	4.476,4	7.737,1	2.916,7	28.240,5	1.332,8
V*	173.400,5	52.896,3	18.229,1	34.667,2	75.160,0	44.012,0	4.430,2	7.791,4	3.145,5	28.644,9	1.332,2

Πηγή: Μηνιαῖον Στατιστικὸν Δελτίον Τραπεζῆς τῆς Ἑλλάδος.

1. Ἀπὸ τοῦ τέλους Ἰουνίου 1970, δὲν συμπεριλαμβάνεται ποσὸν 6.440,1 ἑκατ. δραχμῶν εἰς διαγραφὴν ἀγροτικῶν χρεῶν ἀνκληφθέντων ὑπὸ τοῦ Δημοσίου. Ἡ ἐν λόγω διαγραφὴ ἐγένετο τμηματικῶς ἀπὸ τοῦ Ἰουλίου 1968 (2,2 ἑκατ. δραχμῶν), τὰ ἀντίστοιχα δὲ ποσὰ εἰς τὸ τέλος τῶν ἐτῶν 1968 καὶ 1969 ἦσαν 4.900,3 ἑκατ. δραχμῶν καὶ 6.427,7 ἑκατ. δραχμῶν.

2. Κυρίως ἐκ καταθέσεων.

3. Ταμεῖον Παρακαταθηκῶν καὶ Δανείων, Ταχυδρομικὸν Ταμειοτήριον, ἰδιωτικαὶ τράπεζαι ἐπενδύσεων καὶ Τράπεζα Ὑποθηκῶν.

4. Διατιθέμενα μὲσω ΑΤΕ καὶ ΕΚΤΕ διὰ μικροτέρας διάρκειας δάνεια.

* Προσωρινὰ στοιχεῖα.

Source: Monthly Statistical Bulletin of the Bank of Greece.

1. Since the end of June 1970 an amount of 6.440,1 million drs., of farmers' debts assumed by the Government, is not included. The writing off was effected since July 1968 (2,2 million drs.) and the amounts at year-end 1968 and 1969 were 4.900,3 million drs. and 6.427,7 million drs. respectively.

2. Mainly from deposits.

3. Signations and Loans Fund, Postal Savings Bank, investment banks and Mortgage Bank.

4. Granted through the Agricultural Bank and the National Mortgage Bank for shorter-term loans.

* Provisional data.

82. Συνολική τραπεζική χρηματοδότησις κατά τομεις καὶ κλάδους (1) — Total bank credit by sectors and branches (1)

Υπόλοιπα εἰς τὸ τέλος τῆς περιόδου — Outstanding credits at the end of period

Εἰς ἑκατομμύρια δραχμῶν

In million drachmae

Τέλος περιόδου End of period	Γενικὸν σύνολον(2) Grand total (2)	Ἰδιωτικὸς τομεὺς - Private sector						Δημόσιαι ἐπιχειρήσεις Public enterprises	Δημόσιοι ὀργανισμοὶ Public entities	Ὄργανισμοὶ συγκεντρωτικῶς ἀγορῶν προ- ϊατρικῶν ἀγαθῶν Government agencies purchasing agricultural products
		Σύνολον Total	Γεωργία(2) Agriculture(2)	Μεταποίησης Manufacturing	Ἐμπόριον Trade	Οἰκισμὸς Housing	Διάφορα Other			
1967	79.433,8	67.491,7	15.247,8	29.090,3	10.278,9	6.011,6	6.863,1	4.834,4	3.693,6	3.444,1
1968	91.822,7	76.039,3	13.489,3	33.781,1	11.185,4	9.741,9	7.841,6	5.906,2	5.049,8	4.827,4
1969	111.003,8	92.423,9	15.025,1	40.117,3	13.276,5	14.039,5	9.965,5	7.379,4	6.136,0	5.064,5
1970	134.390,3	113.277,3	17.743,9	48.827,2	14.890,1	17.581,4	14.234,7	9.334,5	6.998,9	4.779,6
1971	162.816,5	138.502,1	21.421,8	59.998,7	16.600,6	21.701,9	18.779,1	11.537,7	7.955,2	4.821,5
1972 III	168.855,8	143.548,7	22.879,6	61.655,5	15.934,4	22.889,7	20.189,5	12.389,9	8.440,3	4.476,9
IV	171.394,5	145.721,5	23.639,7	61.867,3	16.361,3	23.259,5	20.593,7	12.721,4	8.661,1	4.290,5
V*	173.400,5	148.051,2	24.145,8	61.804,9	17.264,0	23.719,1	21.117,4	12.399,2	8.718,2	4.231,9

Πηγή: Μηνιαῖον Στατιστικὸν Δελτίον Τραπεζῆς τῆς Ἑλλάδος.

1. Πιστώσεις Τραπεζῆς Ἑλλάδος, ἐμπορικῶν τραπεζῶν, Ἀγροτικῆς Τραπεζῆς, ΕΤΒΑ, Ταμείου Παρακ. καὶ Δανείων, Κτηματικῆς Τραπεζῆς, Ταχυδρομικὸν Ταμειοτήριον, ἰδιωτικῶν τραπεζῶν ἐπενδύσεων καὶ Τραπεζῆς Ὑποθηκῶν. Δὲν περιλαμβάνονται αἱ πιστώσεις πρὸς τὸν Δῆμοσιον (Κεντρικὴν Διοίκησιν).

2. Βλέπε παρατήρησιν 1 πίνακος 81.

* Προσωρινὰ στοιχεῖα.

Source: Monthly Statistical Bulletin of the Bank of Greece.

1. Credits by the Bank of Greece, commercial banks, the Agricultural Bank, the Hellenic industrial development Bank, the Signations and Loans Fund, the National Mortgage Bank, the Postal Savings Banks, the investment banks and the Mortgage Bank. Credits to the Central government are not included.

2. See note 1 of table 81.

* Provisional data.

83. Χρηματοδότηση γεωργίας και άλιείας — Credit to agriculture and fishing
Υπόλοιπα εις τὸ τέλος τῆς περιόδου — Outstanding credits at the end of period

Εἰς ἑκατομμύρια δραχμῶν

In million drachmae

Τέλος περιόδου End of period	Γενικὸν σύνολον (1) Grand total (1)	Βραχυπρόθεσμοι πιστώσεις Short-term credits				*Ὀργανισμοὶ συγγενεῶν σεως ἐργασιῶν προ- ϊόντων Government agencies purchasing agricul- tural products	Μεσομακροπρόθεσμοι πιστώσεις Medium-and long-term credits			*Ἄξια γεωργικῶν ἐφοδίων εἰς ἀποθήκας ΑΤΕ (3) Value of agricultural supplies in Agricultural Bank warehouses (3)	*Ὀφειλὴ πρὸς ΑΤΕ ἐν καθορισμένῳ ὑπό διακα- νοσημίῳ Outstanding debts to the Agricultural Bank under settlement
		Σύνολον Total	Καλλιερ- γητικὰ δάνεια (2) Culti- vation loans (2)	Δάνεια ἐπ' ἐνεχυρῶ προϊόντων Collateral loans	Λοιπὰ Other		Σύνολον Total	Δι' ἐγγειοβελ- τιῶσεων καὶ ἐξοπλισμῶν For land improve- ment	Πρὸς τὴν ἀλιείαν To fishing industry		
1968	18.316,7	6.920,9	4.396,0	2.061,2	463,7	4.827,4	4.825,0	4.619,5	205,5	1.480,1	263,3
1969	20.089,6	7.233,5	4.558,6	2.202,7	472,2	5.064,5	6.218,8	6.007,1	211,7	1.538,0	34,8
1970	22.523,5	8.422,7	5.176,8	2.399,3	846,6	4.779,6	8.122,6	7.892,7	229,9	1.170,0	28,6
1971	26.243,3	9.779,1	6.243,1	3.032,0	504,0	4.821,5	10.373,9	10.155,2	218,7	1.247,1	21,7
1972 III	27.356,5	10.561,9	7.162,7	3.026,4	373,1	4.476,9	11.280,4	11.032,7	247,7	1.017,4	19,9
IV	27.930,2	10.982,9	7.818,7	2.820,8	343,4	4.290,5	11.694,0	11.444,0	250,0	942,8	20,0
V*	28.377,7	11.049,1	8.205,6	2.467,1	376,4	4.231,9	12.063,8	11.811,4	252,4	1.013,0	19,9

Πηγή: Μηνιαῖον Στατιστικὸν Δελτίον Τραπεζῆς τῆς Ἑλλάδος.

1. Ἀπὸ τοῦ τέλους Ἰουνίου 1970, δὲν συμπεριλαμβάνεται ποσὸν 6.440,1 ἑκατ. δρχ. ἀφορῶν εἰς διαγραφὴν ἀγορασιῶν χρεῶν ἀναληφθέντων ὑπὸ τοῦ Δημοσίου. Τοῦτο κατανέμεται εἰς 4.313,2 ἑκατ. δρχ. δάνεια μέσης καὶ μακρῆς προθεσμίας καὶ εἰς 2.126,9 ἑκατ. δρχ. βραχυπρόθεσμα δάνεια. Βλέπε καὶ σχετικὰ ὑποσημειώσεις τῶν πινάκων 81 καὶ 82.

2. Περιλαμβάνονται καὶ τὰ εἰς εἶδος δάνεια τῆς ΑΤΕ πρὸς τοὺς ἀγρότας (λιπάσματα καὶ λοιπὰ ἐφόδια).

3. Ἄξια ἐφοδίων ἀγορασιῶν διὰ πιστώσεων τῆς Τραπεζῆς Ἑλλάδος καὶ μὴ εἰσέτι διατεθέντων εἰς τοὺς ἀγρότας.

* Προσωρινὰ στοιχεῖα.

Source: Monthly Statistical Bulletin of the Bank of Greece.

1. Excluding since the end of June 1970, an amount of 6.440.1 million drs. of farmers' debts assumed by the Government. This amount is composed of 4.313.2 million drs. in medium and long-term loans and 2.126.9 million drs. in short-term loans. See appropriate footnotes to tables 81 and 82.

2. Including Agricultural Bank loans in kind (fertilizers and other supplies).

3. Supplies purchased with Bank of Greece credit and not yet issued to farmers.

* Provisional data.

84. Χρηματοδότηση μεταποιήσεως καὶ μεταλλείων — Credit to manufacturing and mining

Υπόλοιπα εις τὸ τέλος τῆς περιόδου — Outstanding credits at the end of period

Εἰς ἑκατομμύρια δραχμῶν

In million drachmae

Τέλος περιόδου End of period	Γενικὸν σύνολον Grand total	Βραχυπρόθεσμοι καὶ μεσοπρόθεσμοι πιστώσεις Short and medium-term credits			Σύνολον Total	Βιοτεχνία Handicraft		Μακροπρόθεσμοι πιστώσεις Long-term credits			
		Βιομηχανία καὶ μεταλλεία Industry and mining				Σύνολον Short-term credits	Μακρ. πιστ. Ἄπ. 1421/1 28.7.66 N.E. Long-term credits. Deci- sion 1421/ 1/28.7.66 Cur. Com.	Σύνολον Total	Πρὸς ἀγροτικές βιομηχανίας To agricul- tural industries	Πρὸς λοιπὰς βιομηχανίας (2) To other industries	Πρὸς μεταλ- λευτικές ἐπιχειρήσεις To mining industries
		Σύνολον Total	Προεξό- φλησις γραμματίων (1) Bills discounted	Κεφάλαια κινήσεως Working capital							
1968	33.781,1	20.587,6	3.373,4	17.214,2	4.083,6	3.878,1	205,5	9.109,9	1.197,5	6.698,6	1.213,8
1969	40.117,3	23.577,6	5.244,7	18.332,9	5.340,0	5.030,2	309,8	11.199,7	1.342,1	8.552,1	1.305,5
1970	48.827,2	27.963,9	6.212,2	21.751,7	6.736,2	6.326,5	409,7	14.127,1	1.722,4	10.938,7	1.466,0
1971	59.998,7	34.582,4	6.691,7	27.890,7	7.611,9	7.121,4	490,5	17.804,4	2.315,8	14.228,2	1.260,4
1972 II	60.498,6	34.530,8	6.781,1	27.749,7	7.588,8	7.095,3	493,5	18.379,0	2.473,1	14.638,8	1.276,1
III	61.655,5	34.982,2	6.905,9	28.076,3	7.853,9	7.355,7	498,2	18.819,4	2.487,5	15.066,7	1.265,2
IV	61.867,3	34.883,3	6.878,7	28.004,6	7.895,5	7.392,0	503,5	19.088,5	2.505,4	15.274,3	1.308,8
V*	61.804,9	34.428,1	6.874,4	27.553,7	7.960,8	7.462,0	498,8	19.416,0	2.490,4	15.608,3	1.317,3

(1) Προεξοφλήσεις καὶ χορηγήσεις ἐναντι ἐμπορικῶν γραμματίων πρὸς βιομηχανικὰ καὶ μεταλλευτικὰ ἐπιχειρήσεις. Αἱ προεξοφλήσεις τῆς βιοτεχνίας περιλαμβάνονται εἰς τὴν στήλην «Βιοτεχνία-Βραχυπρόθεσμοι πιστώσεις».

(2) Περιλαμβάνονται καὶ μικροῦ ὄφους μακροπρόθεσμοι πιστώσεις πρὸς τὴν βιοτεχνία.

* Προσωρινὰ στοιχεῖα.

(1) Discounts and credits against commercial bills to industries and mining enterprises. Discounts to handicrafts are included under «Handicraft - Short-term credits».

(2) Including low-level long-term credits to handicraft.

* Provisional data.

ΝΟΜΙΣΜΑ - ΠΙΣΤΙΣ - ΤΡΑΠΕΖΑΙ

85. Χρηματοδότησις ἐμπορίου καὶ καταναλωτῶν — Credit to trade and consumers

Ἐπίλοιπα εἰς τὸ τέλος τῆς περιόδου — Outstanding credits at the end of period

Εἰς ἑκατομμύρια δραχμῶν

In million drachmae

Τέλος περιόδου End of period	Σύνολον Total	Ἐσωτερικὸν ἐμπόριον Domestic trade	Εἰσχωρικὸν ἐμπόριον Import trade	Ἐξαγωγικὸν ἐμπόριον Export trade	Καπνεμπόριον Tobacco trade	Καταναλωτικὴ πίστις Consumer credit
1968	11.185,4	8.357,6	945,4	902,4	980,0	—
1969	13.276,5	9.494,3	1.370,7	1.234,0	1.177,5	—
1970	14.890,1	10.981,5	1.399,3	1.538,2	971,1	16,6
1971	16.600,6	12.200,5	1.257,8	1.569,2	1.573,1	235,9
1972 III	15.934,4	12.412,1	1.305,9	1.392,5	823,9	320,4
IV	16.361,3	12.366,5	1.230,6	1.423,3	1.340,9	347,3
V*	17.264,0	12.429,4	1.231,3	1.380,8	2.222,5	381,6

Πηγή: Μηνιαῖον Στατιστικὸν Δελτίον Τραπεζῆς τῆς Ἑλλάδος.

Source: Monthly Statistical Bulletin of the Bank of Greece.

* Προσωρινὰ στοιχεία.

* Provisional data.

86. Χρηματοδότησις ἑτέρων κλάδων — Credit to other branches

Ἐπίλοιπα εἰς τὸ τέλος τῆς περιόδου — Outstanding credits at the end of period

Εἰς ἑκατομμύρια δραχμῶν

In million drachmae

Τέλος περιόδου End of period	Γενικὸν σύνολον Grand total	Τουρισμὸς — Tourism			Ἡλεκτρικὴ ἐνέργεια — Energy			Μεταφορὰ καὶ ἐπικοινωνία Transportation and Communications				Ἔργα κοινῆς ὠφελείας (3) Public utility works	Ἄλλοι σκοποὶ Other
		Σύνολον Total	Μακρο- πρόθεσμοι χορηγή- σεις Long- term credits	Βραχυ- πρόθεσμοι χορηγή- σεις Short- term credits	Σύνολον Total	ΔΕΗ P.P.C.	Λοιπὰ Other	Σύνολον Total	Ναυτιλία (1) Shipping	ΟΤΕ H.T.O.	Συγκοι- νωμαί (2) Trans- porta- tion		
1968	18.797,6	3.523,7	3.333,0	190,7	4.053,6	3.933,9	119,7	3.793,4	1.541,7	1.923,5	328,2	4.480,9	2.946,3
1969	23.480,9	4.685,6	4.463,3	222,3	5.465,6	5.361,6	104,0	4.605,7	2.174,0	1.975,5	456,2	5.315,0	3.409,0
1970	30.568,1	6.683,5	6.410,9	272,6	6.414,1	6.326,6	87,5	6.648,0	3.210,0	2.921,0	517,0	5.988,9	4.833,6
1971	38.272,0	8.668,4	8.164,5	503,9	7.663,8	7.582,8	81,0	9.147,4	4.800,7	3.920,6	426,1	6.736,2	6.056,2
1972 III	41.019,7	9.333,6	8.624,3	709,3	8.356,2	8.284,6	71,6	9.742,2	5.261,1	4.074,3	406,8	7.167,3	6.420,4
IV	41.976,2	9.523,9	8.778,5	745,4	8.552,0	8.480,4	71,6	10.001,6	5.377,5	4.210,0	414,1	7.361,6	6.537,1
V*	42.234,8	9.712,1	8.891,5	820,6	8.092,2	8.020,6	71,6	10.300,5	5.533,2	4.347,6	419,7	7.423,9	6.706,1

Πηγή: Μηνιαῖον Στατιστικὸν Δελτίον Τραπεζῆς τῆς Ἑλλάδος.

Source: Monthly Statistical Bulletin of the Bank of Greece.

(1) Περιλαμβάνονται καὶ αἱ χορηγήσεις διὰ κεφάλαια κινήσεως.

(1) Including credits for working capital.

(2) Περιλαμβάνονται καὶ αἱ χορηγήσεις πρὸς τὸν ΟΣΕ (πρῶην ΣΕΚ).

(2) Including credits to Hellenic Railways Organizations Ltd. (ex. Greek State Railways).

(3) Ἔργα ἀναλαμβάνονται ὑπὸ ὀργανισμῶν τοπικῆς αὐτοδιοικήσεως καὶ νομαρχιακῶν ταμείων.

(3) Projects undertaken by local authorities and prefectural funds.

* Προσωρινὰ στοιχεία.

* Provisional data.

87. Δείκται τιμῶν μετοχῶν ἐν τῷ Χρηματιστηρίῳ Ἀθηνῶν — Index numbers of market prices of shares traded on the Athens Stock Exchange

1952 = 100

Ἔτος καὶ μῆν Year and month	Βιομηχανία — Industries							Τράπεζαι καὶ Ἀσφαλ. ἐπιχειρ. Banks and Insur. Co.
	Γενικός General	Τροφίμων Foodstuffs	Χημικαὶ Chemicals	Κλωστοῦφ. Textiles	Οἰκοδ. ὕλων Building materials	Μεταφορῶν Transport	Διάφοροι Other	Γενικός General
1968	526,6	345,9	724,4	207,7	1.232,6	545,3	160,7	955,5
1969	977,0	488,3	1.456,7	330,0	2.429,6	963,4	255,6	1.965,2
1970	1.195,6	604,9	2.212,7	283,3	2.831,3	983,3	310,3	2.580,7
1971	1.139,1	594,7	2.055,5	272,4	2.939,2	766,9	283,3	2.845,6
1972 III	1.384,1	651,4	2.243,5	306,0	4.103,7	897,1	243,1	4.078,5
IV	1.723,1	696,3	2.833,4	383,4	4.890,3	1.296,1	346,6	4.974,5
V	1.889,8	724,0	3.000,1	424,1	5.668,4	1.284,8	369,3	5.431,8
VI	2.226,7	856,4	3.524,4	492,2	6.736,3	1.440,9	468,2	6.583,2

Πηγή: Μηνιαῖον Στατιστικὸν Δελτίον Τραπεζῆς τῆς Ἑλλάδος.

Source: Monthly Statistical Bulletin of the Bank of Greece.

Γενικὴ παρατήρησις: Οἱ ἀνωτέρω δείκται εἶναι μέσοι σταθμικοὶ τῶν διαμορφουμένων ἐν τῷ Χρηματιστηρίῳ Ἀθηνῶν μέσων τιμῶν τοῦ κάτωθι ἀριθμοῦ μετοχῶν: 4 βιομηχ. διατροφῆς, 2 χημικῶν βιομηχανιῶν, 3 κλωστοῦφαντουργικῶν, 2 οἰκοδομικῶν ὕλων, 1 μεταφορῶν, 2 διαφόρων βιομηχανιῶν, 4 τραπεζῶν, 1 ἀσφαλειῶν.

General note: The above indices are the weighted average of the average daily prices quoted on the Athens Stock Exchange. The numbers of selected shares are: 4 foodstuffs, 2 chemicals, 3 textiles, 2 building materials, 1 transport, 2 other industries, 4 banks, 1 insurance companies.

