

ΜΗΝΙΑΙΟΝ ΣΤΑΤΙΣΤΙΚΟΝ ΔΕΛΤΙΟΝ

ΤΗΣ ΓΕΝΙΚΗΣ ΣΤΑΤΙΣΤΙΚΗΣ ΥΠΗΡΕΣΙΑΣ ΤΗΣ ΕΛΛΑΔΟΣ

Περίεχόμενα

- Γραφικὰ πικρατάσεις (σελ. 467)
- I. Κινητικὰς καὶ κίνησις πληθυσμοῦ (σελ. 468-476): 1. Ἐπιφάνεια καὶ πληθυσμὸς. — 2. Φυσικὴ κίνησις τοῦ πληθυσμοῦ. — 3. Γάμοι, γεννήσεις, θάνατοι κατὰ δήμους καὶ τινὰς κοινότητας. — 4. Θανάτους κατ' αἰτίαν θανάτου. — 5. Μεταναστευτικὴ καὶ τουριστικὴ κίνησις. — 2. Ἐπιζωοτία.
- II. Γεωργικὰ - κτηνοτροφικὰ (σελ. 477): 1. Κίνησις βραχυπρόθεσμον χορηγήσεων Ἀγροτικῆς Τραπεζῆς τῆς Ἑλλάδος. — 2. Ἐπιζωοτία.
- III. Ἐμπόριον (σελ. 478-485): 1. Ἀξία τοῦ εἰδικοῦ ἐμπορίου μετὰ τῶν ξένων ἐπικρατειῶν. — 2. Δείκτης μηνιαίας κινήσεως εἰσαγωγῆς καὶ ἐξαγωγῆς. — 3. Ἀξία εἰσαγωγῆς καὶ ἐξαγωγῆς κατὰ κατηγορίας ἐμπορευμάτων. — 4. Ἀξία εἰσαγωγῆς καὶ ἐξαγωγῆς μετὰ τῶν κυριωτέρων ἐπικρατειῶν. — 5. Εἰσαγωγή τῶν κυριωτέρων ἐμπορευμάτων κατὰ χώρας προελεύσεως. — 6. Ἐξαγωγή τῶν κυριωτέρων ἐμπλῶτων κατὰ χώρας προορισμοῦ. — 7. Εἰσαγωγή καὶ ἐξαγωγή κατὰ τὴν συστηματικὴν κατάταξιν τῶν ἐμπλῶτων. — 8. Ἐλευθέρη Ζώνη Θεσσαλονίκης.
- IV. Μεταφοραὶ - συγκοινωνία (σελ. 486-492): 1. Σιδηροδρομικὴ κίνησις. — 2. Ναυτιλιακὴ κίνησις. — 3. Ναυτιλιακὴ κίνησις μετὰ τοῦ ἔξωτερικοῦ. — 4. Κίνησις ἀτμοπλοίων καὶ βαγονίων ἐν τῇ Ἐλευθέρῃ Ζώνῃ Θεσσαλονίκης. — 5. Διακείμεσις διὰ τῆς διώρυγος Κορίνθου. — 6. Ταχυδρομικὴ καὶ τηλεγραφικὴ κίνησις. — 7. Ἐργασίαι κυριωτέρων γραφείων Τ.Τ.Τ.
- V. Τιμὰι - τιμάρηθμοι - κτηνὰλλωσις (σελ. 493-495): 1. Τιμὰι λιανικῆς πωλήσεως κυριωτέρων εἰδῶν καταναλώσεως. — 2. Τιμάρηθμοι ἀκριβείας ζωῆς. — 3. Κατανάλωσις κρέατος εἰς τινὰς πόλεις.
- VI. Νόμισμα - πιστὶς - οἶκον. ὄργανισμοὶ (σελ. 496-501): 1. Κυκλοφορία τραπεζικῶν γραμματίων. — 2. Κίνησις γραφείου συμψηφισμοῦ. — 3. Ἐπίσημος προεξοφλητικὸς τόκος. — 4. Στοιχεῖα ἐνεργητικοῦ καὶ παθητικοῦ Τραπεζῆς τῆς Ἑλλάδος. — 5. Στοιχεῖα ἐνεργητικοῦ καὶ παθητικοῦ Ἀγροτικῆς Τραπεζῆς. — 6. Κατάστασις τῶν ἐν Ἑλλάδι Τραπεζῶν. — 7. Ἐργασίαι Ταχυδρ. Ταμιευτηρίων. — 8. Ταμείων Παρακαταθηρῶν καὶ Δανείων. — 9. Διακείμεναι τῶν δανείων ἐν τῷ Χρηματίῳ Ἀθηνῶν. — 10. Μέσαι τιμὰι τῶν εἰς χρυσὸν ἐθν. δανείων. (Χρημ.) Ἀθηνῶν. — 11. Μέσαι τιμὰι τῶν εἰς χρυσὸν ἐθν. δανείων ἐν τῷ Χρηματίῳ Λονδίνου. — 12. Διακείμεναι τῶν μετοχῶν ἐν τῷ Χρηματιστηρίῳ Ἀθηνῶν. — 13. Μέσαι τιμὰι τῶν μετοχῶν τῶν Τραπεζῶν (Χρημ.) Ἀθηνῶν. — 14. Τιμὰι συναλλαγμάτων ἐν Ἀθήναις.
- VII. Δημόσιαι Οἰκονομικὰ (σελ. 502-506): 1. Κίνησις τῶν ἐν γένει ἐσόδων τοῦ Κράτους. — 2. Ἄμεσοι φόροι. — 3. Ἐμμεσοὶ φόροι. — 4. Κίνησις τῶν ἐν γένει δαπανῶν τοῦ Κράτους. — 5. Τελωνιακαὶ εἰσπράξεις. — 6. Ὀνοι. κεφάλαιον δημοσίου χρέους. — 7. Εἰσπράξεις ὑπεγγύων προσόδων δημοσ. χρέους.
- VIII. Δικαιοσύνη (σελ. 507): Ἐργασίαι Εἰρηνοδικείων, Πταισματοδικείων, Συμβολαιογραφείων καὶ Ἐπιθηκοφυλακείων.
- IX. Ὑγιεινὴ (σελ. 508): Δηλωθέντα κρούσματα λοιμωδῶν νόσων.
- X. Διεθνεῖς συγκρίσεις (σελ. 509-512): 1. Εἰδικὸν ἐμπόριον. — 2. Ναυτιλιακὴ κίνησις. — 3. Τιμάρηθμοι ἀκριβείας ζωῆς. — 4. Τιμάρηθμοι εἰδῶν διατροφῆς. — 5. Προεξοφλητικὸς τόκος κεντρικῶν Τραπεζῶν. — 6. Ἀνεργία. Ἰσοδυναμια μέτρων καὶ σταθμῶν.

BULLETIN MENSUEL DE STATISTIQUE

PUBLIÉ PAR LA STATISTIQUE GÉNÉRALE DE LA GRÈCE

Sommaire

- Tableaux graphiques (pag. 467).
- I. Etat et mouvement de la population (pag. 468-476): 1. Superficie et population. — 2. Mouvement naturel de la population. — 3. Mariages, naissances, décès par municip. et communes. — 4. Décédés par cause de décès. — 5. Mouvement migratoire et touristique.
- II. Agriculture - élevage (pag. 477): 1. Avances à court terme octroyées par la Banque Agricole de Grèce. — 2. Epizootie.
- III. Commerce (pag. 478-485): 1. Valeur du commerce spécial avec les pays étrangers. — 2. Indice mensuel d'importation et d'exportation. — 3. Valeur des importations et des exportations par catégories de marchandises. — 4. Valeur des importations et des exportations avec les principaux pays. — 5. Principales marchandises importées par pays de provenance. — 6. Principales marchandises exportées par pays de destination. — 7. Classification systématique des marchandises importées et exportées. — 8. Zone franche de Salonique.
- IV. Transports - communications (pag. 486-492): 1. Mouvement des chemins de fer. — 2. Mouvement de la navigation. — 3. Mouvement de la navigation internationale. — 4. Mouvement des navires à vapeur et des wagons dans la Zone franche de Salonique. — 5. Passages par le canal de Corinthe. — 6. Mouvement général des postes et télégraphes. — 7. Activité des principaux bureaux P.T.T.
- V. Prix, nombres indices, consommation (pag. 493-495): 1. Prix de détail des principaux articles de consommation. — 2. Nombres indices du coût de la vie. — 3. Consommation de viande dans certaines villes.
- VI. Monnaies, crédit, institutions financières (pag. 496-501): 1. Circulation de billets de banque. — 2. Activité du Bureau de Compensation. — 3. Taux de l'escompte officiel. — 4. Etat de l'actif et du passif de la Banque de Grèce. — 5. Etat de l'actif et du passif de la Banque Agricole de Grèce. — 6. Etat des comptes des Banques en Grèce. — 7. Activité des Caisses d'épargne postales. — 8. Caisse de Dépôts et Consignations. — 9. Fluctuation des emprunts à la Bourse d'Athènes. — 10. Cours moyens des fonds d'Etat en or. (Bourse d'Athènes). — 11. Cours moyens des fonds d'Etat en or à la Bourse de Londres. — 12. Fluctuation des actions à la Bourse d'Athènes. — 13. Cours moyens des actions des Banques (Bourse d'Athènes). — 14. Cours de change à Athènes.
- VII. Finances publiques (pag. 502-506): 1. Recettes du trésor en général. — 2. Contributions directes. — 3. Contributions indirectes. — 4. Dépenses de l'Etat en général. — 5. Droits de douane perçus. — 6. Capital nominal de la dette publique. — 7. Recettes des revenus affectés au service de la dette publique.
- VIII. Justice (pag. 507): Travaux des Justic. de paix, Tribun. de simple police, Notariats et Bureaux d'Hypothèques.
- IX. Hygiène (pag. 508): Cas déclarés de maladies infectieuses.
- X. Comparaisons internationales (pag. 509-512): 1. Commerce spécial. — 2. Mouvement de la navigation. — 3. Nombre indice du coût de la vie. — 4. Nombre indice des denrées alimentaires. — 5. Taux de l'escompte des Banques centrales. — 6. Chômage. Equivalences de poids et de mesures.



ΜΗΝΙΑΙΟΝ ΣΤΑΤΙΣΤΙΚΟΝ ΔΕΛΤΙΟΝ

ΤΗΣ ΓΕΝΙΚΗΣ ΣΤΑΤΙΣΤΙΚΗΣ ΥΠΗΡΕΣΙΑΣ ΤΗΣ ΕΛΛΑΔΟΣ

Π Ε Ρ Ι Ε Χ Ο Μ Ε Ν Α

- Γραφικά προκτάσεις (σελ. 467)
- I. Κινητικότητα και κινήσεις πληθυσμού (σελ. 468-476): 1. Επιφάνεια και πληθυσμός. — 2. Φυσική κίνηση του πληθυσμού. — 3. Γάμοι, γεννήσεις, θάνατοι κατά δήμους και τινες κοινότητες. — 4. Θανάτεις κατ' αίτιαν θανάτου. — 5. Μεταναστευτική και τουριστική κίνηση.
- II. Γεωργία - κτηνοτροφία (σελ. 477): 1. Κινήσεις βραχυπρόθεσμων χορηγήσεων 'Αγροτικής Τραπεζής της Ελλάδος. — 2. 'Επίσημοι προεξοφλητικοί τόκοι. — 3. 'Αξία εισαγωγής και εξαγωγής κατά κατηγορίας εμπορευμάτων. — 4. 'Αξία εισαγωγής και εξαγωγής μετά των κυριωτέρων επικρατειών. — 5. Εισαγωγή των κυριωτέρων εμπορευμάτων κατά χώρας προελεύσεως. — 6. 'Εξαγωγή των κυριωτέρων εμπορευμάτων κατά χώρας προορισμού. — 7. Εισαγωγή και εξαγωγή κατά την συστηματικήν κατάταξιν των εμπορευμάτων. — 8. 'Ελευθέρη Ζώνη Θεσσαλονίκης.
- III. 'Εμπορίου (σελ. 478-485): 1. 'Αξία του εθνικού εμπορίου μετά των ξένων επικρατειών. — 2. Δείκτης μηνιαίας κινήσεως εισαγωγής και εξαγωγής. — 3. 'Αξία εισαγωγής και εξαγωγής κατά κατηγορίας εμπορευμάτων. — 4. 'Αξία εισαγωγής και εξαγωγής μετά των κυριωτέρων επικρατειών. — 5. Εισαγωγή των κυριωτέρων εμπορευμάτων κατά χώρας προελεύσεως. — 6. 'Εξαγωγή των κυριωτέρων εμπορευμάτων κατά χώρας προορισμού. — 7. Εισαγωγή και εξαγωγή κατά την συστηματικήν κατάταξιν των εμπορευμάτων. — 8. 'Ελευθέρη Ζώνη Θεσσαλονίκης.
- IV. Μεταφορά - συγκοινωνία (σελ. 486-492): 1. Σιδηροδρομική κίνησης. — 2. Ναυτιλιακή κίνησης. — 3. Ναυτιλιακή κίνησης μετά του εξωτερικού. — 4. Κινήσεις ατμοπλοίων και βαγονίων εν τη 'Ελευθέρη Ζώνη Θεσσαλονίκης. — 5. Διαλευσές δια της διώρυγος Κορίνθου. — 6. Ταχυδρομική και τηλεγραφική κίνησης. — 7. 'Εργασίαι κυριωτέρων γραμμών Τ.Τ.Τ.
- V. Τιμὰι - τιμάρηθμοι - κτηνἀλλῶσις (σελ. 493-495): 1. Τιμὰι λιανικῆς πῶλῆσεως κυριωτέρων ειδῶν καταναλώσεως. — 2. Τιμάρηθμοι ἀκριβείας ζωῆς. — 3. Κατανάλωσις καὶ τῶν εἰς τινὰς πόλεις.
- VI. Νόμισμα - πίστις - οἰκονομικὰ (σελ. 496-501): 1. Κυκλοφορία τραπεζικῶν γραμματίων. — 2. Κίνησις γραφείου συμψηφισμού. — 3. 'Επίσημοι προεξοφλητικοί τόκοι. — 4. Στοιχεῖα ἐνεργητικοῦ καὶ παθητικοῦ Τραπεζῆς τῆς 'Ελλάδος. — 5. Στοιχεῖα ἐνεργητικοῦ καὶ παθητικοῦ 'Αγροτικῆς Τραπεζῆς. — 6. Κατάστασις τῶν ἐν 'Ελλάδῃ Τραπεζῶν. — 7. 'Εργασίαι Ταχυδρ. Ταμιευτηρίων. — 8. Ταμείων Παρακαταθηκῶν καὶ Δανείων. — 9. Διακινήσεις τῶν δανείων ἐν τῇ Χρημῶν 'Αθηνῶν. — 10. Μέσαι τιμὰι τῶν εἰς χρυσὸν ἔθν. δανείων. (Χρημῶν 'Αθηνῶν). — 11. Μέσαι τιμὰι τῶν εἰς χρυσὸν ἔθν. δανείων ἐν τῇ Χρημῶν Λονδίνου. — 12. Διακινήσεις τῶν μετοχῶν ἐν τῇ Χρηματιστηρίῳ 'Αθηνῶν. — 13. Μέσαι τιμὰι τῶν μετοχῶν τῶν Τραπεζῶν (Χρημῶν 'Αθηνῶν). — 14. Τιμὰι συναλλαγμάτων ἐν 'Αθῆναις.
- VII. Δημόσια Οἰκονομικὰ (σελ. 502-506): 1. Κίνησις τῶν ἐν γένει ἐσόδων τοῦ Κράτους. — 2. 'Αμειβοί φόροι. — 3. 'Εμμεσοί φόροι. — 4. Κίνησις τῶν ἐν γένει δαπανῶν τοῦ Κράτους. — 5. Τελωνιακὰ εἰσπράξεις. — 6. 'Όνομι. κεφάλαιον δημοσίου χρέους. — 7. Εἰσπράξεις υπεργῶν προσόδων δημοσ. χρέους.
- VIII. Δικαιοσύνη (σελ. 507): 'Εργασίαι Εἰρηνοδικείων, Πρωτοδικείων, Συμβολαιογραφείων καὶ Ὑποθηκοφυλακείων.
- IX. Ὑγιεινὴ (σελ. 508): Δηλωθέντα κρούσματα λοιμῶδων νόσων.
- X. Διεθνῆς συγκρίσεις (σελ. 509-512): 1. Εἰδικὸν ἔμποριον. — 2. Ναυτιλιακὴ κίνησις. — 3. Τιμάρηθμοι ἀκριβείας ζωῆς. — 4. Τιμάρηθμοι ειδῶν διατροφῆς. — 5. Προεξοφλητικὸς τόκος κεντρικῶν Τραπεζῶν. — 6. 'Ανεργία. 'Ισοδυναμία μέτρων καὶ σταθμῶν.

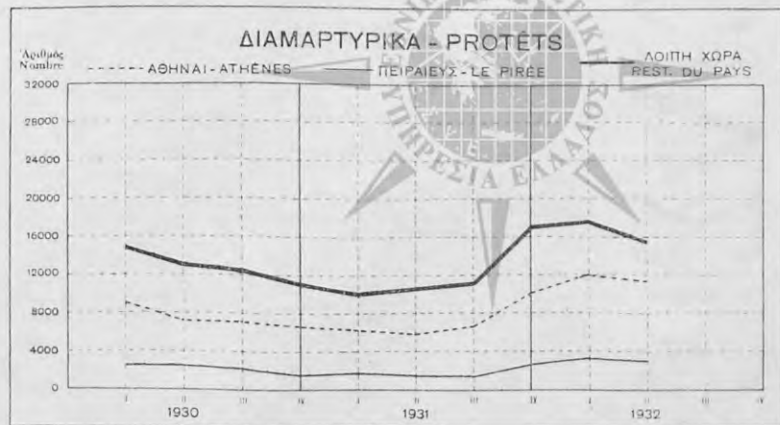
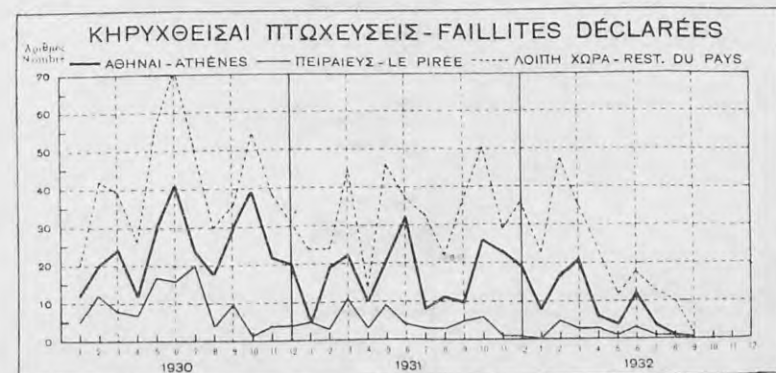
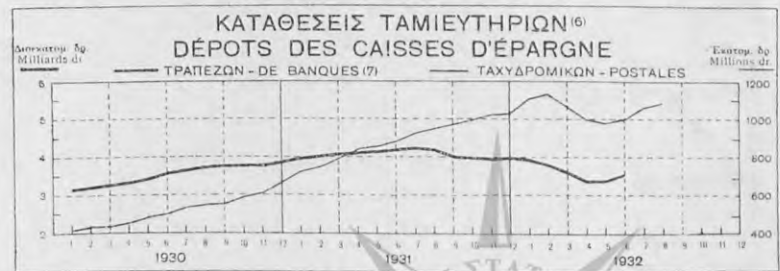
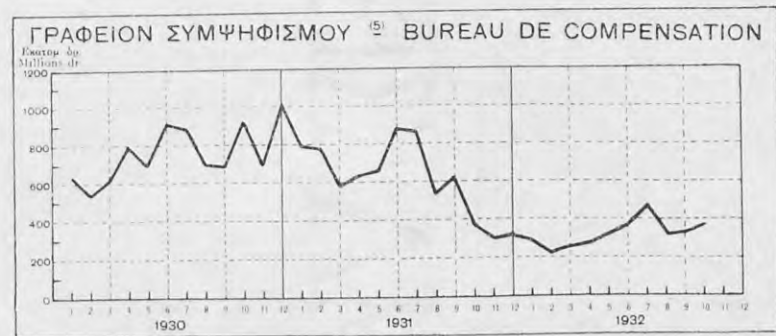
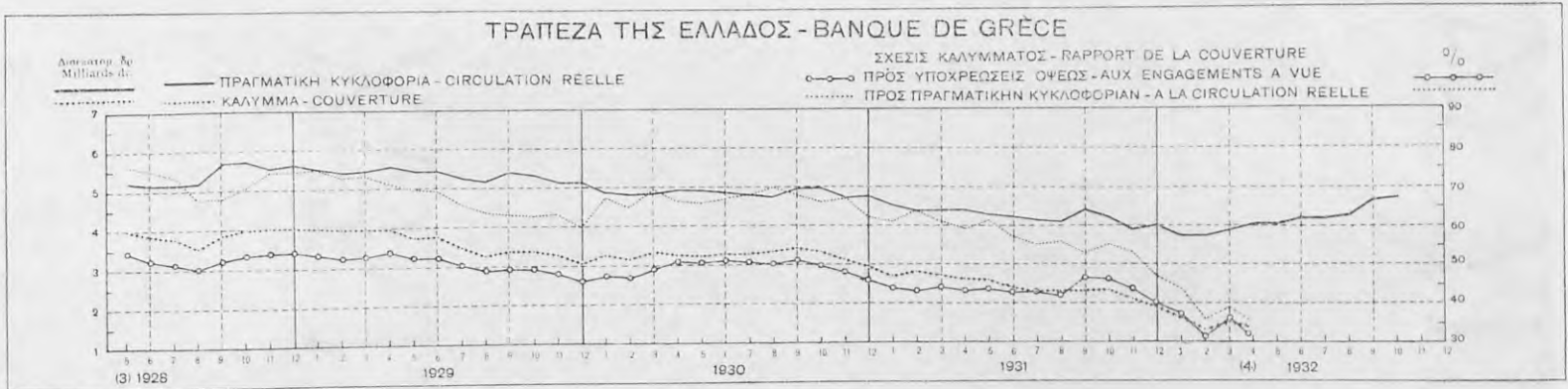
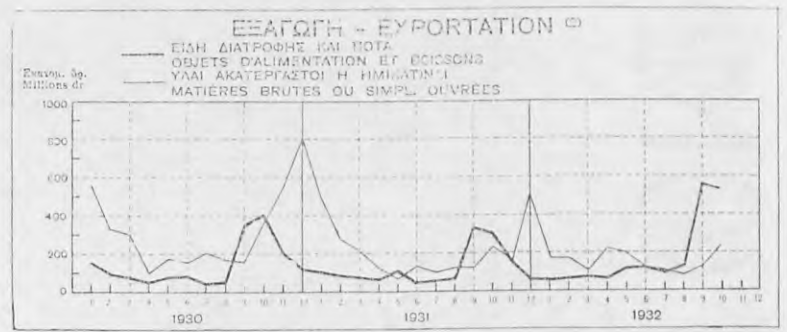
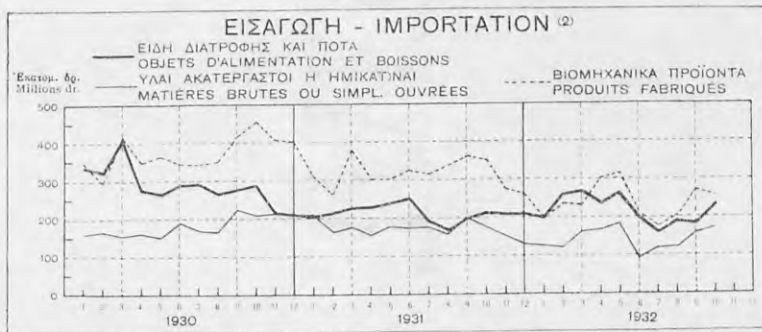
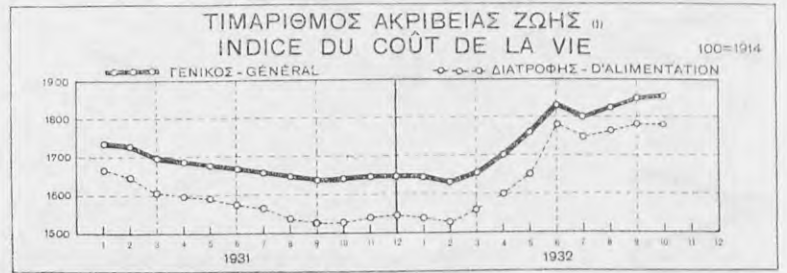
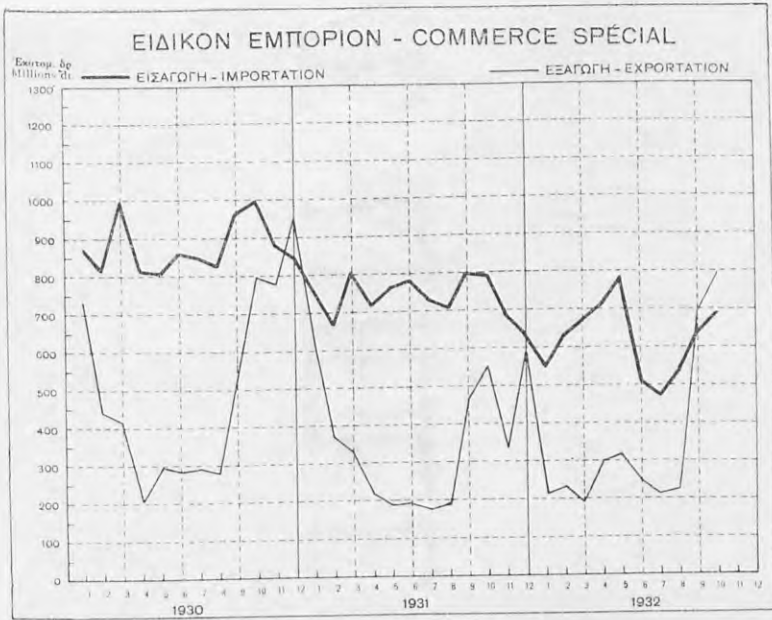
BULLETIN MENSUEL DE STATISTIQUE

PUBLIÉ PAR LA STATISTIQUE GÉNÉRALE DE LA GRÈCE

S o m m a i r e

- Tableaux graphiques (pag. 467).
- I. Etat et mouvement de la population (pag. 468-476): 1. Superficie et population. — 2. Mouvement naturel de la population. — 3. Mariages, naissances, décès par municip. et communes. — 4. Décédés par cause de décès. — 5. Mouvement migratoire et touristique.
- II. Agriculture - élevage (pag. 477): 1. Avances à court terme octroyées par la Banque Agricole de Grèce. — 2. Epizootie.
- III. Commerce (pag. 478-485): 1. Valeur du commerce spécial avec les pays étrangers. — 2. Indice mensuel d'importation et d'exportation. — 3. Valeur des importations et des exportations par catégories de marchandises. — 4. Valeur des importations et des exportations avec les principaux pays. — 5. Principales marchandises importées par pays de provenance. — 6. Principales marchandises exportées par pays de destination. — 7. Classification systématique des marchandises importées et exportées. — 8. Zone franche de Salonique.
- IV. Transports - communications (pag. 486-492): 1. Mouvement des chemins de fer. — 2. Mouvement de la navigation. — 3. Mouvement de la navigation internationale. — 4. Mouvement des navires à vapeur et des wagons dans la Zone franche de Salonique. — 5. Passages par le canal de Corinthe. — 6. Mouvement général des postes et télégraphes. — 7. Activité des principaux bureaux P.T.T.
- V. Prix, nombres, indices, consommation (pag. 493-495): 1. Prix de détail des principaux articles de consommation. — 2. Nombres indices du coût de la vie. — 3. Consommation de viande dans certaines villes.
- VI. Monnaies, crédit, institutions financières (pag. 496-501): 1. Circulation de billets de banque. — 2. Activité du Bureau de Compensation. — 3. Taux de l'escompte officiel. — 4. Etat de l'actif et du passif de la Banque de Grèce. — 5. Etat de l'actif et du passif de la Banque Agricole de Grèce. — 6. Etat des comptes des Banques en Grèce. — 7. Activité des Caisses d'épargne postales. — 8. Caisse de Dépôts et Consignations. — 9. Fluctuation des emprunts à la Bourse d'Athènes. — 10. Cours moyens des fonds d'Etat en or. (Bourse d'Athènes). — 11. Cours moyens des fonds d'Etat en or à la Bourse de Londres. — 12. Fluctuation des actions à la Bourse d'Athènes. — 13. Cours moyens des actions des Banques (Bourse d'Athènes). — 14. Cours de change à Athènes.
- VII. Finances publiques (pag. 502-506): 1. Revenues du trésor en général. — 2. Contributions directes. — 3. Contributions indirectes. — 4. Dépenses de l'Etat en général. — 5. Droits de douane perçus. — 6. Capital nominal de la dette publique. — 7. Recettes des revenus affectés au service de la dette publique.
- VIII. Justice (pag. 507): Travaux des Justic. de paix, Tribunaux de simple police, Notariats et Bureaux d'Hypothèques.
- IX. Hygiène (pag. 508): Cas déclarés de maladies infectieuses.
- X. Comparaisons internationales (pag. 509-512): 1. Commerce spécial. — 2. Mouvement de la navigation. — 3. Nombre indice du coût de la vie. — 4. Nombre indice des denrées alimentaires. — 5. Taux de l'escompte des Banques centrales. — 6. Chômage. Equivalences de poids et de mesures.

ΓΡΑΦΙΚΑΙ ΠΑΡΑΣΤΑΣΕΙΣ - TABLEAUX GRAPHIQUES



1) 44 πόλεις. - 44 villes. — (2) Όρα σελ. 488 - Voir pag. 483 — (3) 14 Μαΐου. Στοιχεία εις τὸ τέλος ἑκάστου μηνός. - 14 mai. Données à la fin de chaque mois. — (4) Ἀπὸ τοῦ μηνός Ἀπριλίου ἄρως τῆς χρυσῆς βάσεως. - Depuis le mois d'avril abandon de la base or. — (5) Ποσὰ παρουσιασθέντα πρὸς συμψηφισμόν. - Capitaux présentés en compensation. — (6) Πιστωτικὸν ὑπόλοιπον κατὰ τὴν τελευταίαν ἡμέραν ἑκάστου μηνός. - Avoir des déposants au dernier jour de chaque mois. — (7) Ταμειυτήρια 11 Τραπεζῶν. Ἀπὸ Ἰανουαρίου 1932 10 Τραπεζῶν. - Caisses d'épargne de 11 Banques. Depuis janvier 1932 10 Banques.

4. Θανάτους κατά αίτιαν θανάτου — 4. Décédés par cause de décès
β'. Κατά δήμους και τινας κοινότητες. Ιούλιος 1932 — b. Par municipalités et certaines communes. Juillet 1932

Table with columns for municipalities (e.g., Αθήναι, Αγιάσος), cause of death (e.g., Πνευμονία, Άλλα παθήσ.), and total counts. Includes a large circular stamp from the Statistical Service of the Ministry of the Interior.



6. Ἐξαγωγή τῶν κυριωτέρων ἐμπορευμάτων κατὰ χώρας προορισμοῦ
6. Principales marchandises exportées par pays de destination

Ἰανουάριος-Ὀκτώβριος — Janvier-octobre 1932

1. Ἑσπεριδοειδή (ζυμ.) — Hespéridées (kgm.)	Ρουμανία-Roumanie	2.728	18. Μεταλλεύματα σιδήρου (τόν.)	18. Minerais de fer (ton.)	
Αὐστρία - Autriche	Λοιπαὶ χώραι - Autres pays . . .	2.211	Γερμανία - Allemagne	23.500	
Γερμανία-Allemagne	Σύνολον-Total	9.065	Κάτω Χῶραι - Pays-Bas	7.000	
Ἰταλία-Italie	Ἀξία - Valeur χιλ. δερ.-mill.dr.	72.919	Λοιπαὶ χώραι - Autres pays . . .	5.400	
Μ. Βρετανία - Royaume-Uni . . .	10. Ἐλαιόλαδα (ζυμ.) — Huiles d'olives (kgm.)		Σύνολον-Total	35.900	
Ρουμανία-Roumanie	Αἴγυπτος - Egypte	870.583	Ἀξία - Valeur χιλ. δερ.-mill.dr.	4.645	
Λοιπαὶ χώραι - Autres pays . . .	Γαλλία - France	788.916	19. Ἀργυροῦχος μόλυβδος (τόν.)	19. Plomb argentifère (ton.)	
Σύνολον-Total	Ἰταλία - Italie	16.086.100	Γαλλία - France	—	
Ἀξία - Valeur χιλ. δερ.-mill.dr.	Μ. Βρετανία - Royaume-Uni . . .	1.478.857	Σύνολον-Total	—	
2. Σταφυλαὶ νωπαὶ (ζυμ.) — Raisins frais (kgm.)	Λοιπαὶ χώραι - Autres pays	1.547.657	Ἀξία - Valeur χιλ. δερ.-mill.dr.	—	
Αἴγυπτος - Egypte	Σύνολον-Total	20.772.113	20. Μαγνησίτης (λευκόλιθος) ἀφροντος (τόν.)	20. Magnésite (non grillée) (ton.)	
Αὐστρία - Autriche	Ἀξία - Valeur χιλ. δερ.-mill.dr.	349.190	20. Μαγνήσιτος (non grillée) (ton.)		
Λοιπαὶ χώραι - Autres pays . . .	11. Πυρηγέλιον (ζυμ.)		Μ. Βρετανία - Royaume-Uni . . .	5.022	
Σύνολον-Total	11. Huile de grignons (kgm.)		Ἰταλία-Italie	3.718	
Ἀξία - Valeur χιλ. δερ.-mill.dr.	Αἴγυπτος - Egypte	538.167	Λοιπαὶ χώραι - Autres pays . . .	2.587	
3. Σῆκα ξηρὰ (τόν.) — Figses sèches (ton.)	Ἡν. Πολιτεία - États-Unis	1.460.896	Σύνολον-Total	11.327	
Ἰταλία - Italie	Λοιπαὶ χώραι - Autres pays	218.831	Ἀξία - Valeur χιλ. δερ.-mill.dr.	4.479	
Κάτω Χῶραι - Pays-Bas	Σύνολον-Total	2.215.894	21. Πεφρυγμένη μαγνησία (τόν.)	21. Magnésite calcinée (ton.)	
Λοιπαὶ χώραι - Autres pays . . .	Ἀξία - Valeur χιλ. δερ.-mill.dr.	23.877	Γαλλία - France	3.696	
Σύνολον-Total	12. Οἶνοι εἰς βαρέλια (τόν.)		Γερμανία - Allemagne	1.615	
Ἀξία - Valeur χιλ. δερ.-mill.dr.	12. Vins en barils (ton.)		Κάτω Χῶραι - Pays-Bas	2.932	
4. Σταφίς κορινθιακὴ (τόν.)	Γαλλία - France	7.707	Λοιπαὶ χώραι - Autres pays . . .	925	
4. Raisins secs de Corinthe (ton.)	Γερμανία - Allemagne	4.696	Σύνολον-Total	9.168	
Γερμανία - Allemagne	Ἰταλία - Italie	1.809	Ἀξία - Valeur χιλ. δερ.-mill.dr.	7.207	
Ἰταλία - Italie	Μάλτα - Malte	3.757	22. Σιμίρις ἐν γένει (τόν.)	22. Eimeri en gén. (ton.)	
Μ. Βρετανία - Royaume-Uni . . .	Λοιπαὶ χώραι - Autres pays	4.171	Γερμανία - Allemagne	80	
Κάτω Χῶραι - Pays-Bas	Σύνολον-Total	22.123	Ἰαπωνία - Japon	324	
Λοιπαὶ χώραι - Autres pays . . .	Ἀξία - Valeur χιλ. δερ.-mill.dr.	87.559	Ἰσπανία - Espagne	163	
Σύνολον-Total	13. Ἀπόσταγμα οἴνου (ζυμ.)		Κάτω Χῶραι - Pays-Bas	2.435	
Ἀξία - Valeur χιλ. δερ.-mill.dr.	13. Eau de vie de vin (kgm.)		Λοιπαὶ χώραι - Autres pays . . .	1.548	
5. Σταφίς σουλτανίνα καὶ ραζακί (τόν.)	Αἴγυπτος - Egypte	117.740	Σύνολον-Total	4.550	
5. Raisins secs sultanine et rozaki (ton.)	Ἀλβανία - Albanie	26.760	Ἀξία - Valeur χιλ. δερ.-mill.dr.	12.650	
Γερμανία - Allemagne	Λοιπαὶ χώραι - Autres pays	16.022	23. Σιδηροπυρίτης (τόν.) — Pyrite de fer (ton.)	23. Sulfure de fer (ton.)	
Μ. Βρετανία - Royaume-Uni . . .	Σύνολον-Total	160.522	Γερμανία - Allemagne	46.000	
Ἰταλία - Italie	Ἀξία - Valeur χιλ. δερ.-mill.dr.	7.307	Ἰταλία - Italie	14.750	
Λοιπαὶ χώραι - Autres pays . . .	14. Δέρματα ἀκατεργαστα (ζυμ.)		Λοιπαὶ χώραι - Autres pays . . .	—	
Σύνολον-Total	14. Peaux brutes (kgm.)		Σύνολον-Total	60.750	
Ἀξία - Valeur χιλ. δερ.-mill.dr.	Γαλλία - France	104.728	Ἀξία - Valeur χιλ. δερ.-mill.dr.	5.802	
6. Ἀμύγδαλα (ζυμ.) — Amandes (kgm.)	Γερμανία - Allemagne	130.748	24. Χημικὰ λιπάσματα (ζυμ.)	24. Engrais chimiques (kgm.)	
Αἴγυπτος - Egypte	Ἰταλία - Italie	1.353.711	Αἴγυπτος - Egypte	8.574.700	
Γαλλία - France	Λοιπαὶ χώραι - Autres pays	100.899	Κύπρος - Chypre	2.418.700	
Λοιπαὶ χώραι - Autres pays . . .	Σύνολον-Total	1.690.686	Λοιπαὶ χώραι - Autres pays . . .	341.682	
Σύνολον-Total	Ἀξία - Valeur χιλ. δερ.-mill.dr.	52.627	Σύνολον-Total	11.335.082	
Ἀξία - Valeur χιλ. δερ.-mill.dr.	15. Μαστίχη ἐν γένει (ζυμ.)		Ἀξία - Valeur χιλ. δερ.-mill.dr.	11.393	
7. Κεράτια (χαροῦπια) (τόν.) — Caroubes (ton.)	15. Mastic en gén. (kgm.)		25. Σαπουνὲς ὀριζονοί (ζυμ.)	25. Savons ordinaires (kgm.)	
Γαλλία - France	Αἴγυπτος - Egypte	93.183	Αἴγυπτος - Egypte	388.652	
Ἰταλία - Italie	Γαλλία - France	18.763	Κύπρος - Chypre	136.563	
Λοιπαὶ χώραι - Autres pays . . .	Τουρκία - Turquie	25.838	Ρουμανία - Roumanie	89.664	
Σύνολον-Total	Λοιπαὶ χώραι - Autres pays	28.110	Λοιπαὶ χώραι - Autres pays . . .	42.947	
Ἀξία - Valeur χιλ. δερ.-mill.dr.	Σύνολον-Total	165.894	Σύνολον-Total	657.826	
8. Καπνὸς εἰς φύλλα (τόν.)	Ἀξία - Valeur χιλ. δερ.-mill.dr.	9.113	Ἀξία - Valeur χιλ. δερ.-mill.dr.	7.398	
8. Tabac en feuilles (ton.)	16. Ἐλαιον αἰθέριον τερεβινθίνης (ζυμ.)		26. Τάπητες ἐξ ἐρίου (ζυμ.)	26. Tapis de laine (kgm.)	
Αὐστρία - Autriche	16. Huile de térébenthine (kgm.)		Μ. Βρετανία - Royaume-Uni . . .	11.310	
Γαλλία - France	Αἴγυπτος - Egypte	23.894	Ἡν. Πολιτεία - États-Unis	3.916	
Γερμανία - Allemagne	Γερμανία - Allemagne	235.806	Λοιπαὶ χώραι - Autres pays . . .	23.418	
Ἡν. Πολιτεία - États-Unis	Ἰταλία - Italie	1.346.965	Σύνολον-Total	38.644	
Κάτω Χῶραι - Pays-Bas	Λοιπαὶ χώραι - Autres pays	105.881	Ἀξία - Valeur χιλ. δερ.-mill.dr.	9.318	
Λοιπαὶ χώραι - Autres pays . . .	Σύνολον-Total	1.712.540	17. Κολοφόνιον (ζυμ.) — Colophane (kgm.)	17. Colophane (kgm.)	
Σύνολον-Total	Ἀξία - Valeur χιλ. δερ.-mill.dr.	19.328	Αἴγυπτος - Egypte	268.614	
Ἀξία - Valeur χιλ. δερ.-mill.dr.	17. Κολοφόνιον (ζυμ.) — Colophane (kgm.)		Ἰταλία - Italie	5.421.190	
9. Ἐλαῖαι ἐν γένει (τόν.) — Olives en gén. (ton.)	Μ. Βρετανία - Royaume-Uni . . .	226.778	Μ. Βρετανία - Royaume-Uni . . .	226.778	
Αἴγυπτος - Egypte	Ρουμανία - Roumanie	581.866	Ρουμανία - Roumanie	581.866	
Βουλγαρία - Bulgarie	Λοιπαὶ χώραι - Autres pays	315.099	Λοιπαὶ χώραι - Autres pays . . .	315.099	
Ἡν. Πολιτεία - États-Unis	Σύνολον-Total	6.813.547	Σύνολον-Total	6.813.547	
Σύνολον-Total	Ἀξία - Valeur χιλ. δερ.-mill.dr.	23.704	Ἀξία - Valeur χιλ. δερ.-mill.dr.	23.704	

7. Εισαγωγή και εξαγωγή κατά την συστηματική κατάταξιν των εμπορευμάτων (Ειδικόν εμπόριον)
7. Classification systématique des marchandises importées et exportées (Commerce spécial)

α'. Κίνησης κατά κατηγορίας εμπορευμάτων — a. Mouvement par catégories de marchandises

[Κατάταξις του εν Βρυξέλλαις Λεθνούς Γραφείου Στατιστικής του Έμποριου
Classification du Bureau Internat. de Statistique Commerciale à Bruxelles]

χιλιάδες δραχμών - milliers de drachmes

Main table showing import and export statistics by year and month, including absolute figures and proportions.

β'. Αναλυτική κίνησης κατ' είδη εμπορευμάτων — b. Mouvement par marchandises

Γανουάρ.-Οκτώβριος — Janvier-octobre 1932

Detailed table of goods movement by category, including sub-categories like live animals, foodstuffs, and raw materials.

7.Εισαγωγή και εξαγωγή κατά την συστηματική κατάταξιν των εμπορευμάτων — 7. Classification systémat. des marchandises importées et exportées

Table with columns for Importation and Exportation, including sub-headers for Quantity (Ποσότης) and Value (Άξια Valeur) in mill-dr. The table lists various goods such as raw materials, textiles, and manufactured products, with their respective quantities and values for both import and export.

7. Έργασια κυριωτέρων γραφείων T.T.T. - 7. Activité des principaux bureaux P.T.T.

*Ανταλλακτήρια ταχυδρομεία και έδρα ταχ. τηλεγρ. διευθύνσεων - Bureaux d'échange et bureaux-sièges des Directions P. T.

Table with multiple columns for months (Μήνες - Mois), revenue (Γεν. κίνησ. ταχ. τηλ. επιταγών), expenses (Εισοδήματα), and specific office types. Sub-sections include Αθηνών - Athènes, Ηρακλείου - Héraclion, Κοζάνης - Cozane, Αλεξανδρουπόλεως - Alexandropolis, Θεσσαλονίκης - Salonique, Κομοτινής - Comotini, Βόλου - Volo, Ιωαννίνων - Jannina, Λαμίας - Lamia, Δράμας - Drama, Καλαμών - Calamata, Λαρίσης - Larissa, Ζακύνθου - Zante, Κερκύρας - Corfou, and Μεσολογγίου - Missolonghi.

1) Κίνηση επιταγών επί τέλει και απελών. - Mouvement des mandats soumis à la taxe et exemptés de la taxe. - 2) Κίνηση τηλεγραφημάτων επί τέλει και απελών. - Mouvement des télégrammes soumis à la taxe et exemptés de la taxe.

1. Τιμαί λιανικής πωλήσεως κυριωτέρων ειδών καταναλώσεως — 1. Prix de détail des principaux articles de consommation

Table with 24 columns for different food items (e.g., Wheat, Olive Oil, Butter) and rows for months from 1931 IX to 1932 IX. Includes a section for 'Ιωάννινα — Jannina'.

2. Τιμαρίθμοι ακριβείας ζωής * — 2. Nombres indices du coût de la vie *

(Νέα σειρά. Στοιχεία 44 πόλεων — Nouvelle série. Données de 44 villes)

100=1914

Table showing cost of living indices for various categories like food, housing, clothing, and other expenses, with data for months from 1931 I to 1932 X.

* Λιά τόν τρόπον τής καταρτίσεως τής παρούσης σειράς τιμαριθμών βλ. «Δελτίον Μέσων τιμών 1931». - Pour le mode d'établissement de la série sus-mentionnée des nombres indices voir «Bulletin des prix moyens 1931».

3. Κατανάλωσις κρέατος * εἰς τινὰς πόλεις — 3. Consommation de viande * dans certaines villes

(Ζωοτεχνική Ὑπηρεσία Ὑπουργείου Γεωργίας — Service Zootechnique du Ministère de l'Agriculture)

Table showing meat consumption statistics (beef, mutton, pork) by city for months from 1931 VIII to 1932 VIII, including population data.

Κατὰ πόλεις. Σεπτέμβριος 1932 — Par villes. Septembre 1932

Summary table of meat consumption by city for September 1932, listing cities like Alexandropolis, Argostoli, Drama, Edessa, etc., and total consumption.

* Ἐκ τοῦ ὁρισμοῦ τῶν σαφαινόμων ζώων ἐν τοῖς σφαγείοις τῶν πόλεων τούτων. Εἰς τοὺς ἐνδεικνυομένους ἀριθμοὺς συμπεριλαμβάνεται καὶ ἡ ἀκατάλληλος πρὸς βρώσιν κοιλίαια ποσότης. - Des données des animaux abattus dans les abattoirs des ces villes. Les chiffres indiqués comprennent aussi les quantités impropres pour la nourriture.

1) Μετὰ τῶν Ἀθηνῶν. - Y compris Athènes.

VI. Νόμισμα - πίστις - οίκον. οργανισμοί — VI. Monnaies, crédit, institutions financières

1. Κυκλοφορία τραπεζικών γραμματίων — 1. Circulation de billets de banque

(Τράπεζα της Ελλάδος — Banque de Grèce)

έκατομ. δραχμών - millions de drachmes

*Ετη - μήνες Années, mois	Πραγματική κυκλοφορία Circulation réelle	*Άτερα υπό- χρεώσεις Άλλες επα- γμάτων à vue	Κάλυμμα κυκλοφορίας Couverture de la circulation			*Εκδοτικών πε- ριθώριον Marge d'émis- sion	Σχέσις καλύμματος: 0/0 Rapport de la couverture:	
			Μεταλλικόν από- θεμα εις χρυσόν Encaisse métal- lique en or	*Εξωτερικόν συ- νάλλαγμα εις χρυσόν Devises étran- gères en or	*Εν όλῳ Total		πρὸς σύνολον υπόχρεώσεων ὄψεως - à l'en- semble des en- gagem. à vue	πρὸς πραγματι- κήν κυκλοφο- ρίαν - à la cir- culation réelle
1928 V 14 ¹⁾	4.863.3	2.522.8	876.3	3.087.7	3.964.0	2.524.0	53.7	81.5
<i>Μέσοι ὄροι - Moyennes</i>								
1928 S.....	5.445.1	2.022.1	580.3	3.375.3	3.955.6	2.421.7	52.9	72.7
1929.....	5.388.0	1.772.1	598.6	3.065.6	3.664.2	2.000.5	51.0	67.9
1930.....	4.895.1	1.741.7	674.2	2.720.0	3.294.2	1.596.7	49.7	67.3
1931.....	4.113.1	1.331.4	587.7	1.879.1	2.466.8	549.9	43.9	57.4
<i>Τέλος - Fin</i>								
1931 X.....	4.296.6	777.1	868.4	1.510.4	2.378.8	873.2	46.9	55.4
XI.....	3.986.7	890.8	868.5	1.280.6	2.149.1	495.2	44.1	53.9
XII.....	4.003.0	701.5	869.3	1.046.7	1.916.0	85.5	40.7	47.9
1932 I.....	3.796.8	585.3	869.4	772.4	1.641.8	—	37.5	43.2
II.....	3.739.1	494.6	869.4	483.8	1.353.2	—	32.0	36.2
III.....	3.908.9	451.5	715.9	216.8	1.540.7 ²⁾	—	36.6	39.4
IV ³⁾	4.210.4	—	—	—	—	—	—	—
V.....	4.059.5	—	—	—	—	—	—	—
VI.....	4.208.5	—	—	—	—	—	—	—
VII.....	4.201.8	—	—	—	—	—	—	—
VIII 7.....	4.221.4	—	—	—	—	—	—	—
15.....	4.221.6	—	—	—	—	—	—	—
23.....	4.176.0	—	—	—	—	—	—	—
31.....	4.323.2	—	—	—	—	—	—	—
IX 7.....	4.280.3	—	—	—	—	—	—	—
15.....	4.497.8	—	—	—	—	—	—	—
23.....	4.568.5	—	—	—	—	—	—	—
30.....	4.683.1	—	—	—	—	—	—	—
X 7.....	4.803.7	—	—	—	—	—	—	—
15.....	4.765.7	—	—	—	—	—	—	—
23.....	4.724.2	—	—	—	—	—	—	—
31.....	4.750.4	—	—	—	—	—	—	—

¹⁾ Ημερομηνία έναρξης εργασιών Τραπέζης της Ελλάδος. Σταθεροποίησης της δοξαμής επί χρυσής βάσεως (ἰδὲ «Μηνιαίων» Νο 1/1931) - Ouverture de la Banque de Grèce. Date de stabilisation de la drachme en base or (Voir «Bulletin» No 1/1931). — ²⁾ Μετὰ ποσῶν 607.9 ἑκατ. δρ., Δανείων Δημοσίου εἰς χρυσόν. - Y compris 607.9 millions drs, Prêts du trésor en or. ³⁾ Ἀπὸ 26-IV-32 ἐγκατάλειψις τῆς χρυσῆς βάσεως (Νόμος 5422). — A partir du 26-IV-32 abandon de la base or (loi 5.422).

2. Κίνησις Γραφείου συμπληρωμῆς — 2. Activité du Bureau de compensation

*Ετη - μήνες Années, mois	Πρὸς συμπληρωμὴν A compensation		Συμπληρω- σθέντα ποσὰ Capitaux com- pensés	*Εντολαὶ παρὰ τῆ Τραπέζης τῆς Ἑλλάδος Virements au- près de la Ban- que de Grèce	Μῆνες - Mois	Πρὸς συμπληρωμὴν A compensation		Συμπληρω- σθέντα ποσὰ Capitaux com- pensés	*Εντολαὶ παρὰ τῆ Τραπέζης τῆς Ἑλλάδος Virements au- près de la Ban- que de Grèce
	*Αριθμὸς ἐπιταγῶν Nombre de pièces	Ποσὰ Capitaux				*Αριθμὸς ἐπιταγῶν Nombre de pièces	Ποσὰ Capitaux		
	χιλ. δρ.-mil. dr.	χιλ. δρ.-mill. dr.				χιλ. δρ.-mil. dr.	χιλ. δρ.-mill. dr.		
1929 ¹⁾ ¹⁶	101.013	8.137.633.1	5.670.478.9	2.467.154.2	1932 III..... ¹⁷	12.875	249.762.2	205.450.3	44.311.9
1930..... ¹⁹	133.708	9.073.722.1	6.672.637.2	2.401.084.9	IV..... ¹⁷	12.377	272.123.7	202.563.3	69.560.4
1931..... ¹⁹	171.614	7.275.519.6	5.133.527.3	2.141.992.3	V..... ¹⁷	12.458	321.622.4	240.254.4	81.368.0
1931 X..... ¹⁹	15.027	364.614.8	239.839.2	124.775.6	VI..... ¹⁶	11.402	371.302.6	228.777.5	142.525.1
XI..... ¹⁹	15.139	289.146.8	225.720.5	63.426.3	VII..... ¹⁶	12.144	478.008.6	297.306.6	180.702.0
XII..... ¹⁹	14.727	310.763.8	228.652.4	82.111.4	VIII..... ¹⁶	11.987	322.756.5	243.513.4	79.243.1
1932 I..... ¹⁸	13.202	280.449.3	192.937.7	87.511.6	IX..... ¹⁶	12.540	334.249.3	258.608.4	75.640.9
II..... ¹⁸	11.774	224.605.5	182.597.5	42.008.0	X..... ¹⁶	13.614	376.844.3	273.913.8	102.930.5

* Ἀριθμὸς Τραπεζῶν - Nombre de Banques

¹⁾ Ἐναρξίς λειτουργίας, 23 Ἰανουαρίου - Ouverture le 23 janvier.

3. Ἐπίσημος προεξοφλητικὸς τόκος — 3. Taux de l'escompte officiel

1928 (2 Δεκεμβρίου - décembre).....	9 ⁰ / ₁₀
1931 (26 Σεπτεμβρίου - septembre).....	12 ⁰ / ₁₀
1931 (29 Ὀκτωβρίου - octobre).....	11 ⁰ / ₁₀
1932 (12 Ἰανουαρίου - janvier).....	12 ⁰ / ₁₀

1932 (20 Φεβρουαρίου - février).....	11 ⁰ / ₁₀
> (8 Αὐγούστου - août).....	10 ⁰ / ₁₀
> (31 Ὀκτωβρίου - Octobre).....	10 ⁰ / ₁₀

VII. Δημόσια οικονομικά — VII. Finances publiques

(Γεν. Διεύθυνσις Δημοσίου Λογιστικοῦ — Direction de la Comptabilité Générale)

I. Κίνησις τῶν ἐν γένει ἐσόδων τοῦ Κράτους — 1. Recettes du trésor en général
ἐκατομ. δραχμῶν - millions de drachmes

Χρήσεις - μήνες Exercices, mois	I. Πραγματικά ἔσοδα — I. Recettes effectives										II. Κίνησις κεφαλαίων II. Mouvement des capitaux	Σύνολον ἐσόδων Total des recettes
	* Διμεσοὶ φόροι Contributions directes	* Ἑμμεσοὶ φόροι Contributions indirectes	Μονοπώ- λια Monopolies	Τέλη χαρτοσήμου Droits de timbre	Δικαιώμα- τα τοῦ Κράτους Droits divers	* Ὑπηρεσίαι διενεργη- ναι παρὰ τοῦ Κράτους Services de l'Etat	Πρόσοδοι ἐκ τῆς περι- ουσίας τοῦ Κράτους Produits et revenus du domaine de l'Etat	* Ἐκτακτὰ καὶ λοιπὰ ἔσοδα Recettes exceptionnel- les et autres	* Ἐν ὄλη Total			
* Ἀπόλυτοι ἀριθμοὶ — Chiffres absolus												
Προϋπολογισθέντα — Montants prévus												
1929-30.....	2.019.4	4.241.3	354.7	564.7	201.8	296.3	116.1	2.281.0	10.075.3	8.196.2	18.271.5	
1930-31.....	1.796.7	4.336.2	379.9	636.6	182.8	293.5	112.3	2.508.4	10.246.4	919.2	11.165.6	
1931-32*.....	1.753.0	5.242.1	504.9	827.6	203.4	362.2	151.5	971.9	10.016.6	231.8	10.248.4	
1932-33*.....	1.429.3	4.465.0	597.6	703.1	177.2	389.7	113.4	542.1	8.417.4	258.9	8.676.3	
Βεβαιωθέντα — Montants constatés												
1929-30.....	2.246.4	4.393.7	368.6	607.6	310.0	290.3	145.9	2.613.6	10.976.1	8.832.1	19.808.2	
1930-31.....	2.148.0	4.355.1	369.7	618.3	347.2	304.1	117.0	3.214.4	11.463.8	1.334.1	12.797.9	
1931-32*.....	1.858.3	5.192.8	447.3	701.9	403.4	269.5	111.5	1.281.8	10.266.5	2.006.1	12.272.6	
1932-33* IV-IX	1.037.4	2.096.5	229.9	284.8	151.4	155.8	66.7	239.7	4.262.2	74.8	4.337.0	
Εἰσπραχθέντα — Montants recouvrés												
1929-30.....	1.698.6	4.370.0	368.6	597.4	183.5	289.9	125.7	2.300.8	9.934.5	8.795.4	18.729.9	
1930-31.....	1.606.9	4.347.2	369.5	590.0	171.9	303.7	100.1	2.713.9	10.203.2	1.186.7	11.389.9	
1931-32*.....	1.171.3	5.179.6	447.2	675.9	152.1	268.3	79.3	847.1	8.820.8	830.5	9.651.3	
1932-33* IV-IX	480.8	2.089.4	229.9	273.3	71.9	155.3	37.7	181.0	3.519.3	48.5	3.567.8	
* Ἀναλογίαι — Proportions												
Σύγκρισις τῶν εἰσπραχθέντων ὡς πρὸς τὰ βεβαιωθέντα — Comparaison des recouvrements par rapport aux montants constatés												
1929-30.....	75.61	99.46	100.00	98.32	59.19	99.86	86.15	88.03	90.51	99.58	94.56	
1930-31.....	74.81	99.82	99.95	96.99	49.51	99.87	85.56	84.43	89.00	88.95	89.00	
1931-32*.....	63.03	99.74	99.98	96.31	37.70	99.55	71.12	66.09	85.92	41.40	78.64	
1932-33 IV-IX	46.35	99.66	100.00	95.96	47.49	99.68	56.52	75.51	82.57	64.84	82.26	
Κατὰ μήνας. * Ἀπόλυτοι ἀριθμοὶ — Par mois; chiffres absolus												
Βεβαιωθέντα — Montants constatés												
1931-32 IX....	87.9	452.8	36.8	62.9	23.4	26.9	5.9	26.1	722.7	54.2	776.9	
X....	62.0	476.5	40.6	59.6	27.0	20.0	11.3	19.9	716.9	33.1	750.0	
XI....	112.5	454.4	44.7	58.1	29.1	21.4	12.6	125.6	858.4	16.4	874.8	
XII....	67.7	432.2	42.9	47.3	18.5	27.9	7.2	102.9	746.6	12.2	758.8	
I....	59.8	370.5	38.3	45.4	21.9	18.8	6.2	90.2	651.1	27.4	678.5	
II....	199.8	357.1	31.4	46.5	47.9	21.4	6.4	111.4	821.9	57.9	879.8	
III....	107.9	517.9	36.4	63.4	41.6	30.0	7.9	448.1	1.253.2	1.716.9	2.970.1	
1932-33 IV....	118.2	323.2	36.4	42.2	15.2	9.3	8.1	7.0	559.6	4.6	564.2	
V....	362.3	439.4	50.7	48.0	19.6	24.5	11.9	30.5	986.9	3.9	990.8	
VI....	290.1	332.2	32.5	50.6	30.9	26.6	10.3	29.7	802.9	10.9	813.8	
VII....	169.4	351.0	32.6	56.8	47.5	58.6	16.8	100.9	833.6	32.9	866.5	
VIII....	25.8	289.8	34.6	37.0	11.3	12.4	7.4	6.9	425.2	5.2	430.4	
IX....	71.6	360.9	43.1	50.2	26.9	24.4	12.2	64.7	654.0	17.3	671.3	
Εἰσπραχθέντα — Montants recouvrés												
1931-32 IX....	71.3	450.6	36.6	63.3	10.6	26.6	5.2	23.5	687.7	50.6	738.3	
X....	105.1	476.7	41.3	63.0	13.5	20.0	13.0	17.7	750.3	26.6	776.9	
XI....	69.7	453.4	44.7	59.0	10.9	21.3	6.8	103.0	768.8	14.3	783.1	
XII....	92.0	431.2	42.9	50.0	13.8	27.7	10.0	98.8	766.4	4.9	771.3	
I....	61.3	368.6	38.3	44.1	14.3	18.7	4.6	77.9	627.8	19.3	647.1	
II....	70.5	354.1	31.4	47.3	10.8	21.4	4.3	106.6	646.4	57.5	703.9	
III....	213.7	520.6	36.3	66.5	24.5	29.9	11.2	80.8	983.5	581.9	1.565.4	
1932-33 IV....	10.7	321.8	36.4	40.9	2.6	9.3	2.6	5.3	429.6	1.5	431.1	
V....	51.4	436.5	50.7	46.1	7.3	24.4	4.5	26.5	647.4	2.6	650.0	
VI....	163.7	331.6	32.5	48.6	13.0	26.5	4.8	26.7	647.4	7.6	655.0	
VII....	181.7	351.1	32.6	54.4	27.6	58.4	15.1	96.9	817.8	33.9	851.7	
VIII....	14.7	289.5	34.6	35.2	4.8	12.4	2.0	5.7	398.9	2	399.1	
IX....	58.6	358.9	43.1	48.1	16.6	24.3	8.7	19.9	578.2	2.7	580.9	

* Εἰς ἐκάστην κατηγορίαν ἐσόδων περιλαμβάνονται καὶ τὰ πρόσθετα δεκατημῶρια - Chaque catégorie de recettes comprend en outre les centimes additionnels.

1) Μετὰ τῶν πρόσθετων δεκατημῶριον καὶ διὰ τὰς χρήσεις 1929-30 ἕως 1930-31. * Ὅσα ἄντως περιλαμβάνονται καὶ τὰ ἐξ ἐκτάκτων φόρων ἔσοδα. - Y compris les centimes additionnels et pour les exercices 1929-30 à 1930-31. De même y sont comprises les recettes provenant d'impôts extraordinaires. - 2) Περιλαμβάνονται διὰ τὰς χρήσεις 1929-30 ἕως 1930-31 καὶ τὰ πρόσθετα δεκατημῶρια τῶν ἑμμέσων φόρων, μονοπωλίων, χαρτοσήμου κλπ. Εἰς τὴν κατηγορίαν ταύτην περιλαμβάνονται καὶ τὰ ἐξ ἐπανορθώσεων ἔσοδα. - Y compris pour les exercices 1929-30 jusqu'à 1930-31 les centimes additionnels provenant des contributions indirectes, monopoles, timbre etc. De même y sont comprises les recettes des réparations.

2. Άμεσοι φόροι — 2. Contributions directes

χιλιάδες δραχμών - milliers de drachmes

Μήνες — Mois	Έπί τῶν καθαρῶν προσόδων	Έπί τῆς ἔγγειου παραγωγῆς	Έπί τῶν προσόδων	Έπί τῆς μεταβιβάσεως τῶν κεφαλαίων	Πρόσθετοι ἐπί τῶν ἀμέσων ἰμῶν	Ἐκτακτοὶ φόροι	Σύνολον ἀμέσων φόρων
	Sur le revenu net	Sur les produits de la terre	Sur le revenu	Sur le transfert des capitaux	Impôts additionnels sur les contr. directes	Impôts extraordinaires	Total des contrib. directes
Προϋπολογισθέντα — Montants prévus							
1932-33	595.690	398.752	249.715	171.421	9.700	4.000	1.429.278
Βεβαιωθέντα — Montants constatés							
1931-32							
IX	47.298	7.450	11.966	20.332	942	7	87.995
X	26.261	12.026	7.022	15.501	991	155	61.956
XI	22.518	58.258	12.315	16.615	2.057	736	112.499
XII	18.325	19.127	8.839	16.283	1.180	3.867	67.621
I	23.824	12.086	6.936	16.228	649	24	59.747
II	107.509	58.689	14.878	17.747	1.003	3	199.829
III	40.358	23.289	9.190	26.355	1.264	7.483	107.939
1932-33							
IV	79.443	14.772	2.715	18.259	2.602	426	118.217
V	217.269	16.978	94.914	27.479	5.099	534	362.273
VI	152.535	13.703	94.817	23.531	2.539	2.964	290.089
VII	85.647	19.891	24.880	36.910	1.885	205	169.418
VIII	8.446	5.975	5.889	5.137	331	4.168	29.946
IX	26.931	15.828	16.401	11.335	1.062	—	71.557
Εἰσπραχθέντα — Montants recouvrés							
1931-32							
IX	36.050	6.449	15.030	12.920	818	—	71.267
X	50.112	11.003	24.787	17.587	1.484	179	105.152
XI	28.204	10.887	17.553	11.725	985	306	69.660
XII	34.173	17.119	21.058	14.267	1.454	3.873	91.944
I	29.992	9.318	10.899	10.086	1.001	55	61.351
II	31.430	9.710	17.966	10.374	992	31	70.503
III	111.146	32.450	40.407	26.121	3.352	163	213.639
1932-33							
IV	4.025	1.904	24	4.720	67	—	10.740
V	20.780	19.369	3.344	7.265	581	4	51.343
VI	108.424	14.323	21.271	17.918	1.727	55	163.718
VII	86.599	27.758	30.408	34.016	2.680	267	181.728
VIII	6.596	2.131	3.851	1.959	189	327	15.056
IX	21.937	12.678	16.942	6.140	910	1	58.608

3. Ἐμμεσοὶ φόροι — 3. Contributions indirectes

χιλιάδες δραχμών - milliers de drachmes

Μήνες — Mois	Έπί τῆς εἰσαγωγῆς	Έπί τῆς ἐξαγωγῆς	Φόροι καὶ δικαιώματα καταναλώσεως				Πρόσθετοι ἰμῶν	Σύνολον ἐμμέσων φόρων
			Droits et taxes de consommation					
			Καπνῶν	Οἴνου-οἴνου-πνεύματος	Λοιπῶν	Σύνολον		
Droits à l'importation	Droits à l'exportation	Tabac	Vin et alcool	Autres	Total	Impôts additionnels	Total des contrib. indirectes	
Προϋπολογισθέντα — Montants prévus								
1932-33	2.799.021	15.781	1.299.000	271.580	54.800	1.625.380	24.800	4.464.982
Βεβαιωθέντα — Montants constatés								
1931-32								
IX	302.381	1.233	117.986	23.406	5.162	146.464	2.713	452.791
X	326.390	1.289	116.568	24.896	4.244	145.708	3.152	476.539
XI	310.352	949	109.528	26.697	3.528	139.753	3.379	454.433
XII	293.930	1.199	100.971	29.156	3.758	133.885	3.234	432.248
I	247.086	1.117	94.735	21.287	3.573	119.595	2.708	370.506
II	251.984	1.106	82.566	15.375	3.790	101.731	2.320	357.141
III	394.969	977	92.962	18.699	5.570	117.231	4.725	517.902
1932-33								
IV	200.385	186	102.329	17.429	2.053	121.811	860	323.242
V	302.035	975	108.063	21.959	3.518	133.540	2.787	439.337
VI	206.383	937	102.756	16.154	3.344	122.254	2.608	332.182
VII	203.241	2.922	111.046	20.187	11.477	142.710	2.152	351.025
VIII	149.173	841	120.533	16.021	2.405	138.959	836	289.809
IX	210.719	2.124	120.208	20.845	5.101	146.154	1.932	360.929
Εἰσπραχθέντα — Montants recouvrés								
1931-32								
IX	300.912	1.233	117.896	22.786	5.098	145.780	2.686	450.611
X	326.390	1.288	116.566	25.355	3.980	145.901	3.162	476.741
XI	310.352	950	109.447	26.118	3.224	138.789	3.337	453.428
XII	293.786	1.199	100.986	28.180	3.791	132.957	3.191	431.133
I	246.642	1.117	94.679	19.703	3.826	118.208	2.668	368.635
II	251.982	1.106	82.610	12.987	3.209	98.806	2.237	354.131
III	394.966	976	93.008	21.094	5.750	119.852	4.789	520.583
1932-33								
IV	200.385	169	102.329	16.108	2.031	120.468	820	321.842
V	301.908	975	108.056	19.908	2.892	130.856	2.765	436.504
VI	206.381	937	102.751	16.019	2.823	121.593	2.609	331.520
VII	203.219	2.922	111.002	20.874	10.936	142.812	2.171	351.124
VIII	149.169	841	120.334	15.999	2.307	138.640	856	289.506
IX	210.114	2.124	120.200	20.690	3.880	144.770	1.922	358.930

4. Κινήσεις των εν γένει δαπανών του Κράτους — 4. Dépenses de l'Etat en général

έκατομ. δραχμών - millions de drachmes

Χρήσεις Exercices	Υπουργεία — Ministères													Νομοθετικά Σώματα Corps législatifs	Σύνολον Total
	Οικονομικών Finances	Εξωτερικών Affaires Etrangères	Δικαιοσύνης Justice	Εσωτερικών Intérieur	Συγκοινωνίας Communi- cations	Παιδείας Instruc-tion Publi- que	Εθν. Οικονομίας Econo- mie Nati- onale	Γεωργίας Agricul- ture	Υγιεινής Hygiène	Προνοίας Prévoyan- ce Sociale	Στρατιωτικών Armée	Ναυτικών Marine	Αεροπορίας Aviation		
Απόλυτοι αριθμοί — Chiffres absolus															
Χορηγηθείσα πιστώσεις — Crédits ouverts															
1929-30	13.056.0	173.4	261.3	608.2	873.9	883.5	206.7	508.8	199.3	695.7	1.678.0	601.5	—	44.7	19.791.0
1930-31	6.078.0	163.1	249.6	626.6	1.033.1	1.050.0	135.6	432.7	223.6	477.1	1.246.0	586.9	234.5	47.1	12.583.9
1931-32	5.025.2	149.5	236.6	618.8	2.438.7	687.2	115.3	599.1	225.2	414.6	1.182.3	412.6	163.8	48.3	12.317.2
1932-33	2.863.3	175.8	240.4	586.4	1.231.0	664.3	88.3	423.7	258.0	388.2	1.184.8	374.9	161.1	45.2	8.685.4
Αναληφθείσα υποχρεώσεις — Engagements contractés															
1929-30	12.934.9	161.9	248.4	595.9	844.8	871.1	194.4	366.0	173.5	681.1	1.672.3	566.0	—	43.7	19.354.0
1930-31	5.971.1	149.8	227.9	611.1	996.2	1.020.0	120.8	340.5	183.0	471.7	1.255.9	566.0	220.2	45.9	12.180.1
1931-32	5.010.4	141.5	232.6	612.3	2.430.9	683.6	109.8	588.0	214.1	410.8	1.113.0	396.0	154.2	46.0	12.143.2
1932-33 IV-IX	2.685.4	135.7	213.3	538.9	1.210.1	642.5	53.6	402.7	211.2	335.8	1.106.5	276.7	127.4	37.5	7.977.3
Πληρωθέντα έξοδα — Dépenses effectuées															
1929-30	12.744.3	149.2	212.1	584.5	792.8	772.9	143.5	342.5	146.1	573.5	1.358.1	502.7	—	43.7	18.362.9
1930-31	5.624.6	149.5	220.2	592.8	962.0	776.1	107.6	325.4	162.0	434.2	1.166.4	487.1	191.1	45.9	11.244.9
1931-32	2.603.0	126.4	180.1	561.3	619.6	600.2	90.6	389.5	148.3	351.6	1.056.3	330.5	127.4	38.7	7.223.5
1932-33 IV-IX	716.6	76.4	68.7	321.7	462.4	265.3	30.6	104.2	138.2	151.4	467.7	121.4	94.5	11.7	3.030.8
Αναλογία — Proportions															
Αναληφθείσα υποχρεώσεις. Σύγκρισις ως πρὸς τὸ σύνολον — Engagements contractés par rapport au total															
1929-30	65.8	0.8	1.3	3.1	4.4	4.5	1.0	1.9	0.9	3.5	8.7	2.9	—	0.2	100.0
1930-31	49.0	1.2	1.9	5.0	8.2	8.4	1.0	2.8	1.5	3.9	10.3	4.6	1.8	0.4	100.0
1931-32	41.3	1.2	1.9	5.0	20.0	5.6	0.9	4.8	1.8	3.4	9.2	3.2	1.3	0.4	100.0
1932-33 IV-IX	33.7	1.7	2.7	6.8	15.2	8.0	0.7	5.0	2.6	4.2	13.8	3.5	1.6	0.5	100.0
Αναληφθείσα υποχρεώσεις — Engagements contractés															
1929-30	253.7	66.4	125.9	111.8	124.4	148.1	205.0	157.1	100.0	100.0	129.0	101.8	—	139.2	190.5
1930-31	117.1	61.5	115.5	114.6	146.7	173.4	121.5	146.2	105.5	69.3	96.9	101.8	100.0	146.2	119.9
1931-32	98.3	58.1	117.9	114.9	358.0	116.2	110.5	252.5	123.4	60.3	85.9	71.2	70.0	146.5	119.6
1932-33 IV-IX	52.7	55.7	108.1	101.1	178.2	109.3	53.9	172.9	121.7	49.3	85.4	49.8	57.8	119.4	78.5

5. Τελωνιακαὶ εἰσπράξεις — 5. Droits de douane perçus

χιλιάδες δραχμών - milliers de drachmes

Εἶδη εἰσπράξεων	Ἰαν.-Δεκέμβριος Janv.-Décembre		᾽Οκτώβριος - Octobre		Ἰανουάριος - ᾽Οκτώβριος Janvier - Octobre		Désignation des droits perçus
	1931	1932	1931	1932	1931	1932	
Τέλη εἰσαγωγῆς ἐκ:							Droits d'entrée :
Σίτου	562.526	38.627	52.846	447.367	474.345		Blé
᾽Αλεύρων	8.227	107	453	1.706	6.762		Farine
᾽Ορούζης	34.366	1.928	2.067	25.447	27.791		Riz
Καφῆ	88.047	3.658	7.492	45.901	67.033		Café
Ζαχαρώεωσ	375.399	26.086	31.679	279.723	305.806		Sucre
Βενζίνης	140.822	18.979	16.066	101.052	118.942		Benzine
Πετρελαίου Ν. Ἑλλάδος	47.203	2.539	4.663	30.001	34.976		Pétrole des Nouv. Prov.
Λοιπῶν εἰδῶν	903.772	54.451	93.776	509.889	777.218		Autres produits
Σύνολον	2.160.362	146.375	209.942	1.441.086	1.812.873		Total
Δημοτικὸς φόρος	544.946	36.815	52.805	363.829	458.304		Octroi
Τέλη στατιστικῆς ἐξ εἰσαγωγῆς	4.342	261	414	2.517	3.645		Droits de statist. sur l'importat.
» » ἐξαγωγῆς	1.335	264	152	985	1.076		» » » l'exportat.
Λοιπὰ τέλη	12.764	1.708	627	10.516	10.732		Autres droits
Δικαιώματα ἐξ ὑπερημερίας	10.642	676	963	8.660	8.620		Taxes pour chômage de matériel
» » ἀποταμιεύσεως	1.181	82	120	1.323	1.035		» d'entreposage
» ἐκ λαθρεμπορίας	4.480	193	415	2.741	3.853		» de prod. de contrebande
Λοιπὰ δικαιώματα	419	23	36	255	359		Autres taxes
Γενικὸν σύνολον	2.740.471	185.397	264.574	1.831.912	2.300.497		Total général

6. Ονομαστικόν κεφάλαιον δημοσίου χρέους. Οκτώβριος 1932 — 6. Capital nominal de la dette publique, octobre 1932

Table with 3 columns: 'Ενδείξεις δανείων (Indications of loans), 'Υπόλοιπον - Solde δραχμαί - drachmes (Balance - drachmas), and Désignation des emprunts. It lists various types of loans such as 'Εθνική Τραπέζης, Πρωτοκατολικά, and others, with their corresponding nominal values and descriptions in French.

7. Εισπράξεις υπεργγών προσόδων δημοσίου χρέους — 7. Recettes des revenus affectés au service de la dette publique
α'. Συνολική κίνηση — a. Total des recettes

*Ετη - μήνες Années, mois	Σύνολον εισπράξεων Total des recettes			Υπηρεσία παλαιών δανείων Service des anciens emprunts			Υπηρεσία προσφυγικού δανείου Service de l'emprunt des réfugiés		
	*Ακαθάριστοι εισπράξεις Recettes brutes	Δίκαια και έξοδα Ε.Δ.Υ.Π. Droits et dé- penses de la Sté de Régie	Καθαροί εισπράξεις Recettes nettes	*Ακαθάριστοι εισπράξεις Recettes brutes	Δίκαια και έξοδα Ε.Δ.Υ.Π. Droits et dé- penses de la Sté de Régie	Καθαροί εισπράξεις Recettes nettes	*Ακαθάριστοι εισπράξεις Recettes brutes	Δικαιώματα Ε.Δ.Υ.Π. Droits de la Sté de Régie	Καθαροί εισπράξεις Recettes nettes
1929	4.231.302.275	96.587.637	4.134.714.638	3.327.957.733	79.958.472	3.247.999.261	903.344.542	16.629.165	886.715.377
1930	3.963.389.574	95.014.265	3.868.375.309	3.182.505.578	78.102.811	3.104.402.767	780.883.996	16.911.454	763.972.542
1931	3.928.153.788	88.074.577	3.840.079.211	3.216.384.270	72.105.106	3.144.279.164	711.769.518	15.969.471	695.800.047
1931 X	346.098.721	6.089.071	340.009.650	286.773.607	4.632.256	282.141.351	59.325.114	1.456.815	57.868.299
XI	319.684.956	5.181.602	314.503.354	262.545.967	3.778.057	258.767.910	57.138.989	1.403.545	55.735.444
XII	306.465.246	5.144.655	300.759.978	254.933.587	4.502.329	250.431.258	51.531.659	1.202.939	50.328.720
1932 I	274.460.442	4.135.148	270.325.294	227.769.526	3.190.282	224.579.244	45.690.916	944.866	45.746.050
II	245.366.722	8.116.385	237.250.337	217.248.656	7.348.376	209.900.280	28.118.066	768.009	27.350.057
III	291.876.116	12.856.801	279.019.315	252.461.508	11.916.786	240.544.722	39.414.608	940.015	38.474.593
IV	328.071.327	5.144.655	322.926.672	281.508.711	3.902.225	277.606.486	46.562.616	1.242.430	45.320.186
V	352.455.480	6.167.491	326.287.989	282.082.360	4.407.921	277.674.439	50.373.120	1.759.570	48.613.550
VI	225.203.400	18.152.125	207.051.275	180.530.993	16.682.199	163.848.794	44.672.407	1.469.926	43.202.481
VII	243.739.152	5.661.809	238.077.343	203.928.845	4.304.614	199.624.231	39.810.307	1.357.195	38.453.112
VIII	259.612.014	10.405.976	249.566.038	211.935.006	8.564.450	203.370.556	47.677.008	1.481.526	46.195.482
IX	268.377.835	8.801.375	259.576.460	225.184.760	7.364.344	217.820.416	43.193.075	1.437.031	41.756.044
X	326.411.242	12.428.376	313.982.866	274.093.237	10.873.699	263.239.538	52.318.005	1.574.677	50.743.328

β'. *Ακαθάριστοι * εισπράξεις κατ' είδος προσόδου — h. Recettes brutes * par nature des revenus

*Ετη - μήνες Années, mois	*Άλας Sel 1.	Πετρέλαιον Pétrole 2.	Πυρρεά Allumettes 3.	Παιγνι- δοχαίτα Cartes à jouer 4.	Σιγαρο- δαχτυλ. Papier à cigarettes 5.	Καπνός Tabac 6.	Χαρτόσημον Timbre 7.	Ναξία σμύρις Emeril de Naxos 8.	Φόρος οινο- πνεύματος Taxe d'alcool 9.	Τελωνεία Douanes 10.	Σύνολον Total
1929	87.833.106	120.143.352	92.575.156	13.762.136	41.126.649	1.295.126.493	301.207.955	20.274.085	325.377.780	1.933.876.563	4.231.302.275
1930	89.487.470	116.251.032	92.749.057	12.344.994	39.371.730	1.187.231.650	289.796.216	14.628.141	270.833.125	1.850.697.159	3.963.389.574
1931	85.797.203	108.511.272	87.185.140	11.823.885	35.882.201	1.168.951.654	294.516.390	7.591.151	240.251.198	1.897.643.694	3.928.153.788
1931 X	8.308.604	10.765.216	7.883.085	1.025.771	2.818.785	92.040.660	27.265.890	2.114.310	14.830.950	159.045.450	346.098.721
XI	8.349.648	11.214.560	7.030.051	1.060.669	2.560.985	89.241.650	26.264.499	524.576	19.989.473	153.448.854	319.684.956
XII	6.810.265	12.858.256	6.685.949	2.348.932	2.257.623	76.119.594	22.581.215	381.016	17.320.855	159.101.621	306.465.246
1932 I	5.061.838	10.874.832	5.857.399	1.060.658	2.461.325	78.966.800	24.660.695	—	20.917.550	123.609.345	274.460.442
II	5.071.004	19.045.088	5.233.278	811.217	2.210.250	54.050.575	19.136.490	73.720	7.771.450	141.963.650	245.366.722
III	5.449.168	8.694.888	6.295.056	849.451	2.383.704	74.513.690	21.679.313	643.925	11.730.600	159.636.321	291.876.116
IV	7.243.383	7.924.720	8.246.386	847.470	2.829.532	96.054.165	29.156.253	184.533	16.859.625	158.724.775	328.071.327
V	9.554.041	9.585.124	12.874.531	781.071	3.146.778	93.929.256	18.045.330	1.630.725	16.064.320	166.844.280	332.455.480
VI	8.171.647	3.822.771	3.641.530	518.627	2.504.464	81.526.800	24.060.610	529.980	18.548.559	81.878.421	295.203.400
VII	7.907.081	4.357.349	5.718.270	609.529	3.873.146	102.810.150	22.527.450	796.050	12.255.085	82.885.042	243.739.152
VIII	7.895.535	5.325.714	7.455.609	721.114	2.533.948	100.461.150	19.214.915	1.169.620	20.745.265	94.089.144	259.612.014
IX	7.999.350	6.855.760	7.801.851	793.900	1.619.861	95.455.170	18.210.310	1.751.435	15.342.985	112.547.113	268.377.835
X	8.775.972	9.292.495	8.496.419	1.189.371	1.610.956	116.122.150	23.330.555	3.903.732	22.394.435	131.295.157	326.411.242

Σύνολον εισπράξεων — Total des recettes

Υπηρεσία παλαιών δανείων — Service des anciens emprunts

1929	50.396.151	120.143.352	58.326.340	10.142.192	19.624.418	1.030.262.968	204.522.675	20.274.085	—	1.814.265.557	3.327.957.733
1930	49.888.605	116.251.032	58.937.404	8.894.768	19.808.654	979.286.850	186.470.586	14.628.141	—	1.738.359.588	3.182.505.578
1931	47.989.649	108.511.272	56.442.248	8.574.472	20.391.117	997.525.634	204.157.485	7.591.151	—	1.765.201.242	3.216.384.270
1931 X	4.789.652	10.765.216	5.173.874	747.653	1.873.637	76.594.200	17.480.650	2.114.310	—	167.294.415	286.773.607
XI	4.940.667	11.214.560	4.618.249	759.365	1.634.009	77.347.750	17.720.600	524.576	—	143.786.191	262.545.967
XII	3.972.056	12.858.256	4.547.557	1.650.574	1.637.035	64.512.284	17.308.240	381.016	—	148.066.549	254.933.587
1932 I	3.792.084	10.874.832	3.931.433	792.849	1.586.207	70.891.800	19.890.015	—	—	116.010.306	227.769.526
II	3.210.604	9.045.088	3.626.855	603.691	1.256.597	52.893.075	13.329.115	73.720	—	133.210.911	217.248.656
III	3.221.152	8.694.888	4.287.762	652.839	1.618.746	68.377.740	14.676.265	643.925	—	150.288.191	252.461.508
IV	4.240.609	7.924.720	5.552.322	642.062	1.739.363	93.002.400	21.759.193	184.533	—	146.463.509	281.508.711
V	5.177.619	9.585.124	8.655.327	581.319	1.763.610	84.266.550	13.069.115	1.630.725	—	157.352.971	328.071.327
VI	4.289.932	3.822.771	2.323.409	391.734	1.719.376	75.350.850	16.148.325	529.980	—	75.955.116	180.530.993
VII	4.408.000	4.357.349	3.644.119	462.192	1.984.338	93.939.200	15.901.550	786.050	—	78.436.017	203.928.845
VIII	4.168.469	5.325.714	4.774.115	536.662	1.595.533	91.155.300	14.983.340	1.169.620	—	88.226.253	211.935.006
IX	4.369.712	6.855.760	5.140.446	607.160	1.450.997	89.950.820	12.169.160	1.751.435	—	105.898.270	225.184.760
X	4.848.193	9.292.495	5.592.738	896.614	1.441.878	106.894.050	16.608.480	3.903.732	—	124.617.057	274.093.237

Υπηρεσία προσφυγικού δανείου — Service de l'emprunt des réfugiés

1929	37.436.955	—	34.248.816	3.619.944	21.502.236	264.863.525	96.685.280	—	325.377.780	119.610.006	903.344.542
1930	39.618.865	—	33.811.653	3.450.226	19.583.076	207.941.800	93.324.680	—	270.833.125	112.337.571	780.883.996
1931	37.807.554	—	30.742.892	3.249.413	15.491.084	171.426.020	90.358.905	—	240.251.198	122.442.452	711.769.518
1931 X	3.518.952	—	2.709.211	278.118	945.148	15.446.460	9.785.240	—	14.830.950	11.811.035	59.325.114
XI	3.408.981	—	2.411.802	301.304	926.976	11.893.900	8.543.890	—	19.989.473	9.662.663	57.138.989
XII	2.838.209	—	2.138.392	698.358	620.578	11.607.220	5.272.975	—	17.320.855	11.935.072	51.531.659
1932 I	2.169.754	—	1.925.966	267.809	875.118	8.075.000	4.770.850	—	20.917.550	7.659.039	45.690.916
II	1.860.400	—	1.607.433	207.526	953.653	1.157.503	5.807.375	—	7.771.450	8.762.739	28.118.066
III	2.223.016	—	2.007.294	196.612	764.958	6.135.950	7.093.048	—	11.730.600	9.348.130	39.414.608
IV	3.002.774	—	2.634.064	205.408	1.090.169	3.052.250	7.397.060	—	16.859.625	12.261.266	46.562.616
V	4.376.422	—	4.319.204	199.752	1.383.168	9.662.700	4.978.215	—	16.061.850	9.491.809	50.373.120
VI	3.881.715	—	1.318.121	126.893	785.088	6.176.450	7.912.285	—	18.548.550	5.923.305	44.672.407
VII	3.499.081	—	2.074.121	147.337	1.888.808	8.870.950	6.625.900	—	12.255.085	4.449.025	39.810.307
VIII	3.727.066	—	2.681.494	184.452	938.415	9.305.850	4.231.575	—	20.745.265	5.648.265	47.677.008
IX	3.638.638	—	2.661.405	186.740	168.564	8.504.350	6.041.250	—	15.342.985	6.648.843	43.193.075
X	3.927.779										

VIII. Δικαιοσύνη — VIII. Justice

Έργασια Ειρηνοδικείων, Πταισματοδικείων, Συμβολαιογραφείων και Ύποθηκοφυλακείων
Travaux des Justic. de paix, Tribun. de simple police, Notariats et Bureaux d'Hypothèques

Έτη - μήνες Années, mois	Ειρηνοδικεία - Justices de paix				Πταισματοδικεία - Trib. de simple police	Συμβολαιογραφεία — Etudes de notaire				Ύποθηκοφυλακεία Bureaux d'hypothèques		
	Εγγραφείσασαι υπόθεσείσας Affaires inscrites	Συζητηθεισασαι Affaires jugées	Εκκρεμείσας Restant à juger	Εισαχθεισασαι υπόθεσείσας Affaires introduites		Πλειστησιασμοί Ventes aux enchères	Διαμαρτυρικασα Protêts	Δάνεια Prêts	Συστάσεισ εταρειών Fondations des sociétés	Αγοραπωλησοί ακινητων Achats et ventes d'immeubles	Εγγραφείσασαι υπόθηκαι Hypothèques inscrites	Εγγραφείσασαι προσημειωσεισ Prénotations inscrites
1929.....	178.986	114.399	10.082	380.124	2.293	81.742	58.855	2.833	76.900	50.848	6.754	6.508
1930.....	251.188	161.343	22.842	363.859	2.419	91.041	45.103	2.277	75.999	49.838	12.627	9.422
1931.....	307.446	210.178	77.383	375.209	2.560	84.159	38.710	2.443	71.559	48.112	15.503	9.747
1931 I-III.....	74.631	51.398	18.995	89.023	639	17.645	9.770	518	16.898	11.767	3.731	2.586
IV-VI.....	73.009	47.070	18.916	91.733	656	18.040	9.867	596	16.770	12.444	3.552	2.309
VII-IX.....	77.648	48.859	24.671	101.113	587	18.606	8.431	646	17.268	11.337	3.611	2.768
X-XII.....	82.158	62.851	14.801	93.340	678	29.868	10.642	683	20.623	12.564	4.609	2.084
1932 I-III.....	68.756	44.571	17.292	78.875	487	34.630	7.119	532	19.851	11.708	5.226	2.042

α'. Συνολική κίνησις — a. Mouvement total

1929.....	178.986	114.399	10.082	380.124	2.293	81.742	58.855	2.833	76.900	50.848	6.754	6.508
1930.....	251.188	161.343	22.842	363.859	2.419	91.041	45.103	2.277	75.999	49.838	12.627	9.422
1931.....	307.446	210.178	77.383	375.209	2.560	84.159	38.710	2.443	71.559	48.112	15.503	9.747
1931 I-III.....	74.631	51.398	18.995	89.023	639	17.645	9.770	518	16.898	11.767	3.731	2.586
IV-VI.....	73.009	47.070	18.916	91.733	656	18.040	9.867	596	16.770	12.444	3.552	2.309
VII-IX.....	77.648	48.859	24.671	101.113	587	18.606	8.431	646	17.268	11.337	3.611	2.768
X-XII.....	82.158	62.851	14.801	93.340	678	29.868	10.642	683	20.623	12.564	4.609	2.084
1932 I-III.....	68.756	44.571	17.292	78.875	487	34.630	7.119	532	19.851	11.708	5.226	2.042

β'. Κατά περιφέρειαν Πρωτοδικείου. Απρίλιος-Ιούνιος 1932 — b. Par ressort de tribunal de 1e inst. Avril-Juin 1932

Αθηνών-Athènes.....	9.494	6.310	3.732	15.987	114	11.403	1.222	213	3.553	3.137	291	516
Αρτης-Arta.....	356	262	74	958	—	124	14	—	80	25	37	5
Βεροίας-Véria.....	569	321	146	751	3	61	15	2	141	75	11	9
Βόλου-Volo.....	1.128	905	160	1.815	27	510	194	9	628	297	175	67
Γρεβενών-Grévéna.....	271	180	26	688	—	34	40	—	59	29	19	—
Γυθείου-Gythion.....	382	153	72	260	1	104	38	1	102	45	27	2
Δράμας-Drama.....	1.045	764	134	779	2	532	546	6	70	79	41	5
Έβρου-Evros.....	252	111	37	754	1	274	28	10	421	29	4	9
Έδεσσας-Edessa.....	144	140	23	110	—	25	8	—	111	54	13	5
Εύρωτας-Eurytanie.....	226	211	36	414	—	13	9	—	115	23	10	—
Ζαζώνθου-Zante.....	166	94	36	214	4	94	47	2	156	65	20	3
Ηλείας-Elie.....	1.665	1.382	586	3.446	3	664	218	14	396	318	88	8
Ηρακλείου-Héraclion.....	3.376	2.764	163	455	10	219	42	4	775	1.198	185	288
Θεσσαλονίκης-Salonique.....	3.400	2.241	551	4.094	41	3.484	250	70	904	663	88	228
Ίωαννίνων-Jannina.....	912	925	268	2.033	4	180	70	3	224	122	52	14
Καβάλλας-Cavalla.....	735	497	126	1.571	25	477	22	3	91	56	27	23
Καλαβρύτων-Calavryta.....	1.089	727	186	976	—	76	18	—	98	77	37	1
Καλαμών-Calamata.....	2.960	1.796	654	2.769	7	310	128	17	599	2.247	244	126
Καρδίτσης-Karditsa.....	916	583	318	1.293	9	140	22	1	152	57	88	22
Καστοριάς-Castorie.....	265	231	34	455	—	61	8	2	118	46	19	11
Κερκύρας-Corfou.....	1.265	639	530	994	1	350	54	4	326	106	25	11
Κεφαλληνίας-Céphenonie.....	322	265	84	983	2	101	110	—	274	62	46	4
Κοζάνης-Cozane.....	491	369	75	1.121	2	9	79	2	223	72	57	20
Κορίνθου-Corinthe.....	2.375	1.771	527	2.255	—	381	356	4	484	447	113	8
Κυπαρισσίας-Kyparissie.....	1.391	843	448	2.285	3	165	61	3	312	157	53	4
Λαμίας-Lamia.....	1.625	1.149	367	856	7	589	38	9	351	165	261	16
Λαρίσης-Larissa.....	767	714	162	1.798	12	362	46	1	204	186	150	20
Λασηθίου-Lassithi.....	2.644	1.799	732	256	5	80	45	2	604	113	63	31
Λεβαδειάς-Lévadie.....	1.814	1.191	389	1.862	10	411	40	7	204	128	181	37
Λευκάδος-Leucade.....	415	350	95	535	—	166	20	—	197	44	73	14
Μεσολογγίου-Missolong.....	1.775	1.267	353	2.708	188	689	49	8	319	176	166	27
Μυτιλήνης-Mytilène.....	752	519	156	1.294	16	436	103	8	815	385	135	79
Ναυπλίου-Nauplie.....	1.523	878	491	1.899	7	187	123	2	449	162	121	8
Παρνασσίδος-Parnasside.....	623	536	317	1.214	1	61	26	3	238	89	92	4
Πατρών-Patras.....	1.830	1.813	2.180	975	3	1.361	93	60	547	204	92	35
Πειραιώς-Le Pirée.....	2.484	1.888	5.668	3.043	46	3.151	525	40	915	697	52	153
Πρεβέζης-Prénéza.....	204	189	42	476	2	102	17	—	79	21	13	13
Ρεθύμνης-Réthymno.....	1.808	1.175	429	329	3	13	10	1	286	61	32	38
Ροδόπης-Rhodope.....	910	641	—	1.075	8	287	129	7	801	120	34	40
Σάμου-Samos.....	365	244	66	899	6	202	130	1	216	147	108	22
Σερρών-Serrès.....	1.214	824	118	1.561	5	211	197	3	422	132	50	16
Σπάρτης-Sparte.....	1.662	941	555	2.355	7	201	245	3	580	306	156	29
Σύρου-Syra.....	645	412	242	382	5	243	298	1	661	307	26	7
Τρικάλων-Trikkala.....	788	433	320	1.036	2	401	22	2	91	54	84	16
Τριπόλεως-Tripolis.....	1.842	1.418	516	1.943	7	36	147	1	506	108	124	22
Φλωρίνης-Florina.....	628	284	135	437	2	124	72	1	200	49	42	8
Χαλκιδικής-Chalcidique.....	222	173	75	815	2	—	7	—	477	12	—	5
Χαλκίδος-Chalcis.....	1.302	997	241	1.621	5	348	227	4	686	336	92	21
Χανίων-La Canée.....	1.889	1.701	147	849	22	429	126	1	684	107	34	90
Χίου-Chio.....	410	309	79	821	7	301	125	—	307	141	47	21
Σύνολον-Total.....	65.336	46.329	22.901	78.439	637	30.182	6.459	535	20.951	13.736	3.998	2.161

X. Διεθνείς συγκρίσεις — X. Comparaisons internationales

(«Μηνιαίων Στατιστικών Δελτίων» της Κοινωνίας των Ἐθνῶν. — «Bulletin Mensuel de Statistique» de la Société des Nations)

1. Ειδιχόν ἐμπόριον — 1. Commerce spécial

ἄξια εἰς χιλιάδας - valeur en milliers

*Ἔτη - μῆνες Années, mois	Αἴγυπτος	Ἀυστρία	Βέλγιον	Βουλγαρία	Γαλλία	Γερμανία	Γιουγκοσλαβία-Yougoslavie	Δανία	Ἑλβετία	Ἑλλάς	Ἡν. Πολιτεία	Ἰαπωνία
	Egypte	Autriche	Belgique	Bulgarie	France	Allemagne	Danemark	Suisse	Grèce	Etats-Unis	Japon	
	1.	2.	3.	4.	5.	6.	7.	8.	9.	10.	11.	12.
	Λίραι Αιγ. £ Eg.	Σελίνια Schilling	Φράγκα Francs	Λέβα Leva	Φράγκα Francs	Μάρκα Reichsm.	Δηνάρια Dinars	Κροῶνοι Kroner	Φράγκα Francs	Δραχμαί Drachmes	Δολάρια Dollars	Γέν Yen
Εἰσαγωγή — Importation												
Μέσοι μην. ὄροι Moyn. mensuel.	1929	4.453	271.878	2.951.520	693.719	4.851.749	1.120.566	632.896	142.907	231.987	1.106.341	361.547
	1930	3.823	234.928	2.576.812	382.477	4.375.901	866.096	580.009	138.028	222.017	877.104	259.506
	1931	2.541	180.114	1.978.495	388.339	3.516.609	560.590	400.023	117.483	187.600	735.471	174.332
1931 X	2.918	166.780	1.941.941	380.171	3.128.299	482.545	392.959	117.230	203.014	794.917	171.589	73.377
XI	2.549	184.009	1.741.892	352.235	2.890.990	485.035	308.545	123.408	182.341	681.808	152.802	78.324
XII	2.922	205.551	1.715.186	311.375	2.806.476	490.591	297.948	126.470	204.352	632.851	149.516	109.348
1932 I	2.133	131.819	1.468.195	246.933	2.340.791	439.765	228.185	103.378	164.173	550.487	134.311	113.568
II	2.566	126.576	1.651.548	257.702	2.399.079	440.759	229.361	95.031	159.729	638.571	129.804	125.459
III	2.134	132.679	1.513.691	345.148	2.617.895	363.627	246.375	100.287	147.312	672.108	130.584	162.616
IV	2.010	124.516	1.322.307	337.447	2.836.841	427.205	248.927	91.992	115.747	716.832	123.176	142.333
V	2.098	118.586	1.210.940	370.419	2.482.098	351.149	231.569	89.115	144.061	778.561	112.611	115.155
VI	2.061	116.396	1.265.294	274.236	2.601.831	304.412	202.955	83.329	144.696	512.115	111.412	106.885
VII	1.936	108.559	1.120.767	236.660	2.388.547	366.219	119.112	77.371	132.377	475.864	79.934	64.568
VIII	2.084	101.756	1.147.293	274.503	2.274.317	331.485	239.366	84.393	134.385	341.095	93.375	69.488
IX	2.419	97.535	1.242.000	259.172	2.228.038	360.183	298.735	80.309	134.108	639.825	98.448	96.000
X	143.876	690.324	..	98.000
Ἐξαγωγή — Exportation												
Μέσοι μην. ὄροι Moyn. mensuel.	1929	4.220	182.375	2.647.477	533.088	4.178.263	1.055.278	660.142	134.634	175.371	580.035	429.757
	1930	2.594	154.285	2.187.420	515.928	3.569.602	944.020	565.005	126.972	147.292	498.807	315.098
	1931	2.138	107.589	1.927.207	494.515	2.535.111	767.160	400.081	101.973	112.400	350.202	198.152
1931 X	1.848	112.726	1.937.039	531.891	2.534.630	861.060	387.255	109.683	113.748	546.553	201.390	93.842
XI	2.873	100.954	1.801.526	492.426	2.355.081	784.458	349.433	103.529	106.153	334.625	190.339	74.402
XII	3.008	106.306	1.630.923	387.692	2.096.494	711.889	382.049	98.671	92.775	582.825	180.801	80.479
1932 I	2.431	59.067	1.332.187	307.054	1.806.374	530.019	218.275	89.466	72.936	218.687	146.907	68.246
II	2.486	64.039	1.457.505	284.104	1.768.314	526.632	203.660	94.604	84.556	234.053	151.048	77.309
III	2.931	64.991	1.316.849	271.282	1.720.105	515.981	212.672	85.539	73.393	189.861	151.776	97.099
IV	2.489	66.383	1.347.542	321.958	1.742.176	472.253	271.066	66.490	92.761	298.886	132.532	85.972
V	1.804	62.276	1.133.149	291.970	1.470.577	437.922	219.790	73.752	60.715	322.260	128.719	96.881
VI	1.388	61.552	1.255.412	207.841	1.576.403	443.727	246.719	87.352	58.376	217.726	109.589	98.520
VII	1.149	56.743	1.068.215	144.482	1.428.256	432.142	172.205	91.059	58.665	216.127	104.286	107.205
VIII	1.428	54.678	1.049.342	192.949	1.434.024	428.233	216.449	86.137	59.668	227.752	106.875	132.807
IX	1.263	64.911	1.145.000	246.811	1.625.763	443.835	272.825	103.439	63.476	697.235	129.526	140.000
X	68.392	791.580	..	147.000

suite

*Ἔτη - μῆνες Années, mois	Ἰσπανία	Ἰταλία	Μ.Βρετανία-ROYAUME UNI	Νορβηγία	Ἵλλανδία	Οὐγγαρία	Πολωνία	Ρουμανία	Ρωσία	Σουηδία	Τουρκία	Τσεχοσλοβακία-Tchécoslovaquie
	Espagne	Italie	Royaume Uni	Norvège	Pays-Bas	Hongrie	Pologne	Roumanie	U.R.S.S.	Suède	Turquie	Tchécoslovaquie
	13.	14.	15.	16.	17.	18.	19.	20.	21.	22.	23.	24.
	Πεσέται Pesetas	Λιρέττα Lirettes	Λίρα Στερ. £	Κροῶνοι Kroner	Φλορίνια Gulden	Πένγκο Pengö	Ζλότυ Zloty	Λέι Leĩ	Ρούβλια χρ. Roubles-or	Κροῶνοι Kroner	Λίρ. Τουρκ. L. t.	Κορόνα Coruna
Εἰσαγωγή — Importation												
Μέσοι μην. ὄροι Moyn. mensuel.	1929	228.060	1.805.397	92.589	88.607	229.358	88.641	259.218	2.449.768	73.386	148.549	21.356
	1930	203.942	1.448.746	79.762	87.978	201.521	68.612	187.164	1.878.411	88.235	138.515	12.295
	1931	98.092	868.691	66.512	70.824	157.728	45.308	121.854	1.321.579	92.086	119.949	10.652
1931 X	73.569	792.976	65.408	67.632	159.948	41.100	119.510	1.239.691	116.280	129.791	10.860	
XI	80.431	766.397	78.265	84.870	139.766	35.300	97.036	1.138.544	99.025	131.373	7.385	
XII	99.577	960.546	71.491	76.544	140.847	41.800	91.676	1.125.135	85.457	129.138	7.742	
1932 I	73.643	731.957	57.027	52.915	130.621	27.900	60.462	924.124	80.150	100.969	5.319	
II	84.795	740.639	64.751	54.642	110.159	26.000	63.858	820.905	52.544	84.030	4.544	
III	85.007	734.402	55.695	53.500	115.750	31.100	65.605	944.868	59.426	91.801	6.926	
IV	80.835	785.833	48.846	61.196	112.709	26.200	78.896	966.106	65.682	102.292	5.606	
V	75.681	753.518	51.337	56.974	100.781	28.200	72.840	974.447	77.991	90.819	11.476	
VI	82.744	797.733	53.313	54.313	106.502	29.800	71.951	795.128	69.480	87.023	624.893	
VII	84.918	544.763	48.617	48.640	96.320	23.700	68.905	850.483	47.384	82.691	5.726	
VIII	67.519	523.910	49.821	57.284	95.482	25.200	67.577	784.226	53.935	94.713	7.830	
IX	82.088	545.039	51.365	60.755	101.822	26.200	64.502	..	46.329	99.240	10.484	
X	
Ἐξαγωγή — Exportation												
Μέσοι μην. ὄροι Moyn. mensuel.	1929	175.670	1.269.665	60.779	61.891	165.786	86.545	234.447	2.412.302	76.975	151.026	12.935
	1930	191.639	1.009.597	47.563	56.297	143.240	75.972	202.770	2.377.132	86.364	129.196	12.621
	1931	80.073	896.679	32.430	38.328	109.318	47.476	156.561	1.840.435	67.601	98.534	10.606
1931 X	76.101	827.876	32.832	48.700	111.247	62.000	158.445	2.067.875	80.264	107.381	14.051	
XI	69.380	804.854	31.863	46.231	100.585	62.900	156.172	2.234.847	71.757	101.434	15.447	
XII	88.247	996.474	32.077	50.265	80.876	43.240	117.818	1.747.235	95.715	134.514	15.147	
1932 I	53.652	525.266	31.123	42.830	70.018	23.800	93.316	1.162.130	58.315	74.310	10.347	
II	66.991	615.535	30.012	53.087	75.675	23.900	97.649	1.057.430	40.086	66.165	7.735	
III	73.718	538.371	31.196	39.632	72.622	25.100	90.331	1.224.694	45.505	54.283	7.416	
IV	68.481	540.395	34.782	49.650	69.423	26.600	96.212	1.523.707	43.887	65.581	6.841	
V	89.373	541.826	30.197	41.903	64.425	25.700	78.062	1.301.419	39.385	77.989	4.023	
VI	55.304	708.040	29.723	39.467	65.681	27.100	77.504	1.184.729	37.352	80.657	6.800	
VII	47.599	455.476	29.294	40.658	62.563	22.900	81.120	1.286.744	35.995	75.470	4.258	
VIII	35.926	530.610	28.552	55.801	67.141	25.600	86.153	1.329.934	47.918	74.105	4.681	
IX	43.212	564.291	26.229	47.713	77.106	32.900	87.391	..	51.840	84.774	..	
X	

* Προσωρινοὶ ἀριθμοί. - Chiffres provisoires.
 1) Οἱ ἐνδιακνούμενοι ἀριθμοὶ ἀφορῶν τὴν «Ὀικονομικὴν Βέλγο-Λουξεμβουργικὴν Ἐνωσιν». - Les chiffres se réfèrent à l' «Union Economique Belgo-luxembourgoise». - 2) Μετὰ χρυσοῦ. - Y compris lingots. - 3) Δεδηλωμένα ἄξια. - Valeurs déclarées. - 4) Ἐκτός των δι' ἐπανορθώσεως ἐξαγομένων μέση μηνιαία ἐξαγωγή: 1925 55.234, 1929 68.278, 1930 58.916 χιλ. μάρκα. - Non compris livraisons sans réparations; moyennes mensuelles: 1925 55.234, 1929 68.278, 1930 58.916 milliers de Reichsmark. - 5) Μετὰ χρυσοῦ καὶ νομισμάτων. - Y compris lingots et espèces. - 6) Μετὰ τῶν ταχυδρομικῶν δεμάτων τῆς ἔξαγωγίας. - Y compris les colis postaux pour le semestre. - 7) Μετὰ τῆς ἐλευθέρου πώλεως τοῦ Λάντζιγ. - Pologne et ville libre de Dantzig. - 8) Κυριώτερα ε

2. Ναυτιλιακή κίνησης - 2. Mouvement de la navigation

χωρητικ. εἰς χιλ. τόννευς* - Tonnage en milliers de tonnes de jauge*

*Έτη - μήνες Années, mois	Αιγυπτός	Αδριατική	Βέλγιον	Βουλγαρία	Γαλλία	Γερμανία	Ελλάς	Ἡν. Πολιτεία	Ἰαπωνία	Ἰταλία	Μ. Βρετανία	Νορβηγία	Ολλανδία	Ρουμανία	Σουηδία	
	Egypte	Australie	Belgique	Bulgarie	France	Allemagne	Grèce	Etats-Unis	Japon	Italie	Royaume-Uni	Norvège	Pays-Bas	Roumanie	Suède	
	1.	2.	3.	4.	5.	6.	7.	8.	9.	10.	11.	12.	13.	14.	15.	
	A	B	B	B	A	A	B	A	B	B	A	A	A	B	A	
Κατάπλοι - Navires entrés																
Μέσο μην. ὄρου Moyen. mensuel.	1)	2)	3)	4)	5)	6)	7)	8)	9)	10)	11)	12)	13)	14)	15)	
1929.....	631	463	2.480	154	4.833	2.643	547	4.956	4.600	1.823	5.226	352	2.434	485	1.101	
1930.....	635	454	2.426	164	5.057	2.596	496	4.976	4.703	1.820	5.310	355	2.400	686	1.133	
1931.....	585	465	2.316	164	4.806	2.596	494	4.437	4.564	1.723	5.025	342	1.827	627	1.154	
1931 X.....	618	452	2.343	179	5.095	2.519	488	4.484	4.460	1.784	5.218	371	1.833	785	1.216	
XI.....	572	421	2.298	151	4.032	2.579	460	4.128	4.560	1.784	4.984	382	1.817	815	1.267	
XII.....	581	491	2.096	158	4.788	2.446	505	3.919	4.807	1.784	4.862	357	1.804	711	1.196	
1932 I.....	535	575	2.009	152	3.741	2.368	412	3.516	4.427	1.541	4.225	345	1.615	135	953	
II.....	579	556	2.016	162	3.755	2.011	423	3.635	4.243	1.541	4.653	326	1.386	49	838	
III.....	671	549	1.907	176	3.978	2.281	526	3.736	4.875	1.541	4.129	303	1.553	89	902	
IV.....	605	572	1.938	193	4.300	2.149	472	3.953	4.674	1.541	4.346	297	1.418	510	936	
V.....	594	447	1.969	161	4.686	2.225	482	4.373	4.892	1.653	4.769	337	1.650	258	1.065	
VI.....	581	..	1.983	153	4.541	2.347	409	4.493	4.509	1.653	5.128	351	1.555	291	1.226	
VII.....	606	397	2.039	148	5.164	2.288	476	4.221	4.495	1.653	5.024	..	1.558	514	1.163	
VIII.....	558	..	2.196	174	5.686	2.276	460	4.748	4.403	1.553	5.128	..	1.580	345	1.338	
IX.....	187	4.714	..	524	1.553	4.909	381	..	
X.....	521	
Απόπλοι - Navires sortis																
1929.....	506	462	2.469	153	4.099	2.085	528	5.421	4.616	1.777	5.724	351	1.824	475	1.292	
1930.....	515	458	2.414	165	4.229	2.095	497	5.276	4.694	1.774	5.488	342	1.819	676	1.222	
1931.....	504	472	2.305	164	4.022	2.323	481	4.871	4.556	1.696	4.862	283	1.362	613	1.060	
1931 X.....	517	396	2.461	192	4.112	2.479	479	5.310	4.422	1.798	5.377	326	1.323	835	1.161	
XI.....	489	414	2.202	145	3.687	2.170	422	4.549	4.509	1.798	4.599	314	1.217	750	1.083	
XII.....	593	571	2.146	156	3.655	2.101	478	3.991	4.970	1.798	4.600	291	1.231	664	1.051	
1932 I.....	461	542	2.049	157	3.139	1.916	410	3.802	4.393	1.535	4.535	303	1.160	151	818	
II.....	482	548	1.950	155	3.119	1.879	397	3.654	4.174	1.535	4.097	311	1.107	41	699	
III.....	630	575	1.927	189	3.417	1.873	519	3.808	4.815	1.535	4.275	301	1.074	95	711	
IV.....	538	539	1.995	191	3.251	1.890	444	4.164	4.679	1.535	4.556	317	1.086	428	820	
V.....	494	577	1.850	161	4.205	1.935	452	4.410	4.869	1.579	4.257	309	1.128	263	983	
VI.....	506	..	1.980	151	3.914	2.001	416	4.631	4.463	1.579	4.645	308	1.149	301	1.046	
VII.....	512	365	2.023	146	4.115	2.060	437	4.544	4.506	1.579	4.803	..	1.154	576	1.113	
VIII.....	456	..	2.148	176	3.928	2.124	440	4.684	4.518	1.638	4.505	..	1.190	284	1.158	
IX.....	184	4.498	..	534	1.638	4.775	375	..	
X.....	512	

* Καθαρά χωρητικότητας. - Tonnage net. - A=Μόνον ἔμπορτα - Avec cargaison seulement. B=Ἐμπορτα καὶ ἀφορτα - Avec cargaison et sur lest.
 1) Ἐκτός τῆς κινήσεως τῆς διώρυγας τοῦ Σουέζ - Non compris le trafic du canal de Suez. - 2) Κινήσεως μόνον Ἐδεύσεων - Mer Noire seulement. - 3) Κυριωτέρων λιμένων μόνον. - Principaux ports seulement. - 4) Μέση μηνιαία κίνησις διὰ τὸ τρίμηνον. - Moyenne mensuelle pour le trimestre. - 5) Εἰς τὴν μηνιαίαν κίνησιν περιλαμβάνονται τὰ ἐνεργήσαντα φάροισιν ἢ ἐκφόροισιν πλοῖα. - Les chiffres mensuels représentent le tonnage des navires entrés pour décharger ou sortis après avoir chargé de marchandises. - 6) Ἐκτός τῆς ποταμοπλοΐας. - Trafic maritime seulement. 7) Ἔτος λήγον τὴν 30 Ἰουνίου - Année finissant le 30 juin. - 8) Ἐκτός τοῦ λιμένος Ναρθὶκ - Non compris le port de Narvik.

3. Τιμάρθρωμος ἀκριβεΐας ζῶῃς - 3. Nombre indice du coût de la vie

*Έτη - μήνες Années, mois	Αἰγυπτός	Αδριατική	Βέλγιον	Βουλγαρία	Γαλλία	Γερμανία	Ελβετία	Ελλάς	Ἡν. Πολιτεία	Ἰταλία	Μ. Βρετανία	Νορβηγία	Ολλανδία	Ουγγαρία	Πολωνία	Ρουμανία	Σουηδία	Τσεχοσλοβακ.
	Egypte	Australie	Belgique	Bulgarie	France	Allemagne	Suisse	Grèce	Etats-Unis	Italie	Royaume-Uni	Norvège	Pays-Bas	Hongrie	Pologne	Roumanie	Suède	Tchécoslovaque
	1.	2.	3.	4.	5.	6.	7.	8.	9.	10.	11.	12.	13.	14.	15.	16.	17.	18.
Ἄριθμὸς πόλεων Nombre de villes	Κάϊρον Le Caire	Βιέννη Vienne	59	65 9)	Παρίσιος Paris	72	34	44	Σύν. Κρατῶν Pays eufr.	Μιλάνον Milan	630	31	Ἄμστερνταμ Amsterdam	Βουδαπέστη Budapest	Βαρσοβία Varsovie	71	49	Πράγα Prague
Βάσις Base	I) 113 VII) 14	VII) 1914	1921	1914	1914	X, 1913 I, IV, VII) 14	VI) 1914	1914	1923	I - VI 1914	VII) 1914	VII) 1914	1911-1913	1913	1927	1914	VII) 1914	VII) 1914
Μέσο μην. ὄρου Moyen. mensuel.	1)	2)	3)	4)	5)	6)	7)	8)	9)	10)	11)	12)	13)	14)	15)	16)	17)	18)
1929.....	151	111	220	122.7	113	153.8	161	129.3	100.0	149	164	166	168	117	101.9	131.6	170	744
1930.....	148	111	228	106.6	118	147.3	158	113.1	96.2	145	158	161	161	106	94.9	130.4	165	109.0
1931.....	138	106	204	86.9	116	135.9	150	112.4	86.7	132	147	153	151	101	86.3	93.1	159	104.5
1931 X.....	137	108	200	78.4	116	133.1	148	110.3	84.9	129	146	150	102	98	82.8	88.4	150	103.5
XI.....	136	108	198	81.1	116	131.9	147	110.7	83.9	129	148	150	100	97	83.7	87.3	150	101.8
XII.....	136	108	193	80.3	116	130.4	145	110.7	83.1	129	147	150	145	100	83.3	86.1	157	101.6
1932 I.....	138	109	190	77.7	116	124.5	144	110.5	81.4	128	147	150	99	98	80.4	81.4	157	101.7
II.....	136	108	186	76.4	116	122.3	142	109.7	80.1	128	146	150	98	98	80.5	82.5	157	100.5
III.....	134	108	183	76.4	116	122.4	142	111.4	79.6	130	144	150	141	98	79.6	82.3	157	103.5
IV.....	134	107	180	75.6	116	121.7	140	114.1	78.8	131	143	150	97	97	82.1	80.5	157	101.5
V.....	131	107	180	75.2	116	121.1	139	62.3	77.9	129	142	149	99	99	84.2	79.8	157	103.3
VI.....	130	109	180	75.4	116	121.4	138	64.4	77.2	129	143	149	141	99	81.9	77.2	156	103.6
VII.....	128	108	180	75.4	116	121.5	138	64.2	77.0	127	141	149	98	98	78.4	75.0	156	101.9
VIII.....	128	107	178	73.6	116	120.3	137	59.7	76.8	124	141	149	99	99	77.3	73.8	156	100.3
IX.....	128	108	184	73.0	116	119.5	136	58.0	76.6	124	143	149	..	99	76.5	..	156	101.6
X.....	..	108	116	119.0	..	58.4	..	126	..	149	75.1

1) Μέσων τοῦ μηνὸς - 15 du mois. - 2) Ἀπὸ τῆς σταθεροποιήσεως εἰς χρυσόν - Depuis la date de la stabilisation, indice or. - 3) Ἐτήσια στοιχεία, ἐπὶ τῆ βάσει δεδομένων 65 πόλεων, ἐκτός ἐνοικίου. Μηνιαία στοιχεία ἐπὶ τῆ βάσει δεδομένων 12 πόλεων ἐκτός ἐνοικίου καὶ ἡμιτομοῦ. - Chiffres annuels: 65 villes, non compris loyer. Chiffres mensuels: 12 villes, non compris loyer et habillage. - 4) Μέσος ὄρος τριμηνίας. - Moyenne du trimestre. - 5) Μέγιστον τέλος 1930. ἐπὶ τῆ βάσει στοιχείων 106 πόλεων, ἐκτός ἐνοικίου καὶ ἡμιτομοῦ ἀπὸ τοῦ 1931 νέα σειρά μετ' ἐνοικίου καὶ ἡμιτομοῦ. - Jusqu'à fin 1930, ancienne série 106 villes, non compris loyer et habillage. Depuis 1931 nouvelle série, y compris habillage et loyer. - 6) Τέλος τοῦ μηνὸς. - Fin du mois. - 7) Ἐκτός ἐνοικίου καὶ ἡμιτομοῦ. - Non compris loyer et habillage. - 8) Τελευταία ἑβδομάς τοῦ μηνὸς. - Dernière semaine du mois. 9) Ἀριθμὸς διαφόρων τῶν ποιοηγομένων ἐτῶν. - Chiffre non comparable avec ceux des autres années. 10) Πρώτη τοῦ μηνὸς. - Premier du mois suivant. - 11) Ἀπὸ τοῦ 1930 νέα σειρά. - Depuis 1930 nouvelle série. - 12) Ἀπὸ τοῦ 1932 σειρά ἀναθεωρηθέντα. - Depuis 1932, série révisée.

4. Τιμήριθμος ειδών διατροφής — 4. Nombre indice des denrées alimentaires

Table with 17 columns representing different countries (1. Egypte, 2. Autriche, 3. Belgique, 4. Bulgarie, 5. France, 6. Allemagne, 7. Suisse, 8. Grèce, 9. Ην. Πολιτεία, 10. Ιταλία, 11. M. Βρετανία, 12. Νορβηγία, 13. Ολλανδία, 14. Ούγγαρια, 15. Πολωνία, 16. Σουηδία, 17. Τσεχοσλοβακία) and rows for years (1929-1931) and months (I-X).

1) Μηνιαία δεδομένα, επί τη βάσει στοιχείων 12 πόλεων... 2) Από της σταθεροποίησης εις χυσούν... 3) Πόλεις άνω των 10.000 κατοίκων... 4) Μεχρι ΧΙΙ/30 παλαιά σειρά... 5) Μέσον του μηνός... 6) Μετά φωτισμού και θερμάνσεως... 7) Έβδομάς μέσον μηνός... 8) Τελευταία έβδομάς του μηνός... 9) Πρώτη του μηνός... 10) Από του 1930 νέα σειρά... 11) Από του 1932 σειρά αναθεωρηθείσα... 12) Από του 1932 νέα σειρά...

5. Προεξοφλητικός τόκος κεντρικών Τραπεζών — 5. Taux de l'escompte des Banques centrales

Table with 18 columns representing different countries (1. Αλβανία, 2. Αυστρία, 3. Βέλγιον, 4. Βουλγαρία, 5. Γαλλία, 6. Γερμανία, 7. Γιουγκοσλαβία, 8. Δανία, 9. Έλβετία, 10. Έλλάς, 11. Ην. Πολιτεία, 12. Ιταλία, 13. M. Βρετανία, 14. Ολλανδία, 15. Ούγγαρια, 16. Πολωνία, 17. Ρουμανία, 18. Τσεχοσλοβακία) and rows for years (1929-1931) and months (I-X).

A = Τόκος της «Federal Reserve Bank» της Νέας Υόρκης... B = Μέσος τόκος των «Federal Reserve Banks»... Χιλιάδες - en milliers

6. Άνεργία — 6. Chômage

Table with 11 columns representing different countries (1. Αυστρία, 2. Γαλλία, 3. Γερμανία, 4. Γιουγκοσλαβία, 5. Ην. Πολιτεία, 6. Ιαπωνία, 7. Ιταλία, 8. M. Βρετανία, 9. Πολωνία, 10. Ρουμανία, 11. Τσεχοσλοβακία) and rows for years (1929-1931) and months (I-X).

* Αριθμός έγγεγραμμένων άνεργών... 1) Άνεργος τυχοῦνης βοηθήματος... 2) Διαρκώς άνεργοι... 3) Δείκτης άπασχολήσεως έργατικών χειρών... 4) Άνεργος βιομηχανία μόνον...

16728

Ίσοδυναμία μέτρων και σταθμών — Equivalences de poids et de mesures

(K.T.E., Διεθνής Στατιστική Έπετηρίς 1930 — S.D.N., Annuaire Statistique International 1930)

α'. Μετρικόν σύστημα ἐν συγκρίσει πρὸς τὰ ἐν ἰσχύι συστήματα ἐν Μ. Βρετανίᾳ καὶ ἐν Ἠνωμ. Πολιτείαις τῆς Ἀμερικῆς
 a. Système métrique en comparaison avec les systèmes en vigueur dans l'Empire Britannique et aux Etats-Unis d'Amérique

Μετρικαὶ μονάδες—Unités métriques	Ίσοδυναμία πρὸς μονάδα Ἀγγλικῆς ἢ Ἀμερικανικῆς Equivalents en mesures anglaises ou américaines	Ἀγγλικαὶ ἢ Ἀμερικανικαὶ μονάδες Unités anglaises ou américaines	Ίσοδυναμία πρὸς μετρικὰς μονάδας Equivalents en mesures métriques
Μήκος—Longueur			
1 μέτρον—mètre (μ.-m.=100 ἐμ.-cm.)	39,37 Ἴντσες—inches 3,2808 πόδες—feet 1,0936 ἄρδα—yard	1 Ἴντσα—inch 1 ποὺς—foot (12 inches) 1 ἄρδα—yard (3 feet)	2,54 cm.=0.0254 m. 30,48 cm.=0.3048 m. 91,44 cm.=0.9144 m.
1 χιλιόμετρον—kilomètre (χμ.-km.=1.000 μ.-m.)	0,62137 μίλια—mile	1 μίλιον—mile (1760 yards)	1,60934 km.
Ἐπιφάνεια—Superficie			
1 ἑκτάριον—hectare (ἐκτ.-ha.=10.000 μ²-m²=100 ares)	2,4711 acres	1 acre	10,17 ares=0.40468 ha.
1 τετρ. χιλιόμε.—kilomètre carré (χμ²-km²=100 ἐκτ.-ha.)	0,3861 τετρ. μίλια—square mile	1 τετρ. μίλιον—sq. mile (640 acres)	2,5899 km².
Χωρητικότητα—Volume			
λίτρα(*)—litre (1 λ.-l.=1.000 ἐμ³.-cm³)	0,22 Αὐτοκρ. γαλλόνιον—Imperial gallon. 0,264 Γαλλόν. Ἠν. Πολιτειῶν—U.S. gallon.	1 Αὐτοκρ. γαλλόνιον—Imperial gallon . . . 1 Γαλλόνιον Ἠνωμ. Πολιτειῶν—U.S. gallon.	4,546 l. 3,785 l.
1 ἑκατόλιτρον—hectolitre (ἐκλ.-hl.=100 λ.-l.)	21,9975 Αὐτοκρ. γαλλόνιον—Imperial gallon. 26,4171 Γαλλόν. Ἠν. Πολιτειῶν—U.S. gallon. 2,7497 Αὐτοκρ. μπουσέλ—Imperial bushels. 2,8377 Μπουσέλ Ἠν. Πολιτειῶν—U.S. bushels.	1 Αὐτοκρ. γαλλόνιον—Imperial gallon . . . 1 Γαλλόνιον Ἠνωμ. Πολιτειῶν—U.S. gallon. 1 Αὐτοκρ. μπουσέλ—Imper. bush. (=8 Imp. gall. 1 Μπουσέλ Ἠνωμ. Πολιτειῶν—U.S. bushel.	0,4546 hl. 0,03785 hl. 0,36368 hl.=36.368 l. 0,35239 hl.=35.239 l.
1 τόννος χωρητικότητος—tonneau de jauge (=2.83 μ³.-m³)	1 τόννος καταμετρούσεως χωρητικότητος πλοίων—Register ton (ship measurement)=100 κυβ. πόδες—cubic feet	1 τόννος χωρητικότητος πλοίων—Register ton . .	1 tonneau de jauge
Βάρους—Poids			
1 χιλιόγραμμον—kilogramme (χγμ.-kg. 1000 γρ.-gr.)	2,2046 ἄγγλικά λίτρα—lb. avoir du pois .	1 ἄγγλ. λίτρα (***) lb (=16 oz. avoir du pois.)	0 4536 kg. 0,004536 q.
1 μετρικὸς στατήρ—quintal (μ.στ.-q. =100 γρμ.-kg.)	220,46 ἄγγλικά λίτρα—lb. avoir du pois . . 2,2046 ἑκατὸν ἄγγλ. λίτρα—centals 1,968 ἄγγλ. μετ. στατήρ—cwt.(hundred-weight)	1 cental (=100 lb.) 1 cwt. (=112 lb.)	45,36 kg=0,4536 q. 50,8 kg.=0.508 q.
1 τόννος—tonne (τ.τ.=1000 γρμ.-kg.)	1,10231 βραχύς τόννος—short ton 0,98421 μείζων τόννος—long ton	1 βραχύς τόννος—short ton (=2000 lb.) 1 μείζων τόννος—long ton (=2240 lb.)	0,90718 t. métr. 1,01605 t. métr.
1 καράτιον—Kgr. (χρυσός καὶ ἀργυρός—or et argent.)	32,1507 φασμακ. οὐγγίαί—Troy ounces (onces Troy)	1 oz. Troy	31,1035 g.=0.0311 kg.

β'. Παράγωγοι συντελεσται μετατροπῆς — b. Coefficients de conversion dérivés

Γεωργικὰ προϊόντα — Produits agricoles

Συμβατικοὶ συντελεσται διὰ τὴν μετατροπὴν μονάδων χωρητικότητος εἰς μονάδας βάρους, - Coefficients conventionnels pour la conversion de mesures de volume en unités de poids.

Μονάδες χωρητικότητος Mesures de volume	Ίσοδυναμία πρὸς λίτρας καὶ μετρικὸς στατήρας — Equivalence en lb. et quintaux	1 μετρικὸς στατήρ ἀντιστοιχεῖ πρὸς: 1 quintal correspond à:	
1 μπουσέλ τῶν Ἠνωμ. Πολιτειῶν bushel des Etats-Unis	Σίτος — Froment Γεώμηλα — Pommes de terre Σιμιγῶς — Méteil Σίκαλις — Seigle Ἀραβόσιτος — Maïs Λινόσπορος — Graines de lin Κριθὴ — Orge Ἀραβοσιτάλευρον — Farine de maïs Ῥοζὴ ἀκατέργαστος — Riz brut Ἄσπρο σιτάρι — Epeautre Βρώμη — Avoine	60 lb=0.27216 q 58 » =0.26308 » 56 » =0.25401 » 48 » =0.21772 » 45 » =0.20412 » 36 » =0.16329 » 32 » =0.14515 »	3,6734 U. S. bushels 3,8011 » » » 3,9369 » » » 4,5931 » » » 4,8991 » » » 6,1241 » » » 6,8894 » » »
1 ἄγγλικὸν μπουσέλ bushel britannique	Σίτος — Froment Σίκαλις — Seigle Ἀραβόσιτος — Maïs Λινόσπορος — Graines de lin Κριθὴ — Orge Βρώμη — Avoine	60 lb=0.27216 q 56 » =0.25401 » 52 » =0.23587 » 50 » =0.22680 » 39 » =0.17690 »	3,6743 Imp. bushels 3,9369 » » » 4,2396 » » » 4,4092 » » » 5,6529 » » »
1 μπάλα βάμβακος — balle de coton Ἠν. Πολιτείας—Etats-Unis . . . Ἰνδία — Indes Αἴγυπτος—Egypte (±775 kantar)	Μικτὸν — Brut : 500 lb = Καθαρὸν — Net : 478 » = Ἰνδία — Indes 400 » = Αἴγυπτος—Egypte 768 » =	2,26796 q 2,16817 » 1,8144 » 3,4836 »	0,4409 balle, μικτὸν βάρους brut 0,4612 » καθαρὸν » = » net 0,55115 balle 0,28706 »

Πετρέλαιον — Pétrole
 1 βαρέλιον = baril = { 31,973 ἄγγλικά γαλλόνια — gallons anglais . . . }
 { 42 ἀμερικανικά » — américains . . . } 1 ἑκατόλιτρον — hectolitre = 0,62897 βαρέλια
 1.5899 ἑκατόλιτρα — hectolitre

Σιδηροδρομικὰ μεταφορὰ — Trafic des chemins de fer
 1 χιλιόμετρικὸς τόννος — Tonne kilomètre (t-km) = 0,685 short - ton-mile | 1 short - ton - mile = 1,45996 t - km.
 = 0,612 long - ton-mile | 1 long - ton - mile = 1,63516 t - km.

(*) 1 λίτρα χωρητικότητος ἰσοῦται μὲ βάρους 1 χιλιόγραμμον ὕδατος ἀπεσταγμένου 40 Κελσίου. — 1 litre de contenance équivalent en poids de 1 kilogr. d'eau distillée 40
 (***) 1 ἄγγλικά λίτρα ἰσοῦται μὲ 141 δράμια καὶ 4/10 τοῦ δρομίου. — 1 litre anglais équivalent à 141 grammes et 4/10 du dramme.



