

ΜΗΝΙΑΙΟΝ ΣΤΑΤΙΣΤΙΚΟΝ ΔΕΛΤΙΟΝ ΤΗΣ ΓΕΝΙΚΗΣ ΣΤΑΤΙΣΤΙΚΗΣ ΥΠΗΡΕΣΙΑΣ ΤΗΣ ΕΛΛΑΔΟΣ

ΠΕΡΙΕΧΟΜΕΝΑ :

- I Έδαφος και πληθυσμός :** 1. Γεωγραφικά πληροφορία. — 2. Εμφάνεια και πληθυσμός της Ελλάδος από το 1821 — 1928. — 3. Πρόσφυγες άπογραφέντες κατά το 1928 κατά νομούς. — 4. Πρόσφυγες κατά δήμους και μεγάλας κοινότητες. — 5. Μεταναστευτική και ταξιδιωτική κίνησις μετά του Έξωτερικού. — 6. Κίνησις του πληθυσμού εις τους δήμους και τινάς κοινότητας κατά τον μήνα Φεβρουάριον 1929. — 7. Θανόντες τον μήνα Φεβρουάριον 1929 εις τους δήμους και τινάς κοινότητας κατά αιτίαν θανάτου.
- II Γεωργία :** 1. Έκτασις δημοσίων δασών. — 2. Άποληφθέντα δασικά προϊόντα και άξια αυτών κατά τα έτη 1923—1927. — 3. Άτελως άποληφθέντα δασικά προϊόντα κατά τα έτη 1925—1927. — 4. Πυρκαϊά δασών κατά τα έτη 1923 και 1927. — 5. Εισπράξεις του δημοσίου εκ δασών. — 6. Συσταθέντα και λειτουργούντα Γεωργικά Έπιμελητήρια. — 7. Προϋπολογισμοί Γεωργικών Έπιμελητηρίων κατά το 1925. — 8. Γεωργικοί και άστικοι συνεταιρισμοί κατά το 1928. — 9. Μολυσματικά άσθενεία κατοικιδίων ζώων.
- III Βιομηχανία :** 1. Παραγωγή των κυριωτέρων βιομηχανιών Μακεδονίας και Θράκης κατά το 1923.
- IV Έμποριον :** 1. Άξια εισαγωγής και εξαγωγής των ετών 1901—1929. — 2. Άξια εισαγωγής και εξαγωγής του 1929 κατά μήνας. — 3. Ποσότης και άξια εισαγωγής και εξαγωγής κατά κατηγορίας έμπορευμάτων. — 4. Εισαγωγή των κυριωτέρων έμπορευμάτων. — 5. Έξαγωγή των κυριωτέρων έμπορευμάτων. — 6. Τελωνιακά εισπράξεις. — 7. Άξια του έμπορίου εισαγωγής και εξαγωγής μετά των κυριωτέρων έπικρατειών. — 8. Χώρα προελεύσεως και προορισμού των κυριωτέρων έμπορευμάτων από 1 Ιανουαρίου — 28 Φεβρουαρίου 1929. — 9. Έμπορικη κίνησις της Έλευθέρας Ζώνης Θεσσαλονίκης. — 10. Εισπράξεις Έλευθέρας Ζώνης Θεσσαλονίκης. — 11. Τιμάρθιμος εισαγωγής και εξαγωγής. — 12. Μέσση τιμή εις τινάς πόλεις κατά μήνα Δεκέμβριον 1914, 1927 και 1928. — 13. Μέσση τιμή και τιμάρθιμος ειδών τινών. — 14. Τιμάρθιμοι άκριβείας ζωής.
- V Συγκοινωνία :** 1. Ναυτιλιακή κίνησις μετά του Έξωτερικού των κυριωτέρων λιμένων. — 2. Κίνησις της Διώρυγας Κορίνθου. — 3. Κατάστασις Έλληνικών έμπορικών πλοίων. — 4. Γενική κίνησις Ταχυδρομείων και Τηλεγράφων κατά τα έτη 1924—1929. — 5. Έργασια γραφείων Τ.Τ.Τ. κατά το 1929. — 6. Γενική κίνησις των σιδηροδρόμων κατά το έτος 1923. — 7. Κίνησις άεροπλοίων και βαγονίων εν τη Έλευθέρα Ζώνη Θεσσαλονίκης.
- VI Νόμισμα και Πίστις :** 1. Κατάστασις της Τραπεζής της Ελλάδος. — 2. Προεφληθτικός τόκος. — 3. Κατάστασις λογαριασμών των Τραπεζών. — 4. Κατάστασις λογαριασμών των εν τω Έξωτερικώ ύποκαταστημάτων των εν Ελλάδι Τραπεζών. — 5. Εμβάσματα μεταναστών. — 6. Μέση τιμή συναλλάγματος επί Λονδίνου.
- VII Οικονομικά :** 1. Δημόσια οικονομικά. — 2. Ταμείον Παρακαταθηκών και Δανείων. — 3. Εισπράξεις ύπεργρών προσόδων του Έλληνικού Δημοσίου Χρέους. — 4. Πολεμικά και προσφυγικά δαπάνια της Ελλάδος από του 1912 μέχρι 1927. — 5. Άποδόσεις φόρου οικοδομών. — 6. Δάνεια σχετικά προς άποκατάστασις και άποζημιώσιν των προσφύγων. — 7. Άποζημιώσεις των εκ Τουρκίας ανταλλάξιμων.
- VIII Έκπαίδευσις :** 1. Διδακτικόν προσωπικόν Μέσης Έκπαίδευσως. — 2. Προσφυγική κατάστασις αριθμού φοιτητών Πανεπιστημίου Άθηνών.
- IX Δικαιοσύνη :** 1. Διακρίσεις της Δικαιοσύνης. — 2. Κηρυχθέντα πτωχεύσεις.
- X Έργασια και Κοινωνική Πρόνοια :** 1. Κίνησις ήσφαλισμένων και συνταξιούχων κατά τα έτη 1926 και 1927. — 2. Άριθμός δημοσίων πολιτικών ύπαλλήλων. — 3. Άριθμός ύπαλλήλων και ποσόν μηνιαίας μισθοδοσίας αυτών.
- XI Διεθνείς συγκρίσεις :** 1. Άξια ειδικού έμπορίου. — 2. Ναυτιλιακή κίνησις. — 3. Τιμάρθιμοι άκριβείας ζωής. — 4. Τιμάρθιμοι ειδών καταναλώσεως. — 5. Προεφληθτικός τόκος. — 6. Άντιστοιχία του άρτίου διαφόρων νομισμάτων.

BULLETIN MENSUEL DE STATISTIQUE PUBLIÉ PAR LA STATISTIQUE GÉNÉRALE DE LA GRÈCE

SOMMAIRE :

- I Superficie et population :** 1. Renseignements géographiques. — 2. Superficie et population de la Grèce de 1821—1928. — 3. Réfugiés recensés en 1928 par départements. — 4. Réfugiés par municipalités et grandes communes. — 5. Mouvement migratoire avec l'Étranger. — 6. Mouvement de la population dans les municipalités et certaines communes pendant le mois de Février 1929. — 7. Décès selon les causes dans les municipalités et certaines communes pendant le mois de Février 1929.
- II Agriculture :** 1. Superficie des forêts de l'État. — 2. Produits forestiers tirés pendant les années 1923—1927 et leur valeur. — 3. Produits forestiers tirés en franchise pendant les années 1925—1927. — 4. Incendies de forêts pendant les années 1926 et 1927. — 5. Recettes de l'État provenant des forêts. — 6. Chambres d'Agriculture constituées et en fonctionnement. — 7. Budgets des Chambres d'Agriculture pendant l'année 1928. — 8. Coopératives Agricoles et Urbaines en 1928. — 9. Maladies contagieuses chez les animaux domestiques.
- III Industrie :** 1. Production des principales industries de Macédoine et de Thrace en 1923.
- IV Commerce :** 1. Valeur des importations et exportations de 1901—1929. — 2. Valeur des importations et exportations de 1929 par mois. — 3. Quantité et valeur des importations et des exportations par catégories des marchandises. — 4. Importation des principales marchandises. — 5. Exportation des principales marchandises. — 6. Droits de douane perçus. — 7. Valeur du commerce d'importation et d'exportation avec les principaux pays. — 8. Pays de provenance et de destination des principales marchandises du 1 Janvier — 28 Février 1929. — 9. Mouvement du commerce de la Zone Franche de Salonique. — 10. Recettes de la Zone Franche de Salonique. — 11. Nombre-indices des importations et des exportations. — 12. Prix moyens dans certaines villes pendant le mois de Décembre 1914, 1927 et 1928. — 13. Prix moyens et nombre-indices de quelques articles. — 14. Nombres-indices du coût de la vie.
- V Communication :** 1. Mouvement de la navigation internationale (avec l'étranger) dans les principaux ports de la Grèce. — 2. Activité du canal de Corinthe. — 3. État de la Marine Marchande Grecque. — 4. Mouvement général des postes et télégraphes pendant les années 1924—1929. — 5. Activité des bureaux des P. T. T. pendant l'année 1929. — 6. Mouvement général des chemins de fer pendant l'année 1928. — 7. Mouvement de navires à vapeur et de wagons dans la Zone Franche de Salonique.
- VI Monnaies et Crédit.** 1. Bilan de la Banque de Grèce. — 2. Taux de l'escompte. — 3. État des comptes des Banques. — 4. État des comptes des succursales à l'étranger des Banques. — 5. Remises des émigrés. — 6. Cours moyen du change sur Londres.
- VII Finances :** 1. Finances de l'État. — 2. Caisse de Dépôts et Consignations. — 3. Recettes des revenus affectés au service de la Dette Publique Hellénique. — 4. Dépenses de guerre et d'établissement des réfugiés en Grèce depuis 1912 jusqu'à 1927. — 5. Montant des recensements annuels de bâtiments. — 6. Emprunts contractés en vue de l'établissement des réfugiés. — 7. Indemnités des échangeables de Turquie.
- VIII Instruction :** 1. Personnel enseignant de l'Instruction secondaire. — 2. État provisoire des étudiants à l'Université d'Athènes.
- IX Justice :** 1. Administration de la justice. — 2. Faillites déclarées.
- X Travail et Prévoyance Sociale :** 1. Mouvement des assurés et retraités pendant les années 1926 et 1927. — 2. Nombre des fonctionnaires civils de l'État. — 3. Nombre des fonctionnaires et montant de leurs appointements.
- XI Comparaisons Internationales :** 1. Valeur du commerce spécial. — 2. Mouvement de la navigation. — 3. Nombres indices du coût de la vie. — 4. Nombre indices des denrées alimentaires. — 5. Taux de l'escompte. — 6. Parités réciproques de certaines monnaies.

ΜΗΝΙΑΙΟΝ ΣΤΑΤΙΣΤΙΚΟΝ ΔΕΛΤΙΟΝ ΤΗΣ ΓΕΝΙΚΗΣ ΣΤΑΤΙΣΤΙΚΗΣ ΥΠΗΡΕΣΙΑΣ ΤΗΣ ΕΛΛΑΔΟΣ

ΠΕΡΙΕΧΟΜΕΝΑ :

- I. Έδαφος και πληθυσμός: 1. Γεωγραφικά πληροφόρια. — 2. Εμφάνεια και πληθυσμός της Ελλάδος από το 1821 — 1928. — 3. Πρόσφυγες απογραφέντες κατά το 1928 κατά νομούς. — 4. Πρόσφυγες κατά δήμους και μεγάλας κοινότητες. — 5. Μεταναστευτική και ταξιδιωτική κίνησις μετά το 1928. — 6. Κίνησις του πληθυσμού εις τους δήμους και τινάς κοινότητας κατά τον μήνα Φεβρουάριον 1929. — 7. Θανάτοι τον μήνα Φεβρουάριον 1929 εις τους δήμους και τινάς κοινότητας κατά αιτίαν θανάτου.
- II. Γεωργία: 1. Έκτασις δημοσίων δασών. — 2. Αποληφθέντα δασικά προϊόντα και αξία αυτών κατά τα έτη 1923—1927. — 3. Ατελώς αποληφθέντα δασικά προϊόντα κατά τα έτη 1925—1927. — 4. Πυρκαϊά δασών κατά τα έτη 1925 και 1927. — 5. Εισπράξις του δημοσίου εκ δασών. — 6. Συσταθέντα και λειτουργούντα Γεωργικά Επιμελητήρια. — 7. Προϋπολογισμοί Γεωργικών Έπιμελητηρίων κατά το 1928. — 8. Γεωργικοί και άστικοι συνεταιρισμοί κατά το 1928. — 9. Μολυσματικά άσθενεία κατοικιδίων ζώων.
- III. Βιομηχανία: 1. Παραγωγή των κυριωτέρων βιομηχανιών Μακεδονίας και Θράκης κατά το 1928.
- IV. Έμπόριον: 1. Αξία εισαγωγής και εξαγωγής των έτων 1901—1929. — 2. Αξία εισαγωγής και εξαγωγής του 1929 κατά μήνας. — 3. Ποσότης και αξία εισαγωγής και εξαγωγής κατά κατηγορίας έμπορευμάτων. — 4. Εισαγωγή των κυριωτέρων έμπορευμάτων. — 5. Εξαγωγή των κυριωτέρων έμπορευμάτων. — 6. Τελωνιακά εισπράξεις. — 7. Αξία του έμπορίου εισαγωγής και εξαγωγής μετά των κυριωτέρων έπικρατειών. — 8. Χώροι προελευσεως και προορισμού των κυριωτέρων έμπορευμάτων από 1 Ιανουαρίου — 28 Φεβρουαρίου 1929. — 9. Έμπορική κίνησις της Έλευθέρας Ζώνης Θεσσαλονίκης. — 10. Εισπράξεις Έλευθέρας Ζώνης Θεσσαλονίκης. — 11. Τιμάρθιμος εισαγωγής και εξαγωγής. — 12. Μέσαι τιμαί εις τινάς πόλεις κατά μήνα Δεκέμβριον 1914, 1927 και 1928. — 13. Μέσαι τιμαί και τιμάρθιμος ειδών τινών. — 14. Τιμάρθιμοι άκριβείας ζωής.
- V. Συγκοινωνία: 1. Ναυτιλιακή κίνησις μετά του έξωτερικού των κυριωτέρων λιμένων. — 2. Κίνησις της Διώρυγος Κορινθίου. — 3. Κατάστασις Έλληνικών έμπορικών πλοίων. — 4. Γενική κίνησις Ταχυδρομείων και Τηλεγράφων κατά τα έτη 1924—1929. — 5. Έργασία γραφείων Τ.Τ. κατά το 1929. — 6. Γενική κίνησις των σιδηροδρόμων κατά το έτος 1928. — 7. Κίνησις άεροπλοίων και βαγονίων εν τη Έλευθέρα Ζώνη Θεσσαλονίκης.
- VI. Νόμισμα και Πίσις: 1. Κατάστασις της Τραπέζης της Ελλάδος. — 2. Προεμφνητικός τόκος. — 3. Κατάστασις λογαριασμών των Τραπεζών. — 4. Κατάστασις λογαριασμών των εν τῷ έξωτερικῷ άποκαταστημάτων των εν Ελλάδι Τραπεζών. — 5. Έμβάσματα μεταναστών. — 6. Μέση τιμή συναλλάγματος επί Λονδίνου.
- VII. Οικονομικά: 1. Δημόσια οικονομικά. — 2. Ταμείον Παρακαταθηκών και Δανείων. — 3. Εισπράξεις ύπεργών προσόδων του Έλληνικού Δημοσίου Χρέους. — 4. Πολεμικά και πρόσφυγικά δαπάναι της Ελλάδος από το 1912 μέχρι 1927. — 5. Αποδόσεις φόρου οικοδομικών. — 6. Δάνεια σχετικά πρὸς άποκατάστασις και άποζημιωσιν των πρόσφυγων. — 7. Αποζημιώσεις των εκ Τουρκίας ανταλλάξιμων.
- VIII. Έκπαιδευσις: 1. Διδακτικόν προσωπικόν Μέσης Έκπαιδευσεως. — 2. Προσωρινή κατάστασις αριθμού φοιτητών Πανεπιστημίου Αθηνών.
- IX. Δικαιοσύνη: 1. Διαχειρισίς της Δικαιοσύνης. — 2. Κληρονηθεία πτωχόνσεις.
- X. Έργασία και Κοινωνική Πρόνοια: 1. Κίνησις ησφαλισμένων και συνταξιούχων κατά τα έτη 1926 και 1927. — 2. Αριθμός δημοσίων πολιτικών ύπαλλήλων. — 3. Αριθμός ύπαλλήλων και ποσόν μηνιαίας μισθοδοσίας αυτών.
- XI. Διεθνείς συγκρίσεις: 1. Αξία ειδικού έμπορίου. — 2. Ναυτιλιακή κίνησις. — 3. Τιμάρθιμοι άκριβείας ζωής. — 4. Τιμάρθιμοι ειδών καταναλώσεως. — 5. Προεμφνητικός τόκος. — 6. Άντιστοιχία του άρτίου διαφόρων νομισμάτων.

BULLETIN MENSUEL DE STATISTIQUE PUBLIÉ PAR LA STATISTIQUE GÉNÉRALE DE LA GRÈCE

SOMMAIRE :

- I. Superficie et population: 1. Renseignements géographiques. — 2. Superficie et population de la Grèce de 1821—1928. — 3. Réfugiés recensés en 1928 par départements. — 4. Réfugiés par municipalités et grandes communes. — 5. Mouvement migratoire avec l'étranger. — 6. Mouvement de la population dans les municipalités et certaines communes pendant le mois de Février 1929. — 7. Décès selon les causes dans les municipalités et certaines communes pendant le mois de Février 1929.
- II. Agriculture: 1. Superficie des forêts de l'Etat. — 2. Produits forestiers tirés pendant les années 1923—1927 et leur valeur. — 3. Produits forestiers tirés en franchise pendant les années 1925—1927. — 4. Incendies de forêts pendant les années 1926 et 1927. — 5. Recettes de l'Etat provenant des forêts. — 6. Chambres d'Agriculture constituées et en fonctionnement. — 7. Budgets des Chambres d'Agriculture pendant l'année 1928. — 8. Coopératives Agricoles et Urbaines en 1928. — 9. Maladies contagieuses chez les animaux domestiques.
- III. Industrie: 1. Production des principales industries de Macédoine et de Thrace en 1928.
- IV. Commerce: 1. Valeur des importations et exportations de 1901—1929. — 2. Valeur des importations et exportations de 1929 par mois. — 3. Quantité et valeur des importations et des exportations par catégories des marchandises. — 4. Importation des principales marchandises. — 5. Exportation des principales marchandises. — 6. Droits de douane perçus. — 7. Valeur du commerce d'importation et d'exportation avec les principaux pays. — 8. Pays de provenance et de destination des principales marchandises du 1 Janvier — 28 Février 1929. — 9. Mouvement du commerce de la Zone Franche de Salonique. — 10. Recettes de la Zone Franche de Salonique. — 11. Nombre-indices des importations et des exportations. — 12. Prix moyens dans certaines villes pendant le mois de Décembre 1914, 1927 et 1928. — 13. Prix moyens et nombre-indices de quelques articles. — 14. Nombres-indices du coût de la vie.
- V. Communication: 1. Mouvement de la navigation internationale (avec l'étranger) dans les principaux ports de la Grèce. — 2. Activité du canal de Corinthe. — 3. Etat de la Marine Marchande Grecque. — 4. Mouvement général des postes et télégraphes pendant les années 1924—1929. — 5. Activité des bureaux des P. T. T. pendant l'année 1929. — 6. Mouvement général des chemins de fer pendant l'année 1928. — 7. Mouvement de navires à vapeur et de wagons dans la Zone Franche de Salonique.
- VI. Monnaies et Crédit. 1. Bilan de la Banque de Grèce. — 2. Taux de l'escompte. — 3. Etat des comptes des Banques. — 4. Etat des comptes des succursales à l'étranger des Banques. — 5. Remises des émigrés. — 6. Cours moyen du change sur Londres.
- VII. Finances: 1. Finances de l'Etat. — 2. Caisse de Dépôts et Consignations. — 3. Recettes des revenus affectés au service de la Dette Publique Hellénique. — 4. Dépenses de guerre et d'établissement des réfugiés en Grèce depuis 1912 jusqu'à 1927. — 5. Montant des recensements annuels de bâtiments. — 6. Emprunts contractés en vue de l'établissement de l'indemnisation des réfugiés. — 7. Indemnités des échangeables de Turquie.
- VIII. Instruction: 1. Personnel enseignant de l'Instruction secondaire. — 2. Etat provisoire des étudiants à l'Université d'Athènes.
- IX. Justice: 1. Administrations de la justice. — 2. Faillites déclarées.
- X. Travail et Prévoyance Sociale: 1. Mouvement des assurés et retraités pendant les années 1926 et 1927. — 2. Nombre des fonctionnaires civils de l'Etat. — 3. Nombre des fonctionnaires et montant de leurs appointements.
- XI. Comparaisons internationales: 1. Valeur du commerce spécial. — 2. Mouvement de la navigation. — 3. Nombres-indices du coût de la vie. — 4. Nombre-indices des denrées alimentaires. — 5. Taux de l'escompte. — 6. Parités réciproques de certaines monnaies.

Σημ. 1. Ἀριθμοὶ πινάκων τινῶν τοῦ παρόντος τεύχους δυνατόν νὰ μεταβληθῶσιν εἰς τὰ ἐπόμενα τεύχη, λόγῳ διορθώσεως, κατόπιν νεωτέρας ἐξακριβώσεως, ἢ τῆς ὀριστικῆς ἐπεξεργασίας.

Σημ. 2. Τὸ δελτίον καὶ τὰ στατιστικὰ δημοσιεύματα πωλοῦνται εἰς τὰ κυριότερα βιβλιοπωλεῖα τῶν Ἀθηνῶν καὶ παρὰ τῷ ταξινόμῳ τῆς Γενικῆς Στατιστικῆς Ὑπηρεσίας τῆς Ἑλλάδος. (Υπουργεῖον Ἐθνικῆς Οἰκονομίας).

Note. 1. Les chiffres figurant dans certains tableaux du présent fascicule pourront subir quelques modifications dans les fascicules suivants par suite de rectifications, de vérifications nouvelles ou de l'élaboration définitive.

Note. 2. Le bulletin, de même que les autres publications statistiques, sont en vente dans les librairies principales d'Athènes et auprès du Service d'expédition de la Statistique Générale de la Grèce. (Ministère de l'Économie Nationale).



3. Πρόσφυγες άπογραφέντες την 15—16 Μαΐου 1928, κατά νομούς.

3. Réfugiés recensés le 15—16 Mai 1928, par départements.

(Γενική Στατιστική Ύπηρεσία της Ελλάδος — Statistique Générale de la Grèce)

Νομοί	Γενικών συνόλων Total général	Πρόσφυγες έλθόντες πρὸ τῆς Μικρασιατικῆς καταστροφῆς Réfugiés arrivés avant le désastre d'Asie Mineure			Πρόσφυγες έλθόντες μετὰ τὴν Μικρασιατικὴν καταστροφὴν Réfugiés arrivés après le désastre d'Asie Mineure			Départements
		Σύνολον Total	Ἄρρενες Hommes	Θήλειες Femmes	Σύνολον Total	Ἄρρενες Hommes	Θήλειες Femmes	
I. Στερεὰ Ἑλλάς καὶ Εὐβοία — Grèce Centrale et Eubée								
Αἰτωλίας καὶ Ἀκαρνανίας . . .	5.626	630	331	299	4.996	2.355	2.641	Aetolie et Acarnanie
Ἀττικῆς καὶ Βοιωτίας	281.989	20.370	10.603	9.767	261.619	117.967	143.652	Attique et Béotie
Εὐβοίας	14.025	782	482	300	13.243	6.260	6.983	Eubée
Φθιώτιδος καὶ Φωκίδος	4.553	701	355	346	3.852	1.911	1.941	Phthiotide et Phocide
Σύνολον	306.193	22.483	11.771	10.712	283.710	128.493	155.217	Total
II. Θεσσαλία — Thessalie								
Λαρίσης	31.873	7.477	3.891	3.586	24.396	11.625	12.771	Larissa
Τρικαλῶν	2.786	761	402	359	2.025	989	1.036	Trikkala
Σύνολον	34.659	8.238	4.295	3.942	26.421	12.614	13.807	Total
III. Ἴονιοι Νῆσοι — Iles Ioniennes								
Ζακύνθου	436	27	13	14	409	190	219	Zante
Κερκύρας	2.149	189	111	78	1.960	950	1.010	Corfou
Κεφαλληνίας	716	51	28	26	662	306	356	Céphalonie
Σύνολον	3.301	270	152	118	3.031	1.446	1.585	Total
IV. Κυκλάδες — Iles Cyclades								
Κυκλάδων	4.782	284	127	157	4.498	2.225	2.273	Cyclades
Σύνολον	4.782	284	127	157	4.498	2.225	2.273	Total
V. Πελοπόννησος — Péloponnèse								
Αργολίδος καὶ Κορινθίας . . .	7.436	816	459	357	6.620	3.339	3.281	Argolide et Corinthie
Ἀρκαδίας	1.041	199	106	93	842	404	438	Arcadie
Ἀχαΐας καὶ Ἠλίδος	13.607	782	445	337	12.825	5.854	6.971	Achaïe et Élide
Λακωνίας	1.446	131	90	41	1.312	689	643	Laconie
Μεσσηνίας	4.832	1.112	549	563	3.720	1.818	1.902	Messénie
Σύνολον	28.362	3.013	1.649	1.394	25.319	12.034	13.235	Total
VI. Μακεδονία — Macédoine								
Δράμας	78.438	12.326	6.418	5.908	66.112	32.488	33.624	Drama
Θεσσαλονίκης	259.708	52.447	27.039	25.417	207.261	99.074	108.187	Salonique
Καβάλλας	74.692	5.400	2.934	2.466	69.292	33.798	35.494	Cavalla
Κοζάνης	53.051	5.438	2.792	2.645	47.613	23.250	24.363	Cozane
Πέλλης	52.357	6.103	3.113	2.990	46.254	22.217	24.037	Pella
Σερρών	81.724	12.205	6.736	5.470	69.518	35.476	34.042	Serrès
Φλωρίνης	19.105	4.354	2.207	2.147	14.751	7.227	7.524	Florina
Χαλκιδικῆς	18.928	1.279	696	583	17.649	8.717	8.932	Chalcidique
Ἄγιον Ὄρος	250	105	105	—	145	145	—	Mont Athos
Σύνολον	638.253	99.658	52.031	47.627	538.595	262.392	276.203	Total
VII. Ἡπειρος — Épire								
Ἄρτης	339	33	15	18	306	165	141	Arta
Ἰωαννίνων	5.008	467	212	255	4.541	2.141	2.400	Jannina
Πρεβέζης	2.832	96	55	41	2.736	1.273	1.463	Prévéza
Σύνολον	8.179	595	282	314	7.593	3.579	4.004	Total
VIII. Νῆσοι Αἰγαίου — Iles de la mer Égée								
Λέσβου	35.485	2.842	1.505	1.337	32.643	14.746	17.897	Lesbos
Σάμου	7.228	860	444	416	6.368	2.783	3.585	Samos
Χίου	13.900	1.045	458	578	12.854	5.457	7.397	Chio
Σύνολον	56.613	4.748	2.417	2.331	51.865	22.936	28.929	Total
IX. Κρήτη — Crète								
Ἡρακλείου	19.591	705	389	316	18.886	9.319	9.567	Héraclion
Λασιθίου	1.719	97	51	46	1.622	841	781	Lassithi
Ρεθύμνης	4.344	122	63	59	4.222	2.037	2.185	Réthymno
Χανίων	8.246	305	168	137	7.941	3.796	4.145	La Canée
Σύνολον	33.900	1.229	671	558	32.671	15.993	16.678	Total
X. Δυτικὴ Θράκη — Thrace Occidentale								
Ἐβρου	47.829	4.891	2.591	2.300	42.938	21.211	21.727	Hevros
Ροδόπης	59.778	6.452	3.614	2.838	53.326	26.794	26.532	Rhodope
Σύνολον	107.607	11.343	6.205	5.138	96.264	48.005	48.259	Total
Σύνολον Ἑλλάδος	1.221.849	151.892	79.601	72.291	1.059.957	509.817	560.140	Grèce entière

4. Πρόσφυγες άπογραφέντες την 15-16 Μαΐου 1928, κατά δήμους και μεγάλας κοινότητας.
4. Réfugiés recensés le 15-16 Mai 1928, par municipalités et grandes communes.
(Γενική Στατισική Υπηρεσία της Ελλάδος — Statistique Générale de la Grèce)

Δήμοι και Κοινότητες 10.000 κατοίκων και άνω	Γενικό σύνολον Total général	Πρόσφυγες έλθόντες πρό της Μικρασιατικής καταστροφής Réfugiés arrivés avant le désastre d'Asie Mineure			Πρόσφυγες έλθόντες μετά την Μικρασιατική καταστροφήν Réfugiés arrivés après le désastre d'Asie Mineure			Municipalités et Com- munes de 10.000 habi- tants et plus
		Σύνολον Total	Άρρενες Hommes	Θήλειες Femmes	Σύνολον Total	Άρρενες Hommes	Θήλειες Femmes	
I. Στερεά Έλλάς και Εύβοια — Grèce Centrale et Eubée								
1. Νομός Αιτωλίας και Ακαρνανίας	542	35	14	21	507	211	296	1. Dép. d'Aetolie et Acarnanie
1 Μεσολογγίου								1 Missolonghi
2 Άργιείου	2.863	345	182	163	2.518	1.159	1.351	2 Agrinion
2. Νομός Αττικής και Βοιωτίας								2. Départ. d'Attique et Béotie
1 Αθηναίων	129.380	9.960	4.935	5.025	119.420	51.951	67.469	1 Athènes
2 Λαρισαίων	1.754	194	116	78	1.560	759	810	2 Lauréotique
3 Πειραιώς	101.185	6.502	3.448	3.054	94.683	43.135	51.548	3 Pirée
4 Μεγαρέων	1.132	25	11	14	1.107	492	615	4 Mégara
5 Κοινότης Καλλιθέας	15.516	1.480	759	721	14.036	6.263	7.773	5 Kallithéa (commune)
6 » Δεβαρείας	592	71	42	29	521	263	258	6 Lévadie »
7 » Σαλαμίνος	678	114	97	17	564	351	213	7 Salamis »
3. Νομός Εύβοιας								3. Départ. d'Eubée
1 Χαλκιδέων	4.896	178	102	76	4.718	2.245	2.473	1 Chalkis
4. Νομός Φθιώτιδος και Φωκίδος								4. Dép. de Phthiotide et Phocide
1 Λαμιέων	1.061	310	122	188	751	384	367	1 Lamia
II. Θεσσαλία — Thessalie								
5. Νομός Λαρίσης								5. Dép. de Larissa
1 Λαρίσης	4.400	997	543	454	3.403	1.666	1.737	1 Larissa
2 Παγασών	13.773	1.828	913	915	11.945	5.485	6.460	2 Pagassée
6. Νομός Τρικαλών								6. Départ. de Trikkala
1 Καρδίτσας	327	60	31	29	267	129	137	1 Karditsa
2 Τρικκαίων	632	225	119	106	407	176	231	2 Trikkala
III. Ίόνιοι Νήσοι — Iles Ioniennes								
7. Νομός Ζακύνθου								7. Départ. de Zante
1 Ζακυνθίων	289	22	10	12	267	128	139	1 Zante
8. Νομός Κερκυράς								8. Départ. de Corfou
1 Κερκυραίων	2.064	179	107	72	1.885	924	961	1 Corfou
9. Νομός Κεφαλληνίας								9. Départ. de Céphalonie
1 Άργουστολίου	478	40	19	21	438	195	243	1 Argostoli
IV. Κυκλάδες Νήσοι — Iles Cyclades								
10. Νομός Κυκλάδων								10. Départ. de Cyclades
1 Έρμούπολεως	3.032	144	59	85	2.888	1.496	1.392	1 Hermopolis
V. Πελοπόννησος — Péloponèse								
11. Νομός Αργολίδος και Κορινθίας								11. Dép. d'Argolide et Corinthie
1 Άργείων	1.539	84	43	41	1.455	671	784	1 Argos
2 Ναυπλίων	792	53	27	26	739	312	337	2 Nauplie
12. Νομός Αρκαδίας								12. Départ. d'Arcadie
1 Τριπόλεως	708	148	76	72	560	235	325	1 Tripolis
13. Νομός Αχαΐας και Ήλιδος								13. Départ. d'Achaïe et Élide
1 Αιγίων	1.941	149	78	71	1.792	799	993	1 Aegion
2 Αμαλιάδος	320	34	20	14	286	110	146	2 Amaliade
3 Λετρίνων	772	91	43	48	681	323	358	3 Létrines
4 Πατρέων	6.967	257	143	114	6.710	2.925	3.785	4 Patras
14. Νομός Λακωνίας								14. Départ. de Laconie
1 Σπαρτιατών	272	17	11	6	255	116	139	1 Sparte
15. Νομός Μεσσηνίας								15. Départ. de Messénie
1 Καλαμών	3.547	846	385	461	2.701	1.254	1.447	1 Calamita
2 Κοινότης Φιλιατρών	94	14	8	6	80	49	31	2 Philiatra (commune)
VI. Μακεδονία — Macédoine								
16. Νομός Δράμας								16. Départ. de Drama
1 Δράμας	22.631	4.059	2.077	1.982	18.572	8.041	9.901	1 Drama
17. Νομός Θεσσαλονίκης								17. Départ. de Salonique
1 Βεροίας	7.026	1.559	805	754	5.467	2.454	3.013	1 Véria
2 Θεσσαλονίκης	117.041	20.016	9.974	10.042	97.025	44.122	52.903	2 Salonique
3 Ναούσης	2.050	212	103	109	1.868	773	1.095	3 Naoussa
4 Κοινότης Κατερίνης	6.999	145	76	59	6.854	3.320	3.544	4 Katérini (commune)

4. Πρόσφυγες άπογραφέντες τήν 15—16 Μαΐου 1928, κατά δήμους και μεγάλας κοινότητας.
4. Réfugiés recensés le 15—16 Mai 1928, par municipalités et grandes communes.

(συνέχεια)

(suite)

Δήμοι και Κοινότητες 10.000 κατοίκων και άνω	Γενικών σύνολον Total général	Πρόσφυγες έλθόντες πρό της Μικρασιατικής καταστροφής Réfugiés arrivés avant le désastre d'Asie Mineure			Πρόσφυγες έλθόντες μετά τήν Μικρασιατικήν καταστροφήν Réfugiés arrivés après le désastre d'Asie Mineure			Municipalités et Com- munes de 10.000 habi- tants et plus
		Σύνολον Total	% Άρρενες Hommes	Θήλειες Femmes	Σύνολον Total	% Άρρενες Hommes	Θήλειες Femmes	
18. Νομός Καβάλλας 1 Καβάλλας	24.927	2.956	1.559	1.397	25.971	12.401	13.570	18. Départ. de Cavalla 1 Cavalla
19. Νομός Κοζάνης 1 Κοζάνης	955	136	70	66	819	384	435	19. Départ. de Cozane 1 Cozane
20. Νομός Πέλλης 1 Γιαννιτσών (Γενιτσών) 2 Έδεσσης	7.162 5.580	1.317 491	671 234	676 233	5.815 5.089	2.737 2.287	3.078 2.802	20. Départ. de Pella 1 Yannitsa (Jénitsa) 2 Edessa
21. Νομός Σερρών 1 Σερρών	14.950	1.412	778	634	13.538	6.577	6.961	21. Départ. de Serrès 1 Serrès
22. Νομός Φλωρίνης 1 Φλωρίνης 2 Κοινότης Καστοριάς	3.612 1.546	1.613 109	793 63	820 45	1.999 1.437	993 756	1.096 681	22. Départ. de Florina 1 Florina 2 Kastoria (commune)
23. Νομός Χαλκιδικής 1 Πολυγύρου	250	43	23	20	207	116	61	23. Départ. de Chalcidique 1 Polyghyros

VII. Ήπειρος — Épire

24. Νομός Άρτης 1 Άρταίων	304	26	12	14	278	151	127	24. Départ. d'Arta 1 Arta
25. Νομός Ίωαννίνων 1 Ίωαννιτών	3.117	165	79	86	2.952	1.397	1.555	25. Départ. de Jannina 1 Jannina
26. Νομός Πρεβέζης 1 Πρεβέζης*	1.144	76	44	32	1.068	495	573	26. Départ. de Prévéza 1 Prévéza

VIII. Νήσοι Αιγαίου — Iles de la mer Égée


27. Νομός Λέσβου 1 Μυτιλήνης 2 Πλωμαρίου	14.820 528	1.398 107	672 43	636 61	13.512 421	5.797 185	7.805 235	27. Départ. de Lesbos 1 Mytilène 2 Plomari
28. Νομός Σάμου 1 Λιμένος Βαθέως	2.495	287	133	154	2.208	993	1.305	28. Départ. de Samos 1 Limin Vathy
29. Νομός Χίου 1 Βροντάδων 2 Χίου	533 9.357	22 815	9 349	13 466	516 8.542	199 3.514	317 5.028	29. Départ. de Chio 1 Vrontadès 2 Chio

IX. Κρήτη — Crète

30. Νομός Ήρακλείου 1 Ήρακλείου	14.069	384	224	160	13.635	6.738	6.947	30. Départ. d'Héraclion 1 Héraclion
31. Νομός Λασηθίου 1 Άγίου Νικολάου	82	17	12	5	65	40	25	31. Départ. de Lassithi 1 Hag. Nicolaos
32. Νομός Ρεθύμνης 1 Ρεθύμνης	2.610	44	26	18	2.596	1.218	1.348	32. Départ. de Réthymno 1 Réthymno
33. Νομός Χανίων 1 Χανίων	6.925	220	112	108	6.705	3.110	3.595	33. Départ. de la Canée 1 La Canée

X. Δυτική Θράκη — Thrace Occidentale

34. Νομός Έβρου 1 Άλεξανδρουπόλεως 2 Διδυμοτείχου 3 Σουφλίου	8.262 1.893 792	835 125 252	453 71 119	382 54 133	7.427 1.768 540	5.604 845 249	3.823 923 291	34. Départ. d'Évros 1 Alexandropolis 2 Didymotichon 3 Soufli
35. Νομός Ροδόπης 1 Κομοτινής 2 Ξάνθης	10.745 14.867	803 732	578 466	230 326	9.937 14.075	4.857 6.755	5.080 7.320	35. Départ. de Rhodope 1 Comotini 2 Xanthi
Σύνολον	612.893	64.773	33.098	31.675	548.120	249.837	298.283	Total



5. Μεταναστευτική και ταξιδιωτική κίνησης μετά του 'Εξωτερικού.

5. Mouvement migratoire avec l'Étranger.

(Γενική Στατιστική 'Υπηρεσία της Ελλάδος - Statistique Générale de la Grèce)

Χώρα προελεύσεως και κατευθύνσεως	Β' εξαμηνία 1928 II ^e semestre 1928					'Ιανουάριος - Φεβρουάριος 1929 Janvier - Février					Μάρτιος 1929 Mars					Pays de provenance et de destination		
	'Αφίξεις 'Ελλήνων υπηκόων Arrivées de sujets Hellènes	'Αφίξεις ξένων υπηκόων Arrivées de sujets étrangers	'Αναχωρήσεις 'Ελλήνων υπηκόων Départs de sujets Hellènes	'Αναχωρήσεις ξένων υπηκόων Départs de sujets étrangers	'Υπερσχή των αφίξεων επί των αναχωρήσεων Excédent d'arrivées sur les départs	'Αφίξεις 'Ελλήνων υπηκόων Arrivées de sujets Hellènes	'Αφίξεις ξένων υπηκόων Arrivées de sujets étrangers	'Αναχωρήσεις 'Ελλήνων υπηκόων Départs de sujets Hellènes	'Αναχωρήσεις ξένων υπηκόων Départs de sujets étrangers	'Υπερσχή των αφίξεων επί των αναχωρήσεων Excédent d'arrivées sur les départs	'Αφίξεις 'Ελλήνων υπηκόων Arrivées de sujets Hellènes	'Αφίξεις ξένων υπηκόων Arrivées de sujets étrangers	'Αναχωρήσεις 'Ελλήνων υπηκόων Départs de sujets Hellènes	'Αναχωρήσεις ξένων υπηκόων Départs de sujets étrangers	'Υπερσχή των αφίξεων επί των αναχωρήσεων Excédent d'arrivées sur les départs			
I. Χώροι μεταναστεύσεως (κατά τον ελληνικόν νόμον) - Pays d'émigration (d'après la loi grecque)																		
α'. 'Ασία																a. Asie		
Ιαπωνία	-	3	5	2	-	4	-	-	-	-	-	-	-	-	-	Japon		
Ινδία	2	1	41	10	-	48	-	-	3	-	-	-	-	-	1	Indes		
Ινδία 'Ολλανδικαί	-	-	1	-	-	1	-	-	-	-	-	-	-	-	-	Indes Néerlandaises		
Ινδοκίνα	-	-	1	-	-	1	-	-	-	-	-	-	-	-	-	Indo - Chine		
Κίνα	-	2	1	-	-	4	-	-	4	-	-	-	-	-	3	Chine		
Περσία	-	25	2	6	-	17	-	-	2	-	-	-	-	-	5	Persie		
Ρωσία 'Ασιατική	2	-	-	7	-	5	-	-	-	-	-	-	-	-	-	Russie Asiatique		
β'. 'Αφρική																b. Afrique		
'Αβυσσυνία	15	2	94	2	-	79	-	-	31	-	-	1	-	5	1	Abyssinie		
Κόγκο	1	-	9	1	-	9	-	-	7	-	-	1	-	2	2	Congo		
Νότιος Βρεττ. 'Αφρική	33	10	172	7	-	136	-	-	65	-	-	18	-	41	-	Afrique Brit. du Sud		
γ'. 'Αμερική																c. Amérique		
'Αργεντινή	24	6	342	543	-	855	20	-	184	101	-	258	1	-	232	Argentine		
Βραζιλία	4	-	24	21	-	40	3	-	5	-	-	2	-	-	4	Bésil		
'Ηνωμ. Πολιτείαί	2.061	2.545	3.880	1.099	-	364	350	232	628	198	-	244	299	3.311	362	États - Unis		
Καναδάς	113	31	206	1	-	68	-	-	134	7	-	137	3	-	50	Canada		
Κοσταρίκια	-	-	3	-	-	3	-	-	-	-	-	-	-	-	-	Costa - Rica		
Κούβα	3	-	78	5	-	80	-	-	11	-	-	2	-	-	13	Cuba		
Μεξικό	1	1	75	1	-	74	6	-	15	-	-	2	-	-	29	Mexique		
Ούρουγουάη	-	1	2	20	-	21	-	-	7	-	-	8	-	-	4	Uruguay		
Παναμάς	-	-	6	-	-	6	-	-	-	-	-	-	-	-	-	Panama		
Παραγουάη	1	-	13	-	-	12	-	-	-	-	-	-	-	-	-	Paraguay		
Χιλή	2	-	23	7	-	28	4	1	5	-	-	-	-	-	1	Chili		
δ'. 'Ωκεανία																d. Océanie		
Αυστραλία	52	39	127	95	-	131	15	11	37	39	-	50	13	6	32	Australie		
Νέα Ζηλανδία	-	5	6	13	-	14	-	-	2	-	-	2	1	-	-	Nouv. Zélande		
Σύνολον	2.314	2.674	5.111	1.839	-	1.962	409	253	1.140	373	-	851	300	3.322	782	407	+ 2.473	Total
II. Λοιπά Χώροι - Autres Pays																		
α'. Εύρωπη																a. Europe		
'Αγγλία	210	499	474	513	-	308	64	139	183	136	-	116	31	231	75	96	+ 91	Angleterre
'Αλβανία	1.963	5.214	2.024	5.382	-	224	255	671	398	677	-	103	219	519	321	343	+ 74	Albanie
Αυστρία	627	382	472	304	-	233	43	128	23	74	-	78	40	58	28	52	+ 18	Autriche
Βέλγιο	105	182	171	85	-	31	13	16	51	43	-	65	10	15	22	22	+ 19	Belgique
Βουλγαρία	805	856	1.157	1.240	-	755	174	226	187	216	-	3	100	160	85	102	+ 73	Bulgarie
Γαλλία	3.109	1.706	2.909	1.381	-	634	552	328	563	344	-	47	419	440	417	302	+ 140	France
Γερμανία	509	630	540	656	-	57	103	118	190	135	-	16	96	392	64	101	+ 323	Allemagne
Γιουγκοσλαβία	2.179	14.175	2.006	4.623	-	9.725	296	2.008	293	1.369	-	612	196	810	205	547	+ 254	Yougoslavie
Δανία	4	11	4	4	-	7	-	-	5	-	-	5	-	9	-	9	+ 9	Danemark
'Ελβετία	203	125	402	109	-	183	30	45	44	20	-	11	24	15	19	10	+ 10	Suisse
'Εσθονία	-	-	1	-	-	1	-	-	-	-	-	-	-	-	-	-	-	Esthonie
'Ισπανία	8	10	37	19	-	38	6	1	18	7	-	13	1	-	4	2	+ 11	Espagne
'Ιταλία	1.197	1.343	937	1.330	-	273	198	330	140	358	-	-	114	503	88	805	+ 246	Italie
Λεττονία	-	1	1	1	-	1	-	-	2	-	-	1	-	2	-	2	+ 2	Lettonie
Νορβηγία	3	3	3	2	-	1	-	-	-	-	-	2	11	3	-	-	+ 14	Norvège
'Ολλανδία	52	27	87	15	-	23	11	5	33	23	-	40	1	1	7	1	+ 6	Hollande
Ουγγαρία	21	263	86	244	-	43	5	41	6	21	-	19	2	36	6	38	+ 6	Hongrie
Πολωνία	9	26	22	44	-	31	1	6	7	27	-	27	-	1	-	4	+ 3	Pologne
Ρουμανία	2	1	2	5	-	4	9	3	-	3	-	9	-	-	1	4	+ 5	Portugal
Ρουμανία	974	452	1.152	348	-	74	84	53	63	61	-	18	66	87	49	53	+ 51	Roumanie
Ρωσία	492	107	20	109	-	470	134	16	1	10	-	139	103	3	1	1	+ 104	Russie
Σουηδία	5	36	2	35	-	4	-	-	10	6	-	4	1	5	-	3	+ 3	Suède
Τσεχοσλοβακία	25	159	36	254	-	106	5	31	6	29	-	1	3	44	1	11	+ 35	Tchécoslovaquie
β'. 'Ασία																b. Asie		
Δωδεκάνησος	597	2.482	461	2.280	-	338	58	433	45	338	-	108	39	236	25	310	+ 60	Dodécannèse
Καυκάσος	24	-	-	-	-	24	-	-	-	-	-	-	-	-	-	-	-	Caucase
Κύπρος	149	861	179	818	-	13	20	68	24	50	-	14	19	88	15	30	+ 62	Chypre
Παλαιστίνη	18	59	41	41	-	5	3	7	14	21	-	25	2	6	6	3	+ 1	Palestine
Συρία	69	82	61	224	-	143	22	44	26	154	-	111	3	10	11	364	+ 362	Syrie
Τουρκία	1.630	3.638	1.647	8.089	-	4.398	256	702	204	1.589	-	835	151	521	153	4.199	+ 3.677	Turquie
γ'. 'Αφρική																c. Afrique		
Αίγυπτος	3.254	2.050	5.264	2.713	-	2.673	358	250	431	281	-	194	338	673	247	136	+ 538	Égypte
'Αλγερία	1	1	-	1	-	1	-	-	1	1	-	2	-	3	-	-	+ 2	Algérie
Μαρόκον	3	4	14	6	-	13	3	-	2	4	-	3	-	-	1	3	+ 7	Maroc
Τριπολιτις	11	12	2	6	-	15	-	-	-	-	-	-	1	-	-	-	+ 1	Tripolitaine
Τύνις	6	3	22	-	-	11	3	-	-	1	-	2	-	1	-	-	+ 1	Tunisie
Σύνολον	18.294	35.400	20.186	30.911	+ 2.597	2.670	5.721	2.803	6.028	- 440	2.020	4.873	1.857	7.578	- 2.542	Total		
Γενικόν σύνολον	20.608	38.074	25.297	32.750	+ 635	3.079	5.974	3.943	6.401	- 1.291	2.360	8.195	2.639	7.985	- 69	Total général		
Γενικόν σύνολον 'Ελλήνων και ξένων όμοι	58.682		58.047			9.033		10.344			10.555		10.624			Total général de sujets Hellènes et étrangers ensemble.		

6. Κινήσεις του πληθυσμοῦ εἰς τοὺς κάτωθι δήμους καὶ κοινότητες κατὰ τὸν μῆνα Φεβρουάριον 1929.

6. Mouvement de la population dans les municipalités et communes ci-après pendant le mois de Février 1929.

(Γενική Στατιστική Ἑλλησῶα τῆς Ἑλλάδος — Statistique Générale de la Grèce)

Δῆμοι (1) καὶ Κοινότητες	Πληθυσμὸς ἀπογραφῆς 1928 Population au recensement de 1928	Γάμοι — Mariages	Γεννήσεις — Naissances							Θάνατοι — Décès				Ἰανουάριος — Φεβρουάριος Janvier-Février			Municipalités(1) et Communes
			Ζώντων — Nés-vivants					Νεκρῶν Mort - nés		Ἀρσένων Garçons	Θηλέων Filles	Σύνολον Total	Κάτω τοῦ ἔτους Moins d'un an	Γάμοι Mariages	Γεννήσεις ζώντων — Nés-vivants	Θάνατοι Décès	
			Νομίμων Légitimes		Νόθων Illégitimes			Νομίμων Légitimes	Νόθων Illégitimes								
			Ἀρσένων Garçons	Θηλέων Filles	Ἀρσένων Garçons	Θηλέων Filles	Σύνολον Total										
Ἀθηνῶν	459.211	274	552	501	42	43	1.141	17	—	427	378	805	177	510	2.375	1.536	Athènes
Ἀγιάσου	5.679	2	12	3	1	—	16	—	—	7	7	14	3	6	29	23	Ayassos
Ἀγ. Νικολάου	1.729	1	2	3	—	—	5	—	—	1	2	3	1	2	13	6	Hag. Nicolaos
Ἀργιῶν	16.735	19	49	29	—	—	78	—	—	19	22	41	9	21	145	73	Argion
Αἰγίνης	6.590	1	10	7	—	—	17	—	—	3	4	7	1	4	36	12	Égine
Αἰγίου	11.253	6	15	19	—	—	34	—	—	13	14	27	7	19	72	49	Aegion
Αἰτωλικοῦ	4.932	3	7	12	—	—	19	—	—	5	7	12	2	4	28	20	Aetolico
Ἀλεξανδροπόλεως	11.019	11	20	24	—	—	44	1	—	16	13	29	5	20	82	59	Alexandropolis
Ἄλμυροῦ	7.680	4	13	12	—	—	25	—	—	6	8	14	4	5	43	28	Almyros
Ἀμαρουσίου	7.957	5	6	11	—	—	17	—	—	9	4	13	—	7	33	23	Amaroussion
Ἀμαλιάδος	12.777	5	22	19	2	1	44	—	—	15	12	27	11	7	89	51	Amaliade
Ἀμφίσης	5.294	—	8	5	—	—	13	—	—	3	4	7	—	3	22	15	Amphissa
Ἄργους	12.619	3	17	10	—	—	27	—	—	12	9	21	3	6	59	39	Argos
Ἀργοστολίου	9.030	2	5	6	—	—	11	—	—	9	13	22	2	3	23	40	Argostoli
Ἄρτας	8.045	1	10	3	—	—	13	—	—	7	9	16	3	1	29	33	Arta
Ἀχαρνῶν	6.617	—	2	—	—	—	2	—	—	1	5	6	—	—	2	12	Acharnai
Βαθέως	5.677	9	6	5	—	—	11	—	—	—	3	3	—	17	28	14	Vathy
Βεροίας	16.303	15	28	26	—	—	54	—	—	30	12	42	10	42	118	69	Véria
Βόλου	47.892	8	52	58	—	1	111	—	—	41	50	91	12	30	245	190	Volos
Βροντάδων	6.745	5	2	4	—	—	6	—	—	4	7	11	1	11	28	18	Vrontades
Γαρνιτσῶν	12.270	21	40	22	1	—	63	1	—	20	19	39	10	32	149	65	Yannitsa
Γαργαλιάνων	7.074	14	22	12	—	—	34	—	—	11	7	18	7	15	55	30	Gargaliani
Γυθίου	8.560	5	8	7	1	—	16	—	—	3	8	11	5	11	40	39	Gythion
Διδυμοτίχου	8.690	10	15	15	—	—	30	1	—	6	13	19	6	22	52	49	Didymotichon
Δράμας	32.186	17	55	63	—	1	120	1	—	42	31	73	20	31	274	137	Drama
Ἐδέσσης	13.743	12	29	19	—	—	48	1	—	12	16	28	6	21	93	65	Edessa
Ἐλευσίνου	6.416	4	14	15	—	—	29	—	—	8	3	11	4	11	55	19	Elefsis
Ἑρμιονπόλεως	21.416	10	26	31	—	1	58	2	—	25	19	44	8	27	131	79	Hermopolis
Ζακύνθου	12.063	1	9	6	—	—	15	—	—	15	21	36	8	6	41	58	Zante
Ἡρακλείου	39.231	37	61	56	4	3	124	3	1	19	27	46	9	72	227	83	Héraclion
Θεσσαλονίκης	244.680	168	353	331	5	13	702	20	1	341	305	646	108	352	1.455	1.102	Sa'onique
Θηβῶν	7.648	2	19	18	—	—	37	—	—	9	4	13	3	5	68	30	Thèbes
Ἰστιαίας	5.340	1	18	15	—	—	33	—	—	6	5	11	2	2	44	25	Istiea
Ἰωαννίνων	21.593	12	13	25	—	1	39	2	—	16	11	27	3	18	88	72	Jannina
Καβάλλας	50.852	34	82	89	—	—	171	5	—	35	40	75	22	79	353	175	Cavalla
Καλαμῶν	28.961	12	55	45	—	1	101	1	—	29	21	50	13	20	215	96	Calamata
Καλλιθέας	29.656	13	25	29	—	—	54	1	—	31	22	53	13	27	127	80	Callithéa
Καρδαμύλων	5.444	3	1	3	—	—	4	—	—	5	4	9	1	12	32	14	Kardamyla
Καρδίτσας	13.883	13	31	24	1	—	56	—	—	22	16	38	17	24	119	83	Karditsa
Καστορίας	11.736	2	13	13	—	—	26	—	—	6	6	12	2	2	26	12	Kastoria
Κατερίνης	14.557	15	45	37	—	—	82	—	—	21	22	43	13	33	133	78	Katérini
Κερκύρας (2)	34.193	Corfou (2)
Κηφισίας	9.233	8	9	5	—	—	14	1	—	8	3	11	—	11	34	21	Kiphissia
Κιλκίς	7.957	21	20	5	—	—	25	—	—	8	10	18	—	25	59	32	Kilkis
Κοζάνης	12.762	10	21	16	2	—	39	1	—	11	8	19	—	11	75	40	Cozane
Κομοτινής	31.551	25	43	47	—	—	90	2	—	34	21	55	12	53	177	99	Comotini
Κορίνθου	9.914	2	13	8	1	—	22	—	—	4	8	12	—	5	45	24	Corinthe
Κορωπίου	6.695	5	1	2	—	—	3	—	—	2	2	4	1	9	14	12	Coropi
Κουφαλίων (2)	4.927	2	25	11	Kouphalia (2)
Λαγκαδά	5.677	9	11	10	—	—	21	—	—	6	7	13	1	11	43	23	Langada
Λαμίας	15.357	2	21	17	—	2	40	—	—	25	20	45	7	5	86	81	Lamia

(1) Αἱ διὰ κροτῶν γραμμάτων σημειούμενα πόλεις εἶναι δήμοι.—Les villes marquées en italiques sont des municipalités.

(2) Ἐλλείποντα πληροφορία. — Les renseignements font défaut.

6. Κίνησις τοῦ πληθυσμοῦ εἰς τοὺς κάτωθι δήμους καὶ κοινότητας κατὰ τὸν μῆνα Φεβρουάριον 1929.

6. Mouvement de la population dans les municipalités et communes ci-après pendant le mois de Février 1929.

(συνέχεια)

(suite)


Δήμοι καὶ Κοινότητες	Πληθυσμὸς ἀπογραφῆς 1928 Population au recensement de 1928	Γάμοι—Mariages	Γεννήσεις — Naissances							Θάνατοι — Décès				Ἰανουάριος— Φεβρουάριος Janvier—Février			Municipalités et Communes	
			Ζώντων — Nés-vivants					Νεκρῶν Mort-nés						Γάμοι—Mariages	Γεννήσεις ζώντων Nés-vivants	Θάνατοι— Décès		
			Νουμίμων Légitimes		Νόθων Illégitimes			Σύνολον Total	Νουμίμων Légitimes	Νόθων Illégitimes	Ἀρρένων Garçons	Θηλέων Filles	Σύνολον Total					Κάτω τοῦ ἔτους Moins d'un an
			Ἀρρένων Garçons	Θηλέων Filles	Ἀρρένων Garçons	Θηλέων Filles												
Λαρίσης	25.861	3	26	27	—	1	54	—	—	29	20	49	12	7	145	84	Larissa	
Λαυριῶν	7.921	1	15	9	1	—	25	—	—	10	9	19	4	5	55	30	Lavion	
Λεβαδείας	13.414	2	12	12	—	—	24	—	—	9	10	19	6	7	58	34	Lévadie	
Λευκαδῶς	5.715	2	1	1	2	—	4	—	—	6	7	13	2	2	4	13	Leucade	
Λιμένος Βαθέως	8.636	9	6	15	—	—	21	—	—	6	8	14	—	19	35	29	Limia Vathy	
Μεγάρον	11.844	10	29	19	—	1	40	—	—	11	3	14	3	23	101	33	Mégara	
Μεσσήνης	6.725	5	11	6	—	—	17	—	—	6	7	13	2	9	37	26	Messène	
Μεσολογγίων	9.625	—	5	8	—	—	13	—	—	3	6	9	—	4	46	25	Missolonghi	
Μοσχάτου	6.031	2	14	9	—	—	23	1	—	9	5	14	7	4	43	21	Moschaton	
Μυτιλήνης	31.661	23	36	35	—	1	72	4	—	23	25	48	5	51	141	195	Mytilène	
Μυτληνῶν	5.519	—	—	—	—	—	—	—	—	—	—	—	—	9	11	7	Mytilini	
Ναούσης	10.438	11	15	15	—	—	30	—	—	3	8	11	2	21	61	24	Naoussa	
Ναυπλίου	7.163	4	8	9	—	—	17	1	—	13	6	19	5	9	23	23	Nauplie	
Νιγρίτης (1)	8.819	Nigrita (1)	
Νέου Καρλοβάσου	5.109	6	9	10	1	—	29	—	—	5	3	8	1	20	34	16	N. Carlevasi	
Νέου Φαλήρου	5.341	5	1	2	—	—	3	—	—	—	1	1	—	8	7	4	N. Phalère	
Ξάνθης	35.912	16	69	80	1	1	151	3	—	37	37	74	20	36	274	142	Xanthi	
Ὄρεστιάδος	8.656	12	15	17	—	—	32	—	—	14	12	25	9	26	74	49	Orestiaide	
Παλαιῦ Φαλήρου	7.110	3	10	1	—	—	11	—	—	5	2	7	3	4	19	12	V. Phalère	
Πατρῶν	64.636	31	74	73	1	1	149	—	—	87	65	152	20	39	252	270	Patras	
Πειραιῶς	251.659	82	374	388	5	7	754	19	—	198	216	414	97	161	1.555	822	Du Pirée	
Πλωμαρίου	7.178	2	9	4	—	—	13	—	—	6	9	15	2	3	30	32	Plomari	
Πολυγύρου	3.475	7	4	5	—	1	10	1	—	2	3	5	1	9	18	17	Polygyros	
Πολυχνίτου	7.263	4	5	7	—	—	12	—	—	3	6	9	1	18	38	19	Polychnitos	
Πόρου	6.449	3	6	1	—	—	7	—	—	2	3	5	—	4	14	19	Poros	
Πρεβέζης	10.112	3	14	12	1	—	27	—	—	3	8	11	3	4	54	33	Prévéza	
Προσοτσάνης	6.035	7	29	18	—	—	33	—	—	3	5	8	1	10	69	13	Prossotsani	
Πτολεμαίδος	6.619	8	9	10	—	—	19	—	—	7	2	9	6	18	61	24	Ptolémaïde	
Πύργου	29.496	14	27	18	2	2	49	—	—	26	12	38	7	18	87	72	Pyrgos	
Ρεθύμνης (1)	10.558	Réthymno (1)	
Σαλαμίνας	12.564	4	14	17	—	—	31	—	—	2	8	10	—	7	61	21	Salamis	
Σαπῶν (1)	5.352	Sapai (1)	
Σερρών	29.640	31	62	67	—	—	129	—	—	40	31	71	13	59	235	132	Serrès	
Σιατίστης	5.328	8	4	12	—	—	16	—	—	3	5	8	—	11	32	21	Siatista	
Σιδηροκάστρου	9.630	14	31	26	—	—	57	—	—	6	5	11	2	21	102	27	Sidirocastro	
Σκοτεινῆς	5.437	7	5	3	—	—	8	—	—	4	2	6	—	14	39	13	Scotoussa	
Σουγλίου	7.714	7	8	19	—	—	27	—	—	6	8	14	1	18	49	23	Soufli	
Σπάρτης	7.190	7	18	5	—	—	23	—	—	6	5	11	3	11	53	25	Sparte	
Σταθμοῦ (1)	6.574	Stathmos (1)	
Τρικιάλων	22.117	9	29	33	—	—	62	—	—	27	20	47	9	11	123	114	Trikkala	
Τριπόλεως	14.397	7	19	21	—	—	40	—	—	18	14	32	9	21	79	53	Tripolis	
Τυρνάβου	7.196	5	11	10	—	—	21	—	—	7	5	12	3	11	51	23	Tyrnavos	
Φαρσάλων	5.567	2	5	5	—	—	10	—	—	8	1	9	—	2	23	11	Pharsala	
Φυλιατρῶν	10.036	2	11	2	—	—	13	—	—	7	12	19	3	4	24	45	Philiatra	
Φλωρίνης	10.585	10	15	16	1	—	32	3	—	14	11	25	10	13	63	51	Florina	
Χαλανδρίου	8.588	4	12	11	—	—	23	1	—	2	5	7	2	6	35	12	Chalandri	
Χαλκίδος	18.577	4	29	25	1	—	55	—	—	38	22	60	10	18	119	89	Chalkis	
Χανίων	32.239	23	32	36	1	1	70	—	—	14	17	31	7	33	176	63	La Canée	
Χίου	26.167	16	32	23	—	—	55	—	—	26	16	42	6	10	111	80	Chio	
Σύνολον	2.261.763	1.288	3.064	2.867	77	83	6.091	93	2	2.162	1.937	4.129	862	2.525	12.576	7.823	Total	
Ἰανουάριος — Φεβρουάριος		2.525	6.421	5.848	139	165	12.576	181	5	4.147	3.676	7.823	1.625	Janvier — Février				

(1) Ἐλλείπουσι πληροφορία.—Les renseignements font défaut.

7. Θανόντες τόν μήνα Φεβρουάριον 1929 εις τούς κάτωθι δήμους και κοινότητες κατά αιτίαν θανάτου.

(Γενική Στατιστική Ὑπηρεσία τῆς Ἑλλάδος)

Δῆμοι (1) καὶ Κοινότητες	Πληθυσμὸς ἀπογραφῆς 1928 Population au recensement de 1928	1. Τυφοειδὴς πυρετὸς (κοιλιακὸς τυφὸς ἢ αἰδομινάλ ἢ παρατυφοειδὴς) Typhoïde (typhus abdominal ou paratyphoïde)	2. Ἐξανθηματικὸς τυφὸς Typhus exanthématique	3. Ἐλκοειδὴς πυρετὸς καὶ ἐλκοειδὴς καρχῆα Fèvre et cachexie paludéennes	4. Εὐλογία — Variole	5. Τίφα — Kougoule	6. Ὄστραζα — Scarlatine	7. Κοζαίτις — Coqueluche	8. Διφθερίτις — Diphtérie et croup	9. Γρίπη — Grippe	10. Χολέρα — Choléra Asiaticum	11. Ἐντερικὴ Ζολεροειδὴς Entéria cholérique	12. Ἄλλα ἐπιδόμη καὶ νόσοι Autres maladies épidémiques	13. Φυματίωσις τοῦ αναπνευστικοῦ συστήματος Tuberculose de l'appareil respiratoire	14. Φυματίωσις τῶν μηνίγγων ἢ τοῦ κεντρικοῦ νευρικοῦ συστήματος — Tuberculose des méninges ou du système nerveux central	15. Ἄλλα φυματίωσις Autres tuberculoses	16. Καρκίνος καὶ ἄλλα κακοήγη δόγκοι Cancer et autres tumeurs malignes	17. Μηνιγγίτις — Méningite	18. Αἱμοραγία καὶ ἐγκεφαλικὴ μάλασησις Hémorragie et ramollissement au cerveau	19. Νοσήματα τῆς καρδίας (ἀπὸν στήθ καὶ ζακάρου) — Maladies du cœur (origine de poitrine exceptée)
Ἀθηνῶν	459.211	5	—	1	—	—	—	1	1	57	—	—	9	137	15	10	2	1	37	62
Ἀγιάσσου	5.679	—	—	—	—	—	—	—	—	2	—	—	—	—	—	—	—	—	—	—
Ἀγ. Νικολάου	1.720	—	—	—	—	—	—	—	—	—	—	—	—	—	—	—	—	—	—	—
Ἀργολέου	16.735	—	—	1	—	—	—	—	—	6	—	—	—	4	—	—	—	—	1	—
Αἰγίνης	6.530	—	—	—	—	—	—	—	—	1	—	—	—	—	—	—	—	—	—	—
Αἰγίου	11.253	1	—	1	—	—	—	—	—	4	—	—	1	—	1	—	—	—	—	—
Αἰτωλικοῦ	4.932	—	—	—	—	—	—	—	1	1	—	—	—	1	—	—	1	—	2	—
Ἀλεξανδροπόλεως	14.019	—	—	—	—	—	—	—	1	4	—	—	—	2	—	—	—	—	1	2
Ἀλμυροῦ	7.683	2	—	—	—	—	—	—	—	1	—	—	—	—	—	—	1	—	1	—
Ἀμαρουσίου	7.957	—	—	—	—	—	—	—	1	—	—	—	—	7	—	—	—	—	—	—
Ἀμαλιάδος	12.777	—	—	—	—	—	—	—	—	2	—	—	1	1	—	—	—	—	1	—
Ἀμφίσης	5.294	—	—	—	—	—	—	—	—	—	—	—	—	2	—	—	—	—	—	—
Ἀργους	12.619	—	—	—	—	—	—	—	—	—	—	—	—	2	—	—	—	—	—	—
Ἀργοναυτικῶν	9.053	—	—	—	—	—	—	—	1	—	—	—	—	3	—	—	1	—	—	—
Ἀργυρῆς	8.045	—	—	1	—	—	—	—	—	—	—	—	—	—	—	—	—	1	—	1
Ἀχαρνῶν	6.617	—	—	—	—	—	—	—	—	—	—	—	—	2	—	—	—	—	—	—
Βαθέως (Σάμου)	5.677	—	—	—	—	—	—	—	—	—	—	—	—	—	—	—	—	—	—	—
Βεργίας	16.303	1	—	1	—	—	—	—	1	9	—	—	—	7	1	1	2	—	1	—
Βόλου	47.892	—	—	1	—	—	—	—	—	3	—	—	—	7	1	—	4	—	8	15
Βροντάδων	6.745	—	—	—	—	—	—	—	—	—	—	—	—	—	—	—	—	—	—	3
Γαλακτοπύργου	12.270	—	—	4	—	—	—	—	—	1	—	—	—	2	—	—	—	—	—	1
Γαργαλιάνων	7.074	—	—	—	—	—	—	—	—	1	—	—	—	—	—	1	—	—	1	—
Γυθείου	8.569	—	—	—	—	—	—	—	—	—	—	—	—	1	—	—	—	—	—	—
Διδυμοτείχων	8.693	—	—	—	—	—	—	—	—	—	—	—	—	1	—	—	—	—	1	1
Δοράδος	32.186	—	—	1	—	—	—	—	1	—	—	—	—	7	3	—	2	1	3	6
Ἐδέσσης	13.713	—	—	1	—	—	—	—	—	2	—	—	—	2	—	—	—	—	—	1
Ἐλευσίνος	6.416	—	—	1	—	—	—	—	—	—	—	—	—	1	—	—	—	—	—	—
Ἐρμιονικῶν	21.416	—	—	—	—	—	—	—	1	1	—	—	—	5	4	1	1	—	3	3
Ζακύνθου	12.063	—	—	—	—	—	—	—	2	2	—	—	1	1	—	—	2	—	1	1
Ἡρακλείου	39.231	—	—	—	—	—	—	—	—	3	—	—	—	7	1	—	—	—	—	1
Θεσσαλονίκης	244.680	3	—	9	—	1	1	2	3	55	—	1	4	79	10	6	10	3	39	39
Θηβῶν	7.648	—	—	—	—	—	—	—	—	2	—	—	—	—	—	—	—	—	1	1
Ἰοταίας	5.340	—	—	—	—	—	—	—	—	—	—	—	—	1	—	—	—	—	—	—
Ἰωαννίνων	21.533	—	—	—	—	—	—	—	—	5	—	—	—	1	—	—	—	—	3	1
Καβάλας	59.552	—	—	4	—	—	—	—	1	5	—	—	—	2	2	1	1	—	2	4
Καλαμών	23.931	2	—	—	—	—	—	—	—	11	—	—	—	1	1	—	—	—	—	2
Καλλ. Θέας Ἀθηνῶν	29.653	—	—	—	—	—	—	—	—	5	—	—	—	6	—	—	—	—	—	2
Καρδαμύλων	5.444	—	—	—	—	—	—	—	—	—	—	—	—	—	—	—	—	—	—	—
Καυδότης	13.883	—	—	—	—	—	—	—	—	2	—	—	—	2	—	—	—	—	—	1
Καστορίας	11.736	—	—	—	—	—	—	—	—	—	—	—	—	2	—	—	—	—	—	1
Κατερίνης	14.557	1	—	2	—	—	—	—	—	8	—	—	—	2	—	—	—	—	—	—
Κερκίρας (2)	31.193	—	—	—	—	—	—	—	—	—	—	—	—	—	—	—	—	—	—	—
Κηφισιάς	9.233	—	—	—	—	—	—	—	—	—	—	—	—	—	—	—	—	—	1	1
Κιλκίς	7.957	—	—	—	—	—	—	—	—	2	—	—	—	—	—	—	—	—	—	—
Κοζάνης	12.702	—	—	—	—	—	—	—	—	—	—	—	—	—	—	—	—	—	—	1
Κομοτηνῆς	31.551	—	—	3	—	—	—	—	—	2	—	—	—	7	—	—	1	—	—	9
Κορίνθου	9.944	—	—	1	—	—	—	—	—	2	—	—	—	1	—	—	—	—	1	—
Κορωπίου	6.605	—	—	—	—	—	—	—	—	2	—	—	—	—	—	—	—	—	—	—
Κουφαλίου	4.927	—	—	—	—	—	—	—	—	—	—	—	—	—	—	—	—	—	—	—
Λαγκαδά	5.677	—	—	1	—	—	—	—	—	—	—	—	—	1	—	—	—	—	—	—
Λαμίας	15.357	—	—	3	—	—	—	—	—	8	—	—	—	—	—	—	—	—	—	1



(1) Λι διὰ κυρτῶν γραμμάτων σημεῖα οὐμνεῖα πόλεις εἶναι δήμοι.
(2) Ἐλλειποῦς πληροφορία.

7. Décès selon les causes dans les municipalités et communes ci-après pendant le mois de Février 1929.

(Statistique Générale de la Grèce)

Εργασία όσει (και άνευ προσδιορισμού επί άπομόν ηλικίας κάτω των 5 έτών) Bronchite aiguë (y compris les bronchites sans épidémie, de moins de 5 ans)	Βρογχίτις χρόνια (και άνευ προσδιορισμού επί άπομόν ηλικίας άνω των 5 έτών) Bronchite chronique (y compris les bronchites sans épidémie, de 5 ans et plus)	22. Πνευμονία — Pneumonie	*Άλλα παθήσεις του άναπνευστικού συστήματος (πλήν φθίσεως) 23. Autres affections de l'appareil respiratoire (phtisie exceptée)	Παθήσεις του στομάχου (πλήν καρκίνου) 24. Affections de l'estomac (cancer excepté)	Διάρροια και έντερικος (είς κάτω των 2 ετών ηλικίας) 25. Entérite (au-dessous de 2 ans)	Σκοληροειδής και τυφλίτις 26. Appendicite et typhlite	Κήλη, έντερικη, έμφροδής 27. Hernie, obstruction intestinale	Κίρρωση του ήπατος 28. Cirrhose du foie	Νεφρική όσει και χρόνια 29. Néphrite aiguë ou chronique	*Όγκοι μη καρκινωματώδεις και έτερα παθήσεις των γεννητ. όργάνων της γυναίκας 30. Tumeurs non cancéreuses et autres affections des organes génitaux de la femme	Σηψαιμία έπιλόξιος (σχετός, περιτονίτις, επλόξιος φλεβίτις) 31. Septicémie puerpérale (fièvre, péritonite, phlébite puerpérales)	*Άλλα συμβήματα έπιλόξιος της κυήσεως και του τοκετού — Autres accidents pueréraux de la grossesse et de l'accouchement	*Αδυναμία έξ γενετής και έλαττωματική διάπλασις — Débilité congénitale et vices de conformation	Γεροντικός μαρμαρμός - Γήρας 34. Sénilité	Βίαιος θάνατος (πλήν αυτοκτονίας) 35. Mortis violentes (suicide excepté)	36. Αυτοκτονία — Suicide	*Άλλα άσθένεια — Autres maladies	Νόσοι άγνωστοί ή κακώς όριζόμενα 38. Maladies inconnues ou mal définies	Σύνολον — Total	Municipalités (1) et Communes	
4	15	16	95	10	30	—	—	4	40	—	3	1	42	34	20	3	95	35	805	<i>Athènes</i>	
—	—	—	—	—	—	—	—	—	—	—	—	—	—	—	—	—	—	—	—	14	Ayassos
—	—	—	—	—	—	—	—	—	—	—	—	—	—	—	—	—	—	—	—	3	<i>Hag. Nicolaos</i>
—	—	—	—	—	—	—	—	—	—	—	—	—	—	—	—	—	—	—	—	41	<i>Agrinio</i>
—	—	—	—	—	—	—	—	—	—	—	—	—	—	—	—	—	—	—	—	4	Égine
—	—	—	—	—	—	—	—	—	—	—	—	—	—	—	—	—	—	—	—	27	<i>Aegion</i>
—	—	—	—	—	—	—	—	—	—	—	—	—	—	—	—	—	—	—	—	12	Aetolico
—	—	—	—	—	—	—	—	—	—	—	—	—	—	—	—	—	—	—	—	29	<i>Alexandropolis</i>
—	—	—	—	—	—	—	—	—	—	—	—	—	—	—	—	—	—	—	—	14	Almyros
—	—	—	—	—	—	—	—	—	—	—	—	—	—	—	—	—	—	—	—	13	Amaroussion
—	—	—	—	—	—	—	—	—	—	—	—	—	—	—	—	—	—	—	—	27	<i>Amaliade</i>
—	—	—	—	—	—	—	—	—	—	—	—	—	—	—	—	—	—	—	—	7	Amphissa
—	—	—	—	—	—	—	—	—	—	—	—	—	—	—	—	—	—	—	—	21	<i>Argos</i>
—	—	—	—	—	—	—	—	—	—	—	—	—	—	—	—	—	—	—	—	22	<i>Argostoli</i>
—	—	—	—	—	—	—	—	—	—	—	—	—	—	—	—	—	—	—	—	16	<i>Arta</i>
—	—	—	—	—	—	—	—	—	—	—	—	—	—	—	—	—	—	—	—	6	Acharnai
—	—	—	—	—	—	—	—	—	—	—	—	—	—	—	—	—	—	—	—	3	Vathy (Samos)
—	—	—	—	—	—	—	—	—	—	—	—	—	—	—	—	—	—	—	—	42	<i>Véria</i>
—	—	—	—	—	—	—	—	—	—	—	—	—	—	—	—	—	—	—	—	91	<i>Volo</i>
—	—	—	—	—	—	—	—	—	—	—	—	—	—	—	—	—	—	—	—	11	<i>Vrontades</i>
—	—	—	—	—	—	—	—	—	—	—	—	—	—	—	—	—	—	—	—	39	<i>Yannitsa</i>
—	—	—	—	—	—	—	—	—	—	—	—	—	—	—	—	—	—	—	—	18	Gargaliani
—	—	—	—	—	—	—	—	—	—	—	—	—	—	—	—	—	—	—	—	11	Gythion
—	—	—	—	—	—	—	—	—	—	—	—	—	—	—	—	—	—	—	—	19	<i>Didymotichon</i>
—	—	—	—	—	—	—	—	—	—	—	—	—	—	—	—	—	—	—	—	73	<i>Drama</i>
—	—	—	—	—	—	—	—	—	—	—	—	—	—	—	—	—	—	—	—	28	<i>Edessa</i>
—	—	—	—	—	—	—	—	—	—	—	—	—	—	—	—	—	—	—	—	11	Elefsis
—	—	—	—	—	—	—	—	—	—	—	—	—	—	—	—	—	—	—	—	44	<i>Hermopolis</i>
—	—	—	—	—	—	—	—	—	—	—	—	—	—	—	—	—	—	—	—	36	<i>Zante</i>
—	—	—	—	—	—	—	—	—	—	—	—	—	—	—	—	—	—	—	—	46	<i>Héraclion</i>
—	—	—	—	—	—	—	—	—	—	—	—	—	—	—	—	—	—	—	—	646	<i>Salonique</i>
—	—	—	—	—	—	—	—	—	—	—	—	—	—	—	—	—	—	—	—	13	Thèbes
—	—	—	—	—	—	—	—	—	—	—	—	—	—	—	—	—	—	—	—	11	Isticia
—	—	—	—	—	—	—	—	—	—	—	—	—	—	—	—	—	—	—	—	27	<i>Jannina</i>
—	—	—	—	—	—	—	—	—	—	—	—	—	—	—	—	—	—	—	—	75	<i>Cavalla</i>
—	—	—	—	—	—	—	—	—	—	—	—	—	—	—	—	—	—	—	—	50	<i>Calamata</i>
—	—	—	—	—	—	—	—	—	—	—	—	—	—	—	—	—	—	—	—	53	Callithéa (Athènes)
—	—	—	—	—	—	—	—	—	—	—	—	—	—	—	—	—	—	—	—	9	Kardamyla
—	—	—	—	—	—	—	—	—	—	—	—	—	—	—	—	—	—	—	—	35	<i>Karditsa</i>
—	—	—	—	—	—	—	—	—	—	—	—	—	—	—	—	—	—	—	—	12	Kastoria
—	—	—	—	—	—	—	—	—	—	—	—	—	—	—	—	—	—	—	—	43	Katerini
—	—	—	—	—	—	—	—	—	—	—	—	—	—	—	—	—	—	—	—	11	<i>Corjou (?)</i>
—	—	—	—	—	—	—	—	—	—	—	—	—	—	—	—	—	—	—	—	11	Kipiassia
—	—	—	—	—	—	—	—	—	—	—	—	—	—	—	—	—	—	—	—	18	Kilkis
—	—	—	—	—	—	—	—	—	—	—	—	—	—	—	—	—	—	—	—	19	<i>Cozane</i>
—	—	—	—	—	—	—	—	—	—	—	—	—	—	—	—	—	—	—	—	55	<i>Comotini</i>
—	—	—	—	—	—	—	—	—	—	—	—	—	—	—	—	—	—	—	—	12	Corinthe
—	—	—	—	—	—	—	—	—	—	—	—	—	—	—	—	—	—	—	—	4	Coropi
—	—	—	—	—	—	—	—	—	—	—	—	—	—	—	—	—	—	—	—	—	Kouphalia
—	—	—	—	—	—	—	—	—	—	—	—	—	—	—	—	—	—	—	—	13	Iangada
—	—	—	—	—	—	—	—	—	—	—	—	—	—	—	—	—	—	—	—	2	Lamia


(1) Les villes marquées en italiques sont des municipalités.

(2) Les renseignements font défaut.

7. Θανόντες τὸν μῆνα Φεβρουάριον 1929 εἰς τοὺς κάτωθι δήμους καὶ κοινότητες κατὰ αἰτίαν θανάτου

(συνέχεια)

Δῆμοι καὶ Κοινότητες	Πληθυσμὸς ἀπογραφῆς 1928 Population au recensement de 1928	Τυφοειδὸς πυρετὸς (κοιλιακὸς τύφος ἢ πατάφυος) — Fièvre typhoïde (typhus abdominal ou paratyphoïde)	Ἐξανθηματικός τύφος Typhus exanthématique	Ἐλάδης πυρετὸς καὶ ἐλάδης καρχῆλα Fièvre et cachexie paludéennes	Εὐλογία - Variole	Ψαρά - Rougeole	Όστρακιά - Scarlatine	Κοκκύς - Coqueluche	Διφθερίτις - Diphthérie et croup	Γρίπη - Grippe	Χολέρα Ἀσιατική - Choléra Asiatique	Ἐντερίτις χολεροειδῆς Entérite cholériforme	Ἄλλα ἐπιδημιακὰ νόσα Autres maladies épidémiques	Φυματίσις τοῦ ἀναπνευστικοῦ συστήματος - Tuberculose de l'appareil respiratoire.	Φυματίσις τῶν μηνίγγων ἢ τοῦ κεντρικοῦ νευρικοῦ συστήματος - Tuberculose des méninges ou du système nerveux central	Ἄλλα φυματίσεις Autres tuberculoses	Καρκίνος καὶ ἄλλοι κακοήθεις ὄγκοι Cancer et autres tumeurs malignes	Μηνιγγίτις - Méningite	Αἱμορραγία καὶ ἐγκεφαλικὴ μαλάκνσις Hémorragie et ramollissement du cerveau	Ἄλλα νόσα τῆς καρδίας (πλὴν στηθικοῦ κατάρτου) - Maladies du cœur (angine de poitrine excepté)
Ααρσία	25.861	-	-	1	-	-	-	-	-	-	10	-	-	3	1	-	-	-	2	4
Λαυρεῖον	7.921	-	-	-	-	-	-	-	-	-	3	-	-	2	-	-	-	-	2	1
Λεβαδείας	13.414	-	-	-	-	-	-	-	-	-	6	-	-	1	-	-	-	-	4	-
Λευκάδος	5.745	1	-	-	-	-	-	-	-	-	4	-	-	-	-	-	-	-	4	-
Λιμένιος Βαθέος	8.636	-	-	-	-	-	-	-	-	-	-	-	-	1	-	-	-	-	-	2
Μεγάρον	11.844	-	-	-	-	-	-	-	-	-	-	-	-	-	-	-	-	-	-	1
Μεσσηνίας	6.725	-	-	-	-	-	-	-	-	-	4	-	-	-	-	-	-	-	-	1
Μεσολογγίου	9.635	-	-	-	-	-	-	-	-	-	1	-	-	1	-	-	-	-	1	-
Μοσχάτου	6.031	-	-	-	-	-	-	-	-	-	3	-	-	2	-	-	-	-	-	1
Μυτιλήνης	31.661	-	-	-	-	-	-	-	-	-	1	-	-	2	-	-	-	-	3	5
Μυτιληνῶν (1)	5.519	-	-	-	-	-	-	-	-	-	-	-	-	-	-	-	-	-	-	-
Ναύσης	10.438	-	-	-	-	-	-	-	-	-	-	-	-	-	-	-	-	-	-	-
Ναυπλίου	7.163	-	-	-	-	-	-	-	-	-	6	-	-	1	-	-	-	-	1	1
Νιγρίτης (1)	8.819	-	-	-	-	-	-	-	-	-	-	-	-	-	-	-	-	-	-	-
Νέου Καρλοβάσιου	5.109	-	-	-	-	-	-	-	-	-	4	-	-	1	-	-	-	-	-	-
Νέου Φαλήρου	5.341	-	-	-	-	-	-	-	-	-	-	-	-	-	-	-	-	-	-	-
Ξάνθης	35.912	-	-	2	-	-	-	2	-	-	6	-	-	7	-	-	-	-	-	4
Όρεστιάδος	8.656	-	-	-	-	-	-	-	-	-	-	-	-	3	-	-	-	-	-	2
Παλατιῦ Φαλήρου	7.110	-	-	-	-	-	-	-	-	-	-	-	-	-	1	-	-	-	-	-
Πατρῶν	64.636	-	-	1	-	-	-	1	-	-	36	-	-	16	2	-	-	-	11	4
Περαῖος	251.659	1	-	-	-	1	-	-	-	-	25	-	-	52	11	3	6	3	14	32
Πλωμαρίου	7.176	-	-	-	-	-	-	-	-	-	2	-	-	-	-	-	-	-	1	-
Πολυγύρου	3.475	-	-	-	-	-	-	-	-	-	-	-	-	1	-	-	-	-	-	-
Πολυχνίτου	7.260	-	-	1	-	-	-	-	-	-	-	-	-	1	-	-	-	-	1	-
Πόρου	6.449	-	-	-	-	-	-	-	-	-	-	-	-	1	-	-	-	-	-	-
Προβιζηνίας	10.112	-	-	1	-	-	-	-	-	-	1	-	-	3	-	-	-	-	-	-
Προσωτσάνης	6.035	-	-	-	-	-	-	-	-	-	-	-	-	1	-	-	-	-	1	1
Πτολεμαΐδος	6.619	-	-	-	-	-	-	-	-	-	-	-	-	-	-	-	-	-	-	-
Ρόδου	20.496	1	-	-	-	-	-	-	-	-	4	-	-	4	-	-	1	-	4	2
Ρεθύμνης (1)	10.558	-	-	-	-	-	-	-	-	-	-	-	-	-	-	-	-	-	-	-
Σαλαμίνος	12.564	-	-	-	-	-	-	-	-	-	-	-	-	-	-	1	-	-	-	2
Σαπῶν (1)	5.352	-	-	-	-	-	-	-	-	-	-	-	-	-	-	-	-	-	-	-
Σερρών	29.640	-	-	1	-	-	-	-	1	-	12	-	-	9	2	-	1	-	3	-
Σιατίστης	5.328	-	-	-	-	-	-	-	-	-	-	-	-	1	2	-	-	-	-	2
Σιδηροκάστρου	9.680	-	-	-	-	-	-	-	-	-	4	-	-	-	-	-	-	-	-	-
Σκοτούσης	5.437	-	-	-	-	-	-	-	-	-	-	-	-	2	-	-	-	-	-	-
Σουφλίου	7.744	-	-	-	-	-	-	-	-	-	-	-	-	2	-	-	-	-	1	-
Σπάρτης	7.130	-	-	-	-	-	-	-	-	-	1	-	-	-	-	-	-	-	1	-
Σταθμοῦ (1)	6.574	-	-	-	-	-	-	-	-	-	-	-	-	-	-	-	-	-	-	-
Τρικιάλου	22.117	-	-	2	-	-	-	-	-	-	12	-	-	2	-	-	-	-	4	1
Τριπόλεως	14.397	-	-	-	-	-	-	-	-	-	6	-	-	-	-	-	-	-	5	-
Τυρνάβου	7.195	-	-	-	-	-	-	-	-	-	1	-	-	-	-	-	-	-	1	-
Φαρσάλων	5.567	-	-	-	-	-	-	-	-	-	1	-	-	1	-	-	-	-	-	-
Φιλιατρῶν	10.036	1	-	-	-	-	-	-	-	-	3	-	-	-	-	-	-	-	-	-
Φλωρίνης	10.585	-	-	-	-	-	-	-	-	-	9	-	-	2	-	-	-	-	-	-
Χαλανδρίου	8.588	-	-	-	-	-	-	-	-	-	1	-	-	-	-	-	-	-	2	-
Χαλκίδος	18.577	-	-	2	-	-	-	-	-	-	10	-	-	3	-	-	3	-	3	4
Χανίων	32.239	-	-	-	-	-	-	-	-	-	-	-	-	3	-	-	-	-	1	-
Χίου	26.167	1	-	-	-	-	-	-	-	-	-	-	-	2	-	-	1	-	2	4
Σύνολον	2.261.763	20	48	2	2	10	14	388	14	388	2	2	38	436	70	40	88	18	192	232
Ἰανουάριος - Φεβρουάριος		44	-	99	-	5	15	18	31	528	-	2	89	837	146	80	190	40	380	423



(1) Ἑλλείπονσι πληροφορίες.

II. Γεωργία. — Agriculture.

1. Έκτασις Δημοσίων δασών. — 1. Superficie des forêts de l'État.

(Λιθόθροις Δασών — Direction des Forêts)

Δασαρχεῖον ἢ Δασονομεῖον Inspection ou Conser- vation forestière	Δάση δημοσίου — Forêts de l'État				Δασαρχεῖον ἢ Δασονομεῖον Inspection ou Conser- vation forestière	Δάση δημοσίου — Forêts de l'État			
	Υψηλά Futaie	Μέσα Sous-futaie	Χθραμάλα Taillis	Σύνολον Total		Υψηλά Futaie	Μέσα Sous-futaie	Χθραμάλα Taillis	Σύνολον Total
	Στρέμματα — Stremmes					Στρέμματα — Stremmes			
I. Μυτιλήνης — Mytilène	600	10.000	—	10.600	Λευκάδος — Leucade	2.000	—	15.500	17.500
Χίου — Chio	23.845	—	8.000	31.845	VII. Ίωαννίνων — Jannina	85.090	25.142	115.543	225.775
Σάμου — Samos	570	2.900	—	3.470	Κονίτισης — Konitsa	70.630	5.500	15.025	91.155
Καρλοβασιού — Karlovassi	1.150	300	200	1.650	Πρεβέζης — Prévéza	47.670	3.800	63.200	114.670
Ίκαρίας — Icarie	27.000	—	4.300	31.300	Μετσόβου — Métsouvon	23.950	4.075	2.200	30.225
Μολύβου — Molyvos	14.560	—	—	14.560	Πωγωνίου — Pogonio	7.120	16.315	15.665	39.100
II. Σπάρτης — Sparte	76.190	5.300	17.400	98.890	Γουμενίτισης — Gouménitsa	5.669	3.990	10.176	19.835
Καλαμιών — Calamata	78.400	—	269.750	348.150	Μαργαριτίου — Margariti	200	—	6.920	7.120
Τριπόλεως — Tripolis	103.100	5.800	314.780	423.680	Παραμυθίας — Paramythia	15.980	8.700	17.670	42.350
Βυτίνης — Vytina	118.583	—	1.369	119.952	Φιλιατών — Philiatès	—	930	47.930	48.860
Ναυπλίου — Nauplie	—	8.100	41.200	49.300	VIII. Καλαμπάκας — Kalambaca	217.087	73.308	130.663	441.058
Γυθείου — Glythion	1.400	—	6.000	7.400	Καρδίτισης — Karditsa	5.720	—	65.680	71.400
Οιτύλου — Oetylon	38.600	—	—	38.600	Βόλου — Volo	1.500	1.500	161.000	167.000
Μεσσήνης — Messène	1.800	3.300	18.105	23.205	Άγριας — Agya	—	—	—	—
Τριφυλίας — Triphyllie	8.570	4.850	79.500	92.920	Τρικαλίων — Trikkala	95.719	—	67.302	163.021
Πυλίας — Pylie	—	14.000	113.200	127.200	Άλμυρού — Almyros	200	—	41.200	41.400
Μεγαλοπόλεως — Mégapolis	21.970	26.910	78.530	127.410	Λαρίσης — Larissa	32.113	4.440	35.982	72.535
Δημητσάνης — Démétsane	1.900	38.500	37.710	78.110	Έλασσόνας — Elasson	51.740	—	17.525	69.265
Άργους — Argos	—	—	1.200	1.200	Σκοπέλου — Scopélos	300	1.400	8.500	10.200
Έρμιονίδος — Hermionide	—	32.300	4.000	36.300	Σερβίων — Servia	46.900	12.700	3.550	63.150
Τροιζηνίας — Trézène	—	19.000	5.000	24.000	IX. Γρεβενών — Grévéna	148.560	120.450	35.150	304.160
Κυνουρίας — Cynourie	101.000	—	26.400	127.400	Φλωρίνης — Florina	68.560	76.900	144.850	290.250
III. Κορινθίας — Corinthie	71.250	139.860	7.850	218.960	Καστοριάς — Kastoria	107.000	5.850	33.700	146.550
Πύργου — Pyrgos	63.500	115.945	61.800	241.245	Κοζάνης — Cozane	5.500	4.630	28.400	38.530
Πατρών — Patras	31.700	15.600	19.500	66.800	Σιατίστης — Siatista	15.160	15.600	39.040	69.800
Αιγίου — Aégion	28.900	92.300	19.200	140.400	X. Θεσσαλονίκης — Salonique	20.000	12.000	240.509	272.509
Καλαβρύτων — Calavryta	56.520	19.800	24.980	101.300	Βεροίας — Véria	26.550	3.250	88.750	118.550
Άργοστολίου — Argostoli	—	—	—	—	Κατερίνης — Katérina	110.630	900	75.780	187.310
Κερκύρας — Corfou	—	—	—	—	Λιαιργκόβης — Liarigovi	126.200	33.300	197.500	357.000
Άμαλιάδος — Amaliade	12.500	46.500	24.600	83.600	Ναούσης — Naoussa	500	—	16.700	17.200
Κρεστάνων — Kresténa	—	51.700	20.300	75.000	Έδέσσης — Edessa	33.000	26.430	21.040	80.470
Άνδριτσαινής — Andritsena	—	50.600	54.350	104.950	Πολυγύρου — Polygyros	33.900	46.750	102.200	182.850
Ξυλοκάστρου — Xylocastron	43.400	6.145	4.050	53.595	Λαγκαδά — Langada	38.550	12.500	457.600	508.650
IV. Άττικής — Attique	15.000	90.000	35.000	140.000	Καρατζόβης — Karatzova	64.700	16.060	58.500	139.260
Χαλκίδος — Chalkis	17.200	55.300	39.000	111.800	Γουμενίτισης — Gouménitsa	4.692	43.908	92.202	140.802
Ξηροχωρίου — Xérochori	—	3.400	—	3.400	Βάλτης — Valta	4.500	105.750	—	110.250
Λεβαδείας — Lévadie	111.200	—	110.600	221.800	XI. Δράμης — Drama	184.000	150.000	850.000	1.184.000
Πειραιώς — Le Pirée	—	7.045	—	7.045	Σερρών — Serrès	29.380	—	238.995	268.375
Άνατ. Άττικής — Attique Orient	648	2.500	8.000	11.148	Καβάλλας — Cavalla	—	—	70.000	70.000
Μεγαρίδος — Mégaride	7.000	—	—	7.000	Θάσσου — Thassos	35.700	110.500	81.000	230.200
Θηβών — Thèbes	31.200	43.570	52.400	127.170	Νιγρίτης — Nigrita	16.925	—	236.720	353.645
Άνδρου — Andros	—	—	—	—	Σιδηροκάστρου — Sidérocastron	52.584	—	351.906	404.490
Νάξου — Naxos	—	—	—	—	Νέστον — Nestos	11.000	7.000	99.000	117.000
Κύμης — Kymi	16.500	500	5.500	22.500	Πραβίου — Pravion	15.000	—	280.000	295.000
Καρύστου — Karystos	—	1.500	13.570	15.070	XII. Κομοτινής — Comotini	71.800	69.500	216.000	351.300
Λίμνης — Limni	—	72.500	—	72.500	Ξάνθης — Xanthi	25.145	—	332.850	357.995
V. Λαμίας — Lamia	67.440	—	17.740	85.180	Άλεξάνδρειας — Alexandropolis	9.600	5.000	408.000	422.600
Άμφισσης — Amphissa	158.850	—	35.200	194.050	Σουφλίου — Soufli	128.350	121.200	167.810	420.360
Εύρυτανίας — Eurytanie	170.890	—	110.950	281.840	N. Όρεσιτιάδος — N. Orestiade	—	—	54.850	54.850
Δομοκού — Domocos	—	—	11.000	11.000	Σαμοθράκης — Samothrace	400	—	38.200	38.600
Δωρίδος — Doride	144.200	4.100	49.400	197.700	Σαπών — Sapaí	18.500	167.100	137.500	323.100
Άταλάντης — Atalanti	1.500	41.600	25.600	68.700	Διδυμοτείχου — Didymotichon	—	8.000	113.500	121.500
Δαδίου — Dadiou	32.000	—	5.500	37.500	XIII. Χανίων — La Canée	—	—	—	—
VI. Μεσολογγίου — Missolonghi	87.500	122.500	11.000	221.000	Ήρακλειού — Héracليون	—	—	—	—
Άγρινίου — Agrinion	41.075	8.360	96.015	148.450	Λασηθίου — Lassithi	—	—	—	—
Βάλτου — Valtos	103.250	55.000	119.790	278.040	Σφακίων — Sfakia	—	—	—	—
Άρτης — Arta	21.113	13.810	285.830	320.753	Ρεθύμνης — Réthymno	—	—	—	—
Ναυπάκτου — Naupacte	31.050	450	111.600	143.100	Σύνολον — Total	4.208.268	2.639.323	8.773.652	—
Βονίτισης — Vonitsa	104.730	82.800	91.200	278.730					

2. Αποληφθέντα δασικά προϊόντα και άξια αυτών προϊόντα κατά τὰ ἔτη 1923-1927.—2. Produits forestiers tirés pendant les années 1923-1927 et leur valeur.

Εἶδη δασικῶν προϊόντων	1927			1926			1925			Εσπèces de produits forestiers	
	Μονάς - Unité	Ἐπιχειρησιακὰ δάση - Forêts de l'État	Ἰδιωτικὰ δάση - Forêts privées	Ἐπιχειρησιακὰ δάση - Forêts de l'État	Ἰδιωτικὰ δάση - Forêts privées	Ἐπιχειρησιακὰ δάση - Forêts de l'État	Ἰδιωτικὰ δάση - Forêts privées	Ἐπιχειρησιακὰ δάση - Forêts de l'État	Ἰδιωτικὰ δάση - Forêts privées		
		Ποσὸν Quantité	Ἄξια εἰς δραχμ. Valeur en dr.	Ποσὸν Quantité	Ἄξια εἰς δραχμ. Valeur en dr.	Ποσὸν Quantité	Ἄξια εἰς δραχμ. Valeur en dr.	Ποσὸν Quantité	Ἄξια εἰς δραχμ. Valeur en dr.		
Α. Κύρια											
Συλιὰ ἐργάσιμος	Κ.Μ. - M.C.	36.689.848	32.310.533	25.475	22.425.689	48.470	21.991.500	32.732	14.742.900	43.355	16.258.500
Καυσὸύλα	Χιλιό. - Kilol.	110.398.848	37.948.604	102.875.341	35.362.712	138.086.784	21.576.060	123.235.840	19.251.160	134.529.021	21.020.160
Λένδρα Χριστογενέων	Τεμάχ. - Pièces	852	23.116	7	509	215	—	—	600	678	16.950
Φυτὰ πενήτης	»	291	—	—	—	—	—	—	—	—	—
Ἀγυελαιὰ	»	—	—	—	—	—	—	—	—	—	—
ῤάβδου	»	43.510	24.148	57.775	32.065	78.900	31.760	61.835	24.744	52.120	15.638
Υποθώματα	»	358.200	82.027	104.175	23.856	475.550	47.555	145.730	14.573	118.980	11.898
Πλακοράβδου	»	18.543.600	1.205.354	6.687.200	435.318	12.982.200	389.775	5.849.500	175.480	7.830.900	156.619
ῤίξου ἐρείτης	Τόννου - Tonn.	195	106.638	24.700	39	191	89.400	33	15.600	114	44.500
ῤήτην	»	2.687	16.788.312	12.732	79.545.000	3.015	11.776.390	11.830	42.295.000	2.055	6.421.792
Συλάνθρακες	{ Χιλιό. - Kilol. Τόννου - Tonn.	—	37.889.324	51.487	80.345.962	29.201	27.367.332	56.533	52.983.074	19.292	16.574.153
Κερία	»	17	88.192	3	16.000	7	24.400	12	40.400	1	5.440
Ἀσβεστός	»	1.514	940.940	754	465.755	1.817	483.815	1.016	270.585	74.501	16.931.001
Β. Δευτερεύοντα											
Λυδίον	Τόννου - Tonn.	—	111.555	12	29.400	63	74.610	75	88.257	40	47.430
ῤοῦς βαρκῶς	»	—	—	47	110.625	13	21.520	7	11.200	47	73.681
ῤοῦς δευτέρως	»	8	43.043	11	59.104	0,5	450	29	34.620	24	23.650
Σταγόφυλλα καὶ σιγινάλευρον	»	104	187.093	773	1.389.476	258	201.912	1.128	881.666	41	32.037
Κηρίδες	»	113	132.795	148	173.850	91	71.450	218	170.577	271	212.370
Βαλανίδια	»	—	—	1	1.650	0,2	300	—	—	—	—
Βαλανέλαια	»	763	298.283	52	20.503	877	205.686	34	8.167	—	—
Βάλανοι κτηνοτροφικαί	»	—	—	—	—	—	—	—	—	—	—
Ἀφρόφυλλα	»	5	1.855	10	3.284	—	15.288	—	—	811	190.156
Ἄνθη φιλύρας	»	0,2	350	0,4	615	5	3.600	0,4	—	60	9.451
Κόνοι σπιντοβόλον	»	3,5	58.275	0,7	12.359	6	42.736	0,2	253	15	9.372
Κάστανα	»	6	6.000	1	1.200	—	—	19	6.000	2	17.630
Κεράτια	»	—	—	—	—	—	—	—	—	—	—
Κοστανόζωμα	»	14	17.888	0,9	1.468	6	5.200	3	2.915	4	3.590
Σύνολον	—	—	128.270.909	—	220.466.542	—	84.956.976	—	131.277.552	—	78.631.556
(συνέχεια)	—	—	—	—	—	—	—	—	—	—	—
Εἶδη δασικῶν προϊόντων											
	Μονάς - Unité	Ἐπιχειρησιακὰ δάση - Forêts de l'État	Ἰδιωτικὰ δάση - Forêts privées	Ἐπιχειρησιακὰ δάση - Forêts de l'État	Ἰδιωτικὰ δάση - Forêts privées	Ἐπιχειρησιακὰ δάση - Forêts de l'État	Ἰδιωτικὰ δάση - Forêts privées	Ἐπιχειρησιακὰ δάση - Forêts de l'État	Ἰδιωτικὰ δάση - Forêts privées	Ἐπιχειρησιακὰ δάση - Forêts de l'État	Ἰδιωτικὰ δάση - Forêts privées
		Ποσὸν Quantité	Ἄξια εἰς δραχμ. Valeur en dr.	Ποσὸν Quantité	Ἄξια εἰς δραχμ. Valeur en dr.	Ποσὸν Quantité	Ἄξια εἰς δραχμ. Valeur en dr.	Ποσὸν Quantité	Ἄξια εἰς δραχμ. Valeur en dr.	Ποσὸν Quantité	Ἄξια εἰς δραχμ. Valeur en dr.
Α. Κύρια											
Συλιὰ ἐργάσιμος	Κ.Μ. - M.C.	37.963	14.235.125	63.578	22.007.300	47.452	16.608.200	49.605	13.393.350	53.324	14.397.480
Καυσὸύλα	Χιλιό. - Kilol.	139.080.128	21.825.020	250.387	20.022.960	231.851	18.408.080	230.406	29.040.600	223.379	22.330.900
Λένδρα Χριστογενέων	Τεμάχ. - Pièces	17	425	275	6.875	21	525	—	—	—	—
Φυτὰ πενήτης	»	—	—	8	16	—	—	—	—	—	—
Ἀγυελαιὰ	»	—	—	2.310	4.620	100	200	—	—	—	—
ῤάβδου	»	25.800	7.740	126.004	12.600	3.400	65.184	869.100	65.184	—	—
Υποθώματα	»	47.300	4.730	209.160	20.916	163.980	16.398	174.200	13.065	—	—
Πλακοράβδου	»	3.706.215	74.122	7.349.050	146.981	4.024.000	80.580	13.198.200	191.943	—	—
ῤίξου ἐρείτης	Τόννου - Tonn.	2,5	1.000	—	—	—	—	—	—	—	—
ῤήτην	»	10.540	32.956.328	3.575	13.969.313	7.147	27.926.903	4.000	12.504.000	7.000	21.882.000
Συλάνθρακες	{ Χιλιό. - Kilol. Τόννου - Tonn.	—	52.084.129	4.849	20.756.960	208.293	56.589.160	71.021	28.342.660	169.779	65.328.321
Κερία	»	16	50.980	36	112.536	63.306	18.756	24.178	138.326	55.729	14.067
Ἀσβεστός	»	45.139	9.614.380	95.312	20.327.194	62.662	13.359.779	74.425	15.862.045	39.615	8.449.541
Β. Δευτερεύοντα											
Λυδίον	Τόννου - Tonn.	51	60.750	34	39.857	29	31.052	67	62.833	—	—
ῤοῦς βαρκῶς	»	27	43.588	2	3.126	85	132.855	26	27.430	15	15.825
ῤοῦς δευτέρως	»	5	6.810	30	35.468	25	29.363	29	20.337	15	10.541
Φυτὰ πενήτης	»	860	664.100	381	297.752	434	339.471	639	421.579	602	362.770
Σταγόφυλλα καὶ σιγινάλευρον	»	139	103.600	289	186.779	165	128.947	70	40.957	293	171.435
Κηρίδες	»	0,1	195	1	1.173	3	3.517	—	—	—	—
Βαλανίδια	»	—	—	1.862	727.577	2.099	820.181	—	—	—	—
Βαλανέλαια	»	66	15.485	—	—	—	—	—	—	—	—
Βάλανοι κτηνοτροφικαί	»	2	390	17	5.315	61	19.069	—	—	—	—
Ἀφρόφυλλα	»	0,8	544	—	—	399	249.435	—	—	—	—
Ἄνθη φιλύρας	»	0,02	160	23	143.796	2	12.504	10	46.890	33	140.670
Κόνοι σπιντοβόλον	»	—	—	—	—	9	2.814	—	—	—	—
Κάστανα	»	79	123.690	139	217.257	184	287.510	—	—	—	—
Κεράτια	»	—	—	—	—	423	132.290	—	—	—	—
Κοστανόζωμα	»	3	2.460	—	—	2	1.563	—	—	—	—
Σύνολον	—	—	131.978.931	—	99.040.701	—	135.255.155	—	100.501.834	—	134.358.866

3. Ἀτελῶς ἀποληφθέντα δασικά προϊόντα κατὰ τὰ ἔτη 1925—1927.
3. Produits forestiers tirés en franchise pendant les années 1925—1927.

(Διεύθυνσις Δασῶν — Direction des Forêts)

Εἶδος δασικοῦ προϊόντος	Μονὰς ποσότητος	Δημόσια δάση Forêts de l'État	Ἰδιωτικά δάση καὶ ἀγροκτήματα Forêts privées et propriétés rurales	Σύνολον — Total		Unité de quantité	Espèces de produits forestiers
		Ποσὸν Quantité	Ποσὸν Quantité	Ποσὸν δασικῶν προϊόντων Quantité	Ἀξία Valeur		
Ἔτος 1925. — Année 1925.							
Ευλεία Ἐλάτης	Κ. Μ.	1.406	1.109	2.515	880.250	M. C.	Bois de Sapin
» Πεύκης	» »	6.680	1.647	10.327	3.614.450	» »	» » Pin
» Δρυὸς	» »	2.972	929	3.901	1.638.420	» »	» » Chêne
» Ὄξειάς	» »	1.739	84	1.823	674.510	» »	» » Hêtre
» Καστανέας	» »	109	1.455	1.564	578.680	» »	» » Châtaignier
» ἐκ λοιπῶν δασικῶν εἰδῶν	» »	8.066	5.197	13.263	4.907.310	» »	Autres espèces de bois
Καυσοξύλεια	Τόννοι	6.057	8.138	14.172	2.217.380	Tonnes	Bois de chauffage
Φυτὰ ἀγριελαίας	Τεμάχ.	9.830	—	9.830	19.660	Pièces	Plantes d'olives sauvages
Ράβδοι ἀποξηράνσεως καπνοῦ	»	2.300	—	2.300	690	»	Perches à tabac
Ὑπορθώματα	»	—	85.000	85.000	8.500	»	Perches à vignes
Πλοκόρραβδοι	»	13.000	—	13.000	260	»	Rameaux de vannerie
Ευλάνθρακες	Τόννοι	1.590	4.085	5.676	4.876.289	Tonnes	Charbon de bois
Φλοῖός	»	—	10	10	8.000	»	Écorce à tan
Βαλανίδιον	»	—	13	13	3.000	»	Glandes
Δαφνόφυλλον	»	—	187	187	116.776	»	Feuilles de laurier
Ἀσβεστος	»	1.424	29.701	44.139	9.401.796	»	Chaux
Σύνολον (δραχμαὶ)	—	—	—	—	28.945.971	—	Total (drachmes)
Ἔτος 1926. — Année 1926.							
Ευλεία Ἐλάτης	Κ. Μ.	1.285	1.162	2.447	1.101.150	M. C.	Bois de Sapin
» Πεύκης	» »	6.129	1.452	7.581	3.411.450	» »	» » Pin
» Δρυὸς	» »	1.744	1.309	3.053	1.373.850	» »	» » Chêne
» Ὄξειάς	» »	858	25	883	397.350	» »	» » Hêtre
» Καστανέας	» »	96	358	454	204.300	» »	» » Châtaignier
» ἐκ λοιπῶν δασικῶν εἰδῶν	» »	5.201	6.893	12.094	5.433.300	» »	Autres espèces de bois
Καυσοξύλεια	Τόννοι	4.422	7.739	12.162	1.899.780	Tonnes	Bois de chauffage
Ευλάνθρακες	»	416	5.920	6.336	5.938.794	»	Charbon de bois
Ἀσβεστος	»	10.678	16.703	27.381	7.290.315	»	Chaux
Δαφνόφυλλον	»	—	320	320	200.000	»	Feuilles de laurier
Βαλανίδιον	»	4	—	4	930	»	Glandes
Πλοκόρραβδοι	Τεμάχ.	4.000	—	4.000	1.200	Pièces	Rameaux de vannerie
Ὑπορθώματα	»	—	70.200	70.200	7.020	»	Perches à vignes
Δρομάρια	»	500	—	500	900	»	Perches à haricots
Ἀγριελαία	»	8.845	—	8.845	17.690	»	Olives sauvages
Σύνολον (δραχμαὶ)	—	—	—	—	27.278.029	—	Total (drachmes)
Ἔτος 1927. — Année 1927.							
Ευλεία Ἐλάτης	Κ. Μ.	1.591	1.516	3.107	2.485.600	M. C.	Bois de Sapin
» Πεύκης	» »	887	1.060	1.937	1.549.600	» »	» » Pin
» Δρυὸς	» »	2.299	1.938	4.237	4.237.000	» »	» » Chêne
» Ὄξειάς	» »	566	94	660	594.000	» »	» » Hêtre
» Καστανέας	» »	85	722	807	726.300	» »	» » Châtaignier
» ἐκ λοιπῶν δασικῶν εἰδῶν	» »	2.937	5.065	8.002	7.201.800	» »	Autres espèces de bois
Καυσοξύλεια	Τόννοι	4.023	2.683	6.763	2.296.000	Tonnes	Bois de chauffage
Ευλάνθρακες	»	379	2.425	2.804	4.380.580	»	Charbon de bois
Ἀσβεστος	»	12.087	11.407	23.494	14.595.945	»	Chaux
Ὑπορθώματα	Τεμάχ.	7.100	70.000	77.100	17.655	Pièces	Perches à vignes
Ἀγριελαία	»	20.315	360	20.675	103.375	»	Olives sauvages
Πλοκόρραβδοι	»	13.000	—	13.000	845	»	Rameaux de vannerie
Δρομάρια	»	112.835	—	112.835	62.623	»	Perches à haricots
Δαφνόφυλλον	Τόννοι	—	297	297	348.000	Tonnes	Feuilles de laurier
Σχινόφυλλον	»	—	6	6	7.500	»	Feuilles de lentisque
Κῶνοι Πεύκης	»	—	15	15	12.000	»	Cônes de Pin
Σύνολον (δραχμαὶ)	—	—	—	—	38.618.823	—	Total (drachmes)

4. Πίναξ τῶν κατὰ τὰ ἔτη 1926 καὶ 1927 γενομένων πυρκαϊῶν δασῶν.
4. Incendies de forêts ayant eu lieu pendant les années 1926 et 1927.

(Λιθῶναις Δασῶν — Direction des Forêts)

Εἶδη	Ἀριθμὸς πυρκαϊῶν Nombre d'incendies	Καετὰ ἔκτασις εἰς στρέμματα Superficie incendiée en stremmes	Προσβληθεὶσα ζημία εἰς Δραχμὰς Dommages causés en Drachmes	Μορφαὶ πυρκαϊῶν Formes d'incendies			Αἰτία πυρκαϊῶν Causes d'incendies			Especies
				Κόμης Des branches	Κορμιοῦ Du tronc	Ἐρπουσὰ Rampants	Ἐκ προθέσεως Intentionnelles	Ἐξ ἀμελείας De négligence	Τυχεῖαι Fortuites	
Ἔτος — 1926 — Année										
Δάση :										Forêts :
Δημόσια	168	15.628	1.396.500	13	30	125	26	55	107	De l'État
Ἰδιόκτητα	116	21.659	8.238.310	23	6	87	9	28	79	Privées
Σύνολον	284	37.287	9.634.810	36	36	212	35	63	186	Total
Βοσκότοποι :										Pâturages boisés :
Δημόσιοι	187	38.618	4.678.360	4	28	155	50	73	64	De l'État
Ἰδιόκτητοι	68	28.679	1.385.250	7	3	58	13	40	15	Privés
Σύνολον	255	67.297	6.063.610	11	31	213	63	113	79	Total
Γενικὸν σύνολον	539	104.584	15.698.420	47	67	425	98	176	265	Total général
Ἔτος — 1927 — Année										
Δάση :										Forêts
Δημόσια	223	87.884	14.475.690	35	55	133	43	93	87	De l'État
Ἰδιόκτητα	141	46.611	14.129.250	6	49	86	26	35	80	Privées
Σύνολον	364	134.495	28.904.940	41	104	219	69	128	167	Total
Βοσκότοποι :										Pâturages boisés :
Δημόσιοι	212	35.703	2.106.560	33	29	150	55	51	106	De l'État
Ἰδιόκτητοι	59	5.552	607.955	8	13	38	9	30	20	Privés
Σύνολον	271	41.255	2.714.515	41	42	188	64	81	126	Total
Γενικὸν σύνολον	635	175.750	31.619.455	82	146	407	133	209	293	Total général

5. Εἰσπράξεις ἐν γένει τοῦ δημοσίου ἐκ δασῶν.
5. Recettes de l'État provenant des forêts.

(Λιθῶναις Δασῶν — Direction des Forêts)

Ἔτη — Années	Εἰσπράξεις-Recettes		Ἐν συνόλῳ Total
	Ἐκ δημοσίων δασῶν Des forêts de l'État	Ἐξ ἰδιωτικῶν δασῶν Des forêts privées	
1923	31.771.599	20.232.150	52.003.749
1924	32.276.547	27.219.987	59.496.534
1925	29.294.641	28.000.157	57.294.798
1926	47.136.701	34.307.945	81.444.646
1927	38.621.466	38.942.186	77.563.652

6. Συσταθέντα καὶ λειτουργοῦντα Γεωργικὰ Ἐπιμελητήρια.
6. Chambres d'Agriculture constituées et en fonctionnement.

(Λιθῶναις Γεωργίας — Direction d'Agriculture)

Περιφέρεια Γεωργ. Ἐπιμελητηρίων	Ἔδρα	Γεωργικὰ Ἐπιμελητήρια Chambres d'Agriculture		Ἰσχύς μετῶν Nombre des mem- bres	Siège	Circonscription des Chambres d'Agric- culture
		Συσταθέντα ἀπὸ : Constituées depuis le :	Λειτουργοῦντα ἀπὸ : Fonctionnant depuis le :			

α) Λειτουργοῦντα — a) Fonctionnant.

1. Μεσσηνίας	Καλάμα	9-11-1919	30-11-1926	48	Calamata	1. Messénie
2. Ἀχαΐας καὶ Ἡλίδος	Πάτρα	»	6-2-1927	50	Patras	2. Achaje et Élie
3. Λαρίσης	Λάρισσα	»	25-9-1927	46	Larissa	3. Larissa
4. Ἀττικῆς καὶ Βοιωτίας	Ἀθήνα	»	22-4-1928	55	Athènes	4. Attique et Béotie
5. Ζακύνθου	Ζάκυνθος	11-4-1927	25-7-1928	9	Zante	5. Zante
6. Ἡρακλείου	Ἡράκλειον	27-4-1927	29-1-1928	24	Héraclion	6. Héraclion
7. Θεσσαλονίκης	Θεσσαλονίκη	11-2-1927	18-4-1928	48	Salonique	7. Salonique
8. Κερκυρας	Κέρκυρα	23-11-1926	1-2-1928	20	Corfou	8. Corfou
9. Σερρών	Σέρραι	27-10-1927	12-8-1928	20	Serrès	9. Serrès
10. Σάμου	Α. Βαθέος	23-9-1927	22-4-1928	17	Limin Vathy	10. Samos
11. Λακωνίας	Σπάρτη	1-11-1927	9-9-1928	42	Sparte	11. Laconie
12. Ἀρκαδίας	Τρίπολις	26-9-1927	24-6-1928	39	Tripolis	12. Arcadie
13. Φθιώτιδος καὶ Φωκίδος	Λαμία	27-10-1927	16-12-1928	44	Lamia	13. Phthiotide et Phocide
14. Φλώρινης	Φλώρινα	16-11-1927	28-10-1928	22	Florina	14. Florina
15. Κοζάνης	Κοζάνη	24-12-1927	16-12-1928	28	Cozane	15. Cozane
16. Πέλλης	Ἔδεσσα	27-12-1927	2-12-1928	13	Edessa	16. Pella
17. Χανίων	Χανιά	31-1-1928	22-10-1928	20	La Canée	17. La Canée

β) Μὴ λειτουργοῦντα εἰσέτι. — b) Ne fonctionnant pas encore.

1. Χίου	Χίος	12-4-1927	15	Chio	1. Chio
2. Κεφαλληνίας	Ἀργοστόλιον	12-4-1927	15	Argostoli	2. Céphalonie
3. Λέσβου	Μυτιλήνη	12-4-1927	35	Mytilène	3. Lesbos
4. Ἐβρου	Ἀλεξανδρούπολις	26-11-1927	28	Alexandropolis	4. Evros
5. Αἰτωλίας καὶ Ἀκαρνανίας	Μεσολόγγιον	26-9-1927	46	Missolonghi	5. Aetolie et Acarnanie
6. Τρικκάλων	Τρίκκαλα	31-11-1927	46	Trikkala	6. Trikkala
7. Εὐβοίας	Χαλκίς	24-12-1927	33	Chalkis	7. Eubée
8. Ἰωαννίνων	Ἰωάννινα	14-12-1927	33	Jannina	8. Jannina
9. Πρεβέζης	Πρέβεζα	31-12-1927	14	Prévèza	9. Prévèza
10. Ἀργεῖας	Ἄρτα	24-12-1927	9	Arta	10. Arta
11. Ἀργολίδος καὶ Κορινθίας	Ναύπλιον	24-12-1927	39	Nauplie	11. Argolide et Corinthie
12. Λασηθίου	Ἅγιος Νικόλαος	24-12-1927	15	Hag. Nicolaos	12. Lassithi
13. Καβάλλας	Καβάλλα	31-1-1928	17	Cavalla	13. Cavalla
14. Ρεθύμνης	Ρέθυμνον	9-2-1928	13	Réthymno	14. Réthymno
15. Χαλκιδικῆς	Πολύγυρος	31-1-1928	19	Polygyros	15. Chalcidique
16. Δράμας	Δράμα	24-5-1928	17	Drama	16. Drama

7. Προϋπολογισμοί τῶν κάτωθι Γεωργικῶν Ἐπιμελητηρίων κατὰ τὸ 1928. (*)
7. Budgets des Chambres d'Agriculture ci-dessous pendant l'année 1928. (*)

(Διεύθυνσις Γεωργίας — Direction d'Agriculture)

Γεωργικά Ἐπιμελητήρια	Ἔσοδα — Recettes			Ἔξοδα — Dépenses				Ἀποθεμα- τικά Fonds de réserve	Chambres d'Agriculture
	Ἐκ φορολογιῶν D'impôts	Εἰσφοραὶ τρίτων D'apports de tiers	Σύνολον Total	Διοικήσεως D'admini- stration	Ἐγκαταστά- σεως D'établisse- ment	Παραγωγικά Productives	Σύνολον Total		
Μεσσηνίας	539.000	30.000	569.000	247.000	63.000	254.000	564.000	5.000	De Messénie
Ἀχαΐας καὶ Ἥλιδος . .	645.995	5.005	655.000	292.000	20.500	302.500	615.000	40.000	D'Achaïe et Élie
Λαρίσης	720.000	—	720.000	265.000	54.000	364.000	683.000	37.000	De Larissa
Ἡρακλείου	350.000	2.000	352.000	101.000	37.000	194.000	332.000	20.000	D'Héraclion

(*) Τὰ λοιπὰ ἐντὸς τοῦ 1928 λειτουργήσαντα Γεωργικά Ἐπιμελητήρια δὲν συνέταξαν προϋπολογισμὸν, καθόσον, μὴ δημοσιευθέντων εἰσέτι, ἢ δημοσιευθέντων περὶ τὸ τέλος τοῦ ἔτους τῶν φορολογικῶν διαταγμάτων, δὲν κατώρθωσαν νὰ πραγματοποιήσωσιν εἰσπράξεις.

(*) Les autres Chambres d'Agriculture qui ont fonctionné pendant l'année 1928 n'ont pas dressé de budget, n'ayant pas réalisé de recettes par suite de la non publication ou publication fin d'année des décrets d'impôts.

8. Γεωργικοὶ καὶ Ἀστικοὶ συνεταιρισμοὶ κατὰ τὴν 31 Δεκεμβρίου 1928.
8. Coopératives Agricoles et Urbaines au 31 Décembre 1928.

(Διεύθυνσις Γεωργίας — Direction d'Agriculture)

Νομοὶ	Γεωργικοὶ — Agricoles						Ἀστικοὶ — Urbaines						Γενικὸν σύνολον Total général	Départements
	Πιστωτικοὶ De crédit	Προμηθευτικοὶ D'achat en com- mun et d'appro- visionnement	Πωλητικῶς De vente	Παραγωγικοὶ De production	Διάφοροι Diverses	Σύνολον Total	Πιστωτικοὶ De crédit	Προμηθευτικοὶ D'achat en com- mun et d'appro- visionnement	Παραγωγικοὶ De production	Καταναλωτικῶς De consom- mation	Οἰκοδομικοὶ De bâtiment	Διάφοροι Diverses		

α) Κατὰ νομοὺς — a) Par départements

1. Ἀργολίδος-Κορινθίας . .	81	17	46	1	34	179	—	—	2	7	1	—	10	189	1. Argolide et Corinthie
2. Ἀρκαδίας	74	6	4	20	4	108	—	—	2	2	—	—	2	110	2. Arcadie
3. Ἀχαΐας καὶ Ἥλιδος . .	307	14	99	7	5	336	1	8	21	9	6	—	45	381	3. Achaïe et Élie
4. Λακωνίας	75	19	6	7	4	111	—	—	2	1	—	—	3	114	4. Laconie
5. Μεσσηνίας	414	45	35	8	2	504	—	1	2	3	7	—	13	517	5. Messénie
6. Ἀττικῆς-Βοιωτίας . . .	193	16	13	16	130	368	32	107	494	45	27	11	916	1.284	6. Attique et Béotie
7. Φθιώτιδος-Φωκίδος . .	120	13	10	9	48	200	3	2	4	3	1	—	13	213	7. Pithiotide et Phocide
8. Αἰτωλίας-Ακαρνανίας .	121	13	25	17	51	227	—	4	1	4	2	—	11	238	8. Aetolie et Acarnanie
9. Εὐβοίας	26	3	5	21	34	89	1	2	4	4	1	1	13	102	9. Eubée
10. Λαρίσης	114	1	21	21	17	174	1	6	10	1	11	—	29	203	10. Larissa
11. Τρικυκλάων	161	—	3	4	18	186	—	2	19	2	3	—	26	212	11. Trikkala
12. Ζακύνθου	15	—	20	1	—	36	—	2	3	2	—	—	7	43	12. Zante
13. Κερκύρας-Λευκάδος . .	178	8	2	66	1	255	—	2	5	2	—	—	9	264	13. Corfou avec Leucade
14. Κεφαλληνίας	19	3	6	1	—	29	—	—	1	—	—	—	1	30	14. Céphalonie
15. Κυκλάδων	49	—	3	11	—	63	—	—	4	3	—	—	8	71	15. Cyclades
16. Ἄρτης	19	1	—	—	11	31	—	1	—	—	—	—	1	32	16. Arta
17. Ἰωαννίνων	122	3	2	28	—	157	—	2	6	—	2	1	11	168	17. Jannina
18. Πρεβέζης	50	—	—	—	—	50	—	—	—	—	—	—	—	50	18. Prévéza
19. Θεσσαλονίκης — Χαλκι- δικῆς	490	—	8	4	1	503	4	11	23	8	47	2	95	598	19. Salonique et Chalci- dique
20. Κοζάνης	131	2	2	—	1	136	—	—	1	—	—	—	2	138	20. Cozane
21. Πέλλης	118	—	1	1	—	120	—	—	1	2	—	1	3	123	21. Pella
22. Φλώρινης	88	1	1	—	3	93	1	—	—	—	—	—	1	94	22. Florina
23. Δράμας — Καβάλας . .	167	1	4	—	—	172	6	3	3	1	9	—	22	194	23. Drama et Cavalla
24. Σερρών	173	—	3	—	5	181	1	4	—	1	2	—	8	189	24. Serrès
25. Ἐβρου	173	—	1	—	—	174	7	1	—	—	—	—	8	182	25. Evros
26. Ροδόπης	92	—	2	—	—	94	3	2	—	—	—	—	5	99	26. Rhodope
27. Ἡρακλείου	71	12	—	1	1	85	1	3	2	—	5	—	12	97	27. Héraclion
28. Λασιθίου	28	2	1	—	—	31	—	—	—	—	—	1	1	32	28. Lassithi
29. Ρεθύμνης	42	6	1	—	—	49	—	—	2	3	—	—	5	54	29. Réthymno
30. Χανίων	46	5	—	—	—	51	—	—	4	5	7	—	16	67	30. La Canée
31. Λέσβου	58	—	1	17	12	88	—	2	6	1	4	—	13	101	31. Lesbos
32. Σάμου	15	4	1	15	1	36	—	—	2	—	—	1	3	39	32. Samos
33. Χίου	10	—	1	—	—	11	—	1	—	1	2	—	4	15	33. Chio
Σύνολον	3.740	199	327	250	411	4.927	61	164	616	115	341	19	1.316	6.243	Total

β) Κατὰ διαμερίσματα — b) Par régions

1. Πελοποννήσου	851	105	190	43	49	1.238	1	9	25	23	15	—	73	1.311	1. Péloponèse
2. Στερεῆς Ἑλλάδος	434	42	48	42	229	795	35	113	499	52	230	11	940	1.735	2. Grèce Centrale
3. Εὐβοίας	26	3	5	21	34	89	1	2	4	4	1	1	13	102	3. Eubée
4. Θεσσαλίας	275	1	24	25	35	350	1	8	29	3	14	—	55	415	4. Thessalie
5. Ἐπτανήσου	212	11	28	68	1	320	—	4	9	4	—	—	17	337	5. Héptanèse
6. Κυκλάδων	49	—	3	11	—	63	—	—	4	3	—	—	8	71	6. Cyclades
7. Ἠπείρου	191	4	2	2	39	238	—	3	6	—	2	1	12	250	7. Épire
8. Κεντρικῆς καὶ Δυτικῆς Μακεδονίας	827	3	12	5	5	852	5	11	24	11	47	3	101	953	8. Macédoine Centrale et Occidentale
9. Ἀνατολικῆς Μακεδονίας .	340	1	7	—	5	353	7	7	3	2	11	—	30	383	9. Macédoine Orientale
10. Δυτικῆς Θράκης	265	—	3	—	—	268	10	3	—	—	—	—	13	281	10. Thrace Occidentale
11. Κρήτης	187	25	2	1	1	216	1	1	7	9	15	1	34	250	11. Crète
12. Νῆσοι Αἰγαίου	83	4	3	32	13	135	—	3	6	4	—	6	1	155	12. Iles de la mer Égée
Σύνολον	3.740	199	327	250	411	4.927	61	164	616	115	341	19	1.316	6.243	Total

9. Μολυσματικά άσθένειαι κατοικιδίων ζώων. — 9. Maladies contagieuses chez les animaux domestiques.

(Κτηνιατρική Υπηρεσία Γεν. Διευθύνσεως Γεωργίας — Service vétérinaire de la Direction Gén. d'Agriculture)

Έτη και μήνες Années et mois	Σπληνάνθησξ — Charbon			Εύλογία — Clavelée			Αύσσα — Rage			Αιμοσφαιμική σηψαιμία Septicémie hémorragique			Μάλας — Morve			Πλευροπνευμονία Pneumonie infectieuse			Μολυσματική άγαλαξία Agalaxie contagieuse					
	Βοειδή — Bovidés			Αιγοσφάβατα Moutons - Chèvres			Προβάτα — Montons			Κύνες — Chiens			Βοειδή — Bovidés			Έπιοσειδή — Equines			Αίγες — Chèvres			Αιγοσφάβατα Moutons - Chèvres		
	Άριθμός κοινοτήτων	Ζώα αρσθληθέντα	Ζώα θάοντα	Άριθμός κοινοτήτων	Ζώα αρσθληθέντα	Ζώα θάοντα	Άριθμός κοινοτήτων	Ζώα αρσθληθέντα	Ζώα θάοντα	Άριθμός κοινοτήτων	Ζώα αρσθληθέντα	Ζώα θάοντα	Άριθμός κοινοτήτων	Ζώα αρσθληθέντα	Ζώα θάοντα	Άριθμός κοινοτήτων	Ζώα αρσθληθέντα	Ζώα θάοντα	Άριθμός κοινοτήτων	Ζώα αρσθληθέντα	Ζώα θάοντα	Άριθμός κοινοτήτων	Ζώα αρσθληθέντα	Ζώα θάοντα
1928	35	175	174	117	3.125	3.125	194	8.777	2.919	17	36	4	292	204	21	33	33	52	5.835	4.676	43	3.901	295	
1929 Ιανουάριος — Janvier . . .	3	5	5	3	245	224	10	186	95	3	5	—	—	—	1	1	1	11	2.810	2.765	8	1.526	167	
Φεβρουάριος — Février . . .	—	—	—	5	159	157	12	848	479	4	10	—	—	—	1	1	1	17	3.615	3.406	3	225	51	
Μάρτιος — Mars																								
Απρίλιος — Avril																								
Μάιος — Mai																								
Ιούνιος — Juin																								
Ιούλιος — Juillet																								
Αύγουστος — Août																								
Σεπτέμβριος — Septembre . . .																								
Οκτώβριος — Octobre																								
Νοέμβριος — Novembre																								
Δεκέμβριος — Décembre																								

(συνέχεια)

(suite)

Έτη και μήνες Années et mois	Ψόδα — Gale			Λοιμώδη νοσήματα Maladies contagieuses			Τύφος — Typhus			Συμπτωματικός άνθησξ Charbon symptomatique			Αφιδής νόσος Fièvre aphteuse			Λεμφαγγίτης Lymphangite			Πυροπλασμίασις Pyroplasmose			Λοιμώδη νοσήματα Maladies contagieuses		
	Αιγοσφάβατα Moutons - Chèvres			Πτηνά Oiseaux de basse-cour			Έπιοσειδή — Equines			Βόες — Bovidés			Μηρυκατικά και ζοιγοί Ruminants et porcs			Έπιοσειδή — Equines			Βοειδή — Bovidés			Χοίροι — Porcins		
	Άριθμός κοινοτήτων	Ζώα αρσθληθέντα	Ζώα θάοντα	Άριθμός κοινοτήτων	Ζώα αρσθληθέντα	Ζώα θάοντα	Άριθμός κοινοτήτων	Ζώα αρσθληθέντα	Ζώα θάοντα	Άριθμός κοινοτήτων	Ζώα αρσθληθέντα	Ζώα θάοντα	Άριθμός κοινοτήτων	Ζώα αρσθληθέντα	Ζώα θάοντα	Άριθμός κοινοτήτων	Ζώα αρσθληθέντα	Ζώα θάοντα	Άριθμός κοινοτήτων	Ζώα αρσθληθέντα	Ζώα θάοντα	Άριθμός κοινοτήτων	Ζώα αρσθληθέντα	Ζώα θάοντα
1928	39	6.997	258	32	5.882	5.349	25	307	65	23	676	200	36	5.866	137	8	28	4	12	75	31	3	75	66
1929 Ιανουάριος — Janvier . . .	3	454	87	1	200	200	—	—	—	—	—	—	1	34	—	—	—	—	1	9	—	—	—	—
Φεβρουάριος — Février . . .	3	215	34	2	400	350	—	—	—	3	10	10	2	1.350	—	1	1	—	—	—	—	—	—	—
Μάρτιος — Mars																								
Απρίλιος — Avril																								
Μάιος — Mai																								
Ιούνιος — Juin																								
Ιούλιος — Juillet																								
Αύγουστος — Août																								
Σεπτέμβριος — Septembre . . .																								
Οκτώβριος — Octobre																								
Νοέμβριος — Novembre																								
Δεκέμβριος — Décembre																								

III. Βιομηχανία. — Industrie.

Παραγωγή τών κυριωτέρων βιομηχανιών Μακεδονίας και Θράκης κατά τό 1928.
Production des principales industries de Macédoine et de Thrace en 1928.

(Έπιθεώρησις Βιομηχανίας — Inspection d'Industrie)

Εἶδη	Μονάς Unité	Ποσότης Quantité	Ἀξία εἰς χιλιά- δας δραχμῶν Valeur en mil- liers de drachm.	Articles	Εἶδη	Μονάς Unité	Ποσότης Quantité	Ἀξία εἰς χιλιά- δας δραχμῶν Valeur en mil- liers de drachm.	Articles
Πεφρυγμένος λευκόλιθος.	Τόν.-Τον.	8.000	12.000	Magnésite calciné	*Άλευρα	Τόν.-Τον.	150.000	(*) 56.750	Farines
Χυτοσιδηρά εἶδη.	>	500	5.000	Articles de fonte	Εἶδη φυρματοποιίας . .	>	2.500	25.000	Produits de pâtes ali- mentaires
*Άροτρα	Τεμ.-Ριέσ.	2.000	500	Charrues	Οινόπνευμα	>	1.150	17.250	Eau de vie
Καροβελόνα	Τόν.-Τον.	1.600	8.000	Clous d'épingle	Οἶνος	>	1.855	6.867	Vin
Πλάστιγγες και χρηματο- κιβώτια.	Τεμ.-Ριέσ.	300	1.000	Bascules et coffre-forts	*Άνθρακικόν ὀξὺ	>	61	793	Acide carbonique
Κλῖναι.	>	3.000	1.200	Lits	Ποτά	>	3.000	105.000	Boissons
Εἶδη ἐκ χαλκοῦ, ἀλουμι- νίου, λευκοσιδήρου κλπ.	Τόν.-Τον.	175	5.750	Articles en cuivre, alu- minium, fer blanc etc.	Ζῦθος	>	2.410	27.233	Bière
Πλινθοί	Τεμ.-Ριέσ.	30.000.000	10.500	Briques	Βῦνη	>	1.135	9.363	Malt
Κέραμοι (Γαλλικοῦ τύπου)	>	1.500.000	3.750	Tuiles (de moule fran- çais)	Πάγος	>	30.000	10.800	Glace
> (ἑγχωρίου τύπου).	>	3.000.000	2.400	Tuiles (de moule indi- gène)	Χαλβάς, λουκούμα . . .	>	500	10.000	Nougât, loucoums
Μωσαϊκὰ πλάκες	Τ.μ.-Μ.σ.	60.000	2.200	Plaques mosaïques	Σοκολάτα κλπ.	>	150	9.000	Chocolat etc.
Μυλόπετραί	Ζεύγη-Παίρες	500	1.500	Pierres de moulage	Μπισκότα	>	30	650	Biscuit etc.
*Άσβεστος	Στατ.-Quint.	750.000	15.000	Chaux	Βαμβακέλαιον	>	145	2.500	Huile de coton
Νήματα βαμβακερά	Πάκα-Ραφ.	540.000	129.600	Fils de coton	Βαμβακόπητα	>	670	1.650	Pain de coton
*Έστριμμένα νήματα βαμ- βακερά.	Τόν.-Τον.	200	18.750	Fils de coton tordus	Σησαμέλαιον	>	500	15.000	Huile de sésame
Κάμποτ	Μέτρο.-Μέτρ.	3.500.000	42.000	Cabot	Κονσέρβαι λαχανικῶν . .	>	300	3.000	Conserves de légumes
Δοῦλια, ζῶναι, προσόψια.	>	500.000	17.500	Drilles, ceintures, ser- viettes	Σάπωνες	>	1.200	18.000	Savons
*Υφάσματα μάλλινα	>	1.750.000	210.000	Etoffes en laine	Παραφίνη	>	150	4.000	Paraffine
Νήματα, ζῶναι, σαγιάκια και κορδόνια μάλλινα.	Τόν.-Τον.	25	5.000	Fils, ceintures, sayakia et cordons en laine	Βάμβαξ ὄδροφιλος	>	60	3.500	Coton hydrophile
Νήματα μάλλινα ταπη- τουργίας.	>	120	10.000	Fils en laine pour la tapisserie	Δέρματα	>	800	64.000	Cuirs
Πλεκτά εἶδη ἐν γένει	>	60	14.000	Articles de tresse en général	Πῦλοι χειμερινοί	Τεμ.-Ριέσ.	15.000	2.250	Chapeaux d'hiver
Σχοινία και σπάγγοι	>	420	11.250	Cordes et ficelles	> θερινοί	>	25.000	1.750	> d'été
*Υφάσμ. καννάβ. και τοι- αῦτα συσκευασ. καπνοῦ.	Μέτρο.-Μέτρ.	3.000.000	8.500	Etoffes de chaudron et pour l'embal. de tabac	Ξυλουργικὰ προϊόντα, ἑ- πιπλα, κουφόματα κλπ.	—	—	15.000	Articles de bois, meu- bles, embrasures etc.
Μέταξα	Τόν.-Τον.	46,5	30.100	Soie	Σιγαρέττα	Τόν.-Τον.	860	122.000	Cigarettes
Μεταξωτὰ ὑφάσματα	Μέτρο.-Μέτρ.	15.000	1.500	Etoffes en soie	*Ηλεκτρικόν ρεῦμα	Κυλοβ.-Κίλον.	16.000.000	88.000	Courant électrique
Ταπητες	Τ.μ.-Μ.σ.	36.000	36.000	Tapis	Σύνολον.	—	—	1.222.156	Total

(*) Ἀλεστικά. — Prix de moulage.

IV. Ἐμπόριον. — Commerce.

1. Ἀξία εισαγωγῆς καὶ ἐξαγωγῆς κατὰ τὰ ἔτη 1901 — 1929.

1. Valeur des importations et exportations pendant les années 1901 — 1929.

(Γενικὴ Στατιστικὴ Ὑπηρεσία τῆς Ἑλλάδος — Statistique Générale de la Grèce)

Ἔτη Années	Εἰς τραπεζογραμμάτια En billets de banque		Εἰς χρυσὸν En or		Ἐλλειμμα Déficit		Τιμὴ χρυσῆς δραχμῆς Valeur de la drachme en or
	Εἰσαγωγή Importation	Ἐξαγωγή Exportation	Εἰσαγωγή Importation	Ἐξαγωγή Exportation	Εἰς τραπεζο- γραμμάτια En billets de banque	Εἰς χρυσὸν En or	
Εἰς χιλιάδας δραχμῶν — En milliers de drachmes							
1901	140.506	93.994	140.506	93.994	46.512	46.512	1.—
1902	137.229	79.663	137.229	79.663	57.566	57.566	1.—
1903	137.494	85.924	137.494	85.924	51.570	51.570	1.—
1904	137.016	90.570	137.016	90.570	46.446	46.446	1.—
1905	141.756	83.691	141.756	83.691	58.065	58.065	1.—
1906	144.636	123.526	144.636	123.526	21.110	21.110	1.—
1907	149.068	117.620	149.068	117.620	31.448	31.448	1.—
1908	154.633	110.713	154.633	110.713	43.920	43.920	1.—
1909	137.549	101.687	137.549	101.687	35.862	35.862	1.—
1910	160.536	144.571	160.536	144.571	15.965	15.965	1.—
1911	173.510	140.903	173.510	140.903	32.607	32.607	1.—
1912	157.657	146.163	157.657	146.163	11.494	11.494	1.—
1913	177.933	119.001	177.933	119.001	58.932	58.932	1.—
1914	318.846	178.564	318.846	178.564	140.282	140.282	1.—
1915	289.390	218.356	289.390	218.356	71.034	71.034	1.—
1916	399.439	154.842	399.439	154.842	244.597	244.597	1.—
1917	223.075	112.627	223.075	112.627	110.448	110.448	1.—
1918	733.907	296.860	733.907	296.860	437.047	437.047	1.—
1919	1.552.179	764.220	1.552.179	764.220	787.959	787.959	1.—
1920	2.177.530	686.311	1.589.438	500.957	1.491.219	1.088.481	1.37
1921	1.764.469	944.210	630.167	337.218	820.259	292.949	2.80
1922	3.169.762	2.489.119	476.656	374.304	680.643	102.352	6.65
1923	6.035.346	2.545.110	501.275	211.388	3.490.236	289.887	12.04
1924	8.053.783	3.276.972	813.513	331.007	4.776.811	482.506	9.90
1925	10.209.523	4.541.360	816.109	363.018	5.668.163	453.091	12.51
1926	10.004.939	5.429.751	646.732	350.986	4.575.188	295.746	15.47
1927	12.601.948	6.037.411	854.949	409.594	6.564.537	445.355	14.74
1928	12.488.122	6.282.075	838.129	421.616	6.206.047	416.513	14.90
1929 (2 μῆνες)	1.983.984	1.713.823	133.421	115.254	(*) 270.161	(*) 18.467	14.87

2. Ἀξία εισαγωγῆς καὶ ἐξαγωγῆς τοῦ 1929, κατὰ μῆνας.

2. Valeur des importations et exportations de 1929, par mois.

(Γενικὴ Στατιστικὴ Ὑπηρεσία τῆς Ἑλλάδος — Statistique Générale de la Grèce)

Μῆνες	Εἰσαγωγή Importation			Ἐξαγωγή Exportation			Ἐλλειμμα Déficit		Μοῖς
	1929	1928	Διαφορὰ Différence	1929	1928	Διαφορὰ Différence	1929	1928	
Εἰς χιλιάδας δραχμῶν — En milliers de drachmes									
Ἰανουάριος	1.082.117	1.124.576	— 42.459	1.083.843	732.308	+ 351.535	(*) 1.726	392.268	Janvier
Φεβρουάριος	901.867	973.461	— 71.594	629.980	462.893	+ 167.087	271.887	510.568	Février
Μάρτιος	—	1.205.709	—	—	320.180	—	—	885.529	Mars
Ἀπρίλιος	—	1.014.030	—	—	508.009	—	—	506.021	Avril
Μάιος	—	1.080.429	—	—	299.340	—	—	781.089	Mai
Ἰούνιος	—	958.335	—	—	237.052	—	—	701.283	Juin
Ἰούλιος	—	973.902	—	—	262.213	—	—	711.689	Juillet
Αὐγούστος	—	813.921	—	—	292.771	—	—	521.150	Août
Σεπτέμβριος	—	899.548	—	—	436.188	—	—	463.360	Septembre
Ὀκτώβριος	—	1.192.630	—	—	680.661	—	—	511.969	Octobre
Νοέμβριος	—	1.244.357	—	—	865.770	—	—	378.587	Novembre
Δεκέμβριος	—	1.027.224	—	—	1.184.690	—	—	(*) 157.466	Décembre
Σύνολον Ἰαν.-Φεβρ.	1.983.984	2.098.037	— 114.053	1.713.823	1.195.201	+ 518.622	(*) 270.161	392.268	Total de Jan.-Févr.
Σύνολον ἔτους	—	12.488.122	—	—	6.292.075	—	—	6.206.047	Total de l'année

(*) Πλεόνασμα. — Excédent.

3 α. Ποσότης εισαγωγής και εξαγωγής κατά κατηγορίας εμπορευμάτων.
 3 a. Quantité des importations et des exportations par catégories de marchandises.
 (Γενική Στατιστική Ύλη της Ελλάδος — Statistique Générale de la Grèce)

Κατηγορία εμπορευμάτων	Φεβρουάριος — Février				Ίανουάριος — Φεβρουάριος Janvier — Février						Catégories des marchandises
	Εισαγωγή Importation		Εξαγωγή Exportation		Εισαγωγή Importation			Εξαγωγή Exportation			
	1929	1928	1929	1928	1929	1928	Διαφορά Diffé- rence	1929	1928	Διαφορά Diffé- rence	
Τ ό ν ν ο ι — T o u n n e s											
A. Ζωοκομίας και αλιευτικής προϊόντα	2.807	2.491	67	32	6.383	5.593	+ 790	169	59	+ 110	A. Produits d'élevage et de la pêche.
B. Γεωργικά προϊόντα	54.300	48.524	67	529	119.784	95.114	+ 24.670	457	571	- 114	B. Produits agricoles.
Γ. Κηπουρικής προϊόντα. Αποικιακά.	2.092	2.437	13.784	14.436	5.398	4.517	+ 881	31.334	34.421	- 3.087	Γ. Produits horticoles et coloniaux.
Δ. Ήλαιωδη σπέρματα και καρποί. Ήλαια και κηρώδεις ύλαι.	9.963	1.658	3.998	1.119	14.082	6.853	+ 7.229	7.182	1.619	+ 5.563	Δ. Graines et fruits oléagineux. Huiles. Cires.
E. Πνευματώδη ποτά	135	257	9.910	8.693	677	558	+ 119	25.642	22.601	+ 3.041	E. Boissons alcooliques.
Z. Ζάχαρις και ζαχαροπλαστικής προϊόντα	4.862	5.271	11	2	10.329	10.467	- 138	19	7	+ 12	Z. Sucre et produits de confiserie.
H. Δέρματα. Είδη εκ δέρματος. Μηλωτά	625	390	146	219	1.384	880	+ 504	403	483	- 80	H. Peaux. Articles en peau. Pelleterie.
Θ. Δασικά προϊόντα. Είδη εκ ξύλων	22.361	14.805	582	1.033	53.851	35.282	+ 18.569	1.837	1.646	+ 191	Θ. Produits forestiers. Articles en bois.
I. Όργανα	80.904	79.272	27.878	8.255	163.497	152.147	+ 11.350	40.981	24.143	+ 16.838	I. Matières minérales.
K. Μέταλλα και είδη εκ μετάλλων	12.244	9.155	70	463	27.326	20.802	+ 6.524	345	856	- 511	K. Métaux et articles en métaux.
Λ. Ήπιστημονικά και μουσικά όργανα. Όρολόγια	241	83	-	-	386	152	+ 234	1	-	+ 1	Λ. Instruments scientifiques. Instruments de musique. Horlogerie.
M. Κεραμεικής και βιολογίας προϊόντα	694	1.335	2	2	2.212	2.084	+ 128	5	71	- 66	M. Poteries, verre.
N. Χημικά και φαρμακευτικά προϊόντα	2.397	2.322	256	403	7.862	7.314	+ 548	2.162	917	+ 1.215	N. Produits chimiques et pharmaceutiq.
E. Αποστάγματα. Αρώματα και μυρωδικής προϊόντα. Σάπωνες	24	14	69	82	48	33	+ 15	168	149	+ 19	E. Eaux distillées. Parfums et articles de parfumerie. Savons.
O. Χρώματα και προϊόντα διά την βαφικην και δεμικην	643	508	2	46	1.459	1.140	+ 319	46	180	- 134	O. Couleurs et produits pour la teinture et le tannage.
Π. Χάρτης. Είδη εκ χάρτου και εκτυπωτικών τεχνών προϊόντα	2.220	1.597	34	185	4.741	3.512	+ 1.229	63	262	- 199	Π. Papier. Articles en papier et produits des arts typographiques.
P. Καουτσούκ και γουταπέτρα. Κηρωτά	44	71	-	-	125	149	- 24	1	-	+ 1	P. Caoutch. Gutta-percha. Imperméabl.
Σ. Κλωστοί και ίνες. Υφάσματα και είδη εκ ύφασμάτων	1.508	1.878	45	129	3.357	4.143	- 786	147	189	- 42	Σ. Matières textiles. Tissus et articles en tissu.
T. Παίγνια και άθλήματα. Άθλητισμού αντικείμενα	3	3	-	-	9	7	+ 2	-	-	-	T. Jeux. Jouets. Articles de sport.
Y. Πιλοποιίας είδη	9	11	1	-	19	20	- 1	1	-	+ 1	Y. Chapellerie.
Φ. Μεταφορικά όργανα	465	285	2	2	997	587	+ 410	7	4	+ 3	Φ. Véhicules.
X. Όπλα και εκρηκτικά ύλαι	4	7	-	-	12	12	-	-	-	-	X. Armes. Explosifs.
Ψ. Ναυπηγίας είδη, ύλικά και προϊόντα	6	61	-	-	23	113	- 90	-	-	-	Ψ. Constructions navales.
Ω. Διάφορα	21	40	1	3	56	66	- 10	4	10	- 6	Ω. Objets divers.
Σύνολον	198.572	172.482	56.925	35.633	424.017	351.545	+ 72.472	110.974	88.218	+ 22.756	Total

3 β. Άξια εισαγωγής και εξαγωγής κατά κατηγορίας εμπορευμάτων.
 3 b. Valeur des importations et des exportations par catégories de marchandises.

Κατηγορία εμπορευμάτων	Εισαγωγή — Importation				Εξαγωγή — Exportation				Διαφορά της εισαγωγής προς την εξαγωγή Différence entre l'importation et l'exportation		Catégories des marchandises
	Φεβρουάριος Février		Ίαν. — Φεβρ. Janvier — Février		Φεβρουάριος Février		Ίαν. — Φεβρ. Janv. — Févr.		Ίαν. — Φεβρ. Janv. — Févr.		
	1929	1928	1929	1928	1929	1928	1929	1928	1929	1928	
Ε ι ς χ ι λ ι ά δ α ς δ ρ α χ μ ῶ ν — E n m i l l i e r s d e d r a c h m e s											
A. Ζωοκομίας και αλιευτικής προϊόντα	74.915	97.465	161.166	202.799	4.527	3.933	9.645	6.255	+ 151.521	+ 196.544	A. Produits de l'élevage et de la pêche.
B. Γεωργικά προϊόντα	253.296	243.434	558.328	478.508	520	1.054	1.672	1.267	+ 558.656	+ 477.241	B. Produits agricoles.
Γ. Κηπουρικής προϊόντα. Αποικιακά	22.654	26.549	53.197	57.947	477.780	383.013	1.378.738	1.020.745	- 1.325.541	- 982.798	Γ. Produits horticoles et coloniaux.
Δ. Ήλαιωδη σπέρματα και καρποί. Ήλαια και κηρώδεις ύλαι.	19.763	16.364	35.201	39.925	74.452	13.182	133.743	19.537	- 98.542	+ 20.388	Δ. Graines et fruits oléagineux. Huiles. Cires.
E. Πνευματώδη ποτά	1.700	3.080	7.352	6.257	45.558	30.914	119.512	81.002	- 112.160	- 74.745	E. Boissons alcooliques.
Z. Ζάχαρις και ζαχαροπλαστικής προϊόντα	29.776	50.072	62.524	99.845	112	65	225	181	+ 62.299	+ 99.664	Z. Sucre et produits de la confiserie.
H. Δέρματα. Είδη εκ δέρματος. Μηλωτά	30.242	19.079	70.905	41.102	8.197	9.656	19.350	23.676	+ 51.555	+ 17.426	H. Peaux. Articles en peau. Pelleterie.
Θ. Δασικά προϊόντα. Είδη εκ ξύλου	40.577	28.717	97.412	67.677	4.607	6.715	14.543	12.954	+ 82.869	+ 54.723	Θ. Prod. forestiers. Articles en bois.
I. Όργανα	92.212	111.144	195.338	222.934	5.398	5.717	13.343	12.607	+ 181.995	+ 210.327	I. Matières minérales.
K. Μέταλλα και είδη εκ μετάλλων	109.744	83.142	243.447	217.714	1.041	1.188	3.224	2.249	+ 240.323	+ 215.465	K. Métaux et articles en métaux.
Λ. Ήπιστημονικά και μουσικά όργανα. Όρολόγια	16.920	14.094	34.073	26.942	39	4	76	20	+ 33.997	+ 26.922	Λ. Instruments scientifiques. Instrum. de musique. Horlogerie.
M. Κεραμεικής και βιολογίας προϊόντα	7.465	8.396	20.314	18.700	29	84	46	160	+ 20.268	+ 18.540	M. Poteries, verre.
N. Χημικά και φαρμακευτικά προϊόντα	26.037	20.866	62.758	56.898	817	1.918	4.420	4.290	+ 58.333	+ 52.608	N. Produits chimiques et pharmaceutiques.
E. Αποστάγματα. Αρώματα και μυρωδικής προϊόντα. Σάπωνες	2.079	1.375	4.819	3.409	1.022	622	2.112	1.468	+ 2.707	+ 1.941	E. Eaux distillées. Parfums et articles de parfumerie. Savons.
O. Χρώματα και προϊόντα διά την βαφικην και δεμικην	7.147	6.592	17.802	13.943	16	230	264	897	+ 17.538	+ 13.046	O. Couleurs et produits pour la teinture et le tannage.
Π. Χάρτης. Είδη εκ χάρτου και εκτυπωτικών τεχνών προϊόντα	16.818	15.911	37.585	51.250	252	451	712	631	+ 36.873	+ 50.619	Π. Papier. Articles en papier et produits des arts typographiques.
P. Καουτσούκ, γουταπέτρα. Κηρωτά	3.327	5.548	8.943	11.527	-	5	10	7	+ 8.933	+ 11.520	P. Caoutch. Gutta-perc. Imperméabl.
Σ. Κλωστοί και ίνες. Υφάσματα και είδη εκ ύφασμάτων	113.249	151.811	234.358	290.887	4.898	3.910	10.640	6.788	+ 228.718	+ 284.099	Σ. Matières textiles. Tissus et articles en tissu.
T. Παίγνια και άθλήματα. Άθλητισμού αντικείμενα	604	521	1.457	1.111	-	-	-	-	+ 1.457	+ 1.111	T. Jeux. Jouets. Articles de sport.
Y. Πιλοποιίας είδη	2.329	1.733	4.553	3.796	40	6	45	47	+ 4.508	+ 3.749	Y. Chapellerie.
Φ. Μεταφορικά όργανα	22.750	14.494	50.990	31.919	164	143	576	250	+ 50.414	+ 31.669	Φ. Véhicules.
X. Όπλα και εκρηκτικά ύλαι	924	726	2.059	2.507	300	-	300	30	+ 1.759	+ 2.477	X. Armes. Explosifs.
Ψ. Ναυπηγίας είδη, ύλικά και προϊόντα	2.258	46.704	8.544	139.179	-	-	-	-	+ 8.544	+ 139.179	Ψ. Constructions navales.
Ω. Διάφορα	5.141	5.644	10.864	11.261	211	81	627	140	+ 10.237	+ 11.121	Ω. Objets divers.
Σύνολον	901.867	973.461	1.993.984	2.098.037	629.980	462.893	1.713.823	1.195.201	+ 270.161	+ 902.836	Total

4. Εισαγωγή τῶν κυριωτέρων ἐμπορευμάτων. — 4. Importation des principales marchandises.

(Γενική Στατιστική Ὑπηρεσία τῆς Ἑλλάδος—Statistique Générale de la Grèce)

Ἐμπορεύματα	Μονὰς ποσότητος Unité de quantité	Φεβρουάριος Février 1929		Ἰανουάριος — Φεβρουάριος Janvier — Février				Marchandises
		Ποσότης Quantité	Ἄξια εἰς χιλιάδας δραχμῶν Valeur en milliers de drachm.	Ποσότης — Quantité		Ἄξια εἰς χιλιάδας δραχμῶν Valeur en milliers de drachmes		
				1929	1928	1929	1928	
1 Βόες, ἀγελάδες, βούβαλοι καὶ μόσχοι.	κεφ.—têtes	8.252	18.415	17.057	17.889	32.671	62.513	1 Bœufs, vaches, buffles et veaux
2 Αἰγοπρόβατα	>	22.193	4.845	55.759	78.807	12.909	26.839	2 Chèvres et moutons
3 Ἴπποι, ἡμίονοι, ὄνοι	>	624	3.735	1.219	1.925	7.583	9.287	3 Chevaux, mulets, ânes
4 Τυρὸς ἐν γένει	χιλ.—kil.	61.592	1.711	122.919	258.135	3.612	7.582	4 Fromage en général
5 Μαργαρίνη, ἐλατομαργαρίνη	>	199.002	3.719	452.876	452.981	8.445	9.996	5 Margarine, oléomargarine
6 Βούτυρον	>	26.928	1.530	67.609	98.755	3.657	5.268	6 Beurre
7 Γάλα ἀπεστερωμένον καὶ συμπυκνωμένον	>	190.431	3.678	506.255	462.962	9.952	8.267	7 Lait stérilisé et concentré
8 Ὄα	>	74.930	2.192	272.357	347.288	6.840	7.168	8 Œufs
9 Ἰχθύες ἐν γένει μὴ νοποὶ	>	641.601	12.470	1.327.791	546.718	25.279	13.091	9 Poissons en général
10 Γάδος (βακαλάος)	>	1.056.741	12.804	2.277.563	2.150.073	27.394	17.398	10 Morue
11 Σίτος	τόν.—ton.	41.528	185.835	88.750	66.849	396.343	331.764	11 Froment
12 Ἀραβόσιτος ἐν γένει	>	2.569	10.664	5.592	3.492	22.965	12.229	12 Maïs en général
13 Κριθὴ	>	922	2.728	4.328	220	14.263	707	13 Orge
14 Ἄλευρα ἐκ σίτου	>	2.505	14.077	5.677	8.186	31.923	54.217	14 Farine de froment
15 Φασόλιοι	χιλ.—kil.	1.384.303	14.277	3.140.050	3.925.516	31.706	25.985	15 Haricots
16 Ὄρουζα ἐν γένει	>	1.745.957	12.901	4.414.214	3.606.248	32.744	24.582	16 Riz en général
17 Γεώμηλα	>	2.382.259	5.467	5.813.409	6.746.435	14.244	16.871	17 Pommes de terre
18 Καφὲς ἐν γένει	>	347.859	10.466	812.477	857.909	23.946	31.603	18 Café en général
19 Ζάχαρις	τόν.—ton.	4.759	26.953	10.117	10.230	57.072	93.909	19 Sucre
20 Δέρματα ἀκατέργαστα	χιλ.—kil.	589.568	22.004	1.297.597	777.976	49.799	22.616	20 Peaux brutes
21 Δέρματα κατεργασμένα	>	17.566	5.814	48.115	45.841	16.054	14.877	21 Peaux préparées
22 Ξυλεία οἰκοδομικῆς	κ.μ.—m.c.	28.654	32.252	63.599	71.447	43.300	48.587	22 Bois de construction
23 Τσιμέντον	τόν.—ton.	2.375	2.229	11.717	4.652	13.594	4.107	23 Ciment
24 Γαϊάνθρακες ἐν γένει	>	59.500	29.109	116.572	116.305	58.944	64.911	24 Charbons de terre en général
25 Πετρέλαιον φωτιστικὸν Παλ. Ἑλλάδος (μονοπώλιον)	χιλ.—kil.	1.884.219	12.895	4.065.291	2.388.026	27.125	27.821	25 Pétrole d'éclairage en Vieille Grèce (monopole)
26 Πετρέλαιον φωτιστικὸν Νέας Ἑλλάδος (ἐλεύθερον ἐμπόριον)	>	1.386.488	13.049	2.847.772	2.444.536	25.376	25.599	26 Pétrole d'éclairage en Nouvelle Grèce (marché libre)
27 Νάφθα	τόν.—ton.	3.548	8.343	7.800	12.535	18.736	26.343	27 Naphte (mazout, disel oil)
28 Ἐλαία καὶ λίπη ὀρυκτὰ	χιλ.—kil.	558.648	5.076	1.248.036	1.128.072	10.765	12.974	28 Huiles et graisses minérales
29 Βενζίνη	τόν.—ton.	2.678	16.492	5.209	5.997	31.743	58.659	29 Benzine
30 Σιδηρόφυλλα ἐν γένει	>	2.055	11.130	5.538	3.096	27.960	15.815	30 Tôles de fer en général
31 Σιδηρουργικῆς βιομηχανίας τεχνουργήματα	χιλ.—kil.	2.153.547	13.565	2.646.599	761.877	18.560	6.040	31 Ouvrages de ferronnerie
32 Μηχανήματα διὰ πάσαν βιομηχανίαν	>	564.548	12.862	1.117.033	1.058.230	27.526	27.209	32 Machines pour toutes industries
33 Χημικὰ λιπάσματα	>	213.016	1.072	3.354.184	2.416.732	12.880	8.598	33 Engrais chimiques
34 Κινίνη	>	3.148	3.234	7.234	6.424	5.171	6.083	34 Quinine
35 Νήματα ἐκ λίνου, καννάβεως	>	151.520	3.714	299.579	334.059	6.974	6.904	35 Fil de lin, de chanvre et de jute
36 Ὑφάσματα > > >	>	87.244	3.666	215.170	124.087	6.739	5.015	36 Tissus > > >
37 Βάμβαξ ἐκκοκκισμένος	>	177.518	5.429	417.836	506.826	12.045	15.389	37 Coton égrené
38 Κλωστὰ ἐκ βάμβακος	>	47.454	12.163	93.921	74.273	22.378	16.671	38 Fils de coton
39 Ὑφάσματα ἐκ βάμβακος ἀλεύραστα	>	47.429	3.560	109.459	180.790	8.563	11.939	39 Tissus de coton écrus
40 > > > λευκασμένα	>	86.082	9.003	169.593	186.067	17.093	18.428	40 > > > blanchis
41 > > > τυπωτὰ	>	57.807	6.986	98.160	152.325	11.277	17.268	41 > > > imprimés
42 > > > νηματοβαφῆ ἢ βεβαμμένα	>	144.970	18.263	315.904	426.358	37.527	56.922	42 > > > teints etc.
43 Ὑφάσματα ἐκ βάμβακος δικτυωτὰ	>	8.640	2.281	16.551	15.568	3.873	4.573	43 Tissus de coton à point de maille
44 Περινημίδες καὶ περιπόδια	>	6.264	3.805	19.390	15.767	10.701	9.537	44 Bas et chaussettes
45 Νήματα καὶ κλωστὰ ἐξ ἐρίου	>	54.666	7.912	117.630	198.036	17.258	31.945	45 Fils de laine
46 Ὑφάσματα ὀλομάλλινα	>	22.702	7.729	51.375	70.996	16.487	25.556	46 Tissus en fils de laine pure
47 > σύμμικτα	>	21.191	4.219	60.688	71.186	10.305	12.107	47 Tissus > > > mélangée
48 > μεταξωτὰ ἐν γένει	>	1.917	2.561	3.758	5.817	4.514	7.438	48 Tissus de soie en général
49 Αὐτοκίνητοι ἄμαξαι	τεμ.—pièces	252	14.971	496	236	30.481	18.738	49 Voitures automobiles
50 Ἐπίσωτρα ἐκ καουτσούκ	χιλ.—kil.	49.313	3.320	155.971	128.339	9.804	7.486	50 Bandages en caoutchouc
Σύνολον			(*) 647.175			(**) 1.377.100	(***) 1.395.461	Total

(*) 71,1 0/0 ἐπὶ τῆς συνολικῆς ἀξίας τῆς εἰσαγωγῆς.—Sur la valeur totale de l'importation.

(**) 69,4 0/0 ἐπὶ τῆς συνολικῆς ἀξίας τῆς εἰσαγωγῆς.—Sur la valeur totale de l'importation.

(***) 66,5 0/0 ἐπὶ τῆς συνολικῆς ἀξίας τῆς εἰσαγωγῆς.—Sur la valeur totale de l'importation.

5. Ἐξαγωγή τῶν κυριωτέρων ἐμπορευμάτων. — 5. Exportation des principales marchandises.

(Γενική Στατιστική Ἑλλησεία τῆς Ἑλλάδος — Statistique Générale de la Grèce)

Ἐμπορεύματα	Μονάς ποσότητος Unité de quantité	Φεβρουάριος 1929 Février 1929		Ἰανουάριος—Φεβρουάριος Janvier—Février				Marchandises
		Ποσότης Quantité	Ἄξια εἰς χιλιάδας δραχμῶν Valeur en milliers de drachmes	Ποσότης — Quantité		Ἄξια εἰς χιλιάδας δραχμῶν Valeur en milliers de drachmes		
				1929	1928	1929	1928	
1 Ἑσπεριδοειδή	χιλ.-kil.	218.811	1.979	945.676	556.504	6.301	3.207	1 Fruits d'hespéridées
2 Σταφυλαὶ νωπαὶ	»	—	—	—	41.714	—	273	2 Raisins frais
3 Σῦκα ξηρὰ	τόν.-ton.	4.629	26.860	6.908	7.974	40.522	52.362	3 Fruits sèches
4 Σταφίς Κορινθιακὴ	»	2.051	26.585	5.211	9.725	71.101	106.020	4 Raisin sec de Corinthe
5 Σταφίς σουλτανίνα καὶ ραζακί	»	782	11.297	1.820	1.243	26.529	15.235	5 Raisin sec sultanine et rasaki
6 Ἀμύγδαλα	χιλ.-kil.	118.237	2.464	298.447	121.472	6.941	3.526	6 Amandes
7 Κεράτια (χαρούπια)	τόν.-ton.	514	841	1.312	2.312	1.970	3.300	7 Caroubes
8 Καπνὸς εἰς φύλλα	»	4.987	405.850	14.561	11.665	1.220.366	831.701	8 Tabac en feuilles
9 Ἐλαῖα ἐν γένει	»	637	6.048	1.108	1.327	10.991	15.191	9 Olives en général
10 Ἐλαιόλαδα	χιλ.-kil.	3.229.127	67.002	5.673.509	217.873	118.598	3.319	10 Huiles d'olives
11 Πυρηγέλαιον	»	117.937	1.237	307.082	58.157	3.747	749	11 Huile de noyaux d'olives
12 Οἶνοι εἰς βαρέλια	τόν.-ton.	9.751	43.462	25.012	22.368	111.475	77.029	12 Vins en fûts
13 Ἀπόσταγμα οἴνου (κονιάκ)	χιλ.-kil.	29.143	1.420	112.816	95.681	4.506	3.099	13 Eau de vie de vins
14 Δέρματα ἀκατέργαστα	»	145.164	8.090	399.458	445.653	19.085	22.132	14 Peaux brutes
15 Μαστίχη ἐν γένει	»	36.054	2.115	50.633	47.383	3.104	3.561	15 Mastic en général
16 Ἐλαῖον αἰθέριον τερεβενθίνης (νέφτι)	»	54.556	543	346.321	279.702	3.823	5.006	16 Essence de térébenthine
17 Κολοφόνιον	»	449.696	1.772	1.056.700	785.723	4.351	3.204	17 Colophane
18 Μεταλλεύματα σιδήρου	τόν.-ton.	18.100	1.810	22.602	1.635	2.262	200	18 Minerais de fer
19 Ἀργυροῦχος μόλυβδος	»	—	—	—	738	—	5.895	19 Plomb argentifère
20 Ἀνθρακικός ψευδάργυρος (καλαμίνα)	»	—	—	—	—	—	—	20 Carbonate de zinc
21 Μεταλλεύματα χρυμίου	»	—	—	2.914	894	1.539	900	21 Minerais de chrome
22 Μαγνησίτης (λευκόλιθος) ἀφρικτος	»	—	—	1.850	370	850	115	22 Magnésite crue
23 Πεφουμένη μαγνησία	»	780	780	1.660	2.695	1.660	1.671	23 » calcinée
24 Σμύρις ἐν γένει	»	421	560	2.116	760	1.074	738	24 Émeri en général
25 Σιδηροπυρίτης	»	4.850	669	4.850	11.455	669	2.500	25 Pyrite de fer
26 Χημικὰ λιπάσματα	χιλ.-kil.	175.347	344	1.867.702	412.652	2.877	1.173	26 Engrais chimiques
27 Σάπωνες κοινοὶ	»	66.669	999	164.988	155.320	2.037	1.409	27 Savons communs
28 Ἴρια καὶ τρίχες	»	—	—	20.922	2.298	660	77	28 Laines et poils
29 Τάπητες ἐξ ἐρίου	»	4.647	648	10.534	9.270	1.685	2.177	29 Tapis de laine
30 Μέταξα ἐν γένει	»	4.684	2.971	9.270	8.275	5.400	4.032	30 Soie en général
Σύνολον			(*) 616.346			(***) 1.674.073	(***) 1.169.801	Total

(*) 97,8 0/0 ἐπὶ τῆς συνολικῆς ἀξίας τῆς ἐξαγωγῆς.—Sur la valeur totale de l'exportation.
 (***) 97,7 0/0 ἐπὶ τῆς συνολικῆς ἀξίας τῆς ἐξαγωγῆς.—Sur la valeur totale de l'exportation.
 (***) 97,9 0/0 ἐπὶ τῆς συνολικῆς ἀξίας τῆς ἐξαγωγῆς.—Sur la valeur totale de l'exportation.

6. Τελωνιακαὶ εἰσπράξεις. — 6. Droits de douane perçus.

(Γενική Στατιστική Ἑλλησεία τῆς Ἑλλάδος — Statistique Générale de la Grèce)

Εἶδη εἰσπράξεων	Ἰανουάρ.—Δεκέμβρ. Janvier—Décembre		Φεβρουάριος—Février		Ἰανουάριος—Φεβρουάριος Janvier—Février		Espèces de droits perçus
	1928	1929	1928	1929	1928	1929	
Εἰς χιλιάδας δραχμῶν — En milliers de drachmes							
Τέλη εἰσαγωγῆς ἐκ :							Дroits d'entrée sur le :
Σίτου	362.953	25.883	27.718	52.735	56.313		Blé
Ἀλεύρων	70.729	2.941	5.381	6.982	11.401		Farines
Ῥοζῆς	60.411	2.330	2.237	6.005	4.411		Riz
Καφέ	59.144	4.708	4.784	11.071	10.985		Café
Ζαχαρώς	345.154	28.677	28.832	60.855	55.964		Sucre
Βενζίνης	118.582	8.083	15.352	13.755	21.657		Benzine
Πετρελαίου Ν. Ἑλλάδος	53.386	3.693	3.891	7.075	8.039		Pétrole de la N. Grèce
Λοιπῶν εἰδῶν	1.007.000	77.731	70.041	169.410	151.357		Autres produits
Σύνολον	2.077.359	154.046	158.236	327.888	320.127		Total
Δημοτικὸς φόρος	525.721	56.478	41.137	81.691	77.450		Octroi
Τέλη στατιστικῆς ἐξ εἰσαγωγῆς	4.070	240	316	536	617		Дroits de statistique sur l'importation
» » » ἐξαγωγῆς	1.219	89	88	213	183		» » » l'exportation
Λοιπὰ τέλη	597	33	38	86	82		Autres droits
Δικαιώματα ἐξ ὑπερημερίας	13.855	1.297	1.267	3.050	2.830		Taxes pour chômage de matériel
» » ἀποταμείσεως	1.049	87	74	163	136		» d'entreposage
» » ἐκ λαθρεμπορίας	4.434	336	350	773	732		» pour produits de contrebande
Λοιπὰ δικαιώματα	498	27	37	64	73		Autres taxes
Γενικὸν σύνολον εἰσπράξεων	2.628.802	192.633	201.543	414.464	402.230		Total général de droits perçus

7. Ἀξία τοῦ ἐμπορίου εἰσαγωγῆς καὶ ἐξαγωγῆς μετὰ τῶν κυριωτέρων ἐπικρατειῶν.
7. Valeur du commerce d'importation et d'exportation avec les principaux pays.

(Γενικὴ Στατιστικὴ Ὑπηρεσία τῆς Ἑλλάδος — Statistique Générale de la Grèce)

Ἔτη καὶ μῆνες Années et mois	Αἴγυπτος Égypte		Αὐστρία Autriche		Βέλγιον Belgique		Βουλγαρία Bulgarie		Γαλλία France		Γερμανία Allemagne	
	Εἰσαγωγὴ Importation	Ἐξαγωγὴ Exportation	Εἰσαγωγὴ Importation	Ἐξαγωγὴ Exportation	Εἰσαγωγὴ Importation	Ἐξαγωγὴ Exportation	Εἰσαγωγὴ Importation	Ἐξαγωγὴ Exportation	Εἰσαγωγὴ Importation	Ἐξαγωγὴ Exportation	Εἰσαγωγὴ Importation	Ἐξαγωγὴ Exportation
Εἰς χιλιάδας δραχμῶν — En milliers de drachmes												
1925	205.189	234.561	51.259	6.236	347.160	102.572	281.935	56.215	860.355	286.075	826.288	839.563
1926	131.502	295.420	74.895	7.993	343.958	109.668	500.908	37.084	840.465	339.216	755.762	1.188.686
1927	205.595	221.973	105.842	66.272	423.279	83.847	450.643	33.850	979.326	359.256	935.652	1.285.899
1928	267.223	263.345	118.646	88.354	506.150	155.916	254.394	24.142	867.296	314.168	1.071.171	1.627.444
1928 Ἰανουάριος - Janvier .	19.257	21.593	11.095	7.438	34.262	9.510	27.035	747	76.939	19.707	93.097	199.884
Φεβρουάριος - Février .	22.155	22.535	9.782	4.002	32.389	18.094	30.072	2.495	61.452	12.382	69.626	173.892
Μάρτιος - Mars	35.622	10.806	11.026	70	44.968	6.554	35.921	1.357	86.652	26.918	125.416	117.787
Ἀπρίλιος - Avril	25.593	12.982	8.828	21	35.768	9.442	22.438	587	76.815	20.035	85.543	65.840
Μάιος - Mai	30.406	18.584	7.796	165	32.779	9.824	19.503	1.047	82.348	18.981	90.413	100.728
Ἰούνιος - Juin	32.186	16.978	7.924	114	28.396	7.152	14.396	1.261	61.106	23.179	72.393	37.738
Ἰούλιος - Juillet	21.318	18.589	8.775	519	34.958	13.854	16.174	2.509	60.324	18.398	76.337	68.056
Αὐγουστος - Août	19.023	31.048	9.201	9.476	25.579	21.357	13.311	4.764	45.064	22.743	58.850	78.813
Σεπτέμβριος - Septembre.	12.507	26.026	9.368	307	58.177	8.786	13.878	1.808	80.485	18.316	82.480	91.616
Ὀκτώβριος - Octobre . .	15.550	39.576	12.946	996	72.448	9.930	17.363	1.590	87.460	48.361	131.410	107.043
Νοέμβριος - Novembre	15.088	23.829	11.076	21.263	61.172	16.999	20.973	3.738	78.594	35.523	108.858	223.998
Δεκέμβριος - Décembre	18.518	20.799	10.823	43.983	45.254	24.414	23.360	2.239	70.057	49.625	76.748	362.042
1929 Ἰανουάριος - Janvier .	26.199	27.224	20.931	14.231	42.493	26.236	19.460	666	73.817	48.288	105.555	219.928
Φεβρουάριος - Février .	19.329	20.190	12.724	564	31.909	13.913	16.930	2.640	65.246	30.529	84.235	137.105

(συνέχεια)

(suite)

Ἔτη καὶ μῆνες Années et mois	Γιουγκοσλαβία Yougoslavie		Ἑλβετία Suisse		Ἡν. Πολιτεία États - Unis		Ἰσπανία Espagne		Ἰταλία Italie		Καναδάς Canada	
	Εἰσαγωγὴ Importation	Ἐξαγωγὴ Exportation	Εἰσαγωγὴ Importation	Ἐξαγωγὴ Exportation	Εἰσαγωγὴ Importation	Ἐξαγωγὴ Exportation	Εἰσαγωγὴ Importation	Ἐξαγωγὴ Exportation	Εἰσαγωγὴ Importation	Ἐξαγωγὴ Exportation	Εἰσαγωγὴ Importation	Ἐξαγωγὴ Exportation
Εἰς χιλιάδας δραχμῶν — En milliers de drachmes												
1925	331.362	35.514	70.947	1.020	1.825.990	1.078.152	21.153	3.445	1.001.455	879.029	324.062	5.215
1926	568.638	50.379	86.091	1.738	1.621.212	1.283.834	19.554	2.389	738.923	1.078.927	389.579	5.877
1927	907.529	45.082	99.959	5.098	2.003.995	1.312.046	12.358	6.046	832.952	1.275.690	420.645	4.725
1928	605.453	39.027	129.013	9.729	2.036.454	1.256.219	12.886	1.220	645.895	1.038.638	882.312	4.917
1928 Ἰανουάριος - Janvier .	59.336	1.555	8.369	—	151.646	270.547	862	724	46.944	119.114	69.998	—
Φεβρουάριος - Février .	42.143	2.696	7.414	558	147.064	80.138	837	86	48.960	65.966	59.525	50
Μάρτιος - Mars	35.625	3.113	10.841	60	232.756	24.439	1.684	250	70.894	69.980	87.322	42
Ἀπρίλιος - Avril	33.250	873	9.755	1.950	191.221	262.113	1.472	118	65.131	76.709	25.164	17
Μάιος - Mai	35.845	3.845	8.256	2	209.370	15.495	3.368	—	54.707	52.751	40.048	202
Ἰούνιος - Juin	35.435	3.156	9.691	1.090	166.267	14.343	737	—	43.774	58.657	48.674	16
Ἰούλιος - Juillet	58.601	2.132	10.811	1.047	174.483	11.841	1.945	—	37.170	70.035	63.428	—
Αὐγουστος - Août	39.557	1.427	8.609	1.562	144.383	18.453	257	12	39.591	55.296	83.580	10
Σεπτέμβριος - Septembre.	45.360	5.306	10.920	124	105.478	32.540	431	—	42.016	81.115	94.862	—
Ὀκτώβριος - Octobre . .	87.025	5.330	16.942	230	126.540	99.000	635	30	75.768	102.741	73.329	4.568
Νοέμβριος - Novembre.	66.475	5.157	15.030	1.502	252.874	208.826	459	—	73.173	115.155	114.041	—12
Δεκέμβριος - Décembre	66.801	4.437	12.375	1.604	164.372	218.479	199	—	46.867	171.089	122.341	—
1929 Ἰανουάριος - Janvier .	51.060	2.073	11.606	1.690	138.444	287.221	17.539	—	36.784	228.222	130.873	8
Φεβρουάριος - Février .	41.766	1.716	7.849	980	166.789	188.170	549	6	33.280	132.343	51.325	158

7. 'Αξία του ἔμπορίου εἰσαγωγῆς καὶ ἐξαγωγῆς μετὰ τῶν κυριωτέρων ἐπικρατειῶν.
7. Valeur du commerce d'importation et d'exportation avec les principaux pays.

(συνέχεια)

(suite)

Ἔτη καὶ μῆνες Années et mois	Κάτω Χῶραι Pays - Bas		Μ. Βρετανία Gr. Bretagne		Νορβηγία Norvège		Οὐγγαρία Hongrie		Ρουμανία Roumanie		Ρωσία Russie	
	Ἐισαγωγή Importation	Ἐξαγωγή Exportation	Ἐισαγωγή Importation	Ἐξαγωγή Exportation	Ἐισαγωγή Importation	Ἐξαγωγή Exportation	Ἐισαγωγή Importation	Ἐξαγωγή Exportation	Ἐισαγωγή Importation	Ἐξαγωγή Exportation	Ἐισαγωγή Importation	Ἐξαγωγή Exportation
Εἰς χιλιάδας δραχμῶν — En milliers de drachmes												
1925	255.817	188.502	1.533.567	621.384	14.554	4.355	10.884	6.288	621.212	43.213	233.968	7.385
1926	232.587	184.865	1.168.118	634.894	20.573	715	(*)	(*)	891.962	40.577	254.725	3.817
1927	279.534	187.357	1.709.440	672.330	29.899	21.871	—	—	931.816	51.763	338.589	6.837
1928	210.532	282.620	1.795.426	827.570	33.459	3.232	108.810	21.077	796.990	56.658	339.586	1.706
1928 Ἰανουάριος - Janvier	23.324	11.028	237.099	44.214	2.003	120	14.605	—	74.964	9.428	46.117	749
Φεβρουάριος - Février	16.510	13.983	165.435	44.969	5.147	—	19.138	30	52.235	2.721	67.923	94
Μάρτιος - Mars	17.465	11.211	158.069	33.107	3.012	550	16.733	8	58.056	2.457	66.617	61
Ἀπρίλιος - Avril	17.541	7.384	142.016	31.337	1.729	56	9.671	65	42.216	3.752	27.577	74
Μάιος - Mai	14.651	26.861	143.691	31.874	1.792	285	6.258	—	81.049	3.472	11.530	456
Ἰούνιος - Juin	16.285	8.903	161.211	45.478	2.526	2	4.709	150	54.413	3.880	13.534	32
Ἰούλιος - Juillet	16.601	6.355	137.365	32.179	4.400	913	2.932	—	75.994	6.801	26.406	150
Αὐγουστος - Août	9.574	9.369	102.637	20.501	1.709	80	2.832	140	63.748	2.587	9.430	2
Σεπτέμβριος - Septembre	13.473	16.191	115.469	135.851	1.591	927	3.398	1	83.868	2.996	9.282	28
Ὀκτώβριος - Octobre	25.056	55.050	169.825	182.705	2.731	277	5.262	—	64.150	4.322	37.142	48
Νοέμβριος - Novembre	22.149	33.925	152.942	135.327	3.536	22	12.049	—	77.505	7.529	11.731	12
Δεκέμβριος - Décembre	17.873	82.360	109.667	90.025	3.283	—	11.223	20.683	68.792	6.713	12.297	—
1929 Ἰανουάριος - Janvier	44.411	21.024	94.785	47.280	6.401	16.605	11.530	2.780	74.269	2.230	15.495	8
Φεβρουάριος - Février	18.199	12.902	110.679	42.186	3.292	85	7.281	14.739	71.140	2.533	15.340	162

(*) Διὰ τὰ ἔτη 1926 καὶ 1927 τὸ μετὰ τῆς Οὐγγαρίας ἔμποριον περιλαμβάνεται εἰς τὴν στήλην «Λοιπαὶ Χῶραι».
Le mouvement commercial pour les années 1926 et 1927 avec la Hongrie est compris sous la rubrique «Autres Pays».

(συνέχεια)

(suite)

Ἔτη καὶ μῆνες Années et mois	Σουηδία Suède		Τουρκία Turquie		Τσεχοσλοβακία Tchécoslovaquie		Λοιπαὶ χῶραι Autres - pays		Σύνολον - Total	
	Ἐισαγωγή Importation	Ἐξαγωγή Exportation	Ἐισαγωγή Importation	Ἐξαγωγή Exportation	Ἐισαγωγή Importation	Ἐξαγωγή Exportation	Ἐισαγωγή Importation	Ἐξαγωγή Exportation	Ἐισαγωγή Importation	Ἐξαγωγή Exportation
Εἰς χιλιάδας δραχμῶν — En milliers de drachmes										
1925	75.950	8.099	245.227	55.581	274.082	1.535	807.991	83.709	10.209.523	4.541.360
1926	69.148	32.742	253.405	33.696	476.303	8.812	566.631	88.422	10.004.939	5.429.751
1927	102.804	25.107	268.468	33.384	571.558	141.414	984.065	197.564	12.601.948	6.037.411
1928	118.916	40.758	259.048	19.390	479.245	78.786	949.217	127.159	12.488.122	6.282.075
1928 Ἰανουάριος - Janvier	11.512	—	21.352	1.064	48.591	10.634	60.804	4.252	1.124.576	732.308
Φεβρουάριος - Février	13.626	1.626	14.833	927	42.462	8.034	63.836	7.638	973.461	462.893
Μάρτιος - Mars	11.201	804	15.163	1.129	47.166	853	80.233	8.632	1.205.709	320.180
Ἀπρίλιος - Avril	10.409	450	23.918	1.641	41.975	3.537	125.671	9.091	1.014.030	508.009
Μάιος - Mai	10.499	928	21.304	1.742	40.829	276	140.245	11.822	1.080.429	299.340
Ἰούνιος - Juin	4.773	869	21.995	1.238	35.701	179	106.918	12.782	938.335	237.052
Ἰούλιος - Juillet	7.737	160	23.459	2.051	36.328	577	81.288	6.047	973.902	262.213
Αὐγουστος - Août	9.110	90	17.812	1.622	27.926	4.355	84.970	9.201	813.921	292.771
Σεπτέμβριος - Septembre	9.131	1.382	16.468	1.795	31.557	665	61.847	10.379	899.548	436.188
Ὀκτώβριος - Octobre	11.623	3.193	31.978	1.618	43.009	280	89.700	13.773	1.192.630	680.661
Νοέμβριος - Novembre	9.198	74	22.918	2.120	43.852	13.296	82.713	17.463	1.244.357	865.770
Δεκέμβριος - Décembre	10.097	31.182	27.843	2.443	39.849	36.100	68.579	16.473	1.027.224	1.184.690
1929 Ἰανουάριος - Janvier	9.175	96.643	33.065	892	33.341	29.773	84.884	10.821	1.082.117	1.083.843
Φεβρουάριος - Février	14.324	659	25.498	955	30.485	22.023	73.748	5.422	901.867	629.980

8. Χῶραι προελεύσεως και προορισμοῦ τῶν κυριωτέρων ἐμπορευμάτων ἀπὸ 1 Ἰανουαρίου — 28 Φεβρουαρίου 1929.
8. Pays de provenance et de destination des principales marchandises du 1 Janvier — 28 Février 1929.
(Γενική Στατιστική Ἰασηροσία τῆς Ἑλλάδος — Statistique Générale de la Grèce)

α. Εἰσαγωγή — Importation

Σίτος—Froment

	τόννοι-tonnes
Ἀγγλικά Ἰνδία—Indes Anglaises	149
Αἴγυπτος—Égypte	48
Ἀργεντινή—Argentine	15
Αὐστράλια—Australie	1.443
Βουλγαρία—Bulgarie	637
Γιουγκοσλαβία—Yougoslavie	893
Ἡν. Πολιτεία—États-Unis	45.595
Καναδάς—Canada	36.427
Οὐγγαρία—Hongrie	45
Ρουμανία—Roumanie	2.665
Ρωσία—Russie	—
Τουρκία—Turquie	—
Α. χῶραι—Autres pays	885
Σύνολον—Total	88.750

*** Ἀλευρα ἐκ σίτου—Farine de blé**

	τόννοι-tonnes
Αἴγυπτος—Égypte	202
Αὐστράλια—Australie	399
Βουλγαρία—Bulgarie	26
Γαλλία—France	31
Γιουγκοσλαβία—Yougoslavie	2
Ἡν. Πολιτεία—États-Unis	4.491
Ἰταλία—Italie	—
Καναδάς—Canada	387
Οὐγγαρία—Hongrie	119
Ρουμανία—Roumanie	1
Α. χῶραι—Autres pays	19
Σύνολον—Total	5.677

*** Ῥιζα ἐν γένει—Riz en général**

	χιλιόγρ.-kilogr.
Ἀγγλικά Ἰνδία—Indes Anglaises	88.473
Αἴγυπτος—Égypte	2.068.919
Γαλλία—France	37.235
Γερμανία—Allemagne	17.500
Ἡν. Πολιτεία—États-Unis	628.785
Ἰταλία—Italie	1.393.942
Κ. Χῶραι—Pays-Bas	165.475
Μ. Βρετανία—Gr. Bretagne	—
Τσεχοσλοβακία—Tchécoslovaquie	11.385
Α. χῶραι—Autres pays	2.500
Σύνολον—Total	4.414.214

Καφὲς ἐν γένει—Café en général

	χιλιόγρ.—kilogr.
Ἀγγλικά Ἰνδία—Indes Anglaises	5.633
Αἴγυπτος—Égypte	1.818
Βέλγιον—Belgique	—
Βραζιλία—Brésil	483.609

Σῦκα ξηρά—Figses sèches

	τόννοι-tonnes
Αἴγυπτος—Égypte	261
Βουλγαρία—Bulgarie	30
Γερμανία—Allemagne	583
Γιουγκοσλαβία—Yougoslavie	45
Ἡν. Πολιτεία—États-Unis	704
Ἰταλία—Italie	4.084
Μ. Βρετανία—Gr. Bretagne	113
Ρουμανία—Roumanie	210
Α. χῶραι—Autres pays	878
Σύνολον—Total	6.903

Σταφὲς Κορινθιακή—Raisins sec de Corinthe

	τόννοι-tonnes
Αἴγυπτος—Égypte	18
Βέλγιον—Belgique	15
Γαλλία—France	90
Γερμανία—Allemagne	441
Ἡν. Πολιτεία—États-Unis	124
Ἰταλία—Italie	217
Καναδάς—Canada	—
Κ. Χῶραι—Pays-Bas	906
Μ. Βρετανία—Gr. Bretagne	3.348
Α. χῶραι—Autres pays	52
Σύνολον—Total	5.211

Καπνὸς εἰς φύλλα—Tabac en feuilles

	τόννοι-tonnes
Αἴγυπτος—Égypte	304
Αὐστρία—Autriche	177
Βέλγιον—Belgique	497

Γαλλία—France	17.014
Ἡν. Πολιτεία—États-Unis	618
Ἰταλία—Italie	35.238
Κ. Χῶραι—Pays-Bas	248.765
Μ. Βρετανία—Gr. Bretagne	7.775
Τσεχοσλοβακία—Tchécoslovaquie	—
Α. χῶραι—Autres pays	11.957
Σύνολον—Total	812.477

Ζάχαρις—Sucre

	τόννοι-tonnes
Ἀγγλικά Ἰνδία—Indes Anglaises	—
Αἴγυπτος—Égypte	2
Αὐστρία—Autriche	12
Βέλγιον—Belgique	—
Γαλλία—France	1
Γιουγκοσλαβία—Yougoslavie	5
Ἡν. Πολιτεία—États-Unis	9
Ἰταλία—Italie	25
Κ. Χῶραι—Pays-Bas	9
Μ. Βρετανία—Gr. Bretagne	—
Ὀλλανδικά Ἰνδία—Indes Néerlandaises	824
Οὐγγαρία—Hongrie	1.677
Τσεχοσλοβακία—Tchécoslovaquie	7.529
Α. χῶραι—Autres pays	24
Σύνολον—Total	10.117

Γαϊάνθρακες—Charbons de terre

	τόννοι-tonnes
Γερμανία—Allemagne	8.854
Ἡν. Πολιτεία—États-Unis	—
Μ. Βρετανία—Gr. Bretagne	86.261
Ρωσία—Russie	12.421
Τουρκία—Turquie	8.182
Α. χῶραι—Autres pays	951
Σύνολον—Total	116.672

**Πετρέλαιον φωτιστικὸν Παλ. Ἑλλάδος (μονοπόλιον)
Pétrole d'éclairage en Vieille Grèce (monopole)**

	χιλιόγρ.-kilogr.
Ἡν. Πολιτεία—États-Unis	—
Ρουμανία—Roumanie	2.274.826
Ρωσία—Russie	1.799.465
Α. χῶραι—Autres pays	—
Σύνολον—Total	4.065.291

**Πετρέλαιον φωτιστικὸν Νέας Ἑλλάδος
(ἐλεύθερον ἐμπόριον)
Pétrole d'éclairage en Nouvelle Grèce
(marché libre)**

	χιλιόγρ.-kilogr.
Ἡν. Πολιτεία—États-Unis	—
Ρουμανία—Roumanie	2.842.747

β. Ἐξαγωγή—Exportation

Γαλλία—France	2
Γερμανία—Allemagne	4.387
Ἡν. Πολιτεία—États-Unis	3.697
Ἰταλία—Italie	3.474
Κ. Χῶραι—Pays-Bas	227
Κύπρος—Chypre	15
Μ. Βρετανία—Gr. Bretagne	60
Σουηδία—Suède	767
Τουρκία—Turquie	—
Φινλανδία—Finlande	—
Α. χῶραι—Autres pays	954
Σύνολον—Total	14.561

*** Ἐλαία ἐν γένει—Olives en général**

	τόννοι-tonnes
Αἴγυπτος—Égypte	150
Ἀργεντινή—Argentine	123
Βουλγαρία—Bulgarie	146
Γαλλία—France	29
Γιουγκοσλαβία—Yougoslavie	5
Ἡν. Πολιτεία—États-Unis	367
Ἰταλία—Italie	34
Μ. Βρετανία—Gr. Bretagne	3
Ρουμανία—Roumanie	179
Τουρκία—Turquie	4
Α. χῶραι—Autres pays	68
Σύνολον—Total	1.108

*** Ἐλαιόλαδα—Huiles d'olives**

	χιλιόγρ.-kilogr.
Αἴγυπτος—Égypte	125.710
Βουλγαρία—Bulgarie	29.629
Γαλλία—France	1.213.612

Ρωσία—Russie	475
Τουρκία—Turquie	—
Α. χῶραι—Autres pays	4.550
Σύνολον—Total	2.847.772

Νάφθα—Naphte (Mazout, disel oil)

	τόννοι-tonnes
Ἡν. Πολιτεία—États-Unis	—
Ρουμανία—Roumanie	7.715
Α. χῶραι—Autres pays	85
Σύνολον—Total	7.800

*** Ἐλαια καὶ λίπη ὀρυκτά
Huiles et graisses minérales**

	χιλιόγρ.-kilogr.
Βέλγιον—Belgique	51.711
Γαλλία—France	7.222
Γερμανία—Allemagne	36.379
Ἡν. Πολιτεία—États-Unis	696.472
Ἰταλία—Italie	181.454
Μ. Βρετανία—Gr. Bretagne	109.939
Ρουμανία—Roumanie	152.224
Ρωσία—Russie	3.899
Α. χῶραι—Autres pays	8.736
Σύνολον—Total	1.248.036

Βενζίνη—Benzine

	τόννοι-tonnes
Ἡν. Πολιτεία—États-Unis	—
Ρουμανία—Roumanie	5.158
Α. χῶραι—Autres pays	51
Σύνολον—Total	5.209

Αὐτοκίνητοι ἄμαξαι—Voitures automobiles

Αἴγυπτος—Égypte	χιλ.-kil.	1.055
	τεμ.-pièces	2
Βέλγιον—Belgique	χιλ.-kil.	—
	τεμ.-pièces	—
Γαλλία—France	χιλ.-kil.	68.572
	τεμ.-pièces	55
Γερμανία—Allemagne	χιλ.-kil.	128.806
	τεμ.-pièces	70
Ἡν. Πολιτεία—États-Unis	χιλ.-kil.	346.436
	τεμ.-pièces	353
Ἰταλία—Italie	χιλ.-kil.	8.394
	τεμ.-pièces	8
Μ. Βρετ.—Gr. Bretagne	χιλ.-kil.	6.445
	τεμ.-pièces	6
Α. χῶραι—Autres pays	χιλ.-kil.	2.255
	τεμ.-pièces	2
Σύνολον—Total	χιλ.-kil.	561.873
	τεμ.-pièces	496

Γιουγκοσλαβία—Yougoslavie	—
Ἡν. Πολιτεία—États-Unis	990.820
Ἰταλία—Italie	2.490.780
Ἰταλική Ἀφρική—Afrique Italienne	—
Μ. Βρετανία—Gr. Bretagne	755.885
Ρουμανία—Roumanie	7.303
Α. χῶραι—Autres pays	58.770
Σύνολον—Total	5.673.509

Ὀἶνοι εἰς βαρέλια—Vins en fûts

	τόννοι-tonnes
Αἴγυπτος—Égypte	2.771
Βέλγιον—Belgique	1.273
Γαλλία—France	8.629
Γερμανία—Allemagne	1.927
Ἰταλία—Italie	6.871
Κ. Χῶραι—Pays-Bas	1.579
Μ. Βρετανία—Gr. Bretagne	475
Α. χῶραι—Autres pays	1.487
Σύνολον—Total	25.012

Δέρματα ἀκατέργαστα—Peaux brutes

	χιλιόγρ.—kilogr.
Γαλλία—France	6.246
Γερμανία—Allemagne	49.168
Ἡν. Πολιτεία—États-Unis	25.549
Ἰταλία—Italie	278.169
Μ. Βρετανία—Gr. Bretagne	297
Α. χῶραι—Autres pays	20.029
Σύνολον—Total	399.458

9. Έμπορικὴ κίνησις τῆς Ἐλευθέρας Ζώνης Θεσσαλονίκης.
9. Mouvement du commerce de la Zone Franche de Salonique.

(Ἐλευθέρα Ζώνη Θεσσαλονίκης — Zone Franche de Salonique)

α'. Εἰσαγωγή — Importation

Ἔτη καὶ μῆνες Années et mois	Βενζίνη, πετρέλαιον, γάφθα, ὀρυκτὰ Benzine, pétrole, naphte, matières minérales		Τσιμέντα Ciments		Γαϊάνθρακες Charbons de terre		Εὐλεία βαρελοποιίας, καὶ ἐπιπλαποιίας Bois pour futailles et d'ébenisterie		Εὐλεία οἰκοδομῆσιμος Bois de construction		Ζῶα μεγάλα Gros bétail		Λοιπὰ ἐμπορεύματα Autres marchandises	
	Θαλασσίος Par mer	Σιδηροδρομικὸς Par chemin de fer	Θαλασσίος Par mer	Σιδηροδρομικὸς Par chemin de fer	Θαλασσίος Par mer	Σιδηροδρομικὸς Par chemin de fer	Θαλασσίος Par mer	Σιδηροδρομικὸς Par chemin de fer	Θαλασσίος Par mer	Σιδηροδρομικὸς Par chemin de fer	Θαλασσίος Par mer	Σιδηροδρομικὸς Par chemin de fer	Θαλασσίος Par mer	Σιδηροδρομικὸς Par chemin de fer
	Τόννοι — Tonnes								Κυβ. μ. — M. c.		Κεφαλαί — Têtes		Τόννοι — Tonnes	
1926	40.929	542	5.267	225	34.873	125	145	895	69.012	—	2.191	—	225.554	123.559
1927	27.310	—	11.395	3.035	71.641	23	203	440	60.544	—	267	—	253.354	82.990
1928	43.363	—	25.648	1.740	87.218	—	565	2.093	35.082	—	852	—	285.454	41.473
1929 Ἰανουάριος — Janvier	3.645	—	852	300	9.393	—	69	713	1.617	—	63	—	22.860	4.656
Φεβρουάριος — Février	5.388	—	1	115	10.726	—	18	225	—	—	—	—	25.176	2.634

β'. Ἐξαγωγή — Exportation

(suite)

Ἔτη καὶ μῆνες Années et mois	Βενζίνη, πετρέλαιον, γάφθα, ὀρυκτὰ Benzine, pétrole, naphte, matières minérales		Τσιμέντα Ciments		Γαϊάνθρακες Charbons de terre		Εὐλεία βαρελοποιίας, καὶ ἐπιπλαποιίας Bois pour futailles et d'ébenisterie		Εὐλεία οἰκοδομῆσιμος Bois de construction		Ζῶα μεγάλα Gros bétail		Λοιπὰ ἐμπορεύματα Autres marchandises	
	Θαλασσίος Par mer	Σιδηροδρομικὸς Par chemin de fer	Θαλασσίος Par mer	Σιδηροδρομικὸς Par chemin de fer	Θαλασσίος Par mer	Σιδηροδρομικὸς Par chemin de fer	Θαλασσίος Par mer	Σιδηροδρομικὸς Par chemin de fer	Θαλασσίος Par mer	Σιδηροδρομικὸς Par chemin de fer	Θαλασσίος Par mer	Σιδηροδρομικὸς Par chemin de fer	Θαλασσίος Par mer	Σιδηροδρομικὸς Par chemin de fer
	Τόννοι — Tonnes								Κυβ. μ. — M. c.		Κεφαλαί — Têtes		Τόννοι — Tonnes	
1926	—	51	—	30	250	—	—	—	150	28	—	151	—	55.019
1927	22	70	26.849	1.510	—	18.429	110	108	65.583	350	890	1.600	—	39.800
1928	731	45	43.165	148	2.065	21.039	145	2.053	83.734	264	1.231	4.481	25	100
1929 Ἰανουάριος — Janvier	20	—	—	—	145	1.150	—	—	17	13	697	—	—	5.538
Φεβρουάριος — Février	—	—	5.397	—	85	376	80	—	—	—	—	—	—	314

10. Εἰσπράξεις Ἐλευθέρας Ζώνης Θεσσαλονίκης. — 10. Recettes de la Zone Franche de Salonique.

(Ἐλευθέρα Ζώνη Θεσσαλονίκης — Zone Franche de Salonique)

Ἔτη καὶ μῆνες Années et mois	Ἀποθήκευσις ἐν γένει Droits de dépot en général		Τέλη ἀδειῶν παραλαβῆς καὶ φορτώσεως Droits de permis de réception et de chargement		Τέλη ἐλιγμῶν βαγονίων Droits de manœuvres des wagons		Τέλη ἡμερησίων βαγονίων Droits de chômage de wagons		Ζυγιστικά Prix de pesage	Πιστοποιητικά Droits de certificats	Κόμιστρα ἐμπορευμάτων Prix de transport des marchandises	Ἀξιοφοροτικά Droits de portefaits	Εἰσπράξεις σταύλων Recettes d'écuries	Σύνολον Total
	Δραχμαί — Drachmes	Δραχμαί — Drachmes	Δραχμαί — Drachmes	Δραχμαί — Drachmes	Δραχμαί — Drachmes	Δραχμαί — Drachmes	Δραχμαί — Drachmes	Δραχμαί — Drachmes						
1926	4.407.076	404.548	449.790	654.427	11.439	61.105	6.186.511	1.346.082	—	13.520.978				
1927	4.544.847	433.004	478.312	497.825	41.895	92.490	6.229.333	858.100	—	13.175.806				
1928	5.392.245	425.692	598.530	338.120	334.059	128.505	6.421.731	256.751	493.350	14.383.893				
1929 Ἰανουάριος — Janvier	598.749	39.020	53.335	57.418	39.887	9.095	645.806	38.282	50.811	1.531.903				
Φεβρουάριος — Février	370.099	26.235	33.035	29.642	29.134	7.110	410.457	30.340	26.243	962.295				

11. Τιμάρησιμος εἰσαγωγῆς καὶ ἐξαγωγῆς. — 11. Nombre-indice des importations et des exportations.

(Γενικὴ Στατιστικὴ Ὑπηρεσία τῆς Ἑλλάδος — Statistique Générale de la Grèce)

Ἄριθμὸς ἐμπορευμάτων Nombre des marchandises	Ἐξαγωγή — Exportation		Ἄριθμὸς ἐμπορευμάτων Nombre des marchandises	Εἰσαγωγή — Importation	
	Ἐξαγωγή — Exportation	Εἰσαγωγή — Importation		Ἐξαγωγή — Exportation	Εἰσαγωγή — Importation
Ἔτη — Années	59	21	59	21	
1914	100	100	1923	1.519	2.478
1915	135	142	1924	1.924	2.491
1916	209	164	1925	1.498	2.794
1917	237	186	1926	1.845	2.507
1918	433	375	1927	1.932	2.649
1919	430	373	1928	1.866	2.615
1920	516	385	1929		
1921	475	622	Ἰανουάριος — Janvier	1.720	3.808
1922	982	1.454	Φεβρουάριος — Février	1.836	3.230

12. Μέσαι τιμαί εἰς τινὰς πόλεις κατὰ τὸν μῆνα Δεκέμβριον 1914, 1927 καὶ 1928.
12. Prix moyens dans certaines villes pendant le mois de Décembre 1914, 1927 et 1928.

(Γενική Στατιστική Ἰατρικῆ τῆς Ἑλλάδος — Statistique Générale de la Grèce)

Εἶδη	Μονάς — Unité	Ἀθήναι Athènes			Θεσσαλονίκη Salonique			Ἰωάννινα Jannina			Κοφίνα Cavalla			Λάρισα Larissa			Πάτρα Patras			Πειραιὶς Le Pirée			Articles
		1914	1927	1928	1914	1927	1928	1914	1927	1928	1914	1927	1928	1914	1927	1928	1914	1927	1928	1914	1927	1928	
		Δραχμαί — Drachmes																					
* Ἄρτος α' ποιότητος . . .	Τὸ χιλόγρ.	0.51	7.66	6.43	0.47	7.66	6.69	0.55	7.81	7.19	0.55	7.97	7.30	0.47	7.81	6.95	0.51	7.96	6.88	—	7.66	6.48	Pain a' qualité
» γ' »	Le kilogr.	0.43	6.33	5.39	0.35	6.25	5.51	0.44	6.88	—	0.47	6.64	6.29	0.35	6.41	—	0.43	6.33	6.17	—	6.33	5.39	» c' »
Μακαρόνια ἐγχώρια	»	0.78	15.31	14.78	0.78	11.72	11.55	0.78	13.67	15.63	0.78	12.73	12.66	0.78	13.28	13.80	0.78	13.13	11.72	0.78	12.66	11.33	Macaroni indigène
Φασίολοι ξηροὶ	»	0.86	7.08	17.48	0.55	11.33	17.19	0.47	8.59	18.75	0.63	12.89	17.97	0.55	9.38	18.75	0.47	9.69	14.45	0.59	7.97	10.94	Haricots secs
Γεώμηλα	»	0.31	5.70	4.57	0.23	3.36	3.13	0.20	4.69	5.63	0.27	3.52	5.95	0.20	4.30	4.69	0.27	4.69	3.91	0.20	5.31	5.16	Pommes de terre
Κρέας βοῦς	»	1.56	23.44	23.44	1.41	20.31	23.31	1.41	18.75	18.75	1.09	21.88	23.44	1.41	18.75	17.19	1.72	23.44	23.44	1.56	23.44	24.44	Viande de boeuf
» ἀρνίου	»	2.03	29.69	29.69	2.03	25. —	35.16	1.11	26.56	23.44	—	—	—	1.88	31.25	31.25	2.03	32.81	32.81	2.50	34.38	34.38	» d'agneau
* Ἰχθύες κατωτέρας ποιότητ.	»	1.09	25. —	20.31	1.95	25. —	19.53	1.88	23.56	23.13	0.94	15.63	18.36	1.72	15.63	18.75	1.88	16.02	13.67	1.41	15.63	21.88	Poissons (qualit. infér.)
Βακαλάος	»	1.09	14.38	17.19	1.13	12.50	17.19	1.25	12.50	14.16	1.25	13.52	19.68	1.17	14.06	15.63	1.02	13.28	18.23	1.02	14.10	16.80	Morue
Γάλα	»	0.59	9.38	9.38	0.55	10.16	9.38	0.63	9.38	5.94	0.63	9.77	11.33	0.63	9.33	10.94	0.63	7.81	7.81	0.63	9.77	9.22	Lait
Βούτυρον ἐκ προβάτου . . .	»	4.69	93.75	76.56	—	71.88	68.75	3.91	—	70.31	3.13	62.50	62.39	3.67	70.31	63.75	4.49	93.75	—	3.91	91.41	78.13	Beurre de mouton
Τυρὸς λευκός	»	1.56	34.38	29.69	1.56	31.25	25. —	2.34	23.13	26.56	1.72	24.38	27.34	1.56	31.25	25. —	1.56	34.38	23.13	1.48	34.38	29.69	Fromage blanc
* Ἐλαιον	»	1.25	31.25	39.47	1.25	36.72	29.69	1.41	32.81	26.56	1.02	35.87	29.75	1.25	32.81	29.69	1.25	31.25	25.78	1.09	32.81	28.52	Huile
Οἶνος ρητινίτης	»	0.39	9.38	9.38	0.27	7.81	7.81	0.47	—	9.38	0.39	7.91	7.81	0.39	6.25	9.38	0.31	9.38	7.81	0.47	9.77	9.38	Vin résiné
Καφές	»	2.89	55.47	64.84	3.13	55.86	61.72	2.81	58.59	65.63	2.50	58.59	69.10	3.13	58.59	69.94	2.81	57.03	64.84	2.66	55.08	63.28	Café
Ζάχαρις	»	0.86	18.60	17.19	0.94	17.19	16.80	0.90	17.97	17.97	0.82	17.11	17.82	0.94	17.19	17.19	0.86	17.66	17.19	0.86	18.28	17.04	Sucre
* Ὄρυζα	»	1.02	11.95	12.62	0.63	14.06	9.84	0.74	10.16	11.72	0.74	9.61	11.33	0.86	14.06	12.50	0.91	11.17	12.34	0.63	13.71	12.81	Riz
* Ὄα	Zeḗg. Pair.	0.25	4.10	5.50	0.25	4.50	5. —	0.25	4.50	3.50	0.25	3.90	4.70	0.25	5. —	4.50	0.30	4.80	5. —	0.25	4.40	3.70	Oeufs
* Ἐλαίαι φαγητοῦ	Τὸ χιλόγρ.	0.94	17.95	15.19	0.47	9.94	21.88	0.94	14.06	18.75	0.63	20.31	24.22	0.47	18.75	18.75	0.94	17.19	17.19	0.70	14.69	12.89	Olives de table
Εὐλάνθρακες	Le kilogr.	0.23	2.50	2.73	0.12	2.15	2.23	0.18	2.34	2.73	0.14	2.27	2.19	0.16	2.22	2.34	0.18	2.34	2.50	0.12	2.34	2.53	Charbon de bois
Καυσόξυλα	»	0.05	1.02	0.94	0.05	0.70	0.70	0.05	0.59	0.47	0.04	0.90	0.84	0.04	0.74	0.70	0.04	0.66	0.74	0.02	1.02	1.09	Bois de chauffage
Πετρέλαιον	»	1.09	15. —	15. —	1.09	13.09	11.72	1.09	14.84	15.63	1.09	15.63	14.96	1.09	14.84	15.63	1.09	14.84	14.84	1.09	14.84	14.84	Pétrole
Οἰνόπνευμα	»	1.41	13.59	13.59	1.41	13.29	14.83	1.41	17.19	23.44	1.41	23.44	16.22	1.41	14.84	15.63	1.41	13.59	13.59	1.41	13.59	13.59	Alcool
Σάπων	»	1.25	15.63	17.19	1.25	14.06	14.06	1.25	18.75	21.09	1.25	20.31	18.91	1.25	18.75	18.75	1.25	12.50	17. —	1.25	15.88	14.06	Savon

13. Μέσαι τιμαί καὶ τιμὰριθμοὶ εἰδῶν τινῶν. — 13. Prix moyens et nombre-indices de quelques articles.

(Γενική Στατιστική Ἰατρικῆ τῆς Ἑλλάδος — Statistique Générale de la Grèce)

Εἶδη	Μονάς — Unité	Μέσαι τιμαί — Prix moyens			Τιμὰριθμοὶ — Nombres - indices																	Articles			
		1914	1927	1928	1914	1915	1916	1917	1918	1919	1920	1921	1922	1923	1924	1925	1926	1927	1928	Δεκέμβριος Décembre	1928				
			Δεκέμβριος Décembre	Νοῦμβριος Novembre																	Δεκέμβριος Décembre				
* Ἄρτος α' ποιότητος . . .	Τὸ χιλόγρ.	100	7.72	6.82	6.73	100	130	147	298	409	333	334	428	623	1.130	1.045	1.430	1.703	1.739	1.763	1.795	1.586	1.565	Pain a' qualité	
» γ' »	Le kilogr.	100	6.37	5.58	5.60	100	144	169	275	399	275	306	372	491	1.023	1.176	1.624	1.919	1.956	1.948	1.990	1.744	1.750	» c' »	
Μακαρόνια ἐγχώρια	»	100	13.20	13.10	12.89	100	115	125	—	—	169	262	291	439	1.010	946	1.256	1.458	1.596	1.721	1.692	1.679	1.653	Macaroni indigène	
Φασίολοι ξηροὶ	»	100	9.22	16.77	16.41	100	180	294	493	727	509	386	373	713	1.467	1.495	1.533	1.435	1.576	2.661	2.049	3.727	3.647	Haricots secs	
Γεώμηλα	»	100	4.52	4.40	4.26	100	130	217	417	517	417	352	413	778	1.435	1.393	1.514	1.469	1.791	1.880	1.965	1.913	1.852	Pommes de terre	
Κρέας βοῦς	»	100	22.03	21.57	21.89	100	110	140	244	405	390	419	472	690	1.106	1.135	1.352	1.534	1.569	1.547	1.562	1.530	1.552	Viande de boeuf	
» ἀρνίου	»	100	29.82	29.41	31.59	100	105	136	233	358	353	371	462	621	1.110	1.281	1.438	1.637	1.761	1.744	1.734	1.712	1.837	» d'agneau	
* Ἰχθύες κατωτ. ποιότητ.	»	100	20.52	19.31	18.52	100	104	133	210	280	287	331	446	820	901	1.018	1.221	1.326	1.356	1.396	1.413	1.260	—	Poissons (qual. infér.)	
Βακαλάος	»	100	14.02	17.61	17.58	100	119	153	265	523	358	307	387	692	1.239	1.157	1.397	1.298	1.270	1.333	1.274	1.401	1.598	Morue	
Γάλα	»	100	9.15	9.03	8.93	100	106	137	206	296	266	288	347	518	959	1.127	1.242	1.416	1.659	1.629	1.794	1.771	1.751	Lait	
Βούτυρον ἐκ προβάτου . . .	»	100	85.31	78.49	72.87	100	102	124	226	359	324	349	372	562	1.163	1.263	1.416	1.614	1.916	1.816	2.068	1.779	1.764	Beurre de mouton	
Τυρὸς λευκός	»	100	33.88	28.10	28.42	100	104	140	208	312	275	299	422	551	1.099	1.216	1.339	1.544	1.910	1.884	2.104	1.745	1.765	Fromage blanc	
* Ἐλαιον	»	100	32. —	28.73	28.44	100	117	136	192	323	355	480	433	673	1.371	1.562	1.699	2.200	2.736	2.597	2.712	2.434	2.410	Huile	
Οἶνος ρητινίτης	»	100	8.72	8.93	8.65	100	105	168	258	313	320	366	503	611	1.491	1.494	1.559	1.945	2.206	2.153	2.295	2.350	2.276	Vin résiné	
Καφές	»	100	57.35	63.17	62.50	100	105	116	162	196	192	201	249	716	1.405	1.376	1.939	2.433	2.211	2.242	2.140	2.357	2.332	Café	
Ζάχαρις	»	100	17.89	17.63	17.43	100	129	194	304	334	314	493	412	849	1.719	1.353	1.311	1.748	2.055	2.048	2.105	2.074	2.051	Sucre	
* Ὄρυζα	»	100	12.31	12.30	11.95	100	122	155	249	258	288	414	376	770	1.218	1.174	1.399	1.624	1.592	1.582	1.620	1.618	1.572	Riz	
* Ὄα	Zeḗg. Pair.	100	3.94	4.70	4.75	100	121	195	342	511	405	400	458	842	1.399	1.409	1.559	1.809	1.866	1.908	2.074	2.474	2.400	Oeufs	
* Ἐλαίαι φαγητοῦ	Χιλόγρ.	100	18.07	20.03	17.54	100	107	141	197	265	288	372	361	522	1.191	1.639	1.640	1.781	2.282	2.869	2.618	2.903	2.512	Olives de table	
Εἰδικὸς τιμὰριθμος	»	100	—	—	—	100	119	159	266	372	322	351	393	632	1.213	1.271	1.455	1.673	1.843	1.929	1.947	2.022	1.983	—	Nomb. indice spéc.
Εὐλάνθρακες	Τὸ χιλόγρ.	100	2.33	2.39	2.46	100	104	134	187	234	312	314	363	559	975	1.016	1.202	1.377	1.448	1.483	1.445	1.495	1.526	—	Charbon de bois
Καυσόξυλα	Le kilogr.	100	0.77	0.79	0.78	100	111	148	229	422	409	437	467	725	1.226	1.321	1.648	1.980	2.003	2.028	2.048	2.074	2.074	—	Bois de chauffage
Πετρέλαιον	»	100	14.67	14.54	14.44	100	105	172	—	—	344	314	503	933											

14. Τιμάρθμοι ἀκριβείας ζωῆς. — 14. Nombres-indices du coût de la vie.

(Γενική Στατιστική Ὑπηρεσία τῆς Ἑλλάδος — Statistique Générale de la Grèce)

Ἔτη Années	Ἔτος βάσεως } 1914=100 Année de base } 1914=100			Ἔτη καὶ μῆνες Années et mois	Ἔτος βάσεως } 1914=100 Année de base } 1914=100		
	Εἶδη διατροφῆς 19 Articles alimentaires 19	Εἶδη θερμάνσεως, φωτισμοῦ καὶ καθαριότητος 5 Articles de chauffage, d'éclairage et de propreté 5	Ἐν γένει En général		Εἶδη διατροφῆς 19 Articles alimentaires 19	Εἶδη θερμάνσεως, φωτισμοῦ καὶ καθαριότητος 5 Articles de chauffage, d'éclairage et de propreté 5	Ἐν γένει En général
	Εἰδικὸς τιμάρθμος Indice-spécial	Εἰδικὸς τιμάρθμος Indice-spécial	Γενικὸς τιμάρθμος Indice général		Εἰδικὸς τιμάρθμος Indice-spécial	Εἰδικὸς τιμάρθμος Indice-spécial	Γενικὸς τιμάρθμος Indice-général
1915	119	107	117	1928 I	1.965	1.458	1.902
1916	159	158	159	» II	1.933	1.436	1.871
1917	266	182	256	» III	1.910	1.397	1.846
1918	372	323	366	» IV	1.935	1.415	1.870
1919	322	332	323	» V	1.929	1.411	1.861
1920	351	351	351	» VI	1.921	1.425	1.859
1921	393	429	398	» VII	1.872	1.423	1.816
1922	632	662	636	» VIII	1.892	1.415	1.836
1923	1.213	959	1.181	» IX	1.922	1.489	1.868
1924	1.271	984	1.235	» X	1.992	1.456	1.925
1925	1.455	1.125	1.414	» XI	2.022	1.456	1.951
1926	1.673	1.350	1.633	» XII	1.983	1.458	1.917
1927	1.843	1.415	1.790	1929 I	2.001	1.457	1.933

V. Συγκοινωνία. — Communication.

1. Ναυτιλιακὴ κίνησις (*) μετὰ τοῦ ἐξωτερικοῦ τῶν κυριωτέρων λιμένων (διεθνῆς).

1. Mouvement (*) de la navigation internationale (avec l'étranger) dans les principaux ports de la Grèce.

(Γενική Στατιστική Ὑπηρεσία τῆς Ἑλλάδος — Statistique Générale de la Grèce)

Ἔτη καὶ μῆνες Années et mois	Κατάπλοι — Entrées						Ἀπόπλοι — Sorties					
	Ἀτμόπλοια Navires à vapeur		Ἴστιοφόρα Navires à voiles		Σύνολον — Total		Ἀτμόπλοια Navires à vapeur		Ἴστιοφόρα Navires à voiles		Σύνολον — Total	
	Ἀριθμὸς Nombre	Χωρητικότης Tonnage	Ἀριθμὸς Nombre	Χωρητικότης Tonnage	Ἀριθμὸς Nombre	Χωρητικότης Tonnage	Ἀριθμὸς Nombre	Χωρητικότης Tonnage	Ἀριθμὸς Nombre	Χωρητικότης Tonnage	Ἀριθμὸς Nombre	Χωρητικότης Tonnage
Πειραιῶς — Le Pirée												
1927	1.678	2.759.496	75	9.376	1.753	2.768.872	1.460	2.295.194	61	9.365	1.521	2.304.559
1928 I	149	245.118	3	123	152	246.211	126	198.662	3	144	129	198.806
» II	130	231.774	5	903	135	232.677	112	176.579	9	783	121	177.362
» III	142	243.237	7	342	149	243.549	130	201.881	7	1.124	137	203.005
» IV	144	254.191	3	896	147	255.087	126	208.724	6	384	132	209.103
» V	147	241.416	5	645	152	242.061	133	209.425	3	519	136	209.944
» VI	163	256.475	2	97	165	256.572	145	238.351	8	969	153	239.330
» VII	162	265.873	10	948	172	266.821	145	229.576	7	832	152	230.408
» VIII	159	257.722	5	596	164	258.318	127	199.655	4	205	131	199.860
» IX	147	241.089	3	664	150	241.753	121	210.165	3	482	124	210.617
Σύνολον — Total	1.343	2.237.865	43	5.214	1.386	2.243.079	1.165	1.873.028	50	5.442	1.215	1.878.470
Θεσσαλονίκης — Salonique												
1927	185	256.574	1	27	186	256.601	297	535.707	5	222	302	535.929
1928 I	12	17.588	1	27	13	17.615	35	66.523	1	180	36	66.703
» II	14	22.509	3	143	17	22.652	23	42.849	—	—	23	42.849
» III	20	28.593	1	30	21	28.623	27	49.165	—	—	27	49.165
» IV	21	29.428	—	—	21	29.428	34	59.290	—	—	34	59.290
» V	19	27.599	1	33	20	27.632	29	47.217	3	121	32	47.338
» VI	13	24.130	1	31	14	24.161	28	49.107	2	64	30	49.171
» VII	17	28.010	—	—	17	28.010	33	55.767	1	54	34	55.821
» VIII	15	23.989	1	28	16	24.017	36	60.087	—	—	36	60.087
» IX	15	25.948	—	—	15	25.948	32	50.672	1	33	33	50.705
Σύνολον — Total	146	227.794	8	292	154	228.086	277	480.677	8	452	285	481.129
Πατρῶν — Patras												
1927	293	541.439	58	6.893	351	548.332	232	478.806	43	5.136	275	483.942
1928 I	31	53.380	4	544	35	53.924	17	39.443	3	395	20	33.838
» II	24	60.061	3	414	27	60.475	20	60.906	1	85	21	60.994
» III	17	43.316	5	715	22	44.031	23	52.430	5	633	28	53.063
» IV	27	51.036	7	777	34	51.813	25	51.636	4	555	29	52.191
» V	22	64.204	8	1.082	30	65.286	19	58.832	6	716	25	59.548
» VI	30	56.675	4	444	34	57.119	22	50.723	3	321	25	51.044
» VII	24	45.564	8	918	32	46.482	24	56.144	8	707	32	56.851
» VIII	23	54.909	6	769	29	55.669	13	37.627	7	914	20	38.541
» IX	24	41.856	4	383	28	42.239	25	47.369	3	317	28	47.686
Σύνολον — Total	222	470.992	49	6.046	271	477.038	188	449.110	40	4.646	228	453.756

(*) Περιλαμβάνονται μόνον τὰ χωρητικότητος ἄνω τῶν 25 κόντων πλοῖα. — Y sont compris seulement les navires de plus de 25 tonnes de capacité (tonnage net).

1. Ναυτιλιακή κίνηση μετὰ τοῦ ἐξωτερικοῦ τῶν κυριωτέρων λιμένων (διεθνής).

1. Mouvement de la navigation internationale (avec l'étranger) dans les principaux ports de la Grèce.

(συνέχεια)

(suite)

Ἔτη καὶ μῆνες Années et mois	Κατάλτοι — Entrées						Ἀπόλτοι — Sorties					
	Ἀτμόπλοια Navires à vapeur		Ἴστιοφόρα Navires à voiles		Σύνολον—Total		Ἀτμόπλοια Navires à vapeur		Ἴστιοφόρα Navires à voiles		Σύνολον—Total	
	Ἀριθμὸς Nombre	Χωρητι- κότης Tonnage	Ἀριθμὸς Nombre	Χωρητι- κότης Tonnage	Ἀριθμὸς Nombre	Χωρητι- κότης Tonnage	Ἀριθμὸς Nombre	Χωρητι- κότης Tonnage	Ἀριθμὸς Nombre	Χωρητι- κότης Tonnage	Ἀριθμὸς Nombre	Χωρητι- κότης Tonnage

Ἡρακλείου — Héraclion (Candie)

1927	151	176.824	32	3.314	183	180.168	190	203.325	22	2.101	212	205.726
1928 I	6	6.840	—	—	6	6.840	3	3.492	1	94	4	3.586
II	5	7.846	4	359	9	8.205	3	4.659	3	265	6	4.910
III	7	9.694	—	—	7	4.694	6	6.949	2	261	8	7.210
IV	6	12.247	1	160	7	12.407	7	13.985	1	169	8	14.145
V	6	11.438	—	—	6	11.438	10	13.209	—	—	10	13.209
VI	7	12.091	—	—	7	12.091	8	9.732	—	—	8	9.732
VII	2	2.949	—	—	2	2.949	8	5.911	—	—	8	5.911
VIII	25	17.589	—	—	25	17.589	30	18.575	—	—	30	18.575
IX	41	34.312	—	—	41	34.312	51	39.758	—	—	51	39.758
Σύνολον — Total	105	115.005	5	519	110	115.525	126	116.261	7	775	133	117.036

Κερκύρας — Corfou

1927	359	300.075	19	1.386	378	301.461	340	282.227	51	3.084	371	285.511
1928 I	28	24.419	1	149	29	24.568	26	23.401	3	269	29	26.670
II	26	22.136	—	—	26	22.136	27	21.129	1	38	28	21.167
III	31	31.763	—	—	31	31.763	24	21.000	5	741	29	24.741
IV	32	23.204	—	—	32	23.204	35	25.373	1	59	36	25.432
V	41	34.056	—	—	44	34.056	44	32.576	2	98	46	32.674
VI	34	29.751	—	—	34	29.751	31	23.200	—	—	31	23.200
VII	34	28.915	—	—	34	28.915	37	32.318	—	—	37	32.318
VIII	45	34.870	—	—	45	34.870	44	34.100	—	—	44	34.100
IX	32	31.491	1	119	33	31.610	29	28.710	—	100	30	28.810
Σύνολον — Total	306	260.605	2	268	308	260.873	297	244.807	13	1.305	310	246.412

Καλαμών — Calamata

1927	99	126.121	4	524	103	126.645	111	170.533	6	651	117	171.184
1928 I	1	1.759	—	—	1	1.759	4	7.962	—	—	4	7.962
II	7	11.042	2	273	9	11.315	6	11.429	2	273	8	11.702
III	13	20.329	4	530	17	20.859	14	22.646	3	254	17	22.900
IV	10	10.122	1	112	11	10.234	8	11.101	1	112	9	11.213
V	6	11.400	—	—	6	11.400	6	8.329	—	—	6	8.329
VI	8	10.949	4	460	12	11.409	8	12.381	3	341	11	12.692
VII	12	14.208	—	—	12	14.208	7	10.644	—	—	7	10.644
VIII	8	12.958	2	188	10	13.146	4	6.878	3	396	7	7.271
IX	13	21.127	—	—	13	21.127	12	13.426	—	—	12	13.426
Σύνολον — Total	78	113.894	13	1.563	91	115.457	69	104.796	12	1.346	81	106.142

2. Κίνηση τῆς Διώρυγος τῆς Κορίνθου. — 2. Activité du canal de Corinthe.

(Νέα Ἀρ. Ἐταιρεία Διώρυγος Κορίνθου — N. S. Anonyme du Canal de Corinthe)

α) Ἐν γένει. — a) En général.

Ἔτη καὶ μῆνες Années et mois	Διελεύσεις — Passages			Καθαρὰ χωρητικότης εἰς τόννους — Tonnage net			Σύνολον καθαρῶν εἰσπράξεων εἰς δραχμὰς Total de recettes nettes en drachmes	Ἔτη καὶ μῆνες Années et mois	Διελεύσεις — Passages			Καθαρὰ χωρητικότης εἰς τόννους — Tonnage net			Σύνολον καθαρῶν εἰσπράξεων εἰς δραχμὰς Total de recettes nettes en drachmes
	Ἀτμόπλοια Navires à vapeur	Ἴστιοφόρα Navires à voiles	Σύνολον Total	Ἀτμόπλοια Navires à vapeur	Ἴστιοφόρα Navires à voiles	Σύνολον Total			Ἀτμόπλοια Navires à vapeur	Ἴστιοφόρα Navires à voiles	Σύνολον Total	Ἀτμόπλοια Navires à vapeur	Ἴστιοφόρα Navires à voiles	Σύνολον Total	
1898	1.130	1.337	2.527	320.974	46.627	367.601	261.302	1917	1.719	2.676	4.425	587.775	72.082	659.857	601.420
1899	1.582	1.750	3.132	398.496	55.361	453.857	299.604	1918	3.021	4.120	7.141	1.173.155	115.390	1.288.145	1.167.133
1900	1.332	1.705	3.037	375.251	57.177	432.431	204.862	1919	2.863	3.274	6.137	1.211.703	87.314	1.299.017	1.081.405
1901	1.337	1.632	2.969	352.022	54.513	406.535	280.272	1920	2.968	2.502	5.470	1.571.574	60.953	1.632.524	1.444.039
1902	1.380	1.655	3.035	358.200	64.023	422.223	323.934	1921	2.648	2.219	4.867	1.235.615	68.487	1.299.102	1.264.892
1903	1.354	1.776	3.130	359.121	64.534	423.654	301.378	1922	2.791	2.218	5.009	1.515.219	69.970	1.576.189	1.324.570
1904	1.514	1.854	3.348	416.696	66.329	483.025	349.535	1923 (1)	2.680	2.155	4.835	1.284.108	57.350	1.340.498	1.225.815
1905	1.410	1.520	2.930	377.024	51.224	428.248	316.127	1924 (1)	2.307	2.068	4.375	1.459.186	46.853	1.506.039	1.514.097
1906	1.619	1.434	3.053	464.401	52.394	516.795	331.412	1925	4.026	2.862	6.889	1.209.162	73.944	1.283.106	1.494.478
1907	1.832	1.353	3.185	672.484	47.921	720.405	387.905	1926	5.213	2.837	8.050	2.821.502	85.480	2.908.991	1.424.625
1908	2.017	1.378	3.375	636.590	51.382	687.972	405.428	1927	5.210	3.288	8.498	2.700.675	91.729	2.792.104	1.409.849
1909	2.190	1.342	3.532	794.266	40.287	834.553	441.815	1928	5.516	3.018	8.534	2.365.565	90.846	3.056.411	1.514.097
1910	2.336	1.709	4.045	839.337	46.476	885.816	498.299	1929 I	399	132	531	249.868	3.041	252.909	—
1911	2.459	1.473	3.968	825.493	40.949	866.442	510.670	II	385	134	519	226.527	3.495	229.722	—
1912	2.707	1.427	4.134	982.396	45.364	1.027.760	608.816	III	457	255	712	261.640	7.332	268.972	—
1913	2.877	1.192	4.069	1.463.896	36.095	1.499.991	766.828								
1914	2.446	1.425	3.839	992.082	46.474	1.038.556	530.033								
1915	2.192	1.395	3.587	890.595	40.288	930.883	484.200								
1916	1.767	1.505	3.272	594.202	43.532	637.734	394.338								

(1) Ἀριθμὸς ἡμερῶν διελεύσεως 331 διὰ τὸ 1923 καὶ 225 διὰ τὸ 1924.
Nombre de jours de passage 331 pour l'année 1923 et 225 pour l'année 1924.

2. Κίνησης της Διώρυγος της Κορίνθου. — 2. Activité du canal de Corinthe.

β') Κατάταξις πλοίων διελθόντων την Διώρυγα Κορίνθου κατ' Ἐθνικότητα.

b') Classement des navires ayant traversé le canal de Corinthe par Nationalité.

(συνέχεια)

(suite)

Σημαία	Ἀτμόπλοια — Navires à vapeur										Pavillon
	Διελεύσεις κατὰ τὰ ἔτη — Passages pendant les années					Χωρητικότης καθαρά εἰς κόρους — Tonnage net					
	1928	1927	1926	1925	1924	1928	1927	1926	1925	1924	
Ἑλληνική	4.346	4.038	4.031	3.481	2.183	1.292.084	1.066.494	1.173.748	776.543	407.873	Grec
* Ἀγγλική	120	177	133	100	18	97.607	150.239	165.173	68.022	6.223	Anglais
* Αἰγυπτιακή	1	—	—	—	—	262	—	—	—	—	* Égyptien
* Ἀμερικανική	17	15	14	5	7	34.657	29.591	20.474	2.516	3.616	Américain
* Βελγική	1	—	—	—	—	1.466	—	—	—	—	* Belge
* Βουλγαρική	7	—	—	—	—	8.960	—	—	—	—	* Bulgare
Γαλλική	67	62	60	22	5	132.227	112.052	115.214	29.958	711	Français
Γερμανική	29	29	19	8	9	35.027	35.438	22.309	7.202	6.958	Allemand
Γιουγκοσλαβική	88	48	39	59	5	75.332	40.043	27.919	25.177	1.988	Yougoslave
* Δανική	4	—	—	—	—	472	—	—	—	—	* Danois
* Ἰταλική	744	760	807	296	49	1.296.047	1.189.009	1.213.563	251.120	17.123	Italien
Νορβηγική	31	26	24	18	6	36.114	29.176	23.966	14.958	4.310	Norvégien
* Ὄλλανδική	7	12	18	15	9	5.859	14.816	18.447	12.980	5.193	Néerlandais
* Περσική	3	—	—	—	—	995	—	—	—	—	* Perse
* Πολωνική	2	—	—	—	—	680	—	—	—	—	* Polonais
Ρουμανική	13	9	17	9	2	16.696	11.501	16.326	6.497	940	Roumain
* Ρωσική	17	—	—	—	—	7.616	—	—	—	—	* Russe
* Σουηδική	15	—	—	—	—	11.853	—	—	—	—	* Suédois
* Τουρκική	4	—	—	—	—	1.610	—	—	—	—	* Turc
Διάφοροι σημαῖαι	—	34	48	22	14	—	22.406	23.363	14.159	4.541	Pavillons divers
Σύνολον	5.516	5.210	5.213	4.026	2.307	2.965.565	2.700.675	2.823.502	1.209.162	459.486	Total

(συνέχεια)

(suite)

Σημαία	Ἴστιοφόρα — Navires à voiles										Pavillon
	Διελεύσεις κατὰ τὰ ἔτη — Passages pendant les années					Χωρητικότης καθαρά εἰς κόρους — Tonnage net					
	1928	1927	1926	1925	1924	1928	1927	1926	1925	1924	
Ἑλληνική	2.949	3.249	2.746	2.772	2.001	71.367	81.419	67.633	65.260	41.582	Grec
* Ἀγγλική	—	—	—	—	—	—	—	—	—	—	Anglais
* Αἰγυπτιακή	—	—	—	—	—	—	—	—	—	—	* Égyptien
* Ἀμερικανική	—	—	—	—	—	—	—	—	—	—	Américain
* Βελγική	—	—	—	—	—	—	—	—	—	—	* Belge
* Βουλγαρική	—	—	—	—	—	—	—	—	—	—	* Bulgare
Γαλλική	—	—	—	—	—	—	—	—	—	—	Français
Γερμανική	—	—	—	—	—	—	—	—	—	—	Allemand
Γιουγκοσλαβική	—	—	—	—	—	—	—	—	—	—	Yougoslave
* Δανική	—	—	—	—	—	—	—	—	—	—	* Danois
* Ἰταλική	66	37	73	90	59	19.376	10.150	9.384	8.675	4.298	Italien
Νορβηγική	—	—	—	—	—	—	—	—	—	—	Norvégien
* Ὄλλανδική	—	—	—	—	—	—	—	—	—	—	Néerlandais
* Περσική	—	—	—	—	—	—	—	—	—	—	* Perse
* Πολωνική	—	—	—	—	—	—	—	—	—	—	* Polonais
Ρουμανική	—	—	—	—	—	—	—	—	—	—	Roumain
* Ρωσική	—	—	—	—	—	—	—	—	—	—	* Russe
* Σουηδική	—	—	—	—	—	—	—	—	—	—	* Suédois
* Τουρκική	—	—	—	—	—	—	—	—	—	—	* Turc
Διάφοροι σημαῖαι	3	2	18	1	8	103	160	8.472	9	973	Pavillons divers
Σύνολον	3.018	3.288	2.837	2.863	2.068	90.846	91.729	85.489	73.944	46.853	Total

* Διὰ τὰ ἔτη 1924—1927 αἱ δι' ἀστερίσκου σημειούμενα σημαῖα περιλαμβάνονται ὁμοῦ ὑπὸ τὴν γενικὴν κατηγορίαν «Διάφοροι σημαῖαι». Διὰ τὰ ἱστιοφόρα ὑπὸ τὴν κατηγορίαν «Διάφοροι σημαῖαι» περιλαμβάνονται πᾶσαι αἱ λοιπὰ σημαῖα, πλὴν τῆς Ἑλληνικῆς καὶ Ἰταλικῆς.

* Les pavillons marqués d'un astérisque sont contenus ensemble, pendant les années 1924—1927, dans la catégorie générale «Pavillons divers». Pour les navires à voiles sont compris dans la catégorie «Pavillons divers» tous les autres pavillons en dehors du Grec et Italien.

3. Κατάσταση Ἑλληνικῶν ἐμπορικῶν πλοίων. — 3. État de la Marine Marchande Grecque.

(Διεύθυνσις Ἐμπορικῆς Ναυαλίας — Direction de la Marine Marchande)

1. Δύναμις τοῦ Ἑλληνικοῦ Ἐμπορικοῦ Στόλου κατὰ τὰ ἔτη 1918 — 1928.

1. Effectif de la Marine Marchande Grecque pendant les années 1918 — 1928.

2. Ἀριθμὸς, εἶδος καὶ χωρητικότης τῶν Ἑλλήν. ἐμπορικῶν ἀτμοπλοίων κατὰ τὰ ἔτη 1927 καὶ 1928.

2. Nombre, espèce et tonnage des navires de commerce Grecs pendant les années 1927 et 1928.

Ἔτη — Années	Ἀτμόπλοια Navires à vapeur		Ἴστιοφόρα Navires à voiles		Σύνολον Total	
	Ἀριθμὸς Nombre	Ὀλικὴ χωρη- τικότης εἰς τόνους — Ton- nage total	Ἀριθμὸς Nombre	Ὀλικὴ χωρη- τικότης εἰς τόνους — Ton- nage total	Ἀριθμὸς Nombre	Ὀλικὴ χωρη- τικότης εἰς τόνους — Ton- nage total
31 XII 1918	205	290.793	700	120.000	905	410.793
» » 1923	432	762.358	1.060	122.354	1.492	884.712
» » 1924	417	828.635	1.018	113.707	1.435	942.342
» » 1925	467	912.609	814	67.795	1.281	980.405
» » 1926	472	929.619	735	59.658	1.207	989.275
» » 1927	504	1.111.050	728	58.684	1.230	1.169.734
31 III 1928	509	1.145.346	727	58.792	1.236	1.204.138
30 VI 1928	517	1.187.699	724	58.670	1.241	1.246.369
30 IX 1928	522	1.212.681	728	58.923	1.250	1.271.604
31 XII 1928	528	1.255.965	729	58.508	1.257	1.315.473

Εἶδος	Ἀριθμὸς Nombre		Χωρητικότης εἰς τόνους Tonnage		Διαφορὰ κατὰ τὸ ἔτος 1928 Différence pen- dant l'année 1928		Εσπèce	
	1927	1928	1927	1928	Εἰς τὸν ἀ- ριθμὸν Quant au nombre	Εἰς τὴν χω- ρητικότητα Quant au tonnage		
Φορτηγὰ	371	397	1.010.269	1.153.917	+	26	+143.648	Nav. de transports
Ἐπιβατηγὰ	119	117	75.625	77.703	-	2	+ 2.081	» » voyageurs
ὑπερωκεάνεια	3	3	23.725	23.725	» transatlantiques
Διάφορα	11	11	1.431	1.617	. . .	+	186	» Divers
Σύνολον	504	528	1.111.050	1.256.935	+	24	+145.915	Total

3. Ἡλικία τῶν Ἑλληνικῶν ἐμπορικῶν ἀτμοπλοίων κατὰ τὸ 1927. — 3. Age des navires de commerce Grecs pendant l'année 1927.

Κατηγορία ἡλικίας	Φορτηγὰ Navires de transports		Ἐπιβατηγὰ Navires de voyageurs		ὑπερωκεάνεια Transatlanti- ques		Διάφορα Divers		Σύνολον - Total		Catégorie d'âge
	Ἀριθμὸς Nombre	Χωρητικό- της Tonnage	Ἀριθμὸς Nombre	Χωρητικό- της Tonnage	Ἀριθμὸς Nombre	Χωρητικό- της Tonnage	Ἀριθμὸς Nombre	Χωρητικό- της Tonnage	Ἀριθμὸς Nombre	Χωρητικό- της Tonnage	
Μέχρι 5 ἐτῶν	3	11.498	1	3.854	—	—	—	—	4	15.352	Jusqu' à 5 ans
Ἀπὸ 6 — 10 ἐτῶν	36	108.859	4	911	—	—	1	73	41	109.843	De 6 — 10 ans
» 11 — 15 »	24	74.884	3	2.615	1	8.678	—	—	28	86.177	» 11 — 15 »
» 16 — 20 »	50	181.497	—	—	1	6.550	3	411	54	188.458	» 16 — 20 »
» 21 — 25 »	82	266.326	7	3.976	1	8.497	—	—	90	278.799	» 21 — 25 »
» 26 — 30 »	79	236.319	12	5.129	—	—	1	92	92	241.570	» 26 — 30 »
» 31 — 40 »	56	95.549	33	26.017	—	—	5	805	94	122.371	» 31 — 40 »
» 41 — 50 »	29	26.472	39	20.688	—	—	—	—	68	47.160	» 41 — 50 »
» 51 καὶ ἄνω	12	8.835	20	12.435	—	—	1	50	33	21.320	» 51 et plus
Σύνολον	371	1.010.269	119	75.625	3	23.725	11	1.431	504	1.111.050	Total

4. Ἀριθμὸς καὶ χωρητικότης τῶν ἐμπορικῶν ἀτμοπλοίων κατὰ λιμένα νηολογήσεως, κατὰ τὸ ἔτος 1927.

4. Nombre et tonnage des navires de commerce par port d'enregistrement, pendant l'année 1927.

Λιμένες νηολογήσεως	Ἀτμόπλοια Navires à vapeur			Ports d'enregistrement
	Ἀριθμὸς Nombre	Χωρητικό- της εἰς τόνους Tonnage	Ἀναλογία τοῖς % Pour- centage	
1. Ἀνδρος	59	213.569	19.22	1. Andros
2. Ἀργοστόλιον	27	92.255	8.29	2. Argostoli
3. Θεσσαλονίκη	5	3.283	0.29	3. Salonique
4. Ἰθάκη	20	75.390	6.78	4. Ithaque
5. Κέρκυρα	5	6.683	0.60	5. Corfou
6. Πειραιεὺς	243	348.755	31.21	6. Le Pirée
7. Σπέτσια	5	7.832	0.74	7. Spetzia
8. Σύρος	53	164.917	14.84	8. Syra
9. Χανιά	2	9.386	0.84	9. La Canée
10. Χίος	57	165.192	14.87	10. Chio
11. Ὑδρα	5	17.457	1.57	11. Hydra
12. Λοιπὸι λιμένες	23	8.301	0.75	12. Autres ports
Σύνολον	504	1.111.050	100.00	Total

5. Ἐμφαίνων τὰς εἰσπράξεις ἐξ ὑγειονομικῶν καὶ φαρικῶν τελῶν κατὰ τὰ ἔτη 1924—1929.

5. Recettes de taxes sanitaires et de phare pendant les années 1924—1929.

Ἔτη—Années	Εἰσπράξεις — Recettes		
	Ἐκ φαρικῶν De phare	Ἐξ ὑγειονο- μικῶν Sanitaires	Σύνολον Total
1924 — 1925	14.412.479	59.279	14.471.758
1925 — 1926	19.297.052	491.061	19.788.113
1926 — 1927	23.079.396	1.199.134	24.278.530
1927 — 1928	30.284.306	1.263.899	31.548.205
1928 — 1929	21.481.838	858.249	22.340.087

Εἰς Δραχμὰς — En Drachmes

4. Ταχυδρομεία καὶ τηλεγράφοι. — 4. Postes et télégraphes.

(Γενική Στατιστική Ὑπηρεσία τῆς Ἑλλάδος — Statistique Générale de la Grèce)

Α'. Γενική κίνησις ταχυδρομείων καὶ τηλεγράφων. — Mouvement général des postes et télégraphes.

1. Ταχ. δέματα. — 1. Colis postaux.

2. Ἀλληλογραφία. — 2. Correspondance.

Ἔτη καὶ μῆνες Années et mois	Δέματα ἐν γένει—Colis en général				Ἐπιστολαὶ καὶ λοιπὰ ἐν γένει ἀντικείμενα Lettres et autres objets en général			
	Ἀποσταλέντα εἰς τὸ ἐσωτερικόν Expédiés à l'intérieur	Ἀνταλλαγέντα μετὰ τοῦ ἐξωτερικοῦ Échangés avec l'étranger		Σύνολον Total	Ἀποσταλέντα εἰς τὸ ἐσωτερικόν Expédiés à l'intérieur	Ἀνταλλαγέντα μετὰ τοῦ ἐξωτε- ρικοῦ Échangés avec l'étranger		Σύνολον Total
		Ἀποσταλέντα Expédiés	Ἀφιχθέντα Reçus			Ἀποσταλέντα Expédiés	Ἀφιχθέντα Reçus	
Ἀριθμὸς — Nombre				Ἀριθμὸς — Nombre				
1924	640.955	13.593	138.454	793.003	61.262.134	15.594.598	20.483.958	97.340.690
1925	659.152	16.479	152.528	819.159	68.218.955	15.892.618	19.037.953	103.149.526
1926	567.628	15.602	119.876	703.106	70.697.811	16.023.305	19.208.786	105.934.905
1927	543.618	21.621	140.156	705.423	89.334.451	18.692.956	21.987.263	121.064.673
1928	566.732	26.631	140.207	733.573	87.763.932	19.563.695	23.268.733	139.593.420
Ἰανουάριος—Janvier . . .	49.785	2.247	14.657	66.689	}			}
Φεβρουάριος—Février . . .								
Μάρτιος—Mars								
Ἀπρίλιος—Avril								
Μάιος—Mai								
Ἰούνιος—Juin								
Ἰούλιος—Juillet								
Αὐγουστος—Août								
Σεπτέμβριος—Septembre . .								
Ὀκτώβριος—Octobre								
Νοέμβριος—Novembre . . .								
Δεκέμβριος—Décembre . . .								

(1) Ἡ ἀπαρίθμησης τῶν ἀντικειμένων τῆς ἀλληλογραφίας ἐνεργεῖται καθ' ἑξαμηνίαν.
Le comptage des objets de correspondance est effectué par semestre.

3. Ταχ. Τηλ. Ἐπιταγαί. — 3. Mandats - p. t.

Ἔτη καὶ μῆνες Années et mois	Ἐπιταγαί ἐν γένει — Mandats en général							
	Ἐκδοθεῖσαι διὰ τὸ ἐσωτερικόν Émis pour l'intérieur		Ἀνταλλαγεῖσαι μετὰ τοῦ ἐξωτερικοῦ — Échangés avec l'étranger				Σύνολον — Total	
	Ἀριθμ. - Nombre	Ποσόν - Montant	Ἀριθμ. - Nombre	Ποσόν - Montant	Πληρωθεῖσαι — Payés	Ἀριθμ. - Nombre	Ποσόν - Montant	Ἀριθμ. - Nombre
1924	612.776	232.647.603	58	9.378	1.987	1.204.879	644.821	233.861.860
1925	658.967	308.706.853	32	4.283	921	1.024.389	659.924	309.735.528
1926	687.526	398.967.246	32	12.220	1.252	1.727.878	688.810	400.707.344
1927	708.572	451.359.615	1.340	521.620	5.144	6.586.715	715.056	461.467.950
1928	765.273	525.987.486	2.850	1.268.132	9.725	12.708.167	777.848	539.963.785
Ἰανουάριος—Janvier . . .	68.415	46.950.326	535	258.830	1.320	1.423.511	70.270	48.637.667
Φεβρουάριος—Février . . .								
Μάρτιος—Mars								
Ἀπρίλιος—Avril								
Μάιος—Mai								
Ἰούνιος—Juin								
Ἰούλιος—Juillet								
Αὐγουστος—Août								
Σεπτέμβριος—Septembre . .								
Ὀκτώβριος—Octobre								
Νοέμβριος—Novembre . . .								
Δεκέμβριος—Décembre . . .								

4. Ταχ. Ταμιευτήρια. — 4. Caisses d'épargne postales.

α'. Γενική κατάστασις τῶν ταμιευτηρίων κατὰ τὰ ἔτη 1902—1927.—a. État général des caisses d'épargne pendant les années 1902—1927.

Ἔτη—Années	Βιβλιάρια — Livrets			Καταθέσεις — Versements		Ἀποδόσεις — Remboursements		Συνολικὸν πιστω- τικὸν ὑπόλοιπον Avoir total des déposants
	Ἐκδοθέντα Créés	Ἀποσβεσθέντα Soldés	Ἐν ἐνεργείᾳ En circulation	Πράξεις Opérations	Χρηματικὸν ποσόν Montant	Πράξεις Opérations	Χρηματικὸν ποσόν Montant	
1902—1923	44.786	3.137	41.651	154.402	77.628.318	95.882	43.821.260	33.807.057
1902—1924	57.172	3.976	53.196	199.231	149.284.193	123.241	86.528.063	62.756.129
1902—1925	71.962	5.500	66.462	262.412	285.511.803	169.459	182.312.932	103.198.870
1902—1926	86.026	7.494	78.532	329.944	426.203.969	230.679	306.655.791	119.548.174
1902—1927	104.785	9.595	95.190	419.259	635.711.844	304.289	460.162.277	175.549.566

β'. Κινήσεις ταμειωτηρίων κατά τὸ ἔτος 1928.—b. Mouvement des caisses d'épargne pendant l'année 1928.

Μήνες	Καταθέσεις—Versements		Ἀποδόσεις—Remboursements		Βιβλιάρια—Livrets		Mois
	Πράξεις Opérations	Χρημ. ποσόν Montant	Πράξεις Opérations	Χρημ. ποσόν Montant	Ἐκδοθέντα Crées	Ἀποσβεσθέντα Soldés	
	Ἀριθμ.—Nombre	Δρ.—Dr.	Ἀριθμ.—Nombre	Δρ.—Dr.	Ἀριθμὸς—Nombre		
Ἰανουάριος	9.636	21.902.741	6.118	12.584.684	2.068	—	Janvier
Φεβρουάριος	7.938	19.199.790	6.105	12.365.004	1.558	—	Février
Μάρτιος	8.516	19.383.039	7.011	15.090.370	1.601	—	Mars
Ἀπρίλιος	7.477	21.031.525	7.377	16.260.343	1.392	—	Avril
Μάιος	8.242	22.955.874	7.890	17.975.354	1.677	250	Mai
Ἰούνιος	8.131	20.762.955	8.151	18.434.607	1.549	164	Juin
Ἰούλιος	8.969	23.736.756	8.329	21.531.497	1.748	317	Juillet
Αὐγουστος	8.109	23.098.139	6.975	15.673.158	1.586	131	Août
Σεπτέμβριος	8.611	23.091.963	7.001	17.742.102	1.763	280	Septembre
Ὀκτώβριος	10.034	28.331.446	8.301	21.472.970	2.084	381	Octobre
Νοέμβριος	9.906	27.837.632	7.504	20.121.253	2.079	182	Novembre
Δεκέμβριος	9.917	29.187.531	7.796	19.030.260	1.976	447	Décembre

5. Τηλεγραφικὴ ἀνταπόκρισις. — 5. Trafic télégraphique.

Ἔτη καὶ μῆνες	Τηλεγραφήματα ἐν γένει — Télégrammes en général					Σύνολον Total	Années et mois
	Ἀποσταλέντα εἰς τὸ ἐσωτερικὸν Expédiés à l'intérieur			Ἀνταλλαγ. μετὰ τοῦ ἐξωτερικοῦ Échangés avec l'étranger			
	Ἐπὶ τέλει Soumis à la taxe	Ἀτελεῖ Exemptés de la taxe	Ἐν ὅλῳ En tout	Ἀποσταλέντα Expédiés	Ἀφικθέντα Reçus		
	Ἀριθμὸς — Nombre						
1924	3.966.018	1.014.492	4.980.510	522.363	470.932	5.973.805	1924
1925	4.496.578	986.836	5.483.414	541.040	508.210	6.532.664	1925
1926	3.987.622	938.956	4.926.578	504.896	496.589	5.923.063	1926
1927	3.176.353	543.485	3.719.838	490.378	505.287	4.715.508	1927
1928	3.119.278	537.695	3.656.973	502.360	504.032	4.663.365	1928
1929							
Ἰανουάριος	248.560	39.870	288.430	40.813	41.312	370.555	Janvier
Φεβρουάριος							Février
Μάρτιος							Mars
Ἀπρίλιος							Avril
Μάιος							Mai
Ἰούνιος							Juin
Ἰούλιος							Juillet
Αὐγουστος							Août
Σεπτέμβριος							Septembre
Ὀκτώβριος							Octobre
Νοέμβριος							Novembre
Δεκέμβριος							Décembre

6. Ταχ. τηλ. εἰσπράξεις. — 6. Recettes - p. t.

Ἔτη καὶ μῆνες	Εἰσπράξεις ἐν γένει—Recettes en général				Τέλη — Taxes		Années et mois
	Ἐκ ταχ. ἐνσή- μων Des timbres- poste	Ἐκ τηλεγραφημάτων De télégrammes		Σύνολον Total	Ταχ. δεμάτων Des colis-p.	Ταχ. ἐπιταγῶν Des mandats-p.	
		Ἐσωτερικοῦ Du service in- térieur	Ἐξωτερικοῦ Du service in- ternational		Περιλαμβανόμενα εἰς τὰς εἰσ- πράξεις ἐξ ἐνημηῶν Comprises dans les recettes des timbres-poste		
	Δραχμαὶ — Drachmes				Δραχμαὶ—Drachmes		
1924	54.704.845	33.919.595	42.359.710	130.984.150	4.695.837	2.145.376	1924
1925	71.963.854	42.829.683	49.660.683	164.454.220	7.386.965	2.478.795	1925
1926	92.310.578	52.310.508	59.820.859	204.441.945	9.678.356	3.196.568	1926
1927	117.294.865	53.943.675	54.642.145	225.885.685	12.795.428	3.578.627	1927
1928	120.897.635	54.730.958	55.763.802	231.392.395	14.237.362	3.937.060	1928
1929							
Ἰανουάριος	10.678.935	4.375.890	4.425.378	19.480.203	1.012.360	328.705	Janvier
Φεβρουάριος							Février
Μάρτιος							Mars
Ἀπρίλιος							Avril
Μάιος							Mai
Ἰούνιος							Juin
Ἰούλιος							Juillet
Αὐγουστος							Août
Σεπτέμβριος							Septembre
Ὀκτώβριος							Octobre
Νοέμβριος							Novembre
Δεκέμβριος							Décembre

5. Έργασια γραφείων T.T.T. κατά τὸ ἔτος 1929.
5. Activité des bureaux des P.T.T. pendant l'année 1929.

(Γενική Στατιστική Ὑπηρεσία τῆς Ἑλλάδος — Statistique Générale de la Grèce)

Ἀνταλλακτήρια Ταχυδρομεία καὶ ἔδρα ταχ. τηλ. Διευθύνσεων. — Bureaux d'échange et bureaux-sièges des Directions - P. T.

Μήνες	Κίνησις — Mouvement						Κίνησις — Mouvement						Mois
	Ταχυδρομική — Postal			Τηλεγραφική Τηλεγραφική			Ταχυδρομική — Postal			Τηλεγραφική Τηλεγραφική			
	Ἀριθμὸς Nombre	Ἀριθμὸς Nombre	Χρηματ. ποσὸν Montant	Ἐισπράξεις ἐκ τῆς πωλήσεως ταχυδρομικῶν ἐνησίων ἐν γένει (*) Recettes de la vente des timbres - poste en général (*)	Ἀριθμὸς Nombre	Δραχμαὶ Drachmes	Ἀριθμὸς Nombre	Ἀριθμὸς Nombre	Χρηματ. ποσὸν Montant	Δραχμαὶ Drachmes	Ἀριθμὸς Nombre	Δραχμαὶ Drachmes	
Ἰανουάριος	29.697	27.539	15.534.689	2.915.200	223.441	2.281.671	1.665	2.280	1.370.276	172.170	15.504	202.087	Janvier
Φεβρουάριος													Février
Μάρτιος													Mars
Ἀπρίλιος													Avril
Μάιος													Mai
Ἰούνιος													Juin
Ἰούλιος													Juillet
Αὐγουστος													Août
Σεπτέμβριος													Septembre
Ὀκτώβριος													Octobre
Νοέμβριος													Novembre
Δεκέμβριος													Décembre
Ἀθηνῶν — Athènes													
Ἰανουάριος	627	800	490.135	56.750	6.523	52.639	14.430	8.270	4.712.059	930.834	100.952	839.041	Janvier
Φεβρουάριος													Février
Μάρτιος													Mars
Ἀπρίλιος													Avril
Μάιος													Mai
Ἰούνιος													Juin
Ἰούλιος													Juillet
Αὐγουστος													Août
Σεπτέμβριος													Septembre
Ὀκτώβριος													Octobre
Νοέμβριος													Novembre
Δεκέμβριος													Décembre
Ἀλεξανδρουπόλεως — Alexandropolis													
Ἰανουάριος	2.238	1.886	1.009.226	257.862	18.862	164.571	936	1.555	847.837	70.950	20.582	59.486	Janvier
Φεβρουάριος													Février
Μάρτιος													Mars
Ἀπρίλιος													Avril
Μάιος													Mai
Ἰούνιος													Juin
Ἰούλιος													Juillet
Αὐγουστος													Août
Σεπτέμβριος													Septembre
Ὀκτώβριος													Octobre
Νοέμβριος													Novembre
Δεκέμβριος													Décembre
Βόλου — Volo													
Ἰανουάριος	1.273	1.527	727.965	112.338	10.697	82.151	1.433	1.202	561.527	155.440	15.616	99.687	Janvier
Φεβρουάριος													Février
Μάρτιος													Mars
Ἀπρίλιος													Avril
Μάιος													Mai
Ἰούνιος													Juin
Ἰούλιος													Juillet
Αὐγουστος													Août
Σεπτέμβριος													Septembre
Ὀκτώβριος													Octobre
Νοέμβριος													Novembre
Δεκέμβριος													Décembre
Δράμας — Drama													
Ἰανουάριος	760	767	366.687	62.650	8.935	42.438	1.522	1.713	832.263	106.164	10.703	130.467	Janvier
Φεβρουάριος													Février
Μάρτιος													Mars
Ἀπρίλιος													Avril
Μάιος													Mai
Ἰούνιος													Juin
Ἰούλιος													Juillet
Αὐγουστος													Août
Σεπτέμβριος													Septembre
Ὀκτώβριος													Octobre
Νοέμβριος													Novembre
Δεκέμβριος													Décembre
Ζακύνθου — Zante													
Ἰανουάριος	1.433	1.202	561.527	155.440	15.616	99.687	1.433	1.202	561.527	155.440	15.616	99.687	Janvier
Φεβρουάριος													Février
Μάρτιος													Mars
Ἀπρίλιος													Avril
Μάιος													Mai
Ἰούνιος													Juin
Ἰούλιος													Juillet
Αὐγουστος													Août
Σεπτέμβριος													Septembre
Ὀκτώβριος													Octobre
Νοέμβριος													Novembre
Δεκέμβριος													Décembre
Καλαμών — Calamata													
Ἰανουάριος	1.522	1.713	832.263	106.164	10.703	130.467	1.522	1.713	832.263	106.164	10.703	130.467	Janvier
Φεβρουάριος													Février
Μάρτιος													Mars
Ἀπρίλιος													Avril
Μάιος													Mai
Ἰούνιος													Juin
Ἰούλιος													Juillet
Αὐγουστος													Août
Σεπτέμβριος													Septembre
Ὀκτώβριος													Octobre
Νοέμβριος													Novembre
Δεκέμβριος													Décembre
Κερκύρας — Corfou													

(*) Εἰς τὰς εἰσπράξεις ταύτας περιλαμβάνονται καὶ τὰ ποσὰ τῶν εἰς ἕτερα γραφεῖα πωλουμένων τυχόν γραμματοσήμων, ἅτινα ὁμοῦς ἐκπίπτουν ἐκ τῆς γενικῆς κινήσεως τῶν ταχυδρομικῶν ἐνησίων.
Ces recettes comprennent aussi les sommes des timbres-poste vendus à d'autres bureaux, mais qui sont rabattus du mouvement général des timbres-poste.

5. Έργασια γραφείων Τ.Τ.Τ. κατά τὸ ἔτος 1929.
5. Activité des bureaux des P.T.T. pendant l'année 1929.

Ἀνταλλακτῆρια Ταχυδρομεία καὶ ἔδρα ταχ. τηλ. Διευθύνσεων. — Bureaux d'échange et bureaux - sièges des Directions - P. T. (συνέχεια) (suite)

Μήνες	Κίνησις — Mouvement						Κίνησις — Mouvement						Mois
	Ταχυδρομική — Postal			Τηλεγραφική Τηλεγραφική			Ταχυδρομική — Postal			Τηλεγραφική Τηλεγραφική			
	Ἀριθμὸς Nombre	Ἀριθμὸς Nombre	Χρηματ. ποσὸν Montant	Δραχμαὶ Drachmes	Ἀριθμὸς Nombre	Δραχμαὶ Drachmes	Ἀριθμὸς Nombre	Ἀριθμὸς Nombre	Χρηματ. ποσὸν Montant	Δραχμαὶ Drachmes	Ἀριθμὸς Nombre	Δραχμαὶ Drachmes	

Κοζάνης — Cozane

Ἰανουάριος	410	713	379.864	33.922	6.013	17.533
Φεβρουάριος						
Μάρτιος						
Ἀπρίλιος						
Μάιος						
Ἰούνιος						
Ἰούλιος						
Αὐγουστος						
Σεπτέμβριος						
Ὀκτώβριος						
Νοέμβριος						
Δεκέμβριος						

Μυτιλήνης — Mytilène

1.192	1.253	745.778	161.241	15.309	175.274	Janvier
						Février
						Mars
						Avril
						Mai
						Juin
						Juillet
						Août
						Septembre
						Octobre
						Novembre
						Décembre

Κομοτινῆς — Comotini

Ἰανουάριος	1.151	1.595	618.579	65.750	7.747	38.904
Φεβρουάριος						
Μάρτιος						
Ἀπρίλιος						
Μάιος						
Ἰούνιος						
Ἰούλιος						
Αὐγουστος						
Σεπτέμβριος						
Ὀκτώβριος						
Νοέμβριος						
Δεκέμβριος						

Ναυπλίου — Nauplie

489	1.106	428.539	51.690	5.837	16.765	Janvier
						Février
						Mars
						Avril
						Mai
						Juin
						Juillet
						Août
						Septembre
						Octobre
						Novembre
						Décembre

Λαμίας — Lamia

Ἰανουάριος	773	1.048	494.432	69.450	9.053	27.735
Φεβρουάριος						
Μάρτιος						
Ἀπρίλιος						
Μάιος						
Ἰούνιος						
Ἰούλιος						
Αὐγουστος						
Σεπτέμβριος						
Ὀκτώβριος						
Νοέμβριος						
Δεκέμβριος						

Πατρῶν — Patras

3.313	2.932	1.698.527	484.355	34.192	321.604	Janvier
						Février
						Mars
						Avril
						Mai
						Juin
						Juillet
						Août
						Septembre
						Octobre
						Novembre
						Décembre

Λαρίσης — Larissa

Ἰανουάριος	1.221	2.031	856.555	76.700	12.332	44.626
Φεβρουάριος						
Μάρτιος						
Ἀπρίλιος						
Μάιος						
Ἰούνιος						
Ἰούλιος						
Αὐγουστος						
Σεπτέμβριος						
Ὀκτώβριος						
Νοέμβριος						
Δεκέμβριος						

Πειραιῶς — Le Pirée

4.115	4.822	3.721.920	783.300	57.715	1.176.749	Janvier
						Février
						Mars
						Avril
						Mai
						Juin
						Juillet
						Août
						Septembre
						Octobre
						Novembre
						Décembre

Μεσολογγίου — Missolonghi

Ἰανουάριος	516	735	412.077	33.280	8.496	20.105
Φεβρουάριος						
Μάρτιος						
Ἀπρίλιος						
Μάιος						
Ἰούνιος						
Ἰούλιος						
Αὐγουστος						
Σεπτέμβριος						
Ὀκτώβριος						
Νοέμβριος						
Δεκέμβριος						

Πρεβέζης — Prévèze

343	521	209.226	39.600	5.031	35.024	Janvier
						Février
						Mars
						Avril
						Mai
						Juin
						Juillet
						Août
						Septembre
						Octobre
						Novembre
						Décembre



5. Έργασιαί γραφείων Τ.Τ.Τ. κατά τὸ ἔτος 1929.
5. Activité des bureaux des P.T.T. pendant l'année 1929.

Ἀνταλλακτῆρια Ταχυδρομεῖα καὶ ἔδραι ταχ. τηλ. Διευθύνσεων. — Bureaux d'échange et bureaux-sièges des Directions - P.T.

(συνέχεια)

(suite)

Μήνες	Κίνησις — Mouvement						Mois
	Ταχυδρομική — Postal			Τηλεγραφική Τηλεγραφική			
	Ἀριθμὸς Nombre	Ἀριθμὸς Nombre	Χρηματ. ποσὸν Montant	Ἀριθμὸς Nombre	Ἀρχαμαὶ Drachmes	Ἀριθμὸς Nombre	
Ἰανουάριος	633	997	480.816	62.050	4.124	37.848	Janvier
Φεβρουάριος							Février
Μάρτιος							Mars
Ἀπρίλιος							Avril
Μάιος							Mai
Ἰούνιος							Juin
Ἰούλιος							Juillet
Αὐγουστος							Août
Σεπτέμβριος							Septembre
Ὀκτώβριος							Octobre
Νοέμβριος							Novembre
Δεκέμβριος							Décembre

Ρεθύμνου — Réthymno

Ἰανουάριος	633	997	480.816	62.050	4.124	37.848
Φεβρουάριος						
Μάρτιος						
Ἀπρίλιος						
Μάιος						
Ἰούνιος						
Ἰούλιος						
Αὐγουστος						
Σεπτέμβριος						
Ὀκτώβριος						
Νοέμβριος						
Δεκέμβριος						

Σάμου — Samos

Ἰανουάριος	751	701	354.870	54.650	4.706	54.164
Φεβρουάριος						
Μάρτιος						
Ἀπρίλιος						
Μάιος						
Ἰούνιος						
Ἰούλιος						
Αὐγουστος						
Σεπτέμβριος						
Ὀκτώβριος						
Νοέμβριος						
Δεκέμβριος						

Σπάρτης — Sparte

Ἰανουάριος	716	567	268.891	81.770	6.556	26.804
Φεβρουάριος						
Μάρτιος						
Ἀπρίλιος						
Μάιος						
Ἰούνιος						
Ἰούλιος						
Αὐγουστος						
Σεπτέμβριος						
Ὀκτώβριος						
Νοέμβριος						
Δεκέμβριος						

Σύρου — Syra

Ἰανουάριος	1.369	1.218	693.293	113.883	9.819	65.149
Φεβρουάριος						
Μάρτιος						
Ἀπρίλιος						
Μάιος						
Ἰούνιος						
Ἰούλιος						
Αὐγουστος						
Σεπτέμβριος						
Ὀκτώβριος						
Νοέμβριος						
Δεκέμβριος						

Α'. Παράρτημα Τ.Τ.Τ. — Α'. Bureau-Annexe P.T.T.

Ἰανουάριος	1.957	2.101	9.856.635	528.600	11.703	548.709
Φεβρουάριος						
Μάρτιος						
Ἀπρίλιος						
Μάιος						
Ἰούνιος						
Ἰούλιος						
Αὐγουστος						
Σεπτέμβριος						
Ὀκτώβριος						
Νοέμβριος						
Δεκέμβριος						

Κίνησις — Mouvement

Mois	Κίνησις — Mouvement					
	Ταχυδρομική — Postal			Τηλεγραφική Τηλεγραφική		
	Ἀριθμὸς Nombre	Ἀριθμὸς Nombre	Χρηματ. ποσὸν Montant	Ἀριθμὸς Nombre	Ἀρχαμαὶ Drachmes	Ἀριθμὸς Nombre
Ἰανουάριος	758	1.349	561.182	92.575	8.876	31.584
Φεβρουάριος						
Μάρτιος						
Ἀπρίλιος						
Μάιος						
Ἰούνιος						
Ἰούλιος						
Αὐγουστος						
Σεπτέμβριος						
Ὀκτώβριος						
Νοέμβριος						
Δεκέμβριος						

Τριπόλεως — Tripolis

Ἰανουάριος	758	1.349	561.182	92.575	8.876	31.584
Φεβρουάριος						
Μάρτιος						
Ἀπρίλιος						
Μάιος						
Ἰούνιος						
Ἰούλιος						
Αὐγουστος						
Σεπτέμβριος						
Ὀκτώβριος						
Νοέμβριος						
Δεκέμβριος						

Χαλκίδος — Chalkis

Ἰανουάριος	787	1.115	539.675	78.900	7.629	43.808
Φεβρουάριος						
Μάρτιος						
Ἀπρίλιος						
Μάιος						
Ἰούνιος						
Ἰούλιος						
Αὐγουστος						
Σεπτέμβριος						
Ὀκτώβριος						
Νοέμβριος						
Δεκέμβριος						

Κανίων — La Canée

Ἰανουάριος	1.657	2.213	1.269.419	127.965	9.486	94.580
Φεβρουάριος						
Μάρτιος						
Ἀπρίλιος						
Μάιος						
Ἰούνιος						
Ἰούλιος						
Αὐγουστος						
Σεπτέμβριος						
Ὀκτώβριος						
Νοέμβριος						
Δεκέμβριος						

Χίου — Chio

Ἰανουάριος	998	912	492.836	133.200	28.956	120.306
Φεβρουάριος						
Μάρτιος						
Ἀπρίλιος						
Μάιος						
Ἰούνιος						
Ἰούλιος						
Αὐγουστος						
Σεπτέμβριος						
Ὀκτώβριος						
Νοέμβριος						
Δεκέμβριος						

Τ.Τ. Γραφείον Ι τάξεως Πύργου (Ἡλείας)
Pyrgos (Élie) — Bureau P. T. de I classe

Ἰανουάριος	815	876	369.342	98.798	5.665	34.031
Φεβρουάριος						
Μάρτιος						
Ἀπρίλιος						
Μάιος						
Ἰούνιος						
Ἰούλιος						
Αὐγουστος						
Σεπτέμβριος						
Ὀκτώβριος						
Νοέμβριος						
Δεκέμβριος						

6. Γενική κίνηση σιδηροδρόμων κατά τὸ ἔτος 1928.
6. Mouvement général des chemins de fer pendant l'année 1928.

(Γενική Στατιστική Ὑπηρεσία τῆς Ἑλλάδος—Statistique Générale de la Grèce)

1. Ἐπιβάται καὶ ἔμπορεύματα.
1. Voyageurs et marchandises.

2. Εἰσπράξεις ἐκμεταλλεύσεως.
2. Recettes d'exploitation.

Μῆνες	Κίνησης ἐκ μεταφορᾶς Trafic de transport		Εἰσπράξεις ἐκ μεταφορᾶς Recettes de transport			Mois
	Ἐπιβατῶν πάσης κατηγορίας Voyageurs de toute catégorie	Ἀποσκευῶν καὶ ἔμπορευμάτων ἐν γένει Bagages et marchandises en général	Ἐπιβατῶν Voyageurs	Ἀποσκευῶν καὶ ἔμπορευμάτων ἐν γένει Bagages et marchandises	Ἐν συνόλῳ En tout	
	Ἀριθμ. εἰσιτηρίων Nombre des billets	Τόννοι — Tonnes	Δ ρ α χ μ α ἰ — D r a c h m e s			

Δίκτυα σιδηροδρόμων. — Réseaux des chemins de fer.
I. Ἑλληνικοῦ Κράτους. — I. De l'État Hellénique.

Ἰανουάριος	291.724	73.859	11.588.521	11.901.975	23.490.496	Janvier
Φεβρουάριος	276.683	72.292	11.680.527	12.059.209	23.749.735	Février
Μάρτιος	269.030	83.456	11.592.529	14.186.325	25.778.854	Mars
Ἀπρίλιος	341.877	81.566	14.242.592	14.240.262	28.482.854	Avril
Μάιος	319.266	97.096	12.685.341	15.259.986	27.945.327	Mai
Ἰούνιος	292.268	82.116	12.122.530	13.913.280	26.035.870	Juin
Ἰούλιος	352.593	100.111	13.812.566	15.233.626	29.046.192	Juillet
Αὐγουστος	333.977	118.286	12.514.243	16.192.969	28.707.212	Août
Σεπτέμβριος	345.267	120.839	13.190.211	18.497.812	31.688.023	Septembre
Ὀκτώβριος	351.926	134.925	15.347.661	22.578.960	37.926.621	Octobre
Νοέμβριος						Novembre
Δεκέμβριος						Décembre

II. Πειραιῶς - Ἀθηνῶν - Πελοποννήσου. — II. Pirée - Athènes - Péloponèse.

Ἰανουάριος	182.873	22.881	6.198.979	5.301.517	11.500.496	Janvier
Φεβρουάριος	167.739	19.043	5.937.934	4.926.501	10.864.435	Février
Μάρτιος	161.635	22.937	5.614.622	5.424.645	11.039.267	Mars
Ἀπρίλιος	207.551	24.539	8.311.054	5.469.115	13.780.169	Avril
Μάιος	184.021	28.167	6.603.492	6.705.032	13.313.524	Mai
Ἰούνιος	175.215	25.513	6.101.238	6.247.588	12.348.876	Juin
Ἰούλιος	200.480	29.684	7.575.686	8.432.543	16.008.229	Juillet
Αὐγουστος	205.190	40.906	7.198.033	9.736.553	16.934.586	Août
Σεπτέμβριος	232.666	47.771	7.718.980	11.978.730	19.697.710	Septembre
Ὀκτώβριος	239.069	47.573	8.679.817	12.684.526	21.364.343	Octobre
Νοέμβριος	205.721	35.531	7.011.373	8.552.878	15.564.251	Novembre
Δεκέμβριος						Décembre

III. Ἡλεκτρικοῦ Ἀθηνῶν - Πειραιῶς. — III. Athènes - Pirée électrique.

Ἰανουάριος	1.383.502	5.962	6.264.822	83.127	6.347.949	Janvier
Φεβρουάριος	1.233.240	6.211	5.680.752	81.864	5.762.616	Février
Μάρτιος	1.300.317	9.073	6.033.690	113.737	6.147.427	Mars
Ἀπρίλιος	1.438.939	4.979	6.420.633	76.344	6.496.977	Avril
Μάιος	1.536.109	7.761	6.788.556	102.697	6.891.253	Mai
Ἰούνιος	1.567.181	7.069	6.841.802	99.022	6.940.824	Juin
Ἰούλιος	1.711.109	6.167	7.226.538	91.938	7.318.476	Juillet
Αὐγουστος	1.425.632	4.316	6.001.349	73.972	6.075.321	Août
Σεπτέμβριος	1.300.133	3.821	5.606.225	58.375	5.664.600	Septembre
Ὀκτώβριος	1.556.258	5.105	6.800.131	83.649	6.883.780	Octobre
Νοέμβριος	1.467.153	3.319	6.593.138	65.883	6.659.021	Novembre
Δεκέμβριος	1.512.570	1.942	6.734.981	57.477	6.792.458	Décembre

IV. Ἀττικῆς. — IV. Attique.

1. Ἀθηνῶν - Κηφισσίας. — 1. Athènes - Kiphissia.

Ἰανουάριος	67.559	206	671.979	11.805	683.784	Janvier
Φεβρουάριος	65.421	110	552.054	6.155	558.209	Février
Μάρτιος	68.819	116	573.797	5.960	579.757	Mars
Ἀπρίλιος	102.704	132	798.830	7.648	806.478	Avril
Μάιος	119.260	199	919.117	10.917	930.034	Mai
Ἰούνιος	117.809	345	923.468	17.901	941.369	Juin
Ἰούλιος	136.667	192	1.042.707	9.781	1.052.488	Juillet
Αὐγουστος	122.548	75	935.337	4.727	940.064	Août
Σεπτέμβριος	113.219	68	858.762	4.314	863.076	Septembre
Ὀκτώβριος	118.104	72	865.227	4.665	869.892	Octobre
Νοέμβριος	96.751	66	708.880	4.524	713.404	Novembre
Δεκέμβριος	97.608	66	703.230	4.266	707.496	Décembre

2. Ἀθηνῶν - Λαυρίου. — 2. Athènes - Lavrion.

Ἰανουάριος	14.604	915	189.867	51.709	241.576	Janvier
Φεβρουάριος	10.716	951	138.674	48.956	187.630	Février
Μάρτιος	10.852	849	140.841	48.874	189.715	Mars
Ἀπρίλιος	13.449	663	185.024	38.764	223.788	Avril
Μάιος	12.787	1.065	167.821	55.880	223.701	Mai
Ἰούνιος	10.596	597	138.488	42.120	180.608	Juin
Ἰούλιος	12.045	632	161.109	46.026	207.135	Juillet
Αὐγουστος	14.939	619	174.555	43.517	218.072	Août
Σεπτέμβριος	15.175	710	201.789	49.145	250.934	Septembre
Ὀκτώβριος	15.344	942	180.932	58.089	239.021	Octobre
Νοέμβριος	10.271	1.163	123.873	51.828	175.701	Novembre
Δεκέμβριος	9.943	696	121.673	46.693	168.366	Décembre

6. Γενική κίνησης σιδηροδρόμων κατά τὸ ἔτος 1928.
6. Mouvement général des chemins de fer pendant l'année 1928.

1. Ἐπιβάται καὶ ἐμπορεύματα.
1. Voyageurs et marchandises.

2. Εἰσπράξεις ἐκμεταλλεύσεως.
2. Recettes d'exploitation.

(συνέχεια)

(suite)

Μῆνες	Κίνησης ἐκ μεταφορᾶς Trafic de transport		Εἰσπράξεις ἐκ μεταφορᾶς Recettes de transport			Mois
	Ἐπιβατῶν πάσης κατηγορίας Voyageurs de toute catégorie	Ἀποσκευῶν καὶ ἐμπορευμάτων ἐν γένει Bagages et marchandises en général	Ἐπιβατῶν Voyageurs	Ἀποσκευῶν καὶ ἐμπορευμάτων Bagages et marchandises	Ἐν συνόλῳ En tout	
Ἀριθμ. εισιτηρίων Nombre des billets		Τόννοι — Tonnes				

V. Θεσσαλίας. — V. Thessalie.

Ἰανουάριος	59.858	6.147	1.003.358	1.107.927	2.111.285	Janvier
Φεβρουάριος	53.333	7.221	901.614	1.275.012	2.176.626	Février
Μάρτιος	55.425	8.330	967.661	1.499.607	2.467.268	Mars
Ἀπρίλιος	71.304	9.051	1.221.462	1.658.616	2.880.072	Avril
Μάιος	69.448	10.436	1.215.790	2.095.026	3.310.816	Mai
Ἰούνιος	57.827	12.733	1.116.985	2.005.674	3.122.659	Juin
Ἰούλιος	55.905	12.674	1.014.934	1.951.194	2.966.122	Juillet
Αύγουστος	70.634	15.338	1.267.565	2.141.500	3.409.065	Août
Σεπτέμβριος	68.310	17.096	1.287.886	2.358.314	3.646.200	Septembre
Ὀκτώβριος	79.366	14.631	1.533.922	2.286.166	3.820.088	Octobre
Νοέμβριος	70.848	11.601	1.284.771	1.876.856	3.161.627	Novembre
Δεκέμβριος	66.456	8.738	1.155.364	1.553.914	2.719.278	Décembre

VI. Βορειοδυτικῶν. — VI. Nord - ouest.

Ἰανουάριος	193.876	15.032	1.985.769	1.596.340	3.582.115	Janvier
Φεβρουάριος						Février
Μάρτιος						Mars
Ἀπρίλιος						Avril
Μάιος						Mai
Ἰούνιος	30.164	2.505	330.964	267.133	598.097	Juin
Ἰούλιος	30.110	2.509	330.960	267.033	597.993	Juillet
Αύγουστος	30.210	2.505	330.962	267.233	598.192	Août
Σεπτέμβριος	31.367	2.689	355.869	300.342	656.211	Septembre
Ὀκτώβριος	30.438	3.780	340.187	428.662	768.849	Octobre
Νοέμβριος	28.511	3.421	313.890	417.457	731.347	Novembre
Δεκέμβριος						Décembre

VII. Πύργου - Κατακόλου. — VII. Pyrgos - Catacolo.

Ἰανουάριος	12.915	4.816	36.996	142.624	179.620	Janvier
Φεβρουάριος	9.870	4.854	31.138	160.675	191.813	Février
Μάρτιος	11.039	5.293	35.564	165.633	200.997	Mars
Ἀπρίλιος	11.901	5.521	39.132	171.844	210.976	Avril
Μάιος	11.373	4.939	37.971	158.624	196.595	Mai
Ἰούνιος	15.037	3.778	38.595	126.289	164.884	Juin
Ἰούλιος	19.389	3.478	42.932	112.076	155.008	Juillet
Αύγουστος	25.372	4.864	40.869	158.612	199.481	Août
Σεπτέμβριος	16.316	6.587	38.808	232.520	271.328	Septembre
Ὀκτώβριος	16.644	7.360	50.240	253.532	303.772	Octobre
Νοέμβριος	14.453	6.904	48.192	214.560	262.752	Novembre
Δεκέμβριος	14.293	6.964	47.361	211.727	259.088	Décembre

VIII. Τοπικοὶ Μακεδονίας. — VIII. Vicinaux de Macédoine.

Ἰανουάριος	2.635	273	53.806	39.605	93.411	Janvier
Φεβρουάριος	2.202	255	44.965	37.117	81.482	Février
Μάρτιος	2.055	120	39.424	17.052	56.476	Mars
Ἀπρίλιος	2.787	248	49.813	27.932	77.745	Avril
Μάιος	2.310	257	38.892	28.038	66.930	Mai
Ἰούνιος	2.136	167	39.378	20.670	60.048	Juin
Ἰούλιος	2.863	235	56.674	28.765	85.439	Juillet
Αύγουστος	3.452	225	66.982	30.768	97.750	Août
Σεπτέμβριος	3.248	479	69.827	52.841	122.668	Septembre
Ὀκτώβριος	2.803	550	52.334	67.940	120.274	Octobre
Νοέμβριος	2.621	651	48.182	65.374	113.556	Novembre
Δεκέμβριος	2.469	540	46.299	65.755	112.054	Décembre

7. Κίνησης ἀτμοπλοίων καὶ βαγονίων ἐν Ἐλευθέρῃ Ζώνῃ Θεσσαλονίκης.

7. Mouvement de navires à vapeur et de wagons dans la Zone Franche de Salonique.

[Ἐλευθέρῃ Ζώνῃ Θεσσαλονίκης — Zone Franche de Salonique]

Ἔτη καὶ μῆνες Années et mois	Κατάπλοι ἀτμοπλοίων Entrées de navires à vapeur		Ἀφίξεις βα- γονίων Arrivées de wagons	Ἀπόπλοι ἀτμοπλοίων Sorties de navires à vapeur		Ἀναχωρήσεις βαγονίων Départ de wagons	Ἔτη καὶ μῆνες Années et mois	Κατάπλοι ἀτμοπλοίων Entrées de navires à vapeur		Ἀφίξεις βα- γονίων Arrivées de wagons	Ἀπόπλοι ἀτμοπλοίων Sorties de navires à vapeur		Ἀναχωρήσεις βαγονίων Départ de wagons
	Ἑλληνι- κῶν - Grecs	Ξένων Étrangers		Ἑλληνι- κῶν - Grecs	Ξένων Étrangers			Ἑλληνι- κῶν - Grecs	Ξένων Étrangers		Ἑλληνι- κῶν - Grecs	Ξένων Étrangers	
1926	530	556	10.664	681	329	2.656	1929						
1927	595	519	7.976	768	391	4.369	Ἰανουάριος — Janvier	49	48	750	77	31	409
1928	644	539	5.222	671	293	5.753	Φεβρουάριος — Février	31	37	334	48	25	453

VI. Νόμισμα και Πίστις. — Monnaies et Crédit.

1. Κατάσταση της Τραπέζης της Ελλάδος. — 1. Bilan de la Banque de Grèce.

(Τράπεζα της Ελλάδος — Banque de Grèce)

Ένδειξεις	1 9 2 8				1 9 2 9			Désignations			
	Σεπτεμβρίου 30 Septembre	Όκτωβρίου 31 Octobre	Νοεμβρίου 30 Novembre	Δεκεμβρίου 31 Décembre	Ιανουαρίου 31 Janvier	Φεβρουαρίου 28 Février	Μαρτίου 31 Mars				
Εις χιλιάδας δραχμών — En milliers de drachmes											
Ένεργητικόν								Actif			
Χρυσός εις νομίσματα και ράβδους	537.229	542.670	548.353	553.560	558.189	560.444	564.866	Or monnayé et en lingots			
*Εξωτερικόν συνάλλαγμα εις χρυσόν	4.268.491	4.488.385	4.563.336	4.590.493	4.731.735	4.603.136	4.586.474	Devises étrangères or			
*Ετερον εξωτερικόν συνάλλαγμα	1.807	1.804	1.709	1.943	1.330	1.719	1.282	Autres devises étrangères			
Κερματικά ελληνικά νομίσματα	169	167	163	162	160	158	153	Pièces divisionnaires helléniques			
Συναλλαγμα και γραμμάτια έσωτερικόν	28.834	33.220	44.081	55.682	56.502	53.860	44.585	Lettres de change intérieures et billets à ordre			
Πιστώσεις { εις δραχμάς	1.964	2.481	2.861	37.962	44.127	52.328	57.887	Avances { en drachmes			
{ εις εξωτερικόν συνάλλαγμα	8.519	7.197	13.781	15.851	15.492	21.264	20.755	{ en devises étrangères			
Χρέος δημοσίου { εκ δανείων κυκλοφορίας	3.789.639	3.789.639	2.714.378	2.714.378	2.714.378	2.714.378	2.714.378	Dette de l'Etat { de la circulation			
{ εκ λοιπών δανείων			1.075.260	1.075.260	1.075.260	1.075.260	1.075.260		1.075.260	{ autres dettes	
*Επενδύσεις				1.605	21.924	21.159	21.159	Placements			
Κτίρια Τραπέζης και εγκαταστάσεις	41.448	41.700	42.134	37.131	37.331	37.595	37.651	Immeubles et matériels de la Banque			
Καταβληθείσα αξία υλικού τραπέζιων, μείον αποσβέσεις	—	—	—	79.200	—	—	—	Valeur versée du matériel des billets de banque, moins amortissement			
*Ετερα στοιχεία του ένεργητικού	339.004	292.591	331.151	254.339	274.396	202.589	214.363	Autres avoirs			
Σύνολον	9.017.104	9.199.854	9.337.237	9.417.566	9.533.874	9.343.890	9.338.818	Total			
Παθητικόν								Passif			
Κεφάλαιον καταβλητέον	400.000	400.000	400.000	400.000	400.000	400.000	400.000	Capital versé			
*Αποθεματικόν { τακτικόν	—	—	—	18.900	18.900	18.900	18.900	Fonds de réserve { ordinaire			
{ Νόμου 2190	—	—	—	3.046	3.046	3.046	3.046		{ selon la loi 2190		
Τραπεζικά γραμμάτια εν κυκλοφορία	5.718.904	5.758.982	5.599.465	5.689.550	5.514.306	5.465.262	5.487.985	Billets de Banque en circulation			
*Ετεραί υποχρεώσεις όψεως εις δραχμάς	Λομοί τρε- χούμενοι και καταθέ- σεων Γραμμάτια και τραβηκτικά όψεως	{ Δημοσίου	774.574	809.942	965.191	937.586	659.984	924.114	Autres exigibilités à vue en drachmes { Comptes courants et comptes de Banques et de dépôts { autres comptes		
			{ Τραπεζών	288.475	476.936	477.338	533.247	620.030		533.310	427.265
			{ *Ετεροι λομοί	641.230	572.666	669.950	637.798	968.376		638.033	771.016
			{ Μέρισμα χρήσεως	3.000	—	—	—	—		—	—
*Υποχρεώσεις { εις έξωτ. σύμμα εις χρυσόν	906.154	948.716	934.927	903.422	1.129.189	1.156.875	1.114.451	Exigibilités { en devises étrangères-or			
			{ εις έτερον έξωτ. συνάλλαγμα	1.639	1.637	1.611	1.810		1.555	1.566	1.054
*Ετεραί υποχρεώσεις	283.128	239.975	288.815	272.207	277.488	162.029	190.984	Autres exigibilités			
Σύνολον	9.017.104	9.199.854	9.337.237	9.417.566	9.533.874	9.343.890	9.338.818	Total			

2. Προεξοφλητικός τόκος. — 2. Taux de l'escompte.

(Τράπεζα της Ελλάδος (1) — Banque de Grèce (1))

Έτη και μήνες Années et mois	Τόκος—Taux	Έτη και μήνες Années et mois	Τόκος—Taux	Έτη και μήνες Années et mois	Τόκος—Taux
1913	6.50	1925	8.99	1928 VII	10.—
1917	5.90	1926	10.48	» VIII	10.—
1918	6.—	1927	10.44	» IX	10.—
1919	6.—	1928 I	10.—	» X	10.—
1920	6.33	» II	10.—	» XI	10.—
1921	6.50	» III	10.—	» XII	9.—
1922	6.50	» IV	10.—	1929 I	9.—
1923	7.41	» V	10.—	» II	9.—
1924	7.50	» VI	10.—	» III	9.—

(1) Από 14 Μαΐου 1928. — Depuis le 14 Mai 1928.

3. Κατάσταση των τραπεζικών λογαριασμών των εν Ελλάδι τραπεζών (Νόμος 3424).
3. État des comptes au 31 Janvier 1929 des Banques établies en Grèce (Loi 3424).

(Γενική Διεύθυνσις Δημοσίου Λογιστηρίου — Direction de la Comptabilité Générale)

Τράπεζαι	Ενεργητικόν — Actif						Παθητικόν — Passif										
	Τραπεζικά γράμματα εν τοίς Ταμείοις	Κεφαλαία νομισματικά εν τοίς Ταμείοις	Καταθέσεις κατά τὴν Τραπεζὴν τῆς Ἑλλάδος	Καταθέσεις κατὰ τὴν ἑλληνικὴν Τραπεζὴν ἐν ἑλλὰς	Καταθέσεις κατὰ τὴν ἑλληνικὴν Τραπεζὴν ἐν ἑλλὰς	Καταθέσεις κατὰ τὴν ἑλληνικὴν Τραπεζὴν ἐν ἑλλὰς	Ὑποθήκασαι εἰς τραπεζικὰ γράμματα	Ὑποθήκασαι εἰς τραπεζικὰ γράμματα	Ὑποθήκασαι εἰς τραπεζικὰ γράμματα	Ὑποθήκασαι εἰς τραπεζικὰ γράμματα	Ὑποθήκασαι εἰς τραπεζικὰ γράμματα						
	en Caisse	en Caisse	en Caisse	en Caisse	en Caisse	en Caisse	Engagements à vue	Engagements à vue	Engagements à vue	Engagements à vue	Engagements à vue						
Τράπεζα Ἑλληνική	203.991	2.300	640.515	81.090	837.516	22.541	1.515.863	993.467	3.496.078	547.624	1.197.343	Banq. Nationale	521	547.624	993.467	3.496.078	
Ἀθήνην	126.678	381	17.840	40.090	233.356	11.397	1.013.354	414.101	409.065	275.060	513.734	d'Athènes	95	275.060	414.101	409.065	
Ἐπιτροπὴ	35.197	1.396	18.905	40.090	84.881	1.699	492.823	255.134	622.606	21.637	246.404	de Commerce		21.637	255.134	622.606	
Λαϊκὴ	10.225	201	818	46.168	26	1.227	188.322	130.614	156.508	6.202	73.543	Populaire		6.202	130.614	156.508	
Ἀνατολική	7.694	12	900	6.331	39.625	1.999	396.352	68.894	170.273	2.191	112.627	d'Orient		2.191	68.894	170.273	
Ἐθνικὴ Οἰκονομικὴ	6.600	20	364	2.761	4	283	93.291	42.298	111.235	746	35.759	d'Economie Nationale		746	42.298	111.235	
Ἐθνικὴ	30.000	24	2.963	38.199	388	3.806	712.914	170.892	446.062	25.151	583.896	Ionienne		25.151	170.892	446.062	
American Express	1.446	1	59	15.859	16.992	1.927	188.408	34.161	170.892	7.773	124.026	American Express		7.773	34.161	170.892	
Βιομηχανικὴ	4.100	23	1.348	1.345	16.992	424	178.219	96.647	183.997	5.756	58.894	d'Industrie		5.756	96.647	183.997	
Κεντρικὴ τῆς Ἑλλάδος	1.871	30	934	1.345	9.388	87	45.117	18.970	36.249	624	39.416	Centrale de Grèce		624	18.970	36.249	
Χίου	3.537	30	2	7.902	30.811	196	106.525	39.870	76.765	1.918	42.166	de Chio		1.918	39.870	76.765	
Ἑλλάδων τῆς Ἑλλάδος	198			314	46		693	4.624	2.188	117	99	des Commercants de Grèce		117	4.624	2.188	
Πειραιῶς	4.418	93	8	3.218	19.962	59	95.513	36.324	65.045	2.097	81.701	du Pirée		2.097	36.324	65.045	
Καλαμάρης	4.351	6	598	3.100	3.427	138	29.045	6.543	87.072	7.190	7.190	Karavasshi		7.190	6.543	87.072	
Θεσσαλονίκης	3.329	4		2.888	1.556	38	177.963	27.189	15.045	8.458	16.514	de Salonique		8.458	27.189	15.045	
Ῥοδίων	877	3		1.622	65.722	1	61.109	6.733	9.803		66.090	Ottomane			6.733	9.803	
Παλαιῶν	136			48			2.541	694	1.055		1.865	Panhellénique			694	1.055	
Ἐμπορικὴ καὶ Βιομηχανικὴ Βόλου	1.721	1			5.055	67	39.735	11.859	20.655	434	7.133	de Commerce et d'Industrie de Volo		434	11.859	20.655	
Ἰωνικῶν	334						216	632	673	443	1.429	de Propriété		443	632	673	
Τριφυλίων	1.103			1.085	1.770	29	5.781	16.295	13.146	3.301	1.429	de Trikkala		3.301	16.295	13.146	
Ἀργείας	3.525	1		3.944	14.290	255	13.667	28.070	32.439	8.637	8.637	d'Attique		8.637	13.667	32.439	
Μεσσηνίας	759			733	3.672	4	15.178	12.312	21.580	1.623	1.431	de Larissa		1.623	12.312	21.580	
Μεσσηνίας	672						5.039	223	4.959	1.50	7.857	Benveniste		1.50	5.039	4.959	
Μεσσηνίας	447						6.091	3.883	5.241	21	653	de Courage		21	6.091	3.883	
Ἰδιοκτητῆς Πατρῶος	166	2		362		6	6.091	3.883	5.241	21	653	de Propriété du Pirée		21	6.091	3.883	
Ἐνωσης	670	1		1.613		57	32.945	9.653	8.490			L'Union			9.653	8.490	
Ἀγγλικὴ Ἐμπορικὴ Ἀγιάτου	756	3		1.398	1.005	37	23.972	7.872	7.305			Commerciale Anglaise d'Égée			7.872	7.305	
Θεσσαλίας	10.165	14		2.407	64.309	254	124.175	39.115	158.018	8.663	48.532	de Thessalie		8.663	39.115	158.018	
Γεωργικὴ	124			244	2.101		5.926	7.223	498	485	6.623	d'Agriculture		485	7.223	498	
Σερβο-Ἑλληνικὴ	16			100	162		780	51	23	23		Serbo-Hellénique			51	23	
Γεωργικῆς Πιρῆος	321	1		652			1.711	1.711	1.508	551	551	de Laconie		551	1.711	1.508	
Λακωνίας	4.139	12		4.639	16.035	394	57.250	21.785	47.563	18.137	18.376	de Laconie		18.376	21.785	47.563	
Ἰδ. Κόφης	184			830			6.095	4.184	7.121	669		Ad. Koffa			6.095	4.184	
Θεοδοσοπούλου	549	1		146	5	1	6.095	4.184	7.121	669		Théodosopoulos		669	6.095	4.184	
Ἀθηναίων Πιρῆος	714			9	20		3.017	3.927	2.310	1.011	102	de Crédit d'Athènes		1.011	3.927	2.310	
Βετανια Ἀλλοιῶν Προξενίου	5.133	1		1.541	7.589	11	21.744	3.978	10.452	14	6.782	Franco-Britannique d'Escompte		14	21.744	3.978	
Γαλλο-Σερβικὴ	444			282	12.507	225	61.287	32.019	32.108		2.319	Franco-Serbe			61.287	32.108	
Ἑλληνικῆς Ἐμπορικῆς Πιρῆος	5.905	14		4.393	4.819	334	5.891	35.297	97.714	13.630	25.009	de Crédit Commercial Grec			13.630	97.714	
Κρητικὴ	378			161.311	90.002		2.906		97.309	789.412	7.993	de Crédit (foncier)			97.309	789.412	
Κομαδοπούλου	9.751	3		3.214	84.851	270	69.044	18.002	100.927	7.220	90.492	Kosmadooulos			100.927	7.220	
Σύνολον	493.228	4.550	685.549	453.374	1.647.180	46.853	5.834.383	2.597.112	6.859.570	1.774.828	698	3.541.277	Total		698	1.774.828	2.597.112
31 Δεκεμβρίου 1928	513.990	3.913	657.187	250.013	1.506.164	52.219	5.832.112	2.559.421	6.499.437	974.355	936	3.536.837	31 Décembre 1928		936	6.499.437	2.559.421
30 Νοεμβρίου	482.920	4.051	529.529	456.455	1.454.240	56.277	5.630.761	2.522.644	6.403.809	1.715.541	1.121	3.479.055	30 Novembre		1.121	6.403.809	2.522.644
31 Ὀκτωβρίου	569.621	2.056	462.517	316.396	1.451.579	50.898	5.591.307	2.543.752	6.354.174	899.886	1.113	3.553.482	31 Octobre		1.113	6.354.174	2.543.752
30 Σεπτεμβρίου	515.074	2.117	338.339	424.925	1.451.443	63.624	5.509.994	2.466.678	6.374.310	1.572.781	1.244	3.551.243	30 Septembre		1.244	6.374.310	2.466.678
31 Αὐγούστου	473.911	2.731	459.467	425.044	1.603.439	55.078	5.397.597	2.495.342	6.373.632	1.522.500	2.596	3.584.801	31 Août		2.596	6.373.632	2.495.342
31 Ἰουλίου	513.908	2.933	672.548	417.880	1.601.333	53.177	5.136.090	2.395.835	6.249.545	1.506.642	5.662	3.529.297	31 Juillet		5.662	6.249.545	2.395.835

4. Κατάσταση των κατά την 31 Ιανουαρίου 1929 λογαριασμών των εν τῷ ἐξωτερικῷ ὑποκαταστημάτων των ἐν Ἑλλάδι Τραπεζῶν (Νόμος 3424).

4. État des comptes au 31 Janvier 1929 des succursales à l'étranger des Banques établies en Grèce (Loi 3424).

(Γ. Λιεύθωνος Δημοσίου Λογιστικῶ — Direction de la Comptabilité Générale)

Τράπεζαι	Ἑνεργητικὸν — Actif								Παθητικὸν — Passif				Banques	
	Τραπεζικὰ γοαμίτια ἐν τοῖς Τραπεζαῖς Billets de banque en Caisse	Κεφαλαιὰ γοαίματα ἐν τοῖς Τραπεζαῖς Pièces de monnaies en Caisse	Καταθέσεις παρὰ τῆς Τραπέζης τῆς Ἑλλάδος εἰς τὰ ἐξωτερικὰ ὑποκαταστήματα Dépôts à l'étranger des Banques en billets	Καταθέσεις παρὰ ἄλλων Τραπεζῶν ἐν Ἑλλάδι εἰς τραπεζικὰ γοαίματα Dépôts auprès d'autres Banques en billets	Ἀυτοῦσιος χρυσὸς Or en barre	Ἐξωτερικὸν συναλλάγμα Change étranger	Ξένα τραπεζογρομμάτια Devises étrangères	Χορηγηθεῖσαι πιστώσεις ἐν Ἑλλάδι Crédits octroyés en Grèce	Τραπεζικὰ προσφορὰν-σέβη ἐν Ἑλλάδι Effets escomptés en Grèce	Ἐπιχορηγήσεις εἰς τραπεζικὰ γοαίματα Engagements en billets de banque		Ἐπιχορηγήσεις ὄψεως Engagements à vue		
										Ἐπιχορηγήσεις A vue	Ἐπιχορηγήσεις ἔπι A terme	Εἰς αὐτοῦσιος χρυσὸν En or		Εἰς συναλλάγμα En change
Εἰς χιλιάδας δραχμῶν — En milliers de drachmes														
Ἀθηνῶν	—	—	—	31.905	—	139.669	28.292	—	—	16.785	26.778	—	351.938	D' Athènes
Ἀνατολῆς	1	—	—	169	741	33.869	9.329	276	—	4.386	3.085	313	441.758	D' Orient
Σύνολον	1	—	—	32.074	741	173.538	37.621	276	—	21.171	29.863	313	793.696	Total
31 Δεκεμβρίου 1928	—	—	—	37.667	816	262.371	42.171	268	—	22.031	29.651	313	814.694	Au 31 Décembre 1928
30 Νοεμβρίου 1928	11	—	—	42.886	629	140.001	44.572	215	—	22.282	29.616	313	771.547	Au 30 Novembre 1928
31 Ὀκτωβρίου 1928	7	—	—	36.201	629	213.969	44.337	214	—	22.457	28.709	313	743.620	Au 31 Octobre 1928
30 Σεπτεμβρίου 1928	36.718	—	—	73.075	591	113.439	8.871	219	—	22.847	29.797	310	676.550	Au 30 Septembre 1928
31 Αὐγούστου 1928	39.265	—	—	12.286	494	239.303	12.417	237	—	23.465	23.296	304	653.589	Au 31 Août 1928
31 Ἰουλίου 1928	52.225	—	—	62.011	456	221.447	8.758	241	—	24.576	29.823	304	693.308	Au 31 Juillet 1928

5. Μεταναστευτικὰ ἐμβάσματα εἰς Ἑλλάδα διὰ τῶν Τραπεζῶν κατὰ τὰ ἔτη 1914—1928 (εἰς λίρας).
5. Remises des émigrés par l'intermédiaire des Banques pendant les années 1914—1928 (en £ stg).

(Στατιστικὴ ὑπηρεσία Ἑθνικῆς Τραπεζῆς τῆς Ἑλλάδος — Service statistique de la Banque Nationale de Grèce)

Ἔτη Années	Ἑθνικῆς Τραπέζης Banque Nationale	Λοιπῶν Τραπεζῶν Autres Banques	Σύνολον Total	Ἔτη Années	Ἑθνικῆς Τραπέζης Banque Nationale	Λοιπῶν Τραπεζῶν Autres Banques	Σύνολον Total
1914	1.319.663	370.000	1.689.663	1922	2.095.000	2.812.837	4.907.837
1915	1.849.850	248.000	2.097.850	1923	2.807.898	3.963.475	6.771.373
1916	2.049.050	194.000	2.243.050	1924	3.653.722	5.021.178	8.674.900
1917	2.435.083	144.000	2.579.083	1925	2.225.620	5.248.616	7.474.236
1918	4.590.470	470.000	5.060.470	1926	2.504.749	5.117.521	7.622.270
1919	14.130.000	713.000	14.843.000	1927	2.098.492	5.857.793	7.956.285
1920	21.102.000	1.501.164	22.603.164	1928	2.272.185	4.153.654	6.425.839
1921	11.601.000	3.465.000	15.066.000				

6. Μέση τιμὴ συναλλάγματος ἐπὶ Λονδίνου. — 6. Cours moyen du change sur Londres.

(Στατιστικὴ ὑπηρεσία Ἑθνικῆς Τραπεζῆς τῆς Ἑλλάδος — Service statistique de la Banque Nationale de Grèce)

α'. Μέση ἐτησίαι τιμὴ. — Cours moyen annuel.

Ἔτη	1900	1901	1902	1903	1904	1905	1906	1907	1908	1909	1910	1911	1912	1913	Années
Μέση τιμὴ	41.459	41.814	40.982	39.469	34.772	31.052	27.742	27.426	27.269	25.925	25.2535	25.25	25.235	25.265	Cours moyen

β'. Μέση μηνιαία τιμὴ. — Cours moyen mensuel.

Μήνες	Ἔτη — Années														Mois
	1914	1915	1916	1917	1918	1919	1920	1921	1922	1923	1924	1925	1926	1927	
Ἰανουάριος	25.135	25.167	24.425	24.41 ³ / ₄	25.6325	24.77	23.473	51.1875	97. —	384.12	220.56	271.96	358.07	375.31	Janvier
Φεβρουάριος	25.135	25.29	24.788 ¹ / ₂	24.50	24.6375	21.80 ³ / ₄	30.401	59.142	97. —	413.40	251.45	296.35	337.49	372.89	Février
Μάρτιος	25.14	25.895	24.768	21.496	24.6375	24.746	33.7768	51.3745	98.77	427.11	232.65	303. —	338.33	375.46	Mars
Ἀπρίλιος	25.135	25.455	24.7695	24.50	24.6375	24.445	34.353	63.765	100.39	399.68	239.76	270.15	380. —	385.32	Avril
Μάιος	25.17	25.45	24.7455	24.514	24.6375	24.4185	33.8405	65.19	105. —	286.12	215.66	270. —	378.76	336.92	Mai
Ἰούνιος	25.177	25.21	24.6695	21.57	24.73 ³ / ₄	23.373	30.684 ¹ / ₄	65.89 ³ / ₄	140. —	175.59	254.37	304.22	412.44	366.15	Juin
Ἰούλιος	25.158	25.23	24.693	24.643	24.66	21.202	31.593	61.50	128.33	152.23	248.56	232.81	392.16	360.47	Juillet
Αὐγούστου	25.225	25.04	24.661	24.849	24.833	24.39	31.455	65.783	140. —	253.80	250.25	314.84	432.23	370.98	Août
Σεπτεμβρίου	25.215	24.53 ³ / ₄	24.6215	24.7615	24.94	24.4592	33.788	80.025	142.42	250.85	259.51	331.17	417.33	357.49	Septembre
Ὀκτωβρίου	25.199	24.40	24.57	24.7265	24.83 ³ / ₂	23.975	35.4415	90.470	231.21	293.88	258.50	356.05	399.70	356.81	Octobre
Νοεμβρίου	25.14	24.37	24.587	24.6625	24.8375	24.0495	49.6339	98.665	381.58	281.92	257.58	360.70	391.84	387.95	Novembre
Δεκεμβρίου	25.115	24.89	24.285	24.6046	24.84 ¹ / ₄	25.2651	43.5125	98.51	386.87	234.56	258.43	375.29	383.79	336.83	Décembre

2. Βεβαιωθέντα, εισπραχθέντα και εισπρακτέα έσοδα τής χρήσεως 1928-29 (1).
2. Recettes constatées, effectuées et restant à recouvrer pendant l'exercice 1928-29 (1).

Έσοδα	Προϋπολογισθέντα Prévues	Βεβαιωθέντα Constatées			Εισπραχθέντα Effectuées			Εισπρακτέα υπόλοιπα Solde à recouvrer	Recettes
		1 ^η Απριλ. - 31 Δεφ. 1928 1 Avril - 31 Déc. 1928	1 ^η Ιανουαρίου 1929 Janvier 1929	Έν όλφ Total	1 ^η Απριλ. - 31 Δεφ. 1928 1 Avril - 31 Déc. 1928	1 ^η Ιανουαρίου 1929 Janvier 1929	Έν όλφ Total		
		Εις έκατομμύρια δραχμών - En millions de drachmes							
Κατηγορία I									Ordinaires . . . } Extraordinaires } Catégorie I
Τακτικά	9.359	6.891	861	7.752	6.153	827	6.980	771	
Έκτακτα	447	185	56	241	123	14	137	104	
Σύνολον	9.806	7.076	917	7.993	6.276	841	7.117	875	Total
Κατηγορία II									Ordinaires . . . } Extraordinaires } Catégorie II
Τακτικά	5	7	1	8	1	—	1	7	
Έκτακτα	1.304	39	28	67	39	28	67	—	
Σύνολον	1.309	46	29	75	40	28	68	7	Total
Γενικόν σύνολον	11.115	7.122	946	8.068	6.316	869	7.185	882	Total général
Μέχρι 30 Νοεμβρίου 1928	—	6.201	—	—	5.450	—	—	751	Jusqu'au 30 Novembre 1928
» 31 Οκτωβρίου 1928	—	5.326	—	—	4.607	—	—	751	» » 31 Octobre 1928
» 30 Σεπτεμβρίου 1928	—	4.480	—	—	3.762	—	—	720	» » 30 Septembre 1928
» 31 Αυγούστου 1928	—	3.738	—	—	3.136	—	—	718	» » 31 Août 1928
» 31 Ιουλίου 1928	—	3.216	—	—	2.713	—	—	602	» » 31 Juillet 1928
» 30 Ιουνίου 1928	—	2.263	—	—	1.913	—	—	504	» » 30 Juin 1928

(1) Έκ τής προσωρινής καταστάσεως.—Du bilan provisoire.

3. Βεβαιωθέντα και εισπραχθέντα ποσά εκ τών κάτωθι έσόδων του Κράτους τών χρήσεων 1927-28 και 1928-29 από 1 Απριλίου μέχρι τέλους Ιανουαρίου. (1)
3. Montants constatés et recouvrés des revenus ci-après de l'État pendant les exercices 1927-28 et 1928-29 du 1 Avril jusqu'à fin Janvier. (1)

Είδος έσόδων	Χρήσις 1928—1929 Exercice 1928—1929			Χρήσις 1927—1928 Exercice 1927—1928			Nature des revenus
	Προϋπολογισθέντα Prévues	Βεβαιωθέντα Constatées	Εισπραχθέντα Recouvrés	Προϋπολογισθέντα Prévues	Βεβαιωθέντα Constatées	Εισπραχθέντα Recouvrés	
	Εις έκατομμύρια δραχμών - En millions de drachmes						
A. Άμεσοι φόροι :							A. Contributions directes :
Φόροι επί τών καθαρών προσόδων	573	534	281	458	357	239	Impôt global sur le revenu net
» επί αυτομάτου υπερτιμήσεως ακινήτων	55	41	29	28	50	35	» sur la plus-value de la propriété bâtie
» επί τής μεταβιβάσεως κεφαλαίων	65	76	68	65	52	43	» sur les transferts de fonds
» επί τών προσόδων	284	319	115	332	423	154	» cédulaire sur le revenu
» επί τής έγγείου παραγωγής	567	158	328	604	407	262	» sur la production agricole
Σύνολον	1.544	1.461	821	1.487	1.319	733	Total
B. Έμμεσοι φόροι							B. Contributions indirectes
Τέλη εισαγωγής	2.711	2.105	2.105	2.006	2.025	2.025	Droits d'importation
» εξαγωγής και μεταφοράς	27	28	28	14	23	23	» d'exportation et de transport
Φόροι και δικαιώματα καταναλώσεως	1.664	1.400	1.386	1.754	1.418	1.407	Taxes et droits de consommation
Σύνολον	4.402	3.533	3.519	3.774	3.466	3.455	Total
Γ. Μονοπώλια							C. Monopoles
Έσοδον εκ άντ. τίμων ειδών μονοπωλίου	348	297	297	335	285	285	Revenu de la vente d'articles de monopole
Δ. Τέλη χαρτοσήμου							D. Droits de Timbre
Τέλη χαρτοσήμου	572	467	455	468	452	443	Droits de timbre
» μεταναστεύσεως	1	2	2	2	2	2	Droits d'émigration
Σύνολον	573	469	457	470	454	445	Total
Σύνολον λοιπών έσόδων	4.248	2.309	2.092	2.771	2.044	1.918	Autres revenus de l'État
Γενικόν σύνολον έσόδων	11.115	8.069	7.186	8.837	7.568	6.836	Total général des recettes

(1) Έκ τής προσωρινής καταστάσεως.—Du bilan provisoire.

4. Έξοδα τῶν χρήσεων 1927-28 καὶ 1928-29 ἀπὸ 1 Ἀπριλίου μέχρι τέλους Ἰανουαρίου. (1)
4. Dépenses des exercices 1927-28 et 1928-29 du 1 Avril jusqu'à fin Janvier. (1)

Ἰνστιτούτο	Χρήσις 1928—1929 Exercice 1928—1929			Χρήσις 1927—1928 Exercice 1927—1928			Ministères
	Χρηρηθείσα πιστώσεις Crédits accordés	Ἀναληφθεῖσα ὑποχρεώσεις Engagements contractés	Ἐνταλθέντα ἔξοδα Dépenses ordonnées	Χρηρηθείσα πιστώσεις Crédits accordés	Ἀναληφθεῖσα ὑποχρεώσεις Engagements contractés	Ἐνταλθέντα ἔξοδα Dépenses ordonnées	
Ἰνστιτούτο	Εἰς ἑκατομύρια δραχμῶν — En millions de drachmes						
Ἰνστιτούτο	5.510	5.104	1.726	3.835	3.390	1.357	Ministère des Finances
Ἰνστιτούτο	250	192	157	213	109	101	des Affaires Étrangères
Ἰνστιτούτο	193	186	154	168	161	147	de la Justice
Ἰνστιτούτο	543	509	414	525	506	448	de l'Intérieur
Ἰνστιτούτο	728	622	466	598	531	455	des Communications
Ἰνστιτούτο	538	535	507	477	472	437	des Cultes
Ἰνστιτούτο	109	100	72	98	73	71	de l'Économie Nationale
Ἰνστιτούτο	329	216	161	357	151	119	de l'Agriculture
Ἰνστιτούτο	787	633	414	613	474	405	de l'Hygiène etc.
Ἰνστιτούτο	1.350	1.182	879	1.548	1.443	1.140	de la Guerre
Ἰνστιτούτο	571	555	285	450	414	293	de la Marine
Ἰνστιτούτο	37	25	25	Corps Législatifs
Ἰνστιτούτο	10.975	9.859	5.290	8.882	7.727	4.973	Total
Ἰνστιτούτο	—	9.483	4.780	—	7.505	4.436	Jusqu'au 31 Décembre
Ἰνστιτούτο	—	9.377	4.344	—	7.014	4.028	» » 30 Novembre
Ἰνστιτούτο	—	9.217	3.846	—	6.923	3.673	» » 31 Octobre
Ἰνστιτούτο	—	8.376	2.800	—	6.726	3.057	» » 30 Septembre
Ἰνστιτούτο	—	7.695	2.443	—	6.292	2.260	» » 31 Août
Ἰνστιτούτο	—	5.366	2.027	—	6.241	2.047	» » 31 Juillet

(1) Ἐκ τῆς προσωρινῆς καταστάσεως — Du bilan provisoire.

5. Δημόσιον χρέος (ὄνομ. κεφάλαιον). (1) — 5. Dette publique (capital nom.) (1)

Ἰνστιτούτο	1928			1929		Désignations
	31 Δεκεμβρίου Décembre	31 Ἰανουαρίου Janvier	28 Φεβρουαρίου Février	Εἰς ἑκατομύρια δραχμῶν En millions de drachmes		
				Εἰς ἑκατομύρια δραχμῶν En millions de drachmes		
Ἰνστιτούτο	Εἰς ἑκατομύρια δραχμῶν — En millions de drachmes					
Ἰνστιτούτο	25.739	27.204	27.195	Emprunts en or et en traites.		
Ἰνστιτούτο	5.023	5.136	5.165	Emprunts en drachmes.		
Ἰνστιτούτο	Κυμαινόμενον χρέος:			Dette flottante:		
Ἰνστιτούτο	2.685	2.685	2.685	a) Circulation fiduciaire.		
Ἰνστιτούτο	183	183	183	b) Dettes à la Banque de Grèce.		
Ἰνστιτούτο	201	201	201	c) Dettes à la Banque Nationale.		
Ἰνστιτούτο	246	245	237	d) Bons du Trésor et lettres de change.		
Ἰνστιτούτο	268	90	90	e) Avances de l'étranger.		
Ἰνστιτούτο	Σιδηροδρομικὸν Δημόσιον χρέος:			Dette pour Chemins de fer:		
Ἰνστιτούτο	2.415	2.374	2.374	a) Emprunts.		
Ἰνστιτούτο	24	21	9	b) Billets et lettres de change.		
Ἰνστιτούτο	36.784	38.139	38.139	Total		

(1) Ἐκ τῆς προσωρινῆς καταστάσεως. — Du bilan provisoire.

2α. Κίνησης Ταμείου Παρακαταθηκῶν καὶ Δανείων.
2a. Mouvement de la Caisse des Dépôts et Consignations.
(Ταμείον Παρακαταθηκῶν καὶ Δανείων — Caisse des Dépôts et Consignations)

Χρήσις Exercices	Ἐνεργητικὸν — Actif					Παθητικὸν — Passif					
	Μετρητὰ Numéraire	Ἄξια Valeurs	Τοποθετηθεῖς Placements	Ἀπατηθεῖς Réclamations	Ἀπόδοσις τίτλων Titres sans rendement	Σύνολον Total	Ἀποθεματικὸν Fonds de réserve	Παρακαταθήκη Dépôts	Ἄλλα ἀποσβεσθεῖσα Autres exigibilités	Παρακαταθήκη ἀσφ. τοῦτοι Dépôts en nature	Σύνολον Total
1919—20	41.919	8.812	—	4.291	3.585	58.607	364	54.655	3	3.585	58.607
1920—21	39.764	16.312	271	13.047	24.230	93.624	2.882	66.368	83	24.291	93.624
1921—22	84.371	28.449	262	19.656	28.738	111.476	6.760	75.440	51	29.225	111.476
1922—23	44.024	54.007	259	32.427	56.956	187.573	9.103	109.470	9.916	59.084	187.573
1923—24	26.465	86.050	234	54.281	61.393	228.423	21.698	130.692	12.815	63.218	228.423
1924—25	50.428	184.292	230	71.301	59.819	366.070	40.108	201.696	62.889	61.377	366.070
1925—26	20.977	230.637	7.217	164.652	75.092	498.575	78.801	296.933	46.686	76.155	498.575
1926—27	6.335	179.157	56.976	146.426	120.176	509.070	94.940	230.370	61.783	121.977	509.070
1927—28	71.826	164.574	98.442	147.036	165.095	646.973	120.452	228.259	141.125	157.187	646.973
1928—29 I	67.456	164.574	97.939	153.494	165.335	648.798	120.452	231.971	138.976	157.399	648.798
II	85.278	160.014	99.515	147.060	166.620	658.487	120.452	237.220	142.089	158.726	658.487
III	90.411	160.014	100.415	147.317	166.772	664.929	120.452	239.235	146.375	158.867	664.929
IV	113.159	160.014	104.015	148.240	167.594	693.022	120.502	273.780	139.124	159.616	693.022
V	118.148	160.014	104.015	148.592	168.752	699.521	120.502	276.914	141.327	160.778	699.521
VI	121.848	160.014	134.015	149.986	167.992	733.855	120.502	248.455	294.878	160.020	733.855
VII	93.199	156.027	136.969	139.722	182.341	708.258	122.055	237.664	173.843	174.696	708.258
VIII	94.045	156.027	150.532	138.803	182.437	721.844	122.101	241.974	182.945	174.815	721.844
IX	85.795	156.027	153.697	153.943	169.884	719.346	122.101	259.233	171.734	166.278	719.346
X	87.477	156.027	153.704	155.698	171.368	724.274	122.101	264.585	174.330	163.258	724.274
XI	91.803	156.228	159.700	154.433	169.852	732.016	122.101	267.870	180.131	161.914	732.016

2β. Δάνεια πρὸς Νομ. πρόσωπα.
2b. Emprunts à des Personnes morales.

(Ταμείον Παρακαταθηκῶν καὶ Δανείων)
(Caisse des Dépôts et Consignations)

Χρήσις Exercices	Εἰς Δραχμῶν En Drachmes		Εἰς Συναλλάγμα En Change		Σύνολον Total
	Εἰς Δραχμῶν En Drachmes	Εἰς Συναλλάγμα En Change	Εἰς Δραχμῶν En Drachmes	Εἰς Συναλλάγμα En Change	
1919—20	—	—	—	—	—
1920—21	—	—	—	—	—
1921—22	200	—	—	—	200
1922—23	200	—	—	—	200
1923—24	200	—	—	—	200
1924—25	200	—	—	—	200
1925—26	7.195	—	—	—	7.195
1926—27	56.894	—	—	—	56.894
1927—28	93.939	4.000	—	—	97.939
1928—29 I	93.939	4.000	—	—	97.939
II	95.139	4.000	—	—	99.139
III	96.639	4.000	—	—	100.639
IV	99.639	4.000	—	—	103.639
V	99.639	4.000	—	—	103.639
VI	99.639	34.000	—	—	133.639
VII	102.589	34.000	—	—	136.589
VIII	116.149	34.000	—	—	150.149
IX	119.299	34.000	—	—	153.299
X	119.299	34.000	—	—	153.299
XI	125.298	34.000	—	—	159.298

Εἰς χιλιάδας δραχμῶν
En milliers de drachm.

3. Εισπράξεις Ὑπεγγύων Προσόδων τοῦ Ἑλληνικοῦ Δημοσίου Χρέους.
3. Recettes des Revenus Affectés au service de la Dette Publique Hellénique.

(Διεθνῆς Οἰκονομικῆ Ἐπιτροπῆ) — Commission Financière Internationale)

Εἶδη	Ἔτος 1928 Année 1928				Φεβρουάριος — Février				Classification
	1928		1929		1928		1929		
	Εισπράξεις ἀκαθάριστοι Recettes brutes	Δικαιώματα καὶ ἔσοδα Ἑταιρείας Διαχειρίσεως Ὑπεγγύων Προσόδων Droits et Dépenses de la Société de Régie	Εισπράξεις καθαρὰί Recettes nettes	Εισπράξεις ἀκαθάριστοι Recettes brutes	Εισπράξεις ἀκαθάριστοι Recettes brutes	Δικαιώματα καὶ ἔσοδα Ἑταιρείας Διαχειρίσεως Ὑπεγγύων Προσόδων Droits et Dépenses de la Société de Régie	Εισπράξεις καθαρὰί Recettes nettes	Εισπράξεις καθαρὰί Recettes nettes	
* Ἄλας	48.925.868	16.147.164 15	32.778.703 85	2.856.411 50	3.165.276 20	1.044.541 15	2.120.735 05	Sel	
Πετρέλαιον	118.023.792	10.250.830 75	107.772.961 25	11.070.672 ..	11.360.488 ..	996.700 80	10.363.787 20	Pétrole	
Πυρεῖτα	54.846.478 99	27.991.374 35	26.855.104 64	3.720.447 92	3.614.941 02	144.597 65	3.470.343 37	Allumettes	
Παιγνιόχαρτα	10.467.496 30	4.742.195 65	5.725.300 65	782.987 70	929.955 30	661.577 10	268.378 20	Cartes à jouer	
Σιγαρόχαρτον	17.680.811 60	912.395 95	16.768.415 65	1.501.904 ..	1.121.016 ..	3.815 40	1.117.200 60	Papier à cigarettes	
Καπνὸς	972.167.850	5.678.635 47	966.489.214 53	69.904.050 ..	79.909.850 ..	501.110 55	79.608.739 45	Tabac	
Χαρτόσημον	211.665.282 50	2.811.384 08	208.853.898 42	18.818.822 50	17.081.787 50	542.330 15	16.589.457 35	Timbre	
Ναξία σμύρις	22.040.516 75	73.438 30	21.967.048 45	3.645.915 ..	135.852 75	452 85	135.399 90	Emeri de Naxos	
Σύνολον	1.455.818.096 14	68.607.448 70	1.387.210.647 44	112.301.210 62	117.319.166 77	3.695.125 65	113.624.041 12	Total	
Τελωνεῖα	1.715.715.163	5.719.050 60	1.709.996.112 40	142.652.353 40	123.161.956 30	410.539 85	122.751.416 45	Douanes	
Γεν. σύνολον (Δραχ.)	3.171.533.259 14	74.326.499 30	3.097.206.759 84	254.953.564 02	240.481.123 07	4.105.665 50	236.375.457 57	Ensemble (Drs)	
Πρόσοδοι ὑπέγγυοι εἰδικῶς διὰ τὸ προσφυγικὸν δάνειον								Revenus affectés spécialement au service de l'emprunt des réfugiés	
* Ἄλας	38.280.631 20	12.632.608 25	25.648.022 95	2.009.668 50	1.889.410 80	(1) 623.505 55	1.265.905 25	Sel	
Πυρεῖτα	33.636.324 61	1.345.453 —	32.290.871 61	2.117.540 20	2.021.086 08	80.843 45	1.940.242 58	Allumettes	
Παιγνιόχαρτα	3.771.437 30	150.857 55	3.620.579 75	260.048 30	300.464 90	12.018 60	288.446 30	Cartes à jouer	
Σιγαρόχαρτον	11.413.920 50	38.081 50	11.375.839 —	591.975 40	712.985 30	2.383 10	710.602 20	Papier à cigarettes	
Καπνὸς	258.720.681 25	862.235 65	257.858.445 60	19.064.400 ..	29.461.900 ..	98.206 35	29.363.693 65	Tabac	
Χαρτόσημον	112.003.862 50	373.346 20	111.630.516 30	7.287.900 ..	7.616.175 ..	25.387 25	7.590.787 75	Timbre	
Οἰνόπνευμα ὅλης τῆς Ἑλλάδος	328.723.054 90	1.095.743 50	327.627.311 40	21.572.673 ..	12.034.710 ..	40.115 70	11.994.594 30	Alcool de toute la Grèce	
Τελωνεῖα	105.753.068 95	352.510 20	105.400.558 75	7.590.105 75	7.595.718 40	25.319 05	7.570.399 35	Douanes	
Σύνολον (Δραχ.)	892.302.981 21	16.850.885 85	875.452.145 36	60.494.311 15	61.632.450 43	907.779 05	60.724.671 38	Total (Drs)	
Γεν. σύνολον (Δραχ.)	4.063.836.240 35	91.177.385 15	3.972.658.905 20	315.447.875 17	302.113.573 50	5.013.444 55	297.100.128 95	Total général (Drs)	

(1) Δικαιώματα Ἑταιρείας Διαχειρίσεως. — Droits de la Société de Régie.

4. Πολεμικαί και προσφυγικαί δαπάναι τῆς Ἑλλάδος ἀπὸ τοῦ 1912 μέχρι 31 Δεκεμβρίου 1927.
4. Dépenses de guerre et d'établissement des réfugiés en Grèce depuis 1912 jusqu'au 31 Décembre 1927.
(*Ἐκθέσις Ἐπιτροπῆς Ἐμπειρογνομῶνων 1926 [1] — Rapport de la Commission d'Experts 1926) [1]

Ἔτη — Années	Πολεμικαί δαπάναι — Dépenses de guerre				Προσφυγικαί δαπάναι (Μεταποτίσεις - Στέγασις - Περὶθαλψίς)		Δαπάναι ἀποκαταστάσεως πληθυσμοῦ Ἀν. Μακεδονίας καὶ Θράκης — Dépenses pour l'établissement de la population de Macédoine Orientale et de Thrace		Δαπάναι ἐποικισμοῦ προσφύγων	
	Ἐπιχειρηματικῶν Du Ministère de la Guerre		Ἐπιχειρηματικῶν Du Ministère de la Marine		Dépenses pour les réfugiés (Déplacement - Logement-Assistance)				Dépenses de colonisation des réfugiés	
	Δραχμαὶ Drachmes	Λίραι (2) Livres (2)	Δραχμαὶ Drachmes	Λίραι (2) Livres (2)	Δραχμαὶ Drachmes	Λίραι (2) Livres (2)	Δραχμαὶ Drachmes	Λίραι (2) Livres (2)	Δραχμαὶ Drachmes	Λίραι (2) Livres (2)
1912	45.737.032		45.508.724		195.930		2.271.029		—	
1913	118.343.940		34.041.789		1.399.863		31.787		—	
1914	38.731.344		85.046.505		7.874.254		256.207		—	
1915	38.253.805		17.331.019		15.416.161		900		2.362.877	
1916	19.207.867		12.584.748		4.582.128		—		1.227.474	
1917	38.614.466		10.886.872		8.727.186		—		215.641	
1918	576.290.885		19.971.304		21.457.156		16.283.013		591.860	
1919	680.478.630		13.326.381		54.122.701		29.655.894		1.438.062	
Σύνολον — Total	1.565.657.963	62.626.518	258.697.342	9.547.895	113.775.379	4.551.015	48.498.830	1.969.950	5.830.414	233.215
1920—1921	688.125.172	20.091.240	9.751.494	390.060	53.540.817	1.563.235	8.374.817	243.805	10.933.759	320.050
1921—1922	1.086.722.798	15.235.381	24.292.048	397.710	46.486.760	655.575	11.447.930	161.440	11.402.155	160.800
1922—1923	1.346.958.581	8.085.050	70.530.911	423.600	138.490.403	831.775	4.781.926	28.720	38.000.000	228.210
1923—1924	931.182.493	3.138.780	274.762.090	925.150	251.561.199	847.980	1.156.209	3.890	198.000.000	667.105
1924—1925	314.895.636	1.273.075	132.420.270	535.350	395.437.458	1.356.125	422.183	1.705	90.000.000	363.850
1925—1926	448.402.590	1.433.785	126.328.376	403.900	373.425.067	1.194.040	165.000	525	21.000.000	67.000
1926—1927	540.000.000	1.421.050	95.137.196	250.360	(8) 147.156.253	387.250	—	—	(9) 130.000.000	342.105
Γεν. σύνολον — Total général.	6.921.945.233	113.304.679	975.829.727	12.875.025	1.459.873.336	11.386.995	74.847.945	2.400.035	505.166.328	2.382.635

(συνέχεια)

(suite)

Ἔτη — Années	Δαπάναι περιθάλψεως οἰκογενειῶν ἐφεδρῶν Dépenses d'assistance pour les familles des réservistes		Δαπάναι ὀρφανῶν προσφύγων Dépenses pour les réfugiés orphelins		Δαπάναι ἀνταλλαγῆς πληθυσμῶν Dépenses pour l'échange des populations		Δαπάναι ἐπισιτισμοῦ Dépenses de ravitaillement		Δαπάναι θυμάτων πολέμου Dépenses pour les victimes de guerre	
	Δραχμαὶ Drachmes	Λίραι (2) Livres (2)	Δραχμαὶ Drachmes	Λίραι (2) Livres (2)	Δραχμαὶ Drachmes	Λίραι (2) Livres (2)	Δραχμαὶ Drachmes	Λίραι (2) Livres (2)	Δραχμαὶ Drachmes	Λίραι (2) Livres (2)
1917	18.949.992		—	—	—	—	1.305.650		—	—
1918	160.053.101		—	—	—	—	6.212.025		—	—
1919	122.111.289		—	—	—	—	3.571.745		—	—
Σύνολον — Total	301.114.382	12.044.575	—	—	—	—	11.089.420	443.575	—	—
1920—1921	73.680.309	2.144.987	—	—	—	—	4.448.739	129.510	—	—
1921—1922	126.256.176	1.780.512	—	—	—	—	2.856.338	40.281	—	—
1922—1923	25.806.361	186.682	7.675.000	46.095	—	—	(4) 435.221.032	1.884.500	—	—
1923—1924	694.517	2.344	13.505.000	45.520	—	—	—	—	—	—
1924—1925	—	—	38.237.000	154.500	26.705.865	107.950	—	—	—	—
1925—1926	—	—	38.573.000	123.350	37.205.657	118.900	—	—	220.000.000	710.175
1926—1927	—	—	26.235.000	69.050	(8) 11.995.177	31.565	—	—	550.000.000	921.050
Γεν. Σύνολον — Total général.	527.551.745	16.159.000	124.225.000	438.515	75.906.693	258.415	453.615.529	2.497.856	570.000.000	1.631.225

(1) Εισήγησις κ. Π. Βουρλιούμη, σελ. 7-10 — Rapport de M. P. Vourlioumis pag. 7-10.

(2) Διὰ τὴν μετατροπὴν τῶν δραχμῶν ἀπελογισθῆ ἡ λίρα μέχρι τοῦ ἔτους 1920 πρὸς δρχ. 25.—

(3) Pour la conversion des drachmes on a compté la livre jusqu'en 1920 à Drs. 25.—
 » » » » » 1921 » » » 34.25
 » » » » » 1922 » » » 70.91
 » » » » » 1923 » » » 166.50
 » » » » » 1924 » » » 296.67
 » » » » » 1925 » » » 247.35
 » » » » » 1926 » » » 312.74
 » » » » » 1927 » » » 380.—

(4) Μέχρι 31 Δεκεμβρίου 1926 — jusqu'au 31 Décembre 1926.

(5) Μέση τιμὴ λίρας τῶν ἐτῶν 1922-1924 δρχ. 231. — Prix moyen de la livre pendant les années 1922-1924, 231 dracmes.

5. Ἀποδόσεις φόρου οἰκοδομῶν μετ' ἐνδείξεως ἀποδόσεως εἰς μεταλλικὰς δραχμὰς, ποσοτῶν φόρων καὶ ἐλαχίστου ἀπαλλαγῆς.
5. Rendement des impôts sur la propriété bâtie avec indication du rendement des pourcentages d'imposition et d'un minimum exempt d'impôts en drachmes métalliques.
(Λιεύθυνας Ἀμέσων φόρων. — Direction des Contributions directes.)

Χρῆσις Exercice	Ἀρχικὸν ποσοτὸν κεντρικοῦ φόρου Pourcentage initial d'impôt principal	Σύνολον ποσοτῶν φόρου μετ' ἀναγκαστικῶν δανείων Total du pourcentage d'imposition, l'emprunt forcé y compris	Ποσὰ τεκμαίρομένης ἀφορολογητοῦ ἐτήσιας προσόδου ἰδιοκατοικουμένης οἰκοδομῆς Montants des revenus annuels de bâtiments habités par les propriétaires eux-mêmes et présumés non imposables		Προϋπολογισθέντα Montants prévus	Βεβαωθέντα Montants constatés	Ἀναλογικὰ βεβαωθέντων εἰς μεταλλικὰς δραχμὰς Proportion des sommes constatées en drachmes métalliques	Ἐισπραχθέντα Sommes perçues
			Εἰς δραχμὰς En drachmes	Εἰς μεταλλικὰς Δραχμὰς En drachmes métalliques				
1919 — 1920	12 0/0	—	200	200	6.500.000	8.700.000	8.700.000	7.800.000
1920 — 1921	10 0/0	—	600	437	10.000.000	10.000.000	7.300.000	9.000.000
1921 — 1922	10 0/0	—	600	211	12.000.000	12.600.000	4.400.000	10.000.000
1922 — 1923	10 0/0	—	600	90	15.500.000	14.800.000	2.220.000	12.000.000
1923 — 1924	11 0/0	12,10 0/0	600	50	20.000.000	22.500.000	1.890.000	18.000.000
1924 — 1925	11 0/0	12,10 0/0	(*) 3.000	303	22.000.000	37.600.000	3.800.000	34.000.000
1925 — 1926	13 0/0	15,60 0/0	(*) 3.000	240	35.000.000	45.400.000	3.620.000	40.800.000
1926 — 1927	13 0/0	16,90 0/0	(**) 3.000	197	83.000.000	93.600.000	6.170.000	81.900.000
1927 — 1928	13 0/0	18,20 0/0	(**) 3.000	205	180.000.000	243.000.000	16.610.000	147.000.000
1928 — 1929	13 0/0	18,20 0/0	(**) 3.000	200	238.000.000	238.000.000	15.800.000	75.000.000

(*) Ἐνοικιαζόμενοι καὶ μὴ ἀδιακρίτως. — Loués ou non indistinctement.

(**) Μόνον ἐπὶ ἰδιοκατοικουμένων. — Seulement pour ceux habités par les propriétaires eux-mêmes.

VIII. Ἐκπαίδευσις.

1. Προσωρινή κατάστασις ἐμφαίνουσα τὸ διδακτικὸν προσωπικὸν τῆς Μέσης Ἐκπαιδεύσεως.

(Γενικὴ Στατιστικὴ Ὑπηρεσία τῆς Ἑλλάδος).

Διαμερίσματα	Ἀριθμὸς διδασκόντων Nombre de personnel enseignant				Ἐκ τούτων ὑπηρετοῦσι εἰς:															
	Ἐξ ὧν Dont				Ἑλληνικὰ σχολεῖα Écoles moyennes				Ἡμιγυμνάσια Gymnases de cours inférieurs				Ἀστικά σχολεῖα θηλέων Écoles moyennes de jeunes filles				Γυμνάσια ἐν γένει Gymnases en général			
	Καθηγηταὶ Professeurs		Διδάσκαλοι Maîtres		Καθηγηταὶ Professeurs		Διδάσκαλοι Maîtres		Καθηγηταὶ Professeurs		Διδάσκαλοι Maîtres		Καθηγηταὶ Professeurs		Διδάσκαλοι Maîtres		Καθηγηταὶ Professeurs		Διδάσκαλοι Maîtres	
	Ἄρρ. Hom.	Θήλ. Fem.	Ἄρρ. Hom.	Θήλ. Fem.	Ἄρρ. Hom.	Θήλ. Fem.	Ἄρρ. Hom.	Θήλ. Fem.	Ἄρρ. Hom.	Θήλ. Fem.	Ἄρρ. Hom.	Θήλ. Fem.	Ἄρρ. Hom.	Θήλ. Fem.	Ἄρρ. Hom.	Θήλ. Fem.	Ἄρρ. Hom.	Θήλ. Fem.	Ἄρρ. Hom.	Θήλ. Fem.

Σχολικὸν ἔτος 1926 - 1927.

Στερεὰ Ἑλλάς καὶ Εὔβοια	799	617	47	95	40	275	34	62	23	—	—	—	—	—	—	—	—	—	283	9	24	6
Θεσσαλία	166	132	2	26	6	54	—	19	—	1	—	2	—	8	1	1	2	58	—	3	2	
Ἴόνιοι Νῆσοι	135	103	5	17	10	52	1	7	1	—	—	—	—	—	—	—	—	48	—	8	—	
Κυκλάδες Νῆσοι	83	66	—	15	2	39	—	12	—	—	—	—	—	—	—	—	—	27	—	3	2	
Πελοπόννησος	806	683	10	96	17	372	9	62	15	—	—	—	—	—	—	—	—	272	1	19	1	
Μακεδονία	364	219	18	82	45	—	—	—	—	27	—	26	—	3	4	2	9	141	6	39	3	
Ἡπειρος	135	77	2	51	5	34	1	48	1	—	—	—	—	—	—	—	—	35	—	2	—	
Νῆσοι Αἰγαίου	142	84	6	35	17	—	—	—	—	13	—	13	—	—	—	—	—	53	—	13	—	
Κρήτη	171	139	5	17	10	—	—	—	—	19	—	5	—	1	—	—	3	96	—	6	—	
Δυτικὴ Θράκη	68	43	3	20	2	—	—	—	—	2	—	1	—	—	—	—	—	31	—	13	—	
Σύνολον	2.869	2.163	98	454	154	826	45	210	40	62	—	47	—	12	5	3	14	1.047	16	130	14	

Σχολικὸν ἔτος 1927 - 1928.

Στερεὰ Ἑλλάς καὶ Εὔβοια	856	655	58	106	37	300	40	74	22	—	—	—	—	1	2	—	—	304	8	27	8
Θεσσαλία	187	141	1	36	9	68	—	17	2	1	—	1	—	6	—	1	3	56	1	6	4
Ἴόνιοι Νῆσοι	138	109	3	20	6	54	1	5	1	—	—	—	—	—	—	—	—	50	—	13	1
Κυκλάδες Νῆσοι	76	50	—	26	—	25	—	23	—	—	—	—	—	—	—	—	—	25	—	3	—
Πελοπόννησος	850	698	17	103	27	357	15	68	18	—	—	—	—	14	—	1	2	287	1	27	5
Μακεδονία	212	93	14	58	47	—	—	—	—	31	—	32	—	6	3	3	7	—	—	—	—
Ἡπειρος	130	78	1	47	4	—	—	—	—	—	—	—	—	16	—	41	1	56	—	3	2
Νῆσοι Αἰγαίου	133	93	3	30	8	—	—	—	—	16	—	13	—	—	—	—	—	67	—	12	—
Κρήτη	175	127	5	26	17	—	—	—	—	26	—	26	—	4	2	—	6	80	—	11	3
Δυτικὴ Θράκη	107	66	5	26	10	—	—	—	—	—	—	2	—	—	—	—	—	54	2	23	1
Σύνολον	2.864	2.110	107	483	165	804	55	187	43	74	—	54	—	47	7	46	19	979	12	125	24

Σχολικὸν ἔτος 1928 - 1929.

Στερεὰ Ἑλλάς καὶ Εὔβοια	752	593	32	86	41	265	24	60	28	—	—	—	—	—	—	—	—	292	7	22	7
Θεσσαλία	184	138	8	25	13	71	3	17	3	1	—	1	—	—	2	—	—	54	3	5	2
Ἴόνιοι Νῆσοι	129	108	3	13	5	45	1	3	3	—	—	—	—	—	—	—	—	56	—	8	1
Κυκλάδες Νῆσοι	74	44	6	23	1	20	4	22	1	—	—	—	—	—	—	—	—	24	2	1	—
Πελοπόννησος	759	644	22	72	21	370	21	44	14	—	—	—	—	—	—	—	—	241	1	22	7
Μακεδονία	343	200	19	92	32	—	—	—	—	21	—	25	—	5	2	8	2	134	5	40	4
Ἡπειρος	132	65	3	54	10	11	—	40	—	—	—	—	—	—	—	—	—	46	—	7	4
Νῆσοι Αἰγαίου	134	92	4	32	6	—	—	—	—	17	—	13	—	—	—	—	—	—	60	—	13
Κρήτη	164	122	6	19	17	—	—	—	—	24	—	4	—	—	—	—	3	76	1	11	2
Δυτικὴ Θράκη	53	34	1	15	3	—	—	—	—	1	—	—	—	—	—	—	—	29	1	14	1
Σύνολον	2.724	2.014	104	431	149	782	53	186	49	64	—	43	—	5	4	8	5	993	20	143	28

VIII. Instruction.

1. État provisoire du personnel enseignant de l'Instruction secondaire.

(Statistique Générale de la Grèce)

Dont enseignant à des :																Divisions géographiques				
Γυμνασιακά Παρθεναγωγεία—Écoles supérieures de jeunes filles				Πρακτικά Λύκεια Lycées pratiques				Διδασκαλεία Écoles normales primaires				Διδασκαλεία Νηπιαγωγών—Écoles normales d'institutrices					Διδασκ. Μέσης Εκπαίδευσης—Écoles norm. d'enseignement secondaire			
Καθηγηταί Professeurs		Διδάσκαλοι Maîtres		Καθηγηταί Professeurs		Διδάσκαλοι Maîtres		Καθηγηταί Professeurs		Διδάσκαλοι Maîtres		Καθηγηταί Professeurs		Διδάσκαλοι Maîtres			Καθηγηταί Professeurs		Διδάσκαλοι Maîtres	
Ἀρσ.	Θήλ.	Ἀρσ.	Θήλ.	Ἀρσ.	Θήλ.	Ἀρσ.	Θήλ.	Ἀρσ.	Θήλ.	Ἀρσ.	Θήλ.	Ἀρσ.	Θήλ.	Ἀρσ.	Θήλ.		Ἀρσ.	Θήλ.	Ἀρσ.	Θήλ.
Hom.	Fem.	Hom.	Fem.	Hom.	Fem.	Hom.	Fem.	Hom.	Fem.	Hom.	Fem.	Hom.	Fem.	Hom.	Fem.	Hom.	Fem.	Hom.	Fem.	

Année scolaire 1926 - 1927.

—	—	—	—	34	—	5	—	16	2	4	6	2	2	—	5	7	—	—	—	Grèce Centrale et Eubée
—	—	—	—	7	—	1	—	4	1	—	2	—	—	—	—	—	—	—	—	Thessalie
—	2	—	3	3	1	1	—	1	1	1	6	—	—	—	—	—	—	—	—	Iles Ioniennes
—	—	—	—	—	—	—	—	—	—	—	—	—	—	—	—	—	—	—	—	Iles Cyclades
—	—	—	—	23	—	4	—	16	—	11	1	—	—	—	—	—	—	—	—	Péloponèse
5	4	1	8	8	—	3	—	31	2	10	13	4	2	1	12	—	—	—	—	Macédoine
—	—	—	—	—	—	—	—	8	1	1	1	—	—	—	3	—	—	—	—	Épire
9	3	4	8	6	—	2	—	3	3	3	9	—	—	—	—	—	—	—	—	Iles de la mer Égée
9	4	3	6	9	—	1	—	5	1	2	1	—	—	—	—	—	—	—	—	Crète
1	3	5	—	—	—	—	—	6	—	1	2	—	—	—	—	—	—	—	—	Thrace Occidentale
24	16	13	25	90	1	17	—	89	11	33	41	6	4	1	20	7	—	—	—	Total

Année scolaire 1927 - 1928.

—	—	—	—	32	—	5	—	16	6	—	2	2	2	—	5	7	—	—	—	Grèce Centrale et Eubée
—	—	—	—	7	—	2	—	3	—	9	—	—	—	—	—	—	—	—	—	Thessalie
—	—	—	—	4	1	1	—	1	1	1	4	—	—	—	—	—	—	—	—	Iles Ioniennes
—	—	—	—	—	—	—	—	—	—	—	—	—	—	—	—	—	—	—	—	Iles Cyclades
—	—	—	—	20	—	4	—	20	1	8	2	—	—	—	—	—	—	—	—	Péloponèse
7	3	2	10	10	1	5	—	32	3	13	13	—	4	3	17	—	—	—	—	Macédoine
—	—	—	—	—	—	—	—	6	1	3	1	—	—	—	—	—	—	—	—	Épire
9	3	4	8	—	—	—	—	1	—	1	—	—	—	—	—	—	—	—	—	Iles de la mer Égée
4	3	5	7	10	—	1	—	3	—	3	1	—	—	—	—	—	—	—	—	Crète
1	3	—	5	—	—	—	—	11	—	1	4	—	—	—	—	—	—	—	—	Thrace Occidentale
21	12	11	30	83	2	18	—	93	12	19	27	2	6	3	22	7	—	—	—	Total

Année scolaire 1928 - 1929.

—	—	—	—	27	—	4	1	—	—	—	—	2	1	—	5	7	—	—	—	Grèce Centrale et Eubée
—	—	—	—	8	—	1	—	4	—	1	8	—	—	—	—	—	—	—	—	Thessalie
—	—	—	—	6	1	1	—	1	1	1	1	—	—	—	—	—	—	—	—	Iles Ioniennes
—	—	—	—	—	—	—	—	—	—	—	—	—	—	—	—	—	—	—	—	Iles Cyclades
—	—	—	—	21	—	5	—	12	—	1	—	—	—	—	—	—	—	—	—	Péloponèse
3	5	2	6	6	—	3	—	34	5	13	7	—	2	1	13	—	—	—	—	Macédoine
—	2	2	1	—	—	—	—	8	1	5	2	—	—	—	3	—	—	—	—	Épire
7	4	5	6	8	—	1	—	—	—	—	—	—	—	—	—	—	—	—	—	Iles de la mer Égée
7	5	2	9	8	—	1	—	7	—	1	3	—	—	—	—	—	—	—	—	Crète
—	—	—	—	—	—	—	—	4	—	1	2	—	—	—	—	—	—	—	—	Thrace Occidentale
17	16	11	22	76	1	16	1	70	7	23	23	2	3	1	21	7	—	—	—	Total

2. Προσωρινή κατάσταση εμφανίζουσα κατά σχολάς και διανυόμενον έτος σπουδών τους έγγραφέντας και ανανεώσαντας έγγραφην φοιτητάς του Πανεπιστημίου 'Αθηνών.

2. État provisoire des étudiants ayant pris ou renouvelé leurs inscriptions à l'Université d'Athènes, par Écoles et années d'études.

(Γενική Στατιστική 'Υψηροσία της 'Ελλάδος — Statistique Générale de la Grèce)

Σχολαί	Φοιτηταί εν όλω Étudiants en tout	Έτη των τεχνύουσιν : — Dont de :						Écoles
		Προποσείτς 1ère année	Λευτεροσείτς 2ème année	Τριτοσείτς 3ème année	Τεταροσείτς 4ème année	Πεμπτοσείτς 5ème année	Έκτοσείτς 6ème année	

Άκαδημαϊκόν έτος 1926-1927. — Année scolaire 1926-1927.

Θεολογική	241	49	80	72	43	—	—	De Théologie
Φιλοσοφική	1.230	352	350	305	223	—	—	De Philosophie
Νομική	2.902	458	739	670	1.035	—	—	De Droit
Ίατρική (*).	1.825	370	348	415	350	339	3	De Médecine (*)
Όδοντοϊατρική	259	62	122	35	40	—	—	De Médecine Dentaire
Μαθηματική	463	155	127	105	73	—	—	De Mathématique
Φυσικών επιστημών	309	75	140	56	38	—	—	Des Sciences Physiques
Φαρμακευτική	472	96	116	133	121	—	—	De Pharmacie
Χημική	141	27	16	12	86	—	—	De Chimie
Σύνολον	7.845	1.647	2.038	1.809	2.009	339	3	Total

Άκαδημαϊκόν έτος 1927-1928. — Année scolaire 1927-1928.

Θεολογική	190	47	29	60	51	—	—	De Théologie
Φιλοσοφική	829	196	145	242	243	—	—	De Philosophie
Νομική	2.117	559	395	563	600	—	—	De Droit
Ίατρική (*).	1.877	320	341	256	364	269	327	De Médecine (*)
Όδοντοϊατρική	317	73	64	90	90	—	—	De Médecine Dentaire
Μαθηματική	393	120	95	103	75	—	—	De Mathématique
Φυσικών επιστημών	237	51	41	101	44	—	—	Des Sciences Physiques
Φαρμακευτική	334	58	74	93	134	—	—	De Pharmacie
Χημική	75	33	17	7	18	—	—	De Chimie
Σύνολον	6.399	1.457	1.204	1.520	1.622	269	327	Total

Άκαδημαϊκόν έτος 1928-1929. — Année scolaire 1928-1929.

Θεολογική	189	83	29	22	55	—	—	De Théologie
Φιλοσοφική	521	171	115	98	137	—	—	De Philosophie
Νομική	1.792	687	382	287	436	—	—	De Droit
Ίατρική (*).	1.524	397	219	214	224	242	228	De Médecine (*)
Όδοντοϊατρική	337	168	48	38	83	—	—	De Médecine Dentaire
Μαθηματική	309	128	65	69	47	—	—	De Mathématique
Φυσικών επιστημών	207	75	28	31	73	—	—	Des Sciences Physiques
Φαρμακευτική	235	79	45	45	66	—	—	De Pharmacie
Χημική	70	30	20	16	4	—	—	De Chimie
Σύνολον	5.184	1.818	951	820	1.125	242	228	Total

(*) Πεμπτοσείτς και έκτοσείτς υπάρχουν μόνοι δια την Ίατρικήν σχολήν, δι' ήν τα έτη σπουδών εισι καθορισμένα εις έξ.
(*) Il n'y a d'étudiants de 5e et 6e année qu'à l'École de Médecine, où les années d'étude sont 6.

IX. Δικαιοσύνη. — Justice.

1. Διαχειρίσεις της Δικαιοσύνης. — 1 Administration de la Justice.

(Γενική Στατιστική) Υπηρεσία της Ελλάδος — Statistique Générale de la Grèce

Έτη	Επί πολιτικών υποθέσεων Sur affaires civiles et commerciales				Επί ποινικών υποθέσεων — Sur affaires pénales								Années	
	Αριθμός εκδικασθεισών υποθέσεων υπό των :				Αριθμός εκδικασθεισών υποθέσεων υπό των :				Αριθμός εκδοθέντων βουλευμάτων υπό του συμβουλίου		Αριθμός επιδοθεισών μηνύσεων κλπ.			
	Nombre des affaires jugées par les :				Nombre des affaires jugées par les :				Nombre d'ordonnances rendues		Nombre de dénonciations etc. entrées au parquet :			
Ειρηνοδίκειον Justices de paix	Πρωτοδικείον Tribunaux de 1ère instance	Εφετείον Cours d'appel	Άρειο Πάγου Cour de Cassation	Πρωτοδικείον Tribunaux de simple police	Πλημμελειοδικείον Tribunaux correctionnels	Εφετείον Cours d'appel	Κακουργιοδικείον Cours d'assises	Άρειο Πάγου Cour de cassation	Τών Πλημμελειοδικείων Par les Chambres du conseil des Tr. Correct.	Τών Εφετείων Par les Chambres du conseil de Cours d'appel	Επί κακουργημάτων Pour crimes	Επί πλημμελημάτων Pour délits		
1926	54.090	35.276	2.673	204	252.834	67.262	2.628	2.360	670	36.617	2.945	11.822	151.105	1926
1927	75.323	42.471	3.669	281	368.625	96.011	1.788	2.825	674	43.482	3.263	15.281	161.930	1927
1928	93.314	(1) 39.295	3.300	289	346.796	102.477	1.459	2.596	676	48.272	4.001	14.665	158.676	1928

Συμβόλαια, Υποθήκαι. — Actes notariés, Hypothèques.

(συνέχεια)

(suite)

Έτη	Συμβόλαια αφορώντα εις : Actes notariés concernant :				Αριθμός πράξεων αφοροσών εις : Nombre des actes concernant :						Années			
	Παρεστρασιασμούς Ventas judiciaires	Διαφωτηρικά Actes de protêt	Αγοραπωλησίας ακινήτων Ventas d'immeubles		Υποθήκαι : Hypothèques :		Προσημεώσεις : Prénotations :		Κατασχέσεις : Saisies :					
			Μέχρις 100 χιλιάδων δραχμών Jusqu'à 100 milles drachmes	Πλέον των 100 χιλιάδων δραχμών Plus de 100 milles drachmes	Δάνεια Emprunts	Εγγραφείσας Inscrites	Εξαλειφθείσας Radiées	Εγγραφείσας Inscrites	Εξαλειφθείσας Radiées	Εγγραφείσας Inscrites		Αρθεύσας Lévées		
1926	975	32.988	65.339	4.680	59.095	49.687	27.160	2.663	797	2.963	1.212	3.435.080	604	1926
1927	1.330	33.751	70.174	4.840	69.841	43.980	27.417	3.963	997	4.849	1.578	3.391.126	182	1927
1928	1.902	60.599	69.927	5.527	71.568	47.508	28.807	4.530	941	5.631	1.900	4.507.746	717	1928

(1) Εις τὸ σύνολον τῶν ἐκδικασθεισῶν Πολιτικῶν ὑποθέσεων ὑπὸ τῶν Πρωτοδικείων κατὰ τὸ ἔτος 1928 δὲν περιλαμβάνονται αἱ ἐκδικασθεῖσαι ὑπὸ τοῦ Πρωτοδικείου Βόλου κατὰ τοὺς μῆνας Νοέμβριον καὶ Δεκέμβριον τοῦ ἔτους τούτου. — Dans le total des affaires civiles jugées pendant l'année 1928 par les Tribunaux de 1ère instance on n'a pas compris celles jugées par le Tribunal de Volos pendant les mois de Novembre et Décembre de la même année.

2. Κηρυχθεῖσαι πτωχεύσεις. — 2. Faillites déclarées.

Έτος Année	Κηρυχθεῖσαι πτωχεύσεις en tout Faillites déclarées en tout	Εἶδος ἐμπορίου ἢ βιομηχανίας πτωχευσάντων — Genre de commerce ou d'industrie de faillis												
		Βιομηχανία ὑφαντοποιίας Industrie de textile	Ξύλου γὰ (ἐπιπλα κλπ.) Bois (sciage, menuiserie etc.)	Βιομηχανία παντός εἴδους ποτῶν Industrie de boissons de toute sorte.	Ἀρτοποιία Boulangerie	Ἐλαιουργία Huilerie	Σαπωνοποιία Savonnerie	Σιδηροποιία Forges	Ἐμπορίον ὑφανμάτων παντός εἴδους Commerce de tissus de toute sorte	Ἐμπορίον τροφίμων, ἀλευροποιία, ἐδωματοποιία κλπ. Commerce d'alimentation, comestibles etc.	Ἐμπορίον παντός εἴδους ποτῶν Commerce de boissons de toute sorte	Συλειτουργίον Commerce de bois	Ζωοποιόριον Commerce d'animaux	Δερματεμπορίον Cuir et peaux
1926	87	2	6	1	2	—	—	2	32	27	—	—	—	—
1927	119	1	1	2	1	—	—	1	31	25	—	—	—	9
1928	(1) 187	2	6	3	2	—	—	4	58	30	1	—	—	12

(συνέχεια)

(suite)

Έτος Année	Εἶδος ἐμπορίου ἢ βιομηχανίας πτωχευσάντων — Genre de commerce ou d'industrie de faillis														
		Ἐμπορίον πολιτικῶν λίθων, κοσμημάτων Commerce de pierres précieuses, de bijoux	Ἐμπορίον σταφίδος, καπνῶν Commerce de raisin sec et de tabac	Ἐπιμέλεια σώματος, λουτρά, ἀρώματα Soins personnels, bains parfums	Ἐστιατόρια, ξενοδοχεῖα Restaurants, hôtels	Ἐκδοτικὰ καταστήματα, τυπογραφεῖα Éditeurs, imprimeurs etc.	Ἐπιτοποποιία, ἡλιοποιία Meubles, verreries	Ζαχαροπλαστέια Confiseries	Φαρμακευτεῖον Pharmacie	Εἶδη μεταλλῶν ἢ ὀρυκτῶν κατασκευῶν Objets de métaux etc.	Ἀεριοφόρος, ἡλεκτρον φῶς Gaz, lumière électrique.	Πρόξενος Agents	Τραπεζίται Banquiers	Ἀσφάλεια Assurances	Ἄλλα εἶδη ἐμπορίου Autres sortes de commerce
1926	—	—	—	—	—	—	—	—	—	—	—	—	—	—	10
1927	2	—	—	—	—	—	—	—	—	—	—	—	—	—	23
1928	1	3	1	—	3	—	—	—	—	—	—	—	—	—	39

(1) Εἰς τὸ σύνολον τῶν ὑπὸ τῶν Πρωτοδικείων κηρυχθεισῶν κατὰ τὸ ἔτος 1928 πτωχεύσεων δὲν περιλαμβάνονται αἱ τυχόν κηρυχθεῖσαι ὑπὸ τοῦ Πρωτοδικείου Καβάλλας κατὰ τοὺς μῆνας Σεπτέμβριον, Ὀκτώβριον καὶ Νοέμβριον τοῦ ἔτους τούτου. — Dans le total des faillites déclarées par les Tribunaux de 1ère instance pendant l'année 1928 on n'a pas compris celles qui furent peut-être déclarées par le Tribunal de Cavalla pendant les mois de Septembre, Octobre et Novembre de la même année.

Χ. Έργασία και Κοινωνική Πρόνοια. — Travail et Prévoyance Sociale.

1. Κίνησις ήσφαλισμένων και συνταξιούχων των κάτωθι οργανισμών κατά τὰ ἔτη 1926 και 1927.
 1. Mouvement des assurés et retraités des organismes ci-dessous pendant les années 1926 et 1927.

(Διεύθυνσις Έργασίας και Κοινωνικῆς Πρόνοιας — Direction du Travail et de la Prévoyance Sociale)

Έτος ίδρύσεως Année de Fondation	Ήσφαλισμένοι — Assurés						Συνταξιούχοι — Retraités											
	Εισελθόντες το έτος Affiliés en		Έξελθόντες το έτος Sortis en		Υπάρχοντες το έτος Existant en		Εισελθόντες το έτος Affiliés en		Έξελθόντες το έτος Sortis en		Υπάρχοντες το έτος Existant en							
	1926	1927	1926	1927	1926	1927	1926	1927	1926	1927	1926	1927						
Ταμεία λειτουργούντα δυνάμει του γενικού Νόμου 2865																		
Ταμείον συντάξεων ύπαλλήλων Έθνικῆς Τραπεζῆς	1867	334	147	84	95	2.955	3.007	52	—	19	3	7	173	185	12	—	Caisses fonctionnant en vertu de la loi générale 2865	
» » Τραπεζῆς Ἀθηνῶν	1900	396	137	189	343	2.001	1.790	—	211	6	3	1	25	28	3	—	Caisse de Retraite des employés de la Banque Nationale	
» » προσωπικοῦ Σιδηροδρομικῶν Περιοχῶν Ἀθηνῶν - Πελοποννήσου	1901	684	504	437	848	3.015	3.171	156	—	73	68	35	25	465	43	—	» » du personnel des Chemins de fer Pirée-Athènes-Péloponèse	
» » ύπαλλήλων και διαχειριστῶν Ἐταιρίας Διαχειρίσεως ἑνεργειῶν προσόδων	1907	65	20	20	15	354	359	5	—	11	9	4	2	80	7	—	» » des employés et administrateurs de la Société d'Administration des Revenus Affiliés	
» » προσωπικοῦ σιδηροδρομικῶν Θεσσαλίας	1908	49	102	22	22	524	604	80	—	1	1	—	—	2	1	—	» » Retraite du personnel des Chemins de fer de Thessalie	
» » σιδηροδρ. Β. Α. Ἑλλάδος	1908	3	5	5	5	147	147	—	—	—	—	—	—	—	—	—	» » de fer de la Grèce N. O.	
» » Ἑλλ. Κράτους (Δίκτυον Λαοκρατικῶν αἰσινῶν)	1913	259	440	408	192	2.021	2.269	248	—	39	16	24	4	69	12	—	» » de fer de l'Etat Grec (réseau de Larissa)	
» » Ἑλλ. ηλεκτρικ. σιδηροδρομικῶν	1915	—	15	59	73	641	533	—	58	6	1	—	1	23	—	—	» » de Chemins de fer Electrique de Grèce	
» » Σιδηροδρομικῶν Ἀττικῆς	1916	66	9	25	28	459	440	—	19	4	2	1	1	17	1	—	» » de fer d'Attique	
» » Ἑλλ. ηλεκτρικῆς Ἐταιρίας	1919	21	11	136	82	648	577	—	71	65	35	1	2	100	133	33	—	» » de la Société Hellénique d'Electricité
» » ύπαλλήλων Τραπεζῆς Ἀνατολῆς	1920	78	62	49	60	437	439	2	—	—	—	—	1	7	6	—	» » des employés de la Banque d'Orient	
» » Λαϊκῆς Τραπεζῆς	1921	39	23	37	46	320	297	—	23	—	—	—	—	—	—	—	» » Populaire	
» » προσωπικοῦ Ἐταιρίας Ἀεριοφότου	1922	114	133	27	33	731	859	109	—	29	30	3	5	73	98	25	—	» » du personnel de la Compagnie de Gaz
» » Προνοίας προσωπικοῦ Τραπεζῆς Ἐθν. Οἰκονομίας	1922	48	47	12	50	150	147	—	3	—	—	—	—	—	—	—	» » Prévoyance du personnel de la Banque de l'Économie Nationale	
» » συντάξεων προσωπικοῦ ἑργαστηρ. ἀπόρων γυναικῶν	1922	—	—	1	—	12	12	—	—	—	—	1	—	9	9	—	» » Retraite du personnel de l'Œuvre des Femmes Pauvres	
» » γενικῶν Ἀποθηκῶν	1922	—	24	1	6	87	105	18	—	—	—	—	—	—	—	—	» » des Magasins Généraux	
» » προσωπικοῦ Διούργου Κορίνθου	1923	7	2	6	1	113	114	1	—	1	2	—	—	11	13	2	—	» » du Canal de Corinthe
» » ἠθοσκόων, μουσικῶν και τεχνικῶν Θεάτρων	1924	102	138	67	70	635	703	68	—	66	63	11	15	195	213	48	—	» » des acteurs, musiciens et machinistes de Théâtre
» » προσωπικοῦ ἠλεκ. ἑταιρίας Μεταφορῶν	1924	43	18	142	43	1.587	1.542	—	25	10	22	—	—	10	32	22	—	» » du personnel de la Société Electrique de Transport
» » Ἑλλ. πτυχιδοποιεῖου και καλυποποιεῖου Ἐπιτοῦ και Βιομηχ. Ἐπιμελητηρίου	1924	174	51	96	89	620	582	—	38	—	—	—	—	—	—	—	—	» » Heli. de papanderie et de fabrication de douilles
» » Ἑπιτοῦ και Βιομηχ. Ἐπιμελητηρίου	1925	116	32	13	13	103	122	19	—	—	—	—	—	—	—	—	—	» » du personnel des Chambres de Commerce et d'Industrie
» » Ἴονικῆς Τραπεζῆς	1926	715	158	—	138	715	735	20	—	—	—	—	—	—	—	—	—	» » de la Banque Ionienne
» » σιδηροδρ. Ἑλλ. Κράτους (Δίκτυον Μακεδονίας-Θράκης)	1926	2.532	111	52	92	2.480	2.499	19	—	5	18	—	1	5	22	17	—	» » des Chemins de fer de l'État Grèce (réseau de Macédoine et Thrace)
» » Προνοίας Ἐπιτοῦ και Βιομηχ. Ἐπιμελητηρίου	1927	—	743	—	11	—	732	732	—	—	—	—	—	—	—	—	—	» » Prévoyance du personnel de la Banque Commerciale
Ταμεία λειτουργούντα δυνάμει ειδικῶν νόμων																		Caisses fonctionnant en vertu de lois spéciales
Ταμείον μεταλλευτῶν	1901	—	—	—	—	—	—	—	—	187	195	110	125	1.167	1.237	70	—	Caisses des Mineurs
» » προσωπικοῦ Ἀθηναίων Ἐφημεριδίου	1926	105	—	—	28	105	77	—	28	—	—	—	—	—	12	12	—	» » du personnel des Journaux d'Athènes
» » Ἀσφαλίσεως κακουργητῶν	1926	50593	4.382	—	12668	50598	42407	—	8.116	—	77	—	5	—	72	72	—	» » d'Assurance des Ouvriers en tabac
» » Προνοίας Δημοσίων Ὑπαλλήλων	1926	—	37859	—	4.593	—	32766	—	—	—	—	—	—	—	—	—	—	» » de Prévoyance de Fonctionnaires publics
Σύνολον	56523	44673	1.908	19049	71433	97057	34286	8.662	512	573	197	197	197	2.387	2.766	380	1	Total

3. Ἀριθμὸς τῶν κατὰ τὴν 31^{ην} Δεκεμβρίου 1928 ὑπηρετούντων τακτικῶν ὑπαλλήλων καὶ ὑπηρετῶν ὡς καὶ τὸ ἀπαιτούμενον ποσόν, εἰς χαρτίνας δραχμῶν, διὰ μισθοδοσίαν αὐτῶν.

3. Nombre des fonctionnaires réguliers et gens de service au 31 Décembre 1928 et montant de leurs appointements en Drachmes papier.

(Τυπὸν Ποσῶν Ἀμισθῶν Ὑπαλλήλων. — Caisse de Prévoyance des Fonctionnaires publics.)

Βαθμοὶ	Ἀριθμὸς ὑπηρετούντων τὴν 31—12—28 Nombre des fonctionnaires en service au 31—12—28	Βασικὸς μισθὸς εἰς χαρτίνας δραχμῶν Traitement de base en drachmes-papier	Ποσὸν μισθῶν μισθῶν Montant des traitements de base en drachmes-papier	Ποσὸν διὰ προσεγγίσεως λόγω ἀποκεκολλημένων ἀμειψιμῶν Montant pour augmentation des traitements pour annués de service	Συνολικὸν μηνιαῖον μισθὸν Total de traitement mensuel	Degrés
Διοικητικοὶ καὶ Ἐκπαιδευτικοὶ						Fonctionnaires Administratifs et d'Enseignement
Γεν. Διευθυντοῦ καὶ ἀνο.	117	8.000,—	935.000	125.000	1.061.000	Directeur Gén. et au dessus
Διευθυντοῦ Α'.	163	6.250,—	1.018.750	148.437	1.167.187	Directeur A.
Διευθυντοῦ Β'.	345	5.625,—	1.910.625	311.878	2.222.503	Directeur B.
Τριμηναρχοῦ Α'.	1.050	5.300,—	5.250.000	693.000	5.943.000	Chief de Section A.
Τριμηναρχοῦ Β'.	1.053	4.100,—	4.380.480	334.424	4.714.904	Chief de Section B.
Εἰσηγητοῦ.	2.286	3.640,—	8.321.040	630.148	8.951.188	Sous-chef de Section
Γραμματέως Α'.	5.088	3.120,—	15.812.160	2.224.404	18.036.564	Chief de Bureau A.
Γραμματέως Β'.	5.859	2.660,—	15.584.940	878.864	16.463.804	Chief de Bureau B.
Ἀκολουθοῦ.	6.701	2.100,—	14.072.100	568.785	14.640.885	Sous-chef de Bureau
Γραφέως Α'.	6.476	1.800,—	11.656.800	303.030	11.959.830	Greffier A.
Γραφέως Β'.	1.973	1.350,—	2.663.550	64.010	2.727.560	Greffier B.
Μαθητευομένου.	50	1.050,—	52.500	52	52.552	Greffier C.
Ἀρχικλητήρος.	65	1.650,—	107.250	6.270	113.520	Huissier en chef
Κλητήρος Α'.	961	1.200,—	1.153.200	39.540	1.192.740	Huissier A.
Κλητήρος Β'.	854	1.050,—	896.700	11.332	911.032	» B.
Κλητήρος Γ'.	305	900,—	274.500	2.110	276.610	» C.
Κλητήρος Δ'.	614	750,—	460.500	3.599	464.099	» D.
Ἐπιμελητῶν Ἐκπαιδευτικῶν.	14	750,—	10.500	112	10.612	Gens de service pour l'Enseignement
Ἐπιμελητῶν.	158	500,—	79.000	6.375	85.375	» » »
Ἐπιμελητῶν.	315	437.50	137.812	368	138.180	» » »
Ἐπιμελητῶν.	606	375,—	227.250	10.318	237.568	» » »
Ἐπιμελητῶν.	632	312.50	197.500	165	197.665	» » »
Δικαστικοὶ						Fonctionnaires Judiciaires
Πρόεδρος καὶ Εἰσαγγελεὺς Ἀρείου Πάγου.	2	9.900,—	19.800	1.950	21.750	Président et Procureur de la cour de cassation
Ἀντιπρ. Ἀρείου Πάγου.	1	8.800,—	8.800	2.200	11.000	Vice-président de la cour de cassation
Ἀρεοπαγ. καὶ Ἀντ. Ἀρείου Πάγου Πρ. καὶ Εἰσαγγ. Ἐφετών.	37	8.250,—	305.250	68.091	373.341	Conseiller, Proc. de la cour de cassat. et Proc. de Cours d'appel
Ἀντιπροέδρου Ἐφετών.	1	7.700,—	7.700	1.925	9.625	Vice-présid. de Cours d'appel
Ἐφέται καὶ Ἀντ. Ἐφετών.	81	7.150,—	600.600	98.431	699.031	Conseil et Vice-Proc. de Cours d'appel
Πρόεδροι καὶ Εἰσαγγελεῖς Πρωτοδικῶν.	97	6.600,—	640.200	70.290	710.490	Présid. et Proc. de re inst.
Ἀντιπροέδρου Πρωτοδικῶν.	7	5.720,—	40.040	5.720	45.760	Vice-prés. de re inst.
Πρωτοδίκαι καὶ Ἀντιεισαγγελεῖς Πρωτοδικῶν.	309	5.225,—	1.614.525	98.866	1.713.391	Juge et Vice-proc. de re inst.
Ἐμ. Παρ. Ἰατροῦ καὶ Διευθυντὰ Μ. Γραφείων.	22	4.125,—	90.750	1.142	92.192	Assess. Médéc. Lég. et D'eurs de Bur. de Traduction.
Εἰρηνοδίκαι Α'.	132	4.375,—	577.500	1.749	579.249	Juge de Paix A. et juge de Simple police.
Εἰρηνοδίκαι Β' τάξεως.	264	3.645,—	962.280	13.668	975.948	Juge de Paix B.
Γραμματεῖς Ἀρ. Πάγου Εἰσ. Διευθυντὰ φυλακῶν.	8	5.000,—	40.000	3.750	43.750	Secrét. de la Cour de cass. Proc. et D'eurs de Prison
Γραμματεῖς Ἀρ. Πάγου Εἰσ. Διευθυντὰ φυλακῶν.	19	3.780,—	71.820	19.962	91.782	Secrét. de Cour d'appel et Proc.
Ἐπιμ. Εἰσ. καὶ Ἐπιμ. Εἰσ. Διευθυντὰ φυλακῶν.	111	3.500,—	388.500	55.375	443.875	Secrét. de re inst. Proc. et Interpreter.
Ἐπιμ. Εἰσ. καὶ Ἐπιμ. Εἰσ. Διευθυντὰ φυλακῶν.	293	2.800,—	820.400	85.100	905.500	Secrét. de Jug. de paix, A. de Trib. de pol. Secrét. B. d'appel et de re inst. Sous-secr. de Cassat. Secrét. d'hypothèques.
Γραμματεῖς Εἰσ. Β' καὶ Ὑπὸν Ἐφετών.	321	2.520,—	808.920	27.103	836.023	Secrét. de Jug. de paix B. et sous-secr. d'Appel
Γραμματεῖς Β' Ἀρείου Πάγου.	7	3.080,—	21.560	2.078	23.638	Secrét. B. de Cassation
Ὑπογραμματ. Πρωτοδικῶν.	458	2.250,—	1.030.500	36.824	1.067.324	Sous-secr. de re instance
Ὑπογραμματ. Εἰσ. Πτ. Ἀρχ. Φυλακῶν.	173	1.950,—	337.550	5.178	342.728	Sous-secr. de Paix, de Simple pol. Chefs. G. de Prisons
Γραφεῖς Ἀρ. Πάγου καὶ Ἀρχ. Φυλακῶν.	34	2.100,—	71.400	1.890	73.290	Greff. de Cass. et Gard. en chef de Prisons
Πολ. Δικ. καὶ Ἐπιμ. Εἰρηνοδικαίου.	321	1.875,—	601.875	3.655	605.530	Greff. de Just. Civ. et Inter. de Jug. de paix
Εἰρηνοδ. καὶ Πτ. Γραφ. Α' Ὑποθ. καὶ φυλακ. Α' Φυλακῶν.	303	1.500,—	454.500	8.850	463.350	Greff. de Paix et de Simpl. pol. Greff. B. d'Hypoth. et Gard. A. de Prisons.
Ὑποθηκοφύλακες Α' τάξεως.	2	5.625,—	11.250	1.124	12.374	Conserv. d'Hypoth. A.
Ὑποθηκ. Β' Διημερ. καὶ Ὑπὸν Φυλ. Δόξιοι καὶ Ἰερεῖς Φυλακῶν.	27	3.120,—	85.500	6.991	92.590	Conserv. d'Hypoth. B. D'eurs et Sous-d'eurs de Prisons, Inst'eurs et Prêtres de prison
Γραμμ. Α' Ὑποθηκοφυλακῶν.	6	3.640,—	21.840	1.910	23.750	Secrét. A. d'Hypoth.
Γραμμ. Β' Ὑποθ. Φυλ. Β' καὶ Ἐπιστ. Φυλ. (Μη Ὁργαν.)	95	1.350,—	128.250	202	128.452	Greff. B. Conserv. d'Hypoth. B. et Surveill. de Prison (non organisés)
Ὑποδιευθυντὰ Φυλακῶν.	7	2.660,—	18.620	—	18.620	Sous-directeurs de Prisons
Ἐπίσκοποι Α' καὶ Δογματὰ Φυλακῶν.	12	2.380,—	28.560	2.261	30.821	Inspecteurs A. et Comptabl. de Prisons
Ὑπαρχ. καὶ Φύλακες Δογματὰ.	63	1.650,—	103.950	3.432	107.382	Command. et Gard. Comptables
Δογ. Φυλακῶν, Ἰερεῖς Νοσοκόμοι.	68	1.200,—	81.600	—	81.600	Gardiens, apprent. prêtres infirmiers
Φύλακες (Μη Ὁργανομένων).	77	750,—	57.750	300	58.050	Gardiens (non organisés)
Ποινικοὶ Κλητήρες.	141	1.200,—	169.200	1.560	170.760	Huissiers de Justice Pénale
Σύνολον.	39.168		95.442.537	6.985.597	102.428.134	Total

(*) Δὲν συμπεριλαμβάνεται τὸ καταβαλλόμενον ποσὸν δι' ἐπίδομα 3/16 εἰς κατηγορίας τινὰς ὑπαλλήλων ἀνερχόμενον εἰς 50 ἑκατομμύρια δραχμῶν ἐτησίως περίπου. Εἰς τὸν ἀνωτέρω ἀριθμὸν τῶν ὑπηρετούντων δὲν συμπεριελήθησαν 1) 2.160 ὑπάλληλοι καὶ ὑπηρετῶν τῆς Ἀστυνομίας Πόλεων καὶ 2) 2.615 ἑταίμοι ἐν γένει ὑπάλληλοι καὶ ὑπηρετῶν. — Dans le montant ci-dessus on n' a pas compris le supplément des 3/16 versé à certaines catégories de fonctionnaires et qui s'élève à 50 millions de drachmes environ chaque année. Dans le nombre ci-dessus des fonctionnaires en service on n' a pas compris 1) 2.160 fonctionnaires et gens de service de la Police de Villes et 2) 2.615 employés intérimaires et gens de service.

XI. Διεθνείς συγκρίσεις. — Comparaisons internationales.

1. Αξία ειδικού εμπορίου εις τὰς κάτωθι χώρας (εις χιλιάδας). — 1. Valeur du commerce spécial pour les pays ci-dessous (en milliers).

(Μηνιαίων Στατιστικῶν Δελτίων τῆς Κοινωνίας τῶν Ἐθνῶν) «Bulletin Mensuel de Statistique» de la Société des Nations

Περίοδος Période	Εισαγωγή — Importation												Ἐξαγωγή — Exportation															
	Ἑλλάς (Grèce)	Αίγυπτος (Egypte)	Αβανία (Abanie)	Αυστρία (Autriche)	Βέλγιον (Belgique)	Βουλγαρία (Bulgarie)	Γαλλία (France)	Μάγνα Ρεϊχς- μάρκ (Grande République)	Γερμανία (Allemagne)	Λιθουανία (Lituanie)	Δανία (Danemark)	Ἐλβετία (Suisse)	Ἡν. Πολιτεία (Etats-Unis)	Ἰαπωνία (Japon)	Ἰσπανία (Espagne)	Ἰταλία (Italie)	Κατω Χώρα (Pays-Bas)	Μ. Βρετανία (Gr. Bretagne)	Νορβηγία (Norvège)	Ουγγαρία (Hongrie)	Πολωνία (Pologne)	Ρουμανία (Roumanie)	Ρωσία (Russie)	Σουηδία (Suède)	Τσεχο- σλοβακία (Tchéco- slovaquie)			
Μέσοι μηνιαῖοι ὄρου Moyennes mensuelles	(α)	(β)	(γ)	(δ)	(ε)	(ς)	(ζ)	(η)	(θ)	(ι)	(κ)	(λ)	(μ)	(ν)	(ξ)	(ο)	(π)	(ρ)	(σ)	(τ)	(υ)	(φ)	(χ)	(ψ)	(ω)	(ς)		
1913	114.828	2.271	386.381	15.775	701.778	147.332	108.888	303.803	325.231	51.931	45.052	110.386	107.800	372.232	3.119.353	70.632	140.749	1.788.708	130.990	1.411.677	114.503	49.110	160.028	1.626.175	12.062	70.545	114.503	
1923	131.496	3.463	426.387	426.387	2.738.296	512.477	692.470	158.949	186.925	310.981	167.435	243.000	140.749	1.788.708	130.990	1.411.677	114.503	49.110	1.788.708	130.990	1.411.677	114.503	49.110	160.028	1.626.175	12.062	70.545	114.503
1924	141.149	4.086	287.294	426.387	3.346.901	736.901	685.145	184.874	206.706	297.926	196.961	243.000	140.749	1.788.708	130.990	1.411.677	114.503	49.110	1.788.708	130.990	1.411.677	114.503	49.110	211.875	1.828.680	18.311	107.877	141.149
1925	150.794	4.678	236.088	696.088	3.712.700	978.700	729.497	161.982	219.427	348.018	204.583	297.926	140.749	1.788.708	130.990	1.411.677	114.503	49.110	1.788.708	130.990	1.411.677	114.503	49.110	229.589	2.092.687	61.445	120.535	150.794
1926	163.745	4.199	290.494	696.088	4.488.378	1.088.378	808.500	165.982	231.329	367.340	204.583	297.926	140.749	1.788.708	130.990	1.411.677	114.503	49.110	1.788.708	130.990	1.411.677	114.503	49.110	229.589	2.092.687	61.445	120.535	150.794
1927	1.050.462	3.896	257.374	696.088	4.420.823	1.150.100	807.191	131.508	213.650	346.924	212.105	212.105	140.749	1.788.708	130.990	1.411.677	114.503	49.110	1.788.708	130.990	1.411.677	114.503	49.110	240.398	2.785.712	54.375	132.000	1.486.624
1928	1.040.876	4.123	265.132	696.088	4.451.022	1.137.000	659.078	131.508	228.723	339.417	223.659	223.659	140.749	1.788.708	130.990	1.411.677	114.503	49.110	1.788.708	130.990	1.411.677	114.503	49.110	280.180	2.785.712	63.276	142.507	1.597.213
1928 III	1.205.709	3.617	251.026	696.088	4.284.887	1.061.061	701.061	145.113	214.031	371.649	217.182	217.182	140.749	1.788.708	130.990	1.411.677	114.503	49.110	1.788.708	130.990	1.411.677	114.503	49.110	280.180	2.785.712	63.276	142.507	1.597.213
1928 IV	1.014.030	4.318	268.629	696.088	4.694.245	1.174.666	658.587	145.113	214.031	371.649	217.182	217.182	140.749	1.788.708	130.990	1.411.677	114.503	49.110	1.788.708	130.990	1.411.677	114.503	49.110	280.180	2.785.712	63.276	142.507	1.597.213
1928 V	1.080.429	4.055	250.018	696.088	4.536.747	1.061.061	658.587	145.113	214.031	371.649	217.182	217.182	140.749	1.788.708	130.990	1.411.677	114.503	49.110	1.788.708	130.990	1.411.677	114.503	49.110	280.180	2.785.712	63.276	142.507	1.597.213
1928 VI	988.335	3.715	253.052	696.088	4.607.815	1.061.061	658.587	145.113	214.031	371.649	217.182	217.182	140.749	1.788.708	130.990	1.411.677	114.503	49.110	1.788.708	130.990	1.411.677	114.503	49.110	280.180	2.785.712	63.276	142.507	1.597.213
1928 VII	973.902	3.469	242.017	696.088	4.395.904	1.061.061	658.587	145.113	214.031	371.649	217.182	217.182	140.749	1.788.708	130.990	1.411.677	114.503	49.110	1.788.708	130.990	1.411.677	114.503	49.110	280.180	2.785.712	63.276	142.507	1.597.213
1928 VIII	813.921	3.755	255.878	696.088	4.528.563	1.061.061	658.587	145.113	214.031	371.649	217.182	217.182	140.749	1.788.708	130.990	1.411.677	114.503	49.110	1.788.708	130.990	1.411.677	114.503	49.110	280.180	2.785.712	63.276	142.507	1.597.213
1928 IX	899.548	4.852	282.657	696.088	4.853.412	1.061.061	658.587	145.113	214.031	371.649	217.182	217.182	140.749	1.788.708	130.990	1.411.677	114.503	49.110	1.788.708	130.990	1.411.677	114.503	49.110	280.180	2.785.712	63.276	142.507	1.597.213
1928 X	1.199.630	4.838	273.845	696.088	4.861.974	1.061.061	658.587	145.113	214.031	371.649	217.182	217.182	140.749	1.788.708	130.990	1.411.677	114.503	49.110	1.788.708	130.990	1.411.677	114.503	49.110	280.180	2.785.712	63.276	142.507	1.597.213
1928 XI	1.241.357	4.872	288.313	696.088	4.646.689	1.061.061	658.587	145.113	214.031	371.649	217.182	217.182	140.749	1.788.708	130.990	1.411.677	114.503	49.110	1.788.708	130.990	1.411.677	114.503	49.110	280.180	2.785.712	63.276	142.507	1.597.213
1928 XII	1.027.344	4.023	310.319	696.088	4.776.140	1.061.061	658.587	145.113	214.031	371.649	217.182	217.182	140.749	1.788.708	130.990	1.411.677	114.503	49.110	1.788.708	130.990	1.411.677	114.503	49.110	280.180	2.785.712	63.276	142.507	1.597.213
1929 I	1.082.117	4.655	242.200	696.088	4.313.113	1.061.061	658.587	145.113	214.031	371.649	217.182	217.182	140.749	1.788.708	130.990	1.411.677	114.503	49.110	1.788.708	130.990	1.411.677	114.503	49.110	280.180	2.785.712	63.276	142.507	1.597.213
1929 II	901.867	4.655	242.200	696.088	4.313.113	1.061.061	658.587	145.113	214.031	371.649	217.182	217.182	140.749	1.788.708	130.990	1.411.677	114.503	49.110	1.788.708	130.990	1.411.677	114.503	49.110	280.180	2.785.712	63.276	142.507	1.597.213
1913	9.917	2.026	116.780	302.882	7.728	574.451	1.841.436	53.113	114.700	301.024	88.136	204.308	255.453	43.771	31.749	126.678	171.886	2.047.353	55.892	171.886	2.047.353	55.892	171.886	2.047.353	55.892	171.886	2.047.353	55.892
1923	212.003	4.863	116.780	302.882	7.728	574.451	1.841.436	53.113	114.700	301.024	88.136	204.308	255.453	43.771	31.749	126.678	171.886	2.047.353	55.892	171.886	2.047.353	55.892	171.886	2.047.353	55.892	171.886	2.047.353	55.892
1924	273.081	5.472	154.174	1.153.126	1.085.510	3.330.743	515.971	794.383	164.671	172.511	374.800	139.269	1.927.716	138.388	86.794	55.984	181.437	2.318.633	25.225	181.437	2.318.633	25.225	181.437	2.318.633	25.225	181.437	2.318.633	25.225
1925	378.447	4.929	190.240	1.228.062	1.411.890	3.882.076	714.200	742.045	149.067	169.895	340.560	132.054	1.522.855	150.641	64.448	57.672	182.325	2.427.265	46.782	182.325	2.427.265	46.782	182.325	2.427.265	46.782	182.325	2.427.265	46.782
1926	432.479	3.835	141.890	1.661.108	1.483.138	3.936.833	827.500	631.515	117.311	139.041	392.643	133.724	1.536.377	145.765	65.574	72.477	187.192	3.185.293	52.738	187.192	3.185.293	52.738	187.192	3.185.293	52.738	187.192	3.185.293	52.738
1927	503.118	3.377	189.792	2.218.915	3.62.262	4.577.063	864.600	593.346	129.545	168.004	420.537	157.267	1.210.589	158.309	59.090	66.706	209.562	3.141.931	52.895	209.562	3.141.931	52.895	209.562	3.141.931	52.895	209.562	3.141.931	52.895
1928	523.503	4.584	183.732	2.505.335	3.81.618	4.278.300	982.100	537.058	128.415	177.870	420.537	157.267	1.210.589	165.515	55.794	68.300	208.369	3.141.931	54.775	208.369	3.141.931	54.775	208.369	3.141.931	54.775	208.369	3.141.931	54.775
1928 III	320.180	4.314	189.089	2.732.431	415.397	4.318.909	1.021.214	503.027	133.761	109.661	409.461	133.761	1.189.886	173.308	70.794	73.100	208.415	3.281.825	50.158	208.415	3.281.825	50.158	208.415	3.281.825	50.158	208.415	3.281.825	50.158
1928 IV	508.004	4.868	182.381	2.168.396	450.688	4.291.078	920.433	428.538	130.322	167.788	356.057	130.322	1.072.926	152.031	56.268	59.100	184.521	3.373.219	45.347	184.521	3.373.219	45.347	184.521	3.373.219	45.347	184.521	3.373.219	45.347
1928 V	299.340	4.537	174.812	2.963.105	446.691	3.985.452	893.433	431.660	130.886	174.382	413.829	130.886	1.104.387	169.336	58.354	61.900	201.373	3.386.689	50.411	201.373	3.386.689	50.411	201.373	3.386.689	50.411	201.373	3.386.689	50.411
1928 VI	237.052	4.081	185.29																									

2. Ναυτιλιακή κίνηση εις τὰς κάτωθι χώρας. — 2. Mouvement de la navigation dans les pays ci-dessous.

Χωρητικότης τῶν καταπλευσάντων καὶ ἀποπλευσάντων πλοίων (εἰς χιλιάδας τόννων).

Tonnage des navires entrés et sortis (en milliers de tonnes de jauge).

(— Μηνιαῖον Στατιστικὸν Ἀξιόλογον τῆς Κοινωνίας τῶν Ἑθνῶν (*) — Bulletin Mensuel de Statistique de la Société des Nations)

Περίοδος Période	Χῶραι — Pays																
	Ἑλλάς (1)	Αἴγυπτος Égypte			Βέλγιον Belgique	Βουλγαρία Bulgarie	Γαλλία France	Γερμανία Allemagne	Δαντζίγ Dantzig	Ἑνω. Πολιτεῖα États-Unis	Ἰταλία Italie	Κάτω Χῶραι Pays-Bas	Μ. Βρετανία Royaume-Uni	Νορβηγία Norvège	Πολωνία Pologne	Σουηδία Suède	Φινλανδία Finlande
		Ἑλλάς Grèce	Αἴγυπτος Ports Égyptiens	Διώρυγ. τοῦ Σουέζ Canal de Suez													
Μέσοι μηνιαῖοι ὄροι Moyennes mensuelles	Καθαρὰ χωρητικότης τῶν καταπλευσάντων πλοίων. — Tonnage net des navires entrés.																
	B	A	A	B	B	A	A	B	A	B	A	A	A	B	A	A	
1913		446	1.291	1.409	(α) 95	2.876	(β) 2.157	77	2.827	1.560	1.429	(γ) 4.089	313		886	139	
1923	366	482	1.363	1.705	125	3.485	2.129	142	4.982	1.209	1.592	4.258	264		778	141	
1924	373	467	1.504	1.860	137	3.549	1.946	136	4.070	1.345	1.709	4.614	290		809	133	
1925	441	530	1.590	1.965	135	3.667	2.053	156	4.331	1.440	1.923	4.626	290	6	790	148	
1926	400	523	1.584	2.245	136	3.678	2.032	286	4.354	1.485	2.007	5.348	266	17	861	147	
1927	407	534	1.737	2.319	139	4.088	2.493	325	4.441	1.646	2.357	5.049	394	35	963	182	
1928	488	551	1.897	2.349		4.363	2.976	309	4.779	1.762		5.028		82	991	211	
1928 III	550	613	1.967	2.447	132	4.253	2.991	311	4.271	1.703	2.211	4.737	326	62	805	103	
IV	507	555	2.031	2.317	137	4.413	2.831	348	4.443	1.790	2.104	4.840	293	74	821	139	
V	466	516	1.959	2.403	138	4.542	3.008	332	4.965	1.790	2.150	5.284	313	93	981	294	
VI	465	570	1.780	1.989	146	4.600	3.086	391	4.954	1.790	2.209	5.288	347	88	990	274	
VII	482	596	1.865	2.168	163	4.636	2.987	329	5.384	1.721	2.425	5.438	365	103	1.145	269	
VIII	464	517	1.791	2.579	184	4.750	3.344	360	5.270	1.721	2.454	5.352	358	108	1.227	256	
IX	484	564	1.801	2.333	172	4.602	3.037	342	4.929	1.721	2.340	5.158	347	102	1.155	295	
X	540	597	1.865	2.518	153	4.673	3.184	374	5.347	1.834	2.287	5.630	349	84	1.178	301	
XI	481	543	1.996	2.393	137	4.245	3.129	341	5.047	1.834	2.240	4.894	311	79	1.064	248	
XII	535	578	2.096	2.537		4.592	3.922	326	4.810	1.834		5.059		90	1.003	168	
1929 I	532							328				4.677		91	1.356	142	

(συνέχεια)

(suite)

Περίοδος Période	Χῶραι — Pays																
	Ἑλλάς (1)	Αἴγυπτος Égypte			Βέλγιον Belgique	Βουλγαρία Bulgarie	Γαλλία France	Γερμανία Allemagne	Δαντζίγ Dantzig	Ἑνω. Πολιτεῖα États-Unis	Ἰταλία Italie	Κάτω Χῶραι Pays-Bas	Μ. Βρετανία Royaume-Uni	Νορβηγία Norvège	Πολωνία Pologne	Σουηδία Suède	Φινλανδία Finlande
		Ἑλλάς Grèce	Αἴγυπτος Ports Égyptiens	Διώρυγ. τοῦ Σουέζ Canal de Suez													
Μέσοι μηνιαῖοι ὄροι Moyennes mensuelles	Καθαρὰ χωρητικότης τῶν ἀποπλευσάντων πλοίων. — Tonnage net des navires sortis.																
	B	A	A	B	B	A	A	B	A	B	A	A	A	B	A	A	
1913		326	1.291	1.408	(α) 93	2.176	(β) 1.479	78	3.707	1.579	918	(γ) 5.652	395		1.031	281	
1923	266	340	1.363	1.692	124	2.562	1.388	143	4.326	1.177	1.003	5.891	338		891	272	
1924	377	399	1.504	1.863	138	2.722	1.400	137	4.477	1.311	1.377	5.442	401	1	867	274	
1925	412	414	1.590	1.967	135	3.069	1.518	154	4.546	1.387	1.617	5.193	439	6	977	300	
1926	378	423	1.584	2.246	136	3.148	2.034	283	5.290	1.476	2.343	5.913	414	17	963	319	
1927	396	427	1.737	2.319	139	3.493	1.795	328	5.006	1.581	1.935	5.292	480	35	1.143	374	
1928	483	467	1.897	2.337		3.868	2.313	341	5.292	1.720		5.371		81	1.111	362	
1928 III	556	600	1.967	2.558	133	3.859	2.243	320	4.485	1.676	2.039	5.382	465	64	801	114	
IV	534	522	2.031	2.207	132	3.913	2.115	319	4.451	1.756	1.786	4.859	342	71	766	102	
V	495	485	1.959	2.444	141	4.029	2.312	361	5.690	1.756	1.880	5.499	344	86	1.012	321	
VI	453	435	1.780	2.011	144	4.364	2.507	369	5.658	1.756	1.664	5.699	365	95	1.299	459	
VII	457	495	1.865	2.032	154	4.067	2.432	352	5.728	1.655	1.847	5.491	329	101	1.343	625	
VIII	459	413	1.791	2.632	187	3.994	2.584	345	6.599	1.655	1.875	5.972	393	102	1.429	683	
IX	469	436	1.801	2.439	168	3.951	2.458	343	5.804	1.655	1.891	5.466	420	109	1.382	627	
X	512	465	1.865	2.595	167	3.958	2.377	359	6.288	1.792	1.794	5.721	443	83	1.401	543	
XI	480	475	1.996	2.251	133	3.973	2.362	358	5.933	1.792	1.727	5.487	398	76	1.355	401	
XII	508	488	2.096	2.249		4.050	2.208	327	4.879	1.792		5.159		80	1.212	280	
1929 I	521							321				5.415		113	1.382	158	

(*) Ἐκ τοῦ IX πίνακος τοῦ μηνὸς Φεβρουαρίου 1929. — (1) Τὰ δεδομένα διὰ τὴν Ἑλλάδα ἐλήφθησαν ἐκ τῆς Ναυτιλιακῆς στατιστικῆς τῆς δημοσιευομένης εἰς ἄλλο μέρος τοῦ παρόντος δελτίου.

Α. Μόνον ἐμπορεῖα. Β. Ἐμπορεῖα καὶ ἀφορτα. (α) Μέχρι τοῦ 1919 Εὐρειαῖος Πόντος καὶ Αἰγαῖον πέλαγος· ἀπὸ τοῦ 1920 μόνον Εὐρειαῖος Πόντος. Περιλαμβάνεται ἀποπλοία. (β) Καθαρῶς διεθνὴς ναυτιλία. Ἀπὸ τοῦ 1928 μόνον κυριώτεροι λιμένες. (γ) Ἀπὸ 1 Ἀπριλίου 1923 περιλαμβάνεται ἡ ναυτιλία τῆς Μ. Βρετανίας καὶ τῆς βορείου Ἰρλανδίας μετὰ τοῦ ἐλευθέρου Κράτους τῆς Ἰρλανδίας, ἀλλὰ δὲν περιλαμβάνεται ἡ ἀμεσοῦ ἐκ τοῦ ἐξωτερικοῦ ναυτιλία τοῦ ἐλευθέρου κράτους τῆς Ἰρλανδίας. (δ) Λιμὴν Gdynia.

(*) Du IXe tableau du mois de Février 1929. — (1) Les données concernant la Grèce ont été pris de la Statistique de la Navigation publiée ailleurs dans le présent bulletin.

Α. Avec cargaison seulement. Β. Avec cargaison et sur lest. (α) Jusqu'en 1919, mer Noire et mer Égée; depuis 1920, mer Noire seulement. Cabotage inclus. (β) Navigation purement internationale. Depuis 1928, principaux ports seulement. (γ) Depuis le 1er Avril 1923, y compris la navigation de la Grande-Bretagne et de l'Irlande septentrional avec l'État libre de l'Irlande, mais non compris la navigation extérieure directe de l'État libre d'Irlande. (δ) Port de Gdynia.

3. Τιμάρθρωμοι λιανικῆς πωλήσεως εἰς τὰς κάτωθι χῶρας: α) ἀκριβείας τῆς ζῶῆς.
3. Nombres indices des prix de détail dans les pays ci-dessous: a) coût de la vie.

(«Μηνιαῖον Στατιστικὸν Δελτίον» τῆς Κοινωνίας τῶν Ἐθνῶν (*) — «Bulletin Mensuel de Statistique» de la Société des Nations)

Χῶραι Pays	Ἑλλάς Grèce (1)	Αἴγυπτος Égypte	Αὐστρία Autriche	Βέλγιον Belgique	Βουλγαρία Bulgarie	Γαλλία France	Γερμανία Allemagne	Δανία Danemark	Ἑλβετία Suisse	Ἡν. Πολιτεῖα États-Unis	Ἰταλία Italie
Ἀριθ. πόλεων Nomb. des villes et localités	106	Κάιρον Le Caire	Βιέννη Vienne	59	12	Παρίσιον Paris	72	103	34	32	Μιλάνον Milan
Ἔτος βάσεως Année base	1914	1-1-1913 31-VII-1914	VII, 1914	1921	1914	1913	X, 1913 I, IV, VII, 1914	VII 1914	VI 1914	1913	I-VI 1914
1914 VII . . .	100	100	(β) (γ) 100	(γ) . . .	(δ) 100	(ε) 100	(ζ) 100	(η) 100	(α) (θ) 100	(ι) 100	(κ) 100
1923 VII . . .	1.032	161	76	109	2.477	334	3.765.100	204	164	168	487
1924 VII . . .	1.278	158	86	125	2.833	366	126.4	214	169	168	512
1925 VII . . .	1.472	163	97	133	3.014	390	143.3	219	168	173	598
1926 VII . . .	1.808	159	103	174	2.886	485	142.4	184	162	171	649
1927 VII . . .	1.960	151	106	204	2.788	525	150.0	176	160	167	548
1928 VII . . .	(α) 122.1	151	108	205	. . .	(στ) 105	152.6	176	161	166	(σν) 143
1928 III . . .	(α) 124.1	151	107	203	2.791	507	150.6	176	160	. . .	145
IV . . .	125.8	149	107	204	2.841	. . .	150.7	176	160	. . .	145
V . . .	125.3	149	107	202	2.857	. . .	150.6	176	160	. . .	144
VI . . .	125.0	149	109	204	2.818	(στ) 105	151.4	176	161	165	145
VII . . .	122.1	151	108	205	2.861	. . .	152.6	176	161	. . .	143
VIII . . .	123.5	153	108	206	2.742	. . .	153.5	176	161	. . .	142
IX . . .	125.6	153	109	209	2.757	105	152.3	176	161	. . .	143
X . . .	129.5	155	109	212	2.796	. . .	152.1	172	162	. . .	144
XI . . .	131.2	155	109	217	2.826	. . .	152.3	176	162	. . .	146
XII . . .	128.9	154	109	216	. . .	108	152.7	176	162	166	147
1929 I . . .	130.0	. . .	109	216	153.1	173	161	. . .	148

(συνέχεια)

(suite)

Χῶραι Pays	Καναδάς Canada	Κάρο-Χῶραι Pays-Bas	Μ. Βρετανία Royaume-Uni	Νορβηγία Norvège	Οὐγγαρία Hongrie	Πολωνία Pologne	Ρουμανία Roumanie	Ρωσία Russie	Σουηδία Suède	Τσεχοσλοβακία Tchécoslovaquie	Φινλανδία Finlande
Ἀριθ. πόλεων Nomb. des villes et localités	60	Ἀμστερνταμ Amsterdam	630	31	Βουδαπέστη Budapest	Βαρσοβία Varsovie	Ὁλόκληρος ἡ χῶρα Pays entier	229	49	Πράγα Prague	21
Ἔτος βάσεως Année base	1926	1911 1913	VII 1914	VII 1914	1913	I 1914	1914	1913	VII 1914	VII 1914	I-VI 1914
1914 VII . . .	(δ) (ρ) 66.0	(η) (λ) 174	(μ) 100	100	(η) 100	(ν) (θ) 100	100	(μ) 100	(λ) (μ) 100	(ξ) 100	(στ) 100
1923 VII . . .	100.0	174	171	238	116	63.2	2.400	184	174	705	1.111
1924 VII . . .	98.0	173	171	249	116	127.2	2.660	214	171	694	1.154
1925 VII . . .	99.3	179	173	259	112	145.6	3.180	194	176	746	1.218
1926 VII . . .	100.0	171	170	220	103	178.1	3.340	207	172	723	154
1927 VII . . .	98.5	167	164	203	110	115.3	3.900	199	169	753	157
1928 VII . . .	99.1	170	165	193	118	122.6	4.086	210	173	753	161
1928 III . . .	98.8	169	164	193	114	119.3	4.061	203	171	737	158
IV . . .	98.7	169	164	193	114	120.7	4.085	206	171	741	158
V . . .	98.4	170	165	193	117	121.3	4.090	206	173	743	158
VI . . .	98.2	170	165	193	118	121.8	4.099	210	173	741	159
VII . . .	98.4	169	165	193	118	122.6	4.086	210	173	753	161
VIII . . .	99.2	169	165	192	120	122.1	4.100	207	172	761	164
IX . . .	99.2	169	166	185	121	122.1	4.135	205	172	756	163
X . . .	99.9	167	167	184	119	123.2	4.206	212	172	735	164
XI . . .	99.7	168	168	184	118	125.2	4.230	. . .	170	730	165
XII . . .	99.7	168	167	183	118	125.0	4.237	. . .	170	734	164
1929 I . . .	99.6	168	165	181	118	124.5	4.240	. . .	170	735	162

(*) Ἐκ τοῦ πίνακος XI τοῦ μηνὸς Φεβρουαρίου 1929. (1) Τιμάρθρωμος Γενικῆς Στατιστικῆς Ὑπηρεσίας τῆς Ἑλλάδος.
(α) Ἀπὸ 1928, εἰς χρυσόν, σειρά ἀναθεωρηθεῖσα. (β) Ἀπὸ 1923, εἰς χρυσόν. Ἀπὸ 1926, νέα σειρά. (γ) 15ῆς τοῦ μηνός. (δ) Ἐτήσιος μέσος ὄρος. (ε) Μέσος ὄρος δευτέρου τριμήνου. (στ) Ἀπὸ σταθεροποιήσεως, εἰς χρυσόν. (ζ) Ἀπὸ 1924 εἰς Μάρκα. (η) Τέλος τοῦ μηνός. (θ) Τελευταίας ἐβδομάδος τοῦ μηνός. (ι) 15ῆς Δεκεμβρίου. (κ) Ἀπὸ Νοεμβρίου 1927 νέα σειρά. (λ) Ἰουνίου. (μ) Πρώτης ἐπομένου μηνός. (ν) Αὐγούστου-Σεπτεμβρίου. (ξ) Ἐβδομάδος εἰς τὰ μέσα τοῦ μηνός. (ο) Ἄνευ ἐνδυμασίας καὶ ἐνοικίου. (π) Μέσος ὄρος τριμήνου. (ρ) Νέα σειρά.
(*) Du XIe tableau du mois de Février 1929. (1) Nombre indice de la Statistique Générale de la Grèce.
(a) Depuis 1928, indice or, série révisée. (b) Depuis 1923, indice or. Depuis 1926, nouvelle série. (c) Quinze du mois. (d) Moyenne annuelle. (e) Moyenne du deuxième trimestre. (st) Depuis la date de la stabilisation, indice or. (z) Depuis 1924 Reichsmark. (h) Fin du mois. (θ) Dernière semaine du mois. (i) Quinze Décembre. (κ) Depuis Novembre 1927, nouvelle série. (λ) Juin. (μ) Premier du mois suivant. (ν) Août-Septembre. (ξ) Semaine du milieu du mois. (ο) Non compris habillement et loyer. (π) Moyenne du trimestre. (ρ) Nouvelle série.

4. Τιμάρθρωμοι λιανικής πωλήσεως εις τὰς κάτωθι χώρας: β) τιμῶν ειδῶν καταναλώσεως.

4. Nombres indices des prix de détail dans les pays ci-dessous: b) prix des denrées alimentaires.

(«Μηνιαῖον Στατιστικὸν Ἀκείριον» τῆς Κοινοῦίας τῶν Ἑθνῶν *) — «Bulletin Mensuel de Statistique» de la Société des Nations

Χῶραι Pays	Ἑλλάς Grèce (1)	Αἴγυπτος Égypte	Ἀυστρία Autriche	Βέλγιον Belgique	Βουλγαρία Bulgarie	Γαλλία France	Γερμανία Allemagne	Δανία Danemark	Ἑλβετία Suisse	Ἡν. Πολιτεῖα États-Unis	
³ Ἀριθ. πόλεων Nombre de villes et localités	106	Κάιρον Le Caire	Βιέννης Vienne	59	12	Παρίσιοι. Paris	(δ)	72	100	34	51
² Ἔτος βάσεως Année base	1914	VII — 1914	VII — 1914	1921	1914	VII — 1914	X — 1913 I, IV, VII — 1914	VII — 1914	VII — 1914	1913	
1914 VII . . .	100	100	(β) 100		(γ) 100	(ε) 100	(στ) 100	(ζ) 100	100	100	
1923 VII . . .	953	152	1.291.100	105	2.335	321	351	4.651.000	188	144	
1924 VII . . .	1.194	148	1.436.200	124	2.650	360	401	131.6	200	140	
1925 VII . . .	1.515	158		133	2.951	421	451	153.8	210	156	
1926 VII . . .	1.849	158	115	185	2.760	574	610	145.3	159	153	
1927 VII . . .	2.059	147	122	210	2.692	557	553	156.8	153	150	
1928 VII . . .	(α) 126.2	144	119	204	. . .	(θ) 111	(θ) 109	154.1	153	149	
1928 III . . .	(α) 132.3	139	116	201	2.790	524		151.0		148	
IV . . .	134.8	140	117	202	2.851	532		151.0	152	149	
V . . .	132.8	139	117	199	2.869	546	530	150.8		150	
VI . . .	132.2	140	122	203	2.830	(θ) 113		152.1		149	
VII . . .	126.2	144	119	204	2.878	111		154.1	153	149	
VIII . . .	126.0	143	120	206	2.747	110	(θ) 109	155.6		151	
IX . . .	127.9	148	120	208	2.760	110		153.1		154	
X . . .	130.7	154	120	213	2.794	115		151.8	146	153	
XI . . .	131.9	151	120	219	2.822	119	114	152.0		154	
XII . . .	134.4	. . .	119	218	. . .	121		152.7		152	
1929 I . . .	141.4	. . .	120	217	. . .	122		153.3	147	157	

(συνέχεια)

(suite)

Χῶραι Pays	Ἰταλία Italie	Καναδάς Canada	Κάτω-Χῶραι Pays-Bas	Μ. Βρετανία Royaume-Uni	Νορβηγία Norvège	Οὐγγαρία Hongrie	Πολωνία Pologne	Ρωσία Russie	Σουηδία Suède	Τσεχοσλοβακία Tchécoslovaquie	Φινλανδία Finlande
³ Ἀριθ. πόλεων Nombre de villes et localités	Μιλάνον Milan	60	6	630	31	Βουδαπέστη Budapest	Βαρσοβία Varsovie	229	49	*Ὀλόκληρος ἡ χώρα Pays entier	21
² Ἔτος βάσεως Année base	I-VI — 1914	1913	1913	VII — 1914	VII — 1914	1913	VII — 1914	1913	VII — 1914	VII — 1914	I-VI — 1914
1914 VII . . .	(η) 100	(γ) (π) 68.9	(ι) (γ) 100	(κ) 100	100	(ι) 100	(λ) 100	(ι) (κ) 100	(μ) 100	(ν) (ξ) 100	(ο) 100
1923 VII . . .	496	92.1	145	165	218	—	71.4	152	160	921	1.002
1924 VII . . .	508	90.7	152	164	248	145	139.4	198	159	909	1.052
1925 VII . . .	602	94.7	152	168	260	132	173.9	185	169	916	1.145
1926 VII . . .	654	100.0	146	161	198	115	207.0	208	156	876	144
1927 VII . . .	524	98.1	144	156	175	123	143.1	201	151	962	144
1928 VII . . .	(θ) 149	98.6	. . .	156	173	131	144.1	218	157	943	151
1928 III . . .	(θ) 141	97.7	150	155	171	124	140.2	295	154	901	147
IV . . .	141	97.5	150	154	171	126	141.4	210	154	905	146
V . . .	140	96.4	150	156	172	130	142.1	211	155	908	145
VI . . .	142	95.9	150	157	171	132	142.8	218	157	928	147
VII . . .	140	96.6	150	156	173	131	144.1	218	157	943	151
VIII . . .	138	98.9	150	156	170	133	142.8	212	156	943	155
IX . . .	140	99.2	148	157	164	133	142.4	214	155	928	153
X . . .	141	101.1	148	159	163	129	144.0	217	153	907	154
XI . . .	144	100.7	148	160	161	127	148.0	. . .	152	900	156
XII . . .	145	100.5	. . .	159	161	126	147.3	. . .	151	905	155
1929 I . . .	147	100.2	. . .	156	158	125	145.7	. . .	150	900	161

(*) Ἐκ τοῦ πίνακος XI τοῦ μηνὸς Φεβρουαρίου 1929. (1) Τιμάρθρωμος Γενικῆς Στατιστικῆς Ἑπιτροπείας τῆς Ἑλλάδος.

(α) Ἀπὸ 1928, εἰς χροσόν, σειρά ἀναθεωρηθεῖσα. (β) Ἀπὸ 1926, νέα σειρά. (γ) Ἐτήσιος μέσος ὄρος. (δ) Πόλεις ἀνω τῶν 10.000 κατοίκων. (ε) Μετὰ πετρελαίου καὶ οἰνοπνεύματος. (στ) Ἀπὸ 1918 Ἀύγουστος. (ζ) Ἀπὸ 1924, εἰς μάζα. (η) Ἀπὸ Νοεμβρίου 1927, νέα σειρά. (θ) Ἀπὸ σταθεροποιήσεως, εἰς χροσόν. (ι) 1913. (κ) Πρῶτη ἀκολουθοῦσα μηνός. (λ) Ἀπὸ 1922, εἰς Ζλότυ. (μ) Μετὰ θερμάνσεως καὶ φωτισμοῦ. (ν) Ἑβδομάδος εἰς τὰ μέσα τοῦ μηνός. (ξ) Ἀπὸ 1925 τιμάρθρωμος σταθμικὸς ἀνευ κανοῦμου ἕλης καὶ σαπουνός. (ο) Ἀπὸ 1926, εἰς χροσόν. (π) Νέα σειρά.

(*) Du XIe tableau du mois de Février 1929. (1) Nombre indice de la Statistique Générale de la Grèce.

(α) Depuis 1928, indice or, série révisée. (β) Depuis 1926, nouvelle série. (γ) Moyenne annuelle. (δ) Villes de plus de 10.000 habitants. (ε) Y compris le pétrole et l'alcool. (στ) Depuis 1918, Août. (ζ) Depuis 1924, Reichsmark. (η) Depuis Novembre 1927, nouvelle série. (θ) Depuis la date de la stabilisation, indice or. (ι) 1913. (κ) Premier du mois suivant. (λ) Depuis 1922, en zloty. (μ) Y compris chauffage et éclairage. (ν) Semaine du milieu du mois. (ξ) Depuis 1925, indice pondéré, sans combustible et savon. (ο) Depuis 1926, indice or. (π) Nouvelle série.

5. Προεξοφλητικός τόκος των κεντρικών Τραπεζών εις τὰς κάτωθι χώρας.
5. Taux de l'escompte des Banques centrales des pays ci-dessous.

(«Μηνιαῖον Στατιστικὸν Δελτίον» τῆς Κοινωνίας τῶν Ἐθνῶν (*) — «Bulletin Mensuel de Statistique» de la Société des Nations)

Περίοδος Période	Ἑλλάς Grèce	Ἀλβανία Albanie	Ἀυστραλία Australie	Ἀυστρία Autriche	Βέλγιον Belgique	Βουλγαρία Bulgarie	Γαλλία France	Γερμανία Allemagne	Γιουγκο- σλαβία S. H. S.	Δανία Danemark	Ἑλβετία Suisse	Ἦν. Πολιτεῖαι États - Unis	
												A	B
1913	(α) 6.50			5.95	5.88	6.50	4	5.87		5.75	4.81		
1923	7.41		6-7	9	5.50	6.70	5	38.48	(β) 6	5.67	3.47	4.43	4.49
1924	7.50		6-7	11.57	5.50	9.42	6.02	10	6	7	4	3.63	4.14
1925	8.99	12	6-7	10.86	5.70	10	6.52	9.15	6	6.49	3.90	3.42	3.81
1926	10.48	12	6-7	7.50	7.06	10	6.58	6.74	6	5.24	3.50	3.84	3.99
1927	10.44	9.42	6-7	6.34	5.41	10	5.23	5.83	6	5	3.50	3.79	3.85
1928	9.93	9	6-7	6.27	4.25	9.96	3.53	7	6	5	3.50	4.50	4.42
Τέλος: Fin de .													
1928 III.	10	9	6-7	6	4.50	10	3.50	7	6	5	3.50	4	4
IV.	10	9	6-7	6	4.50	10	3.50	7	6	5	3.50	4	4.06
V.	10	9	6-7	6	4.50	10	3.50	7	6	5	3.50	4.50	4.29
VI.	10	9	6-7	6	4	10	3.50	7	6	5	3.57	4.50	4.49
VII.	10	9	6-7	6.50	4	10	3.50	7	6	5	3.50	5	4.68
VIII.	10	9	6-7	6.50	4	10	3.50	7	6	5	3.50	5	4.83
IX.	10	9	6-7	6.50	4	10	3.50	7	6	5	3.50	5	4.83
X.	10	9	6-7	6.50	4	10	3.50	7	6	5	3.50	5	4.83
XI.	10	9	6-7	6.50	4	10	3.50	7	6	5	3.50	5	4.83
XII.	9	9	6-7	6.50	4	9	3.50	7	6	5	3.50	5	4.83
1929 I.	9	9	6-7	6.50	4	9	3.50	6.50	6	5	3.50	5	4.83
II.	9	9	6-7	6.50	4	9	3.50	6.50	6	5	3.50	5	4.83

(συνέχεια)

(suite)

Περίοδος Période	Ἰαπωνία Japon	Ἰταλία Italie	Ἰσπανία Espagne	Κάτω Χώρα Pays - Bas	Μ. Βρετανία Royaume - Uni	Νορβηγία Norvège	Ουγγαρία Hongrie	Πολωνία Pologne	Πορτογαλία Portugal	Ρουμανία Roumanie	Ρωσία Russie	Σουηδία Suède	Τσεχοσλο- βακία Tchécoslo- vaquie
1913	6.60	5,5-6	4.50	4.52	4.77	5.50			5.50	6		5.50	
1923	8	5.50	5.12	4.03	3.49	5.81	13.64	(γ) 16.98	7.97	6	(δ) 9	4.64	4.86
1924	8	5.50	5	4.94	4	6.95	14.06	11.41	9	6	8.25	5.50	5.95
1925	7.52	6.46	5	3.90	4.57	5.85	9.77	10.77	9	6	8	5.17	6.72
1926	7.12	7	5	3.50	5	5.38	6.65	11.01	8.58	6	8	4.50	5.93
1927	5.90	7	5	3.72	4.65	4.58	6	8.34	8	6	8	4.15	5.09
1928	5.48	5.96	5.02	4.50	4.50	5.53	6.25	8	8	6	8	4.01	5
Τέλος: Fin de .													
1928 III.	5.48	6.50	5	4.50	4.50	5.50	6	8	8	6	8	3.50	5
IV.	5.48	6	5	4.50	4.50	5.50	6	8	8	6	8	3.50	5
V.	5.48	6	5	4.50	4.50	5.50	6	8	8	6	8	4	5
VI.	5.48	5.50	5	4.50	4.50	5.50	6	8	8	6	8	4	5
VII.	5.48	5.50	5	4.50	4.50	5.50	6	8	8	6	8	4	5
VIII.	5.48	5.50	5	4.50	4.50	5.50	6	8	8	6	8	4.50	5
IX.	5.48	5.50	5	4.50	4.50	5.50	6	8	8	6	8	4.50	5
X.	5.48	5.50	5	4.50	4.50	5.50	7	8	8	6	8	4.50	5
XI.	5.48	5.50	5	4.50	4.50	5.50	7	8	8	6	8	4.50	5
XII.	5.48	5.50	5.50	4.50	4.50	5.50	7	8	8	6	8	4.50	5
1929 I.	5.48	6	5.50	4.50	4.50	5.50	7	8	8	6	8	4.50	5
II.	5.48	6	5.50	4.50	5.50	5.50	7	8	8	6	8	4.50	5

(*) Ἐκ τοῦ πίνακος XIV τοῦ μηνὸς Φεβρουαρίου 1929.

Α. Τόκος τῆς «Federal Reserve Bank» ἐν Νέῳ Ὑόρκῳ δι' ἐμπορικὰ γραμμάτια 60-90 ἡμερῶν. Β. Μέσος τόκος τῶν «Federal Reserve Banks».

(α) Ἰουλιανὸν ἡμερολόγιον μέχρι Φεβρουαρίου 1923. (β) Μέσος ὅρος τελευταίας τριμηνίας. (γ) Μὴ λαμβανομένης ὑπ' ὄψιν ἀξίσεως 50 0/0 διὰ γραμμάτια εἰς Μόσχα ἐν ἰσχύϊ ἀπὸ Φεβρουαρίου 1923. (δ) Διὰ τὰ ἐμπορικὰ γραμμάτια 60 ἡμερῶν. Κατ' ἀρχὴν τὰ γραμμάτια δὲν ἐπανεξοφλοῦνται ὑπὸ τῆς Τραπεζῆς. Διὰ τὰ γραμμάτια 90 ἡμερῶν. 10 0/0 μέχρι Μαΐου 1924.

(*) Du XIVe tableau du mois de Février 1929.

Α. Taux de la «Federal Reserve Bank» à New-York pour les effets de commerce de 60 à 90 jours. Β. Taux moyen des «Federal Reserve Banks».

(α) Calendrier Julien jusqu'à Février 1923; (β) Moyenne du dernier trimestre. (γ) Non compris une majoration de 50 0/0 pour les effets en marks, en vigueur depuis Février 1923. (δ) Pour les effets commerciaux à 60 jours. En principe, les effets ne sont pas réescomptés par la Banque. Pour les effets à 90 jours, 10 0/0 jusqu'à Mai 1924.

6. Parités réciproques de certaines monnaies.

(« Bulletin Mensuel de Statistique » de la Société des Nations)

Αιγυπτος (%)	Φινλανδία	Γαλλία (λ)	Ελλάς (μ)	Ουγγαρία	Ιταλία (ο)	Ιαπωνία	Μεξικόν	Κάτω-Χώραι, Ολλανδικαί, Ινδία	Πολωνία	Πορτογαλία	Ρουμανία (τ)	Ρωσσία	Τουρκία	Οθωμανική	Unité	Pays
Α. Αιγ.	Μάρκα	Φράγκον	Δραχμή	Πένγκο	Λιρέττα	Γιέν	Χο. Πέξο	Φλορίνιον	Ζλότυ	Εσκούδο	Λέι	Ρούβλιον	Λ. Τ.	Πέξο Οθωμαν.		
.98454	193.22819	124.21258	375.00000	27.82486	92.46473	9.76321	9.76350	12.10703	43.38071	4.50387	813.59240	9.45751	1.10698	4.70542	Liv. sterl.	Afrique Sud
															>	Australie
															>	Nouv. - Zélande
															>	Palestine
.04819	9.45839	6.08012	18.35589	1.36201	4.52608	.47790	.47792	.59263	2.12346	.22046	39.82478	.46294	.05419	.23033	Libra	Pérou
.19519	38.30875	24.62595	74.34508	5.51646	18.33174	1.93562	1.93568	2.40030	8.60051	.89292	161.30000	1.87501	.21947	.93288	Liv. sterl.	Royaume - Uni
.02847	5.58708	3.59153	10.84284	.80454	2.67356	.28230	.28231	.35007	1.25433	.13023	23.52454	.27346	.03201	.13605	D. Gulden	Dantzig (a)
															Baht	Siam (q)
															Reichsm.	Allemagne
.03904	7.66129	4.92489	14.86826	1.10323	3.66613	.38710	.38711	.48003	1.72000	.17857	32.25805	.37498	.04389	.18656	Peso oro	Argentine
.02813	5.52085	3.54896	10.71431	.79500	2.64187	.27895	.27896	.34592	1.23946	.12868	23.24567	.27022	.03163	.13444	Paraguay (b)	Paraguay (b)
.07383	14.49215	9.31597	28.12507	2.08687	6.93487	.73224	.73226	.90803	3.25356	.33779	61.01958	.70931	.08302	.35291	Schilling	Autriche
.02420	4.75000	3.05344	9.21833	.68400	2.27300	.24000	.24001	.29762	1.06640	.11072	29.00000	.23249	.02721	.11567	Franco	Albanie
.00146	.28684	.18439	.55666	.04130	.13726	.01449	.01449	.01797	.06440	.00669	1.20773	.01404	.00164	.00698	Peseta	Espagne
															Lat	Lettonie
															Dinar	S. H. S.
															Franco	Suisse
															Bolivar	Venezuela
															Belga	Belgique (r)
															Franco	Luxembourg (s)
															Boliviano	Bolivie (n)
															Rupee	Indes (o)
															Milreis	Brésil (c)
															Lev	Bulgarie (u)
															Dollar	Canada
															>	Cuba
															>	Dominic. (Rép.)
															Sucré	Equateur (d)
															Dollar	États - Unis
.20231	39.70556	25.52386	77.05658	5.71760	19.00014	2.00620	2.00626	2.48782	8.91410	.92548	167.18129	1.94338	.22747	.96689	Quetzal	Guatemala
															Cordoba	Nicaragua
															Balboa	Panama
															Lempira	Honduras (e)
															Colon	Salvador (f)
															>	Costa - Rica (g)
.02461	4.83067	3.10529	9.37489	.69562	2.31160	.24498	.24499	.30267	1.08451	.11260	20.33967	.23644	.02767	.11763	Courde	Haïti (h)
.19691	38.64537	24.84234	74.99909	5.56493	18.49282	1.95263	1.95269	2.42139	8.67608	.90077	162.71736	1.89149	.22140	.94108	Litas	Lithuanie (i)
															Peso oro	Chili (j)
															Peso oro	Colombie
.05422	10.64068	6.84013	20.65037	1.53226	5.09184	.53764	.53766	.66671	2.38889	.24802	44.80286	.52081	.06096	.25912	Kroon	Estonie
															Krone	Danemark
															>	Norvège
															Krona	Suède
.1	196.26292	126.16339	380.88751	28.26186	93.91693	9.91654	9.91684	12.29718	44.06203	4.57460	826.37021	9.60604	1.12437	4.77932	L. E.	Égypte (k)
.00510	1	.64283	1.94070	.14400	.47853	.05053	.05053	.06266	.22451	.02331	4.21053	.04894	.00573	.02435	Markka	Finlande
.00793	1.55563	1	3.01900	.22401	.74441	.07860	.07860	.09747	.34925	.03626	6.55000	.07614	.00891	.03788	Franco	France (l)
.00263	.51528	.33124	1	.07420	.24657	.02604	.02604	.03229	.11568	.01201	2.16959	.02522	.00295	.01255	Drachme	Grèce (m)
.03538	6.94444	4.46409	13.47709	1	3.32310	.35088	.35088	.43512	1.55906	.16187	29.23977	.33989	.03978	.16911	Pengö	Hongrie
.01065	2.08975	1.34335	4.05558	.30092	1	.10559	.10559	.13094	.46916	.04871	8.79895	.10228	.01197	.05089	Lira	Italie (p)
.10084	19.79147	12.72252	38.46931	2.84997	9.47073	1	1.00003	1.24007	4.44329	.46131	83.33250	.96869	.11338	.48195	Yen	Japon
.10084	19.79088	12.72214	38.40816	2.84989	9.47045	.99997	1	1.24003	4.44315	.46130	83.33001	.96866	.11338	.48194	Peso oro	Mexique
.08132	15.96000	10.25954	30.97358	2.29824	7.63728	.80641	.80643	1	3.58310	.37200	67.20000	.78116	.09143	.38865	Guilder	Pays - Bas
.02270	4.45424	2.86331	8.64435	.64141	2.13147	.22506	.22507	.27909	1	.10382	18.75470	.21801	.02552	.10847	>	Indes Néerland.
.21860	42.90274	27.57910	83.26136	6.17800	20.53008	2.16774	2.16780	2.68814	9.63188	1	180.64311	2.09987	.24579	1.04475	Zloty	Pologne
.00121	.23750	.15267	.46092	.03420	.11365	.01200	.01200	.01488	.05332	.00554	1	.01162	.00136	.00578	Escudo	Portugal
.10410	20.43119	13.13375	39.65082	2.94209	9.77686	1.03232	1.03235	1.28015	4.58691	.47622	86.02608	1	.11705	.49753	Leu	Roumaniet
.88939	174.55362	112.20803	338.75628	25.13572	83.52846	8.81964	8.81990	10.93694	39.18818	4.06859	734.96265	8.54349	1	4.25066	Rouble	Russie
.20923	41.06504	26.39778	79.69494	5.91337	19.65069	2.07489	2.07495	2.57300	9.21931	.95717	172.90545	2.00992	.23526	1	L. T.	Turquie
															Peso Urug.	Uruguay

(a) 25 Dantzig Gulden = 1 £. — (b) 1 peso or = 42.6 pesos papier. — (c) Nouvelle parité établie d'après la loi du 18[XII]1926. — (d) 5 sucres = 1 dollar. — (e) 2 Lempiras = 1 dollar. — (f) 2 colones = 1 dollar. — (g) 4 colones = 1 dollar. — (h) 5 gourdes = 1 dollar. — (i) 10 litas = 1 dollar. — (j) Nouvelle parité établie d'après la loi du 16[IX]1925. — (k) Le souverain Britannique a cependant cours légal au taux de £ E. 97.5 = £. 100, et, c'est ce taux qui est pratiqué. — (l) Nouvelle parité établie d'après la loi du 25[VI]1928. — (m) Nouvelle parité établie d'après la loi du 12[V]1928. — (n) Nouvelle parité d'après la loi du 11[VII]1928. — (o) D'après la parité légale entrée en vigueur le 1er[IV]1927, 13 1/3 roupies = 1 £. — (p) Nouvelle parité établie d'après la loi du 21[XII]1927. — (q) D'après la parité 11 bahts = 1 £. — (r) 1 belga = 5 francs papier. — (s) 5 francs luxembourgeois = 1 belga. (t) Parité établie par la loi du 7[II]1929. (u) Loi sur la stabilisation de Novembre 1928.

