

ΜΗΝΙΑΙΟΝ ΣΤΑΤΙΣΤΙΚΟΝ ΔΕΛΤΙΟΝ

Τ Η Σ

ΓΕΝΙΚΗΣ ΣΤΑΤΙΣΤΙΚΗΣ ΥΠΗΡΕΣΙΑΣ ΤΗΣ ΕΛΛΑΔΟΣ

ΠΕΡΙΕΧΟΜΕΝΑ :

- I. Έδαφος και πληθυσμός : 1. Γεωγραφικά πληροφορία. — 2. Εμφάνεια και πληθυσμός της Ελλάδος. — 3. Διοικητική διαίρεσις της Ελλάδος. — 4. Πληθυσμός κατά τὰς ἀπογραφὰς 1928 και 1920. — 5. Μεταναστευτική και ταξιδιωτική κίνησις. — 6. Θανάτες τὸν Νοέμβριον 1928. — 7. Κίνησις τοῦ πληθυσμοῦ κατὰ Νοέμβριον 1928 και 1927. — 8. Κίνησις τοῦ πληθυσμοῦ κατὰ τὸ 1925.
- II. Γεωργία : 1. Καλλιεργηθεῖσαι ἐκτάσεις κατὰ τὰ ἔτη 1923—1927. — 2. Παραγωγή κατὰ τὰ ἔτη 1923—1927. — 3. Προβλέψεις παραγωγῆς προϊόντων τινῶν κατὰ τὸ 1928. — 4. Γεωργικοί συνεταιρισμοὶ κατὰ τὸ 1927.
- III. Βιομηχανία : 1. Παραγωγή και πώλησις προϊόντων μεταλλείων, μεταλλουργείων και λατομείων ἀπὸ 1923—1927. — 2. Παραγωγή και κατανάλωσις ἄλατος. — 3. Κινητήριον μηχαναὶ εἰσαχθεῖσαι ἀτελῶς ἀπὸ 1923—1928. — 4. Βιομηχανική ιδιοκτησία.
- IV. Ἐμπόριον : 1. Ἄξια εἰσαγωγῆς και ἐξαγωγῆς τῶν ἔτων 1901—1928. — 2. Ἄξια εἰσαγωγῆς και ἐξαγωγῆς τοῦ 1928 κατὰ μῆνας. — 3. Ποσότης και ἄξια εἰσαγωγῆς και ἐξαγωγῆς κατὰ κατηγορίας ἐμπορευμάτων. — 4. Εἰσαγωγή τῶν κυριωτέρων ἐμπορευμάτων. — 5. Ἐξαγωγή τῶν κυριωτέρων ἐμπορευμάτων. — 6. Τελωνιακὰ εἰσπράξεις. — 7. Ἄξια τοῦ ἐμπορίου εἰσαγωγῆς και ἐξαγωγῆς μετὰ τῶν κυριωτέρων ἐπικρατειῶν. — 8. Χῶρα προελεύσεως και προορισμοῦ τῶν κυριωτέρων ἐμπορευμάτων. — 9. Ἐμπορικὴ κίνησις τῆς Ἐλευθέρου Ζώνης Θεσσαλονίκης. — 10. Εἰσπράξεις Ἐλευθέρου Ζώνης. — 11. Τιμὰριθμὸς εἰσαγωγῆς και ἐξαγωγῆς. — 12. Κατανάλωσις εἰδῶν μονοπωλίου. — 13. Μέσαι τιμαὶ εἰς τινὰς πόλεις κατὰ Σεπτέμβριον 1928. — 14. Μέσαι τιμαὶ και τιμὰριθμὸς εἰδῶν τινῶν. — 15. Τὸ μάρτυριον ἀκρίβειας ζωῆς.
- V. Συγκοινωνία : 1. Ναυτιλιακὴ κίνησις. — 2. Κίνησις Διῶνυγος τῆς Κορίνθου. — 3. Γενικὴ κίνησις Ταχυδρομείων και Τηλεγράφων. — 4. Ἐργασίαι γραφείων Τ.Τ.Τ. κατὰ τὸ 1928. — 5. Γενικὴ κίνησις τῶν σιδηροδρόμων. — 6. Κίνησις ἀτμοπλοίων και βαγονίων ἐν τῇ Ἐλευθέρου Ζώνη Θεσσαλονίκης.
- VI. Νόμισμα και Πίστις : 1. Κατάστασις τῆς Τραπέζης τῆς Ελλάδος. — 2. Προεξοφλητικὸς τόκος. — 3. Κατάστασις λογαριασμῶν τῶν Τραπεζῶν. — 4. Κατάστασις λογαριασμῶν τῶν ἐν τῷ ἐξωτερικῷ δεσποταστημάτων τῶν ἐν Ἑλλάδι Τραπεζῶν.
- VII. Οἰκονομικά : 1. Δημόσια οἰκονομικά. — 2. Ταμείον Παρακαταθηρῶν και Δανείων. — 3. Οἰκονομικά τῶν δήμων τῆς Ελλάδος.
- VIII. Ἐκπαίδευσις : 1. Δημοσια σχολεῖα κατωτέρας ἐκπαίδευσσεως.
- IX. Δικαιοσύνη : 1. Δικαστηρικὴ δαγάνωσις. — 2. Διαχειρίσις τῆς Δικαιοσύνης. — 3. Πτωχεύσεις.
- X. Ἐργασίαι και Κοινωνικὴ Πρόνοια : 1. Ὁργανισμοὶ κοινωνικῆς ἀσφάλισσεως. — 2. Κοινωνικὴ ἀσφάλισις κατὰ τὰ ἔτη 1914—1927. — 3. Ἐργαταὶ και ἡμερομισθία ἐπέξεργασίας καπνοῦ κατὰ τὸ 1927.

Année I. N° 1.

No 377

Janvier 1929.

RÉPUBLIQUE HELLENIQUE

MINISTÈRE DE L'ÉCONOMIE NATIONALE

BULLETIN MENSUEL DE STATISTIQUE

PUBLIÉ PAR LA STATISTIQUE GÉNÉRALE DE LA GRÈCE

SOMMAIRE :

- I. Superficie et population : 1. Données géographiques. — 2. Superficie et population de la Grèce. — 3. Division administrative de la Grèce. — 4. Population d'après les recensements de 1928 et 1920. — 5. Mouvement migratoire. — 6. Décès selon les causes pendant le Novembre 1928. — 7. Mouvement de la population pendant le Novembre de 1928 et 1927. — 8. Mouvement de la population pendant l'année 1925.
- II. Agriculture : 1. Superficies cultivées pendant les années 1923—1927. — 2. Production pendant les années 1923—1927. — 3. Eléments provisoires de la production de 1928. — 4. Coopératives agricoles pendant l'année 1927.
- III. Industrie : 1. Production et vente des produits de mines, de fours et de carrières pendant les années 1923—1927. — 2. Production et consommation de sel. — 3. Machines motrices importées en franchise pendant les années 1926—1928. — 4. Propriété industrielle.
- IV. Commerce : 1. Valeur des importations et exportations de 1901—1928. — 2. Valeur des importations et exportations de 1928 par mois. — 3. Quantité et valeur des importations et des exportations par catégories des marchandises. — 4. Importation des principales marchandises. — 5. Exportation des principales marchandises. — 6. Droits de douane perçus. — 7. Valeur du commerce d'importation et d'exportation avec les principaux pays. — 8. Pays de provenance et de destination des principales marchandises. — 9. Mouvement du commerce de la Zone Franche de Salonique. — 10. Recettes de la Zone Franche. — 11. Nombre-indice des importations et des exportations. — 12. Consommation d'articles de monopole. — 13. Prix moyens dans certaines villes pendant le mois de Septembre 1928. — 14. Prix moyens et nombre-indice de quelques articles. — 15. Nombres-indices du coût de la vie.
- V. Communication : 1. Mouvement de la navigation. — 2. Activité du canal de Corinthe. — 3. Mouvement générale des postes et télégraphes. — 4. Activité des bureaux des P. T. T. pendant l'année 1928. — 5. Mouvement générale des chemins de fer. — 6. Mouvement de navires à vapeur et de wagons dans la Zone Franche de Salonique.
- VI. Monnaies et Crédit. 1. Bilan de la Banque de Grèce. — 2. Taux de l'escompte. — 3. État des comptes des Banques. — 4. État des comptes des succursales à l'étranger des Banques.
- VII. Finances : 1. Finances de l'État. — 2. Caisse de Dépôts et Prêts. — 3. Finances des municipalités de Grèce.
- VIII. Instruction : Écoles publiques d'instruction primaire.
- IX. Justice : 1. Organisation judiciaire. — 2. Administration de la justice. — 3. Faillites.
- X. Travail et Prévoyance Sociale : 1. Organisations d'assurance sociale. — 2. Assurance sociale pendant les années 1914—1927. — 3. Ouvriers et salaires pour l'élaboration du tabac pendant l'année 1927.

ΕΝ ΑΘΗΝΑΙΣ



ΕΚ ΤΟΥ ΕΘΝΙΚΟΥ ΤΥΠΟΓΡΑΦΕΙΟΥ

1929

ATHÈNES

IMPRIMERIE NATIONALE

1929



10



ΜΗΝΙΑΙΟΝ ΣΤΑΤΙΣΤΙΚΟΝ ΔΕΛΤΙΟΝ

ΤΗΣ

ΓΕΝΙΚΗΣ ΣΤΑΤΙΣΤΙΚΗΣ ΥΠΗΡΕΣΙΑΣ ΤΗΣ ΕΛΛΑΔΟΣ

ΠΕΡΙΕΧΟΜΕΝΑ :

- I. Έδαφος και πληθυσμός : 1. Γεωγραφικά πληροφορία. — 2. Επιφάνεια και πληθυσμός της Ελλάδος. — 3. Διοικητική διαίρεσις της Ελλάδος. — 4. Πληθυσμός κατά τας απογραφάς 1928 και 1920. — 5. Μεταναστευτική και ταξιδιωτική κίνησις. — 6. Θανάτεις τόν Νοέμβριον 1928. — 7. Κίνησις του πληθυσμού κατά Νοέμβριον 1928 και 1927. — 8. Κίνησις του πληθυσμού κατά τό 1925.
- II. Γεωργία : 1. Καλλιεργηθείσαι έκτάσεις κατά τά έτη 1923—1927. — 2. Παραγωγή κατά τά έτη 1923—1927. — 3. Προβλέψεις παραγωγής προϊόντων τινων κατά τό 1928. — 4. Γεωργικοί συνεταιρισμοί κατά τό 1927.
- III. Βιομηχανία : 1. Παραγωγή και πώλησις προϊόντων μεταλλείων, μεταλλουργείων και λατομείων από 1923—1927. — 2. Παραγωγή και κατανάλωσις άλατος. — 3. Κινητήριοι μηχαναί εισαχθένται άτελώς από 1925—1928. — 4. Βιομηχανική ιδιοκτησία.
- IV. Έμπόριον : 1. Άξία εισαγωγής και εξαγωγής τών έτών 1901—1928. — 2. Άξία εισαγωγής και εξαγωγής του 1928 κατά μήνας. — 3. Ποσότης και άξία εισαγωγής και εξαγωγής κατά κατηγορίας έμπορευμάτων. — 4. Εισαγωγή τών κυριωτέρων έμπορευμάτων. — 5. Έξαγωγή τών κυριωτέρων έμπορευμάτων. — 6. Τελωνιακά εισπράξεις. — 7. Άξία του έμπορίου εισαγωγής και εξαγωγής μετά τών κυριωτέρων έπικρατείων. — 8. Χώροι προελεύσεως και προορισμού τών κυριωτέρων έμπορευμάτων. — 9. Έμπορική κίνησις της Έλευθέρας Ζώνης Θεσσαλονίκης. — 10. Εισπράξεις Έλευθέρας Ζώνης. — 11. Τιμάρθμος εισαγωγής και εξαγωγής. — 12. Κατανάλωσις ειδών μονοπωλίου. — 13. Μέσαι τιμαί εις τινας πόλεις κατά Σεπτέμβριον 1928. — 14. Μέσαι τιμαί και τιμάρθμος ειδών τινων. — 15. Τ μάρθμις ακριβείας ζωής.
- V. Συγκοινωνία : 1. Ναυτιλιακή κίνησις. — 2. Κίνησις Διόρυγος της Κορίνθου. — 3. Γενική κίνησις Ταχυδρομείων και Τηλεγράφων. — 4. Έργασια γραφείων Τ.Τ.Τ. κατά τό 1928. — 5. Γενική κίνησις τών σιδηροδρόμων. — 6. Κίνησις άτμοπλοίων και βαγονίων εν τη Έλευθέρα Ζώνη Θεσσαλονίκης.
- VI. Νόμισμα και Πίστις : 1. Κατάστασις της Τραπέζης της Ελλάδος. — 2. Προεξοφλητικός τόκος. — 3. Κατάστασις λογαριασμών τών Τραπεζών. — 4. Κατάστασις λογαριασμών τών εν τώ έξωτερικώ όκοκαταστημάτων τών εν Ελλάδι Τραπεζών.
- VII. Οικονομικά : 1. Δημόσια οικονομικά. — 2. Ταμείον Παρακαταθηκών και Δανείων. — 3. Οικονομικά τών δήμων της Ελλάδος.
- VIII. Έκπαίδεσις : Δημόσια σχολεία κατωτέρας έκπαίδευσος.
- IX. Δικαιοσύνη : 1. Αικαστηριακή όργάνωσις. — 2. Διαχειρίσις της Δικαιοσύνης. — 3. Πτωχεύσεις.
- X. Έργασια και Κοινωνική Πρόνοια : 1. Οργανισμοί κοινωνικής ασφάλισως. — 2. Κοινωνική ασφάλισις κατά τά έτη 1914—1927. — 3. Έργάται και ήμερομίσθια έπεξεργασίας καπνού κατά τό 1927.

Année I. N° 1.
No 377

Janvier 1929.

REPUBLIQUE HELLENIQUE

MINISTÈRE DE L'ÉCONOMIE NATIONALE

BULLETIN MENSUEL DE STATISTIQUE

PUBLIÉ PAR LA STATISTIQUE GÉNÉRALE DE LA GRÈCE

SOMMAIRE :

- I. Superficie et population : 1. Données géographiques. — 2. Superficie et population de la Grèce. — 3. Division administrative de la Grèce. — 4. Population d'après les recensements de 1928 et 1920. — 5. Mouvement migratoire. — 6. Décès selon les causes pendant le Novembre 1928. — 7. Mouvement de la population pendant le Novembre de 1928 et 1927. — 8. Mouvement de la population pendant l'année 1925.
- II. Agriculture : 1. Superficies cultivées pendant les années 1923—1927. — 2. Production pendant les années 1923—1927. — 3. Éléments provisoires de la production de 1928. — 4. Coopératives agricoles pendant l'année 1927.
- III. Industrie : 1. Production et vente des produits de mines, de fours et de carrières pendant les années 1923—1927. — 2. Production et consommation de sel. — 3. Machines motrices importées en franchise pendant les années 1926—1928. — 4. Propriété industrielle.
- IV. Commerce : 1. Valeur des importations et exportations de 1901—1928. — 2. Valeur des importations et exportations de 1928 par mois. — 3. Quantité et valeur des importations et des exportations par catégories des marchandises. — 4. Importation des principales marchandises. — 5. Exportation des principales marchandises. — 6. Droits de douane perçus. — 7. Valeur du commerce d'importation et d'exportation avec les principaux pays. — 8. Pays de provenance et de destination des principales marchandises. — 9. Mouvement du commerce de la Zone Franche de Salonique. — 10. Recettes de la Zone Franche. — 11. Nombre-indices des importations et des exportations. — 12. Consommation d'articles de monopole. — 13. Prix moyens dans certaines villes pendant le mois de Septembre 1928. — 14. Prix moyens et nombre-indices de quelques articles. — 15. Nombres-indices du coût de la vie.
- V. Communication : 1. Mouvement de la navigation. — 2. Activité du canal de Corinthe. — 3. Mouvement générale des postes et télégraphes. — 4. Activité des bureaux des P. T. T. pendant l'année 1928. — 5. Mouvement générale des chemins de fer. — 6. Mouvement de navires à vapeur et de wagons dans la Zone Franche de Salonique.
- VI. Monnaies et Crédits. 1. Bilan de la Banque de Grèce. — 2. Taux de l'escompte. — 3. État des comptes des Banques. — 4. État des comptes des succursales à l'étranger des Banques.
- VII. Finances : 1. Finances de l'État. — 2. Caisse de Dépôts et Prêts. — 3. Finances des municipalités de Grèce.
- VIII. Instruction : Écoles publiques d'instruction primaire.
- IX. Justice : 1. Organisation judiciaire. — 2. Administration de la justice. — 3. Faillites.
- X. Travail et Prévoyance Sociale : 1. Organisations d'assurance sociale. — 2. Assurance sociale pendant les années 1914—1927. — 3. Ouvriers et salaires pour l'élaboration du tabac pendant l'année 1927.

ΕΝ ΑΘΗΝΑΙΣ
ΕΚ ΤΟΥ ΕΘΝΙΚΟΥ ΤΥΠΟΓΡΑΦΕΙΟΥ

ATHÈNES
IMPRIMERIE NATIONALE

Σημ. 1. Ἀριθμοὶ πινάκων τινῶν τοῦ παρόντος τεύχους δυνατόν νὰ μεταβληθῶσιν εἰς τὰ ἐπόμενα τεύχη, λόγῳ διορθώσεως, κατόπιν νεωτέρας ἐξακριβώσεως, ἢ τῆς ὁριστικῆς ἐπεξεργασίας.

Σημ. 2. Τὸ δελτίον καὶ τὰ στατιστικὰ δημοσιεύματα πωλοῦνται εἰς τὰ κυριότερα βιβλιοπωλεῖα τῶν Ἀθηνῶν καὶ παρὰ τῷ ταξιόμῳ τῆς Γενικῆς Στατιστικῆς Ὑπηρεσίας τῆς Ἑλλάδος. (Υπουργεῖον Ἐθνικῆς Οἰκονομίας).

Note. 1. Les chiffres figurant dans certains tableaux du présent fascicule pourront subir quelques modifications dans les fascicules suivants par suite de rectifications, de vérifications nouvelles ou de l'élaboration définitive.

Note. 2. Le bulletin, de même que les autres publications statistiques, sont en vente dans les librairies principales d'Athènes et auprès du Service d'expédition de la Statistique Générale de la Grèce. (Ministère de l'Économie Nationale).



I. Έδαφος και πληθυσμός. — Superficie et population.

1. Γεωγραφικά πλάτη και μήκη. — 1. Données géographiques.

(Γεωγραφική Υπηρεσία Στρατού — Service géographique de l'Armée)

Γεωγραφικὸν πλάτος βορειότερου σημείου (Ἑλληνοτουρκικὴ μεθορία).	41° 44' 50"
Γεωγραφικὸν πλάτος νοτιωτέρου σημείου (νῆσος Γαῦδος Κρήτης).	33° 47' 00"
Γεωγραφικὸν μῆκος ἀνατολικωτέρου σημείου (νῆσος Σάμος) +	3° 22' 48"
Γεωγραφικὸν μῆκος δυτικωτέρου σημείου (νῆσος Ὀθωνοὶ Κερκύρας).	— 4° 21' 18"
Διὰ τὰ Γεωγραφικὰ μήκη ἐλήφθη ὡς α.΄ μεσημβρινὸς ὁ τοῦ Ἀστεροσκοπείου Ἀθηνῶν (Γεωγραφικὸν μῆκος αὐτοῦ ἀπὸ Γκρήνουίτς 23° 43' Ἀνατολ.).	
Μῆκος εἰς χιλιόμετρα τοῦ ἀνατολικωτέρου ἀπὸ τὸ δυτικώτερον σημείον τῆς Ἑλλάδος 681.800.	
Μῆκος εἰς χιλιόμετρα τοῦ βορειωτέρου ἀπὸ τὸ νοτιώτερον σημείον τῆς Ἑλλάδος 883.491.	

Latitude du point extrême Nord (ligne de la frontière Gréco-turque)	41° 44' 50"
Latitude du point extrême Sud (île de Gavdos, Crète)	33° 47' 00"
Longitude du point extrême Est (île de Samos). . . +	3° 22' 48"
Longitude du point extrême Ouest (île d'Othonoi, Corfou).	— 4° 21' 18"
Comme premier méridien on a pris pour les longitudes celui de l'Observatoire d'Athènes (Sa longitude de Greenwich est: 23° 43' E.).	
La longueur du point extrême Est au point Ouest de la Grèce est de 681.800 kilomètres.	
La longueur du point extrême Nord au point Sud de la Grèce est de 883.491 kilomètres.	

Μήκη Συνόρων

Μῆκος εἰς χιλιόμετρα Ἑλληνοτουρκικῆς μεθορίου.	200.—
> > > > -βουλγαρικῆς μεθορίου	479.50
> > > > -σερβικῆς μεθορίου.	246.50
> > > > -ἀλβανικῆς μεθορίου	211.—

Longueur de la frontière

Longueur de la frontière Gréco-turque.	200.—	kilomètres
> > > > -bulgare	479.50	>
> > > > -serbe	246.50	>
> > > > -albanaise	211.—	>

2. Ἐπιφάνεια καὶ πληθυσμὸς τῆς Ἑλλάδος ἀπὸ τοῦ 1821—1928.

2. Superficie et population de la Grèce de 1821—1928.

(Γενικὴ Στατιστικὴ Ὑπηρεσία τῆς Ἑλλάδος — Statistique Générale de la Grèce)

Ἔτος ἀπογραφῆς Année de recensement	Ἐπιφάνεια εἰς τ. γ. Superficie en k. c.	Πληθυσμὸς Population	Ἀύξησης ἢ ἐλάττωσις Augmentation ou diminution	Ἀναλογία κατοίκων κατὰ τ. γ. Proportion d'habitants par k. c.	Ἔτος ἀπογραφῆς Année de recensement	Ἐπιφάνεια εἰς τ. γ. Superficie en k. c.	Πληθυσμὸς Population	Ἀύξησης ἢ ἐλάττωσις Augmentation ou diminution	Ἀναλογία κατοίκων κατὰ τ. γ. Proportion d'habitants par k. c.
1821	47.516	938.765	—	19.76	1853	47.516	1.035.527	+ 48.796	21.79
1828	>	753.400	— 185.365	15.86	1856	>	1.062.627	+ 27.100	22.36
1839	>	823.773	+ 70.373	17.34	1861	>	1.096.810	+ 34.183	23.08
1840	>	850.246	+ 26.473	17.89	1870	50.211	1.457.894	+ 361.084	29.04
1841	>	861.019	+ 10.773	18.12	1879	>	1.679.470	+ 221.576	33.45
1842	>	853.005	— 8.014	17.95	1899	63.603	2.187.208	+ 507.738	34.39
1843	>	915.059	+ 62.054	19.26	1896	>	2.433.806	+ 246.598	38.26
1844	>	930.295	+ 15.236	19.58	1907	63.211	2.631.952	+ 198.146	41.64
1845	>	960.236	+ 29.941	20.21	1920	127.000	5.021.790	+ 2.389.838	39.54
1848	>	986.731	+ 26.495	20.77	1928	>	6.204.684	+ 1.182.894	48.86

3. Διοικητικὴ διαίρεσις τῆς Ἑλλάδος κατὰ τὴν ἀπογραφὴν τοῦ 1928.

3. Division administrative de la Grèce lors du recensement de 1928.

(Γενικὴ Στατιστικὴ Ὑπηρεσία τῆς Ἑλλάδος — Statistique Générale de la Grèce)

Νομοὶ	Ἀριθμὸς — Nombre de				Départements
	Ἐπαρχιῶν Provinces	Δημῶν Municipalités	Κοινοτήτων Communes	Συνοικισμῶν Localités	
Στερεὰ Ἑλλάς καὶ Εὐβοία — Grèce Centrale et Eubée.					
1. Αἰτωλίας καὶ Ἀκαρνανίας.	6	2	284	566	1. Aetolie et Acarnanie
2. Ἀττικῆς καὶ Βοιωτίας.	6	4	138	337	2. Attique et Béotie
3. Εὐβοίας	4	1	150	340	3. Eubée
4. Φθιώτιδος καὶ Φωκίδος.	5	1	245	381	4. Phthiotide et Phocide
Σύνολον.	21	8	817	1.624	Total
Θεσσαλία — Thessalie					
1. Λαρίσης.	7	2	200	396	1. Larissa
2. Τρικκάλων.	3	2	241	379	2. Trikkala
Σύνολον.	10	4	441	775	Total

3. Διοικητική διαίρεσις τῆς Ἑλλάδος κατὰ τὴν ἀπογραφὴν τοῦ 1928.
3. Division administrative de la Grèce lors du recensement de 1928.

(Γενικὴ Στατιστικὴ Ὑπηρεσία τῆς Ἑλλάδος — Statistique Générale de la Grèce)

(συνέχεια)

(suite)

Νομοὶ	Ἀριθμὸς — Nombre de				Départements
	Ἐπαρχῶν Provinces	Δημῶν Municipalités	Κοινοτήτων Communes	Συνοικισμῶν Localités	
Ἴόνιοι Νῆσοι — Iles Ioniennes					
1. Ζακύνθου.....	1	1	43	75	1. Zante
2. Κερκύρας.....	2	1	89	210	2. Corfou
3. Κεφαλληνίας.....	4	1	89	252	3. Céphalonie
Σύνολον.....	7	3	221	537	Total
Κυκλάδες Νῆσοι — Iles Cyclades					
1. Κυκλάδων.....	7	1	108	436	1. Cyclades
Πελοπόννησος — Péloponèse					
1. Ἀργολίδος καὶ Κορινθίας.....	6	2	179	432	1. Argolide et Corinthie
2. Ἀρκαδίας.....	4	1	221	367	2. Arcadie
3. Ἀχαΐας καὶ Ἠλίδος.....	4	4	361	634	3. Achaïe et Élie
4. Λακωνίας.....	4	1	182	469	4. Laconie
5. Μεσσηνίας.....	5	1	284	456	5. Messénie
Σύνολον.....	23	9	1.233	2.358	Total
Μακεδονία — Macédoine					
1. Δράμας.....	2	1	51	196	1. Drama
2. Θεσσαλονίκης.....	6	3	179	572	2. Salonique
3. Καβάλλας.....	4	1	58	151	3. Cavalla
4. Κοζάνης.....	4	1	228	351	4. Cozane
5. Πέλλης.....	3	2	47	158	5. Pella
6. Σερρών.....	4	1	108	253	6. Serrès
7. Φλωρίνης.....	2	1	145	213	7. Florina
8. Χαλκιδικῆς.....	2	1	57	148	8. Chalcidique
9. Ἅγιον Ὄρος.....	—	—	—	21	9. Mont Athos
Σύνολον.....	27	11	873	2.063	Total
Ἡπειρος — Épire					
1. Ἄρτης.....	1	1	59	100	1. Arta
2. Ἰωαννίνων.....	6	1	383	515	2. Jannina
3. Πρεβέζης.....	4	1	114	181	3. Prévéza
Σύνολον.....	11	3	556	796	Total
Νῆσοι Αἰγαίου — Iles de la mer Égée					
1. Λέσβου.....	4	2	100	149	1. Lesbos
2. Σάμου.....	2	1	48	141	2. Samos
3. Χίου.....	1	2	57	78	3. Chio
Σύνολον.....	7	5	205	368	Total
Κρήτη — Crète					
1. Ἡρακλείου.....	6	1	139	389	1. Héraclion (Candie)
2. Λασηθίου.....	5	1	79	275	2. Lassithi
3. Ρεθύμνης.....	4	1	96	288	3. Réthymno
4. Χανίων.....	5	1	129	502	4. La Canée
Σύνολον.....	20	4	443	1.454	Total
Δυτικὴ Θράκη — Thrace Occidentale					
1. Ἐβρου.....	5	3	42	193	1. Hevros
2. Ροδόπης.....	3	2	51	325	2. Rhodope
Σύνολον.....	8	5	93	518	Total
Γενικὸν σύνολον.....	141	53	4.990	10.929	Total général



4. Πληθυσμός της Ελλάδος κατά τὰς ἀπογραφὰς 1928 καὶ 1920 κατὰ νομοῦς.
4. Population de la Grèce d'après les recensements de 1928 et 1920 par départements.

(Γενική Στατιστικὴ Ὑπηρεσία τῆς Ἑλλάδος — Statistique Générale de la Grèce)

Νομοὶ	Πληθυσμὸς 1928 Population de 1928			Πληθυσμὸς 1920 Population de 1920			Ἀύξησης ἢ ἐλάττωσις Augmentation ou diminution			Ἀπογραφή 1928 Recensement de 1928		Ἀπογραφή 1920 Recensement de 1920		Départements		
	Ἄρσενες Hommes	Θήλειες Femmes	Σύνολον Total	Ἄρσενες Hommes	Θήλειες Femmes	Σύνολον Total	Ἄρσενες Hommes	Θήλειες Femmes	Σύνολον Total	Ἐπὶ 100 κατοίκων Sur 100 habitants		Ἐπὶ 100 κατοίκων Sur 100 habitants				
										Ἄρσενες Hommes	Θήλειες Femmes	Ἄρσενες ἐπὶ 100 θηλέων Hommes sur 100 femmes	Ἄρσενες ἐπὶ 100 θηλέων Hommes sur 100 femmes			
1. Στερεὰ Ἑλλάς καὶ Εὐβοία — Grèce Centrale et Eubée																
Αἰτωλίας καὶ Ἀκαρνανίας.....	110.429	109.026	220.055	93.240	97.089	190.339	+ 17.189	+ 12.527	+ 29.716	50.18	49.82	100.73	48.99	51.01	96.03	Aetolie et Acarnanie
Ἀττικῆς καὶ Βοιωτίας.....	516.555	508.112	1.024.667	340.665	293.814	634.579	+ 175.890	+ 214.268	+ 390.158	50.41	49.59	101.06	53.69	46.31	115.93	Attique et Béotie
Εὐβοίας.....	71.828	71.828	151.349	65.101	68.216	133.317	+ 9.727	+ 11.400	+ 21.132	48.45	51.55	93.98	48.83	51.17	95.43	Eubée
Φυφιώτιδος καὶ Φωκίδος.....	94.488	99.183	193.671	81.275	93.743	175.018	+ 10.213	+ 5.440	+ 15.653	48.79	51.21	95.27	47.34	52.66	89.90	Phthiotide et Phocide
Σύνολον.....	796.300	796.542	1.592.842	583.281	552.602	1.136.183	+ 213.019	+ 243.640	+ 456.659	49.99	50.01	99.97	51.34	48.66	105.49	Total
2. Θεσσαλία — Thessalie																
Λαρίσης.....	141.954	136.511	278.465	124.235	119.478	243.713	+ 17.719	+ 17.033	+ 34.752	50.98	49.02	100.99	50.98	49.02	100.98	Larissa
Τρικκάλων.....	107.230	107.518	214.748	98.319	96.376	194.695	+ 8.911	+ 11.142	+ 20.053	49.93	50.07	99.73	50.10	49.50	102.02	Trikkala
Σύνολον.....	249.184	244.029	493.213	222.554	215.854	438.408	+ 26.630	+ 28.175	+ 54.805	50.52	49.48	102.11	50.76	49.24	103.10	Total
3. Ἴόνιοι Νῆσοι — Hes Ioniennes																
Ζακύνθου.....	20.229	20.263	40.492	18.221	19.261	37.482	+ 2.008	+ 1.002	+ 3.100	49.96	50.04	99.83	48.61	51.39	94.60	Zante
Κεφύρας.....	51.388	54.863	106.251	46.235	50.138	96.373	+ 5.153	+ 4.725	+ 9.878	48.36	51.64	93.67	47.88	52.02	92.22	Corfou
Κεφαλληνίας.....	30.867	35.547	66.414	29.063	35.152	64.215	+ 1.804	+ 395	+ 2.199	46.18	53.52	86.83	45.26	54.71	82.68	Céphalonie
Σύνολον.....	102.484	110.673	213.157	93.519	104.551	198.070	+ 8.965	+ 6.122	+ 15.087	48.08	51.92	92.60	47.22	52.78	89.45	Total
4. Κυκλάδες Νῆσοι — Hes Cyclades																
Κυκλάδων.....	63.155	66.547	129.702	59.543	62.804	122.347	+ 3.612	+ 3.743	+ 7.255	48.69	51.31	94.80	48.67	51.33	94.81	Cyclades
5. Πελοπόννησος — Péloponèse																
Ἀργολίδος καὶ Κορινθίας.....	86.183	88.137	174.320	72.468	79.877	152.345	+ 18.715	+ 8.260	+ 21.975	49.44	50.56	97.78	47.57	52.43	90.72	Argolide et Corinthie
Ἀρκαδίας.....	79.110	86.731	165.841	70.044	81.614	151.658	+ 9.366	+ 5.117	+ 14.483	47.80	52.20	91.56	46.19	53.81	85.82	Arcadie
Ἀχαΐας καὶ Ἠλίδος.....	161.573	159.050	320.623	141.076	135.450	276.526	+ 20.397	+ 23.600	+ 44.097	50.39	49.61	101.59	51.02	48.98	104.15	Achaïe et Élie
Λακωνίας.....	67.553	76.783	144.336	60.880	75.400	136.280	+ 6.673	+ 1.383	+ 8.056	46.80	53.20	87.98	44.67	55.33	80.74	Laconie
Μεσσηνίας.....	123.031	124.873	247.907	105.325	111.960	217.285	+ 17.709	+ 12.913	+ 30.622	49.63	50.37	98.53	48.47	51.53	94.07	Messénie
Σύνολον.....	517.753	535.574	1.053.327	449.793	484.601	934.094	+ 67.960	+ 51.273	+ 119.233	49.15	50.85	95.67	48.15	51.85	92.87	Total
6. Μακεδονία — Macédoine																
Δράμας.....	56.836	54.736	111.572	48.667	50.100	98.767	+ 8.169	+ 4.636	+ 12.805	50.94	49.06	100.81	49.27	50.73	97.14	Drama
Θεσσαλονίκης.....	271.917	268.069	539.986	190.630	175.260	365.890	+ 81.237	+ 92.609	+ 173.846	50.36	49.64	101.44	52.08	47.92	108.67	Salonique
Καβάλλας.....	60.247	78.893	139.140	40.537	41.287	81.824	+ 19.710	+ 17.606	+ 37.316	50.57	49.43	102.30	49.54	50.46	98.18	Cavalla
Κοζάνης.....	81.140	85.383	166.523	79.636	83.358	163.004	+ 1.494	+ 2.025	+ 3.519	48.73	51.27	95.03	48.86	51.14	95.55	Cozane
Πέλλης.....	48.530	48.637	97.167	41.026	39.407	80.433	+ 7.504	+ 9.230	+ 16.734	49.91	50.06	99.78	51.01	48.99	104.11	Pella
Σερρών.....	94.969	87.741	182.710	54.619	54.515	109.161	+ 40.320	+ 33.228	+ 73.548	51.98	48.02	108.24	50.06	49.94	100.25	Serrés
Φλώρινης.....	60.252	65.470	125.722	57.462	65.478	123.010	+ 2.790	+ 108	+ 2.898	47.92	52.08	92.03	46.70	53.30	87.62	Florina
Χαλκιδικῆς.....	32.733	32.066	64.799	25.894	25.402	51.296	+ 6.899	+ 6.661	+ 13.560	50.51	49.49	102.08	50.42	49.58	101.70	Chalcidique
Ἄγιον Ὄρος.....	4.858	—	4.858	5.110	—	5.110	+ 282	—	+ 282	100.00	—	—	100.00	—	—	Mont Athos
Σύνολον.....	711.482	700.595	1.412.477	543.641	535.107	1.078.748	+ 167.841	+ 165.888	+ 333.729	50.37	49.63	101.50	50.40	49.60	101.59	Total
7. Ἠπειρος — Épire																
Ἄρτης.....	25.834	26.762	52.596	23.375	24.393	47.768	+ 2.459	+ 2.369	+ 4.828	49.12	50.88	96.53	48.93	51.07	95.83	Arta
Ἰωαννίνων.....	84.192	96.226	180.418	83.087	89.450	172.537	+ 1.305	+ 6.776	+ 7.881	46.66	53.34	87.49	48.16	51.84	92.89	Jannina
Πρεβέζης.....	39.737	39.883	79.620	36.028	36.621	72.649	+ 3.709	+ 3.262	+ 6.971	49.91	50.09	99.63	49.59	50.41	98.33	Prévéza
Σύνολον.....	149.763	162.871	312.634	142.490	150.464	292.954	+ 7.273	+ 12.407	+ 19.680	47.90	52.10	91.95	48.64	51.26	94.70	Total
8. Νῆσοι Αἰγαίου — Hes de la mer Égée.																
Λέσβου.....	76.403	85.154	161.557	64.205	69.699	133.904	+ 12.198	+ 15.455	+ 27.653	47.29	52.71	89.72	47.95	52.05	92.12	Lesbos
Σάμου.....	33.361	37.136	70.497	29.194	33.725	62.919	+ 4.167	+ 3.411	+ 7.578	47.32	52.68	89.83	46.40	53.60	86.56	Samos
Χίου.....	35.027	40.633	75.660	29.452	33.783	63.235	+ 5.575	+ 6.870	+ 12.445	46.28	53.72	86.16	46.58	53.42	87.18	Chio
Σύνολον.....	144.791	162.923	307.734	122.851	137.207	260.058	+ 21.940	+ 25.736	+ 47.676	47.05	52.95	88.86	47.24	52.76	89.54	Total
9. Κρήτη — Crète																
Ἡρακλείου.....	67.785	70.782	138.567	58.387	79.013	117.400	+ 9.398	+ 11.769	+ 21.167	48.92	51.08	95.77	49.78	50.27	98.91	Héraclicion
Λασηθίου.....	32.746	35.421	68.167	29.414	32.910	62.324	+ 3.332	+ 2.511	+ 5.843	48.04	51.96	92.35	47.20	52.80	89.38	Lassithi
Ρεθύμνης.....	32.818	35.332	68.150	30.155	35.139	65.294	+ 2.693	+ 2.193	+ 4.886	48.18	51.82	92.97	47.64	52.36	91.00	Réthymno
Χανίων.....	53.990	57.529	111.519	50.891	52.675	103.566	+ 3.099	+ 4.843	+ 7.947	48.42	51.58	93.86	49.14	50.83	96.61	La Canée
Σύνολον.....	187.339	199.058	386.427	168.847	177.737	346.584	+ 18.522	+ 21.321	+ 39.843	48.48	51.51	94.13	48.72	51.28	95.00	Total
10. Δυτικὴ Θράκη — Thrace Occidentale																
Ἐβρου.....	61.471	61.259	122.730	41.139	40.651	81.810	+ 20.312	+ 20.608	+ 40.920	50.09	49.91	100.35	50.31	49.69	101.25	Evros
Ροδόπης.....	92.483	87.938	180.441	67.638	59.995	127.633	+ 24.845	+ 27.963	+ 52.808	51.25	48.75	105.14	52.99	47.01	112.74	Rhodope
Σύνολον.....	153.954	149.217	303.171	108.797	100.646	209.443	+ 45.157	+ 48.571	+ 93.728	50.73	49.22	103.17	51.95	48.05	108.10	Total
Γενικὸν σύνολον.....	3.076.235	3.128.449	6.204.684	2.495.316	2.521.573	5.016.889	+ 580.919	+ 606.076	+ 1.187.795	49.58	50.42	98.33	49.74	50.26	98.96	Total général

5. Μεταναστευτική και ταξιδιωτική κίνησης μετά τοῦ Ἐξωτερικοῦ κατὰ τὴν Β^αν ἑξαμηνίαν 1928.

(Γενικὴ Στατιστικὴ Ἑλληνοῦ τῆς Ἑλλάδος)

Χῶραι προελεύσεως καὶ κατευθύνσεως	Ἰούλιος — Juillet				Αὔγουστος — Août				Σεπτέμβριος — Septembre				Ὀκτώβριος —	
	Ἀφίξεις Ἑλλήνων ὑπηκόων Arrivées de sujets Hellènes	Ἀφίξεις ξένων ὑπηκόων Arrivées de sujets étrangers	Ἀναχωρήσεις Ἑλλήνων ὑπηκόων Départs de sujets Hellènes	Ἀναχωρήσεις ξένων ὑπηκόων Départs de sujets étrangers	Ἀφίξεις Ἑλλήνων ὑπηκόων Arrivées de sujets Hellènes	Ἀφίξεις ξένων ὑπηκόων Arrivées de sujets étrangers	Ἀναχωρήσεις Ἑλλήνων ὑπηκόων Départs de sujets Hellènes	Ἀναχωρήσεις ξένων ὑπηκόων Départs de sujets étrangers	Ἀφίξεις Ἑλλήνων ὑπηκόων Arrivées de sujets Hellènes	Ἀφίξεις ξένων ὑπηκόων Arrivées de sujets étrangers	Ἀναχωρήσεις Ἑλλήνων ὑπηκόων Départs de sujets Hellènes	Ἀναχωρήσεις ξένων ὑπηκόων Départs de sujets étrangers	Ἀφίξεις Ἑλλήνων ὑπηκόων Arrivées de sujets Hellènes	Ἀφίξεις ξένων ὑπηκόων Arrivées de sujets étrangers

I. Χῶραι μεταναστεύσεως (κατὰ τὸν ἑλληνικὸν νόμον) —

α'. Ἀσία														
Ἰαπωνία	—	1	—	1	—	—	—	—	—	—	—	—	—	—
Ἰνδία	—	—	2	3	—	—	—	—	—	—	—	—	—	—
Ἰνδία Ὀλλανδικαί	—	—	—	—	—	—	—	—	—	—	—	—	—	—
Ἰνδοκίνα	—	—	—	—	—	—	—	—	—	—	—	—	—	—
Κίνα	—	1	—	—	—	—	—	—	—	—	—	—	—	—
Περσία	—	1	—	—	—	—	—	—	—	—	—	—	—	—
Ρωσία Ἀσιατικὴ	—	—	—	—	—	—	—	—	—	—	—	—	—	—
Σιάμ	—	—	—	—	—	—	—	—	—	—	—	—	—	—
β'. Ἀφρική														
Ἀβησσυνία	6	1	7	—	1	—	15	—	—	1	20	—	3	—
Κόγκο	—	—	—	2	3	2	11	1	4	4	7	—	1	—
Νότιος Βρεττ. Ἀφρική	7	—	25	2	—	—	—	—	—	—	—	—	7	—
γ'. Ἀμερικὴ														
Ἀργεντινὴ	—	—	—	—	10	2	33	70	—	1	64	195	9	1
Βολιβία	—	—	—	—	—	—	—	—	—	—	—	—	—	—
Βραζιλία	—	—	—	—	1	—	7	1	—	—	7	6	—	—
Ἦνωμ. Πολιτεῖαι	402	459	714	219	320	415	743	265	227	267	690	135	508	745
Καναδάς	—	—	—	—	1	12	39	2	—	2	70	1	108	2
Κούβα	—	—	—	—	—	—	15	2	—	—	12	—	—	—
Κοσταρική	—	—	—	—	—	—	—	—	—	—	3	—	—	—
Κολομβία	—	—	—	—	—	—	—	—	—	1	12	—	—	—
Μεξικόν	—	—	—	—	—	—	—	—	—	—	—	—	—	—
Νικαράγουα	—	—	—	—	—	—	—	—	—	—	—	—	—	—
Οὐραγουάη	—	—	—	—	—	—	—	—	—	—	—	—	—	—
Παναμᾶς	—	—	—	—	—	—	—	—	—	—	—	—	—	—
Παραγουάη	—	—	—	—	—	—	—	—	—	—	—	—	—	—
Περου	—	—	—	—	—	—	—	—	—	—	—	—	—	—
Σαλβαδόρ	—	—	—	—	—	—	—	—	—	—	—	—	—	—
Χιλή	—	—	—	—	1	—	2	—	—	—	—	—	—	—
δ'. Ὠκεανία														
Αὐστραλία	17	2	37	59	6	27	56	13	—	—	6	20	10	—
Νέα Ζηλανδία	—	—	1	—	—	—	—	—	—	—	—	—	—	—
Σύνολον	432	465	786	284	345	459	952	357	234	289	920	374	652	748

II. Λοιπὰ Χῶραι —

α'. Εὐρώπη														
Ἀγγλία	34	58	84	91	26	86	61	107	42	63	68	69	51	126
Αὐστρία	54	58	208	85	161	77	79	53	158	89	71	23	119	72
Ἀλβανία	227	869	391	775	216	728	196	1,050	306	971	377	966	662	1,156
Βέλγιον	10	9	34	9	20	16	21	15	10	110	36	22	32	21
Βουλγαρία	138	158	319	141	106	147	166	225	149	53	153	219	178	164
Γαλλία	438	214	599	331	560	461	521	227	548	294	662	272	686	344
Γερμανία	55	101	191	119	42	105	71	63	105	103	87	147	120	185
Γιουγκοσλαβία	317	944	502	936	401	1,166	369	907	481	1,472	322	607	375	2,613
Δανία	—	—	2	2	3	4	—	2	—	1	—	—	—	—
Ἑλβετία	45	9	140	7	21	33	69	26	53	28	50	17	45	25
Ἑσθονία	—	—	1	—	—	—	—	—	—	—	—	—	—	—
Ἰταλία	176	237	245	365	247	311	124	343	196	245	120	177	196	178
Ἰσπανία	4	2	12	2	—	1	7	—	1	—	—	—	—	—
Λεττονία	—	—	—	1	—	—	—	—	—	—	—	—	—	—
Νορβηγία	—	2	2	—	—	—	1	—	3	—	—	—	—	—
Οὐγγαρία	3	50	44	61	4	17	9	18	2	44	9	28	9	64
Ὀλλανδία	1	4	38	4	32	3	20	6	8	5	1	—	6	4
Πολωνία	3	—	—	5	—	7	11	15	—	—	7	5	2	8
Πορτογαλία	—	—	1	—	—	—	—	—	—	—	—	—	—	—
Ρουμανία	120	109	185	89	152	139	139	84	156	18	176	35	246	95
Ρωσία	117	14	4	16	22	44	1	22	63	20	46	46	65	13
Σουηδία	5	3	—	2	—	8	2	16	—	11	3	—	—	3
Τσεχοσλοβακία	6	35	14	67	6	31	10	67	3	21	5	35	4	20
β'. Ἀσία														
Δοδεκάνησος	52	367	192	499	106	297	113	598	170	545	39	227	109	662
Καυκάσος	21	—	—	—	—	—	—	—	—	—	—	—	—	—
Κυπρος	27	115	53	131	30	221	15	73	20	156	38	179	37	197
Παλαιστίνη	14	29	15	7	—	12	7	5	—	—	—	—	2	11
Τουρκία	333	648	281	688	152	927	154	749	318	418	263	553	310	499
Συρία	25	48	14	58	2	5	4	36	—	6	2	21	13	9
γ'. Ἀφρική														
Αἴγυπτος	1,420	810	375	261	545	590	888	617	337	200	1,778	825	358	148
Ἀλγερία	1	1	—	1	—	—	—	—	—	—	—	—	—	—
Μαρόκον	—	—	—	—	—	3	2	3	—	—	—	—	—	—
Τριπολιτις	11	5	—	2	—	3	—	2	—	—	—	—	—	—
Τύνις	—	—	—	—	1	—	1	—	—	—	—	—	—	—
Σύνολον	3,660	4,950	3,951	4,806	2,825	5,443	3,064	5,329	3,132	4,883	4,263	4,504	3,635	6,619
Σύνολον	4,092	5,415	4,737	5,090	3,170	5,902	4,016	5,686	3,366	5,177	5,188	4,878	4,287	7,367
Σύνολον ἀφίξεων ἢ ἀναχωρήσεων Ἑλλήνων καὶ ξένων	9,507		9,827		9,072		9,702		8,543		10,063		11,654	

Ἑπεροχὴ ἀφίξεων ἐπὶ ἀναχωρήσεων

— 320

— 630

— 1,523

+ 1,924

6. Θανόντες τὸν μῆνα Νοέμβριον 1928 κατὰ αἰτίαν θανάτου.

(Γενικὴ Στατιστικὴ Ὑπηρεσία τῆς Ἑλλάδος)

Πόλεις	Αἰτίαι θανάτου																			
	1. Τυφοειδὴς πυρετὸς (κοιλιακὸς πυρετὸς ἢ παράτυφος) — Fièvre typhoïde (typhus abdominal ou paratyphoïde)	2. Ξηανθηματικός τυφὸς Typhus exanthématique	3. Ἐλάδης πυρετὸς καὶ ἐλάδης καρχῆα 3. Fièvre et cachexie paludéennes	4. Ἐυλογία — Variole	5. Ἴλαρά — Rougeole	6. Ὄστρακιά — Scarlatine	7. Κοκκίτις — Coqueluche	8. Διφθερίτις — Diphthérie et croup	9. Γρίπη — Grippe	10. Χολέρα Ἀσιατικὴ — Choléra Asiatique	11. Ἐντερίτις χολεραϊδῆς 11. Entérite cholériforme	12. Ἄλλα ἐπιδῆμι καὶ νόσοι 12. Autres maladies épidémiques	12α. Δάγγειος πυρετὸς — Fièvre Dengue	13. Φυματίωσις τοῦ ἀναπνευστικοῦ συστήματος 13. Tuberculose de l'appareil respiratoire	14. Φυματίωσις τῶν μηνίγγων ἢ τοῦ κεντρικοῦ νευρικοῦ συστήματος — Tuberculose des méninges ou du système nerveux central	15. Ἄλλα φυματίωσις 15. Autres tuberculoses	16. Καρκίνος καὶ ἄλλοι κακοήθεις ὄγκοι 16. Cancer et autres tumeurs malignes	17. Μηνιγγίτις — Méningite	18. Αἱμορραγία καὶ ἐγκεφαλικὴ μαλάκωνσις 18. Hémorragie et ramollissement du cerveau	19. Νοσήματα τῆς καρδίας (πλὴν στήθου καὶ κατάφυου) — Maladies du cœur (angine de poitrine excepté)
1. Ἀργινίου	—	—	3	—	—	—	—	—	—	—	1	—	3	—	—	1	—	—	—	2
2. Ἀθηνῶν	4	—	3	—	—	—	2	8	—	—	5	7	141	14	11	35	2	45	27	
3. Ἀλεξανδρουπόλεως	—	—	1	—	—	—	1	—	—	—	—	—	2	—	—	—	—	—	—	
4. Ἀμαλιάδος	—	—	2	—	—	—	—	—	—	1	1	1	1	—	—	—	—	1	—	
5. Ἄργους	—	—	—	—	—	—	—	—	—	—	1	—	4	—	—	—	—	—	—	
6. Ἄρκτης	—	—	1	—	—	—	—	—	—	—	3	—	—	—	—	—	1	—	—	
7. Βεροῦσας	—	—	7	—	1	—	—	3	—	—	1	—	4	1	—	—	—	1	2	
8. Βόλου	1	—	—	—	—	—	—	—	—	—	4	—	13	3	—	2	3	1	4	
9. Γιαννιτσῶν	—	—	5	—	—	—	—	—	—	1	1	—	5	—	—	—	—	3	—	
10. Γυθείου	—	—	—	—	—	—	—	—	—	—	—	1	—	—	—	—	—	—	—	
11. Διδυμοτείχου	—	—	—	—	—	—	—	1	—	—	—	—	2	—	—	—	—	—	—	
12. Δράμας	1	—	3	—	—	—	—	2	—	—	5	—	2	—	—	2	1	4	—	
13. Ἐδέσσης	—	—	3	—	—	—	—	—	—	—	—	—	3	—	—	—	—	1	—	
14. Ἡρακλείου	—	—	—	—	—	—	—	—	—	—	1	9	11	—	1	2	1	—	1	
15. Θεσσαλονίκης	6	—	28	—	1	7	3	1	—	—	12	16	45	6	6	11	4	18	15	
16. Ἰωαννίνων	—	—	—	—	—	—	—	—	—	—	2	1	2	—	2	1	—	3	1	
17. Καβάλλας	—	—	8	—	—	—	—	—	—	—	5	9	8	3	1	2	—	3	1	
18. Καλαμῶν(*)	—	—	—	—	—	—	—	—	—	—	—	—	—	—	—	—	—	—	—	
19. Καλλιθέας (Ἀθηνῶν)	—	—	—	—	—	—	—	—	—	—	2	—	8	—	—	—	—	—	1	
20. Καρδίτσης	—	—	1	—	—	—	—	—	—	—	4	—	—	—	—	1	—	3	1	
21. Κατερίνης	—	—	5	—	—	—	—	—	—	—	—	—	—	—	—	1	—	1	—	
22. Κιλκίς	—	—	2	—	—	—	—	—	—	—	1	—	2	—	—	—	—	—	1	
23. Κοζάνης	1	—	1	—	—	—	—	1	—	—	—	—	1	—	—	1	—	1	—	
24. Κομοτινῆς	1	—	1	—	—	1	—	—	—	—	1	—	7	—	2	1	1	—	4	
25. Κορίνθου	—	—	—	—	—	—	—	—	—	—	—	—	—	—	—	—	—	2	—	
26. Λαμίας	—	—	2	—	—	2	—	—	—	—	—	—	3	1	—	—	—	3	—	
27. Λαρίσης	1	—	2	—	—	—	—	—	—	—	4	—	1	—	—	—	—	2	1	
28. Λεβαδείας	—	—	1	—	—	—	—	—	—	—	1	1	—	—	—	—	—	1	1	
29. Μεσολογγίου	—	—	—	—	—	—	—	—	—	—	—	1	2	2	—	—	—	—	—	
30. Μυτιλήνης	—	—	2	—	—	—	1	—	—	—	—	2	7	1	1	—	—	2	4	
31. Ναουσῆς	—	—	2	—	—	—	—	—	—	—	—	—	6	1	1	—	—	—	1	
32. Ναυπλίου	—	—	—	—	—	—	—	—	—	—	—	—	2	—	—	—	—	—	1	
33. Ξάνθης	—	—	7	—	—	—	—	1	—	1	—	—	9	—	—	1	—	—	4	
34. Ὄρεστ. ἄδος	—	—	—	—	—	—	—	—	—	—	1	—	1	—	—	—	—	—	—	
35. Πατρῶν	—	—	3	—	—	1	—	1	—	—	3	2	19	—	2	1	1	5	5	
36. Πειραιῶς	8	—	1	—	—	—	1	—	—	—	8	5	50	9	6	9	1	10	29	
37. Πολυγύρου	—	—	—	—	—	—	—	—	—	—	—	—	2	—	—	—	—	—	1	
38. Προβέζης	—	—	1	—	—	—	—	—	—	—	2	1	3	—	—	—	1	2	—	
39. Πτολεμαίδος	—	—	—	—	—	—	—	—	—	—	—	—	1	—	—	—	—	1	—	
40. Πύργου	—	—	1	—	—	1	—	—	—	—	1	1	2	—	—	—	—	2	3	
41. Ρεθύμνου	—	—	—	—	—	—	—	—	—	—	1	3	1	—	—	—	—	3	1	
42. Σερρών	1	—	2	—	—	—	—	—	—	—	4	—	5	2	—	1	—	—	—	
43. Σιδηροκάστρου	1	—	1	—	—	—	—	1	—	—	1	—	—	1	—	—	—	—	—	
44. Σουφλίου	—	—	—	—	—	—	—	—	—	—	—	—	2	—	—	—	—	—	—	
45. Σπάρτης	1	—	2	—	—	—	—	—	—	—	—	1	—	—	—	1	—	2	—	
46. Σύρου	—	—	—	—	—	—	—	1	—	—	—	2	5	1	—	2	—	2	1	
47. Τρικιάλων	—	—	9	—	—	—	—	6	—	—	3	—	2	—	—	—	—	2	1	
48. Τριπόλεως	—	—	—	—	—	—	—	—	—	—	—	—	2	2	—	1	2	—	—	
49. Φλωρίνης	—	—	—	—	—	—	—	—	—	—	—	—	1	—	—	—	—	—	1	
50. Χαλκίδος	—	—	—	—	—	—	1	—	—	—	—	2	4	2	1	3	—	1	1	
51. Χανίων	1	—	3	—	—	—	—	—	—	—	3	—	2	1	1	—	1	2	5	
52. Χίου	—	—	—	—	—	—	—	—	—	—	2	3	5	2	—	4	—	—	5	
Σύνολον	27	—	113	—	2	7	7	25	—	3	84	68	405	53	35	83	19	127	125	

(*) Ἐλλείπουσι πληροφοροῦσι.

6. Décès selon les causes pendant le mois de Novembre 1928.

(Statistique Générale de la Grèce)

20. Βρογχίτις οξεία (και άνευ προσδοκισιμού) επί άσπυρου ηλικίας κάτω των 5 έτών Bronchite aiguë (y compris les bronchites sans épitète, de moins de 5 ans)	21. Βρογχίτις χρονία (και άνευ προσδοκισιμού) επί άσπυρου ηλικίας άνω των 5 έτών Bronchite chronique (y compris les bronchites sans épitète, de 5 ans et plus)	22. Πνευμονία — Pneumonie	23. Άλλα παθήσεις του άναπνευστικού συστήματος (από ην φθίση) Autres affections de l'appareil respiratoire (phthisie exceptée)	24. Παθήσεις του στομάχου (από ην καρκίνου) Affections de l'estomac (cancer excepté)	25. Διάρροια και έντερικός (επί κάτω των 2 έτών ηλικίας) Diarrhée et entérite (au-dessous de 2 ans)	26. Σηζωληροειδίτις και τυφλίτις Appendicite et typhlite	27. Κήλη, έντερο ή έμφραξ ή Hernie, obstruction intestinale	28. Κύρσις του ήπατος Cirrhose du foie	29. Νεφρίτις οξεία και χρονία Néphrite aiguë ou chronique	30. Όγκοι μη καρκινώματι και έτερα παθήσεις των γεννητικών οργάνων της γυναίκας Tumeurs non cancéreuses et autres affections des organes génitaux de la femme	31. Σηψημία με επιλόξις (τυφοειδής, περιτονίτις, φιλώτις πυρεπάλει) Septicémie puerpérale (fièvre, péritonite, phlébite puerpérale)	32. Άλλα συμβλήματα έπιδόξια της ζωής και του τοκετού — Άλλοι άτυχοι πuerpéraux de la grossesse et de l'accouchement	33. Άδυναμία έκ γενεής και έλαττωματά της διατάξεως — Ιεβιλίτις congenitale et vices de conformation	34. Γέροντος παράσιος — Γήσις Sénilité	35. Βίαιος θάνατος (από ην τις άσφοκτονός) Morts violentes (suicide excepté)	36. Άσφοκτονία — Suicide	37. Άλλα άσθένεια — Autres maladies	38. Άγνωστοί ή κακώς άρξήμενα Maladies inconnues ou mal définies	Σύνολον — Total	Villes	
7	4	11	37	3	10	1	1	7	24	—	—	—	—	—	—	—	9	—	39	1. Agrinion	
—	—	—	1	—	2	—	—	—	1	—	—	—	—	—	—	—	—	—	—	16	2. Athènes
—	—	—	4	—	2	—	—	—	2	—	—	—	—	—	—	—	—	—	—	29	3. Alexandropolis
—	—	—	—	—	—	—	—	—	—	—	—	—	—	—	—	—	—	—	—	29	4. Amaliade
—	—	—	—	—	—	—	—	—	—	—	—	—	—	—	—	—	—	—	—	33	5. Argos
—	—	—	—	—	—	—	—	—	—	—	—	—	—	—	—	—	—	—	—	23	6. Arta
—	—	—	—	—	—	—	—	—	—	—	—	—	—	—	—	—	—	—	—	45	7. Verria
—	—	—	—	—	—	—	—	—	—	—	—	—	—	—	—	—	—	—	—	67	8. Volo
—	—	—	—	—	—	—	—	—	—	—	—	—	—	—	—	—	—	—	—	48	9. Yannitsa
—	—	—	—	—	—	—	—	—	—	—	—	—	—	—	—	—	—	—	—	8	10. Gythion
—	—	—	—	—	—	—	—	—	—	—	—	—	—	—	—	—	—	—	—	10	11. Didymotichon
—	—	—	—	—	—	—	—	—	—	—	—	—	—	—	—	—	—	—	—	55	12. Drama
—	—	—	—	—	—	—	—	—	—	—	—	—	—	—	—	—	—	—	—	22	13. Edessa
—	—	—	—	—	—	—	—	—	—	—	—	—	—	—	—	—	—	—	—	63	14. Héradion
—	—	—	—	—	—	—	—	—	—	—	—	—	—	—	—	—	—	—	—	425	15. Salonique
—	—	—	—	—	—	—	—	—	—	—	—	—	—	—	—	—	—	—	—	31	16. Jannina
—	—	—	—	—	—	—	—	—	—	—	—	—	—	—	—	—	—	—	—	83	17. Cavalla
—	—	—	—	—	—	—	—	—	—	—	—	—	—	—	—	—	—	—	—	—	18. Calamata (*)
—	—	—	—	—	—	—	—	—	—	—	—	—	—	—	—	—	—	—	—	31	19. Kalithéa (Athènes)
—	—	—	—	—	—	—	—	—	—	—	—	—	—	—	—	—	—	—	—	28	20. Carditsa
—	—	—	—	—	—	—	—	—	—	—	—	—	—	—	—	—	—	—	—	34	21. Catérina
—	—	—	—	—	—	—	—	—	—	—	—	—	—	—	—	—	—	—	—	15	22. Kilkis
—	—	—	—	—	—	—	—	—	—	—	—	—	—	—	—	—	—	—	—	22	23. Cozane
—	—	—	—	—	—	—	—	—	—	—	—	—	—	—	—	—	—	—	—	45	24. Comotini
—	—	—	—	—	—	—	—	—	—	—	—	—	—	—	—	—	—	—	—	14	25. Corinthe
—	—	—	—	—	—	—	—	—	—	—	—	—	—	—	—	—	—	—	—	32	26. Lamia
—	—	—	—	—	—	—	—	—	—	—	—	—	—	—	—	—	—	—	—	38	27. Larissa
—	—	—	—	—	—	—	—	—	—	—	—	—	—	—	—	—	—	—	—	15	28. Lévadie
—	—	—	—	—	—	—	—	—	—	—	—	—	—	—	—	—	—	—	—	8	29. Missolonghi
—	—	—	—	—	—	—	—	—	—	—	—	—	—	—	—	—	—	—	—	50	30. Mytilène
—	—	—	—	—	—	—	—	—	—	—	—	—	—	—	—	—	—	—	—	17	31. Naoussa
—	—	—	—	—	—	—	—	—	—	—	—	—	—	—	—	—	—	—	—	8	32. Nauplie
—	—	—	—	—	—	—	—	—	—	—	—	—	—	—	—	—	—	—	—	72	33. Xanthi
—	—	—	—	—	—	—	—	—	—	—	—	—	—	—	—	—	—	—	—	15	34. Orestiadie
—	—	—	—	—	—	—	—	—	—	—	—	—	—	—	—	—	—	—	—	125	35. Patras
—	—	—	—	—	—	—	—	—	—	—	—	—	—	—	—	—	—	—	—	353	36. Le Pirée
—	—	—	—	—	—	—	—	—	—	—	—	—	—	—	—	—	—	—	—	5	37. Polygyros
—	—	—	—	—	—	—	—	—	—	—	—	—	—	—	—	—	—	—	—	20	38. Prévéza
—	—	—	—	—	—	—	—	—	—	—	—	—	—	—	—	—	—	—	—	5	39. Plólemaíde (Kaflaria)
—	—	—	—	—	—	—	—	—	—	—	—	—	—	—	—	—	—	—	—	35	40. Pyrgos
—	—	—	—	—	—	—	—	—	—	—	—	—	—	—	—	—	—	—	—	19	41. Réthymno
—	—	—	—	—	—	—	—	—	—	—	—	—	—	—	—	—	—	—	—	54	42. Serrès
—	—	—	—	—	—	—	—	—	—	—	—	—	—	—	—	—	—	—	—	23	43. Sidérocaastro
—	—	—	—	—	—	—	—	—	—	—	—	—	—	—	—	—	—	—	—	8	44. Soufli
—	—	—	—	—	—	—	—	—	—	—	—	—	—	—	—	—	—	—	—	19	45. Sparte
—	—	—	—	—	—	—	—	—	—	—	—	—	—	—	—	—	—	—	—	35	46. Syra
—	—	—	—	—	—	—	—	—	—	—	—	—	—	—	—	—	—	—	—	68	47. Tríkkala
—	—	—	—	—	—	—	—	—	—	—	—	—	—	—	—	—	—	—	—	22	48. Tripolis
—	—	—	—	—	—	—	—	—	—	—	—	—	—	—	—	—	—	—	—	12	49. Florina
—	—	—	—	—	—	—	—	—	—	—	—	—	—	—	—	—	—	—	—	37	50. Chalkis
—	—	—	—	—	—	—	—	—	—	—	—	—	—	—	—	—	—	—	—	36	51. La Canée
—	—	—	—	—	—	—	—	—	—	—	—	—	—	—	—	—	—	—	—	15	52. Chio
23	14	118	203	11	418	3	12	22	153	1	20	8	153	160	51	5	395	83	3	047	Total

(*) Les renseignements font défaut.

7. Κινήσεις του πληθυσμού εις τὰς κάτωθι πόλεις κατὰ τὸν μῆνα Νοέμβριον τῶν ἐτῶν 1928 καὶ 1927.
7. Mouvement de la population dans les villes ci-après pendant le mois de Novembre
des années 1928 et 1927.

(Γενική Στατιστική Ὑπηρεσία τῆς Ἑλλάδος — Statistique Générale de la Grèce)

Πόλεις	1928						1927						Villes
	Γάμοι Mariages	Γεννήσεις Naissances			Σύνολον Total	Θάνατοι Décès		Γάμοι Mariages	Γεννή- σεις Naissan- ces	Θάνατοι Décès			
		Ζώντων Nés-vivants		Νεκρῶν ἐν γένει Mort-nés en géne- ral		Ἐν ὅλῳ En tout	Κάτω τοῦ 1 ἔτους Moins d'un an			Ἐν συνόλῳ En tout	Κάτω τοῦ 1 ἔτους Moins d'un an		
		Νομίμων Légitimes	Νόθων Illégitimes										
1. Ἀργινίου	6	61	5	—	69	39	14	10	57	28	8	1. Agrinion	
2. Ἀθηνῶν	252	1 002	91	24	1 117	688	155	213	1 114	715	146	2. Athènes	
3. Ἀλεξανδρουπόλεως	4	35	—	3	38	16	3	19	36	20	4	3. Alexandropolis	
4. Ἀμαλιάδος	6	47	2	1	50	29	13	11	40	23	4	4. Amaliade	
5. Ἄργους	3	34	—	—	34	33	6	8	28	25	8	5. Argos	
6. Ἄρτης	—	18	—	—	18	23	2	2	12	26	1	6. Arta	
7. Βερροίας	12	43	—	—	43	45	9	27	51	34	6	7. Verria	
8. Βόλου	23	93	—	1	94	67	11	33	95	72	12	8. Volo	
9. Γιαννιτσῶν	19	56	—	—	56	48	15	11	33	25	10	9. Yannitsa	
10. Γυθείου	5	22	—	1	23	8	3	3	17	8	2	10. Gythion	
11. Διδυμοτείχου	15	20	—	—	20	10	1	4	26	9	2	11. Didymotichon	
12. Δράμας	21	80	—	2	82	55	5	38	60	49	14	12. Drama	
13. Ἐδέσσης	11	26	1	1	28	22	7	18	28	21	5	13. Edessa	
14. Ἡρακλείου	29	93	6	3	102	63	18	42	81	50	6	14. Héraclicion	
15. Θεσσαλονίκης	186	597	5	30	632	425	59	235	569	357	46	15. Salonique	
16. Ἰωαννίνων	14	35	1	—	36	31	7	12	36	37	7	16. Jannina	
17. Καβάλλας	33	132	2	2	136	83	17	46	95	92	15	17. Cavalla	
18. Καλαμῶν (*).	—	—	—	—	—	—	—	13	77	57	14	18. Kilkis	
19. Καλλιθέας (Ἀθηνῶν)	4	57	—	2	59	31	5	9	62	41	10	19. Calamata (*)	
20. Καρδίτσης	8	31	1	—	32	28	10	14	43	30	5	20. Kallithéa (Athènes)	
21. Κατερίνης	11	47	—	—	47	34	14	12	38	8	2	21. Carditsa	
22. Κιλκίς	7	26	—	—	26	15	5	4	19	12	4	22. Catérina	
23. Κοζάνης	7	34	—	1	35	22	1	13	28	7	4	23. Cozane	
24. Κομοτινῆς	33	89	1	1	91	45	8	27	65	49	10	24. Comotini	
25. Κορίνθου	4	26	—	—	26	14	6	7	25	9	4	25. Corinthe	
26. Λαμίας	7	27	1	—	28	32	8	—	32	9	4	26. Lamia	
27. Λαρίσης	3	64	2	—	66	38	8	—	38	35	6	27. Larissa	
28. Λεβαδείας	8	29	—	—	29	15	6	1	15	12	5	28. Lévadie	
29. Μεσολογγίου	3	17	—	—	17	8	—	5	24	18	4	29. Missolonghi	
30. Μυτιλήνης	30	59	—	—	59	50	6	34	44	46	7	30. Mytilène	
31. Ναούσης	16	36	1	—	37	17	2	26	26	11	2	31. Naoussa	
32. Ναυπλίου	—	20	—	1	21	8	1	6	23	6	1	32. Nauplie	
33. Ξάνθης	24	88	1	—	89	72	20	44	101	52	9	33. Xanthi	
34. Ὀρεστιάδος	20	50	—	—	50	15	6	21	33	14	5	34. Orestiaide	
35. Πατρῶν	4	90	1	—	91	125	34	5	73	74	19	35. Patras	
36. Πειραιῶς	94	618	6	5	629	353	76	125	678	389	94	36. Le Pirée	
37. Πολυγύρου	4	4	—	—	4	5	—	1	3	3	—	37. Polygyros	
38. Πρεβέζης	—	23	—	—	23	20	2	1	20	25	4	38. Prévéza	
39. Πτολεμαίδος	3	15	—	—	15	5	3	1	17	5	—	39. Ptolémaide (Kallaria)	
40. Πύργου	7	48	—	—	48	35	8	10	34	29	3	40. Pyrgos	
41. Ρεθύμνου	2	13	—	—	13	19	2	5	23	15	2	41. Réthymno	
42. Σερρών	37	92	1	—	93	54	15	38	88	42	13	42. Serrès	
43. Σιδεροκάστρου	10	31	—	—	31	23	9	8	34	7	2	43. Sidérocastro	
44. Σουφλίου	12	17	1	—	18	8	2	14	13	12	5	44. Soufli	
45. Σπάρτης	8	27	2	—	29	16	4	7	32	10	5	45. Sparte	
46. Σύρου	11	54	1	2	57	35	7	22	42	35	11	46. Syra	
47. Τρικκάλων	16	60	—	—	60	68	18	7	53	47	11	47. Trikkala	
48. Τριπόλεως	6	33	1	—	34	22	5	5	29	14	4	48. Tripolis	
49. Φλωρίνης	8	28	—	—	28	12	3	8	22	15	2	49. Florina	
50. Χαλκίδος	10	52	1	2	55	37	8	4	40	26	6	50. Chalkis	
51. Χανίων	19	73	1	1	75	36	10	37	79	52	12	51. La Canée	
52. Χίου	16	37	—	—	37	45	6	29	53	28	8	52. Chio	
Σύνολον	1 091	4 412	135	83	4 630	3 047	663	1 295	4 404	2 835	593	Total	

(*) Ἐλλείπουσι πληροφορία. — Les renseignements font défaut.

8. Κίνησις τῶν πληθυσμοῦ τοῦ ἐτους 1923 κατὰ νομοῦς. (*)
 8. Mouvement de la population de l'année 1923 par départements. (*)
 (Γενική Στατιστικὴ Ὑπηρεσία τῆς Ἑλλάδος — Statistique Générale de la Grèce)

Νομοὶ	Γάμοι — Mariages	Γεννήσεις — Naissances						Θάνατοι — Décès				Départements
		Ζώντων — Nés-vivants			Νεκρῶν — Morts-nés							
		Ἄρρενες Hommes	Θήλειες Femmes	Σύνολον Total	Ἄρρενες Hommes	Θήλειες Femmes	Σύνολον Total	Ἄρρενες Hommes	Θήλειες Femmes	Σύνολον Total		
Αἰτωλίας καὶ Ἀκαρνανίας	1.455	2.310	2.127	4.467	65	34	99	1.194	1.073	2.267	Aetolie et Acarnanie	
Ἀργολίδος καὶ Κορινθίας	1.228	2.113	1.864	3.977	19	18	37	1.098	837	1.845	Argolide et Corinthie	
Ἀρκαδίας	1.534	2.311	1.968	4.399	23	21	52	1.056	922	1.988	Arcadie	
Ἄρτης	467	820	714	1.534	5	9	14	455	498	863	Arta	
Ἀττικῆς καὶ Βοιωτίας	5.045	11.433	10.432	21.855	86	86	172	8.713	7.708	16.421	Attique et Béotie	
Ἀχαΐας καὶ Ἠλίδος	2.411	4.661	4.211	8.908	49	29	78	2.593	2.285	4.878	Achaïe et Élie	
Δράμας (**)	—	—	—	—	—	—	—	—	—	—	Drama (**)	
Ἐβροῦ	1.027	1.914	1.745	3.653	7	7	14	1.106	1.123	2.229	Évros	
Εὐβοίας	1.404	2.201	2.098	4.299	30	21	51	1.199	1.126	2.325	Eubée	
Ζακύνθου	391	530	444	974	5	4	9	282	254	536	Zante	
Ἡρακλείου	1.001	1.123	1.057	2.180	21	14	35	578	520	1.098	Héraclion	
Θεσσαλονίκης	4.900	7.474	6.641	14.115	153	116	269	4.472	4.054	8.526	Salonique	
Ἰωννίνων	1.018	1.821	1.489	3.310	42	25	67	1.068	839	1.907	Jannina	
Καβάλλας	1.342	1.872	1.744	3.616	27	21	48	1.137	969	2.106	Cavalla	
Κερκυρας	742	1.325	1.135	2.460	24	27	51	930	788	1.718	Corfou	
Κεφαλληνίας	514	831	615	1.446	11	4	15	430	487	917	Céphalonie	
Κοζάνης	1.829	3.187	2.834	6.021	103	97	208	1.125	1.056	2.181	Cozane	
Κυκλάδων	1.116	2.144	1.851	3.995	24	24	48	1.171	951	2.125	Cyclades	
Λακωνίας	819	1.324	1.151	2.475	10	7	17	657	537	1.194	Laconie	
Λαρίσης	2.071	3.618	3.101	6.719	27	15	42	2.069	1.812	3.881	Larissa	
Λασηθίου	425	630	540	1.200	14	7	21	317	277	594	Lassithi	
Λέσβου	1.577	1.942	1.881	3.823	19	11	33	1.132	1.077	2.209	Lesbos	
Μεσσηνίας	1.935	3.438	3.209	6.647	49	31	80	1.674	1.502	3.176	Messénie	
Πέλλης	885	1.314	1.210	2.554	4	—	4	822	747	1.569	Pella	
Πελοπόννησος	298	467	375	842	14	4	18	405	311	716	Prévéza	
Ρεθύμνης	190	351	295	643	8	11	19	164	118	282	Réthymno	
Ροδόπης	1.394	2.445	2.144	4.589	22	25	47	1.928	1.757	3.685	Rhodope	
Σάμου	705	1.000	933	1.912	12	18	30	476	487	963	Samos	
Σερρών	1.358	2.431	2.190	4.621	15	14	29	1.092	1.024	2.116	Serrès	
Τρικάλων	1.849	3.319	3.080	6.399	29	21	50	1.468	1.341	2.809	Trikkala	
Φθιώτιδος καὶ Φωκίδος	673	1.092	1.050	2.142	31	16	47	489	435	924	Phthiotide et Phocide	
Φλωρίνης	650	1.222	1.103	2.330	13	10	23	516	479	1.025	Florina	
Χαλκιδικῆς	479	798	627	1.425	—	5	5	461	414	875	Chalcidique	
Χανίων	471	604	479	1.083	17	11	28	324	230	614	La Canée	
Χίου	516	722	702	1.424	3	—	3	430	404	834	Chio	
Σύνολον	43.752	74.319	67.078	141.937	933	763	1.753	42.934	39.412	81.395	Total	

(*) Προσωρινὰ ἀποτελέσματα. — Résultats provisoires.
 (***) Ἐλλείπουσι πληροφορία. — Les renseignements font défaut.

II. Γεωργία. — Agriculture.

1. Καλλιεργηθεῖσαι ἐκτάσεις κατὰ τὰ ἔτη 1923-1927. — 1. Superficies cultivées pendant les années 1923-1927.
 (Γενική Στατιστικὴ Ὑπηρεσία τῆς Ἑλλάδος — Statistique Générale de la Grèce)

Ἔτη — Années	Σιτηρὰ — Céréales						Ὅσπρια — Légumes secs						Προϊόντα λαχανοκήπων Légumes			
	Σίτος Froment	Κριθὴ Orge	Σιμιγῶς Métel	Ἄραβόσιτος Maïs	Βρώμη Avoine	Σιγαλάς Seigle	Σύνολον Total	Φασόλοι ἕηροι Haricots secs	Κόκοι Fèves	Ἐγγέλιθοι Pois - chiches	Φακὴ Lentille	Λοιπὰ ὄσπρια Autres légumes secs	Σύνολον Total	Γεώμηλα Pommes de terre	Λοιπὰ προϊόντα λαχανοκηπέων Autres légumes	Σύνολον Total
1923	4.300.145	1.468.376	451.982	1.512.000	784.825	225.422	8.752.753	113.609	111.630	67.405	34.917	101.310	428.901	118.832	99.119	217.951
1924	4.665.863	1.661.263	423.759	2.013.610	1.035.937	358.833	10.159.263	166.932	88.191	75.791	31.378	127.496	492.764	137.976	135.417	273.393
1925	4.650.682	1.767.186	411.193	2.014.038	1.011.823	494.490	10.231.410	145.595	120.875	88.117	44.489	118.456	517.832	119.226	135.963	255.189
1926	5.277.285	2.046.591	542.200	2.326.388	1.111.522	471.953	11.775.939	174.183	131.749	107.193	50.931	161.762	625.874	135.216	160.305	295.521
1927	4.988.976	1.883.689	481.565	1.970.521	1.031.611	472.235	10.823.616	113.406	96.308	104.221	45.880	172.773	532.583	108.588	167.521	276.109

(συνέχεια)

(suite)

Ἔτη — Années	Βιομηχανικὰ καὶ ἀρωματικὰ προϊόντα Plantes industrielles et aromatiques						Ζωοτροφικὰ προϊόντα Plantes fourragères			Ἄμπελοι — Vignobles		Σταφίς — Raisins secs			
	Καπνὸς εἰς φύλλα Tabac en feuilles	Βάμβαξ Coton	Σιγάμιον Sésame	Γλυκάνισον Anis	Λοιπὰ βιομηχ. προϊόντα Autres plantes industrielles	Σύνολον Total	Σιγὰς Foin	Ἐξηγὸν τριφυλίου Trèfle	Σύνολον Total	Γαλέρος Moût	Σταφυλὰ καὶ ἄλλα Raisins de table	Σύνολον Total	Κορνύθια De Corinthe	Σουλτανίνα Sultanine	Σύνολον Total
1923	615.636	116.149	81.370	3.423	5.483	825.031	391.311	135.299	526.610	1.272.126	—	1.272.126	636.636	30.216	666.882
1924	815.805	162.633	200.016	2.762	5.213	1.186.429	369.775	102.904	472.679	1.235.095	—	1.235.095	785.021	66.094	851.115
1925	803.680	154.705	144.237	5.961	8.172	1.116.764	363.448	100.729	464.177	1.124.918	125.686	1.250.604	726.801	34.483	761.284
1926	811.915	149.152	175.275	2.254	9.215	1.148.811	360.211	105.045	465.256	1.137.985	102.910	1.240.895	641.995	38.180	680.175
1927	923.146	145.811	165.903	1.713	8.607	1.215.180	422.280	110.161	532.441	1.030.005	113.993	1.143.998	614.819	27.049	641.868

2. Παραγωγή εις μετρικούς στατήρας (100 χλγ.) κατά τὰ ἔτη 1923 — 1927.
 2. Production en quintaux métriques (100 kg.) pendant les années 1923 — 1927.
 (Γενική Στατιστική Ὑπηρεσία τῆς Ἑλλάδος — Statistique Générale de la Grèce)

Ἔτη—Années	Σιτηρά — Céréales							Ὄσπρια — Légumes secs							Προϊόντα λαχανοκήπων — Légumes		
	Σίτος Froment	Κριθή Orge	Σιμιγῶς Métail	Ἀραβόσποτος Maïs	Βρώμη Avoine	Σιγάλας Seigle	Σύνολον Total	Φασόλοι- ἕηροι Haricots secs	Κίαιμος Fèves	Ἐσβένθοι Fois-chiches	Φαζή Lentille	Λοιπὰ ὄσπρια Autres légumes secs	Σύνολον Total	Γεώμηλα Pommes de terre	Λοιπὰ προϊόν- τα λαχανο- κήπων Autres légumes	Σύνολον Total	
1923	2.389.929	1.173.119	316.233	1.621.786	582.156	157.969	6.241.242	81.000	78.393	34.475	19.376	59.165	27.409	510.1-6	502.748	1.012.934	
1924	2.102.265	937.672	167.063	1.561.838	447.009	231.477	5.447.324	79.754	36.714	35.129	13.772	55.648	221.017	475.835	539.333	1.015.168	
1925	3.054.113	1.512.401	235.847	1.727.797	793.517	397.879	7.721.554	79.027	69.247	41.865	19.890	63.789	276.818	408.236	559.832	63.068	
1926	3.375.527	1.659.040	279.508	2.065.516	719.684	496.401	8.505.676	92.766	70.782	49.894	22.349	91.078	326.863	504.438	703.728	1.208.166	
1927	3.529.942	1.583.088	271.279	1.298.038	674.923	382.309	7.739.585	47.966	53.255	54.333	16.277	96.518	268.399	351.650	7.5.682	1.057.332	

(συνέχεια)

(suite)

Ἔτη Années	Βιομ. καὶ ἀρωματικά προϊόντα Plantes industrielles et aromatiques							Ζωοτροφικά προϊόντα Plantes fourragères			Ἀμπελοί—Vignobles			Σταφίδες—Raisins secs			Ἴλαιον Huile	Ἴλαιαί Olives de table
	Καννός εἰς φύλλα Tabac en feuilles	Βάμβαξ Coton	Σιρόμιον Sésame	Γλυκάνισον Anis	Λοιπὰ βιομη- χαν. προϊόντα Autres plantes industrielles	Σύνολον Total	Σανός Foin	Ἐργὸν τρι- φυλλοῦ Trèfle	Σύνολον Total	Γλέκος Moût	Σταφυλὰί φαιγητοί Raisins de table	Σύνολον Total	Κορινθιακή De Corinthe	Σουλτανιναί Sultanine	Σύνολον Total			
1923	577.692	80.414	17.938	1.647	6.814	684.505	608.712	267.639	876.342	1.777.963	341.491	2.119.454	1.441.163	64.615	1.505.778	532.713	215.596	
1924	502.972	102.773	45.155	1.313	2.318	651.531	604.893	311.440	915.333	2.301.263	233.113	2.534.376	1.770.969	82.576	1.851.515	1.034.814	470.514	
1925	603.267	105.583	41.744	1.994	7.531	765.122	812.247	359.296	1.171.543	2.332.772	333.013	2.700.785	1.700.977	77.638	1.777.765	638.142	167.436	
1926	613.801	128.348	47.125	1.284	6.454	797.015	680.048	366.210	1.046.258	2.692.098	506.373	2.998.881	1.687.271	75.348	1.742.619	614.340	140.061	
1927	632.165	90.852	31.613	708	7.226	765.559	1.034.643	399.262	1.433.905	2.270.120	334.523	2.604.643	1.634.215	64.573	1.698.818	724.026	148.264	

3. Παραγωγή 1928 τῶν κάτωθι προϊόντων. (Προσωρινὰ στοιχεῖα προβλέψεων).
 3. Production des produits agricoles ci-après de l'année 1928. (Éléments provisoires).

Μετρικοί στατήρες (100 χλγ.) — Quintaux métriques (100 kg.).

Σιτηρά — Céréales	Σίτος—Froment	4.502.000	Σανός—Foin	491.000	Γλέκος—Moût	2.253.000
	Σιμιγῶς—Métail	264.000	Χόρτον—Herbe	830.000	Καννός—Tabac	477.000
	Κριθή—Orge	2.220.000	Τριφυλλιον—Trèfle	273.000	Ἴλαιον—Huile	1.077.000
	Βρώμη—Avoine	1.221.000	Ἴαζυρον—Paille	9.638.000	Ἴλαιαί—Olives de table	501.000
	Σιγάλας—Seigle	591.000			Σταφίδες (πλήν Ἀργον- τιδίων) — Raisins (hors d'Argo- nides et Corin- thiens)	1.196.000
	Ἀραβόσποτος—Maïs	1.085.000			Σουλτανιναί Sultanine	240.000
	Σύνολον—Total	9.835.000			Σύνολον—Total	11.232.000

4. Γεωργικοί καὶ Ἀστικοὶ συνεταιρισμοὶ κατὰ τὴν 31 Δεκεμβρίου 1927.

4. Coopératives Agricoles et Urbaines au 31 Décembre 1927.

(Ἀθήνησις Γεωργίας — Direction d'Agriculture)

Νομοὶ	Γεωργικοὶ — Agricoles						Ἀστικοὶ — Urbaines						Γενικὸν σύνολον Total général	Départements
	Πιστωτικοὶ De crédit	Προμηθευτικοὶ D'achat en com- mun et d'appro- visionnement	Πολύπλοκοι De vente	Παραγωγικοὶ De production	Διάφοροι Diverses	Σύνολον Total	Πιστωτικοὶ De crédit	Προμηθευτικοὶ D'achat en com- mun et d'appro- visionnement	Παραγωγικοὶ De production	Καταναλώσεως De consom- mation	Οἰκοδομικοὶ De bâtiment	Διάφοροι Diverses		

α') Κατὰ νομοὺς — a) Par départements

1. Ἀργολίδος-Κορινθίας	77	17	44	1	31	170	—	—	2	7	—	10	189	1. Argolide et Corinthe	
2. Ἀκαδίας	72	6	4	19	4	105	—	—	2	—	—	2	107	2. Arcadie	
3. Ἀχαΐας καὶ Ἠλείδος	194	18	101	5	4	325	1	5	20	9	6	41	366	3. Achaïe et Elie	
4. Λακωνίας	74	19	4	5	1	106	—	—	2	2	—	3	109	4. Laconie	
5. Μεσσηνίας	391	47	30	6	2	476	—	1	2	3	—	13	489	5. Messénie	
6. Ἀττικῆς-Βοιωτίας	175	15	11	12	117	330	23	101	480	15	209	10	873	6. Attique et Béotie	
7. Φθιώτιδος-Φωκίδος	110	14	9	8	45	186	—	1	4	3	—	11	197	7. Phthiotide et Phocide	
8. Αἰτωλίας-Ἀκαρνανίας	115	13	22	16	49	215	—	2	1	4	—	9	224	8. Aetolie et Acarnanie	
9. Εὐβοίας	25	3	3	20	33	84	—	2	3	4	—	11	95	9. Eubée	
10. Λαρίσης	101	1	21	17	16	156	1	4	10	1	11	27	183	10. Larissa	
11. Τρικκάλων	133	—	2	4	14	153	—	1	18	2	—	24	177	11. Trikkala	
12. Ζακύνθου	15	—	18	1	—	34	—	2	3	—	—	7	41	12. Zante	
13. Κερκύρας-μετὰ Λευκάδος	178	8	2	66	1	255	—	2	5	—	—	9	264	13. Corfou avec Leucade	
14. Κεφαλληνίας	19	3	6	1	—	29	—	1	—	—	—	1	30	14. Céphalonie	
15. Κυκλάδων	44	—	3	5	—	52	—	—	4	—	—	7	59	15. Cyclades	
16. Ἀρτης	18	1	—	11	39	—	—	—	—	—	—	—	30	16. Arta	
17. Ἰωαννίνων	117	3	2	—	26	148	—	1	6	—	—	10	158	17. Jannina	
18. Πρεβέζης	37	—	—	—	—	37	—	—	—	—	—	—	37	18. Prévéza	
19. Θεσσαλονίκης καὶ Χαλκιδικῆς	450	1	4	6	1	462	2	10	21	7	44	2	566	19. Salonique et Chalcidique	
20. Κοζάνης	112	3	2	—	1	118	—	—	1	1	—	—	120	20. Cozane	
21. Πέλλης	95	—	—	1	—	96	—	—	—	—	—	—	99	21. Pella	
22. Φλωρίνης	81	1	—	1	—	83	1	—	—	—	—	—	84	22. Florina	
23. Δράμας καὶ Καβάλλας	153	1	2	—	—	156	6	1	3	1	7	—	174	23. Drama et Cavalla	
24. Σερρών	123	—	1	—	6	133	—	1	—	—	—	—	138	24. Serres	
25. Ἐβρου	168	—	—	—	—	168	7	—	—	—	—	—	175	25. Evros	
26. Ροδόπης	77	—	1	—	—	78	3	—	—	—	—	—	82	26. Rhodope	
27. Ἡρακλείου	51	12	—	1	1	65	1	—	3	—	—	—	71	27. Héracelion	
28. Λασιθίου	27	1	—	—	—	29	—	—	—	—	—	—	29	28. Lassithi	
29. Ρεθύμνης	35	7	—	—	—	43	—	—	—	—	—	—	48	29. Réthymno	
30. Χανίων	38	5	—	—	—	43	—	—	4	5	7	—	59	30. La Canée	
31. Λέσβου	53	—	2	8	12	75	—	2	4	1	4	—	86	31. Lesbos	
32. Σάμου	21	4	1	3	1	30	—	—	—	—	—	—	33	32. Samos	
33. Χίου	10	—	1	—	—	11	—	—	—	—	—	—	11	33. Chio	
Σύνολον	3.392	203	301	205	390	4.481	52	140	595	113	316	17	1.233	5.714	Total
Ἔτος 1926	3.143	201	259	195	350	4.149	45	79	549	111	283	12	1.034	5.233	Année 1926

4. Γεωργικοί και Άστικοί συνεταιρισμοί κατά την 31 Δεκεμβρίου 1927.
4. Coopératives Agricoles et Urbaines au 31 Décembre 1927.

(συνέχεια)

(suite)

Διαμερίσματα	Γεωργικοί — Agricoles						Άστικοί — Urbaines						Γενικών σύνολων Total général	Régions	
	Πιστωτικοί De crédit	Προμηθευτικοί D'achat en com- mun et d'appro- visionnement	Πωλήσεως De vente	Παραγωγικοί De production	Αφόροισι Diverses	Σύνολον Total	Πιστωτικοί De crédit	Προμηθευτικοί D'achat en com- mun et d'appro- visionnement	Παραγωγικοί De production	Καταναλώσεως De consom- mation	Οικοδομικοί De bâtiment	Αφόροισι Diverses			Σύνολον Total
1. Πελοποννήσου	808	107	186	36	45	1.182	1	6	24	23	15	—	69	1.251	1. Péloponèse
2. Στερεάς Ελλάδος	400	42	42	36	211	781	30	104	485	52	212	10	893	1.624	2. Grèce Centrale
3. Εύβοιας	25	3	3	20	33	84	—	2	3	4	1	—	11	95	3. Eubée
4. Θεσσαλίας	234	1	23	21	30	309	1	5	25	3	14	—	51	360	4. Thessalie
5. Έπτανήσου	212	11	26	68	1	318	—	4	9	4	—	—	17	335	5. Iles Ioniennes
6. Κυκλάδων	44	—	3	5	—	52	—	—	4	—	1	—	7	59	6. Cyclades
7. Ήπειρου	172	4	2	—	37	215	—	1	6	—	2	—	10	225	7. Épire
8. Κεντρικής και Ανατολικής Μακεδονίας	738	5	6	7	3	759	3	10	22	10	44	3	92	851	8. Macédoine Centrale et Occidentale
9. Ανατολική Μακεδονία και Θράκη	279	1	3	—	6	289	6	5	3	2	7	—	23	312	9. Macédoine Orientale et Thrace Occidentale
10. Δυτική Θράκη	245	—	1	—	—	246	10	1	—	—	—	—	11	257	10. Thrace Occidentale
11. Κρήτης	151	25	2	1	1	180	1	—	7	9	15	—	32	212	11. Crète
12. Νήσων Αιγαίου	84	4	4	11	13	116	—	2	4	4	6	—	17	133	12. Iles de la mer Égée
Σύνολον	3.392	203	301	205	380	4.481	52	140	595	113	316	17	1.233	5.714	Total

β) Κατά διαμερίσματα — b) Par régions

1. Πελοποννήσου	2. Στερεάς Ελλάδος	3. Εύβοιας	4. Θεσσαλίας	5. Έπτανήσου	6. Κυκλάδων	7. Ήπειρου	8. Κεντρικής και Ανατολικής Μακεδονίας	9. Ανατολική Μακεδονία και Θράκη	10. Δυτική Θράκη	11. Κρήτης	12. Νήσων Αιγαίου	Σύνολον	
808	400	25	234	212	44	172	738	279	245	151	84	3.392	
107	42	3	1	11	—	4	5	1	—	25	4	203	
186	42	3	23	26	3	2	6	3	1	2	4	301	
36	36	20	21	68	5	—	7	—	—	1	11	205	
45	211	33	30	1	—	37	3	6	—	1	13	380	
1.182	781	84	309	318	52	215	759	289	246	180	116	4.481	
1	30	—	1	—	—	—	3	6	10	—	—	52	
6	104	2	5	4	—	1	10	5	1	—	2	140	
24	485	3	25	9	4	6	22	3	—	7	4	595	
23	52	4	3	4	2	—	10	2	—	9	4	113	
15	212	1	14	—	—	2	44	7	—	15	6	316	
—	10	—	—	—	—	—	3	—	—	—	—	17	
69	893	11	51	17	7	10	92	23	11	32	17	1.233	
1.251	1.624	95	360	335	59	225	851	312	257	212	133	5.714	
Total	Total	Total	Total	Total	Total	Total	Total	Total	Total	Total	Total	Total	Total

III. Βιομηχανία. — Industrie.

1. Παραγωγή και πώλησις προϊόντων μεταλλείων, μεταλλουργείων και λατομείων κατά τὰ ἔτη 1923—1927.
1. Production et vente des produits de mines, de fours et de carrières pendant les années 1923—1927.

(Διεύθυνσις Ἑλληνικῆς Μεταλλείων—Direction du service minier)

Εἶδος	1923		1924		1925		1926		1927		Espèce					
	Παραγωγή εἰς τόνους—Produ- ction en tonnes	Πώλησις—Vente Τόννοι Tonnes Δραχ. Drach.	Παραγωγή εἰς τόνους—Produ- ction en tonnes	Πώλησις—Vente Τόννοι Tonnes Δραχ. Drach.	Παραγωγή εἰς τόνους—Produ- ction en tonnes	Πώλησις—Vente Τόννοι Tonnes Δραχ. Drach.	Παραγωγή εἰς τόνους—Produ- ction en tonnes	Πώλησις—Vente Τόννοι Tonnes Δραχ. Drach.	Παραγωγή εἰς τόνους—Produ- ction en tonnes	Πώλησις—Vente Τόννοι Tonnes Δραχ. Drach.						
Α'. Φυσικά Μεταλλεύ- ματα											A. Minerais bruts					
Σίδηρος	100.115	111.330	9.815.665	102.221	97.230	7.549.120	88.216	157.585	18.638.730	126.624	44.253	4.995.331	123.865	166.191	20.037.166	Fer
Σιδηρομαγνήτιον	80	—	—	800	—	—	780	—	—	725	—	—	623	—	—	Fer manganésifère
Μόλυβδος	53.565	52	31.128	70.921	667	131.303	76.916	3.666	1.119.674	84.360	213	211.235	89.893	2.418	998.796	Plomb
Ψευδάργυρος	4.026	1.118	300.780	4.861	2.469	1.335.541	7.594	5.760	3.673.977	34.751	5.287	2.853.407	30.597	3.155	1.718.472	Zinc
Μαγγάνιον	—	—	—	—	5.826	3.798	957.240	4.303	3.408	764.315	6.348	4.358	676.233	8.083	11.330	Manganèse
Νικέλιον	—	—	—	—	—	—	—	—	—	500	10.736	2.453.368	500	500	—	Nickel
Θειοϋχα μικτά	914	—	—	81	—	—	614	—	—	—	—	—	—	—	—	Sulfureux mixtes
Χρόμιον	14.828	13.350	6.208.567	15.061	13.100	8.074.171	8.079	9.963	8.495.729	20.049	20.142	20.362.452	17.314	16.844	16.429.947	Chrome
Λευκόλιθος	62.552	23.556	8.144.717	66.727	9.922	2.828.250	90.828	19.902	5.164.533	95.638	19.739	10.029.669	84.484	19.733	9.341.599	Magnésite
Γαϊάνθρακες	117.927	114.026	23.201.158	131.109	129.984	21.906.663	142.076	137.151	28.875.347	153.321	154.379	41.659.881	143.346	137.586	34.198.853	Lignites
Σμύρις	21.626	15.346	24.573.099	22.338	16.751	22.160.199	20.357	16.000	22.060.801	27.240	15.069	24.099.787	15.848	14.931	22.234.184	Emeri
Σιδηροπυρίτης	52.290	59.684	9.014.159	76.262	74.412	11.161.800	65.000	67.765	10.164.750	81.000	84.992	12.743.550	100.050	100.760	25.190.000	Pyrite de fer
Στεατίτης	132	82	51.250	139	134	80.400	94	84	54.600	151	175	146.500	213	221	132.600	Talc
Θειομεταλλεύματα	2.243	—	—	2.594	—	—	1.050	—	—	2.444	73	87.000	2.432	210	126.779	Minerais de soufre
Βωξίτης	—	—	—	1.000	—	—	3.700	60	5.400	2.320	440	66.880	4.300	4.080	601.392	Bauxite
Άσφαλτόλιθος	1.300	1.275	318.750	5.013	—	—	5.256	—	—	402	—	—	290	—	—	Calcaire bitumineux
Πετρέλαιον	—	—	—	—	—	—	298	222	99.237	514	388	465.600	—	—	—	Pétrole
Σύνολον	430.998	339.819	81.659.273	504.953	348.467	76.184.687	515.156	421.566	99.117.093	636.387	390.274	120.880.893	617.638	477.959	134.144.905	Total
Β'. Προϊόντα καμινείας											B. Produits de fours					
Μόλυβδος εἰς χελώνας Πεφουμένον ψευδάργυρος	4.235	4.285	33.801.340	5.106	4.907	46.475.517	5.366	4.942	63.334.164	5.059	5.066	66.136.837	5.325	5.283	50.882.660	Plomb d'œuvre
Άρσενικοειδές οξύ	8.302	10.155	6.754.277	4.188	3.989	3.824.046	2.343	2.621	4.226.163	10.318	11.324	7.123.659	11.916	11.858	11.414.100	Calamine calcinée
Υπολείμματα πτωχά ἀρ- σενιούχα	1.176	1.177	19.069.458	1.096	509	5.444.956	423	1.053	5.688.938	1.148	1.058	5.597.839	1.036	1.006	5.087.370	Acide arsénieux
Καυστική μαγνησία	8.890	110	813.836	7.951	—	—	6.607	—	—	7.626	—	—	7.947	—	—	Sous produits arsénieux
Αἰπυρος μαγνησία	20.136	19.526	20.217.102	20.386	19.337	21.294.881	29.292	28.246	34.461.251	26.791	26.498	43.972.374	27.433	25.850	42.800.074	Magnésie calcinée
Γύψος πεφουμένη	1.559	2.265	3.173.738	1.142	894	1.151.261	—	500	506.980	1.214	754	1.487.693	1.365	1.243	2.458.444	Magnésie calcinée à mort
Γύψος πεφουμένη	1.030	1.030	652.000	1.943	1.921	1.113.185	3.564	2.969	2.444.150	2.301	2.343	2.031.600	1.850	1.824	1.861.200	Gypse traité (plâtre)
Θείον	46	—	—	393	1.332	513.299	149	205	300.995	226	225	516.350	249	251	599.364	Soufre
Άσφαλτομαστίχη και πιεστή άσφαλτός	—	—	—	5.638	4.984	1.485.600	3.108	3.501	3.501.000	2.901	3.336	3.336.000	2.320	2.408	1.226.000	Mastic bitumineux et asphalte comprimé
Σύνολον	45.374	38.548	84.511.751	47.843	36.873	84.302.745	50.852	44.037	114.463.646	57.584	50.634	130.202.352	59.441	49.723	116.328.818	Total
Γ'. Προϊόντα λατο- μείων											C. Produits de car- rières					
Μάρμαρα M ³	2.093	1.882	5.909.758	2.303	1.866	7.679.363	2.318	2.129	7.385.943	2.907	1.809	7.718.325	1.716	1.866	9.329.405	Marbres (M ³)
Γύψος	1.429	1.895	158.050	22.207	19.879	1.637.235	19.000	9.460	562.600	9.723	9.305	718.875	2.014	2.014	197.068	Gypse
Μυλόπετρα (πεμάχια)	2.400	1.705	21.410	2.790	2.889	54.662	3.850	4.300	91.750	7.884	8.027	159.402	4.472	4.472	100.941	Pierres meulrières (pièces)
Θηραϊκή γῆ	57.774	57.774	693.268	79.722	79.722	1.306.386	157.800	157.800	2.367.000	127.384	127.384	2.292.912	44.780	44.780	1.119.500	Terre de Santorin
Σύνολον	—	—	6.782.466	—	—	10.407.646	—	—	10.407.293	—	—	10.889.514	—	—	10.7	

2. Παραγωγή και κατανάλωσις άλατος κατά τὰ έτη 1917 - 1928 (1).

2. Production et consommation de sel pendant les années 1917 - 1928 (1).

(Διεύθυνσις Άλυκων & Άλιείας—Direction des Salines et de la Pêche)

Έτη—Années	Παραγωγή Production En tout	Κατανάλωσις Consommation		Εισαγωγή άλατος Importation de sel	Άπόθεμα έν άλιναίς Dépôts aux sa- lines
		En tout	Άνά βιομηχ. χρήση Pour usage industriel		
ΕΙΣ ΤΟΝΝΟΥΣ — EN TONNES					
1917	31.207	39.510	125	8.304	—
1918	32.335	36.260	120	3.925	—
1919	29.118	43.260	178	10.142	—
1920	49.410	48.474	220	—	935
1921	55.654	52.034	205	—	3.621
1922	58.470	53.651	312	—	4.395
1923	61.988	59.591	655	—	8.486
1924	65.049	56.317	450	—	8.721
1925	65.260	59.448	1.217	—	5.811
1926	90.791	55.534	1.513	—	35.257
1927	104.379	56.725	1.551	—	50.999

(1) Κατά τὸ έτος 1928 άνεστάλη ἡ καλλιέργεια λόγω ὑπερπαραγωγῆς.
(1) Pendant 1^{re} année 1928 on a suspendu la culture à cause de surproduction.

3. Κινητήριοι μηχαναί εισαχθεῖσαι άτελῶς (1)

3. Machines motrices importées en franchise (1)

(Διεύθυνσις Έμπορίου και Βιομηχανίας—Direction de Commerce et d'Industrie)

Εἶδη μηχανῶν	1928		1927		1926		Sortes de machines
	Ἀριθμὸς Nombre	Δύναμις εἰς μ. τάρτους Puissance en chev. vapeur	Ἀριθμὸς Nombre	Δύναμις εἰς μ. τάρτους Puissance en chev. vapeur	Ἀριθμὸς Nombre	Δύναμις εἰς μ. τάρτους Puissance en chev. vapeur	
Πετρελαιομηχαναί . . .	534	26.842	630	19.106	329	17.440	Machines à pétrole
Βενζινομηχαναί . . .	5	36	5	10	6	87	Machines à benzine
Ἀτριομηχαναί	2	183	1	65	4	476	Machines à vapeur
Ἀεριομηχαναί	1	13	3	140	2	87	Machines à gaz
Στροβίλοι	11	1.582	2	1.442	5	1.049	Turbines
Ἡλεκτρικοὶ κινητήρες	1.021	7.849	940	5.509	599	3.785	Moteurs électriques
Ἡλεκτρογενήτριαι (χηλιόβ.)	159	6.956	117	4.763	79	5.117	Dynamos (k.w.)
Σύνολον	2.033	43.461	1.698	31.035	994	28.041	Total

(1) Δυνάμει τοῦ νόμου 2948.—En vertu de la loi 2948.

4. Βιομηχανική ιδιοκτησία. — 4. Propriété industrielle.

(Διεύθυνσις Έμπορίου και Βιομηχανίας — Direction de Commerce et d'Industrie)

α) Διπλώματα εὑρεσιτεχνίας

a) Brevets d'invention

Έτη — Années	Έκδοθέντα διπλώματα — Brevets accordés				
	Έν ὅλῳ En tout	Εἰς ἡμεδαποὺς à d'indigènes		Εἰς ἀλλοδαποὺς à d'étrangers	
		Ἀριθμὸς Nombre	0/0	Ἀριθμὸς Nombre	0/0
1920 (1)	10	9	90.00	1	10.00
1921	209	49	23.44	160	76.56
1922	153	30	19.61	123	80.39
1923	164	53	32.32	111	67.68
1924	248	103	41.53	145	58.47
1925	299	102	34.11	197	65.89
1926	301	111	36.88	190	63.12
1927	301	120	39.87	181	60.13
1928	383	157	41.00	226	59.00

(1) Ἀπὸ τῆς ἰσχύος τοῦ νόμου 2527.—D'après la mise en vigueur de la loi 2527.

β) Έκδοθέντα τῷ 1928 διπλώματα εὑρεσιτεχνίας εἰς ἡμεδαποὺς και ἀλλοδαποὺς κατά κατηγορίας εφευρέσεων

b) Brevets d'invention accordés en 1928 à d'indigènes et étrangers par catégories d'inventions

Κατηγορίαι εφευ- ρέσεων	Ἀριθμὸς ἐκδοθέντων διπλωμά- των ἐν ὅλῳ Nombre de brevets ac- cordés en tout	Εἰς ἡμεδα- ποὺς à d'indigè- nes	Εἰς ἀλλο- δαποὺς à d'étran- gers	Catégories d' inventions
Μεταλλουργικαί	6	—	6	Métallurgiques
Μηχανολογικαί	88	48	40	Mécanologiques
Οἰκοδομικαί	32	12	20	De bâtiment
Κλωστικαί	2	—	2	De filature
Υφαντικαί	8	—	8	De tissage
Διατροφῆς	9	4	5	D' alimentation
Χημικαί	95	30	65	Chimiques
Ἡλεκτρισμοῦ	28	3	25	D'électricité
Καπνοῦ	5	1	4	De tabac
Ἰματιοῦ	—	—	—	D'habillement
Διάφοροι	110	59	51	Diverses
Σύνολον	383	157	226	Total

γ) Βιομηχανικά και Έμπορικά σήματα — c) Marques de fabriques et de commerce

Έτη — Années	Έν ὅλῳ En tout	Ἀριθμὸς κατατεθέντων σημάτων Nombre de marques déposées			
		Βιομηχανικῶν de fabriques		Έμπορικῶν de commerce	
		Παρ' ἡμεδα- πῶν Par d'indi- gènes	Παρ' ἀλλο- δαπῶν Par d'étran- gers	Παρ' ἡμεδα- πῶν Par d'indi- gènes	Παρ' ἀλλο- δαπῶν Par d'étran- gers
1893 (1)	61	3	58	1	4
1894	126	41	75	7	3
1895	37	12	22	2	1
1896	54	21	26	4	3
1897	47	20	21	5	1
1898	49	8	32	4	5
1899	26	9	10	3	4
1900	44	15	24	2	3
1901	38	10	25	1	2
1902	30	16	11	3	1
1903	44	15	24	2	3
1904	176	13	149	2	12
1905	81	9	66	1	5
1906	61	4	52	1	4
1907	63	13	49	2	5
1908	92	19	60	6	7
1909	80	13	55	3	9
1910	81	7	64	2	8
1911	110	16	89	4	7
1912	123	27	65	9	12
1913	165	24	126	3	8
1914	366	88	299	17	22
1915	188	56	99	27	7
1916	166	64	82	14	6
1917	131	33	79	17	2
1918	143	41	88	11	3
1919	332	43	253	27	9
1920	451	73	376	16	14
1921	458	73	355	13	17
1922	230	53	85	14	18
1923	403	120	297	21	32
1924	809	179	586	17	27
1925	655	232	376	25	22
1926	602	214	346	19	23
1927	686	286	359	24	17
1928	1.050	319	687	34	17

(1) Ἀπὸ τῆς ἰσχύος τοῦ νόμου ΒΡΝΤ΄—D'après la mise en vigueur de la loi ΒΡΝΤ΄.

IV. Ἐμπόριον. — Commerce.

1. Ἀξία εισαγωγῆς καὶ ἐξαγωγῆς κατὰ τὰ ἔτη 1901 — 1928.
1. Valeur des importations et exportations pendant les années 1901 — 1928.

(Γενικὴ Στατιστικὴ Ὑπηρεσία τῆς Ἑλλάδος — Statistique Générale de la Grèce)

Ἔτη Années	Εἰς τραπεζογραμμάτια En billets de banque		Εἰς χρυσὸν En or		Ἐλλειμμα Déficit		Τιμὴ μεταλλικῆς δραχμῆς Valeur de la drachme métallique
	Εἰσαγωγή Importation	Ἐξαγωγή Exportation	Εἰσαγωγή Importation	Ἐξαγωγή Exportation	Εἰς χαρτίνας δραχμῆς En drachmes papier	Εἰς μεταλλικὰς δραχμῆς En drachmes métalliques	
	Εἰς χιλιάδας δραχμῶν — En milliers de drachmes						
1901	140.506	93.994	140.506	93.994	46.512	46.512	1.—
1902	137.229	79.663	137.229	79.663	57.566	57.566	1.—
1903	137.494	85.924	137.494	85.924	51.570	51.570	1.—
1904	137.016	90.570	137.016	90.570	46.446	46.446	1.—
1905	141.756	83.691	141.756	83.691	58.065	58.065	1.—
1906	144.636	123.526	144.636	123.526	21.110	21.110	1.—
1907	149.068	117.620	149.068	117.620	31.448	31.448	1.—
1908	154.633	110.713	154.633	110.713	43.920	43.920	1.—
1909	137.549	101.687	137.549	101.687	35.862	35.862	1.—
1910	160.536	144.571	160.536	144.571	15.965	15.965	1.—
1911	173.510	140.903	173.510	140.903	32.607	32.607	1.—
1912	157.657	146.163	157.657	146.163	11.494	11.494	1.—
1913	177.933	119.001	177.933	119.001	58.932	58.932	1.—
1914	318.846	178.564	318.846	178.564	140.282	140.282	1.—
1915	289.390	218.356	289.390	218.356	71.034	71.034	1.—
1916	399.439	154.842	399.439	154.842	244.597	244.597	1.—
1917	223.075	112.627	223.075	112.627	110.448	110.448	1.—
1918	733.907	296.860	733.907	296.860	437.047	437.047	1.—
1919	1.552.179	764.220	1.552.179	764.220	787.959	787.959	1.—
1920	2.177.530	686.311	1.589.438	500.957	1.491.219	1.088.481	1.37
1921	1.764.469	944.210	630.167	337.218	820.259	292.949	2.80
1922	3.169.762	2.489.119	476.656	374.304	680.643	102.352	6.65
1923	6.035.346	2.545.110	501.275	211.388	3.490.236	289.887	12.04
1924	8.053.783	3.276.972	813.513	331.007	4.776.811	482.506	9.90
1925	10.209.523	4.541.360	816.109	363.018	5.668.163	453.091	12.51
1926	10.004.939	5.429.751	646.732	350.986	4.575.188	295.746	15.47
1927	12.601.948	6.037.411	854.949	409.594	6.564.537	445.355	14.74
1928(11 μῆνες -11 mois)	11.460.898	5.097.385	769.188	342.106	6.363.513	427.082	14.90

2. Ἀξία εισαγωγῆς καὶ ἐξαγωγῆς τοῦ 1928 κατὰ μῆνας.
2. Valeur des importations et exportations de 1928, par mois.

(Γενικὴ Στατιστικὴ Ὑπηρεσία τῆς Ἑλλάδος — Statistique Générale de la Grèce)

Μῆνες	Εἰσαγωγή Importation			Ἐξαγωγή Exportation			Ἐλλειμμα Déficit		Mois
	1928	1927	Διαφορὰ Différence	1928	1927	Διαφορὰ Différence	1928	1927	
	Εἰς χιλιάδας δραχμῶν — En milliers de drachmes								
Ἰανουάριος	1.124.576	900.212	+ 224.364	732.308	668.926	+ 63.382	392.268	231.286	Janvier
Φεβρουάριος	973.461	949.003	+ 24.458	462.893	690.360	- 227.467	510.568	258.643	Février
Μάρτιος	1.205.709	1.184.397	+ 21.312	320.180	437.270	- 117.090	885.529	747.127	Mars
Ἀπρίλιος	1.014.030	1.058.080	- 44.050	508.009	372.183	+ 135.826	506.021	685.897	Avril
Μάιος	1.080.429	1.238.296	- 157.867	299.310	321.085	- 21.715	781.089	917.211	Mai
Ἰούνιος	938.335	875.037	+ 63.298	237.052	234.939	+ 2.113	701.283	610.098	Juin
Ἰούλιος	973.902	935.758	+ 38.144	262.213	296.419	- 34.206	711.689	639.309	Juillet
Αὐγουστος	813.921	1.036.048	- 222.127	292.771	248.823	+ 43.948	521.150	787.225	Août
Σεπτέμβριος	899.548	1.046.748	- 147.200	436.188	519.197	- 83.009	463.360	527.551	Septembre
Ὀκτώβριος	1.192.630	1.103.028	+ 89.602	680.661	680.389	+ 272	511.969	422.639	Octobre
Νοέμβριος	1.244.357	1.174.028	+ 70.329	865.770	844.872	+ 20.898	378.587	329.156	Novembre
Δεκέμβριος		1.101.313			722.918			378.395	Décembre
Σύνολον Ἰανουαριου. — Νοεμβρίου	11.460.898	11.500.635	- 39.737	5.097.385	5.314.493	- 217.108	6.363.513	6.186.142	Total Janvier — Novembre
Σύνολον ἔτους		12.601.948			6.037.411			6.564.537	Total de l'année

3 α. Ποσότης εισαγωγής και εξαγωγής κατά κατηγορίας εμπορευμάτων.
3 a. Quantité des importations et des exportations par catégories de marchandises.

(Γενική Στατιστική Υπηρεσία της Ελλάδος — Statistique Générale de la Grèce)

Κατηγορία	Νοέμβριος — Novembre				Ίανουάριος — Νοέμβριος Janvier — Novembre						Catégories des marchandises
	Εισαγωγή Importation		Έξαγωγή Exportation		Εισαγωγή Importation			Έξαγωγή Exportation			
	1928	1927	1928	1927	1928	1927	Διαφορά Diffé- rence	1928	1927	Διαφορά Diffé- rence	
Τόννοι — Tonnes											
Α. Ζωοκομίας και άλιευτικής προϊόντα.	4.229	4.050	85	54	28.180	38.418	- 10.238	552	654	- 102	A. Produits d'élevage et de la pêche.
Β. Γεωργικά προϊόντα	65.331	52.746	941	442	580.084	578.377	+ 1.707	9.705	1.760	+ 7.945	B. Produits agricoles.
Γ. Κηπουρικής προϊόντα. Άποικιακά.	2.140	1.593	27.539	25.398	22.449	20.284	+ 2.165	165.796	177.078	- 11.282	Γ. Produits horticoles et coloniaux.
Δ. Έλαιώδη σπέρματα και καρποί. Έλαια και κηρόδες έλαια	2.314	3.432	2.433	1.866	32.142	39.343	- 7.201	17.714	19.696	- 1.982	Δ. Graines et fruits oléagineux. Huiles. Cires.
Ε. Πνευματώδη ποτά	406	193	16.011	7.340	2.856	1.387	+ 1.469	113.281	135.626	- 22.345	Ε. Boissons alcooliques.
Ζ. Ζάχαρις και ζαχαροπλαστικής προϊόντα.	6.267	5.941	19	15	58.657	56.851	+ 1.806	163	107	+ 56	Ζ. Sucre et produits de confiserie.
Η. Δέρματα. Είδη εκ δέρματος. Μηλωτά	571	520	403	326	4.353	5.702	- 1.349	3.929	2.554	+ 1.375	Η. Peaux. Articles en peau. Pelleterie.
Θ. Δασικά προϊόντα. Είδη εκ ξύλων	31.105	27.421	1.498	1.095	265.675	250.904	+ 14.771	14.893	12.635	+ 2.258	Θ. Produits forestiers. Articles en bois.
Ι. Όρυκτά	73.294	85.292	25.982	3.711	892.496	861.011	+ 31.485	233.885	181.535	+ 52.350	Ι. Matières minérales.
Κ. Μέταλλα και είδη εκ μετάλλων	15.492	13.152	225	654	142.737	103.656	+ 39.081	8.232	5.377	+ 2.855	Κ. Métaux et articles en métaux.
Λ. Έπιστημονικά και μουσικά όργανα. Όρολόγια	380	159	14	—	1.564	1.006	+ 558	37	3	+ 34	Λ. Instruments scientifiques. Instruments de musique. Horlogerie.
Μ. Κεραμεικής και θαλουργίας προϊόντα	2.880	1.079	126	49	16.071	11.986	+ 4.085	461	631	- 170	Μ. Poteries, verre.
Ν. Χημικά και φαρμακευτικά προϊόντα	6.173	5.286	1.445	1.407	37.970	41.808	- 3.838	11.426	9.934	+ 1.522	Ν. Produits chimiques et pharmaceutiq.
Ξ. Άποστάγματα. Αρώματα και μυρωδικής προϊόντα. Σάπωνες	32	34	151	273	216	231	+ 15	1.334	1.609	- 275	Ξ. Eaux distillées. Parfums et articles de parfumerie. Savons.
Ο. Χρώματα και προϊόντα διά την βαφικήν και δευτικήν	898	896	434	101	7.480	7.716	- 236	2.020	1.774	+ 246	Ο. Couleurs et produits pour la teinture et le tannage.
Π. Χάρτης. Είδη εκ χάρτου και έντυπωτικών τεχνών προϊόντα	2.066	1.954	240	10	21.912	17.333	+ 4.579	1.275	777	+ 498	Π. Papier. Articles en papier et produits des arts typographiques.
Ρ. Καουτσούκ και γουταπέτρα. Κηρωτά	75	71	4	1	817	657	+ 160	8	2	+ 6	Ρ. Caoutch. Gutta-percha. Imperméabl.
Σ. Κλωστοεικά ίνες. Υφάσματα και είδη εκ υφασμάτων	1.989	2.426	131	122	22.683	23.466	- 783	1.320	1.313	+ 7	Σ. Matières textiles. Tissus et articles
Τ. Παίγνια και άθληματα. Άθλητισμού αντικείμενα	22	14	—	—	64	46	+ 18	—	—	—	Τ. Jeux. Jouets. Articles de sport. de sport.
Υ. Πλοοιταίς είδη	17	11	—	1	100	91	+ 9	1	1	—	Υ. Chapellerie.
Φ. Μεταφορικά όργανα	510	385	4	3	5.014	4.534	+ 480	44	303	- 259	Φ. Véhicules.
Χ. Όπλα και έκρηκτικά έλαια	6	7	1	—	153	153	—	9	16	- 7	Χ. Armes. Explosifs.
Ψ. Ναυπηγίας είδη, έλικα και προϊόντα	463	120	—	1	1.607	682	+ 925	4	24	- 20	Ψ. Constructions navales.
Ω. Διάφορα	38	54	25	9	349	377	- 28	400	88	+ 312	Ω. Objets divers.
Σύνολον	216.791	206.716	77.164	42.438	2.145.695	2.065.999	+ 79.696	586.469	553.467	+ 33.002	Total

3 β. Άξια εισαγωγής και εξαγωγής κατά κατηγορίας.
3 b. Valeur des importations et des exportations par catégories.

Κατηγορία	Εισαγωγή — Importation				Έξαγωγή — Exportation				Διαφορά της εισαγωγής προς την εξαγωγή		Catégories des marchandises
	Νοέμβριος Novembre		Ίανουάριος — Νοέμβριος Janvier — Novembre		Νοέμβριος Novembre		Ίανουάριος — Νοέμβριος Janvier — Novembre		Διαφορά της εισαγωγής προς την εξαγωγή Différence entre l'importation et l'exportation		
	1928	1927	1928	1927	1928	1927	1928	1927	1928	1927	
Εις χιλιάδας δραχμών — En milliers de drachmes											
Α. Ζωοκομίας και άλιευτικής προϊόντα	103.510	122.320	891.502	1.231.355	6.512	3.448	55.198	29.017	+ 836.304	+ 1.202.308	A. Produits de l'élevage et de la pêche.
Β. Γεωργικά προϊόντα	382.020	255.314	2.918.196	2.905.365	1.921	1.995	17.821	7.832	+ 2.900.375	+ 2.897.533	B. Produits agricoles.
Γ. Κηπουρικής προϊόντα. Άποικιακά	29.180	26.195	281.365	313.248	704.934	728.744	3.511.532	3.948.210	- 3.230.167	- 3.634.962	Γ. Produits horticoles et coloniaux
Δ. Έλαιώδη σπέρματα και καρποί. Έλαια και κηρόδες έλαια	15.291	25.459	166.516	195.738	32.655	18.355	227.104	298.728	- 60.588	- 102.990	Δ. Graines et fruits oléagineux. Huiles. Cires.
Ε. Πνευματώδη ποτά	4.798	2.175	30.099	15.524	65.446	44.332	458.350	532.551	- 428.251	- 517.027	Ε. Boissons alcooliques.
Ζ. Ζάχαρις και ζαχαροπλαστικής προϊόντα	42.732	55.163	450.604	527.633	315	281	3.253	2.019	+ 447.351	+ 525.619	Ζ. Sucre et produits de la confiserie.
Η. Δέρματα. Είδη εκ δέρματος. Μηλωτά	32.596	29.384	253.440	281.268	16.007	14.168	183.579	130.559	+ 69.861	+ 153.709	Η. Peaux. Articles en peau. Pelleterie.
Θ. Δασικά προϊόντα. Είδη εκ ξύλων	56.420	47.746	491.187	502.987	8.501	9.362	100.775	89.664	+ 390.412	+ 413.323	Θ. Prod. forestiers. Articles en bois.
Ι. Όρυκτά	97.096	125.726	1.243.052	1.219.794	10.241	4.593	116.499	112.082	+ 1.128.353	+ 1.101.652	Ι. Matières minérales.
Κ. Μέταλλα και είδη εκ μετάλλων.	125.069	123.629	1.288.482	974.043	1.083	2.746	281.603	18.913	+ 1.006.879	+ 955.130	Κ. Métaux et articles en métaux.
Λ. Έπιστημονικά και μουσικά όργανα. Όρολόγια	19.237	12.897	151.582	102.356	171	86	697	557	+ 150.685	+ 101.799	Λ. Instruments scientifiques. Instrum. de musique. Horlogerie.
Μ. Κεραμεικής και θαλουργίας προϊόντα	13.199	10.697	103.703	93.748	162	112	1.678	1.147	+ 102.025	+ 92.601	Μ. Poteries, verre.
Ν. Χημικά και φαρμακευτικά προϊόντα	36.377	37.797	298.367	307.563	4.102	4.179	40.620	30.129	+ 257.747	+ 277.434	Ν. Produits chimiques et pharmaceutiques.
Ξ. Άποστάγματα. Αρώματα και μυρωδικής προϊόντα. Σάπωνες	2.379	2.501	22.485	19.941	2.048	1.813	16.555	17.564	+ 5.880	+ 2.377	Ξ. Eaux distillées. Parfums et articles de parfumerie. Savons.
Ο. Χρώματα και προϊόντα διά την βαφικήν και δευτικήν	10.507	9.161	89.867	80.715	2.323	557	8.704	7.085	+ 81.163	+ 73.430	Ο. Couleurs et produits pour la teinture et le tannage.
Π. Χάρτης. Είδη εκ χάρτου και έντυπωτικών τεχνών προϊόντα	18.457	19.789	253.440	204.721	638	298	6.955	5.315	+ 246.485	+ 199.406	Π. Papier. Articles en papier et prod. des arts typographiques.
Ρ. Καουτσούκ, γουταπέτρα. Κηρωτά	5.636	5.971	63.538	47.270	28	104	176	393	+ 63.177	+ 46.577	Ρ. Caoutch. Gutta-perc. Imperméabl.
Σ. Κλωστοεικά ίνες. Υφάσματα και είδη εκ υφασμάτων	197.745	215.110	1.883.978	2.058.649	7.132	9.146	60.754	71.539	+ 1.823.224	+ 1.187.110	Σ. Matières textiles. Tissus et articles en tissus.
Τ. Παίγνια και άθληματα. Άθλητισμού αντικείμενα	3.309	2.546	10.246	7.278	—	3	5	12	+ 10.211	+ 7.266	Τ. Jeux. Jouets. Articles de sport
Υ. Πλοοιταίς είδη	3.792	5.526	32.807	32.505	—	80	373	266	+ 32.434	+ 32.239	Υ. Chapellerie.
Φ. Μεταφορικά όργανα	29.425	25.096	284.040	259.127	174	160	2.073	8,927	+ 281.967	+ 250.200	Φ. Véhicules.
Χ. Όπλα και έκρηκτικά έλαια	2.353	1.839	17.724	14.547	14	—	390	11	+ 17.334	+ 14.533	Χ. Armes. Explosifs.
Ψ. Ναυπηγίας είδη, έλικα και προϊόντα	1.344	2,449	165.172	66.797	1	300	132	318	+ 165.040	+ 66.449	Ψ. Constructions navales.
Ω. Διάφορα	6.945	9.727	67.941	61.518	732	97	2.559	1.592	+ 65.382	+ 59.926	Ω. Objets divers.
Σύνολον	1.244.357	1.174.028	11.460.898	11.500.035	865.770	844.872	5.097.325	5.314.493	+ 6.363.513	+ 6.186.142	Total

4. Εισαγωγή τῶν κυριωτέρων ἐμπορευμάτων. — 4. Importation des principales marchandises.

(Γενική Στατιστική Ὑψηροῦ τῆς Ἑλλάδος—Statistique Générale de la Grèce)

Ἐμπορεύματα	Μονὰς ποσότητος Unité de quantité	Ἀπὸ 1-30 Νοεμβρ. 1928 Du 1-30 Novemb. 1928		Ἀπὸ 1 Ἰανουαρίου — 30 Νοεμβρίου Du 1 Janvier — 30 Novembre				Marchandises
		Ποσότης Quantité	Ἀξία εἰς δρχ. Valeur en drs.	Ποσότης — Quantité		Ἀξία εἰς δραχμὰς Valeur en drachmes		
				1928	1927	1928	1927	
1 Βόες, ἀγελάδες, βούβαλοι καὶ μόσχου.	κεφ.—têtes	2.362	6.465.400	44.514	98.663	141.693.190	248.750.510	1 Boeufs, vaches, buffles et veaux
2 Αἰγοπρόβατα	»	147.069	31.433.600	1.155.036	1.080.776	229.430.940	275.930.410	2 Chèvres et moutons
3 Ἴπποι, ἡμίονοι, ὄνοι	»	647	3.683.500	9.728	11.851	53.294.400	36.836.230	3 Chevaux, mulets, ânes
4 Τυρὸς ἐν γένει	χιλ.—kil.	37.671	1.395.300	1.011.031	4.184.805	26.896.635	103.853.582	4 Fromage en général
5 Μαργαρίνη, ἐλατομαργαρίνη	»	245.682	4.058.800	2.489.299	4.191.213	47.056.870	84.833.954	5 Margarine, oléomargarine
6 Βούτυρον	»	44.714	2.232.095	492.903	673.985	23.238.424	33.501.122	6 Beurre
7 Γάλα ἀπεστερωμένον καὶ συμπυκνωμένον	»	577.443	11.713.100	3.264.469	2.846.656	64.420.975	57.161.785	7 Lait stérilisé et concentré
8 Ὠὰ	»	193.744	4.621.100	2.471.845	2.857.578	49.191.090	59.699.275	8 Oeufs
9 Ἰχθυὲς ἐν γένει μὴ νοσοὶ	»	485.622	8.354.745	4.538.316	8.093.497	79.653.415	140.898.357	9 Poissons en général
10 Γάδος (βακαλάος)	»	1.584.145	19.376.470	8.446.331	10.635.497	78.479.090	102.554.226	10 Morue
11 Σίτος	τόν.—ton.	50.104	304.755.500	426.789	373.455	2.131.358.341	1.839.531.319	11 Froment
12 Ἀραβόσιτος ἐν γένει	»	381	1.247.850	24.692	30.216	101.877.599	105.634.878	12 Maïs en général
13 Κριθὴ	»	313	1.079.750	2.064	20.614	7.568.318	79.820.472	13 Orge
14 Ἀλευρα ἐκ σίτου	»	2.945	16.250.384	45.688	62.608	281.811.503	405.115.411	14 Farine de froment
15 Φασόλοι	χιλ.—kil.	1.817.823	18.652.300	13.125.744	20.293.449	94.628.900	125.470.906	15 Haricots
16 Ὄρυζα ἐν γένει	»	2.350.171	17.443.105	21.712.123	22.980.829	151.951.703	193.861.929	16 Riz en général
17 Γεώμηλα	»	5.728.500	12.392.380	30.684.040	21.235.737	71.549.497	53.214.156	17 Pommes de terre
18 Καφὲς ἐν γένει	»	457.053	15.416.540	4.841.355	4.820.960	159.916.376	183.556.669	18 Café en général
19 Ζάχαρις	τόν.—ton.	5.779	39.243.725	55.020	54.620	412.061.665	501.072.911	19 Sucre
20 Δέρματα ἀκατέργαστα	χιλ.—kil.	522.635	17.139.924	3.882.575	5.031.449	132.789.149	145.785.805	20 Peaux brutes
21 Δέρματα κατεργασμένα	»	31.492	11.834.930	297.640	540.953	99.159.485	115.174.801	21 Peaux préparées
22 Ξυλεία οἰκοδομικῆς	κ.μ.—m.c.	22.565.641	44.549.934	193.056.241	339.797	372.725.464	373.498.121	22 Bois de construction
23 Τσιμέντον	τόν.—ton.	5.853	5.158.432	63.616	33.626	65.899.587	36.684.830	23 Ciment
24 Γαϊάνθρακες ἐν γένει	»	52.201	29.555.200	646.159	645.396	350.454.252	439.848.071	24 Charbons de terre en général
25 Πετρέλαιον φωτιστικὸν Παλ. Ἑλλάδος (μονοπώλιον)	χιλ.—kil.	843.677	9.675.000	10.513.642	10.189.148	105.933.941	103.742.804	25 Pétrole d'éclairage en Vieille Grèce (monopole)
26 Πετρέλαιον φωτιστικὸν Νέας Ἑλλάδος (ἐλεύθερον ἐμπόριον)	»	1.628.410	16.310.152	11.697.571	11.552.718	126.387.038	121.429.548	26 Pétrole d'éclairage en Nouvelle Grèce (marché libre)
27 Νάφθα	τόν.—ton.	4.270	9.331.422	55.405	48.665	139.550.242	108.859.355	27 Naphte (mazout, disel oil)
28 Ἐλαία καὶ λίπη ὀρυκτὰ	χιλ. kil.	727.457	6.363.053	6.910.349	6.224.632	76.359.146	63.539.618	28 Huiles et graisses minérales
29 Βενζίνη	τόν. ton.	2.549	17.011.659	32.509	25.690	285.877.755	244.024.423	29 Benzine
30 Σιδηροφύλλα ἐν γένει	»	2.471	11.342.564	18.935	20.001	88.860.233	104.573.113	30 Tôles de fer en général
31 Σιδηρουργικῆς βιομηχανίας τεχνουργήματα	χιλ. kil.	1.900.590	12.388.117	18.224.941	7.456.120	85.363.199	64.818.207	31 Ouvrages de ferronnerie
32 Μηχανήματα διὰ πᾶσαν βιομηχανίαν	»	392.775	10.741.700	5.514.029	4.892.671	140.877.118	104.004.000	32 Machines pour toutes industries
33 Χημικὰ λιπάσματα	»	4.334.515	14.748.500	13.240.116	12.639.038	50.901.000	51.268.135	33 Engrais chimiques
34 Κινίνη	»	4.191	2.354.575	35.426	36.717	24.368.825	23.375.200	34 Quinine
35 Νήματα ἐκ λίνου, καννάβεως	»	117.117	2.341.600	1.746.732	1.839.211	36.352.310	39.059.510	35 Fil de lin, de chanvre et de jute
36 Ὑφάσματα » »	»	109.854	4.342.063	908.749	1.143.914	35.177.053	47.183.375	36 Tissus » » » » »
37 Βάμβαξ ἐκκοκκισμένος	»	171.417	5.762.500	3.315.263	3.410.747	105.213.310	88.503.046	37 Coton égrené
38 Κλωσταὶ ἐκ βάμβακος	»	52.769	12.175.245	442.583	492.291	97.741.523	100.542.778	38 Fils de coton
39 Ὑφάσματα ἐκ βάμβακος ἀλεύκαστα	»	68.814	4.710.150	949.996	1.630.519	62.244.728	128.382.059	39 Tissus de coton écrus
40 » » » λευκασμένα	»	119.611	12.651.015	1.073.482	1.254.635	113.635.030	141.767.380	40 » » » blanchis
41 » » » τυπωτὰ	»	59.891	6.541.900	776.727	610.223	89.699.240	82.157.310	41 » » » imprimés
42 » » » νηματοβαφῆ ἢ βαβαμμένα	»	282.650	31.616.045	2.631.197	3.135.710	331.041.818	212.575.740	42 » » » composés de fils teints etc.
43 Ὑφάσματα ἐκ βάμβακος δικτυωτὰ	»	7.195	1.885.575	115.620	85.128	34.198.093	25.981.043	43 Tissus de coton à point de maille
44 Περινημίδες καὶ περιπόδια	»	14.297	7.772.190	116.757	108.893	61.475.563	60.397.593	44 Bas et chaussettes
45 Νήματα καὶ κλωσταὶ ἐξ ἐρίου	»	128.893	16.785.400	1.295.073	987.350	176.109.305	125.307.460	45 Fils de laine
46 Ὑφάσματα ὀλομάλλινα	»	81.189	29.177.175	634.820	785.494	250.818.539	253.448.850	46 Tissus en fils de laine pure
47 » σύμμικτα	»	93.287	13.403.100	662.431	602.929	105.128.969	110.158.200	47 Tissus » » » mélangée
48 » μεταξωτὰ ἐν γένει	»	3.519	3.655.600	38.253	56.770	7.863.695	63.458.085	48 Tissus de soie en général
49 Αὐτοκίνητοι ἄμαξαι	τεμ. pièces	173	15.762.500	2.003	2.094	144.131.500	139.921.199	49 Voitures automobiles
50 Ἐπίσωτρα ἐκ καουτσούκ	χιλ. kil.	99.556	6.704.850	766.780	731.260	49.677.650	49.123.864	50 Bandages en caoutchouc
Σύνολον			¹ 916.453.934			² 8.054.747.742	³ 3.425.504.230	Total

(1) 73,6 % ἐπὶ τῆς συνολικῆς ἀξίας τῆς εἰσαγωγῆς.—Sur la valeur totale de l'importation.

(2) 70,3 % ἐπὶ τῆς συνολικῆς ἀξίας τῆς εἰσαγωγῆς.—Sur la valeur totale de l'importation.

(3) 73,2 % ἐπὶ τῆς συνολικῆς ἀξίας τῆς εἰσαγωγῆς.—Sur la valeur totale de l'importation.

5. Ἐξαγωγή τῶν κυριωτέρων ἐμπορευμάτων. — 5. Exportation des principales marchandises.

(Γενική Στατιστική Ἑλλησσίας τῆς Ἑλλάδος — Statistique Générale de la Grèce)

Ἐμπορεύματα	Μονὰς ποσότητος Unité de quantité	Ἀπὸ 1-30 Νοεμβρ. 1928 Du 1-30 Novemb. 1928		Ἀπὸ 1 Ἰανουαρίου — 30 Νοεμβρίου Du 1 Janvier — 30 Novembre				Marchandises
		Ποσότης Quantité	Ἀξία εἰς δρχ. Valeur en drs.	Ποσότης — Quantité		Ἀξία εἰς δραχμὰς Valeur en drachmes		
				1928	1927	1928	1927	
1 Ἑσπεριδοειδῆ	χιλ.-kil.	709.350	3.543.790	2.602.683	2.725.349	15.130.213	18.420.229	1 Fruits d'hespéridées
2 Σταφυλαὶ ῥοπαὶ	»	50.193	305.000	5.909.152	5.092.739	11.716.839	11.237.521	2 Raisins frais
3 Σῦκα ξηρὰ	τόν.-ton.	538	2.664.870	13.225	9.309	81.014.905	55.314.778	3 Figs sèches
4 Σταφίς Κορινθιακὴ	»	12.492	169.780.690	73.167	75.913	888.398.631	722.575.618	4 Raisin sec de Corinthe
5 Σταφίς σουλτανίνα καὶ ραζακί	»	2.544	27.372.509	14.054	12.725	143.739.417	125.893.489	5 Raisin sec sultanine et rasaki
6 Ἀμύγδαλα	χιλ.-kil.	101.352	2.552.340	781.167	899.743	23.017.030	19.105.614	6 Amandes
7 Κεράτια (χαροῦπια)	τόν.-ton.	2.722	4.161.589	14.107	20.457	22.353.230	29.714.344	7 Caroubes
8 Καπνὸς εἰς φύλλα	»	7.922	490.506.878	38.885	45.347	2.313.084.803	2.904.435.197	8 Tabac en feuilles
9 Ἐλαίαι ἐν γένει	»	1.126	11.785.552	7.959	9.943	89.703.564	93.715.396	9 Olives en général
10 Ἐλαϊόλαδα	χιλ.-kil.	1.110.765	19.949.856	6.492.874	8.119.578	116.064.759	181.891.530	10 Huiles d'olives
11 Πυρηγέλιον	»	171.884	790.820	1.531.998	1.045.375	17.920.851	12.613.355	11 Huile de noyaux d'olives
12 Οἶνοι ἐκ σταφυλῆς εἰς βαρέλια	τόν.-ton.	15.929	62.985.430	98.841	125.441	403.752.557	486.235.183	12 Vins de raisins en fûts
13 Ἀπόσταγμα οἴνου (ζονιάκ)	χιλ.-kil.	62.392	2.098.400	446.746	359.251	13.211.150	11.802.890	13 Eau de vie de vins
14 Δέρματα ἀκατέργαστα	»	396.621	16.302.640	3.790.527	2.467.000	174.400.919	122.546.754	14 Peaux brutes
15 Μαστίχη ἐν γένει	»	33.351	2.609.200	226.015	238.222	13.452.172	12.202.220	15 Essenc en général
16 Ἐλαϊον αἰθέριον τερεβενθίνης (νέφτι)	»	218.699	2.134.600	2.252.615	1.879.202	35.076.490	30.641.600	16 Essence de térébenthine
17 Κολοφώνιον	»	698.235	2.765.109	8.797.255	8.921.064	38.878.429	39.708.700	17 Colophane
18 Μεταλλεύματα σιδήρου	τόν.-ton.	9.572.000	957.200	66.359.165	48.750	5.783.925	5.056.500	18 Minerais de fer
19 Ἀργυροῦχος μολύβδος	»	499.750	3.750.000	5.323.420	5.050	42.146.667	39.639.600	19 Plomb argentifère
20 Ἀνθρακίος ψευδάργυρος (καλαμίνα)	»	—	—	201	11.822	529.198	4.029.500	20 Carbonate de zinc
21 Μεταλλεύματα χρομίου	»	2.300	1.240.000	68.108	16.010	6.975.000	13.885.010	21 Minerais de chrome
22 Μαγνησίτης (λευκόλιθος) ἀφρυκτός	»	250	150.000	11.971	7.688	4.358.000	4.602.090	22 Magnésite crue
23 Πεφρυγμένη μαγνησία	»	—	—	15.170	5.570	11.501.000	6.652.500	23 » calcinée
24 Σμῆσις ἐν γένει	»	1.545	2.027.115	12.252	12.367	14.801.729	25.067.669	24 Emeri en général
25 Σιδηροπυρίτης	»	10.250	1.358.750	73.030	86.455	7.461.125	17.660.425	25 Pyrite de fer
26 Χημικὰ λιπάσματα	χιλ.-kil.	1.354.425	2.846.500	8.200.558	7.671.644	19.941.290	13.593.280	26 Engrais chimiques
27 Σάπωνες κοινοὶ	»	135.004	1.977.630	1.251.541	1.527.857	16.031.181	17.149.305	27 Savons communs
28 Ἴβρια καὶ τριχες	»	34.820	1.101.869	223.155	383.189	7.960.663	11.974.356	28 Laines et poils
29 Τάπητες ἐξ ἐρίου	»	4.843	795.100	50.053	57.461	7.807.500	13.784.700	29 Tapis de laine
30 Μεταξα ἐν γένει	»	10.161	2.819.000	81.312	53.237	33.029.700	27.924.100	30 Soie en général
Σύνολον			1.841.392.419			24.555.165.778	50.093.466	Total

(1) 97,2% ἐπὶ τῆς συνολικῆς ἀξίας τῆς ἐξαγωγῆς. — Sur la valeur totale de l'exportation.

(2) 89,6% ἐπὶ τῆς συνολικῆς ἀξίας τῆς ἐξαγωγῆς. — Sur la valeur totale de l'exportation.

(3) 95,5% ἐπὶ τῆς συνολικῆς ἀξίας τῆς ἐξαγωγῆς. — Sur la valeur totale de l'exportation.

6. Τελωνιακαὶ εἰσπράξεις. — 6. Droits de douane perçus.

(Γενική Στατιστική Ἑλλησσίας τῆς Ἑλλάδος — Statistique Générale de la Grèce)

Εἶδη εἰσπράξεων	Ἰανουάριος — Δεκέμβριος Janvier — Décembre		Νοέμβριος — Νοέμβριος Novembre — Novembre		Ἰανουάριος — Νοέμβριος Janvier — Novembre		Espèces de droits perçus
	1927	1928	1927	1928	1928	1927	
Εἰς χιλ. ἄδας δραχμῶν — En milliers de drachmes							
Τέλη εἰσαγωγῆς ἐκ :							Droits d'entrée sur le :
Σίτου	241.695	27.246	27.386	338.169	213.466		Blé
Ἀλεύρων	59.891	3.771	6.103	66.412	53.869		Farines
Ῥοζης	19.690	3.165	2.409	27.239	17.303		Riz
Καφῆ	67.887	6.262	5.267	59.175	63.165		Café
Ζαχαρώεωσ	283.639	34.738	30.977	310.928	263.158		Sucre
Βενζίνης	43.044	5.504	4.655	47.719	38.739		Benzine
Πετρελαίου Νέων Χωρῶν	76.425	8.011	10.470	107.943	67.283		Pétrole de la N. Grèce
Λοιπῶν εἰδῶν	893.888	129.343	86.486	948.262	798.157		Autres produits
Σύνολον	1.689.159	218.003	173.753	1.905.847	1.515.140		Total
Λημοτικὸς φόρος	483.166	51.164	51.272	480.275	436.010		Octroi
Τέλη στατιστικῆς ἐξ εἰσαγωγῆς	3.930	304	402	3.782	3.624		Droits de statistique sur l'importation
» » » ἐξαγωγῆς	1.062	128	105	1.112	965		» » » l'exportation
Λοιπὰ τέλη	946	51	62	538	899		Autres droits
Δικαιώματα ἐξ ὑπερμετρίας	11.088	1.431	1.354	12.804	12.943		Taxes pour chômage de matériel
» » ἀποταμιεύσεως	961	64	99	975	873		» d'entreposage
» ἐκ λαθρομετρίας	5.298	453	577	3.964	4.472		» pour produits de contrebande
Λοιπὰ δικαιώματα	503	38	60	453	173		Autres taxes
Γενικὸν σύνολον εἰσπράξεων	2.199.173	271.636	227.634	2.409.750	1.975.399		Total général de droits perçus

7. Ἀξία τοῦ ἐμπορίου εἰσαγωγῆς καὶ ἐξαγωγῆς μετὰ τῶν κυριωτέρων ἐπιχρᾶταιδων.
7. Valeur du commerce d'importation et d'exportation avec les principaux pays.

(Γενικὴ Στατιστικὴ Ὑπηρεσία τῆς Ἑλλάδος — Statistique Générale de la Grèce)

Ἔτη καὶ μῆνες Années et mois	Αἴγυπτος Égypte		Αὐστρία Autriche		Βέλγιον Belgique		Βουλγαρία Bulgarie		Γαλλία France		Γερμανία Allemagne	
	Ἐισαγωγὴ Importation	Ἐξαγωγὴ Exportation	Ἐισαγωγὴ Importation	Ἐξαγωγὴ Exportation	Ἐισαγωγὴ Importation	Ἐξαγωγὴ Exportation	Ἐισαγωγὴ Importation	Ἐξαγωγὴ Exportation	Ἐισαγωγὴ Importation	Ἐξαγωγὴ Exportation	Ἐισαγωγὴ Importation	Ἐξαγωγὴ Exportation
Εἰς χιλιάδας δραχμῶν — En milliers de drachmes												
1925	205.189	234.561	51.259	6.236	347.160	102.572	281.935	56.215	860.355	286.075	826.288	839.563
1926	131.502	295.420	74.895	7.993	343.958	109.668	509.908	37.084	810.465	339.216	755.762	1.188.686
1927	205.595	221.973	105.842	66.272	428.279	83.847	450.643	33.850	979.326	359.256	935.652	1.285.899
1927 Ἰανουάριος - Janvier	12.376	14.825	4.795	966	33.924	10.213	29.571	5.659	64.365	40.614	54.771	146.279
Φεβρουάριος - Février	11.871	20.166	5.660	9.518	27.564	1.402	41.979	2.516	67.560	28.939	58.035	125.254
Μάρτιος - Mars	19.396	23.737	6.150	23.904	29.834	7.757	57.334	2.793	78.229	21.636	86.545	119.149
Ἀπρίλιος - Avril	16.505	17.822	7.705	21.887	31.013	5.829	36.735	575	77.485	47.366	62.510	38.771
Μάιος - Mai	19.692	17.704	8.185	—	44.354	5.163	30.824	2.205	92.552	16.493	109.469	29.883
Ἰούνιος - Juin	19.471	8.068	11.050	570	27.725	1.885	21.567	7.179	65.407	25.330	57.904	43.105
Ἰούλιος - Juillet	21.935	10.201	9.450	28	35.886	5.537	28.912	1.324	74.375	35.515	66.606	61.572
Αὐγουστος - Août	19.700	17.812	8.472	120	34.790	5.812	41.885	2.669	92.947	26.998	85.863	48.549
Σεπτέμβριος - Septembre	18.897	19.117	8.715	1.877	43.840	10.291	45.109	2.065	99.096	25.306	88.755	107.162
Ὀκτώβριος - Octobre	10.892	19.606	10.295	28	38.122	11.818	43.698	2.404	93.266	15.937	88.057	156.406
Νοέμβριος - Novembre	21.113	34.535	13.274	7.183	42.582	6.593	35.282	2.581	109.960	21.421	97.726	162.656
Δεκέμβριος - Décembre	13.747	18.344	11.991	191	35.645	8.517	37.717	1.880	93.084	20.701	99.411	244.113
1928 Ἰανουάριος - Janvier	19.257	21.593	11.095	7.438	31.262	9.510	27.005	747	76.939	19.707	93.097	199.884
Φεβρουάριος - Février	22.155	22.535	9.782	4.002	32.389	18.094	30.072	2.495	61.452	12.382	69.626	173.899
Μάρτιος - Mars	35.622	10.806	11.026	70	44.968	6.551	35.921	1.357	86.652	26.918	125.416	117.787
Ἀπρίλιος - Avril	25.593	12.982	8.828	21	35.768	9.442	22.438	587	76.815	20.035	85.543	65.840
Μάιος - Mai	30.406	18.584	7.796	165	32.779	9.824	19.503	1.047	82.348	18.981	90.413	100.728
Ἰούνιος - Juin	32.186	16.978	7.924	114	28.396	7.152	14.396	1.261	61.106	23.179	72.393	37.738
Ἰούλιος - Juillet	21.318	18.589	8.775	519	31.958	13.854	16.174	2.509	60.324	18.398	76.337	68.056
Αὐγουστος - Août	19.023	31.048	9.201	9.476	25.579	21.357	13.311	4.764	45.064	22.743	58.850	78.813
Σεπτέμβριος - Septembre	12.507	26.026	9.368	307	58.177	8.786	13.878	1.808	80.485	18.316	82.480	91.616
Ὀκτώβριος - Octobre	15.550	39.576	12.946	996	72.448	9.930	17.363	1.590	87.469	48.361	131.410	107.043
Νοέμβριος - Novembre	15.088	23.829	11.076	21.263	61.172	16.999	20.973	3.738	78.594	35.523	108.858	223.998

(συνέχεια)

(suite)

Ἔτη καὶ μῆνες Années et mois	Γιουγοσλαβία Yougoslavie		Ἑλβετία Suisse		Ἡν. Πολιτεῖαι États - Unis		Ἰσπανία Espagne		Ἰταλία Italie		Καναδάς Canada	
	Ἐισαγωγὴ Importation	Ἐξαγωγὴ Exportation	Ἐισαγωγὴ Importation	Ἐξαγωγὴ Exportation	Ἐισαγωγὴ Importation	Ἐξαγωγὴ Exportation	Ἐισαγωγὴ Importation	Ἐξαγωγὴ Exportation	Ἐισαγωγὴ Importation	Ἐξαγωγὴ Exportation	Ἐισαγωγὴ Importation	Ἐξαγωγὴ Exportation
Εἰς χιλιάδας δραχμῶν — En milliers de drachmes												
1925	331.362	35.514	70.947	1.020	1.825.990	1.078.152	21.153	3.445	1.001.455	879.029	324.062	5.215
1926	568.638	50.379	86.091	1.738	1.621.212	1.283.834	19.554	2.389	738.923	1.078.927	389.579	5.877
1927	907.529	45.082	99.959	5.098	2.006.995	1.312.046	12.358	6.046	832.952	1.275.690	420.645	4.725
1927 Ἰανουάριος - Janvier	85.706	2.345	3.349	199	157.220	213.848	1.576	391	49.398	118.496	34.108	—
Φεβρουάριος - Février	88.140	2.195	10.112	10	191.183	329.495	1.093	—	56.256	104.818	37.402	266
Μάρτιος - Mars	120.366	2.678	10.338	169	175.850	69.353	3.353	280	97.652	105.171	28.756	70
Ἀπρίλιος - Avril	61.506	1.307	4.835	4	225.208	11.161	1.861	2.513	73.805	159.873	9.025	18
Μάιος - Mai	68.357	11.849	7.815	2.050	225.388	33.520	606	384	96.125	100.697	25.996	209
Ἰούνιος - Juin	58.920	2.492	4.918	370	145.667	20.086	319	—	54.922	76.411	18.132	—
Ἰούλιος - Juillet	64.134	3.812	6.112	—	152.936	8.198	749	20	54.203	87.267	24.140	90
Αὐγουστος - Août	66.302	1.361	6.118	—	160.943	14.900	436	118	65.717	70.667	39.251	—
Σεπτέμβριος - Septembre	81.559	5.474	9.478	935	186.093	32.437	171	2.202	72.941	144.732	17.483	142
Ὀκτώβριος - Octobre	70.598	3.992	11.093	700	130.478	139.131	285	71	72.833	88.181	41.464	2.975
Νοέμβριος - Novembre	66.639	4.517	10.415	20	134.622	266.168	1.059	9	76.727	123.410	56.809	955
Δεκέμβριος - Décembre	75.302	3.060	15.375	641	121.407	173.744	846	25	62.373	95.964	88.079	—
1928 Ἰανουάριος - Janvier	59.336	1.555	8.369	—	151.646	270.547	832	724	46.944	119.114	69.998	—
Φεβρουάριος - Février	42.143	2.696	7.414	558	147.064	80.138	837	86	48.960	65.966	59.525	50
Μάρτιος - Mars	35.625	3.113	10.841	60	202.756	24.439	1.684	250	70.894	69.980	87.322	42
Ἀπρίλιος - Avril	33.250	873	9.755	1.950	191.221	262.113	1.472	118	65.131	76.709	25.164	17
Μάιος - Mai	35.845	3.845	8.256	2	209.370	15.495	3.368	—	54.707	52.751	40.048	202
Ἰούνιος - Juin	35.435	3.156	9.691	1.090	166.267	14.348	737	—	43.774	58.657	48.674	16
Ἰούλιος - Juillet	58.601	2.132	10.811	1.047	174.483	11.811	1.945	—	37.170	70.035	63.428	—
Αὐγουστος - Août	39.557	1.427	8.609	1.562	144.383	18.453	257	12	39.591	55.296	83.589	10
Σεπτέμβριος - Septembre	45.360	5.306	10.920	124	105.478	32.540	431	—	42.916	81.145	94.862	—
Ὀκτώβριος - Octobre	87.025	5.330	16.942	230	126.540	99.000	635	30	75.768	102.741	73.329	4.568
Νοέμβριος - Novembre	66.475	5.157	15.030	1.502	252.874	208.826	459	—	73.173	115.155	114.041	12

7. Ἀξία τοῦ ἐμπορίου εἰσαγωγῆς καὶ ἐξαγωγῆς μετὰ τῶν κυριωτέρων ἐπικρατειῶν.
7. Valeur du commerce d'importation et d'exportation avec les principaux pays.

(συνέχεια)

(suite)

Ἔτη καὶ μῆνες Années et mois	Κάτω Χώραι Pays - Bas		Μ. Βρετανία Gr. Bretagne		Νορβηγία Norvège		Ρουμανία Roumanie		Ρωσία Russie	
	Ἐισαγωγή Importation	Ἐξαγωγή Exportation	Ἐισαγωγή Importation	Ἐξαγωγή Exportation	Ἐισαγωγή Importation	Ἐξαγωγή Exportation	Ἐισαγωγή Importation	Ἐξαγωγή Exportation	Ἐισαγωγή Importation	Ἐξαγωγή Exportation
Εἰς χιλιάδας δραχμῶν — En milliers de drachmes										
1925	255.817	188.502	1.533.567	621.384	14.554	4.355	621.212	43.213	233.968	7.365
1926	232.587	181.865	1.168.118	634.894	20.573	715	891.962	40.577	254.725	3.817
1927	279.534	187.337	1.709.440	672.330	29.899	21.871	931.816	51.763	338.589	6.837
1927 Ἰανουάριος - Janvier	21.556	9.882	86.165	51.718	2.580	250	82.139	2.137	38.430	2.726
Φεβρουάριος - Février	21.681	24.083	110.904	27.161	1.409	—	68.361	3.465	19.912	600
Μάρτιος - Mars	28.722	14.145	148.937	18.259	2.772	1.021	62.303	5.866	21.930	32
Ἀπρίλιος - Avril	15.326	8.140	154.392	39.589	1.670	120	66.985	2.869	35.985	300
Μάιος - Mai	16.506	18.922	169.788	30.798	3.864	85	68.933	4.104	27.875	103
Ἰούνιος - Juin	17.430	5.418	122.495	29.091	796	1.339	78.098	4.042	18.878	548
Ἰούλιος - Juillet	22.913	6.270	117.270	14.660	1.110	—	71.390	3.601	21.817	273
Αὐγουστος - Août	26.926	5.815	177.548	24.781	1.550	—	75.885	2.740	18.205	839
Σεπτέμβριος - Septembre	27.857	27.180	142.867	130.502	1.761	71	63.455	5.483	16.048	100
Ὀκτώβριος - Octobre	24.046	23.897	173.195	151.333	6.114	19.005	109.075	4.535	28.732	1.029
Νοέμβριος - Novembre	31.592	23.365	167.476	99.878	2.811	—	104.665	7.352	40.821	28
Δεκέμβριος - Décembre	24.978	20.240	138.403	54.644	3.462	—	80.613	4.969	49.956	259
1928 Ἰανουάριος - Janvier	23.324	11.023	237.099	44.214	2.003	120	71.964	9.428	46.117	749
Φεβρουάριος - Février	16.540	13.983	165.435	44.969	5.147	—	52.235	2.721	67.923	94
Μάρτιος - Mars	17.465	11.211	158.069	33.107	3.012	550	58.056	2.457	66.617	61
Ἀπρίλιος - Avril	17.541	7.384	142.016	31.337	1.723	56	42.216	3.752	27.577	74
Μάιος - Mai	14.651	26.831	143.691	31.874	1.792	285	81.019	3.472	11.530	456
Ἰούνιος - Juin	16.285	8.903	161.211	45.478	2.526	2	54.413	3.880	13.534	32
Ἰούλιος - Juillet	16.601	6.355	137.365	32.179	4.400	913	75.994	6.801	26.406	150
Αὐγουστος - Août	9.574	9.369	102.637	20.504	1.709	80	63.748	2.587	9.430	2
Σεπτέμβριος - Septembre	13.473	16.191	115.469	135.851	1.591	927	83.868	2.996	9.282	28
Ὀκτώβριος - Octobre	25.056	55.050	169.825	182.705	2.731	277	61.150	4.322	37.142	48
Νοέμβριος - Novembre	22.149	33.925	152.912	135.327	3.536	22	77.505	7.529	11.731	12

(συνέχεια)

(suite)

Ἔτη καὶ μῆνες Années et mois	Σουηδία Suède		Τουρκία Turquie		Τσεχοσλοβακία Tchécoslovaquie		Λοιπὰ γῶραι Autres - pays		Σύνολον - Total	
	Ἐισαγωγή Importation	Ἐξαγωγή Exportation	Ἐισαγωγή Importation	Ἐξαγωγή Exportation	Ἐισαγωγή Importation	Ἐξαγωγή Exportation	Ἐισαγωγή Importation	Ἐξαγωγή Exportation	Ἐισαγωγή Importation	Ἐξαγωγή Exportation
Εἰς χιλιάδας δραχμῶν — En milliers de drachmes										
1925	75.950	8.099	215.227	55.581	274.082	1.535	807.991	83.709	10.209.523	4.511.360
1926	69.148	32.742	253.405	33.696	476.303	8.812	566.631	88.422	10.001.929	5.429.751
1927	102.804	25.107	268.468	33.384	571.558	141.414	984.065	197.564	12.601.948	6.037.411
1927 Ἰανουάριος - Janvier	5.906	550	25.712	3.932	51.259	364	55.306	13.529	900.212	668.926
Φεβρουάριος - Février	4.892	76	25.555	1.469	48.799	1.499	50.632	7.425	949.034	690.360
Μάρτιος - Mars	4.108	565	30.725	2.056	85.293	2.264	85.889	13.375	1.184.397	437.270
Ἀπρίλιος - Avril	12.380	603	17.427	1.018	62.934	233	79.786	12.180	1.058.080	372.183
Μάιος - Mai	4.709	—	32.825	1.727	50.968	1.942	133.465	13.247	1.238.296	321.085
Ἰούνιος - Juin	7.674	30	14.718	1.419	37.498	533	91.448	7.115	875.037	234.939
Ἰούλιος - Juillet	10.315	30	15.555	639	42.750	36.687	93.260	17.732	935.758	296.449
Αὐγουστος - Août	10.703	—	23.038	13.209	29.094	1.463	90.675	10.906	1.036.018	248.823
Σεπτέμβριος - Septembre	9.291	—	14.731	1.602	28.474	18.776	79.124	13.742	1.046.748	519.197
Ὀκτώβριος - Octobre	7.328	270	20.743	2.807	34.493	25.196	88.220	8.032	1.103.028	680.389
Νοέμβριος - Novembre	12.163	3	25.930	1.867	54.344	21.159	69.917	57.572	1.174.028	814.872
Δεκέμβριος - Décembre	13.335	22.980	23.509	1.619	45.737	28.308	66.313	22.719	1.101.313	722.318
1928 Ἰανουάριος - Janvier	11.512	—	21.352	1.064	48.591	10.631	60.801	4.232	1.121.576	732.308
Φεβρουάριος - Février	13.626	1.626	14.838	927	42.462	8.031	63.836	2.638	973.461	462.893
Μάρτιος - Mars	11.201	804	15.163	1.129	47.166	863	80.233	8.632	1.205.709	320.180
Ἀπρίλιος - Avril	10.409	450	23.918	1.641	41.975	3.537	125.671	9.091	1.014.030	508.009
Μάιος - Mai	10.499	928	21.304	1.742	40.829	276	140.245	11.822	1.080.429	299.340
Ἰούνιος - Juin	4.773	869	21.995	1.238	35.701	179	106.918	12.782	938.335	237.052
Ἰούλιος - Juillet	7.737	160	23.459	2.051	36.328	577	81.288	6.047	973.902	262.213
Αὐγουστος - Août	9.110	90	17.812	1.622	27.926	4.355	84.970	9.201	813.921	292.771
Σεπτέμβριος - Septembre	9.131	1.382	16.468	1.795	31.557	665	61.847	10.379	899.548	436.168
Ὀκτώβριος - Octobre	11.623	3.195	31.978	1.618	43.009	280	89.790	13.773	1.192.630	680.661
Νοέμβριος - Novembre	9.198	74	22.918	2.120	43.852	13.292	82.713	17.463	1.214.357	865.770

8. Χώροι προελεύσεως και προορισμού των κυριωτέρων εμπορευμάτων από 1 Ιανουαρίου—30 Νοεμβρίου 1928.
8. Pays de provenance et de destination des principales marchandises du 1 Janvier—30 Novembre 1928.
(Γενική Στατιστική Υπηρεσία της Ελλάδος—Statistique Générale de la Grèce)

α. Εισαγωγή—Importation

Σίτος—Froment

	τόνοι—tonnes
*Αγγλικά Ίνδια—Indes Anglaises	2.687
Αίγυπτος—Égypte	2.029
Αργεντινή—Argentine	47.308
Αυστραλία—Australie	5.750
Βουλγαρία—Bulgarie	5.780
Γιουγκοσλαβία—Yougoslavie	1.381
Ην. Πολιτεία—États-Unis	213.293
Καναδάς—Canada	114.435
Ούγγαρια—Hongrie	—
Ρουμανία—Roumanie	3.593
Ρωσία—Russie	2.422
Τουρκία—Turquie	277
Α. χώροι—Autres pays	27
Σύνολον—Total	426.783

* Άλευρα εκ σίτου—Farine de blé

	τόνοι—tonnes
Αίγυπτος—Égypte	1.139
Αυστραλία—Australie	3.432
Βουλγαρία—Bulgarie	2.529
Γαλλία—France	1.328
Γιουγκοσλαβία—Yougoslavie	28
Ην. Πολιτεία—États-Unis	32.943
Ιταλία—Italie	66
Καναδάς—Canada	3.541
Ούγγαρια—Hongrie	122
Ρουμανία—Roumanie	188
Α. χώροι—Autres pays	372
Σύνολον—Total	45.688

* Ορυζα εν γένει—Riz en général

	χιλόγρ.—kilogr.
*Αγγλικά Ίνδια—Indes Anglaises	533.790
Αίγυπτος—Égypte	10.325.271
Γαλλία—France	603.769
Γερμανία—Allemagne	85.011
Ην. Πολιτεία—États-Unis	1.299.639
Ιταλία—Italie	8.034.808
Κ. Χώροι—Pays-Bas	371.230
Μ. Βρετανία—Gr. Bretagne	25.540
Τσεχοσλοβακία—Tchécoslovaquie	181.463
Α. χώροι—Autres pays	218.602
Σύνολον—Total	21.712.123

Καφές εν γένει—Café en général

	χιλόγρ.—kilogr.
*Αγγλικά Ίνδια—Indes Anglaises	66.804
Αίγυπτος—Égypte	38.205
Βέλγον—Belgique	26.759
Βραζιλία—Brésil	2.851.547

Σύκα ξηρά—Fèves sèches

	τόνοι—tonnes
Αίγυπτος—Égypte	604
Βουλγαρία—Bulgarie	119
Γερμανία—Allemagne	1.485
Γιουγκοσλαβία—Yougoslavie	272
Ην. Πολιτεία—États-Unis	1.221
Ιταλία—Italie	7.499
Μ. Βρετανία—Gr. Bretagne	334
Ρουμανία—Roumanie	808
Α. χώροι—Autres pays	882
Σύνολον—Total	13.224

Σταφίς Κορινθιακή—Raisins sec de Corinthe

	τόνοι—tonnes
Αίγυπτος—Égypte	67
Βέλγον—Belgique	132
Γαλλία—France	603
Γερμανία—Allemagne	7.851
Ην. Πολιτεία—États-Unis	4.834
Ιταλία—Italie	2.995
Καναδάς—Canada	400
Κ. Χώροι—Pays-Bas	4.314
Μ. Βρετανία—Gr. Bretagne	51.701
Α. χώροι—Autres pays	239
Σύνολον—Total	73.166

Καπνός εις φύλλα—Tabac en feuilles

	τόνοι—tonnes
Αίγυπτος—Égypte	2.113
Αυστρία—Autriche	1.203
Βέλγον—Belgique	1.260

Γαλλία—France	199.181
Ην. Πολιτεία—États-Unis	19.914
Ιταλία—Italie	219.092
Κ. Χώροι—Pays-Bas	1.306.875
Μ. Βρετανία—Gr. Bretagne	1.286
Τσεχοσλοβακία—Tchécoslovaquie	17.428
Α. χώροι—Autres pays	61.261
Σύνολον—Total	4.341.355

Σάκχαρις—Sucre

	τόνοι—tonnes
*Αγγλικά Ίνδια—Indes Anglaises	502
Αίγυπτος—Égypte	118
Αυστρία—Autriche	—
Βέλγον—Belgique	1
Γαλλία—France	65
Γιουγκοσλαβία—Yougoslavie	316
Ην. Πολιτεία—États-Unis	818
Ιταλία—Italie	17
Κ. Χώροι—Pays-Bas	338
Μ. Βρετανία—Gr. Bretagne	7.962
Ολλανδικά Ίνδια—Indes Néerlandaises	5.835
Ούγγαρια—Hongrie	33.747
Τσεχοσλοβακία—Tchécoslovaquie	5.213
Α. χώροι—Autres pays	—
Σύνολον—Total	55.019

Γαιάνθρακες—Charbons de terre

	τόνοι—tonnes
Γερμανία—Allemagne	31.075
Ην. Πολιτεία—États-Unis	208
Μ. Βρετανία—Gr. Bretagne	528.142
Ρωσία—Russie	41.066
Τουρκία—Turquie	34.886
Α. χώροι—Autres pays	4.775
Σύνολον—Total	646.152

Πετρέλαιον φωτιστικόν Παλ. Ελλάδος (μονοπόλιον)
Pétrole d'éclairage en Viciile Grèce (monopole)

	χιλόγρ.—kilogr.
Ην. Πολ. τετα—États-Unis	4.946.325
Ρουμανία—Roumanie	5.767.317
Α. χώροι—Autres pays	—
Σύνολον—Total	10.513.642

Πετρέλαιον φωτιστικόν Νέας Ελλάδος
(ελεύθερον εμπόριον)
Pétrole d'éclairage en Nouvelle Grèce (marché libre)

	χιλόγρ.—kilogr.
Ην. Πολιτεία—États-Unis	38.010
Ρουμανία—Roumanie	8.128.016

β. Έξαγωγή—Exportation

Γαλλία—France	178
Γερμανία—Allemagne	17.099
Ην. Πολ. τετα—États-Unis	6.674
Ιταλία—Italie	7.386
Κ. Χώροι—Pays-Bas	1.336
Κυπρος—Chypre	230
Μ. Βρετανία—Gr. Bretagne	214
Σουηδία—Suède	16
Τουρκία—Turquie	—
Φινλανδία—Finlande	104
Α. χώροι—Autres pays	1.037
Σύνολον—Total	38.883

Έλαια εν γένει—Olives en général

	τόνοι—tonnes
Αίγυπτος—Égypte	1.171
Αργεντινή—Argentine	856
Βουλγαρία—Bulgarie	1.034
Γαλλία—France	137
Γιουγκοσλαβία—Yougoslavie	164
Ην. Πολιτεία—États-Unis	1.774
Ιταλία—Italie	186
Μ. Βρετανία—Gr. Bretagne	54
Ρουμανία—Roumanie	2.326
Τουρκία—Turquie	47
Α. χώροι—Autres pays	200
Σύνολον—Total	7.959

Έλαιόλαδα—Huiles d'olives

	χιλόγρ.—kilogr.
Αίγυπτος—Égypte	359.682
Βουλγαρία—Bulgarie	109.814
Γαλλία—France	199.312

Ρωσία—Russie	3.531.500
Α. χώροι—Autres pays	15
Σύνολον—Total	11.697.571

Νάφθα—Napthe (Mazout, disel oil)

	τόνοι—tonnes
Ην. Πολιτεία—États-Unis	47
Ρουμανία—Roumanie	32.300
Α. χώροι—Autres pays	23.058
Σύνολον—Total	55.405

Έλαια και λίπη ορυκτά
Huiles et graisses minérales

	χιλόγρ.—kilogr.
Βέλγον—Belgique	223.434
Γαλλία—France	123.207
Γερμανία—Allemagne	590.876
Ην. Πολιτεία—États-Unis	4.202.136
Ιταλία—Italie	289.780
Μ. Βρετανία—Gr. Bretagne	359.560
Ρουμανία—Roumanie	970.972
Ρωσία—Russie	111.400
Α. χώροι—Autres pays	38.984
Σύνολον—Total	6.910.349

Βενζίνη—Benzine

	τόνοι—tonnes
Ην. Πολιτεία—États-Unis	16
Ρουμανία—Roumanie	28.522
Α. χώροι—Autres pays	3.971
Σύνολον—Total	32.509

Αυτοκίνητοι άμαξαι—Voitures automobiles

Αίγυπτος—Égypte	{ χιλ.-kil.	34.390
	{ τεμ.-pièces.	33
Βέλγον—Belgique	{ χιλ.-kil.	12.240
	{ τεμ.-pièces.	9
Γαλλία—France	{ χιλ.-kil.	210.616
	{ τεμ.-pièces.	172
Γερμ.—Allemagne	{ χιλ.-kil.	41.171
	{ τεμ.-pièces.	16
Ην. Πολ.—États-Unis	{ χιλ.-kil.	1.856.661
	{ τεμ.-pièces.	1.619
Ιταλία—Italie	{ χιλ.-kil.	96.707
	{ τεμ.-pièces.	74
Μ. Βρετ.—Gr. Bret.	{ χιλ.-kil.	40.608
	{ τεμ.-pièces.	44
Α. χώροι—Autres pays	{ χιλ.-kil.	6.653
	{ τεμ.-pièces.	6
Σύνολον—Total	{ χιλ.-kil.	2.299.046
	{ τεμ.-pièces.	2.003

Γιουγκοσλαβία—Yougoslavie	1.097
Ην. Πολιτεία—États-Unis	642.555
Ιταλία—Italie	4.351.123
Ιταλική Άφρική—Afrique Italienne	6.414
Μ. Βρετανία—Gr. Bretagne	312.142
Ρουμανία—Roumanie	74.018
Α. χώροι—Autres pays	445.687
Σύνολον—Total	6.492.874

Όνοι εκ σταφυλής εις βαρέλια
Vins de raisins en fûts

	τόνοι—tonnes
Αίγυπτος—Égypte	11.117
Βέλγον—Belgique	4.545
Γαλλία—France	31.884
Γερμανία—Allemagne	9.869
Ιταλία—Italie	25.786
Κ. Χώροι—Pays-Bas	5.556
Μ. Βρετανία—Gr. Bretagne	4.138
Α. χώροι—Autres pays	5.645
Σύνολον—Total	98.840

Δέρματα άκατέρηκτα—Pcaux brûls

	χιλόγρ.—kilogr.
Γαλλία—France	264.518
Γερμανία—Allemagne	342.171
Ην. Πολιτεία—États-Unis	245.659
Ιταλία—Italie	2.840.195
Μ. Βρετανία—Gr. Bretagne	8.391
Α. χώροι—Autres pays	89.613
Σύνολον—Total	3.790.527

9. 'Εμπορική κίνησις τῆς 'Ελευθέρας Ζώνης Θεσσαλονίκης.
9. Mouvement du commerce de la Zone Franche de Salonique.

('Ελευθέρα Ζώνη Θεσσαλονίκης — Zone Franche de Salonique)

α'. Εισαγωγή — Importation

'Ετη και μήνες Années et mois	Βενζίνη, πετρέλαιον, νάφθα, όρυκτά Benzine, pétrole, naphte, matières minérales		Τσιμέντα Ciments		Γαϊάνθρακες Charbons de terre		Ξυλεία βαρελοποιίας, και επιπλακοποιίας Bois pour futailles et d'ébenisterie		Ξυλεία οικόδομησιμος Bois de construction		Ζῶα μεγάλα Gros bétail		Λοιπά έμπορεύματα Autres marchandises	
	Θαλασσίος Par mer	Σιδηροδρομικός Par chemin de fer	Θαλασσίος Par mer	Σιδηροδρομικός Par chemin de fer	Θαλασσίος Par mer	Σιδηροδρομικός Par chemin de fer	Θαλασσίος Par mer	Σιδηροδρομικός Par chemin de fer	Θαλασσίος Par mer	Σιδηροδρομικός Par chemin de fer	Θαλασσίος Par mer	Σιδηροδρομικός Par chemin de fer	Θαλασσίος Par mer	Σιδηροδρομικός Par chemin de fer
	Τόννοι — Tonnes						Κυβ. μ. — M. c.		Κεφαλαί — Têtes		Τόννοι — Tonnes			
1926	40.929	542	5.267	225	34.873	125	145	895	69.012	—	2.191	—	225.551	123.559
1927	27.340	—	11.395	3.035	71.644	23	203	410	60.544	—	267	—	253.351	82.990
'Ιανουάριος—Janvier	2.526	—	525	300	5.651	—	34	267	52	—	51	—	20.172	2.798
Φεβρουάριος—Février	4.853	—	805	75	8.446	—	61	199	819	—	—	—	15.023	4.853
Μάρτιος—Mars	3.992	—	550	240	12.911	—	7	94	2.007	—	84	—	23.003	2.534
'Απρίλιος—Avril	6.710	—	1.185	—	7.128	—	43	268	768	—	—	—	28.691	2.581
Μάιος—Mai	1.420	—	3.004	460	5.820	—	18	207	2.751	—	474	—	26.366	847
'Ιούνιος—Juin	1.512	—	1.165	100	102	—	38	82	—	—	118	—	18.325	703
'Ιούλιος—Juillet	5.877	—	1.600	160	6.537	—	63	255	913	—	123	—	22.287	2.404
Αύγουστος—Août	4.191	—	2.645	405	6.014	—	17	414	4.851	—	—	—	17.062	3.981
Σεπτέμβρ.—Septembre	3.250	—	1.094	—	10.633	—	109	312	9.178	—	2	—	25.323	3.612
'Οκτώβριος—Octobre	5.281	—	5.470	—	11.678	—	56	—	4.019	—	—	—	31.030	4.389
Νοέμβριος—Novembre	386	—	2.050	—	6.636	—	49	—	1.158	—	—	—	21.907	6.590
Σύνολον από 1 'Ιανουαρίου—30 Νοεμβρίου 1928 Total du 1er Janvier - 30 Novembre 1928	39.401	—	20.093	1.740	81.556	—	495	2.098	26.846	—	852	—	249.189	35.29.2

β. 'Εξαγωγή — Exportation

(συνέχεια)

(suite)

'Ετη και μήνες Années et mois	Βενζίνη, πετρέλαιον, νάφθα, όρυκτά Benzine, pétrole, naphte, matières minérales		Τσιμέντα Ciments		Γαϊάνθρακες Charbons de terre		Ξυλεία βαρελοποιίας, και επιπλακοποιίας Bois pour futailles et d'ébenisterie		Ξυλεία οικόδομησιμος Bois de construction		Ζῶα μεγάλα Gros bétail		Λοιπά έμπορεύματα Autres marchandises	
	Θαλασσίος Par mer	Σιδηροδρομικός Par chemin de fer	Θαλασσίος Par mer	Σιδηροδρομικός Par chemin de fer	Θαλασσίος Par mer	Σιδηροδρομικός Par chemin de fer	Θαλασσίος Par mer	Σιδηροδρομικός Par chemin de fer	Θαλασσίος Par mer	Σιδηροδρομικός Par chemin de fer	Θαλασσίος Par mer	Σιδηροδρομικός Par chemin de fer	Θαλασσίος Par mer	Σιδηροδρομικός Par chemin de fer
	Τόννοι — Tonnes						Κυβ. μ. — M. c.		Κεφαλαί — Têtes		Τόννοι — Tonnes			
1926	—	51	30	250	—	—	—	—	150	28	151	—	55.019	21.244
1927	22	70	26.843	1.510	18.429	110	108	65.583	350	890	1.600	—	39.800	37.198
'Ιανουάριος—Janvier	19	—	2.535	—	1.080	40	39	11.088	79	—	93	25	2.374	2.810
Φεβρουάριος—Février	—	37	4.929	—	381	—	15	2.911	22	11	237	—	2.935	3.632
Μάρτιος—Mars	—	—	3.493	—	1.180	—	15	12.692	17	—	113	—	2.798	4.351
'Απρίλιος—Avril	—	—	6.693	100	643	35	345	12.360	—	—	156	—	1.778	4.627
Μάιος—Mai	149	—	1.276	90	3.554	—	42	5.842	28	—	160	—	2.412	6.469
'Ιούνιος—Juin	—	8	1.506	105	1.227	90	108	—	2	—	189	—	1.620	3.512
'Ιούλιος—Juillet	—	—	5.931	—	105	—	5.931	10	63	194	—	—	3.055	2.331
Αύγουστος—Août	14	—	4.204	18	605	15	6.407	24	—	195	—	—	4.537	2.611
Σεπτέμβρ.—Septembre	13	—	3.286	—	591	19	7.975	—	23	230	—	—	1.738	2.559
'Οκτώβρ.—Octobre	—	—	5.255	30	730	—	11.945	61	76	908	—	—	3.471	3.114
Νοέμβρ.—Novembre	1	—	467	—	300	10	8.499	21	1.025	2.006	—	—	2.910	3.588
Σύνολον από 1 'Ιανουαρίου—30 Νοεμβρίου 1928 Total du 1er Janvier - 30 Novembre 1928	196	45	39.575	148	1.790	17.369	75	85.758	264	1.198	4.481	25	29.628	39.637

10. Εισπράξεις 'Ελευθέρας Ζώνης Θεσσαλονίκης.
10. Recettes de la Zone Franche de Salonique.
('Ελευθέρα Ζώνη Θεσσαλονίκης — Zone Franche de Salonique)

"Ετη και μήνες Années et mois	"Αποθήκευση εν τρένις Droits de dépôt en général	Τέλη αδειών παρακλήσεως και φορτωσέως Droits de permis de reception et de chargement	Τέλη ελλιπών βαγονίων Droits de manœuvres des wagons	Τέλη ημερησίων βαγονίων Droits de Chômage de wagons	Ζυγιστικά Prix de pesage	Πιστοποιητικά Droits des certificats	Κόμισσα εμπορευμάτων Prix de transport des marchandises	"Αγροφορικά Droits de portefrais	Εισπράξεις σταυλών Recettes d'curies	Συνολόν Total
	Δ ρ α χ μ α ι — D r a c h m e s									
1926	4.407.076	404.548	449.790	654.427	11.439	61.105	6.186.511	1.310.082	—	13.520.978
1927	4.514.847	433.004	478.312	497.825	41.885	92.490	6.229.333	858.100	—	13.175.805
1928										
'Ιανουάριος—Janvier . . .	484.878	34.095	48.300	21.058	15.982	7.790	507.230	10.836	15.425	1.145.595
Φεβρουάριος—Février . . .	465.800	33.111	38.310	19.546	15.124	8.370	447.069	10.942	24.395	1.062.697
Μάρτιος—Mars	423.595	39.785	37.310	19.920	23.460	10.595	542.619	13.668	11.088	1.122.040
'Απρίλιος—Avril	364.072	31.488	47.970	19.420	21.468	8.050	551.104	14.850	6.547	1.064.619
Μάιος—Mai	559.226	36.572	48.920	13.376	31.453	9.715	644.621	36.260	20.917	1.401.090
'Ιούνιος—Juin	431.179	29.816	27.330	9.920	25.498	9.165	482.915	33.512	40.980	1.090.315
'Ιούλιος—Juillet	409.382	30.830	39.000	8.074	21.779	9.655	396.420	26.882	47.027	992.029
Αύγουστος—Août	438.908	33.985	48.110	13.286	25.412	12.565	506.212	1.096.963	49.315	1.146.279
Σεπτέμβριος—Septembre . .	480.582	33.735	54.960	24.332	28.995	14.810	470.983	11.280	59.273	1.178.950
'Οκτώβριος—Octobre	562.629	44.695	57.590	26.914	42.765	15.270	643.777	26.194	75.955	1.495.789
Νοέμβριος—Novembre	426.759	43.770	74.875	89.940	45.699	12.545	584.724	28.669	62.759	1.368.740
Σύνολον από 1 'Ιαν.—30 Νοεμ. Total du 1 Jan.—30 Novem.	5.046.010	391.832	522.705	265.785	300.315	118.530	5.777.669	1.310.056	413.712	3.068.143

11. Τιμάρημος εισαγωγής και εξαγωγής.
11. Nombre-indice des importations et des exportations.
(Γενική Στατιστική 'Υληροσία της 'Ελλάδος — Statistique Générale de la Grèce)

"Ετη—Années	Εισαγωγή Importation	'Εξαγωγή Exportation	"Ετη και μήνες Années et mois		
			Εισαγωγή Importation	'Εξαγωγή Exportation	
1914	100	100	1927	1.932	2.649
1915	135	142	1928		
1916	209	164	'Ιανουάριος—Janvier . . .	1.901	3.325
1917	237	186	Φεβρουάριος—Février . . .	1.991	2.817
1918	433	375	Μάρτιος—Mars	2.004	2.111
1919	430	373	'Απρίλιος—Avril	1.973	2.201
1920	516	385	Μάιος—Mai	1.846	2.590
1921	475	622	'Ιούνιος—Juin	1.853	1.889
1922	982	1.454	'Ιούλιος—Juillet	1.662	2.392
1923	1.519	2.478	Αύγουστος—Août	1.720	2.448
1924	1.924	2.491	Σεπτέμβρ.—Septembre . . .	1.863	2.381
1925	1.498	2.794	'Οκτώβριος—Octobre . . .	1.780	2.614
1926	1.845	2.507	Νοέμβριος—Novembre . . .	1.986	2.530

12. Κατανάλωσις ειδών μονοπωλίου κατά τὰ ἔτη 1915—1927.
12. Consommation d'articles de monopole pendant les années 1915—1927.
(Διεύθυνσις ἐμμέσων φόρων καὶ μονοπωλίων—Direction des contributions indirectes et des monopoles)

"Ετη Années	"Αλας—Sel		Πετρέλαιον—Pétrole		Παιγνίσματα Cartes à jouer		Πυρεΐα—Allumettes		Σιγαροφόρον—Papier à cigarettes	Σακχαρίνη—Saccharine		Ναρκοτικά Narcotiques
	Ποσότης εις τόννου Quantité en tonnes	Δραχμαί Drachmes	Ποσότης εις κιβώτια Quantité en caisses	Δραχμαί Drachmes	Ποσότης εις δεσμάδας Quantité en paquets	Δραχμαί Drachmes	Ποσότης εις κούτια Quantité en boîtes	Δραχμαί Drachmes	Δραχμαί Drachmes	Ποσότης εις φιαλίδια Quantité en tubes	Δραχμαί Drachmes	Δραχμαί Drachmes
1915	46.237	5.726.289	190.383	5.711.475	448.526	450.428	44.776.885	2.262.266	2.863.707	1.149	919	—
1916	46.652	5.699.036	159.703	4.791.105	825.924	799.647	71.856.256	3.890.665	3.025.580	2.779	2.213	—
1917	39.510	6.888.423	73.619	2.282.230	511.300	504.525	45.100.728	2.652.485	2.998.321	6.503	5.253	—
1918	36.260	7.698.094	15.702	796.135	277.699	529.196	14.298.258	1.640.370	4.076.606	3.911	4.247	—
1919	43.260	9.889.333	171.163	10.724.715	393.825	840.288	50.069.969	7.011.432	4.262.037	742	1.799	—
1920	48.474	12.126.694	254.176	15.250.442	599.171	1.533.682	74.988.350	10.499.958	5.094.647	2.266	5.438	—
1921	52.034	12.837.435	261.561	21.359.380	894.851	2.499.527	89.067.378	15.290.406	6.629.312	905	2.172	—
1922	53.651	19.266.175	280.687	37.163.175	725.016	3.614.344	98.079.968	28.949.621	7.366.388	741	1.778	—
1923	53.501	31.910.878	229.816	68.943.410	398.816	7.519.291	76.059.610	44.905.420	11.254.853	1.878	5.882	—
1924	56.317	41.826.003	327.390	98.213.910	571.138	11.146.565	102.711.111	61.624.278	20.943.867	3.092	16.460	—
1925	59.448	70.719.033	372.953	118.358.830	676.822	13.896.052	122.183.800	77.527.912	23.897.554	4.121	20.625	—
1926	55.534	100.412.419	401.746	137.693.152	669.892	15.110.436	113.336.566	102.095.392	19.514.982	4.867	27.863	80.616
1927	56.723	114.899.763	419.559	154.225.382	736.814	17.825.369	118.405.642	115.903.695	21.278.013	11.215	66.509	1.774.949

13. Μέσαι τιμαί εἰς τινὰς πόλεις κατὰ τὸν μῆνα Σεπτέμβριον 1914, 1927 καὶ 1928.
 13. Prix moyens dans certaines villes pendant le mois de Septembre 1914, 1927 et 1928.
 (Γενική Στατιστική Ἑλλάδος — Statistique Générale de la Grèce)

Εἶδη	Μονάς — Unité	Ἀθήναι Athènes			Θεσσαλονίκη Salonique			Ἰωάννινα Jannina			Καβάλλα Cavalla			Λάρισα Larissa			Πάτρας Patras			Πελοπόννησος Le Pirée			Articles
		1914	1927	1928	1914	1927	1928	1914	1927	1928	1914	1927	1928	1914	1927	1928	1914	1927	1928	1914	1927	1928	
		Δρ. Δεστ.	Δρ. Δεστ.	Δρ. Δεστ.	Δρ. Δεστ.	Δρ. Δεστ.	Δρ. Δεστ.	Δρ. Δεστ.	Δρ. Δεστ.	Δρ. Δεστ.	Δρ. Δεστ.	Δρ. Δεστ.	Δρ. Δεστ.	Δρ. Δεστ.	Δρ. Δεστ.	Δρ. Δεστ.	Δρ. Δεστ.	Δρ. Δεστ.	Δρ. Δεστ.	Δρ. Δεστ.	Δρ. Δεστ.	Δρ. Δεστ.	
* Ἄρτος α' ποιότητος . . .	Τὸ χιλόγρ.	47	7 97	7 11	47	7 66	7 07	51	7 42	7 27	47	7 89	7 31	43	7 66	7 31	47	7 66	7 19	47	7 77	7 11	Pain a' qualité
" γ'	Le kilogr.	39	6 37	5 78	39	6 25	5 78	—	6 56	—	39	6 72	6 25	33	5 86	5 86	35	6 25	5 83	—	6 33	5 78	" c' "
Μακαρόνια ἐγχώρια	"	78	12 19	15	78	11 72	12 11	78	13 28	14 45	78	12 73	13 13	78	11 72	12 11	78	13 13	12 50	78	12 81	12 50	Macaroni indigène
Φασίολοι ξηροί	"	63	7 12	11 09	31	10 91	15 23	37	6 25	11 06	55	6 41	15	51	8 59	12 50	47	8 83	10 78	56	6 72	12 19	Haricots secs
Γεώμηλα	"	33	5 55	5 63	20	3 20	3 13	16	3 71	5 08	27	3 72	4 30	20	3 91	3 91	20	5 31	5	23	5 47	5 47	Pommes de terre
Κρέας βοός	"	1 56	23 11	23 11	1 17	20 31	20 31	1 56	17 19	17 97	1 33	21 88	21 88	1 41	18 75	18 75	1 56	23 44	23 44	1 56	23 44	23 44	Viande de boeuf
" ἀρνίου	"	2 03	29 69	31 25	1 56	25	—	1 48	23 11	21 88	1 61	—	—	1 41	31 25	28 13	1 88	31 25	29 69	2 03	29 69	31 25	" d'agneau
Ίχθῦες κατωτέρως ποιότητ.	"	1 25	30 31	25	1 95	25	21 88	1 89	28 13	26 56	1 09	9 38	17 58	1 72	23 44	21 88	1 72	13 67	13 67	2 03	19 53	26 56	Poissons (qualit. infér.)
Βακαλάος	"	1 17	13 59	14 81	—	12 50	13 28	1 17	13 28	15 63	1 09	13 67	15 71	1 17	15 63	14 81	94	12 50	13 28	—	11 72	11 53	Morue
Γάλα	"	59	9 38	9 38	47	7 81	7 81	63	6 72	7 81	63	9 38	11 72	47	9 38	9 38	63	7 81	8 13	63	10 16	9 38	Lait
Βούτυρον ἐκ προβάτου	"	1 69	90 63	75	—	93 75	62 50	3 52	70 31	70 31	3 13	63 51	58 59	3 67	74 22	50 78	5 08	90 63	78 13	1 69	96 88	72 88	Beurre de mouton
Τυρός λευκός	"	1 72	31 25	29 69	1 25	31 25	21 88	2 34	28 13	25	1 72	—	29 69	1 25	31 25	25	1 56	31 25	29 69	1 56	31 25	29 69	Fromage blanc
* Ἐλαιον	"	1 25	31 25	32 81	1 25	36 72	29 69	1 41	34 38	26 56	1 06	36 72	32 48	1 25	32 81	31 25	1 25	31 25	31 25	1 09	33 44	28 13	Huile
Οἶνος ρηινίτης	"	17	9 38	10	20	7 81	9 38	39	—	—	17	8 59	7 81	39	6 25	6 25	31	7 81	9 38	47	9 38	9 38	Vin résiné
Καφές	"	2 50	57 03	60 16	2 03	57 03	60 94	2 97	57 81	62 50	2 50	57 81	62 89	3 13	58 59	60 94	3 13	50	62 50	2 46	57 03	60 32	Café
Ζάχαρις	"	86	18 69	17 82	78	17 97	15 63	1 02	16 02	17 19	98	18 36	17 65	94	17 97	17 19	94	17 19	17 19	86	18 28	17 50	Sucre
* Ὄρυζα	"	78	12 47	12 50	41	9 38	10 55	70	10 16	12 50	59	9 14	10 94	86	12 50	12 50	94	11 68	11 72	41	14 53	13 67	Riz
* Ὄα	Ζεῦγ. Παίρ.	30	3 50	3 50	20	4	3	30	2 50	2 50	20	3 50	3 10	15	3	3 60	25	3 80	3 20	28	3 60	3 10	Oeufs
* Ἐλαῖα φαγητοῦ	Τὸ χιλόγρ.	94	18 95	21 48	39	12 50	20 31	78	10 94	17 19	51	18 60	21 22	63	14 06	18 75	70	12 50	19 53	70	14 69	23 44	Olives de table
Ξυλάνθρακες	Le kilogr.	23	2 50	2 73	13	2 19	3 52	18	2 31	2 81	14	2 27	2 19	16	2 22	2 34	16	2 19	2 42	18	2 34	2 58	Charbon de bois
Καυσόξυλα	"	65	1 02	1 02	61	74	71	65	55	39	63	86	78	64	70	74	61	66	66	64	1 02	1 09	Bois de chauffage
Πετρέλαιον	"	1 09	15	15	1 09	13 09	12 59	1 09	14 06	15 63	1 09	14 45	14 45	1 09	14 81	14 81	1 09	14 84	14 84	1 09	14 84	14 84	Pétrole
Οἰνόπνευμα	"	1 41	13 59	13 59	1 41	13 20	14 45	1 41	17 19	23 44	1 41	18 75	15 63	1 41	15 23	15 63	1 41	13 59	13 59	1 41	13 59	13 59	Alcool
Σάπων	"	1 25	15 63	17 19	1 25	13 28	14 81	1 25	18 75	20 31	1 25	19 81	18 90	1 25	17 97	18 75	1 25	13 28	17	1 25	15 94	16 26	Savon

14. Μέσαι τιμαί καὶ τιμὰριθμοὶ εἰδῶν τινῶν. — 14. Prix moyens et nombre-indices de quelques articles.
 (Γενική Στατιστική Ἑλλάδος — Statistique Générale de la Grèce)

Εἶδη	Μονάς — Unité	Μέσαι τιμαί — Prix moyens		Τιμὰριθμοὶ — Nombres-indices														Articles					
		1914	1927		1914														1927	1928			
			Δρ. Δεστ.	Σεπτέμ. Septem.	1914	1915	1916	1917	1918	1919	1920	1921	1922	1923	1924	1925	1926			1927	Σεπτέμβριος Septembre	Δεκέμβριος Août	Σεπτέμβριος Septembre
* Ἄρτος α' ποιότητος . . .	Τὸ χιλόγρ.	100	7 79	7 42	6 98	100	130	147	238	409	333	331	428	623	1.130	1.045	1.430	1.703	1.739	1.811	1.725	1.623	Pain a' qualité
" γ'	Le kilogr.	100	6 41	6 01	5 85	100	114	169	275	309	275	306	372	491	1.023	1.176	1.621	1.919	1.956	2.000	1.878	1.828	" c' "
Μακαρόνια ἐγχώρια	"	100	12 48	13 29	13 23	100	115	125	—	169	262	291	439	1.010	946	1.256	1.458	1.596	1.600	1.703	1.695	1.695	Macaroni indigène
Φασίολοι ξηροί	"	100	7 91	11 36	12 52	100	180	291	493	727	509	386	373	713	1.467	1.495	1.533	1.435	1.576	1.758	2.524	2.782	Haricots secs
Γεώμηλα	"	100	4 46	4 39	4 51	100	130	217	417	517	417	352	413	778	1.435	1.393	1.514	1.469	1.791	1.939	1.908	1.961	Pommes de terre
Κρέας βοός	"	100	22 18	21 78	22 10	100	110	140	244	405	390	419	472	600	1.106	1.135	1.352	1.534	1.569	1.573	1.545	1.567	Viande de boeuf
" ἀρνίου	"	100	28 64	29 18	29 16	100	105	136	233	358	353	371	462	621	1.110	1.281	1.438	1.637	1.761	1.665	1.696	1.695	" d'agneau
Ίχθῦες κατωτ. ποιότητος	"	100	19 56	20 94	21 78	100	164	133	210	280	287	277	331	416	820	901	1.018	1.221	1.326	1.331	1.424	1.482	Poissons (qual. infér.)
Βακαλάος	"	100	13 45	14 57	14 44	100	119	173	265	523	358	307	387	692	1.239	1.157	1.397	1.298	1.270	1.223	1.324	1.313	Morue
Γάλα	"	100	8 61	8 06	8 53	100	106	137	206	296	266	288	347	518	959	1.127	1.242	1.116	1.659	1.688	1.580	1.672	Lait
Βούτυρον ἐκ προβάτου	"	100	81 12	70 97	72 30	100	102	124	226	359	324	349	372	562	1.163	1.263	1.416	1.614	1.916	2.041	1.718	1.751	Beurre de mouton
Τυρός λευκός	"	100	32 20	27 65	28 13	100	104	140	208	312	275	299	422	551	1.099	1.216	1.339	1.544	1.910	2.000	1.717	1.747	Fromage blanc
* Ἐλαιον	"	100	32 72	29 48	29 42	100	117	136	192	323	355	480	433	673	1.371	1.562	1.699	2.200	2.736	2.773	2.198	2.493	Huile
Οἶνος ρηινίτης	"	100	8 54	9 16	9 14	100	105	168	258	313	320	366	503	611	1.191	1.494	1.550	1.945	2.206	2.247	2.416	2.405	Vin résiné
Καφές	"	100	58 81	58 73	60 52	100	105	116	162	196	192	201	249	716	1.405	1.376	1.939	2.436	2.241	2.195	2.191	2.258	Café
Ζάχαρις	"	100	18 26	17 16	17 13	100	129	191	304	334	314	493	412	849	1.719	1.356	1.311	1.746	2.055	2.148	2.015	2.015	Sucre
* Ὄρυζα	"	100	11 91	11 93	12 12	100	122	155	249	258	283	414	376	740	1.248	1.174	1.390	1.624	1.592	1.567	1.570	1.595	Riz
* Ὄα	Ζεῦγ. Παίρ.	100	3 45	2 87	3 39	100	121	195	312	511	405	400	538	842	1.399	1.409	1.559	1.809	1.866	1.816	1.741	1.734	Oeufs
* Ἐλαῖα φαγητοῦ	Χιλόγρ.	100	16 26	20 81	19 68	100	107	141	197	265	288	372	361	522	1.191	1.639	1.640	1.781	2.282	2.366	3.016	2.852	Olives de table
Εἰδικὸς τιμὰριθμὸς						100	119	159	266	372	322	351	393	632	1.213	1.271	1.455	1.673	1.843	1.981	1.892	1.922	Nomb. indice spéc.
Ξυλάνθρακες	Τὸ χιλόγρ.	100	2 32	2 35	2 59	100	104	134	187	284	312	314	363	559	975	1.016	1.202	1.377	1.418	1.439	1.458	1.607	Charbon de bois
Καυσόξυλα	Le kilogr.	100	— 72	— 77	— 79	100	111	148	229	422	409	437	497	725	1.226	1.321	1.648	1.980	2.003	1.914	2.048	2.101	Bois de chauffage
Πετρέλαιον	"	100	14 65	14 63	14 72	100	106	172	—	—	344	344	503	938	937	910	1.058	1.241	1.312	1.344	1.344	1.350	Pétrole
Οἰνόπνευμα	"	100	14 56	14 54	14 84	100	113	196	277	355	308	366	482	632	751	785	783	898	1.039	1.033	1.031	1.052	Alcool
Σάπων κοινός	"	100	16 04	16 80	16 69	100	10																

15. Τιμάρθρωμοι ἀκριβείας ζωῆς. — 15. Nombres-indices du coût de la vie.

(Γενική Στατιστική Ὑψηροσεία τῆς Ἑλλάδος — Statistique Générale de la Grèce)

Ἔτη Années	Ἔτος βάσεως 1914=100 Année de base 1914=100			Ἔτη καὶ μῆνες Années et mois	Ἔτος βάσεως 1914=100 Année de base 1914=100		
	Εἶδη διατροφῆς 19 Articles alimentaires 19	Εἶδη θερμάνσεως, φωτισμοῦ καὶ καθαριότητος 5 Articles de chauffage, d'éclairage et de propreté 5	Ἐν γένει En général		Εἶδη διατροφῆς 19 Articles alimentaires 19	Εἶδη θερμάνσεως, φωτισμοῦ καὶ καθαριότητος 5 Articles de chauffage, d'éclairage et de propreté 5	Ἐν γένει En général
	Εἰδικὸς τιμάρθρωμος Indice-spécial	Εἰδικὸς τιμάρθρωμος Indice-spécial	Γενικὸς τιμάρθρωμος Indice-général		Εἰδικὸς τιμάρθρωμος Indice-spécial	Εἰδικὸς τιμάρθρωμος Indice-spécial	Γενικὸς τιμάρθρωμος Indice-général
1915	119	107	117	1926	1.673	1.350	1.633
1916	159	158	159	1927	1.843	1.415	1.790
1917	266	182	256	1928 I	1.905	1.458	1.902
1918	372	323	366	» II	1.933	1.436	1.871
1919	322	332	323	» III	1.910	1.397	1.846
1920	351	354	351	» IV	1.935	1.415	1.870
1921	393	429	398	» V	1.929	1.411	1.864
1922	632	662	636	» VI	1.921	1.425	1.859
1923	1.213	957	1.181	» VII	1.872	1.423	1.816
1924	1.271	984	1.235	» VIII	1.892	1.445	1.836
1925	1.455	1.125	1.414	» IX	1.922	1.489	1.868

V. Συγκοινωνία. — Communication.

1. Ναυτιλιακὴ κίνησις τῶν κυριωτέρων λιμένων (διεθνῆς).

1. Mouvement de la navigation internationale dans les principaux ports de la Grèce.

(Γενική Στατιστική Ὑψηροσεία τῆς Ἑλλάδος — Statistique Générale de la Grèce)

Ἔτη καὶ μῆνες Années et mois	Κατάπλοιοι — Entrées						Ἀπόπλοιοι — Sorties					
	Ἀτμόπλοιοι Navires à vapeur		Ἴστιοφόρα Navires à voiles		Σύνολον — Total		Ἀτμόπλοιοι Navires à vapeur		Ἴστιοφόρα Navires à voiles		Σύνολον — Total	
	Ἀριθμὸς Nombre	Χωρητικότης Tonnage	Ἀριθμὸς Nombre	Χωρητικότης Tonnage	Ἀριθμὸς Nombre	Χωρητικότης Tonnage	Ἀριθμὸς Nombre	Χωρητικότης Tonnage	Ἀριθμὸς Nombre	Χωρητικότης Tonnage	Ἀριθμὸς Nombre	Χωρητικότης Tonnage
Πειραιῶς — Le Pirée												
1927	1.678	2.759.496	75	9.376	1.753	2.768.872	1.460	2.295.194	61	9.365	1.521	2.304.559
1928 I	119	246.118	3	123	152	216.241	126	198.662	3	144	129	198.806
» II	130	231.774	5	903	135	232.677	112	176.579	9	783	121	177.369
» III	142	243.207	7	542	149	243.549	130	201.881	7	1.124	137	203.005
» IV	144	254.191	3	896	147	255.087	126	208.724	6	381	132	209.108
» V	147	241.416	5	645	152	242.061	133	209.425	3	519	136	209.944
» VI	163	256.475	2	97	165	256.572	145	238.361	8	969	153	239.330
Σύνολον — Total	875	1.473.181	25	3.006	900	1.476.187	772	1.233.632	36	3.923	803	1.237.555
Θεσσαλονίκης — Salonique												
1927	185	256.574	1	27	186	256.601	297	537.707	5	222	302	537.929
1928 I	12	17.588	1	27	13	17.615	35	66.523	1	180	36	66.703
» II	11	22.509	3	143	17	22.652	23	42.849	—	—	23	42.849
» III	20	28.596	1	50	21	28.623	27	49.165	—	—	27	49.165
» IV	51	29.428	—	—	21	29.428	34	59.290	—	—	34	59.290
» V	19	27.599	1	33	20	27.632	29	47.217	3	121	32	47.338
» VI	13	24.130	1	31	14	24.161	28	49.107	2	64	30	49.171
Σύνολον — Total	99	149.847	7	264	106	150.111	176	314.151	6	365	182	314.516
Πατρῶν — Patras												
1927	293	541.439	58	6.893	351	548.332	232	478.806	43	5.136	275	483.942
1928 I	31	53.380	4	544	35	58.921	17	33.443	3	395	20	33.838
» II	24	60.061	3	414	27	60.475	20	60.906	1	88	21	60.994
» III	17	43.316	5	715	22	44.031	23	52.430	5	633	28	53.063
» IV	27	51.036	7	777	34	51.813	25	51.636	4	555	29	52.191
» V	22	64.204	8	1.082	30	65.286	19	58.832	6	716	25	59.548
» VI	30	56.675	4	441	34	57.119	22	50.723	3	321	25	51.044
Σύνολον — Total	151	328.672	31	3.976	182	332.648	126	307.970	22	2.708	148	310.678
Ἡρακλείου — Héraclicion (Candie)												
1927	151	176.824	32	3.344	183	180.168	190	203.325	22	2.401	212	205.726
1928 I	6	6.840	—	—	6	6.840	3	3.492	1	94	4	3.586
» II	5	7.846	4	359	9	8.205	3	4.650	3	260	6	4.910
» III	7	9.694	—	—	7	9.694	6	6.949	2	261	8	7.210
» IV	6	12.247	1	160	7	12.407	7	13.985	1	160	8	14.145
» V	6	11.438	—	—	6	11.438	10	13.209	—	—	10	13.209
» VI	7	12.091	—	—	7	12.091	8	9.732	—	—	8	9.732
Σύνολον — Total	37	60.156	5	519	42	60.675	37	52.017	7	775	44	52.792
Κερκύρας — Corfou												
1927	359	300.075	19	1.383	378	301.461	340	282.227	31	3.084	371	285.311
1928 I	28	24.419	1	149	29	24.568	26	26.401	3	269	29	26.670
» II	23	22.136	—	—	26	22.136	27	21.129	1	38	28	21.167
» III	31	31.763	—	—	31	31.763	24	21.000	5	741	29	21.741
» IV	32	23.204	—	—	32	23.204	35	25.373	1	59	36	25.432
» V	44	34.056	—	—	44	34.056	44	32.576	2	98	46	32.674
» VI	34	29.751	—	—	34	29.751	31	23.200	—	—	31	23.200
Σύνολον — Total	195	165.329	1	149	196	165.478	187	149.679	12	1.205	199	150.884
Καλαμών — Calamata												
1927	99	126.121	4	524	103	126.645	111	170.533	6	651	117	171.184
1928 I	1	1.759	—	—	1	1.759	4	7.932	—	—	4	7.932
» II	7	11.042	2	273	9	11.315	6	11.429	2	273	8	11.702
» III	13	20.329	4	530	17	20.859	14	22.646	3	254	17	22.900
» IV	10	10.122	1	112	11	10.234	8	11.101	1	112	9	11.213
» V	6	11.400	—	—	6	11.400	6	8.329	—	—	6	8.329
» VI	8	10.949	4	460	12	11.409	8	12.381	3	311	11	12.692
Σύνολον — Total	45	65.601	11	1.375	56	65.976	46	73.849	9	950	55	74.798

2. Κινήσεις τῆς Διώρυγος τῆς Κορίνθου. — 2. Activité du canal de Corinthe.

(Νέα Ἀρ. Ἐταιρεία Διώρυγος Κορίνθου — N. S. Anonyme du Canal de Corinthe)

Ἔτη καὶ μῆνες Années et mois	Διελυσεις — Passages			Καθαρὰ χωρητικότης εἰς τόννους — Tonnage net			Σύνολον εἰσπραξέων εἰς δραχμὰς Total de recettes en drachmes	Ἔτη καὶ μῆνες Années et mois	Διελυσεις — Passages			Καθαρὰ χωρητικότης εἰς τόννους — Tonnage net			Σύνολον εἰσπραξέων εἰς δραχμὰς Total de recettes en drachmes
	Ἀτιμόπλοια Navires à vapeur	Ἰστιοφόρα Navires à voiles	Σύνολον Total	Ἀτιμόπλοια Navires à vapeur	Ἰστιοφόρα Navires à voiles	Σύνολον Total			Ἀτιμόπλοια Navires à vapeur	Ἰστιοφόρα Navires à voiles	Σύνολον Total	Ἀτιμόπλοια Navires à vapeur	Ἰστιοφόρα Navires à voiles	Σύνολον Total	
1898	1.139	1.397	2.527	320.974	46.627	367.601	261.302	1920	2.968	2.502	5.470	1.571.571	60.953	1.632.524	1.444.039
1899	1.382	1.750	3.132	398.496	55.391	453.887	299.604	1921	2.648	2.219	4.867	1.235.615	68.487	1.299.102	1.364.892
1900	1.342	1.705	3.037	375.254	57.177	432.431	204.862	1922	2.791	2.215	5.006	1.515.219	60.970	1.576.189	3.224.570
1901	1.337	1.632	2.969	352.022	54.513	406.535	289.272	1923 (1)	2.680	2.155	4.835	1.284.168	54.330	1.340.498	3.996.815
1902	1.380	1.655	3.035	358.200	61.023	419.223	323.934	1924 (1)	2.307	2.038	4.345	1.459.486	46.853	1.514.097	—
1903	1.351	1.776	3.130	359.121	64.543	423.664	301.378	1925	1.026	2.833	3.859	1.209.162	73.944	1.283.106	4.944.478,40
1904	7.511	1.834	3.348	416.606	66.329	482.935	349.535	1926	5.213	2.837	8.050	2.823.502	85.489	2.908.991	11.124.625,55
1905	1.410	1.520	2.930	377.024	51.234	428.258	816.127	1927	5.210	3.238	8.448	2.700.675	91.729	2.792.404	11.152.909,55
1906	1.619	1.434	3.053	464.401	52.394	516.795	331.412	1928 I	402	175	577	235.879	8.212	245.091	996.193,90
1907	1.832	1.353	3.185	672.484	47.921	720.405	387.936	II	368	151	519	295.171	5.774	210.945	885.003,80
1908	2.017	1.358	3.375	636.590	51.382	687.972	405.428	III	448	203	651	252.252	5.702	257.954	1.135.521,25
1909	2.190	1.342	3.532	791.266	40.287	831.553	441.845	IV	491	257	751	263.029	8.768	271.797	1.199.495,85
1910	2.336	1.709	4.045	839.337	46.479	885.816	498.269	V	521	210	731	211.839	11.461	223.307	1.087.147,25
1911	2.495	1.473	3.968	825.493	40.949	866.442	510.670	VI	536	348	884	260.977	6.738	267.716	1.196.025,75
1912	2.707	1.427	4.134	982.396	45.364	1.027.760	608.816	VII	554	351	905	211.479	11.875	223.354	1.094.931,65
1913	2.877	1.192	4.069	1.463.896	36.095	1.499.991	766.828	VIII	507	312	819	216.959	6.333	223.292	1.091.816,65
1914	2.446	1.423	3.869	929.082	46.474	975.556	530.083	IX	440	291	731	240.811	5.119	245.930	1.058.980,25
1915	2.192	1.395	3.587	890.595	40.288	930.883	484.200	X	438	265	703	258.993	7.968	266.961	1.147.720,75
1916	1.767	1.505	3.272	504.202	43.532	547.734	394.338	XI	446	203	649	245.391	7.990	253.381	1.110.625,75
1917	1.749	2.676	4.425	587.775	72.082	659.857	601.420	XII	462	181	643	270.702	4.905	275.607	1.179.033, —
1918	3.021	4.120	7.141	1.173.155	115.990	1.289.145	1.167.133	1928	5.516	3.018	8.534	2.935.565	90.846	3.026.411	13.181.669,25
1919	2.863	3.274	6.137	1.211.703	87.341	1.299.047	1.081.405								

(1) Ἀριθμὸς ἡμερῶν διελυσεως 331 δὲ τὸ 1923 καὶ 225 δὲ τὸ 1921.
Nombre de jours de passage 331 pour l'année 1923 et 225 pour l'année 1921.

3. Ταχυδρομεία καὶ τηλεγράφοι. — 3. Postes et télégraphes.

(Γενικὴ Στατιστικὴ Ἑλλάδος τῆς — Statistique Générale de la Grèce)

A. Γενικὴ κίνησις ταχυδρομείων καὶ τηλεγράφων. — Mouvement général des postes et télégraphes.

1. Ταχ. δέματα. — 1. Colis postaux.

2. Ἀλληλογραφία. — 2. Correspondance.

Ἔτη καὶ μῆνες Années et mois	Δέματα ἐν γένει — Colis en général				Ἐπιστολαὶ καὶ λοιπὰ ἐν γένει ἀντικειμμένα Lettres et autres objets en général			
	Ἀποσταλέντα εἰς τὸ ἐσωτερικόν Expédiés à l'intérieur	Ἀνταλλαγέντα μετὰ τοῦ ἐξωτερικοῦ Échangés avec l'étranger		Σύνολον Total	Ἀποσταλέντα εἰς τὸ ἐσωτερικόν Expédiés à l'intérieur	Ἀνταλλαγέντα μετὰ τοῦ ἐξωτερικοῦ Échangés avec l'étranger		Σύνολον Total
		Ἀποσταλέντα Expédiés	Ἀρριθύνετα Reçus			Ἀποσταλέντα Expédiés	Ἀρριθύνετα Reçus	
1924	640.956	13.593	133.451	793.003	61.262.134	15.594.598	20.483.958	97.340.690
1925	650.152	16.479	152.528	819.159	68.218.955	15.892.618	19.037.953	103.149.526
1926	567.628	15.602	119.876	703.106	70.697.814	16.028.305	19.208.786	105.934.905
1927	543.648	21.624	140.156	705.428	80.384.454	18.692.956	21.937.263	121.064.673
Ἰανουάριος — Janvier	42.784	2.509	14.296	59.589				
Φεβρουάριος — Février	39.612	2.232	15.711	57.555				
Μάρτιος — Mars	50.355	2.411	12.374	65.143				
Ἀπρίλιος — Avril	43.283	1.721	10.481	55.485				57.500.000
Μάιος — Mai	44.407	1.705	12.316	58.428				
Ἰούνιος — Juin	41.995	1.960	10.784	54.739				
Ἰούλιος — Juillet	40.028	1.974	10.013	52.015				
Αὐγουστος — Août	33.330	1.574	8.080	42.984				
Σεπτέμβριος — Septembre	42.598	2.111	8.407	53.116				
Ὀκτώβριος — Octobre	57.664	2.568	12.355	72.587				
Νοέμβριος — Novembre								
Δεκέμβριος — Décembre								

(1) Ἡ ἀπαριθμῆσις τῶν ἀντικειμένων τῆς ἀλληλογραφίας ἐνεργεῖται κατ' ἑξαμηνίαν.
Le comptage des objets de correspondance est effectué par semestre.

3. Ταχ. Τηλ. Ἐπιταγαί. — 3. Mandats - p. t.

Ἐπιταγαὶ ἐν γένει — Mandats en général

Ἔτη καὶ μῆνες Années et mois	Ἐκδοθεῖσαι διὰ τὸ ἐσωτερικόν Émis pour l'intérieur		Ἀνταλλαγεῖσαι μετὰ τοῦ ἐξωτερικοῦ — Échangés avec l'étranger		Σύνολον — Total	
	Ἀριθ. — Nombre	Ποσόν — Montant	Ἐκδοθεῖσαι — Émis		Πληρωθεῖσαι — Payés	
			Ἀριθ. — Nombre	Ποσόν — Montant	Ἀριθ. — Nombre	Ποσόν — Montant
1924	642.776	232.647.603	58	9.378	1.987	1.201.879
1925	658.967	308.706.853	32	4.286	921	1.024.389
1926	687.526	398.967.246	32	12.220	1.252	1.797.878
1927	708.572	454.359.615	1.310	521.620	5.144	6.586.715
Ἰανουάριος — Janvier	37.292	37.192.516	260	89.341	801	962.418
Φεβρουάριος — Février	57.693	37.233.923	225	78.959	525	681.401
Μάρτιος — Mars	64.957	42.925.036	213	94.980	678	849.601
Ἀπρίλιος — Avril	63.394	40.889.627	199	78.238	888	1.125.135
Μάιος — Mai	68.053	46.021.298	225	65.740	747	870.788
Ἰούνιος — Juin	64.320	43.492.691	201	57.512	698	879.760
Ἰούλιος — Juillet	60.082	41.287.802	200	97.853	722	984.777
Αὐγουστος — Août	59.067	40.642.841	178	127.006	617	850.831
Σεπτέμβριος — Septembre	58.795	43.270.792	193	88.554	847	1.185.135
Ὀκτώβριος — Octobre	62.389	47.954.459	213	88.827	925	1.365.818
Νοέμβριος — Novembre						
Δεκέμβριος — Décembre						

4. Ταχ. Ταμειυτήρια. — 4. Caisses d'épargne postales.

α'. Γενική κατάσταση των ταμειυτηρίων κατά τὰ ἔτη 1902-1927.—a. État général des caisses d'épargne pendant les années 1902-1927.

Ἔτη—Années	Βιβλιάρια — Livrets			Καταθέσεις — Versements		Ἀποδόσεις - Remboursements		Συνολικὸν πιστωτικὸν ὑπόλοιπον Avoir total des déposants
	Ἐκδοθέντα Crés	Ἀποβεσθέντα Soldés	Ἐν ἐνεργείᾳ En circulation	Πράξεις Opérations	Χρηματικὸν ποσὸν Montant	Πράξεις Opérations	Χρηματικὸν ποσὸν Montant	
1902-1923	44.786	3.137	41.651	154.402	77.628.318	95.882	43.821.260	33.807.057
1902-1924	57.172	3.976	53.196	199.234	149.284.193	123.241	86.528.063	62.756.129
1902-1925	71.962	5.500	63.462	262.412	235.511.803	169.459	182.312.932	103.198.870
1902-1926	85.026	7.494	78.532	329.944	426.203.969	230.679	306.655.794	119.548.174
1902-1927	104.785	9.595	95.190	419.259	635.711.844	304.289	460.162.277	175.549.566

β'. Κίνησις ταμειυτηρίων κατά τὸ ἔτος 1928.—b. Mouvement des caisses d'épargne pendant l'année 1928.

Μῆνες	Καταθέσεις—Versements		Ἀποδόσεις—Remboursements		Βιβλιάρια—Livrets		Mois
	Πράξεις Opérations	Χρημ. ποσὸν Montant	Πράξεις Opérations	Χρημ. ποσὸν Montant	Ἐκδοθέντα Crés	Ἀποβεσθέντα Soldés	
	Ἀριθμ.-Nombre	Δρ.-Dr.	Ἀριθμ.-Nombre	Δρ.-Dr.	Ἀριθμὸς—Nombre		
Ἰανουάριος	9.636	21.992.741	6.118	12.584.684	2.068	—	Janvier
Φεβρουάριος	7.938	19.199.790	6.105	12.365.004	1.558	—	Février
Μάρτιος	8.516	19.383.039	7.011	15.090.370	1.601	—	Mars
Ἀπρίλιος	7.477	21.031.525	7.377	16.260.343	1.392	—	Avril
Μάιος	8.242	22.955.874	7.890	17.975.354	1.677	520	Mai
Ἰούνιος	8.131	20.762.955	8.151	18.434.607	1.549	164	Juin
Ἰούλιος	8.949	23.735.756	8.329	21.531.497	1.748	317	Juillet
Αὐγουστος	8.109	23.098.139	6.975	15.673.158	1.585	131	Août
Σεπτέμβριος	8.611	23.091.968	7.001	17.742.102	1.763	280	Septembre
Ὀκτώβριος							Octobre
Νοέμβριος							Novembre
Δεκέμβριος							Décembre

5. Τηλεγραφικὴ ἀνταπόκρισις. — 5. Trafic télégraphique.

Ἔτη καὶ μῆνες	Τηλεγραφήματα ἐν γένει — Télégrammes en général						Σύνολον Total	Années et mois
	Ἀποσταλμένα εἰς τὸ ἔσωτερον Expédiés à l'intérieur			Ἀνταλλαγ. μετὰ τοῦ ἐξωτερικοῦ Échangés avec l'étranger				
	Ἐπὶ τέλει Soumis à la taxe	Ἐκτεθειμ. τῆς taxe	Ἐν ὅλῳ En tout	Ἀποσταλμένα Expédiés	Ἀφ.χθέντα Reçus			
1924	3.966.018	1.014.492	4.980.510	522.363	470.932	5.973.805	1924	
1925	4.496.578	986.836	5.483.414	511.040	508.210	6.532.664	1925	
1926	3.987.622	938.956	4.926.578	504.896	496.589	5.928.063	1926	
1927	3.176.358	543.485	3.719.843	496.378	505.287	4.715.508	1927	
Ἰανουάριος	254.227	35.315	289.542	37.977	38.203	365.722	Janvier	
Φεβρουάριος	211.785	34.169	245.954	35.920	37.815	319.689	Février	
Μάρτιος	237.058	41.117	278.175	41.637	42.344	362.456	Mars	
Ἀπρίλιος	240.058	38.382	278.440	38.103	39.327	355.870	Avril	
Μάιος	248.079	52.301	300.380	40.859	41.185	382.434	Mai	
Ἰούνιος	224.430	43.743	268.173	38.514	39.639	345.326	Juin	
Ἰούλιος	259.420	46.387	305.707	38.670	38.449	382.826	Juillet	
Αὐγουστος	307.364	63.283	370.647	42.730	42.410	455.787	Août	
Σεπτέμβριος	279.416	44.701	324.117	48.217	45.173	417.507	Septembre	
Ὀκτώβριος	301.598	53.326	357.924	51.699	46.837	456.460	Octobre	
Νοέμβριος							Novembre	
Δεκέμβριος							Décembre	

6. Ταχ. τηλ. εισπράξεις. — 6. Recettes - p. t.

Ἔτη καὶ μῆνες	Εἰσπράξεις ἐν γένει—Recettes en général			Τέλη — Taxes		Σύνολον Total	Années et mois
	Ἐκ ταχ. ἐνόση- μων Des timbres poste	Ἐκ τηλεγραφημάτων De télégrammes		Ταχ. δεμάτων Des colis-p.	Ταχ. ἐπιταγῶν Des mandats p.		
		Ἐσωτερικοῦ Du service in- térieur	Ἐξωτερικοῦ Du service in- ternational	Περιλαμβανόμενα εἰς τὰς εἰσ- πράξεις ἐξ ἐνοσημῶν Comprises dans les recettes des timbres-poste			
1924	54.704.845	33.919.595	42.359.710	139.984.159	4.695.837	2.145.379	1924
1925	71.963.854	42.829.683	49.690.683	161.154.229	7.383.965	2.478.795	1925
1926	92.310.578	52.310.508	59.820.859	204.441.945	9.678.356	3.194.568	1926
1927	117.294.865	53.948.675	54.642.145	225.885.685	12.795.428	3.578.327	1927
Ἰανουάριος	10.987.152	4.370.153	4.318.239	19.675.535	1.005.860	286.216	Janvier
Φεβρουάριος	9.674.579	3.836.054	4.095.394	17.576.027	897.156	291.474	Février
Μάρτιος	11.486.025	4.160.381	4.712.385	20.358.791	1.226.034	326.822	Mars
Ἀπρίλιος	10.325.852	4.353.618	4.880.992	19.563.462	945.503	328.647	Avril
Μάιος	10.758.671	4.315.725	4.803.903	19.878.302	1.129.054	346.560	Mai
Ἰούνιος	10.210.336	4.110.831	4.206.019	18.527.246	1.037.833	332.918	Juin
Ἰούλιος	10.521.491	4.618.959	4.187.279	19.327.720	922.078	309.725	Juillet
Αὐγουστος	9.735.194	5.473.274	4.590.945	19.805.413	785.394	313.096	Août
Σεπτέμβριος	10.043.468	4.856.599	4.938.696	19.838.763	1.082.007	323.846	Septembre
Ὀκτώβριος	11.274.899	5.239.962	5.468.672	21.983.533	1.554.286	335.678	Octobre
Νοέμβριος							Novembre
Δεκέμβριος							Décembre

4. Έργασιαί γραφείων T.T.T. κατά τὸ ἔτος 1928.
4. Activité des bureaux des P.T.T. pendant l'année 1928.

(Γενική Στατιστική) Ὑπηρεσία τῆς Ἑλλάδος — Statistique Générale de la Grèce

Ἀνταλλακτῆρια Ταχυδρομεῖα καὶ ἔδραι ταχ. τηλ. Διευθύνσεων — Bureaux d'échange et bureaux-sièges des Directions - P. T.

Μήνες	Κίνησις — Mouvement					Μοίς
	Ταχυδρομική — Postal			Τηλεγραφική — Télégraphique		
	Ἀριθμὸς Nombre	Ἀριθμὸς Nombre	Χρηματ. ποσὸν Montant	Ἀριθμὸς Nombre	Δραχμαὶ Drachmes	
Ἰανουάριος	28.342	23.204	13.513.279	2.833.500	188.476	2.553.915
Φεβρουάριος	27.271	22.948	13.343.733	2.679.500	162.442	2.314.236
Μάρτιος	31.222	23.887	15.501.491	3.174.701	131.895	3.567.459
Ἀπρίλιος	27.463	22.751	13.163.022	2.771.500	178.619	3.057.109
Μάιος	29.386	25.683	15.277.886	3.042.400	192.472	2.814.623
Ἰούνιος	27.457	23.912	14.274.305	2.849.400	175.787	2.405.217
Ἰούλιος	25.540	21.693	13.119.690	2.562.373	191.626	2.518.882
Αὐγουστος	18.963	13.187	11.052.043	2.236.000	209.731	2.476.117
Σεπτέμβριος	27.564	21.295	14.028.637	2.656.800	187.836	2.352.845
Ὀκτώβριος	36.058	23.976	15.213.933	3.076.000	212.335	2.578.919
Νοέμβριος						
Δεκέμβριος						

Μήνες	Κίνησις — Mouvement					Μοίς
	Ταχυδρομική — Postal			Τηλεγραφική — Télégraphique		
	Ἀριθμὸς Nombre	Ἀριθμὸς Nombre	Χρηματ. ποσὸν Montant	Ἀριθμὸς Nombre	Δραχμαὶ Drachmes	
Ἰανουάριος	1.502	1.975	1.103.214	152.500	11.991	158.118
Φεβρουάριος	1.197	1.840	963.082	117.409	14.284	165.174
Μάρτιος	1.466	2.129	1.243.570	146.725	15.579	165.165
Ἀπρίλιος	1.632	1.916	1.049.978	162.450	13.294	132.563
Μάιος	1.547	1.998	1.184.501	119.223	14.598	160.360
Ἰούνιος	1.312	1.801	1.159.288	132.000	12.533	158.897
Ἰούλιος	1.189	1.721	1.018.533	144.300	11.580	130.442
Αὐγουστος	1.171	1.844	1.075.633	209.200	19.322	253.327
Σεπτέμβριος	1.749	1.824	1.098.520	166.650	21.314	343.118
Ὀκτώβριος	2.079	2.081	1.323.883	173.100	21.247	301.338
Νοέμβριος						
Δεκέμβριος						

Ἀθηνῶν — Athènes						
Ἰανουάριος	531	616	411.353	36.899	7.019	49.932
Φεβρουάριος	477	604	331.081	46.138	6.176	48.996
Μάρτιος	658	752	437.475	92.217	7.339	62.870
Ἀπρίλιος	689	810	477.343	56.761	6.390	47.245
Μάιος	560	740	371.624	43.322	6.429	45.884
Ἰούνιος	641	784	457.477	46.059	6.057	46.000
Ἰούλιος	542	676	413.819	46.140	6.579	51.957
Αὐγουστος	525	693	454.614	45.316	7.875	69.516
Σεπτέμβριος	591	631	392.344	46.389	7.972	72.233
Ὀκτώβριος	683	744	524.638	48.725	9.115	76.529
Νοέμβριος						
Δεκέμβριος						

Ἁλεξανδρουπόλεως — Alexandroupolis						
Ἰανουάριος	10.429	6.723	4.876.051	1.135.431	123.730	905.324
Φεβρουάριος	10.065	6.762	4.599.428	1.118.154	118.702	837.871
Μάρτιος	11.753	7.319	4.785.743	999.057	129.341	917.200
Ἀπρίλιος	10.047	7.540	4.045.830	1.074.115	113.878	887.794
Μάιος	9.532	7.099	3.764.853	1.019.797	115.634	912.621
Ἰούνιος	9.611	7.359	4.701.231	924.626	95.230	825.609
Ἰούλιος	9.179	6.876	3.981.049	1.033.331	102.585	934.842
Αὐγουστος	8.723	7.094	4.122.909	1.033.321	106.675	983.894
Σεπτέμβριος	9.574	7.012	4.555.125	1.034.599	109.361	1.014.355
Ὀκτώβριος	11.976	7.106	4.641.793	1.010.550	123.734	1.195.542
Νοέμβριος						
Δεκέμβριος						

Θεσσαλονίκης — Salonique						
Ἰανουάριος	1.037	1.291	697.517	65.350	18.392	51.838
Φεβρουάριος	834	1.307	724.511	64.559	18.983	52.677
Μάρτιος	1.014	1.535	973.007	63.354	20.879	52.784
Ἀπρίλιος	893	1.474	889.428	65.845	19.760	52.050
Μάιος	1.145	1.299	742.330	68.450	20.752	60.953
Ἰούνιος	944	1.372	873.239	62.590	19.935	58.555
Ἰούλιος	1.038	1.157	732.594	63.469	21.881	62.695
Αὐγουστος	900	1.184	705.485	70.550	22.352	103.837
Σεπτέμβριος	1.045	1.138	742.317	58.270	18.322	53.837
Ὀκτώβριος	2.184	1.262	836.791	54.659	29.528	67.091
Νοέμβριος						
Δεκέμβριος						

Ἰωαννίνων — Jannina						
Ἰανουάριος	1.311	1.245	624.992	104.039	15.037	91.924
Φεβρουάριος	1.189	1.184	562.211	112.840	11.938	70.214
Μάρτιος	1.398	1.182	716.683	124.114	12.917	77.972
Ἀπρίλιος	1.394	1.225	709.693	110.390	13.249	67.653
Μάιος	1.236	1.141	628.939	97.425	13.763	68.270
Ἰούνιος	1.409	1.083	652.483	126.204	13.499	92.327
Ἰούλιος	1.264	1.027	608.499	116.190	14.616	92.032
Αὐγουστος	1.040	969	456.760	142.889	20.493	156.431
Σεπτέμβριος	1.111	985	628.955	95.550	21.608	183.457
Ὀκτώβριος	1.701	1.188	710.930	184.040	22.251	186.170
Νοέμβριος						
Δεκέμβριος						

Καλαμῶν — Calamata						
Ἰανουάριος	1.199	1.420	698.097	145.664	10.395	110.562
Φεβρουάριος	1.307	1.323	639.914	103.308	8.824	105.888
Μάρτιος	1.484	1.425	738.482	139.121	9.903	117.094
Ἀπρίλιος	1.419	1.629	889.566	149.232	9.997	128.478
Μάιος	1.594	1.465	745.729	141.795	11.160	125.380
Ἰούνιος	1.392	1.522	794.220	113.475	9.748	121.100
Ἰούλιος	1.448	1.283	637.537	110.440	10.303	95.981
Αὐγουστος	1.445	1.225	670.292	109.978	10.125	107.219
Σεπτέμβριος	1.187	1.239	661.343	100.912	10.592	115.623
Ὀκτώβριος	1.748	1.443	779.533	129.641	10.973	113.699
Νοέμβριος						
Δεκέμβριος						

Κερκύρας — Corfu						
Ἰανουάριος	519	637	268.218	41.025	8.511	46.579
Φεβρουάριος	604	693	332.638	32.685	7.377	33.477
Μάρτιος	641	693	313.951	40.725	7.509	31.780
Ἀπρίλιος	505	641	264.081	31.740	6.832	30.445
Μάιος	513	693	323.345	32.165	7.111	35.680
Ἰούνιος	488	677	234.693	43.040	7.718	33.729
Ἰούλιος	449	627	279.564	31.545	8.331	38.983
Αὐγουστος	377	561	270.551	32.795	9.753	47.085
Σεπτέμβριος	482	573	253.218	31.590	9.651	58.851
Ὀκτώβριος	587	616	391.585	35.965	9.438	48.647
Νοέμβριος						
Δεκέμβριος						

(*) Εἰς τὰς εἰσπράξεις ταύτας περιλαμβάνονται καὶ τὰ πρὸς τὸν εἰς ἕτερα γκαρτὰ κολυμίνων τυτῶν γραμματοσήμων, ἅτινα ὁμοῦ ἐκλείπονται ἐκ τῆς γενικῆς κινήσεως τῶν ταχυδρομικῶν ἐνσήμων.
Ces recettes comprennent aussi les sommes des timbres-poste vendus à d'autres bureaux, mais qui sont rabaissés du mouvement général des timbres-poste.

4. Έργασια γραφείων Τ.Τ.Τ. κατά τὸ ἔτος 1928.
4. Activité des bureaux des P.T.T. pendant l'année 1928.

Ἀνταλλακτῆρια Ταχυδρομεία καὶ ἔδραϊ ταχ. τηλ. Διευθύνσεων — Bureaux d'échange et bureaux-sièges des Directions - P. T. (συνέχεια) (suite)

Μήνες	Κίνησις — Mouvement						Μοίς
	Ταχυδρομική — Postal			Τηλεγραφική Τηλεγραφική			
	Ἀριθμὸς Nombre	Ἀριθμὸς Nombre	Χρηματ. ποσὸν Montant	Ἀριθμὸς Nombre	Χρηματ. ποσὸν Montant	Ἀριθμὸς Nombre	
Ἰανουάριος	345	488	227.572	37.200	6.406	20.932	Janvier
Φεβρουάριος	323	524	251.237	28.919	5.799	19.806	Février
Μάρτιος	358	600	270.417	39.250	6.282	31.461	Mars
Ἀπρίλιος	327	572	267.220	19.770	6.575	29.712	Avril
Μάιος	294	606	317.802	38.500	6.677	28.952	Mai
Ἰούνιος	298	649	362.164	20.095	5.377	16.397	Juin
Ἰούλιος	219	543	361.130	0.350	5.807	20.839	Juillet
Αὐγουστος	208	560	348.516	30.109	6.063	22.961	Août
Σεπτέμβριος	238	486	185.376	27.000	7.531	28.001	Septembre
Ὀκτώβριος	370	471	289.799	28.521	6.510	20.612	Octobre
Νοέμβριος							Novembre
Δεκέμβριος							Décembre

Μήνες	Κίνησις — Mouvement						Μοίς
	Ταχυδρομική — Postal			Τηλεγραφική Τηλεγραφική			
	Ἀριθμὸς Nombre	Ἀριθμὸς Nombre	Χρηματ. ποσὸν Montant	Ἀριθμὸς Nombre	Χρηματ. ποσὸν Montant	Ἀριθμὸς Nombre	
Ἰανουάριος	1.275	1.099	591.122	131.760	10.273	126.545	Janvier
Φεβρουάριος	898	828	622.001	91.000	8.905	113.038	Février
Μάρτιος	1.294	1.054	60.894	107.100	10.416	135.139	Mars
Ἀπρίλιος	1.388	1.293	822.005	105.200	9.162	112.843	Avril
Μάιος	1.181	1.171	769.494	134.215	9.833	130.009	Mai
Ἰούνιος	1.041	1.193	812.614	101.500	9.561	126.163	Juin
Ἰούλιος	1.184	1.024	588.274	105.224	12.681	161.261	Juillet
Αὐγουστος	916	1.054	663.499	109.900	14.963	219.565	Août
Σεπτέμβριος	1.111	964	611.878	136.700	14.404	165.939	Septembre
Ὀκτώβριος	1.912	1.045	618.197	127.836	15.722	171.189	Octobre
Νοέμβριος							Novembre
Δεκέμβριος							Décembre

Κοζάνης — Corane						
Ἰανουάριος	945	488	227.572	37.200	6.406	20.932
Φεβρουάριος	823	524	251.237	28.919	5.799	19.806
Μάρτιος	358	600	270.417	39.250	6.282	31.461
Ἀπρίλιος	327	572	267.220	19.770	6.575	29.712
Μάιος	294	606	317.802	38.500	6.677	28.952
Ἰούνιος	298	649	362.164	20.095	5.377	16.397
Ἰούλιος	219	543	361.130	0.350	5.807	20.839
Αὐγουστος	208	560	348.516	30.109	6.063	22.961
Σεπτέμβριος	238	486	185.376	27.000	7.531	28.001
Ὀκτώβριος	370	471	289.799	28.521	6.510	20.612
Νοέμβριος						
Δεκέμβριος						

Κομοτινῆς — Comotini						
Ἰανουάριος	990	943	461.470	54.890	7.342	34.141
Φεβρουάριος	853	960	599.568	58.481	6.239	34.279
Μάρτιος	1.187	1.079	591.755	109.391	7.261	38.034
Ἀπρίλιος	907	1.188	652.423	55.850	7.086	37.704
Μάιος	962	1.071	626.469	70.058	7.246	39.530
Ἰούνιος	947	1.080	606.555	59.563	7.050	37.004
Ἰούλιος	860	1.098	513.220	51.780	7.388	36.101
Αὐγουστος	640	1.099	538.721	54.835	8.488	42.940
Σεπτέμβριος	758	1.149	696.200	54.796	7.512	39.725
Ὀκτώβριος	1.124	1.155	665.635	73.936	8.626	47.811
Νοέμβριος						
Δεκέμβριος						

Λαμίας — Lamia						
Ἰανουάριος	593	1.018	469.546	71.690	9.029	30.527
Φεβρουάριος	631	1.151	761.886	68.435	8.597	27.385
Μάρτιος	786	1.120	569.596	88.340	8.633	26.005
Ἀπρίλιος	679	994	527.519	41.600	8.552	26.181
Μάιος	890	1.130	578.770	79.531	9.915	29.569
Ἰούνιος	704	1.101	528.610	74.850	7.889	24.615
Ἰούλιος	636	1.008	505.287	48.000	8.666	30.794
Αὐγουστος	581	861	479.808	84.550	8.948	34.176
Σεπτέμβριος	788	857	562.400	64.150	8.123	25.874
Ὀκτώβριος	795	852	477.949	48.075	9.808	30.535
Νοέμβριος						
Δεκέμβριος						

Πατρῶν — Patras						
Ἰανουάριος	3.216	2.815	1.085.147	384.300	31.257	357.855
Φεβρουάριος	3.755	2.650	1.459.511	339.400	27.611	297.881
Μάρτιος	4.172	2.776	1.812.273	429.000	32.064	349.402
Ἀπρίλιος	4.164	2.713	1.479.181	461.650	32.460	321.130
Μάιος	4.252	2.827	1.776.012	298.400	34.459	333.026
Ἰούνιος	3.858	2.475	1.563.192	445.900	32.232	379.129
Ἰούλιος	3.535	2.085	1.508.725	311.783	33.261	324.714
Αὐγουστος	3.238	2.710	1.350.064	386.400	40.842	43.991
Σεπτέμβριος	3.281	2.297	1.326.949	420.210	41.399	550.333
Ὀκτώβριος	4.829	2.676	1.621.286	509.450	46.470	577.072
Νοέμβριος						
Δεκέμβριος						

Πειραιῶς — Le Pirée						
Ἰανουάριος	3.625	3.867	3.365.481	847.591	52.155	1.049.144
Φεβρουάριος	3.293	3.930	3.564.602	440.000	47.180	1.006.775
Μάρτιος	3.614	4.332	4.106.087	823.031	53.090	1.135.068
Ἀπρίλιος	3.307	4.493	3.169.476	798.100	50.000	97.744
Μάιος	3.314	4.504	3.888.130	704.475	54.196	1.086.439
Ἰούνιος	3.396	4.357	3.426.145	639.826	51.868	1.061.159
Ἰούλιος	2.931	4.539	3.832.166	743.504	56.203	1.042.435
Αὐγουστος	2.445	4.263	3.061.582	576.000	57.067	1.087.332
Σεπτέμβριος	2.969	4.502	3.455.565	569.320	61.310	1.133.599
Ὀκτώβριος	4.059	4.581	3.660.767	825.822	62.865	1.340.080
Νοέμβριος						
Δεκέμβριος						

Μεσολογγίου — Missolonghi						
Ἰανουάριος	520	603	270.725	27.500	7.416	19.327
Φεβρουάριος	432	600	353.508	22.625	6.677	16.696
Μάρτιος	543	661	410.469	32.775	7.435	17.262
Ἀπρίλιος	475	708	332.303	16.140	5.809	16.591
Μάιος	474	754	397.974	31.008	8.019	14.530
Ἰούνιος	400	723	395.094	21.185	6.280	15.738
Ἰούλιος	376	619	337.103	19.997	7.149	18.560
Αὐγουστος	265	518	279.848	22.790	8.481	19.818
Σεπτέμβριος	370	523	307.125	20.325	6.622	14.897
Ὀκτώβριος	499	650	442.795	27.170	8.413	17.632
Νοέμβριος						
Δεκέμβριος						

Πρεβέζης — Prévéza						
Ἰανουάριος	309	444	248.039	36.250	4.842	35.664
Φεβρουάριος	298	497	219.687	20.500	4.537	34.784
Μάρτιος	372	461	273.046	38.450	4.448	33.822
Ἀπρίλιος	264	476	268.971	24.840	4.370	32.120
Μάιος	370	494	249.126	28.735	4.794	31.008
Ἰούνιος	340	490	240.362	28.800	4.350	29.598
Ἰούλιος	322	431	259.052	26.350	5.202	36.517
Αὐγουστος	158	385	207.660	18.200	5.548	35.635
Σεπτέμβριος	330	383	249.695	23.550	4.186	29.451
Ὀκτώβριος	342	482	224.728	18.850	5.515	37.983
Νοέμβριος						
Δεκέμβριος						

4. Έργασιαί γραφείων Τ.Τ.Τ. κατά τὸ ἔτος 1928.
4. Activité des bureaux des P.T.T. pendant l'année 1928.

Ἀνταλλακτῆρια Ταχυδρομεία καὶ ἔδραϊ ταχ. τηλ. Διευθύνσεων. — Bureaux d'échange et bureaux -sièges des Directions -P.T.

(συνέχεια)

(suite)

Μήνες	Κίνησις — Mouvement						Mois
	Ταχυδρομική — Postal			Τηλεγραφική Τηλεγραφική			
	Ταχυδρομικά δέματα ἀποσταλέντα καὶ ἀρριθμῆντα ἐν γένει ἐσωτερικῶν καὶ ἐξωτερικῶν — Collis postaux expédiés et reçus en général du service intérieur et international	Ταχυδρομικὰ - τηλεγραφικὰ ἔπιτα - γὰ ἐξοδελεία καὶ πληρωθεῖσα ἐν γένει ἐσωτερικῶν καὶ ἐξωτερικῶν	Mandats - p. t. émis et payés en général du service intérieur et international	Εισπράξεις ἐκ τῆς πωλήσεως ταχυδρομικῶν ἐνσήμων ἐν γένει - Recettes de la vente des timbres - poste en général	Τηλεγραμμὰ ἀποσταλέντα, ἀρριθμῆντα καὶ ἀρριθμῆντα ἐν γένει ἐσωτερικῶν καὶ ἐξωτερικῶν — Télégrammes expédiés, reçus et de transit en général du service intérieur et intern.	Εισπράξεις ἐκ τηλεγραφικῶν τελεῶν ἐν γένει ἐσωτερικῶν καὶ ἐξωτερικῶν — Taxes télégraphiques en général du service intérieur et international	
Ἀριθμὸς - Nombre	Ἀριθμὸς - Nombre	Χρηματ. ποσὸν - Montant	Δραχμαὶ - Drachmes	Ἀριθμὸς - Nombre	Δραχμαὶ - Drachmes		

Ρεθύμνου — Réthymno

Ἰανουάριος	588	856	384.891	48.385	4.387	36.270
Φεβρουάριος	434	844	375.970	41.435	4.053	30.825
Μάρτιος	457	905	388.667	41.100	4.458	37.556
Ἀπρίλιος	418	956	521.992	48.015	3.895	31.480
Μάιος	515	984	448.366	48.140	4.086	31.480
Ἰούνιος	494	867	363.218	48.840	3.709	28.971
Ἰούλιος	375	739	440.326	44.690	4.334	26.478
Αὐγουστος	350	740	377.091	29.500	5.158	44.673
Σεπτέμβριος	492	767	378.049	42.375	4.959	45.341
Ὀκτώβριος	930	952	556.348	64.125	5.407	49.273
Νοέμβριος						
Δεκέμβριος						

Σάμου — Samos

Ἰανουάριος	674	575	303.600	59.600	4.199	63.204
Φεβρουάριος	515	515	298.998	52.225	3.910	56.202
Μάρτιος	544	579	315.197	62.750	4.627	59.029
Ἀπρίλιος	512	589	348.791	48.950	4.472	51.362
Μάιος	470	580	517.117	50.110	4.130	49.457
Ἰούνιος	465	527	292.957	47.900	4.148	56.297
Ἰούλιος	359	420	269.318	44.000	4.022	56.511
Αὐγουστος	340	493	267.622	49.460	5.437	61.493
Σεπτέμβριος	362	385	193.962	17.010	5.456	75.739
Ὀκτώβριος	587	552	359.256	67.525	5.938	84.470
Νοέμβριος						
Δεκέμβριος						

Σπάρτης — Sparte

Ἰανουάριος	755	548	292.050	73.490	6.691	30.465
Φεβρουάριος	691	534	210.899	88.129	5.647	29.058
Μάρτιος	890	466	232.511	65.675	6.282	22.019
Ἀπρίλιος	807	503	248.583	62.010	6.602	24.488
Μάιος	731	503	243.309	82.077	6.697	24.150
Ἰούνιος	733	504	327.406	76.495	5.809	32.380
Ἰούλιος	679	396	245.920	63.210	6.434	19.456
Αὐγουστος	481	360	247.150	51.400	7.075	23.968
Σεπτέμβριος	569	341	179.198	61.840	6.604	25.014
Ὀκτώβριος	1.012	411	269.211	94.909	7.719	30.209
Νοέμβριος						
Δεκέμβριος						

Σύρου — Syra

Ἰανουάριος	1.300	1.048	554.713	96.180	9.191	60.002
Φεβρουάριος	1.246	1.017	514.855	127.536	8.301	52.997
Μάρτιος	1.740	1.096	209.830	112.400	10.054	65.964
Ἀπρίλιος	1.107	1.116	542.853	126.060	9.636	57.364
Μάιος	1.293	1.193	810.153	117.235	10.114	61.479
Ἰούνιος	1.463	1.013	550.030	105.336	9.735	52.862
Ἰούλιος	1.398	940	620.466	125.155	11.718	63.356
Αὐγουστος	1.318	929	556.775	113.385	14.645	69.022
Σεπτέμβριος	1.145	947	648.878	101.860	11.165	62.458
Ὀκτώβριος	1.609	1.068	714.594	118.220	10.246	69.936
Νοέμβριος						
Δεκέμβριος						

Κίνησις — Mouvement

Mois	Κίνησις — Mouvement						Mois
	Ταχυδρομική — Postal			Τηλεγραφική Τηλεγραφική			
	Ταχυδρομικά δέματα ἀποσταλέντα καὶ ἀρριθμῆντα ἐν γένει ἐσωτερικῶν καὶ ἐξωτερικῶν — Collis postaux expédiés et reçus en général du service intérieur et international	Ταχυδρομικὰ - τηλεγραφικὰ ἔπιτα - γὰ ἐξοδελεία καὶ πληρωθεῖσα ἐν γένει ἐσωτερικῶν καὶ ἐξωτερικῶν	Mandats - p. t. émis et payés en général du service intérieur et international	Εισπράξεις ἐκ τῆς πωλήσεως ταχυδρομικῶν ἐνσήμων ἐν γένει - Recettes de la vente des timbres - poste en général	Τηλεγραμμὰ ἀποσταλέντα, ἀρριθμῆντα καὶ ἀρριθμῆντα ἐν γένει ἐσωτερικῶν καὶ ἐξωτερικῶν — Télégrammes expédiés, reçus et de transit en général du service intérieur et international	Εισπράξεις ἐκ τηλεγραφικῶν τελεῶν ἐν γένει ἐσωτερικῶν καὶ ἐξωτερικῶν — Taxes télégraphiques en général du service intérieur et intern.	
Ἀριθμὸς - Nombre	Ἀριθμὸς - Nombre	Χρηματ. ποσὸν - Montant	Δραχμαὶ - Drachmes	Ἀριθμὸς - Nombre	Δραχμαὶ - Drachmes		

Τριπόλεως — Tripolis

Ἰανουάριος	690	1.118	450.177	78.700	8.624	33.314
Φεβρουάριος	696	1.000	423.175	70.271	6.959	25.319
Μάρτιος	760	1.093	556.762	95.744	8.698	28.103
Ἀπρίλιος	735	971	474.219	63.100	8.634	32.319
Μάιος	719	1.080	640.885	88.593	9.520	30.048
Ἰούνιος	738	1.157	556.189	72.821	8.217	28.853
Ἰούλιος	628	949	497.430	89.025	9.500	34.474
Αὐγουστος	578	957	561.476	72.300	13.175	46.545
Σεπτέμβριος	737	891	446.857	106.191	11.137	37.591
Ὀκτώβριος	904	903	516.772	64.500	11.886	45.531
Νοέμβριος						
Δεκέμβριος						

Χαλκίδος — Chalkis

Ἰανουάριος	628	662	506.971	57.761	7.455	36.282
Φεβρουάριος	467	947	421.706	46.131	6.032	29.099
Μάρτιος	502	1.077	518.783	57.650	6.871	34.514
Ἀπρίλιος	585	954	457.641	53.500	6.443	33.309
Μάιος	520	1.069	585.930	64.426	7.316	36.651
Ἰούνιος	540	1.002	551.678	48.230	7.705	28.157
Ἰούλιος	562	975	495.157	61.028	9.318	51.375
Αὐγουστος	375	967	506.151	54.900	11.254	50.408
Σεπτέμβριος	689	953	487.052	58.511	9.803	49.135
Ὀκτώβριος	678	1.020	512.869	63.772	10.709	59.606
Νοέμβριος						
Δεκέμβριος						

Χανίων — La Canée

Ἰανουάριος	1.291	2.129	1.224.229	136.600	9.261	88.508
Φεβρουάριος	1.164	2.044	1.054.026	119.810	8.533	78.499
Μάρτιος	1.477	2.224	1.355.263	140.250	9.364	86.547
Ἀπρίλιος	1.670	2.192	1.146.246	115.431	8.825	80.917
Μάιος	1.457	2.305	1.498.350	116.900	8.522	78.375
Ἰούνιος	1.362	2.045	1.358.848	126.370	7.893	76.856
Ἰούλιος	1.243	1.997	1.236.504	120.400	9.337	96.933
Αὐγουστος	1.125	2.102	1.125.180	115.907	10.073	101.860
Σεπτέμβριος	1.315	1.696	1.139.717	120.950	9.205	90.809
Ὀκτώβριος	2.030	2.049	1.239.827	126.050	10.708	104.606
Νοέμβριος						
Δεκέμβριος						

Χίου — Chio

Ἰανουάριος	1.021	760	469.028	113.050	86.622	149.462
Φεβρουάριος	670	868	503.635	96.550	74.935	95.130
Μάρτιος	765	768	434.833	114.000	22.576	107.080
Ἀπρίλιος	758	797	472.419	127.320	21.724	97.895
Μάιος	701	864	534.180	113.850	22.231	101.409
Ἰούνιος	688	840	512.133	116.675	18.495	95.560
Ἰούλιος	656	699	452.670	99.331	25.184	103.098
Αὐγουστος	696	726	484.602	112.002	24.196	117.503
Σεπτέμβριος	1.100	484	489.274	130.800	27.945	135.804
Ὀκτώβριος	1.329	1.007	587.221	148.075	29.850	152.136
Νοέμβριος						
Δεκέμβριος						

5. Σιδηρόδρομοι. — 5. Chemins de fer.

(Γενική Στατιστική Ὑπηρεσία τῆς Ἑλλάδος — Statistique Générale de la Grèce)

α'. Γενική κίνησις σιδηροδρόμων κατὰ τὸ ἔτος 1927. — Mouvement général des chemins de fer pendant l'année 1927.
1. Ἐπιβάται καὶ ἔμπορεύματα. — 1. Voyageurs et marchandises.

Δίκτυα σιδηροδρόμων	Μήκος γραμμῆς ἐν ἐκμεταλλευσίῃ — Longueur de la ligne exploitée Χμ. — Km.	Κίνησις ἐκ μεταφορᾶς — Trafic de transport				Réseaux des chemins de fer
		Ἐπιβατῶν πάσης κατηγορίας Voyageurs de toute catégorie	Ἀποσκευῶν Bagages	Ἐμπορευμάτων μεγάλης καὶ μικρᾶς ταχύτητος — Marchandises grande et petite vitesse	Βάρους ἐν συνόλῳ Poids en tout	
Ἑλληνικοῦ Κράτους (1)	1.318	3.559.119	6.670	1.016.504	1.051.174	De l'État Hellénique (1)
Πειραιῶς - Ἀθηνῶν - Πελοποννήσου	740	2.599.687	6.129	349.238	355.367	Pirée - Athènes - Péloponèse
Πειραιῶς - Ἀθηνῶν	10	17.087.585	—	85.398	85.398	Pirée - Athènes
Ἀττικῆς (2)	73	1.543.800	44	17.576	17.620	Attique (2)
Θεσσαλίας	291	732.220	925	125.648	126.573	Thessalie
Βορειοδυτικῶν	75	410.508	293	35.382	35.675	Nord - Ouest
Πύργου - Κατακόλου	13	192.769	736	75.076	75.812	Pyrgos - Catacolo
Σύνολον	2.460	25.116.518	14.797	1.734.822	1.749.619	Total

2. Εἰσπράξεις σιδηροδρόμων κατὰ τὸ ἔτος 1927. — 2. Recettes des chemins de fer pendant l'année 1927.

Δίκτυα σιδηροδρόμων	Εἰσπράξεις ἐκ μεταφορᾶς — Recettes de transport				Réseaux des chemins de fer
	Ἐπιβατῶν Voyageurs	Ἀποσκευῶν Bagages	Ἐμπορευμάτων Marchandises	Σύνολον Total	
Ἑλληνικοῦ Κράτους (1)	134.893.186	2.252.409	171.391.910	308.537.505	De l'État Hellénique (1)
Πειραιῶς - Ἀθηνῶν - Πελοποννήσου	81.342.138	2.183.756	83.978.187	170.504.081	Pirée - Athènes - Péloponèse
Πειραιῶς - Ἀθηνῶν	77.321.736	274.167	832.833	78.428.736	Pirée - Athènes
Ἀττικῆς (2)	14.920.435	6.109	986.876	15.913.420	Attique (2)
Θεσσαλίας	13.516.406	400.940	19.234.540	33.151.886	Thessalie
Βορειοδυτικῶν	4.089.905	28.193	3.437.345	7.555.443	Nord - Ouest
Πύργου - Κατακόλου	358.697	30.137	2.209.187	2.598.021	Pyrgos - Catacolo
Σύνολον	329.442.503	5.175.711	282.070.978	616.689.092	Total

(1) Χρήσεως 1926-27 — Exercice 1926-27.

(2) Ἡ γραμμὴ Ἀθηνῶν - Κηφισίας ἀνήκει εἰς τὴν «Ἐταιρείαν Μεταφορῶν». La ligne Athènes - Képhisia appartient à la «Compagnie de Transports».

β'. Κίνησις σιδηροδρόμων κατὰ τὸ ἔτος 1928 (α' ἔξάμηνον). — Mouvement des chemins de fer pendant l'année 1928 (a semestre).

1. Ἐπιβάται καὶ ἔμπορεύματα. — 1. Voyageurs et marchandises.

Δίκτυα σιδηροδρόμων	Κίνησις ἐκ μεταφορᾶς — Trafic de transport				Réseaux des chemins de fer
	Ἐπιβατῶν πάσης κατηγορίας Voyageurs de toute catégorie	Ἀποσκευῶν Bagages	Ἐμπορευμάτων μεγάλης καὶ μικρᾶς ταχύτητος — Marchandises grande et petite vitesse	Βάρους ἐν ὅλῳ Poids en tout	
Ἑλληνικοῦ Κράτους (1)	—	—	—	—	De l'État Hellénique (1)
Πειραιῶς - Ἀθηνῶν - Πελοποννήσου	1.082.936	1.962	138.928	140.890	Pirée - Athènes - Péloponèse
Πειραιῶς - Ἀθηνῶν	8.161.583	—	41.054	41.051	Pirée - Athènes
Ἀττικῆς	614.607	5	4.938	4.943	Attique
Θεσσαλίας	367.195	461	53.457	53.918	Thessalie
Βορειοδυτικῶν	193.876	131	14.898	15.032	Nord - Ouest
Πύργου - Κατακόλου	72.135	428	28.772	29.200	Pyrgos - Catacolo
Τοπικῶν Μακεδονίας	14.125	17	1.308	1.325	Locaux de Macédoine

2. Εἰσπράξεις σιδηροδρόμων κατὰ τὸ ἔτος 1928 (α' ἔξάμηνον). — 2. Recettes des chemins de fer pendant l'année 1928 (a semestre).

Δίκτυα σιδηροδρόμων	Εἰσπράξεις ἐκ μεταφορᾶς — Recettes de transport				Réseaux des chemins de fer
	Ἐπιβατῶν Voyageur	Ἀποσκευῶν Bagages	Ἐμπορευμάτων Marchandises	Σύνολον Total	
Ἑλληνικοῦ Κράτους (1)	—	—	—	—	De l'État Hellénique (1)
Πειραιῶς - Ἀθηνῶν - Πελοποννήσου	38.772.462.—	1.043.610.—	31.172.157.—	70.988.259.—	Pirée - Athènes - Péloponèse
Πειραιῶς - Ἀθηνῶν	38.030.257.—	147.580.—	409.214.—	38.587.051.—	Pirée - Athènes
Ἀττικῆς	5.399.863.—	645.—	218.428.—	5.618.936.—	Attique
Θεσσαλίας	6.423.873.05	185.218.—	9.358.215.75	15.970.306.80	Thessalie
Βορειοδυτικῶν	1.985.769.—	13.706.—	1.582.640.—	3.582.115.—	Nord - Ouest
Πύργου - Κατακόλου	219.198.—	19.113.—	906.581.—	1.144.892.—	Pyrgos - Catacolo
Τοπικῶν Μακεδονίας	265.680.—	2.554.—	167.863.—	436.097.—	Locaux de Macédoine

(1) Ἐλλιπτοὶ πληροφορίες — Les renseignements font défaut.

6. Κίνησις ἀτμοπλοίων καὶ βαγονίων ἐν Ἐλευθέρῳ Ζώνῃ Θεσσαλονίκης.

6. Mouvement de navires à vapeur et de wagons dans la Zone Franche de Salonique.

(Ἐλευθέρῳ Ζώνῃ Θεσσαλονίκης — Zone Franche de Salonique)


Ἔτη καὶ μῆνες Années et mois	Κατὰπλοὶ ἀτμοπλοίων Entrées de navires à vapeur				Ἀποπλοὶ ἀτμοπλοίων Sorties de navires à vapeur				Ἀναχώρησις βαγονίων Départ de wagons
	Ἑλλήνων Grecs	Ξένων Étrangers	Ἀπὸ Ἑλλήνων Arrivée de Grecs	Ἀπὸ ξένων Arrivée de étrangers	Ἑλλήνων Grecs	Ξένων Étrangers	Ἀπὸ Ἑλλήνων Départ de Grecs	Ἀπὸ ξένων Départ de étrangers	
1926	580	556	10.664	681	329	2.656	—	—	—
1927	595	519	7.976	768	391	4.389	—	—	—
Ἰανουάριος - Janvier	46	43	317	47	26	259	—	—	—
Φεβρουάριος - Février	40	40	393	49	22	315	—	—	—
Μάρτιος - Mars	52	43	241	42	20	424	—	—	—
Ἀπρίλιος - Avril	58	56	247	49	22	408	—	—	—
Μάιος - Mai	60	51	138	52	21	575	—	—	—
1928	Ἰούνιος - Juin	54	40	95	52	27	424	—	—
	Ἰούλιος - Juillet	57	26	233	45	20	333	—	—
	Αὐγουστος - Août	61	45	457	49	29	414	—	—
	Σεπτέμβριος - Septembre	54	47	400	64	26	577	—	—
	Ὀκτώβριος - Octobre	60	57	590	85	23	580	—	—
Νοέμβριος - Novembre	49	41	1.121	79	30	499	—	—	

3. Κατάσταση των κατά την 31 'Οκτωβρίου 1928 λογαριασμών των εν 'Ελλάδι Τραπεζών (Νόμος 3424).

3. Etat des comptes des Banques établies en Grèce au 31 Octobre 1928 (Loi 3424).

(Γενική Διεύθυνσις Δημοσίου Λογιστηρίου — Direction de la Comptabilité Générale)

Τράπεζαι	'Ενεργητικὸν — Actif										Παθητικὸν — Passif				
	Τραπεζικὰ γράμματα ἐν τοῖς Ταμείοις ἐν τοῖς Ταμείοις ἐν τοῖς Ταμείοις	Καταθέσεις παρὰ τῆς Τραπέζης τῆς Ἑλλάδος εἰς τραπεζικὰ	Καταθέσεις παρὰ ἑλλήνων εἰς τραπεζικὰ	Καταθέσεις παρὰ ἑλλήνων εἰς τραπεζικὰ	Δεβτ. ἀπὸς ἄλλων τραπεζῶν	Δεβτ. ἀπὸς ἄλλων τραπεζῶν	Δεβτ. ἀπὸς ἄλλων τραπεζῶν	Δεβτ. ἀπὸς ἄλλων τραπεζῶν	Δεβτ. ἀπὸς ἄλλων τραπεζῶν	Δεβτ. ἀπὸς ἄλλων τραπεζῶν	Δεβτ. ἀπὸς ἄλλων τραπεζῶν	Δεβτ. ἀπὸς ἄλλων τραπεζῶν	Δεβτ. ἀπὸς ἄλλων τραπεζῶν	Δεβτ. ἀπὸς ἄλλων τραπεζῶν	Δεβτ. ἀπὸς ἄλλων τραπεζῶν
Τράπ. Ἐθνική	281.980	387	409.708	81.351	1.826	481.741	26.312	1.412.321	1.010.114	3.431.688	488.151	981	1.432.669	Βαγγ. Νационаλὴ	
Ἀθηνῶν	95.059	377	1.417	42.382	360	288.385	11.412	1.089.910	405.946	407.324	262.913	93	624.819	Ἐν Ἀθήναις	
Ἐμπορική	42.254	811	33.482	13.210	510	108.379	1.081	496.332	222.118	592.771	20.238	243.347	Ἐν Ἐπιπέδα		
Λαϊκή	13.210	166	53	48.802	37	14.921	1.470	178.366	111.089	482.344	6.212	83.421	Ἐν Πειραιῶν		
Ἀνατολικῆς	9.400	13	132	7.063	2	14.921	525	338.241	59.547	123.822	2.249	145.726	Ἐν Ὀρίαν		
Ἐθνικῆς Ὀικονομίας	4.521	13	2.424	4.611	2	7.948	2.249	94.371	34.947	33.855	690	32.355	Ἐν Ἐκονομικῆς		
Ἰονική	30.563	46	9.899	40.891	426	18.739	3.346	588.685	148.238	435.007	30.653	459.833	Ἐν Ἰωνικῆς		
American Express	4.364	2	1.948	15.050	—	—	2.464	141.084	37.522	60.144	8.857	136.370	Ἐν Ἀμερικῆς		
Βουλγαρικῆς	1.807	30	—	1.422	—	—	295	162.708	106.695	119.712	4.516	52.756	Ἐν Ἰταλίᾳ		
Κεντρικῆς τῆς Ἑλλάδος	4.135	39	912	11.935	86	9.261	440	42.834	19.479	36.751	615	38.662	Ἐν Κεντρικῆς		
Ἑλλην. Ἐμπορ. Πίστεως	8.822	11	581	5.780	40	4.898	358	96.745	34.833	13.924	13.924	22.589	Ἐν Ἑλλ. Ἐμπορ.		
Ἐμπορ. τῆς Ἑλλάδος	228	—	—	306	—	—	—	100.333	28.187	55.193	2.138	91.429	Ἐν Ἑλλ. Ἐμπορ.		
Ἡε οὐτός	5.272	80	1	490	59	19.887	210	23.419	39.875	76.368	4.730	8.151	Ἐν Ἑλλ. Ἐμπορ.		
Καθαροῦ	3.229	1	201	3.212	15	5.032	121	146.618	30.875	13.116	7.802	14.878	Ἐν Ἑλλ. Ἐμπορ.		
Θεσσαλονικῆς	6.294	7	2	3.212	—	3.265	14	66.266	6.506	7.979	1.523	70.516	Ἐν Θεσσαλονικῆς		
Ὁθωμανική	637	4	—	2.254	—	70.331	—	3.175	1.005	1.523	1.523	32	Ἐν Ὀθωμανικῆς		
Πανελληνική	198	—	—	151	—	8.831	196	41.029	13.792	25.563	1.271	11.146	Ἐν Πανελλ. Ἐμπορ.		
Ἐμπορ. καὶ Βιομηχανικῆς Βόλου	1.160	—	—	—	—	—	—	1.117	—	103	—	73.573	Ἐν Βόλῳ		
Ἰδιοκτησίας	281	—	—	10.188	—	68.452	70	19.437	3.169	18.778	987	2.494	Ἐν Ἰδιοκτησίας		
Ἀμιγρ.	6.576	16	—	390	1	1.818	7	5.693	15.390	10.922	2.760	74.133	Ἐν Ἀμιγρ.		
Τραπεζικῶν	1.618	—	—	2.478	153	73.591	348	67.097	17.461	93.047	7.902	8.637	Ἐν Τραπεζικῶν		
Κοσμοπολίτου	11.680	2	1.200	2.478	—	15.128	182	11.738	23.582	33.355	—	5.881	Ἐν Κοσμοπολίτου		
Ἀττικῆς	2.291	1	—	754	—	3.495	70	33.639	6.623	33.845	2.710	1.515	Ἐν Ἀττικῆς		
Μεσσηνίας	2.056	1	—	5.198	18	1.257	—	15.071	11.193	18.366	1.238	7.954	Ἐν Μεσσηνίας		
Μακεδονίας	1.087	1	—	1.768	—	—	—	6.609	165	6.104	—	1.102	Ἐν Μακεδονίας		
Μακεδονίας	1.385	—	—	—	—	—	—	12.758	3.150	15.853	1.483	654	Ἐν Μακεδονίας		
Σερβικῆς	53	—	—	97	—	514	8	6.828	4.255	5.870	36	390	Ἐν Σερβικῆς		
Σαμου	543	8	—	411	—	50	1	6.930	—	1.802	—	23.156	Ἐν Σαμου		
Ἰδιοκτησίας Πειραιῶς	307	3	—	238	—	2.573	41	36.401	9.790	8.349	—	61.977	Ἐν Ἰδιοκτησίας		
Κρήτης	236	—	—	590	—	311	33	20.321	6.934	15.758	—	3.395	Ἐν Κρήτης		
Ἐνωτικῆς	1.033	3	—	2.871	—	77.411	392	120.315	31.004	114.478	6.476	3.395	Ἐν Ἐνωτικῆς		
Ἀγλαϊκῆς Ἐμπορικῆς Ἀγιάτου	895	3	9	1.201	41	4.317	—	7.491	108	—	—	21.081	Ἐν Ἀγλαϊκῆς		
Θεσσαλίας	9.610	18	—	291	—	151	—	1.405	51	108	—	21.081	Ἐν Θεσσαλίας		
Γεωργικῆς	129	—	—	6	—	—	—	51.211	21.145	40.800	10.156	113	Ἐν Γεωργικῆς		
Σερβο-Ἑλληνικῆς	400	1	—	6.084	—	19.053	4	5.212	3.225	2.057	857	3.905	Ἐν Σερβο-Ἑλλ.		
Λακωνίας	3.032	11	8	—	—	—	—	2.111	4.550	2.604	15	93.824	Ἐν Λακωνίας		
Ἀδ. Κόρφα	1.363	—	—	52	—	181	—	18.812	2.952	19.760	—	2.132	Ἐν Ἀδ. Κόρφα		
Θεσσαλονικῆς	520	—	—	11	—	—	—	54.417	25.731	4.066	—	—	Ἐν Θεσσαλονικῆς		
Ἀθηνῶν	516	1	440	1.161	—	21.665	288	867	—	—	—	—	Ἐν Ἀθηνῶν		
Βρεταννο-Ἑλληνικῆς Πιστοφυλακίας	3.116	—	—	220	—	—	—	—	—	—	—	—	Ἐν Βρεταννο-Ἑλλ.		
Γαλλο-Σερβικῆς	325	1	—	—	—	—	—	—	—	—	—	—	Ἐν Γαλλο-Σερβ.		
Σύνολον	569.621	2.056	462.517	316.936	3.593	1.451.579	50.868	5.591.307	2.543.752	6.354.174	869.886	1.113	3.553.482	Total	
30 Σεπτεμβρίου 1928	515.074	2.117	398.339	421.925	3.801	1.451.443	63.624	5.509.994	2.466.678	6.374.310	1.572.781	1.244	3.751.243	30 Septembre 1928	
31 Αυγούστου	473.911	2.731	459.467	425.041	41.027	1.603.439	55.078	5.397.597	2.495.342	6.373.632	1.522.500	2.593	3.581.801	31 Août	
31 Ιουνίου	513.908	2.983	672.548	417.889	15.352	1.601.333	53.177	5.196.090	2.395.835	6.249.545	1.506.612	5.652	3.529.297	31 Juin	



4. Κατάσταση των κατά την 31 'Οκτωβρίου 1928 λογαριασμών των εν τῷ ἔξωτερικῷ ὑποκαταστημάτων των ἐν Ἑλλάδι Τραπεζῶν (Νόμος 3424).
4. État des comptes des succursales à l'étranger des Banques établies en Grèce (Loi 3424).
(Γ. Λιεύθυνσις Δημοσίου Λογιστικοῦ — Direction de la Comptabilité Générale)

Τράπεζαι	Ἐνεργητικὸν — Actif								Παθητικὸν — Passif				Banques	
	Τραπεζικὰ γρομμάτια ἐν τοῖς ταμείοις Billets de banque en caisse	Κεοματικά νομίσματα ἐν τοῖς ταμείοις Pièces de monnaies en caisse	Καταθέσεις ὑπὸ τῆ Τραπεζῆς ἐν Ἑλλάδι εἰς τραπεζικὰ γρομμάτια καὶ ἀποθέματα ἐν ἄλλοις τραπεζαῖς Dépôts à la Banque de Grèce	Καταθέσεις παρ' ἄλλων Τραπεζῶν ἐν Ἑλλάδι εἰς τραπεζικὰ γρομμάτια καὶ ἀποθέματα ἐν ἄλλοις τραπεζαῖς Dépôts auprès d'autres banques en billets	Αἰρούσιος χρυσός Or en barre	Ἐξωτερικὸν συνάλλαγμα Change étranger	Ἐνὰ τραπεζογρομμάτια Devises étrangères	Χορηγηθεῖσαι πιστώσεις ἐν Ἑλλάδι Crédits octroyés en Grèce	Γρομμάτια προσφορηθέντα ἐν Ἑλλάδι Billets escomptés en Grèce	Ἐπιπροσέσεις εἰς τραπεζικὰ γρομμάτια Engagements en billets de banque	Ἐπιπροσέσεις ὄψεως Engagements à vue	Εἰς ἀδούσιον χρυσόν En or		Εἰς συνάλλαγμα En change
	Ἐπιπροσέσεις εἰς τραπεζικὰ γρομμάτια Engagements en billets de banque	Ἐπιπροσέσεις ὄψεως Engagements à vue												
Εἰς χιλιάδας δραχμῶν — En milliers de drachmes														
Ἀθηνῶν	—	—	—	36.058	—	192.344	28.895	—	—	18.346	25.644	—	352.078	D' Athènes
Ἀνατολῆς	7	—	—	143	629	21.625	15.442	214	—	4.111	3.065	313	391.542	D' Orient
Σύνολον	7	—	—	36.201	629	213.969	44.337	214	—	22.457	28.709	313	743.620	Total
30 Σεπτεμβρίου 1928	36.718	—	—	73.075	591	113.439	8.871	219	—	22.847	29.797	310	676.550	Au 30 Septembre 1928
31 Αὐγούστου 1928	39.265	—	—	12.286	494	239.303	12.417	237	—	23.465	28.296	304	653.589	Au 31 Août 1928
31 Ἰουλίου 1928	52.225	—	—	62.011	456	221.447	8.758	241	—	24.576	29.823	304	695.308	Au 31 Juillet 1928

VII. Οἰκονομικὰ. — Finances.

1. Δημόσια Οἰκονομικὰ. — 1. Finances de l'État.

(Γ. Λιεύθυνσις Δημοσίου Λογιστικοῦ — Direction de la Comptabilité Générale)

1. Πραγματοποιηθέντα ἔσοδα καὶ ἔξοδα. 1. Recettes et dépenses effectuées.

2. Βεβαιωθέντα, εἰσπραχθέντα καὶ εἰσπρακτέα ἔσοδα τῆς χρήσεως 1928—29 (1). Recettes constatées, effect. et restant à recouvrer pendant l'exercice 1928-29.

Χρήσεις Exercices	Ἔσοδα Recettes	Ἔξοδα Dépenses	Ἔσοδα Recettes	Βεβαιωθέντα Constatées				Εἰσπραχθέντα Effectuées				Εἰσπρακτέα ὑπόλοιπα Solde à recouvrer			
	Εἰς ἑκατομμύρια δραχμῶν En millions de drachmes			Προϋπολογισθέντα Prévisions	1928		1928		1928		1928				
					1 Ἀπρ. - 30 Ἰουλ. 1928	1 Ἀπρ. - 30 Σεπ. 1928	1 Ὀκτ. 1928	Ἐν ὅλῳ Total	1 Ἀπρ. - 30 Ἰουλ. 1928	1 Ἀπρ. - 30 Σεπ. 1928	1 Ὀκτ. 1928		Ἐν ὅλῳ Total		
1913	179	257	Κατηγορία I Τακτικὰ Ἐκτακτα Σύνολον	9.359	4.395	827	5.222	3.706	819	4.525	697	Ordinaires . . .			
1914	218	303		417	71	10	81	42	18	60	22	Extraordinaires			
1915	222	284		9.805	4.463	837	5.303	3.748	837	4.595	719	Total			
1916	226	205		Κατηγορία II Τακτικὰ Ἐκτακτα Σύνολον	5	1	1	2	1	—	1	1	Ordinaires . . .		
1917	259	307			1.301	13	7	20	13	7	20	—	Extraordinaires		
1918	450	1.378			1.303	14	8	22	14	7	21	1	Total		
1919	586	1.299			Γενικὸν σύνολον	11.115	4.493	845	5.325	3.762	844	4.605	720	Total général	
1920—21	725	1.611				Μέχρι 31 Αὐγούστου 1928 > 31 Ἰουλίου 1928 > 30 Ἰουνίου 1928 > 31 Μαΐου 1928 > 30 Ἀπριλίου 1928	—	3.738	—	—	3.136	—	—	718	Jusqu'au 31 Août 1928
1921—22	977	2.404					—	3.216	—	—	2.718	—	—	602	> > 31 Juillet 1928
1922—23	1.894	3.410					—	2.263	—	—	1.913	—	—	504	> > 30 Juin 1928
1923—24	3.711	4.628					—	1.371	—	—	1.196	—	—	351	> > 31 Mai 1928
1924—25	5.089	4.659					—	467	—	—	411	—	—	175	> > 30 Avril 1928
1925—26	6.040	5.619													
1926—27	7.236	7.026													
1927—28	8.933	7.095													
1928—29 I	411	825													
II	785	484													
III	710	290													
IV	795	321													
V	421	407													
VI	621	218													
VII	836	937													

(1) Ἀπὸ τοῦ 1914 καὶ ἐφεξῆς τὰ στοιχεία ἐλήφθησαν ἐκ τῆς προσωρινῆς καταστάσεως.

(1) A partir de 1914 les éléments ont été pris du bilan provisoire.

(1) Ἐκ τῆς προσωρινῆς καταστάσεως. — Du bilan provisoire.

3. Βεβαιωθέντα και εισπραχθέντα οσα εν των κάτωθι εσόδων του Κράτους των χρήσεων 1927-28 και 1928-29 από 1 'Απριλίου μέχρι τέλους 'Οκτωβρίου. (1)

3. Montants constatés et recouvrés des revenus ci-après de l'État pendant les exercices 1927-28 et 1928-29 du 1 Avril jusqu'à fin Octobre. (1)

Είδος εσόδων	Χρήσις 1928—1929 Exercice 1928—1929				Χρήσις 1927—1928 Exercice 1927—1928				Nature des revenus
	Προβιολογισθέντα Previues	Βεβαιωθέντα Constatés	Εισπραχθέντα Recouvrés	Προβιολογισθέντα Previues	Βεβαιωθέντα Constatés	Εισπραχθέντα Recouvrés			
Εις εκατομμύρια δραχμών — En millions de drachmes									
Α'. Άμεσοι φόροι :								A. Contributions directes :	
Φόροι επί των καθαρών προσόδων	573	396	161	458	259	94	Impôt global sur le revenu net		
» επί αὐτομάτου ὑπερτιμῆσεως ἀκινήτων	55	27	18	28	32	15	» sur la plus-value de la propriété bâtie		
» επί τῆς μεταβιβάσεως κεφαλαίων	65	44	34	65	28	20	» sur les transferts de fonds		
» ἐπὶ τῶν προσόδων	281	394	46	332	298	53	» cédulaire sur le revenu		
» ἐπὶ τῆς ἐγγείου παραγωγῆς	567	258	158	601	226	119	» sur la production agricole		
Σύνολον	1.544	1.029	420	1.487	853	301	Total		
Β'. Ἐμμεσοι φόροι							B. Contributions indirectes		
Τέλη εἰσαγωγῆς	2.711	1.410	1.410	2.005	1.333	1.333	Droits d'importation		
» ἐξαγωγῆς καὶ μεταφορᾶς	27	17	17	14	15	15	» d'exportation et de transport		
Φόροι καὶ δικαιώματα καταναλώσεως	1.663	964	962	1.751	991	986	Taxes et droits de consommation		
Σύνολον	4.401	2.391	2.389	3.774	2.339	2.334	Total		
Γ'. Μονοπώλια							C. Monopoles		
Ἔσοδον ἐξ ἀντιτίμων εἰδῶν μονοπωλίου	348	196	196	335	187	187	Revenu de la vente d'articles de monopole		
Δ'. Τέλη χαρτοσήμου							D. Droits de Timbre		
Τέλη χαρτοσήμου	572	310	305	468	288	286	Droits de timbre		
» μεταναστεύσεως	1	1	1	2	1	1	Droits d'émigration		
Σύνολον	573	311	306	470	289	287	Total		
Σύνολον λοιπῶν εσόδων	4.248	1.399	1.295	2.771	1.322	1.202	Autres revenus de l'État		
Γενικὸν σύνολον εσόδων	11.114	5.326	4.606	8.837	4.990	4.311	Total général des recettes		

(1) Ἐκ τῆς προσωρινῆς καταστάσεως.—Du bilan provisoire.

4. Ἔξοδα τῶν χρήσεων 1927-28 καὶ 1928-29 ἀπὸ 1 'Απριλίου μέχρι τέλους 'Οκτωβρίου. (1)

4. Dépenses des exercices 1927-28 et 1928-29 du 1 Avril jusqu'à fin Octobre. (1)

Ἰδιογραφία	Χρήσις 1928—1929 Exercice 1928—1929				Χρήσις 1927—1928 Exercice 1927—1928				Ministères
	Χορηγηθεῖσα πιστώσεις Crédits accordés	Ἀναληφθεῖσαι υποχρεώσεις Engagements contractés	Ἐνταλθέντα ἔξοδα Dépenses ordonnées	Χορηγηθεῖσα πιστώσεις Crédits accordés	Ἀναληφθεῖσαι υποχρεώσεις Engagements contractés	Ἐνταλθέντα ἔξοδα Dépenses ordonnées			
Εἰς εκατομμύρια δραχμών — En millions de drachmes									
Ἰδιογραφίαν Οἰκονομικῶν	5.694	4.999	1.052	4.043	3.297	1.010	Ministère des Finances		
» Ἐξωτερικῶν	232	168	101	210	56	47	» des Affaires Étrangères		
» Δικαιοσύνης	190	170	142	162	148	138	» de la Justice		
» Ἐσωτερικῶν	535	487	397	454	394	305	» de l'Intérieur		
» Συγκοινωνίας	700	532	416	581	448	385	» des Communications		
» Ἐκκλησιαστικῶν	537	531	484	464	453	408	» des Cultes		
» Ἐθνικῆς Οἰκονομίας	108	70	54	93	44	43	» de l'Économie Nationale		
» Γεωργίας	327	160	88	350	128	86	» de l'Agriculture		
» Ὑγιεινῆς κλπ.	741	490	356	554	383	320	» de l'Hygiène etc.		
» Στρατιωτικῶν	1.431	1.043	581	1.526	1.194	759	» de la Guerre		
» Ναυτικῶν	582	550	148	438	378	171	» de la Marine		
Νομοθετικὰ Σώματα	37	17	17	Corps Législatifs		
Σύνολον	11.114	9.217	3.846	8.878	6.923	3.673	Total		
Μέχρι 30 Σεπτεμβρίου	—	8.376	2.890	—	6.726	3.057	Jusqu'au 30 Septembre		
» 31 Αὐγούστου	—	7.695	2.443	—	6.292	2.260	» » 31 Août		
» 31 Ἰουλίου	—	5.366	2.027	—	6.241	2.047	» » 31 Juillet		
» 30 Ἰουνίου	—	4.662	1.631	—	6.070	1.719	» » 30 Juin		
» 31 Μαΐου	—	4.715	1.401	—	5.508	1.191	» » 31 Mai		
» 30 Ἀπριλίου	—	4.307	838	—	1.599	93	» » 30 Avril		

(1) Ἐκ τῆς προσωρινῆς καταστάσεως — Du bilan provisoire.

5. Δημόσιον χρέος (ὄνομ. κεφάλαιον).⁽¹⁾ — 5. Dette publique (capital nom).⁽¹⁾

Ἐνδείξεις	1928			Désignations
	Σεπτεμβρίου 30 Septembre	Ὀκτωβρίου 31 Octobre	Νοεμβρίου 30 Novembre	
	Εἰς ἑκατομύρια δραχμῶν En millions de drachmes			
Δάνεια εἰς χρυσὸν καὶ εἰς συνάλλαγμα	25.816	25.804	25.760	Emprunts en or et en traites.
Δάνεια εἰς δραχμὰς	4.603	4.733	4.876	Emprunts en drachmes.
Κυμαινόμενον χρέος :				Dette flottante :
α) Πιστωτικὴ κυκλοφορία	2.685	2.685	2.685	a) Circulation fiduciaire.
β) Ὅφειλαὶ πρὸς Τράπεζαν τῆς Ἑλλάδος ..	183	183	183	b) Dettes à la Banque de Grèce.
γ) Ὅφειλαὶ πρὸς Ἐθνικὴν Τράπεζαν	201	201	201	c) Dettes à la Banque Nationale.
δ) Ἔντοκα γραμμάτια καὶ συνκαὶ	263	254	246	d) Bons du Trésor et lettres de change.
ε) Προκαταβολαὶ ἑξωτερικοῦ	240	255	257	e) Avances de l'étranger.
Σιδηροδρομικὸν Δημόσιον χρέος :				Dette pour Chemins de fer :
α) Δάνεια	2.399	2.397	2.421	a) Emprunts.
β) Γραμμάτια καὶ συναλλαγματικά	43	27	26	b) Billets et lettres de change.
Σύνολον	36.433	36.539	36.655	Total

(1) Ἐκ τῆς προσωρινῆς καταστάσεως. — Du bilan provisoire.

2α. Κίνησις Ταμείου Παρακαταθηκῶν καὶ Δανείων.

2a. Mouvement de Caisse des Dépôts et Prêts.

(Ταμείον Παρακαταθηκῶν καὶ Δανείων — Caisse des Dépôts et Prêts)

Χρήσεις Exercices	Ἐνεργητικὸν — Actif					Παθητικὸν — Passif					
	Μετρητὰ Numéraire	Ἄξια Valeurs	Τοποθετήσεις Placements	Ἀπατήσεις Réclamations	Ἄφροδοτοὶ τίτλοι Titres sans rendement	Σύνολον Total	Ἀποθεματικὸν Fonds de réserve	Παρακατῆκα, ἑπο- χροστικά Dépôts obligatoires	Ἄλλα ὑποχρεώσεις Autres exigibilités	Παρακατῆκα Dépôts	Σύνολον Total
	Εἰς χιλιάδας δραχμῶν — En milliers de drachmes										
1919—20	41.919	8.812	—	4.291	3.585	58.607	364	54.655	3	3.585	58.607
1920—21	39.764	16.312	271	13.047	24.230	93.624	2.832	66.368	83	24.291	93.624
1921—22	34.371	28.449	262	19.656	28.788	111.476	6.760	75.440	51	29.225	111.476
1922—23	41.024	54.007	259	32.427	56.856	187.573	9.103	109.470	9.916	59.084	187.573
1923—24	26.465	86.050	234	51.281	61.393	228.423	21.698	130.692	12.815	63.218	228.423
1924—25	50.428	184.292	230	71.301	59.819	366.070	40.108	201.696	62.889	61.377	366.070
1925—26	20.977	230.637	7.217	164.852	75.092	498.575	78.891	296.933	46.686	76.155	498.575
1926—27	6.335	179.157	56.976	146.426	120.176	509.070	94.940	239.370	61.783	121.977	509.070
1927—28	71.826	164.574	98.442	117.036	165.095	646.973	120.452	228.259	141.125	157.137	646.973
1928—29 I	67.456	164.574	97.939	153.494	165.335	648.798	120.452	231.971	138.976	157.399	648.798
II	85.278	160.014	99.515	147.060	166.620	658.487	120.452	237.220	142.089	158.726	658.487
III	90.411	160.014	100.415	147.317	163.772	664.929	120.452	239.235	146.375	158.867	664.929
IV	113.159	160.014	104.015	148.240	167.591	693.022	120.502	273.789	139.124	159.616	693.022
V	118.148	160.014	104.015	148.592	168.752	699.521	120.502	276.914	141.327	160.778	699.521
VI	121.848	160.014	134.015	149.986	167.992	733.855	120.502	248.455	204.878	163.029	733.855
VII	93.199	156.027	136.969	131.722	182.341	708.258	122.055	237.664	173.843	174.696	708.258
VIII	91.045	156.027	150.532	133.803	182.437	721.844	122.101	241.974	182.954	174.815	721.844
IX	85.735	156.027	153.697	153.943	169.884	719.346	122.101	259.233	171.734	166.278	719.346

2β. Δάνεια πρὸς Νομ. πρόσωπα.

2b. Emprunts à des Personnes morales.

(Ταμείον Παρακαταθηκῶν καὶ Δανείων)
(Caisse des Dépôts et Prêts)

Χρήσεις Exercices	Εἰς Δραχμὰς En Drachmes		Σύνολον Total
	Εἰς Δραχμὰς En Drachmes	Εἰς Συνάλλαγμα En Change	
	Εἰς χιλιάδας δραχμῶν En milliers de drachmes		
1919—20	—	—	—
1920—21	200	—	200
1921—22	200	—	200
1922—23	200	—	200
1923—24	200	—	200
1924—25	200	—	200
1925—26	7.195	—	7.195
1926—27	56.894	—	56.894
1927—28	93.939	4.000	97.939
1928—29 I	93.939	4.000	97.939
II	95.139	4.000	99.139
III	96.039	4.000	100.039
IV	99.639	4.000	103.639
V	99.639	4.000	103.639
VI	99.639	34.000	133.639
VII	102.589	34.000	136.589
VIII	116.149	34.000	150.149
IX	119.299	34.000	153.299

3. Οικονομικά τῶν Δήμων τῆς Ἑλλάδος.—3. Finances des municipalités de Grèce.

(Διεύθυνσις Τοπικῆς Ἀδιοδιοικήσεως—Direction d'Administration locale (communale))

α) Ἔσοδα (ἀπολογισμοῦ). (1) α) Revenus (du compte - rendu). (1)

Δῆμοι (2)	Χρήσεις — Exercices														Municipalités (2)
	Μέσος ὄρος 1914—1916 Moyenne		1922—23		1923—24		1924—25		1925—26		1926—27		1927—28		
	Τακτικά Ordinaires	Ἐξαιρετικά Extraordinaires	Τακτικά Ordinaires	Ἐξαιρετικά Extraordinaires	Τακτικά Ordinaires	Ἐξαιρετικά Extraordinaires	Τακτικά Ordinaires	Ἐξαιρετικά Extraordinaires	Τακτικά Ordinaires	Ἐξαιρετικά Extraordinaires	Τακτικά Ordinaires	Ἐξαιρετικά Extraordinaires	Τακτικά Ordinaires	Ἐξαιρετικά Extraordinaires	
Εἰς χιλιάδας δραχμῶν — En milliers de drachmes															
1. Ἁγίου Νικολάου	—	—	—	—	—	—	97	42	301	142	784	285	1.049	365	1. Hag. Nicolaos
2. Ἀγρινίου	—	—	—	—	—	—	—	—	622	429	2.847	105	4.429	21	2. Agrinion
3. Ἀθηναίων	1.416	308	15.283	1.754	28.692	3.471	39.233	16.399	54.958	11.571	79.023	9.841	95.838	12.449	3. Athènes
4. Αἰγίου	—	—	—	—	—	—	—	—	630	706	1.598	766	1.975	3.270	4. Aegion
5. Ἀλεξανδρουπόλεως	—	—	515	2	826	230	1.831	132	2.013	235	2.150	416	3.472	169	5. Alexandropolis
6. Ἀμαλιάδος	—	—	—	—	—	—	—	—	559	277	1.120	545	1.533	805	6. Amaliade
7. Ἀργοστολίου	171	2	303	22	503	13	606	110	630	180	1.037	32	1.716	167	7. Argostoli
8. Ἄργους	—	—	—	—	—	—	—	—	328	29	787	165	1.435	251	8. Argos
9. Ἄρτας	76	—	196	109	320	161	433	201	539	259	892	382	1.036	455	9. Arta
10. Βεροῖας	70	—	220	184	407	115	457	214	538	109	942	69	1.888	205	10. Verria
11. Βροντάδων	—	—	6	5	35	3	35	10	41	26	98	45	319	96	11. Vrontadès
12. Γιαννιτσῶν	84	—	—	—	—	—	—	—	547	260	1.268	259	1.635	230	12. Yannitsa
13. Διδυμοτείχου	—	—	263	127	419	270	859	342	902	467	1.485	518	1.502	564	13. Didymotichon
14. Δράμας	—	—	1.372	19	2.185	497	3.285	609	3.398	769	5.729	233	8.475	107	14. Drama
15. Ἐδέσσης	64	—	355	117	821	93	1.098	175	1.243	140	1.671	1.188	2.435	1.183	15. Edessa
16. Ἐρμούπολεως	309	7	598	147	819	238	1.365	250	1.690	361	2.380	260	2.586	264	16. Hermopolis
17. Ζακυνθίων	114	11	230	—	343	29	376	60	569	171	639	1.121	1.003	43	17. Zante
18. Ἡρακλείου	266	—	1.176	252	3.621	3.185	3.714	7.335	7.010	5.847	10.851	4.832	13.607	6.812	18. Héraclicion
19. Θεσσαλονίκης	2.435	923	10.845	339	19.783	2.086	23.235	4.645	31.283	3.368	41.093	5.240	59.509	471	19. Salonique
20. Ἰωαννιτῶν	201	—	716	28	1.099	37	1.269	141	1.511	40	2.843	92	3.213	94	20. Jannina
21. Καβάλλας	—	—	3.576	1.548	5.056	3.613	6.741	5.908	12.353	804	12.454	1.340	15.798	889	21. Cavalla
22. Καλαμών	218	—	420	15	1.152	49	1.505	454	1.749	956	2.401	618	4.078	1.165	22. Calamata
23. Καρδίτσας	174	70	624	60	954	120	906	203	1.806	64	2.447	180	3.715	501	23. Carditsa
24. Κορυθαίων	337	—	625	564	842	262	991	128	2.363	79	1.827	135	1.950	161	24. Corfou
25. Κοζάνης	99	—	559	51	666	125	691	115	1.244	36	2.350	289	2.786	348	25. Cozane
26. Κομοτινῆς	—	—	1.161	38	2.333	99	3.284	98	4.821	521	6.043	1.607	7.457	1.660	26. Comotini
27. Λαμίας	131	—	336	179	524	95	814	53	1.093	96	2.755	473	3.463	6.631	27. Lamia
28. Λαρίσης	341	4	736	165	1.598	147	1.504	375	3.164	57	5.407	559	9.687	13.143	28. Larissa
29. Λαυρεωτικῆς	78	—	68	6	132	5	147	6	263	17	504	22	860	163	29. Lauréotique
30. Λετρίνων (Πύργου)	178	1	202	1	333	6	540	7	1.270	73	1.575	246	2.572	563	30. Létrines (Pyrgos)
31. Λιμένος Βαθέως	97	—	162	9	266	79	339	51	526	59	742	142	935	128	31. Port de Vathy
32. Μεγάρων	—	—	—	—	—	—	—	—	836	480	1.527	533	1.561	1.236	32. Mégara
33. Μεσολογγίου	70	—	113	21	231	31	194	53	378	57	975	104	1.221	591	33. Missolonghi
34. Μυτιλήνης	247	—	944	7	1.460	279	2.599	231	2.657	648	3.772	76	4.984	583	34. Mytilène
35. Ναούσης	23	—	140	10	262	60	340	27	398	37	1.198	54	1.495	481	35. Naoussa
36. Ναυπλίων	84	—	189	7	249	70	348	148	516	145	1.031	309	1.410	570	36. Nauplie
37. Ξάνθης	—	—	2.031	751	3.421	1.089	4.448	1.737	5.382	2.184	7.773	1.631	10.221	2.536	37. Xanthi
38. Παγασῶν (Βόλου)	529	—	1.674	807	3.790	331	5.916	916	7.486	1.411	9.056	1.428	10.623	20.974	38. Pagassée (Volo)
39. Πατρῶν	751	7	1.715	116	4.405	249	6.860	1.410	8.042	3.048	10.772	4.662	14.764	1.375	39. Patras
40. Πειραιῶς	1.947	—	6.011	2.505	10.992	189	18.549	—	26.237	220	43.095	10.238	48.103	28.306	40. Le Pirée
41. Πλωμαρίου	25	—	92	18	261	12	468	30	323	65	1.042	18	1.437	574	41. Plomari
42. Πολυγύρου	8	—	—	—	—	—	55	20	129	6	386	13	578	119	42. Polygyros
43. Πρεβέζης	61	—	422	117	356	281	757	30	1.145	163	890	1.069	1.085	569	43. Prévéza
44. Ρεθύμνου	89	—	437	38	642	152	902	51	1.440	53	1.732	84	1.680	1.021	44. Réthymno
45. Σερρών	—	—	938	113	1.544	404	2.584	547	3.346	711	6.597	539	5.471	2.161	45. Serrès
46. Σουφλίου	—	—	450	61	791	302	915	670	1.052	705	1.964	1.029	1.631	1.244	46. Soufli
47. Σπαρτιατῶν	61	—	222	16	208	160	283	210	400	183	602	175	1.113	16	47. Sparte
48. Τρικκαίων	283	11	754	137	1.178	228	1.393	408	2.170	273	3.052	662	3.785	579	48. Trikkala
49. Τριπόλεως	198	—	345	1	527	29	614	25	1.036	153	1.432	295	3.203	5.824	49. Tripolis
50. Φλωρίνης	95	—	363	218	535	760	1.077	344	879	417	1.389	220	3.375	477	50. Florina
51. Χαλκιδῶν	157	—	351	122	695	127	844	185	1.269	176	1.938	355	3.606	406	51. Chalkis
52. Χανίων	397	—	1.293	1.318	2.970	705	3.400	474	6.184	373	6.631	601	8.501	68	52. La Canée
53. Χίου	181	—	555	48	1.012	44	1.199	35	1.620	5	3.165	30	3.232	389	53. Chio

(1) Εἰς τὰς στήλας τῶν ἐκτάκτων ἐσόδων περιλαμβάνονται κυρίως αἱ ἐκ δανείων εἰσπράξεις καὶ τὰ χρηματικά ὑπόλοιπα ἐκ παρελθουσῶν χρήσεων.

(2) Διὰ τοὺς Δήμους τῶν Νέων Χωρῶν ἐλήφθη ὡς ὁ μέσος ὄρος τῶν ἐτῶν 1915, 1916 καὶ 1917 ἢ δύο τῶν ἐτῶν τούτων.

(3) Pour les municipalités des Nouvelles Provinces on a pris en considération la moyenne des années 1915, 1916 et 1917 ou de deux de ces années.

3. Οικονομικά τῶν δήμων τῆς Ἑλλάδος. — 3. Finances des municipalités de Grèce.

(Διεύθυνσις Τοπικῆς Ἀδιοιοκλήσεως — Direction d'Administration locale (communale))

β') Ἔξοδα (ἀπολογισμοῦ). — b) Dépenses (du compte-rendu).

(συνέχεια)

(suite)

Δήμοι (1)	Χρήσεις — Exercices						Municipalités (1)	
	Μέσος ὄρος 1914—1916 Moyenne	1922—1923	1923—1924	1924—1925	1925—1926	1926—1927		1927—1928
	Εἰς χιλιάδας δραχμῶν — En milliers de drachmes							
1. Ἁγίου Νικολάου	—	—	—	37	161	611	697	1. Hag. Nicolaos
2. Ἀγρινίου	—	—	—	—	915	2.931	3.311	2. Agrinion
3. Ἀθηναίων	4.149	15.342	30.507	55.177	62.857	86.573	105.635	3. Athènes
4. Αἰγίου	—	—	—	—	747	1.095	3.577	4. Aégion
5. Ἀλεξανδρουπόλεως	—	287	923	1.729	1.832	2.397	3.073	5. Alexandropolis
6. Ἀμαλιάδος	—	—	—	—	291	860	1.560	6. Amaliade
7. Ἀργαστολίου	158	312	406	551	778	902	1.615	7. Argostoli
8. Ἀργους	—	—	—	—	192	700	1.368	8. Argos
9. Ἀρταίων	72	141	281	375	416	820	1.488	9. Arta
10. Βεργοίας	62	79	307	562	600	895	1.263	10. Verria
11. Βροντάδων	—	7	28	19	23	46	90	11. Vrontadès
12. Γιαννιτσῶν	69	—	—	—	549	1.266	1.777	12. Yannitsa
13. Διδυμοτείχου	—	120	347	725	851	1.439	2.067	13. Didymotichon
14. Δράμας	—	940	2.093	3.134	3.879	5.856	6.570	14. Drama
15. Ἐδέσσης	61	379	755	1.123	1.195	1.675	3.015	15. Edessa
16. Ἐρμουπόλεως	312	477	836	1.254	1.791	2.377	2.216	16. Hermopolis
17. Ζακυνθίων	130	291	312	353	607	914	859	17. Zante
18. Ηρακλείου	236	1.212	3.467	6.621	9.021	11.595	18.033	18. Héraclion
19. Θεσσαλονίκης	3.251	9.481	19.224	24.512	32.411	48.832	57.227	19. Salonique
20. Ἰωαννινῶν	198	708	994	1.370	1.474	2.840	2.812	20. Jannina
21. Καβάλλας	—	2.981	6.791	11.239	11.818	12.904	14.720	21. Cavalla
22. Καλαμῶν	209	400	783	1.030	2.054	1.995	3.541	22. Calamata
23. Καρδίτσας	171	567	871	1.048	1.691	2.125	3.440	23. Carditsa
24. Κερκυραίων	328	928	990	1.023	2.307	1.793	1.960	24. Corfou
25. Κοζάνης	86	490	673	804	991	2.291	2.770	25. Cozane
26. Κομοτινῆς	—	1.100	2.383	2.861	3.735	5.990	9.118	26. Comotini
27. Λαμιῶν	131	416	566	772	1.131	2.905	9.039	27. Lamia
28. Λαρίσης	294	761	1.351	1.798	2.669	4.823	20.620	28. Larissa
29. Λαυρεωτικῆς	75	68	132	136	212	363	553	29. Lauréotique
30. Λετρίνων (Πύργου)	166	197	332	475	1.097	1.258	2.106	30. Létrines (Pyrgos)
31. Λιμένος Βαθέως	95	94	308	317	443	757	1.028	31. Port de Vathy
32. Μεγάρων	—	—	—	—	884	824	2.100	32. Mégara
33. Μεσολογγίου	70	103	209	188	332	465	1.206	33. Missolonghi
34. Μυτιλήνης	217	672	1.507	2.183	3.229	3.261	4.541	34. Mytilène
35. Ναούσης	20	89	294	329	382	770	1.633	35. Naoussa
36. Ναυπλίου	75	159	170	349	352	770	1.374	36. Nauplie
37. Ξάνθης	—	1.693	4.508	3.886	6.536	6.944	9.193	37. Xanthi
38. Παγασῶν (Βόλου)	486	2.170	3.205	5.268	7.612	9.590	11.333	38. Pagassée (Volo)
39. Πατρέων	620	1.582	3.244	5.048	6.428	14.027	12.125	39. Patras
40. Πειραιῶς	1.910	8.325	11.181	18.389	23.445	51.817	66.654	40. Le Pirée
41. Πλωμαρίου	25	98	243	431	370	486	1.222	41. Plomari
42. Πολυγύρου	8	—	—	70	122	206	450	42. Polygyros
43. Πρεβέζης	56	258	524	621	1.249	1.390	1.555	43. Prévéza
44. Ρεθύμνης	89	348	743	900	1.409	1.796	2.531	44. Réthymno
45. Σερρών	—	581	1.401	2.420	3.678	4.968	5.810	45. Serrès
46. Σουφλίου	—	209	424	880	728	1.754	1.920	46. Soufli
47. Σπαρτιατῶν	61	79	163	310	428	741	978	47. Sparte
48. Τρικκαίων	269	663	1.000	1.527	1.781	3.135	3.193	48. Trikkala
49. Τριπόλεως	171	395	530	487	895	1.414	6.360	49. Tripolis
50. Φλωρίνης	81	329	951	1.002	1.076	1.195	2.152	50. Florina
51. Χαλκιδίκης	132	346	637	853	1.090	1.886	2.973	51. Chalcidique
52. Χανίων	397	2.430	3.251	3.340	5.998	7.164	7.933	52. La Canée
53. Χίου	157	560	1.021	1.229	1.590	2.806	3.291	53. Chio

(1) Διὰ τοὺς Δήμους τῶν Νέων Χωρῶν ἐλήφθη ὑπ' ὄψιν ὁ μέσος ὄρος τῶν ἐτῶν 1915, 1916 καὶ 1917 ἢ δύο τῶν ἐτῶν τούτων.
(1) Pour les Municipalités des Nouvelles Provinces on a pris en considération la moyenne des années 1915, 1916 et 1917 ou de deux de ces années.

VIII. Ἐκπαίδευσις. — Instruction.

Προσωρινὴ κατάστασις τῶν δημοσίων σχολείων κατωτέρας (δημοτικῆς) ἐκπαιδεύσεως.

État provisoire des écoles publiques d' instruction primaire (élémentaire).

(Γενικὴ Στατιστικὴ Ὑπηρεσία τῆς Ἑλλάδος — Statistique Générale de la Grèce)

Ὄνομασία Γεωγραφικοῦ Διαμερισματος	Ἀριθμὸς ἑκαταετασίων περιφερειῶν Nombre de circonscripti- ons d'enseignement	Δημοτικὰ Σχολεῖα Écoles Primaires			Παικτὴ καὶ Σχολαὶ Θηλέων Écoles pratiques de filles	Νηπιαγωγεῖα Écoles enfantines	Ἰσραηλιτικὰ Δημοτικὰ σχολεῖα Écoles Israélites pri- maires	Ἄλλα ξενόφω- να — D' autres langues		Ἀργοῦντα En inactivité		Σύνολον Total	Circonscriptions géographiques
		Ἀρσένων De garçons	Θηλέων De filles	Μίξτὰ Mixtes				Ἀποστολὰ Αἰτῶν Écoles primaires	Νηπιαγωγεῖα Écoles enfantines	Ἀποστολὰ Αἰτῶν Écoles primaires	Νηπιαγωγεῖα Écoles enfantines		

Σχολικὸν ἔτος 1926—27 (κατὰ τὴν 31-10-1926). — Année scolaire 1926—27 (en 31-10-1926).

Στερεὰ Ἑλλάς καὶ Εὐβοία	11	197	192	840	—	9	—	—	—	41	—	1.279	Grèce Centrale et Eubée
Θεσσαλία	5	96	92	454	—	7	—	1	—	32	—	683	Thessalie
Ἴονιοι Νῆσοι	4	70	73	219	—	1	—	—	—	7	—	372	Iles Ioniennes
Κυκλάδες Νῆσοι	2	35	34	103	—	—	—	—	—	5	—	177	Iles Cyclades
Πελοπόννησος	11	287	268	1.087	—	—	—	—	—	19	—	1.661	Péloponèse
Μακεδονία	16	57	50	1.411	—	275	—	—	—	68	9	1.882	Macédoine
Ἠπειρὸς	8	43	37	580	3	35	—	—	—	7	—	705	Épire
Νῆσοι Αἰγαίου	3	89	85	137	—	—	—	—	—	2	—	313	Iles de la mer Égée
Κρήτη	7	37	37	686	—	—	—	—	—	10	—	721	Grèce
Δυτικὴ Θράκη	4	6	6	292	—	9	—	—	—	35	—	357	Thrace Occidentale
Σύνολον	71	917	874	5.759	3	336	13	10	2	227	9	8.150	Total

Σχολικὸν ἔτος 1927—28 (κατὰ τὴν 31-10-27). — Année scolaire 1927—28 (en 31-10-1927).

Στερεὰ Ἑλλάς καὶ Εὐβοία	11	216	210	828	—	7	—	1	—	28	—	1.290	Grèce Centrale et Eubée
Θεσσαλία	5	126	117	444	—	6	—	1	—	14	—	708	Thessalie
Ἴονιοι Νῆσοι	4	74	76	218	—	1	—	—	—	6	—	376	Iles Ioniennes
Κυκλάδες Νῆσοι	2	37	35	98	—	—	—	—	—	7	—	177	Iles Cyclades
Πελοπόννησος	11	292	291	1.093	—	—	—	—	—	7	—	1.683	Péloponèse
Μακεδονία	16	64	62	1.438	2	287	—	—	—	42	15	1.927	Macédoine
Ἠπειρὸς	8	46	42	572	—	38	—	—	—	4	—	709	Épire
Νῆσοι Αἰγαίου	3	88	87	140	—	—	—	—	—	1	—	316	Iles de la mer Égée
Κρήτη	7	46	44	632	—	—	—	—	—	8	—	731	Grèce
Δυτικὴ Θράκη	4	7	7	292	—	5	—	—	—	32	5	360	Thrace Occidentale
Σύνολον	71	996	971	5.750	2	344	17	15	10	152	20	8.277	Total

Σχολικὸν ἔτος 1928—29 (κατὰ τὴν 31-10-1928). — Année scolaire 1928—29 (en 31-10-1928).

Στερεὰ Ἑλλάς καὶ Εὐβοία	11	219	214	297	—	6	—	—	—	48	—	1.284	Grèce Centrale et Eubée
Θεσσαλία	5	114	111	423	—	—	—	1	—	40	—	689	Thessalie
Ἴονιοι Νῆσοι	4	70	69	189	—	1	—	—	—	10	—	340	Iles Ioniennes
Κυκλάδες Νῆσοι	2	30	30	101	—	—	—	—	—	6	—	167	Iles Cyclades
Πελοπόννησος	11	283	276	1.079	—	—	—	—	—	31	—	1.669	Péloponèse
Μακεδονία	16	62	57	1.374	5	260	—	—	—	94	19	1.893	Macédoine
Ἠπειρὸς	8	43	39	568	—	31	—	—	—	8	2	701	Épire
Νῆσοι Αἰγαίου	3	88	88	140	—	—	—	—	—	1	—	317	Iles de la mer Égée
Κρήτη	7	42	41	627	—	—	—	—	—	16	—	727	Grèce
Δυτικὴ Θράκη	4	7	7	299	—	10	—	—	—	18	2	350	Thrace Occidentale
Σύνολον	71	958	932	5.697	5	311	14	20	5	272	23	8.137	Total

IX. Δικαιοσύνη. — IX. Justice.

1. Δικαστηριακὴ ὀργάνωσις ἐν Ἑλλάδι. — 1. Organisation judiciaire en Grèce.

Δικαστικὸν Ἔτος Année judiciaire	Δικαστήρια — Tribunaux											Ἄλλα δικαστικὰ γραφεῖα Autres bureaux judiciaires						
	Πολιτικά — Civils				Ποινικά — De répression							Εἰσαγγελίαι Parquets auprès						
	Ἀρσένιος Πάγος Cour de cassation	Ἐφετεῖα Cours d'appel	Πρωτοδικεῖα Tribunaux de 1ère in- stance	Εἰρηνοδίκαια Juges de paix	(*) Ἀρσένιος Πάγος Cour de cassation	(*) Ἐφετεῖα Cours d'appel	Πενταμέλη Ἐφετεῖα Cours d'appel compo- sées de 5 membres	Κακονηοδίκαια Cours d'assises	Πλημμελοδίκαια Tribunaux correction- nels	(*) Πρωτοδικεῖα Tribunaux de simple police	Ἀναθεωρητικὸν δικα- στήριον Conseil de révision	Στρατοδίκαια Conseils de guerre	Ναυτοδίκαιον Tribunal maritime	Παρά τῷ Ἀρσένιῳ Πάγῳ De la Cour de cassation	Παρά τοῖς Ἐφετεῖοις Des Cours d'appel	Παρά τοῖς Πλημμελο- δίκαιοις Des tribunaux corre- ctionnels	Συμβολαιογραφεῖα — Notaires	Ἐπιθηροφυλαγεῖα Bureaux des Hypothèques
1925—1926	1	9	49	336	1	9	9	47	49	336	1	11	1	1	9	49	785	350
1926—1927	1	9	50	336	1	9	9	47	50	336	1	7	1	1	9	50	865	350
1927—1928	1	9	50	338	1	9	9	49	50	338	1	7	1	1	9	50	916	350

(*) Ἡ πολιτικὴ καὶ ἡ ποινικὴ δικαιοσύνη ἐν Ἑλλάδι ἀσκεῖται ὑπὸ τῶν αὐτῶν δικαστῶν, ἐξαιροῦσι τῆς Κακονηοδικαστικῆς, τῆς Πρωτοδικαστικῆς ἐν ταῖς μεγάλας πόλεσι καὶ τῆς Στρατιωτικῆς ποινικῆς τοιαύτης. Ἐπομένως τὰ δικαστήρια ταῦτα δὲν εἶναι ἰδιαίτερα, ἀλλ' αὐτὰ ταῦτα τὰ Πολιτικά, λαμβάνοντα εἰσφορὰν τίτλων λόγῳ τῆς ποινικῆς φύσεως τῶν ὑπ' αὐτῶν ἐκδικαζομένων ὑποθέσεων.

(*) La justice civile et criminelle en Grèce, à l'exception de celle des Cours d'assises, des Tribunaux de simple police dans les grandes villes et des Conseils de guerre, est exercée par les mêmes juges. Il n'y a pas, par conséquent, de tribunaux spéciaux, mais ce sont ces mêmes tribunaux civils qui, par suite de la nature criminelle de l'affaire jugée par eux, prennent de titre différent.

2. Διαχείρισις τῆς Δικαιοσύνης. — 2. Administration de la Justice.

Τριμηνία	Ἐπί πολιτικῶν ὑποθέσεων Sur affaires civiles et commerciales				Ἐπί ποινικῶν ὑποθέσεων — Sur affaires pénales									Trimestres
	Ἄριθμός ἐκδικασθεισῶν ὑποθέσεων ὑπὸ τῶν : Nombre des affaires jugées par les :				Ἄριθμός ἐκδικασθεισῶν ὑποθέσεων ὑπὸ τῶν : Nombre des affaires jugées par les :			Ἄριθμός ἐκδοθέντων βουλευμάτων ὑπὸ τοῦ συμβουλίου Nombre d'ordonnances etc. entrées au parquet :		Ἄριθμός ἐκδοθεισῶν μὴ νύσεων κλπ. Nombre de dénonciations etc. entrées au parquet :				
	Εἰρηνοδικεῖον Justices de paix	Πρωτοδικεῖον Tribunaux de 1ère instance	Ἐφετεῖον Cours d'appel	Ἄρειον Πάριον Cour de Cassation	Παραπολιτικῶν Tribunaux de simple police	Πλημμελειοδικεῖον Tribunaux correctionnels	Ἐφετεῖον Cours d'appel	Κακομητοδικεῖον Cours d'assises	Ἄρειον Πάριον Cour de cassation	Τῶν Πλημμελειοδικεῶν Par les Chambres de conseil des Tr. correct.	Τῶν Ἐφετῶν Par les Chambres du conseil des Cours d'appel	Ἐπί κακομημάτων Pour crimes	Ἐπί πλημμελημάτων Pour délits	
Α'. Τριμηνία 1927.	11.798	19.271	1.452	73	85.860	24.783	570	685	101	8.964	725	3.437	33.596	1ère Trimestre 1927
Β'. » »	20.598	10.439	1.009	122	84.985	26.587	410	767	222	12.114	1.138	3.913	39.078	2ème » »
Γ'. » »	18.445	2.772	159	9	95.710	14.033	300	—	41	9.284	621	4.064	44.187	3ème » »
Δ'. » »	24.682	9.989	1.049	77	88.799	31.347	565	958	218	13.120	779	3.995	45.726	4ème » »
Σύνολον.	75.323	42.471	3.629	281	355.304	93.700	1.845	2.410	585	43.482	3.263	15.409	162.587	Total
Α'. Τριμηνία 1928.	24.213	10.312	1.215	93	85.680	27.962	485	718	225	14.684	820	3.669	32.112	1ère Trimestre 1928
Β'. » »	24.313	9.469	1.340	58	87.558	27.763	551	809	273	13.154	1.048	3.692	38.002	2ème » »
Γ'. » »	20.006	3.505	652	—	83.117	16.004	201	—	34	8.168	522	3.635	39.744	3ème » »
Σύνολον.	68.532	23.286	3.237	151	256.355	71.729	1.237	1.527	532	36.006	2.390	10.996	109.858	Total

(συνέχεια)

Συμβόλαια, Ὑποθήκαι. — Actes notariés, Hypothèques.

(suite)

Τριμηνία	Συμβόλαια ἀφορῶντα εἰς : Actes notariés concernant :					Ἄριθμός πράξεων ἀφορῶσάντων εἰς : Nombre des actes concernant :						Trimestres	
	Πλειστηριασμοὶ Ventes judiciaires	Διαπραγμασιὰ Actes de prêt	Ἀγοραπωλησίαις ἀκινήτων Ventes d'immeubles		Λόγους Dépôts	Ὑποθήκαι : Hypothèques :		Προσημειώσεις : Prénotations :		Κατασχέσεις Saisies			
			Μέχρις 100 μιλλιάδων δραχμῶν Jusqu'à 100 milles drachmes	Πλέον τῶν 100 μιλλιάδων δραχμῶν Plus de 100 milles drachmes		Ἐγγραφεῖαις Inscrites	Ἐξέλιφθεισῶν Radiées	Ἐγγραφεῖαις Inscrites	Ἐξέλιφθεισῶν Radiées	Ἐγγραφεῖαις Inscrites	Ἀρθεῖαις Levées		
Α'. Τριμηνία 1927.	282	9.823	16.870	1.159	19.592	10.514	5.621	869	313	1.071	252	771.158.568	1ère Trimestre 1927
Β'. » »	322	7.771	15.051	1.284	17.591	8.452	6.775	871	182	1.066	317	637.845.744	2ème » »
Γ'. » »	260	9.100	17.802	895	13.300	9.464	5.194	960	229	990	314	866.982.330	3ème » »
Δ'. » »	466	12.057	20.451	1.502	19.358	15.550	19.827	1.283	273	1.722	595	1.115.139.540	4ème » »
Σύνολον.	1.330	38.751	70.174	4.840	69.841	43.990	27.417	3.963	997	4.849	1.578	3.391.126.182	Total
Α'. Τριμηνία 1928.	345	10.685	15.957	895	16.531	11.686	6.868	950	307	1.341	520	958.610.410	1ère Trimestre 1928
Β'. » »	331	9.373	13.512	1.071	13.826	11.333	6.892	981	266	1.437	537	1.822.763.615	2ème » »
Γ'. » »	451	15.654	14.630	1.017	11.483	9.597	6.120	925	195	1.329	406	964.924.635	3ème » »
Σύνολον.	1.127	36.312	44.099	2.983	41.840	32.676	19.890	2.856	763	4.107	1.463	3.276.298.660	Total

3. Κηρυχθεῖσαι πτωχεύσεις. — 3. Faillites déclarées.

Ἔτος Année	Κηρυχθεῖσαι πτωχεύσεις Faillites déclarées	Εἶδος ἐμπορίου ἢ βιομηχανίας πτωχευσάντων — Genre de commerce ou d'industrie de faillis											
		Βιομηχανία ὑφαντουργίας Industrie de textile	Ξυλοποιία (ἐπιπλα κλπ.) Bois (sciage, menuiserie etc.)	Βιομηχανία παντός εἶδους ποτῶν Industrie de boissons de toute sorte	Ἀρτοποιία Boulangerie	Ἐλαιουργία Huilerie	Σαπωνοποιία Savonnerie	Σιδηουργία Forges	Ἐμπορῶν ὑφανμάτων παντός εἶδους Commerce de tissus de toute sorte	Ἐμπορῶν τροφίμων, ἀλευροποιεῖται, ἐδωδιμοποιεῖται κλπ. Commerce d'alimentation, comestibles etc.	Ἐμπορῶν παντός εἶδους ποτῶν Commerce de boissons de toute sorte	Ἐμπορῶν Commerce de bois	Ζωοποιεῖον Commerce d'animaux
1926.	87	2	6	1	2	—	1	2	32	27	1	—	—
1927.	119	1	1	2	1	—	—	1	31	28	2	3	9
Α'. Ἐξαμηνία I. Semestre } 1928.	86(*)	1	1	—	1	—	—	1	24	16	—	2	7

Εἰς τὸν ἀριθμὸν τούτων δὲν περιλαμβάνονται αἱ ὑπὸ τῶν Πρωτοδικεῶν Βόλου καὶ Χαλκίδος κηρυχθεῖσαι πτωχεύσεις λόγῳ μὴ ὑποβολῆς τῶν σχετικῶν πινάκων.
(* Dans ce chiffre ne sont pas comprises les faillites déclarées par les tribunaux de 1ère instance de Volos et de Chalkis, les tableaux y relatifs n'étant pas encore soumis.

3. Κηρυχθείσαι πτωχεύσεις. — Faillites déclarées.

(συνέχεια)

(suite)

Έτος Année	Είδος εμπορίου ή βιομηχανίας πτωχευσάντων — Genre de commerce ou d'industrie de faillis												
	Έμποριον πορφυρέων λίθων, κοσμημάτων Commerce de pierres précieuses, de bijoux	Έμποριον σταφίδων, κρασιού Commerce de raisin sec et de tabac	Έπιπέλα σόματα, λουτρά, κοσμήματα Soins personnels bains, parfums	Έστιατόρια, ξενοδοχεία Restaurants, hôtels	Έκδοτικά καταστήματα, τυπογραφεία Éditeurs, imprimeurs etc.	Έπιπλα, πολεία Meubles, verreries	Ζαχαροπλαστικά Confiseries	Φαρμακεία Pharmacie	Είδη μετάλλων ή όργανα κατεργασμένων Objets de métaux etc.	Άεριοφόρος, ήλεκτρικών Gaz, lumière électrique	Πρόξυτοι Agents	Τραπεζίται Banquiers	Άσφάλεια Assurances
1926	—	—	—	1	—	—	—	—	—	—	1	—	10
1927	2	—	—	—	1	—	2	1	1	—	4	—	23
A. Έξαμηνια 1er Semestre } 1928 . . .	1	—	1	—	—	1	2	—	—	—	3	—	24

X. Έργασία και Κοινωνική Πρόνοια. — Travail et Prévoyance Sociale.

1. Οικονομική κατάσταση των εις τὸ Ὑπουργεῖον τῆς Ἐθνικῆς Οικονομίας ὑπαγομένων ὀργανισμῶν Κοινωνικῆς Ἀσφαλίσεως κατὰ τὸ ἔτος 1928.

1. État économique des organismes d'Assurance Sociale relevant du Ministère de l'Économie Nationale pendant l'année 1928.

(Διεύθυνσις Ἐργασίας καὶ Κοινωνικῆς Πρόνοιας — Direction du Travail et de la Prévoyance Sociale)

Έπωνυμία Ὄργανισμοῦ	Έτος ἱδρύσεως Année de fondation	Σύνολον ἐσόδων Total des revenus	Σύνολον πληρωμῶν Total des payements	Συνολικὴ καθαρὰ περιουσία τῆν 31-12-1927 Fortune globale nette le 31-12-1927	Σύνολον ἀσφαλιζομένων Total d'assurés	Σύνολ. συνταξιογόνων Total de retraités	Nom de l'Organisme
Ταμεία λειτουργοῦντα δυνάμει τοῦ νόμου 2368							
Caisses fonctionnant en vertu de la loi 2368							
Ταμείον Συντάξεων ὀπαλλήλων Ἐθνικῆς Τραπεζῆς . . .	1837	56.762.502 20	11.423.759 85	164.868.943 43	3.007	185	Caisse de Retraite des employés de la Banque Nationale
» » » Ἐθνικῆς Τραπεζῆς Ἀθηνῶν . . .	1900	3.085.679 25	805.162 21	16.714.823 42	1.790	23	» » » d'Athènes
» » » προσωπικοῦ Σιδηρ. Πειραιῶς Ἀθηνῶν—Πελοποννήσου . . .	1907	45.500.849 15	6.192.400 30	136.787.671 41	3.171	465	» » » du personnel des Chemins de fer Pirée Athènes - Péloponèse
» » » ὀπαλλ. καὶ διαχειριστῶν ἑταιρ. διαχειρίσεως ὑπεργύων προσόδων . . .	1907	3.990.889 75	524.884 30	9.782.849 30	359	87	» » » des employés et administrateurs de la société d'administration des revenus affectés.
» » » προσωπικοῦ Σιδηροδρ. Θεσσαλίας . . .	1908	846.291 68	111.918 65	4.893.189 18	604	2	Caisse de Retraite du personnel des Chemins de fer de Thessalie.
» » » προσωπικοῦ Σιδηροδρομῶν ΒΑ. Ἑλλάδος . . .	1908	175.000 —	4.500 —	1.543.033 88	147	—	» » » de la Grèce N.O.
» » » προσωπικοῦ Σιδηροδρ. Ἑλλ. Κράτους (δίκτυον Λαρσαϊκοῦ) . . .	1913	6.750.840 07	489.763 30	22.712.911 52	2.269	81	» » » de fer de l'État Grec.
» » » προσωπικοῦ ἠλεκτρ. Σιδηροδρομῶν Ἀθηνῶν—Πειραιῶς . . .	1915	2.913.924 65	301.009 40	7.711.105 05	583	23	» » » des Chemins de fer électriques Athènes-Pirée.
» » » προσωπικοῦ Σιδηροδρ. Ἀττικῆς . . .	1916	1.230.031 86	111.791 —	6.887.538 58	440	18	» » » des chemins de fer d'Attique.
» » » Ἑταιρείας ἠλεκτρικῆς ὀπαλλήλων Τραπεζῆς Ἀνατολῆς . . .	1919	2.952.852 95	1.424.314 60	9.071.892 85	577	133	» » » des employées de la Société Hellénique d'électricité.
» » » Ἀττικῆς Τραπεζῆς . . .	1920	4.162.683 40	93.190 60	22.984.868 45	439	6	» » » de la Banque d'Orient
» » » προσωπικοῦ Ἑταιρείας Ἀεριοφόρου . . .	1921	549.708 —	81.846 65	2.739.625 80	297	—	» » » Populaire
» » » προσωπικοῦ Ἑταιρείας Ἀεριοφόρου . . .	1922	2.953.197 10	202.453 50	10.956.387 20	831	98	» » » du personnel de la Compagnie du Gaz.
Ταμείον Πρόνοιας Τραπεζῆς Ἐθνικῆς Οικονομίας . . .	1922	700.910 55	479.797 40	2.019.111 20	147	—	» » Prévoyance de la Banque de l'Économie Nationale.
» Συντάξεων προσωπικοῦ Ἐργαστηρίου Ἀπόρων Γυναικῶν . . .	1922	200.783 50	17.795 30	1.012.936 20	12	9	» » Retraite du pers. de l'Ouvroir des femmes pauvres
» » » Γενικῶν Ἀποθηκῶν . . .	1922	183.116 80	79 55	856.981 55	105	—	» » » personnel des Magasins Généraux
» » » προσωπικοῦ Λιμένος Κορίνθου . . .	1923	493.897 20	83.226 80	1.175.011 20	114	13	» » » du Canal de Corinthe.
» » » ἠθοποιῶν, μουσικῶν καὶ τεχνιτῶν θεάτρον . . .	1924	2.608.164 35	1.412.422 50	3.948.958 75	703	243	» » » des acteurs, musiciens et machinistes de Théâtre.
» » » προσωπικοῦ ἠλεκτρικῆς ἑταιρείας Μεταφορῶν . . .	1924	3.486.221 55	449.880 40	10.529.587 70	1.542	32	» » » du personnel de la société électrique. des Transport.
» » » προσοπ. ἑταιρείας Ἑλλ. πυριτιδοποιεῖο καὶ καλυκοποιεῖο . . .	1924	809.360 10	47.826 30	2.736.830 40	582	—	» » » de la société Hellén. de poudrière et de fabrication de douilles
» » » προσωπικοῦ Ἐμπορικῶν βιομηχανικῶν Ἐπιμελητηρίων . . .	1925	732.209 95	92.533 15	1.366.011 80	122	—	» » » du personnel des Chambres de Commerce et d'Industrie.
» » » προσωπικοῦ Ἴονικῆς Τραπεζῆς . . .	1926	2.205.821 —	—	5.114.463 —	735	—	» » » de la Banque Ionienn.
» » » Σιδηρ. Ἑλλ. Κράτους (δίκτυον Μακεδονίας καὶ Θράκης) . . .	1926	6.066.992 15	156.581 —	14.331.666 73	2.499	22	» » » des Chemins de fer de l'État (réseau de Macédoine et Thrace).
Ταμείον Πρόνοιας ὀπαλλήλων Ἐμπορικῆς Τραπεζῆς . . .	1927	3.197.154 65	7.000 —	3.190.154 65	732	—	Caisse de Prévoyance des employés de la Banque Commerciale.
Ταμεία λειτουργοῦντα δυνάμει ειδικῶν νόμων							
Caisses fonct. en vertu de lois spéciales							
Ταμείον Μεταλλευτῶν . . .	1901	704.266 —	361.719 55	2.627.112 25	—	1.237	Caisse des Mineurs.
» Συντάξεων προσοπ. Ἀθηναίων Ἐφημεριδῶν . . .	1926	659.329 45	189.718 10	1.114.250 —	77	12	» de Retraite du pers. des Journaux d'Athènes.
Εἰδικὸς Λογισμὸς Σιδηροδρομικῶν Συνταξιογόνων . . .	1926	3.705.875 15	3.809.283 80	1.343.203 65	—	—	Compte Spécial des Retraités des Chemins de fer.
Ταμείον Ἀσφαλίσεως Καπνεργ. (κλάδος δημοσ. Ἀρωγῆς) . . .	1926	13.440.585 10	38.257.769 10	—	—	—	Caisse d'Assurance des Ouvriers en Tabac (branche Secours publiques).
» » » (κλάδος Συντάξεων) . . .	1926	41.833.468 25	104.803 —	41.733.665 25	42.407	72	» » » des Ouvriers en tabac (branche Retraites)
Ταμείον Πρόνοιας Δημοσίων Ὑπαλλήλων . . .	1926	43.536.098 35	2.629.114 20	40.956.984 15	32.706	—	» de Prévoyance des Fonctionnaires publics
Σύνολον . . .		255.502.737 16	70.169.577 31	551.711.783 55	97.057	2.763	Total

2. Κίνησης ὀργανισμῶν Κοινωνικῆς Ἀσφάλισης κατά τὰ ἔτη 1914—1927.
2. Mouvement des organismes d'assurance sociale pendant les années 1914—1927.

(Διεύθυνσις Ἐργασίας καὶ Κοινωνικῆς Προνοίας — Direction du Travail et de la Prévoyance Sociale)

Ἔτος Année	Ἀριθμὸς Ταμείων ἐν λειτουργίᾳ Nombre des Caisses en fonctionnement	Συνολικὴ καθαρὰ περιουσία κατὰ τὸ τέλος τοῦ ἔτους Fortune globale nette à la fin de l'année	Ἀριθμὸς ἠσφαλισμένων Nombre d'assurés	Ἀριθμὸς συνταξιούχων Nombre de retraités	Ἔτος Année	Ἀριθμὸς Ταμείων ἐν λειτουργίᾳ Nombre des Caisses en fonctionnement	Συνολικὴ καθαρὰ περιουσία κατὰ τὸ τέλος τοῦ ἔτους Fortune globale nette à la fin de l'année	Ἀριθμὸς ἠσφαλισμένων Nombre d'assurés	Ἀριθμὸς συνταξιούχων Nombre de retraités
		Δραχμαὶ Drachmes					Δραχμαὶ Drachmes		
1914	8	7.739.321,09	4352	577	1921	12	34.544.448,73	8886	1223
1915	9	8.791.270,97	4583	637	1922	16	55.898.973,55	9818	1314
1916	9	9.804.191,68	4999	695	1923	18	82.310.392,39	10839	1451
1917	9	11.053.803,27	5191	827	1924	21	132.490.122,76	13762	1761
1918	10	14.166.636,33	5751	928	1925	21	173.620.031,—	16818	2072
1919	10	17.568.582,68	6555	1039	1926	27	339.003.570,16	71433	2387
1920	12	23.838.920,42	8795	1143	1927	29	551.711.788,55	97057	2766

3. Ἐργάται καὶ ἡμερομίσθια διὰ τὴν ἐμπορικὴν ἐπεξεργασίαν τοῦ καπνοῦ κατὰ τὸ 1927.
3. Ouvriers et salaires pour l'élaboration commerciale du tabac pendant l'année 1927.

(Ταμείον Ἀσφάλισης καπνεργατῶν — Caisse d'Assurance des ouvriers en tabacs)

Περιφέρειαι	Ἀριθμὸς ἐργατῶν Nombre d'ouvriers	Μέσον ἡμερομίσθιον Salaire moyen	Πληρωθέντα εἰς ἡμερομίσθια Δραχμαὶ Montants payés en salaires Drachmes	Ἡμέραι ἀνεργίας Jours de chômage	Πληρωθέντα ὑπὸ τοῦ Ταμείου Ἀσφάλισης λόγῳ ἀνεργίας Payés par la Caisse d'Assurance à cause du chômage		Circonscriptions géographiques
					Ἀτομα Personnes	Ποσὸν εἰς δραχμὰς Montants en drachmes	

α') Ἄρρενες — a) Hommes

Λιτωλίας καὶ Ἀκαρνανίας — Ἀχαΐας καὶ Ἡλίδος.....	1.130	167.85	15.093.233	16.506	567	519.357	Aetolie et Acarnanie — Achaïe et Élie
Ἀττικῆς — Νήσων Αἰγαίου — Πελοποννήσου.....	763	161.83	9.220.533	9.262	268	348.632	Attique — Iles de la mer Égée — Péloponèse
Θεσσαλίας — Φθιώτιδος καὶ Φωκίδος	1.537	150.01	16.884.106	37.680	988	1.173.456	Thessalie-Phthiotide et Phocide
Κεντρικῆς καὶ Δυτικῆς Μακεδονίας.	3.056	166.80	48.030.952	89.964	2.109	3.397.349	Macédoine Centrale et Occident
Ἀνατολικῆς Μακεδονίας.....	13.594	157.41	190.243.377	395.597	8.901	13.871.533	Macédoine Orientale
Δυτικῆς Θράκης.....	6.017	175.63	98.352.478	192.933	4.354	7.224.625	Thrace Occidentale
Σύνολον.....	26.097	162.86	377.824.679	741.942	17.187	26.534.952	Total

β') Θήλειες — b) Femmes

Λιτωλίας καὶ Ἀκαρνανίας — Ἀχαΐας καὶ Ἡλίδος.....	987	151.10	4.869.576	6.097	229	73.164	Aetolie et Acarnanie — Achaïe et Élie
Ἀττικῆς — Νήσων Αἰγαίου — Πελοποννήσου.....	2.427	178.89	11.659.971	16.705	845	201.702	Attique — Iles de la mer Égée — Péloponèse
Θεσσαλίας — Φθιώτιδος καὶ Φωκίδος	1.131	180.04	5.399.262	10.375	536	124.608	Thessalie-Phthiotide et Phocide
Κεντρικῆς καὶ Δυτικῆς Μακεδονίας.	2.007	149.27	11.260.785	61.919	1.453	928.674	Macédoine Centrale et Occident.
Ἀνατολικῆς Μακεδονίας.....	8.474	143.79	45.383.748	230.193	5.700	3.268.943	Macédoine Orientale
Δυτικῆς Θράκης.....	2.493	160.72	14.778.077	41.755	1.615	626.325	Thrace Occidentale
Σύνολον.....	17.519	154.44	93.348.419	367.044	10.378	5.223.416	Total
Γενικὸν σύνολον.....	43.616	153.25	471.173.093	1.108.986	27.565	31.753.368	Total Général



