

ΕΛΛΗΝΙΚΗ ΔΗΜΟΚΡΑΤΙΑ  
ΥΠΟΥΡΓΕΙΟ ΕΜΠΟΡΙΚΗΣ ΝΑΥΤΙΛΙΑΣ  
Δ/ΝΣΗ ΝΑΥΤΙΚΗΣ ΕΡΓΑΣΙΑΣ

ΑΠΟΤΕΛΕΣΜΑΤΑ ΑΠΟΓΡΑΦΗΣ  
ΝΑΥΤΕΡΓΑΤΙΚΟΥ ΔΥΝΑΜΙΚΟΥ

ΤΗΣ 31ης ΜΑΪΟΥ 1980



ΠΕΙΡΑΙΕΥΣ, ΜΑΡΤΙΟΣ 1981

Α. ΕΛΛΗΝΙΚΗ

Β. ΕΛΛΗΝΙΚΗ

Το παρόν έγγραφο αποτελεί μέρος της έκθεσης για το έτος 1980. Η έκθεση αυτή περιλαμβάνει τα αποτελέσματα της έρευνας που διεξήχθη για τον καθορισμό της κατάστασης της οικονομίας της χώρας. Η έρευνα αυτή έγινε με τη βοήθεια των υπηρεσιών της στατιστικής και της οικονομίας. Τα αποτελέσματα της έρευνας παρουσιάζονται στην έκθεση με τη μορφή κειμένου και διαγραμμάτων. Η έκθεση αυτή είναι η πρώτη έκθεση που εκδίδεται για το έτος 1980. Η έκθεση αυτή είναι η πρώτη έκθεση που εκδίδεται για το έτος 1980.

ΕΛΛΗΝΙΚΗ ΣΤΑΤΙΣΤΙΚΗ ΕΠΙΧΕΙΡΗΣΗ

ΕΛΛΗΝΙΚΗ ΣΤΑΤΙΣΤΙΚΗ ΕΠΙΧΕΙΡΗΣΗ



Π Ε Ρ Ι Ε Χ Ο Μ Ε Ν Α

A.- ΓΕΝΙΚΑ

B.- ΠΙΝΑΚΕΣ

1.- Κατανομή έμπορευσιών πλοίων, ΙΟΟ νοχ και άνω, Έλληνικής σημαίας και Έλληνοκτητών πλοίων ξένης σημαίας συμβεβλημένων με τό ΝΑΤ, ανάλογα με την κατάσταση που βρέθησαν την ημέρα της άπογραφής και του πληρώματος που ύπηρετούσε σ'αυτά.

2.- Άποτελέσματα άπογραφής ναυτιλιών έτους Ι980 σε σύγκριση με τά αποτελέσματα της άπογραφής ναυτιλιών του έτους Ι978, κατά κατηγορία πλοίων και έθνικότητα πληρωμάτων που ύπηρετούσαν ( την ημέρα της άπογραφής) σε πλοία Έλληνικής σημαίας.

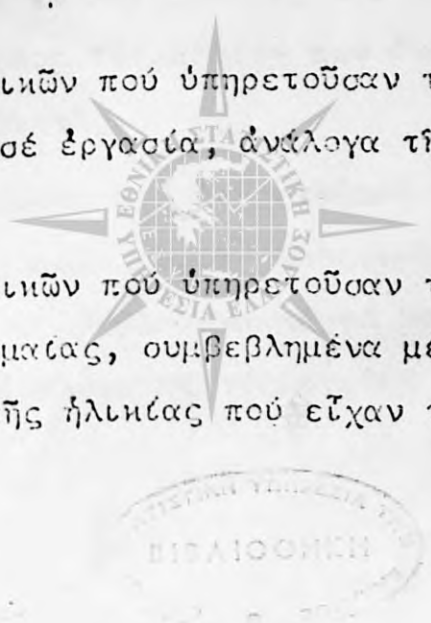
3.- Έλληνες και ξένοι ναυτιοί που ύπηρετούσαν σε Έλληνικά και Έλληνοκτητα πλοία ξένης σημαίας, συμβεβλημένα με τό ΝΑΤ, κατά την 30/ΙΙ/78 και 3Ι/5/80.

4.- Έλληνες και ξένοι ναυτιοί που ύπηρετούσαν την 3Ι-5-Ι980 σε Έλληνικά και σε συμβεβλημένα με τό ΝΑΤ πλοία, κατά σημαία πλοίων.

5.- Κατανομή Έλλήνων και ξένων ναυτιλιών που ύπηρετούσαν κατά την 3Ι-5-Ι980 σε πλοία Έλληνικής σημαίας και σε Έλληνοκτητα πλοία ξένης σημαίας συμβεβλημένα με τό ΝΑΤ, ανάλογα της περιοχής που έτελοϋσαν τά ταξίδια.

6.- Κατανομή Έλλήνων και ξένων ναυτιλιών που ύπηρετούσαν την 3Ι-5-Ι980 σε Έλληνικά πλοία που ήταν σε έργασία, ανάλογα της ηλικίας που είχαν τά πλοία.

7.- Κατανομή Έλλήνων και ξένων ναυτιλιών που ύπηρετούσαν την 3Ι/5/80 σε Έλληνοκτητα πλοία ξένης σημαίας, συμβεβλημένα με τό ΝΑΤ, που ήταν σε έργασία, ανάλογα της ηλικίας που είχαν τά πλοία.







8.- Έλληνες και ξένοι ναυτικοί που υπηρετούσαν σε εμπορικά πλοία 100 νοχ και άνω, Έλληνικής σημαίας και σε Έλληνόκτητα πλοία ξένης σημαίας συμβεβλημένα με τό ΝΑΤ, ανάλογα με τόν τρόπο που είχαν ναυτολογηθεῖ τήν 31/5/1980.

9.- Γυναῖκες ναυτικοί που υπηρετούσαν τήν 31-5-1980 σε πλοία 100 νοχ και άνω Έλληνικής σημαίας και σε Έλληνόκτητα πλοία ξένης σημαίας συμβεβλημένα με τό ΝΑΤ, κατά ειδικότητα ναυτολογήσεως.

10.- Κατανομή τῶν ναυτικῶν που υπηρετούσαν τήν 31-5-1980 σε πλοία Έλληνικής σημαίας και σε Έλληνόκτητα πλοία ξένης σημαίας, 100 νοχ και άνω, κατά μεγάλες ομάδες ειδικοτήτων.

11.- Κατανομή τῶν Ελλήνων και ξένων ναυτικῶν που απογράφησαν στις 31-5-1980 σε πλοία Έλληνικής σημαίας και σε Έλληνόκτητα πλοία ξένης σημαίας 100 νοχ και άνω, κατά μεγάλες ομάδες ειδικοτήτων.

12.- Κατανομή Ελλήνων και ξένων ναυτικῶν που απασχολοῦντο σε πλοία 100 νοχ και άνω, Έλληνικής σημαίας και σε Έλληνόκτητα πλοία ξένης σημαίας συμβεβλημένα με τό ΝΑΤ, ανάλογα με τήν ειδικότητα που είχαν ναυτολογηθεῖ κατά τήν ἡμέρα τῆς απογραφῆς.

13.- Κατανομή Ελλήνων και ξένων ναυτικῶν που υπηρετούσαν τήν 31-5-1980 σε Φ/Γ και Δ/Ε πλοία, Έλληνικής σημαίας και σε Έλληνόκτητα ξένης σημαίας συμβεβλημένα με τό ΝΑΤ, 100 νοχ και άνω, που ἦταν σε ἔργασία, ανάλογα με τό μέγεθος τῶν πλοίων που απασχολοῦντο κατά κλιμάκια ὀλιγῆς χωρητικότητας.

14.- Κατανομή Ελλήνων και ξένων ναυτικῶν που υπηρετούσαν τήν 31-5-1980 σε ἐπιβατηγά και λοιπῶν κατηγοριῶν πλοία Έλληνικής σημαίας και Έλληνόκτητα ξένης σημαίας συμβεβλημένα με τό ΝΑΤ, 100 νοχ και άνω, που ἦταν σε ἔργασία, ανάλογα με τό μέγεθος τῶν

1. - Πρωτόκολλο Συνεδρίασης της 11ης Δεκεμβρίου 1980.

2. - Πρωτόκολλο Συνεδρίασης της 12ης Δεκεμβρίου 1980.

3. - Πρωτόκολλο Συνεδρίασης της 13ης Δεκεμβρίου 1980.

4. - Πρωτόκολλο Συνεδρίασης της 14ης Δεκεμβρίου 1980.

5. - Πρωτόκολλο Συνεδρίασης της 15ης Δεκεμβρίου 1980.

6. - Πρωτόκολλο Συνεδρίασης της 16ης Δεκεμβρίου 1980.

7. - Πρωτόκολλο Συνεδρίασης της 17ης Δεκεμβρίου 1980.

8. - Πρωτόκολλο Συνεδρίασης της 18ης Δεκεμβρίου 1980.

9. - Πρωτόκολλο Συνεδρίασης της 19ης Δεκεμβρίου 1980.

10. - Πρωτόκολλο Συνεδρίασης της 20ης Δεκεμβρίου 1980.

11. - Πρωτόκολλο Συνεδρίασης της 21ης Δεκεμβρίου 1980.

12. - Πρωτόκολλο Συνεδρίασης της 22ης Δεκεμβρίου 1980.

13. - Πρωτόκολλο Συνεδρίασης της 23ης Δεκεμβρίου 1980.

14. - Πρωτόκολλο Συνεδρίασης της 24ης Δεκεμβρίου 1980.

15. - Πρωτόκολλο Συνεδρίασης της 25ης Δεκεμβρίου 1980.

16. - Πρωτόκολλο Συνεδρίασης της 26ης Δεκεμβρίου 1980.

17. - Πρωτόκολλο Συνεδρίασης της 27ης Δεκεμβρίου 1980.

18. - Πρωτόκολλο Συνεδρίασης της 28ης Δεκεμβρίου 1980.

19. - Πρωτόκολλο Συνεδρίασης της 29ης Δεκεμβρίου 1980.

20. - Πρωτόκολλο Συνεδρίασης της 30ης Δεκεμβρίου 1980.



πλοίων πού απασχολούνται, κατά κλιμάκια όλιγής χωρητικότητας.

15.- Κατανομή Έλλήνων και ξένων ναυτιλιών πού υπηρετούσαν την 31-5-80 σε Έλληνικής σημαίας πλοία Φ/Γ και Δ/Ξ, πού ήταν σε εργασία, ανάλογα με τό μέγεθος τών πλοίων πού υπηρετούσαν κατά κλιμάκια όλιγής χωρητικότητας, σε σχέση με τόν αριθμό τών ναυτιλιών πού προκύπτει από την οργανική σύνθεση.

16.- Κατανομή Έλλήνων και ξένων ναυτιλιών πού υπηρετούσαν την 31-5-1980 σε πλοία, 100 νοχ και άνω, Έλληνικής σημαίας και σε Έλληνόκτητα πλοία ξένης σημαίας συμβεβλημένα με τό ΝΑΤ, κατά κλιμάκια όλιγής χωρητικότητας και κατηγορίες πλοίων.

17.- Έλληνες και Κύπριοι ναυτιλοί πού υπηρετούσαν την 31-5-1980 σε Έλληνικά και Έλληνόκτητα πλοία ξένης σημαίας, συμβεβλημένα με τό ΝΑΤ και είχαν άποφοιτήσει από ΑΔΣ ΕΝ, κατά ειδικότητα ναυτολογήσεως.

18.- Κατανομή Έλλήνων και ξένων ναυτιλιών πού υπηρετούσαν την 31-5-1980 σε Έλληνικής σημαίας πλοία φορτηγά και δεξαμενόπλοια, 100 νοχ και άνω, πού ήταν σε εργασία ( κατά κλιμάκια όλιγής χωρητικότητας) και σε άργια, ανάλογα με την ειδικότητα ναυτολογήσεως τών ναυτιλιών.

19.- Κατανομή Έλλήνων και ξένων ναυτιλιών πού υπηρετούσαν την 31-5-1980 σε Έλληνικής σημαίας Έπιβατηγά και λοιπών κατηγοριών πλοία 100 νοχ και άνω πού ήταν σε εργασία, ( κατά κλιμάκια όλιγής χωρητικότητας) και σε άργια, ανάλογα με την ειδικότητα ναυτολογήσεως τών ναυτιλιών.

20.- Κατανομή Έλλήνων και ξένων ναυτιλιών πού υπηρετούσαν την 31-5-1980 σε Έλληνόκτητα φορτηγά και δεξαμενόπλοια πλοία, ξένης σημαίας συμβεβλημένα με τό ΝΑΤ, 100 νοχ και άνω, πού ήταν σε εργασία, ( κατά κλιμάκια όλιγής χωρητικότητας) και σε άργια,





ἀνάλογα μέ τήν εἰδικιότητα ναυτολογήσεως τῶν ναυτικῶν.

21.- Κατανομή Ἑλλήνων καί ξένων ναυτικῶν πού ὑπηρετοῦσαν τήν 31-5-1980 σέ Ἑλληνικότητα ἐπιβατηγά καί λοιπῶν κατηγοριῶν πλοῦα, ξένης σημαίας συμβεβλημένα μέ τό ΝΑΤ, ΙΟΟ νοχ καί ἄνω, πού ἦταν σέ ἐργασία, ( κατά κλιμάκια ὀλικῆς χωρητικότητας) καί σέ ἀργία, ἀνάλογα μέ τήν εἰδικιότητα ναυτολογήσεως τῶν ναυτικῶν.

22.- Ἑλληνες καί ξένοι ναυτικοί πού ὑπηρετοῦσαν τήν 31-5-1980 σέ πλοῦα ΙΟΟ νοχ καί ἄνω Ἑλληνικῆς σημαίας καί σέ Ἑλληνικότητα πλοῦα ξένης σημαίας, συμβεβλημένα μέ τό ΝΑΤ α) κατά ὁμάδες ἡλικιῶν καί β) κατά μεγάλες ὁμάδες εἰδικιοτήτων καί ἡλικιῶν.

23.- Κατανομή Ἑλλήνων καί ξένων ναυτικῶν πού ὑπηρετοῦσαν τήν 31-5-1980 σέ πλοῦα ΙΟΟ νοχ καί ἄνω Ἑλληνικῆς σημαίας καί σέ Ἑλληνικότητα πλοῦα ξένης σημαίας, συμβεβλημένα μέ τό ΝΑΤ, κατά ὁμάδες ἡλικιῶν καί μεγάλες ὁμάδες εἰδικιοτήτων.

24.- Κατανομή Ἑλλήνων καί ξένων ναυτικῶν πού ὑπηρετοῦσαν τήν 31-5-1980 σέ πλοῦα Ἑλληνικῆς σημαίας καί σέ Ἑλληνικότητα πλοῦα ξένης σημαίας, συμβεβλημένα μέ τό ΝΑΤ, κατά μεγάλες ὁμάδες εἰδικιοτήτων καί ἡλικιῶν.

25.- Κατανομή Ἑλλήνων καί ξένων ναυτικῶν πού ὑπηρετοῦσαν τήν 31-5-1980 σέ πλοῦα ΙΟΟ νοχ καί ἄνω Ἑλληνικῆς σημαίας καί σέ Ἑλληνικότητα πλοῦα ξένης σημαίας συμβεβλημένα μέ τό ΝΑΤ, ἀνάλογα μέ τήν εἰδικιότητα ναυτολογήσεως τῶν ναυτικῶν καί τῆς κατηγορίας τοῦ πλοῦου πού ὑπηρετοῦσαν, καθ' ὁμάδες ἡλικιῶν.

26.- Ἑλληνες ναυτικοί πού ὑπηρετοῦσαν τήν 31-5-1980 σέ Ἑλληνικά καί σέ Ἑλληνικότητα πλοῦα ξένης σημαίας ΙΟΟ νοχ καί ἄνω συμβεβλημένα μέ τό ΝΑΤ, κατά γεωγραφικά διαμερίσματα καί νομό παραγωγῆς καί κατοικίας.

27.- Κατανομή Ἑλλήνων ναυτικῶν πού ὑπηρετοῦσαν τήν 31-5-1980



51 - Κατά την περίοδο 31-5-1980 ως 31-5-1981, η Ελληνική Στατιστική Αρχή (ΕΣΤΑ) δημοσίευσε τα αποτελέσματα της έρευνας σχετικά με την κατάσταση της αγοράς εργασίας. Τα αποτελέσματα αυτής της έρευνας παρουσιάζονται στον πίνακα που ακολουθεί.

52 - Κατά την περίοδο 31-5-1980 ως 31-5-1981, η ΕΣΤΑ δημοσίευσε τα αποτελέσματα της έρευνας σχετικά με την κατάσταση της αγοράς εργασίας. Τα αποτελέσματα αυτής της έρευνας παρουσιάζονται στον πίνακα που ακολουθεί.

53 - Κατά την περίοδο 31-5-1980 ως 31-5-1981, η ΕΣΤΑ δημοσίευσε τα αποτελέσματα της έρευνας σχετικά με την κατάσταση της αγοράς εργασίας. Τα αποτελέσματα αυτής της έρευνας παρουσιάζονται στον πίνακα που ακολουθεί.

54 - Κατά την περίοδο 31-5-1980 ως 31-5-1981, η ΕΣΤΑ δημοσίευσε τα αποτελέσματα της έρευνας σχετικά με την κατάσταση της αγοράς εργασίας. Τα αποτελέσματα αυτής της έρευνας παρουσιάζονται στον πίνακα που ακολουθεί.

55 - Κατά την περίοδο 31-5-1980 ως 31-5-1981, η ΕΣΤΑ δημοσίευσε τα αποτελέσματα της έρευνας σχετικά με την κατάσταση της αγοράς εργασίας. Τα αποτελέσματα αυτής της έρευνας παρουσιάζονται στον πίνακα που ακολουθεί.

56 - Κατά την περίοδο 31-5-1980 ως 31-5-1981, η ΕΣΤΑ δημοσίευσε τα αποτελέσματα της έρευνας σχετικά με την κατάσταση της αγοράς εργασίας. Τα αποτελέσματα αυτής της έρευνας παρουσιάζονται στον πίνακα που ακολουθεί.

57 - Κατά την περίοδο 31-5-1980 ως 31-5-1981, η ΕΣΤΑ δημοσίευσε τα αποτελέσματα της έρευνας σχετικά με την κατάσταση της αγοράς εργασίας. Τα αποτελέσματα αυτής της έρευνας παρουσιάζονται στον πίνακα που ακολουθεί.



σέ 'Ελληνικά καί σέ συμβεβλημένα μέ τό ΝΑΤ πλοῖα ξένης σημαίας, κατά νομό καταγωγῆς καί μεγάλες ομάδες εἰδιμοτήτων.

28.- Κατανομή ναυτικῶν πού ὑπηρετοῦσαν τήν ἡμέρα τῆς ἀπογραφῆς σέ ἔμπορικά πλοῖα 100 νοχ καί ἄνω, 'Ελληνικῆς καί ξένης σημαίας, ἀνάλογα μέ τήν ἐθνικότητα τῶν ναυτικῶν, κατά κατηγορίες πλοίων.

## Γ.- Δ Ι Ε Γ Ρ Α Μ Μ Α Τ Α

---

1.- "Ελληνες καί ξένοι ναυτικοί πού ἀπασχολοῦντο σέ πλοῖα 'Ελληνικῆς σημαίας, 100 νοχ καί ἄνω, κατά τήν 31-5-1980.

2.- "Ελληνες καί ξένοι ναυτικοί πού ἀπασχολοῦντο σέ 'Ελληνόκτητα πλοῖα 100 νοχ καί ἄνω ξένης σημαίας συμβεβλημένα μέ τό ΝΑΤ, κατά τήν 31-5-1980.

3α.- "Ελληνες καί ξένοι ναυτικοί πού ὑπηρετοῦσαν τήν 30-11-1978 καί τήν 31-5-1980 σέ πλοῖα 'Ελληνικῆς σημαίας καί ποσοστιαία κατανομή αὐτῶν.

3β.- "Ελληνες καί ξένοι ναυτικοί πού ὑπηρετοῦσαν τήν 30-11-78 καί τήν 31-5-1980 σέ 'Ελληνόκτητα πλοῖα ξένης σημαίας συμβεβλημένα μέ τό ΝΑΤ καί ποσοστιαία κατανομή αὐτῶν.

3γ.- "Ελληνες καί ξένοι ναυτικοί πού ὑπηρετοῦσαν τήν 30-11-78 καί τήν 31-5-1980 σέ 'Ελληνικά καί 'Ελληνόκτητα πλοῖα ξένης σημαίας συμβεβλημένα μέ τό ΝΑΤ καί ποσοστιαία κατανομή αὐτῶν.

4.- "Ελληνες καί ξένοι ναυτικοί πού ὑπηρετοῦσαν τήν 30-11-1978 καί τήν 31-5-1980 σέ πλοῖα 'Ελληνικῆς καί ξένης σημαίας, κατά κατηγορία πλοίων.

5.- Ναυτικοί πού ὑπηρετοῦσαν σέ πλοῖα 'Ελληνικῆς σημαίας, ἀνάλογα μέ τήν περιεχόμενη ταξιδίου πού ἐτελοῦσαν τά πλοῖα τήν ἡμέρα τῆς ἀπογραφῆς.

ΕΛΛΗΝΙΚΗ ΔΗΜΟΚΡΑΤΙΑ  
ΥΠΟΥΡΓΕΙΟ ΠΑΙΔΕΙΑΣ, ΕΡΕΥΝΑΣ ΚΑΙ ΘΡΗΣΚΕΥΜΑΤΩΝ  
ΙΝΣΤΙΤΟΥΤΟ ΤΕΧΝΟΛΟΓΙΑΣ ΥΠΟΛΟΓΙΣΤΩΝ ΚΑΙ ΕΚΔΟΣΕΩΝ ΔΙΑΔΙΚΤΥΟΥ



6.- Κατανομή Έλλήνων και ξένων ναυτικῶν πού ὑπηρετοῦσαν τὴν ἡμέρα τῆς ἀπογραφῆς σέ Ἑλληνικῆς σημαίας πλοῖα Φ/Γ καὶ Δ/Ε ΙΟΟ κ.ο.χ. καὶ ἄνω, πού ἦταν σέ ἐργασία, κατὰ κλιμάκια ὀλιγῆς χωρητικότητας.

7.- Ἕλληνες καὶ ξένοι ναυτικοὶ πού ὑπηρετοῦσαν τὴν 30-II-1978 καὶ τὴν 3I-5-80 σέ Ἑλληνικά καὶ Ἑλληνόκτητα πλοῖα ξένης σημαίας, συμβεβλημένα μετὰ τὸ ΝΑΤ, κατὰ μεγάλες ὁμάδες εἰδιιοτήτων.

8.- Κατανομή Ἑλλήνων καὶ ξένων ναυτικῶν πού ἀπογράφησαν στίς 3I-5-80 σέ Ἑλληνόκτητα πλοῖα ξένης σημαίας, συμβεβλημένα μετὰ τὸ ΝΑΤ, ΙΟΟ κ.ο.χ. καὶ ἄνω, κατὰ μεγάλες ὁμάδες εἰδιιοτήτων.

9.- Κατανομή Ἑλλήνων καὶ ξένων ναυτικῶν πού ἀπογράφησαν στίς 3I-5-1980 σέ πλοῖα Ἑλληνικῆς σημαίας, ΙΟΟ κ.ο.χ. καὶ ἄνω, κατὰ μεγάλες ὁμάδες εἰδιιοτήτων.

ΙΟ.- Κατανομή Ἑλλήνων καὶ ξένων ναυτικῶν πού ἀπασχολοῦντο τὴν 3I-5-1980 σέ πλοῖα ΙΟΟ κ.ο.χ. καὶ ἄνω, Ἑλληνικῆς σημαίας καὶ σέ Ἑλληνόκτητα πλοῖα ξένης σημαίας συμβεβλημένα μετὰ τὸ ΝΑΤ, κατὰ ὁμάδες ἡλικιῶν.

ΙΙ.- Κατανομή ἀνωτέρου καὶ κατωτέρου προσωπικοῦ ναυτικῶν πού ὑπηρετοῦσαν τὴν 3I-5-1980 σέ Ἑλληνικά καὶ Ἑλληνόκτητα πλοῖα ξένης σημαίας, συμβεβλημένα μετὰ τὸ ΝΑΤ, κατὰ ὁμάδες ἡλικιῶν.

Ι2.- Ἕλληνες ναυτικοὶ πού ὑπηρετοῦσαν τὴν 3I-5-1980 σέ Ἑλληνικά καὶ Ἑλληνόκτητα πλοῖα ξένης σημαίας ΙΟΟ κ.ο.χ. καὶ ἄνω, συμβεβλημένα μετὰ τὸ ΝΑΤ, κατὰ γεωγραφικὸ διαμερισμὰ καταγωγῆς καὶ μονέμου κατοικίας.-

Σ Υ Ν Τ Ο Μ Ο Γ Ρ Α Φ Ι Ε Σ

1.- Φ/Γ = Φορτηγὸ

2.- Δ/Ε = Δεξαμενόπλοιο

3.- Ε/Γ = Ἐπιβατηγὸ

4.- Λ/Π = Λοιπὰ πλοῖα

5.- ΚΟΧ = Κόροι ὀλιγῆς χωρητικότητας

6.- ΝΑΤ = Ναυτικὸ Ἀπομαχικὸ Ταμεῖο

7.- ΑΔΣΕΝ = Ἀνωτέρα Δημόσια Σχολὴ

Ἐμπορικοῦ Ναυτικοῦ

6. - Κατανομή 'Ελληνικών και ξένων κτηνικών και φυτικών προϊόντων την περίοδο της απομάκρυνσης από 'Ελλάδα και 'Ευρώπη, σύμφωνα με τα άρθρα 100 και 101 Ν.Ο.Χ. και των άρθρων 1, 2, 3, 4, 5, 6, 7, 8, 9, 10, 11, 12, 13, 14, 15, 16, 17, 18, 19, 20, 21, 22, 23, 24, 25, 26, 27, 28, 29, 30, 31, 32, 33, 34, 35, 36, 37, 38, 39, 40, 41, 42, 43, 44, 45, 46, 47, 48, 49, 50, 51, 52, 53, 54, 55, 56, 57, 58, 59, 60, 61, 62, 63, 64, 65, 66, 67, 68, 69, 70, 71, 72, 73, 74, 75, 76, 77, 78, 79, 80, 81, 82, 83, 84, 85, 86, 87, 88, 89, 90, 91, 92, 93, 94, 95, 96, 97, 98, 99, 100, 101, 102, 103, 104, 105, 106, 107, 108, 109, 110, 111, 112, 113, 114, 115, 116, 117, 118, 119, 120, 121, 122, 123, 124, 125, 126, 127, 128, 129, 130, 131, 132, 133, 134, 135, 136, 137, 138, 139, 140, 141, 142, 143, 144, 145, 146, 147, 148, 149, 150, 151, 152, 153, 154, 155, 156, 157, 158, 159, 160, 161, 162, 163, 164, 165, 166, 167, 168, 169, 170, 171, 172, 173, 174, 175, 176, 177, 178, 179, 180, 181, 182, 183, 184, 185, 186, 187, 188, 189, 190, 191, 192, 193, 194, 195, 196, 197, 198, 199, 200, 201, 202, 203, 204, 205, 206, 207, 208, 209, 210, 211, 212, 213, 214, 215, 216, 217, 218, 219, 220, 221, 222, 223, 224, 225, 226, 227, 228, 229, 230, 231, 232, 233, 234, 235, 236, 237, 238, 239, 240, 241, 242, 243, 244, 245, 246, 247, 248, 249, 250, 251, 252, 253, 254, 255, 256, 257, 258, 259, 260, 261, 262, 263, 264, 265, 266, 267, 268, 269, 270, 271, 272, 273, 274, 275, 276, 277, 278, 279, 280, 281, 282, 283, 284, 285, 286, 287, 288, 289, 290, 291, 292, 293, 294, 295, 296, 297, 298, 299, 300, 301, 302, 303, 304, 305, 306, 307, 308, 309, 310, 311, 312, 313, 314, 315, 316, 317, 318, 319, 320, 321, 322, 323, 324, 325, 326, 327, 328, 329, 330, 331, 332, 333, 334, 335, 336, 337, 338, 339, 340, 341, 342, 343, 344, 345, 346, 347, 348, 349, 350, 351, 352, 353, 354, 355, 356, 357, 358, 359, 360, 361, 362, 363, 364, 365, 366, 367, 368, 369, 370, 371, 372, 373, 374, 375, 376, 377, 378, 379, 380, 381, 382, 383, 384, 385, 386, 387, 388, 389, 390, 391, 392, 393, 394, 395, 396, 397, 398, 399, 400, 401, 402, 403, 404, 405, 406, 407, 408, 409, 410, 411, 412, 413, 414, 415, 416, 417, 418, 419, 420, 421, 422, 423, 424, 425, 426, 427, 428, 429, 430, 431, 432, 433, 434, 435, 436, 437, 438, 439, 440, 441, 442, 443, 444, 445, 446, 447, 448, 449, 450, 451, 452, 453, 454, 455, 456, 457, 458, 459, 460, 461, 462, 463, 464, 465, 466, 467, 468, 469, 470, 471, 472, 473, 474, 475, 476, 477, 478, 479, 480, 481, 482, 483, 484, 485, 486, 487, 488, 489, 490, 491, 492, 493, 494, 495, 496, 497, 498, 499, 500, 501, 502, 503, 504, 505, 506, 507, 508, 509, 510, 511, 512, 513, 514, 515, 516, 517, 518, 519, 520, 521, 522, 523, 524, 525, 526, 527, 528, 529, 530, 531, 532, 533, 534, 535, 536, 537, 538, 539, 540, 541, 542, 543, 544, 545, 546, 547, 548, 549, 550, 551, 552, 553, 554, 555, 556, 557, 558, 559, 560, 561, 562, 563, 564, 565, 566, 567, 568, 569, 570, 571, 572, 573, 574, 575, 576, 577, 578, 579, 580, 581, 582, 583, 584, 585, 586, 587, 588, 589, 590, 591, 592, 593, 594, 595, 596, 597, 598, 599, 600, 601, 602, 603, 604, 605, 606, 607, 608, 609, 610, 611, 612, 613, 614, 615, 616, 617, 618, 619, 620, 621, 622, 623, 624, 625, 626, 627, 628, 629, 630, 631, 632, 633, 634, 635, 636, 637, 638, 639, 640, 641, 642, 643, 644, 645, 646, 647, 648, 649, 650, 651, 652, 653, 654, 655, 656, 657, 658, 659, 660, 661, 662, 663, 664, 665, 666, 667, 668, 669, 670, 671, 672, 673, 674, 675, 676, 677, 678, 679, 680, 681, 682, 683, 684, 685, 686, 687, 688, 689, 690, 691, 692, 693, 694, 695, 696, 697, 698, 699, 700, 701, 702, 703, 704, 705, 706, 707, 708, 709, 710, 711, 712, 713, 714, 715, 716, 717, 718, 719, 720, 721, 722, 723, 724, 725, 726, 727, 728, 729, 730, 731, 732, 733, 734, 735, 736, 737, 738, 739, 740, 741, 742, 743, 744, 745, 746, 747, 748, 749, 750, 751, 752, 753, 754, 755, 756, 757, 758, 759, 760, 761, 762, 763, 764, 765, 766, 767, 768, 769, 770, 771, 772, 773, 774, 775, 776, 777, 778, 779, 780, 781, 782, 783, 784, 785, 786, 787, 788, 789, 790, 791, 792, 793, 794, 795, 796, 797, 798, 799, 800, 801, 802, 803, 804, 805, 806, 807, 808, 809, 810, 811, 812, 813, 814, 815, 816, 817, 818, 819, 820, 821, 822, 823, 824, 825, 826, 827, 828, 829, 830, 831, 832, 833, 834, 835, 836, 837, 838, 839, 840, 841, 842, 843, 844, 845, 846, 847, 848, 849, 850, 851, 852, 853, 854, 855, 856, 857, 858, 859, 860, 861, 862, 863, 864, 865, 866, 867, 868, 869, 870, 871, 872, 873, 874, 875, 876, 877, 878, 879, 880, 881, 882, 883, 884, 885, 886, 887, 888, 889, 890, 891, 892, 893, 894, 895, 896, 897, 898, 899, 900, 901, 902, 903, 904, 905, 906, 907, 908, 909, 910, 911, 912, 913, 914, 915, 916, 917, 918, 919, 920, 921, 922, 923, 924, 925, 926, 927, 928, 929, 930, 931, 932, 933, 934, 935, 936, 937, 938, 939, 940, 941, 942, 943, 944, 945, 946, 947, 948, 949, 950, 951, 952, 953, 954, 955, 956, 957, 958, 959, 960, 961, 962, 963, 964, 965, 966, 967, 968, 969, 970, 971, 972, 973, 974, 975, 976, 977, 978, 979, 980, 981, 982, 983, 984, 985, 986, 987, 988, 989, 990, 991, 992, 993, 994, 995, 996, 997, 998, 999, 1000.



1. - ...  
 2. - ...  
 3. - ...  
 4. - ...



Γιὰ δεύτερη κατὰ σειρά φορά παρουσιάζονται, σέ ιδιαίτερο τεύχος, τὰ βασικά ἀποτελέσματα τῆς ἀπογραφῆς τοῦ ναυτεργατικοῦ δυναμικοῦ ἐπανδρώσεως τῶν Ἑλληνικῶν καὶ Ἑλληνοιτῶν πλοίων ξένης σημαίας, συμβεβλημένων μέ τό ΝΑΤ, ἄνω τῶν ΙΟΟ ΚΟΧ.

Ἡ δεύτερη ἀπογραφική ἔρευνα διενεργήθηκε στίς 31/5/80 ἀπό τήν Ἑπιτελεῖα τῆς Ἐθνικῆς Στατιστικῆς Ἑπιτελεῖας τῆς Ἑλλάδος στό ΥΠΕΠ καὶ μέ τήν πολύτιμη συνδρομή τῆς Δ/νσεως Ἑργασίας τοῦ ΥΠΕΠ. Ἰδιαίτερο πρέπει νά σημειωθεῖ ἡ συμβολή τῶν Ἑλλήνων Πλοιάρχων οἱ ὅποιοι μέ προθυμία συνέβαλαν στήν ἐπιτυχή διεξαγωγή της, καθῶς καί τῶν Ἐφοπλιστικῶν Ἐνώσεων καὶ ναυτιλιακῶν γραφείων.

Ἐὰ στοιχεῖα πού συγκεντρώθηκαν εἶναι τὰ ἴδια μέ τὰ στοιχεῖα τῆς ἀπογραφῆς τῆς 31/II/78. Ἐπειδή ὅμως ἡ ἀπογραφή τοῦ ἔτους 1980 διενεργήθηκε κατὰ τήν ἔναρξη τῆς θερινῆς περιόδου (31/5/80), τό ναυτεργατικό δυναμικό παρουσιάζει αὔξηση ἡ ὁποία κατὰ ἕνα μεγάλο ποσοστό ὀφείλεται στή μεγαλύτερη κίνηση Τουριστικῶν καὶ Ἐπιβατηγῶν πλοίων.

Ἐλπίζουμε ὅτι τό δημοσίευμα αὐτό, ἐκτός ἀπό τήν ὑπηρεσιακή του χρησιμότητα, θά ἀποβεῖ χρήσιμο τόσο στίς ἀρμόδιες Ἑπιτελεῖες τοῦ Κράτους καί ἐπίσης διαφόρους Ὄργανισμούς, ὅσο καί στίς διάφορες ναυτεργατικές καὶ ἐφοπλιστικές Ἐνώσεις, πού τό ἐνδιαφέρον τους γιά τό ναυτεργατικό δυναμικό εἶναι ιδιαίτερα ἔντονο.

Τὰ ἀποτελέσματα τῆς ἀπογραφικῆς ἔρευνας ἐμφανίζονται σέ 28 πίνακες καί σέ 12 γραφικές παραστάσεις πού δίνουν συνοπτική καί παραστατική εἰκόνα τοῦ ναυτεργατικοῦ μας δυναμικοῦ.

Κατωτέρω ἀναλύονται σέ συντομία ὀρισμένα βασικά μεγέθη πού περιλαμβάνονται ἢ προκύπτουν ἀπό τὰ στοιχεῖα τῶν πινάκων.

#### I.- ΑΡΙΘΜΟΣ ΠΛΟΙΩΝ ΚΑΙ ΠΑΗΡΩΜΑΤΩΝ ΠΟΥ ΑΠΟΓΡΑΦΗΚΑΝ

Συνολικά ἀπογράφησαν 4.369 πλοῖα, ἄνω τῶν ΙΟΟ ΚΟΧ, ἀπό τὰ ὁποῖα 3.843 ἦταν Ἑλληνικά καί 526 Ἑλληνοιτῶτα μέ ξένη σημαία, συμβεβλη-

Η δεύτερη προτεραιότητα είναι η επένδυση στην ανάπτυξη της γεωργίας, της κτηνοτροφίας, της βιομηχανίας και του τουρισμού. Η επένδυση στην ανάπτυξη της γεωργίας και της κτηνοτροφίας είναι ιδιαίτερα σημαντική, καθώς αποτελεί τη βάση της οικονομίας της χώρας. Η επένδυση στην ανάπτυξη της βιομηχανίας και του τουρισμού είναι επίσης σημαντική, καθώς αποτελεί τη βάση της ανάπτυξης της χώρας.

Η επένδυση στην ανάπτυξη της γεωργίας και της κτηνοτροφίας είναι ιδιαίτερα σημαντική, καθώς αποτελεί τη βάση της οικονομίας της χώρας. Η επένδυση στην ανάπτυξη της βιομηχανίας και του τουρισμού είναι επίσης σημαντική, καθώς αποτελεί τη βάση της ανάπτυξης της χώρας.

Η επένδυση στην ανάπτυξη της γεωργίας και της κτηνοτροφίας είναι ιδιαίτερα σημαντική, καθώς αποτελεί τη βάση της οικονομίας της χώρας. Η επένδυση στην ανάπτυξη της βιομηχανίας και του τουρισμού είναι επίσης σημαντική, καθώς αποτελεί τη βάση της ανάπτυξης της χώρας.

Η επένδυση στην ανάπτυξη της γεωργίας και της κτηνοτροφίας είναι ιδιαίτερα σημαντική, καθώς αποτελεί τη βάση της οικονομίας της χώρας. Η επένδυση στην ανάπτυξη της βιομηχανίας και του τουρισμού είναι επίσης σημαντική, καθώς αποτελεί τη βάση της ανάπτυξης της χώρας.

Η επένδυση στην ανάπτυξη της γεωργίας και της κτηνοτροφίας είναι ιδιαίτερα σημαντική, καθώς αποτελεί τη βάση της οικονομίας της χώρας. Η επένδυση στην ανάπτυξη της βιομηχανίας και του τουρισμού είναι επίσης σημαντική, καθώς αποτελεί τη βάση της ανάπτυξης της χώρας.

Η επένδυση στην ανάπτυξη της γεωργίας και της κτηνοτροφίας είναι ιδιαίτερα σημαντική, καθώς αποτελεί τη βάση της οικονομίας της χώρας. Η επένδυση στην ανάπτυξη της βιομηχανίας και του τουρισμού είναι επίσης σημαντική, καθώς αποτελεί τη βάση της ανάπτυξης της χώρας.



μένα με τό ΝΑΤ. Από τά 3.843 Έλληνικά πλοία, 490 ήταν σέ άργία ή παροπλισμό καί από τά 526 Έλληνόκτητα πλοία, 40 ήταν σέ άργία. Στα πλοία αυτά έργάζονταν 91.872 ναυτικοί, από τούς όπούς οί 79.459 ύπηρετοΰσαν σέ πλοία Έλληνικής σημαίας καί οί 12.413 σέ Έλληνόκτητα πλοία ξένης σημαίας, συμβεβλημένα με τό ΝΑΤ.

Αναλυτικότερα, από τούς 79.459 ναυτικούς πού ύπηρετοΰσαν σέ πλοία Έλληνικής σημαίας, οί 52.518 ήταν Έλληνες ( Ποσοστό 66,1%) καί οί 26.941 ξένης έθνικότητας ( Ποσοστό 33,9%) καί από τούς 12.413 πού ύπηρετοΰσαν σέ Έλληνόκτητα πλοία ξένης σημαίας, οί 7.016 ήταν Έλληνες ( Ποσοστό 56,5% ) καί οί 5.397 ξένης έθνικότητας ( Ποσοστό 43,5% ), ( Πίνακας Ι).

Συγκρίνοντας τά άνωτέρω στοιχεία με τά αντίστοιχα της προηγούμενης άπογραφής της 30ης Νοεμβρίου 1978 προκύπτει ότι:

α)- Ο Συνολικός άριθμός ναυτιών, πού ύπηρετοΰσε σέ πλοία Έλληνικής καί ξένης σημαίας, αύξήθηκε κατά 5.603 άτομα ή κατά 6,5%, ( από 86.269 σέ 91.872), ( Πίνακας 3).

β)- Ο Συνολικός άριθμός ναυτιών πού ύπηρετοΰσε σέ πλοία Έλληνικής σημαίας, αύξήθηκε κατά 8.215 άτομα ή κατά 11,5% ( από 71.244 σέ 79.459), ( πίνακας 3).

Η μεταβολή αυτή όφείλεται άφενός στην αύξηση της δυνάμεως του Έλληνικού έμπορικού στόλου καί άφετέρου στη διαφορετική έποχή διεξαγωγής της άπογραφής.

γ)- Ο Συνολικός άριθμός ναυτιών πού ύπηρετοΰσε σέ πλοία ξένης σημαίας, μειώθηκε κατά 2.612 άτομα ή κατά 17,4% ( από 15.025 σέ 12.413), λόγω διαγραφής των πλοίων αυτών από τά μητρώα του ΝΑΤ καί της έγγραφής των περισσότερων άπ'αυτά στα Έλληνικά νηολόγια, ( Πίνακας 3).

δ)- Ο άριθμός των Έλλήνων ναυτιών πού ύπηρετοΰσε σέ πλοία Έλληνικής σημαίας αύξήθηκε κατά 3.305 άτομα ή κατά 6,7% ( από 49.213 σέ 52.518), (Πίνακας 3). Ένψ ή ποσοστιαία συμμετοχή τους στο συνολικό άριθμό πληρωμάτων, μειώθηκε κατά 3,0% ( από 69,1 σέ 66,1), ( Πίνακας 2).

ε)- Ο άριθμός των ξένων ναυτιών πού ύπηρετοΰσε σέ πλοία Έλληνικής





σημαίας, αύξήθηκε κατά 4.910 άτομα ή κατά 22,3% ( από 22.031 σε 26.941). Επίσης ή ποσοστιαία συμμετοχή τους στο συνολικό αριθμό πληρωμάτων αύξήθηκε κατά 3,0% ( από 30,9% σε 33,9% ), ( πίνακας 2).

στ)- Ο αριθμός των Ελλήνων ναυτιών που ύπηρετούσε σε πλοία ξένης σημαίας μειώθηκε κατά 1.804 άτομα ή κατά 20,5% ( από 8.820 σε 7.016), (πίνακας 3), για τους λόγους που αναφέρονται στην παρ. γ', όπως και ή ποσοστιαία συμμετοχή τους κατά 2,2% ( από 58,7 σε 56,5).

ζ)- Ο αριθμός των ξένων ναυτιών που ύπηρετούσε σε πλοία ξένης σημαίας μειώθηκε κατά 808 άτομα ή κατά 13,0 ( από 6.205 σε 5.397), ( πίνακας 3), ενώ αντίθετα ή ποσοστιαία συμμετοχή τους αύξήθηκε κατά 2,2 % ( από 41,3 % σε 43,5 %).

- Η κατανομή του ναυτεργατικού δυναμικού μεταξύ των διαφόρων κατηγοριών πλοίων δείχνει, ότι από τους 91.872 ναυτιούς, οι 63.479 ( 69,1 %) ύπηρετούσαν σε φορτηγά πλοία, οι 16.587 ( 18,0 %) σε δεξαμενόπλοια, οι 10.350 ( 11,3 %) σε έπιβατηγά και οι 1.456 ( 1,6 %) σε διάφορες άλλες κατηγορίες πλοίων, ( Πίνακας 28).

- Οι 91.872 ναυτιοί που απογράφτησαν την 31/5/1980 κατανέμονται ανάλογα με τή σημαία του πλοίου που ύπηρετούσαν ως έξης : 79.459 σε πλοία Έλληνικής σημαίας, 6.091 σε πλοία Λιβερικανής σημαίας, 3.764 σε πλοία Κυπριακής σημαίας, 2.351 σε πλοία Παναμαϊκής σημαίας και 207 σε πλοία διαφόρων άλλων έθνικοτήτων, ( Πίνακας 4).

- Από τά στοιχεία του πίνακα 5 προούπτει ότι 73.764 ναυτιοί, ( από τους οποίους οι 45.038 Έλληνες ) ύπηρετούσαν σε πλοία που έτελοούσαν Ποντοπόρα ταξίδια, οι 12.209 σε πλοία που έτελοούσαν ταξίδια μεσογειακά ( από τους οποίους 8.749 Έλληνες ) και οι 5.469 σε πλοία που έτελοούσαν αεροπλοϊκά ταξίδια ( από τους οποίους οι 5.351 Έλληνες).

- Εξάλλου από τήν ανάλυση τής απασχολήσεως του ναυτεργατικού δυναμικού κατά ήλικία πλοίων προούπτει, ότι 34.970 ναυτιοί ή 44,2 % έργοζόνταν σε πλοία ήλικίας 10-20 έτων, 22.730 ή 28,7 % σε πλοία ήλικίας κάτω





των 10 ετών και 21.448 ναυτικοί ή 27,1 % σε πλοία ηλικίας άνω των 20 ετών, ( Πίνακας 6).

- Ο μεγαλύτερος αριθμός των ναυτικών ( 51.560) επάνδρωνε τα Έλληνικά Φ/Γ και Δ/Ε που περιλαμβάνονται στα κλιμάκια 5.000-40.000 ΚΟΧ, ( Πίνακας 13).

- Ο βαθμός συμμετοχής των Ελλήνων διαβατηριούχων ναυτικών είναι πολύ μικρός, αφού στους 59.534 Έλληνες ναυτικούς, μόνο οι 695 ταξίδευαν με διαβατήριο, ( Πίνακας 8). Επίσης και η συμμετοχή των γυναικών στο ναυτεργατικό δυναμικό είναι πολύ μικρή, αφού επί συνόλου 79.459 ναυτικών, μόνο 740 ήταν γυναίκες, ( πίνακας 9).

## 2.- Σ Υ Ν Θ Ε Σ Η Π Ρ Ο Σ Ω Π Ι Κ Ο Υ Π Λ Ο Ι Ω Ν

---

Από τα στοιχεία του πίνακα 10 προκύπτει, ότι από το σύνολο των 79.459 Ελλήνων και ξένων ναυτικών που υπηρετούσαν σε πλοία Ελληνικής σημαίας, οι 25.021 ( 31,5 %) αποτελούσαν το άνωτερο προσωπικό ( Πλοίαρχοι έως Φροντιστές), οι 52.244 ( 65,7 %) το κατώτερο προσωπικό, οι 1.520 τους δόκιμους και το υγειονομικό προσωπικό και οι 674 ( 0,9 %), το προσωπικό που δεν έχει ναυτικές ειδικότητες.

- Οι Έλληνες ναυτικοί αποτελούσαν το 95,4 % του άνωτέρου προσωπικού ( 23.879) και το 51,9 % του κατωτέρου προσωπικού ( 27.108), ( πίνακας 11).

- Οι ξένοι ναυτικοί που υπηρετούσαν σε Έλληνικά πλοία αποτελούσαν το 33,9 % του συνόλου των ναυτικών. Σε όρισμένες όμως ειδικότητες παρουσιάζουν μεγάλη συμμετοχή. Οι ειδικότητες αυτές είναι: του καθαριστή ( 70,2 %), του βοηθού θαλαμηπόλου ( 69,2 %), του ναυτόπαιδα ( 66,3 %), του θερμαστή ( 65,3 % ), του Καύτη ( 64,8 %) και του λιπαντή ( 56,9 %). Αντίθετα, η συμμετοχή των ξένων ναυτικών στο άνωτερο προσωπικό των Ελληνικών πλοίων είναι ελάχιστη, με μόνη εξαίρεση τους ραδιοτηλεγραφητές ( 723 ή 28,2 %), ( πίνακας 12).

... (13) ...

... (14) ...

Σ - Ε Υ Ν Ο Ξ Η Π Ρ Ο Τ Ο Π Ι Κ Ο Υ Π Η Ο Τ Η Ν

... (15) ...

... (16) ...





### 3.- ΗΛΙΚΙΑ ΤΟΥ ΝΑΥΤΕΡΓΑΤΙΚΟΥ ΔΥΝΑΜΙΚΟΥ

---

Ἡ κατανομή τῶν ναυτικῶν, κατὰ ομάδες ἡλικιῶν δείχνει ὅτι, ὁ μεγαλύτερος ἀριθμὸς αὐτῶν πού ὑπηρετοῦσε σέ πλοῖα 100 ΚΟΧ καί ἄνω, περιλαμβάνεται στήν ομάδα τῶν 21-30 ἐτῶν, ἐνῶ τό σύνολο σχεδόν τῶν ναυτικῶν δέν ξεπερνᾷ τήν ἡλικία τῶν 50 ἐτῶν.

- Οἱ ναυτικοί ἡλικίας 51 ἐτῶν καί ἄνω ἦταν ἐλάχιστοι, ( κάτω τοῦ 7,0 % τοῦ συνόλου).

- Ὁ ἀριθμὸς τῶν νέων ναυτικῶν ἡλικίας κάτω τῶν 20 ἐτῶν, πλησιάζει τό 8,0 % τοῦ συνόλου τῶν ναυτικῶν καί φαίνεται ὅτι εἶναι μειωμένος κατὰ 2,4 % σέ σύγκριση μέ τούς ναυτικούς τῆς ἰδίας ἡλικίας πού ἀπογράφησαν τό 1978. Τό φαινόμενο αὐτό πρέπει νά ὀφείλεται κατὰ κύριο λόγο στή περίοδο διεξαγωγῆς τῆς ἀπογραφῆς. Ἐπειδή ἡ ἀπογραφή τοῦ ἔτους 1978 διενεργήθηκε στό τέλος τοῦ ἔτους ( 31 Νοεμβρίου) συμπεριέλαβε μεγαλύτερο ἀριθμὸ ναυτικῶν μικρῆς ἡλικίας, ( ἰδιαίτερα ἐκείνους πού εἶχαν τελειώσει τό σχολικό ἔτος).

- Οἱ ἡλικίες κάτω τῶν 20 ἐτῶν καί ἄνω τῶν 51, περιλαμβάνουν σέ πολύ μεγάλη ἀκκλογία Ἕλληνες ναυτικούς, ἐνῶ ὁ μεγαλύτερος ἀριθμὸς τῶν ξένων ναυτικῶν περιλαμβάνεται στίς ἡλικίες μεταξύ 21-40 ἐτῶν.

- Τό σύνολο σχεδόν τῶν ναυτικῶν πού ἀποτελοῦν τό ἀνώτερο προσωπικό καί τούς πλοιάρχους, περιλαμβάνεται στίς ἡλικίες 21-50 ἐτῶν ( 25.910) καί ὁ μεγαλύτερος ἀριθμὸς ἀπ'αὐτούς ( 9.946) ἔχει ἡλικία 31-40 ἐτῶν.

- Ὁ μεγαλύτερος ἀριθμὸς τοῦ κατωτέρου προσωπικοῦ περιλαμβάνεται στίς ἡλικίες 21-40 ἐτῶν ( 43.418), ἐνῶ ἡ ἐσχυρότερη ομάδα ἡλικιῶν εἶναι τῶν 21-30 ἐτῶν ( 28.120), ( πλῆκτις 22).

- Τέλος ἀπό τόν πλῆκτι 23 προκύπτει, ὅτι τό σύνολο σχεδόν τῶν ναυτικῶν ἡλικίας κάτω τῶν 20 ἐτῶν ὑπηρετοῦσε σάν κατώτερο προσωπικό, ἐνῶ στήν ομάδα ἡλικιῶν 41-50 ἐτῶν τῆ μεγαλύτερη συμμετοχή, ( 52,4 %) εἶχαν οἱ πλοῖαρχοι καί τό ἀνώτερο προσωπικό.

### 4.- ΓΕΩΓΡΑΦΙΚΗ ΠΡΟΣΕΛΥΣΗ ΤΟΥ ΝΑΥΤΕΡΓΑΤΙΚΟΥ ΔΥΝΑΜΙΚΟΥ

---





- Από τόν Πίνακα 26 προϋπτει ότι ο μεγαλύτερος αριθμός Ελλήνων ναυτικῶν κατάγεται από τή Στερεά Ελλάδα καί Εύβοια ( 19.194 ἢ 32,2 % τοῦ συνόλου). Αυτό οφείλεται στή μεγάλη προσφορά ναυτεργατικοῦ δυναμικοῦ τοῦ Νομοῦ Ἀττικῆς, ὁ ὁποῖος ἔχει τήν ὑψηλότερη συμμετοχή τοῦ συνόλου τοῦ γεωγραφικοῦ διαμερίσματος πού ἀνήκει, ἀλλά καί τοῦ συνόλου ὅλων τῶν Νομῶν καί γεωγραφικῶν διαμερισμάτων τῆς Χώρας ( 14.371 ἢ 24,1 %).

- Σημαντική προσφορά ναυτεργατικοῦ δυναμικοῦ παρουσιάζει καί τό γεωγραφικό διαμέρισμα τῶν Νήσων τοῦ Αἰγαίου ( 13.609 ναυτικοί ἢ 22,9 % τοῦ συνόλου). Ἀπό τό διαμέρισμα αὐτό διακρίνονται ἰδιαίτερα ὁ Νομός Κυκλάδων μέ συμμετοχή 7,3 % καί ὁ Νομός Χίου μέ 6,8 %.

- Ἄλλα γεωγραφικά διαμερίσματα πού ἐμφανίζουν ἰκανοποιητική προσφορά ναυτεργατικοῦ δυναμικοῦ εἶναι : ἡ Πελοπόννησος ( 11,4 %), τά νησιά τοῦ Ἰονίου ( 8,1 %) καί ἡ Μακεδονία ( 6,5 %).

- Ἀπό τά στοιχεῖα τοῦ ἰδίου πίνακα διαπιστώνεται ἐπίσης ὅτι οἱ μικροί περίπου ναυτικοί ( 29.345 ἢ 49,3 % τοῦ συνόλου) διαμένουν στό Νομό Ἀττικῆς, τό 13,7 % στό νησιά τοῦ Αἰγαίου καί οἱ ὑπόλοιποι στό ἄλλα γεωγραφικά διαμερίσματα ( 6,1 στή Πελοπόννησο, 5,0 στό νησιά τοῦ Ἰονίου, 5,7 στή Μακεδονία, κλπ).


- Ἐπίσης, ἀπό τόν πίνακα 27 παρατηροῦμε, ὅτι οἱ ναυτικοί πού προέρχονται ἀπό τά γεωγραφικά διαμερίσματα τῆς Στερεῆς Ἑλλάδος-Εύβοίας καί τῶν Νήσων τοῦ Αἰγαίου, παρουσιάζουν τή μεγαλύτερη συμμετοχή στίς εἰδικότητες πού ἀποτελοῦν τό Ἄνωτερο προσωπικό.

- Τέλος, οἱ ξένοι ναυτικοί πού ἀπογράφησαν πρὶν 31/5/80 προέρχονται κυρίως ἀπό τίς ἐξῆς 7 Χῶρες : ( Πίνακας 28).

1.- Ἰνδίες	4.536	ἢ	14,0 %
2.- Φιλιππῖνες	4.263	ἢ	13,2 %
3.- Πακιστάν	3.930	ἢ	12,2 %
4.- Αἴγυπτο	3.021	ἢ	9,3 %
5.- Χιλή	2.669	ἢ	8,3 %
6.- Σρί- Λάνκα	2.433	ἢ	7,5 %
7.- Ὀνδούρα	1.568	ἢ	4,8 %



Π Ι Ν Α Κ Ε Σ



Ε. Ε. Χ. Α. Κ. Ξ. Π





Κατανομή έμπορικων πλοίων. 100 κοχ και άνω, Έλληνικής σημαίας και Έλληνοκτητων πλοίων ξένης σημαίας συμβεβαημένων με το Μ.Τ. ανάλογα με την κατάσταση που βρέθηκαν την ημέρα της άπογραφής και του πληρώματος που ύπηρετούσε ο όχη.

Κατάσταση που βρέθηκαν τα πλοία την ημέρα της άπογραφής και κατηγορίες αυτών	Πλοία με Έλληνική σημαία και πληρώματα:	Πλοία με ξένη σημαία και πληρώματα:	Γενικό σύνολο ποσοστό συμμετοχής ναυπηγών %				
Αριθμός πλοίων	Αριθμός πλοίων Έλλήνων ναυπηγών	Αριθμός πλοίων ξένων ναυπηγών	Σε πλοία ΈΛΛ. Αληνικής σημαίας ξένης σημαίας Έλλήνων ξένων				
3.951	52.518	5.397	66,1	33,9	56,5	43,5	
3.945 <sup>(1)</sup>	26.941	79.459	7.016	4.369	91.872	56,5	43,5
3.353	52.235	26.913	6.903	3.839	91.442	56,1	43,9
2.503	35.448	21.682	3.013	2.817	63.371	48,3	51,7
431	8.269	4.160	2.309	554	16.517	55,5	43,5
276	7.438	974	1.388	311	10.121	88,4	11,6
143	1.080	97	193	157	1.433	91,8	8,2
490	283	28	113	530	430	95,0	5,0
108		36					
62		36					
46							

(1) Περιλαμβάνονται και 175 πλοία υπό τα όποια δεν παραλήφθηκαν άπογραφικά στοιχεία. Η άπογραφή των πληρωμάτων αυτών έγινε βάσει ναυτολογίων και άλλων στοιχείων.  
 (2) Περιλαμβάνονται και 10 πλοία υπό τα όποια δεν παραλήφθηκαν άπογραφικά στοιχεία. Η άπογραφή των πληρωμάτων αυτών έγινε βάσει καταστάσεων και άλλων στοιχείων.

Από την εφαρμογή του προγράμματος προκύπτει ότι η συνολική δαπάνη για την υλοποίηση των έργων είναι 1.100.000,00 ευρώ, εκ των οποίων 550.000,00 ευρώ είναι προϋπολογισμένη δαπάνη και 550.000,00 ευρώ είναι δαπάνη που θα πραγματοποιηθεί με τη μορφή δανείου.

Κωδικός	Περιγραφή	Μονάδα Μέτρησης	Ποσότητα	Μονάδα Τιμολογίου	Συνολική Τιμή	Ποσοστό
0.1	Εργασία	ώρα	0,12	0,82	0,10	0%
0.2	Εργασία	ώρα	0,12	0,82	0,10	0%
0.3	Εργασία	ώρα	0,12	0,82	0,10	0%
0.4	Εργασία	ώρα	0,12	0,82	0,10	0%
0.5	Εργασία	ώρα	0,12	0,82	0,10	0%
0.6	Εργασία	ώρα	0,12	0,82	0,10	0%
0.7	Εργασία	ώρα	0,12	0,82	0,10	0%
0.8	Εργασία	ώρα	0,12	0,82	0,10	0%
0.9	Εργασία	ώρα	0,12	0,82	0,10	0%
1.0	Εργασία	ώρα	0,12	0,82	0,10	0%
1.1	Εργασία	ώρα	0,12	0,82	0,10	0%
1.2	Εργασία	ώρα	0,12	0,82	0,10	0%
1.3	Εργασία	ώρα	0,12	0,82	0,10	0%
1.4	Εργασία	ώρα	0,12	0,82	0,10	0%
1.5	Εργασία	ώρα	0,12	0,82	0,10	0%
1.6	Εργασία	ώρα	0,12	0,82	0,10	0%
1.7	Εργασία	ώρα	0,12	0,82	0,10	0%
1.8	Εργασία	ώρα	0,12	0,82	0,10	0%
1.9	Εργασία	ώρα	0,12	0,82	0,10	0%
2.0	Εργασία	ώρα	0,12	0,82	0,10	0%
2.1	Εργασία	ώρα	0,12	0,82	0,10	0%
2.2	Εργασία	ώρα	0,12	0,82	0,10	0%
2.3	Εργασία	ώρα	0,12	0,82	0,10	0%
2.4	Εργασία	ώρα	0,12	0,82	0,10	0%
2.5	Εργασία	ώρα	0,12	0,82	0,10	0%
2.6	Εργασία	ώρα	0,12	0,82	0,10	0%
2.7	Εργασία	ώρα	0,12	0,82	0,10	0%
2.8	Εργασία	ώρα	0,12	0,82	0,10	0%
2.9	Εργασία	ώρα	0,12	0,82	0,10	0%
3.0	Εργασία	ώρα	0,12	0,82	0,10	0%
3.1	Εργασία	ώρα	0,12	0,82	0,10	0%
3.2	Εργασία	ώρα	0,12	0,82	0,10	0%
3.3	Εργασία	ώρα	0,12	0,82	0,10	0%
3.4	Εργασία	ώρα	0,12	0,82	0,10	0%
3.5	Εργασία	ώρα	0,12	0,82	0,10	0%
3.6	Εργασία	ώρα	0,12	0,82	0,10	0%
3.7	Εργασία	ώρα	0,12	0,82	0,10	0%
3.8	Εργασία	ώρα	0,12	0,82	0,10	0%
3.9	Εργασία	ώρα	0,12	0,82	0,10	0%
4.0	Εργασία	ώρα	0,12	0,82	0,10	0%
4.1	Εργασία	ώρα	0,12	0,82	0,10	0%
4.2	Εργασία	ώρα	0,12	0,82	0,10	0%
4.3	Εργασία	ώρα	0,12	0,82	0,10	0%
4.4	Εργασία	ώρα	0,12	0,82	0,10	0%
4.5	Εργασία	ώρα	0,12	0,82	0,10	0%
4.6	Εργασία	ώρα	0,12	0,82	0,10	0%
4.7	Εργασία	ώρα	0,12	0,82	0,10	0%
4.8	Εργασία	ώρα	0,12	0,82	0,10	0%
4.9	Εργασία	ώρα	0,12	0,82	0,10	0%
5.0	Εργασία	ώρα	0,12	0,82	0,10	0%
5.1	Εργασία	ώρα	0,12	0,82	0,10	0%
5.2	Εργασία	ώρα	0,12	0,82	0,10	0%
5.3	Εργασία	ώρα	0,12	0,82	0,10	0%
5.4	Εργασία	ώρα	0,12	0,82	0,10	0%
5.5	Εργασία	ώρα	0,12	0,82	0,10	0%
5.6	Εργασία	ώρα	0,12	0,82	0,10	0%
5.7	Εργασία	ώρα	0,12	0,82	0,10	0%
5.8	Εργασία	ώρα	0,12	0,82	0,10	0%
5.9	Εργασία	ώρα	0,12	0,82	0,10	0%
6.0	Εργασία	ώρα	0,12	0,82	0,10	0%
6.1	Εργασία	ώρα	0,12	0,82	0,10	0%
6.2	Εργασία	ώρα	0,12	0,82	0,10	0%
6.3	Εργασία	ώρα	0,12	0,82	0,10	0%
6.4	Εργασία	ώρα	0,12	0,82	0,10	0%
6.5	Εργασία	ώρα	0,12	0,82	0,10	0%
6.6	Εργασία	ώρα	0,12	0,82	0,10	0%
6.7	Εργασία	ώρα	0,12	0,82	0,10	0%
6.8	Εργασία	ώρα	0,12	0,82	0,10	0%
6.9	Εργασία	ώρα	0,12	0,82	0,10	0%
7.0	Εργασία	ώρα	0,12	0,82	0,10	0%
7.1	Εργασία	ώρα	0,12	0,82	0,10	0%
7.2	Εργασία	ώρα	0,12	0,82	0,10	0%
7.3	Εργασία	ώρα	0,12	0,82	0,10	0%
7.4	Εργασία	ώρα	0,12	0,82	0,10	0%
7.5	Εργασία	ώρα	0,12	0,82	0,10	0%
7.6	Εργασία	ώρα	0,12	0,82	0,10	0%
7.7	Εργασία	ώρα	0,12	0,82	0,10	0%
7.8	Εργασία	ώρα	0,12	0,82	0,10	0%
7.9	Εργασία	ώρα	0,12	0,82	0,10	0%
8.0	Εργασία	ώρα	0,12	0,82	0,10	0%
8.1	Εργασία	ώρα	0,12	0,82	0,10	0%
8.2	Εργασία	ώρα	0,12	0,82	0,10	0%
8.3	Εργασία	ώρα	0,12	0,82	0,10	0%
8.4	Εργασία	ώρα	0,12	0,82	0,10	0%
8.5	Εργασία	ώρα	0,12	0,82	0,10	0%
8.6	Εργασία	ώρα	0,12	0,82	0,10	0%
8.7	Εργασία	ώρα	0,12	0,82	0,10	0%
8.8	Εργασία	ώρα	0,12	0,82	0,10	0%
8.9	Εργασία	ώρα	0,12	0,82	0,10	0%
9.0	Εργασία	ώρα	0,12	0,82	0,10	0%
9.1	Εργασία	ώρα	0,12	0,82	0,10	0%
9.2	Εργασία	ώρα	0,12	0,82	0,10	0%
9.3	Εργασία	ώρα	0,12	0,82	0,10	0%
9.4	Εργασία	ώρα	0,12	0,82	0,10	0%
9.5	Εργασία	ώρα	0,12	0,82	0,10	0%
9.6	Εργασία	ώρα	0,12	0,82	0,10	0%
9.7	Εργασία	ώρα	0,12	0,82	0,10	0%
9.8	Εργασία	ώρα	0,12	0,82	0,10	0%
9.9	Εργασία	ώρα	0,12	0,82	0,10	0%
10.0	Εργασία	ώρα	0,12	0,82	0,10	0%



Επισημαίνεται ότι η συνολική δαπάνη για την υλοποίηση των έργων είναι 1.100.000,00 ευρώ, εκ των οποίων 550.000,00 ευρώ είναι προϋπολογισμένη δαπάνη και 550.000,00 ευρώ είναι δαπάνη που θα πραγματοποιηθεί με τη μορφή δανείου.

\*Αποτελέσματα άπογραφής ναυτικών έτους 1980 σε σύγκριση με τα αποτελέσματα της άπογραφής ναυτικών του έτους 1978, κατά κατηγορία πλοίων και έθνικότητα πληρωμάτων (τήν ήμερα της άπογραφής) σε πλοία Έλληνικής σημαίας.-

Κατάσταση που βρέθηκαν τα πλοία την ήμερα της άπογραφής και κατηγο- ρίες αυτών.	Πλοία και πληρώματα ναυτικών				Ποσοτικά συμμετοχή ναυτικών και πληρωμάτων																	
	Αριθμός πλοίων		Αριθμός Έθνων ναυτικών		Σύνολο ναυτικών		Έλληνων		1980 Μεταβολές %													
	1978 Μετα- βολές σε από- -λυτούς άριθ.	1980 Μετα- βολές απόλυ- του άριθ. %	1978 Μετα- βολές από- λυτού άριθ. %	1980 Μετα- βολές από- λυτού άριθ. %	1978 Μετα- βολές από- λυτού άριθ. %	1980 Μετα- βολές από- λυτού άριθ. %	1978 Μετα- βολές από- λυτού άριθ. %	1980 Μετα- βολές από- λυτού άριθ. %														
ΕΛΛΗΝΙΚΟΙ ΑΓΟΡΑΓΩΓΟΙ	3653	3643	190	49213	52516	3305	6,71	22031	26941	4910	22,31	71244	79459	8215	11,51	69,1	66,1	- 3,0	30,9	33,9	3,0	
Από αυτά :																						
1.- Πλοία που ήταν σε έργασις.	3034	3353	319	47834	52235	4401	9,2	21746	26913	5167	23,8	69580	79148	9568	13,8	68,7	66,0	- 4,6	31,3	34,0	4,6	
- φορητά	2362	2503	141	35551	35448	-103	-0,3	18116	21682	3566	19,7	53667	57130	3463	6,5	66,2	62,0	- 4,2	33,8	38,0	4,2	
- δεξμενεόπλοια	352	431	79	6938	82691	1331	19,2	2844	4130	1316	46,6	9782	12429	2647	27,0	70,9	66,5	- 4,4	29,1	33,5	4,4	
- επιβατηγά- τουριστικά	197	276	79	4424	7438	3014	68,1	614	974	360	58,6	5038	8412	3374	67,0	87,8	88,4	0,6	12,2	11,6	-0,6	
- λοιπά	123	143	20	921	1080	159	17,3	172	97	-75	-43,6	1093	1177	84	7,7	84,3	91,8	7,5	15,7	8,2	-7,5	
2.- Πλοία που ήταν σε έργασις-πρωτοεπίδο	619	490	-129	1379	283	-1096	-79,5	285	28	-257	-90,2	1664	311	-1352	-81,3	82,9	91,0	3,1	17,1	9,0	-8,1	





ΕΛΛΗΝΙΚΗ ΔΗΜΟΚΡΑΤΙΑ - ΥΠΟΥΡΓΕΙΟ ΠΡΟΝΟΜΙΑΣ ΚΑΙ ΚΟΙΝΩΝΙΑΣ - ΓΕΝΙΚΗ ΔΙΕΥΘΥΝΣΗ ΣΤΑΤΙΣΤΙΚΗΣ

ΕΛΛΗΝΙΚΗ ΔΗΜΟΚΡΑΤΙΑ - ΥΠΟΥΡΓΕΙΟ ΠΡΟΝΟΜΙΑΣ ΚΑΙ ΚΟΙΝΩΝΙΑΣ - ΓΕΝΙΚΗ ΔΙΕΥΘΥΝΣΗ ΣΤΑΤΙΣΤΙΚΗΣ

ΕΛΛΗΝΙΚΗ ΔΗΜΟΚΡΑΤΙΑ - ΥΠΟΥΡΓΕΙΟ ΠΡΟΝΟΜΙΑΣ ΚΑΙ ΚΟΙΝΩΝΙΑΣ - ΓΕΝΙΚΗ ΔΙΕΥΘΥΝΣΗ ΣΤΑΤΙΣΤΙΚΗΣ



Table with multiple columns and rows, containing statistical data. The text is mirrored and difficult to read due to the image's orientation. Visible headers include 'ΕΛΛΗΝΙΚΗ ΔΗΜΟΚΡΑΤΙΑ' and 'ΥΠΟΥΡΓΕΙΟ ΠΡΟΝΟΜΙΑΣ ΚΑΙ ΚΟΙΝΩΝΙΑΣ'.



"Ελληνες και ξένοι ναυτικοί που υπηρετούσαν σε 'Ελληνικά και σε 'Ελληνόκτητα πλοία ξένης εθνικότητας συμβεβλημένα με το ΝΑΤ, κατά την 30/II/78 και 3I/5/80.-

'Εθνικότητα πλοίων και πληρωμάτων	30/II/78	3I/5/80	Μεταβολή	
	'Αριθμός ναυτικῶν	'Αριθμός ναυτικῶν	'Απόλυτοι αριθμοί	%
- Σύνολο ναυτικῶν που υπηρετούσαν σε 'Ελληνικά και ξένα πλοία .....	86.269	9I.872	5.603	6,5
'Απ'αυτούς :				
'Ελληνες :.....	58.033	59.534	I.50I	2,6
Ξένοι :.....	28.236	32.338	4.102	I4,5
- Σύνολο ναυτικῶν που υπηρετούσαν σε 'Ελληνικά μόνο πλοία	7I.244	79.459	8.2I5	I I,5
'Απ'αυτούς :				
'Ελληνες :.....	49.2I3	52.5I8	3.305	6,7
Ξένοι : .....	22.03I	26.94I	4.9I0	22,3
- Σύνολο ναυτικῶν που υπηρετούσαν σε ξένα πλοία:.....	I5.025	I2.4I3	-2.6I2	-I7,4
'Απ'αυτούς :				
'Ελληνες :.....	8.820	7.0I6	-I.804	-20,5
Ξένοι :.....	6.205	5.397	- 808	-I3,0





Έλληνες και ξένοι ναυτικοί που υπηρετούσαν την 31-5-1980  
 σε Έλληνικά και σε συμβεβλημένα με το ΝΑΤ πλοία, κατά  
 Σημάτα πλοίων.-

Σ η μ α λ α π λ ο ι ω ν	Γενικό Σύνολο	Σύνολο ναυτικῶν		Συμμετοχή %	
		Έλληνες	Ξένοι	Έλλήνων ναυτικῶν	Ξένων ναυτικῶν
Σ Υ Ν Ο Λ Ο	91.872	59.534	32.338	64,8	35,2
Έλληνική	79.459	52.518	26.941	66,1	33,9
Λιβερτίας	6.091	3.615	2.476	59,3	40,7
Κύπρου	3.764	1.962	1.802	52,1	47,9
Παναμά	2.351	1.313	1.038	55,8	44,2
Λοιπές σημαίες	207	126	81	60,9	39,1







Κατανομή 'Ελλήνων και ξένων ναυτικών που υπηρετούσαν κατά την 31/5/80 σέ πλοία 'Ελληνικής σημαίας και σέ 'Ελληνόκτητα πλοία ξένης σημαίας συμβεβλημένα μέ τό ΙΑΤ, διάλογα τής περιοχής που έκτελούσαν τά ταξίδια.-

Κατηγορίες πλοίων που ταξίδευαν	Τ Α Σ Ι Δ Ι Α Π Ο Υ Ε Κ Τ Ε Λ Ο Υ Σ Α Ν Τ Α Π Λ Ο Ι Α											
	Σύνολο	Ακτοπλοϊκά	Μεσογειικά	Ποντοπόρα	Αριθ. πλοίων	Αριθμός ναυτικών						
ΓΕΝΙΚΟ ΣΥΝΟΛΟ	3.839	59.138	32.304	514	5.351	118	650	8.749	3.460	2.675	45.038	28.726
		Αριθ. πλοίων	Αριθμός ναυτικών	Αριθ. πλοίων	Αριθμός ναυτικών	Αριθ. πλοίων	Αριθμός ναυτικών	Αριθ. πλοίων	Αριθμός ναυτικών	Αριθ. πλοίων	Αριθμός ναυτικών	Αριθ. πλοίων
ΕΥΗΘΕΙΑ	3.353	52.235	26.913	506	5.267	101	490	6.996	2.342	2.357	39.972	24.470
	419	8.518	1.071	322	4.154	15	63	3.044	299	34	1.320	757
Επιβτηγά και Λοιπά	2.934	43.717	25.842	184	1.113	86	427	3.952	2.043	2.323	38.652	23.713
Πλοία	486	6.903	5.391	8	84	17	160	1.753	1.118	318	5.066	4.256
	49	1.581	384	8	84	10	33	1.033	285	8	464	89
Επιβτηγά και Λοιπά	437	5.322	5.007	-	-	7	127	720	833	310	4.602	4.167
Β' ΠΛΟΙΑ ΜΕ ΞΕΝΗ ΣΗΜΑΙΑ												





Κατανομή Έλλήνων και ξένων ναυτιλών που υπηρετούσαν την 31-5-80 σε Έλληνικά πλοία που ήταν σε έργασα, ανάλογα της ηλικίας που είχαν τα πλοία.-

Ηλικία πλοίων σε έτη	Αριθμός πλοίων	Αριθμοί ναυτιλών			Συμμετοχή ναυτιλών %	
		Σύνολο	Έλληνες	Ξένοι	Έλληνων	Ξένων
ΣΥΝΟΛΟ	3.353	79.148	52.235	26.913	66,0	34,0
Μέχρι 5 ετών	386	8.855	6.172	2.683	69,7	30,3
5 - 10	558	13.875	9.342	4.533	67,3	32,7
10 - 15	713	18.686	12.317	6.369	65,9	34,1
15 - 20	654	16.234	10.104	6.180	62,0	38,0
20 - 25	598	13.678	8.419	5.259	61,6	38,4
25 - 30	230	4.968	3.676	1.292	74,0	26,0
30 και άνω	214	2.802	2.205	597	78,7	21,3







Π Ι Ν Α Κ Α Σ 7

Κατανομή Έλλήνων και ξένων ναυτικών που υπηρετούσαν την 31-5-80 σε Έλληνικά πλοία ξένης σημαίας συμβεβλημένα με το ΝΑΤ, που ήταν σε έργασα, ανάλογα της ηλικίας που είχαν τα πλοία.-

Ηλικία πλοίων σε έτη	Αριθμός πλοίων	Αριθμός			Ναυτικων		Συμμετοχή ναυτικών ξένων
		Σύνολο	άναλογία %	Έλληνες	ξένοι	Έλλήνων	
Σύνολο	486	12.294	100,0	6.903	5.391	56,1	43,9
Μέχρι 5 ετών	38	1.110	9,0	710	400	64,0	36,0
5 - 10	89	2.245	18,3	1.507	738	67,1	32,9
10 - 15	113	2.903	23,6	1.561	1.342	53,8	46,2
15 - 20	99	2.277	18,5	1.159	1.113	50,9	49,1
20 - 25	90	1.831	14,9	794	1.037	43,4	56,6
25 - 30	44	1.207	9,8	798	409	66,1	33,9
30 και άνω	12	721	5,9	374	347	51,9	48,1





“Ελληνες και ξένοι ναυτικοί που υπηρετούσαν σε έμπορικά πλοία ΙΟΟ ΚΟΧ και άνω ‘Ελληνικής σημαίας και σε ‘Ελληνόκτητα πλοία ξένης σημαίας συμβεβλημένα με τó ΝΑΤ, άνάλογα με τόν τρόπο που είχαν ναυτολογηθεί τήν 31-5-1980.-

		Τ ρ ό π ο ς ν α υ τ ο λ ο γ ή σ ε ω ς ν α υ τ ι κ ῶ ν			
		Πληρώματα πλοίων ‘Ελληνικής σημαίας		Πληρώματα πλοίων ξένης σημαίας	
		*Αριθμός ναυτικών		*Αριθμός ναυτικών	
		Σύνολο	Θυλαδιούχου Διαβατηριούχου	Σύνολο	Θυλαδιούχου Διαβατηριούχου
Σ ὅ ν ο λ ο	91.872	79.459	52.655	12.413	5.607
Ε Λ Λ Η Ν Ε Σ	59.534	52.518	423	7.016	272
*Απ’ αὐτούς :					
Μουσουλμάνοι					
‘Ελληνικής	1.683	1.511	4	168	3
ἀπηρεστήτος	32.338	26.941	560	5.397	5.355
Ε Ε Ν Ο Ι					
*Απ’ αὐτούς :					
Κυπριοί	829	699	139	130	68







Γυναίκες ναυτικοί που υπηρετούσαν την 31/5/80 σε πλοία  
 100 μοχ και άνω Έλληνικής σημαίας και σε Έλληνόκτητα  
 πλοία ξένης σημαίας συμβεβλημένα με το ΝΑΤ, κατά  
 ειδικότητα ναυτολογήσεως.-

Ειδικότητα ναυτολογήσεως	Γενικό Σύνολο	Γυναίκες ναυτικοί που υπηρετούσαν σε πλοία Έλληνικής σημαίας			Γυναίκες ναυτικοί που υπηρετούσαν σε πλοία ξένης σημαίας		
		Σύνολο	Έλληνίδες	Ξένες	Σύνολο	Έλληνίδες	Ξένες
Σ Υ Ν Ο Λ Ο	740	614	388	226	126	76	50
ΑΝΘ/ΡΧΟΙ	11	10	10	-	1	1	-
ΡΑΔ/ΤΕΣ	98	95	92	3	3	3	-
ΝΑΥΤΕΣ-ΝΑΥΤ/ΔΕΣ	22	18	17	1	4	4	-
ΘΑΛΑΜΗΠΟΛΟΙ	31	12	11	1	19	17	2
ΒΟΗΘΟΙ ΘΑΛ/ΛΟΙ	93	83	41	42	10	5	5
ΜΑΓΕΙΡΟΙ	35	21	20	1	14	13	1
ΒΟΗΘΟΙ ΜΑΓΕΙΡΟΥ	113	96	82	14	17	14	3
ΕΠΙΚΟΥΡΟΙ	11	8	5	3	3	3	-
ΛΟΙΠΟΙ ΓΕΝ.							
ΥΠΗΡΕΣΙΩΝ	41	41	26	15	-	-	-
ΙΑΤΡΟΙ-ΝΟΣΟΚΟΜΟΙ	11	9	3	6	2	1	1
ΟΚΙΜΟΙ ΠΛΟΙΑΡΧΟΙ	15	13	13	-	2	-	2
" ΡΑΔ/ΤΕΣ	37	34	32	2	3	3	-
ΟΙΠΕΣ ΕΙΔΙΚΟΤΗΤΕΣ	9	5	4	1	4	3	1
ΡΟΣΩΠΙΚΟ ΜΕ ΜΗ ΝΑΥΤΙΚΕΣ ΕΙΔΙΚΟΤΗΤΕΣ	213	169	32	137	44	9	35



ΕΛΛΗΝΙΚΗ ΔΗΜΟΚΡΑΤΙΑ  
ΥΠΟΥΡΓΕΙΟ ΠΑΙΔΕΙΑΣ ΚΑΙ ΘΡΗΣΚΕΥΜΑΤΩΝ  
ΙΝΣΤΙΤΟΥΤΟ ΤΕΧΝΟΛΟΓΙΑΣ ΥΠΟΛΟΓΙΣΤΩΝ ΚΑΙ ΕΚΔΟΣΕΩΝ ΔΙΔΑΚΤΙΚΩΝ ΒΙΒΛΙΩΝ (ΙΤΥΣΕ)

Α/Α	Όνομα	Αριθμός	Αριθμός	Αριθμός	Αριθμός	Αριθμός	Αριθμός
1	ΑΝΔΡΕΑΣ	1	1	1	1	1	1
2	ΒΑΣΙΛΗΣ	2	2	2	2	2	2
3	ΓΕΩΡΓΙΟΣ	3	3	3	3	3	3
4	ΔΗΜΗΤΡΙΟΣ	4	4	4	4	4	4
5	ΕΥΑΓΓΕΛΟΣ	5	5	5	5	5	5
6	ΓΕΩΡΓΙΟΣ	6	6	6	6	6	6
7	ΔΗΜΗΤΡΙΟΣ	7	7	7	7	7	7
8	ΕΥΑΓΓΕΛΟΣ	8	8	8	8	8	8
9	ΓΕΩΡΓΙΟΣ	9	9	9	9	9	9
10	ΔΗΜΗΤΡΙΟΣ	10	10	10	10	10	10
11	ΕΥΑΓΓΕΛΟΣ	11	11	11	11	11	11
12	ΓΕΩΡΓΙΟΣ	12	12	12	12	12	12
13	ΔΗΜΗΤΡΙΟΣ	13	13	13	13	13	13
14	ΕΥΑΓΓΕΛΟΣ	14	14	14	14	14	14
15	ΓΕΩΡΓΙΟΣ	15	15	15	15	15	15
16	ΔΗΜΗΤΡΙΟΣ	16	16	16	16	16	16
17	ΕΥΑΓΓΕΛΟΣ	17	17	17	17	17	17
18	ΓΕΩΡΓΙΟΣ	18	18	18	18	18	18
19	ΔΗΜΗΤΡΙΟΣ	19	19	19	19	19	19
20	ΕΥΑΓΓΕΛΟΣ	20	20	20	20	20	20



Κατανομή τῶν ναυτιλιῶν πού ὑπηρετοῦσαν τήν 31-5-80 σέ πλοῖα Ἑλληνικῆς σημαίας καί σέ Ἑλληνόκτητα πλοῖα ξένης σημαίας, 100 ΚΟΧ καί ἄνω, κατά μεγάλες ομάδες εἰδιμοτήτων.-

Μεγάλες Ὅμαδες εἰδιμοτήτων ναυτιλιῶν	Πληρώματα πλοίων Ἑλληνικῆς σημαίας		Πληρώματα πλοίων Ξένης σημαίας	
	Ἀριθμός ναυτιλιῶν	Συμμετοχή %	Ἀριθμός ναυτιλιῶν	Συμμετοχή %
Σ Υ Ν Ο Λ Ο	79.459	100,0	12.413	100,0
(I) ΑΝΩΤΕΡΟ ΠΡΟΣΩΠΙΚΟ	25.021	31,5	3.721	30,0
ΚΑΤΩΤΕΡΟ ΠΡΟΣΩΠΙΚΟ	52.244	65,7	8.226	66,3
ΔΟΚΙΜΟΙ κ' ὙΓΕΙΟΝ. ΠΡΟΣ,	1.520	1,9	298	2,4
ΠΡΟΣΩΠΙΚΟ ΜΕ ΜΗ ΝΑΥΤΙΚΕΣ ΕΙΔΙΚΟΤΗΤΕΣ	674	0,9	168	1,3

(I) Δέν περιλαμβάνονται οἱ Κυβερνήτες μιμρῶν πλοίων, πού ἐπιτελοῦν καθήμοντα Ἀξιωματικοῦ.-

ΠΑΡΑΤΗΡΗΣΗ : Στό ΑΝΩΤΕΡΟ ΠΡΟΣΩΠΙΚΟ περιλαμβάνονται οἱ εἰδιμότητες Πλοιάρχου ἕως καί Φροντιστοῦ.-



Κατά την εξέταση των μετρήσεων των 21-2-20 45  
και οι μετρήσεις έγιναν με το ΕΛΛΗΝΙΚΟ ΚΑΤΕΡΓΑΣΜΕΝΟ ΚΑΡΤΙ  
αριθμός 100 ΚΟΧ με τον κατά τη μέτρηση οριζόντιο.

Εξισορροπημένη κατάσταση		Παράρτημα μέτρηση		Παράρτημα μέτρηση	
Αριθμός μετρήσεων	Αριθμός μετρήσεων	Αριθμός μετρήσεων	Αριθμός μετρήσεων	Αριθμός μετρήσεων	Αριθμός μετρήσεων
100,0	100,0	100,0	100,0	100,0	100,0
30,0	30,0	30,0	30,0	30,0	30,0
60,3	60,3	60,3	60,3	60,3	60,3
2,4	2,4	2,4	2,4	2,4	2,4
1,3	1,3	1,3	1,3	1,3	1,3

Οι μετρήσεις έγιναν με το ΕΛΛΗΝΙΚΟ ΚΑΤΕΡΓΑΣΜΕΝΟ ΚΑΡΤΙ  
αριθμός 100 ΚΟΧ με τον κατά τη μέτρηση οριζόντιο.





Κατανομή τῶν Ἑλλήνων καὶ ξένων ναυτιῶν τοῦ ἀπογράφου στὸς 31-5-30 σὲ πλοῖα Ἑλληνικῆς σημαίας καὶ σὲ Ἑλληνόφιτα πλοῖα ξένης σημαίας 100 ΚΟΧ καὶ ἄνω, κατὰ μεγάλες ομάδες εἰδιότητων.-

Μεγάλες Ὅμαδες εἰδιότητων ναυτιῶν	Πληρώματα πλοίων Ἑλληνικῆς σημαίας		Πληρώματα πλοίων ξένης σημαίας	
	Ἀριθμὸς	Συμμετοχὴ %	Ἀριθμὸς	Συμμετοχὴ %
(I)				
<u>1.- ΑΝΩΤΕΡΟ ΠΡΟΣΩΠΙΚΟ</u>	25.021	100,0	3.721	100,0
- Ἕλληνες ναυτιοὶ	23.879	95,4	3.183	85,5
- Ξένοι ναυτιοὶ	1.142	4,6	538	14,5
<u>2.- ΚΑΤΩΤΕΡΟ ΠΡΟΣΩΠΙΚΟ</u>	52.244	100,0	8.226	100,0
- Ἕλληνες ναυτιοὶ	27.108	51,9	3.552	43,1
- Ξένοι ναυτιοὶ	25.136	48,1	4.674	56,9
<u>3.- ΔΟΚΙΜΟΙ κ' ὙΦΕΙΟΝ.</u>				
<u>ΠΡΟΣΩΠΙΚΟ</u>	1.520	100,0	293	100,0
- Ἕλληνες ναυτιοὶ	1.339	88,1	217	72,8
- Ξένοι ναυτιοὶ	181	11,9	81	27,2
<u>4.- ΠΡΟΣΩΠΙΚΟ ΜΕ ΜΗ</u>				
<u>ΝΑΥΤΙΚΕΣ ΕΙΔΙΚΟΤΗΤΕΣ</u>	674	100,0	168	100,0
- Ἕλληνες ναυτιοὶ	192	28,4	64	39,4
- Ξένοι ναυτιοὶ	482	71,6	104	60,6

(I) Δὲν περιλαμβάνονται οἱ κυβερνήτες μικρῶν πλοίων τοῦ ἐπιτελοῦν καθήκοντα Ἀξιωματικοῦ.-

ΠΑΡΑΤΗΡΗΣΗ : Στὸ ΑΝΩΤΕΡΟ ΠΡΟΣΩΠΙΚΟ περιλαμβάνονται οἱ εἰδιότητες Πλοίαρχου ἕως καὶ Φροντιστοῦ.-



Κατανομή των Ελλήνων και ξένων πολιτών που ενοικιάζουν  
 από 31-5-80 σε κάτω ΕΛΛΗΝΙΚΗ ΟΙΚΟΓΕΝΕΙΑ με ΕΛΛΗΝΙΚΗ  
 κληρονομία ή από 1-90 ΚΟΙΝΟΙ με ξένα ή μεξικά στοιχεία  
 ενοικιάζουν.

Παράστασις κληρονομίας		ΕΛΛΗΝΙΚΗ ΟΙΚΟΓΕΝΕΙΑ		ΚΟΙΝΟΙ		ΞΕΝΟΙ	
Αριθμ. οικογενειών	Αριθμ. μελών	Αριθμ. οικογενειών	Αριθμ. μελών	Αριθμ. οικογενειών	Αριθμ. μελών	Αριθμ. οικογενειών	Αριθμ. μελών
100,0	3.751	100,0	25.051	100,0	1.350	100,0	1.350
82,5	3.183	95,4	23.879	88,1	1.339	82,5	1.100
14,5	508	4,6	1.172	11,9	161	17,5	250
100,0	8.258	100,0	25.244	100,0	1.350	100,0	1.350
43,1	3.283	51,9	23.108	88,1	1.339	82,5	1.100
30,9	4.474	48,1	22.136	11,9	161	17,5	250
100,0	398	100,0	1.350	100,0	1.350	100,0	1.350
75,6	319	88,1	1.339	100,0	1.350	100,0	1.350
24,4	81	11,9	161	0,0	0	0,0	0
100,0	188	100,0	1.350	100,0	1.350	100,0	1.350
39,4	74	57,9	1.02	100,0	1.350	100,0	1.350
60,6	114	42,1	828	0,0	0	0,0	0



(1) Δεν περιλαμβάνονται οι κληρονομίες που ενοικιάζουν με  
 ξένα στοιχεία.

ΠΑΡΑΡΤΗΜΑΤΑ: Η ΕΛΛΗΝΙΚΗ ΟΙΚΟΓΕΝΕΙΑ με ΚΛΗΡΟΝΟΜΙΑ  
 ξένων στοιχείων.

Κατανομή Έλλληνων και ξένων ναυπηγών που απασχολούνται σε πλοία ΙΟΟ κωχ και άνω Έλληνικής σημαίας και σε Έλληνόκτητα πλοία ξένης σημαίας συμβεβλημένα με το ΝΑΤ, άνάλογα με την ειδικότητα που είχαν ναυτολογηθεί κατά την ήμερα της άπογραφής.

ΕΙΔΙΚΟΤΗΤΕΣ	ΓΕΝΙΚΟ		ΠΑΡΕΣΤΑΣΑ ΠΛΟΙΩΝ ΕΛΛΗΝΙΚΗΣ ΣΗΜΑΙΑΣ		ΠΑΡΕΣΤΑΣΑ ΠΛΟΙΩΝ ΞΕΝΗΣ ΣΗΜΑΙΑΣ		Σύνολο	ΕΛΛΗΝΕΣ ΝΑΥΤΙΚΟΙ	ΞΕΝΟΙ ΝΑΥΤΙΚΟΙ	ΣΥΜΜΕΤΟΥΧΗ ΣΕΙΡΑΝ ΝΑΥΤΙΚΩΝ %
	ΣΥΝΟΛΟ	ΕΞΟΝΟ	ΕΛΛΗΝΕΣ ΝΑΥΤΙΚΟΙ	ΞΕΝΟΙ ΝΑΥΤΙΚΟΙ	ΕΛΛΗΝΕΣ ΝΑΥΤΙΚΟΙ	ΞΕΝΟΙ ΝΑΥΤΙΚΟΙ				
Σ Υ Ν Ο Λ Ο	91.872	79.459	52.518	26.941	12.413	7.016	5.397	43,5		
ΠΑΣΑΡΧΟΙ (1)	5.996	3.474	3.469	5	522	517	5	1,0		
ΥΠΑΡΧΟΙ	94	82	82	-	12	12	-	-		
ΥΠΟΧΛΟΑΡΧΟΙ	3.287	2.836	2.813	23	451	429	22	4,9		
ΑΝΟΧΗΜΑΟΙΑΡΧΟΙ (2)	4.904	4.325	4.144	181	579	444	135	23,3		
ΜΗΧΑΝΙΚΟΙ Α'	3.709	3.223	3.212	11	486	472	14	2,9		
ΜΗΧΑΝΙΚΟΙ Α'Β'	81	71	71	-	10	10	-	-		
ΜΗΧΑΝΙΚΟΙ Β'	3.231	2.815	2.802	13	416	389	27	6,5		
ΜΗΧΑΝΙΚΟΙ Γ'	6.190	5.348	5.164	184	842	693	149	17,7		
ΜΗΧΑΝΙΚΟΙ ΚΟΥ ΔΕΝ										
ΑΜΑΞΑΝ ΤΑΞΗ ΝΑΥΤΟΛ.	106	93	92	1	13	10	3	23,1		
ΡΑΔΙΟΤΗΛΕΓΡΑΦΗΤΕΣ	2.910	2.562	1.839	723	348	167	181	52,0		
ΟΙΚΟΝΟΜΙΚΟΙ ΑΕΙΣΜΑΤΙΝΟΙ	217	191	190	1	26	25	1	3,8		
ΕΡΧΟΝΤΕΣ	96	80	77	3	16	15	1	6,3		
ΕΡΧΟΝΤΕΣ ΟΡΧΟΝΤΙΣΤΟΥ	230	202	194	8	28	28	-	-		
ΚΑΥΚΑΡΧΟΙ	3.313	2.907	2.526	381	406	270	136	33,5		
ΥΠΟΚΑΜΑΡΧΟΙ	8679	77	76	1	2	2	-	-		
ΚΑΥΤΕΣ	13.641	16.285	5.736	10.549	2.356	578	1.778	75,5		
ΚΑΥΤΟΜΑΙΔΕΣ	3.101	2.606	879	1.727	495	119	376	76,0		
ΣΥΛΟΓΓΟΙ	490	433	352	81	57	34	23	40,4		







ΑΡΧΙΓΕΡΜΑΣΤΕΣ	69	51	48	5,9	18	8	10	55,6
ΜΗΧΑΝΟΓΡΗΤΟΙ	792	746	660	11,4	46	29	17	37,0
ΑΙΛΙΑΤΕΣ	6.706	5.799	2.498	56,9	907	287	620	68,4
ΓΕΡΜΑΣΤΕΣ	955	735	255	65,3	220	48	172	78,2
ΑΝΤΙΛΕΡΟΙ	472	360	328	8,9	112	91	21	18,8
ΚΑΡΑΠΙΣΤΕΣ	3.615	3.139	935	70,2	476	124	352	73,9
ΧΕΙΡΙΣΤΕΣ ΜΗΧΑΝΗΣ	75	75	71	5,3	-	-	-	-
ΜΑΘ. ΜΗΧΑΝΗΣ	869	801	451	43,7	68	27	41	60,3
ΗΛΕΚΤΡΟΛΟΓΟΙ	2.398	2.077	1.755	15,5	321	225	96	29,9
ΒΟΗΘΟΙ ΗΛΕΚΤΡΟΛΟΓΟΥ	109	96	72	25,0	13	10	3	23,1
ΑΟΙΝΟΙ ΚΑΤΕΡΕΡΟΥ ΠΡΟΣΕΧ								
ΗΚΙΟΥ ΜΗΧΑΝΗΣ	193	158	143	9,5	35	22	13	37,1
ΑΡΧΙΓΑΜΑΝΗΚΟΙ	248	199	196	1,5	49	45	4	8,2
ΘΑΛΑΜΗΚΟΙ	3.686	3.061	2.914	4,8	605	516	89	14,7
ΒΟΗΘΟΙ ΘΑΛΑΜΗΚΟΙ	6.561	5.725	1.767	69,2	836	234	602	72,0
ΑΡΧΙΜΗΤΡΙΟΙ	166	137	131	4,4	29	29	-	-
ΜΑΤΕΡΟΙ ( Α-Β-Γ )	3.624	3.071	2.927	4,7	553	467	86	15,6
ΒΟΗΘΟΙ ΜΑΤΕΡΟΙ	2.277	2.008	1.044	48,0	269	105	164	61,0
ΜΥΤΡΟΚΑΡΑΠΙΣΤΕΣ	235	178	142	20,2	57	50	7	12,3
ΖΑΧ. ΡΟΜΑΣΤΕΣ	64	49	45	8,2	15	14	1	6,7
ΕΚΙΚΟΥΡΟΙ	1.151	927	791	14,7	224	162	62	27,7
ΑΟΙΝΟΙ ΠΕΝΙΚΟΝ ΥΜΗΣ								
ΠΕΡΙΟΝ	294	265	98	63,0	29	28	1	3,4
ΕΠΙΤΡΟΙ	11	9	6	33,3	2	2	-	-
ΒΟΕΧΟΚΟΙ	10	8	3	62,5	2	1	1	50,0
ΑΚΚΙΝΟΙ ΚΑΔΙΑΡΧΟΙ	304	319	280	12,2	45	30	15	33,3
ΑΚΚΙΝΟΙ ΜΗΧΑΝΙΚΟΙ	1.215	992	867	12,6	223	159	64	23,7
ΑΚΚΙΝΟΙ ΠΑΛ/ΤΕΣ	140	130	122	6,2	10	10	-	-
ΑΚΚΙΝΟΙ ΟΛΙΑΚΟΜΗΚΟΙ	37	30	30	-	7	7	-	-





ΛΟΓΟΤΥΠΟ ΜΟΥ ΔΕΝ  
 ΔΙΑΒΑΣΗ ΕΙΔΙΚΟΤΗΤΑ  
 ΠΡΟΣΩΠΙΚΟ ΜΕ ΜΗ ΝΑΥΤΙΚΕΣ  
 ΕΙΔΙΚΟΤΗΤΕΣ

	39	30	29	I	3,3	9	8	I	II,I
	842	674	192	482	71,5	168	64	104	61,9
	599	517	5842	52,8%	57,2%	1039	5322	5007	5,5%

Γραφήση : Περιλαμβάνονται τὰ πληρώματα πλοίων ποῦ εὐρίσκοντο σὲ ἔργασία καὶ ἄργα.-

(1) Περιλαμβάνονται καὶ οἱ κυβερνήτες ποῦ ἐκτελοῦν καθήκοντα Πλοιάρχου.-

(2) Περιλαμβάνονται καὶ οἱ κυβερνήτες ποῦ ἐκτελοῦν καθήκοντα Ἀνθυποπλοιάρχου.-







## ΠΙΝΑΚΑΣ 13

Κατανομή Έλληνων και Ξένων ναυτιωτών που υπηρετούσαν την 31-5-1980 σε Φ/Γ και Δ/Ξ πλοία, Έλληνικής σημαίας και σε Έλληνόκτητα Ξένης σημαίας εμβεβλημένα με το ΝΑΤ, 100 μοχ και άνω, που ήταν σε έργα, ανάλογα με το μέγεθος των πλοίων που άπασχολούντο, κατά κλιμάκια δλιυής χωρητικότητας.

Κλιμάκια δλιυής χωρητικότητας	Αριθμός Έλληνιων πλοίων που ήταν σε έργα (Φ/Γ & Δ/Ξ)		Πληρώματα πλοίων Έλληνικής σημαίας (Φ/Γ & Δ/Ξ)		Αριθμός Ξένων πλοίων που ήταν σε έργα (Φ/Γ & Δ/Ξ)		Πληρώματα πλοίων Ξένης σημαίας (Φ/Γ & Δ/Ξ)		Ποσοστιαία αναλογία Έλληνες Ξένοι			
	Αριθμός	Σύνολο	Αριθμός	Σύνολο	Αριθμός	Σύνολο	Αριθμός	Σύνολο				
	Έλληνες	Ξένοι	Έλληνες	Ξένοι	Έλληνες	Ξένοι	Έλληνες	Ξένοι				
ΣΥΝΟΛΟ	2934	69559	43717	25842	62,8%	37,2%	437	10329	5322	5007	51,5%	48,5%
100 - 300	59	239	236	3	98,7%	1,3%	5	31	18	13	58,1%	41,9%
300 - 500	214	1456	1239	217	85,1%	14,9%	24	189	86	103	45,5%	54,5%
500 - 1000	79	814	614	200	75,4%	24,6%	33	322	170	152	52,8%	47,2%
1000 - 2000	169	2258	1408	850	62,4%	37,6%	61	732	330	402	45,1%	54,9%
2000 - 3000	114	2219	1361	858	61,3%	38,7%	25	464	187	277	40,3%	59,7%
3000 - 5000	263	5875	3448	2427	58,7%	41,3%	31	664	266	398	40,1%	59,9%
5000 - 15000	1285	33250	19605	13645	59,0%	41,0%	87	2393	1002	1391	41,9%	58,1%
15000 - 40000	607	18310	12229	6081	66,8%	33,2%	96	2983	1637	1346	54,9%	45,1%
40000 - 80000	109	3888	2663	1225	68,5%	31,5%	40	1388	811	577	58,4%	41,6%
80000 ή άνω	35	1250	914	336	73,1%	26,9%	35	1163	815	348	70,1%	29,9%











Κατανομή Έλλείψεων και Ξένων ναυτικών που υπηρετούσαν την 31-5-1980 σε Έλληνικής σημαίας πλοία Φ/Γ και Δ/Ξ, που ήταν σε έργασια, ανάλογα με το μέγεθος των πλοίων που υπηρετούσαν, κατά κλιμακία ηλικίας χωρητικότητας, σε σχέση με τον αριθμό των ναυτικών που προκύπτει από την οργανική σύνθεση.-

Κλιμακία	Αριθμός πλοίων που ήταν σε έργασια	Αριθμός πληρωμάτων βάσει στοιχείων απογραφής	Έλληνες ναυτικοί ξένοι ναυτικών	Ποσοστιαία αναλογία ξένων ναυτικών	Συνολικός αριθμός πληρωμάτων οργανικής συνθέσεως
Σύνολο	2.974	69.559	43.717	25.842	62.957
100 - 300	59	239	236	3	325
300 - 500	214	1.456	1.239	217	1.712
500 - 1000	79	814	614	200	909
1000 - 2000	169	2.258	1.408	850	2.704
2000 - 3000	114	2.219	1.361	858	2.166
3000 - 5000	263	5.875	3.448	2.427	5.523
5000 - 15000	1.285	33.250	19.605	13.645	29.555
15000 - 40.000	607	18.310	12.229	6.081	15.782
40.000 - 80.000	109	3.888	2.663	1.225	3.161
80.000 - και άνω	35	1.250	914	336	1.120

Παρατήρηση: Από τον ανωτέρω πίνακα προκύπτει ότι, από τους υπηρετούντες την 31-5-80, 25.842 αλλοδαπούς ναυτικούς, οι 19.240 (62.957 οργανικής συνθέσεως μεταξύ 43.717 υπηρετούντες Έλληνες) συμπλήρωσαν την οργανική σύνθεση των πλοίων, οι δε υπόλοιποι (6.602) ήταν υπεραριθμιοί.

Ως εκ τούτου οι 19.240 αλλοδαποί ναυτικοί που την 31/5/80 πληρούσαν τα κενά της οργανικής συνθέσεως των πληρωμάτων των Έλληνικών πλοίων, ανέρχονται σε ποσοστό 30,6% της οργανικής συνθέσεως αυτών.-



Κατανομή Έλλληνων και ξένων ναυτικών υπό άπηρετοΰσαν τήν 31-5-1980 σέ πλοΰα, 100 ΚΟΧ και άνω, Έλληνικής σημαίας και σέ Έλληνοκτιητα πλοΰα ξένης σημαίας συμβεβαημένα με τό ΝΑΤ, κατά κλιμάκια δλυκής χωρητικότητας και κατηγορίες πλοΰων που ήταν σέ έργαοια.-

Κ λ ι μ ά κ ι α	ΠΑΟΙΑ ΠΟΥ ΗΤΑΝ ΣΕ ΕΡΓΑΟΙΑ ΜΕ ΕΛΛΗΝΙΚΗ ΣΗΜΑΙΑ ΚΑΙ ΠΑΗΡΟΜΑΤΑ ΑΥΤΩΝ		ΠΑΟΙΑ ΠΟΥ ΗΤΑΝ ΣΕ ΕΡΓΑΟΙΑ ΜΕ ΣΕΝΗ ΣΗΜΑΙΑ ΚΑΙ ΠΑΗΡΟΜΑΤΑ ΑΥΤΩΝ		ΑΡΙΘΜΟΣ Πλοΰων	ΑΡΙΘΜΟΣ ΕΛΛΗΝΕΣ	ΑΡΙΘΜΟΣ ΕΛΛΗΝΕΣ	ΑΡΙΘΜΟΣ ΕΛΛΗΝΕΣ	ΑΡΙΘΜΟΣ ΕΛΛΗΝΕΣ	ΣΕΝΟΙ
	ΑΡΙΘΜΟΣ Πλοΰων	ΑΡΙΘΜΟΣ ΕΛΛΗΝΕΣ	ΑΡΙΘΜΟΣ ΕΛΛΗΝΕΣ	ΑΡΙΘΜΟΣ ΕΛΛΗΝΕΣ						
Σ Υ Ν Ο Λ Ο	3.353	79.148	52.235	26.913	486	12.294	6.903	5.391		
Πλοΰα Ε/Τ-Δ/Ε	2.934	69.559	43.717	25.842	437	10.329	5.322	5.007		
Πλοΰα Ε/Τ-Α/Π	419	9.589	8.518	1.071	49	1.965	1.581	384		
100- 300	251	1.332	1.316	16	27	151	137	14		
Πλοΰα Ε/Τ-Δ/Ε	59	239	236	3	5	31	18	13		
Πλοΰα Ε/Τ-Α/Π	192	1.093	1.080	13	22	120	119	1		
300 - 500	296	2.085	1.854	231	33	298	184	114		
Πλοΰα Ε/Τ-Δ/Ε	214	1.456	1.239	217	24	189	86	103		
Πλοΰα Ε/Τ-Α/Π	82	629	615	14	9	109	98	11		
500 - 1000	137	1.555	1.311	244	37	399	237	162		
Πλοΰα Ε/Τ-Δ/Ε	79	814	614	200	33	322	170	152		
Πλοΰα Ε/Τ-Α/Π	58	741	697	44	4	77	67	10		
1000-2000	187	2.667	1.804	863	63	807	390	417		
Πλοΰα Ε/Τ-Δ/Ε	169	2.258	1.408	850	61	732	330	402		
Πλοΰα Ε/Τ-Α/Π	18	409	396	13	2	75	60	15		







2000 - 3000	128	2.818	1.944	874	27	553	271	282
Πλοῖα Φ/Γ -Δ/Ε	114	2.219	1.361	858	25	464	187	277
Πλοῖα Ε/Γ -Α/Π	14	599	583	16	2	89	84	5
3000 - 5000	283	7.377	4.900	2.477	33	849	439	410
Πλοῖα Φ/Γ -Δ/Ε	263	5.875	3.448	2.427	31	664	266	398
Πλοῖα Ε/Γ -Α/Π	20	1.502	1.452	50	2	185	173	12
5000 -15000	1.314	36.564	22.517	14.077	93	3.345	1.659	1.686
Πλοῖα Φ/Γ -Δ/Ε	1.285	33.250	19.605	13.645	87	2.393	1.002	1.391
Πλοῖα Ε/Γ -Α/Π	29	3.314	2.912	402	6	952	657	295
15000-40.000	613	19.612	13.012	6.600	98	3.341	1.960	1.381
Πλοῖα Φ/Γ -Δ/Ε	607	18.310	12.229	6.081	96	2.983	1.637	1.346
Πλοῖα Ε/Γ-Α/Π	6	1.302	783	519	2	358	323	35
40.000- 80.000	109	3.888	2.663	1.225	40	1.388	811	577
Πλοῖα Φ/Γ -Δ/Ε	109	3.888	2.663	1.225	40	1.388	811	577
Πλοῖα Ε/Γ -Α/Π	-	-	-	-	-	-	-	-
80.000 καὶ ἀνω	35	1.250	914	336	35	1.163	815	348
Πλοῖα Φ/Γ -Δ/Ε	35	1.250	914	336	35	1.163	815	348
Πλοῖα Ε/Γ -Α/Π	-	-	-	-	-	-	-	-





“Ελληνες και Κύπριοι ναυτικοί που υπηρετούσαν την 31/5/80 σε “Ελληνικά και “Ελληνόφιτα πλοία ζένης σημαίας συμβεβλημένα με τó ΝΑΤ και είχαν άποφαιτήσει από ΑΔΣΕΝ, κατά ειδικότητα ναυτολογήσεως

Ειδικότητα Ναυτολογήσεως	Γενικό Σύνολο	Ναυτικοί που υπηρετούσαν σε		Κύπριοι	Ναυτικοί που υπηρετούσαν σε ξένα πλοία συμβεβλημένα με τó ΝΑΤ		Κύπριοι
		“Ελληνικά πλοία	“Ελληνες		“Ελληνες	“Ελληνες	
Σύνολο	2.004	Σύνολο	“Ελληνες	Κύπριοι	Σύνολο	“Ελληνες	Κύπριοι
Πλοίαρχοι Α΄	339	307	303	4	32	32	-
“Υπαρχοι	13	11	11	-	2	2	-
“Υποπλοίαρχοι	238	208	201	7	30	30	-
“Ανδ/ρχοι	549	502	491	11	47	44	3
Μηχανικοί Α΄	99	88	87	1	11	11	-
“ Α΄- Β΄	2	1	1	-	1	1	-
“ Β΄	87	74	74	-	13	13	-
“ Γ΄	219	190	190	-	29	29	-
Ραδ/τές Α΄- Β΄	244	225	208	17	19	19	-
Καϋτές	16	16	16	-	-	-	-
Δόκ. Πλοίαρχοι	70	63	63	-	7	7	-
“ Μηχανικός	101	80	79	1	21	21	-
“ Ραδιοτηλεγρα-							
φητές	27	24	23	1	3	3	-



Κατηγορία	Α	Β	Γ	Δ	Ε	Σύνολο
Συνολικά	101	80	92	91	95	461
Υποκατηγορία Α	10	15	12	18	14	79
Υποκατηγορία Β	25	20	28	22	25	120
Υποκατηγορία Γ	30	25	35	30	32	152
Υποκατηγορία Δ	16	20	15	20	14	85
Υποκατηγορία Ε	20	20	15	20	24	109
Υποκατηγορία ΣΤ	20	20	15	20	24	109
Υποκατηγορία Ζ	10	10	10	10	10	50
Υποκατηγορία Η	10	10	10	10	10	50
Υποκατηγορία Θ	10	10	10	10	10	50
Υποκατηγορία Ι	10	10	10	10	10	50
Υποκατηγορία Κ	10	10	10	10	10	50
Υποκατηγορία Λ	10	10	10	10	10	50
Υποκατηγορία Μ	10	10	10	10	10	50
Υποκατηγορία Ν	10	10	10	10	10	50
Υποκατηγορία Ξ	10	10	10	10	10	50
Υποκατηγορία Ο	10	10	10	10	10	50
Υποκατηγορία Π	10	10	10	10	10	50
Υποκατηγορία Ρ	10	10	10	10	10	50
Υποκατηγορία Σ	10	10	10	10	10	50
Υποκατηγορία Τ	10	10	10	10	10	50
Υποκατηγορία Υ	10	10	10	10	10	50
Υποκατηγορία Φ	10	10	10	10	10	50
Υποκατηγορία Χ	10	10	10	10	10	50
Υποκατηγορία Ψ	10	10	10	10	10	50
Υποκατηγορία Ω	10	10	10	10	10	50
Υποκατηγορία Ξ	10	10	10	10	10	50
Υποκατηγορία Ο	10	10	10	10	10	50
Υποκατηγορία Π	10	10	10	10	10	50
Υποκατηγορία Ρ	10	10	10	10	10	50
Υποκατηγορία Σ	10	10	10	10	10	50
Υποκατηγορία Τ	10	10	10	10	10	50
Υποκατηγορία Υ	10	10	10	10	10	50
Υποκατηγορία Φ	10	10	10	10	10	50
Υποκατηγορία Χ	10	10	10	10	10	50
Υποκατηγορία Ψ	10	10	10	10	10	50
Υποκατηγορία Ω	10	10	10	10	10	50



ΕΛΛΗΝΙΚΗ ΣΤΑΤΙΣΤΙΚΗ ΓΡΑΜΜΗ  
 ΕΘΝΙΚΗ ΣΤΑΤΙΣΤΙΚΗ ΓΡΑΜΜΗ  
 ΔΙΕΥΘΥΝΣΗ ΣΤΑΤΙΣΤΙΚΗΣ ΕΡΕΥΝΑΣ  
 ΛΕΩΝΕΙΟΝ ΣΟΦΙΑΣ 15701  
 ΤΗΛΕΦΩΝΟΝ 210 7723800  
 ΤΗΛΕΓΡΑΜΜΑΤΑ 210 7723800  
 ΦΑΞ 210 7723800  
 ΗΛΕΚΤΡΟΝΙΚΟ ΤΑΧΥΔΙΑΧΕΙΡΙΣΤΗΡΙΟ  
 stat@hellenicstat.gr  
 www.hellenicstat.gr



Κατανομή Έλλήνων και Ξένων ναυτιικών που υπηρετούσαν την 31-5-80 σε Έλληνικής σημαίας πλοία, Φορητά και Δεξαμενόπλοια 100 κ.ο.κ. και άνω, που ήταν σε έργα, κατά κλιμάκια δλιυής χωρητικότητας και σε έργα, ανάλογα με την ειδικότητα ναυτολόγησως των ναυτιικών.

Ειδικότητες ναυτολόγησως ναυτιικών.	Σύνολον πληρωμάτων πλοίων που ήταν σε έργα-βία.	Κλιμάκια δλιυής χωρητικότητας πλοίων που ήταν σε έργα και πληρώματα										Σύνολον πληρωμάτων πλοίων που ήταν σε έργα												
		100-300		300-500		500-1000		1000-2000		2000-3000			3000-5000		5000-15000		15000-40000		40000-80000		80000 κ' άνω			
		Έλλ.	Ξεν.	Έλλ.	Ξεν.	Έλλ.	Ξεν.	Έλλ.	Ξεν.	Έλλ.	Ξεν.		Έλλ.	Ξεν.	Έλλ.	Ξεν.	Έλλ.	Ξεν.	Έλλ.	Ξεν.	Έλλ.	Ξεν.		
ΣΥΝΟΛΟ	43117	25842	236	3	1239	217	614	200	1408	850	1361	858	3448	2427	19605	13645	12229	6081	2663	1225	914	356	134	24
1. ΠΛΟΙΑΡΧΟΙ	3006	5	54	-	216	-	86	-	177	-	118	-	268	-	1313	3	620	1	117	1	37	-	34	-
2. ΥΠΟΠΛΟΙΑΡΧΟΙ	2638	23	2	-	78	-	52	-	117	1	110	1	252	4	1277	11	606	5	111	1	33	-	11	-
3. ΑΝΘΥΠΟΠΛΟΙΑΡΧΟΙ	3959	180	6	-	75	-	35	-	87	2	94	4	256	16	2046	91	1098	51	195	14	67	2	6	-
4. ΜΗΧΑΝΙΚΟΙ Α'	2870	11	10	-	164	1	83	1	136	2	115	-	265	1	1309	4	633	1	114	1	41	-	16	-
5. ΜΗΧΑΝΙΚΟΙ Α'-Β'	16	-	-	-	-	-	-	-	1	-	2	-	3	-	6	-	2	-	1	-	1	-	-	-
6. ΜΗΧΑΝΙΚΟΙ Β'	2604	12	-	-	24	-	38	-	112	-	112	-	255	-	1287	7	623	3	112	1	41	1	15	-
7. ΜΗΧΑΝΙΚΟΙ Γ'	4918	179	-	-	12	-	23	-	125	9	140	10	412	25	2399	83	1378	42	332	8	97	2	12	2
8. ΜΗΧΑΝΙΚΟΙ ΠΟΥ ΔΕΝ ΔΗ- ΛΟΥΝ ΤΗΝ ΕΙΔΙΚΟΤΗΤΑ ΤΗΣ	22	1	3	-	8	-	2	-	1	1	-	-	1	-	7	-	-	-	-	-	-	-	-	-
9. ΡΑΔΙΟΘΗΛ/ΤΕΣ Α'-Β'	1707	721	-	-	1	-	2	-	32	8	90	21	206	55	862	406	405	199	84	25	25	7	2	-
10. ΝΑΥΚΛΗΡΟΙ	2268	378	10	-	93	2	51	2	121	34	72	27	194	52	1044	204	555	45	94	11	34	1	3	1
11. ΥΠΟΝΑΥΚΛΗΡΟΙ	3	1	-	-	-	-	-	-	-	-	1	-	-	-	2	1	-	-	-	-	-	-	-	-
12. ΝΑΥΤΕΣ	4460	10454	85	3	254	144	80	120	123	388	112	318	296	937	1652	5590	1450	2351	307	446	101	157	8	9
13. ΝΑΥΤΟΠΟΙΔΕΣ	726	1707	8	-	66	17	15	19	21	73	19	78	48	153	224	797	217	437	82	105	26	28	1	-
14. ΕΥΛΟΥΡΓΟΙ	313	81	-	-	1	-	-	-	-	1	1	-	2	1	147	43	151	27	10	2	1	-	-	-
15. ΑΡΧΙΓΕΡΜΑΣΤΕΣ	41	3	-	-	-	-	-	-	1	-	-	-	-	-	10	1	21	1	7	1	2	-	-	-
16. ΜΗΧΑΝΟΧΗΤΟΙ Α'-Β'	412	78	33	-	85	1	38	2	34	9	24	6	29	8	112	33	53	18	4	1	-	-	1	1
17. ΛΙΠΑΝΤΕΣ	2301	3270	-	-	4	6	16	16	49	82	72	144	180	444	1038	1861	713	597	172	105	57	15	8	4
18. ΓΕΡΜΑΣΤΕΣ	234	464	-	-	-	-	2	-	-	1	5	-	3	1	45	149	108	219	45	86	29	6	-	-
19. ΑΝΤΙΔΡΟΙ	325	32	-	-	-	-	-	-	3	1	2	1	7	1	49	6	146	12	86	8	32	3	1	-
20. ΚΑΘΑΡΙΣΤΕΣ	878	2171	1	-	1	4	5	14	13	69	13	47	43	134	318	1127	341	618	107	123	36	35	-	1



Σύνολο	100-300		300-500		500-1000		1000-2000		2000-3000		3000-5000		5000-15000		15000-40000		40000-80000		80000 ή άνω		Πλημμελήτα αργούντων πλοίων
	Έλλ.	Ξεν.	Έλλ.	Ξεν.	Έλλ.	Ξεν.	Έλλ.	Ξεν.	Έλλ.	Ξεν.	Έλλ.	Ξεν.	Έλλ.	Ξεν.	Έλλ.	Ξεν.	Έλλ.	Ξεν.	Έλλ.	Ξεν.	
21. ΧΕΙΡΙΣΤΕΣ ΜΗΧΑΝΗΣ	44	4	11	—	30	2	—	1	—	1	1	—	—	—	—	—	—	—	—	—	—
22. ΜΑΘΗΤ. ΜΗΧΑΝΗΣ	302	333	10	9	66	33	12	21	16	10	23	40	82	81	33	21	12	1	—	—	1
23. ΗΛΕΚΤΡΟΛΟΓΟΙ	1597	318	—	—	3	—	3	19	161	40	22	814	167	448	93	16	27	2	—	—	1
24. ΒΟΗΘΟΙ ΗΛΕΚΤΡΟΛΟΓΟΥ	42	22	—	—	—	—	—	2	5	1	1	21	15	9	3	—	3	—	—	—	—
25. ΛΟΙΠΟΙ ΚΑΤΕΥΘΥΝΟΙ ΠΡΟΣΕΠΙΚΟΥ ΜΗΧΑΝΗΣ	92	7	—	—	—	1	3	—	34	—	1	55	4	—	—	—	—	—	—	—	—
26. ΒΑΛΑΜΗΠΟΛΟΙ Α'-Β'	1464	91	—	—	—	—	—	12	48	15	13	734	49	521	15	1	34	2	—	—	3
27. ΒΟΗΘΟΙ ΒΑΛΑΜΗΠΟΛΟΥ	1740	3951	—	6	4	3	2	26	113	36	382	709	2163	647	947	175	52	2	—	—	—
28. ΜΑΓΕΙΡΟΙ Α'-Β'-Γ'	2476	119	1	7	39	3	56	144	232	103	17	1193	47	576	17	99	33	6	—	—	—
29. ΒΟΗΘΟΙ ΜΑΓΕΙΡΟΥ	1026	959	—	—	10	—	3	15	81	28	116	484	539	315	214	65	25	7	—	—	1
30. ΛΟΙΠΟΙ ΓΕΝΙΚΟΝ ΥΠΗΡΕΣΙΩΝ	3	2	—	—	—	—	—	—	2	—	—	—	2	1	—	—	—	—	—	—	—
31. ΔΟΚΙΜΟΙ ΠΛΟΙΑΡΧΟΙ	268	38	—	—	—	—	—	6	19	7	4	95	9	104	11	31	6	3	—	—	—
32. ΔΟΚΙΜΟΙ ΜΗΧΑΝΙΚΟΙ	814	124	1	—	4	—	7	7	9	12	10	245	42	363	42	111	55	2	—	—	—
33. ΔΟΚΙΜΟΙ ΡΑΔΙΟΤ/ΤΕΣ	104	8	—	—	—	—	—	2	9	4	2	42	3	31	2	11	5	—	—	—	—
34. ΛΟΙΠΟΙ ΔΟΚΙΜΟΙ ΠΟΥ ΔΕ ΔΗΛΩΣΑΝ ΕΙΔΙΚΟΤ.	10	1	—	—	—	—	—	—	1	—	—	4	1	3	—	—	2	—	—	—	—
35. ΝΑΥΤΙΚΕΣ ΕΙΔΙΚΟΤΗΤΕΣ	34	94	1	—	—	—	—	—	1	2	1	21	57	9	29	4	—	—	—	—	—







Κατηγορία	000-100	100-200	200-300	300-400	400-500	500-600	600-700	700-800	800-900	900-1000	1000-1500	1500-2000	2000-3000	3000-5000	5000-10000	10000-20000	20000-50000	50000-100000	100000+
Α	1	1	1	1	1	1	1	1	1	1	1	1	1	1	1	1	1	1	1
Β	1	1	1	1	1	1	1	1	1	1	1	1	1	1	1	1	1	1	1
Γ	1	1	1	1	1	1	1	1	1	1	1	1	1	1	1	1	1	1	1
Δ	1	1	1	1	1	1	1	1	1	1	1	1	1	1	1	1	1	1	1
Ε	1	1	1	1	1	1	1	1	1	1	1	1	1	1	1	1	1	1	1
Σύνολο	5	5	5	5	5	5	5	5	5	5	5	5	5	5	5	5	5	5	5

ΕΛΛΗΝΙΚΗ ΣΤΑΤΙΣΤΙΚΗ ΑΥΤΟΝΟΜΙΑ  
 ΔΕΛΦΙΝΙΟΝ ΑΘΗΝΩΝ, Τ.Κ. 11527  
 Τηλέφωνο: 210 7713950  
 Φαξ: 210 7713951  
 e-mail: info@stat.gov.gr



Κατανομή Ελλήνων και Ξένων ναυτιλιών που υπηρετούσαν την 31-5-80 σε Έλληνικής σημαίας Έπιβατηγά και Λοιπών ματρισίων πλοία, 100 κ.ο.κ. και άνω που ήταν σε έργαία, κατά κλιμάκια δλιικής χωρητικότητας, και σε άρχια, ανάλογα με την είδι- μότητα ναυτολογήσεως των ναυτιλιών.

ΕΙΔΙΟΤΗΤΕΣ ναυτολογήσεως ναυτιλιών	Σύνολο πλοημάτων που ήταν σε έργαία	Κλιμάκια δλιικής χωρητικότητας πλοίων που ήταν σε έργαία και πληρώματα										Σύνολο πληρωμάτων των πλοίων που ήταν σε άρχια												
		100-300		300-500		500-1000		1000-2000		2000-3000			3000-5000		5000-15000		15000-40000		40000-80000		80000 ή άνω			
		ΕΛΛ.	ΞΕΝ.	ΕΛΛ.	ΞΕΝ.	ΕΛΛ.	ΞΕΝ.	ΕΛΛ.	ΞΕΝ.	ΕΛΛ.	ΞΕΝ.		ΕΛΛ.	ΞΕΝ.	ΕΛΛ.	ΞΕΝ.	ΕΛΛ.	ΞΕΝ.	ΕΛΛ.	ΞΕΝ.	ΕΛΛ.	ΞΕΝ.		
ΣΥΝΟΛΟ	8518	1071	1080	13	615	14	697	44	396	13	583	16	1452	50	2912	402	783	519	-	-	-	-	149	4
1. ΠΛΟΙΑΡΧΟΙ	417	-	176	-	85	-	63	-	19	-	15	-	22	-	31	-	6	-	-	-	-	-	12	4
2. ΥΠΑΡΧΟΙ	78	-	-	-	-	-	2	-	7	-	13	-	20	-	31	-	5	-	-	-	-	-	4	2
3. ΥΠΟΠΛΟΙΑΡΧΟΙ	162	-	10	-	10	-	22	-	18	-	13	-	26	-	49	-	14	-	-	-	-	-	2	4
4. ΑΝΘΥΠΟΠΛΟΙΑΡΧΟΙ	175	1	51	-	9	-	36	-	11	1	19	-	17	-	24	-	8	-	-	-	-	-	9	2
5. ΜΗΧΑΝΙΚΟΙ Α'	317	-	89	-	75	-	60	-	18	-	14	-	22	-	32	-	7	-	-	-	-	-	2	4
6. ΜΗΧΑΝΙΚΟΙ Α'-Β'	53	-	1	-	-	-	-	-	2	-	4	-	12	-	29	-	5	-	-	-	-	-	4	1
7. ΜΗΧΑΝΙΚΟΙ Β'	179	1	21	-	19	-	32	1	16	-	14	-	21	-	40	-	16	-	-	-	-	-	4	3
8. ΜΗΧΑΝΙΚΟΙ Γ'	231	3	16	-	11	-	28	1	33	-	24	-	37	-	60	2	22	-	-	-	-	-	3	1
9. ΜΗΧΑΝΙΚΟΙ ΠΟΥ ΔΕ ΔΗΛΩΣΑΝ ΤΑΞΗ ΝΑΥΤ.	69	-	58	-	4	-	6	-	-	-	-	-	-	-	1	-	-	-	-	-	-	-	1	1
10. ΡΑΔΙΟΤΗΛΕΣ Α'-Β'	129	2	4	-	3	-	11	1	9	-	11	-	27	-	52	-	12	1	-	-	-	-	2	2
11. ΟΙΚΟΝΟΜΙΚΟΙ ΑΕΙΩΜΑ-ΤΙΚΟΙ Α'-Β'	188	1	4	-	3	-	8	-	9	-	17	-	41	-	87	-	19	1	-	-	-	-	4	6
12. ΦΡΟΝΤΙΣΤΕΣ	75	3	-	-	-	-	3	-	8	-	8	-	21	-	30	1	5	1	-	-	-	-	2	2
13. ΒΟΗΘΟΙ ΦΡΟΝΤΙΣΤΟΥ	190	8	-	-	-	-	4	-	2	-	11	-	50	1	92	6	31	1	-	-	-	-	4	3
14. ΝΑΥΚΛΗΡΟΙ	249	2	57	-	60	-	42	-	18	1	14	-	21	-	30	-	7	1	-	-	-	-	6	3
15. ΥΠΟΝΑΥΚΛΗΡΟΙ	70	-	-	-	-	-	2	-	3	-	2	-	17	-	42	-	4	-	-	-	-	-	3	17
16. ΝΑΥΤΕΣ	1251	85	337	11	178	5	174	14	72	4	85	1	135	-	243	21	27	29	-	-	-	-	17	1



Σύνολο	100-300		300-500		500-1000		1000-2000		2000-3000		3000-5000		5000-15000		15000-40000		40000-80000		80000 ή άνω		Πάροχιατα εργαζομένων ημερησίως
	Έναρ.	Ξεν.	Έναρ.	Ξεν.	Έναρ.	Ξεν.	Έναρ.	Ξεν.	Έναρ.	Ξεν.	Έναρ.	Ξεν.	Έναρ.	Ξεν.	Έναρ.	Ξεν.	Έναρ.	Ξεν.	Έναρ.	Ξεν.	
17. ΝΑΥΤΟΠΛΑΙΔΕΣ	151	20	29	2	18	2	7	6	11	3	32	10	2	3	2	3	1	1	1	1	1
18. ΕΥΛΑΒΟΥΡΓΟΙ	39	-	-	-	-	-	-	-	-	-	-	-	-	-	-	-	-	-	-	-	-
19. ΑΡΧΙΘΕΡΜΑΣΤΕΣ	7	-	-	-	1	-	-	2	-	-	3	-	-	-	-	-	-	-	-	-	-
20. ΜΗΧΑΝΟΛΗΤΟΙ Α'-Β'	242	7	53	44	31	7	7	9	41	1	53	2	4	5	4	5	5	5	5	5	5
21. ΛΙΠΑΝΤΕΣ	189	27	26	2	13	2	17	24	31	1	66	14	10	7	10	7	12	12	12	12	2
22. ΘΕΡΜΑΣΤΕΣ	21	14	4	3	5	-	-	-	-	-	7	2	2	2	2	2	2	2	2	2	2
23. ΑΝΤΛΙΣΤΕΣ	2	-	-	-	-	-	-	-	-	-	1	-	-	-	-	-	-	-	-	-	-
24. ΚΑΒΑΡΙΣΤΕΣ	57	32	5	2	1	2	2	3	7	2	35	10	4	4	4	4	4	4	4	4	4
25. ΧΕΙΡΙΣΤΕΣ ΜΗΧΑΝΗΣ	27	-	17	5	5	6	-	-	-	-	-	-	-	-	-	-	-	-	-	-	-
26. ΜΑΘΗΤ/ΝΟΙ ΜΗΧΑΝΗΣ	149	16	44	30	19	1	10	7	13	1	21	6	5	5	5	5	5	5	5	5	5
27. ΗΛΕΚΤΡΟΛΟΓΟΙ	151	3	5	7	18	-	10	14	24	1	52	-	21	2	21	-	-	-	-	-	5
28. ΒΟΗΘΟΙ ΗΛΕΚΤΡ/ΓΟΥ	29	1	-	-	-	-	2	1	6	-	18	-	2	1	2	1	1	1	1	1	1
29. ΔΟΛΟΙ ΚΑΤΕΥΞΕΥ	51	8	-	3	3	3	7	2	3	-	24	-	16	4	16	-	-	-	-	-	-
30. ΠΡΟΣΩΠΙΚΟΥ ΜΗΧΑΝΗΣ	192	3	-	-	3	-	-	-	18	-	84	1	37	2	37	2	2	2	2	2	4
31. ΑΡΧΙΒΑΛΑΜΗΠΟΛΟΙ	1423	53	23	6	32	1	38	1	98	1	689	38	221	9	221	9	9	9	9	9	25
32. ΒΟΗΘΟΙ ΘΑΛΑΜΗΠΟΛΟΥ	25	7	5	1	6	2	6	1	1	-	6	1	-	2	-	-	-	-	-	-	3
33. ΑΡΧΙΜΑΓΕΙΡΟΙ Α'-Β'	128	6	-	-	3	-	6	-	10	-	56	6	17	2	17	-	-	-	-	-	-
34. ΜΑΓΕΙΡΟΙ Α'-Β'-Γ'	438	25	15	8	22	3	13	27	100	-	179	14	74	5	74	5	5	5	5	5	7
35. ΒΟΗΘΟΙ ΜΑΓΕΙΡΟΥ	15	4	1	1	4	2	2	2	3	-	2	-	-	1	-	-	-	-	-	-	-
36. ΧΥΤΡΟΚΑΒΑΡΙΣΤΕΣ	139	36	-	1	1	-	3	-	42	-	72	22	7	14	7	14	14	14	14	14	3
37. ΖΑΧΑΡΟΠΛΑΣΤΕΣ	43	4	-	-	-	-	-	-	9	-	17	4	15	-	15	-	-	-	-	-	2
38. ΕΡΙΚΟΥΡΟΙ	779	136	8	-	14	1	17	49	186	4	448	82	57	48	57	48	48	48	48	48	12
39. ΑΔΕΛΦΟΙ ΓΕΜΙΚΗΝ ΥΠΗΡΕΣΙΩΝ	93	165	-	-	-	-	-	3	16	2	46	15	28	143	28	143	143	143	143	143	2
40. ΓΙΑΤΡΟΙ	6	3	-	-	-	-	-	-	1	1	2	1	3	-	3	-	-	-	-	-	-
41. ΝΟΣΟΚΟΜΟΙ	3	5	-	-	-	-	-	-	1	-	1	3	1	2	1	2	2	2	2	2	-
42. ΔΟΚΙΜΟΙ ΠΑΡΙΑΡΧΟΙ	10	1	-	-	-	-	-	-	2	-	3	-	4	1	4	1	1	1	1	1	1
43. ΔΟΚΙΜΟΙ ΜΗΧΑΝΙΚΟΙ	52	1	10	1	4	1	2	5	5	-	19	-	6	-	6	-	-	-	-	-	1
44. ΔΟΚΙΜΟΙ ΡΑΔΙΟΤΕΛΕΣ	18	-	-	-	-	-	1	-	3	-	9	-	5	-	5	-	-	-	-	-	1
45. ΔΟΚΙΜΟΙ ΟΡΓΑΝΟΜΗΤΩΝ	29	-	-	-	-	-	1	-	5	-	16	-	3	-	3	-	-	-	-	-	1
46. ΔΟΚΙΜΟΙ ΜΗΧΑΝΙΚΟΙ	19	-	-	-	1	-	-	1	7	-	10	-	-	-	-	-	-	-	-	-	-
47. ΣΥΝΤΕΛΕΣΤΕΣ ΕΙΣΚΟΤΗΤ.	158	388	11	-	-	-	-	13	48	7	46	141	40	207	40	207	207	207	207	207	-







Π Ι Ν Α Κ Α Σ 20

Κατανομή Ελλήνων και Ξένων ναυτιλιών που υπηρετούσαν την 31-5-1980 ες Ελληνότητα Πορτογά και Δεξαμενόπλοια ηλίου, Ξένος σημαίας, ευμβεβημένα με το Ν.Α.Τ., 100 κ.ο.χ. και άνω, που ήταν ες έργασία (υατά υλιμάια όλιυης κωρητιώτηα) και ες άργια, ανά- βρα με την ειδιώτηα ναυτολογηέωωω των ναυτιλιών.

Ειδιώτηες ναυτολογηέωωω ναυτιλιών	Σύνολο πληρωμάτων πλοίων που ήταν ες έργασία	Κλίμαα όλιυης κωρητιώτηα πλοίων που ήταν ες έργασία και πληρώματα										Σύνολο πληρωμάτων που ήταν ες έργασία												
		5000-15000																						
		100-300	300-500	500-1000	1000-2000	2000-3000	3000-5000	5000-15000	15000-40000	40000-80000	80000 κ' άνω													
ΕΛΛ.	Ξέν.	ΕΛΛ.	Ξέν.	ΕΛΛ.	Ξέν.	ΕΛΛ.	Ξέν.	ΕΛΛ.	Ξέν.	ΕΛΛ.	Ξέν.	ΕΛΛ.	Ξέν.											
ΣΥΝΟΛΟ	5322	5007	18	13	86	103	170	152	330	402	187	277	266	398	1002	1391	1637	1346	811	577	815	348	16	4
1. ΠΛΟΙΑΡΧΟΙ	453	3	5	-	25	-	33	-	61	-	25	-	31	1	87	2	102	-	46	-	38	-	4	-
2. ΥΠΟΠΛΟΙΑΡΧΟΙ	389	22	4	-	11	4	21	2	41	1	22	-	27	5	85	3	99	3	42	4	37	-	2	-
3. ΑΝΕΥΠΟΠΛΟΙΑΡΧΟΙ	397	131	-	-	1	1	10	1	19	3	12	1	17	8	107	30	131	47	54	18	46	22	1	-
4. ΜΗΧΑΝΙΚΟΙ Α'	426	13	4	-	22	1	33	-	49	4	25	1	29	1	85	5	96	-	43	1	40	-	3	-
5. ΜΗΧΑΝΙΚΟΙ Α'-Β'	2	-	-	-	-	-	-	-	-	-	-	-	-	-	2	-	-	-	-	-	-	-	-	-
6. ΜΗΧΑΝΙΚΟΙ Β'	351	27	-	-	6	5	16	6	40	3	20	-	24	3	78	5	92	-	40	4	35	1	-	-
7. ΜΗΧΑΝΙΚΟΙ Γ'	618	146	-	-	3	2	3	2	25	11	16	10	38	14	140	43	195	45	104	14	94	7	1	-
8. ΔΗΛΩΣΙΑΝ ΤΑΞΗ ΝΑΥΤ.	1	3	-	-	-	-	-	-	1	2	-	-	-	-	-	-	-	-	-	1	-	-	-	-
9. ΡΑΔΙΟΘΗ/ΤΕΣ Α'-Β'	139	179	-	-	-	-	-	1	4	3	11	11	16	15	27	59	46	49	14	27	21	14	-	-
10. ΝΑΥΚΑΡΗΟΙ	231	129	-	-	2	4	7	7	16	25	6	14	15	13	46	37	74	22	34	4	31	3	1	-
11. ΝΑΥΤΕΣ	390	1726	1	4	-	49	9	68	8	159	4	87	7	33	40	457	137	460	80	168	104	140	1	2
12. ΝΑΥΤΟΠΑΙΔΕΣ	103	372	-	-	-	-	-	-	3	41	1	25	-	-	10	73	31	99	22	58	33	10	-	-
13. ΕΥΚΟΥΡΓΟΙ	24	22	-	-	-	-	-	-	-	-	1	-	-	-	6	17	17	4	-	-	-	1	-	-
14. ΑΡΧΙΘΕΡΜΑΣΤΕΣ	4	9	-	-	-	-	-	-	-	-	-	-	-	-	1	4	1	3	1	1	1	1	-	-
15. ΜΕΧΑΝΟΜΕΡΟΙ Α'-Β'	16	13	-	-	5	-	-	1	-	1	4	2	-	3	-	2	6	2	1	2	-	-	1	-
16. ΛΙΠΑΝΤΕΣ	242	607	-	2	-	7	3	10	7	51	3	47	7	72	42	190	83	146	55	43	42	39	-	-
17. ΘΕΡΜΑΣΤΕΣ	41	159	-	-	-	-	-	-	-	-	-	1	-	-	7	39	12	69	13	46	9	4	-	-



	Σύνολο		100-300		300-500		500-1000		1000-2000		2000-3000		3000-5000		5000-15000		15000-40000		40000-80000		80000 ή άνω		Τόσο ποσοστό απροσδιόριστων
	Έλλ. Ξέν.	Έλλ. Ξέν.	Έλλ. Ξέν.	Έλλ. Ξέν.	Έλλ. Ξέν.	Έλλ. Ξέν.	Έλλ. Ξέν.	Έλλ. Ξέν.	Έλλ. Ξέν.	Έλλ. Ξέν.	Έλλ. Ξέν.	Έλλ. Ξέν.	Έλλ. Ξέν.	Έλλ. Ξέν.	Έλλ. Ξέν.	Έλλ. Ξέν.	Έλλ. Ξέν.	Έλλ. Ξέν.	Έλλ. Ξέν.	Έλλ. Ξέν.	Έλλ. Ξέν.	Έλλ. Ξέν.	
18. ΑΝΤΑΙΡΟΙ	90	21	-	-	-	-	-	-	-	-	-	-	2	4	3	25	7	32	4	29	4	4	-
19. ΚΑΘΑΡΙΣΤΕΣ	107	338	-	2	-	1	10	1	28	-	13	2	16	11	101	38	101	25	48	30	18	18	1
20. ΜΑΗΤ/ΝΟΙ ΜΗΧΑΝΗΣ	23	39	-	-	7	-	9	2	8	-	10	1	3	-	-	7	-	4	2	6	-	-	-
21. ΗΛΕΚΤΡΟΛΟΓΟΙ	187	95	-	-	-	1	-	-	1	5	2	15	8	56	24	62	28	26	14	18	18	-	-
22. ΒΟΗΘΟΙ ΗΛΕΚ/ΛΟΓΟΥ	4	2	-	-	-	-	-	-	-	-	-	-	-	1	1	1	-	1	-	-	-	-	-
23. ΛΟΙΠΟΙ ΚΑΤΕΥΘΥΝΟΙ ΠΡΟΣΩΠΙΚΟΥ ΜΗΧΑΝΗΣ	1	8	-	-	-	-	-	-	-	-	-	1	1	-	3	-	-	-	2	-	-	-	-
24. ΒΑΛΑΜΗΠΟΛΟΙ Α'-Β'	207	37	1	-	-	-	1	2	10	-	3	4	2	41	13	88	4	32	2	39	2	-	-
25. ΒΟΗΘΟΙ ΒΑΛΑΜΗΠΟΛΟΥ	222	585	-	-	-	-	7	4	28	3	32	4	49	23	174	90	176	38	80	60	39	-	-
26. ΜΑΓΕΙΡΟΙ Α'-Β'-Γ'	351	74	3	1	9	9	25	9	40	17	21	3	8	68	18	89	7	38	2	36	-	2	-
27. ΒΟΗΘΟΙ ΜΑΓΕΙΡΟΥ	103	159	-	-	2	-	-	2	3	1	10	2	16	21	56	37	41	17	20	23	9	-	-
28. ΛΟΙΠΟΙ ΓΕΝΙΚΟΝ ΥΠΗΡΕΣΙΩΝ	1	1	-	-	-	-	-	1	-	-	-	-	-	-	-	-	-	-	-	-	1	-	-
29. ΔΟΚΙΜΟΙ ΠΛΟΙΑΡΧΟΙ	27	13	-	-	-	-	-	1	1	-	1	1	-	1	2	7	5	8	2	8	3	-	-
30. ΔΟΚΙΜΟΙ ΜΗΧΑΝΙΚΟΙ	153	64	-	-	-	-	1	3	3	2	2	2	1	13	10	62	26	37	10	33	12	-	-
31. ΔΟΚΙΜΟΙ ΡΑΔΙΟΤ/ΤΕΣ	8	-	-	-	-	-	-	-	-	2	-	-	-	-	-	4	-	1	-	1	-	-	-
32. ΛΟΙΠΟΙ ΔΟΚΙΜΟΙ ΠΟΥ ΔΕ ΔΗΛΩΣΑΝ ΕΙΔΙΚΟΤ.	6	-	-	-	-	-	-	-	-	1	-	1	-	-	-	3	-	-	-	1	-	-	-
33. ΠΡΟΣΩΠΙΚΟ ΜΕ ΜΗ ΕΙΔΙΚΟΤΗΤΕΣ	5	10	-	-	-	-	-	-	-	-	-	-	-	-	10	2	-	3	-	-	-	-	-













Σύνολο	100 - 300		300 - 500		500 - 1000		1000 - 2000		2000 - 3000		3000 - 5000		5000 - 15000		15000 - 40000		40000 - 80000		80000 κ. άνω		
	Έλλ.	Ξεν.	Έλλ.	Ξεν.	Έλλ.	Ξεν.	Έλλ.	Ξεν.	Έλλ.	Ξεν.	Έλλ.	Ξεν.	Έλλ.	Ξεν.	Έλλ.	Ξεν.	Έλλ.	Ξεν.	Έλλ.	Ξεν.	
20. ΜΗΧΑΝΩΔΗΓΟΙ Α'-Β'	11	4	-	-	1	-	-	-	-	-	1	3	6	-	3	1	-	-	-	-	-
21. ΛΙΠΑΝΤΕΣ	42	13	-	-	8	-	6	2	6	-	2	10	10	9	5	1	-	-	-	-	-
22. ΒΕΡΜΑΣΤΕΣ	7	13	-	-	-	-	-	3	-	-	3	-	7	4	4	-	-	-	-	-	-
23. ΑΝΤΑΙΟΡΟΙ	1	-	-	-	-	-	-	-	-	-	-	-	-	-	-	-	-	-	-	-	-
24. ΚΑΒΑΡΙΣΤΕΣ	16	13	-	-	1	-	1	-	1	-	-	4	7	9	3	-	-	-	-	-	-
25. ΜΑΧΗΤ/ΝΟΙ ΜΗΧΑΝΗΣ	3	1	-	-	-	1	-	-	-	-	-	3	1	-	-	-	-	-	-	-	-
26. ΗΛΕΚΤΡΟΛΟΓΟΙ	34	1	-	-	-	-	2	-	2	-	-	18	1	5	-	-	-	-	-	-	-
27. ΒΟΗΘΟΙ ΗΛΕΚΤ/ΓΟΥ	6	1	-	-	-	-	-	-	-	-	-	3	1	3	-	-	-	-	-	-	-
28. ΛΟΙΠΟΙ ΚΑΤΟΤΕΡΟΥ ΠΡΟΣΩΠΙΚΟΥ ΜΗΧΑΝΗΣ	21	5	-	-	-	-	-	-	-	-	-	13	4	8	-	-	-	-	-	-	-
29. ΑΡΧΙΘΑΛΑΜΗΠΟΛΟΙ	42	4	-	-	1	-	-	-	4	-	7	21	4	8	-	-	-	-	-	-	-
30. ΘΑΛΑΜΗΠΟΛΟΙ Α'-Β'	300	51	-	-	4	-	2	-	12	-	47	172	46	54	-	-	-	-	-	-	-
31. ΒΟΗΘΟΙ ΘΑΛΑΜ/ΛΟΥ	12	16	-	-	3	-	2	2	-	-	-	2	12	-	-	-	-	-	-	-	-
32. ΑΡΧΙΜΑΓΕΙΡΟΙ Α'-Β'	27	-	-	-	-	-	-	-	3	-	-	-	13	-	-	-	-	-	-	-	-
33. ΜΑΓΕΙΡΟΙ Α'-Β'-Γ'	109	12	-	-	6	-	3	-	3	-	11	52	10	23	-	-	-	-	-	-	-
34. ΒΟΗΘΟΙ ΜΑΓΕΙΡΟΥ	2	5	-	-	-	-	-	-	4	-	5	-	4	-	-	-	-	-	-	-	-
35. ΧΥΤΡΟΚΑΒΑΡΙΣΤΕΣ	49	7	-	-	-	-	-	-	1	-	2	-	6	22	-	-	-	-	-	-	-
35. ΖΑΧΑΡΟΠΛΑΣΤΕΣ	14	1	-	-	-	-	-	-	1	-	2	9	-	2	-	-	-	-	-	-	-
37. ΕΠΙΚΟΥΡΟΙ	157	62	-	-	-	-	-	-	9	-	24	62	48	58	-	-	-	-	-	-	-
38. ΛΟΙΠΟΙ ΓΕΝΙΚΟΝ ΥΠΗΡΕΣΙΩΝ	26	-	-	-	2	-	-	-	1	-	4	16	-	5	-	-	-	-	-	-	-
39. ΓΙΑΤΡΟΙ	2	-	-	-	-	-	-	-	-	-	-	2	-	-	-	-	-	-	-	-	-
40. ΝΟΣΟΚΟΜΟΙ	1	1	-	-	-	-	-	-	-	-	-	1	-	-	-	-	-	-	-	-	-
41. ΔΟΚΙΜΟΙ ΠΛΟΙΑΡΧΟΙ	3	2	-	-	-	-	-	-	1	-	-	2	-	1	-	-	-	-	-	-	-
42. ΔΟΚΙΜΟΙ ΜΗΧΑΝΙΚΟΙ	6	-	-	-	-	-	-	-	1	-	-	4	-	1	-	-	-	-	-	-	-
43. ΔΟΚΙΜΟΙ ΡΑΔΙΟΤ/ΤΕΣ	2	-	-	-	-	-	-	-	-	-	-	2	-	-	-	-	-	-	-	-	-
44. ΔΟΚΙΜΟΙ ΟΙΚΟΝΟΜΗΤΕΣ	7	-	-	-	-	-	-	-	-	-	1	5	-	1	-	-	-	-	-	-	-
45. ΔΕ ΔΡΑΣΤΕΣ ΕΠΑΓΓΕΛΜΑΤΙΚΟΙ	2	1	-	-	-	-	-	-	-	-	-	2	1	-	-	-	-	-	-	-	-
46. ΤΙΤΕΣ ΕΙΔΙΚΟΤΗΤΕΣ	59	94	-	-	-	-	-	-	-	-	8	43	86	8	-	-	-	-	-	-	-





Κατηγορία	1990	1991	1992	1993	1994	1995	1996	1997	1998	1999	2000	2001	2002	2003	2004	2005	2006	2007	2008	2009	2010	2011	2012	2013	2014	2015	2016	2017	2018	2019	2020	2021	2022																																																																																																																																																				
1. Ακαθάριτο Εθνικό Προϊόν (ΑΕΠ) σε εκατομμύρια ευρώ	100000	105000	110000	115000	120000	125000	130000	135000	140000	145000	150000	155000	160000	165000	170000	175000	180000	185000	190000	195000	200000	205000	210000	215000	220000	225000	230000	235000	240000	245000	250000	255000	260000	265000	270000	275000	280000	285000	290000	295000	300000	305000	310000	315000	320000	325000	330000	335000	340000	345000	350000	355000	360000	365000	370000	375000	380000	385000	390000	395000	400000	405000	410000	415000	420000	425000	430000	435000	440000	445000	450000	455000	460000	465000	470000	475000	480000	485000	490000	495000	500000	505000	510000	515000	520000	525000	530000	535000	540000	545000	550000	555000	560000	565000	570000	575000	580000	585000	590000	595000	600000	605000	610000	615000	620000	625000	630000	635000	640000	645000	650000	655000	660000	665000	670000	675000	680000	685000	690000	695000	700000	705000	710000	715000	720000	725000	730000	735000	740000	745000	750000	755000	760000	765000	770000	775000	780000	785000	790000	795000	800000	805000	810000	815000	820000	825000	830000	835000	840000	845000	850000	855000	860000	865000	870000	875000	880000	885000	890000	895000	900000	905000	910000	915000	920000	925000	930000	935000	940000	945000	950000	955000	960000	965000	970000	975000	980000	985000	990000	995000	1000000





"Ελληνες και ξένοι ναυτικοί που υπηρετούσαν την 31-5-80 σε πλοία 100 τόνων και άνω" Ελληνικής σημαίας και σε "Ελληνόκτητα πλοία ξένης σημαίας, συμπεριλαμβανομένων με το ΝΑΤΟ) κατά ομάδες ηλικιών και β) κατά μεγάλες ομάδες ειδικοτήτων και ηλικιών.-

Α) Η Λ Ι Κ Ι Ε Σ Ε Λ Λ Η Ν Ω Ν Κ Α Ι Ξ Ε Ν Ω Ν Ν Α Υ Τ Ι Κ Ω Ν

Ομάδες ηλικιών ναυτικών	Άρτιοί με 3 Πληρωμάτιων και ποσοστιαία δύναμολογία				31-5-80		30 - 11- 78	
	"Ελληνες Ναυτικοί"	"Αναλογία %	Ξένοι ναυτικοί	"Αναλογία %	Σύνολο	"Αναλογία %	"Αναλογία %	
Σ Υ Ν Ο Λ Ο	59.534	100,0	32.338	100,0	91.872	100,0	100,0	
κάτω των 20 ετών	6.066	10,2	1.076	3,3	7.142	7,8	10,1	
21 - 30 "	19.695	33,1	18.840	58,3	38.535	41,9	40,1	
31 - 40 "	15.959	26,8	8.797	27,2	24.756	26,9	26,7	
41 - 50 "	12.486	21,0	2.655	8,2	15.141	16,5	15,7	
51 - 60 "	4.741	7,9	751	2,3	5.492	6,0	6,3	
61 και άνω "	528	0,9	81	0,3	609	0,7	0,9	
"Αγνώστου ηλικίας	59	0,1	138	0,4	197	0,2	0,2	





	Παράγοντες με δυνάμει Προσπληκτικό		Καλύτερο Προσπληκτικό		Δόκιμοι με 'Υγειονομικό προσπληκτικό		Προσπληκτικό με μη υαυτικός ελδιδιότητες		ΣΥΝΟΛΟ	
	'Αριθμός υαυτικόν	'Αναλογία %	'Αριθμός υαυτικόν	'Αναλογία %	'Αριθμός υαυτικόν	'Αναλογία %	'Αριθμός υαυτικόν	'Αναλογία %		
ΣΥΝΟΛΟ	29.051	100,0	60.163	100,0	1.816	100,0	842	100,0	91.872	100,0
Μέτα τών 20 έτων	239	0,8	6.419	10,7	421	23,2	63	7,5	7.14	7,8
ΕΙ - 30 "	8.026	27,6	28.920	48,1	1.251	67,7	358	42,5	38.535	41,9
31 - 40 "	9.945	34,3	14.493	24,1	119	6,5	193	22,9	24.736	26,9
41 - 50 "	7.938	27,3	7.061	11,7	30	1,7	112	13,3	15.141	16,5
51 - 60 "	2.619	9,0	2.773	4,6	10	0,6	90	10,7	5.492	6,0
ΕΙ με δυνάμει	239	0,8	346	0,6	3	0,2	21	2,5	609	0,7
'Αγνώστου ηλικίας	44	0,2	146	0,2	2	0,1	5	0,6	197	0,2

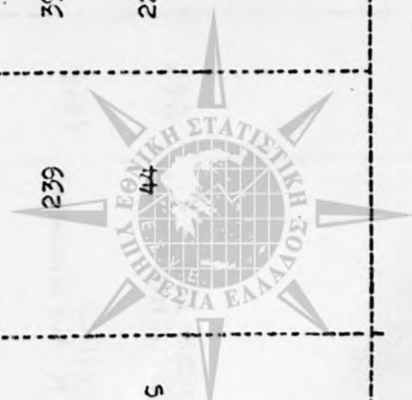






Κατανομή Έλλήνων και ξένων ναυτικών που υπηρετούσαν την ΖΙ/5/80 σε πλοία 100 ΚΟΧ και άνω Έλληνικής σημαίας και σε Έλληνόκτητα πλοία ξένης σημαίας, συμβεβασμένα με το ΝΑΤ, κατά ομάδες ηλικιών και μεγάλες ομάδες ειδικοτήτων.-

Ομάδες ηλικιών ναυτικών	Ηλικίαρχοι κ. άνωτερο προσώπιό αριθμός ναυτικών	Κατώτερο Προσωπιό αριθμός ναυτικών	Δοκιμοί και γυσελονομικό προσώπιό αριθμός ναυτικών	Προσωπιό με μηναυτικές εξουσιοδοτήσεις αριθμός ναυτικών	Σύνολο
	Αριθμός ναυτικών Ποσοστό %	Αριθμός ναυτικών Ποσοστό %	Αριθμός ναυτικών Ποσοστό %	Ποσοστό %	Αριθμός ναυτικών
Σύνολο	29.051	60.163	1.816	842	91.872
όλων 20 ετών	239	6.419	421	63	7.142
21 - 30 "	8.026	28.920	1.231	358	38.535
31 - 40 "	9.946	14.498	119	193	24.756
41 - 50 "	7.938	7.061	30	112	15.141
51 - 60 "	2.619	2.773	10	90	5.492
61 - και άνω	239	346	3	21	609
Άγνώστου ηλικίας	44	146	2	5	197





ΠΙΝΑΚΑΣ 24

Κατανομή Ελλήνων και ξένων ναυτιλών που υπηρετούσαν την 31-5-1980 σε πλοία Ελληνικής σημαίας και σε Ελληνόκτητα πλοία ξένης σημαίας, συμβεβλημένα με το ΝΑΤ, κατά μεγάλες ομάδες ειδικοτήτων και ηλικιών.

Μεγάλες ομάδες ειδικοτήτων	ΓΕΝΙΚΟ ΣΥΝΟΛΟ	ΣΥΝΟΛΟ ΕΛΛΗΝΕΣ ΞΕΝΟΙ	ΟΜΑΔΕΣ ΗΛΙΚΙΩΝ					ΝΑΥΤΙΚΟΝ		Άγνωστων ηλικίας							
			20 ετών		31-40 ετών		41-50 ετών		51-60 ετών								
			Ελλ.	Ξεν.	Ελλ.	Ξεν.	Ελλ.	Ξεν.	Ελλ.		Ξεν.						
ΣΥΝΟΛΟ	91872	59534	32338	6066	1076	19695	18840	15959	8797	12486	2655	4741	751	528	81	59	158
1. ΑΝΩΤΕΡΟ ΠΡΟΣΕΠΙΚΟ	29051	27360	1691	233	6	7441	585	9301	645	7665	273	2467	152	219	20	34	10
2. ΚΑΤΩΤΕΡΟ ΠΡΟΣΕΠΙΚΟ	60163	30364	29799	5388	1031	11135	7785	6542	7956	4759	2302	2226	547	293	53	21	125
3. ΔΟΚΙΜΟΙ Κ' ΥΓΕΙΟΝΟΜΙΚΟ ΠΡΟΣΕΠΙΚΟ	1816	1554	262	412	9	1044	187	68	51	19	11	7	3	2	1	2	-
4. ΠΡΟΣΕΠΙΚΟ ΜΕ ΗΛ ΝΑΥΤΙ-ΚΗΣ ΕΙΔΙΚΟΤΗΤΗΣ	842	256	586	33	30	75	283	48	145	43	69	41	49	14	7	2	3







Κατανομή Ελλήνων και Ξένων ναυτιλών που υπηρετούσαν την 31-5-1980 σε ηλικία 100 κ.α.χ. και άνω Ελληνικής σημαίας και σε Ξελληνότητα ηλικία Ξένης σημαίας ευμεβελλημένα με το ΝΑΤ, ανάλογα με την ειδικότητα ναυτολόγησης των ναυτιλών και της κατηγορίας του πλοίου που υπηρετούσαν, καθ' ομάδας ηλικιών.

ΕΙΔΙΚΟΤΗΤΕΣ ναυτολόγησης ναυτιλών και κατηγορίες πλοίων που υπηρετούσαν.	ΓΕΝΙΚΟ ΣΥΝΟΛΟ	ΟΜΑΔΕΣ ΗΛΙΚΙΩΝ ΝΑΥΤΙΚΩΝ										61 και άνω ετών	Άγνώστου ηλικίας				
		20 ετών		21-30 ετών		31-40 ετών		41-50 ετών		51-60 ετών				Ξ.ΕΝ.	Ε.ΛΛ.		
		Ε.ΛΛ.	Ξ.ΕΝ.	Ε.ΛΛ.	Ξ.ΕΝ.	Ε.ΛΛ.	Ξ.ΕΝ.	Ε.ΛΛ.	Ξ.ΕΝ.	Ε.ΛΛ.	Ξ.ΕΝ.						
<b>ΣΥΝΟΛΟ</b>	91872	59534	32338	6066	1076	19695	18840	15959	8797	12486	2655	4744	751	528	81	59	138
<b>1. ΠΛΟΙΑΡΧΟΙ</b>	3996	3986	10	-	-	43	1	1284	5	2091	3	532	1	31	-	5	-
Σε Ε/Γ κ' ΛΟΙΠΑ	491	489	2	-	-	11	-	133	-	259	2	78	-	7	-	1	-
» Φ/Γ κ' Δ/Ξ	3505	3497	8	-	-	32	1	1151	5	1832	1	454	1	24	-	4	-
<b>2. ΥΠΑΡΧΟΙ</b>	94	94	-	-	-	3	-	50	-	36	-	4	-	1	-	-	-
Σε Ε/Γ κ' ΛΟΙΠΑ	94	94	-	-	-	3	-	50	-	36	-	4	-	1	-	-	-
» Φ/Γ κ' Δ/Ξ	-	-	-	-	-	-	-	-	-	-	-	-	-	-	-	-	-
<b>3. ΥΠΟΠΛΟΙΑΡΧΟΙ</b>	3287	3242	45	-	-	645	15	1693	25	691	4	193	1	14	-	3	-
Σε Ε/Γ κ' ΛΟΙΠΑ	202	202	-	-	-	14	-	97	-	69	-	19	-	3	-	-	-
» Φ/Γ κ' Δ/Ξ	3085	3040	45	-	-	631	15	1596	25	622	4	174	1	11	-	3	-
<b>4. ΑΝΘΥΠΟΠΛΟΙΑΡΧΟΙ</b>	4904	4588	316	-	-	2029	192	1055	104	907	13	412	4	53	-	6	-
Σε Ε/Γ κ' ΛΟΙΠΑ	230	225	5	-	-	47	-	54	4	85	1	31	-	7	-	-	-
» Φ/Γ κ' Δ/Ξ	4674	4363	311	-	-	1982	192	1002	100	822	12	381	4	46	-	6	-
<b>5. ΜΗΧΑΝΙΚΟΙ Α'</b>	3709	3684	25	-	-	153	2	1201	15	1681	2	600	6	41	-	7	-
Σε Ε/Γ κ' ΛΟΙΠΑ	370	369	1	-	-	17	-	133	-	170	-	42	1	6	-	1	-
» Φ/Γ κ' Δ/Ξ	3339	3315	24	-	-	136	2	1068	15	1511	2	558	5	35	-	6	-
<b>6. ΜΗΧΑΝΙΚΟΙ Α'-Β'</b>	81	81	-	-	-	6	-	45	-	21	-	9	-	-	-	-	-
Σε Ε/Γ κ' ΛΟΙΠΑ	63	63	-	-	-	5	-	36	-	17	-	5	-	-	-	-	-
» Φ/Γ κ' Δ/Ξ	18	18	-	-	-	1	-	9	-	4	-	4	-	-	-	-	-





ΓΕΝΙΚΟ ΣΥΝΟΛΟ	ΣΥΝΟΛΟ		μάτω των 20 ετών		31-40 ετών		41-50 ετών		51-60 ετών		61 και άνω ετών		Αγνώστου ηλικίας	
	*Ελλ.	Ξεν.	*Ελλ.	Ξεν.	*Ελλ.	Ξεν.	*Ελλ.	Ξεν.	*Ελλ.	Ξεν.	*Ελλ.	Ξεν.	*Ελλ.	Ξεν.
7. ΜΗΧΑΝΙΚΟΙ Β'	3231	40	3	19	1449	14	641	4	154	2	7	1	5	-
Σε Ε/Γ κ' ΛΟΙΠΑ	222	1	1	40	90	-	65	-	22	-	1	-	2	-
>> Φ/Γ κ' Δ/Ξ	3009	39	2	892	14	576	4	132	2	6	1	3	-	-
8. ΜΗΧΑΝΙΚΟΙ Γ'	6190	333	71	3	2683	133	970	38	363	16	36	3	4	1
Σε Ε/Γ κ' ΛΟΙΠΑ	314	6	2	84	2	102	2	82	1	35	3	-	-	-
>> Φ/Γ κ' Δ/Ξ	5876	327	69	3	2599	131	888	37	328	15	33	3	4	1
9. ΜΗΧΑΝΙΚΟΙ ΠΟΥ ΔΕ ΔΗΛΩΣΑΝ ΤΑΞΗ ΝΑΥΤΟΛΟΓΗΣΕΩΣ	106	4	-	12	28	1	41	-	18	-	3	-	-	-
Σε Ε/Γ κ' ΛΟΙΠΑ	79	-	-	8	24	-	29	-	15	-	3	-	-	-
>> Φ/Γ κ' Δ/Ξ	27	4	-	4	4	1	12	-	3	-	-	-	-	-
10. ΡΑΔΙΟΤΗΛ/ΤΕΣ Α'-Β'	2910	904	16	209	616	345	411	206	90	119	13	16	4	9
Σε Ε/Γ κ' ΛΟΙΠΑ	162	4	-	17	54	2	70	1	15	-	1	-	1	-
>> Φ/Γ κ' Δ/Ξ	2748	900	16	208	562	343	341	205	75	119	12	16	3	9
11. ΟΙΚΟΝΟΜΙΚΟΙ ΑΞ/ΚΟΙ Α'-Β'	217	2	-	37	85	1	63	-	25	1	5	-	-	-
Σε Ε/Γ κ' ΛΟΙΠΑ	217	2	-	37	85	1	63	-	25	1	5	-	-	-
>> Φ/Γ κ' Δ/Ξ	-	-	-	-	-	-	-	-	-	-	-	-	-	-
12. ΦΡΟΝΤΙΣΤΕΣ	96	4	-	4	19	-	41	1	24	2	4	-	-	-
Σε Ε/Γ κ' ΛΟΙΠΑ	96	4	-	4	19	-	41	1	24	2	4	-	-	-
>> Φ/Γ κ' Δ/Ξ	-	-	-	-	-	-	-	-	-	-	-	-	-	-
13. ΒΟΗΘ. ΦΡΟΝΤΙΣΤΕΣ	230	8	14	4	45	2	71	2	43	-	41	-	-	-
Σε Ε/Γ κ' ΛΟΙΠΑ	230	8	14	4	45	2	71	2	43	-	41	-	-	-
>> Φ/Γ κ' Δ/Ξ	-	-	-	-	-	-	-	-	-	-	-	-	-	-
14. ΝΑΥΚΛΗΡΟΙ	3313	517	15	3	714	180	716	91	374	25	23	1	3	1
Σε Ε/Γ κ' ΛΟΙΠΑ	302	9	-	25	89	4	122	1	54	1	3	-	-	-
>> Φ/Γ κ' Δ/Ξ	3011	508	15	3	689	177	594	90	320	24	20	1	3	1









ΓΕΝΙΚΟ ΣΥΝΟΛΟ	ΣΥΝΟΛΟ		11-20 ΕΤΩΝ		21-30 ΕΤΩΝ		31-40 ΕΤΩΝ		41-50 ΕΤΩΝ		51-60 ΕΤΩΝ		61 ετών ή άνω	
	ΕΛΛ.	ΞΕΝ.	ΕΛΛ.	ΞΕΝ.	ΕΛΛ.	ΞΕΝ.	ΕΛΛ.	ΞΕΝ.	ΕΛΛ.	ΞΕΝ.	ΕΛΛ.	ΞΕΝ.	ΕΛΛ.	ΞΕΝ.
15. ΥΠΟΝΑΥΚΛΗΡΟΙ	79	1	-	-	5	22	1	40	-	10	-	1	-	-
Σε Ε/Γ κ' ΛΟΙΠΑ	75	-	-	-	4	22	-	39	-	9	-	1	-	-
» Φ/Γ κ' Δ/Ξ	4	1	-	-	1	-	1	1	-	1	-	-	-	-
16. ΝΑΥΤΕΣ	18641	12327	986	274	2831	1168	3539	797	1018	450	193	75	21	7
Σε Ε/Γ κ' ΛΟΙΠΑ	1591	136	48	-	332	435	46	389	19	222	6	29	1	-
» Φ/Γ κ' Δ/Ξ	17050	12191	938	274	2499	733	3493	408	999	228	187	46	20	7
17. ΝΑΥΤΟΠΑΙΔΕΣ	3101	2103	546	180	331	1455	373	34	74	11	13	4	-	1
Σε Ε/Γ κ' ΛΟΙΠΑ	192	24	77	2	47	16	4	14	1	3	1	3	-	-
» Φ/Γ κ' Δ/Ξ	2909	2079	469	178	284	1439	369	20	73	8	12	1	-	1
18. ΞΥΛΟΥΡΓΟΙ	490	104	8	-	128	416	45	76	15	47	6	11	1	-
Σε Ε/Γ κ' ΛΟΙΠΑ	50	1	1	-	6	18	1	13	-	9	-	2	-	-
» Φ/Γ κ' Δ/Ξ	440	103	7	-	122	398	44	63	15	38	6	9	1	-
19. ΑΡΧΙΚΑΘΑΡΙΣΤΕΣ	69	13	2	-	13	11	2	14	1	13	8	2	-	1
Σε Ε/Γ κ' ΛΟΙΠΑ	12	-	-	-	1	1	-	7	-	2	1	1	-	-
» Φ/Γ κ' Δ/Ξ	57	13	2	-	12	10	2	7	1	11	7	1	-	1
20. ΜΗΧΑΝΟΔΗΓΟΙ	792	103	30	2	255	166	36	157	16	70	6	10	-	1
Σε Ε/Γ κ' ΛΟΙΠΑ	270	11	8	-	66	61	1	76	1	42	4	6	-	-
» Φ/Γ κ' Δ/Ξ	522	92	22	2	189	105	35	81	15	28	2	4	-	1
21. ΛΙΠΑΝΤΕΣ	6706	3921	542	66	1507	364	1123	224	280	128	57	19	5	1
Σε Ε/Γ κ' ΛΟΙΠΑ	274	40	21	-	86	43	9	47	2	33	3	4	-	-
» Φ/Γ κ' Δ/Ξ	6432	3881	521	66	1421	321	1114	177	278	95	54	15	5	1
22. ΘΕΡΜΑΣΤΕΣ	955	652	30	7	107	51	202	57	82	48	32	10	3	-
Σε Ε/Γ κ' ΛΟΙΠΑ	57	29	2	-	3	4	14	10	2	5	6	4	-	-
» Φ/Γ κ' Δ/Ξ	898	623	28	7	104	47	188	47	80	43	26	6	3	1





ΓΕΝΙΚΟ ΣΥΝΟΛΟ	ΣΥΝΟΛΟ		ιατών των 20 έτων		21-30 έτων		31-40 έτων		41-50 έτων		51-60 έτων		61 και άνω έτων		Αγνώστου ηλικίας	
	ΕΛΛ.	Ξεν.	ΕΛΛ.	Ξεν.	ΕΛΛ.	Ξεν.	ΕΛΛ.	Ξεν.	ΕΛΛ.	Ξεν.	ΕΛΛ.	Ξεν.	ΕΛΛ.	Ξεν.		
23. ΑΝΤΙΩΡΟΙ	472	53	7	-	102	18	142	26	120	8	47	1	1	-	-	
Σε Ε/Γ κ' ΛΟΙΠΑ	3	-	-	-	-	-	3	-	-	-	-	-	-	-	-	
» Φ/Γ κ' Δ/Ξ	469	53	7	-	102	18	139	26	120	8	47	1	1	-	-	
24. ΚΑΘΑΡΙΣΤΕΣ	3615	2556	613	130	350	1667	53	563	23	156	19	26	1	1	-	8
Σε Ε/Γ κ' ΛΟΙΠΑ	119	74	33	1	22	30	8	41	5	3	6	-	-	-	-	-
» Φ/Γ κ' Δ/Ξ	3496	985	580	129	328	1637	45	557	18	153	13	26	1	1	-	8
25. ΧΕΙΡΙΣΤΕΣ ΜΗΧΑΝΗΣ	75	4	6	-	28	3	20	-	12	1	5	-	-	-	-	-
Σε Ε/Γ κ' ΛΟΙΠΑ	27	-	1	-	9	-	7	-	8	-	2	-	-	-	-	-
» Φ/Γ κ' Δ/Ξ	48	4	5	-	19	3	13	-	4	1	3	-	-	-	-	-
26. ΜΑΘΗΤ. ΜΗΧΑΝΗΣ	869	391	198	23	185	240	45	99	38	25	10	2	2	-	-	2
Σε Ε/Γ κ' ΛΟΙΠΑ	171	153	66	3	38	11	19	3	21	-	8	1	1	-	-	-
» Φ/Γ κ' Δ/Ξ	698	325	132	20	147	229	26	96	17	25	2	1	1	-	-	2
27. ΗΛΕΚΤΡΟΛΟΓΟΙ	2398	1980	30	-	810	90	757	205	298	82	77	35	7	2	1	4
Σε Ε/Γ κ' ΛΟΙΠΑ	198	194	5	-	63	-	78	2	40	1	7	1	1	-	-	-
» Φ/Γ κ' Δ/Ξ	2200	1786	25	-	747	90	679	203	258	81	70	34	6	2	1	4
28. ΒΟΗΘΟΙ ΗΛΕΚΤΡΟΛΟΓΟΥ	109	82	27	1	46	16	2	6	1	3	-	1	-	-	-	-
Σε Ε/Γ κ' ΛΟΙΠΑ	39	36	3	-	20	2	1	-	-	1	-	-	-	-	-	-
» Φ/Γ κ' Δ/Ξ	70	46	18	1	26	14	1	6	1	2	-	1	-	-	-	-
29. ΛΟΙΠΟΙ ΚΑΤΩΤΕΡΟΥ ΠΡΟΣΩΠΙ- ΟΥ ΜΗΧΑΝΗΣ	193	165	24	1	77	10	42	6	12	7	6	3	4	1	-	-
Σε Ε/Γ κ' ΛΟΙΠΑ	85	72	9	-	27	5	21	2	6	3	6	2	3	1	-	-
» Φ/Γ κ' Δ/Ξ	108	93	15	1	50	5	21	4	6	4	-	1	1	-	-	-
30. ΑΡΧΙΘΑΛΑΜΗΠΟΛΟΙ	248	241	-	-	6	2	65	2	136	1	31	2	3	-	-	-
Σε Ε/Γ κ' ΛΟΙΠΑ	248	241	-	-	6	2	65	2	136	1	31	2	3	-	-	-
» Φ/Γ κ' Δ/Ξ	-	-	-	-	-	-	-	-	-	-	-	-	-	-	-	-









ΓΕΝΙΚΟ ΣΥΝΟΛΟ	ΣΥΝΟΛΟ		ιατώ των 20 ετών		21-30 ετών		31-40 ετών		41-50 ετών		51-60 ετών		61 και άνω ετών		Άγνωστού ήλιου	
	Έλλ.	Ξεν.	Έλλ.	Ξεν.	Έλλ.	Ξεν.	Έλλ.	Ξεν.	Έλλ.	Ξεν.	Έλλ.	Ξεν.	Έλλ.	Ξεν.	Έλλ.	Ξεν.
31. ΘΑΛΑΣΣΗΠΟΛΟΙ Α' - Β'	3666	3430	236	73	5	1043	121	1101	73	817	28	355	7	39	2	2
ΣΕ Ε/Γ κ' ΛΟΙΠΑ	1862	1757	105	50	1	538	47	564	36	427	16	159	4	19	1	—
» Φ/Γ κ' Δ/Ξ	1804	1673	131	23	4	505	74	537	37	390	12	196	3	20	1	2
32. ΒΟΗΘΟΙ ΘΑΛΑΣΣΗΠΟΛΟΥ	6561	2001	4560	1028	257	743	2986	133	990	67	242	25	63	4	7	1
ΣΕ Ε/Γ κ' ΛΟΙΠΑ	60	37	23	10	—	13	9	9	7	3	4	2	3	—	—	—
» Φ/Γ κ' Δ/Ξ	6501	1964	4537	1018	257	730	2977	124	983	64	238	23	60	4	7	1
33. ΑΡΧΙΜΑΓΕΙΡΟΙ Α' - Β' - Γ'	166	160	6	—	—	1	—	40	—	84	4	34	2	1	—	—
ΣΕ Ε/Γ κ' ΛΟΙΠΑ	166	160	6	—	—	1	—	40	—	84	4	34	2	1	—	—
» Φ/Γ κ' Δ/Ξ	—	—	—	—	—	—	—	—	—	—	—	—	—	—	—	—
34. ΜΑΓΕΙΡΟΙ Α' - Β' - Γ'	3624	3394	230	94	4	1004	92	984	60	864	43	387	24	59	6	2
ΣΕ Ε/Γ κ' ΛΟΙΠΑ	596	559	37	39	3	162	12	160	10	136	7	55	5	7	—	—
» Φ/Γ κ' Δ/Ξ	3028	2835	193	55	1	842	80	824	50	728	36	332	19	52	6	2
35. ΒΟΗΘΟΙ ΜΑΓΕΙΡΟΥ	2277	1149	1128	477	52	487	707	104	257	59	85	15	23	7	—	—
ΣΕ Ε/Γ κ' ΛΟΙΠΑ	26	17	9	7	1	7	4	—	2	1	2	2	—	—	—	—
» Φ/Γ κ' Δ/Ξ	2251	1132	1119	470	51	480	703	104	255	58	83	13	23	7	—	—
36. ΧΥΤΡΟΚΑΘΑΡΙΣΤΕΣ	235	192	43	117	8	43	24	7	10	18	—	6	1	1	—	—
ΣΕ Ε/Γ κ' ΛΟΙΠΑ	235	192	43	117	8	43	24	7	10	18	—	6	1	1	—	—
» Φ/Γ κ' Δ/Ξ	—	—	—	—	—	—	—	—	—	—	—	—	—	—	—	—
37. ΖΑΧΑΡΟΠΛΑΣΤΕΣ	64	59	5	3	—	16	1	20	2	14	2	5	—	1	—	—
ΣΕ Ε/Γ κ' ΛΟΙΠΑ	64	59	5	3	—	16	1	20	2	14	2	5	—	1	—	—
» Φ/Γ κ' Δ/Ξ	—	—	—	—	—	—	—	—	—	—	—	—	—	—	—	—
38. ΕΠΙΚΟΥΡΟΙ	1151	953	198	524	16	289	97	77	59	39	23	19	2	4	1	1
ΣΕ Ε/Γ κ' ΛΟΙΠΑ	1151	953	198	524	16	289	97	77	59	39	23	19	2	4	1	1
» Φ/Γ κ' Δ/Ξ	—	—	—	—	—	—	—	—	—	—	—	—	—	—	—	—



ΚΑΤΗΓΟΡΙΑ	ΑΝΤΙΚΕΙΜΕΝΟ	ΜΕΤΡΗΣΗ	ΜΟΝΑΔΑ	ΕΠΙΧΕΙΡΗΣΙΑ	ΠΕΡΙΟΔΟΣ	ΕΤΟΣ	ΜΗΝΑΣ	ΗΜΕΡΑ	ΕΠΙΧΕΙΡΗΣΙΑ	ΠΕΡΙΟΔΟΣ	ΕΤΟΣ	ΜΗΝΑΣ	ΗΜΕΡΑ
Α	Α	Α	Α	Α	Α	Α	Α	Α	Α	Α	Α	Α	Α
Β	Β	Β	Β	Β	Β	Β	Β	Β	Β	Β	Β	Β	Β
Γ	Γ	Γ	Γ	Γ	Γ	Γ	Γ	Γ	Γ	Γ	Γ	Γ	Γ
Δ	Δ	Δ	Δ	Δ	Δ	Δ	Δ	Δ	Δ	Δ	Δ	Δ	Δ
Ε	Ε	Ε	Ε	Ε	Ε	Ε	Ε	Ε	Ε	Ε	Ε	Ε	Ε
ΣΤ	ΣΤ	ΣΤ	ΣΤ	ΣΤ	ΣΤ	ΣΤ	ΣΤ	ΣΤ	ΣΤ	ΣΤ	ΣΤ	ΣΤ	ΣΤ
Ζ	Ζ	Ζ	Ζ	Ζ	Ζ	Ζ	Ζ	Ζ	Ζ	Ζ	Ζ	Ζ	Ζ
Η	Η	Η	Η	Η	Η	Η	Η	Η	Η	Η	Η	Η	Η
Θ	Θ	Θ	Θ	Θ	Θ	Θ	Θ	Θ	Θ	Θ	Θ	Θ	Θ
Κ	Κ	Κ	Κ	Κ	Κ	Κ	Κ	Κ	Κ	Κ	Κ	Κ	Κ
Λ	Λ	Λ	Λ	Λ	Λ	Λ	Λ	Λ	Λ	Λ	Λ	Λ	Λ
Μ	Μ	Μ	Μ	Μ	Μ	Μ	Μ	Μ	Μ	Μ	Μ	Μ	Μ
Ν	Ν	Ν	Ν	Ν	Ν	Ν	Ν	Ν	Ν	Ν	Ν	Ν	Ν
Ξ	Ξ	Ξ	Ξ	Ξ	Ξ	Ξ	Ξ	Ξ	Ξ	Ξ	Ξ	Ξ	Ξ
Ο	Ο	Ο	Ο	Ο	Ο	Ο	Ο	Ο	Ο	Ο	Ο	Ο	Ο
Π	Π	Π	Π	Π	Π	Π	Π	Π	Π	Π	Π	Π	Π
Ρ	Ρ	Ρ	Ρ	Ρ	Ρ	Ρ	Ρ	Ρ	Ρ	Ρ	Ρ	Ρ	Ρ
Σ	Σ	Σ	Σ	Σ	Σ	Σ	Σ	Σ	Σ	Σ	Σ	Σ	Σ
Τ	Τ	Τ	Τ	Τ	Τ	Τ	Τ	Τ	Τ	Τ	Τ	Τ	Τ
Υ	Υ	Υ	Υ	Υ	Υ	Υ	Υ	Υ	Υ	Υ	Υ	Υ	Υ
Φ	Φ	Φ	Φ	Φ	Φ	Φ	Φ	Φ	Φ	Φ	Φ	Φ	Φ
Χ	Χ	Χ	Χ	Χ	Χ	Χ	Χ	Χ	Χ	Χ	Χ	Χ	Χ
Ψ	Ψ	Ψ	Ψ	Ψ	Ψ	Ψ	Ψ	Ψ	Ψ	Ψ	Ψ	Ψ	Ψ
Ω	Ω	Ω	Ω	Ω	Ω	Ω	Ω	Ω	Ω	Ω	Ω	Ω	Ω



ΓΕΝΙΚΟ ΣΥΝΟΛΟ	ΣΥΝΟΛΟ		κάτω των 20 ετών		21-30 ετών		31-40 ετών		41-50 ετών		51-60 ετών		61 και άνω ετών		Άγνώστου ήδη
	ΕΛΛ.	Ξεν.	ΕΛΛ.	Ξεν.	ΕΛΛ.	Ξεν.	ΕΛΛ.	Ξεν.	ΕΛΛ.	Ξεν.	ΕΛΛ.	Ξεν.	ΕΛΛ.	Ξεν.	
39. ΛΟΙΠΟΙ ΓΕΝΙΚΟΝ ΥΠΗΡΕ- ΣΙΩΝ	294	126	168	2	2	14	78	30	42	15	34	15	4	2	-
ΣΕ Ε/Γ κ' ΛΟΙΠΑ	287	122	165	2	2	14	77	27	42	13	33	15	4	2	-
» Φ/Γ κ' Δ/Ξ	7	4	3	-	-	-	1	3	-	2	1	-	-	-	-
40. ΓΙΑΤΡΟΙ	11	8	3	-	-	2	1	2	-	1	2	-	2	1	-
ΣΕ Ε/Γ κ' ΛΟΙΠΑ	11	8	3	-	-	2	1	2	-	1	2	-	2	1	-
» Φ/Γ κ' Δ/Ξ	-	-	-	-	-	-	-	-	-	-	-	-	-	-	-
41. ΝΟΣΟΚΟΜΟΙ	10	4	6	1	4	-	4	-	1	1	2	-	-	-	-
ΣΕ Ε/Γ κ' ΛΟΙΠΑ	10	4	6	1	4	-	4	-	1	1	2	-	-	-	-
» Φ/Γ κ' Δ/Ξ	-	-	-	-	-	-	-	-	-	-	-	-	-	-	-
42. ΔΟΚΙΜΟΙ ΠΛΟΙΑΡΧΟΙ	364	310	54	76	4	215	47	15	3	-	-	-	-	1	-
ΣΕ Ε/Γ κ' ΛΟΙΠΑ	17	14	3	1	1	11	1	2	-	-	-	-	-	-	-
» Φ/Γ κ' Δ/Ξ	347	296	51	75	3	204	46	13	3	-	-	-	-	1	-
43. ΔΟΚΙΜΟΙ ΜΗΧΑΝΙΚΟΙ	1215	1026	189	306	5	659	126	44	46	9	3	3	-	1	-
ΣΕ Ε/Γ κ' ΛΟΙΠΑ	60	59	1	26	-	28	1	4	-	-	-	-	-	-	-
» Φ/Γ κ' Δ/Ξ	1155	967	188	280	5	631	125	40	46	9	3	3	-	1	-
44. ΔΟΚΙΜΟΙ ΡΑΔΙΟΤΗΛ/ΤΕΣ	140	132	8	10	-	120	7	2	1	-	-	-	-	-	-
ΣΕ Ε/Γ κ' ΛΟΙΠΑ	20	20	-	1	-	18	-	1	-	-	-	-	-	-	-
» Φ/Γ κ' Δ/Ξ	120	112	8	9	-	102	7	1	1	-	-	-	-	-	-
45. ΔΟΚΙΜΟΙ ΟΙΚΟΝ/ΚΟΙ ΑΞ/ΚΟΙ	37	37	-	4	-	28	-	3	-	-	-	-	-	-	-
ΣΕ Ε/Γ κ' ΛΟΙΠΑ	37	37	-	4	-	28	-	3	-	-	-	-	-	-	-
» Φ/Γ κ' Δ/Ξ	-	-	-	-	-	-	-	-	-	-	-	-	-	-	-
46. ΛΟΙΠΟΙ ΔΟΚΙΜΟΙ	39	37	2	15	-	20	2	2	-	-	-	-	-	-	-
ΣΕ Ε/Γ κ' ΛΟΙΠΑ	22	21	1	9	-	11	1	1	-	-	-	-	-	-	-
» Φ/Γ κ' Δ/Ξ	17	16	1	6	-	9	1	1	-	-	-	-	-	-	-












ΕΛΛΗΝΙΚΗ ΔΗΜΟΚΡΑΤΙΑ  
ΥΠΟΥΡΓΕΙΟ ΟΙΚΟΝΟΜΙΚΩΝ  
ΕΘΝΙΚΗ ΣΤΑΤΙΣΤΙΚΗ ΓΡΑΜΜΗ

36	104	7	3	11	21	11	88	7	12	8	4	1	1	5
515	485	22	43	44	535	24	711	22	74	22	24	1	1	5
520	280	30	30	42	582	48	142	43	22	41	42	4	4	5

ΕΛΛΗΝΙΚΗ ΔΗΜΟΚΡΑΤΙΑ  
ΥΠΟΥΡΓΕΙΟ ΟΙΚΟΝΟΜΙΚΩΝ  
ΕΘΝΙΚΗ ΣΤΑΤΙΣΤΙΚΗ ΓΡΑΜΜΗ  
ΕΛΛΗΝΙΚΗ ΔΗΜΟΚΡΑΤΙΑ  
ΥΠΟΥΡΓΕΙΟ ΟΙΚΟΝΟΜΙΚΩΝ  
ΕΘΝΙΚΗ ΣΤΑΤΙΣΤΙΚΗ ΓΡΑΜΜΗ  
ΕΛΛΗΝΙΚΗ ΔΗΜΟΚΡΑΤΙΑ  
ΥΠΟΥΡΓΕΙΟ ΟΙΚΟΝΟΜΙΚΩΝ  
ΕΘΝΙΚΗ ΣΤΑΤΙΣΤΙΚΗ ΓΡΑΜΜΗ

Έλληνες ναυτικοί που υπηρετούσαν την 31-5-1980 σε Έλληνικά και σε Ήλληνοκτητα πλοία ξένης σημαίας 100 κοχ και άνω συμβεβασμένα με το ΜΑΤ, κατά γεωγραφικά διαμερίσματα και νομό καταγωγής και κατοικίας.-

Γεωγραφικό διαμέρισμα ν.λ. Νομός.-	Άριθμός ναυτικών τόπου καταγωγής		Άριθμός ναυτικών τόπου μονίμου κατοικίας	
	Άπόλυτοι αριθμοί	%	Άπόλυτοι αριθμοί	%
Ό ν ο λ ο	59.534	100,0	59.534	100,0
ΣΕΡΡΙΑ ΣΑΛΑΣΗ ΈΥΒΟΙΑ	19.194	32,2	32.525	54,7
Αττικής	14.371	24,1	29.345	49,3
Αιτωλίας κ' Ακαρνανίας	1.310	2,2	838	1,4
Βοιωτίας	228	0,4	91	0,2
Εύβοίας	2.518	4,2	1.846	3,1
Εδρυτανίας	104	0,2	45	0,1
Φθιώτιδος	344	0,6	198	0,3
Φωκίδος	319	0,5	162	0,3
ΗΛΙΑΣΠΟΝΝΗΣΟΣ	6.760	11,4	3.629	6,1
Αργολίδας	645	1,2	371	0,6
Αργιφίας	622	1,0	285	0,5
Αχαΐας	1.016	1,7	915	1,5
Ήλειας	1.098	1,8	625	1,0
Κορινθίας	336	0,6	224	0,4
Λακωνίας	1.885	3,2	711	1,2
Μεσσηνίας	1.158	1,9	498	0,9
ΙΟΝΤΟΙ ΝΗΣΟΙ	4.838	8,1	2.965	5,0
Καβόνθου	375	0,6	219	0,4
Κερκυρας	1.250	2,1	938	1,6
Κεφαλληνίας	2.496	4,2	1.363	2,3
Λευκάδος	717	1,2	445	0,7
ΠΗΛΙΠΟΣ	1.567	2,6	1.131	1,9
Αρτας	440	0,7	304	0,6
Βεσπρωτίας	272	0,5	218	0,4
Καννύνων	434	0,7	235	0,4
Πρεβέζης	421	0,7	314	0,5



ΕΛΛΗΝΙΚΗ ΔΗΜΟΚΡΑΤΙΑ  
ΥΠΟΥΡΓΕΙΟ ΟΙΚΟΝΟΜΙΚΩΝ  
ΓΕΝΙΚΗ ΔΙΕΥΘΥΝΣΗ ΣΤΑΤΙΣΤΙΚΗΣ

Κατηγορία	Απόλυτος αριθμός	Ποσοστό	Απόλυτος αριθμός	Ποσοστό
100,0	29.534	100,0	29.534	100,0
94,7	19.194	64,9	19.194	64,9
90,3	14.771	50,0	14.771	50,0
84,4	1.310	4,4	1.310	4,4
80,2	228	0,8	228	0,8
71,1	2.518	8,5	2.518	8,5
60,1	104	0,4	104	0,4
50,3	24	0,1	24	0,1
40,1	319	1,1	319	1,1
30,1	6.760	22,9	6.760	22,9
20,0	645	2,2	645	2,2
10,2	622	2,1	622	2,1
1,2	1.016	3,4	1.016	3,4
1,0	1.038	3,5	1.038	3,5
0,4	336	1,1	336	1,1
0,2	1.882	6,4	1.882	6,4
0,0	1.128	3,8	1.128	3,8
0,0	4.238	14,3	4.238	14,3
0,0	372	1,3	372	1,3
0,0	1.270	4,3	1.270	4,3
0,0	2.496	8,4	2.496	8,4
0,0	717	2,4	717	2,4
1,0	1.882	6,4	1.882	6,4
0,0	440	1,5	440	1,5
0,4	228	0,8	228	0,8
0,4	24	0,1	24	0,1
0,0	421	1,4	421	1,4





ΘΕΣΣΑΛΙΑ	3.005	5,1	2.336	4,0
Καρδίτσας	434	0,7	297	0,5
Λαρίσης	397	0,7	315	0,6
Καγνησίας	1.650	2,8	1.337	2,2
Τρικάλων	524	0,9	417	0,7
ΜΑΚΕΔΟΝΙΑ	3.883	6,5	3.411	5,7
Γρεβενών	70	0,1	42	0,1
Δράμας	200	0,4	115	0,2
Ήμαθίας	216	0,4	191	0,2
Θεσσαλονίκης	799	1,3	1.165	2,0
Καβάλας	541	0,9	392	0,7
Καστοριάς	16	-	7	-
Κιλκίς	150	0,3	97	0,2
Κοζάνης	143	0,2	91	0,2
Πέλλης	303	0,5	240	0,4
Πιερίας	444	0,7	383	0,6
Σερρών	381	1,0	411	0,7
Φλωρίνης	45	0,1	22	-
Χαλκιδικής	375	0,6	255	0,4
ΘΡΑΚΗ	3.055	5,1	2.763	4,6
Έβρου	996	1,7	821	1,4
Ξάνθης	623	1,0	561	0,9
Ροδόπης	1.436	2,4	1.381	2,3
ΜΗΣΟΙ ΑΙΓΑΙΟΥ	13.609	22,9	8.178	13,7
Λοδευιανήσου	1.790	3,0	1.332	2,2
Κυκλάδων	4.295	7,3	2.031	3,4
Λέσβου	1.934	3,2	1.138	1,9
Σάμου	1.538	2,6	847	1,4
Χίου	4.052	6,8	2.830	4,8
ΚΡΗΤΗ	3.111	5,2	2.036	3,4
Ήρακλείου	1.104	1,9	831	1,4
Λασιθίου	547	0,8	313	0,5
Ρεθύμνης	511	0,9	297	0,5
Χανίων	949	1,6	595	1,0
Δέ δηλωσαν	512 <sup>(1)</sup>	0,9	530 <sup>(2)</sup>	0,9

(1) Περιλαμβάνονται και οι Έλληνες που έχουν γεννηθεί στο εξωτερικό.

(2) Περιλαμβάνονται και οι Έλληνες που κατοικούν στο εξωτερικό.

0,4	2,376	2,1	2,002	ΕΡΕΥΝΑ
0,2	2,27	0,7	4,21	ΕΡΕΥΝΑ
0,6	2,15	0,7	2,22	ΕΡΕΥΝΑ
2,2	1,227	2,8	1,220	ΕΡΕΥΝΑ
0,7	4,17	0,9	2,24	ΕΡΕΥΝΑ
2,7	2,411	6,2	2,282	ΕΡΕΥΝΑ
0,1	2,42	0,1	70	ΕΡΕΥΝΑ
0,2	1,12	0,4	200	ΕΡΕΥΝΑ
0,2	1,01	0,4	216	ΕΡΕΥΝΑ
2,0	1,125	1,2	722	ΕΡΕΥΝΑ
0,2	2,22	0,2	241	ΕΡΕΥΝΑ
0,2	2	-	16	ΕΡΕΥΝΑ
0,2	27	0,2	120	ΕΡΕΥΝΑ
0,2	21	0,2	142	ΕΡΕΥΝΑ
0,4	240	0,2	202	ΕΡΕΥΝΑ
0,2	222	0,7	444	ΕΡΕΥΝΑ
0,7	411	1,0	281	ΕΡΕΥΝΑ
0,4	22	0,1	2	ΕΡΕΥΝΑ
0,4	222	0,2	272	ΕΡΕΥΝΑ
4,2	2,222	2,1	2,222	ΕΡΕΥΝΑ
1,4	221	1,7	222	ΕΡΕΥΝΑ
0,2	221	1,0	222	ΕΡΕΥΝΑ
2,2	1,221	2,4	1,422	ΕΡΕΥΝΑ
12,0	2,122	2,2	12,022	ΕΡΕΥΝΑ
2,2	1,222	2,0	1,220	ΕΡΕΥΝΑ
2,4	2,021	2,2	4,222	ΕΡΕΥΝΑ
2,0	1,122	2,2	1,222	ΕΡΕΥΝΑ
1,4	22	2,2	1,222	ΕΡΕΥΝΑ
4,2	2,220	2,2	4,222	ΕΡΕΥΝΑ
2,4	2,022	2,2	2,111	ΕΡΕΥΝΑ
1,4	221	1,2	1,104	ΕΡΕΥΝΑ
0,2	212	0,2	242	ΕΡΕΥΝΑ
0,2	22	0,2	211	ΕΡΕΥΝΑ
1,0	222	1,2	242	ΕΡΕΥΝΑ
0,2	220	0,2	212	ΕΡΕΥΝΑ



Κατανομή Έλληνων ναυτικών που υπηρετούν την 31-5-50 σε Έλληνικά και σε ξενολογία με το

Η Γ Πλοία ξένης σημαίας, κατά νομό καταγωγής και μεγάλες ομάδες ειδικότητας.-

Γενικευμένη διακρίσιμη ομάδα καταγωγής ναυτικών	Μεγάλες ομάδες ειδικότητας ναυτικών	Ε. Ο. Λ. Ο	'Ανώτερο (Ι)	Κατώτερο	Αξιωματ. ή Επαγγελματ. Προσωπικό	Δόκιμοι ή Επαγγελματ. Προσωπικό	Πρόσ. μη ναυτικές ειδικότητες	Κατηγορία Συμμετοχής %	Ποσοστιαία Συμμετοχή %
Σ Υ Π Ο Λ Ο	59.534	27.062	30.664	1.556	252	45,5	51,5	45,5	
ΣΤΡΕΦΑ ΕΛΛΑΣ και ΕΥΒΟΙΑ	19.194	10.733	7.765	595	101	59,9	40,5	59,9	
'Αττικής	14.371	8.409	5.340	440	92	59,1	37,2	59,1	
Αιτωλίας κ' Ακαρνανίας	1.310	402	872	32	4	30,7	66,6	30,7	
Δωριέας	228	128	93	5	2	56,1	40,3	56,1	
Ευβοίας	2.518	1.252	1.166	98	2	49,7	46,3	49,7	
Ευρυτανίας	104	38	60	6	-	36,5	57,7	36,5	
Φωκίας	344	219	113	12	-	63,7	32,8	63,7	
Θαμβόος	319	195	121	2	1	61,1	37,9	61,1	
ΠΕΛΟΠΟΝΝΗΣΟΣ	6.760	3.019	3.540	178	23	44,7	52,4	44,7	
Αργολίδος	645	330	297	14	4	51,2	46,0	51,2	
'Αργολίδας	622	284	319	17	2	45,7	51,3	45,7	
'Αχαΐας	1.016	460	527	24	5	45,3	51,9	45,3	
'Ηλείας	1.098	353	704	37	4	32,1	64,1	32,1	
Κορινθίας	336	205	119	10	2	61,0	35,4	61,0	
Λοκράς	1.885	785	1.062	36	2	41,6	56,3	41,6	
Μεσσηνίας	1.158	602	512	40	4	52,0	44,2	52,0	
ΙΟΝΙΑ ΚΑΙ ΉΛΕΙΑ	4.838	1.279	2.849	24	26	30,8	58,9	30,8	
Ζακύνθου	375	99	268	7	1	26,4	71,5	26,4	
Κεφαλονίας	1.250	308	839	17	6	31,0	67,1	31,0	
Καρφαγιώνας	2.496	1.071	1.357	51	17	42,9	54,4	42,9	







Αεικίδιος	717	321	385	9	2	44,8	53,7
Η Π Ε Ι Ρ Ο Σ	1.567	393	1.125	42	7	25,1	71,8
Άρτας	440	82	346	12	-	18,6	78,6
Θεσπρωτίας	272	61	205	5	1	22,4	75,4
Ήριανών	474	145	273	12	4	33,4	62,9
Πρεβέζης	421	105	301	13	2	24,9	71,5
Θ Ε Σ Σ Α Α Ι Α	3.005	1.163	1.739	91	12	38,7	57,9
Καρδίτσας	474	138	275	18	3	31,8	63,4
Λαρίσης	397	115	262	20	-	29,0	66,0
Μαγνησίας	1.650	803	814	28	5	48,7	49,3
Τρικάλων	524	107	388	25	4	20,4	74,0
Μ Α Κ Ε Δ Ο Ν Ι Α	3.883	1.197	2.528	150	8	30,8	65,1
Πελοπόννησος	70	12	57	-	1	17,1	91,4
Αργολίδας	200	61	132	6	1	30,5	66,0
Ήριονόσου	216	48	159	9	-	22,2	73,6
Επαρχία Αργολίδας	799	229	438	31	1	41,2	54,8
Καρέλης	541	210	315	15	1	38,8	58,2
Καστοριάς	16	11	4	-	1	68,8	25,0
Κυθήρων	150	34	108	8	-	22,7	72,0
Κοζάνης	143	53	84	5	1	37,1	59,7
Μεσσηνίας	303	44	244	15	-	14,5	80,5
Περγάης	444	119	309	16	-	26,8	69,6
Ζαφειών	521	132	421	28	-	22,7	72,5
Φλωρίνης	45	12	28	5	-	26,7	62,2
Κορινθίας	375	132	229	12	2	35,2	61,1



15 20 25 30 35 40 45 50 55 60 65 70 75 80 85 90 95 100

15 20 25 30 35 40 45 50 55 60 65 70 75 80 85 90 95 100

15 20 25 30 35 40 45 50 55 60 65 70 75 80 85 90 95 100

15 20 25 30 35 40 45 50 55 60 65 70 75 80 85 90 95 100

15 20 25 30 35 40 45 50 55 60 65 70 75 80 85 90 95 100

15 20 25 30 35 40 45 50 55 60 65 70 75 80 85 90 95 100

15 20 25 30 35 40 45 50 55 60 65 70 75 80 85 90 95 100

15 20 25 30 35 40 45 50 55 60 65 70 75 80 85 90 95 100

15 20 25 30 35 40 45 50 55 60 65 70 75 80 85 90 95 100



Θ Ρ Α Κ Η	3.055	290	2.694	62	9	9,5	88,2
'Ισθου	996	194	756	44	2	19,5	75,9
Ελευθης	623	32	585	5	1	5,1	93,9
Ροδδπης	1.436	64	1.353	13	6	4,5	94,2
<u>Η Η Ζ Ο Ι - Α Ι Γ Α Ι Ο</u>	<u>13.609</u>	<u>6.896</u>	<u>6.457</u>	<u>224</u>	<u>22</u>	<u>50,7</u>	<u>47,5</u>
Ανδρακωννησου	1.790	653	1.110	23	4	36,5	62,0
Κυκλδδου	4.295	2.222	1.990	77	5	51,8	46,3
Αδσβου	1.934	736	1.150	41	7	38,1	59,5
Σζμου	1.538	743	761	29	5	48,3	42,5
Χδου	4.052	2.541	1.456	54	1	62,7	35,9
<u>Κ Ρ Η Τ Η</u>	<u>3.111</u>	<u>1.331</u>	<u>1.656</u>	<u>109</u>	<u>15</u>	<u>42,8</u>	<u>53,2</u>
'Ηρακλεδου	1.104	412	653	32	7	37,3	59,1
Αρσινδου	547	285	237	25	-	52,1	43,3
Ρεθδμης	511	211	281	16	3	43,3	55,0
'Ιωνδου	949	423	485	36	5	44,6	51,1
<u>Δ Ε Δ Η Α Ω Σ Α Η</u>	<u>512</u>	<u>161</u>	<u>301</u>	<u>21</u>	<u>29</u>	<u>31,4</u>	<u>59,8</u>



(I) Δέν περιλαμβάνονται οι Κυβερνήτες.





Κατανομή ναυτιλίων που υπηρετούσαν την ημέρα της απογραφής σε εμπορικά πλοία 100 κοχ και άνω, Ελληνικής και ξένης σημαίας, ανάλογα με την εθνικότητα των ναυτιλίων, κατά κατηγορίες πλοίων.-

Εθνικότητα ναυτιλίων και πλοίων	Κατηγορίες πλοίων και αριθμός ναυτιλίων				Σύνολο
	Φορτηγό	Δεξ/πλοία	Επιβατηγό Τουριστικό	Λοιπά	
<b>Υ Ν Ο Λ Ο</b>	63.479	16.587	10.350	1.456	91.872
<b>ΕΘΝΙΚΟΤΗΤΑ ΝΑΥΤΙΚΩΝ ΣΕ ΠΛΟΙΑ ΜΕ ΕΛΛΗΝΙΚΗ ΣΗΜΑΙΑ</b>	57.229	12.488	8.559	1.183	79.459
1.- ΕΛΛΗΝΙΚΗ	35.524	8.327	7.582	1.085	52.518
2.- ΑΙΓΥΠΤΟΥ	1.940	423	17	13	2.393
3.- ΦΙΛΙΠΠΙΝΩΝ	2.899	532	24	15	3.470
4.- ΠΑΚΙΣΤΑΝ	3.181	342	22	2	3.547
5.- ΙΝΔΙΩΝ	3.207	508	158	9	3.882
6.- ΣΡΙΑΛΑΝΚΑΣ	1.934	239	19	5	2.197
7.- ΧΙΑΗΣ	1.906	379	34	-	2.319
8.- ΠΟΡΤΟΓΑΛΙΑΣ	925	134	4	11	1.074
9.- ΟΝΔΟΥΡΑΣ	579	331	67	-	977
10.- ΣΥΡΙΑΣ	404	191	-	2	597
11.- ΚΥΠΡΟΥ	498	165	36	-	699
12.- ΓΚΑΝΑΣ	511	69	5	-	585
13.- ΙΝΔΟΝΗΣΙΑ	465	200	5	-	670
14.- ΛΟΙΠΕΣ ΕΘΝΙΚΟΤΗΤΕΣ	3.256	648	586	41	4.531
<b>ΕΘΝΙΚΟΤΗΤΕΣ ΝΑΥΤΙΚΩΝ ΣΕ ΠΛΟΙΑ ΜΕ ΞΕΝΗ ΣΗΜΑΙΑ</b>	6.250	4.099	1.791	273	12.413
1.- ΕΛΛΗΝΙΚΗ	3.022	2.316	1.469	209	7.016
2.- ΑΙΓΥΠΤΟΥ	417	140	24	47	628
3.- ΦΙΛΙΠΠΙΝΩΝ	484	307	2	-	793
4.- ΠΑΚΙΣΤΑΝ	320	51	12	-	383
5.- ΙΝΔΙΩΝ	386	154	114	-	654
6.- ΣΡΙΑΛΑΝΚΑΣ	184	51	-	1	236
7.- ΧΙΑΗΣ	236	112	1	1	350
8.- ΠΟΡΤΟΓΑΛΙΑΣ	79	17	1	-	97
9.- ΟΝΔΟΥΡΑΣ	229	357	5	-	591
10.- ΣΥΡΙΑΣ	53	54	9	8	124
11.- ΚΥΠΡΟΥ	54	66	8	2	130
12.- ΓΚΑΝΑΣ	64	3	-	-	67
13.- ΙΝΔΟΝΗΣΙΑΣ	46	78	10	-	134
14.- ΛΟΙΠΕΣ ΕΘΝΙΚΟΤΗΤΕΣ	676	393	136	5	1.210





Επίσημο Όνομα	Κωδικός	Αριθμός	Ποσό	Ποσοστό
ΕΛΛΗΝΙΚΗ	10.350	1.456	21.875	1.456
ΕΛΛΗΝΙΚΗ	8.559	1.183	29.459	1.183
ΕΛΛΗΝΙΚΗ	7.385	1.085	28.218	1.085
ΕΛΛΗΝΙΚΗ	19	13	3.393	13
ΕΛΛΗΝΙΚΗ	24	15	3.420	15
ΕΛΛΗΝΙΚΗ	32	3	3.247	3
ΕΛΛΗΝΙΚΗ	158	9	2.885	9
ΕΛΛΗΝΙΚΗ	19	2	2.197	2
ΕΛΛΗΝΙΚΗ	34	-	2.319	-
ΕΛΛΗΝΙΚΗ	4	11	1.074	11
ΕΛΛΗΝΙΚΗ	67	-	974	-
ΕΛΛΗΝΙΚΗ	-	2	297	2
ΕΛΛΗΝΙΚΗ	26	-	699	-
ΕΛΛΗΝΙΚΗ	5	-	285	-
ΕΛΛΗΝΙΚΗ	5	-	670	-
ΕΛΛΗΝΙΚΗ	788	41	4.531	41
ΕΛΛΗΝΙΚΗ	1.791	272	12.413	272
ΕΛΛΗΝΙΚΗ	1.469	209	7.016	209
ΕΛΛΗΝΙΚΗ	24	47	658	47
ΕΛΛΗΝΙΚΗ	307	2	293	2
ΕΛΛΗΝΙΚΗ	21	13	303	13
ΕΛΛΗΝΙΚΗ	174	-	624	-
ΕΛΛΗΝΙΚΗ	21	1	25	1
ΕΛΛΗΝΙΚΗ	112	1	20	1
ΕΛΛΗΝΙΚΗ	17	1	22	1
ΕΛΛΗΝΙΚΗ	227	5	201	5
ΕΛΛΗΝΙΚΗ	24	8	124	8
ΕΛΛΗΝΙΚΗ	66	2	130	2
ΕΛΛΗΝΙΚΗ	7	-	67	-
ΕΛΛΗΝΙΚΗ	10	-	134	-
ΕΛΛΗΝΙΚΗ	159	3	1.310	3

Κατηγορίες κλάδων με ετήσια αύξηση

Αύξηση κλάδων με κλάδων

ΕΛΛΗΝΙΚΗ ΕΠΙΧΕΙΡΗΣΙΑ

ΕΛΛΗΝΙΚΗ ΕΠΙΧΕΙΡΗΣΙΑ

ΕΛΛΗΝΙΚΗ ΕΠΙΧΕΙΡΗΣΙΑ

ΕΛΛΗΝΙΚΗ ΕΠΙΧΕΙΡΗΣΙΑ

ΕΛΛΗΝΙΚΗ ΕΠΙΧΕΙΡΗΣΙΑ

ΕΛΛΗΝΙΚΗ ΕΠΙΧΕΙΡΗΣΙΑ

ΕΛΛΗΝΙΚΗ ΕΠΙΧΕΙΡΗΣΙΑ

ΕΛΛΗΝΙΚΗ ΕΠΙΧΕΙΡΗΣΙΑ

ΕΛΛΗΝΙΚΗ ΕΠΙΧΕΙΡΗΣΙΑ

ΕΛΛΗΝΙΚΗ ΕΠΙΧΕΙΡΗΣΙΑ

ΕΛΛΗΝΙΚΗ ΕΠΙΧΕΙΡΗΣΙΑ

1. Έλληνες και ξένοι ναυτικοί που άρραξαν το 65  
πλοία ελληνικής σημαίας, 80 πλοία και άλλα κατά  
την 31-5-1980

Δ Ι Α Γ Ρ Α Μ Μ Α Τ Α

---

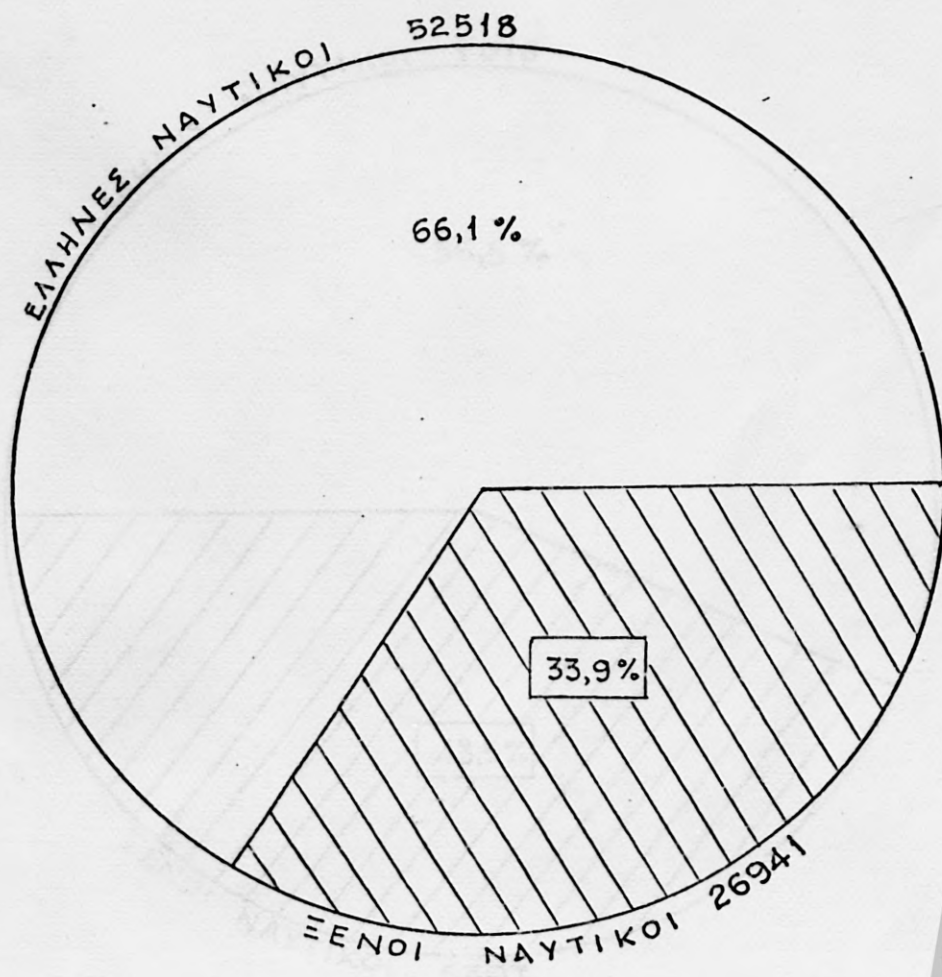


ΔΙΑΤΡΑΧΜΑΤΑ

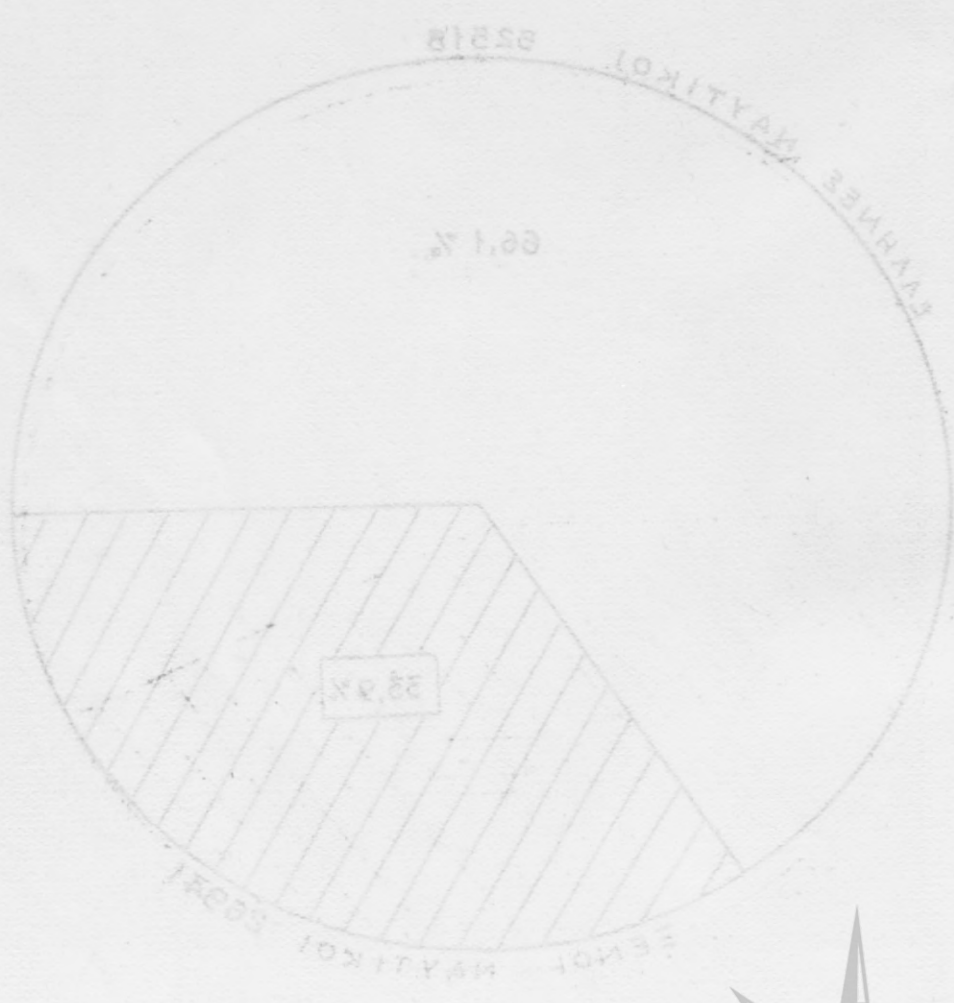




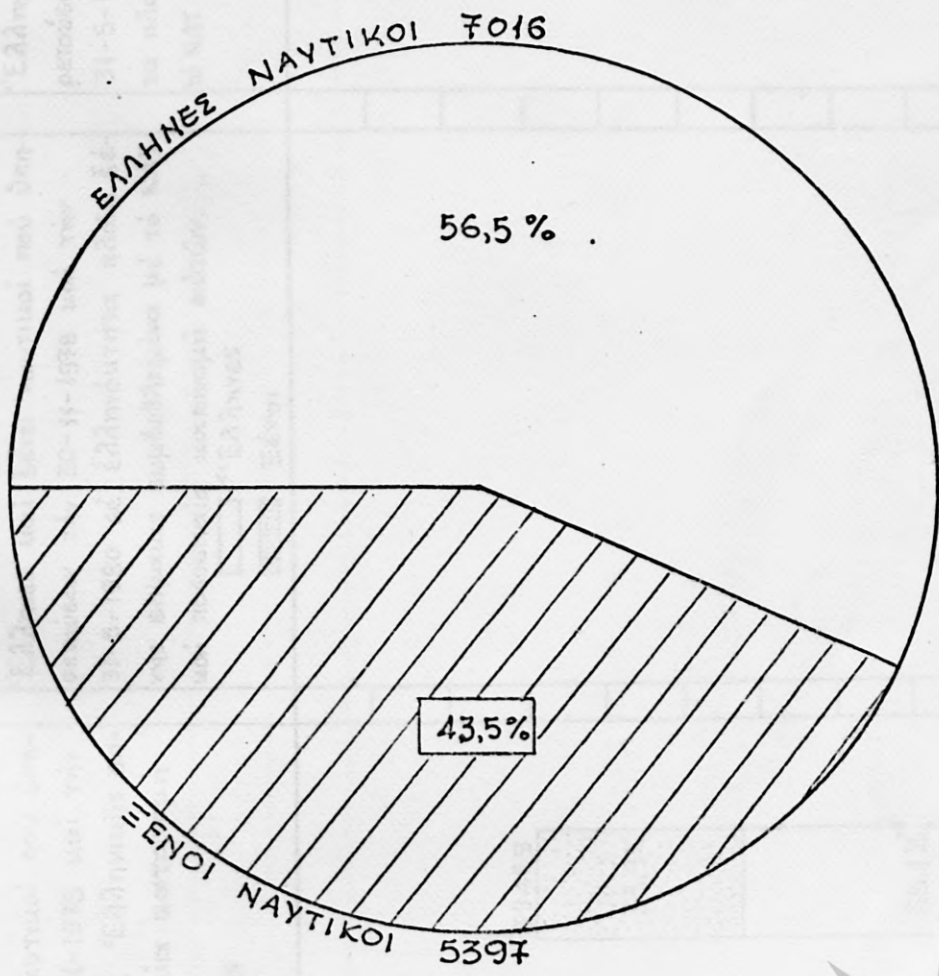
1. Έλληνες και Ξένοι ναυτικοί που απασχολούνται σε πλοία ελληνικής σημαίας, 100 υ.ο.κ. και άνω, κατά την 31-5-1980



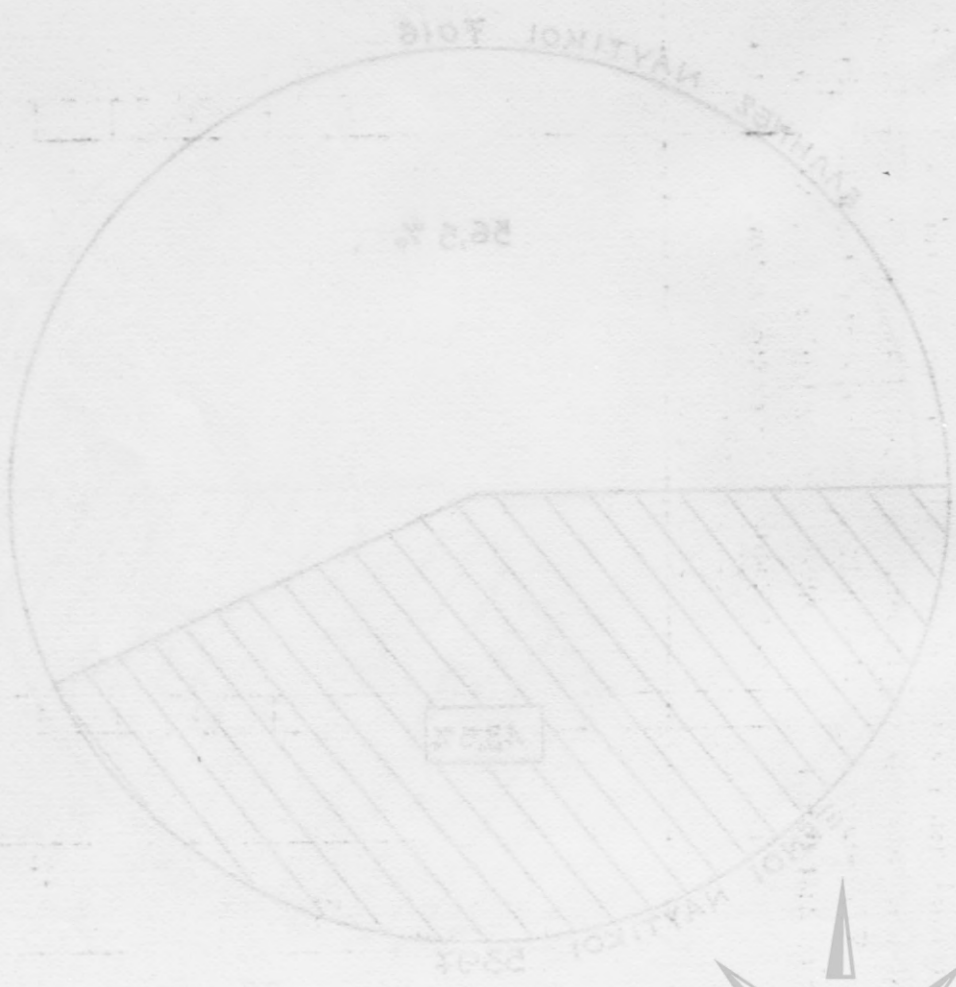
Τ. Εργαζόμενοι με Σάββατομαζα, 1953  
Αριθμός Εργαζομένων, 100 Ν.Α.Κ. και άνω, 1953  
Τμήμα ΣΤ-5-1953



2. Έλληνες και ξένοι ναυτιμολογούμενοι πλοία 100 κοχ και άνω ξένης σημαίας, συμβεβλημένα με το ΝΑΤ, κατά την 31-5-1980



ΕΠΙΧΕΙΡΗΣΙΑΚΟ ΠΡΟΓΡΑΜΜΑ ΤΗΣ ΚΑΤΑΝΟΜΗΣ ΤΩΝ ΕΠΙΧΕΙΡΗΣΙΑΚΩΝ ΜΟΝΑΔΩΝ ΣΤΙΣ ΠΕΡΙΟΧΕΣ ΤΗΣ ΧΩΡΗΣ

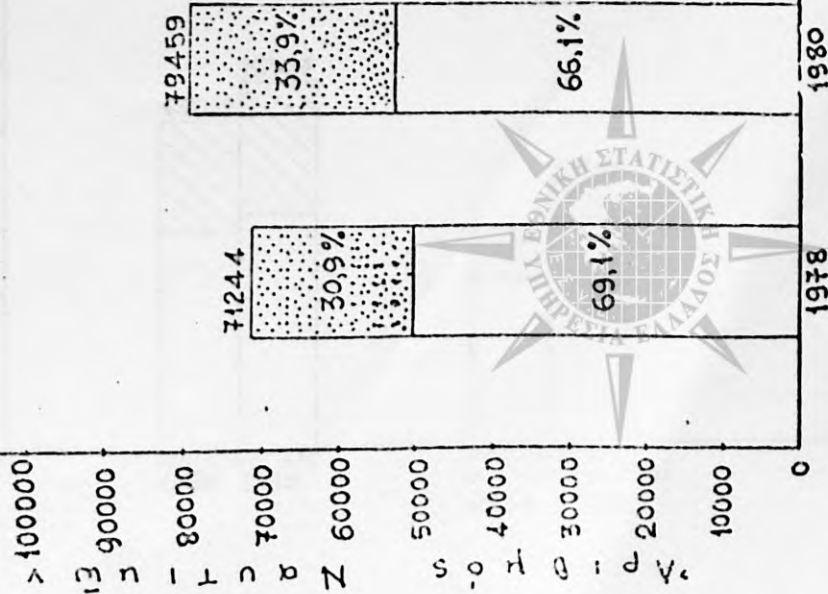




35

Έλληνες και ξένοι ναυτιμιοί που ύπη-  
 ρετούσαν την 30-11-1978 και την  
 31-5-1980 εέ ελληνιυις ηη-  
 μαιας και ποσοστιαια κατανομή  
 αϋτων.


□ Έλληνες  
 ▨ ξένοι



36

Έλληνες και ξένοι ναυτιμιοί που ύπη-  
 ρετούσαν την 30-11-1978 και την  
 31-5-1980 εέ ελληνιυιτητα ηλλσια ξέ-  
 ηης ηημαιας εμβεληηκένα με τό NAT  
 και ποσοστιαια κατανομή αϋτων.


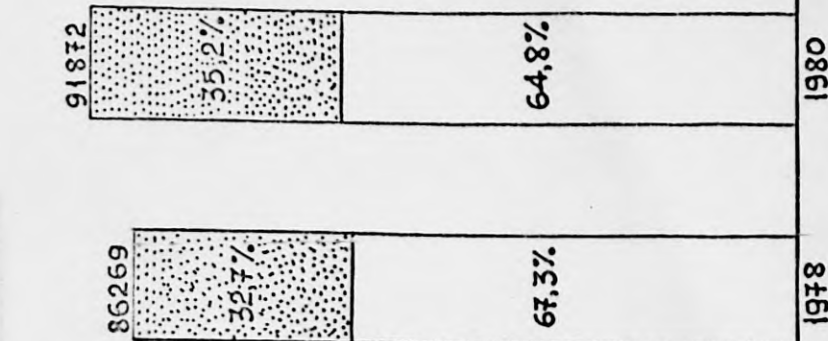
□ Έλληνες  
 ▨ ξένοι



38

Έλληνες και ξένοι ναυτιμιοί που ύπη-  
 ρετούσαν την 30-11-1978 και την  
 31-5-1980 εέ ελληνιυις και ελληνιυιτη-  
 τα ηλλσια ξένης ηημαιας εμβεληηκένα με  
 τό NAT και ποσοστιαια κατανομή αϋτων.

□ Έλληνες  
 ▨ ξένοι






28

35

35

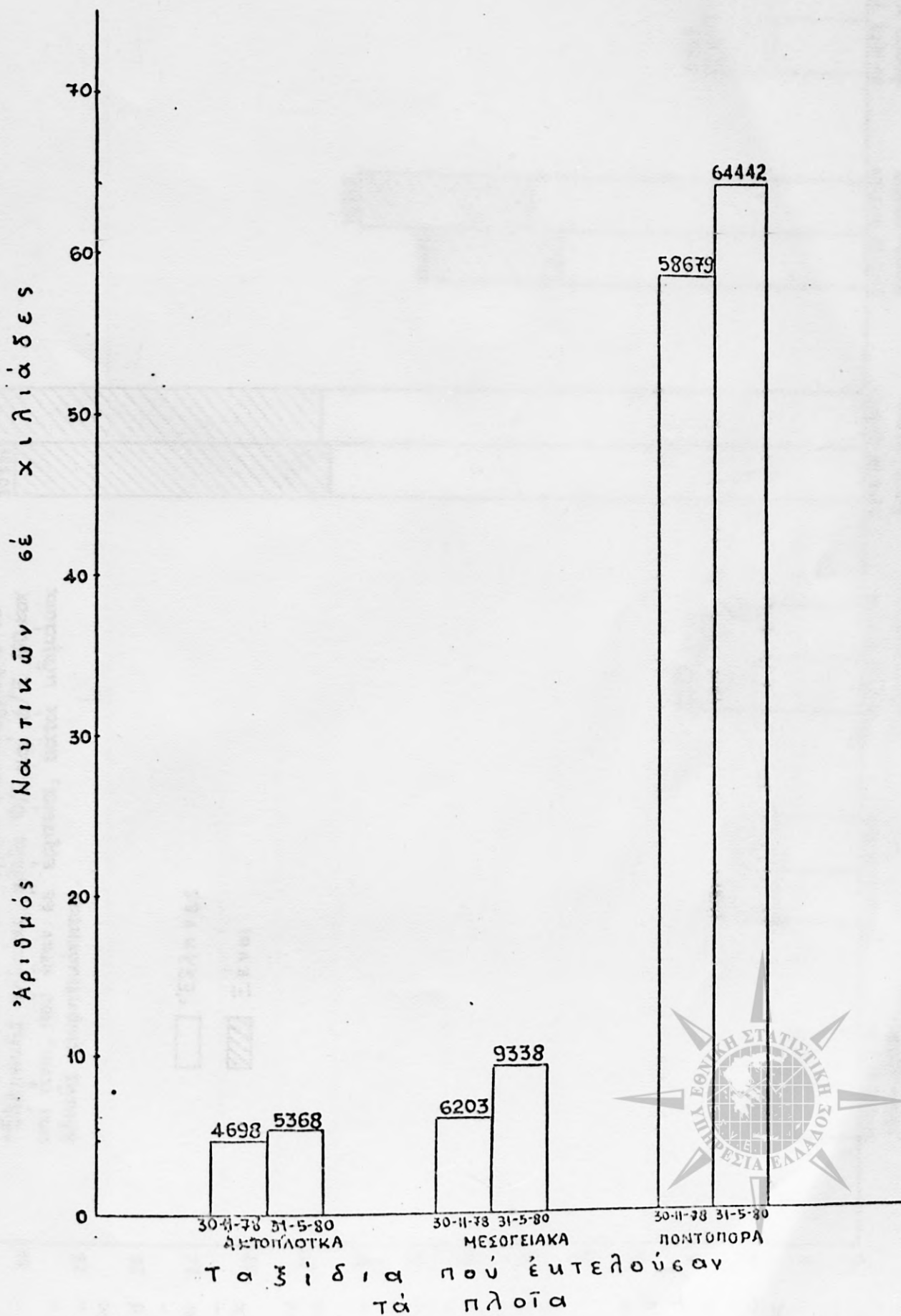
4. Έλληνες και ξένοι ναυτιοί που υπηρετούσαν την 30-11-1978 και την 31-12-1980 σε πλοία ελληνικής και ξένης σημαίας, κατά κατηγορία πλοίων.








5. Ναυτιοί που υπηρετούσαν σε πλοία ελληνικής σημαίας, ανάλογα με την περιοχή ταξιδιού που έτελούνταν τα πλοία την ημέρα της απογραφής.



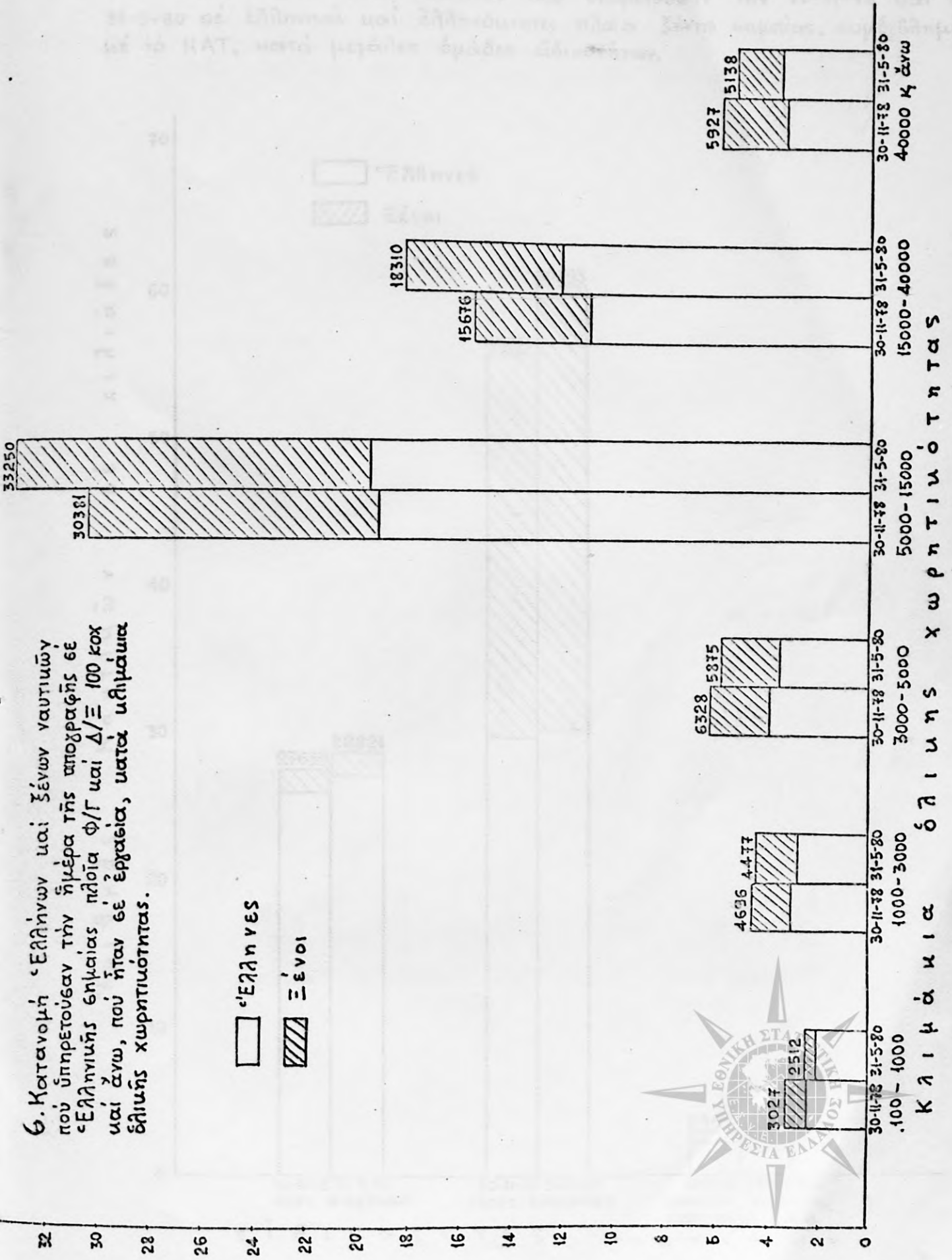
Επίσης, και οι προτάσεις σχετικά με την ανάπτυξη της  
οικονομίας και την αντιμετώπιση των προβλημάτων.



ΑΡΙΘΜΟΣ

6. Κατανομή Έλλήνων και Ξένων ναυτιωτών που υπηρετούσαν την ημέρα της απογραφής σε Έλληνικής εθνικότητας πλοία Φ/Γ και Δ/Ξ 100 κοχ και άνω, που ήταν σε έργα, κατά ηλικιακή δλιική χωρητικότητα.

□ Έλληνες  
 ▨ Ξένοι



Κ α λ η μ ά κ ι α ό λ η υ η ς χ ω ρ η τ ι κ ή ς ο τ η τ η ς



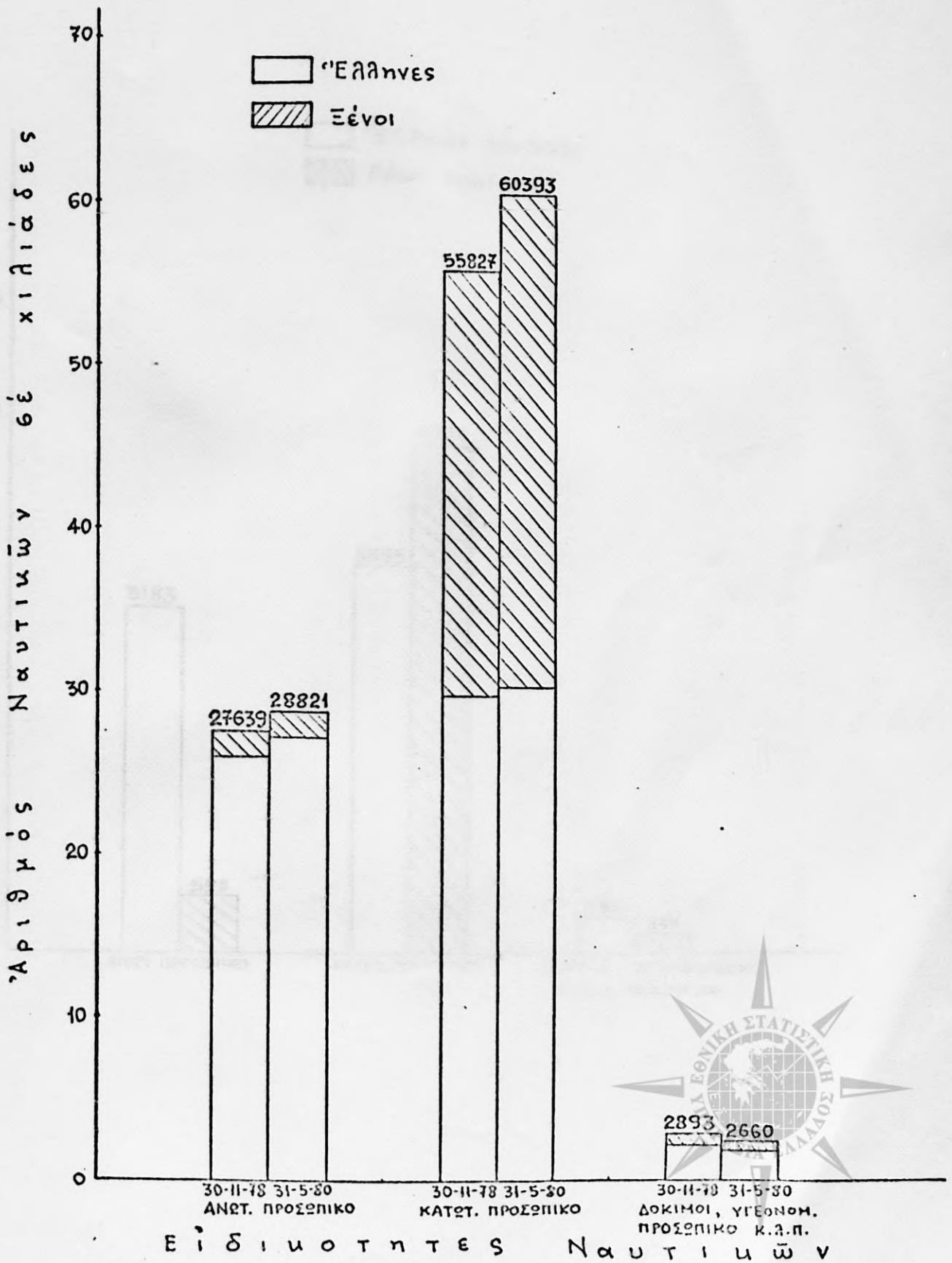
Α Ε Β Γ Δ Ε ΣΤ Ζ Η Θ Ι Κ Λ Μ Ν Ξ Ο Π Ρ Σ Τ Υ Φ Χ Ψ Ω



ΕΛΛΗΝΙΚΗ ΔΗΜΟΚΡΑΤΙΑ  
ΥΠΟΥΡΓΕΙΟ ΠΑΙΔΕΙΑΣ ΚΑΙ ΘΡΗΣΚΕΥΜΑΤΩΝ  
ΕΝΔΙΑΜΕΣΗ ΕΚΔΟΣΗ  
ΕΛΛΗΝΙΚΗ ΣΤΑΤΙΣΤΙΚΗ ΟΡΓΑΝΩΣΗ  
ΕΛΛΗΣΤΑΤ




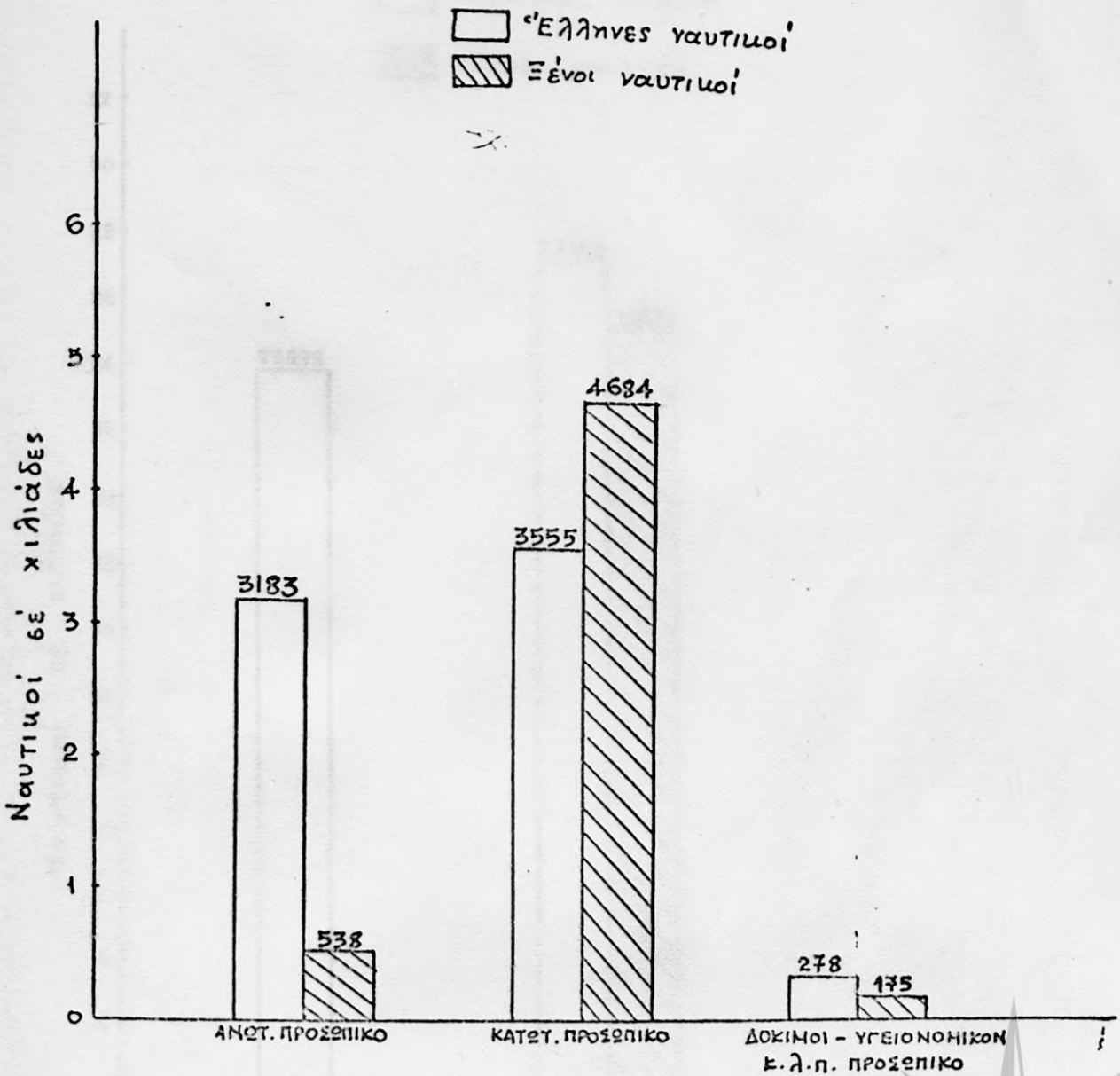
7. Έλληνες και Ξένοι ναυτιοί που υπηρετούσαν την 30-11-78 και την 31-5-80 σε ελληνικά και ελληνόκτητα πλοία ξένης σημαίας, συμβεβλημένα με το ΝΑΤ, κατά μεγάλες ομάδες ειδικοτήτων.



Επίσης, με βάση τα στοιχεία που παρουσιάζονται στο Πίνακα 1, η συνολική αξία των εξαγωγών των προϊόντων της βιομηχανίας μεταποίησης, κατά την περίοδο 2014-2018, ανέρχεται σε 10.125,4 εκατομμύρια ευρώ, με μέση ετήσια αύξηση της τάξης του 1,2%.



8. Κατανομή Ελλήνων και ξένων ναυτιμῶν πού ἀπογράφηκαν  
 στις 31-5-80 ἐν ἑλληνόκτητα πλοία ξένης σημαίας, συμβεβλημένα  
 μὲ τὸ ΝΑΤ, 100 κοκ καὶ ἄνω, κατὰ μεγάλες ὁμάδες εἰδιμοτήτων.


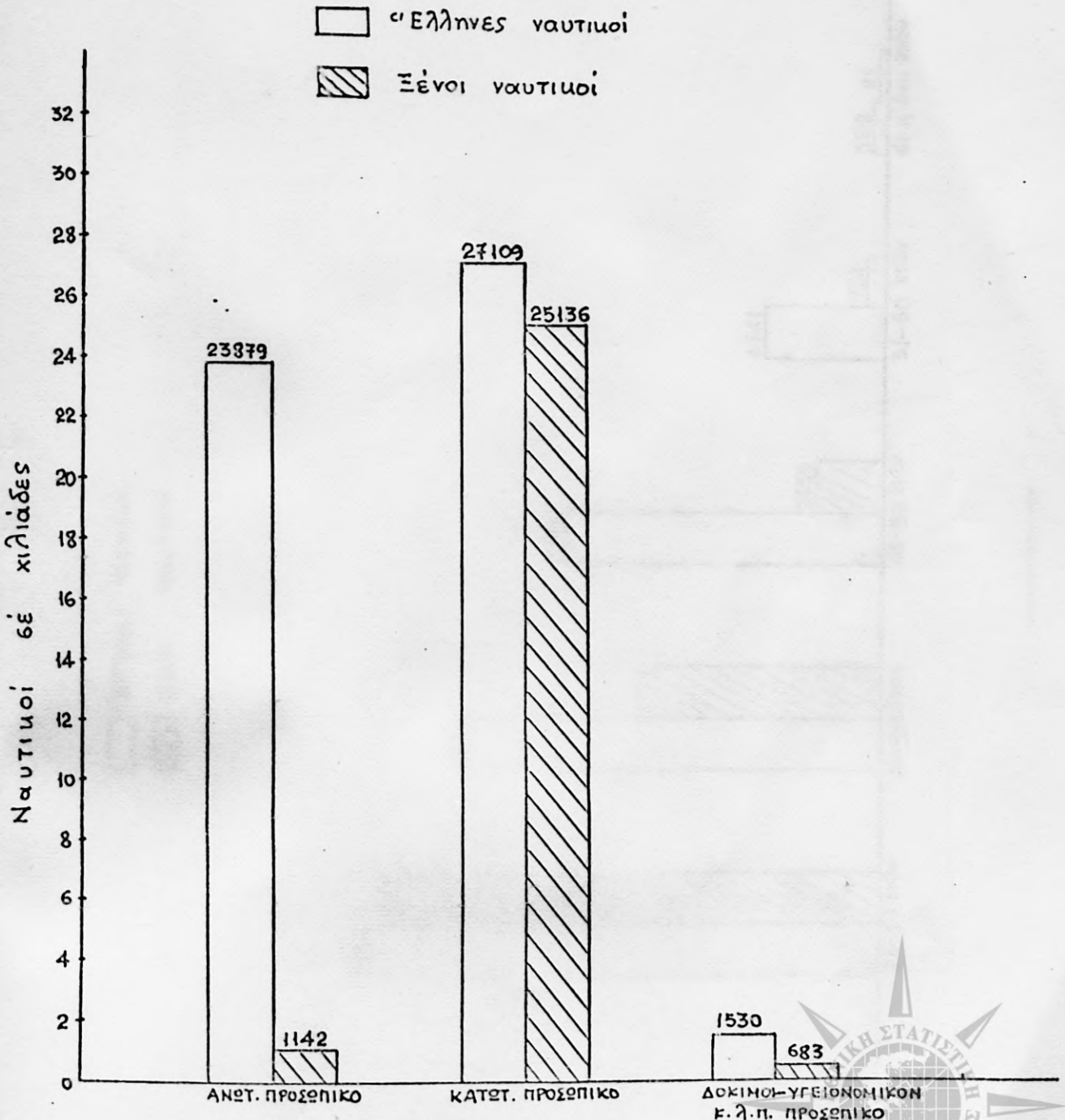


Επίσης, σύμφωνα με τα στοιχεία που προκύπτουν από τον πίνακα, η συνολική αξία των εξαγωγών των προϊόντων αυτών, για το 1971, ανέρχεται σε 100 εκατ. δολάρια, ενώ για το 1970, ανέρχεται σε 95 εκατ. δολάρια.





9. Κατανομή Έλλήνων και Ξένων ναυτιωτών που απογράφησαν στις 31-5-80 σε πλοία Ελληνικής σημαίας, 100 κ.α.κ. και άνω, κατά μεγάλες ομάδες ειδικοτήτων.


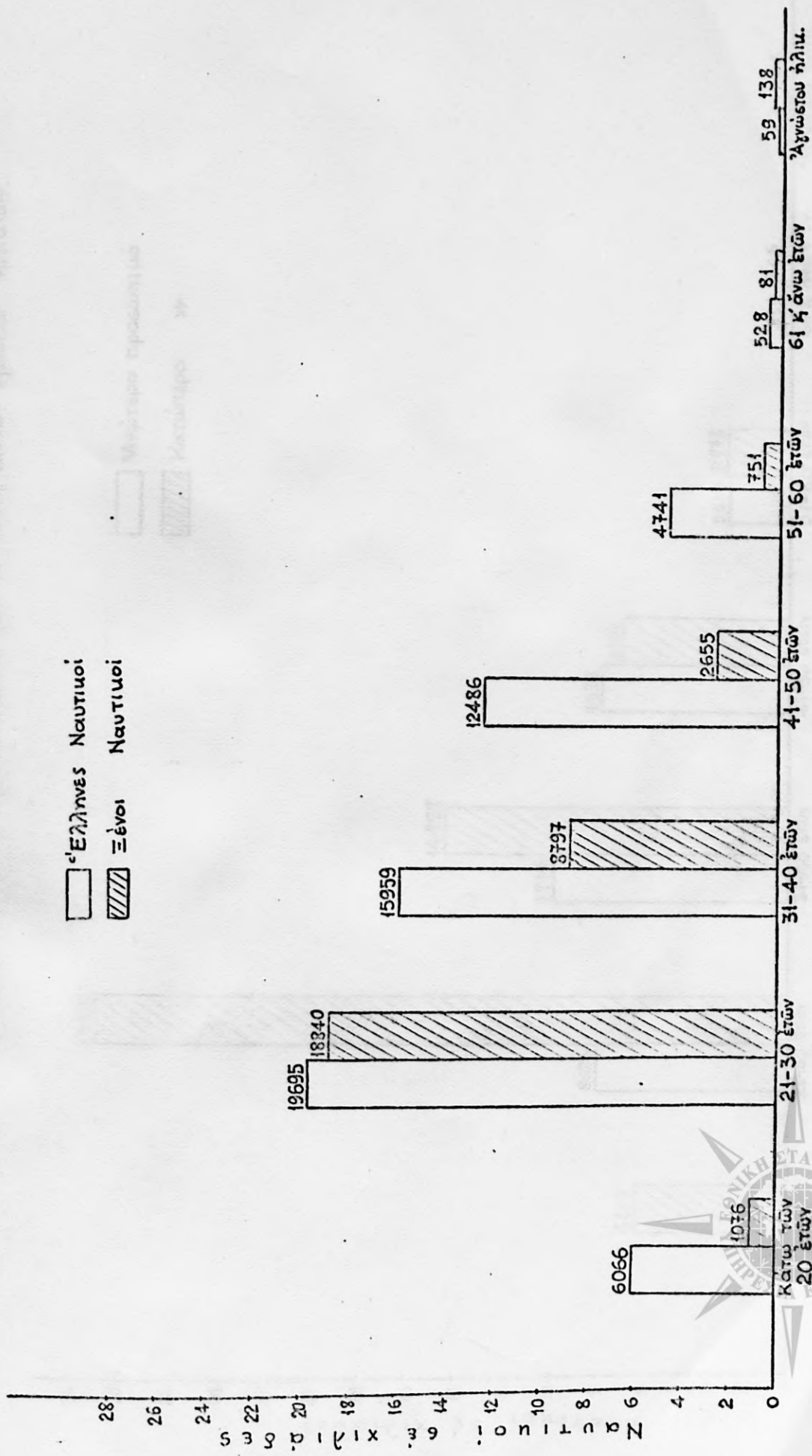


3. Ηράκλειο: Ετήσιος και 3-μηνιαίος δείκτης τιμών καταναλωτή (1990=100) 1990-92 σε μήνες: Ετήσιος δείκτης, 1ος και 2ος τετράμητος: Ετήσιος δείκτης



10. Κατανομή Ελλήνων και ξένων ναυτικίων που απασχολούνται την 31-5-1980 εέ ηλικία 100 κ.ο.κ. και άνω, ελληνικής και ξένης εθνικότητας σύμφωνα με το ΝΑΤ, κατά ομάδες ηλικιών.

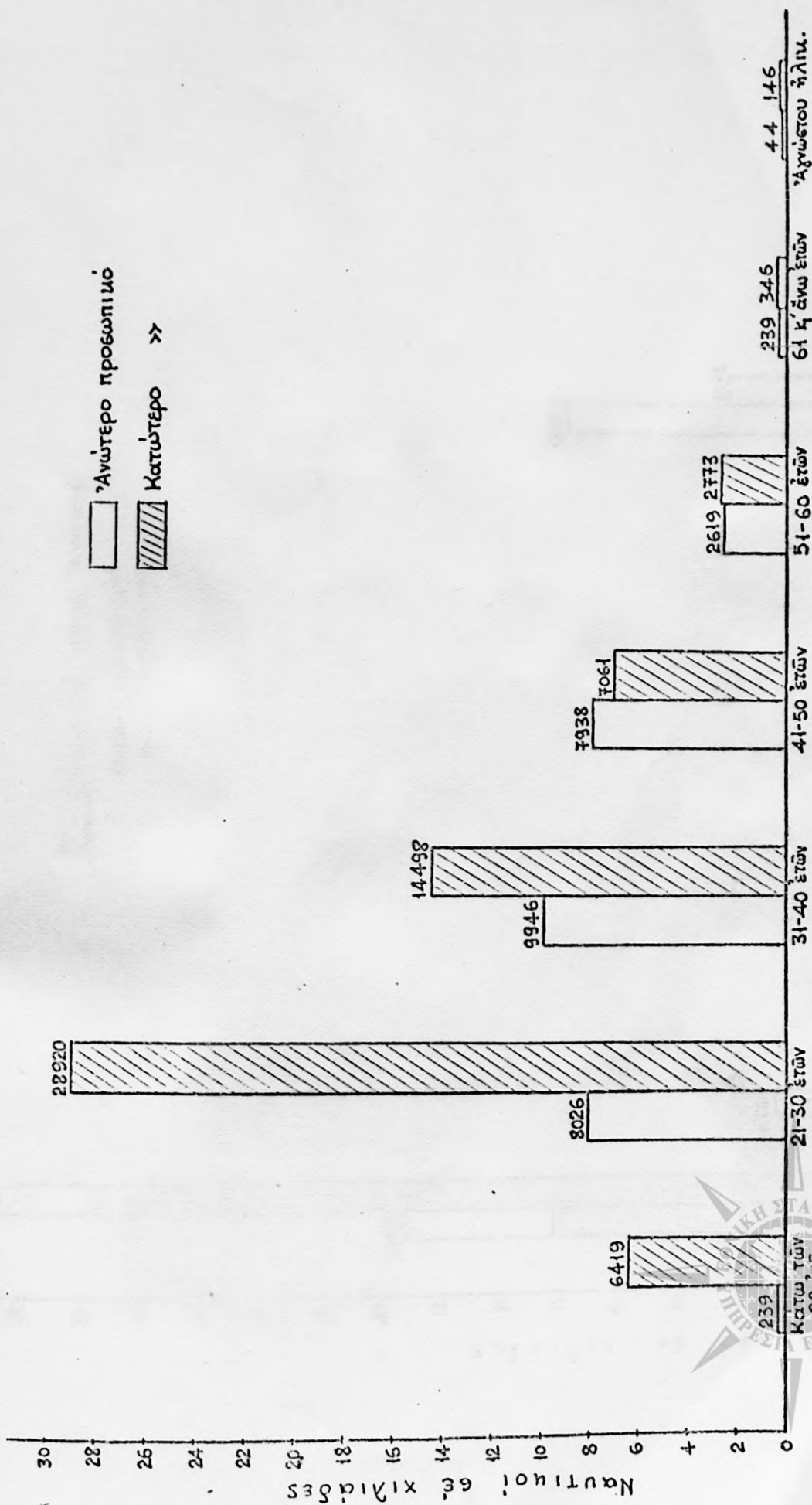
□ Έλληνες Ναυτιίοι  
 ▨ Ξένοι Ναυτιίοι








11. Κατανομή ανώτερου και κατώτερου προσωπικού ναυτιλιών που υπηρέτησαν την 31-5-80 ες Έλληνιαιά και έλληνόκτητα πλοία ζέντς σημείας, σμβεβλήμεία μέ τό ΝΑΤ, ατά όμάδες ήλιωών.






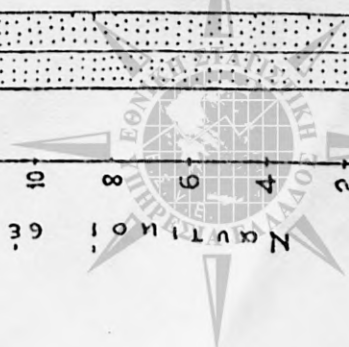
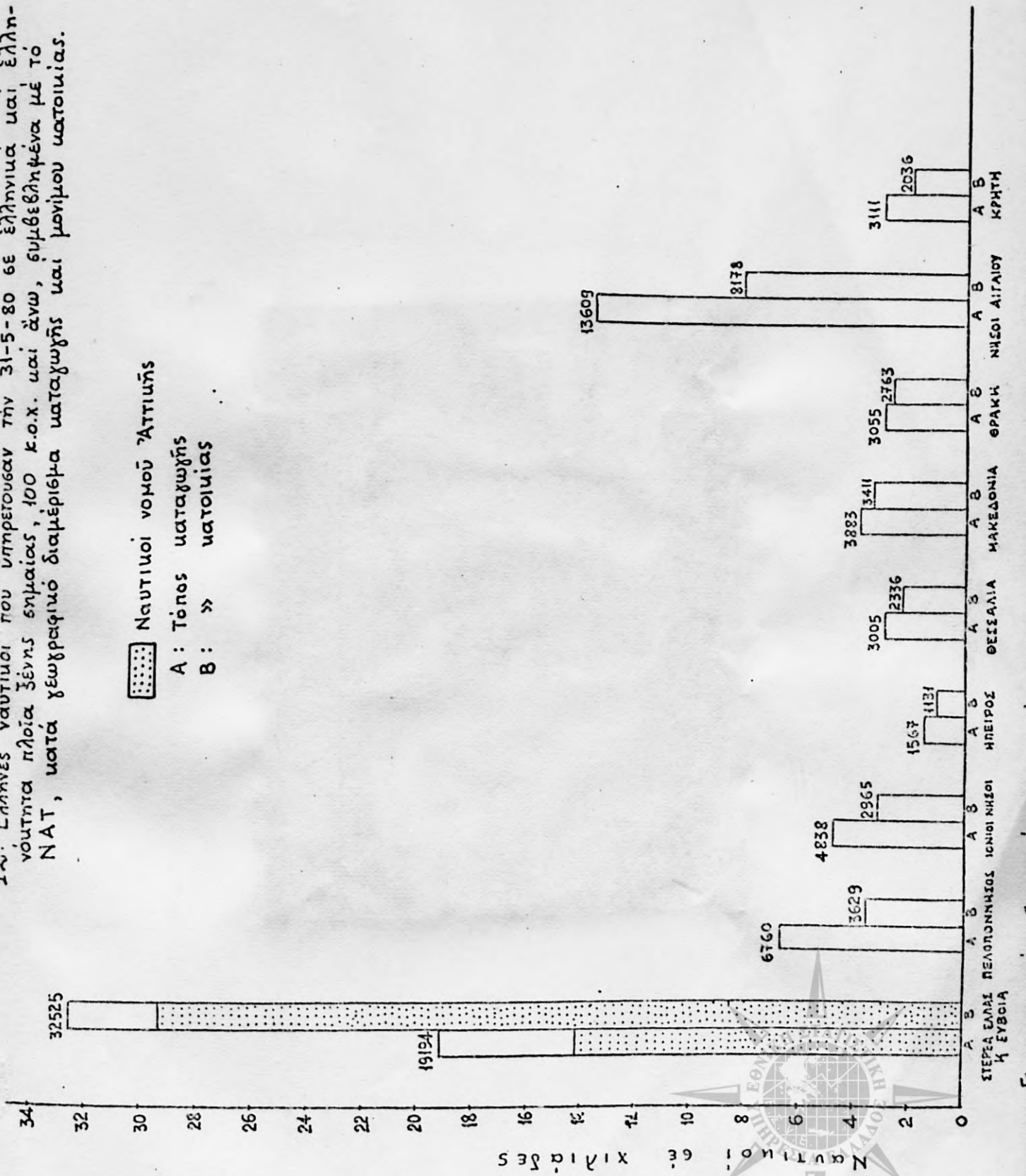
Κατάσταση  
 Ετήσια



ΕΛΛΗΝΙΚΗ ΣΤΑΤΙΣΤΙΚΗ ΥΠΗΡΕΣΙΑ ΕΛΛΑΔΟΣ  
 ΠΕΡΙΣΤΡΟΦΗ 180°

12. "Ελληνες ναυτιμιοί που υπηρετούσαν την 31-5-80 6έ ελληνιά και ελλην-  
 νούτητα πλοία ξένης σημαίας, 100 κ.ο.κ. και άνω, συμπεριλαμβάμενα με το  
 NAT, κατά γεωγραφικό διαμέρισμα ναταγωγής και μονίμου κατοικίας.

 Ναυτιμιοί νομού Άττιωής  
 A: Τόπος ναταγωγής  
 B: » κατοικίας



ΓΕΩΓΡΑΦΙΚΟ ΔΙΑΜΕΡΙΣΜΑ ΤΟΠΟΥ ΜΟΝΙΜΗΣ ΚΑΤΟΙΚΙΑΣ

