

Π Ε Ρ Ι Ε Χ Ο Μ Ε Ν Α

## Α. ΓΕΝΙΚΑ

## Β. ΠΙΝΑΚΕΣ

1. Κατανομή έμπορικῶν πλοίων, 100 κοχ καί άνω, Έλληνικῆς σημαίας καί έλληνοκτῆτων πλοίων ξένης σημαίας συμβεβλημένων μέ τό ΝΑΤ, άνάλογα μέ τήν κατάσταση πού βρέθηκαν τήν ήμέρα τῆς άπογραφῆς καί τοῦ πληρώματος πού ύπηρετοῦσε σ'αύτά. (σελίδα 1).

2. Συγκριτικός πίνακας κατανομῆς Έλλήνων καί ξένων ναυτικῶν πού ύπηρετοῦσαν τήν 30-11-78 σέ Φ/Γ καί Δ/Ε Έλληνικῆς σημαίας, πού ἦταν σέ έργασία, άνάλογα μέ τό μέγεθος τῶν πλοίων πού ύπηρετοῦσαν, κατά κλιμάκια όλικῆς χωρητικότητας, σέ σχέση μέ τόν άριθμό τῶν ναυτικῶν πού προκύπτει άπό τή νόμιμη σύνθεση (σελίδα 1).

3. Έλληνες καί ξένοι ναυτικοί πού ύπηρετοῦσαν σέ Έλληνικά καί ξένα πλοία τήν ήμέρα τῆς άπογραφῆς α) κατά ομάδες ηλικιῶν καί β) κατά μεγάλες ομάδες ειδικότητων καί ηλικιῶν (σελίδες 2).

4. Κατανομή Έλλήνων καί ξένων ναυτικῶν πού άπασχολοῦντο σέ πλοία 100 κοχ καί άνω, έλληνικῆς σημαίας καί σέ έλληνοκτῆτα πλοία ξένης σημαίας συμβεβλημένα μέ τό ΝΑΤ, άνάλογα μέ τήν ειδικότητα πού εἶχαν ναυτολογηθεῖ κατά τήν ήμέρα τῆς άπογραφῆς (σελίδες 3).

5. Κατανομή έλλήνων καί ξένων ναυτικῶν πού ύπηρετοῦσαν σέ πλοία 100 κοχ καί άνω έλληνικῆς σημαίας καί σέ έλληνοκτῆτα πλοία ξένης σημαίας συμβεβλημένα μέ τό ΝΑΤ, άνάλογα μέ τήν κατάσταση πού βρέθηκαν τήν ήμέρα τῆς άπογραφῆς καί τοῦ μεγέθους τῶν πλοίων πού ύπηρετοῦσαν οἱ ναυτικοί, κατά κλιμάκια όλικῆς χωρητικότητας (σελίδες 2).

6. Κατανομή έλλήνων καί ξένων ναυτικῶν πού ύπηρετοῦσαν τήν 30-11-78 σέ πλοία 100 κοχ καί άνω, έλληνικῆς σημαίας, άνάλογα μέ τήν κατάσταση πού βρέθηκαν τά πλοία τήν ήμέρα τῆς άπογραφῆς, κατά κλιμάκια όλικῆς χωρητικότητας καί μεγάλες κατηγορίες πλοίων (σελίδες 2).

./.



7. Κατανομή Ελλήνων και Ξένων ναυτικών που υπηρετούσαν την 30-11-78 σε ελληνικής σημαίας πλοία Φορτηγά και Δεξαμενόπλοια 100 κοχ και άνω, που ήταν σε έργασια, κατά κλιμάκια όλικής χωρητικότητας, και σε άργια, ανάλογα με την ειδικότητα ναυτολογήσεως των ναυτικών. (σελίδες 2).

8. Κατανομή Ελλήνων και Ξένων ναυτικών που υπηρετούσαν την 30-11-78 σε ελληνικής σημαίας επιβατηγά και λοιπών κατηγοριών πλοία, 100 κοχ και άνω, που ήταν σε έργασια, κατά κλιμάκια όλικής χωρητικότητας, και σε άργια, ανάλογα με την ειδικότητα ναυτολογήσεως ναυτικών (σελίδες 2).

9. Κατανομή Ελλήνων ναυτικών που υπηρετούσαν την 30-11-78 σε ελληνικά και ελληνόκτητα πλοία ξένης σημαίας, 100 κοχ και άνω, συμβεβλημένα με τό NAT, κατά γεωγραφικό διαμέρισμα μόνιμου κατοικίας και μεγάλες ομάδες ειδικοτήτων ναυτολογήσεως (σελίδα 1).

10. Κατανομή Ελλήνων ναυτικών που υπηρετούσαν την 30-11-78 σε ελληνικά και ελληνόκτητα πλοία ξένης σημαίας, 100 κοχ και άνω, συμβεβλημένα με τό NAT, κατά γεωγραφικό διαμέρισμα και νομό μόνιμου κατοικίας και μεγάλες ομάδες ναυτολογήσεως (σελίδες 2).

11. Έλληνες ναυτικοί που υπηρετούσαν την 30-11-78 σε ελληνικά και σε ελληνόκτητα πλοία ξένης σημαίας, 100 κοχ και άνω, συμβεβλημένα με τό NAT, κατά γεωγραφικό διαμέρισμα και νομό καταγωγής και κατοικίας (σελίδες 2).

12. Κατανομή ναυτικών που υπηρετούσαν την ημέρα της απογραφής σε έμπορικά πλοία, 100 κοχ και άνω, ελληνικής και ξένης σημαίας, ανάλογα με την έθνικότητα των ναυτικών, κατά κατηγορίες πλοίων (σελίδες 2).

13. Έλληνες και ξένοι ναυτικοί που υπηρετούσαν σε έμπορικά πλοία, 100 κοχ και άνω, ελληνικής σημαίας και σε ελληνόκτητα πλοία ξένης σημαίας συμβεβλημένα με τό NAT, ανάλογα με τον τρόπο που είχαν ναυτολογηθεί την 30-11-78 (σελίδα 1).

14. Γυναίκες ναυτικοί που υπηρετούσαν την ημέρα της απογραφής σε πλοία 100 κοχ και άνω, ελληνικής σημαίας και σε ελληνόκτητα πλοία ξένης σημαίας συμβεβλημένα με τό NAT, κατά ειδικότητα ναυτολογήσεως. (σελίδα 1).

./.



Γ' ΔΙΑΓΡΑΜΜΑΤΑ

1. Έλληνες και ξένοι ναυτικοί που απασχολούνται σε πλοία Έλληνικής σημαίας, 100 κοχ και άνω, κατά την 30-11-78.

2. Έλληνες και ξένοι ναυτικοί που απασχολούνται σε έλληνόκτητα πλοία, 100 κοχ και άνω, ξένης σημαίας, συμβεβλημένα με το ΝΑΤ, κατά την 30-11-78.

3. Έλληνες και ξένοι ναυτικοί που απασχολούνται σε πλοία ελληνικής σημαίας, 100 κοχ και άνω, κατά κατηγορία πλοίων.

4. Έλληνες και ξένοι ναυτικοί που απασχολούνται σε πλοία ξένης σημαίας, συμβεβλημένα με το ΝΑΤ, κατά κατηγορία πλοίων.


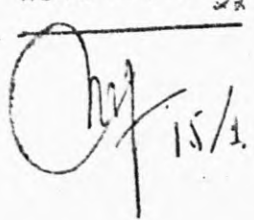


5. Έλληνες και ξένοι ναυτικοί που υπηρετούσαν σε ελληνικά και ελληνόκτητα πλοία ξένης σημαίας συμβεβλημένα με το ΝΑΤ, κατά μεγάλες ομάδες ειδικοτήτων.

6. Κατανομή Ελλήνων και ξένων ναυτικών που απασχολούνται σε πλοία ελληνικής σημαίας, 100 κοχ και άνω, ανάλογα με την χωρητικότητα των πλοίων που υπηρετούσαν, κατά κλιμάκια όλικής χωρητικότητας.

7. Κατανομή Ελλήνων και ξένων ναυτικών που υπηρετούσαν σε ελληνόκτητα πλοία, 100 κοχ και άνω, ξένης σημαίας, συμβεβλημένα με το ΝΑΤ, ανάλογα με τη χωρητικότητα των πλοίων που υπηρετούσαν, κατά κλιμάκια όλικής χωρητικότητας.

8. Κατανομή Ελλήνων και ξένων ναυτικών που απασχολούνται σε πλοία, 100 κοχ και άνω, ελληνικής σημαίας και σε ελληνόκτητα πλοία ξένης σημαίας συμβεβλημένα με το ΝΑΤ, κατά ομάδες ηλικιών.

9. Κατανομή των Ελλήνων ναυτικών που απασχολούνται την 30-11-78 σε πλοία, 100 κοχ και άνω, ελληνικής σημαίας και σε ελληνόκτητα πλοία ξένης σημαίας, συμβεβλημένα με το ΝΑΤ, κατά γεωγραφικό διαμέρισμα μόνιμου κατοικίας.-

ΣΥ/ΥΕΝ	ΔΝΕΡ3	ΔΝΕΡ	ΓΔΠΠ	ΑΛΣ
				
15/1/80	15/1	15/1/11	15/1/8	



Τό τεύχος αυτό περιλαμβάνει στατιστικά στοιχεία του ναυτεργατικού δυναμικού έπανδρώσεως των Έλληνικών και Έλληνοκλήτων πλοίων, υπό ξένες σημαίες συμβεβλημένων μέ τό ΝΑΤ, άνω των 100 κοχ.

Τά έν λόγω στοιχεία προέρχονται από τήν σχετική άπογραφή πού έγι-νε τόν Νοέμβριο του 1978 και άπεικονίζουν τή κατάσταση τής 30ης του μηνός.

Η άπογραφή έγινε από τήν παρά τω YEN Υπηρεσία Στατιστικής τής ΕΣΥΕ μέ τή συνδρομή τής Δ/νσεως Έργασίας του YEN. Ίδιαιτέρως τονί-ζεται ή συμβολή των Έλλήνων Ηλοιάρχων οί όποιοι μετά προθυμίας και πνεύματος πλήρους κατανοήσεως τής σημασίας τής άπογραφής συνέβαλαν στην έπιτυχή διεξαγωγή της. Επίσης πολύτιμη ήταν ή συμβολή των Έφοπλιστικών Ένώσεων και των ναυτιλιακών γραφείων στην έπιτυχία τής άπογραφής.

Σκοπός τής άπογραφής ήταν ή συγκέντρωση των στοιχείων εκείνων πού κρίνονται άπαραίτητα για τή συναγωγή χρήσιμων συμπερασμάτων και τήν άσκηση τής πολιτικής του YEN σέ ότι άφορά τό Έλληνικό ναυτεργα-τικό δυναμικό.


Μέ τίς προσεχείς άπογραφές πού θα γίνουν, βάσει των παρατηρήσεων και των είσηγήσεων πού θα υποβληθούν και άναλόγως και άλλων πιθανώς άναγκών πληροφόρησης πού θα ανακύψουν, θα συμπληρωθούν τά σχετικά στοιχεία.

Η άπογραφή όπως αναφέρεται άνωτέρω, περιέλαβε τους ναυτικούς πού βρέθηκαν ναυτολογημένοι τήν 30η Νοεμβρίου 1978, βάσει όμως των στοι-χείων πού έδωσε, είναι δυνατός δι' άναγωγής ό ύπολογισμός του συνόλου του ένεργου Έλληνικού ναυτεργατικού δυναμικού.-

Κατωτέρω μνημονεύονται έν συντομία όρισμένα βασικά στοιχεία πού περιλαμβάνονται ή προκύπτουν από τους στατιστικούς πίνακες του παρόντος τεύχους:

ΑΡΙΘΜΟΣ ΝΑΥΤΙΚΩΝ ΠΟΥ ΑΠΟΓΡΑΦΗΚΑΝ

Οί ναυτικοί (Έλληνες και άλλοδαποί) πού άπασχολούνται τήν 30/11/78 στά πλοία μέ Έλληνική σημαία 100 κοχ και άνω και στά Έλληνοκλήτα πλοία ξένης σημαίας συμβεβλημένα μέ τό ΝΑΤ ήταν 86.269. Από αυτούς οί 71.244 ύπηρετούσαν σέ πλοία μέ Έλληνική σημαία και οί 15.025 σέ Έλληνοκλήτα πλοία ξένης σημαίας συμβεβλημένα μέ τό ΝΑΤ.



Αναλυτικότερα από τους 71.244 ναυτικούς, των υπό Έλληνική σημαία πλοίων, οι 49.213 ήταν Έλληνες (ποσοστόν 69,1%) και οι 22.031 ξένης εθνικότητας (ποσοστό 30,9%). Επίσης από τους 15.025 ναυτικούς που υπηρετούσαν σε Έλληνόκτητα πλοία ξένης σημαίας συμβεβλημένα με το NAT, οι 8.820 ήταν Έλληνες (ποσοστό 58,7%) και οι 6.205 ξένης εθνικότητας (ποσοστό 41,3%). (Πίνακας υπ' αριθ. 1).

Ανάλογα με τις κατηγορίες των πλοίων που υπηρετούσαν, διαπιστώθηκε ότι 62.902 ναυτικοί (ποσοστό 72,9%) απασχολούνταν σε Φ/Γ πλοία, 14.669 (ποσοστό 17,0%) σε Δ/Ξ, 7.319 (ποσοστό 8,5%) σε Ε/Γ και 1.379 (ποσοστό 1,6%) σε διαφόρων κατηγοριών πλοία. (Πίνακας υπ' αριθ. 12).

Τό σύνολο των αλλοδαπών που υπηρετούσαν σε Φ/Γ και Δ/Ξ ανήρχετο σε 20.960 ναυτικούς και αντιπροσωπεύει τό 33,03% των πληρωμάτων τους. (Πίνακας υπ' αριθ. 1).

Τό ποσοστό αυτό είναι υψηλότερο από τό επιτρεπόμενο από τήν Έλληνική νομοθεσία, πλην όμως από ειδικότερη ανάλυση προκύπτει ότι ποσοστό 8% αλλοδαπών ναυτικών έχει ναυτολογηθεί πέραν τής οργανικής συνθέσεως (υπεράριθμοι) των πλοίων. Από τά άνωτέρω προκύπτει ότι οι υπηρετούντες στό σύνολό τους αλλοδαποί ναυτικοί επί των Έλληνικής σημαίας πλοίων δέν υπερβαίνουν τό επιτρεπόμενο 25% τής νομίμου συνθέσεως (Πίνακας υπ' αριθ. 2).

Όμως προκύπτει από τόν Πίνακα υπ' αριθ. 12, οι κυριότερες χώρες που τροφοδοτούν τήν ναυτιλία μας με εργατικό δυναμικό είναι κατά σειρά ποσοστοῦ προσφορᾶς των οι εξής:

α. Αίγυπτος, β. Φιλιππίνες, γ. Ινδίες και δ. Πακιστάν.

#### ΣΥΝΘΕΣΗ ΠΡΟΣΩΠΙΚΟΥ ΠΟΥ ΑΠΟΓΡΑΦΗΚΕ

Από τό σύνολο των 58.033 Έλλήνων ναυτικών που υπηρετούσαν σε πλοία με Έλληνική σημαία και σε Έλληνόκτητα πλοία ξένης σημαίας, οι 26.035 αποτελοῦσαν τό άνωτερο προσωπικό πλοίων (ποσοστό 44,9), οι 29.832 τό κατώτερο προσωπικό (ποσοστό 51,4%) οι 1928 (3,3%) τους δοκίμους και τό υγειονομικό προσωπικό και οι 238 (0,4%) τό προσωπικό που δέν είχε ναυτικές ειδικότητες. (Πίνακας 9).

Όπως προκύπτει από τό πίνακα υπ' αριθ. 4, από τό σύνολο των 49.213 Έλλήνων ναυτικών που υπηρετούσαν σε πλοία με Έλληνική σημαία, οι 21.914 (44,5%) αποτελοῦσαν τό άνωτερο προσωπικό, (Πλοίαρχοι ἔως Φροντιστές), οι 25.570 (52,0%) τό κατώτερο προσωπικό (Βοηθ. Φροντιστοῦ ἔως λοιποί Γεν. Υπηρεσιών), οι 1.535 (3,1%) τους δοκίμους και τό υγειονομικό προσωπικό και οι 194 (0,4%) τό προσωπικό που δέν είχε ναυτική ειδικότητα.

Ο μεγαλύτερος αριθμός ξένων ναυτικών που εργάζεται στα Έλληνικά πλοία περιλαμβάνεται στο κατώτερο προσωπικό και ιδιαίτερα στην ειδικότητα του Καθαριστού (65,2%), του Ναυτόπαιδος (61,2%), του Βοηθού Θαλαμηπόλου (61,0%), του Ναύτη (59,7%) και του Θερμαστή (57,4%). (Πίνακας 4).

Μεγαλύτερη ακόμα συμμετοχή των ξένων ναυτικών παρατηρείται στα Έλληνόκτητα πλοία ξένης σημαίας στις ίδιες ως άνω ειδικότητες των κατωτέρων πληρωμάτων από 68%-73% και άνω, καθώς επίσης στους Ραδ/τές (51,0%). Αντίθετα ο αριθμός των ξένων ναυτικών που εργάζεται στα Έλληνικά πλοία ως ανώτερο προσωπικό είναι ελάχιστος με εξαίρεση τους ραδιοτηλεγραφετές (29,8%). (Πίνακας 4).

Ο μεγαλύτερος όγκος των ναυτικών (49.878) επανδρώνει τα πλοία Έλληνικής σημαίας που υπάγονται στα κλιμάκια ολικής χωρητικότητας 5.000-40.000 κόνων, (Πίνακας 5 και Διάγραμμα 6).

Τό κλιμάκιο 5.000-15.000 κοχ, περιλαμβάνει τα περισσότερα πλοία (1.294) και τους περισσότερους Έλληνες και ξένους ναυτικούς (21.108 και 11.223 αντίστοιχως). (Πίνακας 5 και Διάγραμμα 6).

#### ΗΛΙΚΙΑ ΝΑΥΤΙΚΩΝ ΠΟΥ ΑΠΟΓΡΑΦΗΚΑΝ (Πίνακας υπ' αριθ. 3)

Τό σύνολο σχεδόν των ναυτικών (79.403) είναι ηλικίας μέχρι 49 ετών, ενώ τό πολυαριθμότερο κλιμάκιο ηλικιών τό όποιο περιλαμβάνει 34.564 ή τό 40,1% των ναυτικών, είναι των 20-29 ετών.

Ο αριθμός των ναυτικών που έχουν ηλικία άνω των 50 ετών (δέν υπερβαίνει τό 9,0% του συνολικού αριθμού). Επίσης ο αριθμός των ναυτικών που είναι κάτω των 20 ετών, υπερβαίνει μόλις τό 10%.

Οι ηλικίες κάτω των 20 ετών και άνω των 40 περιλαμβάνουν ως επί τό πλεϊστον Έλληνες ναυτικούς.

Ο μεγαλύτερος αριθμός πλοιάρχων και του ανωτέρου προσωπικού (9.619) έχει ηλικία 30-39 ετών (34,8%), ενώ ο μεγαλύτερος αριθμός του κατωτέρου προσωπικού και των λοιπών ομάδων ειδικοτήτων (δόκιμοι, υγειονομικό προσωπικό, πρόσωπα μή ναυτικών ειδικοτήτων) είναι 20-29 ετών.

#### ΓΕΩΓΡΑΦΙΚΗ ΠΡΟΕΛΕΥΣΗ ΤΩΝ ΕΛΛΗΝΩΝ ΝΑΥΤΙΚΩΝ ΠΟΥ ΑΠΟΓΡΑΦΗΚΑΝ

Από τους απογραφέντες Έλληνες ναυτικούς, κατά τόση κατάγονται από τό Γεωγραφικό διαμέρισμα της Στερεάς Ελλάδος και Εύβοίας (32,1% του



συνόλου). Ειδικότερα ο Νομός 'Αττικής έχει τή μεγαλύτερη προσφορά δυναμικοῦ μέ 13.836 ναυτικούς (23,9%).

Επίσης από τό γεωγραφικό διαμέρισμα τῶν Νήσων τοῦ Αἰγαίου κατάγονται 13.641 ναυτικοί, δηλαδή τό 23,6% τοῦ συνόλου. Ἀπό τό διαμέρισμα αὐτό διακρίνονται ἰδιαίτερα ὁ Νομός Κυκλάδων μέ συμμετοχή 7,6% καί ὁ Νομός Χίου μέ 7,3%. (Πίνακας ὑπ' ἀριθ. 11).

Ὅσον ἀφορᾷ τόν τόπο κατοικίας τῶν ναυτικῶν, διαπιστώθηκε ὅτι οἱ μισοί σχεδόν ναυτικοί (48,1%) διαμένουν στό Νομό 'Αττικῆς, τό 14,6% στά Ἠησιά τοῦ Αἰγαίου καί οἱ ὑπόλοιποι στά λοιπά γεωγραφικά διαμερίσματα τῆς Χώρας. (Πίνακας ὑπ' ἀριθ. 11 καί διαγραμμα 9).-

Υ.Σ / ΝΕΝ  
 ΔΝΕΡ 3<sup>ος</sup> 2<sup>ος</sup>  
 ΔΝΕΡ  
 ΤΔΠΠ  
 Α.ΛΣ

15/1/80  
 15/1  
 15/1



ΣΤΑΤΙΣΤΙΚΟΙ ΠΙΝΑΚΕΣ





Κατανομή έμπορικων πλοίων, 100 κοχ και άνω, Έλληνικης σημαίας και Έλληνοκτητών πλοίων ξένης σημαίας συμβεβλημένων με τό ΝΑΤ, ανάλογα με την κατάσταση που βρέθηκαν την ημέρα της άπογραφής και του πληρώματος που ύπηρετούσε σ' αυτά.

Κατάσταση που βρέθηκαν τά πλοία την ημέρα της άπογραφής	Πλοία με Έλληνική σημαία και πληρώματα		Πλοία με ξένη σημαία και πληρώμα		Γενικό σύνολο πλοίων πληρωμάτων	Ποσοστό συμμετοχής ναυτικών
	Αριθμός πλοίων	Αριθμός Έξνων ναυτικών	Αριθμός πλοίων	Αριθμός Έξνων ναυτικών		
ΠΑΟΙΑ ΕΓΓΕΓΡΑΜΜΕΝΑ ΣΤΑ ΕΛΛΗΝΙΚΑ ΝΗΟΛΟΓΙΑ Η ΣΥΜΒΕΒΛΗΜΕΝΑ ΜΕ ΤΟ ΝΑΤ	3.653 (1)	49.213	71.244 (2)	8.820	15.025 (4)	69,1
Α' ΠΛΟΙΑ ΠΟΥ ΑΠΟΓΡΑΦΗΚΑΝ	4.115	22.031	799	6.205	1.914	30,9 (5)
Απ' αυτά:						
1. Πλοία που ήταν σέ έργασία.	3.034	21.746	584	6.060	3.618	68,7
- Φορτηγά	2.362	18.116	413	3.987	2.775	66,2
- Δεξαμενόπλοια	352	2.844	140	1.862	492	70,9
- Επιβατηγά-Τουριστικά	197	614	14	169	211	87,8
- Λοιπά	123	172	17	42	140	15,7
2. Πλοία που ήταν σέ άργα-παρ/σμέ	619	285	123	381	742	82,9
Β' ΠΛΟΙΑ ΠΟΥ ΔΕΝ ΑΠΟΓΡΑΦΗΚΑΝ	462	1.379	92	145	2.190	17,1
Απ' αυτά:						
1. Πλοία που βρέθηκαν διαλυμένα ή κατεστραμμένα από ναυτικό άτύχημα ή είχαν λύσει τή σύμβαση με τό ΝΑΤ κλπ.	416 (41)		92			
2. Πλοία που τελούσαν υπό ναυπήγηση.	46					

(1) Περιλαμβάνονται και 148 πλοία από τά όποια δέν παρελήφθησαν άπογραφικά δελτία.  
 (2) Περιλαμβάνονται και τά πληρώματα 148 πλοίων που δέν έστησαν άπογραφικό δελτίο.  
 (3) Περιλαμβάνονται και 8 πλοία από τά όποια δέν παρελήφθησαν άπογραφικά δελτία.  
 (4) Περιλαμβάνονται και τά πληρώματα 8 πλοίων που δέν έστειλαν άπογραφικό δελτίο.  
 (5) Γίνεται μνεία ότι ποσοστό 8% ύπηρετούσαν ως υπερέριθμοι.  
 ; σύμφωνα με τά στοιχεία του πίνακα 4.-



Καταγραφή 'Ελλήνων και Ξένων ναυτικών που απασχολούνται σε πλοία 100'κοχ και άνω 'Ελληνικής σημαίας και σε 'Ελληνόκτητα πλοία ξένης σημαίας συμβεβλημένα με τó ΝΑΤ, ανάλογα με τήν ειδικότητα που είχαν ναυτολογήθει κατά τήν ήμερα τής απογραφής.

Ειδικότητες Ναυτολόγησως	Γενικό Σύνολο	Σύνολο	Πληρώματα πλοίων έλλ. σημαίας		Πληρώματα πλοίων ξένης σημαίας	
			ΕΛΛΗΝΕΣ	ΞΕΝΟΙ	ΕΛΛ. ΝΑΥΤΙΚΟΙ	ΞΕΝΟΙ ΝΑΥΤΙΚΟΙ
			ΑΡΙΘΜ.	%	ΑΡΙΘΜΟΣ	%
Σύνολο	86.269	71.244	22.031	30,9	8.820	12,3
ΕΛΟΙΑΡΧΟΙ (1)	3.938	3.298	3	0,1	636	4
ΥΠΑΡΧΟΙ	104	75	-	-	28	1
ΥΠΟΠΛΟΙΑΡΧΟΙ	3.119	2.551	11	0,4	532	25
ΑΝΘΥΠΟΠΛΟΙΑΡΧΟΙ	4.633	3.904	132	3,4	606	123
ΜΗΧΑΝΙΚΟΙ Α'	3.555	2.931	8	0,3	617	7
ΜΗΧΑΝΙΚΟΙ Α-Β	65	57	-	-	8	-
ΜΗΧΑΝΙΚΟΙ Β'	3.112	2.534	19	0,7	531	28
ΜΕΤΑΝΙΚΟΙ Γ'	6.069	4.999	179	3,6	923	147
ΜΗΧΑΝΙΚΟΙ ΠΟΥ ΔΕΝ ΔΗΛΩΣΑΝ	74	67	4	5,6	2	1
ΤΑΞΗ ΝΑΥΤΟΛΟΓΗΣΕΩΣ						
ΡΑΔΙΟΤΗΛΕΓΡΑΦΗΤΕΣ (Α & Β)	2.782	2.347	699	29,8	213	222
ΟΙΚΟΝΟΜΙΚΟΙ ΑΕΙΩΜΑΤΙΚΟΙ Α&Β	137	121	3	2,5	16	-
ΦΡΟΝΤΙΣΤΕΣ	76	64	10	15,6	9	3
ΒΟΗΘΟΙ ΦΡΟΝΤΙΣΤΟΥ	111	96	8	8,3	13	2
ΝΑΥΚΛΗΡΟΙ	3.157	2.643	293	11,1	352	162
Υ.ΟΝΑΥΚΛΗΡΟΙ	62	55	7	12,7	2	5
ΜΑΥΤΕΣ	17.568	14.602	8.716	59,7	869	2.097
ΝΑΥΤΟΠΑΙΔΕΣ	3.338	2.668	1.633	61,2	197	473
ΣΥΛΟΥΡΓΟΙ	603	529	89	16,8	51	23
ΑΡΧΙΘΕΡΜΑΣΤΕΣ	110	78	15	19,2	7	25
ΕΛΛΗΝΟΔΗΓΟΙ	772	684	72	10,5	50	38



ΑΙΤΑΝΤΕΣ	6.421	5.304	2.621	2.683	50,6	1.117	412	705	63,1
ΘΕΡΜΑΤΕΣ	904	662	282	380	57,4	242	64	178	73,6
ΑΝΤΑΙΩΡΟΙ	432	283	270	13	4,6	149	135	14	9,4
ΚΑΘΑΡΙΤΕΣ	3.338	2.711	944	1.767	65,2	627	199	428	68,3
ΧΕΙΡΙΤΕΣ ΜΗΧΑΝΗΣ	70	70	67	3	4,3	-	-	-	-
ΜΑΘΗΤ. ΜΗΧΑΝΗΣ	608	550	398	152	27,6	58	30	28	48,3
ΗΛΕΚΤΡΟΛΟΓΟΙ	2.267	1.874	1.625	249	13,3	393	287	106	27,0
ΒΟΗΘΟΙ ΗΛΕΚΤΡΟΛΟΓΟΥ	126	115	96	19	16,5	11	11	-	-
ΛΟΙΠΟΙ ΚΑΤΕΥΕΡΟΥ ΠΡΟΣΩΠΙΚΟΥ ΜΗΧΑΝΗΣ.	89	68	41	27	39,7	21	5	16	76,2
ΑΡΧΙΘΑΛΑΜΗΤΙΟΛΟΙ	152	124	122	2	1,6	28	27	1	3,6
ΘΑΛΑΜΗΤΙΟΛΟΙ	2.778	2.335	2.180	155	6,6	443	385	58	13,1
ΒΟΗΘΟΙ ΘΑΛΑΜΗΤΙΟΛΟΥ	6.423	5.293	2.065	3.228	61,0	1.130	377	753	66,6
ΜΑΘΗΤΕΥΟΜΕΝΟΙ ΒΟΗΘΟΙ ΦΡΟΝΤΙΣΤΟΥ	28	27	25	2	7,4	1	1	-	-
ΑΡΧΙΜΑΓΕΙΡΟΙ	85	68	68	-	-	17	17	-	-
ΜΑΓΕΙΡΟΙ (Α-Β-Γ)	3.264	2.641	2.575	66	2,5	623	516	107	17,2
ΒΟΗΘΟΙ ΜΑΓΕΙΡΟΥ	2.193	1.837	1.090	747	40,7	356	167	189	53,1
ΧΥΤΡΟΚΑΘΑΡΙΤΕΣ	129	98	72	26	26,5	31	23	8	25,8
ΖΑΧΑΡΟΠΛΑΣΤΕΣ	26	22	21	1	4,5	4	4	-	-
ΕΠΙΚΟΥΡΟΙ	723	622	467	155	24,9	101	58	43	42,6
ΛΟΙΠΟΙ ΓΕΝ. ΥΠΗΡΕΣΙΩΝ	48	45	19	26	57,8	3	3	-	-
ΓΙΑΤΡΟΙ	8	7	6	1	14,3	1	1	-	-
ΝΟΣΟΚΟΜΟΙ	5	4	1	3	75,0	1	1	-	-
ΔΟΚΙΜΟΙ ΠΑΘΙΑΡΧΟΙ	497	409	371	38	9,3	88	69	19	21,6
ΔΟΚΙΜΟΙ ΜΗΧΑΝΙΚΟΙ (2)	1.644	1.222	1.037	185	15,1	422	311	111	26,3
ΔΟΚΙΜΟΙ ΡΑΔ/ΤΕΣ	97	87	86	1	1,1	10	9	1	10,0
ΔΟΚΙΜΟΙ ΟΙΚΟΝΟΜΙΚΟΙ Α/ΚΟΙ	22	21	21	-	-	1	1	-	-
ΔΟΚΙΜΟΙ ΗΟΥ ΑΝΝ ΔΗΑΣΕΑΝ ΕΙΔ.	16	15	13	2	13,3	1	1	-	-



ΠΡΟΣΩΠΙΚΟ ΜΕ ΜΗ ΝΑΥΤΙΚΕΣ ΕΙΔΙΚ. 491 393 194 199 50,6 98 44 54 55,1

- 
- (1) Περιλαμβάνονται και οι κυβερνήτες που εκτελούν χρέος Πλοιάρχου.
  - (2) Περιλαμβάνονται και μαθητευόμενοι μηχανικοί που δηλώθηκαν ως δόκιμοι από τους Πλοιάρχους.



Κατανομή 'Ελλήνων και ξένων ναυτικών που υπηρετούσαν σε πλοία 100 κοχ και άνω, 'Ελληνικής σημαίας και σε 'Ελληνόκτητα πλοία ξένης σημαίας συμβεβλημένα με τó ΝΑΤ, ανάλογα με τήν κατάσταση που βρέθηκαν τήν ήμερα τής άπογραφής και τού μεγέθους τών πλοίων που υπηρετούσαν οί ναυτικοί, κατά κλιμάκια όλικής χωρητικότητας.

Κλιμάκια όλικής χωρητικότητας και κατάσταση που βρέθηκαν τά πλοία.	Πλοία με 'Ελληνική σημαία και πληρώματα		Πλοία με ξένα σημαία και πληρώματα	
	'Αριθμός πλοίων	'Ελληνες Εένοι	'Αριθμός πλοίων	'Ελληνες ναυτικοί
<b>Σ ύ ν ο λ ο</b>	3.653	71.244	707	15.025
Πλοία σε έργασία	3.034	69.580	584	14.499
Πλοία σε άργια	619	1.664	123	526
<del>100-300</del>	<del>340</del>	<del>1.350</del>	<del>27</del>	<del>147</del>
Πλοία σε έργασία	225	1.255	12	67
Πλοία σε άργια	115	95	15	80
<del>300-500</del>	<del>406</del>	<del>2.491</del>	<del>45</del>	<del>349</del>
Πλοία σε έργασία	320	2.366	33	272
Πλοία σε άργια	86	125	12	77
<del>500-1000</del>	<del>185</del>	<del>1.604</del>	<del>57</del>	<del>522</del>
Πλοία σε έργασία	134	1.547	46	493
Πλοία σε άργια	51	57	11	29
<del>1000-2000</del>	<del>250</del>	<del>2.467</del>	<del>98</del>	<del>1.185</del>
Πλοία σε έργασία	164	2.368	84	1.149
Πλοία σε άργια	86	99	14	36
<del>2000-3000</del>	<del>170</del>	<del>2.929</del>	<del>45</del>	<del>680</del>
Πλοία σε έργασία	127	2.818	31	662
Πλοία σε άργια	43	111	14	18
<del>3000-5000</del>	<del>336</del>	<del>7.114</del>	<del>48</del>	<del>858</del>
Πλοία σε έργασία	225	6.903	31	662
Πλοία σε άργια	111	105	14	18
<b>Σ ύ ν ο λ ο</b>	336	7.114	48	858



ΠΑΟῖα σέ έργασία	278	6.853	4.413	2.440	36	778	330	448
ΠΑΟῖα σέ άργία	58	261	223	38	12	80	61	19
5000-15000	1.294	32.984	21.622	11.362	154	4.030	2.033	1.927
ΠΑΟῖα σέ έργασία	1.162	32.331	21.108	11.223	131	3.969	1.984	1.985
ΠΑΟῖα σέ άργία	132	653	514	139	23	61	49	12
15000-40000	560	16.894	11.893	5.001	127	3.695	2.295	1.400
ΠΑΟῖα σέ έργασία	528	16.701	11.761	4.940	110	3.623	2.233	1.390
ΠΑΟῖα σέ άργία	32	193	132	61	17	72	62	10
40000-80000	83	2.557	1.909	648	56	1.920	1.331	589
ΠΑΟῖα σέ έργασία	73	2.514	1.869	645	55	1.890	1.315	575
ΠΑΟῖα σέ άργία	10	43	40	3	1	30	16	14
80000 καί άνω	29	854	737	117	50	1.639	1.198	441
ΠΑΟῖα σέ έργασία	23	827	717	110	46	1.596	1.167	429
ΠΑΟῖα σέ άργία	6	27	20	7	4	43	31	12



Π Ι Ν Α Κ Α Σ 3

“Ελληνες και ξένοι ναυτικοί που υπηρετούσαν σέ ‘Ελληνικά και ξένα πλοία τήν ημέρα τής απογραφής: α) κατά ομάδες ηλικιών και β) κατά μεγάλες ομάδες είδικοτήτων και ηλικιών.

α) ΗΛΙΚΙΑ ΝΑΥΤΙΚΩΝ

‘Αριθμός πληρωμάτων και ποσοστά αναλογία

	‘Ελληνες Ναυτικοί		Ξένοι Ναυτικοί		Σύνολο	Ποσοστό %
	Ποσοστό %	Αριθμός	Ποσοστό %	Αριθμός		
Σύνολο	100,0	58.033	100,0	28.236	86.269	100,0
Κάτω τών 20 έτων	13,4	7.764	3,5	980	8.744	10,1
20-29	32,2	18.702	56,1	15.862	34.564	40,1
30-39	26,0	15.072	28,2	7.972	23.044	26,7
40-49	19,3	11.195	8,4	2.356	13.551	15,7
50-59	7,9	4.618	2,8	785	5.403	6,3
60 και άνω	1,1	638	0,4	109	747	0,9
‘Αγνώστου ηλικίας	0,1	44	0,6	172	216	0,2

β) ΗΛΙΚΙΕΣ ΝΑΥΤΙΚΩΝ ΣΕ ΜΕΓΑΛΕΣ ΟΜΑΔΕΣ ΕΙΔΙΚΟΤΗΤΩΝ

‘Ομάδες ηλικιών ιλοβαρχοι και άνωτερο προσωπικό  
 Κατώτερο προσωπικό  
 Δόκιμοι και Υγειονομικό προσωπικό με μή προσωπικό ναυτικές ειδικότητες

	‘Αριθμός ναυτικών		Ποσοστό %		‘Αριθμός ναυτικών		Ποσοστό %	
	Αριθμός ναυτικών	Ποσοστό %	Αριθμός ναυτικών	Ποσοστό %	Αριθμός ναυτικών	Ποσοστό %	Αριθμός ναυτικών	Ποσοστό %
Σύνολο	27.639	100,0	55.827	100,0	497	100,0	86.269	100,1
Κάτω τών 20 έτων	189	0,7	7.930	14,2	42	8,4	8.744	10,1
20-29	7.700	27,9	25.151	45,0	217	43,6	34.564	40,1
30-39	9.619	34,8	13.135	23,5	124	24,9	23.044	26,1
40-49	7.217	26,1	6.222	11,1	71	14,4	13.551	15,1

./.




50-59	2.598	9,4	2.756	4,9	12	0,4	37	7,4	5.403	6,3
60 κατ άνω	286	1,0	448	0,8	7	0,1	6	1,3	747	0,9
Αγνώστον	30	0,1	185	0,3	1	-	-	-	216	-
ήλικίας										



Π / Ν Α Κ Α Σ

Κατανομή Έλλήνων και ξένων ναυτικών που υπηρετούσαν την 30-11-78 σε πλοία 100 κοχ και άνω, ελληνικής σημαίας, δνόλογα με την κατάσταση που βρέθηκαν τά πλοία τήν ήμερα τής απογραφής, κατά κλιμάκια όλικής χωρητικότητας και μεγάλες κατηγορίες πλοίων.

Κλιμάκια κοχ και κατηγορίες πλοίων.	ΠΛΟΙΑ ΣΕ ΕΡΓΑΣΙΑ ΚΑΙ ΠΑΡΕΜΟΝΑ			ΠΛΟΙΑ ΣΕ ΑΡΓΙΑ ΚΑΙ ΠΑΡΕΜΟΝΑ		
	Αριθμός πλοίων	Έλληνες	Ξένοι	Αριθμός πλοίων	Έλληνες	Ξένοι
	Σύνολο	Έλληνες	Ξένοι	Σύνολο	Έλληνες	Ξένοι
Γενικό Σύνολο	3.034	47.834	21.746	619	1.664	285
Πλοία Ω/Γ-Δ/Ε	2.714	42.489	20.960	457	466	156
Πλοία Ε/Γ-Λ/Π	320	5.345	786	162	1.198	129
100 - 300	225	1.065	92	115	95	4
- Φορτηγά-Δεξ/πλοία	53	363	51	75	10	-
- 'Επιβατηγά-Δοιπά	142	702	41	40	85	-
300 - 500	320	2.051	315	86	125	7
- Φορτηγά-Δεξ/πλοία	247	1.491	304	62	45	7
- 'Επιβατηγά-Δοιπά	73	560	11	24	80	-
500 - 1.000	134	1.249	298	51	57	11
Φ/Γ - Δ/Ε	78	608	210	32	18	11
Ε/Γ- Λ/Π	56	641	88	19	39	-
1.000 - 2.000	164	1.755	757	86	99	13
Φ/Γ - Δ/Ε	154	1.513	747	61	45	13
Ε/Γ - Λ/Π	10	242	10	25	54	-
2.000 - 3.000	127	1.892	926	43	111	6
Φ/Γ - Δ/Ε	118	1.531	905	34	19	4



E/Π - A/Π	9	382	361	21	9	92	90	2
3.000 - 5.000	278	6.853	4.413	2.440	58	261	223	38
Φ/Π - Δ/Ε	271	6.328	3.927	2.401	39	85	54	31
E/Π - A/Π	7	525	486	39	19	176	169	7
5.000 - 15.000	1.162	322331	21.108	11.223	132	653	514	139
Φ/Π - Δ/Ε	1.444	30.381	19.337	11.044	110	360	244	116
E/Π - A/Π	18	1.950	1.771	179	22	293	270	23
15.000-40.000	528	16.655	11.715	4.490	32	193	132	61
Φ/Π - Δ/Ε	523	15.676	11.133	4.543	28	166	111	55
E/Π - A/Π	5	979	582	397	4	27	21	6
40.000-80.000	73	2.514	1.869	645	10	43	40	3
Φ/Π - Δ/Ε	73	2.514	1.869	645	10	43	40	3
E/Π - A/Π	-	-	-	-	-	-	-	-
80.000 και άνω	23	827	717	110	6	27	20	7
Φ/Π - Δ/Ε	23	827	717	110	6	27	20	7
E/Π - A/Π	-	-	-	-	-	-	-	-

Α/Π = Κοινή



Κατανομή ελληνων και ξένων ναυτικών που υπηρετούσαν την 30-11-1978 σε ελληνικής σημαίας πλοία φορτηγά και δεξαμενόπλοια, 100 κοχ και άνω, που ήταν σε έργασα, κατά κλιμάκια δίκης χωρητικότητας και σε άργαι, ανάλογα με την ειδικότητα ναυτολόγσεως των ναυτικών.

ΕΙΔΙΚΟΤΗΤΕΣ ΝΑΥΤΟΛΟΓΗΣΕΩΣ.	ΣΥΝΟΛΟ											Κλιμάκια δίκης χωρητικότητας πλοίων που ήταν σε έργασα και πληρώματα				ΠΑΡΩΚΑΤΑ ΑΡΓΟΥΝΤΩΝ ΠΛΟΙΩΝ						
	100-300	300-500	500-1000	1000-2000	2000-3000	3000-5000	5000-15000	15000-40000	40000-80000	80000άνω												
	"ΕΛΛ. ΞΕΝΟΙ"	"ΕΛΛ. ΞΕΝΟΙ"	"ΕΛΛ. ΞΕΝΟΙ"	"ΕΛΛ. ΞΕΝΟΙ"	"ΕΛΛ. ΞΕΝΟΙ"	"ΕΛΛ. ΞΕΝΟΙ"	"ΕΛΛ. ΞΕΝΟΙ"	"ΕΛΛ. ΞΕΝΟΙ"	"ΕΛΛ. ΞΕΝΟΙ"	"ΕΛΛ. ΞΕΝΟΙ"	"ΕΛΛ. ΞΕΝΟΙ"	"ΕΛΛ. ΞΕΝΟΙ"	"ΕΛΛ. ΞΕΝΟΙ"	"ΕΛΛ. ΞΕΝΟΙ"	"ΕΛΛ. ΞΕΝΟΙ"	"ΕΛΛ. ΞΕΝΟΙ"						
49213 22031	1065	92	2051	315	1249	298	1755	757	1892	926	4413	2440	21108	11223	11715	4940	1869	645	717	110	1379	285
1. ΠΩΛΙΑΡΧΟΙ (1)	3	-	247	-	78	-	154	-	118	-	271	-	1143	2	525	1	74	-	23	-	149	-
2. ΥΠΑΡΧΟΙ	2	-	-	-	-	-	-	-	-	-	-	-	-	-	1	-	1	-	-	-	-	-
3. ΥΠΟΠΛΟΙΑΡΧΟΙ	2416	11	86	-	44	1	148	2	118	-	261	2	1139	5	523	-	72	1	23	-	-	-
4. ΑΝΕΥΘΥΝΟΠΛΟΙΑΡΧΟΙ	3649	131	59	-	41	-	87	3	110	8	293	15	1903	64	972	30	142	4	42	4	-	3
5. ΜΗΧΑΝΙΚΟΙ Α'	2624	7	197	-	78	-	151	3	118	-	269	2	1142	2	523	-	73	-	23	-	14	-
6. ΜΗΧΑΝΙΚΟΙ Α-Β	23	-	-	-	-	-	1	-	2	-	3	-	9	-	5	-	3	-	-	-	-	-
7. ΜΗΧΑΝΙΚΟΙ Β'	2362	19	41	2	52	1	131	2	118	-	265	5	1138	6	520	3	73	-	23	-	-	-
8. ΜΗΧΑΝΙΚΟΙ Γ'	4594	177	40	1	65	2	147	10	202	8	464	33	2171	87	1195	28	195	5	69	-	46	3
9. ΜΗΧΑΝΙΚΟΙ ΗΟΥ ΔΙ																						
ΔΗΛΩΣΑΝ ΤΑΞΗ ΝΑΥΤΟΛ.	23	4	10	2	-	-	-	-	-	-	-	-	-	-	-	-	-	-	-	-	-	-
10. ΡΑΔ/ΤΕΣ Α'Β'	1554	696	-	-	-	-	47	8	98	19	201	70	769	402	364	176	53	20	22	1	-	-
11. ΝΑΥΚΛΗΡΟΙ	2106	289	71	2	49	6	114	25	62	25	218	51	992	137	485	38	68	5	23	-	-	-
12. ΝΑΥΤΕΣ	4830	8519	294	131	66	132	136	321	131	311	372	984	1981	4552	1409	1763	228	263	110	51	13	7
13. ΝΑΥΤΟΠΛΑΙΔΕΣ	883	1588	40	22	15	13	27	97	30	82	61	153	282	748	246	309	53	65	34	12	2	-
14. ΣΥΛΟΥΡΓΟΙ	417	89	-	-	-	-	-	-	-	-	11	2	243	52	156	34	6	1	1	-	-	-
15. ΑΡΧΙΘΕΡΜΑΣΤΕΣ	55	5	-	-	-	-	-	-	1	-	-	-	22	-	20	3	11	2	1	-	-	-
16. ΕΜΧΑΝΟΔΗΓΟΙ	427	63	104	2	26	5	38	3	23	8	33	6	106	19	49	8	-	-	-	-	-	12
17. ΔΙΗΑΝΤΕΣ	2420	2655	16	1	6	8	37	73	63	174	265	441	1236	1384	643	480	126	54	28	6	-	37
18. ΘΕΡΜΑΣΤΕΣ	267	359	-	-	-	-	4	-	5	-	2	2	67	126	121	184	40	43	28	4	-	-
19. ΑΝΤΑΙΡΟΙ	270	13	-	-	-	-	3	2	1	-	-	-	43	3	141	6	59	2	23	-	-	-
20. ΚΑΘΑΡΙΣΤΕΣ	896	1719	12	16	5	11	17	55	12	56	55	128	377	892	307	451	79	58	32	9	-	43
21. ΧΕΙΡΙΣΤΕΣ ΜΗΧΑΝΗΣ	47	2	26	2	3	-	1	-	-	-	-	-	-	-	-	-	-	-	-	-	-	-
22. ΜΑΘΗΤΕΥΟΜ. ΜΗΧ.	257	151	149	57	19	7	24	29	13	16	13	2	1	12	9	5	-	-	-	-	-	-
23. ΗΛΕΚΤΡΟΛΟΓΟΙ	1482	245	-	-	1	-	18	8	45	3	188	17	752	137	393	71	64	7	21	2	-	-
24. ΒΟΗΘ. ΗΛΕΚΤΡ.	51	15	-	-	1	-	1	-	3	-	7	-	24	13	9	-	4	1	2	1	-	-
25. ΛΟΙΜΟΙ ΚΑΤΩΤ. ΠΡΟΣ. ΜΗΧΑΝΗΣ	13	1	-	-	-	-	-	-	-	-	4	1	9	4	-	-	-	-	-	-	-	-
26. ΘΑΛΑΣΣΗΠΟΛΟΙ	148	60	-	-	-	-	8	3	13	4	75	5	776	36	462	12	71	-	23	-	-	-
27. ΒΟΗΘ. ΘΑΛΑΣΣΗΠ.	1955	3216	2	-	1	17	52	87	60	143	156	363	823	1788	682	720	120	83	59	9	-	6
28. ΜΑΓΕΙΡΟΙ Α'Β'Γ'	2265	54	43	-	45	1	128	-	103	-	256	3	1086	36	510	12	71	2	23	-	-	-
29. ΒΟΗΘΟΙ ΜΑΓΕΙΡΟΙ	1056	739	-	-	3	4	8	13	32	44	101	101	515	423	325	133	54	18	20	3	-	-
30. ΛΟΙΜΟΙ ΓΕΝ. ΥΠΗΡ.	4	-	-	-	-	-	-	-	-	-	1	-	2	-	1	-	-	-	-	-	-	-
31. ΔΟΚ. ΠΛΟΙΑΡΧΟΙ	359	36	-	-	4	-	17	1	10	2	32	5	142	14	121	11	25	3	7	-	-	-
32. ΔΟΚ. ΜΗΧΑΝΙΚΟΙ (2)	988	181	1	1	6	2	18	2	14	5	22	9	380	94	383	54	98	8	54	6	-	17



Στόχοι	100-300		300-500		500-1000		1000-2000		2000-3000		3000-5000		5000-15000		15000-40000		40000-80000		80000-200000		Άρτυντα				
	ΕΛΛ.	Ξέν.	ΕΛΛ.	Ξέν.	ΕΛΛ.	Ξέν.	ΕΛΛ.	Ξέν.	ΕΛΛ.	Ξέν.	ΕΛΛ.	Ξέν.	ΕΛΛ.	Ξέν.	ΕΛΛ.	Ξέν.	ΕΛΛ.	Ξέν.	ΕΛΛ.	Ξέν.					
33. ΔΟΚ. ΡΑΔ/ΤΕΣ	79	1	-	-	-	1	-	5	-	10	-	33	-	21	1	6	-	-	3	-	-				
34. ΔΟΚ. ΠΟΥ ΔΕΝ ΔΗ- ΛΟΥΝ ΤΗΝ ΕΙΔΙ- ΚΟΤΗΤΑ	5	2	-	-	-	-	1	-	-	-	-	-	2	3	-	-	-	-	-	-	1				
35. ΠΡΟΣΩΠ. ΜΕ ΜΗ... ΜΥΤΙΚΕΣ ΕΠΙΣΤΡΟΦ. ΣΥΝΟΛΟ ΦΓ-ΔΓ	126	60	-	-	-	-	-	-	-	18	1	31	4	9	10	-	-	-	-	-	68				
	42195	2116	363	51	149	304	608	210	1513	747	153	905	3427	2401	19337	11044	11133	4543	1869	645	717	110	310	45	156

ΓΙΑΡΑΤΗΡΗΣΗ: Στο Γεν. Σύνολο περιλαμβάνονται τα οχήματα άγροτοπόρων (ΦΓ-ΔΓ, ΕΓ-ΑΓ, ΕΓ-ΑΓ) για σύγκριση  
(1) Περιλαμβάνονται και οι κυβερνήτες που έτελοσαν καθήκοντα πλοίαρχου.

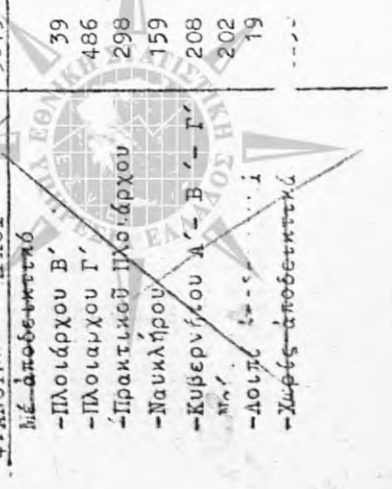
(2) Περιλαμβάνονται και οι μαθητευόμενοι μηχανικοί που δηλώθηκαν ως δόκιμοι από τους πλοίαρχους.



Κα: 100 κοχ και ανω, που ήταν σε έργα, κατά κλιμάκια όλικης χωρητικότητας και σε άργα, ανάλογα με την είδικότητα ναυτολόγησως

ένων ναυτικων που υπηρετοσαν την 30-11-1978 σε ελληνική σημαία πλοια φορτηγά και δεξαμενόπλοια, με έργο ναυτικων

ΕΙΔΙΚΟΤΗΤΕΣ	Κλιμάκια όλικης χωρητικότητας πλοίων που ήταν σε έργα και πληρώματα										ΠΑΡΩΜΑΤΑ ΑΡΓΥΝΩΝ ΠΛΟΙΩΝ												
	100-300 "ΕΛΛ. ΕΞ.ΝΟΙ"	300-500 "ΕΛΛ. ΕΞ.ΝΟΙ"	500-1000 "ΕΛΛ. ΕΞ.ΝΟΙ"	1000-2000 "ΕΛΛ. ΕΞ.ΝΟΙ"	2000-3000 "ΕΛΛ. ΕΞ.ΝΟΙ"	3000-5000 "ΕΛΛ. ΕΞ.ΝΟΙ"	5000-15000 "ΕΛΛ. ΕΞ.ΝΟΙ"	15000-40000 "ΕΛΛ. ΕΞ.ΝΟΙ"	40000-80000 "ΕΛΛ. ΕΞ.ΝΟΙ"	80000 & άνω "ΕΛΛ. ΕΞ.ΝΟΙ"													
ΓΕΝ. ΣΥΝΟΛΟ	49213	22031	1065	92	2051	315	1249	298	1755	757	1892	926	21108	11223	11715	4940	1869	645	717	110	1379	285	5
1. ΠΛΟΙΑΡΧΟΙ (1) Με αποδεδεικτικό	2865	3	83	-	247	-	78	-	154	-	118	-	1143	2	525	1	74	-	23	-	149	-	-
- Πλοίαρχου Α'	2395	3	-	-	2	-	21	-	129	-	111	-	1139	2	525	1	74	-	23	-	112	-	-
- Πλοίαρχου Β'	106	-	-	-	23	-	29	-	24	-	7	-	4	-	-	-	-	-	-	-	5	-	-
- Γενικό Πλοίαρχου Γ'	39	-	1	-	16	-	16	-	1	-	-	-	-	-	-	-	-	-	-	-	2	-	-
- Πρακτικού Πλοίαρχου	157	-	21	-	122	-	12	-	-	-	-	-	-	-	-	-	-	-	-	-	1	-	-
- Υποβερνήτου	137	-	52	-	84	-	-	-	-	-	-	-	-	-	-	-	-	-	-	-	22	-	-
- Ναυκλήρου	31	-	9	-	-	-	-	-	-	-	-	-	-	-	-	-	-	-	-	-	-	-	-
2. ΥΠΑΡΧΟΙ Με αποδεδεικτικό	2	-	-	-	-	-	-	-	-	-	-	-	-	-	-	-	-	-	-	-	-	-	-
- Μιστοφόρο	2	-	-	-	-	-	-	-	-	-	-	-	-	-	-	-	-	-	-	-	-	-	-
3. ΥΠΟΠΛΟΙΑΡΧΟΙ	2416	11	2	-	86	-	44	1	140	2	118	-	1139	5	523	-	72	1	23	-	-	-	-
Με αποδεδεικτικό	220	2	-	-	-	-	-	-	-	1	5	-	114	-	60	-	13	-	8	-	-	-	-
- Πλοίαρχου Α'	1314	7	-	-	1	-	4	-	64	1	40	-	683	4	366	-	46	1	15	-	-	-	-
- Πλοίαρχου Β'	536	-	-	-	5	-	3	-	29	-	30	-	279	-	84	-	12	-	-	-	-	-	-
- Πρακτικού Πλοίαρχου	16+	-	-	-	5	-	16	-	30	-	30	-	41	-	4	-	1	-	-	-	-	-	-
- Υποβερνήτου Α' - Β' - Γ'	84	-	1	-	54	-	12	-	10	-	4	-	1	-	-	-	-	-	-	-	-	-	-
- Ναυκλήρου	16	-	1	-	2	-	1	-	5	-	2	-	2	-	-	-	-	-	-	-	-	-	-
- Ναύτου	2	-	-	-	1	-	-	-	1	-	-	-	-	-	-	-	-	-	-	-	-	-	-
- Χωρ(ς) αποδεδεικτικό	80	2	-	-	18	-	8	1	9	-	7	-	19	1	9	-	-	-	-	-	-	-	-
4. ΑΝΘΥΠΟΠΛΟΙΑΡΧΟΙ	3649	131	-	-	59	-	41	-	87	3	110	8	1903	64	972	30	142	4	42	4	-	-	-
Με αποδεδεικτικό	39	7	-	-	-	-	-	-	-	-	1	-	21	3	10	4	6	-	1	-	-	-	-
- Πλοίαρχου Β'	486	18	-	-	2	-	-	-	2	-	6	-	238	12	183	5	29	1	11	-	-	-	-
- Πρακτικού Πλοίαρχου	298	1	-	-	2	-	-	-	8	-	7	-	137	-	97	1	17	-	6	-	-	-	-
- Ναυκλήρου	159	-	-	-	1	-	7	-	12	-	10	-	77	-	24	-	5	-	2	-	-	-	-
- Κυβερνήτου Α' - Β' - Γ'	208	-	-	-	15	-	16	-	13	-	15	-	91	-	33	-	6	-	2	-	-	-	-
- Λοιπ(ς)	202	-	-	-	9	-	6	-	5	-	9	-	100	-	44	-	2	-	3	-	-	-	-
- Χωρ(ς) αποδεδεικτικό	19	1	-	-	-	-	-	-	1	-	1	-	9	-	4	-	1	-	1	-	-	-	-
Χωρ(ς) αποδεδεικτικό	104	-	-	-	32	-	12	-	46	3	64	8	1230	49	577	20	76	3	17	3	-	-	-



Σύνολο	Πληθυσμιακές Ομάδες										Πληθυσμιακές Ομάδες Παρόντων
	100-300	300-500	500-1000	1000-2000	2000-3000	3000-5000	5000-15000	15000-40000	40000-80000	80000-800000	
"Ελλην. Εθνολογία"	Ελλ. Εθν.	Ελλ. Εθν.	Ελλ. Εθν.	Ελλ. Εθν.	Ελλ. Εθν.	Ελλ. Εθν.	Ελλ. Εθν.	Ελλ. Εθν.	Ελλ. Εθν.	Ελλ. Εθν.	Ελλ. Εθν.
5. Μηχανικός Α' Μέ αποδεικτικό	7	197	78	151	269	1142	523	73	23	14	
-Μηχανικού Α'	2	8	4	42	59	970	511	73	23	3	
-Μηχανικού Β'	-	23	42	58	68	166	10	-	-	11	
-Μηχανικού Γ'	-	6	7	3	2	-	1	-	-	-	
-Μηχανικού Πρακτ.	14	97	21	47	-	-	-	-	-	-	
-Μηχανικός που δεν δήλωσαν την τάξη αποδεικτικού.	-	-	-	-	-	3	-	-	-	-	
- Αρχιφερμαστού	2	1	-	1	-	-	-	-	-	-	
-Μηχανοδηγού Α-Β	53	44	3	-	-	-	-	-	-	-	
-Λοιπά αποδεικτικά	1	-	-	-	-	-	-	-	-	-	
-Χωρίς αποδεικτικά	4	18	1	2	8	3	1	-	-	-	
6. Μηχανικός Α'- Β' Μέ αποδεικτικό	23	-	-	1	2	9	5	3	-	-	
-Μηχανικού Α'	9	-	-	-	1	2	3	1	-	-	
-Μηχανικού Β'	9	-	-	-	1	4	1	2	-	-	
-Μηχανικού Γ'	2	-	-	1	-	-	-	-	-	-	
-Μηχανικού Πρακτ.	3	-	-	-	-	3	-	-	-	-	
7. ΜΗΧΑΝΙΚΟΙ Β' Μέ αποδεικτικό	19	41	52	131	265	1138	520	73	23	-	
-Μηχανικού Α'	1	1	1	1	1	16	10	3	2	-	
-Μηχανικού Β'	1	2	3	8	19	270	188	30	10	-	
-Μηχανικού Γ'	2	1	7	18	83	349	166	23	3	-	
-Μηχανικού Πρακτ.	-	1	7	43	174	415	140	17	8	-	
-Μηχανικός που δεν δήλωσαν την τάξη αποδεικτικού.	4	-	-	1	1	-	2	-	-	-	
- Αρχιφερμαστού	3	1	2	-	-	-	-	-	-	-	
-Αιταντού	7	1	1	2	-	1	1	-	-	-	
-Μηχανοδηγού Α' - Β' 32	1	6	5	5	3	8	4	-	-	-	
-Λοιπά αποδεικτικά	5	1	1	1	1	7	2	-	-	-	
-Χωρίς αποδεικτικά	14	27	32	52	43	79	9	-	-	-	



Σύνολο	100-300	300-500	500-1000	1000-2000	2000-3000	3000-5000	5000-15000	15000-40000	40000-80000	80000&άνω	Πληρώματα αργούντων πλοίων					
	'ΕΛΛ. Εένυ	'ΕΛΛ. Εένυ	'ΕΛΛ. Εένυ	'ΕΛΛ. Εένυ	'ΕΛΛ. Εένυ	'ΕΛΛ. Εένυ	'ΕΛΛ. Εένυ	'ΕΛΛ. Εένυ	'ΕΛΛ. Εένυ	'ΕΛΛ. Εένυ	'ΕΛΛ. Εένυ					
8. ΜΗΧΑΝΙΚΟΙ Γ'	177	40	65	147	202	464	2171	87	1195	28	195	5	69	-	46	3
Μέ αποδεικτικό																
-Μηχανικού Β'	2	-	-	1	-	-	9	2	2	-	1	-	-	-	-	-
-Μηχανικού Γ'	13	-	-	4	5	14	72	5	264	4	20	-	7	-	-	-
-Μηχανικού Πρακτ.	534	1	3	10	10	43	226	1	186	-	32	-	23	-	-	-
Μηχανικός πού δέν δήλωσαν τήν τάξη αποδεικτ.	2	-	-	-	1	-	-	-	-	-	-	-	-	-	-	-
- Αρχιφερμαστού	72	-	-	2	7	7	31	-	25	-	-	-	-	-	-	-
-Μηχανοδηγού Α'Β'	68	-	1	11	9	6	36	-	2	-	3	-	-	-	-	-
-Θερμαστού	98	-	2	13	15	9	37	-	16	-	4	-	2	-	-	-
-Χειρ.Μηχανής	6	-	-	-	-	-	2	-	4	-	-	-	-	-	-	-
-Αιλιαντού	43	-	1	3	1	2	23	-	12	-	1	-	-	-	-	-
-Χωρίς αποδεικτ.	3372	39	58	103	154	383	1734	79	684	24	134	5	37	-	46	-
9. ΜΗΧΑΝΙΚΟΙ ΠΟΥ ΔΕΝ ΔΗΛ. ΤΑΣΗ ΝΑΥΤΟΛ.	23	4	2	13	2	10	2	4	13	2	10	2	10	2	13	2
Μέ αποδεικτικό																
-Μηχανικού Β'	1	-	-	-	-	-	-	-	-	-	-	-	-	-	-	-
-Μηχανικού Πρακτ.	5	-	-	-	-	-	-	-	-	-	-	-	-	-	-	-
-Μηχανοδηγού Α'Β'	8	-	-	-	-	-	-	-	-	-	-	-	-	-	-	-
-Χωρίς αποδεικτικό	9	4	2	8	2	1	2	9	4	2	1	2	1	2	9	4
10. ΡΑΔ/ΤΕΣ Α'Β'	696	1554	696	1554	696	1554	696	1554	696	1554	696	1554	696	1554	696	1554
Μέ αποδεικτικό																
-Ραδ/τού Α'	197	147	197	147	197	147	197	147	197	147	197	147	197	147	197	147
-Ραδ/τού Β'	764	109	764	109	764	109	764	109	764	109	764	109	764	109	764	109
Δέν δήλωσαν τή τάξη αποδεικτ.	76	158	76	158	76	158	76	158	76	158	76	158	76	158	76	158
-Χωρίς αποδεικτ.	517	282	517	282	517	282	517	282	517	282	517	282	517	282	517	282
11. ΝΑΥΚΛΗΡΟΙ	2106	289	2106	289	2106	289	2106	289	2106	289	2106	289	2106	289	2106	289
Μέ αποδεικτικό																
-Ναυκλήρου	97	2	97	2	97	2	97	2	97	2	97	2	97	2	97	2
-Κυβερνήτου	94	1	94	1	94	1	94	1	94	1	94	1	94	1	94	1
-Ναύτου	416	1	416	1	416	1	416	1	416	1	416	1	416	1	416	1
-Δοιπά αποδεικτ.	4	4	4	4	4	4	4	4	4	4	4	4	4	4	4	4



"/.



Σύνολο	100-200	300-500	500-1000	1000-2000	2000-3000	3000-5000	5000-15000	15000-40000	40000-80000	80000 & άνω	Πληρώματα αργούντων πλοίων														
'ΕΛΛ.Σέν.	'ΕΛΛ.Σέν.	'ΕΛΛ.Σέν.	'ΕΛΛ.Σέν.	'ΕΛΛ.Σέν.	'ΕΛΛ.Σέν.	'ΕΛΛ.Σέν.	'ΕΛΛ.Σέν.	'ΕΛΛ.Σέν.	'ΕΛΛ.Σέν.	'ΕΛΛ.Σέν.	'ΕΛΛ.Σέν.														
12. ΝΑΥΤΕΣ	4830	8519	60	4	294	131	66	132	136	321	131	311	372	984	1981	4552	1409	1763	228	263	110	51	13	7.	
Μέ αποδεικτικό																									
-Κυβερνήτου	37	4	2	-	3	-	3	-	2	-	4	-	2	-	20	-	2	-	-	-	-	-	-	-	-
-Ναυκλήρου	9	2	2	-	1	-	1	-	2	-	1	-	2	-	2	-	-	-	1	-	-	-	-	-	-
-Ναύτου	259	6	17	-	29	-	9	-	20	-	13	-	48	2	61	2	44	2	14	-	4	-	-	-	-
-Κυβερνήτου	6	1	1	-	1	-	-	-	-	-	1	-	-	-	1	-	-	-	2	-	-	-	-	-	-
-Λοιπά απόδ.	13	2	1	-	1	-	-	-	1	-	-	-	-	-	6	-	3	-	-	-	-	-	-	-	-
-Χωρίς απόδ.	4506	8513	67	4	258	131	57	132	111	321	112	311	320	982	1891	4550	1360	1761	211	263	106	51	13	7	
13. ΝΑΥΤΟΜΗΔΕΣ	863	1588	40	22	93	87	15	13	27	97	30	82	61	153	282	748	246	309	53	65	34	12	2	-	-
14. ΕΥΛΟΥΡΓΟΙ	417	89	-	-	-	-	-	-	-	-	-	-	11	2	243	52	156	34	6	1	1	-	-	-	-
Μέ αποδεικτικό																									
-Ναύτο	(49)	-	-	-	-	-	-	-	-	-	-	-	(3)	-	(31)	-	(15)	-	-	-	-	-	-	-	-
-Λοιπά απόδ.	(5)	-	-	-	-	-	-	-	-	-	-	-	(1)	-	(1)	-	(3)	-	-	-	-	-	-	-	-
15. ΑΡΧΙΘΕΡΜΑΣΤΕΣ	55	5	-	-	-	-	-	-	-	-	1	-	-	-	22	-	20	3	11	2	1	-	-	-	-
Μέ αποδεικτικό																									
- Αρχιθερμαστού	7	-	-	-	-	-	-	-	-	-	1	-	-	-	1	-	4	-	1	-	-	-	-	-	-
- Λιπαντού	5	-	-	-	-	-	-	-	-	-	-	-	-	-	2	-	3	-	-	-	-	-	-	-	-
- Θερμαστού	6	-	-	-	-	-	-	-	-	-	-	-	-	-	2	-	2	-	2	-	-	-	-	-	-
- Λοιπά απόδ.	1	-	-	-	-	-	-	-	-	-	-	-	-	-	1	-	-	-	-	-	-	-	-	-	
- Χωρίς απόδ.	36	5	-	-	-	-	-	-	-	-	-	-	-	-	16	-	11	3	8	2	1	-	-	-	
16. ΜΗΧΑΝΟΔΗΓΟΙ	427	63	48	-	104	2	25	5	38	3	23	8	33	6	106	19	49	8	-	-	-	-	-	-	12
Μέ αποδεικτικό																									
- Αρχιθερμαστού	17	-	1	-	-	-	-	-	-	-	3	-	2	-	7	-	4	-	-	-	-	-	-	-	-
- Μηχανοδηγού Α-Β	75	-	48	-	3	-	1	-	3	-	1	-	2	-	4	-	1	-	-	-	-	-	-	-	-
- Θερμαστού	16	-	2	-	3	-	-	-	3	-	1	-	1	-	7	-	1	-	-	-	-	-	-	-	-
- Χειριστού Μηχ.	4	-	1	-	-	-	-	-	-	-	-	-	-	-	-	-	1	-	-	-	-	-	-	-	
- Λιπαντού	5	-	-	-	-	-	-	-	-	-	-	-	-	-	2	-	1	-	-	-	-	-	-	-	
- Λοιπά απόδ.	3	-	-	-	1	-	-	-	1	-	-	-	-	-	2	-	-	-	-	-	-	-	-	-	
- Χωρίς απόδ.	307	63	25	-	52	2	25	5	31	3	19	8	28	6	84	19	42	8	-	-	-	-	-	-	
17. ΛΙΠΑΝΤΕΣ	2107	255	-	-	16	1	6	8	37	73	63	171	265	441	1236	1384	643	480	126	54	28	6	-	-	37
Μέ αποδεικτικό																									
- Αρχιθερμαστού	15	-	-	-	-	-	1	-	-	-	-	-	3	-	7	-	2	-	-	-	-	-	-	-	-



Σύνολο	100-300	300-500	500-1000	1000-2000	2000-3000	3000-5000	5000-15000	15000-40000	40000-80000	80000 & άνω	Πληρώματα αργούντων πλοίων
'ΕΛΛ.ΕΣΝ.	'ΕΛΛ.ΕΣΝ.	'ΕΛΛ.ΕΣΝ.	'ΕΛΛ.ΕΣΝ.	'ΕΛΛ.ΕΣΝ.	'ΕΛΛ.ΕΣΝ.	'ΕΛΛ.ΕΣΝ.	'ΕΛΛ.ΕΣΝ.	'ΕΛΛ.ΕΣΝ.	'ΕΛΛ.ΕΣΝ.	'ΕΛΛ.ΕΣΝ.	'ΕΛΛ.ΕΣΝ.
-Μηχανοδηγού Α-Β	4	-	-	-	-	-	2	1	-	1	-
-Αιπαντού	38	-	-	2	-	9	15	13	-	1	-
-Θερμαστού	43	-	-	-	2	2	21	15	2	1	-
-Λοιπά άποδ.	10	-	-	-	-	-	4	4	2	-	-
-Χωρίς άποδ.	2310	16	1	5	61	251	1187	608	120	25	37
Σύνολο	267	16	5	8	171	251	1187	608	120	25	37
18. ΘΕΡΜΑΣΤΕΣ	267	16	5	8	171	251	1187	608	120	25	37
-Μέ άποδεικτικό	4	-	-	-	-	-	1	2	1	-	-
- 'Αρχιθερμαστ.	4	-	-	-	-	-	2	1	-	-	-
-Αιπαντού	44	-	-	-	2	1	10	24	4	3	-
-Θερμαστού	215	-	-	-	3	1	54	94	35	24	-
-Χωρίς άποδεικτ.	270	-	-	-	1	-	43	141	59	23	-
19. ΑΝΤΛΙΩΡΟΙ	270	-	-	-	1	-	43	141	59	23	-
-Μέ άποδεικτικό	(10)	-	-	-	-	-	(2)	(6)	(1)	(1)	-
- 'Αρχιθερμαστ.	(2)	-	-	-	-	-	(1)	-	(1)	-	-
-Μηχανοδηγού	(19)	-	-	-	-	-	(9)	(9)	(7)	(3)	-
-Θερμαστού	(8)	-	-	-	-	-	(1)	(4)	(1)	(2)	-
-Αιπαντού	(46)	-	-	-	-	-	(11)	(18)	(12)	(5)	-
-Λοιπά άποδεικτ.	896	12	16	5	11	55	377	307	79	32	43
20. ΚΑΘΑΡΙΣΤΕΣ	896	12	16	5	11	55	377	307	79	32	43
21. ΧΕΙΡΙΣΤΕΣ ΜΗΧΑΝΗΣ	2	17	26	3	-	-	-	-	-	-	-
-Μέ άποδεικτικό	9	-	4	-	-	-	-	-	-	-	-
-Χειριστού Μηχ.	38	2	22	3	-	-	-	-	-	-	-
-Χωρίς άποδ.	29	23	149	19	13	13	1	9	-	-	-
22. ΜΑΘΗΤΕΥΟΜΕΝ.ΜΗΧ.	1462	245	149	19	7	17	752	393	64	21	-
23. ΗΛΕΚΤΡΟΛΟΓΟΙ	51	15	-	1	-	-	24	9	4	2	-
24. ΒΟΗΘΟΙ ΗΛΕΚΤΡ.	13	7	-	1	-	-	9	-	-	-	-
25. ΛΟΙΠΟΙ ΚΑΤΩΤ.ΠΡΟΣ. ΜΗΧΑΝΗΣ	1428	60	-	-	4	5	776	462	71	23	-
26. ΘΑΛΑΣΣΗΠΟΛΟΙ	2	-	-	-	-	-	1	-	-	-	-
-Μέ άποδεικτικό	2	-	-	-	-	-	314	209	42	17	-
- 'Αρχιθαλ.	88	-	-	-	4	3	42	37	4	2	-
-Θαλαμηπόλου Α-Β	714	60	-	-	9	36	419	256	24	4	-
-Λοιπά άποδ.	714	60	-	-	9	36	419	256	24	4	-
-Χωρίς άποδ.	714	60	-	-	9	36	419	256	24	4	-

./.

Σύνολο	100-300	300-500	500-1000	1000-2000	2000-3000	3000-5000	5000-15000	15000-40000	40000-80000	80000 & άνω	Παρήματα αργούντων πλοίων
ΕΛΛ. Εέν.	ΕΛΛ. Εέν.	ΕΛΛ. Εέν.	ΕΛΛ. Εέν.	ΕΛΛ. Εέν.	ΕΛΛ. Εέν.	ΕΛΛ. Εέν.	ΕΛΛ. Εέν.	ΕΛΛ. Εέν.	ΕΛΛ. Εέν.	ΕΛΛ. Εέν.	ΕΛΛ. Εέν.
27. ΒΟΗΘ. ΘΑΛΑΣΜΗ. 1955 3216	-	-	1	52	60	156	823	682	120	59	-
28. ΜΑΓΕΙΡΟΙ ΑΨΤ' 2265	-	2	45	128	103	256	1086	510	71	23	-
Μέ αποδεικτικό	-	-	-	-	-	4	1	2	1	-	-
- Αρχιμαγειρ. 10	-	-	-	1	1	-	-	-	-	-	-
- Μαγείρου ΑΨΤ' 784	-	3	5	26	30	72	390	213	28	17	-
- Δουλά αποδ. 141	-	1	-	10	8	26	60	27	8	1	-
- Χωρλα αποδ. 1330	-	39	40	91	64	154	635	268	34	5	-
29. ΒΟΗΘΟΙ ΜΑΓΕΙΡ. 1058 739	-	-	3	8	32	101	515	325	54	20	-
30. ΛΟΙΠΟΙ ΓΕΝ. ΥΠΗΡ. 4	-	-	-	-	-	1	2	1	-	-	-
31. ΔΟΚ. ΠΛΟΙΑΡΧ. 358 36	-	-	4	17	10	32	142	121	25	7	-
32. ΔΟΚ. ΜΗΧΑΝ. 988 18	-	1	6	13	14	22	380	383	98	54	17
33. ΔΟΚΙΜ. ΡΑΔ/ΤΕΣ 79 1	-	-	-	1	5	10	33	21	6	3	-
34. ΔΟΚ. ΠΟΥ ΔΕΝ ΔΗΛΩΣ. ΤΗΝ ΕΙΔΙΚ. 5 2	-	-	-	-	1	-	-	3	-	-	1
35. ΠΡΟΣΩΠ. ΜΕΛΗ	-	-	-	-	-	-	-	-	-	-	-
ΝΑΥΤΙΚΕΣ ΕΙΔΙΚ. 126 60	-	-	-	-	-	18	31	9	-	-	68
ΣΥΝΟΛΟ ΦΙΓ-ΔΙΖ 42195 2116	363	1491	608	1513	1531	3927	19337	11133	1869	717	310
											456

9) Περιλαμβάνονται και οι μαγειρείς που λαμβάνουν αποδεικτικό μαγειρικής από τους αρμόδιους.  
 10) Περιλαμβάνονται και οι μαγειρείοι που λαμβάνουν αποδεικτικό μαγειρικής από τους αρμόδιους.  
 Δεν αποδεικτίζονται μαγειρείοι μεσα σε παρένθεση που από τους ναυπηγούς αλιεύς έχουν αποδεικτεί.



Κατανομή Έλλήνων κατ'έξων ναυτικών που υπηρετούσαν την 30-11-78 σε Έλληνικη σημαία επιματητά κατ'λοιπών κατηγοριών πλοία, 100 κοχ κατ'ών, που ήταν σε έργα, κατά κλιμάκια χωρητικότητας, κατ'σέ άργα, ανάλογα με την ειδικότητα ναυτολογήσεως.

Ειδικότητες ναυτολογήσεως	Σύνολο πληρωμάτων που ήταν σε έργα κατ'άργα	Κλιμάκια όλιγης χωρητικότητας πλοίων που ήταν σε έργα κατ'άργα										Πληρωμα- τα αργούν- των πλοίων.
		100-300	300-500	500-1000	1000-2000	2-3000	3000-5000	5000-15000	15000-40000	40000-80000	80000εάνω	
Σ Υ Ν Ο Λ Ο	6.414 915	702 41 560 11	641 88	242 10	361 21	486 39	1771 179	582 397	-	-	-	1069 129
1. ΠΟΛΙΤΑΡΧΟΙ (1)	430 -	142 -	56 -	10 -	9 -	7 -	18 -	5 -	-	-	-	110 -
2. ΥΠΑΡΧΟΙ	73 -	-	14 -	2 -	6 -	6 -	17 -	5 -	-	-	-	23 -
3. ΥΠΟΠΛΟΙΑΡΧΟΙ	135 -	3 -	45 -	10 -	9 -	7 -	18 -	5 -	-	-	-	22 -
4. ΑΝΘΥΠΟΠΛΟΙΑΡΧΟΙ	123 1	4 -	23 -	11 -	17 -	12 -	35 1	10 -	-	-	-	8 -
5. ΜΗΧΑΝΙΚΟΙ Α'	299 1	75 -	52 -	10 -	9 -	7 -	19 -	5 -	-	-	-	55 1
6. ΜΗΧΑΝΙΚΟΙ Α'- Β'	34 -	-	-	-	6 -	3 -	17 -	5 -	-	-	-	3 -
7. ΜΗΧΑΝΙΚΟΙ Β'	172 -	25 -	42 -	10 -	9 -	7 -	18 -	5 -	-	-	-	17 -
8. ΜΗΧΑΝΙΚΟΙ Γ'	226 2	7 -	43 -	18 -	19 -	14 -	38 -	15 -	-	-	-	58 2
9. ΜΗΧΑΝΙΚΟΙ ΠΟΥ ΔΕ. ΔΗΛΩΣΑΝ ΤΑΞΗ ΝΑΥΤ.	44 -	27 -	1 -	-	-	-	-	-	-	-	-	14 -
10. ΡΑΔ/ΤΕΣ Α'- Β'	94 3	-	-	7 -	9 -	7 -	33 1	10 -	-	-	-	28 2
11. ΟΙΚ. ΔΕ/ΚΟΙ Α-Β	118 3	6 -	3 -	10 -	12 -	11 -	47 -	19 -	-	-	-	4 3
12. ΦΡΟΝΤΙΣΤΕΣ	54 10	-	-	9 -	8 -	4 -	17 3	4 1	-	-	-	12 4
13. ΒΟΗΘΟΙ ΦΡΟΝΤΙΣΤΟΥ	88 8	-	-	1 -	5 -	16 -	39 -	12 3	-	-	-	15 4
14. ΝΑΥΚΛΗΡΟΙ	244 4	73 -	41 -	9 1	9 -	6 1	18 1	4 1	-	-	-	21 1
15. ΥΠΟΝΑΥΚΛΗΡΟΙ	48 7	-	-	-	4 -	3 -	27 3	8 1	-	-	-	6 2
16. ΝΑΥΤΕΣ	1056 17	224 28	176 55	51 3	48 2	54 6	154 18	28 35	-	-	-	139 43
17. ΝΑΥΤΟΜΑΙΔΕΣ	152 45	21 8	20 8	3 1	8 -	10 5	32 11	9 7	-	-	-	16 5
18. ΕΥΛΟΥΡΓΟΙ	23 -	-	-	-	-	4 -	12 -	5 -	-	-	-	2 -
19. ΑΡΧΙΘΕΡΜΑΣΤΕΣ	8 10	-	-	-	1 -	1 -	3 2	2 8	-	-	-	1 -
20. ΜΗΧΑΝΟΔΗΓΟΙ	185 9	53 2	14 2	3 -	11 -	6 1	27 3	11 -	-	-	-	38 1
21. ΑΠΛΑΝΤΕΣ	201 28	5 -	29 4	13 1	12 5	22 1	45 4	8 8	-	-	-	63 3
22. ΘΕΡΜΑΣΤΕΣ	15 21	-	-	-	-	-	7 2	3 14	-	-	-	5 5
23. ΚΑΘΑΡΙΣΤΕΣ	48 48	3 -	-	-	-	5 4	27 15	6 10	-	-	-	10 2

./.





Κατανομή Έλλήνων καί Ξένων ναυτικών που υπηρετούσαν την 30-11-78 πρὲς Ἑλληνικῆς σημαίας ἐπιβατηγὰ καί λοιπῶν κατηγοριῶν πλοῖα, 100 κοχ καί ἄνω, πού ἦταν σὲ ἐργασία, κατὰ κλιμάκια ὀλικῆς χωρητικότητας, καί σὲ ἄργα, ἀνάλογα μὲ τὴν εἰδικότητα ναυτολόγησως καὶ ἀποδείξεως τῶν ναυτικῶν.

Εἰδικότητες ναυτολόγησως καὶ ἀποδείξεως ναυτικῶν	Σύνολο παρωπιάτων πλοίων πού ἦταν σὲ ἐργασία καί ἄργα	Κλιμάκια										Ἐπιπέδωτα ἐργαζομένων πλοίων										
		'Ολικῆς χωρητικότητας πλοίων πού ἦταν σὲ ἄργα & πλοῖα																				
		100-300	300-500	500-1000	1000-2000	2000-3000	3000-5000	5000-15000	15000-40000	40000-80000	80000ὀάνω											
ΣΥΝΟΛΟ	6.414	702	41	560	11	641	188	242	10	361	21	486	39	1771	179	582	397	-	-	-	1069	129
1. ΠΑΟΙΑΡΧΟΙ (1)	430	142	-	73	-	56	-	10	-	9	-	7	-	18	-	5	-	-	-	-	110	-
- ἐπιπέδωτικὸς	145	10	-	13	-	26	-	10	-	9	-	7	-	18	-	5	-	-	-	-	47	-
- Πλοιοάρχου Α'	33	6	-	8	-	9	-	-	-	-	-	-	-	-	-	-	-	-	-	-	10	-
- Πλοιοάρχου Β'	23	11	-	8	-	3	-	-	-	-	-	-	-	-	-	-	-	-	-	-	1	-
- Πλοιοάρχου Γ'	90	37	-	35	-	13	-	-	-	-	-	-	-	-	-	-	-	-	-	-	5	-
- Πρακτικῆς Π/ρχου	78	54	-	5	-	5	-	-	-	-	-	-	-	-	-	-	-	-	-	-	14	-
- Κυβερνήτου	27	18	-	3	-	-	-	-	-	-	-	-	-	-	-	-	-	-	-	-	6	-
- Κυβερνήτου Ρυμουλκῆς	30	6	-	1	-	-	-	-	-	-	-	-	-	-	-	-	-	-	-	-	23	-
- Ναυλήτου	4	-	-	-	-	-	-	-	-	-	-	-	-	-	-	-	-	-	-	-	4	-
- Ἐξότου	73	-	-	-	-	14	-	2	-	6	-	6	-	17	-	5	-	-	-	-	25	-
2. ΠΛΑΡΧΟΙ	34	-	-	-	-	-	-	-	-	6	-	6	-	17	-	5	-	-	-	-	7	-
Μὲ ἀποδείξεως:	29	-	-	-	-	14	-	2	-	-	-	-	-	-	-	-	-	-	-	-	13	-
- Πλοιοάρχου Α'	5	-	-	-	-	-	-	-	-	-	-	-	-	-	-	-	-	-	-	-	5	-
- Πλοιοάρχου Β'	5	-	-	-	-	-	-	-	-	-	-	-	-	-	-	-	-	-	-	-	5	-
- Πλοιοάρχου Γ'	135	3	-	16	-	45	-	10	-	9	-	7	-	18	5	-	-	-	-	-	22	-
3. ΠΙΟΛΟΙΑΡΧΟΙ	19	-	-	-	-	-	-	-	-	-	-	2	-	13	-	4	-	-	-	-	-	-
Μὲ ἀποδείξεως:	53	-	-	-	-	25	-	9	-	8	-	5	-	5	-	1	-	-	-	-	-	-
- Πλοιοάρχου Α'	18	-	-	6	-	9	-	1	-	1	-	-	-	-	-	-	-	-	-	-	2	-
- Πλοιοάρχου Β'	28	1	-	5	-	0	-	1	-	-	-	-	-	-	-	-	-	-	-	-	13	-
- Πλοιοάρχου Πρακτικῆς	8	1	-	3	-	2	-	-	-	-	-	-	-	-	-	-	-	-	-	-	2	-
- Κυβερνήτου Α Β Γ	2	1	-	1	-	-	-	-	-	-	-	-	-	-	-	-	-	-	-	-	1	-
- Ναυλήτου	1	-	-	-	-	-	-	-	-	-	-	-	-	-	-	-	-	-	-	-	4	-
- Ναύτου	6	-	-	1	-	1	-	-	-	-	-	-	-	-	-	-	-	-	-	-	4	-
- Χωρὶς ἀποδείξεως	123	4	-	3	-	23	-	11	-	17	-	12	-	35	1	10	-	-	-	-	8	-
4. ΔΕΥΤΕΡΟΠΑΡΧΟΙ	1	-	-	-	-	-	-	-	-	-	-	-	-	-	-	-	-	-	-	-	4	-
Μὲ ἀποδείξεως:	38	-	-	-	-	3	-	-	-	3	-	7	-	16	-	8	-	-	-	-	4	-
- Παοιάρχου Β'	26	-	-	-	-	1	-	1	-	1	-	4	-	18	-	1	-	-	-	-	-	-
- Παοιάρχου Γ'	9	-	-	1	-	2	-	2	-	4	-	1	-	-	-	-	-	-	-	-	-	-
- Πρακτικῆς Πρακτικῆς	11	-	-	1	-	2	-	3	-	4	-	1	-	-	-	-	-	-	-	-	-	-
- Ναυλήτου	8	1	-	1	-	4	-	2	-	1	-	1	-	-	-	-	-	-	-	-	-	-
- Κυβερνήτου Α Β Γ																						
- Ἐξότου																						



Λόγος	ΠΑΡΕΛΕΓΑΤΑ ΑΡΓΟΥΝΤΩΝ ΠΛΟΪΩΝ										ΣΥΝ. ΕΞΕΥ.
	ΕΛΛΗΝΕΣ-ΕΞΕΥ.	ΕΛΛ. ΕΞΕΥ.	ΕΛΛ. ΕΞΕΥ.	ΕΛΛ. ΕΞΕΥ.	ΕΛΛ. ΕΞΕΥ.	ΕΛΛ. ΕΞΕΥ.	ΕΛΛ. ΕΞΕΥ.	ΕΛΛ. ΕΞΕΥ.	ΕΛΛ. ΕΞΕΥ.	ΕΛΛ. ΕΞΕΥ.	
	100-300	300-500	500-1000	1000-2000	2000-3000	3000-5000	5000-15000	15000-40000	40000-80000	80000& άνω	
-Χεiriστού Μηχανής	-	-	-	-	-	-	-	-	-	-	-
-Ανταντού	-	-	1	-	-	-	-	-	-	-	-
-Χωρίς άποδεικτ.	83	2	7	6	-	-	2	-	-	-	52
9. ΜΗΧΑΝΙΚΟΙ ΗΟΥ ΔΕΝ ΔΗΜΩΣΑΝ ΤΑΞΗ ΠΑΥΤ.	44	-	27	-	-	-	-	-	-	-	14
-Με άποδεικτικό	2	-	-	-	-	-	-	-	-	-	2
-Μηχανικού Α'	5	-	-	-	-	-	-	-	-	-	5
-Μηχανικού Β'	5	-	4	-	-	-	-	-	-	-	-
-Μηχανικού Γ'	16	-	11	-	-	-	-	-	-	-	4
Μηχανικού Πρακτικ.	4	-	3	-	-	-	-	-	-	-	-
-Μηχανοδηγού Α-Β	1	-	-	-	-	-	-	-	-	-	1
-Αρχιφερμαστου	2	-	1	-	-	-	-	-	-	-	1
-Χεiriστού Μηχανής	1	-	-	-	-	-	-	-	-	-	-
-Μηχανικός που δεν δήλωσαν τάξη άποδ.	8	-	7	-	-	-	-	-	-	-	4
-Χωρίς άποδεικτ.	94	3	-	7	-	7	33	1	-	-	28
10. ΡΑΔ/ΤΕΣ Α-Β	66	-	-	3	5	4	26	5	-	-	23
Με άποδεικτικό:	23	-	-	2	4	2	7	5	-	-	3
-Ραδ/του Α'	1	-	-	-	-	1	-	-	-	-	-
-Ραδ/του Β'	4	-	-	2	-	-	-	-	-	-	1
-Δέν δήλωσαν τί τάξη άποδ.	118	3	6	10	12	11	47	19	-	-	4
-Χωρίς άποδ.	96	-	-	9	11	10	46	18	-	-	-
11. ΟΙΚ. ΑΞ/ΧΟΙ Α-Β	22	3	6	1	1	1	1	1	-	-	4
Με άποδεικτικό:	54	10	-	9	8	4	17	4	-	-	12
-Λέ άποδ. Οίκ. ΑΞ/κού	32	-	-	7	5	3	15	2	-	-	-
ΟΑΒ	10	-	-	2	1	1	2	2	-	-	2
Χωρίς άποδ. Οίκ.	3	-	-	-	2	-	-	-	-	-	1
ΑΞ/κού Α - Β	54	10	-	9	8	4	17	4	-	-	12
12. ΦΟΡΗΤΕΣ	32	-	-	7	5	3	15	2	-	-	-
Με άποδεικτικό	10	-	-	2	1	1	2	2	-	-	2
Φροντιστού	3	-	-	-	2	-	-	-	-	-	1
-Βοηθός Φροντιστού	9	-	-	-	-	-	-	-	-	-	1
-Λοιπά άποδεικτικά	88	-	-	4	5	16	39	12	-	-	8
-Χωρίς άποδεικτικό	1	-	-	-	-	-	-	1	-	-	15
13. ΒΟΗΘΟΙ ΦΟΡΗΤΩΝ	56	-	-	1	5	7	21	7	-	-	15
Με άποδ. Φροντιστού	31	-	-	1	5	9	18	4	-	-	4
-Χωρίς άποδ. Φροντ.	244	4	43	9	9	6	18	4	-	-	21
-Βοηθ. Φροντιστού											
14. ΜΑΥΤΑΦΡΟΙ											

:/:





Μέγεθος	Ποσότητες εργαζομένων										Σύνολο		
	Ελληνες ξέν.	300-300	300-500	500-1000	1000-2000	2000-3000	3000-5000	5000-15000	15000-40000	40000-80000		80000&ανω	
Μέ αποδεικτικό	94	15	27	22	5	4	2	15	4	-	-	-	4
-Ναυκλήρου	53	25	12	9	7	1	3	2	-	-	-	-	-
-Κυβερνήτου	1	-	-	-	1	-	-	-	-	-	-	-	-
-Κυβερνήτου Ριμούλκου	29	11	10	4	2	2	-	-	-	-	-	-	-
-Ραφτού	67	22	14	6	1	1	1	1	1	-	-	21	-
-Χωρίς αποδεικτικό	48	7	-	-	1	4	3	27	8	1	-	6	2
15. ΥΠΟΝΑΥΚΑΡΧΟΙ	10	-	-	-	-	-	1	5	-	-	-	-	-
-Μέ αποδεικτικό:	11	-	-	-	-	1	2	5	3	-	-	-	-
-Κυβερνήτου	11	-	-	-	-	1	-	9	1	-	-	-	-
-Ραφτού	16	7	-	-	-	2	-	8	3	1	-	6	2
-Χωρίς αποδεικτικό	1056	197	224	28	54	48	54	154	28	35	-	139	43
16. ΝΑΥΤΕΣ	63	12	6	15	5	11	8	4	2	-	-	-	-
-Μέ αποδεικτικό:	14	-	-	1	2	1	4	6	-	-	-	-	-
-Κυβερνήτου	243	34	36	69	20	19	17	26	22	-	-	-	-
-Ναύτου	5	-	-	1	1	1	1	1	-	-	-	-	-
-Κυβερνήτου Ρ/Κ	10	5	1	1	-	1	-	2	-	-	-	-	-
-Λοιπά αποδεικτικά	721	196	139	89	23	15	24	115	4	35	-	139	43
-Χωρίς αποδεικτικό	192	45	21	8	3	8	10	32	9	7	-	16	5
17. ΝΑΥΤΟΜΗΤΡΕΣ	23	-	-	-	-	-	4	12	5	-	-	2	-
-Μέ αποδεικτικό:	4	-	-	-	-	-	1	3	-	-	-	-	-
-Ναύτου	19	-	-	-	-	-	3	9	5	-	-	-	-
-Λοιπά αποδεικτικά	8	10	-	-	-	3	1	3	2	8	-	1	-
19. ΑΡΧΙΘΕΡΜΑΣΤΕΣ	3	-	-	-	-	-	-	2	1	-	-	-	-
-Μέ αποδεικτικό:	1	-	-	-	-	-	-	1	-	-	-	-	-
-Αρχιθερμαστού	2	10	-	-	-	4	1	-	-	-	-	-	1
-Αιταντού	2	-	-	-	-	-	-	-	-	-	-	-	-
-Θερμαστού	2	-	-	-	-	-	-	-	-	1	-	-	-
-Χωρίς αποδεικτικό	185	9	22	14	3	11	6	27	3	11	-	38	1
20. ΜΕΧΑΛΩΔΗΤΟΙ	20	-	4	5	-	-	3	8	1	-	-	2	-
-Μέ αποδεικτικό:	68	27	17	8	2	10	1	3	-	-	-	7	-
-Αρχιθερμαστού	11	3	-	-	-	-	1	3	-	-	-	4	-
-Μηχανοδηγού Α-Β													
-Θερμαστού													



Σύνολο	100-300	300-500	500-1000	1000-2000	2000-3000	3000-5000	5000-15000	15000-40000	40000-60000	60000&ανω	Πληθυσμιατά αποστάσεων τάξιου
-Αιπλαντού	3	-	-	-	1	-	2	-	-	-	-
-Δοικηά αποδεικτικιά	2	1	-	-	-	-	-	-	-	-	-
-Χωρίς αποδεικτικιά	81	22	3	1	-	1	11	10	-	-	32
21. ΔΙΠΛΩΜΑΤΕΣ	201	28	4	29	13	5	45	8	-	-	65
Με αποδεικτικιά:											
- Αρχιφερμαστού	6	-	-	-	-	-	3	-	-	-	-
- Μηχανοδηγού Α-Β	5	-	-	-	1	-	2	-	-	-	-
- Αιπλαντού	14	2	-	2	1	-	4	-	-	-	-
- Φερμαστού	18	2	-	2	3	-	4	-	-	-	-
- Δοικηά αποδεικτικιά	5	2	-	2	-	-	-	-	-	-	-
- Χωρίς αποδεικτικιά	153	26	4	24	8	12	32	3	-	-	63
22. ΦΕΡΜΑΣΤΕΣ	15	21	-	-	-	-	7	2	-	-	5
Με αποδεικτικιά:											
- Αρχιφερμαστού	1	-	-	-	-	-	-	-	-	-	1
- Φερμαστού	6	-	-	-	-	-	3	-	-	-	1
- Χωρίς αποδεικτικιά	8	21	-	-	-	-	4	2	-	-	3
23. ΚΑΘΑΡΙΣΤΕΣ	48	48	-	-	5	5	27	6	-	-	10
24. ΧΕΙΡΙΣΤΕΣ ΜΗΧ.	20	1	7	2	-	1	-	-	-	-	-
Με αποδεικτικιά:											
- Χειριστού Μηχανής	3	-	1	-	-	-	-	-	-	-	-
- Χωρίς αποδεικτικιά	17	1	6	2	-	1	-	-	-	-	-
25. ΜΑΗΤΕΥΟΜ. ΜΗΧ.	141	27	29	20	5	3	29	41	-	-	8
26. ΗΛΕΚΤΡΟΛΟΓΟΙ	143	4	-	2	3	5	37	15	-	-	73
27. ΒΟΗΘΟΙ ΗΛΕΚΤΡΟΛ.	45	4	-	-	1	5	19	13	-	-	6
28. ΛΟΙΠΟΙ ΚΑΤΕΓ.	28	20	-	-	1	2	10	15	-	-	1
ΠΡΟΣΠ. ΜΗΧΑΝΗΣ											
29. ΑΡΧΙΒΑΛΛΗΜΟΛΟΓΟΙ	122	2	-	2	-	6	48	16	-	-	42
Με αποδεικτικιά:											
- Αρχιβαλμηπόλου	69	-	-	1	-	6	42	12	-	-	31
- Βαλμηπόλου Α-Β	42	-	-	1	-	-	6	4	-	-	11
- Δεν δ'άωσαν αποδ.	11	2	-	-	-	-	-	1	-	-	1
30. ΘΑΛΑΜΗΔΟΛΟΓΟΙ	752	95	-	23	26	103	336	129	-	-	83
Με αποδεικτικιά:											
- Αρχιβαλμηπόλου	19	-	-	1	-	1	10	6	-	-	-
- Βαλμηπόλου Α-Β	476	2	-	15	18	67	250	95	-	-	3
- Λοιπα αποδεικτικιά	6	-	-	2	-	-	2	-	-	-	1
- Χωρίς αποδεικτικιά	251	93	-	5	8	35	74	25	-	-	79

://



	Σύνολο										ΠΑΡΕΛΕΥΣΑ ΕΡΓΑΖΟΜΕΝΟΙ ΧΡΟΝΙΑ					
	ΕΛΛ. ΞΕΝ.	100-300	300-500	500-10000	1000-2000	2000-3000	3000-5000	5000-15000	15000-40000	40000-80000		80000&άνω				
31. ΒΟΗΘ. ΘΑΛΑΣΣΙΟΙ	110	12	-	4	5	1	9	2	12	1	52	2	30	2	-	2
32. ΜΑΘ. ΒΟΗΘ. ΦΡΟΝΤΙΣΤ.	25	2	-	-	-	-	-	-	2	1	16	1	3	-	-	4
33. ΚΑΧΙΜ. ΓΕΙΡΟΙ Με αποδεδεικτικό	68	-	-	-	-	4	6	-	6	-	30	-	7	-	-	15
- Αρχιπρωτεύου	49	-	-	-	-	3	5	-	6	-	27	-	7	-	-	-
- Μαγείρου Α-Β	17	-	-	-	-	1	1	-	-	-	3	-	-	-	-	12
- Δε δήλωσαν απόδ.	3	-	-	-	-	-	-	-	-	-	-	-	-	-	-	3
34. ΜΑΓΕΙΡΟΙ (ΑΒΓ) Με αποδεδεικτικό	310	12	-	16	1	8	22	-	34	-	110	4	35	4	-	85
- Αρχιμαγείρου	10	-	-	-	-	-	2	-	4	-	2	-	2	-	-	-
- Μαγείρου ΑΒΓ	175	-	-	14	-	6	20	-	29	-	77	-	23	-	-	6
- Λοιπά αποδεδεικτικ.	2	-	-	1	-	-	-	-	-	-	1	-	-	-	-	-
- Χωρίς αποδεδεικτικ.	123	12	-	3	1	8	1	-	1	-	30	4	10	4	-	79
35. ΒΟΗΘΟΙ ΜΑΓΕΙΡΟΥ	32	8	-	5	2	2	2	1	7	-	12	-	3	-	-	1
36. ΧΥΤΡΟΚΑΒΑΡΙΣΤΕΣ	72	26	-	-	-	3	6	1	14	-	47	4	2	21	-	4
37. ΖΑΧΑΡΟΠΛΑΣΤΕΣ	21	1	-	-	-	-	-	-	3	-	13	1	5	-	-	45
38. ΕΠΙΚΟΥΡΟΙ	467	155	-	9	-	9	17	3	60	2	281	30	46	119	-	5
39. ΛΟΙΠΟΙ ΓΕΝ. ΥΠΗΡ.	15	26	-	-	-	-	-	-	-	-	8	6	7	15	-	-
40. ΠΙΑΤΡΟΙ	6	1	-	-	-	-	-	-	2	-	3	-	1	1	-	-
41. ΡΟΣΟΚΟΜΟΙ	1	3	-	-	-	-	-	-	1	-	-	-	1	2	-	-
42. ΔΟΚΙΜΟΙ ΠΑ/ΡΧΟΙ	13	2	-	-	-	-	1	-	-	-	3	-	4	2	-	5
43. ΔΟΚΙΜΟΙ ΜΗΧΑΝΙΚ.	49	4	-	1	4	-	6	1	6	-	20	1	8	1	-	9
44. ΔΟΚΙΜΟΙ ΡΑΔ/ΤΕΣ	7	-	-	-	-	-	-	-	1	-	3	-	2	-	-	1
45. ΔΟΚΙΜΟΙ ΟΙΚ. ΑΣΙΧΗΜΑΤΙΚΟΙ	21	-	-	-	-	1	3	-	1	-	12	-	3	-	-	1
46. ΔΟΚΙΜΟΙ ΠΟΥ ΔΕΝ ΔΗΛΩΣΑΝ ΤΗΝ ΕΙΔΙ- ΚΟΤΗΤΑ	8	-	-	-	-	-	-	-	-	-	5	-	2	-	-	1
47. ΠΡΟΖΩΙΚΟ ΜΕ ΜΗ ΜΑΥΤΙΚΕΣ ΕΙΔΙΚΟΤΗ- ΤΕΣ.	68	139	-	-	-	-	-	-	-	8	9	16	41	100	-	18

(1) Περιλαμβάνονται με αλφβητικό και έτος γεννησίμου τα στοιχεία των εργαζομένων με ειδικότητα.  
(2) Περιλαμβάνονται με αλφβητικό τα στοιχεία των εργαζομένων με ειδικότητα.



Κατανόμη 'Ελλήνων ναυτικών που υπηρετούν την 30-11-78 σε 'Ελληνικά και 'Ελληνοκίνητα πλοία ξένης σημαίας, 100 κοχ και άνω, συμβεβλημένα με το ΝΑΤ, κατά γεωγραφικό διαμέρισμα μονίμου κατοικίας και μεγάλες ομάδες ειδικοτήτων ναυτολογίας.

Γεωγραφικό διαμέρισμα μονίμου κατοικίας	Γενικό Σύνολο		Η Ρ Ο Σ Ω Η Ι Κ Ο		Κ Α Τ Ω Τ Ε Ρ Ο		Η Ρ Ο Σ Ω Η Ι Κ Ο		Κ Α Τ Ω Τ Ε Ρ Ο		Λ Ο Κ Ι Μ Ο Ι (2) & Υ Π Ε Ι Θ Ο Μ Ο Ι Κ Ο Π Ρ Ο Σ Ω Η Ι Κ Ο		ΠΡΟΣΩΠΙΚΟ ΜΕ ΕΞ ΜΑΥΤΙΚΕΣ ΕΙΔΙΚΟΤΗΤΕΣ απολ. αριθμ. %	
	απολυτοί αριθμοί	απολ. αριθμ. %	Πλοίαρχοι	απολυτοί αριθμοί	Καταστρώμ.	απολυτοί αριθμοί	απολ. αριθμ. %	Καταστρώμ.	απολυτοί αριθμοί	απολ. αριθμ. %	απολυτοί αριθμοί	απολ. αριθμ. %		
Σ ό λ ο	58.033	100,0	26035	3.931	12.482	2.058	29032	100,0	11.331	8.219	10.282	1.928	238	100,0
ΣΤΕΡΕΑ ΕΛΛΑΣ & ΕΥΒΟΙΑ	31.231	53,8	17597	2.955	8.920	1.301	12502	41,9	4.055	3.866	4.581	959	173	72,7
-Νομός 'Αττικής & -Δοιπή Στερεά & Εύβοια	27.911	48,1	16405	2.826	8.269	1.228	10508	35,2	3.106	3.288	4.114	831	167	70,1
ΝΕΑΣ ΗΜΕΡΑ	3.320	5,7	1192	129	651	73	1.994	6,7	949	578	467	128	6	2,6
ΙΟΝΙΟΙ ΝΗΣΟΙ	3.477	6,0	1204	109	571	117	2104	7,0	811	599	694	158	11,-	4,6
ΗΜΕΡΟΣ	2.957	5,1	922	101	361	69	1940	6,5	845	418	677	89	6	2,6
ΘΕΣΣΑΛΙΑ	1.192	2,1	174	14	77	28	963	3,3	431	232	300	49	6	2,6
ΜΑΚΕΔΟΝΙΑ	2.229	3,8	677	53	320	68	1451	4,9	708	429	314	98	3	1,2
ΘΡΑΚΗ	3.621	6,2	895	87	378	152	2576	8,6	1.180	722	674	144	6	2,6
ΝΗΣΟΙ ΑΙΓΑΙΟΥ	2.407	4,1	154	5	86	17	2201	7,4	921	507	773	50	2	0,8
ΚΡΗΤΗ	8.442	14,6	3.567	545	1.399	182	4605	15,4	1.838	982	1.785	248	22	9,1
Δ. ΔΗΛΑΣΣΑΝ (3)	2.138	3,7	684	33	296	111	1327	4,5	479	413	435	121	6	2,6
	339	0,6	161	29	84	13	163	0,5	63	51	49	12	3	1,2

(1) Περιλαμβάνονται και οι κυβερνήτες που εκτελούν χρέη πλοιάρχου.

(2) Περιλαμβάνονται και μαθητεύοντες μηχανής' επειδή δηλώθηκαν ως δόκιμοι από τους πλοιάρχους.

(3) Περιλαμβάνονται και οι 'Ελληνες που κατοικούν στο εξωτερικό.



Κατανομή ελληνικών ναυτικών που υπηρετούσαν την 30-11-78 σε ελληνικά και ελληνόκτητα πλοία ξένης σημαίας, 100 κοχ και άνω, συμβεβλημένα με το ΝΑΤ, κατά γεωγραφικό διαμέρισμα και νομό μονύμου κρατοικίας και μεγάλες ομάδες ναυτολογίας.

Γεωγραφικό διαμέρισμα και Νομός μονύμου κατοικίας.	Γενικό Σύνολο		Ανώτερο προσωπικό				Κατώτερο προσωπικό				Δάμιοι & υγιειν. προσωπ.	Προσωπικό με μη ναυτικές ειδικότητες.	
	Απόλυτ. αριθ.	% αναλογ.	Σύνολο Πλοίαρχ. Καταστρώμ.	Μηχ. Γεν. Υπηρ.	Απόλ. Απ. Αρ. Απ. Αρ.	Απόλ. Απ. Αρ. Απ. Αρ.	Απόλ. Απ. Αρ. Απ. Αρ.	Απόλ. Απ. Αρ. Απ. Αρ.	Απόλ. Απ. Αρ. Απ. Αρ.	Απόλ. Απ. Αρ. Απ. Αρ.			
													Απόλυτ. αριθ.
ΣΥΝΟΛΟ	58033	100,0	26035	12482	1861	197	29932	100,00	11331	9219	10232	1928	100,0
1. ΣΤΕΡΕΑ ΕΛΛΑΣ & ΞΥΒΟΛΑ	31231	53,81	17597	8920	1137	164	12502	41,90	4055	3866	4581	959	49,74
-Νομός Αττικής	27911	48,10	16805	8269	1065	163	10508	35,22	3106	3288	4114	831	43,10
-Αιτωλικός & Ακαρνανικός	891	1,54	181	86	12	1	685	2,30	360	180	145	24	1,25
-Βοιωτίας	125	0,21	48	33	4	-	65	0,22	46	6	13	9	0,46
-Ευβοίας	1906	3,28	773	431	46	-	1057	3,54	475	334	248	75	3,89
-Ευρυτανίας	21	0,04	4	2	-	-	16	0,05	4	6	6	1	0,05
-Φθιώτιδος	217	0,37	103	62	7	-	100	0,33	35	31	34	14	0,73
-Φωκίδος	160	0,27	83	34	3	-	71	0,24	29	21	21	5	0,26
2. ΗΕΛΛΟΠΟΝΝΗΣΟΣ	3477	6,00	1204	407	115	2	2104	7,05	811	599	694	158	8,20
-Αργολίδος	425	0,73	183	72	16	-	231	0,77	116	63	52	10	0,53
-Αρκαδίας	307	0,53	92	33	4	-	200	0,67	73	56	71	15	0,78
-Αχαΐας	846	1,46	320	101	25	-	485	1,63	213	147	125	36	1,87
-Ηλείας	574	1,00	115	37	17	-	427	1,43	155	134	138	32	1,66
-Κορινθίας	222	0,38	109	42	10	1	102	0,34	39	29	34	11	0,56
-Λακωνίας	546	0,94	177	47	22	1	344	1,15	97	63	184	22	1,14
-Μεσσηνίας	557	0,96	208	75	17	-	315	1,06	118	107	90	32	1,66
3. ΙΟΝΙΟΙ ΝΗΣΟΙ	2957	5,10	922	391	66	3	1940	6,50	845	418	677	89	4,62
-Ζακύνθου	211	0,36	31	13	2	-	171	0,57	64	27	80	7	0,37
-Κεφάλου	1127	1,94	252	59	17	33	848	2,85	435	177	236	26	1,34
-Κεφαλληνίας	1154	2,00	484	239	167	27	626	2,09	195	141	290	41	2,13
-Λευκάδος	465	0,80	155	80	4	4	295	0,99	151	73	71	15	0,78
4. ΗΠΕΙΡΟΣ	1192	2,05	174	55	77	27	963	3,23	431	232	300	49	2,54
- Άρτας	370	0,64	48	13	8	1	308	1,03	142	74	92	14	0,72
- Θεσπρωτίας	214	0,37	22	4	5	-	180	0,60	74	50	56	10	0,52
- Ίωαννίνων	229	0,39	48	13	10	-	169	0,57	64	36	69	10	0,52
- Πρεβέζης	379	0,65	56	17	25	4	306	1,03	151	72	83	15	0,78
5. ΘΕΣΣΑΛΙΑ	2229	3,84	677	236	64	4	1451	4,86	708	429	314	98	5,08
- Καρδίτσας	264	0,45	50	18	5	-	191	0,64	85	54	52	23	1,19
- Λαρίσης	325	0,56	62	17	11	-	242	0,81	110	68	64	21	1,09
- Μαγνησίας	1239	2,13	503	181	39	4	699	2,34	381	209	109	36	1,87
- Τρικάλων	401	0,70	62	20	33	9	319	1,07	132	98	89	18	0,93



ΕΛΛΗΝΙΚΗ ΣΤΑΤΙΣΤΙΚΗ ΑΥΤΟΡΡΟΝΙΑ  
ΒΙΒΛΙΟΘΗΚΗ

Κατανομή ελληνικών ναυτικών που υπηρέτησαν την 30-11-78 σε ελληνικά και ελληνόκτητα πλοία ξένης σημαίας, 100 κοχ και άνε, συμπεριλαμβανομένων με το ΜΑΤ, κατά γεωγραφικό διαμέρισμα και νομό μονίμου κατοικίας και μεγάλες ομάδες ναυτολογίας.

Γεωγραφικό διαμέρισμα και νομός μονίμου κατοικίας.	Γενικό Σύνολο		Ανώτερο προσωπικό		Κατώτερο προσωπικό		Απολυτ. αναλ. αριθ.	Προσπ. με μη ναυτι-εvidικότητας.
	Απολυτ. αριθ.	%	Απ. αριθ.	%	Απ. αριθ.	%		
ΣΥΝΟΛΟ	58033	100,0	26035	100,0	3931	100,0	1928	100,0
1. ΣΤΕΡΕΑ ΕΜΑΛ & ΕΥΒΟΙΑ	31231	53,81	17597	67,59	2555	64,82	959	49,74
- Νομός Αττικής	27911	48,10	16405	63,01	2226	58,12	831	43,10
- Αιτωλίας & Ακαρνανίας	891	1,54	181	0,69	20	0,51	24	1,25
- Βοιωτίας	125	0,21	48	0,19	7	0,18	9	0,46
- Ξυφίας	1906	3,28	773	2,97	87	2,22	75	3,89
- Ξυφτανίας	21	0,04	4	0,01	1	0,03	1	0,05
- Φθιώτιδος	217	0,37	103	0,40	5	0,13	14	0,73
- Φωκίδος	160	0,27	63	0,24	9	0,23	5	0,26
2. ΗΕΛΛΟΝΗΟΣ	3477	6,00	1204	4,62	109	2,82	158	8,20
- Αργολίδος	425	0,73	183	0,70	17	0,44	10	0,53
- Αρκαδίας	307	0,53	92	0,35	7	0,18	15	0,78
- Αχαΐας	846	1,46	320	1,23	44	1,12	36	1,87
- Ηλείας	574	1,00	115	0,44	5	0,13	32	1,66
- Κορινθίας	222	0,38	109	0,42	12	0,31	11	0,56
- Λακωνίας	546	0,94	177	0,68	10	0,26	22	1,14
- Μεσσηνίας	557	0,96	208	0,80	14	0,36	32	1,66
3. ΙΟΝΙΟΙ ΝΗΣΟΙ	2957	5,10	922	3,54	101	2,61	89	4,62
- Ζακύνθου	211	0,36	31	0,12	3	0,08	7	0,37
- Κερκύρας	1127	1,94	252	0,97	32	0,82	26	1,34
- Κεφαλληνίας	1154	2,00	484	1,86	49	1,25	41	2,13
- Λευκάδος	465	0,80	155	0,59	17	0,44	15	0,78
4. ΗΠΕΙΡΟΣ	1192	2,05	174	0,67	14	0,36	15	0,78
- Άρτας	370	0,64	48	0,19	1	0,03	49	2,54
- Θεσπρωτίας	214	0,37	22	0,08	1	0,03	14	0,72
- Ιωαννίνων	229	0,39	48	0,18	2	0,05	10	0,52
- Πρεβέζης	379	0,65	56	0,22	10	0,26	10	0,52
5. ΘΕΣΣΑΛΙΑ	2229	3,84	677	2,60	53	1,37	15	0,78
- Καρδίτσας	264	0,45	50	0,19	-	-	95	5,08
- Λαρίσης	325	0,56	62	0,24	2	0,05	23	1,19
- Μαγνησίας	1239	2,13	503	1,93	51	1,30	21	1,09
- Τρικάλων	401	0,70	62	0,24	-	-	36	1,87




6. ΜΑΚΕΔΟΝΙΑ	3621	6,23	895	3,44	87	278	378	151	1	2576	8,64	1180*	722	674	144	7,47	6	2,52
-Γρεβενών	50	0,09	7	0,03	-	1	4	2	-	42	0,14	15	16	11	1	0,05	-	
-Δράμας	145	0,25	29	0,11	1	4	15	9	-	108	0,36	46	35	27	7	0,36	1	
-Ήμαθίας	186	0,32	32	0,12	1	14	13	4	-	148	0,50	56	52	40	6	0,31	3	
-Θεσσαλονίκης	1165	2,00	430	1,66	56	125	175	74	-	683	2,30	337	194	152	49	2,54	3	
-Καβάλας	464	0,80	134	0,51	15	53	49	17	-	315	1,06	164	81	70	15	0,78	-	
-Καστοριάς	7	0,01	1	-	-	1	-	-	-	5	0,01	2	1	2	1	0,05	-	
-Κιλκίς	99	0,17	11	0,04	-	4	5	2	-	84	0,28	29	29	26	4	0,21	-	
-Κοζάνης	135	0,23	23	0,09	-	4	15	4	-	104	0,35	23	29	52	8	0,42	-	
-Πέλλης	225	0,38	23	0,09	-	11	11	-	1	185	0,62	79	49	57	17	0,88	-	
-Πιερίας	440	0,76	78	0,30	8	29	27	14	-	346	1,16	172	88	86	15	0,78	1	
-Σερρών	420	0,72	52	0,20	1	11	29	11	-	354	1,19	149	99	106	13	0,67	1	
-Συρράκων	26	0,04	2	-	-	1	1	-	-	22	0,07	6	10	6	2	0,10	-	
-Χαλκιδικής	259	0,46	73	0,29	5	20	34	14	-	180	0,60	102	39	39	6	0,32	-	0,84
7. ΘΡΑΚΗ	2407	4,14	154	0,60	5	46	86	17	-	2201	7,38	921	507	773	50	2,59	2	
-Έβρου	773	1,33	108	0,42	5	32	58	13	-	635	2,13	288	170	177	30	1,55	-	
-Εδέσσης	523	0,90	14	0,05	-	5	7	2	-	507	1,70	211	110	186	2	0,10	-	
-Ροδόπης	1111	1,91	32	0,13	-	9	21	2	-	1060	3,55	422	227	410	18	0,94	2	
8. ΝΗΣΟΙ ΑΙΓΑΙΟΥ	8442	14,55	3367	13,70	545	1451	1389	167	15	4605	15,44	1838	982	1785	248	12,86	22	9,25
-Αδριακικού	1456	2,51	385	1,48	30	135	202	17	1	1030	3,46	593	236	201	37	1,92	4	
-Κυκλάδων	2179	3,75	965	3,71	134	365	429	35	2	1133	3,80	362	239	532	75	3,89	6	
-Δόδων	1040	1,79	29	1,13	29	81	150	34	-	707	2,37	304	152	251	34	1,76	5	
-Σάμου	729	1,26	26	1,01	24	93	120	17	10	436	1,46	190	107	139	26	1,35	3	
-Χίου	3038	5,24	1679	6,37	328	777	488	64	2	1299	4,35	389	248	662	76	3,94	4	
9. ΚΡΗΤΗ	2138	3,69	674	2,62	33	244	296	107	4	1327	4,45	479	413	435	121	6,28	6	2,52
-Ήρακλείου	837	1,45	478	0,95	13	101	96	36	2	537	1,80	203	157	177	48	2,49	4	
-Λασιθίου	354	0,61	133	0,51	5	55	51	22	-	199	0,67	67	67	65	21	1,09	1	
-Ρεθύμνης	324	0,56	81	0,31	2	31	36	12	-	224	0,75	71	71	82	19	0,98	-	
-Χανίων	623	1,07	222	0,85	13	57	113	37	2	367	1,23	138	118	111	33	1,72	1	
10. ΔΕ ΔΗΛΩΣΕΩΝ	339	0,59	161	0,62	29	35	84	11	2	163	0,55	63	51	49	12	0,62	3	1,26



Π Ι Ν Α Κ Α Σ 11

Έλληνες ναυτικοί που υπηρετούσαν την 30-11-1978 σε Έλληνικά και σε Έλληνόκτητα πλοία ξένης σημαίας 100 κόχ και άνω συμβεβλημένα με το ΝΑΤ, κατά γεωγραφικά διαμερίσματα και νομό καταγωγής και κατοικίας.

Γεωγραφικό διαμέρισμα και Νομός.	Αριθμός ναυτικών τόπου καταγωγής.		Αριθμός ναυτικών τόπου μονίμου κατοικίας.	
	Απόλυτοι αριθμοί	%	Απόλυτοι αριθ.	%
Σύνολο	58.033	100,0	58.033	100,0
1. ΣΤΕΡΕΑ ΕΛΛΑΣ & ΕΥΒΟΙΑ	18.615	32,1	31.231	53,8
'Αττικής	13.836	23,9	27.911	48,1
Αιτωλίας & 'Ακαρνανίας	1.271	2,2	891	1,5
Βοιωτίας	241	0,4	125	0,2
Ύβολας	2.516	4,3	1.906	3,3
Εύρυτανίας	78	0,1	21	-
Φθιώτιδος	352	0,6	217	0,4
Θωκίδος	321	0,6	160	0,3
2. ΠΕΛΟΠΟΝΝΗΣΟΣ	6.334	10,9	3.477	6,0
'Αργολίδας	697	1,2	425	0,7
'Αρκαδίας	628	1,0	307	0,5
'Αχαΐας	1.002	1,7	846	1,5
'Ηλείας	986	1,7	574	1,0
Κορινθίας	345	0,6	222	0,4
Λακωνίας	1.537	2,7	546	0,9
Μεσσηνίας	1.137	2,0	557	1,0
3. ΤΟΝΙΟΙ ΝΗΣΟΙ	4.590	7,9	2.957	5,1
Ζακύνθου	312	0,5	211	0,4
Κερκύρας	1.419	2,4	1.127	1,9
Κεφαλληνίας	2.133	3,7	1.154	2,0
Λευκάδος	726	1,3	465	0,8
4. ΗΠΕΙΡΟΣ	1.626	2,8	1.192	2,1
'Αρτας	451	0,8	370	0,6
Θεσπρωτίας	271	0,5	214	0,4
'Ιωαννίνων	425	0,7	229	0,4
Πρεβέζης	479	0,8	379	0,7





5. ΘΕΣΣΑΛΙΑ	2.864	4,9	2.229	3,8
Καρδίτσας	392	0,7	264	0,4
Λαρίσης	425	0,7	325	0,6
Παγνησίας	1.540	2,6	1.239	2,1
Τρικάλων	507	0,9	401	0,7
6. ΜΑΚΕΔΟΝΙΑ	4.055	7,0	3.621	6,2
Γρεβενών	62	0,1	50	0,1
Δράμας	230	0,4	145	0,2
Ήμαθίας	213	0,4	186	0,3
Θεσσαλονίκης	799	1,4	1.165	2,0
Καβάλας	596	1,0	464	0,8
Καστοριάς	20	-	7	-
Κιλκίς	168	0,3	99	0,2
Κοζάνης	195	0,4	135	0,2
Πέλλης	289	0,5	225	0,4
Πιερίας	522	0,9	440	0,8
Σερρών	571	1,0	420	0,8
Θλωρίνης	42	-	26	-
Καλκιδίκης	348	0,6	259	0,4
7. ΘΡΑΚΗ	2.633	4,5	2.407	4,1
Έβρου	925	1,6	773	1,3
Εάνθης	580	1,0	523	0,9
Ροδόπης	1.128	1,9	1.111	1,9
8. ΝΗΣΟΙ ΑΙΓΑΙΟΥ	13.641	23,6	8.442	14,6
Δωδεκανήσου	1.895	3,3	1.456	2,5
Κυκλάδων	4.382	7,6	2.179	3,8
Λέσβου	1.731	3,0	1.040	1,8
Σάμου	1.390	2,4	729	1,3
Χίου	4.243	7,3	3.038	5,2
9. ΚΡΗΤΗ	3.138	5,4	2.138	3,7
Ηρακλείου	1.097	1,9	837	1,4
Λασιθίου	553	0,9	354	0,6
Ρεθύμνης	513	0,9	324	0,6
Χανίων	975	1,7	623	1,1
Δέδηλωσαν	537 <sup>(1)</sup>	0,9	339 <sup>(2)</sup>	0,6

(1) Περιλαμβάνονται και οι Έλληνες που έχουν γεννηθεί στο εξωτερικό.

(2) Περιλαμβάνονται και οι Έλληνες που κατοικούν στο εξωτερικό.-

Κατανομή ναυτικών που υπηρετούσαν την ημέρα της απογραφής σε έμπορικά πλοία 100 κοχ καβ άνω, Έλληνικής και ξένης σημαίας, ανάλογα με την εθνικότητα τών ναυτικών, κατά κατηγορίες πλοίων.

Εθνικότητα ναυτικών κατ πλοίων	Φορτηγά	Κατηγορίες πλοίων κατ αριθμός ναυτικών		Σύνολο	
		Δεξ. μενύπλοια	Επιβατηγά-Τουριστικά		
Σύνολο	62.902	14.669	7.319	1.379	86.269
Α' ΕΘΝΙΚΟΤΗΤΑ ΝΑΥΤΙΚΩΝ ΣΕ ΠΛΟΙΑ ΜΕ ΕΛΛΗΝΙΚΗ ΣΗΜΑΙΑ	54.067	9.848	6.190	1.139	71.244
1. ΕΛΛΗΝΙΚΗ	35.821	6.978	5.477	937	49.213
2. ΑΙΓΥΠΤΟΥ	2.410	387	23	49	2.869
3. ΦΙΛΙΠΠΙΝΩΝ	2.470	279	39	16	2.304
4. ΠΑΚΙΣΤΑΝ	2.484	234	9	21	2.748
5. ΙΝΔΙΩΝ	2.114	202	155	11	2.482
6. ΣΡΙΛΑΝΚΑΣ	1.296	186	3	10	1.495
7. ΧΙΑΗΣ	1.289	120	20	6	1.435
8. ΠΟΡΤΟΓΑΛΛΙΑΣ	686	87	8	18	799
9. ΟΝΔΟΥΡΑΣ	367	288	40	-	695
10. ΣΥΡΙΑΣ	516	173	1	4	694
11. ΚΥΠΡΟΥ	476	136	18	2	632
12. ΓΚΑΝΑΣ	494	38	2	12	546
13. ΙΝΔΟΝΗΣΙΑ	399	124	3	-	526
14. ΛΟΙΠΕΣ ΕΘΝΙΚΟΤΗΤΕΣ	3.345	616	392	53	4.306
Β' ΕΘΝΙΚΟΤΗΤΕΣ ΝΑΥΤΙΚΩΝ ΣΕ ΠΛΟΙΑ ΜΕ ΞΕΝΗ ΣΗΜΑΙΑ	8.835	4.821	1.129	240	15.025
1. ΕΛΛΗΝΙΚΗ	4.786	2.935	900	199	8.820
2. ΑΙΓΥΠΤΟΥ	697	151	14	23	885
3. ΦΙΛΙΠΠΙΝΩΝ	366	244	1	-	611



4. ΠΑΚΙΣΤΑΝ	446	78	4	1	529
5. ΙΝΔΙΑ	500	276	70	-	846
6. ΕΠΙΛΑΝΚΑΣ	258	40	10	-	308
7. ΧΙΝΗΣ	175	90	-	1	266
8. ΗΟΡΤΟΓΑΛΙΑΣ	110	9	-	-	119
9. ΟΜΑΟΥΡΑΣ	269	389	1	-	659
10. ΕΥΡΙΑΣ	140	68	1	4	213
11. ΚΥΠΡΟΥ	82	82	10	3	177
12. ΦΚΑΜΑΣ	110	7	-	1	118
13. ΙΝΔΟΝΗΣΙΑΣ	53	64	-	1	117
14. ΑΟΙΙΕΣ ΕΘΝΙΚΟΤΗΤΕΣ	843	388	118	8	1.357



Ελληνες και Ξένοι ναυτικοί που υπηρετούσαν σε έμπορικά πλοία 100 ιατρ και άνω  
 Ελληνικής σημαίας και σε Ελληνόκτητα πλοία ξένης σημαίας συμβεβλημένα με το  
 ΝΑΤ, ανάλογα με τον τρόπο που είχαν ναυτολογηθεί την 30-11-78.

Εθνικότητα ναυτικών	Γενικό Σύνολο	Τρόπος ναυτολόγησης ναυτικών					
		Πληρώματα πλοίων 'Ελληνικής σημαίας		Πληρώματα πλοίων ξένης σημαίας		'Αριθμός ναυτικών	
		Σύνολο	Φυλαδιούχοι	Διαβατηριούχοι	Σύνολο	Φυλαδιούχοι	Διαβατηριούχοι
Σύνολο	86.269	71.244	49.120	22.124	15.025	8.471	6.554
<u>ΕΛΛΗΝΕΣ</u>	58.033	49.213	48.655	558	8.820	8.404	416
'Απ'αυτούς: Φυλαδιούχοι 'Ελληνικής ύπληροτητας	1.354	1.163	1.157	6	191	179	12
<u>ΞΕΝΟΙ</u>	28.236	22.031	465	21.566	6.205	67	6.138
'Απ'αυτούς: Κόπριοι	809	632	465	167	177	67	110



Π Ι Ν Α Κ Α Σ 14

Γυναίκες ναυτικοί που υπηρετούσαν την ημέρα της απογραφής σε πλοία 100 κοχ και άνω Έλληνικής σημαίας και σε Έλληνόκτητα πλοία ξένης σημαίας συμβεβλημένα με το ΝΑΤ, κατά ειδικότητα ναυτολογήσεως.

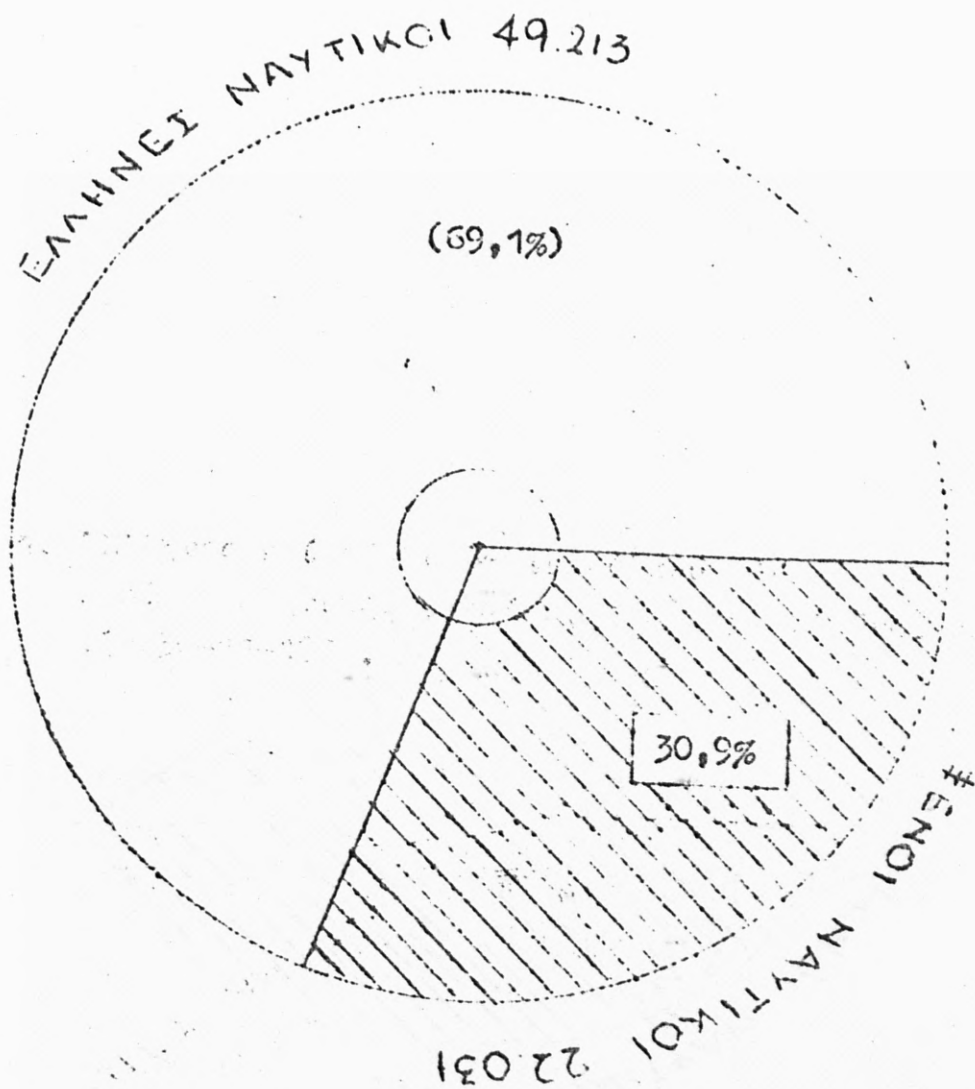
Ειδικότητα ναυτολογήσεως	Γενικό Σύνολο	Γυναίκες ναυτικοί που υπηρετούσαν σε πλοία Έλληνικής σημαίας.		Γυναίκες ναυτικοί που υπηρετούσαν σε πλοία ξένης σημαίας.			
		Σύνολο	Έλληνίδες	Ξένες	Σύνολο	Έλληνίδες	Ξένες
Σ Υ Ν Ο Λ Ο	414	348	224	124	66	51	15
ΑΝΘΡΩΠΟΙ	7	7	7	-	-	-	-
Κ. ΠΛΟΙΑΡΧΟΙ	8	7	7	-	1	1	-
ΡΑΔ/ΤΕΣ	59	50	47	3	9	9	-
ΔΟΚ. ΡΑΔ/ΤΕΣ	26	24	24	-	2	1	1
ΜΑΓΕΙΡΟΙ	12	8	7	1	5	3	2
ΒΟΗΘ. ΜΑΓΕΙΡΟΥ	58	49	42	7	9	6	3
ΘΑΛΑΜ/ΛΟΙ	23	15	10	5	8	8	-
ΒΟΗΘ. ΘΑΛ/ΛΟΙ	77	62	32	30	15	9	6
ΛΟΙΠΕΣ ΕΙΔΙΚΟΤΗΤΕΣ ΠΡΟΣΩΠ. ΜΕ ΜΗ ΝΑΥΤΙΚΕΣ ΕΙΔΙΚΟΤΗΤΕΣ	34	27	19	8	7	7	-
	109	99	29	70	10	7	3



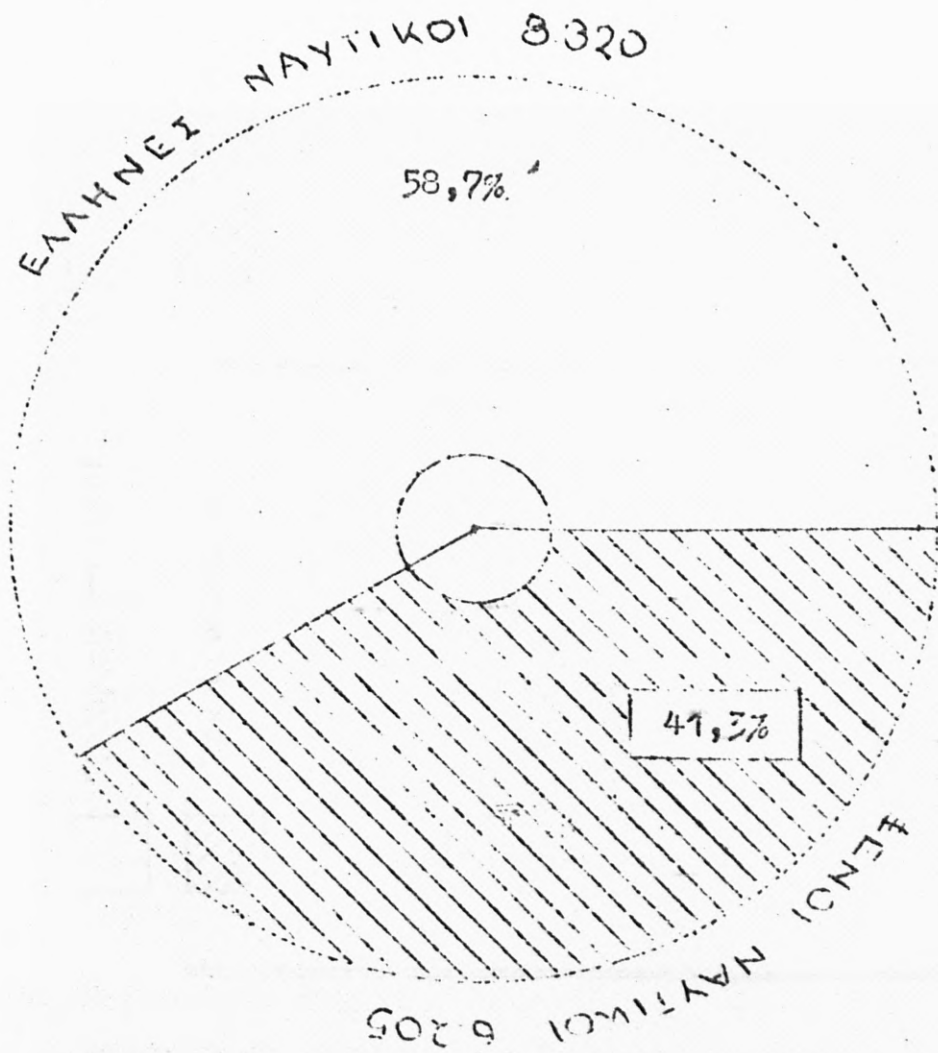
ΔΙΑΓΡΑΜΜΑΤΑ



1. Έλληνες και ξένοι ναυτικοί που απασχολούνται σε πλοία ελληνικής σημαίας, 100 κοχ και άνω, κατά την 30-11-1978.



2. Έλληνες και ξένοι ναυτικοί που απασχολούνται σε ελληνική πλοία 100 ποχ και άνω θέσης σημαίας, συμβεβλημένα με το ΝΠΤ, κατά την 30-11-1978







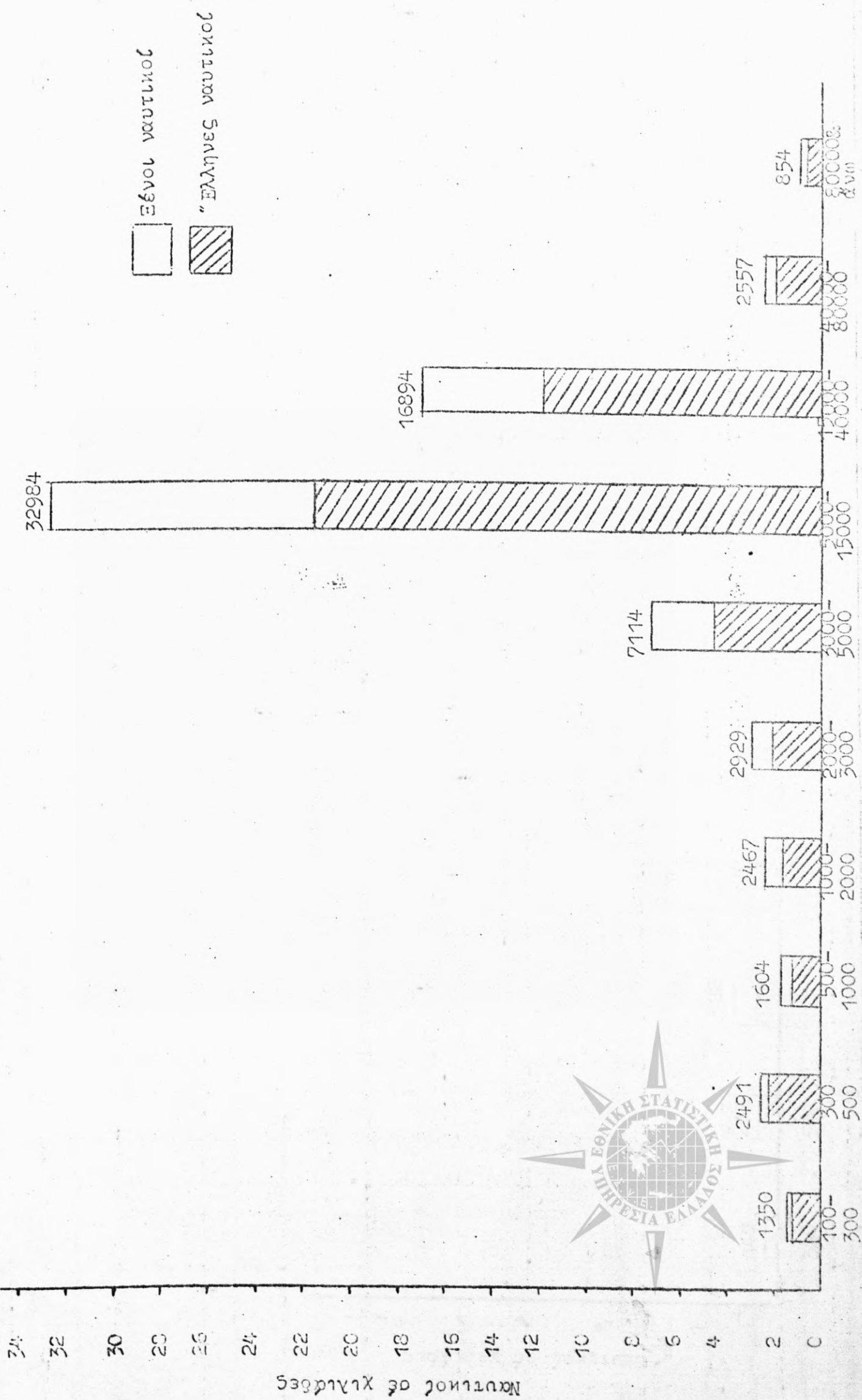
4. Έλληνες και ξένοι ναυτικοί που απασχολούνται σε πλοία ελληνικής σημασίας, 100 κοχ και άνω, κατά κατηγορία πλοίων.

4. Έλληνες και ξένοι ναυτικοί που απασχολούνται σε πλοία ξένης σημασίας, συμπεριλαμβανομένων με το ΙΜΤ, κατά κατηγορία πλοίων.

5. Έλληνες και ξένοι ναυτικοί που υπηρετούν σε ελληνικά και ξένων σημασιών πλοία, όπως συμπεριλαμβανομένων με το ΙΜΤ, κατά μεγάλες ομάδες ειδικότητων.

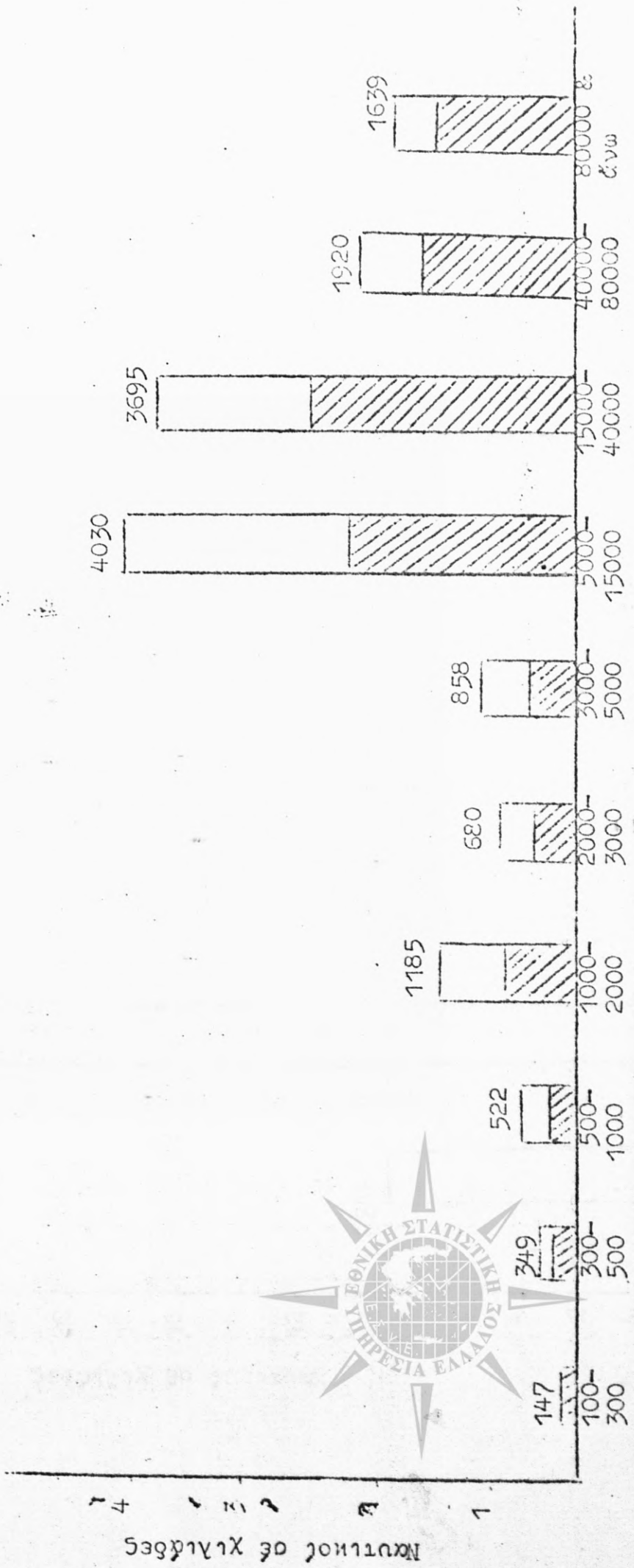


6. Κατανομή Ελλήνων και Ξένων ναυτιλών που διασπορεύονται σε πλοία ελληνικών σημασιών 100 κωχ και άνω, άναλογα με τη χωρητικότητα των πλοίων που διασπρετοῦσαν, κατά κλιμάκια όλιγής χωρητικότητας.



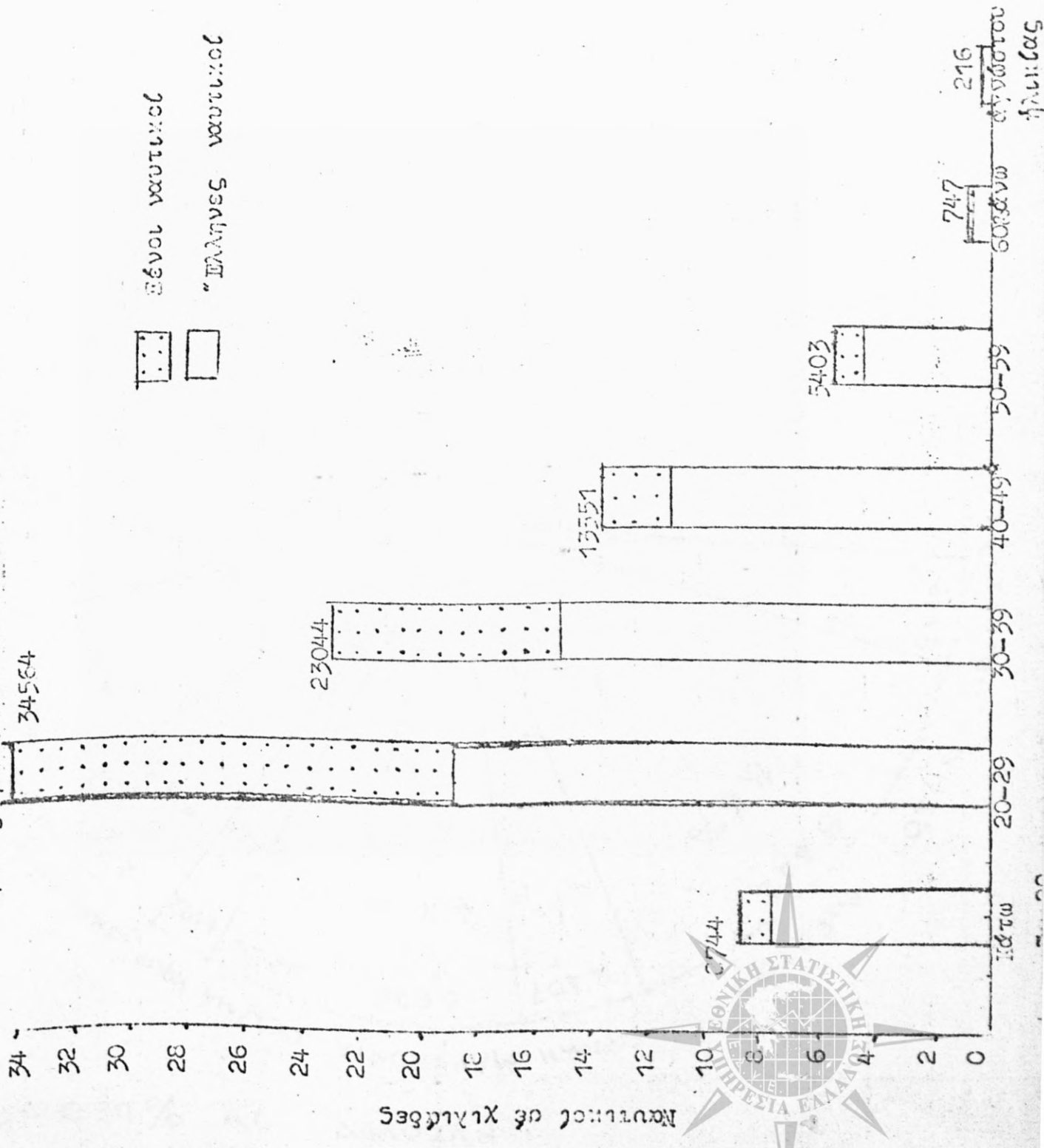
7. Κατανομή Ελλήνων και Εένων ναυτικών που υπηρετούσαν σε ελληνόκτητα πλοία 100 κωχ και άνω Εένης σημαίας, συμβεβλημένα με το ΝΑΤ, άνάλογα με τη χωρητικότητα των πλοίων που υπηρετούσαν, κατά κλιμάκια άλικής χωρητικότητας.

□ Εένος ναυτικός  
 ▨ "Ελληνες ναυτικός



Ναυτικός σε χιλιάδες

C. Κατανομή Έλλειψων και Ξένων ναυτικών από δημογραφικό στο ποσό 100 και και άνω, έλλειψων και Ξένων ναυτικών και σε ελληνόφωνη ποσοστά ξένης σημασίας συμπεριλαμβανομένων με το ΠΑΤ, κατά ομάδες ηλικιών...



9. Κατανομή των Ελλήνων νεοεισερχομένων από διάφορα κράτη την 30-11-78 σε πλάτα 100 νοχ και άνω ελληνικής σημαίας και σε ελληνόφωνη πλάτα ξένης σημαίας συμβεβαημένα με το ΝΑΤ, κατά γεωγραφικό διαμέρισμα μονίμου κατοικίας.

