

ΕΡΓΑΤΙΚΟ ΔΥΝΑΜΙΚΟ

LABOUR FORCE

τριμηνιαία στοιχεία • *quarterly data* | 2008





ΕΛΛΗΝΙΚΗ ΔΗΜΟΚΡΑΤΙΑ
ΕΛΛΗΝΙΚΗ ΣΤΑΤΙΣΤΙΚΗ ΑΡΧΗ
HELLENIC REPUBLIC
HELLENIC STATISTICAL AUTHORITY

Δ: 86

ΑΠΑΣΧΟΛΗΣΗ
EMPLOYMENT

ΕΡΓΑΤΙΚΟ ΔΥΝΑΜΙΚΟ (ΤΡΙΜΗΝΙΑΙΑ ΕΡΕΥΝΑ)

2008

LABOUR FORCE (QUARTERLY SURVEY)

ΠΕΙΡΑΙΑΣ—2013—PIRAEUS



ISSN 1791 – 1338



ΠΡΟΛΟΓΟΣ

Με το τεύχος αυτό δίνονται στη δημοσιότητα τα αποτελέσματα της τριμηνιαίας δειγματοληπτικής Έρευνας Εργατικού Δυναμικού του έτους 2008.

Η Έρευνα διεξάγεται από το 1974, αλλά μέχρι και το 1980 κάλυπτε μόνο τις αστικές και ημιαστικές περιοχές της Χώρας. Από το 1981 διεξάγεται σε όλη τη Χώρα και έχει ενταχθεί στα πλαίσια του στατιστικού προγράμματος της ΕΕ με κοινές μεθοδολογικές προδιαγραφές που ισχύουν για όλα τα κράτη μέλη.

Σκοπός του δημοσιεύματος αυτού είναι η κάλυψη βασικών αναγκών της στατιστικής πληροφόρησης του δημόσιου και του ιδιωτικού τομέα, σε θέματα απασχόλησης και ανεργίας.

Για πληρέστερη ενημέρωση του αναγνώστη – μελετητή, δίνεται, πριν από τους αναλυτικούς πίνακες, εκτενής περιγραφή της μεθοδολογίας, των εννοιών και του τρόπου διεξαγωγής της έρευνας.

Στη Διεύθυνση Στατιστικών Πληθυσμού και Αγοράς Εργασίας (Τμήμα Έρευνας Εργατικού Δυναμικού), τα ανωτέρω στοιχεία υπάρχουν σε περαιτέρω ανάλυση και είναι διαθέσιμα σε κάθε ενδιαφερόμενο.

Πειραιάς, 2013

ΑΝΔΡΕΑΣ Β. ΓΕΩΡΓΙΟΥ

Πρόεδρος
της Ελληνικής Στατιστικής Αρχής





FOREWORD

This issue presents the results of the quarterly Labour Force Survey conducted in 2008.

The Labour Force Survey is being conducted since 1974, but until 1980 it covered only urban and semi-urban areas of Greece. From 1981 onwards, the survey is being conducted in the whole Country and it is part of the EU statistical work programme, following common methodological standards adopted by all EU Member States.

This publication aims at providing basic statistical information for both the public and the private sector on employment and unemployment issues.

To fully inform users, the analytical tables are preceded by a detailed description of the methodology and concepts used, as well as of the procedures for the conduct of the survey.

More analytical data on employment and unemployment are available to users, upon request, by the Division of Population and Labour Market Statistics (Section of Labour Force Survey).

Piraeus, 2013

ANDREAS V. GEORGIU


*President
of the Hellenic Statistical
Authority*






ΠΙΝΑΚΑΣ ΠΕΡΙΕΧΟΜΕΝΩΝ—TABLE OF CONTENTS


	Σελίδα Page	
ΠΡΟΛΟΓΟΣ	5,7	FOREWORD
ΜΕΡΟΣ Α΄ ΠΕΡΙΓΡΑΦΗ ΤΗΣ ΕΡΕΥΝΑΣ		
PART A. DESCRIPTION OF THE SURVEY		
I. ΕΙΣΑΓΩΓΗ		I. INTRODUCTION
1. Γενικά	15	1. General
2. Αντικειμενικοί σκοποί	15	2. Objectives
3. Κάλυψη της έρευνας	15	3. Coverage
II. ΒΑΣΙΚΕΣ ΕΝΝΟΙΕΣ ΚΑΙ ΟΡΙΣΜΟΙ		II. BASIC CONCEPTS AND DEFINITIONS
1. Νοικοκυριό	16	1. Household
2. Εργατικό δυναμικό	17	2. Labour force
III. ΜΕΘΟΔΟΛΟΓΙΑ ΤΗΣ ΕΡΕΥΝΑΣ		III. SURVEY METHODOLOGY
1. Μέγεθος του δείγματος	18	1. Sample size
2. Επιλογή του δείγματος	18	2. Sample design
3. Περίοδος αναφοράς των στοιχείων	19	3. Reference period of the data
IV. ΣΥΛΛΟΓΗ ΤΩΝ ΣΤΟΙΧΕΙΩΝ		IV. COLLECTION OF THE DATA
1. Μέθοδος συλλογής των στοιχείων	19	1. Data collection method
2. Χρησιμοποιηθέντα έντυπα	19	2. Forms and questionnaires used
V. ΑΠΟΤΕΛΕΣΜΑΤΑ ΤΗΣ ΕΡΕΥΝΑΣ		V. SURVEY RESULTS
1. Αναγωγή και πληθυσμιακή προσαρμογή των δεδομένων της έρευνας	20	1. Imputation and population adjustment of the survey data
2. Αξιοπιστία των αποτελεσμάτων	20	2. Reliability of the results
3. Διάρθρωση και εξέλιξη ορισμένων μεταβλητών	20	3. Structure and evolution of certain variables
ΜΕΡΟΣ Β΄ ΠΙΝΑΚΕΣ		
PART B. TABLES		
1. Πληθυσμός 15 ετών και άνω, κατά ανώτατο επίπεδο εκπαίδευσης που έχει ολοκληρωθεί, ομάδες ηλικιών και φύλο:		1. Population aged 15 years and over, by educational attainment, age groups and sex:
Α΄ τρίμηνο	31	1st quarter
Β΄ »	34	2nd »
Γ΄ »	37	3rd »
Δ΄ τρίμηνο	40	4th quarter
2. Πληθυσμός 15 ετών και άνω, κατά κατάσταση απασχόλησης, ομάδες ηλικιών και φύλο:		2. Population aged 15 years and over, by employment status, age groups and sex:
Α΄ τρίμηνο	43	1st quarter
Β΄ »	44	2nd »
Γ΄ »	45	3rd »
Δ΄ τρίμηνο	46	4th quarter
3. Πληθυσμός 15 ετών και άνω, κατά κατάσταση απασχόλησης, επίπεδο εκπαίδευσης και φύλο:		3. Population aged 15 years and over, by employment status, educational attainment and sex:
Α΄ τρίμηνο	47	1st quarter
Β΄ »	48	2nd »
Γ΄ »	49	3rd »
Δ΄ τρίμηνο	50	4th quarter
4. Απασχολούμενοι 15 ετών και άνω, κατά ομάδες κλάδων οικονομικής δραστηριότητας, ομάδες ηλικιών και φύλο:		4. Persons employed aged 15 years and over, by branches of economic activity, age groups and sex:
Α΄ τρίμηνο	51	1st quarter
Β΄ »	53	2nd »
Γ΄ »	55	3rd »
Δ΄ τρίμηνο	57	4th quarter
5. Απασχολούμενοι 15 ετών και άνω, κατά ομάδες κλάδων οικονομικής δραστηριότητας, θέση στο επάγγελμα και φύλο:		5. Persons employed aged 15 years and over, by branches of economic activity, occupational status and sex:
Α΄ τρίμηνο	59	1st quarter
Β΄ »	61	2nd »
Γ΄ »	63	3rd »
Δ΄ τρίμηνο	65	4th quarter



	Σελίδα Page	
6. Απασχολούμενοι 15 ετών και άνω, κατά ομάδες κλάδων οικονομικής δραστηριότητας, επίπεδο εκπαίδευσης και φύλο:		6. Persons employed aged 15 years and over, by branches of economic activity, educational attainment and sex:
Α' τρίμηνο	67	1st quarter
Β' »	70	2nd »
Γ' »	73	3rd »
Δ' τρίμηνο	76	4th quarter
7. Απασχολούμενοι 15 ετών και άνω, κατά ομάδες ατομικών επαγγελματών, ομάδες κλάδων οικονομικής δραστηριότητας και φύλο:		7. Persons employed aged 15 years and over, by groups of individual occupations, branches of economic activity and sex:
Α' τρίμηνο	79	1st quarter
Β' »	82	2nd »
Γ' »	85	3rd »
Δ' τρίμηνο	88	4th quarter
8. Απασχολούμενοι 15 ετών και άνω, κατά ομάδες κλάδων οικονομικής δραστηριότητας και φύλο, και πραγματοποιηθείς χρόνος εργασίας στην κύρια εργασία τους την εβδομάδα αναφοράς:		8. Persons employed aged 15 years and over, by branches of economic activity and sex, and working hours in their main job during the reference week:
Α' τρίμηνο	91	1st quarter
Β' »	94	2nd »
Γ' »	97	3rd »
Δ' τρίμηνο	100	4th quarter
9. Απασχολούμενοι 15 ετών και άνω, κατά ομάδες κλάδων οικονομικής δραστηριότητας, μέσο αριθμό ωρών και ομάδες ωρών εβδομαδιαίας απασχόλησης στην κύρια ή μοναδική εργασία τους και φύλο:		9. Persons employed aged 15 years and over, by branches of economic activity, average number of hours and groups of hours worked per week in their main or only job and by sex:
Α' τρίμηνο	103	1st quarter
Β' »	105	2nd »
Γ' »	107	3rd »
Δ' τρίμηνο	109	4th quarter
10. Απασχολούμενοι 15 ετών και άνω, κατά ομάδες ατομικών επαγγελματών, ομάδες ηλικιών και φύλο:		10. Persons employed aged 15 years and over, by groups of individual occupations, age groups and sex:
Α' τρίμηνο	111	1st quarter
Β' »	112	2nd »
Γ' »	113	3rd »
Δ' τρίμηνο	114	4th quarter
11. Απασχολούμενοι 15 ετών και άνω, κατά ομάδες ατομικών επαγγελματών, θέση στο επάγγελμα και φύλο:		11. Persons employed aged 15 years and over, by groups of individual occupations, occupational status and sex:
Α' τρίμηνο	115	1st quarter
Β' »	116	2nd »
Γ' »	117	3rd »
Δ' τρίμηνο	118	4th quarter
12. Απασχολούμενοι 15 ετών και άνω, κατά θέση στο επάγγελμα, ομάδες ηλικιών και φύλο:		12. Persons employed aged 15 years and over, by occupational status, age groups and sex:
Α' τρίμηνο	119	1st quarter
Β' »	119	2nd »
Γ' »	120	3rd »
Δ' τρίμηνο	120	4th quarter
13. Απασχολούμενοι 15 ετών και άνω, κατά επίπεδο εκπαίδευσης, θέση στο επάγγελμα και φύλο:		13. Persons employed aged 15 years and over, by educational attainment, occupational status and sex:
Α' τρίμηνο	121	1st quarter
Β' »	122	2nd »
Γ' »	123	3rd »
Δ' τρίμηνο	124	4th quarter
14. Απασχολούμενοι 15 ετών και άνω, κατά θέση στο επάγγελμα, μέσο αριθμό ωρών και ομάδες ωρών εβδομαδιαίας απασχόλησης στην κύρια ή μοναδική εργασία τους και φύλο:		14. Persons employed aged 15 years and over, by occupational status, average number of hours and groups of hours worked per week in their main or only job and by sex:
Α' τρίμηνο	125	1st quarter
Β' »	125	2nd »
Γ' »	126	3rd »
Δ' τρίμηνο	126	4th quarter



	Σελίδα Page	
15. Απασχολούμενοι 15 ετών και άνω, κατά ομάδες ηλικιών, επίπεδο εκπαίδευσης και φύλο:		15. Persons employed aged 15 years and over, by age groups, educational attainment and sex:
Α' τρίμηνο	127	1st quarter
Β' »	128	2nd »
Γ' »	129	3rd »
Δ' τρίμηνο	130	4th quarter
16. Απασχολούμενοι 15 ετών και άνω, σε περισσότερες από μία εργασίες κατά τον χρόνο της έρευνας, κατά ομάδες κλάδων οικονομικής δραστηριότητας της κύριας εργασίας, φύλο και βαθμό αστικότητας του τόπου διαμονής:		16. Persons employed aged 15 years and over, working in more than one jobs during the survey period, by branches of economic activity of the main job, sex and degree of urbanization of the place of residence:
Α' τρίμηνο	131	1st quarter
Β' »	134	2nd »
Γ' »	137	3rd »
Δ' τρίμηνο	140	4th quarter
17. Απασχολούμενοι 15 ετών και άνω, που ζητούν εργασία, κατά ομάδες κλάδων οικονομικής δραστηριότητας της εργασίας που έχουν, φύλο και λόγο που ζητούν εργασία:		17. Persons employed aged 15 years and over, looking for another job and reasons for doing so, by branches of economic activity of the present job and sex:
Α' τρίμηνο	143	1st quarter
Β' »	146	2nd »
Γ' »	149	3rd »
Δ' τρίμηνο	152	4th quarter
18. Απασχολούμενοι 15 ετών και άνω, που ζητούν εργασία, κατά ομάδες ηλικιών, φύλο και λόγο που ζητούν εργασία:		18. Persons employed aged 15 years and over, looking for another job, by age groups, sex and reasons for doing so:
Α' τρίμηνο	155	1st quarter
Β' »	156	2nd »
Γ' »	157	3rd »
Δ' τρίμηνο	158	4th quarter
19. Απασχολούμενοι 15 ετών και άνω, με πλήρη ή μερική απασχόληση και λόγοι που απασχολούνται μερικώς, κατά φύλο και ομάδες ηλικιών:		19. Persons employed aged 15 years and over, with full-time / part-time distinction and reasons for taking part-time job, by sex and age groups:
Α' τρίμηνο	159	1st quarter
Β' »	160	2nd »
Γ' »	161	3rd »
Δ' τρίμηνο	162	4th quarter
20. Απασχολούμενοι 15 ετών και άνω, με μερική απασχόληση, κατά ομάδες κλάδων οικονομικής δραστηριότητας, επίπεδο εκπαίδευσης και φύλο:		20. Persons employed aged 15 years and over, with part-time job, by branches of economic activity, educational attainment and sex:
Α' τρίμηνο	163	1st quarter
Β' »	166	2nd »
Γ' »	169	3rd »
Δ' τρίμηνο	172	4th quarter
21. Άνεργοι 15 ετών και άνω, κατά ομάδες ηλικιών, διάρκεια ανεργίας και φύλο:		21. Unemployed persons aged 15 years and over, by age groups, duration of unemployment and sex:
Α' τρίμηνο	175	1st quarter
Β' »	175	2nd »
Γ' »	176	3rd »
Δ' τρίμηνο	176	4th quarter
22. Άνεργοι 15 ετών και άνω, κατά ομάδες ηλικιών, φύλο και είδος ενεργειών προς ανεύρεση εργασίας:		22. Unemployed persons aged 15 years and over, by age groups, sex and methods used to find work:
Α' τρίμηνο	177	1st quarter
Β' »	178	2nd »
Γ' »	179	3rd »
Δ' τρίμηνο	180	4th quarter
23. Άνεργοι 15 ετών και άνω, κατά ομάδες ηλικιών, φύλο και επίπεδο εκπαίδευσης:		23. Unemployed persons aged 15 years and over, by age groups, sex and educational attainment:
Α' τρίμηνο	181	1st quarter
Β' »	182	2nd »
Γ' »	183	3rd »
Δ' τρίμηνο	184	4th quarter



	Σελίδα Page		
24. Άνεργοι 15 ετών και άνω, που είχαν εργαστεί στο παρελθόν, κατά ομάδες κλάδων οικονομικής δραστηριότητας της τελευταίας εργασίας, φύλο και ομάδες ηλικιών:		24. Unemployed persons aged 15 years and over, who have previously been in employment, by branches of economic activity of last job, age groups and sex:	
Α' τρίμηνο	185	1st quarter	
Β' »	187	2nd »	
Γ' »	189	3rd »	
Δ' τρίμηνο	191	4th quarter	
25. Άνεργοι 15 ετών και άνω, που είχαν εργαστεί στο παρελθόν, κατά ομάδες κλάδων οικονομικής δραστηριότητας της τελευταίας εργασίας, διάρκεια ανεργίας και φύλο:		25. Unemployed persons aged 15 years and over, who have previously been in employment, by branches of economic activity of last job, duration of unemployment and sex:	
Α' τρίμηνο	193	1st quarter	
Β' »	195	2nd »	
Γ' »	197	3rd »	
Δ' τρίμηνο	199	4th quarter	
26. «Νέοι» άνεργοι 15 ετών και άνω, κατά ομάδες ηλικιών, φύλο και επίπεδο εκπαίδευσης:		26. "New" unemployed persons aged 15 years and over, by age groups, sex and educational attainment:	
Α' τρίμηνο	201	1st quarter	
Β' »	202	2nd »	
Γ' »	203	3rd »	
Δ' τρίμηνο	204	4th quarter	
ΠΑΡΑΡΤΗΜΑ		APPENDIX	
Δελτίο Τριμηνιαίας Έρευνας Εργατικού Δυναμικού, έτους 2008	205	Quarterly Labour Force Survey Questionnaire 2008	



ΜΕΡΟΣ Α΄
ΠΕΡΙΓΡΑΦΗ ΤΗΣ ΕΡΕΥΝΑΣ
PART A.
DESCRIPTION OF THE SURVEY





ΕΙΣΑΓΩΓΗ—INTRODUCTION

1. Γενικά

Η έρευνα αυτή αποτελεί συνέχεια των ερευνών απασχόλησης, που έχουν διενεργηθεί στις αστικές και ημιαστικές περιοχές της Χώρας κατά τα έτη 1974 – 1980 και των Ερευνών Εργατικού Δυναμικού (Απασχόλησης και Ανεργίας) που από το 1981 έως και το 1997 διενήργησε η Ελληνική Στατιστική Αρχή (πρώην Εθνική Στατιστική Υπηρεσία της Ελλάδος) σε ολόκληρη τη Χώρα, κατά το Β΄ τρίμηνο κάθε έτους.

Σύμφωνα με τον Κανονισμό (ΕΚ) αριθμ. 577/9-3-98 του Συμβουλίου, η ΕΛΣΤΑΤ πραγματοποίησε το 1998 ανασχεδιασμό του δείγματος της Έρευνας Εργατικού Δυναμικού και διενεργεί αυτή ανά τρίμηνο. Η Έρευνα Εργατικού Δυναμικού το 2008 διενεργήθηκε με βάση ανανεωμένο δείγμα που στηρίζεται στην Απογραφή Πληθυσμού του 2001.

Η έρευνα διέπεται, επίσης, από τον κανονισμό (ΕΚ) 2257/25-11-03 του Ευρωπαϊκού Κοινοβουλίου και Συμβουλίου, που τροποποιεί τον κανονισμό (ΕΚ) αριθμ. 577/9-3-98 του Συμβουλίου και δύο εφαρμοστικούς Κανονισμούς της Επιτροπής (ΕΚ), αριθμ. 1897/7-9-00 και 430/15-3-05.

2. Αντικειμενικοί σκοποί

Βασικός σκοπός της έρευνας είναι η συγκέντρωση των απαραίτητων στοιχείων για τη μελέτη της διάρθρωσης της απασχόλησης και της ανεργίας των μελών των νοικοκυριών όλης της Χώρας, ηλικίας 15 ετών και άνω. Για όλα τα μέλη των ανωτέρω νοικοκυριών, ανεξάρτητα από την ηλικία τους, συγκεντρώνονται ορισμένα βασικά δημογραφικά χαρακτηριστικά, καθώς και στοιχεία για τη μετανάστευση. Ειδικότερα, ως προς την κατάσταση απασχόλησης, η έρευνα επιδιώκει να συλλέξει πληροφορίες σχετικά με:

- α) την κατάσταση απασχόλησης των μελών των νοικοκυριών, ηλικίας 15 ετών και άνω, σε συνδυασμό με το φύλο, την ηλικία, το επίπεδο εκπαίδευσης, την περιοχή κατοικίας κλπ.,
- β) τη διάρθρωση του εργατικού δυναμικού κατά κλάδο οικονομικής δραστηριότητας, ομάδες ατομικών επαγγελματιών, θέση στο επάγγελμα, ώρες εργασίας κλπ., σε συνδυασμό με τα ανωτέρω (α) χαρακτηριστικά,
- γ) τη διάρκεια της ανεργίας, σε συνδυασμό με το φύλο, την ηλικία, την περιοχή και ορισμένα χαρακτηριστικά της τελευταίας εργασίας (κλάδοι οικονομικής δραστηριότητας και ομάδες ατομικών επαγγελματιών), και
- δ) το εκπαιδευτικό επίπεδο, τη συμμετοχή σε εκπαίδευση ή κατάρτιση, την κατάσταση απασχόλησης, ένα χρόνο πριν την έρευνα, την ύπαρξη δεύτερης εργασίας για τους απασχολούμενους κλπ.

3. Κάλυψη της έρευνας

Με την έρευνα αυτή καλύπτεται ο συνολικός πληθυσμός της Χώρας, εξαιρουμένων:

- α) των έφεδρων αξιωματικών και οπλιτών, έστω και αν κατοικούν μόνοι τους ή με την οικογένειά τους σε κατοικία έξω από το στρατόπεδο,
- β) των μόνιμων πελατών των ξενοδοχείων,

1. General

The present survey is a continuation of the employment surveys which had been conducted in the urban and semi-urban areas of the Country in the years 1974 – 1980 and of the Labour Force Survey (Employment – Unemployment), which was conducted by the Hellenic Statistical Authority (former National Statistical Service of Greece) in the total of the Country from 1981 to 1997 during the 2nd quarter of each year.

Following Council Regulation (EC) No 577/1998 on the organization of a labour force sample survey in the Community in 1998, ELSTAT has revised the sample of the Labour Force Survey and is conducting this survey on a quarterly basis. The sample of the 2008 Labour Force Survey is based on the 2001 Population Census.

The survey is also governed by Regulation (EC) No 2257/2003 of the European Parliament and of the Council amending Council Regulation (EC) No 577/1998, as well as by the two implementing Commission Regulations No 1897/2000 and 430/2005 respectively.

2. Objectives

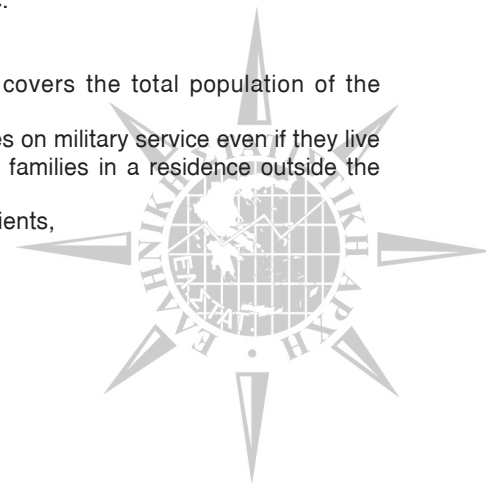
The main objective of the survey is the collection of data which are necessary in order to study the structure of employment and unemployment for all members of private households aged 15 years and over. For all the members of the above households, irrespective of age, basic demographic characteristics are collected, as well as migration data. Concerning employment status, the survey aims at collecting information on:

- a) employment status of household members aged 15 years and over in relation to sex, age, education level, place of residence, etc.,
- b) the structure of employment by branch of economic activity, occupation, professional status, working time, etc., in relation to the characteristics mentioned in paragraph (a),
- c) duration of unemployment in relation to sex, age, areas and to certain characteristics of previous employment (branch of economic activity and groups of individual occupations), and
- d) educational attainment, participation in education or training, employment status one year prior to the survey conduct, existence of a second job for persons in employment, etc.

3. Coverage

The present survey covers the total population of the Country, excluding:

- a) officers and privates on military service even if they live alone or with their families in a residence outside the camp,
- b) permanent hotel clients,



- γ) των μελών των συλλογικών συμβιώσεων⁽¹⁾, και
- δ) των νοικοκυριών των αλλοδαπών που υπηρετούν σε πρεσβείες, προξενία, εμπορικές, οικονομικές, στρατιωτικές και άλλες αποστολές, καθώς και στις ένοπλες δυνάμεις ξένων κρατών.

II. ΒΑΣΙΚΕΣ ΕΝΝΟΙΕΣ ΚΑΙ ΟΡΙΣΜΟΙ

Σχετικά με τον οικονομικώς ενεργό πληθυσμό, τους απασχολούμενους και τους ανέργους, από την έρευνα του έτους 1983, η ΕΛΣΤΑΤ ακολουθεί τους νέους ορισμούς που καθιέρωσε η 13η Διεθνής Διάσκεψη των Στατιστικολόγων Εργασίας των Ηνωμένων Εθνών.

Στη συνέχεια, παραθέτουμε τις βασικές έννοιες και ορισμούς και τις όποιες διαφορές παρουσιάζουν σε σχέση με τις προηγούμενες έρευνες.

1. Νοικοκυριό

Ως «νοικοκυριό» κατά την έρευνα αυτή ορίζεται:

- α) Δύο ή περισσότερα άτομα, ανεξάρτητα αν υπάρχει ή όχι συγγένεια μεταξύ τους, τα οποία κατοικούν μαζί σε μία κατοικία, προμηθεύονται συνήθως από κοινού τα απαραίτητα για τη συντήρησή τους και τρώνε κατά κανόνα μαζί (πολυπρόσωπο νοικοκυριό).
- β) Ένα άτομο που κατοικεί μόνο του ή κατοικεί με άλλα άτομα, αλλά δεν προμηθεύεται από κοινού τα απαραίτητα για τη συντήρησή του, ούτε τρώει μαζί τους (μονοπρόσωπο νοικοκυριό).

Τα άτομα που αποτελούν το νοικοκυριό, ονομάζονται μέλη του νοικοκυριού. Μέλη του νοικοκυριού θεωρούνται και τα άτομα εκείνα, που κατά τη διάρκεια της έρευνας απουσιάζουν προσωρινά από την κατοικία⁽²⁾ τους για τους εξής λόγους:

- α) τουρισμού, ταξιδιού αναψυχής, επίσκεψης σε συγγενείς ή φίλους,
- β) εργασίας, όπως σιδηροδρομικοί, οδηγοί και εισπράκτορες υπεραστικών λεωφορείων, πλανόδιοι έμποροι, πλασιέ κλπ., καθώς και ναυτικοί ή αλιείς που βρίσκονται μέσα ή έξω από τα χωρικά ύδατα της Χώρας, ανεξάρτητα από το χρόνο απουσίας τους, και
- γ) κράτησης σε κρατητήρια ή εισαγωγής σε κλινικές ή νοσοκομεία (εκτός της εισαγωγής στα σανατόρια, ψυχιατρεία και άσυλα ανιάτων, όπου η παραμονή είναι μεγάλης διάρκειας).

Αντίθετα, δε θεωρούνται μέλη του νοικοκυριού:

- α) τα άτομα που διαμένουν σε άλλη πόλη, για σπουδές ή εργασία,
- β) οι φιλοξενοούμενοι, εφόσον ο χρόνος φιλοξενίας είναι λιγότερος του εξαμήνου, και
- γ) η εξωτερική βοήθος (παραδουλεύτρια).
Επίσης, δε θεωρούνται μέλη του νοικοκυριού, επειδή δεν ανήκουν στον καλυπτόμενο πληθυσμό:

- α) όσοι υπηρετούν τη θητεία τους στις ένοπλες δυνάμεις (έφεδροι και κληρωτοί),
- β) όσοι βρίσκονται στο εξωτερικό, για σπουδές ή για

(1) Συλλογική συμβίωση είναι μία ομάδα ατόμων, τα οποία ζουν μαζί, τρώνε μαζί και συνδέονται με ένα κοινό σκοπό ή προσωπικό ενδιαφέρον, διοικούνται δε από μία αρχή, η οποία βρίσκεται συνήθως εκτός της ομάδας αυτής (όπως π.χ. βρεφοκομεία, γηροκομεία, οικοτροφεία, μοναστήρια, στρατώνες, φυλακές, σανατόρια, ψυχιατρεία, άσυλα ανιάτων κλπ.).

(2) Κατοικία θεωρείται ένας χώρος, χωριστός και ανεξάρτητος, που χτίστηκε ή μετατράπηκε με σκοπό να χρησιμοποιηθεί για κατοίκηση ή, αν δεν προορίζεται για κατοίκηση, χρησιμοποιείται στην πραγματικότητα για αυτό τον σκοπό κατά τον χρόνο της έρευνας (π.χ. κατοικούμενο κατάστημα).

- c) members of collective households⁽¹⁾, and
- d) members of foreign households working in embassies, consulates, in commercial, economic or military missions, as well as in the armed forces of foreign countries.

II. BASIC CONCEPTS AND DEFINITIONS

Starting with the 1983 survey, ELSTAT follows the new definitions adopted by the 13th International Conference of the UN Labour Statisticians.

We quote here the basic concepts and definitions and any differences with the previous surveys.

1. Household

For the survey purposes "household" shall mean:

- a) Two or more persons, not necessarily related, sharing the same dwelling and usually having common arrangements for the provision of meals and sharing them (multi-person household).
- b) A single person living on his own, in a dwelling, or living with other persons, but having no common arrangements for the provision of housing needs or even sharing meals with them (one-person household).

Each person constituting the household is considered as a household member. Household members are also those persons who were temporarily absent from the dwelling⁽²⁾ during the survey conduct period for the following reasons:

- a) tourism, recreation trip or for a visit to relatives or friends,
- b) work, i.e. railway employees, pedlars, etc., as well as sailors or fishermen, in or out of territorial waters, irrespective of the duration of their absence, and,
- c) admission in a hospital or temporarily detained.

On the contrary, the following are not considered as household members:

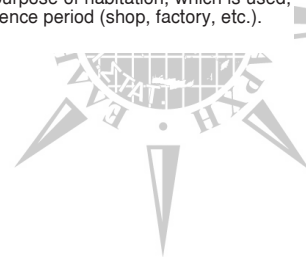
- a) persons residing in another city or abroad for work or studies,
- b) temporary guests (less than 6 months), and
- c) household aid.

Futhermore, the following persons are not considered as household members, because they do not belong to the covered population:

- a) persons on military service,
- b) persons residing abroad for work or studies,

(1) Collective household means a group of persons living together, share meals and are connected by common or personal interests. They are governed by an independent body (i.e. nurseries, boarding houses, hospitals, homes for the elderly, monasteries, prisons, mental asylums, etc.).

(2) Dwelling is a separate and independent structure which was built or converted to cover the habitation needs of a household, or every space neither constructed nor converted for purpose of habitation, which is used, however, as a dwelling during the reference period (shop, factory, etc.).



- εργασία,
- γ) όσοι βρίσκονται σε ειδικά ιδρύματα (ψυχιατρεία, άσυλα ανιάτων, σανατόρια, γηροκομεία και λοιπά ιδρύματα), όπου η παραμονή είναι, κατά κανόνα, μεγάλης διάρκειας, και
 - δ) οι φυλακισμένοι, ανεξάρτητα από τον χρόνο φυλάκισης.

2. Εργατικό δυναμικό

Τα στοιχεία της απασχόλησης αναφέρονται σε μέλη νοικοκυριών, ηλικίας 15 ετών και άνω. Από αυτά, τα άτομα που χαρακτηρίζονται ως απασχολούμενοι ή άνεργοι, σύμφωνα με τους κατωτέρω ορισμούς, αποτελούν αθροιζόμενα το εργατικό δυναμικό.

Α. Ως «απασχολούμενοι» χαρακτηρίζονται τα άτομα ηλικίας 15 ετών και άνω, τα οποία:

- α) εργάστηκαν έστω και μία ώρα την εβδομάδα αναφοράς, ή
- β) δεν εργάστηκαν ούτε μία ώρα την εβδομάδα αναφοράς, αλλά είχαν μια εργασία, δηλαδή ήταν:
 - 1) εργοδότες ή αυτοαπασχολούμενοι χωρίς προσωπικό, που δεν εργάστηκαν ούτε μία ώρα την εβδομάδα αναφοράς λόγω εποχικότητας, ασθένειας, κακών καιρικών συνθηκών, έλλειψης πελατείας κλπ., ή
 - 2) συμβοηθούντα και μη αμειβόμενα μέλη, που δεν εργάστηκαν ούτε μία ώρα την εβδομάδα αναφοράς λόγω εποχικότητας, ασθένειας, κακών καιρικών συνθηκών κλπ., αλλά υπήρχε σαφής δέσμευση από τον ιδιοκτήτη της οικογενειακής επιχείρησης να τους δεχτεί ξανά στην επιχείρηση, ή
 - 3) μισθωτοί, που δεν εργάστηκαν ούτε μία ώρα την εβδομάδα αναφοράς λόγω εποχικότητας, ασθένειας, άδειας, εργατικών διαφορών, κακών καιρικών συνθηκών κλπ., αλλά η διάρκεια της απουσίας τους δεν υπερέβαινε το εξάμηνο ή, αν το υπερέβαινε, εξακολουθούσαν να λαμβάνουν κάποιο μέρος, τουλάχιστον, των αποδοχών τους.

Επισημαίνουμε ότι οι μισθωτοί τις περιόδους που δεν εργάζονται λόγω εποχικότητας και δε λαμβάνουν μισθό ή μέρος αυτού, δε θεωρούνται απασχολούμενοι, έστω και αν υπάρχει σαφής δέσμευση του εργοδότη τους να τους δεχτεί ξανά στην επιχείρηση.

Β. Ως «άνεργοι» θεωρούνται τα άτομα ηλικίας 15 έως 74 ετών, τα οποία δε θεωρήθηκαν «απασχολούμενοι» και:

- α) ζητούσαν εργασία, είτε ως μισθωτοί είτε για να αρχίσουν μια δική τους εργασία τις τέσσερις προηγούμενες εβδομάδες (από την εβδομάδα αναφοράς),
- β) ήταν διαθέσιμα και μπορούσαν να αναλάβουν αμέσως τις επόμενες δύο εβδομάδες την εργασία που τυχόν θα έβρισκαν, και
- γ) είχαν κάνει κάποιες συγκεκριμένες ενέργειες για να βρουν εργασία (π.χ. απευθύνθηκαν σε εργοδότες ή σε γνωστούς τους, παρακολουθούσαν αγγελίες σε εφημερίδες κλπ.).

Διευκρινίζεται ότι τα άτομα που δεν εργάζονται, αλλά έχουν βρει μία εργασία που θα αναλάβουν μέσα στους επόμενους τρεις μήνες από την «εβδομάδα αναφοράς», θεωρούνται ως «άνεργοι».

Οι «άνεργοι» διακρίνονται σε δύο κατηγορίες:

- σε αυτούς που ποτέ δεν εργάστηκαν στο παρελθόν («NEOI»), και
- σε αυτούς που έχουν εργαστεί κατά το παρελθόν, σε μία κανονική ή μη κανονική εργασία.

c) persons found in specialized institutions (psychiatric clinics, asylums, sanatoriums, homes for the elderly, etc.) where their stay is, usually, of long duration, and

d) persons imprisoned, irrespective of the duration of their imprisonment.

2. Labour force

Data on employment refer to household members aged 15 years and over. Thereof, the persons characterized "in employment" or "without employment", according to the following definitions, cumulate the labour force.

A. "Employed" are the individuals, aged 15 years and over, who:

- a) have worked for at least one hour during the reference week, or
- b) did not work at all during the reference week, but they did have a job, meaning that:
 - 1) they are employers or self-employed persons, who did not work at all during the reference week due to seasonality, illness, bad weather conditions, lack of customers, etc., or
 - 2) they were unpaid family workers, who did not work at all during the reference week due to seasonality, illness, bad weather conditions, lack of customers, etc., but there was a clear commitment from the enterprise owner that they will be accepted to return to the enterprise, or
 - 3) they were employees, who did not work at all during the reference week due to seasonality, illness, leave, labour disputes, bad weather conditions, etc., but their period of absence did not exceed six months or, if it did, they were remunerated, even partly, during their absence.

It should be mentioned that during the period that the employees do not work due to seasonality and they do not get their remuneration (or part of it), they are not classified as "employed", even if there is a clear commitment on their employer's part that they will be accepted back again in the enterprise.

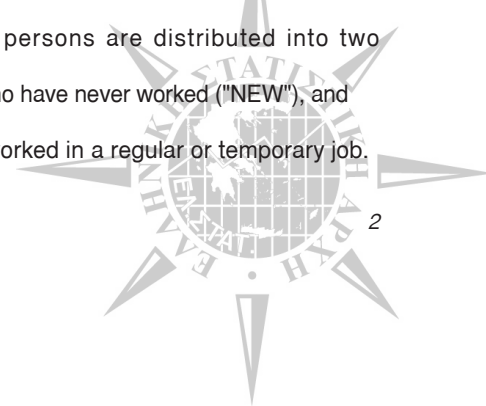
B. "Unemployed" are all persons aged 15 to 74 years who are not considered "in employment" and who:

- a) were seeking employment either as employees or as self-employed during the last four weeks (before the reference week),
- b) were available to start working immediately within the next two weeks, if work was found, and
- c) had taken specific steps in a specific recent period to seek employment (i.e. applied to employers, asked friends or relatives, or placed or answered job advertisements in newspapers, etc.).

It should be clarified that persons not working but who had already found a job, which will start within a period of at most three months after the "reference week" are considered as "unemployed".

The "unemployed" persons are distributed into two categories:

- first job seekers who have never worked ("NEW"), and
- those who have worked in a regular or temporary job.



Γ. Μη εργατικό δυναμικό
Όλες οι λοιπές κατηγορίες ατόμων, καθώς και τα άτομα που είναι σε διαθεσιμότητα, ηλικίας 15 ετών και άνω, που δεν περιλαμβάνονται στις ανωτέρω έννοιες των «απασχολουμένων» (2Α) και των «ανέργων» (2Β), αποτελούν το μη εργατικό δυναμικό.

C. Non labour force
Persons of all other categories aged 15 years and over, who are not classified as "employed" (2A) or "unemployed" (2B), consist the non labour force.

III. ΜΕΘΟΔΟΛΟΓΙΑ ΤΗΣ ΕΡΕΥΝΑΣ

III. SURVEY METHODOLOGY

1. Μέγεθος του δείγματος

Η έρευνα είναι δειγματοληπτική με κλάσμα δειγματοληψίας ανά Περιφέρεια (γεωγραφικό επίπεδο NUTS 2):

Η έρευνα κάλυψε δείγμα 30.791 νοικοκυριών για το Α' τρίμηνο, 30.665 νοικοκυριών για το Β' τρίμηνο, 30.473 νοικοκυριών για το Γ' τρίμηνο και 30.460 νοικοκυριών για το Δ' τρίμηνο.

1. Sample size

The survey is a sample survey with the sampling fraction by Region (NUTS 2):

The above fractions yielded a sample of 30.791 households in the 1st quarter, 30.665 households in the 2nd quarter, 30.473 households in the 3rd quarter, and 30.460 households in the 4th quarter.

A/a	Περιφέρειες	Κλάσμα δειγματοληψίας 0/00 Sampling fraction	Regions (NUTS 2)	S/n
1	Ανατολική Μακεδονία και Θράκη	9,8	Anatoliki Makedonia, Thraki	1
2	Κεντρική Μακεδονία – Π.Σ. Θεσσαλονίκης – Υπόλοιπο 2ης περιφέρειας	9,8 5,7	Kentriki Makedonia – Thessaloniki Agglomeration – Rest of 2nd NUTS 2	2
3	Δυτική Μακεδονία	10,4	Dytiki Makedonia	3
4	Ήπειρος	21,4	Ipeiros	4
5	Θεσσαλία	7,7	Thessalia	5
6	Ιόνιοι Νήσοι	10,8	Ionioi Nisoι	6
7	Δυτική Ελλάδα	9,3	Dytiki Ellas	7
8	Στερεά Ελλάδα	11,8	Stereia Ellas	8
9	Αττική – Περιφέρεια Πρωτευούσης – Υπόλοιπο Ν. Αττικής	4,8 12,9	Attiki – Greater Athens area – Rest of Attiki Department	9
10	Πελοπόννησος	11,5	Peloponnisos	10
11	Βόρειο Αιγαίο	12,7	Voreio Aigaio	11
12	Νότιο Αιγαίο	9,0	Notio Aigaio	12
13	Κρήτη	11,9	Kriti	13

2. Επιλογή του δείγματος

Για την επιλογή του δείγματος εφαρμόστηκε η δισταδιακή στρωματοποιημένη δειγματοληψία.

Στο πρώτο στάδιο της δειγματοληψίας, επελέγησαν, συνολικά, 2.640 μονάδες επιφάνειας. Μονάδα επιφάνειας είναι μια ενιαία γεωγραφική ενότητα που αποτελείται από ένα ή περισσότερα οικοδομικά τετράγωνα ή ένας μικρός οικισμός. Η επιλογή των μονάδων επιφάνειας έγινε με πιθανότητα ανάλογη με το πλήθος των νοικοκυριών που διέμεναν σε αυτές κατά την Απογραφή Πληθυσμού του 2001.

Στο δεύτερο στάδιο της δειγματοληψίας επελέγη σε κάθε μονάδα επιφάνειας ένα τυχαίο σύνολο κατοικιών και ερευνήθηκαν όλα τα νοικοκυριά που διέμεναν σε αυτές.

Η στρωματοποίηση του πληθυσμού έγινε ως εξής:

Η Χώρα υποδιαιρέθηκε σε 15 μείζονα στρώματα, δηλαδή στην Περιφέρεια Πρωτευούσης, το Πολεοδομικό Συγκρότημα Θεσσαλονίκης και τις 13 Διοικητικές Περιφέρειες της Χώρας (NUTS 2). Στη συνέχεια, κάθε μείζον στρώμα υποδιαιρέθηκε σε μικρότερα τελικά στρώματα. Η Περιφέρεια Πρωτευούσης και το Πολεοδομικό Συγκρότημα Θεσσαλονίκης υποδιαιρέθηκαν σε 31 και 9, αντίστοιχα, τελικά στρώματα με παρεμφερή κοινωνικοοικονομικά χαρακτηριστικά, ενώ κάθε μία από τις Περιφέρειες (NUTS 2) υποδιαιρέθηκε σε τόσα στρώματα όσα προκύπτουν από τον βαθμό αστικότητας των Δήμων και Κοινοτήτων τους (βλέπε σχετικό πίνακα).

2. Sample design


The two-stage stratified sampling method was adopted for the survey.

During the first stage, 2.640 sampling units were selected. Sampling units are one or more unified blocks or a small settlement. Each sampling unit of the stratum has a probability of being selected proportional to its size according to the 2001 Population Census.

During the second stage, a random sample of "dwellings" from each unit was selected. All households living in those selected dwellings were interviewed.

The stratification of the population is as follows:

The Country was divided into 15 major strata, i.e. Greater Athens area, Thessaloniki Agglomeration and the 13 Regions (NUTS 2) of the Country. The above major strata were further divided into minor ones. Greater Athens area and Thessaloniki Agglomeration were divided into 31 and 9 final strata, correspondingly, with similar socioeconomic characteristics and each of the Regions into strata according to the degree of urbanization of their Municipalities and Communes (see the relative table).



Το δείγμα της έρευνας ανανεώνεται κάθε τρίμηνο κατά το 1/6 αυτού.

Πίνακας 1: Τάξεις μεγέθους του βαθμού αστικότητας των Δήμων και Κοινοτήτων:

Τάξη 1η: Πολεοδομικά Συγκροτήματα και Δήμοι 10.000 κατοίκων και άνω,

Τάξη 2η: Δήμοι ή Κοινότητες 2.000 – 9.999 κατοίκων,

Τάξη 3η: Κοινότητες μέχρι 1.999 κατοίκων.

3. Περίοδος αναφοράς των στοιχείων

Το δείγμα της Έρευνας Εργατικού Δυναμικού ισοκατανέμεται μέσα στις 13 (ή 14) εβδομάδες του τριμήνου.

Κάθε επιλεγμένο νοικοκυριό αντιστοιχεί σε μια συγκεκριμένη εβδομάδα, την εβδομάδα αναφοράς (από Δευτέρα ως Κυριακή).

Για την απασχόληση, η περίοδος αναφοράς είναι η εβδομάδα αναφοράς.

Για την αναζήτηση εργασίας, τη διευθέτηση του χρόνου εργασίας και τη συμμετοχή στην εκπαίδευση, η περίοδος αναφοράς είναι η εβδομάδα αναφοράς και οι τρεις προηγούμενες εβδομάδες.

Για τη διαθεσιμότητα να αναλάβει νέα εργασία (ή να επιστρέψει στην εργασία), η περίοδος αναφοράς είναι οι δύο εβδομάδες μετά την εβδομάδα αναφοράς.

IV. ΣΥΛΛΟΓΗ ΣΤΟΙΧΕΙΩΝ

1. Μέθοδος συλλογής των στοιχείων

Όπως και στις έρευνες των προηγούμενων ετών, η συλλογή των πληροφοριών έγινε με τη μέθοδο της συνέντευξης από ειδικά εκπαιδευμένους ερευνητές.

2. Χρησιμοποιηθέντα έντυπα

Για τη διεξαγωγή της έρευνας χρησιμοποιήθηκαν τα εξής έντυπα:

α) Χάρτης ή σκαρίφημα

Για την αναγνώριση των μονάδων επιφάνειας του δείγματος και των τελικών δειγματοληπτικών μονάδων (κατοικιών), χρησιμοποιήθηκαν οι χάρτες ή τα σκαριφήματα (1:5.000) της Απογραφής Πληθυσμού 2001 των οικισμών που είχαν επιλεγεί για την έρευνα.

β) Κατάλογοι κατοικιών των μονάδων επιφάνειας

Από την έρευνα του 1983, η επιλογή των κατοικιών του δείγματος γίνεται από κατάλογο κατοικιών που καταρτίζεται από την ΕΛΣΤΑΤ για όλες τις επιφάνειες του δείγματος. Η ενημέρωση αυτών των καταλόγων από την έρευνα του 1998 γίνεται σε όλες τις περιοχές της Χώρας ταυτόχρονα με τη διενέργεια της έρευνας.

γ) Πίνακες για την επιλογή του δείγματος κατοικιών από τη μονάδα επιφάνειας

Η επιλογή του «δείγματος κατοικιών» μιας μονάδας επιφάνειας γίνεται από τους πίνακες, όπου είναι καταχωρισμένα τα διαστήματα δειγματοληψίας και οι αύξοντες αριθμοί των προς έρευνα κατοικιών που αντιστοιχούν στο κάθε διάστημα.

δ) Έντυπο Α: Δελτίο Τριμηνιαίας Έρευνας Εργατικού Δυναμικού

Συμπληρώνεται ένα ερωτηματολόγιο για κάθε νοικοκυριό που ερευνάται, δηλαδή αν σε μία κατοικία κατοικούν δύο ή περισσότερα νοικοκυριά, τότε συμπληρώνονται, αντίστοιχα, δύο ή περισσότερα ερωτηματολόγια.

The sample is renewed on a quarterly basis (wave) at its 1/6.

Table 1: Degree of urbanization of the Country's Municipalities and Communes:

1st stratum: Agglomerations and Municipalities with 10.000 inhabitants and over,

2nd stratum: Municipalities and Communes with 2.000 – 9.999 inhabitants,

3rd stratum: Communes up to 1.999 inhabitants.

3. Reference period of the data

The Labour Force Survey's sample is spread uniformly in the 13 (or 14) weeks of the quarter.

Every sampled household corresponds to a particular week, namely the reference week (from Monday to Sunday).

For employment, the reference period is the reference week.

For job search, working time arrangements, and participation in education, the reference period is the four-week period, ending with the reference week.

For availability to start, or resume, a job the reference period is the two-week period after the reference week.

IV. COLLECTION OF THE DATA

1. Data collection method

The data were collected by means of personal interviews as for previous years surveys. Interviewers were specially trained for this purpose.

2. Forms and questionnaires used

The following forms were used for the conduct of the survey:

a) Map or sketch

For the recognition of the sample surface units, maps and sketches of the selected settlements were used. The maps and sketches derived from the maps of a scale 1:5.000, previously compiled for the purposes of the 2001 Population Census.

b) Lists of the dwellings in the surface unit

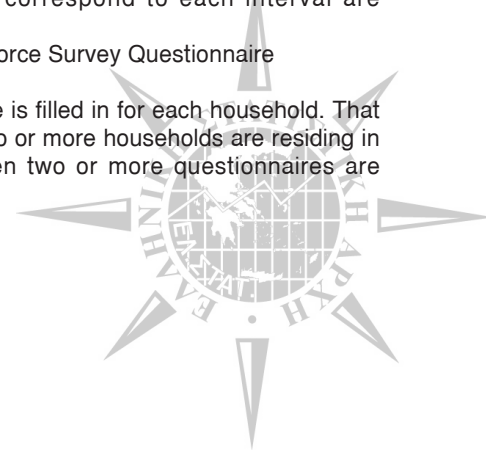
Since the 1983 survey, the dwellings in the sample are selected from a dwellings register compiled by ELSTAT for all surfaces of the sample. From 1998 onwards, the update of these registers in all areas of the Country is made simultaneously with the survey conduct.

c) Tables for the selection of the dwellings of the sample from the surface unit

The selection of a "sample of dwellings" of a surface unit is made from the tables where the sampling intervals and the serial numbers of the dwellings to be surveyed which correspond to each interval are recorded.

d) Form A: Labour Force Survey Questionnaire

One questionnaire is filled in for each household. That is, in case that two or more households are residing in one dwelling, then two or more questionnaires are filled in.



- ε) Έντυπο Γ: Επιλεγείσες κατοικίες (νοικοκυριά) της μονάδας επιφάνειας
Στο έντυπο αυτό καταχωρίζονται για όλα τα κύματα, ο αύξοντας αριθμός κάθε κατοικίας που έχει επιλεγεί, ο αύξοντας αριθμός του νοικοκυριού, το ονοματεπώνυμο του υπεύθυνου του νοικοκυριού, τα μη ερευνηθέντα νοικοκυριά για ορισμένους λόγους (προσωρινή απουσία, άρνηση κλπ.) και οι περιπτώσεις των κατοικιών (κενές, δευτερεύουσες κλπ.).

V. ΑΠΟΤΕΛΕΣΜΑΤΑ ΤΗΣ ΕΡΕΥΝΑΣ

1. Αναγωγή και πληθυσμιακή προσαρμογή των δεδομένων της έρευνας

Στα αποτελέσματα της έρευνας που προέκυψαν με την πιο πάνω μέθοδο έγινε «πληθυσμιακή προσαρμογή», επειδή η εκτίμηση του συνολικού πληθυσμού των νοικοκυριών (που καλύπτει η έρευνα) της Χώρας διέφερε από το μέγεθος του ίδιου πληθυσμού που βασίζεται στις ετήσιες εκτιμήσεις του «υπολογιζόμενου» πληθυσμού της Χώρας. Έτσι, οι αρχικές εκτιμήσεις πολλαπλασιάστηκαν με ένα «συντελεστή πληθυσμιακής προσαρμογής», ώστε οι δύο αυτές εκτιμήσεις να συμπίπτουν.

Ο υπολογισμός του συντελεστή πληθυσμιακής προσαρμογής βασίστηκε:

- στην πιθανότητα επιλογής των νοικοκυριών του δείγματος,
- στο ποσοστό ανταπόκρισης των νοικοκυριών του δείγματος σε κάθε πρωτογενή μονάδα δειγματοληψίας (επιφάνεια), και
- στην κατανομή του πληθυσμού κατά φύλο και ομάδες ηλικιών κάθε Περιφέρειας. Η κατανομή του πληθυσμού κατά φύλο και ομάδες ηλικιών κάθε Περιφέρειας προέκυψε με προβολή που βασίστηκε στη διαχρονική τάση που παρουσιάζει ο πληθυσμός σε αυτά τα χαρακτηριστικά, καθώς και τον αριθμό των γεννήσεων, των θανάτων και των μεταναστών.

2. Αξιοπιστία των αποτελεσμάτων

Τα αποτελέσματα της έρευνας υπόκεινται σε δειγματοληπτικά και μη δειγματοληπτικά σφάλματα. Η ΕΛΣΤΑΤ προσπαθεί να περιορίσει τα μη δειγματοληπτικά σφάλματα με τη χρησιμοποίηση ειδικευμένου προσωπικού για τη συγκέντρωση και επεξεργασία των στοιχείων και με συστηματικούς ελέγχους.

Τα δειγματοληπτικά σφάλματα, καθώς και τα διαστήματα εμπιστοσύνης για τις εκτιμήσεις των τιμών των χαρακτηριστικών της Έρευνας Εργατικού Δυναμικού, είναι διαθέσιμα σε κάθε ενδιαφερόμενο.

3. Διάρθρωση και εξέλιξη ορισμένων μεταβλητών

Με σκοπό να δοθεί μια συνοπτική εικόνα της διάρθρωσης και εξέλιξης ορισμένων βασικών μεγεθών του εργατικού δυναμικού, παραθέτουμε κατωτέρω επτά πίνακες και προβαίνουμε σε σχολιασμό των στοιχείων τους.

Μερικά στοιχεία των πινάκων αυτών έχουν προέλθει από συνδυασμό στοιχείων των αναλυτικών πινάκων.

Από τα στοιχεία του πίνακα Ι, προκύπτει ότι τα ποσοστά συμμετοχής του πληθυσμού στην αγορά εργασίας αλλά και των ανέργων είναι υψηλότερα στις αστικές (55,0% και 8,0%, αντίστοιχα) και ημιαστικές περιοχές (53,6% και 7,4%, αντίστοιχα) από ότι στις αγροτικές περιοχές (48,6% και 6,6%, αντίστοιχα) της Χώρας. Το υψηλότερο μέσο ετήσιο ποσοστό ανεργίας το έχουν οι λοιπές αστικές περιοχές (δηλαδή, όλες οι αστικές περιοχές της Χώρας εκτός της Περιφέρειας Αθηνών και του Π.Σ. Θεσσαλονίκης) με 9,6%. Επίσης, τα χαμηλότερα

- ε) Form C: Selected dwellings (households) of the surface unit

In this form, for each surveyed surface unit the following are recorded: the serial number of each selected dwelling, the serial number of the household, the full name of the head of the household, identification data and remarks of the households not surveyed for certain reasons (absence, non-response) and on dwellings found vacant, etc.

V. SURVEY RESULTS

1. Imputation and population adjustment of the survey data

The survey results that derived through the above procedure were submitted to "population adjustment" because the total estimates for household members (covered by the survey) differed in size from the "mid-year population estimates". The initial estimates, therefore, were multiplied by a "population adjustment factor" so as the two estimates coincide.

The calculation of the population adjustment factor is based on:

- the probability of selection of a household,
- the response rate in each primary sampling unit, and
- the estimated population distribution by sex and age groups in every NUTS 2 level. The estimation of population distribution was based on population trends by sex and age groups and on the number of births, deaths and immigrants.

2. Reliability of the results

Survey results are affected by sampling and non-sampling errors. ELSTAT tries to eliminate non-sampling errors by using specialized personnel for both the collection and the processing of data and by making systematic checks.

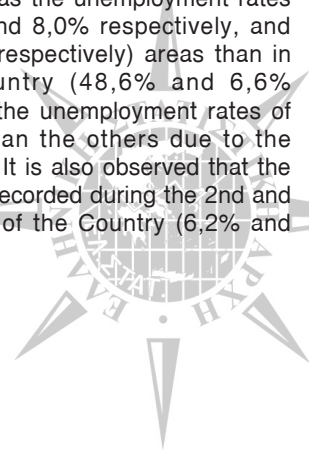
Sampling errors and confidence intervals for the values of the characteristics of the Labour Force Survey are available upon request.

3. Structure and evolution of certain variables

In order to depict concisely the structure and evolution of certain basic magnitudes of labour force, seven tables are published, accompanied by comments on the data presented.

Some of the data in the tables have derived from a combination of the data in the analytical tables.

From the data in table I, it is clear that both the activity rates of the population as well as the unemployment rates are higher in urban (55,0% and 8,0% respectively, and semi-urban (53,6% and 7,4% respectively) areas than in the rural areas of the Country (48,6% and 6,6% respectively). During the year the unemployment rates of the 1st quarter are higher than the others due to the seasonality of the employment. It is also observed that the lower unemployment rates are recorded during the 2nd and 3rd quarter in the rural areas of the Country (6,2% and



ποσοστά ανεργίας παρατηρούνται στο Β΄ και Γ΄ τρίμηνο στις αγροτικές περιοχές της Χώρας (6,2% και 5,5%, αντίστοιχα).

Από τα στοιχεία του πίνακα II, μεταξύ των 13 Περιφερειών της Χώρας, παρατηρείται ότι τα ποσοστά συμμετοχής του πληθυσμού στην αγορά εργασίας διαφοροποιούνται σημαντικά ανάλογα με την περιφέρεια και από τρίμηνο σε τρίμηνο. Τα υψηλότερα ποσοστά παρατηρούνται στην περιφέρεια της Κρήτης (50,5%), του Νότιου Αιγαίου (55,8%) και της Αττικής (55,6%), ενώ τα χαμηλότερα στην περιφέρεια της Δυτικής Μακεδονίας (49,7%) και του Βόρειου Αιγαίου (45,5%). Οι διαφορές των ακραίων ποσοστών φτάνουν στις 13,0 ποσοστιαίες μονάδες. Το υψηλότερο ποσοστό έχει καταγραφεί το Γ΄ τρίμηνο στην περιφέρεια της Κρήτης (57,5%), ενώ το χαμηλότερο το Δ΄ τρίμηνο στην περιφέρεια του Βόρειου Αιγαίου (44,5%).

Τα ποσοστά ανεργίας, επίσης, διαφοροποιούνται σημαντικά ανάλογα με την περιφέρεια και από τρίμηνο σε τρίμηνο. Οι διαφορές των ακραίων ποσοστών φτάνουν στις 12,6 ποσοστιαίες μονάδες. Η ανάλυση κατά περιφέρεια δείχνει ότι τα υψηλότερα ποσοστά ανεργίας παρατηρούνται το Α΄ τρίμηνο του έτους στις περιφέρειες της Δυτικής Μακεδονίας (12,6%), των Ιονίων Νήσων (11,7%) και του Νότιου Αιγαίου (15,5%), ενώ το χαμηλότερο παρατηρείται το Γ΄ τρίμηνο του έτους στην περιφέρεια του Νότιου Αιγαίου (2,9%). Οι περιφέρειες των Ιονίων Νήσων και του Νότιου Αιγαίου έχουν τη μεγαλύτερη διαφορά ακραίων ποσοστών ανεργίας που παρουσιάζεται ανά περιφέρεια με 7,5 και 12,6 μονάδες αντίστοιχα. Το υψηλότερο μέσο ετήσιο ποσοστό ανεργίας το έχει η περιφέρεια της Δυτικής Μακεδονίας (12,5%) και το χαμηλότερο η περιφέρεια του Βόρειου Αιγαίου (4,5%).

5,5% respectively).

From the study of the data of the table II, it is clear that there are big differences among the activity rates of the population in the 13 Regions of the Country, depending on the region and the quarter. The highest activity rates are recorded in Kriti (50,5%), in Notio Aigaio (55,8%) and in Attiki (55,6%) and the lower ones in Dytiki Makedonia (49,7%) and in Voreio Aigaio (45,5%).

The difference between the lowest and the highest rates reported may amount to 13,0 percentage points.

The highest percentage is recorded during the 3rd quarter in the region of Kriti (57,5%), while the lowest percentage is recorded during the 4th quarter in the region of Voreio Aigaio (44,5%).

There are also many differences among unemployment rates depending on the region and the quarter, while the highest rates are observed mostly in all regions during the 1st quarter of the year. The regions of Dytiki Makedonia (12,6%), Ionioi Nisoι (11,7%) and Notio Aigaio (15,5%) show significantly higher percentages compared to the corresponding rates in Greece total during the 1st quarter of the year. The region of Notio Aigaio records the lower unemployment rates (2,9%) during the 3rd quarter of the year. Ionioi Nisoι and Notio Aigaio present the highest percentage differences (7,5 and 12,6 units, correspondingly), while the highest annual average unemployment rate is observed in Dytiki Makedonia (12,5%), and the lowest in Voreio Aigaio (4,5%).



I. Πληθυσμός 15 ετών και άνω, εργατικό δυναμικό, άνεργοι και ποσοστά εργατικού δυναμικού και ανέργων, κατά βαθμό αστικότητας: 2008

I. Population aged 15 years and over, labour force, unemployed persons, activity rates and unemployment rates by degree of urbanization: 2008

Χιλιάδες

Thousands

Βαθμός αστικότητας και περίοδοι αναφοράς	Πληθυσμός Population	Εργατικό δυναμικό Labour force	Ποσοστό % εργατικού δυναμικού Labour force as a percentage of the total population	Άνεργοι Unemployed	Ποσοστό % ανέργων επί του εργατικού δυναμικού Unemployed persons as a percentage of the total labour force	Degree of urbanization and reference periods
Σύνολο Χώρας—Greece, total						
A' τρίμηνο	9.222,7	4.918,2	53,3	406,5	8,3	1st quarter
B' »	9.230,1	4.939,7	53,5	357,1	7,2	2nd »
Γ' »	9.237,8	4.944,9	53,5	355,1	7,2	3rd »
Δ' τρίμηνο	9.245,8	4.946,3	53,5	392,7	7,9	4th quarter
Αστικές περιοχές—Urban areas						
A' τρίμηνο	6.110,0	3.350,4	54,8	277,3	8,3	1st quarter
B' »	6.120,1	3.365,0	55,0	253,8	7,5	2nd »
Γ' »	6.122,6	3.365,4	55,0	262,1	7,8	3rd »
Δ' τρίμηνο	6.128,0	3.379,4	55,1	282,1	8,3	4th quarter
Περιφέρεια Πρωτευούσης—Greater Athens area						
A' τρίμηνο	2.865,7	1.585,6	55,3	103,8	6,5	1st quarter
B' »	2.869,3	1.595,2	55,6	92,9	5,8	2nd »
Γ' »	2.872,6	1.593,6	55,5	100,7	6,3	3rd »
Δ' τρίμηνο	2.876,6	1.606,5	55,8	108,5	6,8	4th quarter
Πολυεδαμικό Συγκρότημα Θεσσαλονίκης—Thessaloniki Agglomeration						
A' τρίμηνο	824,1	449,4	54,5	40,7	9,1	1st quarter
B' »	825,8	447,6	54,2	39,7	8,9	2nd »
Γ' »	830,5	449,5	54,1	41,6	9,3	3rd »
Δ' τρίμηνο	828,4	449,1	54,2	41,1	9,2	4th quarter
Λοιπές αστικές περιοχές—Other urban areas						
A' τρίμηνο	2.420,1	1.315,4	54,4	132,8	10,1	1st quarter
B' »	2.425,0	1.322,2	54,5	121,3	9,2	2nd »
Γ' »	2.419,6	1.322,3	54,6	119,7	9,1	3rd »
Δ' τρίμηνο	2.423,0	1.323,8	54,6	132,4	10,0	4th quarter
Ημιαστικές περιοχές—Semi-urban areas						
A' τρίμηνο	1.206,5	646,0	53,5	56,9	8,8	1st quarter
B' »	1.192,0	640,1	53,7	45,6	7,1	2nd »
Γ' »	1.185,4	636,5	53,7	41,2	6,5	3rd »
Δ' τρίμηνο	1.182,9	630,9	53,3	45,0	7,1	4th quarter
Αγροτικές περιοχές—Rural areas						
A' τρίμηνο	1.906,2	921,8	48,4	72,3	7,8	1st quarter
B' »	1.918,0	934,7	48,7	57,7	6,2	2nd »
Γ' »	1.929,9	943,0	48,9	51,9	5,5	3rd »
Δ' τρίμηνο	1.934,8	935,9	48,4	65,6	7,0	4th quarter



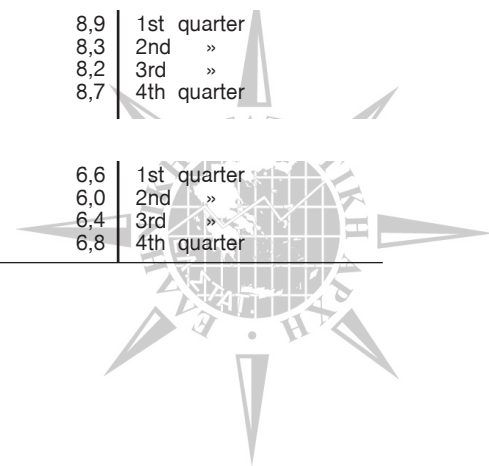
II. Πληθυσμός 15 ετών και άνω, εργατικό δυναμικό, άνεργοι και ποσοστά εργατικού δυναμικού και ανέργων, κατά περιφέρεια: 2008

II. Population aged 15 years and over, labour force, unemployed persons, activity rates and unemployment rates by NUTS 2 level: 2008

Χιλιάδες

Thousands

Περιφέρεια και περίοδοι αναφοράς	Πληθυσμός Population	Εργατικό δυναμικό Labour force	Ποσοστό % εργατικού δυναμικού επί του πληθυσμού Labour force as a percentage of the total population	Άνεργοι Unemployed	Ποσοστό % ανέργων επί του εργατικού δυναμικού Unemployed persons as a percentage of the total labour force	Region (NUTS 2) and reference periods
Σύνολο Χώρας—Greece, total						
A' τρίμηνο	9.222,7	4.918,2	53,3	406,5	8,3	1st quarter
B' »	9.230,1	4.939,7	53,5	357,1	7,2	2nd »
Γ' »	9.237,8	4.944,9	53,5	355,1	7,2	3rd »
Δ' τρίμηνο	9.245,8	4.946,3	53,5	392,7	7,9	4th quarter
Ανατολική Μακεδονία και Θράκη—Anatoliki Makedonia, Thraki						
A' τρίμηνο	499,0	260,0	52,1	24,8	9,5	1st quarter
B' »	499,2	258,0	51,7	21,8	8,4	2nd »
Γ' »	499,5	257,3	51,5	20,5	8,0	3rd »
Δ' τρίμηνο	499,8	257,5	51,5	22,7	8,8	4th quarter
Κεντρική Μακεδονία—Kentriki Makedonia						
A' τρίμηνο	1.597,7	834,5	52,2	72,6	8,7	1st quarter
B' »	1.598,8	832,6	52,1	69,1	8,3	2nd »
Γ' »	1.600,0	831,9	52,0	68,2	8,2	3rd »
Δ' τρίμηνο	1.601,2	835,5	52,2	67,6	8,1	4th quarter
Δυτική Μακεδονία—Dytiki Makedonia						
A' τρίμηνο	244,6	118,7	48,5	14,9	12,6	1st quarter
B' »	244,8	122,2	49,9	15,1	12,4	2nd »
Γ' »	244,9	123,0	50,2	15,4	12,5	3rd »
Δ' τρίμηνο	245,1	123,2	50,3	15,5	12,6	4th quarter
Ηπειρος—Ipeiros						
A' τρίμηνο	296,2	149,5	50,5	14,8	9,9	1st quarter
B' »	296,5	150,4	50,7	13,8	9,2	2nd »
Γ' »	296,9	150,9	50,8	15,1	10,0	3rd »
Δ' τρίμηνο	297,2	150,0	50,5	15,8	10,5	4th quarter
Θεσσαλία—Thessalia						
A' τρίμηνο	615,9	323,4	52,5	26,5	8,2	1st quarter
B' »	616,2	322,4	52,3	22,8	7,1	2nd »
Γ' »	616,6	321,5	52,1	28,5	8,9	3rd »
Δ' τρίμηνο	617,0	325,7	52,8	30,2	9,3	4th quarter
Ιόνιοι Νήσοι—Ionioi Nisoι						
A' τρίμηνο	188,4	96,5	51,2	11,3	11,7	1st quarter
B' »	188,6	104,1	55,2	9,4	9,0	2nd »
Γ' »	188,9	106,4	56,3	4,5	4,2	3rd »
Δ' τρίμηνο	189,1	102,2	54,1	9,5	9,3	4th quarter
Δυτική Ελλάς—Dytiki Ellas						
A' τρίμηνο	611,0	310,9	50,9	30,8	9,9	1st quarter
B' »	611,4	310,2	50,7	28,9	9,3	2nd »
Γ' »	611,9	310,1	50,7	29,6	9,5	3rd »
Δ' τρίμηνο	612,4	308,6	50,4	30,2	9,8	4th quarter
Στερεά Ελλάς—Sterea Ellas						
A' τρίμηνο	471,8	243,1	51,5	21,6	8,9	1st quarter
B' »	472,1	243,8	51,6	20,1	8,3	2nd »
Γ' »	472,4	242,9	51,4	20,0	8,2	3rd »
Δ' τρίμηνο	472,7	239,1	50,6	20,7	8,7	4th quarter
Αττική—Attiki						
A' τρίμηνο	3.306,5	1.832,0	55,4	121,8	6,6	1st quarter
B' »	3.309,7	1.838,6	55,6	110,0	6,0	2nd »
Γ' »	3.312,9	1.835,0	55,4	117,1	6,4	3rd »
Δ' τρίμηνο	3.316,3	1.849,8	55,8	125,8	6,8	4th quarter



II. Πληθυσμός 15 ετών και άνω, εργατικό δυναμικό, άνεργοι και ποσοστά εργατικού δυναμικού και ανέργων, κατά περιφέρεια: 2008 (συνέχεια)

II. Population aged 15 years and over, labour force, unemployed persons, activity rates and unemployment rates by NUTS 2 level: 2008 (continued)

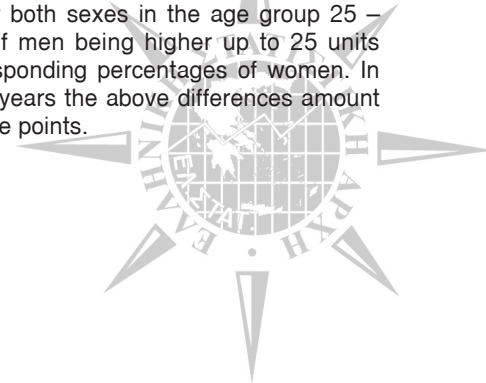
Χιλιάδες	Thousands					
Περιφέρεια και περίοδοι αναφοράς	Πληθυσμός Population	Εργατικό δυναμικό Labour force	Ποσοστό % εργατικού δυναμικού επί του πληθυσμού Labour force as a percentage of the total population	Άνεργοι Unemployed	Ποσοστό % ανέργων επί του εργατικού δυναμικού Unemployed persons as a percentage of the total labour force	Region (NUTS 2) and reference periods
Πελοπόννησος—Peloponnisos						
A' τρίμηνο	503,5	274,9	54,6	22,1	8,0	1st quarter
B' »	503,8	271,2	53,8	19,2	7,1	2nd »
Γ' »	504,2	274,8	54,5	17,9	6,5	3rd »
Δ' τρίμηνο	504,6	277,0	54,9	19,4	7,0	4th quarter
Βόρειο Αιγαίο—Voreio Aigaiο						
A' τρίμηνο	165,0	76,2	46,2	4,1	5,4	1st quarter
B' »	165,2	75,7	45,8	3,2	4,2	2nd »
Γ' »	165,3	75,0	45,4	2,8	3,7	3rd »
Δ' τρίμηνο	165,5	73,7	44,5	3,4	4,6	4th quarter
Νότιο Αιγαίο—Notio Aigaiο						
A' τρίμηνο	238,7	131,8	55,2	20,5	15,5	1st quarter
B' »	238,9	135,3	56,6	9,6	7,1	2nd »
Γ' »	239,1	137,2	57,4	4,0	2,9	3rd »
Δ' τρίμηνο	239,4	128,9	53,8	9,3	7,2	4th quarter
Κρήτη—Kriti						
A' τρίμηνο	484,5	266,8	55,1	21,0	7,9	1st quarter
B' »	484,8	275,3	56,8	14,1	5,1	2nd »
Γ' »	485,2	278,9	57,5	11,7	4,2	3rd »
Δ' τρίμηνο	485,5	275,2	56,7	22,5	8,2	4th quarter

III. Ποσοστό (%) οικονομικά ενεργών 15 ετών και άνω, ως προς τον πληθυσμό, κατά φύλο και ομάδες ηλικιών: 2008
III. Activity rate of population aged 15 years and over, by sex and age groups: 2008

Ομάδες ηλικιών και φύλο	A' τρίμηνο 1st quarter	B' τρίμηνο 2nd quarter	Γ' τρίμηνο 3rd quarter	Δ' τρίμηνο 4th quarter	Age groups and sex
Άρρενες	64,9	65,0	65,0	64,7	Males
15 – 19 ετών	11,0	10,3	10,8	10,3	15 – 19 years
20 – 24 »	54,6	55,4	56,4	56,0	20 – 24 »
25 – 29 »	91,9	91,5	89,7	89,5	25 – 29 »
30 – 44 »	97,2	97,2	97,1	96,8	30 – 44 »
45 – 64 ετών	77,9	77,9	77,7	77,6	45 – 64 years
65 ετών και άνω	7,2	7,1	7,3	7,0	65 years and over
Θήλειες	42,3	42,6	42,6	42,8	Females
15 – 19 ετών	7,0	7,2	6,8	7,3	15 – 19 years
20 – 24 »	44,4	45,2	44,3	46,2	20 – 24 »
25 – 29 »	77,3	76,4	76,8	76,7	25 – 29 »
30 – 44 »	72,4	73,0	73,4	73,5	30 – 44 »
45 – 64 ετών	44,9	45,4	45,4	45,5	45 – 64 years
65 ετών και άνω	2,1	2,0	2,1	2,1	65 years and over

Από την επισκόπηση των στοιχείων του πίνακα III, προκύπτει ότι τα ποσοστά συμμετοχής ανδρών και γυναικών στην αγορά εργασίας διαφέρουν σημαντικά και είναι στα επίπεδα του 65% και 42%, αντίστοιχα. Εστιάζοντας κατά ηλικία, προκύπτει ότι τα υψηλότερα ποσοστά και στα δύο φύλα εμφανίζονται στις ηλικίες 25 – 44 ετών, με αυτά των ανδρών υψηλότερα έως 25 ποσοστιαίες μονάδες από τα αντίστοιχα των γυναικών. Στην ηλικιακή ομάδα 45 – 64 ετών η αντίστοιχη διαφορά φτάνει ή υπερβαίνει τις 30 ποσοστιαίες μονάδες.

The data of the table III show that the activity rates for men are significantly different from those for women amounting to 65% and 42%, correspondingly. Focusing on the distribution by age groups, it comes out that the highest percentages appear for both sexes in the age group 25 – 44 years, with those of men being higher up to 25 units compared to the corresponding percentages of women. In the age group 45 – 64 years the above differences amount or exceed 30 percentage points.



IV. Ποσοστά (%) ανέργων, 15 ετών και άνω, επί του οικονομικά ενεργού πληθυσμού, κατά φύλο και μεγάλες ομάδες ηλικιών: 2008

IV. Unemployed persons aged 15 years and over as a percentage of the total labour force by sex and age groups: 2008

Ομάδες ηλικιών και φύλο	A' τρίμηνο 1st quarter	B' τρίμηνο 2nd quarter	Γ' τρίμηνο 3rd quarter	Δ' τρίμηνο 4th quarter	Age groups and sex
Άρρενες	5,5	4,7	4,7	5,3	Males
15 – 19 ετών	22,2	18,8	14,3	20,5	15 – 19 years
20 – 24 »	17,3	14,5	16,5	18,2	20 – 24 »
25 – 29 »	11,1	9,6	8,9	9,9	25 – 29 »
30 – 44 »	4,5	3,5	3,6	4,1	30 – 44 »
45 – 64 ετών	2,8	2,5	2,5	3,0	45 – 64 years
65 ετών και άνω	1,1	1,0	1,3	0,9	65 years and over
Θήλειες	12,3	10,9	10,8	11,7	Females
15 – 19 ετών	36,4	36,1	31,5	40,9	15 – 19 years
20 – 24 »	29,6	26,4	27,9	27,0	20 – 24 »
25 – 29 »	18,0	17,0	17,2	17,0	25 – 29 »
30 – 44 »	11,4	10,3	10,2	11,3	30 – 44 »
45 – 64 ετών	7,1	5,6	5,2	6,4	45 – 64 years
65 ετών και άνω	0,0	0,0	0,7	0,0	65 years and over

Από τα στοιχεία του πίνακα IV, προκύπτει ότι το ποσοστό των ανέργων γυναικών είναι υπερδιπλάσιο του αντίστοιχου ποσοστού των ανδρών. Η σχέση αυτή των ποσοστών δε διαφοροποιείται αισθητά στην κατανομή κατά ομάδες ηλικιών. Επίσης, στις ηλικίες 15 – 29 ετών παρατηρείται ότι και τα δύο φύλα εμφανίζουν ποσοστά ανεργίας πολύ υψηλότερα από αυτά στο σύνολο του πληθυσμού ηλικίας 15 ετών και άνω.

The data of the table IV, show that the unemployment rates of women are more than double than those of men. There are no significant differences among these rates for the distribution by age groups. Very high unemployment rates are also observed for both sexes belonging to the age group 15 – 29 years.

V. Απασχολούμενοι 15 ετών και άνω, κατά κλάδο οικονομικής δραστηριότητας⁽¹⁾ και ποσοστά απασχολούμενων κάθε κλάδου σε σχέση με το σύνολο: 2008

V. Employed persons aged 15 years and over by branch of economic activity⁽¹⁾ and persons employed in each branch as a percentage of the total: 2008

Χιλιάδες

Thousands

Κλάδος οικονομικής δραστηριότητας	A' τρίμηνο 1st quarter		B' τρίμηνο 2nd quarter		Γ' τρίμηνο 3rd quarter		Δ' τρίμηνο 4th quarter		Branch of economic activity
	Απασχολούμενοι Employed	%	Απασχολούμενοι Employed	%	Απασχολούμενοι Employed	%	Απασχολούμενοι Employed	%	
Σύνολο	4.511,6	100,0	4.582,5	100,0	4.589,8	100,0	4.553,6	100,0	Total
Πρωτογενής τομέας	517,9	11,5	518,7	11,3	513,9	11,2	516,9	11,4	Primary sector
Γεωργία, δασοκομία και αλιεία	517,9	11,5	518,7	11,3	513,9	11,2	516,9	11,4	Agriculture, forestry and fishing
Δευτερογενής τομέας	1.019,4	22,6	1.022,2	22,3	1.024,6	22,3	999,6	22,0	Secondary sector
Ορυχεία και λατομεία	17,8	0,4	18,0	0,4	17,7	0,4	15,6	0,3	Mining and quarrying
Μεταποίηση	540,6	12,0	538,8	11,8	542,6	11,8	533,7	11,7	Manufacturing
Παροχή ηλεκτρικού ρεύματος, φυσικού αερίου, ατμού και κλιματισμού	37,3	0,8	36,1	0,8	33,2	0,7	32,1	0,7	Electricity, gas, steam and air conditioning supply
Παροχή νερού, επεξεργασία λυμάτων, διαχείριση αποβλήτων και δραστηριότητες εξυγίανσης	28,3	0,6	30,0	0,7	32,3	0,7	31,4	0,7	Water supply; Sewerage, waste management and remediation activities
Κατασκευές	395,4	8,8	399,3	8,7	398,8	8,7	386,8	8,5	Construction
Τριτογενής τομέας	2.974,3	65,9	3.041,6	66,4	3.051,3	66,5	3.037,3	66,7	Tertiary sector
Χονδρικό και λιανικό εμπόριο· επισκευή μηχανοκίνητων οχημάτων και μοτοσυκλετών	815,5	18,1	832,6	18,2	830,1	18,1	834,0	18,3	Wholesale and retail trade; repair of motor vehicles and motorcycles
Μεταφορά και αποθήκευση	210,4	4,7	215,4	4,7	212,7	4,6	214,9	4,7	Transport and storage
Δραστηριότητες υπηρεσιών παροχής καταλύματος και υπηρεσιών εστίασης	288,2	6,4	325,5	7,1	339,5	7,4	307,1	6,7	Accommodation and food service activities
Ενημέρωση και επικοινωνία	71,3	1,6	73,9	1,6	76,9	1,7	78,0	1,7	Information and communication
Χρηματοπιστωτικές και ασφαλιστικές δραστηριότητες	121,8	2,7	121,0	2,6	116,9	2,5	113,4	2,5	Financial and insurance activities

V. Απασχολούμενοι 15 ετών και άνω, κατά κλάδο οικονομικής δραστηριότητας⁽¹⁾ και ποσοστά απασχολουμένων κάθε κλάδου σε σχέση με το σύνολο: 2008 (συνέχεια)

V. Employed persons aged 15 years and over by branch of economic activity⁽¹⁾ and persons employed in each branch as a percentage of the total: 2008 (continued)

Χιλιάδες

Thousands

Κλάδος οικονομικής δραστηριότητας	Α' τρίμηνο 1st quarter		Β' τρίμηνο 2nd quarter		Γ' τρίμηνο 3rd quarter		Δ' τρίμηνο 4th quarter		Branch of economic activity
	Απασχολούμενοι Employed	%	Απασχολούμενοι Employed	%	Απασχολούμενοι Employed	%	Απασχολούμενοι Employed	%	
Διαχείριση ακίνητης περιουσίας	8,6	0,2	9,2	0,2	8,8	0,2	8,6	0,2	Real estate activities
Επαγγελματικές, επιστημονικές και τεχνικές δραστηριότητες	227,3	5,0	221,6	4,8	235,8	5,1	244,5	5,4	Professional, scientific and technical activities
Διοικητικές και υποστηρικτικές δραστηριότητες	76,3	1,7	77,8	1,7	77,7	1,7	72,7	1,6	Administrative and support service activities
Δημόσια διοίκηση και άμυνα· υποχρεωτική κοινωνική ασφάλιση	375,9	8,3	381,9	8,3	374,8	8,2	377,4	8,3	Public administration and defence; compulsory social security
Εκπαίδευση	322,5	7,1	323,7	7,1	316,2	6,9	322,3	7,1	Education
Δραστηριότητες σχετικές με την ανθρώπινη υγεία και την κοινωνική μέριμνα	239,1	5,3	231,1	5,0	230,3	5,0	231,0	5,1	Human health and social work activities
Τέχνες, διασκέδαση και ψυχαγωγία	55,6	1,2	59,0	1,3	60,0	1,3	58,1	1,3	Arts, entertainment and recreation
Άλλες δραστηριότητες παροχής υπηρεσιών	89,7	2,0	94,0	2,1	94,3	2,1	92,0	2,0	Other service activities
Δραστηριότητες νοικοκυριών ως εργοδοτών	70,4	1,6	73,4	1,6	75,9	1,7	81,7	1,8	Activities of households as employers
Δραστηριότητες ετερόδίκων οργανισμών και φορέων	1,9	0,0	1,7	0,0	1,4	0,0	1,6	0,0	Activities of extraterritorial organizations and bodies

(1) Από το Α' τρίμηνο 2008 στην Έρευνα Εργατικού Δυναμικού χρησιμοποιείται η ταξινόμηση ΣΤΑΚΟΔ – 08 (NACE Αναθ. 2).

(1) From the 1st quarter 2008 onwards in the LFS, NACE Rev. 2 classification is used for the branches of economic activity.

Από την επισκόπηση του πίνακα V (βλέπε, επίσης, πίνακα VII), προκύπτει ότι τα ποσοστά κατανομής (μέσος όρος έτους) της απασχόλησης είναι 66,4% στον τριτογενή τομέα (εμπόριο, μεταφορές, τράπεζες και λοιπές υπηρεσίες), ενώ στον δευτερογενή (ορυχεία, βιομηχανία, ηλεκτρισμός, οικοδομικές εργασίες και δημόσια έργα) και πρωτογενή τομέα (γεωργία, κτηνοτροφία, αλιεία) είναι 22,3% και 11,3%, αντίστοιχα. Εστιάζοντας στους επιμέρους κλάδους της οικονομικής δραστηριότητας τα υψηλότερα ποσοστά εμφανίζονται στη γεωργία, τη μεταποίηση και το εμπόριο, όπου εργάζεται το 11,3%, 11,8% και 18,2% των απασχολουμένων, αντίστοιχα.

Table V (see also table VII) shows that the distribution percentage of employment (annual average) in the tertiary sector (trade, transports, banking and other services) is 66,4%, while in the secondary sector (mining, manufacturing, electricity, construction and public works) and primary sector (agriculture, livestock, fishery) is only 22,3% and 11,3%, correspondingly. Focusing on the branches of the economic activity, the highest percentages appear in the agriculture, manufacturing and trade, where 11,3%, 11,8% and 18,2% of the employed persons, correspondingly, are working.


VI. Ποσοστό (%) του οικονομικά ενεργού πληθυσμού, 15 ετών και άνω, ως προς τον αντίστοιχο πληθυσμό, κατά περιφέρεια: 2004 – 2008

VI. Activity rate of population aged 15 years and over by NUTS 2 level: 2004 – 2008

Περιφέρεια	2004 ⁽¹⁾	2005 ⁽¹⁾	2006 ⁽¹⁾	2007 ⁽¹⁾	2008 ⁽¹⁾	Region (NUTS 2)
Σύνολο Χώρας	53,2	53,2	53,4	53,4	53,5	Greece, total
Ανατολική Μακεδονία και Θράκη	53,4	52,3	52,3	52,3	51,7	Anatoliki Makedonia, Thraki
Κεντρική Μακεδονία	51,9	51,9	52,6	52,5	52,1	Kentriki Makedonia
Δυτική Μακεδονία	50,0	49,0	49,4	48,6	49,7	Dytiki Makedonia
Ήπειρος	49,3	48,2	50,0	49,9	50,6	Ipeiros
Θεσσαλία	53,9	52,9	51,9	51,9	52,4	Thessalia
Ιόνιοι Νήσοι	52,9	53,9	52,5	51,1	54,2	Ionioi Nisoi
Δυτική Ελλάδα	50,1	49,9	49,4	50,5	50,7	Dytiki Ellas
Στερεά Ελλάδα	50,4	51,8	51,9	52,3	51,3	Stereia Ellas
Αττική	55,0	55,2	55,4	55,3	55,6	Attiki
Πελοπόννησος	52,0	52,8	53,8	54,3	54,5	Peloponnisos
Βόρειο Αιγαίο	46,3	47,2	47,0	47,4	45,5	Voreio Aigaio
Νότιο Αιγαίο	54,9	55,8	53,4	55,3	55,8	Notio Aigaio
Κρήτη	57,0	57,2	57,4	56,7	56,5	Kriti

(1) Μέσος όρος έτους.

(1) Annual average.



Από την επισκόπηση του πίνακα VI, προκύπτει ότι στην πενταετία 2004 – 2008, στο σύνολο της Χώρας, τα ποσοστά του ενεργού πληθυσμού παρουσιάζουν τάση αύξησης. Η περαιτέρω ανάλυση κατά περιφέρεια δείχνει όμοια τάση στις περιφέρειες Αττικής και Πελοποννήσου. Η κάθε μία από τις περιφέρειες της Αττικής και της Κρήτης έχει μέσο όρο ποσοστού την πενταετία πάνω από 2 ποσοστιαίες μονάδες από αυτό του συνόλου της Χώρας, ενώ αντίστοιχα κάθε μία από τις περιφέρειες της Δυτικής Μακεδονίας, Ηπείρου, Δυτικής Ελλάδος και Βόρειου Αιγαίου έχει μέσο όρο κάτω από 3 ποσοστιαίες μονάδες.

The data of table VI show that during the quinquennium 2004 – 2008, in the total of the Country, activity rates present an upward trend. Further analysis at region level presents a similar tendency in the regions of Attiki and Peloponnisos.

In Attiki and Kriti the average rates for the 5-year period are 2 percentage points over the average rate for Greece total. By contrast, in Dytiki Makedonia, Ipeiros, Dytiki Ellas and Voreio Aigaiο the corresponding rates are, on average, 3 percentage points lower than Greece total.

VII. Ποσοστά (%) απασχολουμένων 15 ετών και άνω, κατά φύλο και κύριους κλάδους οικονομικής δραστηριότητας, επί του συνόλου των απασχολουμένων: 2004 – 2008

VII. Employed persons aged 15 years and over by major branches of economic activity as a percentage of the total of employed persons: 2004 – 2008

Κλάδος οικονομικής δραστηριότητας	2004(1)	2005(1)	2006(1)	2007(1)	2008(1)	Branch of economic activity
Σύνολο	100,0	100,0	100,0	100,0	100,0	Total
Πρωτογενής τομέας	12,6	12,4	12,0	11,5	11,3	Primary sector
Δευτερογενής τομέας	22,4	22,4	22,1	22,5	22,3	Secondary sector
Τριτογενής τομέας	65,0	65,2	65,9	66,0	66,4	Tertiary sector
<i>Άρρενες</i>	<i>61,9</i>	<i>61,7</i>	<i>61,2</i>	<i>61,2</i>	<i>60,9</i>	<i>Males</i>
Πρωτογενής τομέας	7,3	7,1	6,9	6,7	6,7	Primary sector
Δευτερογενής τομέας	18,4	18,6	18,2	18,7	18,6	Secondary sector
Τριτογενής τομέας	36,2	36,0	36,1	35,8	35,6	Tertiary sector
<i>Θήλειες</i>	<i>38,1</i>	<i>38,3</i>	<i>38,8</i>	<i>38,8</i>	<i>39,1</i>	<i>Females</i>
Πρωτογενής τομέας	5,4	5,3	5,1	4,8	4,6	Primary sector
Δευτερογενής τομέας	4,0	3,8	3,8	3,8	3,7	Secondary sector
Τριτογενής τομέας	28,7	29,2	29,8	30,2	30,8	Tertiary sector

(1) Μέσος όρος έτους.

(1) Annual average.

Από την ανάλυση των στοιχείων του πίνακα VII, προκύπτει ότι στην πενταετία 2004 – 2008 υπάρχει μείωση της απασχόλησης στον πρωτογενή και παράλληλη αύξηση αυτής στον τριτογενή τομέα.

Η περαιτέρω κατά φύλο ανάλυση δείχνει ότι η συμμετοχή των δύο φύλων στο σύνολο της απασχόλησης διαφέρει ουσιωδώς, με τους άνδρες να έχουν μεγαλύτερη ποσοστιαία συμμετοχή. Η ποσοστιαία συμμετοχή των ανδρών στο σύνολο της απασχόλησης δείχνει τάση μείωσης, ενώ των γυναικών αύξησης. Η αύξηση του τριτογενούς τομέα οφείλεται στις γυναίκες των οποίων τα ποσοστά παρουσιάζουν συνεχή τάση αύξησης, ενώ η μείωση στον πρωτογενή τομέα οφείλεται και στα δύο φύλα.

Στον δευτερογενή τομέα το ποσοστό συμμετοχής των ανδρών είναι τετραπλάσιο από το αντίστοιχο των γυναικών.


From the study of the data of the table VII, it can be observed that during the 5-year period 2004 – 2008 there is a constant decrease in the employment in the primary sector, while the tertiary sector presents a constant increase.

A further analysis presents substantial difference between sexes concerning the participation in the total of the employment, with men having a clear advantage over women. The participation percentage of men presents a downward trend while for women it is the opposite. The increase of the tertiary sector is due to women whose participation presents a constant upward trend while the decrease of the primary sector is due to both sexes.

In the secondary sector the activity rate of men is almost 4 times higher than that of women.

Τα στοιχεία των ετών 1998 – 2003 είναι διαθέσιμα στη βιβλιοθήκη της ΕΛΣΤΑΤ.

Data for the years 1998 – 2003 are available in the Library of ELSTAT.





ΜΕΡΟΣ Β΄ ΠΙΝΑΚΕΣ

(Οι μικρές ασυμφωνίες που υπάρχουν στους πίνακες μεταξύ των συνολικών και των επιμέρους μεγεθών, οφείλονται στις στρογγυλοποιήσεις κατά τους υπολογισμούς αναγωγής των στοιχείων στον καλυπτόμενο πληθυσμό)

PART B. TABLES

(Any differences between the total and the partial sums are due to rounding up of figures when calculating the data on the population covered)





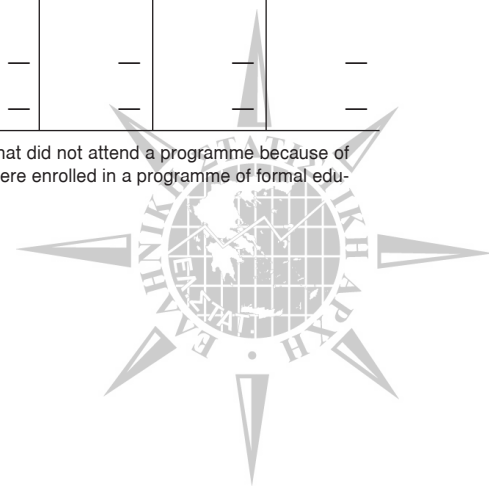
Πίνακας 1α. Πληθυσμός 15 ετών και άνω, κατά ανώτατο επίπεδο εκπαίδευσης που έχει ολοκληρωθεί, ομάδες ηλικιών και φύλο. Α΄ τρίμηνο 2008

Table 1a. Population aged 15 years and over, by educational attainment, age groups and sex. 1st quarter 2008

Χιλιάδες Επίπεδο εκπαίδευσης και φύλο Educational attainment and sex	Σύνολο Total	Ομάδες ηλικιών—Age groups					
		15 – 19	20 – 24	25 – 29	30 – 44	45 – 64	και άνω 65 and over
Και των δύο φύλων—Both sexes	9.222,7	567,6	591,4	785,0	2.506,9	2.770,0	2.001,7
<i>Δεν παρακολούθησαν κάποιο επίσημο εκπαιδευτικό πρόγραμμα τις τελευταίες τέσσερις εβδομάδες—Have not attended a formal educational programme during previous four weeks</i>	8.339,1	74,7	304,5	715,2	2.476,3	2.766,7	2.001,7
Έχουν μεταπτυχιακό τίτλο—Received a post-graduate qualification	101,0	—	1,0	17,8	47,4	28,5	6,4
Πτυχιούχοι ανώτατων σχολών—Received a university degree	1.004,4	—	23,0	115,7	385,4	371,7	108,6
Πτυχιούχοι ανώτερων τεχνικών – επαγγελματικών σχολών—Received a third-level technical – vocational institution degree	995,5	0,6	65,2	192,6	434,8	254,0	48,3
Έχουν απολυτήριο μέσης εκπαίδευσης—Completed secondary level education	2.300,7	47,8	135,8	241,4	922,6	730,4	222,7
Έχουν τελειώσει τη γ΄ τάξη μέσης εκπαίδευσης—Completed the third grade of 6-year secondary education	806,4	13,1	42,6	79,0	343,0	241,0	87,8
Έχουν απολυτήριο στοιχειώδους εκπαίδευσης—Completed primary education	2.579,6	12,1	33,3	64,7	323,2	1.082,8	1.063,6
Έχουν ενδεικτικό μίας, τουλάχιστον, τάξης στοιχειώδους εκπαίδευσης—Completed at least one grade of primary education	335,5	0,3	0,5	1,6	8,0	32,1	293,0
Δεν πήγαν καθόλου σε σχολείο—Attended no school at all	215,9	0,8	3,1	2,4	11,9	26,3	171,4
<i>Παρακολούθησαν κάποιο επίσημο εκπαιδευτικό πρόγραμμα τις τελευταίες τέσσερις εβδομάδες⁽¹⁾—Have attended a formal educational programme during previous four weeks⁽¹⁾</i>	883,6	493,0	286,9	69,8	30,6	3,4	—
Έχουν μεταπτυχιακό τίτλο—Received a post-graduate qualification	5,0	—	—	3,4	1,6	—	—
Πτυχιούχοι ανώτατων σχολών—Received a university degree	35,2	—	8,3	17,9	8,0	1,0	—
Πτυχιούχοι ανώτερων τεχνικών – επαγγελματικών σχολών—Received a third-level technical – vocational institution degree	16,5	0,1	3,6	6,2	5,5	1,1	—
Έχουν απολυτήριο μέσης εκπαίδευσης—Completed secondary level education	414,7	93,2	268,9	38,6	12,9	1,1	—
Έχουν τελειώσει τη γ΄ τάξη μέσης εκπαίδευσης—Completed the third grade of 6-year secondary education	381,7	371,6	5,8	2,6	1,6	—	—
Έχουν απολυτήριο στοιχειώδους εκπαίδευσης—Completed primary education	30,5	28,1	0,3	1,0	1,0	0,1	—
Έχουν ενδεικτικό μίας, τουλάχιστον, τάξης στοιχειώδους εκπαίδευσης—Completed at least one grade of primary education	—	—	—	—	—	—	—
Δεν πήγαν καθόλου σε σχολείο—Attended no school at all	—	—	—	—	—	—	—

(1) Περιλαμβάνονται όσοι μετέχουν σε κάποιο επίσημο εκπαιδευτικό πρόγραμμα και δεν παρακολούθησαν διότι ήταν περίοδος διακοπών.

(1) Including persons that did not attend a programme because of holidays but they were enrolled in a programme of formal education.



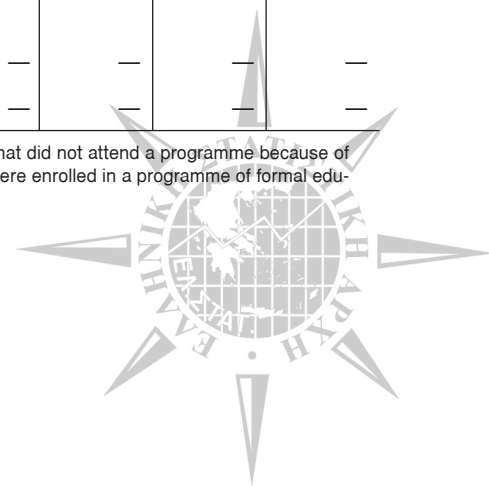
Πίνακας 1α. Πληθυσμός 15 ετών και άνω, κατά ανώτατο επίπεδο εκπαίδευσης που έχει ολοκληρωθεί, ομάδες ηλικιών και φύλο. Α΄ τρίμηνο 2008 (συνέχεια)

Table 1a. Population aged 15 years and over, by educational attainment, age groups and sex. 1st quarter 2008 (continued)

Χιλιάδες Επίπεδο εκπαίδευσης και φύλο Educational attainment and sex	Σύνολο Total	Ομάδες ηλικιών—Age groups					
		15 – 19	20 – 24	25 – 29	30 – 44	45 – 64	και άνω 65 and over
Άρρενες—Males	4.498,6	280,5	302,6	409,9	1.265,5	1.352,4	887,6
<i>Δεν παρακολούθησαν κάποιο επίσημο εκπαιδευτικό πρόγραμμα τις τελευταίες τέσσερις εβδομάδες—Have not attended a formal educational programme during previous four weeks</i>	4.064,5	39,4	163,0	373,8	1.249,9	1.350,9	887,6
Έχουν μεταπτυχιακό τίτλο—Received a post-graduate qualification	62,1	—	0,3	9,3	27,5	19,5	5,4
Πτυχιούχοι ανώτατων σχολών—Received a university degree	504,4	—	4,9	41,1	173,6	210,1	74,6
Πτυχιούχοι ανώτερων τεχνικών – επαγγελματικών σχολών—Received a third-level technical – vocational institution degree	497,7	0,2	26,3	84,7	203,6	148,8	34,2
Έχουν απολυτήριο μέσης εκπαίδευσης—Completed secondary level education	1.191,0	22,6	81,4	144,9	472,8	354,3	115,1
Έχουν τελειώσει τη γ΄ τάξη μέσης εκπαίδευσης—Completed the third grade of 6-year secondary education . . .	461,7	9,1	27,1	49,7	194,0	131,1	50,7
Έχουν απολυτήριο στοιχειώδους εκπαίδευσης—Completed primary education	1.175,6	6,9	20,5	42,0	168,4	464,8	473,1
Έχουν ενδεικτικό μίας, τουλάχιστον, τάξης στοιχειώδους εκπαίδευσης—Completed at least one grade of primary education	115,0	0,1	0,4	0,9	4,3	12,9	96,4
Δεν πήγαν καθόλου σε σχολείο—Attended no school at all	57,0	0,5	2,1	1,2	5,6	9,5	38,1
<i>Παρακολούθησαν κάποιο επίσημο εκπαιδευτικό πρόγραμμα τις τελευταίες τέσσερις εβδομάδες⁽¹⁾—Have attended a formal educational programme during previous four weeks⁽¹⁾</i>	434,0	241,1	139,6	36,2	15,6	1,5	—
Έχουν μεταπτυχιακό τίτλο—Received a post-graduate qualification	3,4	—	—	2,6	0,8	—	—
Πτυχιούχοι ανώτατων σχολών—Received a university degree	16,2	—	3,0	8,7	3,9	0,6	—
Πτυχιούχοι ανώτερων τεχνικών – επαγγελματικών σχολών—Received a third-level technical – vocational institution degree	6,6	—	1,2	2,2	2,5	0,7	—
Έχουν απολυτήριο μέσης εκπαίδευσης—Completed secondary level education	203,0	43,7	131,2	20,7	7,1	0,1	—
Έχουν τελειώσει τη γ΄ τάξη μέσης εκπαίδευσης—Completed the third grade of 6-year secondary education . . .	188,9	182,8	4,0	1,2	1,0	—	—
Έχουν απολυτήριο στοιχειώδους εκπαίδευσης—Completed primary education	16,0	14,6	0,3	0,7	0,3	0,1	—
Έχουν ενδεικτικό μίας, τουλάχιστον, τάξης στοιχειώδους εκπαίδευσης—Completed at least one grade of primary education	—	—	—	—	—	—	—
Δεν πήγαν καθόλου σε σχολείο—Attended no school at all . .	—	—	—	—	—	—	—

(1) Περιλαμβάνονται όσοι μετέχουν σε κάποιο επίσημο εκπαιδευτικό πρόγραμμα και δεν παρακολούθησαν διότι ήταν περίοδος διακοπών.

(1) Including persons that did not attend a programme because of holidays but they were enrolled in a programme of formal education.



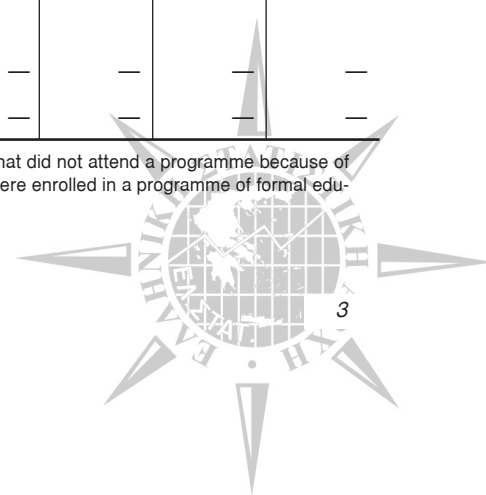
Πίνακας 1α. Πληθυσμός 15 ετών και άνω, κατά ανώτατο επίπεδο εκπαίδευσης που έχει ολοκληρωθεί, ομάδες ηλικιών και φύλο. Α΄ τρίμηνο 2008 (συνέχεια)

Table 1a. Population aged 15 years and over, by educational attainment, age groups and sex. 1st quarter 2008 (continued)

Χιλιάδες Επίπεδο εκπαίδευσης και φύλο Educational attainment and sex	Σύνολο Total	Ομάδες ηλικιών—Age groups					
		15 – 19	20 – 24	25 – 29	30 – 44	45 – 64	και άνω 65 and over
Θήλεις—Females	4.724,1	287,1	288,8	375,0	1.241,4	1.417,7	1.114,1
<i>Δεν παρακολούθησαν κάποιο επίσημο εκπαιδευτικό πρόγραμμα τις τελευταίες τέσσερις εβδομάδες—Have not attended a formal educational programme during previous four weeks</i>	4.274,6	35,3	141,6	341,4	1.226,4	1.415,8	1.114,1
Έχουν μεταπτυχιακό τίτλο—Received a post-graduate qualification	39,0	—	0,7	8,4	19,9	9,0	1,0
Πτυχιούχοι ανώτατων σχολών—Received a university degree	500,0	—	18,1	74,6	211,8	161,6	34,0
Πτυχιούχοι ανώτερων τεχνικών – επαγγελματικών σχολών—Received a third-level technical – vocational institution degree	497,9	0,5	38,9	107,9	231,2	105,3	14,1
Έχουν απολυτήριο μέσης εκπαίδευσης—Completed secondary level education	1.109,6	25,2	54,4	96,5	449,8	376,1	107,6
Έχουν τελειώσει τη γ΄ τάξη μέσης εκπαίδευσης—Completed the third grade of 6-year secondary education	344,7	4,0	15,5	29,2	149,0	109,9	37,1
Έχουν απολυτήριο στοιχειώδους εκπαίδευσης—Completed primary education	1.404,0	5,2	12,7	22,7	154,8	618,0	590,5
Έχουν ενδεικτικό μίας, τουλάχιστον, τάξης στοιχειώδους εκπαίδευσης—Completed at least one grade of primary education	220,5	0,1	0,2	0,8	3,7	19,1	196,6
Δεν πήγαν καθόλου σε σχολείο—Attended no school at all	158,9	0,3	1,1	1,2	6,2	16,8	133,3
<i>Παρακολούθησαν κάποιο επίσημο εκπαιδευτικό πρόγραμμα τις τελευταίες τέσσερις εβδομάδες⁽¹⁾—Have attended a formal educational programme during previous four weeks⁽¹⁾</i>	449,5	251,8	147,3	33,6	15,0	1,9	—
Έχουν μεταπτυχιακό τίτλο—Received a post-graduate qualification	1,6	—	—	0,8	0,8	—	—
Πτυχιούχοι ανώτατων σχολών—Received a university degree	19,0	—	5,3	9,2	4,0	0,4	—
Πτυχιούχοι ανώτερων τεχνικών – επαγγελματικών σχολών—Received a third-level technical – vocational institution degree	9,9	0,1	2,4	4,0	3,0	0,5	—
Έχουν απολυτήριο μέσης εκπαίδευσης—Completed secondary level education	211,8	49,5	137,7	17,9	5,7	1,0	—
Έχουν τελειώσει τη γ΄ τάξη μέσης εκπαίδευσης—Completed the third grade of 6-year secondary education	192,8	188,8	1,9	1,4	0,7	—	—
Έχουν απολυτήριο στοιχειώδους εκπαίδευσης—Completed primary education	14,5	13,5	—	0,4	0,7	—	—
Έχουν ενδεικτικό μίας, τουλάχιστον, τάξης στοιχειώδους εκπαίδευσης—Completed at least one grade of primary education	—	—	—	—	—	—	—
Δεν πήγαν καθόλου σε σχολείο—Attended no school at all	—	—	—	—	—	—	—

(1) Περιλαμβάνονται όσοι μετέχουν σε κάποιο επίσημο εκπαιδευτικό πρόγραμμα και δεν παρακολούθησαν διότι ήταν περίοδος διακοπών.

(1) Including persons that did not attend a programme because of holidays but they were enrolled in a programme of formal education.



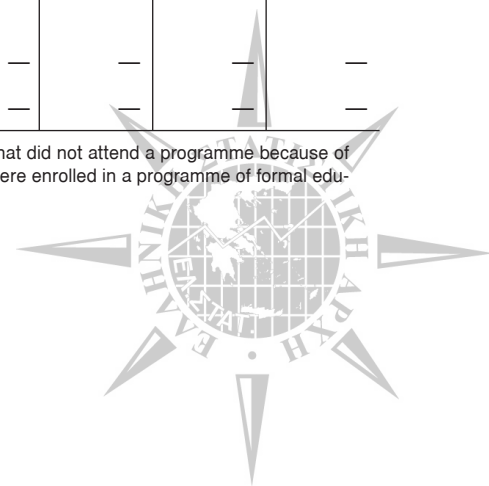
Πίνακας 16. Πληθυσμός 15 ετών και άνω, κατά ανώτατο επίπεδο εκπαίδευσης που έχει ολοκληρωθεί, ομάδες ηλικιών και φύλο. Β' τρίμηνο 2008

Table 1b. Population aged 15 years and over, by educational attainment, age groups and sex. 2nd quarter 2008

Χιλιάδες Επίπεδο εκπαίδευσης και φύλο Educational attainment and sex	Σύνολο Total	Ομάδες ηλικιών—Age groups					
		15 – 19	20 – 24	25 – 29	30 – 44	45 – 64	και άνω 65 and over
Και των δύο φύλων—Both sexes	9.230,1	557,1	594,4	782,7	2.511,4	2.782,6	2.001,9
<i>Δεν παρακολούθησαν κάποιο επίσημο εκπαιδευτικό πρόγραμμα τις τελευταίες τέσσερις εβδομάδες—Have not attended a formal educational programme during previous four weeks</i>	8.350,7	65,2	313,1	711,0	2.480,0	2.779,5	2.001,9
Έχουν μεταπτυχιακό τίτλο—Received a post-graduate qualification	108,5	—	1,7	16,5	54,2	30,1	6,0
Πτυχιούχοι ανώτατων σχολών—Received a university degree	1.012,4	—	25,8	109,5	393,2	373,5	110,3
Πτυχιούχοι ανώτερων τεχνικών – επαγγελματικών σχολών—Received a third-level technical – vocational institution degree	1.003,2	0,6	69,1	190,9	435,8	259,3	47,5
Έχουν απολυτήριο μέσης εκπαίδευσης—Completed secondary level education	2.306,2	39,2	138,8	239,0	917,1	749,5	222,6
Έχουν τελειώσει τη γ' τάξη μέσης εκπαίδευσης—Completed the third grade of 6-year secondary education	806,5	13,4	41,2	84,9	337,1	244,1	85,7
Έχουν απολυτήριο στοιχειώδους εκπαίδευσης—Completed primary education	2.567,4	11,4	32,9	65,8	321,5	1.065,8	1.070,0
Έχουν ενδεικτικό μίας, τουλάχιστον, τάξης στοιχειώδους εκπαίδευσης—Completed at least one grade of primary education	329,4	—	0,6	1,8	8,8	30,1	288,1
Δεν πήγαν καθόλου σε σχολείο—Attended no school at all	217,1	0,5	3,1	2,6	12,3	27,1	171,6
<i>Παρακολούθησαν κάποιο επίσημο εκπαιδευτικό πρόγραμμα τις τελευταίες τέσσερις εβδομάδες⁽¹⁾—Have attended a formal educational programme during previous four weeks⁽¹⁾</i>	879,4	491,9	281,4	71,6	31,4	3,1	—
Έχουν μεταπτυχιακό τίτλο—Received a post-graduate qualification	4,5	—	—	2,3	2,2	—	—
Πτυχιούχοι ανώτατων σχολών—Received a university degree	34,0	—	5,8	18,8	8,7	0,6	—
Πτυχιούχοι ανώτερων τεχνικών – επαγγελματικών σχολών—Received a third-level technical – vocational institution degree	19,2	0,2	3,2	8,4	6,3	1,1	—
Έχουν απολυτήριο μέσης εκπαίδευσης—Completed secondary level education	404,2	85,8	267,2	38,7	11,5	1,0	—
Έχουν τελειώσει τη γ' τάξη μέσης εκπαίδευσης—Completed the third grade of 6-year secondary education	368,9	360,0	4,7	2,5	1,5	0,2	—
Έχουν απολυτήριο στοιχειώδους εκπαίδευσης—Completed primary education	48,7	45,9	0,4	1,0	1,3	0,1	—
Έχουν ενδεικτικό μίας, τουλάχιστον, τάξης στοιχειώδους εκπαίδευσης—Completed at least one grade of primary education	—	—	—	—	—	—	—
Δεν πήγαν καθόλου σε σχολείο—Attended no school at all	—	—	—	—	—	—	—

(1) Περιλαμβάνονται όσοι μετέχουν σε κάποιο επίσημο εκπαιδευτικό πρόγραμμα και δεν παρακολούθησαν διότι ήταν περίοδος διακοπών.

(1) Including persons that did not attend a programme because of holidays but they were enrolled in a programme of formal education.



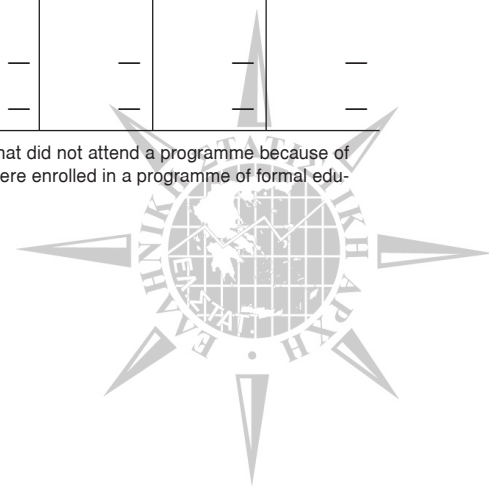
Πίνακας 16. Πληθυσμός 15 ετών και άνω, κατά ανώτατο επίπεδο εκπαίδευσης που έχει ολοκληρωθεί, ομάδες ηλικιών και φύλο. Β΄ τρίμηνο 2008 (συνέχεια)

Table 1b. Population aged 15 years and over, by educational attainment, age groups and sex. 2nd quarter 2008 (continued)

Χιλιάδες Επίπεδο εκπαίδευσης και φύλο Educational attainment and sex	Σύνολο Total	Ομάδες ηλικιών—Age groups					
		15 – 19	20 – 24	25 – 29	30 – 44	45 – 64	και άνω 65 and over
Άρρενες—Males	4.502,6	275,3	303,8	408,2	1.269,4	1.358,5	887,4
<i>Δεν παρακολούθησαν κάποιο επίσημο εκπαιδευτικό πρόγραμμα τις τελευταίες τέσσερις εβδομάδες—Have not attended a formal educational programme during previous four weeks</i>	4.069,5	34,8	166,0	371,3	1.252,8	1.357,1	887,4
Έχουν μεταπτυχιακό τίτλο—Received a post-graduate qualification	64,8	—	0,3	8,6	30,8	20,4	4,7
Πτυχιούχοι ανώτατων σχολών—Received a university degree	506,3	—	6,4	38,8	175,9	209,8	75,4
Πτυχιούχοι ανώτερων τεχνικών – επαγγελματικών σχολών—Received a third-level technical – vocational institution degree	504,1	0,1	27,4	85,2	205,7	151,8	33,9
Έχουν απολυτήριο μέσης εκπαίδευσης—Completed secondary level education	1.194,8	18,9	84,2	140,1	470,9	364,8	115,9
Έχουν τελειώσει τη γ΄ τάξη μέσης εκπαίδευσης—Completed the third grade of 6-year secondary education . . .	461,0	8,9	26,3	53,0	189,3	134,9	48,7
Έχουν απολυτήριο στοιχειώδους εκπαίδευσης—Completed primary education	1.166,2	6,5	19,4	43,3	169,7	453,3	474,0
Έχουν ενδεικτικό μίας, τουλάχιστον, τάξης στοιχειώδους εκπαίδευσης—Completed at least one grade of primary education	114,3	—	0,4	1,0	4,7	12,1	96,1
Δεν πήγαν καθόλου σε σχολείο—Attended no school at all	58,0	0,4	1,8	1,4	5,6	10,0	38,8
<i>Παρακολούθησαν κάποιο επίσημο εκπαιδευτικό πρόγραμμα τις τελευταίες τέσσερις εβδομάδες⁽¹⁾—Have attended a formal educational programme during previous four weeks⁽¹⁾</i>	433,1	240,5	137,7	36,9	16,6	1,4	—
Έχουν μεταπτυχιακό τίτλο—Received a post-graduate qualification	2,9	—	—	1,6	1,2	—	—
Πτυχιούχοι ανώτατων σχολών—Received a university degree	17,0	—	1,8	9,9	4,8	0,5	—
Πτυχιούχοι ανώτερων τεχνικών – επαγγελματικών σχολών—Received a third-level technical – vocational institution degree	7,3	—	1,1	2,8	2,8	0,6	—
Έχουν απολυτήριο μέσης εκπαίδευσης—Completed secondary level education	199,8	41,4	130,9	20,8	6,5	0,1	—
Έχουν τελειώσει τη γ΄ τάξη μέσης εκπαίδευσης—Completed the third grade of 6-year secondary education . . .	180,1	174,8	3,6	1,1	0,7	—	—
Έχουν απολυτήριο στοιχειώδους εκπαίδευσης—Completed primary education	26,0	24,3	0,4	0,6	0,5	0,1	—
Έχουν ενδεικτικό μίας, τουλάχιστον, τάξης στοιχειώδους εκπαίδευσης—Completed at least one grade of primary education	—	—	—	—	—	—	—
Δεν πήγαν καθόλου σε σχολείο—Attended no school at all . .	—	—	—	—	—	—	—

(1) Περιλαμβάνονται όσοι μετέχουν σε κάποιο επίσημο εκπαιδευτικό πρόγραμμα και δεν παρακολούθησαν διότι ήταν περίοδος διακοπών.

(1) Including persons that did not attend a programme because of holidays but they were enrolled in a programme of formal education.



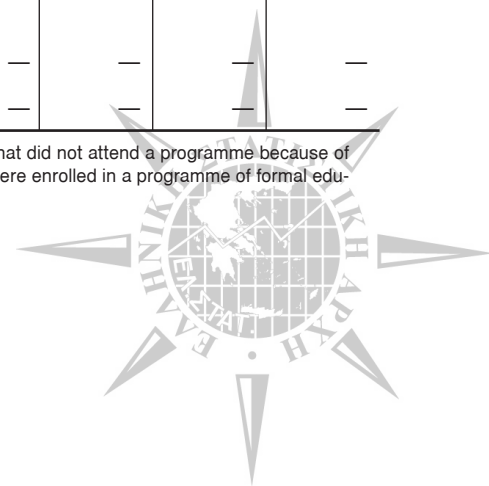
Πίνακας 16. Πληθυσμός 15 ετών και άνω, κατά ανώτατο επίπεδο εκπαίδευσης που έχει ολοκληρωθεί, ομάδες ηλικιών και φύλο. Β΄ τρίμηνο 2008 (συνέχεια)

Table 1b. Population aged 15 years and over, by educational attainment, age groups and sex. 2nd quarter 2008 (continued)

Χιλιάδες Επίπεδο εκπαίδευσης και φύλο Educational attainment and sex	Σύνολο Total	Ομάδες ηλικιών—Age groups					
		15 – 19	20 – 24	25 – 29	30 – 44	45 – 64	και άνω 65 and over
Θήλειες—Females	4.727,5	281,8	290,6	374,5	1.242,1	1.424,1	1.114,5
<i>Δεν παρακολούθησαν κάποιο επίσημο εκπαιδευτικό πρόγραμμα τις τελευταίες τέσσερις εβδομάδες—Have not attended a formal educational programme during previous four weeks</i>	4.281,2	30,3	147,0	339,7	1.227,2	1.422,4	1.114,5
Έχουν μεταπτυχιακό τίτλο—Received a post-graduate qualification	43,8	—	1,4	7,9	23,4	9,7	1,4
Πτυχιούχοι ανώτατων σχολών—Received a university degree	506,1	—	19,4	70,7	217,3	163,8	34,9
Πτυχιούχοι ανώτερων τεχνικών – επαγγελματικών σχολών—Received a third-level technical – vocational institution degree	499,0	0,5	41,7	105,7	230,1	107,5	13,6
Έχουν απολυτήριο μέσης εκπαίδευσης—Completed secondary level education	1.111,5	20,4	54,6	98,9	446,2	384,7	106,7
Έχουν τελειώσει τη γ΄ τάξη μέσης εκπαίδευσης—Completed the third grade of 6-year secondary education	345,5	4,5	14,9	31,9	147,9	109,3	37,0
Έχουν απολυτήριο στοιχειώδους εκπαίδευσης—Completed primary education	1.401,2	4,9	13,5	22,6	151,8	612,5	596,0
Έχουν ενδεικτικό μίας, τουλάχιστον, τάξης στοιχειώδους εκπαίδευσης—Completed at least one grade of primary education	215,1	—	0,3	0,9	4,0	17,9	192,1
Δεν πήγαν καθόλου σε σχολείο—Attended no school at all	159,1	0,1	1,2	1,2	6,7	17,1	132,8
<i>Παρακολούθησαν κάποιο επίσημο εκπαιδευτικό πρόγραμμα τις τελευταίες τέσσερις εβδομάδες(1)—Have attended a formal educational programme during previous four weeks(1)</i>	446,3	251,4	143,6	34,7	14,8	1,7	—
Έχουν μεταπτυχιακό τίτλο—Received a post-graduate qualification	1,6	—	—	0,7	0,9	—	—
Πτυχιούχοι ανώτατων σχολών—Received a university degree	16,9	—	4,0	8,9	4,0	0,1	—
Πτυχιούχοι ανώτερων τεχνικών – επαγγελματικών σχολών—Received a third-level technical – vocational institution degree	11,9	0,2	2,1	5,6	3,5	0,4	—
Έχουν απολυτήριο μέσης εκπαίδευσης—Completed secondary level education	204,5	44,4	136,4	17,8	5,0	0,9	—
Έχουν τελειώσει τη γ΄ τάξη μέσης εκπαίδευσης—Completed the third grade of 6-year secondary education	188,8	185,2	1,2	1,4	0,8	0,2	—
Έχουν απολυτήριο στοιχειώδους εκπαίδευσης—Completed primary education	22,7	21,6	—	0,3	0,7	—	—
Έχουν ενδεικτικό μίας, τουλάχιστον, τάξης στοιχειώδους εκπαίδευσης—Completed at least one grade of primary education	—	—	—	—	—	—	—
Δεν πήγαν καθόλου σε σχολείο—Attended no school at all	—	—	—	—	—	—	—

(1) Περιλαμβάνονται όσοι μετέχουν σε κάποιο επίσημο εκπαιδευτικό πρόγραμμα και δεν παρακολούθησαν διότι ήταν περίοδος διακοπών.

(1) Including persons that did not attend a programme because of holidays but they were enrolled in a programme of formal education.



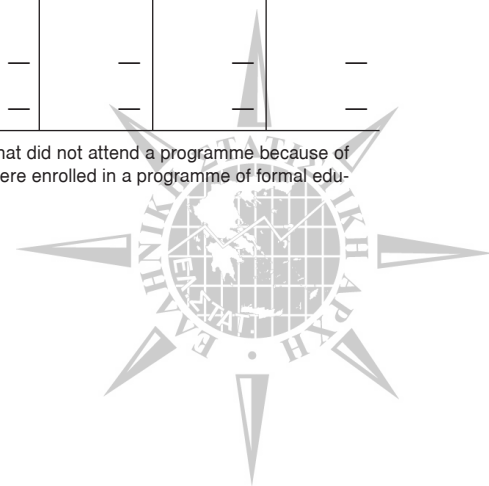
Πίνακας 1γ. Πληθυσμός 15 ετών και άνω, κατά ανώτατο επίπεδο εκπαίδευσης που έχει ολοκληρωθεί, ομάδες ηλικιών και φύλο. Γ' τρίμηνο 2008

Table 1c. Population aged 15 years and over, by educational attainment, age groups and sex. 3rd quarter 2008

Χιλιάδες Επίπεδο εκπαίδευσης και φύλο Educational attainment and sex	Σύνολο Total	Ομάδες ηλικιών—Age groups					
		15 – 19	20 – 24	25 – 29	30 – 44	45 – 64	και άνω 65 and over
Και των δύο φύλων—Both sexes	9.237,8	554,1	589,9	781,4	2.514,9	2.795,3	2.002,3
<i>Δεν παρακολούθησαν κάποιο επίσημο εκπαιδευτικό πρόγραμμα τις τελευταίες τέσσερις εβδομάδες—Have not attended a formal educational programme during previous four weeks</i>	8.388,9	96,6	308,3	705,3	2.484,0	2.792,4	2.002,3
Έχουν μεταπτυχιακό τίτλο—Received a post-graduate qualification	112,5	—	1,9	18,4	55,8	31,5	5,0
Πτυχιούχοι ανώτατων σχολών—Received a university degree	1.029,0	—	25,5	111,2	403,1	375,7	113,4
Πτυχιούχοι ανώτερων τεχνικών – επαγγελματικών σχολών—Received a third-level technical – vocational institution degree	1.016,9	1,6	66,1	192,3	442,5	266,4	48,0
Έχουν απολυτήριο μέσης εκπαίδευσης—Completed secondary level education	2.333,1	70,0	138,7	233,1	911,9	761,1	218,3
Έχουν τελειώσει τη γ' τάξη μέσης εκπαίδευσης—Completed the third grade of 6-year secondary education	800,4	14,4	40,0	83,3	330,9	244,1	87,6
Έχουν απολυτήριο στοιχειώδους εκπαίδευσης—Completed primary education	2.548,3	9,8	32,6	63,2	321,2	1.055,6	1.065,8
Έχουν ενδεικτικό μίας, τουλάχιστον, τάξης στοιχειώδους εκπαίδευσης—Completed at least one grade of primary education	333,3	—	0,8	1,9	6,7	30,0	294,0
Δεν πήγαν καθόλου σε σχολείο—Attended no school at all	215,5	0,7	2,7	2,1	12,0	28,0	170,1
<i>Παρακολούθησαν κάποιο επίσημο εκπαιδευτικό πρόγραμμα τις τελευταίες τέσσερις εβδομάδες⁽¹⁾—Have attended a formal educational programme during previous four weeks⁽¹⁾</i>	848,9	457,5	281,6	76,0	30,9	2,9	—
Έχουν μεταπτυχιακό τίτλο—Received a post-graduate qualification	4,2	—	—	2,1	2,1	—	—
Πτυχιούχοι ανώτατων σχολών—Received a university degree	37,1	—	6,8	19,5	10,1	0,6	—
Πτυχιούχοι ανώτερων τεχνικών – επαγγελματικών σχολών—Received a third-level technical – vocational institution degree	17,7	—	3,2	8,3	5,5	0,6	—
Έχουν απολυτήριο μέσης εκπαίδευσης—Completed secondary level education	415,0	92,5	267,5	43,7	9,9	1,3	—
Έχουν τελειώσει τη γ' τάξη μέσης εκπαίδευσης—Completed the third grade of 6-year secondary education	348,9	341,4	3,5	1,7	2,1	0,2	—
Έχουν απολυτήριο στοιχειώδους εκπαίδευσης—Completed primary education	26,0	23,6	0,4	0,8	1,1	0,2	—
Έχουν ενδεικτικό μίας, τουλάχιστον, τάξης στοιχειώδους εκπαίδευσης—Completed at least one grade of primary education	—	—	—	—	—	—	—
Δεν πήγαν καθόλου σχολείο—Attended no school at all	—	—	—	—	—	—	—

(1) Περιλαμβάνονται όσοι μετέχουν σε κάποιο επίσημο εκπαιδευτικό πρόγραμμα και δεν παρακολούθησαν διότι ήταν περίοδος διακοπών.

(1) Including persons that did not attend a programme because of holidays but they were enrolled in a programme of formal education.



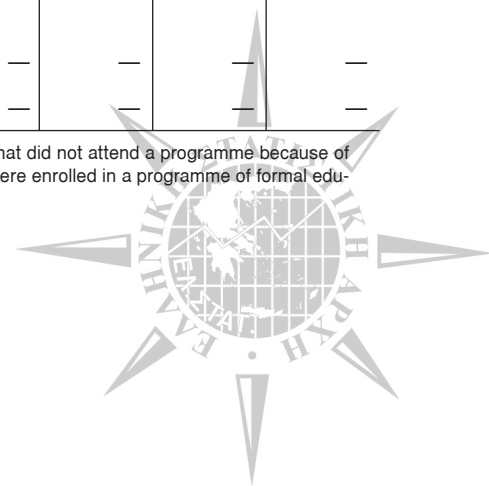
Πίνακας 1γ. Πληθυσμός 15 ετών και άνω, κατά ανώτατο επίπεδο εκπαίδευσης που έχει ολοκληρωθεί, ομάδες ηλικιών και φύλο. Γ΄ τρίμηνο 2008 (συνέχεια)

Table 1c. Population aged 15 years and over, by educational attainment, age groups and sex. 3rd quarter 2008 (continued)

Χιλιάδες Επίπεδο εκπαίδευσης και φύλο Educational attainment and sex	Σύνολο Total	Ομάδες ηλικιών—Age groups					
		15 – 19	20 – 24	25 – 29	30 – 44	45 – 64	και άνω 65 and over
Άρρενες—Males	4.506,8	268,2	306,8	408,2	1.271,5	1.364,7	887,3
<i>Δεν παρακολούθησαν κάποιο επίσημο εκπαιδευτικό πρόγραμμα τις τελευταίες τέσσερις εβδομάδες—Have not attended a formal educational programme during previous four weeks</i>	4.093,0	49,4	168,0	369,1	1.255,6	1.363,6	887,3
Έχουν μεταπτυχιακό τίτλο—Received a post-graduate qualification	65,3	—	0,6	9,5	31,1	20,2	4,0
Πτυχιούχοι ανώτατων σχολών—Received a university degree	516,2	—	6,6	41,0	179,6	210,1	78,9
Πτυχιούχοι ανώτερων τεχνικών – επαγγελματικών σχολών—Received a third-level technical – vocational institution degree	514,1	0,8	26,4	87,1	212,4	154,7	32,7
Έχουν απολυτήριο μέσης εκπαίδευσης—Completed secondary level education	1.203,5	33,4	85,4	136,4	467,2	368,3	112,7
Έχουν τελειώσει τη γ΄ τάξη μέσης εκπαίδευσης—Completed the third grade of 6-year secondary education . . .	460,9	9,5	26,1	51,6	185,9	137,6	50,2
Έχουν απολυτήριο στοιχειώδους εκπαίδευσης—Completed primary education	1.161,1	5,2	20,8	41,2	170,7	450,1	473,0
Έχουν ενδεικτικό μίας, τουλάχιστον, τάξης στοιχειώδους εκπαίδευσης—Completed at least one grade of primary education	113,3	—	0,4	1,0	2,8	11,9	97,2
Δεν πήγαν καθόλου σε σχολείο—Attended no school at all	58,7	0,4	1,8	1,3	5,8	10,7	38,7
<i>Παρακολούθησαν κάποιο επίσημο εκπαιδευτικό πρόγραμμα τις τελευταίες τέσσερις εβδομάδες⁽¹⁾—Have attended a formal educational programme during previous four weeks⁽¹⁾</i>	413,7	218,8	138,8	39,1	15,9	1,1	—
Έχουν μεταπτυχιακό τίτλο—Received a post-graduate qualification	3,0	—	—	1,6	1,4	—	—
Πτυχιούχοι ανώτατων σχολών—Received a university degree	18,5	—	2,5	10,2	5,3	0,5	—
Πτυχιούχοι ανώτερων τεχνικών – επαγγελματικών σχολών—Received a third-level technical – vocational institution degree	6,4	—	1,4	2,2	2,7	0,2	—
Έχουν απολυτήριο μέσης εκπαίδευσης—Completed secondary level education	201,2	40,9	131,8	23,7	4,6	0,3	—
Έχουν τελειώσει τη γ΄ τάξη μέσης εκπαίδευσης—Completed the third grade of 6-year secondary education . . .	169,6	164,9	2,9	1,0	0,8	—	—
Έχουν απολυτήριο στοιχειώδους εκπαίδευσης—Completed primary education	14,9	13,1	0,3	0,4	1,0	0,2	—
Έχουν ενδεικτικό μίας, τουλάχιστον, τάξης στοιχειώδους εκπαίδευσης—Completed at least one grade of primary education	—	—	—	—	—	—	—
Δεν πήγαν καθόλου σε σχολείο—Attended no school at all . .	—	—	—	—	—	—	—

(1) Περιλαμβάνονται όσοι μετέχουν σε κάποιο επίσημο εκπαιδευτικό πρόγραμμα και δεν παρακολούθησαν διότι ήταν περίοδος διακοπών.

(1) Including persons that did not attend a programme because of holidays but they were enrolled in a programme of formal education.



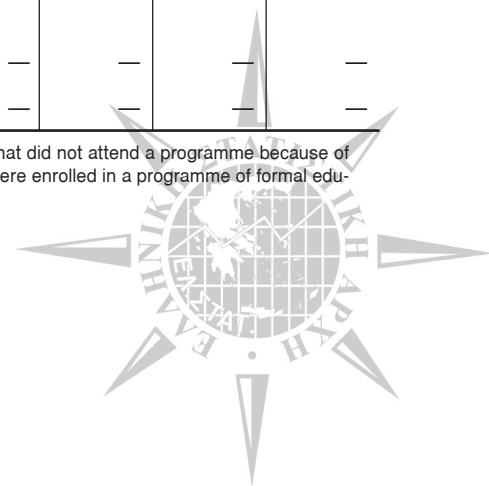
Πίνακας 1γ. Πληθυσμός 15 ετών και άνω, κατά ανώτατο επίπεδο εκπαίδευσης που έχει ολοκληρωθεί, ομάδες ηλικιών και φύλο. Γ΄ τρίμηνο 2008 (συνέχεια)

Table 1c. Population aged 15 years and over, by educational attainment, age groups and sex. 3rd quarter 2008 (continued)

Χιλιάδες Επίπεδο εκπαίδευσης και φύλο Educational attainment and sex	Σύνολο Total	Ομάδες ηλικιών—Age groups					
		15 – 19	20 – 24	25 – 29	30 – 44	45 – 64	και άνω 65 and over
Θήλειες—Females	4.506,8	268,2	306,8	408,2	1.271,5	1.364,7	887,3
<i>Δεν παρακολούθησαν κάποιο επίσημο εκπαιδευτικό πρόγραμμα τις τελευταίες τέσσερις εβδομάδες—Have not attended a formal educational programme during previous four weeks</i>	4.295,9	47,2	140,3	336,3	1.228,4	1.428,7	1.114,9
Έχουν μεταπτυχιακό τίτλο—Received a post-graduate qualification	47,3	—	1,3	8,9	24,7	11,3	1,0
Πτυχιούχοι ανώτατων σχολών—Received a university degree	512,8	—	18,9	70,2	223,5	165,7	34,5
Πτυχιούχοι ανώτερων τεχνικών – επαγγελματικών σχολών—Received a third-level technical – vocational institution degree	502,8	0,8	39,7	105,2	230,1	111,7	15,3
Έχουν απολυτήριο μέσης εκπαίδευσης—Completed secondary level education	1.129,6	36,6	53,3	96,7	444,7	392,7	105,6
Έχουν τελειώσει τη γ΄ τάξη μέσης εκπαίδευσης—Completed the third grade of 6-year secondary education	339,4	4,9	13,9	31,6	144,9	106,6	37,5
Έχουν απολυτήριο στοιχειώδους εκπαίδευσης—Completed primary education	1.387,2	4,6	11,8	22,0	150,5	605,5	592,8
Έχουν ενδεικτικό μίας, τουλάχιστον, τάξης στοιχειώδους εκπαίδευσης—Completed at least one grade of primary education	220,0	—	0,4	0,9	3,8	18,1	196,8
Δεν πήγαν καθόλου σε σχολείο—Attended no school at all	156,8	0,3	0,9	0,8	6,1	17,2	131,4
<i>Παρακολούθησαν κάποιο επίσημο εκπαιδευτικό πρόγραμμα τις τελευταίες τέσσερις εβδομάδες(1)—Have attended a formal educational programme during previous four weeks(1)</i>	435,2	238,6	142,8	37,0	15,0	1,8	—
Έχουν μεταπτυχιακό τίτλο—Received a post-graduate qualification	1,2	—	—	0,5	0,7	—	—
Πτυχιούχοι ανώτατων σχολών—Received a university degree	18,5	—	4,3	9,3	4,8	0,1	—
Πτυχιούχοι ανώτερων τεχνικών – επαγγελματικών σχολών—Received a third-level technical – vocational institution degree	11,3	—	1,9	6,1	2,8	0,4	—
Έχουν απολυτήριο μέσης εκπαίδευσης—Completed secondary level education	213,8	51,7	135,8	20,0	5,3	1,0	—
Έχουν τελειώσει τη γ΄ τάξη μέσης εκπαίδευσης—Completed the third grade of 6-year secondary education	179,3	176,5	0,7	0,7	1,2	0,2	—
Έχουν απολυτήριο στοιχειώδους εκπαίδευσης—Completed primary education	11,1	10,5	0,1	0,3	0,1	—	—
Έχουν ενδεικτικό μίας, τουλάχιστον, τάξης στοιχειώδους εκπαίδευσης—Completed at least one grade of primary education	—	—	—	—	—	—	—
Δεν πήγαν καθόλου σε σχολείο—Attended no school at all	—	—	—	—	—	—	—

(1) Περιλαμβάνονται όσοι μετέχουν σε κάποιο επίσημο εκπαιδευτικό πρόγραμμα και δεν παρακολούθησαν διότι ήταν περίοδος διακοπών.

(1) Including persons that did not attend a programme because of holidays but they were enrolled in a programme of formal education.



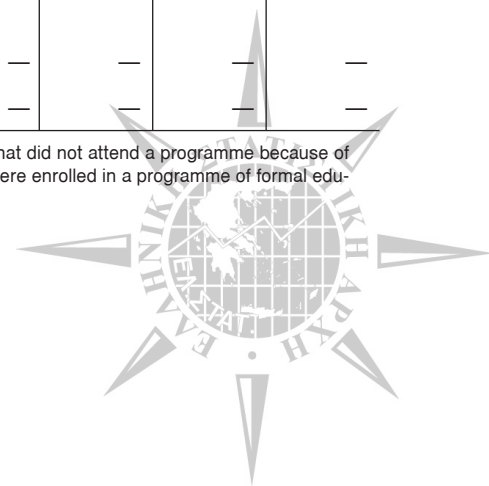
Πίνακας 1δ. Πληθυσμός 15 ετών και άνω, κατά ανώτατο επίπεδο εκπαίδευσης που έχει ολοκληρωθεί, ομάδες ηλικιών και φύλο. Δ΄ τρίμηνο 2008

Table 1d. Population aged 15 years and over, by educational attainment, age groups and sex. 4th quarter 2008

Χιλιάδες Επίπεδο εκπαίδευσης και φύλο Educational attainment and sex	Σύνολο Total	Ομάδες ηλικιών—Age groups					
		15 – 19	20 – 24	25 – 29	30 – 44	45 – 64	και άνω 65 and over
Και των δύο φύλων—Both sexes	9.245,8	553,7	582,8	782,2	2.516,3	2.808,0	2.002,7
<i>Δεν παρακολούθησαν κάποιο επίσημο εκπαιδευτικό πρόγραμμα τις τελευταίες τέσσερις εβδομάδες—Have not attended a formal educational programme during previous four weeks</i>	8.380,8	77,0	304,7	708,5	2.483,0	2.804,8	2.002,7
Έχουν μεταπτυχιακό τίτλο—Received a post-graduate qualification	111,7	—	1,5	17,0	54,5	32,8	6,0
Πτυχιούχοι ανώτατων σχολών—Received a university degree	1.030,5	—	26,9	106,2	407,5	377,0	112,8
Πτυχιούχοι ανώτερων τεχνικών – επαγγελματικών σχολών—Received a third-level technical – vocational institution degree	1.024,2	1,7	64,7	192,7	448,3	269,8	47,0
Έχουν απολυτήριο μέσης εκπαίδευσης—Completed secondary level education	2.320,0	52,1	134,4	235,9	908,8	762,4	226,3
Έχουν τελειώσει τη γ΄ τάξη μέσης εκπαίδευσης—Completed the third grade of 6-year secondary education	818,5	13,6	41,8	86,3	338,3	252,7	85,8
Έχουν απολυτήριο στοιχειώδους εκπαίδευσης—Completed primary education	2.531,8	8,8	32,6	65,1	308,1	1.055,8	1.061,4
Έχουν ενδεικτικό μίας, τουλάχιστον, τάξης στοιχειώδους εκπαίδευσης—Completed at least one grade of primary education	335,4	—	0,8	2,3	5,4	30,2	296,7
Δεν πήγαν καθόλου σε σχολείο—Attended no school at all	208,7	0,7	2,0	2,9	12,2	24,1	166,7
<i>Παρακολούθησαν κάποιο επίσημο εκπαιδευτικό πρόγραμμα τις τελευταίες τέσσερις εβδομάδες⁽¹⁾—Have attended a formal educational programme during previous four weeks⁽¹⁾</i>	865,0	476,7	278,1	73,7	33,3	3,1	—
Έχουν μεταπτυχιακό τίτλο—Received a post-graduate qualification	4,4	—	0,3	2,3	1,8	—	—
Πτυχιούχοι ανώτατων σχολών—Received a university degree	37,6	—	6,6	18,9	11,4	0,7	—
Πτυχιούχοι ανώτερων τεχνικών – επαγγελματικών σχολών—Received a third-level technical – vocational institution degree	15,7	—	3,6	6,0	5,5	0,6	—
Έχουν απολυτήριο μέσης εκπαίδευσης—Completed secondary level education	423,9	102,5	263,9	44,5	11,8	1,3	—
Έχουν τελειώσει τη γ΄ τάξη μέσης εκπαίδευσης—Completed the third grade of 6-year secondary education	361,2	354,0	3,5	1,4	2,0	0,4	—
Έχουν απολυτήριο στοιχειώδους εκπαίδευσης—Completed primary education	22,1	20,3	0,3	0,6	0,9	0,1	—
Έχουν ενδεικτικό μίας, τουλάχιστον, τάξης στοιχειώδους εκπαίδευσης—Completed at least one grade of primary education	—	—	—	—	—	—	—
Δεν πήγαν καθόλου σε σχολείο—Attended no school at all	—	—	—	—	—	—	—

(1) Περιλαμβάνονται όσοι μετέχουν σε κάποιο επίσημο εκπαιδευτικό πρόγραμμα και δεν παρακολούθησαν διότι ήταν περίοδος διακοπών.

(1) Including persons that did not attend a programme because of holidays but they were enrolled in a programme of formal education.



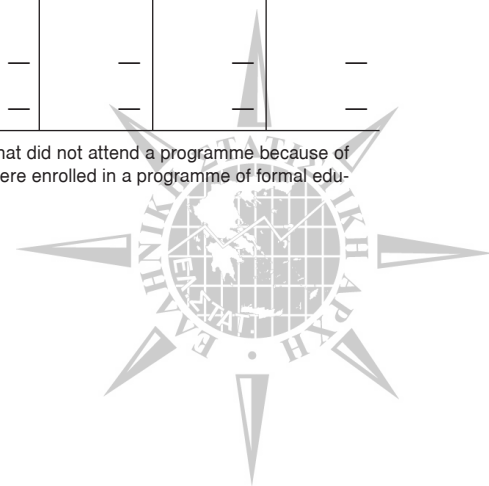
Πίνακας 1δ. Πληθυσμός 15 ετών και άνω, κατά ανώτατο επίπεδο εκπαίδευσης που έχει ολοκληρωθεί, ομάδες ηλικιών και φύλο. Δ΄ τρίμηνο 2008 (συνέχεια)

Table 1d. Population aged 15 years and over, by educational attainment, age groups and sex. 4th quarter 2008 (continued)

Χιλιάδες Επίπεδο εκπαίδευσης και φύλο Educational attainment and sex	Σύνολο Total	Ομάδες ηλικιών—Age groups					
		15 – 19	20 – 24	25 – 29	30 – 44	45 – 64	και άνω 65 and over
Άρρενες—Males	4.511,1	268,1	303,0	412,4	1.269,4	1.370,9	887,3
<i>Δεν παρακολούθησαν κάποιο επίσημο εκπαιδευτικό πρόγραμμα τις τελευταίες τέσσερις εβδομάδες—Have not attended a formal educational programme during previous four weeks</i>	4.084,5	41,5	162,6	371,4	1.252,1	1.369,6	887,3
Έχουν μεταπτυχιακό τίτλο—Received a post-graduate qualification	64,2	—	0,6	8,3	29,5	21,1	4,7
Πτυχιούχοι ανώτατων σχολών—Received a university degree	514,0	—	6,2	39,5	182,2	206,8	79,3
Πτυχιούχοι ανώτερων τεχνικών – επαγγελματικών σχολών—Received a third-level technical – vocational institution degree	512,9	0,7	25,0	87,2	209,7	159,1	31,3
Έχουν απολυτήριο μέσης εκπαίδευσης—Completed secondary level education	470,6	9,5	26,5	53,9	190,0	140,8	49,8
Έχουν τελειώσει τη γ΄ τάξη μέσης εκπαίδευσης—Completed the third grade of 6-year secondary education ...	1.155,2	4,8	20,7	41,8	163,7	452,8	471,2
Έχουν απολυτήριο στοιχειώδους εκπαίδευσης—Completed primary education	115,0	—	0,2	1,4	3,3	11,3	98,9
Έχουν ενδεικτικό μίας, τουλάχιστον, τάξης στοιχειώδους εκπαίδευσης—Completed at least one grade of primary education	56,8	0,6	1,3	1,8	6,6	9,5	37,0
Δεν πήγαν καθόλου σε σχολείο—Attended no school at all							
<i>Παρακολούθησαν κάποιο επίσημο εκπαιδευτικό πρόγραμμα τις τελευταίες τέσσερις εβδομάδες⁽¹⁾—Have attended a formal educational programme during previous four weeks⁽¹⁾</i>	426,5	226,6	140,4	41,0	17,3	1,3	—
Έχουν μεταπτυχιακό τίτλο—Received a post-graduate qualification	3,0	—	—	1,8	1,2	—	—
Πτυχιούχοι ανώτατων σχολών—Received a university degree	19,0	—	2,8	9,6	6,1	0,6	—
Πτυχιούχοι ανώτερων τεχνικών – επαγγελματικών σχολών—Received a third-level technical – vocational institution degree	5,6	—	1,6	1,4	2,4	0,2	—
Έχουν απολυτήριο μέσης εκπαίδευσης—Completed secondary level education	207,9	41,4	133,6	26,7	6,0	0,3	—
Έχουν τελειώσει τη γ΄ τάξη μέσης εκπαίδευσης—Completed the third grade of 6-year secondary education ...	178,0	173,6	2,3	1,1	0,9	0,2	—
Έχουν απολυτήριο στοιχειώδους εκπαίδευσης—Completed primary education	13,0	11,6	0,1	0,4	0,7	0,1	—
Έχουν ενδεικτικό μίας, τουλάχιστον, τάξης στοιχειώδους εκπαίδευσης—Completed at least one grade of primary education	—	—	—	—	—	—	—
Δεν πήγαν καθόλου σε σχολείο—Attended no school at all ...	—	—	—	—	—	—	—

(1) Περιλαμβάνονται όσοι μετέχουν σε κάποιο επίσημο εκπαιδευτικό πρόγραμμα και δεν παρακολούθησαν διότι ήταν περίοδος διακοπών.

(1) Including persons that did not attend a programme because of holidays but they were enrolled in a programme of formal education.



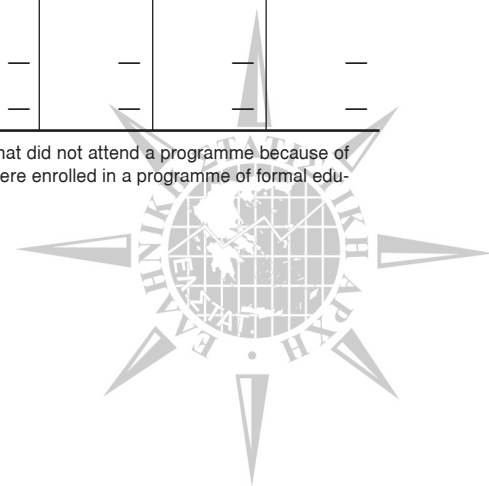
Πίνακας 1δ. Πληθυσμός 15 ετών και άνω, κατά ανώτατο επίπεδο εκπαίδευσης που έχει ολοκληρωθεί, ομάδες ηλικιών και φύλο. Δ΄ τρίμηνο 2008 (συνέχεια)

Table 1d. Population aged 15 years and over, by educational attainment, age groups and sex. 4th quarter 2008 (continued)

Χιλιάδες Επίπεδο εκπαίδευσης και φύλο Educational attainment and sex	Σύνολο Total	Ομάδες ηλικιών—Age groups					
		15 – 19	20 – 24	25 – 29	30 – 44	45 – 64	και άνω 65 and over
Θήλειες—Females	4.734,7	285,7	279,8	369,9	1.246,9	1.437,0	1.115,5
<i>Δεν παρακολούθησαν κάποιο επίσημο εκπαιδευτικό πρόγραμμα τις τελευταίες τέσσερις εβδομάδες—Have not attended a formal educational programme during previous four weeks</i>	4.296,2	35,5	142,1	337,1	1.230,9	1.435,2	1.115,5
Έχουν μεταπτυχιακό τίτλο—Received a post-graduate qualification	47,5	—	0,9	8,7	25,0	11,6	1,3
Πτυχιούχοι ανώτατων σχολών—Received a university degree	516,5	—	20,8	66,8	225,2	170,2	33,6
Πτυχιούχοι ανώτερων τεχνικών – επαγγελματικών σχολών—Received a third-level technical – vocational institution degree	511,2	1,0	39,7	105,5	238,7	110,7	15,7
Έχουν απολυτήριο μέσης εκπαίδευσης—Completed secondary level education	1.124,1	26,3	52,2	98,4	441,8	394,2	111,1
Έχουν τελειώσει τη γ΄ τάξη μέσης εκπαίδευσης—Completed the third grade of 6-year secondary education	347,9	4,1	15,2	32,4	148,3	112,0	36,0
Έχουν απολυτήριο στοιχειώδους εκπαίδευσης—Completed primary education	1.376,6	4,0	11,9	23,3	144,4	603,0	590,2
Έχουν ενδεικτικό μίας, τουλάχιστον, τάξης στοιχειώδους εκπαίδευσης—Completed at least one grade of primary education	220,4	—	0,6	1,0	2,1	18,9	197,8
Δεν πήγαν καθόλου σε σχολείο—Attended no school at all	151,9	0,2	0,7	1,1	5,6	14,6	129,7
<i>Παρακολούθησαν κάποιο επίσημο εκπαιδευτικό πρόγραμμα τις τελευταίες τέσσερις εβδομάδες⁽¹⁾—Have attended a formal educational programme during previous four weeks⁽¹⁾</i>	438,5	250,2	137,7	32,8	16,0	1,8	—
Έχουν μεταπτυχιακό τίτλο—Received a post-graduate qualification	1,4	—	0,3	0,6	0,6	—	—
Πτυχιούχοι ανώτατων σχολών—Received a university degree	18,6	—	3,8	9,3	5,4	0,1	—
Πτυχιούχοι ανώτερων τεχνικών – επαγγελματικών σχολών—Received a third-level technical – vocational institution degree	10,1	—	1,9	4,6	3,1	0,4	—
Έχουν απολυτήριο μέσης εκπαίδευσης—Completed secondary level education	216,0	61,0	130,3	17,8	5,8	1,0	—
Έχουν τελειώσει τη γ΄ τάξη μέσης εκπαίδευσης—Completed the third grade of 6-year secondary education	183,2	180,4	1,2	0,3	1,0	0,2	—
Έχουν απολυτήριο στοιχειώδους εκπαίδευσης—Completed primary education	9,1	8,7	0,1	0,1	0,1	—	—
Έχουν ενδεικτικό μίας, τουλάχιστον, τάξης στοιχειώδους εκπαίδευσης—Completed at least one grade of primary education	—	—	—	—	—	—	—
Δεν πήγαν καθόλου σε σχολείο—Attended no school at all	—	—	—	—	—	—	—

(1) Περιλαμβάνονται όσοι μετέχουν σε κάποιο επίσημο εκπαιδευτικό πρόγραμμα και δεν παρακολούθησαν διότι ήταν περίοδος διακοπών.

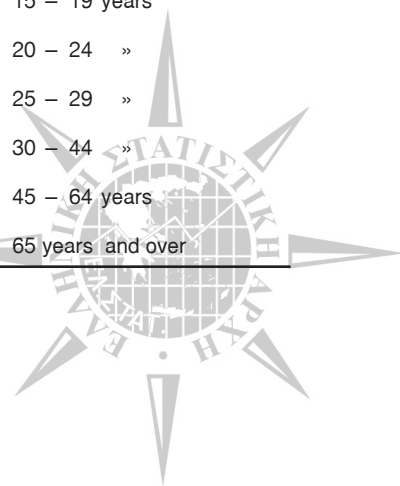
(1) Including persons that did not attend a programme because of holidays but they were enrolled in a programme of formal education.



Πίνακας 2α. Πληθυσμός 15 ετών και άνω, κατά κατάσταση απασχόλησης, ομάδες ηλικιών και φύλο.
Α' τρίμηνο 2008

Table 2a. Population aged 15 years and over, by employment status, age groups and sex.
1st quarter 2008

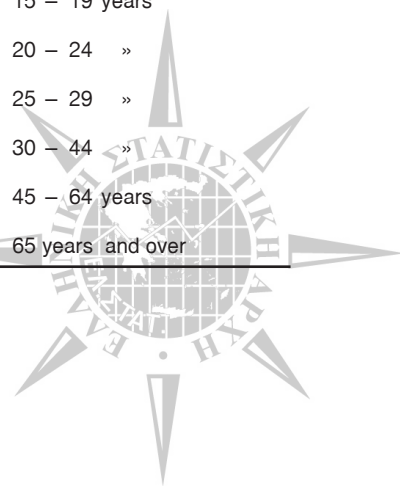
<i>Χιλιάδες</i>						<i>Thousands</i>
Ομάδες ηλικιών και φύλο	Γενικό σύνολο Grand total	Εργατικό δυναμικό—Labour force			Μη εργατικό δυναμικό Non labour force	Age groups and sex
		Σύνολο Total	Απασχολού- μενοι Employed	Άνεργοι Unemployed		
Και των δύο φύλων	9.222,7	4.918,2	4.511,6	406,5	4.304,5	Both sexes
15 – 19 ετών	567,6	51,0	36,8	14,2	516,6	15 – 19 years
20 – 24 »	591,4	293,4	226,8	66,6	298,0	20 – 24 »
25 – 29 »	785,0	666,8	572,8	94,0	118,2	25 – 29 »
30 – 44 »	2.506,9	2.128,9	1.971,9	157,0	378,0	30 – 44 »
45 – 64 ετών	2.770,0	1.690,2	1.616,1	74,1	1.079,9	45 – 64 years
65 ετών και άνω	2.001,7	87,8	87,1	0,7	1.913,9	65 years and over
Άρρενες	4.498,6	2.919,9	2.758,2	161,8	1.578,6	Males
15 – 19 ετών	280,5	31,0	24,1	6,9	249,6	15 – 19 years
20 – 24 »	302,6	165,1	136,6	28,6	137,4	20 – 24 »
25 – 29 »	409,9	376,7	334,9	41,8	33,2	25 – 29 »
30 – 44 »	1.265,5	1.229,5	1.174,8	54,8	36,0	30 – 44 »
45 – 64 ετών	1.352,4	1.053,5	1.024,5	29,1	298,9	45 – 64 years
65 ετών και άνω	887,6	64,1	63,4	0,7	823,5	65 years and over
Θήλειες	4.724,1	1.998,2	1.753,4	244,8	2.725,9	Females
15 – 19 ετών	287,1	20,1	12,8	7,3	267,0	15 – 19 years
20 – 24 »	288,8	128,3	90,3	38,0	160,5	20 – 24 »
25 – 29 »	375,0	290,1	237,9	52,2	85,0	25 – 29 »
30 – 44 »	1.241,4	899,3	797,1	102,2	342,1	30 – 44 »
45 – 64 ετών	1.417,7	636,7	591,6	45,0	781,0	45 – 64 years
65 ετών και άνω	1.114,1	23,8	23,8	—	1.090,3	65 years and over
από τις οποίες:						thereof:
Έγγαμες	2.788,9	1.245,0	1.128,2	116,8	1.543,9	Married
15 – 19 ετών	5,1	1,0	0,9	0,1	4,1	15 – 19 years
20 – 24 »	31,7	11,2	8,9	2,3	20,5	20 – 24 »
25 – 29 »	124,7	70,3	58,8	11,5	54,4	25 – 29 »
30 – 44 »	958,3	648,5	577,8	70,6	309,8	30 – 44 »
45 – 64 ετών	1.128,5	497,3	465,0	32,3	631,2	45 – 64 years
65 ετών και άνω	540,6	16,6	16,6	—	523,9	65 years and over



Πίνακας 26. Πληθυσμός 15 ετών και άνω, κατά κατάσταση απασχόλησης, ομάδες ηλικιών και φύλο.
Β' τρίμηνο 2008

Table 2b. Population aged 15 years and over, by employment status, age groups and sex.
2nd quarter 2008

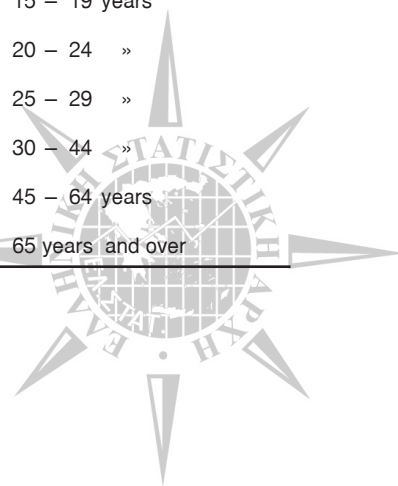
<i>Χιλιάδες</i>						<i>Tousands</i>
Ομάδες ηλικιών και φύλο	Γενικό σύνολο Grand total	Εργατικό δυναμικό—Labour force			Μη εργατικό δυναμικό Non labour force	Age groups and sex
		Σύνολο Total	Απασχολού- μενοι Employed	Άνεργοι Unemployed		
Και των δύο φύλων	9.230,1	4.939,7	4.582,5	357,1	4.290,4	Both sexes
15 – 19 ετών	557,1	48,8	36,1	12,7	508,3	15 – 19 years
20 – 24 »	594,4	299,8	240,7	59,1	294,6	20 – 24 »
25 – 29 »	782,7	659,9	575,5	84,3	122,8	25 – 29 »
30 – 44 »	2.511,4	2.140,9	2.003,5	137,4	370,5	30 – 44 »
45 – 64 ετών	2.782,6	1.704,8	1.641,8	63,0	1.077,8	45 – 64 years
65 ετών και άνω	2.001,9	85,5	84,9	0,6	1.916,4	65 years and over
Άρρενες	4.502,6	2.925,5	2.788,8	136,6	1.577,1	Males
15 – 19 ετών	275,3	28,5	23,1	5,3	246,8	15 – 19 years
20 – 24 »	303,8	168,3	143,9	24,4	135,4	20 – 24 »
25 – 29 »	408,2	373,6	337,9	35,7	34,6	25 – 29 »
30 – 44 »	1.269,4	1.234,0	1.190,3	43,7	35,4	30 – 44 »
45 – 64 ετών	1.358,5	1.058,3	1.031,4	26,9	300,3	45 – 64 years
65 ετών και άνω	887,4	62,8	62,2	0,6	824,7	65 years and over
Θήλειες	4.727,5	2.014,2	1.793,7	220,5	2.713,3	Females
15 – 19 ετών	281,8	20,3	13,0	7,4	261,4	15 – 19 years
20 – 24 »	290,6	131,5	96,8	34,7	159,1	20 – 24 »
25 – 29 »	374,5	286,2	237,7	48,6	88,2	25 – 29 »
30 – 44 »	1.242,1	906,9	813,2	93,7	335,1	30 – 44 »
45 – 64 ετών	1.424,1	646,5	610,4	36,2	777,6	45 – 64 years
65 ετών και άνω	1.114,5	22,7	22,7	—	1.091,7	65 years and over
από τις οποίες:						thereof:
Έγγαμες	2.794,0	1.257,6	1.153,1	104,4	1.536,5	Married
15 – 19 ετών	4,4	1,3	0,9	0,3	3,1	15 – 19 years
20 – 24 »	32,9	12,3	9,6	2,7	20,6	20 – 24 »
25 – 29 »	127,6	71,3	60,0	11,3	56,3	25 – 29 »
30 – 44 »	953,2	649,1	585,7	63,3	304,1	30 – 44 »
45 – 64 ετών	1.135,7	507,4	480,6	26,8	628,3	45 – 64 years
65 ετών και άνω	540,3	16,2	16,2	—	524,1	65 years and over



Πίνακας 2γ. Πληθυσμός 15 ετών και άνω, κατά κατάσταση απασχόλησης, ομάδες ηλικιών και φύλο.
Γ' τρίμηνο 2008

Table 2c. Population aged 15 years and over, by employment status, age groups and sex.
3rd quarter 2008

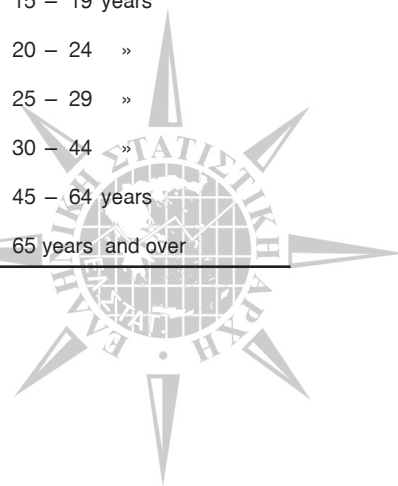
<i>Χιλιάδες</i>						<i>Thousands</i>
Ομάδες ηλικιών και φύλο	Γενικό σύνολο Grand total	Εργατικό δυναμικό—Labour force			Μη εργατικό δυναμικό Non labour force	Age groups and sex
		Σύνολο Total	Απασχολού- μενοι Employed	Άνεργοι Unemployed		
Και των δύο φύλων	9.237,8	4.944,9	4.589,8	355,1	4.292,9	Both sexes
15 – 19 ετών	554,1	48,5	38,2	10,3	505,6	15 – 19 years
20 – 24 »	589,9	298,4	234,9	63,5	291,5	20 – 24 »
25 – 29 »	781,4	652,8	571,0	81,8	128,6	25 – 29 »
30 – 44 »	2.514,9	2.147,5	2.009,5	138,0	367,4	30 – 44 »
45 – 64 ετών	2.795,3	1.710,0	1.649,5	60,5	1.085,3	45 – 64 years
65 ετών και άνω	2.002,3	87,7	86,7	1,0	1.914,6	65 years and over
Άρρενες	4.506,8	2.927,6	2.790,5	137,1	1.579,1	Males
15 – 19 ετών	268,2	29,0	24,9	4,2	239,2	15 – 19 years
20 – 24 »	306,8	172,9	144,4	28,5	133,9	20 – 24 »
25 – 29 »	408,2	366,2	333,7	32,5	41,9	25 – 29 »
30 – 44 »	1.271,5	1.234,4	1.189,7	44,7	37,0	30 – 44 »
45 – 64 ετών	1.364,7	1.060,5	1.034,1	26,4	304,2	45 – 64 years
65 ετών και άνω	887,3	64,6	63,7	0,8	822,8	65 years and over
Θήλειες	4.731,0	2.017,3	1.799,3	218,0	2.713,7	Females
15 – 19 ετών	285,8	19,5	13,4	6,1	266,3	15 – 19 years
20 – 24 »	283,1	125,5	90,5	35,0	157,6	20 – 24 »
25 – 29 »	373,2	286,6	237,2	49,4	86,6	25 – 29 »
30 – 44 »	1.243,4	913,1	819,8	93,3	330,4	30 – 44 »
45 – 64 ετών	1.430,5	649,5	615,4	34,1	781,0	45 – 64 years
65 ετών και άνω	1.114,9	23,1	23,0	0,2	1.091,8	65 years and over
από τις οποίες:						thereof:
Έγγαμες	2.796,9	1.265,2	1.165,2	100,0	1.531,7	Married
15 – 19 ετών	4,1	1,1	0,8	0,4	3,0	15 – 19 years
20 – 24 »	32,2	12,3	10,4	1,9	20,0	20 – 24 »
25 – 29 »	120,4	67,0	57,9	9,0	53,4	25 – 29 »
30 – 44 »	955,5	656,1	593,2	62,9	299,5	30 – 44 »
45 – 64 ετών	1.146,3	512,6	486,7	25,8	633,8	45 – 64 years
65 ετών και άνω	538,4	16,2	16,2	—	522,2	65 years and over



Πίνακας 2δ. Πληθυσμός 15 ετών και άνω, κατά κατάσταση απασχόλησης, ομάδες ηλικιών και φύλο.
Δ' τρίμηνο 2008

Table 2d. Population aged 15 years and over, by employment status, age groups and sex.
4th quarter 2008

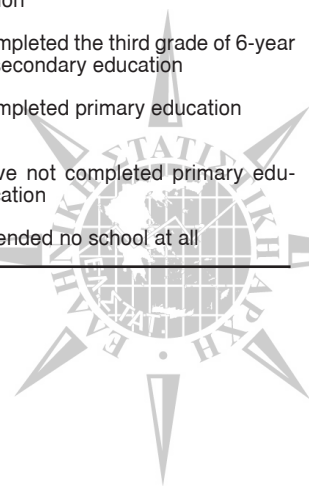
Ομάδες ηλικιών και φύλο	Γενικό σύνολο Grand total	Εργατικό δυναμικό—Labour force			Μη εργατικό δυναμικό Non labour force	Age groups and sex
		Σύνολο Total	Απασχολού- μενοι Employed	Άνεργοι Unemployed		
Και των δύο φύλων	9.245,8	4.946,3	4.553,6	392,7	4.299,5	Both sexes
15 – 19 ετών	553,7	48,6	34,4	14,2	505,2	15 – 19 years
20 – 24 »	582,8	298,8	233,0	65,8	284,0	20 – 24 »
25 – 29 »	782,2	652,6	567,9	84,7	129,6	25 – 29 »
30 – 44 »	2.516,3	2.144,6	1.990,8	153,8	371,8	30 – 44 »
45 – 64 ετών	2.808,0	1.717,1	1.643,4	73,6	1.090,9	45 – 64 years
65 ετών και άνω	2.002,7	84,7	84,1	0,6	1.918,1	65 years and over
Άρρενες	4.511,1	2.919,9	2.763,8	156,1	1.591,2	Males
15 – 19 ετών	268,1	27,6	21,9	5,7	240,5	15 – 19 years
20 – 24 »	303,0	169,7	138,8	30,9	133,3	20 – 24 »
25 – 29 »	412,4	369,0	332,5	36,5	43,3	25 – 29 »
30 – 44 »	1.269,4	1.228,2	1.177,8	50,4	41,2	30 – 44 »
45 – 64 ετών	1.370,9	1.063,6	1.031,5	32,0	307,4	45 – 64 years
65 ετών και άνω	887,3	61,8	61,2	0,6	825,5	65 years and over
Θήλειες	4.734,7	2.026,4	1.789,8	236,6	2.708,3	Females
15 – 19 ετών	285,7	21,0	12,4	8,6	264,7	15 – 19 years
20 – 24 »	279,8	129,1	94,2	34,9	150,6	20 – 24 »
25 – 29 »	369,9	283,6	235,4	48,2	86,3	25 – 29 »
30 – 44 »	1.246,9	916,3	813,0	103,3	330,6	30 – 44 »
45 – 64 ετών	1.437,0	653,5	611,9	41,6	783,5	45 – 64 years
65 ετών και άνω	1.115,5	22,9	22,9	—	1.092,6	65 years and over
από τις οποίες:						thereof:
Έγγαμες	2.798,3	1.266,8	1.153,5	113,4	1.531,4	Married
15 – 19 ετών	3,1	0,8	0,4	0,4	2,3	15 – 19 years
20 – 24 »	34,7	13,6	10,9	2,7	21,1	20 – 24 »
25 – 29 »	120,6	65,3	55,7	9,6	55,3	25 – 29 »
30 – 44 »	953,1	655,8	585,9	69,9	297,3	30 – 44 »
45 – 64 ετών	1.146,6	515,9	485,0	30,8	630,7	45 – 64 years
65 ετών και άνω	540,2	15,6	15,6	—	524,7	65 years and over



**Πίνακας 3α. Πληθυσμός 15 ετών και άνω, κατά κατάσταση απασχόλησης, επίπεδο εκπαίδευσης και φύλο.
Α΄ τρίμηνο 2008**

**Table 3a. Population aged 15 years and over, by employment status, educational attainment and sex.
1st quarter 2008**

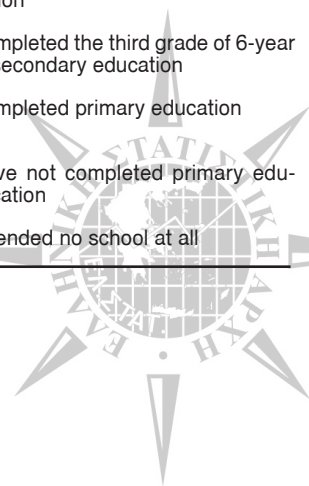
<i>Χιλιάδες</i>						<i>Thousands</i>
Επίπεδο εκπαίδευσης και φύλο	Γενικό σύνολο Grand total	Εργατικό δυναμικό—Labour force			Μη εργατικό δυναμικό Non labour force	Educational attainment and sex
		Σύνολο Total	Απασχολού- μενοι Employed	Άνεργοι Unemployed		
Και των δύο φύλων	9.222,7	4.918,2	4.511,6	406,5	4.304,5	Both sexes
Έχουν μεταπτυχιακό τίτλο	106,1	97,7	92,4	5,2	8,4	Received a post-graduate qualification
Πτυχιούχοι ανώτατων σχολών . .	1.039,7	818,4	774,2	44,2	221,2	Received a university degree
Πτυχιούχοι ανώτερων τεχνικών – επαγγελματικών σχολών	1.012,0	828,0	741,3	86,7	184,0	Received a third-level technical – vocational institution degree
Έχουν απολυτήριο μέσης εκπαί- δευσης	2.715,4	1.633,1	1.484,1	149,1	1.082,2	Completed secondary level educa- tion
Έχουν τελειώσει τη γ΄ τάξη μέσης εκπαίδευσης	1.188,1	557,2	506,1	51,0	630,9	Completed the third grade of 6-year secondary education
Έχουν απολυτήριο στοιχειώδους εκπαίδευσης	2.610,1	934,9	869,0	65,9	1.675,2	Completed primary education
Δεν τελείωσαν τη στοιχειώδη εκ- παίδευση	335,5	30,5	28,3	2,1	305,0	Have not completed primary edu- cation
Δεν πήγαν καθόλου σχολείο	215,9	18,3	16,1	2,2	197,6	Attended no school at all
Άρρενες	4.498,6	2.919,9	2.758,2	161,8	1.578,6	Males
Έχουν μεταπτυχιακό τίτλο	65,4	59,5	56,8	2,7	5,9	Received a post-graduate qualification
Πτυχιούχοι ανώτατων σχολών . .	520,6	414,0	398,4	15,7	106,6	Received a university degree
Πτυχιούχοι ανώτερων τεχνικών – επαγγελματικών σχολών	504,3	429,9	400,9	29,0	74,4	Received a third-level technical – vocational institution degree
Έχουν απολυτήριο μέσης εκπαί- δευσης	1.394,0	1.006,6	944,9	61,8	387,4	Completed secondary level educa- tion
Έχουν τελειώσει τη γ΄ τάξη μέσης εκπαίδευσης	650,6	386,4	365,4	21,0	264,1	Completed the third grade of 6-year secondary education
Έχουν απολυτήριο στοιχειώδους εκπαίδευσης	1.191,6	594,6	564,7	29,9	597,0	Completed primary education
Δεν τελείωσαν τη στοιχειώδη εκ- παίδευση	115,0	18,3	17,3	1,0	96,7	Have not completed primary edu- cation
Δεν πήγαν καθόλου σχολείο	57,0	10,4	9,7	0,7	46,6	Attended no school at all
Θήλειες	4.724,1	1.998,2	1.753,4	244,8	2.725,9	Females
Έχουν μεταπτυχιακό τίτλο	40,6	38,1	35,6	2,5	2,5	Received a post-graduate qualification
Πτυχιούχοι ανώτατων σχολών . .	519,0	404,4	375,8	28,5	114,6	Received a university degree
Πτυχιούχοι ανώτερων τεχνικών – επαγγελματικών σχολών	507,8	398,1	340,4	57,7	109,6	Received a third-level technical – vocational institution degree
Έχουν απολυτήριο μέσης εκπαί- δευσης	1.321,4	626,5	539,2	87,3	694,9	Completed secondary level educa- tion
Έχουν τελειώσει τη γ΄ τάξη μέσης εκπαίδευσης	537,5	170,7	140,7	30,0	366,8	Completed the third grade of 6-year secondary education
Έχουν απολυτήριο στοιχειώδους εκπαίδευσης	1.418,5	340,3	304,3	36,0	1.078,2	Completed primary education
Δεν τελείωσαν τη στοιχειώδη εκ- παίδευση	220,4	12,2	11,0	1,2	208,3	Have not completed primary edu- cation
Δεν πήγαν καθόλου σχολείο	158,9	7,9	6,4	1,5	151,0	Attended no school at all



**Πίνακας 36. Πληθυσμός 15 ετών και άνω, κατά κατάσταση απασχόλησης, επίπεδο εκπαίδευσης και φύλο.
Β' τρίμηνο 2008**

**Table 3b. Population aged 15 years and over, by employment status, educational attainment and sex.
2nd quarter 2008**

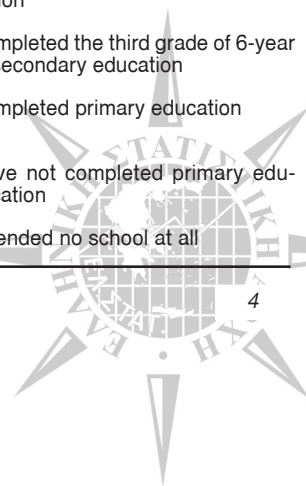
<i>Χιλιάδες</i>						<i>Thousands</i>
Επίπεδο εκπαίδευσης και φύλο	Γενικό σύνολο Grand total	Εργατικό δυναμικό—Labour force			Μη εργατικό δυναμικό Non labour force	Educational attainment and sex
		Σύνολο Total	Απασχολούμενοι Employed	Άνεργοι Unemployed		
Και των δύο φύλων	9.230,1	4.939,7	4.582,5	357,1	4.290,4	Both sexes
Έχουν μεταπτυχιακό τίτλο	113,0	103,5	98,1	5,4	9,5	Received a post-graduate qualification
Πτυχιούχοι ανώτατων σχολών . .	1.046,3	820,8	777,1	43,7	225,6	Received a university degree
Πτυχιούχοι ανώτερων τεχνικών – επαγγελματικών σχολών	1.022,3	842,7	762,2	80,5	179,6	Received a third-level technical – vocational institution degree
Έχουν απολυτήριο μέσης εκπαί- δευσης	2.710,5	1.634,5	1.509,5	125,0	1.076,0	Completed secondary level educa- tion
Έχουν τελειώσει τη γ' τάξη μέσης εκπαίδευσης	1.175,4	557,8	514,3	43,5	617,7	Completed the third grade of 6-year secondary education
Έχουν απολυτήριο στοιχειώδους εκπαίδευσης	2.616,1	934,1	878,8	55,3	1.682,0	Completed primary education
Δεν τελείωσαν τη στοιχειώδη εκ- παίδευση	329,4	28,9	27,3	1,6	300,6	Have not completed primary edu- cation
Δεν πήγαν καθόλου σχολείο	217,1	17,5	15,4	2,2	199,5	Attended no school at all
Άρρενες	4.502,6	2.925,5	2.788,8	136,6	1.577,1	Males
Έχουν μεταπτυχιακό τίτλο	67,6	61,8	58,5	3,3	5,8	Received a post-graduate qualification
Πτυχιούχοι ανώτατων σχολών . .	523,4	413,9	399,8	14,1	109,4	Received a university degree
Πτυχιούχοι ανώτερων τεχνικών – επαγγελματικών σχολών	511,4	438,5	413,1	25,4	72,9	Received a third-level technical – vocational institution degree
Έχουν απολυτήριο μέσης εκπαί- δευσης	1.394,5	1.005,9	954,5	51,4	388,6	Completed secondary level educa- tion
Έχουν τελειώσει τη γ' τάξη μέσης εκπαίδευσης	641,2	387,6	369,9	17,7	253,5	Completed the third grade of 6-year secondary education
Έχουν απολυτήριο στοιχειώδους εκπαίδευσης	1.192,2	590,4	567,4	23,0	601,8	Completed primary education
Δεν τελείωσαν τη στοιχειώδη εκ- παίδευση	114,3	17,8	16,9	0,9	96,5	Have not completed primary edu- cation
Δεν πήγαν καθόλου σχολείο	58,0	9,5	8,7	0,8	48,5	Attended no school at all
Θήλειες	4.727,5	2.014,2	1.793,7	220,5	2.713,3	Females
Έχουν μεταπτυχιακό τίτλο	45,4	41,7	39,6	2,1	3,7	Received a post-graduate qualification
Πτυχιούχοι ανώτατων σχολών . .	523,0	406,8	377,3	29,6	116,2	Received a university degree
Πτυχιούχοι ανώτερων τεχνικών – επαγγελματικών σχολών	510,9	404,2	349,0	55,1	106,7	Received a third-level technical – vocational institution degree
Έχουν απολυτήριο μέσης εκπαί- δευσης	1.315,9	628,6	555,0	73,6	687,3	Completed secondary level educa- tion
Έχουν τελειώσει τη γ' τάξη μέσης εκπαίδευσης	534,3	170,2	144,4	25,8	364,1	Completed the third grade of 6-year secondary education
Έχουν απολυτήριο στοιχειώδους εκπαίδευσης	1.423,9	343,7	311,4	32,3	1.080,2	Completed primary education
Δεν τελείωσαν τη στοιχειώδη εκ- παίδευση	215,1	11,1	10,4	0,7	204,1	Have not completed primary edu- cation
Δεν πήγαν καθόλου σχολείο	159,1	8,0	6,7	1,3	151,0	Attended no school at all



Πίνακας 3γ. Πληθυσμός 15 ετών και άνω, κατά κατάσταση απασχόλησης, επίπεδο εκπαίδευσης και φύλο.
Γ' τρίμηνο 2008

Table 3c. Population aged 15 years and over, by employment status, educational attainment and sex.
3rd quarter 2008

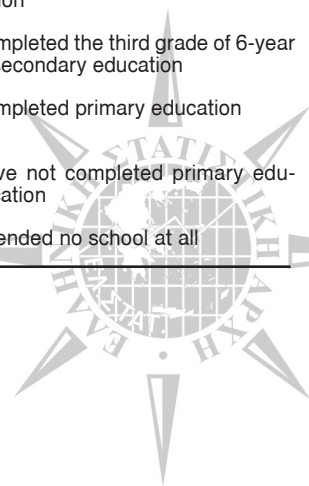
<i>Χιλιάδες</i>						<i>Thousands</i>
Επίπεδο εκπαίδευσης και φύλο	Γενικό σύνολο Grand total	Εργατικό δυναμικό—Labour force			Μη εργατικό δυναμικό Non labour force	Educational attainment and sex
		Σύνολο Total	Απασχολούμενοι Employed	Άνεργοι Unemployed		
Και των δύο φύλων	9.237,8	4.944,9	4.589,8	355,1	4.292,9	Both sexes
Έχουν μεταπτυχιακό τίτλο	116,7	106,9	100,6	6,3	9,8	Received a post-graduate qualification
Πτυχιούχοι ανώτατων σχολών . .	1.066,0	835,4	788,6	46,8	230,6	Received a university degree
Πτυχιούχοι ανώτερων τεχνικών – επαγγελματικών σχολών	1.034,6	849,3	767,4	81,8	185,3	Received a third-level technical – vocational institution degree
Έχουν απολυτήριο μέσης εκπαί- δευσης	2.748,1	1.629,9	1.505,4	124,5	1.118,2	Completed secondary level educa- tion
Έχουν τελειώσει τη γ' τάξη μέσης εκπαίδευσης	1.149,3	551,1	506,5	44,6	598,2	Completed the third grade of 6-year secondary education
Έχουν απολυτήριο στοιχειώδους εκπαίδευσης	2.574,3	930,7	881,5	49,2	1.643,6	Completed primary education
Δεν τελείωσαν τη στοιχειώδη εκ- παίδευση	333,3	26,2	25,0	1,2	307,1	Have not completed primary edu- cation
Δεν πήγαν καθόλου σχολείο	215,5	15,5	14,8	0,7	200,0	Attended no school at all
Άρρενες	4.506,8	2.927,6	2.790,5	137,1	1.579,1	Males
Έχουν μεταπτυχιακό τίτλο	68,3	62,3	59,5	2,8	5,9	Received a post-graduate qualification
Πτυχιούχοι ανώτατων σχολών . .	534,7	422,1	406,2	15,9	112,6	Received a university degree
Πτυχιούχοι ανώτερων τεχνικών – επαγγελματικών σχολών	520,5	446,1	419,9	26,2	74,4	Received a third-level technical – vocational institution degree
Έχουν απολυτήριο μέσης εκπαί- δευσης	1.404,7	998,8	947,7	51,0	406,0	Completed secondary level educa- tion
Έχουν τελειώσει τη γ' τάξη μέσης εκπαίδευσης	630,5	384,3	365,4	18,9	246,2	Completed the third grade of 6-year secondary education
Έχουν απολυτήριο στοιχειώδους εκπαίδευσης	1.176,0	589,5	568,1	21,4	586,6	Completed primary education
Δεν τελείωσαν τη στοιχειώδη εκ- παίδευση	113,3	15,9	15,2	0,8	97,4	Have not completed primary edu- cation
Δεν πήγαν καθόλου σχολείο	58,7	8,6	8,4	0,2	50,1	Attended no school at all
Θήλειες	4.731,0	2.017,3	1.799,3	218,0	2.713,7	Females
Έχουν μεταπτυχιακό τίτλο	48,5	44,6	41,0	3,5	3,9	Received a post-graduate qualification
Πτυχιούχοι ανώτατων σχολών . .	531,3	413,3	382,4	30,9	118,0	Received a university degree
Πτυχιούχοι ανώτερων τεχνικών – επαγγελματικών σχολών	514,0	403,2	347,5	55,7	110,8	Received a third-level technical – vocational institution degree
Έχουν απολυτήριο μέσης εκπαί- δευσης	1.343,3	631,1	557,7	73,4	712,2	Completed secondary level educa- tion
Έχουν τελειώσει τη γ' τάξη μέσης εκπαίδευσης	518,8	166,8	141,1	25,7	352,0	Completed the third grade of 6-year secondary education
Έχουν απολυτήριο στοιχειώδους εκπαίδευσης	1.398,3	341,2	313,4	27,9	1.057,1	Completed primary education
Δεν τελείωσαν τη στοιχειώδη εκ- παίδευση	220,0	10,3	9,8	0,5	209,7	Have not completed primary edu- cation
Δεν πήγαν καθόλου σχολείο	156,8	6,8	6,3	0,5	150,0	Attended no school at all



**Πίνακας 3δ. Πληθυσμός 15 ετών και άνω, κατά κατάσταση απασχόλησης, επίπεδο εκπαίδευσης και φύλο.
Δ΄ τρίμηνο 2008**

**Table 3d. Population aged 15 years and over, by employment status, educational attainment and sex.
4th quarter 2008**

<i>Χιλιάδες</i>						<i>Thousands</i>
Επίπεδο εκπαίδευσης και φύλο	Γενικό σύνολο Grand total	Εργατικό δυναμικό—Labour force			Μη εργατικό δυναμικό Non labour force	Educational attainment and sex
		Σύνολο Total	Απασχολούμενοι Employed	Άνεργοι Unemployed		
Και των δύο φύλων	9.245,8	4.946,3	4.553,6	392,7	4.299,5	Both sexes
Έχουν μεταπτυχιακό τίτλο	116,1	104,1	98,8	5,2	12,0	Received a post-graduate qualification
Πτυχιούχοι ανώτατων σχολών . .	1.068,1	840,8	793,6	47,2	227,3	Received a university degree
Πτυχιούχοι ανώτερων τεχνικών – επαγγελματικών σχολών	1.039,9	849,1	763,8	85,3	190,8	Received a third-level technical – vocational institution degree
Έχουν απολυτήριο μέσης εκπαί- δευσης	2.743,9	1.629,2	1.484,9	144,3	1.114,7	Completed secondary level educa- tion
Έχουν τελειώσει τη γ΄ τάξη μέσης εκπαίδευσης	1.179,7	557,7	507,4	50,3	622,0	Completed the third grade of 6-year secondary education
Έχουν απολυτήριο στοιχειώδους εκπαίδευσης	2.553,9	925,2	867,6	57,6	1.628,7	Completed primary education
Δεν τελείωσαν τη στοιχειώδη εκ- παίδευση	335,4	25,9	24,5	1,3	309,6	Have not completed primary edu- cation
Δεν πήγαν καθόλου σχολείο	208,7	14,3	12,9	1,4	194,4	Attended no school at all
Άρρενες	4.511,1	2.919,9	2.763,8	156,1	1.591,2	Males
Έχουν μεταπτυχιακό τίτλο	67,2	59,5	57,2	2,3	7,7	Received a post-graduate qualification
Πτυχιούχοι ανώτατων σχολών . .	533,0	422,1	405,1	17,0	110,9	Received a university degree
Πτυχιούχοι ανώτερων τεχνικών – επαγγελματικών σχολών	518,6	440,6	411,5	29,0	78,0	Received a third-level technical – vocational institution degree
Έχουν απολυτήριο μέσης εκπαί- δευσης	1.403,8	997,4	938,9	58,5	406,4	Completed secondary level educa- tion
Έχουν τελειώσει τη γ΄ τάξη μέσης εκπαίδευσης	648,5	390,4	368,3	22,0	258,2	Completed the third grade of 6-year secondary education
Έχουν απολυτήριο στοιχειώδους εκπαίδευσης	1.168,2	586,4	560,7	25,8	581,7	Completed primary education
Δεν τελείωσαν τη στοιχειώδη εκ- παίδευση	115,0	15,9	14,8	1,0	99,1	Have not completed primary edu- cation
Δεν πήγαν καθόλου σχολείο	56,8	7,7	7,1	0,6	49,1	Attended no school at all
Θήλειες	4.734,7	2.026,4	1.789,8	236,6	2.708,3	Females
Έχουν μεταπτυχιακό τίτλο	49,0	44,6	41,6	2,9	4,4	Received a post-graduate qualification
Πτυχιούχοι ανώτατων σχολών . .	535,1	418,7	388,5	30,2	116,4	Received a university degree
Πτυχιούχοι ανώτερων τεχνικών – επαγγελματικών σχολών	521,3	408,5	352,2	56,3	112,8	Received a third-level technical – vocational institution degree
Έχουν απολυτήριο μέσης εκπαί- δευσης	1.340,1	631,8	546,0	85,8	708,3	Completed secondary level educa- tion
Έχουν τελειώσει τη γ΄ τάξη μέσης εκπαίδευσης	531,2	167,4	139,0	28,3	363,8	Completed the third grade of 6-year secondary education
Έχουν απολυτήριο στοιχειώδους εκπαίδευσης	1.385,7	338,8	306,9	31,9	1.046,9	Completed primary education
Δεν τελείωσαν τη στοιχειώδη εκ- παίδευση	220,4	10,0	9,7	0,3	210,4	Have not completed primary edu- cation
Δεν πήγαν καθόλου σχολείο	151,9	6,6	5,8	0,8	145,2	Attended no school at all



Πίνακας 4α. Απασχολούμενοι 15 ετών και άνω, κατά ομάδες κλάδων οικονομικής δραστηριότητας⁽¹⁾, ομάδες ηλικιών και φύλο. Α΄ τρίμηνο 2008
Table 4a. Persons employed aged 15 years and over, by branches of economic activity⁽¹⁾, age groups and sex. 1st quarter 2008

Ομάδες κλάδων οικονομικής δραστηριότητας και φύλο Branches of economic activity and sex	Σύνολο Total	Ομάδες ηλικιών—Age groups					
		15 – 19	20 – 24	25 – 29	30 – 44	45 – 64	και άνω 65 and over
Και των δύο φύλων—Both sexes	4.511,6	36,8	226,8	572,8	1.971,9	1.616,1	87,1
Γεωργία, δασοκομία και αλιεία—Agriculture, forestry and fishing	517,9	6,8	18,1	30,3	171,1	250,7	41,0
Ορυχεία και λατομεία—Mining and quarrying	17,8	0,1	0,7	1,7	6,6	8,6	—
Μεταποίηση—Manufacturing	540,6	5,2	28,4	70,5	241,0	189,6	5,9
Παροχή ηλεκτρικού ρεύματος, φυσικού αερίου, ατμού και κλιματισμού—Electricity, gas, steam and air conditioning supply	37,3	—	1,2	2,7	17,3	16,2	—
Παροχή νερού, επεξεργασία λυμάτων, διαχείριση αποβλήτων και δραστηριότητες εξυγίανσης—Water supply; sewerage, waste management and remediation activities	28,3	—	0,6	1,1	12,5	13,9	0,2
Κατασκευές—Construction	395,4	5,4	28,6	56,0	172,5	130,9	2,1
Χονδρικό και λιανικό εμπόριο· επισκευή μηχανοκίνητων οχημάτων και μοτοσυκλετών—Wholesale and retail trade; repair of motor vehicles and motorcycles	815,5	8,8	49,3	119,0	378,3	248,4	11,6
Μεταφορά και αποθήκευση—Transportation and storage	210,4	0,6	6,4	23,5	87,3	90,0	2,6
Δραστηριότητες υπηρεσιών παροχής καταλύματος και εστίασης—Accommodation and food service activities	288,2	5,9	31,3	48,3	118,5	79,0	5,2
Ενημέρωση και επικοινωνία—Information and communication	71,3	0,3	3,5	13,8	37,3	16,1	0,3
Χρηματοπιστωτικές και ασφαλιστικές δραστηριότητες—Financial and insurance activities	121,8	—	5,9	16,6	57,3	41,6	0,3
Διαχείριση ακίνητης περιουσίας—Real estate activities	8,6	—	0,3	1,7	4,3	2,4	—
Επαγγελματικές, επιστημονικές και τεχνικές δραστηριότητες—Professional, scientific and technical activities	227,3	0,5	8,3	45,3	107,6	61,6	4,1
Διοικητικές και υποστηρικτικές δραστηριότητες—Administrative and support service activities	76,3	0,2	3,9	10,9	37,4	23,4	0,4
Δημόσια διοίκηση και άμυνα· υποχρεωτική κοινωνική ασφάλιση—Public administration and defence; compulsory social security	375,9	0,1	12,3	45,5	167,6	148,3	2,1
Εκπαίδευση—Education	322,5	0,1	6,0	33,9	153,2	126,6	2,8
Δραστηριότητες ανθρώπινης υγείας και κοινωνικής μέριμνας—Human health and social work activities	239,1	0,6	6,5	22,1	110,8	95,5	3,6
Τέχνες, διασκέδαση και ψυχαγωγία—Arts, entertainment and recreation	55,6	0,1	2,9	8,9	24,6	18,1	0,9
Άλλες δραστηριότητες παροχής υπηρεσιών—Other service activities	89,7	1,7	10,5	15,5	34,1	25,4	2,5
Δραστηριότητες νοικοκυριών ως εργοδοτών—Activities of households as employers	70,4	0,4	2,3	5,6	31,3	29,2	1,5
Δραστηριότητες ετερόδικων οργανισμών και φορέων—Activities of extraterritorial organizations and bodies	1,9	—	—	—	1,3	0,6	—
Άρρενες—Males	2.758,2	24,1	136,6	334,9	1.174,8	1.024,5	63,4
Γεωργία, δασοκομία και αλιεία—Agriculture, forestry and fishing	306,0	3,9	13,8	21,6	108,6	129,6	28,3
Ορυχεία και λατομεία—Mining and quarrying	15,8	—	0,4	1,1	6,3	8,0	—
Μεταποίηση—Manufacturing	394,7	4,4	21,8	51,6	170,7	140,9	5,4
Παροχή ηλεκτρικού ρεύματος, φυσικού αερίου, ατμού και κλιματισμού—Electricity, gas, steam and air conditioning supply	27,9	—	1,0	2,0	10,4	14,6	—
Παροχή νερού, επεξεργασία λυμάτων, διαχείριση αποβλήτων και δραστηριότητες εξυγίανσης—Water supply; sewerage, waste management and remediation activities	23,2	—	0,5	0,9	9,6	12,0	0,2
Κατασκευές—Construction	387,8	5,1	27,9	55,0	168,8	128,8	2,1
Χονδρικό και λιανικό εμπόριο· επισκευή μηχανοκίνητων οχημάτων και μοτοσυκλετών—Wholesale and retail trade; repair of motor vehicles and motorcycles	469,5	5,5	26,9	69,6	207,5	152,1	7,8
Μεταφορά και αποθήκευση—Transportation and storage	180,1	0,6	3,9	17,7	74,8	80,8	2,3
Δραστηριότητες υπηρεσιών παροχής καταλύματος και εστίασης—Accommodation and food service activities	159,1	3,8	18,0	25,9	64,1	44,0	3,2
Ενημέρωση και επικοινωνία—Information and communication	47,2	0,3	1,0	6,8	27,2	12,0	—
Χρηματοπιστωτικές και ασφαλιστικές δραστηριότητες—Financial and insurance activities	59,0	—	2,3	7,6	25,5	23,4	0,2


Πίνακας 4α. Απασχολούμενοι 15 ετών και άνω, κατά ομάδες κλάδων οικονομικής δραστηριότητας⁽¹⁾, ομάδες ηλικιών και φύλο. Α΄ τρίμηνο 2008 (συνέχεια)

Table 4a. Persons employed aged 15 years and over, by branches of economic activity⁽¹⁾, age groups and sex. 1st quarter 2008 (continued)

Χιλιάδες Ομάδες κλάδων οικονομικής δραστηριότητας και φύλο Branches of economic activity and sex	Σύνολο Total	Ομάδες ηλικιών—Age groups					
		15 – 19	20 – 24	25 – 29	30 – 44	45 – 64	και άνω 65 and over
Διαχείριση ακίνητης περιουσίας—Real estate activities . . .	5,3	—	0,3	1,0	2,2	1,8	—
Επαγγελματικές, επιστημονικές και τεχνικές δραστηριότητες—Professional, scientific and technical activities .	126,0	0,1	1,9	20,2	58,8	41,4	3,6
Διοικητικές και υποστηρικτικές δραστηριότητες—Administrative and support service activities	40,7	0,1	1,9	5,4	20,0	12,9	0,4
Δημόσια διοίκηση και άμυνα· υποχρεωτική κοινωνική ασφάλιση—Public administration and defence; compulsory social security	240,4	—	9,3	30,2	106,0	92,9	1,9
Εκπαίδευση—Education	116,8	—	0,9	5,9	48,5	59,3	2,1
Δραστηριότητες ανθρώπινης υγείας και κοινωνικής μέριμνας—Human health and social work activities	81,9	0,3	1,7	3,7	32,8	40,8	2,6
Τέχνες, διασκέδαση και ψυχαγωγία—Arts, entertainment and recreation	33,7	—	1,3	3,0	15,9	12,7	0,8
Άλλες δραστηριότητες παροχής υπηρεσιών—Other service activities	39,0	—	1,4	5,0	15,6	14,9	2,1
Δραστηριότητες νοικοκυριών ως εργοδοτών—Activities of households as employers	2,8	—	0,2	0,8	0,3	1,2	0,3
Δραστηριότητες ετερόδικων οργανισμών και φορέων—Activities of extraterritorial organizations and bodies	1,5	—	—	—	1,3	0,2	—
Θήλειες—Females	1.753,4	12,8	90,3	237,9	797,1	591,6	23,8
Γεωργία, δασοκομία και αλιεία—Agriculture, forestry and fishing	211,9	2,9	4,2	8,6	62,4	121,0	12,7
Ορυχεία και λατομεία—Mining and quarrying	2,0	0,1	0,3	0,6	0,3	0,6	—
Μεταποίηση—Manufacturing	145,9	0,8	6,6	18,9	70,3	48,7	0,6
Παροχή ηλεκτρικού ρεύματος, φυσικού αερίου, ατμού και κλιματισμού—Electricity, gas, steam and air conditioning supply	9,4	—	0,2	0,7	6,9	1,6	—
Παροχή νερού, επεξεργασία λυμάτων, διαχείριση αποβλήτων και δραστηριότητες εξυγίανσης—Water supply; sewerage, waste management and remediation activities	5,1	—	0,1	0,2	2,9	1,9	—
Κατασκευές—Construction	7,6	0,3	0,6	0,9	3,7	2,1	—
Χονδρικό και λιανικό εμπόριο· επισκευή μηχανοκίνητων οχημάτων και μοτοσυκλετών—Wholesale and retail trade; repair of motor vehicles and motorcycles	346,0	3,3	22,3	49,5	170,8	96,2	3,8
Μεταφορά και αποθήκευση—Transportation and storage	30,3	—	2,5	5,9	12,5	9,2	0,3
Δραστηριότητες υπηρεσιών παροχής καταλύματος και εστίασης—Accommodation and food service activities	129,1	2,1	13,3	22,4	54,4	35,0	2,0
Ενημέρωση και επικοινωνία—Information and communication	24,1	—	2,5	7,0	10,1	4,2	0,3
Χρηματοπιστωτικές και ασφαλιστικές δραστηριότητες—Financial and insurance activities	62,8	—	3,6	9,1	31,9	18,2	0,1
Διαχείριση ακίνητης περιουσίας—Real estate activities	3,3	—	—	0,7	2,1	0,6	—
Επαγγελματικές, επιστημονικές και τεχνικές δραστηριότητες—Professional, scientific and technical activities	101,3	0,3	6,5	25,0	48,8	20,2	0,5
Διοικητικές και υποστηρικτικές δραστηριότητες—Administrative and support service activities	35,6	0,1	2,0	5,5	17,4	10,6	0,1
Δημόσια διοίκηση και άμυνα· υποχρεωτική κοινωνική ασφάλιση—Public administration and defence; compulsory social security	135,5	0,1	3,0	15,3	61,7	55,4	0,2
Εκπαίδευση—Education	205,8	0,1	5,1	27,9	104,7	67,3	0,7
Δραστηριότητες ανθρώπινης υγείας και κοινωνικής μέριμνας—Human health and social work activities	157,2	0,4	4,8	18,4	77,9	54,7	0,9
Τέχνες, διασκέδαση και ψυχαγωγία—Arts, entertainment and recreation	21,9	0,1	1,6	6,0	8,7	5,4	0,2
Άλλες δραστηριότητες παροχής υπηρεσιών—Other service activities	50,7	1,7	9,1	10,5	18,6	10,5	0,4
Δραστηριότητες νοικοκυριών ως εργοδοτών—Activities of households as employers	67,6	0,4	2,1	4,8	31,0	28,0	1,2
Δραστηριότητες ετερόδικων οργανισμών και φορέων—Activities of extraterritorial organizations and bodies	0,4	—	—	—	—	0,4	—

(1) Από το Α΄ τρίμηνο 2008 στην Έρευνα Εργατικού Δυναμικού χρησιμοποιείται η ταξινόμηση ΣΤΑΚΟΔ – 08 (NACE Αναθ. 2).

(1) From the 1st quarter 2008 onwards in the LFS, NACE Rev. 2 classification is used for the branches of economic activity.



Πίνακας 46. Απασχολούμενοι 15 ετών και άνω, κατά ομάδες κλάδων οικονομικής δραστηριότητας⁽¹⁾, ομάδες ηλικιών και φύλο. Β' τρίμηνο 2008

Table 4b. Persons employed aged 15 years and over, by branches of economic activity⁽¹⁾, age groups and sex. 2nd quarter 2008

Ομάδες κλάδων οικονομικής δραστηριότητας και φύλο Branches of economic activity and sex	Σύνολο Total	Ομάδες ηλικιών—Age groups					και άνω 65 and over
		15 – 19	20 – 24	25 – 29	30 – 44	45 – 64	
Και των δύο φύλων—Both sexes	4.582,5	36,1	240,7	575,5	2.003,5	1.641,8	84,9
Γεωργία, δασοκομία και αλιεία—Agriculture, forestry and fishing	518,7	7,5	18,1	29,3	171,5	253,6	38,8
Ορυχεία και λατομεία—Mining and quarrying	18,0	0,1	0,8	2,0	6,9	8,2	—
Μεταποίηση—Manufacturing	538,8	3,6	30,8	70,4	242,4	186,0	5,6
Παροχή ηλεκτρικού ρεύματος, φυσικού αερίου, ατμού και κλιματισμού—Electricity, gas, steam and air conditioning supply	36,1	—	1,0	2,5	16,1	16,4	—
Παροχή νερού, επεξεργασία λυμάτων, διαχείριση αποβλήτων και δραστηριότητες εξυγίανσης—Water supply; sewerage, waste management and remediation activities	30,0	—	0,9	1,3	11,6	16,1	0,2
Κατασκευές—Construction	399,3	4,9	31,4	58,5	172,5	129,8	2,2
Χονδρικό και λιανικό εμπόριο· επισκευή μηχανοκίνητων οχημάτων και μοτοσυκλετών—Wholesale and retail trade; repair of motor vehicles and motorcycles	832,6	7,6	47,9	124,3	385,6	256,0	11,2
Μεταφορά και αποθήκευση—Transportation and storage	215,4	0,5	7,4	23,1	88,4	92,7	3,2
Δραστηριότητες υπηρεσιών παροχής καταλύματος και εστίασης—Accommodation and food service activities	325,5	7,0	32,3	53,7	134,3	92,3	5,8
Ενημέρωση και επικοινωνία—Information and communication	73,9	—	4,9	14,6	36,9	17,1	0,4
Χρηματοπιστωτικές και ασφαλιστικές δραστηριότητες—Financial and insurance activities	121,0	—	6,6	17,2	55,8	41,0	0,5
Διαχείριση ακίνητης περιουσίας—Real estate activities	9,2	—	0,3	1,3	4,2	3,4	—
Επαγγελματικές, επιστημονικές και τεχνικές δραστηριότητες—Professional, scientific and technical activities	221,6	0,7	8,6	40,9	105,6	61,7	4,0
Διοικητικές και υποστηρικτικές δραστηριότητες—Administrative and support service activities	77,8	0,3	4,0	9,5	39,9	23,3	0,8
Δημόσια διοίκηση και άμυνα· υποχρεωτική κοινωνική ασφάλιση—Public administration and defence; compulsory social security	381,9	0,2	13,5	44,1	175,2	147,2	1,7
Εκπαίδευση—Education	323,7	0,5	7,1	29,0	157,9	126,5	2,7
Δραστηριότητες ανθρώπινης υγείας και κοινωνικής μέριμνας—Human health and social work activities	231,1	0,3	7,3	20,8	108,3	91,5	2,8
Τέχνες, διασκέδαση και ψυχαγωγία—Arts, entertainment and recreation	59,0	0,2	3,7	10,5	24,5	19,1	1,0
Άλλες δραστηριότητες παροχής υπηρεσιών—Other service activities	94,0	2,0	11,6	16,7	33,3	27,5	2,8
Δραστηριότητες νοικοκυριών ως εργοδοτών—Activities of households as employers	73,4	0,6	2,5	6,0	31,3	31,8	1,3
Δραστηριότητες ετερόδικων οργανισμών και φορέων—Activities of extraterritorial organizations and bodies	1,7	—	—	—	1,4	0,4	—
Άρρενες—Males	2.788,8	23,1	143,9	337,9	1.190,3	1.031,4	62,2
Γεωργία, δασοκομία και αλιεία—Agriculture, forestry and fishing	305,6	4,3	14,3	21,5	109,0	129,6	26,9
Ορυχεία και λατομεία—Mining and quarrying	15,8	—	0,4	1,1	6,8	7,5	—
Μεταποίηση—Manufacturing	396,3	3,3	23,7	53,0	173,5	138,0	4,9
Παροχή ηλεκτρικού ρεύματος, φυσικού αερίου, ατμού και κλιματισμού—Electricity, gas, steam and air conditioning supply	27,2	—	0,8	1,7	9,8	14,9	—
Παροχή νερού, επεξεργασία λυμάτων, διαχείριση αποβλήτων και δραστηριότητες εξυγίανσης—Water supply; sewerage, waste management and remediation activities	24,6	—	0,5	1,0	8,9	14,1	0,2
Κατασκευές—Construction	390,9	4,9	30,5	57,1	168,3	128,0	2,2
Χονδρικό και λιανικό εμπόριο· επισκευή μηχανοκίνητων οχημάτων και μοτοσυκλετών—Wholesale and retail trade; repair of motor vehicles and motorcycles	477,3	4,4	26,0	70,5	213,1	155,1	8,1
Μεταφορά και αποθήκευση—Transportation and storage	182,0	0,5	4,0	18,2	74,3	82,2	2,7
Δραστηριότητες υπηρεσιών παροχής καταλύματος και εστίασης—Accommodation and food service activities	176,1	4,7	18,6	29,5	71,4	48,3	3,6
Ενημέρωση και επικοινωνία—Information and communication	48,4	—	2,1	7,4	26,1	12,7	0,1
Χρηματοπιστωτικές και ασφαλιστικές δραστηριότητες—Financial and insurance activities	58,9	—	2,0	8,1	24,8	23,6	0,4


Πίνακας 46. Απασχολούμενοι 15 ετών και άνω, κατά ομάδες κλάδων οικονομικής δραστηριότητας⁽¹⁾, ομάδες ηλικιών και φύλο. Β΄ τρίμηνο 2008 (συνέχεια)

Table 4b. Persons employed aged 15 years and over, by branches of economic activity⁽¹⁾, age groups and sex. 2nd quarter 2008 (continued)

Χιλιάδες Ομάδες κλάδων οικονομικής δραστηριότητας και φύλο Branches of economic activity and sex	Σύνολο Total	Ομάδες ηλικιών—Age groups					
		15 – 19	20 – 24	25 – 29	30 – 44	45 – 64	και άνω 65 and over
Διαχείριση ακίνητης περιουσίας—Real estate activities . . .	5,4	—	0,3	0,7	2,1	2,3	—
Επαγγελματικές, επιστημονικές και τεχνικές δραστηριότητες—Professional, scientific and technical activities .	121,8	—	3,2	16,7	56,2	42,2	3,4
Διοικητικές και υποστηρικτικές δραστηριότητες—Administrative and support service activities	39,9	0,3	1,8	4,4	20,6	12,0	0,8
Δημόσια διοίκηση και άμυνα· υποχρεωτική κοινωνική ασφάλιση—Public administration and defence; compulsory social security	241,1	0,1	9,1	27,7	109,5	93,1	1,5
Εκπαίδευση—Education	118,2	—	0,9	4,8	52,1	58,3	2,0
Δραστηριότητες ανθρώπινης υγείας και κοινωνικής μέριμνας—Human health and social work activities	78,4	0,3	1,3	4,5	30,3	40,1	1,9
Τέχνες, διασκέδαση και ψυχαγωγία—Arts, entertainment and recreation	36,8	0,1	2,2	4,3	15,8	13,5	0,9
Άλλες δραστηριότητες παροχής υπηρεσιών—Other service activities	40,0	—	2,0	5,1	15,4	15,1	2,5
Δραστηριότητες νοικοκυριών ως εργοδοτών—Activities of households as employers	2,8	0,2	0,2	0,6	0,8	0,9	0,2
Δραστηριότητες ετερόδικων οργανισμών και φορέων—Activities of extraterritorial organizations and bodies	1,4	—	—	—	1,4	—	—
Θήλειες—Females	1.793,7	13,0	96,8	237,7	813,2	610,4	22,7
Γεωργία, δασοκομία και αλιεία—Agriculture, forestry and fishing	213,1	3,2	3,8	7,7	62,5	124,0	11,9
Ορυχεία και λατομεία—Mining and quarrying	2,2	0,1	0,4	0,9	0,1	0,7	—
Μεταποίηση—Manufacturing	142,5	0,3	7,2	17,4	68,9	47,9	0,7
Παροχή ηλεκτρικού ρεύματος, φυσικού αερίου, ατμού και κλιματισμού—Electricity, gas, steam and air conditioning supply	8,9	—	0,2	0,8	6,3	1,5	—
Παροχή νερού, επεξεργασία λυμάτων, διαχείριση αποβλήτων και δραστηριότητες εξυγίανσης—Water supply; sewerage, waste management and remediation activities	5,4	—	0,4	0,2	2,7	2,1	—
Κατασκευές—Construction	8,4	0,1	0,9	1,4	4,2	1,8	—
Χονδρικό και λιανικό εμπόριο· επισκευή μηχανοκίνητων οχημάτων και μοτοσυκλετών—Wholesale and retail trade; repair of motor vehicles and motorcycles	355,3	3,2	21,8	53,8	172,5	100,9	3,1
Μεταφορά και αποθήκευση—Transportation and storage	33,4	—	3,4	4,9	14,1	10,5	0,4
Δραστηριότητες υπηρεσιών παροχής καταλύματος και εστίασης—Accommodation and food service activities	149,4	2,3	13,7	24,2	62,9	44,0	2,2
Ενημέρωση και επικοινωνία—Information and communication	25,5	—	2,8	7,2	10,8	4,4	0,3
Χρηματοπιστωτικές και ασφαλιστικές δραστηριότητες—Financial and insurance activities	62,2	—	4,6	9,1	31,0	17,4	0,1
Διαχείριση ακίνητης περιουσίας—Real estate activities	3,8	—	—	0,5	2,1	1,1	—
Επαγγελματικές, επιστημονικές και τεχνικές δραστηριότητες—Professional, scientific and technical activities	99,7	0,7	5,3	24,2	49,4	19,5	0,6
Διοικητικές και υποστηρικτικές δραστηριότητες—Administrative and support service activities	38,0	—	2,2	5,1	19,3	11,3	0,1
Δημόσια διοίκηση και άμυνα· υποχρεωτική κοινωνική ασφάλιση—Public administration and defence; compulsory social security	140,8	0,1	4,4	16,3	65,7	54,1	0,2
Εκπαίδευση—Education	205,5	0,5	6,3	24,2	105,7	68,2	0,7
Δραστηριότητες ανθρώπινης υγείας και κοινωνικής μέριμνας—Human health and social work activities	152,6	—	6,0	16,3	78,0	51,5	0,9
Τέχνες, διασκέδαση και ψυχαγωγία—Arts, entertainment and recreation	22,3	0,1	1,4	6,2	8,7	5,6	0,2
Άλλες δραστηριότητες παροχής υπηρεσιών—Other service activities	53,9	2,0	9,6	11,6	17,9	12,4	0,4
Δραστηριότητες νοικοκυριών ως εργοδοτών—Activities of households as employers	70,6	0,4	2,3	5,4	30,5	30,9	1,1
Δραστηριότητες ετερόδικων οργανισμών και φορέων—Activities of extraterritorial organizations and bodies	0,4	—	—	—	—	0,4	—

(1) Από το Α΄ τρίμηνο 2008 στην Έρευνα Εργατικού Δυναμικού χρησιμοποιείται η ταξινόμηση ΣΤΑΚΟΔ – 08 (NACE Αναθ. 2).


(1) From the 1st quarter 2008 onwards in the LFS, NACE Rev. 2 classification is used for the branches of economic activity.



Πίνακας 4γ. Απασχολούμενοι 15 ετών και άνω, κατά ομάδες κλάδων οικονομικής δραστηριότητας⁽¹⁾, ομάδες ηλικιών και φύλο. Γ' τρίμηνο 2008

Table 4c. Persons employed aged 15 years and over, by branches of economic activity⁽¹⁾, age groups and sex. 3rd quarter 2008

Ομάδες κλάδων οικονομικής δραστηριότητας και φύλο Branches of economic activity and sex	Σύνολο Total	Ομάδες ηλικιών—Age groups					
		15 – 19	20 – 24	25 – 29	30 – 44	45 – 64	και άνω 65 and over
Και των δύο φύλων—Both sexes	4.589,8	38,2	234,9	571,0	2.009,5	1.649,5	86,7
Γεωργία, δασοκομία και αλιεία—Agriculture, forestry and fishing	513,9	6,9	17,7	28,9	168,1	254,1	38,2
Ορυχεία και λατομεία—Mining and quarrying	17,7	0,1	0,8	2,5	5,4	8,8	—
Μεταποίηση—Manufacturing	542,6	3,7	30,7	71,6	244,9	185,4	6,3
Παροχή ηλεκτρικού ρεύματος, φυσικού αερίου, ατμού και κλιματισμού—Electricity, gas, steam and air conditioning supply	33,2	0,1	0,9	2,3	15,0	15,0	—
Παροχή νερού, επεξεργασία λυμάτων, διαχείριση αποβλήτων και δραστηριότητες εξυγίανσης—Water supply; sewerage, waste management and remediation activities	32,3	—	0,9	1,9	12,1	17,4	—
Κατασκευές—Construction	398,8	5,3	31,2	58,1	172,1	129,3	2,9
Χονδρικό και λιανικό εμπόριο· επισκευή μηχανοκίνητων οχημάτων και μοτοσυκλετών—Wholesale and retail trade; repair of motor vehicles and motorcycles	830,1	7,2	44,0	119,3	388,7	259,0	11,9
Μεταφορά και αποθήκευση—Transportation and storage	212,7	0,9	6,7	24,1	84,7	92,9	3,5
Δραστηριότητες υπηρεσιών παροχής καταλύματος και εστίασης—Accommodation and food service activities	339,5	9,0	37,8	49,7	139,2	97,0	6,8
Ενημέρωση και επικοινωνία—Information and communication	76,9	0,2	4,7	15,5	38,7	17,5	0,4
Χρηματοπιστωτικές και ασφαλιστικές δραστηριότητες—Financial and insurance activities	116,9	—	6,3	15,3	55,5	39,5	0,3
Διαχείριση ακίνητης περιουσίας—Real estate activities	8,8	—	0,2	0,7	4,3	3,5	—
Επαγγελματικές, επιστημονικές και τεχνικές δραστηριότητες—Professional, scientific and technical activities	235,8	0,7	8,5	40,0	117,3	64,7	4,6
Διοικητικές και υποστηρικτικές δραστηριότητες—Administrative and support service activities	77,7	0,2	4,0	9,7	39,1	23,7	0,9
Δημόσια διοίκηση και άμυνα· υποχρεωτική κοινωνική ασφάλιση—Public administration and defence; compulsory social security	374,8	0,4	12,3	47,4	170,5	142,7	1,5
Εκπαίδευση—Education	316,2	0,1	5,8	26,5	154,1	126,7	2,9
Δραστηριότητες ανθρώπινης υγείας και κοινωνικής μέριμνας—Human health and social work activities	230,3	0,3	6,8	24,3	107,7	89,1	2,0
Τέχνες, διασκέδαση και ψυχαγωγία—Arts, entertainment and recreation	60,0	0,2	3,2	11,2	25,4	19,0	1,0
Άλλες δραστηριότητες παροχής υπηρεσιών—Other service activities	94,3	2,3	10,5	15,7	34,6	28,4	2,8
Δραστηριότητες νοικοκυριών ως εργοδοτών—Activities of households as employers	75,9	0,4	2,0	6,4	30,9	35,3	0,8
Δραστηριότητες ετερόδικων οργανισμών και φορέων—Activities of extraterritorial organizations and bodies	1,4	—	—	—	1,0	0,4	—
Άρρενες—Males	2.790,5	24,9	144,4	333,7	1.189,7	1.034,1	63,7
Γεωργία, δασοκομία και αλιεία—Agriculture, forestry and fishing	302,9	4,0	14,6	21,4	105,7	130,9	26,4
Ορυχεία και λατομεία—Mining and quarrying	15,6	—	0,6	1,6	5,4	8,0	—
Μεταποίηση—Manufacturing	399,5	3,3	24,9	53,8	172,7	139,8	5,1
Παροχή ηλεκτρικού ρεύματος, φυσικού αερίου, ατμού και κλιματισμού—Electricity, gas, steam and air conditioning supply	25,5	0,1	0,9	1,6	9,5	13,5	—
Παροχή νερού, επεξεργασία λυμάτων, διαχείριση αποβλήτων και δραστηριότητες εξυγίανσης—Water supply; sewerage, waste management and remediation activities	25,8	—	0,6	1,4	8,8	14,9	—
Κατασκευές—Construction	389,5	5,2	30,1	56,0	168,1	127,1	2,9
Κατασκευές—Construction	475,7	4,9	22,3	66,1	214,3	159,3	8,7
Χονδρικό και λιανικό εμπόριο· επισκευή μηχανοκίνητων οχημάτων και μοτοσυκλετών—Wholesale and retail trade; repair of motor vehicles and motorcycles	182,9	0,9	4,8	18,7	72,7	82,8	3,0
Μεταφορά και αποθήκευση—Transportation and storage	181,7	5,4	22,8	27,2	72,2	49,9	4,2
Δραστηριότητες υπηρεσιών παροχής καταλύματος και εστίασης—Accommodation and food service activities	—	—	—	—	—	—	—
Ενημέρωση και επικοινωνία—Information and communication	49,2	0,2	1,9	7,2	27,2	12,6	0,1
Χρηματοπιστωτικές και ασφαλιστικές δραστηριότητες—Financial and insurance activities	57,5	—	1,9	7,3	25,3	22,8	0,2




Πίνακας 4γ. Απασχολούμενοι 15 ετών και άνω, κατά ομάδες κλάδων οικονομικής δραστηριότητας⁽¹⁾, ομάδες ηλικιών και φύλο. Γ' τρίμηνο 2008 (συνέχεια)

Table 4c. Persons employed aged 15 years and over, by branches of economic activity⁽¹⁾, age groups and sex. 3rd quarter 2008 (continued)

Χιλιάδες Ομάδες κλάδων οικονομικής δραστηριότητας και φύλο Branches of economic activity and sex	Σύνολο Total	Ομάδες ηλικιών—Age groups					
		15 – 19	20 – 24	25 – 29	30 – 44	45 – 64	και άνω 65 and over
Διαχείριση ακίνητης περιουσίας—Real estate activities . . .	5,3	—	0,2	0,4	2,3	2,4	—
Επαγγελματικές, επιστημονικές και τεχνικές δραστηριότητες—Professional, scientific and technical activities . . .	131,1	—	2,7	16,8	62,7	44,9	4,0
Διοικητικές και υποστηρικτικές δραστηριότητες—Administrative and support service activities	40,7	0,2	1,9	4,6	21,2	12,2	0,7
Δημόσια διοίκηση και άμυνα· υποχρεωτική κοινωνική ασφάλιση—Public administration and defence; compulsory social security	232,2	0,3	8,4	30,1	106,8	85,2	1,5
Εκπαίδευση—Education	116,3	—	0,6	4,9	50,9	57,8	2,0
Δραστηριότητες ανθρώπινης υγείας και κοινωνικής μέριμνας—Human health and social work activities	76,8	—	1,1	4,7	30,6	38,8	1,6
Τέχνες, διασκέδαση και ψυχαγωγία—Arts, entertainment and recreation	37,2	0,1	2,2	5,0	15,3	13,7	0,9
Άλλες δραστηριότητες παροχής υπηρεσιών—Other service activities	40,9	0,1	1,9	4,6	16,0	15,7	2,6
Δραστηριότητες νοικοκυριών ως εργοδοτών—Activities of households as employers	3,1	0,2	—	0,3	1,0	1,6	—
Δραστηριότητες ετερόδικων οργανισμών και φορέων—Activities of extraterritorial organizations and bodies	1,0	—	—	—	1,0	—	—
Θήλειες—Females	1.799,3	13,4	90,5	237,2	819,8	615,4	23,0
Γεωργία, δασοκομία και αλιεία—Agriculture, forestry and fishing	210,9	2,9	3,1	7,5	62,5	123,2	11,7
Ορυχεία και λατομεία—Mining and quarrying	2,1	0,1	0,3	0,9	0,1	0,8	—
Μεταποίηση—Manufacturing	143,1	0,4	5,8	17,8	72,3	45,7	1,2
Παροχή ηλεκτρικού ρεύματος, φυσικού αερίου, ατμού και κλιματισμού—Electricity, gas, steam and air conditioning supply	7,7	—	—	0,7	5,5	1,5	—
Παροχή νερού, επεξεργασία λυμάτων, διαχείριση αποβλήτων και δραστηριότητες εξυγίανσης—Water supply; sewerage, waste management and remediation activities	6,5	—	0,3	0,5	3,2	2,4	—
Κατασκευές—Construction	9,3	0,1	1,1	2,1	4,0	2,2	—
Χονδρικό και λιανικό εμπόριο· επισκευή μηχανοκίνητων οχημάτων και μοτοσυκλετών—Wholesale and retail trade; repair of motor vehicles and motorcycles	354,4	2,3	21,7	53,1	174,4	99,6	3,3
Μεταφορά και αποθήκευση—Transportation and storage	29,8	—	1,9	5,3	12,0	10,1	0,5
Δραστηριότητες υπηρεσιών παροχής καταλύματος και εστίασης—Accommodation and food service activities	157,8	3,6	15,0	22,5	67,0	47,1	2,6
Ενημέρωση και επικοινωνία—Information and communication	27,7	—	2,7	8,3	11,5	4,9	0,3
Χρηματοπιστωτικές και ασφαλιστικές δραστηριότητες—Financial and insurance activities	59,4	—	4,3	8,0	30,2	16,7	0,1
Διαχείριση ακίνητης περιουσίας—Real estate activities	3,5	—	0,1	0,3	2,0	1,1	—
Επαγγελματικές, επιστημονικές και τεχνικές δραστηριότητες—Professional, scientific and technical activities	104,8	0,7	5,8	23,1	54,7	19,8	0,6
Διοικητικές και υποστηρικτικές δραστηριότητες—Administrative and support service activities	36,9	—	2,1	5,1	17,9	11,5	0,3
Δημόσια διοίκηση και άμυνα· υποχρεωτική κοινωνική ασφάλιση—Public administration and defence; compulsory social security	142,6	0,2	3,9	17,3	63,7	57,5	—
Εκπαίδευση—Education	199,9	0,1	5,2	21,6	103,2	68,9	0,8
Δραστηριότητες ανθρώπινης υγείας και κοινωνικής μέριμνας—Human health and social work activities	153,4	0,3	5,6	19,6	77,1	50,2	0,5
Τέχνες, διασκέδαση και ψυχαγωγία—Arts, entertainment and recreation	22,8	0,1	1,0	6,2	10,1	5,4	0,1
Άλλες δραστηριότητες παροχής υπηρεσιών—Other service activities	53,4	2,2	8,6	11,1	18,6	12,7	0,2
Δραστηριότητες νοικοκυριών ως εργοδοτών—Activities of households as employers	72,7	0,2	2,0	6,1	29,9	33,7	0,8
Δραστηριότητες ετερόδικων οργανισμών και φορέων—Activities of extraterritorial organizations and bodies	0,4	—	—	—	—	0,4	—

(1) Από το Α' τρίμηνο 2008 στην Έρευνα Εργατικού Δυναμικού χρησιμοποιείται η ταξινόμηση ΣΤΑΚΟΔ – 08 (NACE Αναθ. 2).

(1) From the 1st quarter 2008 onwards in the LFS, NACE Rev. 2 classification is used for the branches of economic activity.



Πίνακας 4δ. Απασχολούμενοι 15 ετών και άνω, κατά ομάδες κλάδων οικονομικής δραστηριότητας⁽¹⁾, ομάδες ηλικιών και φύλο. Δ΄ τρίμηνο 2008

Table 4d. Persons employed aged 15 years and over, by branches of economic activity⁽¹⁾, age groups and sex. 4th quarter 2008

Ομάδες κλάδων οικονομικής δραστηριότητας και φύλο Branches of economic activity and sex	Σύνολο Total	Ομάδες ηλικιών—Age groups					
		15 – 19	20 – 24	25 – 29	30 – 44	45 – 64	και άνω 65 and over
Και των δύο φύλων—Both sexes	4.553,6	34,4	233,0	567,9	1.990,8	1.643,4	84,1
Γεωργία, δασοκομία και αλιεία—Agriculture, forestry and fishing	516,9	5,3	16,5	31,4	165,0	261,4	37,3
Ορυχεία και λατομεία—Mining and quarrying	15,6	0,1	0,7	2,4	4,6	7,8	—
Μεταποίηση—Manufacturing	533,7	3,5	29,4	70,5	239,3	185,3	5,6
Παροχή ηλεκτρικού ρεύματος, φυσικού αερίου, ατμού και κλιματισμού—Electricity, gas, steam and air conditioning supply	32,1	—	0,7	2,3	14,9	14,2	—
Παροχή νερού, επεξεργασία λυμάτων, διαχείριση αποβλήτων και δραστηριότητες εξυγίανσης—Water supply; sewerage, waste management and remediation activities	31,4	—	0,5	1,7	12,9	16,2	0,1
Κατασκευές—Construction	386,8	4,5	30,1	56,7	168,0	124,8	2,7
Χονδρικό και λιανικό εμπόριο· επισκευή μηχανοκίνητων οχημάτων και μοτοσυκλετών—Wholesale and retail trade; repair of motor vehicles and motorcycles	834,0	7,8	48,3	124,5	381,5	259,6	12,2
Μεταφορά και αποθήκευση—Transportation and storage	214,9	0,7	7,9	22,6	88,8	91,2	3,6
Δραστηριότητες υπηρεσιών παροχής καταλύματος και εστίασης—Accommodation and food service activities	307,1	7,3	34,6	44,0	124,0	91,2	6,0
Ενημέρωση και επικοινωνία—Information and communication	78,0	0,2	4,9	15,3	37,1	19,9	0,6
Χρηματοπιστωτικές και ασφαλιστικές δραστηριότητες—Financial and insurance activities	113,4	—	5,1	15,1	54,0	38,7	0,5
Διαχείριση ακίνητης περιουσίας—Real estate activities	8,6	—	0,2	0,4	4,6	3,5	—
Επαγγελματικές, επιστημονικές και τεχνικές δραστηριότητες—Professional, scientific and technical activities	244,5	1,1	9,0	37,9	122,2	70,4	3,8
Διοικητικές και υποστηρικτικές δραστηριότητες—Administrative and support service activities	72,7	0,3	2,3	10,0	36,4	22,4	1,2
Δημόσια διοίκηση και άμυνα· υποχρεωτική κοινωνική ασφάλιση—Public administration and defence; compulsory social security	377,4	0,2	12,2	46,7	173,8	143,3	1,2
Εκπαίδευση—Education	322,3	0,1	6,7	30,1	158,4	124,8	2,2
Δραστηριότητες ανθρώπινης υγείας και κοινωνικής μέριμνας—Human health and social work activities	231,0	0,1	6,9	23,6	110,6	87,7	2,1
Τέχνες, διασκέδαση και ψυχαγωγία—Arts, entertainment and recreation	58,1	0,5	3,6	9,6	26,1	17,0	1,3
Άλλες δραστηριότητες παροχής υπηρεσιών—Other service activities	92,0	2,3	10,6	16,8	33,8	26,0	2,5
Δραστηριότητες νοικοκυριών ως εργοδοτών—Activities of households as employers	81,7	0,3	2,7	6,6	33,7	37,4	1,0
Δραστηριότητες ετερόδικων οργανισμών και φορέων—Activities of extraterritorial organizations and bodies	1,6	—	—	—	1,1	0,5	—
Άρρενες—Males	2.763,8	21,9	138,8	332,5	1.177,8	1.031,5	61,2
Γεωργία, δασοκομία και αλιεία—Agriculture, forestry and fishing	308,4	3,4	13,3	23,0	105,3	137,4	26,1
Ορυχεία και λατομεία—Mining and quarrying	13,9	—	0,5	1,7	4,5	7,2	—
Μεταποίηση—Manufacturing	394,4	2,9	25,0	51,7	170,4	140,2	4,3
Παροχή ηλεκτρικού ρεύματος, φυσικού αερίου, ατμού και κλιματισμού—Electricity, gas, steam and air conditioning supply	25,0	—	0,7	1,9	9,9	12,5	—
Παροχή νερού, επεξεργασία λυμάτων, διαχείριση αποβλήτων και δραστηριότητες εξυγίανσης—Water supply; sewerage, waste management and remediation activities	25,0	—	0,3	1,3	9,4	13,9	0,1
Κατασκευές—Construction	376,0	4,5	28,4	54,4	163,5	122,4	2,7
Χονδρικό και λιανικό εμπόριο· επισκευή μηχανοκίνητων οχημάτων και μοτοσυκλετών—Wholesale and retail trade; repair of motor vehicles and motorcycles	477,7	5,0	23,2	68,5	212,5	159,8	8,8
Μεταφορά και αποθήκευση—Transportation and storage	184,0	0,7	5,2	17,5	76,1	81,3	3,1
Δραστηριότητες υπηρεσιών παροχής καταλύματος και εστίασης—Accommodation and food service activities	166,2	4,2	20,3	25,2	63,5	49,1	3,9
Ενημέρωση και επικοινωνία—Information and communication	50,7	0,2	2,3	7,3	26,8	13,9	0,2
Χρηματοπιστωτικές και ασφαλιστικές δραστηριότητες—Financial and insurance activities	57,0	—	1,2	6,9	25,5	23,0	0,4


Πίνακας 4δ. Απασχολούμενοι 15 ετών και άνω, κατά ομάδες κλάδων οικονομικής δραστηριότητας⁽¹⁾, ομάδες ηλικιών και φύλο. Δ΄ τρίμηνο 2008 (συνέχεια)

Table 4d. Persons employed aged 15 years and over, by branches of economic activity⁽¹⁾, age groups and sex. 4th quarter 2008 (continued)

Χιλιάδες	Thousands						
Ομάδες κλάδων οικονομικής δραστηριότητας και φύλο Branches of economic activity and sex	Σύνολο Total	Ομάδες ηλικιών—Age groups					
		15 – 19	20 – 24	25 – 29	30 – 44	45 – 64	και άνω 65 and over
Διαχείριση ακίνητης περιουσίας—Real estate activities . . .	5,7	—	0,2	0,4	2,8	2,3	—
Επαγγελματικές, επιστημονικές και τεχνικές δραστηριότητες—Professional, scientific and technical activities .	133,9	0,1	2,9	16,5	63,3	47,7	3,3
Διοικητικές και υποστηρικτικές δραστηριότητες—Administrative and support service activities	38,8	0,2	0,7	5,1	20,0	12,1	0,7
Δημόσια διοίκηση και άμυνα· υποχρεωτική κοινωνική ασφάλιση—Public administration and defence; compulsory social security	232,4	—	8,4	30,2	106,5	86,2	1,1
Εκπαίδευση—Education	117,2	—	0,3	6,9	51,8	56,5	1,6
Δραστηριότητες ανθρώπινης υγείας και κοινωνικής μέριμνας—Human health and social work activities	79,8	—	1,5	5,2	33,0	38,4	1,7
Τέχνες, διασκέδαση και ψυχαγωγία—Arts, entertainment and recreation	36,9	0,3	2,6	4,5	16,6	11,8	1,1
Άλλες δραστηριότητες παροχής υπηρεσιών—Other service activities	37,6	0,4	1,8	4,4	14,6	14,2	2,2
Δραστηριότητες νοικοκυριών ως εργοδοτών—Activities of households as employers	2,6	—	0,2	—	1,1	1,3	—
Δραστηριότητες ετερόδικων οργανισμών και φορέων—Activities of extraterritorial organizations and bodies	0,8	—	—	—	0,6	0,2	—
Θήλειες—Females	1.789,8	12,4	94,2	235,4	813,0	611,9	22,9
Γεωργία, δασοκομία και αλιεία—Agriculture, forestry and fishing	208,5	1,9	3,2	8,4	59,7	124,1	11,2
Ορυχεία και λατομεία—Mining and quarrying	1,7	0,1	0,3	0,6	0,1	0,6	—
Μεταποίηση—Manufacturing	139,3	0,6	4,5	18,9	69,0	45,2	1,3
Παροχή ηλεκτρικού ρεύματος, φυσικού αερίου, ατμού και κλιματισμού—Electricity, gas, steam and air conditioning supply	7,1	—	—	0,4	5,1	1,6	—
Παροχή νερού, επεξεργασία λυμάτων, διαχείριση αποβλήτων και δραστηριότητες εξυγίανσης—Water supply; sewerage, waste management and remediation activities	6,3	—	0,2	0,4	3,5	2,3	—
Κατασκευές—Construction	10,8	—	1,7	2,3	4,5	2,3	—
Χονδρικό και λιανικό εμπόριο· επισκευή μηχανοκίνητων οχημάτων και μοτοσυκλετών—Wholesale and retail trade; repair of motor vehicles and motorcycles	356,2	2,9	25,1	56,0	169,0	99,8	3,4
Μεταφορά και αποθήκευση—Transportation and storage	30,9	—	2,7	5,1	12,7	9,9	0,5
Δραστηριότητες υπηρεσιών παροχής καταλύματος και εστίασης—Accommodation and food service activities	140,9	3,1	14,3	18,8	60,6	42,1	2,1
Ενημέρωση και επικοινωνία—Information and communication	27,3	—	2,6	8,0	10,3	6,1	0,4
Χρηματοπιστωτικές και ασφαλιστικές δραστηριότητες—Financial and insurance activities	56,4	—	3,9	8,2	28,5	15,7	0,2
Διαχείριση ακίνητης περιουσίας—Real estate activities	3,0	—	0,1	—	1,8	1,1	—
Επαγγελματικές, επιστημονικές και τεχνικές δραστηριότητες—Professional, scientific and technical activities	110,6	0,9	6,1	21,4	59,0	22,6	0,6
Διοικητικές και υποστηρικτικές δραστηριότητες—Administrative and support service activities	33,9	0,1	1,6	4,9	16,4	10,3	0,5
Δημόσια διοίκηση και άμυνα· υποχρεωτική κοινωνική ασφάλιση—Public administration and defence; compulsory social security	145,0	0,2	3,9	16,4	67,3	57,1	0,1
Εκπαίδευση—Education	205,1	0,1	6,4	23,2	106,6	68,2	0,7
Δραστηριότητες ανθρώπινης υγείας και κοινωνικής μέριμνας—Human health and social work activities	151,3	0,1	5,4	18,5	77,6	49,4	0,4
Τέχνες, διασκέδαση και ψυχαγωγία—Arts, entertainment and recreation	21,2	0,2	1,1	5,1	9,4	5,2	0,2
Άλλες δραστηριότητες παροχής υπηρεσιών—Other service activities	54,4	1,9	8,7	12,4	19,2	11,8	0,3
Δραστηριότητες νοικοκυριών ως εργοδοτών—Activities of households as employers	79,1	0,3	2,5	6,6	32,6	36,1	1,0
Δραστηριότητες ετερόδικων οργανισμών και φορέων—Activities of extraterritorial organizations and bodies	0,7	—	—	—	0,5	0,3	—

(1) Από το Α΄ τρίμηνο 2008 στην Έρευνα Εργατικού Δυναμικού χρησιμοποιείται η ταξινόμηση ΣΤΑΚΟΔ – 08 (NACE Αναθ. 2).


(1) From the 1st quarter 2008 onwards in the LFS, NACE Rev. 2 classification is used for the branches of economic activity.



Πίνακας 5α. Απασχολούμενοι 15 ετών και άνω, κατά ομάδες κλάδων οικονομικής δραστηριότητας⁽¹⁾, θέση στο επάγγελμα και φύλο. Α΄ τρίμηνο 2008

Table 5a. Persons employed aged 15 years and over, by branches of economic activity⁽¹⁾, occupational status and sex. 1st quarter 2008

Ομάδες κλάδων οικονομικής δραστηριότητας και φύλο Branches of economic activity and sex	Σύνολο Total	Θέση στο επάγγελμα—Occupational status			
		Εργοδότες Employers	Εργαζόμενοι για δικό τους λογαριασμό Own-account workers	Μισθωτοί (με μισθό ή ημερομίσθιο) Salaried employees	Συμβοληθούντα και μη αμειβόμενα μέλη της οικογένειας Non-paid household members
Και των δύο φύλων—Both sexes	4.511,6	375,9	960,5	2.902,9	272,3
Γεωργία, δασοκομία και αλιεία—Agriculture, forestry and fishing	517,9	39,0	318,6	38,1	122,2
Ορυχεία και λατομεία—Mining and quarrying	17,8	0,9	0,6	15,9	0,3
Μεταποίηση—Manufacturing	540,6	52,4	64,3	398,7	25,2
Παροχή ηλεκτρικού ρεύματος, φυσικού αερίου, ατμού και κλιματισμού—Electricity, gas, steam and air conditioning supply	37,3	0,3	0,3	36,7	—
Παροχή νερού, επεξεργασία λυμάτων, διαχείριση αποβλήτων και δραστηριότητες εξυγίανσης—Water supply; sewerage, waste management and remediation activities	28,3	0,1	0,6	27,4	0,2
Κατασκευές—Construction	395,4	48,8	66,2	272,4	8,0
Χονδρικό και λιανικό εμπόριο· επισκευή μηχανοκίνητων οχημάτων και μοτοσυκλετών—Wholesale and retail trade; repair of motor vehicles and motorcycles	815,5	101,7	216,5	435,0	62,2
Μεταφορά και αποθήκευση—Transportation and storage	210,4	10,9	47,5	148,7	3,2
Δραστηριότητες υπηρεσιών παροχής καταλύματος και εστίασης—Accommodation and food service activities	288,2	46,5	47,8	155,7	38,2
Ενημέρωση και επικοινωνία—Information and communication	71,3	1,9	4,3	65,1	0,1
Χρηματοπιστωτικές και ασφαλιστικές δραστηριότητες—Financial and insurance activities	121,8	2,0	9,7	109,6	0,4
Διαχείριση ακίνητης περιουσίας—Real estate activities	8,6	1,6	5,0	1,8	0,2
Επαγγελματικές, επιστημονικές και τεχνικές δραστηριότητες—Professional, scientific and technical activities	227,3	32,8	84,1	104,1	6,2
Διοικητικές και υποστηρικτικές δραστηριότητες—Administrative and support service activities	76,3	6,7	5,7	62,6	1,3
Δημόσια διοίκηση και άμυνα· υποχρεωτική κοινωνική ασφάλιση—Public administration and defence; compulsory social security	375,9	—	—	375,9	—
Εκπαίδευση—Education	322,5	9,5	16,2	296,3	0,5
Δραστηριότητες ανθρώπινης υγείας και κοινωνικής μέριμνας—Human health and social work activities	239,1	7,4	29,7	201,4	0,6
Τέχνες, διασκέδαση και ψυχαγωγία—Arts, entertainment and recreation	55,6	2,9	11,4	39,8	1,5
Άλλες δραστηριότητες παροχής υπηρεσιών—Other service activities	89,7	10,3	26,7	50,5	2,2
Δραστηριότητες νοικοκυριών ως εργοδοτών—Activities of households as employers	70,4	0,1	5,1	65,2	—
Δραστηριότητες ετερόδικων οργανισμών και φορέων—Activities of extraterritorial organizations and bodies	1,9	—	—	1,9	—
Άρρενες—Males	2.758,2	300,9	666,6	1.697,5	93,2
Γεωργία, δασοκομία και αλιεία—Agriculture, forestry and fishing	306,0	29,5	209,8	29,1	37,6
Ορυχεία και λατομεία—Mining and quarrying	15,8	0,8	0,6	14,4	—
Μεταποίηση—Manufacturing	394,7	44,8	53,5	286,1	10,2
Παροχή ηλεκτρικού ρεύματος, φυσικού αερίου, ατμού και κλιματισμού—Electricity, gas, steam and air conditioning supply	27,9	0,3	0,3	27,4	—
Παροχή νερού, επεξεργασία λυμάτων, διαχείριση αποβλήτων και δραστηριότητες εξυγίανσης—Water supply; sewerage, waste management and remediation activities	23,2	0,1	0,4	22,6	0,1
Κατασκευές—Construction	387,8	48,1	66,1	266,6	7,0
Χονδρικό και λιανικό εμπόριο· επισκευή μηχανοκίνητων οχημάτων και μοτοσυκλετών—Wholesale and retail trade; repair of motor vehicles and motorcycles	469,5	79,0	147,6	222,5	20,3
Μεταφορά και αποθήκευση—Transportation and storage	180,1	10,2	46,4	121,8	1,8
Δραστηριότητες υπηρεσιών παροχής καταλύματος και εστίασης—Accommodation and food service activities	159,1	37,2	29,4	79,8	12,7
Ενημέρωση και επικοινωνία—Information and communication	47,2	1,9	3,8	41,6	—
Χρηματοπιστωτικές και ασφαλιστικές δραστηριότητες—Financial and insurance activities	59,0	1,6	5,8	51,4	0,2




Πίνακας 5α. Απασχολούμενοι 15 ετών και άνω, κατά ομάδες κλάδων οικονομικής δραστηριότητας⁽¹⁾, θέση στο επάγγελμα και φύλο. Α' τρίμηνο 2008 (συνέχεια)

Table 5a. Persons employed aged 15 years and over, by branches of economic activity⁽¹⁾, occupational status and sex. 1st quarter 2008 (continued)

Ομάδες κλάδων οικονομικής δραστηριότητας και φύλο Branches of economic activity and sex	Σύνολο Total	Θέση στο επάγγελμα—Occupational status			
		Εργοδότες Employers	Εργαζόμενοι για δικό τους λογαριασμό Own-account workers	Μισθωτοί (με μισθό ή ημερομίσθιο) Salaried employees	Συμβοηθούντα και μη αμειβόμενα μέλη της οικογένειας Non-paid household members
Διαχείριση ακίνητης περιουσίας—Real estate activities . . .	5,3	0,8	3,3	1,0	0,2
Επαγγελματικές, επιστημονικές και τεχνικές δραστηριότητες—Professional, scientific and technical activities . . .	126,0	24,6	54,4	45,4	1,6
Διοικητικές και υποστηρικτικές δραστηριότητες—Administrative and support service activities	40,7	5,1	3,8	31,3	0,5
Δημόσια διοίκηση και άμυνα' υποχρεωτική κοινωνική ασφάλιση—Public administration and defence; compulsory social security	240,4	—	—	240,4	—
Εκπαίδευση—Education	116,8	4,2	6,3	106,2	0,1
Δραστηριότητες ανθρώπινης υγείας και κοινωνικής μέριμνας— Human health and social work activities	81,9	4,6	15,5	61,7	—
Τέχνες, διασκέδαση και ψυχαγωγία—Arts, entertainment and recreation	33,7	2,6	7,4	23,2	0,5
Άλλες δραστηριότητες παροχής υπηρεσιών—Other service activities	39,0	5,5	11,9	21,2	0,5
Δραστηριότητες νοικοκυριών ως εργοδοτών—Activities of households as employers	2,8	—	0,2	2,6	—
Δραστηριότητες ετερόδικων οργανισμών και φορέων—Activities of extraterritorial organizations and bodies	1,5	—	—	1,5	—
Θήλειες—Females	1.753,4	75,0	293,9	1.205,4	179,1
Γεωργία, δασοκομία και αλιεία—Agriculture, forestry and fishing	211,9	9,5	108,8	9,0	84,6
Ορυχεία και λατομεία—Mining and quarrying	2,0	0,1	—	1,5	0,3
Μεταποίηση—Manufacturing	145,9	7,5	10,8	112,6	15,0
Παροχή ηλεκτρικού ρεύματος, φυσικού αερίου, ατμού και κλιματισμού—Electricity, gas, steam and air conditioning supply	9,4	—	—	9,4	—
Παροχή νερού, επεξεργασία λυμάτων, διαχείριση αποβλήτων και δραστηριότητες εξυγίανσης—Water supply; sewerage, waste management and remediation activities	5,1	—	0,2	4,8	0,1
Κατασκευές—Construction	7,6	0,7	0,1	5,8	0,9
Χονδρικό και λιανικό εμπόριο' επισκευή μηχανοκίνητων οχημάτων και μοτοσυκλετών—Wholesale and retail trade; repair of motor vehicles and motorcycles	346,0	22,7	68,9	212,5	41,9
Μεταφορά και αποθήκευση—Transportation and storage	30,3	0,8	1,2	26,9	1,4
Δραστηριότητες υπηρεσιών παροχής καταλύματος και εστίασης—Accommodation and food service activities	129,1	9,3	18,5	75,8	25,5
Ενημέρωση και επικοινωνία—Information and communication	24,1	—	0,5	23,5	0,1
Χρηματοπιστωτικές και ασφαλιστικές δραστηριότητες—Financial and insurance activities	62,8	0,4	3,9	58,2	0,2
Διαχείριση ακίνητης περιουσίας—Real estate activities . . .	3,3	0,8	1,7	0,8	—
Επαγγελματικές, επιστημονικές και τεχνικές δραστηριότητες—Professional, scientific and technical activities . . .	101,3	8,2	29,7	58,8	4,6
Διοικητικές και υποστηρικτικές δραστηριότητες—Administrative and support service activities	35,6	1,6	1,9	31,3	0,8
Δημόσια διοίκηση και άμυνα' υποχρεωτική κοινωνική ασφάλιση—Public administration and defence; compulsory social security	135,5	—	—	135,5	—
Εκπαίδευση—Education	205,8	5,3	10,0	190,1	0,4
Δραστηριότητες ανθρώπινης υγείας και κοινωνικής μέριμνας— Human health and social work activities	157,2	2,8	14,1	139,7	0,6
Τέχνες, διασκέδαση και ψυχαγωγία—Arts, entertainment and recreation	21,9	0,3	4,0	16,6	1,0
Άλλες δραστηριότητες παροχής υπηρεσιών—Other service activities	50,7	4,8	14,8	29,3	1,7
Δραστηριότητες νοικοκυριών ως εργοδοτών—Activities of households as employers	67,6	0,1	4,8	62,6	—
Δραστηριότητες ετερόδικων οργανισμών και φορέων—Activities of extraterritorial organizations and bodies	0,4	—	—	0,4	—

(1) Από το Α' τρίμηνο 2008 στην Έρευνα Εργατικού Δυναμικού χρησιμοποείται η ταξινόμηση ΣΤΑΚΟΔ – 08 (NACE Αναθ. 2).

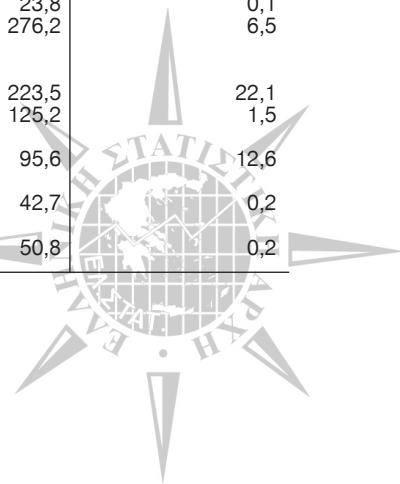
(1) From the 1st quarter 2008 onwards in the LFS, NACE Rev. 2 classification is used for the branches of economic activity.



Πίνακας 56. Απασχολούμενοι 15 ετών και άνω, κατά ομάδες κλάδων οικονομικής δραστηριότητας⁽¹⁾, θέση στο επάγγελμα και φύλο. Β' τρίμηνο 2008

Table 5b. Persons employed aged 15 years and over, by branches of economic activity⁽¹⁾, occupational status and sex. 2nd quarter 2008

Ομάδες κλάδων οικονομικής δραστηριότητας και φύλο Branches of economic activity and sex	Σύνολο Total	Θέση στο επάγγελμα—Occupational status			
		Εργοδότες Employers	Εργαζόμενοι για δικό τους λογαριασμό Own-account workers	Μισθωτοί (με μισθό ή ημερομίσθιο) Salaried employees	Συμβοληθούντα και μη αμειβόμενα μέλη της οικογένειας Non-paid household members
Και των δύο φύλων—Both sexes	4.582,5	381,2	957,6	2.974,8	268,9
Γεωργία, δασοκομία και αλιεία—Agriculture, forestry and fishing	518,7	37,6	324,8	40,2	116,1
Ορυχεία και λατομεία—Mining and quarrying	18,0	0,7	0,5	16,4	0,3
Μεταποίηση—Manufacturing	538,8	53,8	60,5	400,6	23,9
Παροχή ηλεκτρικού ρεύματος, φυσικού αερίου, ατμού και κλιματισμού—Electricity, gas, steam and air conditioning supply	36,1	0,4	0,5	35,2	—
Παροχή νερού, επεξεργασία λυμάτων, διαχείριση αποβλήτων και δραστηριότητες εξυγίανσης—Water supply; sewerage, waste management and remediation activities	30,0	0,1	0,8	28,9	0,2
Κατασκευές—Construction	399,3	48,7	61,3	281,7	7,7
Χονδρικό και λιανικό εμπόριο· επισκευή μηχανοκίνητων οχημάτων και μοτοσυκλετών—Wholesale and retail trade; repair of motor vehicles and motorcycles	832,6	106,6	219,4	439,3	67,3
Μεταφορά και αποθήκευση—Transportation and storage	215,4	10,6	47,1	154,3	3,3
Δραστηριότητες υπηρεσιών παροχής καταλύματος και εστίασης—Accommodation and food service activities	325,5	49,3	47,1	191,2	37,9
Ενημέρωση και επικοινωνία—Information and communication	73,9	1,3	5,3	66,8	0,5
Χρηματοπιστωτικές και ασφαλιστικές δραστηριότητες—Financial and insurance activities	121,0	1,6	10,4	108,6	0,5
Διαχείριση ακίνητης περιουσίας—Real estate activities	9,2	2,1	4,8	1,5	0,8
Επαγγελματικές, επιστημονικές και τεχνικές δραστηριότητες—Professional, scientific and technical activities	221,6	31,4	82,4	102,7	5,1
Διοικητικές και υποστηρικτικές δραστηριότητες—Administrative and support service activities	77,8	7,0	5,1	64,3	1,4
Δημόσια διοίκηση και άμυνα· υποχρεωτική κοινωνική ασφάλιση—Public administration and defence; compulsory social security	381,9	—	—	381,9	—
Εκπαίδευση—Education	323,7	8,4	16,1	298,5	0,6
Δραστηριότητες ανθρώπινης υγείας και κοινωνικής μέριμνας—Human health and social work activities	231,1	7,0	27,1	196,4	0,6
Τέχνες, διασκέδαση και ψυχαγωγία—Arts, entertainment and recreation	59,0	3,2	11,1	43,4	1,3
Άλλες δραστηριότητες παροχής υπηρεσιών—Other service activities	94,0	11,1	28,3	53,0	1,5
Δραστηριότητες νοικοκυριών ως εργοδοτών—Activities of households as employers	73,4	0,1	5,2	68,1	—
Δραστηριότητες ετερόδικων οργανισμών και φορέων—Activities of extraterritorial organizations and bodies	1,7	—	—	1,7	—
Άρρενες—Males	2.788,8	304,1	654,1	1.736,0	94,6
Γεωργία, δασοκομία και αλιεία—Agriculture, forestry and fishing	305,6	28,4	208,6	30,8	37,8
Ορυχεία και λατομεία—Mining and quarrying	15,8	0,6	0,5	14,7	—
Μεταποίηση—Manufacturing	396,3	45,4	50,7	290,2	10,1
Παροχή ηλεκτρικού ρεύματος, φυσικού αερίου, ατμού και κλιματισμού—Electricity, gas, steam and air conditioning supply	27,2	0,4	0,5	26,3	—
Παροχή νερού, επεξεργασία λυμάτων, διαχείριση αποβλήτων και δραστηριότητες εξυγίανσης—Water supply; sewerage, waste management and remediation activities	24,6	0,1	0,5	23,8	0,1
Κατασκευές—Construction	390,9	47,7	60,5	276,2	6,5
Χονδρικό και λιανικό εμπόριο· επισκευή μηχανοκίνητων οχημάτων και μοτοσυκλετών—Wholesale and retail trade; repair of motor vehicles and motorcycles	477,3	82,5	149,2	223,5	22,1
Μεταφορά και αποθήκευση—Transportation and storage	182,0	9,8	45,5	125,2	1,5
Δραστηριότητες υπηρεσιών παροχής καταλύματος και εστίασης—Accommodation and food service activities	176,1	39,7	28,3	95,6	12,6
Ενημέρωση και επικοινωνία—Information and communication	48,4	1,3	4,2	42,7	0,2
Χρηματοπιστωτικές και ασφαλιστικές δραστηριότητες—Financial and insurance activities	58,9	1,4	6,5	50,8	0,2




Πίνακας 56. Απασχολούμενοι 15 ετών και άνω, κατά ομάδες κλάδων οικονομικής δραστηριότητας⁽¹⁾, θέση στο επάγγελμα και φύλο. Β΄ τρίμηνο 2008 (συνέχεια)

Table 5b. Persons employed aged 15 years and over, by branches of economic activity⁽¹⁾, occupational status and sex. 2nd quarter 2008 (continued)

Ομάδες κλάδων οικονομικής δραστηριότητας και φύλο Branches of economic activity and sex	Σύνολο Total	Θέση στο επάγγελμα—Occupational status			
		Εργοδότες Employers	Εργαζόμενοι για δικό τους λογαριασμό Own-account workers	Μισθωτοί (με μισθό ή ημερομίσθιο) Salaried employees	Συμβοηθούντα και μη αμειβόμενα μέλη της οικογένειας Non-paid household members
Διαχείριση ακίνητης περιουσίας—Real estate activities . . .	5,4	1,0	2,9	0,7	0,8
Επαγγελματικές, επιστημονικές και τεχνικές δραστηριότητες—Professional, scientific and technical activities . . .	121,8	23,6	53,0	44,4	0,9
Διοικητικές και υποστηρικτικές δραστηριότητες—Administrative and support service activities	39,9	5,6	3,4	30,1	0,8
Δημόσια διοίκηση και άμυνα· υποχρεωτική κοινωνική ασφάλιση—Public administration and defence; compulsory social security	241,1	—	—	241,1	—
Εκπαίδευση—Education	118,2	3,7	6,6	107,9	0,1
Δραστηριότητες ανθρώπινης υγείας και κοινωνικής μέριμνας—Human health and social work activities	78,4	4,5	13,6	60,3	—
Τέχνες, διασκέδαση και ψυχαγωγία—Arts, entertainment and recreation	36,8	2,9	7,3	26,1	0,5
Άλλες δραστηριότητες παροχής υπηρεσιών—Other service activities	40,0	5,5	12,4	21,7	0,5
Δραστηριότητες νοικοκυριών ως εργοδοτών—Activities of households as employers	2,8	—	0,1	2,7	—
Δραστηριότητες ετερόδικων οργανισμών και φορέων—Activities of extraterritorial organizations and bodies	1,4	—	—	1,4	—
Θήλειες—Females	1.793,7	77,1	303,6	1.238,8	174,3
Γεωργία, δασοκομία και αλιεία—Agriculture, forestry and fishing	213,1	9,2	116,2	9,4	78,3
Ορυχεία και λατομεία—Mining and quarrying	2,2	0,1	—	1,7	0,3
Μεταποίηση—Manufacturing	142,5	8,5	9,8	110,5	13,8
Παροχή ηλεκτρικού ρεύματος, φυσικού αερίου, ατμού και κλιματισμού—Electricity, gas, steam and air conditioning supply	8,9	—	—	8,9	—
Παροχή νερού, επεξεργασία λυμάτων, διαχείριση αποβλήτων και δραστηριότητες εξυγίανσης—Water supply; sewerage, waste management and remediation activities	5,4	—	0,3	5,0	0,1
Κατασκευές—Construction	8,4	1,0	0,8	5,4	1,1
Χονδρικό και λιανικό εμπόριο· επισκευή μηχανοκίνητων οχημάτων και μοτοσυκλετών—Wholesale and retail trade; repair of motor vehicles and motorcycles	355,3	24,1	70,2	215,8	45,2
Μεταφορά και αποθήκευση—Transportation and storage	33,4	0,8	1,6	29,2	1,8
Δραστηριότητες υπηρεσιών παροχής καταλύματος και εστίασης—Accommodation and food service activities	149,4	9,6	18,8	95,6	25,3
Ενημέρωση και επικοινωνία—Information and communication	25,5	—	1,1	24,2	0,2
Χρηματοπιστωτικές και ασφαλιστικές δραστηριότητες—Financial and insurance activities	62,2	0,1	3,9	57,8	0,3
Διαχείριση ακίνητης περιουσίας—Real estate activities . . .	3,8	1,1	1,9	0,8	—
Επαγγελματικές, επιστημονικές και τεχνικές δραστηριότητες—Professional, scientific and technical activities . . .	99,7	7,9	29,4	58,3	4,2
Διοικητικές και υποστηρικτικές δραστηριότητες—Administrative and support service activities	38,0	1,5	1,7	34,2	0,6
Δημόσια διοίκηση και άμυνα· υποχρεωτική κοινωνική ασφάλιση—Public administration and defence; compulsory social security	140,8	—	—	140,8	—
Εκπαίδευση—Education	205,5	4,8	9,6	190,7	0,5
Δραστηριότητες ανθρώπινης υγείας και κοινωνικής μέριμνας—Human health and social work activities	152,6	2,4	13,5	136,1	0,6
Τέχνες, διασκέδαση και ψυχαγωγία—Arts, entertainment and recreation	22,3	0,3	3,8	17,3	0,8
Άλλες δραστηριότητες παροχής υπηρεσιών—Other service activities	53,9	5,6	16,0	31,4	1,0
Δραστηριότητες νοικοκυριών ως εργοδοτών—Activities of households as employers	70,6	0,1	5,0	65,4	—
Δραστηριότητες ετερόδικων οργανισμών και φορέων—Activities of extraterritorial organizations and bodies	0,4	—	—	0,4	—

(1) Από το Α΄ τρίμηνο 2008 στην Έρευνα Εργατικού Δυναμικού χρησιμοποείται η ταξινόμηση ΣΤΑΚΟΔ – 08 (NACE Αναθ. 2).

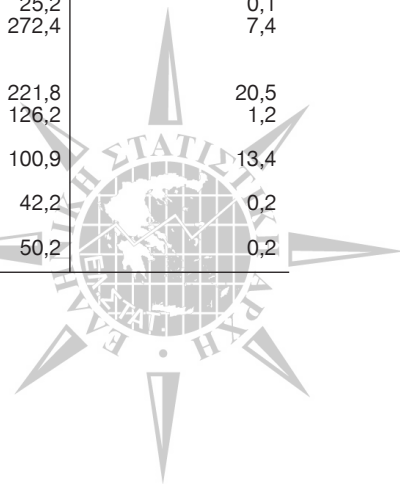
(1) From the 1st quarter 2008 onwards in the LFS, NACE Rev. 2 classification is used for the branches of economic activity.



Πίνακας 5γ. Απασχολούμενοι 15 ετών και άνω, κατά ομάδες κλάδων οικονομικής δραστηριότητας⁽¹⁾, θέση στο επάγγελμα και φύλο. Γ΄ τρίμηνο 2008

Table 5c. Persons employed aged 15 years and over, by branches of economic activity⁽¹⁾, occupational status and sex. 3rd quarter 2008

Ομάδες κλάδων οικονομικής δραστηριότητας και φύλο Branches of economic activity and sex	Σύνολο Total	Θέση στο επάγγελμα—Occupational status			
		Εργοδότες Employers	Εργαζόμενοι για δικό τους λογαριασμό Own-account workers	Μισθωτοί (με μισθό ή ημερομίσθιο) Salaried employees	Συμβοληθούντα και μη αμειβόμενα μέλη της οικογένειας Non-paid household members
Και των δύο φύλων—Both sexes	4.589,8	393,5	957,8	2.969,9	268,5
Γεωργία, δασοκομία και αλιεία—Agriculture, forestry and fishing	513,9	41,2	318,9	39,1	114,7
Ορυχεία και λατομεία—Mining and quarrying	17,7	0,5	0,3	16,6	0,3
Μεταποίηση—Manufacturing	542,6	57,1	59,4	402,1	24,0
Παροχή ηλεκτρικού ρεύματος, φυσικού αερίου, ατμού και κλιματισμού—Electricity, gas, steam and air conditioning supply	33,2	0,4	0,2	32,6	—
Παροχή νερού, επεξεργασία λυμάτων, διαχείριση αποβλήτων και δραστηριότητες εξυγίανσης—Water supply; sewerage, waste management and remediation activities	32,3	0,1	0,7	31,2	0,2
Κατασκευές—Construction	398,8	50,5	61,0	278,7	8,6
Χονδρικό και λιανικό εμπόριο· επισκευή μηχανοκίνητων οχημάτων και μοτοσυκλετών—Wholesale and retail trade; repair of motor vehicles and motorcycles	830,1	108,2	216,6	440,8	64,5
Μεταφορά και αποθήκευση—Transportation and storage	212,7	9,7	48,0	152,7	2,4
Δραστηριότητες υπηρεσιών παροχής καταλύματος και εστίασης—Accommodation and food service activities	339,5	50,5	46,8	202,2	40,1
Ενημέρωση και επικοινωνία—Information and communication	76,9	2,0	6,3	68,2	0,5
Χρηματοπιστωτικές και ασφαλιστικές δραστηριότητες—Financial and insurance activities	116,9	1,4	9,2	105,8	0,3
Διαχείριση ακίνητης περιουσίας—Real estate activities	8,8	1,7	5,0	1,2	0,8
Επαγγελματικές, επιστημονικές και τεχνικές δραστηριότητες—Professional, scientific and technical activities	235,8	33,9	88,4	107,9	5,7
Διοικητικές και υποστηρικτικές δραστηριότητες—Administrative and support service activities	77,7	6,9	5,9	63,3	1,6
Δημόσια διοίκηση και άμυνα· υποχρεωτική κοινωνική ασφάλιση—Public administration and defence; compulsory social security	374,8	—	—	374,8	—
Εκπαίδευση—Education	316,2	8,4	14,8	292,0	0,9
Δραστηριότητες ανθρώπινης υγείας και κοινωνικής μέριμνας—Human health and social work activities	230,3	6,1	30,7	192,7	0,7
Τέχνες, διασκέδαση και ψυχαγωγία—Arts, entertainment and recreation	60,0	3,2	11,8	43,4	1,6
Άλλες δραστηριότητες παροχής υπηρεσιών—Other service activities	94,3	11,6	28,9	52,3	1,5
Δραστηριότητες νοικοκυριών ως εργοδοτών—Activities of households as employers	75,9	—	4,8	71,1	—
Δραστηριότητες ετερόδικων οργανισμών και φορέων—Activities of extraterritorial organizations and bodies	1,4	—	—	1,4	—
Άρρενες—Males	2.790,5	315,4	654,1	1.725,7	95,4
Γεωργία, δασοκομία και αλιεία—Agriculture, forestry and fishing	302,9	31,9	203,8	29,0	38,2
Ορυχεία και λατομεία—Mining and quarrying	15,6	0,4	0,3	14,9	—
Μεταποίηση—Manufacturing	399,5	48,5	49,6	291,5	9,9
Παροχή ηλεκτρικού ρεύματος, φυσικού αερίου, ατμού και κλιματισμού—Electricity, gas, steam and air conditioning supply	25,5	0,4	0,2	24,9	—
Παροχή νερού, επεξεργασία λυμάτων, διαχείριση αποβλήτων και δραστηριότητες εξυγίανσης—Water supply; sewerage, waste management and remediation activities	25,8	0,1	0,4	25,2	0,1
Κατασκευές—Construction	389,5	49,4	60,3	272,4	7,4
Χονδρικό και λιανικό εμπόριο· επισκευή μηχανοκίνητων οχημάτων και μοτοσυκλετών—Wholesale and retail trade; repair of motor vehicles and motorcycles	475,7	84,4	148,9	221,8	20,5
Μεταφορά και αποθήκευση—Transportation and storage	182,9	9,1	46,4	126,2	1,2
Δραστηριότητες υπηρεσιών παροχής καταλύματος και εστίασης—Accommodation and food service activities	181,7	39,9	27,5	100,9	13,4
Ενημέρωση και επικοινωνία—Information and communication	49,2	2,0	4,9	42,2	0,2
Χρηματοπιστωτικές και ασφαλιστικές δραστηριότητες—Financial and insurance activities	57,5	1,3	5,8	50,2	0,2




Πίνακας 5γ. Απασχολούμενοι 15 ετών και άνω, κατά ομάδες κλάδων οικονομικής δραστηριότητας⁽¹⁾, θέση στο επάγγελμα και φύλο. Γ' τρίμηνο 2008 (συνέχεια)

Table 5c. Persons employed aged 15 years and over, by branches of economic activity⁽¹⁾, occupational status and sex. 3rd quarter 2008 (continued)

Ομάδες κλάδων οικονομικής δραστηριότητας και φύλο Branches of economic activity and sex	Σύνολο Total	Θέση στο επάγγελμα—Occupational status			
		Εργοδότες Employers	Εργαζόμενοι για δικό τους λογαριασμό Own-account workers	Μισθωτοί (με μισθό ή ημερομίσθιο) Salaried employees	Συμβοληθούντα και μη αμειβόμενα μέλη της οικογένειας Non-paid household members
Διαχείριση ακίνητης περιουσίας—Real estate activities . . .	5,3	0,7	3,1	0,6	0,8
Επαγγελματικές, επιστημονικές και τεχνικές δραστηριότητες—Professional, scientific and technical activities . . .	131,1	24,9	57,5	47,4	1,2
Διοικητικές και υποστηρικτικές δραστηριότητες—Administrative and support service activities	40,7	5,9	3,4	30,6	0,9
Δημόσια διοίκηση και άμυνα· υποχρεωτική κοινωνική ασφάλιση—Public administration and defence; compulsory social security	232,2	—	—	232,2	—
Εκπαίδευση—Education	116,3	3,8	6,0	106,5	0,1
Δραστηριότητες ανθρώπινης υγείας και κοινωνικής μέριμνας—Human health and social work activities	76,8	3,9	14,9	58,1	—
Τέχνες, διασκέδαση και ψυχαγωγία—Arts, entertainment and recreation	37,2	2,7	7,9	26,0	0,6
Άλλες δραστηριότητες παροχής υπηρεσιών—Other service activities	40,9	6,2	13,1	20,9	0,7
Δραστηριότητες νοικοκυριών ως εργοδοτών—Activities of households as employers	3,1	—	0,1	3,0	—
Δραστηριότητες ετερόδικων οργανισμών και φορέων—Activities of extraterritorial organizations and bodies	1,0	—	—	1,0	—
Θήλειες—Females	1.799,3	78,2	303,7	1.244,3	173,1
Γεωργία, δασοκομία και αλιεία—Agriculture, forestry and fishing	210,9	9,3	115,1	10,1	76,5
Ορυχεία και λατομεία—Mining and quarrying	2,1	0,1	—	1,7	0,3
Μεταποίηση—Manufacturing	143,1	8,7	9,8	110,6	14,1
Παροχή ηλεκτρικού ρεύματος, φυσικού αερίου, ατμού και κλιματισμού—Electricity, gas, steam and air conditioning supply	7,7	—	—	7,7	—
Παροχή νερού, επεξεργασία λυμάτων, διαχείριση αποβλήτων και δραστηριότητες εξυγίανσης—Water supply; sewerage, waste management and remediation activities	6,5	—	0,3	6,1	0,1
Κατασκευές—Construction	9,3	1,1	0,7	6,3	1,2
Χονδρικό και λιανικό εμπόριο· επισκευή μηχανοκίνητων οχημάτων και μοτοσυκλετών—Wholesale and retail trade; repair of motor vehicles and motorcycles	354,4	23,8	67,7	218,9	44,0
Μεταφορά και αποθήκευση—Transportation and storage	29,8	0,6	1,5	26,4	1,2
Δραστηριότητες υπηρεσιών παροχής καταλύματος και εστίασης—Accommodation and food service activities	157,8	10,6	19,2	101,3	26,7
Ενημέρωση και επικοινωνία—Information and communication	27,7	—	1,5	26,0	0,2
Χρηματοπιστωτικές και ασφαλιστικές δραστηριότητες—Financial and insurance activities	59,4	0,1	3,5	55,6	0,2
Διαχείριση ακίνητης περιουσίας—Real estate activities	3,5	1,0	1,9	0,6	—
Επαγγελματικές, επιστημονικές και τεχνικές δραστηριότητες—Professional, scientific and technical activities	104,8	9,0	30,9	60,5	4,5
Διοικητικές και υποστηρικτικές δραστηριότητες—Administrative and support service activities	36,9	1,1	2,5	32,7	0,7
Δημόσια διοίκηση και άμυνα· υποχρεωτική κοινωνική ασφάλιση—Public administration and defence; compulsory social security	142,6	—	—	142,6	—
Εκπαίδευση—Education	199,9	4,7	8,9	185,5	0,8
Δραστηριότητες ανθρώπινης υγείας και κοινωνικής μέριμνας—Human health and social work activities	153,4	2,2	15,9	134,6	0,7
Τέχνες, διασκέδαση και ψυχαγωγία—Arts, entertainment and recreation	22,8	0,5	3,9	17,4	1,0
Άλλες δραστηριότητες παροχής υπηρεσιών—Other service activities	53,4	5,4	15,8	31,4	0,8
Δραστηριότητες νοικοκυριών ως εργοδοτών—Activities of households as employers	72,7	—	4,7	68,0	—
Δραστηριότητες ετερόδικων οργανισμών και φορέων—Activities of extraterritorial organizations and bodies	0,4	—	—	0,4	—

(1) Από το Α' τρίμηνο 2008 στην Έρευνα Εργατικού Δυναμικού χρησιμοποείται η ταξινόμηση ΣΤΑΚΟΔ – 08 (NACE Αναθ. 2).

(1) From the 1st quarter 2008 onwards in the LFS, NACE Rev. 2 classification is used for the branches of economic activity.



Πίνακας 5δ. Απασχολούμενοι 15 ετών και άνω, κατά ομάδες κλάδων οικονομικής δραστηριότητας⁽¹⁾, θέση στο επάγγελμα και φύλο. Δ΄ τρίμηνο 2008

Table 5d. Persons employed aged 15 years and over, by branches of economic activity⁽¹⁾, occupational status and sex. 4th quarter 2008

Ομάδες κλάδων οικονομικής δραστηριότητας και φύλο Branches of economic activity and sex	Σύνολο Total	Θέση στο επάγγελμα—Occupational status			
		Εργοδότες Employers	Εργαζόμενοι για δικό τους λογαριασμό Own-account workers	Μισθωτοί (με μισθό ή ημερομίσθιο) Salaried employees	Συμβοληθούντα και μη αμειβόμενα μέλη της οικογένειας Non-paid household members
Και των δύο φύλων—Both sexes	4.553,6	392,5	963,9	2.931,4	265,8
Γεωργία, δασοκομία και αλιεία—Agriculture, forestry and fishing	516,9	45,7	324,8	36,5	109,8
Ορυχεία και λατομεία—Mining and quarrying	15,6	0,4	0,3	14,8	0,1
Μεταποίηση—Manufacturing	533,7	59,3	57,6	390,6	26,3
Παροχή ηλεκτρικού ρεύματος, φυσικού αερίου, ατμού και κλιματισμού—Electricity, gas, steam and air conditioning supply	32,1	0,4	0,2	31,4	—
Παροχή νερού, επεξεργασία λυμάτων, διαχείριση αποβλήτων και δραστηριότητες εξυγίανσης—Water supply; sewerage, waste management and remediation activities	31,4	0,2	0,8	30,2	0,1
Κατασκευές—Construction	386,8	47,8	58,2	273,3	7,6
Χονδρικό και λιανικό εμπόριο· επισκευή μηχανοκίνητων οχημάτων και μοτοσυκλετών—Wholesale and retail trade; repair of motor vehicles and motorcycles	834,0	104,8	217,9	444,1	67,1
Μεταφορά και αποθήκευση—Transportation and storage	214,9	10,4	48,0	153,0	3,4
Δραστηριότητες υπηρεσιών παροχής καταλύματος και εστίασης—Accommodation and food service activities	307,1	47,2	47,8	175,3	36,7
Ενημέρωση και επικοινωνία—Information and communication	78,0	3,3	6,7	67,5	0,5
Χρηματοπιστωτικές και ασφαλιστικές δραστηριότητες—Financial and insurance activities	113,4	1,8	9,5	101,9	0,2
Διαχείριση ακίνητης περιουσίας—Real estate activities	8,6	1,6	4,9	1,4	0,7
Επαγγελματικές, επιστημονικές και τεχνικές δραστηριότητες—Professional, scientific and technical activities	244,5	34,9	92,5	110,8	6,3
Διοικητικές και υποστηρικτικές δραστηριότητες—Administrative and support service activities	72,7	6,1	5,9	59,0	1,7
Δημόσια διοίκηση και άμυνα· υποχρεωτική κοινωνική ασφάλιση—Public administration and defence; compulsory social security	377,4	—	—	377,4	—
Εκπαίδευση—Education	322,3	7,9	15,6	298,1	0,7
Δραστηριότητες ανθρώπινης υγείας και κοινωνικής μέριμνας—Human health and social work activities	231,0	6,7	30,0	193,7	0,6
Τέχνες, διασκέδαση και ψυχαγωγία—Arts, entertainment and recreation	58,1	3,2	10,4	42,5	2,0
Άλλες δραστηριότητες παροχής υπηρεσιών—Other service activities	92,0	10,7	27,7	51,7	1,9
Δραστηριότητες νοικοκυριών ως εργοδοτών—Activities of households as employers	81,7	—	5,0	76,7	—
Δραστηριότητες ετερόδικων οργανισμών και φορέων—Activities of extraterritorial organizations and bodies	1,6	—	—	1,6	—
Άρρενες—Males	2.763,8	314,4	656,2	1.698,5	94,6
Γεωργία, δασοκομία και αλιεία—Agriculture, forestry and fishing	308,4	36,3	210,1	27,3	34,7
Ορυχεία και λατομεία—Mining and quarrying	13,9	0,4	0,3	13,3	—
Μεταποίηση—Manufacturing	394,4	50,5	47,2	286,1	10,7
Παροχή ηλεκτρικού ρεύματος, φυσικού αερίου, ατμού και κλιματισμού—Electricity, gas, steam and air conditioning supply	25,0	0,4	0,2	24,4	—
Παροχή νερού, επεξεργασία λυμάτων, διαχείριση αποβλήτων και δραστηριότητες εξυγίανσης—Water supply; sewerage, waste management and remediation activities	25,0	0,2	0,5	24,2	0,1
Κατασκευές—Construction	376,0	46,7	57,3	265,5	6,4
Χονδρικό και λιανικό εμπόριο· επισκευή μηχανοκίνητων οχημάτων και μοτοσυκλετών—Wholesale and retail trade; repair of motor vehicles and motorcycles	477,7	81,4	147,0	227,1	22,3
Μεταφορά και αποθήκευση—Transportation and storage	184,0	9,3	46,7	125,6	2,3
Δραστηριότητες υπηρεσιών παροχής καταλύματος και εστίασης—Accommodation and food service activities	166,2	37,0	28,8	87,2	13,2
Ενημέρωση και επικοινωνία—Information and communication	50,7	3,0	5,1	42,4	0,2
Χρηματοπιστωτικές και ασφαλιστικές δραστηριότητες—Financial and insurance activities	57,0	1,5	5,7	49,7	0,1


Πίνακας 5δ. Απασχολούμενοι 15 ετών και άνω, κατά ομάδες κλάδων οικονομικής δραστηριότητας⁽¹⁾, θέση στο επάγγελμα και φύλο. Δ' τρίμηνο 2008 (συνέχεια)

Table 5d. Persons employed aged 15 years and over, by branches of economic activity⁽¹⁾, occupational status and sex. 4th quarter 2008 (continued)

Ομάδες κλάδων οικονομικής δραστηριότητας και φύλο Branches of economic activity and sex	Σύνολο Total	Θέση στο επάγγελμα—Occupational status			
		Εργοδότες Employers	Εργαζόμενοι για δικό τους λογαριασμό Own-account workers	Μισθωτοί (με μισθό ή ημερομίσθιο) Salaried employees	Συμβοληθούντα και μη αμειβόμενα μέλη της οικογένειας Non-paid household members
Διαχείριση ακίνητης περιουσίας—Real estate activities . . .	5,7	0,7	3,5	0,8	0,6
Επαγγελματικές, επιστημονικές και τεχνικές δραστηριότητες—Professional, scientific and technical activities . . .	133,9	25,7	59,8	46,9	1,5
Διοικητικές και υποστηρικτικές δραστηριότητες—Administrative and support service activities	38,8	5,2	3,8	28,9	0,8
Δημόσια διοίκηση και άμυνα· υποχρεωτική κοινωνική ασφάλιση—Public administration and defence; compulsory social security	232,4	—	—	232,4	—
Εκπαίδευση—Education	117,2	3,0	6,3	107,7	0,1
Δραστηριότητες ανθρώπινης υγείας και κοινωνικής μέριμνας—Human health and social work activities	79,8	4,6	15,1	60,1	—
Τέχνες, διασκέδαση και ψυχαγωγία—Arts, entertainment and recreation	36,9	2,3	7,1	26,4	1,0
Άλλες δραστηριότητες παροχής υπηρεσιών—Other service activities	37,6	6,2	11,6	19,1	0,7
Δραστηριότητες νοικοκυριών ως εργοδοτών—Activities of households as employers	2,6	—	—	2,6	—
Δραστηριότητες ετερόδικων οργανισμών και φορέων—Activities of extraterritorial organizations and bodies	0,8	—	—	0,8	—
Θήλειες—Females	1.789,8	78,1	307,7	1.232,9	171,2
Γεωργία, δασοκομία και αλιεία—Agriculture, forestry and fishing	208,5	9,4	114,7	9,2	75,2
Ορυχεία και λατομεία—Mining and quarrying	1,7	—	—	1,6	0,1
Μεταποίηση—Manufacturing	139,3	8,8	10,4	104,5	15,6
Παροχή ηλεκτρικού ρεύματος, φυσικού αερίου, ατμού και κλιματισμού—Electricity, gas, steam and air conditioning supply	7,1	—	—	7,1	—
Παροχή νερού, επεξεργασία λυμάτων, διαχείριση αποβλήτων και δραστηριότητες εξυγίανσης—Water supply; sewerage, waste management and remediation activities	6,3	—	0,3	6,0	—
Κατασκευές—Construction	10,8	1,1	0,8	7,7	1,2
Χονδρικό και λιανικό εμπόριο· επισκευή μηχανοκίνητων οχημάτων και μοτοσυκλετών—Wholesale and retail trade; repair of motor vehicles and motorcycles	356,2	23,4	70,9	217,1	44,8
Μεταφορά και αποθήκευση—Transportation and storage	30,9	1,1	1,3	27,4	1,1
Δραστηριότητες υπηρεσιών παροχής καταλύματος και εστίασης—Accommodation and food service activities	140,9	10,2	19,1	88,1	23,6
Ενημέρωση και επικοινωνία—Information and communication	27,3	0,3	1,6	25,1	0,2
Χρηματοπιστωτικές και ασφαλιστικές δραστηριότητες—Financial and insurance activities	56,4	0,3	3,8	52,2	0,1
Διαχείριση ακίνητης περιουσίας—Real estate activities	3,0	0,9	1,4	0,6	0,1
Επαγγελματικές, επιστημονικές και τεχνικές δραστηριότητες—Professional, scientific and technical activities	110,6	9,2	32,7	63,9	4,8
Διοικητικές και υποστηρικτικές δραστηριότητες—Administrative and support service activities	33,9	0,9	2,0	30,1	0,9
Δημόσια διοίκηση και άμυνα· υποχρεωτική κοινωνική ασφάλιση—Public administration and defence; compulsory social security	145,0	—	—	145,0	—
Εκπαίδευση—Education	205,1	4,9	9,3	190,3	0,7
Δραστηριότητες ανθρώπινης υγείας και κοινωνικής μέριμνας—Human health and social work activities	151,3	2,2	14,9	133,6	0,6
Τέχνες, διασκέδαση και ψυχαγωγία—Arts, entertainment and recreation	21,2	0,9	3,3	16,1	1,0
Άλλες δραστηριότητες παροχής υπηρεσιών—Other service activities	54,4	4,5	16,1	32,5	1,2
Δραστηριότητες νοικοκυριών ως εργοδοτών—Activities of households as employers	79,1	—	5,0	74,1	—
Δραστηριότητες ετερόδικων οργανισμών και φορέων—Activities of extraterritorial organizations and bodies	0,7	—	—	0,7	—

(1) Από το Α' τρίμηνο 2008 στην Έρευνα Εργατικού Δυναμικού χρησιμοποείται η ταξινόμηση ΣΤΑΚΟΔ – 08 (NACE Αναθ. 2).

(1) From the 1st quarter 2008 onwards in the LFS, NACE Rev. 2 classification is used for the branches of economic activity.



Πίνακας 6α. Απασχολούμενοι 15 ετών και άνω, κατά ομάδες κλάδων οικονομικής δραστηριότητας⁽¹⁾, επίπεδο εκπαίδευσης και φύλο.
Α΄ τρίμηνο 2008

Table 6a. Persons employed aged 15 years and over, by branches of economic activity⁽¹⁾, educational attainment and sex.
1st quarter 2008

Ομάδες κλάδων οικονομικής δραστηριότητας και φύλο Branches of economic activity and sex	Επίπεδο εκπαίδευσης—Educational attainment							Δεν τελείωσαν τη στοιχειώδη εκπαίδευση Have not completed primary education	Δεν πήγαν καθόλου σχολείο Attended no school at all
	Σύνολο Total	Εχουν μεταπτυχιακό τίτλο Received a post-graduate qualification	Πτυχιούχοι ανώτατων σχολών Received a university degree	Πτυχιούχοι ανώτερων τεχνικών – επαγγελματικών σχολών Received a 3rd level technical – vocational institution degree	Εχουν απολήγειρο μέσης εκπαίδευσης Completed secondary level education	Εχουν τελειώσει τη γ΄ τάξη μεσης εκπαίδευσης Completed the third grade of 6-year secondary education	Εχουν απολήγειρο στοιχειώδους εκπαίδευσης Completed primary education		
Και των δύο φύλων—Both sexes	4.511,6	92,4	774,2	741,3	1.484,1	506,1	869,0	28,3	16,1
Γεωργία, δασοκομία και αλιεία—Agriculture, forestry and fishing	517,9	0,2	4,9	14,7	100,1	80,2	292,4	16,8	8,6
Ορυχεία και λατομεία—Mining and quarrying	17,8	—	0,9	2,6	8,1	1,5	4,7	—	—
Μεταποίηση—Manufacturing	540,6	6,0	40,2	86,8	201,0	86,5	118,0	1,4	0,7
Παροχή ηλεκτρικού ρεύματος, φυσικού αερίου, ατμού και κλιματισμού—Electricity, gas, steam and air conditioning supply	37,3	0,1	3,2	12,4	18,5	1,4	1,6	—	—
Παροχή νερού, επεξεργασία λυμάτων, διαχείριση αποβλήτων και δραστηριότητες εξυγιανσης—Water supply; sewerage, waste management and remediation activities	28,3	0,1	1,3	4,2	8,0	5,2	9,0	0,1	0,4
Κατασκευές—Construction	395,4	1,0	12,4	27,0	127,4	91,4	131,8	2,2	2,2
Χονδρικό και λιανικό εμπόριο· επισκευή μηχανοκίνητων οχημάτων και μοτοσυκλετών—Wholesale and retail trade; repair of motor vehicles and motorcycles	815,5	9,3	75,3	125,4	390,6	95,0	115,0	3,1	1,8
Μεταφορά και αποθήκευση—Transportation and storage	210,4	3,3	12,4	35,0	92,6	27,9	38,3	0,6	0,3
Δραστηριότητες υπηρεσιών παροχής καταλυμάτων και εστίασης—Accommodation and food service activities	288,2	0,3	12,2	39,3	126,7	46,9	60,2	1,8	0,8
Ενημέρωση και επικοινωνία—Information and communication	71,3	5,0	15,6	29,2	18,8	1,4	1,4	—	—
Χρηματοπιστωτικές και ασφαλιστικές δραστηριότητες—Financial and insurance activities	121,8	7,8	40,2	29,4	41,0	1,3	2,1	—	—
Διαχείριση ακίνητης περιουσίας—Real estate activities	8,6	0,3	0,5	2,4	4,7	0,5	0,2	—	—
Επαγγελματικές, επιστημονικές και τεχνικές δραστηριότητες—Professional, scientific and technical activities	227,3	17,2	121,2	54,5	30,5	2,4	1,5	—	—
Διοικητικές και υποστηρικτικές δραστηριότητες—Administrative and support service activities	76,3	0,9	6,7	15,5	31,5	9,3	11,5	0,5	0,3
Δημόσια διοίκηση και άμυνα· υποχρεωτική κοινωνική ασφάλιση—Public administration and defence; compulsory social security	375,9	10,0	92,2	96,0	144,0	14,9	18,7	0,1	0,1
Εκπαίδευση—Education	322,5	21,0	236,9	35,6	16,7	3,0	9,0	0,2	0,1
Δραστηριότητες ανθρώπινης υγείας και κοινωνικής μέριμνας—Human health and social work activities	239,1	8,4	72,1	82,5	45,2	9,8	20,1	0,7	0,3
Τέχνες, διασκέδαση και ψυχαγωγία—Arts, entertainment and recreation	55,6	1,5	10,0	14,9	18,0	4,4	5,8	0,8	0,2
Άλλες δραστηριότητες παροχής υπηρεσιών—Other service activities	89,7	—	9,2	28,9	33,8	8,9	8,7	—	0,1
Δραστηριότητες νοικοκυριών ως εργοδοτών—Activities of households as employers	70,4	—	6,4	4,6	25,9	14,3	18,9	0,1	0,2
Δραστηριότητες ετερόδικων οργανισμών και φορέων—Activities of extraterritorial organizations and bodies	1,9	—	0,3	0,4	1,2	—	—	—	—

Πίνακας 6α. Απασχολούμενοι 15 ετών και άνω, κατά ομάδες κλάδων οικονομικής δραστηριότητας⁽¹⁾, επίπεδο εκπαίδευσης και φύλο.
Α' τρίμηνο 2008 (συνέχεια)

Table 6a. Persons employed aged 15 years and over, by branches of economic activity⁽¹⁾, educational attainment and sex.
1st quarter 2008 (continued)

Ομάδες κλάδων οικονομικής δραστηριότητας και φύλο Branches of economic activity and sex	Επίπεδο εκπαίδευσης—Educational attainment							Σύνολο Total
	Εχουν μετα-πτυχιακό τίτλο Received a post-graduate qualification	Πτυχιούχοι ανώτατων σχολών Received a university degree	Πτυχιούχοι ανώτερων τεχνικών – επαγγελματικών σχολών Received a 3rd level technical – vocational institution degree	Εχουν απολυτήριο μέσης εκπαίδευσης Completed secondary education	Εχουν τελειώσει τη γ' τάξη μεσης εκπαίδευσης Completed the third grade of 6-year secondary education	Εχουν απολυτήριο στοιχειώδους εκπαίδευσης Completed primary education	Δεν τελείωσαν τη στοιχειώδη εκπαίδευση Have not completed primary education	
Άρρενες—Males	56,8	398,4	400,9	944,9	365,4	564,7	17,3	9,7
Γεωργία, δασοκομία και αλιεία—Agriculture, forestry and fishing	—	2,7	8,6	68,8	55,1	157,6	8,9	4,2
Ορυχεία και λατομεία—Mining and quarrying	—	0,7	2,3	6,8	1,5	4,6	—	—
Μεταποίηση—Manufacturing	4,0	27,0	57,8	151,8	66,6	85,9	1,1	0,5
Παροχή ηλεκτρικού ρεύματος, φυσικού αερίου, ατμού και κλιματισμού—Electricity, gas, steam and air conditioning supply	0,1	1,7	8,8	14,4	1,3	1,6	—	—
Παροχή νερού, επεξεργασία λυμάτων, διαχείριση αποβλήτων και δραστηριότητες εξυγιανσης—Water supply; sewerage, waste management and remediation activities	0,1	0,4	3,5	6,5	4,9	7,3	0,1	0,4
Κατασκευές—Construction	0,7	10,8	25,0	124,8	91,1	131,0	2,2	2,2
Χονδρικό και λιανικό εμπόριο· επισκευή μηχανοκίνητων οχημάτων και μοτοσυκλετών—Wholesale and retail trade; repair of motor vehicles and motorcycles	6,8	44,6	66,1	213,9	61,1	73,4	2,2	1,4
Μεταφορά και αποθήκευση—Transportation and storage	2,6	8,8	28,7	75,5	26,6	37,0	0,6	0,3
Δραστηριότητες υπηρεσιών παροχής καταλυμάτων και εστίασης—Accommodation and food service activities	0,1	5,0	23,7	73,6	26,1	29,0	1,1	0,4
Ενημέρωση και επικοινωνία—Information and communication	4,0	10,0	19,6	11,8	1,0	0,8	—	—
Χρηματοπιστωτικές και ασφαλιστικές δραστηριότητες—Financial and insurance activities	4,7	18,8	14,4	20,2	0,7	0,1	—	—
Διαχείριση ακίνητης περιουσίας—Real estate activities	0,3	0,5	0,9	2,8	0,5	0,2	—	—
Επαγγελματικές, επιστημονικές και τεχνικές δραστηριότητες—Professional, scientific and technical activities	126,0	76,0	25,2	11,7	1,4	1,0	—	—
Διοικητικές και υποστηρικτικές δραστηριότητες—Administrative and support service activities	0,8	2,9	8,2	18,8	4,4	5,5	0,1	—
Δημόσια διοίκηση και άμυνα· υποχρεωτική κοινωνική ασφάλιση—Public administration and defence; compulsory social security	4,7	50,9	63,9	95,8	12,1	12,9	—	0,1
Εκπαίδευση—Education	11,8	85,8	12,0	4,8	1,1	1,1	—	0,1
Δραστηριότητες ανθρώπινης υγείας και κοινωνικής μέριμνας—Human health and social work activities	4,6	39,6	12,9	15,6	3,3	5,8	0,1	—
Τέχνες, διασκέδαση και ψυχαγωγία—Arts, entertainment and recreation	0,8	4,7	7,7	12,3	3,1	4,2	0,8	0,2
Άλλες δραστηριότητες παροχής υπηρεσιών—Other service activities	—	7,2	11,1	12,7	3,3	4,7	—	—
Δραστηριότητες νοικοκυριών ως εργοδοτών—Activities of households as employers	—	0,3	—	1,3	0,2	0,9	0,1	—
Δραστηριότητες ετερόδικων οργανισμών και φορέων—Activities of extraterritorial organizations and bodies	—	0,2	0,4	0,9	—	—	—	—

Χιλιάδες

Thousands

Πίνακας 6α. Απασχολούμενοι 15 ετών και άνω, κατά ομάδες κλάδων οικονομικής δραστηριότητας⁽¹⁾, επίπεδο εκπαίδευσης και φύλο.
Α΄ τρίμηνο 2008 (συνέχεια)

Table 6a. Persons employed aged 15 years and over, by branches of economic activity⁽¹⁾, educational attainment and sex.
1st quarter 2008 (continued)

Ομάδες κλάδων οικονομικής δραστηριότητας και φύλο Branches of economic activity and sex	Επίπεδο εκπαίδευσης—Educational attainment							Thousands	
	Σύνολο Total	Εχουν μετα-πτυχιακό τίτλο Received a post-graduate qualification	Πτυχιούχοι ανώτατων σχολών Received a university degree	Πτυχιούχοι ανώτερων τεχνικών – επαγγελματικών σχολών Received a 3rd level technical – vocational institution degree	Εχουν απολυτήριο μέσης εκπαίδευσης Completed secondary education	Εχουν τελειώσει τη γ΄ τάξη μεσης εκπαίδευσης Completed the third grade of 6-year secondary education	Εχουν απολυτήριο στοιχειώδους εκπαίδευσης Completed primary education		Δεν τελείωσαν τη στοιχειώδη εκπαίδευση Have not completed primary education
Θήλειες—Females	1.753,4	35,6	375,8	340,4	539,2	140,7	304,3	11,0	6,4
Γεωργία, δασοκομία και αλιεία—Agriculture, forestry and fishing	211,9	0,2	2,2	6,1	31,3	25,0	134,8	7,9	4,4
Ορυχεία και λατομεία—Mining and quarrying	2,0	—	0,2	0,3	1,3	—	0,1	—	—
Μεταποίηση—Manufacturing	145,9	2,0	13,3	29,0	49,2	20,0	32,1	0,2	0,2
Παροχή ηλεκτρικού ρεύματος, φυσικού αερίου, ατμού και κλιματισμού—Electricity, gas, steam and air conditioning supply	9,4	—	1,6	3,6	4,1	0,2	—	—	—
Παροχή νερού, επεξεργασία λυμάτων, διαχείριση αποβλήτων και δραστηριότητες εγγύησης—Water supply; sewerage, waste management and remediation activities	5,1	—	0,9	0,8	1,5	0,3	1,7	—	—
Χωροκτίσις—Construction	7,6	0,3	1,6	2,0	2,6	0,3	0,9	—	—
Μεταφορά και αποθήκευση—Transportation and storage	346,0	2,5	30,7	59,3	176,7	33,9	41,6	0,9	0,4
Δραστηριότητες υπηρεσιών παροχής καταλυμάτων και εστιασής—Accommodation and food service activities	30,3	0,7	3,5	6,3	17,1	1,3	1,3	—	—
Ενημέρωση και επικοινωνία—Information and communication	129,1	0,2	7,2	15,6	53,0	20,8	31,1	0,8	0,4
Χρηματοπιστωτικές και ασφαλιστικές δραστηριότητες—Financial and insurance activities	24,1	1,0	5,6	9,6	6,9	0,3	0,5	—	—
Χρηματοπιστωτικές και ασφαλιστικές δραστηριότητες—Real estate activities	62,8	3,1	21,4	14,9	20,8	0,6	2,0	—	—
Επαγγελματικές, επιστημονικές και τεχνικές δραστηριότητες—Professional, scientific and technical activities	3,3	—	—	1,4	1,9	—	—	—	—
Διοικητικές και υποστηρικτικές δραστηριότητες—Administrative and support service activities	101,3	6,5	45,2	29,3	18,7	1,0	0,5	—	—
Δημόσια διοίκηση και άμυνα: υποχρεωτική κοινωνική ασφάλιση—Public administration and defence; compulsory social security	35,6	0,1	3,9	7,3	12,8	4,9	6,0	0,4	0,3
Εκπαίδευση—Education	135,5	5,3	41,4	32,1	48,1	2,8	5,8	0,1	—
Δραστηριότητες ανθρώπινης υγείας και κοινωνικής μέριμνας—Human health and social work activities	205,8	9,2	151,1	23,5	11,9	1,9	7,9	0,2	—
Τέχνες, διασκέδαση και ψυχαγωγία—Arts, entertainment and recreation	157,2	3,8	32,5	69,6	29,6	6,5	14,3	0,6	0,3
Άλλες δραστηριότητες παροχής υπηρεσιών—Other service activities	21,9	0,7	5,3	7,3	5,8	1,3	1,5	—	—
Δραστηριότητες νοικοκυριών ως εργοδοτών—Activities of households as employers	50,7	—	2,0	17,8	21,2	5,6	4,0	—	0,1
Δραστηριότητες ετερόδικων οργανισμών και φορέων—Activities of extraterritorial organizations and bodies	67,6	—	6,1	4,6	24,6	14,0	18,0	—	0,2
	0,4	—	0,1	—	0,3	—	—	—	—

(1) From the 1st quarter 2008 onwards in the LFS, NACE Rev. 2 classification is used for the branches of economic activity.

(1) Από το Α΄ τρίμηνο 2008 στην Έρευνα Εργατικού Δυναμικού Χρήσιμο - ποείται η ταξινόμηση ΣΤΑΚΟΔ – 08 (NACE Avad. 2).

Πίνακας 66. Απασχολούμενοι 15 ετών και άνω, κατά ομάδες κλάδων οικονομικής δραστηριότητας⁽¹⁾, επίπεδο εκπαίδευσης και φύλο.
B' τρίμηνο 2008

Table 6b. Persons employed aged 15 years and over, by branches of economic activity⁽¹⁾, educational attainment and sex.
2nd quarter 2008

Ομάδες κλάδων οικονομικής δραστηριότητας και φύλο Branches of economic activity and sex	Επίπεδο εκπαίδευσης—Educational attainment							Σύνολο Total	Thousands
	Εχουν μετα-πτυχιακό τίτλο Received a post-graduate qualification	Πτυχιούχοι ανώτατων σχολών Received a university degree	Πτυχιούχοι ανώτερων τεχνικών – επαγγελματικών σχολών Received a 3rd level technical – vocational institution degree	Εχουν απολυτήριο μέσης εκπαίδευσης Completed secondary education	Εχουν τελειώσει τη γ' τάξη μεσης εκπαίδευσης Completed the third grade of 6-year secondary education	Εχουν απολυτήριο στοιχειώδους εκπαίδευσης Completed primary education	Δεν τελείωσαν τη στοιχειώδη εκπαίδευση Have not completed primary education		
Και των δύο φύλων—Both sexes	98,1	777,1	762,2	1.509,5	514,3	878,8	27,3	15,4	
Γεωργία, δασοκομία και αλιεία—Agriculture, forestry and fishing	0,3	4,3	15,2	102,4	79,9	298,7	15,1	7,7	
Ορυχεία και λατομεία—Mining and quarrying	—	0,8	2,8	8,0	1,3	5,0	—	—	
Μεταποίηση—Manufacturing	7,3	39,2	86,7	201,3	83,1	118,8	1,8	0,6	
Παροχή ηλεκτρικού ρεύματος, φυσικού αερίου, ατμού και κλιματισμού—Electricity, gas, steam and air conditioning supply	0,1	2,3	11,9	18,7	1,6	1,5	—	—	
Παροχή νερού, επεξεργασία λυμάτων, διαχείριση αποβλήτων και δραστηριότητες εξυγιανσης—Water supply; sewerage, waste management and remediation activities	0,1	1,5	4,0	8,6	5,7	9,4	0,2	0,5	
Κατασκευές—Construction	1,2	14,3	27,6	128,7	91,6	132,7	1,8	1,6	
Χονδρικό και λιανικό εμπόριο· επισκευή μηχανοκίνητων οχημάτων και μοτοσυκλετών—Wholesale and retail trade; repair of motor vehicles and motorcycles	9,0	79,7	132,8	398,0	95,1	112,7	3,5	1,8	
Μεταφορά και αποθήκευση—Transportation and storage	3,0	12,2	37,8	92,9	29,2	39,1	1,0	0,1	
Δραστηριότητες υπηρεσιών παροχής καταλυμάτων και εστίασης—Accommodation and food service activities	0,3	15,5	44,4	137,7	54,5	69,6	1,8	1,7	
Ενημέρωση και επικοινωνία—Information and communication	6,2	14,2	28,8	21,3	1,9	1,4	—	—	
Χρηματοπιστωτικές και ασφαλιστικές δραστηριότητες—Financial and insurance activities	8,9	41,3	28,6	39,1	1,3	1,9	—	—	
Διαχείριση ακίνητης περιουσίας—Real estate activities	0,3	1,2	2,0	5,3	—	0,2	0,2	—	
Επαγγελματικές, επιστημονικές και τεχνικές δραστηριότητες—Professional, scientific and technical activities	221,6	113,4	57,3	28,2	2,6	1,7	—	—	
Διοικητικές και υποστηρικτικές δραστηριότητες—Administrative and support service activities	77,8	8,0	16,3	31,2	8,9	11,8	0,6	0,2	
Δημόσια διοίκηση και άμυνα· υποχρεωτική κοινωνική ασφάλιση—Public administration and defence; compulsory social security	10,5	93,4	100,6	143,6	15,5	18,0	0,2	0,1	
Εκπαίδευση—Education	22,8	239,0	33,4	17,5	2,8	8,0	0,2	0,1	
Δραστηριότητες ανθρώπινης υγείας και κοινωνικής μέριμνας—Human health and social work activities	7,7	69,1	82,6	42,7	9,0	19,3	0,4	0,2	
Τέχνες, διασκέδαση και ψυχαγωγία—Arts, entertainment and recreation	1,4	12,1	15,4	19,0	4,6	5,5	0,7	0,2	
Άλλες δραστηριότητες παροχής υπηρεσιών—Other service activities	—	8,9	29,2	37,5	9,3	9,0	—	0,1	
Δραστηριότητες νοικοκυριών ως εργοδοτών—Activities of households as employers	—	6,6	4,3	26,4	16,2	19,5	—	0,3	
Δραστηριότητες ετερόδικων οργανισμών και φορέων—Activities of extraterritorial organizations and bodies	—	0,1	0,4	1,2	—	—	—	—	

Πίνακας 66. Απασχολούμενοι 15 ετών και άνω, κατά ομάδες κλάδων οικονομικής δραστηριότητας⁽¹⁾, επίπεδο εκπαίδευσης και φύλο.
Β' τρίμηνο 2008 (συνέχεια)

Table 6b. Persons employed aged 15 years and over, by branches of economic activity⁽¹⁾, educational attainment and sex.
2nd quarter 2008 (continued)

Ομάδες κλάδων οικονομικής δραστηριότητας και φύλο Branches of economic activity and sex	Επίπεδο εκπαίδευσης—Educational attainment							Δεν τελείωσαν τη στοιχειώδη εκπαίδευση Have not completed primary education	Δεν πήγαν καθόλου σχολείο Attended no school at all
	Σύνολο Total	Εχουν μεταπτυχιακό τίτλο Received a post-graduate qualification	Πτυχιούχοι ανώτατων σχολών Received a university degree	Πτυχιούχοι ανώτερων τεχνικών – επαγγελματικών σχολών Received a 3rd level technical – vocational institution degree	Εχουν απολυτήριο μέσης εκπαίδευσης Completed secondary education	Εχουν τελειώσει τη γ' τάξη μεσης εκπαίδευσης Completed the third grade of 6-year secondary education	Εχουν απολυτήριο στοιχειώδους εκπαίδευσης Completed primary education		
Άρρενες—Males	2.788,8	58,5	399,8	413,1	954,5	369,9	567,4	16,9	8,7
Γεωργία, δασοκομία και αλιεία—Agriculture, forestry and fishing	305,6	0,1	2,5	9,8	70,9	54,1	156,6	8,0	3,7
Ορυχεία και λατομεία—Mining and quarrying	15,8	—	0,6	2,5	6,7	1,3	4,7	—	—
Μεταποίηση—Manufacturing	396,3	4,6	25,8	59,2	150,3	66,4	88,2	1,4	0,4
Παροχή ηλεκτρικού ρεύματος, φυσικού αερίου, ατμού και κλιματισμού—Electricity, gas, steam and air conditioning supply	27,2	0,1	1,3	8,5	14,2	1,6	1,5	—	—
Παροχή νερού, επεξεργασία λυμάτων, διαχείριση αποβλήτων και δραστηριότητες εξυγιανσης—Water supply; sewerage, waste management and remediation activities	24,6	0,1	0,9	3,3	6,8	5,1	7,8	0,1	0,5
Κατασκευές—Construction	390,9	0,9	12,6	24,8	127,1	90,5	131,6	1,8	1,6
Χονδρικό και λιανικό εμπόριο· επισκευή μηχανοκίνητων οχημάτων και μοτοσυκλετών—Wholesale and retail trade; repair of motor vehicles and motorcycles	477,3	6,8	45,5	70,4	216,7	61,9	71,8	2,6	1,4
Μεταφορά και αποθήκευση—Transportation and storage	182,0	2,4	8,6	30,5	74,5	27,2	37,9	0,8	0,1
Δραστηριότητες υπηρεσιών παροχής καταλυμάτων και εστιασης—Accommodation and food service activities	176,1	0,1	6,5	26,6	79,4	30,0	32,0	1,0	0,5
Ενημέρωση και επικοινωνία—Information and communication	48,4	4,7	9,0	18,7	13,5	1,6	0,8	—	—
Χρηματοπιστωτικές και ασφαλιστικές δραστηριότητες—Financial and insurance activities	58,9	5,1	17,6	15,2	20,1	0,7	0,1	—	—
Διαχείριση ακίνητης περιουσίας—Real estate activities	5,4	0,3	0,9	0,7	3,3	—	0,2	—	—
Επαγγελματικές, επιστημονικές και τεχνικές δραστηριότητες—Professional, scientific and technical activities	121,8	10,3	72,5	25,0	11,4	1,4	1,1	—	—
Διοικητικές και υποστηρικτικές δραστηριότητες—Administrative and support service activities	39,9	0,7	3,7	8,8	17,6	3,9	5,0	0,1	—
Δημόσια διοίκηση και άμυνα· υποχρεωτική κοινωνική ασφάλιση—Public administration and defence; compulsory social security	241,1	4,9	53,0	64,2	93,3	12,6	13,0	0,1	0,1
Εκπαίδευση—Education	118,2	12,5	86,6	11,9	5,2	1,1	0,9	—	—
Δραστηριότητες ανθρώπινης υγείας και κοινωνικής μέριμνας—Human health and social work activities	78,4	4,4	38,5	12,9	13,8	3,0	5,7	0,2	—
Τέχνες, διασκέδαση και ψυχαγωγία—Arts, entertainment and recreation	36,8	0,5	6,3	8,9	13,1	3,3	3,8	0,7	0,2
Άλλες δραστηριότητες παροχής υπηρεσιών—Other service activities	40,0	—	7,1	10,7	14,6	3,7	3,9	—	—
Δραστηριότητες νοικοκυριών ως εργοδοτών—Activities of households as employers	2,8	—	0,2	—	1,2	0,6	0,8	—	—
Δραστηριότητες ετερόδικων οργανισμών και φορέων—Activities of extraterritorial organizations and bodies	1,4	—	—	0,4	0,9	—	—	—	—



Πίνακας 66. Απασχολούμενοι 15 ετών και άνω, κατά ομάδες κλάδων οικονομικής δραστηριότητας⁽¹⁾, επίπεδο εκπαίδευσης και φύλο.
Β' τρίμηνο 2008 (συνέχεια)

Table 6b. Persons employed aged 15 years and over, by branches of economic activity⁽¹⁾, educational attainment and sex.
2nd quarter 2008 (continued)

Ομάδες κλάδων οικονομικής δραστηριότητας και φύλο Branches of economic activity and sex	Επίπεδο εκπαίδευσης—Educational attainment							Σύνολο Total
	Εχουν μετα-πτυχιακό τίτλο Received a post-graduate qualification	Πτυχιούχοι ανώτατων σχολών Received a university degree	Πτυχιούχοι ανώτερων τεχνικών – επαγγελματικών σχολών Received a 3rd level technical – vocational institution degree	Εχουν απολυτήριο μέσης εκπαίδευσης Completed secondary education	Εχουν τελειώσει τη γ' τάξη μέσης εκπαίδευσης Completed the third grade of 6-year secondary education	Εχουν απολυτήριο στοιχειώδους εκπαίδευσης Completed primary education	Δεν τελείωσαν τη στοιχειώδη εκπαίδευση Have not completed primary education	
Θήλειες—Females	39,6	377,3	349,0	555,0	144,4	311,4	10,4	6,7
Γεωργία, δασοκομία και αλιεία—Agriculture, forestry and fishing	0,2	1,8	5,5	31,5	25,9	137,1	7,0	4,1
Ορυχεία και λατομεία—Mining and quarrying	—	0,2	0,3	1,4	—	0,2	—	—
Μεταποίηση—Manufacturing	2,7	13,4	27,5	51,0	16,8	30,7	0,3	0,2
Παροχή ηλεκτρικού ρεύματος, φυσικού αερίου, ατμού και κλιματισμού—Electricity, gas, steam and air conditioning supply	—	1,0	3,4	4,5	—	—	—	—
Παροχή νερού, επεξεργασία λυμάτων, διαχείριση αποβλήτων και δραστηριότητες εγγύησης—Water supply; sewerage, waste management and remediation activities	—	0,7	0,7	1,8	0,6	1,7	0,1	—
Κατασκευές—Construction	0,2	1,6	2,8	1,6	1,0	1,1	—	—
Χονδρικό και λιανικό εμπόριο—Wholesale and retail trade; repair of motor vehicles and motorcycles	2,2	34,2	62,3	181,3	33,2	40,9	0,9	0,4
Μεταφορά και αποθήκευση—Transportation and storage	0,7	3,6	7,3	18,4	2,0	1,2	0,2	—
Δραστηριότητες υπηρεσιών παροχής καταλυμάτων και εστιασής—Accommodation and food service activities	0,2	8,9	17,9	58,3	24,4	37,6	0,8	1,2
Ενημέρωση και επικοινωνία—Information and communication	1,5	5,2	10,1	7,8	0,4	0,5	—	—
Χρηματοπιστωτικές και ασφαλιστικές δραστηριότητες—Financial and insurance activities	3,7	23,6	13,4	19,0	0,6	1,8	—	—
Διαχείριση ακίνητης περιουσίας—Real estate activities	—	0,3	1,4	2,0	—	—	0,2	—
Επαγγελματικές, επιστημονικές και τεχνικές δραστηριότητες—Professional, scientific and technical activities	8,1	40,8	32,3	16,8	1,2	0,5	—	—
Διοικητικές και υποστηρικτικές δραστηριότητες—Administrative and support service activities	0,1	4,3	7,5	13,7	5,0	6,8	0,5	0,2
Δημόσια διοίκηση και άμυνα: υποχρεωτική κοινωνική ασφάλιση—Public administration and defence; compulsory social security	5,6	40,5	36,4	50,3	2,9	5,0	0,1	—
Εκπαίδευση—Education	10,3	152,4	21,5	12,3	1,7	7,1	0,2	—
Δραστηριότητες ανθρώπινης υγείας και κοινωνικής μέριμνας—Human health and social work activities	—	30,7	69,7	28,8	6,1	13,6	0,2	0,2
Τέχνες, διασκέδαση και ψυχαγωγία—Arts, entertainment and recreation	0,9	5,8	6,5	5,9	1,4	1,7	—	—
Άλλες δραστηριότητες παροχής υπηρεσιών—Other service activities	—	1,8	18,5	22,9	5,7	5,0	—	0,1
Δραστηριότητες νοικοκυριών ως εργοδοτών—Activities of households as employers	—	6,4	4,3	25,2	15,7	18,7	—	0,3
Δραστηριότητες ετερόδικων οργανισμών και φορέων—Activities of extraterritorial organizations and bodies	—	0,1	—	0,3	—	—	—	—

(1) From the 1st quarter 2008 onwards in the LFS, NACE Rev. 2 classification is used for the branches of economic activity.



Πίνακας 6γ. Απασχολούμενοι 15 ετών και άνω, κατά ομάδες κλάδων οικονομικής δραστηριότητας⁽¹⁾, επίπεδο εκπαίδευσης και φύλο.
Γ' τρίμηνο 2008
Table 6c. Persons employed aged 15 years and over, by branches of economic activity⁽¹⁾, educational attainment and sex.
3rd quarter 2008

Ομάδες κλάδων οικονομικής δραστηριότητας και φύλο Branches of economic activity and sex	Επίπεδο εκπαίδευσης—Educational attainment							Σύνολο Total	Thousands
	Εχουν μετα-πτυχιακό τίτλο Received a post-graduate qualification	Πτυχιούχοι ανώτατων σχολών Received a university degree	Πτυχιούχοι ανώτερων τεχνικών – επαγγελματικών σχολών Received a 3rd level technical – vocational institution degree	Εχουν απολυτήριο μέσης εκπαίδευσης Completed secondary education	Εχουν τελειώσει τη γ' τάξη μεσης εκπαίδευσης Completed the third grade of 6-year secondary education	Εχουν απολυτήριο στοιχειώδους εκπαίδευσης Completed primary education	Δεν τελείωσαν τη στοιχειώδη εκπαίδευση Have not completed primary education		
Και των δύο φύλων—Both sexes	100,6	788,6	767,4	1.505,4	506,5	881,5	25,0	14,8	
Γεωργία, δασοκομία και αλιεία—Agriculture, forestry and fishing	0,3	5,2	16,1	101,1	78,9	290,5	14,5	7,2	
Ορυχεία και λατομεία—Mining and quarrying	—	0,7	2,8	8,2	1,5	4,5	—	—	
Μεταποίηση—Manufacturing	7,5	39,6	87,4	206,1	81,5	118,6	1,4	0,6	
Παροχή ηλεκτρικού ρεύματος, φυσικού αερίου, ατμού και κλιματισμού—Electricity, gas, steam and air conditioning supply	0,3	2,2	11,4	16,8	1,2	1,3	—	—	
Παροχή νερού, επεξεργασία λυμάτων, διαχείριση αποβλήτων και δραστηριότητες εξυγιανσης—Water supply; sewerage, waste management and remediation activities	—	1,9	4,2	8,6	5,6	11,3	0,2	0,5	
Κατασκευές—Construction	1,1	14,8	28,3	129,2	89,1	133,1	1,5	1,6	
Χονδρικό και λιανικό εμπόριο· επισκευή μηχανοκίνητων οχημάτων και μοτοσυκλετών—Wholesale and retail trade; repair of motor vehicles and motorcycles	8,0	79,3	138,9	394,8	91,3	112,9	3,0	1,9	
Μεταφορά και αποθήκευση—Transportation and storage	2,5	11,0	37,4	93,0	29,5	38,4	0,7	0,2	
Δραστηριότητες υπηρεσιών παροχής καταλυμάτων και εστίασης—Accommodation and food service activities	0,5	16,3	46,7	143,9	56,6	73,1	1,5	0,9	
Ενημέρωση και επικοινωνία—Information and communication	6,9	17,5	27,9	20,9	2,6	1,2	—	—	
Χρηματοπιστωτικές και ασφαλιστικές δραστηριότητες—Financial and insurance activities	9,3	41,9	26,2	36,5	1,2	1,8	—	—	
Διαχείριση ακίνητης περιουσίας—Real estate activities	0,3	1,0	1,9	5,5	—	0,1	—	—	
Επαγγελματικές, επιστημονικές και τεχνικές δραστηριότητες—Professional, scientific and technical activities	20,7	123,1	60,4	27,7	2,5	1,4	—	—	
Διοικητικές και υποστηρικτικές δραστηριότητες—Administrative and support service activities	0,7	7,7	16,0	31,8	8,4	12,3	0,6	0,2	
Δημόσια διοίκηση και άμυνα· υποχρεωτική κοινωνική ασφάλιση—Public administration and defence; compulsory social security	10,7	91,3	102,2	136,8	14,5	18,9	0,1	0,3	
Εκπαίδευση—Education	22,6	237,7	30,1	15,7	2,4	7,3	0,2	0,2	
Δραστηριότητες ανθρώπινης υγείας και κοινωνικής μέριμνας—Human health and social work activities	7,7	70,9	81,0	44,2	8,3	17,7	0,3	0,2	
Τέχνες, διασκέδαση και ψυχαγωγία—Arts, entertainment and recreation	1,2	11,6	16,1	19,4	4,7	5,6	0,8	0,5	
Άλλες δραστηριότητες παροχής υπηρεσιών—Other service activities	0,1	8,6	27,6	38,1	9,1	10,7	—	0,1	
Δραστηριότητες νοικοκυριών ως εργοδοτών—Activities of households as employers	—	6,1	4,8	25,8	17,7	20,9	0,3	0,4	
Δραστηριότητες ετερόδικων οργανισμών και φορέων—Activities of extraterritorial organizations and bodies	—	0,1	0,1	1,2	—	—	—	—	

Πίνακας 6γ. Απασχολούμενοι 15 ετών και άνω, κατά ομάδες κλάδων οικονομικής δραστηριότητας⁽¹⁾, επίπεδο εκπαίδευσης και φύλο.
Γ' τρίμηνο 2008 (συνέχεια)

Table 6c. Persons employed aged 15 years and over, by branches of economic activity⁽¹⁾, educational attainment and sex.
3rd quarter 2008 (continued)

Ομάδες κλάδων οικονομικής δραστηριότητας και φύλο Branches of economic activity and sex	Επίπεδο εκπαίδευσης—Educational attainment							Σύνολο Total
	Εχουν μετα-πτυχιακό τίτλο Received a post-graduate qualification	Πτυχιούχοι ανώτατων σχολών Received a university degree	Πτυχιούχοι ανώτερων τεχνικών – επαγγελματικών σχολών Received a 3rd level technical – vocational institution degree	Εχουν απολυτήριο μέσης εκπαίδευσης Completed secondary education	Εχουν τελειώσει τη γ' τάξη μεσης εκπαίδευσης Completed the third grade of 6-year secondary education	Εχουν απολυτήριο στοιχειώδους εκπαίδευσης Completed primary education	Δεν τελείωσαν τη στοιχειώδη εκπαίδευση Have not completed primary education	
Άρρενες—Males	59,5	406,2	419,9	947,7	365,4	568,1	15,2	8,4
Γεωργία, δασοκομία και αλιεία—Agriculture, forestry and fishing	0,1	3,3	10,5	69,6	53,9	154,5	7,7	3,4
Ορυχεία και λατομεία—Mining and quarrying	—	0,5	2,5	6,8	1,5	4,4	—	—
Μεταποίηση—Manufacturing	4,8	25,9	58,8	153,1	66,6	88,8	1,0	0,4
Παροχή ηλεκτρικού ρεύματος, φυσικού αερίου, ατμού και κλιματισμού—Electricity, gas, steam and air conditioning supply	0,1	1,4	8,4	13,2	1,2	1,3	—	—
Παροχή νερού, επεξεργασία λυμάτων, διαχείριση αποβλήτων και δραστηριότητες εξυγιανσης—Water supply; sewerage, waste management and remediation activities	—	1,0	3,6	6,3	5,3	9,0	0,1	0,5
Κατασκευές—Construction	0,9	13,1	25,6	127,1	87,8	131,8	1,5	1,6
Χονδρικό και λιανικό εμπόριο· επισκευή μηχανοκίνητων οχημάτων και μοτοσυκλετών—Wholesale and retail trade; repair of motor vehicles and motorcycles	5,8	44,9	74,9	213,5	60,5	72,3	2,2	1,5
Μεταφορά και αποθήκευση—Transportation and storage	1,9	7,1	31,0	77,3	28,1	36,9	0,5	0,2
Δραστηριότητες υπηρεσιών παροχής καταλυμάτων και εστίασης—Accommodation and food service activities	0,1	7,5	28,4	82,9	29,8	31,9	0,8	0,3
Ενημέρωση και επικοινωνία—Information and communication	4,8	11,0	18,2	12,4	2,0	0,9	—	—
Χρηματοπιστωτικές και ασφαλιστικές δραστηριότητες—Financial and insurance activities	5,1	18,7	14,1	18,7	0,5	0,4	—	—
Διαχείριση ακίνητης περιουσίας—Real estate activities	0,3	0,8	0,9	3,2	—	0,1	—	—
Επαγγελματικές, επιστημονικές και τεχνικές δραστηριότητες—Professional, scientific and technical activities	12,1	79,2	26,4	11,4	1,0	0,9	—	—
Διοικητικές και υποστηρικτικές δραστηριότητες—Administrative and support service activities	0,7	3,5	8,5	18,4	3,9	5,7	—	—
Δημόσια διοίκηση και άμυνα· υποχρεωτική κοινωνική ασφάλιση—Public administration and defence; compulsory social security	—	—	—	—	—	—	—	—
Εκπαίδευση—Education	4,9	50,8	64,5	86,5	12,1	13,1	0,1	0,3
Δραστηριότητες ανθρώπινης υγείας και κοινωνικής μέριμνας—Human health and social work activities	12,3	87,3	10,5	4,5	0,8	0,8	—	0,1
Τέχνες, διασκέδαση και ψυχαγωγία—Arts, entertainment and recreation	5,1	37,2	12,7	13,2	2,7	5,8	0,2	—
Άλλες δραστηριότητες παροχής υπηρεσιών—Other service activities	0,5	6,2	9,2	13,4	2,8	4,0	0,8	0,3
Δραστηριότητες νοικοκυριών ως εργοδοτών—Activities of households as employers	0,1	6,7	11,1	14,2	4,1	4,7	—	—
Δραστηριότητες ετερόδικων οργανισμών και φορέων—Activities of extraterritorial organizations and bodies	—	0,2	—	1,0	1,0	0,7	0,2	—
	—	—	0,1	0,9	—	—	—	—

Πίνακας 6γ. Απασχολούμενοι 15 ετών και άνω, κατά ομάδες κλάδων οικονομικής δραστηριότητας⁽¹⁾, επίπεδο εκπαίδευσης και φύλο.
Γ' τρίμηνο 2008 (συνέχεια)

Table 6c. Persons employed aged 15 years and over, by branches of economic activity⁽¹⁾, educational attainment and sex.
3rd quarter 2008 (continued)

Ομάδες κλάδων οικονομικής δραστηριότητας και φύλο Branches of economic activity and sex	Επίπεδο εκπαίδευσης—Educational attainment							Σύνολο Total	Thousands
	Εχουν μετα-πτυχιακό τίτλο Received a post-graduate qualification	Πτυχιούχοι ανώτατων σχολών Received a university degree	Πτυχιούχοι ανώτερων τεχνικών – επαγγελματικών σχολών Received a 3rd level technical – vocational institution degree	Εχουν απολυτήριο μέσης εκπαίδευσης Completed secondary education	Εχουν τελειώσει τη γ' τάξη μεσης εκπαίδευσης Completed the third grade of 6-year secondary education	Εχουν απολυτήριο στοιχειώδους εκπαίδευσης Completed primary education	Δεν τελείωσαν τη στοιχειώδη εκπαίδευση Have not completed primary education		
Θήλειες—Females	41,0	382,4	347,5	557,7	141,1	313,4	9,8	6,3	
Γεωργία, δασοκομία και αλιεία—Agriculture, forestry and fishing	0,2	2,0	5,6	31,5	25,0	136,0	6,8	3,8	
Ορυχεία και λατομεία—Mining and quarrying	—	0,2	0,3	1,5	—	0,1	—	—	
Μεταποίηση—Manufacturing	2,7	13,6	28,6	53,0	14,9	29,8	0,3	0,2	
Παροχή ηλεκτρικού ρεύματος, φυσικού αερίου, ατμού και κλιματισμού—Electricity, gas, steam and air conditioning supply	0,2	0,8	3,0	3,6	—	—	—	—	
Παροχή νερού, επεξεργασία λυμάτων, διαχείριση αποβλήτων και δραστηριότητες εγγύιασης—Water supply; sewerage, waste management and remediation activities	—	0,9	0,6	2,3	0,4	2,2	0,1	—	
Κατασκευές—Construction	0,2	1,7	2,7	2,1	1,3	1,3	—	—	
Χονδρικό και λιανικό εμπόριο—Wholesale and retail trade; repair of motor vehicles and motorcycles	2,2	34,4	63,9	181,2	30,8	40,6	0,8	0,4	
Μεταφορά και αποθήκευση—Transportation and storage	0,7	3,9	6,4	15,7	1,4	1,5	0,2	—	
Δραστηριότητες υπηρεσιών παροχής καταλυμάτων και εστιασής—Accommodation and food service activities	0,4	8,8	18,3	61,1	26,8	41,2	0,7	0,7	
Ενημέρωση και επικοινωνία—Information and communication	2,1	6,5	9,7	8,5	0,6	0,3	—	—	
Χρηματοπιστωτικές και ασφαλιστικές δραστηριότητες—Financial and insurance activities	4,2	23,2	12,1	17,8	0,7	1,4	—	—	
Διοικητικές και υποστηρικτικές δραστηριότητες—Administrative and support service activities	—	0,3	0,9	2,3	—	—	—	—	
Επαγγελματικές, επιστημονικές και τεχνικές δραστηριότητες—Professional, scientific and technical activities	3,5	33,9	33,9	16,3	1,5	0,5	—	—	
Διοικητικές και υποστηρικτικές δραστηριότητες—Administrative and support service activities	8,6	44,0	7,4	13,3	4,5	6,6	0,6	0,2	
Δημόσια διοίκηση και άμυνα: υποχρεωτική κοινωνική ασφάλιση—Public administration and defence; compulsory social security	—	4,2	—	—	—	—	—	—	
Εκπαίδευση—Education	5,9	40,6	37,7	50,3	2,4	5,8	—	—	
Δραστηριότητες ανθρώπινης υγείας και κοινωνικής μέριμνας—Human health and social work activities	10,3	150,4	19,7	11,2	1,6	6,4	0,2	0,1	
Τέχνες, διασκέδαση και ψυχαγωγία—Arts, entertainment and recreation	2,6	33,7	68,3	31,1	5,5	11,9	0,1	0,2	
Άλλες δραστηριότητες παροχής υπηρεσιών—Other service activities	0,7	5,4	6,9	6,0	1,9	1,6	—	0,2	
Δραστηριότητες νοικοκυριών ως εργοδοτών—Activities of households as employers	—	2,0	16,5	23,9	5,0	6,0	—	0,1	
Δραστηριότητες ετεροδίκων οργανισμών και φορέων—Activities of extraterritorial organizations and bodies	—	5,9	4,8	24,7	16,7	20,1	0,1	0,4	
	0,4	0,1	—	0,3	—	—	—	—	

75

(1) Από το 1ο τρίμηνο 2008 στην Έρευνα Εργατικού Δυναμικού Χρήσιμο - ποίηται η ταξινόμηση ΣΤΑΚΟΔ – 08 (NACE Avad. 2).

(1) From the 1st quarter 2008 onwards in the LFS, NACE Rev. 2 classification is used for the branches of economic activity.

Πίνακας 6δ. Απασχολούμενοι 15 ετών και άνω, κατά ομάδες κλάδων οικονομικής δραστηριότητας⁽¹⁾, επίπεδο εκπαίδευσης και φύλο.
Δ' τρίμηνο 2008

Table 6d. Persons employed aged 15 years and over, by branches of economic activity⁽¹⁾, educational attainment and sex.
4th quarter 2008

Ομάδες κλάδων οικονομικής δραστηριότητας και φύλο Branches of economic activity and sex	Επίπεδο εκπαίδευσης—Educational attainment						Σύνολο Total	Εχουν μετα-πτυχιακό τίτλο Received a post-graduate qualification	Πτυχιούχοι ανώτατων σχολών Received a university degree	Πτυχιούχοι ανώτερων τεχνικών – επαγγελματικών σχολών Received a 3rd level technical – vocational institution degree	Εχουν απολυτήριο μέσης εκπαίδευσης Completed secondary level education	Εχουν τελειώσει τη γ' τάξη μεσης εκπαίδευσης Completed the third grade of 6-year secondary education	Εχουν απολυτήριο στοιχειώδους εκπαίδευσης Completed primary education	Δεν τελείωσαν τη στοιχειώδη εκπαίδευση Have not completed primary education	Δεν πήγαν καθόλου σχολείο Attended no school at all
	98,8	793,6	763,8	1.484,9	507,4	867,6									
Και των δύο φύλων—Both sexes	4.553,6	793,6	763,8	1.484,9	507,4	867,6	24,5	12,9	24,5	12,9	24,5	12,9	24,5	12,9	24,5
Γεωργία, δασοκομία και αλιεία—Agriculture, forestry and fishing	516,9	5,9	16,9	105,1	75,7	291,8	14,5	6,6	14,5	6,6	14,5	6,6	14,5	6,6	14,5
Ορυχεία και λατομεία—Mining and quarrying	15,6	0,7	2,4	7,0	1,2	4,2	—	—	—	—	—	—	—	—	—
Μεταποίηση—Manufacturing	533,7	37,8	85,4	198,4	84,5	117,7	1,7	0,7	1,7	0,7	1,7	0,7	1,7	0,7	1,7
Παροχή ηλεκτρικού ρεύματος, φυσικού αερίου, ατμού και κλιματισμού—Electricity, gas, steam and air conditioning supply	32,1	2,2	10,9	16,5	1,3	0,7	—	—	—	—	—	—	—	—	—
Παροχή νερού, επεξεργασία λυμάτων, διαχείριση αποβλήτων και δραστηριότητες εξυγιανσης—Water supply; sewerage, waste management and remediation activities	31,4	1,5	4,4	8,5	5,0	11,5	0,2	0,3	5,0	11,5	0,2	0,3	5,0	11,5	0,2
Κατασκευές—Construction	386,8	15,6	26,0	125,9	90,6	125,4	1,3	0,9	90,6	125,4	1,3	0,9	90,6	125,4	1,3
Χονδρικό και λιανικό εμπόριο· επισκευή μηχανοκίνητων οχημάτων και μοτοσυκλετών—Wholesale and retail trade; repair of motor vehicles and motorcycles	834,0	73,2	147,4	397,1	92,0	111,8	3,1	2,1	92,0	111,8	3,1	2,1	92,0	111,8	3,1
Μεταφορά και αποθήκευση—Transportation and storage	214,9	11,8	36,6	95,0	31,0	37,1	0,9	0,2	31,0	37,1	0,9	0,2	31,0	37,1	0,9
Δραστηριότητες υπηρεσιών παροχής καταλυμάτων και εστίασης—Accommodation and food service activities	307,1	15,1	43,1	129,4	50,1	67,2	1,3	0,6	50,1	67,2	1,3	0,6	50,1	67,2	1,3
Ενημέρωση και επικοινωνία—Information and communication	78,0	7,2	28,7	20,1	2,1	2,1	—	—	2,1	2,1	—	—	—	—	—
Χρηματοπιστωτικές και ασφαλιστικές δραστηριότητες—Financial and insurance activities	113,4	9,4	23,8	36,9	1,4	2,0	—	—	1,4	2,0	—	—	—	—	—
Διαχείριση ακίνητης περιουσίας—Real estate activities	8,6	0,3	1,4	5,1	0,2	0,1	—	—	0,2	0,1	—	—	—	—	—
Επαγγελματικές, επιστημονικές και τεχνικές δραστηριότητες—Professional, scientific and technical activities	244,5	129,0	62,6	28,9	2,0	1,6	—	—	2,0	1,6	—	—	—	—	—
Διοικητικές και υποστηρικτικές δραστηριότητες—Administrative and support service activities	72,7	7,2	15,0	27,6	10,4	11,8	0,2	—	10,4	11,8	0,2	—	—	—	—
Δημόσια διοίκηση και άμυνα· υποχρεωτική κοινωνική ασφάλιση—Public administration and defence; compulsory social security	377,4	93,3	100,5	137,7	15,8	19,1	0,1	0,1	15,8	19,1	0,1	0,1	15,8	19,1	0,1
Εκπαίδευση—Education	322,3	242,1	31,3	17,1	2,7	6,8	0,2	0,2	2,7	6,8	0,2	0,2	2,7	6,8	0,2
Δραστηριότητες ανθρώπινης υγείας και κοινωνικής μέριμνας—Human health and social work activities	231,0	72,4	80,5	43,9	7,9	18,1	0,3	0,1	7,9	18,1	0,3	0,1	7,9	18,1	0,3
Τέχνες, διασκέδαση και ψυχαγωγία—Arts, entertainment and recreation	58,1	10,9	14,8	19,7	5,0	5,7	0,4	0,4	5,0	5,7	0,4	0,4	5,0	5,7	0,4
Άλλες δραστηριότητες παροχής υπηρεσιών—Other service activities	92,0	7,6	25,9	38,7	8,9	10,5	0,1	0,1	8,9	10,5	0,1	0,1	8,9	10,5	0,1
Δραστηριότητες νοικοκυριών ως εργοδοτών—Activities of households as employers	81,7	7,2	6,1	25,6	19,5	22,4	0,3	0,5	19,5	22,4	0,3	0,5	19,5	22,4	0,3
Δραστηριότητες ετερόδικων οργανισμών και φορέων—Activities of extraterritorial organizations and bodies	1,6	0,7	0,1	0,8	—	—	—	—	—	—	—	—	—	—	—

Πίνακας 6δ. Απασχολούμενοι 15 ετών και άνω, κατά ομάδες κλάδων οικονομικής δραστηριότητας⁽¹⁾, επίπεδο εκπαίδευσης και φύλο.
Δ΄ τρίμηνο 2008 (συνέχεια)

Table 6d. Persons employed aged 15 years and over, by branches of economic activity⁽¹⁾, educational attainment and sex.
4th quarter 2008 (continued)

Ομάδες κλάδων οικονομικής δραστηριότητας και φύλο Branches of economic activity and sex	Επίπεδο εκπαίδευσης—Educational attainment							Thousands	
	Σύνολο Total	Εχουν μετα-πτυχιακό τίτλο Received a post-graduate qualification	Πτυχιούχοι ανώτατων σχολών Received a university degree	Πτυχιούχοι ανώτερων τεχνικών – επαγγελματικών σχολών Received a 3rd level technical – vocational institution degree	Εχουν απολυτήριο μέσης εκπαίδευσης Completed secondary education	Εχουν τελειώσει τη γ΄ τάξη μεσης εκπαίδευσης Completed the third grade of 6-year secondary education	Εχουν απολυτήριο στοιχειώδους εκπαίδευσης Completed primary education		Δεν τελείωσαν τη στοιχειώδη εκπαίδευση Have not completed primary education
Άρρενες—Males	2.763,8	57,2	405,1	411,5	938,9	368,3	560,7	14,8	7,1
Γεωργία, δασοκομία και αλιεία—Agriculture, forestry and fishing	308,4	0,1	3,5	11,4	72,6	53,2	157,5	7,1	2,8
Ορυχεία και λατομεία—Mining and quarrying	13,9	—	0,5	2,2	5,8	1,2	4,2	—	—
Μεταποίηση—Manufacturing	394,4	4,7	23,2	58,8	148,1	68,8	88,7	1,5	0,5
Παροχή ηλεκτρικού ρεύματος, φυσικού αερίου, ατμού και κλιματισμού—Electricity, gas, steam and air conditioning supply	25,0	0,2	1,5	8,0	13,2	1,3	0,7	—	—
Παροχή νερού, επεξεργασία λυμάτων, διαχείριση αποβλήτων και δραστηριότητες εξυγιανσης—Water supply; sewerage, waste management and remediation activities	25,0	—	1,0	3,8	6,8	4,4	8,7	0,1	0,3
Κατασκευές—Construction	376,0	0,9	13,6	23,0	123,1	89,2	124,0	1,3	0,9
Χονδρικό και λιανικό εμπόριο· επισκευή μηχανοκίνητων οχημάτων και μοτοσυκλετών—Wholesale and retail trade; repair of motor vehicles and motorcycles	477,7	5,1	40,2	78,9	218,0	60,3	71,0	2,4	1,8
Μεταφορά και αποθήκευση—Transportation and storage	184,0	1,7	7,6	29,4	79,1	29,6	35,7	0,7	0,2
Δραστηριότητες υπηρεσιών παροχής καταλυμάτων και εστίασης—Accommodation and food service activities	166,2	—	6,8	25,2	74,2	27,3	31,8	0,7	0,2
Ενημέρωση και επικοινωνία—Information and communication	50,7	5,7	11,4	19,5	11,4	1,8	0,8	—	—
Χρηματοπιστωτικές και ασφαλιστικές δραστηριότητες—Financial and insurance activities	57,0	5,2	17,6	12,6	20,1	0,6	0,9	—	—
Διαχείριση ακίνητης περιουσίας—Real estate activities	5,7	0,3	1,3	0,6	3,1	0,2	0,1	—	—
Επαγγελματικές, επιστημονικές και τεχνικές δραστηριότητες—Professional, scientific and technical activities	133,9	11,1	82,8	26,1	12,1	0,5	1,3	—	—
Διοικητικές και υποστηρικτικές δραστηριότητες—Administrative and support service activities	38,8	0,4	3,4	7,5	17,2	5,0	5,3	—	—
Δημόσια διοίκηση και άμυνα· υποχρεωτική κοινωνική ασφάλιση—Public administration and defence; compulsory social security	232,4	4,9	51,8	60,8	87,0	13,7	13,8	0,1	0,1
Εκπαίδευση—Education	117,2	11,2	88,2	10,8	5,2	0,9	0,7	—	—
Δραστηριότητες ανθρώπινης υγείας και κοινωνικής μέριμνας—Human health and social work activities	79,8	5,0	38,9	13,2	13,3	3,1	6,2	0,2	—
Τέχνες, διασκέδαση και ψυχαγωγία—Arts, entertainment and recreation	36,9	0,5	5,8	9,6	13,7	2,7	3,9	0,6	0,2
Άλλες δραστηριότητες παροχής υπηρεσιών—Other service activities	37,6	0,1	5,4	9,9	13,5	3,7	5,0	—	—
Δραστηριότητες νοικοκυριών ως εργοδοτών—Activities of households as employers	2,6	—	0,2	—	0,8	1,1	0,3	—	—
Δραστηριότητες ετερόδικων οργανισμών και φορέων—Activities of extraterritorial organizations and bodies	0,8	—	0,2	0,1	0,5	—	—	—	—

Πίνακας 6δ. Απασχολούμενοι 15 ετών και άνω, κατά ομάδες κλάδων οικονομικής δραστηριότητας⁽¹⁾, επίπεδο εκπαίδευσης και φύλο.
Δ΄ τρίμηνο 2008 (συνέχεια)

Table 6d. Persons employed aged 15 years and over, by branches of economic activity⁽¹⁾, educational attainment and sex.
4th quarter 2008 (continued)

Ομάδες κλάδων οικονομικής δραστηριότητας και φύλο Branches of economic activity and sex	Επίπεδο εκπαίδευσης—Educational attainment							Σύνολο Total
	Εχουν μετα-πτυχιακό τίτλο Received a post-graduate qualification	Πτυχιούχοι ανώτατων σχολών Received a university degree	Πτυχιούχοι ανώτερων τεχνικών – επαγγελματικών σχολών Received a 3rd level technical – vocational institution degree	Εχουν απολυτήριο μέσης εκπαίδευσης Completed secondary education	Εχουν τελειώσει τη γ΄ τάξη μέσης εκπαίδευσης Completed the third grade of 6-year secondary education	Εχουν απολυτήριο στοιχειώδους εκπαίδευσης Completed primary education	Δεν τελείωσαν τη στοιχειώδη εκπαίδευση Have not completed primary education	
Θήλειες—Females	41,6	388,5	352,2	546,0	139,0	306,9	9,7	5,8
Γεωργία, δασοκομία και αλιεία—Agriculture, forestry and fishing	0,2	2,4	5,5	32,5	22,5	134,3	7,4	3,8
Ορυχεία και λατομεία—Mining and quarrying	—	0,2	0,2	1,2	—	—	—	—
Μεταποίηση—Manufacturing	3,0	14,5	26,6	50,2	15,6	29,0	0,1	0,2
Παροχή ηλεκτρικού ρεύματος, φαισικού αερίου, ατμού και κλιματισμού—Electricity, gas, steam and air conditioning supply	0,2	0,7	2,8	3,3	—	—	—	—
Παροχή νερού, επεξεργασία λυμάτων, διαχείριση αποβλήτων και δραστηριότητες εξυγίανσης—Water supply; sewerage, waste management and remediation activities	—	0,6	0,6	1,7	0,6	2,8	0,1	—
Κατασκευές—Construction	0,2	2,0	3,1	2,8	1,4	1,4	—	—
Χονδρικό και λιανικό εμπόριο—επισκευή μηχανοκίνητων οχημάτων και μοτοσυκλετών—Wholesale and retail trade; repair of motor vehicles and motorcycles	2,2	33,0	68,5	179,0	31,7	40,7	0,7	0,4
Μεταφορά και αποθήκευση—Transportation and storage	0,7	4,2	7,2	15,9	1,5	1,4	0,2	—
Δραστηριότητες υπηρεσιών παροχής καταλυμάτων και εστιασης—Accommodation and food service activities	0,3	8,3	17,9	55,2	22,8	35,5	0,6	0,4
Ενημέρωση και επικοινωνία—Information and communication	1,6	6,3	9,2	8,6	0,3	1,2	—	—
Χρηματοπιστωτικές και ασφαλιστικές δραστηριότητες—Financial and insurance activities	4,2	22,3	11,2	16,8	0,8	1,1	—	—
Διοικητικές και υποστηρικτικές δραστηριότητες—Administrative and support service activities	—	0,3	0,8	1,9	—	—	—	—
Επαγγελματικές, επιστημονικές και τεχνικές δραστηριότητες—Professional, scientific and technical activities	9,2	46,2	36,5	16,8	1,6	0,3	—	—
Διοικητικές και υποστηρικτικές δραστηριότητες—Administrative and support service activities	—	3,8	7,5	10,4	5,4	6,5	0,2	—
Δημόσια διοίκηση και άμυνα: υποχρεωτική κοινωνική ασφάλιση—Public administration and defence; compulsory social security	5,9	41,4	39,7	50,6	2,1	5,3	—	—
Εκπαίδευση—Education	10,6	153,9	20,5	11,9	1,8	6,1	0,2	0,1
Δραστηριότητες ανθρώπινης υγείας και κοινωνικής μέριμνας—Human health and social work activities	2,8	33,5	67,3	30,7	4,9	11,9	0,1	0,1
Τέχνες, διασκέδαση και ψυχαγωγία—Arts, entertainment and recreation	0,6	5,1	5,2	6,0	2,3	1,9	—	0,2
Άλλες δραστηριότητες παροχής υπηρεσιών—Other service activities	—	2,2	16,0	25,3	5,2	5,4	0,1	0,1
Δραστηριότητες νοικοκυριών ως εργοδοτών—Activities of households as employers	—	6,9	6,1	24,9	18,5	22,1	0,1	0,5
Δραστηριότητες στερόδικων οργανισμών και φορέων—Activities of extraterritorial organizations and bodies	—	0,5	—	0,3	—	—	—	—

(1) Από το 1ο τρίμηνο 2008 στην Έρευνα Εργατικού Δυναμικού Χρήσιμο - ποίηται η ταξινόμηση ΣΤΑΚΟΔ – 08 (NACE Avad. 2).

Πίνακας 7α. Απασχολούμενοι 15 ετών και άνω, κατά ομάδες ατομικών επαγγελματιών, ομάδες κλάδων οικονομικής δραστηριότητας⁽¹⁾ και φύλο.
Α' τρίμηνο 2008

Table 7a. Persons employed aged 15 years and over, by groups of individual occupations, branches of economic activity⁽¹⁾ and sex.
1st quarter 2008

Χιλιάδες	Σύνολο Total	Ομάδες ατομικών επαγγελματιών—Groups of individual occupations										Thousands
		Μέλη των βουλευμένων ανώτερα δικηκτικά και διευθυντικά στελέχη του δημόσιου και ιδιωτικού τομέα Legislators, senior officials and managers	Πρόσωπα που ασκούν επιστημονικά, καλλιτεχνικά και συναφή επαγγέλματα Professionals	Τεχνολόγοι, τεχνικοί βοηθοί και συναφή επαγγέλματα Technicians and associate professionals	Υπάλληλοι γραφείου και συναφή επαγγέλματα Clerks	Απασχολούμενοι στην παροχή υπηρεσιών και πωλητές καταστήματα και υπαίθριες αγορές Service workers and market sales workers	Ειδικευμένοι γεωργοί, κτηνοτρόφοι, δασοκόμοι και αλιείς Skilled agricultural and fishery workers	Ειδικευμένοι τεχνίτες και συναφή τεχνικά επαγγέλματα Craft and related trades workers	Χειριστές σταθμών βιομηχανικών εγκαταστάσεων, μηχανημάτων και εξοπλισμού και συναρμολογητές (μονταδόροι) Plant and machine operators and assemblers	Ανείδικευτοι εργάτες, χειρώνακτες και μικροεπαγγελματίες Elementary occupations	Πρόσωπα μη δύναμνα να καταταγούν Other unclassified persons	
Και των δύο φύλων—Both sexes	4.511,6	467,3	669,3	389,2	512,3	634,2	494,5	665,8	324,1	298,0	56,9	
Γεωργία, δασοκομία και αλιεία—Agriculture, forestry and fishing	517,9	2,3	1,6	1,3	1,9	0,7	487,3	0,4	1,8	20,6	—	
Ορυχεία και λατομεία—Mining and quarrying	17,8	0,8	0,6	1,5	2,2	0,1	—	4,5	7,1	1,1	—	
Μεταποίηση—Manufacturing	540,6	37,6	29,2	40,6	43,9	12,8	—	224,2	120,0	32,3	—	
Παροχή ηλεκτρικού ρεύματος, φυσικού αερίου, ατμού και κλιματισμού—Electricity, gas, steam and air conditioning supply	37,3	0,2	2,4	6,2	10,9	0,1	—	14,5	1,6	1,4	—	
Παροχή νερού, επεξεργασία λυμάτων, διαχείριση αποβλήτων και δραστηριότητες εξυγίανσης—Water supply; sewerage, waste management and remediation activities	28,3	0,7	1,0	1,5	3,3	—	—	4,0	2,2	15,5	—	
Κατασκευές—Construction	395,4	19,4	5,9	4,6	3,4	0,2	0,1	303,4	24,1	34,2	—	
Χονδρικό και λιανικό εμπόριο—Wholesale and retail trade; repair of motor vehicles and motorcycles	815,5	251,0	30,9	33,8	87,8	289,3	—	68,3	26,2	28,0	—	
Μεταφορά και αποθήκευση—Transportation and storage	210,4	9,6	5,7	21,8	43,6	6,6	—	3,9	109,9	9,2	—	
Δραστηριότητες υπηρεσιών παροχής καταλύματος και εστίασης—Accommodation and food service activities	288,2	86,0	1,4	6,0	19,6	141,1	0,3	4,3	4,2	25,3	—	
Ενημέρωση και επικοινωνία—Information and communication	71,3	5,0	18,6	19,8	19,6	0,3	—	6,5	0,2	1,3	—	
Χρηματοπιστωτικές και ασφαλιστικές δραστηριότητες—Financial and insurance activities	121,8	15,7	17,0	33,8	51,9	0,3	—	0,4	0,2	2,5	—	
Διαχείριση ακίνητης περιουσίας—Real estate activities	8,6	1,5	—	5,5	1,6	—	0,1	—	—	—	—	
Επαγγελματικές, επιστημονικές και τεχνικές δραστηριότητες—Professional, scientific and technical activities	227,3	7,7	131,2	50,0	33,7	1,5	0,2	1,0	1,0	1,0	—	
Διοικητικές και υποστηρικτικές δραστηριότητες—Administrative and support service activities	76,3	7,6	1,6	4,7	17,2	14,5	1,6	0,7	5,0	23,3	—	
Δημόσια διοίκηση και άμυνα: υποχρεωτική κοινωνική ασφάλιση—Public administration and defence; compulsory social security	375,9	9,3	49,2	52,6	109,4	60,5	2,9	13,1	8,3	13,7	56,9	
Εκπαίδευση—Education	322,5	4,5	273,3	11,7	14,2	2,9	0,1	0,4	1,7	13,7	—	
Δραστηριότητες ανθρώπινης υγείας και κοινωνικής μέριμνας—Human health and social work activities	239,1	1,6	76,7	76,2	23,6	40,9	0,4	4,7	4,3	10,7	—	
Τέχνες, διασκέδαση και ψυχαγωγία—Arts, entertainment and recreation	55,6	4,1	11,1	11,4	17,0	2,2	0,5	1,9	0,2	7,3	—	
Άλλες δραστηριότητες υπηρεσιών—Other service activities	89,7	2,7	11,8	6,0	6,5	45,1	—	9,4	5,6	2,5	—	
Δραστηριότητες νοικοκυριών ως εργοδοτών—Activities of households as employers	70,4	—	—	0,3	—	14,4	1,0	0,1	0,3	54,2	—	
Δραστηριότητες ετεροδίκων οργανισμών και φορέων—Activities of extraterritorial organizations and bodies	1,9	—	—	—	1,0	0,6	—	—	0,4	—	—	

Πίνακας 7α. Απασχολούμενοι 15 ετών και άνω, κατά ομάδες ατομικών επαγγελματιών, ομάδες κλάδων οικονομικής δραστηριότητας⁽¹⁾ και φύλο.
Α' τρίμηνο 2008 (συνέχεια)

Table 7a. Persons employed aged 15 years and over, by groups of individual occupations, branches of economic activity⁽¹⁾ and sex.
1st quarter 2008 (continued)

Ομάδες κλάδων οικονομικής δραστηριότητας και φύλο Branches of economic activity and sex	Ομάδες ατομικών επαγγελματιών—Groups of individual occupations										Σύνολο Total	Χιλιάδες Thousands
	Μέλη των βουλευμένων ανώτερα διοικητικά και διευθυντικά στελέχη του δημόσιου και ιδιωτικού τομέα Legislators, senior officials and managers	Πρόσωπα που ασκούν επιστημονικά, καλλιτεχνικά και αθλητικά επαγγέλματα Professionals	Τεχνολόγοι, τεχνικοί βοηθοί και συναφή επαγγέλματα Technicians and associate professionals	Υπάλληλοι γραφείου και ασκούντες συναφή επαγγέλματα Clerks	Απασχολούμενοι στην παροχή υπηρεσιών και πωλητές καταστήματα και υπαίθριες αγορές Service workers and market sales workers	Ειδικευμένοι γεωργοί, κτηνοτρόφοι, δασοκόμοι και αλιείς Skilled agricultural and fishery workers	Ειδικευμένοι τεχνίτες και συναφή τεχνικά επαγγέλματα Craft and related trades workers	Χειριστές σταθμών βιομηχανικών εγκαταστάσεων, μηχανημάτων και εξοπλισμού και συναρμολογητές (μοντάδοροι) Plant and machine operators and assemblers	Ανείδικευτοι εργάτες, χειρώνακτες και μικροεπαγγελματίες Elementary occupations	Πρόσωπα μη δύναμνα να καταταγούν Other unclassified persons		
Άρρενες—Males	2.758,2	336,9	339,9	199,8	206,2	282,9	290,2	614,7	296,0	139,4	52,2	
Γεωργία, δασοκομία και αλιεία—Agriculture, forestry and fishing	306,0	2,1	0,4	0,6	1,2	0,7	283,3	0,4	1,8	15,5	—	
Ορυχεία και λατομεία—Mining and quarrying	15,8	0,8	0,5	1,2	1,0	0,1	—	4,3	6,8	1,1	—	
Μεταποίηση—Manufacturing	394,7	30,2	19,7	26,3	16,8	3,2	—	181,7	97,3	19,6	—	
Παροχή ηλεκτρικού ρεύματος, φυσικού αερίου, ατμού και κλιματισμού—Electricity, gas, steam and air conditioning supply	—	—	1,3	5,0	4,6	0,1	—	14,0	1,6	1,3	—	
Παροχή νερού, επεξεργασία λυμάτων, διαχείριση αποβλήτων και δραστηριότητες εξυγίανσης—Water supply; sewerage, waste management and remediation activities	23,2	0,7	0,7	1,4	1,4	—	—	4,0	2,2	12,7	—	
Κατασκευές—Construction	387,8	18,8	4,5	4,3	1,3	0,1	—	301,5	24,1	33,2	—	
Χονδρικό και λιανικό εμπόριο—Wholesale and retail trade; repair of motor vehicles and motorcycles	469,5	174,4	18,1	19,5	32,3	112,1	—	66,5	25,9	20,7	—	
Μεταφορά και αποθήκευση—Transportation and storage	180,1	8,0	3,5	19,6	24,0	4,8	—	3,9	108,3	8,0	—	
Δραστηριότητες υπηρεσιών παροχής καταλύματος και εστίασης—Accommodation and food service activities	159,1	61,5	0,9	3,8	8,6	72,7	—	3,3	3,8	4,3	—	
Ενημέρωση και επικοινωνία—Information and communication	47,2	4,4	12,6	15,0	8,4	—	—	6,0	0,2	0,6	—	
Χρηματοπιστωτικές και ασφαλιστικές δραστηριότητες—Financial and insurance activities	59,0	10,5	9,0	16,0	22,7	0,1	—	0,4	0,2	0,1	—	
Διαχείριση ακίνητης περιουσίας—Real estate activities	5,3	0,6	—	3,6	0,9	—	—	—	—	—	—	
Επαγγελματικές, επιστημονικές και τεχνικές δραστηριότητες—Professional, scientific and technical activities	126,0	4,9	83,9	25,3	9,4	0,7	—	0,9	0,5	0,2	—	
Διοικητικές και υποστηρικτικές δραστηριότητες—Administrative and support service activities	40,7	5,6	1,0	3,1	6,4	11,7	—	1,6	4,8	5,8	—	
Δημόσια διοίκηση και άμυνα: υποχρεωτική κοινωνική ασφάλιση—Public administration and defence; compulsory social security	240,4	6,1	24,4	25,7	46,5	55,7	—	12,8	8,3	5,8	—	
Εκπαίδευση—Education	116,8	2,5	101,1	6,9	2,2	0,2	—	0,4	1,7	1,6	—	
Δραστηριότητες ανθρώπινης υγείας και κοινωνικής μέριμνας—Human health and social work activities	81,9	1,0	42,4	10,6	7,1	10,7	—	3,9	4,2	1,7	—	
Τέχνες, διασκέδαση και ψυχαγωγία—Arts, entertainment and recreation	33,7	3,1	4,9	7,4	9,6	1,1	—	1,9	0,2	5,2	—	
Άλλες δραστηριότητες υπηρεσιών—Other service activities	39,0	1,7	11,2	4,5	1,2	8,1	—	7,9	3,5	0,9	—	
Δραστηριότητες νοικοκυριών ως εργοδοτών—Activities of households as employers	2,8	—	—	—	—	0,3	—	0,1	0,3	1,1	—	
Δραστηριότητες ετεροδύκων οργανισμών και φορέων—Activities of extraterritorial organizations and bodies	1,5	—	—	—	0,6	0,6	—	—	0,4	—	—	

Πίνακας 7α. Απασχολούμενοι 15 ετών και άνω, κατά ομάδες ατομικών επαγγελματιών, ομάδες κλάδων οικονομικής δραστηριότητας⁽¹⁾ και φύλο.
Α' τρίμηνο 2008 (συνέχεια)

Table 7a. Persons employed aged 15 years and over, by groups of individual occupations, branches of economic activity⁽¹⁾ and sex.
1st quarter 2008 (continued)

Ομάδες κλάδων οικονομικής δραστηριότητας και φύλο Branches of economic activity and sex	Ομάδες ατομικών επαγγελματιών—Groups of individual occupations										Σύνολο Total	Thousands
	Μέλη των βουλευόμενων σομάτων, ανώτερα διαικητικά και διευθυντικά στελέχη του δημόσιου και ιδιωτικού τομέα Legislators, senior officials and managers	Πρόσωπα που ασκούν επιστημονικά, καλλιτεχνικά και γραφειοκρατικά επαγγέλματα Professionals	Τεχνολόγοι, βοηθοί και συναφή επαγγέλματα Technicians and associate professionals	Υπάλληλοι γραφείου και συναφή επαγγέλματα Clerks	Απασχολούμενοι στην παροχή υπηρεσιών και καταστήματα και υπαίτιρες αγορές Service workers and market sales workers	Ειδικευμένοι γεωργοί, κτηνοτρόφοι, δασοκόμοι και αλιείς Skilled agricultural and fishery workers	Ειδικευμένοι τεχνίτες και συναφή επαγγέλματα Craft and related trades workers	Χειριστές σταθμών βιομηχανικών εγκαταστάσεων, μηχανημάτων και εξοπλισμού και συναρμολογητές (μονταδόροι) Plant and machine operators and assemblers	Ανείδικευτοι εργάτες, χειρώνακτες και μικροεπαγγελματίες Elementary occupations	Πρόσωπα μη δύναμνα να καταταγούν Other unclassified persons		
Θήλας—Females	1.753,4	329,4	189,3	306,1	351,4	204,3	51,1	28,2	158,6	4,7		
Γεωργία, δασοκομία και αλιεία—Agriculture, forestry and fishing	211,9	1,2	0,7	0,7	—	204,1	—	—	5,1	—		
Ορυχεία και λατομεία—Mining and quarrying	2,0	0,1	0,2	1,2	—	—	0,1	0,3	—	—		
Μεταποίηση—Manufacturing	145,9	9,5	14,3	27,1	9,6	—	42,6	22,7	12,8	—		
Παροχή ηλεκτρικού ρεύματος, φυσικού αερίου, ατμού και κλιματισμού—Electricity, gas, steam and air conditioning supply	9,4	1,1	1,2	6,2	—	—	0,5	—	0,1	—		
Παροχή νερού, επεξεργασία λυμάτων, διαχείριση αποβλήτων και δραστηριότητες εξυγίανσης—Water supply; sewerage, waste management and remediation activities	5,1	0,3	0,1	1,8	—	—	1,9	—	2,8	—		
Κατασκευές—Construction	7,6	1,4	0,3	2,1	0,1	—	—	—	1,0	—		
Χονδρικό και λιανικό εμπόριο, επισκευή μηχανοκίνητων οχημάτων και μοτοσυκλετών—Wholesale and retail trade; repair of motor vehicles and motorcycles	346,0	12,8	14,3	55,5	177,3	—	1,8	0,3	7,3	—		
Μεταφορά και αποθήκευση—Transportation and storage	30,3	2,2	2,2	19,7	1,8	—	—	1,6	1,2	—		
Δραστηριότητες υπηρεσιών παροχής καταλύματος και εστιασής—Accommodation and food service activities	129,1	0,5	2,2	11,0	68,4	—	—	0,4	20,9	—		
Ενημέρωση και επικοινωνία—Information and communication	24,1	6,0	4,7	11,2	0,3	—	0,5	—	0,7	—		
Χρηματοπιστωτικές και ασφαλιστικές δραστηριότητες—Financial and insurance activities	62,8	8,0	17,8	29,2	0,2	—	—	—	2,4	—		
Διαχείριση ακίνητης περιουσίας—Real estate activities	3,3	—	1,9	0,6	—	—	—	—	—	—		
Επαγγελματικές, επιστημονικές και τεχνικές δραστηριότητες—Professional, scientific and technical activities	101,3	47,4	24,7	24,3	0,8	—	0,1	0,5	0,8	—		
Διοικητικές και υποστηρικτικές δραστηριότητες—Administrative and support service activities	35,6	0,6	1,6	10,8	2,9	—	—	—	17,6	—		
Δημόσια διοίκηση και άμυνα: υποχρεωτική κοινωνική ασφάλιση—Public administration and defence; compulsory social security	135,5	24,8	26,9	62,9	4,9	—	0,3	—	7,9	—		
Εκπαίδευση—Education	205,8	172,2	4,8	12,0	2,6	—	—	—	12,1	—		
Δραστηριότητες ανθρώπινης υγείας και κοινωνικής μέριμνας—Human health and social work activities	157,2	34,3	65,6	16,5	30,2	0,1	0,8	0,1	9,0	—		
Τέχνες, διασκέδαση και ψυχαγωγία—Arts, entertainment and recreation	21,9	6,3	4,0	7,4	1,1	—	—	—	2,1	—		
Άλλες δραστηριότητες παροχής υπηρεσιών—Other service activities	50,7	0,6	1,5	5,3	37,1	—	1,4	2,2	1,6	—		
Δραστηριότητες νοικοκυριών ως εργοδοτών—Activities of households as employers	67,6	—	0,3	—	14,1	—	—	—	53,2	—		
Δραστηριότητες ετερόδικων οργανισμών και φορέων—Activities of extraterritorial organizations and bodies	0,4	—	—	0,4	—	—	—	—	—	—		

(1) Από το 1ο τρίμηνο 2008 στην Έρευνα Εργατικού Δυναμικού χρησιμοποιείται η ταξινόμηση ΣΤΑΚΟΔ – 08 (NACE Rev. 2).

(1) From the 1st quarter 2008 onwards in the LFS, NACE Rev. 2 classification is used for the branches of economic activity.



Πίνακας 76. Απασχολούμενοι 15 ετών και άνω, κατά ομάδες ατομικών επαγγελματιών, ομάδες κλάδων οικονομικής δραστηριότητας⁽¹⁾ και φύλο.
B' τρίμηνο 2008

Table 7b. Persons employed aged 15 years and over, by groups of individual occupations, branches of economic activity⁽¹⁾ and sex.
2nd quarter 2008

Χιλιάδες	Σύνολο Total	Ομάδες ατομικών επαγγελματιών—Groups of individual occupations										Thousands
		Μέλη των βουλευμένων σωμάτων, ανώτερα δικηκτικά και διευθυντικά στελέχη του δημόσιου και ιδιωτικού τομέα Legislators, senior officials and managers	Πρόσωπα που ασκούν επιστημονικά, καλλιτεχνικά και συναφή επαγγέλματα Professionals	Τεχνολόγοι, τεχνικοί βοηθοί και συναφή επαγγέλματα Technicians and associate professionals	Υπάλληλοι γραφείου και συναφή επαγγέλματα Clerks	Απασχολούμενοι στην παροχή υπηρεσιών και καταστήματα και υπαίτιρες αγορές Service workers and market sales workers	Ειδικευμένοι γεωργοί, κτηνοτρόφοι, δασοκόμοι και αλιείς Skilled agricultural and fishery workers	Ειδικευμένοι τεχνίτες και συναφή επαγγέλματα Craft and related trades workers	Χειριστές σταθμών βιομηχανικών εγκαταστάσεων, μηχανημάτων και εξοπλισμού και συναρμολογητές (μονταδόροι) Plant and machine operators and assemblers	Ανείδικευτοι εργάτες, χειρώνακτες και μικροεπαγγελματίες Elementary occupations	Πρόσωπα μη δύναμνα να καταταγούν Other unclassified persons	
Και των δύο φύλων—Both sexes	4.582,5	481,5	665,0	388,2	532,6	661,6	495,6	662,3	330,1	309,1	56,5	
Γεωργία, δασοκομία και αλιεία—Agriculture, forestry and fishing	518,7	2,1	1,4	1,3	1,5	0,7	488,8	0,5	1,7	20,8	—	
Ορυχεία και λατομεία—Mining and quarrying	18,0	0,6	0,6	1,4	2,4	0,1	—	4,7	7,1	1,1	—	
Μεταποίηση—Manufacturing	538,8	40,8	27,4	40,6	43,0	12,5	—	220,9	123,5	30,1	—	
Παροχή ηλεκτρικού ρεύματος, φυσικού αερίου, ατμού και κλιματισμού—Electricity, gas, steam and air conditioning supply	36,1	0,2	1,7	5,7	11,1	0,2	—	14,0	1,8	1,3	—	
Παροχή νερού, επεξεργασία λυμάτων, διαχείριση αποβλήτων και δραστηριότητες εξυγίανσης—Water supply; sewerage, waste management and remediation activities	30,0	0,8	1,0	1,3	3,6	—	—	3,9	3,5	15,9	—	
Κατασκευές—Construction	399,3	18,7	8,3	3,8	4,3	0,1	0,1	301,4	26,0	36,7	—	
Χονδρικό και λιανικό εμπόριο—Wholesale and retail trade; repair of motor vehicles and motorcycles	832,6	257,8	31,5	33,7	89,8	295,3	—	68,1	28,6	27,7	—	
Μεταφορά και αποθήκευση—Transportation and storage	215,4	10,4	6,3	22,1	46,0	7,1	—	4,5	109,4	9,7	—	
Δραστηριότητες υπηρεσιών παροχής καταλύματος και εστιασής—Accommodation and food service activities	325,5	88,1	1,9	4,9	26,1	160,9	0,4	5,6	3,9	33,7	—	
Ενημέρωση και επικοινωνία—Information and communication	73,9	5,1	19,5	20,5	20,2	0,5	—	6,3	0,4	1,5	—	
Χρηματοπιστωτικές και ασφαλιστικές δραστηριότητες—Financial and insurance activities	121,0	15,7	16,9	35,8	49,4	0,3	—	0,4	—	2,5	—	
Διαχείριση ακίνητης περιουσίας—Real estate activities	9,2	2,2	—	5,5	1,4	—	0,1	—	—	—	—	
Επαγγελματικές, επιστημονικές και τεχνικές δραστηριότητες—Professional, scientific and technical activities	221,6	8,2	124,9	51,1	32,8	1,2	0,2	1,0	0,9	1,3	—	
Διοικητικές και υποστηρικτικές δραστηριότητες—Administrative and support service activities	77,8	7,5	2,7	5,1	19,7	12,8	1,9	0,7	4,4	23,0	—	
Δημόσια διοίκηση και άμυνα: υποχρεωτική κοινωνική ασφάλιση—Public administration and defence; compulsory social security	381,9	9,4	48,9	50,9	116,7	63,5	2,2	13,5	7,4	12,8	56,5	
Εκπαίδευση—Education	323,7	4,6	276,0	10,5	14,5	2,2	0,1	0,5	1,9	13,3	—	
Δραστηριότητες ανθρώπινης υγείας και κοινωνικής μέριμνας—Human health and social work activities	231,1	1,7	73,0	76,4	23,9	38,2	0,5	4,1	4,1	9,3	—	
Τέχνες, διασκέδαση και ψυχαγωγία—Arts, entertainment and recreation	59,0	4,5	10,6	12,1	19,0	2,3	0,3	2,1	0,2	7,9	—	
Άλλες δραστηριότητες παροχής υπηρεσιών—Other service activities	94,0	3,2	12,4	5,4	6,3	49,3	—	9,9	4,9	2,6	—	
Δραστηριότητες νοικοκυριών ως εργοδοτών—Activities of households as employers	73,4	—	—	0,3	0,2	13,6	1,0	0,3	0,3	57,7	—	
Δραστηριότητες ετερόδικων οργανισμών και φορέων—Activities of extraterritorial organizations and bodies	1,7	—	—	—	0,8	0,6	—	—	0,4	—	—	

Πίνακας 76. Απασχολούμενοι 15 ετών και άνω, κατά ομάδες ατομικών επαγγελματιών, ομάδες κλάδων οικονομικής δραστηριότητας⁽¹⁾ και φύλο.
B' τρίμηνο 2008 (συνέχεια)

Table 7b. Persons employed aged 15 years and over, by groups of individual occupations, branches of economic activity⁽¹⁾ and sex.
2nd quarter 2008 (continued)

Ομάδες κλάδων οικονομικής δραστηριότητας και φύλο Branches of economic activity and sex	Ομάδες ατομικών επαγγελματιών—Groups of individual occupations										Σύνολο Total	Χιλιάδες Thousands
	Μέλη των βουλευτικών σωμάτων, ανώτερα δικηκτικά και διευθυντικά στελέχη του δημόσιου και ιδιωτικού τομέα Legislators, senior officials and managers	Πρόσωπα που ασκούν επιστημονικά, καλλιτεχνικά και συναφή επαγγέλματα Professionals	Τεχνολόγοι, τεχνικοί βοηθοί και συναφή επαγγέλματα Technicians and associate professionals	Υπάλληλοι γραφείου και συναφή επαγγέλματα Clerks	Απασχολούμενοι στην παροχή υπηρεσιών και πωλητές καταστήματα και υπαίθριες αγορές Service workers and market sales workers	Ειδικευμένοι γεωργοί, κτηνοτρόφοι, δασοκόμοι και αλιείς Skilled agricultural and fishery workers	Ειδικευμένοι τεχνίτες και συναφή επαγγέλματα Craft and related trades workers	Χειριστές σταθμών βιομηχανικών εγκαταστάσεων, μηχανημάτων και εξοπλισμού και συναρμολογητές (μοντάδοροι) Plant and machine operators and assemblers	Ανείδικευτοι εργάτες, χειρώνακτες και μικροεπαγγελματίες Elementary occupations	Άλλοι Other unclassified persons		
Άρρενες—Males	345,1	339,2	196,9	212,5	297,6	290,7	613,2	301,1	141,4	51,2		
Γεωργία, δασοκομία και αλιεία—Agriculture, forestry and fishing	1,9	0,6	0,7	0,8	0,6	284,0	0,5	1,7	14,9	—		
Ορυχεία και λατομεία—Mining and quarrying	0,6	0,5	1,2	1,1	0,1	—	4,5	6,8	0,9	—		
Μεταποίηση—Manufacturing	33,3	17,3	26,3	16,8	2,8	—	180,6	100,6	18,7	—		
Παροχή ηλεκτρικού ρεύματος, φυσικού αερίου, ατμού και κλιματισμού—Electricity, gas, steam and air conditioning supply	—	1,1	4,6	4,7	0,1	—	13,7	1,8	1,1	—		
Παροχή νερού, επεξεργασία λυμάτων, διαχείριση αποβλήτων και δραστηριότητες εξυγίανσης—Water supply; sewerage, waste management and remediation activities	0,8	0,9	1,1	2,0	—	—	3,9	3,4	12,5	—		
Κατασκευές—Construction	18,1	6,7	3,0	1,8	—	—	299,1	25,8	36,3	—		
Χονδρικό και λιανικό εμπόριο—Wholesale and retail trade; repair of motor vehicles and motorcycles	179,1	17,3	19,7	32,6	113,8	—	66,6	28,4	19,9	—		
Μεταφορά και αποθήκευση—Transportation and storage	8,0	4,0	19,1	25,5	5,3	—	4,5	107,3	8,2	—		
Δραστηριότητες υπηρεσιών παροχής καταλύματος και εστίασης—Accommodation and food service activities	63,1	1,2	3,2	11,0	85,0	0,4	4,3	3,2	4,7	—		
Ενημέρωση και επικοινωνία—Information and communication	4,0	13,0	15,2	8,9	0,2	—	5,9	0,4	0,8	—		
Χρηματοπιστωτικές και ασφαλιστικές δραστηριότητες—Financial and insurance activities	10,1	8,3	18,3	21,6	0,1	—	0,4	—	0,1	—		
Διαχείριση ακίνητης περιουσίας—Real estate activities	0,9	—	3,7	0,7	—	0,1	—	—	—	—		
Επαγγελματικές, επιστημονικές και τεχνικές δραστηριότητες—Professional, scientific and technical activities	4,6	80,3	25,2	9,2	0,4	0,2	0,9	0,5	0,5	—		
Διοικητικές και υποστηρικτικές δραστηριότητες—Administrative and support service activities	5,3	1,7	3,5	7,1	9,3	1,9	0,7	4,2	6,1	—		
Δημόσια διοίκηση και άμυνα: υποχρεωτική κοινωνική ασφάλιση—Public administration and defence; compulsory social security	6,3	25,0	24,1	47,8	58,4	2,2	12,9	7,4	5,7	51,2		
Εκπαίδευση—Education	2,8	103,3	5,9	1,9	0,1	0,1	0,5	1,9	1,7	—		
Δραστηριότητες ανθρώπινης υγείας και κοινωνικής μέριμνας—Human health and social work activities	78,4	41,1	10,2	6,4	10,6	0,5	3,5	4,0	1,3	—		
Τέχνες, διασκέδαση και ψυχαγωγία—Arts, entertainment and recreation	36,8	5,0	8,1	10,8	1,0	0,3	2,1	0,2	6,0	—		
Άλλες δραστηριότητες παροχής υπηρεσιών—Other service activities	40,0	11,7	3,7	1,2	9,0	—	8,4	3,0	1,0	—		
Δραστηριότητες νοικοκυριών ως εργοδοτών—Activities of households as employers	2,8	—	—	—	0,3	1,0	0,3	0,3	1,0	—		
Δραστηριότητες ετεροδίκων οργανισμών και φορέων—Activities of extraterritorial organizations and bodies	1,4	—	—	0,4	0,6	—	—	0,4	—	—		

Πίνακας 76. Απασχολούμενοι 15 ετών και άνω, κατά ομάδες ατομικών επαγγελματιών, ομάδες κλάδων οικονομικής δραστηριότητας⁽¹⁾ και φύλο.
B' τρίμηνο 2008 (συνέχεια)

Table 7b. Persons employed aged 15 years and over, by groups of individual occupations, branches of economic activity⁽¹⁾ and sex.
2nd quarter 2008 (continued)

Ομάδες κλάδων οικονομικής δραστηριότητας και φύλο Branches of economic activity and sex	Ομάδες ατομικών επαγγελματιών—Groups of individual occupations										Σύνολο Total	Thousands
	Μέλη των βουλευμάτων, ανώτερα διαικητικά και διευθυντικά στελέχη του δημόσιου και ιδιωτικού τομέα Legislators, senior officials and managers	Πρόσωπα που ασκούν επιστημονικά, καλλιτεχνικά και συναφή επαγγέλματα Professionals	Τεχνολόγοι, βοηθοί και συναφή επαγγέλματα Technicians and associate professionals	Υπάλληλοι γραφείου και συναφή επαγγέλματα Clerks	Απασχολούμενοι στην παροχή υπηρεσιών και καταστήματα και υπαίτιρες αγορές Service workers and market sales workers	Ειδικευμένοι γεωργοί, κτηνοτρόφοι, δασοκόμοι και αλιείς Skilled agricultural and fishery workers	Ειδικευμένοι τεχνίτες και συναφή επαγγέλματα Craft and related trades workers	Χειριστές σταθμών βιομηχανικών εγκαταστάσεων, μηχανημάτων και εξοπλισμού και συναρμολογητές (μονταδόροι) Plant and machine operators and assemblers	Ανείδικευτοι εργάτες, χειρώνακτες και μικροεπαγγελματίες Elementary occupations	Άλλοι Other persons		
Θήλες—Females	136,4	325,9	191,3	320,2	364,0	204,9	49,1	29,0	167,7	5,3	1.793,7	
Γεωργία, δασοκομία και αλιεία—Agriculture, forestry and fishing	0,2	0,8	0,7	0,7	0,1	204,7	—	—	5,9	—	213,1	
Ορυχεία και λατομεία—Mining and quarrying	—	0,1	0,2	1,3	—	—	0,1	0,3	0,1	—	2,2	
Μεταποίηση—Manufacturing	7,5	10,1	14,3	26,3	9,8	—	40,3	22,8	11,4	—	142,5	
Παροχή ηλεκτρικού ρεύματος, φυσικού αερίου, ατμού και κλιματισμού—Electricity, gas, steam and air conditioning supply	0,2	0,6	1,1	6,4	0,1	—	0,3	—	0,1	—	8,9	
Παροχή νερού, επεξεργασία λυμάτων, διαχείριση αποβλήτων και δραστηριότητες εξυγίανσης—Water supply; sewerage, waste management and remediation activities	—	0,1	0,1	1,6	—	—	—	—	3,5	—	5,4	
Κατασκευές—Construction	0,6	1,6	0,8	2,5	0,1	0,1	2,3	0,1	0,4	—	8,4	
Χονδρικό και λιανικό εμπόριο—Επισκευή μηχανοκίνητων οχημάτων και μοτοσυκλετών—Wholesale and retail trade; repair of motor vehicles and motorcycles	78,7	14,2	14,0	57,2	181,5	—	1,6	0,3	7,8	—	355,3	
Μεταφορά και αποθήκευση—Transportation and storage	2,3	2,2	3,0	20,5	1,8	—	—	—	1,5	—	33,4	
Δραστηριότητες υπηρεσιών παροχής καταλύματος και εστίασης—Accommodation and food service activities	25,1	0,6	1,7	15,1	75,9	—	1,3	0,7	29,0	—	149,4	
Ενημέρωση και επικοινωνία—Information and communication	1,1	6,5	5,2	11,2	0,4	—	0,4	—	0,7	—	25,5	
Χρηματοπιστωτικές και ασφαλιστικές δραστηριότητες—Financial and insurance activities	5,6	8,6	17,6	27,8	0,2	—	—	—	2,4	—	62,2	
Διαχείριση ακίνητης περιουσίας—Real estate activities	1,3	—	1,7	0,7	—	—	—	—	—	—	3,8	
Επαγγελματικές, επιστημονικές και τεχνικές δραστηριότητες—Professional, scientific and technical activities	3,6	44,5	25,9	23,6	0,8	—	0,1	0,5	0,8	—	99,7	
Διοικητικές και υποστηρικτικές δραστηριότητες—Administrative and support service activities	2,1	1,0	1,6	12,6	3,5	—	—	—	17,0	—	38,0	
Δημόσια διοίκηση και άμυνα—Υποχρεωτική κοινωνική ασφάλιση—Public administration and defence; compulsory social security	3,1	23,9	26,8	68,8	5,1	—	0,6	—	7,1	—	140,8	
Εκπαίδευση—Education	1,8	172,7	4,6	12,6	2,1	—	—	—	11,7	—	205,5	
Δραστηριότητες ανθρώπινης υγείας και κοινωνικής μέριμνας—Human health and social work activities	0,7	31,8	66,2	17,5	27,6	—	0,6	0,1	8,0	—	152,6	
Τέχνες, διασκέδαση και ψυχαγωγία—Arts, entertainment and recreation	1,3	5,7	4,0	8,1	1,3	—	—	—	1,9	—	22,3	
Άλλες δραστηριότητες παροχής υπηρεσιών—Other service activities	1,2	0,6	1,8	5,1	40,3	—	1,4	1,9	1,7	—	53,9	
Δραστηριότητες νοικοκυριών ως εργοδοτών—Activities of households as employers	—	—	0,3	0,2	13,4	—	—	—	56,7	—	70,6	
Δραστηριότητες ετερόδοικων οργανισμών και φορέων—Activities of extraterritorial organizations and bodies	—	—	—	0,4	—	—	—	—	—	—	0,4	

(1) Από το Α' τρίμηνο 2008 στην Έρευνα Εργατικού Δυναμικού χρησιμοποιείται η ταξινόμηση ΣΤΑΚΟΔ – 08 (NACE Rev. 2).

(1) From the 1st quarter 2008 onwards in the LFS, NACE Rev. 2 classification is used for the branches of economic activity.



Πίνακας 7γ. Απασχολούμενοι 15 ετών και άνω, κατά ομάδες ατομικών επαγγελματιών, ομάδες κλάδων οικονομικής δραστηριότητας⁽¹⁾ και φύλο.
Γ' τρίμηνο 2008

Table 7c. Persons employed aged 15 years and over, by groups of individual occupations, branches of economic activity⁽¹⁾ and sex.
3rd quarter 2008

Χιλιάδες	Σύνολο Total	Ομάδες ατομικών επαγγελματιών—Groups of individual occupations										Thousands
		Μέλη των βουλευόμενων σωμάτων, ανώτερα διοικητικά και διευθυντικά στελέχη του δημόσιου και ιδιωτικού τομέα Legislators, senior officials and managers	Πρόσωπα που ασκούν επιστημονικά, καλλιτεχνικά και συναφή επαγγέλματα Professionals	Τεχνολόγοι, τεχνικοί βοηθοί και συναφή επαγγέλματα Technicians and associate professionals	Υπάλληλοι γραφείου και συναφή επαγγέλματα Clerks	Απασχολούμενοι στην παροχή υπηρεσιών και πωλητές καταστήματα και υπαίθριες αγορές Service workers and market sales workers	Ειδικευμένοι γεωργοί, κτηνοτρόφοι, δασοκόμοι και αλιείς Skilled agricultural and fishery workers	Ειδικευμένοι τεχνίτες και συναφή επαγγέλματα Craft and related trades workers	Χειριστές σταθμών βιομηχανικών εγκαταστάσεων, μηχανημάτων και εξοπλισμού και συναρμολογητές (μονταδόροι) Plant and machine operators and assemblers	Ανείδικευτοι εργάτες, χειρώνακτες και μικροεπαγγελματίες Elementary occupations	Πρόσωπα μη δύναμνα να καταταγούν Other unclassified persons	
Και των δύο φύλων—Both sexes	4.589,8	484,9	675,9	387,3	532,8	662,3	490,3	651,3	333,2	316,7	55,1	
Γεωργία, δασοκομία και αλιεία—Agriculture, forestry and fishing	513,9	2,0	1,7	1,1	2,2	1,2	483,3	0,5	1,8	20,1	—	
Ορυχεία και λατομεία—Mining and quarrying	17,7	0,4	0,6	1,3	2,5	0,1	—	5,3	6,5	1,1	—	
Μεταποίηση—Manufacturing	542,6	42,7	27,0	41,5	45,3	14,2	—	217,0	122,9	32,0	—	
Παροχή ηλεκτρικού ρεύματος, φυσικού αερίου, ατμού και κλιματισμού—Electricity, gas, steam and air conditioning supply	33,2	0,4	1,6	5,8	9,5	—	—	12,6	2,0	1,4	—	
Παροχή νερού, επεξεργασία λυμάτων, διαχείριση αποβλήτων και δραστηριότητες εξυγίανσης—Water supply; sewerage, waste management and remediation activities	32,3	0,7	1,1	1,1	3,7	—	—	4,3	3,9	17,5	—	
Κατασκευές—Construction	398,8	19,6	7,6	4,9	4,5	0,1	0,1	298,6	27,2	36,1	—	
Χονδρικό και λιανικό εμπόριο—Wholesale and retail trade; repair of motor vehicles and motorcycles	830,1	257,0	32,5	35,0	90,1	293,8	—	64,9	30,1	26,7	—	
Μεταφορά και αποθήκευση—Transportation and storage	212,7	9,9	5,2	20,8	43,7	7,4	—	4,8	111,3	9,5	—	
Δραστηριότητες υπηρεσιών παροχής καταλύματος και εστίασης—Accommodation and food service activities	339,5	89,9	2,1	5,7	29,0	166,9	—	4,3	3,3	37,6	—	
Ενημέρωση και επικοινωνία—Information and communication	76,9	6,1	21,8	20,5	19,8	0,6	—	6,2	0,4	1,6	—	
Χρηματοπιστωτικές και ασφαλιστικές δραστηριότητες—Financial and insurance activities	116,9	15,9	18,1	31,2	48,7	0,4	—	0,4	—	2,1	—	
Διαχείριση ακίνητης περιουσίας—Real estate activities	8,8	2,4	—	5,5	0,8	—	—	—	—	—	—	
Επαγγελματικές, επιστημονικές και τεχνικές δραστηριότητες—Professional, scientific and technical activities	235,8	8,0	136,7	54,0	32,3	0,7	0,1	1,2	1,1	1,7	—	
Διοικητικές και υποστηρικτικές δραστηριότητες—Administrative and support service activities	77,7	6,8	2,5	5,2	19,1	15,2	1,8	0,5	4,3	22,2	—	
Δημόσια διοίκηση και άμυνα: υποχρεωτική κοινωνική ασφάλιση—Public administration and defence; compulsory social security	374,8	9,1	50,4	49,6	115,3	59,1	2,3	13,2	7,8	12,9	55,1	
Εκπαίδευση—Education	316,2	4,5	270,3	9,3	15,2	2,3	—	0,6	1,4	12,7	—	
Δραστηριότητες ανθρώπινης υγείας και κοινωνικής μέριμνας—Human health and social work activities	230,3	2,2	74,3	76,6	24,0	36,4	0,5	4,3	3,7	8,3	—	
Τέχνες, διασκέδαση και ψυχαγωγία—Arts, entertainment and recreation	60,0	4,1	9,9	13,3	19,6	2,4	0,3	2,2	0,1	8,1	—	
Άλλες δραστηριότητες υπηρεσιών—Other service activities	94,3	3,0	12,4	4,9	6,6	48,8	0,1	10,1	4,7	3,7	—	
Δραστηριότητες νοικοκυριών ως εργοδοτών—Activities of households as employers	75,9	—	—	0,1	0,2	12,4	1,1	0,3	0,3	61,5	—	
Δραστηριότητες ετεροδίκων οργανισμών και φορέων—Activities of extraterritorial organizations and bodies	1,4	—	—	—	0,6	0,4	—	—	0,4	—	—	

Πίνακας 7γ. Απασχολούμενοι 15 ετών και άνω, κατά ομάδες ατομικών επαγγελματιών, ομάδες κλάδων οικονομικής δραστηριότητας⁽¹⁾ και φύλο.
Γ' τρίμηνο 2008 (συνέχεια)

Table 7c. Persons employed aged 15 years and over, by groups of individual occupations, branches of economic activity⁽¹⁾ and sex.
3rd quarter 2008 (continued)

Ομάδες κλάδων οικονομικής δραστηριότητας και φύλο Branches of economic activity and sex	Ομάδες ατομικών επαγγελματιών—Groups of individual occupations										Σύνολο Total	Χιλιάδες Thousands
	Μέλη των βουλευμένων ανώτερα διοικητικά και διευθυντικά στελέχη του δημόσιου και ιδιωτικού τομέα Legislators, senior officials and managers	Πρόσωπα που ασκούν επιστημονικά, καλλιτεχνικά και συναφή επαγγέλματα Professionals	Τεχνολόγοι, τεχνικοί βοηθοί και ασκούντες συναφή επαγγέλματα Technicians and associate professionals	Υπάλληλοι γραφείου και ασκούντες συναφή επαγγέλματα Clerks	Απασχολούμενοι στην παροχή υπηρεσιών και πωλητές καταστήματα και υπαίθριες αγορές Service workers and market sales workers	Ειδικευμένοι γεωργοί, κτηνοτρόφοι, δασοκόμοι και αλιείς Skilled agricultural and fishery workers	Ειδικευμένοι τεχνίτες και συναφή τεχνικά επαγγέλματα Craft and related trades workers	Χειριστές σταθμών βιομηχανικών εγκαταστάσεων, μηχανημάτων και εξοπλισμού και συναρμολογητές (μοντάδοροι) Plant and machine operators and assemblers	Ανείδικευτοι εργάτες, χειρώνακτες και μικροεπαγγελματίες Elementary occupations	Πρόσωπα μη δύναμνα να καταταγούν Other unclassified persons		
Άρρενες—Males	349,4	348,3	193,3	213,8	294,9	288,0	605,6	304,2	143,0	50,2		
Γεωργία, δασοκομία και αλιεία—Agriculture, forestry and fishing	1,8	0,8	0,4	1,2	1,1	281,3	0,5	1,8	14,0	—		
Ορυχεία και λατομεία—Mining and quarrying	0,4	0,5	1,1	1,1	0,1	—	5,1	6,2	1,1	—		
Μεταποίηση—Manufacturing	34,5	17,6	26,7	18,1	2,5	—	180,7	100,4	19,0	—		
Παροχή ηλεκτρικού ρεύματος, φυσικού αερίου, ατμού και κλιματισμού—Electricity, gas, steam and air conditioning supply	0,1	1,1	4,7	4,1	—	—	12,2	2,0	1,3	—		
Παροχή νερού, επεξεργασία λυμάτων, διαχείριση αποβλήτων και δραστηριότητες εξυγίανσης—Water supply; sewerage, waste management and remediation activities	0,7	1,0	1,1	1,7	—	—	4,3	3,8	13,2	—		
Κατασκευές—Construction	18,7	6,2	3,7	2,1	—	—	296,0	27,1	35,7	—		
Χονδρικό και λιανικό εμπόριο· επισκευή μηχανοκίνητων οχημάτων και μοτοσυκλετών—Wholesale and retail trade; repair of motor vehicles and motorcycles	180,4	17,4	20,9	33,3	111,4	—	63,4	29,2	19,6	—		
Μεταφορά και αποθήκευση—Transportation and storage	8,0	3,2	17,8	26,7	5,4	—	4,8	108,9	8,1	—		
Δραστηριότητες υπηρεσιών παροχής καταλύματος και εστίασης—Accommodation and food service activities	64,1	1,2	3,8	12,5	87,1	—	3,4	3,0	5,9	—		
Ενημέρωση και επικοινωνία—Information and communication	5,0	13,8	14,2	8,7	0,3	—	5,9	0,4	0,9	—		
Χρηματοπιστωτικές και ασφαλιστικές δραστηριότητες—Financial and insurance activities	9,7	10,1	15,8	21,5	—	—	0,4	—	—	—		
Διαχείριση ακίνητης περιουσίας—Real estate activities	1,4	—	3,4	0,4	—	—	—	—	—	—		
Επαγγελματικές, επιστημονικές και τεχνικές δραστηριότητες—Professional, scientific and technical activities	4,7	88,2	26,4	9,0	0,2	—	1,1	0,7	0,8	—		
Διοικητικές και υποστηρικτικές δραστηριότητες—Administrative and support service activities	5,4	1,6	3,6	6,7	11,0	1,8	0,5	4,1	6,1	—		
Δημόσια διοίκηση και άμυνα· υποχρεωτική κοινωνική ασφάλιση—Public administration and defence; compulsory social security	5,8	26,3	21,4	45,6	54,6	2,3	12,7	7,8	5,6	—		
Εκπαίδευση—Education	3,1	102,6	4,5	2,3	0,1	—	0,5	1,2	2,0	—		
Δραστηριότητες ανθρώπινης υγείας και κοινωνικής μέριμνας—Human health and social work activities	76,8	40,0	10,6	6,8	9,4	0,5	3,3	3,7	1,5	—		
Τέχνες, διασκέδαση και ψυχαγωγία—Arts, entertainment and recreation	37,2	4,9	9,3	10,8	1,0	0,3	2,2	0,1	5,8	—		
Άλλες δραστηριότητες παροχής υπηρεσιών—Other service activities	40,9	11,6	3,9	1,1	10,0	—	8,3	3,1	1,1	—		
Δραστηριότητες νοικοκυριών ως εργοδοτών—Activities of households as employers	3,1	—	—	—	0,3	1,1	0,3	0,3	1,2	—		
Δραστηριότητες ετεροδύκων οργανισμών και φορέων—Activities of extraterritorial organizations and bodies	1,0	—	—	0,2	0,4	—	—	0,4	—	—		

Πίνακας 7γ. Απασχολούμενοι 15 ετών και άνω, κατά ομάδες ατομικών επαγγελματιών, ομάδες κλάδων οικονομικής δραστηριότητας⁽¹⁾ και φύλο.
Γ' τρίμηνο 2008 (συνέχεια)

Table 7c. Persons employed aged 15 years and over, by groups of individual occupations, branches of economic activity⁽¹⁾ and sex.
3rd quarter 2008 (continued)

Ομάδες κλάδων οικονομικής δραστηριότητας και φύλο Branches of economic activity and sex	Ομάδες ατομικών επαγγελματιών—Groups of individual occupations										Σύνολο Total	Thousands
	Μέλη των βουλευμένων ανώτερα διοικητικά και διευθυντικά στελέχη του δημόσιου και ιδιωτικού τομέα Legislators, senior officials and managers	Πρόσωπα που ασκούν επιστημονικά, καλλιτεχνικά και συναφή επαγγέλματα Professionals	Τεχνολόγοι, τεχνικοί βοηθοί και συναφή επαγγέλματα Technicians and associate professionals	Υπάλληλοι γραφείου και συναφή επαγγέλματα Clerks	Απασχολούμενοι στην παροχή υπηρεσιών και πωλητές σε καταστήματα και υπαίθριες αγορές Service workers and market sales workers	Ειδικευμένοι γεωργοί, κτηνοτρόφοι, δασοκόμοι και αλιείς Skilled agricultural and fishery workers	Ειδικευμένοι τεχνίτες και συναφή επαγγέλματα Craft and related trades workers	Χειριστές σταθμών βιομηχανικών εγκαταστάσεων, μηχανημάτων και εξοπλισμού και συναρμολογητές (μονταδόροι) Plant and machine operators and assemblers	Ανείδικευτοι εργάτες, χειρώνακτες και μικροεπαγγελματίες Elementary occupations	Άλλοι Other unclassified persons		
Θήλας—Females	135,4	327,6	194,0	319,1	367,5	202,3	45,7	29,0	173,8	4,9	1.799,3	
Γεωργία, δασοκομία και αλιεία—Agriculture, forestry and fishing	0,2	0,9	0,7	1,1	0,1	201,9	—	—	6,0	—	210,9	
Ορυχεία και λατομεία—Mining and quarrying	—	0,1	0,2	1,4	—	—	0,1	0,3	—	—	2,1	
Μεταποίηση—Manufacturing	8,2	9,4	14,7	27,2	11,7	—	36,3	22,5	13,0	—	143,1	
Παροχή ηλεκτρικού ρεύματος, φυσικού αερίου, ατμού και κλιματισμού—Electricity, gas, steam and air conditioning supply	0,2	0,5	1,1	5,4	—	—	0,3	—	0,1	—	7,7	
Παροχή νερού, επεξεργασία λυμάτων, διαχείριση αποβλήτων και δραστηριότητες εξυγίανσης—Water supply; sewerage, waste management and remediation activities	—	0,1	—	2,0	—	—	—	—	4,3	—	6,5	
Κατασκευές—Construction	1,0	1,4	1,2	2,5	0,1	0,1	2,6	0,1	0,4	—	9,3	
Χονδρικό και λιανικό εμπόριο επισκευή μηχανοκίνητων οχημάτων και μοτοσυκλετών—Wholesale and retail trade; repair of motor vehicles and motorcycles	76,5	15,1	14,1	56,9	182,4	—	1,5	0,9	7,0	—	354,4	
Μεταφορά και αποθήκευση—Transportation and storage	1,9	2,0	3,0	17,1	2,0	—	—	2,4	1,4	—	29,8	
Δραστηριότητες υπηρεσιών παροχής καταλύματος και εστιασής—Accommodation and food service activities	25,8	0,9	1,9	16,5	79,8	—	0,9	0,3	31,7	—	157,8	
Ενημέρωση και επικοινωνία—Information and communication	1,1	7,9	6,3	11,1	0,4	—	0,3	—	0,6	—	27,7	
Χρηματοπιστωτικές και ασφαλιστικές δραστηριότητες—Financial and insurance activities	6,2	8,1	15,4	27,2	0,4	—	—	—	2,1	—	59,4	
Διαχείριση ακίνητης περιουσίας—Real estate activities	1,1	—	2,0	0,4	—	—	—	—	—	—	3,5	
Επαγγελματικές, επιστημονικές και τεχνικές δραστηριότητες—Professional, scientific and technical activities	3,3	48,4	27,6	23,3	0,6	0,1	0,1	0,5	0,9	—	104,8	
Διοικητικές και υποστηρικτικές δραστηριότητες—Administrative and support service activities	1,5	0,9	1,6	12,5	4,1	—	—	0,3	16,1	—	36,9	
Δημόσια διοίκηση και άμυνα: υποχρεωτική κοινωνική ασφάλιση—Public administration and defence; compulsory social security	—	—	—	—	—	—	—	—	—	—	—	
Εκπαίδευση—Education	3,3	24,1	28,2	69,8	4,4	—	0,5	—	7,3	—	142,6	
Δραστηριότητες ανθρώπινης υγείας και κοινωνικής μέριμνας—Human health and social work activities	1,4	167,6	4,8	12,9	2,2	—	0,1	0,1	10,7	—	199,9	
Τέχνες, διασκέδαση και ψυχαγωγία—Arts, entertainment and recreation	1,1	34,2	66,0	17,2	27,0	—	1,0	—	6,8	—	153,4	
Άλλες δραστηριότητες παροχής υπηρεσιών—Other service activities	1,4	5,0	4,0	8,8	1,4	—	—	—	2,3	—	22,8	
Δραστηριότητες νοικοκυριών ως εργοδοτών—Activities of households as employers	1,2	0,8	1,0	5,5	38,8	0,1	1,8	1,6	2,6	—	53,4	
Δραστηριότητες ετεροδίκων οργανισμών και φορέων—Activities of extraterritorial organizations and bodies	—	—	0,1	0,2	12,1	—	—	—	60,3	—	72,7	
0,4	—	—	—	0,4	—	—	—	—	—	—	0,4	

(1) Από το 1ο τρίμηνο 2008 στην Έρευνα Εργατικού Δυναμικού χρησιμοποιείται η ταξινόμηση ΣΤΑΚΟΔ – 08 (NACE Rev. 2).

(1) From the 1st quarter 2008 onwards in the LFS, NACE Rev. 2 classification is used for the branches of economic activity.



Πίνακας 7δ. Απασχολούμενοι 15 ετών και άνω, κατά ομάδες ατομικών επαγγελματιών, ομάδες κλάδων οικονομικής δραστηριότητας⁽¹⁾ και φύλο.
Δ' τρίμηνο 2008

Table 7d. Persons employed aged 15 years and over, by groups of individual occupations, branches of economic activity⁽¹⁾ and sex.
4th quarter 2008

Χιλιάδες	Σύνολο Total	Ομάδες ατομικών επαγγελματιών—Groups of individual occupations										Thousands
		Μέλη των βουλευόμενων σωμάτων, ανώτερα διηκτικά και διευθυντικά στελέχη του δημόσιου και ιδιωτικού τομέα Legislators, senior officials and managers	Πρόσωπα που ασκούν επιστημονικά, καλλιτεχνικά και συναφή επαγγέλματα Professionals	Τεχνολόγοι, τεχνικοί βοηθοί και συναφή επαγγέλματα Technicians and associate professionals	Υπάλληλοι γραφείου και συναφή επαγγέλματα Clerks	Απασχολούμενοι στην παροχή υπηρεσιών και καταστήματα και υπαίθριες αγορές Service workers and market sales workers	Ειδικευμένοι γεωργοί, κτηνοτρόφοι, δασοκόμοι και αλιείς Skilled agricultural and fishery workers	Ειδικευμένοι τεχνίτες και συναφή τεχνικά επαγγέλματα Craft and related trades workers	Χειριστές σταθμών βιομηχανικών εγκαταστάσεων, μηχανημάτων και εξοπλισμού και συναρμολογητές (μοντάδοροι) Plant and machine operators and assemblers	Ανείδικευτοι εργάτες, χειρώνακτες και μικροεπαγγελματίες Elementary occupations	Πρόσωπα μη δύναμνα να καταταγούν Other unclassified persons	
Και των δύο φύλων—Both sexes	4.553,6	477,4	683,3	389,3	516,5	649,7	494,9	639,0	335,7	313,4	54,4	
Γεωργία, δασοκομία και αλιεία—Agriculture, forestry and fishing	516,9	1,7	1,6	1,1	1,9	0,9	488,0	0,4	1,9	19,4	—	
Ορυχεία και λατομεία—Mining and quarrying	15,6	0,4	0,5	1,2	1,8	0,1	—	4,8	5,7	0,9	—	
Μεταποίηση—Manufacturing	533,7	44,2	26,2	41,5	42,5	16,0	—	213,3	119,4	30,6	—	
Παροχή ηλεκτρικού ρεύματος, φυσικού αερίου, ατμού και κλιματισμού—Electricity, gas, steam and air conditioning supply	32,1	0,5	1,7	6,2	9,0	—	—	11,5	2,4	0,8	—	
Παροχή νερού, επεξεργασία λυμάτων, διαχείριση αποβλήτων και δραστηριότητες εξυγίανσης—Water supply; sewerage, waste management and remediation activities	31,4	1,0	1,0	0,8	2,8	—	—	4,5	4,0	17,3	—	
Κατασκευές—Construction	386,8	18,3	7,9	5,2	5,7	0,1	0,4	285,0	26,8	37,4	—	
Χονδρικό και λιανικό εμπόριο—Wholesale and retail trade; repair of motor vehicles and motorcycles	834,0	254,3	28,9	36,4	90,2	294,8	—	69,8	31,9	27,7	—	
Μεταφορά και αποθήκευση—Transportation and storage	214,9	9,0	6,0	20,3	44,2	7,1	—	5,8	113,8	8,8	—	
Δραστηριότητες υπηρεσιών παροχής καταλύματος και εστίασης—Accommodation and food service activities	307,1	88,0	1,8	5,7	23,4	151,6	0,1	3,6	3,0	29,9	—	
Ενημέρωση και επικοινωνία—Information and communication	78,0	6,4	22,4	21,4	19,1	0,3	—	6,2	0,5	1,7	—	
Χρηματοπιστωτικές και ασφαλιστικές δραστηριότητες—Financial and insurance activities	113,4	14,1	18,2	30,1	48,2	0,2	—	0,2	0,1	2,3	—	
Διαχείριση ακίνητης περιουσίας—Real estate activities	8,6	2,7	—	5,2	0,6	—	0,1	—	—	—	—	
Επαγγελματικές, επιστημονικές και τεχνικές δραστηριότητες—Professional, scientific and technical activities	244,5	8,2	141,8	56,5	32,8	0,7	0,1	1,4	0,9	2,1	—	
Διοικητικές και υποστηρικτικές δραστηριότητες—Administrative and support service activities	72,7	6,5	2,2	4,8	17,8	15,0	1,6	0,5	3,6	20,7	—	
Δημόσια διοίκηση και άμυνα: υποχρεωτική κοινωνική ασφάλιση—Public administration and defence; compulsory social security	377,4	9,8	52,1	49,6	112,6	60,1	2,5	13,9	9,8	12,6	54,3	
Εκπαίδευση—Education	322,3	3,6	275,9	10,3	13,9	2,5	—	0,7	1,8	13,5	0,1	
Δραστηριότητες ανθρώπινης υγείας και κοινωνικής μέριμνας—Human health and social work activities	231,0	2,9	74,9	75,5	24,0	36,7	0,6	4,4	3,4	8,8	—	
Τέχνες, διασκέδαση και ψυχαγωγία—Arts, entertainment and recreation	58,1	3,5	9,1	13,3	19,2	2,4	0,1	2,5	0,1	7,9	—	
Άλλες δραστηριότητες παροχής υπηρεσιών—Other service activities	92,0	2,4	10,7	3,8	6,1	47,4	0,4	10,6	6,4	4,2	—	
Δραστηριότητες νοικοκυριών ως εργοδοτών—Activities of households as employers	81,7	—	—	0,1	0,2	13,4	1,1	0,2	—	66,7	—	
Δραστηριότητες ετεροδύκων οργανισμών και φορέων—Activities of extraterritorial organizations and bodies	1,6	—	0,5	—	0,6	0,4	—	—	0,1	—	—	

Πίνακας 7δ. Απασχολούμενοι 15 ετών και άνω, κατά ομάδες ατομικών επαγγελματιών, ομάδες κλάδων οικονομικής δραστηριότητας⁽¹⁾ και φύλο.
Δ' τρίμηνο 2008 (συνέχεια)

Table 7d. Persons employed aged 15 years and over, by groups of individual occupations, branches of economic activity⁽¹⁾ and sex.
4th quarter 2008 (continued)

Ομάδες κλάδων οικονομικής δραστηριότητας και φύλο Branches of economic activity and sex	Ομάδες ατομικών επαγγελματιών—Groups of individual occupations										Σύνολο Total	Χιλιάδες Thousands
	Μέλη των βουλευμένων ανώτερα διοικητικά και διευθυντικά στελέχη του δημόσιου και ιδιωτικού τομέα Legislators, senior officials and managers	Πρόσωπα που ασκούν επιστημονικά, καλλιτεχνικά και συναφή επαγγέλματα Professionals	Τεχνολόγοι, τεχνικοί βοηθοί και συναφή επαγγέλματα Technicians and associate professionals	Υπάλληλοι γραφείου και συναφή επαγγέλματα Clerks	Απασχολούμενοι στην παροχή υπηρεσιών και πωλητές καταστήματα και υπαίθριες αγορές Service workers and market sales workers	Ειδικευμένοι γεωργοί, κτηνοτρόφοι, δασοκόμοι και αλιείς Skilled agricultural and fishery workers	Ειδικευμένοι τεχνίτες και συναφή επαγγέλματα Craft and related trades workers	Χειριστές σταθμών βιομηχανικών εγκαταστάσεων, μηχανημάτων και εξοπλισμού και συναρμολογητές (μονταδόροι) Plant and machine operators and assemblers	Ανείδικευτοι εργάτες, χειρώνακτες και μικροεπαγγελματίες Elementary occupations	Πρόσωπα μη δύναμνα να καταταγούν Other unclassified persons		
Άρρενες—Males	340,5	347,0	193,9	208,8	287,0	293,5	593,1	307,8	143,4	48,9		
Γεωργία, δασοκομία και αλιεία—Agriculture, forestry and fishing	1,5	0,7	0,6	1,0	0,8	286,9	0,4	1,9	14,6	—		
Ορυχεία και λατομεία—Mining and quarrying	0,4	0,4	1,0	0,8	0,1	—	4,8	5,5	0,9	—		
Μεταποίηση—Manufacturing	36,3	15,7	25,8	18,3	3,4	—	176,9	99,1	18,7	—		
Παροχή ηλεκτρικού ρεύματος, φυσικού αερίου, ατμού και κλιματισμού—Electricity, gas, steam and air conditioning supply	0,2	1,3	5,0	4,2	—	—	11,1	2,4	0,8	—		
Παροχή νερού, επεξεργασία λυμάτων, διαχείριση αποβλήτων και δραστηριότητες εξυγίανσης—Water supply; sewerage, waste management and remediation activities	1,0	0,9	0,8	1,8	—	—	4,5	3,9	12,2	—		
Κατασκευές—Construction	17,3	6,6	4,0	2,4	—	0,2	282,1	26,4	36,8	—		
Χονδρικό και λιανικό εμπόριο· επισκευή μηχανοκίνητων οχημάτων και μοτοσυκλετών—Wholesale and retail trade; repair of motor vehicles and motorcycles	174,6	15,1	22,0	33,0	112,3	—	68,4	31,1	21,2	—		
Μεταφορά και αποθήκευση—Transportation and storage	6,7	3,9	16,9	27,1	4,6	—	5,8	111,7	7,3	—		
Δραστηριότητες υπηρεσιών παροχής καταλύματος και εστίασης—Accommodation and food service activities	62,3	0,9	3,8	9,7	79,1	0,1	2,7	2,7	4,8	—		
Ενημέρωση και επικοινωνία—Information and communication	50,7	15,1	15,0	8,3	0,3	—	5,3	0,5	0,9	—		
Χρηματοπιστωτικές και ασφαλιστικές δραστηριότητες—Financial and insurance activities	8,7	9,4	16,4	22,0	—	—	0,2	0,1	0,3	—		
Διαχείριση ακίνητης περιουσίας—Real estate activities	1,8	—	3,6	0,2	—	0,1	—	—	—	—		
Επαγγελματικές, επιστημονικές και τεχνικές δραστηριότητες—Professional, scientific and technical activities	5,1	90,2	27,1	8,5	0,2	—	1,2	0,7	0,9	—		
Διοικητικές και υποστηρικτικές δραστηριότητες—Administrative and support service activities	5,3	1,5	2,9	5,8	11,4	1,6	0,5	3,1	6,6	—		
Δημόσια διοίκηση και άμυνα· υποχρεωτική κοινωνική ασφάλιση—Public administration and defence; compulsory social security	6,3	25,0	21,4	43,4	55,5	2,5	13,5	9,8	5,9	48,9		
Εκπαίδευση—Education	2,1	103,2	4,9	2,4	0,1	—	0,6	1,6	2,2	—		
Δραστηριότητες ανθρώπινης υγείας και κοινωνικής μέριμνας—Human health and social work activities	1,4	41,5	11,0	7,5	9,2	0,6	3,9	3,4	1,4	—		
Τέχνες, διασκέδαση και ψυχαγωγία—Arts, entertainment and recreation	2,1	5,5	9,1	11,5	0,7	0,1	2,5	0,1	5,3	—		
Άλλες δραστηριότητες υπηρεσιών—Other service activities	1,8	10,3	2,5	0,7	8,9	0,2	8,5	3,7	1,1	—		
Δραστηριότητες νοικοκυριών ως εργοδοτών—Activities of households as employers	—	—	—	—	—	1,1	0,2	—	1,3	—		
Δραστηριότητες ετεροδίκων οργανισμών και φορέων—Activities of extraterritorial organizations and bodies	0,8	—	—	0,3	0,4	—	—	0,1	—	—		

Πίνακας 7δ. Απασχολούμενοι 15 ετών και άνω, κατά ομάδες ατομικών επαγγελματιών, ομάδες κλάδων οικονομικής δραστηριότητας⁽¹⁾ και φύλο.
Δ' τρίμηνο 2008 (συνέχεια)

Table 7d. Persons employed aged 15 years and over, by groups of individual occupations, branches of economic activity⁽¹⁾ and sex.
4th quarter 2008 (continued)

Ομάδες κλάδων οικονομικής δραστηριότητας και φύλο Branches of economic activity and sex	Ομάδες ατομικών επαγγελματιών—Groups of individual occupations										Σύνολο Total	Χιλιάδες Thousands
	Μέλη των βουλευμένων ανώτερα διοικητικά και διευθυντικά στελέχη του δημόσιου και ιδιωτικού τομέα Legislators, senior officials and managers	Πρόσωπα που ασκούν επιστημονικά, καλλιτεχνικά και γραφειοκρατικά επαγγέλματα Professionals	Τεχνολόγοι, τεχνικοί βοηθοί και συναφή επαγγέλματα Technicians and associate professionals	Υπάλληλοι γραφείου και συναφή επαγγέλματα Clerks	Απασχολούμενοι στην παροχή υπηρεσιών και καταστήματα και υπαίτιρες αγορές Service workers and market sales workers	Ειδικευμένοι γεωργοί, κτηνοτρόφοι, δασοκόμοι και αλιείς Skilled agricultural and fishery workers	Ειδικευμένοι τεχνίτες και συναφή επαγγέλματα Craft and related trades workers	Χειριστές σταθμών βιομηχανικών εγκαταστάσεων, μηχανημάτων και εξοπλισμού και συναρμολογιστές (μονταδόροι) Plant and machine operators and assemblers	Ανείδικευτοι εργάτες, χειρώνακτες και μικροεπαγγελματίες Elementary occupations	Πρόσωπα μη δύναμνα να καταταγούν Other unclassified persons		
Θήλες—Females	1.789,8	336,3	195,4	307,6	362,7	201,5	46,0	27,9	170,0	5,5		
Γεωργία, δασοκομία και αλιεία—Agriculture, forestry and fishing	208,5	0,9	0,5	0,9	0,1	201,1	—	—	4,8	—		
Ορυχεία και λατομεία—Mining and quarrying	1,7	0,1	0,2	1,1	—	—	—	0,3	—	—		
Μεταποίηση—Manufacturing	139,3	10,5	15,6	24,2	12,6	—	36,4	20,3	11,9	—		
Παροχή ηλεκτρικού ρεύματος, φυσικού αερίου, ατμού και κλιματισμού—Electricity, gas, steam and air conditioning supply	7,1	0,4	1,3	4,8	—	—	0,3	—	—	—		
Παροχή νερού, επεξεργασία λυμάτων, διαχείριση αποβλήτων και δραστηριότητες εξυγίανσης—Water supply; sewerage, waste management and remediation activities	6,3	0,1	1,2	1,0	0,1	—	2,9	0,1	5,1	—		
Κατασκευές—Construction	10,8	1,3	—	3,3	—	0,1	—	0,4	0,6	—		
Χονδρικό και λιανικό εμπόριο επισκευή μηχανοκίνητων οχημάτων και μοτοσυκλετών—Wholesale and retail trade; repair of motor vehicles and motorcycles	356,2	13,8	14,4	57,2	182,5	—	1,4	0,9	6,5	—		
Μεταφορά και αποθήκευση—Transportation and storage	30,9	2,1	3,5	17,1	2,5	—	—	2,1	1,5	—		
Δραστηριότητες υπηρεσιών παροχής καταλύματος και εστιασής—Accommodation and food service activities	140,9	0,9	1,9	13,7	72,5	—	0,8	0,3	25,2	—		
Ενημέρωση και επικοινωνία—Information and communication	27,3	7,4	6,4	10,8	—	—	0,9	—	0,8	—		
Χρηματοπιστωτικές και ασφαλιστικές δραστηριότητες—Financial and insurance activities	56,4	8,8	13,7	26,2	0,2	—	—	—	2,0	—		
Διαχείριση ακίνητης περιουσίας—Real estate activities	3,0	—	1,6	0,4	—	—	—	—	—	—		
Επαγγελματικές, επιστημονικές και τεχνικές δραστηριότητες—Professional, scientific and technical activities	110,6	51,6	29,3	24,3	0,6	0,1	0,1	0,2	1,2	—		
Διοικητικές και υποστηρικτικές δραστηριότητες—Administrative and support service activities	33,9	0,7	1,9	12,0	3,5	—	—	0,5	14,1	—		
Δημόσια διοίκηση και άμυνα: υποχρεωτική κοινωνική ασφάλιση—Public administration and defence; compulsory social security	145,0	27,0	28,2	69,3	4,5	—	0,4	—	6,6	5,4		
Εκπαίδευση—Education	205,1	172,7	5,4	11,6	2,4	—	0,1	0,1	11,3	0,1		
Δραστηριότητες ανθρώπινης υγείας και κοινωνικής μέριμνας—Human health and social work activities	151,3	33,4	64,5	16,5	27,5	—	0,5	—	7,4	—		
Τέχνες, διασκέδαση και ψυχαγωγία—Arts, entertainment and recreation	21,2	3,7	4,2	7,7	1,7	—	—	—	2,6	—		
Άλλες δραστηριότητες παροχής υπηρεσιών—Other service activities	54,4	0,5	1,3	5,4	38,6	0,1	2,1	2,7	3,1	—		
Δραστηριότητες νοικοκυριών ως εργοδοτών—Activities of households as employers	79,1	—	0,1	0,2	13,4	—	—	—	65,4	—		
Δραστηριότητες ετερόδικων οργανισμών και φορέων—Activities of extraterritorial organizations and bodies	0,7	0,5	—	0,3	—	—	—	—	—	—		

(1) Από το Α' τρίμηνο 2008 στην Έρευνα Εργατικού Δυναμικού χρησιμοποιείται η ταξινόμηση ΣΤΑΚΟΔ – 08 (NACE Rev. 2).

(1) From the 1st quarter 2008 onwards in the LFS, NACE Rev. 2 classification is used for the branches of economic activity.

Πίνακας 8α. Απασχολούμενοι 15 ετών και άνω, κατά ομάδες κλάδων οικονομικής δραστηριότητας⁽¹⁾ και φύλο, και πραγματοποιηθείς χρόνος εργασίας στην κύρια εργασία τους την εβδομάδα αναφοράς. Α΄ τρίμηνο 2008

Table 8a. Persons employed aged 15 years and over, by branches of economic activity⁽¹⁾ and sex, and working hours in their main job during the reference week. 1st quarter 2008

Ομάδες κλάδων οικονομικής δραστηριότητας και φύλο Branches of economic activity and sex	Από αυτούς, εργάστηκαν:—Thereof, persons who worked:						Προσωπικών ή άλλων λόγων Personal or other reasons	
	Γενικό σύνολο απασχολουμένων Grand total	Το σύνθηρες ωράριό τους Their usual hours	Περισσότερο από το σύνθηρες ωράριό τους More than their usual hours	Λιγότερο από το σύνθηρες ωράριό τους ή καθόλου εξαιτίας: Less than their usual hours or not at all due to:				
				Κλιματολογικών, τεχνικών, οικονομικών λόγων Bad weather, technical or economic reasons	Εργατικών διαφορών (απεργίες, lock-άουτ) Labour dispute (strike, lock out)	Ασθένειες, ατυχημάτων, αδειών Own illness, injury, leave		Εναρξής ή λήξης εργασίας μέσα στην εβδομάδα Start / end of job during the reference week
Και των δύο φύλων—Both sexes	4.511,6	3.610,3	54,8	846,5	8,6	80,4	4,9	515,7
Γεωργία, δασοκομία και αλιεία—Agriculture, forestry and fishing	517,9	310,2	6,7	201,0	0,8	2,0	0,5	33,2
Ορυχεία και λατομεία—Mining and quarrying	17,8	14,9	0,8	2,0	—	0,1	—	1,9
Μεταποίηση—Manufacturing	540,6	441,3	6,8	92,5	0,6	6,8	—	76,1
Παροχή ηλεκτρικού ρεύματος, φυσικού αερίου, ατμού και κλιματισμού—Electricity, gas, steam and air conditioning supply	37,3	29,8	1,3	6,2	0,6	1,2	—	4,3
Παροχή νερού, επεξεργασία λυμάτων, διαχείριση αποβλήτων και δραστηριότητες εξυγιάνσης—Water supply; sewerage, waste management and remediation activities	28,3	21,6	0,3	6,3	0,1	0,3	0,1	5,7
Κατασκευές—Construction	395,4	313,4	3,2	78,8	1,2	4,8	3,4	51,1
Χονδρικό και λιανικό εμπόριο· επισκευή μηχανοκίνητων οχημάτων και μοτοσυκλετών—Wholesale and retail trade; repair of motor vehicles and motorcycles	815,5	674,9	7,9	132,7	1,7	10,1	0,1	112,3
Μεταφορά και αποθήκευση—Transportation and storage	210,4	179,2	3,7	27,5	0,4	4,3	0,1	20,9
Δραστηριότητες υπηρεσιών παροχής καταλύματος και εστίασης—Accommodation and food service activities	288,2	251,9	2,1	34,2	0,1	2,5	—	12,1
Ενημέρωση και επικοινωνία—Information and communication	71,3	57,2	0,6	13,6	0,3	0,6	—	11,8
Χρηματοπιστωτικές και ασφαλιστικές δραστηριότητες—Financial and insurance activities	121,8	101,4	2,6	17,7	0,2	1,1	—	15,9
Διαχείριση ακίνητης περιουσίας—Real estate activities	8,6	7,4	—	1,2	—	—	—	1,2
Επαγγελματικές, επιστημονικές και τεχνικές δραστηριότητες—Professional, scientific and technical activities	227,3	187,0	2,6	37,7	0,2	3,0	—	32,4
Διοικητικές και υποστηρικτικές δραστηριότητες—Administrative and support service activities	76,3	64,4	0,6	11,3	—	0,5	—	8,5
Δημόσια διοίκηση και άμυνα· υποχρεωτική κοινωνική ασφάλιση—Public administration and defence; compulsory social security	375,9	313,8	7,0	55,0	1,0	5,8	0,1	46,7
Εκπαίδευση—Education	322,5	254,0	0,8	67,8	1,0	28,1	0,3	35,2
Δραστηριότητες ανθρώπινης υγείας και κοινωνικής μέριμνας—Human health and social work activities	239,1	201,3	5,5	32,3	0,4	7,4	—	23,3
Τέχνες, διασκέδαση και ψυχαγωγία—Arts, entertainment and recreation	55,6	44,7	1,1	9,8	0,1	0,6	0,1	8,0
Άλλες δραστηριότητες παροχής υπηρεσιών—Other service activities	89,7	75,0	1,0	13,7	—	0,8	—	11,5
Δραστηριότητες νοικοκυριών ως εργοδοτών—Activities of households as employers	70,4	65,1	0,2	5,0	—	0,5	0,3	3,6
Δραστηριότητες ετερόδημων οργανισμών και φορέων—Activities of extraterritorial organizations and bodies	1,9	1,9	—	—	—	—	—	—

Χιλιάδες

Thousands

Πίνακας 8α. Απασχολούμενοι 15 ετών και άνω, κατά ομάδες κλάδων οικονομικής δραστηριότητας⁽¹⁾ και φύλο, και πραγματοποιηθείς χρόνος εργασίας στην κύρια εργασία τους την εβδομάδα αναφοράς. Α΄ τρίμηνο 2008 (συνέχεια)

Table 8a. Persons employed aged 15 years and over, by branches of economic activity⁽¹⁾ and sex, and working hours in their main job during the reference week. 1st quarter 2008 (continued)

Ομάδες κλάδων οικονομικής δραστηριότητας και φύλο Branches of economic activity and sex	Από αυτούς, εργάστηκαν:—Thereof, persons who worked:						Προσωπικών ή άλλων λόγων Personal or other reasons	
	Γενικό σύνολο απασχολουμένων Grand total	Το σύνθηρες ωράριό τους Their usual hours	Περισσότερο από το σύνθηρες ωράριό τους More than their usual hours	Λιγότερο από το σύνθηρες ωράριό τους ή καθόλου εξαιτίας: Less than their usual hours or not at all due to:				
				Κλιματολογικών, τεχνικών, οικονομικών λόγων Bad weather, technical or economic reasons	Εργατικών διαφορών (απεργίες, lock-άουτ) Labour dispute (strike, lock out)	Ασθένειας, ατυχημάτων, αδειών Own illness, injury, leave		Εναρξης ή λήξης εργασίας μέσα στην εβδομάδα Start / end of job during the reference week
Άρρενες—Males	2.758,2	2.220,8	37,5	499,9	5,1	35,8	4,2	316,9
Γεωργία, δασοκομία και αλιεία—Agriculture, forestry and fishing	306,0	190,4	4,4	111,2	0,5	1,1	0,3	20,4
Ορυχεία και λατομεία—Mining and quarrying	15,8	13,0	0,8	1,9	—	0,1	—	1,8
Μεταποίηση—Manufacturing	394,7	320,9	6,2	67,7	0,3	4,7	—	55,7
Παροχή ηλεκτρικού ρεύματος, φυσικού αερίου, ατμού και κλιματισμού—Electricity, gas, steam and air conditioning supply	27,9	23,3	1,1	3,5	0,4	0,7	—	2,4
Παροχή νερού, επεξεργασία λυμάτων, διαχείριση αποβλήτων και δραστηριότητες εξυγιάνσης—Water supply; sewerage, waste management and remediation activities	23,2	18,7	0,3	4,2	0,1	0,2	—	3,8
Κατασκευές—Construction	387,8	307,3	3,2	77,2	1,2	4,5	3,4	49,7
Χονδρικό και λιανικό εμπόριο· επισκευή μηχανοκίνητων οχημάτων και μοτοσυκλετών—Wholesale and retail trade; repair of motor vehicles and motorcycles	469,5	392,9	4,7	71,9	0,9	4,1	—	62,1
Μεταφορά και αποθήκευση—Transportation and storage	180,1	154,1	3,5	22,5	0,4	4,0	0,1	16,1
Δραστηριότητες υπηρεσιών παροχής καταλύματος και εστίασης—Accommodation and food service activities	159,1	141,8	1,4	15,9	0,1	0,6	—	5,8
Ενημέρωση και επικοινωνία—Information and communication	47,2	36,8	0,2	10,3	0,2	0,1	—	9,2
Χρηματοπιστωτικές και ασφαλιστικές δραστηριότητες—Financial and insurance activities	59,0	48,3	1,1	9,6	0,1	0,3	—	8,6
Διαχείριση ακίνητης περιουσίας—Real estate activities	5,3	4,8	—	0,5	—	—	—	0,5
Επαγγελματικές, επιστημονικές και τεχνικές δραστηριότητες—Professional, scientific and technical activities	126,0	105,2	1,9	18,8	0,1	1,4	—	16,6
Διοικητικές και υποστηρικτικές δραστηριότητες—Administrative and support service activities	40,7	35,8	0,6	4,3	—	0,3	—	2,9
Δημόσια διοίκηση και άμυνα· υποχρεωτική κοινωνική ασφάλιση—Public administration and defence; compulsory social security	240,4	202,4	5,0	33,0	0,4	3,4	0,1	28,3
Εκπαίδευση—Education	116,8	91,8	0,4	24,6	0,3	8,1	0,2	14,4
Δραστηριότητες ανθρώπινης υγείας και κοινωνικής μέριμνας—Human health and social work activities	81,9	69,8	1,4	10,7	—	1,5	—	8,5
Τέχνες, διασκέδαση και ψυχαγωγία—Arts, entertainment and recreation	33,7	26,8	0,9	6,0	0,1	0,2	0,1	5,1
Άλλες δραστηριότητες παροχής υπηρεσιών—Other service activities	39,0	32,4	0,4	6,2	—	0,3	—	4,9
Δραστηριότητες νοικοκυριών ως εργοδοτών—Activities of households as employers	2,8	2,7	—	0,1	—	—	—	0,1
Δραστηριότητες ετερόδημων οργανισμών και φορέων—Activities of extraterritorial organizations and bodies	1,5	1,5	—	—	—	—	—	—

Χιλιάδες

Thousands



Πίνακας 8α. Απασχολούμενοι 15 ετών και άνω, κατά ομάδες κλάδων οικονομικής δραστηριότητας⁽¹⁾ και φύλο, και πραγματοποιηθείς χρόνος εργασίας στην κύρια εργασία τους την εβδομάδα αναφοράς. Α΄ τρίμηνο 2008 (συνέχεια)

Table 8a. Persons employed aged 15 years and over, by branches of economic activity⁽¹⁾ and sex, and working hours in their main job during the reference week. 1st quarter 2008 (continued)

Ομάδες κλάδων οικονομικής δραστηριότητας και φύλο Branches of economic activity and sex	Από αυτούς, εργάστηκαν:—Thereof, persons who worked:						Προσωπικών ή άλλων λόγων Personal or other reasons	
	Γενικό σύνολο λουομένων Grand total	Το σύνθηρες ωράριό τους Their usual hours	Περισσότερο από το σύνθηρες ωράριό τους More than their usual hours	Λιγότερο από το σύνθηρες ωράριό τους ή καθόλου εξαιτίας: Less than their usual hours or not at all due to:				
				Κλιματολογικών, τεχνικών, οικονομικών λόγων Bad weather, technical or economic reasons	Εργατικών διαφορών (απεργίες, lock-out)	Ασθένειες, ατυχημάτων, αδειών Own illness, injury, leave		Εναρξης ή λήξης εργασίας μέσα στην εβδομάδα Start / end of job during the reference week
Θήλειες—Females	1.753,4	1.389,6	17,3	346,5	3,6	44,6	0,8	198,8
Γεωργία, δασοκομία και αλιεία—Agriculture, forestry and fishing	211,9	119,7	2,3	89,9	0,2	1,0	0,2	12,7
Ορυχεία και λατομεία—Mining and quarrying	2,0	1,9	—	0,1	—	—	—	0,1
Μεταποίηση—Manufacturing	145,9	120,5	0,6	24,8	0,3	2,1	—	20,4
Παροχή ηλεκτρικού ρεύματος, φυσικού αερίου και κλιματισμού—Electricity, gas, steam and air conditioning supply	9,4	6,5	0,1	2,7	—	0,2	—	1,9
Παροχή νερού, επεξεργασία λυμάτων, διαχείριση αποβλήτων και δραστηριότητες εξυγίανσης—Water supply, sewerage, waste management and remediation activities	5,1	2,9	—	2,2	—	—	0,1	1,9
Κατασκευές—Construction	7,6	6,1	—	1,5	—	—	0,2	1,3
Χονδρικό και λιανικό εμπόριο· επισκευή μηχανοκίνητων οχημάτων και μοτοσυκλετών—Wholesale and retail trade; repair of motor vehicles and motorcycles	346,0	281,9	3,2	60,8	0,9	5,9	0,1	50,2
Μεταφορά και αποθήκευση—Transportation and storage	30,3	25,1	0,2	5,1	—	0,2	—	4,8
Δραστηριότητες υπηρεσιών παροχής καταλύματος και εστίασης—Accommodation and food service activities	129,1	110,1	0,7	18,4	—	1,9	—	6,3
Ενημέρωση και επικοινωνία—Information and communication	24,1	20,4	0,4	3,3	0,1	0,5	—	2,6
Χρηματοπιστωτικές και ασφαλιστικές δραστηριότητες—Financial and insurance activities	62,8	53,0	1,6	8,2	0,1	0,7	—	7,3
Διαχείριση ακίνητης περιουσίας—Real estate activities	3,3	2,6	—	0,7	—	—	—	0,7
Επαγγελματικές, επιστημονικές και τεχνικές δραστηριότητες—Professional, scientific and technical activities	101,3	81,8	0,7	18,8	0,1	1,6	—	15,9
Διοικητικές και υποστηρικτικές δραστηριότητες—Administrative and support service activities	35,6	28,7	—	7,0	—	0,2	—	5,6
Δημόσια διοίκηση και άμυνα· υποχρεωτική κοινωνική ασφάλιση—Public administration and defence; compulsory social security	135,5	111,4	2,0	22,1	0,6	2,4	—	18,4
Εκπαίδευση—Education	205,8	162,2	0,4	43,2	0,7	19,9	0,1	20,8
Δραστηριότητες ανθρώπινης υγείας και κοινωνικής μέριμνας—Human health and social work activities	157,2	131,5	4,1	21,6	0,4	5,9	—	14,8
Τέχνες, διασκέδαση και ψυχαγωγία—Arts, entertainment and recreation	21,9	18,0	0,1	3,8	—	0,3	—	2,9
Άλλες δραστηριότητες παροχής υπηρεσιών—Other service activities	50,7	42,6	0,6	7,5	—	0,5	—	6,6
Δραστηριότητες νοικοκυριών ως εργοδοτών—Activities of households as employers	67,6	62,4	0,2	4,9	—	0,5	0,3	3,5
Δραστηριότητες ετερόδικων οργανισμών και φορέων—Activities of extraterritorial organizations and bodies	0,4	0,4	—	—	—	—	—	—

(1) Από το 1ο τρίμηνο 2008 στην Έρευνα Εργατικού Δυναμικού χρησιμοποιείται η ταξινόμηση ΣΤΑΚΟΔ – 08 (NACE Rev. 2 classification is used for the branches of economic activity).

Χιλιάδες

Thousands



Πίνακας 86. Απασχολούμενοι 15 ετών και άνω, κατά ομάδες κλάδων οικονομικής δραστηριότητας⁽¹⁾ και φύλο, και πραγματοποιηθείς χρόνος εργασίας στην κύρια εργασία τους την εβδομάδα αναφοράς. Β' τρίμηνο 2008

Table 8b. Persons employed aged 15 years and over, by branches of economic activity⁽¹⁾ and sex, and working hours in their main job during the reference week. 2nd quarter 2008

Ομάδες κλάδων οικονομικής δραστηριότητας και φύλο Branches of economic activity and sex	Από αυτούς, εργάστηκαν:—Thereof, persons who worked:						Προσωπικών ή άλλων λόγων Personal or other reasons	
	Γενικό σύνολο απασχολουμένων Grand total	Το σύνθηρες ωράριό τους Their usual hours	Περισσότερο από το σύνθηρες ωράριό τους More than their usual hours	Λιγότερο από το σύνθηρες ωράριό τους ή καθόλου εξαιτίας: Less than their usual hours or not at all due to:				
				Σύνολο Total	Κλιματολογικών, τεχνικών, οικονομικών λόγων Bad weather, technical or economic reasons	Εργατικών διαφορών (απεργίες, lock-άουτ) Labour dispute (strike, lock out)		Ασθένειες, ατυχημάτων, αδειών Own illness, injury, leave
Και των δύο φύλων—Both sexes	4.582,5	3.846,3	74,1	662,1	2,3	95,6	5,5	445,3
Γεωργία, δασοκομία και αλιεία—Agriculture, forestry and fishing	518,7	384,0	12,7	122,0	—	2,8	1,2	31,5
Ορυχεία και λατομεία—Mining and quarrying	18,0	15,9	0,8	1,3	—	0,1	—	1,1
Μεταποίηση—Manufacturing	538,8	455,2	7,8	75,8	—	5,7	0,6	66,0
Παροχή ηλεκτρικού ρεύματος, φυσικού αερίου, ατμού και κλιματισμού—Electricity, gas, steam and air conditioning supply	36,1	30,0	1,0	5,1	0,3	0,6	—	4,2
Παροχή νερού, επεξεργασία λυμάτων, διαχείριση αποβλήτων και δραστηριότητες εξυγίανσης—Water supply; sewerage, waste management and remediation activities	30,0	26,4	—	3,7	—	0,2	—	3,5
Κατασκευές—Construction	399,3	328,4	6,0	64,9	0,5	5,5	2,5	50,5
Χονδρικό και λιανικό εμπόριο· επισκευή μηχανοκίνητων οχημάτων και μοτοσυκλετών—Wholesale and retail trade; repair of motor vehicles and motorcycles	832,6	721,6	10,9	100,0	0,2	8,4	0,1	87,8
Μεταφορά και αποθήκευση—Transportation and storage	215,4	188,2	4,3	22,8	0,4	2,3	0,4	19,1
Δραστηριότητες υπηρεσιών παροχής καταλύματος και εστίασης—Accommodation and food service activities	325,5	298,6	3,2	23,7	—	2,0	0,1	11,8
Ενημέρωση και επικοινωνία—Information and communication	73,9	62,6	0,9	10,3	0,2	1,0	—	9,0
Χρηματοπιστωτικές και ασφαλιστικές δραστηριότητες—Financial and insurance activities	121,0	98,5	2,7	19,8	—	2,4	—	17,4
Διαχείριση ακίνητης περιουσίας—Real estate activities	9,2	8,1	—	1,1	—	0,2	—	0,9
Επαγγελματικές, επιστημονικές και τεχνικές δραστηριότητες—Professional, scientific and technical activities	221,6	183,6	4,2	33,8	—	3,7	—	29,8
Διοικητικές και υποστηρικτικές δραστηριότητες—Administrative and support service activities	77,8	67,1	1,1	9,6	—	1,4	—	7,6
Δημόσια διοίκηση και άμυνα· υποχρεωτική κοινωνική ασφάλιση—Public administration and defence; compulsory social security	381,9	321,7	8,0	52,1	0,3	7,9	0,1	43,6
Εκπαίδευση—Education	323,7	253,7	1,3	68,7	0,5	42,7	0,2	24,5
Δραστηριότητες ανθρώπινης υγείας και κοινωνικής μέριμνας—Human health and social work activities	231,1	199,8	6,1	25,1	—	7,0	0,1	18,0
Τέχνες, διασκέδαση και ψυχαγωγία—Arts, entertainment and recreation	59,0	49,8	1,0	8,3	—	1,1	0,1	6,8
Άλλες δραστηριότητες παροχής υπηρεσιών—Other service activities	94,0	83,6	1,6	8,7	—	0,3	—	7,6
Δραστηριότητες νοικοκυριών ως εργοδοτών—Activities of households as employers	73,4	67,8	0,4	5,1	—	0,3	—	4,6
Δραστηριότητες ετεροδίκων οργανισμών και φορέων—Activities of extraterritorial organizations and bodies	1,7	1,7	—	—	—	—	—	—

Χιλιάδες

Thousands



Πίνακας 86. Απασχολούμενοι 15 ετών και άνω, κατά ομάδες κλάδων οικονομικής δραστηριότητας⁽¹⁾ και φύλο, και πραγματοποιηθείς χρόνος εργασίας στην κύρια εργασία τους την εβδομάδα αναφοράς. Β' τρίμηνο 2008 (συνέχεια)

Table 8b. Persons employed aged 15 years and over, by branches of economic activity⁽¹⁾ and sex, and working hours in their main job during the reference week. 2nd quarter 2008 (continued)

Ομάδες κλάδων οικονομικής δραστηριότητας και φύλο Branches of economic activity and sex	Από αυτούς, εργάστηκαν:—Thereof, persons who worked:						Προσωπικών ή άλλων λόγων Personal or other reasons		
	Γενικό σύνολο λουομένων Grand total	Το σύνθηρες ωράριό τους Their usual hours	Περισσότερο από το σύνθηρες ωράριό τους More than their usual hours	Λιγότερο από το σύνθηρες ωράριό τους ή καθόλου εξαιτίας: Less than their usual hours or not at all due to:					
				Σύνολο Total	Κλιματολογικών, τεχνικών, οικονομικών λόγων Bad weather, technical or economic reasons	Εργατικών διαφορών (απεργίες, lock-άουτ) Labour dispute (strike, lock out)		Ασθένειας, ατυχημάτων, αδειών Own illness, injury, leave	Εναρξης ή λήξης εργασίας μέσα στην εβδομάδα Start / end of job during the reference week
Άρρενες—Males	2.788,8	2.350,1	50,4	388,3	57,8	1,9	40,0	4,7	283,9
Γεωργία, δασοκομία και αλιεία—Agriculture, forestry and fishing	305,6	234,8	8,1	62,7	41,6	—	1,2	0,9	19,1
Ορυχεία και λατομεία—Mining and quarrying	15,8	14,1	0,8	0,9	0,1	—	0,1	—	0,7
Μεταποίηση—Manufacturing	396,3	335,9	6,2	54,2	1,6	—	4,0	0,6	48,0
Παροχή ηλεκτρικού ρεύματος, φυσικού αερίου, ατμού και κλιματισμού—Electricity, gas, steam and air conditioning supply	27,2	22,9	0,9	3,4	—	0,3	0,2	—	2,9
Παροχή νερού, επεξεργασία λυμάτων, διαχείριση αποβλήτων και δραστηριότητες εξυγιάνσης—Water supply; sewerage, waste management and remediation activities	24,6	21,5	—	3,1	—	—	0,1	—	3,1
Κατασκευές—Construction	390,9	322,1	5,7	63,1	6,0	0,3	5,0	2,5	49,2
Χονδρικό και λιανικό εμπόριο· επισκευή μηχανοκίνητων οχημάτων και μοτοσυκλετών—Wholesale and retail trade; repair of motor vehicles and motorcycles	477,3	416,1	6,1	55,1	1,6	0,2	3,1	—	50,2
Μεταφορά και αποθήκευση—Transportation and storage	182,0	158,6	4,1	19,4	0,7	0,4	1,6	0,4	16,4
Δραστηριότητες υπηρεσιών παροχής καταλύματος και εστίασης—Accommodation and food service activities	176,1	163,4	1,6	11,0	4,7	—	0,8	0,1	5,4
Ενημέρωση και επικοινωνία—Information and communication	48,4	40,1	0,5	7,8	0,1	0,2	0,5	—	7,0
Χρηματοπιστωτικές και ασφαλιστικές δραστηριότητες—Financial and insurance activities	58,9	47,6	1,0	10,3	—	—	0,8	—	9,5
Διαχείριση ακίνητης περιουσίας—Real estate activities	5,4	4,9	—	0,6	—	—	0,2	—	0,4
Επαγγελματικές, επιστημονικές και τεχνικές δραστηριότητες—Professional, scientific and technical activities	121,8	99,5	2,6	19,7	—	—	2,4	—	17,3
Διοικητικές και υποστηρικτικές δραστηριότητες—Administrative and support service activities	39,9	33,5	0,7	5,6	0,4	—	0,5	—	4,7
Δημόσια διοίκηση και άμυνα· υποχρεωτική κοινωνική ασφάλιση—Public administration and defence; compulsory social security	241,1	202,7	5,9	32,5	—	0,3	3,7	—	28,5
Εκπαίδευση—Education	118,2	92,6	1,1	24,5	0,5	0,3	14,2	—	9,5
Δραστηριότητες ανθρώπινης υγείας και κοινωνικής μέριμνας—Human health and social work activities	78,4	69,2	2,5	6,8	—	—	1,2	—	5,5
Τέχνες, διασκέδαση και ψυχαγωγία—Arts, entertainment and recreation	36,8	30,9	1,0	4,9	0,2	—	0,3	0,1	4,2
Άλλες δραστηριότητες παροχής υπηρεσιών—Other service activities	40,0	35,8	1,5	2,8	0,2	—	0,1	—	2,5
Δραστηριότητες νοικοκυριών ως εργοδοτών—Activities of households as employers	2,8	2,8	—	—	—	—	—	—	—
Δραστηριότητες ετερόδικοι οργανισμών και φορέων—Activities of extraterritorial organizations and bodies	1,4	1,4	—	—	—	—	—	—	—

Χιλιάδες

Thousands



Πίνακας 86. Απασχολούμενοι 15 ετών και άνω, κατά ομάδες κλάδων οικονομικής δραστηριότητας⁽¹⁾ και φύλο, και πραγματοποιηθείς χρόνος εργασίας στην κύρια εργασία τους την εβδομάδα αναφοράς. Β' τρίμηνο 2008 (συνέχεια)

Table 8b. Persons employed aged 15 years and over, by branches of economic activity⁽¹⁾ and sex, and working hours in their main job during the reference week. 2nd quarter 2008 (continued)

Ομάδες κλάδων οικονομικής δραστηριότητας και φύλο Branches of economic activity and sex	Γενικό σύνολο Λοιπών Grand total	Από αυτούς, εργάστηκαν:—Thereof, persons who worked:					Προσωπικών ή άλλων λόγων Personal or other reasons		
		Το σύνθηρες ωράριό τους Their usual hours	Περισσότερο από το σύνθηρες ωράριό τους More than their usual hours	Λιγότερο από το σύνθηρες ωράριό τους ή καθόλου εξαιτίας: Less than their usual hours or not at all due to:					
				Κλιματολογικών, τεχνικών, οικονομικών λόγων Bad weather, technical or economic reasons	Εργατικών διαφορών (απεργίες, lock-άουτ) Labour dispute (strike, lock out)	Ασθένειες, ατυχημάτων, αδειών Own illness, injury, leave		Εναρξης ή λήξης εργασίας μέσα στην εβδομάδα Start / end of job during the reference week	
Σύνολο Total	23,8	273,8	55,6	0,4	55,6	0,8	161,3		
Θήλειες—Females	1.793,7	1.496,2	23,8	273,8	55,6	0,4	55,6	0,8	161,3
Γεωργία, δασοκομία και αλιεία—Agriculture, forestry and fishing	213,1	149,2	4,6	59,3	45,0	—	1,6	0,3	12,4
Ορυχεία και λατομεία—Mining and quarrying	2,2	1,8	—	0,4	—	—	—	—	0,4
Μεταποίηση—Manufacturing	142,5	119,4	1,6	21,5	1,8	—	1,7	—	18,0
Παροχή ηλεκτρικού ρεύματος, φυσικού αερίου και κλιματισμού—Electricity, gas, steam and air conditioning supply	8,9	7,1	0,1	1,7	—	—	0,3	—	1,3
Παροχή νερού, επεξεργασία λυμάτων, διαχείριση αποβλήτων και δραστηριότητες εξυγίανσης—Water supply, sewerage, waste management and remediation activities	5,4	4,9	—	0,5	—	—	0,1	—	0,4
Κατασκευές—Construction	8,4	6,3	0,2	1,9	—	0,2	0,4	—	1,2
Χονδρικό και λιανικό εμπόριο· επισκευή μηχανοκίνητων οχημάτων και μοτοσυκλετών—Wholesale and retail trade; repair of motor vehicles and motorcycles	355,3	305,5	4,8	45,0	1,9	—	5,4	0,1	37,6
Μεταφορά και αποθήκευση—Transportation and storage	33,4	29,6	0,2	3,5	—	—	0,7	—	2,8
Δραστηριότητες υπηρεσιών παροχής καταλύματος και εστίασης—Accommodation and food service activities	149,4	135,1	1,5	12,7	5,1	—	1,1	—	6,4
Ενημέρωση και επικοινωνία—Information and communication	25,5	22,6	0,4	2,6	—	—	0,5	—	2,0
Χρηματοπιστωτικές και ασφαλιστικές δραστηριότητες—Financial and insurance activities	62,2	51,0	1,7	9,5	—	—	1,6	—	7,9
Διαχείριση ακίνητης περιουσίας—Real estate activities	3,8	3,3	—	0,5	—	—	—	—	0,5
Επαγγελματικές, επιστημονικές και τεχνικές δραστηριότητες—Professional, scientific and technical activities	99,7	84,0	1,6	14,1	0,3	—	1,3	—	12,5
Διοικητικές και υποστηρικτικές δραστηριότητες—Administrative and support service activities	38,0	33,5	0,4	4,1	0,3	—	0,9	—	2,9
Δημόσια διοίκηση και αμύνα· υποχρεωτική κοινωνική ασφάλιση—Public administration and defence; compulsory social security	140,8	119,0	2,1	19,6	0,3	—	4,2	0,1	15,0
Εκπαίδευση—Education	205,5	161,0	0,3	44,2	0,2	0,2	28,5	0,2	15,1
Δραστηριότητες ανθρώπινης υγείας και κοινωνικής μέριμνας—Human health and social work activities	152,6	130,6	3,6	18,4	—	—	5,8	0,1	12,5
Τέχνες, διασκέδαση και ψυχαγωγία—Arts, entertainment and recreation	22,3	18,9	—	3,3	—	—	0,8	—	2,5
Άλλες δραστηριότητες παροχής υπηρεσιών—Other service activities	53,9	47,9	0,2	5,9	0,6	—	0,2	—	5,1
Δραστηριότητες νοικοκυριών ως εργοδοτών—Activities of households as employers	70,6	65,0	0,4	5,1	0,2	—	0,3	—	4,6
Δραστηριότητες ετεροδίκων οργανισμών και φορέων—Activities of extraterritorial organizations and bodies	0,4	0,4	—	—	—	—	—	—	—

(1) Από το Α' τρίμηνο 2008 στην Έρευνα Εργατικού Δυναμικού χρησιμοποιείται η ταξινόμηση ΣΤΑΚΟΔ – 08 (NACE Rev. 2).

(1) From the 1st quarter 2008 onwards in the LFS, NACE Rev. 2 classification is used for the branches of economic activity.

Πίνακας 8γ. Απασχολούμενοι 15 ετών και άνω, κατά ομάδες κλάδων οικονομικής δραστηριότητας⁽¹⁾ και φύλο, και πραγματοποιηθείς χρόνος εργασίας στην κύρια εργασία τους την εβδομάδα αναφοράς. Γ' τρίμηνο 2008

Table 8c. Persons employed aged 15 years and over, by branches of economic activity⁽¹⁾ and sex, and working hours in their main job during the reference week. 3rd quarter 2008

Thousands

Ομάδες κλάδων οικονομικής δραστηριότητας και φύλο Branches of economic activity and sex	Από αυτούς, εργάστηκαν:—Thereof, persons who worked:						Προσωπικών ή άλλων λόγων Personal or other reasons	
	Γενικό σύνολο Λοιπών Grand total	Το σύνθηρες ωράριό τους Their usual hours	Περισσότε- ρο από το σύνθηρες ωράριό τους More than their usual hours	Λιγότερο από το σύνθηρες ωράριό τους ή καθόλου εξαιτίας: Less than their usual hours or not at all due to:				
				Κλιματολογικών, τεχνικών, οικονομικών λόγων Bad weather, technical or eco- nomic reasons	Εργατικών διαφορών (απεργίες, λοκ-άουτ) Labour dispute (strike, lock out)	Ασθένειας, ατυ- χημάτων, αδει- ών Own illness, injury, leave		Εναρξης ή λήξης εργασίας μέσα στην εβδομάδα Start / end of job during the reference week
Και των δύο φύλων—Both sexes	4,589,8	3,731,3	88,5	92,4	1,5	477,7	6,5	191,9
Γεωργία, δασοκομία και αλιεία—Agriculture, forestry and fishing	513,9	382,2	31,4	73,0	—	6,8	0,8	19,8
Ορυχεία και λατομεία—Mining and quarrying	17,7	14,6	0,9	0,1	—	0,6	—	1,6
Μεταποίηση—Manufacturing	542,6	459,2	7,6	3,5	—	48,4	0,3	23,6
Παροχή ηλεκτρικού ρεύματος, φυσικού αερίου, ατμού και κλιματισμού—Electricity, gas, steam and air conditioning supply	33,2	27,9	0,6	—	0,3	3,0	—	1,4
Παροχή νερού, επεξεργασία λυμάτων, διαχείριση αποβλήτων και δραστηριότητες εξυγίανσης—Water supply; sewerage, waste management and remediation activities	32,3	30,0	0,4	—	—	1,0	—	0,9
Κατασκευές—Construction	398,8	341,8	6,8	3,6	0,3	21,7	3,7	21,0
Χονδρικό και λιανικό εμπόριο· επισκευή μηχανοκίνητων οχημάτων και μοτοσυκλετών—Wholesale and retail trade; repair of motor vehicles and motorcycles	830,1	720,0	9,6	2,4	—	58,5	0,5	39,2
Μεταφορά και αποθήκευση—Transportation and storage	212,7	183,0	4,5	0,7	—	14,2	0,1	10,2
Δραστηριότητες υπηρεσιών παροχής καταλύματος και εστίασης—Accommodation and food service activities	339,5	314,6	5,9	3,9	—	9,4	—	5,7
Ενημέρωση και επικοινωνία—Information and communication	76,9	61,3	0,6	0,1	0,2	9,6	—	5,2
Χρηματοπιστωτικές και ασφαλιστικές δραστηριότητες—Financial and insurance activities	116,9	93,8	1,5	0,1	—	17,0	—	4,5
Διαχείριση ακίνητης περιουσίας—Real estate activities	8,8	7,7	—	—	—	0,7	—	0,4
Επαγγελματικές, επιστημονικές και τεχνικές δραστηριότητες—Professional, scientific and technical activities	235,8	184,9	3,9	0,6	—	32,8	0,1	13,5
Διοικητικές και υποστηρικτικές δραστηριότητες—Administrative and support service activities	77,7	67,0	1,6	0,2	—	6,2	—	2,7
Δημόσια διοίκηση και άμυνα· υποχρεωτική κοινωνική ασφάλιση—Public administration and defence; compulsory social security	374,8	313,9	5,8	0,3	0,4	37,0	—	17,5
Εκπαίδευση—Education	316,2	141,8	—	2,0	0,3	163,0	0,9	8,2
Δραστηριότητες ανθρώπινης υγείας και κοινωνικής μέριμνας—Human health and social work activities	230,3	189,0	4,9	0,3	—	28,9	—	7,2
Τέχνες, διασκέδαση και ψυχαγωγία—Arts, entertainment and recreation	60,0	49,6	1,0	1,0	—	5,7	0,3	2,5
Άλλες δραστηριότητες παροχής υπηρεσιών—Other service activities	94,3	80,5	1,5	0,4	—	8,0	—	3,9
Δραστηριότητες νοικοκυριών ως εργοδοτών—Activities of households as employers	75,9	67,3	0,2	0,3	—	5,1	—	2,9
Δραστηριότητες ετερόδοικων οργανισμών και φορέων—Activities of extraterritorial organizations and bodies	1,4	1,0	—	—	—	0,4	—	—

Πίνακας 8γ. Απασχολούμενοι 15 ετών και άνω, κατά ομάδες κλάδων οικονομικής δραστηριότητας⁽¹⁾ και φύλο, και πραγματοποιηθείς χρόνος εργασίας στην κύρια εργασία τους την εβδομάδα αναφοράς, Γ' τρίμηνο 2008 (συνέχεια)

Table 8c. Persons employed aged 15 years and over, by branches of economic activity⁽¹⁾ and sex, and working hours in their main job during the reference week. 3rd quarter 2008 (continued)

Ομάδες κλάδων οικονομικής δραστηριότητας και φύλο Branches of economic activity and sex	Από αυτούς, εργάστηκαν:—Thereof, persons who worked:						Προσωπικών ή άλλων λόγων Personal or other reasons	
	Γενικό σύνολο λουμένων Grand total	Το σύνθηρες ωράριό τους Their usual hours	Περισσότερο από το σύνθηρες ωράριό τους More than their usual hours	Λιγότερο από το σύνθηρες ωράριό τους ή καθόλου εξαιτίας: Less than their usual hours or not at all due to:				
				Κλιματολογικών, τεχνικών, οικονομικών λόγων Bad weather, technical or economic reasons	Εργατικών διαφορών (απεργίες, lock-άουτ) Labour dispute (strike, lock out)	Ασθένειας, ατυχημάτων, αδειών Own illness, injury, leave		Εναρξης ή λήξης μέσας στην εβδομάδα Start / end of job during the reference week
Άρρενες—Males	2.790,5	2.313,1	59,8	48,6	1,3	240,5	5,7	121,5
Γεωργία, δασοκομία και αλιεία—Agriculture, forestry and fishing	302,9	233,3	17,7	36,8	—	3,3	0,7	11,2
Ορυχεία και λατομεία—Mining and quarrying	15,6	13,3	0,9	0,1	—	0,2	—	1,2
Μεταποίηση—Manufacturing	399,5	338,7	6,0	2,5	—	34,3	0,3	17,7
Παροχή ηλεκτρικού ρεύματος, φυσικού αερίου, ατμού και κλιματισμού—Electricity, gas, steam and air conditioning supply	25,5	21,3	0,6	—	0,3	2,2	—	1,2
Παροχή νερού, επεξεργασία λυμάτων, διαχείριση αποβλήτων και δραστηριότητες εξυγίανσης—Water supply; sewerage, waste management and remediation activities	25,8	23,9	0,4	—	—	0,7	—	0,8
Κατασκευές—Construction	389,5	334,0	6,6	3,6	0,3	21,2	3,7	20,1
Χονδρικό και λιανικό εμπόριο· επισκευή μηχανοκίνητων οχημάτων και μοτοσυκλετών—Wholesale and retail trade; repair of motor vehicles and motorcycles	475,7	414,4	6,4	1,4	—	0,7	—	0,8
Μεταφορά και αποθήκευση—Transportation and storage	182,9	158,5	4,1	0,7	—	29,3	0,5	23,8
Δραστηριότητες υπηρεσιών παροχής καταλύματος και εστίασης—Accommodation and food service activities	181,7	169,4	3,0	1,8	—	4,5	—	2,9
Ενημέρωση και επικοινωνία—Information and communication	49,2	38,8	0,3	0,1	0,2	6,0	—	3,8
Χρηματοπιστωτικές και ασφαλιστικές δραστηριότητες—Financial and insurance activities	57,5	47,3	0,9	—	—	7,5	—	1,8
Διαχείριση ακίνητης περιουσίας—Real estate activities	5,3	4,8	—	—	—	0,4	—	—
Επαγγελματικές, επιστημονικές και τεχνικές δραστηριότητες—Professional, scientific and technical activities	131,1	103,4	2,6	0,3	—	17,5	—	7,2
Διοικητικές και υποστηρικτικές δραστηριότητες—Administrative and support service activities	40,7	34,8	0,9	—	—	3,7	—	1,4
Δημόσια διοίκηση και άμυνα· υποχρεωτική κοινωνική ασφάλιση—Public administration and defence; compulsory social security	232,2	195,1	5,5	—	0,3	20,6	—	10,7
Εκπαίδευση—Education	116,3	49,1	—	1,0	0,3	62,1	0,2	3,6
Δραστηριότητες ανθρώπινης υγείας και κοινωνικής μέριμνας—Human health and social work activities	76,8	62,8	2,2	—	—	8,9	—	2,9
Τέχνες, διασκέδαση και ψυχαγωγία—Arts, entertainment and recreation	37,2	31,1	1,0	0,5	—	2,9	0,3	1,4
Άλλες δραστηριότητες παροχής υπηρεσιών—Other service activities	40,9	35,7	0,7	—	—	2,7	—	1,8
Δραστηριότητες νοικοκυριών ως εργοδοτών—Activities of households as employers	3,1	2,8	—	—	—	0,4	—	—
Δραστηριότητες ετεροδίκων οργανισμών και φορέων—Activities of extraterritorial organizations and bodies	1,0	0,7	—	—	—	0,4	—	—

Χιλιάδες

Thousands



Πίνακας 8γ. Απασχολούμενοι 15 ετών και άνω, κατά ομάδες κλάδων οικονομικής δραστηριότητας⁽¹⁾ και φύλο, και πραγματοποιηθείς χρόνος εργασίας στην κύρια εργασία τους την εβδομάδα αναφοράς, Γ΄ τρίμηνο 2008 (συνέχεια)

Table 8c. Persons employed aged 15 years and over, by branches of economic activity⁽¹⁾ and sex, and working hours in their main job during the reference week. 3rd quarter 2008 (continued)

Ομάδες κλάδων οικονομικής δραστηριότητας και φύλο Branches of economic activity and sex	Γενικό σύνολο Λοιπών Grand total	Το σύνθηρες ωράριό τους Their usual hours	Περισσότε- ρο από το σύνθηρες ωράριό τους More than their usual hours	Από αυτούς, εργάστηκαν:—Thereof, persons who worked:					Εναρξη ή λήξη εργασίας μέσα στην εβδομάδα Start / end of job during the reference week	Προσωπικών ή άλλων λόγων Personal or other reasons
				Λιγότερο από το σύνθηρες ωράριό τους ή καθόλου εξαιτίας: Less than their usual hours or not at all due to:						
				Σύνολο Total	Κλιματολογικών, τεχνικών, οικονομικών λόγων Bad weather, technical or eco- nomic reasons	Εργατικών διαφορών (απεργίες, λοκ-άουτ) Labour dispute (strike, lock out)	Ασθένειες, ατυ- χημάτων, αδει- ών Own illness, injury, leave	Εναρξη ή λήξη εργασίας μέσα στην εβδομάδα Start / end of job during the reference week		
Θήλειες—Females	1.799,3	1.418,3	28,7	43,7	0,2	237,2	0,8	70,4		
Γεωργία, δασοκομία και αλιεία—Agriculture, forestry and fishing	210,9	148,9	13,7	36,2	—	3,5	0,1	8,6		
Ορυχεία και λατομεία—Mining and quarrying	2,1	1,4	—	0,8	—	0,3	—	0,4		
Μεταποίηση—Manufacturing	143,1	120,5	1,6	1,0	—	14,1	—	5,9		
Παροχή ηλεκτρικού ρεύματος, φυσικού αερίου και κλι- ματισμού—Electricity, gas, steam and air conditioning supply	7,7	6,7	—	—	—	0,8	—	0,2		
Παροχή νερού, επεξεργασία λυμάτων, διαχείριση απο- βλήτων και δραστηριότητες εξυγίανσης—Water supply, sewerage, waste management and remediation activities	6,5	6,1	—	—	—	0,3	—	0,1		
Κατασκευές—Construction	9,3	7,8	0,2	—	—	0,5	—	0,9		
Χονδρικό και λιανικό εμπόριο· επισκευή μηχανοκίνητων οχημάτων και μοτοσυκλετών—Wholesale and retail trade; repair of motor vehicles and motorcycles	354,4	305,7	3,2	1,0	—	29,2	—	15,4		
Μεταφορά και αποθήκευση—Transportation and storage	29,8	24,6	0,4	—	—	2,6	—	2,3		
Δραστηριότητες υπηρεσιών παροχής καταλύματος και εστίασης—Accommodation and food service activities	157,8	145,2	2,8	2,1	—	4,8	—	2,8		
Ενημέρωση και επικοινωνία—Information and communication	27,7	22,5	0,3	—	—	3,6	—	1,4		
Χρηματοπιστωτικές και ασφαλιστικές δραστηριότητες— Financial and insurance activities	59,4	46,5	0,5	0,1	—	9,5	—	2,7		
Διαχείριση ακίνητης περιουσίας—Real estate activities	3,5	2,9	—	—	—	0,3	—	0,4		
Επαγγελματικές, επιστημονικές και τεχνικές δραστηριότη- τες—Professional, scientific and technical activities	104,8	81,5	1,3	0,3	—	15,3	0,1	6,3		
Διοικητικές και υποστηρικτικές δραστηριότητες—Admin- istrative and support service activities	36,9	32,3	0,7	0,2	—	2,5	—	1,3		
Δημόσια διοίκηση και άμυνα· υποχρεωτική κοινωνική ασφάλιση—Public administration and defence; compul- sory social security	142,6	118,7	0,3	0,3	0,2	16,3	—	6,7		
Εκπαίδευση—Education	199,9	92,7	—	1,0	—	100,9	0,7	4,6		
Δραστηριότητες ανθρώπινης υγείας και κοινωνικής μέρι- μνας—Human health and social work activities	153,4	126,2	2,7	0,3	—	20,0	—	4,3		
Τέχνες, διασκέδαση και ψυχαγωγία—Arts, entertainment and recreation	22,8	18,5	—	0,5	—	2,8	—	1,0		
Άλλες δραστηριότητες παροχής υπηρεσιών—Other ser- vice activities	53,4	44,8	0,8	0,4	—	5,3	—	2,1		
Δραστηριότητες νοικοκυριών ως εργοδοτών—Activities of households as employers	72,7	64,6	0,2	0,3	—	4,7	—	2,9		
Δραστηριότητες ετεροδίκων οργανισμών και φορέων— Activities of extraterritorial organizations and bodies	0,4	0,4	—	—	—	—	—	—		

(1) Από το Α΄ τρίμηνο 2008 στην Έρευνα Εργατικού Δυναμικού χρησιμο-
ποιείται η ταξινόμηση ΣΤΑΚΟΔ – 08 (NACE Rev. 2).

(1) From the 1st quarter 2008 onwards in the LFS, NACE Rev. 2 classifi-
cation is used for the branches of economic activity.

Πίνακας 8δ. Απασχολούμενοι 15 ετών και άνω, κατά ομάδες κλάδων οικονομικής δραστηριότητας⁽¹⁾ και φύλο, και πραγματοποιηθείς χρόνος εργασίας στην κύρια εργασία τους την εβδομάδα αναφοράς. Δ' τρίμηνο 2008

Table 8d. Persons employed aged 15 years and over, by branches of economic activity⁽¹⁾ and sex, and working hours in their main job during the reference week. 4th quarter 2008

Ομάδες κλάδων οικονομικής δραστηριότητας και φύλο Branches of economic activity and sex	Από αυτούς, εργάστηκαν:—Thereof, persons who worked:						Προσωπικών ή άλλων λόγων Personal or other reasons	
	Γενικό σύνολο απασχολουμένων Grand total	Το σύνθηρες ωράριό τους Their usual hours	Περισσότερο από το σύνθηρες ωράριό τους More than their usual hours	Λιγότερο από το σύνθηρες ωράριό τους ή καθόλου εξαιτίας: Less than their usual hours or not at all due to:				
				Σύνολο Total	Κλιματολογικών, τεχνικών, οικονομικών λόγων Bad weather, technical or economic reasons	Εργατικών διαφορών (απεργίες, lock-out)		Ασθένειες, ατυχημάτων, αδειών Own illness, injury, leave
Και των δύο φύλων—Both sexes	4.553,6	3.786,8	66,8	700,1	0,6	81,4	6,0	440,2
Γεωργία, δασοκομία και αλιεία—Agriculture, forestry and fishing	516,9	347,4	16,3	153,1	—	1,9	0,5	28,9
Ορυχεία και λατομεία—Mining and quarrying	15,6	14,3	0,6	0,7	—	0,2	—	0,6
Μεταποίηση—Manufacturing	533,7	449,7	8,9	75,2	—	7,6	0,4	64,3
Παροχή ηλεκτρικού ρεύματος, φυσικού αερίου, ατμού και κλιματισμού—Electricity, gas, steam and air conditioning supply	32,1	28,6	0,7	2,8	—	0,6	—	2,2
Παροχή νερού, επεξεργασία λυμάτων, διαχείριση αποβλήτων και δραστηριότητες εξυγιάνσης—Water supply; sewerage, waste management and remediation activities	31,4	26,5	0,5	4,4	—	1,0	—	3,4
Κατασκευές—Construction	386,8	320,2	4,3	62,4	—	2,3	4,8	40,6
Χονδρικό και λιανικό εμπόριο· επισκευή μηχανοκίνητων οχημάτων και μοτοσυκλετών—Wholesale and retail trade; repair of motor vehicles and motorcycles	834,0	720,3	6,0	107,7	—	11,1	—	90,8
Μεταφορά και αποθήκευση—Transportation and storage	214,9	190,2	3,6	21,1	—	2,9	0,1	17,0
Δραστηριότητες υπηρεσιών παροχής καταλύματος και εστίασης—Accommodation and food service activities	307,1	270,8	3,3	33,0	—	2,4	—	11,5
Ενημέρωση και επικοινωνία—Information and communication	78,0	65,2	1,9	10,8	0,2	1,0	—	9,5
Χρηματοπιστωτικές και ασφαλιστικές δραστηριότητες—Financial and insurance activities	113,4	91,4	2,3	19,7	—	3,0	—	16,6
Διαχείριση ακίνητης περιουσίας—Real estate activities	8,6	7,1	0,2	1,4	—	—	—	1,4
Επαγγελματικές, επιστημονικές και τεχνικές δραστηριότητες—Professional, scientific and technical activities	244,5	202,2	1,8	40,4	—	4,1	—	35,4
Διοικητικές και υποστηρικτικές δραστηριότητες—Administrative and support service activities	72,7	63,4	1,1	8,1	—	0,7	—	5,5
Δημόσια διοίκηση και άμυνα· υποχρεωτική κοινωνική ασφάλιση—Public administration and defence; compulsory social security	377,4	323,1	7,7	46,6	0,2	8,4	—	37,3
Εκπαίδευση—Education	322,3	260,9	0,5	60,9	0,2	24,7	—	35,9
Δραστηριότητες ανθρώπινης υγείας και κοινωνικής μέριμνας—Human health and social work activities	231,0	198,9	4,6	27,5	0,1	7,1	—	20,1
Τέχνες, διασκέδαση και ψυχαγωγία—Arts, entertainment and recreation	58,1	49,9	1,1	7,2	—	0,5	0,2	4,8
Άλλες δραστηριότητες παροχής υπηρεσιών—Other service activities	92,0	81,1	0,8	10,0	—	0,5	—	9,3
Δραστηριότητες νοικοκυριών ως εργοδοτών—Activities of households as employers	81,7	74,8	0,2	6,7	—	1,5	—	4,9
Δραστηριότητες ετερόδικων οργανισμών και φορέων—Activities of extraterritorial organizations and bodies	1,6	0,8	0,4	0,3	—	0,1	—	0,2

Χιλιάδες

Thousands



Πίνακας 8δ. Απασχολούμενοι 15 ετών και άνω, κατά ομάδες κλάδων οικονομικής δραστηριότητας⁽¹⁾ και φύλο, και πραγματοποιηθείς χρόνος εργασίας στην κύρια εργασία τους την εβδομάδα αναφοράς. Δ΄ τρίμηνο 2008 (συνέχεια)

Table 8d. Persons employed aged 15 years and over, by branches of economic activity⁽¹⁾ and sex, and working hours in their main job during the reference week. 4th quarter 2008 (continued)

Ομάδες κλάδων οικονομικής δραστηριότητας και φύλο Branches of economic activity and sex	Από αυτούς, εργάστηκαν:—Thereof, persons who worked:						Προσωπικών ή άλλων λόγων Personal or other reasons	
	Γενικό σύνολο λουμένων Grand total	Το σύνθηρες ωράριό τους Their usual hours	Περισσότερο από το σύνθηρες ωράριό τους More than their usual hours	Λιγότερο από το σύνθηρες ωράριό τους ή καθόλου εξαιτίας: Less than their usual hours or not at all due to:				
				Σύνολο Total	Κλιματολογικών, τεχνικών, οικονομικών λόγων Bad weather, technical or economic reasons	Εργατικών διαφορών (απεργίες, lock-άουτ) Labour dispute (strike, lock out)		Ασθένειες, ατυχημάτων, αδειών Own illness, injury, leave
Άρρενες—Males	2.763,8	2.308,3	45,8	409,7	0,2	32,6	5,8	267,4
Γεωργία, δασοκομία και αλιεία—Agriculture, forestry and fishing	308,4	211,7	10,4	86,3	—	0,6	0,4	15,7
Ορυχεία και λατομεία—Mining and quarrying	13,9	12,7	0,6	0,6	—	0,2	—	0,5
Μεταποίηση—Manufacturing	394,4	329,9	7,2	57,3	—	5,4	0,4	49,2
Παροχή ηλεκτρικού ρεύματος, φυσικού αερίου, ατμού και κλιματισμού—Electricity, gas, steam and air conditioning supply	25,0	22,4	0,6	2,0	—	0,4	—	1,6
Παροχή νερού, επεξεργασία λυμάτων, διαχείριση αποβλήτων και δραστηριότητες εξυγιάνσης—Water supply; sewerage, waste management and remediation activities	25,0	20,9	0,5	3,7	—	0,8	—	2,9
Κατασκευές—Construction	376,0	312,3	3,9	59,8	—	2,2	4,8	38,2
Χονδρικό και λιανικό εμπόριο· επισκευή μηχανοκίνητων οχημάτων και μοτοσυκλετών—Wholesale and retail trade; repair of motor vehicles and motorcycles	477,7	416,1	3,4	58,3	—	3,8	—	51,7
Μεταφορά και αποθήκευση—Transportation and storage	184,0	163,0	3,0	18,0	—	2,4	—	14,4
Δραστηριότητες υπηρεσιών παροχής καταλύματος και εστίασης—Accommodation and food service activities	166,2	147,7	1,3	17,1	—	0,5	—	7,0
Ενημέρωση και επικοινωνία—Information and communication	50,7	41,9	1,0	7,8	—	0,6	—	6,9
Χρηματοπιστωτικές και ασφαλιστικές δραστηριότητες—Financial and insurance activities	57,0	45,3	1,2	10,5	—	0,8	—	9,7
Διαχείριση ακίνητης περιουσίας—Real estate activities	5,7	4,3	0,2	1,2	—	—	—	1,2
Επαγγελματικές, επιστημονικές και τεχνικές δραστηριότητες—Professional, scientific and technical activities	133,9	111,3	1,2	21,4	—	1,3	—	19,6
Διοικητικές και υποστηρικτικές δραστηριότητες—Administrative and support service activities	38,8	34,3	0,3	4,2	—	0,1	—	3,0
Δημόσια διοίκηση και άμυνα· υποχρεωτική κοινωνική ασφάλιση—Public administration and defence; compulsory social security	232,4	201,0	7,0	24,4	—	4,5	—	19,2
Εκπαίδευση—Education	117,2	96,7	—	20,5	—	7,4	—	13,1
Δραστηριότητες ανθρώπινης υγείας και κοινωνικής μέριμνας—Human health and social work activities	79,8	69,9	2,1	7,8	—	1,2	—	6,5
Τέχνες, διασκέδαση και ψυχαγωγία—Arts, entertainment and recreation	36,9	31,9	0,9	4,1	—	0,2	—	2,7
Άλλες δραστηριότητες παροχής υπηρεσιών—Other service activities	37,6	32,6	0,7	4,3	—	0,3	—	3,8
Δραστηριότητες νοικοκυριών ως εργοδοτών—Activities of households as employers	2,6	2,6	—	—	—	—	—	—
Δραστηριότητες ετερόδικων οργανισμών και φορέων—Activities of extraterritorial organizations and bodies	0,8	0,1	0,4	0,3	—	0,1	—	0,2

Χιλιάδες

Thousands



Πίνακας 8δ. Απασχολούμενοι 15 ετών και άνω, κατά ομάδες κλάδων οικονομικής δραστηριότητας⁽¹⁾ και φύλο, και πραγματοποιηθείς χρόνος εργασίας στην κύρια εργασία τους την εβδομάδα αναφοράς. Δ΄ τρίμηνο 2008 (συνέχεια)

Table 8d. Persons employed aged 15 years and over, by branches of economic activity⁽¹⁾ and sex, and working hours in their main job during the reference week. 4th quarter 2008 (continued)

Ομάδες κλάδων οικονομικής δραστηριότητας και φύλο Branches of economic activity and sex	Γενικό σύνολο Λοιμώνων Grand total	Το σύνθηρες ωράριό τους Their usual hours	Περισσότε- ρο από το σύνθηρες ωράριό τους More than their usual hours	Από αυτούς, εργάστηκαν:—Thereof, persons who worked:					Εναρξης ή λήξης εργασίας μέσα στην εβδομάδα Start / end of job during the reference week	Προσωπικών ή άλλων λόγων Personal or other reasons
				Λιγότερο από το σύνθηρες ωράριό τους ή καθόλου εξαιτίας: Less than their usual hours or not at all due to:						
				Σύνολο Total	Κλιματολογικών, τεχνικών, οικονομικών λόγων Bad weather, technical or eco- nomic reasons	Εργατικών διαφορών (απεργίες, λοκ-άουτ) Labour dispute (strike, lock out)	Ασθενείας, ατυ- χημάτων, αδει- ών Own illness, injury, leave	Εναρξης ή λήξης εργασίας μέσα στην εβδομάδα Start / end of job during the reference week		
Θήλειες—Females	1.789,8	1.478,5	21,0	68,3	0,3	48,7	0,2	172,8		
Γεωργία, δασοκομία και αλιεία—Agriculture, forestry and fishing	208,5	135,8	5,9	52,3	—	1,3	0,1	13,2		
Ορυχεία και λατομεία—Mining and quarrying	1,7	1,6	—	—	—	—	—	0,1		
Μεταποίηση—Manufacturing	139,3	119,8	1,7	0,7	—	2,1	—	15,1		
Παροχή ηλεκτρικού ρεύματος, φυσικού αερίου και κλι- ματισμού—Electricity, gas, steam and air conditioning supply	7,1	6,2	0,1	—	—	0,2	—	0,5		
Παροχή νερού, επεξεργασία λυμάτων, διαχείριση απο- βλήτων και δραστηριότητες εξυγίανσης—Water supply, sewerage, waste management and remediation activities	6,3	5,6	—	—	—	0,2	—	0,5		
Κατασκευές—Construction	10,8	7,8	0,4	0,1	—	0,1	—	2,4		
Χονδρικό και λιανικό εμπόριο· επισκευή μηχανοκίνητων οχημάτων και μοτοσυκλετών—Wholesale and retail trade; repair of motor vehicles and motorcycles	356,2	304,2	2,6	3,1	—	7,3	—	39,0		
Μεταφορά και αποθήκευση—Transportation and storage	30,9	27,3	0,6	—	—	0,5	—	2,6		
Δραστηριότητες υπηρεσιών παροχής καταλύματος και εστίασης—Accommodation and food service activities	140,9	123,1	1,9	9,6	—	1,9	—	4,4		
Ενημέρωση και επικοινωνία—Information and communication	27,3	23,3	1,0	—	—	0,4	—	2,6		
Χρηματοπιστωτικές και ασφαλιστικές δραστηριότητες— Financial and insurance activities	56,4	46,2	1,1	0,1	—	2,2	—	6,9		
Διαχείριση ακίνητης περιουσίας—Real estate activities	3,0	2,8	—	—	—	—	—	0,2		
Επαγγελματικές, επιστημονικές και τεχνικές δραστηριότη- τες—Professional, scientific and technical activities	110,6	91,0	0,6	0,4	—	2,8	—	15,8		
Διοικητικές και υποστηρικτικές δραστηριότητες—Admin- istrative and support service activities	33,9	29,2	0,8	0,8	—	0,6	—	2,5		
Δημόσια διοίκηση και άμυνα· υποχρεωτική κοινωνική ασφάλιση—Public administration and defence; compul- sory social security	145,0	122,1	0,7	—	—	3,9	—	18,1		
Εκπαίδευση—Education	205,1	164,2	0,5	0,2	0,2	17,3	—	22,8		
Δραστηριότητες ανθρώπινης υγείας και κοινωνικής μέρι- μνας—Human health and social work activities	151,3	129,0	2,6	0,2	—	5,9	—	13,5		
Τέχνες, διασκέδαση και ψυχαγωγία—Arts, entertainment and recreation	21,2	17,9	0,2	0,5	—	0,3	0,2	2,1		
Άλλες δραστηριότητες παροχής υπηρεσιών—Other ser- vice activities	54,4	48,5	0,1	0,1	—	0,2	—	5,5		
Δραστηριότητες νοικοκυριών ως εργοδοτών—Activities of households as employers	79,1	72,2	0,2	0,3	—	1,5	—	4,9		
Δραστηριότητες ετεροδικών οργανισμών και φορέων— Activities of extraterritorial organizations and bodies	0,7	0,7	—	—	—	—	—	—		

Χιλιάδες

Thousands

(1) Από το Α΄ τρίμηνο 2008 στην Έρευνα Εργατικού Δυναμικού χρησιμο-
ποιείται η ταξινόμηση ΣΤΑΚΟΔ – 08 (NACE Rev. 2).

(1) From the 1st quarter 2008 onwards in the LFS, NACE Rev. 2 classifi-
cation is used for the branches of economic activity.

Πίνακας 9α. Απασχολούμενοι 15 ετών και άνω, κατά ομάδες κλάδων οικονομικής δραστηριότητας⁽¹⁾, μέσο αριθμό ωρών και ομάδες ωρών εβδομαδιαίας απασχόλησης στην κύρια ή μοναδική εργασία τους και φύλο. Α΄ τρίμηνο 2008

Table 9a. Persons employed aged 15 years and over, by branches of economic activity⁽¹⁾, average number of hours and groups of hours worked per week in their main or only job and by sex. 1st quarter 2008

Χιλιάδες

Thousands

Ομάδες κλάδων οικονομικής δραστηριότητας και φύλο Branches of economic activity and sex	Σύνολο Total	Αριθμός ωρών εβδομαδιαίας απασχόλησης Number of hours worked per week	Ομάδες ωρών εβδομαδιαίας απασχόλησης Groups of hours worked per week					
			14 έως up to	15 – 24	25 – 34	35 – 39	40 – 47	48 και άνω and over
Και των δύο φύλων—Both sexes	4.511,6	39	254,9	363,2	538,6	332,5	1.810,2	1.212,2
Γεωργία, δασοκομία και αλιεία—Agriculture, forestry and fishing	517,9	32	116,9	71,4	69,6	24,6	83,2	152,1
Ορυχεία και λατομεία—Mining and quarrying	17,8	42	0,1	0,3	1,4	0,8	10,9	4,3
Μεταποίηση—Manufacturing	540,6	42	7,5	23,5	54,5	9,1	292,4	153,5
Παροχή ηλεκτρικού ρεύματος, φυσικού αερίου, ατμού και κλιματισμού—Electricity, gas, steam and air conditioning supply	37,3	38	1,0	1,0	4,1	4,9	24,5	1,7
Παροχή νερού, επεξεργασία λυμάτων, διαχείριση αποβλήτων και δραστηριότητες εξυγίανσης—Water supply; sewerage, waste management and remediation activities	28,3	37	0,3	3,5	3,2	2,4	16,4	2,5
Κατασκευές—Construction	395,4	40	10,8	24,3	33,2	16,5	178,8	131,8
Χονδρικό και λιανικό εμπόριο· επισκευή μηχανοκίνητων οχημάτων και μοτοσυκλετών—Wholesale and retail trade; repair of motor vehicles and motorcycles	815,5	43	13,0	40,7	73,1	25,9	352,1	310,7
Μεταφορά και αποθήκευση—Transportation and storage	210,4	45	5,1	5,7	12,8	10,5	89,5	86,7
Δραστηριότητες υπηρεσιών παροχής καταλύματος και εστίασης—Accommodation and food service activities	288,2	45	19,8	18,4	16,1	8,1	82,6	143,3
Ενημέρωση και επικοινωνία—Information and communication	71,3	38	1,0	4,9	10,2	4,0	42,1	9,0
Χρηματοπιστωτικές και ασφαλιστικές δραστηριότητες—Financial and insurance activities	121,8	39	0,9	5,1	12,5	15,0	74,9	13,4
Διαχείριση ακίνητης περιουσίας—Real estate activities	8,6	45	—	0,2	0,6	0,6	3,5	3,8
Επαγγελματικές, επιστημονικές και τεχνικές δραστηριότητες—Professional, scientific and technical activities	227,3	41	3,5	12,1	28,8	10,7	109,5	62,8
Διοικητικές και υποστηρικτικές δραστηριότητες—Administrative and support service activities	76,3	39	3,9	5,5	7,4	3,3	36,2	20,1
Δημόσια διοίκηση και άμυνα· υποχρεωτική κοινωνική ασφάλιση—Public administration and defence; compulsory social security	375,9	38	5,9	14,3	38,5	121,8	173,9	21,4
Εκπαίδευση—Education	322,5	25	47,0	100,9	108,4	20,5	38,7	7,0
Δραστηριότητες ανθρώπινης υγείας και κοινωνικής μέριμνας—Human health and social work activities	239,1	38	7,8	9,1	32,8	39,0	125,7	24,6
Τέχνες, διασκέδαση και ψυχαγωγία—Arts, entertainment and recreation	55,6	38	3,7	4,5	8,3	7,0	20,0	12,0
Άλλες δραστηριότητες παροχής υπηρεσιών—Other service activities	89,7	40	2,6	7,0	14,0	4,4	32,5	29,2
Δραστηριότητες νοικοκυριών ως εργοδοτών—Activities of households as employers	70,4	39	4,1	11,1	8,8	3,0	21,5	21,9
Δραστηριότητες ετεροδίκων οργανισμών και φορέων—Activities of extraterritorial organizations and bodies	1,9	40	—	—	0,3	0,2	1,2	0,3
Άρρενες—Males	2.758,2	41	110,1	168,7	278,6	176,9	1.116,4	907,4
Γεωργία, δασοκομία και αλιεία—Agriculture, forestry and fishing	306,0	37	53,5	36,4	34,2	14,7	53,9	113,3
Ορυχεία και λατομεία—Mining and quarrying	15,8	42	0,1	0,1	1,3	0,8	9,7	3,8
Μεταποίηση—Manufacturing	394,7	42	4,5	13,2	38,7	4,9	206,1	127,2
Παροχή ηλεκτρικού ρεύματος, φυσικού αερίου, ατμού και κλιματισμού—Electricity, gas, steam and air conditioning supply	27,9	39	0,6	0,7	2,2	2,8	20,1	1,6
Παροχή νερού, επεξεργασία λυμάτων, διαχείριση αποβλήτων και δραστηριότητες εξυγίανσης—Water supply; sewerage, waste management and remediation activities	23,2	38	0,3	2,0	2,3	1,6	14,5	2,5
Κατασκευές—Construction	387,8	40	10,6	23,8	32,1	16,1	174,3	130,8
Χονδρικό και λιανικό εμπόριο· επισκευή μηχανοκίνητων οχημάτων και μοτοσυκλετών—Wholesale and retail trade; repair of motor vehicles and motorcycles	469,5	45	4,9	15,7	33,5	10,7	188,1	216,5
Μεταφορά και αποθήκευση—Transportation and storage	180,1	46	4,7	4,0	9,0	7,2	71,2	83,9
Δραστηριότητες υπηρεσιών παροχής καταλύματος και εστίασης—Accommodation and food service activities	159,1	47	8,7	8,0	8,1	3,6	38,0	92,6
Ενημέρωση και επικοινωνία—Information and communication	47,2	39	0,2	3,6	7,0	2,4	26,9	7,1

Πίνακας 9α. Απασχολούμενοι 15 ετών και άνω, κατά ομάδες κλάδων οικονομικής δραστηριότητας⁽¹⁾, μέσο αριθμό ωρών και ομάδες ωρών εβδομαδιαίας απασχόλησης στην κύρια ή μοναδική εργασία τους και φύλο. Α΄ τρίμηνο 2008 (συνέχεια)
Table 9a. Persons employed aged 15 years and over, by branches of economic activity⁽¹⁾, average number of hours and groups of hours worked per week in their main or only job and by sex. 1st quarter 2008 (continued)

Χιλιάδες

Thousands

Ομάδες κλάδων οικονομικής δραστηριότητας και φύλο Branches of economic activity and sex	Σύνολο Total	Αριθμός ωρών εβδομαδιαίας απασχόλησης Number of hours worked per week	Ομάδες ωρών εβδομαδιαίας απασχόλησης Groups of hours worked per week					
			14 έως up to	15 – 24	25 – 34	35 – 39	40 – 47	48 και άνω and over
Χρηματοπιστωτικές και ασφαλιστικές δραστηριότητες— Financial and insurance activities	59,0	40	—	2,0	7,4	7,2	34,3	8,0
Διαχείριση ακίνητης περιουσίας—Real estate activities	5,3	47	—	—	0,3	0,1	2,3	2,6
Επαγγελματικές, επιστημονικές και τεχνικές δραστηριότητες— Professional, scientific and technical activities	126,0	43	1,5	4,5	13,5	5,5	54,6	46,5
Διοικητικές και υποστηρικτικές δραστηριότητες—Adminis- trative and support service activities	40,7	42	1,3	1,0	2,4	2,1	19,4	14,4
Δημόσια διοίκηση και άμυνα· υποχρεωτική κοινωνική ασφάλιση—Public administration and defence; compul- sory social security	240,4	39	2,8	7,7	23,2	68,7	119,0	18,9
Εκπαίδευση—Education	116,8	26	12,5	37,3	39,2	8,4	14,7	4,7
Δραστηριότητες ανθρώπινης υγείας και κοινωνικής μέρι- μνας— Human health and social work activities	81,9	39	1,0	2,7	11,4	14,5	41,1	11,2
Τέχνες, διασκέδαση και ψυχαγωγία—Arts, entertainment and recreation	33,7	40	1,5	2,9	4,4	3,2	12,2	9,5
Άλλες δραστηριότητες παροχής υπηρεσιών—Other service activities	39,0	39	1,2	2,8	8,1	2,0	13,7	11,2
Δραστηριότητες νοικοκυριών ως εργοδοτών—Activities of households as employers	2,8	38	0,2	—	0,3	0,3	1,1	0,8
Δραστηριότητες ετερόδοικων οργανισμών και φορέων— Activities of extraterritorial organizations and bodies	1,5	42	—	—	—	0,1	1,2	0,3
Θήλειες—Females	1.753,4	35	144,8	194,5	260,0	155,6	693,8	304,8
Γεωργία, δασοκομία και αλιεία—Agriculture, forestry and fishing	211,9	26	63,4	35,0	35,4	9,9	29,4	38,9
Ορυχεία και λατομεία—Mining and quarrying	2,0	42	—	0,1	0,1	—	1,3	0,5
Μεταποίηση—Manufacturing	145,9	39	3,0	10,3	15,8	4,2	86,3	26,3
Παροχή ηλεκτρικού ρεύματος, φυσικού αερίου, ατμού και κλιματισμού—Electricity, gas, steam and air conditioning supply	9,4	36	0,4	0,3	1,9	2,2	4,5	0,1
Παροχή νερού, επεξεργασία λυμάτων, διαχείριση αποβλή- των και δραστηριότητες εξυγίανσης—Water supply; sewerage, waste management and remediation activities	5,1	33	—	1,5	0,9	0,9	1,8	—
Κατασκευές—Construction	7,6	38	0,2	0,4	1,1	0,4	4,5	0,9
Χονδρικό και λιανικό εμπόριο· επισκευή μηχανοκίνητων οχημάτων και μοτοσυκλετών—Wholesale and retail trade; repair of motor vehicles and motorcycles	346,0	40	8,1	24,9	39,6	15,2	164,0	94,2
Μεταφορά και αποθήκευση—Transportation and storage	30,3	38	0,4	1,6	3,8	3,3	18,3	2,8
Δραστηριότητες υπηρεσιών παροχής καταλύματος και εστίασης—Accommodation and food service activities	129,1	41	11,1	10,3	8,0	4,5	44,6	50,6
Ενημέρωση και επικοινωνία—Information and communica- tion	24,1	38	0,7	1,3	3,2	1,6	15,2	2,0
Χρηματοπιστωτικές και ασφαλιστικές δραστηριότητες— Financial and insurance activities	62,8	39	0,9	3,0	5,1	7,8	40,6	5,4
Διαχείριση ακίνητης περιουσίας—Real estate activities	3,3	42	—	0,2	0,3	0,5	1,2	1,2
Επαγγελματικές, επιστημονικές και τεχνικές δραστηριότη- τες—Professional, scientific and technical activities	101,3	38	2,0	7,5	15,3	5,2	54,9	16,3
Διοικητικές και υποστηρικτικές δραστηριότητες—Adminis- trative and support service activities	35,6	35	2,6	4,5	4,9	1,2	16,8	5,7
Δημόσια διοίκηση και άμυνα· υποχρεωτική κοινωνική ασφάλιση—Public administration and defence; compul- sory social security	135,5	37	3,0	6,6	15,4	53,1	54,9	2,5
Εκπαίδευση—Education	205,8	24	34,6	63,5	69,2	12,1	24,0	2,4
Δραστηριότητες ανθρώπινης υγείας και κοινωνικής μέρι- μνας— Human health and social work activities	157,2	37	6,9	6,4	21,4	24,5	84,6	13,4
Τέχνες, διασκέδαση και ψυχαγωγία—Arts, entertainment and recreation	21,9	35	2,2	1,6	3,8	3,8	7,9	2,6
Άλλες δραστηριότητες παροχής υπηρεσιών—Other service activities	50,7	40	1,4	4,2	5,9	2,4	18,8	18,1
Δραστηριότητες νοικοκυριών ως εργοδοτών—Activities of households as employers	67,6	39	3,9	11,1	8,5	2,7	20,3	21,1
Δραστηριότητες ετερόδοικων οργανισμών και φορέων— Activities of extraterritorial organizations and bodies	0,4	32	—	—	0,3	0,1	—	—

(1) Από το Α΄ τρίμηνο 2008 στην Έρευνα Εργατικού Δυναμικού χρησιμο-
ποιείται η ταξινόμηση ΣΤΑΚΟΔ – 08 (NACE Αναθ. 2).

(1) From the 1st quarter 2008 onwards in the LFS, NACE Rev. 2 classifi-
cation is used for the branches of economic activity.

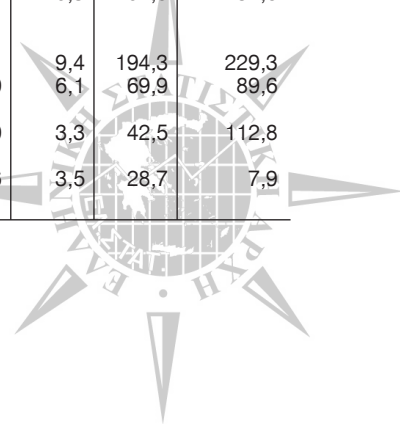
Πίνακας 96. Απασχολούμενοι 15 ετών και άνω, κατά ομάδες κλάδων οικονομικής δραστηριότητας⁽¹⁾, μέσο αριθμό ωρών και ομάδες ωρών εβδομαδιαίας απασχόλησης στην κύρια ή μοναδική εργασία τους και φύλο. Β΄ τρίμηνο 2008

Table 9b. Persons employed aged 15 years and over, by branches of economic activity⁽¹⁾, average number of hours and groups of hours worked per week in their main or only job and by sex. 2nd quarter 2008

Χιλιάδες

Thousands

Ομάδες κλάδων οικονομικής δραστηριότητας και φύλο Branches of economic activity and sex	Σύνολο Total	Αριθμός ωρών εβδομαδιαίας απασχόλησης Number of hours worked per week	Ομάδες ωρών εβδομαδιαίας απασχόλησης Groups of hours worked per week					
			14 έως up to	15 – 24	25 – 34	35 – 39	40 – 47	48 και άνω and over
Και των δύο φύλων—Both sexes	4.582,5	40	182,2	369,6	478,5	346,5	1.850,4	1.355,3
Γεωργία, δασοκομία και αλιεία—Agriculture, forestry and fishing	518,7	39	58,2	65,9	75,4	28,1	83,7	207,4
Ορυχεία και λατομεία—Mining and quarrying	18,0	42	—	0,3	0,9	0,5	11,7	4,5
Μεταποίηση—Manufacturing	538,8	42	6,8	29,2	41,3	8,6	290,2	162,8
Παροχή ηλεκτρικού ρεύματος, φυσικού αερίου, ατμού και κλιματισμού—Electricity, gas, steam and air conditioning supply	36,1	39	—	1,9	3,0	5,4	24,5	1,3
Παροχή νερού, επεξεργασία λυμάτων, διαχείριση αποβλήτων και δραστηριότητες εξυγίανσης—Water supply; sewerage, waste management and remediation activities	30,0	38	0,2	2,6	2,6	4,7	17,1	2,9
Κατασκευές—Construction	399,3	41	6,2	23,2	30,7	19,4	186,5	133,2
Χονδρικό και λιανικό εμπόριο· επισκευή μηχανοκίνητων οχημάτων και μοτοσυκλετών—Wholesale and retail trade; repair of motor vehicles and motorcycles	832,6	44	8,4	43,1	57,7	23,6	364,7	335,2
Μεταφορά και αποθήκευση—Transportation and storage	215,4	46	1,8	5,5	14,3	9,5	90,4	93,9
Δραστηριότητες υπηρεσιών παροχής καταλύματος και εστίασης—Accommodation and food service activities	325,5	47	9,9	14,9	16,5	9,0	94,8	180,2
Ενημέρωση και επικοινωνία—Information and communication	73,9	39	0,6	4,6	8,5	5,0	44,3	10,8
Χρηματοπιστωτικές και ασφαλιστικές δραστηριότητες—Financial and insurance activities	121,0	39	1,6	7,3	12,6	14,1	72,8	12,7
Διαχείριση ακίνητης περιουσίας—Real estate activities	9,2	46	—	0,2	0,6	0,8	2,6	5,1
Επαγγελματικές, επιστημονικές και τεχνικές δραστηριότητες—Professional, scientific and technical activities	221,6	41	3,5	17,4	19,6	11,1	111,5	58,5
Διοικητικές και υποστηρικτικές δραστηριότητες—Administrative and support service activities	77,8	39	3,2	6,2	6,3	3,0	38,2	21,0
Δημόσια διοίκηση και άμυνα· υποχρεωτική κοινωνική ασφάλιση—Public administration and defence; compulsory social security	381,9	38	7,5	20,4	29,2	126,8	175,5	22,5
Εκπαίδευση—Education	323,7	24	59,8	92,0	106,2	20,4	37,4	7,9
Δραστηριότητες ανθρώπινης υγείας και κοινωνικής μέριμνας—Human health and social work activities	231,1	38	6,7	10,5	24,5	41,7	123,4	24,2
Τέχνες, διασκέδαση και ψυχαγωγία—Arts, entertainment and recreation	59,0	39	2,8	5,8	7,9	6,1	22,8	13,7
Άλλες δραστηριότητες παροχής υπηρεσιών—Other service activities	94,0	41	2,4	6,4	11,7	5,1	32,9	35,5
Δραστηριότητες νοικοκυριών ως εργοδοτών—Activities of households as employers	73,4	38	2,8	12,4	8,9	3,5	24,1	21,7
Δραστηριότητες ετεροδίκων οργανισμών και φορέων—Activities of extraterritorial organizations and bodies	1,7	40	—	—	0,3	0,1	1,1	0,3
Άρρενες—Males	2.788,8	42	66,2	171,2	241,7	183,1	1.130,7	996,0
Γεωργία, δασοκομία και αλιεία—Agriculture, forestry and fishing	305,6	43	21,2	31,9	34,1	14,6	50,8	153,1
Ορυχεία και λατομεία—Mining and quarrying	15,8	43	—	0,2	0,5	0,5	10,2	4,4
Μεταποίηση—Manufacturing	396,3	43	4,0	17,6	28,8	4,2	208,7	132,9
Παροχή ηλεκτρικού ρεύματος, φυσικού αερίου, ατμού και κλιματισμού—Electricity, gas, steam and air conditioning supply	27,2	39	—	1,0	2,2	3,3	19,4	1,2
Παροχή νερού, επεξεργασία λυμάτων, διαχείριση αποβλήτων και δραστηριότητες εξυγίανσης—Water supply; sewerage, waste management and remediation activities	24,6	39	0,1	2,2	2,0	3,9	13,5	2,9
Κατασκευές—Construction	390,9	41	5,8	22,4	29,8	18,9	182,5	131,6
Χονδρικό και λιανικό εμπόριο· επισκευή μηχανοκίνητων οχημάτων και μοτοσυκλετών—Wholesale and retail trade; repair of motor vehicles and motorcycles	477,3	46	1,7	15,5	27,1	9,4	194,3	229,3
Μεταφορά και αποθήκευση—Transportation and storage	182,0	47	1,7	3,7	11,0	6,1	69,9	89,6
Δραστηριότητες υπηρεσιών παροχής καταλύματος και εστίασης—Accommodation and food service activities	176,1	50	3,3	6,2	8,0	3,3	42,5	112,8
Ενημέρωση και επικοινωνία—Information and communication	48,4	39	—	3,7	4,6	3,5	28,7	7,9



Πίνακας 96. Απασχολούμενοι 15 ετών και άνω, κατά ομάδες κλάδων οικονομικής δραστηριότητας⁽¹⁾, μέσο αριθμό ωρών και ομάδες ωρών εβδομαδιαίας απασχόλησης στην κύρια ή μοναδική εργασία τους και φύλο. Β΄ τρίμηνο 2008 (συνέχεια)
Table 9b. Persons employed aged 15 years and over, by branches of economic activity⁽¹⁾, average number of hours and groups of hours worked per week in their main or only job and by sex. 2nd quarter 2008 (continued)

Χιλιάδες

Thousands

Ομάδες κλάδων οικονομικής δραστηριότητας και φύλο Branches of economic activity and sex	Σύνολο Total	Αριθμός ωρών εβδομαδιαίας απασχόλησης Number of hours worked per week	Ομάδες ωρών εβδομαδιαίας απασχόλησης Groups of hours worked per week					
			14 έως up to	15 – 24	25 – 34	35 – 39	40 – 47	48 και άνω and over
Χρηματοπιστωτικές και ασφαλιστικές δραστηριότητες— Financial and insurance activities	58,9	39	0,3	3,5	5,7	7,9	33,3	8,2
Διαχείριση ακίνητης περιουσίας—Real estate activities	5,4	44	—	—	0,6	0,7	1,4	2,7
Επαγγελματικές, επιστημονικές και τεχνικές δραστηριότητες— Professional, scientific and technical activities	121,8	43	1,6	7,5	9,7	6,1	54,1	42,8
Διοικητικές και υποστηρικτικές δραστηριότητες—Adminis- trative and support service activities	39,9	42	0,8	1,4	3,0	1,6	19,7	13,4
Δημόσια διοίκηση και άμυνα· υποχρεωτική κοινωνική ασφάλιση—Public administration and defence; compul- sory social security	241,1	38	3,6	10,9	18,7	69,3	118,7	19,9
Εκπαίδευση—Education	118,2	25	18,3	35,1	36,9	9,3	13,6	4,9
Δραστηριότητες ανθρώπινης υγείας και κοινωνικής μέρι- μνας— Human health and social work activities	78,4	40	1,3	2,6	7,5	14,6	40,7	11,8
Τέχνες, διασκέδαση και ψυχαγωγία—Arts, entertainment and recreation	36,8	40	1,7	3,6	4,1	3,2	14,3	9,9
Άλλες δραστηριότητες παροχής υπηρεσιών—Other service activities	40,0	41	0,8	2,1	7,0	2,3	12,1	15,8
Δραστηριότητες νοικοκυριών ως εργοδοτών—Activities of households as employers	2,8	38	0,2	—	0,3	0,4	1,2	0,7
Δραστηριότητες ετερόδικων οργανισμών και φορέων— Activities of extraterritorial organizations and bodies	1,4	43	—	—	—	—	1,1	0,3
Θήλειες—Females	1.793,7	37	116,0	198,4	236,8	163,4	719,7	359,3
Γεωργία, δασοκομία και αλιεία—Agriculture, forestry and fishing	213,1	32	37,0	34,0	41,3	13,6	32,9	54,3
Ορυχεία και λατομεία—Mining and quarrying	2,2	38	—	0,1	0,4	—	1,5	0,1
Μεταποίηση—Manufacturing	142,5	39	2,7	11,6	12,5	4,4	81,5	29,8
Παροχή ηλεκτρικού ρεύματος, φυσικού αερίου, ατμού και κλιματισμού—Electricity, gas, steam and air conditioning supply	8,9	37	—	0,8	0,8	2,0	5,1	0,1
Παροχή νερού, επεξεργασία λυμάτων, διαχείριση αποβλή- των και δραστηριότητες εξυγίανσης—Water supply; sewerage, waste management and remediation activities	5,4	37	0,1	0,3	0,6	0,8	3,6	—
Κατασκευές—Construction	8,4	37	0,4	0,8	1,0	0,5	4,1	1,5
Χονδρικό και λιανικό εμπόριο· επισκευή μηχανοκίνητων οχημάτων και μοτοσυκλετών—Wholesale and retail trade; repair of motor vehicles and motorcycles	355,3	41	6,6	27,6	30,6	14,2	170,4	105,9
Μεταφορά και αποθήκευση—Transportation and storage	33,4	39	0,1	1,7	3,2	3,4	20,6	4,4
Δραστηριότητες υπηρεσιών παροχής καταλύματος και εστίασης—Accommodation and food service activities	149,4	44	6,6	8,7	8,5	5,8	52,4	67,4
Ενημέρωση και επικοινωνία—Information and communica- tion	25,5	38	0,6	0,9	4,0	1,5	15,5	3,0
Χρηματοπιστωτικές και ασφαλιστικές δραστηριότητες— Financial and insurance activities	62,2	38	1,3	3,8	6,8	6,2	39,5	4,6
Διαχείριση ακίνητης περιουσίας—Real estate activities	3,8	49	—	0,2	—	0,1	1,2	2,4
Επαγγελματικές, επιστημονικές και τεχνικές δραστηριό- τητες—Professional, scientific and technical activities	99,7	38	1,9	9,9	9,9	4,9	57,4	15,7
Διοικητικές και υποστηρικτικές δραστηριότητες—Adminis- trative and support service activities	38,0	36	2,4	4,7	3,3	1,5	18,4	7,6
Δημόσια διοίκηση και άμυνα· υποχρεωτική κοινωνική ασφάλιση—Public administration and defence; compul- sory social security	140,8	36	3,9	9,5	10,4	57,5	56,8	2,7
Εκπαίδευση—Education	205,5	23	41,4	56,9	69,2	11,1	23,8	3,0
Δραστηριότητες ανθρώπινης υγείας και κοινωνικής μέρι- μνας— Human health and social work activities	152,6	37	5,5	7,9	17,0	27,1	82,8	12,4
Τέχνες, διασκέδαση και ψυχαγωγία—Arts, entertainment and recreation	22,3	37	1,1	2,2	3,8	3,0	8,5	3,7
Άλλες δραστηριότητες παροχής υπηρεσιών—Other service activities	53,9	40	1,6	4,3	4,7	2,8	20,8	19,7
Δραστηριότητες νοικοκυριών ως εργοδοτών—Activities of households as employers	70,6	38	2,6	12,4	8,6	3,1	22,9	21,0
Δραστηριότητες ετερόδικων οργανισμών και φορέων— Activities of extraterritorial organizations and bodies	0,4	32	—	—	0,3	0,1	—	—

(1) Από το Α΄ τρίμηνο 2008 στην Έρευνα Εργατικού Δυναμικού χρησιμο-
ποιείται η ταξινόμηση ΣΤΑΚΟΔ – 08 (NACE Αναθ. 2).

(1) From the 1st quarter 2008 onwards in the LFS, NACE Rev. 2 classifi-
cation is used for the branches of economic activity.

Πίνακας 9γ. Απασχολούμενοι 15 ετών και άνω, κατά ομάδες κλάδων οικονομικής δραστηριότητας⁽¹⁾, μέσο αριθμό ωρών και ομάδες ωρών εβδομαδιαίας απασχόλησης στην κύρια ή μοναδική εργασία τους και φύλο. Γ΄ τρίμηνο 2008

Table 9c. Persons employed aged 15 years and over, by branches of economic activity⁽¹⁾, average number of hours and groups of hours worked per week in their main or only job and by sex. 3rd quarter 2008

Χιλιάδες

Thousands

Ομάδες κλάδων οικονομικής δραστηριότητας και φύλο Branches of economic activity and sex	Σύνολο Total	Αριθμός ωρών εβδομαδιαίας απασχόλησης Number of hours worked per week	Ομάδες ωρών εβδομαδιαίας απασχόλησης Groups of hours worked per week					
			14 έως up to	15 – 24	25 – 34	35 – 39	40 – 47	48 και άνω and over
Και των δύο φύλων—Both sexes	4.589,8	38	496,0	236,1	318,5	335,4	1.807,2	1.396,5
Γεωργία, δασοκομία και αλιεία—Agriculture, forestry and fishing	513,9	41	50,6	51,2	67,2	27,4	90,8	226,8
Ορυχεία και λατομεία—Mining and quarrying	17,7	41	0,5	0,4	1,4	0,6	11,2	3,7
Μεταποίηση—Manufacturing	542,6	40	42,1	12,4	23,4	8,3	293,0	163,3
Παροχή ηλεκτρικού ρεύματος, φυσικού αερίου, ατμού και κλιματισμού—Electricity, gas, steam and air conditioning supply	33,2	36	2,5	0,8	1,4	5,4	21,9	1,3
Παροχή νερού, επεξεργασία λυμάτων, διαχείριση αποβλήτων και δραστηριότητες εξυγίανσης—Water supply; sewerage, waste management and remediation activities	32,3	38	1,0	1,1	1,8	6,4	19,6	2,3
Κατασκευές—Construction	398,8	41	18,0	15,7	17,7	17,8	181,8	147,7
Χονδρικό και λιανικό εμπόριο· επισκευή μηχανοκίνητων οχημάτων και μοτοσυκλετών—Wholesale and retail trade; repair of motor vehicles and motorcycles	830,1	42	49,5	32,5	36,9	19,2	353,5	338,6
Μεταφορά και αποθήκευση—Transportation and storage	212,7	45	10,7	3,8	8,3	9,0	89,2	91,6
Δραστηριότητες υπηρεσιών παροχής καταλύματος και εστίασης—Accommodation and food service activities	339,5	48	10,8	12,0	14,4	8,9	96,1	197,3
Ενημέρωση και επικοινωνία—Information and communication	76,9	36	7,7	3,7	7,5	5,2	41,9	11,1
Χρηματοπιστωτικές και ασφαλιστικές δραστηριότητες—Financial and insurance activities	116,9	35	14,2	3,4	6,2	14,6	68,0	10,5
Διαχείριση ακίνητης περιουσίας—Real estate activities	8,8	45	0,2	0,4	0,5	0,8	2,2	4,7
Επαγγελματικές, επιστημονικές και τεχνικές δραστηριότητες—Professional, scientific and technical activities	235,8	37	29,2	11,0	14,4	10,3	109,9	61,0
Διοικητικές και υποστηρικτικές δραστηριότητες—Administrative and support service activities	77,7	39	6,1	4,0	4,1	2,4	38,2	22,8
Δημόσια διοίκηση και άμυνα· υποχρεωτική κοινωνική ασφάλιση—Public administration and defence; compulsory social security	374,8	35	33,5	9,3	18,6	127,8	167,4	18,1
Εκπαίδευση—Education	316,2	14	172,4	46,4	51,8	14,7	26,4	4,4
Δραστηριότητες ανθρώπινης υγείας και κοινωνικής μέριμνας—Human health and social work activities	230,3	35	25,5	6,4	18,0	39,5	117,0	23,9
Τέχνες, διασκέδαση και ψυχαγωγία—Arts, entertainment and recreation	60,0	36	6,5	4,8	8,1	6,1	22,3	12,3
Άλλες δραστηριότητες παροχής υπηρεσιών—Other service activities	94,3	38	8,2	5,6	8,5	6,0	31,8	34,1
Δραστηριότητες νοικοκυριών ως εργοδοτών—Activities of households as employers	75,9	37	6,5	11,3	7,9	4,8	24,4	21,0
Δραστηριότητες ετεροδίκων οργανισμών και φορέων—Activities of extraterritorial organizations and bodies	1,4	30	0,3	0,1	0,3	0,2	0,5	—
Άρρενες—Males	2.790,5	41	231,1	100,0	150,1	175,1	1.115,7	1.018,5
Γεωργία, δασοκομία και αλιεία—Agriculture, forestry and fishing	302,9	45	17,5	23,1	30,3	14,7	55,1	162,2
Ορυχεία και λατομεία—Mining and quarrying	15,6	42	0,1	0,3	1,1	0,6	10,1	3,5
Μεταποίηση—Manufacturing	399,5	41	28,6	6,9	16,6	4,4	211,0	132,0
Παροχή ηλεκτρικού ρεύματος, φυσικού αερίου, ατμού και κλιματισμού—Electricity, gas, steam and air conditioning supply	25,5	37	1,8	0,7	1,1	3,4	17,3	1,2
Παροχή νερού, επεξεργασία λυμάτων, διαχείριση αποβλήτων και δραστηριότητες εξυγίανσης—Water supply; sewerage, waste management and remediation activities	25,8	39	0,6	0,6	1,3	5,0	16,2	2,2
Κατασκευές—Construction	389,5	41	17,6	15,2	16,8	17,5	177,9	144,4
Χονδρικό και λιανικό εμπόριο· επισκευή μηχανοκίνητων οχημάτων και μοτοσυκλετών—Wholesale and retail trade; repair of motor vehicles and motorcycles	475,7	44	24,5	9,0	15,0	8,0	187,0	232,2
Μεταφορά και αποθήκευση—Transportation and storage	182,9	46	8,8	3,0	5,9	6,0	72,0	87,2
Δραστηριότητες υπηρεσιών παροχής καταλύματος και εστίασης—Accommodation and food service activities	181,7	50	3,6	5,3	7,6	3,7	42,0	119,5
Ενημέρωση και επικοινωνία—Information and communication	49,2	37	4,4	2,7	4,1	3,4	26,5	8,2

Πίνακας 9γ. Απασχολούμενοι 15 ετών και άνω, κατά ομάδες κλάδων οικονομικής δραστηριότητας⁽¹⁾, μέσο αριθμό ωρών και ομάδες ωρών εβδομαδιαίας απασχόλησης στην κύρια ή μοναδική εργασία τους και φύλο. Γ' τρίμηνο 2008 (συνέχεια)
Table 9c. Persons employed aged 15 years and over, by branches of economic activity⁽¹⁾, average number of hours and groups of hours worked per week in their main or only job and by sex. 3rd quarter 2008 (continued)

Χιλιάδες

Thousands

Ομάδες κλάδων οικονομικής δραστηριότητας και φύλο Branches of economic activity and sex	Σύνολο Total	Αριθμός ωρών εβδομαδιαίας απασχόλησης Number of hours worked per week	Ομάδες ωρών εβδομαδιαίας απασχόλησης Groups of hours worked per week					
			14 έως up to	15 – 24	25 – 34	35 – 39	40 – 47	48 και άνω and over
Χρηματοπιστωτικές και ασφαλιστικές δραστηριότητες— Financial and insurance activities	57,5	36	6,7	0,5	1,9	9,2	32,6	6,6
Διαχείριση ακίνητης περιουσίας—Real estate activities	5,3	45	0,1	0,2	0,2	0,7	1,0	3,0
Επαγγελματικές, επιστημονικές και τεχνικές δραστηριότητες— Professional, scientific and technical activities	131,1	39	15,9	3,8	4,9	4,6	58,1	43,8
Διοικητικές και υποστηρικτικές δραστηριότητες—Adminis- trative and support service activities	40,7	41	3,5	0,6	0,4	1,4	19,3	15,7
Δημόσια διοίκηση και άμυνα· υποχρεωτική κοινωνική ασφάλιση—Public administration and defence; compul- sory social security	232,2	37	17,6	4,4	10,8	67,4	115,0	17,0
Εκπαίδευση—Education	116,3	14	64,3	17,2	17,3	5,1	10,1	2,4
Δραστηριότητες ανθρώπινης υγείας και κοινωνικής μέρι- μνας— Human health and social work activities	76,8	36	8,2	1,6	5,3	13,8	36,5	11,4
Τέχνες, διασκέδαση και ψυχαγωγία—Arts, entertainment and recreation	37,2	38	3,8	2,7	4,3	2,8	14,5	9,1
Άλλες δραστηριότητες παροχής υπηρεσιών—Other service activities	40,9	39	3,1	2,3	4,9	3,2	11,8	15,7
Δραστηριότητες νοικοκυριών ως εργοδοτών—Activities of households as employers	3,1	37	0,4	—	0,3	0,2	1,1	1,1
Δραστηριότητες ετερόδοικων οργανισμών και φορέων— Activities of extraterritorial organizations and bodies	1,0	29	0,3	0,1	—	0,1	0,5	—
Θήλειες—Females	1.799,3	35	264,8	136,0	168,4	160,3	691,6	378,0
Γεωργία, δασοκομία και αλιεία—Agriculture, forestry and fishing	210,9	35	33,1	28,0	36,9	12,6	35,7	64,5
Ορυχεία και λατομεία—Mining and quarrying	2,1	34	0,3	0,1	0,3	—	1,1	0,2
Μεταποίηση—Manufacturing	143,1	38	13,5	5,5	6,8	4,0	82,0	31,2
Παροχή ηλεκτρικού ρεύματος, φυσικού αερίου, ατμού και κλιματισμού—Electricity, gas, steam and air conditioning supply	7,7	36	0,7	0,1	0,2	1,9	4,6	0,1
Παροχή νερού, επεξεργασία λυμάτων, διαχείριση αποβλή- των και δραστηριότητες εξυγίανσης—Water supply; sewerage, waste management and remediation activities	6,5	35	0,4	0,5	0,5	1,5	3,4	0,2
Κατασκευές—Construction	9,3	39	0,5	0,4	0,9	0,3	3,9	3,3
Χονδρικό και λιανικό εμπόριο· επισκευή μηχανοκίνητων οχημάτων και μοτοσυκλετών—Wholesale and retail trade; repair of motor vehicles and motorcycles	354,4	39	24,9	23,5	21,9	11,2	166,6	106,4
Μεταφορά και αποθήκευση—Transportation and storage	29,8	38	1,9	0,8	2,5	3,1	17,2	4,4
Δραστηριότητες υπηρεσιών παροχής καταλύματος και εστίασης—Accommodation and food service activities	157,8	45	7,2	6,6	6,8	5,2	54,1	77,8
Ενημέρωση και επικοινωνία—Information and communica- tion	27,7	34	3,3	1,0	3,4	1,7	15,4	2,9
Χρηματοπιστωτικές και ασφαλιστικές δραστηριότητες— Financial and insurance activities	59,4	34	7,5	2,9	4,4	5,4	35,4	3,8
Διαχείριση ακίνητης περιουσίας—Real estate activities	3,5	45	0,1	0,2	0,3	0,1	1,2	1,7
Επαγγελματικές, επιστημονικές και τεχνικές δραστηριό- τητες—Professional, scientific and technical activities	104,8	35	13,4	7,2	9,5	5,7	51,8	17,2
Διοικητικές και υποστηρικτικές δραστηριότητες—Adminis- trative and support service activities	36,9	37	2,7	3,5	3,7	1,0	18,9	7,2
Δημόσια διοίκηση και άμυνα· υποχρεωτική κοινωνική ασφάλιση—Public administration and defence; compul- sory social security	142,6	34	16,0	4,9	7,8	60,4	52,3	1,2
Εκπαίδευση—Education	199,9	14	108,1	29,2	34,5	9,7	16,3	2,0
Δραστηριότητες ανθρώπινης υγείας και κοινωνικής μέρι- μνας— Human health and social work activities	153,4	35	17,3	4,7	12,7	25,7	80,5	12,5
Τέχνες, διασκέδαση και ψυχαγωγία—Arts, entertainment and recreation	22,8	34	2,7	2,1	3,8	3,3	7,8	3,2
Άλλες δραστηριότητες παροχής υπηρεσιών—Other service activities	53,4	38	5,2	3,4	3,7	2,9	20,0	18,4
Δραστηριότητες νοικοκυριών ως εργοδοτών—Activities of households as employers	72,7	37	6,1	11,3	7,6	4,6	23,3	19,8
Δραστηριότητες ετερόδοικων οργανισμών και φορέων— Activities of extraterritorial organizations and bodies	0,4	32	—	—	0,3	0,1	—	—

(1) Από το Α' τρίμηνο 2008 στην Έρευνα Εργατικού Δυναμικού χρησιμο-
ποιείται η ταξινόμηση ΣΤΑΚΟΔ – 08 (NACE Αναθ. 2).

(1) From the 1st quarter 2008 onwards in the LFS, NACE Rev. 2 classifi-
cation is used for the branches of economic activity.

Πίνακας 9δ. Απασχολούμενοι 15 ετών και άνω, κατά ομάδες κλάδων οικονομικής δραστηριότητας⁽¹⁾, μέσο αριθμό ωρών και ομάδες ωρών εβδομαδιαίας απασχόλησης στην κύρια ή μοναδική εργασία τους και φύλο. Δ΄ τρίμηνο 2008
Table 9d. Persons employed aged 15 years and over, by branches of economic activity⁽¹⁾, average number of hours and groups of hours worked per week in their main or only job and by sex. 4th quarter 2008

Χιλιάδες

Thousands

Ομάδες κλάδων οικονομικής δραστηριότητας και φύλο Branches of economic activity and sex	Σύνολο Total	Αριθμός ωρών εβδομαδιαίας απασχόλησης Number of hours worked per week	Ομάδες ωρών εβδομαδιαίας απασχόλησης Groups of hours worked per week					
			14 έως up to	15 – 24	25 – 34	35 – 39	40 – 47	48 και άνω and over
Και των δύο φύλων—Both sexes	4.553,6	40	221,3	401,3	437,0	342,8	1.826,4	1.324,8
Γεωργία, δασοκομία και αλιεία—Agriculture, forestry and fishing	516,9	36	86,1	65,9	67,3	24,6	86,1	186,8
Ορυχεία και λατομεία—Mining and quarrying	15,6	41	0,2	0,5	0,5	0,4	10,9	3,1
Μεταποίηση—Manufacturing	533,7	42	9,0	27,1	35,8	11,1	289,4	161,3
Παροχή ηλεκτρικού ρεύματος, φυσικού αερίου, ατμού και κλιματισμού—Electricity, gas, steam and air conditioning supply	32,1	39	0,5	0,2	2,1	5,5	22,4	1,5
Παροχή νερού, επεξεργασία λυμάτων, διαχείριση αποβλήτων και δραστηριότητες εξυγίανσης—Water supply; sewerage, waste management and remediation activities	31,4	37	0,8	2,8	2,6	5,0	18,1	2,1
Κατασκευές—Construction	386,8	41	7,4	25,1	26,8	15,8	180,3	131,6
Χονδρικό και λιανικό εμπόριο· επισκευή μηχανοκίνητων οχημάτων και μοτοσυκλετών—Wholesale and retail trade; repair of motor vehicles and motorcycles	834,0	44	13,4	43,0	59,0	19,5	354,2	344,9
Μεταφορά και αποθήκευση—Transportation and storage	214,9	46	2,3	8,2	8,3	8,5	94,1	93,5
Δραστηριότητες υπηρεσιών παροχής καταλύματος και εστίασης—Accommodation and food service activities	307,1	46	17,0	17,0	18,1	7,5	86,8	160,7
Ενημέρωση και επικοινωνία—Information and communication	78,0	39	0,7	6,5	7,0	5,4	46,2	12,2
Χρηματοπιστωτικές και ασφαλιστικές δραστηριότητες—Financial and insurance activities	113,4	38	2,8	9,0	9,6	12,2	69,4	10,5
Διαχείριση ακίνητης περιουσίας—Real estate activities	8,6	46	—	0,2	0,3	0,5	2,8	4,9
Επαγγελματικές, επιστημονικές και τεχνικές δραστηριότητες—Professional, scientific and technical activities	244,5	41	5,5	17,0	20,2	14,6	121,3	65,9
Διοικητικές και υποστηρικτικές δραστηριότητες—Administrative and support service activities	72,7	40	3,4	4,5	5,6	2,5	36,3	20,4
Δημόσια διοίκηση και άμυνα· υποχρεωτική κοινωνική ασφάλιση—Public administration and defence; compulsory social security	377,4	38	6,3	25,8	22,2	127,8	174,2	21,1
Εκπαίδευση—Education	322,3	24	49,0	107,0	100,2	23,1	36,2	6,8
Δραστηριότητες ανθρώπινης υγείας και κοινωνικής μέριμνας—Human health and social work activities	231,0	38	7,4	12,5	22,1	40,7	120,7	27,7
Τέχνες, διασκέδαση και ψυχαγωγία—Arts, entertainment and recreation	58,1	38	2,7	6,0	8,7	6,2	22,5	12,0
Άλλες δραστηριότητες παροχής υπηρεσιών—Other service activities	92,0	41	2,6	8,6	8,8	6,3	30,9	34,8
Δραστηριότητες νοικοκυριών ως εργοδοτών—Activities of households as employers	81,7	37	4,2	14,4	11,6	5,2	23,5	22,8
Δραστηριότητες ετεροδίκων οργανισμών και φορέων—Activities of extraterritorial organizations and bodies	1,6	36	—	0,3	0,3	0,5	0,1	0,4
Άρρενες—Males	2.763,8	42	93,0	184,5	216,3	176,7	1.125,9	967,4
Γεωργία, δασοκομία και αλιεία—Agriculture, forestry and fishing	308,4	40	41,7	33,9	31,2	12,5	53,0	136,1
Ορυχεία και λατομεία—Mining and quarrying	13,9	42	0,2	0,2	0,2	0,4	9,7	3,1
Μεταποίηση—Manufacturing	394,4	42	5,6	18,2	27,1	5,9	207,8	129,8
Παροχή ηλεκτρικού ρεύματος, φυσικού αερίου, ατμού και κλιματισμού—Electricity, gas, steam and air conditioning supply	25,0	39	0,2	0,2	1,6	3,7	17,9	1,4
Παροχή νερού, επεξεργασία λυμάτων, διαχείριση αποβλήτων και δραστηριότητες εξυγίανσης—Water supply; sewerage, waste management and remediation activities	25,0	38	0,3	1,9	2,4	3,7	14,8	1,9
Κατασκευές—Construction	376,0	41	6,9	23,8	25,4	15,5	176,0	128,4
Χονδρικό και λιανικό εμπόριο· επισκευή μηχανοκίνητων οχημάτων και μοτοσυκλετών—Wholesale and retail trade; repair of motor vehicles and motorcycles	477,7	46	3,9	14,6	27,3	8,1	189,6	234,2
Μεταφορά και αποθήκευση—Transportation and storage	184,0	47	2,1	6,1	6,9	5,5	74,4	89,0
Δραστηριότητες υπηρεσιών παροχής καταλύματος και εστίασης—Accommodation and food service activities	166,2	48	7,2	7,6	8,0	3,0	40,2	100,2
Ενημέρωση και επικοινωνία—Information and communication	50,7	40	0,6	4,5	3,8	3,7	28,8	9,3

Πίνακας 9δ. Απασχολούμενοι 15 ετών και άνω, κατά ομάδες κλάδων οικονομικής δραστηριότητας⁽¹⁾, μέσο αριθμό ωρών και ομάδες ωρών εβδομαδιαίας απασχόλησης στην κύρια ή μοναδική εργασία τους και φύλο. Δ΄ τρίμηνο 2008 (συνέχεια)
Table 9d. Persons employed aged 15 years and over, by branches of economic activity⁽¹⁾, average number of hours and groups of hours worked per week in their main or only job and by sex. 4th quarter 2008 (continued)

Χιλιάδες

Thousands

Ομάδες κλάδων οικονομικής δραστηριότητας και φύλο Branches of economic activity and sex	Σύνολο Total	Αριθμός ωρών εβδομαδιαίας απασχόλησης Number of hours worked per week	Ομάδες ωρών εβδομαδιαίας απασχόλησης Groups of hours worked per week					
			14 έως up to	15 – 24	25 – 34	35 – 39	40 – 47	48 και άνω and over
Χρηματοπιστωτικές και ασφαλιστικές δραστηριότητες— Financial and insurance activities	57,0	39	1,0	4,5	4,7	6,6	33,5	6,6
Διαχείριση ακίνητης περιουσίας—Real estate activities	5,7	46	—	0,2	0,3	0,4	1,2	3,5
Επαγγελματικές, επιστημονικές και τεχνικές δραστηριότητες— Professional, scientific and technical activities	133,9	43	1,6	7,6	9,1	6,4	61,2	48,0
Διοικητικές και υποστηρικτικές δραστηριότητες—Adminis- trative and support service activities	38,8	43	1,1	1,0	1,7	1,1	20,1	13,8
Δημόσια διοίκηση και άμυνα· υποχρεωτική κοινωνική ασφάλιση—Public administration and defence; compul- sory social security	232,4	39	2,5	12,9	11,8	68,5	118,1	18,6
Εκπαίδευση—Education	117,2	26	14,1	38,7	36,5	9,5	14,5	4,0
Δραστηριότητες ανθρώπινης υγείας και κοινωνικής μέρι- μνας— Human health and social work activities	79,8	40	1,9	2,3	8,0	15,8	39,0	12,8
Τέχνες, διασκέδαση και ψυχαγωγία—Arts, entertainment and recreation	36,9	40	1,5	3,2	5,0	3,3	14,6	9,3
Άλλες δραστηριότητες παροχής υπηρεσιών—Other service activities	37,6	42	0,6	2,9	4,8	2,7	10,6	15,9
Δραστηριότητες νοικοκυριών ως εργοδοτών—Activities of households as employers	2,6	41	—	—	0,3	0,4	0,8	1,0
Δραστηριότητες ετερόδικων οργανισμών και φορέων— Activities of extraterritorial organizations and bodies	0,8	37	—	0,3	—	—	0,1	0,4
Θήλειες—Females	1.789,8	36	128,3	216,8	220,7	166,0	700,5	357,4
Γεωργία, δασοκομία και αλιεία—Agriculture, forestry and fishing	208,5	31	44,4	32,0	36,1	12,1	33,1	50,7
Ορυχεία και λατομεία—Mining and quarrying	1,7	36	—	0,2	0,3	—	1,2	—
Μεταποίηση—Manufacturing	139,3	40	3,4	8,9	8,7	5,2	81,6	31,5
Παροχή ηλεκτρικού ρεύματος, φυσικού αερίου, ατμού και κλιματισμού—Electricity, gas, steam and air conditioning supply	7,1	38	0,2	—	0,5	1,8	4,5	0,1
Παροχή νερού, επεξεργασία λυμάτων, διαχείριση αποβλή- των και δραστηριότητες εξυγίανσης—Water supply; sewerage, waste management and remediation activities	6,3	34	0,5	1,0	0,1	1,3	3,3	0,2
Κατασκευές—Construction	10,8	38	0,4	1,2	1,4	0,3	4,3	3,2
Χονδρικό και λιανικό εμπόριο· επισκευή μηχανοκίνητων οχημάτων και μοτοσυκλετών—Wholesale and retail trade; repair of motor vehicles and motorcycles	356,2	41	9,5	28,4	31,7	11,4	164,6	110,7
Μεταφορά και αποθήκευση—Transportation and storage	30,9	39	0,2	2,1	1,3	3,0	19,8	4,5
Δραστηριότητες υπηρεσιών παροχής καταλύματος και εστίασης—Accommodation and food service activities	140,9	42	9,8	9,5	10,1	4,5	46,5	60,5
Ενημέρωση και επικοινωνία—Information and communica- tion	27,3	38	0,1	1,9	3,2	1,7	17,5	2,9
Χρηματοπιστωτικές και ασφαλιστικές δραστηριότητες— Financial and insurance activities	56,4	37	1,9	4,4	4,8	5,6	35,9	3,8
Διαχείριση ακίνητης περιουσίας—Real estate activities	3,0	47	—	—	—	0,1	1,5	1,4
Επαγγελματικές, επιστημονικές και τεχνικές δραστηριότη- τες—Professional, scientific and technical activities	110,6	38	3,9	9,4	11,1	8,2	60,1	17,9
Διοικητικές και υποστηρικτικές δραστηριότητες—Adminis- trative and support service activities	33,9	37	2,3	3,5	3,9	1,4	16,2	6,6
Δημόσια διοίκηση και άμυνα· υποχρεωτική κοινωνική ασφάλιση—Public administration and defence; compul- sory social security	145,0	36	3,8	13,0	10,4	59,3	56,1	2,4
Εκπαίδευση—Education	205,1	24	34,9	68,4	63,7	13,6	21,7	2,8
Δραστηριότητες ανθρώπινης υγείας και κοινωνικής μέρι- μνας— Human health and social work activities	151,3	37	5,5	10,1	14,1	24,9	81,8	14,9
Τέχνες, διασκέδαση και ψυχαγωγία—Arts, entertainment and recreation	21,2	35	1,3	2,8	3,7	2,8	8,0	2,7
Άλλες δραστηριότητες παροχής υπηρεσιών—Other service activities	54,4	39	2,0	5,7	4,0	3,6	20,3	18,9
Δραστηριότητες νοικοκυριών ως εργοδοτών—Activities of households as employers	79,1	37	4,2	14,4	11,3	4,8	22,7	21,7
Δραστηριότητες ετερόδικων οργανισμών και φορέων— Activities of extraterritorial organizations and bodies	0,7	35	—	—	0,3	0,5	—	—

(1) Από το Α΄ τρίμηνο 2008 στην Έρευνα Εργατικού Δυναμικού χρησιμο-
ποιείται η ταξινόμηση ΣΤΑΚΟΔ – 08 (NACE Αναθ. 2).

(1) From the 1st quarter 2008 onwards in the LFS, NACE Rev. 2 classifi-
cation is used for the branches of economic activity.

Πίνακας 10α. Απασχολούμενοι 15 ετών και άνω, κατά ομάδες ατομικών επαγγελματιών, ομάδες ηλικιών και φύλο.
Α΄ τρίμηνο 2008

Table 10a. Persons employed aged 15 years and over, by groups of individual occupations, age groups and sex.
1st quarter 2008

Thousands

Ομάδες ηλικιών και φύλο Age groups and sex	Ομάδες ατομικών επαγγελματιών—Groups of individual occupations										
	Σύνολο Total	Μέλη των βουλευτικών και διευθυντικών στελεχών του δημοσίου και ιδιωτικού τομέα Legislators, senior officials and managers	Πρόσωπα που ασκούν επιστημονικά, καλλιτεχνικά και συναφή επαγγέλματα Professionals	Τεχνολόγοι, τεχνικοί βοηθοί και ασκούντες συναφή επαγγέλματα Technicians and associate professionals	Υπάλληλοι γραφείου και ασκούντες συναφή επαγγέλματα Clerks	Απασχολούμενοι στην παροχή υπηρεσιών και πωλητές σε καταστήματα και υπαθήριες αγορές Service workers and shop and market sales workers	Ειδικευμένοι γεωργοί, κτηνοτρόφοι, δασοκόμοι και αλιείς Skilled agricultural and fishery workers	Ειδικευμένοι τεχνίτες και συναφείς χημικά επαγγέλματα Craft and related trades workers	Χειριστές σταθμών βιομηχανικών εγκαταστάσεων, μηχανημάτων και εξοπλισμού και συναρμολογητές (μονταδόροι) Plant and machine operators and assemblers	Ανείδικευτοι εργάτες, χειρώνακτες και μη-κροσπαγ γεματίες Elementary occupations	Πρόσωπα μη δύναμενα να καταταγούν Other unclassified persons
Και των δύο φύλων—Both sexes	4.511,6	467,3	669,3	389,2	512,3	634,2	494,5	665,8	324,1	298,0	56,9
15 – 19 ετών—years	36,8	0,9	—	—	2,3	12,7	6,2	10,3	1,1	3,3	—
20 – 24 » »	226,8	5,2	10,0	15,5	30,9	69,5	15,8	47,0	14,5	13,0	5,5
25 – 29 » »	572,8	27,3	85,7	72,7	74,1	112,7	26,8	90,3	35,3	30,8	17,0
30 – 44 » »	1.971,9	194,2	308,1	193,3	237,4	292,1	160,9	276,0	148,1	134,5	27,3
45 – 64 ετών—years	1.616,1	226,0	252,1	106,6	165,9	141,4	243,9	238,3	122,0	112,8	7,1
65 ετών και άνω—years and over	87,1	13,7	13,4	1,1	1,6	5,9	40,8	4,0	3,1	3,6	—
Άρρενες—Males	2.758,2	336,9	339,9	199,8	206,2	282,9	290,2	614,7	296,0	139,4	52,2
15 – 19 ετών—years	24,1	0,3	—	—	1,0	6,2	3,3	9,6	1,0	2,6	—
20 – 24 » »	136,6	4,2	1,8	6,1	8,7	30,1	12,1	45,8	12,5	10,1	5,3
25 – 29 » »	334,9	21,4	30,5	31,0	24,1	53,1	19,3	85,1	33,9	20,5	16,1
30 – 44 » »	1.174,8	137,4	140,7	98,2	91,2	131,9	102,0	254,5	134,7	60,0	24,1
45 – 64 ετών—years	1.024,5	163,1	155,7	63,5	79,9	58,8	125,3	215,8	111,0	44,7	6,6
65 ετών και άνω—years and over	63,4	10,5	11,3	1,0	1,3	2,8	28,2	3,9	2,9	1,5	—
Θήλειες—Females	1.753,4	130,4	329,4	189,3	306,1	351,4	204,3	51,1	28,2	158,6	4,7
15 – 19 ετών—years	12,8	0,7	—	—	1,2	6,5	2,9	0,7	0,1	0,6	—
20 – 24 » »	90,3	1,0	8,2	9,4	22,2	39,4	3,7	1,1	2,1	2,9	0,3
25 – 29 » »	237,9	6,0	55,2	41,7	50,1	59,6	7,5	5,1	1,5	10,3	0,9
30 – 44 » »	797,1	56,8	167,4	95,1	146,2	160,1	58,8	21,5	13,3	74,5	3,2
45 – 64 ετών—years	591,6	62,9	96,4	43,1	86,0	82,6	118,7	22,5	11,0	68,2	0,4
65 ετών και άνω—years and over	23,8	3,2	2,1	0,1	0,3	3,2	12,6	0,1	0,1	2,1	—

Πίνακας 10β. Απασχολούμενοι 15 ετών και άνω, κατά ομάδες ατομικών επαγγελματιών, ομάδες ηλικιών και φύλο.
Β' τρίμηνο 2008

Table 10b. Persons employed aged 15 years and over, by groups of individual occupations, age groups and sex.
2nd quarter 2008

Thousands

Ομάδες ηλικιών και φύλο Age groups and sex	Ομάδες ατομικών επαγγελματιών—Groups of individual occupations										
	Σύνολο Total	Μέλη των βουλευ- μένων σωμάτων, και διευθυντικά στελέχη του δημό- σιου και ιδιωτικού τομέα Legislators, senior officials and managers	Πρόσωπα που ασκούν επιστημο- νικά, καλλι- τεχνικά και συναφή επαγγέλ- ματα Profes- sionals	Τεχνολόγοι, τεχνικοί βοηθοί και ασκούντες συναφή επαγ- γέλματα Technicians and asso- ciate profes- sionals	Υπάλληλοι γραφείου και ασκού- ντες συ- ναφή επαγγέλ- ματα Clerks	Απασχολούμε- νοι στην παρο- χή υπηρεσιών και πωλητές σε καταστήματα και υπαθήρες αγορές Service wor- kers and shop and market sales workers	Ειδικευμένοι γεωργοί, κτηνοτρό- φοι, δασο- κόμοι και αλιείς Skilled agricultural and fishery workers	Ειδικευμέ- νοι τεχνί- τες και ασκούντες συναφή τε- χνικά επαγ- γέλματα Craft and related trades workers	Χειριστές σταθε- ρών βιομηχανι- κών εγκαταστάσεων, μηχανημάτων και εξοπλισμού και συναρμολογητές (μονταδόροι) Plant and ma- chine operators and assemblers	Ανείδικευ- τοι εργά- τες, χειρώνα- κτες και μι- κροεπαγ- γελματίες Elementary occupa- tions	Πρόσωπα μη δυνα- τα να κατατα- γούν Other unclas- sified persons
Και των δύο φύλων—Both sexes	4.582,5	481,5	665,0	388,2	532,6	661,6	495,6	662,3	330,1	309,1	56,5
15 – 19 ετών—years	36,1	0,8	0,4	0,3	2,1	13,5	6,6	8,7	0,7	3,0	—
20 – 24 » »	240,7	5,3	11,1	18,7	32,8	71,2	14,9	51,0	15,3	15,4	5,2
25 – 29 » »	575,5	29,4	77,9	71,1	78,7	115,5	27,4	93,4	39,1	28,9	14,1
30 – 44 » »	2.003,5	200,7	312,1	193,7	241,6	306,2	161,0	273,6	147,5	136,9	30,3
45 – 64 ετών—years	1.641,8	231,8	250,4	102,9	175,9	149,1	247,0	231,9	123,8	122,0	6,9
65 ετών και άνω—years and over	84,9	13,6	13,1	1,5	1,5	6,1	38,7	3,6	3,7	3,0	—
Άρρενες—Males	2.788,8	345,1	339,2	196,9	212,5	297,6	290,7	613,2	301,1	141,4	51,2
15 – 19 ετών—years	23,1	0,1	—	0,1	0,8	6,9	3,8	8,6	0,5	2,2	—
20 – 24 » »	143,9	3,2	2,2	6,0	10,3	31,3	11,9	49,7	13,4	11,5	4,5
25 – 29 » »	337,9	21,7	28,4	32,1	22,9	54,5	20,3	88,0	38,4	17,9	13,6
30 – 44 » »	1.190,3	144,4	143,4	96,2	89,5	140,2	101,6	252,7	133,3	62,4	26,5
45 – 64 ετών—years	1.031,4	165,4	154,4	61,0	87,7	61,4	126,2	210,8	111,9	46,1	6,5
65 ετών και άνω—years and over	62,2	10,4	10,8	1,4	1,3	3,2	26,9	3,4	3,5	1,3	—
Θήλειες—Females	1.793,7	136,4	325,9	191,3	320,2	364,0	204,9	49,1	29,0	167,7	5,3
15 – 19 ετών—years	13,0	0,7	0,4	0,1	1,3	6,6	2,8	0,2	0,1	0,8	—
20 – 24 » »	96,8	2,1	8,9	12,7	22,5	39,9	3,0	1,3	1,9	3,9	0,6
25 – 29 » »	237,7	7,7	49,6	39,0	55,8	61,0	7,1	5,4	0,7	11,0	0,5
30 – 44 » »	813,2	56,3	168,7	97,6	152,1	165,9	59,3	20,9	14,2	74,4	3,8
45 – 64 ετών—years	610,4	66,4	96,0	41,8	88,2	87,7	120,8	21,1	11,9	75,9	0,4
65 ετών και άνω—years and over	22,7	3,3	2,3	0,1	0,3	2,9	11,8	0,2	0,1	1,7	—

Πίνακας 10γ. Απασχολούμενοι 15 ετών και άνω, κατά ομάδες ατομικών επαγγελματιών, ομάδες ηλικιών και φύλο.
Γ' τρίμηνο 2008

Table 10c. Persons employed aged 15 years and over, by groups of individual occupations, age groups and sex.
3rd quarter 2008

Thousands

Ομάδες ηλικιών και φύλο Age groups and sex		Ομάδες ατομικών επαγγελματιών—Groups of individual occupations										
		Σύνολο Total	Μέλη των βουλευτικών και διευθυντικών στελεχών του δημόσιου και ιδιωτικού τομέα Legislators, senior officials and managers	Πρόσωπα που ασκούν επιστημονικά, καλλι- τεχνικά και συναφή επαγγελματίες Professionals	Τεχνολόγοι, τεχνικοί βοηθοί και ασκούντες συναφή επαγγελματίες Technicians and asso- ciate profes- sionals	Υπάλληλοι γραφείων και ασκούντες συναφή επαγγελματίες Clerks	Απασχολούμενοι στην παροχή υπηρεσιών και πωλητές σε καταστήματα και υπαθήρες αγορές Service workers and shop and market sales workers	Ειδικευμένοι γεωργοί, κτηνοτρόφοι, δασοκόμοι και αλιείς Skilled agricultural and fishery workers	Ειδικευμένοι τεχνίτες και συναφή τεχνικά επαγγέλματα Craft and related trades workers	Χειριστές σταθμών βιομηχανικών εγκαταστάσεων, μηχανημάτων και εξοπλισμού και συναρμολογητές (μονταδόροι) Plant and machine operators and assemblers	Ανείδικευτοι εργάτες, χειρώνακες και μη- κροστυγέματιες Elementary occupations	Πρόσωπα μη δύνα- μενα να κατατα- γούν Other unclas- sified persons
Και των δύο φύλων—Both sexes		4.589,8	484,9	675,9	387,3	532,8	662,3	490,3	651,3	333,2	316,7	55,1
15 – 19 ετών—years		38,2	0,6	—	0,4	2,3	14,9	6,0	9,8	0,3	3,8	0,1
20 – 24 »	»	234,9	5,2	9,7	17,8	31,3	70,5	14,8	48,0	14,5	17,9	5,2
25 – 29 »	»	571,0	29,7	76,3	72,0	79,8	110,5	26,5	91,0	41,7	29,1	14,4
30 – 44 »	»	2.009,5	202,9	323,8	193,4	242,8	308,1	157,1	270,8	145,9	135,9	28,7
45 – 64 ετών—years		1.649,5	231,9	252,4	102,4	174,0	152,2	248,1	227,6	126,9	127,2	6,7
65 ετών και άνω—years and over		86,7	14,5	13,7	1,2	2,5	6,1	37,9	4,1	3,9	2,8	—
Άρρενες—Males		2.790,5	349,4	348,3	193,3	213,8	294,9	288,0	605,6	304,2	143,0	50,2
15 – 19 ετών—years		24,9	0,2	—	0,3	0,7	7,5	3,4	9,8	0,2	2,7	—
20 – 24 »	»	144,4	2,8	2,0	6,3	10,5	32,5	11,8	46,7	13,3	13,9	4,7
25 – 29 »	»	333,7	21,4	28,9	31,1	23,2	51,4	19,8	85,8	39,9	18,2	14,1
30 – 44 »	»	1.189,7	147,9	151,5	94,3	90,8	137,8	98,7	251,3	132,4	59,7	25,2
45 – 64 ετών—years		1.034,1	165,7	154,3	60,3	87,1	62,0	128,0	208,2	114,7	47,5	6,2
65 ετών και άνω—years and over		63,7	11,3	11,6	1,1	1,5	3,7	26,3	3,7	3,7	1,0	—
Θήλειες—Females		1.799,3	135,4	327,6	194,0	319,1	367,5	202,3	45,7	29,0	173,8	4,9
15 – 19 ετών—years		13,4	0,4	—	0,2	1,6	7,4	2,6	—	0,1	1,1	0,1
20 – 24 »	»	90,5	2,4	7,7	11,4	20,9	38,0	3,0	1,3	1,2	4,0	0,5
25 – 29 »	»	237,2	8,3	47,4	40,9	56,6	59,2	6,7	5,1	1,8	10,9	0,4
30 – 44 »	»	819,8	55,0	172,3	99,1	152,1	170,3	58,3	19,5	13,5	76,3	3,5
45 – 64 ετών—years		615,4	66,1	98,1	42,2	86,9	90,2	120,1	19,4	12,2	79,7	0,5
65 ετών και άνω—years and over		23,0	3,3	2,1	0,1	1,0	2,5	11,7	0,4	0,2	1,8	—

Πίνακας 10δ. Απασχολούμενοι 15 ετών και άνω, κατά ομάδες ατομικών επαγγελματιών, ομάδες ηλικιών και φύλο.
Δ' τρίμηνο 2008

Table 10d. Persons employed aged 15 years and over, by groups of individual occupations, age groups and sex.
4th quarter 2008

Thousands

Ομάδες ηλικιών και φύλο Age groups and sex	Ομάδες ατομικών επαγγελματιών—Groups of individual occupations										
	Σύνολο Total	Μέλη των βουλευτικών και διοικητικών στελεχών του δημοσίου και ιδιωτικού τομέα Legislators, senior officials and managers	Πρόσωπα που ασκούν επιστημονικά, καλλι- τεχνικά και συναφή επαγγελματίες Professionals	Τεχνολόγοι, τεχνικοί βοηθοί και ασκούντες συναφή επαγγελματίες Technicians and asso- ciate profes- sionals	Υπάλληλοι γραφείων και ασκούντες συναφή επαγγελματίες Clerks	Απασχολούμενοι στην παροχή υπηρεσιών και πωλητές σε καταστήματα και υπαθήρες αγορές Service workers and shop and market sales workers	Ειδικευμένοι γεωργοί, κτηνοτρόφοι, δασοκόμοι και αλιείς Skilled agricultural and fishery workers	Ειδικευμένοι τεχνίτες και συναφείς χημικά επάγγελμα Craft and related trades workers	Χειριστές σταθμών βιομηχανικών εγκαταστάσεων, μηχανημάτων και εξοπλισμού και συναρμολογητές (μονταδόροι) Plant and machine operators and assemblers	Ανείδικευτοι εργάτες, χειρώνακτες και μη-κροσπαγ-γεματίες Elementary occupations	Πρόσωπα μη δύνα-μενα να κατατα-γούν Other unclas-sified persons
Και των δύο φύλων—Both sexes	4.553,6	477,4	683,3	389,3	516,5	649,7	494,9	639,0	335,7	313,4	54,4
15 – 19 ετών—years	34,4	0,5	0,1	0,4	2,2	14,0	5,0	9,2	0,7	2,3	0,1
20 – 24 » »	233,0	4,9	12,5	17,4	30,3	71,1	13,9	46,3	14,4	17,2	4,9
25 – 29 » »	567,9	30,6	76,3	70,5	75,8	108,7	27,9	89,0	43,5	31,8	13,9
30 – 44 » »	1.990,8	194,2	330,0	197,9	239,4	298,4	155,6	263,7	146,6	136,4	28,6
45 – 64 ετών—years	1.643,4	233,9	252,0	101,7	166,7	150,8	255,4	226,7	126,7	122,5	6,9
65 ετών και άνω—years and over	84,1	13,3	12,4	1,3	2,1	6,6	37,1	4,2	3,9	3,2	—
Άρρενες—Males	2.763,8	340,5	347,0	193,9	208,8	287,0	293,5	593,1	307,8	143,4	48,9
15 – 19 ετών—years	21,9	0,5	—	0,3	1,0	6,0	3,1	9,2	0,5	1,3	—
20 – 24 » »	138,8	2,6	2,2	5,8	11,2	30,9	10,9	44,6	13,0	13,0	4,6
25 – 29 » »	332,5	21,9	29,7	31,1	21,8	48,8	20,6	83,3	41,0	20,9	13,3
30 – 44 » »	1.177,8	140,1	152,9	94,2	92,1	134,1	99,0	244,3	134,0	62,5	24,7
45 – 64 ετών—years	1.031,5	165,2	151,7	61,5	81,6	63,3	134,0	207,9	115,6	44,5	6,4
65 ετών και άνω—years and over	61,2	10,2	10,5	1,0	1,2	3,8	25,9	3,8	3,7	1,1	—
Θήλειες—Females	1.789,8	136,9	336,3	195,4	307,6	362,7	201,5	46,0	27,9	170,0	5,5
15 – 19 ετών—years	12,4	—	0,1	0,1	1,1	8,0	1,9	—	0,1	1,0	0,1
20 – 24 » »	94,2	2,3	10,3	11,7	19,1	40,2	3,0	1,7	1,5	4,2	0,3
25 – 29 » »	235,4	8,6	46,6	39,4	54,0	59,9	7,3	5,7	2,5	10,9	0,6
30 – 44 » »	813,0	54,1	177,1	103,7	147,4	164,3	56,6	19,4	12,6	73,9	4,0
45 – 64 ετών—years	611,9	68,7	100,4	40,3	85,1	87,5	121,5	18,8	11,1	78,0	0,5
65 ετών και άνω—years and over	22,9	3,1	1,9	0,3	0,9	2,8	11,1	0,4	0,2	2,1	—

Πίνακας 11α. Απασχολούμενοι 15 ετών και άνω, κατά ομάδες ατομικών επαγγελματιών, θέση στο επάγγελμα και φύλο.
Α' τρίμηνο 2008

Table 11a. Persons employed aged 15 years and over, by groups of individual occupations, occupational status and sex.
1st quarter 2008

Thousands

Χιλιάδες	Θέση στο επάγγελμα και φύλο Occupational status and sex	Ομάδες ατομικών επαγγελματιών—Groups of individual occupations									
		Μέλη των βουλευ- μένων σωμάτων, ανώτερα διοικητικά και διευθυντικά στέλεχη του δημό- σιου και ιδιωτικού τομέα Legislators, senior officials and managers	Πρόσωπα που ασκούν επιστημο- νικά, καλλι- τεχνικά και συναφή επαγγέλ- ματα Profes- sionals	Τεχνολόγοι, τεχνικοί βοηθοί και ασκούντες συναφή επαγ- γέλματα Technicians and asso- ciate profes- sionals	Υπάλληλοι γραφείου και ασκούν- τες συ- ναφή επαγγέλ- ματα Clerks	Απασχολούμε- νοι στην παρο- χή υπηρεσιών και πωλητές σε καταστήματα και υπαθήρες αγορές Service wor- kers and shop and market sales workers	Ειδικευμένοι γεωργοί, κτηνοτρό- φοι, δασο- κόμοι και αλιείς Skilled agricultural and fishery workers	Ειδικευμέ- νοι τεχνί- τες και ασκούντες συναφή τε- χνικά επαγ- γέλματα Craft and related trades workers	Χειριστές σταθε- ρών βιομηχανι- κών εγκαταστάσεων, μηχανημάτων και εξοπλισμού και συναρμολογητές (μονταδόροι) Plant and ma- chine operators and assemblers	Ανείδικευ- τοι εργά- τες, χειρώνα- κτες και μι- κροεπαγ- γελματίες Elementa- ry occupa- tions	Πρόσωπα μη δυνα- τα να κατατα- γούν Other unclas- sified persons
	Σύνολο Total	4.511,6	669,3	389,2	512,3	634,2	494,5	665,8	324,1	298,0	56,9
	Και των δύο φύλων—Both sexes										
	Εργοδότες—Employers	375,9	48,7	13,7	3,3	12,0	36,5	65,3	11,5	3,0	—
	Εργαζόμενοι για δικό τους λογαριασμό— Own-account workers	960,5	121,8	43,5	5,5	46,2	318,4	127,3	60,9	13,9	—
	Μισθωτοί (με μισθό ή ημερομίσθιο)— Salaried employees	2.902,9	493,6	328,4	487,8	490,0	17,9	448,3	247,0	274,2	56,9
	Συμβολούντα και μη αμειβόμενα μέλη της οικογένειας—Non-paid household members	272,3	5,2	3,5	15,7	86,0	121,7	24,9	4,8	6,8	—
	Άρρενες—Males	2.758,2	339,9	199,8	206,2	282,9	290,2	614,7	296,0	139,4	52,2
	Εργοδότες—Employers	300,9	32,0	11,6	2,2	6,4	27,2	61,8	11,0	2,6	—
	Εργαζόμενοι για δικό τους λογαριασμό— Own-account workers	666,6	71,6	29,8	2,7	21,5	209,6	119,3	59,1	7,0	—
	Μισθωτοί (με μισθό ή ημερομίσθιο)— Salaried employees	1.697,5	234,8	157,3	198,7	228,3	15,9	416,1	222,7	128,3	52,2
	Συμβολούντα και μη αμειβόμενα μέλη της οικογένειας—Non-paid household members	93,2	1,5	1,1	2,6	26,6	37,4	17,5	3,1	1,5	—
	Θήλειες—Females	1.753,4	329,4	189,3	306,1	351,4	204,3	51,1	28,2	158,6	4,7
	Εργοδότες—Employers	75,0	16,7	2,1	1,1	5,6	9,3	3,5	0,4	0,4	—
	Εργαζόμενοι για δικό τους λογαριασμό— Own-account workers	293,9	50,3	13,7	2,8	24,7	108,7	8,0	1,8	7,0	—
	Μισθωτοί (με μισθό ή ημερομίσθιο)— Salaried employees	1.205,4	258,8	171,1	289,1	261,7	2,0	32,2	24,3	146,0	4,7
	Συμβολούντα και μη αμειβόμενα μέλη της οικογένειας—Non-paid household members	179,1	3,6	2,4	13,1	59,4	84,3	7,4	1,6	5,3	—

Πίνακας 116. Απασχολούμενοι 15 ετών και άνω, κατά ομάδες ατομικών επαγγελματιών, θέση στο επάγγελμα και φύλο.
B' τρίμηνο 2008

Table 11b. Persons employed aged 15 years and over, by groups of individual occupations, occupational status and sex.
2nd quarter 2008

Thousands

Χιλιάδες	Θέση στο επάγγελμα και φύλο Occupational status and sex	Ομάδες ατομικών επαγγελματιών—Groups of individual occupations									
		Μέλη των βουλευ- μενων σωμάτων, ανώτερα διοικητικά και διευθυντικά στελέχη του δημό- σιου και ιδιωτικού τομέα Legislators, senior officials and managers	Πρόσωπα που ασκούν επιστημο- νικά, καλλι- τεχνικά και συναφή επαγγέλ- ματα Profes- sionals	Τεχνολόγοι, τεχνικοί βοηθοί και ασκούντες συναφή επαγ- γέλματα Technicians and asso- ciate profes- sionals	Υπάλληλοι γραφείου και ασκούν- τες συ- ναφή επαγγέλ- ματα Clerks	Απασχολούμε- νοι στην παρο- χή υπηρεσιών και πωλητές σε καταστήματα και υπαθήρες αγορές Service wor- kers and shop and market sales workers	Ειδικευμένοι γεωργοί, κτηνοτρό- φοι, δασο- κόμοι και αλιείς Skilled agricultural and fishery workers	Ειδικευμέ- νοι τεχνί- τες και ασκούντες συναφή τε- χνικά επαγ- γέλματα Craft and related trades workers	Χειριστές σταθε- ρών βιομηχανι- κών εγκαταστάσεων, μηχανημάτων και εξοπλισμού και συναρμολογητές (μονταδόροι) Plant and ma- chine operators and assemblers	Ανείδικευ- τοι εργά- τες, χειρώνα- κτες και μι- κροεπαγ- γελματίες Elementary occupa- tions	Πρόσωπα μη δυνα- μένα να κατατα- γούν Other unclas- sified persons
	Σύνολο Total	4.582,5	665,0	388,2	532,6	661,6	495,6	662,3	330,1	309,1	56,5
	Και των δύο φύλων—Both sexes										
	Εργοδότες—Employers	381,2	47,0	12,5	4,2	12,6	35,7	67,6	9,9	2,4	—
	Εργαζόμενοι για δικό τους λογαριασμό— Own-account workers	957,6	116,2	42,4	5,5	48,5	324,1	120,4	60,5	13,7	—
	Μισθωτοί (με μισθό ή ημερομίσθιο)— Salaried employees	2.974,8	497,6	329,9	506,5	512,3	20,5	450,7	252,5	286,4	56,5
	Συμβολούντα και μη αμειβόμενα μέλη της οικογένειας—Non-paid household members	268,9	4,3	3,4	16,4	88,1	115,3	23,6	7,2	6,8	—
	Άρρενες—Males	2.788,8	339,2	196,9	212,5	297,6	290,7	613,2	301,1	141,4	51,2
	Εργοδότες—Employers	304,1	30,6	10,6	2,5	6,5	26,7	63,7	9,3	2,2	—
	Εργαζόμενοι για δικό τους λογαριασμό— Own-account workers	654,1	67,9	28,8	2,7	21,9	208,3	112,0	58,8	6,6	—
	Μισθωτοί (με μισθό ή ημερομίσθιο)— Salaried employees	1.736,0	239,1	156,3	203,5	243,6	18,5	420,4	228,0	131,4	51,2
	Συμβολούντα και μη αμειβόμενα μέλη της οικογένειας—Non-paid household members	94,6	1,5	1,2	3,9	25,6	37,3	17,0	5,0	1,3	—
	Θήλειες—Females	1.793,7	325,9	191,3	320,2	364,0	204,9	49,1	29,0	167,7	5,3
	Εργοδότες—Employers	77,1	16,4	1,8	1,8	6,2	9,0	3,9	0,6	0,1	—
	Εργαζόμενοι για δικό τους λογαριασμό— Own-account workers	303,6	48,3	13,6	2,8	26,7	115,8	8,3	1,7	7,1	—
	Μισθωτοί (με μισθό ή ημερομίσθιο)— Salaried employees	1.238,8	258,4	173,6	303,1	268,7	2,0	30,3	24,5	155,0	5,3
	Συμβολούντα και μη αμειβόμενα μέλη της οικογένειας—Non-paid household members	174,3	2,7	2,3	12,5	62,5	78,0	6,6	2,2	5,5	—

Πίνακας 11γ. Απασχολούμενοι 15 ετών και άνω, κατά ομάδες στομικών επαγγελματιών, θέση στο επάγγελμα και φύλο.
Γ' τρίμηνο 2008

Table 11c. Persons employed aged 15 years and over, by groups of individual occupations, occupational status and sex.
3rd quarter 2008

Thousands

Χιλιάδες	Θέση στο επάγγελμα και φύλο Occupational status and sex	Ομάδες ατομικών επαγγελματιών—Groups of individual occupations									
		Μέλη των βουλευόμενων σωμάτων, ανώτερα διοικητικά και διευθυντικά στελέχη του δημοσίου και ιδιωτικού τομέα Legislators, senior officials and managers	Πρόσωπα που ασκούν επιστημονικά, καλλιτεχνικά και συναφή επαγγέλματα Professionals	Τεχνολόγοι, βοηθοί και ασκούντες συναφή επαγγέλματα Technicians and associate professionals	Υπάλληλοι γραφείου και ασκούντες συναφή επαγγέλματα Clerks	Απασχολούμενοι στην παροχή υπηρεσιών και πωλητές σε καταστήματα και υπαθήριες αγορές Service workers and shop and market sales workers	Ειδικευμένοι γεωργοί, κτηνοτρόφοι, δασοκόμοι και αλιείς Skilled agricultural and fishery workers	Ειδικευμένοι τεχνίτες και συναφή τέχνηρικά επαγγέλματα Craft and related trades workers	Χειριστές σταθμών βιομηχανικών εγκαταστάσεων, μηχανημάτων και εξοπλισμού και συναρμολογητές (μονταδόροι) Plant and machine operators and assemblers	Ανείδικευτοι εργάτες, χειρώνακτες και μη-κροσπαγ-γελματίες Elementary occupations	Πρόσωπα μη δύνα-μενα να κατατα-γούν Other unclassified persons
	Σύνολο Total	4.589,8	675,9	387,3	532,8	662,3	490,3	651,3	333,2	316,7	55,1
	Και των δύο φύλων—Both sexes										
	Εργοδότες—Employers	393,5	48,8	12,0	4,7	11,5	39,3	69,6	9,7	3,1	—
	Εργαζόμενοι για δικό τους λογαριασμό— Own-account workers	957,8	124,0	43,4	5,8	48,8	318,0	115,1	62,2	14,8	—
	Μισθωτοί (με μισθό ή ημερομίσθιο)— Salaried employees	2.969,9	499,1	327,8	504,9	514,8	19,4	442,4	254,4	291,4	55,1
	Συμβολούντα και μη αμειβόμενα μέλη της οικογένειας—Non-paid household members	268,5	4,0	4,1	17,4	87,2	113,6	24,2	6,9	7,4	—
	Άρρενες—Males	2.790,5	348,3	193,3	213,8	294,9	288,0	605,6	304,2	143,0	50,2
	Εργοδότες—Employers	315,4	31,6	9,8	2,3	5,9	30,4	65,9	9,3	2,9	—
	Εργαζόμενοι για δικό τους λογαριασμό— Own-account workers	654,1	74,3	29,0	2,9	22,6	203,4	106,5	60,6	6,3	—
	Μισθωτοί (με μισθό ή ημερομίσθιο)— Salaried employees	1.725,7	240,9	152,7	203,8	241,8	16,7	415,9	229,6	132,3	50,2
	Συμβολούντα και μη αμειβόμενα μέλη της οικογένειας—Non-paid household members	95,4	1,5	1,8	4,7	24,6	37,6	17,3	4,7	1,4	—
	Θήλειες—Females	1.799,3	327,6	194,0	319,1	367,5	202,3	45,7	29,0	173,8	4,9
	Εργοδότες—Employers	78,2	17,2	2,1	2,4	5,6	8,9	3,7	0,4	0,1	—
	Εργαζόμενοι για δικό τους λογαριασμό— Own-account workers	303,7	49,7	14,4	2,9	26,2	114,6	8,6	1,6	8,5	—
	Μισθωτοί (με μισθό ή ημερομίσθιο)— Salaried employees	1.244,3	258,2	175,1	301,0	273,1	2,7	26,5	24,8	159,1	4,9
	Συμβολούντα και μη αμειβόμενα μέλη της οικογένειας—Non-paid household members	173,1	2,5	2,3	12,7	62,6	76,1	6,9	2,3	6,1	—

Πίνακας 11δ. Απασχολούμενοι 15 ετών και άνω, κατά ομάδες ατομικών επαγγελματιών, θέση στο επάγγελμα και φύλο.
Δ' τρίμηνο 2008

Table 11d. Persons employed aged 15 years and over, by groups of individual occupations, occupational status and sex.
4th quarter 2008

Thousands

Χιλιάδες	Θέση στο επάγγελμα και φύλο Occupational status and sex	Ομάδες ατομικών επαγγελματιών—Groups of individual occupations									
		Μέλη των βουλευ- μένων σωμάτων, άνωτερα διοικητικά και διευθυντικά στελέχη του δημό- σιου και ιδιωτικού τομέα Legislators, senior officials and managers	Πρόσωπα που ασκούν επιστημο- νικά, καλλι- τεχνικά και συναφή επαγγέλ- ματα Profes- sionals	Τεχνολόγοι, τεχνικοί βοηθοί και ασκούντες συναφή επαγ- γέλματα Technicians and asso- ciate profes- sionals	Υπάλληλοι γραφείου και ασκούν- τες συ- ναφή επαγγέλ- ματα Clerks	Απασχολούμε- νοι στην παρο- χή υπηρεσιών και πωλητές σε καταστήματα και υπαθήρες αγορές Service wor- kers and shop and market sales workers	Ειδικευμένοι γεωργοί, κτηνοτρό- φοι, δασο- κόμοι και αλιείς Skilled agricultural and fishery workers	Ειδικευμέ- νοι τεχνί- τες και ασκούντες συναφή τε- χνικά επαγ- γέλματα Craft and related trades workers	Χειριστές σταθε- ρών βιομηχανι- κών εγκαταστάσεων, μηχανημάτων και εξοπλισμού και συναρμολογητές (μονταδόροι) Plant and ma- chine operators and assemblers	Ανείδικευ- τοι εργά- τες, χειρώνα- κτες και μι- κροεπαγ- γελματίες Elementary occupa- tions	Πρόσωπα μη δυνα- τα να κατατα- γούν Other unclas- sified persons
	Σύνολο Total	4.553,6	683,3	389,3	516,5	649,7	494,9	639,0	335,7	313,4	54,4
	Και των δύο φύλων—Both sexes										
	Εργοδότες—Employers	392,5	48,2	13,6	4,5	11,2	44,0	67,1	12,5	2,9	—
	Εργαζόμενοι για δικό τους λογαριασμό— Own-account workers	963,9	125,6	44,1	5,5	48,6	323,6	112,1	62,4	16,1	—
	Μισθωτοί (με μισθό ή ημερομίσθιο)— Salaried employees	2.931,4	505,9	326,6	487,2	504,7	18,3	435,7	252,8	286,9	54,4
	Συμβολούντα και μη αμειβόμενα μέλη της οικογένειας—Non-paid household members	265,8	3,6	5,1	19,4	85,2	109,0	24,1	8,1	7,5	—
	Άρρενες—Males	2.763,8	347,0	193,9	208,8	287,0	293,5	593,1	307,8	143,4	48,9
	Εργοδότες—Employers	314,4	31,0	10,9	2,0	5,7	35,0	63,5	12,0	2,8	—
	Εργαζόμενοι για δικό τους λογαριασμό— Own-account workers	656,2	75,5	29,7	2,8	21,7	209,3	103,0	61,2	6,9	—
	Μισθωτοί (με μισθό ή ημερομίσθιο)— Salaried employees	1.698,5	239,2	151,6	198,1	234,7	15,0	409,2	228,8	132,0	48,9
	Συμβολούντα και μη αμειβόμενα μέλη της οικογένειας—Non-paid household members	94,6	1,3	1,6	6,0	24,9	34,2	17,4	5,7	1,7	—
	Θήλειες—Females	1.789,8	336,3	195,4	307,6	362,7	201,5	46,0	27,9	170,0	5,5
	Εργοδότες—Employers	78,1	17,2	2,6	2,5	5,5	9,1	3,7	0,4	0,1	—
	Εργαζόμενοι για δικό τους λογαριασμό— Own-account workers	307,7	50,1	14,4	2,6	26,9	114,3	9,1	1,2	9,2	—
	Μισθωτοί (με μισθό ή ημερομίσθιο)— Salaried employees	1.232,9	266,7	175,0	289,1	269,9	3,2	26,5	24,0	154,9	5,5
	Συμβολούντα και μη αμειβόμενα μέλη της οικογένειας—Non-paid household members	171,2	2,3	3,5	13,4	60,3	74,8	6,7	2,4	5,8	—


Πίνακας 12. Απασχολούμενοι 15 ετών και άνω, κατά θέση στο επάγγελμα, ομάδες ηλικιών και φύλο. Α΄ – Δ΄ τρίμηνο 2008

Table 12. Persons employed aged 15 years and over, by occupational status, age groups and sex. 1st – 4th quarter 2008

Χιλιάδες

Thousands

Ομάδες ηλικιών και φύλο Age groups and sex	Σύνολο Total	Θέση στο επάγγελμα—Occupational status			
		Εργοδότες Employers	Εργαζόμενοι για δικό τους λογα- ριασμό Own-account workers	Μισθωτοί (με μισθό ή ημερομίσθιο) Salaried em- ployees	Συμβοηθούντα και μη αμειβόμενα μέλη της οικογένειας Non-paid household members
Α΄ τρίμηνο—2008—1st quarter					
Και των δύο φύλων—Both sexes	4.511,6	375,9	960,5	2.902,9	272,3
15 – 19 ετών—years	36,8	0,5	1,8	22,1	12,4
20 – 24 » »	226,8	4,0	14,8	180,1	28,0
25 – 29 » »	572,8	21,3	66,2	444,5	40,8
30 – 44 » »	1.971,9	157,1	381,8	1.349,6	83,3
45 – 64 ετών—years	1.616,1	180,4	452,2	892,9	90,5
65 ετών και άνω—years and over	87,1	12,6	43,7	13,7	17,1
Άρρενες—Males	2.758,2	300,9	666,6	1.697,5	93,2
15 – 19 ετών—years	24,1	0,2	1,1	14,9	7,9
20 – 24 » »	136,6	3,5	9,9	103,2	20,0
25 – 29 » »	334,9	17,2	46,2	245,5	26,0
30 – 44 » »	1.174,8	122,6	267,7	765,0	19,5
45 – 64 ετών—years	1.024,5	146,9	308,4	557,8	11,3
65 ετών και άνω—years and over	63,4	10,5	33,3	11,1	8,5
Θήλειες—Females	1.753,4	75,0	293,9	1.205,4	179,1
15 – 19 ετών—years	12,8	0,3	0,7	7,3	4,5
20 – 24 » »	90,3	0,5	4,8	76,9	8,1
25 – 29 » »	237,9	4,1	20,0	198,9	14,8
30 – 44 » »	797,1	34,5	114,2	584,6	63,8
45 – 64 ετών—years	591,6	33,5	143,8	335,1	79,2
65 ετών και άνω—years and over	23,8	2,1	10,4	2,6	8,7
Β΄ τρίμηνο—2008—2nd quarter					
Και των δύο φύλων—Both sexes	4.582,5	381,2	957,6	2.974,8	268,9
15 – 19 ετών—years	36,1	0,4	2,0	23,1	10,6
20 – 24 » »	240,7	4,3	15,0	192,9	28,5
25 – 29 » »	575,5	19,1	66,5	450,6	39,3
30 – 44 » »	2.003,5	162,9	375,3	1.379,8	85,5
45 – 64 ετών—years	1.641,8	182,5	455,7	914,2	89,3
65 ετών και άνω—years and over	84,9	11,9	43,1	14,2	15,7
Άρρενες—Males	2.788,8	304,1	654,1	1.736,0	94,6
15 – 19 ετών—years	23,1	0,1	0,9	15,5	6,5
20 – 24 » »	143,9	3,2	9,2	110,7	20,9
25 – 29 » »	337,9	15,1	45,5	251,8	25,5
30 – 44 » »	1.190,3	127,8	262,1	778,9	21,5
45 – 64 ετών—years	1.031,4	148,0	304,4	567,6	11,4
65 ετών και άνω—years and over	62,2	9,9	32,0	11,5	8,7
Θήλειες—Females	1.793,7	77,1	303,6	1.238,8	174,3
15 – 19 ετών—years	13,0	0,3	1,1	7,5	4,1
20 – 24 » »	96,8	1,2	5,9	82,2	7,5
25 – 29 » »	237,7	4,0	20,9	198,9	13,8
30 – 44 » »	813,2	35,1	113,2	600,9	64,0
45 – 64 ετών—years	610,4	34,5	151,3	346,6	78,0
65 ετών και άνω—years and over	22,7	2,0	11,1	2,7	6,9




Πίνακας 12. Απασχολούμενοι 15 ετών και άνω, κατά θέση στο επάγγελμα, ομάδες ηλικιών και φύλο. Α΄ – Δ΄ τρίμηνο 2008 (συνέχεια)

Table 12. Persons employed aged 15 years and over, by occupational status, age groups and sex. 1st – 4th quarter 2008 (continued)

Χιλιάδες

Thousands

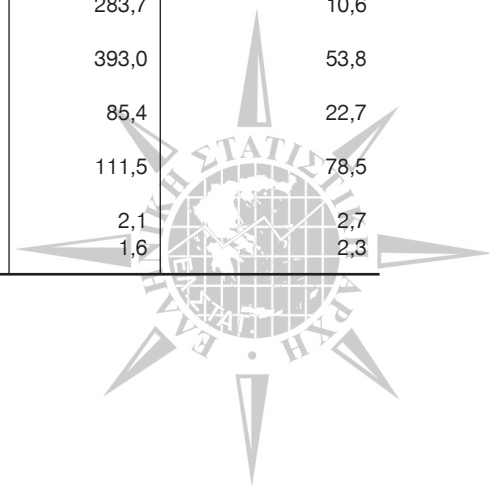
Ομάδες ηλικιών και φύλο Age groups and sex	Σύνολο Total	Θέση στο επάγγελμα—Occupational status			
		Εργοδότες Employers	Εργαζόμενοι για δικό τους λογα- ριασμό Own-account workers	Μισθωτοί (με μισθό ή ημερομίσθιο) Salaried em- ployees	Συμβοηθούντα και μη αμειβόμενα μέλη της οικογένειας Non-paid household members
Γ΄ τρίμηνο—2008—3rd quarter					
Και των δύο φύλων—Both sexes	4.589,8	393,5	957,8	2.969,9	268,5
15 – 19 ετών—years	38,2	0,3	1,3	26,0	10,7
20 – 24 » »	234,9	4,3	14,0	188,8	27,9
25 – 29 » »	571,0	19,7	64,9	447,3	39,1
30 – 44 » »	2.009,5	168,9	373,9	1.381,5	85,2
45 – 64 ετών—years	1.649,5	187,6	460,0	912,4	89,5
65 ετών και άνω—years and over	86,7	12,8	43,7	14,0	16,2
Άρρενες—Males	2.790,5	315,4	654,1	1.725,7	95,4
15 – 19 ετών—years	24,9	0,3	0,4	17,5	6,7
20 – 24 » »	144,4	3,2	9,0	111,1	21,2
25 – 29 » »	333,7	15,5	43,8	248,9	25,5
30 – 44 » »	1.189,7	134,6	258,9	774,7	21,6
45 – 64 ετών—years	1.034,1	151,0	309,2	562,3	11,6
65 ετών και άνω—years and over	63,7	10,9	32,8	11,2	8,9
Θήλειες—Females	1.799,3	78,2	303,7	1.244,3	173,1
15 – 19 ετών—years	13,4	—	0,9	8,5	4,0
20 – 24 » »	90,5	1,1	5,1	77,6	6,7
25 – 29 » »	237,2	4,2	21,1	198,4	13,6
30 – 44 » »	819,8	34,3	115,1	606,8	63,6
45 – 64 ετών—years	615,4	36,6	150,8	350,1	77,9
65 ετών και άνω—years and over	23,0	2,0	10,8	2,8	7,3
Δ΄ τρίμηνο—2008—4th quarter					
Και των δύο φύλων—Both sexes	4.553,6	392,5	963,9	2.931,4	265,8
15 – 19 ετών—years	34,4	0,2	0,9	23,6	9,7
20 – 24 » »	233,0	4,1	13,8	187,9	27,2
25 – 29 » »	567,9	17,8	67,8	444,8	37,5
30 – 44 » »	1.990,8	163,5	366,2	1.373,3	87,9
45 – 64 ετών—years	1.643,4	194,3	472,9	888,8	87,4
65 ετών και άνω—years and over	84,1	12,6	42,3	13,0	16,2
Άρρενες—Males	2.763,8	314,4	656,2	1.698,5	94,6
15 – 19 ετών—years	21,9	0,2	0,5	14,8	6,5
20 – 24 » »	138,8	3,2	8,4	106,9	20,4
25 – 29 » »	332,5	13,9	46,3	247,5	24,7
30 – 44 » »	1.177,8	131,5	252,0	771,4	22,9
45 – 64 ετών—years	1.031,5	155,3	316,6	548,6	11,0
65 ετών και άνω—years and over	61,2	10,3	32,4	9,4	9,1
Θήλειες—Females	1.789,8	78,1	307,7	1.232,9	171,2
15 – 19 ετών—years	12,4	—	0,4	8,9	3,1
20 – 24 » »	94,2	0,9	5,4	81,0	6,9
25 – 29 » »	235,4	3,9	21,5	197,3	12,7
30 – 44 » »	813,0	32,0	114,2	601,9	65,0
45 – 64 ετών—years	611,9	39,0	156,3	340,2	76,4
65 ετών και άνω—years and over	22,9	2,3	9,8	3,7	7,1



Πίνακας 13α. Απασχολούμενοι 15 ετών και άνω, κατά επίπεδο εκπαίδευσης, θέση στο επάγγελμα και φύλο. Α΄ τρίμηνο 2008

Table 13a. Persons employed aged 15 years and over, by educational attainment, occupational status and sex. 1st quarter 2008

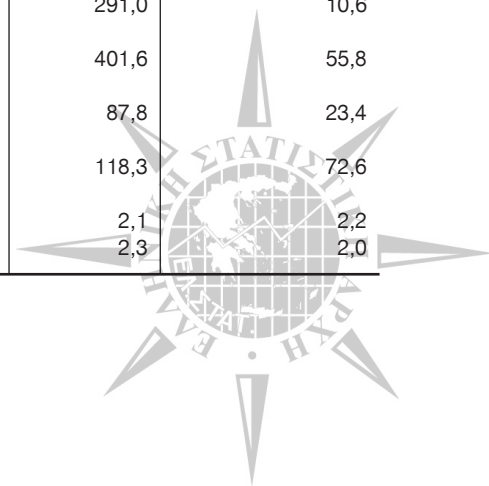
Χιλιάδες	Thousands				
Επίπεδο εκπαίδευσης και φύλο Education level and sex	Σύνολο Total	Θέση στο επάγγελμα—Occupational status			
		Εργοδότες Employers	Εργαζόμενοι για δικό τους λο- γαριασμό Own-account workers	Μισθωτοί (με μισθό ή ημερομίσθιο) Salaried em- ployees	Συμβοηθούντα και μη αμειβόμενα μέλη της οικογένειας Non-paid household members
Και των δύο φύλων—Both sexes	4.511,6	375,9	960,5	2.902,9	272,3
Έχουν μεταπτυχιακό τίτλο—Received a post-graduate qualification	92,4	4,7	12,2	74,4	1,2
Πτυχιούχοι ανώτατων σχολών—Received a university degree	774,2	66,8	125,8	570,8	10,8
Πτυχιούχοι ανώτερων τεχνικών – επαγγελματικών σχολών—Received a third-level technical – vocational institution degree	741,3	51,1	94,9	575,0	20,4
Έχουν απολυτήριο μέσης εκπαίδευσης—Completed secondary level education	1.484,1	131,5	260,1	1.000,0	92,4
Έχουν τελειώσει τη γ΄ τάξη μέσης εκπαίδευσης—Completed the third grade of 6-year secondary education	506,1	45,4	119,4	301,8	39,5
Έχουν απολυτήριο στοιχειώδους εκπαίδευσης—Completed primary education	869,0	74,4	325,6	368,5	100,5
Δεν τελείωσαν τη στοιχειώδη εκπαίδευση—Have not completed primary education	28,3	1,5	16,1	6,3	4,4
Δεν πήγαν καθόλου σε σχολείο—Attended no school at all	16,1	0,4	6,5	6,2	3,1
Άρρενες—Males	2.758,2	300,9	666,6	1.697,5	93,2
Έχουν μεταπτυχιακό τίτλο—Received a post-graduate qualification	56,8	3,5	7,2	46,0	0,1
Πτυχιούχοι ανώτατων σχολών—Received a university degree	398,4	46,9	77,0	271,0	3,4
Πτυχιούχοι ανώτερων τεχνικών – επαγγελματικών σχολών—Received a third-level technical – vocational institution degree	400,9	40,1	59,8	291,2	9,8
Έχουν απολυτήριο μέσης εκπαίδευσης—Completed secondary level education	944,9	107,4	191,9	607,0	38,6
Έχουν τελειώσει τη γ΄ τάξη μέσης εκπαίδευσης—Completed the third grade of 6-year secondary education	365,4	39,4	92,9	216,4	16,8
Έχουν απολυτήριο στοιχειώδους εκπαίδευσης—Completed primary education	564,7	62,2	223,6	257,0	21,9
Δεν τελείωσαν τη στοιχειώδη εκπαίδευση—Have not completed primary education	17,3	1,0	10,3	4,2	1,8
Δεν πήγαν καθόλου σε σχολείο—Attended no school at all	9,7	0,3	4,2	4,5	0,7
Θήλειες—Females	1.753,4	75,0	293,9	1.205,4	179,1
Έχουν μεταπτυχιακό τίτλο—Received a post-graduate qualification	35,6	1,2	5,0	28,3	1,0
Πτυχιούχοι ανώτατων σχολών—Received a university degree	375,8	19,9	48,9	299,7	7,4
Πτυχιούχοι ανώτερων τεχνικών – επαγγελματικών σχολών—Received a third-level technical – vocational institution degree	340,4	10,9	35,1	283,7	10,6
Έχουν απολυτήριο μέσης εκπαίδευσης—Completed secondary level education	539,2	24,2	68,2	393,0	53,8
Έχουν τελειώσει τη γ΄ τάξη μέσης εκπαίδευσης—Completed the third grade of 6-year secondary education	140,7	6,0	26,6	85,4	22,7
Έχουν απολυτήριο στοιχειώδους εκπαίδευσης—Completed primary education	304,3	12,2	102,1	111,5	78,5
Δεν τελείωσαν τη στοιχειώδη εκπαίδευση—Have not completed primary education	11,0	0,5	5,8	2,1	2,7
Δεν πήγαν καθόλου σε σχολείο—Attended no school at all	6,4	0,1	2,3	1,6	2,3



Πίνακας 136. Απασχολούμενοι 15 ετών και άνω, κατά επίπεδο εκπαίδευσης, θέση στο επάγγελμα και φύλο. Β' τρίμηνο 2008

Table 13b. Persons employed aged 15 years and over, by educational attainment, occupational status and sex. 2nd quarter 2008

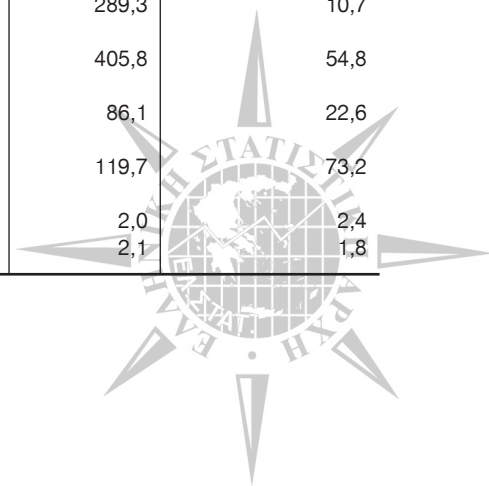
Χιλιάδες Επίπεδο εκπαίδευσης και φύλο Education level and sex	Σύνολο Total	Θέση στο επάγγελμα—Occupational status			
		Εργοδότες Employers	Εργαζόμενοι για δικό τους λο- γαριασμό Own-account workers	Μισθωτοί (με μισθό ή ημερομίσθιο) Salaried em- ployees	Συμβοηθόντα και μη αμειβόμενα μέλη της οικογένειας Non-paid household members
Και των δύο φύλων—Both sexes	4.582,5	381,2	957,6	2.974,8	268,9
Έχουν μεταπτυχιακό τίτλο—Received a post-graduate qualification	98,1	6,0	13,0	78,0	1,1
Πτυχιούχοι ανώτατων σχολών—Received a university degree	777,1	66,5	119,3	580,0	11,3
Πτυχιούχοι ανώτερων τεχνικών – επαγγελματικών σχολών—Received a third-level technical – vocational institution degree	762,2	55,1	98,6	588,0	20,4
Έχουν απολυτήριο μέσης εκπαίδευσης—Completed secondary level education	1.509,5	135,0	262,4	1.015,1	97,0
Έχουν τελειώσει τη γ' τάξη μέσης εκπαίδευσης—Completed the third grade of 6-year secondary education	514,3	43,0	117,5	314,6	39,2
Έχουν απολυτήριο στοιχειώδους εκπαίδευσης—Completed primary education	878,8	74,0	326,0	385,1	93,6
Δεν τελειώσαν τη στοιχειώδη εκπαίδευση—Have not completed primary education	27,3	1,5	14,7	7,3	3,7
Δεν πήγαν καθόλου σε σχολείο—Attended no school at all	15,4	0,1	6,1	6,6	2,5
Άρρενες—Males	2.788,8	304,1	654,1	1.736,0	94,6
Έχουν μεταπτυχιακό τίτλο—Received a post-graduate qualification	58,5	4,3	6,7	47,3	0,1
Πτυχιούχοι ανώτατων σχολών—Received a university degree	399,8	47,2	73,0	275,2	4,5
Πτυχιούχοι ανώτερων τεχνικών – επαγγελματικών σχολών—Received a third-level technical – vocational institution degree	413,1	43,5	62,8	297,0	9,9
Έχουν απολυτήριο μέσης εκπαίδευσης—Completed secondary level education	954,5	109,6	190,1	613,5	41,2
Έχουν τελειώσει τη γ' τάξη μέσης εκπαίδευσης—Completed the third grade of 6-year secondary education	369,9	37,1	90,2	226,8	15,8
Έχουν απολυτήριο στοιχειώδους εκπαίδευσης—Completed primary education	567,4	61,2	218,3	266,8	21,0
Δεν τελειώσαν τη στοιχειώδη εκπαίδευση—Have not completed primary education	16,9	1,1	9,1	5,2	1,5
Δεν πήγαν καθόλου σε σχολείο—Attended no school at all	8,7	—	3,9	4,3	0,5
Θήλειες—Females	1.793,7	77,1	303,6	1.238,8	174,3
Έχουν μεταπτυχιακό τίτλο—Received a post-graduate qualification	39,6	1,6	6,3	30,7	1,0
Πτυχιούχοι ανώτατων σχολών—Received a university degree	377,3	19,3	46,3	304,9	6,8
Πτυχιούχοι ανώτερων τεχνικών – επαγγελματικών σχολών—Received a third-level technical – vocational institution degree	349,0	11,6	35,9	291,0	10,6
Έχουν απολυτήριο μέσης εκπαίδευσης—Completed secondary level education	555,0	25,3	72,3	401,6	55,8
Έχουν τελειώσει τη γ' τάξη μέσης εκπαίδευσης—Completed the third grade of 6-year secondary education	144,4	6,0	27,2	87,8	23,4
Έχουν απολυτήριο στοιχειώδους εκπαίδευσης—Completed primary education	311,4	12,8	107,7	118,3	72,6
Δεν τελειώσαν τη στοιχειώδη εκπαίδευση—Have not completed primary education	10,4	0,4	5,6	2,1	2,2
Δεν πήγαν καθόλου σε σχολείο—Attended no school at all	6,7	0,1	2,3	2,3	2,0



Πίνακας 13γ. Απασχολούμενοι 15 ετών και άνω, κατά επίπεδο εκπαίδευσης, θέση στο επάγγελμα και φύλο.
Γ' τρίμηνο 2008

Table 13c. Persons employed aged 15 years and over, by educational attainment, occupational status and sex.
3rd quarter 2008

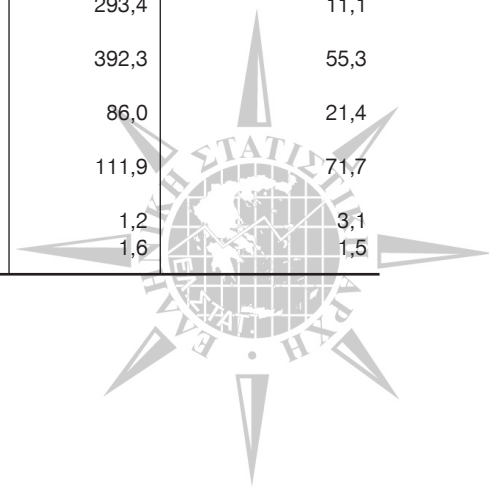
Χιλιάδες Επίπεδο εκπαίδευσης και φύλο Education level and sex	Σύνολο Total	Θέση στο επάγγελμα—Occupational status			
		Εργοδότες Employers	Εργαζόμενοι για δικό τους λο- γαριασμό Own-account workers	Μισθωτοί (με μισθό ή ημερομίσθιο) Salaried em- ployees	Συμβοηθόντα και μη αμειβόμενα μέλη της οικογένειας Non-paid household members
Και των δύο φύλων—Both sexes	4.589,8	393,5	957,8	2.969,9	268,5
Έχουν μεταπτυχιακό τίτλο—Received a post-graduate qualification	100,6	5,7	13,2	80,6	1,1
Πτυχιούχοι ανώτατων σχολών—Received a university degree	788,6	70,4	126,4	580,4	11,4
Πτυχιούχοι ανώτερων τεχνικών – επαγγελματικών σχολών—Received a third-level technical – vocational institution degree	767,4	56,3	99,6	590,2	21,3
Έχουν απολυτήριο μέσης εκπαίδευσης—Completed secondary level education	1.505,4	140,3	258,7	1.009,7	96,7
Έχουν τελειώσει τη γ' τάξη μέσης εκπαίδευσης—Completed the third grade of 6-year secondary education	506,5	45,1	114,4	307,8	39,2
Έχουν απολυτήριο στοιχειώδους εκπαίδευσης—Completed primary education	881,5	74,3	325,5	388,9	92,9
Δεν τελείωσαν τη στοιχειώδη εκπαίδευση—Have not completed primary education	25,0	1,5	13,9	5,9	3,8
Δεν πήγαν καθόλου σε σχολείο—Attended no school at all	14,8	—	6,2	6,5	2,1
Άρρενες—Males	2.790,5	315,4	654,1	1.725,7	95,4
Έχουν μεταπτυχιακό τίτλο—Received a post-graduate qualification	59,5	3,7	8,0	47,7	0,1
Πτυχιούχοι ανώτατων σχολών—Received a university degree	406,2	50,0	77,4	274,1	4,7
Πτυχιούχοι ανώτερων τεχνικών – επαγγελματικών σχολών—Received a third-level technical – vocational institution degree	419,9	44,6	63,7	300,9	10,7
Έχουν απολυτήριο μέσης εκπαίδευσης—Completed secondary level education	947,7	114,5	187,4	603,9	41,9
Έχουν τελειώσει τη γ' τάξη μέσης εκπαίδευσης—Completed the third grade of 6-year secondary education	365,4	40,0	87,1	221,6	16,7
Έχουν απολυτήριο στοιχειώδους εκπαίδευσης—Completed primary education	568,1	61,5	217,8	269,2	19,7
Δεν τελείωσαν τη στοιχειώδη εκπαίδευση—Have not completed primary education	15,2	1,0	8,9	3,9	1,3
Δεν πήγαν καθόλου σε σχολείο—Attended no school at all	8,4	—	3,8	4,4	0,3
Θήλειες—Females	1.799,3	78,2	303,7	1.244,3	173,1
Έχουν μεταπτυχιακό τίτλο—Received a post-graduate qualification	41,0	2,0	5,2	32,9	1,0
Πτυχιούχοι ανώτατων σχολών—Received a university degree	382,4	20,4	49,0	306,4	6,6
Πτυχιούχοι ανώτερων τεχνικών – επαγγελματικών σχολών—Received a third-level technical – vocational institution degree	347,5	11,7	35,9	289,3	10,7
Έχουν απολυτήριο μέσης εκπαίδευσης—Completed secondary level education	557,7	25,8	71,3	405,8	54,8
Έχουν τελειώσει τη γ' τάξη μέσης εκπαίδευσης—Completed the third grade of 6-year secondary education	141,1	5,0	27,3	86,1	22,6
Έχουν απολυτήριο στοιχειώδους εκπαίδευσης—Completed primary education	313,4	12,8	107,7	119,7	73,2
Δεν τελείωσαν τη στοιχειώδη εκπαίδευση—Have not completed primary education	9,8	0,5	5,0	2,0	2,4
Δεν πήγαν καθόλου σε σχολείο—Attended no school at all	6,3	—	2,4	2,1	1,8



**Πίνακας 13δ. Απασχολούμενοι 15 ετών και άνω, κατά επίπεδο εκπαίδευσης, θέση στο επάγγελμα και φύλο.
Δ' τρίμηνο 2008**

**Table 13d. Persons employed aged 15 years and over, by educational attainment, occupational status and sex.
4th quarter 2008**

Χιλιάδες	Thousands				
Επίπεδο εκπαίδευσης και φύλο Education level and sex	Σύνολο Total	Θέση στο επάγγελμα—Occupational status			
		Εργοδότες Employers	Εργαζόμενοι για δικό τους λο- γαριασμό Own-account workers	Μισθωτοί (με μισθό ή ημερομίσθιο) Salaried em- ployees	Συμβοηθόντα και μη αμειβόμενα μέλη της οικογένειας Non-paid household members
Και των δύο φύλων—Both sexes	4.553,6	392,5	963,9	2.931,4	265,8
Έχουν μεταπτυχιακό τίτλο—Received a post-graduate qualification	98,8	6,2	12,5	79,2	0,9
Πτυχιούχοι ανώτατων σχολών—Received a university degree	793,6	68,6	129,0	585,5	10,6
Πτυχιούχοι ανώτερων τεχνικών – επαγγελματικών σχολών—Received a third-level technical – vocational institution degree	763,8	55,2	98,9	587,2	22,5
Έχουν απολυτήριο μέσης εκπαίδευσης—Completed secondary level education	1.484,9	141,8	262,2	982,0	99,0
Έχουν τελειώσει τη γ' τάξη μέσης εκπαίδευσης—Completed the third grade of 6-year secondary education	507,4	45,3	111,9	313,6	36,6
Έχουν απολυτήριο στοιχειώδους εκπαίδευσης—Completed primary education	867,6	74,0	330,0	373,6	90,1
Δεν τελείωσαν τη στοιχειώδη εκπαίδευση—Have not completed primary education	24,5	1,4	13,0	5,8	4,4
Δεν πήγαν καθόλου σε σχολείο—Attended no school at all	12,9	0,1	6,4	4,6	1,8
Άρρενες—Males	2.763,8	314,4	656,2	1.698,5	94,6
Έχουν μεταπτυχιακό τίτλο—Received a post-graduate qualification	57,2	4,2	7,0	46,0	—
Πτυχιούχοι ανώτατων σχολών—Received a university degree	405,1	48,2	80,2	272,3	4,4
Πτυχιούχοι ανώτερων τεχνικών – επαγγελματικών σχολών—Received a third-level technical – vocational institution degree	411,5	44,5	61,8	293,8	11,4
Έχουν απολυτήριο μέσης εκπαίδευσης—Completed secondary level education	938,9	114,6	191,0	589,6	43,6
Έχουν τελειώσει τη γ' τάξη μέσης εκπαίδευσης—Completed the third grade of 6-year secondary education	368,3	40,2	85,4	227,5	15,2
Έχουν απολυτήριο στοιχειώδους εκπαίδευσης—Completed primary education	560,7	61,6	219,0	261,7	18,4
Δεν τελείωσαν τη στοιχειώδη εκπαίδευση—Have not completed primary education	14,8	0,9	8,1	4,6	1,2
Δεν πήγαν καθόλου σε σχολείο—Attended no school at all	7,1	0,1	3,8	3,0	0,3
Θήλειες—Females	1.789,8	78,1	307,7	1.232,9	171,2
Έχουν μεταπτυχιακό τίτλο—Received a post-graduate qualification	41,6	2,0	5,6	33,2	0,9
Πτυχιούχοι ανώτατων σχολών—Received a university degree	388,5	20,4	48,8	313,1	6,1
Πτυχιούχοι ανώτερων τεχνικών – επαγγελματικών σχολών—Received a third-level technical – vocational institution degree	352,2	10,6	37,1	293,4	11,1
Έχουν απολυτήριο μέσης εκπαίδευσης—Completed secondary level education	546,0	27,2	71,1	392,3	55,3
Έχουν τελειώσει τη γ' τάξη μέσης εκπαίδευσης—Completed the third grade of 6-year secondary education	139,0	5,1	26,5	86,0	21,4
Έχουν απολυτήριο στοιχειώδους εκπαίδευσης—Completed primary education	306,9	12,4	111,0	111,9	71,7
Δεν τελείωσαν τη στοιχειώδη εκπαίδευση—Have not completed primary education	9,7	0,4	5,0	1,2	3,1
Δεν πήγαν καθόλου σε σχολείο—Attended no school at all	5,8	—	2,6	1,6	1,5



Πίνακας 14. Απασχολούμενοι 15 ετών και άνω, κατά θέση στο επάγγελμα, μέσο αριθμό ωρών και ομάδες ωρών εβδομαδιαίας απασχόλησης στην κύρια ή μοναδική εργασία τους και φύλο. Α΄ – Δ΄ τρίμηνο 2008

Table 14. Persons employed aged 15 years and over, by occupational status, average number of hours and groups of hours worked per week in their main or only job and by sex. 1st – 4th quarter 2008

Χιλιάδες

Thousands

Θέση στο επάγγελμα και φύλο Occupational status and sex	Σύνολο Total	Αριθμός ωρών εβδομαδιαίας απασχόλησης Number of hours worked per week	Ομάδες ωρών εβδομαδιαίας απασχόλησης Groups of hours worked per week					
			έως 14 up to	15 – 24	25 – 34	35 – 39	40 – 47	και άνω 48 and over
Α΄ τρίμηνο—2008—1st quarter								
Και των δύο φύλων—Both sexes	4.511,6	39	254,9	363,2	538,6	332,5	1.810,2	1.212,2
Εργοδότες—Employers	375,9	45	18,8	15,9	29,6	11,9	95,6	204,1
Εργαζόμενοι για δικό τους λογαριασμό—Own-account workers	960,5	41	98,5	70,9	95,4	40,6	216,1	439,0
Μισθωτοί (με μισθό ή ημερομίσθιο)—Salaried employees	2.902,9	38	97,4	240,8	374,6	265,7	1.445,4	479,1
Συμβοηθούντα και μη αμειβόμενα μέλη της οικογένειας—Non-paid household members	272,3	35	40,2	35,7	38,9	14,3	53,1	90,0
Άρρενες—Males	2.758,2	41	110,1	168,7	278,6	176,9	1.116,4	907,4
Εργοδότες—Employers	300,9	46	13,6	10,4	20,8	7,0	72,3	176,8
Εργαζόμενοι για δικό τους λογαριασμό—Own-account workers	666,6	44	52,0	40,1	55,4	23,4	150,3	345,6
Μισθωτοί (με μισθό ή ημερομίσθιο)—Salaried employees	1.697,5	39	35,4	107,8	190,4	142,3	875,4	346,2
Συμβοηθούντα και μη αμειβόμενα μέλη της οικογένειας—Non-paid household members	93,2	39	9,2	10,4	12,0	4,3	18,4	38,8
Θήλειες—Females	1.753,4	35	144,8	194,5	260,0	155,6	693,8	304,8
Εργοδότες—Employers	75,0	40	5,2	5,5	8,8	4,9	23,2	27,3
Εργαζόμενοι για δικό τους λογαριασμό—Own-account workers	293,9	35	46,6	30,8	40,1	17,2	65,8	93,4
Μισθωτοί (με μισθό ή ημερομίσθιο)—Salaried employees	1.205,4	35	62,0	133,0	184,2	123,3	570,0	132,9
Συμβοηθούντα και μη αμειβόμενα μέλη της οικογένειας—Non-paid household members	179,1	34	31,0	25,3	26,9	10,0	34,7	51,2
Β΄ τρίμηνο—2008—2nd quarter								
Και των δύο φύλων—Both sexes	4.582,5	40	182,2	369,6	478,5	346,5	1.850,4	1.355,3
Εργοδότες—Employers	381,2	48	10,1	14,3	20,7	12,7	90,8	232,6
Εργαζόμενοι για δικό τους λογαριασμό—Own-account workers	957,6	44	54,2	70,4	93,6	43,6	215,4	480,5
Μισθωτοί (με μισθό ή ημερομίσθιο)—Salaried employees	2.974,8	38	99,0	249,2	327,7	274,5	1.489,2	535,2
Συμβοηθούντα και μη αμειβόμενα μέλη της οικογένειας—Non-paid household members	268,9	40	18,9	35,7	36,5	15,7	55,0	107,1
Άρρενες—Males	2.788,8	42	66,2	171,2	241,7	183,1	1.130,7	996,0
Εργοδότες—Employers	304,1	49	6,2	9,5	14,5	7,5	67,3	199,1
Εργαζόμενοι για δικό τους λογαριασμό—Own-account workers	654,1	46	21,7	37,9	52,4	24,7	146,7	370,8
Μισθωτοί (με μισθό ή ημερομίσθιο)—Salaried employees	1.736,0	40	34,6	111,2	166,2	146,4	898,3	379,4
Συμβοηθούντα και μη αμειβόμενα μέλη της οικογένειας—Non-paid household members	94,6	42	3,7	12,6	8,6	4,5	18,4	46,7
Θήλειες—Females	1.793,7	37	116,0	198,4	236,8	163,4	719,7	359,3
Εργοδότες—Employers	77,1	42	3,9	4,8	6,2	5,2	23,5	33,5
Εργαζόμενοι για δικό τους λογαριασμό—Own-account workers	303,6	38	32,5	32,6	41,2	19,0	68,7	109,7
Μισθωτοί (με μισθό ή ημερομίσθιο)—Salaried employees	1.238,8	36	64,5	138,0	161,5	128,1	590,9	155,8
Συμβοηθούντα και μη αμειβόμενα μέλη της οικογένειας—Non-paid household members	174,3	38	15,1	23,1	27,9	11,2	36,6	60,4

Πίνακας 14. Απασχολούμενοι 15 ετών και άνω, κατά θέση στο επάγγελμα, μέσο αριθμό ωρών και ομάδες ωρών εβδομαδιαίας απασχόλησης στην κύρια ή μοναδική εργασία τους και φύλο. Α΄ – Δ΄ τρίμηνο 2008 (συνέχεια)

Table 14. Persons employed aged 15 years and over, by occupational status, average number of hours and groups of hours worked per week in their main or only job and by sex. 1st – 4th quarter 2008 (continued)

Χιλιάδες

Thousands

Θέση στο επάγγελμα και φύλο Occupational status and sex	Σύνολο Total	Αριθμός ωρών εβδομαδιαίας απασχόλησης Number of hours worked per week	Ομάδες ωρών εβδομαδιαίας απασχόλησης Groups of hours worked per week					
			έως 14 up to	15 – 24	25 – 34	35 – 39	40 – 47	και άνω 48 and over
Γ΄ τρίμηνο—2008—3rd quarter								
Και των δύο φύλων—Both sexes	4.589,8	38	496,0	236,1	318,5	335,4	1.807,2	1.396,5
Εργοδότες—Employers	393,5	47	22,4	9,7	14,2	10,8	96,5	239,9
Εργαζόμενοι για δικό τους λογαριασμό—Own-account workers	957,8	43	84,7	52,1	81,1	38,7	213,1	488,1
Μισθωτοί (με μισθό ή ημερομίσθιο)—Salaried employees	2.969,9	35	371,4	145,5	192,8	271,5	1.439,2	549,6
Συμβοηθούντα και μη αμειβόμενα μέλη της οικογένειας—Non-paid household members	268,5	42	17,5	28,8	30,5	14,4	58,4	118,9
Άρρενες—Males	2.790,5	41	231,1	100,0	150,1	175,1	1.115,7	1.018,5
Εργοδότες—Employers	315,4	48	14,9	5,6	9,2	7,1	74,4	204,2
Εργαζόμενοι για δικό τους λογαριασμό—Own-account workers	654,1	46	40,4	26,4	43,7	22,1	145,8	375,6
Μισθωτοί (με μισθό ή ημερομίσθιο)—Salaried employees	1.725,7	37	171,9	58,8	90,2	141,7	874,2	388,9
Συμβοηθούντα και μη αμειβόμενα μέλη της οικογένειας—Non-paid household members	95,4	44	4,0	9,2	7,0	4,2	21,2	49,8
Θήλειες—Females	1.799,3	35	264,8	136,0	168,4	160,3	691,6	378,0
Εργοδότες—Employers	78,2	42	7,6	4,1	5,0	3,7	22,1	35,7
Εργαζόμενοι για δικό τους λογαριασμό—Own-account workers	303,7	38	44,3	25,7	37,3	16,6	67,3	112,5
Μισθωτοί (με μισθό ή ημερομίσθιο)—Salaried employees	1.244,3	33	199,5	86,7	102,6	129,8	565,0	160,7
Συμβοηθούντα και μη αμειβόμενα μέλη της οικογένειας—Non-paid household members	173,1	40	13,5	19,6	23,5	10,2	37,2	69,1
Δ΄ τρίμηνο—2008—4th quarter								
Και των δύο φύλων—Both sexes	4.553,6	40	221,3	401,3	437,0	342,8	1.826,4	1.324,8
Εργοδότες—Employers	392,5	46	16,3	17,1	22,6	12,9	96,6	227,1
Εργαζόμενοι για δικό τους λογαριασμό—Own-account workers	963,9	43	78,6	66,1	90,1	41,2	215,2	472,8
Μισθωτοί (με μισθό ή ημερομίσθιο)—Salaried employees	2.931,4	38	96,3	285,4	289,4	274,6	1.461,5	524,1
Συμβοηθούντα και μη αμειβόμενα μέλη της οικογένειας—Non-paid household members	265,8	38	30,1	32,8	34,9	14,1	53,2	100,8
Άρρενες—Males	2.763,8	42	93,0	184,5	216,3	176,7	1.125,9	967,4
Εργοδότες—Employers	314,4	47	11,3	13,0	14,8	8,1	73,4	193,8
Εργαζόμενοι για δικό τους λογαριασμό—Own-account workers	656,2	45	42,1	35,4	49,7	21,3	147,7	360,0
Μισθωτοί (με μισθό ή ημερομίσθιο)—Salaried employees	1.698,5	40	31,0	125,6	142,6	143,7	884,9	370,7
Συμβοηθούντα και μη αμειβόμενα μέλη της οικογένειας—Non-paid household members	94,6	40	8,6	10,5	9,1	3,6	20,0	42,8
Θήλειες—Females	1.789,8	36	128,3	216,8	220,7	166,0	700,5	357,4
Εργοδότες—Employers	78,1	42	4,9	4,1	7,8	4,7	23,3	33,3
Εργαζόμενοι για δικό τους λογαριασμό—Own-account workers	307,7	38	36,5	30,7	40,3	19,9	67,5	112,8
Μισθωτοί (με μισθό ή ημερομίσθιο)—Salaried employees	1.232,9	36	65,3	159,7	146,8	131,0	576,6	153,4
Συμβοηθούντα και μη αμειβόμενα μέλη της οικογένειας—Non-paid household members	171,2	36	21,5	22,3	25,7	10,5	33,1	58,0

**Πίνακας 15α. Απασχολούμενοι 15 ετών και άνω, κατά ομάδες ηλικιών, επίπεδο εκπαίδευσης και φύλο.
Α΄ τρίμηνο 2008**

**Table 15a. Persons employed aged 15 years and over, by age groups, educational attainment and sex.
1st quarter 2008**

Χιλιάδες Επίπεδο εκπαίδευσης και φύλο Education level and sex	Σύνολο Total	Ομάδες ηλικιών—Age groups					
		15 – 19	20 – 24	25 – 29	30 – 44	45 – 64	και άνω 65 and over
Και των δύο φύλων—Both sexes	4.511,6	36,8	226,8	572,8	1.971,9	1.616,1	87,1
Έχουν μεταπτυχιακό τίτλο—Received a post-graduate qualification	92,4	—	0,7	17,3	45,9	26,5	2,1
Πτυχιούχοι ανώτατων σχολών—Received a university degree	774,2	—	16,6	100,0	354,8	290,7	12,1
Πτυχιούχοι ανώτερων τεχνικών – επαγγελματικών σχολών—Received a third-level technical – vocational institution degree	741,3	—	44,3	155,7	366,6	171,6	3,1
Έχουν απολυτήριο μέσης εκπαίδευσης—Completed secondary level education	1.484,1	18,2	112,7	196,0	721,3	426,7	9,2
Έχουν τελειώσει τη γ΄ τάξη μέσης εκπαίδευσης—Completed the third grade of 6-year secondary education	506,1	12,9	30,2	56,6	253,2	148,4	4,8
Έχουν απολυτήριο στοιχειώδους εκπαίδευσης—Completed primary education	869,0	5,8	20,6	45,3	222,0	532,5	42,7
Δεν τελείωσαν τη στοιχειώδη εκπαίδευση—Have not completed primary education	28,3	—	0,4	0,8	5,2	12,1	9,8
Δεν πήγαν καθόλου σε σχολείο—Attended no school at all	16,1	—	1,3	1,1	2,9	7,5	3,3
Άρρενες—Males	2.758,2	24,1	136,6	334,9	1.174,8	1.024,5	63,4
Έχουν μεταπτυχιακό τίτλο—Received a post-graduate qualification	56,8	—	—	9,4	26,8	18,6	1,9
Πτυχιούχοι ανώτατων σχολών—Received a university degree	398,4	—	3,9	36,2	168,7	179,6	9,9
Πτυχιούχοι ανώτερων τεχνικών – επαγγελματικών σχολών—Received a third-level technical – vocational institution degree	400,9	—	19,0	72,6	194,7	112,1	2,6
Έχουν απολυτήριο μέσης εκπαίδευσης—Completed secondary level education	944,9	10,0	72,1	134,3	450,1	271,2	7,1
Έχουν τελειώσει τη γ΄ τάξη μέσης εκπαίδευσης—Completed the third grade of 6-year secondary education	365,4	9,9	23,7	45,1	180,3	102,8	3,7
Έχουν απολυτήριο στοιχειώδους εκπαίδευσης—Completed primary education	564,7	4,1	16,6	35,9	148,2	329,3	30,4
Δεν τελείωσαν τη στοιχειώδη εκπαίδευση—Have not completed primary education	17,3	—	0,4	0,6	3,8	6,5	6,1
Δεν πήγαν καθόλου σε σχολείο—Attended no school at all	9,7	—	0,8	0,8	2,1	4,4	1,6
Θήλειες—Females	1.753,4	12,8	90,3	237,9	797,1	591,6	23,8
Έχουν μεταπτυχιακό τίτλο—Received a post-graduate qualification	35,6	—	0,7	7,9	19,0	7,9	0,2
Πτυχιούχοι ανώτατων σχολών—Received a university degree	375,8	—	12,7	63,8	186,0	111,1	2,2
Πτυχιούχοι ανώτερων τεχνικών – επαγγελματικών σχολών—Received a third-level technical – vocational institution degree	340,4	—	25,3	83,1	171,9	59,6	0,6
Έχουν απολυτήριο μέσης εκπαίδευσης—Completed secondary level education	539,2	8,1	40,6	61,6	271,2	155,6	2,1
Έχουν τελειώσει τη γ΄ τάξη μέσης εκπαίδευσης—Completed the third grade of 6-year secondary education	140,7	2,9	6,6	11,6	73,0	45,5	1,1
Έχουν απολυτήριο στοιχειώδους εκπαίδευσης—Completed primary education	304,3	1,7	3,9	9,4	73,8	203,3	12,2
Δεν τελείωσαν τη στοιχειώδη εκπαίδευση—Have not completed primary education	11,0	—	0,1	0,2	1,4	5,6	3,7
Δεν πήγαν καθόλου σε σχολείο—Attended no school at all	6,4	—	0,5	0,3	0,8	3,1	1,7

Πίνακας 156. Απασχολούμενοι 15 ετών και άνω, κατά ομάδες ηλικιών, επίπεδο εκπαίδευσης και φύλο. Β' τρίμηνο 2008

Table 15b. Persons employed aged 15 years and over, by age groups, educational attainment and sex. 2nd quarter 2008

Χιλιάδες Επίπεδο εκπαίδευσης και φύλο Education level and sex	Σύνολο Total	Ομάδες ηλικιών—Age groups					
		15 – 19	20 – 24	25 – 29	30 – 44	45 – 64	και άνω 65 and over
Και των δύο φύλων—Both sexes	4.582,5	36,1	240,7	575,5	2.003,5	1.641,8	84,9
Έχουν μεταπτυχιακό τίτλο—Received a post-graduate qualification	98,1	—	1,1	14,9	52,6	27,5	1,9
Πτυχιούχοι ανώτατων σχολών—Received a university degree	777,1	—	17,1	94,8	362,5	290,6	12,1
Πτυχιούχοι ανώτερων τεχνικών – επαγγελματικών σχολών—Received a third-level technical – vocational institution degree	762,2	0,4	49,1	158,7	373,2	177,9	2,9
Έχουν απολυτήριο μέσης εκπαίδευσης—Completed secondary level education	1.509,5	16,2	121,3	197,0	724,1	441,4	9,5
Έχουν τελειώσει τη γ' τάξη μέσης εκπαίδευσης—Completed the third grade of 6-year secondary education	514,3	13,2	29,0	61,3	252,5	153,7	4,6
Έχουν απολυτήριο στοιχειώδους εκπαίδευσης—Completed primary education	878,8	6,4	21,4	47,1	230,0	531,5	42,5
Δεν τελείωσαν τη στοιχειώδη εκπαίδευση—Have not completed primary education	27,3	—	0,2	0,9	5,6	11,7	8,8
Δεν πήγαν καθόλου σε σχολείο—Attended no school at all	15,4	—	1,5	0,8	2,9	7,5	2,7
Άρρενες—Males	2.788,8	23,1	143,9	337,9	1.190,3	1.031,4	62,2
Έχουν μεταπτυχιακό τίτλο—Received a post-graduate qualification	58,5	—	—	7,4	30,7	19,0	1,4
Πτυχιούχοι ανώτατων σχολών—Received a university degree	399,8	—	4,3	35,6	171,1	178,6	10,2
Πτυχιούχοι ανώτερων τεχνικών – επαγγελματικών σχολών—Received a third-level technical – vocational institution degree	413,1	0,1	20,7	74,9	199,2	115,9	2,3
Έχουν απολυτήριο μέσης εκπαίδευσης—Completed secondary level education	954,5	8,8	77,6	132,1	449,5	278,9	7,6
Έχουν τελειώσει τη γ' τάξη μέσης εκπαίδευσης—Completed the third grade of 6-year secondary education	369,9	9,6	23,2	48,8	179,2	105,9	3,3
Έχουν απολυτήριο στοιχειώδους εκπαίδευσης—Completed primary education	567,4	4,6	16,9	38,0	154,8	323,0	30,1
Δεν τελείωσαν τη στοιχειώδη εκπαίδευση—Have not completed primary education	16,9	—	0,2	0,7	4,0	6,1	5,8
Δεν πήγαν καθόλου σε σχολείο—Attended no school at all	8,7	—	1,0	0,4	1,9	4,1	1,3
Θήλειες—Females	1.793,7	13,0	96,8	237,7	813,2	610,4	22,7
Έχουν μεταπτυχιακό τίτλο—Received a post-graduate qualification	39,6	—	1,1	7,5	22,0	8,5	0,5
Πτυχιούχοι ανώτατων σχολών—Received a university degree	377,3	—	12,8	59,3	191,4	112,0	1,9
Πτυχιούχοι ανώτερων τεχνικών – επαγγελματικών σχολών—Received a third-level technical – vocational institution degree	349,0	0,3	28,3	83,8	174,1	62,0	0,6
Έχουν απολυτήριο μέσης εκπαίδευσης—Completed secondary level education	555,0	7,4	43,7	64,9	274,7	162,5	1,9
Έχουν τελειώσει τη γ' τάξη μέσης εκπαίδευσης—Completed the third grade of 6-year secondary education	144,4	3,5	5,9	12,5	73,4	47,8	1,3
Έχουν απολυτήριο στοιχειώδους εκπαίδευσης—Completed primary education	311,4	1,8	4,5	9,1	75,2	208,6	12,3
Δεν τελείωσαν τη στοιχειώδη εκπαίδευση—Have not completed primary education	10,4	—	—	0,2	1,6	5,5	3,0
Δεν πήγαν καθόλου σε σχολείο—Attended no school at all	6,7	—	0,5	0,3	1,0	3,5	1,4

**Πίνακας 15γ. Απασχολούμενοι 15 ετών και άνω, κατά ομάδες ηλικιών, επίπεδο εκπαίδευσης και φύλο.
Γ' τρίμηνο 2008**

**Table 15c. Persons employed aged 15 years and over, by age groups, educational attainment and sex.
3rd quarter 2008**

Χιλιάδες Επίπεδο εκπαίδευσης και φύλο Education level and sex	Σύνολο Total	Ομάδες ηλικιών—Age groups					
		15 – 19	20 – 24	25 – 29	30 – 44	45 – 64	και άνω 65 and over
Και των δύο φύλων—Both sexes	4.589,8	38,2	234,9	571,0	2.009,5	1.649,5	86,7
Έχουν μεταπτυχιακό τίτλο—Received a post-graduate qualification	100,6	—	1,5	16,3	52,8	28,4	1,5
Πτυχιούχοι ανώτατων σχολών—Received a university degree	788,6	—	16,4	91,9	372,2	294,6	13,6
Πτυχιούχοι ανώτερων τεχνικών – επαγγελματικών σχολών—Received a third-level technical – vocational institution degree	767,4	0,9	44,5	161,6	377,9	180,0	2,5
Έχουν απολυτήριο μέσης εκπαίδευσης—Completed secondary level education	1.505,4	17,3	119,7	193,9	722,8	442,1	9,6
Έχουν τελειώσει τη γ' τάξη μέσης εκπαίδευσης—Completed the third grade of 6-year secondary education	506,5	14,3	27,5	60,2	245,5	154,4	4,7
Έχουν απολυτήριο στοιχειώδους εκπαίδευσης—Completed primary education	881,5	5,7	23,8	45,6	231,7	531,0	43,6
Δεν τελείωσαν τη στοιχειώδη εκπαίδευση—Have not completed primary education	25,0	—	0,3	1,1	3,6	11,6	8,5
Δεν πήγαν καθόλου σε σχολείο—Attended no school at all	14,8	—	1,2	0,4	3,1	7,3	2,8
Άρρενες—Males	2.790,5	24,9	144,4	333,7	1.189,7	1.034,1	63,7
Έχουν μεταπτυχιακό τίτλο—Received a post-graduate qualification	59,5	—	0,3	8,2	31,1	18,6	1,2
Πτυχιούχοι ανώτατων σχολών—Received a university degree	406,2	—	4,3	35,3	175,2	179,7	11,6
Πτυχιούχοι ανώτερων τεχνικών – επαγγελματικών σχολών—Received a third-level technical – vocational institution degree	419,9	0,4	19,6	76,8	203,8	117,3	2,0
Έχουν απολυτήριο μέσης εκπαίδευσης—Completed secondary level education	947,7	9,5	77,6	128,4	446,1	278,7	7,4
Έχουν τελειώσει τη γ' τάξη μέσης εκπαίδευσης—Completed the third grade of 6-year secondary education	365,4	10,9	22,3	47,3	174,3	107,3	3,4
Έχουν απολυτήριο στοιχειώδους εκπαίδευσης—Completed primary education	568,1	4,0	19,2	36,5	154,9	322,0	31,4
Δεν τελείωσαν τη στοιχειώδη εκπαίδευση—Have not completed primary education	15,2	—	0,3	0,8	2,2	6,3	5,6
Δεν πήγαν καθόλου σε σχολείο—Attended no school at all	8,4	—	0,8	0,4	2,0	4,1	1,1
Θήλειες—Females	1.799,3	13,4	90,5	237,2	819,8	615,4	23,0
Έχουν μεταπτυχιακό τίτλο—Received a post-graduate qualification	41,0	—	1,2	8,0	21,7	9,8	0,3
Πτυχιούχοι ανώτατων σχολών—Received a university degree	382,4	—	12,1	56,5	196,9	114,9	2,0
Πτυχιούχοι ανώτερων τεχνικών – επαγγελματικών σχολών—Received a third-level technical – vocational institution degree	347,5	0,5	24,8	84,8	174,0	62,8	0,6
Έχουν απολυτήριο μέσης εκπαίδευσης—Completed secondary level education	557,7	7,8	42,1	65,6	276,7	163,4	2,1
Έχουν τελειώσει τη γ' τάξη μέσης εκπαίδευσης—Completed the third grade of 6-year secondary education	141,1	3,4	5,2	12,9	71,2	47,1	1,3
Έχουν απολυτήριο στοιχειώδους εκπαίδευσης—Completed primary education	313,4	1,7	4,6	9,1	76,8	209,0	12,1
Δεν τελείωσαν τη στοιχειώδη εκπαίδευση—Have not completed primary education	9,8	—	—	0,3	1,3	5,3	2,9
Δεν πήγαν καθόλου σε σχολείο—Attended no school at all	6,3	—	0,4	—	1,1	3,1	1,7

**Πίνακας 15δ. Απασχολούμενοι 15 ετών και άνω, κατά ομάδες ηλικιών, επίπεδο εκπαίδευσης και φύλο.
Δ' τρίμηνο 2008**

**Table 15d. Persons employed aged 15 years and over, by age groups, educational attainment and sex.
4th quarter 2008**

Χιλιάδες Επίπεδο εκπαίδευσης και φύλο Education level and sex	Σύνολο Total	Ομάδες ηλικιών—Age groups					
		15 – 19	20 – 24	25 – 29	30 – 44	45 – 64	και άνω 65 and over
Και των δύο φύλων—Both sexes	4.553,6	34,4	233,0	567,9	1.990,8	1.643,4	84,1
Έχουν μεταπτυχιακό τίτλο—Received a post-graduate qualification	98,8	—	1,6	14,6	52,1	29,3	1,2
Πτυχιούχοι ανώτατων σχολών—Received a university degree	793,6	—	19,6	90,6	376,3	295,6	11,5
Πτυχιούχοι ανώτερων τεχνικών – επαγγελματικών σχολών—Received a third-level technical – vocational institution degree	763,8	1,0	43,0	156,8	380,2	180,3	2,5
Έχουν απολυτήριο μέσης εκπαίδευσης—Completed secondary level education	1.484,9	17,9	118,0	196,1	707,0	436,2	9,6
Έχουν τελειώσει τη γ' τάξη μέσης εκπαίδευσης—Completed the third grade of 6-year secondary education	507,4	10,9	27,6	61,1	248,8	154,7	4,3
Έχουν απολυτήριο στοιχειώδους εκπαίδευσης—Completed primary education	867,6	4,5	22,2	46,8	220,6	529,2	44,3
Δεν τελείωσαν τη στοιχειώδη εκπαίδευση—Have not completed primary education	24,5	—	0,2	1,4	3,1	11,7	8,1
Δεν πήγαν καθόλου σε σχολείο—Attended no school at all	12,9	—	0,9	0,5	2,7	6,4	2,5
Άρρενες—Males	2.763,8	21,9	138,8	332,5	1.177,8	1.031,5	61,2
Έχουν μεταπτυχιακό τίτλο—Received a post-graduate qualification	57,2	—	0,3	6,9	29,9	19,2	0,9
Πτυχιούχοι ανώτατων σχολών—Received a university degree	405,1	—	4,6	36,0	177,2	177,7	9,7
Πτυχιούχοι ανώτερων τεχνικών – επαγγελματικών σχολών—Received a third-level technical – vocational institution degree	411,5	0,3	17,9	74,2	199,0	118,2	1,9
Έχουν απολυτήριο μέσης εκπαίδευσης—Completed secondary level education	938,9	9,7	75,2	128,5	440,8	277,7	7,0
Έχουν τελειώσει τη γ' τάξη μέσης εκπαίδευσης—Completed the third grade of 6-year secondary education	368,3	9,0	22,3	48,1	178,3	107,4	3,3
Έχουν απολυτήριο στοιχειώδους εκπαίδευσης—Completed primary education	560,7	3,0	18,0	37,3	148,2	321,8	32,4
Δεν τελείωσαν τη στοιχειώδη εκπαίδευση—Have not completed primary education	14,8	—	0,2	1,1	2,5	6,0	5,1
Δεν πήγαν καθόλου σε σχολείο—Attended no school at all	7,1	—	0,4	0,5	1,8	3,4	0,9
Θήλειες—Females	1.789,8	12,4	94,2	235,4	813,0	611,9	22,9
Έχουν μεταπτυχιακό τίτλο—Received a post-graduate qualification	41,6	—	1,3	7,8	22,2	10,1	0,3
Πτυχιούχοι ανώτατων σχολών—Received a university degree	388,5	—	15,0	54,6	199,1	118,0	1,8
Πτυχιούχοι ανώτερων τεχνικών – επαγγελματικών σχολών—Received a third-level technical – vocational institution degree	352,2	0,7	25,1	82,7	181,2	62,0	0,6
Έχουν απολυτήριο μέσης εκπαίδευσης—Completed secondary level education	546,0	8,3	42,8	67,7	266,1	158,5	2,6
Έχουν τελειώσει τη γ' τάξη μέσης εκπαίδευσης—Completed the third grade of 6-year secondary education	139,0	2,0	5,3	13,0	70,4	47,3	1,1
Έχουν απολυτήριο στοιχειώδους εκπαίδευσης—Completed primary education	306,9	1,5	4,3	9,5	72,4	207,4	11,8
Δεν τελείωσαν τη στοιχειώδη εκπαίδευση—Have not completed primary education	9,7	—	—	0,3	0,6	5,7	3,1
Δεν πήγαν καθόλου σε σχολείο—Attended no school at all	5,8	—	0,4	—	0,9	2,9	1,6

Πίνακας 16α. Απασχολούμενοι 15 ετών και άνω, σε περισσότερες από μία εργασίες κατά τον χρόνο της έρευνας, κατά ομάδες κλάδων οικονομικής δραστηριότητας⁽¹⁾ της κύριας εργασίας, φύλο και βαθμό αστικότητας του τόπου διαμονής. Α΄ τρίμηνο 2008

Table 16a. Persons employed aged 15 years and over, working in more than one jobs during the survey period, by branches of economic activity⁽¹⁾ of the main job, sex and degree of urbanization of the place of residence. 1st quarter 2008

Ομάδες κλάδων οικονομικής δραστηριότητας και φύλο Branches of economic activity and sex	Γενικό σύνολο Grand total	Αστικές περιοχές—Urban areas				Ημιαστικές περιοχές Semi-urban areas	Αγροτικές περιοχές Rural areas
		Σύνολο Total	Περιφέρεια Πρωτευούσης Greater Athens	Πολεοδομικό Συγκρότημα Θεσσαλονίκης Thessaloniki Agglomeration	Λοιπές αστικές Other urban areas		
Και των δύο φύλων—Both sexes	151,8	60,4	24,3	9,6	26,6	24,5	66,8
Γεωργία, δασοκομία και αλιεία—Agriculture, forestry and fishing	39,5	3,2	0,2	—	3,0	7,8	28,5
Ορυχεία και λατομεία—Mining and quarrying	0,8	—	—	—	—	—	0,8
Μεταποίηση—Manufacturing	17,4	6,7	3,3	0,7	2,8	3,1	7,5
Παροχή ηλεκτρικού ρεύματος, φυσικού αερίου, ατμού και κλιματισμού—Electricity, gas, steam and air conditioning supply	0,9	0,3	0,3	—	—	0,1	0,5
Παροχή νερού, επεξεργασία λυμάτων, διαχείριση αποβλήτων και δραστηριότητες εξυγίανσης—Water supply; sewerage, waste management and remediation activities	1,2	0,1	—	—	0,1	0,1	1,1
Κατασκευές—Construction	12,6	3,5	0,8	0,9	1,8	3,8	5,2
Χονδρικό και λιανικό εμπόριο· επισκευή μηχανοκίνητων οχημάτων και μοτοσυκλετών—Wholesale and retail trade; repair of motor vehicles and motorcycles	14,4	4,9	0,6	1,0	3,3	3,0	6,5
Μεταφορά και αποθήκευση—Transportation and storage	4,2	1,5	0,3	0,2	1,0	0,6	2,2
Δραστηριότητες υπηρεσιών παροχής καταλύματος και εστίασης—Accommodation and food service activities	11,0	2,9	1,1	0,4	1,4	1,6	6,5
Ενημέρωση και επικοινωνία—Information and communication	1,5	1,4	0,8	0,1	0,4	—	0,1
Χρηματοπιστωτικές και ασφαλιστικές δραστηριότητες—Financial and insurance activities	2,1	1,6	1,0	0,1	0,5	0,5	—
Διαχείριση ακίνητης περιουσίας—Real estate activities	—	—	—	—	—	—	—
Επαγγελματικές, επιστημονικές και τεχνικές δραστηριότητες—Professional, scientific and technical activities	6,6	5,6	2,6	1,2	1,7	0,5	0,5
Διοικητικές και υποστηρικτικές δραστηριότητες—Administrative and support service activities	1,4	0,9	—	0,5	0,4	0,1	0,4
Δημόσια διοίκηση και άμυνα· υποχρεωτική κοινωνική ασφάλιση—Public administration and defence; compulsory social security	10,0	5,0	2,4	0,6	2,0	1,4	3,5
Εκπαίδευση—Education	15,2	12,8	6,0	2,6	4,2	0,7	1,7
Δραστηριότητες ανθρώπινης υγείας και κοινωνικής μέριμνας—Human health and social work activities	6,9	5,9	2,3	0,9	2,7	0,3	0,7
Τέχνες, διασκέδαση και ψυχαγωγία—Arts, entertainment and recreation	3,5	2,3	1,1	0,1	1,1	0,6	0,6
Άλλες δραστηριότητες παροχής υπηρεσιών—Other service activities	1,2	0,5	0,3	0,3	—	0,2	0,5
Δραστηριότητες νοικοκυριών ως εργοδοτών—Activities of households as employers	1,5	1,4	1,2	—	0,1	—	0,1
Δραστηριότητες ετερόδικων οργανισμών και φορέων—Activities of extraterritorial organizations and bodies	—	—	—	—	—	—	—
Άρρενες—Males	110,8	38,8	14,3	4,6	19,9	19,7	52,2
Γεωργία, δασοκομία και αλιεία—Agriculture, forestry and fishing	28,9	2,4	0,2	—	2,2	5,8	20,6
Ορυχεία και λατομεία—Mining and quarrying	0,8	—	—	—	—	—	0,8
Μεταποίηση—Manufacturing	14,7	5,3	2,4	0,6	2,3	3,0	6,4



Πίνακας 16α. Απασχολούμενοι 15 ετών και άνω, σε περισσότερες από μία εργασίες κατά τον χρόνο της έρευνας, κατά ομάδες κλάδων οικονομικής δραστηριότητας⁽¹⁾ της κύριας εργασίας, φύλο και βαθμό αστικότητας του τόπου διαμονής. Α΄ τρίμηνο 2008 (συνέχεια)

Table 16a. Persons employed aged 15 years and over, working in more than one jobs during the survey period, by branches of economic activity⁽¹⁾ of the main job, sex and degree of urbanization of the place of residence. 1st quarter 2008 (continued)

Ομάδες κλάδων οικονομικής δραστηριότητας και φύλο Branches of economic activity and sex	Γενικό σύνολο Grand total	Αστικές περιοχές—Urban areas				Ημιαστικές περιοχές Semi-urban areas	Αγροτικές περιοχές Rural areas
		Σύνολο Total	Περιφέρεια Πρωτευούσης Greater Athens	Πολεοδομικό Συγκρότημα Θεσσαλονίκης Thessaloniki Agglomeration	Λοιπές αστικές Other urban areas		
Παροχή ηλεκτρικού ρεύματος, φυσικού αερίου, ατμού και κλιματισμού—Electricity, gas, steam and air conditioning supply	0,5	—	—	—	—	—	0,5
Παροχή νερού, επεξεργασία λυμάτων, διαχείριση αποβλήτων και δραστηριότητες εξυγίανσης—Water supply; sewerage, waste management and remediation activities	1,2	0,1	—	—	0,1	0,1	1,1
Κατασκευές—Construction	12,3	3,5	0,8	0,9	1,8	3,8	5,0
Χονδρικό και λιανικό εμπόριο· επισκευή μηχανοκίνητων οχημάτων και μοτοσυκλετών—Wholesale and retail trade; repair of motor vehicles and motorcycles	10,9	3,1	0,3	0,3	2,6	2,6	5,2
Μεταφορά και αποθήκευση—Transportation and storage	4,2	1,5	0,3	0,2	1,0	0,6	2,2
Δραστηριότητες υπηρεσιών παροχής καταλύματος και εστίασης—Accommodation and food service activities	7,7	1,9	0,5	—	1,4	0,8	5,0
Ενημέρωση και επικοινωνία—Information and communication	1,4	1,3	0,8	—	0,4	—	0,1
Χρηματοπιστωτικές και ασφαλιστικές δραστηριότητες—Financial and insurance activities	1,2	0,8	0,5	—	0,4	0,3	—
Διαχείριση ακίνητης περιουσίας—Real estate activities	—	—	—	—	—	—	—
Επαγγελματικές, επιστημονικές και τεχνικές δραστηριότητες—Professional, scientific and technical activities	4,7	3,8	1,7	0,9	1,3	0,5	0,4
Διοικητικές και υποστηρικτικές δραστηριότητες—Administrative and support service activities	0,9	0,6	—	0,2	0,4	0,1	0,2
Δημόσια διοίκηση και άμυνα· υποχρεωτική κοινωνική ασφάλιση—Public administration and defence; compulsory social security	7,2	3,5	2,1	0,3	1,2	1,0	2,7
Εκπαίδευση—Education	6,5	5,3	2,3	0,4	2,6	0,5	0,6
Δραστηριότητες ανθρώπινης υγείας και κοινωνικής μέριμνας—Human health and social work activities	4,5	3,9	1,2	0,7	2,0	0,2	0,4
Τέχνες, διασκέδαση και ψυχαγωγία—Arts, entertainment and recreation	2,2	1,5	0,9	0,1	0,4	0,1	0,6
Άλλες δραστηριότητες παροχής υπηρεσιών—Other service activities	0,7	—	—	—	—	0,2	0,5
Δραστηριότητες νοικοκυριών ως εργοδοτών—Activities of households as employers	0,3	0,3	0,3	—	—	—	—
Δραστηριότητες ετερόδικων οργανισμών και φορέων—Activities of extraterritorial organizations and bodies	—	—	—	—	—	—	—
Θήλειες—Females	41,0	21,6	10,0	4,9	6,7	4,8	14,6
Γεωργία, δασοκομία και αλιεία—Agriculture, forestry and fishing	10,6	0,8	—	—	0,8	2,0	7,9
Ορυχεία και λατομεία—Mining and quarrying	—	—	—	—	—	—	—
Μεταποίηση—Manufacturing	2,6	1,4	0,8	0,1	0,5	0,1	1,1
Παροχή ηλεκτρικού ρεύματος, φυσικού αερίου, ατμού και κλιματισμού—Electricity, gas, steam and air conditioning supply	0,4	0,3	0,3	—	—	0,1	—
Παροχή νερού, επεξεργασία λυμάτων, διαχείριση αποβλήτων και δραστηριότητες εξυγίανσης—Water supply; sewerage, waste management and remediation activities	—	—	—	—	—	—	—



Πίνακας 16α. Απασχολούμενοι 15 ετών και άνω, σε περισσότερες από μία εργασίες κατά τον χρόνο της έρευνας, κατά ομάδες κλάδων οικονομικής δραστηριότητας⁽¹⁾ της κύριας εργασίας, φύλο και βαθμό αστικότητας του τόπου διαμονής. Α΄ τρίμηνο 2008 (συνέχεια)

Table 16a. Persons employed aged 15 years and over, working in more than one jobs during the survey period, by branches of economic activity⁽¹⁾ of the main job, sex and degree of urbanization of the place of residence. 1st quarter 2008 (continued)

Ομάδες κλάδων οικονομικής δραστηριότητας και φύλο Branches of economic activity and sex	Γενικό σύνολο Grand total	Αστικές περιοχές—Urban areas				Ημιαστικές περιοχές Semi-urban areas	Αγροτικές περιοχές Rural areas
		Σύνολο Total	Περιφέρεια Πρωτευούσης Greater Athens	Πολεοδομικό Συγκρότημα Θεσσαλονίκης Thessaloniki Agglomeration	Λοιπές αστικές Other urban areas		
Κατασκευές—Construction	0,3	—	—	—	—	0,1	0,2
Χονδρικό και λιανικό εμπόριο· επισκευή μηχανοκίνητων οχημάτων και μοτοσυκλετών—Wholesale and retail trade; repair of motor vehicles and motorcycles	3,4	1,7	0,3	0,7	0,8	0,4	1,3
Μεταφορά και αποθήκευση—Transportation and storage	—	—	—	—	—	—	—
Δραστηριότητες υπηρεσιών παροχής καταλύματος και εστίασης—Accommodation and food service activities	3,3	1,0	0,6	0,4	—	0,9	1,5
Ενημέρωση και επικοινωνία—Information and communication	0,1	0,1	—	0,1	—	—	—
Χρηματοπιστωτικές και ασφαλιστικές δραστηριότητες—Financial and insurance activities	1,0	0,8	0,5	0,1	0,2	0,2	—
Διαχείριση ακίνητης περιουσίας—Real estate activities	—	—	—	—	—	—	—
Επαγγελματικές, επιστημονικές και τεχνικές δραστηριότητες—Professional, scientific and technical activities	1,9	1,7	1,0	0,3	0,5	—	0,1
Διοικητικές και υποστηρικτικές δραστηριότητες—Administrative and support service activities	0,5	0,3	—	0,3	—	—	0,2
Δημόσια διοίκηση και άμυνα· υποχρεωτική κοινωνική ασφάλιση—Public administration and defence; compulsory social security	2,8	1,5	0,3	0,4	0,8	0,5	0,8
Εκπαίδευση—Education	8,7	7,4	3,6	2,2	1,7	0,2	1,1
Δραστηριότητες ανθρώπινης υγείας και κοινωνικής μέριμνας—Human health and social work activities	2,4	2,0	1,1	0,2	0,7	0,1	0,3
Τέχνες, διασκέδαση και ψυχαγωγία—Arts, entertainment and recreation	1,3	0,9	0,2	—	0,6	0,4	—
Άλλες δραστηριότητες παροχής υπηρεσιών—Other service activities	0,5	0,5	0,3	0,3	—	—	—
Δραστηριότητες νοικοκυριών ως εργοδοτών—Activities of households as employers	1,2	1,1	1,0	—	0,1	—	0,1
Δραστηριότητες ετερόδικων οργανισμών και φορέων—Activities of extraterritorial organizations and bodies	—	—	—	—	—	—	—

(1) Από το Α΄ τρίμηνο 2008 στην Έρευνα Εργατικού Δυναμικού χρησιμοποιείται η ταξινόμηση ΣΤΑΚΟΔ – 08 (NACE Αναθ. 2).

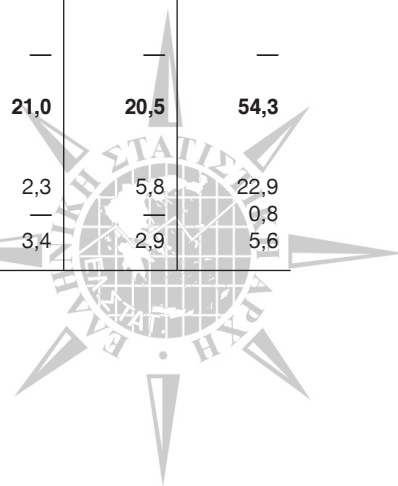
(1) From the 1st quarter 2008 onwards in the LFS, NACE Rev. 2 classification is used for the branches of economic activity.



Πίνακας 166. Απασχολούμενοι 15 ετών και άνω, σε περισσότερες από μία εργασίες κατά τον χρόνο της έρευνας, κατά ομάδες κλάδων οικονομικής δραστηριότητας⁽¹⁾ της κύριας εργασίας, φύλο και βαθμό αστικότητας του τόπου διαμονής. Β' τρίμηνο 2008

Table 16b. Persons employed aged 15 years and over, working in more than one jobs during the survey period, by branches of economic activity⁽¹⁾ of the main job, sex and degree of urbanization of the place of residence. 2nd quarter 2008

Ομάδες κλάδων οικονομικής δραστηριότητας και φύλο Branches of economic activity and sex	Γενικό σύνολο Grand total	Αστικές περιοχές—Urban areas				Ημιαστικές περιοχές Semi-urban areas	Αγροτικές περιοχές Rural areas
		Σύνολο Total	Περιφέρεια Πρωτευούσης Greater Athens	Πολεοδομικό Συγκρότημα Θεσσαλονίκης Thessaloniki Agglomeration	Λοιπές αστικές Other urban areas		
Και των δύο φύλων—Both sexes	158,8	64,5	23,7	12,1	28,7	25,9	68,5
Γεωργία, δασοκομία και αλιεία—Agriculture, forestry and fishing	42,2	3,6	0,2	—	3,4	8,4	30,2
Ορυχεία και λατομεία—Mining and quarrying	0,8	—	—	—	—	—	0,8
Μεταποίηση—Manufacturing	16,8	7,5	2,8	1,0	3,7	3,0	6,3
Παροχή ηλεκτρικού ρεύματος, φυσικού αερίου, ατμού και κλιματισμού—Electricity, gas, steam and air conditioning supply	0,7	0,3	0,3	—	—	0,1	0,2
Παροχή νερού, επεξεργασία λυμάτων, διαχείριση αποβλήτων και δραστηριότητες εξυγίανσης—Water supply; sewerage, waste management and remediation activities	1,9	0,7	—	0,1	0,5	0,3	0,9
Κατασκευές—Construction	13,5	4,2	1,0	1,2	2,0	3,8	5,4
Χονδρικό και λιανικό εμπόριο· επισκευή μηχανοκίνητων οχημάτων και μοτοσυκλετών—Wholesale and retail trade; repair of motor vehicles and motorcycles	16,3	6,1	1,1	1,1	3,9	3,2	7,1
Μεταφορά και αποθήκευση—Transportation and storage	4,7	2,0	0,3	0,5	1,1	0,6	2,2
Δραστηριότητες υπηρεσιών παροχής καταλύματος και εστίασης—Accommodation and food service activities	12,1	3,4	1,2	0,3	1,9	1,7	7,0
Ενημέρωση και επικοινωνία—Information and communication	1,4	1,2	0,5	0,1	0,5	0,1	0,1
Χρηματοπιστωτικές και ασφαλιστικές δραστηριότητες—Financial and insurance activities	2,3	1,8	1,0	0,3	0,5	0,5	—
Διαχείριση ακίνητης περιουσίας—Real estate activities	—	—	—	—	—	—	—
Επαγγελματικές, επιστημονικές και τεχνικές δραστηριότητες—Professional, scientific and technical activities	6,6	5,6	2,6	1,2	1,8	0,5	0,5
Διοικητικές και υποστηρικτικές δραστηριότητες—Administrative and support service activities	1,1	0,7	—	0,5	0,2	0,1	0,3
Δημόσια διοίκηση και άμυνα· υποχρεωτική κοινωνική ασφάλιση—Public administration and defence; compulsory social security	9,9	5,0	2,2	0,8	2,0	1,6	3,4
Εκπαίδευση—Education	15,7	13,3	5,9	3,3	4,1	1,0	1,4
Δραστηριότητες ανθρώπινης υγείας και κοινωνικής μέριμνας—Human health and social work activities	7,5	6,3	2,8	1,4	2,0	0,3	0,9
Τέχνες, διασκέδαση και ψυχαγωγία—Arts, entertainment and recreation	2,7	1,4	0,7	0,1	0,7	0,4	0,8
Άλλες δραστηριότητες παροχής υπηρεσιών—Other service activities	1,4	0,4	0,3	0,2	—	0,2	0,7
Δραστηριότητες νοικοκυριών ως εργοδοτών—Activities of households as employers	1,1	0,9	0,8	—	0,1	—	0,2
Δραστηριότητες ετερόδικων οργανισμών και φορέων—Activities of extraterritorial organizations and bodies	—	—	—	—	—	—	—
Άρρενες—Males	116,7	41,9	14,0	6,9	21,0	20,5	54,3
Γεωργία, δασοκομία και αλιεία—Agriculture, forestry and fishing	31,2	2,6	0,2	—	2,3	5,8	22,9
Ορυχεία και λατομεία—Mining and quarrying	0,8	—	—	—	—	—	0,8
Μεταποίηση—Manufacturing	14,9	6,5	2,2	0,9	3,4	2,9	5,6



Πίνακας 166. Απασχολούμενοι 15 ετών και άνω, σε περισσότερες από μία εργασίες κατά τον χρόνο της έρευνας, κατά ομάδες κλάδων οικονομικής δραστηριότητας⁽¹⁾ της κύριας εργασίας, φύλο και βαθμό αστικότητας του τόπου διαμονής. Β' τρίμηνο 2008 (συνέχεια)

Table 16b. Persons employed aged 15 years and over, working in more than one jobs during the survey period, by branches of economic activity⁽¹⁾ of the main job, sex and degree of urbanization of the place of residence. 2nd quarter 2008 (continued)

Ομάδες κλάδων οικονομικής δραστηριότητας και φύλο Branches of economic activity and sex	Γενικό σύνολο Grand total	Αστικές περιοχές—Urban areas				Ημιαστικές περιοχές Semi-urban areas	Αγροτικές περιοχές Rural areas
		Σύνολο Total	Περιφέρεια Πρωτευούσης Greater Athens	Πολεοδομικό Συγκρότημα Θεσσαλονίκης Thessaloniki Agglomeration	Λοιπές αστικές Other urban areas		
Παροχή ηλεκτρικού ρεύματος, φυσικού αερίου, ατμού και κλιματισμού—Electricity, gas, steam and air conditioning supply	0,2	—	—	—	—	—	0,2
Παροχή νερού, επεξεργασία λυμάτων, διαχείριση αποβλήτων και δραστηριότητες εξυγίανσης—Water supply; sewerage, waste management and remediation activities	1,7	0,5	—	—	0,5	0,3	0,8
Κατασκευές—Construction	13,2	4,2	1,0	1,2	2,0	3,7	5,2
Χονδρικό και λιανικό εμπόριο· επισκευή μηχανοκίνητων οχημάτων και μοτοσυκλετών—Wholesale and retail trade; repair of motor vehicles and motorcycles	11,6	3,8	0,8	0,5	2,5	2,5	5,3
Μεταφορά και αποθήκευση—Transportation and storage	4,7	2,0	0,3	0,5	1,1	0,6	2,2
Δραστηριότητες υπηρεσιών παροχής καταλύματος και εστίασης—Accommodation and food service activities	8,2	1,9	0,2	—	1,6	1,1	5,3
Ενημέρωση και επικοινωνία—Information and communication	1,3	1,1	0,5	—	0,5	0,1	0,1
Χρηματοπιστωτικές και ασφαλιστικές δραστηριότητες—Financial and insurance activities	1,3	1,0	0,5	0,1	0,4	0,3	—
Διαχείριση ακίνητης περιουσίας—Real estate activities	—	—	—	—	—	—	—
Επαγγελματικές, επιστημονικές και τεχνικές δραστηριότητες—Professional, scientific and technical activities	4,8	3,9	1,9	0,9	1,1	0,5	0,4
Διοικητικές και υποστηρικτικές δραστηριότητες—Administrative and support service activities	0,7	0,4	—	0,2	0,2	0,1	0,1
Δημόσια διοίκηση και άμυνα· υποχρεωτική κοινωνική ασφάλιση—Public administration and defence; compulsory social security	7,2	3,2	1,4	0,4	1,4	1,1	2,9
Εκπαίδευση—Education	6,7	5,4	2,2	1,0	2,3	0,7	0,6
Δραστηριότητες ανθρώπινης υγείας και κοινωνικής μέριμνας—Human health and social work activities	5,0	4,3	1,7	1,0	1,6	0,2	0,5
Τέχνες, διασκέδαση και ψυχαγωγία—Arts, entertainment and recreation	1,9	0,8	0,7	0,1	—	0,3	0,8
Άλλες δραστηριότητες παροχής υπηρεσιών—Other service activities	0,8	—	—	—	—	0,2	0,5
Δραστηριότητες νοικοκυριών ως εργοδοτών—Activities of households as employers	0,4	0,3	0,3	—	—	—	0,1
Δραστηριότητες ετερόδικων οργανισμών και φορέων—Activities of extraterritorial organizations and bodies	—	—	—	—	—	—	—
Θήλειες—Females	42,2	22,6	9,7	5,2	7,7	5,4	14,2
Γεωργία, δασοκομία και αλιεία—Agriculture, forestry and fishing	11,0	1,1	—	—	1,1	2,6	7,4
Ορυχεία και λατομεία—Mining and quarrying	—	—	—	—	—	—	—
Μεταποίηση—Manufacturing	1,9	1,0	0,6	0,1	0,3	0,1	0,7
Παροχή ηλεκτρικού ρεύματος, φυσικού αερίου, ατμού και κλιματισμού—Electricity, gas, steam and air conditioning supply	0,5	0,3	0,3	—	—	0,1	—
Παροχή νερού, επεξεργασία λυμάτων, διαχείριση αποβλήτων και δραστηριότητες εξυγίανσης—Water supply; sewerage, waste management and remediation activities	0,2	0,1	—	0,1	—	—	0,1



Πίνακας 166. Απασχολούμενοι 15 ετών και άνω, σε περισσότερες από μία εργασίες κατά τον χρόνο της έρευνας, κατά ομάδες κλάδων οικονομικής δραστηριότητας⁽¹⁾ της κύριας εργασίας, φύλο και βαθμό αστικότητας του τόπου διαμονής. Β' τρίμηνο 2008 (συνέχεια)

Table 16b. Persons employed aged 15 years and over, working in more than one jobs during the survey period, by branches of economic activity⁽¹⁾ of the main job, sex and degree of urbanization of the place of residence. 2nd quarter 2008 (continued)

Χιλιάδες

Thousands

Ομάδες κλάδων οικονομικής δραστηριότητας και φύλο Branches of economic activity and sex	Γενικό σύνολο Grand total	Αστικές περιοχές—Urban areas				Ημιαστικές περιοχές Semi-urban areas	Αγροτικές περιοχές Rural areas
		Σύνολο Total	Περιφέρεια Πρωτευούσης Greater Athens	Πολεοδομικό Συγκρότημα Θεσσαλονίκης Thessaloniki Agglomeration	Λοιπές αστικές Other urban areas		
Κατασκευές—Construction	0,3	—	—	—	—	0,1	0,2
Χονδρικό και λιανικό εμπόριο· επισκευή μηχανοκίνητων οχημάτων και μοτοσυκλετών—Wholesale and retail trade; repair of motor vehicles and motorcycles	4,7	2,3	0,3	0,5	1,4	0,6	1,8
Μεταφορά και αποθήκευση—Transportation and storage	—	—	—	—	—	—	—
Δραστηριότητες υπηρεσιών παροχής καταλύματος και εστίασης—Accommodation and food service activities	3,8	1,6	0,9	0,3	0,3	0,6	1,7
Ενημέρωση και επικοινωνία—Information and communication	0,1	0,1	—	0,1	—	—	—
Χρηματοπιστωτικές και ασφαλιστικές δραστηριότητες—Financial and insurance activities	1,0	0,8	0,5	0,1	0,2	0,2	—
Διαχείριση ακίνητης περιουσίας—Real estate activities	—	—	—	—	—	—	—
Επαγγελματικές, επιστημονικές και τεχνικές δραστηριότητες—Professional, scientific and technical activities	1,9	1,7	0,7	0,3	0,7	—	0,1
Διοικητικές και υποστηρικτικές δραστηριότητες—Administrative and support service activities	0,5	0,3	—	0,3	—	—	0,2
Δημόσια διοίκηση και άμυνα· υποχρεωτική κοινωνική ασφάλιση—Public administration and defence; compulsory social security	2,8	1,8	0,8	0,4	0,6	0,5	0,5
Εκπαίδευση—Education	9,0	7,8	3,7	2,3	1,8	0,4	0,8
Δραστηριότητες ανθρώπινης υγείας και κοινωνικής μέριμνας—Human health and social work activities	2,4	2,0	1,2	0,4	0,4	0,1	0,4
Τέχνες, διασκέδαση και ψυχαγωγία—Arts, entertainment and recreation	0,8	0,7	—	—	0,7	0,2	—
Άλλες δραστηριότητες παροχής υπηρεσιών—Other service activities	0,6	0,4	0,3	0,2	—	—	0,2
Δραστηριότητες νοικοκυριών ως εργοδοτών—Activities of households as employers	0,7	0,6	0,5	—	0,1	—	0,1
Δραστηριότητες ετερόδικων οργανισμών και φορέων—Activities of extraterritorial organizations and bodies	—	—	—	—	—	—	—

(1) Από το Α' τρίμηνο 2008 στην Έρευνα Εργατικού Δυναμικού χρησιμοποιείται η ταξινόμηση ΣΤΑΚΟΔ – 08 (NACE Αναθ. 2).


(1) From the 1st quarter 2008 onwards in the LFS, NACE Rev. 2 classification is used for the branches of economic activity.



Πίνακας 16γ. Απασχολούμενοι 15 ετών και άνω, σε περισσότερες από μία εργασίες κατά τον χρόνο της έρευνας, κατά ομάδες κλάδων οικονομικής δραστηριότητας⁽¹⁾ της κύριας εργασίας, φύλο και βαθμό αστικότητας του τόπου διαμονής. Γ΄ τρίμηνο 2008

Table 16c. Persons employed aged 15 years and over, working in more than one jobs during the survey period, by branches of economic activity⁽¹⁾ of the main job, sex and degree of urbanization of the place of residence. 3rd quarter 2008

Ομάδες κλάδων οικονομικής δραστηριότητας και φύλο Branches of economic activity and sex	Γενικό σύνολο Grand total	Αστικές περιοχές—Urban areas				Ημιαστικές περιοχές Semi-urban areas	Αγροτικές περιοχές Rural areas
		Σύνολο Total	Περιφέρεια Πρωτευούσης Greater Athens	Πολεοδομικό Συγκρότημα Θεσσαλονίκης Thessaloniki Agglomeration	Λοιπές αστικές Other urban areas		
Και των δύο φύλων—Both sexes	158,0	57,1	21,8	10,4	24,9	27,5	73,4
Γεωργία, δασοκομία και αλιεία—Agriculture, forestry and fishing	43,6	3,4	0,2	—	3,1	8,1	32,2
Ορυχεία και λατομεία—Mining and quarrying	0,3	—	—	—	—	—	0,3
Μεταποίηση—Manufacturing	15,6	6,2	2,6	0,7	2,8	3,2	6,2
Παροχή ηλεκτρικού ρεύματος, φυσικού αερίου, ατμού και κλιματισμού—Electricity, gas, steam and air conditioning supply	0,7	0,3	0,3	—	—	0,1	0,3
Παροχή νερού, επεξεργασία λυμάτων, διαχείριση αποβλήτων και δραστηριότητες εξυγίανσης—Water supply; sewerage, waste management and remediation activities	2,2	0,4	—	—	0,4	0,3	1,4
Κατασκευές—Construction	14,3	4,4	1,0	0,9	2,5	3,8	6,1
Χονδρικό και λιανικό εμπόριο· επισκευή μηχανοκίνητων οχημάτων και μοτοσυκλετών—Wholesale and retail trade; repair of motor vehicles and motorcycles	18,1	6,6	1,6	1,3	3,6	4,0	7,5
Μεταφορά και αποθήκευση—Transportation and storage	5,3	2,2	0,5	0,4	1,3	0,4	2,7
Δραστηριότητες υπηρεσιών παροχής καταλύματος και εστίασης—Accommodation and food service activities	12,1	2,4	1,1	—	1,2	1,8	7,9
Ενημέρωση και επικοινωνία—Information and communication	1,7	1,5	0,9	—	0,6	0,1	0,1
Χρηματοπιστωτικές και ασφαλιστικές δραστηριότητες—Financial and insurance activities	2,3	1,4	1,0	0,3	0,2	0,8	0,2
Διαχείριση ακίνητης περιουσίας—Real estate activities	—	—	—	—	—	—	—
Επαγγελματικές, επιστημονικές και τεχνικές δραστηριότητες—Professional, scientific and technical activities	6,3	5,4	2,5	1,4	1,5	0,5	0,4
Διοικητικές και υποστηρικτικές δραστηριότητες—Administrative and support service activities	1,2	0,7	—	0,3	0,4	0,1	0,4
Δημόσια διοίκηση και άμυνα· υποχρεωτική κοινωνική ασφάλιση—Public administration and defence; compulsory social security	9,7	4,4	1,8	0,8	1,8	2,1	3,3
Εκπαίδευση—Education	12,2	9,5	4,0	2,6	2,9	1,0	1,7
Δραστηριότητες ανθρώπινης υγείας και κοινωνικής μέριμνας—Human health and social work activities	7,0	5,7	2,8	1,4	1,4	0,4	0,9
Τέχνες, διασκέδαση και ψυχαγωγία—Arts, entertainment and recreation	2,4	1,0	0,2	0,1	0,7	0,4	0,9
Άλλες δραστηριότητες παροχής υπηρεσιών—Other service activities	1,8	0,6	0,3	0,1	0,2	0,3	0,9
Δραστηριότητες νοικοκυριών ως εργοδοτών—Activities of households as employers	1,1	1,0	0,8	—	0,3	—	0,1
Δραστηριότητες ετερόδικων οργανισμών και φορέων—Activities of extraterritorial organizations and bodies	—	—	—	—	—	—	—
Άρρενες—Males	120,2	40,4	13,9	7,1	19,4	21,4	58,5
Γεωργία, δασοκομία και αλιεία—Agriculture, forestry and fishing	31,8	2,2	0,2	—	1,9	5,2	24,5
Ορυχεία και λατομεία—Mining and quarrying	0,3	—	—	—	—	—	0,3
Μεταποίηση—Manufacturing	13,8	5,2	2,0	0,7	2,4	3,0	5,6



Πίνακας 16γ. Απασχολούμενοι 15 ετών και άνω, σε περισσότερες από μία εργασίες κατά τον χρόνο της έρευνας, κατά ομάδες κλάδων οικονομικής δραστηριότητας⁽¹⁾ της κύριας εργασίας, φύλο και βαθμό αστικότητας του τόπου διαμονής. Γ' τρίμηνο 2008 (συνέχεια)

Table 16c. Persons employed aged 15 years and over, working in more than one jobs during the survey period, by branches of economic activity⁽¹⁾ of the main job, sex and degree of urbanization of the place of residence. 3rd quarter 2008 (continued)

Ομάδες κλάδων οικονομικής δραστηριότητας και φύλο Branches of economic activity and sex	Γενικό σύνολο Grand total	Αστικές περιοχές—Urban areas				Ημιαστικές περιοχές Semi-urban areas	Αγροτικές περιοχές Rural areas
		Σύνολο Total	Περιφέρεια Πρωτευούσης Greater Athens	Πολεοδομικό Συγκρότημα Θεσσαλονίκης Thessaloniki Agglomeration	Λοιπές αστικές Other urban areas		
Παροχή ηλεκτρικού ρεύματος, φυσικού αερίου, ατμού και κλιματισμού—Electricity, gas, steam and air conditioning supply	0,3	—	—	—	—	—	0,3
Παροχή νερού, επεξεργασία λυμάτων, διαχείριση αποβλήτων και δραστηριότητες εξυγίανσης—Water supply; sewerage, waste management and remediation activities	2,1	0,4	—	—	0,4	0,3	1,3
Κατασκευές—Construction	14,1	4,4	1,0	0,9	2,5	3,8	5,9
Χονδρικό και λιανικό εμπόριο· επισκευή μηχανοκίνητων οχημάτων και μοτοσυκλετών—Wholesale and retail trade; repair of motor vehicles and motorcycles	13,2	4,7	1,0	0,9	2,8	3,0	5,4
Μεταφορά και αποθήκευση—Transportation and storage	5,3	2,2	0,5	0,4	1,3	0,4	2,7
Δραστηριότητες υπηρεσιών παροχής καταλύματος και εστίασης—Accommodation and food service activities	8,1	1,5	0,2	—	1,2	1,3	5,3
Ενημέρωση και επικοινωνία—Information and communication	1,7	1,5	0,9	—	0,6	0,1	0,1
Χρηματοπιστωτικές και ασφαλιστικές δραστηριότητες—Financial and insurance activities	1,4	0,7	0,5	0,2	—	0,6	0,2
Διαχείριση ακίνητης περιουσίας—Real estate activities	—	—	—	—	—	—	—
Επαγγελματικές, επιστημονικές και τεχνικές δραστηριότητες—Professional, scientific and technical activities	4,9	4,1	2,2	1,1	0,8	0,5	0,3
Διοικητικές και υποστηρικτικές δραστηριότητες—Administrative and support service activities	1,0	0,6	—	0,2	0,4	0,1	0,3
Δημόσια διοίκηση και άμυνα· υποχρεωτική κοινωνική ασφάλιση—Public administration and defence; compulsory social security	8,2	3,5	1,3	0,6	1,6	1,6	3,1
Εκπαίδευση—Education	5,6	4,2	1,4	0,9	1,9	0,5	1,0
Δραστηριότητες ανθρώπινης υγείας και κοινωνικής μέριμνας—Human health and social work activities	5,1	4,3	2,0	1,0	1,3	0,3	0,4
Τέχνες, διασκέδαση και ψυχαγωγία—Arts, entertainment and recreation	1,5	0,3	0,2	0,1	—	0,3	0,9
Άλλες δραστηριότητες παροχής υπηρεσιών—Other service activities	1,5	0,3	—	0,1	0,2	0,3	0,9
Δραστηριότητες νοικοκυριών ως εργοδοτών—Activities of households as employers	0,4	0,3	0,3	—	—	—	0,1
Δραστηριότητες ετερόδικων οργανισμών και φορέων—Activities of extraterritorial organizations and bodies	—	—	—	—	—	—	—
Θήλειες—Females	37,8	16,8	7,9	3,3	5,5	6,1	14,9
Γεωργία, δασοκομία και αλιεία—Agriculture, forestry and fishing	11,8	1,2	—	—	1,2	2,9	7,7
Ορυχεία και λατομεία—Mining and quarrying	—	—	—	—	—	—	—
Μεταποίηση—Manufacturing	1,8	1,0	0,6	—	0,4	0,2	0,6
Παροχή ηλεκτρικού ρεύματος, φυσικού αερίου, ατμού και κλιματισμού—Electricity, gas, steam and air conditioning supply	0,5	0,3	0,3	—	—	0,1	—
Παροχή νερού, επεξεργασία λυμάτων, διαχείριση αποβλήτων και δραστηριότητες εξυγίανσης—Water supply; sewerage, waste management and remediation activities	0,1	—	—	—	—	—	0,1



Πίνακας 16γ. Απασχολούμενοι 15 ετών και άνω, σε περισσότερες από μία εργασίες κατά τον χρόνο της έρευνας, κατά ομάδες κλάδων οικονομικής δραστηριότητας⁽¹⁾ της κύριας εργασίας, φύλο και βαθμό αστικότητας του τόπου διαμονής. Γ' τρίμηνο 2008 (συνέχεια)

Table 16c. Persons employed aged 15 years and over, working in more than one jobs during the survey period, by branches of economic activity⁽¹⁾ of the main job, sex and degree of urbanization of the place of residence. 3rd quarter 2008 (continued)

Ομάδες κλάδων οικονομικής δραστηριότητας και φύλο Branches of economic activity and sex	Γενικό σύνολο Grand total	Αστικές περιοχές—Urban areas				Ημιαστικές περιοχές Semi-urban areas	Αγροτικές περιοχές Rural areas
		Σύνολο Total	Περιφέρεια Πρωτευούσης Greater Athens	Πολεοδομικό Συγκρότημα Θεσσαλονίκης Thessaloniki Agglomeration	Λοιπές αστικές Other urban areas		
Κατασκευές—Construction	0,2	—	—	—	—	—	0,2
Χονδρικό και λιανικό εμπόριο· επισκευή μηχανοκίνητων οχημάτων και μοτοσυκλετών—Wholesale and retail trade; repair of motor vehicles and motorcycles	4,9	1,8	0,6	0,4	0,8	1,0	2,1
Μεταφορά και αποθήκευση—Transportation and storage	—	—	—	—	—	—	—
Δραστηριότητες υπηρεσιών παροχής καταλύματος και εστίασης—Accommodation and food service activities	4,0	0,9	0,9	—	—	0,6	2,6
Ενημέρωση και επικοινωνία—Information and communication	—	—	—	—	—	—	—
Χρηματοπιστωτικές και ασφαλιστικές δραστηριότητες—Financial and insurance activities	0,9	0,8	0,5	0,1	0,2	0,2	—
Διαχείριση ακίνητης περιουσίας—Real estate activities	—	—	—	—	—	—	—
Επαγγελματικές, επιστημονικές και τεχνικές δραστηριότητες—Professional, scientific and technical activities	1,4	1,3	0,3	0,3	0,7	—	0,1
Διοικητικές και υποστηρικτικές δραστηριότητες—Administrative and support service activities	0,2	0,1	—	0,1	—	—	0,1
Δημόσια διοίκηση και άμυνα· υποχρεωτική κοινωνική ασφάλιση—Public administration and defence; compulsory social security	1,5	0,9	0,5	0,2	0,2	0,4	0,2
Εκπαίδευση—Education	6,6	5,3	2,6	1,8	0,9	0,5	0,7
Δραστηριότητες ανθρώπινης υγείας και κοινωνικής μέριμνας—Human health and social work activities	1,8	1,3	0,8	0,4	0,1	0,1	0,5
Τέχνες, διασκέδαση και ψυχαγωγία—Arts, entertainment and recreation	0,8	0,7	—	—	0,7	0,2	—
Άλλες δραστηριότητες παροχής υπηρεσιών—Other service activities	0,3	0,3	0,3	—	0,1	—	—
Δραστηριότητες νοικοκυριών ως εργοδοτών—Activities of households as employers	0,7	0,7	0,5	—	0,3	—	—
Δραστηριότητες ετερόδικων οργανισμών και φορέων—Activities of extraterritorial organizations and bodies	—	—	—	—	—	—	—

(1) Από το Α' τρίμηνο 2008 στην Έρευνα Εργατικού Δυναμικού χρησιμοποιείται η ταξινόμηση ΣΤΑΚΟΔ – 08 (NACE Αναθ. 2).

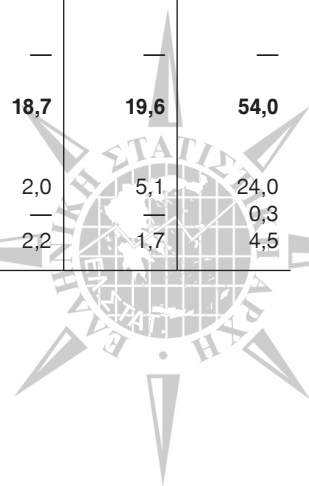
(1) From the 1st quarter 2008 onwards in the LFS, NACE Rev. 2 classification is used for the branches of economic activity.



Πίνακας 16δ. Απασχολούμενοι 15 ετών και άνω, σε περισσότερες από μία εργασίες κατά τον χρόνο της έρευνας, κατά ομάδες κλάδων οικονομικής δραστηριότητας⁽¹⁾ της κύριας εργασίας, φύλο και βαθμό αστικότητας του τόπου διαμονής. Δ' τρίμηνο 2008

Table 16d. Persons employed aged 15 years and over, working in more than one jobs during the survey period, by branches of economic activity⁽¹⁾ of the main job, sex and degree of urbanization of the place of residence. 4th quarter 2008

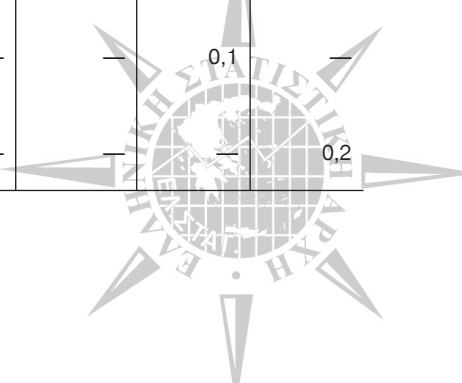
Ομάδες κλάδων οικονομικής δραστηριότητας και φύλο Branches of economic activity and sex	Γενικό σύνολο Grand total	Αστικές περιοχές—Urban areas				Ημιαστικές περιοχές Semi-urban areas	Αγροτικές περιοχές Rural areas
		Σύνολο Total	Περιφέρεια Πρωτευούσης Greater Athens	Πολεοδομικό Συγκρότημα Θεσσαλονίκης Thessaloniki Agglomeration	Λοιπές αστικές Other urban areas		
Και των δύο φύλων—Both sexes	152,1	57,5	23,0	10,0	24,6	25,9	68,7
Γεωργία, δασοκομία και αλιεία—Agriculture, forestry and fishing	41,8	3,3	0,2	—	3,0	7,7	30,8
Ορυχεία και λατομεία—Mining and quarrying	0,3	—	—	—	—	—	0,3
Μεταποίηση—Manufacturing	12,6	5,4	1,8	0,7	2,8	1,9	5,3
Παροχή ηλεκτρικού ρεύματος, φυσικού αερίου, ατμού και κλιματισμού—Electricity, gas, steam and air conditioning supply	0,6	0,1	—	—	0,1	0,1	0,4
Παροχή νερού, επεξεργασία λυμάτων, διαχείριση αποβλήτων και δραστηριότητες εξυγίανσης—Water supply; sewerage, waste management and remediation activities	1,7	0,4	—	—	0,4	0,2	1,0
Κατασκευές—Construction	13,4	3,7	0,6	1,0	2,1	3,7	6,0
Χονδρικό και λιανικό εμπόριο· επισκευή μηχανοκίνητων οχημάτων και μοτοσυκλετών—Wholesale and retail trade; repair of motor vehicles and motorcycles	17,7	6,7	2,7	0,7	3,3	3,6	7,4
Μεταφορά και αποθήκευση—Transportation and storage	5,7	2,7	0,5	0,4	1,8	0,7	2,3
Δραστηριότητες υπηρεσιών παροχής καταλύματος και εστίασης—Accommodation and food service activities	11,4	3,1	1,1	—	2,0	1,7	6,6
Ενημέρωση και επικοινωνία—Information and communication	1,9	1,5	1,0	—	0,6	0,2	0,1
Χρηματοπιστωτικές και ασφαλιστικές δραστηριότητες—Financial and insurance activities	2,1	1,3	0,7	0,5	0,2	0,6	0,2
Διαχείριση ακίνητης περιουσίας—Real estate activities	0,2	0,2	—	—	0,2	—	—
Επαγγελματικές, επιστημονικές και τεχνικές δραστηριότητες—Professional, scientific and technical activities	6,2	5,2	2,5	1,3	1,4	0,7	0,3
Διοικητικές και υποστηρικτικές δραστηριότητες—Administrative and support service activities	1,5	0,8	0,2	0,4	0,3	0,1	0,6
Δημόσια διοίκηση και άμυνα· υποχρεωτική κοινωνική ασφάλιση—Public administration and defence; compulsory social security	9,0	4,2	1,8	0,6	1,8	1,8	3,0
Εκπαίδευση—Education	14,4	11,2	5,5	2,8	3,0	1,5	1,8
Δραστηριότητες ανθρώπινης υγείας και κοινωνικής μέριμνας—Human health and social work activities	6,3	4,9	2,8	1,2	0,9	0,5	0,8
Τέχνες, διασκέδαση και ψυχαγωγία—Arts, entertainment and recreation	2,6	1,4	0,8	0,1	0,4	0,4	0,8
Άλλες δραστηριότητες παροχής υπηρεσιών—Other service activities	2,1	0,8	0,3	0,3	0,2	0,5	0,9
Δραστηριότητες νοικοκυριών ως εργοδοτών—Activities of households as employers	0,8	0,7	0,5	—	0,1	—	0,1
Δραστηριότητες ετερόδικων οργανισμών και φορέων—Activities of extraterritorial organizations and bodies	—	—	—	—	—	—	—
Άρρενες—Males	113,6	40,0	14,6	6,7	18,7	19,6	54,0
Γεωργία, δασοκομία και αλιεία—Agriculture, forestry and fishing	31,3	2,3	0,2	—	2,0	5,1	24,0
Ορυχεία και λατομεία—Mining and quarrying	0,3	—	—	—	—	—	0,3
Μεταποίηση—Manufacturing	10,6	4,4	1,5	0,7	2,2	1,7	4,5



Πίνακας 16δ. Απασχολούμενοι 15 ετών και άνω, σε περισσότερες από μία εργασίες κατά τον χρόνο της έρευνας, κατά ομάδες κλάδων οικονομικής δραστηριότητας⁽¹⁾ της κύριας εργασίας, φύλο και βαθμό αστικότητας του τόπου διαμονής. Δ΄ τρίμηνο 2008 (συνέχεια)

Table 16d. Persons employed aged 15 years and over, working in more than one jobs during the survey period, by branches of economic activity⁽¹⁾ of the main job, sex and degree of urbanization of the place of residence. 4th quarter 2008 (continued)

Ομάδες κλάδων οικονομικής δραστηριότητας και φύλο Branches of economic activity and sex	Γενικό σύνολο Grand total	Αστικές περιοχές—Urban areas				Ημιαστικές περιοχές Semi-urban areas	Αγροτικές περιοχές Rural areas
		Σύνολο Total	Περιφέρεια Πρωτευούσης Greater Athens	Πολεοδομικό Συγκρότημα Θεσσαλονίκης Thessaloniki Agglomeration	Λοιπές αστικές Other urban areas		
Παροχή ηλεκτρικού ρεύματος, φυσικού αερίου, ατμού και κλιματισμού—Electricity, gas, steam and air conditioning supply	0,5	0,1	—	—	0,1	—	0,4
Παροχή νερού, επεξεργασία λυμάτων, διαχείριση αποβλήτων και δραστηριότητες εξυγίανσης—Water supply; sewerage, waste management and remediation activities	1,5	0,4	—	—	0,4	0,2	0,8
Κατασκευές—Construction	13,3	3,7	0,6	1,0	2,1	3,7	5,9
Χονδρικό και λιανικό εμπόριο· επισκευή μηχανοκίνητων οχημάτων και μοτοσυκλετών—Wholesale and retail trade; repair of motor vehicles and motorcycles	11,7	4,4	1,4	0,4	2,6	2,7	4,6
Μεταφορά και αποθήκευση—Transportation and storage	5,7	2,7	0,5	0,4	1,8	0,7	2,3
Δραστηριότητες υπηρεσιών παροχής καταλύματος και εστίασης—Accommodation and food service activities	7,0	1,8	0,2	—	1,6	1,0	4,3
Ενημέρωση και επικοινωνία—Information and communication	1,8	1,5	1,0	—	0,6	0,1	0,1
Χρηματοπιστωτικές και ασφαλιστικές δραστηριότητες—Financial and insurance activities	1,6	0,8	0,5	0,4	—	0,6	0,2
Διαχείριση ακίνητης περιουσίας—Real estate activities	0,2	0,2	—	—	0,2	—	—
Επαγγελματικές, επιστημονικές και τεχνικές δραστηριότητες—Professional, scientific and technical activities	4,5	3,5	1,9	1,0	0,7	0,6	0,3
Διοικητικές και υποστηρικτικές δραστηριότητες—Administrative and support service activities	1,0	0,5	0,2	0,2	0,1	0,1	0,3
Δημόσια διοίκηση και άμυνα· υποχρεωτική κοινωνική ασφάλιση—Public administration and defence; compulsory social security	7,6	3,1	1,4	0,3	1,4	1,4	3,0
Εκπαίδευση—Education	6,6	5,0	2,0	1,1	1,9	0,8	0,8
Δραστηριότητες ανθρώπινης υγείας και κοινωνικής μέριμνας—Human health and social work activities	4,7	3,9	2,1	1,0	0,9	0,3	0,4
Τέχνες, διασκέδαση και ψυχαγωγία—Arts, entertainment and recreation	2,0	0,9	0,8	0,1	—	0,3	0,8
Άλλες δραστηριότητες παροχής υπηρεσιών—Other service activities	1,5	0,3	—	0,1	0,1	0,3	0,9
Δραστηριότητες νοικοκυριών ως εργοδοτών—Activities of households as employers	0,4	0,3	0,3	—	—	—	0,1
Δραστηριότητες ετερόδικων οργανισμών και φορέων—Activities of extraterritorial organizations and bodies	—	—	—	—	—	—	—
Θήλειες—Females	38,6	17,5	8,4	3,2	5,9	6,3	14,7
Γεωργία, δασοκομία και αλιεία—Agriculture, forestry and fishing	10,5	1,0	—	—	1,0	2,6	6,8
Ορυχεία και λατομεία—Mining and quarrying	—	—	—	—	—	—	—
Μεταποίηση—Manufacturing	2,0	1,0	0,4	—	0,6	0,2	0,8
Παροχή ηλεκτρικού ρεύματος, φυσικού αερίου, ατμού και κλιματισμού—Electricity, gas, steam and air conditioning supply	0,1	—	—	—	—	0,1	—
Παροχή νερού, επεξεργασία λυμάτων, διαχείριση αποβλήτων και δραστηριότητες εξυγίανσης—Water supply; sewerage, waste management and remediation activities	0,2	—	—	—	—	—	0,2



Πίνακας 16δ. Απασχολούμενοι 15 ετών και άνω, σε περισσότερες από μία εργασίες κατά τον χρόνο της έρευνας, κατά ομάδες κλάδων οικονομικής δραστηριότητας⁽¹⁾ της κύριας εργασίας, φύλο και βαθμό αστικότητας του τόπου διαμονής. Δ' τρίμηνο 2008 (συνέχεια)

Table 16d. Persons employed aged 15 years and over, working in more than one jobs during the survey period, by branches of economic activity⁽¹⁾ of the main job, sex and degree of urbanization of the place of residence. 4th quarter 2008 (continued)

Ομάδες κλάδων οικονομικής δραστηριότητας και φύλο Branches of economic activity and sex	Γενικό σύνολο Grand total	Αστικές περιοχές—Urban areas				Ημιαστικές περιοχές Semi-urban areas	Αγροτικές περιοχές Rural areas
		Σύνολο Total	Περιφέρεια Πρωτευούσης Greater Athens	Πολεοδομικό Συγκρότημα Θεσσαλονίκης Thessaloniki Agglomeration	Λοιπές αστικές Other urban areas		
Κατασκευές—Construction	0,1	—	—	—	—	—	0,1
Χονδρικό και λιανικό εμπόριο· επισκευή μηχανοκίνητων οχημάτων και μοτοσυκλετών—Wholesale and retail trade; repair of motor vehicles and motorcycles	6,0	2,3	1,2	0,3	0,7	0,9	2,8
Μεταφορά και αποθήκευση—Transportation and storage	—	—	—	—	—	—	—
Δραστηριότητες υπηρεσιών παροχής καταλύματος και εστίασης—Accommodation and food service activities	4,4	1,3	0,9	—	0,4	0,8	2,3
Ενημέρωση και επικοινωνία—Information and communication	0,1	—	—	—	—	0,1	—
Χρηματοπιστωτικές και ασφαλιστικές δραστηριότητες—Financial and insurance activities	0,5	0,5	0,2	0,1	0,2	—	—
Διαχείριση ακίνητης περιουσίας—Real estate activities	—	—	—	—	—	—	—
Επαγγελματικές, επιστημονικές και τεχνικές δραστηριότητες—Professional, scientific and technical activities	1,8	1,7	0,6	0,3	0,7	0,1	—
Διοικητικές και υποστηρικτικές δραστηριότητες—Administrative and support service activities	0,5	0,3	—	0,1	0,1	—	0,2
Δημόσια διοίκηση και άμυνα· υποχρεωτική κοινωνική ασφάλιση—Public administration and defence; compulsory social security	1,4	1,0	0,5	0,2	0,3	0,4	—
Εκπαίδευση—Education	7,8	6,2	3,4	1,7	1,1	0,6	1,0
Δραστηριότητες ανθρώπινης υγείας και κοινωνικής μέριμνας—Human health and social work activities	1,6	1,0	0,8	0,3	—	0,2	0,4
Τέχνες, διασκέδαση και ψυχαγωγία—Arts, entertainment and recreation	0,6	0,4	—	—	0,4	0,2	—
Άλλες δραστηριότητες παροχής υπηρεσιών—Other service activities	0,6	0,5	0,3	0,1	0,1	0,1	—
Δραστηριότητες νοικοκυριών ως εργοδοτών—Activities of households as employers	0,4	0,4	0,2	—	0,1	—	—
Δραστηριότητες ετερόδικων οργανισμών και φορέων—Activities of extraterritorial organizations and bodies	—	—	—	—	—	—	—

(1) Από το Α' τρίμηνο 2008 στην Έρευνα Εργατικού Δυναμικού χρησιμοποιείται η ταξινόμηση ΣΤΑΚΟΔ – 08 (NACE Αναθ. 2).

(1) From the 1st quarter 2008 onwards in the LFS, NACE Rev. 2 classification is used for the branches of economic activity.



Πίνακας 17α. Απασχολούμενοι 15 ετών και άνω, που ζητούν εργασία, κατά ομάδες κλάδων οικονομικής δραστηριότητας⁽¹⁾ της εργασίας που έχουν, φύλο και λόγο που ζητούν εργασία. Α΄ τρίμηνο 2008

Table 17a. Persons employed aged 15 years and over, looking for another job and reasons for doing so, by branches of economic activity⁽¹⁾ of the present job and sex. 1st quarter 2008

Ομάδες κλάδων οικονομικής δραστηριότητας και φύλο Branches of economic activity and sex	Λόγος που ζητούν εργασία—Reasons for looking for another job								Σύνολο Total	Thousands
	Υπάρχει κίνδυνος να χάσουν αυτήν που έχουν Risk of loss of present job	Η εργασία που έχουν είναι μεταβατική Present job is a transitional job	Η τωρινή εργασία δεν είναι ανάλογη των προσόντων τους Present job does not correspond to their qualifications	Θέλουν να εργαστούν περισσότερες ώρες και ζητούν μια επιπρόσθετη εργασία Seeking an additional job to add more hours to those worked in present job	Θέλουν μια εργασία με περισσότερες ώρες από την τωρινή Seeking a job with more hours worked than in present job	Επιθυμούν καλύτερες συνθήκες εργασίας Wish to have better working conditions	Θέλουν μια εργασία με λιγότερες ώρες από την τωρινή Seeking a job with less hours worked than in present job	Άλλοι λόγοι ή δεν καθόρισαν το λόγο Other reasons or not applicable		
Και των δύο φύλλων—Both sexes	107,6	9,8	15,6	7,7	20,2	36,8	0,3	6,4		
Γεωργία, δασοκομία και αλιεία—Agriculture, forestry and fishing	14,2	1,3	1,4	1,2	2,0	7,2	—	0,9		
Ορυχεία και λατομεία—Mining and quarrying	0,3	—	—	0,2	—	—	—	—		
Μεταποίηση—Manufacturing	10,8	0,5	2,5	0,4	1,4	4,3	—	0,5		
Παροχή ηλεκτρικού ρεύματος, φυσικού αερίου, ατμού και κλιματισμού—Electricity, gas, steam and air conditioning supply	0,5	—	—	—	—	0,3	—	—		
Παροχή νερού, επεξεργασία λυμάτων, διαχείριση αποβλήτων και δραστηριότητες εξυγιανσης—Water supply; sewerage, waste management and remediation activities	0,3	—	—	—	—	0,3	—	—		
Κατασκευές—Construction	7,1	0,6	0,5	1,1	0,7	2,2	—	0,1		
Χονδρικό και λιανικό εμπόριο· επισκευή μηχανοκίνητων οχημάτων και μοτοσυκλετών—Wholesale and retail trade; repair of motor vehicles and motorcycles	13,9	0,4	4,3	0,3	2,2	4,7	—	1,2		
Μεταφορά και αποθήκευση—Transportation and storage	2,2	—	0,8	0,2	0,1	0,4	—	0,1		
Δραστηριότητες υπηρεσιών παροχής καταλυμάτων και εστίασης—Accommodation and food service activities	16,3	1,1	3,1	0,3	3,6	6,8	—	0,4		
Ενημέρωση και επικοινωνία—Information and communication	0,5	—	—	—	0,2	0,1	—	—		
Χρηματοπιστωτικές και ασφαλιστικές δραστηριότητες—Financial and insurance activities	0,5	0,2	—	—	—	0,3	—	—		
Διαχείριση ακίνητης περιουσίας—Real estate activities	—	—	—	—	—	—	—	—		
Επαγγελματικές, επιστημονικές και τεχνικές δραστηριότητες—Professional, scientific and technical activities	5,2	0,4	0,9	0,5	0,8	1,1	—	0,8		
Διοικητικές και υποστηρικτικές δραστηριότητες—Administrative and support service activities	3,2	—	0,3	—	0,5	1,7	—	0,2		
Δημόσια διοίκηση και άμυνα· υποχρεωτική κοινωνική ασφάλιση—Public administration and defence; compulsory social security	4,4	0,8	—	0,6	0,8	0,3	—	0,4		
Εκπαίδευση—Education	12,7	2,1	0,4	2,0	3,5	2,5	—	1,2		
Δραστηριότητες ανθρώπινης υγείας και κοινωνικής μέριμνας—Human health and social work activities	3,6	1,1	0,5	—	0,7	1,2	—	—		
Τέχνες, διασκέδαση και ψυχαγωγία—Arts, entertainment and recreation	2,5	0,4	0,5	—	0,8	0,3	—	—		
Άλλες δραστηριότητες παροχής υπηρεσιών—Other service activities	2,5	0,3	0,2	0,2	0,8	0,6	0,3	—		
Δραστηριότητες νοικοκυριών ως εργοδοτών—Activities of households as employers	7,0	0,4	0,2	0,8	2,0	2,5	—	0,5		
Δραστηριότητες ετερόδικων οργανισμών και φορέων—Activities of extraterritorial organizations and bodies	—	—	—	—	—	—	—	—		

Πίνακας 17α. Απασχολούμενοι 15 ετών και άνω, που ζητούν εργασία, κατά ομάδες κλάδων οικονομικής δραστηριότητας⁽¹⁾ της εργασίας που έχουν, φύλο και λόγο που ζητούν εργασία. Α' τρίμηνο 2008 (συνέχεια)

Table 17a. Persons employed aged 15 years and over, looking for another job and reasons for doing so, by branches of economic activity⁽¹⁾ of the present job and sex. 1st quarter 2008 (continued)

Ομάδες κλάδων οικονομικής δραστηριότητας και φύλο Branches of economic activity and sex	Σύνολο Total	Λόγος που ζητούν εργασία—Reasons for looking for another job								Άλλοι λόγοι ή δεν καθόρισαν το λόγο Other reasons or not applicable
		Υπάρχει κίνδυνος να χάσουν αυτήν που έχουν Risk of loss of present job	Η εργασία που έχουν είναι μεταβατική Present job is a transitional job	Η τωρινή εργασία δεν είναι ανάλογη των προσόντων τους Present job does not correspond to their qualifications	Θέλουν να προσθέτουν περισσότερες ώρες και ζητούν μια επιπρόσθετη εργασία Seeking an additional job to add more hours to those worked in present job	Θέλουν μια εργασία με περισσότερες ώρες από την τωρινή Seeking a job with more hours worked than in present job	Επιθυμούν καλύτερες συνθήκες εργασίας Wish to have better working conditions	Θέλουν μια εργασία με λιγότερες ώρες από την τωρινή Seeking a job with less hours worked than in present job		
Άρρενες—Males	50,8	5,1	4,0	8,4	4,0	7,4	19,2	2,6		
Γεωργία, δασοκομία και αλιεία—Agriculture, forestry and fishing	11,1	0,2	1,1	1,4	0,9	1,4	5,4	0,6		
Ορυχεία και λατομεία—Mining and quarrying	0,3	0,2	—	—	0,2	—	—	—		
Μεταποίηση—Manufacturing	6,8	0,5	0,3	1,4	0,4	0,6	3,4	0,3		
Παροχή ηλεκτρικού ρεύματος, φυσικού αερίου, ατμού και κλιματισμού—Electricity, gas, steam and air conditioning supply	—	—	—	—	—	—	—	—		
Παροχή νερού, επεξεργασία λυμάτων, διαχείριση αποβλήτων και δραστηριότητες εξυγιανσης—Water supply; sewerage, waste management and remediation activities	0,3	—	—	—	—	—	0,3	—		
Κατασκευές—Construction	7,0	1,9	0,6	0,5	1,1	0,5	2,2	0,1		
Χονδρικό και λιανικό εμπόριο· επισκευή μηχανοκίνητων οχημάτων και μοτοσυκλετών—Wholesale and retail trade; repair of motor vehicles and motorcycles	6,0	0,4	0,2	1,8	0,1	0,2	2,3	0,9		
Μεταφορά και αποθήκευση—Transportation and storage	1,2	0,2	—	0,5	0,1	—	0,2	0,1		
Δραστηριότητες υπηρεσιών παροχής καταλυμάτων και εστίασης—Accommodation and food service activities	8,3	0,7	0,2	2,0	0,2	2,5	2,6	0,2		
Ενημέρωση και επικοινωνία—Information and communication	0,4	0,1	—	—	—	0,2	—	—		
Χρηματοπιστωτικές και ασφαλιστικές δραστηριότητες—Financial and insurance activities	0,3	—	0,2	—	—	—	0,1	—		
Διαχείριση ακίνητης περιουσίας—Real estate activities	—	—	—	—	—	—	—	—		
Επαγγελματικές, επιστημονικές και τεχνικές δραστηριότητες—Professional, scientific and technical activities	1,4	—	0,2	0,6	0,4	—	0,4	—		
Διοικητικές και υποστηρικτικές δραστηριότητες—Administrative and support service activities	1,3	—	—	—	—	0,3	1,0	—		
Δημόσια διοίκηση και άμυνα· υποχρεωτική κοινωνική ασφάλιση—Public administration and defence; compulsory social security	2,0	0,6	0,7	—	—	0,1	0,2	0,2		
Εκπαίδευση—Education	1,7	—	0,2	0,1	0,5	0,5	0,4	—		
Δραστηριότητες ανθρώπινης υγείας και κοινωνικής μέριμνας—Human health and social work activities	1,0	—	0,4	—	—	0,2	0,4	—		
Τέχνες, διασκέδαση και ψυχαγωγία—Arts, entertainment and recreation	0,9	0,1	—	0,2	—	0,3	0,3	—		
Άλλες δραστηριότητες παροχής υπηρεσιών—Other service activities	0,5	0,1	—	—	—	0,4	—	—		
Δραστηριότητες νοικοκυριών ως εργοδοτών—Activities of households as employers	0,2	—	—	—	—	—	—	—	0,2	
Δραστηριότητες ετερόδικων οργανισμών και φορέων—Activities of extraterritorial organizations and bodies	—	—	—	—	—	—	—	—	—	

Χιλιάδες

Thousands



Πίνακας 17α. Απασχολούμενοι 15 ετών και άνω, που ζητούν εργασία, κατά ομάδες κλάδων οικονομικής δραστηριότητας⁽¹⁾ της εργασίας που έχουν, φύλο και λόγο που ζητούν εργασία. Α' τρίμηνο 2008 (συνέχεια)

Table 17a. Persons employed aged 15 years and over, looking for another job and reasons for doing so, by branches of economic activity⁽¹⁾ of the present job and sex. 1st quarter 2008 (continued)

Ομάδες κλάδων οικονομικής δραστηριότητας και φύλο Branches of economic activity and sex	Σύνολο Total	Λόγος που ζητούν εργασία—Reasons for looking for another job								Άλλοι λόγοι ή δεν καθόρισαν το λόγο Other reasons or not applicable
		Υπάρχει κίνδυνος να χάσουν αυτήν που έχουν Risk of loss of present job	Η εργασία που έχουν είναι μεταβατική Present job is a transitional job	Η τωρινή εργασία δεν είναι ανάλογη των προσόντων τους Present job does not correspond to their qualifications	Θέλουν να προσθέτουν περισσότερες ώρες και ζητούν μια επιπλέον θετική εργασία Seeking an additional job to add more hours to those worked in present job	Θέλουν μια εργασία με περισσότερες ώρες από την τωρινή Seeking a job with more hours worked than in present job	Επιθυμούν καλύτερες συνθήκες εργασίας Wish to have better working conditions	Θέλουν μια εργασία με λιγότερες ώρες από την τωρινή Seeking a job with less hours worked than in present job		
Θήλειες—Females	56,7	5,8	5,7	7,2	3,7	12,8	17,5	0,3	3,7	
Γεωργία, δασοκομία και αλιεία—Agriculture, forestry and fishing	3,1	—	0,1	—	—	0,6	1,8	—	0,3	
Ορυχεία και λατομεία—Mining and quarrying	—	—	—	—	—	—	—	—	—	
Μεταποίηση—Manufacturing	3,9	0,8	0,1	1,0	—	0,9	0,9	—	0,2	
Παροχή ηλεκτρικού ρεύματος, φυσικού αερίου, ατμού και κλιματισμού—Electricity, gas, steam and air conditioning supply	0,4	—	—	0,1	—	—	0,3	—	—	
Παροχή νερού, επεξεργασία λυμάτων, διαχείριση αποβλήτων και δραστηριότητες εξυγίανσης—Water supply; sewerage, waste management and remediation activities	0,2	0,2	—	—	—	—	—	—	—	
Κατασκευές—Construction	0,1	—	—	—	—	0,1	—	—	—	
Χονδρικό και λιανικό εμπόριο—Wholesale and retail trade; repair of motor vehicles and motorcycles	7,9	0,3	0,2	2,6	0,1	1,9	2,4	—	0,4	
Μεταφορά και αποθήκευση—Transportation and storage	0,7	—	—	0,3	0,1	0,1	0,2	—	—	
Δραστηριότητες υπηρεσιών παροχής καταλύματος και εστίασης—Accommodation and food service activities	7,6	0,6	0,6	1,1	0,2	0,8	4,2	—	0,2	
Ενημέρωση και επικοινωνία—Information and communication	0,7	—	0,3	—	—	0,3	0,1	—	—	
Χρηματοπιστωτικές και ασφαλιστικές δραστηριότητες—Financial and insurance activities	0,2	—	—	—	—	—	0,2	—	—	
Διαχείριση ακίνητης περιουσίας—Real estate activities	—	—	—	—	—	—	—	—	—	
Επαγγελματικές, επιστημονικές και τεχνικές δραστηριότητες—Professional, scientific and technical activities	3,3	0,4	0,3	0,3	0,1	0,8	0,7	—	0,8	
Διοικητικές και υποστηρικτικές δραστηριότητες—Administrative and support service activities	2,3	0,5	0,3	0,3	—	0,2	0,7	—	0,2	
Δημόσια διοίκηση και άμυνα: υποχρεωτική κοινωνική ασφάλιση—Public administration and defence; compulsory social security	2,3	0,9	0,1	—	0,4	0,7	0,1	—	0,1	
Εκπαίδευση—Education	11,0	1,0	1,9	0,3	1,6	3,0	2,0	—	1,2	
Δραστηριότητες ανθρώπινης υγείας και κοινωνικής μέριμνας—Human health and social work activities	2,4	0,2	0,8	0,2	—	0,4	0,8	—	—	
Τέχνες, διασκέδαση και ψυχαγωγία—Arts, entertainment and recreation	1,6	0,2	0,3	0,5	—	0,5	—	—	—	
Άλλες δραστηριότητες παροχής υπηρεσιών—Other service activities	—	—	—	—	—	—	—	—	—	
Δραστηριότητες νοικοκυριών ως εργοδοτών—Activities of households as employers	2,0	0,1	0,3	0,2	0,2	0,4	0,6	0,3	—	
Δραστηριότητες ετερόδικων οργανισμών και φορέων—Activities of extraterritorial organizations and bodies	6,9	0,7	0,4	0,2	0,8	2,0	2,5	—	0,3	
Σύνολο	—	—	—	—	—	—	—	—	—	

(1) Από το 1ο τρίμηνο 2008 στην Έρευνα Εργατικού Δυναμικού Χρήσιμο - ποσότητα η ταξινόμηση ΣΤΑΚΟΔ - 08 (NACE Αναδ. 2).



Πίνακας 17β. Απασχολούμενοι 15 ετών και άνω, που ζητούν εργασία, κατά ομάδες κλάδων οικονομικής δραστηριότητας⁽¹⁾ της εργασίας που έχουν, φύλο και λόγο που ζητούν εργασία. Β' τρίμηνο 2008

Table 17b. Persons employed aged 15 years and over, looking for another job and reasons for doing so, by branches of economic activity⁽¹⁾ of the present job and sex. 2nd quarter 2008

Ομάδες κλάδων οικονομικής δραστηριότητας και φύλο Branches of economic activity and sex	Λόγος που ζητούν εργασία—Reasons for looking for another job								Σύνολο Total
	Υπάρχει κίνδυνος να χάσουν αυτήν που έχουν Risk of loss of present job	Η εργασία που έχουν είναι μεταβατική Present job is a transitional job	Η τωρινή εργασία δεν είναι ανάλογη των προσόντων τους Present job does not correspond to their qualifications	Θέλουν να εργαστούν περισσότερες ώρες και ζητούν μια επιπρόσθετη εργασία Seeking an additional job to add more hours to those worked in present job	Θέλουν μια εργασία με περισσότερες ώρες από την τωρινή Seeking a job with more hours worked than in present job	Επιθυμούν καλύτερες συνθήκες εργασίας Wish to have better working conditions	Θέλουν μια εργασία με λιγότερες ώρες από την τωρινή Seeking a job with less hours worked than in present job	Άλλοι λόγοι ή δεν καθόρισαν το λόγο Other reasons or not applicable	
Και των δύο φύλλων—Both sexes	105,5	8,6	15,3	8,0	20,6	34,9	0,5	7,5	
Γεωργία, δασοκομία και αλιεία—Agriculture, forestry and fishing	15,2	0,8	1,2	1,6	2,3	8,4	—	0,6	
Ορυχεία και λατομεία—Mining and quarrying	0,3	0,2	—	—	—	—	—	—	
Μεταποίηση—Manufacturing	10,6	0,5	2,6	0,5	1,4	4,2	0,2	0,5	
Παροχή ηλεκτρικού ρεύματος, φυσικού αερίου, ατμού και κλιματισμού—Electricity, gas, steam and air conditioning supply	—	—	—	—	—	—	—	—	
Παροχή νερού, επεξεργασία λυμάτων, διαχείριση αποβλήτων και δραστηριότητες εξυγιανσης—Water supply; sewerage, waste management and remediation activities	0,4	0,2	—	—	—	0,3	—	—	
Κατασκευές—Construction	8,6	0,2	0,3	1,4	1,4	3,0	—	0,3	
Χονδρικό και λιανικό εμπόριο· επισκευή μηχανοκίνητων οχημάτων και μοτοσικλετών—Wholesale and retail trade; repair of motor vehicles and motorcycles	14,4	0,2	4,7	0,1	2,6	4,7	—	1,8	
Μεταφορά και αποθήκευση—Transportation and storage	1,8	—	0,7	—	0,4	0,5	—	0,1	
Δραστηριότητες υπηρεσιών παροχής καταλυμάτων και εστιασης—Accommodation and food service activities	13,4	0,9	2,2	0,3	3,0	5,6	—	0,5	
Ενημέρωση και επικοινωνία—Information and communication	0,3	—	—	—	0,2	0,1	—	—	
Χρηματοπιστωτικές και ασφαλιστικές δραστηριότητες—Financial and insurance activities	0,9	0,2	0,4	—	—	0,3	—	—	
Διαχείριση ακίνητης περιουσίας—Real estate activities	—	—	—	—	—	—	—	—	
Επαγγελματικές, επιστημονικές και τεχνικές δραστηριότητες—Professional, scientific and technical activities	4,3	0,4	0,6	0,4	0,8	1,0	—	0,5	
Διοικητικές και υποστηρικτικές δραστηριότητες—Administrative and support service activities	2,8	—	0,4	—	0,5	1,0	—	0,5	
Δημόσια διοίκηση και άμυνα· υποχρεωτική κοινωνική ασφάλιση—Public administration and defence; compulsory social security	4,0	1,7	—	0,5	0,4	0,4	—	0,3	
Εκπαίδευση—Education	14,4	1,3	0,7	2,0	4,0	2,3	—	1,2	
Δραστηριότητες ανθρώπινης υγείας και κοινωνικής μέριμνας—Human health and social work activities	3,5	0,5	0,5	—	0,4	1,2	—	0,1	
Τέχνες, διασκέδαση και ψυχαγωγία—Arts, entertainment and recreation	2,7	0,4	0,6	0,3	0,9	0,1	—	—	
Άλλες δραστηριότητες παροχής υπηρεσιών—Other service activities	—	—	—	—	—	—	—	—	
Δραστηριότητες νοικοκυριών ως εργοδοτών—Activities of households as employers	2,1	0,4	—	0,2	0,5	0,3	0,3	0,1	
Δραστηριότητες ετερόδικων οργανισμών και φορέων—Activities of extraterritorial organizations and bodies	5,7	0,6	0,3	0,6	1,8	1,4	—	0,8	
—	—	—	—	—	—	—	—	—	

Χιλιάδες


Thousands



Πίνακας 17b. Απασχολούμενοι 15 ετών και άνω, που ζητούν εργασία, κατά ομάδες κλάδων οικονομικής δραστηριότητας⁽¹⁾ της εργασίας που έχουν, φύλο και λόγο που ζητούν εργασία. Β' τρίμηνο 2008 (συνέχεια)

Table 17b. Persons employed aged 15 years and over, looking for another job and reasons for doing so, by branches of economic activity⁽¹⁾ of the present job and sex. 2nd quarter 2008 (continued)

Ομάδες κλάδων οικονομικής δραστηριότητας και φύλο Branches of economic activity and sex	Λόγος που ζητούν εργασία—Reasons for looking for another job										Σύνολο Total	Thousands
	Υπάρχει κίνδυνος να χάσουν αυτήν που έχουν Risk of loss of present job	Η εργασία που έχουν είναι μεταβατική Present job is a transitional job	Η τωρινή εργασία δεν είναι ανάλογη των προσόντων τους Present job does not correspond to their qualifications	Θέλουν να εργαστούν περισσότερες ώρες και ζητούν μια επιπρόσθετη εργασία Seeking an additional job to add more hours to those worked in present job	Θέλουν μια εργασία με περισσότερες ώρες από την τωρινή Seeking a job with more hours worked than in present job	Επιθυμούν καλύτερες συνθήκες εργασίας Wish to have better working conditions	Θέλουν μια εργασία με λιγότερες ώρες από την τωρινή Seeking a job with less hours worked than in present job	Άλλοι λόγοι ή δεν καθόρισαν το λόγο Other reasons or not applicable				
Άρρενες—Males	53,7	2,5	8,3	4,2	9,1	21,3	0,2	2,8				
Γεωργία, δασοκομία και αλιεία—Agriculture, forestry and fishing	11,7	0,6	1,2	1,2	1,5	6,3	—	0,5				
Ορυχεία και λατομεία—Mining and quarrying	0,3	0,2	—	—	—	—	—	—				
Μεταποίηση—Manufacturing	7,0	0,3	1,3	0,3	0,6	3,5	0,2	0,3				
Παροχή ηλεκτρικού ρεύματος, φυσικού αερίου, ατμού και κλιματισμού—Electricity, gas, steam and air conditioning supply	—	—	—	—	—	—	—	—				
Παροχή νερού, επεξεργασία λυμάτων, διαχείριση αποβλήτων και δραστηριότητες εξυγιανσης—Water supply; sewerage, waste management and remediation activities	0,4	0,2	—	—	—	0,3	—	—				
Κατασκευές—Construction	8,6	0,2	0,3	1,4	1,4	3,0	—	0,3				
Χονδρικό και λιανικό εμπόριο· επισκευή μηχανοκίνητων οχημάτων και μοτοσικλετών—Wholesale and retail trade; repair of motor vehicles and motorcycles	6,6	0,2	2,0	0,1	0,9	2,2	—	0,9				
Μεταφορά και αποθήκευση—Transportation and storage	1,3	—	0,5	—	0,3	0,3	—	0,1				
Δραστηριότητες υπηρεσιών παροχής καταλυμάτων και εστίασης—Accommodation and food service activities	7,0	—	1,6	—	2,1	2,4	—	0,2				
Ενημέρωση και επικοινωνία—Information and communication	0,2	—	—	—	0,2	—	—	—				
Χρηματοπιστωτικές και ασφαλιστικές δραστηριότητες—Financial and insurance activities	0,7	0,2	0,4	—	—	0,1	—	—				
Διαχείριση ακίνητης περιουσίας—Real estate activities	—	—	—	—	—	—	—	—				
Επαγγελματικές, επιστημονικές και τεχνικές δραστηριότητες—Professional, scientific and technical activities	1,4	0,2	0,6	0,3	—	0,3	—	—				
Διοικητικές και υποστηρικτικές δραστηριότητες—Administrative and support service activities	1,3	—	—	—	0,3	0,9	—	—				
Δημόσια διοίκηση και άμυνα· υποχρεωτική κοινωνική ασφάλιση—Public administration and defence; compulsory social security	1,8	0,3	—	—	0,1	—	—	—				
Εκπαίδευση—Education	2,8	0,2	0,2	0,2	0,8	0,3	—	0,2				
Δραστηριότητες ανθρώπινης υγείας και κοινωνικής μέριμνας—Human health and social work activities	0,8	—	—	—	—	0,8	—	—				
Τέχνες, διασκέδαση και ψυχαγωγία—Arts, entertainment and recreation	1,3	0,1	0,2	0,3	0,5	0,1	—	—				
Άλλες δραστηριότητες παροχής υπηρεσιών—Other service activities	—	—	—	—	—	—	—	—				
Δραστηριότητες νοικοκυριών ως εργοδοτών—Activities of households as employers	0,3	—	—	—	0,3	—	—	—				
Δραστηριότητες ετερόδικων οργανισμών και φορέων—Activities of extraterritorial organizations and bodies	0,2	—	—	—	—	—	—	—				
—	—	—	—	—	—	—	—	—				



Πίνακας 17β. Απασχολούμενοι 15 ετών και άνω, που ζητούν εργασία, κατά ομάδες κλάδων οικονομικής δραστηριότητας⁽¹⁾ της εργασίας που έχουν, φύλο και λόγο που ζητούν εργασία. Β' τρίμηνο 2008 (συνέχεια)

Table 17b. Persons employed aged 15 years and over, looking for another job and reasons for doing so, by branches of economic activity⁽¹⁾ of the present job and sex. 2nd quarter 2008 (continued)

Ομάδες κλάδων οικονομικής δραστηριότητας και φύλο Branches of economic activity and sex	Σύνολο Total	Λόγος που ζητούν εργασία—Reasons for looking for another job							Άλλοι λόγοι ή δεν καθόρισαν το λόγο Other reasons or not applicable
		Υπάρχει κίνδυνος να χάσουν αυτήν που έχουν Risk of loss of present job	Η εργασία που έχουν είναι μεταβατική Present job is a transitional job	Η τωρινή εργασία δεν είναι ανάλογη των προσόντων τους Present job does not correspond to their qualifications	Θέλουν να προσθέτουν περισσότερες ώρες και ζητούν μια επιπλέον εργασία Seeking an additional job to add more hours to those worked in present job	Θέλουν μια εργασία με περισσότερες ώρες από την τωρινή Seeking a job with more hours worked than in present job	Επιθυμούν καλύτερες συνθήκες εργασίας Wish to have better working conditions	Θέλουν μια εργασία με λιγότερες ώρες από την τωρινή Seeking a job with less hours worked than in present job	
Θήλειες—Females	51,8	4,9	6,1	6,9	3,7	11,6	13,6	0,3	4,6
Γεωργία, δασοκομία και αλιεία—Agriculture, forestry and fishing	3,5	—	0,1	—	—	0,8	2,1	—	0,1
Ορυχεία και λατομεία—Mining and quarrying	—	—	—	—	—	—	—	—	—
Μεταποίηση—Manufacturing	3,6	0,2	0,1	1,3	0,2	0,8	0,7	—	0,2
Παροχή ηλεκτρικού ρεύματος, φυσικού αερίου, ατμού και κλιματισμού—Electricity, gas, steam and air conditioning supply	—	—	—	—	—	—	—	—	—
Παροχή νερού, επεξεργασία λυμάτων, διαχείριση αποβλήτων και δραστηριότητες ευγύιασης—Water supply; sewerage, waste management and remediation activities	—	—	—	—	—	—	—	—	—
Κατασκευές—Construction	—	—	—	—	—	—	—	—	—
Χονδρικό και λιανικό εμπόριο—Wholesale and retail trade; repair of motor vehicles and motorcycles	7,8	0,1	—	2,7	—	1,6	2,5	—	0,9
Μεταφορά και αποθήκευση—Transportation and storage	0,5	—	—	0,2	—	0,1	0,2	—	—
Δραστηριότητες υπηρεσιών παροχής καταλυμάτων και εστιασης—Accommodation and food service activities	6,4	0,1	0,9	0,7	0,3	1,0	3,2	—	0,3
Ενημέρωση και επικοινωνία—Information and communication	0,1	—	—	—	—	—	0,1	—	—
Χρηματοπιστωτικές και ασφαλιστικές δραστηριότητες—Financial and insurance activities	0,2	—	—	—	—	—	0,2	—	—
Διαχείριση ακίνητης περιουσίας—Real estate activities	—	—	—	—	—	—	—	—	—
Επαγγελματικές, επιστημονικές και τεχνικές δραστηριότητες—Professional, scientific and technical activities	3,0	0,4	0,5	—	0,1	0,8	0,7	—	0,5
Διοικητικές και υποστηρικτικές δραστηριότητες—Administrative and support service activities	1,5	0,3	—	0,4	—	0,2	0,1	—	0,5
Δημόσια διοίκηση και άμυνα: υποχρεωτική κοινωνική ασφάλιση—Public administration and defence; compulsory social security	2,2	1,0	0,2	—	0,4	0,3	0,1	—	0,1
Εκπαίδευση—Education	11,6	1,1	2,6	0,5	1,6	3,1	1,5	—	1,1
Δραστηριότητες ανθρώπινης υγείας και κοινωνικής μέριμνας—Human health and social work activities	2,7	0,5	0,8	0,5	—	0,4	0,4	—	0,1
Τέχνες, διασκέδαση και ψυχαγωγία—Arts, entertainment and recreation	1,4	0,3	0,4	0,3	—	0,4	—	—	—
Άλλες δραστηριότητες παροχής υπηρεσιών—Other service activities	—	—	—	—	—	—	—	—	—
Δραστηριότητες νοικοκυριών ως εργοδοτών—Activities of households as employers	1,8	0,4	0,3	—	0,2	0,3	0,3	0,3	0,1
Δραστηριότητες ετερόδικων οργανισμών και φορέων—Activities of extraterritorial organizations and bodies	5,5	0,6	0,2	0,3	0,6	1,8	1,4	—	0,6
Σύνολο	—	—	—	—	—	—	—	—	—

(1) Από το 1ο τρίμηνο 2008 στην Έρευνα Εργατικού Δυναμικού Χρήσιμο - ποίηται η ταξινόμηση ΣΤΑΚΟΔ - 08 (NACE Αναβ. 2).

(1) From the 1st quarter 2008 onwards in the LFS, NACE Rev. 2 classification is used for the branches of economic activity.

Πίνακας 17γ. Απασχολούμενοι 15 ετών και άνω, που ζητούν εργασία, κατά ομάδες κλάδων οικονομικής δραστηριότητας⁽¹⁾ της εργασίας που έχουν, φύλο και λόγο που ζητούν εργασία. Γ' τρίμηνο 2008

Table 17c. Persons employed aged 15 years and over, looking for another job and reasons for doing so, by branches of economic activity⁽¹⁾ of the present job and sex. 3rd quarter 2008

Ομάδες κλάδων οικονομικής δραστηριότητας και φύλο Branches of economic activity and sex	Λόγος που ζητούν εργασία—Reasons for looking for another job								Σύνολο Total
	Υπάρχει κίνδυνος να χάσουν αυτήν που έχουν Risk of loss of present job	Η εργασία που έχουν είναι μεταβατική Present job is a transitional job	Η τωρινή εργασία δεν είναι ανάλογη των προσόντων τους Present job does not correspond to their qualifications	Θέλουν να εργαστούν περισσότερες ώρες και ζητούν μια επιπρόσθετη εργασία Seeking an additional job to add more hours to those worked in present job	Θέλουν μια εργασία με περισσότερες ώρες από την τωρινή Seeking a job with more hours worked than in present job	Επιθυμούν καλύτερες συνθήκες εργασίας Wish to have better working conditions	Θέλουν μια εργασία με λιγότερες ώρες από την τωρινή Seeking a job with less hours worked than in present job	Άλλοι λόγοι ή δεν καθόρισαν το λόγο Other reasons or not applicable	
Και των δύο φύλων—Both sexes	96,8	8,9	12,9	7,9	18,4	29,7	0,2	9,2	
Γεωργία, δασοκομία και αλιεία—Agriculture, forestry and fishing	12,4	0,5	1,0	1,6	2,2	6,2	—	0,7	
Ορυχεία και λατομεία—Mining and quarrying	0,5	0,3	—	—	—	0,1	—	—	
Μεταποίηση—Manufacturing	9,2	0,7	1,9	0,5	0,7	3,5	0,2	0,8	
Παροχή ηλεκτρικού ρεύματος, φυσικού αερίου, ατμού και κλιματισμού—Electricity, gas, steam and air conditioning supply	0,1	—	—	—	—	—	—	—	
Παροχή νερού, επεξεργασία λυμάτων, διαχείριση αποβλήτων και δραστηριότητες εξυγιανσης—Water supply; sewerage, waste management and remediation activities	0,9	0,4	—	—	—	0,2	—	0,1	
Κατασκευές—Construction	8,1	0,7	0,4	1,5	0,3	2,6	—	0,4	
Χονδρικό και λιανικό εμπόριο· επισκευή μηχανοκίνητων οχημάτων και μοτοσικλετών—Wholesale and retail trade; repair of motor vehicles and motorcycles	13,7	0,8	3,6	—	2,9	4,0	—	2,2	
Μεταφορά και αποθήκευση—Transportation and storage	1,9	—	0,3	—	0,4	1,0	—	—	
Δραστηριότητες υπηρεσιών παροχής καταλυμάτων και εστίασης—Accommodation and food service activities	11,5	0,9	1,5	0,4	2,1	4,1	—	1,2	
Ενημέρωση και επικοινωνία—Information and communication	1,5	—	0,5	0,1	0,4	0,3	—	—	
Χρηματοπιστωτικές και ασφαλιστικές δραστηριότητες—Financial and insurance activities	1,0	0,2	0,2	—	—	0,3	—	0,2	
Διαχείριση ακίνητης περιουσίας—Real estate activities	—	—	—	—	—	—	—	—	
Επαγγελματικές, επιστημονικές και τεχνικές δραστηριότητες—Professional, scientific and technical activities	5,4	0,7	0,7	0,1	1,3	1,5	—	0,8	
Διοικητικές και υποστηρικτικές δραστηριότητες—Administrative and support service activities	3,0	0,2	0,5	0,3	0,2	1,0	—	0,5	
Δημόσια διοίκηση και άμυνα· υποχρεωτική κοινωνική ασφάλιση—Public administration and defence; compulsory social security	3,9	0,5	—	0,6	0,3	0,6	—	0,2	
Εκπαίδευση—Education	10,4	2,0	0,5	1,4	3,2	1,5	—	1,2	
Δραστηριότητες ανθρώπινης υγείας και κοινωνικής μέριμνας—Human health and social work activities	3,1	0,3	0,6	—	0,4	1,1	—	0,3	
Τέχνες, διασκέδαση και ψυχαγωγία—Arts, entertainment and recreation	3,9	0,5	0,7	0,8	1,4	0,1	—	—	
Άλλες δραστηριότητες παροχής υπηρεσιών—Other service activities	0,9	0,3	—	—	0,3	0,2	—	—	
Δραστηριότητες νοικοκυριών ως εργοδοτών—Activities of households as employers	5,4	—	0,5	0,6	2,3	1,3	—	0,5	
Δραστηριότητες ετερόδικων οργανισμών και φορέων—Activities of extraterritorial organizations and bodies	—	—	—	—	—	—	—	—	

Χιλιάδες
Thousands



Πίνακας 17γ. Απασχολούμενοι 15 ετών και άνω, που ζητούν εργασία, κατά ομάδες κλάδων οικονομικής δραστηριότητας⁽¹⁾ της εργασίας που έχουν, φύλο και λόγο που ζητούν εργασία. Γ' τρίμηνο 2008 (συνέχεια)

Table 17c. Persons employed aged 15 years and over, looking for another job and reasons for doing so, by branches of economic activity⁽¹⁾ of the present job and sex. 3rd quarter 2008 (continued)

Ομάδες κλάδων οικονομικής δραστηριότητας και φύλο Branches of economic activity and sex	Λόγος που ζητούν εργασία—Reasons for looking for another job								Σύνολο Total	Thousands
	Υπάρχει κίνδυνος να χάσουν αυτήν που έχουν Risk of loss of present job	Η εργασία που έχουν είναι μεταβατική Present job is a transitional job	Η τωρινή εργασία δεν είναι ανάλογη των προσόντων τους Present job does not correspond to their qualifications	Θέλουν να εργαστούν περισσότερες ώρες και ζητούν μια επιπρόσθετη εργασία Seeking an additional job to add more hours to those worked in present job	Θέλουν μια εργασία με περισσότερες ώρες από την τωρινή Seeking a job with more hours worked than in present job	Επιθυμούν καλύτερες συνθήκες εργασίας Wish to have better working conditions	Θέλουν μια εργασία με λιγότερες ώρες από την τωρινή Seeking a job with less hours worked than in present job	Άλλοι λόγοι ή δεν καθόρισαν το λόγο Other reasons or not applicable		
Άρρενες—Males	49,2	3,8	6,4	4,1	6,1	18,9	0,2	4,3		
Γεωργία, δασοκομία και αλιεία—Agriculture, forestry and fishing	9,3	0,2	0,9	1,3	1,5	4,7	—	0,6		
Ορυχεία και λατομεία—Mining and quarrying	0,5	0,3	—	—	—	0,1	—	—		
Μεταποίηση—Manufacturing	6,4	0,6	0,9	0,3	0,2	3,3	0,2	0,5		
Παροχή ηλεκτρικού ρεύματος, φυσικού αερίου, ατμού και κλιματισμού—Electricity, gas, steam and air conditioning supply	0,1	—	—	—	—	—	—	—		
Παροχή νερού, επεξεργασία λυμάτων, διαχείριση αποβλήτων και δραστηριότητες εξυγιανσης—Water supply; sewerage, waste management and remediation activities	0,5	0,1	—	—	—	0,2	—	—		
Κατασκευές—Construction	8,0	0,7	0,4	1,5	0,3	2,4	—	0,4		
Χονδρικό και λιανικό εμπόριο· επισκευή μηχανοκίνητων οχημάτων και μοτοσικλετών—Wholesale and retail trade; repair of motor vehicles and motorcycles	6,4	0,5	2,0	—	0,8	1,8	—	1,2		
Μεταφορά και αποθήκευση—Transportation and storage	1,4	—	0,1	—	0,3	0,8	—	—		
Δραστηριότητες υπηρεσιών παροχής καταλυμάτων και εστίασης—Accommodation and food service activities	5,2	0,1	0,5	0,2	0,9	2,2	—	0,6		
Ενημέρωση και επικοινωνία—Information and communication	1,2	—	0,3	0,1	0,4	0,2	—	—		
Χρηματοπιστωτικές και ασφαλιστικές δραστηριότητες—Financial and insurance activities	0,6	0,2	0,2	—	—	—	—	0,2		
Διαχείριση ακίνητης περιουσίας—Real estate activities	—	—	—	—	—	—	—	—		
Επαγγελματικές, επιστημονικές και τεχνικές δραστηριότητες—Professional, scientific and technical activities	1,8	0,3	0,6	—	0,3	0,4	—	0,3		
Διοικητικές και υποστηρικτικές δραστηριότητες—Administrative and support service activities	1,2	—	0,1	—	—	0,6	—	0,4		
Δημόσια διοίκηση και άμυνα· υποχρεωτική κοινωνική ασφάλιση—Public administration and defence; compulsory social security	—	—	—	—	—	—	—	—		
Εκπαίδευση—Education	1,5	0,5	—	0,2	—	0,3	—	0,2		
Δραστηριότητες ανθρώπινης υγείας και κοινωνικής μέριμνας—Human health and social work activities	2,0	0,1	0,2	—	0,6	0,9	—	0,1		
Τέχνες, διασκέδαση και ψυχαγωγία—Arts, entertainment and recreation	0,8	—	—	—	—	0,8	—	—		
Άλλες δραστηριότητες παροχής υπηρεσιών—Other service activities	2,0	0,2	0,2	0,6	0,6	0,1	—	—		
Δραστηριότητες νοικοκυριών ως εργοδοτών—Activities of households as employers	0,3	—	—	—	0,3	—	—	—		
Δραστηριότητες ετερόδικων οργανισμών και φορέων—Activities of extraterritorial organizations and bodies	—	—	—	—	—	—	—	—		



Πίνακας 17γ. Απασχολούμενοι 15 ετών και άνω, που ζητούν εργασία, κατά ομάδες κλάδων οικονομικής δραστηριότητας⁽¹⁾ της εργασίας που έχουν, φύλο και λόγο που ζητούν εργασία. Γ' τρίμηνο 2008 (συνέχεια)

Table 17c. Persons employed aged 15 years and over, looking for another job and reasons for doing so, by branches of economic activity⁽¹⁾ of the present job and sex. 3rd quarter 2008 (continued)

Ομάδες κλάδων οικονομικής δραστηριότητας και φύλο Branches of economic activity and sex	Λόγος που ζητούν εργασία—Reasons for looking for another job								Σύνολο Total
	Υπάρχει κίνδυνος να χάσουν αυτήν που έχουν Risk of loss of present job	Η εργασία που έχουν είναι μεταβατική Present job is a transitional job	Η τωρινή εργασία δεν είναι ανάλογη των προσόντων τους Present job does not correspond to their qualifications	Θέλουν να προσθέτουν περισσότερες ώρες και ζητούν μια επιπλέον θετική εργασία Seeking an additional job to add more hours to those worked in present job	Θέλουν μια εργασία με περισσότερες ώρες από την τωρινή Seeking a job with more hours worked than in present job	Επιθυμούν καλύτερες συνθήκες εργασίας Wish to have better working conditions	Θέλουν μια εργασία με λιγότερες ώρες από την τωρινή Seeking a job with less hours worked than in present job	Άλλοι λόγοι ή δεν καθόρισαν το λόγο Other reasons or not applicable	
Θήλειες—Females	47,5	5,2	6,5	3,8	12,4	10,9	4,9		
Γεωργία, δασοκομία και αλιεία—Agriculture, forestry and fishing	—	—	—	—	—	—	—	—	
Ορυχεία και λατομεία—Mining and quarrying	3,0	0,1	0,1	0,3	0,7	1,5	0,1	—	
Μεταποίηση—Manufacturing	2,8	0,1	1,1	0,2	0,5	0,2	0,4	—	
Παροχή ηλεκτρικού ρεύματος, φυσικού αερίου, ατμού και κλιματισμού—Electricity, gas, steam and air conditioning supply	—	—	—	—	—	—	—	—	
Παροχή νερού, επεξεργασία λυμάτων, διαχείριση αποβλήτων και δραστηριότητες εξυγίανσης—Water supply; sewerage, waste management and remediation activities	0,4	0,3	—	—	—	0,2	0,1	—	
Κατασκευές—Construction	0,2	—	—	—	—	—	—	—	
Χονδρικό και λιανικό εμπόριο—Wholesale and retail trade; repair of motor vehicles and motorcycles	7,3	0,3	1,6	—	2,1	2,2	1,0	—	
Μεταφορά και αποθήκευση—Transportation and storage	0,5	—	0,2	—	0,1	0,2	—	—	
Δραστηριότητες υπηρεσιών παροχής καταλυμάτων και εστιασης—Accommodation and food service activities	6,2	0,8	1,0	0,2	1,2	1,9	0,7	—	
Ενημέρωση και επικοινωνία—Information and communication	0,3	—	0,2	—	—	0,1	—	—	
Χρηματοπιστωτικές και ασφαλιστικές δραστηριότητες—Financial and insurance activities	0,4	—	—	—	—	0,3	—	—	
Διαχείριση ακίνητης περιουσίας—Real estate activities	—	—	—	—	—	—	—	—	
Επαγγελματικές, επιστημονικές και τεχνικές δραστηριότητες—Professional, scientific and technical activities	3,6	0,5	0,1	0,1	1,0	1,1	0,5	—	
Διοικητικές και υποστηρικτικές δραστηριότητες—Administrative and support service activities	—	—	—	—	—	—	—	—	
Δημόσια διοίκηση και άμυνα: υποχρεωτική κοινωνική ασφάλιση—Public administration and defence; compulsory social security	1,8	0,2	0,4	0,3	0,2	0,3	0,2	—	
Εκπαίδευση—Education	2,4	1,1	—	0,4	0,3	0,3	—	—	
Δραστηριότητες ανθρώπινης υγείας και κοινωνικής μέριμνας—Human health and social work activities	8,4	0,5	0,3	1,4	2,7	0,6	—	—	
Τέχνες, διασκέδαση και ψυχαγωγία—Arts, entertainment and recreation	2,3	0,5	0,6	—	0,4	0,3	0,3	—	
Άλλες δραστηριότητες παροχής υπηρεσιών—Other service activities	1,9	0,2	0,4	0,3	0,7	—	—	—	
Δραστηριότητες νοικοκυριών ως εργοδοτών—Activities of households as employers	0,6	—	—	—	0,1	0,2	—	—	
Δραστηριότητες ετερόδικων οργανισμών και φορέων—Activities of extraterritorial organizations and bodies	5,4	0,2	0,5	0,6	2,3	1,3	0,5	—	
—	—	—	—	—	—	—	—	—	

(1) Από το 1ο τρίμηνο 2008 στην Έρευνα Εργατικού Δυναμικού Χρήσιμο - ποείται η ταξινόμηση ΣΤΑΚΟΔ - 08 (NACE Rev. 2).

Πίνακας 17δ. Απασχολούμενοι 15 ετών και άνω, που ζητούν εργασία, κατά ομάδες κλάδων οικονομικής δραστηριότητας⁽¹⁾ της εργασίας που έχουν, φύλο και λόγο που ζητούν εργασία. Δ΄ τρίμηνο 2008

Table 17d. Persons employed aged 15 years and over, looking for another job and reasons for doing so, by branches of economic activity⁽¹⁾ of the present job and sex. 4th quarter 2008

Ομάδες κλάδων οικονομικής δραστηριότητας και φύλο Branches of economic activity and sex	Λόγος που ζητούν εργασία—Reasons for looking for another job							Άλλοι λόγοι ή δεν καθόρισαν το λόγο Other reasons or not applicable
	Υπάρχει κίνδυνος να χάσουν αυτήν που έχουν Risk of loss of present job	Η εργασία που έχουν είναι μεταβατική Present job is a transitional job	Η τωρινή εργασία δεν είναι ανάλογη των προσόντων τους Present job does not correspond to their qualifications	Θέλουν να εργαστούν περισσότερες ώρες και ζητούν μια επιπρόσθετη εργασία Seeking an additional job to add more hours to those worked in present job	Θέλουν μια εργασία με περισσότερες ώρες από την τωρινή Seeking a job with more hours worked than in present job	Επιθυμούν καλύτερες συνθήκες εργασίας Wish to have better working conditions	Θέλουν μια εργασία με λιγότερες ώρες από την τωρινή Seeking a job with less hours worked than in present job	
Και των δύο φύλων—Both sexes	106,0	8,6	14,4	9,2	22,0	29,1	0,2	11,8
Σύνολο Total								
Γεωργία, δασοκομία και αλιεία—Agriculture, forestry and fishing	11,1	0,8	1,4	1,3	1,6	4,4	—	0,9
Ορυχεία και λατομεία—Mining and quarrying	0,5	0,3	—	—	—	0,1	—	—
Μεταποίηση—Manufacturing	9,1	0,8	2,2	0,5	1,0	2,9	0,2	0,8
Παροχή ηλεκτρικού ρεύματος, φυσικού αερίου, ατμού και κλιματισμού—Electricity, gas, steam and air conditioning supply	0,3	—	—	—	—	—	—	—
Παροχή νερού, επεξεργασία λυμάτων, διαχείριση αποβλήτων και δραστηριότητες εξυγιανσης—Water supply; sewerage, waste management and remediation activities	0,9	0,4	—	—	—	0,3	—	0,1
Κατασκευές—Construction	7,5	1,0	0,4	1,2	0,3	2,1	—	0,6
Χονδρικό και λιανικό εμπόριο· επισκευή μηχανοκίνητων οχημάτων και μοτοσικλετών—Wholesale and retail trade; repair of motor vehicles and motorcycles	14,7	0,5	4,0	0,3	2,8	4,6	—	2,3
Μεταφορά και αποθήκευση—Transportation and storage	1,2	—	0,1	—	0,4	0,2	—	0,3
Δραστηριότητες υπηρεσιών παροχής καταλυμάτων και εστίασης—Accommodation and food service activities	13,5	1,1	2,0	0,7	3,2	4,1	—	1,6
Ενημέρωση και επικοινωνία—Information and communication	1,4	—	0,5	0,3	—	0,3	—	—
Χρηματοπιστωτικές και ασφαλιστικές δραστηριότητες—Financial and insurance activities	1,1	—	0,3	—	—	0,3	—	0,2
Διαχείριση ακίνητης περιουσίας—Real estate activities	—	—	—	—	—	—	—	—
Επαγγελματικές, επιστημονικές και τεχνικές δραστηριότητες—Professional, scientific and technical activities	5,1	0,3	0,5	—	1,5	1,7	—	1,1
Διοικητικές και υποστηρικτικές δραστηριότητες—Administrative and support service activities	2,9	—	0,5	0,3	0,5	1,0	—	0,4
Δημόσια διοίκηση και άμυνα· υποχρεωτική κοινωνική ασφάλιση—Public administration and defence; compulsory social security	4,1	0,6	0,4	0,6	0,4	0,5	—	0,2
Εκπαίδευση—Education	13,3	1,4	0,5	1,4	4,4	2,7	—	1,9
Δραστηριότητες ανθρώπινης υγείας και κοινωνικής μέριμνας—Human health and social work activities	4,0	—	0,4	—	0,7	0,9	—	0,4
Τέχνες, διασκέδαση και ψυχαγωγία—Arts, entertainment and recreation	4,2	0,7	0,6	0,8	1,5	0,2	—	0,1
Άλλες δραστηριότητες παροχής υπηρεσιών—Other service activities	1,3	0,2	—	0,2	0,2	0,4	—	0,1
Δραστηριότητες νοικοκυριών ως εργοδοτών—Activities of households as employers	10,0	0,5	0,5	1,6	3,7	2,2	—	0,9
Δραστηριότητες ετερόδικων οργανισμών και φορέων—Activities of extraterritorial organizations and bodies	—	—	—	—	—	—	—	—

Χιλιάδες



Πίνακας 17δ. Απασχολούμενοι 15 ετών και άνω, που ζητούν εργασία, κατά ομάδες κλάδων οικονομικής δραστηριότητας⁽¹⁾ της εργασίας που έχουν, φύλο και λόγο που ζητούν εργασία. Δ' τρίμηνο 2008 (συνέχεια)

Table 17d. Persons employed aged 15 years and over, looking for another job and reasons for doing so, by branches of economic activity⁽¹⁾ of the present job and sex. 4th quarter 2008 (continued)

Ομάδες κλάδων οικονομικής δραστηριότητας και φύλο Branches of economic activity and sex	Λόγος που ζητούν εργασία—Reasons for looking for another job								Σύνολο Total
	Υπάρχει κίνδυνος να χάσουν αυτήν που έχουν Risk of loss of present job	Η εργασία που έχουν είναι μεταβατική Present job is a transitional job	Η τωρινή εργασία δεν είναι ανάλογη των προσόντων τους Present job does not correspond to their qualifications	Θέλουν να εργαστούν περισσότερες ώρες και ζητούν μια επιπρόσθετη εργασία Seeking an additional job to add more hours to those worked in present job	Θέλουν μια εργασία με περισσότερες ώρες από την τωρινή Seeking a job with more hours worked than in present job	Επιθυμούν καλύτερες συνθήκες εργασίας Wish to have better working conditions	Θέλουν μια εργασία με λιγότερες ώρες από την τωρινή Seeking a job with less hours worked than in present job	Άλλοι λόγοι ή δεν καθόρισαν το λόγο Other reasons or not applicable	
Άρρενες—Males	51,3	4,3	6,4	4,7	6,8	17,5	0,2	5,5	
Γεωργία, δασοκομία και αλιεία—Agriculture, forestry and fishing	8,5	0,6	1,0	1,1	1,1	3,3	—	0,8	
Ορυχεία και λατομεία—Mining and quarrying	0,5	0,3	—	—	—	0,1	—	—	
Μεταποίηση—Manufacturing	6,3	0,4	1,1	0,3	0,4	2,7	0,2	0,5	
Παροχή ηλεκτρικού ρεύματος, φυσικού αερίου, ατμού και κλιματισμού—Electricity, gas, steam and air conditioning supply	0,3	—	—	—	—	—	—	—	
Παροχή νερού, επεξεργασία λυμάτων, διαχείριση αποβλήτων και δραστηριότητες εξυγιανσης—Water supply; sewerage, waste management and remediation activities	0,5	0,2	—	—	—	0,3	—	—	
Κατασκευές—Construction	7,1	1,0	0,4	1,2	0,3	1,9	—	0,4	
Χονδρικό και λιανικό εμπόριο· επισκευή μηχανοκίνητων οχημάτων και μοτοσικλετών—Wholesale and retail trade; repair of motor vehicles and motorcycles	7,5	0,5	1,7	0,3	1,2	2,5	—	1,3	
Μεταφορά και αποθήκευση—Transportation and storage	1,0	—	0,1	—	0,3	0,2	—	0,3	
Δραστηριότητες υπηρεσιών παροχής καταλυμάτων και εστίασης—Accommodation and food service activities	6,4	0,3	0,8	0,3	1,0	2,6	—	0,8	
Ενημέρωση και επικοινωνία—Information and communication	1,0	—	0,3	0,3	—	0,2	—	—	
Χρηματοπιστωτικές και ασφαλιστικές δραστηριότητες—Financial and insurance activities	0,4	—	0,2	—	—	—	—	0,2	
Διαχείριση ακίνητης περιουσίας—Real estate activities	—	—	—	—	—	—	—	—	
Επαγγελματικές, επιστημονικές και τεχνικές δραστηριότητες—Professional, scientific and technical activities	1,7	—	0,2	—	0,5	0,5	—	0,5	
Διοικητικές και υποστηρικτικές δραστηριότητες—Administrative and support service activities	1,1	—	0,1	—	—	0,5	—	0,4	
Δημόσια διοίκηση και άμυνα· υποχρεωτική κοινωνική ασφάλιση—Public administration and defence; compulsory social security	1,8	0,4	0,2	0,2	0,2	0,1	—	0,2	
Εκπαίδευση—Education	4,1	0,1	0,1	0,3	1,4	1,9	—	0,1	
Δραστηριότητες ανθρώπινης υγείας και κοινωνικής μέριμνας—Human health and social work activities	0,8	—	—	—	—	0,6	—	—	
Τέχνες, διασκέδαση και ψυχαγωγία—Arts, entertainment and recreation	2,1	0,4	0,2	0,6	0,5	0,1	—	0,1	
Άλλες δραστηριότητες παροχής υπηρεσιών—Other service activities	—	—	—	—	—	—	—	—	
Δραστηριότητες νοικοκυριών ως εργοδοτών—Activities of households as employers	0,1	—	—	0,1	—	—	—	—	
Δραστηριότητες ετερόδοκων οργανισμών και φορέων—Activities of extraterritorial organizations and bodies	—	—	—	—	—	—	—	—	

Χιλιάδες

Thousands



Πίνακας 17δ. Απασχολούμενοι 15 ετών και άνω, που ζητούν εργασία, κατά ομάδες κλάδων οικονομικής δραστηριότητας⁽¹⁾ της εργασίας που έχουν, φύλο και λόγο που ζητούν εργασία. Δ' τρίμηνο 2008 (συνέχεια)

Table 17d. Persons employed aged 15 years and over, looking for another job and reasons for doing so, by branches of economic activity⁽¹⁾ of the present job and sex. 4th quarter 2008 (continued)

Ομάδες κλάδων οικονομικής δραστηριότητας και φύλο Branches of economic activity and sex	Λόγος που ζητούν εργασία—Reasons for looking for another job							Σύνολο Total
	Υπάρχει κίνδυνος να χάσουν αυτήν που έχουν Risk of loss of present job	Η εργασία που έχουν είναι μεταβατική Present job is a transitional job	Η τωρινή εργασία δεν είναι ανάλογη των προσόντων τους Present job does not correspond to their qualifications	Θέλουν να προσθέτουν περισσότερες ώρες και ζητούν μια επιπλέον θετική εργασία Seeking an additional job to add more hours to those worked in present job	Θέλουν μια εργασία με περισσότερες ώρες από την τωρινή Seeking a job with more hours worked than in present job	Επιθυμούν καλύτερες συνθήκες εργασίας Wish to have better working conditions	Θέλουν μια εργασία με λιγότερες ώρες από την τωρινή Seeking a job with less hours worked than in present job	
Θήλειες—Females	4,7	4,3	8,0	4,5	15,2	11,6	6,4	
Γεωργία, δασοκομία και αλιεία—Agriculture, forestry and fishing	—	—	—	—	—	—	—	—
Ορυχεία και λατομεία—Mining and quarrying	0,3	0,1	0,4	0,1	0,5	1,0	0,1	—
Μεταποίηση—Manufacturing	—	0,3	1,2	0,2	0,5	0,2	0,3	—
Παροχή ηλεκτρικού ρεύματος, φυσικού αερίου, ατμού και κλιματισμού—Electricity, gas, steam and air conditioning supply	—	—	—	—	—	—	—	—
Παροχή νερού, επεξεργασία λυμάτων, διαχείριση αποβλήτων και δραστηριότητες εξυγίανσης—Water supply; sewerage, waste management and remediation activities	—	—	—	—	—	—	—	—
Κατασκευές—Construction	0,4	0,3	—	—	—	0,2	0,1	—
Χονδρικό και λιανικό εμπόριο—Wholesale and retail trade; repair of motor vehicles and motorcycles	0,4	—	—	—	—	—	0,2	—
Μεταφορά και αποθήκευση—Transportation and storage	7,2	0,1	2,3	—	1,6	2,1	1,0	—
Δραστηριότητες υπηρεσιών παροχής καταλυμάτων και εστίασης—Accommodation and food service activities	0,1	—	—	—	0,1	—	—	—
Ενημέρωση και επικοινωνία—Information and communication	7,1	0,7	1,2	0,4	2,2	1,6	0,8	—
Χρηματοπιστωτικές και ασφαλιστικές δραστηριότητες—Financial and insurance activities	0,3	—	0,2	—	—	0,1	—	—
Διαχείριση ακίνητης περιουσίας—Real estate activities	0,7	—	0,1	—	—	0,3	—	—
Επαγγελματικές, επιστημονικές και τεχνικές δραστηριότητες—Professional, scientific and technical activities	—	—	—	—	—	—	—	—
Διοικητικές και υποστηρικτικές δραστηριότητες—Administrative and support service activities	3,4	0,1	0,2	—	1,0	1,2	0,5	—
Δημόσια διοίκηση και άμυνα; υποχρεωτική κοινωνική ασφάλιση—Public administration and defence; compulsory social security	1,8	0,1	0,4	0,3	0,5	0,4	—	—
Εκπαίδευση—Education	2,3	0,9	0,3	0,4	0,2	0,3	—	—
Δραστηριότητες ανθρώπινης υγείας και κοινωνικής μέριμνας—Human health and social work activities	9,2	0,6	0,4	1,1	3,1	0,9	1,8	—
Τέχνες, διασκέδαση και ψυχαγωγία—Arts, entertainment and recreation	3,2	1,4	0,4	—	0,7	0,3	0,4	—
Άλλες δραστηριότητες παροχής υπηρεσιών—Other service activities	2,1	0,2	0,3	0,3	0,9	0,1	—	—
Δραστηριότητες νοικοκυριών ως εργοδοτών—Activities of households as employers	1,3	0,1	—	0,2	0,2	0,4	0,1	—
Δραστηριότητες ετερόδικων οργανισμών και φορέων—Activities of extraterritorial organizations and bodies	9,9	0,5	0,5	1,5	3,7	2,2	0,9	—
—	—	—	—	—	—	—	—	—

(1) Από το 1ο τρίμηνο 2008 στην Έρευνα Εργατικού Δυναμικού Χρήσιμο - ποσότητα η ταξινόμηση ΣΤΑΚΟΔ - 08 (NACE Avad. 2).

Πίνακας 18α. Απασχολούμενοι 15 ετών και άνω, που ζητούν εργασία, κατά ομάδες ηλικιών, φύλο και λόγο που ζητούν εργασία.
Α' τρίμηνο 2008

Table 18a. Persons employed aged 15 years and over, looking for another job, by age groups, sex and reasons for doing so.
1st quarter 2008

Ομάδες κλάδων οικονομικής δραστηριότητας και φύλο Branches of economic activity and sex	Σύνολο Total	Λόγος που ζητούν εργασία—Reasons for looking for another job								Άλλοι λόγοι ή δεν καθόρισαν το λόγο Other reasons or not applicable
		Υπάρχει κίνδυνος να χάσουν αυτήν που έχουν Risk of loss of present job	Η εργασία που έχουν είναι μεταβατική Present job is a transitional job	Η τωρινή εργασία δεν είναι ανάλογη των προσόντων τους Present job does not correspond to their qualifications	Θέλουν να εργαστούν περισσότερες ώρες και ζητούν μια επιπρόσθετη εργασία Seeking an additional job to add more hours to those worked in present job	Θέλουν μια εργασία με περισσότερες ώρες από την τωρινή Seeking a job with more hours worked than in present job	Επιθυμούν καλύτερες συνθήκες εργασίας Wish to have better working conditions	Θέλουν μια εργασία με λιγότερες ώρες από την τωρινή Seeking a job with less hours worked than in present job		
Και των δύο φύλων—Both sexes	107,5	10,9	9,8	15,6	7,7	20,2	36,7	0,3	6,4	
15 – 19 ετών—years	2,2	0,3	0,6	—	—	0,5	0,8	—	—	
20 – 24 »	17,8	1,9	2,6	3,6	0,6	3,0	4,9	0,3	0,8	
25 – 29 »	25,5	2,9	1,9	5,3	1,5	5,1	6,9	—	1,9	
30 – 44 »	51,1	4,8	3,7	6,4	3,7	9,0	20,5	—	3,0	
45 – 64 ετών—years	10,6	1,1	0,9	0,3	1,8	2,5	3,5	—	0,6	
65 ετών και άνω—years and over	0,3	—	—	—	—	0,1	0,2	—	—	
Άρρενες—Males	50,8	5,1	4,0	8,4	4,0	7,4	19,2	—	2,6	
15 – 19 ετών—years	0,9	0,1	0,2	—	—	0,4	0,3	—	—	
20 – 24 »	8,5	0,8	1,4	1,7	0,3	0,8	3,0	—	0,5	
25 – 29 »	9,9	1,5	0,3	1,9	0,6	1,8	2,9	—	0,8	
30 – 44 »	26,2	1,9	1,5	4,6	2,4	3,4	11,4	—	1,0	
45 – 64 ετών—years	5,1	0,9	0,7	0,2	0,7	1,1	1,4	—	0,2	
65 ετών και άνω—years and over	0,2	—	—	—	—	—	0,2	—	—	
Θήλειες—Females	56,7	5,8	5,7	7,2	3,7	12,8	17,5	0,3	3,7	
15 – 19 ετών—years	1,2	0,2	0,4	—	—	0,1	0,5	—	—	
20 – 24 »	9,4	1,2	1,2	2,0	0,3	2,2	1,9	0,3	0,3	
25 – 29 »	15,6	1,3	1,7	3,3	0,9	3,3	4,0	—	1,1	
30 – 44 »	24,9	2,9	2,2	1,8	1,3	5,6	9,1	—	2,0	
45 – 64 ετών—years	5,5	0,2	0,2	0,1	1,1	1,5	2,1	—	0,3	
65 ετών και άνω—years and over	0,1	—	—	—	—	0,1	—	—	—	

Χιλιάδες

Thousands

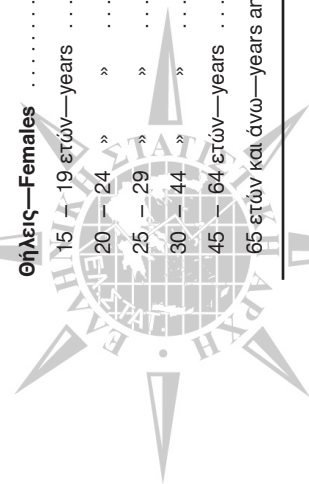
Πίνακας 186. Απασχολούμενοι 15 ετών και άνω, που ζητούν εργασία, κατά ομάδες ηλικιών, φύλο και λόγο που ζητούν εργασία.
Β' τρίμηνο 2008

Table 18b. Persons employed aged 15 years and over, looking for another job, by age groups, sex and reasons for doing so.
2nd quarter 2008

Ομάδες κλάδων οικονομικής δραστηριότητας και φύλο Branches of economic activity and sex	Σύνολο Total	Λόγος που ζητούν εργασία—Reasons for looking for another job								Άλλοι λόγοι ή δεν καθόρισαν το λόγο Other reasons or not applicable
		Υπάρχει κίνδυνος να χάσουν αυτήν που έχουν έχουν Risk of loss of present job	Η εργασία που έχουν είναι μεταβατική Present job is a transitional job	Η τωρινή εργασία δεν είναι ανάλογη των προσόντων τους Present job does not correspond to their qualifications	Θέλουν να ερ- στούν περισσότε- ρες ώρες και ζητούν μια επιπρό- σθετη εργασία Seeking an additional job to add more hours to those worked in present job	Θέλουν μια εργασία με περισσότε- ρες ώρες από την τωρινή Seeking a job with more hours worked than in present job	Επιθυμούν καλύτερες συνθήκες εργασίας Wish to have better working conditions	Θέλουν μια εργασία με λιγότερες ώρες από την τωρινή Seeking a job with less hours worked than in present job		
Και των δύο φύλων—Both sexes	105,5	10,1	8,6	15,3	8,0	20,6	34,9	0,5	7,5	
15 – 19 ετών—years	3,0	0,3	0,7	—	—	1,2	0,7	—	0,1	
20 – 24 »	18,6	1,4	1,7	3,9	0,6	4,3	5,1	0,3	1,3	
25 – 29 »	23,7	3,0	2,8	5,1	1,1	3,9	6,5	—	1,3	
30 – 44 »	48,5	4,2	2,9	5,6	4,2	8,6	19,3	0,2	3,7	
45 – 64 ετών—years	11,6	1,3	0,6	0,8	2,1	2,6	3,3	—	1,1	
65 ετών και άνω—years and over	0,1	—	—	—	—	0,1	—	—	—	
Άρρενες—Males	53,7	5,2	2,5	8,3	4,2	9,1	21,3	0,2	2,8	
15 – 19 ετών—years	1,4	0,1	0,2	—	—	0,7	0,3	—	0,1	
20 – 24 »	9,0	0,5	0,4	1,7	0,3	1,9	3,5	—	0,7	
25 – 29 »	9,5	1,7	0,6	2,2	0,2	1,3	2,9	—	0,6	
30 – 44 »	27,0	1,9	0,8	4,0	2,5	3,6	12,9	0,2	1,0	
45 – 64 ετών—years	6,8	1,1	0,5	0,4	1,2	1,6	1,7	—	0,3	
65 ετών και άνω—years and over	—	—	—	—	—	—	—	—	—	
Θήλειες—Females	51,8	4,9	6,1	6,9	3,7	11,6	13,6	0,3	4,6	
15 – 19 ετών—years	1,6	0,2	0,5	—	—	0,5	0,4	—	—	
20 – 24 »	9,6	0,9	1,2	2,2	0,3	2,4	1,6	0,3	0,5	
25 – 29 »	14,2	1,3	2,3	2,8	0,9	2,6	3,6	—	0,7	
30 – 44 »	21,5	2,3	2,0	1,5	1,7	5,0	6,3	—	2,7	
45 – 64 ετών—years	4,8	0,2	0,1	0,4	0,8	1,0	1,6	—	0,7	
65 ετών και άνω—years and over	0,1	—	—	—	—	0,1	—	—	—	

Χιλιάδες

Thousands



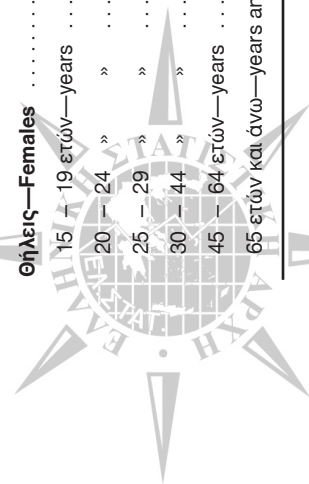
Πίνακας 18γ. Απασχολούμενοι 15 ετών και άνω, που ζητούν εργασία, κατά ομάδες ηλικιών, φύλο και λόγο που ζητούν εργασία.
Γ' τρίμηνο 2008

Table 18c. Persons employed aged 15 years and over, looking for another job, by age groups, sex and reasons for doing so.
3rd quarter 2008

Ομάδες κλάδων οικονομικής δραστηριότητας και φύλο Branches of economic activity and sex	Σύνολο Total	Λόγος που ζητούν εργασία—Reasons for looking for another job								Άλλοι λόγοι ή δεν καθόρισαν το λόγο Other reasons or not applicable
		Υπάρχει κίνδυνος να χάσουν αυτήν που έχουν έχουν Risk of loss of present job	Η εργασία που έχουν είναι μεταβατική Present job is a transitional job	Η τωρινή εργασία δεν είναι ανάλογη των προσόντων τους Present job does not correspond to their qualifications	Θέλουν να εργα- στούν περισσότε- ρες ώρες και ζητούν μια επιπρό- σθετη εργασία Seeking an additional job to add more hours to those worked in present job	Θέλουν μια εργασία με περισσότε- ρες ώρες από την τωρινή Seeking a job with more hours worked than in present job	Επιθυμούν καλύτερες συνθήκες εργασίας Wish to have better working conditions	Θέλουν μια εργασία με λιγότερες ώρες από την τωρινή Seeking a job with less hours worked than in present job		
Και των δύο φύλων—Both sexes	96,8	9,5	8,9	12,9	7,9	18,4	29,7	0,2	9,2	
15 – 19 ετών—years	3,0	0,2	0,7	—	0,2	1,2	0,6	—	0,1	
20 – 24 »	14,7	1,1	1,6	3,3	0,1	3,3	4,6	—	0,8	
25 – 29 »	23,0	2,9	3,2	4,7	1,7	3,2	5,6	—	1,8	
30 – 44 »	43,1	4,1	3,0	4,2	4,0	7,0	15,7	0,2	5,1	
45 – 64 ετών—years	12,8	1,3	0,5	0,8	1,9	3,6	3,3	—	1,4	
65 ετών και άνω—years and over	0,1	—	—	—	—	0,1	—	—	—	
Άρρενες—Males	49,2	5,6	3,8	6,4	4,1	6,1	18,9	0,2	4,3	
15 – 19 ετών—years	1,8	0,1	0,5	—	0,2	0,7	0,2	—	0,1	
20 – 24 »	6,9	0,6	0,7	1,4	0,1	1,0	2,8	—	0,4	
25 – 29 »	10,6	2,0	1,2	2,2	0,4	0,9	3,6	—	0,4	
30 – 44 »	23,3	1,8	1,1	2,6	2,2	2,0	10,8	0,2	2,7	
45 – 64 ετών—years	6,6	1,2	0,3	0,2	1,1	1,5	1,5	—	0,8	
65 ετών και άνω—years and over	—	—	—	—	—	—	—	—	—	
Θήλειες—Females	47,5	3,9	5,2	6,5	3,8	12,4	10,9	—	4,9	
15 – 19 ετών—years	1,2	0,1	0,2	—	—	0,5	0,4	—	—	
20 – 24 »	7,8	0,5	0,9	1,9	—	2,3	1,8	—	0,4	
25 – 29 »	12,4	0,9	2,0	2,5	1,2	2,3	2,0	—	1,4	
30 – 44 »	19,8	2,3	1,9	1,5	1,8	5,0	4,8	—	2,5	
45 – 64 ετών—years	6,3	0,1	0,2	0,6	0,8	2,1	1,8	—	0,6	
65 ετών και άνω—years and over	0,1	—	—	—	—	0,1	—	—	—	

Χιλιάδες

Thousands



Πίνακας 18δ. Απασχολούμενοι 15 ετών και άνω, που ζητούν εργασία, κατά ομάδες ηλικιών, φύλο και λόγο που ζητούν εργασία.
Δ΄ τρίμηνο 2008

Table 18d. Persons employed aged 15 years and over, looking for another job, by age groups, sex and reasons for doing so.
4th quarter 2008

Ομάδες κλάδων οικονομικής δραστηριότητας και φύλο Branches of economic activity and sex	Σύνολο Total	Λόγος που ζητούν εργασία—Reasons for looking for another job								Άλλοι λόγοι ή δεν καθόρισαν το λόγο Other reasons or not applicable
		Υπάρχει κίνδυνος να χάσουν αυτήν που έχουν έχουν Risk of loss of present job	Η εργασία που έχουν είναι μεταβατική Present job is a transitional job	Η τωρινή εργασία δεν είναι ανάλογη των προσόντων τους Present job does not correspond to their qualifications	Θέλουν να ερ- στούν περισσότε- ρες ώρες και ζητούν μια επιπρό- σθετη εργασία Seeking an additional job to add more hours to those worked in present job	Θέλουν μια εργασία με περισσότε- ρες ώρες από την τωρινή Seeking a job with more hours worked than in present job	Επιθυμούν καλύτερες συνθήκες εργασίας Wish to have better working conditions	Θέλουν μια εργασία με λιγότερες ώρες από την τωρινή Seeking a job with less hours worked than in present job		
Και των δύο φύλων—Both sexes	106,0	10,7	8,6	14,4	9,2	22,0	29,1	0,2	11,8	
15 – 19 ετών—years	1,8	0,1	0,3	0,1	0,2	0,9	0,1	—	0,1	
20 – 24 »	14,4	1,5	1,1	3,1	0,4	2,7	4,4	—	1,3	
25 – 29 »	29,6	3,0	3,0	6,0	1,6	5,1	7,9	—	3,0	
30 – 44 »	45,4	4,7	3,2	4,5	4,9	8,4	13,9	0,2	5,7	
45 – 64 ετών—years	14,5	1,4	1,0	0,7	2,1	4,8	2,8	—	1,8	
65 ετών και άνω—years and over	0,1	—	—	—	—	0,1	—	—	—	
Άρρενες—Males	51,3	6,0	4,3	6,4	4,7	6,8	17,5	0,2	5,5	
15 – 19 ετών—years	1,3	—	0,3	0,1	0,2	0,5	—	—	0,1	
20 – 24 »	6,8	0,8	0,5	1,5	0,2	0,8	2,6	—	0,4	
25 – 29 »	14,0	1,8	1,4	2,1	0,6	2,3	4,8	—	1,1	
30 – 44 »	22,7	2,3	1,4	2,5	2,6	1,8	9,2	0,2	2,7	
45 – 64 ετών—years	6,5	1,1	0,7	0,3	1,0	1,4	1,0	—	1,2	
65 ετών και άνω—years and over	—	—	—	—	—	—	—	—	—	
Θήλειες—Females	54,6	4,7	4,3	8,0	4,5	15,2	11,6	—	6,4	
15 – 19 ετών—years	0,6	0,1	—	—	—	0,4	0,1	—	—	
20 – 24 »	7,7	0,7	0,5	1,6	0,2	2,0	1,8	—	0,8	
25 – 29 »	15,6	1,3	1,6	3,9	1,0	2,8	3,2	—	1,9	
30 – 44 »	22,7	2,3	1,8	2,0	2,2	6,6	4,7	—	3,0	
45 – 64 ετών—years	8,0	0,3	0,4	0,5	1,1	3,4	1,8	—	0,6	
65 ετών και άνω—years and over	0,1	—	—	—	—	0,1	—	—	—	

Χιλιάδες

Thousands

Πίνακας 19α. Απασχολούμενοι 15 ετών και άνω, με πλήρη ή μερική απασχόληση και λόγοι που απασχολούνται μερικώς, κατά φύλο και ομάδες ηλικιών. Α΄ τρίμηνο 2008

Table 19a. Persons employed aged 15 years and over, with full-time / part-time distinction and reasons for taking part-time job, by sex and age groups. 1st quarter 2008

Χιλιάδες

Thousands

Πλήρης / μερική απασχόληση και φύλο Full-time / part-time job and sex	Σύνολο Total	Ομάδες ηλικιών—Age groups					
		15 – 19	20 – 24	25 – 29	30 – 44	45 – 64	και άνω 65 and over
Και των δύο φύλων—Both sexes	4.511,6	36,8	226,8	572,8	1.971,9	1.616,1	87,1
α) Πλήρης—Full-time job	4.250,4	29,4	200,7	536,2	1.876,6	1.535,7	71,8
β) Μερική—Part-time job							
επειδή:—because:	261,2	7,4	26,2	36,6	95,3	80,4	15,3
παρακολουθεί μαθήματα ή εκπαιδεύεται—person is undergoing school education or training	16,0	3,5	8,0	3,6	0,8	0,1	—
έχει ασθένεια ή ανικανότητα—of own illness or dis- ability	7,1	—	0,3	0,2	2,1	2,6	1,9
δεν μπορούσε να βρει πλήρη απασχόληση—person could not find a full-time job	106,3	2,3	13,0	23,9	43,3	23,1	0,7
φροντίζει μικρά παιδιά ή εξαρτώμενους ενήλικες— person is looking after children or incapacitated adults	25,2	—	0,6	2,7	18,0	3,8	0,1
άλλοι λόγοι—of other reasons	91,9	1,5	4,1	5,3	25,9	43,9	11,2
δε δήλωσε το λόγο—person did not give the reason	14,8	0,1	0,2	1,0	5,2	6,9	1,4
Άρρενες—Males	2.758,2	24,1	136,6	334,9	1.174,8	1.024,5	63,4
α) Πλήρης—Full-time job	2.675,3	20,1	125,2	323,8	1.152,1	1.001,1	53,0
β) Μερική—Part-time job							
επειδή:—because:	82,9	4,0	11,3	11,1	22,7	23,4	10,3
παρακολουθεί μαθήματα ή εκπαιδεύεται—person is undergoing school education or training	8,0	2,1	3,6	1,5	0,8	—	—
έχει ασθένεια ή ανικανότητα—of own illness or dis- ability	4,2	—	0,3	0,2	1,2	1,3	1,2
δεν μπορούσε να βρει πλήρη απασχόληση—person could not find a full-time job	33,1	1,3	5,1	6,9	11,5	8,0	0,3
φροντίζει μικρά παιδιά ή εξαρτώμενους ενήλικες— person is looking after children or incapacitated adults	0,4	—	—	—	0,1	0,2	0,1
άλλοι λόγοι—of other reasons	31,8	0,6	2,4	1,9	7,1	12,1	7,8
δε δήλωσε το λόγο—person did not give the reason	5,4	—	—	0,6	2,0	1,9	1,0
Θήλειες—Females	1.753,4	12,8	90,3	237,9	797,1	591,6	23,8
α) Πλήρης—Full-time job	1.575,1	9,4	75,4	212,4	724,5	534,6	18,8
β) Μερική—Part-time job							
επειδή:—because:	178,3	3,4	14,8	25,5	72,6	57,0	5,0
παρακολουθεί μαθήματα ή εκπαιδεύεται—person is undergoing school education or training	8,0	1,3	4,4	2,1	—	0,1	—
έχει ασθένεια ή ανικανότητα—of own illness or dis- ability	2,9	—	—	—	0,9	1,4	0,7
δεν μπορούσε να βρει πλήρη απασχόληση—person could not find a full-time job	73,2	1,0	7,9	16,9	31,9	15,1	0,4
φροντίζει μικρά παιδιά ή εξαρτώμενους ενήλικες— person is looking after children or incapacitated adults	24,8	—	0,6	2,7	17,9	3,6	—
άλλοι λόγοι—of other reasons	60,1	0,9	1,7	3,4	18,8	31,8	3,4
δε δήλωσε το λόγο—person did not give the reason	9,3	0,1	0,2	0,3	3,2	5,0	0,5



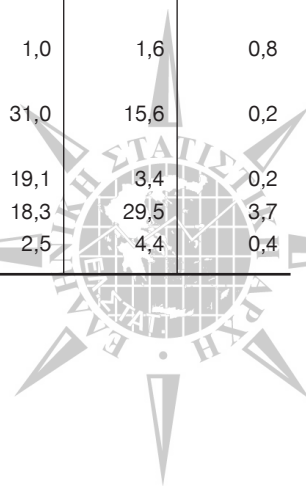
Πίνακας 196. Απασχολούμενοι 15 ετών και άνω, με πλήρη ή μερική απασχόληση και λόγοι που απασχολούνται μερικώς, κατά φύλο και ομάδες ηλικιών. Β΄ τρίμηνο 2008

Table 19b. Persons employed aged 15 years and over, with full-time / part-time distinction and reasons for taking part-time job, by sex and age groups. 2nd quarter 2008

Χιλιάδες

Thousands

Πλήρης / μερική απασχόληση και φύλο Full-time / part-time job and sex	Σύνολο Total	Ομάδες ηλικιών—Age groups					
		15 – 19	20 – 24	25 – 29	30 – 44	45 – 64	και άνω 65 and over
Και των δύο φύλων—Both sexes	4.582,5	36,1	240,7	575,5	2.003,5	1.641,8	84,9
α) Πλήρης—Full-time job	4.332,5	28,7	214,0	542,1	1.910,9	1.565,9	70,8
β) Μερική—Part-time job							
επειδή:—because:	250,1	7,4	26,7	33,4	92,6	75,8	14,1
παρακολουθεί μαθήματα ή εκπαιδεύεται—person is undergoing school education or training	16,6	3,3	8,7	3,6	1,0	—	—
έχει ασθένεια ή ανικανότητα—of own illness or dis- ability	7,2	—	0,3	—	2,3	2,7	2,0
δεν μπορούσε να βρει πλήρη απασχόληση—person could not find a full-time job	103,7	2,9	13,7	20,9	42,2	23,8	0,3
φροντίζει μικρά παιδιά ή εξαρτώμενους ενήλικες— person is looking after children or incapacitated adults	27,0	—	0,5	3,5	19,1	3,7	0,2
άλλοι λόγοι—of other reasons	83,8	0,9	3,5	4,8	24,3	39,8	10,6
δε δήλωσε το λόγο—person did not give the reason	11,7	0,3	—	0,7	3,8	5,9	1,0
Άρρενες—Males	2.788,8	23,1	143,9	337,9	1.190,3	1.031,4	62,2
α) Πλήρης—Full-time job	2.713,6	18,9	133,2	328,2	1.170,0	1.010,0	53,4
β) Μερική—Part-time job							
επειδή:—because:	75,2	4,2	10,7	9,7	20,4	21,4	8,8
παρακολουθεί μαθήματα ή εκπαιδεύεται—person is undergoing school education or training	7,5	2,2	3,7	1,0	0,6	—	—
έχει ασθένεια ή ανικανότητα—of own illness or dis- ability	3,9	—	0,3	—	1,3	1,1	1,2
δεν μπορούσε να βρει πλήρη απασχόληση—person could not find a full-time job	32,7	1,6	4,8	6,9	11,1	8,2	0,1
φροντίζει μικρά παιδιά ή εξαρτώμενους ενήλικες— person is looking after children or incapacitated adults	0,3	—	—	—	—	0,3	—
άλλοι λόγοι—of other reasons	27,1	0,4	1,9	1,6	6,0	10,4	6,8
δε δήλωσε το λόγο—person did not give the reason	3,7	—	—	0,2	1,3	1,5	0,6
Θήλειες—Females	1.793,7	13,0	96,8	237,7	813,2	610,4	22,7
α) Πλήρης—Full-time job	1.618,9	9,8	80,8	213,9	740,9	556,0	17,4
β) Μερική—Part-time job							
επειδή:—because:	174,9	3,2	16,0	23,7	72,3	54,4	5,3
παρακολουθεί μαθήματα ή εκπαιδεύεται—person is undergoing school education or training	9,1	1,1	5,0	2,6	0,4	—	—
έχει ασθένεια ή ανικανότητα—of own illness or dis- ability	3,4	—	—	—	1,0	1,6	0,8
δεν μπορούσε να βρει πλήρη απασχόληση—person could not find a full-time job	71,0	1,3	8,9	14,0	31,0	15,6	0,2
φροντίζει μικρά παιδιά ή εξαρτώμενους ενήλικες— person is looking after children or incapacitated adults	26,8	—	0,5	3,5	19,1	3,4	0,2
άλλοι λόγοι—of other reasons	56,6	0,5	1,5	3,1	18,3	29,5	3,7
δε δήλωσε το λόγο—person did not give the reason	8,0	0,3	—	0,5	2,5	4,4	0,4



Πίνακας 19γ. Απασχολούμενοι 15 ετών και άνω, με πλήρη ή μερική απασχόληση και λόγοι που απασχολούνται μερικώς, κατά φύλο και ομάδες ηλικιών. Γ΄ τρίμηνο 2008

Table 19c. Persons employed aged 15 years and over, with full-time / part-time distinction and reasons for taking part-time job, by sex and age groups. 3rd quarter 2008

Χιλιάδες

Thousands

Πλήρης / μερική απασχόληση και φύλο Full-time / part-time job and sex	Σύνολο Total	Ομάδες ηλικιών—Age groups					
		15 – 19	20 – 24	25 – 29	30 – 44	45 – 64	και άνω 65 and over
Και των δύο φύλων—Both sexes	4.589,8	38,2	234,9	571,0	2.009,5	1.649,5	86,7
α) Πλήρης—Full-time job	4.340,0	28,9	207,1	540,7	1.920,2	1.572,4	70,7
β) Μερική—Part-time job							
επειδή:—because:	249,7	9,3	27,8	30,3	89,3	77,1	16,0
παρακολουθεί μαθήματα ή εκπαιδεύεται—person is undergoing school education or training	16,8	3,7	7,9	4,5	0,6	0,1	—
έχει ασθένεια ή ανικανότητα—of own illness or dis- ability	6,0	—	—	0,1	1,1	2,5	2,4
δεν μπορούσε να βρει πλήρη απασχόληση—person could not find a full-time job	103,7	4,1	14,4	17,9	41,7	25,3	0,4
φροντίζει μικρά παιδιά ή εξαρτώμενους ενήλικες— person is looking after children or incapacitated adults	28,5	—	1,3	2,9	20,0	4,0	0,2
άλλοι λόγοι—of other reasons	83,2	1,3	4,0	4,3	22,2	39,5	11,9
δε δήλωσε το λόγο—person did not give the reason	11,6	0,3	0,2	0,7	3,7	5,6	1,2
Άρρενες—Males	2.790,5	24,9	144,4	333,7	1.189,7	1.034,1	63,7
α) Πλήρης—Full-time job	2.714,9	18,7	134,6	324,1	1.170,6	1.013,4	53,6
β) Μερική—Part-time job							
επειδή:—because:	75,6	6,1	9,8	9,7	19,1	20,7	10,1
παρακολουθεί μαθήματα ή εκπαιδεύεται—person is undergoing school education or training	7,6	2,6	3,1	1,7	0,3	—	—
έχει ασθένεια ή ανικανότητα—of own illness or dis- ability	2,9	—	—	—	0,5	0,8	1,6
δεν μπορούσε να βρει πλήρη απασχόληση—person could not find a full-time job	32,9	2,3	4,6	6,3	11,5	8,1	0,1
φροντίζει μικρά παιδιά ή εξαρτώμενους ενήλικες— person is looking after children or incapacitated adults	0,4	—	0,2	—	—	0,3	—
άλλοι λόγοι—of other reasons	27,8	1,0	1,8	1,5	5,6	10,4	7,5
δε δήλωσε το λόγο—person did not give the reason	3,9	0,2	0,2	0,2	1,3	1,1	0,9
Θήλειες—Females	1.799,3	13,4	90,5	237,2	819,8	615,4	23,0
α) Πλήρης—Full-time job	1.625,1	10,2	72,5	216,6	749,7	559,0	17,1
β) Μερική—Part-time job							
επειδή:—because:	174,2	3,2	18,0	20,6	70,1	56,4	5,8
παρακολουθεί μαθήματα ή εκπαιδεύεται—person is undergoing school education or training	9,1	1,0	4,8	2,8	0,4	0,1	—
έχει ασθένεια ή ανικανότητα—of own illness or dis- ability	3,1	—	—	0,1	0,5	1,7	0,8
δεν μπορούσε να βρει πλήρη απασχόληση—person could not find a full-time job	70,8	1,8	9,8	11,6	30,2	17,2	0,3
φροντίζει μικρά παιδιά ή εξαρτώμενους ενήλικες— person is looking after children or incapacitated adults	28,0	—	1,2	2,9	20,0	3,8	0,2
άλλοι λόγοι—of other reasons	55,4	0,2	2,2	2,8	16,6	29,1	4,4
δε δήλωσε το λόγο—person did not give the reason	7,7	0,1	—	0,5	2,4	4,5	0,2

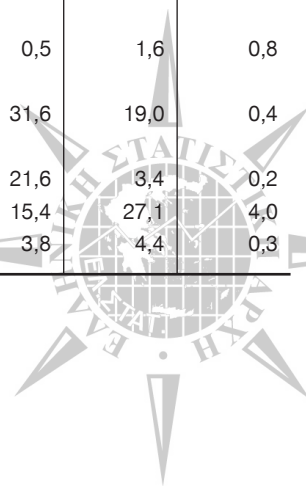
Πίνακας 19δ. Απασχολούμενοι 15 ετών και άνω, με πλήρη ή μερική απασχόληση και λόγοι που απασχολούνται μερικώς, κατά φύλο και ομάδες ηλικιών. Δ΄ τρίμηνο 2008

Table 19d. Persons employed aged 15 years and over, with full-time / part-time distinction and reasons for taking part-time job, by sex and age groups. 4th quarter 2008

Χιλιάδες

Thousands

Πλήρης / μερική απασχόληση και φύλο Full-time / part-time job and sex	Σύνολο Total	Ομάδες ηλικιών—Age groups					
		15 – 19	20 – 24	25 – 29	30 – 44	45 – 64	και άνω 65 and over
Και των δύο φύλων—Both sexes	4.553,6	34,4	233,0	567,9	1.990,8	1.643,4	84,1
α) Πλήρης—Full-time job	4.293,1	24,5	205,2	530,2	1.897,0	1.568,0	68,2
β) Μερική—Part-time job							
επειδή:—because:	260,5	9,8	27,9	37,7	93,8	75,4	15,9
παρακολουθεί μαθήματα ή εκπαιδεύεται—person is undergoing school education or training	17,9	4,9	7,9	4,3	0,7	0,1	—
έχει ασθένεια ή ανικανότητα—of own illness or dis- ability	6,6	—	—	0,5	1,6	2,3	2,2
δεν μπορούσε να βρει πλήρη απασχόληση—person could not find a full-time job	112,0	3,0	14,5	23,2	44,1	26,8	0,4
φροντίζει μικρά παιδιά ή εξαρτώμενους ενήλικες— person is looking after children or incapacitated adults	29,7	—	1,1	3,2	21,6	3,6	0,2
άλλοι λόγοι—of other reasons	79,1	1,8	3,8	6,0	20,0	35,6	11,8
δε δήλωσε το λόγο—person did not give the reason	15,2	0,2	0,6	0,4	5,8	7,0	1,3
Άρρενες—Males	2.763,8	21,9	138,8	332,5	1.177,8	1.031,5	61,2
α) Πλήρης—Full-time job	2.684,9	15,5	129,0	320,4	1.157,3	1.011,7	50,9
β) Μερική—Part-time job							
επειδή:—because:	78,9	6,5	9,8	12,1	20,5	19,8	10,3
παρακολουθεί μαθήματα ή εκπαιδεύεται—person is undergoing school education or training	8,6	3,8	3,1	1,4	0,4	—	—
έχει ασθένεια ή ανικανότητα—of own illness or dis- ability	3,3	—	—	0,1	1,1	0,7	1,4
δεν μπορούσε να βρει πλήρη απασχόληση—person could not find a full-time job	34,1	1,1	5,1	7,6	12,5	7,8	—
φροντίζει μικρά παιδιά ή εξαρτώμενους ενήλικες— person is looking after children or incapacitated adults	0,4	—	0,2	—	—	0,3	—
άλλοι λόγοι—of other reasons	26,3	1,4	1,2	2,8	4,6	8,5	7,8
δε δήλωσε το λόγο—person did not give the reason	6,2	0,2	0,2	0,2	1,9	2,6	1,0
Θήλειες—Females	1.789,8	12,4	94,2	235,4	813,0	611,9	22,9
α) Πλήρης—Full-time job	1.608,2	9,1	76,1	209,8	739,7	556,3	17,3
β) Μερική—Part-time job							
επειδή:—because:	181,6	3,4	18,1	25,6	73,3	55,6	5,6
παρακολουθεί μαθήματα ή εκπαιδεύεται—person is undergoing school education or training	9,3	1,1	4,8	2,9	0,3	0,1	—
έχει ασθένεια ή ανικανότητα—of own illness or dis- ability	3,3	—	—	0,4	0,5	1,6	0,8
δεν μπορούσε να βρει πλήρη απασχόληση—person could not find a full-time job	77,8	1,8	9,4	15,6	31,6	19,0	0,4
φροντίζει μικρά παιδιά ή εξαρτώμενους ενήλικες— person is looking after children or incapacitated adults	29,3	—	0,9	3,2	21,6	3,4	0,2
άλλοι λόγοι—of other reasons	52,8	0,4	2,6	3,2	15,4	27,1	4,0
δε δήλωσε το λόγο—person did not give the reason	9,1	—	0,4	0,1	3,8	4,4	0,3



**Πίνακας 20α. Απασχολούμενοι 15 ετών και άνω, με μερική απασχόληση, κατά ομάδες κλάδων οικονομικής δραστηριότητας⁽¹⁾, επίπεδο εκπαίδευσης και φύλο.
Α΄ τρίμηνο 2008**

**Table 20a. Persons employed aged 15 years and over, with part-time job, by branches of economic activity⁽¹⁾, educational attainment and sex.
1st quarter 2008**

Ομάδες κλάδων οικονομικής δραστηριότητας και φύλο Branches of economic activity and sex	Επίπεδο εκπαίδευσης—Educational attainment							Σύνολο Total	Thousands
	Έχουν μεταπτυχιακό τίτλο Received a post-graduate qualification	Πτυχιούχοι ανώτατων σχολών Received a university degree	Πτυχιούχοι ανώτερων τεχνικών – επαγγελματικών σχολών Received a 3rd level technical – vocational institution degree	Έχουν απολυτήριο μέσης εκπαίδευσης Completed secondary level education	Έχουν τελώσει τη γ΄ τάξη μέσης εκπαίδευσης Completed the third grade of 6-year secondary education	Έχουν απολυτήριο στοιχειώδους εκπαίδευσης Completed primary education	Δεν τελείωσαν τη στοιχειώδη εκπαίδευση Have not completed primary education		
Και των δύο φύλων—Both sexes	3,6	35,1	32,4	75,9	28,0	79,1	3,9	3,1	
Γεωργία, δασοκομία και αλιεία—Agriculture, forestry and fishing	0,2	1,2	2,9	15,0	7,6	47,1	2,9	1,6	
Ορυχεία και λατομεία—Mining and quarrying	—	—	—	0,2	—	—	—	—	
Μεταποίηση—Manufacturing	—	0,6	2,1	5,7	2,1	2,1	0,1	—	
Παροχή ηλεκτρικού ρεύματος, φυσικού αερίου, ατμού και κλιματισμού—Electricity, gas, steam and air conditioning supply	—	0,1	0,3	—	0,1	—	—	—	
Παροχή νερού, επεξεργασία λυμάτων, διαχείριση αποβλήτων και δραστηριότητες εξυγιανσης—Water supply; sewerage, waste management and remediation activities	—	0,1	—	0,5	—	0,5	—	—	
Κατασκευές—Construction	—	—	0,8	3,1	1,5	4,3	0,1	—	
Χονδρικό και λιανικό εμπόριο· επισκευή μηχανοκίνητων οχημάτων και μοτοσυκλετών—Wholesale and retail trade; repair of motor vehicles and motorcycles	0,2	2,2	5,5	17,3	4,0	6,2	—	0,6	
Μεταφορά και αποθήκευση—Transportation and storage	—	0,1	0,1	1,2	0,2	0,7	—	—	
Δραστηριότητες υπηρεσιών παροχής καταλυμάτων και εστιασης—Accommodation and food service activities	—	0,8	2,3	11,1	2,8	5,4	0,1	0,2	
Ενημέρωση και επικοινωνία—Information and communication	—	—	0,3	2,2	0,2	0,4	—	—	
Χρηματοπιστωτικές και ασφαλιστικές δραστηριότητες—Financial and insurance activities	0,2	0,1	0,4	0,9	0,2	0,1	—	—	
Διαχείριση ακίνητης περιουσίας—Real estate activities	—	—	0,1	—	—	—	—	—	
Επαγγελματικές, επιστημονικές και τεχνικές δραστηριότητες—Professional, scientific and technical activities	0,7	2,5	3,3	1,5	0,5	0,2	—	—	
Διοικητικές και υποστηρικτικές δραστηριότητες—Administrative and support service activities	—	0,4	1,3	1,1	1,5	1,8	0,2	0,2	
Δημόσια διοίκηση και άμυνα· υποχρεωτική κοινωνική ασφάλιση—Public administration and defence; compulsory social security	—	—	—	—	—	—	—	—	
Εκπαίδευση—Education	—	0,5	0,3	1,1	0,8	1,2	—	—	
Δραστηριότητες ανθρώπινης υγείας και κοινωνικής μέριμνας—Human health and social work activities	2,2	19,5	6,6	1,7	1,1	2,6	0,1	—	
Τέχνες, διασκέδαση και ψυχαγωγία—Arts, entertainment and recreation	0,1	3,1	1,6	1,7	0,5	0,4	0,2	0,1	
Άλλες δραστηριότητες παροχής υπηρεσιών—Other service activities	—	1,9	2,4	2,5	0,5	0,7	0,3	0,1	
Δραστηριότητες νοικοκυριών ως εργοδοτών—Activities of householders as employers	—	0,9	1,8	3,3	0,1	0,6	—	—	
Δραστηριότητες ετερόδικων οργανισμών και φορέων—Activities of extraterritorial organizations and bodies	—	1,0	0,2	5,9	4,2	4,9	—	0,2	
—	—	—	—	—	—	—	—	—	

Πίνακας 20α. Απασχολούμενοι 15 ετών και άνω, με μερική απασχόληση, κατά ομάδες κλάδων οικονομικής δραστηριότητας⁽¹⁾, επίπεδο εκπαίδευσης και φύλο.
Α' τρίμηνο 2008 (συνέχεια)

Table 20a. Persons employed aged 15 years and over, with part-time job, by branches of economic activity⁽¹⁾, educational attainment and sex.
1st quarter 2008 (continued)

Ομάδες κλάδων οικονομικής δραστηριότητας και φύλο Branches of economic activity and sex	Επίπεδο εκπαίδευσης—Educational attainment							Σύνολο Total	Χιλιάδες Thousands
	Έχουν μεταπτυχιακό τίτλο Received a post-graduate qualification	Πτυχιούχοι ανώτατων σχολών Received a university degree	Πτυχιούχοι ανώτερων τεχνικών – επαγγελματικών σχολών Received a 3rd level technical – vocational institution degree	Έχουν απολυτήριο μέσης εκπαίδευσης Completed secondary level education	Έχουν τελώσει τη γ' τάξη μέσης εκπαίδευσης Completed the third grade of 6-year secondary education	Έχουν απολυτήριο στοιχειώδους εκπαίδευσης Completed primary education	Δεν τελείωσαν τη στοιχειώδη εκπαίδευση Have not completed primary education		
Άρρενες—Males	1,1	8,2	9,3	24,6	9,3	27,3	2,1	0,9	
Γεωργία, δασοκομία και αλιεία—Agriculture, forestry and fishing	—	0,3	1,1	6,6	2,6	15,9	1,4	0,4	
Ορυχεία και λατομεία—Mining and quarrying	—	—	—	0,1	—	—	—	—	
Μεταποίηση—Manufacturing	—	0,1	1,1	1,1	1,1	0,8	0,1	—	
Παροχή ηλεκτρικού ρεύματος, φυσικού αερίου, ατμού και κλιματισμού—Electricity, gas, steam and air conditioning supply	—	—	—	—	0,1	—	—	—	
Παροχή νερού, επεξεργασία λυμάτων, διαχείριση αποβλήτων και δραστηριότητες εξυγιανσης—Water supply; sewerage, waste management and remediation activities	—	—	—	0,4	—	0,4	—	—	
Κατασκευές—Construction	—	—	0,6	2,9	1,5	4,2	0,1	—	
Χονδρικό και λιανικό εμπόριο· επισκευή μηχανοκίνητων οχημάτων και μοτοσυκλετών—Wholesale and retail trade; repair of motor vehicles and motorcycles	—	0,8	0,9	2,6	1,3	2,3	—	0,5	
Μεταφορά και αποθήκευση—Transportation and storage	—	0,1	0,1	0,2	0,2	0,7	—	—	
Δραστηριότητες υπηρεσιών παροχής καταλυμάτων και εστίασης—Accommodation and food service activities	—	0,2	1,5	6,0	1,0	1,4	0,1	—	
Ενημέρωση και επικοινωνία—Information and communication	—	—	0,1	0,9	—	0,2	—	—	
Χρηματοπιστωτικές και ασφαλιστικές δραστηριότητες—Financial and insurance activities	—	0,1	0,1	0,1	—	0,1	—	—	
Διαχείριση ακίνητης περιουσίας—Real estate activities	—	—	—	—	—	—	—	—	
Επαγγελματικές, επιστημονικές και τεχνικές δραστηριότητες—Professional, scientific and technical activities	0,3	0,9	0,7	0,6	0,2	—	—	—	
Διοικητικές και υποστηρικτικές δραστηριότητες—Administrative and support service activities	—	0,2	—	0,3	0,3	0,1	0,1	—	
Δημόσια διοίκηση και άμυνα· υποχρεωτική κοινωνική ασφάλιση—Public administration and defence; compulsory social security	—	0,2	0,2	0,2	0,2	0,1	—	—	
Εκπαίδευση—Education	0,7	2,8	1,3	0,5	0,4	—	—	—	
Δραστηριότητες ανθρώπινης υγείας και κοινωνικής μέριμνας—Human health and social work activities	0,1	1,3	—	—	0,1	—	—	—	
Τέχνες, διασκέδαση και ψυχαγωγία—Arts, entertainment and recreation	—	0,7	1,3	1,0	0,2	0,7	0,3	0,1	
Άλλες δραστηριότητες παροχής υπηρεσιών—Other service activities	—	0,5	0,1	1,0	—	0,3	—	—	
Δραστηριότητες νοικοκυριών ως εργοδοτών—Activities of households as employers	—	—	—	1,0	—	—	—	—	
Δραστηριότητες ετερόδικων οργανισμών και φορέων—Activities of extraterritorial organizations and bodies	—	—	—	0,2	—	—	—	—	

Πίνακας 20α. Απασχολούμενοι 15 ετών και άνω, με μερική απασχόληση, κατά ομάδες κλάδων οικονομικής δραστηριότητας⁽¹⁾, επίπεδο εκπαίδευσης και φύλο.
A' τρίμηνο 2008 (συνέχεια)

Table 20a. Persons employed aged 15 years and over, with part-time job, by branches of economic activity⁽¹⁾, educational attainment and sex.
1st quarter 2008 (continued)

Ομάδες κλάδων οικονομικής δραστηριότητας και φύλο Branches of economic activity and sex	Επίπεδο εκπαίδευσης—Educational attainment							Σύνολο Total	Thousands
	Έχουν μετα-πτυχιακό τίτλο Received a post-graduate qualification	Πτυχιούχοι ανώτατων σχολών Received a university degree	Πτυχιούχοι ανώτερων τεχνικών – επαγγελματικών σχολών Received a 3rd level technical – vocational institution degree	Έχουν απολυτήριο μέσης εκπαίδευσης Completed secondary level education	Έχουν τελώσει τη γ' τάξη μέσης εκπαίδευσης Completed the third grade of 6-year secondary education	Έχουν απολυτήριο στοιχειώδους εκπαίδευσης Completed primary education	Δεν τελείωσαν τη στοιχειώδη εκπαίδευση Have not completed primary education		
Θήλειες—Females	2,5	26,9	23,1	51,3	18,7	51,8	1,8	2,2	
Γεωργία, δασοκομία και αλιεία—Agriculture, forestry and fishing	0,2	0,9	1,8	8,5	5,0	31,2	1,5	1,3	
Ορυχεία και λατομεία—Mining and quarrying	—	—	—	0,1	—	—	—	—	
Μεταποίηση—Manufacturing	—	0,5	1,0	4,6	1,0	1,2	—	—	
Παροχή ηλεκτρικού ρεύματος, φούσικου αερίου, ατμού και κλιματισμού—Electricity, gas, steam and air conditioning supply	—	0,1	0,3	—	—	—	—	—	
Παροχή νερού, επεξεργασία λυμάτων, διαχείριση αποβλήτων και δραστηριότητες εξυγίανσης—Water supply; sewerage, waste management and remediation activities	—	0,1	—	0,1	—	0,1	—	—	
Κατασκευές—Construction	—	—	0,2	0,2	—	0,1	—	—	
Χονδρικό και λιανικό εμπόριο—Wholesale and retail trade; repair of motor vehicles and motorcycles	0,2	1,4	4,6	14,6	2,7	3,9	—	0,1	
Μεταφορά και αποθήκευση—Transportation and storage	—	—	—	1,0	—	—	—	—	
Δραστηριότητες υπηρεσιών παροχής καταλυμάτων και εστιασης—Accommodation and food service activities	—	0,6	0,8	5,1	1,8	4,0	—	0,2	
Ενημέρωση και επικοινωνία—Information and communication	—	—	0,2	1,2	0,2	0,2	—	—	
Χρηματοπιστωτικές και ασφαλιστικές δραστηριότητες—Financial and insurance activities	0,2	—	0,3	0,7	—	—	—	—	
Διαχείριση ακίνητης περιουσίας—Real estate activities	—	—	0,1	—	—	—	—	—	
Επαγγελματικές, επιστημονικές και τεχνικές δραστηριότητες—Professional, scientific and technical activities	—	1,6	2,5	0,9	0,3	0,2	—	—	
Διοικητικές και υποστηρικτικές δραστηριότητες—Administrative and support service activities	0,4	—	—	—	—	—	—	—	
Δημόσια διοίκηση και άμυνα: υποχρεωτική κοινωνική ασφάλιση—Public administration and defence; compulsory social security	—	0,2	1,3	0,8	1,1	1,7	0,1	0,2	
Εκπαίδευση—Education	1,5	0,3	0,1	0,9	0,6	1,0	—	—	
Δραστηριότητες ανθρώπινης υγείας και κοινωνικής μέριμνας—Human health and social work activities	—	16,7	5,4	1,3	0,7	2,6	0,1	—	
Τέχνες, διασκέδαση και ψυχαγωγία—Arts, entertainment and recreation	—	1,8	1,6	1,7	0,4	0,4	0,2	0,1	
Άλλες δραστηριότητες παροχής υπηρεσιών—Other service activities	—	1,2	1,1	1,5	0,3	—	—	—	
Δραστηριότητες νοικοκυριών ως εργοδοτών—Activities of households as employers	—	0,4	1,6	2,3	0,1	0,3	—	—	
Δραστηριότητες ετερόδικων οργανισμών και φορέων—Activities of extraterritorial organizations and bodies	—	1,0	0,2	5,6	4,2	4,9	—	0,2	
Σύνολο	—	—	—	—	—	—	—	—	

(1) Από το 1ο τρίμηνο 2008 στην Έρευνα Εργατικού Δυναμικού Χρήσιμο - ποείται η ταξινόμηση ΣΤΑΚΟΔ – 08 (NACE Rev. 2).



**Πίνακας 206. Απασχολούμενοι 15 ετών και άνω, με μερική απασχόληση, κατά ομάδες κλάδων οικονομικής δραστηριότητας⁽¹⁾, επίπεδο εκπαίδευσης και φύλο.
B' τρίμηνο 2008**

**Table 206b. Persons employed aged 15 years and over, with part-time job, by branches of economic activity⁽¹⁾, educational attainment and sex.
2nd quarter 2008**

Ομάδες κλάδων οικονομικής δραστηριότητας και φύλο Branches of economic activity and sex	Επίπεδο εκπαίδευσης—Educational attainment							Σύνολο Total	Χιλιάδες Thousands
	Έχουν μεταπτυχιακό τίτλο Received a post-graduate qualification	Πτυχιούχοι ανώτατων σχολών Received a university degree	Πτυχιούχοι ανώτερων τεχνικών – επαγγελματικών σχολών Received a 3rd level technical – vocational institution degree	Έχουν απολυτήριο μέσης εκπαίδευσης Completed secondary level education	Έχουν τελώσει τη γ' τάξη μέσης εκπαίδευσης Completed the third grade of 6-year secondary education	Έχουν απολυτήριο στοιχειώδους εκπαίδευσης Completed primary education	Δεν τελείωσαν τη στοιχειώδη εκπαίδευση Have not completed primary education		
Και των δύο φύλων—Both sexes	3,4	34,2	32,8	76,5	26,8	69,9	3,6	3,0	
Γεωργία, δασοκομία και αλιεία—Agriculture, forestry and fishing	0,2	0,9	3,1	14,1	7,1	40,4	2,4	1,6	
Ορυχεία και λατομεία—Mining and quarrying	—	—	—	0,5	—	—	—	—	
Μεταποίηση—Manufacturing	—	0,5	2,1	6,2	1,8	2,1	0,2	—	
Παροχή ηλεκτρικού ρεύματος, φυσικού αερίου, ατμού και κλιματισμού—Electricity, gas, steam and air conditioning supply	—	—	0,2	—	0,1	—	—	—	
Παροχή νερού, επεξεργασία λυμάτων, διαχείριση αποβλήτων και δραστηριότητες εξυγιανσης—Water supply; sewerage, waste management and remediation activities	—	0,1	—	0,5	0,2	0,4	—	—	
Κατασκευές—Construction	—	—	0,9	3,5	1,2	3,9	0,1	—	
Χονδρικό και λιανικό εμπόριο· επισκευή μηχανοκίνητων οχημάτων και μοτοσυκλετών—Wholesale and retail trade; repair of motor vehicles and motorcycles	0,3	2,7	7,6	17,7	2,9	5,9	—	0,6	
Μεταφορά και αποθήκευση—Transportation and storage	—	—	0,1	0,7	0,1	0,5	0,3	—	
Δραστηριότητες υπηρεσιών παροχής καταλυμάτων και εστίασης—Accommodation and food service activities	—	0,8	1,6	10,3	3,1	4,5	—	0,2	
Ενημέρωση και επικοινωνία—Information and communication	—	—	0,2	2,5	0,2	0,4	—	—	
Χρηματοπιστωτικές και ασφαλιστικές δραστηριότητες—Financial and insurance activities	0,2	0,3	0,8	0,9	0,2	0,2	—	—	
Διαχείριση ακίνητης περιουσίας—Real estate activities	—	—	—	—	—	—	—	—	
Επαγγελματικές, επιστημονικές και τεχνικές δραστηριότητες—Professional, scientific and technical activities	0,7	1,8	2,9	1,3	0,5	0,1	—	—	
Διοικητικές και υποστηρικτικές δραστηριότητες—Administrative and support service activities	—	0,5	0,8	1,5	1,6	1,6	0,2	0,2	
Δημόσια διοίκηση και άμυνα· υποχρεωτική κοινωνική ασφάλιση—Public administration and defence; compulsory social security	—	—	—	—	—	—	—	—	
Εκπαίδευση—Education	—	0,8	0,3	1,8	0,7	1,1	—	—	
Δραστηριότητες ανθρώπινης υγείας και κοινωνικής μέριμνας—Human health and social work activities	2,0	19,2	5,8	2,3	0,9	2,5	0,1	—	
Τέχνες, διασκέδαση και ψυχαγωγία—Arts, entertainment and recreation	0,1	2,7	2,2	1,4	0,5	0,5	—	0,1	
Άλλες δραστηριότητες παροχής υπηρεσιών—Other service activities	—	1,8	2,0	2,1	0,5	0,8	0,3	0,1	
Δραστηριότητες νοικοκυριών ως εργοδοτών—Activities of households as employers	—	1,0	1,6	3,4	0,1	0,6	—	—	
Δραστηριότητες ετερόδικων οργανισμών και φορέων—Activities of extraterritorial organizations and bodies	—	0,9	0,5	5,7	4,8	4,4	—	0,1	
	—	—	—	—	—	—	—	—	

Πίνακας 206. Απασχολούμενοι 15 ετών και άνω, με μερική απασχόληση, κατά ομάδες κλάδων οικονομικής δραστηριότητας⁽¹⁾, επίπεδο εκπαίδευσης και φύλο.
B' τρίμηνο 2008 (συνέχεια)

Table 206b. Persons employed aged 15 years and over, with part-time job, by branches of economic activity⁽¹⁾, educational attainment and sex.
2nd quarter 2008 (continued)

Ομάδες κλάδων οικονομικής δραστηριότητας και φύλο Branches of economic activity and sex	Επίπεδο εκπαίδευσης—Educational attainment							Σύνολο Total	Χιλιάδες Thousands
	Έχουν μεταπτυχιακό τίτλο Received a post-graduate qualification	Πτυχιούχοι ανώτατων σχολών Received a university degree	Πτυχιούχοι ανώτερων τεχνικών – επαγγελματικών σχολών Received a 3rd level technical – vocational institution degree	Έχουν απολυτήριο μέσης εκπαίδευσης Completed secondary level education	Έχουν τελώσει τη γ' τάξη μέσης εκπαίδευσης Completed the third grade of 6-year secondary education	Έχουν απολυτήριο στοιχειώδους εκπαίδευσης Completed primary education	Δεν τελείωσαν τη στοιχειώδη εκπαίδευση Have not completed primary education		
Άρρενες—Males	1,3	8,5	8,9	23,0	8,0	22,9	1,8	0,9	
Γεωργία, δασοκομία και αλιεία—Agriculture, forestry and fishing	—	0,3	1,0	5,5	1,9	13,3	0,9	0,3	
Ορυχεία και λατομεία—Mining and quarrying	—	—	—	0,1	—	—	—	—	
Μεταποίηση—Manufacturing	—	0,1	1,2	1,3	1,0	0,7	0,1	—	
Παροχή ηλεκτρικού ρεύματος, φυσικού αερίου, ατμού και κλιματισμού—Electricity, gas, steam and air conditioning supply	—	—	—	—	0,1	—	—	—	
Παροχή νερού, επεξεργασία λυμάτων, διαχείριση αποβλήτων και δραστηριότητες εξυγιανσης—Water supply; sewerage, waste management and remediation activities	—	—	—	0,4	0,2	0,3	—	—	
Κατασκευές—Construction	—	—	0,7	3,4	1,2	3,8	0,1	—	
Χονδρικό και λιανικό εμπόριο· επισκευή μηχανοκίνητων οχημάτων και μοτοσυκλετών—Wholesale and retail trade; repair of motor vehicles and motorcycles	—	0,7	1,1	2,3	0,6	1,9	—	0,5	
Μεταφορά και αποθήκευση—Transportation and storage	—	—	0,1	—	0,1	0,5	0,3	—	
Δραστηριότητες υπηρεσιών παροχής καταλυμάτων και εστίασης—Accommodation and food service activities	—	—	0,8	5,1	1,5	0,8	—	—	
Ενημέρωση και επικοινωνία—Information and communication	—	—	0,1	1,1	—	0,2	—	—	
Χρηματοπιστωτικές και ασφαλιστικές δραστηριότητες—Financial and insurance activities	—	0,3	0,1	0,1	—	0,1	—	—	
Διαχείριση ακίνητης περιουσίας—Real estate activities	—	—	—	—	—	—	—	—	
Επαγγελματικές, επιστημονικές και τεχνικές δραστηριότητες—Professional, scientific and technical activities	0,3	0,5	0,5	0,3	0,3	—	—	—	
Διοικητικές και υποστηρικτικές δραστηριότητες—Administrative and support service activities	—	0,3	—	0,1	0,3	—	0,1	—	
Δημόσια διοίκηση και άμυνα· υποχρεωτική κοινωνική ασφάλιση—Public administration and defence; compulsory social security	—	—	—	—	—	—	—	—	
Εκπαίδευση—Education	—	0,2	0,1	0,3	0,2	0,2	—	—	
Δραστηριότητες ανθρώπινης υγείας και κοινωνικής μέριμνας—Human health and social work activities	0,9	3,8	1,2	0,6	0,4	0,1	—	—	
Τέχνες, διασκέδαση και ψυχαγωγία—Arts, entertainment and recreation	0,1	1,1	0,4	—	—	—	—	—	
Άλλες δραστηριότητες παροχής υπηρεσιών—Other service activities	—	0,7	1,1	1,0	0,2	0,8	0,3	0,1	
Δραστηριότητες νοικοκυριών ως εργοδοτών—Activities of households as employers	—	0,6	0,1	1,0	—	0,3	—	—	
Δραστηριότητες ετερόδοξων οργανισμών και φορέων—Activities of extraterritorial organizations and bodies	—	—	—	0,2	—	—	—	—	
Σύνολο	75,2	8,5	8,9	23,0	8,0	22,9	1,8	0,9	

**Πίνακας 206. Απασχολούμενοι 15 ετών και άνω, με μερική απασχόληση, κατά ομάδες κλάδων οικονομικής δραστηριότητας⁽¹⁾, επίπεδο εκπαίδευσης και φύλο.
B' τρίμηνο 2008 (συνέχεια)**

**Table 206b. Persons employed aged 15 years and over, with part-time job, by branches of economic activity⁽¹⁾, educational attainment and sex.
2nd quarter 2008 (continued)**

Ομάδες κλάδων οικονομικής δραστηριότητας και φύλο Branches of economic activity and sex	Επίπεδο εκπαίδευσης—Educational attainment							Σύνολο Total	Thousands
	Έχουν μεταπτυχιακό τίτλο Received a post-graduate qualification	Πτυχιούχοι ανώτατων σχολών Received a university degree	Πτυχιούχοι ανώτερων τεχνικών – επαγγελματικών σχολών Received a 3rd level technical – vocational institution degree	Έχουν απολυτήριο μέσης εκπαίδευσης Completed secondary level education	Έχουν τελώσει τη γ' τάξη μέσης εκπαίδευσης Completed the third grade of 6-year secondary education	Έχουν απολυτήριο στοιχειώδους εκπαίδευσης Completed primary education	Δεν τελείωσαν τη στοιχειώδη εκπαίδευση Have not completed primary education		
Θήλειες—Females	2,2	25,7	24,0	53,4	18,8	47,0	1,8	2,1	
Γεωργία, δασοκομία και αλιεία—Agriculture, forestry and fishing	0,2	0,6	2,1	8,6	5,2	27,1	1,5	1,3	
Ορυχεία και λατομεία—Mining and quarrying	—	—	—	0,4	—	—	—	—	
Μεταποίηση—Manufacturing	—	0,4	0,9	4,9	0,9	1,4	0,1	—	
Παροχή ηλεκτρικού ρεύματος, φυσικού αερίου, ατμού και κλιματισμού—Electricity, gas, steam and air conditioning supply	—	—	0,2	—	—	—	—	—	
Παροχή νερού, επεξεργασία λυμάτων, διαχείριση αποβλήτων και δραστηριότητες εξυγίανσης—Water supply; sewerage, waste management and remediation activities	—	0,1	—	0,1	—	0,1	—	—	
Κατασκευές—Construction	—	—	0,2	0,1	—	0,1	—	—	
Χονδρικό και λιανικό εμπόριο—Wholesale and retail trade; repair of motor vehicles and motorcycles	0,3	2,0	6,4	15,4	2,3	4,1	—	0,1	
Μεταφορά και αποθήκευση—Transportation and storage	—	—	—	0,7	—	—	—	—	
Δραστηριότητες υπηρεσιών παροχής καταλυμάτων και εστίασης—Accommodation and food service activities	—	0,8	0,7	5,1	1,6	3,7	—	0,2	
Ενημέρωση και επικοινωνία—Information and communication	—	—	0,1	1,4	0,2	0,2	—	—	
Χρηματοπιστωτικές και ασφαλιστικές δραστηριότητες—Financial and insurance activities	0,2	—	0,7	0,8	0,2	0,1	—	—	
Διαχείριση ακίνητης περιουσίας—Real estate activities	—	—	—	—	—	—	—	—	
Επαγγελματικές, επιστημονικές και τεχνικές δραστηριότητες—Professional, scientific and technical activities	0,4	1,3	2,3	1,0	0,3	0,1	—	—	
Διοικητικές και υποστηρικτικές δραστηριότητες—Administrative and support service activities	—	0,2	0,8	1,4	1,3	1,6	0,1	0,2	
Δημόσια διοίκηση και άμυνα: υποχρεωτική κοινωνική ασφάλιση—Public administration and defence; compulsory social security	—	0,6	0,2	1,5	0,5	0,9	—	—	
Εκπαίδευση—Education	1,1	15,4	4,6	1,7	0,5	2,4	0,1	—	
Δραστηριότητες ανθρώπινης υγείας και κοινωνικής μέριμνας—Human health and social work activities	—	1,7	1,8	1,4	0,5	0,5	—	—	
Τέχνες, διασκέδαση και ψυχαγωγία—Arts, entertainment and recreation	—	—	0,9	1,0	0,3	—	—	0,1	
Άλλες δραστηριότητες παροχής υπηρεσιών—Other service activities	—	1,1	0,9	1,0	0,3	—	—	—	
Δραστηριότητες νοικοκυριών ως εργοδοτών—Activities of households as employers	—	0,4	1,5	2,4	0,1	0,3	—	—	
Δραστηριότητες ετερόδικων οργανισμών και φορέων—Activities of extraterritorial organizations and bodies	—	0,9	0,5	5,5	4,8	4,4	—	0,1	
—	—	—	—	—	—	—	—	—	

(1) Από το 1ο τρίμηνο 2008 στην Έρευνα Εργατικού Δυναμικού χρησιμοποιείται η ταξινόμηση ΣΤΑΚΟΔ – 08 (NACE Rev. 2).

Πίνακας 20γ. Απασχολούμενοι 15 ετών και άνω, με μερική απασχόληση, κατά ομάδες κλάδων οικονομικής δραστηριότητας⁽¹⁾, επίπεδο εκπαίδευσης και φύλο.
Γ' τρίμηνο 2008

Table 20c. Persons employed aged 15 years and over, with part-time job, by branches of economic activity⁽¹⁾, educational attainment and sex.
3rd quarter 2008

Ομάδες κλάδων οικονομικής δραστηριότητας και φύλο Branches of economic activity and sex	Επίπεδο εκπαίδευσης—Educational attainment							Σύνολο Total	Thousands
	Έχουν μεταπτυχιακό τίτλο Received a post-graduate qualification	Πτυχιούχοι ανώτατων σχολών Received a university degree	Πτυχιούχοι ανώτερων τεχνικών – επαγγελματικών σχολών Received a 3rd level technical – vocational institution degree	Έχουν απολυτήριο μέσης εκπαίδευσης Completed secondary level education	Έχουν τελώσει τη γ' τάξη μέσης εκπαίδευσης Completed the third grade of secondary education	Έχουν απολυτήριο στοιχειώδους εκπαίδευσης Completed primary education	Δεν τελείωσαν τη στοιχειώδη εκπαίδευση Have not completed primary education		
Και των δύο φύλων—Both sexes	2,9	34,8	32,2	75,1	27,7	68,6	4,4	4,0	
Γεωργία, δασοκομία και αλιεία—Agriculture, forestry and fishing	—	1,3	2,7	12,4	8,1	37,6	3,1	1,6	
Ορυχεία και λατομεία—Mining and quarrying	—	—	—	0,5	—	—	—	—	
Μεταποίηση—Manufacturing	—	0,1	2,4	5,4	1,4	2,5	0,1	—	
Παροχή ηλεκτρικού ρεύματος, φυσικού αερίου, ατμού και κλιματισμού—Electricity, gas, steam and air conditioning supply	—	—	0,2	—	0,1	—	—	—	
Παροχή νερού, επεξεργασία λυμάτων, διαχείριση αποβλήτων και δραστηριότητες εξυγιανσης—Water supply; sewerage, waste management and remediation activities	—	0,1	—	0,1	0,1	1,1	—	0,2	
Κατασκευές—Construction	—	—	0,8	3,2	1,5	3,7	0,1	0,1	
Χονδρικό και λιανικό εμπόριο· επισκευή μηχανοκίνητων οχημάτων και μοτοσυκλετών—Wholesale and retail trade; repair of motor vehicles and motorcycles	—	2,4	6,8	19,7	4,5	5,6	—	0,7	
Μεταφορά και αποθήκευση—Transportation and storage	—	0,2	0,2	0,6	0,1	0,8	0,3	0,1	
Δραστηριότητες υπηρεσιών παροχής καταλυμάτων και εστίασης—Accommodation and food service activities	—	1,3	1,4	9,8	2,8	4,3	0,1	0,2	
Ενημέρωση και επικοινωνία—Information and communication	—	0,8	0,3	2,3	0,4	0,2	—	—	
Χρηματοπιστωτικές και ασφαλιστικές δραστηριότητες—Financial and insurance activities	0,2	0,5	0,7	0,9	—	0,1	—	—	
Διαχείριση ακίνητης περιουσίας—Real estate activities	—	—	—	—	—	—	—	—	
Επαγγελματικές, επιστημονικές και τεχνικές δραστηριότητες—Professional, scientific and technical activities	0,6	2,8	3,1	1,9	0,3	0,1	—	—	
Διοικητικές και υποστηρικτικές δραστηριότητες—Administrative and support service activities	—	0,5	0,7	1,9	1,0	1,6	0,1	0,2	
Δημόσια διοίκηση και άμυνα· υποχρεωτική κοινωνική ασφάλιση—Public administration and defence; compulsory social security	—	—	—	—	—	—	—	—	
Εκπαίδευση—Education	—	0,5	1,1	2,6	0,5	1,2	—	—	
Δραστηριότητες ανθρώπινης υγείας και κοινωνικής μέριμνας—Human health and social work activities	2,0	17,9	5,2	2,0	0,7	2,5	0,1	0,1	
Τέχνες, διασκέδαση και ψυχαγωγία—Arts, entertainment and recreation	0,1	2,5	2,6	1,4	0,4	0,3	—	0,1	
Άλλες δραστηριότητες παροχής υπηρεσιών—Other service activities	—	1,6	2,2	1,9	0,7	1,0	0,4	0,5	
Δραστηριότητες νοικοκυριών ως εργοδοτών—Activities of households as employers	—	0,9	0,9	3,2	0,3	0,9	—	—	
Δραστηριότητες ετερόδικων οργανισμών και φορέων—Activities of extraterritorial organizations and bodies	—	1,3	0,9	5,2	4,7	5,1	0,1	0,1	
	—	—	—	—	—	—	—	—	



Πίνακας 20γ. Απασχολούμενοι 15 ετών και άνω, με μερική απασχόληση, κατά ομάδες κλάδων οικονομικής δραστηριότητας⁽¹⁾, επίπεδο εκπαίδευσης και φύλο.
Γ' τρίμηνο 2008 (συνέχεια)

Table 20c. Persons employed aged 15 years and over, with part-time job, by branches of economic activity⁽¹⁾, educational attainment and sex.
3rd quarter 2008 (continued)

Ομάδες κλάδων οικονομικής δραστηριότητας και φύλο Branches of economic activity and sex	Επίπεδο εκπαίδευσης—Educational attainment							Σύνολο Total	Thousands
	Έχουν μεταπτυχιακό τίτλο Received a post-graduate qualification	Πτυχιούχοι ανώτατων σχολών Received a university degree	Πτυχιούχοι ανώτερων τεχνικών – επαγγελματικών σχολών Received a 3rd level technical – vocational institution degree	Έχουν απολυτήριο μέσης εκπαίδευσης Completed secondary level education	Έχουν τελώσει τη γ' τάξη μέσης εκπαίδευσης Completed the third grade of 6-year secondary education	Έχουν απολυτήριο στοιχειώδους εκπαίδευσης Completed primary education	Δεν τελείωσαν τη στοιχειώδη εκπαίδευση Have not completed primary education		
Άρρενες—Males	1,3	9,0	8,7	21,5	9,5	22,1	2,0	1,4	
Γεωργία, δασοκομία και αλιεία—Agriculture, forestry and fishing	—	0,7	0,7	4,5	2,5	11,6	1,3	0,2	
Ορυχεία και λατομεία—Mining and quarrying	—	—	—	0,1	—	—	—	—	
Μεταποίηση—Manufacturing	—	0,1	1,5	1,6	1,0	0,7	—	—	
Παροχή ηλεκτρικού ρεύματος, φυσικού αερίου, ατμού και κλιματισμού—Electricity, gas, steam and air conditioning supply	—	—	—	—	0,1	—	—	—	
Παροχή νερού, επεξεργασία λυμάτων, διαχείριση αποβλήτων και δραστηριότητες εξυγιανσης—Water supply; sewerage, waste management and remediation activities	—	—	—	0,1	0,1	0,6	—	0,2	
Κατασκευές—Construction	—	—	0,6	3,2	1,5	3,7	0,1	0,1	
Χονδρικό και λιανικό εμπόριο· επισκευή μηχανοκίνητων οχημάτων και μοτοσυκλετών—Wholesale and retail trade; repair of motor vehicles and motorcycles	—	0,7	0,9	2,3	1,5	2,0	—	0,5	
Μεταφορά και αποθήκευση—Transportation and storage	—	0,2	0,2	0,1	0,1	0,7	0,3	0,1	
Δραστηριότητες υπηρεσιών παροχής καταλυμάτων και εστίασης—Accommodation and food service activities	—	0,3	0,8	4,6	1,6	0,9	—	—	
Ενημέρωση και επικοινωνία—Information and communication	—	0,4	0,1	1,2	0,2	0,2	—	—	
Χρηματοπιστωτικές και ασφαλιστικές δραστηριότητες—Financial and insurance activities	—	0,3	0,1	0,1	—	0,1	—	—	
Διαχείριση ακίνητης περιουσίας—Real estate activities	—	—	—	—	—	—	—	—	
Επαγγελματικές, επιστημονικές και τεχνικές δραστηριότητες—Professional, scientific and technical activities	0,3	0,8	0,8	0,4	—	—	—	—	
Διοικητικές και υποστηρικτικές δραστηριότητες—Administrative and support service activities	—	0,2	—	0,2	—	—	—	—	
Δημόσια διοίκηση και άμυνα· υποχρεωτική κοινωνική ασφάλιση—Public administration and defence; compulsory social security	—	—	—	—	—	—	—	—	
Εκπαίδευση—Education	—	0,2	0,2	0,6	0,2	0,2	—	—	
Δραστηριότητες ανθρώπινης υγείας και κοινωνικής μέριμνας—Human health and social work activities	0,9	2,9	1,1	0,4	0,4	0,3	—	—	
Τέχνες, διασκέδαση και ψυχαγωγία—Arts, entertainment and recreation	0,1	1,2	0,4	—	—	—	—	—	
Άλλες δραστηριότητες παροχής υπηρεσιών—Other service activities	—	0,6	1,0	1,1	0,3	0,9	0,4	0,3	
Δραστηριότητες νοικοκυριών ως εργοδοτών—Activities of households as employers	—	0,6	0,1	1,0	—	0,2	—	—	
Δραστηριότητες ετερόδικων οργανισμών και φορέων—Activities of extraterritorial organizations and bodies	—	—	—	—	—	—	—	—	

Πίνακας 20γ. Απασχολούμενοι 15 ετών και άνω, με μερική απασχόληση, κατά ομάδες κλάδων οικονομικής δραστηριότητας⁽¹⁾, επίπεδο εκπαίδευσης και φύλο.
Γ' τρίμηνο 2008 (συνέχεια)

Table 20c. Persons employed aged 15 years and over, with part-time job, by branches of economic activity⁽¹⁾, educational attainment and sex.
3rd quarter 2008 (continued)

Ομάδες κλάδων οικονομικής δραστηριότητας και φύλο Branches of economic activity and sex	Επίπεδο εκπαίδευσης—Educational attainment							Σύνολο Total	Thousands
	Έχουν μεταπτυχιακό τίτλο Received a post-graduate qualification	Πτυχιούχοι ανώτατων σχολών Received a university degree	Πτυχιούχοι ανώτερων τεχνικών – επαγγελματικών σχολών Received a 3rd level technical – vocational institution degree	Έχουν απολυτήριο μέσης εκπαίδευσης Completed secondary level education	Έχουν τελώσει τη γ' τάξη μέσης εκπαίδευσης Completed the third grade of 6-year secondary education	Έχουν απολυτήριο στοιχειώδους εκπαίδευσης Completed primary education	Δεν τελώσαν τη στοιχειώδη εκπαίδευση Have not completed primary education		
Θήλειες—Females	1,6	25,9	23,5	53,6	18,2	46,5	2,4	2,5	
Γεωργία, δασοκομία και αλιεία—Agriculture, forestry and fishing	—	0,6	2,0	7,9	5,6	26,0	1,9	1,3	
Ορυχεία και λατομεία—Mining and quarrying	—	—	—	0,4	—	—	—	—	
Μεταποίηση—Manufacturing	—	—	0,9	3,9	0,5	1,8	0,1	—	
Παροχή ηλεκτρικού ρεύματος, φυσικού αερίου, ατμού και κλιματισμού—Electricity, gas, steam and air conditioning supply	—	—	0,2	—	—	—	—	—	
Παροχή νερού, επεξεργασία λυμάτων, διαχείριση αποβλήτων και δραστηριότητες εξυγίανσης—Water supply; sewerage, waste management and remediation activities	—	0,1	—	0,1	—	0,5	—	—	
Κατασκευές—Construction	—	—	0,2	—	—	—	—	—	
Χονδρικό και λιανικό εμπόριο—Wholesale and retail trade; repair of motor vehicles and motorcycles	—	1,7	5,9	17,4	3,0	3,6	—	0,2	
Μεταφορά και αποθήκευση—Transportation and storage	—	—	—	0,5	—	0,1	—	—	
Δραστηριότητες υπηρεσιών παροχής καταλυμάτων και εστίασης—Accommodation and food service activities	—	1,1	0,6	5,2	1,1	3,5	0,1	0,2	
Ενημέρωση και επικοινωνία—Information and communication	—	0,5	0,2	1,1	0,2	—	—	—	
Χρηματοπιστωτικές και ασφαλιστικές δραστηριότητες—Financial and insurance activities	0,2	—	0,5	0,8	—	—	—	—	
Διαχείριση ακίνητης περιουσίας—Real estate activities	—	—	—	—	—	—	—	—	
Επαγγελματικές, επιστημονικές και τεχνικές δραστηριότητες—Professional, scientific and technical activities	0,3	2,0	2,3	1,5	0,3	0,1	—	—	
Διοικητικές και υποστηρικτικές δραστηριότητες—Administrative and support service activities	—	0,3	0,7	1,6	1,0	1,6	0,1	0,2	
Δημόσια διοίκηση και άμυνα: υποχρεωτική κοινωνική ασφάλιση—Public administration and defence; compulsory social security	—	0,3	0,9	2,1	0,3	0,9	—	—	
Εκπαίδευση—Education	1,1	15,0	4,1	1,7	0,3	2,2	0,1	0,1	
Δραστηριότητες ανθρώπινης υγείας και κοινωνικής μέριμνας—Human health and social work activities	—	1,4	2,2	1,4	0,4	0,3	—	0,1	
Τέχνες, διασκέδαση και ψυχαγωγία—Arts, entertainment and recreation	—	1,1	1,2	0,8	0,4	0,2	—	0,2	
Άλλες δραστηριότητες παροχής υπηρεσιών—Other service activities	—	0,3	0,7	2,2	0,3	0,7	—	—	
Δραστηριότητες νοικοκυριών ως εργοδοτών—Activities of households as employers	—	1,3	0,9	5,2	4,7	5,1	0,1	0,1	
Δραστηριότητες ετερόδικων οργανισμών και φορέων—Activities of extraterritorial organizations and bodies	—	—	—	—	—	—	—	—	

(1) Από το 1ο τρίμηνο 2008 στην Έρευνα Εργατικού Δυναμικού Χρήσιμο - ποίηται η ταξινόμηση ΣΤΑΚΟΔ – 08 (NACE Rev. 2).

Πίνακας 20δ. Απασχολούμενοι 15 ετών και άνω, με μερική απασχόληση, κατά ομάδες κλάδων οικονομικής δραστηριότητας⁽¹⁾, επίπεδο εκπαίδευσης και φύλο.
Δ' τρίμηνο 2008

Table 20d. Persons employed aged 15 years and over, with part-time job, by branches of economic activity⁽¹⁾, educational attainment and sex.
4th quarter 2008

Ομάδες κλάδων οικονομικής δραστηριότητας και φύλο Branches of economic activity and sex	Επίπεδο εκπαίδευσης—Educational attainment							Σύνολο Total	Χιλιάδες Thousands
	Έχουν μεταπτυχιακό τίτλο Received a post-graduate qualification	Πτυχιούχοι ανώτατων σχολών Received a university degree	Πτυχιούχοι ανώτερων τεχνικών – επαγγελματικών σχολών Received a 3rd level technical – vocational institution degree	Έχουν απολυτήριο μέσης εκπαίδευσης Completed secondary level education	Έχουν τελώσει τη γ' τάξη μέσης εκπαίδευσης Completed the third grade of 6-year secondary education	Έχουν απολυτήριο στοιχειώδους εκπαίδευσης Completed primary education	Δεν τελείωσαν τη στοιχειώδη εκπαίδευση Have not completed primary education		
Και των δύο φύλων—Both sexes	3,0	38,3	35,4	77,1	30,0	69,3	4,0	3,4	
Γεωργία, δασοκομία και αλιεία—Agriculture, forestry and fishing	0,2	1,2	3,4	14,0	7,4	36,5	3,0	1,5	
Ορυχεία και λατομεία—Mining and quarrying	—	—	—	0,4	—	—	—	—	
Μεταποίηση—Manufacturing	—	0,1	1,9	4,4	2,0	3,2	0,1	—	
Παροχή ηλεκτρικού ρεύματος, φυσικού αερίου, ατμού και κλιματισμού—Electricity, gas, steam and air conditioning supply	—	—	0,2	—	0,1	—	—	—	
Παροχή νερού, επεξεργασία λυμάτων, διαχείριση αποβλήτων και δραστηριότητες εξυγιανσης—Water supply; sewerage, waste management and remediation activities	—	0,1	—	0,1	0,2	1,2	—	0,2	
Κατασκευές—Construction	—	0,1	0,7	2,6	1,3	3,3	0,1	0,1	
Χονδρικό και λιανικό εμπόριο· επισκευή μηχανοκίνητων οχημάτων και μοτοσυκλετών—Wholesale and retail trade; repair of motor vehicles and motorcycles	—	2,6	6,9	17,6	5,3	5,3	—	0,7	
Μεταφορά και αποθήκευση—Transportation and storage	0,1	0,2	—	0,8	0,2	0,9	0,3	0,1	
Δραστηριότητες υπηρεσιών παροχής καταλυμάτων και εστίασης—Accommodation and food service activities	—	1,5	2,9	9,3	3,7	4,8	0,1	0,1	
Ενημέρωση και επικοινωνία—Information and communication	—	0,9	0,5	1,8	0,2	0,2	—	—	
Χρηματοπιστωτικές και ασφαλιστικές δραστηριότητες—Financial and insurance activities	0,2	0,4	0,5	1,2	0,1	0,1	—	—	
Διαχείριση ακίνητης περιουσίας—Real estate activities	—	—	—	—	—	—	—	—	
Επαγγελματικές, επιστημονικές και τεχνικές δραστηριότητες—Professional, scientific and technical activities	0,7	2,6	3,3	2,4	0,3	0,1	—	—	
Διοικητικές και υποστηρικτικές δραστηριότητες—Administrative and support service activities	—	0,3	0,6	1,5	1,4	1,6	0,1	—	
Δημόσια διοίκηση και άμυνα· υποχρεωτική κοινωνική ασφάλιση—Public administration and defence; compulsory social security	—	—	—	—	—	—	—	—	
Εκπαίδευση—Education	1,6	0,5	1,2	2,6	0,6	0,9	—	—	
Δραστηριότητες ανθρώπινης υγείας και κοινωνικής μέριμνας—Human health and social work activities	0,1	22,8	5,2	3,4	0,6	2,3	0,1	0,1	
Τέχνες, διασκέδαση και ψυχαγωγία—Arts, entertainment and recreation	—	2,0	3,0	2,1	0,3	0,3	—	—	
Άλλες δραστηριότητες παροχής υπηρεσιών—Other service activities	—	1,2	2,6	2,3	0,7	1,0	0,1	0,4	
Δραστηριότητες νοικοκυριών ως εργοδοτών—Activities of households as employers	—	0,4	1,4	4,2	0,8	0,7	—	—	
Δραστηριότητες ετερόδικων οργανισμών και φορέων—Activities of extraterritorial organizations and bodies	—	1,2	1,2	6,4	4,9	6,9	0,1	0,2	
	—	—	—	—	—	—	—	—	

Πίνακας 20δ. Απασχολούμενοι 15 ετών και άνω, με μερική απασχόληση, κατά ομάδες κλάδων οικονομικής δραστηριότητας⁽¹⁾, επίπεδο εκπαίδευσης και φύλο.
Δ' τρίμηνο 2008 (συνέχεια)

Table 20d. Persons employed aged 15 years and over, with part-time job, by branches of economic activity⁽¹⁾, educational attainment and sex.
4th quarter 2008 (continued)

Ομάδες κλάδων οικονομικής δραστηριότητας και φύλο Branches of economic activity and sex	Επίπεδο εκπαίδευσης—Educational attainment							Σύνολο Total	Χιλιάδες Thousands
	Έχουν μετα-πτυχιακό τίτλο Received a post-graduate qualification	Πτυχιούχοι ανώτατων σχολών Received a university degree	Πτυχιούχοι ανώτερων τεχνικών – επαγγελματικών σχολών Received a 3rd level technical – vocational institution degree	Έχουν απολυτήριο μέσης εκπαίδευσης Completed secondary level education	Έχουν τελώσει τη γ' τάξη μέσης εκπαίδευσης Completed the third grade of 6-year secondary education	Έχουν απολυτήριο στοιχειώδους εκπαίδευσης Completed primary education	Δεν τελείωσαν τη στοιχειώδη εκπαίδευση Have not completed primary education		
Άρρενες—Males	1,0	9,6	9,0	22,6	11,9	21,7	1,8	1,3	
Γεωργία, δασοκομία και αλιεία—Agriculture, forestry and fishing	—	0,5	0,7	6,2	2,6	11,6	1,3	0,2	
Ορυχεία και λατομεία—Mining and quarrying	—	0,1	1,2	1,7	—	0,7	—	—	
Μεταποίηση—Manufacturing	—	—	—	—	—	—	—	—	
Παροχή ηλεκτρικού ρεύματος, φυσικού αερίου, ατμού και κλιματισμού—Electricity, gas, steam and air conditioning supply	—	—	—	—	0,1	—	—	—	
Παροχή νερού, επεξεργασία λυμάτων, διαχείριση αποβλήτων και δραστηριότητες εξυγιανσης—Water supply; sewerage, waste management and remediation activities	—	0,1	0,7	0,1	0,2	0,6	—	0,2	
Κατασκευές—Construction	—	—	—	2,6	1,3	3,2	0,1	0,1	
Χονδρικό και λιανικό εμπόριο· επισκευή μηχανοκίνητων οχημάτων και μοτοσυκλετών—Wholesale and retail trade; repair of motor vehicles and motorcycles	—	0,7	1,0	2,0	2,1	1,9	—	0,5	
Μεταφορά και αποθήκευση—Transportation and storage	0,1	0,2	—	0,2	0,2	0,5	0,3	0,1	
Δραστηριότητες υπηρεσιών παροχής καταλυμάτων και εστίασης—Accommodation and food service activities	—	0,3	0,8	4,3	2,2	1,3	—	—	
Ενημέρωση και επικοινωνία—Information and communication	—	0,3	0,4	1,0	0,2	0,2	—	—	
Χρηματοπιστωτικές και ασφαλιστικές δραστηριότητες—Financial and insurance activities	—	0,2	—	0,1	—	0,1	—	—	
Διαχείριση ακίνητης περιουσίας—Real estate activities	—	—	—	—	—	—	—	—	
Επαγγελματικές, επιστημονικές και τεχνικές δραστηριότητες—Professional, scientific and technical activities	0,4	0,7	1,0	0,7	—	—	—	—	
Διοικητικές και υποστηρικτικές δραστηριότητες—Administrative and support service activities	—	—	—	0,3	—	—	—	—	
Δημόσια διοίκηση και άμυνα· υποχρεωτική κοινωνική ασφάλιση—Public administration and defence; compulsory social security	—	—	—	—	—	—	—	—	
Εκπαίδευση—Education	0,5	5,4	0,1	0,7	0,4	0,2	—	—	
Δραστηριότητες ανθρώπινης υγείας και κοινωνικής μέριμνας—Human health and social work activities	—	—	0,9	0,3	0,4	0,3	—	—	
Τέχνες, διασκέδαση και ψυχαγωγία—Arts, entertainment and recreation	0,1	0,9	0,4	—	—	—	—	—	
Άλλες δραστηριότητες παροχής υπηρεσιών—Other service activities	—	0,1	1,6	1,4	0,5	0,8	0,1	0,2	
Δραστηριότητες νοικοκυριών ως εργοδοτών—Activities of households as employers	—	0,1	0,2	0,9	0,1	0,1	—	—	
Δραστηριότητες ετερόδικων οργανισμών και φορέων—Activities of extraterritorial organizations and bodies	—	—	—	—	—	—	—	—	

Πίνακας 20δ. Απασχολούμενοι 15 ετών και άνω, με μερική απασχόληση, κατά ομάδες κλάδων οικονομικής δραστηριότητας⁽¹⁾, επίπεδο εκπαίδευσης και φύλο.
Δ' τρίμηνο 2008 (συνέχεια)

Table 20d. Persons employed aged 15 years and over, with part-time job, by branches of economic activity⁽¹⁾, educational attainment and sex.
4th quarter 2008 (continued)

Ομάδες κλάδων οικονομικής δραστηριότητας και φύλο Branches of economic activity and sex	Επίπεδο εκπαίδευσης—Educational attainment							Σύνολο Total
	Έχουν μετα-πτυχιακό τίτλο Received a post-graduate qualification	Πτυχιούχοι ανώτατων σχολών Received a university degree	Πτυχιούχοι ανώτερων τεχνικών επαγγελματικών σχολών Received a 3rd level technical – vocational institution degree	Έχουν απολυτήριο μέσης εκπαίδευσης Completed secondary level education	Έχουν τελώσει τη γ' τάξη μέσης εκπαίδευσης Completed the third grade of 6-year secondary education	Έχουν απολυτήριο στοιχειώδους εκπαίδευσης Completed primary education	Δεν τελείωσαν τη στοιχειώδη εκπαίδευση Have not completed primary education	
Θήλειες—Females	1,9	28,7	26,4	54,6	18,1	47,6	2,2	2,1
Γεωργία, δασοκομία και αλιεία—Agriculture, forestry and fishing	—	—	—	—	—	—	—	—
Ορυχεία και λατομεία—Mining and quarrying	0,2	0,7	2,6	7,7	4,8	24,9	1,8	1,2
Μεταποίηση—Manufacturing	—	—	—	0,4	—	—	—	—
Παροχή ηλεκτρικού ρεύματος, φαισικού αερίου, ατμού και κλιματισμού—Electricity, gas, steam and air conditioning supply	—	—	0,7	2,8	0,2	2,5	0,1	—
Παροχή νερού, επεξεργασία λυμάτων, διαχείριση αποβλήτων και δραστηριότητες ευγύγιανσης—Water supply; sewerage, waste management and remediation activities	—	—	—	—	—	—	—	—
Κατασκευές—Construction	—	0,1	—	—	—	0,6	—	—
Χονδρικό και λιανικό εμπόριο—Wholesale and retail trade; repair of motor vehicles and motorcycles	—	—	—	—	—	0,1	—	—
Μεταφορά και αποθήκευση—Transportation and storage	—	1,9	5,9	15,6	3,2	3,4	—	0,2
Δραστηριότητες υπηρεσιών παροχής καταλυμάτων και εστιασής—Accommodation and food service activities	—	—	—	0,6	—	0,3	—	—
Ενημέρωση και επικοινωνία—Information and communication	—	1,2	2,1	5,0	1,5	3,5	0,1	0,1
Χρηματοπιστωτικές και ασφαλιστικές δραστηριότητες—Financial and insurance activities	—	0,7	0,1	0,8	—	—	—	—
Διαχείριση ακίνητης περιουσίας—Real estate activities	0,2	—	0,5	1,0	0,1	—	—	—
Επαγγελματικές, επιστημονικές και τεχνικές δραστηριότητες—Professional, scientific and technical activities	—	—	—	—	—	—	—	—
Διοικητικές και υποστηρικτικές δραστηριότητες—Administrative and support service activities	0,3	1,9	2,3	1,7	0,3	0,1	—	—
Δημόσια διοίκηση και άμυνα: υποχρεωτική κοινωνική ασφάλιση—Public administration and defence; compulsory social security	—	0,3	0,6	1,2	1,4	1,6	0,1	—
Εκπαίδευση—Education	—	0,5	1,0	1,8	0,2	0,7	—	—
Δραστηριότητες ανθρώπινης υγείας και κοινωνικής μέριμνας—Human health and social work activities	1,2	17,4	4,3	3,1	0,2	2,0	0,1	0,1
Τέχνες, διασκέδαση και ψυχαγωγία—Arts, entertainment and recreation	—	1,1	2,6	2,1	0,3	0,3	—	—
Άλλες δραστηριότητες παροχής υπηρεσιών—Other service activities	—	1,1	1,0	0,9	0,2	0,2	—	0,2
Δραστηριότητες νοικοκυριών ως εργοδοτών—Activities of households as employers	—	0,3	1,2	3,4	0,7	0,7	—	—
Δραστηριότητες ετερόδικων οργανισμών και φορέων—Activities of extraterritorial organizations and bodies	—	1,2	1,2	6,4	4,9	6,9	0,1	0,2
—	—	—	—	—	—	—	—	—

(1) Από το 1ο τρίμηνο 2008 στην Έρευνα Εργατικού Δυναμικού Χρήσιμο - ποείται η ταξινόμηση ΣΤΑΚΟΔ – 08 (NACE Rev. 2).

Πίνακας 21. Άνεργοι 15 ετών και άνω, κατά ομάδες ηλικιών, διάρκεια ανεργίας και φύλο.

Α' – Δ' τρίμηνο 2008

Table 21. Unemployed persons aged 15 years and over, by age groups, duration of unemployment and sex.
1st – 4th quarter 2008

Χιλιάδες		Thousands						
Ομάδες ηλικιών και φύλο Age groups and sex	Σύνολο Total	Τώρα θα αρχίσουν να αναζητούν εργασία Seeking of employment is about to start	Διάρκεια ανεργίας—Duration of unemployment					Από το σύνολο, «Νέοι» Out of the total: "New"
			λιγότερο από ένα μήνα less than a month	μήνες 1 – 2 months	μήνες 3 – 5 months	μήνες 6 – 11 months	μήνες και άνω 12 months and over	
Α' τρίμηνο—2008—1st quarter								
Και των δύο φύλων—Both sexes	406,5	3,5	21,1	63,9	70,2	54,1	193,7	135,6
15 – 19 ετών—years	14,2	—	1,1	2,0	3,3	3,0	4,8	11,6
20 – 24 » »	66,6	1,1	4,2	11,1	13,0	12,7	24,5	45,3
25 – 29 » »	94,0	1,4	5,3	13,9	16,2	13,5	43,7	42,8
30 – 44 » »	157,0	1,0	7,3	24,2	24,2	18,1	82,2	29,9
45 – 64 ετών—years	74,1	0,1	3,1	12,6	13,5	6,8	37,8	6,0
65 ετών και άνω—years and over	0,7	—	—	—	—	—	0,7	—
Άρρενες—Males	161,8	1,5	10,0	29,7	34,3	22,1	64,2	47,1
15 – 19 ετών—years	6,9	—	0,6	0,6	2,0	1,5	2,3	5,2
20 – 24 » »	28,6	0,5	1,3	6,2	7,0	5,0	8,5	18,8
25 – 29 » »	41,8	0,5	3,1	7,2	8,4	5,8	16,8	16,3
30 – 44 » »	54,8	0,4	3,4	10,8	10,6	6,8	22,9	6,4
45 – 64 ετών—years	29,1	0,1	1,6	4,9	6,3	3,1	13,0	0,3
65 ετών και άνω—years and over	0,7	—	—	—	—	—	0,7	—
Θήλειες—Females	244,8	2,1	11,1	34,2	35,9	32,0	2,5	88,6
15 – 19 ετών—years	7,3	—	0,5	1,4	1,4	1,5	16,0	6,4
20 – 24 » »	38,0	0,6	2,9	4,9	6,0	7,6	26,9	26,5
25 – 29 » »	52,2	0,9	2,2	6,7	7,7	7,8	59,3	26,4
30 – 44 » »	102,2	0,6	3,9	13,5	13,6	11,3	24,8	23,5
45 – 64 ετών—years	45,0	—	1,5	7,7	7,2	3,8	—	5,7
65 ετών και άνω—years and over	—	—	—	—	—	—	—	—
Β' τρίμηνο—2008—2nd quarter								
Και των δύο φύλων—Both sexes	357,1	2,5	16,7	43,6	51,9	58,6	183,8	130,3
15 – 19 ετών—years	12,7	0,1	0,9	1,3	2,8	3,1	4,5	11,1
20 – 24 » »	59,1	0,9	3,0	7,8	8,9	14,6	23,9	42,8
25 – 29 » »	84,3	1,1	3,9	10,8	11,5	15,8	41,1	40,7
30 – 44 » »	137,4	0,4	6,5	14,9	19,7	17,9	77,9	30,2
45 – 64 ετών—years	63,0	—	2,3	8,8	8,9	7,2	35,8	5,5
65 ετών και άνω—years and over	0,6	—	—	—	—	—	0,6	—
Άρρενες—Males	136,6	0,7	7,5	20,2	21,1	25,2	61,8	44,4
15 – 19 ετών—years	5,3	—	0,7	0,7	0,9	1,5	1,7	4,4
20 – 24 » »	24,4	0,3	0,8	3,7	4,7	6,4	8,6	16,9
25 – 29 » »	35,7	0,4	2,2	5,3	4,5	6,9	16,5	15,8
30 – 44 » »	43,7	—	2,4	6,8	6,1	7,5	21,0	6,7
45 – 64 ετών—years	26,9	—	1,5	3,9	5,1	3,0	13,5	0,4
65 ετών και άνω—years and over	0,6	—	—	—	—	—	0,6	—
Θήλειες—Females	220,5	1,8	9,2	23,4	30,7	33,4	122,0	85,9
15 – 19 ετών—years	7,4	0,1	0,2	0,6	2,0	1,6	2,8	6,7
20 – 24 » »	34,7	0,6	2,3	4,1	4,2	8,2	15,4	25,9
25 – 29 » »	48,6	0,7	1,7	5,5	7,0	9,0	24,6	24,9
30 – 44 » »	93,7	0,4	4,1	8,2	13,6	10,5	56,9	23,5
45 – 64 ετών—years	36,2	—	0,8	4,9	3,9	4,2	22,3	5,0
65 ετών και άνω—years and over	—	—	—	—	—	—	—	—

Πίνακας 21. Άνεργοι 15 ετών και άνω, κατά ομάδες ηλικιών, διάρκεια ανεργίας και φύλο.

Α' - Δ' τρίμηνο 2008 (συνέχεια)

Table 21. Unemployed persons aged 15 years and over, by age groups, duration of unemployment and sex.
1st - 4th quarter 2008 (continued)

Χιλιάδες		Thousands						
Ομάδες ηλικιών και φύλο Age groups and sex	Σύνολο Total	Τώρα θα αρχίσουν να αναζητούν εργασία Seeking of employment is about to start	Διάρκεια ανεργίας—Duration of unemployment					Από το σύνολο, «Νέοι» Out of the total: "New"
			λιγότερο από ένα μήνα less than a month	μήνες 1 – 2 months	μήνες 3 – 5 months	μήνες 6 – 11 months	μήνες και άνω 12 months	
Γ' τρίμηνο—2008—3rd quarter								
Και των δύο φύλων—Both sexes	355,1	2,5	19,8	44,4	43,0	60,0	185,4	131,7
15 – 19 ετών—years	10,3	—	0,6	1,9	3,4	1,9	2,4	8,5
20 – 24 » »	63,5	0,4	5,1	9,4	8,2	14,2	26,2	44,4
25 – 29 » »	81,8	0,8	3,4	11,4	11,0	14,5	40,7	42,1
30 – 44 » »	138,0	1,1	8,2	15,2	13,4	21,8	78,4	30,7
45 – 64 ετών—years	60,5	0,3	2,5	6,6	6,7	7,4	37,0	6,1
65 ετών και άνω—years and over	1,0	—	—	—	0,2	0,2	0,6	—
Άρρενες—Males	137,1	1,1	7,2	21,3	17,3	25,0	65,2	46,4
15 – 19 ετών—years	4,2	—	0,3	0,7	1,7	0,4	1,0	3,0
20 – 24 » »	28,5	0,2	2,0	4,8	3,3	7,3	10,9	20,0
25 – 29 » »	32,5	0,6	0,7	6,3	3,8	5,4	15,6	15,9
30 – 44 » »	44,7	0,3	2,8	5,9	4,6	8,7	22,5	7,3
45 – 64 ετών—years	26,4	0,1	1,4	3,5	3,5	3,2	14,6	0,1
65 ετών και άνω—years and over	0,8	—	—	—	0,2	—	0,6	—
Θήλειες—Females	218,0	1,5	12,6	23,1	25,7	34,9	120,2	85,4
15 – 19 ετών—years	6,1	—	0,3	1,1	1,7	1,5	1,5	5,4
20 – 24 » »	35,0	0,2	3,0	4,6	4,9	6,9	15,3	24,4
25 – 29 » »	49,4	0,2	2,7	5,1	7,2	9,1	25,1	26,2
30 – 44 » »	93,3	0,8	5,4	9,2	8,8	13,1	55,9	23,4
45 – 64 ετών—years	34,1	0,2	1,1	3,1	3,1	4,1	22,4	5,9
65 ετών και άνω—years and over	0,2	—	—	—	—	0,2	—	—
Δ' τρίμηνο—2008—4th quarter								
Και των δύο φύλων—Both sexes	392,7	3,7	25,2	65,5	50,9	62,7	184,6	133,4
15 – 19 ετών—years	14,2	—	0,6	4,1	3,6	2,3	3,7	11,5
20 – 24 » »	65,8	0,5	5,2	12,8	8,9	13,9	24,5	41,2
25 – 29 » »	84,7	1,2	4,0	14,1	11,1	15,4	39,0	41,5
30 – 44 » »	153,8	1,2	10,4	22,3	18,1	22,6	79,1	33,1
45 – 64 ετών—years	73,6	0,8	5,0	12,3	9,1	8,4	38,0	6,1
65 ετών και άνω—years and over	0,6	—	—	—	0,2	—	0,4	—
Άρρενες—Males	156,1	1,1	12,0	31,7	21,2	27,2	62,8	45,2
15 – 19 ετών—years	5,7	—	0,2	1,2	1,8	1,0	1,5	4,1
20 – 24 » »	30,9	0,3	2,4	7,3	3,3	7,1	10,4	17,3
25 – 29 » »	36,5	0,5	2,3	8,3	4,5	6,6	14,4	17,3
30 – 44 » »	50,4	0,2	4,7	8,5	6,8	8,5	21,8	6,3
45 – 64 ετών—years	32,0	0,1	2,4	6,4	4,7	4,0	14,4	0,2
65 ετών και άνω—years and over	0,6	—	—	—	0,2	—	0,4	—
Θήλειες—Females	236,6	2,7	13,2	33,8	29,6	35,5	121,8	88,3
15 – 19 ετών—years	8,6	—	0,4	2,9	1,8	1,3	2,2	7,4
20 – 24 » »	34,9	0,2	2,8	5,5	5,6	6,8	14,1	23,9
25 – 29 » »	48,2	0,7	1,7	5,8	6,7	8,8	24,6	24,2
30 – 44 » »	103,3	1,0	5,7	13,8	11,2	14,2	57,4	26,8
45 – 64 ετών—years	41,6	0,8	2,6	5,8	4,4	4,4	23,6	6,0
65 ετών και άνω—years and over	—	—	—	—	—	—	—	—

Πίνακας 22α. Άνεργοι 15 ετών και άνω, κατά ομάδες ηλικιών, φύλο και είδος ενεργειών προς ανεύρεση εργασίας.
Α΄ τρίμηνο 2008

Table 22a. Unemployed persons aged 15 years and over, by age groups, sex and methods used to find work.
1st quarter 2008

Χιλιάδες Ομάδες ηλικιών και φύλο Age groups and sex	Σύνολο ανέργων Total unem- ployed	Είδος ενεργειών προς ανεύρεση εργασίας—Methods used to find work											Άλλες ενέρ- γειες Other methods used
		Περιμένουν τα αποτελέ- σματα αίτησης για προσλήψη σε εργασία Awaiting the results of an application for a job	Περιμένουν ειδίκοτητα από δημόσιο γραφείο επρέσως εργασίας Waiting for a call from a public employment office	Περιμένουν αποτελέσματα διαγωνισμού για δημόσια υπηρεσία Awaiting the results of a competition for a recruitment to the public sector	Ηρθαν σε επαφή με δημόσιο γραφείο επρέσως εργασίας Contacted employment agency to find work	Ηρθαν σε επαφή με ιδιωτικό γραφείο επρέσως εργασίας Contacted private employment agency to find work	Απευ- θύνθη- καν σε εργο- δότες Applied to em- ployers directly	Απευθί- θηκαν σε συγγενείς, φίλους, ερ- γατικά σω- ματεια κλπ. Asked or friends, relatives, trade unions, etc.	Εγγραμάν ή απάντησαν σε αγγελ- ίες εργομέ- ριδων κλπ. Inserted or answered advertis- ments in newspapers or journals	Είμαζαν σε αγγελίες εφημερι- δων ή πε- ριοδικών κλπ. Studied advertis- ments in newspapers or journals	Έδωσαν σε εξετά- σεις, συνέ- ντευξη ή τεστ Took a test, interview or exam- ination	Είμαζαν να αγορά- σουν ή να νοικιά- σουν ακι- νητο ή εξοπλισμό Asked for land, prem- ises or equipment	
Και των δύο φύλων—Both sexes	406,5	88,3	177,6	34,9	240,5	319,8	331,5	102,4	256,7	73,0	10,7	14,6	53,8
15 – 19 ετών—years	14,2	2,1	4,2	0,6	4,8	13,0	12,8	2,8	9,0	1,6	0,2	0,3	1,5
20 – 24 » »	66,6	16,6	26,4	7,1	36,8	54,4	56,1	17,5	43,7	12,0	2,5	2,4	9,5
25 – 29 » »	94,0	25,6	40,9	10,5	55,3	75,0	76,4	26,0	64,1	24,4	2,0	2,4	14,6
30 – 44 » »	157,0	33,7	74,8	14,8	99,4	121,4	126,7	39,9	96,6	26,3	3,8	7,0	20,5
45 – 64 ετών—years	74,1	10,3	31,2	1,8	43,9	55,5	58,9	16,1	42,7	8,7	2,2	2,4	7,5
65 ετών και άνω—years and over	0,7	—	0,1	—	0,3	0,6	0,6	—	0,6	—	—	—	0,2
Άρρενες—Males	161,8	33,1	64,5	10,6	87,9	127,1	128,5	40,2	99,7	25,1	6,0	8,9	22,7
15 – 19 ετών—years	6,9	0,6	1,4	0,3	1,7	6,6	5,8	1,4	3,6	0,4	0,2	0,2	0,6
20 – 24 » »	28,6	5,8	10,5	2,2	14,7	23,0	24,7	6,9	20,6	4,0	1,0	1,2	4,7
25 – 29 » »	41,8	10,1	14,6	3,7	22,4	32,2	32,6	13,0	28,2	10,3	1,2	1,5	6,2
30 – 44 » »	54,8	12,4	24,5	3,7	31,3	42,8	43,1	13,5	32,4	7,4	2,4	4,6	7,8
45 – 64 ετών—years	29,1	4,2	13,4	0,7	17,5	22,0	21,7	5,4	14,2	3,0	1,2	1,4	3,2
65 ετών και άνω—years and over	0,7	—	0,1	—	0,3	0,6	0,6	—	0,6	—	—	—	0,2
Θήλειες—Females	244,8	55,2	113,1	24,3	152,6	192,7	203,0	62,1	157,1	47,8	4,7	5,6	31,1
15 – 19 ετών—years	7,3	1,5	2,8	0,4	3,2	6,3	6,9	1,4	5,3	1,2	—	0,1	0,9
20 – 24 » »	38,0	10,8	15,9	4,9	22,2	31,4	31,4	10,6	23,2	8,0	1,5	1,1	4,8
25 – 29 » »	52,2	15,5	26,2	6,8	32,9	42,8	43,8	13,0	35,9	14,1	0,8	1,0	8,4
30 – 44 » »	102,2	21,3	50,3	11,1	68,0	78,6	83,6	26,4	64,2	18,9	1,4	2,4	12,7
45 – 64 ετών—years	45,0	6,1	17,8	1,1	26,4	33,6	37,3	10,7	28,5	5,8	1,0	1,0	4,3
65 ετών και άνω—years and over	—	—	—	—	—	—	—	—	—	—	—	—	—

Πίνακας 226. Άνεργοι 15 ετών και άνω, κατά ομάδες ηλικιών, φύλο και είδος ενεργειών προς ανεύρεση εργασίας.
B' τρίμηνο 2008

Table 22b. Unemployed persons aged 15 years and over, by age groups, sex and methods used to find work.
2nd quarter 2008

Χιλιάδες

Thousands

Ομάδες ηλικιών και φύλο Age groups and sex	Σύνολο άνεργων Total unem- ployed	Είδος ενεργειών προς ανεύρεση εργασίας—Methods used to find work										Άλλες ενέρ- γειες Other methods used		
		Περιμένουν τα αποτελέ- σματα αίτησης για προσλήψη σε εργασία Awaiting the results of an application for a job	Περιμένουν ειδίκοι από δημόσιο γραφείο επρέσβως εργασίας Waiting for a call from a public employment office	Περιμένουν αποτελέσματα διαγωνισμού για δημόσια υπηρεσία Awaiting the results of a competition for a recruitment to the public sector	Ηρθαν σε επαφή με δημόσιο γραφείο επρέσβως εργασίας Contacted employment agency to find work	Ηρθαν σε επαφή με ιδιωτικό γραφείο επρέσβως εργασίας Contacted private employment agency to find work	Απευ- θύνθη- καν σε εργο- δότες Applied to em- ployers directly	Απευθί- θηκαν σε συγγενείς, φίλους, ερ- γατικά σά- ματα κλπ. Asked friends, relatives, trade unions, etc.	Εγγραμιά ή απάντησαν σε αγγελ- ίες εφημε- ρίδων κλπ. Inserted or answered advertis- ments in newspapers or journals	Είμαζαν σε εφημερί- δες ή πε- ριοδικών κλπ. Studied advertis- ments in newspapers or journals	Έδωσαν εξετά- σεις, συν- έντευξη ή τεστ Took a test, interview or exam- ination		Είμαζαν να αγορά- σουν ή να νοικιά- σουν ακι- νητο ή εξοπλισμό Asked for land, prem- ises or equipment	Έκαναν ενέργειες για τις απαιτη- τες άδειες, για οικονομι- κούς πόρους Looked for permits, licences, financial resources
Και των δύο φύλων—Both sexes	357,1	74,3	149,7	32,3	207,8	32,8	283,7	302,2	91,0	235,7	66,9	9,4	12,9	48,7
15 – 19 ετών—years	12,7	1,7	3,0	0,3	4,0	1,3	11,6	12,0	2,7	8,6	1,6	0,2	0,3	1,6
20 – 24 » »	59,1	14,0	21,7	6,3	30,5	5,2	48,3	50,9	15,8	40,1	11,4	2,3	2,7	9,8
25 – 29 » »	84,3	22,2	36,0	10,8	49,2	8,2	69,5	72,6	22,7	60,5	21,4	1,7	1,4	12,8
30 – 44 » »	137,4	27,8	62,9	13,7	86,5	15,3	105,5	112,6	36,1	87,1	24,4	3,0	5,9	16,9
45 – 64 ετών—years	63,0	8,7	26,0	1,2	37,4	2,8	48,5	53,6	13,7	38,9	8,1	2,2	2,5	7,6
65 ετών και άνω—years and over	0,6	—	0,1	—	0,3	—	0,4	0,5	—	0,5	—	—	—	—
Άρρενες—Males	136,6	27,0	51,2	10,2	73,8	12,6	109,9	115,7	35,8	89,9	23,9	4,6	7,6	20,9
15 – 19 ετών—years	5,3	0,6	0,6	0,3	1,3	0,6	5,1	5,0	1,1	3,1	0,6	0,2	0,2	0,3
20 – 24 » »	24,4	4,6	7,9	2,0	11,6	2,5	19,6	21,7	6,8	17,2	4,0	0,7	1,3	5,3
25 – 29 » »	35,7	8,3	12,1	4,5	19,3	3,1	28,4	30,2	11,0	25,7	9,0	0,9	0,9	5,2
30 – 44 » »	43,7	9,6	19,1	3,2	25,4	5,4	35,0	36,0	11,7	28,1	7,0	1,5	3,4	6,6
45 – 64 ετών—years	26,9	3,9	11,3	0,3	16,0	1,1	21,4	22,4	5,3	15,2	3,3	1,1	1,7	3,6
65 ετών και άνω—years and over	0,6	—	0,1	—	0,3	—	0,4	0,5	—	0,5	—	—	—	—
Θήλειες—Females	220,5	47,2	98,6	22,1	134,0	20,2	173,8	186,5	55,2	145,8	43,0	4,8	5,3	27,8
15 – 19 ετών—years	7,4	1,1	2,4	—	2,7	0,7	6,5	7,0	1,6	5,4	1,0	—	0,1	1,3
20 – 24 » »	34,7	9,4	13,7	4,3	18,9	2,7	28,7	29,2	9,0	22,9	7,4	1,6	1,4	4,6
25 – 29 » »	48,6	13,8	23,9	6,3	29,9	5,1	41,1	42,4	11,7	34,8	12,4	0,7	0,6	7,6
30 – 44 » »	93,7	18,2	43,8	10,5	61,1	10,0	70,5	76,7	24,5	58,9	17,3	1,5	2,5	10,3
45 – 64 ετών—years	36,2	4,8	14,7	0,9	21,3	1,8	27,1	31,2	8,4	23,7	4,9	1,0	0,8	4,0
65 ετών και άνω—years and over	—	—	—	—	—	—	—	—	—	—	—	—	—	—

Πίνακας 22γ. Άνεργοι 15 ετών και άνω, κατά ομάδες ηλικιών, φύλο και είδος ενεργειών προς ανεύρεση εργασίας. Γ' τρίμηνο 2008

Table 22c. Unemployed persons aged 15 years and over, by age groups, sex and methods used to find work. 3rd quarter 2008

Χιλιάδες Ομάδες ηλικιών και φύλο Age groups and sex	Είδος ενεργειών προς ανεύρεση εργασίας—Methods used to find work											Thousands	
	Περιμένουν τα αποτελέσματα αίτησης για πρόσληψη σε εργασία Awaiting the results of an application for a job	Περιμένουν ειδοποίηση από δημόσιο γραφείο ευρέσεως εργασίας Waiting for a call from a public employment office	Περιμένουν αποτελέσματα διαγωνισμού για δημόσια υπηρεσία Awaiting the results of a competition for a recruitment to the public sector	Ηρθαν σε επαφή με δημόσιο γραφείο ευρέσεως εργασίας Contacted public employment agency to find work	Ηρθαν σε επαφή με ιδιωτικό γραφείο ευρέσεως εργασίας Contacted private employment agency to find work	Απευθύνθηκαν σε εργοδότες Applied to employers directly	Απευθύνθηκαν σε συγγενείς, φίλους, εργατικά σωματεια κλπ. Asked friends, relatives, trade unions, etc.	Εγγραμάν ή απάντησαν σε αγγελίες εφημερίδων ή περιοδικών κλπ. Inserted or answered advertisements in newspapers or journals	Είμαζαν σε εξέταση, συνέντευξη ή τεστ Took a test, interview or examination	Είμαζαν να αγοράσουν ή να νοικιάσουν ακίνητο ή εξοπλισμό Asked for land, premises or equipment	Έκαναν ενέργειες για τις απαραίτητες άδειες, για οικονομικούς πόρους Looked for licences, financial resources	Άλλες ενέργειες Other methods used	
Και των δύο φύλων—Both sexes	355,1	146,4	34,6	203,0	35,6	285,8	304,3	95,5	245,4	72,8	9,5	12,7	52,1
15 – 19 ετών—years	10,3	2,7	0,1	3,4	1,2	8,9	9,7	2,3	7,1	2,0	0,1	0,3	1,0
20 – 24 » »	63,5	20,1	7,5	30,8	6,7	53,6	55,8	16,4	44,3	12,7	2,3	2,7	10,1
25 – 29 » »	81,8	35,0	11,5	47,1	9,2	67,2	70,4	25,6	60,5	22,4	2,0	1,4	13,9
30 – 44 » »	138,0	63,6	14,2	85,8	15,5	108,0	115,4	37,2	94,3	27,4	2,9	6,0	19,3
45 – 64 ετών—years	60,5	24,8	1,3	35,2	2,7	47,3	52,0	13,7	38,4	8,2	2,2	2,2	7,6
65 ετών και άνω—years and over	1,0	0,2	—	0,6	0,4	0,8	1,0	0,4	0,7	0,2	—	—	0,2
Άρρενες—Males	137,1	52,8	12,5	73,5	15,6	115,2	118,9	39,0	97,3	27,1	4,9	7,7	23,1
15 – 19 ετών—years	4,2	0,2	0,1	0,8	0,6	3,9	3,9	0,7	2,6	0,7	0,1	0,1	0,2
20 – 24 » »	28,5	8,5	3,5	12,9	2,9	23,8	25,4	7,3	20,1	4,7	1,0	1,3	6,0
25 – 29 » »	32,5	10,7	3,8	16,5	4,8	26,8	28,1	11,3	24,7	8,3	1,1	0,9	6,3
30 – 44 » »	44,7	22,3	4,5	28,1	5,7	38,3	38,4	13,1	32,9	9,7	1,2	3,4	6,9
45 – 64 ετών—years	26,4	10,8	0,6	14,8	1,1	21,6	22,3	6,3	16,2	3,5	1,5	1,9	3,5
65 ετών και άνω—years and over	0,8	0,2	—	0,4	0,4	0,8	0,8	0,4	0,7	0,2	—	—	0,2
Θήλειες—Females	218,0	93,6	22,1	129,6	20,0	170,6	185,4	56,5	148,1	45,7	4,5	5,0	28,9
15 – 19 ετών—years	6,1	2,5	—	2,7	0,5	5,0	5,8	1,6	4,5	1,3	—	0,2	0,8
20 – 24 » »	35,0	11,5	4,0	17,9	3,7	29,8	30,4	9,1	24,2	8,0	1,3	1,3	4,1
25 – 29 » »	49,4	24,3	7,7	30,6	4,4	40,4	42,3	14,3	35,8	14,0	0,8	0,5	7,5
30 – 44 » »	93,3	41,3	9,7	57,8	9,7	69,7	77,0	24,1	61,4	17,7	1,7	2,6	12,4
45 – 64 ετών—years	34,1	14,1	0,8	20,5	1,5	25,7	29,8	7,4	22,2	4,7	0,7	0,3	4,1
65 ετών και άνω—years and over	0,2	—	—	0,2	—	—	0,2	—	—	—	—	—	—

Πίνακας 22δ. Άνεργοι 15 ετών και άνω, κατά ομάδες ηλικιών, φύλο και είδος ενεργειών προς ανεύρεση εργασίας.
Δ΄ τρίμηνο 2008

Table 22d. Unemployed persons aged 15 years and over, by age groups, sex and methods used to find work.
4th quarter 2008

Ομάδες ηλικιών και φύλο Age groups and sex	Σύνολο ανέργων Total unem- ployed	Είδος ενεργειών προς ανεύρεση εργασίας—Methods used to find work											Άλλες ενέρ- γειες Other methods used	
		Χιλιάδες	Thousands	Περιμένουν τα αποτελέ- σματα αίτησης για προσλήψη σε εργασία Awaiting the results of an application for a job	Περιμένουν ειδίκοι από δημόσιο γραφείο επρέσως εργασίας Waiting for a call from a public employment office	Περιμένουν αποτελέσματα διαγωνισμού για δημόσια υπηρεσία Awaiting the results of a competition for a recruitment to the public sector	Ηρθαν σε επαφή με δημόσιο γραφείο επρέσως εργασίας Contacted employment agency to find work	Ηρθαν σε επαφή με ιδιωτικό γραφείο επρέσως εργασίας Contacted private employment agency to find work	Απευ- θύνθη- καν σε εργο- δότες Applied to em- ployers directly	Απευθί- θηκαν σε συγγενείς, φίλους, ερ- γατικά σω- ματεια κλπ. Asked friends, relatives, trade unions, etc.	Εγγραμάν ή απάντησαν σε αγγελί- ες εργο- δοτών κλπ. Inserted or answered advertis- ments in newspapers or journals	Είμαζαν σε εφημερί- δες ή πε- ριοδικών κλπ. Studied advertis- ments in newspapers or journals		Έκαναν εξέτα- σεις, συν- έντευξη ή τεστ Took a test, interview or exam- ination
Και των δύο φύλων—Both sexes	392,7	87,3	167,4	33,6	232,4	35,7	326,9	341,9	105,1	267,1	75,6	9,6	13,9	59,3
15 – 19 ετών—years	14,2	1,8	3,2	0,2	3,7	1,8	12,2	12,9	2,8	10,1	2,8	0,1	0,8	1,5
20 – 24 » »	65,8	15,9	20,6	6,6	32,4	6,3	57,5	59,2	18,0	46,1	13,7	1,6	3,0	12,8
25 – 29 » »	84,7	22,5	40,1	10,8	54,8	9,8	70,6	72,4	25,7	60,8	20,4	2,0	1,9	12,8
30 – 44 » »	153,8	35,1	69,9	14,7	95,2	13,6	126,0	132,6	42,4	105,3	30,2	3,7	6,0	23,0
45 – 64 ετών—years	73,6	11,8	33,3	1,2	45,9	3,8	59,9	64,2	15,9	44,3	8,3	2,3	2,2	8,9
65 ετών και άνω—years and over	0,6	0,2	0,2	—	0,4	0,4	0,6	0,6	0,4	0,4	0,2	—	—	0,2
Άρρενες—Males	156,1	35,9	64,5	12,9	88,7	15,6	136,2	135,7	41,1	105,4	28,6	5,0	7,8	26,7
15 – 19 ετών—years	5,7	0,6	0,7	0,1	1,3	0,7	5,5	5,4	0,9	4,0	0,9	0,1	0,3	0,4
20 – 24 » »	30,9	7,4	9,4	3,4	14,3	2,8	27,9	28,6	8,5	20,7	6,1	0,9	1,7	7,7
25 – 29 » »	36,5	9,1	15,0	4,1	21,4	5,6	30,7	30,3	11,0	26,6	7,3	0,4	0,6	6,0
30 – 44 » »	50,4	13,3	25,4	4,7	32,4	4,3	44,6	43,2	13,3	35,3	10,3	2,1	3,6	8,1
45 – 64 ετών—years	32,0	5,3	13,8	0,6	19,0	1,8	26,9	27,7	7,0	18,5	3,7	1,5	1,5	4,3
65 ετών και άνω—years and over	0,6	0,2	0,2	—	0,4	0,4	0,6	0,6	0,4	0,4	0,2	—	—	0,2
Θήλειες—Females	236,6	51,3	102,9	20,6	143,6	20,1	190,8	206,2	64,0	161,6	47,0	4,6	6,1	32,6
15 – 19 ετών—years	8,6	1,2	2,5	0,2	2,4	1,1	6,8	7,6	1,9	6,1	1,9	—	0,5	1,2
20 – 24 » »	34,9	8,5	11,2	3,2	18,1	3,5	29,6	30,6	9,4	25,4	7,6	0,6	1,2	5,1
25 – 29 » »	48,2	13,4	25,1	6,6	33,5	4,2	39,9	42,1	14,7	34,2	13,1	1,6	1,3	6,8
30 – 44 » »	103,3	21,8	44,5	10,0	62,8	9,3	81,5	89,4	29,1	70,1	19,9	1,6	2,4	14,8
45 – 64 ετών—years	41,6	6,5	19,6	0,6	26,9	2,0	33,0	36,5	9,0	25,8	4,6	0,8	0,7	4,6
65 ετών και άνω—years and over	—	—	—	—	—	—	—	—	—	—	—	—	—	—

Πίνακας 23α. Ανεργοί 15 ετών και άνω, κατά ομάδες ηλικιών, φύλο και επίπεδο εκπαίδευσης.
Α΄ τρίμηνο 2008

Table 23a. Unemployed persons aged 15 years and over, by age groups, sex and educational attainment.
1st quarter 2008

Χιλιάδες Επίπεδο εκπαίδευσης και φύλο Educational attainment and sex	Σύνολο Total	Ομάδες ηλικιών—Age groups					
		15 – 19	20 – 24	25 – 29	30 – 44	45 – 64	και άνω 65 and over
Και των δύο φύλων—Both sexes	406,5	14,2	66,6	94,0	157,0	74,1	0,7
Έχουν μεταπτυχιακό τίτλο—Received a post-graduate qualification	5,2	—	0,3	1,9	2,6	0,4	—
Πτυχιούχοι ανώτατων σχολών—Received a university degree	44,2	—	6,1	18,9	16,0	3,2	—
Πτυχιούχοι ανώτερων τεχνικών – επαγγελματικών σχολών—Received a third-level technical – vocational institution degree	86,7	0,6	17,0	29,3	33,0	6,4	0,4
Έχουν απολυτήριο μέσης εκπαίδευσης—Completed secondary level education	149,1	8,9	32,7	30,8	56,6	19,9	0,2
Έχουν τελειώσει τη γ΄ τάξη μέσης εκπαίδευσης—Completed the third grade of 6-year secondary education	51,0	2,1	5,9	7,4	24,9	10,7	—
Έχουν απολυτήριο στοιχειώδους εκπαίδευσης—Completed primary education	65,9	2,5	4,2	5,6	22,3	31,3	0,1
Δεν τελείωσαν τη στοιχειώδη εκπαίδευση—Have not completed primary education	2,1	0,1	—	0,1	0,9	1,1	—
Δεν πήγαν καθόλου σε σχολείο—Attended no school at all	2,2	—	0,3	0,1	0,7	1,1	—
Άρρενες—Males	161,8	6,9	28,6	41,8	54,8	29,1	0,7
Έχουν μεταπτυχιακό τίτλο—Received a post-graduate qualification	2,7	—	0,3	0,9	1,5	—	—
Πτυχιούχοι ανώτατων σχολών—Received a university degree	15,7	—	0,5	7,7	6,0	1,5	—
Πτυχιούχοι ανώτερων τεχνικών – επαγγελματικών σχολών—Received a third-level technical – vocational institution degree	29,0	0,2	5,1	11,0	9,2	3,1	0,4
Έχουν απολυτήριο μέσης εκπαίδευσης—Completed secondary level education	61,8	3,4	17,2	14,7	20,3	5,8	0,2
Έχουν τελειώσει τη γ΄ τάξη μέσης εκπαίδευσης—Completed the third grade of 6-year secondary education	21,0	1,3	3,1	3,7	9,1	3,9	—
Έχουν απολυτήριο στοιχειώδους εκπαίδευσης—Completed primary education	29,9	1,8	2,2	3,7	8,5	13,5	0,1
Δεν τελείωσαν τη στοιχειώδη εκπαίδευση—Have not completed primary education	1,0	0,1	—	—	0,2	0,6	—
Δεν πήγαν καθόλου σε σχολείο—Attended no school at all	0,7	—	0,1	—	—	0,6	—
Θήλειες—Females	244,8	7,3	38,0	52,2	102,2	45,0	—
Έχουν μεταπτυχιακό τίτλο—Received a post-graduate qualification	2,5	—	—	0,9	1,2	0,4	—
Πτυχιούχοι ανώτατων σχολών—Received a university degree	28,5	—	5,6	11,2	10,0	1,7	—
Πτυχιούχοι ανώτερων τεχνικών – επαγγελματικών σχολών—Received a third-level technical – vocational institution degree	57,7	0,5	11,9	18,3	23,8	3,3	—
Έχουν απολυτήριο μέσης εκπαίδευσης—Completed secondary level education	87,3	5,4	15,5	16,0	36,3	14,1	—
Έχουν τελειώσει τη γ΄ τάξη μέσης εκπαίδευσης—Completed the third grade of 6-year secondary education	30,0	0,8	2,8	3,8	15,8	6,8	—
Έχουν απολυτήριο στοιχειώδους εκπαίδευσης—Completed primary education	36,0	0,6	1,9	1,9	13,9	17,7	—
Δεν τελείωσαν τη στοιχειώδη εκπαίδευση—Have not completed primary education	1,2	—	—	0,1	0,6	0,4	—
Δεν πήγαν καθόλου σε σχολείο—Attended no school at all	1,5	—	0,2	0,1	0,7	0,5	—

Πίνακας 236. Άνεργοι 15 ετών και άνω, κατά ομάδες ηλικιών, φύλο και επίπεδο εκπαίδευσης.
Β' τρίμηνο 2008

Table 23b. Unemployed persons aged 15 years and over, by age groups, sex and educational attainment.
2nd quarter 2008

Χιλιάδες Επίπεδο εκπαίδευσης και φύλο Educational attainment and sex	Σύνολο Total	Ομάδες ηλικιών—Age groups					
		15 – 19	20 – 24	25 – 29	30 – 44	45 – 64	και άνω 65 and over
Και των δύο φύλων—Both sexes	357,1	12,7	59,1	84,3	137,4	63,0	0,6
Έχουν μεταπτυχιακό τίτλο—Received a post-graduate qualification	5,4	—	0,3	2,4	2,3	0,4	—
Πτυχιούχοι ανώτατων σχολών—Received a university degree	43,7	—	6,9	17,5	15,9	3,4	—
Πτυχιούχοι ανώτερων τεχνικών – επαγγελματικών σχολών—Received a third-level technical – vocational institution degree	80,5	0,3	16,2	26,9	31,1	5,8	0,2
Έχουν απολυτήριο μέσης εκπαίδευσης—Completed secondary level education	125,0	8,5	27,1	24,3	49,8	15,1	0,2
Έχουν τελειώσει τη γ' τάξη μέσης εκπαίδευσης—Completed the third grade of 6-year secondary education	43,5	1,7	5,5	7,6	20,0	8,7	—
Έχουν απολυτήριο στοιχειώδους εκπαίδευσης—Completed primary education	55,3	2,2	2,9	5,1	16,8	28,1	0,2
Δεν τελείωσαν τη στοιχειώδη εκπαίδευση—Have not completed primary education	1,6	—	—	0,1	0,8	0,6	—
Δεν πήγαν καθόλου σε σχολείο—Attended no school at all	2,2	—	0,3	0,3	0,7	0,8	—
Άρρενες—Males	136,6	5,3	24,4	35,7	43,7	26,9	0,6
Έχουν μεταπτυχιακό τίτλο—Received a post-graduate qualification	3,3	—	0,3	1,4	1,4	0,2	—
Πτυχιούχοι ανώτατων σχολών—Received a university degree	14,1	—	0,8	6,0	5,8	1,6	—
Πτυχιούχοι ανώτερων τεχνικών – επαγγελματικών σχολών—Received a third-level technical – vocational institution degree	25,4	—	5,0	10,1	7,8	2,3	0,2
Έχουν απολυτήριο μέσης εκπαίδευσης—Completed secondary level education	51,4	3,2	14,4	11,3	17,1	5,2	0,2
Έχουν τελειώσει τη γ' τάξη μέσης εκπαίδευσης—Completed the third grade of 6-year secondary education	17,7	0,9	2,5	3,7	5,9	4,7	—
Έχουν απολυτήριο στοιχειώδους εκπαίδευσης—Completed primary education	23,0	1,2	1,3	3,0	5,4	11,8	0,2
Δεν τελείωσαν τη στοιχειώδη εκπαίδευση—Have not completed primary education	0,9	—	—	—	0,2	0,6	—
Δεν πήγαν καθόλου σε σχολείο—Attended no school at all	0,8	—	0,1	0,2	—	0,5	—
Θήλειες—Females	220,5	7,4	34,7	48,6	93,7	36,2	—
Έχουν μεταπτυχιακό τίτλο—Received a post-graduate qualification	2,1	—	—	1,0	0,8	0,2	—
Πτυχιούχοι ανώτατων σχολών—Received a university degree	29,6	—	6,1	11,6	10,1	1,8	—
Πτυχιούχοι ανώτερων τεχνικών – επαγγελματικών σχολών—Received a third-level technical – vocational institution degree	55,1	0,3	11,2	16,8	23,3	3,6	—
Έχουν απολυτήριο μέσης εκπαίδευσης—Completed secondary level education	73,6	5,3	12,7	13,0	32,7	9,9	—
Έχουν τελειώσει τη γ' τάξη μέσης εκπαίδευσης—Completed the third grade of 6-year secondary education	25,8	0,9	3,0	3,9	14,1	4,0	—
Έχουν απολυτήριο στοιχειώδους εκπαίδευσης—Completed primary education	32,3	0,9	1,5	2,1	11,4	16,3	—
Δεν τελείωσαν τη στοιχειώδη εκπαίδευση—Have not completed primary education	0,7	—	—	0,1	0,6	—	—
Δεν πήγαν καθόλου σε σχολείο—Attended no school at all	1,3	—	0,2	0,1	0,7	0,4	—

Πίνακας 23γ. Άνεργοι 15 ετών και άνω, κατά ομάδες ηλικιών, φύλο και επίπεδο εκπαίδευσης.
Γ' τρίμηνο 2008

Table 23c. Unemployed persons aged 15 years and over, by age groups, sex and educational attainment.
3rd quarter 2008

Χιλιάδες Επίπεδο εκπαίδευσης και φύλο Educational attainment and sex	Σύνολο Total	Ομάδες ηλικιών—Age groups					
		15 – 19	20 – 24	25 – 29	30 – 44	45 – 64	και άνω 65 and over
Και των δύο φύλων—Both sexes	355,1	10,3	63,5	81,8	138,0	60,5	1,0
Έχουν μεταπτυχιακό τίτλο—Received a post-graduate qualification	6,3	—	—	2,3	3,3	0,7	—
Πτυχιούχοι ανώτατων σχολών—Received a university degree	46,8	—	8,0	19,2	15,7	3,8	—
Πτυχιούχοι ανώτερων τεχνικών – επαγγελματικών σχολών—Received a third-level technical – vocational institution degree	81,8	0,2	16,9	25,7	32,1	6,8	0,2
Έχουν απολυτήριο μέσης εκπαίδευσης—Completed secondary level education	124,5	6,5	30,0	23,2	47,2	17,1	0,4
Έχουν τελειώσει τη γ' τάξη μέσης εκπαίδευσης—Completed the third grade of 6-year secondary education	44,6	2,2	6,3	7,1	22,4	6,7	—
Έχουν απολυτήριο στοιχειώδους εκπαίδευσης—Completed primary education	49,2	1,4	2,4	4,0	16,6	24,5	0,4
Δεν τελείωσαν τη στοιχειώδη εκπαίδευση—Have not completed primary education	1,2	—	—	0,2	0,5	0,5	—
Δεν πήγαν καθόλου σε σχολείο—Attended no school at all	0,7	—	—	0,1	0,2	0,4	—
Άρρενες—Males	137,1	4,2	28,5	32,5	44,7	26,4	0,8
Έχουν μεταπτυχιακό τίτλο—Received a post-graduate qualification	2,8	—	—	1,2	1,2	0,5	—
Πτυχιούχοι ανώτατων σχολών—Received a university degree	15,9	—	1,5	6,1	6,1	2,2	—
Πτυχιούχοι ανώτερων τεχνικών – επαγγελματικών σχολών—Received a third-level technical – vocational institution degree	26,2	—	5,5	9,7	8,9	1,8	0,2
Έχουν απολυτήριο μέσης εκπαίδευσης—Completed secondary level education	51,0	1,8	16,7	10,0	15,2	7,0	0,4
Έχουν τελειώσει τη γ' τάξη μέσης εκπαίδευσης—Completed the third grade of 6-year secondary education	18,9	1,3	3,7	2,9	7,0	4,0	—
Έχουν απολυτήριο στοιχειώδους εκπαίδευσης—Completed primary education	21,4	1,1	1,1	2,6	6,2	10,2	0,2
Δεν τελείωσαν τη στοιχειώδη εκπαίδευση—Have not completed primary education	0,8	—	—	—	0,2	0,5	—
Δεν πήγαν καθόλου σε σχολείο—Attended no school at all	0,2	—	—	—	—	0,2	—
Θήλειες—Females	218,0	6,1	35,0	49,4	93,3	34,1	0,2
Έχουν μεταπτυχιακό τίτλο—Received a post-graduate qualification	3,5	—	—	1,2	2,1	0,2	—
Πτυχιούχοι ανώτατων σχολών—Received a university degree	30,9	—	6,5	13,1	9,7	1,6	—
Πτυχιούχοι ανώτερων τεχνικών – επαγγελματικών σχολών—Received a third-level technical – vocational institution degree	55,7	0,2	11,3	16,0	23,2	5,0	—
Έχουν απολυτήριο μέσης εκπαίδευσης—Completed secondary level education	73,4	4,8	13,3	13,2	32,0	10,1	—
Έχουν τελειώσει τη γ' τάξη μέσης εκπαίδευσης—Completed the third grade of 6-year secondary education	25,7	0,9	2,6	4,2	15,4	2,7	—
Έχουν απολυτήριο στοιχειώδους εκπαίδευσης—Completed primary education	27,9	0,3	1,3	1,5	10,4	14,2	0,2
Δεν τελείωσαν τη στοιχειώδη εκπαίδευση—Have not completed primary education	0,5	—	—	0,2	0,3	—	—
Δεν πήγαν καθόλου σε σχολείο—Attended no school at all	0,5	—	—	0,1	0,2	0,2	—

Πίνακας 23δ. Ανεργοί 15 ετών και άνω, κατά ομάδες ηλικιών, φύλο και επίπεδο εκπαίδευσης.
Δ' τρίμηνο 2008

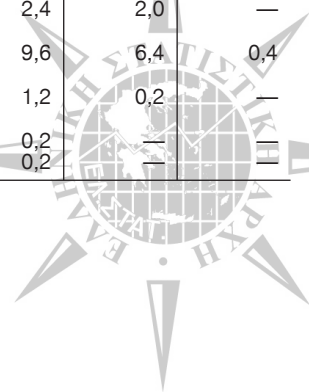
Table 23d. Unemployed persons aged 15 years and over, by age groups, sex and educational attainment.
4th quarter 2008

Χιλιάδες Επίπεδο εκπαίδευσης και φύλο Educational attainment and sex	Σύνολο Total	Ομάδες ηλικιών—Age groups					
		15 – 19	20 – 24	25 – 29	30 – 44	45 – 64	και άνω 65 and over
Και των δύο φύλων—Both sexes	392,7	14,2	65,8	84,7	153,8	73,6	0,6
Έχουν μεταπτυχιακό τίτλο—Received a post-graduate qualification	5,2	—	—	2,3	2,5	0,5	—
Πτυχιούχοι ανώτατων σχολών—Received a university degree	47,2	—	7,3	17,3	17,9	4,7	—
Πτυχιούχοι ανώτερων τεχνικών – επαγγελματικών σχολών—Received a third-level technical – vocational institution degree	85,3	0,3	16,6	28,0	33,1	7,3	—
Έχουν απολυτήριο μέσης εκπαίδευσης—Completed secondary level education	144,3	8,6	32,6	25,2	58,1	19,6	0,2
Έχουν τελειώσει τη γ' τάξη μέσης εκπαίδευσης—Completed the third grade of 6-year secondary education	50,3	3,1	5,7	7,6	22,7	11,1	—
Έχουν απολυτήριο στοιχειώδους εκπαίδευσης—Completed primary education	57,6	2,2	3,6	4,2	18,2	29,0	0,4
Δεν τελείωσαν τη στοιχειώδη εκπαίδευση—Have not completed primary education	1,3	—	—	—	0,4	0,9	—
Δεν πήγαν καθόλου σε σχολείο—Attended no school at all	1,4	—	0,1	—	0,8	0,5	—
Άρρενες—Males	156,1	5,7	30,9	36,5	50,4	32,0	0,6
Έχουν μεταπτυχιακό τίτλο—Received a post-graduate qualification	2,3	—	—	1,2	0,6	0,5	—
Πτυχιούχοι ανώτατων σχολών—Received a university degree	17,0	—	1,2	5,1	7,9	2,8	—
Πτυχιούχοι ανώτερων τεχνικών – επαγγελματικών σχολών—Received a third-level technical – vocational institution degree	29,0	—	5,5	12,1	9,1	2,3	—
Έχουν απολυτήριο μέσης εκπαίδευσης—Completed secondary level education	58,5	2,6	18,2	11,4	19,2	6,9	0,2
Έχουν τελειώσει τη γ' τάξη μέσης εκπαίδευσης—Completed the third grade of 6-year secondary education	22,0	1,4	3,5	3,8	6,7	6,5	—
Έχουν απολυτήριο στοιχειώδους εκπαίδευσης—Completed primary education	25,8	1,7	2,3	3,0	6,5	11,9	0,4
Δεν τελείωσαν τη στοιχειώδη εκπαίδευση—Have not completed primary education	1,0	—	—	—	0,1	0,9	—
Δεν πήγαν καθόλου σε σχολείο—Attended no school at all	0,6	—	0,1	—	0,3	0,2	—
Θήλειες—Females	236,6	8,6	34,9	48,2	103,3	41,6	—
Έχουν μεταπτυχιακό τίτλο—Received a post-graduate qualification	2,9	—	—	1,1	1,9	—	—
Πτυχιούχοι ανώτατων σχολών—Received a university degree	30,2	—	6,1	12,3	10,0	1,9	—
Πτυχιούχοι ανώτερων τεχνικών – επαγγελματικών σχολών—Received a third-level technical – vocational institution degree	56,3	0,3	11,0	16,0	24,0	5,0	—
Έχουν απολυτήριο μέσης εκπαίδευσης—Completed secondary level education	85,8	6,0	14,4	13,8	39,0	12,7	—
Έχουν τελειώσει τη γ' τάξη μέσης εκπαίδευσης—Completed the third grade of 6-year secondary education	28,3	1,7	2,2	3,8	16,0	4,6	—
Έχουν απολυτήριο στοιχειώδους εκπαίδευσης—Completed primary education	31,9	0,6	1,2	1,3	11,7	17,1	—
Δεν τελείωσαν τη στοιχειώδη εκπαίδευση—Have not completed primary education	0,3	—	—	—	0,3	—	—
Δεν πήγαν καθόλου σε σχολείο—Attended no school at all	0,8	—	—	—	0,5	0,3	—

Πίνακας 24α. Ανεργοί 15 ετών και άνω, που είχαν εργαστεί στο παρελθόν, κατά ομάδες κλάδων οικονομικής δραστηριότητας⁽¹⁾ της τελευταίας εργασίας, φύλο και ομάδες ηλικιών. Α΄ τρίμηνο 2008

Table 24a. Unemployed persons aged 15 years and over, who have previously been in employment, by branches of economic activity⁽¹⁾ of last job, age groups and sex. 1st quarter 2008

Ομάδες κλάδων οικονομικής δραστηριότητας και φύλο Branches of economic activity and sex	Σύνολο Total	Ομάδες ηλικιών—Age groups					
		15 – 19	20 – 24	25 – 29	30 – 44	45 – 64	και άνω 65 and over
Και των δύο φύλων—Both sexes	270,9	2,6	21,2	51,2	127,1	68,1	0,7
Γεωργία, δασοκομία και αλιεία—Agriculture, forestry and fishing	8,7	0,3	0,7	1,5	3,9	2,4	—
Ορυχεία και λατομεία—Mining and quarrying	0,8	—	0,1	0,2	0,5	—	—
Μεταποίηση—Manufacturing	36,3	0,2	2,2	5,1	16,2	12,5	—
Παροχή ηλεκτρικού ρεύματος, φυσικού αερίου, ατμού και κλιματισμού—Electricity, gas, steam and air conditioning supply	1,3	—	0,1	0,4	0,4	0,4	—
Παροχή νερού, επεξεργασία λυμάτων, διαχείριση αποβλήτων και δραστηριότητες εξυγίανσης—Water supply; sewerage, waste management and remediation activities	2,9	—	0,6	0,3	0,9	1,1	0,1
Κατασκευές—Construction	16,3	0,1	1,0	4,7	5,8	4,6	—
Χονδρικό και λιανικό εμπόριο· επισκευή μηχανοκίνητων οχημάτων και μοτοσυκλετών—Wholesale and retail trade; repair of motor vehicles and motorcycles	44,3	0,2	2,8	11,3	23,0	7,0	—
Μεταφορά και αποθήκευση—Transportation and storage	10,5	—	0,7	2,1	4,3	3,4	—
Δραστηριότητες υπηρεσιών παροχής καταλύματος και εστίασης—Accommodation and food service activities	55,3	1,2	7,2	9,2	22,8	14,5	0,4
Ενημέρωση και επικοινωνία—Information and communication	4,8	—	0,5	1,1	2,5	0,6	—
Χρηματοπιστωτικές και ασφαλιστικές δραστηριότητες—Financial and insurance activities	3,7	—	0,7	1,1	1,3	0,6	—
Διαχείριση ακίνητης περιουσίας—Real estate activities	0,4	—	—	—	0,4	—	—
Επαγγελματικές, επιστημονικές και τεχνικές δραστηριότητες—Professional, scientific and technical activities	9,4	—	0,9	2,6	4,4	1,5	—
Διοικητικές και υποστηρικτικές δραστηριότητες—Administrative and support service activities	7,0	—	0,6	2,2	2,5	1,6	—
Δημόσια διοίκηση και άμυνα· υποχρεωτική κοινωνική ασφάλιση—Public administration and defence; compulsory social security	13,7	—	0,7	2,2	8,8	2,1	—
Εκπαίδευση—Education	6,1	—	—	1,2	3,7	1,2	—
Δραστηριότητες ανθρώπινης υγείας και κοινωνικής μέριμνας—Human health and social work activities	10,3	0,1	1,2	3,0	5,2	0,8	—
Τέχνες, διασκέδαση και ψυχαγωγία—Arts, entertainment and recreation	5,2	0,4	0,3	0,9	2,8	0,8	—
Άλλες δραστηριότητες παροχής υπηρεσιών—Other service activities	3,8	—	0,4	1,4	1,6	0,4	—
Δραστηριότητες νοικοκυριών ως εργοδοτών—Activities of households as employers	4,8	—	0,5	0,3	2,5	1,5	—
Δραστηριότητες ετεροδίκων οργανισμών και φορέων—Activities of extraterritorial organizations and bodies	—	—	—	—	—	—	—
Πρόσωπα μη δυνάμενα να καταταγούν—Persons that can not be classified	25,4	—	—	0,5	13,6	11,1	0,2
Άρρενες—Males	114,7	1,7	9,8	25,5	48,3	28,8	0,7
Γεωργία, δασοκομία και αλιεία—Agriculture, forestry and fishing	4,5	0,3	0,2	1,1	1,6	1,3	—
Ορυχεία και λατομεία—Mining and quarrying	0,4	—	—	0,2	0,2	—	—
Μεταποίηση—Manufacturing	18,3	—	1,5	3,3	8,3	5,2	—
Παροχή ηλεκτρικού ρεύματος, φυσικού αερίου, ατμού και κλιματισμού—Electricity, gas, steam and air conditioning supply	1,0	—	0,1	0,4	0,2	0,3	—
Παροχή νερού, επεξεργασία λυμάτων, διαχείριση αποβλήτων και δραστηριότητες εξυγίανσης—Water supply; sewerage, waste management and remediation activities	2,6	—	0,6	0,3	0,5	1,1	0,1
Κατασκευές—Construction	15,9	0,1	0,9	4,7	5,6	4,6	—
Χονδρικό και λιανικό εμπόριο· επισκευή μηχανοκίνητων οχημάτων και μοτοσυκλετών—Wholesale and retail trade; repair of motor vehicles and motorcycles	17,7	0,1	1,2	4,6	9,0	2,8	—
Μεταφορά και αποθήκευση—Transportation and storage	6,5	—	0,6	1,5	2,4	2,0	—
Δραστηριότητες υπηρεσιών παροχής καταλύματος και εστίασης—Accommodation and food service activities	25,6	0,8	3,4	5,0	9,6	6,4	0,4
Ενημέρωση και επικοινωνία—Information and communication	2,1	—	0,3	0,4	1,2	0,2	—
Χρηματοπιστωτικές και ασφαλιστικές δραστηριότητες—Financial and insurance activities	0,6	—	—	0,4	0,2	—	—
Διαχείριση ακίνητης περιουσίας—Real estate activities	0,2	—	—	—	0,2	—	—



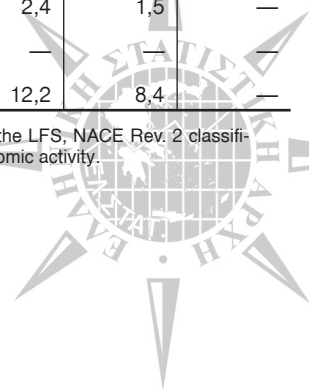
Πίνακας 24α. Ανεργοί 15 ετών και άνω, που είχαν εργαστεί στο παρελθόν, κατά ομάδες κλάδων οικονομικής δραστηριότητας⁽¹⁾ της τελευταίας εργασίας, φύλο και ομάδες ηλικιών. Α΄ τρίμηνο 2008 (συνέχεια)

Table 24a. Unemployed persons aged 15 years and over, who have previously been in employment, by branches of economic activity⁽¹⁾ of last job, age groups and sex. 1st quarter 2008 (continued)

Ομάδες κλάδων οικονομικής δραστηριότητας και φύλο Branches of economic activity and sex	Σύνολο Total	Ομάδες ηλικιών—Age groups					
		15 – 19	20 – 24	25 – 29	30 – 44	45 – 64	και άνω 65 and over
Επαγγελματικές, επιστημονικές και τεχνικές δραστηριότητες—Professional, scientific and technical activities	2,5	—	0,2	0,5	1,5	0,2	—
Διοικητικές και υποστηρικτικές δραστηριότητες—Administrative and support service activities	2,3	—	0,1	0,7	1,3	0,2	—
Δημόσια διοίκηση και άμυνα· υποχρεωτική κοινωνική ασφάλιση—Public administration and defence; compulsory social security	4,6	—	0,3	1,0	2,6	0,8	—
Εκπαίδευση—Education	1,6	—	—	0,2	0,8	0,5	—
Δραστηριότητες ανθρώπινης υγείας και κοινωνικής μέριμνας—Human health and social work activities	1,2	—	—	0,6	0,6	—	—
Τέχνες, διασκέδαση και ψυχαγωγία—Arts, entertainment and recreation	2,7	0,4	0,3	0,5	1,0	0,5	—
Άλλες δραστηριότητες παροχής υπηρεσιών—Other service activities	—	—	—	—	—	—	—
Δραστηριότητες νοικοκυριών ως εργοδοτών—Activities of households as employers	0,1	—	—	—	0,1	—	—
Δραστηριότητες ετερόδικων οργανισμών και φορέων—Activities of extraterritorial organizations and bodies	—	—	—	—	—	—	—
Πρόσωπα μη δυνάμενα να καταταγούν—Persons that can not be classified	4,4	—	—	0,1	1,4	2,7	0,2
Θήλειες—Females	156,2	0,9	11,5	25,8	78,8	39,3	—
Γεωργία, δασοκομία και αλιεία—Agriculture, forestry and fishing	4,2	0,1	0,5	0,4	2,2	1,1	—
Ορυχεία και λατομεία—Mining and quarrying	0,4	—	0,1	—	0,3	—	—
Μεταποίηση—Manufacturing	18,0	0,2	0,7	1,8	7,9	7,3	—
Παροχή ηλεκτρικού ρεύματος, φυσικού αερίου, ατμού και κλιματισμού—Electricity, gas, steam and air conditioning supply	0,4	—	—	—	0,3	0,1	—
Παροχή νερού, επεξεργασία λυμάτων, διαχείριση αποβλήτων και δραστηριότητες εξυγίανσης—Water supply; sewerage, waste management and remediation activities	0,4	—	—	—	0,4	—	—
Κατασκευές—Construction	0,4	—	0,1	—	0,3	—	—
Χονδρικό και λιανικό εμπόριο· επισκευή μηχανοκίνητων οχημάτων και μοτοσυκλετών—Wholesale and retail trade; repair of motor vehicles and motorcycles	26,6	0,1	1,6	6,7	13,9	4,2	—
Μεταφορά και αποθήκευση—Transportation and storage	4,0	—	0,1	0,5	2,0	1,4	—
Δραστηριότητες υπηρεσιών παροχής καταλύματος και εστίασης—Accommodation and food service activities	29,6	0,3	3,7	4,3	13,2	8,1	—
Ενημέρωση και επικοινωνία—Information and communication	2,7	—	0,3	0,7	1,3	0,4	—
Χρηματοπιστωτικές και ασφαλιστικές δραστηριότητες—Financial and insurance activities	3,1	—	0,7	0,6	1,2	0,6	—
Διαχείριση ακίνητης περιουσίας—Real estate activities	0,2	—	—	—	0,2	—	—
Επαγγελματικές, επιστημονικές και τεχνικές δραστηριότητες—Professional, scientific and technical activities	6,9	—	0,7	2,1	2,8	1,3	—
Διοικητικές και υποστηρικτικές δραστηριότητες—Administrative and support service activities	4,6	—	0,5	1,5	1,3	1,4	—
Δημόσια διοίκηση και άμυνα· υποχρεωτική κοινωνική ασφάλιση—Public administration and defence; compulsory social security	9,1	—	0,4	1,2	6,2	1,3	—
Εκπαίδευση—Education	4,5	—	—	1,0	2,9	0,7	—
Δραστηριότητες ανθρώπινης υγείας και κοινωνικής μέριμνας—Human health and social work activities	9,1	0,1	1,2	2,4	4,6	0,8	—
Τέχνες, διασκέδαση και ψυχαγωγία—Arts, entertainment and recreation	2,5	—	—	0,4	1,8	0,3	—
Άλλες δραστηριότητες παροχής υπηρεσιών—Other service activities	3,8	—	0,4	1,4	1,6	0,4	—
Δραστηριότητες νοικοκυριών ως εργοδοτών—Activities of households as employers	4,7	—	0,5	0,3	2,4	1,5	—
Δραστηριότητες ετερόδικων οργανισμών και φορέων—Activities of extraterritorial organizations and bodies	—	—	—	—	—	—	—
Πρόσωπα μη δυνάμενα να καταταγούν—Persons that can not be classified	21,0	—	—	0,4	12,2	8,4	—

(1) Από το Α΄ τρίμηνο 2008 στην Έρευνα Εργατικού Δυναμικού χρησιμο-ποιείται η ταξινόμηση ΣΤΑΚΟΔ – 08 (NACE Αναθ. 2).

(1) From the 1st quarter 2008 onwards in the LFS, NACE Rev. 2 classification is used for the branches of economic activity.



Πίνακας 24β. Ανεργοί 15 ετών και άνω, που είχαν εργαστεί στο παρελθόν, κατά ομάδες κλάδων οικονομικής δραστηριότητας⁽¹⁾ της τελευταίας εργασίας, φύλο και ομάδες ηλικιών. Β' τρίμηνο 2008

Table 24b. Unemployed persons aged 15 years and over, who have previously been in employment, by branches of economic activity⁽¹⁾ of last job, age groups and sex. 2nd quarter 2008

Ομάδες κλάδων οικονομικής δραστηριότητας και φύλο Branches of economic activity and sex	Σύνολο Total	Ομάδες ηλικιών—Age groups					
		15 – 19	20 – 24	25 – 29	30 – 44	45 – 64	και άνω 65 and over
Και των δύο φύλων—Both sexes	226,8	1,6	16,3	43,6	107,2	57,6	0,6
Γεωργία, δασοκομία και αλιεία—Agriculture, forestry and fishing	5,7	—	0,1	0,8	2,8	2,1	—
Ορυχεία και λατομεία—Mining and quarrying	1,0	—	—	0,2	0,8	0,1	—
Μεταποίηση—Manufacturing	34,2	0,2	1,9	5,5	14,5	12,1	—
Παροχή ηλεκτρικού ρεύματος, φυσικού αερίου, ατμού και κλιματισμού—Electricity, gas, steam and air conditioning supply	1,2	—	—	—	0,7	0,5	—
Παροχή νερού, επεξεργασία λυμάτων, διαχείριση αποβλήτων και δραστηριότητες εξυγίανσης—Water supply; sewerage, waste management and remediation activities	2,9	—	0,3	0,2	1,2	1,1	0,1
Κατασκευές—Construction	14,2	0,1	0,8	4,6	3,6	5,2	—
Χονδρικό και λιανικό εμπόριο· επισκευή μηχανοκίνητων οχημάτων και μοτοσυκλετών—Wholesale and retail trade; repair of motor vehicles and motorcycles	36,5	0,2	2,4	9,3	19,9	4,6	—
Μεταφορά και αποθήκευση—Transportation and storage	6,7	—	0,6	2,2	1,7	2,3	—
Δραστηριότητες υπηρεσιών παροχής καταλύματος και εστίασης—Accommodation and food service activities	37,3	0,9	4,8	5,5	16,9	8,8	0,4
Ενημέρωση και επικοινωνία—Information and communication	4,6	—	0,2	1,3	2,5	0,6	—
Χρηματοπιστωτικές και ασφαλιστικές δραστηριότητες—Financial and insurance activities	3,8	—	0,5	0,9	1,7	0,7	—
Διαχείριση ακίνητης περιουσίας—Real estate activities	0,2	—	—	—	0,2	—	—
Επαγγελματικές, επιστημονικές και τεχνικές δραστηριότητες—Professional, scientific and technical activities	8,6	—	1,1	1,6	4,4	1,5	—
Διοικητικές και υποστηρικτικές δραστηριότητες—Administrative and support service activities	5,2	—	0,5	1,5	2,3	0,8	—
Δημόσια διοίκηση και άμυνα· υποχρεωτική κοινωνική ασφάλιση—Public administration and defence; compulsory social security	11,9	—	0,6	2,1	7,0	2,3	—
Εκπαίδευση—Education	6,4	—	0,1	1,2	3,8	1,2	—
Δραστηριότητες ανθρώπινης υγείας και κοινωνικής μέριμνας—Human health and social work activities	9,8	—	0,8	2,8	5,6	0,6	—
Τέχνες, διασκέδαση και ψυχαγωγία—Arts, entertainment and recreation	5,2	—	0,2	1,2	2,5	1,2	—
Άλλες δραστηριότητες παροχής υπηρεσιών—Other service activities	3,7	0,1	0,7	1,5	0,9	0,5	—
Δραστηριότητες νοικοκυριών ως εργοδοτών—Activities of households as employers	4,3	—	0,5	0,4	2,3	1,2	—
Δραστηριότητες ετεροδίκων οργανισμών και φορέων—Activities of extraterritorial organizations and bodies	—	—	—	—	—	—	—
Πρόσωπα μη δυνατόν να καταταγούν—Persons that can not be classified	23,3	—	0,2	1,0	11,9	10,1	0,1
Άρρενες—Males	92,3	0,9	7,4	19,9	36,9	26,4	0,6
Γεωργία, δασοκομία και αλιεία—Agriculture, forestry and fishing	3,2	—	—	0,6	1,3	1,4	—
Ορυχεία και λατομεία—Mining and quarrying	0,8	—	—	0,2	0,5	0,1	—
Μεταποίηση—Manufacturing	15,9	—	1,6	3,2	6,2	4,9	—
Παροχή ηλεκτρικού ρεύματος, φυσικού αερίου, ατμού και κλιματισμού—Electricity, gas, steam and air conditioning supply	0,7	—	—	—	0,3	0,4	—
Παροχή νερού, επεξεργασία λυμάτων, διαχείριση αποβλήτων και δραστηριότητες εξυγίανσης—Water supply; sewerage, waste management and remediation activities	2,2	—	0,3	0,2	0,7	1,0	0,1
Κατασκευές—Construction	13,9	0,1	0,8	4,6	3,4	5,1	—
Χονδρικό και λιανικό εμπόριο· επισκευή μηχανοκίνητων οχημάτων και μοτοσυκλετών—Wholesale and retail trade; repair of motor vehicles and motorcycles	13,9	0,1	0,9	3,3	7,1	2,5	—
Μεταφορά και αποθήκευση—Transportation and storage	5,1	—	0,4	1,8	1,2	1,7	—
Δραστηριότητες υπηρεσιών παροχής καταλύματος και εστίασης—Accommodation and food service activities	15,7	0,7	2,5	2,2	6,6	3,4	0,4
Ενημέρωση και επικοινωνία—Information and communication	2,1	—	0,2	0,4	1,2	0,2	—
Χρηματοπιστωτικές και ασφαλιστικές δραστηριότητες—Financial and insurance activities	0,8	—	—	0,2	0,6	—	—
Διαχείριση ακίνητης περιουσίας—Real estate activities	0,2	—	—	—	0,2	—	—

Πίνακας 24β. Ανεργοί 15 ετών και άνω, που είχαν εργαστεί στο παρελθόν, κατά ομάδες κλάδων οικονομικής δραστηριότητας⁽¹⁾ της τελευταίας εργασίας, φύλο και ομάδες ηλικιών. Β΄ τρίμηνο 2008 (συνέχεια)

Table 24b. Unemployed persons aged 15 years and over, who have previously been in employment, by branches of economic activity⁽¹⁾ of last job, age groups and sex. 2nd quarter 2008 (continued)


Χιλιάδες

Thousands

Ομάδες κλάδων οικονομικής δραστηριότητας και φύλο Branches of economic activity and sex	Σύνολο Total	Ομάδες ηλικιών—Age groups					
		15 – 19	20 – 24	25 – 29	30 – 44	45 – 64	και άνω 65 and over
Επαγγελματικές, επιστημονικές και τεχνικές δραστηριότητες—Professional, scientific and technical activities	2,0	—	0,2	0,3	1,2	0,3	—
Διοικητικές και υποστηρικτικές δραστηριότητες—Administrative and support service activities	1,9	—	—	0,5	1,2	0,2	—
Δημόσια διοίκηση και άμυνα· υποχρεωτική κοινωνική ασφάλιση—Public administration and defence; compulsory social security	3,9	—	0,2	1,2	1,5	1,0	—
Εκπαίδευση—Education	1,7	—	—	0,3	1,2	0,2	—
Δραστηριότητες ανθρώπινης υγείας και κοινωνικής μέριμνας—Human health and social work activities	1,3	—	—	0,4	0,8	—	—
Τέχνες, διασκέδαση και ψυχαγωγία—Arts, entertainment and recreation	2,5	—	0,2	0,5	1,0	0,8	—
Άλλες δραστηριότητες παροχής υπηρεσιών—Other service activities	0,4	—	—	—	0,1	0,3	—
Δραστηριότητες νοικοκυριών ως εργοδοτών—Activities of households as employers	—	—	—	—	—	—	—
Δραστηριότητες ετερόδικων οργανισμών και φορέων—Activities of extraterritorial organizations and bodies	—	—	—	—	—	—	—
Πρόσωπα μη δυνάμενα να καταταγούν—Persons that can not be classified	4,0	—	—	0,1	0,8	2,9	0,1
Θήλειες—Females	134,6	0,7	8,8	23,7	70,3	31,1	—
Γεωργία, δασοκομία και αλιεία—Agriculture, forestry and fishing	2,4	—	0,1	0,2	1,5	0,7	—
Ορυχεία και λατομεία—Mining and quarrying	0,3	—	—	—	0,3	—	—
Μεταποίηση—Manufacturing	18,2	0,2	0,3	2,3	8,3	7,2	—
Παροχή ηλεκτρικού ρεύματος, φυσικού αερίου, ατμού και κλιματισμού—Electricity, gas, steam and air conditioning supply	0,5	—	—	—	0,4	0,1	—
Παροχή νερού, επεξεργασία λυμάτων, διαχείριση αποβλήτων και δραστηριότητες εξυγίανσης—Water supply; sewerage, waste management and remediation activities	0,7	—	—	—	0,6	0,2	—
Κατασκευές—Construction	0,3	—	—	—	0,2	0,1	—
Χονδρικό και λιανικό εμπόριο· επισκευή μηχανοκίνητων οχημάτων και μοτοσυκλετών—Wholesale and retail trade; repair of motor vehicles and motorcycles	22,6	0,1	1,5	6,0	12,9	2,1	—
Μεταφορά και αποθήκευση—Transportation and storage	1,7	—	0,2	0,4	0,6	0,6	—
Δραστηριότητες υπηρεσιών παροχής καταλύματος και εστίασης—Accommodation and food service activities	21,5	0,2	2,3	3,3	10,3	5,4	—
Ενημέρωση και επικοινωνία—Information and communication	2,5	—	—	0,8	1,3	0,4	—
Χρηματοπιστωτικές και ασφαλιστικές δραστηριότητες—Financial and insurance activities	3,0	—	0,5	0,7	1,1	0,7	—
Διαχείριση ακίνητης περιουσίας—Real estate activities	—	—	—	—	—	—	—
Επαγγελματικές, επιστημονικές και τεχνικές δραστηριότητες—Professional, scientific and technical activities	6,6	—	0,9	1,3	3,3	1,2	—
Διοικητικές και υποστηρικτικές δραστηριότητες—Administrative and support service activities	3,3	—	0,5	1,1	1,2	0,6	—
Δημόσια διοίκηση και άμυνα· υποχρεωτική κοινωνική ασφάλιση—Public administration and defence; compulsory social security	8,0	—	0,4	0,9	5,4	1,3	—
Εκπαίδευση—Education	4,7	—	0,1	0,9	2,6	1,0	—
Δραστηριότητες ανθρώπινης υγείας και κοινωνικής μέριμνας—Human health and social work activities	8,6	—	0,8	2,3	4,8	0,6	—
Τέχνες, διασκέδαση και ψυχαγωγία—Arts, entertainment and recreation	2,7	—	—	0,8	1,5	0,4	—
Άλλες δραστηριότητες παροχής υπηρεσιών—Other service activities	3,3	0,1	0,7	1,5	0,7	0,3	—
Δραστηριότητες νοικοκυριών ως εργοδοτών—Activities of households as employers	4,3	—	0,5	0,4	2,3	1,2	—
Δραστηριότητες ετερόδικων οργανισμών και φορέων—Activities of extraterritorial organizations and bodies	—	—	—	—	—	—	—
Πρόσωπα μη δυνάμενα να καταταγούν—Persons that can not be classified	19,3	—	0,2	0,9	11,1	7,2	—

(1) Από το Α΄ τρίμηνο 2008 στην Έρευνα Εργατικού Δυναμικού χρησιμο-ποιείται η ταξινόμηση ΣΤΑΚΟΔ – 08 (NACE Αναθ. 2).

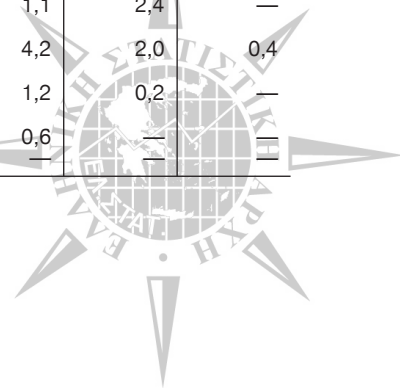
(1) From the 1st quarter 2008 onwards in the LFS, NACE Rev. 2 classification is used for the branches of economic activity.



Πίνακας 24γ. Ανεργοί 15 ετών και άνω, που είχαν εργαστεί στο παρελθόν, κατά ομάδες κλάδων οικονομικής δραστηριότητας⁽¹⁾ της τελευταίας εργασίας, φύλο και ομάδες ηλικιών. Γ' τρίμηνο 2008

Table 24c. Unemployed persons aged 15 years and over, who have previously been in employment, by branches of economic activity⁽¹⁾ of last job, age groups and sex. 3rd quarter 2008

Ομάδες κλάδων οικονομικής δραστηριότητας και φύλο Branches of economic activity and sex	Σύνολο Total	Ομάδες ηλικιών—Age groups					
		15 – 19	20 – 24	25 – 29	30 – 44	45 – 64	και άνω 65 and over
Και των δύο φύλων—Both sexes	223,4	1,8	19,1	39,8	107,3	54,4	1,0
Γεωργία, δασοκομία και αλιεία—Agriculture, forestry and fishing	5,3	—	0,2	0,2	3,0	1,9	—
Ορυχεία και λατομεία—Mining and quarrying	1,0	—	—	—	1,0	—	—
Μεταποίηση—Manufacturing	35,3	0,2	2,8	3,9	16,8	11,7	—
Παροχή ηλεκτρικού ρεύματος, φυσικού αερίου, ατμού και κλιματισμού—Electricity, gas, steam and air conditioning supply	1,4	—	0,2	0,1	0,8	0,2	—
Παροχή νερού, επεξεργασία λυμάτων, διαχείριση αποβλήτων και δραστηριότητες εξυγίανσης—Water supply; sewerage, waste management and remediation activities	4,2	—	0,5	0,2	2,0	1,3	0,2
Κατασκευές—Construction	16,7	0,4	1,3	4,4	4,6	5,6	0,4
Χονδρικό και λιανικό εμπόριο· επισκευή μηχανοκίνητων οχημάτων και μοτοσυκλετών—Wholesale and retail trade; repair of motor vehicles and motorcycles	37,5	0,2	3,5	7,6	20,6	5,6	—
Μεταφορά και αποθήκευση—Transportation and storage	7,1	—	0,7	1,6	1,9	2,9	—
Δραστηριότητες υπηρεσιών παροχής καταλύματος και εστίασης—Accommodation and food service activities	25,4	1,1	2,9	4,4	11,7	4,8	0,4
Ενημέρωση και επικοινωνία—Information and communication	4,9	—	0,5	1,0	3,0	0,5	—
Χρηματοπιστωτικές και ασφαλιστικές δραστηριότητες—Financial and insurance activities	3,3	—	0,5	1,3	1,2	0,2	—
Διαχείριση ακίνητης περιουσίας—Real estate activities	—	—	—	—	—	—	—
Επαγγελματικές, επιστημονικές και τεχνικές δραστηριότητες—Professional, scientific and technical activities	7,2	—	0,2	1,6	4,0	1,4	—
Διοικητικές και υποστηρικτικές δραστηριότητες—Administrative and support service activities	5,2	—	0,8	1,6	2,5	0,3	—
Δημόσια διοίκηση και άμυνα· υποχρεωτική κοινωνική ασφάλιση—Public administration and defence; compulsory social security	10,4	—	0,7	2,3	5,2	2,2	—
Εκπαίδευση—Education	14,6	—	0,6	4,2	8,1	1,7	—
Δραστηριότητες ανθρώπινης υγείας και κοινωνικής μέριμνας—Human health and social work activities	7,3	—	1,3	2,0	3,2	0,8	—
Τέχνες, διασκέδαση και ψυχαγωγία—Arts, entertainment and recreation	5,4	—	0,6	0,9	2,8	1,1	—
Άλλες δραστηριότητες παροχής υπηρεσιών—Other service activities	4,7	—	1,1	1,7	1,0	0,9	—
Δραστηριότητες νοικοκυριών ως εργοδοτών—Activities of households as employers	3,8	—	0,3	0,1	2,2	1,2	—
Δραστηριότητες ετεροδίκων οργανισμών και φορέων—Activities of extraterritorial organizations and bodies	—	—	—	—	—	—	—
Πρόσωπα μη δυνάμενα να καταταγούν—Persons that can not be classified	22,8	—	0,3	0,6	11,6	10,2	—
Άρρενες—Males	90,7	1,1	8,5	16,6	37,4	26,3	0,8
Γεωργία, δασοκομία και αλιεία—Agriculture, forestry and fishing	2,7	—	—	0,2	1,3	1,2	—
Ορυχεία και λατομεία—Mining and quarrying	0,8	—	—	—	0,8	—	—
Μεταποίηση—Manufacturing	17,8	—	2,5	2,6	7,7	5,1	—
Παροχή ηλεκτρικού ρεύματος, φυσικού αερίου, ατμού και κλιματισμού—Electricity, gas, steam and air conditioning supply	0,5	—	—	0,1	0,1	0,2	—
Παροχή νερού, επεξεργασία λυμάτων, διαχείριση αποβλήτων και δραστηριότητες εξυγίανσης—Water supply; sewerage, waste management and remediation activities	3,1	—	0,5	0,2	1,2	1,2	—
Κατασκευές—Construction	16,0	0,4	1,3	4,4	4,0	5,5	0,4
Χονδρικό και λιανικό εμπόριο· επισκευή μηχανοκίνητων οχημάτων και μοτοσυκλετών	14,1	0,1	1,2	2,6	7,2	3,0	—
Μεταφορά και αποθήκευση—Transportation and storage	5,2	—	0,4	1,3	1,1	2,4	—
Δραστηριότητες υπηρεσιών παροχής καταλύματος και εστίασης—Accommodation and food service activities	9,8	0,6	1,6	1,0	4,2	2,0	0,4
Ενημέρωση και επικοινωνία—Information and communication	2,1	—	0,2	0,4	1,2	0,2	—
Χρηματοπιστωτικές και ασφαλιστικές δραστηριότητες—Financial and insurance activities	1,0	—	—	0,4	0,6	—	—
Διαχείριση ακίνητης περιουσίας—Real estate activities	—	—	—	—	—	—	—




Πίνακας 24γ. Ανεργοί 15 ετών και άνω, που είχαν εργαστεί στο παρελθόν, κατά ομάδες κλάδων οικονομικής δραστηριότητας⁽¹⁾ της τελευταίας εργασίας, φύλο και ομάδες ηλικιών. Γ' τρίμηνο 2008 (συνέχεια)

Table 24c. Unemployed persons aged 15 years and over, who have previously been in employment, by branches of economic activity⁽¹⁾ of last job, age groups and sex. 3rd quarter 2008 (continued)

Ομάδες κλάδων οικονομικής δραστηριότητας και φύλο Branches of economic activity and sex	Σύνολο Total	Ομάδες ηλικιών—Age groups					
		15 – 19	20 – 24	25 – 29	30 – 44	45 – 64	και άνω 65 and over
Επαγγελματικές, επιστημονικές και τεχνικές δραστηριότητες—Professional, scientific and technical activities	1,4	—	—	0,4	0,6	0,3	—
Διοικητικές και υποστηρικτικές δραστηριότητες—Administrative and support service activities	2,1	—	0,5	0,4	1,0	0,1	—
Δημόσια διοίκηση και άμυνα· υποχρεωτική κοινωνική ασφάλιση—Public administration and defence; compulsory social security	4,2	—	0,2	1,4	1,3	1,2	—
Εκπαίδευση—Education	3,8	—	—	0,6	2,8	0,3	—
Δραστηριότητες ανθρώπινης υγείας και κοινωνικής μέριμνας—Human health and social work activities	0,5	—	—	0,3	0,2	—	—
Τέχνες, διασκέδαση και ψυχαγωγία—Arts, entertainment and recreation	1,9	—	0,1	0,1	1,0	0,6	—
Άλλες δραστηριότητες παροχής υπηρεσιών—Other service activities	0,3	—	—	—	0,1	0,2	—
Δραστηριότητες νοικοκυριών ως εργοδοτών—Activities of households as employers	0,1	—	—	—	0,1	—	—
Δραστηριότητες ετερόδικων οργανισμών και φορέων—Activities of extraterritorial organizations and bodies	—	—	—	—	—	—	—
Πρόσωπα μη δυνάμενα να καταταγούν—Persons that can not be classified	3,5	—	—	—	0,8	2,7	—
Θήλειες—Females	132,7	0,7	10,6	23,1	69,9	28,2	0,2
Γεωργία, δασοκομία και αλιεία—Agriculture, forestry and fishing	2,6	—	0,2	0,1	1,7	0,6	—
Ορυχεία και λατομεία—Mining and quarrying	0,1	—	—	—	0,1	—	—
Μεταποίηση—Manufacturing	17,5	0,2	0,3	1,3	9,1	6,6	—
Παροχή ηλεκτρικού ρεύματος, φυσικού αερίου, ατμού και κλιματισμού—Electricity, gas, steam and air conditioning supply	0,9	—	0,2	—	0,7	—	—
Παροχή νερού, επεξεργασία λυμάτων, διαχείριση αποβλήτων και δραστηριότητες εξυγίανσης—Water supply; sewerage, waste management and remediation activities	1,1	—	—	—	0,8	0,1	0,2
Κατασκευές—Construction	0,7	—	0,1	—	0,5	0,1	—
Χονδρικό και λιανικό εμπόριο· επισκευή μηχανοκίνητων οχημάτων και μοτοσυκλετών—Wholesale and retail trade; repair of motor vehicles and motorcycles	23,5	0,1	2,3	5,0	13,4	2,6	—
Μεταφορά και αποθήκευση—Transportation and storage	1,9	—	0,3	0,3	0,9	0,5	—
Δραστηριότητες υπηρεσιών παροχής καταλύματος και εστίασης—Accommodation and food service activities	15,6	0,5	1,3	3,4	7,6	2,9	—
Ενημέρωση και επικοινωνία—Information and communication	2,8	—	0,3	0,5	1,8	0,3	—
Χρηματοπιστωτικές και ασφαλιστικές δραστηριότητες—Financial and insurance activities	2,3	—	0,5	0,9	0,7	0,2	—
Διαχείριση ακίνητης περιουσίας—Real estate activities	—	—	—	—	—	—	—
Επαγγελματικές, επιστημονικές και τεχνικές δραστηριότητες—Professional, scientific and technical activities	5,8	—	0,2	1,1	3,4	1,1	—
Διοικητικές και υποστηρικτικές δραστηριότητες—Administrative and support service activities	—	—	—	—	—	—	—
Δημόσια διοίκηση και άμυνα· υποχρεωτική κοινωνική ασφάλιση—Public administration and defence; compulsory social security	3,1	—	0,3	1,2	1,5	0,1	—
Εκπαίδευση—Education	6,2	—	0,5	0,9	3,8	1,0	—
Δραστηριότητες ανθρώπινης υγείας και κοινωνικής μέριμνας—Human health and social work activities	10,8	—	0,6	3,6	5,3	1,3	—
Τέχνες, διασκέδαση και ψυχαγωγία—Arts, entertainment and recreation	6,8	—	1,3	1,7	3,0	0,8	—
Άλλες δραστηριότητες παροχής υπηρεσιών—Other service activities	3,5	—	0,5	0,8	1,8	0,5	—
Δραστηριότητες νοικοκυριών ως εργοδοτών—Activities of households as employers	4,4	—	1,1	1,7	0,9	0,7	—
Δραστηριότητες ετερόδικων οργανισμών και φορέων—Activities of extraterritorial organizations and bodies	3,6	—	0,3	0,1	2,1	1,2	—
Πρόσωπα μη δυνάμενα να καταταγούν—Persons that can not be classified	—	—	—	—	—	—	—
	19,3	—	0,3	0,6	10,8	7,5	—

(1) Από το Α' τρίμηνο 2008 στην Έρευνα Εργατικού Δυναμικού χρησιμο-ποιείται η ταξινόμηση ΣΤΑΚΟΔ – 08 (NACE Αναθ. 2).

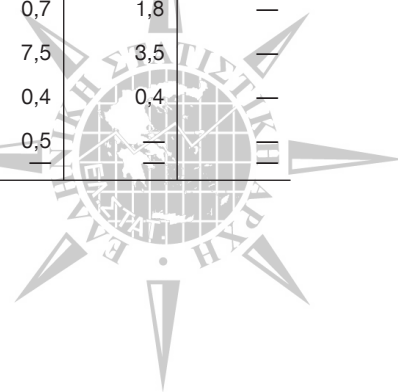
(1) From the 1st quarter 2008 onwards in the LFS, NACE Rev. 2 classification is used for the branches of economic activity.



Πίνακας 24δ. Ανεργοί 15 ετών και άνω, που είχαν εργαστεί στο παρελθόν, κατά ομάδες κλάδων οικονομικής δραστηριότητας⁽¹⁾ της τελευταίας εργασίας, φύλο και ομάδες ηλικιών. Δ' τρίμηνο 2008

Table 24d. Unemployed persons aged 15 years and over, who have previously been in employment, by branches of economic activity⁽¹⁾ of last job, age groups and sex. 4th quarter 2008

Ομάδες κλάδων οικονομικής δραστηριότητας και φύλο Branches of economic activity and sex	Σύνολο Total	Ομάδες ηλικιών—Age groups					
		15 – 19	20 – 24	25 – 29	30 – 44	45 – 64	και άνω 65 and over
Και των δύο φύλων—Both sexes	259,2	2,8	24,6	43,2	120,7	67,5	0,6
Γεωργία, δασοκομία και αλιεία—Agriculture, forestry and fishing	7,4	0,4	0,7	0,4	3,4	2,7	—
Ορυχεία και λατομεία—Mining and quarrying	0,9	—	—	—	0,9	—	—
Μεταποίηση—Manufacturing	38,8	0,3	3,3	3,7	18,2	13,3	—
Παροχή ηλεκτρικού ρεύματος, φυσικού αερίου, ατμού και κλιματισμού—Electricity, gas, steam and air conditioning supply	1,6	—	0,3	0,2	0,9	0,2	—
Παροχή νερού, επεξεργασία λυμάτων, διαχείριση αποβλήτων και δραστηριότητες εξυγίανσης—Water supply; sewerage, waste management and remediation activities	4,3	—	0,4	0,6	1,8	1,5	—
Κατασκευές—Construction	20,8	0,4	1,6	4,8	5,9	7,4	0,6
Χονδρικό και λιανικό εμπόριο· επισκευή μηχανοκίνητων οχημάτων και μοτοσυκλετών—Wholesale and retail trade; repair of motor vehicles and motorcycles	42,3	0,5	3,6	7,2	25,1	5,8	—
Μεταφορά και αποθήκευση—Transportation and storage	6,4	—	0,6	1,7	1,8	2,3	—
Δραστηριότητες υπηρεσιών παροχής καταλύματος και εστίασης—Accommodation and food service activities	42,6	1,1	5,7	6,4	18,7	10,7	—
Ενημέρωση και επικοινωνία—Information and communication	4,0	—	0,4	0,8	1,9	0,8	—
Χρηματοπιστωτικές και ασφαλιστικές δραστηριότητες—Financial and insurance activities	3,6	—	0,5	1,6	1,3	0,2	—
Διαχείριση ακίνητης περιουσίας—Real estate activities	—	—	—	—	—	—	—
Επαγγελματικές, επιστημονικές και τεχνικές δραστηριότητες—Professional, scientific and technical activities	7,0	—	0,2	2,0	3,9	1,0	—
Διοικητικές και υποστηρικτικές δραστηριότητες—Administrative and support service activities	7,7	—	1,3	2,2	3,6	0,7	—
Δημόσια διοίκηση και άμυνα· υποχρεωτική κοινωνική ασφάλιση—Public administration and defence; compulsory social security	14,8	—	1,1	4,3	6,1	3,2	—
Εκπαίδευση—Education	10,9	—	0,7	2,5	6,3	1,4	—
Δραστηριότητες ανθρώπινης υγείας και κοινωνικής μέριμνας—Human health and social work activities	8,8	—	1,8	2,0	3,9	1,1	—
Τέχνες, διασκέδαση και ψυχαγωγία—Arts, entertainment and recreation	6,1	—	0,9	0,6	3,4	1,3	—
Άλλες δραστηριότητες παροχής υπηρεσιών—Other service activities	4,6	0,1	0,9	1,3	1,3	1,0	—
Δραστηριότητες νοικοκυριών ως εργοδοτών—Activities of households as employers	3,2	—	0,3	0,1	1,5	1,4	—
Δραστηριότητες ετεροδίκων οργανισμών και φορέων—Activities of extraterritorial organizations and bodies	—	—	—	—	—	—	—
Πρόσωπα μη δυνάμενα να καταταγούν—Persons that can not be classified	23,4	—	0,3	0,7	11,0	11,4	—
Άρρενες—Males	110,9	1,5	13,5	19,2	44,2	31,9	0,6
Γεωργία, δασοκομία και αλιεία—Agriculture, forestry and fishing	4,1	—	0,7	0,4	1,6	1,5	—
Ορυχεία και λατομεία—Mining and quarrying	0,9	—	—	—	0,9	—	—
Μεταποίηση—Manufacturing	20,7	0,1	2,9	2,7	8,7	6,2	—
Παροχή ηλεκτρικού ρεύματος, φυσικού αερίου, ατμού και κλιματισμού—Electricity, gas, steam and air conditioning supply	0,7	—	0,3	0,1	0,3	0,1	—
Παροχή νερού, επεξεργασία λυμάτων, διαχείριση αποβλήτων και δραστηριότητες εξυγίανσης—Water supply; sewerage, waste management and remediation activities	3,3	—	0,4	0,6	1,2	1,1	—
Κατασκευές—Construction	20,2	0,4	1,6	4,8	5,4	7,4	0,6
Χονδρικό και λιανικό εμπόριο· επισκευή μηχανοκίνητων οχημάτων και μοτοσυκλετών—Wholesale and retail trade; repair of motor vehicles and motorcycles	15,4	0,4	1,4	2,4	7,9	3,2	—
Μεταφορά και αποθήκευση—Transportation and storage	4,2	—	0,3	1,3	0,7	1,8	—
Δραστηριότητες υπηρεσιών παροχής καταλύματος και εστίασης—Accommodation and food service activities	17,6	0,6	3,9	2,0	7,5	3,5	—
Ενημέρωση και επικοινωνία—Information and communication	1,0	—	0,1	—	0,4	0,4	—
Χρηματοπιστωτικές και ασφαλιστικές δραστηριότητες—Financial and insurance activities	1,2	—	0,2	0,5	0,5	—	—
Διαχείριση ακίνητης περιουσίας—Real estate activities	—	—	—	—	—	—	—



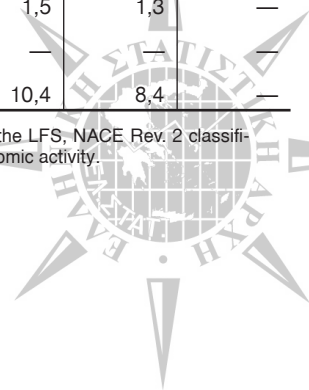
Πίνακας 24δ. Ανεργοί 15 ετών και άνω, που είχαν εργαστεί στο παρελθόν, κατά ομάδες κλάδων οικονομικής δραστηριότητας⁽¹⁾ της τελευταίας εργασίας, φύλο και ομάδες ηλικιών. Δ΄ τρίμηνο 2008 (συνέχεια)

Table 24d. Unemployed persons aged 15 years and over, who have previously been in employment, by branches of economic activity⁽¹⁾ of last job, age groups and sex. 4th quarter 2008 (continued)

Ομάδες κλάδων οικονομικής δραστηριότητας και φύλο Branches of economic activity and sex	Σύνολο Total	Ομάδες ηλικιών—Age groups					
		15 – 19	20 – 24	25 – 29	30 – 44	45 – 64	και άνω 65 and over
Επαγγελματικές, επιστημονικές και τεχνικές δραστηριότητες—Professional, scientific and technical activities	2,1	—	—	1,1	0,6	0,4	—
Διοικητικές και υποστηρικτικές δραστηριότητες—Administrative and support service activities	2,7	—	0,6	0,7	1,3	0,1	—
Δημόσια διοίκηση και άμυνα· υποχρεωτική κοινωνική ασφάλιση—Public administration and defence; compulsory social security	6,1	—	0,5	1,9	2,2	1,6	—
Εκπαίδευση—Education	2,8	—	0,2	0,1	1,9	0,6	—
Δραστηριότητες ανθρώπινης υγείας και κοινωνικής μέριμνας—Human health and social work activities	1,0	—	—	0,3	0,8	—	—
Τέχνες, διασκέδαση και ψυχαγωγία—Arts, entertainment and recreation	2,6	—	0,4	0,2	1,4	0,6	—
Άλλες δραστηριότητες παροχής υπηρεσιών—Other service activities	0,3	—	—	—	0,1	0,2	—
Δραστηριότητες νοικοκυριών ως εργοδοτών—Activities of households as employers	0,1	—	—	—	—	0,1	—
Δραστηριότητες ετερόδικων οργανισμών και φορέων—Activities of extraterritorial organizations and bodies	—	—	—	—	—	—	—
Πρόσωπα μη δυνάμενα να καταταγούν—Persons that can not be classified	3,8	—	—	0,1	0,7	3,0	—
Θήλειες—Females	148,3	1,2	11,0	24,0	76,5	35,6	—
Γεωργία, δασοκομία και αλιεία—Agriculture, forestry and fishing	3,3	0,4	—	—	1,8	1,2	—
Ορυχεία και λατομεία—Mining and quarrying	—	—	—	—	—	—	—
Μεταποίηση—Manufacturing	18,1	0,2	0,4	1,0	9,4	7,2	—
Παροχή ηλεκτρικού ρεύματος, φυσικού αερίου, ατμού και κλιματισμού—Electricity, gas, steam and air conditioning supply	0,8	—	—	0,2	0,6	0,1	—
Παροχή νερού, επεξεργασία λυμάτων, διαχείριση αποβλήτων και δραστηριότητες εξυγίανσης—Water supply; sewerage, waste management and remediation activities	1,0	—	—	—	0,6	0,4	—
Κατασκευές—Construction	0,6	—	0,1	—	0,6	—	—
Χονδρικό και λιανικό εμπόριο· επισκευή μηχανοκίνητων οχημάτων και μοτοσυκλετών—Wholesale and retail trade; repair of motor vehicles and motorcycles	26,9	0,1	2,2	4,8	17,2	2,6	—
Μεταφορά και αποθήκευση—Transportation and storage	2,3	—	0,3	0,4	1,1	0,5	—
Δραστηριότητες υπηρεσιών παροχής καταλύματος και εστίασης—Accommodation and food service activities	25,0	0,5	1,8	4,5	11,2	7,1	—
Ενημέρωση και επικοινωνία—Information and communication	3,0	—	0,2	0,8	1,5	0,4	—
Χρηματοπιστωτικές και ασφαλιστικές δραστηριότητες—Financial and insurance activities	2,4	—	0,3	1,1	0,7	0,2	—
Διαχείριση ακίνητης περιουσίας—Real estate activities	—	—	—	—	—	—	—
Επαγγελματικές, επιστημονικές και τεχνικές δραστηριότητες—Professional, scientific and technical activities	4,9	—	0,2	0,9	3,3	0,6	—
Διοικητικές και υποστηρικτικές δραστηριότητες—Administrative and support service activities	5,0	—	0,7	1,5	2,2	0,6	—
Δημόσια διοίκηση και άμυνα· υποχρεωτική κοινωνική ασφάλιση—Public administration and defence; compulsory social security	8,7	—	0,6	2,4	3,9	1,6	—
Εκπαίδευση—Education	8,1	—	0,5	2,4	4,3	0,9	—
Δραστηριότητες ανθρώπινης υγείας και κοινωνικής μέριμνας—Human health and social work activities	7,8	—	1,8	1,8	3,1	1,1	—
Τέχνες, διασκέδαση και ψυχαγωγία—Arts, entertainment and recreation	3,4	—	0,5	0,3	2,0	0,7	—
Άλλες δραστηριότητες παροχής υπηρεσιών—Other service activities	4,3	0,1	0,9	1,3	1,2	0,8	—
Δραστηριότητες νοικοκυριών ως εργοδοτών—Activities of households as employers	3,1	—	0,3	0,1	1,5	1,3	—
Δραστηριότητες ετερόδικων οργανισμών και φορέων—Activities of extraterritorial organizations and bodies	—	—	—	—	—	—	—
Πρόσωπα μη δυνάμενα να καταταγούν—Persons that can not be classified	19,6	—	0,3	0,5	10,4	8,4	—

(1) Από το Α΄ τρίμηνο 2008 στην Έρευνα Εργατικού Δυναμικού χρησιμο-ποιείται η ταξινόμηση ΣΤΑΚΟΔ – 08 (NACE Αναθ. 2).

(1) From the 1st quarter 2008 onwards in the LFS, NACE Rev. 2 classification is used for the branches of economic activity.



Πίνακας 25α. Ανεργοί 15 ετών και άνω, που είχαν εργαστεί στο παρελθόν, κατά ομάδες κλάδων οικονομικής δραστηριότητας⁽¹⁾ της τελευταίας εργασίας, διάρκεια ανεργίας και φύλο. Α' τρίμηνο 2008

Table 25a. Unemployed persons aged 15 years and over, who have previously been in employment, by branches of economic activity⁽¹⁾ of last job, duration of unemployment and sex. 1st quarter 2008

Χιλιάδες

Thousands

Ομάδες κλάδων οικονομικής δραστηριότητας και φύλο Branches of economic activity and sex	Σύνολο Total	Τώρα θα αρχίσουν να αναζητούν εργασία Seeking of employment is about to start	Διάρκεια ανεργίας—Duration of unemployment				
			λιγότερο από ένα μήνα less than a month	μήνες 1 – 2 months	μήνες 3 – 5 months	μήνες 6 – 11 months	μήνες και άνω 12 months and over
Και των δύο φύλων—Both sexes	270,9	2,4	18,2	52,3	53,9	33,6	110,5
Γεωργία, δασοκομία και αλιεία—Agriculture, forestry and fishing	8,7	—	1,0	1,4	1,5	1,6	3,2
Ορυχεία και λατομεία—Mining and quarrying	0,8	—	0,1	0,1	—	0,2	0,3
Μεταποίηση—Manufacturing	36,3	0,3	2,6	3,9	6,0	4,3	19,2
Παροχή ηλεκτρικού ρεύματος, φυσικού αερίου, ατμού και κλιματισμού—Electricity, gas, steam and air conditioning supply	1,3	—	0,2	0,2	0,5	0,1	0,4
Παροχή νερού, επεξεργασία λυμάτων, διαχείριση αποβλήτων και δραστηριότητες εξυγίανσης—Water supply; sewerage, waste management and remediation activities	2,9	—	0,1	0,5	0,4	0,7	1,1
Κατασκευές—Construction	16,3	—	1,4	3,9	3,0	1,5	6,5
Χονδρικό και λιανικό εμπόριο· επισκευή μηχανοκίνητων οχημάτων και μοτοσυκλετών—Wholesale and retail trade; repair of motor vehicles and motorcycles	44,3	—	2,7	7,3	7,6	7,7	18,9
Μεταφορά και αποθήκευση—Transportation and storage	10,5	0,3	0,3	2,7	2,8	0,6	3,8
Δραστηριότητες υπηρεσιών παροχής καταλύματος και εστίασης—Accommodation and food service activities	55,3	0,8	3,8	19,0	18,0	4,9	8,8
Ενημέρωση και επικοινωνία—Information and communication	4,8	—	0,3	0,9	1,4	0,4	1,6
Χρηματοπιστωτικές και ασφαλιστικές δραστηριότητες—Financial and insurance activities	3,7	—	0,6	0,8	0,7	0,8	0,8
Διαχείριση ακίνητης περιουσίας—Real estate activities	0,4	—	—	0,2	—	—	0,2
Επαγγελματικές, επιστημονικές και τεχνικές δραστηριότητες—Professional, scientific and technical activities	9,4	—	0,9	1,3	1,1	1,7	4,4
Διοικητικές και υποστηρικτικές δραστηριότητες—Administrative and support service activities	7,0	0,1	0,1	2,4	1,9	0,7	1,8
Δημόσια διοίκηση και άμυνα· υποχρεωτική κοινωνική ασφάλιση—Public administration and defence; compulsory social security	13,7	—	0,7	2,3	3,0	2,1	5,6
Εκπαίδευση—Education	6,1	—	0,6	1,0	0,8	1,3	2,4
Δραστηριότητες ανθρώπινης υγείας και κοινωνικής μέριμνας—Human health and social work activities	10,3	0,2	1,2	1,6	2,0	1,6	3,6
Τέχνες, διασκέδαση και ψυχαγωγία—Arts, entertainment and recreation	5,2	0,1	0,3	1,1	0,7	1,0	1,9
Άλλες δραστηριότητες παροχής υπηρεσιών—Other service activities	3,8	0,4	—	0,5	1,1	0,8	1,0
Δραστηριότητες νοικοκυριών ως εργοδοτών—Activities of households as employers	4,8	—	1,1	0,4	0,6	1,2	1,5
Δραστηριότητες ετερόδικων οργανισμών και φορέων—Activities of extraterritorial organizations and bodies	—	—	—	—	—	—	—
Πρόσωπα μη δυνάμενα να καταταγούν—Persons that can not be classified	25,4	0,1	—	0,8	0,7	0,4	23,4
Άρρενες—Males	114,7	0,8	8,5	24,8	26,2	14,1	40,2
Γεωργία, δασοκομία και αλιεία—Agriculture, forestry and fishing	4,5	—	0,3	0,6	0,8	1,2	1,6
Ορυχεία και λατομεία—Mining and quarrying	0,4	—	—	—	—	0,2	0,2
Μεταποίηση—Manufacturing	18,3	0,1	1,9	2,8	3,3	2,1	8,0
Παροχή ηλεκτρικού ρεύματος, φυσικού αερίου, ατμού και κλιματισμού—Electricity, gas, steam and air conditioning supply	1,0	—	0,2	0,2	0,3	0,1	0,2
Παροχή νερού, επεξεργασία λυμάτων, διαχείριση αποβλήτων και δραστηριότητες εξυγίανσης—Water supply; sewerage, waste management and remediation activities	2,6	—	0,1	0,5	0,4	0,7	0,8
Κατασκευές—Construction	15,9	—	1,4	3,9	3,0	1,4	6,2
Χονδρικό και λιανικό εμπόριο· επισκευή μηχανοκίνητων οχημάτων και μοτοσυκλετών—Wholesale and retail trade; repair of motor vehicles and motorcycles	17,7	—	1,5	2,6	3,7	2,9	7,1
Μεταφορά και αποθήκευση—Transportation and storage	6,5	0,3	0,3	1,8	2,0	0,3	1,9
Δραστηριότητες υπηρεσιών παροχής καταλύματος και εστίασης—Accommodation and food service activities	25,6	0,3	1,6	8,9	8,6	1,9	4,2
Ενημέρωση και επικοινωνία—Information and communication	2,1	—	0,2	0,2	0,5	0,3	0,9
Χρηματοπιστωτικές και ασφαλιστικές δραστηριότητες—Financial and insurance activities	0,6	—	0,4	—	—	0,2	—
Διαχείριση ακίνητης περιουσίας—Real estate activities	0,2	—	—	—	—	—	0,2
Επαγγελματικές, επιστημονικές και τεχνικές δραστηριότητες—Professional, scientific and technical activities	—	—	—	—	—	—	—

Πίνακας 25α. Ανεργοί 15 ετών και άνω, που είχαν εργαστεί στο παρελθόν, κατά ομάδες κλάδων οικονομικής δραστηριότητας⁽¹⁾ της τελευταίας εργασίας, διάρκεια ανεργίας και φύλο. Α΄ τρίμηνο 2008 (συνέχεια)

Table 25a. Unemployed persons aged 15 years and over, who have previously been in employment, by branches of economic activity⁽¹⁾ of last job, duration of unemployment and sex. 1st quarter 2008 (continued)


Χιλιάδες

Thousands

Ομάδες κλάδων οικονομικής δραστηριότητας και φύλο Branches of economic activity and sex	Σύνολο Total	Τώρα θα αρχίσουν να αναζητούν εργασία Seeking of employment is about to start	Διάρκεια ανεργίας—Duration of unemployment				
			λιγότερο από ένα μήνα less than a month	μήνες 1 – 2 months	μήνες 3 – 5 months	μήνες 6 – 11 months	μήνες 12 months και άνω and over
τες—Professional, scientific and technical activities	2,5	—	—	0,3	0,3	0,5	1,4
Διοικητικές και υποστηρικτικές δραστηριότητες—Administrative and support service activities	2,3	0,1	—	0,7	0,5	0,3	0,8
Δημόσια διοίκηση και άμυνα· υποχρεωτική κοινωνική ασφάλιση—Public administration and defence; compulsory social security	4,6	—	0,2	1,0	1,9	0,8	0,8
Εκπαίδευση—Education	1,6	—	—	0,2	0,1	0,4	0,9
Δραστηριότητες ανθρώπινης υγείας και κοινωνικής μέριμνας—Human health and social work activities	1,2	—	0,2	0,3	—	0,2	0,5
Τέχνες, διασκέδαση και ψυχαγωγία—Arts, entertainment and recreation	2,7	—	0,3	0,5	0,5	0,7	0,7
Άλλες δραστηριότητες παροχής υπηρεσιών—Other service activities	—	—	—	—	—	—	—
Δραστηριότητες νοικοκυριών ως εργοδοτών—Activities of households as employers	0,1	—	—	—	0,1	—	—
Δραστηριότητες ετερόδικων οργανισμών και φορέων—Activities of extraterritorial organizations and bodies	—	—	—	—	—	—	—
Πρόσωπα μη δυνάμενα να καταταγούν—Persons that can not be classified	4,4	—	—	0,3	0,2	—	3,9
Θήλειες—Females	156,2	1,5	9,6	27,5	27,7	19,5	70,3
Γεωργία, δασοκομία και αλιεία—Agriculture, forestry and fishing	4,2	—	0,7	0,7	0,7	0,4	1,5
Ορυχεία και λατομεία—Mining and quarrying	0,4	—	0,1	0,1	—	—	0,1
Μεταποίηση—Manufacturing	18,0	0,1	0,8	1,1	2,7	2,1	11,2
Παροχή ηλεκτρικού ρεύματος, φυσικού αερίου, ατμού και κλιματισμού—Electricity, gas, steam and air conditioning supply	0,4	—	—	—	0,1	—	0,2
Παροχή νερού, επεξεργασία λυμάτων, διαχείριση αποβλήτων και δραστηριότητες εξυγίανσης—Water supply; sewerage, waste management and remediation activities	0,4	—	—	—	—	—	0,4
Κατασκευές—Construction	0,4	—	—	—	—	0,1	0,3
Χονδρικό και λιανικό εμπόριο· επισκευή μηχανοκίνητων οχημάτων και μοτοσυκλετών—Wholesale and retail trade; repair of motor vehicles and motorcycles	26,6	—	1,2	4,8	4,0	4,8	11,8
Μεταφορά και αποθήκευση—Transportation and storage	4,0	—	—	0,9	0,8	0,3	2,0
Δραστηριότητες υπηρεσιών παροχής καταλύματος και εστίασης—Accommodation and food service activities	29,6	0,5	2,2	10,0	9,3	3,0	4,6
Ενημέρωση και επικοινωνία—Information and communication	2,7	—	0,1	0,7	1,0	0,2	0,7
Χρηματοπιστωτικές και ασφαλιστικές δραστηριότητες—Financial and insurance activities	3,1	—	0,2	0,8	0,7	0,6	0,8
Διαχείριση ακίνητης περιουσίας—Real estate activities	0,2	—	—	0,2	—	—	—
Επαγγελματικές, επιστημονικές και τεχνικές δραστηριότητες—Professional, scientific and technical activities	6,9	—	0,9	1,0	0,8	1,2	3,0
Διοικητικές και υποστηρικτικές δραστηριότητες—Administrative and support service activities	4,6	—	0,1	1,8	1,4	0,4	1,0
Δημόσια διοίκηση και άμυνα· υποχρεωτική κοινωνική ασφάλιση—Public administration and defence; compulsory social security	9,1	—	0,6	1,4	1,0	1,3	4,8
Εκπαίδευση—Education	4,5	—	0,6	0,8	0,7	0,9	1,6
Δραστηριότητες ανθρώπινης υγείας και κοινωνικής μέριμνας—Human health and social work activities	9,1	0,2	1,1	1,3	2,0	1,4	3,1
Τέχνες, διασκέδαση και ψυχαγωγία—Arts, entertainment and recreation	2,5	0,1	—	0,6	0,2	0,3	1,2
Άλλες δραστηριότητες παροχής υπηρεσιών—Other service activities	3,8	0,4	—	0,5	1,1	0,8	1,0
Δραστηριότητες νοικοκυριών ως εργοδοτών—Activities of households as employers	4,7	—	1,1	0,4	0,5	1,2	1,5
Δραστηριότητες ετερόδικων οργανισμών και φορέων—Activities of extraterritorial organizations and bodies	—	—	—	—	—	—	—
Πρόσωπα μη δυνάμενα να καταταγούν—Persons that can not be classified	21,0	0,1	—	0,5	0,5	0,4	19,5

(1) Από το Α΄ τρίμηνο 2008 στην Έρευνα Εργατικού Δυναμικού χρησιμοποιείται η ταξινόμηση ΣΤΑΚΟΔ – 08 (NACE Αναθ. 2).

(1) From the 1st quarter 2008 onwards in the LFS, NACE Rev. 2 classification is used for the branches of economic activity.



Πίνακας 256. Ανεργοί 15 ετών και άνω, που είχαν εργαστεί στο παρελθόν, κατά ομάδες κλάδων οικονομικής δραστηριότητας⁽¹⁾ της τελευταίας εργασίας, διάρκεια ανεργίας και φύλο. Β' τρίμηνο 2008

Table 25b. Unemployed persons aged 15 years and over, who have previously been in employment, by branches of economic activity⁽¹⁾ of last job, duration of unemployment and sex. 2nd quarter 2008

Χιλιάδες

Thousands

Ομάδες κλάδων οικονομικής δραστηριότητας και φύλο Branches of economic activity and sex	Σύνολο Total	Τώρα θα αρχίσουν να αναζητούν εργασία Seeking of employment is about to start	Διάρκεια ανεργίας—Duration of unemployment				
			λιγότερο από ένα μήνα less than a month	μήνες 1 – 2 months	μήνες 3 – 5 months	μήνες 6 – 11 months	μήνες και άνω 12 months and over
Και των δύο φύλων—Both sexes	226,8	1,7	13,5	32,6	37,9	36,3	104,9
Γεωργία, δασοκομία και αλιεία—Agriculture, forestry and fishing	5,7	—	0,5	1,0	0,4	1,0	2,7
Ορυχεία και λατομεία—Mining and quarrying	1,0	—	0,1	0,2	0,1	0,2	0,5
Μεταποίηση—Manufacturing	34,2	0,3	1,9	3,7	6,0	4,0	18,3
Παροχή ηλεκτρικού ρεύματος, φυσικού αερίου, ατμού και κλιματισμού—Electricity, gas, steam and air conditioning suppl	1,2	—	—	0,2	0,3	0,3	0,5
Παροχή νερού, επεξεργασία λυμάτων, διαχείριση αποβλήτων και δραστηριότητες εξυγίανσης—Water supply; sewerage, waste management and remediation activities	2,9	—	—	0,7	0,6	0,4	1,3
Κατασκευές—Construction	14,2	—	0,7	3,4	2,1	1,5	6,5
Χονδρικό και λιανικό εμπόριο· επισκευή μηχανοκίνητων οχημάτων και μοτοσυκλετών—Wholesale and retail trade; repair of motor vehicles and motorcycles	36,5	—	1,6	4,9	5,4	7,8	16,7
Μεταφορά και αποθήκευση—Transportation and storage	6,7	0,1	—	1,5	2,0	0,6	2,6
Δραστηριότητες υπηρεσιών παροχής καταλύματος και εστίασης—Accommodation and food service activities	37,3	0,5	2,1	8,0	9,5	8,3	9,0
Ενημέρωση και επικοινωνία—Information and communication	4,6	—	0,3	0,9	1,0	0,6	1,8
Χρηματοπιστωτικές και ασφαλιστικές δραστηριότητες—Financial and insurance activities	3,8	—	0,2	0,9	0,5	0,9	1,3
Διαχείριση ακίνητης περιουσίας—Real estate activities	0,2	—	—	—	—	—	0,2
Επαγγελματικές, επιστημονικές και τεχνικές δραστηριότητες—Professional, scientific and technical activities	8,6	—	0,9	1,0	1,3	1,2	4,2
Διοικητικές και υποστηρικτικές δραστηριότητες—Administrative and support service activities	5,2	—	—	1,3	1,5	0,5	1,9
Δημόσια διοίκηση και άμυνα· υποχρεωτική κοινωνική ασφάλιση—Public administration and defence; compulsory social security	11,9	—	0,6	1,6	2,6	2,3	4,8
Εκπαίδευση—Education	6,4	0,5	0,7	0,3	0,6	1,3	3,0
Δραστηριότητες ανθρώπινης υγείας και κοινωνικής μέριμνας—Human health and social work activities	9,8	—	1,7	0,5	1,5	2,1	4,0
Τέχνες, διασκέδαση και ψυχαγωγία—Arts, entertainment and recreation	5,2	—	0,5	0,6	1,0	1,3	1,8
Άλλες δραστηριότητες παροχής υπηρεσιών—Other service activities	3,7	0,4	—	0,3	0,4	1,2	1,4
Δραστηριότητες νοικοκυριών ως εργοδοτών—Activities of households as employers	4,3	—	1,4	0,8	0,4	0,6	1,1
Δραστηριότητες ετερόδικων οργανισμών και φορέων—Activities of extraterritorial organizations and bodies	—	—	—	—	—	—	—
Πρόσωπα μη δυνάμενα να καταταγούν—Persons that can not be classified	23,3	—	—	0,9	0,6	0,3	21,4
Άρρενες—Males	92,3	0,6	5,8	15,5	16,0	17,3	37,2
Γεωργία, δασοκομία και αλιεία—Agriculture, forestry and fishing	3,2	—	0,5	0,6	—	0,6	1,6
Ορυχεία και λατομεία—Mining and quarrying	0,8	—	—	0,2	0,1	0,2	0,4
Μεταποίηση—Manufacturing	15,9	—	1,4	2,1	3,5	2,7	6,3
Παροχή ηλεκτρικού ρεύματος, φυσικού αερίου, ατμού και κλιματισμού—Electricity, gas, steam and air conditioning suppl	0,7	—	—	0,2	0,1	0,3	0,2
Παροχή νερού, επεξεργασία λυμάτων, διαχείριση αποβλήτων και δραστηριότητες εξυγίανσης—Water supply; sewerage, waste management and remediation activities	2,2	—	—	0,7	0,4	0,4	0,7
Κατασκευές—Construction	13,9	—	0,7	3,1	2,1	1,5	6,4
Χονδρικό και λιανικό εμπόριο· επισκευή μηχανοκίνητων οχημάτων και μοτοσυκλετών—Wholesale and retail trade; repair of motor vehicles and motorcycles	13,9	—	0,7	1,4	1,8	3,9	6,0
Μεταφορά και αποθήκευση—Transportation and storage	5,1	0,1	—	1,5	1,3	0,4	1,7
Δραστηριότητες υπηρεσιών παροχής καταλύματος και εστίασης—Accommodation and food service activities	15,7	0,2	1,0	3,7	4,2	3,3	3,5
Ενημέρωση και επικοινωνία—Information and communication	2,1	—	0,2	0,2	0,2	0,5	0,9
Χρηματοπιστωτικές και ασφαλιστικές δραστηριότητες—Financial and insurance activities	0,8	—	0,2	—	—	0,4	0,2
Διαχείριση ακίνητης περιουσίας—Real estate activities	0,2	—	—	—	—	—	0,2
Επαγγελματικές, επιστημονικές και τεχνικές δραστηριότητες—Professional, scientific and technical activities	—	—	—	—	—	—	—

Πίνακας 25β. Ανεργοί 15 ετών και άνω, που είχαν εργαστεί στο παρελθόν, κατά ομάδες κλάδων οικονομικής δραστηριότητας⁽¹⁾ της τελευταίας εργασίας, διάρκεια ανεργίας και φύλο. Β΄ τρίμηνο 2008 (συνέχεια)

Table 25b. Unemployed persons aged 15 years and over, who have previously been in employment, by branches of economic activity⁽¹⁾ of last job, duration of unemployment and sex. 2nd quarter 2008 (continued)


Χιλιάδες

Thousands

Ομάδες κλάδων οικονομικής δραστηριότητας και φύλο Branches of economic activity and sex	Σύνολο Total	Τώρα θα αρχίσουν να αναζητούν εργασία Seeking of employment is about to start	Διάρκεια ανεργίας—Duration of unemployment				
			λιγότερο από ένα μήνα less than a month	μήνες 1 – 2 months	μήνες 3 – 5 months	μήνες 6 – 11 months	μήνες 12 και άνω months and over
τες—Professional, scientific and technical activities	2,0	—	—	0,2	0,4	0,4	1,0
Διοικητικές και υποστηρικτικές δραστηριότητες—Administrative and support service activities	1,9	—	—	0,2	0,5	0,1	1,1
Δημόσια διοίκηση και άμυνα· υποχρεωτική κοινωνική ασφάλιση—Public administration and defence; compulsory social security	3,9	—	0,1	0,9	0,9	1,1	0,8
Εκπαίδευση—Education	1,7	0,3	—	—	—	0,4	1,0
Δραστηριότητες ανθρώπινης υγείας και κοινωνικής μέριμνας—Human health and social work activities	1,3	—	0,6	—	—	0,2	0,5
Τέχνες, διασκέδαση και ψυχαγωγία—Arts, entertainment and recreation	2,5	—	0,3	0,4	0,2	0,7	0,9
Άλλες δραστηριότητες παροχής υπηρεσιών—Other service activities	0,4	—	—	—	0,1	0,2	0,1
Δραστηριότητες νοικοκυριών ως εργοδοτών—Activities of households as employers	—	—	—	—	—	—	—
Δραστηριότητες ετερόδικων οργανισμών και φορέων—Activities of extraterritorial organizations and bodies	—	—	—	—	—	—	—
Πρόσωπα μη δυνάμενα να καταταγούν—Persons that can not be classified	4,0	—	—	0,1	0,2	—	3,7
Θήλειες—Females	134,6	1,1	7,7	17,1	22,0	19,0	67,7
Γεωργία, δασοκομία και αλιεία—Agriculture, forestry and fishing	2,4	—	0,1	0,4	0,4	0,5	1,0
Ορυχεία και λατομεία—Mining and quarrying	0,3	—	0,1	—	—	—	0,1
Μεταποίηση—Manufacturing	18,2	0,3	0,5	1,6	2,5	1,3	12,0
Παροχή ηλεκτρικού ρεύματος, φυσικού αερίου, ατμού και κλιματισμού—Electricity, gas, steam and air conditioning supply	0,5	—	—	—	0,1	—	0,4
Παροχή νερού, επεξεργασία λυμάτων, διαχείριση αποβλήτων και δραστηριότητες εξυγίανσης—Water supply; sewerage, waste management and remediation activities	0,7	—	—	—	0,2	—	0,6
Κατασκευές—Construction	0,3	—	—	0,2	—	—	0,1
Χονδρικό και λιανικό εμπόριο· επισκευή μηχανοκίνητων οχημάτων και μοτοσυκλετών—Wholesale and retail trade; repair of motor vehicles and motorcycles	22,6	—	0,9	3,4	3,7	3,9	10,7
Μεταφορά και αποθήκευση—Transportation and storage	1,7	—	—	—	0,7	0,2	0,8
Δραστηριότητες υπηρεσιών παροχής καταλύματος και εστίασης—Accommodation and food service activities	21,5	0,3	1,2	4,3	5,3	5,1	5,4
Ενημέρωση και επικοινωνία—Information and communication	2,5	—	0,1	0,7	0,8	0,1	0,8
Χρηματοπιστωτικές και ασφαλιστικές δραστηριότητες—Financial and insurance activities	3,0	—	—	0,9	0,5	0,5	1,1
Διαχείριση ακίνητης περιουσίας—Real estate activities	—	—	—	—	—	—	—
Επαγγελματικές, επιστημονικές και τεχνικές δραστηριότητες—Professional, scientific and technical activities	6,6	—	0,9	0,9	0,9	0,7	3,2
Διοικητικές και υποστηρικτικές δραστηριότητες—Administrative and support service activities	3,3	—	—	1,2	1,0	0,4	0,8
Δημόσια διοίκηση και άμυνα· υποχρεωτική κοινωνική ασφάλιση—Public administration and defence; compulsory social security	8,0	—	0,5	0,7	1,7	1,1	4,0
Εκπαίδευση—Education	4,7	0,2	0,7	0,3	0,6	0,9	2,0
Δραστηριότητες ανθρώπινης υγείας και κοινωνικής μέριμνας—Human health and social work activities	8,6	—	1,1	0,5	1,5	1,9	3,5
Τέχνες, διασκέδαση και ψυχαγωγία—Arts, entertainment and recreation	2,7	—	0,2	0,2	0,8	0,6	0,9
Άλλες δραστηριότητες παροχής υπηρεσιών—Other service activities	3,3	0,4	—	0,3	0,4	1,0	1,2
Δραστηριότητες νοικοκυριών ως εργοδοτών—Activities of households as employers	4,3	—	1,4	0,8	0,4	0,6	1,1
Δραστηριότητες ετερόδικων οργανισμών και φορέων—Activities of extraterritorial organizations and bodies	—	—	—	—	—	—	—
Πρόσωπα μη δυνάμενα να καταταγούν—Persons that can not be classified	19,3	—	—	0,8	0,4	0,3	17,7

(1) Από το Α΄ τρίμηνο 2008 στην Έρευνα Εργατικού Δυναμικού χρησιμοποιείται η ταξινόμηση ΣΤΑΚΟΔ – 08 (NACE Αναθ. 2).

(1) From the 1st quarter 2008 onwards in the LFS, NACE Rev. 2 classification is used for the branches of economic activity.



Πίνακας 25γ. Ανεργοί 15 ετών και άνω, που είχαν εργαστεί στο παρελθόν, κατά ομάδες κλάδων οικονομικής δραστηριότητας⁽¹⁾ της τελευταίας εργασίας, διάρκεια ανεργίας και φύλο. Γ' τρίμηνο 2008

Table 25c. Unemployed persons aged 15 years and over, who have previously been in employment, by branches of economic activity⁽¹⁾ of last job, duration of unemployment and sex. 3rd quarter 2008

Χιλιάδες

Thousands

Ομάδες κλάδων οικονομικής δραστηριότητας και φύλο Branches of economic activity and sex	Σύνολο Total	Τώρα θα αρχίσουν να αναζητούν εργασία Seeking of employment is about to start	Διάρκεια ανεργίας—Duration of unemployment				
			λιγότερο από ένα μήνα less than a month	μήνες 1 – 2 months	μήνες 3 – 5 months	μήνες 6 – 11 months	μήνες και άνω 12 months and over
Και των δύο φύλων—Both sexes	223,4	2,0	17,1	31,5	28,3	38,3	106,2
Γεωργία, δασοκομία και αλιεία—Agriculture, forestry and fishing	5,3	—	0,8	0,6	0,8	0,6	2,5
Ορυχεία και λατομεία—Mining and quarrying	1,0	—	—	—	—	0,4	0,6
Μεταποίηση—Manufacturing	35,3	—	2,0	4,2	5,1	6,3	17,8
Παροχή ηλεκτρικού ρεύματος, φυσικού αερίου, ατμού και κλιματισμού—Electricity, gas, steam and air conditioning suppl	1,4	—	0,4	0,1	0,3	0,1	0,4
Παροχή νερού, επεξεργασία λυμάτων, διαχείριση αποβλήτων και δραστηριότητες εξυγίανσης—Water supply; sewerage, waste management and remediation activities	4,2	—	—	1,1	0,5	1,4	1,2
Κατασκευές—Construction	16,7	0,1	1,3	3,5	3,0	2,0	7,0
Χονδρικό και λιανικό εμπόριο· επισκευή μηχανοκίνητων οχημάτων και μοτοσυκλετών—Wholesale and retail trade; repair of motor vehicles and motorcycles	37,5	0,6	2,2	5,2	4,8	6,6	18,2
Μεταφορά και αποθήκευση—Transportation and storage	7,1	—	0,5	0,8	1,3	1,6	3,0
Δραστηριότητες υπηρεσιών παροχής καταλύματος και εστίασης—Accommodation and food service activities	25,4	0,2	2,8	5,4	3,1	5,0	9,0
Ενημέρωση και επικοινωνία—Information and communication	4,9	—	0,3	0,9	0,7	0,5	2,4
Χρηματοπιστωτικές και ασφαλιστικές δραστηριότητες—Financial and insurance activities	3,3	—	—	0,6	0,4	0,8	1,5
Διαχείριση ακίνητης περιουσίας—Real estate activities	—	—	—	—	—	—	—
Επαγγελματικές, επιστημονικές και τεχνικές δραστηριότητες—Professional, scientific and technical activities	7,2	—	0,7	0,2	1,5	1,1	3,7
Διοικητικές και υποστηρικτικές δραστηριότητες—Administrative and support service activities	5,2	—	0,4	0,1	0,7	1,5	2,4
Δημόσια διοίκηση και άμυνα· υποχρεωτική κοινωνική ασφάλιση—Public administration and defence; compulsory social security	10,4	0,1	0,6	2,1	0,9	3,2	3,6
Εκπαίδευση—Education	14,6	0,5	2,1	3,9	1,4	1,9	4,8
Δραστηριότητες ανθρώπινης υγείας και κοινωνικής μέριμνας—Human health and social work activities	7,3	0,1	1,4	0,3	0,8	1,7	3,0
Τέχνες, διασκέδαση και ψυχαγωγία—Arts, entertainment and recreation	5,4	—	0,2	0,6	1,0	1,7	1,9
Άλλες δραστηριότητες παροχής υπηρεσιών—Other service activities	4,7	0,1	0,3	0,6	0,4	1,4	1,9
Δραστηριότητες νοικοκυριών ως εργοδοτών—Activities of households as employers	3,8	0,2	1,0	0,6	0,7	0,4	0,9
Δραστηριότητες ετερόδικων οργανισμών και φορέων—Activities of extraterritorial organizations and bodies	—	—	—	—	—	—	—
Πρόσωπα μη δυνάμενα να καταταγούν—Persons that can not be classified	22,8	0,1	0,2	0,6	0,9	0,6	20,4
Άρρενες—Males	90,7	1,0	5,8	15,4	12,0	17,2	39,4
Γεωργία, δασοκομία και αλιεία—Agriculture, forestry and fishing	2,7	—	0,2	0,3	0,4	0,2	1,6
Ορυχεία και λατομεία—Mining and quarrying	0,8	—	—	—	—	0,4	0,5
Μεταποίηση—Manufacturing	17,8	—	1,2	2,8	2,8	3,4	7,7
Παροχή ηλεκτρικού ρεύματος, φυσικού αερίου, ατμού και κλιματισμού—Electricity, gas, steam and air conditioning suppl	0,5	—	—	—	0,2	0,1	0,1
Παροχή νερού, επεξεργασία λυμάτων, διαχείριση αποβλήτων και δραστηριότητες εξυγίανσης—Water supply; sewerage, waste management and remediation activities	3,1	—	—	0,9	0,5	1,1	0,6
Κατασκευές—Construction	16,0	—	1,3	3,0	3,0	2,0	6,9
Χονδρικό και λιανικό εμπόριο· επισκευή μηχανοκίνητων οχημάτων και μοτοσυκλετών—Wholesale and retail trade; repair of motor vehicles and motorcycles	14,1	0,6	0,6	1,9	2,1	2,7	6,1
Μεταφορά και αποθήκευση—Transportation and storage	5,2	—	0,4	0,6	1,2	0,9	2,1
Δραστηριότητες υπηρεσιών παροχής καταλύματος και εστίασης—Accommodation and food service activities	9,8	—	1,4	2,9	0,9	1,7	3,0
Ενημέρωση και επικοινωνία—Information and communication	2,1	—	0,2	0,2	—	0,3	1,4
Χρηματοπιστωτικές και ασφαλιστικές δραστηριότητες—Financial and insurance activities	1,0	—	—	0,2	—	0,3	0,4
Διαχείριση ακίνητης περιουσίας—Real estate activities	—	—	—	—	—	—	—
Επαγγελματικές, επιστημονικές και τεχνικές δραστηριότητες—Professional, scientific and technical activities	—	—	—	—	—	—	—

Πίνακας 25γ. Ανεργοί 15 ετών και άνω, που είχαν εργαστεί στο παρελθόν, κατά ομάδες κλάδων οικονομικής δραστηριότητας⁽¹⁾ της τελευταίας εργασίας, διάρκεια ανεργίας και φύλο. Γ' τρίμηνο 2008 (συνέχεια)

Table 25c. Unemployed persons aged 15 years and over, who have previously been in employment, by branches of economic activity⁽¹⁾ of last job, duration of unemployment and sex. 3rd quarter 2008 (continued)


Χιλιάδες

Thousands

Ομάδες κλάδων οικονομικής δραστηριότητας και φύλο Branches of economic activity and sex	Σύνολο Total	Τώρα θα αρχίσουν να αναζητούν εργασία Seeking of employment is about to start	Διάρκεια ανεργίας—Duration of unemployment				
			λιγότερο από ένα μήνα less than a month	μήνες 1 – 2 months	μήνες 3 – 5 months	μήνες 6 – 11 months	μήνες και άνω 12 months and over
τες—Professional, scientific and technical activities	1,4	—	—	0,2	0,3	0,2	0,8
Διοικητικές και υποστηρικτικές δραστηριότητες—Administrative and support service activities	2,1	—	—	—	0,2	0,8	1,0
Δημόσια διοίκηση και άμυνα· υποχρεωτική κοινωνική ασφάλιση—Public administration and defence; compulsory social security	4,2	0,1	0,1	1,2	0,4	1,5	0,9
Εκπαίδευση—Education	3,8	0,3	0,5	1,0	—	0,5	1,5
Δραστηριότητες ανθρώπινης υγείας και κοινωνικής μέριμνας—Human health and social work activities	0,5	—	—	—	—	0,2	0,3
Τέχνες, διασκέδαση και ψυχαγωγία—Arts, entertainment and recreation	1,9	—	—	—	0,2	0,8	0,9
Άλλες δραστηριότητες παροχής υπηρεσιών—Other service activities	0,3	—	—	—	—	0,2	0,1
Δραστηριότητες νοικοκυριών ως εργοδοτών—Activities of households as employers	0,1	—	—	—	—	—	0,1
Δραστηριότητες ετερόδικων οργανισμών και φορέων—Activities of extraterritorial organizations and bodies	—	—	—	—	—	—	—
Πρόσωπα μη δυνάμενα να καταταγούν—Persons that can not be classified	3,5	—	—	0,1	—	—	3,3
Θήλειες—Females	132,7	1,0	11,3	16,1	16,3	21,1	66,8
Γεωργία, δασοκομία και αλιεία—Agriculture, forestry and fishing	2,6	—	0,5	0,3	0,4	0,4	1,0
Ορυχεία και λατομεία—Mining and quarrying	0,1	—	—	—	—	—	0,1
Μεταποίηση—Manufacturing	17,5	—	0,8	1,4	2,3	2,9	10,1
Παροχή ηλεκτρικού ρεύματος, φυσικού αερίου, ατμού και κλιματισμού—Electricity, gas, steam and air conditioning supply	0,9	—	0,4	0,1	0,1	—	0,3
Παροχή νερού, επεξεργασία λυμάτων, διαχείριση αποβλήτων και δραστηριότητες εξυγίανσης—Water supply; sewerage, waste management and remediation activities	1,1	—	—	0,2	—	0,3	0,6
Κατασκευές—Construction	0,7	0,1	—	0,5	—	—	0,1
Χονδρικό και λιανικό εμπόριο· επισκευή μηχανοκίνητων οχημάτων και μοτοσυκλετών—Wholesale and retail trade; repair of motor vehicles and motorcycles	23,5	—	1,6	3,2	2,7	3,8	12,1
Μεταφορά και αποθήκευση—Transportation and storage	1,9	—	0,2	0,1	0,1	0,7	0,9
Δραστηριότητες υπηρεσιών παροχής καταλύματος και εστίασης—Accommodation and food service activities	15,6	0,2	1,4	2,5	2,2	3,3	6,0
Ενημέρωση και επικοινωνία—Information and communication	2,8	—	0,1	0,7	0,7	0,2	1,0
Χρηματοπιστωτικές και ασφαλιστικές δραστηριότητες—Financial and insurance activities	2,3	—	—	0,4	0,4	0,4	1,1
Διαχείριση ακίνητης περιουσίας—Real estate activities	—	—	—	—	—	—	—
Επαγγελματικές, επιστημονικές και τεχνικές δραστηριότητες—Professional, scientific and technical activities	5,8	—	0,7	0,1	1,3	0,9	2,8
Διοικητικές και υποστηρικτικές δραστηριότητες—Administrative and support service activities	3,1	—	0,4	0,1	0,5	0,7	1,4
Δημόσια διοίκηση και άμυνα· υποχρεωτική κοινωνική ασφάλιση—Public administration and defence; compulsory social security	6,2	—	0,5	0,9	0,5	1,6	2,7
Εκπαίδευση—Education	10,8	0,2	1,6	2,9	1,4	1,4	3,3
Δραστηριότητες ανθρώπινης υγείας και κοινωνικής μέριμνας—Human health and social work activities	6,8	0,1	1,4	0,3	0,8	1,5	2,7
Τέχνες, διασκέδαση και ψυχαγωγία—Arts, entertainment and recreation	3,5	—	0,2	0,6	0,9	0,8	1,0
Άλλες δραστηριότητες παροχής υπηρεσιών—Other service activities	4,4	0,1	0,3	0,6	0,4	1,2	1,8
Δραστηριότητες νοικοκυριών ως εργοδοτών—Activities of households as employers	3,6	0,2	1,0	0,6	0,7	0,4	0,8
Δραστηριότητες ετερόδικων οργανισμών και φορέων—Activities of extraterritorial organizations and bodies	—	—	—	—	—	—	—
Πρόσωπα μη δυνάμενα να καταταγούν—Persons that can not be classified	19,3	0,1	0,2	0,5	0,9	0,6	17,0

(1) Από το Α' τρίμηνο 2008 στην Έρευνα Εργατικού Δυναμικού χρησιμοποιείται η ταξινόμηση ΣΤΑΚΟΔ – 08 (NACE Αναθ. 2).

(1) From the 1st quarter 2008 onwards in the LFS, NACE Rev. 2 classification is used for the branches of economic activity.



Πίνακας 25δ. Ανεργοί 15 ετών και άνω, που είχαν εργαστεί στο παρελθόν, κατά ομάδες κλάδων οικονομικής δραστηριότητας⁽¹⁾ της τελευταίας εργασίας, διάρκεια ανεργίας και φύλο. Δ' τρίμηνο 2008

Table 25d. Unemployed persons aged 15 years and over, who have previously been in employment, by branches of economic activity⁽¹⁾ of last job, duration of unemployment and sex. 4th quarter 2008

Χιλιάδες

Thousands

Ομάδες κλάδων οικονομικής δραστηριότητας και φύλο Branches of economic activity and sex	Σύνολο Total	Τώρα θα αρχίσουν να αναζητούν εργασία Seeking of employment is about to start	Διάρκεια ανεργίας—Duration of unemployment				
			λιγότερο από ένα μήνα less than a month	μήνες 1 – 2 months	μήνες 3 – 5 months	μήνες 6 – 11 months	μήνες και άνω 12 months and over
Και των δύο φύλων—Both sexes	259,2	3,4	22,4	50,2	35,8	41,1	106,3
Γεωργία, δασοκομία και αλιεία—Agriculture, forestry and fishing	7,4	0,1	2,1	1,6	0,6	0,9	2,1
Ορυχεία και λατομεία—Mining and quarrying	0,9	—	0,2	—	—	0,4	0,3
Μεταποίηση—Manufacturing	38,8	0,3	3,2	6,0	4,9	7,9	16,5
Παροχή ηλεκτρικού ρεύματος, φυσικού αερίου, ατμού και κλιματισμού—Electricity, gas, steam and air conditioning suppl	1,6	—	0,3	0,4	0,5	0,1	0,3
Παροχή νερού, επεξεργασία λυμάτων, διαχείριση αποβλήτων και δραστηριότητες εξυγίανσης—Water supply; sewerage, waste management and remediation activities	4,3	—	0,2	1,2	0,8	1,0	1,0
Κατασκευές—Construction	20,8	0,1	1,9	4,4	3,3	2,9	8,1
Χονδρικό και λιανικό εμπόριο· επισκευή μηχανοκίνητων οχημάτων και μοτοσυκλετών—Wholesale and retail trade; repair of motor vehicles and motorcycles	42,3	0,3	2,7	8,2	5,0	7,4	18,7
Μεταφορά και αποθήκευση—Transportation and storage	6,4	—	0,9	1,1	0,9	1,0	2,6
Δραστηριότητες υπηρεσιών παροχής καταλύματος και εστίασης—Accommodation and food service activities	42,6	1,5	5,5	13,1	7,0	5,6	9,9
Ενημέρωση και επικοινωνία—Information and communication	4,0	—	—	1,0	1,0	0,4	1,5
Χρηματοπιστωτικές και ασφαλιστικές δραστηριότητες—Financial and insurance activities	3,6	—	—	1,0	0,5	0,7	1,4
Διαχείριση ακίνητης περιουσίας—Real estate activities	—	—	—	—	—	—	—
Επαγγελματικές, επιστημονικές και τεχνικές δραστηριότητες—Professional, scientific and technical activities	7,0	—	—	0,8	1,8	1,0	3,5
Διοικητικές και υποστηρικτικές δραστηριότητες—Administrative and support service activities	7,7	0,4	0,6	1,9	0,9	1,4	2,5
Δημόσια διοίκηση και άμυνα· υποχρεωτική κοινωνική ασφάλιση—Public administration and defence; compulsory social security	14,8	0,1	1,1	2,8	2,7	3,6	4,5
Εκπαίδευση—Education	10,9	0,2	0,9	2,3	1,6	1,5	4,5
Δραστηριότητες ανθρώπινης υγείας και κοινωνικής μέριμνας—Human health and social work activities	8,8	—	1,0	1,3	1,4	1,8	3,3
Τέχνες, διασκέδαση και ψυχαγωγία—Arts, entertainment and recreation	6,1	—	—	1,3	1,2	1,3	2,2
Άλλες δραστηριότητες παροχής υπηρεσιών—Other service activities	4,6	0,1	0,5	0,4	0,5	1,1	1,9
Δραστηριότητες νοικοκυριών ως εργοδοτών—Activities of households as employers	3,2	0,2	1,1	0,5	0,2	0,2	0,9
Δραστηριότητες ετερόδικων οργανισμών και φορέων—Activities of extraterritorial organizations and bodies	—	—	—	—	—	—	—
Πρόσωπα μη δυνάμενα να καταταγούν—Persons that can not be classified	23,4	0,1	—	1,0	1,1	0,8	20,5
Άρρενες—Males	110,9	1,0	10,3	26,0	15,3	19,3	39,1
Γεωργία, δασοκομία και αλιεία—Agriculture, forestry and fishing	4,1	—	1,1	0,9	0,5	0,4	1,2
Ορυχεία και λατομεία—Mining and quarrying	0,9	—	0,2	—	—	0,4	0,3
Μεταποίηση—Manufacturing	20,7	—	2,3	4,7	1,9	4,8	7,1
Παροχή ηλεκτρικού ρεύματος, φυσικού αερίου, ατμού και κλιματισμού—Electricity, gas, steam and air conditioning suppl	0,7	—	0,1	0,1	0,2	0,1	0,2
Παροχή νερού, επεξεργασία λυμάτων, διαχείριση αποβλήτων και δραστηριότητες εξυγίανσης—Water supply; sewerage, waste management and remediation activities	3,3	—	0,2	0,9	0,8	0,7	0,6
Κατασκευές—Construction	20,2	—	1,9	4,1	3,3	2,9	8,0
Χονδρικό και λιανικό εμπόριο· επισκευή μηχανοκίνητων οχημάτων και μοτοσυκλετών—Wholesale and retail trade; repair of motor vehicles and motorcycles	15,4	0,3	0,8	3,4	1,8	2,6	6,5
Μεταφορά και αποθήκευση—Transportation and storage	4,2	—	0,7	0,7	0,8	0,2	1,7
Δραστηριότητες υπηρεσιών παροχής καταλύματος και εστίασης—Accommodation and food service activities	17,6	0,4	2,0	6,9	2,5	3,1	2,7
Ενημέρωση και επικοινωνία—Information and communication	1,0	—	—	0,1	—	0,2	0,6
Χρηματοπιστωτικές και ασφαλιστικές δραστηριότητες—Financial and insurance activities	1,2	—	—	0,4	—	0,3	0,6
Διαχείριση ακίνητης περιουσίας—Real estate activities	—	—	—	—	—	—	—
Επαγγελματικές, επιστημονικές και τεχνικές δραστηριότητες—Professional, scientific and technical activities	—	—	—	—	—	—	—

Πίνακας 25δ. Ανεργοί 15 ετών και άνω, που είχαν εργαστεί στο παρελθόν, κατά ομάδες κλάδων οικονομικής δραστηριότητας⁽¹⁾ της τελευταίας εργασίας, διάρκεια ανεργίας και φύλο. Δ΄ τρίμηνο 2008 (συνέχεια)

Table 25d. Unemployed persons aged 15 years and over, who have previously been in employment, by branches of economic activity⁽¹⁾ of last job, duration of unemployment and sex. 4th quarter 2008 (continued)


Χιλιάδες

Thousands

Ομάδες κλάδων οικονομικής δραστηριότητας και φύλο Branches of economic activity and sex	Σύνολο Total	Τώρα θα αρχίσουν να αναζητούν εργασία Seeking of employment is about to start	Διάρκεια ανεργίας—Duration of unemployment				
			λιγότερο από ένα μήνα less than a month	μήνες 1 – 2 months	μήνες 3 – 5 months	μήνες 6 – 11 months	μήνες και άνω 12 months and over
τες—Professional, scientific and technical activities	2,1	—	—	0,1	0,6	0,3	1,1
Διοικητικές και υποστηρικτικές δραστηριότητες—Administrative and support service activities	2,7	0,2	0,1	0,4	0,3	1,0	0,7
Δημόσια διοίκηση και άμυνα· υποχρεωτική κοινωνική ασφάλιση—Public administration and defence; compulsory social security	6,1	0,1	0,6	1,6	0,9	1,3	1,7
Εκπαίδευση—Education	2,8	—	0,1	0,7	0,7	0,1	1,1
Δραστηριότητες ανθρώπινης υγείας και κοινωνικής μέριμνας—Human health and social work activities	1,0	—	—	—	0,6	0,2	0,3
Τέχνες, διασκέδαση και ψυχαγωγία—Arts, entertainment and recreation	2,6	—	—	0,5	0,4	0,6	1,2
Άλλες δραστηριότητες παροχής υπηρεσιών—Other service activities	0,3	—	—	0,1	—	0,2	—
Δραστηριότητες νοικοκυριών ως εργοδοτών—Activities of households as employers	0,1	—	—	—	0,1	—	—
Δραστηριότητες ετερόδικων οργανισμών και φορέων—Activities of extraterritorial organizations and bodies	—	—	—	—	—	—	—
Πρόσωπα μη δυνάμενα να καταταγούν—Persons that can not be classified	3,8	—	—	0,1	—	—	3,7
Θήλειες—Females	148,3	2,5	12,1	24,3	20,5	21,8	67,1
Γεωργία, δασοκομία και αλιεία—Agriculture, forestry and fishing	3,3	0,1	0,9	0,7	0,1	0,6	0,9
Ορυχεία και λατομεία—Mining and quarrying	—	—	—	—	—	—	—
Μεταποίηση—Manufacturing	18,1	0,3	1,0	1,3	3,0	3,1	9,3
Παροχή ηλεκτρικού ρεύματος, φυσικού αερίου, ατμού και κλιματισμού—Electricity, gas, steam and air conditioning supply	0,8	—	0,2	0,2	0,3	—	0,1
Παροχή νερού, επεξεργασία λυμάτων, διαχείριση αποβλήτων και δραστηριότητες εξυγίανσης—Water supply; sewerage, waste management and remediation activities	1,0	—	—	0,3	—	0,3	0,4
Κατασκευές—Construction	0,6	0,1	—	0,4	—	—	0,1
Χονδρικό και λιανικό εμπόριο· επισκευή μηχανοκίνητων οχημάτων και μοτοσυκλετών—Wholesale and retail trade; repair of motor vehicles and motorcycles	26,9	—	1,8	4,8	3,2	4,8	12,3
Μεταφορά και αποθήκευση—Transportation and storage	2,3	—	0,2	0,4	0,2	0,7	0,9
Δραστηριότητες υπηρεσιών παροχής καταλύματος και εστίασης—Accommodation and food service activities	25,0	1,1	3,5	6,2	4,5	2,5	7,2
Ενημέρωση και επικοινωνία—Information and communication	3,0	—	—	0,8	1,0	0,2	0,9
Χρηματοπιστωτικές και ασφαλιστικές δραστηριότητες—Financial and insurance activities	2,4	—	—	0,6	0,5	0,4	0,9
Διαχείριση ακίνητης περιουσίας—Real estate activities	—	—	—	—	—	—	—
Επαγγελματικές, επιστημονικές και τεχνικές δραστηριότητες—Professional, scientific and technical activities	4,9	—	—	0,6	1,1	0,7	2,4
Διοικητικές και υποστηρικτικές δραστηριότητες—Administrative and support service activities	5,0	0,2	0,5	1,5	0,6	0,4	1,8
Δημόσια διοίκηση και άμυνα· υποχρεωτική κοινωνική ασφάλιση—Public administration and defence; compulsory social security	8,7	—	0,5	1,2	1,8	2,3	2,9
Εκπαίδευση—Education	8,1	0,2	0,8	1,5	0,9	1,3	3,3
Δραστηριότητες ανθρώπινης υγείας και κοινωνικής μέριμνας—Human health and social work activities	7,8	—	1,0	1,3	0,8	1,6	3,0
Τέχνες, διασκέδαση και ψυχαγωγία—Arts, entertainment and recreation	3,4	—	—	0,7	0,9	0,8	1,0
Άλλες δραστηριότητες παροχής υπηρεσιών—Other service activities	4,3	0,1	0,5	0,3	0,5	0,9	1,9
Δραστηριότητες νοικοκυριών ως εργοδοτών—Activities of households as employers	3,1	0,2	1,1	0,5	0,1	0,2	0,9
Δραστηριότητες ετερόδικων οργανισμών και φορέων—Activities of extraterritorial organizations and bodies	—	—	—	—	—	—	—
Πρόσωπα μη δυνάμενα να καταταγούν—Persons that can not be classified	19,6	0,1	—	0,9	1,1	0,8	16,8

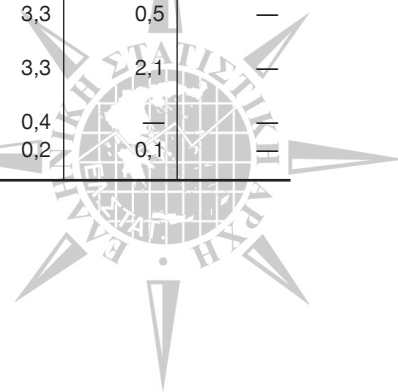
(1) Από το Α΄ τρίμηνο 2008 στην Έρευνα Εργατικού Δυναμικού χρησιμοποιείται η ταξινόμηση ΣΤΑΚΟΔ – 08 (NACE Αναθ. 2).

(1) From the 1st quarter 2008 onwards in the LFS, NACE Rev. 2 classification is used for the branches of economic activity.



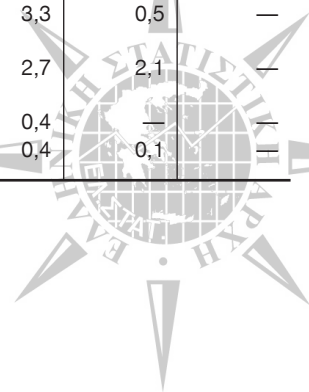
Πίνακας 26α. «Νέοι» άνεργοι 15 ετών και άνω, κατά ομάδες ηλικιών, φύλο και επίπεδο εκπαίδευσης. Α΄ τρίμηνο 2008
Table 26a. "New" unemployed persons aged 15 years and over, by age groups, sex and educational attainment. 1st quarter 2008

Χιλιάδες Επίπεδο εκπαίδευσης και φύλο Educational attainment and sex	Σύνολο Total	Ομάδες ηλικιών—Age groups					και άνω 65 and over
		15 – 19	20 – 24	25 – 29	30 – 44	45 – 64	
Και των δύο φύλων—Both sexes	135,6	11,6	45,3	42,8	29,9	6,0	—
Έχουν μεταπτυχιακό τίτλο—Received a post-graduate qualification	3,5	—	0,3	1,6	1,6	—	—
Πτυχιούχοι ανώτατων σχολών—Received a university degree	24,4	—	5,7	12,8	5,7	0,2	—
Πτυχιούχοι ανώτερων τεχνικών – επαγγελματικών σχολών—Received a third-level technical – vocational institution degree	32,5	0,6	11,5	13,9	6,1	0,4	—
Έχουν απολυτήριο μέσης εκπαίδευσης—Completed secondary level education	52,1	8,0	22,1	10,9	8,8	2,4	—
Έχουν τελειώσει τη γ΄ τάξη μέσης εκπαίδευσης—Completed the third grade of 6-year secondary education	12,1	1,2	3,8	2,7	3,7	0,6	—
Έχουν απολυτήριο στοιχειώδους εκπαίδευσης—Completed primary education	9,7	1,7	1,8	0,6	3,5	2,1	—
Δεν τελείωσαν τη στοιχειώδη εκπαίδευση—Have not completed primary education	0,5	0,1	—	0,1	0,4	—	—
Δεν πήγαν καθόλου σε σχολείο—Attended no school at all	0,7	—	0,2	0,1	0,2	0,3	—
Άρρενες—Males	47,1	5,2	18,8	16,3	6,4	0,3	—
Έχουν μεταπτυχιακό τίτλο—Received a post-graduate qualification	2,0	—	0,3	0,7	1,0	—	—
Πτυχιούχοι ανώτατων σχολών—Received a university degree	8,0	—	0,3	5,5	2,2	—	—
Πτυχιούχοι ανώτερων τεχνικών – επαγγελματικών σχολών—Received a third-level technical – vocational institution degree	10,4	0,2	3,7	5,7	0,8	—	—
Έχουν απολυτήριο μέσης εκπαίδευσης—Completed secondary level education	20,3	3,0	11,7	3,8	1,8	—	—
Έχουν τελειώσει τη γ΄ τάξη μέσης εκπαίδευσης—Completed the third grade of 6-year secondary education	3,7	0,5	1,9	0,6	0,4	0,1	—
Έχουν απολυτήριο στοιχειώδους εκπαίδευσης—Completed primary education	2,4	1,4	0,8	—	0,2	—	—
Δεν τελείωσαν τη στοιχειώδη εκπαίδευση—Have not completed primary education	0,1	0,1	—	—	—	—	—
Δεν πήγαν καθόλου σε σχολείο—Attended no school at all	0,2	—	—	—	—	0,2	—
Θήλειες—Females	88,6	6,4	26,5	26,4	23,5	5,7	—
Έχουν μεταπτυχιακό τίτλο—Received a post-graduate qualification	1,5	—	—	0,9	0,6	—	—
Πτυχιούχοι ανώτατων σχολών—Received a university degree	16,4	—	5,4	7,3	3,5	0,2	—
Πτυχιούχοι ανώτερων τεχνικών – επαγγελματικών σχολών—Received a third-level technical – vocational institution degree	22,2	0,5	7,8	8,3	5,3	0,4	—
Έχουν απολυτήριο μέσης εκπαίδευσης—Completed secondary level education	31,9	5,0	10,4	7,1	7,0	2,4	—
Έχουν τελειώσει τη γ΄ τάξη μέσης εκπαίδευσης—Completed the third grade of 6-year secondary education	8,4	0,7	1,8	2,1	3,3	0,5	—
Έχουν απολυτήριο στοιχειώδους εκπαίδευσης—Completed primary education	7,3	0,3	1,0	0,6	3,3	2,1	—
Δεν τελείωσαν τη στοιχειώδη εκπαίδευση—Have not completed primary education	0,4	—	—	0,1	0,4	—	—
Δεν πήγαν καθόλου σε σχολείο—Attended no school at all	0,5	—	0,2	0,1	0,2	0,1	—



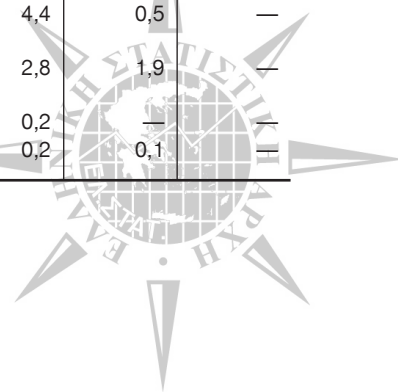
Πίνακας 266. «Νέοι» άνεργοι 15 ετών και άνω, κατά ομάδες ηλικιών, φύλο και επίπεδο εκπαίδευσης. Β΄ τρίμηνο 2008
 Table 26b. "New" unemployed persons aged 15 years and over, by age groups, sex and educational attainment. 2nd quarter 2008

Χιλιάδες Επίπεδο εκπαίδευσης και φύλο Educational attainment and sex	Σύνολο Total	Ομάδες ηλικιών—Age groups					
		15 – 19	20 – 24	25 – 29	30 – 44	45 – 64	και άνω 65 and over
Και των δύο φύλων—Both sexes	130,3	11,1	42,8	40,7	30,2	5,5	—
Έχουν μεταπτυχιακό τίτλο—Received a post-graduate qualification	3,4	—	0,3	1,8	1,3	—	—
Πτυχιούχοι ανώτατων σχολών—Received a university degree	25,1	—	6,3	12,5	6,2	0,2	—
Πτυχιούχοι ανώτερων τεχνικών – επαγγελματικών σχολών—Received a third-level technical – vocational institution degree	32,1	0,3	11,7	13,7	6,0	0,4	—
Έχουν απολυτήριο μέσης εκπαίδευσης—Completed secondary level education	46,7	7,5	18,7	9,2	9,4	1,9	—
Έχουν τελειώσει τη γ΄ τάξη μέσης εκπαίδευσης—Completed the third grade of 6-year secondary education	12,0	1,5	3,6	2,6	3,7	0,6	—
Έχουν απολυτήριο στοιχειώδους εκπαίδευσης—Completed primary education	9,5	1,8	2,0	0,6	2,9	2,1	—
Δεν τελείωσαν τη στοιχειώδη εκπαίδευση—Have not completed primary education	0,5	—	—	0,1	0,4	—	—
Δεν πήγαν καθόλου σε σχολείο—Attended no school at all	1,0	—	0,2	0,1	0,4	0,3	—
Άρρενες—Males	44,4	4,4	16,9	15,8	6,7	0,4	—
Έχουν μεταπτυχιακό τίτλο—Received a post-graduate qualification	2,4	—	0,3	1,1	1,0	—	—
Πτυχιούχοι ανώτατων σχολών—Received a university degree	7,3	—	0,7	4,5	2,2	—	—
Πτυχιούχοι ανώτερων τεχνικών – επαγγελματικών σχολών—Received a third-level technical – vocational institution degree	10,7	—	3,6	5,9	1,3	—	—
Έχουν απολυτήριο μέσης εκπαίδευσης—Completed secondary level education	18,2	2,6	10,2	3,6	1,8	0,1	—
Έχουν τελειώσει τη γ΄ τάξη μέσης εκπαίδευσης—Completed the third grade of 6-year secondary education	3,3	0,7	1,3	0,7	0,4	0,1	—
Έχουν απολυτήριο στοιχειώδους εκπαίδευσης—Completed primary education	2,2	1,1	0,9	—	0,2	—	—
Δεν τελείωσαν τη στοιχειώδη εκπαίδευση—Have not completed primary education	—	—	—	—	—	—	—
Δεν πήγαν καθόλου σε σχολείο—Attended no school at all	0,2	—	—	—	—	0,2	—
Θήλειες—Females	85,9	6,7	25,9	24,9	23,5	5,0	—
Έχουν μεταπτυχιακό τίτλο—Received a post-graduate qualification	1,0	—	—	0,7	0,3	—	—
Πτυχιούχοι ανώτατων σχολών—Received a university degree	17,8	—	5,6	8,1	4,0	0,2	—
Πτυχιούχοι ανώτερων τεχνικών – επαγγελματικών σχολών—Received a third-level technical – vocational institution degree	21,3	0,3	8,1	7,8	4,7	0,4	—
Έχουν απολυτήριο μέσης εκπαίδευσης—Completed secondary level education	28,5	4,9	8,6	5,6	7,6	1,8	—
Έχουν τελειώσει τη γ΄ τάξη μέσης εκπαίδευσης—Completed the third grade of 6-year secondary education	8,7	0,9	2,3	1,9	3,3	0,5	—
Έχουν απολυτήριο στοιχειώδους εκπαίδευσης—Completed primary education	7,2	0,7	1,1	0,6	2,7	2,1	—
Δεν τελείωσαν τη στοιχειώδη εκπαίδευση—Have not completed primary education	0,5	—	—	0,1	0,4	—	—
Δεν πήγαν καθόλου σε σχολείο—Attended no school at all	0,8	—	0,2	0,1	0,4	0,1	—



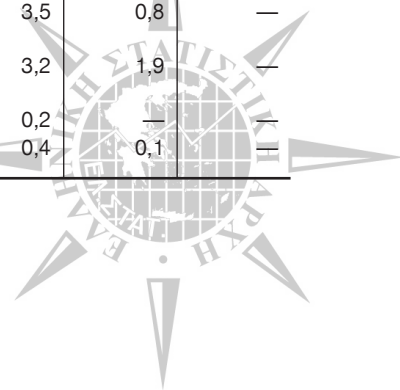
Πίνακας 26γ. «Νέοι» άνεργοι 15 ετών και άνω, κατά ομάδες ηλικιών, φύλο και επίπεδο εκπαίδευσης. Γ' τρίμηνο 2008
Table 26c. "New" unemployed persons aged 15 years and over, by age groups, sex and educational attainment. 3rd quarter 2008

Χιλιάδες Επίπεδο εκπαίδευσης και φύλο Educational attainment and sex	Σύνολο Total	Ομάδες ηλικιών—Age groups					και άνω 65 and over
		15 – 19	20 – 24	25 – 29	30 – 44	45 – 64	
Και των δύο φύλων—Both sexes	131,7	8,5	44,4	42,1	30,7	6,1	—
Έχουν μεταπτυχιακό τίτλο—Received a post-graduate qualification	2,7	—	—	1,8	1,0	—	—
Πτυχιούχοι ανώτατων σχολών—Received a university degree	25,5	—	6,4	12,7	6,2	0,3	—
Πτυχιούχοι ανώτερων τεχνικών – επαγγελματικών σχολών—Received a third-level technical – vocational institution degree	31,9	0,2	11,7	13,9	5,6	0,6	—
Έχουν απολυτήριο μέσης εκπαίδευσης—Completed secondary level education	48,3	5,6	21,2	9,6	9,4	2,5	—
Έχουν τελειώσει τη γ' τάξη μέσης εκπαίδευσης—Completed the third grade of 6-year secondary education	14,2	1,8	3,6	3,0	5,1	0,7	—
Έχουν απολυτήριο στοιχειώδους εκπαίδευσης—Completed primary education	8,3	0,9	1,5	0,9	3,1	1,9	—
Δεν τελείωσαν τη στοιχειώδη εκπαίδευση—Have not completed primary education	0,4	—	—	0,2	0,2	—	—
Δεν πήγαν καθόλου σε σχολείο—Attended no school at all	0,4	—	—	0,1	0,2	0,1	—
Άρρενες—Males	46,4	3,0	20,0	15,9	7,3	0,1	—
Έχουν μεταπτυχιακό τίτλο—Received a post-graduate qualification	1,8	—	—	0,9	1,0	—	—
Πτυχιούχοι ανώτατων σχολών—Received a university degree	8,1	—	1,3	4,5	2,3	—	—
Πτυχιούχοι ανώτερων τεχνικών – επαγγελματικών σχολών—Received a third-level technical – vocational institution degree	11,5	—	4,0	6,4	1,2	—	—
Έχουν απολυτήριο μέσης εκπαίδευσης—Completed secondary level education	18,7	1,4	12,4	3,0	1,9	—	—
Έχουν τελειώσει τη γ' τάξη μέσης εκπαίδευσης—Completed the third grade of 6-year secondary education	4,2	0,9	1,8	0,7	0,7	0,1	—
Έχουν απολυτήριο στοιχειώδους εκπαίδευσης—Completed primary education	2,0	0,8	0,6	0,3	0,3	—	—
Δεν τελείωσαν τη στοιχειώδη εκπαίδευση—Have not completed primary education	—	—	—	—	—	—	—
Δεν πήγαν καθόλου σε σχολείο—Attended no school at all	—	—	—	—	—	—	—
Θήλειες—Females	85,4	5,4	24,4	26,2	23,4	5,9	—
Έχουν μεταπτυχιακό τίτλο—Received a post-graduate qualification	0,9	—	—	0,9	—	—	—
Πτυχιούχοι ανώτατων σχολών—Received a university degree	17,4	—	5,1	8,2	3,9	0,3	—
Πτυχιούχοι ανώτερων τεχνικών – επαγγελματικών σχολών—Received a third-level technical – vocational institution degree	20,4	0,2	7,7	7,5	4,4	0,6	—
Έχουν απολυτήριο μέσης εκπαίδευσης—Completed secondary level education	29,6	4,2	8,8	6,6	7,5	2,5	—
Έχουν τελειώσει τη γ' τάξη μέσης εκπαίδευσης—Completed the third grade of 6-year secondary education	10,0	0,9	1,9	2,3	4,4	0,5	—
Έχουν απολυτήριο στοιχειώδους εκπαίδευσης—Completed primary education	6,3	0,1	0,9	0,6	2,8	1,9	—
Δεν τελείωσαν τη στοιχειώδη εκπαίδευση—Have not completed primary education	0,4	—	—	0,2	0,2	—	—
Δεν πήγαν καθόλου σε σχολείο—Attended no school at all	0,4	—	—	0,1	0,2	0,1	—



Πίνακας 26δ. «Νέοι» άνεργοι 15 ετών και άνω, κατά ομάδες ηλικιών, φύλο και επίπεδο εκπαίδευσης. Δ΄ τρίμηνο 2008
Table 26d. "New" unemployed persons aged 15 years and over, by age groups, sex and educational attainment. 4th quarter 2008

Επίπεδο εκπαίδευσης και φύλο Educational attainment and sex	Σύνολο Total	Ομάδες ηλικιών—Age groups					και άνω 65 and over
		15 – 19	20 – 24	25 – 29	30 – 44	45 – 64	
Και των δύο φύλων—Both sexes	133,4	11,5	41,2	41,5	33,1	6,1	—
Έχουν μεταπτυχιακό τίτλο—Received a post-graduate qualification	2,3	—	—	1,6	0,7	—	—
Πτυχιούχοι ανώτατων σχολών—Received a university degree	25,5	—	5,9	12,4	6,9	0,3	—
Πτυχιούχοι ανώτερων τεχνικών – επαγγελματικών σχολών—Received a third-level technical – vocational institution degree	32,2	0,2	10,6	14,2	6,4	0,7	—
Έχουν απολυτήριο μέσης εκπαίδευσης—Completed secondary level education	51,0	7,6	20,5	9,8	10,8	2,3	—
Έχουν τελειώσει τη γ΄ τάξη μέσης εκπαίδευσης—Completed the third grade of 6-year secondary education	13,2	2,5	2,9	2,6	4,2	0,9	—
Έχουν απολυτήριο στοιχειώδους εκπαίδευσης—Completed primary education	8,5	1,2	1,2	0,9	3,3	1,9	—
Δεν τελείωσαν τη στοιχειώδη εκπαίδευση—Have not completed primary education	0,2	—	—	—	0,2	—	—
Δεν πήγαν καθόλου σε σχολείο—Attended no school at all	0,5	—	—	—	0,4	0,1	—
Άρρενες—Males	45,2	4,1	17,3	17,3	6,3	0,2	—
Έχουν μεταπτυχιακό τίτλο—Received a post-graduate qualification	1,2	—	—	0,9	0,3	—	—
Πτυχιούχοι ανώτατων σχολών—Received a university degree	7,4	—	1,0	4,1	2,3	—	—
Πτυχιούχοι ανώτερων τεχνικών – επαγγελματικών σχολών—Received a third-level technical – vocational institution degree	12,2	—	3,1	7,5	1,5	—	—
Έχουν απολυτήριο μέσης εκπαίδευσης—Completed secondary level education	18,8	2,2	11,5	3,8	1,3	—	—
Έχουν τελειώσει τη γ΄ τάξη μέσης εκπαίδευσης—Completed the third grade of 6-year secondary education	3,7	0,9	1,4	0,5	0,7	0,2	—
Έχουν απολυτήριο στοιχειώδους εκπαίδευσης—Completed primary education	2,0	1,0	0,4	0,4	0,1	—	—
Δεν τελείωσαν τη στοιχειώδη εκπαίδευση—Have not completed primary education	—	—	—	—	—	—	—
Δεν πήγαν καθόλου σε σχολείο—Attended no school at all	—	—	—	—	—	—	—
Θήλειες—Females	88,3	7,4	23,9	24,2	26,8	6,0	—
Έχουν μεταπτυχιακό τίτλο—Received a post-graduate qualification	1,2	—	—	0,8	0,4	—	—
Πτυχιούχοι ανώτατων σχολών—Received a university degree	18,1	—	4,9	8,3	4,6	0,3	—
Πτυχιούχοι ανώτερων τεχνικών – επαγγελματικών σχολών—Received a third-level technical – vocational institution degree	20,0	0,2	7,5	6,6	4,9	0,7	—
Έχουν απολυτήριο μέσης εκπαίδευσης—Completed secondary level education	32,3	5,4	9,0	6,0	9,5	2,3	—
Έχουν τελειώσει τη γ΄ τάξη μέσης εκπαίδευσης—Completed the third grade of 6-year secondary education	9,5	1,5	1,6	2,1	3,5	0,8	—
Έχουν απολυτήριο στοιχειώδους εκπαίδευσης—Completed primary education	6,5	0,2	0,8	0,4	3,2	1,9	—
Δεν τελείωσαν τη στοιχειώδη εκπαίδευση—Have not completed primary education	0,2	—	—	—	0,2	—	—
Δεν πήγαν καθόλου σε σχολείο—Attended no school at all	0,5	—	—	—	0,4	0,1	—



ΕΛΛΗΝΙΚΗ ΔΗΜΟΚΡΑΤΙΑ
ΥΠΟΥΡΓΕΙΟ ΟΙΚΟΝΟΜΙΑΣ ΚΑΙ ΟΙΚΟΝΟΜΙΚΩΝ
ΓΕΝΙΚΗ ΓΡΑΜΜΑΤΕΙΑ
ΕΘΝΙΚΗΣ ΣΤΑΤΙΣΤΙΚΗΣ ΥΠΗΡΕΣΙΑΣ
ΤΗΣ ΕΛΛΑΔΟΣ
ΔΙΕΥΘΥΝΣΗ ΣΤΑΤΙΣΤΙΚΩΝ ΠΛΗΘΥΣΜΟΥ
ΚΑΙ ΑΓΟΡΑΣ ΕΡΓΑΣΙΑΣ
ΤΗΛΕΦΩΝΑ: 2104852173, 2104852928
2104852922, 2104852921

ΕΝΤΥΠΟ Α

Α/α καταλόγου επιλεγμένης κατοικίας

Κωδικός μονάδας

Α/α Νοικοκυριού στη μονάδα

Περίοδος αναφοράς των στοιχείων

Από μέχρι
Εβδομάδα

Νομός

Ημερομηνία συμπλήρωσης:

Δήμος ή Κοινότητα

Κύμα

ΕΡΕΥΝΑ ΕΡΓΑΤΙΚΟΥ ΔΥΝΑΜΙΚΟΥ ΕΤΟΥΣ 2008

ΤΡΙΜΗΝΟ: _____

- Το νοικοκυριό αυτό περιλαμβανόταν στο δείγμα του προηγούμενου τριμήνου ΝΑΙ 1 ΟΧΙ 2
- Το νοικοκυριό αυτό προβλέπεται να περιληφθεί στο δείγμα του επόμενου τριμήνου ΝΑΙ 1 ΟΧΙ 2

Ε Μ Π Ι Σ Τ Ε Υ Τ Ι Κ Ο

Το περιεχόμενο του ερωτηματολογίου είναι ΕΜΠΙΣΤΕΥΤΙΚΟ και θα χρησιμοποιηθεί αποκλειστικά για στατιστικούς σκοπούς. Η παροχή των στοιχείων είναι ΥΠΟΧΡΕΩΤΙΚΗ (Ν.Δ. 3627/1956, Ν. 2392/96 και Ν. 3470/2006, άρθρο 14)

ΠΕΙΡΑΙΑΣ, 2008



Επώνυμο υπευθύνου:

Οδός και αριθμός:

Τηλέφωνο:

ΜΕΡΟΣ Ι : ΓΕΝΙΚΑ ΧΑΡΑΚΤΗΡΙΣΤΙΚΑ (Συμπληρώνεται για όλα τα μέλη του νοικοκυριού)

Α/α	Όνομα	Ζχέση με τον υπεύθυνο του νοικοκυριού	Ποιος ο/η σύζυγος ή σύντροφος του μέλους	Ποιος ο πατέρας του μέλους	Ποια η μητέρα του μέλους	Φύλο (Αρρεν=1, Θήλυ=2)	Έτος γέννησης	Ημερομηνία γέννησης (Μήνας-Ημέρα)	Ταμείο υγείας	Οικονομική κατάσταση	Υπηκοότητα	Αν έχει γεννηθεί σε άλλη χώρα γράψτε τη χώρα γέννησης	Αν έχει γεννηθεί σε άλλη χώρα γράψτε τα έτη παραμονής στην Ελλάδα	Πού έμεινε πριν 12 μήνες; - Αν έμεινε σε άλλη πόλη να γράφει ο δήμος ή κοινότητα και ο νομός. - Αν έμεινε στο εξωτερικό, να γράφει η χώρα	Από ποιον δόθηκαν οι απαντήσεις;
1	2	3	4	5	6	7	8	9	10	11	12	13	14	15	16
01															
02															
03															
04															
05															
06															
07															
08															

Στήλη 3: Υπεύθυνος = 1, Σύζυγος ή σύντροφος = 2, Παδιά υπεύθυνου ή συζύγου = 3, Γονείς υπεύθυνου ή συζύγου ή συντρόφου = 4, Άλλοι συγγενείς = 5, Λοιποί = 6

Στήλες 4, 5, 6: Να χρησιμοποιηθούν οι κωδικοί της στήλης 1 ανάλογα με την απάντηση (σύζυγος, πατέρας, μητέρα) ή ο κωδικός 99, όταν δεν υπάρχει η αντίστοιχη σχέση συγγενείας

Στήλη 10: ΙΚΑ = 1, ΟΓΑ = 2, Δημοσίου = 3, ΟΑΕΕ = 4, Άλλα ταμεία = 5, Δεν έχει = 9

Στήλη 11: Άγαμος = 1, Εγγαμος = 2, Χήρος = 3, Διαζευγμένος ή σε διάσταση = 4

Στήλη 14: Θα γραφούν ακριβώς τα χρόνια παραμονής στην Ελλάδα από την εποχή που ο ερευνόμενος εγκαταστάθηκε στη χώρα

Στήλη 16: Από τον ίδιο τον ερευνόμενο = 1, Από άλλο μέλος του νοικοκυριού = 2.

ΜΕΡΟΣ Ι Ι (Συμπληρώνεται για τα μέλη του νοικοκυριού ηλικίας 15 ετών και άνω)

Α/α	Ερωτήσεις – Απαντήσεις	Κωδικοί	Ροή ερωτήσεων	Α/α μέλους του νοικοκυριού					
				<input type="text"/>	<input type="text"/>	<input type="text"/>	<input type="text"/>	<input type="text"/>	<input type="text"/>
				Κωδ. Η/Υ (201)					

Α' ΓΕΝΙΚΑ ΣΤΟΙΧΕΙΑ

1) Την προηγούμενη εβδομάδα, από Δευτέρα έως και Κυριακή, εργάστηκατε⁽¹⁾ έστω και μία ώρα με αμοιβή, ως μισθωτός ή αυτοαπασχολούμενος;

- ΝΑΙ.....	1	⇒ 14	<input type="text"/>	<input type="text"/>	<input type="text"/>	<input type="text"/>	<input type="text"/>	<input type="text"/>	<input type="text"/>
- ΟΧΙ.....	2	⇒ 2	<input type="text"/>	<input type="text"/>	<input type="text"/>	<input type="text"/>	<input type="text"/>	<input type="text"/>	<input type="text"/>

(102)

2) Μήπως εργαστήκατε την προηγούμενη εβδομάδα, έστω και μια ώρα, χωρίς αμοιβή, ως βοηθός στην οικογενειακή επιχείρηση;

- ΝΑΙ.....	1	⇒ 14	<input type="text"/>	<input type="text"/>	<input type="text"/>	<input type="text"/>	<input type="text"/>	<input type="text"/>	<input type="text"/>
- ΟΧΙ.....	2	⇒ 3	<input type="text"/>	<input type="text"/>	<input type="text"/>	<input type="text"/>	<input type="text"/>	<input type="text"/>	<input type="text"/>

(103)

3) Μας είπατε ότι δεν εργαστήκατε ούτε μια ώρα την προηγούμενη εβδομάδα. Μήπως είστε αυτοαπασχολούμενος (έχετε μια επιχείρηση ή ασκείτε ελεύθερο επάγγελμα) και δεν εργαστήκατε για κάποιο λόγο, όπως εποχικότητα, κακές καιρικές συνθήκες, κλπ.;

- ΝΑΙ.....	1	⇒ 4	<input type="text"/>	<input type="text"/>	<input type="text"/>	<input type="text"/>	<input type="text"/>	<input type="text"/>	<input type="text"/>
- ΟΧΙ.....	2	⇒ 5	<input type="text"/>	<input type="text"/>	<input type="text"/>	<input type="text"/>	<input type="text"/>	<input type="text"/>	<input type="text"/>

(104)

4) Για ποιον ακριβώς λόγο δεν εργαστήκατε καθόλου, την προηγούμενη εβδομάδα, στην επιχείρησή σας ως αυτοαπασχολούμενος;

- Λόγω καιρικών συνθηκών.....	0	} 14	<input type="text"/>	<input type="text"/>	<input type="text"/>	<input type="text"/>	<input type="text"/>	<input type="text"/>	<input type="text"/>
- Η επιχείρηση (ή το επάγγελμα) είναι εποχική.....	1		<input type="text"/>	<input type="text"/>	<input type="text"/>	<input type="text"/>	<input type="text"/>	<input type="text"/>	<input type="text"/>
- Για τεχνικούς και οικονομικούς λόγους.....	2		<input type="text"/>	<input type="text"/>	<input type="text"/>	<input type="text"/>	<input type="text"/>	<input type="text"/>	<input type="text"/>
- Λόγω εργατικών διαφορών (απεργία, lock out).....	3		<input type="text"/>	<input type="text"/>	<input type="text"/>	<input type="text"/>	<input type="text"/>	<input type="text"/>	<input type="text"/>
- Λόγω παρακολούθησης μαθημάτων γενικής ή επαγγελματικής εκπαίδευσης.....	4		<input type="text"/>	<input type="text"/>	<input type="text"/>	<input type="text"/>	<input type="text"/>	<input type="text"/>	<input type="text"/>
- Λόγω ασθένειας, τραυματισμού κλπ.	5		<input type="text"/>	<input type="text"/>	<input type="text"/>	<input type="text"/>	<input type="text"/>	<input type="text"/>	<input type="text"/>
- Λόγω ελλείψεως πελατείας.....	6		<input type="text"/>	<input type="text"/>	<input type="text"/>	<input type="text"/>	<input type="text"/>	<input type="text"/>	<input type="text"/>
- Λόγω διακοπών.....	7		<input type="text"/>	<input type="text"/>	<input type="text"/>	<input type="text"/>	<input type="text"/>	<input type="text"/>	<input type="text"/>
- Για άλλους λόγους, π.χ. οικογενειακές υποχρεώσεις Περιγράψτε.....	8	<input type="text"/>	<input type="text"/>	<input type="text"/>	<input type="text"/>	<input type="text"/>	<input type="text"/>	<input type="text"/>	

(105)

5) Αν και δεν εργαστήκατε ούτε μια ώρα την προηγούμενη εβδομάδα, μήπως εργάζεστε, συνήθως, ως βοηθός στην οικογενειακή επιχείρηση;

- ΝΑΙ.....	1	⇒ 6	<input type="text"/>	<input type="text"/>	<input type="text"/>	<input type="text"/>	<input type="text"/>	<input type="text"/>	<input type="text"/>
- ΟΧΙ.....	2	⇒ 7	<input type="text"/>	<input type="text"/>	<input type="text"/>	<input type="text"/>	<input type="text"/>	<input type="text"/>	<input type="text"/>

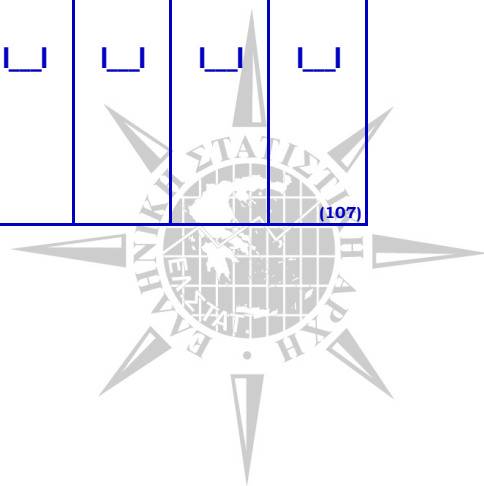
(106)

6) Για ποιο λόγο δεν εργαστήκατε καθόλου την προηγούμενη εβδομάδα, ως βοηθός στην οικογενειακή επιχείρηση;

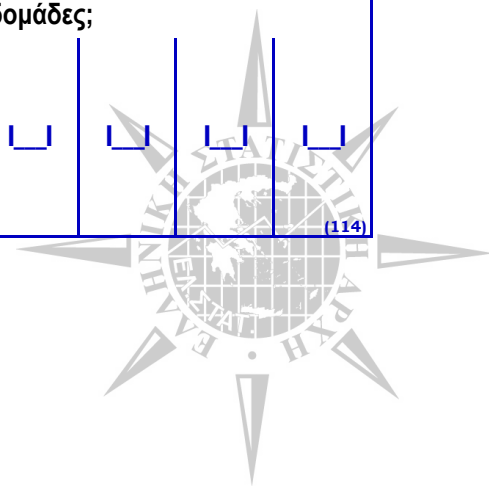
- Λόγω καιρικών συνθηκών.....	0	} 14	<input type="text"/>	<input type="text"/>	<input type="text"/>	<input type="text"/>	<input type="text"/>	<input type="text"/>	<input type="text"/>
- Η επιχείρηση λειτουργεί εποχικά.....	1		<input type="text"/>	<input type="text"/>	<input type="text"/>	<input type="text"/>	<input type="text"/>	<input type="text"/>	<input type="text"/>
- Για τεχνικούς και οικονομικούς λόγους.....	2		<input type="text"/>	<input type="text"/>	<input type="text"/>	<input type="text"/>	<input type="text"/>	<input type="text"/>	<input type="text"/>
- Λόγω εργατικών διαφορών (απεργία, lock out).....	3		<input type="text"/>	<input type="text"/>	<input type="text"/>	<input type="text"/>	<input type="text"/>	<input type="text"/>	<input type="text"/>
- Λόγω παρακολούθησης μαθημάτων γενικής ή επαγγελματικής εκπαίδευσης.....	4		<input type="text"/>	<input type="text"/>	<input type="text"/>	<input type="text"/>	<input type="text"/>	<input type="text"/>	<input type="text"/>
- Λόγω ασθένειας, τραυματισμού κλπ.	5		<input type="text"/>	<input type="text"/>	<input type="text"/>	<input type="text"/>	<input type="text"/>	<input type="text"/>	<input type="text"/>
- Λόγω ελλείψεως πελατείας.....	6		<input type="text"/>	<input type="text"/>	<input type="text"/>	<input type="text"/>	<input type="text"/>	<input type="text"/>	<input type="text"/>
- Λόγω διακοπών.....	7		<input type="text"/>	<input type="text"/>	<input type="text"/>	<input type="text"/>	<input type="text"/>	<input type="text"/>	<input type="text"/>
- Για άλλους λόγους, π.χ. οικογενειακές υποχρεώσεις Περιγράψτε.....	8	<input type="text"/>	<input type="text"/>	<input type="text"/>	<input type="text"/>	<input type="text"/>	<input type="text"/>	<input type="text"/>	

(107)

(1) Περιλαμβάνονται οι μαθητευόμενοι-εκπαιδευόμενοι, με οποιονδήποτε τρόπο και αν αμείβονται.



Α/α	Ερωτήσεις – Απαντήσεις	Κωδικοί Ροή ερωτήσεων	Α/α μέλους του νοικοκυριού						Κωδ. Η/Υ
7)	Αν και δεν εργαστήκατε ούτε μια ώρα την προηγούμενη εβδομάδα, μήπως έχετε μια εργασία ως μισθωτός, από την οποία απουσιάζατε προσωρινά;								
	– ΝΑΙ.....	1	⇒ 8						
	– ΟΧΙ.....	2	⇒ 49						(108)
8)	Ο λόγος που δεν εργαστήκατε ούτε μια ώρα ως μισθωτός, την προηγούμενη εβδομάδα, είναι ότι η επιχείρηση που εργάζεστε λειτουργεί εποχικά;								
	– ΝΑΙ.....	1	⇒ 49						
	– ΟΧΙ.....	2	⇒ 9						(109)
9)	Για ποιο λόγο δεν εργαστήκατε καθόλου την προηγούμενη εβδομάδα, ως μισθωτός;								
	– Λόγω ασθένειας, τραυματισμού κλπ.	0	} 14						
	– Λόγω άδειας κήσης - λοχείας.....	1							
	– Βρίσκεσθε σε διαθεσιμότητα.....	2							
	– Για τεχνικούς και οικονομικούς λόγους.....	3	} 10						
	– Λόγω εργατικών διαφορών (απεργία, lock out).....	4							
	– Λόγω παρακολούθησης μαθημάτων γενικής ή επαγγελματικής εκπαίδευσης.....	5							
	– Λόγω άδειας, απουσίας ή διακοπών.....	6							
	– Χρήση άδειας συμφωνίας.....	7							
	– Λόγω γονικής άδειας.....	8							
	– Για άλλους λόγους, π.χ. οικογενειακές υποχρεώσεις Περιγράψτε.....	9							
10)	Πόσο καιρό απουσιάζετε από την εργασία σας;								
	– Έως και τρεις μήνες.....	1	⇒ 14						
	– Περισσότερο από τρεις μήνες.....	2	⇒ 11						(111)
11)	Συνεχίζετε να αμείβεστε από την εργασία σας, παρά την απουσία σας;								
	– Εξακολουθεί να λαμβάνει το 50% ή περισσότερο των αποδοχών του (είτε από τον εργοδότη είτε από ταμείο κλπ.)....	1	⇒ 14						
	– Λαμβάνει λιγότερο από το 50% των αποδοχών (είτε από τον εργοδότη είτε από ταμείο κλπ.).....	2	} 12						
	– Δεν αμείβεται	3							(112)
12)	Αν σας καλέσουν να επιστρέψετε στην εργασία σας, θα μπορούσατε να επιστρέψετε μέσα στις επόμενες δύο εβδομάδες;								
	– ΝΑΙ.....	1	⇒ 14*						
	– ΟΧΙ.....	2	⇒ 13						
* ΠΡΟΣΟΧΗ! Τα άτομα σε διαθεσιμότητα (Ερ.9-κωδ.2), που απουσιάζουν από τη δουλειά τους περισσότερο από τρεις μήνες (Ερ.10-κωδ.2) και λαμβάνουν λιγότερο από το 50% του μισθού τους (Ερ.11-κωδ.2) ή δεν αμείβονται (Ερ.11-κωδ.3) και έχουν απαντήσει στο ερ.12-κωδ.1, συνεχίζουν με το Ερώτημα 49									
									(113)
13)	Γιατί δεν μπορείτε να επιστρέψετε στην εργασία σας μέσα στις επόμενες δύο εβδομάδες;								
	– Πρέπει να συμπληρώσει την εκπαίδευσή του.....	1	↓						
	– Πρέπει να τελειώσει τη στρατιωτική του θητεία.....	2							
	– Για προσωπικούς ή οικογενειακούς λόγους.....	3							
	– Για λόγους ασθένειας.....	4							
	– Για άλλους λόγους.....	5							
	– Δεν καθόρισε το λόγο.....	6							

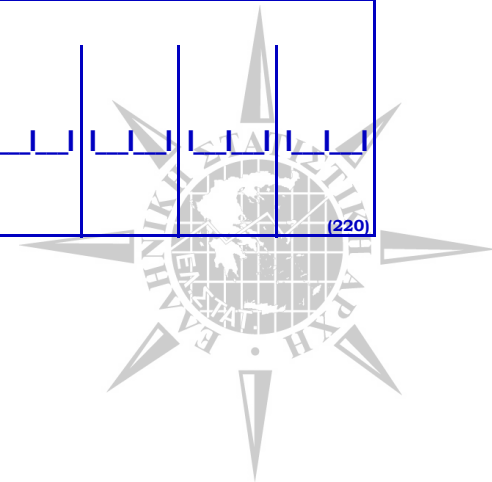


Α/α	Ερωτήσεις – Απαντήσεις	Κωδικοί	Ροή	Α/α μέλους του νοικοκυριού					
				ερωτήσεων					

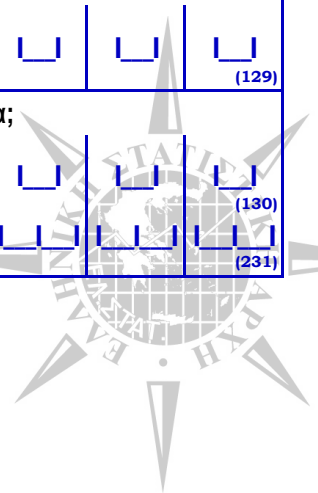
Β' ΣΤΟΙΧΕΙΑ ΤΗΣ ΜΟΝΑΔΙΚΗΣ Ή ΠΡΩΤΗΣ ΕΡΓΑΣΙΑΣ (ερωτήματα 14 - 43)

Αφορά στα άτομα που εργάστηκαν την προηγούμενη εβδομάδα, καθώς και στα άτομα που δεν εργάστηκαν, αλλά είχαν μία εργασία

14) Σε τι είδους κατάσταση, εργοστάσιο, υπηρεσία κλπ. (τοπική μονάδα) εργάζεστε στην κύρια ή τη μοναδική εργασία σας;												
Α/α μέλους		NACE rev.2	↓									
(Δε θα τεθούν κωδικοί από τους ερευνητές) (315)												
15) Ποιο το ιδιοκτησιακό καθεστώς της επιχείρησης αυτής;												
– Δημόσια υπηρεσία.....		1	↓									
– ΝΠΔΔ, ΝΠΙΔ του Δημοσίου ή Δημόσιος Οργανισμός.....		2										
– Δήμος ή Κοινότητα, Δημοτική Επιχείρηση.....		3										
– Δημόσια Επιχείρηση Κοινής Ωφέλειας.....		4										
– Κρατική Τράπεζα ή ελεγχόμενη από το κράτος.....		5										
– Επιχείρηση ελεγχόμενη από το Δημόσιο.....		6										
– Επιχείρηση του Ιδιωτικού τομέα.....		7										
(116)												
16) Τι είδους εργασία κάνετε στην επιχείρηση αυτή;												
Α/α μέλους		ΣΤΕΠ 92	↓									
(Δε θα τεθούν κωδικοί από τους ερευνητές) (317)												
17) Ποια είναι η θέση σας στην επιχείρηση αυτή;												
– Αυτοαπασχολούμενος με προσωπικό.....		1	↓									
– Αυτοαπασχολούμενος χωρίς προσωπικό.....		2										
– Μισθωτός (με μισθό ή ημερομίσθιο ή κατ' αποκοπή).....		3										
– Βοηθός στην οικογενειακή επιχείρηση.....		4										
(118)												
18) Σε ποιο ασφαλιστικό ταμείο κύριας ασφάλισης υπάγεστε;												
– ΙΚΑ.....		01	↓									
– ΟΓΑ.....		02										
– ΔΗΜΟΣΙΟ.....		03										
– ΟΑΕΕ (ΤΕΒΕ, ΤΣΑΥ, Ταμείο Εμπόρων).....		04										
– Λοιπά.....		05										
– Ανασφάλιστος.....		08										
– Δεν γνωρίζει / Δεν απαντά.....		09										
(219)												
19) Αριθμός ατόμων που εργάζονται στην τοπική μονάδα της επιχείρησης												
– Αν 10 και κάτω να γραφεί ο ακριβής αριθμός.....		01-10	↓									
– 11 έως 19 εργαζόμενοι.....		11										
– 20 έως 49 εργαζόμενοι.....		12										
– 50 και πάνω εργαζόμενοι.....		13										
– Άγνωστος, αλλά μέχρι και 10 άτομα.....		14										
– Άγνωστος, αλλά πάνω από 10 άτομα.....		15										
(220)												



Α/α	Ερωτήσεις – Απαντήσεις	Κωδικοί	Ροή ερωτήσεων	Α/α μέλους του νοικοκυριού						
				<input type="text"/>	<input type="text"/>	<input type="text"/>	<input type="text"/>	<input type="text"/>	<input type="text"/>	
	20) Νομός ή χώρα του τόπου εργασίας (απάντηση μόνο όταν ο τόπος εργασίας διαφέρει από τον τόπο κατοικίας)			<input type="text"/>	<input type="text"/>	<input type="text"/>	<input type="text"/>	<input type="text"/>	<input type="text"/>	Κωδ. Η/Υ
A/α μέλους			↓	<input type="text"/>	<input type="text"/>	<input type="text"/>	<input type="text"/>	<input type="text"/>	<input type="text"/>	(221)
	21) Ποιο έτος και μήνα αρχίσατε να εργάζεστε για αυτόν τον εργοδότη ή ως αυταπασχολούμενος;			<input type="text"/>	<input type="text"/>	<input type="text"/>	<input type="text"/>	<input type="text"/>	<input type="text"/>	
	– Έτος.....		↓	<input type="text"/>	<input type="text"/>	<input type="text"/>	<input type="text"/>	<input type="text"/>	<input type="text"/>	(422)
	– Μήνας (Απάντηση μόνο για το έτος έρευνας και για τα δύο προηγούμενα έτη) .	01-12	↓	<input type="text"/>	<input type="text"/>	<input type="text"/>	<input type="text"/>	<input type="text"/>	<input type="text"/>	(223)
	22) Ποιος συνέβαλε, κατά κύριο λόγο, στην εύρεση αυτής της εργασίας; (απαντούν όλα τα άτομα)			<input type="text"/>	<input type="text"/>	<input type="text"/>	<input type="text"/>	<input type="text"/>	<input type="text"/>	
	– Δημόσιο γραφείο ευρέσεως εργασίας.....	1	↓	<input type="text"/>	<input type="text"/>	<input type="text"/>	<input type="text"/>	<input type="text"/>	<input type="text"/>	(124)
	– Ιδιωτικό γραφείο ευρέσεως εργασίας.....	2								
	– Συγγενείς ή φίλοι.....	3								
	– Σύλλογος ή άλλη οργάνωση υποστήριξης μεταναστών.....	4								
	– Άλλος.....	5								
	– Δεν απάντησε.....	6								
	23) Η απασχόλησή σας στην εργασία αυτή είναι πλήρης, δηλαδή εργάζεστε την εβδομάδα όσες ώρες προβλέπει το ωράριο που ισχύει στην εργασία αυτή, ή μερική, δηλαδή εργάζεστε λιγότερες ώρες;			<input type="text"/>	<input type="text"/>	<input type="text"/>	<input type="text"/>	<input type="text"/>	<input type="text"/>	
	Πλήρης	1	⇒25	<input type="text"/>	<input type="text"/>	<input type="text"/>	<input type="text"/>	<input type="text"/>	<input type="text"/>	(125)
	Μερική, επειδή:									
	– Φροντίζει μικρά παιδιά ή εξαρτώμενους ενήλικες.....	2	⇒24							
	– Παρακολουθεί μαθήματα ή εκπαιδεύεται.....	3	} 25							
	– Έχει ασθένεια ή ανικανότητα.....	4								
	– Δεν μπορούσε να βρει πλήρη απασχόληση.....	5								
	– Άλλοι λόγοι.....	6								
	– Δε δήλωσε λόγο.....	7								
	24) Ποιο είναι το σημαντικότερο πρόβλημα που αντιμετωπίζετε, επειδή φροντίζετε μικρά παιδιά ή εξαρτώμενους ενήλικες; (αφορά στα άτομα με μερική απασχόληση, επειδή φροντίζουν μικρά παιδιά ή εξαρτώμενους ενήλικες, Ερ.23–κωδ.2)			<input type="text"/>	<input type="text"/>	<input type="text"/>	<input type="text"/>	<input type="text"/>	<input type="text"/>	
	– Δεν υπάρχουν (ή είναι πολύ ακριβές) οι κατάλληλες υπηρεσίες φροντίδας μικρών παιδιών.....	1	↓	<input type="text"/>	<input type="text"/>	<input type="text"/>	<input type="text"/>	<input type="text"/>	<input type="text"/>	(126)
	– Δεν υπάρχουν (ή είναι πολύ ακριβές) οι κατάλληλες υπηρεσίες φροντίδας εξαρτώμενων ενηλίκων.....	2								
	– Αντιμετωπίζει και τα δύο προηγούμενα προβλήματα.....	3								
	– Οι υπηρεσίες φροντίδας δεν ήταν πρόβλημα.....	4								
	25) Πόσες ημέρες και ώρες εργάζεστε, συνήθως, την εβδομάδα στην ανωτέρω εργασία;			<input type="text"/>	<input type="text"/>	<input type="text"/>	<input type="text"/>	<input type="text"/>	<input type="text"/>	
	– Ημέρες.....	1-7	} 26	<input type="text"/>	<input type="text"/>	<input type="text"/>	<input type="text"/>	<input type="text"/>	<input type="text"/>	(127)
	– Ώρες.....	01-98								
	– Δεν μπορεί να καθορίσει τις ώρες που, συνήθως, εργάζεται γιατί αυτές διαφέρουν σημαντικά από εβδομάδα σε εβδομάδα ή από μήνα σε μήνα.....	00	⇒27	<input type="text"/>	<input type="text"/>	<input type="text"/>	<input type="text"/>	<input type="text"/>	<input type="text"/>	(228)
	26) Την προηγούμενη εβδομάδα εργαστήκατε στην εργασία αυτή τις ώρες που εργάζεστε, συνήθως;			<input type="text"/>	<input type="text"/>	<input type="text"/>	<input type="text"/>	<input type="text"/>	<input type="text"/>	
	– ΝΑΙ.....	1	⇒29	<input type="text"/>	<input type="text"/>	<input type="text"/>	<input type="text"/>	<input type="text"/>	<input type="text"/>	(129)
	– ΟΧΙ.....	2	⇒27							
	27) Πόσες ημέρες και ώρες εργαστήκατε στην ανωτέρω εργασία την προηγούμενη εβδομάδα;			<input type="text"/>	<input type="text"/>	<input type="text"/>	<input type="text"/>	<input type="text"/>	<input type="text"/>	
	– Ημέρες.....	0	⇒29	<input type="text"/>	<input type="text"/>	<input type="text"/>	<input type="text"/>	<input type="text"/>	<input type="text"/>	(130)
		1-7	⇒28							
	– Ώρες.....	00	⇒29	<input type="text"/>	<input type="text"/>	<input type="text"/>	<input type="text"/>	<input type="text"/>	<input type="text"/>	(231)
		01-98	⇒28							



Α/α	Ερωτήσεις – Απαντήσεις	Κωδικοί	Ροή ερωτήσεων	Α/α μέλους του νοικοκυριού					
				Κωδ. Η/Υ					

28) Για ποιο, κυρίως, λόγο οι ώρες που εργαστήκατε την προηγούμενη εβδομάδα στην ανωτέρω εργασία διαφέρουν από τις ώρες που, συνήθως, εργάζεστε σε αυτή;

Σε περίπτωση που εργάστηκε περισσότερο οι ώρες διαφέρουν λόγω:								
– Εποχικότητας της εργασίας, προθεσμίας παράδοσης του έργου.....	01							
– Υπερωριών.....	02							
– Ελαστικού ωραρίου.....	03							
– Άλλων λόγων (περιγράψτε).....	04							
Σε περίπτωση που εργάστηκε λιγότερο οι ώρες διαφέρουν λόγω:								
– Εποχικότητας.....	05							
– Κακών καιρικών συνθηκών.....	06							
– Οικονομικών ή τεχνικών λόγων.....	07							
– Εργατικών διαφορών (απεργίες, lock-άουτ).....	08							
– Παρακολούθησης μαθημάτων γενικής ή επαγγελματικής εκπαίδευσης.....	09	↓						
– Ελαστικού ωραρίου.....	10							
– Ασθένειας ή τραυματισμού.....	11							
– Γονικής άδειας (μειωμένο ωράριο).....	12							
– Ειδικής άδειας για προσωπικούς ή οικογενειακούς λόγους.....	13							
– Άδειας απουσίας ή διακοπών.....	14							
– Εθνικών και λοιπών αργιών.....	15							
– Έναρξης ή αλλαγής εργασίας στη διάρκεια της εβδομάδας αναφοράς.....	16							
– Λήξης της εργασίας που είχε, χωρίς να αρχίσει καινούρια.....	17							
– Άλλοι λόγοι (περιγράψτε).....	18							

(232)

29) Θα θέλατε να εργάζεστε περισσότερες ώρες;

OXI	0	⇒31						
NAI								
– Μέσω μιας πρόσθετης εργασίας.....	1	} 30						
– Μέσω μιας άλλης εργασίας με περισσότερες ώρες από την τωρινή.....	2							
– Μόνο στα πλαίσια της παρούσας εργασίας.....	3							
– Με οποιονδήποτε από τους παραπάνω τρόπους.....	4							

(133)

30) Αν προσφερόταν η δυνατότητα να εργαστείτε περισσότερες ώρες (στη παρούσα εργασία σας ή και σε άλλη εργασία) θα μπορούσατε να αρχίσετε να εργάζεστε περισσότερο μέσα στις επόμενες δύο εβδομάδες;


NAI	1							
OXI για τους εξής λόγους:								
– Πρέπει να συμπληρώσει την εκπαίδευσή του.....	2							
– Δεν μπορεί να αφήσει την τωρινή εργασία μέσα σε δύο εβδομάδες.....	3	↓						
– Για προσωπικούς ή οικογενειακούς λόγους.....	4							
– Για λόγους ασθένειας.....	5							
– Για άλλους λόγους.....	6							
– Δεν καθόρισε το λόγο.....	7							

(134)

31) Πόσες ώρες επιθυμείτε να εργάζεστε συνολικά την εβδομάδα;

– Ώρες.....	01-98	↓						
-------------	-------	---	--	--	--	--	--	--

(235)



Α/α	Ερωτήσεις – Απαντήσεις	Κωδικοί	Ροή ερωτήσεων	Α/α μέλους του νοικοκυριού						Κωδ. Η/Υ
				□□□	□□□	□□□	□□□	□□□	□□□	

Τα Ερωτήματα 32 - 37 και 38 υποβάλλονται μόνο για τους μισθωτούς (Ερ.17-κωδ.3), διαφορετικά συνεχίστε με το ερώτημα 39

32) Πόσες ώρες εργαστήκατε υπερωριακά, με πληρωμή, την εβδομάδα αναφοράς;

– Ώρες..... 00-98 ↓ □□□ □□□ □□□ □□□ □□□ □□□ (236)

33) Πόσες ώρες εργαστήκατε υπερωριακά, χωρίς πληρωμή, την εβδομάδα αναφοράς;

– Ώρες..... 00-98 ↓ □□□ □□□ □□□ □□□ □□□ □□□ (237)

34) Η ανωτέρω εργασία είναι μόνιμη ή προσωρινή; Και αν είναι προσωρινή για ποιο λόγο

Είναι μόνιμη ή με σύμβαση αόριστης διάρκειας 1 → 36
 Είναι προσωρινή ή με σύμβαση ορισμένου χρόνου, για τους εξής λόγους:
 – Επειδή είναι μαθητευόμενος ή εκπαιδευόμενος..... 2 }
 – Δεν μπόρεσε να βρει μια μόνιμη εργασία..... 3 } 35
 – Δεν επιθυμεί μια μόνιμη εργασία..... 4 }
 – Σύμβαση η οποία καλύπτει δοκιμαστική περίοδο..... 5 }
 – Είναι προσωρινή και δεν καθόρισε το λόγο..... 6 } (138)

35) Συνολική διάρκεια προσωρινής σύμβασης εργασίας

– Διάστημα μικρότερο από ένα μήνα..... 1
 – 1 – 3 μήνες..... 2
 – 4 – 6 >> 3
 – 7 – 12 >> 4 ↓
 – 13 – 18 >> 5 □□ □□ □□ □□ □□ □□
 – 19 – 24 >> 6
 – 25 – 36 >> 7
 – Πάνω από 3 χρόνια..... 8 (139)

36) Εποπτεύετε ή συντονίζετε άλλους εργαζομένους;

– ΝΑΙ..... 1 ↓
 – ΟΧΙ..... 2 □□ □□ □□ □□ □□ □□
 – Δεν απάντησε..... 3 (140)

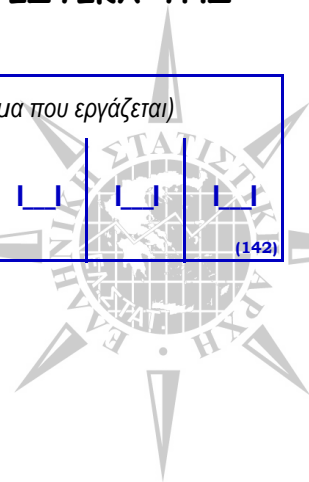
37) Έχετε σύμβαση με γραφείο προσωρινής εργασίας;

– ΝΑΙ..... 1 ↓
 – ΟΧΙ..... 2 □□ □□ □□ □□ □□ □□
 – Δεν απάντησε..... 3 (141)

Γ' ΕΡΓΑΣΙΑ ΜΕ ΒΑΡΔΙΕΣ ΚΑΙ ΑΛΛΑ ΧΡΟΝΙΚΑ ΧΑΡΑΚΤΗΡΙΣΤΙΚΑ ΤΗΣ ΚΥΡΙΑΣ ΑΠΑΣΧΟΛΗΣΗΣ

38) Εργασία με βάρδιες (αφορά μόνο στους μισθωτούς και έχει περίοδο αναφοράς όλο το χρονικό διάστημα που εργάζεται)

– Πραγματοποιεί συνήθως βάρδιες..... 1 ↓
 – Πραγματοποιεί βάρδιες μερικές φορές..... 2 □□ □□ □□ □□ □□ □□
 – Ποτέ δεν πραγματοποιεί βάρδιες..... 3 (142)



Α/α	Ερωτήσεις – Απαντήσεις	Κωδικοί	Ροή ερωτήσεων	Α/α μέλους του νοικοκυριού						Κωδ. Η/Υ
Τα ερωτήματα 39 – 43 αφορούν στην κύρια απασχόληση ανεξάρτητα από τη θέση στο επάγγελμα										
39) Απογευματινή εργασία (περίοδος αναφοράς: οι τελευταίες 4 εβδομάδες)										
	– Εργάζεται συνήθως το απόγευμα.....	1	↓							
	– Εργάζεται το απόγευμα μερικές φορές.....	2								
	– Ποτέ δεν εργάζεται το απόγευμα.....	3								(143)
40) Νυχτερινή εργασία (περίοδος αναφοράς: οι τελευταίες 4 εβδομάδες)										
	– Εργάζεται συνήθως τη νύχτα.....	1	↓							
	– Εργάζεται τη νύχτα μερικές φορές.....	2								
	– Ποτέ δεν εργάζεται τη νύχτα.....	3								(144)
41) Εργασία Σαββάτου (περίοδος αναφοράς: οι τελευταίες 4 εβδομάδες)										
	– Εργάζεται συνήθως το Σάββατο.....	1	↓							
	– Εργάζεται το Σάββατο μερικές φορές.....	2								
	– Ποτέ δεν εργάζεται το Σάββατο.....	3								(145)
42) Εργασία Κυριακής (περίοδος αναφοράς: οι τελευταίες 4 εβδομάδες)										
	– Εργάζεται συνήθως την Κυριακή.....	1	↓							
	– Εργάζεται την Κυριακή μερικές φορές.....	2								
	– Ποτέ δεν εργάζεται την Κυριακή.....	3								(146)
43) Εργασία στο σπίτι (περίοδος αναφοράς: οι τελευταίες 4 εβδομάδες)										
	– Εργάζεται συνήθως στο σπίτι του.....	1	↓							
	– Εργάζεται στο σπίτι του μερικές φορές.....	2								
	– Ποτέ δεν εργάζεται στο σπίτι του.....	3								(147)

Δ' ΔΕΥΤΕΡΗ ΑΠΑΣΧΟΛΗΣΗ

44) Πόσες εργασίες είχατε την προηγούμενη εβδομάδα;										
	– Μία μόνο.....	1	⇒55							
	– Περισσότερες από μία.....	2	⇒45							
	– Δεν απάντησε.....	3	⇒55							(148)
45) Σε τι είδους κατάσταση, εργοστάσιο, υπηρεσία κλπ. (τοπική μονάδα) εργάζεστε στη δεύτερη απασχόληση;										
Α/α μέλους		NAOE rev.2	↓							
										(Δε θα τεθούν κωδικοί από τους ερευνητές) (249)
46) Τι είδους εργασία κάνετε στην επιχείρηση αυτή;										
Α/α μέλους		ΣΤΕΠ 92	↓							
										(Δε θα τεθούν κωδικοί από τους ερευνητές) (350)
47) Ποια είναι η θέση σας στην επιχείρηση αυτή;										
	– Αυτοαπασχολούμενος με προσωπικό.....	1	↓							
	– Αυτοαπασχολούμενος χωρίς προσωπικό.....	2								
	– Μισθωτός (με μισθό ή ημερομίσθιο ή κατ' αποκοπή).....	3								
	– Βοηθός στην οικογενειακή επιχείρηση.....	4								(151)
48) Πόσες ημέρες και ώρες εργαστήκατε την προηγούμενη εβδομάδα στην ανωτέρω εργασία σας;										
	– Ημέρες.....	0-7	⇒55							(152)
	– Ώρες.....	00-98								(253)

Α/α	Ερωτήσεις – Απαντήσεις	Κωδικός Ροή ερωτήσεων	Α/α μέλους του νοικοκυριού						Κωδ. Η/Υ
			<input type="text"/>	<input type="text"/>	<input type="text"/>	<input type="text"/>	<input type="text"/>	<input type="text"/>	

Ε΄ ΤΥΧΟΝ ΠΡΟΗΓΟΥΜΕΝΗ ΕΡΓΑΣΙΑ ΓΙ' ΑΥΤΟΥΣ ΠΟΥ ΔΕΝ ΕΡΓΑΖΟΝΤΑΙ

Αφορά μόνο στα άτομα που δεν εργάστηκαν την προηγούμενη εβδομάδα, ούτε είχαν μία εργασία

49) Αν και δεν εργάζεστε τώρα, μήπως είχατε εργαστεί ποτέ στο παρελθόν σε κανονική εργασία (με πληρωμή ή κάποιο κέρδος ή ως βοηθός στην οικογενειακή επιχείρηση) ;

– ΝΑΙ..... 1 → 50

50) Ποιο έτος και μήνα εργαστήκατε για τελευταία φορά;

– Έτος..... 01-12 ↓

Τα ερωτήματα 51 - 54 αφορούν **μόνο όσα άτομα έχουν σταματήσει να εργάζονται τα τελευταία 8 χρόνια**, διαφορετικά συνεχίστε με το ερώτημα 55

51) Για ποιο λόγο σταματήσατε να εργάζεστε στην τελευταία σας εργασία;

– Διότι απολύθηκε για διάφορους λόγους..... 0

52) Σε τι είδους κατάστημα, εργοστάσιο, υπηρεσία κλπ. (τοπική μονάδα) εργαστήκατε στην τελευταία εργασία σας;


Α/α μέλους

53) Τι εργασία κάνατε στην επιχείρηση αυτή;

Α/α μέλους

54) Ποια ήταν η θέση σας στην επιχείρηση αυτή;

– Αυτοαπασχολούμενος με προσωπικό..... 1



Α/α	Ερωτήσεις – Απαντήσεις	Κωδικοί	Ροή ερωτήσεων	Α/α μέλους του νοικοκυριού					
				<input type="text"/>	<input type="text"/>	<input type="text"/>	<input type="text"/>	<input type="text"/>	<input type="text"/>
				Κωδ. Η/Υ					

ΣΤ΄ ΑΝΑΖΗΤΗΣΗ ΕΡΓΑΣΙΑΣ (Αφορά όλα τα άτομα)

55) Στη διάρκεια των τελευταίων 4 εβδομάδων ζητούσατε εργασία;							
ΝΑΙ, ζητούσε εργασία.....	1	⇒59	<input type="text"/>	<input type="text"/>	<input type="text"/>	<input type="text"/>	<input type="text"/>
ΟΧΙ δεν αναζητά γιατί έχει βρει μια εργασία που θα αναλάβε μέσα στους επόμενους τρεις μήνες.....	2	⇒72	<input type="text"/>	<input type="text"/>	<input type="text"/>	<input type="text"/>	<input type="text"/>
ΟΧΙ δεν αναζητά γιατί έχει βρει μια εργασία που θα αναλάβε μετα από τρεις μήνες.....	3	⇒73	<input type="text"/>	<input type="text"/>	<input type="text"/>	<input type="text"/>	<input type="text"/>
ΟΧΙ δεν αναζητά εργασία.....	4	⇒56	<input type="text"/>	<input type="text"/>	<input type="text"/>	<input type="text"/>	<input type="text"/>
							(161)

56) Για ποιο λόγο δε ζητούσατε εργασία στη διάρκεια των τελευταίων 4 εβδομάδων;							
- Διότι έχει εργασία και δε ζητάει άλλη.....	01	⇒78	<input type="text"/>	<input type="text"/>	<input type="text"/>	<input type="text"/>	<input type="text"/>
- Φροντίζει μικρά παιδιά ή εξαρτώμενους ενήλικες.....	02	⇒57	<input type="text"/>	<input type="text"/>	<input type="text"/>	<input type="text"/>	<input type="text"/>
- Για άλλους οικογενειακούς ή προσωπικούς λόγους.....	03	} 58	<input type="text"/>	<input type="text"/>	<input type="text"/>	<input type="text"/>	<input type="text"/>
- Διότι εκπαιδεύεται ή επιμορφώνεται.....	04		<input type="text"/>	<input type="text"/>	<input type="text"/>	<input type="text"/>	<input type="text"/>
- Διότι βρίσκεται σε σύνταξη.....	05		<input type="text"/>	<input type="text"/>	<input type="text"/>	<input type="text"/>	<input type="text"/>
- Διότι είναι ασθενής ή ανάικανος για εργασία.....	06		<input type="text"/>	<input type="text"/>	<input type="text"/>	<input type="text"/>	<input type="text"/>
- Διότι πιστεύει ότι δε θα βρει εργασία ή δε γνωρίζει που θα απευθυνθεί.....	07		<input type="text"/>	<input type="text"/>	<input type="text"/>	<input type="text"/>	<input type="text"/>
- Περιμένει να αναλάβει πάλι την εργασία του (γι' αυτούς πο είναι σε διαθεσιμότητα).....	08	<input type="text"/>	<input type="text"/>	<input type="text"/>	<input type="text"/>	<input type="text"/>	<input type="text"/>
- Για άλλους λόγους.....	09	<input type="text"/>	<input type="text"/>	<input type="text"/>	<input type="text"/>	<input type="text"/>	<input type="text"/>
- Δεν καθόρισε το λόγο.....	10	<input type="text"/>	<input type="text"/>	<input type="text"/>	<input type="text"/>	<input type="text"/>	<input type="text"/>
							(162)

57) Ποιο είναι το σημαντικότερο πρόβλημα που αντιμετωπίζετε επειδή φροντίζετε μικρά παιδιά ή εξαρτώμενους ενήλικες; (αφορά τα άτομα που δεν ψάχνουν δουλειά επειδή φροντίζουν μικρά παιδιά ή εξαρτώμενους ενήλικες, Ερ.56-κωδ.2)							
- Δεν υπάρχουν (ή είναι πολύ ακριβές) οι κατάλληλες υπηρεσίες φροντίδας μικρών παιδιών.....	1	↓	<input type="text"/>	<input type="text"/>	<input type="text"/>	<input type="text"/>	<input type="text"/>
- Δεν υπάρχουν (ή είναι πολύ ακριβές) οι κατάλληλες υπηρεσίες φροντίδας εξαρτώμενων ενηλίκων.....	2		<input type="text"/>	<input type="text"/>	<input type="text"/>	<input type="text"/>	<input type="text"/>
- Αντιμετωπίζει και τα δύο προηγούμενα προβλήματα.....	3		<input type="text"/>	<input type="text"/>	<input type="text"/>	<input type="text"/>	<input type="text"/>
- Οι υπηρεσίες φροντίδας δεν ήταν πρόβλημα.....	4		<input type="text"/>	<input type="text"/>	<input type="text"/>	<input type="text"/>	<input type="text"/>
							(163)

58) Θα θέλατε να έχετε μια εργασία;							
<i>Το άτομο δεν αναζητά εργασία:</i>							
- Ωστόσο θα ήθελε να είχε μία.....	1	⇒76	<input type="text"/>	<input type="text"/>	<input type="text"/>	<input type="text"/>	<input type="text"/>
- Δεν θέλει να έχει.....	2	⇒78	<input type="text"/>	<input type="text"/>	<input type="text"/>	<input type="text"/>	<input type="text"/>
							(164)

ΕΝΕΡΓΕΙΕΣ ΓΙΑ ΕΥΡΕΣΗ ΕΡΓΑΣΙΑΣ,

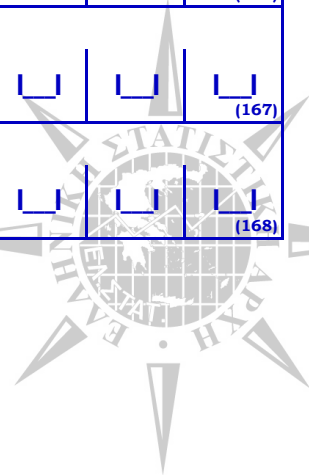
ΣΤΗ ΔΙΑΡΚΕΙΑ ΤΩΝ ΤΕΛΕΥΤΑΙΩΝ 4 ΕΒΔΟΜΑΔΩΝ (Αφορά στα ερωτήματα 59 - 71)

59) Ήρθατε σε επαφή με Δημόσιο Γραφείο Ευρέσεως Εργασίας για να βρείτε εργασία;							
- ΝΑΙ.....	1	↓	<input type="text"/>	<input type="text"/>	<input type="text"/>	<input type="text"/>	<input type="text"/>
- ΟΧΙ.....	2		<input type="text"/>	<input type="text"/>	<input type="text"/>	<input type="text"/>	<input type="text"/>
							(165)


60) Περιμένετε ειδοποίηση από το Δημόσιο Γραφείο Ευρέσεως Εργασίας;							
- ΝΑΙ.....	1	↓	<input type="text"/>	<input type="text"/>	<input type="text"/>	<input type="text"/>	<input type="text"/>
- ΟΧΙ.....	2		<input type="text"/>	<input type="text"/>	<input type="text"/>	<input type="text"/>	<input type="text"/>
							(166)

61) Περιμένετε αποτελέσματα διαγωνισμού για Δημόσια Υπηρεσία;							
- ΝΑΙ.....	1	↓	<input type="text"/>	<input type="text"/>	<input type="text"/>	<input type="text"/>	<input type="text"/>
- ΟΧΙ.....	2		<input type="text"/>	<input type="text"/>	<input type="text"/>	<input type="text"/>	<input type="text"/>
							(167)

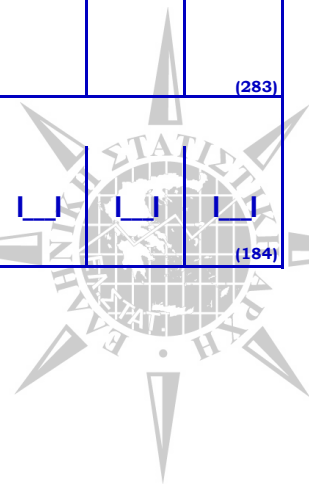
62) Ήρθατε σε επαφή με Ιδιωτικό Γραφείο Ευρέσεως Εργασίας για να βρείτε εργασία;							
- ΝΑΙ.....	1	↓	<input type="text"/>	<input type="text"/>	<input type="text"/>	<input type="text"/>	<input type="text"/>
- ΟΧΙ.....	2		<input type="text"/>	<input type="text"/>	<input type="text"/>	<input type="text"/>	<input type="text"/>
							(168)



Α/α	Ερωτήσεις – Απαντήσεις	Κωδικός Ροή ερωτήσεων	Α/α μέλους του νοικοκυριού						Κωδ. Η/Υ
63) Περιμένετε αποτελέσματα αίτησης για πρόσληψη σε εργασία;									
	- ΝΑΙ.....	1	↓						
	- ΟΧΙ.....	2							(169)
64) Απευθυνθήκατε σε εργοδότες για να βρείτε εργασία;									
	- ΝΑΙ.....	1	↓						
	- ΟΧΙ.....	2							(170)
65) Ρωτήσατε συγγενείς, φίλους, εργατικά σωματεία κλπ. για να βρείτε εργασία;									
	- ΝΑΙ.....	1	↓						
	- ΟΧΙ.....	2							(171)
66) Δημοσιεύσατε ή απαντήσατε σε αγγελίες εφημερίδων ή περιοδικών για να βρείτε εργασία;									
	- ΝΑΙ.....	1	↓						
	- ΟΧΙ.....	2							(172)
67) Ψάξατε σε αγγελίες εφημερίδων ή περιοδικών για να βρείτε εργασία;									
	- ΝΑΙ.....	1	↓						
	- ΟΧΙ.....	2							(173)
68) Δώσατε εξετάσεις, συνέντευξη-test για να βρείτε εργασία;									
	- ΝΑΙ.....	1	↓						
	- ΟΧΙ.....	2							(174)
69) Ψάξατε για αγορά ή ενοικίαση ακινήτου (γραφείου, μαγαζιού), εξοπλισμού;									
	- ΝΑΙ.....	1	↓						
	- ΟΧΙ.....	2							(175)
70) Κάνατε ενέργειες για τις απαραίτητες άδειες για να βρείτε οικονομικούς πόρους;									
	- ΝΑΙ.....	1	↓						
	- ΟΧΙ.....	2							(176)
71) Κάνατε άλλες ενέργειες;									
	- ΝΑΙ.....	1	↓						
	- ΟΧΙ.....	2							(177)
72) Πόσο χρόνο αναζητούσατε εργασία (σε μήνες συμπληρωμένους) ;									
	- Τώρα θα αρχίσει να αναζητά εργασία.....	0							
	- Λιγότερο από 1 μήνα.....	1							
	- 1- 2 μήνες.....	2							
	- 3- 5 >>	3							
	- 6-11 >>	4	↓						
	- 12-17 >>	5							
	- 18-23 >>	6							
	- 24-47 >>	7							
	- 4 χρόνια και άνω.....	8							(178)
73) Τι είδους εργασία αναζητάτε (δηλαδή θέλετε να εργαστείτε ως μισθωτός ή ζητάτε να κάνετε δική σας εργασία) ;									
	Προσπαθεί να κάνει δική του εργασία.....	1							
	Ζητούσε να εργαστεί ως μισθωτός και ειδικότερα:								
	- Μόνο σε εργασία με πλήρη απασχόληση.....	2							
	- Σε εργασία με πλήρη απασχόληση, αλλά στην ανάγκη θα δεχόταν και εργασία με μερική απασχόληση.....	3	↓						
	- Σε εργασία με μερική απασχόληση, αλλά στην ανάγκη θα δεχόταν και εργασία με πλήρη απασχόληση.....	4							
	- Μόνο σε εργασία με μερική απασχόληση.....	5							
	- Δεν καθόρισε αν η εργασία που ζητάει θα είναι πλήρους ή μερικής απασχόλησης.....	6							(179)



Α/α	Ερωτήσεις – Απαντήσεις	Κωδικός Ροή ερωτήσεων	Α/α μέλους του νοικοκυριού						Κωδ. Η/Υ
74) Στο διάστημα που αναζητούσατε εργασία απορρίψατε κάποιες προτάσεις για ανάληψη εργασίας;									
	ΟΧΙ	0							
	ΝΑΙ, διότι								
	– Δεν εξυπηρετούσε ο τόπος εργασίας.....	1							
	– Δεν εξυπηρετούσε το ωράριο.....	2							
	– Δεν υπήρχαν προϋποθέσεις κατάλληλης επαγγελματικής σταδιοδρομίας.....	3	↓						
	– Δεν ανταποκρινόταν η θέση στα τυπικά προσόντα.....	4							
	– Οι αποδοχές δεν ήταν ικανοποιητικές.....	5							
	– Συντρέχουν ή συνέτρεχαν άλλοι λόγοι.....	6							
	– Δεν απάντησε.....	7							(180)
75) Ποια ήταν η ασχολία σας αμέσως πριν αρχίσετε να ζητάτε εργασία;									
	– Εργαζόταν ⁽¹⁾	1							
	– Ήταν μαθητής ή σπουδαστής.....	2							
	– Ήταν στρατευμένος.....	3							
	– Ασχολιόταν με τα οικιακά.....	4	↓						
	– Λοιπές περιπτώσεις (συνταξιούχος κλπ.).....	5							
	– Έχει εργασία και ζητάει άλλη ή και άλλη εργασία.....	6							
	– Δεν απάντησε.....	7							(181)
76) Αν βρίσκατε εργασία θα μπορούσατε να την αναλάβετε αμέσως, δηλαδή μέσα σε δύο εβδομάδες;									
Και αν όχι, γιατί δε θα μπορούσατε;									
	ΝΑΙ, μπορεί	1							
	ΟΧΙ, δεν μπορεί για τους εξής λόγους:								
	– Πρέπει να συμπληρώσει την εκπαίδευσή του.....	2							
	– Πρέπει να τελειώσει τη στρατιωτική του θητεία.....	3							
	– Δεν μπορεί να αφήσει την τωρινή εργασία μέσα σε δύο εβδομάδες.....	4	↓						
	– Για προσωπικούς ή οικογενειακούς λόγους.....	5							
	– Για λόγους ασθένειας.....	6							
	– Για άλλους λόγους.....	7							
	– Δεν καθόρισε το λόγο.....	8							(182)
77) Για ποιο λόγο ζητάτε εργασία, αν και εργάζεστε; (αφορά στα άτομα που εργάζονται και παράλληλα ζητούν εργασία)									
	Ζητάει εργασία διότι:								
	– Υπάρχει κίνδυνος ή βεβαιότητα να χάσει αυτή που έχει.....	01							
	– Η εργασία που έχει είναι μεταβατική.....	02							
	– Η τωρινή εργασία δεν είναι ανάλογη των προσόντων του..	03							
	– Θέλει να εργαστεί περισσότερες ώρες και ζητά μια επιπρό- σθετη εργασία.....	04							
	– Θέλει μια εργασία με περισσότερες ώρες εργασίας από τη τωρινή.....	05	↓						
	– Επιθυμεί να έχει καλύτερες συνθήκες εργασίας (καλύτερο μισθό, ποιότητα εργασίας κλπ.).....	06							
	– Θέλει μια εργασία με λιγότερες ώρες εργασίας από την τωρινή.....	07							
	– Για άλλους λόγους.....	08							
	– Δεν καθόρισε τους λόγους.....	09							(183)
78) Είστε τώρα εγγεγραμμένος σε Δημόσιο Γραφείο Ευρέσεως Εργασίας (αφορά όλα τα άτομα)									
	– ΝΑΙ , και παίρνει επίδομα ή βοήθημα.....	1							
	και δεν παίρνει επίδομα ή βοήθημα.....	2							
	– ΟΧΙ	3	↓						
	– Δεν απάντησε.....	4							(184)



Α/α	Ερωτήσεις – Απαντήσεις	Κωδικοί	Ροή ερωτήσεων	Α/α μέλους του νοικοκυριού						Κωδ. Η/Υ
				□□□	□□□	□□□	□□□	□□□	□□□	

Ζ' ΚΑΤΑΣΤΑΣΗ ΑΠΑΣΧΟΛΗΣΗΣ ΚΑΤΑ ΤΗΝ ΑΠΟΨΗ ΤΟΥ ΕΡΩΤΩΜΕΝΟΥ (Αφορά όλα τα άτομα)

79) Εσείς τι θεωρείτε τον εαυτό σας (κατά κύριο λόγο);									
– Απασχολούμενο.....	1	□	□	□	□	□	□	□	□
– Άνεργο.....	2	□	□	□	□	□	□	□	□
– Μαθητή ή σπουδαστή.....	3	□	□	□	□	□	□	□	□
– Συνταξιούχο.....	4	□	□	□	□	□	□	□	□
– Μη εργαζόμενο λόγω μόνιμων προβλημάτων υγείας.....	5	↓	□	□	□	□	□	□	□
– Νοικοκυρά.....	6	□	□	□	□	□	□	□	□
– Παρέχει κοινωνική υπηρεσία.....	7	□	□	□	□	□	□	□	□
– Λοιπές περιπτώσεις.....	8	□	□	□	□	□	□	□	□
									(185)

Η' ΕΚΠΑΙΔΕΥΣΗ (Αφορά σε όλα τα άτομα)

80) Ποιο είναι το ανώτατο επίπεδο εκπαίδευσης που έχετε επιτυχώς ολοκληρώσει									
Α/α μέλους	□	↓	□	□	□	□	□	□	□
	□		□	□	□	□	□	□	□
	□		□	□	□	□	□	□	□
	□		□	□	□	□	□	□	□
	□		□	□	□	□	□	□	□
									(Δε θα τεθούν κωδικοί από τους ερευνητές)
									(386)


81) Αντικείμενο (περιεχόμενο) των σπουδών που έχετε επιτυχώς ολοκληρώσει									
Α/α μέλους	□	↓	□	□	□	□	□	□	□
	□		□	□	□	□	□	□	□
	□		□	□	□	□	□	□	□
	□		□	□	□	□	□	□	□
	□		□	□	□	□	□	□	□
									(Δε θα τεθούν κωδικοί από τους ερευνητές)
									(387)

82) Ποιο έτος ολοκληρώσατε το ανώτατο επίπεδο σπουδών;									
– Έτος.....	↓	□	□	□	□	□	□	□	□
									(488)

83) Στη διάρκεια των τελευταίων 4 εβδομάδων παρακολουθήσατε οποιαδήποτε εκπαιδευτική δραστηριότητα στο πλαίσιο του επίσημου εκπαιδευτικού συστήματος;									
– ΝΑΙ , παρακολούθησα.....	1	} 84	□	□	□	□	□	□	□
– ΟΧΙ , γιατί ήταν περίοδος διακοπών.....	2								
– ΟΧΙ , γιατί δεν παρακολουθώ σπουδές.....	3								
									(189)

84) Σε τι σχολείο ή σχολή πηγαίνετε ή τι πρόγραμμα παρακολουθείτε;									
– Στο δημοτικό.....	01	↓	□	□	□	□	□	□	□
– Στο γυμνάσιο.....	02								
– Στο τεχνικό επαγγελματικό εκπαιδευτήριο.....	03								
– Στο ενιαίο λύκειο.....	04								
– Σε δημόσιο ή ιδιωτικό ινστιτούτο επαγγελματικής εκπαίδευσης (Ι.Ε.Κ, Ι.Ι.Ε.Κ).....	05								
– Σε σχολή μεταλκειακής επαγγελματικής κατάρτισης (π.χ. Σχολή Ξεναγών).....	06								
– Σε σχολή ανώτερης εκπαίδευσης.....	07								
– Σε σχολή ανώτατης εκπαίδευσης.....	08								
– Ως φοιτητής (-τρια) μεταπτυχιακού.....	09								
– Εκπονεί διδακτορική διατριβή.....	10								
									(290)


85) Αντικείμενο (περιεχόμενο) σπουδών που παρακολουθείτε									
Α/α μέλους	□	↓	□	□	□	□	□	□	□
	□		□	□	□	□	□	□	□
	□		□	□	□	□	□	□	□
	□		□	□	□	□	□	□	□
	□		□	□	□	□	□	□	□
									(Δε θα τεθούν κωδικοί από τους ερευνητές)
									(391)



Α/α	Ερωτήσεις – Απαντήσεις	Κωδικοί	Ροή ερωτήσεων	Α/α μέλους του νοικοκυριού						
				<input type="text"/>	<input type="text"/>	<input type="text"/>	<input type="text"/>	<input type="text"/>	<input type="text"/>	Κωδ. Η/Υ
86)	Στη διάρκεια των τελευταίων 4 εβδομάδων έχετε παρακολουθήσει κάποια εκπαιδευτική δραστηριότητα έξω από το επίσημο εκπαιδευτικό σύστημα; (δεκτές έως 3 απαντήσεις)									
	– Σεμινάριο στο χώρο εργασίας.....	01								
	– Εκπαιδευτικό πρόγραμμα από απόσταση (μέσω Internet) ..	02								
	– Μαθήματα χορού, μουσικής, φωτογραφίας κλπ.....	03								
	– Σεμινάριο για ανέργους	04								
	– Σχολές επιμόρφωσης Δήμων, ΟΑΕΔ, κλπ.....	05								
	– Σπουδές μέσω αλληλογραφίας.....	06								
	– Μαθήματα οδήγησης, σχολές καταδύσεων, σπορ, κλπ.....	07	↓							
	– Μαθήματα ξένων γλωσσών.....	08								
	– Φρονιστήρια, ιδιαίτερα (εκτός ξένων γλωσσών).....	09								
	– Παρακολούθηση συνεδρίου (επαγγελματικού ή άλλου).....	10								
	– Άλλη εκπαιδευτική δραστηριότητα.....	11								
	– Δεν απάντησε.....	12								(292)
87)	Αντικείμενο (περιεχόμενο) αυτής της εκπαιδευτικής δραστηριότητας (αν παρακολουθήσατε παραπάνω από μία, αναφερθείτε στην πιο πρόσφατη)									
A/α μέλους			↓							
										(Δε θα τεθούν κωδικοί από τους ερευνητές) (393)
88)	Για ποιο σκοπό συμμετείχατε στην παραπάνω εκπαιδευτική δραστηριότητα;									
	– Κυρίως για επαγγελματικούς λόγους.....	1	↓							
	– Κυρίως για προσωπικούς/κοινωνικούς λόγους.....	2								(194)
89)	Αυτή η εκπαιδευτική δραστηριότητα έγινε εντός ή εκτός των αμειβόμενων ωρών εργασίας;									
	– Αποκλειστικά εντός των αμειβόμενων ωρών εργασίας.....	1								
	– Κυρίως εντός των αμειβόμενων ωρών εργασίας.....	2								
	– Κυρίως εκτός των αμειβόμενων ωρών εργασίας.....	3	↓							
	– Αποκλειστικά εκτός των αμειβόμενων ωρών εργασίας.....	4								
	– Δεν είχε εργασία εκείνη την περίοδο.....	5								(195)
90)	Πόσες ήταν οι ώρες διδασκαλίας σε όλες τις εκπαιδευτικές δραστηριότητες που παρακολουθήσατε εκτός του επίσημου εκπαιδευτικού συστήματος στη διάρκεια των τελευταίων 4 εβδομάδων;									
	– Ώρες.....		↓							(396)

Θ΄ ΚΥΡΙΟΤΕΡΗ ΑΣΧΟΛΙΑ ΕΝΑ ΧΡΟΝΟ ΠΡΙΝ (Αφορά σε όλα τα άτομα)

91)	Ποια ήταν η κυριότερη ασχολία σας ένα χρόνο πριν; (συγκεκριμένα την αντίστοιχη εβδομάδα της εβδομάδας αναφοράς)									
	Εργαζόταν ⁽¹⁾	1	⇒92							
	Δεν εργαζόταν και:									
	– Ήταν άνεργος.....	2								
	– Ήταν μαθητής ή σπουδαστής ή μαθητευόμενος.....	3								
	– Ήταν συνταξιούχος.....	4								
	– Είχε μόνιμη ανικανότητα για εργασία.....	5	94							
	– Ήταν νοικοκυρά.....	6								
	– Υπηρετούσε τη στρατιωτική του θητεία.....	7								
	– Λοιπές περιπτώσεις.....	8								(1) Περιλαμβάνονται οι μαθητευόμενοι-εκπαιδευόμενοι με οποιονδήποτε τρόπο και αν αμείβονται (197)



Α/α	Ερωτήσεις – Απαντήσεις	Κωδικός Ροή ερωτήσεων	Α/α μέλους του νοικοκυριού						
			<input type="text"/>	<input type="text"/>	<input type="text"/>	<input type="text"/>	<input type="text"/>	<input type="text"/>	
	92) Σε τι είδους κατάσταση, εργοστάσιο, υπηρεσία κλπ. (τοπική μονάδα) εργαζόσαστε στην τελευταία εργασίας σας;		<input type="text"/>	<input type="text"/>	<input type="text"/>	<input type="text"/>	<input type="text"/>	<input type="text"/>	Κωδ. Η/Υ
A/α μέλους		NACE rev.2	<input type="text"/>	<input type="text"/>	<input type="text"/>	<input type="text"/>	<input type="text"/>	<input type="text"/>	(298)
	93) Ποια ήταν η θέση σας στην επιχείρηση;		<input type="text"/>	<input type="text"/>	<input type="text"/>	<input type="text"/>	<input type="text"/>	<input type="text"/>	(199)
	– Αυτοαπασχολούμενος με προσωπικό.....	1							
	– Αυτοαπασχολούμενος χωρίς προσωπικό.....	2							
	– Μισθωτός (με μισθό ή ημερομίσθιο ή κατ' αποκοπή).....	3	<input type="text"/>	<input type="text"/>	<input type="text"/>	<input type="text"/>	<input type="text"/>	<input type="text"/>	
	– Βοηθός στην οικογενειακή επιχείρηση.....	4							
	94) Ποιες ήταν οι πηγές συντήρησής σας κατά τη διάρκεια του τελευταίου τριμήνου; (αφορά όλα τα άτομα)		<input type="text"/>	<input type="text"/>	<input type="text"/>	<input type="text"/>	<input type="text"/>	<input type="text"/>	(3100)
	– Εργασία.....	1							
	– Σύνταξη γήρατος.....	2							
	– Σύνταξη θανάτου.....	3							
	– Σύνταξη αναπηρίας.....	4							
	– Εισοδήματα από κινητή ή ακίνητη περιουσία.....	5	<input type="text"/>	<input type="text"/>	<input type="text"/>	<input type="text"/>	<input type="text"/>	<input type="text"/>	
	– Από τα άλλα άτομα του νοικοκυριού.....	6							
	– Από άτομα που δεν ανήκουν στο νοικοκυριό.....	7							
	– Επιδόματα ή βοηθήματα.....	8							
	– Δε γνωρίζει / Δεν απαντά.....	9							

Ι' ΕΙΣΟΔΗΜΑ ΑΠΟ ΜΙΣΘΩΤΕΣ ΥΠΗΡΕΣΙΕΣ


Το Ερώτημα 95 υποβάλλεται μόνο στους μισθωτούς (Ερ.17-κωδ.3)

95) Ποιες είναι συνολικά οι καθαρές μηνιαίες αποδοχές σας από την κύρια εργασία, συμπεριλαμβανόμενων και των πρόσθετων αμοιβών (αφορά αποδοχές του τελευταίου μήνα) ;		<input type="text"/>	<input type="text"/>	<input type="text"/>	<input type="text"/>	<input type="text"/>	<input type="text"/>	<input type="text"/>	(2101)
– Μέχρι 250 €.....	01	ΤΕΛΟΣ							
– 251– 500 €.....	02								
– 501– 750 €.....	03								
– 751–1.000 €.....	04								
– 1.001–1.250 €.....	05								
– 1.251–1.500 €.....	06		<input type="text"/>	<input type="text"/>	<input type="text"/>	<input type="text"/>	<input type="text"/>	<input type="text"/>	
– 1.501–1.750 €.....	07								
– 1.751–2.000 €.....	08								
– 2.000 € και άνω.....	09								
– Δε γνωρίζει / Δεν απαντά.....	10								

ΤΕΧΝΙΚΑ ΧΑΡΑΚΤΗΡΙΣΤΙΚΑ

- ☺ – Ερευνητής (3102)
- ☹ – Υπάλληλος ελέγχου (2103)
- ☹ – Υπάλληλος κωδικογράφησης (2104)

ΠΑΡΑΤΗΡΗΣΕΙΣ







τιμή: 15,00€ [εξωτερικού: 23,00€] / price: 15,00€ [abroad: 23,00€]