

ΕΡΓΑΤΙΚΟ ΔΥΝΑΜΙΚΟ

LABOUR FORCE

τριμηνιαία στοιχεία • quarterly data | 2007





ΕΛΛΗΝΙΚΗ ΔΗΜΟΚΡΑΤΙΑ
ΕΛΛΗΝΙΚΗ ΣΤΑΤΙΣΤΙΚΗ ΑΡΧΗ
HELLENIC REPUBLIC
HELLENIC STATISTICAL AUTHORITY

Δ: 85

ΑΠΑΣΧΟΛΗΣΗ
EMPLOYMENT

ΕΡΓΑΤΙΚΟ ΔΥΝΑΜΙΚΟ (ΤΡΙΜΗΝΙΑΙΑ ΕΡΕΥΝΑ)

2007

LABOUR FORCE (QUARTERLY SURVEY)

ΠΕΙΡΑΙΑΣ—2012—PIRAEUS



ISSN 1791 – 1338



ΠΡΟΛΟΓΟΣ

Με το τεύχος αυτό δίνονται στη δημοσιότητα τα αποτελέσματα της τριμηνιαίας δειγματοληπτικής έρευνας Εργατικού Δυναμικού του έτους 2007.

Η Έρευνα διεξάγεται από το 1974, αλλά μέχρι και το 1980 κάλυπτε μόνο τις αστικές και ημιαστικές περιοχές της Χώρας. Από το 1981 διεξάγεται σε όλη τη Χώρα και έχει ενταχθεί στα πλαίσια του στατιστικού προγράμματος της ΕΕ με κοινές μεθοδολογικές προδιαγραφές που ισχύουν για όλα τα κράτη μέλη.

Σκοπός του δημοσιεύματος αυτού είναι η κάλυψη βασικών αναγκών της στατιστικής πληροφόρησης του δημόσιου και του ιδιωτικού τομέα, σε θέματα απασχόλησης και ανεργίας.

Για πληρέστερη ενημέρωση του αναγνώστη – μελετητή, δίνεται, πριν από τους αναλυτικούς πίνακες, εκτενής περιγραφή της μεθοδολογίας, των εννοιών και του τρόπου διεξαγωγής της έρευνας.

Στη Διεύθυνση Στατιστικών Πληθυσμού και Αγοράς Εργασίας (Τμήμα Έρευνας Εργατικού Δυναμικού), τα ανωτέρω στοιχεία υπάρχουν σε περαιτέρω ανάλυση και είναι διαθέσιμα σε κάθε ενδιαφερόμενο.

Πειραιάς, 2012

ΑΝΔΡΕΑΣ Β. ΓΕΩΡΓΙΟΥ

*Πρόεδρος
της Ελληνικής Στατιστικής Αρχής*



FOREWORD

This issue presents the results of the quarterly Labour Force Survey conducted in 2007.

The Labour Force Survey is being conducted since 1974, but until 1980 it covered only urban and semi-urban areas of Greece. From 1981 onwards, the survey is being conducted in the whole Country and it is part of the EU statistical work programme, following common methodological standards adopted by all EU Member States.

This publication aims at providing basic statistical information for both the public and the private sector on employment and unemployment issues.

To fully inform users, the analytical tables are preceded by a detailed description of the methodology and concepts used, as well as of the procedures for the conduct of the survey.

More analytical data on employment and unemployment are available to users, upon request, by the Division of Population and Labour Market Statistics (Section of Labour Force Survey).

Piraeus, 2012


ANDREAS V. GEORGIU

*President
of the Hellenic Statistical
Authority*




ΠΙΝΑΚΑΣ ΠΕΡΙΕΧΟΜΕΝΩΝ—TABLE OF CONTENTS

	Σελίδα Page	
ΠΡΟΛΟΓΟΣ	5,7	FOREWORD
ΜΕΡΟΣ Α΄ ΠΕΡΙΓΡΑΦΗ ΤΗΣ ΕΡΕΥΝΑΣ		
I. ΕΙΣΑΓΩΓΗ		
1. Γενικά	15	1. General
2. Αντικειμενικοί σκοποί	15	2. Objectives
3. Κάλυψη της έρευνας	15	3. Coverage
II. ΒΑΣΙΚΕΣ ΕΝΝΟΙΕΣ ΚΑΙ ΟΡΙΣΜΟΙ		
1. Νοικοκυριό	16	1. Household
2. Εργατικό δυναμικό	17	2. Labour force
III. ΜΕΘΟΔΟΛΟΓΙΑ ΤΗΣ ΕΡΕΥΝΑΣ		
1. Μέγεθος του δείγματος	18	1. Sample size
2. Επιλογή του δείγματος	18	2. Sample design
3. Περίοδος αναφοράς των στοιχείων	19	3. Reference period of the data
IV. ΣΥΛΛΟΓΗ ΤΩΝ ΣΤΟΙΧΕΙΩΝ		
1. Μέθοδος συλλογής των στοιχείων	19	1. Data collection method
2. Χρησιμοποιηθέντα έντυπα	19	2. Forms and questionnaires used
V. ΑΠΟΤΕΛΕΣΜΑΤΑ ΤΗΣ ΕΡΕΥΝΑΣ		
1. Αναγωγή και πληθυσμιακή προσαρμογή των δεδομένων της έρευνας	20	1. Reduction and population adjustment of the survey data
2. Αξιοπιστία των αποτελεσμάτων	20	2. Reliability of the results
3. Διάρθρωση και εξέλιξη ορισμένων μεταβλητών	21	3. Structure and evolution of certain variables
ΜΕΡΟΣ Β΄ ΠΙΝΑΚΕΣ		
1. Πληθυσμός 15 ετών και άνω, κατά ανώτατο επίπεδο εκπαίδευσης που έχει ολοκληρωθεί, ομάδες ηλικιών και φύλο:		
Α΄ τρίμηνο	31	1st quarter
Β΄ »	34	2nd »
Γ΄ »	37	3rd »
Δ΄ τρίμηνο	40	4th quarter
2. Πληθυσμός ηλικίας 15 ετών και άνω, κατά κατάσταση απασχόλησης, ομάδες ηλικιών και φύλο:		
Α΄ τρίμηνο	43	1st quarter
Β΄ »	44	2nd »
Γ΄ »	45	3rd »
Δ΄ τρίμηνο	46	4th quarter
3. Πληθυσμός ηλικίας 15 ετών και άνω, κατά κατάσταση απασχόλησης, επίπεδο εκπαίδευσης και φύλο:		
Α΄ τρίμηνο	47	1st quarter
Β΄ »	48	2nd »
Γ΄ »	49	3rd »
Δ΄ τρίμηνο	50	4th quarter
4. Απασχολούμενοι 15 ετών και άνω, κατά ομάδες κλάδων οικονομικής δραστηριότητας, ομάδες ηλικιών και φύλο:		
Α΄ τρίμηνο	51	1st quarter
Β΄ »	53	2nd »
Γ΄ »	55	3rd »
Δ΄ τρίμηνο	57	4th quarter
5. Απασχολούμενοι 15 ετών και άνω, κατά ομάδες κλάδων οικονομικής δραστηριότητας, θέση στο επάγγελμα και φύλο:		
Α΄ τρίμηνο	59	1st quarter
Β΄ »	61	2nd »
Γ΄ »	63	3rd »
Δ΄ τρίμηνο	65	4th quarter
PART A. DESCRIPTION OF THE SURVEY		
I. INTRODUCTION		
1. General		
2. Objectives		
3. Coverage		
II. BASIC CONCEPTS AND DEFINITIONS		
1. Household		
2. Labour force		
III. SURVEY METHODOLOGY		
1. Sample size		
2. Sample design		
3. Reference period of the data		
IV. COLLECTION OF THE DATA		
1. Data collection method		
2. Forms and questionnaires used		
V. SURVEY RESULTS		
1. Reduction and population adjustment of the survey data		
2. Reliability of the results		
3. Structure and evolution of certain variables		
PART B. TABLES		
1. Population aged 15 years and over, by highest completed education level, age groups and sex:		
		1st quarter
		2nd »
		3rd »
		4th quarter
2. Population aged 15 years and over, by employment status, age groups and sex:		
		1st quarter
		2nd »
		3rd »
		4th quarter
3. Population aged 15 years and over, by employment status, education level and sex:		
		1st quarter
		2nd »
		3rd »
		4th quarter
4. Persons employed aged 15 years and over, by branches of economic activity, age groups and sex:		
		1st quarter
		2nd »
		3rd »
		4th quarter
5. Persons employed aged 15 years and over, by branches of economic activity, occupational status and sex:		
		1st quarter
		2nd »
		3rd »
		4th quarter



	Σελίδα Page	
6. Απασχολούμενοι 15 ετών και άνω, κατά ομάδες κλάδων οικονομικής δραστηριότητας, επίπεδο εκπαίδευσης και φύλο:		6. Persons employed aged 15 years and over, by branches of economic activity, education level and sex:
Α' τρίμηνο	67	1st quarter
Β' »	70	2nd »
Γ' »	73	3rd »
Δ' τρίμηνο	76	4th quarter
7. Απασχολούμενοι 15 ετών και άνω, κατά ομάδες ατομικών επαγγελματιών, ομάδες κλάδων οικονομικής δραστηριότητας και φύλο:		7. Persons employed aged 15 years and over, by groups of individual occupations, branches of economic activity and sex:
Α' τρίμηνο	79	1st quarter
Β' »	82	2nd »
Γ' »	85	3rd »
Δ' τρίμηνο	88	4th quarter
8. Απασχολούμενοι 15 ετών και άνω, κατά ομάδες κλάδων οικονομικής δραστηριότητας και φύλο, και πραγματοποιηθείς χρόνος εργασίας στην κύρια εργασία τους την εβδομάδα αναφοράς:		8. Persons employed aged 15 years and over, by branches of economic activity and sex, and working hours in their main job during the reference week:
Α' τρίμηνο	91	1st quarter
Β' »	94	2nd »
Γ' »	97	3rd »
Δ' τρίμηνο	100	4th quarter
9. Απασχολούμενοι 15 ετών και άνω, κατά ομάδες κλάδων οικονομικής δραστηριότητας, μέσο αριθμό ωρών και ομάδες ωρών εβδομαδιαίας απασχόλησης στην κύρια ή μοναδική εργασία τους και φύλο:		9. Persons employed aged 15 years and over, by branches of economic activity, average number of hours and groups of hours worked per week in their main or only job and by sex:
Α' τρίμηνο	103	1st quarter
Β' »	105	2nd »
Γ' »	107	3rd »
Δ' τρίμηνο	109	4th quarter
10. Απασχολούμενοι 15 ετών και άνω, κατά ομάδες ατομικών επαγγελματιών, ομάδες ηλικιών και φύλο:		10. Persons employed aged 15 years and over, by groups of individual occupations, age groups and sex:
Α' τρίμηνο	111	1st quarter
Β' »	112	2nd »
Γ' »	113	3rd »
Δ' τρίμηνο	114	4th quarter
11. Απασχολούμενοι 15 ετών και άνω, κατά ομάδες ατομικών επαγγελματιών, θέση στο επάγγελμα και φύλο:		11. Persons employed aged 15 years and over, by groups of individual occupations, occupational status and sex:
Α' τρίμηνο	115	1st quarter
Β' »	116	2nd »
Γ' »	117	3rd »
Δ' τρίμηνο	118	4th quarter
12. Απασχολούμενοι 15 ετών και άνω, κατά θέση στο επάγγελμα, ομάδες ηλικιών και φύλο:		12. Persons employed of 15 years and over, by occupational status, age groups and sex:
Α' τρίμηνο	119	1st quarter
Β' »	119	2nd »
Γ' »	120	3rd »
Δ' τρίμηνο	120	4th quarter
13. Απασχολούμενοι 15 ετών και άνω, κατά επίπεδο εκπαίδευσης, θέση στο επάγγελμα και φύλο:		13. Persons employed aged 15 years and over, by education level, occupational status and sex:
Α' τρίμηνο	121	1st quarter
Β' »	122	2nd »
Γ' »	123	3rd »
Δ' τρίμηνο	124	4th quarter
14. Απασχολούμενοι 15 ετών και άνω, κατά θέση στο επάγγελμα, μέσο αριθμό ωρών και ομάδες ωρών εβδομαδιαίας απασχόλησης στην κύρια ή μοναδική εργασία τους και φύλο:		14. Persons employed aged 15 years and over, by occupational status, average number of hours and groups of hours worked per week in their main or only job and by sex:
Α' τρίμηνο	125	1st quarter
Β' »	125	2nd »
Γ' »	126	3rd »
Δ' τρίμηνο	126	4th quarter



	Σελίδα Page	
15. Απασχολούμενοι 15 ετών και άνω, κατά ομάδες ηλικιών, επίπεδο εκπαίδευσης και φύλο:		15. Persons employed aged 15 years and over, by age groups, education level and sex:
Α' τρίμηνο	127	1st quarter
Β' »	128	2nd »
Γ' »	129	3rd »
Δ' τρίμηνο	130	4th quarter
16. Απασχολούμενοι 15 ετών και άνω, σε περισσότερες από μία εργασίες κατά τον χρόνο της έρευνας, κατά ομάδες κλάδων οικονομικής δραστηριότητας της κύριας εργασίας, φύλο και βαθμό αστικότητας του τόπου διαμονής:		16. Persons employed aged 15 years and over, working in more than one jobs during the survey period, by branches of economic activity of the main job, sex and degree of urbanization of the place of residence:
Α' τρίμηνο	131	1st quarter
Β' »	133	2nd »
Γ' »	135	3rd »
Δ' τρίμηνο	137	4th quarter
17. Απασχολούμενοι 15 ετών και άνω, που ζητούν εργασία, κατά ομάδες κλάδων οικονομικής δραστηριότητας της εργασίας που έχουν, φύλο και λόγο που ζητούν εργασία:		17. Persons employed aged 15 years and over, looking for another job and reasons for doing so, by branches of economic activity of the present job and sex:
Α' τρίμηνο	139	1st quarter
Β' »	142	2nd »
Γ' »	145	3rd »
Δ' τρίμηνο	148	4th quarter
18. Απασχολούμενοι 15 ετών και άνω, που ζητούν εργασία, κατά ομάδες ηλικιών, φύλο και λόγο που ζητούν εργασία:		18. Persons employed aged 15 years and over, looking for another job, by age groups, sex and reasons for doing so:
Α' τρίμηνο	151	1st quarter
Β' »	152	2nd »
Γ' »	153	3rd »
Δ' τρίμηνο	154	4th quarter
19. Απασχολούμενοι 15 ετών και άνω, με πλήρη ή μερική απασχόληση και λόγοι που απασχολούνται μερικώς, κατά φύλο και ομάδες ηλικιών:		19. Persons employed aged 15 years and over, with full-time / part-time distinction and reasons for taking part-time job, by sex and age groups:
Α' τρίμηνο	155	1st quarter
Β' »	156	2nd »
Γ' »	157	3rd »
Δ' τρίμηνο	158	4th quarter
20. Απασχολούμενοι 15 ετών και άνω, με μερική απασχόληση, κατά ομάδες κλάδων οικονομικής δραστηριότητας, επίπεδο εκπαίδευσης και φύλο:		20. Persons employed aged 15 years and over, with part-time job, by branches of economic activity, education level and sex:
Α' τρίμηνο	159	1st quarter
Β' »	162	2nd »
Γ' »	165	3rd »
Δ' τρίμηνο	168	4th quarter
21. Άνεργοι 15 ετών και άνω, κατά ομάδες ηλικιών, διάρκεια ανεργίας και φύλο:		21. Unemployed persons aged 15 years and over, by age groups, duration of unemployment and sex:
Α' τρίμηνο	171	1st quarter
Β' »	171	2nd »
Γ' »	172	3rd »
Δ' τρίμηνο	172	4th quarter
22. Άνεργοι 15 ετών και άνω, κατά ομάδες ηλικιών, φύλο και είδος ενεργειών προς ανεύρεση εργασίας:		22. Unemployed persons aged 15 years and over, by age groups, sex and methods used to find work:
Α' τρίμηνο	173	1st quarter
Β' »	174	2nd »
Γ' »	175	3rd »
Δ' τρίμηνο	176	4th quarter
23. Άνεργοι 15 ετών και άνω, κατά ομάδες ηλικιών, φύλο και επίπεδο εκπαίδευσης:		23. Unemployed persons aged 15 years and over, by age groups, sex and education level:
Α' τρίμηνο	177	1st quarter
Β' »	178	2nd »
Γ' »	179	3rd »
Δ' τρίμηνο	180	4th quarter
24. Άνεργοι 15 ετών και άνω, που είχαν εργαστεί στο παρελθόν, κατά ομάδες κλάδων οικονομικής δραστηριότητας της τελευταίας εργασίας, φύλο και ομάδες ηλικιών:		24. Unemployed persons aged 15 years and over, who have previously been in employment, by branches of economic activity of last job, age groups and sex:



	Σελίδα Page	
A' τρίμηνο	181	1st quarter
B' »	183	2nd »
Γ' »	185	3rd »
Δ' τρίμηνο	187	4th quarter
25. Άνεργοι 15 ετών και άνω, που είχαν εργαστεί στο παρελθόν, κατά ομάδες κλάδων οικονομικής δραστηριότητας της τελευταίας εργασίας, διάρκεια ανεργίας και φύλο:		25. Unemployed persons aged 15 years and over, who have previously been in employment, by branches of economic activity of last job, duration of unemployment and sex:
A' τρίμηνο	189	1st quarter
B' »	191	2nd »
Γ' »	193	3rd »
Δ' τρίμηνο	195	4th quarter
26. «Νέοι» άνεργοι 15 ετών και άνω, κατά ομάδες ηλικιών, φύλο και επίπεδο εκπαίδευσης:		26. "New" unemployed persons aged 15 years and over, by age groups, sex and education level:
A' τρίμηνο	197	1st quarter
B' »	198	2nd »
Γ' »	199	3rd »
Δ' τρίμηνο	200	4th quarter
ΠΑΡΑΡΤΗΜΑ		APPENDIX
Δελτίο Τριμηνιαίας Έρευνας Εργατικού Δυναμικού, έτους 2007	201	Quarterly Labour Force Survey Questionnaire 2007



ΜΕΡΟΣ Α΄
ΠΕΡΙΓΡΑΦΗ ΤΗΣ ΕΡΕΥΝΑΣ
PART A.
DESCRIPTION OF THE SURVEY





ΕΙΣΑΓΩΓΗ—INTRODUCTION

1. Γενικά

Η έρευνα αυτή αποτελεί συνέχεια των ερευνών απασχόλησης, που έχουν διενεργηθεί στις αστικές και ημιαστικές περιοχές της Χώρας κατά τα έτη 1974 – 1980 και των ερευνών Εργατικού Δυναμικού (Απασχόλησης και Ανεργίας) που από το 1981 έως και το 1997 διενήργησε η Ελληνική Στατιστική Αρχή (πρώην Εθνική Στατιστική Υπηρεσία της Ελλάδος) σε ολόκληρη τη Χώρα, κατά το Β΄ τρίμηνο κάθε έτους.

Σύμφωνα με τον Κανονισμό (ΕΚ) αριθμ. 577/9-3-98 του Συμβουλίου, η ΕΛΣΤΑΤ πραγματοποίησε το 1998 ανασχεδιασμό του δείγματος της Έρευνας Εργατικού Δυναμικού και διενεργεί αυτή ανά τρίμηνο. Η Έρευνα Εργατικού Δυναμικού το 2007 διενεργήθηκε με βάση ανανεωμένο δείγμα που στηρίζεται στην απογραφή του 2001.

Η έρευνα διέπεται, επίσης, από τον κανονισμό (ΕΚ) 2257/25-11-03 του Ευρωπαϊκού Κοινοβουλίου και Συμβουλίου, που τροποποιεί τον κανονισμό (ΕΚ) αριθμ. 577/9-3-98 του Συμβουλίου και δύο εφαρμοστικούς Κανονισμούς της Επιτροπής (ΕΚ), αριθμ. 1897/7-9-00 και 430/15-3-05.

2. Αντικειμενικοί σκοποί

Βασικός σκοπός της έρευνας είναι η συγκέντρωση των απαραίτητων στοιχείων για τη μελέτη της διάρθρωσης της απασχόλησης και της ανεργίας των μελών των νοικοκυριών όλης της Χώρας, ηλικίας 15 ετών και άνω. Για όλα τα μέλη των ανωτέρω νοικοκυριών, ανεξάρτητα από την ηλικία τους, συγκεντρώνονται ορισμένα βασικά δημογραφικά χαρακτηριστικά, καθώς και στοιχεία για τη μετανάστευση. Ειδικότερα, ως προς την κατάσταση απασχόλησης, η έρευνα επιδιώκει να συλλέξει πληροφορίες σχετικά με:

- α) την κατάσταση απασχόλησης των μελών των νοικοκυριών, ηλικίας 15 ετών και άνω, σε συνδυασμό με το φύλο, την ηλικία, το επίπεδο εκπαίδευσης, την περιοχή κατοικίας κλπ.,
- β) τη διάρθρωση του εργατικού δυναμικού κατά κλάδο οικονομικής δραστηριότητας, ομάδες ατομικών επαγγελματιών, θέση στο επάγγελμα, ώρες εργασίας κλπ., σε συνδυασμό με τα ανωτέρω (α) χαρακτηριστικά,
- γ) τη διάρκεια της ανεργίας, σε συνδυασμό με το φύλο, την ηλικία, την περιοχή και ορισμένα χαρακτηριστικά της τελευταίας εργασίας (κλάδοι οικονομικής δραστηριότητας και ομάδες ατομικών επαγγελματιών), και
- δ) το εκπαιδευτικό επίπεδο, τη συμμετοχή σε εκπαίδευση ή κατάρτιση, την κατάσταση απασχόλησης, ένα χρόνο πριν την έρευνα, την ύπαρξη δεύτερης εργασίας για τους απασχολούμενους κλπ.

3. Κάλυψη της έρευνας

Με την έρευνα αυτή καλύπτεται ο συνολικός πληθυσμός της Χώρας, εξαιρουμένων:

- α) των έφεδρων αξιωματικών και οπλιτών, έστω και αν κατοικούν μόνοι τους ή με την οικογένειά τους σε κατοικία έξω από το στρατόπεδο,
- β) των μόνιμων πελατών των ξενοδοχείων,

1. General

The present survey is a continuation of the employment surveys which had been conducted in the urban and semi-urban areas of the Country in the years 1974 – 1980 and of the Labour Force Survey (Employment – Unemployment), which has been carried out by the Hellenic Statistical Authority (former National Statistical Service of Greece) in the total of the Country from 1981 to 1997 during the 2nd quarter of each year.

Following Council regulation (EC) No 577/1998 on the organisation of a labour force sample survey in the Community in 1998, ELSTAT has revised the sample of the Labour Force Survey and is conducting this survey on a quarterly basis. The sample of the Labour Force Survey 2007 is based on the 2001 population census.

The survey is also governed by Regulation (EC) No 2257/2003 of the European Parliament and of the Council amending Council Regulation (EC) No 577/1998, as well as by the two implementing Commission Regulations No 1897/2000 and 430/2005 respectively.

2. Objectives

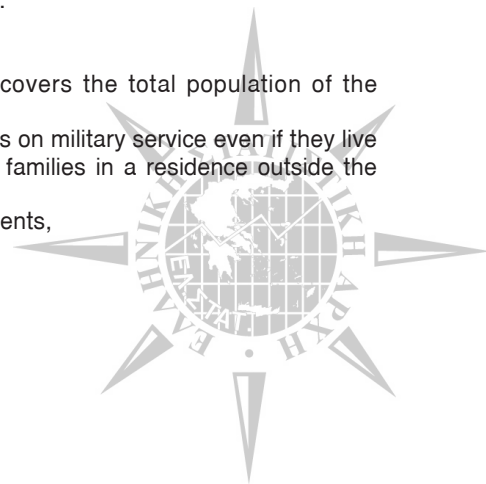
The main objective of the survey is the collection of data which are necessary in order to study the structure of employment and unemployment for all members of private households aged 15 years and over. For all the members of the above households, irrespective of age, basic demographic characteristics are collected, as well as migration data. Concerning employment status, the survey aims at collecting information on:

- a) employment status of household members aged 15 years and over in relation to sex, age, education level, place of residence, etc.,
- b) the structure of employment by branch of economic activity, occupation, professional status, working time, etc., in relation to the characteristics mentioned in paragraph (a),
- c) duration of unemployment in relation to sex, age, areas and to certain characteristics of previous employment (branch of economic activity and groups of individual occupations), and
- d) educational attainment, participation in education or training, employment status one year prior to the survey conduct, existence of a second job for persons in employment, etc.

3. Coverage

The present survey covers the total population of the Country, excluding:

- a) officers and privates on military service even if they live alone or with their families in a residence outside the camp,
- b) permanent hotel clients,



- γ) των μελών των συλλογικών συμβιώσεων⁽¹⁾, και
- δ) των νοικοκυριών των αλλοδαπών που υπηρετούν σε πρεσβείες, προξενία, εμπορικές, οικονομικές, στρατιωτικές και άλλες αποστολές, καθώς και στις ένοπλες δυνάμεις ξένων κρατών.

II. ΒΑΣΙΚΕΣ ΕΝΝΟΙΕΣ ΚΑΙ ΟΡΙΣΜΟΙ

Σχετικά με τον οικονομικώς ενεργό πληθυσμό, τους απασχολούμενους και τους ανέργους, από την έρευνα του έτους 1983, η ΕΛΣΤΑΤ ακολουθεί τους νέους ορισμούς που καθιέρωσε η 13η Διεθνής Διάσκεψη των Στατιστικολόγων Εργασίας των Ηνωμένων Εθνών.

Στη συνέχεια, παραθέτουμε τις βασικές έννοιες και ορισμούς και τις όποιες διαφορές παρουσιάζουν σε σχέση με τις προηγούμενες έρευνες.

1. Νοικοκυριό

Ως «νοικοκυριό» κατά την έρευνα αυτή ορίζεται:

- α) Δύο ή περισσότερα άτομα, ανεξάρτητα αν υπάρχει ή όχι συγγένεια μεταξύ τους, τα οποία κατοικούν μαζί σε μία κατοικία, προμηθεύονται συνήθως από κοινού τα απαραίτητα για τη συντήρησή τους και τρώνε κατά κανόνα μαζί (πολυπρόσωπο νοικοκυριό).
- β) Ένα άτομο που κατοικεί μόνο του ή κατοικεί με άλλα άτομα, αλλά δεν προμηθεύεται από κοινού τα απαραίτητα για τη συντήρησή του, ούτε τρώγει μαζί τους (μονοπρόσωπο νοικοκυριό).

Τα άτομα που αποτελούν το νοικοκυριό, ονομάζονται μέλη του νοικοκυριού. Μέλη του νοικοκυριού θεωρούνται και τα άτομα εκείνα, που κατά τη διάρκεια της έρευνας απουσιάζουν προσωρινά από την κατοικία⁽²⁾ τους για τους εξής λόγους:

- α) τουρισμού, ταξιδιού αναψυχής, επίσκεψης σε συγγενείς ή φίλους,
- β) εργασίας, όπως σιδηροδρομικοί, οδηγοί και εισπράκτορες υπεραστικών λεωφορείων, πλανόδιοι έμποροι, πλασιέ κλπ., καθώς και ναυτικοί ή αλιείς που βρίσκονται μέσα ή έξω από τα χωρικά ύδατα της Χώρας, ανεξάρτητα από το χρόνο απουσίας τους, και
- γ) κράτησης σε κρατητήρια ή εισαγωγής σε κλινικές ή νοσοκομεία (εκτός της εισαγωγής στα σανατόρια, ψυχιατρεία και άσυλα ανιάτων, όπου η παραμονή είναι μεγάλης διάρκειας).

Αντίθετα, δε θεωρούνται μέλη του νοικοκυριού:

- α) τα άτομα που διαμένουν σε άλλη πόλη, για σπουδές ή εργασία,
- β) οι φιλοξενοούμενοι, εφόσον ο χρόνος φιλοξενίας είναι λιγότερος του εξαμήνου, και
- γ) η εξωτερική βοήθος (παραδουλεύτρα).

Επίσης, δε θεωρούνται μέλη του νοικοκυριού, επειδή δεν ανήκουν στον καλυπτόμενο πληθυσμό:

- α) όσοι υπηρετούν τη θητεία τους στις ένοπλες δυνάμεις (έφεδροι και κληρωτοί),
- β) όσοι βρίσκονται στο εξωτερικό, για σπουδές ή για εργασία,

- c) members of collective households⁽¹⁾, and
- d) members of foreign households working in embassies, consulates, in commercial, economic or military missions, as well as in the armed forces of foreign countries.

II. BASIC CONCEPTS AND DEFINITIONS

Starting with the 1983 survey, ELSTAT follows the new definitions adopted by the 13th International Conference of the UN Labour Statisticians.

We quote here the basic concepts and definitions and any differences with the previous surveys.

1. Household

For the survey purposes as "household" is defined:

- a) Two or more persons, not necessarily related, sharing the same dwelling and usually having common arrangements for the provision of meals and sharing them (multi-person household).
- b) A single person living on his own, in a dwelling, or living with other persons, but having no common arrangements for the provision of housing needs or even sharing meals with them (one-person household).

Each person constituting the household is considered as a household member. Household members are also those persons who were temporarily absent from the dwelling⁽²⁾ during the survey conduct period for the following reasons:

- a) tourism, recreation trip or for a visit to relatives or friends,
- b) work, i.e. railway employees, pedlars, etc., as well as sailors or fishermen, in or out of territorial waters, irrespective of the duration of their absence, and,
- c) admission in a hospital or temporarily detained.

On the contrary the following are not considered as household members:

- a) persons residing in another city or abroad for work or studies,
- b) temporary guests (less than 6 months), and
- c) household aid.

Also they are not considered as household members, because they do not belong to the covered population:

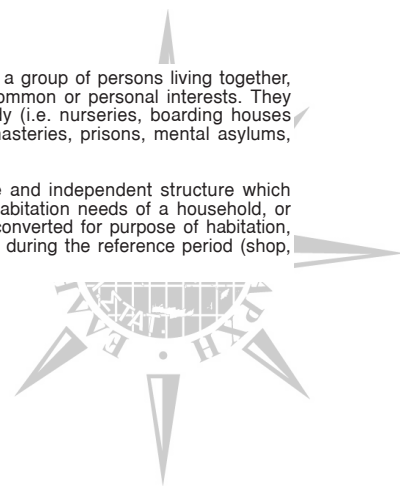
- a) persons on military service,
- b) persons residing abroad for work or studies,

(1) Συλλογική συμβίωση είναι μία ομάδα ατόμων, τα οποία ζουν μαζί, τρώνε μαζί και συνδέονται με ένα κοινό σκοπό ή προσωπικό ενδιαφέρον, διοικούνται δε από μία αρχή, η οποία βρίσκεται συνήθως εκτός της ομάδας αυτής (όπως π.χ. βρεφοκομεία, γηροκομεία, οικοτροφεία, μοναστήρια, στρατώνες, φυλακές, σανατόρια, ψυχιατρεία, άσυλα ανιάτων κλπ.).

(2) Κατοικία θεωρείται ένας χώρος, χωριστός και ανεξάρτητος, που χτίστηκε ή μετατράπηκε με σκοπό να χρησιμοποιηθεί για κατοίκηση ή, αν δεν προορίζεται για κατοίκηση, χρησιμοποιείται στην πραγματικότητα για αυτόν το σκοπό κατά το χρόνο της έρευνας (π.χ. κατοικούμενο κατάστημα).

(1) As collective household is considered a group of persons living together, share meals and are connected by common or personal interests. They are governed by an independent body (i.e. nurseries, boarding houses, hospitals, homes for the elderly, monasteries, prisons, mental asylums, etc.).

(2) As dwelling is considered a separate and independent structure which was built or converted to cover the habitation needs of a household, or every space neither constructed nor converted for purpose of habitation, which is used, however, as a dwelling during the reference period (shop, factory, etc.).



- γ) όσοι βρίσκονται σε ειδικά ιδρύματα (ψυχιατρεία, άσυλα ανιάτων, σανατόρια, γηροκομεία και λοιπά ιδρύματα), όπου η παραμονή είναι, κατά κανόνα, μεγάλης διάρκειας, και
- δ) οι φυλακισμένοι, ανεξάρτητα από το χρόνο φυλάκισης.

2. Εργατικό δυναμικό

Τα στοιχεία της απασχόλησης αναφέρονται σε μέλη νοικοκυριών, ηλικίας 15 ετών και άνω. Από αυτά, τα άτομα που χαρακτηρίζονται ως απασχολούμενοι ή άνεργοι, σύμφωνα με τους κατωτέρω ορισμούς, αποτελούν αθροιζόμενα το εργατικό δυναμικό.

Α. Ως «απασχολούμενοι» χαρακτηρίζονται τα άτομα ηλικίας 15 ετών και άνω, τα οποία:

- α) εργάστηκαν έστω και μία ώρα την εβδομάδα αναφοράς, ή
- β) δεν εργάστηκαν ούτε μία ώρα την εβδομάδα αναφοράς, αλλά είχαν μια εργασία, δηλαδή ήταν:
 - 1) εργοδότες ή αυτοαπασχολούμενοι χωρίς προσωπικό, που δεν εργάστηκαν ούτε μία ώρα την εβδομάδα αναφοράς λόγω εποχικότητας, ασθένειας, κακών καιρικών συνθηκών, έλλειψης πελατείας κλπ., ή
 - 2) συμβοηθούντα και μη αμειβόμενα μέλη, που δεν εργάστηκαν ούτε μία ώρα την εβδομάδα αναφοράς λόγω εποχικότητας, ασθένειας, κακών καιρικών συνθηκών κλπ., αλλά υπήρχε σαφής δέσμευση από τον ιδιοκτήτη της οικογενειακής επιχείρησης να τους δεχτεί ξανά στην επιχείρηση, ή
 - 3) μισθωτοί, που δεν εργάστηκαν ούτε μία ώρα την εβδομάδα αναφοράς λόγω εποχικότητας, ασθένειας, άδειας, εργατικών διαφορών, κακών καιρικών συνθηκών κλπ., αλλά η διάρκεια της απουσίας τους δεν υπερέβαινε το εξάμηνο ή, αν το υπερέβαινε, εξακολουθούσαν να λαμβάνουν κάποιο μέρος, τουλάχιστον, των αποδοχών τους.

Επισημαίνουμε ότι οι μισθωτοί τις περιόδους που δεν εργάζονται λόγω εποχικότητας και δε λαμβάνουν μισθό ή μέρος αυτού, δε θεωρούνται απασχολούμενοι, έστω και αν υπάρχει σαφής δέσμευση του εργοδότη τους να τους δεχτεί ξανά στην επιχείρηση.

Β. Ως «άνεργοι» θεωρούνται τα άτομα ηλικίας 15 έως 74 ετών, τα οποία δε θεωρήθηκαν «απασχολούμενοι» και:

- α) ζητούσαν εργασία, είτε ως μισθωτοί είτε για να αρχίσουν μια δική τους εργασία τις τέσσερις προηγούμενες εβδομάδες (από την εβδομάδα αναφοράς),
- β) ήταν διαθέσιμα και μπορούσαν να αναλάβουν αμέσως τις επόμενες δύο εβδομάδες την εργασία που τυχόν θα έβρισκαν, και
- γ) είχαν κάνει κάποιες συγκεκριμένες ενέργειες για να βρουν εργασία (π.χ. απευθύνθηκαν σε εργοδότες ή σε γνωστούς τους, παρακολουθούσαν αγγελίες σε εφημερίδες κλπ.).

Διευκρινίζεται ότι τα άτομα που δεν εργάζονται, αλλά έχουν βρει μία εργασία που θα αναλάβουν μέσα στους επόμενους τρεις μήνες από την «εβδομάδα αναφοράς», θεωρούνται ως «άνεργοι».

Οι «άνεργοι» διακρίνονται σε δύο κατηγορίες:

- σε αυτούς που ποτέ δεν εργάστηκαν στο παρελθόν («NEOI»), και
- σε αυτούς που έχουν εργαστεί κατά το παρελθόν, σε μία κανονική ή μη κανονική εργασία.

c) persons found in specialized institutions (psychiatric clinics, asylums, sanatoriums, homes for the elderly, etc.) where their stay is, usually, of long duration, and

d) persons imprisoned, irrespective of the duration of their imprisonment.

2. Labour force

Data on employment refer to household members of 15 years and over. Thereof, the persons characterized "in employment" or "without employment", according to the following definitions, cumulate the labour force.

A. "Employed" are the individuals, aged 15 years and over, who:

- a) have worked for at least one hour during the reference week, or
- b) did not work at all during the reference week, but they did have a job, meaning that:
 - 1) they are employers or self-employed persons, who did not work at all during the reference week due to seasonality, illness, bad weather conditions, lack of customers, etc., or
 - 2) they were unpaid family workers, who did not work at all during the reference week due to seasonality, illness, bad weather conditions, lack of customers, etc., but there was a clear commitment from the enterprise owner that they will be accepted to return to the enterprise, or
 - 3) they were employees, who did not work at all during the reference week due to seasonality, illness, leave, labour disputes, bad weather conditions, etc., but their period of absence did not exceed six months or, if it did, they were remunerated, even partly, during their absence.

It should be mentioned that during the period that the employees do not work due to seasonality and they do not get their allowances (or part of it) paid, they are not classified as "employed", even if there is a clear commitment on their employer's part that they will be accepted back again in the enterprise.

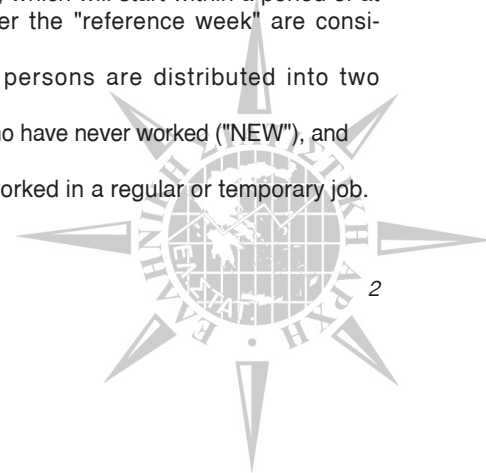
B. "Unemployed" are all persons aged 15 to 74 years old who are not considered "in employment" and who:

- a) were seeking employment either as employees or as self-employed during the last four weeks (before reference week),
- b) were available to start working immediately within the next two weeks, if work was found, and
- c) had taken specific steps in a specific recent period to seek employment (i.e. applied to employers, asked friends or relatives, or placed or answered job advertisements in newspapers, etc.).

It should be clarified that persons not working but who had already found a job, which will start within a period of at most three months after the "reference week" are considered as "unemployed".

The "unemployed" persons are distributed into two categories:

- first job seekers who have never worked ("NEW"), and
- those who have worked in a regular or temporary job.



Γ. Μη εργατικό δυναμικό
Όλες οι λοιπές κατηγορίες ατόμων, καθώς και τα άτομα που είναι σε διαθεσιμότητα, ηλικίας 15 ετών και άνω, που δεν περιλαμβάνονται στις ανωτέρω έννοιες των «απασχολουμένων» (2A) και των «ανέργων» (2B), αποτελούν το μη εργατικό δυναμικό.

C. Non labour force
Persons of all other categories aged 15 years and over, who are not classified as "employed" (2A) or "unemployed" (2B), consist the non labour force.

III. ΜΕΘΟΔΟΛΟΓΙΑ ΤΗΣ ΕΡΕΥΝΑΣ

1. Μέγεθος του δείγματος

Η έρευνα είναι δειγματοληπτική με κλάσμα δειγματοληψίας ανά περιφέρεια (γεωγραφικό επίπεδο NUTS II):
Το δείγμα κάθε τριμήνου ισοκατανεμήθηκε διαχρονικά καλύπτοντας 13 εβδομάδες αναφοράς. Η έρευνα κάλυψε δείγμα 30.755 νοικοκυριών για το Α' τρίμηνο, 30.651 νοικοκυριών για το Β' τρίμηνο, 30.613 νοικοκυριών για το Γ' τρίμηνο και 30.702 νοικοκυριών για το Δ' τρίμηνο.

III. SURVEY METHODOLOGY

1. Sample size

The survey is a sample survey with the sampling fraction by region (NUTS 2):
The above fractions yielded a sample of 30.755 households in the 1st quarter, 30.651 households in the 2nd quarter, 30.613 households in the 3rd quarter, and 30.702 households in the 4th quarter. The sample of each quarter was equally distributed in time during the quarter the survey was conducted covering 13 reference weeks.

A/a	Περιφέρειες	Κλάσμα δειγματοληψίας 0/00 Sampling fraction	Regions (NUTS 2)	S/n
1	Ανατολική Μακεδονία και Θράκη	9,8	Eastern Makedonia and Thraki	1
2	Κεντρική Μακεδονία – Π.Σ. Θεσσαλονίκης – Υπόλοιπο 2ης περιφέρειας	9,8 5,7	Central Makedonia – Thessaloniki Agglomeration – Rest of 2nd NUTS 2	2
3	Δυτική Μακεδονία	10,4	Western Makedonia	3
4	Ήπειρος	21,4	Ipiros	4
5	Θεσσαλία	7,7	Thessalia	5
6	Ιόνιοι Νήσοι	10,8	Ionian Islands	6
7	Δυτική Ελλάδα	9,3	Western Greece	7
8	Στερεά Ελλάδα	11,8	Central Greece	8
9	Αττική – Περιφέρεια Πρωτευούσης – Υπόλοιπο Ν. Αττικής	4,8 12,9	Attiki – Greater Athens area – Rest of Attiki Department	9
10	Πελοπόννησος	11,5	Peloponnissos	10
11	Βόρειο Αιγαίο	12,7	Northern Egea	11
12	Νότιο Αιγαίο	9,0	Southern Egea	12
13	Κρήτη	11,9	Kriti	13

2. Επιλογή του δείγματος

Για την επιλογή του δείγματος εφαρμόστηκε η δισταδιακή στρωματοποιημένη δειγματοληψία.

Στο πρώτο στάδιο της δειγματοληψίας, επελέγησαν, συνολικά, 2.640 μονάδες επιφάνειας. Μονάδα επιφάνειας είναι μια ενιαία γεωγραφική ενότητα που αποτελείται από ένα ή περισσότερα οικοδομικά τετράγωνα ή ένας μικρός οικισμός. Η επιλογή των μονάδων επιφάνειας έγινε με πιθανότητα ανάλογη με το πλήθος των νοικοκυριών που διέμεναν σε αυτές κατά την απογραφή του 2001.

Στο δεύτερο στάδιο της δειγματοληψίας επελέγη σε κάθε μονάδα επιφάνειας ένα τυχαίο σύνολο κατοικιών και ερευνήθηκαν όλα τα νοικοκυριά που διέμεναν σε αυτές.

Η στρωματοποίηση του πληθυσμού έγινε ως εξής:

Η Χώρα υποδιαιρέθηκε σε 15 μείζονα στρώματα, δηλαδή στην Περιφέρεια Πρωτευούσης, το Πολεοδομικό Συγκρότημα Θεσσαλονίκης και τις 13 Διοικητικές Περιφέρειες της Χώρας (NUTS II). Στη συνέχεια, κάθε μείζον στρώμα υποδιαιρέθηκε σε μικρότερα τελικά στρώματα. Η Περιφέρεια Πρωτευούσης και το Πολεοδομικό Συγκρότημα Θεσσαλονίκης υποδιαιρέθηκαν σε 31 και 9, αντίστοιχα, τελικά στρώματα με παρεμφερή κοινωνικοοικονομικά χαρακτηριστικά, ενώ κάθε μία από τις Περιφέρειες (NUTS II) υποδιαιρέθηκε σε τόσα στρώματα όσα προκύπτουν από το βαθμό αστικότητας των Δήμων και Κοινοτήτων τους (βλέπε σχετικό πίνακα).

2. Sample design

The two-stage stratified sampling method was adopted for the survey.

During the first stage, 2.640 sampling units were selected. Sampling units are one or more unified blocks or a small settlement. Each sampling unit of the stratum has a probability of being selected proportional to its size according to the 2001 population census.

During the second stage, a random sample of "dwellings" from each unit was selected. All households living in those selected dwellings were interviewed.

The stratification of the population is as follows:

The Country was divided into 15 major strata, i.e. Greater Athens area, Thessaloniki Agglomeration and the 13 Regions (NUTS 2) of the Country. The above major strata were further divided into minor ones. Greater Athens area and Thessaloniki Agglomeration were divided into 31 and 9 final strata, correspondingly, with similar socioeconomic characteristics and each of the Regions into strata according to the degree of urbanization of their Municipalities and Communes (see the relative table).



Το δείγμα της έρευνας ανανεώνεται κάθε τρίμηνο κατά το 1/6 αυτού.

Πίνακας 1: Τάξεις μεγέθους του βαθμού αστικότητας των Δήμων και Κοινοτήτων:

Τάξη 1η: Πολεοδομικά Συγκροτήματα και Δήμοι 10.000 κατοίκων και άνω,

Τάξη 2η: Δήμοι ή Κοινότητες 2.000 – 9.999 κατοίκων,

Τάξη 3η: Κοινότητες μέχρι 1.999 κατοίκων.

3. Περίοδος αναφοράς των στοιχείων

Τα στοιχεία που συγκεντρώθηκαν σχετικά με την απασχόληση, είχαν περίοδο αναφοράς την τελευταία πριν από την ημέρα της έρευνας ημερολογιακή εβδομάδα («τελευταία εβδομάδα»).

IV. ΣΥΛΛΟΓΗ ΣΤΟΙΧΕΙΩΝ

1. Μέθοδος συλλογής των στοιχείων

Όπως και στις έρευνες των προηγούμενων ετών, η συλλογή των πληροφοριών έγινε με τη μέθοδο της συνέντευξης από ειδικά εκπαιδευμένους ερευνητές.

2. Χρησιμοποιηθέντα έντυπα

Για τη διεξαγωγή της έρευνας χρησιμοποιήθηκαν τα εξής έντυπα:

- a) Χάρτης ή σκαρίφημα
Για την αναγνώριση των μονάδων επιφάνειας του δείγματος και των τελικών δειγματοληπτικών μονάδων (κατοικιών), χρησιμοποιήθηκαν οι χάρτες ή τα σκαριφήματα (1:5.000) της απογραφής πληθυσμού 2001 των οικισμών που είχαν επιλεγεί για την έρευνα.
- β) Κατάλογοι κατοικιών των μονάδων επιφάνειας
Από την έρευνα του 1983, η επιλογή των κατοικιών του δείγματος γίνεται από κατάλογο κατοικιών που καταρτίζεται από την ΕΛΣΤΑΤ για όλες τις επιφάνειες του δείγματος. Η ενημέρωση αυτών των καταλόγων από την έρευνα του 1998 γίνεται σε όλες τις περιοχές της Χώρας ταυτόχρονα με τη διενέργεια της έρευνας.
- γ) Πίνακες για την επιλογή του δείγματος κατοικιών από τη μονάδα επιφάνειας
Η επιλογή του «δείγματος κατοικιών» μιας μονάδας επιφάνειας γίνεται από τους πίνακες, όπου είναι καταχωρισμένα τα διαστήματα δειγματοληψίας και οι αύξοντες αριθμοί των προς έρευνα κατοικιών που αντιστοιχούν στο κάθε διάστημα.
- δ) Έντυπο Α: Δελτίο τριμηνιαίας έρευνας εργατικού δυναμικού
Συμπληρώνεται ένα ερωτηματολόγιο για κάθε νοικοκυριό που ερευνάται, δηλαδή αν σε μία κατοικία κατοικούν δύο ή περισσότερα νοικοκυριά, τότε συμπληρώνονται, αντίστοιχα, δύο ή περισσότερα ερωτηματολόγια.
- ε) Έντυπο Γ: Επιλεγείσες κατοικίες (νοικοκυριά) της μονάδας επιφάνειας
Στο έντυπο αυτό καταχωρίζονται για όλα τα κύματα, ο αύξοντας αριθμός κάθε κατοικίας που έχει επιλεγεί, ο αύξοντας αριθμός του νοικοκυριού, το ονοματεπώνυμο του υπευθύνου του νοικοκυριού, τα μη ερευνηθέντα νοικοκυριά για ορισμένους λόγους (προσωρινή απουσία, άρνηση κλπ.) και οι περιπτώσεις των κατοικιών (κενές, δευτερεύουσες κλπ.).

The sample is renewed on a quarterly basis (wave) at its 1/6.

Table 1: Degree of urbanization of the Country's Municipalities and Communes:

1st stratum: Agglomerations and Municipalities with 10.000 inhabitants and over,

2nd stratum: Municipalities and Communes with 2.000 – 9.999 inhabitants,

3rd stratum: Communes up to 1.999 inhabitants.

3. Reference period of the data

The collected data on employment had as reference period the calendar week preceding the day of the interview ("last week").

IV. COLLECTION OF THE DATA

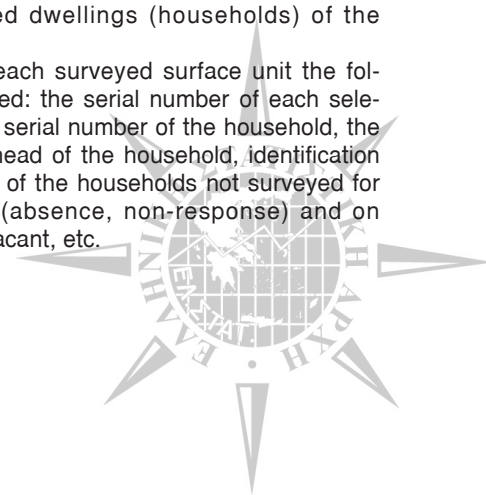
1. Data collection method

The data were collected by means of personal interviews as for previous years surveys. Interviewers were specially trained for this purpose.

2. Forms and questionnaires used

The following forms were used for the conduct of the survey:

- a) Map or sketch
For the recognition of the sample surface units, maps and sketches of the selected settlements were used. The maps and sketches derived from the maps of a scale 1:5.000, previously compiled for the purposes of the 2001 Population Census.
- b) Lists of the dwellings in the surface unit
Since the 1983 survey, the dwellings in the sample are selected from a dwellings register compiled by ELSTAT for all surfaces of the sample. From 1998 onwards, the update of these registers in all areas of the Country is made simultaneously with the survey conduct.
- c) Tables for the selection of the dwellings of the sample from the surface unit.
The selection of a "sample of dwellings" of a surface unit is made from the tables where the sampling intervals and the serial numbers of the dwellings to be surveyed which correspond to each interval are recorded.
- d) Form A: Labour force survey questionnaire
One questionnaire is filled in for each household. That is, in case that two or more households are residing in one dwelling then two or more questionnaires are filled in.
- e) Form C: Selected dwellings (households) of the surface unit
In this form, for each surveyed surface unit the following are recorded: the serial number of each selected dwelling, the serial number of the household, the full name of the head of the household, identification data and remarks of the households not surveyed for certain reasons (absence, non-response) and on dwellings found vacant, etc.



V. ΑΠΟΤΕΛΕΣΜΑΤΑ ΤΗΣ ΕΡΕΥΝΑΣ

V. SURVEY RESULTS

1. Αναγωγή και πληθυσμιακή προσαρμογή των δεδομένων της έρευνας

Στα αποτελέσματα της έρευνας που προέκυψαν με την πιο πάνω μέθοδο έγινε «πληθυσμιακή προσαρμογή», επειδή η εκτίμηση του συνολικού πληθυσμού των νοικοκυριών (που καλύπτει η έρευνα) της Χώρας διέφερε από το μέγεθος του ίδιου πληθυσμού που βασίζεται στις ετήσιες εκτιμήσεις του «υπολογιζόμενου» πληθυσμού της Χώρας. Έτσι, οι αρχικές εκτιμήσεις πολλαπλασιάστηκαν με ένα «συντελεστή πληθυσμιακής προσαρμογής», ώστε οι δύο αυτές εκτιμήσεις να συμπίπτουν.

Ο υπολογισμός του συντελεστή πληθυσμιακής προσαρμογής βασίστηκε:

- α) στην πιθανότητα επιλογής των νοικοκυριών του δείγματος,
- β) στο ποσοστό ανταπόκρισης των νοικοκυριών του δείγματος σε κάθε πρωτογενή μονάδα δειγματοληψίας (επιφάνεια), και
- γ) στην κατανομή του πληθυσμού κατά φύλο και ομάδες ηλικιών κάθε Περιφέρειας. Η κατανομή του πληθυσμού κατά φύλο και ομάδες ηλικιών κάθε Περιφέρειας προέκυψε με προβολή που βασίστηκε στη διαχρονική τάση που παρουσιάζει ο πληθυσμός σε αυτά τα χαρακτηριστικά, καθώς και τον αριθμό των γεννήσεων, των θανάτων και των μεταναστών.

2. Αξιοπιστία των αποτελεσμάτων

Τα αποτελέσματα της έρευνας υπόκεινται σε δειγματοληπτικά και μη δειγματοληπτικά σφάλματα. Η ΕΛΣΤΑΤ προσπαθεί να περιορίσει τα μη δειγματοληπτικά σφάλματα με τη χρησιμοποίηση ειδικευμένου προσωπικού για τη συγκέντρωση και επεξεργασία των στοιχείων και με συστηματικούς ελέγχους.

Τα δειγματοληπτικά σφάλματα, καθώς και τα διαστημάτα εμπιστοσύνης για τις εκτιμήσεις των τιμών των χαρακτηριστικών της Έρευνας Εργατικού Δυναμικού, είναι διαθέσιμα σε κάθε ενδιαφερόμενο.

3. Διάρθρωση και εξέλιξη ορισμένων μεταβλητών

Με σκοπό να δοθεί μια συνοπτική εικόνα της διάρθρωσης και εξέλιξης ορισμένων βασικών μεγεθών του εργατικού δυναμικού, παραθέτουμε κατωτέρω επτά πίνακες και προβαίνουμε σε σχολιασμό των στοιχείων τους.

Μερικά στοιχεία των πινάκων αυτών έχουν προέλθει από συνδυασμό στοιχείων των αναλυτικών πινάκων.

Από τα στοιχεία του πίνακα I, προκύπτει ότι τα ποσοστά συμμετοχής του πληθυσμού στην αγορά εργασίας αλλά και των ανέργων είναι υψηλότερα στις αστικές (55,0% και 8,7%, αντίστοιχα) και ημιαστικές περιοχές (53,5% και 8,2%, αντίστοιχα) από ότι στις αγροτικές περιοχές (48,4% και 6,9%, αντίστοιχα) της Χώρας. Το υψηλότερο μέσο ετήσιο ποσοστό ανεργίας το έχουν οι λοιπές αστικές περιοχές (δηλαδή, όλες οι αστικές περιοχές της Χώρας εκτός της Περιφέρειας Αθηνών και του Π.Σ. Θεσσαλονίκης) με 9,7%. Επίσης, τα χαμηλότερα ποσοστά ανεργίας παρατηρούνται στο Β' και Γ' τρίμηνο στις αγροτικές περιοχές της Χώρας (6,5% και 5,7%, αντίστοιχα).

Από τα στοιχεία του πίνακα II, μεταξύ των 13 περιφερειών της Χώρας, παρατηρείται ότι τα ποσοστά συμμετοχής του πληθυσμού στην αγορά εργασίας διαφοροποιούνται σημαντικά ανάλογα με την περιφέρεια και από τρίμηνο σε τρίμηνο. Τα υψηλότερα ποσοστά παρατηρούνται στην περιφέρεια της Κρήτης, ενώ τα χαμηλότερα στην περιφέρεια του Βόρειου Αιγαίου. Οι διαφορές των ακραίων

1. Imputation and population adjustment of the survey data

The survey results derived through the above procedure were submitted to "population adjustment" because the total estimates for household members (covered by the survey) differed in size from the "mid-year population estimates". The initial estimates, therefore, were multiplied by a "population adjustment factor" so as the two estimates to coincide.

The calculation of the population adjustment factor is based on:

- a) the probability of selection of a household,
- b) the response rate in each primary sampling unit, and
- c) the estimated population distribution by sex and age groups in every NUTS 2 level. The estimation of population distribution was based on population trends by sex and age groups and on the number of births, deaths and immigrants.

2. Reliability of the results

Survey results are affected by sampling and non-sampling errors. ELSTAT tries to eliminate non-sampling errors by using specialized personnel for both the collection and the processing of data and by making systematic controls.

Sampling errors and confidence intervals for the values of the characteristics of the Labour Force Survey are available upon request.

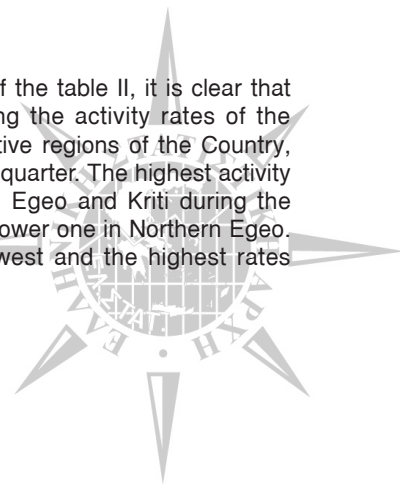
3. Structure and evolution of certain variables

In order to depict concisely the structure and evolution of certain basic magnitudes of labour force, seven tables are published, accompanied by comments on the data presented.

Some of the data in the tables have derived from a combination of the data in the analytical tables.

From the data in table I, it is clear that both the activity rates of the population as well as the unemployment rates are higher in urban and semi-urban areas than in the rural areas of the Country. During the year the unemployment rates of the 1st quarter are higher than the others due to the seasonality of the employment. It is also observed that the lower unemployment rates are recorded during the 2nd and 3rd quarter in the rural areas of the Country.

From the study of the data of the table II, it is clear that there are big differences among the activity rates of the population in the 13 administrative regions of the Country, depending on the region and by quarter. The highest activity rates are recorded in Southern Aegean and Kriti during the 3rd quarter of the year and the lower one in Northern Aegean. The difference between the lowest and the highest rates



ων ποσοστών φτάνουν στις 11,3 ποσοστιαίες μονάδες. Το υψηλότερο ποσοστό έχει καταγραφεί το Β΄ τρίμηνο στην περιφέρεια της Κρήτης (57,5%) ενώ το χαμηλότερο το Β΄ τρίμηνο στην περιφέρεια του Βόρειου Αιγαίου (46,2%).

Τα ποσοστά ανεργίας, επίσης, διαφοροποιούνται σημαντικά ανάλογα με την περιφέρεια και από τρίμηνο σε τρίμηνο. Οι διαφορές των ακραίων ποσοστών φτάνουν στις 13,5 ποσοστιαίες μονάδες. Η ανάλυση κατά περιφέρεια δείχνει ότι τα υψηλότερα ποσοστά ανεργίας παρατηρούνται το Α΄ τρίμηνο του έτους στις περιφέρειες της Δυτικής Μακεδονίας (13,0%), των Ιονίων Νήσων (13,9%) και του Νότιου Αιγαίου (16,5%), ενώ το χαμηλότερο παρατηρείται στο Γ΄ τρίμηνο του έτους στην περιφέρεια της Κρήτης (3,0%). Οι περιφέρειες των Ιονίων Νήσων και του Νότιου Αιγαίου έχουν τη μεγαλύτερη διαφορά ακραίων ποσοστών ανεργίας που παρουσιάζεται ανά περιφέρεια με 9,5 και 12,2 μονάδες αντίστοιχα. Το υψηλότερο μέσο ετήσιο ποσοστό ανεργίας το έχει η περιφέρεια της Δυτικής Μακεδονίας (12,1%) και το χαμηλότερο η περιφέρεια της Κρήτης (5,2%).

reported may amount to 11,3 percentage points.

There are also many differences among unemployment rates depending on the region and the quarter, while the highest rates are observed mostly in all regions during the 1st quarter of the year. The regions of Western Macedonia, Ionian Islands and Southern Egeo show significantly higher percentages compared to the corresponding rates in Greece total during the 1st quarter of the year. The regions of Ionian Islands, Southern Egeo and Kriti record the lower unemployment rates during the 3rd quarter of the year. Ionian Islands and Southern Egeo present the highest percentage differences (9,5 and 12,2 units, correspondingly), while the highest annual average unemployment rate is observed in Western Macedonia.



I. Πληθυσμός ηλικίας 15 ετών και άνω, εργατικό δυναμικό, άνεργοι και ποσοστά εργατικού δυναμικού και ανέργων, κατά βαθμό αστικότητας: 2007

I. Population aged 15 years and over, labour force, unemployed persons, activity rates and unemployment rates by degree of urbanization: 2007

Χιλιάδες

Thousands

Βαθμός αστικότητας και περίοδοι αναφοράς	Πληθυσμός Population	Εργατικό δυναμικό Labour force	Ποσοστό % εργατικού δυναμικού Labour force as a percentage of the total population	Άνεργοι Unemployed	Ποσοστό % ανέργων επί του εργατικού δυναμικού Unemployed persons as a percentage of the total labour force	Degree of urbanization and reference periods
Σύνολο Χώρας—Greece, total						
A' τρίμηνο	9.195,4	4.906,9	53,4	445,7	9,1	1st quarter
B' »	9.206,7	4.917,4	53,4	397,6	8,1	2nd »
Γ' »	9.211,3	4.926,8	53,5	387,5	7,9	3rd »
Δ' τρίμηνο	9.216,0	4.915,6	53,3	396,5	8,1	4th quarter
Αστικές περιοχές—Urban areas						
A' τρίμηνο	6.066,4	3.339,5	55,0	307,3	9,2	1st quarter
B' »	6.070,7	3.337,1	55,0	284,5	8,5	2nd »
Γ' »	6.082,4	3.345,6	55,0	287,2	8,6	3rd »
Δ' τρίμηνο	6.096,3	3.346,4	54,9	279,1	8,3	4th quarter
Περιφέρεια Πρωτευούσης—Greater Athens area						
A' τρίμηνο	2.857,2	1.584,0	55,4	132,9	8,4	1st quarter
B' »	2.864,0	1.581,3	55,2	121,7	7,7	2nd »
Γ' »	2.857,5	1.583,7	55,4	121,7	7,7	3rd »
Δ' τρίμηνο	2.857,7	1.584,9	55,5	109,8	6,9	4th quarter
Πολυεδαμικό Συγκρότημα Θεσσαλονίκης—Thessaloniki Agglomeration						
A' τρίμηνο	800,5	432,0	54,0	39,0	9,0	1st quarter
B' »	804,9	436,4	54,2	38,9	8,9	2nd »
Γ' »	811,1	441,1	54,4	40,8	9,2	3rd »
Δ' τρίμηνο	816,9	442,6	54,2	43,0	9,7	4th quarter
Λοιπές αστικές περιοχές—Other urban areas						
A' τρίμηνο	2.408,8	1.323,5	54,9	135,4	10,2	1st quarter
B' »	2.401,7	1.319,4	54,9	123,9	9,4	2nd »
Γ' »	2.413,8	1.320,7	54,7	124,7	9,4	3rd »
Δ' τρίμηνο	2.421,6	1.318,9	54,5	126,4	9,6	4th quarter
Ημιαστικές περιοχές—Semi-urban areas						
A' τρίμηνο	1.205,0	638,5	53,0	61,1	9,6	1st quarter
B' »	1.207,8	645,7	53,5	52,1	8,1	2nd »
Γ' »	1.207,9	651,5	53,9	46,8	7,2	3rd »
Δ' τρίμηνο	1.203,9	645,4	53,6	50,5	7,8	4th quarter
Αγροτικές περιοχές—Rural areas						
A' τρίμηνο	1.924,0	928,9	48,3	77,2	8,3	1st quarter
B' »	1.928,2	934,6	48,5	61,0	6,5	2nd »
Γ' »	1.921,0	929,7	48,4	53,4	5,7	3rd »
Δ' τρίμηνο	1.915,9	923,9	48,2	66,9	7,2	4th quarter



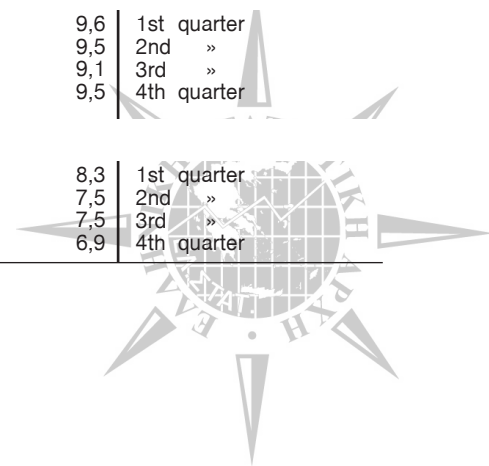
II. Πληθυσμός ηλικίας 15 ετών και άνω, εργατικό δυναμικό, άνεργοι και ποσοστά εργατικού δυναμικού και ανέργων, κατά περιφέρεια: 2007

II. Population aged 15 years and over, labour force, unemployed persons, activity rates and unemployment rates by NUTS 2 level: 2007

Χιλιάδες

Thousands

Περιφέρεια και περίοδοι αναφοράς	Πληθυσμός Population	Εργατικό δυναμικό Labour force	Ποσοστό % εργατικού δυναμικού επί του πληθυσμού Labour force as a percentage of the total population	Άνεργοι Unemployed	Ποσοστό % ανέργων επί του εργατικού δυναμικού Unemployed persons as a percentage of the total labour force	Region (NUTS 2) and reference periods
Σύνολο Χώρας—Greece, total						
A' τρίμηνο	9.195,4	4.906,9	53,4	445,7	9,1	1st quarter
B' »	9.206,7	4.917,4	53,4	397,6	8,1	2nd »
Γ' »	9.211,3	4.926,8	53,5	387,5	7,9	3rd »
Δ' τρίμηνο	9.216,0	4.915,6	53,3	396,5	8,1	4th quarter
Ανατολική Μακεδονία και Θράκη—Eastern Macedonia and Thraki						
A' τρίμηνο	498,8	261,6	52,5	28,5	10,9	1st quarter
B' »	499,3	261,6	52,4	25,0	9,6	2nd »
Γ' »	499,5	260,2	52,1	24,0	9,2	3rd »
Δ' τρίμηνο	499,7	261,3	52,3	24,2	9,3	4th quarter
Κεντρική Μακεδονία—Central Macedonia						
A' τρίμηνο	1.593,1	842,5	52,9	75,5	9,0	1st quarter
B' »	1.594,8	836,1	52,4	75,2	9,0	2nd »
Γ' »	1.595,5	834,6	52,3	74,3	8,9	3rd »
Δ' τρίμηνο	1.596,2	833,8	52,2	74,2	8,9	4th quarter
Δυτική Μακεδονία—Western Macedonia						
A' τρίμηνο	244,7	119,7	48,9	15,6	13,0	1st quarter
B' »	244,9	120,0	49,0	13,9	11,6	2nd »
Γ' »	245,0	119,1	48,6	14,2	11,9	3rd »
Δ' τρίμηνο	245,1	117,6	48,0	14,0	11,9	4th quarter
Ήπειρος—Ipiros						
A' τρίμηνο	293,9	146,6	49,9	14,7	10,0	1st quarter
B' »	294,3	146,1	49,7	14,5	9,9	2nd »
Γ' »	294,5	146,9	49,9	14,5	9,9	3rd »
Δ' τρίμηνο	294,6	147,7	50,1	14,5	9,8	4th quarter
Θεσσαλία—Thessalia						
A' τρίμηνο	616,5	314,7	51,0	22,8	7,2	1st quarter
B' »	617,2	320,3	51,9	23,0	7,2	2nd »
Γ' »	617,4	322,4	52,2	25,9	8,0	3rd »
Δ' τρίμηνο	617,7	322,8	52,3	28,0	8,7	4th quarter
Ιόνιοι Νήσοι—Ionian Islands						
A' τρίμηνο	186,5	90,8	48,7	12,6	13,9	1st quarter
B' »	186,8	96,4	51,6	8,3	8,6	2nd »
Γ' »	186,9	99,4	53,2	4,4	4,4	3rd »
Δ' τρίμηνο	187,1	95,5	51,1	8,9	9,3	4th quarter
Δυτική Ελλάδα—Western Greece						
A' τρίμηνο	608,5	308,3	50,7	29,1	9,4	1st quarter
B' »	609,2	307,2	50,4	27,7	9,0	2nd »
Γ' »	609,5	306,8	50,3	30,7	10,0	3rd »
Δ' τρίμηνο	609,8	308,4	50,6	31,1	10,1	4th quarter
Στερεά Ελλάδα—Central Greece						
A' τρίμηνο	472,9	248,5	52,6	23,9	9,6	1st quarter
B' »	473,4	248,7	52,5	23,6	9,5	2nd »
Γ' »	473,6	246,8	52,1	22,3	9,1	3rd »
Δ' τρίμηνο	473,8	246,3	52,0	23,4	9,5	4th quarter
Αττική—Attiki						
A' τρίμηνο	3.288,5	1.818,7	55,3	150,1	8,3	1st quarter
B' »	3.293,2	1.816,7	55,2	137,1	7,5	2nd »
Γ' »	3.295,1	1.825,1	55,4	137,8	7,5	3rd »
Δ' τρίμηνο	3.297,0	1.829,4	55,5	126,4	6,9	4th quarter



II. Πληθυσμός ηλικίας 15 ετών και άνω, εργατικό δυναμικό, άνεργοι και ποσοστά εργατικού δυναμικού και ανεργών, κατά περιφέρεια: 2007 (συνέχεια)

II. Population aged 15 years and over, labour force, unemployed persons, activity rates and unemployment rates by NUTS 2 level: 2007 (continued)

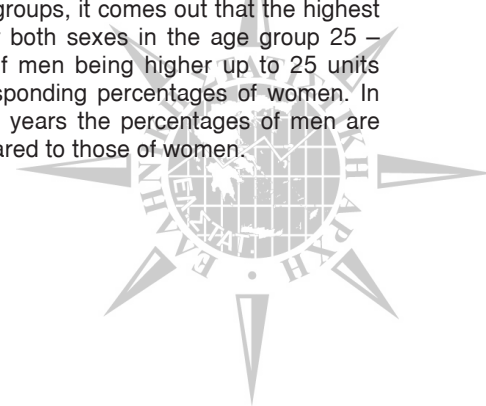
Χιλιάδες	Thousands					
Περιφέρεια και περίοδοι αναφοράς	Πληθυσμός Population	Εργατικό δυναμικό Labour force	Ποσοστό % εργατικού δυναμικού επί του πληθυσμού Labour force as a percentage of the total population	Άνεργοι Unemployed	Ποσοστό % άνεργων επί του εργατικού δυναμικού Unemployed persons as a percentage of the total labour force	Region (NUTS 2) and reference periods
Πελοπόννησος—Peloponnissos						
A' τρίμηνο	505,3	273,1	54,1	20,2	7,4	1st quarter
B' »	505,8	274,0	54,2	21,1	7,7	2nd »
Γ' »	506,1	274,1	54,2	20,1	7,3	3rd »
Δ' τρίμηνο	506,3	277,6	54,8	21,4	7,7	4th quarter
Βόρειο Αιγαίο—Northern Aegea						
A' τρίμηνο	165,1	80,0	48,5	8,3	10,3	1st quarter
B' »	165,3	78,9	47,8	6,8	8,6	2nd »
Γ' »	165,4	77,7	47,0	5,0	6,4	3rd »
Δ' τρίμηνο	165,5	76,4	46,2	4,7	6,2	4th quarter
Νότιο Αιγαίο—Southern Aegea						
A' τρίμηνο	237,8	128,4	54,0	21,2	16,5	1st quarter
B' »	238,1	133,0	55,9	9,6	7,2	2nd »
Γ' »	238,2	135,8	57,0	5,9	4,3	3rd »
Δ' τρίμηνο	238,4	129,8	54,5	11,4	8,8	4th quarter
Κρήτη—Kriti						
A' τρίμηνο	484,0	273,7	56,6	23,1	8,4	1st quarter
B' »	484,5	278,4	57,5	11,8	4,2	2nd »
Γ' »	484,7	277,9	57,3	8,5	3,0	3rd »
Δ' τρίμηνο	484,9	269,1	55,5	14,4	5,3	4th quarter

III. Ποσοστό (%) οικονομικά ενεργών ηλικίας 15 ετών και άνω, ως προς τον πληθυσμό, κατά φύλο και ομάδες ηλικιών: 2007
III. Activity rate of population aged 15 years and over, by sex and age groups: 2007

Ομάδες ηλικιών και φύλο	A' τρίμηνο 1st quarter	B' τρίμηνο 2nd quarter	Γ' τρίμηνο 3rd quarter	Δ' τρίμηνο 4th quarter	Age groups and sex
Άρρενες	64,8	64,7	65,0	64,9	Males
15 – 19 ετών	11,4	11,5	12,5	11,5	15 – 19 years
20 – 24 »	56,3	55,6	56,0	54,0	20 – 24 »
25 – 29 »	90,8	90,5	91,5	91,0	25 – 29 »
30 – 44 »	97,0	97,1	97,3	97,4	30 – 44 »
45 – 64 ετών	77,9	77,8	78,1	77,9	45 – 64 years
65 ετών και άνω	7,1	7,3	6,9	7,1	65 years and over
Θήλειες	42,5	42,7	42,5	42,4	Females
15 – 19 ετών	7,2	7,6	7,6	7,5	15 – 19 years
20 – 24 »	47,1	47,2	47,4	46,6	20 – 24 »
25 – 29 »	77,9	77,8	76,3	77,1	25 – 29 »
30 – 44 »	72,7	73,1	73,2	72,0	30 – 44 »
45 – 64 ετών	44,5	44,5	44,5	45,0	45 – 64 years
65 ετών και άνω	2,2	2,3	2,2	2,1	65 years and over

Από την επισκόπηση των στοιχείων του πίνακα III, προκύπτει ότι τα ποσοστά συμμετοχής ανδρών και γυναικών στην αγορά εργασίας διαφέρουν σημαντικά και είναι στα επίπεδα του 65% και 42%, αντίστοιχα. Εστιάζοντας κατά ηλικία, προκύπτει ότι τα υψηλότερα ποσοστά και στα δύο φύλα εμφανίζονται στις ηλικίες 25 – 44 ετών, με αυτά των ανδρών υψηλότερα έως 25 ποσοστιαίες μονάδες από τα αντίστοιχα των γυναικών. Στην ηλικιακή ομάδα 45 – 64 ετών τα ποσοστά των ανδρών είναι σχεδόν διπλάσια από τα αντίστοιχα των γυναικών.

The data of the table III show that the activity rates for men are significantly different from those for women amounting to 65% and 42%, correspondingly. Focusing on the distribution by age groups, it comes out that the highest percentages appear for both sexes in the age group 25 – 44 years, with those of men being higher up to 25 units compared to the corresponding percentages of women. In the age group 45 – 64 years the percentages of men are almost double as compared to those of women.



IV. Ποσοστά (%) ανέργων, ηλικίας 15 ετών και άνω, επί του οικονομικά ενεργού πληθυσμού, κατά φύλο και μεγάλες ομάδες ηλικιών: 2007

IV. Unemployed persons aged 15 years and over as a percentage of the total labour force by sex and age groups: 2007

Ομάδες ηλικιών και φύλο	Α΄ τρίμηνο 1st quarter	Β΄ τρίμηνο 2nd quarter	Γ΄ τρίμηνο 3rd quarter	Δ΄ τρίμηνο 4th quarter	Age groups and sex
Άρρενες	5,7	5,0	4,9	5,2	Males
15 – 19 ετών	23,1	16,2	17,6	20,6	15 – 19 years
20 – 24 »	17,1	13,7	13,6	15,8	20 – 24 »
25 – 29 »	10,5	10,6	10,6	11,0	25 – 29 »
30 – 44 »	4,8	4,0	3,8	4,1	30 – 44 »
45 – 64 ετών	2,9	2,5	2,4	2,4	45 – 64 years
65 ετών και άνω	0,9	1,4	1,0	1,2	65 years and over
Θήλειες	13,9	12,6	12,2	12,3	Females
15 – 19 ετών	42,5	37,7	33,4	35,8	15 – 19 years
20 – 24 »	32,8	31,2	31,9	29,3	20 – 24 »
25 – 29 »	19,6	19,0	18,6	18,6	25 – 29 »
30 – 44 »	13,0	11,5	11,1	11,3	30 – 44 »
45 – 64 ετών	7,9	6,7	6,2	6,6	45 – 64 years
65 ετών και άνω	1,4	1,1	1,0	1,0	65 years and over

Από τα στοιχεία του πίνακα IV, προκύπτει ότι το ποσοστό των ανέργων γυναικών είναι υπερδιπλάσιο του αντίστοιχου ποσοστού των ανδρών. Η σχέση αυτή των ποσοστών δε διαφοροποιείται αισθητά στην κατανομή κατά ομάδες ηλικιών. Επίσης, παρατηρείται ότι και τα δύο φύλα εμφανίζουν ποσοστά ανεργίας πολύ υψηλότερα από αυτά στο σύνολο του πληθυσμού ηλικίας 15 ετών και άνω.

The data of the table IV, show that the unemployment rates of women are more than double than those of men. There are no significant differences among these rates for the distribution by age groups. Very high unemployment rates are also observed for both sexes belonging to the age group 15 – 29 years.

V. Απασχολούμενοι 15 ετών και άνω, κατά κλάδο οικονομικής δραστηριότητας και ποσοστά απασχολούμενων κάθε κλάδου σε σχέση με το σύνολο: 2007

V. Employed persons aged 15 years and over by branch of economic activity and persons employed in each branch as a percentage of the total: 2007

Χιλιάδες

Thousands

Κλάδος οικονομικής δραστηριότητας	Α΄ τρίμηνο 1st quarter		Β΄ τρίμηνο 2nd quarter		Γ΄ τρίμηνο 3rd quarter		Δ΄ τρίμηνο 4th quarter		Branch of economic activity
	Απασχολούμενοι Employed	%	Απασχολούμενοι Employed	%	Απασχολούμενοι Employed	%	Απασχολούμενοι Employed	%	
Σύνολο	4.461,2	100,0	4.519,9	100,0	4.539,3	100,0	4.519,1	100,0	Total
Πρωτογενής τομέας	528,1	11,8	522,4	11,6	512,3	11,3	516,1	11,4	Primary sector
Γεωργία, κτηνοτροφία, θήρα, δασοκομία	511,1	11,5	507,3	11,2	496,7	10,9	500,6	11,1	Agriculture, livestock, hunting, forestry
Αλιεία	17,0	0,4	15,1	0,3	15,5	0,3	15,6	0,3	Fishing
Δευτερογενής τομέας	1.002,2	22,5	1.011,4	22,4	1.026,9	22,6	1.021,4	22,6	Secondary sector
Ορυχεία και λατομεία	16,8	0,4	18,1	0,4	19,9	0,4	18,8	0,4	Mining and quarrying
Μεταποιητικές βιομηχανίες	560,8	12,6	558,9	12,4	562,4	12,4	560,1	12,4	Manufacturing industries
Παροχή ηλεκτρικού ρεύματος, φυσικού αερίου και νερού	41,6	0,9	40,0	0,9	42,8	0,9	43,0	1,0	Electricity, natural gas and water supply
Κατασκευές	383,0	8,6	394,4	8,7	401,8	8,9	399,5	8,8	Construction
Τριτογενής τομέας	2.930,9	65,7	2.986,1	66,1	3.000,1	66,1	2.981,6	66,0	Tertiary sector
Χονδρικό και λιανικό εμπόριο, επισκευή αυτοκινήτων οχημάτων, μοτοσυκλετών και ειδών προσωπικής και οικιακής χρήσης	794,4	17,8	800,6	17,7	800,9	17,6	802,3	17,8	Wholesale and retail trade; repair of motor vehicles, motorcycles and personal and household goods
Ξενοδοχεία και εστιατόρια ..	281,1	6,3	317,9	7,0	340,6	7,5	306,2	6,8	Hotels and restaurants
Μεταφορές, αποθήκευση και επικοινωνίες	270,5	6,1	267,6	5,9	264,3	5,8	260,6	5,8	Transport, storage and communication
Ενδιάμεσοι χρηματοπιστωτικοί οργανισμοί	116,9	2,6	112,7	2,5	113,5	2,5	115,4	2,6	Financial intermediation
Διαχείριση ακίνητης περιουσίας, εκμισθώσεις και επιχειρηματικές δραστηριότητες	290,7	6,5	294,8	6,5	298,7	6,6	303,1	6,7	Real estate, renting and business activities

V. Απασχολούμενοι 15 ετών και άνω, κατά κλάδο οικονομικής δραστηριότητας και ποσοστά απασχολούμενων κάθε κλάδου σε σχέση με το σύνολο: 2007 (συνέχεια)

V. Employed persons aged 15 years and over by branch of economic activity and persons employed in each branch as a percentage of the total: 2007 (continued)

Χιλιάδες

Thousands

Κλάδος οικονομικής δραστηριότητας	Α' τρίμηνο 1st quarter		Β' τρίμηνο 2nd quarter		Γ' τρίμηνο 3rd quarter		Δ' τρίμηνο 4th quarter		Branch of economic activity
	Απασχολούμενοι Employed	%	Απασχολούμενοι Employed	%	Απασχολούμενοι Employed	%	Απασχολούμενοι Employed	%	
Δημόσια διοίκηση και άμυνα, υποχρεωτική κοινωνική ασφάλιση	383,6	8,6	390,9	8,6	384,0	8,5	382,7	8,5	Public administration and defense; compulsory social security
Εκπαίδευση	328,3	7,4	328,4	7,3	311,4	6,9	320,6	7,1	Education
Υγεία και κοινωνική μέριμνα	241,3	5,4	240,9	5,3	239,4	5,3	244,0	5,4	Health and social work
Άλλες δραστηριότητες παροχής υπηρεσιών υπέρ του κοινωνικού συνόλου και άλλων υπηρεσιών κοινωνικού ή ατομικού χαρακτήρα	152,9	3,4	162,4	3,6	168,7	3,7	168,1	3,7	Other community, social and personal service activities
Ιδιωτικά νοικοκυριά που απασχολούν οικιακό προσωπικό	69,5	1,6	68,5	1,5	77,1	1,7	76,7	1,7	Private households with employed persons
Ετερόδοιοι οργανισμοί και όργανα	1,6	0,0	1,4	0,0	1,5	0,0	1,9	0,0	Extraterritorial organizations and bodies

Από την επισκόπηση του πίνακα V (βλέπε, επίσης, πίνακα VII), προκύπτει ότι τα ποσοστά κατανομής (μέσος όρος τεσσάρων τριμήνων) της απασχόλησης είναι 66,0% στον τριτογενή τομέα (εμπόριο, μεταφορές, τράπεζες και λοιπές υπηρεσίες), ενώ στο δευτερογενή (ορυχεία, βιομηχανία, ηλεκτρισμός, οικοδομικές εργασίες και δημόσια έργα) και πρωτογενή τομέα (γεωργία, κτηνοτροφία, αλιεία) είναι 22,5% και 11,5%, αντίστοιχα. Εστιάζοντας στους επιμέρους κλάδους της οικονομικής δραστηριότητας τα υψηλότερα ποσοστά εμφανίζονται στη γεωργία, τη μεταποιητική βιομηχανία και το εμπόριο, όπου εργάζεται το 11,2%, 12,5% και 17,7% των απασχολούμενων, αντίστοιχα.

Table V (see also table VII), shows that the employment rates (quarterly average) in the tertiary sector (trade, transports, banking and other services) amount to 66,0% while in the secondary sector (mining, manufacturing, electricity, construction and public works) and primary sector (agriculture, livestock, fishery) only 22,5% and 11,5%, correspondingly. Focusing on the branches of the economic activity, the highest rates appear in the agriculture, manufacturing industries and trade, where 11,2%, 12,5% and 17,7% of the employed persons, correspondingly, are working.


VI. Ποσοστό (%) του οικονομικά ενεργού πληθυσμού, ηλικίας 15 ετών και άνω, ως προς τον αντίστοιχο πληθυσμό, κατά περιφέρεια: 2003 – 2007

VI. Activity rate of population aged 15 years and over by NUTS 2 level: 2003 – 2007

Περιφέρεια	2003(1)	2004(1)	2005(1)	2006(1)	2007(1)	Region (NUTS 2)
Σύνολο Χώρας	52,5	53,2	53,2	53,4	53,4	Greece, total
Ανατολική Μακεδονία και Θράκη	52,6	53,4	52,3	52,3	52,3	Eastern Makedonia and Thraki
Κεντρική Μακεδονία	52,1	51,9	51,9	52,6	52,5	Central Makedonia
Δυτική Μακεδονία	50,2	50,0	49,0	49,4	48,6	Western Makedonia
Ήπειρος	49,0	49,3	48,2	50,0	49,9	Ipiros
Θεσσαλία	51,8	53,9	52,9	51,9	51,9	Thessalia
Ιόνιοι Νήσοι	54,1	52,9	53,9	52,5	51,1	Ionian Islands
Δυτική Ελλάδα	50,2	50,1	49,9	49,4	50,5	Western Greece
Στερεά Ελλάδα	51,9	50,4	51,8	51,9	52,3	Central Greece
Αττική	53,2	55,0	55,2	55,4	55,3	Attiki
Πελοπόννησος	53,0	52,0	52,8	53,8	54,3	Peloponnissos
Βόρειο Αιγαίο	43,9	46,3	47,2	47,0	47,4	Northern Egeo
Νότιο Αιγαίο	56,2	54,9	55,8	53,4	55,3	Southern Egeo
Κρήτη	57,1	57,0	57,2	57,4	56,7	Kriti

(1) Μέσος όρος των τεσσάρων τριμήνων.

(1) Average of the quarterly estimates.



Από την επισκόπηση του πίνακα VI, προκύπτει ότι στην πενταετία 2003 – 2007 στο σύνολο της Χώρας τα ποσοστά του ενεργού πληθυσμού παρουσιάζουν τάση αύξησης. Η περαιτέρω ανάλυση κατά περιφέρεια δείχνει όμοια τάση στις περιφέρειες Αττικής και Βορείου Αιγαίου ενώ αντίθετη τάση δείχνει η περιφέρεια Ιονίων Νήσων. Η κάθε μία από τις περιφέρειες του Νοτίου Αιγαίου και της Κρήτης έχει μέσο όρο ποσοστού την πενταετία πάνω από 2 ποσοστιαίες μονάδες από αυτό του συνόλου της Χώρας, ενώ αντίστοιχα κάθε μία από τις περιφέρειες της Δυτικής Μακεδονίας, Ηπείρου, Δυτικής Ελλάδος και Βορείου Αιγαίου έχει μέσο όρο κάτω από 3 ποσοστιαίες μονάδες.

The data of table VI show that in the five-year period 2003 – 2007 in the total of the Country activity rates present an upward trend. Further analysis by region presents similar tendency in the regions of Attiki and Northern Aege, while an opposite tendency is observed in the region of Ionian Islands. The highest rates are recorded in the region of Kriti and the lowest ones in Northern Aege.

VII. Ποσοστά (%) απασχολουμένων 15 ετών και άνω, κατά φύλο και κύριους τομείς οικονομικής δραστηριότητας, επί του συνόλου των απασχολουμένων: 2003 – 2007

VII. Employed persons aged 15 years and over by major branch of economic activity as a percentage of the total of employed persons: 2003 – 2007

Κλάδος οικονομικής δραστηριότητας	2003(1)	2004(1)	2005(1)	2006(1)	2007(1)	Branch of economic activity
Σύνολο	100,0	100,0	100,0	100,0	100,0	Total
Πρωτογενής τομέας	15,4	12,6	12,4	12,0	11,5	Primary sector
Δευτερογενής τομέας	22,6	22,4	22,4	22,1	22,5	Secondary sector
Τριτογενής τομέας	62,0	65,0	65,2	65,9	66,0	Tertiary sector
<i>Άρρενες</i>	<i>62,3</i>	<i>61,9</i>	<i>61,7</i>	<i>61,2</i>	<i>61,2</i>	<i>Males</i>
Πρωτογενής τομέας	9,0	7,3	7,1	6,9	6,7	Primary sector
Δευτερογενής τομέας	18,4	18,4	18,6	18,2	18,7	Secondary sector
Τριτογενής τομέας	34,9	36,2	36,0	36,1	35,8	Tertiary sector
<i>Θήλειες</i>	<i>37,7</i>	<i>38,1</i>	<i>38,3</i>	<i>38,8</i>	<i>38,8</i>	<i>Females</i>
Πρωτογενής τομέας	6,4	5,4	5,3	5,1	4,8	Primary sector
Δευτερογενής τομέας	4,2	4,0	3,8	3,8	3,8	Secondary sector
Τριτογενής τομέας	27,1	28,7	29,2	29,8	30,2	Tertiary sector

(1) Μέσος όρος των τεσσάρων τριμήνων.

(1) Average of the quarterly estimates.

Από την ανάλυση των στοιχείων του πίνακα VII, προκύπτει ότι στην πενταετία 2003 – 2007 υπάρχει μείωση της απασχόλησης στον πρωτογενή και παράλληλη αύξηση αυτής στον τριτογενή τομέα.

Η περαιτέρω κατά φύλο ανάλυση δείχνει ότι η συμμετοχή των ανδρών στο σύνολο της απασχόλησης έχει τάση μείωσης αλλά είναι σχεδόν διπλάσια από αυτή των γυναικών και, επίσης, ότι η αύξηση του τριτογενούς τομέα οφείλεται στις γυναίκες των οποίων τα ποσοστά παρουσιάζουν συνεχή τάση αύξησης, ενώ η μείωση στον πρωτογενή τομέα οφείλεται και στα δύο φύλα.

Στο δευτερογενή τομέα το ποσοστό συμμετοχής των ανδρών είναι τετραπλάσιο από το αντίστοιχο των γυναικών.

From the study of the data of the table VII, it can be observed that during the five-year period 2003 – 2007 there is a constant decrease in the employment in the primary sector, while the tertiary sector presents a constant increase.

A further analysis by sex presents a downward trend for the participation of men in the total employment which is almost double than that of women; it also shows that the increase in the tertiary sector is due to women whose percentages record a constant upward trend while both sexes account for the decrease in the primary sector.

In the secondary sector the activity rate of men is almost 4 times higher than that of women.

Τα στοιχεία των ετών 1998 – 2003 είναι διαθέσιμα στη βιβλιοθήκη της ΕΛΣΤΑΤ.

Data for the years 1998 – 2003 are available in the Library of ELSTAT.





ΜΕΡΟΣ Β΄ ΠΙΝΑΚΕΣ

(Οι μικρές ασυμφωνίες που υπάρχουν στους πίνακες μεταξύ των συνολικών και των επιμέρους μεγεθών, οφείλονται στις στρογγυλοποιήσεις κατά τους υπολογισμούς αναγωγής των στοιχείων στον καλυπτόμενο πληθυσμό)

PART B. TABLES

(Any differences between the total and the partial sums are due to rounding up of figures when calculating the data on the population covered)





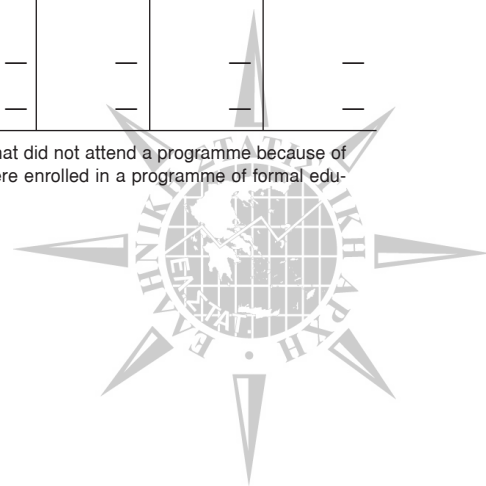
Πίνακας 1α. Πληθυσμός 15 ετών και άνω, κατά ανώτατο επίπεδο εκπαίδευσης που έχει ολοκληρωθεί, ομάδες ηλικιών και φύλο. Α΄ τρίμηνο 2007

Table 1a. Population aged 15 years and over, by educational attainment, age groups and sex. 1st quarter 2007

Χιλιάδες Επίπεδο εκπαίδευσης και φύλο Educational attainment and sex	Σύνολο Total	Ομάδες ηλικιών—Age groups					
		15 – 19	20 – 24	25 – 29	30 – 44	45 – 64	και άνω 65 and over
Και των δύο φύλων—Both sexes	9.195,4	565,2	617,7	792,2	2.488,7	2.734,8	1.996,7
<i>Δεν παρακολούθησαν κάποιο επίσημο εκπαιδευτικό πρόγραμμα τις τελευταίες τέσσερις εβδομάδες—Have not attended a formal educational programme during previous four weeks</i>	8.318,6	75,3	325,5	729,4	2.460,5	2.731,3	1.996,6
Εχουν μεταπτυχιακό τίτλο—Received a post-graduate qualification	92,8	—	0,6	17,7	45,7	23,9	5,0
Πτυχιούχοι ανώτατων σχολών—Received a university degree	984,0	—	24,0	105,8	409,4	346,4	98,4
Πτυχιούχοι ανώτερων τεχνικών – επαγγελματικών σχολών—Received a third-level technical – vocational institution degree	952,5	1,7	72,3	189,3	417,2	228,4	43,7
Εχουν απολυτήριο μέσης εκπαίδευσης—Completed secondary level education	2.279,4	43,4	145,2	269,6	904,2	699,1	218,0
Εχουν τελειώσει τη γ΄ τάξη μέσης εκπαίδευσης—Completed the third grade of 6-year secondary education	801,5	14,4	48,2	80,4	327,7	247,7	83,0
Εχουν απολυτήριο στοιχειώδους εκπαίδευσης—Completed primary education	2.629,9	14,6	33,0	63,3	336,6	1.120,0	1.062,4
Εχουν ενδεικτικό μίας, τουλάχιστον, τάξης στοιχειώδους εκπαίδευσης—Completed at least one grade of primary education	356,2	0,3	0,2	0,6	7,4	38,2	309,5
Δεν πήγαν καθόλου σε σχολείο—Attended no school at all	222,3	0,9	1,9	2,8	12,5	27,7	176,5
<i>Παρακολούθησαν κάποιο επίσημο εκπαιδευτικό πρόγραμμα τις τελευταίες τέσσερις εβδομάδες⁽¹⁾—Have attended a formal educational programme during previous four weeks⁽¹⁾</i>	876,8	489,9	292,2	62,8	28,2	3,5	0,1
Εχουν μεταπτυχιακό τίτλο—Received a post-graduate qualification	4,7	—	—	2,8	1,6	0,2	—
Πτυχιούχοι ανώτατων σχολών—Received a university degree	33,8	—	7,9	15,5	8,2	2,2	—
Πτυχιούχοι ανώτερων τεχνικών – επαγγελματικών σχολών—Received a third-level technical – vocational institution degree	14,4	0,3	3,6	4,0	6,0	0,4	—
Εχουν απολυτήριο μέσης εκπαίδευσης—Completed secondary level education	422,5	101,4	272,7	36,9	11,0	0,4	0,1
Εχουν τελειώσει τη γ΄ τάξη μέσης εκπαίδευσης—Completed the third grade of 6-year secondary education	367,1	356,1	7,4	2,6	1,0	—	—
Εχουν απολυτήριο στοιχειώδους εκπαίδευσης—Completed primary education	34,1	32,1	0,4	1,0	0,4	0,3	—
Εχουν ενδεικτικό μίας, τουλάχιστον, τάξης στοιχειώδους εκπαίδευσης—Completed at least one grade of primary education	0,1	—	0,1	—	—	—	—
Δεν πήγαν καθόλου σε σχολείο—Attended no school at all	—	—	—	—	—	—	—

(1) Περιλαμβάνονται όσοι μετέχουν σε κάποιο επίσημο εκπαιδευτικό πρόγραμμα και δεν παρακολούθησαν διότι ήταν περίοδος διακοπών.

(1) Including persons that did not attend a programme because of holidays but they were enrolled in a programme of formal education.



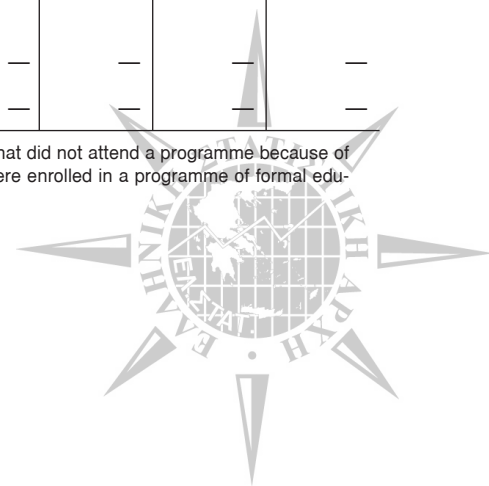
Πίνακας 1α. Πληθυσμός 15 ετών και άνω, κατά ανώτατο επίπεδο εκπαίδευσης που έχει ολοκληρωθεί, ομάδες ηλικιών και φύλο. Α΄ τρίμηνο 2007 (συνέχεια)

Table 1a. Population aged 15 years and over, by educational attainment, age groups and sex. 1st quarter 2007 (continued)

Χιλιάδες Επίπεδο εκπαίδευσης και φύλο Educational attainment and sex	Σύνολο Total	Ομάδες ηλικιών—Age groups					
		15 – 19	20 – 24	25 – 29	30 – 44	45 – 64	και άνω 65 and over
Άρρενες—Males	4.483,4	275,6	319,4	418,7	1.248,3	1.334,8	886,6
<i>Δεν παρακολούθησαν κάποιο επίσημο εκπαιδευτικό πρόγραμμα τις τελευταίες τέσσερις εβδομάδες—Have not attended a formal educational programme during previous four weeks</i>	4.048,5	38,7	173,7	382,2	1.234,0	1.333,3	886,6
Έχουν μεταπτυχιακό τίτλο—Received a post-graduate qualification	54,3	—	0,6	7,9	26,7	15,3	3,8
Πτυχιούχοι ανώτατων σχολών—Received a university degree	503,7	—	5,0	43,8	185,9	200,8	68,2
Πτυχιούχοι ανώτερων τεχνικών – επαγγελματικών σχολών—Received a third-level technical – vocational institution degree	469,4	0,7	27,3	84,8	194,5	131,8	30,2
Έχουν απολυτήριο μέσης εκπαίδευσης—Completed secondary level education	1.178,4	19,8	86,0	153,7	465,9	338,6	114,4
Έχουν τελειώσει τη γ΄ τάξη μέσης εκπαίδευσης—Completed the third grade of 6-year secondary education . . .	457,0	8,9	31,7	52,9	178,8	137,0	47,7
Έχουν απολυτήριο στοιχειώδους εκπαίδευσης—Completed primary education	1.208,2	8,6	21,4	37,4	173,1	485,6	482,0
Έχουν ενδεικτικό μίας, τουλάχιστον, τάξης στοιχειώδους εκπαίδευσης—Completed at least one grade of primary education	118,4	0,1	0,1	0,3	4,3	13,1	100,3
Δεν πήγαν καθόλου σε σχολείο—Attended no school at all	59,1	0,5	1,5	1,4	4,7	11,2	39,9
<i>Παρακολούθησαν κάποιο επίσημο εκπαιδευτικό πρόγραμμα τις τελευταίες τέσσερις εβδομάδες⁽¹⁾—Have attended a formal educational programme during previous four weeks⁽¹⁾</i>	435,0	237,0	145,8	36,5	14,3	1,4	—
Έχουν μεταπτυχιακό τίτλο—Received a post-graduate qualification	3,1	—	—	1,6	1,3	0,2	—
Πτυχιούχοι ανώτατων σχολών—Received a university degree	15,2	—	2,7	7,7	3,8	1,0	—
Πτυχιούχοι ανώτερων τεχνικών – επαγγελματικών σχολών—Received a third-level technical – vocational institution degree	8,1	0,2	2,0	2,5	3,3	0,2	—
Έχουν απολυτήριο μέσης εκπαίδευσης—Completed secondary level education	209,2	44,0	137,1	22,9	5,2	—	—
Έχουν τελειώσει τη γ΄ τάξη μέσης εκπαίδευσης—Completed the third grade of 6-year secondary education . . .	182,6	177,0	3,9	1,2	0,6	—	—
Έχουν απολυτήριο στοιχειώδους εκπαίδευσης—Completed primary education	16,8	15,8	0,1	0,6	0,2	—	—
Έχουν ενδεικτικό μίας, τουλάχιστον, τάξης στοιχειώδους εκπαίδευσης—Completed at least one grade of primary education	—	—	—	—	—	—	—
Δεν πήγαν καθόλου σε σχολείο—Attended no school at all . .	—	—	—	—	—	—	—

(1) Περιλαμβάνονται όσοι μετέχουν σε κάποιο επίσημο εκπαιδευτικό πρόγραμμα και δεν παρακολούθησαν διότι ήταν περίοδος διακοπών.

(1) Including persons that did not attend a programme because of holidays but they were enrolled in a programme of formal education.



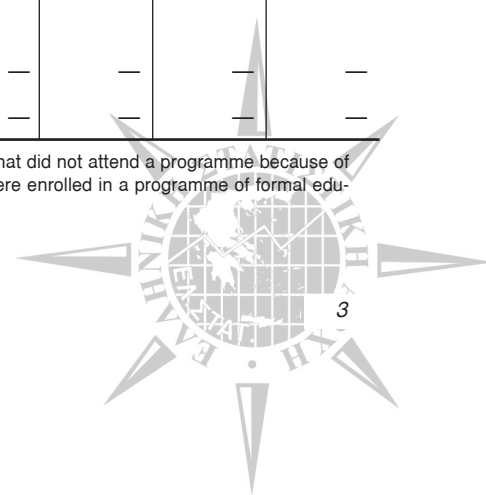
Πίνακας 1α. Πληθυσμός 15 ετών και άνω, κατά ανώτατο επίπεδο εκπαίδευσης που έχει ολοκληρωθεί, ομάδες ηλικιών και φύλο. Α΄ τρίμηνο 2007 (συνέχεια)

Table 1a. Population aged 15 years and over, by educational attainment, age groups and sex. 1st quarter 2007 (continued)

Χιλιάδες Επίπεδο εκπαίδευσης και φύλο Educational attainment and sex	Σύνολο Total	Ομάδες ηλικιών—Age groups					
		15 – 19	20 – 24	25 – 29	30 – 44	45 – 64	και άνω 65 and over
Θήλειες—Females	4.712,0	289,6	298,3	373,5	1.240,5	1.400,0	1.110,1
<i>Δεν παρακολούθησαν κάποιο επίσημο εκπαιδευτικό πρόγραμμα τις τελευταίες τέσσερις εβδομάδες—Have not attended a formal educational programme during previous four weeks</i>	4.270,2	36,7	151,8	347,2	1.226,6	1.397,9	1.109,9
Έχουν μεταπτυχιακό τίτλο—Received a post-graduate qualification	38,5	—	—	9,8	19,0	8,6	1,2
Πτυχιούχοι ανώτατων σχολών—Received a university degree	480,3	—	19,1	62,0	223,5	145,6	30,2
Πτυχιούχοι ανώτερων τεχνικών – επαγγελματικών σχολών—Received a third-level technical – vocational institution degree	483,1	1,0	44,9	104,5	222,6	96,6	13,5
Έχουν απολυτήριο μέσης εκπαίδευσης—Completed secondary level education	1.100,9	23,6	59,1	115,9	438,2	360,5	103,6
Έχουν τελειώσει τη γ΄ τάξη μέσης εκπαίδευσης—Completed the third grade of 6-year secondary education	344,5	5,6	16,5	27,5	148,9	110,7	35,3
Έχουν απολυτήριο στοιχειώδους εκπαίδευσης—Completed primary education	1.421,7	6,0	11,6	25,9	163,5	634,4	580,4
Έχουν ενδεικτικό μίας, τουλάχιστον, τάξης στοιχειώδους εκπαίδευσης—Completed at least one grade of primary education	237,8	0,1	0,1	0,3	3,1	25,1	209,2
Δεν πήγαν καθόλου σε σχολείο—Attended no school at all	163,2	0,4	0,4	1,4	7,8	16,6	136,6
<i>Παρακολούθησαν κάποιο επίσημο εκπαιδευτικό πρόγραμμα τις τελευταίες τέσσερις εβδομάδες⁽¹⁾—Have attended a formal educational programme during previous four weeks⁽¹⁾</i>	441,8	252,9	146,5	26,3	13,9	2,1	0,1
Έχουν μεταπτυχιακό τίτλο—Received a post-graduate qualification	1,6	—	—	1,2	0,3	—	—
Πτυχιούχοι ανώτατων σχολών—Received a university degree	18,7	—	5,2	7,7	4,5	1,2	—
Πτυχιούχοι ανώτερων τεχνικών – επαγγελματικών σχολών—Received a third-level technical – vocational institution degree	6,3	0,1	1,7	1,5	2,7	0,2	—
Έχουν απολυτήριο μέσης εκπαίδευσης—Completed secondary level education	213,3	57,4	135,6	14,0	5,8	0,4	0,1
Έχουν τελειώσει τη γ΄ τάξη μέσης εκπαίδευσης—Completed the third grade of 6-year secondary education	184,5	179,1	3,6	1,5	0,4	—	—
Έχουν απολυτήριο στοιχειώδους εκπαίδευσης—Completed primary education	17,3	16,3	0,3	0,4	0,1	0,3	—
Έχουν ενδεικτικό μίας, τουλάχιστον, τάξης στοιχειώδους εκπαίδευσης—Completed at least one grade of primary education	0,1	—	0,1	—	—	—	—
Δεν πήγαν καθόλου σε σχολείο—Attended no school at all	—	—	—	—	—	—	—

(1) Περιλαμβάνονται όσοι μετέχουν σε κάποιο επίσημο εκπαιδευτικό πρόγραμμα και δεν παρακολούθησαν διότι ήταν περίοδος διακοπών.

(1) Including persons that did not attend a programme because of holidays but they were enrolled in a programme of formal education.



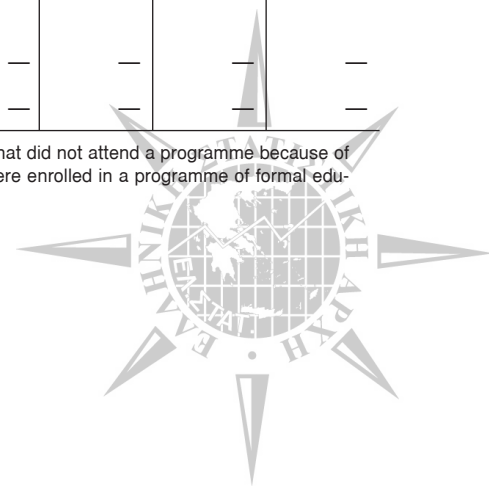
Πίνακας 16. Πληθυσμός 15 ετών και άνω, κατά ανώτατο επίπεδο εκπαίδευσης που έχει ολοκληρωθεί, ομάδες ηλικιών και φύλο. Β' τρίμηνο 2007

Table 1b. Population aged 15 years and over, by educational attainment, age groups and sex. 2nd quarter 2007

Χιλιάδες Επίπεδο εκπαίδευσης και φύλο Educational attainment and sex	Σύνολο Total	Ομάδες ηλικιών—Age groups					
		15 – 19	20 – 24	25 – 29	30 – 44	45 – 64	και άνω 65 and over
Και των δύο φύλων—Both sexes	9.206,7	572,3	600,1	795,5	2.490,5	2.749,3	1.999,1
<i>Δεν παρακολούθησαν κάποιο επίσημο εκπαιδευτικό πρόγραμμα τις τελευταίες τέσσερις εβδομάδες—Have not attended a formal educational programme during previous four weeks</i>	8.319,9	70,9	314,8	728,3	2.461,5	2.745,4	1.999,0
Εχουν μεταπτυχιακό τίτλο—Received a post-graduate qualification	93,7	—	1,2	17,6	45,6	24,3	5,0
Πτυχιούχοι ανώτατων σχολών—Received a university degree	989,6	—	24,4	110,1	401,9	351,2	102,0
Πτυχιούχοι ανώτερων τεχνικών – επαγγελματικών σχολών—Received a third-level technical – vocational institution degree	961,7	1,5	70,4	190,9	418,4	236,3	44,1
Εχουν απολυτήριο μέσης εκπαίδευσης—Completed secondary level education	2.278,0	40,9	139,4	260,7	911,3	710,8	214,9
Εχουν τελειώσει τη γ' τάξη μέσης εκπαίδευσης—Completed the third grade of 6-year secondary education	805,2	13,8	46,3	82,6	327,2	251,4	83,9
Εχουν απολυτήριο στοιχειώδους εκπαίδευσης—Completed primary education	2.617,5	13,9	30,4	62,7	335,3	1.109,1	1.066,1
Εχουν ενδεικτικό μίας, τουλάχιστον, τάξης στοιχειώδους εκπαίδευσης—Completed at least one grade of primary education	348,2	0,2	0,5	0,8	8,6	34,1	304,0
Δεν πήγαν καθόλου σε σχολείο—Attended no school at all	225,9	0,7	2,0	2,9	13,2	28,2	179,0
<i>Παρακολούθησαν κάποιο επίσημο εκπαιδευτικό πρόγραμμα τις τελευταίες τέσσερις εβδομάδες⁽¹⁾—Have attended a formal educational programme during previous four weeks⁽¹⁾</i>	886,8	501,4	285,3	67,2	29,0	3,9	0,1
Εχουν μεταπτυχιακό τίτλο—Received a post-graduate qualification	5,4	—	—	3,0	2,2	0,2	—
Πτυχιούχοι ανώτατων σχολών—Received a university degree	34,0	—	6,9	16,8	8,0	2,3	—
Πτυχιούχοι ανώτερων τεχνικών – επαγγελματικών σχολών—Received a third-level technical – vocational institution degree	15,1	0,4	2,9	5,1	6,3	0,4	—
Εχουν απολυτήριο μέσης εκπαίδευσης—Completed secondary level education	414,5	94,9	268,4	39,6	11,0	0,5	0,1
Εχουν τελειώσει τη γ' τάξη μέσης εκπαίδευσης—Completed the third grade of 6-year secondary education	364,5	355,0	6,7	1,8	1,1	—	—
Εχουν απολυτήριο στοιχειώδους εκπαίδευσης—Completed primary education	53,1	51,1	0,3	0,9	0,4	0,5	—
Εχουν ενδεικτικό μίας, τουλάχιστον, τάξης στοιχειώδους εκπαίδευσης—Completed at least one grade of primary education	0,1	—	0,1	—	—	—	—
Δεν πήγαν καθόλου σε σχολείο—Attended no school at all	—	—	—	—	—	—	—

(1) Περιλαμβάνονται όσοι μετέχουν σε κάποιο επίσημο εκπαιδευτικό πρόγραμμα και δεν παρακολούθησαν διότι ήταν περίοδος διακοπών.

(1) Including persons that did not attend a programme because of holidays but they were enrolled in a programme of formal education.



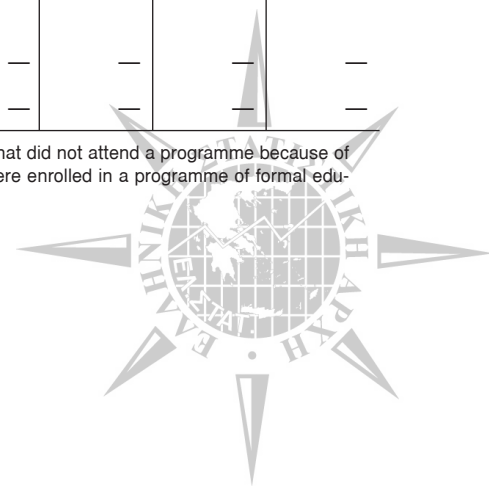
Πίνακας 16. Πληθυσμός 15 ετών και άνω, κατά ανώτατο επίπεδο εκπαίδευσης που έχει ολοκληρωθεί, ομάδες ηλικιών και φύλο. Β΄ τρίμηνο 2007 (συνέχεια)

Table 1b. Population aged 15 years and over, by educational attainment, age groups and sex. 2nd quarter 2007 (continued)

Χιλιάδες Επίπεδο εκπαίδευσης και φύλο Educational attainment and sex	Σύνολο Total	Ομάδες ηλικιών—Age groups					
		15 – 19	20 – 24	25 – 29	30 – 44	45 – 64	και άνω 65 and over
Άρρενες—Males	4.489,6	283,7	305,9	419,5	1.251,3	1.342,0	887,1
<i>Δεν παρακολούθησαν κάποιο επίσημο εκπαιδευτικό πρόγραμμα τις τελευταίες τέσσερις εβδομάδες—Have not attended a formal educational programme during previous four weeks</i>	4.050,0	37,1	166,4	382,2	1.237,0	1.340,2	887,1
Έχουν μεταπτυχιακό τίτλο—Received a post-graduate qualification	56,7	—	0,8	9,3	27,2	15,1	4,4
Πτυχιούχοι ανώτατων σχολών—Received a university degree	508,5	—	5,4	43,6	185,8	204,3	69,3
Πτυχιούχοι ανώτερων τεχνικών – επαγγελματικών σχολών—Received a third-level technical – vocational institution degree	482,5	0,5	28,8	85,7	200,7	135,5	31,2
Έχουν απολυτήριο μέσης εκπαίδευσης—Completed secondary level education	1.165,6	18,8	81,9	149,5	458,7	344,9	112,0
Έχουν τελειώσει τη γ΄ τάξη μέσης εκπαίδευσης—Completed the third grade of 6-year secondary education . . .	460,9	9,2	29,5	52,9	182,3	138,9	48,2
Έχουν απολυτήριο στοιχειώδους εκπαίδευσης—Completed primary education	1.200,3	8,3	18,5	39,3	172,8	478,5	482,9
Έχουν ενδεικτικό μίας, τουλάχιστον, τάξης στοιχειώδους εκπαίδευσης—Completed at least one grade of primary education	115,3	0,1	0,4	0,4	4,5	12,2	97,7
Δεν πήγαν καθόλου σε σχολείο—Attended no school at all	60,3	0,3	1,2	1,4	5,1	10,9	41,4
<i>Παρακολούθησαν κάποιο επίσημο εκπαιδευτικό πρόγραμμα τις τελευταίες τέσσερις εβδομάδες⁽¹⁾—Have attended a formal educational programme during previous four weeks⁽¹⁾</i>	439,5	246,6	139,5	37,4	14,2	1,8	—
Έχουν μεταπτυχιακό τίτλο—Received a post-graduate qualification	3,4	—	—	1,7	1,4	0,2	—
Πτυχιούχοι ανώτατων σχολών—Received a university degree	16,2	—	2,3	8,7	4,2	1,1	—
Πτυχιούχοι ανώτερων τεχνικών – επαγγελματικών σχολών—Received a third-level technical – vocational institution degree	7,9	0,2	1,6	2,5	3,4	0,2	—
Έχουν απολυτήριο μέσης εκπαίδευσης—Completed secondary level education	202,2	42,5	131,8	23,0	4,8	0,1	—
Έχουν τελειώσει τη γ΄ τάξη μέσης εκπαίδευσης—Completed the third grade of 6-year secondary education . . .	182,2	177,0	3,7	1,0	0,5	—	—
Έχουν απολυτήριο στοιχειώδους εκπαίδευσης—Completed primary education	27,6	26,8	0,1	0,4	—	0,2	—
Έχουν ενδεικτικό μίας, τουλάχιστον, τάξης στοιχειώδους εκπαίδευσης—Completed at least one grade of primary education	—	—	—	—	—	—	—
Δεν πήγαν καθόλου σε σχολείο—Attended no school at all . .	—	—	—	—	—	—	—

(1) Περιλαμβάνονται όσοι μετέχουν σε κάποιο επίσημο εκπαιδευτικό πρόγραμμα και δεν παρακολούθησαν διότι ήταν περίοδος διακοπών.

(1) Including persons that did not attend a programme because of holidays but they were enrolled in a programme of formal education.



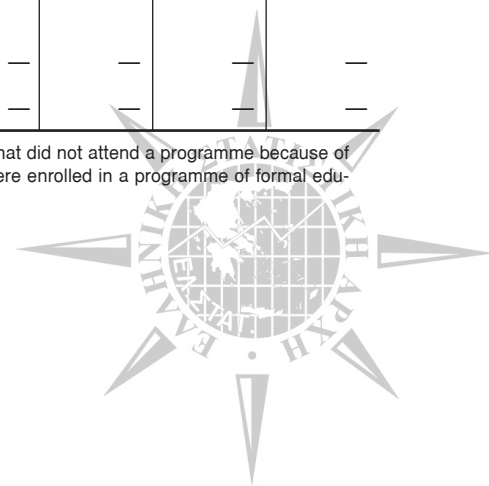
Πίνακας 16. Πληθυσμός 15 ετών και άνω, κατά ανώτατο επίπεδο εκπαίδευσης που έχει ολοκληρωθεί, ομάδες ηλικιών και φύλο. Β΄ τρίμηνο 2007 (συνέχεια)

Table 1b. Population aged 15 years and over, by educational attainment, age groups and sex. 2nd quarter 2007 (continued)

Χιλιάδες Επίπεδο εκπαίδευσης και φύλο Educational attainment and sex	Σύνολο Total	Ομάδες ηλικιών—Age groups					
		15 – 19	20 – 24	25 – 29	30 – 44	45 – 64	και άνω 65 and over
Θήλειες—Females	4.717,1	288,6	294,1	375,9	1.239,2	1.407,3	1.112,0
<i>Δεν παρακολούθησαν κάποιο επίσημο εκπαιδευτικό πρόγραμμα τις τελευταίες τέσσερις εβδομάδες—Have not attended a formal educational programme during previous four weeks</i>	4.269,9	33,9	148,4	346,1	1.224,5	1.405,2	1.111,9
Έχουν μεταπτυχιακό τίτλο—Received a post-graduate qualification	37,0	—	0,4	8,3	18,4	9,2	0,7
Πτυχιούχοι ανώτατων σχολών—Received a university degree	481,1	—	19,0	66,4	216,1	146,9	32,7
Πτυχιούχοι ανώτερων τεχνικών – επαγγελματικών σχολών—Received a third-level technical – vocational institution degree	479,3	1,0	41,6	105,2	217,7	100,8	12,9
Έχουν απολυτήριο μέσης εκπαίδευσης—Completed secondary level education	1.112,4	22,1	57,6	111,2	452,6	365,9	102,9
Έχουν τελειώσει τη γ΄ τάξη μέσης εκπαίδευσης—Completed the third grade of 6-year secondary education	344,3	4,6	16,8	29,7	144,9	112,6	35,7
Έχουν απολυτήριο στοιχειώδους εκπαίδευσης—Completed primary education	1.417,3	5,6	12,0	23,4	162,5	630,6	583,2
Έχουν ενδεικτικό μίας, τουλάχιστον, τάξης στοιχειώδους εκπαίδευσης—Completed at least one grade of primary education	232,8	0,1	0,1	0,5	4,1	21,9	206,3
Δεν πήγαν καθόλου σε σχολείο—Attended no school at all	165,7	0,4	0,9	1,4	8,1	17,3	137,5
<i>Παρακολούθησαν κάποιο επίσημο εκπαιδευτικό πρόγραμμα τις τελευταίες τέσσερις εβδομάδες⁽¹⁾—Have attended a formal educational programme during previous four weeks⁽¹⁾</i>	447,3	254,8	145,8	29,8	14,7	2,1	0,1
Έχουν μεταπτυχιακό τίτλο—Received a post-graduate qualification	2,1	—	—	1,3	0,8	—	—
Πτυχιούχοι ανώτατων σχολών—Received a university degree	17,7	—	4,6	8,1	3,8	1,2	—
Πτυχιούχοι ανώτερων τεχνικών – επαγγελματικών σχολών—Received a third-level technical – vocational institution degree	7,2	0,2	1,3	2,6	3,0	0,2	—
Έχουν απολυτήριο μέσης εκπαίδευσης—Completed secondary level education	212,3	52,3	136,6	16,6	6,3	0,4	0,1
Έχουν τελειώσει τη γ΄ τάξη μέσης εκπαίδευσης—Completed the third grade of 6-year secondary education	182,3	178,0	3,0	0,8	0,6	—	—
Έχουν απολυτήριο στοιχειώδους εκπαίδευσης—Completed primary education	25,5	24,3	0,2	0,4	0,4	0,3	—
Έχουν ενδεικτικό μίας, τουλάχιστον, τάξης στοιχειώδους εκπαίδευσης—Completed at least one grade of primary education	0,1	—	0,1	—	—	—	—
Δεν πήγαν καθόλου σε σχολείο—Attended no school at all	—	—	—	—	—	—	—

(1) Περιλαμβάνονται όσοι μετέχουν σε κάποιο επίσημο εκπαιδευτικό πρόγραμμα και δεν παρακολούθησαν διότι ήταν περίοδος διακοπών.

(1) Including persons that did not attend a programme because of holidays but they were enrolled in a programme of formal education.



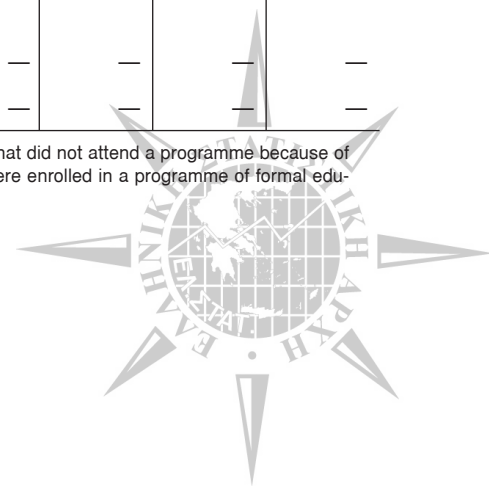
Πίνακας 1γ. Πληθυσμός 15 ετών και άνω, κατά ανώτατο επίπεδο εκπαίδευσης που έχει ολοκληρωθεί, ομάδες ηλικιών και φύλο. Γ' τρίμηνο 2007

Table 1c. Population aged 15 years and over, by educational attainment, age groups and sex. 3rd quarter 2007

Χιλιάδες Επίπεδο εκπαίδευσης και φύλο Educational attainment and sex	Σύνολο Total	Ομάδες ηλικιών—Age groups					
		15 – 19	20 – 24	25 – 29	30 – 44	45 – 64	και άνω 65 and over
Και των δύο φύλων—Both sexes	9.211,3	571,2	596,9	797,5	2.490,5	2.755,1	2.000,1
<i>Δεν παρακολούθησαν κάποιο επίσημο εκπαιδευτικό πρόγραμμα τις τελευταίες τέσσερις εβδομάδες—Have not attended a formal educational programme during previous four weeks</i>	8.354,7	93,3	316,2	730,4	2.461,9	2.752,6	2.000,1
Έχουν μεταπτυχιακό τίτλο—Received a post-graduate qualification	96,0	—	1,2	19,2	44,4	25,9	5,2
Πτυχιούχοι ανώτατων σχολών—Received a university degree	996,4	—	25,7	111,0	398,8	354,8	106,0
Πτυχιούχοι ανώτερων τεχνικών – επαγγελματικών σχολών—Received a third-level technical – vocational institution degree	977,3	1,3	71,9	193,7	419,8	244,5	46,1
Έχουν απολυτήριο μέσης εκπαίδευσης—Completed secondary level education	2.306,0	63,9	139,5	252,3	916,8	717,4	216,0
Έχουν τελειώσει τη γ' τάξη μέσης εκπαίδευσης—Completed the third grade of 6-year secondary education	813,1	13,9	45,0	87,6	331,0	251,1	84,4
Έχουν απολυτήριο στοιχειώδους εκπαίδευσης—Completed primary education	2.601,3	13,4	29,8	63,2	329,0	1.099,1	1.066,8
Έχουν ενδεικτικό μίας, τουλάχιστον, τάξης στοιχειώδους εκπαίδευσης—Completed at least one grade of primary education	344,0	0,3	0,6	0,9	8,3	33,2	300,7
Δεν πήγαν καθόλου σε σχολείο—Attended no school at all	220,7	0,4	2,5	2,5	13,8	26,6	174,9
<i>Παρακολούθησαν κάποιο επίσημο εκπαιδευτικό πρόγραμμα τις τελευταίες τέσσερις εβδομάδες⁽¹⁾—Have attended a formal educational programme during previous four weeks⁽¹⁾</i>	856,7	477,9	280,7	67,0	28,6	2,5	—
Έχουν μεταπτυχιακό τίτλο—Received a post-graduate qualification	6,4	—	—	3,5	2,9	—	—
Πτυχιούχοι ανώτατων σχολών—Received a university degree	31,1	—	7,5	15,4	6,7	1,4	—
Πτυχιούχοι ανώτερων τεχνικών – επαγγελματικών σχολών—Received a third-level technical – vocational institution degree	14,2	—	3,6	4,8	5,5	0,2	—
Έχουν απολυτήριο μέσης εκπαίδευσης—Completed secondary level education	409,2	94,7	261,4	40,6	11,8	0,7	—
Έχουν τελειώσει τη γ' τάξη μέσης εκπαίδευσης—Completed the third grade of 6-year secondary education	362,9	351,8	7,9	2,0	1,2	—	—
Έχουν απολυτήριο στοιχειώδους εκπαίδευσης—Completed primary education	33,0	31,4	0,2	0,8	0,4	0,3	—
Έχουν ενδεικτικό μίας, τουλάχιστον, τάξης στοιχειώδους εκπαίδευσης—Completed at least one grade of primary education	—	—	—	—	—	—	—
Δεν πήγαν καθόλου σε σχολείο—Attended no school at all	—	—	—	—	—	—	—

(1) Περιλαμβάνονται όσοι μετέχουν σε κάποιο επίσημο εκπαιδευτικό πρόγραμμα και δεν παρακολούθησαν διότι ήταν περίοδος διακοπών.

(1) Including persons that did not attend a programme because of holidays but they were enrolled in a programme of formal education.



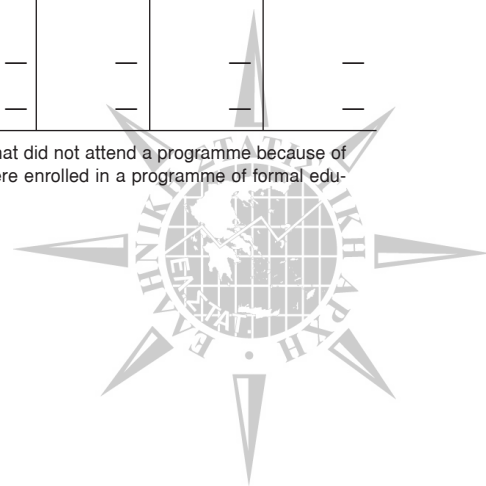
Πίνακας 1γ. Πληθυσμός 15 ετών και άνω, κατά ανώτατο επίπεδο εκπαίδευσης που έχει ολοκληρωθεί, ομάδες ηλικιών και φύλο. Γ΄ τρίμηνο 2007 (συνέχεια)

Table 1c. Population aged 15 years and over, by educational attainment, age groups and sex. 3rd quarter 2007 (continued)

Χιλιάδες Επίπεδο εκπαίδευσης και φύλο Educational attainment and sex	Σύνολο Total	Ομάδες ηλικιών—Age groups					
		15 – 19	20 – 24	25 – 29	30 – 44	45 – 64	και άνω 65 and over
Άρρενες—Males	4.492,1	284,9	302,6	418,7	1.253,6	1.345,0	887,4
<i>Δεν παρακολούθησαν κάποιο επίσημο εκπαιδευτικό πρόγραμμα τις τελευταίες τέσσερις εβδομάδες—Have not attended a formal educational programme during previous four weeks</i>	4.067,9	47,9	167,1	382,7	1.238,8	1.343,9	887,4
Έχουν μεταπτυχιακό τίτλο—Received a post-graduate qualification	58,1	—	0,7	10,9	26,1	15,8	4,6
Πτυχιούχοι ανώτατων σχολών—Received a university degree	509,5	—	5,9	42,1	182,3	207,3	72,0
Πτυχιούχοι ανώτερων τεχνικών – επαγγελματικών σχολών—Received a third-level technical – vocational institution degree	490,6	0,7	31,5	82,9	200,1	142,6	32,9
Έχουν απολυτήριο μέσης εκπαίδευσης—Completed secondary level education	1.180,6	31,0	80,4	148,1	464,2	345,2	111,7
Έχουν τελειώσει τη γ΄ τάξη μέσης εκπαίδευσης—Completed the third grade of 6-year secondary education . . .	469,5	8,8	28,4	58,1	185,6	140,1	48,4
Έχουν απολυτήριο στοιχειώδους εκπαίδευσης—Completed primary education	1.184,6	7,1	18,2	39,0	170,2	470,9	479,4
Έχουν ενδεικτικό μίας, τουλάχιστον, τάξης στοιχειώδους εκπαίδευσης—Completed at least one grade of primary education	116,0	0,1	0,6	0,5	4,9	12,2	97,8
Δεν πήγαν καθόλου σε σχολείο—Attended no school at all	58,8	0,2	1,5	1,0	5,5	9,9	40,7
<i>Παρακολούθησαν κάποιο επίσημο εκπαιδευτικό πρόγραμμα τις τελευταίες τέσσερις εβδομάδες⁽¹⁾—Have attended a formal educational programme during previous four weeks⁽¹⁾</i>	424,2	237,0	135,4	36,0	14,7	1,0	—
Έχουν μεταπτυχιακό τίτλο—Received a post-graduate qualification	4,1	—	—	2,3	1,8	—	—
Πτυχιούχοι ανώτατων σχολών—Received a university degree	14,6	—	2,4	8,0	3,6	0,7	—
Πτυχιούχοι ανώτερων τεχνικών – επαγγελματικών σχολών—Received a third-level technical – vocational institution degree	6,6	—	2,0	1,9	2,6	0,2	—
Έχουν απολυτήριο μέσης εκπαίδευσης—Completed secondary level education	198,8	43,4	126,4	22,6	6,3	0,1	—
Έχουν τελειώσει τη γ΄ τάξη μέσης εκπαίδευσης—Completed the third grade of 6-year secondary education . . .	182,3	176,1	4,6	1,0	0,5	—	—
Έχουν απολυτήριο στοιχειώδους εκπαίδευσης—Completed primary education	17,8	17,5	—	0,2	—	—	—
Έχουν ενδεικτικό μίας, τουλάχιστον, τάξης στοιχειώδους εκπαίδευσης—Completed at least one grade of primary education	—	—	—	—	—	—	—
Δεν πήγαν καθόλου σε σχολείο—Attended no school at all . .	—	—	—	—	—	—	—

(1) Περιλαμβάνονται όσοι μετέχουν σε κάποιο επίσημο εκπαιδευτικό πρόγραμμα και δεν παρακολούθησαν διότι ήταν περίοδος διακοπών.

(1) Including persons that did not attend a programme because of holidays but they were enrolled in a programme of formal education.



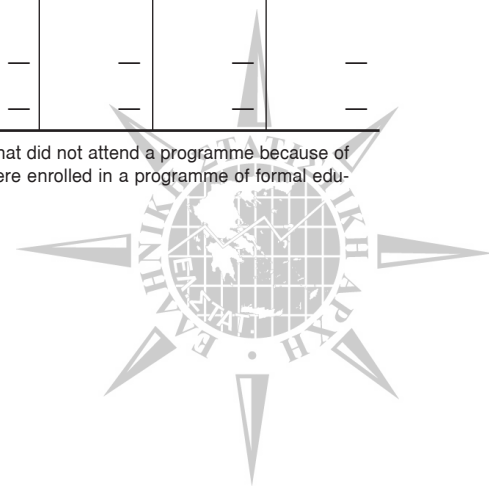
Πίνακας 1γ. Πληθυσμός 15 ετών και άνω, κατά ανώτατο επίπεδο εκπαίδευσης που έχει ολοκληρωθεί, ομάδες ηλικιών και φύλο. Γ΄ τρίμηνο 2007 (συνέχεια)

Table 1c. Population aged 15 years and over, by educational attainment, age groups and sex. 3rd quarter 2007 (continued)

Χιλιάδες Επίπεδο εκπαίδευσης και φύλο Educational attainment and sex	Σύνολο Total	Ομάδες ηλικιών—Age groups					
		15 – 19	20 – 24	25 – 29	30 – 44	45 – 64	και άνω 65 and over
Θήλειες—Females	4.719,3	286,4	294,4	378,7	1.236,9	1.410,2	1.112,8
<i>Δεν παρακολούθησαν κάποιο επίσημο εκπαιδευτικό πρόγραμμα τις τελευταίες τέσσερις εβδομάδες—Have not attended a formal educational programme during previous four weeks</i>	4.286,8	45,4	149,1	347,7	1.223,1	1.408,7	1.112,8
Έχουν μεταπτυχιακό τίτλο—Received a post-graduate qualification	37,9	—	0,5	8,3	18,4	10,1	0,6
Πτυχιούχοι ανώτατων σχολών—Received a university degree	486,8	—	19,8	68,9	216,6	147,6	34,0
Πτυχιούχοι ανώτερων τεχνικών – επαγγελματικών σχολών—Received a third-level technical – vocational institution degree	486,7	0,6	40,4	110,7	219,8	101,9	13,2
Έχουν απολυτήριο μέσης εκπαίδευσης—Completed secondary level education	1.125,3	32,9	59,1	104,2	452,6	372,3	104,3
Έχουν τελειώσει τη γ΄ τάξη μέσης εκπαίδευσης—Completed the third grade of 6-year secondary education	343,5	5,1	16,6	29,5	145,4	111,0	36,0
Έχουν απολυτήριο στοιχειώδους εκπαίδευσης—Completed primary education	1.416,6	6,3	11,6	24,2	158,8	628,2	587,4
Έχουν ενδεικτικό μίας, τουλάχιστον, τάξης στοιχειώδους εκπαίδευσης—Completed at least one grade of primary education	228,0	0,1	0,1	0,5	3,4	21,0	202,9
Δεν πήγαν καθόλου σε σχολείο—Attended no school at all	161,8	0,3	1,0	1,5	8,2	16,6	134,2
<i>Παρακολούθησαν κάποιο επίσημο εκπαιδευτικό πρόγραμμα τις τελευταίες τέσσερις εβδομάδες⁽¹⁾—Have attended a formal educational programme during previous four weeks⁽¹⁾</i>	432,5	241,0	145,3	31,0	13,8	1,5	—
Έχουν μεταπτυχιακό τίτλο—Received a post-graduate qualification	2,3	—	—	1,2	1,1	—	—
Πτυχιούχοι ανώτατων σχολών—Received a university degree	16,4	—	5,1	7,5	3,2	0,7	—
Πτυχιούχοι ανώτερων τεχνικών – επαγγελματικών σχολών—Received a third-level technical – vocational institution degree	7,5	—	1,6	2,9	3,0	—	—
Έχουν απολυτήριο μέσης εκπαίδευσης—Completed secondary level education	210,4	51,3	135,1	18,0	5,5	0,5	—
Έχουν τελειώσει τη γ΄ τάξη μέσης εκπαίδευσης—Completed the third grade of 6-year secondary education	180,6	175,8	3,3	0,9	0,7	—	—
Έχουν απολυτήριο στοιχειώδους εκπαίδευσης—Completed primary education	15,2	13,9	0,2	0,5	0,4	0,3	—
Έχουν ενδεικτικό μίας, τουλάχιστον, τάξης στοιχειώδους εκπαίδευσης—Completed at least one grade of primary education	—	—	—	—	—	—	—
Δεν πήγαν καθόλου σε σχολείο—Attended no school at all	—	—	—	—	—	—	—

(1) Περιλαμβάνονται όσοι μετέχουν σε κάποιο επίσημο εκπαιδευτικό πρόγραμμα και δεν παρακολούθησαν διότι ήταν περίοδος διακοπών.

(1) Including persons that did not attend a programme because of holidays but they were enrolled in a programme of formal education.



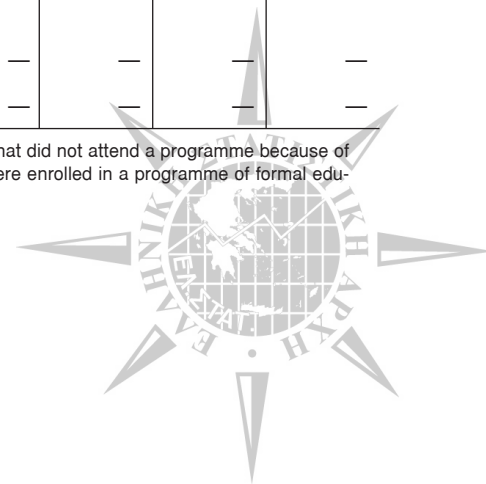
Πίνακας 1δ. Πληθυσμός 15 ετών και άνω, κατά ανώτατο επίπεδο εκπαίδευσης που έχει ολοκληρωθεί, ομάδες ηλικιών και φύλο. Δ΄ τρίμηνο 2007

Table 1d. Population aged 15 years and over, by educational attainment, age groups and sex. 4th quarter 2007

Χιλιάδες Επίπεδο εκπαίδευσης και φύλο Educational attainment and sex	Σύνολο Total	Ομάδες ηλικιών—Age groups					
		15 – 19	20 – 24	25 – 29	30 – 44	45 – 64	και άνω 65 and over
Και των δύο φύλων—Both sexes	9.216,0	562,1	601,9	795,0	2.495,0	2.761,0	2.001,2
<i>Δεν παρακολούθησαν κάποιο επίσημο εκπαιδευτικό πρόγραμμα τις τελευταίες τέσσερις εβδομάδες—Have not attended a formal educational programme during previous four weeks</i>	8.341,2	78,3	314,9	723,7	2.464,4	2.758,7	2.001,2
Έχουν μεταπτυχιακό τίτλο—Received a post-graduate qualification	100,9	—	1,1	19,4	44,7	29,0	6,6
Πτυχιούχοι ανώτατων σχολών—Received a university degree	1.009,3	—	26,3	112,9	395,3	367,8	107,1
Πτυχιούχοι ανώτερων τεχνικών – επαγγελματικών σχολών—Received a third-level technical – vocational institution degree	983,8	1,4	70,6	196,1	423,6	245,9	46,3
Έχουν απολυτήριο μέσης εκπαίδευσης—Completed secondary level education	2.295,6	52,3	136,0	247,2	923,1	717,6	219,4
Έχουν τελειώσει τη γ΄ τάξη μέσης εκπαίδευσης—Completed the third grade of 6-year secondary education	808,9	11,0	45,5	83,1	335,7	249,5	84,2
Έχουν απολυτήριο στοιχειώδους εκπαίδευσης—Completed primary education	2.583,4	12,6	31,4	61,5	321,8	1.088,8	1.067,4
Έχουν ενδεικτικό μίας, τουλάχιστον, τάξης στοιχειώδους εκπαίδευσης—Completed at least one grade of primary education	339,9	0,3	0,8	1,3	7,7	32,1	297,6
Δεν πήγαν καθόλου σε σχολείο—Attended no school at all	219,4	0,9	3,2	2,2	12,5	28,0	172,7
<i>Παρακολούθησαν κάποιο επίσημο εκπαιδευτικό πρόγραμμα τις τελευταίες τέσσερις εβδομάδες⁽¹⁾—Have attended a formal educational programme during previous four weeks⁽¹⁾</i>	874,9	483,8	287,0	71,3	30,6	2,3	—
Έχουν μεταπτυχιακό τίτλο—Received a post-graduate qualification	6,1	—	—	3,6	2,5	—	—
Πτυχιούχοι ανώτατων σχολών—Received a university degree	30,4	—	7,8	15,5	6,0	1,1	—
Πτυχιούχοι ανώτερων τεχνικών – επαγγελματικών σχολών—Received a third-level technical – vocational institution degree	18,1	0,1	4,3	6,3	7,1	0,4	—
Έχουν απολυτήριο μέσης εκπαίδευσης—Completed secondary level education	420,7	96,1	268,2	42,8	12,8	0,7	—
Έχουν τελειώσει τη γ΄ τάξη μέσης εκπαίδευσης—Completed the third grade of 6-year secondary education	376,1	365,9	6,6	2,2	1,4	—	—
Έχουν απολυτήριο στοιχειώδους εκπαίδευσης—Completed primary education	23,4	21,8	0,1	0,8	0,7	—	—
Έχουν ενδεικτικό μίας, τουλάχιστον, τάξης στοιχειώδους εκπαίδευσης—Completed at least one grade of primary education	—	—	—	—	—	—	—
Δεν πήγαν καθόλου σε σχολείο—Attended no school at all	—	—	—	—	—	—	—

(1) Περιλαμβάνονται όσοι μετέχουν σε κάποιο επίσημο εκπαιδευτικό πρόγραμμα και δεν παρακολούθησαν διότι ήταν περίοδος διακοπών.

(1) Including persons that did not attend a programme because of holidays but they were enrolled in a programme of formal education.



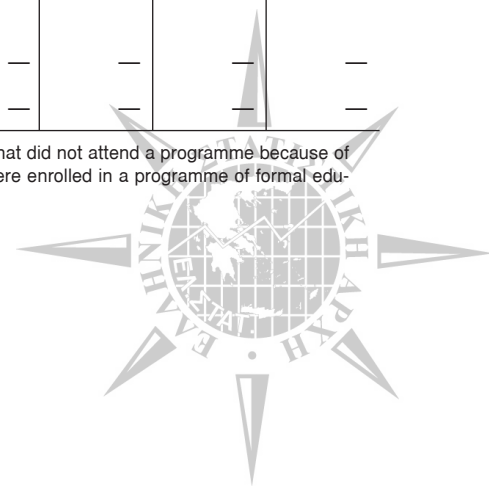
Πίνακας 1δ. Πληθυσμός 15 ετών και άνω, κατά ανώτατο επίπεδο εκπαίδευσης που έχει ολοκληρωθεί, ομάδες ηλικιών και φύλο. Δ΄ τρίμηνο 2007 (συνέχεια)

Table 1d. Population aged 15 years and over, by educational attainment, age groups and sex. 4th quarter 2007 (continued)

Χιλιάδες Επίπεδο εκπαίδευσης και φύλο Educational attainment and sex	Σύνολο Total	Ομάδες ηλικιών—Age groups					
		15 – 19	20 – 24	25 – 29	30 – 44	45 – 64	και άνω 65 and over
Άρρενες—Males	4.494,6	278,2	307,1	416,3	1.257,5	1.347,9	887,6
<i>Δεν παρακολούθησαν κάποιο επίσημο εκπαιδευτικό πρόγραμμα τις τελευταίες τέσσερις εβδομάδες—Have not attended a formal educational programme during previous four weeks</i>	4.059,7	40,8	164,6	377,1	1.242,4	1.347,1	887,6
Έχουν μεταπτυχιακό τίτλο—Received a post-graduate qualification	60,4	—	0,7	9,6	25,8	18,8	5,6
Πτυχιούχοι ανώτατων σχολών—Received a university degree	512,0	—	5,8	42,3	180,9	209,9	73,2
Πτυχιούχοι ανώτερων τεχνικών – επαγγελματικών σχολών—Received a third-level technical – vocational institution degree	492,1	0,6	28,2	87,0	197,5	146,1	32,8
Έχουν απολυτήριο μέσης εκπαίδευσης—Completed secondary level education	1.179,7	25,1	80,0	145,7	473,0	344,9	111,1
Έχουν τελειώσει τη γ΄ τάξη μέσης εκπαίδευσης—Completed the third grade of 6-year secondary education . . .	464,6	7,6	28,7	53,2	188,0	138,2	48,9
Έχουν απολυτήριο στοιχειώδους εκπαίδευσης—Completed primary education	1.178,1	6,8	18,8	37,7	167,2	466,9	480,7
Έχουν ενδεικτικό μίας, τουλάχιστον, τάξης στοιχειώδους εκπαίδευσης—Completed at least one grade of primary education	115,4	0,1	0,6	0,7	4,6	12,2	97,2
Δεν πήγαν καθόλου σε σχολείο—Attended no school at all	57,3	0,6	2,0	1,1	5,4	10,0	38,2
<i>Παρακολούθησαν κάποιο επίσημο εκπαιδευτικό πρόγραμμα τις τελευταίες τέσσερις εβδομάδες⁽¹⁾—Have attended a formal educational programme during previous four weeks⁽¹⁾</i>	434,9	237,4	142,4	39,2	15,1	0,8	—
Έχουν μεταπτυχιακό τίτλο—Received a post-graduate qualification	4,3	—	—	2,8	1,5	—	—
Πτυχιούχοι ανώτατων σχολών—Received a university degree	14,8	—	3,3	8,4	2,6	0,5	—
Πτυχιούχοι ανώτερων τεχνικών – επαγγελματικών σχολών—Received a third-level technical – vocational institution degree	7,4	—	2,0	2,1	3,1	0,2	—
Έχουν απολυτήριο μέσης εκπαίδευσης—Completed secondary level education	208,4	44,8	132,3	24,3	6,8	0,1	—
Έχουν τελειώσει τη γ΄ τάξη μέσης εκπαίδευσης—Completed the third grade of 6-year secondary education . . .	187,9	181,3	4,7	1,1	0,8	—	—
Έχουν απολυτήριο στοιχειώδους εκπαίδευσης—Completed primary education	12,1	11,3	0,1	0,5	0,2	—	—
Έχουν ενδεικτικό μίας, τουλάχιστον, τάξης στοιχειώδους εκπαίδευσης—Completed at least one grade of primary education	—	—	—	—	—	—	—
Δεν πήγαν καθόλου σχολείο—Attended no school at all . .	—	—	—	—	—	—	—

(1) Περιλαμβάνονται όσοι μετέχουν σε κάποιο επίσημο εκπαιδευτικό πρόγραμμα και δεν παρακολούθησαν διότι ήταν περίοδος διακοπών.

(1) Including persons that did not attend a programme because of holidays but they were enrolled in a programme of formal education.



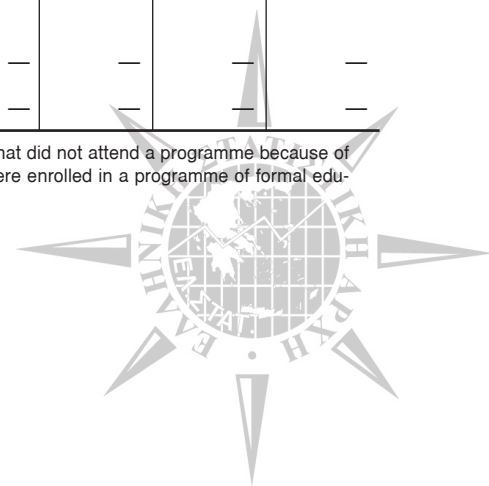
Πίνακας 1δ. Πληθυσμός 15 ετών και άνω, κατά ανώτατο επίπεδο εκπαίδευσης που έχει ολοκληρωθεί, ομάδες ηλικιών και φύλο. Δ΄ τρίμηνο 2007 (συνέχεια)

Table 1d. Population aged 15 years and over, by educational attainment, age groups and sex. 4th quarter 2007 (continued)

Χιλιάδες Επίπεδο εκπαίδευσης και φύλο Educational attainment and sex	Σύνολο Total	Ομάδες ηλικιών—Age groups					
		15 – 19	20 – 24	25 – 29	30 – 44	45 – 64	και άνω 65 and over
Θήλεις—Females	4.721,4	283,9	294,8	378,6	1.237,5	1.413,1	1.113,6
<i>Δεν παρακολούθησαν κάποιο επίσημο εκπαιδευτικό πρόγραμμα τις τελευταίες τέσσερις εβδομάδες—Have not attended a formal educational programme during previous four weeks</i>	4.281,5	37,5	150,2	346,6	1.222,0	1.411,6	1.113,6
Έχουν μεταπτυχιακό τίτλο—Received a post-graduate qualification	40,5	—	0,4	9,8	18,9	10,2	1,0
Πτυχιούχοι ανώτατων σχολών—Received a university degree	497,3	—	20,5	70,6	214,4	157,8	33,9
Πτυχιούχοι ανώτερων τεχνικών – επαγγελματικών σχολών—Received a third-level technical – vocational institution degree	491,7	0,8	42,5	109,1	226,1	99,9	13,5
Έχουν απολυτήριο μέσης εκπαίδευσης—Completed secondary level education	1.115,9	27,1	56,0	101,6	450,2	372,7	108,3
Έχουν τελειώσει τη γ΄ τάξη μέσης εκπαίδευσης—Completed the third grade of 6-year secondary education	344,3	3,4	16,8	29,9	147,6	111,3	35,3
Έχουν απολυτήριο στοιχειώδους εκπαίδευσης—Completed primary education	1.405,3	5,8	12,6	23,8	154,6	621,8	586,7
Έχουν ενδεικτικό μίας, τουλάχιστον, τάξης στοιχειώδους εκπαίδευσης—Completed at least one grade of primary education	224,5	0,1	0,2	0,7	3,2	19,9	200,4
Δεν πήγαν καθόλου σε σχολείο—Attended no school at all	162,1	0,3	1,2	1,1	7,0	18,0	134,4
<i>Παρακολούθησαν κάποιο επίσημο εκπαιδευτικό πρόγραμμα τις τελευταίες τέσσερις εβδομάδες⁽¹⁾—Have attended a formal educational programme during previous four weeks⁽¹⁾</i>	439,9	246,4	144,6	32,1	15,5	1,5	—
Έχουν μεταπτυχιακό τίτλο—Received a post-graduate qualification	1,8	—	—	0,8	1,0	—	—
Πτυχιούχοι ανώτατων σχολών—Received a university degree	15,6	—	4,4	7,1	3,5	0,6	—
Πτυχιούχοι ανώτερων τεχνικών – επαγγελματικών σχολών—Received a third-level technical – vocational institution degree	10,7	0,1	2,3	4,2	4,0	0,2	—
Έχουν απολυτήριο μέσης εκπαίδευσης—Completed secondary level education	212,2	51,2	135,9	18,5	6,0	0,6	—
Έχουν τελειώσει τη γ΄ τάξη μέσης εκπαίδευσης—Completed the third grade of 6-year secondary education	188,2	184,6	1,9	1,1	0,6	—	—
Έχουν απολυτήριο στοιχειώδους εκπαίδευσης—Completed primary education	11,3	10,5	—	0,4	0,5	—	—
Έχουν ενδεικτικό μίας, τουλάχιστον, τάξης στοιχειώδους εκπαίδευσης—Completed at least one grade of primary education	—	—	—	—	—	—	—
Δεν πήγαν καθόλου σε σχολείο—Attended no school at all	—	—	—	—	—	—	—

(1) Περιλαμβάνονται όσοι μετέχουν σε κάποιο επίσημο εκπαιδευτικό πρόγραμμα και δεν παρακολούθησαν διότι ήταν περίοδος διακοπών.

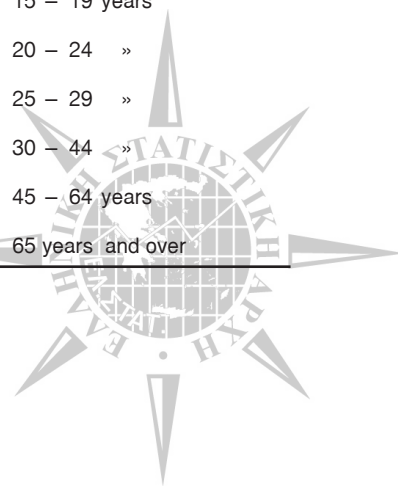
(1) Including persons that did not attend a programme because of holidays but they were enrolled in a programme of formal education.



Πίνακας 2α. Πληθυσμός ηλικίας 15 ετών και άνω, κατά κατάσταση απασχόλησης, ομάδες ηλικιών και φύλο.
Α΄ τρίμηνο 2007

Table 2a. Population aged 15 years and over, by employment status, age groups and sex.
1st quarter 2007

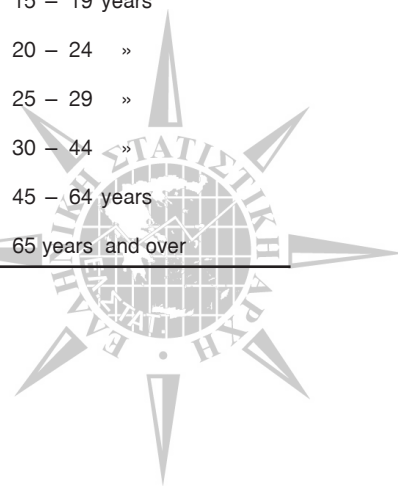
Ομάδες ηλικιών και φύλο	Γενικό σύνολο Grand total	Εργατικό δυναμικό—Labour force			Μη εργατικό δυναμικό Non labour force	Age groups and sex
		Σύνολο Total	Απασχολού- μενοι Employed	Άνεργοι Unemployed		
Και των δύο φύλων	9.195,4	4.906,9	4.461,2	445,7	4.288,5	Both sexes
15 – 19 ετών	565,2	52,2	36,1	16,1	513,0	15 – 19 years
20 – 24 »	617,7	320,4	243,5	76,8	297,3	20 – 24 »
25 – 29 »	792,2	671,4	574,5	97,0	120,8	25 – 29 »
30 – 44 »	2.488,8	2.113,0	1.937,7	175,3	375,7	30 – 44 »
45 – 64 ετών	2.734,8	1.662,6	1.583,1	79,5	1.072,2	45 – 64 years
65 ετών και άνω	1.996,7	87,2	86,3	0,9	1.909,5	65 years and over
Άρρενες	4.483,4	2.905,6	2.738,8	166,8	1.577,8	Males
15 – 19 ετών	275,6	31,4	24,2	7,3	244,2	15 – 19 years
20 – 24 »	319,4	179,8	149,1	30,7	139,6	20 – 24 »
25 – 29 »	418,7	380,4	340,4	40,0	38,4	25 – 29 »
30 – 44 »	1.248,3	1.211,2	1.153,4	57,8	37,1	30 – 44 »
45 – 64 ετών	1.334,8	1.040,1	1.009,6	30,4	294,7	45 – 64 years
65 ετών και άνω	886,6	62,8	62,2	0,6	823,9	65 years and over
Θήλειες	4.712,0	2.001,2	1.722,4	278,8	2.710,7	Females
15 – 19 ετών	289,6	20,8	12,0	8,8	268,8	15 – 19 years
20 – 24 »	298,3	140,6	94,4	46,1	157,7	20 – 24 »
25 – 29 »	373,5	291,1	234,1	57,0	82,4	25 – 29 »
30 – 44 »	1.240,5	901,8	784,4	117,5	338,7	30 – 44 »
45 – 64 ετών	1.400,0	622,5	573,4	49,1	777,5	45 – 64 years
65 ετών και άνω	1.110,1	24,5	24,1	0,3	1.085,6	65 years and over
από τις οποίες:						thereof:
Έγγαμες	2.780,7	1.246,3	1.118,0	128,3	1.534,5	Married
15 – 19 ετών	5,3	1,2	0,5	0,7	4,1	15 – 19 years
20 – 24 »	34,4	14,5	11,7	2,8	19,9	20 – 24 »
25 – 29 »	138,4	81,5	65,0	16,5	56,8	25 – 29 »
30 – 44 »	953,5	646,0	572,9	73,1	307,5	30 – 44 »
45 – 64 ετών	1.118,6	486,8	451,8	35,0	631,9	45 – 64 years
65 ετών και άνω	530,5	16,3	16,2	0,2	514,2	65 years and over



Πίνακας 26. Πληθυσμός ηλικίας 15 ετών και άνω, κατά κατάσταση απασχόλησης, ομάδες ηλικιών και φύλο.
Β' τρίμηνο 2007

Table 2b. Population aged 15 years and over, by employment status, age groups and sex.
2nd quarter 2007

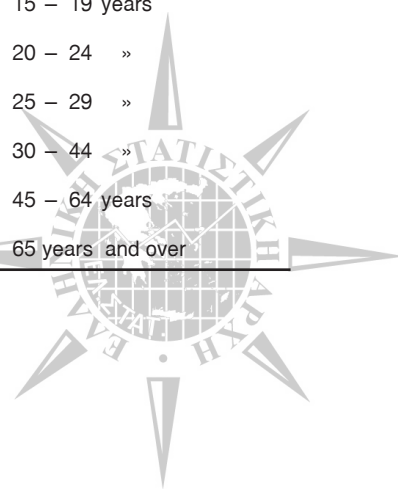
Ομάδες ηλικιών και φύλο	Γενικό σύνολο Grand total	Εργατικό δυναμικό—Labour force			Μη εργατικό δυναμικό Non labour force	Age groups and sex
		Σύνολο Total	Απασχολού- μενοι Employed	Άνεργοι Unemployed		
Και των δύο φύλων	9.206,7	4.917,9	4.519,9	398,0	4.288,8	Both sexes
15 – 19 ετών	572,3	54,6	41,0	13,6	517,7	15 – 19 years
20 – 24 »	600,1	309,0	242,5	66,5	291,0	20 – 24 »
25 – 29 »	795,5	671,9	576,2	95,8	123,5	25 – 29 »
30 – 44 »	2.490,5	2.121,8	1.969,1	152,7	368,7	30 – 44 »
45 – 64 ετών	2.749,3	1.670,1	1.601,9	68,3	1.079,2	45 – 64 years
65 ετών και άνω	1.999,1	90,4	89,2	1,2	1.908,7	65 years and over
Άρρενες	4.489,6	2.905,7	2.761,6	144,0	1.583,9	Males
15 – 19 ετών	283,7	32,6	27,3	5,3	251,0	15 – 19 years
20 – 24 »	305,9	170,1	146,9	23,3	135,8	20 – 24 »
25 – 29 »	419,5	379,5	339,3	40,2	40,0	25 – 29 »
30 – 44 »	1.251,3	1.215,3	1.167,2	48,1	36,0	30 – 44 »
45 – 64 ετών	1.342,0	1.043,5	1.017,2	26,3	298,5	45 – 64 years
65 ετών και άνω	887,1	64,5	63,6	0,9	822,6	65 years and over
Θήλειες	4.717,1	2.012,2	1.758,2	254,0	2.705,0	Females
15 – 19 ετών	288,6	22,0	13,7	8,3	266,7	15 – 19 years
20 – 24 »	294,1	138,9	95,6	43,3	155,2	20 – 24 »
25 – 29 »	375,9	292,4	236,8	55,6	83,6	25 – 29 »
30 – 44 »	1.239,2	906,5	801,9	104,6	332,7	30 – 44 »
45 – 64 ετών	1.407,3	626,6	584,6	41,9	780,7	45 – 64 years
65 ετών και άνω	1.112,0	25,9	25,6	0,3	1.086,1	65 years and over
από τις οποίες:						thereof:
Έγγαμες	2.784,4	1.254,3	1.141,1	113,2	1.530,1	Married
15 – 19 ετών	5,1	1,5	0,8	0,7	3,6	15 – 19 years
20 – 24 »	33,9	14,3	11,3	3,1	19,6	20 – 24 »
25 – 29 »	131,1	77,4	63,7	13,7	53,7	25 – 29 »
30 – 44 »	956,7	654,9	588,3	66,7	301,7	30 – 44 »
45 – 64 ετών	1.121,7	487,5	458,6	29,0	634,2	45 – 64 years
65 ετών και άνω	535,8	18,6	18,4	0,1	517,3	65 years and over



Πίνακας 2γ. Πληθυσμός ηλικίας 15 ετών και άνω, κατά κατάσταση απασχόλησης, ομάδες ηλικιών και φύλο.
Γ' τρίμηνο 2007

Table 2c. Population aged 15 years and over, by employment status, age groups and sex.
3rd quarter 2007

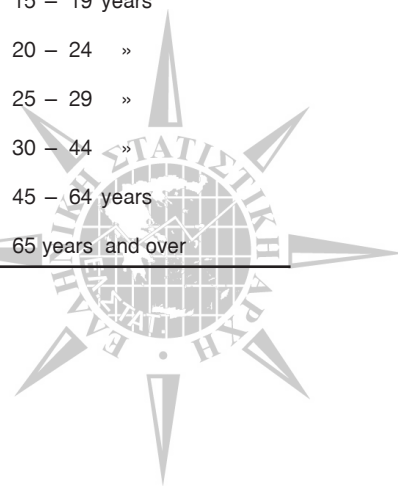
<i>Χιλιάδες</i>						<i>Thousands</i>
Ομάδες ηλικιών και φύλο	Γενικό σύνολο Grand total	Εργατικό δυναμικό—Labour force			Μη εργατικό δυναμικό Non labour force	Age groups and sex
		Σύνολο Total	Απασχολού- μενοι Employed	Άνεργοι Unemployed		
Και των δύο φύλων	9.211,3	4.926,8	4.539,3	387,5	4.284,5	Both sexes
15 – 19 ετών	571,2	57,3	43,8	13,5	514,0	15 – 19 years
20 – 24 »	596,9	308,9	241,4	67,4	288,1	20 – 24 »
25 – 29 »	797,5	672,1	577,9	94,2	125,4	25 – 29 »
30 – 44 »	2.490,5	2.125,1	1.978,0	147,1	365,4	30 – 44 »
45 – 64 ετών	2.755,1	1.678,4	1.614,0	64,4	1.076,7	45 – 64 years
65 ετών και άνω	2.000,1	85,1	84,3	0,8	1.915,0	65 years and over
Άρρενες	4.492,1	2.919,3	2.777,0	142,3	1.572,8	Males
15 – 19 ετών	284,9	35,5	29,3	6,3	249,4	15 – 19 years
20 – 24 »	302,6	169,4	146,4	23,0	133,1	20 – 24 »
25 – 29 »	418,7	383,1	342,6	40,5	35,6	25 – 29 »
30 – 44 »	1.253,6	1.220,0	1.173,5	46,6	33,5	30 – 44 »
45 – 64 ετών	1.345,0	1.050,3	1.025,0	25,3	294,6	45 – 64 years
65 ετών και άνω	887,4	60,8	60,3	0,6	826,5	65 years and over
Θήλειες	4.719,3	2.007,5	1.762,3	245,3	2.711,8	Females
15 – 19 ετών	286,4	21,8	14,5	7,3	264,6	15 – 19 years
20 – 24 »	294,4	139,4	95,0	44,4	154,9	20 – 24 »
25 – 29 »	378,7	288,9	235,3	53,7	89,8	25 – 29 »
30 – 44 »	1.236,9	905,1	804,5	100,6	331,8	30 – 44 »
45 – 64 ετών	1.410,2	628,1	589,0	39,1	782,1	45 – 64 years
65 ετών και άνω	1.112,8	24,2	24,0	0,2	1.088,5	65 years and over
από τις οποίες:						thereof:
Έγγαμες	2.784,7	1.246,5	1.140,4	106,1	1.538,2	Married
15 – 19 ετών	5,2	1,2	0,6	0,6	4,0	15 – 19 years
20 – 24 »	31,5	12,1	9,5	2,6	19,3	20 – 24 »
25 – 29 »	131,6	74,6	63,3	11,3	57,0	25 – 29 »
30 – 44 »	956,7	656,4	591,5	65,0	300,2	30 – 44 »
45 – 64 ετών	1.120,2	484,7	458,3	26,4	635,5	45 – 64 years
65 ετών και άνω	539,5	17,4	17,3	0,1	522,1	65 years and over



Πίνακας 2δ. Πληθυσμός ηλικίας 15 ετών και άνω, κατά κατάσταση απασχόλησης, ομάδες ηλικιών και φύλο.
Δ' τρίμηνο 2007

Table 2d. Population aged 15 years and over, by employment status, age groups and sex.
4th quarter 2007

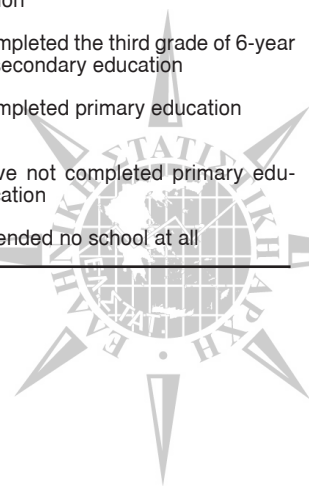
Ομάδες ηλικιών και φύλο	Γενικό σύνολο Grand total	Εργατικό δυναμικό—Labour force			Μη εργατικό δυναμικό Non labour force	Age groups and sex
		Σύνολο Total	Απασχολού- μενοι Employed	Άνεργοι Unemployed		
Και των δύο φύλων	9.216,0	4.915,6	4.519,1	396,5	4.300,4	Both sexes
15 – 19 ετών	562,1	53,4	39,2	14,3	508,7	15 – 19 years
20 – 24 »	601,9	303,2	236,7	66,5	298,7	20 – 24 »
25 – 29 »	795,0	671,0	574,9	96,1	124,0	25 – 29 »
30 – 44 »	2.495,0	2.115,1	1.963,7	151,4	379,9	30 – 44 »
45 – 64 ετών	2.761,0	1.686,4	1.619,1	67,3	1.074,6	45 – 64 years
65 ετών και άνω	2.001,2	86,6	85,6	1,0	1.914,6	65 years and over
Άρρενες	4.494,6	2.915,3	2.763,8	151,4	1.579,4	Males
15 – 19 ετών	278,2	32,0	25,4	6,6	246,2	15 – 19 years
20 – 24 »	307,1	165,9	139,7	26,2	141,1	20 – 24 »
25 – 29 »	416,3	378,9	337,2	41,7	37,4	25 – 29 »
30 – 44 »	1.257,5	1.224,5	1.173,8	50,7	33,0	30 – 44 »
45 – 64 ετών	1.347,9	1.050,5	1.025,1	25,5	297,4	45 – 64 years
65 ετών και άνω	887,6	63,4	62,6	0,8	824,2	65 years and over
Θήλειες	4.721,4	2.000,4	1.755,3	245,1	2.721,1	Females
15 – 19 ετών	283,9	21,4	13,7	7,7	262,5	15 – 19 years
20 – 24 »	294,8	137,3	97,0	40,2	157,5	20 – 24 »
25 – 29 »	378,6	292,1	237,7	54,4	86,5	25 – 29 »
30 – 44 »	1.237,5	890,6	789,9	100,7	346,9	30 – 44 »
45 – 64 ετών	1.413,1	635,8	594,0	41,8	777,2	45 – 64 years
65 ετών και άνω	1.113,6	23,1	22,9	0,2	1.090,4	65 years and over
από τις οποίες:						thereof:
Έγγαμες	2.787,3	1.238,9	1.127,0	111,9	1.548,4	Married
15 – 19 ετών	5,2	1,5	0,9	0,6	3,8	15 – 19 years
20 – 24 »	32,4	12,9	9,9	3,0	19,5	20 – 24 »
25 – 29 »	126,6	70,1	59,4	10,7	56,5	25 – 29 »
30 – 44 »	956,3	643,9	576,7	67,2	312,4	30 – 44 »
45 – 64 ετών	1.123,7	494,1	464,0	30,1	629,6	45 – 64 years
65 ετών και άνω	543,0	16,3	16,2	0,1	526,8	65 years and over



Πίνακας 3α. Πληθυσμός ηλικίας 15 ετών και άνω, κατά κατάσταση απασχόλησης, επίπεδο εκπαίδευσης και φύλο.
Α' τρίμηνο 2007

Table 3a. Population aged 15 years and over, by employment status, educational attainment and sex.
1st quarter 2007

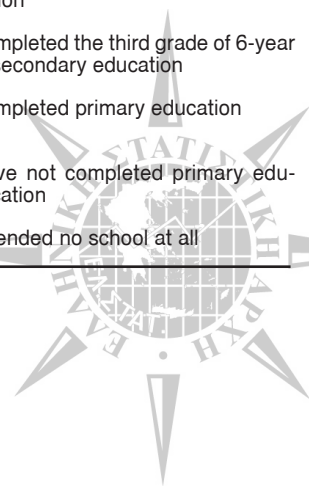
<i>Χιλιάδες</i>						<i>Thousands</i>
Επίπεδο εκπαίδευσης και φύλο	Γενικό σύνολο Grand total	Εργατικό δυναμικό—Labour force			Μη εργατικό δυναμικό Non labour force	Educational attainment and sex
		Σύνολο Total	Απασχολού- μενοι Employed	Άνεργοι Unemployed		
Και των δύο φύλων	9.195,4	4.906,9	4.461,2	445,7	4.288,5	Both sexes
Έχουν μεταπτυχιακό τίτλο	97,5	90,3	84,5	5,8	7,2	Received a post-graduate qualification
Πτυχιούχοι ανώτατων σχολών . .	1.017,8	808,5	760,8	47,7	209,4	Received a university degree
Πτυχιούχοι ανώτερων τεχνικών – επαγγελματικών σχολών	966,9	798,9	706,7	92,2	168,0	Received a third-level technical – vocational institution degree
Έχουν απολυτήριο μέσης εκπαί- δευσης	2.701,9	1.627,1	1.460,9	166,2	1.074,8	Completed secondary level educa- tion
Έχουν τελειώσει τη γ' τάξη μέσης εκπαίδευσης	1.168,6	552,9	501,3	51,6	615,7	Completed the third grade of 6-year secondary education
Έχουν απολυτήριο στοιχειώδους εκπαίδευσης	2.664,0	977,0	899,9	77,1	1.687,0	Completed primary education
Δεν τελείωσαν τη στοιχειώδη εκ- παίδευση	356,3	33,5	31,6	1,9	322,8	Have not completed primary edu- cation
Δεν πήγαν καθόλου σχολείο	222,3	18,6	15,6	3,0	203,7	Attended no school at all
Άρρενες	4.483,4	2.905,6	2.738,8	166,8	1.577,8	Males
Έχουν μεταπτυχιακό τίτλο	57,4	53,3	50,6	2,7	4,1	Received a post-graduate qualification
Πτυχιούχοι ανώτατων σχολών . .	518,8	415,9	399,5	16,4	103,0	Received a university degree
Πτυχιούχοι ανώτερων τεχνικών – επαγγελματικών σχολών	477,5	409,9	379,8	30,1	67,6	Received a third-level technical – vocational institution degree
Έχουν απολυτήριο μέσης εκπαί- δευσης	1.387,7	999,0	939,5	59,4	388,7	Completed secondary level educa- tion
Έχουν τελειώσει τη γ' τάξη μέσης εκπαίδευσης	639,6	381,7	361,1	20,6	257,8	Completed the third grade of 6-year secondary education
Έχουν απολυτήριο στοιχειώδους εκπαίδευσης	1.224,9	617,6	582,0	35,5	607,4	Completed primary education
Δεν τελείωσαν τη στοιχειώδη εκ- παίδευση	118,4	18,7	17,9	0,7	99,7	Have not completed primary edu- cation
Δεν πήγαν καθόλου σχολείο	59,1	9,7	8,3	1,4	49,4	Attended no school at all
Θήλειες	4.712,0	2.001,2	1.722,4	278,8	2.710,7	Females
Έχουν μεταπτυχιακό τίτλο	40,1	37,0	33,9	3,2	3,1	Received a post-graduate qualification
Πτυχιούχοι ανώτατων σχολών . .	499,0	392,6	361,3	31,3	106,4	Received a university degree
Πτυχιούχοι ανώτερων τεχνικών – επαγγελματικών σχολών	489,4	389,0	326,9	62,1	100,4	Received a third-level technical – vocational institution degree
Έχουν απολυτήριο μέσης εκπαί- δευσης	1.314,2	628,2	521,3	106,8	686,1	Completed secondary level educa- tion
Έχουν τελειώσει τη γ' τάξη μέσης εκπαίδευσης	529,1	171,2	140,2	31,0	357,9	Completed the third grade of 6-year secondary education
Έχουν απολυτήριο στοιχειώδους εκπαίδευσης	1.439,1	359,5	317,9	41,6	1.079,6	Completed primary education
Δεν τελείωσαν τη στοιχειώδη εκ- παίδευση	237,9	14,9	13,7	1,2	223,0	Have not completed primary edu- cation
Δεν πήγαν καθόλου σχολείο	163,2	9,0	7,3	1,7	154,3	Attended no school at all



**Πίνακας 36. Πληθυσμός ηλικίας 15 ετών και άνω, κατά κατάσταση απασχόλησης, επίπεδο εκπαίδευσης και φύλο.
Β' τρίμηνο 2007**

**Table 3b. Population aged 15 years and over, by employment status, educational attainment and sex.
2nd quarter 2007**

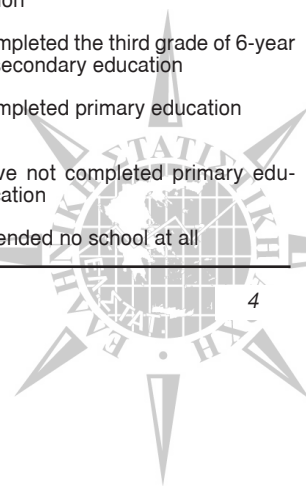
<i>Χιλιάδες</i>						<i>Thousands</i>
Επίπεδο εκπαίδευσης και φύλο	Γενικό σύνολο Grand total	Εργατικό δυναμικό—Labour force			Μη εργατικό δυναμικό Non labour force	Educational attainment and sex
		Σύνολο Total	Απασχολούμενοι Employed	Άνεργοι Unemployed		
Και των δύο φύλων	9.206,7	4.917,9	4.519,9	398,0	4.288,8	Both sexes
Έχουν μεταπτυχιακό τίτλο	99,1	91,7	86,0	5,7	7,4	Received a post-graduate qualification
Πτυχιούχοι ανώτατων σχολών . .	1.023,5	813,3	765,9	47,4	210,2	Received a university degree
Πτυχιούχοι ανώτερων τεχνικών – επαγγελματικών σχολών	976,9	810,5	729,1	81,5	166,3	Received a third-level technical – vocational institution degree
Έχουν απολυτήριο μέσης εκπαί- δευσης	2.692,5	1.623,9	1.478,9	145,0	1.068,6	Completed secondary level educa- tion
Έχουν τελειώσει τη γ' τάξη μέσης εκπαίδευσης	1.169,8	561,7	513,2	48,6	608,1	Completed the third grade of 6-year secondary education
Έχουν απολυτήριο στοιχειώδους εκπαίδευσης	2.670,6	965,1	898,8	66,3	1.705,5	Completed primary education
Δεν τελείωσαν τη στοιχειώδη εκ- παίδευση	348,3	32,8	31,0	1,8	315,5	Have not completed primary edu- cation
Δεν πήγαν καθόλου σχολείο	225,9	18,8	17,0	1,8	207,1	Attended no school at all
Άρρενες	4.489,6	2.905,7	2.761,6	144,0	1.583,9	Males
Έχουν μεταπτυχιακό τίτλο	60,1	55,4	52,8	2,6	4,7	Received a post-graduate qualification
Πτυχιούχοι ανώτατων σχολών . .	524,7	419,8	402,9	16,9	104,9	Received a university degree
Πτυχιούχοι ανώτερων τεχνικών – επαγγελματικών σχολών	490,4	421,0	396,9	24,1	69,4	Received a third-level technical – vocational institution degree
Έχουν απολυτήριο μέσης εκπαί- δευσης	1.367,8	986,6	935,3	51,3	381,2	Completed secondary level educa- tion
Έχουν τελειώσει τη γ' τάξη μέσης εκπαίδευσης	643,1	385,6	366,9	18,7	257,6	Completed the third grade of 6-year secondary education
Έχουν απολυτήριο στοιχειώδους εκπαίδευσης	1.227,8	608,8	579,5	29,3	619,0	Completed primary education
Δεν τελείωσαν τη στοιχειώδη εκ- παίδευση	115,3	18,4	18,1	0,4	96,9	Have not completed primary edu- cation
Δεν πήγαν καθόλου σχολείο	60,3	10,0	9,3	0,7	50,2	Attended no school at all
Θήλειες	4.717,1	2.012,2	1.758,2	254,0	2.705,0	Females
Έχουν μεταπτυχιακό τίτλο	39,1	36,3	33,2	3,1	2,7	Received a post-graduate qualification
Πτυχιούχοι ανώτατων σχολών . .	498,9	393,5	363,0	30,6	105,3	Received a university degree
Πτυχιούχοι ανώτερων τεχνικών – επαγγελματικών σχολών	486,5	389,5	332,2	57,3	96,9	Received a third-level technical – vocational institution degree
Έχουν απολυτήριο μέσης εκπαί- δευσης	1.324,7	637,3	543,6	93,6	687,4	Completed secondary level educa- tion
Έχουν τελειώσει τη γ' τάξη μέσης εκπαίδευσης	526,6	176,1	146,3	29,9	350,5	Completed the third grade of 6-year secondary education
Έχουν απολυτήριο στοιχειώδους εκπαίδευσης	1.442,8	356,3	319,3	37,0	1.086,5	Completed primary education
Δεν τελείωσαν τη στοιχειώδη εκ- παίδευση	233,0	14,3	12,9	1,4	218,7	Have not completed primary edu- cation
Δεν πήγαν καθόλου σχολείο	165,7	8,8	7,7	1,1	156,9	Attended no school at all



Πίνακας 3γ. Πληθυσμός ηλικίας 15 ετών και άνω, κατά κατάσταση απασχόλησης, επίπεδο εκπαίδευσης και φύλο.
Γ' τρίμηνο 2007

Table 3c. Population aged 15 years and over, by employment status, educational attainment and sex.
3rd quarter 2007

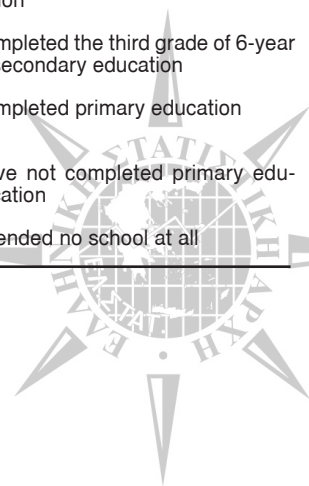
Επίπεδο εκπαίδευσης και φύλο	Γενικό σύνολο Grand total	Εργατικό δυναμικό—Labour force			Μη εργατικό δυναμικό Non labour force	Educational attainment and sex
		Σύνολο Total	Απασχολούμενοι Employed	Άνεργοι Unemployed		
Και των δύο φύλων	9.211,3	4.926,8	4.539,3	387,5	4.284,5	Both sexes
Έχουν μεταπτυχιακό τίτλο	102,4	94,8	87,9	6,9	7,5	Received a post-graduate qualification
Πτυχιούχοι ανώτατων σχολών . .	1.027,4	810,8	755,9	54,9	216,6	Received a university degree
Πτυχιούχοι ανώτερων τεχνικών – επαγγελματικών σχολών	991,5	819,0	738,6	80,4	172,5	Received a third-level technical – vocational institution degree
Έχουν απολυτήριο μέσης εκπαί- δευσης	2.715,1	1.627,5	1.489,3	138,2	1.087,6	Completed secondary level educa- tion
Έχουν τελειώσει τη γ' τάξη μέσης εκπαίδευσης	1.176,0	573,8	529,2	44,6	602,2	Completed the third grade of 6-year secondary education
Έχουν απολυτήριο στοιχειώδους εκπαίδευσης	2.634,2	951,1	891,9	59,2	1.683,1	Completed primary education
Δεν τελείωσαν τη στοιχειώδη εκ- παίδευση	344,0	32,1	30,2	1,8	312,0	Have not completed primary edu- cation
Δεν πήγαν καθόλου σχολείο	220,7	17,6	16,2	1,4	203,0	Attended no school at all
Άρρενες	4.492,1	2.919,3	2.777,0	142,3	1.572,8	Males
Έχουν μεταπτυχιακό τίτλο	62,2	57,6	54,1	3,5	4,6	Received a post-graduate qualification
Πτυχιούχοι ανώτατων σχολών . .	524,2	417,8	398,6	19,2	106,4	Received a university degree
Πτυχιούχοι ανώτερων τεχνικών – επαγγελματικών σχολών	497,3	424,9	401,0	24,0	72,4	Received a third-level technical – vocational institution degree
Έχουν απολυτήριο μέσης εκπαί- δευσης	1.379,4	994,3	943,3	50,9	385,1	Completed secondary level educa- tion
Έχουν τελειώσει τη γ' τάξη μέσης εκπαίδευσης	651,8	397,6	380,0	17,6	254,2	Completed the third grade of 6-year secondary education
Έχουν απολυτήριο στοιχειώδους εκπαίδευσης	1.202,4	598,7	572,6	26,0	603,7	Completed primary education
Δεν τελείωσαν τη στοιχειώδη εκ- παίδευση	116,0	19,0	18,4	0,6	97,0	Have not completed primary edu- cation
Δεν πήγαν καθόλου σχολείο	58,8	9,4	9,0	0,5	49,4	Attended no school at all
Θήλειες	4.719,3	2.007,5	1.762,3	245,3	2.711,8	Females
Έχουν μεταπτυχιακό τίτλο	40,2	37,2	33,8	3,5	3,0	Received a post-graduate qualification
Πτυχιούχοι ανώτατων σχολών . .	503,3	393,0	357,2	35,8	110,3	Received a university degree
Πτυχιούχοι ανώτερων τεχνικών – επαγγελματικών σχολών	494,2	394,1	337,6	56,4	100,1	Received a third-level technical – vocational institution degree
Έχουν απολυτήριο μέσης εκπαί- δευσης	1.335,7	633,3	546,0	87,3	702,5	Completed secondary level educa- tion
Έχουν τελειώσει τη γ' τάξη μέσης εκπαίδευσης	524,2	176,2	149,2	27,0	348,0	Completed the third grade of 6-year secondary education
Έχουν απολυτήριο στοιχειώδους εκπαίδευσης	1.431,8	352,5	319,3	33,1	1.079,4	Completed primary education
Δεν τελείωσαν τη στοιχειώδη εκ- παίδευση	228,0	13,1	11,8	1,2	214,9	Have not completed primary edu- cation
Δεν πήγαν καθόλου σχολείο	161,8	8,2	7,3	0,9	153,7	Attended no school at all



**Πίνακας 3δ. Πληθυσμός ηλικίας 15 ετών και άνω, κατά κατάσταση απασχόλησης, επίπεδο εκπαίδευσης και φύλο.
Δ' τρίμηνο 2007**

**Table 3d. Population aged 15 years and over, by employment status, educational attainment and sex.
4th quarter 2007**


<i>Χιλιάδες</i>						<i>Thousands</i>
Επίπεδο εκπαίδευσης και φύλο	Γενικό σύνολο Grand total	Εργατικό δυναμικό—Labour force			Μη εργατικό δυναμικό Non labour force	Educational attainment and sex
		Σύνολο Total	Απασχολούμενοι Employed	Άνεργοι Unemployed		
Και των δύο φύλων	9.216,0	4.915,6	4.519,1	396,5	4.300,4	Both sexes
Έχουν μεταπτυχιακό τίτλο	107,0	98,5	92,7	5,8	8,5	Received a post-graduate qualification
Πτυχιούχοι ανώτατων σχολών . .	1.039,7	821,0	770,2	50,8	218,7	Received a university degree
Πτυχιούχοι ανώτερων τεχνικών – επαγγελματικών σχολών	1.002,0	820,2	735,3	84,9	181,8	Received a third-level technical – vocational institution degree
Έχουν απολυτήριο μέσης εκπαί- δευσης	2.716,2	1.629,2	1.484,5	144,6	1.087,1	Completed secondary level educa- tion
Έχουν τελειώσει τη γ' τάξη μέσης εκπαίδευσης	1.185,1	562,2	519,2	43,0	622,9	Completed the third grade of 6-year secondary education
Έχουν απολυτήριο στοιχειώδους εκπαίδευσης	2.606,8	935,6	873,4	62,2	1.671,2	Completed primary education
Δεν τελείωσαν τη στοιχειώδη εκ- παίδευση	339,9	30,6	28,2	2,5	309,2	Have not completed primary edu- cation
Δεν πήγαν καθόλου σχολείο	219,4	18,3	15,6	2,7	201,1	Attended no school at all
Άρρενες	4.494,6	2.915,3	2.763,8	151,4	1.579,4	Males
Έχουν μεταπτυχιακό τίτλο	64,7	58,5	55,9	2,6	6,2	Received a post-graduate qualification
Πτυχιούχοι ανώτατων σχολών . .	526,8	421,9	404,2	17,6	105,0	Received a university degree
Πτυχιούχοι ανώτερων τεχνικών – επαγγελματικών σχολών	499,5	423,5	396,7	26,8	76,0	Received a third-level technical – vocational institution degree
Έχουν απολυτήριο μέσης εκπαί- δευσης	1.388,1	999,7	941,2	58,5	388,4	Completed secondary level educa- tion
Έχουν τελειώσει τη γ' τάξη μέσης εκπαίδευσης	652,5	392,2	375,4	16,7	260,4	Completed the third grade of 6-year secondary education
Έχουν απολυτήριο στοιχειώδους εκπαίδευσης	1.190,2	590,3	563,3	27,0	599,9	Completed primary education
Δεν τελείωσαν τη στοιχειώδη εκ- παίδευση	115,4	18,7	17,7	1,0	96,7	Have not completed primary edu- cation
Δεν πήγαν καθόλου σχολείο	57,3	10,5	9,4	1,1	46,8	Attended no school at all
Θήλειες	4.721,4	2.000,4	1.755,3	245,1	2.721,1	Females
Έχουν μεταπτυχιακό τίτλο	42,3	40,0	36,8	3,2	2,3	Received a post-graduate qualification
Πτυχιούχοι ανώτατων σχολών . .	512,9	399,2	366,0	33,2	113,7	Received a university degree
Πτυχιούχοι ανώτερων τεχνικών – επαγγελματικών σχολών	502,4	396,7	338,7	58,0	105,7	Received a third-level technical – vocational institution degree
Έχουν απολυτήριο μέσης εκπαί- δευσης	1.328,1	629,5	543,3	86,1	698,6	Completed secondary level educa- tion
Έχουν τελειώσει τη γ' τάξη μέσης εκπαίδευσης	532,5	170,0	143,7	26,3	362,5	Completed the third grade of 6-year secondary education
Έχουν απολυτήριο στοιχειώδους εκπαίδευσης	1.416,6	345,3	310,1	35,2	1.071,3	Completed primary education
Δεν τελείωσαν τη στοιχειώδη εκ- παίδευση	224,5	11,9	10,5	1,4	212,6	Have not completed primary edu- cation
Δεν πήγαν καθόλου σχολείο	162,1	7,8	6,2	1,6	154,3	Attended no school at all



Πίνακας 4α. Απασχολούμενοι 15 ετών και άνω, κατά ομάδες κλάδων οικονομικής δραστηριότητας, ομάδες ηλικιών και φύλο. Α' τρίμηνο 2007

Table 4a. Persons employed aged 15 years and over, by branches of economic activity, age groups and sex. 1st quarter 2007

Ομάδες κλάδων οικονομικής δραστηριότητας και φύλο Branches of economic activity and sex	Σύνολο Total	Ομάδες ηλικιών—Age groups					
		15 – 19	20 – 24	25 – 29	30 – 44	45 – 64	και άνω 65 and over
Και των δύο φύλων—Both sexes	4.461,2	36,1	243,6	574,5	1.937,7	1.583,1	86,3
Γεωργία, κτηνοτροφία, θήρα και δασοκομία—Agriculture, livestock, hunting and forestry	511,1	8,5	15,7	32,0	161,4	249,5	43,9
Αλιεία—Fishing	17,0	0,3	0,7	2,7	6,1	6,9	0,3
Ορυχεία και λατομεία—Mining and quarrying	16,8	—	1,1	1,1	7,5	7,2	—
Μεταποιητικές βιομηχανίες—Manufacturing	560,8	3,7	32,2	74,8	246,9	199,1	4,0
Παροχή ηλεκτρικού ρεύματος, φυσικού αερίου και νερού—Electricity, natural gas and water supply	41,6	0,1	1,5	2,0	19,4	18,6	—
Κατασκευές—Construction	383,0	5,5	31,9	57,3	155,4	130,4	2,5
Χονδρικό και λιανικό εμπόριο· επισκευή αυτοκινήτων οχημάτων, μοτοσυκλετών και ειδών προσωπικής και οικιακής χρήσης—Wholesale and retail trade; repair of motor vehicles, motorcycles and personal and household goods	794,4	7,9	59,1	123,4	355,1	238,3	10,4
Ξενοδοχεία και εστιατόρια—Hotels and restaurants	281,1	4,6	30,7	43,1	120,3	76,9	5,6
Μεταφορές, αποθήκευση και επικοινωνίες—Transport, storage and communication	270,5	0,9	10,3	36,3	115,3	105,3	2,4
Ενδιάμεσοι χρηματοπιστωτικοί οργανισμοί—Financial intermediation	116,9	0,3	5,1	15,5	54,6	40,9	0,5
Διαχείριση ακίνητης περιουσίας, εκμισθώσεις και επιχειρηματικές δραστηριότητες—Real estate, renting and business activities	290,7	1,0	13,4	55,2	140,7	76,1	4,3
Δημόσια διοίκηση και άμυνα· υποχρεωτική κοινωνική ασφάλιση—Public administration and defence; compulsory social security	383,6	0,5	12,3	46,3	176,4	146,1	2,0
Εκπαίδευση—Education	328,3	0,1	7,6	32,8	162,6	123,7	1,5
Υγεία και κοινωνική μέριμνα—Health and social work	241,3	—	6,7	19,5	123,3	87,7	4,1
Άλλες δραστηριότητες παροχής υπηρεσιών υπέρ του κοινωνικού συνόλου και άλλων υπηρεσιών κοινωνικού ή ατομικού χαρακτήρα—Other community, social and personal service activities	152,9	2,3	13,2	26,4	62,8	44,6	3,6
Ιδιωτικά νοικοκυριά που απασχολούν οικιακό προσωπικό—Private households with employed persons	69,5	0,4	2,1	5,5	29,3	31,1	1,2
Ετερόδοκοι οργανισμοί και όργανα—Extraterritorial organizations and bodies	1,6	—	—	0,4	0,5	0,7	—
Άρρενες—Males	2.738,8	24,2	149,1	340,4	1.153,4	1.009,6	62,2
Γεωργία, κτηνοτροφία, θήρα και δασοκομία—Agriculture, livestock, hunting and forestry	291,9	5,4	10,8	22,2	97,4	126,3	29,8
Αλιεία—Fishing	14,3	0,3	0,7	2,0	5,2	5,8	0,3
Ορυχεία και λατομεία—Mining and quarrying	16,0	—	0,9	0,8	7,2	7,0	—
Μεταποιητικές βιομηχανίες—Manufacturing	405,9	3,3	23,5	51,9	177,0	147,1	3,2
Παροχή ηλεκτρικού ρεύματος, φυσικού αερίου και νερού—Electricity, natural gas and water supply	34,0	0,1	1,5	1,8	13,0	17,6	—
Κατασκευές—Construction	375,2	5,5	31,3	55,9	150,8	129,3	2,5
Χονδρικό και λιανικό εμπόριο· επισκευή αυτοκινήτων οχημάτων, μοτοσυκλετών και ειδών προσωπικής και οικιακής χρήσης—Wholesale and retail trade; repair of motor vehicles, motorcycles and personal and household goods	461,0	4,9	33,1	68,8	199,9	147,0	7,3
Ξενοδοχεία και εστιατόρια—Hotels and restaurants	159,4	2,8	16,6	25,0	66,7	44,6	3,7
Μεταφορές, αποθήκευση και επικοινωνίες—Transport, storage and communication	222,0	0,5	6,8	25,3	92,8	94,3	2,3



Πίνακας 4α. Απασχολούμενοι 15 ετών και άνω, κατά ομάδες κλάδων οικονομικής δραστηριότητας, ομάδες ηλικιών και φύλο. Α΄ τρίμηνο 2007 (συνέχεια)


Table 4a. Persons employed aged 15 years and over, by branches of economic activity, age groups and sex. 1st quarter 2007 (continued)

Ομάδες κλάδων οικονομικής δραστηριότητας και φύλο Branches of economic activity and sex	Σύνολο Total	Ομάδες ηλικιών—Age groups					
		15 – 19	20 – 24	25 – 29	30 – 44	45 – 64	και άνω 65 and over
Ενδιάμεσοι χρηματοπιστωτικοί οργανισμοί—Financial intermediation	59,7	0,1	1,9	5,5	27,5	24,3	0,3
Διαχείριση ακίνητης περιουσίας, εκμισθώσεις και επιχειρηματικές δραστηριότητες—Real estate, renting and business activities	157,6	0,7	4,8	25,7	74,8	48,2	3,5
Δημόσια διοίκηση και άμυνα· υποχρεωτική κοινωνική ασφάλιση—Public administration and defence; compulsory social security	248,8	0,5	9,7	31,8	112,6	92,1	2,0
Εκπαίδευση—Education	122,9	—	1,2	7,3	53,2	59,7	1,5
Υγεία και κοινωνική μέριμνα—Health and social work	85,9	—	1,7	4,1	40,1	37,5	2,6
Άλλες δραστηριότητες παροχής υπηρεσιών υπέρ του κοινωνικού συνόλου και άλλων υπηρεσιών κοινωνικού ή ατομικού χαρακτήρα—Other community, social and personal service activities	79,4	0,1	4,3	11,5	33,3	27,2	2,9
Ιδιωτικά νοικοκυριά που απασχολούν οικιακό προσωπικό—Private households with employed persons	3,8	—	0,5	0,4	1,4	1,2	0,3
Ετερόδοκοι οργανισμοί και όργανα—Extraterritorial organizations and bodies	1,0	—	—	0,4	0,3	0,2	—
Θήλειες—Females	1.722,4	12,0	94,4	234,1	784,4	573,4	24,1
Γεωργία, κτηνοτροφία, θήρα και δασοκομία—Agriculture, livestock, hunting and forestry	219,3	3,2	5,0	9,8	64,0	123,2	14,1
Αλιεία—Fishing	2,7	—	—	0,8	0,9	1,1	—
Ορυχεία και λατομεία—Mining and quarrying	0,8	—	0,1	0,3	0,2	0,1	—
Μεταποιητικές βιομηχανίες—Manufacturing	154,9	0,4	8,8	23,0	69,9	52,0	0,8
Παροχή ηλεκτρικού ρεύματος, φυσικού αερίου και νερού—Electricity, natural gas and water supply	7,6	—	—	0,1	6,5	1,0	—
Κατασκευές—Construction	7,9	—	0,6	1,5	4,6	1,2	—
Χονδρικό και λιανικό εμπόριο· επισκευή αυτοκινήτων οχημάτων, μοτοσυκλετών και ειδών προσωπικής και οικιακής χρήσης—Wholesale and retail trade; repair of motor vehicles, motorcycles and personal and household goods	333,4	3,0	26,1	54,6	155,2	91,3	3,1
Ξενοδοχεία και εστιατόρια—Hotels and restaurants	121,7	1,8	14,1	18,1	53,6	32,3	1,9
Μεταφορές, αποθήκευση και επικοινωνίες—Transport, storage and communication	48,5	0,4	3,5	11,0	22,5	10,9	0,1
Ενδιάμεσοι χρηματοπιστωτικοί οργανισμοί—Financial intermediation	57,2	0,2	3,2	9,9	27,0	16,6	0,2
Διαχείριση ακίνητης περιουσίας, εκμισθώσεις και επιχειρηματικές δραστηριότητες—Real estate, renting and business activities	133,1	0,3	8,6	29,5	65,9	27,9	0,9
Δημόσια διοίκηση και άμυνα· υποχρεωτική κοινωνική ασφάλιση—Public administration and defence; compulsory social security	134,8	—	2,6	14,4	63,8	54,0	—
Εκπαίδευση—Education	205,4	0,1	6,4	25,5	109,3	64,0	—
Υγεία και κοινωνική μέριμνα—Health and social work	155,4	—	5,0	15,5	83,2	50,2	1,5
Άλλες δραστηριότητες παροχής υπηρεσιών υπέρ του κοινωνικού συνόλου και άλλων υπηρεσιών κοινωνικού ή ατομικού χαρακτήρα—Other community, social and personal service activities	73,5	2,2	8,9	14,9	29,5	17,4	0,6
Ιδιωτικά νοικοκυριά που απασχολούν οικιακό προσωπικό—Private households with employed persons	65,6	0,4	1,6	5,1	27,9	29,9	0,8
Ετερόδοκοι οργανισμοί και όργανα—Extraterritorial organizations and bodies	0,6	—	—	—	0,1	0,5	—

Πίνακας 46. Απασχολούμενοι 15 ετών και άνω, κατά ομάδες κλάδων οικονομικής δραστηριότητας, ομάδες ηλικιών και φύλο. Β' τρίμηνο 2007

Table 4b. Persons employed aged 15 years and over, by branches of economic activity, age groups and sex. 2nd quarter 2007

Ομάδες κλάδων οικονομικής δραστηριότητας και φύλο Branches of economic activity and sex	Σύνολο Total	Ομάδες ηλικιών—Age groups					
		15 – 19	20 – 24	25 – 29	30 – 44	45 – 64	και άνω 65 and over
Και των δύο φύλων—Both sexes	4.519,9	41,0	242,5	576,2	1.969,1	1.601,9	89,2
Γεωργία, κτηνοτροφία, θήρα και δασοκομία—Agriculture, livestock, hunting and forestry	507,3	8,1	17,0	30,5	159,1	249,1	43,5
Αλιεία—Fishing	15,1	0,3	0,5	1,7	7,2	5,0	0,4
Ορυχεία και λατομεία—Mining and quarrying	18,1	—	1,0	1,1	8,1	8,0	—
Μεταποιητικές βιομηχανίες—Manufacturing	558,9	4,6	26,6	77,0	248,7	196,9	5,1
Παροχή ηλεκτρικού ρεύματος, φυσικού αερίου και νερού—Electricity, natural gas and water supply	40,0	—	0,9	2,6	17,6	18,9	—
Κατασκευές—Construction	394,4	5,7	32,1	56,6	163,2	134,0	2,7
Χονδρικό και λιανικό εμπόριο· επισκευή αυτοκινήτων οχημάτων, μοτοσυκλετών και ειδών προσωπικής και οικιακής χρήσης—Wholesale and retail trade; repair of motor vehicles, motorcycles and personal and household goods	800,6	9,8	59,7	121,5	363,3	235,6	10,7
Ξενοδοχεία και εστιατόρια—Hotels and restaurants	317,9	6,2	35,0	48,7	136,4	85,9	5,8
Μεταφορές, αποθήκευση και επικοινωνίες—Transport, storage and communication	267,6	0,9	9,9	35,4	115,0	103,7	2,7
Ενδιάμεσοι χρηματοπιστωτικοί οργανισμοί—Financial intermediation	112,7	0,4	5,3	14,7	53,7	38,2	0,5
Διαχείριση ακίνητης περιουσίας, εκμισθώσεις και επιχειρηματικές δραστηριότητες—Real estate, renting and business activities	294,8	1,5	12,8	55,3	142,1	78,2	5,0
Δημόσια διοίκηση και άμυνα· υποχρεωτική κοινωνική ασφάλιση—Public administration and defence; compulsory social security	390,9	0,5	13,2	44,1	181,0	150,2	1,9
Εκπαίδευση—Education	328,4	0,1	6,0	33,6	157,8	128,7	2,3
Υγεία και κοινωνική μέριμνα—Health and social work	240,9	0,1	5,3	21,4	117,7	92,5	3,9
Άλλες δραστηριότητες παροχής υπηρεσιών υπέρ του κοινωνικού συνόλου και άλλων υπηρεσιών κοινωνικού ή ατομικού χαρακτήρα—Other community, social and personal service activities	162,4	2,5	14,8	27,0	67,2	46,9	3,9
Ιδιωτικά νοικοκυριά που απασχολούν οικιακό προσωπικό—Private households with employed persons	68,5	0,2	2,3	5,0	30,2	29,9	1,0
Ετερόδοκοι οργανισμοί και όργανα—Extraterritorial organizations and bodies	1,4	—	—	0,1	1,0	0,3	—
Άρρενες—Males	2.761,6	27,3	146,9	339,3	1.167,2	1.017,2	63,6
Γεωργία, κτηνοτροφία, θήρα και δασοκομία—Agriculture, livestock, hunting and forestry	289,0	5,3	11,6	21,1	95,4	127,3	28,2
Αλιεία—Fishing	13,0	0,3	0,3	1,2	6,0	4,7	0,4
Ορυχεία και λατομεία—Mining and quarrying	16,9	—	0,9	0,7	7,8	7,5	—
Μεταποιητικές βιομηχανίες—Manufacturing	404,5	3,7	19,2	55,0	177,9	144,2	4,4
Παροχή ηλεκτρικού ρεύματος, φυσικού αερίου και νερού—Electricity, natural gas and water supply	31,6	—	0,7	2,3	11,0	17,5	—
Κατασκευές—Construction	386,7	5,7	31,7	55,0	159,0	132,5	2,7
Χονδρικό και λιανικό εμπόριο· επισκευή αυτοκινήτων οχημάτων, μοτοσυκλετών και ειδών προσωπικής και οικιακής χρήσης—Wholesale and retail trade; repair of motor vehicles, motorcycles and personal and household goods	463,4	6,8	33,3	68,2	202,5	145,3	7,3
Ξενοδοχεία και εστιατόρια—Hotels and restaurants	173,7	3,1	19,9	27,0	71,5	48,5	3,7
Μεταφορές, αποθήκευση και επικοινωνίες—Transport, storage and communication	215,3	0,5	5,8	24,0	90,6	92,0	2,4



Πίνακας 46. Απασχολούμενοι 15 ετών και άνω, κατά ομάδες κλάδων οικονομικής δραστηριότητας, ομάδες ηλικιών και φύλο. Β΄ τρίμηνο 2007 (συνέχεια)


Table 4b. Persons employed aged 15 years and over, by branches of economic activity, age groups and sex. 2nd quarter 2007 (continued)

Ομάδες κλάδων οικονομικής δραστηριότητας και φύλο Branches of economic activity and sex	Σύνολο Total	Ομάδες ηλικιών—Age groups					
		15 – 19	20 – 24	25 – 29	30 – 44	45 – 64	και άνω 65 and over
Ενδιάμεσοι χρηματοπιστωτικοί οργανισμοί—Financial intermediation	57,1	0,1	2,1	5,2	27,0	22,4	0,3
Διαχείριση ακίνητης περιουσίας, εκμισθώσεις και επιχειρηματικές δραστηριότητες—Real estate, renting and business activities	162,7	0,8	4,2	26,1	77,7	49,8	4,1
Δημόσια διοίκηση και άμυνα· υποχρεωτική κοινωνική ασφάλιση—Public administration and defence; compulsory social security	249,1	0,5	10,1	29,7	113,4	93,3	1,9
Εκπαίδευση—Education	123,1	—	1,4	7,5	51,1	61,0	2,0
Υγεία και κοινωνική μέριμνα—Health and social work	86,5	0,1	1,5	3,8	37,7	40,6	2,8
Άλλες δραστηριότητες παροχής υπηρεσιών υπέρ του κοινωνικού συνόλου και άλλων υπηρεσιών κοινωνικού ή ατομικού χαρακτήρα—Other community, social and personal service activities	83,5	0,3	3,7	11,8	35,9	28,5	3,3
Ιδιωτικά νοικοκυριά που απασχολούν οικιακό προσωπικό—Private households with employed persons	4,5	—	0,4	0,5	1,5	1,7	0,4
Ετερόδοκοι οργανισμοί και όργανα—Extraterritorial organizations and bodies	1,3	—	—	0,1	1,0	0,2	—
Θήλειες—Females	1.758,2	13,7	95,6	236,8	801,9	584,6	25,6
Γεωργία, κτηνοτροφία, θήρα και δασοκομία—Agriculture, livestock, hunting and forestry	218,3	2,8	5,4	9,4	63,7	121,8	15,3
Αλιεία—Fishing	2,1	—	0,1	0,5	1,2	0,3	—
Ορυχεία και λατομεία—Mining and quarrying	1,3	—	0,2	0,4	0,3	0,5	—
Μεταποιητικές βιομηχανίες—Manufacturing	154,4	0,9	7,4	21,9	70,8	52,6	0,7
Παροχή ηλεκτρικού ρεύματος, φυσικού αερίου και νερού—Electricity, natural gas and water supply	8,5	—	0,2	0,3	6,6	1,4	—
Κατασκευές—Construction	7,7	—	0,4	1,6	4,2	1,5	—
Χονδρικό και λιανικό εμπόριο· επισκευή αυτοκινήτων οχημάτων, μοτοσυκλετών και ειδών προσωπικής και οικιακής χρήσης—Wholesale and retail trade; repair of motor vehicles, motorcycles and personal and household goods	337,3	3,0	26,4	53,3	160,8	90,3	3,3
Ξενοδοχεία και εστιατόρια—Hotels and restaurants	144,2	3,0	15,1	21,7	64,9	37,3	2,1
Μεταφορές, αποθήκευση και επικοινωνίες—Transport, storage and communication	52,3	0,4	4,1	11,4	24,4	11,8	0,2
Ενδιάμεσοι χρηματοπιστωτικοί οργανισμοί—Financial intermediation	55,6	0,2	3,2	9,5	26,6	15,8	0,2
Διαχείριση ακίνητης περιουσίας, εκμισθώσεις και επιχειρηματικές δραστηριότητες—Real estate, renting and business activities	132,1	0,7	8,5	29,2	64,4	28,4	0,9
Δημόσια διοίκηση και άμυνα· υποχρεωτική κοινωνική ασφάλιση—Public administration and defence; compulsory social security	141,8	—	3,1	14,3	67,6	56,8	—
Εκπαίδευση—Education	205,4	0,1	4,5	26,0	106,7	67,6	0,4
Υγεία και κοινωνική μέριμνα—Health and social work	154,3	—	3,8	17,6	79,9	51,8	1,2
Άλλες δραστηριότητες παροχής υπηρεσιών υπέρ του κοινωνικού συνόλου και άλλων υπηρεσιών κοινωνικού ή ατομικού χαρακτήρα—Other community, social and personal service activities	78,9	2,3	11,1	15,2	31,3	18,4	0,6
Ιδιωτικά νοικοκυριά που απασχολούν οικιακό προσωπικό—Private households with employed persons	64,1	0,2	1,9	4,5	28,6	28,2	0,7
Ετερόδοκοι οργανισμοί και όργανα—Extraterritorial organizations and bodies	0,1	—	—	—	—	0,1	—

Πίνακας 4γ. Απασχολούμενοι 15 ετών και άνω, κατά ομάδες κλάδων οικονομικής δραστηριότητας, ομάδες ηλικιών και φύλο. Γ' τρίμηνο 2007

Table 4c. Persons employed aged 15 years and over, by branches of economic activity, age groups and sex. 3rd quarter 2007

Ομάδες κλάδων οικονομικής δραστηριότητας και φύλο Branches of economic activity and sex	Σύνολο Total	Ομάδες ηλικιών—Age groups					
		15 – 19	20 – 24	25 – 29	30 – 44	45 – 64	και άνω 65 and over
Και των δύο φύλων—Both sexes	4.539,3	43,7	241,4	577,9	1.978,0	1.614,0	84,3
Γεωργία, κτηνοτροφία, θήρα και δασοκομία—Agriculture, livestock, hunting and forestry	496,7	9,8	15,9	29,1	156,6	245,0	40,3
Αλιεία—Fishing	15,5	0,2	0,6	1,6	7,6	5,2	0,3
Ορυχεία και λατομεία—Mining and quarrying	19,9	0,1	0,8	2,0	7,1	9,9	—
Μεταποιητικές βιομηχανίες—Manufacturing	562,4	4,5	27,8	74,5	252,9	197,2	5,4
Παροχή ηλεκτρικού ρεύματος, φυσικού αερίου και νερού—Electricity, natural gas and water supply	42,8	—	1,1	2,7	19,2	19,7	—
Κατασκευές—Construction	401,8	5,6	31,5	59,1	170,4	133,0	2,3
Χονδρικό και λιανικό εμπόριο· επισκευή αυτοκινήτων οχημάτων, μοτοσυκλετών και ειδών προσωπικής και οικιακής χρήσης—Wholesale and retail trade; repair of motor vehicles, motorcycles and personal and household goods	800,9	10,6	58,5	118,9	364,9	237,8	10,3
Ξενοδοχεία και εστιατόρια—Hotels and restaurants	340,6	7,2	36,2	55,2	141,9	94,3	5,6
Μεταφορές, αποθήκευση και επικοινωνίες—Transport, storage and communication	264,3	0,4	10,1	35,1	111,6	104,5	2,6
Ενδιάμεσοι χρηματοπιστωτικοί οργανισμοί—Financial intermediation	113,5	0,2	5,0	14,5	53,7	39,6	0,4
Διαχείριση ακίνητης περιουσίας, εκμισθώσεις και επιχειρηματικές δραστηριότητες—Real estate, renting and business activities	298,7	1,8	12,8	55,3	145,4	78,8	4,6
Δημόσια διοίκηση και άμυνα· υποχρεωτική κοινωνική ασφάλιση—Public administration and defence; compulsory social security	384,0	0,9	12,7	44,6	176,2	148,0	1,7
Εκπαίδευση—Education	311,4	0,1	6,1	28,8	151,7	122,5	2,1
Υγεία και κοινωνική μέριμνα—Health and social work	239,4	0,1	4,6	25,1	112,7	93,8	3,1
Άλλες δραστηριότητες παροχής υπηρεσιών υπέρ του κοινωνικού συνόλου και άλλων υπηρεσιών κοινωνικού ή ατομικού χαρακτήρα—Other community, social and personal service activities	168,7	1,9	15,8	24,7	71,9	50,3	4,1
Ιδιωτικά νοικοκυριά που απασχολούν οικιακό προσωπικό—Private households with employed persons	77,1	0,2	1,8	6,5	33,0	34,1	1,5
Ετερόδοκοι οργανισμοί και όργανα—Extraterritorial organizations and bodies	1,5	—	—	—	1,2	0,3	—
Άρρενες—Males	2.777,0	29,3	146,4	342,6	1.173,5	1.025,0	60,3
Γεωργία, κτηνοτροφία, θήρα και δασοκομία—Agriculture, livestock, hunting and forestry	287,1	6,4	11,2	21,0	95,3	126,2	27,0
Αλιεία—Fishing	12,8	0,2	0,4	1,2	5,9	4,8	0,3
Ορυχεία και λατομεία—Mining and quarrying	18,2	0,1	0,5	1,6	6,6	9,3	—
Μεταποιητικές βιομηχανίες—Manufacturing	407,0	3,7	20,7	54,1	180,0	144,2	4,4
Παροχή ηλεκτρικού ρεύματος, φυσικού αερίου και νερού—Electricity, natural gas and water supply	33,9	—	0,9	2,6	12,5	17,9	—
Κατασκευές—Construction	393,6	5,6	30,8	57,7	166,5	130,8	2,3
Χονδρικό και λιανικό εμπόριο· επισκευή αυτοκινήτων οχημάτων, μοτοσυκλετών και ειδών προσωπικής και οικιακής χρήσης—Wholesale and retail trade; repair of motor vehicles, motorcycles and personal and household goods	465,3	6,9	31,2	69,6	202,2	148,8	6,8
Ξενοδοχεία και εστιατόρια—Hotels and restaurants	181,9	3,6	21,3	29,3	72,9	51,0	3,7
Μεταφορές, αποθήκευση και επικοινωνίες—Transport, storage and communication	213,1	0,4	5,2	23,1	89,2	92,6	2,5



Πίνακας 4γ. Απασχολούμενοι 15 ετών και άνω, κατά ομάδες κλάδων οικονομικής δραστηριότητας, ομάδες ηλικιών και φύλο. Γ' τρίμηνο 2007 (συνέχεια)

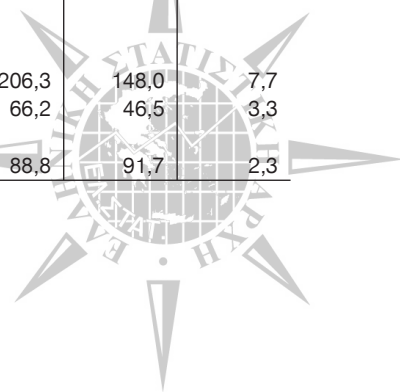
Table 4c. Persons employed aged 15 years and over, by branches of economic activity, age groups and sex. 3rd quarter 2007 (continued)

Ομάδες κλάδων οικονομικής δραστηριότητας και φύλο Branches of economic activity and sex	Σύνολο Total	Ομάδες ηλικιών—Age groups					
		15 – 19	20 – 24	25 – 29	30 – 44	45 – 64	και άνω 65 and over
Ενδιάμεσοι χρηματοπιστωτικοί οργανισμοί—Financial intermediation	56,5	—	2,2	5,9	25,5	22,8	0,1
Διαχείριση ακίνητης περιουσίας, εκμισθώσεις και επιχειρηματικές δραστηριότητες—Real estate, renting and business activities	165,5	1,1	4,8	26,4	80,0	49,5	3,7
Δημόσια διοίκηση και άμυνα· υποχρεωτική κοινωνική ασφάλιση—Public administration and defence; compulsory social security	247,5	0,9	9,8	29,5	113,9	91,8	1,7
Εκπαίδευση—Education	117,8	—	1,4	5,6	49,5	59,5	1,8
Υγεία και κοινωνική μέριμνα—Health and social work	82,5	0,1	1,1	4,1	32,4	42,6	2,1
Άλλες δραστηριότητες παροχής υπηρεσιών υπέρ του κοινωνικού συνόλου και άλλων υπηρεσιών κοινωνικού ή ατομικού χαρακτήρα—Other community, social and personal service activities	88,2	0,2	4,5	9,8	38,3	31,8	3,6
Ιδιωτικά νοικοκυριά που απασχολούν οικιακό προσωπικό—Private households with employed persons	4,7	—	0,3	1,2	1,5	1,4	0,4
Ετερόδοκοι οργανισμοί και όργανα—Extraterritorial organizations and bodies	1,4	—	—	—	1,2	0,2	—
Θήλειες—Females	1.762,2	14,5	95,0	235,3	804,5	589,0	24,0
Γεωργία, κτηνοτροφία, θήρα και δασοκομία—Agriculture, livestock, hunting and forestry	209,7	3,4	4,8	8,2	61,3	118,7	13,3
Αλιεία—Fishing	2,7	—	0,1	0,5	1,7	0,4	—
Ορυχεία και λατομεία—Mining and quarrying	1,7	—	0,3	0,4	0,5	0,6	—
Μεταποιητικές βιομηχανίες—Manufacturing	155,4	0,8	7,1	20,4	73,0	53,1	1,0
Παροχή ηλεκτρικού ρεύματος, φυσικού αερίου και νερού—Electricity, natural gas and water supply	8,9	—	0,2	0,1	6,7	1,8	—
Κατασκευές—Construction	8,2	—	0,7	1,4	3,9	2,2	—
Χονδρικό και λιανικό εμπόριο· επισκευή αυτοκινήτων οχημάτων, μοτοσυκλετών και ειδών προσωπικής και οικιακής χρήσης—Wholesale and retail trade; repair of motor vehicles, motorcycles and personal and household goods	335,6	3,7	27,3	49,4	162,7	89,0	3,5
Ξενοδοχεία και εστιατόρια—Hotels and restaurants	158,6	3,6	14,9	25,9	69,0	43,3	1,9
Μεταφορές, αποθήκευση και επικοινωνίες—Transport, storage and communication	51,3	—	4,9	11,9	22,3	11,9	0,1
Ενδιάμεσοι χρηματοπιστωτικοί οργανισμοί—Financial intermediation	57,0	0,2	2,8	8,6	28,2	16,8	0,4
Διαχείριση ακίνητης περιουσίας, εκμισθώσεις και επιχειρηματικές δραστηριότητες—Real estate, renting and business activities	133,2	0,7	8,0	28,9	65,4	29,3	0,9
Δημόσια διοίκηση και άμυνα· υποχρεωτική κοινωνική ασφάλιση—Public administration and defence; compulsory social security	136,5	—	2,9	15,1	62,3	56,2	—
Εκπαίδευση—Education	193,5	0,1	4,7	23,1	102,2	63,0	0,4
Υγεία και κοινωνική μέριμνα—Health and social work	156,9	—	3,5	21,0	80,3	51,2	1,0
Άλλες δραστηριότητες παροχής υπηρεσιών υπέρ του κοινωνικού συνόλου και άλλων υπηρεσιών κοινωνικού ή ατομικού χαρακτήρα—Other community, social and personal service activities	80,5	1,7	11,3	14,9	33,5	18,5	0,5
Ιδιωτικά νοικοκυριά που απασχολούν οικιακό προσωπικό—Private households with employed persons	72,4	0,2	1,5	5,4	31,5	32,7	1,2
Ετερόδοκοι οργανισμοί και όργανα—Extraterritorial organizations and bodies	0,1	—	—	—	—	0,1	—

Πίνακας 4δ. Απασχολούμενοι 15 ετών και άνω, κατά ομάδες κλάδων οικονομικής δραστηριότητας, ομάδες ηλικιών και φύλο. Δ΄ τρίμηνο 2007

Table 4d. Persons employed aged 15 years and over, by branches of economic activity, age groups and sex. 4th quarter 2007

Ομάδες κλάδων οικονομικής δραστηριότητας και φύλο Branches of economic activity and sex	Σύνολο Total	Ομάδες ηλικιών—Age groups					
		15 – 19	20 – 24	25 – 29	30 – 44	45 – 64	και άνω 65 and over
Και των δύο φύλων—Both sexes	4.519,1	39,2	236,7	574,9	1.963,7	1.619,1	85,6
Γεωργία, κτηνοτροφία, θήρα και δασοκομία—Agriculture, livestock, hunting and forestry	500,6	7,8	16,1	28,5	160,5	248,7	39,1
Αλιεία—Fishing	15,6	0,2	0,3	1,3	8,2	5,3	0,2
Ορυχεία και λατομεία—Mining and quarrying	18,8	0,1	0,4	1,8	7,3	9,2	—
Μεταποιητικές βιομηχανίες—Manufacturing	560,1	4,9	28,9	75,7	251,2	193,9	5,6
Παροχή ηλεκτρικού ρεύματος, φυσικού αερίου και νερού—Electricity, natural gas and water supply	43,0	—	1,0	2,9	18,2	20,7	0,1
Κατασκευές—Construction	399,5	5,0	31,8	57,9	170,4	132,1	2,2
Χονδρικό και λιανικό εμπόριο· επισκευή αυτοκινήτων οχημάτων, μοτοσυκλετών και ειδών προσωπικής και οικιακής χρήσης—Wholesale and retail trade; repair of motor vehicles, motorcycles and personal and household goods	802,3	10,6	53,5	117,7	370,3	239,1	11,1
Ξενοδοχεία και εστιατόρια—Hotels and restaurants	306,2	6,3	34,3	50,2	126,0	84,4	5,1
Μεταφορές, αποθήκευση και επικοινωνίες—Transport, storage and communication	260,6	0,5	9,7	33,5	110,8	103,5	2,6
Ενδιάμεσοι χρηματοπιστωτικοί οργανισμοί—Financial intermediation	115,4	—	6,1	15,6	52,1	41,1	0,5
Διαχείριση ακίνητης περιουσίας, εκμισθώσεις και επιχειρηματικές δραστηριότητες—Real estate, renting and business activities	303,1	0,9	13,2	56,0	146,6	81,5	4,9
Δημόσια διοίκηση και άμυνα· υποχρεωτική κοινωνική ασφάλιση—Public administration and defence; compulsory social security	382,7	0,3	13,0	44,4	172,2	150,3	2,5
Εκπαίδευση—Education	320,6	0,2	5,9	32,4	151,7	127,8	2,6
Υγεία και κοινωνική μέριμνα—Health and social work	244,0	0,1	5,7	24,5	114,5	95,5	3,6
Άλλες δραστηριότητες παροχής υπηρεσιών υπέρ του κοινωνικού συνόλου και άλλων υπηρεσιών κοινωνικού ή ατομικού χαρακτήρα—Other community, social and personal service activities	168,1	2,3	14,5	25,8	70,4	51,1	4,1
Ιδιωτικά νοικοκυριά που απασχολούν οικιακό προσωπικό—Private households with employed persons	76,7	0,1	2,3	6,7	31,8	34,3	1,4
Ετερόδοκοι οργανισμοί και όργανα—Extraterritorial organizations and bodies	1,9	—	—	—	1,3	0,6	—
Άρρενες—Males	2.763,8	25,4	139,7	337,2	1.173,8	1.025,1	62,6
Γεωργία, κτηνοτροφία, θήρα και δασοκομία—Agriculture, livestock, hunting and forestry	293,5	4,9	12,2	20,9	100,0	128,6	26,9
Αλιεία—Fishing	12,5	0,2	0,2	1,0	6,2	4,8	0,2
Ορυχεία και λατομεία—Mining and quarrying	17,0	0,1	0,3	1,2	7,0	8,4	—
Μεταποιητικές βιομηχανίες—Manufacturing	405,6	4,1	21,0	54,9	178,2	142,5	4,9
Παροχή ηλεκτρικού ρεύματος, φυσικού αερίου και νερού—Electricity, natural gas and water supply	32,8	—	0,8	2,4	10,9	18,6	0,1
Κατασκευές—Construction	391,7	5,0	31,1	56,6	166,7	130,0	2,2
Χονδρικό και λιανικό εμπόριο· επισκευή αυτοκινήτων οχημάτων, μοτοσυκλετών και ειδών προσωπικής και οικιακής χρήσης—Wholesale and retail trade; repair of motor vehicles, motorcycles and personal and household goods	463,9	6,4	27,4	68,0	206,3	148,0	7,7
Ξενοδοχεία και εστιατόρια—Hotels and restaurants	164,9	3,5	20,1	25,3	66,2	46,5	3,3
Μεταφορές, αποθήκευση και επικοινωνίες—Transport, storage and communication	210,2	0,5	4,4	22,5	88,8	91,7	2,3



Πίνακας 4δ. Απασχολούμενοι 15 ετών και άνω, κατά ομάδες κλάδων οικονομικής δραστηριότητας, ομάδες ηλικιών και φύλο. Δ΄ τρίμηνο 2007 (συνέχεια)

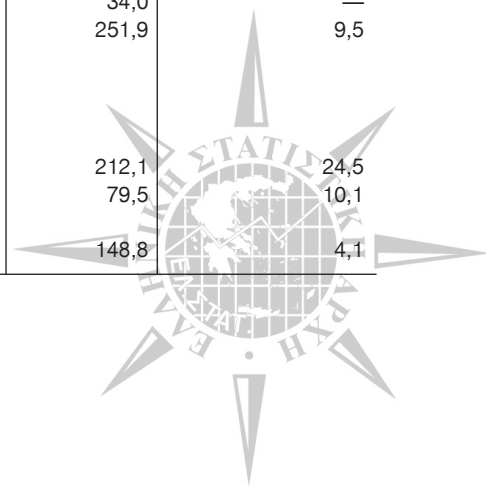
Table 4d. Persons employed aged 15 years and over, by branches of economic activity, age groups and sex. 4th quarter 2007 (continued)

Ομάδες κλάδων οικονομικής δραστηριότητας και φύλο Branches of economic activity and sex	Σύνολο Total	Ομάδες ηλικιών—Age groups					
		15 – 19	20 – 24	25 – 29	30 – 44	45 – 64	και άνω 65 and over
Ενδιάμεσοι χρηματοπιστωτικοί οργανισμοί—Financial intermediation	57,4	—	2,2	6,4	25,0	23,7	0,2
Διαχείριση ακίνητης περιουσίας, εκμισθώσεις και επιχειρηματικές δραστηριότητες—Real estate, renting and business activities	172,0	0,4	4,4	29,3	82,8	51,1	4,0
Δημόσια διοίκηση και άμυνα· υποχρεωτική κοινωνική ασφάλιση—Public administration and defence; compulsory social security	243,8	0,2	9,7	28,9	110,4	92,1	2,5
Εκπαίδευση—Education	119,0	—	1,2	6,2	48,0	61,4	2,1
Υγεία και κοινωνική μέριμνα—Health and social work	85,5	—	1,7	4,1	35,4	41,9	2,5
Άλλες δραστηριότητες παροχής υπηρεσιών υπέρ του κοινωνικού συνόλου και άλλων υπηρεσιών κοινωνικού ή ατομικού χαρακτήρα—Other community, social and personal service activities	87,8	0,2	2,7	8,6	39,0	33,9	3,4
Ιδιωτικά νοικοκυριά που απασχολούν οικιακό προσωπικό—Private households with employed persons	4,7	—	0,2	1,1	1,5	1,5	0,3
Ετερόδοκοι οργανισμοί και όργανα—Extraterritorial organizations and bodies	1,5	—	—	—	1,3	0,2	—
Θήλειες—Females	1.755,3	13,7	97,0	237,7	789,9	594,0	22,9
Γεωργία, κτηνοτροφία, θήρα και δασοκομία—Agriculture, livestock, hunting and forestry	207,1	2,9	3,9	7,6	60,5	120,1	12,1
Αλιεία—Fishing	3,0	—	0,1	0,3	2,1	0,5	—
Ορυχεία και λατομεία—Mining and quarrying	1,8	—	0,1	0,6	0,3	0,8	—
Μεταποιητικές βιομηχανίες—Manufacturing	154,5	0,8	7,9	20,8	72,9	51,4	0,7
Παροχή ηλεκτρικού ρεύματος, φυσικού αερίου και νερού—Electricity, natural gas and water supply	10,2	—	0,2	0,6	7,3	2,1	—
Κατασκευές—Construction	7,8	—	0,7	1,3	3,7	2,1	—
Χονδρικό και λιανικό εμπόριο· επισκευή αυτοκινήτων οχημάτων, μοτοσυκλετών και ειδών προσωπικής και οικιακής χρήσης—Wholesale and retail trade; repair of motor vehicles, motorcycles and personal and household goods	338,4	4,1	26,2	49,6	164,0	91,1	3,4
Ξενοδοχεία και εστιατόρια—Hotels and restaurants	141,4	2,9	14,2	24,9	59,7	37,9	1,7
Μεταφορές, αποθήκευση και επικοινωνίες—Transport, storage and communication	50,5	—	5,3	11,0	22,1	11,7	0,3
Ενδιάμεσοι χρηματοπιστωτικοί οργανισμοί—Financial intermediation	58,0	—	3,9	9,2	27,1	17,4	0,3
Διαχείριση ακίνητης περιουσίας, εκμισθώσεις και επιχειρηματικές δραστηριότητες—Real estate, renting and business activities	131,1	0,5	8,8	26,7	63,8	30,4	0,9
Δημόσια διοίκηση και άμυνα· υποχρεωτική κοινωνική ασφάλιση—Public administration and defence; compulsory social security	138,9	0,1	3,3	15,6	61,8	58,1	—
Εκπαίδευση—Education	201,6	0,2	4,7	26,3	103,7	66,4	0,5
Υγεία και κοινωνική μέριμνα—Health and social work	158,4	0,1	4,0	20,4	79,2	53,6	1,1
Άλλες δραστηριότητες παροχής υπηρεσιών υπέρ του κοινωνικού συνόλου και άλλων υπηρεσιών κοινωνικού ή ατομικού χαρακτήρα—Other community, social and personal service activities	80,3	2,1	11,7	17,1	31,4	17,2	0,7
Ιδιωτικά νοικοκυριά που απασχολούν οικιακό προσωπικό—Private households with employed persons	72,0	0,1	2,1	5,6	30,3	32,7	1,1
Ετερόδοκοι οργανισμοί και όργανα—Extraterritorial organizations and bodies	0,4	—	—	—	—	0,4	—

Πίνακας 5α. Απασχολούμενοι 15 ετών και άνω, κατά ομάδες κλάδων οικονομικής δραστηριότητας, θέση στο επάγγελμα και φύλο. Α΄ τρίμηνο 2007

Table 5a. Persons employed aged 15 years and over, by branches of economic activity, occupational status and sex. 1st quarter 2007

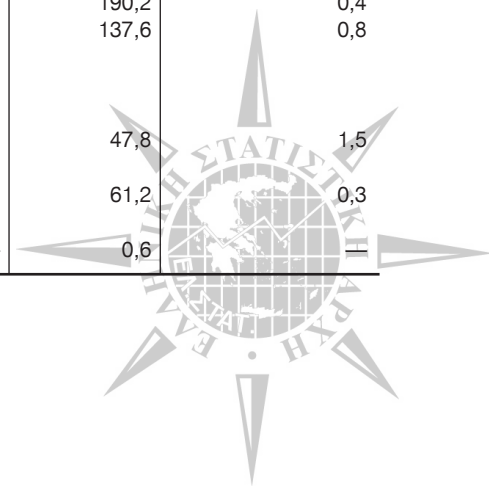
Ομάδες κλάδων οικονομικής δραστηριότητας και φύλο Branches of economic activity and sex	Σύνολο Total	Θέση στο επάγγελμα—Occupational status			
		Εργοδότες Employers	Εργαζόμενοι για δικό τους λογαριασμό Own-account workers	Μισθωτοί (με μισθό ή ημερομίσθιο) Salaried employees	Συμβοηθούντα και μη αμειβόμενα μέλη της οικογένειας Non-paid household members
Και των δύο φύλων—Both sexes	4.461,2	362,1	964,5	2.838,6	296,1
Γεωργία, κτηνοτροφία, θήρα και δασοκομία—Agriculture, livestock, hunting and forestry	511,1	40,4	308,6	28,1	133,9
Αλιεία—Fishing	17,0	1,6	8,5	5,2	1,8
Ορυχεία και λατομεία—Mining and quarrying	16,8	0,5	0,6	15,7	—
Μεταποιητικές βιομηχανίες—Manufacturing	560,8	53,2	72,9	404,5	30,3
Παροχή ηλεκτρικού ρεύματος, φυσικού αερίου και νερού—Electricity, natural gas and water supply	41,6	—	—	41,6	—
Κατασκευές—Construction	383,0	50,1	65,1	257,2	10,6
Χονδρικό και λιανικό εμπόριο· επισκευή αυτοκινήτων οχημάτων, μοτοσυκλετών και ειδών προσωπικής και οικιακής χρήσης—Wholesale and retail trade; repair of motor vehicles, motorcycles and personal and household goods	794,4	93,1	218,7	416,9	65,6
Ξενοδοχεία και εστιατόρια—Hotels and restaurants	281,1	45,3	49,6	152,3	34,0
Μεταφορές, αποθήκευση και επικοινωνίες—Transport, storage and communication	270,5	14,7	57,4	192,3	6,1
Ενδιάμεσοι χρηματοπιστωτικοί οργανισμοί—Financial intermediation	116,9	2,5	9,9	104,0	0,5
Διαχείριση ακίνητης περιουσίας, εκμισθώσεις και επιχειρηματικές δραστηριότητες—Real estate, renting and business activities	290,7	34,2	87,4	160,7	8,3
Δημόσια διοίκηση και άμυνα· υποχρεωτική κοινωνική ασφάλιση—Public administration and defence; compulsory social security	383,6	—	—	383,6	—
Εκπαίδευση—Education	328,3	10,3	16,1	301,5	0,4
Υγεία και κοινωνική μέριμνα—Health and social work	241,3	6,4	33,6	199,8	1,6
Άλλες δραστηριότητες παροχής υπηρεσιών υπέρ του κοινωνικού συνόλου και άλλων υπηρεσιών κοινωνικού ή ατομικού χαρακτήρα—Other community, social and personal service activities	152,9	9,8	30,8	109,6	2,7
Ιδιωτικά νοικοκυριά που απασχολούν οικιακό προσωπικό—Private households with employed persons	69,5	—	5,2	63,9	0,3
Ετερόδοκοι οργανισμοί και όργανα—Extraterritorial organizations and bodies	1,6	—	—	1,6	—
Άρρενες—Males	2.738,8	288,3	679,5	1.663,4	107,6
Γεωργία, κτηνοτροφία, θήρα και δασοκομία—Agriculture, livestock, hunting and forestry	291,9	30,3	200,5	20,3	40,6
Αλιεία—Fishing	14,3	1,6	7,8	3,9	1,0
Ορυχεία και λατομεία—Mining and quarrying	16,0	0,5	0,6	14,9	—
Μεταποιητικές βιομηχανίες—Manufacturing	405,9	44,7	60,2	287,3	13,7
Παροχή ηλεκτρικού ρεύματος, φυσικού αερίου και νερού—Electricity, natural gas and water supply	34,0	—	—	34,0	—
Κατασκευές—Construction	375,1	49,1	64,8	251,9	9,5
Χονδρικό και λιανικό εμπόριο· επισκευή αυτοκινήτων οχημάτων, μοτοσυκλετών και ειδών προσωπικής και οικιακής χρήσης—Wholesale and retail trade; repair of motor vehicles, motorcycles and personal and household goods	461,0	71,5	152,9	212,1	24,5
Ξενοδοχεία και εστιατόρια—Hotels and restaurants	159,4	36,2	33,5	79,5	10,1
Μεταφορές, αποθήκευση και επικοινωνίες—Transport, storage and communication	222,0	13,1	56,1	148,8	4,1



Πίνακας 5α. Απασχολούμενοι 15 ετών και άνω, κατά ομάδες κλάδων οικονομικής δραστηριότητας, θέση στο επάγγελμα και φύλο. Α΄ τρίμηνο 2007 (συνέχεια)

Table 5a. Persons employed aged 15 years and over, by branches of economic activity, occupational status and sex. 1st quarter 2007 (continued)

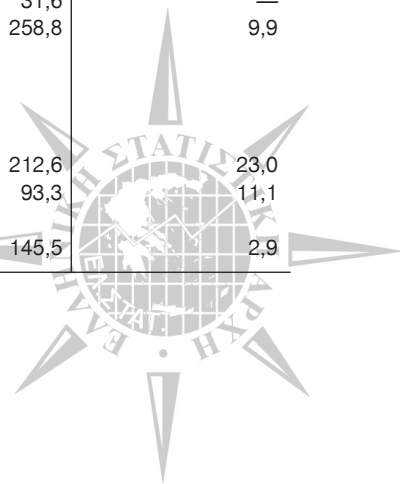
Ομάδες κλάδων οικονομικής δραστηριότητας και φύλο Branches of economic activity and sex	Σύνολο Total	Θέση στο επάγγελμα—Occupational status			
		Εργοδότες Employers	Εργαζόμενοι για δικό τους λογαριασμό Own-account workers	Μισθωτοί (με μισθό ή ημερομίσθιο) Salaried employees	Συμβοηθούντα και μη αμειβόμενα μέλη της οικογένειας Non-paid household members
Ενδιάμεσοι χρηματοπιστωτικοί οργανισμοί—Financial intermediation	59,7	2,1	6,5	51,0	0,1
Διαχείριση ακίνητης περιουσίας, εκμισθώσεις και επιχειρηματικές δραστηριότητες—Real estate, renting and business activities	157,6	25,0	58,6	72,0	2,1
Δημόσια διοίκηση και άμυνα· υποχρεωτική κοινωνική ασφάλιση—Public administration and defence; compulsory social security	248,8	—	—	248,8	—
Εκπαίδευση—Education	122,9	5,0	6,7	111,2	—
Υγεία και κοινωνική μέριμνα—Health and social work	85,9	4,4	18,6	62,2	0,8
Άλλες δραστηριότητες παροχής υπηρεσιών υπέρ του κοινωνικού συνόλου και άλλων υπηρεσιών κοινωνικού ή ατομικού χαρακτήρα—Other community, social and personal service activities	79,4	4,8	11,6	61,8	1,2
Ιδιωτικά νοικοκυριά που απασχολούν οικιακό προσωπικό—Private households with employed persons	3,8	—	1,1	2,8	—
Ετερόδοκοι οργανισμοί και όργανα—Extraterritorial organizations and bodies	1,0	—	—	1,0	—
Θήλειες—Females	1.722,4	73,8	285,0	1.175,2	188,5
Γεωργία, κτηνοτροφία, θήρα και δασοκομία—Agriculture, livestock, hunting and forestry	219,3	10,1	108,1	7,8	93,3
Αλιεία—Fishing	2,7	—	0,6	1,3	0,8
Ορυχεία και λατομεία—Mining and quarrying	0,8	—	—	0,8	—
Μεταποιητικές βιομηχανίες—Manufacturing	154,9	8,5	12,7	117,2	16,6
Παροχή ηλεκτρικού ρεύματος, φυσικού αερίου και νερού—Electricity, natural gas and water supply	7,6	—	—	7,6	—
Κατασκευές—Construction	7,9	1,1	0,3	5,4	1,1
Χονδρικό και λιανικό εμπόριο· επισκευή αυτοκινήτων οχημάτων, μοτοσυκλετών και ειδών προσωπικής και οικιακής χρήσης—Wholesale and retail trade; repair of motor vehicles, motorcycles and personal and household goods	333,4	21,6	65,8	204,8	41,1
Ξενοδοχεία και εστιατόρια—Hotels and restaurants	121,7	9,0	16,0	72,7	24,0
Μεταφορές, αποθήκευση και επικοινωνίες—Transport, storage and communication	48,5	1,6	1,3	43,5	2,1
Ενδιάμεσοι χρηματοπιστωτικοί οργανισμοί—Financial intermediation	57,2	0,4	3,4	53,1	0,4
Διαχείριση ακίνητης περιουσίας, εκμισθώσεις και επιχειρηματικές δραστηριότητες—Real estate, renting and business activities	133,1	9,2	28,9	88,8	6,2
Δημόσια διοίκηση και άμυνα· υποχρεωτική κοινωνική ασφάλιση—Public administration and defence; compulsory social security	134,8	—	—	134,8	—
Εκπαίδευση—Education	205,4	5,4	9,4	190,2	0,4
Υγεία και κοινωνική μέριμνα—Health and social work	155,4	2,0	15,1	137,6	0,8
Άλλες δραστηριότητες παροχής υπηρεσιών υπέρ του κοινωνικού συνόλου και άλλων υπηρεσιών κοινωνικού ή ατομικού χαρακτήρα—Other community, social and personal service activities	73,5	5,0	19,2	47,8	1,5
Ιδιωτικά νοικοκυριά που απασχολούν οικιακό προσωπικό—Private households with employed persons	65,6	—	4,1	61,2	0,3
Ετερόδοκοι οργανισμοί και όργανα—Extraterritorial organizations and bodies	0,6	—	—	0,6	—



Πίνακας 56. Απασχολούμενοι 15 ετών και άνω, κατά ομάδες κλάδων οικονομικής δραστηριότητας, θέση στο επάγγελμα και φύλο. Β΄ τρίμηνο 2007

Table 5b. Persons employed aged 15 years and over, by branches of economic activity, occupational status and sex. 2nd quarter 2007

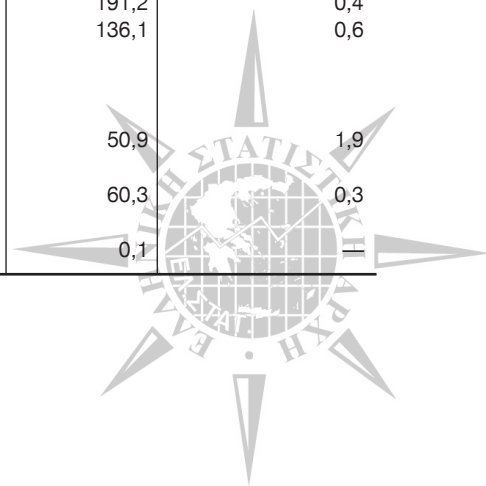
Ομάδες κλάδων οικονομικής δραστηριότητας και φύλο Branches of economic activity and sex	Σύνολο Total	Θέση στο επάγγελμα—Occupational status			
		Εργοδότες Employers	Εργαζόμενοι για δικό τους λογαριασμό Own-account workers	Μισθωτοί (με μισθό ή ημερομίσθιο) Salaried employees	Συμβοηθούντα και μη αμειβόμενα μέλη της οικογένειας Non-paid household members
Και των δύο φύλων—Both sexes	4.519,9	369,7	963,4	2.896,4	290,4
Γεωργία, κτηνοτροφία, θήρα και δασοκομία—Agriculture, livestock, hunting and forestry	507,3	38,5	309,8	29,4	129,6
Αλιεία—Fishing	15,1	1,2	7,5	5,0	1,4
Ορυχεία και λατομεία—Mining and quarrying	18,1	1,0	0,4	16,5	0,2
Μεταποιητικές βιομηχανίες—Manufacturing	558,9	53,1	69,3	408,1	28,4
Παροχή ηλεκτρικού ρεύματος, φυσικού αερίου και νερού—Electricity, natural gas and water supply	40,0	—	—	40,0	—
Κατασκευές—Construction	394,4	53,2	66,4	263,6	11,2
Χονδρικό και λιανικό εμπόριο· επισκευή αυτοκίνητων οχημάτων, μοτοσυκλετών και ειδών προσωπικής και οικιακής χρήσης—Wholesale and retail trade; repair of motor vehicles, motorcycles and personal and household goods	800,6	95,6	221,2	419,6	64,3
Ξενοδοχεία και εστιατόρια—Hotels and restaurants	317,9	46,9	49,1	184,3	37,6
Μεταφορές, αποθήκευση και επικοινωνίες—Transport, storage and communication	267,6	14,3	55,4	193,1	4,7
Ενδιάμεσοι χρηματοπιστωτικοί οργανισμοί—Financial intermediation	112,7	2,3	9,8	100,3	0,4
Διαχείριση ακίνητης περιουσίας, εκμισθώσεις και επιχειρηματικές δραστηριότητες—Real estate, renting and business activities	294,8	35,1	86,0	165,8	7,8
Δημόσια διοίκηση και άμυνα· υποχρεωτική κοινωνική ασφάλιση—Public administration and defence; compulsory social security	390,9	—	—	390,9	—
Εκπαίδευση—Education	328,4	10,2	15,7	302,0	0,4
Υγεία και κοινωνική μέριμνα—Health and social work	240,9	7,0	34,4	198,7	0,8
Άλλες δραστηριότητες παροχής υπηρεσιών υπέρ του κοινωνικού συνόλου και άλλων υπηρεσιών κοινωνικού ή ατομικού χαρακτήρα—Other community, social and personal service activities	162,4	11,2	33,7	114,1	3,4
Ιδιωτικά νοικοκυριά που απασχολούν οικιακό προσωπικό—Private households with employed persons	68,5	—	4,6	63,6	0,3
Ετερόδοκοι οργανισμοί και όργανα—Extraterritorial organizations and bodies	1,4	—	—	1,4	—
Άρρενες—Males	2.761,6	297,5	676,4	1.685,3	102,5
Γεωργία, κτηνοτροφία, θήρα και δασοκομία—Agriculture, livestock, hunting and forestry	289,0	28,3	200,8	21,3	38,6
Αλιεία—Fishing	13,0	1,2	7,2	4,0	0,5
Ορυχεία και λατομεία—Mining and quarrying	16,9	0,9	0,4	15,6	—
Μεταποιητικές βιομηχανίες—Manufacturing	404,5	46,8	57,2	288,4	12,0
Παροχή ηλεκτρικού ρεύματος, φυσικού αερίου και νερού—Electricity, natural gas and water supply	31,6	—	—	31,6	—
Κατασκευές—Construction	386,7	52,0	66,0	258,8	9,9
Χονδρικό και λιανικό εμπόριο· επισκευή αυτοκίνητων οχημάτων, μοτοσυκλετών και ειδών προσωπικής και οικιακής χρήσης—Wholesale and retail trade; repair of motor vehicles, motorcycles and personal and household goods	463,4	73,6	154,1	212,6	23,0
Ξενοδοχεία και εστιατόρια—Hotels and restaurants	173,7	37,9	31,4	93,3	11,1
Μεταφορές, αποθήκευση και επικοινωνίες—Transport, storage and communication	215,3	12,7	54,3	145,5	2,9



Πίνακας 56. Απασχολούμενοι 15 ετών και άνω, κατά ομάδες κλάδων οικονομικής δραστηριότητας, θέση στο επάγγελμα και φύλο. Β' τρίμηνο 2007 (συνέχεια)

Table 5b. Persons employed aged 15 years and over, by branches of economic activity, occupational status and sex. 2nd quarter 2007 (continued)

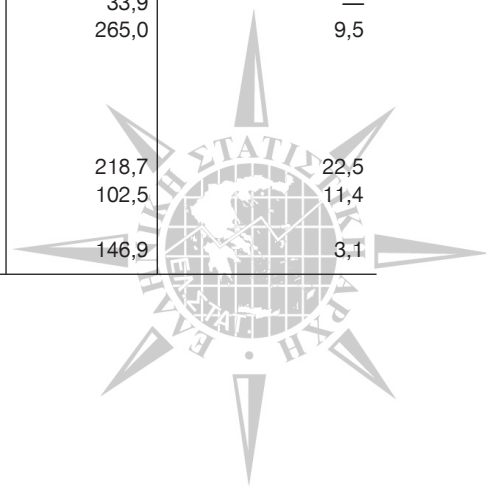
Ομάδες κλάδων οικονομικής δραστηριότητας και φύλο Branches of economic activity and sex	Σύνολο Total	Θέση στο επάγγελμα—Occupational status			
		Εργοδότες Employers	Εργαζόμενοι για δικό τους λογαριασμό Own-account workers	Μισθωτοί (με μισθό ή ημερομίσθιο) Salaried employees	Συμβοηθούντα και μη αμειβόμενα μέλη της οικογένειας Non-paid household members
Ενδιάμεσοι χρηματοπιστωτικοί οργανισμοί—Financial intermediation	57,1	1,9	6,6	48,5	0,2
Διαχείριση ακίνητης περιουσίας, εκμισθώσεις και επιχειρηματικές δραστηριότητες—Real estate, renting and business activities	162,7	25,7	58,8	75,7	2,5
Δημόσια διοίκηση και άμυνα· υποχρεωτική κοινωνική ασφάλιση—Public administration and defence; compulsory social security	249,1	—	—	249,1	—
Εκπαίδευση—Education	123,1	5,5	6,7	110,8	—
Υγεία και κοινωνική μέριμνα—Health and social work	86,5	4,8	19,0	62,5	0,2
Άλλες δραστηριότητες παροχής υπηρεσιών υπέρ του κοινωνικού συνόλου και άλλων υπηρεσιών κοινωνικού ή ατομικού χαρακτήρα—Other community, social and personal service activities	83,5	6,2	12,6	63,2	1,5
Ιδιωτικά νοικοκυριά που απασχολούν οικιακό προσωπικό—Private households with employed persons	4,5	—	1,2	3,3	—
Ετερόδοκοι οργανισμοί και όργανα—Extraterritorial organizations and bodies	1,3	—	—	1,3	—
Θήλειες—Females	1.758,2	72,3	287,0	1.211,0	187,9
Γεωργία, κτηνοτροφία, θήρα και δασοκομία—Agriculture, livestock, hunting and forestry	218,3	10,2	109,0	8,1	91,0
Αλιεία—Fishing	2,1	—	0,3	1,0	0,8
Ορυχεία και λατομεία—Mining and quarrying	1,3	0,2	—	0,9	0,2
Μεταποιητικές βιομηχανίες—Manufacturing	154,4	6,3	12,1	119,7	16,3
Παροχή ηλεκτρικού ρεύματος, φυσικού αερίου και νερού—Electricity, natural gas and water supply	8,5	—	—	8,5	—
Κατασκευές—Construction	7,7	1,3	0,4	4,8	1,2
Χονδρικό και λιανικό εμπόριο· επισκευή αυτοκινήτων οχημάτων, μοτοσυκλετών και ειδών προσωπικής και οικιακής χρήσης—Wholesale and retail trade; repair of motor vehicles, motorcycles and personal and household goods	337,3	22,0	67,1	207,0	41,2
Ξενοδοχεία και εστιατόρια—Hotels and restaurants	144,2	8,9	17,7	91,1	26,5
Μεταφορές, αποθήκευση και επικοινωνίες—Transport, storage and communication	52,3	1,6	1,2	47,7	1,9
Ενδιάμεσοι χρηματοπιστωτικοί οργανισμοί—Financial intermediation	55,6	0,4	3,2	51,8	0,2
Διαχείριση ακίνητης περιουσίας, εκμισθώσεις και επιχειρηματικές δραστηριότητες—Real estate, renting and business activities	132,1	9,4	27,3	90,2	5,3
Δημόσια διοίκηση και άμυνα· υποχρεωτική κοινωνική ασφάλιση—Public administration and defence; compulsory social security	141,8	—	—	141,8	—
Εκπαίδευση—Education	205,4	4,7	9,0	191,2	0,4
Υγεία και κοινωνική μέριμνα—Health and social work	154,3	2,3	15,3	136,1	0,6
Άλλες δραστηριότητες παροχής υπηρεσιών υπέρ του κοινωνικού συνόλου και άλλων υπηρεσιών κοινωνικού ή ατομικού χαρακτήρα—Other community, social and personal service activities	78,9	5,0	21,1	50,9	1,9
Ιδιωτικά νοικοκυριά που απασχολούν οικιακό προσωπικό—Private households with employed persons	64,1	—	3,4	60,3	0,3
Ετερόδοκοι οργανισμοί και όργανα—Extraterritorial organizations and bodies	0,1	—	—	0,1	—



Πίνακας 5γ. Απασχολούμενοι 15 ετών και άνω, κατά ομάδες κλάδων οικονομικής δραστηριότητας, θέση στο επάγγελμα και φύλο. Γ΄ τρίμηνο 2007

Table 5c. Persons employed aged 15 years and over, by branches of economic activity, occupational status and sex. 3rd quarter 2007

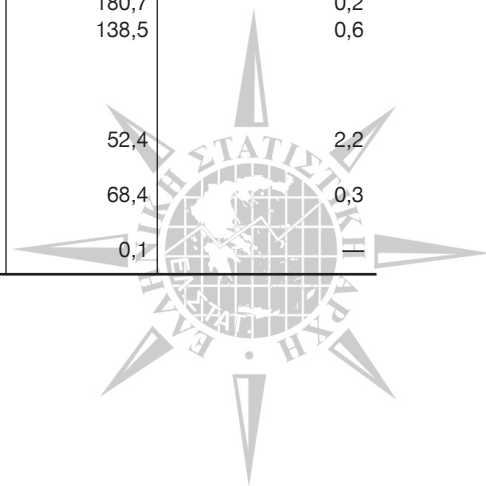
Ομάδες κλάδων οικονομικής δραστηριότητας και φύλο Branches of economic activity and sex	Σύνολο Total	Θέση στο επάγγελμα—Occupational status			
		Εργοδότες Employers	Εργαζόμενοι για δικό τους λογαριασμό Own-account workers	Μισθωτοί (με μισθό ή ημερομίσθιο) Salaried employees	Συμβοηθούντα και μη αμειβόμενα μέλη της οικογένειας Non-paid household members
Και των δύο φύλων—Both sexes	4.539,3	366,6	948,0	2.938,5	286,2
Γεωργία, κτηνοτροφία, θήρα και δασοκομία—Agriculture, livestock, hunting and forestry	496,7	38,6	301,9	30,6	125,6
Αλιεία—Fishing	15,5	1,4	7,8	4,5	1,8
Ορυχεία και λατομεία—Mining and quarrying	19,9	0,9	0,4	18,2	0,5
Μεταποιητικές βιομηχανίες—Manufacturing	562,4	52,5	66,5	417,8	25,6
Παροχή ηλεκτρικού ρεύματος, φυσικού αερίου και νερού—Electricity, natural gas and water supply	42,8	—	0,1	42,7	—
Κατασκευές—Construction	401,8	51,0	69,9	269,9	11,0
Χονδρικό και λιανικό εμπόριο· επισκευή αυτοκίνητων οχημάτων, μοτοσυκλετών και ειδών προσωπικής και οικιακής χρήσης—Wholesale and retail trade; repair of motor vehicles, motorcycles and personal and household goods	800,9	93,0	216,9	426,5	64,5
Ξενοδοχεία και εστιατόρια—Hotels and restaurants	340,6	45,5	48,9	206,6	39,6
Μεταφορές, αποθήκευση και επικοινωνίες—Transport, storage and communication	264,3	13,8	52,0	194,2	4,3
Ενδιάμεσοι χρηματοπιστωτικοί οργανισμοί—Financial intermediation	113,5	2,3	8,6	102,1	0,4
Διαχείριση ακίνητης περιουσίας, εκμισθώσεις και επιχειρηματικές δραστηριότητες—Real estate, renting and business activities	298,7	38,8	88,9	163,3	7,8
Δημόσια διοίκηση και άμυνα· υποχρεωτική κοινωνική ασφάλιση—Public administration and defence; compulsory social security	384,0	—	—	384,0	—
Εκπαίδευση—Education	311,4	8,6	14,5	287,9	0,3
Υγεία και κοινωνική μέριμνα—Health and social work	239,4	7,2	33,0	198,4	0,8
Άλλες δραστηριότητες παροχής υπηρεσιών υπέρ του κοινωνικού συνόλου και άλλων υπηρεσιών κοινωνικού ή ατομικού χαρακτήρα—Other community, social and personal service activities	168,7	12,9	33,7	118,4	3,7
Ιδιωτικά νοικοκυριά που απασχολούν οικιακό προσωπικό—Private households with employed persons	77,1	0,1	4,8	71,9	0,3
Ετερόδοιοι οργανισμοί και όργανα—Extraterritorial organizations and bodies	1,5	—	—	1,5	—
Άρρενες—Males	2.777,0	293,9	665,6	1.716,0	101,5
Γεωργία, κτηνοτροφία, θήρα και δασοκομία—Agriculture, livestock, hunting and forestry	287,1	28,2	196,6	22,6	39,7
Αλιεία—Fishing	12,8	1,4	7,4	3,3	0,6
Ορυχεία και λατομεία—Mining and quarrying	18,2	0,7	0,4	16,9	0,1
Μεταποιητικές βιομηχανίες—Manufacturing	407,0	45,1	55,4	296,2	10,4
Παροχή ηλεκτρικού ρεύματος, φυσικού αερίου και νερού—Electricity, natural gas and water supply	33,9	—	—	33,9	—
Κατασκευές—Construction	393,6	50,1	69,0	265,0	9,5
Χονδρικό και λιανικό εμπόριο· επισκευή αυτοκίνητων οχημάτων, μοτοσυκλετών και ειδών προσωπικής και οικιακής χρήσης—Wholesale and retail trade; repair of motor vehicles, motorcycles and personal and household goods	465,3	73,0	151,1	218,7	22,5
Ξενοδοχεία και εστιατόρια—Hotels and restaurants	181,9	36,5	31,6	102,5	11,4
Μεταφορές, αποθήκευση και επικοινωνίες—Transport, storage and communication	213,1	12,0	51,1	146,9	3,1



Πίνακας 5γ. Απασχολούμενοι 15 ετών και άνω, κατά ομάδες κλάδων οικονομικής δραστηριότητας, θέση στο επάγγελμα και φύλο. Γ΄ τρίμηνο 2007 (συνέχεια)

Table 5c. Persons employed aged 15 years and over, by branches of economic activity, occupational status and sex. 3rd quarter 2007 (continued)

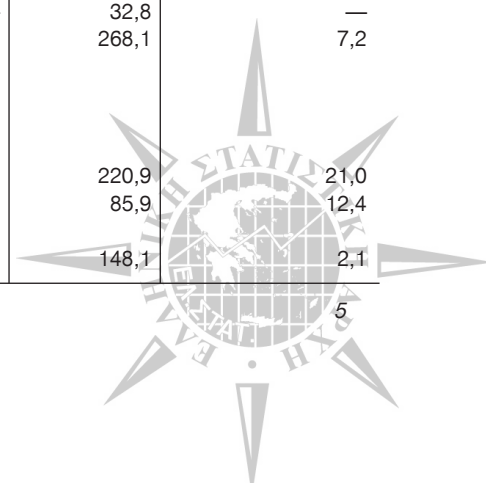
Ομάδες κλάδων οικονομικής δραστηριότητας και φύλο Branches of economic activity and sex	Σύνολο Total	Θέση στο επάγγελμα—Occupational status			
		Εργοδότες Employers	Εργαζόμενοι για δικό τους λογαριασμό Own-account workers	Μισθωτοί (με μισθό ή ημερομίσθιο) Salaried employees	Συμβοηθούντα και μη αμειβόμενα μέλη της οικογένειας Non-paid household members
Ενδιάμεσοι χρηματοπιστωτικοί οργανισμοί—Financial intermediation	56,5	1,8	4,9	49,6	0,2
Διαχείριση ακίνητης περιουσίας, εκμισθώσεις και επιχειρηματικές δραστηριότητες—Real estate, renting and business activities	165,5	28,4	60,1	74,7	2,4
Δημόσια διοίκηση και άμυνα· υποχρεωτική κοινωνική ασφάλιση—Public administration and defence; compulsory social security	247,5	—	—	247,5	—
Εκπαίδευση—Education	117,8	4,5	6,0	107,3	0,1
Υγεία και κοινωνική μέριμνα—Health and social work	82,5	4,7	17,6	59,9	0,2
Άλλες δραστηριότητες παροχής υπηρεσιών υπέρ του κοινωνικού συνόλου και άλλων υπηρεσιών κοινωνικού ή ατομικού χαρακτήρα—Other community, social and personal service activities	88,2	7,6	13,1	66,0	1,4
Ιδιωτικά νοικοκυριά που απασχολούν οικιακό προσωπικό—Private households with employed persons	4,7	—	1,2	3,5	—
Ετερόδοκοι οργανισμοί και όργανα—Extraterritorial organizations and bodies	1,4	—	—	1,4	—
Θήλειες—Females	1.762,3	72,6	282,4	1.222,5	184,7
Γεωργία, κτηνοτροφία, θήρα και δασοκομία—Agriculture, livestock, hunting and forestry	209,7	10,4	105,4	8,0	85,9
Αλιεία—Fishing	2,7	—	0,3	1,2	1,3
Ορυχεία και λατομεία—Mining and quarrying	1,7	0,2	—	1,2	0,3
Μεταποιητικές βιομηχανίες—Manufacturing	155,4	7,4	11,1	121,6	15,2
Παροχή ηλεκτρικού ρεύματος, φυσικού αερίου και νερού—Electricity, natural gas and water supply	8,9	—	0,1	8,8	—
Κατασκευές—Construction	8,2	1,0	0,8	4,8	1,5
Χονδρικό και λιανικό εμπόριο· επισκευή αυτοκινήτων οχημάτων, μοτοσυκλετών και ειδών προσωπικής και οικιακής χρήσης—Wholesale and retail trade; repair of motor vehicles, motorcycles and personal and household goods	335,6	20,0	65,8	207,8	42,0
Ξενοδοχεία και εστιατόρια—Hotels and restaurants	158,6	9,0	17,3	104,1	28,2
Μεταφορές, αποθήκευση και επικοινωνίες—Transport, storage and communication	51,3	1,9	0,9	47,3	1,2
Ενδιάμεσοι χρηματοπιστωτικοί οργανισμοί—Financial intermediation	57,0	0,5	3,8	52,5	0,2
Διαχείριση ακίνητης περιουσίας, εκμισθώσεις και επιχειρηματικές δραστηριότητες—Real estate, renting and business activities	133,2	10,4	28,8	88,5	5,4
Δημόσια διοίκηση και άμυνα· υποχρεωτική κοινωνική ασφάλιση—Public administration and defence; compulsory social security	136,5	—	—	136,5	—
Εκπαίδευση—Education	193,5	4,1	8,5	180,7	0,2
Υγεία και κοινωνική μέριμνα—Health and social work	156,9	2,4	15,4	138,5	0,6
Άλλες δραστηριότητες παροχής υπηρεσιών υπέρ του κοινωνικού συνόλου και άλλων υπηρεσιών κοινωνικού ή ατομικού χαρακτήρα—Other community, social and personal service activities	80,5	5,3	20,6	52,4	2,2
Ιδιωτικά νοικοκυριά που απασχολούν οικιακό προσωπικό—Private households with employed persons	72,4	0,1	3,6	68,4	0,3
Ετερόδοκοι οργανισμοί και όργανα—Extraterritorial organizations and bodies	0,1	—	—	0,1	—



Πίνακας 5δ. Απασχολούμενοι 15 ετών και άνω, κατά ομάδες κλάδων οικονομικής δραστηριότητας, θέση στο επάγγελμα και φύλο. Δ΄ τρίμηνο 2007

Table 5d. Persons employed aged 15 years and over, by branches of economic activity, occupational status and sex. 4th quarter 2007

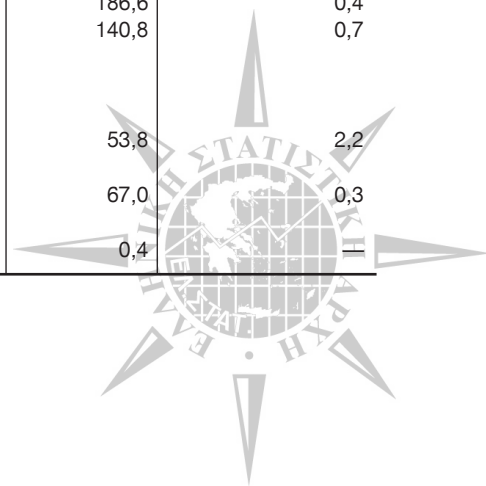
Ομάδες κλάδων οικονομικής δραστηριότητας και φύλο Branches of economic activity and sex	Σύνολο Total	Θέση στο επάγγελμα—Occupational status			
		Εργοδότες Employers	Εργαζόμενοι για δικό τους λογαριασμό Own-account workers	Μισθωτοί (με μισθό ή ημερομίσθιο) Salaried employees	Συμβοηθούντα και μη αμειβόμενα μέλη της οικογένειας Non-paid household members
Και των δύο φύλων—Both sexes	4.519,1	369,6	949,1	2.924,4	276,0
Γεωργία, κτηνοτροφία, θήρα και δασοκομία—Agriculture, livestock, hunting and forestry	500,6	38,9	304,5	32,1	125,0
Αλιεία—Fishing	15,6	1,4	7,6	4,7	1,9
Ορυχεία και λατομεία—Mining and quarrying	18,8	1,0	0,3	17,0	0,5
Μεταποιητικές βιομηχανίες—Manufacturing	560,1	54,0	66,6	413,9	25,6
Παροχή ηλεκτρικού ρεύματος, φυσικού αερίου και νερού—Electricity, natural gas and water supply	43,0	—	0,1	42,9	—
Κατασκευές—Construction	399,5	49,0	68,8	273,2	8,5
Χονδρικό και λιανικό εμπόριο· επισκευή αυτοκίνητων οχημάτων, μοτοσυκλετών και ειδών προσωπικής και οικιακής χρήσης—Wholesale and retail trade; repair of motor vehicles, motorcycles and personal and household goods	802,3	94,9	215,0	433,2	59,1
Ξενοδοχεία και εστιατόρια—Hotels and restaurants	306,2	46,1	47,7	172,9	39,6
Μεταφορές, αποθήκευση και επικοινωνίες—Transport, storage and communication	260,6	12,8	49,6	194,8	3,5
Ενδιάμεσοι χρηματοπιστωτικοί οργανισμοί—Financial intermediation	115,4	2,2	10,5	102,2	0,5
Διαχείριση ακίνητης περιουσίας, εκμισθώσεις και επιχειρηματικές δραστηριότητες—Real estate, renting and business activities	303,1	39,6	92,0	164,8	6,8
Δημόσια διοίκηση και άμυνα· υποχρεωτική κοινωνική ασφάλιση—Public administration and defence; compulsory social security	382,7	—	—	382,7	—
Εκπαίδευση—Education	320,6	9,8	15,6	294,8	0,5
Υγεία και κοινωνική μέριμνα—Health and social work	244,0	6,8	32,7	203,8	0,7
Άλλες δραστηριότητες παροχής υπηρεσιών υπέρ του κοινωνικού συνόλου και άλλων υπηρεσιών κοινωνικού ή ατομικού χαρακτήρα—Other community, social and personal service activities	168,1	13,1	32,2	119,2	3,6
Ιδιωτικά νοικοκυριά που απασχολούν οικιακό προσωπικό—Private households with employed persons	76,7	0,1	5,6	70,6	0,3
Ετερόδοκοι οργανισμοί και όργανα—Extraterritorial organizations and bodies	1,9	—	—	1,9	—
Άρρενες—Males	2.763,8	296,1	666,4	1.704,9	96,4
Γεωργία, κτηνοτροφία, θήρα και δασοκομία—Agriculture, livestock, hunting and forestry	293,5	29,3	201,2	24,6	38,4
Αλιεία—Fishing	12,5	1,4	7,3	3,4	0,5
Ορυχεία και λατομεία—Mining and quarrying	17,0	0,8	0,3	15,7	0,1
Μεταποιητικές βιομηχανίες—Manufacturing	405,6	46,1	56,6	292,0	11,0
Παροχή ηλεκτρικού ρεύματος, φυσικού αερίου και νερού—Electricity, natural gas and water supply	32,8	—	—	32,8	—
Κατασκευές—Construction	391,7	48,2	68,3	268,1	7,2
Χονδρικό και λιανικό εμπόριο· επισκευή αυτοκίνητων οχημάτων, μοτοσυκλετών και ειδών προσωπικής και οικιακής χρήσης—Wholesale and retail trade; repair of motor vehicles, motorcycles and personal and household goods	463,9	74,5	147,5	220,9	21,0
Ξενοδοχεία και εστιατόρια—Hotels and restaurants	164,9	37,2	29,4	85,9	12,4
Μεταφορές, αποθήκευση και επικοινωνίες—Transport, storage and communication	210,2	11,3	48,6	148,1	2,1



Πίνακας 5δ. Απασχολούμενοι 15 ετών και άνω, κατά ομάδες κλάδων οικονομικής δραστηριότητας, θέση στο επάγγελμα και φύλο. Δ΄ τρίμηνο 2007 (συνέχεια)

Table 5d. Persons employed aged 15 years and over, by branches of economic activity, occupational status and sex. 4th quarter 2007 (continued)

Ομάδες κλάδων οικονομικής δραστηριότητας και φύλο Branches of economic activity and sex	Σύνολο Total	Θέση στο επάγγελμα—Occupational status			
		Εργοδότες Employers	Εργαζόμενοι για δικό τους λογαριασμό Own-account workers	Μισθωτοί (με μισθό ή ημερομίσθιο) Salaried employees	Συμβοηθούντα και μη αμειβόμενα μέλη της οικογένειας Non-paid household members
Ενδιάμεσοι χρηματοπιστωτικοί οργανισμοί—Financial intermediation	57,4	1,7	6,3	49,2	0,3
Διαχείριση ακίνητης περιουσίας, εκμισθώσεις και επιχειρηματικές δραστηριότητες—Real estate, renting and business activities	172,0	28,9	62,3	78,7	2,0
Δημόσια διοίκηση και άμυνα· υποχρεωτική κοινωνική ασφάλιση—Public administration and defence; compulsory social security	243,8	—	—	243,8	—
Εκπαίδευση—Education	119,0	4,6	6,2	108,1	0,1
Υγεία και κοινωνική μέριμνα—Health and social work	85,5	4,5	18,1	63,0	—
Άλλες δραστηριότητες παροχής υπηρεσιών υπέρ του κοινωνικού συνόλου και άλλων υπηρεσιών κοινωνικού ή ατομικού χαρακτήρα—Other community, social and personal service activities	87,8	7,6	13,4	65,4	1,4
Ιδιωτικά νοικοκυριά που απασχολούν οικιακό προσωπικό—Private households with employed persons	4,7	—	1,0	3,6	—
Ετερόδοκοι οργανισμοί και όργανα—Extraterritorial organizations and bodies	1,5	—	—	1,5	—
Θήλειες—Females	1.755,3	73,5	282,6	1.219,5	179,6
Γεωργία, κτηνοτροφία, θήρα και δασοκομία—Agriculture, livestock, hunting and forestry	207,1	9,7	103,3	7,4	86,7
Αλιεία—Fishing	3,0	—	0,3	1,3	1,4
Ορυχεία και λατομεία—Mining and quarrying	1,8	0,2	—	1,3	0,3
Μεταποιητικές βιομηχανίες—Manufacturing	154,5	7,9	10,0	121,9	14,6
Παροχή ηλεκτρικού ρεύματος, φυσικού αερίου και νερού—Electricity, natural gas and water supply	10,2	—	0,1	10,1	—
Κατασκευές—Construction	7,8	0,8	0,5	5,1	1,3
Χονδρικό και λιανικό εμπόριο· επισκευή αυτοκινήτων οχημάτων, μοτοσυκλετών και ειδών προσωπικής και οικιακής χρήσης—Wholesale and retail trade; repair of motor vehicles, motorcycles and personal and household goods	338,4	20,4	67,6	212,3	38,2
Ξενοδοχεία και εστιατόρια—Hotels and restaurants	141,4	8,9	18,3	86,9	27,2
Μεταφορές, αποθήκευση και επικοινωνίες—Transport, storage and communication	50,5	1,4	1,0	46,7	1,3
Ενδιάμεσοι χρηματοπιστωτικοί οργανισμοί—Financial intermediation	58,0	0,5	4,2	53,0	0,2
Διαχείριση ακίνητης περιουσίας, εκμισθώσεις και επιχειρηματικές δραστηριότητες—Real estate, renting and business activities	131,1	10,6	29,7	86,0	4,8
Δημόσια διοίκηση και άμυνα· υποχρεωτική κοινωνική ασφάλιση—Public administration and defence; compulsory social security	138,9	—	—	138,9	—
Εκπαίδευση—Education	201,6	5,2	9,5	186,6	0,4
Υγεία και κοινωνική μέριμνα—Health and social work	158,4	2,3	14,7	140,8	0,7
Άλλες δραστηριότητες παροχής υπηρεσιών υπέρ του κοινωνικού συνόλου και άλλων υπηρεσιών κοινωνικού ή ατομικού χαρακτήρα—Other community, social and personal service activities	80,3	5,5	18,9	53,8	2,2
Ιδιωτικά νοικοκυριά που απασχολούν οικιακό προσωπικό—Private households with employed persons	72,0	0,1	4,6	67,0	0,3
Ετερόδοκοι οργανισμοί και όργανα—Extraterritorial organizations and bodies	0,4	—	—	0,4	—



Πίνακας 6α. Απασχολούμενοι 15 ετών και άνω, κατά ομάδες κλάδων οικονομικής δραστηριότητας, επίπεδο εκπαίδευσης και φύλο.
Α΄ τρίμηνο 2007

Table 6a. Persons employed aged 15 years and over, by branches of economic activity, educational attainment and sex.
1st quarter 2007

Thousands

Ομάδες κλάδων οικονομικής δραστηριότητας και φύλο Branches of economic activity and sex	Επίπεδο εκπαίδευσης—Educational attainment						Σύνολο Total	
	Εχουν μετα-πτυχιακό τίτλο Received a post-graduate qualification	Πτυχιούχοι ανώτατων σχολών Received a university degree	Πτυχιούχοι ανώτερων τεχνικών – επαγγελματικών σχολών Received a 3rd level technical – vocational institution degree	Εχουν απολυτήριο μέσης εκπαίδευσης Completed secondary education	Εχουν τελειώσει τη γ΄ τάξη μεσης εκπαίδευσης Completed the third grade of 6-year secondary education	Εχουν απολυτήριο στοιχειώδους εκπαίδευσης Completed primary education		Δεν τελείωσαν τη στοιχειώδη εκπαίδευση Have not completed primary education
Και των δύο φύλων—Both sexes	84,5	760,8	706,7	1.460,9	501,3	899,9	31,6	15,6
Γεωργία, κτηνοτροφία, θήρα και δασοκομία—Agriculture, livestock, hunting and forestry	0,3	5,9	10,0	93,4	73,0	300,2	19,1	9,1
Αλιεία—Fishing	—	0,8	0,9	3,5	2,8	8,7	0,3	—
Ορυχεία και λατομεία—Mining and quarrying	—	0,8	2,1	7,7	2,2	3,8	—	0,2
Μεταποιητικές βιομηχανίες—Manufacturing	9,6	45,0	83,8	199,3	90,0	130,7	2,0	0,5
Παροχή ηλεκτρικού ρεύματος, φυσικού αερίου και νερού—Electricity, natural gas and water supply	0,7	3,3	9,4	18,4	3,8	6,1	—	—
Κατασκευές—Construction	1,0	12,5	22,8	121,7	89,5	131,2	2,6	1,8
Χονδρικό και λιανικό εμπόριο· επισκευή αυτοκινήτων οχημάτων, μοτοσυκλετών και ειδών προσωπικής και οικιακής χρήσης—Wholesale and retail trade; repair of motor vehicles, motorcycles and personal and household goods	8,1	66,5	132,1	381,4	95,4	106,7	2,4	1,9
Ξενοδοχεία και εστιατόρια—Hotels and restaurants	0,5	10,3	38,2	121,3	43,3	65,2	1,9	0,5
Μεταφορές, αποθήκευση και επικοινωνίες—Transport, storage and communication	4,3	19,9	51,7	118,5	30,0	45,0	0,8	0,4
Ενδιάμεσοι χρηματοπιστωτικοί οργανισμοί—Financial intermediation	6,4	38,3	22,4	45,0	1,6	3,1	—	—
Διαχείριση ακίνητης περιουσίας, εκμισθώσεις και επιχειρηματικές δραστηριότητες—Real estate, renting and business activities	15,4	119,5	77,6	55,6	10,0	11,6	1,0	0,1
Δημόσια διοίκηση και άμυνα· υποχρεωτική κοινωνική ασφάλιση—Public administration and defence; compulsory social security	8,3	92,3	92,7	153,9	15,8	20,2	0,5	—
Υγεία και κοινωνική μέριμνα—Health and social work	19,3	248,1	29,8	17,5	3,9	9,8	—	—
Άλλες δραστηριότητες παροχής υπηρεσιών υπέρ του κοινωτικού συνόλου και άλλων υπηρεσιών κοινωτικού ή ατομικού χαρακτήρα—Other community, social and personal service activities	8,7	72,4	88,9	41,1	11,9	17,7	0,5	0,2
Ιδιωτικά νοικοκυριά που απασχολούν οικιακό προσωπικό—Private households with employed persons	2,0	17,5	38,0	56,5	15,5	22,8	0,3	0,3
Ετεροδίκιοι οργανισμοί και όργανα—Extraterritorial organizations and bodies	—	7,3	5,7	25,8	12,6	17,1	0,4	0,6
	—	0,4	0,6	0,5	0,1	—	—	—

Πίνακας 6α. Απασχολούμενοι 15 ετών και άνω, κατά ομάδες κλάδων οικονομικής δραστηριότητας, επίπεδο εκπαίδευσης και φύλο.
Α΄ τρίμηνο 2007 (συνέχεια)

Table 6a. Persons employed aged 15 years and over, by branches of economic activity, educational attainment and sex.
1st quarter 2007 (continued)

Ομάδες κλάδων οικονομικής δραστηριότητας και φύλο Branches of economic activity and sex	Επίπεδο εκπαίδευσης—Educational attainment							Δεν τελείωσαν τη στοιχειώδη εκπαίδευση Have not completed primary education	Δεν πήγαν καθόλου σχολείο Attended no school at all
	Σύνολο Total	Εχουν μεταπτυχιακό τίτλο Received a post-graduate qualification	Πτυχιούχοι ανώτατων σχολών Received a university degree	Πτυχιούχοι ανώτερων τεχνικών – επαγγελματικών σχολών Received a 3rd level technical – vocational institution degree	Εχουν απολυτήριο μέσης εκπαίδευσης Completed secondary education	Εχουν τελειώσει τη γ΄ τάξη μεσης εκπαίδευσης Completed the third grade of 6-year secondary education	Εχουν απολυτήριο στοιχειώδους εκπαίδευσης Completed primary education		
Άρρενες—Males	2.738,8	50,6	399,5	379,8	939,5	361,1	582,0	17,9	8,3
Γεωργία, κτηνοτροφία, θήρα και δασοκομία—Agriculture, livestock, hunting and forestry	291,9	0,3	4,8	6,4	62,3	48,9	155,6	8,9	4,6
Αλιεία—Fishing	14,3	—	0,1	0,8	2,8	2,5	7,8	0,3	—
Ορυχεία και λατομεία—Mining and quarrying	16,0	—	0,8	1,9	7,3	2,2	3,6	—	0,1
Μεταποιητικές βιομηχανίες—Manufacturing	405,9	6,5	31,1	53,4	149,5	68,1	95,1	1,8	0,4
Παροχή ηλεκτρικού ρεύματος, φυσικού αερίου και νερού—Electricity, natural gas and water supply	34,0	0,4	2,3	6,9	14,8	3,7	5,9	—	—
Κατασκευές—Construction	375,1	0,7	10,1	21,8	118,6	89,2	130,6	2,6	1,6
Χονδρικό και λιανικό εμπόριο· επισκευή αυτοκινήτων οχημάτων, μοτοσυκλετών και ειδών προσωπικής και οικιακής χρήσης—Wholesale and retail trade; repair of motor vehicles, motorcycles and personal and household goods	461,0	5,3	39,7	68,6	218,3	60,7	66,1	1,5	0,8
Ξενοδοχεία και εστιατόρια—Hotels and restaurants	159,4	0,2	4,8	22,3	73,0	24,4	33,3	1,1	0,3
Μεταφορές, αποθήκευση και επικοινωνίες—Transport, storage and communication	222,0	3,6	12,2	38,2	96,0	28,8	42,1	0,8	0,3
Ενδιάμεσοι χρηματοπιστωτικοί οργανισμοί—Financial intermediation	59,7	4,3	21,7	10,5	21,5	1,0	0,8	—	—
Διαχείριση ακίνητης περιουσίας, εκμισθώσεις και επιχειρηματικές δραστηριότητες—Real estate, renting and business activities	157,6	10,1	75,1	38,5	25,0	5,0	3,7	0,2	—
Δημόσια διοίκηση και άμυνα· υποχρεωτική κοινωνική ασφάλιση—Public administration and defence; compulsory social security	248,8	3,5	53,8	62,8	101,4	12,4	14,6	0,4	—
Εκπαίδευση—Education	122,9	10,0	92,3	11,4	6,3	1,4	1,6	—	—
Υγεία και κοινωνική μέριμνα—Health and social work	85,9	4,3	41,0	17,6	13,9	4,7	4,4	—	—
Άλλες δραστηριότητες παροχής υπηρεσιών υπέρ του κοινωνικού συνόλου και άλλων υπηρεσιών κοινωνικού ή ατομικού χαρακτήρα—Other community, social and personal service activities	79,4	1,4	9,1	18,3	26,1	7,8	16,3	0,2	0,3
Ιδιωτικά νοικοκυριά που απασχολούν οικιακό προσωπικό—Private households with employed persons	3,8	—	0,1	0,3	2,3	0,2	0,7	0,1	—
Ετεροδίκιοι οργανισμοί και όργανα—Extraterritorial organizations and bodies	1,0	—	0,2	0,3	0,3	0,1	—	—	—



Πίνακας 6α. Απασχολούμενοι 15 ετών και άνω, κατά ομάδες κλάδων οικονομικής δραστηριότητας, επίπεδο εκπαίδευσης και φύλο.
Α΄ τρίμηνο 2007 (συνέχεια)

Table 6a. Persons employed aged 15 years and over, by branches of economic activity, educational attainment and sex.
1st quarter 2007 (continued)

Ομάδες κλάδων οικονομικής δραστηριότητας και φύλο Branches of economic activity and sex	Επίπεδο εκπαίδευσης—Educational attainment							Δεν τελείωσαν τη στοιχειώδη εκπαίδευση Have not completed primary education	Δεν πήγαν καθόλου σχολείο Attended no school at all
	Σύνολο Total	Εχουν μεταπτυχιακό τίτλο Received a post-graduate qualification	Πτυχιούχοι ανώτατων σχολών Received a university degree	Πτυχιούχοι ανώτερων τεχνικών – επαγγελματικών σχολών Received a 3rd level technical – vocational institution degree	Εχουν απολυτήριο μέσης εκπαίδευσης Completed secondary education	Εχουν τελειώσει τη γ΄ τάξη μεσης εκπαίδευσης Completed the third grade of 6-year secondary education	Εχουν απολυτήριο στοιχειώδους εκπαίδευσης Completed primary education		
Θήλεις—Females	1.722,4	33,9	361,3	326,9	521,3	140,2	317,9	13,7	7,3
Γεωργία, κτηνοτροφία, θήρα και δασοκομία—Agriculture, livestock, hunting and forestry	219,3	—	1,1	3,6	31,1	24,1	144,6	10,3	4,6
Αλιεία—Fishing	2,7	—	0,7	0,1	0,6	0,3	1,0	—	—
Ορυχεία και λατομεία—Mining and quarrying	0,8	—	—	0,1	0,4	—	0,1	—	0,1
Μεταποιητικές βιομηχανίες—Manufacturing	154,9	3,1	13,8	30,5	49,8	21,9	35,5	0,2	0,1
Παροχή ηλεκτρικού ρεύματος, φυσικού αερίου και νερού—Electricity, natural gas and water supply	7,6	0,2	0,9	2,5	3,6	0,1	0,2	—	—
Κατασκευές—Construction	7,9	0,3	2,3	1,0	3,0	0,3	0,6	—	0,3
Χονδρικό και λιανικό εμπόριο· επισκευή αυτοκινήτων οχημάτων, μοτοσυκλετών και ειδών προσωπικής και οικιακής χρήσης—Wholesale and retail trade; repair of motor vehicles, motorcycles and personal and household goods	333,4	2,8	26,8	63,5	163,1	34,7	40,6	0,9	1,1
Ξενοδοχεία και εστιατόρια—Hotels and restaurants	121,7	0,2	5,4	16,0	48,3	18,9	31,9	0,8	0,2
Μεταφορές, αποθήκευση και επικοινωνίες—Transport, storage and communication	48,5	0,7	7,7	13,5	22,4	1,2	2,9	—	—
Ενδιάμεσοι χρηματοπιστωτικοί οργανισμοί—Financial intermediation	57,2	2,1	16,6	11,9	23,5	0,6	2,4	—	—
Διαχείριση ακίνητης περιουσίας, εκμισθώσεις και επιχειρηματικές δραστηριότητες—Real estate, renting and business activities	133,1	5,3	44,4	39,1	30,6	5,0	7,9	0,8	0,1
Δημόσια διοίκηση και άμυνα· υποχρεωτική κοινωνική ασφάλιση—Public administration and defence; compulsory social security	134,8	4,8	38,5	30,0	52,5	3,4	5,6	0,1	—
Υγεία και κοινωνική μέριμνα—Health and social work	205,4	9,3	155,8	18,3	11,2	2,5	8,2	—	—
Άλλες δραστηριότητες παροχής υπηρεσιών υπέρ του κοινωνικού συνόλου και άλλων υπηρεσιών κοινωνικού ή ατομικού χαρακτήρα—Other community, social and personal service activities	155,4	4,4	31,3	71,2	27,2	7,2	13,3	0,5	0,2
Ιδιωτικά νοικοκυριά που απασχολούν οικιακό προσωπικό—Private households with employed persons	73,5	0,6	8,4	19,7	30,4	7,6	6,5	0,1	0,1
Ετεροδίκιοι οργανισμοί και όργανα—Extraterritorial organizations and bodies	65,6	—	7,2	5,4	23,5	12,4	16,4	0,2	0,6
	0,6	—	0,2	0,3	0,1	—	—	—	—



Πίνακας 66. Απασχολούμενοι 15 ετών και άνω, κατά ομάδες κλάδων οικονομικής δραστηριότητας, επίπεδο εκπαίδευσης και φύλο.
B' τρίμηνο 2007

Table 6b. Persons employed aged 15 years and over, by branches of economic activity, educational attainment and sex.
2nd quarter 2007

Thousands

Ομάδες κλάδων οικονομικής δραστηριότητας και φύλο Branches of economic activity and sex	Επίπεδο εκπαίδευσης—Educational attainment								
	Σύνολο Total	Εχουν μετα-πτυχιακό τίτλο Received a post-graduate qualification	Πτυχιούχοι ανώτατων σχολών Received a university degree	Πτυχιούχοι ανώτερων τεχνικών – επαγγελματικών σχολών Received a 3rd level technical – vocational institution degree	Εχουν απολυτήριο μέσης εκπαίδευσης Completed secondary education	Εχουν τελειώσει τη γ' τάξη μεσης εκπαίδευσης Completed the third grade of 6-year secondary education	Εχουν απολυτήριο στοιχειώδους εκπαίδευσης Completed primary education	Δεν τελείωσαν τη στοιχειώδη εκπαίδευση Have not completed primary education	Δεν πήγαν καθόλου σχολείο Attended no school at all
Και των δύο φύλων—Both sexes	4.519,9	86,0	765,9	729,1	1.478,9	513,2	898,8	31,0	17,0
Γεωργία, κτηνοτροφία, θήρα και δασοκομία—Agriculture, livestock, hunting and forestry	507,3	0,3	6,4	10,2	90,8	77,5	295,5	17,9	8,6
Αλιεία—Fishing	15,1	—	0,5	0,9	2,9	3,5	7,2	0,1	—
Ορυχεία και λατομεία—Mining and quarrying	18,1	—	0,8	2,8	8,2	2,2	4,0	—	0,2
Μεταποιητικές βιομηχανίες—Manufacturing	558,9	7,3	46,5	87,7	198,9	88,9	127,2	1,9	0,5
Παροχή ηλεκτρικού ρεύματος, φυσικού αερίου και νερού—Electricity, natural gas and water supply	40,0	0,5	3,3	10,3	17,4	2,9	5,7	—	—
Κατασκευές—Construction	394,4	1,0	12,3	26,5	123,6	90,6	134,7	3,2	2,4
Χονδρικό και λιανικό εμπόριο· επισκευή αυτοκινήτων οχημάτων, μοτοσυκλετών και ειδών προσωπικής και οικιακής χρήσης—Wholesale and retail trade; repair of motor vehicles, motorcycles and personal and household goods	800,6	7,9	72,6	131,3	384,6	96,7	103,5	2,6	1,4
Ξενοδοχεία και εστιατόρια—Hotels and restaurants	317,9	0,4	11,3	45,9	137,3	46,6	72,9	2,1	1,4
Μεταφορές, αποθήκευση και επικοινωνίες—Transport, storage and communication	267,6	5,2	20,0	53,1	112,8	29,2	46,3	0,7	0,4
Ενδιάμεσοι χρηματοπιστωτικοί οργανισμοί—Financial intermediation	112,7	6,9	35,8	22,5	42,9	1,6	2,9	—	—
Διαχείριση ακίνητης περιουσίας, εκμισθώσεις και επιχειρηματικές δραστηριότητες—Real estate, renting and business activities	294,8	16,9	118,1	76,8	59,3	10,9	11,5	0,9	0,3
Δημόσια διοίκηση και άμυνα· υποχρεωτική κοινωνική ασφάλιση—Public administration and defence; compulsory social security	390,9	7,8	94,9	96,6	154,8	16,1	20,2	0,5	0,1
Υγεία και κοινωνική μέριμνα—Health and social work	328,4	21,3	243,0	31,8	17,6	3,6	11,1	—	—
Άλλες δραστηριότητες παροχής υπηρεσιών υπέρ του κοινωνικού συνόλου και άλλων υπηρεσιών κοινωνικού ή ατομικού χαρακτήρα—Other community, social and personal service activities	240,9	8,7	75,3	84,7	41,6	11,8	18,1	0,5	0,2
Ιδιωτικά νοικοκυριά που απασχολούν οικιακό προσωπικό—Private households with employed persons	162,4	1,8	18,4	42,5	60,0	16,6	22,3	0,3	0,5
Ερεπώδιοι· οργανισμοί και όργανα—Extraterritorial organizations and bodies	68,5	—	6,3	5,2	25,7	14,4	15,8	0,3	0,8
	1,4	—	0,3	0,3	0,6	0,1	—	—	—

Πίνακας 66. Απασχολούμενοι 15 ετών και άνω, κατά ομάδες κλάδων οικονομικής δραστηριότητας, επίπεδο εκπαίδευσης και φύλο.
Β' τρίμηνο 2007 (συνέχεια)

Table 6b. Persons employed aged 15 years and over, by branches of economic activity, educational attainment and sex.
2nd quarter 2007 (continued)

Ομάδες κλάδων οικονομικής δραστηριότητας και φύλο Branches of economic activity and sex	Επίπεδο εκπαίδευσης—Educational attainment							Δεν τελείωσαν τη στοιχειώδη εκπαίδευση Have not completed primary education	Δεν πήγαν καθόλου σχολείο Attended no school at all
	Σύνολο Total	Εχουν μεταπτυχιακό τίτλο Received a post-graduate qualification	Πτυχιούχοι ανώτατων σχολών Received a university degree	Πτυχιούχοι ανώτερων τεχνικών – επαγγελματικών σχολών Received a 3rd level technical – vocational institution degree	Εχουν απολυτήριο μέσης εκπαίδευσης Completed secondary education	Εχουν τελειώσει τη γ' τάξη μεσης εκπαίδευσης Completed the third grade of 6-year secondary education	Εχουν απολυτήριο στοιχειώδους εκπαίδευσης Completed primary education		
Άρρενες—Males	2.761,6	52,8	402,9	396,9	935,3	366,9	579,5	18,1	9,3
Γεωργία, κτηνοτροφία, θήρα και δασοκομία—Agriculture, livestock, hunting and forestry	289,0	0,3	5,2	5,6	60,9	51,1	152,7	8,8	4,3
Αλιεία—Fishing	13,0	—	0,1	0,8	2,3	3,1	6,5	0,1	—
Ορυχεία και λατομεία—Mining and quarrying	16,9	—	0,8	2,5	7,5	2,2	3,7	—	0,1
Μεταποιητικές βιομηχανίες—Manufacturing	404,5	4,9	32,0	58,4	148,5	66,9	91,7	1,5	0,4
Παροχή ηλεκτρικού ρεύματος, φυσικού αερίου και νερού—Electricity, natural gas and water supply	31,6	0,2	2,2	7,6	13,3	2,7	5,5	—	—
Κατασκευές—Construction	386,7	0,7	10,3	25,2	120,8	90,3	134,0	3,2	2,2
Χονδρικό και λιανικό εμπόριο· επισκευή αυτοκινήτων οχημάτων, μοτοσυκλετών και ειδών προσωπικής και οικιακής χρήσης—Wholesale and retail trade; repair of motor vehicles, motorcycles and personal and household goods	463,4	5,8	44,2	68,9	214,8	63,3	63,9	1,5	0,9
Ξενοδοχεία και εστιατόρια—Hotels and restaurants	173,7	0,2	4,4	26,9	79,6	25,1	35,8	1,2	0,5
Μεταφορές, αποθήκευση και επικοινωνίες—Transport, storage and communication	215,3	4,1	12,3	38,2	88,6	27,8	43,3	0,7	0,3
Ενδιάμεσοι χρηματοπιστωτικοί οργανισμοί—Financial intermediation	57,1	4,1	19,4	11,8	20,3	1,0	0,6	—	—
Διαχείριση ακίνητης περιουσίας, εκμισθώσεις και επιχειρηματικές δραστηριότητες—Real estate, renting and business activities	162,7	11,0	74,9	39,9	27,5	5,8	3,4	0,1	—
Δημόσια διοίκηση και άμυνα· υποχρεωτική κοινωνική ασφάλιση—Public administration and defence; compulsory social security	249,1	3,6	53,2	65,6	99,4	12,5	14,2	0,4	0,1
Εκπαίδευση—Education	123,1	12,1	89,5	12,1	6,1	1,4	1,9	—	—
Υγεία και κοινωνική μέριμνα—Health and social work	86,5	4,3	43,1	15,1	14,6	4,4	5,0	—	—
Άλλες δραστηριότητες παροχής υπηρεσιών υπέρ του κοινωνικού συνόλου και άλλων υπηρεσιών κοινωνικού ή ατομικού χαρακτήρα—Other community, social and personal service activities	83,5	1,3	10,9	17,7	28,0	8,9	16,0	0,3	0,5
Ιδιωτικά νοικοκυριά που απασχολούν οικιακό προσωπικό—Private households with employed persons	4,5	—	0,2	0,3	2,3	0,2	1,3	0,1	—
Ετεροδίκιοι οργανισμοί και όργανα—Extraterritorial organizations and bodies	1,3	—	0,2	0,3	0,6	0,1	—	—	—

Πίνακας 66. Απασχολούμενοι 15 ετών και άνω, κατά ομάδες κλάδων οικονομικής δραστηριότητας, επίπεδο εκπαίδευσης και φύλο.
Β' τρίμηνο 2007 (συνέχεια)

Table 6b. Persons employed aged 15 years and over, by branches of economic activity, educational attainment and sex.
2nd quarter 2007 (continued)

Ομάδες κλάδων οικονομικής δραστηριότητας και φύλο Branches of economic activity and sex	Επίπεδο εκπαίδευσης—Educational attainment							Χιλιάδες Thousands	
	Σύνολο Total	Εχουν μετα-πτυχιακό τίτλο Received a post-graduate qualification	Πτυχιούχοι ανώτατων σχολών Received a university degree	Πτυχιούχοι ανώτερων τεχνικών – επαγγελματικών σχολών Received a 3rd level technical – vocational institution degree	Εχουν απολυτήριο μέσης εκπαίδευσης Completed secondary education	Εχουν τελειώσει τη γ' τάξη μεσης εκπαίδευσης Completed the third grade of 6-year secondary education	Εχουν απολυτήριο στοιχειώδους εκπαίδευσης Completed primary education		Δεν τελείωσαν τη στοιχειώδη εκπαίδευση Have not completed primary education
Θήλεις—Females	1.758,2	33,2	363,0	332,2	543,6	146,3	319,3	12,9	7,7
Γεωργία, κτηνοτροφία, θήρα και δασοκομία—Agriculture, livestock, hunting and forestry	218,3	—	1,2	4,6	29,8	26,4	142,8	9,1	4,3
Αλιεία—Fishing	2,1	—	0,3	0,1	0,6	0,4	0,7	—	—
Ορυχεία και λατομεία—Mining and quarrying	1,3	—	—	0,3	0,6	—	0,3	—	0,1
Μεταποιητικές βιομηχανίες—Manufacturing	154,4	2,4	14,5	29,3	50,4	21,9	35,5	0,4	0,1
Παροχή ηλεκτρικού ρεύματος, φυσικού αερίου και νερού—Electricity, natural gas and water supply	8,5	0,3	1,1	2,6	4,1	0,1	0,2	—	—
Κατασκευές—Construction	7,7	0,3	2,0	1,3	2,9	0,2	0,7	—	0,3
Χονδρικό και λιανικό εμπόριο· επισκευή αυτοκινήτων οχημάτων, μοτοσυκλετών και ειδών προσωπικής και οικιακής χρήσης—Wholesale and retail trade; repair of motor vehicles, motorcycles and personal and household goods	337,3	2,1	28,4	62,5	169,7	33,4	39,6	1,0	0,5
Ξενοδοχεία και εστιατόρια—Hotels and restaurants	144,2	0,1	7,0	19,0	57,7	21,5	37,1	0,9	0,9
Μεταφορές, αποθήκευση και επικοινωνίες—Transport, storage and communication	52,3	1,1	7,7	14,9	24,2	1,4	3,0	—	—
Ενδιάμεσοι χρηματοπιστωτικοί οργανισμοί—Financial intermediation	55,6	2,8	16,4	10,8	22,6	0,6	2,3	—	—
Διαχείριση ακίνητης περιουσίας, εκμισθώσεις και επιχειρηματικές δραστηριότητες—Real estate, renting and business activities	132,1	5,9	43,2	36,9	31,8	5,0	8,1	0,8	0,3
Δημόσια διοίκηση και άμυνα· υποχρεωτική κοινωνική ασφάλιση—Public administration and defence; compulsory social security	141,8	4,1	41,7	31,0	55,4	3,6	6,0	0,1	—
Εκπαίδευση—Education	205,4	9,2	153,6	19,7	11,5	2,3	9,1	—	—
Υγεία και κοινωνική μέριμνα—Health and social work	154,3	4,4	32,1	69,6	27,0	7,4	13,1	0,5	0,2
Άλλες δραστηριότητες παροχής υπηρεσιών υπέρ του κοινωνικού συνόλου και άλλων υπηρεσιών κοινωνικού ή ατομικού χαρακτήρα—Other community, social and personal service activities	78,9	0,6	7,5	24,7	31,9	7,8	6,3	—	0,1
Ιδιωτικά νοικοκυριά που απασχολούν οικιακό προσωπικό—Private households with employed persons	64,1	—	6,1	4,9	23,4	14,2	14,5	0,2	0,8
Ετεροδίκιοι οργανισμοί και όργανα—Extraterritorial organizations and bodies	0,1	—	0,1	—	—	—	—	—	—

Πίνακας 6γ. Απασχολούμενοι 15 ετών και άνω, κατά ομάδες κλάδων οικονομικής δραστηριότητας, επίπεδο εκπαίδευσης και φύλο.
Γ΄ τρίμηνο 2007

Table 6c. Persons employed aged 15 years and over, by branches of economic activity, educational attainment and sex.
3rd quarter 2007

Thousands

Ομάδες κλάδων οικονομικής δραστηριότητας και φύλο Branches of economic activity and sex	Επίπεδο εκπαίδευσης—Educational attainment						Δεν τελείωσαν τη στοιχειώδη εκπαίδευση Have not completed primary education	Δεν πήγαν καθόλου σχολείο Attended no school at all	
	Σύνολο Total	Εχουν μεταπτυχιακό τίτλο Received a post-graduate qualification	Πτυχιούχοι ανώτατων σχολών Received a university degree	Πτυχιούχοι ανώτερων τεχνικών – επαγγελματικών σχολών Received a 3rd level technical – vocational institution degree	Εχουν απολυτήριο μέσης εκπαίδευσης Completed secondary education	Εχουν τελειώσει τη γ΄ τάξη μεσης εκπαίδευσης Completed the third grade of 6-year secondary education			Εχουν απολυτήριο στοιχειώδους εκπαίδευσης Completed primary education
Και των δύο φύλων—Both sexes	4.539,3	87,9	755,9	738,6	1.489,3	529,2	891,9	30,2	16,2
Γεωργία, κτηνοτροφία, θήρα και δασοκομία—Agriculture, livestock, hunting and forestry	496,7	0,2	5,8	11,4	91,0	77,9	286,0	17,0	7,6
Αλιεία—Fishing	15,5	—	0,5	0,7	2,7	4,8	6,7	0,1	—
Ορυχεία και λατομεία—Mining and quarrying	19,9	—	1,0	3,1	8,9	1,9	4,8	—	0,1
Μεταποιητικές βιομηχανίες—Manufacturing	562,4	6,7	44,9	90,7	202,9	90,1	124,5	1,9	0,6
Παροχή ηλεκτρικού ρεύματος, φυσικού αερίου και νερού—Electricity, natural gas and water supply	42,8	0,2	3,7	11,7	18,8	3,7	4,7	—	—
Κατασκευές—Construction	401,8	1,1	12,5	26,8	128,2	96,0	131,6	3,2	2,5
Χονδρικό και λιανικό εμπόριο· επισκευή αυτοκινήτων οχημάτων, μοτοσυκλετών και ειδών προσωπικής και οικιακής χρήσης—Wholesale and retail trade; repair of motor vehicles, motorcycles and personal and household goods	800,9	8,9	72,3	128,8	379,1	97,7	110,1	2,5	1,5
Ξενοδοχεία και εστιατόρια—Hotels and restaurants	340,6	0,5	14,1	46,4	148,1	52,0	75,7	2,4	1,4
Μεταφορές, αποθήκευση και επικοινωνίες—Transport, storage and communication	264,3	5,5	20,3	52,1	110,0	30,1	45,3	0,7	0,4
Ενδιάμεσοι χρηματοπιστωτικοί οργανισμοί—Financial intermediation	113,5	6,7	36,4	22,9	43,3	1,2	2,9	—	—
Διαχείριση ακίνητης περιουσίας, εκμισθώσεις και επιχειρηματικές δραστηριότητες—Real estate, renting and business activities	298,7	20,0	121,1	79,2	55,0	11,7	10,6	0,9	0,3
Δημόσια διοίκηση και άμυνα· υποχρεωτική κοινωνική ασφάλιση—Public administration and defence; compulsory social security	384,0	7,5	94,4	96,4	149,9	15,5	19,8	0,3	0,1
Εκπαίδευση—Education	311,4	20,8	226,5	33,6	18,3	2,6	9,5	—	—
Υγεία και κοινωνική μέριμνα—Health and social work	239,4	7,8	75,2	84,3	42,5	11,0	18,0	0,4	0,2
Άλλες δραστηριότητες παροχής υπηρεσιών υπέρ του κοινωνικού συνόλου και άλλων υπηρεσιών κοινωνικού ή ατομικού χαρακτήρα—Other community, social and personal service activities	168,7	2,1	19,8	44,3	61,2	17,0	23,1	0,5	0,7
Ιδιωτικά νοικοκυριά που απασχολούν οικιακό προσωπικό—Private households with employed persons	77,1	—	7,1	6,0	28,5	15,9	18,6	0,3	0,8
Ετεροδίκιοι οργανισμοί και όργανα—Extraterritorial organizations and bodies	1,5	—	0,3	0,3	0,8	—	—	—	—

Πίνακας 6γ. Απασχολούμενοι 15 ετών και άνω, κατά ομάδες κλάδων οικονομικής δραστηριότητας, επίπεδο εκπαίδευσης και φύλο.
Γ' τρίμηνο 2007 (συνέχεια)

Table 6c. Persons employed aged 15 years and over, by branches of economic activity, educational attainment and sex.
3rd quarter 2007 (continued)

Ομάδες κλάδων οικονομικής δραστηριότητας και φύλο Branches of economic activity and sex	Επίπεδο εκπαίδευσης—Educational attainment							Σύνολο Total
	Εχουν μετα-πτυχιακό τίτλο Received a post-graduate qualification	Πτυχιούχοι ανώτατων σχολών Received a university degree	Πτυχιούχοι ανώτερων τεχνικών – επαγγελματικών σχολών Received a 3rd level technical – vocational institution degree	Εχουν απολυτήριο μέσης εκπαίδευσης Completed secondary education	Εχουν τελειώσει τη γ' τάξη μεσης εκπαίδευσης Completed the third grade of 6-year secondary education	Εχουν απολυτήριο στοιχειώδους εκπαίδευσης Completed primary education	Δεν τελείωσαν τη στοιχειώδη εκπαίδευση Have not completed primary education	
Άρρενες—Males	54,1	398,6	401,0	943,3	380,0	572,6	18,4	9,0
Γεωργία, κτηνοτροφία, θήρα και δασοκομία—Agriculture, livestock, hunting and forestry	0,2	4,4	6,3	62,0	51,6	149,8	9,1	3,6
Αλιεία—Fishing	—	0,1	0,6	2,1	4,1	5,7	0,1	—
Ορυχεία και λατομεία—Mining and quarrying	—	1,0	2,9	7,8	1,9	4,6	—	—
Μεταποιητικές βιομηχανίες—Manufacturing	4,4	30,1	61,2	152,0	68,7	88,5	1,5	0,5
Παροχή ηλεκτρικού ρεύματος, φυσικού αερίου και νερού—Electricity, natural gas and water supply	0,2	2,4	8,9	14,5	3,3	4,5	—	—
Κατασκευές—Construction	0,8	10,5	25,2	125,1	95,8	130,8	3,2	2,2
Χονδρικό και λιανικό εμπόριο· επισκευή αυτοκινήτων οχημάτων, μοτοσυκλετών και ειδών προσωπικής και οικιακής χρήσης—Wholesale and retail trade; repair of motor vehicles, motorcycles and personal and household goods	6,9	43,9	67,5	210,5	65,7	68,5	1,3	1,1
Ξενοδοχεία και εστιατόρια—Hotels and restaurants	0,2	5,3	27,7	85,6	26,5	34,7	1,3	0,5
Μεταφορές, αποθήκευση και επικοινωνίες—Transport, storage and communication	3,8	14,2	37,9	84,7	28,7	42,7	0,7	0,4
Ενδιάμεσοι χρηματοπιστωτικοί οργανισμοί—Financial intermediation	4,6	17,8	11,9	21,1	0,9	0,3	—	—
Διαχείριση ακίνητης περιουσίας, εκμισθώσεις και επιχειρηματικές δραστηριότητες—Real estate, renting and business activities	12,8	77,0	39,9	25,7	6,6	3,5	0,1	—
Δημόσια διοίκηση και άμυνα· υποχρεωτική κοινωνική ασφάλιση—Public administration and defence; compulsory social security	3,5	53,2	67,0	96,7	12,3	14,6	0,3	0,1
Εκπαίδευση—Education	11,5	85,5	12,1	6,0	1,2	1,5	—	—
Υγεία και κοινωνική μέριμνα—Health and social work	3,8	40,5	13,3	15,8	3,8	5,1	0,1	—
Άλλες δραστηριότητες παροχής υπηρεσιών υπέρ του κοινωνικού συνόλου και άλλων υπηρεσιών κοινωνικού ή ατομικού χαρακτήρα—Other community, social and personal service activities	1,5	12,0	17,9	30,1	8,6	17,0	0,5	0,6
Ιδιωτικά νοικοκυριά που απασχολούν οικιακό προσωπικό—Private households with employed persons	—	0,3	0,3	2,8	0,2	1,0	0,1	—
Ετεροδίκιοι οργανισμοί και όργανα—Extraterritorial organizations and bodies	—	0,2	0,3	0,8	—	—	—	—

Χιλιάδες

Thousands

Πίνακας 6γ. Απασχολούμενοι 15 ετών και άνω, κατά ομάδες κλάδων οικονομικής δραστηριότητας, επίπεδο εκπαίδευσης και φύλο.
Γ' τρίμηνο 2007 (συνέχεια)

Table 6c. Persons employed aged 15 years and over, by branches of economic activity, educational attainment and sex.
3rd quarter 2007 (continued)

Ομάδες κλάδων οικονομικής δραστηριότητας και φύλο Branches of economic activity and sex	Επίπεδο εκπαίδευσης—Educational attainment							Σύνολο Total
	Εχουν μετα-πτυχιακό τίτλο Received a post-graduate qualification	Πτυχιούχοι ανώτατων σχολών Received a university degree	Πτυχιούχοι ανώτερων τεχνικών – επαγγελματικών σχολών Received a 3rd level technical – vocational institution degree	Εχουν απολυτήριο μέσης εκπαίδευσης Completed secondary education	Εχουν τελειώσει τη γ' τάξη μεσης εκπαίδευσης Completed the third grade of 6-year secondary education	Εχουν απολυτήριο στοιχειώδους εκπαίδευσης Completed primary education	Δεν τελείωσαν τη στοιχειώδη εκπαίδευση Have not completed primary education	
Θήλεις—Females	33,8	357,2	337,6	546,0	149,2	319,3	11,8	7,3
Γεωργία, κτηνοτροφία, θήρα και δασοκομία—Agriculture, livestock, hunting and forestry	—	1,4	5,0	29,0	26,2	136,2	7,9	4,0
Αλιεία—Fishing	—	0,3	0,1	0,6	0,6	1,1	—	—
Ορυχεία και λατομεία—Mining and quarrying	—	—	0,2	1,1	—	0,3	—	0,1
Μεταποιητικές βιομηχανίες—Manufacturing	2,3	14,9	29,5	50,9	21,4	35,9	0,4	0,1
Παροχή ηλεκτρικού ρεύματος, φυσικού αερίου και νερού—Electricity, natural gas and water supply	—	1,3	2,8	4,3	0,3	0,2	—	—
Κατασκευές—Construction	0,3	1,9	1,6	3,0	0,2	0,8	—	0,3
Χονδρικό και λιανικό εμπόριο· επισκευή αυτοκινήτων οχημάτων, μοτοσυκλετών και ειδών προσωπικής και οικιακής χρήσης—Wholesale and retail trade; repair of motor vehicles, motorcycles and personal and household goods	2,1	28,4	61,3	168,6	32,1	41,6	1,2	0,4
Ξενοδοχεία και εστιατόρια—Hotels and restaurants	0,2	8,7	18,7	62,5	25,5	41,0	1,0	1,0
Μεταφορές, αποθήκευση και επικοινωνίες—Transport, storage and communication	1,7	6,0	14,2	25,3	1,4	2,6	—	—
Ενδιάμεσοι χρηματοπιστωτικοί οργανισμοί—Financial intermediation	2,2	18,6	11,0	22,3	0,4	2,7	—	—
Διαχείριση ακίνητης περιουσίας, εκμισθώσεις και επιχειρηματικές δραστηριότητες—Real estate, renting and business activities	7,2	44,1	39,2	29,3	5,1	7,1	0,8	0,3
Δημόσια διοίκηση και άμυνα· υποχρεωτική κοινωνική ασφάλιση—Public administration and defence; compulsory social security	4,0	41,2	29,5	53,3	3,2	5,2	0,1	—
Εκπαίδευση—Education	9,3	141,0	21,5	12,2	1,4	8,0	—	—
Υγεία και κοινωνική μέριμνα—Health and social work	4,0	34,7	70,9	26,7	7,2	12,9	0,2	0,2
Άλλες δραστηριότητες παροχής υπηρεσιών υπέρ του κοινωνικού συνόλου και άλλων υπηρεσιών κοινωνικού ή ατομικού χαρακτήρα—Other community, social and personal service activities	0,5	7,8	26,4	31,1	8,4	6,1	—	0,1
Ιδιωτικά νοικοκυριά που απασχολούν οικιακό προσωπικό—Private households with employed persons	—	6,7	5,7	25,7	15,7	17,6	0,2	0,8
Ετεροδίκιοι οργανισμοί και όργανα—Extraterritorial organizations and bodies	—	0,1	—	—	—	—	—	—



Πίνακας 6δ. Απασχολούμενοι 15 ετών και άνω, κατά ομάδες κλάδων οικονομικής δραστηριότητας, επίπεδο εκπαίδευσης και φύλο.
Δ' τρίμηνο 2007

Table 6d. Persons employed aged 15 years and over, by branches of economic activity, educational attainment and sex.
4th quarter 2007

Thousands

Ομάδες κλάδων οικονομικής δραστηριότητας και φύλο Branches of economic activity and sex	Επίπεδο εκπαίδευσης—Educational attainment								
	Σύνολο Total	Εχουν μετα-πτυχιακό τίτλο Received a post-graduate qualification	Πτυχιούχοι ανώτατων σχολών Received a university degree	Πτυχιούχοι ανώτερων τεχνικών – επαγγελματικών σχολών Received a 3rd level technical – vocational institution degree	Εχουν απολυτήριο μέσης εκπαίδευσης Completed secondary education	Εχουν τελειώσει τη γ' τάξη μεσης εκπαίδευσης Completed the third grade of 6-year secondary education	Εχουν απολυτήριο στοιχειώδους εκπαίδευσης Completed primary education	Δεν τελείωσαν τη στοιχειώδη εκπαίδευση Have not completed primary education	Δεν πήγαν καθόλου σχολείο Attended no school at all
Και των δύο φύλων—Both sexes	4.519,1	92,7	770,2	735,3	1.484,5	519,2	873,4	28,2	15,6
Γεωργία, κτηνοτροφία, θήρα και δασοκομία—Agriculture, livestock, hunting and forestry	500,6	0,4	5,6	11,9	97,4	76,2	285,2	15,8	8,0
Αλιεία—Fishing	15,6	—	0,5	0,9	2,7	4,2	7,4	—	—
Ορυχεία και λατομεία—Mining and quarrying	18,8	—	1,0	2,8	8,9	1,4	4,6	—	0,1
Μεταποιητικές βιομηχανίες—Manufacturing	560,1	5,9	44,8	91,4	204,6	91,7	118,9	1,9	0,8
Παροχή ηλεκτρικού ρεύματος, φυσικού αερίου και νερού—Electricity, natural gas and water supply	43,0	0,2	4,3	12,3	18,8	3,9	3,3	—	—
Κατασκευές—Construction	399,5	1,2	12,8	27,3	127,8	93,0	132,5	2,6	2,4
Χονδρικό και λιανικό εμπόριο· επισκευή αυτοκινήτων οχημάτων, μοτοσυκλετών και ειδών προσωπικής και οικιακής χρήσης—Wholesale and retail trade; repair of motor vehicles, motorcycles and personal and household goods	802,3	8,0	69,4	126,9	387,2	96,4	109,9	2,7	1,7
Ξενοδοχεία και εστιατόρια—Hotels and restaurants	306,2	0,5	13,2	43,5	132,9	48,9	64,6	1,9	0,8
Μεταφορές, αποθήκευση και επικοινωνίες—Transport, storage and communication	260,6	5,4	20,7	52,7	108,2	29,9	42,8	0,6	0,2
Ενδιάμεσοι χρηματοπιστωτικοί οργανισμοί—Financial intermediation	115,4	8,3	36,2	26,1	41,2	1,0	2,6	—	—
Διαχείριση ακίνητης περιουσίας, εκμισθώσεις και επιχειρηματικές δραστηριότητες—Real estate, renting and business activities	303,1	19,7	125,8	78,5	54,9	11,4	11,6	1,0	0,2
Δημόσια διοίκηση και άμυνα· υποχρεωτική κοινωνική ασφάλιση—Public administration and defence; compulsory social security	382,7	9,7	97,6	93,9	147,4	14,5	19,3	0,1	0,1
Υγεία και κοινωνική μέριμνα—Health and social work	320,6	21,7	237,1	33,5	17,1	2,3	8,7	0,1	0,1
Άλλες δραστηριότητες παροχής υπηρεσιών υπέρ του κοινωνικού συνόλου και άλλων υπηρεσιών κοινωνικού ή ατομικού χαρακτήρα—Other community, social and personal service activities	244,0	9,3	75,0	82,3	45,2	11,2	20,3	0,5	0,2
Ιδιωτικά νοικοκυριά που απασχολούν οικιακό προσωπικό—Private households with employed persons	168,1	2,3	18,3	45,2	61,3	17,2	22,4	0,7	0,7
Ετεροδίκιοι οργανισμοί και όργανα—Extraterritorial organizations and bodies	76,7	—	7,5	5,8	27,6	16,0	19,3	0,3	0,2
	1,9	—	0,3	0,4	1,2	—	—	—	—

Πίνακας 6δ. Απασχολούμενοι 15 ετών και άνω, κατά ομάδες κλάδων οικονομικής δραστηριότητας, επίπεδο εκπαίδευσης και φύλο.
Δ΄ τρίμηνο 2007 (συνέχεια)

Table 6d. Persons employed aged 15 years and over, by branches of economic activity, educational attainment and sex.
4th quarter 2007 (continued)

Ομάδες κλάδων οικονομικής δραστηριότητας και φύλο Branches of economic activity and sex	Επίπεδο εκπαίδευσης—Educational attainment							Δεν τελείωσαν τη στοιχειώδη εκπαίδευση Have not completed primary education	Δεν πήγαν καθόλου σχολείο Attended no school at all
	Σύνολο Total	Εχουν μεταπτυχιακό τίτλο Received a post-graduate qualification	Πτυχιούχοι ανώτατων σχολών Received a university degree	Πτυχιούχοι ανώτερων τεχνικών – επαγγελματικών σχολών Received a 3rd level technical – vocational institution degree	Εχουν απολυτήριο μέσης εκπαίδευσης Completed secondary education	Εχουν τελειώσει τη γ΄ τάξη μεσης εκπαίδευσης Completed the third grade of 6-year secondary education	Εχουν απολυτήριο στοιχειώδους εκπαίδευσης Completed primary education		
Άρρενες—Males	2.763,8	55,9	404,2	396,7	941,2	375,4	563,3	17,7	9,4
Γεωργία, κτηνοτροφία, θήρα και δασοκομία—Agriculture, livestock, hunting and forestry	293,5	0,2	4,2	6,9	66,1	51,4	151,6	9,2	3,9
Αλιεία—Fishing	12,5	—	0,1	0,6	2,0	3,5	6,3	—	—
Ορυχεία και λατομεία—Mining and quarrying	17,0	—	0,7	2,5	7,9	1,4	4,5	—	—
Μεταποιητικές βιομηχανίες—Manufacturing	405,6	3,9	28,6	61,1	154,8	69,8	85,1	1,6	0,6
Παροχή ηλεκτρικού ρεύματος, φυσικού αερίου και νερού—Electricity, natural gas and water supply	32,8	0,2	2,3	9,1	14,5	3,6	3,1	—	—
Κατασκευές—Construction	391,7	0,9	11,1	25,6	125,1	92,6	131,7	2,6	2,2
Χονδρικό και λιανικό εμπόριο· επισκευή αυτοκινήτων οχημάτων, μοτοσυκλετών και ειδών προσωπικής και οικιακής χρήσης—Wholesale and retail trade; repair of motor vehicles, motorcycles and personal and household goods	463,9	5,8	42,1	67,0	212,6	64,1	69,3	1,5	1,5
Ξενοδοχεία και εστιατόρια—Hotels and restaurants	164,9	0,3	5,4	25,7	75,4	27,0	29,7	1,1	0,3
Μεταφορές, αποθήκευση και επικοινωνίες—Transport, storage and communication	210,2	4,2	14,7	36,9	84,5	28,6	40,3	0,6	0,2
Ενδιάμεσοι χρηματοπιστωτικοί οργανισμοί—Financial intermediation	57,4	5,2	17,7	12,8	20,8	0,6	0,3	—	—
Διαχείριση ακίνητης περιουσίας, εκμισθώσεις και επιχειρηματικές δραστηριότητες—Real estate, renting and business activities	172,0	13,0	80,7	40,2	27,5	6,3	4,1	0,3	—
Δημόσια διοίκηση και άμυνα· υποχρεωτική κοινωνική ασφάλιση—Public administration and defence; compulsory social security	243,8	4,4	53,8	65,2	94,8	11,9	13,6	—	0,1
Εκπαίδευση—Education	119,0	11,9	88,0	11,8	5,2	1,0	1,0	—	0,1
Υγεία και κοινωνική μέριμνα—Health and social work	85,5	4,6	42,5	12,4	16,1	4,0	5,8	0,1	—
Άλλες δραστηριότητες παροχής υπηρεσιών υπέρ του κοινωνικού συνόλου και άλλων υπηρεσιών κοινωνικού ή ατομικού χαρακτήρα—Other community, social and personal service activities	87,8	1,4	11,5	18,1	30,4	9,1	16,1	0,7	0,6
Ιδιωτικά νοικοκυριά που απασχολούν οικιακό προσωπικό—Private households with employed persons	4,7	—	0,5	0,3	2,7	0,2	0,9	0,1	—
Ετεροδίκιοι οργανισμοί και όργανα—Extraterritorial organizations and bodies	1,5	—	0,2	0,4	0,9	—	—	—	—

Πίνακας 6δ. Απασχολούμενοι 15 ετών και άνω, κατά ομάδες κλάδων οικονομικής δραστηριότητας, επίπεδο εκπαίδευσης και φύλο.
Δ΄ τρίμηνο 2007 (συνέχεια)

Table 6d. Persons employed aged 15 years and over, by branches of economic activity, educational attainment and sex.
4th quarter 2007 (continued)

Ομάδες κλάδων οικονομικής δραστηριότητας και φύλο Branches of economic activity and sex	Επίπεδο εκπαίδευσης—Educational attainment							Σύνολο Total	Thousands
	Εχουν μετα-πτυχιακό τίτλο Received a post-graduate qualification	Πτυχιούχοι ανώτατων σχολών Received a university degree	Πτυχιούχοι ανώτερων τεχνικών – επαγγελματικών σχολών Received a 3rd level technical – vocational institution degree	Εχουν απολυτήριο μέσης εκπαίδευσης Completed secondary education	Εχουν τελειώσει τη γ΄ τάξη μεσης εκπαίδευσης Completed the third grade of 6-year secondary education	Εχουν απολυτήριο στοιχειώδους εκπαίδευσης Completed primary education	Δεν τελείωσαν τη στοιχειώδη εκπαίδευση Have not completed primary education		
Θήλεις—Females	36,8	366,0	338,7	543,3	143,7	310,1	10,5	6,2	
Γεωργία, κτηνοτροφία, θήρα και δασοκομία—Agriculture, livestock, hunting and forestry	0,2	1,3	5,0	31,3	24,8	133,7	6,6	4,1	
Αλιεία—Fishing	—	0,3	0,3	0,7	0,6	1,0	—	—	
Ορυχεία και λατομεία—Mining and quarrying	—	0,3	0,3	1,0	—	0,1	—	0,1	
Μεταποιητικές βιομηχανίες—Manufacturing	2,0	16,2	30,3	49,9	21,9	33,8	0,4	0,1	
Παροχή ηλεκτρικού ρεύματος, φυσικού αερίου και νερού—Electricity, natural gas and water supply	—	2,0	3,3	4,4	0,3	0,2	—	—	
Κατασκευές—Construction	0,3	1,7	1,7	2,7	0,4	0,7	—	0,3	
Χονδρικό και λιανικό εμπόριο· επισκευή αυτοκινήτων οχημάτων, μοτοσυκλετών και ειδών προσωπικής και οικιακής χρήσης—Wholesale and retail trade; repair of motor vehicles, motorcycles and personal and household goods	2,2	27,3	59,9	174,6	32,2	40,7	1,2	0,3	
Ξενοδοχεία και εστιατόρια—Hotels and restaurants	0,2	7,8	17,8	57,5	21,8	34,9	0,9	0,5	
Μεταφορές, αποθήκευση και επικοινωνίες—Transport, storage and communication	1,2	6,0	15,8	23,7	1,3	2,5	—	—	
Ενδιάμεσοι χρηματοπιστωτικοί οργανισμοί—Financial intermediation	3,1	18,5	13,2	20,5	0,4	2,3	—	—	
Διαχείριση ακίνητης περιουσίας, εκμισθώσεις και επιχειρηματικές δραστηριότητες—Real estate, renting and business activities	6,7	45,1	38,3	27,4	5,1	7,5	0,7	0,2	
Δημόσια διοίκηση και άμυνα· υποχρεωτική κοινωνική ασφάλιση—Public administration and defence; compulsory social security	5,4	43,8	28,7	52,6	2,6	5,7	0,1	—	
Υγεία και κοινωνική μέριμνα—Health and social work	9,9	149,1	21,7	11,8	1,3	7,8	0,1	—	
Άλλες δραστηριότητες παροχής υπηρεσιών υπέρ του κοινωνικού συνόλου και άλλων υπηρεσιών κοινωνικού ή ατομικού χαρακτήρα—Other community, social and personal service activities	4,8	32,6	69,9	29,1	7,1	14,5	0,4	0,2	
Ιδιωτικά νοικοκυριά που απασχολούν οικιακό προσωπικό—Private households with employed persons	0,9	6,8	27,1	30,9	8,1	6,3	—	0,1	
Ετεροδίκιοι οργανισμοί και όργανα—Extraterritorial organizations and bodies	—	7,0	5,5	24,9	15,8	18,4	0,2	0,2	
	—	0,1	—	0,3	—	—	—	—	

Πίνακας 7α. Απασχολούμενοι 15 ετών και άνω, κατά ομάδες ατομικών επαγγελματιών, ομάδες κλάδων οικονομικής δραστηριότητας και φύλο.
Α' τρίμηνο 2007

Table 7a. Persons employed aged 15 years and over, by groups of individual occupations, branches of economic activity and sex.
1st quarter 2007

Ομάδες κλάδων οικονομικής δραστηριότητας και φύλο Branches of economic activity and sex	Ομάδες ατομικών επαγγελματιών—Groups of individual occupations										Σύνολο Total	Thousands
	Μέλη των βουλευόμενων σωμάτων, ανώτερα διηκτικά και διευθυντικά στελέχη του δημόσιου και ιδιωτικού τομέα Legislators, senior officials and managers	Πρόσωπα που ασκούν επιστημονικά, καλλιτεχνικά και συναφή επαγγέλματα Professionals	Τεχνολόγοι, τεχνικοί βοηθοί και ασκούντες συναφή επαγγέλματα Technicians and associate professionals	Υπάλληλοι γραφείου και συναφή επαγγέλματα Clerks	Απασχολούμενοι στην παροχή υπηρεσιών και πωλητές σε καταστήματα και υπαίθριες αγορές Service workers and market sales workers	Ειδικευμένοι γεωργοί, κτηνοτρόφοι, δασοκόμοι και αλιείς Skilled agricultural and fishery workers	Ειδικευμένοι τεχνίτες και ασκούντες συναφή επαγγέλματα Craft and related trades workers	Χειριστές σταθμών βιομηχανικών εγκαταστάσεων, μηχανημάτων και εξοπλισμού και συναρμολογιστές (μονταδόροι) Plant and machine operators and assemblers	Ανείδικευτοι εργάτες, χειρώνακτες και μικροεπαγγελματίες Elementary occupations	Πρόσωπα μη δύναμνα να καταταγούν Other unclassified persons		
Και των δύο φύλων—Both sexes	4.461,2	643,2	390,6	497,8	602,3	510,7	690,0	329,8	286,6	60,2		
Γεωργία, κτηνοτροφία, θήρα και δασοκομία—Agriculture, livestock, hunting and forestry	511,1	0,8	0,5	0,8	0,6	488,5	1,1	0,8	16,4	—		
Αλιεία—Fishing	17,0	0,5	0,2	1,2	—	14,4	0,2	0,1	0,1	—		
Ορυχεία και λατομεία—Mining and quarrying	16,8	0,5	0,9	1,0	0,1	—	6,0	6,4	1,3	—		
Μεταποιητικές βιομηχανίες—Manufacturing	560,8	30,1	40,0	42,6	19,5	0,5	246,8	115,5	31,1	—		
Παροχή ηλεκτρικού ρεύματος, φυσικού αερίου και νερού—Electricity, natural gas and water supply	—	—	—	—	—	—	—	—	—	—		
Κατασκευές—Construction	41,6	2,9	6,1	12,9	0,1	0,1	14,3	2,5	2,6	—		
Χονδρικό και λιανικό εμπόριο επίσκευη αυτοκινήτων οχημάτων, μοτοσυκλετών και ειδών προσωπικής οικιακής χρήσης—Wholesale and retail trade; repair of motor vehicles, motorcycles and personal and household goods	794,4	22,5	38,9	86,8	271,2	—	80,2	25,3	23,1	—		
Ξενοδοχεία και εστιατόρια—Hotels and restaurants	281,1	0,7	5,3	21,4	134,1	0,5	5,6	4,0	21,7	—		
Μεταφορές, αποθήκευση και επικοινωνίες—Transport, storage and communication	270,5	8,5	27,7	69,0	7,8	—	9,0	124,3	12,6	—		
Ενδιάμεσοι χρηματοπιστωτικοί οργανισμοί—Financial intermediation	116,9	17,6	35,2	47,1	0,9	—	0,3	0,4	3,7	—		
Διαχείριση ακίνητης περιουσίας, εκμισθώσεις και επιχειρηματικές δραστηριότητες—Real estate, renting and business activities	290,7	122,5	65,8	46,3	13,8	0,2	3,2	1,5	21,9	—		
Δημόσια διοίκηση και άμυνα· υποχρεωτική κοινωνική ασφάλιση—Public administration and defence; compulsory social security	383,6	47,3	52,6	107,0	64,4	4,1	14,6	9,6	15,2	60,2		
Εκπαίδευση—Education	328,3	282,2	8,8	11,7	1,4	0,2	0,8	1,2	17,1	—		
Υγεία και κοινωνική μέριμνα—Health and social work	241,3	77,2	84,8	22,6	35,6	0,5	3,8	4,3	11,3	—		
Άλλες δραστηριότητες παροχής υπηρεσιών υπέρ του κοινωνικού συνόλου και άλλων υπηρεσιών κοινωνικού ή ατομικού χαρακτήρα—Other community, social and personal service activities	152,9	23,2	21,1	22,9	40,4	0,2	3,2	10,8	24,4	—		
Ιδιωτικά νοικοκυριά που απασχολούν οικιακό προσωπικό—Private households with employed persons	69,5	0,6	0,1	0,1	11,7	1,6	0,7	—	54,8	—		
Ετεροδίκιοι οργανισμοί και όργανα—Extraterritorial organizations and bodies	1,6	0,2	—	0,8	0,5	—	—	—	0,1	—		

Πίνακας 7α. Απασχολούμενοι 15 ετών και άνω, κατά ομάδες ατομικών επαγγεμάτων, ομάδες κλάδων οικονομικής δραστηριότητας και φύλο.
Α' τρίμηνο 2007 (συνέχεια)

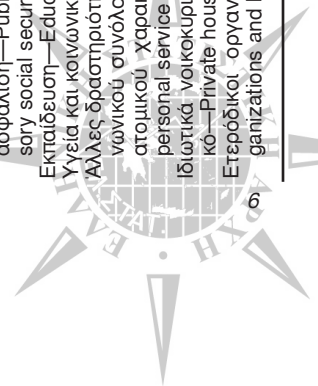
Table 7a. Persons employed aged 15 years and over, by groups of individual occupations, branches of economic activity and sex.
1st quarter 2007 (continued)

Ομάδες κλάδων οικονομικής δραστηριότητας και φύλο Branches of economic activity and sex	Ομάδες ατομικών επαγγεμάτων—Groups of individual occupations										Σύνολο Total	Χιλιάδες Thousands
	Μέλη των βουλευμάτων, ανώτερα διηκτικά και διευθυντικά στελέχη του δημόσιου και ιδιωτικού τομέα Legislators, senior officials and managers	Πρόσωπα που ασκούν επιστημονικά, καλλιτεχνικά και συναφή επαγγέλματα Professionals	Τεχνολόγοι, τεχνικοί βοηθοί και ασκούντες συναφή επαγγέλματα Technicians and associate professionals	Υπάλληλοι γραφείου και ασκούντες συναφή επαγγέλματα Clerks	Απασχολούμενοι στην παροχή υπηρεσιών και πωλητές σε καταστήματα και υπαίθριες αγορές Service workers and market sales workers	Ειδικευμένοι γεωργοί, κτηνοτρόφοι, δασοκόμοι και αλιείς Skilled agricultural and fishery workers	Ειδικευμένοι τεχνίτες και ασκούντες συναφή τεχνικά επαγγέλματα Craft and related trades workers	Χειριστές σταθμών βιομηχανικών εγκαταστάσεων, μηχανημάτων και εξοπλισμού και συναρμολογητές (μονταδόροι) Plant and machine operators and assemblers	Ανείδικευτοι εργάτες, χειρώνακτες και μικροεπαγγελματίες Elementary occupations	Πρόσωπα μη δύναμνα να καταταγούν Other unclassified persons		
Άρρενες—Males	328,0	328,6	199,4	199,9	274,1	296,0	627,0	302,4	130,6	52,8		
Γεωργία, κτηνοτροφία, θήρα και δασοκομία—Agriculture, livestock, hunting and forestry	1,5	0,8	0,1	0,2	0,6	275,5	1,1	0,8	11,3	—		
Αλιεία—Fishing	0,2	0,1	0,1	0,5	—	13,0	0,2	0,1	—	—		
Ορυχεία και λατομεία—Mining and quarrying	0,7	0,5	0,9	0,6	—	—	6,0	6,4	1,0	—		
Μεταποιητικές βιομηχανίες—Manufacturing	28,6	20,3	25,2	17,6	7,2	0,5	192,3	94,2	20,1	—		
Παροχή ηλεκτρικού ρεύματος, φυσικού αερίου και νερού—Electricity, natural gas and water supply	0,2	2,0	4,5	8,2	0,1	0,1	14,3	2,5	2,2	—		
Κατασκευές—Construction	17,7	3,8	2,5	1,9	0,2	—	298,1	22,9	28,2	—		
Χονδρικό και λιανικό εμπόριο επίσκευη αυτοκινήτων οχημάτων, μοτοσυκλετών και ειδών προσωπικής οικιακής χρήσης—Wholesale and retail trade; repair of motor vehicles, motorcycles and personal and household goods	172,9	13,2	22,5	28,2	105,5	—	76,9	25,1	16,7	—		
Ξενοδοχεία και εστιατόρια—Hotels and restaurants	63,8	0,5	4,1	10,1	68,0	0,5	5,0	3,8	3,5	—		
Μεταφορές, αποθήκευση και επικοινωνίες—Transport, storage and communication	9,1	6,2	22,7	37,8	4,6	—	8,7	122,6	10,1	—		
Ενδιάμεσοι χρηματοπιστωτικοί οργανισμοί—Financial intermediation	9,1	10,1	18,3	19,9	0,9	—	0,1	0,4	0,9	—		
Διαχείριση ακίνητης περιουσίας, εκμισθώσεις και επιχειρηματικές δραστηριότητες—Real estate, renting and business activities	11,0	80,2	35,2	11,2	11,3	0,2	2,9	0,8	5,0	—		
Δημόσια διοίκηση και άμυνα· υποχρεωτική κοινωνική ασφάλιση—Public administration and defence; compulsory social security	5,8	24,4	28,5	45,4	57,6	4,0	14,5	9,3	6,5	52,8		
Εκπαίδευση—Education	2,8	106,5	5,3	2,3	0,5	0,2	0,8	1,2	3,3	—		
Υγεία και κοινωνική μέριμνα—Health and social work	0,3	44,5	16,0	6,4	9,7	0,3	3,3	3,5	1,8	—		
Άλλες δραστηριότητες παροχής υπηρεσιών υπέρ του κοινωνικού συνόλου και άλλων υπηρεσιών κοινωνικού ή ατομικού χαρακτήρα—Other community, social and personal service activities	4,3	15,3	13,4	9,2	7,4	0,2	2,5	8,7	18,4	—		
Ιδιωτικά νοικοκυριά που απασχολούν οικιακό προσωπικό—Private households with employed persons	—	0,3	—	—	0,1	1,6	0,3	—	1,6	—		
Ετερόδοκοι οργανισμοί και όργανα—Extraterritorial organizations and bodies	1,0	—	—	0,5	0,5	—	—	—	—	—		

Πίνακας 7α. Απασχολούμενοι 15 ετών και άνω, κατά ομάδες ατομικών επαγγεμάτων, ομάδες κλάδων οικονομικής δραστηριότητας και φύλο.
Α' τρίμηνο 2007 (συνέχεια)

Table 7a. Persons employed aged 15 years and over, by groups of individual occupations, branches of economic activity and sex.
1st quarter 2007 (continued)


Ομάδες κλάδων οικονομικής δραστηριότητας και φύλο Branches of economic activity and sex	Ομάδες ατομικών επαγγεμάτων—Groups of individual occupations										Σύνολο Total	Thousands
	Μέλη των βουλευμένων ανώτερα διοικητικά και διευθυντικά στελέχη του δημόσιου και ιδιωτικού τομέα Legislators, senior officials and managers	Πρόσωπα που ασκούν επιστημονικά, καλλιτεχνικά και συναφή επαγγέλματα Professionals	Τεχνολόγοι, τεχνικοί βοηθοί και ασκούντες συναφή επαγγέλματα Technicians and associate professionals	Υπάλληλοι γραφείου και ασκούντες συναφή επαγγέλματα Clerks	Απασχολούμενοι στην παροχή υπηρεσιών και καταστήματα και υπαίτιρες αγορές Service workers and market sales workers	Ειδικευμένοι γεωργοί, κτηνοτρόφοι, δασοκόμοι και αλιείς Skilled agricultural and fishery workers	Ειδικευμένοι τεχνίτες και ασκούντες συναφή τεχνικά επαγγέλματα Craft and related trades workers	Χειριστές σταθμών βιομηχανικών εγκαταστάσεων, μηχανημάτων και εξοπλισμού και συναρμολογητές (μονταδόροι) Plant and machine operators and assemblers	Ανείδικευτοι εργάτες, χειρώνακτες και μικροεπαγγελματίες Elementary occupations	Πρόσωπα μη δύναμνα να καταταγούν Other unclassified persons		
Θήλεις—Females	1.722,4	314,7	191,2	297,8	328,2	214,7	63,0	27,4	156,0	7,4		
Γεωργία, κτηνοτροφία, θήρα και δασοκομία—Agriculture, livestock, hunting and forestry	219,3	—	0,4	0,6	—	—	—	—	5,1	—		
Αλιεία—Fishing	2,7	0,3	0,1	0,7	—	1,4	—	—	0,1	—		
Ορυχεία και λατομεία—Mining and quarrying	0,8	—	—	0,4	0,1	—	—	—	0,3	—		
Μεταποιητικές βιομηχανίες—Manufacturing	154,9	9,8	14,8	25,1	12,3	—	54,5	21,3	11,0	—		
Παροχή ηλεκτρικού ρεύματος, φυσικού αερίου και νερού—Electricity, natural gas and water supply	7,6	0,9	1,6	4,8	—	—	—	—	0,4	—		
Κατασκευές—Construction	7,9	2,2	0,1	1,7	—	—	2,1	0,1	0,9	—		
Χονδρικό και λιανικό εμπόριο επίσκευη αυτοκινήτων οχημάτων, μοτοσυκλετών και ειδών προσωπικής οικιακής χρήσης—Wholesale and retail trade; repair of motor vehicles, motorcycles and personal and household goods	333,4	9,3	16,4	58,6	165,7	—	3,3	0,1	6,4	—		
Ξενοδοχεία και εστιατόρια—Hotels and restaurants	121,7	0,3	1,2	11,2	66,1	—	0,7	0,2	18,2	—		
Μεταφορές, αποθήκευση και επικοινωνίες—Transport, storage and communication	48,5	2,2	4,9	31,2	3,2	—	0,3	1,6	2,5	—		
Ενδιάμεσοι χρηματοπιστωτικοί οργανισμοί—Financial intermediation	57,2	7,5	16,9	27,3	—	—	0,2	—	2,8	—		
Διαχείριση ακίνητης περιουσίας, εκμίσθώσεις και επιχειρηματικές δραστηριότητες—Real estate, renting and business activities	133,1	42,3	30,6	35,0	2,5	—	0,3	0,7	16,9	—		
Δημόσια διοίκηση και άμυνα υποχρεωτική κοινωνική ασφάλιση—Public administration and defence; compulsory social security	134,8	23,0	24,1	61,6	6,8	—	0,1	0,3	8,8	7,4		
Εκπαίδευση—Education	205,4	175,7	3,6	9,4	0,9	—	—	—	13,9	—		
Υγεία και κοινωνική μέριμνα—Health and social work	155,4	32,7	68,7	16,2	25,9	0,2	0,5	0,8	9,5	—		
Άλλες δραστηριότητες παροχής υπηρεσιών υπέρ του κοινωνικού συνόλου και άλλων υπηρεσιών κοινωνικού ή ατομικού χαρακτήρα—Other community, social and personal service activities	73,5	7,9	7,6	13,8	33,0	—	0,7	2,1	6,1	—		
Ιδιωτικά νοικοκυριά που απασχολούν οικιακό προσωπικό—Private households with employed persons	65,6	0,3	0,1	0,1	11,6	—	0,4	—	53,1	—		
Ετερόδοκοι οργανισμοί και όργανα—Extraterritorial organizations and bodies	0,6	0,2	—	0,3	—	—	—	—	0,1	—		



Πίνακας 76. Απασχολούμενοι 15 ετών και άνω, κατά ομάδες ατομικών επαγγελματιών, ομάδες κλάδων οικονομικής δραστηριότητας και φύλο.
B' τρίμηνο 2007

Table 7b. Persons employed aged 15 years and over, by groups of individual occupations, branches of economic activity and sex.
2nd quarter 2007

Ομάδες κλάδων οικονομικής δραστηριότητας και φύλο Branches of economic activity and sex	Ομάδες ατομικών επαγγελματιών—Groups of individual occupations										Σύνολο Total	Thousands
	Μέλη των βουλευμένων ανώτερα διηκτικά και διευθυντικά στελέχη του δημόσιου και ιδιωτικού τομέα Legislators, senior officials and managers	Πρόσωπα που ασκούν επιστημονικά, καλλιτεχνικά και συναφή επαγγέλματα Professionals	Τεχνολόγοι, τεχνικοί βοηθοί και ασκούντες συναφή επαγγέλματα Technicians and associate professionals	Υπάλληλοι γραφείου και ασκούντες συναφή επαγγέλματα Clerks	Απασχολούμενοι στην παροχή υπηρεσιών και πωλητές σε καταστήματα και υπαίθριες αγορές Service workers and market sales workers	Ειδικευμένοι γεωργοί, κτηνοτρόφοι, δασοκόμοι και αλιείς Skilled agricultural and fishery workers	Ειδικευμένοι τεχνίτες και ασκούντες συναφή τεχνικά επαγγέλματα Craft and related trades workers	Χειριστές σταθμών βιομηχανικών εγκαταστάσεων, μηχανημάτων και εξοπλισμού και συναρμολογητές (μονταδόροι) Plant and machine operators and assemblers	Ανείδικευτοι εργάτες, χειρώνακτες και μικροεπαγγελματίες Elementary occupations	Πρόσωπα μη δύναμνα να καταταγούν Other unclassified persons		
Και των δύο φύλων—Both sexes	4,519,9	644,4	392,8	510,3	632,4	505,3	687,9	329,2	290,2	59,0		
Γεωργία, κτηνοτροφία, θήρα και δασοκομία—Agriculture, livestock, hunting and forestry	507,3	0,8	0,5	0,7	1,0	484,0	1,1	0,8	15,9	—		
Αλιεία—Fishing	15,1	0,5	0,1	0,7	—	13,3	0,2	—	—	—		
Ορυχεία και λατομεία—Mining and quarrying	18,1	0,6	1,0	1,6	—	—	5,9	7,0	1,5	—		
Μεταποιητικές βιομηχανίες—Manufacturing	558,9	30,4	42,1	46,6	19,4	0,3	239,5	114,2	30,1	—		
Παροχή ηλεκτρικού ρεύματος, φυσικού αερίου και νερού—Electricity, natural gas and water supply	40,0	2,5	6,2	12,8	0,1	—	13,5	1,8	3,0	—		
Κατασκευές—Construction	394,4	5,8	2,2	3,6	0,2	—	307,5	24,4	31,1	—		
Χονδρικό και λιανικό εμπόριο επίσκεψη αυτοκινήτων οχημάτων, μοτοσυκλετών και ειδών προσωπικής οικιακής χρήσης—Wholesale and retail trade; repair of motor vehicles, motorcycles and personal and household goods	800,6	26,6	37,7	85,5	273,0	—	77,7	24,6	22,2	—		
Ξενοδοχεία και εστιατόρια—Hotels and restaurants	317,9	1,3	5,5	28,1	153,1	0,8	6,9	5,1	28,3	—		
Μεταφορές, αποθήκευση και επικοινωνίες—Transport, storage and communication	267,6	9,7	27,3	69,2	8,5	—	6,5	121,4	12,3	—		
Ενδιάμεσοι χρηματοπιστωτικοί οργανισμοί—Financial intermediation	112,7	15,4	33,9	45,0	0,9	—	0,4	0,4	3,5	—		
Διαχείριση ακίνητης περιουσίας, εκμισθώσεις και επιχειρηματικές δραστηριότητες—Real estate, renting and business activities	294,8	121,7	66,0	46,3	14,2	0,2	3,5	2,5	23,1	—		
Δημόσια διοίκηση και άμυνα' υποχρεωτική κοινωνική ασφάλιση—Public administration and defence; compulsory social security	390,9	46,5	58,0	109,7	63,6	3,8	15,9	9,8	15,3	59,0		
Εκπαίδευση—Education	328,4	278,3	9,7	13,2	1,6	0,3	0,7	1,4	17,4	—		
Υγεία και κοινωνική μέριμνα—Health and social work	240,9	79,0	82,2	22,5	37,0	0,2	4,5	4,8	9,5	—		
Άλλες δραστηριότητες παροχής υπηρεσιών υπέρ του κοινωνικού συνόλου και άλλων υπηρεσιών κοινωνικού ή ατομικού χαρακτήρα—Other community, social and personal service activities	162,4	24,7	20,3	24,3	47,1	0,5	3,5	10,4	24,2	—		
Ιδιωτικά νοικοκυριά που απασχολούν οικιακό προσωπικό—Private households with employed persons	68,5	0,6	—	0,1	12,4	1,8	0,5	0,3	52,8	—		
Ετερόδοκοι οργανισμοί και όργανα—Extraterritorial organizations and bodies	1,4	—	—	0,6	0,5	—	—	0,3	—	—		



Πίνακας 76. Απασχολούμενοι 15 ετών και άνω, κατά ομάδες ατομικών επαγγεμάτων, ομάδες κλάδων οικονομικής δραστηριότητας και φύλο.
B' τρίμηνο 2007 (συνέχεια)

Table 7b. Persons employed aged 15 years and over, by groups of individual occupations, branches of economic activity and sex.
2nd quarter 2007 (continued)

Ομάδες κλάδων οικονομικής δραστηριότητας και φύλο Branches of economic activity and sex	Ομάδες ατομικών επαγγεμάτων—Groups of individual occupations										Σύνολο Total	Χιλιάδες Thousands
	Μέλη των βουλευμάτων, ανώτερα διηκτικά και διευθυντικά στελέχη του δημόσιου και ιδιωτικού τομέα Legislators, senior officials and managers	Πρόσωπα που ασκούν επιστημονικά, καλλιτεχνικά και συναφή επαγγέλματα Professionals	Τεχνολόγοι, τεχνικοί βοηθοί και ασκούντες συναφή επαγγέλματα Technicians and associate professionals	Υπάλληλοι γραφείου και ασκούντες συναφή επαγγέλματα Clerks	Απασχολούμενοι στην παροχή υπηρεσιών και πωλητές σε καταστήματα και υπαίθριες αγορές Service workers and market sales workers	Ειδικευμένοι γεωργοί, κτηνοτρόφοι, δασοκόμοι και αλιείς Skilled agricultural and fishery workers	Ειδικευμένοι τεχνίτες και ασκούντες συναφή τεχνικά επαγγέλματα Craft and related trades workers	Χειριστές σταθμών βιομηχανικών εγκαταστάσεων, μηχανημάτων και εξοπλισμού και συναρμολογητές (μονταδόροι) Plant and machine operators and assemblers	Ανείδικευτοι εργάτες, χειρώνακτες και μικροεπαγγελματίες Elementary occupations	Πρόσωπα μη δύναμνα να καταταγούν Other unclassified persons		
Άρρενες—Males	338,8	332,3	200,8	199,2	287,4	291,9	629,5	301,6	127,6	52,6		
Γεωργία, κτηνοτροφία, θήρα και δασοκομία—Agriculture, livestock, hunting and forestry	2,2	0,8	0,1	0,1	0,8	272,6	1,1	0,8	10,4	—	—	—
Αλιεία—Fishing	0,2	0,2	—	0,5	—	11,8	0,2	—	—	—	—	—
Ορυχεία και λατομεία—Mining and quarrying	0,5	0,6	1,0	0,8	—	—	5,8	7,0	1,2	—	—	—
Μεταποιητικές βιομηχανίες—Manufacturing	30,2	20,0	27,6	18,6	7,8	0,3	188,4	93,0	18,6	—	—	—
Παροχή ηλεκτρικού ρεύματος, φυσικού αερίου και νερού—Electricity, natural gas and water supply	0,2	1,6	4,7	7,1	0,1	—	13,5	1,8	2,5	—	—	—
Κατασκευές—Construction	19,0	3,8	2,2	2,1	0,2	—	305,4	24,3	29,8	—	—	—
Χονδρικό και λιανικό εμπόριο επίσκευη αυτοκινήτων οχημάτων, μοτοσυκλετών και ειδών προσωπικής οικιακής χρήσης—Wholesale and retail trade; repair of motor vehicles, motorcycles and personal and household goods	176,2	16,0	21,5	28,2	106,3	—	75,4	24,3	15,5	—	—	—
Ξενοδοχεία και εστιατόρια—Hotels and restaurants	63,6	0,9	4,4	12,3	77,3	0,8	5,8	4,7	3,9	—	—	—
Μεταφορές, αποθήκευση και επικοινωνίες—Transport, storage and communication	10,3	6,9	21,9	34,6	5,3	—	6,4	120,1	9,7	—	—	—
Ενδιάμεσοι χρηματοπιστωτικοί οργανισμοί—Financial intermediation	9,9	8,5	17,6	18,7	0,9	—	0,2	0,4	0,9	—	—	—
Διαχείριση ακίνητης περιουσίας, εκμίσθώσεις και επιχειρηματικές δραστηριότητες—Real estate, renting and business activities	11,6	80,7	36,7	12,5	11,5	0,2	3,3	1,5	4,6	—	—	—
Δημόσια διοίκηση και άμυνα υποχρεωτική κοινωνική ασφάλιση—Public administration and defence; compulsory social security	6,1	24,1	30,2	44,2	56,9	3,6	15,8	9,5	6,0	52,6	—	—
Εκπαίδευση—Education	3,6	105,9	5,2	2,5	0,3	0,3	0,7	1,4	3,2	—	—	—
Υγεία και κοινωνική μέριμνα—Health and social work	0,3	46,1	14,3	6,6	10,1	—	3,7	4,0	1,4	—	—	—
Άλλες δραστηριότητες παροχής υπηρεσιών υπέρ του κοινωνικού συνόλου και άλλων υπηρεσιών κοινωνικού ή ατομικού χαρακτήρα—Other community, social and personal service activities	4,7	16,0	13,4	9,9	9,2	0,5	3,3	8,1	18,4	—	—	—
Ιδιωτικά νοικοκυριά που απασχολούν οικιακό προσωπικό—Private households with employed persons	—	0,3	—	—	0,3	1,8	0,4	0,3	1,4	—	—	—
Ετερόδοκοι οργανισμοί και όργανα—Extraterritorial organizations and bodies	—	—	—	0,5	0,5	—	—	0,3	—	—	—	—

Πίνακας 76. Απασχολούμενοι 15 ετών και άνω, κατά ομάδες ατομικών επαγγεμάτων, ομάδες κλάδων οικονομικής δραστηριότητας και φύλο.
B' τρίμηνο 2007 (συνέχεια)

Table 7b. Persons employed aged 15 years and over, by groups of individual occupations, branches of economic activity and sex.
2nd quarter 2007 (continued)

Ομάδες κλάδων οικονομικής δραστηριότητας και φύλο Branches of economic activity and sex	Ομάδες ατομικών επαγγεμάτων—Groups of individual occupations										Σύνολο Total	Χιλιάδες Thousands
	Μέλη των βουλευμένων ανώτερα διοικητικά και διευθυντικά στελέχη του δημόσιου και ιδιωτικού τομέα Legislators, senior officials and managers	Πρόσωπα που ασκούν επιστημονικά, καλλιτεχνικά και συναφή επαγγέλματα Professionals	Τεχνολόγοι, τεχνικοί βοηθοί και ασκούντες συναφή επαγγέλματα Technicians and associate professionals	Υπάλληλοι γραφείου και ασκούντες συναφή επαγγέλματα Clerks	Απασχολούμενοι στην παροχή υπηρεσιών και πωλητές σε καταστήματα και υπαίθριες αγορές Service workers and market sales workers	Ειδικευμένοι γεωργοί, κτηνοτρόφοι, δασοκόμοι και αλιείς Skilled agricultural and fishery workers	Ειδικευμένοι τεχνίτες και ασκούντες συναφή τεχνικά επαγγέλματα Craft and related trades workers	Χειριστές σταθμών βιομηχανικών εγκαταστάσεων, μηχανημάτων και εξοπλισμού και συναρμολογητές (μονταδόροι) Plant and machine operators and assemblers	Ανείδικευτοι εργάτες, χειρώνακτες και μικροεπαγγελματίες Elementary occupations	Πρόσωπα μη δύναμνα να καταταγούν Other unclassified persons		
Θήλεις—Females	1.758,2	312,1	191,9	311,2	345,0	213,3	58,5	27,6	162,6	6,5		
Γεωργία, κτηνοτροφία, θήρα και δασοκομία—Agriculture, livestock, hunting and forestry	218,3	—	0,4	0,7	0,2	211,4	—	—	5,4	—		
Αλιεία—Fishing	2,1	0,3	0,1	0,2	—	1,4	—	—	—	—		
Ορυχεία και λατομεία—Mining and quarrying	1,3	—	—	0,8	—	—	0,2	—	0,3	—		
Μεταποιητικές βιομηχανίες—Manufacturing	154,4	10,4	14,6	28,0	11,6	—	51,1	21,2	11,5	—		
Παροχή ηλεκτρικού ρεύματος, φυσικού αερίου και νερού—Electricity, natural gas and water supply	—	—	—	—	—	—	—	—	—	—		
Κατασκευές—Construction	8,5	0,9	1,5	5,7	—	—	—	—	0,4	—		
Χονδρικό και λιανικό εμπόριο επίσκευη αυτοκινήτων οχημάτων, μοτοσυκλετών και ειδών προσωπικής οικιακής χρήσης—Wholesale and retail trade; repair of motor vehicles, motorcycles and personal and household goods	337,3	10,6	16,2	57,3	166,7	—	2,3	0,3	6,8	—		
Ξενοδοχεία και εστιατόρια—Hotels and restaurants	144,2	0,4	1,2	15,8	75,8	—	1,0	0,4	24,3	—		
Μεταφορές, αποθήκευση και επικοινωνίες—Transport, storage and communication	52,3	2,8	5,3	34,6	3,2	—	0,1	1,3	2,6	—		
Ενδιάμεσοι χρηματοπιστωτικοί οργανισμοί—Financial intermediation	55,6	6,9	16,3	26,3	—	—	0,2	—	2,7	—		
Διαχείριση ακίνητης περιουσίας, εκμίσθώσεις και επιχειρηματικές δραστηριότητες—Real estate, renting and business activities	132,1	40,9	29,3	33,8	2,6	—	0,2	1,0	18,5	—		
Δημόσια διοίκηση και άμυνα υποχρεωτική κοινωνική ασφάλιση—Public administration and defence; compulsory social security	141,8	22,4	27,8	65,5	6,7	0,2	0,1	0,3	9,3	6,5		
Εκπαίδευση—Education	205,4	172,5	4,4	10,7	1,3	—	—	—	14,2	—		
Υγεία και κοινωνική μέριμνα—Health and social work	154,3	32,9	67,9	15,9	26,9	0,2	0,8	0,8	8,1	—		
Άλλες δραστηριότητες παροχής υπηρεσιών υπέρ του κοινωνικού συνόλου και άλλων υπηρεσιών κοινωνικού ή ατομικού χαρακτήρα—Other community, social and personal service activities	78,9	8,7	6,9	14,4	37,9	—	0,1	2,2	5,8	—		
Ιδιωτικά νοικοκυριά που απασχολούν οικιακό προσωπικό—Private households with employed persons	64,1	0,3	—	0,1	12,2	—	0,1	—	51,4	—		
Ετεροδίκιοι οργανισμοί και όργανα—Extraterritorial organizations and bodies	0,1	—	—	0,1	—	—	—	—	—	—		

Πίνακας 7γ. Απασχολούμενοι 15 ετών και άνω, κατά ομάδες ατομικών επαγγελματιών, ομάδες κλάδων οικονομικής δραστηριότητας και φύλο.
Γ' τρίμηνο 2007

Table 7c. Persons employed aged 15 years and over, by groups of individual occupations, branches of economic activity and sex.
3rd quarter 2007

Ομάδες κλάδων οικονομικής δραστηριότητας και φύλο Branches of economic activity and sex	Ομάδες ατομικών επαγγελματιών—Groups of individual occupations										Σύνολο Total	Thousands
	Μέλη των βουλευόμενων σωμάτων, ανώτερα διηκτικά και διευθυντικά στελέχη του δημόσιου και ιδιωτικού τομέα Legislators, senior officials and managers	Πρόσωπα που ασκούν επιστημονικά, καλλιτεχνικά και συναφή επαγγέλματα Professionals	Τεχνολόγοι, τεχνικοί βοηθοί και ασκούντες συναφή επαγγέλματα Technicians and associate professionals	Υπάλληλοι γραφείου και συναφή επαγγέλματα Clerks	Απασχολούμενοι στην παροχή υπηρεσιών και πωλητές σε καταστήματα και υπαίθριες αγορές Service workers and market sales workers	Ειδικευμένοι γεωργοί, κτηνοτρόφοι, δασοκόμοι και αλιείς Skilled agricultural and fishery workers	Ειδικευμένοι τεχνίτες και ασκούντες συναφή τεχνικά επαγγέλματα Craft and related trades workers	Χειριστές σταθμών βιομηχανικών εγκαταστάσεων, μηχανημάτων και εξοπλισμού και συναρμολογητές (μονταδόροι) Plant and machine operators and assemblers	Ανείδικευτοι εργάτες, χειρώνακτες και μικροεπαγγελματίες Elementary occupations	Πρόσωπα μη δύναμνα να καταταγούν Other unclassified persons		
Και των δύο φύλων—Both sexes	448,7	641,9	393,7	507,0	649,3	494,8	697,0	336,8	309,9	60,2		
Γεωργία, κτηνοτροφία, θήρα και δασοκομία—Agriculture, livestock, hunting and forestry	1,7	1,0	0,5	0,3	1,1	473,2	1,0	0,8	17,1	—		
Αλιεία—Fishing	0,1	0,3	0,1	0,8	—	13,5	—	0,4	0,3	—		
Ορυχεία και λατομεία—Mining and quarrying	0,5	0,9	1,4	1,8	0,4	—	5,8	7,7	1,5	—		
Μεταποιητικές βιομηχανίες—Manufacturing	33,3	31,8	42,7	45,1	18,3	0,3	241,0	117,8	32,1	—		
Παροχή ηλεκτρικού ρεύματος, φυσικού αερίου και νερού—Electricity, natural gas and water supply	0,3	2,8	7,5	12,5	0,1	—	14,9	1,7	3,0	—		
Κατασκευές—Construction	19,7	6,0	2,4	3,0	0,2	0,1	314,1	25,0	31,3	—		
Χονδρικό και λιανικό εμπόριο επίσκευη αυτοκινήτων οχημάτων, μοτοσυκλετών και ειδών προσωπικής οικιακής χρήσης—Wholesale and retail trade; repair of motor vehicles, motorcycles and personal and household goods	241,7	26,9	36,9	88,1	274,4	—	80,5	26,7	25,7	—		
Ξενοδοχεία και εστιατόρια—Hotels and restaurants	86,8	1,4	6,3	31,8	164,5	0,8	6,6	5,5	36,8	—		
Μεταφορές, αποθήκευση και επικοινωνίες—Transport, storage and communication	11,4	11,4	28,7	65,4	8,6	—	6,5	119,5	12,9	—		
Ενδιάμεσοι χρηματοπιστωτικοί οργανισμοί—Financial intermediation	13,0	17,5	31,2	46,8	0,9	—	0,7	0,2	3,3	—		
Διαχείριση ακίνητης περιουσίας, εκμίσθώσεις και επιχειρηματικές δραστηριότητες—Real estate, renting and business activities	16,9	128,1	66,3	44,9	14,3	0,2	3,5	2,6	21,9	—		
Δημόσια διοίκηση και άμυνα· υποχρεωτική κοινωνική ασφάλιση—Public administration and defence; compulsory social security	8,6	47,0	58,3	104,4	64,5	3,5	13,6	10,3	13,8	60,2		
Εκπαίδευση—Education	5,1	261,2	11,3	14,0	2,1	0,1	0,5	1,7	15,5	—		
Υγεία και κοινωνική μέριμνα—Health and social work	0,8	78,8	80,4	23,5	36,5	—	4,3	5,8	9,2	—		
Άλλες δραστηριότητες παροχής υπηρεσιών υπέρ του κοινωνικού συνόλου και άλλων υπηρεσιών κοινωνικού ή ατομικού χαρακτήρα—Other community, social and personal service activities	8,9	26,1	19,6	24,1	49,2	0,6	3,7	10,7	25,9	—		
Ιδιωτικά νοικοκυριά που απασχολούν οικιακό προσωπικό—Private households with employed persons	—	0,6	0,1	—	13,7	2,4	0,2	0,3	59,8	—		
Ετερόδοκοι οργανισμοί και όργανα—Extraterritorial organizations and bodies	—	—	—	0,7	0,6	—	—	0,3	—	—		
	1,5	—	—	—	—	—	—	—	—	—		

Πίνακας 7γ. Απασχολούμενοι 15 ετών και άνω, κατά ομάδες ατομικών επαγγεμάτων, ομάδες κλάδων οικονομικής δραστηριότητας και φύλο.
Γ' τρίμηνο 2007 (συνέχεια)

Table 7c. Persons employed aged 15 years and over, by groups of individual occupations, branches of economic activity and sex.
3rd quarter 2007 (continued)

Ομάδες κλάδων οικονομικής δραστηριότητας και φύλο Branches of economic activity and sex	Ομάδες ατομικών επαγγεμάτων—Groups of individual occupations										Σύνολο Total	Χιλιάδες Thousands
	Μέλη των βουλευμένων ανώτερα διηκτικά και διευθυντικά στελέχη του δημόσιου και ιδιωτικού τομέα Legislators, senior officials and managers	Πρόσωπα που ασκούν επιστημονικά, καλλιτεχνικά και συναφή επαγγέλματα Professionals	Τεχνολόγοι, τεχνικοί βοηθοί και ασκούντες συναφή επαγγέλματα Technicians and associate professionals	Υπάλληλοι γραφείου και ασκούντες συναφή επαγγέλματα Clerks	Απασχολούμενοι στην παροχή υπηρεσιών και πωλητές σε καταστήματα και υπαίθριες αγορές Service workers and market sales workers	Ειδικευμένοι γεωργοί, κτηνοτρόφοι, δασοκόμοι και αλιείς Skilled agricultural and fishery workers	Ειδικευμένοι τεχνίτες και συναφή επαγγέλματα Craft and related trades workers	Χειριστές σταθμών βιομηχανικών εγκαταστάσεων, μηχανημάτων και εξοπλισμού και συναρμολογητές (μονταδόροι) Plant and machine operators and assemblers	Ανείδικευτοι εργάτες, χειρώνακτες και μικροεπαγγελματίες Elementary occupations	Πρόσωπα μη δύναμνα να καταταγούν Other unclassified persons		
Άρρενες—Males	322,2	333,9	201,5	198,6	296,8	289,8	639,1	307,9	132,6	54,6		
Γεωργία, κτηνοτροφία, θήρα και δασοκομία—Agriculture, livestock, hunting and forestry	1,6	0,8	0,1	—	0,9	270,6	1,0	0,8	11,3	—		
Αλιεία—Fishing	0,1	—	—	0,5	—	11,5	—	0,4	0,3	—		
Ορυχεία και λατομεία—Mining and quarrying	0,5	0,9	1,2	0,9	0,3	—	5,6	7,5	1,3	—		
Μεταποιητικές βιομηχανίες—Manufacturing	26,8	20,3	28,2	17,4	7,1	0,3	191,4	95,6	19,8	—		
Παροχή ηλεκτρικού ρεύματος, φυσικού αερίου και νερού—Electricity, natural gas and water supply	0,2	2,2	5,9	6,5	0,1	—	14,7	1,7	2,5	—		
Κατασκευές—Construction	18,9	3,9	2,4	1,6	0,2	—	311,8	24,9	30,0	—		
Χονδρικό και λιανικό εμπόριο επίσκευη αυτοκινήτων οχημάτων, μοτοσυκλετών και ειδών προσωπικής οικιακής χρήσης—Wholesale and retail trade; repair of motor vehicles, motorcycles and personal and household goods	168,8	1,0	4,5	14,5	106,3	—	77,7	26,2	18,2	—		
Ξενοδοχεία και εστιατόρια—Hotels and restaurants	61,6	8,3	24,1	31,2	84,0	—	5,7	5,0	4,8	—		
Μεταφορές, αποθήκευση και επικοινωνίες—Transport, storage and communication	9,2	9,4	16,4	19,7	5,4	—	6,3	118,3	10,4	—		
Ενδιάμεσοι χρηματοπιστωτικοί οργανισμοί—Financial intermediation	8,9	—	—	—	0,9	—	0,4	0,2	0,6	—		
Διαχείριση ακίνητης περιουσίας, εκμισθώσεις και επιχειρηματικές δραστηριότητες—Real estate, renting and business activities	11,2	85,0	36,1	12,0	11,5	0,2	3,2	1,9	4,5	—		
Δημόσια διοίκηση και άμυνα υποχρεωτική κοινωνική ασφάλιση—Public administration and defence; compulsory social security	5,4	24,3	30,0	42,6	58,3	3,3	13,4	9,9	5,8	54,6		
Εκπαίδευση—Education	3,1	100,3	6,8	2,7	0,2	0,1	0,5	1,7	2,4	—		
Υγεία και κοινωνική μέριμνα—Health and social work	0,2	43,3	12,3	6,6	10,4	—	3,6	5,2	0,9	—		
Άλλες δραστηριότητες παροχής υπηρεσιών υπέρ του κοινωνικού συνόλου και άλλων υπηρεσιών κοινωνικού ή ατομικού χαρακτήρα—Other community, social and personal service activities	5,7	17,5	12,4	11,4	10,5	0,6	3,6	7,8	18,5	—		
Ιδιωτικά νοικοκυριά που απασχολούν οικιακό προσωπικό—Private households with employed persons	—	0,3	—	—	0,3	2,4	0,1	0,3	1,3	—		
Ετερόδοκοι οργανισμοί και όργανα—Extraterritorial organizations and bodies	—	—	—	0,5	0,6	—	—	0,3	—	—		
	1,4	—	—	—	—	—	—	—	—	—		

Πίνακας 7γ. Απασχολούμενοι 15 ετών και άνω, κατά ομάδες ατομικών επαγγεμάτων, ομάδες κλάδων οικονομικής δραστηριότητας και φύλο.
Γ' τρίμηνο 2007 (συνέχεια)

Table 7c. Persons employed aged 15 years and over, by groups of individual occupations, branches of economic activity and sex.
3rd quarter 2007 (continued)

Ομάδες κλάδων οικονομικής δραστηριότητας και φύλο Branches of economic activity and sex	Ομάδες ατομικών επαγγεμάτων—Groups of individual occupations										Σύνολο Total	Thousands
	Μέλη των βουλευμένων ανώτερα διοικητικά και διευθυντικά στελέχη του δημόσιου και ιδιωτικού τομέα Legislators, senior officials and managers	Πρόσωπα που ασκούν επιστημονικά, καλλιτεχνικά και συναφή επαγγέλματα Professionals	Τεχνολόγοι, τεχνικοί βοηθοί και ασκούντες συναφή επαγγέλματα Technicians and associate professionals	Υπάλληλοι γραφείου και ασκούντες συναφή επαγγέλματα Clerks	Απασχολούμενοι στην παροχή υπηρεσιών και πωλητές σε καταστήματα και υπαίθριες αγορές Service workers and market sales workers	Ειδικευμένοι γεωργοί, κτηνοτρόφοι, δασοκόμοι και αλιείς Skilled agricultural and fishery workers	Ειδικευμένοι τεχνίτες και ασκούντες συναφή τεχνικά επαγγέλματα Craft and related trades workers	Χειριστές σταθμών βιομηχανικών εγκαταστάσεων, μηχανημάτων και εξοπλισμού και συναρμολογητές (μονταδόροι) Plant and machine operators and assemblers	Ανείδικευτοι εργάτες, χειρώνακτες και μικροεπαγγελματίες Elementary occupations	Πρόσωπα μη δύναμνα να καταταγούν Other unclassified persons		
Θήλεις—Females	126,4	307,9	192,3	308,4	352,5	205,1	57,9	29,0	177,3	5,6	1.762,3	
Γεωργία, κτηνοτροφία, θήρα και δασοκομία—Agriculture, livestock, hunting and forestry	0,1	0,2	0,4	0,3	0,2	202,7	—	—	5,8	—	209,7	
Αλιεία—Fishing	—	0,3	0,1	0,2	—	2,1	—	—	—	—	2,7	
Ορυχεία και λατομεία—Mining and quarrying	—	—	0,1	0,9	0,1	—	0,2	0,1	0,3	—	1,7	
Μεταποιητικές βιομηχανίες—Manufacturing	6,5	11,5	14,5	27,7	11,2	—	49,7	22,2	12,3	—	155,4	
Παροχή ηλεκτρικού ρεύματος, φυσικού αερίου και νερού—Electricity, natural gas and water supply	0,1	0,6	1,5	6,1	—	—	0,2	—	0,4	—	8,9	
Κατασκευές—Construction	0,7	2,2	—	1,4	—	0,1	2,4	0,1	1,3	—	8,2	
Χονδρικό και λιανικό εμπόριο επίσκευη αυτοκινήτων οχημάτων, μοτοσυκλετών και ειδών προσωπικής και οικιακής χρήσης—Wholesale and retail trade; repair of motor vehicles, motorcycles and personal and household goods	72,9	10,2	16,0	57,6	168,1	—	2,8	0,5	7,5	—	335,6	
Ξενοδοχεία και εστιατόρια—Hotels and restaurants	25,2	0,4	1,8	17,3	80,6	—	0,9	0,5	32,0	—	158,6	
Μεταφορές, αποθήκευση και επικοινωνίες—Transport, storage and communication	2,2	3,1	4,7	34,2	3,2	—	0,1	1,2	2,5	—	51,3	
Ενδιάμεσοι χρηματοπιστωτικοί οργανισμοί—Financial intermediation	4,1	8,1	14,7	27,1	—	—	0,2	—	2,7	—	57,0	
Διαχείριση ακίνητης περιουσίας, εκμισθώσεις και επιχειρηματικές δραστηριότητες—Real estate, renting and business activities	5,7	43,1	30,3	32,9	2,9	—	0,2	0,7	17,5	—	133,2	
Δημόσια διοίκηση και άμυνα υποχρεωτική κοινωνική ασφάλιση—Public administration and defence; compulsory social security	3,2	22,7	28,2	61,8	6,2	0,2	0,2	0,3	8,0	5,6	136,5	
Εκπαίδευση—Education	2,0	160,9	4,5	11,3	1,8	—	—	—	13,1	—	193,5	
Υγεία και κοινωνική μέριμνα—Health and social work	0,6	35,5	68,2	16,9	26,1	—	0,8	0,6	8,2	—	156,9	
Άλλες δραστηριότητες παροχής υπηρεσιών υπέρ του κοινωνικού συνόλου και άλλων υπηρεσιών κοινωνικού ή ατομικού χαρακτήρα—Other community, social and personal service activities	3,1	8,7	7,1	12,6	38,7	—	0,1	2,8	7,4	—	80,5	
Ιδιωτικά νοικοκυριά που απασχολούν οικιακό προσωπικό—Private households with employed persons	—	0,3	0,1	—	13,4	—	0,1	—	58,5	—	72,4	
Ετερόδοκοι οργανισμοί και όργανα—Extraterritorial organizations and bodies	—	—	—	0,1	—	—	—	—	—	—	0,1	

Πίνακας 7δ. Απασχολούμενοι 15 ετών και άνω, κατά ομάδες ατομικών επαγγελματιών, ομάδες κλάδων οικονομικής δραστηριότητας και φύλο.

Δ' τρίμηνο 2007

Table 7d. Persons employed aged 15 years and over, by groups of individual occupations, branches of economic activity and sex.

Χιλιάδες

Thousands

Ομάδες κλάδων οικονομικής δραστηριότητας και φύλο Branches of economic activity and sex	Ομάδες ατομικών επαγγελματιών—Groups of individual occupations									
	Μέλη των βουλευόμενων σομάτων, ανώτερα διηκτικά και διευθυντικά στελέχη του δημόσιου και ιδιωτικού τομέα Legislators, senior officials and managers	Πρόσωπα που ασκούν επιστημονικά, καλλιτεχνικά και συναφή επαγγέλματα Professionals	Τεχνολόγοι, τεχνικοί βοηθοί και ασκούντες συναφή επαγγέλματα Technicians and associate professionals	Υπάλληλοι γραφείου και ασκούντες συναφή επαγγέλματα Clerks	Απασχολούμενοι στην παροχή υπηρεσιών και πωλητές σε καταστήματα και υπαίθριες αγορές Service workers and market sales workers	Ειδικευμένοι γεωργοί, κτηνοτρόφοι, δασοκόμοι και αλιείς Skilled agricultural and fishery workers	Ειδικευμένοι τεχνίτες και ασκούντες συναφή τεχνικά επαγγέλματα Craft and related trades workers	Χειριστές σταθμών βιομηχανικών εγκαταστάσεων, μηχανημάτων και εξοπλισμού και συναρμολογητές (μονταδόροι) Plant and machine operators and assemblers	Ανείδικευτοι εργάτες, χειρώνακτες και μικροεπαγγελματίες Elementary occupations	Πρόσωπα μη δύναμνα να καταταγούν Other unclassified persons
Και των δύο φύλων—Both sexes	4,519,1	664,2	389,7	506,8	641,8	497,1	685,2	328,4	300,2	57,4
Γεωργία, κτηνοτροφία, θήρα και δασοκομία—Agriculture, livestock, hunting and forestry	500,6	1,5	0,3	0,4	1,0	476,4	1,0	1,3	17,5	—
Αλιεία—Fishing	15,6	0,2	0,1	1,0	—	13,2	—	0,4	0,3	—
Ορυχεία και λατομεία—Mining and quarrying	18,8	0,7	1,3	1,9	0,4	—	5,7	6,9	1,2	—
Μεταποιητικές βιομηχανίες—Manufacturing	560,1	34,6	43,3	45,9	16,0	0,3	234,8	118,7	32,9	—
Παροχή ηλεκτρικού ρεύματος, φυσικού αερίου και νερού—Electricity, natural gas and water supply	43,0	0,5	7,5	12,2	0,1	—	15,2	1,7	2,3	—
Κατασκευές—Construction	399,5	20,0	3,1	2,9	0,4	0,1	310,0	24,2	32,7	—
Χονδρικό και λιανικό εμπόριο επίσκευη αυτοκινήτων οχημάτων, μοτοσυκλετών και ειδών προσωπικής οικιακής χρήσης—Wholesale and retail trade; repair of motor vehicles, motorcycles and personal and household goods	802,3	238,7	38,7	89,1	279,2	—	80,1	24,5	26,7	—
Ξενοδοχεία και εστιατόρια—Hotels and restaurants	306,2	84,1	5,5	26,0	150,8	0,4	5,2	4,7	28,0	—
Μεταφορές, αποθήκευση και επικοινωνίες—Transport, storage and communication	260,6	11,4	29,5	64,7	9,1	—	6,2	116,4	11,4	—
Ενδιάμεσοι χρηματοπιστωτικοί οργανισμοί—Financial intermediation	115,4	15,0	33,4	46,6	0,6	—	0,8	0,1	2,3	—
Διαχείριση ακίνητης περιουσίας, εκμίσθώσεις και επιχειρηματικές δραστηριότητες—Real estate, renting and business activities	303,1	17,3	63,9	44,3	13,8	0,3	4,3	3,3	22,7	—
Δημόσια διοίκηση και άμυνα· υποχρεωτική κοινωνική ασφάλιση—Public administration and defence; compulsory social security	382,7	9,9	57,2	105,8	61,9	3,2	11,6	9,9	14,5	57,4
Εκπαίδευση—Education	320,6	4,1	11,2	13,2	2,4	0,1	0,5	0,8	14,0	—
Υγεία και κοινωνική μέριμνα—Health and social work	244,0	1,2	75,9	25,6	40,2	0,3	5,4	5,6	9,9	—
Άλλες δραστηριότητες παροχής υπηρεσιών υπέρ του κοινωνικού συνόλου και άλλων υπηρεσιών κοινωνικού ή ατομικού χαρακτήρα—Other community, social and personal service activities	168,1	9,0	18,5	26,1	50,8	0,8	4,1	9,2	25,2	—
Ιδιωτικά νοικοκυριά που απασχολούν οικιακό προσωπικό—Private households with employed persons	76,7	—	0,3	—	14,5	2,0	0,2	0,3	58,8	—
Ετερόδοκοι οργανισμοί και όργανα—Extraterritorial organizations and bodies	1,9	—	—	1,0	0,6	—	—	0,3	—	—

Πίνακας 7δ. Απασχολούμενοι 15 ετών και άνω, κατά ομάδες ατομικών επαγγεμάτων, ομάδες κλάδων οικονομικής δραστηριότητας και φύλο.
Δ' τρίμηνο 2007 (συνέχεια)

Table 7d. Persons employed aged 15 years and over, by groups of individual occupations, branches of economic activity and sex.
4th quarter 2007 (continued)

Ομάδες κλάδων οικονομικής δραστηριότητας και φύλο Branches of economic activity and sex	Ομάδες ατομικών επαγγεμάτων—Groups of individual occupations										Σύνολο Total	Χιλιάδες Thousands
	Μέλη των βουλευμάτων, ανώτερα διηκτικά και διευθυντικά στελέχη του δημόσιου και ιδιωτικού τομέα Legislators, senior officials and managers	Πρόσωπα που ασκούν επιστημονικά, καλλιτεχνικά και συναφή επαγγέλματα Professionals	Τεχνολόγοι, τεχνικοί βοηθοί και ασκούντες συναφή επαγγέλματα Technicians and associate professionals	Υπάλληλοι γραφείου και ασκούντες συναφή επαγγέλματα Clerks	Απασχολούμενοι στην παροχή υπηρεσιών και πωλητές σε καταστήματα και υπαίθριες αγορές Service workers and market sales workers	Ειδικευμένοι γεωργοί, κτηνοτρόφοι, δασοκόμοι και αλιείς Skilled agricultural and fishery workers	Ειδικευμένοι τεχνίτες και ασκούντες συναφή τεχνικά επαγγέλματα Craft and related trades workers	Χειριστές σταθμών βιομηχανικών εγκαταστάσεων, μηχανημάτων και εξοπλισμού και συναρμολογητές (μονταδόροι) Plant and machine operators and assemblers	Ανείδικετοι εργάτες, χειρώνακτες και μικροεπαγγελματίες Elementary occupations	Πρόσωπα μη δύναμνα να καταταγούν Other unclassified persons		
Άρρενες—Males	320,3	342,2	199,4	202,9	287,0	293,2	629,1	299,8	136,6	53,3		
Γεωργία, κτηνοτροφία, θήρα και δασοκομία—Agriculture, livestock, hunting and forestry	1,3	0,8	0,1	0,2	0,8	275,0	1,0	1,3	13,0	—		
Αλιεία—Fishing	0,2	—	—	0,6	—	11,0	—	0,4	0,3	—		
Ορυχεία και λατομεία—Mining and quarrying	0,7	0,7	1,2	0,9	0,3	—	5,6	6,8	1,1	—		
Μεταποιητικές βιομηχανίες—Manufacturing	28,2	20,8	27,5	18,1	6,0	0,3	187,7	96,1	20,9	—		
Παροχή ηλεκτρικού ρεύματος, φυσικού αερίου και νερού—Electricity, natural gas and water supply	0,4	2,2	5,8	6,1	0,1	—	14,5	1,7	2,0	—		
Κατασκευές—Construction	19,4	4,1	3,1	1,2	0,4	—	307,7	24,2	31,7	—		
Χονδρικό και λιανικό εμπόριο επίσκευη αυτοκινήτων οχημάτων, μοτοσυκλετών και ειδών προσωπικής οικιακής χρήσης—Wholesale and retail trade; repair of motor vehicles, motorcycles and personal and household goods	163,5	15,8	23,0	32,9	107,4	—	77,3	24,2	19,8	—		
Ξενοδοχεία και εστιατόρια—Hotels and restaurants	59,6	1,3	3,7	12,0	75,1	0,4	4,3	4,4	4,2	—		
Μεταφορές, αποθήκευση και επικοινωνίες—Transport, storage and communication	210,2	8,7	25,4	30,5	5,9	—	6,1	115,0	9,5	—		
Ενδιάμεσοι χρηματοπιστωτικοί οργανισμοί—Financial intermediation	57,4	8,6	17,0	20,3	0,4	—	0,6	0,1	0,1	—		
Διαχείριση ακίνητης περιουσίας, εκμίσθώσεις και επιχειρηματικές δραστηριότητες—Real estate, renting and business activities	172,0	87,8	36,1	13,8	11,2	0,3	3,9	2,5	4,7	—		
Δημόσια διοίκηση και άμυνα· υποχρεωτική κοινωνική ασφάλιση—Public administration and defence; compulsory social security	243,8	25,7	27,9	43,1	57,3	2,9	11,4	9,9	5,8	53,3		
Εκπαίδευση—Education	119,0	104,1	6,3	2,4	0,2	0,1	0,5	0,8	2,1	—		
Υγεία και κοινωνική μέριμνα—Health and social work	85,5	45,1	10,4	7,4	10,7	0,3	4,5	5,2	1,4	—		
Άλλες δραστηριότητες παροχής υπηρεσιών υπέρ του κοινωνικού συνόλου και άλλων υπηρεσιών κοινωνικού ή ατομικού χαρακτήρα—Other community, social and personal service activities	87,8	16,3	11,9	12,8	10,5	0,8	4,0	6,6	18,5	—		
Ιδιωτικά νοικοκυριά που απασχολούν οικιακό προσωπικό—Private households with employed persons	4,7	0,3	—	—	0,3	2,0	0,1	0,3	1,6	—		
Ετερόδοκοι οργανισμοί και όργανα—Extraterritorial organizations and bodies	1,5	—	—	0,6	0,6	—	—	0,3	—	—		

Πίνακας 7δ. Απασχολούμενοι 15 ετών και άνω, κατά ομάδες ατομικών επαγγεμάτων, ομάδες κλάδων οικονομικής δραστηριότητας και φύλο.
Δ' τρίμηνο 2007 (συνέχεια)

Table 7d. Persons employed aged 15 years and over, by groups of individual occupations, branches of economic activity and sex.
4th quarter 2007 (continued)

Ομάδες κλάδων οικονομικής δραστηριότητας και φύλο Branches of economic activity and sex	Ομάδες ατομικών επαγγεμάτων—Groups of individual occupations										Σύνολο Total	Thousands
	Μέλη των βουλευμένων ανώτερα διοικητικά και διευθυντικά στελέχη του δημόσιου και ιδιωτικού τομέα Legislators, senior officials and managers	Πρόσωπα που ασκούν επιστημονικά, καλλιτεχνικά και συναφή επαγγέλματα Professionals	Τεχνολόγοι, τεχνικοί βοηθοί και ασκούντες συναφή επαγγέλματα Technicians and associate professionals	Υπάλληλοι γραφείου και ασκούντες συναφή επαγγέλματα Clerks	Απασχολούμενοι στην παροχή υπηρεσιών και καταστήματα και υπαίτιρες αγορές Service workers and market sales workers	Ειδικευμένοι γεωργοί, κτηνοτρόφοι, δασοκόμοι και αλιείς Skilled agricultural and fishery workers	Ειδικευμένοι τεχνίτες και ασκούντες συναφή επαγγέλματα Craft and related trades workers	Χειριστές σταθμών βιομηχανικών εγκαταστάσεων, μηχανημάτων και εξοπλισμού και συναρμολογητές (μονταδόροι) Plant and machine operators and assemblers	Ανείδικευτοι εργάτες, χειρώνακτες και μικροεπαγγελματίες Elementary occupations	Πρόσωπα μη δύναμνα να καταταγούν Other unclassified persons		
Θήλεις—Females	128,0	322,0	190,3	303,9	354,8	203,9	56,1	28,5	163,6	4,2	1.755,3	
Γεωργία, κτηνοτροφία, θήρα και δασοκομία—Agriculture, livestock, hunting and forestry	0,2	0,4	0,2	0,3	0,2	201,4	—	—	4,5	—	207,1	
Αλιεία—Fishing	—	0,3	0,1	0,4	—	2,2	—	—	—	—	3,0	
Ορυχεία και λατομεία—Mining and quarrying	—	0,1	0,1	1,0	0,1	—	0,2	0,1	0,1	—	1,8	
Μεταποιητικές βιομηχανίες—Manufacturing	6,4	12,6	15,8	27,8	10,0	—	47,2	22,6	12,1	—	154,5	
Παροχή ηλεκτρικού ρεύματος, φυσικού αερίου και νερού—Electricity, natural gas and water supply	0,1	1,3	1,6	6,1	—	—	0,7	—	0,3	—	10,2	
Κατασκευές—Construction	0,6	2,0	—	1,7	—	0,1	2,3	—	1,0	—	7,8	
Χονδρικό και λιανικό εμπόριο επίσκευη αυτοκινήτων οχημάτων, μοτοσυκλετών και ειδών προσωπικής οικιακής χρήσης—Wholesale and retail trade; repair of motor vehicles, motorcycles and personal and household goods	75,2	9,4	15,7	56,2	171,8	—	2,9	0,4	6,9	—	338,4	
Ξενοδοχεία και εστιατόρια—Hotels and restaurants	24,5	0,2	1,9	14,0	75,7	—	0,9	0,3	23,8	—	141,4	
Μεταφορές, αποθήκευση και επικοινωνίες—Transport, storage and communication	2,2	3,2	4,1	34,2	3,2	—	0,1	1,4	1,9	—	50,5	
Ενδιάμεσοι χρηματοπιστωτικοί οργανισμοί—Financial intermediation	4,7	7,9	16,5	26,3	0,2	—	0,2	—	2,2	—	58,0	
Διαχείριση ακίνητης περιουσίας, εκμίσθώσεις και επιχειρηματικές δραστηριότητες—Real estate, renting and business activities	5,6	45,4	27,8	30,5	2,6	—	0,4	0,8	18,0	—	131,1	
Δημόσια διοίκηση και άμυνα υποχρεωτική κοινωνική ασφάλιση—Public administration and defence; compulsory social security	3,5	25,7	29,2	62,8	4,6	0,2	0,2	—	8,7	4,2	138,9	
Εκπαίδευση—Education	1,8	170,2	4,9	10,8	2,2	—	—	—	11,8	—	201,6	
Υγεία και κοινωνική μέριμνα—Health and social work	0,6	34,8	65,6	18,2	29,5	—	0,9	0,3	8,5	—	158,4	
Άλλες δραστηριότητες παροχής υπηρεσιών υπέρ του κοινωνικού συνόλου και άλλων υπηρεσιών κοινωνικού ή ατομικού χαρακτήρα—Other community, social and personal service activities	2,6	8,2	6,5	13,3	40,4	—	0,1	2,6	6,7	—	80,3	
Ιδιωτικά νοικοκυριά που απασχολούν οικιακό προσωπικό—Private households with employed persons	—	0,3	0,3	—	14,2	—	0,1	—	57,1	—	72,0	
Ετερόδοκοι οργανισμοί και όργανα—Extraterritorial organizations and bodies	—	—	—	0,4	—	—	—	—	—	—	0,4	

Πίνακας 8α. Απασχολούμενοι 15 ετών και άνω, κατά ομάδες κλάδων οικονομικής δραστηριότητας και φύλο, και πραγματοποιηθείς χρόνος εργασίας στην κύρια εργασία τους την εβδομάδα αναφοράς. Α΄ τρίμηνο 2007

Table 8a. Persons employed aged 15 years and over, by branches of economic activity and sex, and working hours in their main job during the reference week. 1st quarter 2007

Ομάδες κλάδων οικονομικής δραστηριότητας και φύλο Branches of economic activity and sex	Από αυτούς, εργάστηκαν:—Thereof, persons who worked:						Προσωπικών ή άλλων λόγων Personal or other reasons		
	Γενικό σύνολο απασχολούμενων Grand total	Το σύνθηρες ωράριό τους Their usual hours	Περισσότερο από το σύνθηρες ωράριό τους More than their usual hours	Λιγότερο από το σύνθηρες ωράριό τους ή καθόλου εξαιτίας: Less than their usual hours or not at all due to:					
				Σύνολο Total	Τεχνικών, κλιματολογικών, οικονομικών λόγων Bad weather, technical or economic reasons	Εργατικών διαφορών (απεργίες, lock-out)		Ασθένειες, ατυχημάτων, αδειών Own illness, injury, leave	Εναρξης ή λήξης εργασίας μέσα στην εβδομάδα Start / end of job during the reference week
Και των δύο φύλων—Both sexes	4.461,2	3.676,6	56,1	728,5	234,7	5,5	70,7	5,6	412,0
Γεωργία, κτηνοτροφία, θήρα και δασοκομία—Agriculture, livestock, hunting and forestry	511,1	296,2	7,4	207,5	179,8	0,5	3,4	—	23,8
Αλιεία—Fishing	17,0	12,6	0,1	4,3	2,2	—	0,2	—	1,8
Ορυχεία και λατομεία—Mining and quarrying	16,8	13,8	1,5	1,5	—	—	0,2	—	1,3
Μεταποιητικές βιομηχανίες—Manufacturing	560,8	484,9	7,8	68,1	2,9	0,4	5,0	0,4	59,4
Παροχή ηλεκτρικού ρεύματος, φυσικού αερίου και νερού—Electricity, natural gas and water supply	41,6	36,2	1,3	4,2	0,1	—	0,8	—	3,2
Κατασκευές—Construction	383,0	312,9	2,6	67,5	19,5	0,3	3,5	4,2	39,9
Χονδρικό και λιανικό εμπόριο· επίσκεψη αυτοκινήτων οχημάτων, μοτοσυκλετών και ειδών προσωπικής και οικιακής χρήσης—Wholesale and retail trade; repair of motor vehicles, motorcycles and personal and household goods	794,4	685,2	4,3	104,9	4,5	0,5	5,4	0,1	94,4
Ξενοδοχεία και εστιατόρια—Hotels and restaurants	281,1	247,0	3,9	30,1	18,5	0,1	1,1	—	10,5
Μεταφορές, αποθήκευση και επικοινωνίες—Transport, storage and communication	270,5	236,9	4,9	28,8	3,7	—	3,4	0,2	21,5
Ενδιάμεσοι χρηματοπιστωτικοί οργανισμοί—Financial intermediation	116,9	98,6	1,4	16,9	0,1	0,1	0,8	0,4	15,5
Διαχείριση ακίνητης περιουσίας, εκμισθώσεις και επιχειρηματικές δραστηριότητες—Real estate, renting and business activities	290,7	246,3	2,6	41,7	1,6	0,3	2,6	—	37,2
Δημόσια διοίκηση και άμυνα· υποχρεωτική κοινωνική ασφάλιση—Public administration and defence; compulsory social security	383,6	330,6	8,6	44,4	—	1,4	5,5	—	37,5
Εκπαίδευση—Education	328,3	269,0	1,0	58,3	0,1	0,8	31,2	—	26,1
Υγεία και κοινωνική μέριμνα—Health and social work	241,3	209,2	6,0	26,2	—	0,6	5,7	0,1	19,8
Άλλες δραστηριότητες παροχής υπηρεσιών υπέρ του κοινωνικού συνόλου και άλλων υπηρεσιών κοινωνικού ή ατομικού χαρακτήρα—Other community, social and personal service activities	152,9	131,6	2,3	18,9	1,6	0,3	1,6	—	15,4
Ιδιωτικά νοικοκυριά που απασχολούν οικιακό προσωπικό—Private households with employed persons	69,5	64,2	0,3	4,9	—	—	0,4	0,2	4,4
Ετερόδοκι, οργανισμοί και όργανα—Extraterritorial organizations and bodies	1,6	1,3	—	0,2	—	—	—	—	0,2

Χιλιάδες
Thousands



Πίνακας 8α. Απασχολούμενοι 15 ετών και άνω, κατά ομάδες κλάδων οικονομικής δραστηριότητας και φύλο, και πραγματοποιηθείς χρόνος εργασίας στην κύρια εργασία τους την εβδομάδα αναφοράς. Α΄ τρίμηνο 2007 (συνέχεια)

Table 8a. Persons employed aged 15 years and over, by branches of economic activity and sex, and working hours in their main job during the reference week. 1st quarter 2007 (continued)

Ομάδες κλάδων οικονομικής δραστηριότητας και φύλο Branches of economic activity and sex	Από αυτούς, εργάστηκαν:—Thereof, persons who worked:						Προσωπικών ή άλλων λόγων Personal or other reasons		
	Γενικό σύνολο απασχολούμενων Grand total	Το σύνθηρες ωράριό τους Their usual hours	Περισσότερο από το σύνθηρες ωράριό τους More than their usual hours	Λιγότερο από το σύνθηρες ωράριό τους ή καθόλου εξαιτίας: Less than their usual hours or not at all due to:					
				Σύνολο Total	Τεχνικών, κλιματολογικών, οικονομικών λόγων Bad weather, technical or economic reasons	Εργατικών διαφορών (απεργίες, lock-out)		Ασθένειες, ατυχημάτων, αδειών Own illness, injury, leave	Εναρξης ή λήξης εργασίας μέσα στην εβδομάδα Start / end of job during the reference week
Άρρενες—Males	2.738,8	2.270,4	40,7	427,7	136,1	2,1	31,9	4,5	253,1
Γεωργία, κτηνοτροφία, θήρα και δασοκομία—Agriculture, livestock, hunting and forestry	291,9	176,4	4,1	111,3	95,5	0,4	1,5	—	13,9
Αλιεία—Fishing	14,3	10,4	0,1	3,8	1,8	—	0,2	—	1,8
Ορυχεία και λατομεία—Mining and quarrying	16,0	13,1	1,5	1,4	—	—	0,2	—	1,2
Μεταποιητικές βιομηχανίες—Manufacturing	405,9	351,2	6,3	48,4	1,4	0,4	3,6	0,1	42,9
Παροχή ηλεκτρικού ρεύματος, φυσικού αερίου και νερού—Electricity, natural gas and water supply	34,0	29,6	0,8	3,6	0,1	—	0,5	—	3,0
Κατασκευές—Construction	375,1	305,5	2,6	67,0	19,5	0,3	3,5	4,1	39,6
Χονδρικό και λιανικό εμπόριο· επίσκεψη αυτοκινήτων οχημάτων, μοτοσυκλετών και ειδών προσωπικής και οικιακής χρήσης—Wholesale and retail trade; repair of motor vehicles, motorcycles and personal and household goods	461,0	399,9	2,7	58,4	2,1	—	3,2	0,1	53,0
Ξενοδοχεία και εστιατόρια—Hotels and restaurants	159,4	141,3	2,1	16,0	10,2	—	0,7	—	5,1
Μεταφορές, αποθήκευση και επικοινωνίες—Transport, storage and communication	222,0	193,6	4,8	23,6	2,9	—	2,5	0,2	18,1
Ενδιάμεσοι χρηματοπιστωτικοί οργανισμοί—Financial intermediation	59,7	51,3	1,1	7,4	0,1	—	—	—	7,3
Διαχείριση ακίνητης περιουσίας, εκμισθώσεις και επιχειρηματικές δραστηριότητες—Real estate, renting and business activities	157,6	133,6	1,9	22,1	1,1	—	1,3	—	19,6
Δημόσια διοίκηση και άμυνα· υποχρεωτική κοινωνική ασφάλιση—Public administration and defence; compulsory social security	248,8	216,7	7,7	24,4	—	0,4	2,7	—	21,2
Εκπαίδευση—Education	122,9	100,9	0,4	21,6	—	0,2	11,2	—	10,2
Υγεία και κοινωνική μέριμνα—Health and social work	85,9	73,3	3,0	9,7	—	0,2	0,5	—	9,0
Άλλες δραστηριότητες παροχής υπηρεσιών υπέρ του κοινωνικού συνόλου και άλλων υπηρεσιών κοινωνικού ή ατομικού χαρακτήρα—Other community, social and personal service activities	79,4	69,4	1,4	8,6	1,2	0,1	0,5	—	6,8
Ιδιωτικά νοικοκυριά που απασχολούν οικιακό προσωπικό—Private households with employed persons	3,8	3,2	—	0,6	—	—	—	—	0,6
Ετεροδίκαιοι οργανισμοί και όργανα—Extraterritorial organizations and bodies	1,0	1,0	—	—	—	—	—	—	—

Χιλιάδες
Thousands



Πίνακας 8α. Απασχολούμενοι 15 ετών και άνω, κατά ομάδες κλάδων οικονομικής δραστηριότητας και φύλο, και πραγματοποιηθείς χρόνος εργασίας στην κύρια εργασία τους την εβδομάδα αναφοράς. Α΄ τρίμηνο 2007 (συνέχεια)

Table 8a. Persons employed aged 15 years and over, by branches of economic activity and sex, and working hours in their main job during the reference week. 1st quarter 2007 (continued)

Ομάδες κλάδων οικονομικής δραστηριότητας και φύλο Branches of economic activity and sex	Από αυτούς, εργάστηκαν:—Thereof, persons who worked:						Προσωπικών ή άλλων λόγων Personal or other reasons		
	Γενικό σύνολο απασχολούμενων Grand total	Το σύνθηρες ωράριό τους Their usual hours	Περισσότερο από το σύνθηρες ωράριό τους More than their usual hours	Λιγότερο από το σύνθηρες ωράριό τους ή καθόλου εξαιτίας: Less than their usual hours or not at all due to:					
				Σύνολο Total	Τεχνικών, κλιματολογικών, οικονομικών λόγων Bad weather, technical or economic reasons	Εργατικών διαφορών (απεργίες, lock-άουτ) Labour dispute (strike, lock out)		Ασθένειες, ατυχημάτων, αδειών Own illness, injury, leave	Εναρξης ή λήξης εργασίας μέσα στην εβδομάδα Start / end of job during the reference week
Θήλεις—Females	1.722,4	1.406,2	15,5	300,8	98,6	3,3	38,8	1,2	158,9
Γεωργία, κτηνοτροφία, θήρα και δασοκομία—Agriculture, livestock, hunting and forestry	219,3	119,8	3,2	96,2	84,3	0,1	2,0	—	9,8
Αλιεία—Fishing	2,7	2,2	—	0,5	0,4	—	—	—	0,1
Ορυχεία και λατομεία—Mining and quarrying	0,8	0,7	—	0,1	—	—	—	—	0,1
Μεταποιητικές βιομηχανίες—Manufacturing	154,9	133,7	1,5	19,7	1,5	0,1	1,4	0,3	16,5
Παροχή ηλεκτρικού ρεύματος, φυσικού αερίου και νερού—Electricity, natural gas and water supply	7,6	6,6	0,4	0,6	—	—	0,4	—	0,2
Κατασκευές—Construction	7,9	7,4	—	0,5	—	—	—	0,1	0,3
Χονδρικό και λιανικό εμπόριο επισκευή αυτοκινήτων οχημάτων, μοτοσυκλετών και ειδών προσωπικής οικιακής χρήσης—Wholesale and retail trade; repair of motor vehicles, motorcycles and personal and household goods	333,4	285,3	1,5	46,5	2,4	0,5	2,2	—	41,4
Ξενοδοχεία και εστιατόρια—Hotels and restaurants	121,7	105,8	1,8	14,2	8,3	0,1	0,4	—	5,4
Μεταφορές, αποθήκευση και επικοινωνίες—Transport, storage and communication	48,5	43,2	0,1	5,2	0,8	—	0,9	—	3,5
Ενδιάμεσοι χρηματοπιστωτικοί οργανισμοί—Financial intermediation	57,2	47,3	0,4	9,5	—	0,1	0,8	0,4	8,2
Διαχείριση ακίνητης περιουσίας, εκμισθώσεις και επιχειρηματικές δραστηριότητες—Real estate, renting and business activities	133,1	112,7	0,7	19,6	0,5	0,3	1,3	—	17,6
Δημόσια διοίκηση και άμυνα: υποχρεωτική κοινωνική ασφάλιση—Public administration and defence; compulsory social security	134,8	113,8	0,9	20,0	—	0,9	2,8	—	16,3
Εκπαίδευση—Education	205,4	168,1	0,6	36,7	0,1	0,6	20,0	—	15,9
Υγεία και κοινωνική μέριμνα—Health and social work	155,4	135,9	3,0	16,5	—	0,3	5,2	0,1	10,9
Άλλες δραστηριότητες παροχής υπηρεσιών υπέρ του κοινωνικού συνόλου και άλλων υπηρεσιών κοινωνικού ή ατομικού χαρακτήρα—Other community, social and personal service activities	73,5	62,2	0,9	10,3	0,3	0,2	1,2	—	8,6
Ιδιωτικά νοικοκυριά που απασχολούν οικιακό προσωπικό—Private households with employed persons	65,6	61,0	0,3	4,3	—	—	0,4	0,2	3,8
Ετερόδοκι, οργανισμοί και όργανα—Extraterritorial organizations and bodies	0,6	0,4	—	0,2	—	—	—	—	0,2

Χιλιάδες
Thousands

Πίνακας 86. Απασχολούμενοι 15 ετών και άνω, κατά ομάδες κλάδων οικονομικής δραστηριότητας και φύλο, και πραγματοποιηθείς χρόνος εργασίας στην κύρια εργασία τους την εβδομάδα αναφοράς. Β' τρίμηνο 2007

Table 8b. Persons employed aged 15 years and over, by branches of economic activity and sex, and working hours in their main job during the reference week. 2nd quarter 2007

Ομάδες κλάδων οικονομικής δραστηριότητας και φύλο Branches of economic activity and sex	Από αυτούς, εργάστηκαν:—Thereof, persons who worked:						Προσωπικών ή άλλων λόγων Personal or other reasons		
	Γενικό σύνολο απασχολούμενων Grand total	Το σύνθηρες ωράριό τους Their usual hours	Περισσότερο από το σύνθηρες ωράριό τους More than their usual hours	Λιγότερο από το σύνθηρες ωράριό τους ή καθόλου εξαιτίας: Less than their usual hours or not at all due to:					
				Σύνολο Total	Τεχνικών, κλιματολογικών, οικονομικών λόγων Bad weather, technical or economic reasons	Εργατικών διαφορών (απεργίες, lock-out)		Ασθένειες, ατυχημάτων, αδειών Own illness, injury, leave	Εναρξης ή λήξης εργασίας μέσα στην εβδομάδα Start / end of job during the reference week
Και των δύο φύλων—Both sexes	4.519,9	3.612,8	72,5	834,5	126,4	8,4	90,8	5,5	603,4
Γεωργία, κτηνοτροφία, θήρα και δασοκομία—Agriculture, livestock, hunting and forestry	507,3	342,0	19,7	145,6	101,3	0,5	2,9	0,7	40,2
Αλιεία—Fishing	15,1	12,5	0,3	2,3	0,5	0,1	—	—	1,7
Ορυχεία και λατομεία—Mining and quarrying	18,1	14,2	1,4	2,6	0,1	—	0,2	—	2,3
Μεταποιητικές βιομηχανίες—Manufacturing	558,9	455,5	6,7	96,7	1,7	0,2	4,6	0,7	89,5
Παροχή ηλεκτρικού ρεύματος, φυσικού αερίου και νερού—Electricity, natural gas and water supply	40,0	33,2	1,1	5,7	0,3	0,1	0,5	—	4,8
Κατασκευές—Construction	394,4	313,4	4,4	76,6	7,6	1,1	4,3	2,6	60,9
Χονδρικό και λιανικό εμπόριο· επίσκεψη αυτοκινήτων οχημάτων, μοτοσυκλετών και ειδών προσωπικής και οικιακής χρήσης—Wholesale and retail trade; repair of motor vehicles, motorcycles and personal and household goods	800,6	663,1	8,3	129,2	2,0	1,4	4,3	0,1	121,4
Ξενοδοχεία και εστιατόρια—Hotels and restaurants	317,9	292,7	2,9	22,3	7,1	0,2	1,6	0,1	13,3
Μεταφορές, αποθήκευση και επικοινωνίες—Transport, storage and communication	267,6	223,3	5,0	39,2	2,4	0,2	4,4	0,2	32,1
Ενδιάμεσοι χρηματοπιστωτικοί οργανισμοί—Financial intermediation	112,7	88,9	2,1	21,7	—	0,4	1,0	—	20,3
Διαχείριση ακίνητης περιουσίας, εκμίσθώσεις και επιχειρηματικές δραστηριότητες—Real estate, renting and business activities	294,8	235,8	3,4	55,6	0,8	1,0	3,8	—	50,0
Δημόσια διοίκηση και άμυνα· υποχρεωτική κοινωνική ασφάλιση—Public administration and defence; compulsory social security	390,9	302,6	8,3	80,0	0,2	1,1	8,5	0,2	69,9
Εκπαίδευση—Education	328,4	234,8	1,3	92,4	0,7	1,3	46,9	—	43,5
Υγεία και κοινωνική μέριμνα—Health and social work	240,9	202,5	4,8	33,6	0,3	0,6	5,9	0,2	26,6
Άλλες δραστηριότητες παροχής υπηρεσιών υπέρ του κοινωνικού συνόλου και άλλων υπηρεσιών κοινωνικού ή ατομικού χαρακτήρα—Other community, social and personal service activities	162,4	133,8	2,8	25,8	1,2	0,2	1,6	0,7	22,0
Ιδιωτικά νοικοκυριά που απασχολούν οικιακό προσωπικό—Private households with employed persons	68,5	63,4	0,1	5,0	—	—	0,2	—	4,8
Ετεροδίκαιοι οργανισμοί και όργανα—Extraterritorial organizations and bodies	1,4	1,1	—	0,3	—	—	0,3	—	—

Χιλιάδες

Thousands



Πίνακας 86. Απασχολούμενοι 15 ετών και άνω, κατά ομάδες κλάδων οικονομικής δραστηριότητας και φύλο, και πραγματοποιηθείς χρόνος εργασίας στην κύρια εργασία τους την εβδομάδα αναφοράς. Β' τρίμηνο 2007 (συνέχεια)

Table 8b. Persons employed aged 15 years and over, by branches of economic activity and sex, and working hours in their main job during the reference week. 2nd quarter 2007 (continued)

Thousands

Ομάδες κλάδων οικονομικής δραστηριότητας και φύλο Branches of economic activity and sex	Από αυτούς, εργάστηκαν:—Thereof, persons who worked:						Προσωπικών ή άλλων λόγων Personal or other reasons		
	Γενικό σύνολο απασχολουμένων Grand total	Το σύνθηρες ωράριό τους Their usual hours	Περισσότερο από το σύνθηρες ωράριό τους More than their usual hours	Λιγότερο από το σύνθηρες ωράριό τους ή καθόλου εξαιτίας: Less than their usual hours or not at all due to:					
				Σύνολο Total	Τεχνικών, κλιματολογικών, οικονομικών λόγων Bad weather, technical or economic reasons	Εργατικών διαφορών (απεργίες, lock-out)		Ασθένειες, ατυχημάτων, αδειών Own illness, injury, leave	Εναρξης ή λήξης εργασίας μέσα στην εβδομάδα Start / end of job during the reference week
Άρρενες—Males	2.761,6	2.230,3	50,0	481,4	67,5	3,5	40,9	4,5	365,0
Γεωργία, κτηνοτροφία, θήρα και δασοκομία—Agriculture, livestock, hunting and forestry	289,0	204,2	10,9	73,9	49,0	—	1,3	0,5	23,1
Αλιεία—Fishing	13,0	10,7	0,3	2,0	0,5	—	—	—	1,5
Ορυχεία και λατομεία—Mining and quarrying	16,9	13,0	1,4	2,5	0,1	—	0,1	—	2,3
Μεταποιητικές βιομηχανίες—Manufacturing	404,5	332,2	5,7	66,6	0,8	0,2	3,3	0,2	62,1
Παροχή ηλεκτρικού ρεύματος, φυσικού αερίου και νερού—Electricity, natural gas and water supply	31,6	26,4	0,7	4,4	0,3	0,1	0,3	—	3,7
Κατασκευές—Construction	386,7	307,4	4,4	74,9	7,6	1,1	4,3	2,6	59,3
Χονδρικό και λιανικό εμπόριο· επισκευή αυτοκινήτων οχημάτων, μοτοσυκλετών και ειδών προσωπικής οικιακής χρήσης—Wholesale and retail trade; repair of motor vehicles, motorcycles and personal and household goods	463,4	385,6	5,1	72,6	1,3	0,8	1,3	0,1	69,0
Ξενοδοχεία και εστιατόρια—Hotels and restaurants	173,7	160,1	1,3	12,3	4,0	—	0,6	—	7,7
Μεταφορές, αποθήκευση και επικοινωνίες—Transport, storage and communication	215,3	181,3	4,8	29,2	2,0	0,1	3,4	0,2	23,5
Ενδιάμεσοι χρηματοπιστωτικοί οργανισμοί—Financial intermediation	57,1	45,1	0,7	11,3	—	—	0,2	—	11,1
Διαχείριση ακίνητης περιουσίας, εκμισθώσεις και επιχειρηματικές δραστηριότητες—Real estate, renting and business activities	162,7	131,6	2,4	28,6	0,6	0,5	1,4	—	26,1
Δημόσια διοίκηση και άμυνα· υποχρεωτική κοινωνική ασφάλιση—Public administration and defence; compulsory social security	249,1	200,3	7,4	41,4	0,2	0,2	3,9	0,2	36,9
Εκπαίδευση—Education	123,1	84,5	0,8	37,7	0,2	0,2	19,5	—	17,8
Υγεία και κοινωνική μέριμνα—Health and social work	86,5	74,0	2,4	10,0	—	0,2	0,7	—	9,1
Άλλες δραστηριότητες παροχής υπηρεσιών υπέρ του κοινωνικού συνόλου και άλλων υπηρεσιών κοινωνικού ή προσωπικού χαρακτήρα—Other community, social and personal service activities	83,5	69,1	1,6	12,8	0,8	—	0,3	0,6	11,1
Ιδιωτικά νοικοκυριά που απασχολούν οικιακό προσωπικό—Private households with employed persons	4,5	3,7	—	0,8	—	—	—	—	0,8
Ετεροδίκαι, οργανισμοί και όργανα—Extraterritorial organizations and bodies	1,3	1,0	—	0,3	—	—	0,3	—	—

Πίνακας 86. Απασχολούμενοι 15 ετών και άνω, κατά ομάδες κλάδων οικονομικής δραστηριότητας και φύλο, και πραγματοποιηθείς χρόνος εργασίας στην κύρια εργασία τους την εβδομάδα αναφοράς. Β' τρίμηνο 2007 (συνέχεια)

Table 8b. Persons employed aged 15 years and over, by branches of economic activity and sex, and working hours in their main job during the reference week. 2nd quarter 2007 (continued)

Ομάδες κλάδων οικονομικής δραστηριότητας και φύλο Branches of economic activity and sex	Από αυτούς, εργάστηκαν:—Thereof, persons who worked:						Προσωπικών ή άλλων λόγων Personal or other reasons	
	Γενικό σύνολο απασχολούμενων Grand total	Το σύνθητες ωράριό τους Their usual hours	Περισσότερο από το σύνθητες ωράριό τους More than their usual hours	Λιγότερο από το σύνθητες ωράριό τους ή καθόλου εξαιτίας: Less than their usual hours or not at all due to:				
				Σύνολο Total	Τεχνικών, κλιματολογικών, οικονομικών λόγων Bad weather, technical or economic reasons	Εργατικών διαφορών (απεργίες, lock-out)		Ασθένειες, ατυχημάτων, αδειών Own illness, injury, leave
Θήλεις—Females	1.758,2	1.382,6	22,5	58,9	4,9	50,0	1,1	238,3
Γεωργία, κτηνοτροφία, θήρα και δασοκομία—Agriculture, livestock, hunting and forestry	218,3	137,8	8,8	52,3	0,5	1,6	0,2	17,1
Αλιεία—Fishing	2,1	1,8	—	—	0,1	—	—	0,2
Ορυχεία και λατομεία—Mining and quarrying	1,3	1,1	—	—	—	0,1	—	—
Μεταποιητικές βιομηχανίες—Manufacturing	154,4	123,3	1,0	0,9	—	1,3	0,4	27,5
Παροχή ηλεκτρικού ρεύματος, φυσικού αερίου και νερού—Electricity, natural gas and water supply	8,5	6,8	0,4	—	—	0,1	—	1,2
Κατασκευές—Construction	7,7	6,0	—	—	0,1	—	—	1,6
Χονδρικό και λιανικό εμπόριο· επισκευή αυτοκινήτων οχημάτων, μοτοσυκλετών και ειδών προσωπικής και οικιακής χρήσης—Wholesale and retail trade; repair of motor vehicles, motorcycles and personal and household goods	337,3	277,5	3,1	0,7	0,6	3,0	—	52,4
Ξενοδοχεία και εστιατόρια—Hotels and restaurants	144,2	132,6	1,6	3,2	0,2	1,0	0,1	5,6
Μεταφορές, αποθήκευση και επικοινωνίες—Transport, storage and communication	52,3	42,0	0,2	0,4	0,1	1,0	—	8,5
Ενδιάμεσοι χρηματοπιστωτικοί οργανισμοί—Financial intermediation	55,6	43,9	1,3	—	0,4	0,8	—	9,2
Διαχείριση ακίνητης περιουσίας, εκμισθώσεις και επιχειρηματικές δραστηριότητες—Real estate, renting and business activities	132,1	104,2	1,0	0,2	0,5	2,4	—	23,9
Δημόσια διοίκηση και άμυνα· υποχρεωτική κοινωνική ασφάλιση—Public administration and defence; compulsory social security	141,8	102,3	0,9	—	0,9	4,7	—	33,0
Εκπαίδευση—Education	205,4	150,3	0,4	0,6	1,1	27,4	—	25,7
Υγεία και κοινωνική μέριμνα—Health and social work	154,3	128,4	2,3	0,3	0,4	5,2	0,2	17,5
Άλλες δραστηριότητες παροχής υπηρεσιών υπέρ του κοινωνικού συνόλου και άλλων υπηρεσιών κοινωνικού ή ατομικού χαρακτήρα—Other community, social and personal service activities	78,9	64,7	1,3	0,4	0,2	1,2	0,1	11,0
Ιδιωτικά νοικοκυριά που απασχολούν οικιακό προσωπικό—Private households with employed persons	64,1	59,7	0,1	—	—	0,2	—	4,0
Ετεροδίκαι, οργανισμοί και όργανα—Extraterritorial organizations and bodies	0,1	0,1	—	—	—	—	—	—

Χιλιάδες
Thousands

Πίνακας 8γ. Απασχολούμενοι 15 ετών και άνω, κατά ομάδες κλάδων οικονομικής δραστηριότητας και φύλο, και πραγματοποιηθείς χρόνος εργασίας στην κύρια εργασία τους την εβδομάδα αναφοράς. Γ΄ τρίμηνο 2007

Table 8c. Persons employed aged 15 years and over, by branches of economic activity and sex, and working hours in their main job during the reference week. 3rd quarter 2007

Thousands

Ομάδες κλάδων οικονομικής δραστηριότητας και φύλο Branches of economic activity and sex	Από αυτούς, εργάστηκαν:—Thereof, persons who worked:						Προσωπικών ή άλλων λόγων Personal or other reasons	
	Το σύνθηρες ωράριό τους Their usual hours	Περισσότερο από το σύνθηρες ωράριό τους More than their usual hours	Λιγότερο από το σύνθηρες ωράριό τους ή καθόλου εξαιτίας: Less than their usual hours or not at all due to:					
			Σύνολο Total	Τεχνικών, κλιματολογικών, οικονομικών λόγων Bad weather, technical or economic reasons	Εργατικών διαφορών (απεργίες, lock-out)	Ασθένειες, ατυχημάτων, αδειών Own illness, injury, leave		Εναρξης ή λήξης εργασίας μέσα στην εβδομάδα Start / end of job during the reference week
Και των δύο φύλων—Both sexes	3.712,1	94,1	733,1	87,8	5,4	392,4	5,1	242,4
Γενικό σύνολο απασχολούμενων Grand total	4.539,3		733,1	87,8	5,4	392,4	5,1	242,4
Γεωργία, κτηνοτροφία, θήρα και δασοκομία—Agriculture, livestock, hunting and forestry	496,7	32,0	99,0	70,1	0,8	4,8	0,4	23,0
Αλιεία—Fishing	15,5	0,3	2,3	0,6	0,1	0,2	—	1,4
Ορυχεία και λατομεία—Mining and quarrying	19,9	1,0	2,1	0,1	—	0,8	—	1,1
Μεταποιητικές βιομηχανίες—Manufacturing	562,4	6,8	79,1	2,3	0,4	38,8	0,3	37,3
Παροχή ηλεκτρικού ρεύματος, φυσικού αερίου και νερού—Electricity, natural gas and water supply	42,8	1,3	5,8	—	—	4,4	—	1,4
Κατασκευές—Construction	401,8	7,4	51,2	4,4	0,6	16,4	2,1	27,7
Χονδρικό και λιανικό εμπόριο επισκευή αυτοκινήτων οχημάτων, μοτοσυκλετών και ειδών προσωπικής οικιακής χρήσης—Wholesale and retail trade; repair of motor vehicles, motorcycles and personal and household goods	800,9	8,8	90,4	1,6	1,1	36,6	0,3	50,7
Ξενοδοχεία και εστιατόρια—Hotels and restaurants	340,6	5,9	14,3	2,5	—	7,3	0,3	4,2
Μεταφορές, αποθήκευση και επικοινωνίες—Transport, storage and communication	264,3	8,6	26,2	0,9	0,2	11,3	0,2	13,6
Ενδιάμεσοι χρηματοπιστωτικοί οργανισμοί—Financial intermediation	113,5	2,1	14,3	—	—	6,8	—	7,5
Διαχείριση ακίνητης περιουσίας, εκμισθώσεις και επιχειρηματικές δραστηριότητες—Real estate, renting and business activities	298,7	3,2	51,0	2,1	0,4	31,3	—	17,3
Δημόσια διοίκηση και άμυνα: υποχρεωτική κοινωνική ασφάλιση—Public administration and defence; compulsory social security	384,0	7,8	55,9	—	0,7	34,7	0,3	20,2
Εκπαίδευση—Education	311,4	0,3	175,7	1,9	0,5	159,6	0,7	12,9
Υγεία και κοινωνική μέριμνα—Health and social work	239,4	5,1	36,5	0,1	0,4	25,5	0,3	10,3
Άλλες δραστηριότητες παροχής υπηρεσιών υπέρ του κοινωνικού συνόλου και άλλων υπηρεσιών κοινωνικού ή ατομικού χαρακτήρα—Other community, social and personal service activities	168,7	3,2	23,1	0,9	—	11,2	0,2	10,8
Ιδιωτικά νοικοκυριά που απασχολούν οικιακό προσωπικό—Private households with employed persons	77,1	0,4	5,7	0,4	—	2,3	—	3,0
Ετεροδίκαια, οργανισμοί και όργανα—Extraterritorial organizations and bodies	1,5	—	0,5	—	—	0,4	—	0,1

Πίνακας 8γ. Απασχολούμενοι 15 ετών και άνω, κατά ομάδες κλάδων οικονομικής δραστηριότητας και φύλο, και πραγματοποιηθείς χρόνος εργασίας στην κύρια εργασία τους την εβδομάδα αναφοράς, Γ΄ τρίμηνο 2007 (συνέχεια)

Table 8c. Persons employed aged 15 years and over, by branches of economic activity and sex, and working hours in their main job during the reference week. 3rd quarter 2007 (continued)

Thousands

Ομάδες κλάδων οικονομικής δραστηριότητας και φύλο Branches of economic activity and sex	Από αυτούς, εργάστηκαν:—Thereof, persons who worked:						Προσωπικών ή άλλων λόγων Personal or other reasons	
	Γενικό σύνολο απασχολουμένων Grand total	Το σύνθηρες ωράριό τους Their usual hours	Περισσότερο από το σύνθηρες ωράριό τους More than their usual hours	Λιγότερο από το σύνθηρες ωράριό τους ή καθόλου εξαιτίας: Less than their usual hours or not at all due to:				
				Σύνολο Total	Τεχνικών, κλιματολογικών, οικονομικών λόγων Bad weather, technical or economic reasons	Εργατικών διαφορών (απεργίες, lock-άουτ) Labour dispute (strike, lock out)		Ασθένειες, ατυχημάτων, αδειών Own illness, injury, leave
Άρρενες—Males	2.777,0	2.310,4	62,8	45,1	1,7	198,0	3,7	155,3
Γεωργία, κτηνοτροφία, θήρα και δασοκομία—Agriculture, livestock, hunting and forestry	287,1	219,1	17,2	33,7	0,1	2,8	0,2	13,8
Αλιεία—Fishing	12,8	10,8	0,3	0,6	—	0,2	—	0,9
Ορυχεία και λατομεία—Mining and quarrying	18,2	15,4	1,0	0,1	—	0,7	—	1,0
Μεταποιητικές βιομηχανίες—Manufacturing	407,0	343,0	5,6	1,7	—	29,1	—	27,6
Παροχή ηλεκτρικού ρεύματος, φυσικού αερίου και νερού—Electricity, natural gas and water supply	33,9	28,5	1,1	—	—	3,3	—	0,9
Κατασκευές—Construction	393,6	337,0	7,4	4,4	0,6	15,6	2,1	26,5
Χονδρικό και λιανικό εμπόριο· επίσκεψη αυτοκινήτων οχημάτων, μοτοσυκλετών και ειδών προσωπικής και οικιακής χρήσης—Wholesale and retail trade; repair of motor vehicles, motorcycles and personal and household goods	465,3	408,1	5,5	0,4	0,2	20,4	0,2	30,6
Ξενοδοχεία και εστιατόρια—Hotels and restaurants	181,9	170,8	3,1	1,0	—	3,9	0,2	2,9
Μεταφορές, αποθήκευση και επικοινωνίες—Transport, storage and communication	213,1	185,4	7,0	0,9	—	9,1	0,2	10,7
Ενδιάμεσοι χρηματοπιστωτικοί οργανισμοί—Financial intermediation	56,5	48,5	1,2	—	—	2,0	—	4,7
Διαχείριση ακίνητης περιουσίας, εκμισθώσεις και επιχειρηματικές δραστηριότητες—Real estate, renting and business activities	165,5	133,9	2,2	0,9	0,4	18,9	—	9,2
Δημόσια διοίκηση και άμυνα· υποχρεωτική κοινωνική ασφάλιση—Public administration and defence; compulsory social security	247,5	210,7	6,7	—	—	17,6	0,3	12,1
Εκπαίδευση—Education	117,8	47,6	0,2	0,5	0,1	63,8	0,3	5,2
Υγεία και κοινωνική μέριμνα—Health and social work	82,5	70,7	2,5	—	0,2	5,7	—	3,4
Άλλες δραστηριότητες παροχής υπηρεσιών υπέρ του κοινωνικού συνόλου και άλλων υπηρεσιών κοινωνικού ή ατομικού χαρακτήρα—Other community, social and personal service activities	88,2	75,4	1,8	0,8	—	4,6	0,2	5,4
Ιδιωτικά νοικοκυριά που απασχολούν οικιακό προσωπικό—Private households with employed persons	4,7	4,6	—	—	—	—	—	0,1
Ετεροδίκαιοι οργανισμοί και όργανα—Extraterritorial organizations and bodies	1,4	0,9	—	—	—	0,4	—	0,1



Πίνακας 8γ. Απασχολούμενοι 15 ετών και άνω, κατά ομάδες κλάδων οικονομικής δραστηριότητας και φύλο, και πραγματοποιηθείς χρόνος εργασίας στην κύρια εργασία τους την εβδομάδα αναφοράς, Γ΄ τρίμηνο 2007 (συνέχεια)

Table 8c. Persons employed aged 15 years and over, by branches of economic activity and sex, and working hours in their main job during the reference week. 3rd quarter 2007 (continued)

Thousands

	Από αυτούς, εργάστηκαν:—Thereof, persons who worked:						Προσωπικών ή άλλων λόγων Personal or other reasons	
	Γενικό σύνολο απασχολούμενων Grand total	Το σύνθηρες ωράριό τους Their usual hours	Περισσότερο από το σύνθηρες ωράριό τους More than their usual hours	Λιγότερο από το σύνθηρες ωράριό τους ή καθόλου εξαιτίας: Less than their usual hours or not at all due to:				
				Σύνολο Total	Τεχνικών, κλιματολογικών, οικονομικών λόγων Bad weather, technical or economic reasons	Εργατικών διαφορών (απεργίες, lock-άουτ) Labour dispute (strike, lock out)		Ασθένειες, ατυχημάτων, αδειών Own illness, injury, leave
Θήλεις—Females	1.762,3	1.401,6	31,3	42,7	3,7	194,4	1,4	87,1
Γεωργία, κτηνοτροφία, θήρα και δασοκομία—Agriculture, livestock, hunting and forestry	209,7	146,6	14,7	36,4	0,7	2,0	0,1	9,1
Αλιεία—Fishing	2,7	2,1	—	—	0,1	—	—	0,5
Ορυχεία και λατομεία—Mining and quarrying	1,7	1,5	—	—	—	0,1	—	0,2
Μεταποιητικές βιομηχανίες—Manufacturing	155,4	133,5	1,1	0,6	0,4	9,7	0,3	9,6
Παροχή ηλεκτρικού ρεύματος, φυσικού αερίου και νερού—Electricity, natural gas and water supply	8,9	7,2	0,2	—	—	1,1	—	0,5
Κατασκευές—Construction	8,2	6,2	—	—	—	0,8	—	1,1
Χονδρικό και λιανικό εμπόριο επισκευή αυτοκινήτων οχημάτων, μοτοσυκλετών και ειδών προσωπικής και οικιακής χρήσης—Wholesale and retail trade; repair of motor vehicles, motorcycles and personal and household goods	335,6	293,6	3,3	1,1	1,0	16,2	0,1	20,2
Ξενοδοχεία και εστιατόρια—Hotels and restaurants	158,6	149,5	2,8	1,5	—	3,4	0,2	1,2
Μεταφορές, αποθήκευση και επικοινωνίες—Transport, storage and communication	51,3	44,2	1,6	—	0,2	2,2	—	3,0
Ενδιάμεσοι χρηματοπιστωτικοί οργανισμοί—Financial intermediation	57,0	48,6	0,9	—	—	4,8	—	2,7
Διαχείριση ακίνητης περιουσίας, εκμισθώσεις και επιχειρηματικές δραστηριότητες—Real estate, renting and business activities	133,2	110,6	1,1	1,1	—	12,4	—	8,0
Δημόσια διοίκηση και άμυνα: υποχρεωτική κοινωνική ασφάλιση—Public administration and defence; compulsory social security	136,5	109,6	1,1	—	0,7	17,0	—	8,1
Εκπαίδευση—Education	193,5	87,7	0,1	1,4	0,4	95,8	0,3	7,7
Υγεία και κοινωνική μέριμνα—Health and social work	156,9	127,1	2,6	0,1	0,2	19,8	0,3	6,9
Άλλες δραστηριότητες παροχής υπηρεσιών υπέρ του κοινωνικού συνόλου και άλλων υπηρεσιών κοινωνικού ή ατομικού χαρακτήρα—Other community, social and personal service activities	80,5	67,0	1,4	0,1	—	6,6	—	5,4
Ιδιωτικά νοικοκυριά που απασχολούν οικιακό προσωπικό—Private households with employed persons	72,4	66,4	0,4	0,4	—	2,3	—	2,9
Ετεροδίκαια, οργανισμοί και όργανα—Extraterritorial organizations and bodies	0,1	0,1	—	—	—	—	—	—

Πίνακας 8δ. Απασχολούμενοι 15 ετών και άνω, κατά ομάδες κλάδων οικονομικής δραστηριότητας και φύλο, και πραγματοποιηθείς χρόνος εργασίας στην κύρια εργασία τους την εβδομάδα αναφοράς. Δ' τρίμηνο 2007

Table 8d. Persons employed aged 15 years and over, by branches of economic activity and sex, and working hours in their main job during the reference week. 4th quarter 2007

Ομάδες κλάδων οικονομικής δραστηριότητας και φύλο Branches of economic activity and sex	Από αυτούς, εργάστηκαν:—Thereof, persons who worked:						Προσωπικών ή άλλων λόγων Personal or other reasons		
	Γενικό σύνολο απασχολούμενων Grand total	Το σύνθηρες ωράριό τους Their usual hours	Περισσότερο από το σύνθηρες ωράριό τους More than their usual hours	Λιγότερο από το σύνθηρες ωράριό τους ή καθόλου εξαιτίας: Less than their usual hours or not at all due to:					
				Σύνολο Total	Τεχνικών, κλιματολογικών, οικονομικών λόγων Bad weather, technical or economic reasons	Εργατικών διαφορών (απεργίες, lock-out)		Ασθένειες, ατυχημάτων, αδειών Own illness, injury, leave	Εναρξης ή λήξης εργασίας μέσα στην εβδομάδα Start / end of job during the reference week
Και των δύο φύλων—Both sexes	4.519,1	3.898,9	64,3	555,8	163,5	6,6	121,2	3,2	261,2
Γεωργία, κτηνοτροφία, θήρα και δασοκομία—Agriculture, livestock, hunting and forestry	500,6	333,1	14,2	153,3	121,4	0,9	5,8	0,4	24,8
Αλιεία—Fishing	15,6	13,1	0,4	2,1	1,0	—	—	—	1,1
Ορυχεία και λατομεία—Mining and quarrying	18,8	16,0	0,9	1,8	0,2	—	0,4	—	1,2
Μεταποιητικές βιομηχανίες—Manufacturing	560,1	502,4	5,7	52,0	3,0	0,9	13,9	0,1	34,0
Παροχή ηλεκτρικού ρεύματος, φυσικού αερίου και νερού—Electricity, natural gas and water supply	43,0	37,7	1,4	3,9	—	—	0,9	—	3,0
Κατασκευές—Construction	399,5	344,5	4,2	50,9	13,1	0,9	6,5	2,0	28,3
Χονδρικό και λιανικό εμπόριο· επισκευή αυτοκινήτων οχημάτων, μοτοσυκλετών και ειδών προσωπικής και οικιακής χρήσης—Wholesale and retail trade; repair of motor vehicles, motorcycles and personal and household goods	802,3	716,6	10,1	75,5	4,7	1,3	11,1	—	58,4
Ξενοδοχεία και εστιατόρια—Hotels and restaurants	306,2	277,3	3,4	25,6	14,5	0,2	2,7	0,1	8,0
Μεταφορές, αποθήκευση και επικοινωνίες—Transport, storage and communication	260,6	232,2	5,1	23,2	2,3	—	5,8	0,1	15,1
Ενδιάμεσοι χρηματοπιστωτικοί οργανισμοί—Financial intermediation	115,4	103,7	2,5	9,1	—	—	3,7	—	5,4
Διαχείριση ακίνητης περιουσίας, εκμίσθώσεις και επιχειρηματικές δραστηριότητες—Real estate, renting and business activities	303,1	268,7	2,5	31,9	0,6	0,1	9,4	—	21,8
Δημόσια διοίκηση και άμυνα· υποχρεωτική κοινωνική ασφάλιση—Public administration and defence; compulsory social security	382,7	341,5	6,0	35,2	0,1	0,6	11,6	—	23,0
Εκπαίδευση—Education	320,6	270,7	1,0	48,9	0,9	1,0	36,1	0,3	10,5
Υγεία και κοινωνική μέριμνα—Health and social work	244,0	218,3	4,2	21,5	0,1	0,6	9,5	—	11,3
Άλλες δραστηριότητες παροχής υπηρεσιών υπέρ του κοινωνικού συνόλου και άλλων υπηρεσιών κοινωνικού ή ατομικού χαρακτήρα—Other community, social and personal service activities	168,1	148,6	2,0	17,6	1,2	0,1	3,1	0,1	13,0
Ιδιωτικά νοικοκυριά που απασχολούν οικιακό προσωπικό—Private households with employed persons	76,7	72,5	0,7	3,5	0,3	—	0,7	—	2,4
Ετεροδίκαια, οργανισμοί και όργανα—Extraterritorial organizations and bodies	1,9	1,9	—	—	—	—	—	—	—

Χιλιάδες
Thousands



Πίνακας 8δ. Απασχολούμενοι 15 ετών και άνω, κατά ομάδες κλάδων οικονομικής δραστηριότητας και φύλο, και πραγματοποιηθείς χρόνος εργασίας στην κύρια εργασία τους την εβδομάδα αναφοράς. Δ΄ τρίμηνο 2007 (συνέχεια)

Table 8d. Persons employed aged 15 years and over, by branches of economic activity and sex, and working hours in their main job during the reference week. 4th quarter 2007 (continued)

Ομάδες κλάδων οικονομικής δραστηριότητας και φύλο Branches of economic activity and sex	Από αυτούς, εργάστηκαν:—Thereof, persons who worked:						Προσωπικών ή άλλων λόγων Personal or other reasons	
	Γενικό σύνολο απασχολούμενων Grand total	Το σύνθηρες ωράριό τους Their usual hours	Περισσότερο από το σύνθηρες ωράριό τους More than their usual hours	Λιγότερο από το σύνθηρες ωράριό τους ή καθόλου εξαιτίας: Less than their usual hours or not at all due to:				
				Σύνολο Total	Τεχνικών, κλιματολογικών, οικονομικών λόγων Bad weather, technical or economic reasons	Εργατικών διαφορών (απεργίες, lock-άουτ) Labour dispute (strike, lock out)		Ασθένειας, ατυχημάτων, αδειών Own illness, injury, leave
Άρρενες—Males	2.763,8	2.402,3	41,1	97,3	2,9	58,3	2,7	159,4
Γεωργία, κτηνοτροφία, θήρα και δασοκομία—Agriculture, livestock, hunting and forestry	293,5	199,5	7,9	67,5	0,3	3,2	0,3	14,8
Αλιεία—Fishing	12,5	10,5	0,3	1,0	—	—	—	0,8
Ορυχεία και λατομεία—Mining and quarrying	17,0	14,2	0,9	0,2	—	0,4	—	1,2
Μεταποιητικές βιομηχανίες—Manufacturing	405,6	363,6	5,1	1,8	0,3	10,9	0,1	23,8
Παροχή ηλεκτρικού ρεύματος, φυσικού αερίου και νερού—Electricity, natural gas and water supply	32,8	28,9	1,2	—	—	0,7	—	2,0
Κατασκευές—Construction	391,7	337,5	4,2	13,0	0,9	6,4	1,9	27,8
Χονδρικό και λιανικό εμπόριο· επίσκεψη αυτοκινήτων οχημάτων, μοτοσυκλετών και ειδών προσωπικής και οικιακής χρήσης—Wholesale and retail trade; repair of motor vehicles, motorcycles and personal and household goods	463,9	421,1	5,4	2,9	0,2	4,0	—	30,2
Ξενοδοχεία και εστιατόρια—Hotels and restaurants	164,9	150,8	1,4	7,8	0,2	1,0	—	3,6
Μεταφορές, αποθήκευση και επικοινωνίες—Transport, storage and communication	210,2	188,2	4,3	1,9	—	4,2	0,1	11,4
Ενδιάμεσοι χρηματοπιστωτικοί οργανισμοί—Financial intermediation	57,4	51,8	0,9	—	—	1,3	—	3,5
Διαχείριση ακίνητης περιουσίας, εκμισθώσεις και επιχειρηματικές δραστηριότητες—Real estate, renting and business activities	172,0	152,3	1,7	0,2	0,1	5,5	—	12,3
Δημόσια διοίκηση και άμυνα· υποχρεωτική κοινωνική ασφάλιση—Public administration and defence; compulsory social security	243,8	220,4	4,7	—	0,1	4,9	—	13,7
Εκπαίδευση—Education	119,0	100,0	0,7	0,2	0,3	13,8	0,2	3,9
Υγεία και κοινωνική μέριμνα—Health and social work	85,5	79,7	1,4	—	0,3	1,2	—	2,9
Άλλες δραστηριότητες παροχής υπηρεσιών υπέρ του κοινωνικού συνόλου και άλλων υπηρεσιών κοινωνικού ή προσωπικού χαρακτήρα—Other community, social and personal service activities	87,8	77,7	1,0	0,7	0,1	0,9	0,1	7,3
Ιδιωτικά νοικοκυριά που απασχολούν οικιακό προσωπικό—Private households with employed persons	4,7	4,6	—	—	—	—	—	0,1
Ετερόδοκοι οργανισμοί και όργανα—Extraterritorial organizations and bodies	1,5	1,5	—	—	—	—	—	—

Χιλιάδες

Thousands

Πίνακας 8δ. Απασχολούμενοι 15 ετών και άνω, κατά ομάδες κλάδων οικονομικής δραστηριότητας και φύλο, και πραγματοποιηθείς χρόνος εργασίας στην κύρια εργασία τους την εβδομάδα αναφοράς. Δ΄ τρίμηνο 2007 (συνέχεια)

Table 8d. Persons employed aged 15 years and over, by branches of economic activity and sex, and working hours in their main job during the reference week. 4th quarter 2007 (continued)

Ομάδες κλάδων οικονομικής δραστηριότητας και φύλο Branches of economic activity and sex	Από αυτούς, εργάστηκαν:—Thereof, persons who worked:						Προσωπικών ή άλλων λόγων Personal or other reasons	
	Γενικό σύνολο απασχολούμενων Grand total	Το σύνθηρες ωράριό τους Their usual hours	Περισσότερο από το σύνθηρες ωράριό τους More than their usual hours	Λιγότερο από το σύνθηρες ωράριό τους ή καθόλου εξαιτίας: Less than their usual hours or not at all due to:				
				Σύνολο Total	Τεχνικών, κλιματολογικών, οικονομικών λόγων Bad weather, technical or economic reasons	Εργατικών διαφορών (απεργίες, lock-άουτ) Labour dispute (strike, lock out)		Ασθένειες, ατυχημάτων, αδειών Own illness, injury, leave
Θήλειες—Females	1.755,3	1.496,6	23,3	66,3	3,8	63,0	0,5	101,8
Γεωργία, κτηνοτροφία, θήρα και δασοκομία—Agriculture, livestock, hunting and forestry	207,1	133,6	6,3	54,0	0,6	2,6	0,1	10,0
Αλιεία—Fishing	3,0	2,6	0,1	—	—	—	—	0,3
Ορυχεία και λατομεία—Mining and quarrying	1,8	1,8	—	—	—	—	—	—
Μεταποιητικές βιομηχανίες—Manufacturing	154,5	138,9	0,6	1,2	0,6	3,1	—	10,2
Παροχή ηλεκτρικού ρεύματος, φυσικού αερίου και νερού—Electricity, natural gas and water supply	10,2	8,8	0,2	—	—	0,2	—	1,0
Κατασκευές—Construction	7,8	7,0	—	0,1	—	0,1	0,1	0,4
Χονδρικό και λιανικό εμπόριο· επίσκεψη αυτοκινήτων οχημάτων, μοτοσυκλετών και ειδών προσωπικής και οικιακής χρήσης—Wholesale and retail trade; repair of motor vehicles, motorcycles and personal and household goods	338,4	295,5	4,7	1,8	1,1	7,1	—	28,2
Ξενοδοχεία και εστιατόρια—Hotels and restaurants	141,4	126,5	2,0	6,7	—	1,6	0,1	4,4
Μεταφορές, αποθήκευση και επικοινωνίες—Transport, storage and communication	50,5	44,0	0,8	0,4	—	1,6	—	3,7
Ενδιάμεσοι χρηματοπιστωτικοί οργανισμοί—Financial intermediation	58,0	52,0	1,7	—	—	2,4	—	1,9
Διαχείριση ακίνητης περιουσίας, εκμισθώσεις και επιχειρηματικές δραστηριότητες—Real estate, renting and business activities	131,1	116,4	0,8	0,5	—	3,9	—	9,5
Δημόσια διοίκηση και άμυνα· υποχρεωτική κοινωνική ασφάλιση—Public administration and defence; compulsory social security	138,9	121,0	1,3	0,1	0,5	6,7	—	9,3
Εκπαίδευση—Education	201,6	170,8	0,3	0,7	0,7	22,3	0,2	6,6
Υγεία και κοινωνική μέριμνα—Health and social work	158,4	138,7	2,8	0,1	0,3	8,2	—	8,4
Άλλες δραστηριότητες παροχής υπηρεσιών υπέρ του κοινωνικού συνόλου και άλλων υπηρεσιών κοινωνικού ή προσωπικού χαρακτήρα—Other community, social and personal service activities	80,3	70,9	1,0	0,5	—	2,2	—	5,7
Ιδιωτικά νοικοκυριά που απασχολούν οικιακό προσωπικό—Private households with employed persons	72,0	67,9	0,7	0,3	—	0,7	—	2,3
Ετεροδίκαια, οργανισμοί και όργανα—Extraterritorial organizations and bodies	0,4	0,4	—	—	—	—	—	—

Χιλιάδες

Thousands



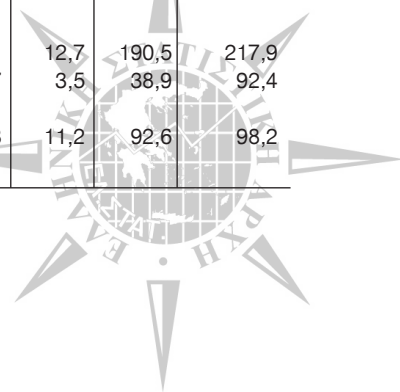
Πίνακας 9α. Απασχολούμενοι 15 ετών και άνω, κατά ομάδες κλάδων οικονομικής δραστηριότητας, μέσο αριθμό ωρών και ομάδες ωρών εβδομαδιαίας απασχόλησης στην κύρια ή μοναδική εργασία τους και φύλο. Α΄ τρίμηνο 2007

Table 9a. Persons employed aged 15 years and over, by branches of economic activity, average number of hours and groups of hours worked per week in their main or only job and by sex. 1st quarter 2007

Χιλιάδες

Thousands

Ομάδες κλάδων οικονομικής δραστηριότητας και φύλο Branches of economic activity and sex	Σύνολο Total	Αριθμός ωρών εβδομαδιαίας απασχόλησης Number of hours worked per week	Ομάδες ωρών εβδομαδιαίας απασχόλησης Groups of hours worked per week					
			14 έως up to	15 – 24	25 – 34	35 – 39	40 – 47	48 και άνω and over
Και των δύο φύλων—Both sexes	4.461,2	39	256,7	318,3	503,5	341,2	1.826,9	1.214,7
Γεωργία, κτηνοτροφία, θήρα και δασοκομία—Agriculture, livestock, hunting and forestry	511,1	31	134,3	62,9	63,1	22,8	70,9	157,0
Αλιεία—Fishing	17,0	42	0,5	1,5	2,3	0,8	6,5	5,5
Ορυχεία και λατομεία—Mining and quarrying	16,8	42	—	0,5	1,1	0,2	10,5	4,5
Μεταποιητικές βιομηχανίες—Manufacturing	560,8	42	5,7	14,9	47,8	9,6	319,0	163,9
Παροχή ηλεκτρικού ρεύματος, φυσικού αερίου και νερού—Electricity, natural gas and water supply	41,6	39	0,5	0,6	3,2	6,9	27,7	2,6
Κατασκευές—Construction	383,0	41	9,9	25,0	28,2	15,9	177,0	126,9
Χονδρικό και λιανικό εμπόριο· επισκευή αυτοκίνητων οχημάτων, μοτοσυκλετών και ειδών προσωπικής και οικιακής χρήσης—Wholesale and retail trade; repair of motor vehicles, motorcycles and personal and household goods	794,4	43	8,6	37,4	62,9	24,8	354,6	306,2
Ξενοδοχεία και εστιατόρια—Hotels and restaurants	281,1	45	17,7	17,1	17,2	9,3	79,0	140,9
Μεταφορές, αποθήκευση και επικοινωνίες—Transport, storage and communication	270,5	45	4,2	7,6	16,2	14,4	124,9	103,2
Ενδιάμεσοι χρηματοπιστωτικοί οργανισμοί—Financial intermediation	116,9	39	1,6	4,6	12,7	13,9	72,9	11,2
Διαχείριση ακίνητης περιουσίας, εκμισθώσεις και επιχειρηματικές δραστηριότητες—Real estate, renting and business activities	290,7	40	6,0	13,8	35,5	10,5	150,5	74,4
Δημόσια διοίκηση και άμυνα· υποχρεωτική κοινωνική ασφάλιση—Public administration and defence; compulsory social security	383,6	38	4,8	11,9	37,2	122,4	183,1	24,2
Εκπαίδευση—Education	328,3	25	48,3	88,5	116,6	26,5	40,7	7,8
Υγεία και κοινωνική μέριμνα—Health and social work	241,3	38	5,9	8,8	30,7	44,8	127,8	23,3
Άλλες δραστηριότητες παροχής υπηρεσιών υπέρ του κοινωνικού συνόλου και άλλων υπηρεσιών κοινωνικού ή ατομικού χαρακτήρα—Other community, social and personal service activities	152,9	39	4,8	12,8	19,7	14,6	60,9	40,0
Ιδιωτικά νοικοκυριά που απασχολούν οικιακό προσωπικό—Private households with employed persons	69,5	39	3,6	10,2	9,1	3,8	19,8	23,1
Ετερόδοκοι οργανισμοί και όργανα—Extraterritorial organizations and bodies	1,6	35	0,1	0,2	—	0,1	1,1	—
Άρρενες—Males	2.738,8	42	110,0	139,1	247,5	184,7	1.138,7	918,8
Γεωργία, κτηνοτροφία, θήρα και δασοκομία—Agriculture, livestock, hunting and forestry	291,9	36	59,2	31,5	33,5	11,0	40,8	116,0
Αλιεία—Fishing	14,3	43	0,4	1,4	2,1	0,6	4,8	5,0
Ορυχεία και λατομεία—Mining and quarrying	16,0	42	—	0,4	1,0	0,2	10,0	4,4
Μεταποιητικές βιομηχανίες—Manufacturing	405,9	43	3,0	6,2	32,8	6,2	225,1	132,5
Παροχή ηλεκτρικού ρεύματος, φυσικού αερίου και νερού—Electricity, natural gas and water supply	34,0	39	0,2	0,5	2,9	4,7	23,5	2,2
Κατασκευές—Construction	375,1	41	9,9	24,6	27,5	15,5	171,9	125,7
Χονδρικό και λιανικό εμπόριο· επισκευή αυτοκίνητων οχημάτων, μοτοσυκλετών και ειδών προσωπικής και οικιακής χρήσης—Wholesale and retail trade; repair of motor vehicles, motorcycles and personal and household goods	461,0	46	2,8	8,9	28,1	12,7	190,5	217,9
Ξενοδοχεία και εστιατόρια—Hotels and restaurants	159,4	48	9,0	7,9	7,7	3,5	38,9	92,4
Μεταφορές, αποθήκευση και επικοινωνίες—Transport, storage and communication	222,0	47	3,1	4,6	12,3	11,2	92,6	98,2



Πίνακας 9α. Απασχολούμενοι 15 ετών και άνω, κατά ομάδες κλάδων οικονομικής δραστηριότητας, μέσο αριθμό ωρών και ομάδες ωρών εβδομαδιαίας απασχόλησης στην κύρια ή μοναδική εργασία τους και φύλο. Α΄ τρίμηνο 2007 (συνέχεια)
Table 9a. Persons employed aged 15 years and over, by branches of economic activity, average number of hours and groups of hours worked per week in their main or only job and by sex. 1st quarter 2007 (continued)

Χιλιάδες

Thousands

Ομάδες κλάδων οικονομικής δραστηριότητας και φύλο Branches of economic activity and sex	Σύνολο Total	Αριθμός ωρών εβδομαδιαίας απασχόλησης Number of hours worked per week	Ομάδες ωρών εβδομαδιαίας απασχόλησης Groups of hours worked per week					
			14 έως up to	15 – 24	25 – 34	35 – 39	40 – 47	48 και άνω and over
Ενδιάμεσοι χρηματοπιστωτικοί οργανισμοί—Financial intermediation	59,7	40	—	1,3	5,7	6,4	38,1	8,3
Διαχείριση ακίνητης περιουσίας, εκμισθώσεις και επιχειρηματικές δραστηριότητες—Real estate, renting and business activities	157,6	43	2,6	4,0	14,2	5,2	77,9	53,6
Δημόσια διοίκηση και άμυνα· υποχρεωτική κοινωνική ασφάλιση—Public administration and defence; compulsory social security	248,8	39	2,0	5,4	19,6	71,3	128,5	22,1
Εκπαίδευση—Education	122,9	26	15,4	34,7	38,4	12,2	17,1	5,2
Υγεία και κοινωνική μέριμνα—Health and social work	85,9	40	0,5	2,8	11,4	14,3	42,3	14,7
Άλλες δραστηριότητες παροχής υπηρεσιών υπέρ του κοινωνικού συνόλου και άλλων υπηρεσιών κοινωνικού ή ατομικού χαρακτήρα—Other community, social and personal service activities	79,4	40	1,6	4,9	10,4	9,3	34,3	18,9
Ιδιωτικά νοικοκυριά που απασχολούν οικιακό προσωπικό—Private households with employed persons	3,8	43	0,2	0,1	—	0,2	1,5	1,9
Ετερόδοκοι οργανισμοί και όργανα—Extraterritorial organizations and bodies	1,0	40	—	—	—	0,1	0,9	—
Θήλειες—Females	1.722,4	35	146,6	179,2	256,0	156,5	688,1	295,9
Γεωργία, κτηνοτροφία, θήρα και δασοκομία—Agriculture, livestock, hunting and forestry	219,3	25	75,2	31,4	29,6	11,8	30,2	41,1
Αλιεία—Fishing	2,7	39	0,1	0,1	0,2	0,2	1,6	0,5
Ορυχεία και λατομεία—Mining and quarrying	0,8	37	—	0,1	0,1	—	0,4	0,1
Μεταποιητικές βιομηχανίες—Manufacturing	154,9	40	2,7	8,6	15,0	3,4	93,8	31,3
Παροχή ηλεκτρικού ρεύματος, φυσικού αερίου και νερού—Electricity, natural gas and water supply	7,6	38	0,4	0,1	0,3	2,1	4,3	0,4
Κατασκευές—Construction	7,9	41	—	0,4	0,7	0,4	5,1	1,2
Χονδρικό και λιανικό εμπόριο· επισκευή αυτοκινήτων οχημάτων, μοτοσυκλετών και ειδών προσωπικής και οικιακής χρήσης—Wholesale and retail trade; repair of motor vehicles, motorcycles and personal and household goods	333,4	40	5,8	28,5	34,7	12,1	164,1	88,2
Ξενοδοχεία και εστιατόρια—Hotels and restaurants	121,7	41	8,7	9,2	9,5	5,8	40,1	48,5
Μεταφορές, αποθήκευση και επικοινωνίες—Transport, storage and communication	48,5	38	1,1	3,0	3,9	3,2	32,3	5,1
Ενδιάμεσοι χρηματοπιστωτικοί οργανισμοί—Financial intermediation	57,2	37	1,6	3,3	7,0	7,5	34,8	2,9
Διαχείριση ακίνητης περιουσίας, εκμισθώσεις και επιχειρηματικές δραστηριότητες—Real estate, renting and business activities	133,1	38	3,4	9,8	21,3	5,3	72,5	20,8
Δημόσια διοίκηση και άμυνα· υποχρεωτική κοινωνική ασφάλιση—Public administration and defence; compulsory social security	134,8	36	2,8	6,6	17,6	51,1	54,6	2,1
Εκπαίδευση—Education	205,4	24	32,9	53,8	78,2	14,3	23,5	2,7
Υγεία και κοινωνική μέριμνα—Health and social work	155,4	37	5,4	6,1	19,3	30,5	85,5	8,6
Άλλες δραστηριότητες παροχής υπηρεσιών υπέρ του κοινωνικού συνόλου και άλλων υπηρεσιών κοινωνικού ή ατομικού χαρακτήρα—Other community, social and personal service activities	73,5	38	3,2	7,9	9,4	5,3	26,6	21,2
Ιδιωτικά νοικοκυριά που απασχολούν οικιακό προσωπικό—Private households with employed persons	65,6	38	3,4	10,1	9,1	3,5	18,3	21,2
Ετερόδοκοι οργανισμοί και όργανα—Extraterritorial organizations and bodies	0,6	28	0,1	0,2	—	—	0,3	—


Πίνακας 96. Απασχολούμενοι 15 ετών και άνω, κατά ομάδες κλάδων οικονομικής δραστηριότητας, μέσο αριθμό ωρών και ομάδες ωρών εβδομαδιαίας απασχόλησης στην κύρια ή μοναδική εργασία τους και φύλο. Β΄ τρίμηνο 2007

Table 9b. Persons employed aged 15 years and over, by branches of economic activity, average number of hours and groups of hours worked per week in their main or only job and by sex. 2nd quarter 2007

Χιλιάδες

Thousands

Ομάδες κλάδων οικονομικής δραστηριότητας και φύλο Branches of economic activity and sex	Σύνολο Total	Αριθμός ωρών εβδομαδιαίας απασχόλησης Number of hours worked per week	Ομάδες ωρών εβδομαδιαίας απασχόλησης Groups of hours worked per week					
			14 έως up to	15 – 24	25 – 34	35 – 39	40 – 47	48 και άνω and over
Και των δύο φύλων—Both sexes	4.519,9	40	193,3	299,1	608,4	332,7	1.807,6	1.278,8
Γεωργία, κτηνοτροφία, θήρα και δασοκομία—Agriculture, livestock, hunting and forestry	507,3	38	68,0	63,7	66,4	26,2	82,8	200,3
Αλιεία—Fishing	15,1	46	0,4	0,7	1,0	0,8	4,9	7,4
Ορυχεία και λατομεία—Mining and quarrying	18,1	42	0,1	0,3	1,6	0,5	11,7	4,0
Μεταποιητικές βιομηχανίες—Manufacturing	558,9	42	3,9	13,4	71,8	10,2	307,0	152,5
Παροχή ηλεκτρικού ρεύματος, φυσικού αερίου και νερού—Electricity, natural gas and water supply	40,0	39	0,2	0,3	5,6	5,5	25,9	2,5
Κατασκευές—Construction	394,4	41	5,3	16,4	40,5	18,1	179,0	135,1
Χονδρικό και λιανικό εμπόριο· επισκευή αυτοκίνητων οχημάτων, μοτοσυκλετών και ειδών προσωπικής και οικιακής χρήσης—Wholesale and retail trade; repair of motor vehicles, motorcycles and personal and household goods	800,6	43	6,7	30,7	75,8	26,6	354,0	306,8
Ξενοδοχεία και εστιατόρια—Hotels and restaurants	317,9	47	8,8	18,6	15,8	10,3	94,3	170,2
Μεταφορές, αποθήκευση και επικοινωνίες—Transport, storage and communication	267,6	45	4,4	5,8	27,4	11,6	116,4	102,0
Ενδιάμεσοι χρηματοπιστωτικοί οργανισμοί—Financial intermediation	112,7	39	1,4	2,7	17,6	13,0	67,6	10,4
Διαχείριση ακίνητης περιουσίας, εκμισθώσεις και επιχειρηματικές δραστηριότητες—Real estate, renting and business activities	294,8	40	5,7	13,3	42,1	12,0	149,6	72,1
Δημόσια διοίκηση και άμυνα· υποχρεωτική κοινωνική ασφάλιση—Public administration and defence; compulsory social security	390,9	37	6,9	12,3	69,1	115,7	164,7	22,1
Εκπαίδευση—Education	328,4	24	66,0	88,8	105,0	20,8	39,3	8,6
Υγεία και κοινωνική μέριμνα—Health and social work	240,9	38	6,6	9,6	35,2	42,1	125,8	21,6
Άλλες δραστηριότητες παροχής υπηρεσιών υπέρ του κοινωνικού συνόλου και άλλων υπηρεσιών κοινωνικού ή ατομικού χαρακτήρα—Other community, social and personal service activities	162,4	39	5,5	12,1	24,6	15,6	62,5	42,1
Ιδιωτικά νοικοκυριά που απασχολούν οικιακό προσωπικό—Private households with employed persons	68,5	39	3,2	10,6	8,9	3,6	21,3	21,0
Ετερόδοκοι οργανισμοί και όργανα—Extraterritorial organizations and bodies	1,4	32	0,3	—	—	0,2	0,8	0,1
Άρρενες—Males	2.761,6	42	72,2	118,3	303,8	180,3	1.137,7	949,3
Γεωργία, κτηνοτροφία, θήρα και δασοκομία—Agriculture, livestock, hunting and forestry	289,0	43	24,5	27,3	30,2	13,5	47,3	146,2
Αλιεία—Fishing	13,0	47	0,3	0,3	1,0	0,6	4,0	6,8
Ορυχεία και λατομεία—Mining and quarrying	16,9	42	—	0,3	1,6	0,5	11,1	3,5
Μεταποιητικές βιομηχανίες—Manufacturing	404,5	43	1,2	4,7	46,4	6,4	221,5	124,2
Παροχή ηλεκτρικού ρεύματος, φυσικού αερίου και νερού—Electricity, natural gas and water supply	31,6	39	0,1	0,2	4,3	3,9	21,2	1,9
Κατασκευές—Construction	386,7	42	5,3	16,0	39,2	17,3	175,1	133,8
Χονδρικό και λιανικό εμπόριο· επισκευή αυτοκίνητων οχημάτων, μοτοσυκλετών και ειδών προσωπικής και οικιακής χρήσης—Wholesale and retail trade; repair of motor vehicles, motorcycles and personal and household goods	463,4	45	1,7	6,4	33,5	12,6	196,9	212,2
Ξενοδοχεία και εστιατόρια—Hotels and restaurants	173,7	49	4,5	8,7	7,0	3,0	45,8	104,6
Μεταφορές, αποθήκευση και επικοινωνίες—Transport, storage and communication	215,3	46	3,3	3,5	17,5	8,6	85,2	97,3



Πίνακας 96. Απασχολούμενοι 15 ετών και άνω, κατά ομάδες κλάδων οικονομικής δραστηριότητας, μέσο αριθμό ωρών και ομάδες ωρών εβδομαδιαίας απασχόλησης στην κύρια ή μοναδική εργασία τους και φύλο. Β΄ τρίμηνο 2007 (συνέχεια)
Table 9b. Persons employed aged 15 years and over, by branches of economic activity, average number of hours and groups of hours worked per week in their main or only job and by sex. 2nd quarter 2007 (continued)

Χιλιάδες

Thousands

Ομάδες κλάδων οικονομικής δραστηριότητας και φύλο Branches of economic activity and sex	Σύνολο Total	Αριθμός ωρών εβδομαδιαίας απασχόλησης Number of hours worked per week	Ομάδες ωρών εβδομαδιαίας απασχόλησης Groups of hours worked per week					
			14 έως up to	15 – 24	25 – 34	35 – 39	40 – 47	48 και άνω and over
Ενδιάμεσοι χρηματοπιστωτικοί οργανισμοί—Financial intermediation	57,1	39	0,2	0,7	9,0	6,8	33,5	6,9
Διαχείριση ακίνητης περιουσίας, εκμισθώσεις και επιχειρηματικές δραστηριότητες—Real estate, renting and business activities	162,7	42	2,0	3,1	19,9	6,0	80,0	51,7
Δημόσια διοίκηση και άμυνα· υποχρεωτική κοινωνική ασφάλιση—Public administration and defence; compulsory social security	249,1	38	2,2	4,9	35,8	68,8	117,1	20,2
Εκπαίδευση—Education	123,1	25	23,7	34,4	34,0	8,5	16,7	5,7
Υγεία και κοινωνική μέριμνα—Health and social work	86,5	40	0,6	3,2	10,4	13,6	45,7	12,9
Άλλες δραστηριότητες παροχής υπηρεσιών υπέρ του κοινωνικού συνόλου και άλλων υπηρεσιών κοινωνικού ή ατομικού χαρακτήρα—Other community, social and personal service activities	83,5	40	2,1	4,2	14,0	10,0	33,5	19,7
Ιδιωτικά νοικοκυριά που απασχολούν οικιακό προσωπικό—Private households with employed persons	4,5	41	0,2	0,3	0,1	0,2	2,1	1,5
Ετερόδοκοι οργανισμοί και όργανα—Extraterritorial organizations and bodies	1,3	32	0,3	—	—	0,1	0,8	0,1
Θήλειες—Females	1.758,2	36	121,1	180,8	304,5	152,4	669,9	329,5
Γεωργία, κτηνοτροφία, θήρα και δασοκομία—Agriculture, livestock, hunting and forestry	218,3	31	43,6	36,3	36,2	12,7	35,5	54,0
Αλιεία—Fishing	2,1	38	0,1	0,3	—	0,2	0,8	0,6
Ορυχεία και λατομεία—Mining and quarrying	1,3	42	0,1	—	—	—	0,7	0,5
Μεταποιητικές βιομηχανίες—Manufacturing	154,4	39	2,7	8,7	25,4	3,8	85,5	28,3
Παροχή ηλεκτρικού ρεύματος, φυσικού αερίου και νερού—Electricity, natural gas and water supply	8,5	38	0,1	0,1	1,3	1,6	4,7	0,6
Κατασκευές—Construction	7,7	40	—	0,4	1,3	0,8	3,9	1,3
Χονδρικό και λιανικό εμπόριο· επισκευή αυτοκινήτων οχημάτων, μοτοσυκλετών και ειδών προσωπικής και οικιακής χρήσης—Wholesale and retail trade; repair of motor vehicles, motorcycles and personal and household goods	337,3	41	5,0	24,3	42,3	14,0	157,1	94,6
Ξενοδοχεία και εστιατόρια—Hotels and restaurants	144,2	44	4,3	9,9	8,7	7,3	48,4	65,6
Μεταφορές, αποθήκευση και επικοινωνίες—Transport, storage and communication	52,3	37	1,2	2,3	9,9	3,1	31,2	4,6
Ενδιάμεσοι χρηματοπιστωτικοί οργανισμοί—Financial intermediation	55,6	38	1,2	2,0	8,6	6,3	34,1	3,5
Διαχείριση ακίνητης περιουσίας, εκμισθώσεις και επιχειρηματικές δραστηριότητες—Real estate, renting and business activities	132,1	38	3,7	10,2	22,3	6,0	69,6	20,4
Δημόσια διοίκηση και άμυνα· υποχρεωτική κοινωνική ασφάλιση—Public administration and defence; compulsory social security	141,8	35	4,7	7,3	33,3	46,9	47,6	2,0
Εκπαίδευση—Education	205,4	23	42,3	54,4	71,0	12,3	22,5	2,9
Υγεία και κοινωνική μέριμνα—Health and social work	154,3	36	6,0	6,4	24,8	28,5	80,1	8,6
Άλλες δραστηριότητες παροχής υπηρεσιών υπέρ του κοινωνικού συνόλου και άλλων υπηρεσιών κοινωνικού ή ατομικού χαρακτήρα—Other community, social and personal service activities	78,9	38	3,4	7,9	10,6	5,6	29,0	22,4
Ιδιωτικά νοικοκυριά που απασχολούν οικιακό προσωπικό—Private households with employed persons	64,1	39	2,9	10,3	8,8	3,3	19,2	19,5
Ετερόδοκοι οργανισμοί και όργανα—Extraterritorial organizations and bodies	0,1	38	—	—	—	0,1	—	—



Πίνακας 9γ. Απασχολούμενοι 15 ετών και άνω, κατά ομάδες κλάδων οικονομικής δραστηριότητας, μέσο αριθμό ωρών και ομάδες ωρών εβδομαδιαίας απασχόλησης στην κύρια ή μοναδική εργασία τους και φύλο. Γ΄ τρίμηνο 2007

Table 9c. Persons employed aged 15 years and over, by branches of economic activity, average number of hours and groups of hours worked per week in their main or only job and by sex. 3rd quarter 2007

Χιλιάδες

Thousands

Ομάδες κλάδων οικονομικής δραστηριότητας και φύλο Branches of economic activity and sex	Σύνολο Total	Αριθμός ωρών εβδομαδιαίας απασχόλησης Number of hours worked per week	Ομάδες ωρών εβδομαδιαίας απασχόλησης Groups of hours worked per week					
			14 έως up to	15 – 24	25 – 34	35 – 39	40 – 47	48 και άνω and over
Και των δύο φύλων—Both sexes	4.539,3	39	425,9	229,1	347,5	333,2	1.856,0	1.347,6
Γεωργία, κτηνοτροφία, θήρα και δασοκομία—Agriculture, livestock, hunting and forestry	496,7	41	50,9	53,7	63,2	25,4	82,4	221,2
Αλιεία—Fishing	15,5	48	0,3	0,4	1,1	0,8	4,2	8,7
Ορυχεία και λατομεία—Mining and quarrying	19,9	41	0,5	0,3	1,1	0,5	12,9	4,6
Μεταποιητικές βιομηχανίες—Manufacturing	562,4	40	34,1	10,5	36,0	8,1	314,3	159,3
Παροχή ηλεκτρικού ρεύματος, φυσικού αερίου και νερού—Electricity, natural gas and water supply	42,8	36	4,3	—	1,8	6,5	28,0	2,3
Κατασκευές—Construction	401,8	41	14,9	12,4	19,7	18,2	186,9	149,7
Χονδρικό και λιανικό εμπόριο· επισκευή αυτοκίνητων οχημάτων, μοτοσυκλετών και ειδών προσωπικής και οικιακής χρήσης—Wholesale and retail trade; repair of motor vehicles, motorcycles and personal and household goods	800,9	43	30,6	32,6	42,6	23,0	364,5	307,6
Ξενοδοχεία και εστιατόρια—Hotels and restaurants	340,6	48	11,2	14,4	12,0	10,5	100,0	192,6
Μεταφορές, αποθήκευση και επικοινωνίες—Transport, storage and communication	264,3	45	8,6	5,8	12,9	12,9	121,2	102,9
Ενδιάμεσοι χρηματοπιστωτικοί οργανισμοί—Financial intermediation	113,5	38	5,8	2,0	7,7	14,4	71,9	11,7
Διαχείριση ακίνητης περιουσίας, εκμισθώσεις και επιχειρηματικές δραστηριότητες—Real estate, renting and business activities	298,7	38	25,4	15,3	24,3	11,3	150,4	72,1
Δημόσια διοίκηση και άμυνα· υποχρεωτική κοινωνική ασφάλιση—Public administration and defence; compulsory social security	384,0	36	30,1	8,6	22,3	126,1	174,9	22,1
Εκπαίδευση—Education	311,4	14	166,9	43,2	53,0	14,0	29,3	4,9
Υγεία και κοινωνική μέριμνα—Health and social work	239,4	35	24,7	6,8	23,9	41,6	121,6	20,8
Άλλες δραστηριότητες παροχής υπηρεσιών υπέρ του κοινωνικού συνόλου και άλλων υπηρεσιών κοινωνικού ή ατομικού χαρακτήρα—Other community, social and personal service activities	168,7	38	12,3	11,4	18,7	17,0	66,9	42,3
Ιδιωτικά νοικοκυριά που απασχολούν οικιακό προσωπικό—Private households with employed persons	77,1	38	5,2	11,4	7,1	3,0	25,7	24,7
Ετερόδοκοι οργανισμοί και όργανα—Extraterritorial organizations and bodies	1,5	30	0,4	—	0,1	0,1	0,9	—
Άρρενες—Males	2.777,0	41	193,7	91,9	166,2	179,7	1.157,9	987,6
Γεωργία, κτηνοτροφία, θήρα και δασοκομία—Agriculture, livestock, hunting and forestry	287,1	45	17,7	23,1	28,9	12,9	45,9	158,5
Αλιεία—Fishing	12,8	50	0,1	0,2	0,5	0,8	3,5	7,8
Ορυχεία και λατομεία—Mining and quarrying	18,2	41	0,5	0,2	1,0	0,5	11,8	4,2
Μεταποιητικές βιομηχανίες—Manufacturing	407,0	41	23,8	4,1	24,3	4,2	221,7	128,8
Παροχή ηλεκτρικού ρεύματος, φυσικού αερίου και νερού—Electricity, natural gas and water supply	33,9	36	3,3	—	1,1	4,4	22,9	2,1
Κατασκευές—Construction	393,6	41	14,1	12,2	18,8	17,8	182,2	148,5
Χονδρικό και λιανικό εμπόριο· επισκευή αυτοκίνητων οχημάτων, μοτοσυκλετών και ειδών προσωπικής και οικιακής χρήσης—Wholesale and retail trade; repair of motor vehicles, motorcycles and personal and household goods	465,3	44	15,1	9,6	16,7	11,6	198,5	213,7
Ξενοδοχεία και εστιατόρια—Hotels and restaurants	181,9	50	5,6	7,5	5,2	2,9	47,0	113,7
Μεταφορές, αποθήκευση και επικοινωνίες—Transport, storage and communication	213,1	46	6,6	3,1	8,6	9,3	89,5	96,0

Πίνακας 9γ. Απασχολούμενοι 15 ετών και άνω, κατά ομάδες κλάδων οικονομικής δραστηριότητας, μέσο αριθμό ωρών και ομάδες ωρών εβδομαδιαίας απασχόλησης στην κύρια ή μοναδική εργασία τους και φύλο. Γ' τρίμηνο 2007 (συνέχεια)
Table 9c. Persons employed aged 15 years and over, by branches of economic activity, average number of hours and groups of hours worked per week in their main or only job and by sex. 3rd quarter 2007 (continued)

Χιλιάδες

Thousands

Ομάδες κλάδων οικονομικής δραστηριότητας και φύλο Branches of economic activity and sex	Σύνολο Total	Αριθμός ωρών εβδομαδιαίας απασχόλησης Number of hours worked per week	Ομάδες ωρών εβδομαδιαίας απασχόλησης Groups of hours worked per week					
			14 έως up to	15 – 24	25 – 34	35 – 39	40 – 47	48 και άνω and over
Ενδιάμεσοι χρηματοπιστωτικοί οργανισμοί—Financial intermediation	56,5	39	1,6	0,4	4,2	8,2	34,7	7,3
Διαχείριση ακίνητης περιουσίας, εκμισθώσεις και επιχειρηματικές δραστηριότητες—Real estate, renting and business activities	165,5	39	14,3	5,8	9,9	5,5	79,6	50,4
Δημόσια διοίκηση και άμυνα· υποχρεωτική κοινωνική ασφάλιση—Public administration and defence; compulsory social security	247,5	37	14,3	3,9	12,2	72,5	125,2	19,4
Εκπαίδευση—Education	117,8	14	65,1	15,5	16,3	5,4	12,1	3,5
Υγεία και κοινωνική μέριμνα—Health and social work	82,5	38	5,3	1,3	7,1	13,1	45,1	10,7
Άλλες δραστηριότητες παροχής υπηρεσιών υπέρ του κοινωνικού συνόλου και άλλων υπηρεσιών κοινωνικού ή ατομικού χαρακτήρα—Other community, social and personal service activities	88,2	39	5,6	4,7	11,1	10,6	35,7	20,5
Ιδιωτικά νοικοκυριά που απασχολούν οικιακό προσωπικό—Private households with employed persons	4,7	42	0,2	0,3	0,3	—	1,6	2,3
Ετερόδοκοι οργανισμοί και όργανα—Extraterritorial organizations and bodies	1,4	29	—	—	—	—	—	—
Θήλειες—Females	1.762,3	35	232,2	137,1	181,3	153,5	698,1	360,0
Γεωργία, κτηνοτροφία, θήρα και δασοκομία—Agriculture, livestock, hunting and forestry	209,7	34	33,2	30,6	34,3	12,4	36,5	62,7
Αλιεία—Fishing	2,7	38	0,2	0,2	0,7	—	0,7	0,9
Ορυχεία και λατομεία—Mining and quarrying	1,7	42	—	0,1	0,2	—	1,1	0,3
Μεταποιητικές βιομηχανίες—Manufacturing	155,4	38	10,2	6,4	11,7	3,9	92,6	30,5
Παροχή ηλεκτρικού ρεύματος, φυσικού αερίου και νερού—Electricity, natural gas and water supply	8,9	35	0,9	—	0,7	2,0	5,1	0,2
Κατασκευές—Construction	8,2	36	0,8	0,2	1,0	0,4	4,6	1,2
Χονδρικό και λιανικό εμπόριο· επισκευή αυτοκινήτων οχημάτων, μοτοσυκλετών και ειδών προσωπικής και οικιακής χρήσης—Wholesale and retail trade; repair of motor vehicles, motorcycles and personal and household goods	335,6	40	15,4	23,1	25,9	11,3	166,1	93,8
Ξενοδοχεία και εστιατόρια—Hotels and restaurants	158,6	45	5,5	6,9	6,8	7,5	52,9	78,9
Μεταφορές, αποθήκευση και επικοινωνίες—Transport, storage and communication	51,3	38	2,0	2,7	4,4	3,6	31,7	6,9
Ενδιάμεσοι χρηματοπιστωτικοί οργανισμοί—Financial intermediation	57,0	37	4,1	1,6	3,4	6,2	37,3	4,4
Διαχείριση ακίνητης περιουσίας, εκμισθώσεις και επιχειρηματικές δραστηριότητες—Real estate, renting and business activities	133,2	36	11,0	9,5	14,4	5,8	70,8	21,7
Δημόσια διοίκηση και άμυνα· υποχρεωτική κοινωνική ασφάλιση—Public administration and defence; compulsory social security	136,5	33	15,8	4,7	10,0	53,6	49,7	2,7
Εκπαίδευση—Education	193,5	14	101,8	27,7	36,7	8,6	17,3	1,4
Υγεία και κοινωνική μέριμνα—Health and social work	156,9	34	19,4	5,5	16,8	28,6	76,5	10,1
Άλλες δραστηριότητες παροχής υπηρεσιών υπέρ του κοινωνικού συνόλου και άλλων υπηρεσιών κοινωνικού ή ατομικού χαρακτήρα—Other community, social and personal service activities	80,5	37	6,8	6,8	7,6	6,5	31,1	21,8
Ιδιωτικά νοικοκυριά που απασχολούν οικιακό προσωπικό—Private households with employed persons	72,4	38	5,0	11,2	6,7	3,0	24,1	22,4
Ετερόδοκοι οργανισμοί και όργανα—Extraterritorial organizations and bodies	0,1	38	—	—	—	0,1	—	—

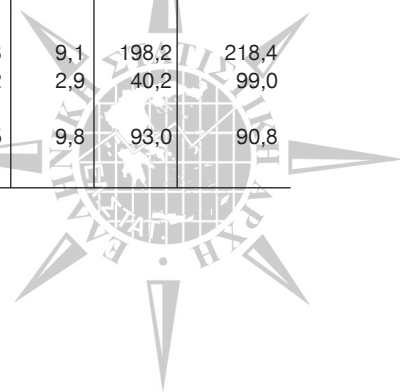
Πίνακας 9δ. Απασχολούμενοι 15 ετών και άνω, κατά ομάδες κλάδων οικονομικής δραστηριότητας, μέσο αριθμό ωρών και ομάδες ωρών εβδομαδιαίας απασχόλησης στην κύρια ή μοναδική εργασία τους και φύλο. Δ΄ τρίμηνο 2007

Table 9d. Persons employed aged 15 years and over, by branches of economic activity, average number of hours and groups of hours worked per week in their main or only job and by sex. 4th quarter 2007

Χιλιάδες

Thousands

Ομάδες κλάδων οικονομικής δραστηριότητας και φύλο Branches of economic activity and sex	Σύνολο Total	Αριθμός ωρών εβδομαδιαίας απασχόλησης Number of hours worked per week	Ομάδες ωρών εβδομαδιαίας απασχόλησης Groups of hours worked per week					
			14 έως up to	15 – 24	25 – 34	35 – 39	40 – 47	48 και άνω and over
Και των δύο φύλων—Both sexes	4.519,1	40	237,1	349,5	378,7	348,3	1.910,4	1.295,1
Γεωργία, κτηνοτροφία, θήρα και δασοκομία—Agriculture, livestock, hunting and forestry	500,6	35	91,7	59,6	68,0	26,9	80,0	174,3
Αλιεία—Fishing	15,6	46	0,6	0,3	1,2	0,7	4,3	8,5
Ορυχεία και λατομεία—Mining and quarrying	18,8	42	0,2	0,8	0,4	0,4	11,7	5,2
Μεταποιητικές βιομηχανίες—Manufacturing	560,1	42	12,2	20,6	27,5	9,2	326,0	164,6
Παροχή ηλεκτρικού ρεύματος, φυσικού αερίου και νερού—Electricity, natural gas and water supply	43,0	38	1,0	2,4	0,9	6,1	30,1	2,5
Κατασκευές—Construction	399,5	41	8,6	25,6	18,0	18,0	183,0	146,3
Χονδρικό και λιανικό εμπόριο· επισκευή αυτοκίνητων οχημάτων, μοτοσυκλετών και ειδών προσωπικής και οικιακής χρήσης—Wholesale and retail trade; repair of motor vehicles, motorcycles and personal and household goods	802,3	43	10,5	42,0	48,3	18,6	368,8	314,0
Ξενοδοχεία και εστιατόρια—Hotels and restaurants	306,2	46	13,9	18,0	14,3	9,1	86,6	164,2
Μεταφορές, αποθήκευση και επικοινωνίες—Transport, storage and communication	260,6	45	5,8	10,2	9,1	13,3	126,3	95,8
Ενδιάμεσοι χρηματοπιστωτικοί οργανισμοί—Financial intermediation	115,4	39	2,8	4,6	4,1	14,8	75,3	13,8
Διαχείριση ακίνητης περιουσίας, εκμισθώσεις και επιχειρηματικές δραστηριότητες—Real estate, renting and business activities	303,1	40	9,0	19,6	20,5	12,6	159,6	81,8
Δημόσια διοίκηση και άμυνα· υποχρεωτική κοινωνική ασφάλιση—Public administration and defence; compulsory social security	382,7	38	10,9	16,9	13,2	132,5	187,0	22,2
Εκπαίδευση—Education	320,6	25	50,1	91,4	106,7	23,0	41,5	7,9
Υγεία και κοινωνική μέριμνα—Health and social work	244,0	38	9,3	11,1	20,3	43,0	137,6	22,8
Άλλες δραστηριότητες παροχής υπηρεσιών υπέρ του κοινωνικού συνόλου και άλλων υπηρεσιών κοινωνικού ή ατομικού χαρακτήρα—Other community, social and personal service activities	168,1	39	5,9	15,8	16,2	16,3	68,6	45,3
Ιδιωτικά νοικοκυριά που απασχολούν οικιακό προσωπικό—Private households with employed persons	76,7	39	4,4	10,5	9,6	3,7	22,9	25,6
Ετερόδοκοι οργανισμοί και όργανα—Extraterritorial organizations and bodies	1,9	40	—	—	0,3	0,2	1,2	0,3
Άρρενες—Males	2.763,8	42	106,1	158,3	174,9	190,0	1.176,1	958,3
Γεωργία, κτηνοτροφία, θήρα και δασοκομία—Agriculture, livestock, hunting and forestry	293,5	39	44,0	27,5	32,9	14,8	47,2	127,2
Αλιεία—Fishing	12,5	48	0,3	0,2	0,7	0,7	3,0	7,5
Ορυχεία και λατομεία—Mining and quarrying	17,0	42	0,2	0,8	0,4	0,4	10,5	4,6
Μεταποιητικές βιομηχανίες—Manufacturing	405,6	43	8,0	11,9	17,1	4,9	227,5	136,3
Παροχή ηλεκτρικού ρεύματος, φυσικού αερίου και νερού—Electricity, natural gas and water supply	32,8	39	0,7	1,6	0,6	3,8	24,0	2,1
Κατασκευές—Construction	391,7	41	8,4	25,1	17,5	17,6	178,2	145,0
Χονδρικό και λιανικό εμπόριο· επισκευή αυτοκίνητων οχημάτων, μοτοσυκλετών και ειδών προσωπικής και οικιακής χρήσης—Wholesale and retail trade; repair of motor vehicles, motorcycles and personal and household goods	463,9	45	3,8	14,7	19,8	9,1	198,2	218,4
Ξενοδοχεία και εστιατόρια—Hotels and restaurants	164,9	48	7,0	8,6	7,2	2,9	40,2	99,0
Μεταφορές, αποθήκευση και επικοινωνίες—Transport, storage and communication	210,2	46	4,5	5,6	6,5	9,8	93,0	90,8



Πίνακας 9δ. Απασχολούμενοι 15 ετών και άνω, κατά ομάδες κλάδων οικονομικής δραστηριότητας, μέσο αριθμό ωρών και ομάδες ωρών εβδομαδιαίας απασχόλησης στην κύρια ή μοναδική εργασία τους και φύλο. Δ΄ τρίμηνο 2007 (συνέχεια)
Table 9d. Persons employed aged 15 years and over, by branches of economic activity, average number of hours and groups of hours worked per week in their main or only job and by sex. 4th quarter 2007 (continued)

Χιλιάδες

Thousands

Ομάδες κλάδων οικονομικής δραστηριότητας και φύλο Branches of economic activity and sex	Σύνολο Total	Αριθμός ωρών εβδομαδιαίας απασχόλησης Number of hours worked per week	Ομάδες ωρών εβδομαδιαίας απασχόλησης Groups of hours worked per week					
			14 έως up to	15 – 24	25 – 34	35 – 39	40 – 47	48 και άνω and over
Ενδιάμεσοι χρηματοπιστωτικοί οργανισμοί—Financial intermediation	57,4	40	0,4	2,3	2,7	8,0	36,1	7,9
Διαχείριση ακίνητης περιουσίας, εκμισθώσεις και επιχειρηματικές δραστηριότητες—Real estate, renting and business activities	172,0	42	4,1	7,1	9,5	6,9	85,4	59,1
Δημόσια διοίκηση και άμυνα· υποχρεωτική κοινωνική ασφάλιση—Public administration and defence; compulsory social security	243,8	39	4,3	9,1	6,7	76,2	127,8	19,7
Εκπαίδευση—Education	119,0	26	16,6	32,5	37,2	10,2	17,4	5,2
Υγεία και κοινωνική μέριμνα—Health and social work	85,5	40	1,1	2,9	6,1	15,6	48,0	11,9
Άλλες δραστηριότητες παροχής υπηρεσιών υπέρ του κοινωνικού συνόλου και άλλων υπηρεσιών κοινωνικού ή ατομικού χαρακτήρα—Other community, social and personal service activities	87,8	39	2,5	8,3	9,8	8,9	37,0	21,3
Ιδιωτικά νοικοκυριά που απασχολούν οικιακό προσωπικό—Private households with employed persons	4,7	41	0,2	0,2	0,3	0,3	1,6	2,0
Ετερόδικοι οργανισμοί και όργανα—Extraterritorial organizations and bodies	1,5	42	—	—	—	0,1	1,2	0,3
Θήλειες—Females	1.755,3	36	131,0	191,2	203,8	158,3	734,3	336,8
Γεωργία, κτηνοτροφία, θήρα και δασοκομία—Agriculture, livestock, hunting and forestry	207,1	29	47,8	32,2	35,1	12,1	32,8	47,2
Αλιεία—Fishing	3,0	39	0,2	0,1	0,5	—	1,2	0,9
Ορυχεία και λατομεία—Mining and quarrying	1,8	45	—	—	—	—	1,2	0,6
Μεταποιητικές βιομηχανίες—Manufacturing	154,5	40	4,2	8,7	10,3	4,4	98,5	28,2
Παροχή ηλεκτρικού ρεύματος, φυσικού αερίου και νερού—Electricity, natural gas and water supply	10,2	37	0,4	0,9	0,3	2,2	6,1	0,4
Κατασκευές—Construction	7,8	39	0,2	0,5	0,5	0,4	4,8	1,4
Χονδρικό και λιανικό εμπόριο· επισκευή αυτοκινήτων οχημάτων, μοτοσυκλετών και ειδών προσωπικής και οικιακής χρήσης—Wholesale and retail trade; repair of motor vehicles, motorcycles and personal and household goods	338,4	41	6,8	27,4	28,5	9,5	170,6	95,6
Ξενοδοχεία και εστιατόρια—Hotels and restaurants	141,4	44	6,9	9,4	7,2	6,2	46,4	65,2
Μεταφορές, αποθήκευση και επικοινωνίες—Transport, storage and communication	50,5	38	1,3	4,6	2,6	3,5	33,4	5,0
Ενδιάμεσοι χρηματοπιστωτικοί οργανισμοί—Financial intermediation	58,0	38	2,4	2,3	1,5	6,7	39,2	5,9
Διαχείριση ακίνητης περιουσίας, εκμισθώσεις και επιχειρηματικές δραστηριότητες—Real estate, renting and business activities	131,1	38	4,9	12,5	11,0	5,6	74,2	22,7
Δημόσια διοίκηση και άμυνα· υποχρεωτική κοινωνική ασφάλιση—Public administration and defence; compulsory social security	138,9	36	6,6	7,7	6,6	56,3	59,2	2,5
Εκπαίδευση—Education	201,6	24	33,5	58,9	69,5	12,9	24,1	2,6
Υγεία και κοινωνική μέριμνα—Health and social work	158,4	36	8,1	8,2	14,2	27,4	89,6	10,9
Άλλες δραστηριότητες παροχής υπηρεσιών υπέρ του κοινωνικού συνόλου και άλλων υπηρεσιών κοινωνικού ή ατομικού χαρακτήρα—Other community, social and personal service activities	80,3	39	3,4	7,4	6,4	7,4	31,6	24,0
Ιδιωτικά νοικοκυριά που απασχολούν οικιακό προσωπικό—Private households with employed persons	72,0	39	4,1	10,3	9,2	3,4	21,3	23,6
Ετερόδικοι οργανισμοί και όργανα—Extraterritorial organizations and bodies	0,4	32	—	—	0,3	0,1	—	—

Πίνακας 10α. Απασχολούμενοι 15 ετών και άνω, κατά ομάδες ατομικών επαγγελματιών, ομάδες ηλικιών και φύλο.
Α΄ τρίμηνο 2007

Table 10a. Persons employed aged 15 years and over, by groups of individual occupations, age groups and sex.
1st quarter 2007

Thousands

Ομάδες ηλικιών και φύλο Age groups and sex	Ομάδες ατομικών επαγγελματιών—Groups of individual occupations										
	Σύνολο Total	Μέλη των βουλευτικών και διοικητικών στελεχών του δημο- σίου και ιδιωτικού τομέα Legislators, senior officials and managers	Πρόσωπα που ασκούν επιστημο- νικά, καλλι- τεχνικά και συναφή επαγγέλ- ματα Profes- sionals	Τεχνολόγοι, τεχνικοί βοηθοί και ασκούντες συναφή επαγ- γέλματα Technicians and asso- ciate profes- sionals	Υπάλληλοι γραφείου και ασκού- ντες συ- ναφή επαγγέλ- ματα Clerks	Απασχολούμε- νοι στην παρο- χή υπηρεσιών και πωλητές σε καταστήματα και υπαθήριες αγορές Service wor- kers and shop and market sales workers	Ειδικευμένοι γεωργοί, κτηνοτρό- φοι, δασο- κόμοι και αλιείς Skilled agricultural and fishery workers	Ειδικευμέ- νοι τεχνί- τες και ασκούντες συναφή τε- χνικά επαγ- γέλματα Craft and related trades workers	Χειριστές σταθε- ρών βιομηχανι- κών εγκαταστάσεων, μηχανημάτων και εξοπλισμού και συναρμολογητές (μονταδόροι) Plant and ma- chine operators and assemblers	Ανείδικευ- τοι εργά- τες, χειρώνα- κτες και μι- κροεπαγ- γελματίες Elementary occupa- tions	Πρόσωπα μη δυνα- μενα να κατατα- γούν Other unclas- sified persons
Και των δύο φύλων—Both sexes	4.461,2	450,0	643,2	390,6	497,8	602,3	510,7	690,0	329,8	286,6	60,2
15 – 19 ετών—years	36,1	0,5	—	0,7	2,6	10,4	8,3	10,8	0,8	2,0	—
20 – 24 » »	243,6	6,5	12,0	17,8	32,8	71,4	15,0	52,7	17,3	11,9	6,3
25 – 29 » »	574,5	29,3	78,6	65,3	83,1	110,5	31,1	92,4	39,5	28,3	16,4
30 – 44 » »	1.937,7	187,2	315,4	202,5	230,0	266,2	161,0	280,3	146,7	118,2	30,2
45 – 64 ετών—years	1.583,1	215,7	227,2	102,7	147,3	136,7	251,0	250,0	123,0	122,2	7,2
65 ετών και άνω—years and over	86,3	10,9	10,1	1,6	1,9	7,0	44,3	4,0	2,6	3,9	—
Άρρενες—Males	2.738,8	328,0	328,6	199,5	199,9	274,1	296,0	627,0	302,4	130,6	52,8
15 – 19 ετών—years	24,2	0,1	—	0,1	0,7	5,0	5,1	10,6	0,7	1,9	—
20 – 24 » »	149,1	4,4	2,7	7,8	10,1	33,4	10,6	50,8	15,7	8,4	5,3
25 – 29 » »	340,4	22,7	31,7	27,7	27,4	51,7	21,8	86,1	37,0	18,9	15,3
30 – 44 » »	1.153,4	136,0	145,6	101,9	85,8	122,1	98,4	253,1	133,7	51,1	25,7
45 – 64 ετών—years	1.009,6	156,2	139,6	60,9	74,3	58,2	129,8	222,9	113,1	48,0	6,5
65 ετών και άνω—years and over	62,2	8,6	8,9	1,1	1,7	3,8	30,4	3,4	2,1	2,2	—
Θήλειες—Females	1.722,4	122,0	314,7	191,2	297,8	328,2	214,7	63,0	27,4	156,0	7,4
15 – 19 ετών—years	12,0	0,4	—	0,6	1,9	5,5	3,2	0,2	0,1	0,2	—
20 – 24 » »	94,4	2,1	9,2	10,1	22,7	38,1	4,4	1,9	1,6	3,5	1,0
25 – 29 » »	234,1	6,6	46,9	37,5	55,8	58,8	9,4	6,2	2,4	9,3	1,1
30 – 44 » »	784,4	51,2	169,9	100,5	144,3	144,0	62,6	27,2	13,0	67,1	4,6
45 – 64 ετών—years	573,4	59,4	87,6	41,8	73,1	78,5	121,2	27,0	9,9	74,2	0,7
65 ετών και άνω—years and over	24,1	2,3	1,1	0,6	0,2	3,3	13,9	0,5	0,4	1,7	—

Πίνακας 10β. Απασχολούμενοι 15 ετών και άνω, κατά ομάδες ατομικών επαγγελματιών, ομάδες ηλικιών και φύλο.
Β' τρίμηνο 2007

Table 10b. Persons employed aged 15 years and over, by groups of individual occupations, age groups and sex.
2nd quarter 2007

Thousands

Ομάδες ηλικιών και φύλο Age groups and sex	Ομάδες ατομικών επαγγελματιών—Groups of individual occupations										
	Σύνολο Total	Μέλη των βουλευτικών και διοικητικών στελεχών του δημόσιου και ιδιωτικού τομέα Legislators, senior officials and managers	Πρόσωπα που ασκούν επιστημονικά, καλλι- τεχνικά και συναφή επαγγελματίες Professionals	Τεχνολόγοι, τεχνικοί βοηθοί και ασκούντες συναφή επαγγελματίες Technicians and asso- ciate profes- sionals	Υπάλληλοι γραφείου και ασκούντες συναφή επαγγελματίες Clerks	Απασχολούμενοι στην παροχή υπηρεσιών και πωλητές σε καταστήματα και υπαίθριες αγορές Service workers and shop and market sales workers	Ειδικευμένοι γεωργοί, κτηνοτρόφοι, δασοκόμοι και αλιείς Skilled agricultural and fishery workers	Ειδικευμένοι τεχνίτες και συναφή τεχνικά επαγγέλματα Craft and related trades workers	Χειριστές σταθμών βιομηχανικών εγκαταστάσεων, μηχανημάτων και εξοπλισμού και συναρμολογητές (μονταδόροι) Plant and machine operators and assemblers	Ανείδικευτοι εργάτες, χειρώνακτες και μη- κροεπαιγμεματίες Elementary occupations	Πρόσωπα μη δυνατόν να κατατακτούν Other unclassified persons
Και των δύο φύλων—Both sexes	4.519,9	468,4	644,4	392,8	510,3	632,4	505,3	687,9	329,2	290,2	59,0
15 – 19 ετών—years	41,0	0,9	—	1,0	3,6	12,2	7,9	11,2	1,1	3,2	—
20 – 24 » »	242,5	6,0	10,8	15,6	33,2	77,4	15,7	49,4	15,3	12,1	7,0
25 – 29 » »	576,2	28,4	81,3	66,6	83,6	111,8	29,6	94,3	37,0	28,4	15,2
30 – 44 » »	1.969,1	200,1	306,9	206,3	232,2	283,3	159,3	279,7	149,0	122,3	29,9
45 – 64 ετών—years	1.601,9	221,3	233,3	101,8	155,7	140,6	248,8	248,7	124,0	120,8	6,9
65 ετών και άνω—years and over	89,2	11,7	12,1	1,5	2,0	7,1	43,9	4,6	2,8	3,5	—
Άρρενες—Males	2.761,6	338,8	332,3	200,8	199,2	287,4	291,9	629,5	301,6	127,6	52,6
15 – 19 ετών—years	27,3	0,3	—	0,1	1,3	5,8	5,2	11,0	1,0	2,7	—
20 – 24 » »	146,9	4,1	2,8	7,5	9,3	36,2	10,9	48,4	14,0	7,7	5,9
25 – 29 » »	339,3	21,9	32,6	28,3	27,8	53,2	20,9	88,5	34,6	17,4	14,1
30 – 44 » »	1.167,2	144,4	144,1	104,6	80,2	129,1	97,0	255,3	136,3	50,6	25,6
45 – 64 ετών—years	1.017,2	158,9	142,0	59,0	79,0	59,5	129,0	222,4	113,2	47,4	6,8
65 ετών και άνω—years and over	63,6	9,2	10,9	1,3	1,5	3,6	28,9	3,8	2,4	1,9	—
Θήλειες—Females	1.758,2	129,6	312,1	191,9	311,2	345,0	213,3	58,5	27,6	162,6	6,5
15 – 19 ετών—years	13,7	0,6	—	0,8	2,3	6,4	2,8	0,2	0,1	0,5	—
20 – 24 » »	95,6	2,0	8,0	8,1	23,8	41,2	4,7	1,0	1,3	4,5	1,1
25 – 29 » »	236,8	6,5	48,7	38,4	55,8	58,6	8,7	5,8	2,3	11,0	1,0
30 – 44 » »	801,9	55,7	162,8	101,7	152,0	154,2	62,4	24,4	12,7	71,7	4,3
45 – 64 ετών—years	584,6	62,3	91,4	42,8	76,7	81,1	119,8	26,3	10,8	73,4	0,1
65 ετών και άνω—years and over	25,6	2,5	1,2	0,2	0,5	3,5	15,0	0,8	0,3	1,6	—

Πίνακας 10γ. Απασχολούμενοι 15 ετών και άνω, κατά ομάδες ατομικών επαγγελματιών, ομάδες ηλικιών και φύλο.
Γ' τρίμηνο 2007

Table 10c. Persons employed aged 15 years and over, by groups of individual occupations, age groups and sex.
3rd quarter 2007

Thousands

Ομάδες ηλικιών και φύλο Age groups and sex	Ομάδες ατομικών επαγγελματιών—Groups of individual occupations										
	Σύνολο Total	Μέλη των βουλευτικών και διευθυντικών στελεχών του δημοσίου και ιδιωτικού τομέα Legislators, senior officials and managers	Πρόσωπα που ασκούν επιστημονικά, καλλιτεχνικά και συναφή επαγγέλματα Professionals	Τεχνολόγοι, τεχνικοί βοηθοί και ασκούντες συναφή επαγγέλματα Technicians and associate professionals	Υπάλληλοι γραφείου και ασκούντες συναφή επαγγέλματα Clerks	Απασχολούμενοι στην παροχή υπηρεσιών και πωλητές σε καταστήματα και υπαθήρες αγορές Service workers and shop and market sales workers	Ειδικευμένοι γεωργοί, κτηνοτρόφοι, δασοκόμοι και αλιείς Skilled agricultural and fishery workers	Ειδικευμένοι τεχνίτες και συναφείς χημικά επαγγέλματα Craft and related trades workers	Χειριστές σταθμών βιομηχανικών εγκαταστάσεων, μηχανημάτων και εξοπλισμού και συναρμολογητές (μονταδόροι) Plant and machine operators and assemblers	Ανείδικευτοι εργάτες, χειρώνακτες και μη-κροστυγέματιες Elementary occupations	Πρόσωπα μη δύναμενα να καταταχθούν Other unclassified persons
Και των δύο φύλων—Both sexes	4.539,3	448,7	641,9	393,7	507,0	649,3	494,8	697,0	336,8	309,9	60,2
15 – 19 ετών—years	43,8	0,7	—	0,3	2,9	14,7	9,1	11,2	1,0	3,8	—
20 – 24 » »	241,4	6,7	10,7	15,6	30,9	77,8	15,2	48,8	16,3	12,5	6,9
25 – 29 » »	577,9	26,0	76,8	70,7	79,0	114,4	29,2	96,4	38,4	32,3	14,7
30 – 44 » »	1.978,0	187,9	303,8	201,8	235,9	291,5	155,4	287,2	150,8	132,4	31,3
45 – 64 ετών—years	1.614,0	216,2	239,2	103,8	156,7	144,1	245,3	248,9	127,1	125,4	7,3
65 ετών και άνω—years and over	84,3	11,2	11,4	1,5	1,5	6,8	40,7	4,4	3,2	3,6	—
Άρρενες—Males	2.777,0	322,2	333,9	201,5	198,6	296,8	289,8	639,1	307,9	132,6	54,6
15 – 19 ετών—years	29,3	0,2	—	0,1	1,3	7,2	5,9	11,1	0,9	2,5	—
20 – 24 » »	146,4	4,6	2,6	6,8	9,4	36,2	11,0	47,5	13,9	8,7	5,7
25 – 29 » »	342,6	20,5	30,4	29,5	26,7	53,4	21,3	90,1	36,3	20,4	13,8
30 – 44 » »	1.173,5	131,9	141,5	103,2	84,0	135,0	95,8	263,0	137,8	53,4	27,7
45 – 64 ετών—years	1.025,0	156,5	149,5	60,7	76,1	61,6	128,2	223,7	116,1	45,4	7,2
65 ετών και άνω—years and over	60,3	8,5	9,9	1,1	1,1	3,5	27,5	3,6	2,8	2,2	—
Θήλειες—Females	1.762,3	126,4	307,9	192,3	308,4	352,5	205,1	57,9	29,0	177,3	5,6
15 – 19 ετών—years	14,5	0,5	—	0,2	1,7	7,5	3,2	0,1	0,1	1,2	—
20 – 24 » »	95,0	2,1	8,1	8,8	21,5	41,7	4,1	1,3	2,4	3,9	1,1
25 – 29 » »	235,3	5,4	46,5	41,2	52,3	60,9	7,9	6,2	2,1	11,9	0,8
30 – 44 » »	804,5	56,0	162,2	98,7	151,9	156,5	59,5	24,2	13,0	78,9	3,5
45 – 64 ετών—years	589,0	59,7	89,6	43,1	80,6	82,6	117,0	25,2	11,0	80,0	0,1
65 ετών και άνω—years and over	24,0	2,7	1,5	0,3	0,4	3,3	13,2	0,8	0,4	1,4	—

Πίνακας 10δ. Απασχολούμενοι 15 ετών και άνω, κατά ομάδες ατομικών επαγγελματιών, ομάδες ηλικιών και φύλο.
Δ' τρίμηνο 2007

Table 10d. Persons employed aged 15 years and over, by groups of individual occupations, age groups and sex.
4th quarter 2007

Thousands

Ομάδες ηλικιών και φύλο Age groups and sex	Ομάδες ατομικών επαγγελματιών—Groups of individual occupations										
	Σύνολο Total	Μέλη των βουλευτικών και διοικητικών στελεχών του δημοσίου και ιδιωτικού τομέα Legislators, senior officials and managers	Πρόσωπα που ασκούν επιστημονικά, καλλι- τεχνικά και συναφή επαγγελματίες Professionals	Τεχνολόγοι, τεχνικοί βοηθοί και ασκούντες συναφή επαγγελματίες Technicians and asso- ciate profes- sionals	Υπάλληλοι γραφείου και ασκούντες συναφή επαγγελματίες Clerks	Απασχολούμενοι στην παροχή υπηρεσιών και πωλητές σε καταστήματα και υπαίθριες αγορές Service workers and shop and market sales workers	Ειδικευμένοι γεωργοί, κτηνοτρόφοι, δασοκόμοι και αλιείς Skilled agricultural and fishery workers	Ειδικευμένοι τεχνίτες και συναφή τεχνικά επαγγέλματα Craft and related trades workers	Χειριστές σταθμών βιομηχανικών εγκαταστάσεων, μηχανημάτων και εξοπλισμού και συναρμολογητές (μονταδόροι) Plant and machine operators and assemblers	Ανείδικευτοι εργάτες, χειρώνακτες και μη- κροστυγέματιες Elementary occupations	Πρόσωπα μη δύνα- μενα να κατατα- γούν Other unclassified persons
Και των δύο φύλων—Both sexes	4.519,1	448,3	664,2	389,7	506,8	641,8	497,1	685,2	328,4	300,2	57,4
15 – 19 ετών—years	39,2	0,7	—	0,1	2,7	13,9	7,2	10,3	1,0	3,2	—
20 – 24 »	236,7	5,5	10,8	14,3	31,9	77,0	14,8	48,7	15,5	12,6	5,5
25 – 29 »	574,9	24,4	82,9	73,2	75,5	115,7	28,0	92,5	37,0	30,8	14,9
30 – 44 »	1.963,7	188,4	308,7	197,5	231,3	288,0	158,9	285,6	146,4	129,5	29,5
45 – 64 ετών—years	1.619,1	216,8	248,6	103,0	162,9	141,0	248,9	243,8	125,6	120,9	7,5
65 ετών και άνω—years and over	85,6	12,5	13,2	1,5	2,4	6,3	39,3	4,3	2,9	3,1	—
Άρρενες—Males	2.763,8	320,3	342,2	199,4	202,9	287,0	293,2	629,1	299,8	136,6	53,3
15 – 19 ετών—years	25,4	0,1	—	0,1	0,8	6,5	4,3	9,9	0,9	2,7	—
20 – 24 »	139,7	3,8	2,6	5,7	8,6	33,9	11,2	47,2	13,0	8,9	4,8
25 – 29 »	337,2	19,4	30,5	33,1	24,0	53,7	20,7	86,1	35,3	20,0	14,5
30 – 44 »	1.173,8	131,8	144,0	100,2	88,5	129,9	99,7	262,1	133,1	57,8	26,6
45 – 64 ετών—years	1.025,1	155,7	153,8	59,1	79,2	59,2	130,1	219,9	114,8	45,9	7,4
65 ετών και άνω—years and over	62,6	9,5	11,3	1,2	1,8	3,7	27,2	3,9	2,8	1,3	—
Θήλειες—Females	1.755,3	128,0	322,0	190,3	303,9	354,8	203,9	56,1	28,5	163,6	4,2
15 – 19 ετών—years	13,7	0,7	—	—	1,9	7,4	2,8	0,4	0,1	0,5	—
20 – 24 »	97,0	1,7	8,3	8,7	23,4	43,0	3,6	1,5	2,5	3,7	0,7
25 – 29 »	237,7	4,9	52,3	40,2	51,6	61,9	7,3	6,4	1,7	10,9	0,5
30 – 44 »	789,9	56,5	164,7	97,3	142,7	158,1	59,1	23,4	13,3	71,7	3,0
45 – 64 ετών—years	594,0	61,1	94,8	43,9	83,8	81,7	118,8	24,0	10,9	75,0	0,1
65 ετών και άνω—years and over	22,9	3,1	1,9	0,3	0,6	2,6	12,1	0,4	0,1	1,8	—

Πίνακας 11α. Απασχολούμενοι 15 ετών και άνω, κατά ομάδες απορικών επαγγελματιών, θέση στο επάγγελμα και φύλο.
Α΄ τρίμηνο 2007

Table 11a. Persons employed aged 15 years and over, by groups of individual occupations, occupational status and sex.
1st quarter 2007

Thousands

Χιλιάδες	Θέση στο επάγγελμα και φύλο Occupational status and sex	Ομάδες ατομικών επαγγελματιών—Groups of individual occupations									
		Μέλη των βουλευ- μένων σωμάτων, άνωτερα διοικητικά και διευθυντικά στελέχη του δημό- σιου και ιδιωτικού τομέα Legislators, senior officials and managers	Πρόσωπα που ασκούν επιστημο- νικά, καλλι- τεχνικά και συναφή επαγγέλ- ματα Profes- sionals	Τεχνολόγοι, τεχνικοί βοηθοί και ασκούντες συναφή επαγ- γέλματα Technicians and asso- ciate profes- sionals	Υπάλληλοι γραφείου και ασκού- ντες συ- ναφή επαγγέλ- ματα Clerks	Απασχολούμε- νοι στην παρο- χή υπηρεσιών και πωλητές σε καταστήματα και υπαθήρες αγορές Service wor- kers and shop and market sales workers	Ειδικευμένοι γεωργοί, κτηνοτρό- φοι, δασο- κόμοι και αλιείς Skilled agricultural and fishery workers	Ειδικευμέ- νοι τεχνί- τες και ασκούντες συναφή τε- χνικά επαγ- γέλματα Craft and related trades workers	Χειριστές σταθε- ρών βιομηχανι- κών εγκαταστάσεων, μηχανημάτων και εξοπλισμού και συναρμολογητές (μονταδόροι) Plant and ma- chine operators and assemblers	Ανείδικευ- τοι εργά- τες, χειρώνα- κτες και μι- κροεπαγ- γελματίες Elementary occupa- tions	Πρόσωπα μη δυνα- μένα να κατατα- γούν Other unclas- sified persons
	Σύνολο Total	4.461,2	643,2	390,6	497,8	602,3	510,7	690,0	329,8	286,6	60,2
	Και των δύο φύλων—Both sexes										
	Εργοδότες—Employers	362,1	40,5	10,3	3,6	10,9	39,8	68,1	13,4	2,9	—
	Εργαζόμενοι για δικό τους λογαριασμό— Own-account workers	964,5	116,2	45,7	5,9	45,0	317,4	139,7	65,9	14,5	—
	Μισθωτοί (με μισθό ή ημερομίσθιο)— Salaried employees	2.838,6	482,3	330,6	470,4	461,7	18,4	451,2	242,4	262,5	60,2
	Συμβοληθούντα και μη αμειβόμενα μέλη της οικογένειας—Non-paid household members	296,1	4,3	4,0	17,9	84,6	135,1	31,1	8,1	6,6	—
	Άρρενες—Males	2.738,8	328,6	199,5	199,9	274,1	296,0	627,0	302,4	130,5	52,8
	Εργοδότες—Employers	288,3	26,3	8,4	2,9	5,3	29,9	64,0	12,5	2,3	—
	Εργαζόμενοι για δικό τους λογαριασμό— Own-account workers	679,5	69,1	31,1	3,1	21,3	208,7	129,5	63,5	8,2	—
	Μισθωτοί (με μισθό ή ημερομίσθιο)— Salaried employees	1.663,4	231,5	158,7	190,0	220,6	15,8	411,6	219,3	118,3	52,8
	Συμβοληθούντα και μη αμειβόμενα μέλη της οικογένειας—Non-paid household members	107,6	1,7	1,2	4,0	26,9	41,6	21,8	7,1	1,7	—
	Θήλειες—Females	1.722,4	314,7	191,2	297,8	328,2	214,7	63,0	27,4	156,0	7,4
	Εργοδότες—Employers	73,8	14,2	1,9	0,7	5,7	9,9	4,1	0,9	0,6	—
	Εργαζόμενοι για δικό τους λογαριασμό— Own-account workers	285,0	47,1	14,6	2,8	23,7	108,7	10,2	2,4	6,3	—
	Μισθωτοί (με μισθό ή ημερομίσθιο)— Salaried employees	1.175,2	250,8	171,9	280,4	241,1	2,6	39,5	23,1	144,2	7,4
	Συμβοληθούντα και μη αμειβόμενα μέλη της οικογένειας—Non-paid household members	188,5	2,5	2,8	13,9	57,7	93,4	9,2	1,0	4,9	—

Πίνακας 116. Απασχολούμενοι 15 ετών και άνω, κατά ομάδες στομικών επαγγελματιών, θέση στο επάγγελμα και φύλο.
Β' τρίμηνο 2007

Table 11b. Persons employed aged 15 years and over, by groups of individual occupations, occupational status and sex.
2nd quarter 2007

Thousands

Χιλιάδες	Θέση στο επάγγελμα και φύλο Occupational status and sex	Ομάδες ατομικών επαγγελματιών—Groups of individual occupations									
		Μέλη των βουλευ- μένων σωμάτων, ανώτερα διοικητικά και διευθυντικά στελέχη του δημό- σιου και ιδιωτικού τομέα Legislators, senior officials and managers	Πρόσωπα που ασκούν επιστημο- νικά, καλλι- τεχνικά και συναφή επαγγέλ- ματα Profes- sionals	Τεχνολόγοι, τεχνικοί βοηθοί και ασκούντες συναφή επαγ- γέλματα Technicians and asso- ciate profes- sionals	Υπάλληλοι γραφείου και ασκού- ντες συ- ναφή επαγγέλ- ματα Clerks	Απασχολούμε- νοι στην παρο- χή υπηρεσιών και πωλητές σε καταστήματα και υπαθήριες αγορές Service wor- kers and shop and market sales workers	Ειδικευμένοι γεωργοί, κτηνοτρό- φοι, δασο- κόμοι και αλιείς Skilled agricultural and fishery workers	Ειδικευμέ- νοι τεχνί- τες και ασκούντες συναφή τε- χνικά επαγ- γέλματα Craft and related trades workers	Χειριστές σταθε- ρών βιομηχανι- κών εγκαταστάσεων, μηχανημάτων και εξοπλισμού και συναρμολογητές (μονταδόροι) Plant and ma- chine operators and assemblers	Ανείδικευ- τοι εργά- τες, χειρώνα- κτες και μι- κροεπαγ- γελματίες Elementary occupa- tions	Πρόσωπα μη δυνα- τα να κατατα- γούν Other unclas- sified persons
	Σύνολο Total	4.519,9	644,4	392,8	510,3	632,4	505,3	687,9	329,2	290,2	59,0
	Και των δύο φύλων—Both sexes										
	Εργοδότες—Employers	369,7	43,9	9,9	3,7	11,2	36,9	71,2	12,3	2,3	—
	Εργαζόμενοι για δικό τους λογαριασμό— Own-account workers	963,4	115,4	45,3	5,2	44,6	317,4	134,6	65,7	12,8	—
	Μισθωτοί (με μισθό ή ημερομίσθιο)— Salaried employees	2.896,4	480,6	333,8	484,3	489,2	20,5	452,3	244,3	269,6	59,0
	Συμβολούντα και μη αμειβόμενα μέλη της οικογένειας—Non-paid household members	290,4	4,5	3,7	17,2	87,3	130,5	29,9	6,9	5,5	—
	Άρρενες—Males	2.761,6	332,3	200,8	199,2	287,4	291,9	629,5	301,6	127,6	52,6
	Εργοδότες—Employers	297,5	29,3	8,0	2,9	6,0	26,9	68,0	11,6	1,7	—
	Εργαζόμενοι για δικό τους λογαριασμό— Own-account workers	676,4	70,2	31,7	2,6	19,7	208,1	125,9	63,3	8,0	—
	Μισθωτοί (με μισθό ή ημερομίσθιο)— Salaried employees	1.685,3	231,1	159,8	189,6	234,6	17,8	415,3	221,0	116,8	52,6
	Συμβολούντα και μη αμειβόμενα μέλη της οικογένειας—Non-paid household members	102,5	1,8	1,3	4,0	27,1	39,1	20,3	5,7	1,1	—
	Θήλειες—Females	1.758,2	312,1	191,9	311,2	345,0	213,3	58,5	27,6	162,6	6,5
	Εργοδότες—Employers	72,3	14,6	1,9	0,8	5,2	10,0	3,2	0,8	0,6	—
	Εργαζόμενοι για δικό τους λογαριασμό— Own-account workers	287,0	45,2	13,6	2,6	25,0	109,3	8,7	2,4	4,8	—
	Μισθωτοί (με μισθό ή ημερομίσθιο)— Salaried employees	1.211,0	249,5	174,0	294,6	254,7	2,7	37,0	23,3	152,8	6,5
	Συμβολούντα και μη αμειβόμενα μέλη της οικογένειας—Non-paid household members	187,9	2,8	2,5	13,2	60,2	91,3	9,5	1,2	4,4	—

Πίνακας 11γ. Απασχολούμενοι 15 ετών και άνω, κατά ομάδες ατομικών επαγγελματιών, θέση στο επάγγελμα και φύλο.
Γ' τρίμηνο 2007

Table 11c. Persons employed aged 15 years and over, by groups of individual occupations, occupational status and sex.
3rd quarter 2007

Thousands

Χιλιάδες	Θέση στο επάγγελμα και φύλο Occupational status and sex	Ομάδες ατομικών επαγγελματιών—Groups of individual occupations									
		Μέλη των βουλευ- μένων σωμάτων, ανώτερα διοικητικά και διευθυντικά στελέχη του δημό- σιου και ιδιωτικού τομέα Legislators, senior officials and managers	Πρόσωπα που ασκούν επιστημο- νικά, καλλι- τεχνικά και συναφή επαγγέλ- ματα Profes- sionals	Τεχνολόγοι, τεχνικοί βοηθοί και ασκούντες συναφή επαγ- γέλματα Technicians and asso- ciate profes- sionals	Υπάλληλοι γραφείου και ασκού- ντες συ- ναφή επαγγέλ- ματα Clerks	Απασχολούμε- νοι στην παρο- χή υπηρεσιών και πωλητές σε καταστήματα και υπαθήρες αγορές Service wor- kers and shop and market sales workers	Ειδικευμένοι γεωργοί, κτηνοτρό- φοι, δασο- κόμοι και αλιείς Skilled agricultural and fishery workers	Ειδικευμέ- νοι τεχνί- τες και ασκούντες συναφή τε- χνικά επαγ- γέλματα Craft and related trades workers	Χειριστές σταθε- ρών βιομηχανι- κών εγκαταστάσεων, μηχανημάτων και εξοπλισμού και συναρμολογητές (μονταδόροι) Plant and ma- chine operators and assemblers	Ανείδικευ- τοι εργά- τες, χειρώνα- κτες και μι- κροεπαγ- γελματίες Elementary occupa- tions	Πρόσωπα μη δυνα- μένα να κατατα- γούν Other unclas- sified persons
	Σύνολο Total	4.539,3	641,9	393,7	507,0	649,3	494,8	697,0	336,8	309,9	60,2
	Και των δύο φύλων—Both sexes										
	Εργοδότες—Employers	366,6	46,6	11,9	4,2	11,0	38,0	69,0	11,9	3,4	—
	Εργαζόμενοι για δικό τους λογαριασμό— Own-account workers	948,0	115,4	44,5	5,1	46,1	310,1	134,4	62,7	13,4	—
	Μισθωτοί (με μισθό ή ημερομίσθιο)— Salaried employees	2.938,5	474,9	333,1	482,1	503,5	19,8	464,7	256,0	286,3	60,2
	Συμβοληθούντα και μη αμειβόμενα μέλη της οικογένειας—Non-paid household members	286,2	5,0	4,2	15,7	88,6	126,9	28,9	6,2	6,8	—
	Άρρενες—Males	2.777,0	333,9	201,5	198,6	296,8	289,8	639,1	307,9	132,6	54,6
	Εργοδότες—Employers	293,9	30,5	9,8	3,0	5,8	27,7	66,2	11,1	2,7	—
	Εργαζόμενοι για δικό τους λογαριασμό— Own-account workers	665,6	69,8	29,5	2,5	21,7	204,4	126,0	60,9	8,4	—
	Μισθωτοί (με μισθό ή ημερομίσθιο)— Salaried employees	1.716,0	232,2	160,8	189,2	242,6	17,5	427,0	230,6	119,9	54,6
	Συμβοληθούντα και μη αμειβόμενα μέλη της οικογένειας—Non-paid household members	101,5	1,4	1,5	4,0	26,7	40,1	19,9	5,2	1,6	—
	Θήλειες—Females	1.762,3	307,9	192,3	308,4	352,5	205,1	57,9	29,0	177,3	5,6
	Εργοδότες—Employers	72,6	16,1	2,2	1,2	5,2	10,3	2,8	0,8	0,7	—
	Εργαζόμενοι για δικό τους λογαριασμό— Own-account workers	282,4	45,6	15,0	2,5	24,5	105,7	8,4	1,8	5,0	—
	Μισθωτοί (με μισθό ή ημερομίσθιο)— Salaried employees	1.222,5	242,7	172,4	292,9	260,9	2,3	37,7	25,4	166,4	5,6
	Συμβοληθούντα και μη αμειβόμενα μέλη της οικογένειας—Non-paid household members	184,7	3,6	2,7	11,7	61,9	86,8	9,0	1,1	5,2	—

Πίνακας 11δ. Απασχολούμενοι 15 ετών και άνω, κατά ομάδες απομικτών επαγγελματιών, θέση στο επάγγελμα και φύλο.
Δ' τρίμηνο 2007

Table 11d. Persons employed aged 15 years and over, by groups of individual occupations, occupational status and sex.
4th quarter 2007

Thousands

Χιλιάδες	Θέση στο επάγγελμα και φύλο Occupational status and sex	Ομάδες ατομικών επαγγελματιών—Groups of individual occupations									
		Μέλη των βουλευτικών σωμάτων, ανώτερα διοικητικά και διευθυντικά στελέχη του δημόσιου και ιδιωτικού τομέα Legislators, senior officials and managers	Πρόσωπα που ασκούν επιστημονικά, καλλι- τεχνικά και συναφή επαγγέλματα Professionals	Τεχνολόγοι, τεχνικοί βοηθοί και ασκούντες συναφή επαγγέλματα Technicians and asso- ciate profes- sionals	Υπάλληλοι γραφείου και ασκούντες συ- ναφή επαγγέλματα Clerks	Απασχολούμενοι στην παροχή υπηρεσιών και πωλητές σε καταστήματα και υπαθήρες αγορές Service workers and shop and market sales workers	Ειδικευμένοι γεωργοί, κτηνοτρόφοι, δασοκόμοι και αλιείς Skilled agricultural and fishery workers	Ειδικευμένοι τεχνίτες και συναφή τεχνικά επαγγέλματα Craft and related trades workers	Χειριστές σταθμών βιομηχανικών εγκαταστάσεων, μηχανημάτων και εξοπλισμού και συναρμολογητές (μονταδόροι) Plant and machine operators and assemblers	Ανείδικευτοι εργάτες, χειρώνακτες και μικροεπαγγελματίες Elementary occupations	Πρόσωπα μη δύνα- μενα να κατατα- γούν Other unclassified persons
	Σύνολο Total	4.519,1	664,2	389,7	506,8	641,8	497,1	685,2	328,4	300,2	57,4
	Και των δύο φύλων—Both sexes										
	Εργοδότες—Employers	369,6	48,6	11,7	4,2	11,4	38,5	67,5	11,9	3,4	—
	Εργαζόμενοι για δικό τους λογαριασμό— Own-account workers	949,1	118,5	43,6	5,5	46,6	312,4	134,8	61,0	12,5	—
	Μισθωτοί (με μισθό ή ημερομίσθιο)— Salaried employees	2.924,4	492,4	330,7	481,6	499,6	19,6	456,2	249,7	278,5	57,4
	Συμμετέχοντα και μη αμειβόμενα μέλη της οικογένειας—Non-paid household members	276,0	4,7	3,6	15,5	84,1	126,5	26,7	5,7	5,8	—
	Άρρενες—Males	2.763,8	342,2	199,4	202,9	287,0	293,2	629,1	299,8	136,6	53,3
	Εργοδότες—Employers	296,1	31,8	9,6	3,1	5,7	29,1	64,0	11,2	2,7	—
	Εργαζόμενοι για δικό τους λογαριασμό— Own-account workers	666,4	71,5	29,8	2,8	22,1	208,7	127,2	59,6	6,9	—
	Μισθωτοί (με μισθό ή ημερομίσθιο)— Salaried employees	1.704,9	237,4	158,6	194,5	232,3	16,8	419,6	224,4	125,6	53,3
	Συμμετέχοντα και μη αμειβόμενα μέλη της οικογένειας—Non-paid household members	96,4	1,4	1,4	2,6	27,0	38,7	18,3	4,6	1,4	—
	Θήλειες—Females	1.755,3	322,0	190,3	303,9	354,8	203,9	56,1	28,5	163,6	4,2
	Εργοδότες—Employers	73,5	16,7	2,2	1,1	5,8	9,4	3,5	0,7	0,7	—
	Εργαζόμενοι για δικό τους λογαριασμό— Own-account workers	282,6	47,0	13,8	2,8	24,5	103,7	7,6	1,4	5,6	—
	Μισθωτοί (με μισθό ή ημερομίσθιο)— Salaried employees	1.219,5	254,9	172,1	287,1	267,3	2,9	36,6	25,3	152,9	4,2
	Συμμετέχοντα και μη αμειβόμενα μέλη της οικογένειας—Non-paid household members	179,6	3,3	2,1	12,9	57,2	87,9	8,4	1,1	4,5	—


Πίνακας 12. Απασχολούμενοι 15 ετών και άνω, κατά θέση στο επάγγελμα, ομάδες ηλικιών και φύλο. Α΄ – Δ΄ τρίμηνο 2007

Table 12. Persons employed aged 15 years and over, by occupational status, age groups and sex. 1st – 4th quarter 2007

Χιλιάδες

Thousands

Ομάδες ηλικιών και φύλο Age groups and sex	Σύνολο Total	Θέση στο επάγγελμα—Occupational status			
		Εργοδότες Employers	Εργαζόμενοι για δικό τους λογα- ριασμό Own-account workers	Μισθωτοί (με μισθό ή ημερομίσθιο) Salaried em- ployees	Συμβοηθούντα και μη αμειβόμενα μέλη της οικογένειας Non-paid household members
Α΄ τρίμηνο—2007—1st quarter					
Και των δύο φύλων—Both sexes	4.461,2	362,1	964,5	2.838,6	296,1
15 – 19 ετών—years	36,1	0,3	1,5	20,5	13,9
20 – 24 » »	243,5	3,6	18,4	187,4	34,0
25 – 29 » »	574,5	19,0	66,9	445,0	43,6
30 – 44 » »	1.937,7	153,8	374,2	1.319,1	90,7
45 – 64 ετών—years	1.583,1	174,4	462,3	853,0	93,3
65 ετών και άνω—years and over	86,3	10,9	41,3	13,6	20,5
Άρρενες—Males	2.738,8	288,3	679,5	1.663,4	107,6
15 – 19 ετών—years	24,2	—	1,3	13,7	9,1
20 – 24 » »	149,1	3,2	14,4	107,2	24,3
25 – 29 » »	340,4	14,4	48,4	248,5	29,0
30 – 44 » »	1.153,4	120,0	263,1	747,2	23,2
45 – 64 ετών—years	1.009,6	140,9	319,9	536,8	12,0
65 ετών και άνω—years and over	62,2	9,8	32,4	10,0	10,0
Θήλειες—Females	1.722,4	73,8	285,0	1.175,2	188,5
15 – 19 ετών—years	12,0	0,3	0,1	6,7	4,8
20 – 24 » »	94,4	0,4	4,0	80,3	9,7
25 – 29 » »	234,1	4,6	18,5	196,4	14,6
30 – 44 » »	784,4	33,8	111,1	571,9	67,5
45 – 64 ετών—years	573,4	33,6	142,3	316,2	81,3
65 ετών και άνω—years and over	24,1	1,1	8,9	3,6	10,5
Β΄ τρίμηνο—2007—2nd quarter					
Και των δύο φύλων—Both sexes	4.519,9	369,7	963,4	2.896,4	290,4
15 – 19 ετών—years	41,0	0,6	1,7	24,2	14,5
20 – 24 » »	242,5	3,7	15,2	191,4	32,2
25 – 29 » »	576,2	20,6	67,6	447,7	40,2
30 – 44 » »	1.969,1	154,9	379,3	1.343,5	91,5
45 – 64 ετών—years	1.601,9	178,0	457,6	874,7	91,6
65 ετών και άνω—years and over	89,2	12,0	42,1	14,9	20,3
Άρρενες—Males	2.761,6	297,5	676,4	1.685,3	102,5
15 – 19 ετών—years	27,3	0,3	1,3	15,4	10,4
20 – 24 » »	146,9	3,2	11,5	109,9	22,3
25 – 29 » »	339,3	15,8	49,3	249,0	25,3
30 – 44 » »	1.167,2	121,9	266,9	755,6	22,9
45 – 64 ετών—years	1.017,2	146,2	314,9	544,1	12,0
65 ετών και άνω—years and over	63,6	10,1	32,5	11,4	9,7
Θήλειες—Females	1.758,2	72,3	287,0	1.211,0	187,9
15 – 19 ετών—years	13,7	0,3	0,3	8,9	4,2
20 – 24 » »	95,6	0,5	3,7	81,4	9,9
25 – 29 » »	236,8	4,8	18,4	198,7	14,9
30 – 44 » »	801,9	32,9	112,4	587,9	68,6
45 – 64 ετών—years	584,6	31,7	142,7	330,6	79,6
65 ετών και άνω—years and over	25,6	1,9	9,6	3,5	10,6




Πίνακας 12. Απασχολούμενοι 15 ετών και άνω, κατά θέση στο επάγγελμα, ομάδες ηλικιών και φύλο. Α΄ – Δ΄ τρίμηνο 2007 (συνέχεια)

Table 12. Persons employed aged 15 years and over, by occupational status, age groups and sex. 1st – 4th quarter 2007 (continued)

Χιλιάδες

Thousands


Ομάδες ηλικιών και φύλο Age groups and sex	Σύνολο Total	Θέση στο επάγγελμα—Occupational status			
		Εργοδότες Employers	Εργαζόμενοι για δικό τους λογα- ριασμό Own-account workers	Μισθωτοί (με μισθό ή ημερομίσθιο) Salaried em- ployees	Συμβοηθούντα και μη αμειβόμενα μέλη της οικογένειας Non-paid household members
Γ΄ τρίμηνο—2007—3rd quarter					
Και των δύο φύλων—Both sexes	4.539,3	366,6	948,0	2.938,5	286,2
15 – 19 ετών—years	43,8	0,5	1,4	24,4	17,4
20 – 24 » »	241,4	3,7	15,7	193,4	28,6
25 – 29 » »	577,9	19,4	65,4	450,9	42,3
30 – 44 » »	1.978,0	151,2	374,7	1.362,5	89,5
45 – 64 ετών—years	1.614,0	179,4	451,5	893,3	89,9
65 ετών και άνω—years and over	84,3	12,3	39,4	14,0	18,7
Άρρενες—Males	2.777,0	293,9	665,6	1.716,0	101,5
15 – 19 ετών—years	29,3	0,1	1,1	16,3	11,8
20 – 24 » »	146,4	3,1	11,6	111,9	19,9
25 – 29 » »	342,6	15,5	47,7	252,7	26,7
30 – 44 » »	1.173,5	118,2	261,7	770,2	23,4
45 – 64 ετών—years	1.025,0	146,9	313,3	554,2	10,6
65 ετών και άνω—years and over	60,3	10,2	30,2	10,8	9,1
Θήλειες—Females	1.762,3	72,6	282,4	1.222,5	184,7
15 – 19 ετών—years	14,5	0,4	0,3	8,1	5,6
20 – 24 » »	95,0	0,7	4,1	81,5	8,7
25 – 29 » »	235,3	3,9	17,7	198,2	15,5
30 – 44 » »	804,5	33,1	113,0	592,3	66,1
45 – 64 ετών—years	589,0	32,5	138,1	339,1	79,2
65 ετών και άνω—years and over	24,0	2,1	9,2	3,2	9,6
Δ΄ τρίμηνο—2007—4th quarter					
Και των δύο φύλων—Both sexes	4.519,1	369,6	949,1	2.924,4	276,0
15 – 19 ετών—years	39,2	0,5	1,4	23,8	13,5
20 – 24 » »	236,7	3,9	15,1	190,0	27,7
25 – 29 » »	574,9	18,7	65,0	448,0	43,2
30 – 44 » »	1.963,7	156,3	375,5	1.348,9	83,1
45 – 64 ετών—years	1.619,1	178,1	450,8	899,2	91,0
65 ετών και άνω—years and over	85,6	12,1	41,3	14,6	17,6
Άρρενες—Males	2.763,8	296,1	666,4	1.704,9	96,4
15 – 19 ετών—years	25,4	0,2	0,9	15,7	8,7
20 – 24 » »	139,7	3,1	10,7	106,1	19,8
25 – 29 » »	337,2	14,9	46,9	247,4	28,0
30 – 44 » »	1.173,8	122,4	264,9	766,6	19,8
45 – 64 ετών—years	1.025,1	145,2	311,4	557,2	11,4
65 ετών και άνω—years and over	62,6	10,2	31,6	12,0	8,8
Θήλειες—Females	1.755,3	73,5	282,6	1.219,5	179,6
15 – 19 ετών—years	13,7	0,3	0,5	8,1	4,8
20 – 24 » »	97,0	0,8	4,4	83,9	7,9
25 – 29 » »	237,7	3,8	18,1	200,6	15,2
30 – 44 » »	789,9	33,9	110,6	582,2	63,2
45 – 64 ετών—years	594,0	32,9	139,4	342,0	79,7
65 ετών και άνω—years and over	22,9	1,9	9,7	2,6	8,8



**Πίνακας 13α. Απασχολούμενοι 15 ετών και άνω, κατά επίπεδο εκπαίδευσης, θέση στο επάγγελμα και φύλο.
Α΄ τρίμηνο 2007**

**Table 13a. Persons employed aged 15 years and over, by educational attainment, occupational status and sex.
1st quarter 2007**


Χιλιάδες Επίπεδο εκπαίδευσης και φύλο Education level and sex	Σύνολο Total	Θέση στο επάγγελμα—Occupational status			
		Εργοδότες Employers	Εργαζόμενοι για δικό τους λο- γαριασμό Own-account workers	Μισθωτοί (με μισθό ή ημερομίσθιο) Salaried em- ployees	Συμβοηθόντα και μη αμειβόμενα μέλη της οικογένειας Non-paid household members
Και των δύο φύλων—Both sexes	4.461,2	362,1	964,5	2.838,6	296,1
Έχουν μεταπτυχιακό τίτλο—Received a post-graduate qualification	84,5	4,5	13,6	65,6	0,8
Πτυχιούχοι ανώτατων σχολών—Received a university degree	760,8	64,7	120,3	564,3	11,5
Πτυχιούχοι ανώτερων τεχνικών – επαγγελματικών σχολών—Received a third-level technical – vocational institution degree	706,7	42,9	82,5	559,2	22,1
Έχουν απολυτήριο μέσης εκπαίδευσης—Completed secondary level education	1.460,9	128,8	258,4	975,3	98,4
Έχουν τελειώσει τη γ΄ τάξη μέσης εκπαίδευσης—Completed the third grade of 6-year secondary education	501,3	45,0	123,0	293,6	39,7
Έχουν απολυτήριο στοιχειώδους εκπαίδευσης—Completed primary education	899,9	73,4	345,8	368,2	112,6
Δεν τελείωσαν τη στοιχειώδη εκπαίδευση—Have not completed primary education	31,6	1,9	15,3	7,0	7,3
Δεν πήγαν καθόλου σε σχολείο—Attended no school at all	15,6	0,9	5,6	5,3	3,7
Άρρενες—Males	2.738,8	288,3	679,5	1.663,4	107,6
Έχουν μεταπτυχιακό τίτλο—Received a post-graduate qualification	50,6	3,3	7,4	39,6	0,4
Πτυχιούχοι ανώτατων σχολών—Received a university degree	399,5	46,8	75,5	272,8	4,4
Πτυχιούχοι ανώτερων τεχνικών – επαγγελματικών σχολών—Received a third-level technical – vocational institution degree	379,8	32,4	55,6	281,7	10,2
Έχουν απολυτήριο μέσης εκπαίδευσης—Completed secondary level education	939,5	105,3	191,9	596,6	45,7
Έχουν τελειώσει τη γ΄ τάξη μέσης εκπαίδευσης—Completed the third grade of 6-year secondary education	361,1	36,9	97,1	209,4	17,7
Έχουν απολυτήριο στοιχειώδους εκπαίδευσης—Completed primary education	582,0	61,5	238,6	254,7	27,2
Δεν τελείωσαν τη στοιχειώδη εκπαίδευση—Have not completed primary education	17,9	1,4	10,1	5,0	1,4
Δεν πήγαν καθόλου σε σχολείο—Attended no school at all	8,3	0,7	3,4	3,6	0,7
Θήλειες—Females	1.722,4	73,8	285,0	1.175,2	188,5
Έχουν μεταπτυχιακό τίτλο—Received a post-graduate qualification	33,9	1,2	6,2	26,1	0,4
Πτυχιούχοι ανώτατων σχολών—Received a university degree	361,3	17,9	44,8	291,5	7,1
Πτυχιούχοι ανώτερων τεχνικών – επαγγελματικών σχολών—Received a third-level technical – vocational institution degree	326,9	10,5	26,9	277,5	11,9
Έχουν απολυτήριο μέσης εκπαίδευσης—Completed secondary level education	521,3	23,5	66,5	378,6	52,7
Έχουν τελειώσει τη γ΄ τάξη μέσης εκπαίδευσης—Completed the third grade of 6-year secondary education	140,2	8,1	25,9	84,2	22,0
Έχουν απολυτήριο στοιχειώδους εκπαίδευσης—Completed primary education	317,9	11,9	107,2	113,4	85,3
Δεν τελείωσαν τη στοιχειώδη εκπαίδευση—Have not completed primary education	13,7	0,5	5,3	2,0	5,9
Δεν πήγαν καθόλου σε σχολείο—Attended no school at all	7,3	0,2	2,2	1,8	3,1



**Πίνακας 136. Απασχολούμενοι 15 ετών και άνω, κατά επίπεδο εκπαίδευσης, θέση στο επάγγελμα και φύλο.
Β' τρίμηνο 2007**

**Table 13b. Persons employed aged 15 years and over, by educational attainment, occupational status and sex.
2nd quarter 2007**


Χιλιάδες	Thousands				
Επίπεδο εκπαίδευσης και φύλο Education level and sex	Σύνολο Total	Θέση στο επάγγελμα—Occupational status			
		Εργοδότες Employers	Εργαζόμενοι για δικό τους λο- γαριασμό Own-account workers	Μισθωτοί (με μισθό ή ημερομίσθιο) Salaried em- ployees	Συμβοηθούντα και μη αμειβόμενα μέλη της οικογένειας Non-paid household members
Και των δύο φύλων—Both sexes	4.519,9	369,7	963,4	2.896,4	290,4
Έχουν μεταπτυχιακό τίτλο—Received a post-graduate qualification	86,0	5,0	12,2	67,6	1,3
Πτυχιούχοι ανώτατων σχολών—Received a university degree	765,9	67,8	122,2	565,2	10,8
Πτυχιούχοι ανώτερων τεχνικών – επαγγελματικών σχολών—Received a third-level technical – vocational institution degree	729,1	45,0	87,3	572,8	24,1
Έχουν απολυτήριο μέσης εκπαίδευσης—Completed secondary level education	1.478,9	129,4	255,4	998,6	95,5
Έχουν τελειώσει τη γ' τάξη μέσης εκπαίδευσης—Completed the third grade of 6-year secondary education	513,2	46,2	125,5	300,8	40,6
Έχουν απολυτήριο στοιχειώδους εκπαίδευσης—Completed primary education	898,8	73,9	339,9	376,9	108,2
Δεν τελείωσαν τη στοιχειώδη εκπαίδευση—Have not completed primary education	31,0	1,7	15,5	7,2	6,5
Δεν πήγαν καθόλου σε σχολείο—Attended no school at all	17,0	0,7	5,5	7,3	3,5
Άρρενες—Males	2.761,6	297,5	676,4	1.685,3	102,5
Έχουν μεταπτυχιακό τίτλο—Received a post-graduate qualification	52,8	3,6	7,2	41,2	0,7
Πτυχιούχοι ανώτατων σχολών—Received a university degree	402,9	50,6	77,5	270,5	4,3
Πτυχιούχοι ανώτερων τεχνικών – επαγγελματικών σχολών—Received a third-level technical – vocational institution degree	396,9	34,6	59,1	293,0	10,1
Έχουν απολυτήριο μέσης εκπαίδευσης—Completed secondary level education	935,3	106,2	188,6	599,3	41,1
Έχουν τελειώσει τη γ' τάξη μέσης εκπαίδευσης—Completed the third grade of 6-year secondary education	366,9	39,3	98,2	211,1	18,4
Έχουν απολυτήριο στοιχειώδους εκπαίδευσης—Completed primary education	579,5	61,6	232,0	260,5	25,4
Δεν τελείωσαν τη στοιχειώδη εκπαίδευση—Have not completed primary education	18,1	1,0	10,3	5,0	1,7
Δεν πήγαν καθόλου σε σχολείο—Attended no school at all	9,3	0,5	3,4	4,7	0,7
Θήλειες—Females	1.758,2	72,3	287,0	1.211,0	187,9
Έχουν μεταπτυχιακό τίτλο—Received a post-graduate qualification	33,2	1,4	4,9	26,3	0,5
Πτυχιούχοι ανώτατων σχολών—Received a university degree	363,0	17,2	44,7	294,7	6,4
Πτυχιούχοι ανώτερων τεχνικών – επαγγελματικών σχολών—Received a third-level technical – vocational institution degree	332,2	10,4	28,1	279,7	14,0
Έχουν απολυτήριο μέσης εκπαίδευσης—Completed secondary level education	543,6	23,1	66,8	399,3	54,4
Έχουν τελειώσει τη γ' τάξη μέσης εκπαίδευσης—Completed the third grade of 6-year secondary education	146,3	6,9	27,4	89,7	22,2
Έχουν απολυτήριο στοιχειώδους εκπαίδευσης—Completed primary education	319,3	12,3	107,8	116,4	82,8
Δεν τελείωσαν τη στοιχειώδη εκπαίδευση—Have not completed primary education	12,9	0,7	5,2	2,3	4,8
Δεν πήγαν καθόλου σε σχολείο—Attended no school at all	7,7	0,2	2,1	2,6	2,8



Πίνακας 13γ. Απασχολούμενοι 15 ετών και άνω, κατά επίπεδο εκπαίδευσης, θέση στο επάγγελμα και φύλο.
Γ' τρίμηνο 2007

Table 13c. Persons employed aged 15 years and over, by educational attainment, occupational status and sex.
3rd quarter 2007

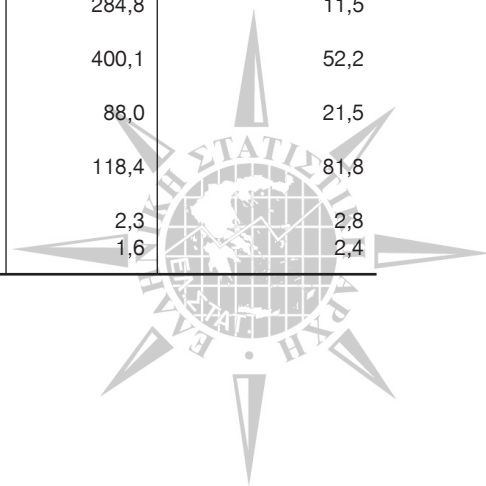
Χιλιάδες Επίπεδο εκπαίδευσης και φύλο Education level and sex	Σύνολο Total	Θέση στο επάγγελμα—Occupational status			
		Εργοδότες Employers	Εργαζόμενοι για δικό τους λο- γαριασμό Own-account workers	Μισθωτοί (με μισθό ή ημερομίσθιο) Salaried em- ployees	Συμβοηθόντα και μη αμειβόμενα μέλη της οικογένειας Non-paid household members
Και των δύο φύλων—Both sexes	4.539,3	366,6	948,0	2.938,5	286,2
Έχουν μεταπτυχιακό τίτλο—Received a post-graduate qualification	87,9	4,9	12,5	69,3	1,2
Πτυχιούχοι ανώτατων σχολών—Received a university degree	755,9	66,0	121,3	556,2	12,4
Πτυχιούχοι ανώτερων τεχνικών – επαγγελματικών σχολών—Received a third-level technical – vocational institution degree	738,6	48,4	90,6	575,9	23,6
Έχουν απολυτήριο μέσης εκπαίδευσης—Completed secondary level education	1.489,3	124,9	254,0	1.016,8	93,7
Έχουν τελειώσει τη γ' τάξη μέσης εκπαίδευσης—Completed the third grade of 6-year secondary education	529,2	47,8	122,7	318,6	40,1
Έχουν απολυτήριο στοιχειώδους εκπαίδευσης—Completed primary education	891,9	72,4	325,7	387,5	106,4
Δεν τελείωσαν τη στοιχειώδη εκπαίδευση—Have not completed primary education	30,2	1,6	15,8	7,2	5,7
Δεν πήγαν καθόλου σε σχολείο—Attended no school at all	16,2	0,7	5,3	7,1	3,1
Άρρενες—Males	2.777,0	293,9	665,6	1.716,0	101,5
Έχουν μεταπτυχιακό τίτλο—Received a post-graduate qualification	54,1	3,2	7,7	42,5	0,7
Πτυχιούχοι ανώτατων σχολών—Received a university degree	398,6	48,2	75,5	270,5	4,5
Πτυχιούχοι ανώτερων τεχνικών – επαγγελματικών σχολών—Received a third-level technical – vocational institution degree	401,0	37,5	59,0	294,3	10,2
Έχουν απολυτήριο μέσης εκπαίδευσης—Completed secondary level education	943,3	103,0	189,0	609,9	41,3
Έχουν τελειώσει τη γ' τάξη μέσης εκπαίδευσης—Completed the third grade of 6-year secondary education	380,0	40,1	95,9	225,9	18,1
Έχουν απολυτήριο στοιχειώδους εκπαίδευσης—Completed primary education	572,6	60,4	224,5	263,7	24,0
Δεν τελείωσαν τη στοιχειώδη εκπαίδευση—Have not completed primary education	18,4	0,9	10,7	4,9	1,9
Δεν πήγαν καθόλου σε σχολείο—Attended no school at all	9,0	0,5	3,3	4,3	0,8
Θήλειες—Females	1.762,3	72,6	282,4	1.222,5	184,7
Έχουν μεταπτυχιακό τίτλο—Received a post-graduate qualification	33,8	1,7	4,8	26,7	0,5
Πτυχιούχοι ανώτατων σχολών—Received a university degree	357,2	17,7	45,9	285,7	7,9
Πτυχιούχοι ανώτερων τεχνικών – επαγγελματικών σχολών—Received a third-level technical – vocational institution degree	337,6	10,9	31,6	281,6	13,4
Έχουν απολυτήριο μέσης εκπαίδευσης—Completed secondary level education	546,0	21,9	65,0	406,8	52,3
Έχουν τελειώσει τη γ' τάξη μέσης εκπαίδευσης—Completed the third grade of 6-year secondary education	149,2	7,6	26,8	92,7	22,0
Έχουν απολυτήριο στοιχειώδους εκπαίδευσης—Completed primary education	319,3	12,0	101,2	123,7	82,4
Δεν τελείωσαν τη στοιχειώδη εκπαίδευση—Have not completed primary education	11,8	0,6	5,1	2,3	3,8
Δεν πήγαν καθόλου σε σχολείο—Attended no school at all	7,3	0,2	2,0	2,8	2,3



**Πίνακας 13δ. Απασχολούμενοι 15 ετών και άνω, κατά επίπεδο εκπαίδευσης, θέση στο επάγγελμα και φύλο.
Δ' τρίμηνο 2007**

**Table 13d. Persons employed aged 15 years and over, by educational attainment, occupational status and sex.
4th quarter 2007**

Χιλιάδες	Thousands				
Επίπεδο εκπαίδευσης και φύλο Education level and sex	Σύνολο Total	Θέση στο επάγγελμα—Occupational status			
		Εργοδότες Employers	Εργαζόμενοι για δικό τους λο- γαριασμό Own-account workers	Μισθωτοί (με μισθό ή ημερομίσθιο) Salaried em- ployees	Συμβοηθούντα και μη αμειβόμενα μέλη της οικογένειας Non-paid household members
Και των δύο φύλων—Both sexes	4.519,1	369,6	949,1	2.924,4	276,0
Έχουν μεταπτυχιακό τίτλο—Received a post-graduate qualification	92,7	4,7	12,7	74,5	0,9
Πτυχιούχοι ανώτατων σχολών—Received a university degree	770,2	64,6	123,7	570,7	11,2
Πτυχιούχοι ανώτερων τεχνικών – επαγγελματικών σχολών—Received a third-level technical – vocational institution degree	735,3	47,7	90,2	576,2	21,2
Έχουν απολυτήριο μέσης εκπαίδευσης—Completed secondary level education	1.484,5	130,4	254,7	1.007,5	91,9
Έχουν τελειώσει τη γ' τάξη μέσης εκπαίδευσης—Completed the third grade of 6-year secondary education	519,2	48,4	121,6	310,4	38,7
Έχουν απολυτήριο στοιχειώδους εκπαίδευσης—Completed primary education	873,4	71,7	324,3	373,0	104,5
Δεν τελείωσαν τη στοιχειώδη εκπαίδευση—Have not completed primary education	28,2	1,6	15,6	6,4	4,6
Δεν πήγαν καθόλου σε σχολείο—Attended no school at all	15,6	0,5	6,2	5,9	3,0
Άρρενες—Males	2.763,8	296,1	666,4	1.704,9	96,4
Έχουν μεταπτυχιακό τίτλο—Received a post-graduate qualification	55,9	3,1	7,6	45,0	0,2
Πτυχιούχοι ανώτατων σχολών—Received a university degree	404,2	46,1	77,9	275,9	4,3
Πτυχιούχοι ανώτερων τεχνικών – επαγγελματικών σχολών—Received a third-level technical – vocational institution degree	396,7	36,8	58,7	291,4	9,8
Έχουν απολυτήριο μέσης εκπαίδευσης—Completed secondary level education	941,2	107,4	186,7	607,3	39,7
Έχουν τελειώσει τη γ' τάξη μέσης εκπαίδευσης—Completed the third grade of 6-year secondary education	375,4	41,1	94,7	222,4	17,2
Έχουν απολυτήριο στοιχειώδους εκπαίδευσης—Completed primary education	563,3	60,1	225,9	254,6	22,7
Δεν τελείωσαν τη στοιχειώδη εκπαίδευση—Have not completed primary education	17,7	1,1	10,7	4,1	1,8
Δεν πήγαν καθόλου σε σχολείο—Attended no school at all	9,4	0,4	4,1	4,3	0,7
Θήλειες—Females	1.755,3	73,5	282,6	1.219,5	179,6
Έχουν μεταπτυχιακό τίτλο—Received a post-graduate qualification	36,8	1,6	5,1	29,5	0,7
Πτυχιούχοι ανώτατων σχολών—Received a university degree	366,0	18,5	45,8	294,8	6,9
Πτυχιούχοι ανώτερων τεχνικών – επαγγελματικών σχολών—Received a third-level technical – vocational institution degree	338,7	11,0	31,5	284,8	11,5
Έχουν απολυτήριο μέσης εκπαίδευσης—Completed secondary level education	543,3	23,0	68,0	400,1	52,2
Έχουν τελειώσει τη γ' τάξη μέσης εκπαίδευσης—Completed the third grade of 6-year secondary education	143,7	7,3	26,9	88,0	21,5
Έχουν απολυτήριο στοιχειώδους εκπαίδευσης—Completed primary education	310,1	11,6	98,4	118,4	81,8
Δεν τελείωσαν τη στοιχειώδη εκπαίδευση—Have not completed primary education	10,5	0,5	4,9	2,3	2,8
Δεν πήγαν καθόλου σε σχολείο—Attended no school at all	6,2	0,1	2,1	1,6	2,4



Πίνακας 14. Απασχολούμενοι 15 ετών και άνω, κατά θέση στο επάγγελμα, μέσο αριθμό ωρών και ομάδες ωρών εβδομαδιαίας απασχόλησης στην κύρια ή μοναδική εργασία τους και φύλο. Α΄ – Δ΄ τρίμηνο 2007

Table 14. Persons employed aged 15 years and over, by occupational status, average number of hours and groups of hours worked per week in their main or only job and by sex. 1st – 4th quarter 2007

Χιλιάδες

Thousands

Θέση στο επάγγελμα και φύλο Occupational status and sex	Σύνολο Total	Αριθμός ωρών εβδομαδιαίας απασχόλησης Number of hours worked per week	Ομάδες ωρών εβδομαδιαίας απασχόλησης Groups of hours worked per week					και άνω 48 and over
			έως 14 up to	15 – 24	25 – 34	35 – 39	40 – 47	
Α΄ τρίμηνο—2007—1st quarter								
Και των δύο φύλων—Both sexes	4.461,2	39	256,7	318,3	503,5	341,2	1.826,9	1.214,7
Εργοδότες—Employers	362,1	47	19,2	11,5	24,6	10,7	83,8	212,2
Εργαζόμενοι για δικό τους λογαριασμό—Own-account workers	964,5	42	101,5	62,6	86,9	42,2	211,3	459,9
Μισθωτοί (με μισθό ή ημερομίσθιο)—Salaried employees	2.838,6	38	82,5	209,5	355,8	271,6	1.469,1	450,1
Συμβοηθούντα και μη αμειβόμενα μέλη της οικογένειας—Non-paid household members	296,1	34	53,5	34,7	36,2	16,7	62,6	92,5
Άρρενες—Males	2.738,8	42	110,0	139,1	247,5	184,7	1.138,7	918,8
Εργοδότες—Employers	288,3	48	13,1	7,7	15,7	6,4	65,0	180,4
Εργαζόμενοι για δικό τους λογαριασμό—Own-account workers	679,5	44	52,5	35,1	49,8	25,5	148,4	368,2
Μισθωτοί (με μισθό ή ημερομίσθιο)—Salaried employees	1.663,4	40	30,5	85,9	171,2	148,1	901,6	326,3
Συμβοηθούντα και μη αμειβόμενα μέλη της οικογένειας—Non-paid household members	107,6	38	14,0	10,5	10,8	4,8	23,7	43,9
Θήλειες—Females	1.722,4	35	146,6	179,2	256,0	156,5	688,1	295,9
Εργοδότες—Employers	73,8	41	6,1	3,9	8,9	4,3	18,8	31,8
Εργαζόμενοι για δικό τους λογαριασμό—Own-account workers	285,0	35	49,0	27,6	37,1	16,8	62,9	91,7
Μισθωτοί (με μισθό ή ημερομίσθιο)—Salaried employees	1.175,2	36	52,0	123,6	184,6	123,5	567,5	123,9
Συμβοηθούντα και μη αμειβόμενα μέλη της οικογένειας—Non-paid household members	188,5	32	39,5	24,2	25,3	11,9	38,9	48,6
Β΄ τρίμηνο—2007—2nd quarter								
Και των δύο φύλων—Both sexes	4.519,9	40	193,3	299,1	608,4	332,7	1.807,6	1.278,8
Εργοδότες—Employers	369,7	48	10,1	8,2	29,3	14,0	92,1	216,0
Εργαζόμενοι για δικό τους λογαριασμό—Own-account workers	963,4	44	58,1	59,2	92,9	42,9	228,6	481,6
Μισθωτοί (με μισθό ή ημερομίσθιο)—Salaried employees	2.896,4	38	101,6	194,7	446,9	259,1	1.422,8	471,3
Συμβοηθούντα και μη αμειβόμενα μέλη της οικογένειας—Non-paid household members	290,4	39	23,5	37,0	39,2	16,6	64,1	109,9
Άρρενες—Males	2.761,6	42	72,2	118,3	303,8	180,3	1.137,7	949,3
Εργοδότες—Employers	297,5	49	5,5	5,2	19,4	7,6	73,7	186,1
Εργαζόμενοι για δικό τους λογαριασμό—Own-account workers	676,4	47	24,4	29,7	52,9	24,8	163,6	381,0
Μισθωτοί (με μισθό ή ημερομίσθιο)—Salaried employees	1.685,3	39	35,4	73,4	221,8	142,8	876,5	335,3
Συμβοηθούντα και μη αμειβόμενα μέλη της οικογένειας—Non-paid household members	102,5	41	6,9	10,1	9,7	5,0	23,9	46,9
Θήλειες—Females	1.758,2	36	121,1	180,8	304,5	152,4	669,9	329,5
Εργοδότες—Employers	72,3	42	4,6	3,1	9,9	6,4	18,4	29,9
Εργαζόμενοι για δικό τους λογαριασμό—Own-account workers	287,0	38	33,7	29,5	40,0	18,1	65,0	100,6
Μισθωτοί (με μισθό ή ημερομίσθιο)—Salaried employees	1.211,0	35	66,1	121,3	225,1	116,3	546,2	136,0
Συμβοηθούντα και μη αμειβόμενα μέλη της οικογένειας—Non-paid household members	187,9	38	16,6	26,9	29,5	11,6	40,3	63,0

Πίνακας 14. Απασχολούμενοι 15 ετών και άνω, κατά θέση στο επάγγελμα, μέσο αριθμό ωρών και ομάδες ωρών εβδομαδιαίας απασχόλησης στην κύρια ή μοναδική εργασία τους και φύλο. Α΄ – Δ΄ τρίμηνο 2007 (συνέχεια)

Table 14. Persons employed aged 15 years and over, by occupational status, average number of hours and groups of hours worked per week in their main or only job and by sex. 1st – 4th quarter 2007 (continued)

Χιλιάδες

Thousands

Θέση στο επάγγελμα και φύλο Occupational status and sex	Σύνολο Total	Αριθμός ωρών εβδομαδιαίας απασχόλησης Number of hours worked per week	Ομάδες ωρών εβδομαδιαίας απασχόλησης Groups of hours worked per week					και άνω 48 and over
			έως 14 up to	15 – 24	25 – 34	35 – 39	40 – 47	
Γ΄ τρίμηνο—2007—3rd quarter								
Και των δύο φύλων—Both sexes	4.539,3	39	425,9	229,1	347,5	333,2	1.856,0	1.347,6
Εργοδότες—Employers	366,6	47	23,9	8,5	14,1	11,0	90,1	219,0
Εργαζόμενοι για δικό τους λογαριασμό—Own-account workers	948,0	44	69,9	51,1	76,6	41,1	214,1	495,2
Μισθωτοί (με μισθό ή ημερομίσθιο)—Salaried employees	2.938,5	36	315,4	140,7	218,9	264,6	1.486,9	512,1
Συμβοηθούντα και μη αμειβόμενα μέλη της οικογένειας—Non-paid household members	286,2	41	16,8	28,8	37,9	16,5	64,9	121,4
Άρρενες—Males	2.777,0	41	193,7	91,9	166,2	179,7	1.157,9	987,6
Εργοδότες—Employers	293,9	48	15,2	4,4	8,5	6,7	70,1	189,0
Εργαζόμενοι για δικό τους λογαριασμό—Own-account workers	665,6	47	34,0	26,3	42,2	24,2	146,9	392,0
Μισθωτοί (με μισθό ή ημερομίσθιο)—Salaried employees	1.716,0	38	140,0	53,6	107,3	144,1	916,6	354,3
Συμβοηθούντα και μη αμειβόμενα μέλη της οικογένειας—Non-paid household members	101,5	44	4,5	7,6	8,1	4,7	24,3	52,3
Θήλειες—Females	1.762,3	35	232,2	137,1	181,3	153,5	698,1	360,0
Εργοδότες—Employers	72,6	40	8,6	4,1	5,6	4,3	20,0	30,0
Εργαζόμενοι για δικό τους λογαριασμό—Own-account workers	282,4	38	35,9	24,8	34,3	17,0	67,2	103,2
Μισθωτοί (με μισθό ή ημερομίσθιο)—Salaried employees	1.222,5	33	175,4	87,1	111,5	120,4	570,3	157,8
Συμβοηθούντα και μη αμειβόμενα μέλη της οικογένειας—Non-paid household members	184,7	40	12,4	21,2	29,8	11,8	40,6	69,1
Δ΄ τρίμηνο—2007—4th quarter								
Και των δύο φύλων—Both sexes	4.519,1	40	237,1	349,5	378,7	348,3	1.910,4	1.295,1
Εργοδότες—Employers	369,6	46	16,6	15,1	17,7	11,7	96,5	211,9
Εργαζόμενοι για δικό τους λογαριασμό—Own-account workers	949,1	43	71,5	58,7	86,0	41,0	217,9	474,0
Μισθωτοί (με μισθό ή ημερομίσθιο)—Salaried employees	2.924,4	38	114,5	243,5	237,5	281,4	1.539,1	508,5
Συμβοηθούντα και μη αμειβόμενα μέλη της οικογένειας—Non-paid household members	276,0	37	34,5	32,1	37,4	14,3	56,9	100,8
Άρρενες—Males	2.763,8	42	106,1	158,3	174,9	190,0	1.176,1	958,3
Εργοδότες—Employers	296,1	48	11,9	10,4	11,7	6,6	71,7	183,7
Εργαζόμενοι για δικό τους λογαριασμό—Own-account workers	666,4	45	40,5	31,5	48,6	23,6	149,5	372,6
Μισθωτοί (με μισθό ή ημερομίσθιο)—Salaried employees	1.704,9	39	45,1	108,2	104,7	155,5	934,8	356,6
Συμβοηθούντα και μη αμειβόμενα μέλη της οικογένειας—Non-paid household members	96,4	41	8,6	8,2	9,8	4,2	20,1	45,4
Θήλειες—Females	1.755,3	36	131,0	191,2	203,8	158,3	734,3	336,8
Εργοδότες—Employers	73,5	41	4,7	4,7	6,1	5,0	24,8	28,2
Εργαζόμενοι για δικό τους λογαριασμό—Own-account workers	282,6	38	31,0	27,1	37,4	17,4	68,4	101,4
Μισθωτοί (με μισθό ή ημερομίσθιο)—Salaried employees	1.219,5	36	69,3	135,4	132,7	125,8	604,3	151,9
Συμβοηθούντα και μη αμειβόμενα μέλη της οικογένειας—Non-paid household members	179,6	35	25,9	23,9	27,6	10,1	36,7	55,4

**Πίνακας 15α. Απασχολούμενοι 15 ετών και άνω, κατά ομάδες ηλικιών, επίπεδο εκπαίδευσης και φύλο.
Α΄ τρίμηνο 2007**

**Table 15a. Persons employed aged 15 years and over, by age groups, educational attainment and sex.
1st quarter 2007**

Χιλιάδες Επίπεδο εκπαίδευσης και φύλο Education level and sex	Σύνολο Total	Ομάδες ηλικιών—Age groups					
		15 – 19	20 – 24	25 – 29	30 – 44	45 – 64	και άνω 65 and over
Και των δύο φύλων—Both sexes	4.461,2	36,1	243,6	574,5	1.937,7	1.583,1	86,3
Έχουν μεταπτυχιακό τίτλο—Received a post-graduate qualification	84,5	—	0,2	16,0	45,0	21,6	1,6
Πτυχιούχοι ανώτατων σχολών—Received a university degree	760,8	—	16,5	88,6	368,3	278,3	9,1
Πτυχιούχοι ανώτερων τεχνικών – επαγγελματικών σχολών—Received a third-level technical – vocational institution degree	706,7	1,2	47,9	152,7	349,8	152,6	2,6
Έχουν απολυτήριο μέσης εκπαίδευσης—Completed secondary level education	1.460,9	14,9	121,7	213,1	697,7	405,0	8,5
Έχουν τελειώσει τη γ΄ τάξη μέσης εκπαίδευσης—Completed the third grade of 6-year secondary education	501,3	12,0	36,2	59,3	237,3	152,3	4,3
Έχουν απολυτήριο στοιχειώδους εκπαίδευσης—Completed primary education	899,9	7,8	20,0	43,3	232,3	550,9	45,7
Δεν τελείωσαν τη στοιχειώδη εκπαίδευση—Have not completed primary education	31,6	0,1	0,1	0,3	4,6	15,4	11,1
Δεν πήγαν καθόλου σε σχολείο—Attended no school at all	15,6	0,3	0,9	1,2	2,7	7,1	3,4
Άρρενες—Males	2.738,8	24,2	149,1	340,4	1.153,4	1.009,6	62,2
Έχουν μεταπτυχιακό τίτλο—Received a post-graduate qualification	50,6	—	0,2	7,6	26,9	14,4	1,4
Πτυχιούχοι ανώτατων σχολών—Received a university degree	399,5	—	3,2	36,1	178,2	173,9	8,1
Πτυχιούχοι ανώτερων τεχνικών – επαγγελματικών σχολών—Received a third-level technical – vocational institution degree	379,8	0,6	19,3	74,1	185,1	98,8	1,9
Έχουν απολυτήριο μέσης εκπαίδευσης—Completed secondary level education	939,5	7,9	80,8	142,1	440,8	260,9	7,0
Έχουν τελειώσει τη γ΄ τάξη μέσης εκπαίδευσης—Completed the third grade of 6-year secondary education	361,1	9,9	29,0	46,5	165,1	107,2	3,6
Έχουν απολυτήριο στοιχειώδους εκπαίδευσης—Completed primary education	582,0	5,7	15,7	32,7	153,1	341,9	33,0
Δεν τελείωσαν τη στοιχειώδη εκπαίδευση—Have not completed primary education	17,9	0,1	0,1	0,3	3,2	8,6	5,5
Δεν πήγαν καθόλου σε σχολείο—Attended no school at all	8,3	—	0,8	1,1	1,1	3,9	1,5
Θήλειες—Females	1.722,4	12,0	94,4	234,1	784,4	573,4	24,1
Έχουν μεταπτυχιακό τίτλο—Received a post-graduate qualification	33,9	—	—	8,4	18,1	7,2	0,2
Πτυχιούχοι ανώτατων σχολών—Received a university degree	361,3	—	13,3	52,5	190,1	104,4	1,0
Πτυχιούχοι ανώτερων τεχνικών – επαγγελματικών σχολών—Received a third-level technical – vocational institution degree	326,9	0,6	28,6	78,6	164,7	53,7	0,6
Έχουν απολυτήριο μέσης εκπαίδευσης—Completed secondary level education	521,3	7,0	40,9	70,9	257,0	144,1	1,5
Έχουν τελειώσει τη γ΄ τάξη μέσης εκπαίδευσης—Completed the third grade of 6-year secondary education	140,2	2,1	7,2	12,8	72,3	45,1	0,7
Έχουν απολυτήριο στοιχειώδους εκπαίδευσης—Completed primary education	317,9	2,1	4,3	10,6	79,3	209,0	12,7
Δεν τελείωσαν τη στοιχειώδη εκπαίδευση—Have not completed primary education	13,7	—	—	—	1,4	6,8	5,6
Δεν πήγαν καθόλου σε σχολείο—Attended no school at all	7,3	0,3	0,2	0,2	1,7	3,2	1,9

**Πίνακας 156. Απασχολούμενοι 15 ετών και άνω, κατά ομάδες ηλικιών, επίπεδο εκπαίδευσης και φύλο.
Β' τρίμηνο 2007**

**Table 15b. Persons employed aged 15 years and over, by age groups, educational attainment and sex.
2nd quarter 2007**

Χιλιάδες Επίπεδο εκπαίδευσης και φύλο Education level and sex	Σύνολο Total	Ομάδες ηλικιών—Age groups					
		15 – 19	20 – 24	25 – 29	30 – 44	45 – 64	και άνω 65 and over
Και των δύο φύλων—Both sexes	4.519,9	41,0	242,5	576,2	1.969,1	1.601,9	89,2
Έχουν μεταπτυχιακό τίτλο—Received a post-graduate qualification	86,0	—	0,9	16,2	44,7	22,1	2,1
Πτυχιούχοι ανώτατων σχολών—Received a university degree	765,9	—	16,4	91,3	365,5	281,9	10,8
Πτυχιούχοι ανώτερων τεχνικών – επαγγελματικών σχολών—Received a third-level technical – vocational institution degree	729,1	0,8	50,2	156,9	358,5	160,0	2,7
Έχουν απολυτήριο μέσης εκπαίδευσης—Completed secondary level education	1.478,9	19,0	118,3	206,6	714,1	412,2	8,7
Έχουν τελειώσει τη γ' τάξη μέσης εκπαίδευσης—Completed the third grade of 6-year secondary education	513,2	13,9	35,8	59,7	244,2	154,7	4,7
Έχουν απολυτήριο στοιχειώδους εκπαίδευσης—Completed primary education	898,8	7,2	19,4	43,7	233,6	550,0	45,0
Δεν τελείωσαν τη στοιχειώδη εκπαίδευση—Have not completed primary education	31,0	—	0,4	0,4	4,9	13,9	11,5
Δεν πήγαν καθόλου σε σχολείο—Attended no school at all	17,0	0,1	1,2	1,4	3,5	7,1	3,6
Άρρενες—Males	2.761,6	27,3	146,9	339,3	1.167,2	1.017,2	63,6
Έχουν μεταπτυχιακό τίτλο—Received a post-graduate qualification	52,8	—	0,5	8,9	27,2	14,4	1,9
Πτυχιούχοι ανώτατων σχολών—Received a university degree	402,9	—	3,6	35,0	180,0	174,6	9,8
Πτυχιούχοι ανώτερων τεχνικών – επαγγελματικών σχολών—Received a third-level technical – vocational institution degree	396,9	0,2	23,6	75,9	193,5	101,4	2,3
Έχουν απολυτήριο μέσης εκπαίδευσης—Completed secondary level education	935,3	9,9	76,1	138,3	439,1	264,5	7,4
Έχουν τελειώσει τη γ' τάξη μέσης εκπαίδευσης—Completed the third grade of 6-year secondary education	366,9	11,9	27,3	46,0	169,8	108,1	3,7
Έχουν απολυτήριο στοιχειώδους εκπαίδευσης—Completed primary education	579,5	5,3	14,5	33,8	152,7	342,5	30,6
Δεν τελείωσαν τη στοιχειώδη εκπαίδευση—Have not completed primary education	18,1	—	0,4	0,2	3,4	8,0	6,1
Δεν πήγαν καθόλου σε σχολείο—Attended no school at all	9,3	—	0,9	1,3	1,5	3,9	1,8
Θήλειες—Females	1.758,2	13,7	95,6	236,8	801,9	584,6	25,6
Έχουν μεταπτυχιακό τίτλο—Received a post-graduate qualification	33,2	—	0,4	7,3	17,5	7,8	0,2
Πτυχιούχοι ανώτατων σχολών—Received a university degree	363,0	—	12,8	56,3	185,5	107,4	1,0
Πτυχιούχοι ανώτερων τεχνικών – επαγγελματικών σχολών—Received a third-level technical – vocational institution degree	332,2	0,5	26,6	81,0	165,0	58,6	0,5
Έχουν απολυτήριο μέσης εκπαίδευσης—Completed secondary level education	543,6	9,1	42,2	68,3	275,0	147,7	1,3
Έχουν τελειώσει τη γ' τάξη μέσης εκπαίδευσης—Completed the third grade of 6-year secondary education	146,3	2,0	8,5	13,7	74,4	46,6	1,0
Έχουν απολυτήριο στοιχειώδους εκπαίδευσης—Completed primary education	319,3	1,8	4,8	9,9	80,9	207,5	14,4
Δεν τελείωσαν τη στοιχειώδη εκπαίδευση—Have not completed primary education	12,9	—	—	0,2	1,5	5,9	5,4
Δεν πήγαν καθόλου σε σχολείο—Attended no school at all	7,7	0,1	0,3	0,2	2,0	3,2	1,9

**Πίνακας 15γ. Απασχολούμενοι 15 ετών και άνω, κατά ομάδες ηλικιών, επίπεδο εκπαίδευσης και φύλο.
Γ' τρίμηνο 2007**

**Table 15c. Persons employed aged 15 years and over, by age groups, educational attainment and sex.
3rd quarter 2007**

Χιλιάδες Επίπεδο εκπαίδευσης και φύλο Education level and sex	Σύνολο Total	Ομάδες ηλικιών—Age groups					
		15 – 19	20 – 24	25 – 29	30 – 44	45 – 64	και άνω 65 and over
Και των δύο φύλων—Both sexes	4.539,3	43,8	241,4	577,9	1.978,0	1.614,0	84,3
Έχουν μεταπτυχιακό τίτλο—Received a post-graduate qualification	87,9	—	1,0	18,0	42,8	24,2	2,0
Πτυχιούχοι ανώτατων σχολών—Received a university degree	755,9	—	16,5	87,4	358,5	284,0	9,5
Πτυχιούχοι ανώτερων τεχνικών – επαγγελματικών σχολών—Received a third-level technical – vocational institution degree	738,6	0,5	51,0	156,4	364,1	164,1	2,6
Έχουν απολυτήριο μέσης εκπαίδευσης—Completed secondary level education	1.489,3	21,3	116,6	204,8	720,4	417,4	8,7
Έχουν τελειώσει τη γ' τάξη μέσης εκπαίδευσης—Completed the third grade of 6-year secondary education	529,2	14,9	36,0	65,6	248,4	159,3	5,1
Έχουν απολυτήριο στοιχειώδους εκπαίδευσης—Completed primary education	891,9	7,0	18,7	44,4	234,0	544,4	43,4
Δεν τελείωσαν τη στοιχειώδη εκπαίδευση—Have not completed primary education	30,2	—	0,6	0,4	5,4	13,8	10,1
Δεν πήγαν καθόλου σε σχολείο—Attended no school at all	16,2	—	1,1	0,9	4,4	6,9	3,0
Άρρενες—Males	2.777,0	29,3	146,4	342,6	1.173,5	1.025,0	60,3
Έχουν μεταπτυχιακό τίτλο—Received a post-graduate qualification	54,1	—	0,5	10,6	25,8	15,5	1,8
Πτυχιούχοι ανώτατων σχολών—Received a university degree	398,6	—	3,5	34,6	174,1	178,2	8,2
Πτυχιούχοι ανώτερων τεχνικών – επαγγελματικών σχολών—Received a third-level technical – vocational institution degree	401,0	0,3	24,8	72,1	194,7	106,9	2,2
Έχουν απολυτήριο μέσης εκπαίδευσης—Completed secondary level education	943,3	12,4	74,6	137,9	446,4	265,2	6,8
Έχουν τελειώσει τη γ' τάξη μέσης εκπαίδευσης—Completed the third grade of 6-year secondary education	380,0	11,7	27,6	52,4	174,0	110,6	3,7
Έχουν απολυτήριο στοιχειώδους εκπαίδευσης—Completed primary education	572,6	4,8	14,2	34,2	152,1	337,2	30,1
Δεν τελείωσαν τη στοιχειώδη εκπαίδευση—Have not completed primary education	18,4	—	0,6	0,2	4,0	7,7	5,9
Δεν πήγαν καθόλου σε σχολείο—Attended no school at all	9,0	—	0,7	0,6	2,4	3,7	1,6
Θήλειες—Females	1.762,2	14,5	95,0	235,3	804,5	589,0	24,0
Έχουν μεταπτυχιακό τίτλο—Received a post-graduate qualification	33,8	—	0,5	7,4	17,0	8,7	0,2
Πτυχιούχοι ανώτατων σχολών—Received a university degree	357,2	—	12,9	52,8	184,4	105,9	1,3
Πτυχιούχοι ανώτερων τεχνικών – επαγγελματικών σχολών—Received a third-level technical – vocational institution degree	337,6	0,1	26,2	84,3	169,5	57,2	0,4
Έχουν απολυτήριο μέσης εκπαίδευσης—Completed secondary level education	546,0	9,0	42,0	66,9	274,0	152,2	1,9
Έχουν τελειώσει τη γ' τάξη μέσης εκπαίδευσης—Completed the third grade of 6-year secondary education	149,2	3,2	8,4	13,2	74,4	48,7	1,4
Έχουν απολυτήριο στοιχειώδους εκπαίδευσης—Completed primary education	319,3	2,2	4,6	10,2	81,9	207,2	13,2
Δεν τελείωσαν τη στοιχειώδη εκπαίδευση—Have not completed primary education	11,8	—	—	0,2	1,4	6,0	4,2
Δεν πήγαν καθόλου σε σχολείο—Attended no school at all	7,3	—	0,4	0,3	2,0	3,1	1,4

**Πίνακας 15δ. Απασχολούμενοι 15 ετών και άνω, κατά ομάδες ηλικιών, επίπεδο εκπαίδευσης και φύλο.
Δ' τρίμηνο 2007**

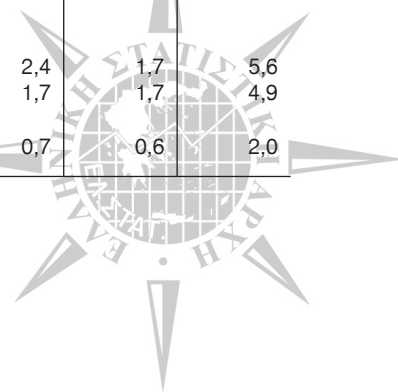
**Table 15d. Persons employed aged 15 years and over, by age groups, educational attainment and sex.
4th quarter 2007**

Χιλιάδες Επίπεδο εκπαίδευσης και φύλο Education level and sex	Σύνολο Total	Ομάδες ηλικιών—Age groups					
		15 – 19	20 – 24	25 – 29	30 – 44	45 – 64	και άνω 65 and over
Και των δύο φύλων—Both sexes	4.519,1	39,2	236,7	574,9	1.963,7	1.619,1	85,6
Έχουν μεταπτυχιακό τίτλο—Received a post-graduate qualification	92,7	—	0,9	19,9	42,8	26,7	2,4
Πτυχιούχοι ανώτατων σχολών—Received a university degree	770,2	—	17,5	90,8	359,0	291,6	11,3
Πτυχιούχοι ανώτερων τεχνικών – επαγγελματικών σχολών—Received a third-level technical – vocational institution degree	735,3	0,6	48,6	158,1	360,5	164,8	2,6
Έχουν απολυτήριο μέσης εκπαίδευσης—Completed secondary level education	1.484,5	20,4	114,3	200,5	719,3	420,9	9,0
Έχουν τελειώσει τη γ' τάξη μέσης εκπαίδευσης—Completed the third grade of 6-year secondary education	519,2	11,7	34,5	61,7	249,1	157,7	4,6
Έχουν απολυτήριο στοιχειώδους εκπαίδευσης—Completed primary education	873,4	6,4	19,3	42,0	224,8	538,4	42,5
Δεν τελείωσαν τη στοιχειώδη εκπαίδευση—Have not completed primary education	28,2	—	0,6	0,7	4,6	12,0	10,2
Δεν πήγαν καθόλου σε σχολείο—Attended no school at all	15,6	—	1,1	1,1	3,5	7,0	3,0
Άρρενες—Males	2.763,8	25,4	139,7	337,2	1.173,8	1.025,1	62,6
Έχουν μεταπτυχιακό τίτλο—Received a post-graduate qualification	55,9	—	0,5	10,1	25,3	18,0	2,1
Πτυχιούχοι ανώτατων σχολών—Received a university degree	404,2	—	4,2	35,6	174,2	180,8	9,6
Πτυχιούχοι ανώτερων τεχνικών – επαγγελματικών σχολών—Received a third-level technical – vocational institution degree	396,7	0,3	21,1	74,4	190,4	108,4	2,0
Έχουν απολυτήριο μέσης εκπαίδευσης—Completed secondary level education	941,2	11,0	71,1	134,2	452,2	265,2	7,5
Έχουν τελειώσει τη γ' τάξη μέσης εκπαίδευσης—Completed the third grade of 6-year secondary education	375,4	9,7	26,8	49,4	176,5	109,5	3,5
Έχουν απολυτήριο στοιχειώδους εκπαίδευσης—Completed primary education	563,3	4,4	14,9	32,3	148,9	332,6	30,2
Δεν τελείωσαν τη στοιχειώδη εκπαίδευση—Have not completed primary education	17,7	—	0,6	0,4	3,8	6,4	6,5
Δεν πήγαν καθόλου σε σχολείο—Attended no school at all	9,4	—	0,7	0,7	2,5	4,1	1,4
Θήλειες—Females	1.755,3	13,7	97,0	237,7	789,9	594,0	22,9
Έχουν μεταπτυχιακό τίτλο—Received a post-graduate qualification	36,8	—	0,4	9,8	17,4	8,8	0,4
Πτυχιούχοι ανώτατων σχολών—Received a university degree	366,0	—	13,3	55,3	184,9	110,8	1,7
Πτυχιούχοι ανώτερων τεχνικών – επαγγελματικών σχολών—Received a third-level technical – vocational institution degree	338,7	0,3	27,5	83,7	170,1	56,4	0,5
Έχουν απολυτήριο μέσης εκπαίδευσης—Completed secondary level education	543,3	9,5	43,2	66,3	267,1	155,7	1,5
Έχουν τελειώσει τη γ' τάξη μέσης εκπαίδευσης—Completed the third grade of 6-year secondary education	143,7	2,0	7,7	12,2	72,6	48,2	1,1
Έχουν απολυτήριο στοιχειώδους εκπαίδευσης—Completed primary education	310,1	2,0	4,4	9,7	75,9	205,8	12,3
Δεν τελείωσαν τη στοιχειώδη εκπαίδευση—Have not completed primary education	10,5	—	—	0,3	0,8	5,6	3,7
Δεν πήγαν καθόλου σε σχολείο—Attended no school at all	6,2	—	0,4	0,3	1,0	2,9	1,6

Πίνακας 16α. Απασχολούμενοι 15 ετών και άνω, σε περισσότερες από μία εργασίες κατά το χρόνο της έρευνας, κατά ομάδες κλάδων οικονομικής δραστηριότητας της κύριας εργασίας, φύλο και βαθμό αστικότητας του τόπου διαμονής. Α΄ τρίμηνο 2007

Table 16a. Persons employed aged 15 years and over, working in more than one jobs during the survey period, by branches of economic activity of the main job, sex and degree of urbanization of the place of residence. 1st quarter 2007

Ομάδες κλάδων οικονομικής δραστηριότητας και φύλο Branches of economic activity and sex	Γενικό σύνολο Grand total	Αστικές περιοχές—Urban areas				Ημιαστικές περιοχές Semi-urban areas	Αγροτικές περιοχές Rural areas
		Σύνολο Total	Περιφέρεια Πρωτευούσης Greater Athens	Πολεοδομικό Συγκρότημα Θεσσαλονίκης Thessaloniki Agglomeration	Λοιπές αστικές Other urban areas		
Και των δύο φύλων—Both sexes	136,3	54,5	20,4	6,4	27,7	22,0	59,9
Γεωργία, κτηνοτροφία, θήρα και δασοκομία—Agriculture, livestock, hunting and forestry	32,2	2,4	—	—	2,4	7,2	22,5
Αλιεία—Fishing	1,4	0,2	—	—	0,2	0,6	0,7
Ορυχεία και λατομεία—Mining and quarrying	1,3	—	—	—	—	0,1	1,2
Μεταποιητικές βιομηχανίες—Manufacturing	14,9	6,3	2,4	0,7	3,1	2,1	6,5
Παροχή ηλεκτρικού ρεύματος, φυσικού αερίου και νερού—Electricity, natural gas and water supply	1,0	0,3	0,2	—	0,1	0,2	0,5
Κατασκευές—Construction	12,3	3,5	0,2	0,3	3,0	2,6	6,1
Χονδρικό και λιανικό εμπόριο· επισκευή αυτοκινήτων οχημάτων, μοτοσυκλετών και ειδών προσωπικής και οικιακής χρήσης—Wholesale and retail trade; repair of motor vehicles, motorcycles and personal and household goods	14,9	5,3	1,5	0,3	3,5	2,6	6,9
Ξενοδοχεία και εστιατόρια—Hotels and restaurants	10,7	2,5	0,2	0,5	1,8	2,2	6,0
Μεταφορές, αποθήκευση και επικοινωνίες—Transport, storage and communication	4,3	1,7	0,8	—	1,0	0,6	2,0
Ενδιάμεσοι χρηματοπιστωτικοί οργανισμοί—Financial intermediation	1,1	1,0	0,4	0,2	0,5	0,1	—
Διαχείριση ακίνητης περιουσίας, εκμισθώσεις και επιχειρηματικές δραστηριότητες—Real estate, renting and business activities	6,6	5,3	2,8	0,9	1,5	0,3	1,0
Δημόσια διοίκηση και άμυνα· υποχρεωτική κοινωνική ασφάλιση—Public administration and defence; compulsory social security	8,2	4,6	2,1	0,4	2,1	0,9	2,7
Εκπαίδευση—Education	12,6	9,5	3,3	1,5	4,7	1,0	2,1
Υγεία και κοινωνική μέριμνα—Health and social work	8,9	8,2	3,9	1,2	3,1	0,4	0,3
Άλλες δραστηριότητες παροχής υπηρεσιών υπέρ του κοινωνικού συνόλου και άλλων υπηρεσιών κοινωνικού ή ατομικού χαρακτήρα—Other community, social and personal service activities	4,7	2,8	2,1	0,3	0,5	0,9	1,0
Ιδιωτικά νοικοκυριά που απασχολούν οικιακό προσωπικό—Private households with employed persons	1,1	0,7	0,5	—	0,2	0,3	0,1
Ετερόδοκοι οργανισμοί και όργανα—Extraterritorial organizations and bodies	0,1	0,1	—	0,1	—	—	—
Άρρενες—Males	104,6	37,8	14,0	3,6	20,2	17,7	49,1
Γεωργία, κτηνοτροφία, θήρα και δασοκομία—Agriculture, livestock, hunting and forestry	25,2	2,0	—	—	2,0	5,7	17,5
Αλιεία—Fishing	1,2	0,1	—	—	0,1	0,5	0,7
Ορυχεία και λατομεία—Mining and quarrying	1,3	—	—	—	—	0,1	1,2
Μεταποιητικές βιομηχανίες—Manufacturing	12,7	4,9	1,8	0,7	2,4	2,1	5,7
Παροχή ηλεκτρικού ρεύματος, φυσικού αερίου και νερού—Electricity, natural gas and water supply	1,0	0,3	0,2	—	0,1	0,2	0,5
Κατασκευές—Construction	12,1	3,4	0,2	0,3	2,9	2,6	6,1
Χονδρικό και λιανικό εμπόριο· επισκευή αυτοκινήτων οχημάτων, μοτοσυκλετών και ειδών προσωπικής και οικιακής χρήσης—Wholesale and retail trade; repair of motor vehicles, motorcycles and personal and household goods	11,2	3,9	1,3	0,2	2,4	1,7	5,6
Ξενοδοχεία και εστιατόρια—Hotels and restaurants	8,5	1,9	0,2	—	1,7	1,7	4,9
Μεταφορές, αποθήκευση και επικοινωνίες—Transport, storage and communication	4,1	1,5	0,8	—	0,7	0,6	2,0

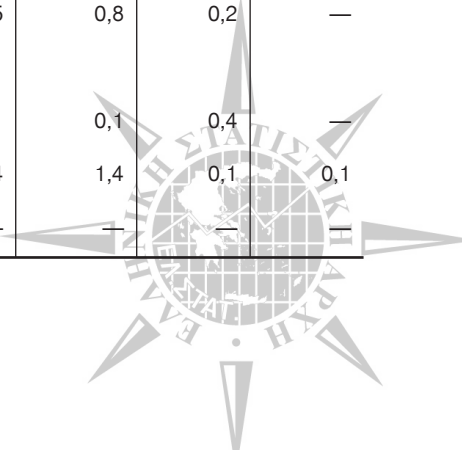


Πίνακας 16α. Απασχολούμενοι 15 ετών και άνω, σε περισσότερες από μία εργασίες κατά το χρόνο της έρευνας, κατά ομάδες κλάδων οικονομικής δραστηριότητας της κύριας εργασίας, φύλο και βαθμό αστικότητας του τόπου διαμονής.

Α΄ τρίμηνο 2007 (συνέχεια)

Table 16a. Persons employed aged 15 years and over, working in more than one jobs during the survey period, by branches of economic activity of the main job, sex and degree of urbanization of the place of residence.
1st quarter 2007 (continued)

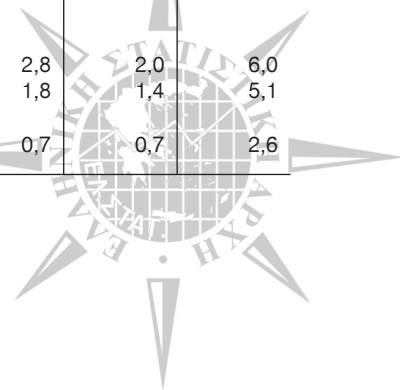
Ομάδες κλάδων οικονομικής δραστηριότητας και φύλο Branches of economic activity and sex	Γενικό σύνολο Grand total	Αστικές περιοχές—Urban areas				Ημιαστικές περιοχές Semi-urban areas	Αγροτικές περιοχές Rural areas
		Σύνολο Total	Περιφέρεια Πρωτευούσης Greater Athens	Πολεοδομικό Συγκρότημα Θεσσαλονίκης Thessaloniki Agglomeration	Λοιπές αστικές Other urban areas		
Ενδιάμεσοι χρηματοπιστωτικοί οργανισμοί—Financial intermediation	1,0	1,0	0,4	0,2	0,4	—	—
Διαχείριση ακίνητης περιουσίας, εκμισθώσεις και επιχειρηματικές δραστηριότητες—Real estate, renting and business activities	4,0	3,0	1,4	0,2	1,4	0,2	0,8
Δημόσια διοίκηση και άμυνα· υποχρεωτική κοινωνική ασφάλιση—Public administration and defence; compulsory social security	6,0	3,2	1,8	0,1	1,3	0,9	1,8
Εκπαίδευση—Education	7,3	5,2	1,6	0,9	2,6	0,9	1,2
Υγεία και κοινωνική μέριμνα—Health and social work	5,4	5,1	2,3	0,7	2,0	0,1	0,1
Άλλες δραστηριότητες παροχής υπηρεσιών υπέρ του κοινωνικού συνόλου και άλλων υπηρεσιών κοινωνικού ή ατομικού χαρακτήρα—Other community, social and personal service activities	3,5	2,0	1,6	0,2	0,3	0,6	0,9
Ιδιωτικά νοικοκυριά που απασχολούν οικιακό προσωπικό—Private households with employed persons	0,3	0,2	0,2	—	—	0,1	—
Ετερόδοκοι οργανισμοί και όργανα—Extraterritorial organizations and bodies	—	—	—	—	—	—	—
Θήλειες—Females	31,7	16,6	6,3	2,9	7,4	4,3	10,8
Γεωργία, κτηνοτροφία, θήρα και δασοκομία—Agriculture, livestock, hunting and forestry	7,3	0,6	—	0,1	0,4	1,1	5,6
Αλιεία—Fishing	—	—	—	—	—	—	—
Ορυχεία και λατομεία—Mining and quarrying	—	—	—	—	—	—	—
Μεταποιητικές βιομηχανίες—Manufacturing	1,2	0,7	0,5	—	0,2	0,5	—
Παροχή ηλεκτρικού ρεύματος, φυσικού αερίου και νερού—Electricity, natural gas and water supply	—	—	—	—	—	—	—
Κατασκευές—Construction	—	—	—	—	—	—	—
Χονδρικό και λιανικό εμπόριο· επισκευή αυτοκινήτων οχημάτων, μοτοσυκλετών και ειδών προσωπικής και οικιακής χρήσης—Wholesale and retail trade; repair of motor vehicles, motorcycles and personal and household goods	3,5	0,3	—	—	0,3	1,0	2,2
Ξενοδοχεία και εστιατόρια—Hotels and restaurants	3,8	1,5	0,2	0,5	0,8	0,5	1,8
Μεταφορές, αποθήκευση και επικοινωνίες—Transport, storage and communication	0,2	—	—	—	—	0,1	0,1
Ενδιάμεσοι χρηματοπιστωτικοί οργανισμοί—Financial intermediation	0,4	0,4	0,4	—	—	—	—
Διαχείριση ακίνητης περιουσίας, εκμισθώσεις και επιχειρηματικές δραστηριότητες—Real estate, renting and business activities	1,6	1,1	0,6	0,1	0,4	—	0,5
Δημόσια διοίκηση και άμυνα· υποχρεωτική κοινωνική ασφάλιση—Public administration and defence; compulsory social security	—	—	—	—	—	—	—
Εκπαίδευση—Education	7,3	6,7	2,5	1,1	3,1	0,2	0,4
Υγεία και κοινωνική μέριμνα—Health and social work	2,7	2,5	1,2	0,5	0,8	0,2	—
Άλλες δραστηριότητες παροχής υπηρεσιών υπέρ του κοινωνικού συνόλου και άλλων υπηρεσιών κοινωνικού ή ατομικού χαρακτήρα—Other community, social and personal service activities	1,3	0,9	0,7	0,1	0,1	0,4	—
Ιδιωτικά νοικοκυριά που απασχολούν οικιακό προσωπικό—Private households with employed persons	2,4	2,2	0,4	0,4	1,4	0,1	0,1
Ετερόδοκοι οργανισμοί και όργανα—Extraterritorial organizations and bodies	—	—	—	—	—	—	—



Πίνακας 166. Απασχολούμενοι 15 ετών και άνω, σε περισσότερες από μία εργασίες κατά το χρόνο της έρευνας, κατά ομάδες κλάδων οικονομικής δραστηριότητας της κύριας εργασίας, φύλο και βαθμό αστικότητας του τόπου διαμονής. Β' τρίμηνο 2007

Table 16b. Persons employed aged 15 years and over, working in more than one jobs during the survey period, by branches of economic activity of the main job, sex and degree of urbanization of the place of residence. 2nd quarter 2007

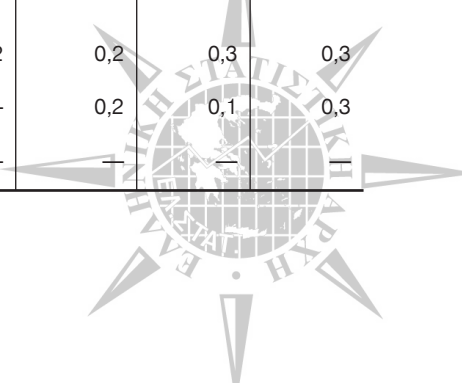
Ομάδες κλάδων οικονομικής δραστηριότητας και φύλο Branches of economic activity and sex	Γενικό σύνολο Grand total	Αστικές περιοχές—Urban areas				Ημιαστικές περιοχές Semi-urban areas	Αγροτικές περιοχές Rural areas
		Σύνολο Total	Περιφέρεια Πρωτευούσης Greater Athens	Πολεοδομικό Συγκρότημα Θεσσαλονίκης Thessaloniki Agglomeration	Λοιπές αστικές Other urban areas		
Και των δύο φύλων—Both sexes	141,7	55,8	19,5	9,2	27,0	22,2	63,7
Γεωργία, κτηνοτροφία, θήρα και δασοκομία—Agriculture, livestock, hunting and forestry	32,8	2,7	—	—	2,7	7,0	23,1
Αλιεία—Fishing	1,9	—	—	—	—	0,5	1,3
Ορυχεία και λατομεία—Mining and quarrying	1,1	—	—	—	—	0,1	1,0
Μεταποιητικές βιομηχανίες—Manufacturing	15,6	6,1	3,1	1,0	2,0	2,3	7,2
Παροχή ηλεκτρικού ρεύματος, φυσικού αερίου και νερού—Electricity, natural gas and water supply	1,1	0,7	0,6	—	0,1	0,2	0,3
Κατασκευές—Construction	12,3	3,3	0,5	0,6	2,3	2,8	6,2
Χονδρικό και λιανικό εμπόριο· επισκευή αυτοκινήτων οχημάτων, μοτοσυκλετών και ειδών προσωπικής και οικιακής χρήσης—Wholesale and retail trade; repair of motor vehicles, motorcycles and personal and household goods	15,9	5,8	0,8	0,9	4,1	2,8	7,3
Ξενοδοχεία και εστιατόρια—Hotels and restaurants	10,6	2,6	0,2	0,6	1,8	2,0	6,0
Μεταφορές, αποθήκευση και επικοινωνίες—Transport, storage and communication	4,9	1,6	0,5	0,1	1,0	0,7	2,6
Ενδιάμεσοι χρηματοπιστωτικοί οργανισμοί—Financial intermediation	1,8	1,6	1,0	0,2	0,5	0,2	—
Διαχείριση ακίνητης περιουσίας, εκμισθώσεις και επιχειρηματικές δραστηριότητες—Real estate, renting and business activities	6,6	5,6	2,9	1,1	1,6	0,1	1,0
Δημόσια διοίκηση και άμυνα· υποχρεωτική κοινωνική ασφάλιση—Public administration and defence; compulsory social security	8,8	4,3	1,5	0,5	2,2	1,2	3,3
Εκπαίδευση—Education	12,8	9,7	2,8	2,3	4,6	0,8	2,3
Υγεία και κοινωνική μέριμνα—Health and social work	8,3	7,7	3,0	1,6	3,1	0,3	0,3
Άλλες δραστηριότητες παροχής υπηρεσιών υπέρ του κοινωνικού συνόλου και άλλων υπηρεσιών κοινωνικού ή ατομικού χαρακτήρα—Other community, social and personal service activities	5,6	3,0	1,7	0,4	0,9	0,9	1,7
Ιδιωτικά νοικοκυριά που απασχολούν οικιακό προσωπικό—Private households with employed persons	1,6	1,2	1,0	—	0,2	0,2	0,3
Ετερόδοκοι οργανισμοί και όργανα—Extraterritorial organizations and bodies	—	—	—	—	—	—	—
Άρρενες—Males	107,2	38,5	13,5	4,8	20,2	17,6	51,1
Γεωργία, κτηνοτροφία, θήρα και δασοκομία—Agriculture, livestock, hunting and forestry	24,6	2,0	—	—	2,0	5,3	17,3
Αλιεία—Fishing	1,6	—	—	—	—	0,4	1,2
Ορυχεία και λατομεία—Mining and quarrying	1,1	—	—	—	—	0,1	1,0
Μεταποιητικές βιομηχανίες—Manufacturing	13,4	5,2	2,4	0,9	1,9	2,3	6,0
Παροχή ηλεκτρικού ρεύματος, φυσικού αερίου και νερού—Electricity, natural gas and water supply	0,8	0,3	0,2	—	0,1	0,2	0,3
Κατασκευές—Construction	11,9	3,2	0,5	0,6	2,2	2,7	6,0
Χονδρικό και λιανικό εμπόριο· επισκευή αυτοκινήτων οχημάτων, μοτοσυκλετών και ειδών προσωπικής και οικιακής χρήσης—Wholesale and retail trade; repair of motor vehicles, motorcycles and personal and household goods	11,9	3,9	0,8	0,3	2,8	2,0	6,0
Ξενοδοχεία και εστιατόρια—Hotels and restaurants	8,5	2,0	0,2	—	1,8	1,4	5,1
Μεταφορές, αποθήκευση και επικοινωνίες—Transport, storage and communication	4,7	1,3	0,5	0,1	0,7	0,7	2,6



Πίνακας 166. Απασχολούμενοι 15 ετών και άνω, σε περισσότερες από μία εργασίες κατά το χρόνο της έρευνας, κατά ομάδες κλάδων οικονομικής δραστηριότητας της κύριας εργασίας, φύλο και βαθμό αστικότητας του τόπου διαμονής. Β' τρίμηνο 2007 (συνέχεια)

Table 16b. Persons employed aged 15 years and over, working in more than one jobs during the survey period, by branches of economic activity of the main job, sex and degree of urbanization of the place of residence. 2nd quarter 2007 (continued)

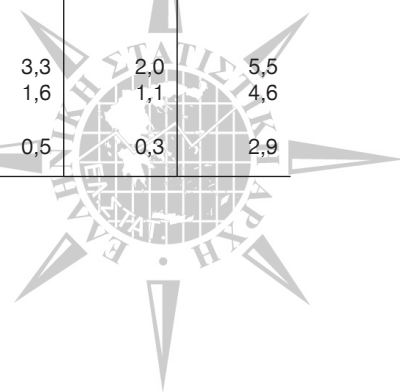
Ομάδες κλάδων οικονομικής δραστηριότητας και φύλο Branches of economic activity and sex	Γενικό σύνολο Grand total	Αστικές περιοχές—Urban areas				Ημιαστικές περιοχές Semi-urban areas	Αγροτικές περιοχές Rural areas
		Σύνολο Total	Περιφέρεια Πρωτευούσης Greater Athens	Πολεοδομικό Συγκρότημα Θεσσαλονίκης Thessaloniki Agglomeration	Λοιπές αστικές Other urban areas		
Ενδιάμεσοι χρηματοπιστωτικοί οργανισμοί—Financial intermediation	1,2	1,2	0,7	0,2	0,4	—	—
Διαχείριση ακίνητης περιουσίας, εκμισθώσεις και επιχειρηματικές δραστηριότητες—Real estate, renting and business activities	3,9	3,2	1,5	0,4	1,3	—	0,6
Δημόσια διοίκηση και άμυνα· υποχρεωτική κοινωνική ασφάλιση—Public administration and defence; compulsory social security	6,1	2,8	1,3	0,2	1,3	1,0	2,3
Εκπαίδευση—Education	7,6	5,7	1,6	1,0	3,1	0,7	1,1
Υγεία και κοινωνική μέριμνα—Health and social work	5,4	5,2	2,3	0,9	1,9	0,1	0,1
Άλλες δραστηριότητες παροχής υπηρεσιών υπέρ του κοινωνικού συνόλου και άλλων υπηρεσιών κοινωνικού ή ατομικού χαρακτήρα—Other community, social and personal service activities	4,1	2,1	1,2	0,2	0,7	0,6	1,4
Ιδιωτικά νοικοκυριά που απασχολούν οικιακό προσωπικό—Private households with employed persons	0,3	0,2	0,2	—	—	0,1	—
Ετερόδοκοι οργανισμοί και όργανα—Extraterritorial organizations and bodies	—	—	—	—	—	—	—
Θήλειες—Females	34,6	17,3	6,1	4,5	6,8	4,6	12,6
Γεωργία, κτηνοτροφία, θήρα και δασοκομία—Agriculture, livestock, hunting and forestry	8,2	0,7	—	—	0,7	1,8	5,7
Αλιεία—Fishing	0,2	—	—	—	—	0,1	0,1
Ορυχεία και λατομεία—Mining and quarrying	—	—	—	—	—	—	—
Μεταποιητικές βιομηχανίες—Manufacturing	2,1	1,0	0,7	0,1	0,1	—	1,2
Παροχή ηλεκτρικού ρεύματος, φυσικού αερίου και νερού—Electricity, natural gas and water supply	0,3	0,3	0,3	—	—	—	—
Κατασκευές—Construction	0,4	0,1	—	—	0,1	0,1	0,2
Χονδρικό και λιανικό εμπόριο· επισκευή αυτοκινήτων οχημάτων, μοτοσυκλετών και ειδών προσωπικής και οικιακής χρήσης—Wholesale and retail trade; repair of motor vehicles, motorcycles and personal and household goods	4,0	1,9	—	0,6	1,3	0,9	1,3
Ξενοδοχεία και εστιατόρια—Hotels and restaurants	2,1	0,6	—	0,6	—	0,6	1,0
Μεταφορές, αποθήκευση και επικοινωνίες—Transport, storage and communication	0,2	0,2	—	—	0,2	—	—
Ενδιάμεσοι χρηματοπιστωτικοί οργανισμοί—Financial intermediation	0,6	0,4	0,3	—	0,1	0,2	—
Διαχείριση ακίνητης περιουσίας, εκμισθώσεις και επιχειρηματικές δραστηριότητες—Real estate, renting and business activities	2,8	2,4	1,4	0,7	0,3	0,1	0,3
Δημόσια διοίκηση και άμυνα· υποχρεωτική κοινωνική ασφάλιση—Public administration and defence; compulsory social security	2,7	1,4	0,3	0,3	0,9	0,2	1,0
Εκπαίδευση—Education	5,2	4,0	1,2	1,3	1,5	0,1	1,1
Υγεία και κοινωνική μέριμνα—Health and social work	2,8	2,6	0,7	0,7	1,2	0,1	0,2
Άλλες δραστηριότητες παροχής υπηρεσιών υπέρ του κοινωνικού συνόλου και άλλων υπηρεσιών κοινωνικού ή ατομικού χαρακτήρα—Other community, social and personal service activities	1,5	0,9	0,4	0,2	0,2	0,3	0,3
Ιδιωτικά νοικοκυριά που απασχολούν οικιακό προσωπικό—Private households with employed persons	1,3	0,9	0,7	—	0,2	0,1	0,3
Ετερόδοκοι οργανισμοί και όργανα—Extraterritorial organizations and bodies	—	—	—	—	—	—	—



Πίνακας 16γ. Απασχολούμενοι 15 ετών και άνω, σε περισσότερες από μία εργασίες κατά το χρόνο της έρευνας, κατά ομάδες κλάδων οικονομικής δραστηριότητας της κύριας εργασίας, φύλο και βαθμό αστικότητας του τόπου διαμονής. Γ' τρίμηνο 2007

Table 16c. Persons employed aged 15 years and over, working in more than one jobs during the survey period, by branches of economic activity of the main job, sex and degree of urbanization of the place of residence. 3rd quarter 2007

Ομάδες κλάδων οικονομικής δραστηριότητας και φύλο Branches of economic activity and sex	Γενικό σύνολο Grand total	Αστικές περιοχές—Urban areas				Ημιαστικές περιοχές Semi-urban areas	Αγροτικές περιοχές Rural areas
		Σύνολο Total	Περιφέρεια Πρωτευούσης Greater Athens	Πολεοδομικό Συγκρότημα Θεσσαλονίκης Thessaloniki Agglomeration	Λοιπές αστικές Other urban areas		
Και των δύο φύλων—Both sexes	141,3	56,9	20,6	9,1	27,3	20,7	63,7
Γεωργία, κτηνοτροφία, θήρα και δασοκομία—Agriculture, livestock, hunting and forestry	33,4	3,0	—	—	3,0	7,2	23,2
Αλιεία—Fishing	2,0	—	—	—	—	0,4	1,6
Ορυχεία και λατομεία—Mining and quarrying	0,9	—	—	—	—	—	0,9
Μεταποιητικές βιομηχανίες—Manufacturing	16,1	6,4	2,9	1,0	2,5	2,4	7,3
Παροχή ηλεκτρικού ρεύματος, φυσικού αερίου και νερού—Electricity, natural gas and water supply	1,5	0,6	0,6	—	0,1	0,3	0,5
Κατασκευές—Construction	12,1	3,2	0,5	0,9	1,8	2,5	6,4
Χονδρικό και λιανικό εμπόριο· επισκευή αυτοκινήτων οχημάτων, μοτοσυκλετών και ειδών προσωπικής και οικιακής χρήσης—Wholesale and retail trade; repair of motor vehicles, motorcycles and personal and household goods	15,1	5,8	0,5	0,7	4,6	2,7	6,6
Ξενοδοχεία και εστιατόρια—Hotels and restaurants	10,4	2,9	0,9	0,5	1,6	1,5	6,0
Μεταφορές, αποθήκευση και επικοινωνίες—Transport, storage and communication	4,8	1,5	0,5	0,5	0,5	0,3	2,9
Ενδιάμεσοι χρηματοπιστωτικοί οργανισμοί—Financial intermediation	2,0	1,8	1,0	0,2	0,6	0,2	—
Διαχείριση ακίνητης περιουσίας, εκμισθώσεις και επιχειρηματικές δραστηριότητες—Real estate, renting and business activities	7,4	6,1	3,1	1,2	1,8	0,2	1,1
Δημόσια διοίκηση και άμυνα· υποχρεωτική κοινωνική ασφάλιση—Public administration and defence; compulsory social security	9,0	4,4	1,6	0,5	2,3	1,3	3,3
Εκπαίδευση—Education	11,6	9,4	3,6	1,7	4,1	0,7	1,5
Υγεία και κοινωνική μέριμνα—Health and social work	7,5	7,0	2,4	1,4	3,2	—	0,5
Άλλες δραστηριότητες παροχής υπηρεσιών υπέρ του κοινωνικού συνόλου και άλλων υπηρεσιών κοινωνικού ή ατομικού χαρακτήρα—Other community, social and personal service activities	5,7	3,2	1,7	0,4	1,2	0,9	1,6
Ιδιωτικά νοικοκυριά που απασχολούν οικιακό προσωπικό—Private households with employed persons	1,8	1,4	1,2	—	0,2	0,1	0,3
Ετερόδοκοι οργανισμοί και όργανα—Extraterritorial organizations and bodies	—	—	—	—	—	—	—
Άρρενες—Males	105,7	37,7	12,5	4,7	20,6	16,2	51,8
Γεωργία, κτηνοτροφία, θήρα και δασοκομία—Agriculture, livestock, hunting and forestry	25,1	2,3	—	—	2,3	5,3	17,5
Αλιεία—Fishing	1,8	—	—	—	—	0,3	1,5
Ορυχεία και λατομεία—Mining and quarrying	0,9	—	—	—	—	—	0,9
Μεταποιητικές βιομηχανίες—Manufacturing	13,9	5,1	2,2	0,9	2,1	2,4	6,4
Παροχή ηλεκτρικού ρεύματος, φυσικού αερίου και νερού—Electricity, natural gas and water supply	1,0	0,3	0,2	—	0,1	0,2	0,5
Κατασκευές—Construction	11,6	2,9	0,5	0,8	1,7	2,4	6,2
Χονδρικό και λιανικό εμπόριο· επισκευή αυτοκινήτων οχημάτων, μοτοσυκλετών και ειδών προσωπικής και οικιακής χρήσης—Wholesale and retail trade; repair of motor vehicles, motorcycles and personal and household goods	11,4	4,0	0,5	0,1	3,3	2,0	5,5
Ξενοδοχεία και εστιατόρια—Hotels and restaurants	7,6	1,9	0,3	—	1,6	1,1	4,6
Μεταφορές, αποθήκευση και επικοινωνίες—Transport, storage and communication	4,3	1,1	0,5	0,1	0,5	0,3	2,9



Πίνακας 16γ. Απασχολούμενοι 15 ετών και άνω, σε περισσότερες από μία εργασίες κατά το χρόνο της έρευνας, κατά ομάδες κλάδων οικονομικής δραστηριότητας της κύριας εργασίας, φύλο και βαθμό αστικότητας του τόπου διαμονής.

Γ' τρίμηνο 2007 (συνέχεια)

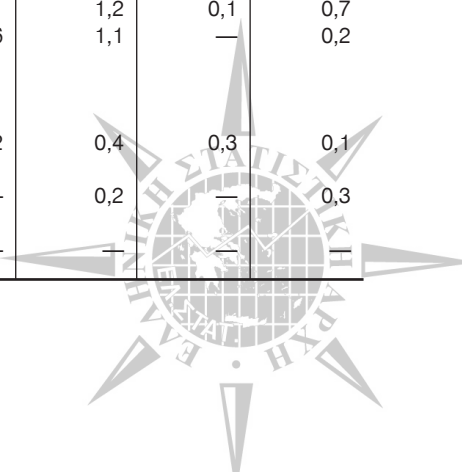
Table 16c. Persons employed aged 15 years and over, working in more than one jobs during the survey period, by branches of economic activity of the main job, sex and degree of urbanization of the place of residence.

3rd quarter 2007 (continued)

Χιλιάδες

Thousands

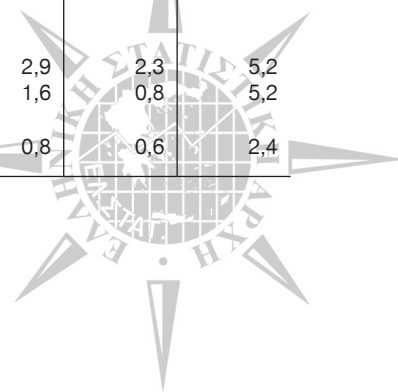
Ομάδες κλάδων οικονομικής δραστηριότητας και φύλο Branches of economic activity and sex	Γενικό σύνολο Grand total	Αστικές περιοχές—Urban areas				Ημιαστικές περιοχές Semi-urban areas	Αγροτικές περιοχές Rural areas
		Σύνολο Total	Περιφέρεια Πρωτευούσης Greater Athens	Πολεοδομικό Συγκρότημα Θεσσαλονίκης Thessaloniki Agglomeration	Λοιπές αστικές Other urban areas		
Ενδιάμεσοι χρηματοπιστωτικοί οργανισμοί—Financial intermediation	1,3	1,2	0,7	0,2	0,4	0,1	—
Διαχείριση ακίνητης περιουσίας, εκμισθώσεις και επιχειρηματικές δραστηριότητες—Real estate, renting and business activities	4,9	4,0	1,7	0,7	1,5	0,1	0,7
Δημόσια διοίκηση και άμυνα· υποχρεωτική κοινωνική ασφάλιση—Public administration and defence; compulsory social security	6,1	2,9	1,3	0,2	1,3	0,8	2,4
Εκπαίδευση—Education	6,6	5,3	1,8	0,6	2,9	0,6	0,8
Υγεία και κοινωνική μέριμνα—Health and social work	4,5	4,1	1,2	0,8	2,1	—	0,3
Άλλες δραστηριότητες παροχής υπηρεσιών υπέρ του κοινωνικού συνόλου και άλλων υπηρεσιών κοινωνικού ή ατομικού χαρακτήρα—Other community, social and personal service activities	4,3	2,2	1,3	0,2	0,8	0,5	1,5
Ιδιωτικά νοικοκυριά που απασχολούν οικιακό προσωπικό—Private households with employed persons	0,3	0,3	0,3	—	—	0,1	—
Ετερόδοκοι οργανισμοί και όργανα—Extraterritorial organizations and bodies	—	—	—	—	—	—	—
Θήλειες—Females	35,6	19,2	8,1	4,4	6,7	4,4	11,9
Γεωργία, κτηνοτροφία, θήρα και δασοκομία—Agriculture, livestock, hunting and forestry	8,3	0,6	—	—	0,6	1,9	5,8
Αλιεία—Fishing	0,2	—	—	—	—	0,1	0,1
Ορυχεία και λατομεία—Mining and quarrying	—	—	—	—	—	—	—
Μεταποιητικές βιομηχανίες—Manufacturing	2,1	1,2	0,7	0,1	0,4	—	0,9
Παροχή ηλεκτρικού ρεύματος, φυσικού αερίου και νερού—Electricity, natural gas and water supply	0,5	0,3	0,3	—	—	0,1	—
Κατασκευές—Construction	0,6	0,3	—	0,2	0,1	0,1	0,2
Χονδρικό και λιανικό εμπόριο· επισκευή αυτοκινήτων οχημάτων, μοτοσυκλετών και ειδών προσωπικής και οικιακής χρήσης—Wholesale and retail trade; repair of motor vehicles, motorcycles and personal and household goods	3,6	1,8	—	0,6	1,3	0,7	1,1
Ξενοδοχεία και εστιατόρια—Hotels and restaurants	2,8	1,1	0,6	0,5	—	0,4	1,4
Μεταφορές, αποθήκευση και επικοινωνίες—Transport, storage and communication	0,4	0,4	—	0,4	—	—	—
Ενδιάμεσοι χρηματοπιστωτικοί οργανισμοί—Financial intermediation	0,7	0,5	0,3	—	0,2	0,2	—
Διαχείριση ακίνητης περιουσίας, εκμισθώσεις και επιχειρηματικές δραστηριότητες—Real estate, renting and business activities	2,6	2,1	1,4	0,5	0,3	0,1	0,3
Δημόσια διοίκηση και άμυνα· υποχρεωτική κοινωνική ασφάλιση—Public administration and defence; compulsory social security	2,9	1,5	0,3	0,3	1,0	0,5	0,9
Εκπαίδευση—Education	5,0	4,1	1,8	1,1	1,2	0,1	0,7
Υγεία και κοινωνική μέριμνα—Health and social work	3,1	2,9	1,2	0,6	1,1	—	0,2
Άλλες δραστηριότητες παροχής υπηρεσιών υπέρ του κοινωνικού συνόλου και άλλων υπηρεσιών κοινωνικού ή ατομικού χαρακτήρα—Other community, social and personal service activities	1,4	1,0	0,4	0,2	0,4	0,3	0,1
Ιδιωτικά νοικοκυριά που απασχολούν οικιακό προσωπικό—Private households with employed persons	1,4	1,2	1,0	—	0,2	—	0,3
Ετερόδοκοι οργανισμοί και όργανα—Extraterritorial organizations and bodies	—	—	—	—	—	—	—



Πίνακας 16δ. Απασχολούμενοι 15 ετών και άνω, σε περισσότερες από μία εργασίες κατά το χρόνο της έρευνας, κατά ομάδες κλάδων οικονομικής δραστηριότητας της κύριας εργασίας, φύλο και βαθμό αστικότητας του τόπου διαμονής. Δ' τρίμηνο 2007

Table 16d. Persons employed aged 15 years and over, working in more than one jobs during the survey period, by branches of economic activity of the main job, sex and degree of urbanization of the place of residence. 4th quarter 2007

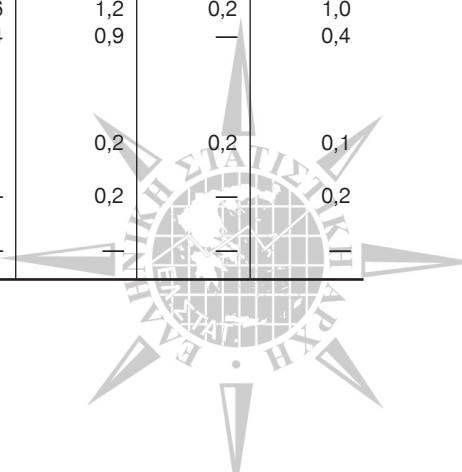
Ομάδες κλάδων οικονομικής δραστηριότητας και φύλο Branches of economic activity and sex	Γενικό σύνολο Grand total	Αστικές περιοχές—Urban areas				Ημιαστικές περιοχές Semi-urban areas	Αγροτικές περιοχές Rural areas
		Σύνολο Total	Περιφέρεια Πρωτευούσης Greater Athens	Πολεοδομικό Συγκρότημα Θεσσαλονίκης Thessaloniki Agglomeration	Λοιπές αστικές Other urban areas		
Και των δύο φύλων—Both sexes	145,0	58,6	23,6	9,4	25,6	22,1	64,3
Γεωργία, κτηνοτροφία, θήρα και δασοκομία—Agriculture, livestock, hunting and forestry	34,5	2,6	—	—	2,6	7,5	24,4
Αλιεία—Fishing	1,9	—	—	—	—	0,5	1,5
Ορυχεία και λατομεία—Mining and quarrying	0,9	—	—	—	—	—	0,9
Μεταποιητικές βιομηχανίες—Manufacturing	17,2	7,4	3,8	1,0	2,6	2,5	7,3
Παροχή ηλεκτρικού ρεύματος, φυσικού αερίου και νερού—Electricity, natural gas and water supply	1,2	0,4	0,3	—	0,1	0,1	0,6
Κατασκευές—Construction	12,1	3,7	1,1	1,0	1,6	3,1	5,3
Χονδρικό και λιανικό εμπόριο· επισκευή αυτοκινήτων οχημάτων, μοτοσυκλετών και ειδών προσωπικής και οικιακής χρήσης—Wholesale and retail trade; repair of motor vehicles, motorcycles and personal and household goods	14,9	5,5	0,5	0,9	4,1	3,0	6,4
Ξενοδοχεία και εστιατόρια—Hotels and restaurants	11,5	3,0	1,1	0,3	1,6	1,6	6,8
Μεταφορές, αποθήκευση και επικοινωνίες—Transport, storage and communication	5,1	2,0	0,7	0,6	0,8	0,6	2,4
Ενδιάμεσοι χρηματοπιστωτικοί οργανισμοί—Financial intermediation	2,3	1,8	1,0	0,3	0,5	0,5	—
Διαχείριση ακίνητης περιουσίας, εκμισθώσεις και επιχειρηματικές δραστηριότητες—Real estate, renting and business activities	6,5	5,4	2,6	1,2	1,6	0,2	0,8
Δημόσια διοίκηση και άμυνα· υποχρεωτική κοινωνική ασφάλιση—Public administration and defence; compulsory social security	9,1	4,5	1,9	0,5	2,2	1,3	3,3
Εκπαίδευση—Education	13,3	10,9	5,1	1,8	4,0	0,6	1,8
Υγεία και κοινωνική μέριμνα—Health and social work	8,1	7,4	3,1	1,3	3,0	—	0,7
Άλλες δραστηριότητες παροχής υπηρεσιών υπέρ του κοινωνικού συνόλου και άλλων υπηρεσιών κοινωνικού ή ατομικού χαρακτήρα—Other community, social and personal service activities	4,9	2,5	1,2	0,4	0,9	0,6	1,8
Ιδιωτικά νοικοκυριά που απασχολούν οικιακό προσωπικό—Private households with employed persons	1,5	1,4	1,2	—	0,2	—	0,2
Ετερόδοκοι οργανισμοί και όργανα—Extraterritorial organizations and bodies	—	—	—	—	—	—	—
Άρρενες—Males	107,2	38,7	14,9	4,7	19,1	17,3	51,2
Γεωργία, κτηνοτροφία, θήρα και δασοκομία—Agriculture, livestock, hunting and forestry	25,5	1,6	—	—	1,6	5,7	18,3
Αλιεία—Fishing	1,7	—	—	—	—	0,4	1,4
Ορυχεία και λατομεία—Mining and quarrying	0,9	—	—	—	—	—	0,9
Μεταποιητικές βιομηχανίες—Manufacturing	14,6	5,8	2,7	0,9	2,2	2,5	6,3
Παροχή ηλεκτρικού ρεύματος, φυσικού αερίου και νερού—Electricity, natural gas and water supply	0,7	0,1	—	—	0,1	—	0,6
Κατασκευές—Construction	11,6	3,5	1,1	0,9	1,6	3,0	5,1
Χονδρικό και λιανικό εμπόριο· επισκευή αυτοκινήτων οχημάτων, μοτοσυκλετών και ειδών προσωπικής και οικιακής χρήσης—Wholesale and retail trade; repair of motor vehicles, motorcycles and personal and household goods	11,3	3,8	0,5	0,3	2,9	2,3	5,2
Ξενοδοχεία και εστιατόρια—Hotels and restaurants	8,2	2,1	0,5	—	1,6	0,8	5,2
Μεταφορές, αποθήκευση και επικοινωνίες—Transport, storage and communication	4,6	1,6	0,7	0,1	0,8	0,6	2,4



Πίνακας 16δ. Απασχολούμενοι 15 ετών και άνω, σε περισσότερες από μία εργασίες κατά το χρόνο της έρευνας, κατά ομάδες κλάδων οικονομικής δραστηριότητας της κύριας εργασίας, φύλο και βαθμό αστικότητας του τόπου διαμονής. Δ' τρίμηνο 2007 (συνέχεια)

Table 16d. Persons employed aged 15 years and over, working in more than one jobs during the survey period, by branches of economic activity of the main job, sex and degree of urbanization of the place of residence. 4th quarter 2007 (continued)

Ομάδες κλάδων οικονομικής δραστηριότητας και φύλο Branches of economic activity and sex	Γενικό σύνολο Grand total	Αστικές περιοχές—Urban areas				Ημιαστικές περιοχές Semi-urban areas	Αγροτικές περιοχές Rural areas
		Σύνολο Total	Περιφέρεια Πρωτευούσης Greater Athens	Πολεοδομικό Συγκρότημα Θεσσαλονίκης Thessaloniki Agglomeration	Λοιπές αστικές Other urban areas		
Ενδιάμεσοι χρηματοπιστωτικοί οργανισμοί—Financial intermediation	1,5	1,2	0,7	0,2	0,4	0,3	—
Διαχείριση ακίνητης περιουσίας, εκμισθώσεις και επιχειρηματικές δραστηριότητες—Real estate, renting and business activities	4,6	4,0	2,0	0,7	1,3	0,1	0,5
Δημόσια διοίκηση και άμυνα· υποχρεωτική κοινωνική ασφάλιση—Public administration and defence; compulsory social security	6,3	3,0	1,6	0,3	1,2	0,8	2,4
Εκπαίδευση—Education	6,5	5,3	2,1	0,3	2,9	0,4	0,7
Υγεία και κοινωνική μέριμνα—Health and social work	5,0	4,6	1,7	0,9	2,0	—	0,4
Άλλες δραστηριότητες παροχής υπηρεσιών υπέρ του κοινωνικού συνόλου και άλλων υπηρεσιών κοινωνικού ή ατομικού χαρακτήρα—Other community, social and personal service activities	3,9	1,9	1,0	0,3	0,6	0,3	1,7
Ιδιωτικά νοικοκυριά που απασχολούν οικιακό προσωπικό—Private households with employed persons	0,3	0,3	0,3	—	—	—	—
Ετερόδοκοι οργανισμοί και όργανα—Extraterritorial organizations and bodies	—	—	—	—	—	—	—
Θήλειες—Females	37,8	19,9	8,7	4,7	6,5	4,8	13,2
Γεωργία, κτηνοτροφία, θήρα και δασοκομία—Agriculture, livestock, hunting and forestry	9,0	1,0	—	—	1,0	1,8	6,2
Αλιεία—Fishing	0,2	—	—	—	—	0,1	0,1
Ορυχεία και λατομεία—Mining and quarrying	—	—	—	—	—	—	—
Μεταποιητικές βιομηχανίες—Manufacturing	2,6	1,5	1,1	0,1	0,4	—	1,1
Παροχή ηλεκτρικού ρεύματος, φυσικού αερίου και νερού—Electricity, natural gas and water supply	0,5	0,3	0,3	—	—	0,1	—
Κατασκευές—Construction	0,4	0,2	—	0,2	—	0,1	0,2
Χονδρικό και λιανικό εμπόριο· επισκευή αυτοκινήτων οχημάτων, μοτοσυκλετών και ειδών προσωπικής και οικιακής χρήσης—Wholesale and retail trade; repair of motor vehicles, motorcycles and personal and household goods	3,5	1,8	—	0,6	1,2	0,6	1,1
Ξενοδοχεία και εστιατόρια—Hotels and restaurants	3,3	0,9	0,6	0,3	—	0,8	1,5
Μεταφορές, αποθήκευση και επικοινωνίες—Transport, storage and communication	0,4	0,4	—	0,4	—	—	—
Ενδιάμεσοι χρηματοπιστωτικοί οργανισμοί—Financial intermediation	0,7	0,6	0,3	0,1	0,2	0,2	—
Διαχείριση ακίνητης περιουσίας, εκμισθώσεις και επιχειρηματικές δραστηριότητες—Real estate, renting and business activities	1,9	1,5	0,6	0,6	0,3	0,1	0,3
Δημόσια διοίκηση και άμυνα· υποχρεωτική κοινωνική ασφάλιση—Public administration and defence; compulsory social security	2,8	1,5	0,3	0,2	1,0	0,5	0,9
Εκπαίδευση—Education	6,9	5,6	2,9	1,6	1,2	0,2	1,0
Υγεία και κοινωνική μέριμνα—Health and social work	3,2	2,8	1,5	0,4	0,9	—	0,4
Άλλες δραστηριότητες παροχής υπηρεσιών υπέρ του κοινωνικού συνόλου και άλλων υπηρεσιών κοινωνικού ή ατομικού χαρακτήρα—Other community, social and personal service activities	0,9	0,6	0,2	0,1	0,2	0,2	0,1
Ιδιωτικά νοικοκυριά που απασχολούν οικιακό προσωπικό—Private households with employed persons	1,3	1,1	0,9	—	0,2	—	0,2
Ετερόδοκοι οργανισμοί και όργανα—Extraterritorial organizations and bodies	—	—	—	—	—	—	—



Πίνακας 17α. Απασχολούμενοι 15 ετών και άνω, που ζητούν εργασία, κατά ομάδες κλάδων οικονομικής δραστηριότητας της εργασίας που έχουν, φύλο και λόγο που ζητούν εργασία. Α΄ τρίμηνο 2007

Table 17a. Persons employed aged 15 years and over, looking for another job and reasons for doing so, by branches of economic activity of the present job and sex. 1st quarter 2007

Ομάδες κλάδων οικονομικής δραστηριότητας και φύλο Branches of economic activity and sex	Λόγος που ζητούν εργασία—Reasons for looking for another job								Σύνολο Total
	Υπάρχει κίνδυνος να χάσουν αυτήν που έχουν Risk of loss of present job	Η εργασία που έχουν είναι μεταβατική Present job is a transitional job	Η τωρινή εργασία δεν είναι ανάλογη των προσόντων τους Present job does not correspond to their qualifications	Θέλουν να εργαστούν περισσότερες ώρες και ζητούν μια επιπρόσθετη εργασία Seeking an additional job to add more hours to those worked in present job	Θέλουν μια εργασία με περισσότερες ώρες από την τωρινή Seeking a job with more hours worked than in present job	Επιθυμούν καλύτερες συνθήκες εργασίας Wish to have better working conditions	Θέλουν μια εργασία με λιγότερες ώρες από την τωρινή Seeking a job with less hours worked than in present job	Άλλοι λόγοι ή δεν καθόρισαν το λόγο Other reasons or not applicable	
Και των δύο φύλων—Both sexes	12,5	9,7	18,3	5,4	25,9	41,7	0,3	9,6	
Γεωργία, κτηνοτροφία, θήρα και δασοκομία—Agriculture, livestock, hunting and forestry	0,7	1,1	1,8	1,1	1,8	8,4	—	1,3	
Αλιεία—Fishing	0,1	—	—	—	0,2	—	—	—	
Ορυχεία και λατομεία—Mining and quarrying	0,3	—	—	0,1	—	—	—	—	
Μεταποιητικές βιομηχανίες—Manufacturing	1,4	0,2	2,1	0,4	2,2	4,2	—	0,9	
Παροχή ηλεκτρικού ρεύματος, φυσικού αερίου και νερού—Electricity, natural gas and water supply	0,8	—	—	—	—	—	—	0,1	
Κατασκευές—Construction	1,9	1,1	0,4	0,5	1,5	3,5	—	1,2	
Χονδρικό και λιανικό εμπόριο· επισκευή αυτοκινήτων οχημάτων, μοτοσυκλετών και ειδών προσωπικής και οικιακής χρήσης—Wholesale and retail trade; repair of motor vehicles, motorcycles and personal and household goods	0,5	0,6	3,0	0,4	4,0	7,4	0,1	1,3	
Ξενοδοχεία και εστιατόρια—Hotels and restaurants	0,8	1,7	4,2	0,2	3,3	4,7	—	1,4	
Μεταφορές, αποθήκευση και επικοινωνίες—Transport, storage and communication	1,1	0,4	1,7	0,2	0,4	1,0	—	0,2	
Ενδιάμεσοι χρηματοπιστωτικοί οργανισμοί—Financial intermediation	—	—	0,4	—	—	0,2	—	0,2	
Διαχείριση ακίνητης περιουσίας, εκμισθώσεις και επιχειρηματικές δραστηριότητες—Real estate, renting and business activities	—	—	—	—	—	—	—	—	
Δημόσια διοίκηση και άμυνα· υποχρεωτική κοινωνική ασφάλιση—Public administration and defence; compulsory social security	1,0	0,6	2,2	0,1	1,3	2,9	—	0,3	
Υγεία και κοινωνική μέριμνα—Health and social work	1,2	0,8	0,4	0,4	0,6	0,9	—	—	
Άλλες δραστηριότητες παροχής υπηρεσιών υπέρ του κοινωνικού συνόλου και άλλων υπηρεσιών κοινωνικού ή ατομικού χαρακτήρα—Other community, social and personal service activities	1,8	1,3	1,1	0,9	5,0	3,9	—	1,6	
Ιδιωτικά νοικοκυριά που απασχολούν οικιακό προσωπικό—Private households with employed persons	0,5	0,9	0,2	0,2	0,7	1,1	—	0,6	
Ετεροδίκιοι οργανισμοί και όργανα—Extraterritorial organizations and bodies	0,3	0,4	0,9	0,3	2,1	1,6	0,3	0,2	
	0,2	0,6	—	0,7	2,7	2,0	—	0,3	
	—	—	—	—	—	—	—	—	

Χιλιάδες

Thousands



Πίνακας 17α. Απασχολούμενοι 15 ετών και άνω, που ζητούν εργασία, κατά ομάδες κλάδων οικονομικής δραστηριότητας της εργασίας που έχουν, φύλο και λόγο που ζητούν εργασία. Α' τρίμηνο 2007 (συνέχεια)

Table 17a. Persons employed aged 15 years and over, looking for another job and reasons for doing so, by branches of economic activity of the present job and sex. 1st quarter 2007 (continued)

Ομάδες κλάδων οικονομικής δραστηριότητας και φύλο Branches of economic activity and sex	Λόγος που ζητούν εργασία—Reasons for looking for another job										Σύνολο Total	Thousands
	Υπάρχει κίνδυνος να χάσουν αυτήν που έχουν Risk of loss of present job	Η εργασία που έχουν είναι μεταβατική Present job is a transitional job	Η τωρινή εργασία δεν είναι ανάλογη των προσόντων τους Present job does not correspond to their qualifications	Θέλουν να εργαστούν περισσότερες ώρες και ζητούν μια επιπρόσθετη εργασία Seeking an additional job to add more hours to those worked in present job	Θέλουν μια εργασία με περισσότερες ώρες από την τωρινή Seeking a job with more hours worked than in present job	Επιθυμούν καλύτερες συνθήκες εργασίας Wish to have better working conditions	Θέλουν μια εργασία με λιγότερες ώρες από την τωρινή Seeking a job with less hours worked than in present job	Άλλοι λόγοι ή δεν καθόρισαν το λόγο Other reasons or not applicable				
Άρρενες—Males	62,9	6,0	7,1	3,6	9,5	25,5	0,1	4,6				
Γεωργία, κτηνοτροφία, θήρα και δασοκομία—Agriculture, livestock, hunting and forestry	10,8	1,1	1,3	0,8	0,9	5,8	—	0,4				
Αλιεία—Fishing	0,3	—	—	—	0,2	—	—	—				
Ορυχεία και λατομεία—Mining and quarrying	0,2	—	—	0,1	—	—	—	—				
Μεταποιητικές βιομηχανίες—Manufacturing	6,7	—	0,9	0,4	0,8	3,3	—	0,2				
Παροχή ηλεκτρικού ρεύματος, φυσικού αερίου και νερού—Electricity, natural gas and water supply	0,8	—	—	—	—	—	—	0,1				
Κατασκευές—Construction	10,1	1,1	0,4	0,5	1,5	3,5	—	1,2				
Χονδρικό και λιανικό εμπόριο· επισκευή αυτοκινήτων οχημάτων, μοτοσυκλετών και ειδών προσωπικής και οικιακής χρήσης—Wholesale and retail trade; repair of motor vehicles, motorcycles and personal and household goods	7,8	0,6	0,1	0,4	1,2	4,2	0,1	1,0				
Ξενοδοχεία και εστιατόρια—Hotels and restaurants	10,0	1,3	2,4	—	2,0	2,9	—	0,7				
Μεταφορές, αποθήκευση και επικοινωνίες—Transport, storage and communication	3,3	0,4	1,2	0,1	0,1	1,0	—	0,2				
Ενδιάμεσοι χρηματοπιστωτικοί οργανισμοί—Financial intermediation	0,1	—	—	—	—	0,1	—	—				
Διαχείριση ακίνητης περιουσίας, εκμισθώσεις και επιχειρηματικές δραστηριότητες—Real estate, renting and business activities	2,5	0,1	0,1	0,1	0,2	1,8	—	—				
Δημόσια διοίκηση και άμυνα· υποχρεωτική κοινωνική ασφάλιση—Public administration and defence; compulsory social security	2,1	0,2	0,1	0,3	0,4	0,6	—	—				
Εκπαίδευση—Education	4,6	0,6	0,2	0,5	1,5	0,9	—	0,5				
Υγεία και κοινωνική μέριμνα—Health and social work	1,2	—	—	0,1	0,2	0,5	—	—				
Άλλες δραστηριότητες παροχής υπηρεσιών υπέρ του κοινωνικού συνόλου και άλλων υπηρεσιών κοινωνικού ή ατομικού χαρακτήρα—Other community, social and personal service activities	2,0	—	0,4	0,3	0,4	1,0	—	—				
Ιδιωτικά νοικοκυριά που απασχολούν οικιακό προσωπικό—Private households with employed persons	0,2	—	—	—	—	—	—	0,2				
Ετεροδίκιοι οργανισμοί και όργανα—Extraterritorial organizations and bodies	—	—	—	—	—	—	—	—				



Πίνακας 17α. Απασχολούμενοι 15 ετών και άνω, που ζητούν εργασία, κατά ομάδες κλάδων οικονομικής δραστηριότητας της εργασίας που έχουν, φύλο και λόγο που ζητούν εργασία. Α' τρίμηνο 2007 (συνέχεια)

Table 17a. Persons employed aged 15 years and over, looking for another job and reasons for doing so, by branches of economic activity of the present job and sex. 1st quarter 2007 (continued)

Ομάδες κλάδων οικονομικής δραστηριότητας και φύλο Branches of economic activity and sex	Λόγος που ζητούν εργασία—Reasons for looking for another job								Σύνολο Total	Thousands
	Υπάρχει κίνδυνος να χάσουν αυτήν που έχουν Risk of loss of present job	Η εργασία που έχουν είναι μεταβατική Present job is a transitional job	Η τωρινή εργασία δεν είναι ανάλογη των προσόντων τους Present job does not correspond to their qualifications	Θέλουν να εργαστούν περισσότερες ώρες και ζητούν μια επιπρόσθετη εργασία Seeking an additional job to add more hours to those worked in present job	Θέλουν μια εργασία με περισσότερες ώρες από την τωρινή Seeking a job with more hours worked than in present job	Επιθυμούν καλύτερες συνθήκες εργασίας Wish to have better working conditions	Θέλουν μια εργασία με λιγότερες ώρες από την τωρινή Seeking a job with less hours worked than in present job	Άλλοι λόγοι ή δεν καθόρισαν το λόγο Other reasons or not applicable		
Θήλειες—Females	60,5	3,7	11,2	1,8	16,4	16,2	0,3	5,0		
Γεωργία, κτηνοτροφία, θήρα και δασοκομία—Agriculture, livestock, hunting and forestry	5,3	—	0,5	0,3	0,9	2,6	—	0,9		
Αλιεία—Fishing	0,1	—	—	—	—	—	—	—		
Ορυχεία και λατομεία—Mining and quarrying	4,6	0,2	1,1	—	1,4	0,9	—	0,7		
Μεταποιητικές βιομηχανίες—Manufacturing	0,1	—	—	—	—	—	—	—		
Παροχή ηλεκτρικού ρεύματος, φυσικού αερίου και νερού—Electricity, natural gas and water supply	—	—	—	—	—	—	—	—		
Κατασκευές—Construction	9,5	0,1	2,9	—	2,9	3,1	—	0,3		
Χονδρικό και λιανικό εμπόριο· επισκευή αυτοκινήτων οχημάτων, μοτοσυκλετών και ειδών προσωπικής και οικιακής χρήσης—Wholesale and retail trade; repair of motor vehicles, motorcycles and personal and household goods	6,3	0,4	1,8	0,2	1,3	1,8	—	0,7		
Ξενοδοχεία και εστιατόρια—Hotels and restaurants	1,7	—	0,5	0,1	0,2	—	—	—		
Μεταφορές, αποθήκευση και επικοινωνίες—Transport, storage and communication	0,6	—	0,4	—	—	0,1	—	0,2		
Ενδιάμεσοι χρηματοπιστωτικοί οργανισμοί—Financial intermediation	5,9	0,4	2,1	—	1,1	1,2	—	0,3		
Διαχείριση ακίνητης περιουσίας, εκμισθώσεις και επιχειρηματικές δραστηριότητες—Real estate, renting and business activities	2,2	0,4	0,3	0,1	0,2	0,3	—	—		
Δημόσια διοίκηση και άμυνα· υποχρεωτική κοινωνική ασφάλιση—Public administration and defence; compulsory social security	10,9	0,8	0,9	0,4	3,5	3,0	—	1,0		
Εκπαίδευση—Education	3,1	0,5	0,2	0,1	0,5	0,6	—	0,6		
Υγεία και κοινωνική μέριμνα—Health and social work	3,9	0,4	0,5	—	1,6	0,6	0,3	0,2		
Άλλες δραστηριότητες παροχής υπηρεσιών υπέρ του κοινωνικού συνόλου και άλλων υπηρεσιών κοινωνικού ή ατομικού χαρακτήρα—Other community, social and personal service activities	6,3	0,6	—	0,7	2,7	2,0	—	0,1		
Ιδιωτικά νοικοκυριά που απασχολούν οικιακό προσωπικό—Private households with employed persons	—	—	—	—	—	—	—	—		
Ετεροδίκιοι οργανισμοί και όργανα—Extraterritorial organizations and bodies	—	—	—	—	—	—	—	—		



Πίνακας 176. Απασχολούμενοι 15 ετών και άνω, που ζητούν εργασία, κατά ομάδες κλάδων οικονομικής δραστηριότητας της εργασίας που έχουν, φύλο και λόγο που ζητούν εργασία. Β' τρίμηνο 2007

Table 17b. Persons employed aged 15 years and over, looking for another job and reasons for doing so, by branches of economic activity of the present job and sex. 2nd quarter 2007

Ομάδες κλάδων οικονομικής δραστηριότητας και φύλο Branches of economic activity and sex	Λόγος που ζητούν εργασία—Reasons for looking for another job								Σύνολο Total	Thousands
	Υπάρχει κίνδυνος να χάσουν αυτήν που έχουν Risk of loss of present job	Η εργασία που έχουν είναι μεταβατική Present job is a transitional job	Η τωρινή εργασία δεν είναι ανάλογη των προσόντων τους Present job does not correspond to their qualifications	Θέλουν να εργαστούν περισσότερες ώρες και ζητούν μια επιπρόσθετη εργασία Seeking an additional job to add more hours to those worked in present job	Θέλουν μια εργασία με περισσότερες ώρες από την τωρινή Seeking a job with more hours worked than in present job	Επιθυμούν καλύτερες συνθήκες εργασίας Wish to have better working conditions	Θέλουν μια εργασία με λιγότερες ώρες από την τωρινή Seeking a job with less hours worked than in present job	Άλλοι λόγοι ή δεν καθόρισαν το λόγο Other reasons or not applicable		
Και των δύο φύλων—Both sexes	114,9	7,9	17,4	5,8	23,7	38,1	—	8,1		
Γεωργία, κτηνοτροφία, θήρα και δασοκομία—Agriculture, livestock, hunting and forestry	14,9	0,7	1,8	1,5	1,8	7,8	—	0,8		
Αλιεία—Fishing	0,3	—	—	—	0,2	—	—	—		
Ορυχεία και λατομεία—Mining and quarrying	0,4	—	—	0,1	—	—	—	—		
Μεταποιητικές βιομηχανίες—Manufacturing	10,3	0,2	2,2	0,4	2,1	3,5	—	0,5		
Παροχή ηλεκτρικού ρεύματος, φυσικού αερίου και νερού—Electricity, natural gas and water supply	0,7	—	—	—	—	—	—	0,1		
Κατασκευές—Construction	7,4	0,2	0,6	0,3	0,5	2,2	—	1,0		
Χονδρικό και λιανικό εμπόριο· επισκευή αυτοκινήτων οχημάτων, μοτοσυκλετών και ειδών προσωπικής και οικιακής χρήσης—Wholesale and retail trade; repair of motor vehicles, motorcycles and personal and household goods	15,7	0,5	3,1	0,1	3,6	6,5	—	1,3		
Ξενοδοχεία και εστιατόρια—Hotels and restaurants	16,6	1,2	4,2	—	2,9	5,8	—	0,8		
Μεταφορές, αποθήκευση και επικοινωνίες—Transport, storage and communication	4,7	0,7	1,1	0,4	0,4	1,1	—	0,2		
Ενδιάμεσοι χρηματοπιστωτικοί οργανισμοί—Financial intermediation	0,4	—	0,1	—	—	0,1	—	0,2		
Διαχείριση ακίνητης περιουσίας, εκμισθώσεις και επιχειρηματικές δραστηριότητες—Real estate, renting and business activities	8,5	0,4	2,2	0,2	1,6	2,7	—	0,4		
Δημόσια διοίκηση και άμυνα· υποχρεωτική κοινωνική ασφάλιση—Public administration and defence; compulsory social security	4,4	1,0	0,4	0,6	0,5	0,7	—	—		
Εκπαίδευση—Education	15,0	1,4	0,6	1,0	4,3	4,0	—	1,8		
Υγεία και κοινωνική μέριμνα—Health and social work	4,6	1,0	0,2	0,2	0,7	1,0	—	0,6		
Άλλες δραστηριότητες παροχής υπηρεσιών υπέρ του κοινωνικού συνόλου και άλλων υπηρεσιών κοινωνικού ή ατομικού χαρακτήρα—Other community, social and personal service activities	5,8	0,6	0,8	0,3	2,5	1,1	—	0,2		
Ιδιωτικά νοικοκυριά που απασχολούν οικιακό προσωπικό—Private households with employed persons	5,2	0,1	0,1	0,6	2,6	1,4	—	0,2		
Ετεροδίκιοι οργανισμοί και όργανα—Extraterritorial organizations and bodies	—	—	—	—	—	—	—	—		

Πίνακας 176. Απασχολούμενοι 15 ετών και άνω, που ζητούν εργασία, κατά ομάδες κλάδων οικονομικής δραστηριότητας της εργασίας που έχουν, φύλο και λόγο που ζητούν εργασία. Β' τρίμηνο 2007 (συνέχεια)

Table 17b. Persons employed aged 15 years and over, looking for another job and reasons for doing so, by branches of economic activity of the present job and sex. 2nd quarter 2007 (continued)

Ομάδες κλάδων οικονομικής δραστηριότητας και φύλο Branches of economic activity and sex	Λόγος που ζητούν εργασία—Reasons for looking for another job								Σύνολο Total	Thousands
	Υπάρχει κίνδυνος να χάσουν αυτήν που έχουν Risk of loss of present job	Η εργασία που έχουν είναι μεταβατική Present job is a transitional job	Η τωρινή εργασία δεν είναι ανάλογη των προσόντων τους Present job does not correspond to their qualifications	Θέλουν να εργαστούν περισσότερες ώρες και ζητούν μια επιπρόσθετη εργασία Seeking an additional job to add more hours to those worked in present job	Θέλουν μια εργασία με περισσότερες ώρες από την τωρινή Seeking a job with more hours worked than in present job	Επιθυμούν καλύτερες συνθήκες εργασίας Wish to have better working conditions	Θέλουν μια εργασία με λιγότερες ώρες από την τωρινή Seeking a job with less hours worked than in present job	Άλλοι λόγοι ή δεν καθόρισαν το λόγο Other reasons or not applicable		
Άρρενες—Males	58,8	4,7	7,5	3,7	9,0	22,5	—	3,9		
Γεωργία, κτηνοτροφία, θήρα και δασοκομία—Agriculture, livestock, hunting and forestry	10,9	0,7	1,4	1,3	1,1	5,6	—	0,4		
Αλιεία—Fishing	0,3	—	—	—	0,2	—	—	—		
Ορυχεία και λατομεία—Mining and quarrying	0,2	—	—	0,1	—	—	—	—		
Μεταποιητικές βιομηχανίες—Manufacturing	6,5	0,2	1,3	0,4	0,7	2,7	—	—		
Παροχή ηλεκτρικού ρεύματος, φυσικού αερίου και νερού—Electricity, natural gas and water supply	0,6	—	—	—	—	—	—	0,1		
Κατασκευές—Construction	7,4	0,2	0,6	0,3	0,5	2,2	—	1,0		
Χονδρικό και λιανικό εμπόριο· επισκευή αυτοκινήτων οχημάτων, μοτοσυκλετών και ειδών προσωπικής και οικιακής χρήσης—Wholesale and retail trade; repair of motor vehicles, motorcycles and personal and household goods	7,2	0,4	0,6	0,1	1,1	3,7	—	1,1		
Ξενοδοχεία και εστιατόρια—Hotels and restaurants	9,7	0,6	2,2	—	2,4	3,0	—	0,2		
Μεταφορές, αποθήκευση και επικοινωνίες—Transport, storage and communication	3,6	0,6	0,8	0,3	0,2	1,1	—	0,2		
Ενδιάμεσοι χρηματοπιστωτικοί οργανισμοί—Financial intermediation	0,1	—	—	—	—	0,1	—	—		
Διαχείριση ακίνητης περιουσίας, εκμισθώσεις και επιχειρηματικές δραστηριότητες—Real estate, renting and business activities	2,7	0,2	0,5	0,1	0,6	1,3	—	—		
Δημόσια διοίκηση και άμυνα· υποχρεωτική κοινωνική ασφάλιση—Public administration and defence; compulsory social security	2,3	0,6	0,1	0,3	0,3	0,6	—	—		
Εκπαίδευση—Education	3,7	0,5	—	0,5	1,0	0,7	—	0,5		
Υγεία και κοινωνική μέριμνα—Health and social work	1,6	0,5	—	0,1	0,2	0,7	—	—		
Άλλες δραστηριότητες παροχής υπηρεσιών υπέρ του κοινωνικού συνόλου και άλλων υπηρεσιών κοινωνικού ή ατομικού χαρακτήρα—Other community, social and personal service activities	1,8	0,1	0,1	0,3	0,7	0,6	—	—		
Ιδιωτικά νοικοκυριά που απασχολούν οικιακό προσωπικό—Private households with employed persons	0,2	—	—	—	—	—	—	0,2		
Ετεροδίκιοι οργανισμοί και όργανα—Extraterritorial organizations and bodies	—	—	—	—	—	—	—	—		

Πίνακας 176. Απασχολούμενοι 15 ετών και άνω, που ζητούν εργασία, κατά ομάδες κλάδων οικονομικής δραστηριότητας της εργασίας που έχουν, φύλο και λόγο που ζητούν εργασία. Β' τρίμηνο 2007 (συνέχεια)

Table 17b. Persons employed aged 15 years and over, looking for another job and reasons for doing so, by branches of economic activity of the present job and sex. 2nd quarter 2007 (continued)

Ομάδες κλάδων οικονομικής δραστηριότητας και φύλο Branches of economic activity and sex	Λόγος που ζητούν εργασία—Reasons for looking for another job								Σύνολο Total	Thousands
	Υπάρχει κίνδυνος να χάσουν αυτήν που έχουν Risk of loss of present job	Η εργασία που έχουν είναι μεταβατική Present job is a transitional job	Η τωρινή εργασία δεν είναι ανάλογη των προσόντων τους Present job does not correspond to their qualifications	Θέλουν να εργαστούν περισσότερες ώρες και ζητούν μια επιπρόσθετη εργασία Seeking an additional job to add more hours to those worked in present job	Θέλουν μια εργασία με περισσότερες ώρες από την τωρινή Seeking a job with more hours worked than in present job	Επιθυμούν καλύτερες συνθήκες εργασίας Wish to have better working conditions	Θέλουν μια εργασία με λιγότερες ώρες από την τωρινή Seeking a job with less hours worked than in present job	Άλλοι λόγοι ή δεν καθόρισαν το λόγο Other reasons or not applicable		
Θήλειες—Females	56,1	3,3	9,9	2,0	14,8	15,6	—	4,2		
Γεωργία, κτηνοτροφία, θήρα και δασοκομία—Agriculture, livestock, hunting and forestry	4,1	—	0,4	0,2	0,6	2,2	—	0,4		
Αλιεία—Fishing	—	—	—	—	—	—	—	—		
Ορυχεία και λατομεία—Mining and quarrying	0,2	—	—	—	—	—	—	—		
Μεταποιητικές βιομηχανίες—Manufacturing	3,8	—	0,9	—	1,3	0,8	—	0,5		
Παροχή ηλεκτρικού ρεύματος, φυσικού αερίου και νερού—Electricity, natural gas and water supply	0,1	—	—	—	—	—	—	—		
Κατασκευές—Construction	—	—	—	—	—	—	—	—		
Χονδρικό και λιανικό εμπόριο· επισκευή αυτοκινήτων οχημάτων, μοτοσυκλετών και ειδών προσωπικής και οικιακής χρήσης—Wholesale and retail trade; repair of motor vehicles, motorcycles and personal and household goods	8,5	0,1	2,6	—	2,5	2,8	—	0,2		
Ξενοδοχεία και εστιατόρια—Hotels and restaurants	6,9	0,6	2,0	—	0,5	2,8	—	0,5		
Μεταφορές, αποθήκευση και επικοινωνίες—Transport, storage and communication	1,1	0,1	0,3	0,1	0,2	—	—	—		
Ενδιάμεσοι χρηματοπιστωτικοί οργανισμοί—Financial intermediation	0,3	—	0,1	—	—	—	—	0,2		
Διαχείριση ακίνητης περιουσίας, εκμισθώσεις και επιχειρηματικές δραστηριότητες—Real estate, renting and business activities	5,9	0,2	1,7	0,1	1,1	1,4	—	0,4		
Δημόσια διοίκηση και άμυνα· υποχρεωτική κοινωνική ασφάλιση—Public administration and defence; compulsory social security	2,1	0,4	0,3	0,3	0,2	0,1	—	—		
Εκπαίδευση—Education	11,3	0,8	0,6	0,6	3,3	3,3	—	1,2		
Υγεία και κοινωνική μέριμνα—Health and social work	3,0	0,7	0,2	0,1	0,5	0,3	—	0,6		
Άλλες δραστηριότητες παροχής υπηρεσιών υπέρ του κοινωνικού συνόλου και άλλων υπηρεσιών κοινωνικού ή ατομικού χαρακτήρα—Other community, social and personal service activities	3,9	0,3	0,7	—	1,8	0,5	—	0,2		
Ιδιωτικά νοικοκυριά που απασχολούν οικιακό προσωπικό—Private households with employed persons	5,0	0,2	0,1	0,6	2,6	1,4	—	—		
Ετεροδίκιοι οργανισμοί και όργανα—Extraterritorial organizations and bodies	—	—	—	—	—	—	—	—		

Πίνακας 17γ. Απασχολούμενοι 15 ετών και άνω, που ζητούν εργασία, κατά ομάδες κλάδων οικονομικής δραστηριότητας της εργασίας που έχουν, φύλο και λόγο που ζητούν εργασία. Γ΄ τρίμηνο 2007

Table 17c. Persons employed aged 15 years and over, looking for another job and reasons for doing so, by branches of economic activity of the present job and sex. 3rd quarter 2007

Ομάδες κλάδων οικονομικής δραστηριότητας και φύλο Branches of economic activity and sex	Λόγος που ζητούν εργασία—Reasons for looking for another job								Σύνολο Total
	Υπάρχει κίνδυνος να χάσουν αυτήν που έχουν Risk of loss of present job	Η εργασία που έχουν είναι μεταβατική Present job is a transitional job	Η τωρινή εργασία δεν είναι ανάλογη των προσόντων τους Present job does not correspond to their qualifications	Θέλουν να εργαστούν περισσότερες ώρες και ζητούν μια επιπρόσθετη εργασία Seeking an additional job to add more hours to those worked in present job	Θέλουν μια εργασία με περισσότερες ώρες από την τωρινή Seeking a job with more hours worked than in present job	Επιθυμούν καλύτερες συνθήκες εργασίας Wish to have better working conditions	Θέλουν μια εργασία με λιγότερες ώρες από την τωρινή Seeking a job with less hours worked than in present job	Άλλοι λόγοι ή δεν καθόρισαν το λόγο Other reasons or not applicable	
Και των δύο φύλων—Both sexes	14,3	7,3	16,4	7,2	21,8	34,7	0,3	8,6	
Γεωργία, κτηνοτροφία, θήρα και δασοκομία—Agriculture, livestock, hunting and forestry	—	1,1	2,0	1,4	1,7	7,0	—	0,7	
Αλιεία—Fishing	0,1	—	—	—	—	—	—	—	
Ορυχεία και λατομεία—Mining and quarrying	0,2	—	—	—	—	0,1	—	—	
Μεταποιητικές βιομηχανίες—Manufacturing	2,1	0,1	2,6	0,5	1,3	3,7	—	0,5	
Παροχή ηλεκτρικού ρεύματος, φυσικού αερίου και νερού—Electricity, natural gas and water supply	0,1	—	—	—	—	—	—	—	
Κατασκευές—Construction	3,2	0,3	0,8	0,4	0,5	1,6	—	1,0	
Χονδρικό και λιανικό εμπόριο· επισκευή αυτοκινήτων οχημάτων, μοτοσυκλετών και ειδών προσωπικής και οικιακής χρήσης—Wholesale and retail trade; repair of motor vehicles, motorcycles and personal and household goods	1,0	0,6	3,0	0,1	3,5	6,8	—	1,6	
Ξενοδοχεία και εστιατόρια—Hotels and restaurants	0,9	1,1	3,8	0,5	3,4	6,5	—	0,9	
Μεταφορές, αποθήκευση και επικοινωνίες—Transport, storage and communication	0,6	0,2	0,9	0,2	0,4	0,4	—	0,3	
Ενδιάμεσοι χρηματοπιστωτικοί οργανισμοί—Financial intermediation	—	—	0,1	—	—	0,4	—	—	
Διαχείριση ακίνητης περιουσίας, εκμισθώσεις και επιχειρηματικές δραστηριότητες—Real estate, renting and business activities	0,9	0,1	1,4	0,5	1,8	1,8	—	0,9	
Δημόσια διοίκηση και άμυνα· υποχρεωτική κοινωνική ασφάλιση—Public administration and defence; compulsory social security	2,0	1,2	0,1	0,5	0,3	0,4	—	0,2	
Εκπαίδευση—Education	1,3	1,0	0,4	1,3	3,5	2,3	—	1,8	
Υγεία και κοινωνική μέριμνα—Health and social work	0,8	1,0	0,2	0,2	0,7	1,2	—	0,4	
Άλλες δραστηριότητες παροχής υπηρεσιών υπέρ του κοινωνικού συνόλου και άλλων υπηρεσιών κοινωνικού ή ατομικού χαρακτήρα—Other community, social and personal service activities	0,8	0,5	0,7	0,4	1,8	0,8	0,3	0,2	
Ιδιωτικά νοικοκυριά που απασχολούν οικιακό προσωπικό—Private households with employed persons	0,3	0,1	0,3	1,1	2,8	1,7	—	0,2	
Ετεροδίκιοι οργανισμοί και όργανα—Extraterritorial organizations and bodies	—	—	—	—	—	—	—	—	

Χιλιάδες

Thousands



Πίνακας 17γ. Απασχολούμενοι 15 ετών και άνω, που ζητούν εργασία, κατά ομάδες κλάδων οικονομικής δραστηριότητας της εργασίας που έχουν, φύλο και λόγο που ζητούν εργασία. Γ' τρίμηνο 2007 (συνέχεια)

Table 17c. Persons employed aged 15 years and over, looking for another job and reasons for doing so, by branches of economic activity of the present job and sex. 3rd quarter 2007 (continued)

Ομάδες κλάδων οικονομικής δραστηριότητας και φύλο Branches of economic activity and sex	Λόγος που ζητούν εργασία—Reasons for looking for another job								Σύνολο Total	Thousands
	Υπάρχει κίνδυνος να χάσουν αυτήν που έχουν Risk of loss of present job	Η εργασία που έχουν είναι μεταβατική Present job is a transitional job	Η τωρινή εργασία δεν είναι ανάλογη των προσόντων τους Present job does not correspond to their qualifications	Θέλουν να εργαστούν περισσότερες ώρες και ζητούν μια επιπρόσθετη εργασία Seeking an additional job to add more hours to those worked in present job	Θέλουν μια εργασία με περισσότερες ώρες από την τωρινή Seeking a job with more hours worked than in present job	Επιθυμούν καλύτερες συνθήκες εργασίας Wish to have better working conditions	Θέλουν μια εργασία με λιγότερες ώρες από την τωρινή Seeking a job with less hours worked than in present job	Άλλοι λόγοι ή δεν καθόρισαν το λόγο Other reasons or not applicable		
Άρρενες—Males	55,5	4,4	8,1	3,6	8,1	8,1	19,7	4,1		
Γεωργία, κτηνοτροφία, θήρα και δασοκομία—Agriculture, livestock, hunting and forestry	10,4	1,0	1,7	1,2	1,2	1,2	5,1	0,3		
Αλιεία—Fishing	0,1	—	—	—	—	—	—	—		
Ορυχεία και λατομεία—Mining and quarrying	0,2	—	—	—	—	—	0,1	—		
Μεταποιητικές βιομηχανίες—Manufacturing	6,3	—	1,7	0,3	0,6	0,6	2,7	—		
Παροχή ηλεκτρικού ρεύματος, φυσικού αερίου και νερού—Electricity, natural gas and water supply	—	—	—	—	—	—	—	—		
Κατασκευές—Construction	7,7	0,3	0,8	0,4	0,5	0,5	1,6	1,0		
Χονδρικό και λιανικό εμπόριο· επισκευή αυτοκινήτων οχημάτων, μοτοσυκλετών και ειδών προσωπικής και οικιακής χρήσης—Wholesale and retail trade; repair of motor vehicles, motorcycles and personal and household goods	8,1	0,5	0,7	0,1	1,2	1,2	3,8	1,4		
Ξενοδοχεία και εστιατόρια—Hotels and restaurants	8,8	0,6	2,1	0,3	2,3	2,3	2,4	0,4		
Μεταφορές, αποθήκευση και επικοινωνίες—Transport, storage and communication	1,7	0,2	0,4	0,2	0,2	0,2	0,4	0,2		
Ενδιάμεσοι χρηματοπιστωτικοί οργανισμοί—Financial intermediation	0,1	—	—	—	—	—	0,1	—		
Διαχείριση ακίνητης περιουσίας, εκμισθώσεις και επιχειρηματικές δραστηριότητες—Real estate, renting and business activities	3,0	—	0,6	0,4	0,6	0,6	1,4	—		
Δημόσια διοίκηση και άμυνα· υποχρεωτική κοινωνική ασφάλιση—Public administration and defence; compulsory social security	2,3	0,6	0,1	0,2	0,2	0,2	0,3	—		
Εκπαίδευση—Education	2,9	0,3	—	0,2	0,7	0,7	0,8	0,5		
Υγεία και κοινωνική μέριμνα—Health and social work	1,5	0,5	—	0,1	0,2	0,2	0,6	—		
Άλλες δραστηριότητες παροχής υπηρεσιών υπέρ του κοινωνικού συνόλου και άλλων υπηρεσιών κοινωνικού ή ατομικού χαρακτήρα—Other community, social and personal service activities	2,0	0,4	—	0,3	0,5	0,5	0,4	—		
Ιδιωτικά νοικοκυριά που απασχολούν οικιακό προσωπικό—Private households with employed persons	0,2	—	—	—	—	—	—	0,2		
Ετεροδίκιοι οργανισμοί και όργανα—Extraterritorial organizations and bodies	—	—	—	—	—	—	—	—		



Πίνακας 17γ. Απασχολούμενοι 15 ετών και άνω, που ζητούν εργασία, κατά ομάδες κλάδων οικονομικής δραστηριότητας της εργασίας που έχουν, φύλο και λόγο που ζητούν εργασία. Γ' τρίμηνο 2007 (συνέχεια)

Table 17c. Persons employed aged 15 years and over, looking for another job and reasons for doing so, by branches of economic activity of the present job and sex. 3rd quarter 2007 (continued)

Ομάδες κλάδων οικονομικής δραστηριότητας και φύλο Branches of economic activity and sex	Λόγος που ζητούν εργασία—Reasons for looking for another job								Σύνολο Total	Thousands
	Υπάρχει κίνδυνος να χάσουν αυτήν που έχουν Risk of loss of present job	Η εργασία που έχουν είναι μεταβατική Present job is a transitional job	Η τωρινή εργασία δεν είναι ανάλογη των προσόντων τους Present job does not correspond to their qualifications	Θέλουν να εργαστούν περισσότερες ώρες και ζητούν μια επιπρόσθετη εργασία Seeking an additional job to add more hours to those worked in present job	Θέλουν μια εργασία με περισσότερες ώρες από την τωρινή Seeking a job with more hours worked than in present job	Επιθυμούν καλύτερες συνθήκες εργασίας Wish to have better working conditions	Θέλουν μια εργασία με λιγότερες ώρες από την τωρινή Seeking a job with less hours worked than in present job	Άλλοι λόγοι ή δεν καθόρισαν το λόγο Other reasons or not applicable		
Θήλεις—Females	6,9	2,9	8,3	3,6	13,7	15,0	0,3	4,5		
Γεωργία, κτηνοτροφία, θήρα και δασοκομία—Agriculture, livestock, hunting and forestry	—	0,1	0,3	0,2	0,6	1,9	—	0,3		
Αλιεία—Fishing	—	—	—	—	—	—	—	—		
Ορυχεία και λατομεία—Mining and quarrying	0,1	—	—	—	—	—	—	—		
Μεταποιητικές βιομηχανίες—Manufacturing	1,0	0,1	0,9	0,2	0,7	1,0	—	0,5		
Παροχή ηλεκτρικού ρεύματος, φυσικού αερίου και νερού—Electricity, natural gas and water supply	0,1	—	—	—	—	—	—	—		
Κατασκευές—Construction	—	—	—	—	—	—	—	—		
Χονδρικό και λιανικό εμπόριο· επισκευή αυτοκινήτων οχημάτων, μοτοσυκλετών και ειδών προσωπικής και οικιακής χρήσης—Wholesale and retail trade; repair of motor vehicles, motorcycles and personal and household goods	0,7	0,1	2,2	—	2,3	3,0	—	0,2		
Ξενοδοχεία και εστιατόρια—Hotels and restaurants	0,2	0,5	1,7	0,1	1,1	4,1	—	0,5		
Μεταφορές, αποθήκευση και επικοινωνίες—Transport, storage and communication	0,5	—	0,6	0,1	0,2	—	—	0,1		
Ενδιάμεσοι χρηματοπιστωτικοί οργανισμοί—Financial intermediation	—	—	0,1	—	—	0,3	—	—		
Διαχείριση ακίνητης περιουσίας, εκμισθώσεις και επιχειρηματικές δραστηριότητες—Real estate, renting and business activities	0,8	0,1	0,8	0,1	1,3	0,4	—	0,9		
Δημόσια διοίκηση και άμυνα· υποχρεωτική κοινωνική ασφάλιση—Public administration and defence; compulsory social security	1,1	0,6	—	0,3	0,1	0,1	—	0,2		
Εκπαίδευση—Education	1,0	0,7	0,4	1,1	2,8	1,5	—	1,2		
Υγεία και κοινωνική μέριμνα—Health and social work	0,8	0,5	0,2	0,1	0,5	0,6	—	0,4		
Άλλες δραστηριότητες παροχής υπηρεσιών υπέρ του κοινωνικού συνόλου και άλλων υπηρεσιών κοινωνικού ή ατομικού χαρακτήρα—Other community, social and personal service activities	3,6	0,1	0,7	0,2	1,3	0,4	0,3	0,2		
Ιδιωτικά νοικοκυριά που απασχολούν οικιακό προσωπικό—Private households with employed persons	0,3	0,1	0,3	1,1	2,8	1,7	—	—		
Ετεροδίκιοι οργανισμοί και όργανα—Extraterritorial organizations and bodies	—	—	—	—	—	—	—	—		

Πίνακας 17δ. Απασχολούμενοι 15 ετών και άνω, που ζητούν εργασία, κατά ομάδες κλάδων οικονομικής δραστηριότητας της εργασίας που έχουν, φύλο και λόγο που ζητούν εργασία. Δ΄ τρίμηνο 2007

Table 17d. Persons employed aged 15 years and over, looking for another job and reasons for doing so, by branches of economic activity of the present job and sex. 4th quarter 2007

Ομάδες κλάδων οικονομικής δραστηριότητας και φύλο Branches of economic activity and sex	Λόγος που ζητούν εργασία—Reasons for looking for another job								Σύνολο Total	Thousands
	Υπάρχει κίνδυνος να χάσουν αυτήν που έχουν Risk of loss of present job	Η εργασία που έχουν είναι μεταβατική Present job is a transitional job	Η τωρινή εργασία δεν είναι ανάλογη των προσόντων τους Present job does not correspond to their qualifications	Θέλουν να εργαστούν περισσότερες ώρες και ζητούν μια επιπρόσθετη εργασία Seeking an additional job to add more hours to those worked in present job	Θέλουν μια εργασία με περισσότερες ώρες από την τωρινή Seeking a job with more hours worked than in present job	Επιθυμούν καλύτερες συνθήκες εργασίας Wish to have better working conditions	Θέλουν μια εργασία με λιγότερες ώρες από την τωρινή Seeking a job with less hours worked than in present job	Άλλοι λόγοι ή δεν καθόρισαν το λόγο Other reasons or not applicable		
Και των δύο φύλων—Both sexes	13,4	7,6	16,5	8,0	19,7	34,5	0,3	7,0		
Γεωργία, κτηνοτροφία, θήρα και δασοκομία—Agriculture, livestock, hunting and forestry	0,1	0,6	1,9	1,7	1,6	6,9	—	0,2		
Αλιεία—Fishing	0,1	—	—	—	—	—	—	—		
Ορυχεία και λατομεία—Mining and quarrying	—	0,1	—	0,1	—	0,1	—	—		
Μεταποιητικές βιομηχανίες—Manufacturing	2,0	—	2,5	0,7	1,5	3,7	—	0,5		
Παροχή ηλεκτρικού ρεύματος, φυσικού αερίου και νερού—Electricity, natural gas and water supply	0,3	—	—	—	—	0,4	—	—		
Κατασκευές—Construction	2,7	0,3	0,7	0,8	0,8	1,8	—	0,3		
Χονδρικό και λιανικό εμπόριο· επισκευή αυτοκινήτων οχημάτων, μοτοσυκλετών και ειδών προσωπικής και οικιακής χρήσης—Wholesale and retail trade; repair of motor vehicles, motorcycles and personal and household goods	15,4	0,6	4,4	0,1	2,1	5,9	—	1,4		
Ξενοδοχεία και εστιατόρια—Hotels and restaurants	1,1	1,6	3,5	0,5	3,8	6,5	—	1,2		
Μεταφορές, αποθήκευση και επικοινωνίες—Transport, storage and communication	2,7	0,2	0,9	0,2	0,4	0,6	—	—		
Ενδιάμεσοι χρηματοπιστωτικοί οργανισμοί—Financial intermediation	0,4	—	—	—	—	0,4	—	—		
Διαχείριση ακίνητης περιουσίας, εκμισθώσεις και επιχειρηματικές δραστηριότητες—Real estate, renting and business activities	7,0	0,2	0,9	0,4	1,5	1,8	—	1,2		
Δημόσια διοίκηση και άμυνα· υποχρεωτική κοινωνική ασφάλιση—Public administration and defence; compulsory social security	4,7	1,0	0,1	0,4	0,6	0,4	—	0,5		
Εκπαίδευση—Education	11,4	1,0	0,4	1,7	3,2	1,8	—	1,3		
Υγεία και κοινωνική μέριμνα—Health and social work	3,6	0,9	0,4	0,1	0,7	1,0	—	—		
Άλλες δραστηριότητες παροχής υπηρεσιών υπέρ του κοινωνικού συνόλου και άλλων υπηρεσιών κοινωνικού ή ατομικού χαρακτήρα—Other community, social and personal service activities	5,1	0,3	0,6	0,2	1,5	1,3	0,3	—		
Ιδιωτικά νοικοκυριά που απασχολούν οικιακό προσωπικό—Private households with employed persons	6,2	—	0,3	0,9	2,0	2,0	—	0,4		
Ετεροδίκιοι οργανισμοί και όργανα—Extraterritorial organizations and bodies	—	—	—	—	—	—	—	—		

Πίνακας 17δ. Απασχολούμενοι 15 ετών και άνω, που ζητούν εργασία, κατά ομάδες κλάδων οικονομικής δραστηριότητας της εργασίας που έχουν, φύλο και λόγο που ζητούν εργασία. Δ΄ τρίμηνο 2007 (συνέχεια)

Table 17d. Persons employed aged 15 years and over, looking for another job and reasons for doing so, by branches of economic activity of the present job and sex. 4th quarter 2007 (continued)

Ομάδες κλάδων οικονομικής δραστηριότητας και φύλο Branches of economic activity and sex	Λόγος που ζητούν εργασία—Reasons for looking for another job								Σύνολο Total	Thousands
	Υπάρχει κίνδυνος να χάσουν αυτήν που έχουν Risk of loss of present job	Η εργασία που έχουν είναι μεταβατική Present job is a transitional job	Η τωρινή εργασία δεν είναι ανάλογη των προσόντων τους Present job does not correspond to their qualifications	Θέλουν να εργαστούν περισσότερες ώρες και ζητούν μια επιπρόσθετη εργασία Seeking an additional job to add more hours to those worked in present job	Θέλουν μια εργασία με περισσότερες ώρες από την τωρινή Seeking a job with more hours worked than in present job	Επιθυμούν καλύτερες συνθήκες εργασίας Wish to have better working conditions	Θέλουν μια εργασία με λιγότερες ώρες από την τωρινή Seeking a job with less hours worked than in present job	Άλλοι λόγοι ή δεν καθόρισαν το λόγο Other reasons or not applicable		
Άρρενες—Males	6,4	3,8	8,9	4,4	6,7	17,4	—	2,9		
Γεωργία, κτηνοτροφία, θήρα και δασοκομία—Agriculture, livestock, hunting and forestry	—	0,4	1,9	1,6	0,8	4,9	—	0,2		
Αλιεία—Fishing	0,1	—	—	—	—	—	—	—		
Ορυχεία και λατομεία—Mining and quarrying	—	0,1	—	0,1	—	0,1	—	—		
Μεταποιητικές βιομηχανίες—Manufacturing	0,8	—	1,4	0,5	0,6	2,6	—	—		
Παροχή ηλεκτρικού ρεύματος, φυσικού αερίου και νερού—Electricity, natural gas and water supply	0,1	—	—	—	—	—	—	—		
Κατασκευές—Construction	2,7	0,3	0,7	0,8	0,8	1,6	—	0,3		
Χονδρικό και λιανικό εμπόριο· επισκευή αυτοκινήτων οχημάτων, μοτοσυκλετών και ειδών προσωπικής και οικιακής χρήσης—Wholesale and retail trade; repair of motor vehicles, motorcycles and personal and household goods	0,4	0,4	1,6	0,1	0,4	2,7	—	1,2		
Ξενοδοχεία και εστιατόρια—Hotels and restaurants	0,7	0,7	2,3	0,4	2,4	2,3	—	0,6		
Μεταφορές, αποθήκευση και επικοινωνίες—Transport, storage and communication	0,2	0,2	0,5	0,1	—	0,4	—	—		
Ενδιάμεσοι χρηματοπιστωτικοί οργανισμοί—Financial intermediation	—	—	—	—	—	0,1	—	—		
Διαχείριση ακίνητης περιουσίας, εκμισθώσεις και επιχειρηματικές δραστηριότητες—Real estate, renting and business activities	—	—	—	—	—	—	—	—		
Δημόσια διοίκηση και άμυνα· υποχρεωτική κοινωνική ασφάλιση—Public administration and defence; compulsory social security	0,2	0,1	0,5	0,4	0,3	1,1	—	—		
Εκπαίδευση—Education	0,5	0,7	0,1	0,1	0,1	0,3	—	0,3		
Υγεία και κοινωνική μέριμνα—Health and social work	0,3	0,3	—	0,1	0,5	0,3	—	0,2		
Άλλες δραστηριότητες παροχής υπηρεσιών υπέρ του κοινωνικού συνόλου και άλλων υπηρεσιών κοινωνικού ή ατομικού χαρακτήρα—Other community, social and personal service activities	—	0,4	—	0,1	0,2	0,4	—	—		
Ιδιωτικά νοικοκυριά που απασχολούν οικιακό προσωπικό—Private households with employed persons	0,4	0,1	—	—	0,5	0,5	—	—		
Ετεροδίκιοι οργανισμοί και όργανα—Extraterritorial organizations and bodies	—	—	—	—	—	—	—	0,2		
	—	—	—	—	—	—	—	—		

Πίνακας 17δ. Απασχολούμενοι 15 ετών και άνω, που ζητούν εργασία, κατά ομάδες κλάδων οικονομικής δραστηριότητας της εργασίας που έχουν, φύλο και λόγο που ζητούν εργασία. Δ΄ τρίμηνο 2007 (συνέχεια)

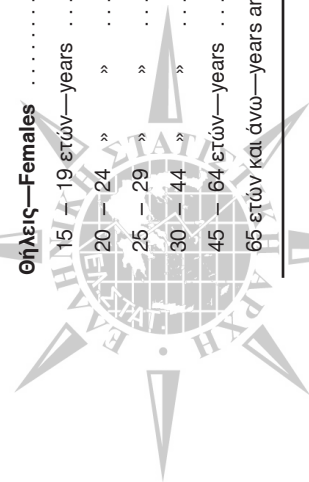
Table 17d. Persons employed aged 15 years and over, looking for another job and reasons for doing so, by branches of economic activity of the present job and sex. 4th quarter 2007 (continued)

Ομάδες κλάδων οικονομικής δραστηριότητας και φύλο Branches of economic activity and sex	Λόγος που ζητούν εργασία—Reasons for looking for another job										Σύνολο Total	Thousands
	Υπάρχει κίνδυνος να χάσουν αυτήν που έχουν Risk of loss of present job	Η εργασία που έχουν είναι μεταβατική Present job is a transitional job	Η τωρινή εργασία δεν είναι ανάλογη των προσόντων τους Present job does not correspond to their qualifications	Θέλουν να εργαστούν περισσότερες ώρες και ζητούν μια επιπρόσθετη εργασία Seeking an additional job to add more hours to those worked in present job	Θέλουν μια εργασία με περισσότερες ώρες από την τωρινή Seeking a job with more hours worked than in present job	Επιθυμούν καλύτερες συνθήκες εργασίας Wish to have better working conditions	Θέλουν μια εργασία με λιγότερες ώρες από την τωρινή Seeking a job with less hours worked than in present job	Άλλοι λόγοι ή δεν καθόρισαν το λόγο Other reasons or not applicable				
Θήλεις—Females	7,0	3,8	7,6	3,6	13,0	17,1	0,3	4,1				
Γεωργία, κτηνοτροφία, θήρα και δασοκομία—Agriculture, livestock, hunting and forestry	0,1	0,1	—	0,1	0,7	2,0	—	—	—	—		
Αλιεία—Fishing	—	—	—	—	—	—	—	—	—	—		
Ορυχεία και λατομεία—Mining and quarrying	1,2	—	1,1	0,2	0,9	1,0	—	0,5	—	—		
Μεταποιητικές βιομηχανίες—Manufacturing	0,5	—	—	—	—	0,4	—	—	—	—		
Παροχή ηλεκτρικού ρεύματος, φυσικού αερίου και νερού—Electricity, natural gas and water supply	0,2	—	—	—	—	0,2	—	—	—	—		
Κατασκευές—Construction	8,6	0,2	2,8	—	1,7	3,2	—	0,2	—	—		
Χονδρικό και λιανικό εμπόριο· επισκευή αυτοκινήτων οχημάτων, μοτοσυκλετών και ειδών προσωπικής και οικιακής χρήσης—Wholesale and retail trade; repair of motor vehicles, motorcycles and personal and household goods	9,0	0,9	1,3	0,1	1,4	4,2	—	0,6	—	—		
Ξενοδοχεία και εστιατόρια—Hotels and restaurants	1,4	—	0,4	0,1	0,4	0,2	—	—	—	—		
Μεταφορές, αποθήκευση και επικοινωνίες—Transport, storage and communication	0,2	—	—	—	—	0,2	—	—	—	—		
Ενδιάμεσοι χρηματοπιστωτικοί οργανισμοί—Financial intermediation	4,4	0,1	0,5	—	1,2	0,6	—	1,2	—	—		
Διαχείριση ακίνητης περιουσίας, εκμισθώσεις και επιχειρηματικές δραστηριότητες—Real estate, renting and business activities	2,7	0,3	—	0,3	0,5	0,1	—	0,3	—	—		
Δημόσια διοίκηση και άμυνα· υποχρεωτική κοινωνική ασφάλιση—Public administration and defence; compulsory social security	9,7	1,5	0,4	1,6	2,7	1,6	—	1,1	—	—		
Εκπαίδευση—Education	2,5	0,5	0,4	—	0,5	0,6	—	—	—	—		
Υγεία και κοινωνική μέριμνα—Health and social work	3,6	0,1	0,6	0,2	1,0	0,8	0,3	—	—	—		
Άλλες δραστηριότητες παροχής υπηρεσιών υπέρ του κοινωνικού συνόλου και άλλων υπηρεσιών κοινωνικού ή ατομικού χαρακτήρα—Other community, social and personal service activities	6,0	—	0,3	0,9	2,0	2,0	—	0,2	—	—		
Ιδιωτικά νοικοκυριά που απασχολούν οικιακό προσωπικό—Private households with employed persons	—	—	—	—	—	—	—	—	—	—		
Ετεροδίκιοι οργανισμοί και όργανα—Extraterritorial organizations and bodies	—	—	—	—	—	—	—	—	—	—		

Πίνακας 18α. Απασχολούμενοι 15 ετών και άνω, που ζητούν εργασία, κατά ομάδες ηλικιών, φύλο και λόγο που ζητούν εργασία.
Α΄ τρίμηνο 2007

Table 18a. Persons employed aged 15 years and over, looking for another job, by age groups, sex and reasons for doing so.
1st quarter 2007

Ομάδες κλάδων οικονομικής δραστηριότητας και φύλο Branches of economic activity and sex	Σύνολο Total	Λόγος που ζητούν εργασία—Reasons for looking for another job								Επιθυμούν καλύτερες συνθήκες εργασίας Wish to have better working conditions	Θέλουν μια εργασία με λιγότερες ώρες από την τωρινή Seeking a job with less hours worked than in present job	Θέλουν να εργαστούν περισσότερες ώρες και ζητούν μια επιπρόσθετη εργασία Seeking an additional job to add more hours to those worked in present job	Θέλουν μια εργασία με περισσότερες ώρες από την τωρινή Seeking a job with more hours worked than in present job	Θέλουν και δεύτερη εργασία Seeking a second job	Θέλουν μια εργασία με λιγότερες ώρες από την τωρινή Seeking a job with less hours worked than in present job	Άλλοι λόγοι ή δεν καθόρισαν το λόγο Other reasons or not applicable
		Υπάρχει κίνδυνος να χάσουν αυτήν που έχουν Risk of loss of present job	Η εργασία που έχουν είναι μεταβατική Present job is a transitional job	Η τωρινή εργασία δεν είναι ανάλογη των προσόντων τους Present job does not correspond to their qualifications	Θέλουν να εργαστούν περισσότερες ώρες και ζητούν μια επιπρόσθετη εργασία Seeking an additional job to add more hours to those worked in present job	Θέλουν μια εργασία με περισσότερες ώρες από την τωρινή Seeking a job with more hours worked than in present job	Θέλουν και δεύτερη εργασία Seeking a second job	Θέλουν μια εργασία με λιγότερες ώρες από την τωρινή Seeking a job with less hours worked than in present job	Άλλοι λόγοι ή δεν καθόρισαν το λόγο Other reasons or not applicable							
Και των δύο φύλων—Both sexes	123,4	12,5	9,7	18,3	5,4	25,9	41,7	0,3	9,6							
15 – 19 ετών—years	2,2	—	—	0,5	—	0,8	0,7	—	0,2							
20 – 24 »	19,0	2,3	1,8	3,7	0,6	4,1	5,7	—	0,9							
25 – 29 »	30,2	2,9	2,5	6,8	0,6	4,3	11,2	—	2,0							
30 – 44 »	55,9	5,3	4,3	6,7	2,6	12,5	19,4	0,1	4,9							
45 – 64 ετών—years	16,0	2,0	1,0	0,7	1,7	4,2	4,5	0,3	1,7							
65 ετών και άνω—years and over	0,2	—	—	—	—	—	0,2	—	—							
Άρρενες—Males	62,9	6,6	6,0	7,1	3,6	9,5	25,5	0,1	4,6							
15 – 19 ετών—years	1,1	—	—	0,3	—	0,2	0,6	—	—							
20 – 24 »	8,7	0,8	1,0	1,1	0,4	1,1	3,7	—	0,7							
25 – 29 »	17,1	1,3	1,4	3,1	0,5	2,1	7,5	—	1,3							
30 – 44 »	26,4	2,7	3,0	2,3	1,7	4,2	10,1	0,1	2,3							
45 – 64 ετών—years	9,3	1,9	0,5	0,4	1,0	1,9	3,3	—	0,5							
65 ετών και άνω—years and over	0,2	—	—	—	—	—	0,2	—	—							
Θήλειες—Females	60,5	5,9	3,7	11,2	1,8	16,4	16,2	0,3	5,0							
15 – 19 ετών—years	1,1	—	—	0,2	—	0,6	0,1	—	0,2							
20 – 24 »	10,3	1,5	0,7	2,6	0,2	3,0	2,0	—	0,2							
25 – 29 »	13,1	1,7	1,1	3,7	0,1	2,2	3,7	—	0,7							
30 – 44 »	29,5	2,6	1,4	4,4	0,9	8,3	9,2	—	2,7							
45 – 64 ετών—years	6,6	0,2	0,5	0,3	0,7	2,3	1,2	0,3	1,2							
65 ετών και άνω—years and over	—	—	—	—	—	—	—	—	—							



Πίνακας 186. Απασχολούμενοι 15 ετών και άνω, που ζητούν εργασία, κατά ομάδες ηλικιών, φύλο και λόγο που ζητούν εργασία.
Β΄ τρίμηνο 2007

Table 18b. Persons employed aged 15 years and over, looking for another job, by age groups, sex and reasons for doing so.
2nd quarter 2007

Ομάδες κλάδων οικονομικής δραστηριότητας και φύλο Branches of economic activity and sex	Σύνολο Total	Λόγος που ζητούν εργασία—Reasons for looking for another job								Επιθυμούν καλύτερες συνθήκες εργασίας Wish to have better working conditions	Θέλουν να εργαστούν περισσότερες ώρες και ζητούν μια επιπρόσθετη εργασία Seeking an additional job to add more hours to those worked in present job	Θέλουν να εργαστούν περισσότερες ώρες από την τωρινή Seeking a job with more hours worked than in present job	Θέλουν και δεύτερη εργασία Seeking a second job	Θέλουν μια εργασία με λιγότερες ώρες από την τωρινή Seeking a job with less hours worked than in present job	Άλλοι λόγοι ή δεν καθόρισαν το λόγο Other reasons or not applicable
		Υπάρχει κίνδυνος να χάσουν αυτήν που έχουν Risk of loss of present job	Η εργασία που έχουν είναι μεταβατική Present job is a transitional job	Η τωρινή εργασία δεν είναι ανάλογη των προσόντων τους Present job does not correspond to their qualifications	Θέλουν να εργαστούν περισσότερες ώρες από την τωρινή εργασία Seeking a job with more hours worked than in present job										
Και των δύο φύλων—Both sexes	114,9	13,9	7,9	17,4	5,8	23,7	—	38,1	—	8,1					
15 – 19 ετών—years	1,5	—	0,2	0,3	—	0,6	—	0,4	—	—					
20 – 24 »	18,2	2,8	1,5	3,6	0,4	3,5	—	5,7	—	0,8					
25 – 29 »	29,0	3,1	2,4	6,8	1,0	4,9	—	8,9	—	1,9					
30 – 44 »	52,5	6,3	3,1	6,5	2,7	11,2	—	18,8	—	3,8					
45 – 64 ετών—years	13,5	1,7	0,7	0,2	1,6	3,5	—	4,1	—	1,7					
65 ετών και άνω—years and over	0,2	—	—	—	—	—	—	0,2	—	—					
Άρρενες—Males	58,8	7,6	4,7	7,5	3,7	9,0	—	22,5	—	3,9					
15 – 19 ετών—years	0,9	—	0,1	0,3	—	0,4	—	0,1	—	—					
20 – 24 »	8,7	1,3	0,7	1,1	0,4	1,0	—	3,6	—	0,6					
25 – 29 »	15,5	1,2	1,0	3,0	0,5	2,0	—	6,5	—	1,3					
30 – 44 »	25,5	3,4	2,4	3,0	1,8	4,1	—	9,3	—	1,6					
45 – 64 ετών—years	8,0	1,6	0,5	0,1	1,0	1,5	—	2,9	—	0,4					
65 ετών και άνω—years and over	0,2	—	—	—	—	—	—	0,2	—	—					
Θήλειες—Females	56,1	6,3	3,3	9,9	2,0	14,8	—	15,6	—	4,2					
15 – 19 ετών—years	0,6	—	0,1	—	—	0,2	—	0,3	—	—					
20 – 24 »	9,5	1,5	0,8	2,5	—	2,5	—	2,1	—	0,2					
25 – 29 »	13,5	1,8	1,4	3,8	0,6	2,9	—	2,5	—	0,6					
30 – 44 »	26,9	2,8	0,8	3,5	0,9	7,1	—	9,5	—	2,2					
45 – 64 ετών—years	5,5	0,2	0,2	0,1	0,6	2,0	—	1,2	—	1,2					
65 ετών και άνω—years and over	—	—	—	—	—	—	—	—	—	—					

Χιλιάδες

Thousands

Πίνακας 18γ. Απασχολούμενοι 15 ετών και άνω, που ζητούν εργασία, κατά ομάδες ηλικιών, φύλο και λόγο που ζητούν εργασία.
Γ' τρίμηνο 2007

Table 18c. Persons employed aged 15 years and over, looking for another job, by age groups, sex and reasons for doing so.
3rd quarter 2007

Ομάδες κλάδων οικονομικής δραστηριότητας και φύλο Branches of economic activity and sex	Σύνολο Total	Λόγος που ζητούν εργασία—Reasons for looking for another job								Άλλοι λόγοι ή δεν καθόρισαν το λόγο Other reasons or not applicable
		Υπάρχει κίνδυνος να χάσουν αυτήν που έχουν Risk of loss of present job	Η εργασία που έχουν είναι μεταβατική Present job is a transitional job	Η τωρινή εργασία δεν είναι ανάλογη των προσόντων τους Present job does not correspond to their qualifications	Θέλουν να εργαστούν περισσότερες ώρες και ζητούν μια επιπρόσθετη εργασία Seeking an additional job to add more hours to those worked in present job	Θέλουν μια εργασία με περισσότερες ώρες από την τωρινή Seeking a job with more hours worked than in present job	Θέλουν και δεύτερη εργασία Seeking a second job	Επιθυμούν καλύτερες συνθήκες εργασίας Wish to have better working conditions	Θέλουν μια εργασία με λιγότερες ώρες από την τωρινή Seeking a job with less hours worked than in present job	
Και των δύο φύλων—Both sexes	110,6	14,3	7,3	16,4	7,2	21,8	34,7	0,3	8,6	
15 – 19 ετών—years	1,5	—	0,4	—	0,7	—	0,4	—	—	
20 – 24 »	15,7	2,8	0,8	3,3	0,5	3,0	4,6	0,3	0,4	
25 – 29 »	28,3	3,9	1,8	6,2	1,4	4,5	7,8	—	2,8	
30 – 44 »	52,5	6,1	3,5	6,7	3,2	10,9	17,9	—	4,1	
45 – 64 ετών—years	12,3	1,6	0,8	0,2	2,1	2,6	3,8	—	1,2	
65 ετών και άνω—years and over	0,3	—	—	—	—	0,1	0,2	—	—	
Άρρενες—Males	55,5	7,4	4,4	8,1	3,6	8,1	19,7	—	4,1	
15 – 19 ετών—years	1,0	—	0,2	—	—	0,5	0,2	—	—	
20 – 24 »	7,0	1,2	0,5	1,2	0,3	0,9	2,6	—	0,3	
25 – 29 »	13,5	1,9	0,6	2,8	0,5	1,4	4,8	—	1,5	
30 – 44 »	27,2	3,0	2,4	4,0	1,9	4,3	9,9	—	1,6	
45 – 64 ετών—years	6,6	1,4	0,7	0,1	0,8	1,0	1,9	—	0,6	
65 ετών και άνω—years and over	0,2	—	—	—	—	—	0,2	—	—	
Θήλειες—Females	55,1	6,9	2,9	8,3	3,6	13,7	15,0	0,3	4,5	
15 – 19 ετών—years	0,6	—	0,1	—	—	0,2	0,2	—	—	
20 – 24 »	8,7	1,6	0,4	2,0	0,2	2,1	2,0	0,3	0,1	
25 – 29 »	14,7	2,0	1,1	3,4	0,9	3,1	3,0	—	1,2	
30 – 44 »	25,3	3,1	1,1	2,7	1,3	6,6	8,0	—	2,5	
45 – 64 ετών—years	5,7	0,2	0,1	0,1	1,2	1,6	1,8	—	0,7	
65 ετών και άνω—years and over	0,1	—	—	—	—	0,1	—	—	—	

Χιλιάδες

Thousands

Πίνακας 18δ. Απασχολούμενοι 15 ετών και άνω, που ζητούν εργασία, κατά ομάδες ηλικιών, φύλο και λόγο που ζητούν εργασία.
Δ' τρίμηνο 2007

Table 18d. Persons employed aged 15 years and over, looking for another job, by age groups, sex and reasons for doing so.
4th quarter 2007

Ομάδες κλάδων οικονομικής δραστηριότητας και φύλο Branches of economic activity and sex	Σύνολο Total	Λόγος που ζητούν εργασία—Reasons for looking for another job								Επιθυμούν καλύτερες συνθήκες εργασίας Wish to have better working conditions	Θέλουν μια εργασία με λιγότερες ώρες από την τωρινή Seeking a job with less hours worked than in present job	Άλλοι λόγοι δεν καθόρισαν το λόγο Other reasons or not applicable
		Υπάρχει κίνδυνος να χάνουν αυτήν που έχουν Risk of loss of present job	Η εργασία που έχουν είναι μεταβατική Present job is a transitional job	Η τωρινή εργασία δεν είναι ανάλογη των προσόντων τους Present job does not correspond to their qualifications	Θέλουν να εργαστούν περισσότερες ώρες και ζητούν μια επιπρόσθετη εργασία Seeking an additional job to add more hours to those worked in present job	Θέλουν μια περισσότερη ώρα από την τωρινή Seeking a job with more hours worked than in present job	Θέλουν και δεύτερη εργασία Seeking a second job					
Και των δύο φύλων—Both sexes	107,1	13,4	7,6	16,5	8,0	19,7	34,5	0,3	7,0			
15 – 19 ετών—years	1,9	0,2	0,4	0,2	—	0,5	0,6	—	—			
20 – 24 »	17,4	2,2	1,8	4,0	0,7	2,8	4,7	0,3	0,8			
25 – 29 »	28,7	4,4	1,8	5,2	1,8	4,3	8,5	—	2,7			
30 – 44 »	48,8	5,1	2,9	6,7	3,7	9,8	17,6	—	3,0			
45 – 64 ετών—years	10,0	1,5	0,8	0,3	1,8	2,3	2,9	—	0,4			
65 ετών και άνω—years and over	0,3	—	—	—	—	0,1	0,2	—	—			
Άρρενες—Males	50,6	6,4	3,8	8,9	4,4	6,7	17,4	—	2,9			
15 – 19 ετών—years	0,9	—	0,2	0,2	—	0,2	0,2	—	—			
20 – 24 »	8,6	1,0	1,1	2,0	0,5	0,7	2,8	—	0,5			
25 – 29 »	12,1	2,3	0,4	2,3	0,6	1,0	4,2	—	1,4			
30 – 44 »	23,9	1,9	1,3	4,2	2,6	4,2	8,9	—	0,8			
45 – 64 ετών—years	4,9	1,2	0,8	0,2	0,8	0,6	1,1	—	0,2			
65 ετών και άνω—years and over	0,2	—	—	—	—	—	0,2	—	—			
Θήλειες—Females	56,5	7,0	3,8	7,6	3,6	13,0	17,1	0,3	4,1			
15 – 19 ετών—years	1,0	0,2	0,1	—	—	0,3	0,4	—	—			
20 – 24 »	8,8	1,2	0,8	2,0	0,2	2,1	1,9	0,3	0,3			
25 – 29 »	16,7	2,1	1,4	3,0	1,3	3,3	4,3	—	1,4			
30 – 44 »	24,9	3,2	1,5	2,5	1,1	5,6	8,7	—	2,2			
45 – 64 ετών—years	5,1	0,3	—	0,1	1,0	1,7	1,8	—	0,3			
65 ετών και άνω—years and over	0,1	—	—	—	—	0,1	—	—	—			

Χιλιάδες

Thousands

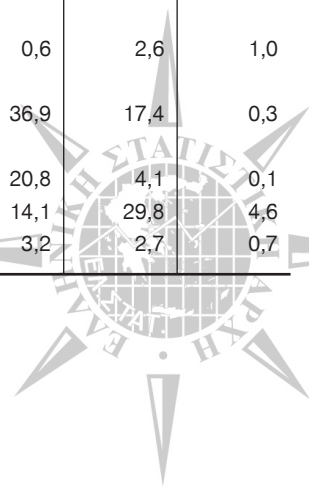
Πίνακας 19α. Απασχολούμενοι 15 ετών και άνω, με πλήρη ή μερική απασχόληση και λόγοι που απασχολούνται μερικώς, κατά φύλο και ομάδες ηλικιών. Α΄ τρίμηνο 2007

Table 19a. Persons employed aged 15 years and over, with full-time / part-time distinction and reasons for taking part-time job, by sex and age groups. 1st quarter 2007

Χιλιάδες

Thousands

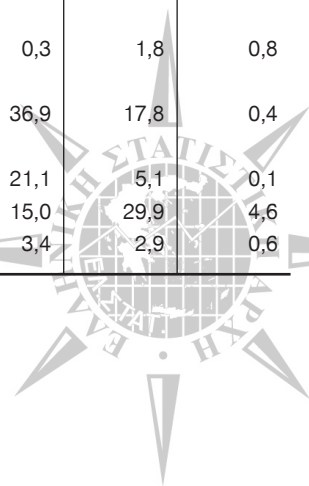
Πλήρης / μερική απασχόληση και φύλο Full-time / part-time job and sex	Σύνολο Total	Ομάδες ηλικιών—Age groups					
		15 – 19	20 – 24	25 – 29	30 – 44	45 – 64	και άνω 65 and over
Και των δύο φύλων—Both sexes	4.461,2	36,1	243,6	574,5	1.937,7	1.583,1	86,3
α) Πλήρης—Full-time job	4.202,7	30,3	215,6	538,1	1.839,4	1.508,9	70,3
β) Μερική—Part-time job							
επειδή:—because:	258,6	5,8	28,0	36,3	98,3	74,2	16,0
παρακολουθεί μαθήματα ή εκπαιδεύεται—person is undergoing school education or training	16,7	3,8	8,6	2,5	1,2	0,3	0,1
έχει ασθένεια ή ανικανότητα—of own illness or dis- ability	8,9	—	0,5	0,5	1,7	4,2	2,1
δεν μπορούσε να βρει πλήρη απασχόληση—person could not find a full-time job	112,7	1,4	14,2	22,0	50,1	23,8	1,2
φροντίζει μικρά παιδιά ή εξαρτώμενους ενήλικες— person is looking after children or incapacitated adults	30,1	—	0,4	4,0	21,3	4,2	0,2
άλλοι λόγοι—of other reasons	81,1	0,6	3,5	6,5	20,6	38,7	11,3
δε δήλωσε το λόγο—person did not give the reason	9,1	0,1	0,7	0,8	3,4	3,0	1,1
Άρρενες—Males	2.738,8	24,2	149,1	340,4	1.153,4	1.009,6	62,2
α) Πλήρης—Full-time job	2.662,5	21,2	136,8	328,5	1.130,9	992,3	52,8
β) Μερική—Part-time job							
επειδή:—because:	76,3	2,9	12,3	11,9	22,5	17,3	9,3
παρακολουθεί μαθήματα ή εκπαιδεύεται—person is undergoing school education or training	8,4	2,1	4,2	0,9	1,1	—	0,1
έχει ασθένεια ή ανικανότητα—of own illness or dis- ability	4,5	—	0,5	0,3	1,1	1,6	1,1
δεν μπορούσε να βρει πλήρη απασχόληση—person could not find a full-time job	34,3	0,6	5,2	8,0	13,2	6,4	0,9
φροντίζει μικρά παιδιά ή εξαρτώμενους ενήλικες— person is looking after children or incapacitated adults	0,8	—	0,1	—	0,4	0,1	0,1
άλλοι λόγοι—of other reasons	26,6	0,1	2,1	2,3	6,5	8,9	6,7
δε δήλωσε το λόγο—person did not give the reason	1,8	0,1	0,4	0,4	0,2	0,3	0,4
Θήλειες—Females	1.722,4	12,0	94,4	234,1	784,4	573,4	24,1
α) Πλήρης—Full-time job	1.540,1	9,1	78,8	209,7	708,6	516,6	17,5
β) Μερική—Part-time job							
επειδή:—because:	182,3	2,9	15,7	24,4	75,8	56,9	6,6
παρακολουθεί μαθήματα ή εκπαιδεύεται—person is undergoing school education or training	8,2	1,7	4,5	1,6	0,2	0,3	—
έχει ασθένεια ή ανικανότητα—of own illness or dis- ability	4,4	—	—	0,3	0,6	2,6	1,0
δεν μπορούσε να βρει πλήρη απασχόληση—person could not find a full-time job	78,4	0,7	9,1	14,0	36,9	17,4	0,3
φροντίζει μικρά παιδιά ή εξαρτώμενους ενήλικες— person is looking after children or incapacitated adults	29,3	—	0,3	4,0	20,8	4,1	0,1
άλλοι λόγοι—of other reasons	54,5	0,5	1,4	4,1	14,1	29,8	4,6
δε δήλωσε το λόγο—person did not give the reason	7,4	—	0,4	0,4	3,2	2,7	0,7



Πίνακας 196. Απασχολούμενοι 15 ετών και άνω, με πλήρη ή μερική απασχόληση και λόγοι που απασχολούνται μερικώς, κατά φύλο και ομάδες ηλικιών. Β΄ τρίμηνο 2007

Table 19b. Persons employed aged 15 years and over, with full-time / part-time distinction and reasons for taking part-time job, by sex and age groups. 2nd quarter 2007

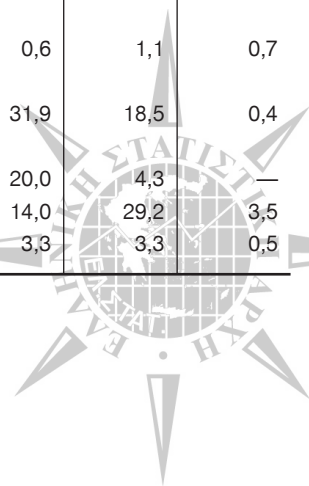
Πλήρης / μερική απασχόληση και φύλο Full-time / part-time job and sex	Σύνολο Total	Ομάδες ηλικιών—Age groups					
		15 – 19	20 – 24	25 – 29	30 – 44	45 – 64	και άνω 65 and over
Και των δύο φύλων—Both sexes	4.519,9	41,0	242,5	576,2	1.969,1	1.601,9	89,2
α) Πλήρης—Full-time job	4.257,8	34,1	215,3	538,9	1.870,6	1.526,0	72,8
β) Μερική—Part-time job							
επειδή:—because:	262,1	6,9	27,1	37,3	98,5	75,9	16,4
παρακολουθεί μαθήματα ή εκπαιδεύεται—person is undergoing school education or training	19,3	4,9	9,6	3,1	1,2	0,3	0,1
έχει ασθένεια ή ανικανότητα—of own illness or dis- ability	7,7	—	0,6	0,4	1,2	3,4	2,0
δεν μπορούσε να βρει πλήρη απασχόληση—person could not find a full-time job	112,6	0,9	13,6	22,6	50,2	24,3	1,1
φροντίζει μικρά παιδιά ή εξαρτώμενους ενήλικες— person is looking after children or incapacitated adults	31,3	0,2	0,7	3,5	21,6	5,2	0,2
άλλοι λόγοι—of other reasons	81,6	0,8	2,2	6,6	20,5	39,3	12,1
δε δήλωσε το λόγο—person did not give the reason	9,6	0,1	0,4	1,1	3,8	3,3	0,9
Άρρενες—Males	2.761,6	27,3	146,9	339,3	1.167,2	1.017,2	63,6
α) Πλήρης—Full-time job	2.683,8	23,7	134,8	326,8	1.145,7	999,1	53,7
β) Μερική—Part-time job							
επειδή:—because:	77,8	3,7	12,1	12,5	21,5	18,1	9,9
παρακολουθεί μαθήματα ή εκπαιδεύεται—person is undergoing school education or training	9,7	2,8	4,5	1,2	1,1	—	0,1
έχει ασθένεια ή ανικανότητα—of own illness or dis- ability	4,5	—	0,6	0,2	0,9	1,6	1,2
δεν μπορούσε να βρει πλήρη απασχόληση—person could not find a full-time job	34,3	0,4	5,4	8,0	13,3	6,5	0,7
φροντίζει μικρά παιδιά ή εξαρτώμενους ενήλικες— person is looking after children or incapacitated adults	0,8	—	0,1	—	0,5	0,1	0,1
άλλοι λόγοι—of other reasons	26,7	0,5	1,3	2,5	5,5	9,4	7,5
δε δήλωσε το λόγο—person did not give the reason	1,9	0,1	0,2	0,6	0,3	0,4	0,3
Θήλειες—Females	1.758,2	13,7	95,6	236,8	801,9	584,6	25,6
α) Πλήρης—Full-time job	1.574,0	10,4	80,6	212,1	724,9	526,9	19,1
β) Μερική—Part-time job							
επειδή:—because:	184,3	3,3	15,0	24,8	76,9	57,7	6,5
παρακολουθεί μαθήματα ή εκπαιδεύεται—person is undergoing school education or training	9,6	2,2	5,2	1,8	0,2	0,3	—
έχει ασθένεια ή ανικανότητα—of own illness or dis- ability	3,2	—	—	0,3	0,3	1,8	0,8
δεν μπορούσε να βρει πλήρη απασχόληση—person could not find a full-time job	78,3	0,5	8,2	14,6	36,9	17,8	0,4
φροντίζει μικρά παιδιά ή εξαρτώμενους ενήλικες— person is looking after children or incapacitated adults	30,6	0,2	0,6	3,5	21,1	5,1	0,1
άλλοι λόγοι—of other reasons	54,8	0,4	0,9	4,1	15,0	29,9	4,6
δε δήλωσε το λόγο—person did not give the reason	7,7	—	0,2	0,5	3,4	2,9	0,6



Πίνακας 19γ. Απασχολούμενοι 15 ετών και άνω, με πλήρη ή μερική απασχόληση και λόγοι που απασχολούνται μερικώς, κατά φύλο και ομάδες ηλικιών. Γ΄ τρίμηνο 2007

Table 19c. Persons employed aged 15 years and over, with full-time / part-time distinction and reasons for taking part-time job, by sex and age groups. 3rd quarter 2007

Πλήρης / μερική απασχόληση και φύλο Full-time / part-time job and sex	Σύνολο Total	Ομάδες ηλικιών—Age groups					
		15 – 19	20 – 24	25 – 29	30 – 44	45 – 64	και άνω 65 and over
Και των δύο φύλων—Both sexes	4.539,3	43,8	241,4	577,9	1.978,0	1.614,0	84,3
α) Πλήρης—Full-time job	4.291,5	34,7	218,6	542,8	1.886,1	1.539,6	69,7
β) Μερική—Part-time job							
επειδή:—because:	247,8	9,1	22,9	35,0	91,9	74,4	14,6
παρακολουθεί μαθήματα ή εκπαιδεύεται—person is undergoing school education or training	17,2	4,6	8,2	3,6	0,3	0,3	0,1
έχει ασθένεια ή ανικανότητα—of own illness or dis- ability	6,7	—	0,2	0,4	1,8	2,4	1,8
δεν μπορούσε να βρει πλήρη απασχόληση—person could not find a full-time job	105,3	2,5	11,2	21,1	44,8	25,0	0,6
φροντίζει μικρά παιδιά ή εξαρτώμενους ενήλικες— person is looking after children or incapacitated adults	28,3	0,2	0,6	3,0	20,1	4,4	—
άλλοι λόγοι—of other reasons	80,2	1,7	2,3	5,8	21,0	38,5	10,9
δε δήλωσε το λόγο—person did not give the reason	10,2	0,1	0,3	1,1	3,9	3,7	1,1
Άρρενες—Males	2.777,0	29,3	146,4	342,6	1.173,5	1.025,0	60,3
α) Πλήρης—Full-time job	2.701,1	24,9	135,8	330,9	1.151,4	1.007,3	50,8
β) Μερική—Part-time job							
επειδή:—because:	75,9	4,4	10,6	11,7	22,0	17,7	9,5
παρακολουθεί μαθήματα ή εκπαιδεύεται—person is undergoing school education or training	8,2	2,3	3,9	1,6	0,3	—	0,1
έχει ασθένεια ή ανικανότητα—of own illness or dis- ability	4,1	—	0,2	0,2	1,1	1,3	1,2
δεν μπορούσε να βρει πλήρη απασχόληση—person could not find a full-time job	33,2	1,3	5,2	7,1	12,9	6,5	0,2
φροντίζει μικρά παιδιά ή εξαρτώμενους ενήλικες— person is looking after children or incapacitated adults	0,2	—	—	—	0,1	0,1	—
άλλοι λόγοι—of other reasons	28,0	0,6	1,2	2,3	7,0	9,3	7,4
δε δήλωσε το λόγο—person did not give the reason	2,3	0,1	0,1	0,6	0,6	0,4	0,6
Θήλειες—Females	1.762,3	14,5	95,0	235,3	804,5	589,0	24,0
α) Πλήρης—Full-time job	1.590,4	9,8	82,8	212,0	734,7	532,3	18,9
β) Μερική—Part-time job							
επειδή:—because:	171,9	4,7	12,3	23,3	69,8	56,7	5,1
παρακολουθεί μαθήματα ή εκπαιδεύεται—person is undergoing school education or training	8,9	2,3	4,3	2,0	—	0,3	—
έχει ασθένεια ή ανικανότητα—of own illness or dis- ability	2,6	—	—	0,2	0,6	1,1	0,7
δεν μπορούσε να βρει πλήρη απασχόληση—person could not find a full-time job	72,1	1,2	6,1	14,0	31,9	18,5	0,4
φροντίζει μικρά παιδιά ή εξαρτώμενους ενήλικες— person is looking after children or incapacitated adults	28,0	0,2	0,6	3,0	20,0	4,3	—
άλλοι λόγοι—of other reasons	52,3	1,0	1,0	3,5	14,0	29,2	3,5
δε δήλωσε το λόγο—person did not give the reason	7,9	—	0,2	0,5	3,3	3,3	0,5



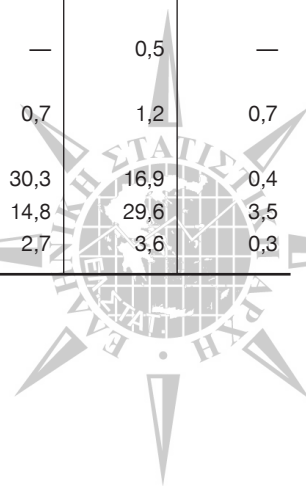
Πίνακας 19δ. Απασχολούμενοι 15 ετών και άνω, με πλήρη ή μερική απασχόληση και λόγοι που απασχολούνται μερικώς, κατά φύλο και ομάδες ηλικιών. Δ΄ τρίμηνο 2007

Table 19d. Persons employed aged 15 years and over, with full-time / part-time distinction and reasons for taking part-time job, by sex and age groups. 4th quarter 2007

Χιλιάδες

Thousands

Πλήρης / μερική απασχόληση και φύλο Full-time / part-time job and sex	Σύνολο Total	Ομάδες ηλικιών—Age groups					
		15 – 19	20 – 24	25 – 29	30 – 44	45 – 64	και άνω 65 and over
Και των δύο φύλων—Both sexes	4.519,1	39,2	236,7	574,9	1.963,7	1.619,1	85,6
α) Πλήρης—Full-time job	4.277,5	32,5	212,8	540,8	1.875,8	1.544,5	71,2
β) Μερική—Part-time job							
επειδή:—because:	241,6	6,7	23,9	34,2	87,9	74,6	14,3
παρακολουθεί μαθήματα ή εκπαιδεύεται—person is undergoing school education or training	27,1	—	1,2	2,1	19,3	4,4	0,1
έχει ασθένεια ή ανικανότητα—of own illness or dis- ability	15,2	3,0	7,6	3,3	0,6	0,5	0,1
δεν μπορούσε να βρει πλήρη απασχόληση—person could not find a full-time job	7,1	—	0,3	0,4	1,8	2,4	2,2
φροντίζει μικρά παιδιά ή εξαρτώμενους ενήλικες— person is looking after children or incapacitated adults	102,1	2,1	12,4	21,8	41,3	23,9	0,6
άλλοι λόγοι—of other reasons	80,1	1,4	2,2	5,6	21,3	39,0	10,6
δε δήλωσε το λόγο—person did not give the reason	10,1	0,2	0,2	1,0	3,5	4,4	0,8
Άρρενες—Males	2.763,8	25,4	139,7	337,2	1.173,8	1.025,1	62,6
α) Πλήρης—Full-time job	2.690,9	21,7	130,0	325,8	1.153,6	1.006,4	53,2
β) Μερική—Part-time job							
επειδή:—because:	73,0	3,7	9,7	11,4	20,2	18,6	9,4
παρακολουθεί μαθήματα ή εκπαιδεύεται—person is undergoing school education or training	0,6	—	0,1	—	0,1	0,3	0,1
έχει ασθένεια ή ανικανότητα—of own illness or dis- ability	6,9	1,7	3,1	1,5	0,6	—	0,1
δεν μπορούσε να βρει πλήρη απασχόληση—person could not find a full-time job	4,3	—	0,3	0,2	1,1	1,2	1,5
φροντίζει μικρά παιδιά ή εξαρτώμενους ενήλικες— person is looking after children or incapacitated adults	31,0	1,3	4,9	6,7	11,0	7,0	0,2
άλλοι λόγοι—of other reasons	27,3	0,7	1,3	2,4	6,6	9,3	7,1
δε δήλωσε το λόγο—person did not give the reason	2,8	—	—	0,6	0,9	0,8	0,5
Θήλειες—Females	1.755,3	13,7	97,0	237,7	789,9	594,0	22,9
α) Πλήρης—Full-time job	1.586,7	10,7	82,8	214,9	722,1	538,1	18,0
β) Μερική—Part-time job							
επειδή:—because:	168,6	3,0	14,2	22,8	67,8	56,0	4,9
παρακολουθεί μαθήματα ή εκπαιδεύεται—person is undergoing school education or training	26,5	—	1,0	2,1	19,2	4,1	—
έχει ασθένεια ή ανικανότητα—of own illness or dis- ability	8,2	1,4	4,5	1,8	—	0,5	—
δεν μπορούσε να βρει πλήρη απασχόληση—person could not find a full-time job	2,9	—	—	0,2	0,7	1,2	0,7
φροντίζει μικρά παιδιά ή εξαρτώμενους ενήλικες— person is looking after children or incapacitated adults	71,1	0,8	7,5	15,1	30,3	16,9	0,4
άλλοι λόγοι—of other reasons	52,7	0,7	0,9	3,2	14,8	29,6	3,5
δε δήλωσε το λόγο—person did not give the reason	7,3	0,2	0,2	0,3	2,7	3,6	0,3



Πίνακας 20α. Απασχολούμενοι 15 ετών και άνω, με μερική απασχόληση, κατά ομάδες κλάδων οικονομικής δραστηριότητας, επίπεδο εκπαίδευσης και φύλο.
Α' τρίμηνο 2007

Table 20a. Persons employed aged 15 years and over, with part-time job, by branches of economic activity, educational attainment and sex.
1st quarter 2007

Ομάδες κλάδων οικονομικής δραστηριότητας και φύλο Branches of economic activity and sex	Επίπεδο εκπαίδευσης—Educational attainment							Σύνολο Total	Thousands
	Έχουν μεταπτυχιακό τίτλο Received a post-graduate qualification	Πτυχιούχοι ανώτατων σχολών Received a university degree	Πτυχιούχοι ανώτερων τεχνικών – επαγγελματικών σχολών Received a 3rd level technical – vocational institution degree	Έχουν απολυτήριο μέσης εκπαίδευσης Completed secondary level education	Έχουν τελώσει τη γ' τάξη μέσης εκπαίδευσης Completed the third grade of 6-year secondary education	Έχουν απολυτήριο στοιχειώδους εκπαίδευσης Completed primary education	Δεν τελείωσαν τη στοιχειώδη εκπαίδευση Have not completed primary education		
Και των δύο φύλων—Both sexes	3,7	36,4	31,7	75,8	30,4	73,7	4,8	2,1	
Γεωργία, κτηνοτροφία, θήρα και δασοκομία—Agriculture, livestock hunting and forestry	—	0,6	1,8	10,5	7,6	35,7	3,3	1,8	
Αλιεία—Fishing	—	—	0,1	0,2	0,1	0,1	0,2	—	
Ορυχεία και λατομεία—Mining and quarrying	—	—	—	0,1	—	0,1	—	—	
Μεταποιητικές βιομηχανίες—Manufacturing	0,2	1,0	2,4	4,7	1,4	3,7	0,2	—	
Παροχή ηλεκτρικού ρεύματος, φυσικού αερίου και νερού—Electricity, natural gas and water supply	—	—	—	—	—	—	—	—	
Κατασκευές—Construction	—	0,2	0,5	2,7	0,9	4,1	—	0,1	
Χονδρικό και λιανικό εμπόριο· επισκευή αυτοκινήτων οχημάτων, μοτοσυκλετών και ειδών προσωπικής και οικιακής χρήσης—Wholesale and retail trade; repair of motor vehicles, motorcycles and personal and household goods	0,4	1,1	5,1	18,8	6,1	6,7	0,2	0,1	
Ξενοδοχεία και εστιατόρια—Hotels and restaurants	—	0,9	2,9	10,3	4,4	6,6	0,3	—	
Μεταφορές, αποθήκευση και επικοινωνίες—Transport, storage and communication	—	0,6	0,3	2,4	0,5	2,4	—	—	
Ενδιάμεσοι χρηματοπιστωτικοί οργανισμοί—Financial intermediation	—	0,4	0,5	1,3	0,5	0,3	—	—	
Διαχείριση ακίνητης περιουσίας, εκμίσθώσεις και επιχειρηματικές δραστηριότητες—Real estate, renting and business activities	—	—	—	—	—	—	—	—	
Δημόσια διοίκηση και άμυνα· υποχρεωτική κοινωνική ασφάλιση—Public administration and defence; compulsory social security	1,0	3,4	4,3	3,2	1,8	2,4	0,4	—	
Εκπαίδευση—Education	—	0,7	1,7	3,4	1,0	0,9	—	—	
Υγεία και κοινωνική μέριμνα—Health and social work	1,6	20,5	5,5	2,2	1,3	3,6	—	—	
Άλλες δραστηριότητες παροχής υπηρεσιών υπέρ του κοινωνικού συνόλου και άλλων υπηρεσιών κοινωνικού ή ατομικού χαρακτήρα—Other community, social and personal service activities	0,5	2,4	1,2	2,6	0,6	0,8	0,2	—	
Ιδιωτικά νοικοκυριά που απασχολούν οικιακό προσωπικό—Private households with employed persons	—	3,2	4,0	7,6	1,4	1,4	—	—	
Ετερόδοκοι οργανισμοί και όργανα—Extraterritorial organizations and bodies	—	1,3	1,4	5,6	2,8	4,9	0,1	0,1	
	—	—	—	0,1	—	—	—	—	

Πίνακας 20α. Απασχολούμενοι 15 ετών και άνω, με μερική απασχόληση, κατά ομάδες κλάδων οικονομικής δραστηριότητας, επίπεδο εκπαίδευσης και φύλο.
Α' τρίμηνο 2007 (συνέχεια)

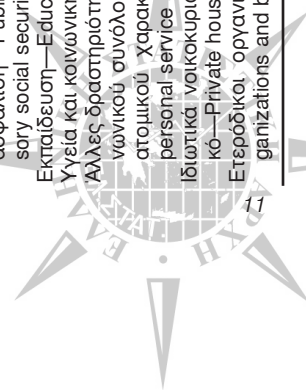
Table 20a. Persons employed aged 15 years and over, with part-time job, by branches of economic activity, educational attainment and sex.
1st quarter 2007 (continued)

Ομάδες κλάδων οικονομικής δραστηριότητας και φύλο Branches of economic activity and sex	Επίπεδο εκπαίδευσης—Educational attainment							Σύνολο Total	Thousands
	Έχουν μεταπτυχιακό τίτλο Received a post-graduate qualification	Πτυχιούχοι ανώτατων σχολών Received a university degree	Πτυχιούχοι ανώτερων τεχνικών – επαγγελματικών σχολών Received a 3rd level technical – vocational institution degree	Έχουν απολυτήριο μέσης εκπαίδευσης Completed secondary level education	Έχουν τελώσει τη γ' τάξη μέσης εκπαίδευσης Completed the third grade of secondary education	Έχουν απολυτήριο στοιχειώδους εκπαίδευσης Completed primary education	Δεν τελείωσαν τη στοιχειώδη εκπαίδευση Have not completed primary education		
Άρρενες—Males	1,7	9,2	7,7	23,0	10,0	22,4	1,9	0,4	
Γεωργία, κτηνοτροφία, θήρα και δασοκομία—Agriculture, livestock, hunting and forestry	—	0,4	1,1	3,7	2,6	9,8	1,1	0,3	
Αλιεία—Fishing	—	—	0,1	0,2	—	0,1	0,2	—	
Ορυχεία και λατομεία—Mining and quarrying	—	—	—	—	—	0,1	—	—	
Μεταποιητικές βιομηχανίες—Manufacturing	—	0,2	0,6	1,0	1,0	1,5	0,1	—	
Παροχή ηλεκτρικού ρεύματος, φυσικού αερίου και νερού—Electricity, natural gas and water supply	—	—	—	—	—	—	—	—	
Κατασκευές—Construction	—	—	0,5	2,3	0,9	3,8	—	0,1	
Χονδρικό και λιανικό εμπόριο· επισκευή αυτοκινήτων οχημάτων, μοτοσυκλετών και ειδών προσωπικής και οικιακής χρήσης—Wholesale and retail trade; repair of motor vehicles, motorcycles and personal and household goods	—	0,2	0,5	4,0	1,0	1,8	0,2	—	
Ξενοδοχεία και εστιατόρια—Hotels and restaurants	—	0,4	1,4	5,3	2,1	2,5	0,2	—	
Μεταφορές, αποθήκευση και επικοινωνίες—Transport, storage and communication	—	—	0,1	0,9	0,5	1,9	—	—	
Ενδιάμεσοι χρηματοπιστωτικοί οργανισμοί—Financial intermediation	—	—	—	0,4	—	—	—	—	
Διαχείριση ακίνητης περιουσίας, εκμίσθώσεις και επιχειρηματικές δραστηριότητες—Real estate, renting and business activities	—	—	—	—	—	—	—	—	
Δημόσια διοίκηση και άμυνα· υποχρεωτική κοινωνική ασφάλιση—Public administration and defence; compulsory social security	0,6	1,0	0,6	0,8	0,6	—	0,1	—	
Εκπαίδευση—Education	—	0,3	0,6	1,0	0,3	0,3	—	—	
Υγεία και κοινωνική μέριμνα—Health and social work	0,8	4,4	0,9	0,5	—	0,1	—	—	
Άλλες δραστηριότητες παροχής υπηρεσιών υπέρ του κοινωνικού συνόλου και άλλων υπηρεσιών κοινωνικού ή ατομικού χαρακτήρα—Other community, social and personal service activities	0,2	1,0	0,2	0,3	—	0,1	—	—	
Ιδιωτικά νοικοκυριά που απασχολούν οικιακό προσωπικό—Private households with employed persons	—	—	—	—	0,9	—	—	—	
Ετερόδοκοι οργανισμοί και όργανα—Extraterritorial organizations and bodies	—	1,3	1,1	2,4	—	0,4	—	—	
	—	—	—	0,2	—	—	0,1	—	
	—	—	—	—	—	—	—	—	

Πίνακας 20α. Απασχολούμενοι 15 ετών και άνω, με μερική απασχόληση, κατά ομάδες κλάδων οικονομικής δραστηριότητας, επίπεδο εκπαίδευσης και φύλο.
Α' τρίμηνο 2007 (συνέχεια)

Table 20a. Persons employed aged 15 years and over, with part-time job, by branches of economic activity, educational attainment and sex.
1st quarter 2007 (continued)

Ομάδες κλάδων οικονομικής δραστηριότητας και φύλο Branches of economic activity and sex	Επίπεδο εκπαίδευσης—Educational attainment							Σύνολο Total	Thousands
	Εχουν μεταπτυχιακό τίτλο Received a post-graduate qualification	Πτυχιούχοι ανώτατων σχολών Received a university degree	Πτυχιούχοι ανώτερων τεχνικών – επαγγελματικών σχολών Received a 3rd level technical – vocational institution degree	Εχουν απολυτήριο μέσης εκπαίδευσης Completed secondary level education	Εχουν τελώσει τη γ' τάξη μέσης εκπαίδευσης Completed the third grade of 6-year secondary education	Εχουν απολυτήριο στοιχειώδους εκπαίδευσης Completed primary education	Δεν τελείωσαν τη στοιχειώδη εκπαίδευση Have not completed primary education		
Θήλειες—Females	2,0	27,1	24,0	52,8	20,4	51,3	2,9	1,8	
Γεωργία, κτηνοτροφία, θήρα και δασοκομία—Agriculture, livestock, hunting and forestry	—	0,2	0,7	6,8	5,0	25,8	2,2	1,5	
Αλιεία—Fishing	—	—	—	—	0,1	0,1	—	—	
Ορυχεία και λατομεία—Mining and quarrying	—	—	—	0,1	—	—	—	—	
Μεταποιητικές βιομηχανίες—Manufacturing	0,2	0,8	1,8	3,7	0,4	2,2	0,1	—	
Παροχή ηλεκτρικού ρεύματος, φυσικού αερίου και νερού—Electricity, natural gas and water supply	—	—	—	—	—	—	—	—	
Κατασκευές—Construction	—	0,2	—	0,3	—	0,3	—	—	
Χονδρικό και λιανικό εμπόριο· επισκευή αυτοκινήτων οχημάτων, μοτοσυκλετών και ειδών προσωπικής και οικιακής χρήσης—Wholesale and retail trade; repair of motor vehicles, motorcycles and personal and household goods	0,4	1,0	4,6	14,9	5,1	4,9	—	0,1	
Ξενοδοχεία και εστιατόρια—Hotels and restaurants	—	0,6	1,5	5,0	2,2	4,1	0,1	—	
Μεταφορές, αποθήκευση και επικοινωνίες—Transport, storage and communication	—	0,6	0,2	1,5	—	0,5	—	—	
Ενδιάμεσοι χρηματοπιστωτικοί οργανισμοί—Financial intermediation	—	0,4	0,5	0,8	0,5	0,3	—	—	
Διαχείριση ακίνητης περιουσίας, εκμίσθώσεις και επιχειρηματικές δραστηριότητες—Real estate, renting and business activities	—	2,4	3,7	2,4	1,1	2,4	0,4	—	
Δημόσια διοίκηση και άμυνα· υποχρεωτική κοινωνική ασφάλιση—Public administration and defence; compulsory social security	0,4	—	—	—	—	—	—	—	
Εκπαίδευση—Education	—	0,5	1,1	2,4	0,7	0,7	—	—	
Υγεία και κοινωνική μέριμνα—Health and social work	0,8	16,0	4,6	1,7	1,3	3,5	—	—	
Άλλες δραστηριότητες παροχής υπηρεσιών υπέρ του κοινωνικού συνόλου και άλλων υπηρεσιών κοινωνικού ή ατομικού χαρακτήρα—Other community, social and personal service activities	0,3	1,4	1,0	2,3	0,6	0,7	0,2	—	
Ιδιωτικά νοικοκυριά που απασχολούν οικιακό προσωπικό—Private households with employed persons	—	1,9	2,9	5,2	0,5	1,1	—	—	
Ετερόδοκοι οργανισμοί και όργανα—Extraterritorial organizations and bodies	—	1,3	1,4	5,4	2,8	4,9	—	0,1	
	—	—	—	0,1	—	—	—	—	



Πίνακας 20b. Απασχολούμενοι 15 ετών και άνω, με μερική απασχόληση, κατά ομάδες κλάδων οικονομικής δραστηριότητας, επίπεδο εκπαίδευσης και φύλο.
B' τρίμηνο 2007

Table 20b. Persons employed aged 15 years and over, with part-time job, by branches of economic activity, educational attainment and sex.
2nd quarter 2007

Ομάδες κλάδων οικονομικής δραστηριότητας και φύλο Branches of economic activity and sex	Επίπεδο εκπαίδευσης—Educational attainment							Σύνολο Total	Thousands
	Έχουν μεταπτυχιακό τίτλο Received a post-graduate qualification	Πτυχιούχοι ανώτατων σχολών Received a university degree	Πτυχιούχοι ανώτερων τεχνικών – επαγγελματικών σχολών Received a 3rd level technical – vocational institution degree	Έχουν απολυτήριο μέσης εκπαίδευσης Completed secondary level education	Έχουν τελώσει τη γ' τάξη μέσης εκπαίδευσης Completed the third grade of 6-year secondary education	Έχουν απολυτήριο στοιχειώδους εκπαίδευσης Completed primary education	Δεν τελείωσαν τη στοιχειώδη εκπαίδευση Have not completed primary education		
Και των δύο φύλων—Both sexes	2,8	35,4	35,1	76,5	31,3	74,2	4,5	2,2	
Γεωργία, κτηνοτροφία, θήρα και δασοκομία—Agriculture, livestock, hunting and forestry	—	0,9	2,1	10,8	8,1	38,2	3,4	1,3	
Αλιεία—Fishing	—	—	0,1	0,4	0,1	0,1	—	—	
Ορυχεία και λατομεία—Mining and quarrying	—	—	—	—	—	—	—	—	
Μεταποιητικές βιομηχανίες—Manufacturing	0,1	1,0	3,0	4,9	1,8	3,0	0,2	—	
Παροχή ηλεκτρικού ρεύματος, φυσικού αερίου και νερού—Electricity, natural gas and water supply	—	—	—	—	—	—	—	—	
Κατασκευές—Construction	—	0,2	0,7	2,0	1,0	4,1	0,1	—	
Χονδρικό και λιανικό εμπόριο· επισκευή αυτοκινήτων οχημάτων, μοτοσυκλετών και ειδών προσωπικής και οικιακής χρήσης—Wholesale and retail trade; repair of motor vehicles, motorcycles and personal and household goods	0,3	1,4	5,7	19,1	4,9	5,8	0,2	0,4	
Ξενοδοχεία και εστιατόρια—Hotels and restaurants	—	0,8	3,1	11,3	4,2	6,0	0,3	0,1	
Μεταφορές, αποθήκευση και επικοινωνίες—Transport, storage and communication	—	0,7	0,5	2,7	0,3	2,4	—	—	
Ενδιάμεσοι χρηματοπιστωτικοί οργανισμοί—Financial intermediation	—	0,1	0,3	0,8	0,5	0,3	—	—	
Διαχείριση ακίνητης περιουσίας, εκμίσθώσεις και επιχειρηματικές δραστηριότητες—Real estate, renting and business activities	—	2,9	4,4	2,6	2,0	2,6	0,2	0,2	
Δημόσια διοίκηση και άμυνα· υποχρεωτική κοινωνική ασφάλιση—Public administration and defence; compulsory social security	—	—	—	—	—	—	—	—	
Εκπαίδευση—Education	—	0,8	1,7	3,5	1,1	1,3	—	—	
Υγεία και κοινωνική μέριμνα—Health and social work	1,9	20,0	6,6	2,1	1,1	4,6	—	—	
Άλλες δραστηριότητες παροχής υπηρεσιών υπέρ του κοινωνικού συνόλου και άλλων υπηρεσιών κοινωνικού ή ατομικού χαρακτήρα—Other community, social and personal service activities	0,5	2,5	1,3	2,4	0,9	0,6	0,2	—	
Ιδιωτικά νοικοκυριά που απασχολούν οικιακό προσωπικό—Private households with employed persons	—	3,0	5,0	7,8	1,4	1,1	—	—	
Ετερόδοκοι οργανισμοί και όργανα—Extraterritorial organizations and bodies	—	1,2	0,8	5,9	3,9	4,1	0,1	0,1	
	—	—	—	—	—	—	—	—	

Πίνακας 20b. Απασχολούμενοι 15 ετών και άνω, με μερική απασχόληση, κατά ομάδες κλάδων οικονομικής δραστηριότητας, επίπεδο εκπαίδευσης και φύλο.
B' τρίμηνο 2007 (συνέχεια)

Table 20b. Persons employed aged 15 years and over, with part-time job, by branches of economic activity, educational attainment and sex.
2nd quarter 2007 (continued)

Ομάδες κλάδων οικονομικής δραστηριότητας και φύλο Branches of economic activity and sex	Επίπεδο εκπαίδευσης—Educational attainment							Σύνολο Total	Thousands
	Εχουν μεταπτυχιακό τίτλο Received a post-graduate qualification	Πτυχιούχοι ανώτατων σχολών Received a university degree	Πτυχιούχοι ανώτερων τεχνικών – επαγγελματικών σχολών Received a 3rd level technical – vocational institution degree	Εχουν απολυτήριο μέσης εκπαίδευσης Completed secondary level education	Εχουν τελώσει τη γ' τάξη μέσης εκπαίδευσης Completed the third grade of secondary education	Εχουν απολυτήριο στοιχειώδους εκπαίδευσης Completed primary education	Δεν τελείωσαν τη στοιχειώδη εκπαίδευση Have not completed primary education		
Άρρενες—Males	1,3	9,5	9,1	21,6	10,9	22,7	2,1	0,6	
Γεωργία, κτηνοτροφία, θήρα και δασοκομία—Agriculture, livestock, hunting and forestry	—	0,4	1,2	3,4	3,5	10,6	1,3	0,3	
Αλιεία—Fishing	—	—	0,1	0,2	—	0,1	—	—	
Ορυχεία και λατομεία—Mining and quarrying	—	—	—	—	—	0,1	—	—	
Μεταποιητικές βιομηχανίες—Manufacturing	—	0,2	0,9	1,1	1,0	1,2	0,1	—	
Παροχή ηλεκτρικού ρεύματος, φυσικού αερίου και νερού—Electricity, natural gas and water supply	—	—	—	—	—	—	—	—	
Κατασκευές—Construction	—	—	0,5	2,0	1,0	3,8	0,1	—	
Χονδρικό και λιανικό εμπόριο· επισκευή αυτοκινήτων οχημάτων, μοτοσυκλετών και ειδών προσωπικής και οικιακής χρήσης—Wholesale and retail trade; repair of motor vehicles, motorcycles and personal and household goods	—	0,4	0,5	3,4	1,0	2,0	0,2	0,3	
Ξενοδοχεία και εστιατόρια—Hotels and restaurants	—	0,2	1,9	5,8	2,1	1,8	0,2	0,1	
Μεταφορές, αποθήκευση και επικοινωνίες—Transport, storage and communication	—	0,2	0,3	0,6	0,3	1,9	—	—	
Ενδιάμεσοι χρηματοπιστωτικοί οργανισμοί—Financial intermediation	—	0,1	0,1	0,2	—	—	—	—	
Διαχείριση ακίνητης περιουσίας, εκμισθώσεις και επιχειρηματικές δραστηριότητες—Real estate, renting and business activities	—	1,0	0,7	0,7	0,8	—	0,1	—	
Δημόσια διοίκηση και άμυνα· υποχρεωτική κοινωνική ασφάλιση—Public administration and defence; compulsory social security	—	0,3	0,7	0,9	0,4	0,1	—	—	
Εκπαίδευση—Education	—	3,9	1,1	0,7	—	0,5	—	—	
Υγεία και κοινωνική μέριμνα—Health and social work	1,1	0,8	0,2	0,3	0,1	0,1	—	—	
Άλλες δραστηριότητες παροχής υπηρεσιών υπέρ του κοινωνικού συνόλου και άλλων υπηρεσιών κοινωνικού ή ατομικού χαρακτήρα—Other community, social and personal service activities	—	1,7	0,9	2,2	0,6	0,4	—	—	
Ιδιωτικά νοικοκυριά που απασχολούν οικιακό προσωπικό—Private households with employed persons	—	0,2	—	0,2	—	—	0,1	—	
Ετερόδοκοι οργανισμοί και όργανα—Extraterritorial organizations and bodies	—	—	—	—	—	—	—	—	

Πίνακας 20b. Απασχολούμενοι 15 ετών και άνω, με μερική απασχόληση, κατά ομάδες κλάδων οικονομικής δραστηριότητας, επίπεδο εκπαίδευσης και φύλο.
B' τρίμηνο 2007 (συνέχεια)

Table 20b. Persons employed aged 15 years and over, with part-time job, by branches of economic activity, educational attainment and sex.
2nd quarter 2007 (continued)

Ομάδες κλάδων οικονομικής δραστηριότητας και φύλο Branches of economic activity and sex	Επίπεδο εκπαίδευσης—Educational attainment							Σύνολο Total	Thousands
	Έχουν μεταπτυχιακό τίτλο Received a post-graduate qualification	Πτυχιούχοι ανώτατων σχολών Received a university degree	Πτυχιούχοι ανώτερων τεχνικών – επαγγελματικών σχολών Received a 3rd level technical – vocational institution degree	Έχουν απολυτήριο μέσης εκπαίδευσης Completed secondary level education	Έχουν τελώσει τη γ' τάξη μέσης εκπαίδευσης Completed the third grade of 6-year secondary education	Έχουν απολυτήριο στοιχειώδους εκπαίδευσης Completed primary education	Δεν τελείωσαν τη στοιχειώδη εκπαίδευση Have not completed primary education		
Θήλεις—Females	1,5	25,9	26,0	54,9	20,4	51,5	2,4	1,6	
Γεωργία, κτηνοτροφία, θήρα και δασοκομία—Agriculture, livestock, hunting and forestry	—	0,4	0,9	7,5	4,6	27,5	2,0	1,0	
Αλιεία—Fishing	—	—	—	0,2	0,1	—	—	—	
Ορυχεία και λατομεία—Mining and quarrying	—	—	—	—	—	—	—	—	
Μεταποιητικές βιομηχανίες—Manufacturing	0,1	0,8	2,0	3,9	0,7	1,7	0,1	—	
Παροχή ηλεκτρικού ρεύματος, φυσικού αερίου και νερού—Electricity, natural gas and water supply	—	—	—	—	—	—	—	—	
Κατασκευές—Construction	—	0,2	0,2	—	—	0,3	—	—	
Χονδρικό και λιανικό εμπόριο· επισκευή αυτοκινήτων οχημάτων, μοτοσυκλετών και ειδών προσωπικής και οικιακής χρήσης—Wholesale and retail trade; repair of motor vehicles, motorcycles and personal and household goods	0,3	1,0	5,2	15,7	3,9	3,8	—	0,1	
Ξενοδοχεία και εστιατόρια—Hotels and restaurants	—	0,5	1,2	5,5	2,1	4,1	0,1	0,1	
Μεταφορές, αποθήκευση και επικοινωνίες—Transport, storage and communication	—	0,5	0,2	2,1	—	0,4	—	—	
Ενδιάμεσοι χρηματοπιστωτικοί οργανισμοί—Financial intermediation	—	—	0,1	0,6	0,5	0,3	—	—	
Διαχείριση ακίνητης περιουσίας, εκμίσθώσεις και επιχειρηματικές δραστηριότητες—Real estate, renting and business activities	—	1,9	3,7	1,9	1,2	2,6	0,1	0,2	
Δημόσια διοίκηση και άμυνα· υποχρεωτική κοινωνική ασφάλιση—Public administration and defence; compulsory social security	—	—	—	—	—	—	—	—	
Εκπαίδευση—Education	—	0,5	1,0	2,7	0,8	1,1	—	—	
Υγεία και κοινωνική μέριμνα—Health and social work	0,8	16,1	5,5	1,4	1,1	4,2	—	—	
Άλλες δραστηριότητες παροχής υπηρεσιών υπέρ του κοινωνικού συνόλου και άλλων υπηρεσιών κοινωνικού ή ατομικού χαρακτήρα—Other community, social and personal service activities	0,3	1,7	1,1	2,1	0,8	0,5	0,2	—	
Ιδιωτικά νοικοκυριά που απασχολούν οικιακό προσωπικό—Private households with employed persons	—	1,3	4,1	5,6	0,8	0,8	—	—	
Ετερόδοκοι οργανισμοί και όργανα—Extraterritorial organizations and bodies	—	1,0	0,8	5,7	3,9	4,1	—	0,1	
	—	—	—	—	—	—	—	—	

Πίνακας 20γ. Απασχολούμενοι 15 ετών και άνω, με μερική απασχόληση, κατά ομάδες κλάδων οικονομικής δραστηριότητας, επίπεδο εκπαίδευσης και φύλο.
Γ' τρίμηνο 2007

Table 20c. Persons employed aged 15 years and over, with part-time job, by branches of economic activity, educational attainment and sex.
3rd quarter 2007

Ομάδες κλάδων οικονομικής δραστηριότητας και φύλο Branches of economic activity and sex	Επίπεδο εκπαίδευσης—Educational attainment							Σύνολο Total	Thousands
	Έχουν μεταπτυχιακό τίτλο Received a post-graduate qualification	Πτυχιούχοι ανώτατων σχολών Received a university degree	Πτυχιούχοι ανώτερων τεχνικών – επαγγελματικών σχολών Received a 3rd level technical – vocational institution degree	Έχουν απολυτήριο μέσης εκπαίδευσης Completed secondary level education	Έχουν τελώσει τη γ' τάξη μέσης εκπαίδευσης Completed the third grade of 6-year secondary education	Έχουν απολυτήριο στοιχειώδους εκπαίδευσης Completed primary education	Δεν τελείωσαν τη στοιχειώδη εκπαίδευση Have not completed primary education		
Και των δύο φύλων—Both sexes	2,6	29,6	35,7	74,5	28,5	71,4	3,6	2,0	
Γεωργία, κτηνοτροφία, θήρα και δασοκομία—Agriculture, livestock, hunting and forestry	—	1,0	2,5	12,9	7,7	36,6	2,4	1,3	
Αλιεία—Fishing	—	—	—	0,2	0,3	0,2	—	—	
Ορυχεία και λατομεία—Mining and quarrying	—	—	—	—	—	—	—	—	
Μεταποιητικές βιομηχανίες—Manufacturing	—	0,8	2,5	4,4	1,5	2,9	0,2	—	
Παροχή ηλεκτρικού ρεύματος, φυσικού αερίου και νερού—Electricity, natural gas and water supply	—	—	—	—	—	—	—	—	
Κατασκευές—Construction	—	0,1	0,7	2,3	1,4	4,7	0,1	—	
Χονδρικό και λιανικό εμπόριο· επισκευή αυτοκινήτων οχημάτων, μοτοσυκλετών και ειδών προσωπικής και οικιακής χρήσης—Wholesale and retail trade; repair of motor vehicles, motorcycles and personal and household goods	0,2	1,3	6,7	18,6	4,5	6,3	0,2	0,2	
Ξενοδοχεία και εστιατόρια—Hotels and restaurants	—	0,8	3,0	11,0	3,0	5,1	0,1	0,1	
Μεταφορές, αποθήκευση και επικοινωνίες—Transport, storage and communication	—	0,7	0,8	2,5	0,1	2,0	—	—	
Ενδιάμεσοι χρηματοπιστωτικοί οργανισμοί—Financial intermediation	—	0,1	0,3	0,9	0,2	0,1	—	—	
Διαχείριση ακίνητης περιουσίας, εκμίσθώσεις και επιχειρηματικές δραστηριότητες—Real estate, renting and business activities	—	—	—	—	—	—	—	—	
Δημόσια διοίκηση και άμυνα· υποχρεωτική κοινωνική ασφάλιση—Public administration and defence; compulsory social security	0,4	2,7	4,9	2,4	1,8	2,0	0,2	0,2	
Εκπαίδευση—Education	—	—	—	—	—	—	—	—	
Υγεία και κοινωνική μέριμνα—Health and social work	1,5	14,5	6,7	1,4	0,9	1,2	—	—	
Άλλες δραστηριότητες παροχής υπηρεσιών υπέρ του κοινωνικού συνόλου και άλλων υπηρεσιών κοινωνικού ή ατομικού χαρακτήρα—Other community, social and personal service activities	0,4	3,3	1,6	2,3	0,9	0,4	0,2	—	
Ιδιωτικά νοικοκυριά που απασχολούν οικιακό προσωπικό—Private households with employed persons	—	2,3	4,6	7,4	1,0	1,7	0,1	0,1	
Ετερόδοκοι οργανισμοί και όργανα—Extraterritorial organizations and bodies	—	1,4	0,6	5,9	4,7	4,7	0,1	0,1	
	—	—	—	—	—	—	—	—	

Πίνακας 20γ. Απασχολούμενοι 15 ετών και άνω, με μερική απασχόληση, κατά ομάδες κλάδων οικονομικής δραστηριότητας, επίπεδο εκπαίδευσης και φύλο.
Γ' τρίμηνο 2007 (συνέχεια)

Table 20c. Persons employed aged 15 years and over, with part-time job, by branches of economic activity, educational attainment and sex.
3rd quarter 2007 (continued)

Ομάδες κλάδων οικονομικής δραστηριότητας και φύλο Branches of economic activity and sex	Επίπεδο εκπαίδευσης—Educational attainment							Σύνολο Total	Thousands
	Έχουν μεταπτυχιακό τίτλο Received a post-graduate qualification	Πτυχιούχοι ανώτατων σχολών Received a university degree	Πτυχιούχοι ανώτερων τεχνικών – επαγγελματικών σχολών Received a 3rd level technical – vocational institution degree	Έχουν απολυτήριο μέσης εκπαίδευσης Completed secondary level education	Έχουν τελώσει τη γ' τάξη μέσης εκπαίδευσης Completed the third grade of 6-year secondary education	Έχουν απολυτήριο στοιχειώδους εκπαίδευσης Completed primary education	Δεν τελείωσαν τη στοιχειώδη εκπαίδευση Have not completed primary education		
Άρρενες—Males	1,0	7,9	10,0	22,3	8,7	23,5	1,8	0,6	
Γεωργία, κτηνοτροφία, θήρα και δασοκομία—Agriculture, livestock, hunting and forestry	—	0,4	1,3	4,6	2,9	10,3	1,0	0,3	
Αλιεία—Fishing	—	—	—	—	—	0,1	—	—	
Ορυχεία και λατομεία—Mining and quarrying	—	—	—	—	—	—	—	—	
Μεταποιητικές βιομηχανίες—Manufacturing	—	0,3	1,0	0,7	0,9	1,1	0,1	—	
Παροχή ηλεκτρικού ρεύματος, φυσικού αερίου και νερού—Electricity, natural gas and water supply	—	—	—	—	—	—	—	—	
Κατασκευές—Construction	—	0,1	0,5	2,3	1,4	4,6	0,1	—	
Χονδρικό και λιανικό εμπόριο· επισκευή αυτοκινήτων οχημάτων, μοτοσυκλετών και ειδών προσωπικής και οικιακής χρήσης—Wholesale and retail trade; repair of motor vehicles, motorcycles and personal and household goods	—	0,4	0,9	3,1	0,8	2,8	0,2	0,2	
Ξενοδοχεία και εστιατόρια—Hotels and restaurants	—	0,4	1,9	6,2	1,2	1,6	0,1	0,1	
Μεταφορές, αποθήκευση και επικοινωνίες—Transport, storage and communication	—	0,2	0,3	0,5	0,1	1,7	—	—	
Ενδιάμεσοι χρηματοπιστωτικοί οργανισμοί—Financial intermediation	—	0,1	0,1	0,2	—	—	—	—	
Διαχείριση ακίνητης περιουσίας, εκμισθώσεις και επιχειρηματικές δραστηριότητες—Real estate, renting and business activities	—	0,6	0,7	0,8	0,6	—	0,1	—	
Δημόσια διοίκηση και άμυνα· υποχρεωτική κοινωνική ασφάλιση—Public administration and defence; compulsory social security	0,3	—	—	—	—	—	—	—	
Εκπαίδευση—Education	—	0,3	0,4	—	0,2	0,1	—	—	
Υγεία και κοινωνική μέριμνα—Health and social work	0,6	2,9	1,3	0,7	0,3	0,3	—	—	
Άλλες δραστηριότητες παροχής υπηρεσιών υπέρ του κοινωνικού συνόλου και άλλων υπηρεσιών κοινωνικού ή ατομικού χαρακτήρα—Other community, social and personal service activities	0,1	1,0	0,2	0,3	0,1	—	—	—	
Ιδιωτικά νοικοκυριά που απασχολούν οικιακό προσωπικό—Private households with employed persons	—	1,1	1,4	2,6	0,2	1,0	0,1	0,1	
Ετερόδοκοι οργανισμοί και όργανα—Extraterritorial organizations and bodies	—	0,2	—	0,2	—	—	0,1	—	
	—	—	—	—	—	—	—	—	

Πίνακας 20γ. Απασχολούμενοι 15 ετών και άνω, με μερική απασχόληση, κατά ομάδες κλάδων οικονομικής δραστηριότητας, επίπεδο εκπαίδευσης και φύλο.
Γ' τρίμηνο 2007 (συνέχεια)

Table 20c. Persons employed aged 15 years and over, with part-time job, by branches of economic activity, educational attainment and sex.
3rd quarter 2007 (continued)

Ομάδες κλάδων οικονομικής δραστηριότητας και φύλο Branches of economic activity and sex	Επίπεδο εκπαίδευσης—Educational attainment							Σύνολο Total	Thousands
	Έχουν μεταπτυχιακό τίτλο Received a post-graduate qualification	Πτυχιούχοι ανώτατων σχολών Received a university degree	Πτυχιούχοι ανώτερων τεχνικών – επαγγελματικών σχολών Received a 3rd level technical – vocational institution degree	Έχουν απολυτήριο μέσης εκπαίδευσης Completed secondary level education	Έχουν τελώσει τη γ' τάξη μέσης εκπαίδευσης Completed the third grade of 6-year secondary education	Έχουν απολυτήριο στοιχειώδους εκπαίδευσης Completed primary education	Δεν τελείωσαν τη στοιχειώδη εκπαίδευση Have not completed primary education		
Θήλεις—Females	1,6	21,7	25,6	52,3	19,8	47,8	1,7	1,4	
Γεωργία, κτηνοτροφία, θήρα και δασοκομία—Agriculture, livestock, hunting and forestry	—	0,6	1,2	8,3	4,8	26,3	1,4	1,0	
Αλιεία—Fishing	—	—	—	0,2	0,3	0,1	—	—	
Ορυχεία και λατομεία—Mining and quarrying	—	—	—	—	—	—	—	—	
Μεταποιητικές βιομηχανίες—Manufacturing	—	0,5	1,5	3,7	0,6	1,8	0,1	—	
Παροχή ηλεκτρικού ρεύματος, φυσικού αερίου και νερού—Electricity, natural gas and water supply	—	—	—	—	—	—	—	—	
Κατασκευές—Construction	—	—	0,2	—	—	0,1	—	—	
Χονδρικό και λιανικό εμπόριο· επισκευή αυτοκινήτων οχημάτων, μοτοσυκλετών και ειδών προσωπικής και οικιακής χρήσης—Wholesale and retail trade; repair of motor vehicles, motorcycles and personal and household goods	0,2	0,8	5,8	15,5	3,7	3,5	—	—	
Ξενοδοχεία και εστιατόρια—Hotels and restaurants	—	0,4	1,0	4,9	1,8	3,6	—	0,1	
Μεταφορές, αποθήκευση και επικοινωνίες—Transport, storage and communication	—	0,5	0,5	2,0	—	0,3	—	—	
Ενδιάμεσοι χρηματοπιστωτικοί οργανισμοί—Financial intermediation	—	—	0,1	0,7	0,2	0,1	—	—	
Διαχείριση ακίνητης περιουσίας, εκμισθώσεις και επιχειρηματικές δραστηριότητες—Real estate, renting and business activities	0,2	2,2	4,2	1,6	1,2	2,0	0,1	0,2	
Δημόσια διοίκηση και άμυνα· υποχρεωτική κοινωνική ασφάλιση—Public administration and defence; compulsory social security	—	—	—	—	—	—	—	—	
Εκπαίδευση—Education	—	0,4	0,5	1,4	0,6	1,1	—	—	
Υγεία και κοινωνική μέριμνα—Health and social work	0,9	11,6	5,4	1,6	0,4	3,1	—	—	
Άλλες δραστηριότητες παροχής υπηρεσιών υπέρ του κοινωνικού συνόλου και άλλων υπηρεσιών κοινωνικού ή ατομικού χαρακτήρα—Other community, social and personal service activities	0,3	2,3	1,4	2,0	0,8	0,4	0,2	—	
Ιδιωτικά νοικοκυριά που απασχολούν οικιακό προσωπικό—Private households with employed persons	—	1,2	3,2	4,7	0,8	0,7	—	—	
Ετερόδοκοι οργανισμοί και όργανα—Extraterritorial organizations and bodies	—	1,2	0,6	5,7	4,7	4,7	—	0,1	
	—	—	—	—	—	—	—	—	

Πίνακας 20δ. Απασχολούμενοι 15 ετών και άνω, με μερική απασχόληση, κατά ομάδες κλάδων οικονομικής δραστηριότητας, επίπεδο εκπαίδευσης και φύλο.
Δ' τρίμηνο 2007

Table 20d. Persons employed aged 15 years and over, with part-time job, by branches of economic activity, educational attainment and sex.
4th quarter 2007

Ομάδες κλάδων οικονομικής δραστηριότητας και φύλο Branches of economic activity and sex	Επίπεδο εκπαίδευσης—Educational attainment							Σύνολο Total	Thousands
	Έχουν μεταπτυχιακό τίτλο Received a post-graduate qualification	Πτυχιούχοι ανώτατων σχολών Received a university degree	Πτυχιούχοι ανώτερων τεχνικών – επαγγελματικών σχολών Received a 3rd level technical – vocational institution degree	Έχουν απολυτήριο μέσης εκπαίδευσης Completed secondary level education	Έχουν τελώσει τη γ' τάξη μέσης εκπαίδευσης Completed the third grade of 6-year secondary education	Έχουν απολυτήριο στοιχειώδους εκπαίδευσης Completed primary education	Δεν τελείωσαν τη στοιχειώδη εκπαίδευση Have not completed primary education		
Και των δύο φύλων—Both sexes	2,9	29,8	32,8	73,4	28,3	68,4	3,7	2,3	
Γεωργία, κτηνοτροφία, θήρα και δασοκομία—Agriculture, livestock, hunting and forestry	—	1,1	2,2	12,2	7,3	36,1	2,4	1,2	
Αλιεία—Fishing	—	—	—	0,2	0,3	0,1	—	—	
Ορυχεία και λατομεία—Mining and quarrying	—	—	—	—	—	—	—	—	
Μεταποιητικές βιομηχανίες—Manufacturing	—	0,7	2,2	4,6	1,7	2,8	0,2	—	
Παροχή ηλεκτρικού ρεύματος, φυσικού αερίου και νερού—Electricity, natural gas and water supply	—	0,1	—	0,1	0,1	—	—	—	
Κατασκευές—Construction	—	0,1	0,8	3,0	1,7	4,2	0,1	—	
Χονδρικό και λιανικό εμπόριο· επισκευή αυτοκινήτων οχημάτων, μοτοσυκλετών και ειδών προσωπικής και οικιακής χρήσης—Wholesale and retail trade; repair of motor vehicles, motorcycles and personal and household goods	0,2	2,0	5,8	18,0	4,0	5,3	0,2	0,4	
Ξενοδοχεία και εστιατόρια—Hotels and restaurants	—	0,8	2,5	11,2	2,9	4,7	0,1	0,1	
Μεταφορές, αποθήκευση και επικοινωνίες—Transport, storage and communication	—	0,6	0,8	2,4	0,1	1,4	—	—	
Ενδιάμεσοι χρηματοπιστωτικοί οργανισμοί—Financial intermediation	—	0,1	0,7	0,7	0,2	0,2	—	—	
Διαχείριση ακίνητης περιουσίας, εκμισθώσεις και επιχειρηματικές δραστηριότητες—Real estate, renting and business activities	0,4	2,1	4,6	2,1	1,8	2,5	0,3	0,2	
Δημόσια διοίκηση και άμυνα· υποχρεωτική κοινωνική ασφάλιση—Public administration and defence; compulsory social security	—	—	—	—	—	—	—	—	
Εκπαίδευση—Education	—	0,4	0,8	1,2	0,7	1,2	—	—	
Υγεία και κοινωνική μέριμνα—Health and social work	1,9	15,7	5,8	2,9	0,9	2,9	—	—	
Άλλες δραστηριότητες παροχής υπηρεσιών υπέρ του κοινωνικού συνόλου και άλλων υπηρεσιών κοινωνικού ή ατομικού χαρακτήρα—Other community, social and personal service activities	0,4	2,7	1,8	2,0	0,8	0,3	0,2	—	
Ιδιωτικά νοικοκυριά που απασχολούν οικιακό προσωπικό—Private households with employed persons	—	2,1	4,7	6,6	1,0	1,8	0,3	0,1	
Ετερόδοκοι οργανισμοί και όργανα—Extraterritorial organizations and bodies	—	1,2	0,3	6,2	4,7	4,9	—	0,2	
	—	—	—	—	—	—	—	—	

Πίνακας 20δ. Απασχολούμενοι 15 ετών και άνω, με μερική απασχόληση, κατά ομάδες κλάδων οικονομικής δραστηριότητας, επίπεδο εκπαίδευσης και φύλο.
Δ' τρίμηνο 2007 (συνέχεια)

Table 20d. Persons employed aged 15 years and over, with part-time job, by branches of economic activity, educational attainment and sex.
4th quarter 2007 (continued)

Ομάδες κλάδων οικονομικής δραστηριότητας και φύλο Branches of economic activity and sex	Επίπεδο εκπαίδευσης—Educational attainment							Σύνολο Total	Thousands
	Έχουν μεταπτυχιακό τίτλο Received a post-graduate qualification	Πτυχιούχοι ανώτατων σχολών Received a university degree	Πτυχιούχοι ανώτερων τεχνικών – επαγγελματικών σχολών Received a 3rd level technical – vocational institution degree	Έχουν απολυτήριο μέσης εκπαίδευσης Completed secondary level education	Έχουν τελώσει τη γ' τάξη μέσης εκπαίδευσης Completed the third grade of 6-year secondary education	Έχουν απολυτήριο στοιχειώδους εκπαίδευσης Completed primary education	Δεν τελείωσαν τη στοιχειώδη εκπαίδευση Have not completed primary education		
Άρρενες—Males	1,0	6,6	9,5	22,5	9,2	21,5	2,0	0,7	
Γεωργία, κτηνοτροφία, θήρα και δασοκομία—Agriculture, livestock, hunting and forestry	—	0,5	1,0	4,4	2,6	10,6	1,2	0,2	
Αλιεία—Fishing	—	—	—	—	—	—	—	—	
Ορυχεία και λατομεία—Mining and quarrying	—	0,2	0,8	0,9	0,8	0,9	0,1	—	
Μεταποιητικές βιομηχανίες—Manufacturing	—	—	—	—	—	—	—	—	
Παροχή ηλεκτρικού ρεύματος, φυσικού αερίου και νερού—Electricity, natural gas and water supply	—	—	—	—	0,1	—	—	—	
Κατασκευές—Construction	—	0,1	0,4	3,0	1,7	4,1	0,1	—	
Χονδρικό και λιανικό εμπόριο· επισκευή αυτοκινήτων οχημάτων, μοτοσυκλετών και ειδών προσωπικής και οικιακής χρήσης—Wholesale and retail trade; repair of motor vehicles, motorcycles and personal and household goods	—	1,0	1,2	2,8	1,3	2,1	0,2	0,4	
Ξενοδοχεία και εστιατόρια—Hotels and restaurants	—	0,3	1,7	6,2	1,2	1,1	0,1	0,1	
Μεταφορές, αποθήκευση και επικοινωνίες—Transport, storage and communication	—	0,1	0,2	0,7	0,1	1,2	—	—	
Ενδιάμεσοι χρηματοπιστωτικοί οργανισμοί—Financial intermediation	—	0,1	0,1	0,2	—	0,1	—	—	
Διαχείριση ακίνητης περιουσίας, εκμίσθώσεις και επιχειρηματικές δραστηριότητες—Real estate, renting and business activities	—	0,4	0,7	0,4	0,6	—	0,1	—	
Δημόσια διοίκηση και άμυνα· υποχρεωτική κοινωνική ασφάλιση—Public administration and defence; compulsory social security	0,3	—	—	—	—	—	—	—	
Εκπαίδευση—Education	—	0,2	0,5	—	—	0,1	—	—	
Υγεία και κοινωνική μέριμνα—Health and social work	0,7	1,4	1,1	1,2	0,5	0,1	—	—	
Άλλες δραστηριότητες παροχής υπηρεσιών υπέρ του κοινωνικού συνόλου και άλλων υπηρεσιών κοινωνικού ή ατομικού χαρακτήρα—Other community, social and personal service activities	0,1	0,9	0,2	0,2	0,1	—	—	—	
Ιδιωτικά νοικοκυριά που απασχολούν οικιακό προσωπικό—Private households with employed persons	—	1,1	1,6	2,3	0,2	1,3	0,3	0,1	
Ετερόδοκοι οργανισμοί και όργανα—Extraterritorial organizations and bodies	—	0,2	—	0,2	—	—	—	—	
	—	0,2	—	—	—	—	—	—	

Πίνακας 20δ. Απασχολούμενοι 15 ετών και άνω, με μερική απασχόληση, κατά ομάδες κλάδων οικονομικής δραστηριότητας, επίπεδο εκπαίδευσης και φύλο.
Δ' τρίμηνο 2007 (συνέχεια)

Table 20d. Persons employed aged 15 years and over, with part-time job, by branches of economic activity, educational attainment and sex.
4th quarter 2007 (continued)

Ομάδες κλάδων οικονομικής δραστηριότητας και φύλο Branches of economic activity and sex	Επίπεδο εκπαίδευσης—Educational attainment							Σύνολο Total	Thousands
	Έχουν μεταπτυχιακό τίτλο Received a post-graduate qualification	Πτυχιούχοι ανώτατων σχολών Received a university degree	Πτυχιούχοι ανώτερων τεχνικών – επαγγελματικών σχολών Received a 3rd level technical – vocational institution degree	Έχουν απολυτήριο μέσης εκπαίδευσης Completed secondary level education	Έχουν τελώσει τη γ' τάξη μέσης εκπαίδευσης Completed the third grade of 6-year secondary education	Έχουν απολυτήριο στοιχειώδους εκπαίδευσης Completed primary education	Δεν τελείωσαν τη στοιχειώδη εκπαίδευση Have not completed primary education		
Θήλειες—Females	1,9	23,2	23,3	50,9	19,1	46,9	1,7	1,6	
Γεωργία, κτηνοτροφία, θήρα και δασοκομία—Agriculture, livestock, hunting and forestry	—	0,6	1,3	7,8	4,7	25,5	1,2	1,0	
Αλιεία—Fishing	—	—	—	0,2	0,3	0,1	—	—	
Ορυχεία και λατομεία—Mining and quarrying	—	—	—	—	—	—	—	—	
Μεταποιητικές βιομηχανίες—Manufacturing	—	0,5	1,4	3,7	0,9	1,8	0,1	—	
Παροχή ηλεκτρικού ρεύματος, φυσικού αερίου και νερού—Electricity, natural gas and water supply	—	0,1	—	0,1	—	—	—	—	
Κατασκευές—Construction	—	—	0,3	—	—	0,1	—	—	
Χονδρικό και λιανικό εμπόριο· επισκευή αυτοκινήτων οχημάτων, μοτοσυκλετών και ειδών προσωπικής και οικιακής χρήσης—Wholesale and retail trade; repair of motor vehicles, motorcycles and personal and household goods	0,2	1,0	4,5	15,2	2,7	3,2	—	—	
Ξενοδοχεία και εστιατόρια—Hotels and restaurants	—	0,6	0,8	5,0	1,7	3,6	—	0,1	
Μεταφορές, αποθήκευση και επικοινωνίες—Transport, storage and communication	—	0,4	0,6	1,7	—	0,2	—	—	
Ενδιάμεσοι χρηματοπιστωτικοί οργανισμοί—Financial intermediation	—	—	0,5	0,5	0,2	0,1	—	—	
Διαχείριση ακίνητης περιουσίας, εκμισθώσεις και επιχειρηματικές δραστηριότητες—Real estate, renting and business activities	—	—	—	—	—	—	—	—	
Δημόσια διοίκηση και άμυνα· υποχρεωτική κοινωνική ασφάλιση—Public administration and defence; compulsory social security	0,2	1,7	3,9	1,8	1,3	2,5	0,2	0,2	
Εκπαίδευση—Education	—	—	—	—	—	—	—	—	
Υγεία και κοινωνική μέριμνα—Health and social work	1,2	14,2	4,7	1,2	0,7	1,1	—	—	
Άλλες δραστηριότητες παροχής υπηρεσιών υπέρ του κοινωνικού συνόλου και άλλων υπηρεσιών κοινωνικού ή ατομικού χαρακτήρα—Other community, social and personal service activities	0,3	1,8	1,6	1,7	0,4	2,9	—	—	
Ιδιωτικά νοικοκυριά που απασχολούν οικιακό προσωπικό—Private households with employed persons	—	—	—	—	0,7	0,3	—	—	
Ετερόδοκοι οργανισμοί και όργανα—Extraterritorial organizations and bodies	—	1,0	3,1	4,2	0,8	0,5	—	—	
	—	1,0	0,3	6,0	4,7	4,9	—	0,2	
	—	—	—	—	—	—	—	—	

Πίνακας 21. Άνεργοι 15 ετών και άνω, κατά ομάδες ηλικιών, διάρκεια ανεργίας και φύλο.

Α΄ – Δ΄ τρίμηνο 2007

Table 21. Unemployed persons aged 15 years and over, by age groups, duration of unemployment and sex.
1st – 4th quarter 2007

Χιλιάδες		Thousands						
Ομάδες ηλικιών και φύλο Age groups and sex	Σύνολο Total	Τώρα θα αρχίσουν να αναζητούν εργασία Seeking of employment is about to start	Διάρκεια ανεργίας—Duration of unemployment					Από το σύνολο, «Νέοι» Out of the total: "New"
			λιγότερο από ένα μήνα less than a month	μήνες 1 – 2 months	μήνες 3 – 5 months	μήνες 6 – 11 months	μήνες και άνω 12 months and over	
Α΄ τρίμηνο—2007—1st quarter								
Και των δύο φύλων—Both sexes	445,7	3,5	18,1	57,6	75,7	72,1	218,6	148,0
15 – 19 ετών—years	16,1	—	0,5	1,0	3,0	4,9	6,7	13,7
20 – 24 » »	76,8	1,1	3,5	9,7	13,4	15,8	33,3	49,9
25 – 29 » »	97,0	1,1	4,9	13,6	16,2	13,8	47,4	42,7
30 – 44 » »	175,3	0,6	6,9	23,6	29,0	26,8	88,3	33,7
45 – 64 ετών—years	79,5	0,7	2,3	9,8	13,9	10,7	42,1	7,8
65 ετών και άνω—years and over	0,9	—	—	—	0,2	—	0,8	0,2
Άρρενες—Males	166,8	2,2	8,8	27,9	30,9	29,3	67,7	47,6
15 – 19 ετών—years	7,3	—	0,3	0,5	1,2	2,3	3,0	6,2
20 – 24 » »	30,7	0,9	2,0	5,4	7,6	5,8	9,0	17,6
25 – 29 » »	40,0	0,8	1,6	6,4	7,5	7,0	16,7	16,4
30 – 44 » »	57,8	0,3	4,1	10,5	9,8	9,4	23,6	6,5
45 – 64 ετών—years	30,4	0,2	0,8	5,1	4,7	4,8	14,8	0,9
65 ετών και άνω—years and over	0,6	—	—	—	—	—	0,6	—
Θήλειες—Females	278,8	1,3	9,3	29,8	44,8	42,8	150,9	100,4
15 – 19 ετών—years	8,8	—	0,2	0,6	1,8	2,6	3,6	7,5
20 – 24 » »	46,1	0,2	1,5	4,3	5,8	10,0	24,3	32,3
25 – 29 » »	57,0	0,3	3,3	7,2	8,7	6,8	30,7	26,3
30 – 44 » »	117,5	0,3	2,8	13,1	19,1	17,4	64,7	27,2
45 – 64 ετών—years	49,1	0,5	1,5	4,6	9,2	5,9	27,3	7,0
65 ετών και άνω—years and over	0,3	—	—	—	0,2	—	0,2	0,2
Β΄ τρίμηνο—2007—2nd quarter								
Και των δύο φύλων—Both sexes	398,0	3,3	16,0	45,9	54,8	69,7	208,2	139,9
15 – 19 ετών—years	13,6	—	0,6	1,5	2,2	4,5	4,8	12,0
20 – 24 » »	66,5	0,8	3,0	9,3	9,1	14,6	29,7	47,9
25 – 29 » »	95,8	1,2	4,9	11,7	12,6	16,2	49,1	41,3
30 – 44 » »	152,7	0,7	5,1	17,6	21,0	23,9	84,4	31,1
45 – 64 ετών—years	68,3	0,6	2,4	5,7	9,8	10,4	39,3	7,4
65 ετών και άνω—years and over	1,2	—	—	—	0,1	0,1	1,0	0,2
Άρρενες—Males	144,0	1,4	9,0	21,0	21,3	26,6	64,7	43,0
15 – 19 ετών—years	5,3	—	0,3	0,3	1,0	1,6	2,2	4,9
20 – 24 » »	23,3	0,6	1,7	4,3	4,3	4,4	7,9	15,7
25 – 29 » »	40,2	0,7	2,6	5,2	6,0	6,8	18,9	16,2
30 – 44 » »	48,1	—	3,1	8,1	7,0	8,4	21,5	5,5
45 – 64 ετών—years	26,3	0,1	1,2	3,1	3,1	5,3	13,5	0,8
65 ετών και άνω—years and over	0,9	—	—	—	—	0,1	0,8	—
Θήλειες—Females	254,0	1,9	7,0	24,9	33,5	43,1	143,5	96,9
15 – 19 ετών—years	8,3	—	0,3	1,2	1,2	2,9	2,6	7,1
20 – 24 » »	43,3	0,2	1,4	5,0	4,8	10,2	21,8	32,2
25 – 29 » »	55,6	0,5	2,3	6,5	6,6	9,4	30,2	25,1
30 – 44 » »	104,6	0,7	1,9	9,6	14,0	15,5	62,9	25,7
45 – 64 ετών—years	41,9	0,5	1,2	2,6	6,7	5,1	25,8	6,6
65 ετών και άνω—years and over	0,3	—	—	—	0,1	—	0,2	0,2

Πίνακας 21. Άνεργοι 15 ετών και άνω, κατά ομάδες ηλικιών, διάρκεια ανεργίας και φύλο.

Α' - Δ' τρίμηνο 2007 (συνέχεια)

Table 21. Unemployed persons aged 15 years and over, by age groups, duration of unemployment and sex.
1st - 4th quarter 2007 (continued)

Χιλιάδες		Thousands						
Ομάδες ηλικιών και φύλο Age groups and sex	Σύνολο Total	Τώρα θα αρχίσουν να αναζητούν εργασία Seeking of employment is about to start	Διάρκεια ανεργίας—Duration of unemployment					Από το σύνολο, «Νέοι» Out of the total: "New"
			λιγότερο από ένα μήνα less than a month	μήνες 1 – 2 months	μήνες 3 – 5 months	μήνες 6 – 11 months	μήνες και άνω 12 months	
Γ' τρίμηνο—2007—3rd quarter								
Και των δύο φύλων—Both sexes	387,5	3,4	19,0	43,8	47,6	61,3	212,5	143,6
15 – 19 ετών—years	13,5	0,1	1,4	2,3	1,5	3,3	4,9	12,6
20 – 24 » »	67,4	1,0	4,2	9,3	9,8	12,9	30,4	50,0
25 – 29 » »	94,2	0,9	5,5	11,7	10,9	15,6	49,6	42,6
30 – 44 » »	147,1	1,2	5,6	14,1	17,3	21,3	87,7	31,8
45 – 64 ετών—years	64,4	0,2	2,3	6,5	8,0	8,1	39,3	6,5
65 ετών και άνω—years and over	0,8	—	—	—	0,1	0,1	0,6	0,1
Άρρενες—Males	142,3	1,3	7,7	18,5	21,5	25,6	67,7	46,4
15 – 19 ετών—years	6,3	—	1,0	1,0	0,7	1,3	2,3	5,9
20 – 24 » »	23,0	0,2	0,6	4,5	4,8	4,9	7,9	17,1
25 – 29 » »	40,5	0,6	2,7	4,3	6,1	6,8	20,1	17,1
30 – 44 » »	46,6	0,4	2,5	6,5	6,6	9,0	21,5	5,4
45 – 64 ετών—years	25,3	—	0,9	2,1	3,3	3,4	15,5	0,9
65 ετών και άνω—years and over	0,6	—	—	—	—	0,1	0,5	—
Θήλειες—Females	245,3	2,1	11,3	25,3	26,1	35,7	144,7	97,3
15 – 19 ετών—years	7,3	0,1	0,5	1,3	0,8	2,0	2,6	6,7
20 – 24 » »	44,4	0,7	3,6	4,7	5,0	7,9	22,5	32,8
25 – 29 » »	53,7	0,3	2,8	7,4	4,8	8,8	29,5	25,4
30 – 44 » »	100,6	0,8	3,0	7,5	10,7	12,3	66,2	26,5
45 – 64 ετών—years	39,1	0,2	1,4	4,3	4,7	4,7	23,8	5,7
65 ετών και άνω—years and over	0,2	—	—	—	0,1	—	0,1	0,1
Δ' τρίμηνο—2007—4th quarter								
Και των δύο φύλων—Both sexes	396,5	3,9	21,0	57,2	56,9	55,3	202,1	141,1
15 – 19 ετών—years	14,3	—	0,9	2,8	3,1	2,3	5,0	12,8
20 – 24 » »	66,5	1,4	4,5	9,6	11,7	11,5	27,8	47,4
25 – 29 » »	96,1	1,6	6,0	14,3	12,3	15,5	46,4	43,7
30 – 44 » »	151,4	0,7	6,5	20,3	21,0	19,6	83,2	30,8
45 – 64 ετών—years	67,3	0,2	3,1	10,2	8,6	6,4	38,7	6,3
65 ετών και άνω—years and over	1,0	—	—	—	0,1	—	0,9	0,1
Άρρενες—Males	151,4	1,9	11,3	25,8	24,9	21,1	66,4	46,6
15 – 19 ετών—years	6,6	—	0,5	1,5	1,2	1,1	2,4	5,3
20 – 24 » »	26,2	0,7	1,9	4,8	5,8	4,2	8,8	17,9
25 – 29 » »	41,7	0,7	3,8	6,6	6,1	5,9	18,5	16,6
30 – 44 » »	50,7	0,4	3,3	9,2	8,4	7,4	21,9	6,0
45 – 64 ετών—years	25,5	0,1	1,8	3,7	3,3	2,5	14,0	0,7
65 ετών και άνω—years and over	0,8	—	—	—	—	—	0,8	—
Θήλειες—Females	245,1	2,0	9,8	31,4	32,1	34,2	135,6	94,5
15 – 19 ετών—years	7,7	—	0,5	1,3	2,0	1,3	2,7	7,5
20 – 24 » »	40,2	0,7	2,6	4,8	5,9	7,4	19,0	29,6
25 – 29 » »	54,4	0,9	2,2	7,7	6,2	9,5	27,9	27,0
30 – 44 » »	100,7	0,3	3,2	11,1	12,6	12,2	61,3	24,8
45 – 64 ετών—years	41,8	0,1	1,4	6,5	5,3	3,9	24,7	5,5
65 ετών και άνω—years and over	0,2	—	—	—	0,1	—	0,1	0,1

Πίνακας 22α. Άνεργοι 15 ετών και άνω, κατά ομάδες ηλικιών, φύλο και είδος ενεργειών προς ανεύρεση εργασίας. Α΄ τρίμηνο 2007

Table 22a. Unemployed persons aged 15 years and over, by age groups, sex and methods used to find work. 1st quarter 2007

Ομάδες ηλικιών και φύλο Age groups and sex	Σύνολο Total unemployed	Είδος ενεργειών προς ανεύρεση εργασίας—Methods used to find work											Άλλες μέθοδοι Other methods used	
		Περιμένουν τα αποτελέσματα αίτησης για πρόσληψη σε εργασία Awaiting the results of an application for a job	Περιμένουν ειδοποίηση από δημόσιο γραφείο ευρέσεως εργασίας Waiting for a call from a public employment office	Περιμένουν αποτελέσματα διαγωνισμού για δημόσια υπηρεσία Awaiting the results of a competition for the public sector	Ηρθαν σε επαφή με δημόσιο γραφείο ευρέσεως εργασίας Contacted employment agency to find work	Ηρθαν σε επαφή με ιδιωτικό γραφείο ευρέσεως εργασίας Contacted private employment agency to find work	Απευθύνθηκαν σε εργοδότες Applied to employers directly	Απευθύνθηκαν σε συγγενείς, φίλους, εργατικά σωματεια κλπ. Asked friends, relatives, trade unions, etc.	Εγγραμάν ή απάντησαν σε αγγελίες εφημερίδων κλπ. Inserted or answered advertisements in newspapers or journals	Είμαζαν σε εφημερίδων ή περιοδικών κλπ. Studied advertisements in newspapers or journals	Έδωσαν εξετάσεις, συνέντευξη ή τεστ Took a test, interview or examination	Είμαζαν να αγοράσουν ή να νοικιάσουν ακίνητο ή εξοπλισμό Asked for land, premises or equipment		Έκαναν ενέργειες για τις απαιτήσεις άδειας, οικονομικούς πόρους Looked for licences, financial resources
Και των δύο φύλων—Both sexes	445,7	275,0	203,0	36,5	39,1	89,6	364,2	370,0	120,0	301,3	81,7	11,7	12,1	54,9
15 – 19 ετών—years	16,1	6,4	5,4	0,2	0,7	2,2	14,2	13,9	4,5	10,6	1,5	0,2	0,1	1,8
20 – 24 »	76,8	46,0	33,5	6,8	7,0	17,0	67,4	67,5	23,4	58,1	16,4	0,9	1,5	10,3
25 – 29 »	97,0	61,3	43,1	12,2	9,7	25,6	82,2	81,3	29,4	69,7	25,2	2,5	2,4	11,6
30 – 44 »	175,3	111,4	84,1	14,9	16,4	35,4	140,6	143,2	45,9	115,0	30,6	5,4	5,7	23,0
45 – 64 ετών—years	79,5	49,6	36,7	2,4	5,4	9,5	59,2	63,4	16,8	47,1	8,0	2,6	2,2	8,0
65 ετών και άνω—years and over	0,9	0,2	0,2	—	—	—	0,5	0,8	—	0,8	—	—	0,1	0,4
Άρρενες—Males	166,8	93,0	66,9	10,6	13,5	31,0	139,1	138,5	41,5	108,3	27,3	5,6	5,2	21,2
15 – 19 ετών—years	7,3	1,6	1,4	—	—	0,9	6,2	6,0	1,8	4,3	0,2	—	—	0,5
20 – 24 »	30,7	16,0	11,7	2,2	1,9	5,4	26,5	26,9	7,6	22,7	5,5	0,3	0,8	2,8
25 – 29 »	40,0	25,2	16,1	3,7	3,9	10,7	35,2	34,5	11,0	28,1	10,5	1,4	1,1	5,7
30 – 44 »	57,8	32,2	24,3	4,1	6,1	10,5	46,7	46,4	15,5	36,9	9,3	2,8	2,4	8,4
45 – 64 ετών—years	30,4	18,0	13,3	0,6	1,6	3,6	24,1	24,2	5,6	15,6	1,8	1,0	0,8	3,5
65 ετών και άνω—years and over	0,6	—	—	—	—	—	0,4	0,6	—	0,6	—	—	0,1	0,4
Θήλειες—Females	278,8	182,0	136,1	25,9	25,6	58,6	225,0	231,5	78,5	193,0	54,3	6,1	6,9	33,7
15 – 19 ετών—years	8,8	4,8	3,9	0,2	0,7	1,3	8,0	8,0	2,7	6,3	1,3	0,2	0,1	1,3
20 – 24 »	46,1	30,0	21,9	4,5	5,0	11,6	40,8	40,5	15,8	35,4	10,9	0,6	0,7	7,5
25 – 29 »	57,0	36,1	27,0	8,5	5,8	14,9	47,1	46,8	18,4	41,6	14,7	1,1	1,3	5,9
30 – 44 »	117,5	79,2	59,7	10,8	10,3	24,9	93,9	96,8	30,5	78,1	21,2	2,6	3,4	14,6
45 – 64 ετών—years	49,1	31,6	23,4	1,8	3,8	5,9	35,1	39,2	11,2	31,5	6,2	1,6	1,4	4,4
65 ετών και άνω—years and over	0,3	0,2	0,2	—	—	—	0,2	0,2	—	0,2	—	—	—	—

Χιλιάδες

Πίνακας 226. Άνεργοι 15 ετών και άνω, κατά ομάδες ηλικιών, φύλο και είδος ενεργειών προς ανεύρεση εργασίας.
B' τρίμηνο 2007

Table 22b. Unemployed persons aged 15 years and over, by age groups, sex and methods used to find work.
2nd quarter 2007

Ομάδες ηλικιών και φύλο Age groups and sex	Σύνολο ανέργων Total unem- ployed	Είδος ενεργειών προς ανεύρεση εργασίας—Methods used to find work										Άλλες ενέρ- γειες Other methods used		
		Περιμένουν τα αποτελέ- σματα αίτησης για προσλήψη σε εργασία Awaiting the results of an application for a job	Περιμένουν ειδίκοι από δημόσιο γραφείο επρέσως εργασίας Waiting for a call from a public employment office	Περιμένουν αποτελέσματα διαγωνισμού για δημόσια υπηρεσία Awaiting the results of a competition for a recruitment to the public sector	Ηρθαν σε επαφή με δημόσιο γραφείο επρέσως εργασίας Contacted employment agency to find work	Ηρθαν σε επαφή με ιδιωτικό γραφείο επρέσως εργασίας Contacted private employment agency to find work	Απευ- θύνθη- καν σε εργο- δότες Applied to em- ployers directly	Απευθί- θηκαν σε συγγενείς, φίλους, ερ- γατικά σά- ματα κλπ. Asked friends, relatives, trade unions, etc.	Εγγραμάν ή απάντησαν σε αγγελ- ίες εφημε- ρίδων κλπ. Inserted or answered advertis- ments in newspapers or journals	Είμαζαν σε εφημερί- δες ή πε- ριοδικών κλπ. Studied advertis- ments in newspapers or journals	Έδωσαν εξετά- σεις, συνε- ντεύξη ή τεστ Took a test, interview or exam- ination		Είμαζαν να αγορά- σουν ή να νοικιά- σουν ακι- νητο ή εξοπλισμό Asked for land, prem- ises or equipment	Έκαναν ενέργειες για τις απαιτη- τες άδειες, για οικονομι- κούς πόρους Looked for permits, licences, financial resources
Και των δύο φύλων—Both sexes	398,0	87,4	180,9	35,8	245,7	36,9	333,8	343,8	109,8	276,2	78,9	11,0	12,0	50,0
15 – 19 ετών—years	13,6	1,9	4,1	0,2	5,6	0,6	11,9	12,2	3,9	8,9	1,7	0,3	0,1	1,2
20 – 24 » »	66,5	16,6	27,1	7,7	37,3	6,7	57,7	58,2	17,5	49,3	14,3	0,4	1,1	8,3
25 – 29 » »	95,8	27,1	45,1	12,1	62,3	9,4	80,9	81,3	30,9	70,6	27,8	3,7	3,3	12,2
30 – 44 » »	152,7	32,4	73,4	14,4	97,9	16,2	128,0	131,9	41,3	102,2	27,6	5,1	5,9	20,3
45 – 64 ετών—years	68,3	9,3	30,9	1,5	42,4	4,0	54,6	59,3	16,2	44,3	7,6	1,5	1,6	7,5
65 ετών και άνω—years and over	1,2	—	0,2	—	0,2	—	0,7	1,0	—	1,0	—	—	0,1	0,4
Άρρενες—Males	144,0	29,5	60,2	9,7	82,6	11,2	125,2	125,9	38,2	97,8	27,4	6,5	6,8	20,4
15 – 19 ετών—years	5,3	0,9	1,0	—	1,2	—	4,7	4,7	1,7	3,4	0,2	—	—	0,3
20 – 24 » »	23,3	3,5	8,6	1,7	11,9	1,1	19,7	20,8	4,4	17,4	5,0	0,2	0,5	2,0
25 – 29 » »	40,2	11,3	17,2	4,2	25,4	3,4	35,2	34,8	12,5	28,1	11,3	2,3	2,0	7,1
30 – 44 » »	48,1	9,6	21,6	3,5	27,5	5,6	41,3	41,4	13,8	32,5	8,4	2,9	3,0	7,7
45 – 64 ετών—years	26,3	4,2	11,8	0,3	16,5	1,1	23,6	23,4	5,6	15,7	2,6	1,1	1,2	3,0
65 ετών και άνω—years and over	0,9	—	0,1	—	0,1	—	0,6	0,8	—	0,8	—	—	0,1	0,4
Θήλειες—Females	254,0	57,9	120,7	26,1	163,1	25,6	208,6	217,9	71,7	178,4	51,5	4,6	5,3	29,5
15 – 19 ετών—years	8,3	1,0	3,2	0,2	4,4	0,6	7,2	7,5	2,2	5,5	1,5	0,3	0,1	0,9
20 – 24 » »	43,3	13,1	18,5	6,0	25,4	5,6	37,9	37,4	13,0	31,8	9,3	0,2	0,6	6,3
25 – 29 » »	55,6	15,8	27,9	7,9	36,9	6,0	45,7	46,4	18,4	42,5	16,5	1,4	1,3	5,1
30 – 44 » »	104,6	22,8	51,8	10,8	70,4	10,5	86,7	90,5	27,5	69,8	19,2	2,2	2,9	12,6
45 – 64 ετών—years	41,9	5,2	19,1	1,1	25,9	2,9	31,0	35,8	10,6	28,6	4,9	0,5	0,4	4,6
65 ετών και άνω—years and over	0,3	—	0,2	—	0,2	—	0,2	0,2	—	0,2	—	—	—	—

Χιλιάδες

Thousands

Πίνακας 22γ. Άνεργοι 15 ετών και άνω, κατά ομάδες ηλικιών, φύλο και είδος ενεργειών προς ανεύρεση εργασίας. Γ' τρίμηνο 2007

Table 22c. Unemployed persons aged 15 years and over, by age groups, sex and methods used to find work. 3rd quarter 2007

Χιλιάδες

Thousands

Ομάδες ηλικιών και φύλο Age groups and sex	Σύνολο Total unemployed	Είδος ενεργειών προς ανεύρεση εργασίας—Methods used to find work											Άλλες μέθοδοι που χρησιμοποιήθηκαν Other methods used	
		Περιμένουν τα αποτελέσματα αίτησης για πρόσληψη σε εργασία Awaiting the results of an application for a job	Περιμένουν ειδοποίηση από δημόσιο γραφείο ευρέσεως εργασίας Waiting for a call from a public employment office	Περιμένουν αποτελέσματα διαγωνισμού για δημόσια υπηρεσία Awaiting the results of a competition for the public sector	Ηρθαν σε επαφή με δημόσιο γραφείο ευρέσεως εργασίας Contacted public employment agency to find work	Ηρθαν σε επαφή με ιδιωτικό γραφείο ευρέσεως εργασίας Contacted private employment agency to find work	Απευθύνθηκαν σε εργοδότες Applied to employers directly	Απευθύνθηκαν σε φίλους, συγγενείς, γατάκια, κλπ. Asked friends, relatives, trade unions, etc.	Εγγραμάν ή απάντησαν σε αγγελίες εφημερίδων ή περιοδικών κλπ. Inserted or answered advertisements in newspapers or journals	Είμαζαν σε αγενή κλπ. Studied advertisements in newspapers or journals	Έδωσαν εξετάσεις, συνέντευξη ή τεστ Took a test, interview or examination	Είμαζαν να αγοράσουν ή να νοικιάσουν ακίνητο ή εξοπλισμό Asked for land, premises or equipment		Έκαναν ενέργειες για τις απαραίτητες άδειες, για οικονομικούς πόρους Looked for licences, financial resources
Και των δύο φύλων—Both sexes	387,5	90,2	169,4	39,1	232,6	36,8	324,0	335,4	105,5	264,8	77,2	9,2	11,5	50,5
15 – 19 ετών—years	13,5	1,3	4,3	0,5	5,4	0,4	12,7	12,3	3,3	8,5	1,8	0,1	0,1	1,2
20 – 24 » »	67,4	19,0	24,8	7,9	36,2	6,4	57,4	58,0	17,6	47,5	14,5	0,9	2,0	8,9
25 – 29 » »	94,2	28,9	43,2	14,4	59,2	10,4	78,3	80,5	28,8	66,9	27,4	2,5	3,0	13,9
30 – 44 » »	147,1	32,8	67,8	14,7	91,7	15,2	122,0	127,1	40,0	98,7	27,0	4,0	4,5	19,0
45 – 64 ετών—years	64,4	8,2	29,2	1,6	39,9	4,3	53,0	57,0	15,8	42,6	6,5	1,8	1,8	7,1
65 ετών και άνω—years and over	0,8	—	0,2	—	0,2	—	0,6	—	—	0,6	—	—	0,1	0,3
Άρρενες—Males	142,3	30,9	56,3	10,1	78,7	11,3	121,7	123,5	38,3	95,3	25,5	4,8	6,1	20,7
15 – 19 ετών—years	6,3	0,7	1,5	0,3	1,9	—	5,7	5,3	1,6	3,6	0,2	—	—	0,4
20 – 24 » »	23,0	4,1	8,6	1,8	11,6	1,2	19,5	20,6	5,4	17,2	4,8	0,4	1,0	2,3
25 – 29 » »	40,5	11,8	15,9	4,6	23,7	3,9	33,7	35,0	13,3	28,0	11,1	1,9	1,9	8,0
30 – 44 » »	46,6	10,7	19,0	3,2	26,1	5,1	39,3	39,3	12,2	30,0	7,4	1,5	2,1	6,9
45 – 64 ετών—years	25,3	3,6	11,3	0,2	15,3	1,1	23,0	22,8	5,8	16,0	2,0	1,1	1,1	2,7
65 ετών και άνω—years and over	0,6	—	0,1	—	0,1	—	0,5	—	—	0,5	—	—	0,1	0,3
Θήλειες—Females	245,3	59,4	113,1	29,0	153,9	25,4	202,3	211,9	67,2	169,4	51,7	4,4	5,3	29,7
15 – 19 ετών—years	7,3	0,6	2,8	0,2	3,5	0,4	7,0	7,0	1,7	4,9	1,6	0,1	0,1	0,8
20 – 24 » »	44,4	14,8	16,3	6,1	24,6	5,2	37,9	37,3	12,2	30,4	9,7	0,6	1,0	6,6
25 – 29 » »	53,7	17,1	27,3	9,8	35,4	6,5	44,6	45,5	15,5	38,8	16,2	0,6	1,1	5,9
30 – 44 » »	100,6	22,1	48,7	11,5	65,6	10,0	82,7	87,7	27,9	68,7	19,5	2,5	2,4	12,1
45 – 64 ετών—years	39,1	4,7	17,9	1,4	24,6	3,2	30,0	34,2	10,0	26,5	4,6	0,7	0,7	4,4
65 ετών και άνω—years and over	0,2	—	0,1	—	0,1	—	0,1	0,1	—	0,1	—	—	—	—

Πίνακας 22δ. Άνεργοι 15 ετών και άνω, κατά ομάδες ηλικιών, φύλο και είδος ενεργειών προς ανεύρεση εργασίας.
Δ΄ τρίμηνο 2007

Table 22d. Unemployed persons aged 15 years and over, by age groups, sex and methods used to find work.
4th quarter 2007

Ομάδες ηλικιών και φύλο Age groups and sex	Σύνολο Total unemployed	Είδος ενεργειών προς ανεύρεση εργασίας—Methods used to find work											Άλλες μέθοδοι Other methods used	
		Περιμένουν τα αποτελέσματα αίτησης για πρόσληψη σε εργασία Awaiting the results of an application for a job	Περιμένουν ειδοποίηση από δημόσιο γραφείο ευρέσεως εργασίας Waiting for a call from a public employment office	Περιμένουν αποτελέσματα διαγωνισμού για δημόσια υπηρεσία Awaiting the results of a competition for the public sector	Ηρθαν σε επαφή με δημόσιο γραφείο ευρέσεως εργασίας Contacted public employment agency to find work	Ηρθαν σε επαφή με ιδιωτικό γραφείο ευρέσεως εργασίας Contacted private employment agency to find work	Απευθύνθηκαν σε εργοδότες Applied to employers directly	Απευθύνθηκαν σε συγγενείς, φίλους, εργατικά σωματεία κλπ. Asked friends, relatives, trade unions, etc.	Εγγραμάν ή απάντησαν σε αγγελίες εφημερίδων κλπ. Inserted or answered advertisements in newspapers or journals	Είμαζαν σε αγγελίες εφημερίδων ή περιοδικών κλπ. Studied advertisements in newspapers or journals	Έδωσαν εξετάσεις, ντεμολαζέ ή τεστ Took a test, interview or examination	Είμαζαν να αγοράσουν ή να νοικιάσουν ακίνητο ή εξοπλισμό Asked for land, premises or equipment		Έκαναν ενέργειες για τις απαραίτητες άδειες, για οικονομικούς πόρους Looked for licences, financial resources
Και των δύο φύλων—Both sexes	396,5	90,0	180,0	38,0	242,3	38,4	324,2	336,2	103,5	263,7	76,4	10,5	14,4	50,5
15 – 19 ετών—years	14,3	2,4	4,7	0,9	5,6	0,5	12,8	12,7	3,5	9,5	2,1	0,2	0,1	1,0
20 – 24 » »	66,5	18,9	26,4	8,8	37,9	5,7	55,8	57,3	17,4	46,5	12,9	1,4	2,1	7,3
25 – 29 » »	96,1	26,2	42,8	11,3	58,9	10,7	79,1	81,4	29,0	67,7	26,7	2,8	3,1	15,9
30 – 44 » »	151,4	33,8	75,3	15,3	97,7	17,0	122,8	126,1	38,4	96,8	27,3	4,2	7,0	20,0
45 – 64 ετών—years	67,3	8,7	30,6	1,7	41,8	4,5	53,0	58,0	15,2	42,4	7,5	1,8	2,0	6,1
65 ετών και άνω—years and over	1,0	—	0,2	—	0,4	—	0,8	0,8	—	0,8	—	—	0,1	0,3
Άρρενες—Males	151,4	32,4	64,5	10,7	86,1	13,0	124,9	128,8	38,9	100,1	26,2	5,6	8,4	22,6
15 – 19 ετών—years	6,6	0,4	1,8	0,3	1,9	0,1	5,7	5,5	1,4	3,9	0,6	0,1	—	0,3
20 – 24 » »	26,2	5,5	10,1	2,6	13,7	1,9	21,9	23,1	5,5	19,7	4,6	0,5	1,2	2,8
25 – 29 » »	41,7	9,6	16,3	4,0	24,1	4,5	33,4	35,5	14,1	29,6	10,9	1,8	1,8	8,6
30 – 44 » »	50,7	12,4	23,4	3,3	30,0	5,2	42,3	42,4	11,9	31,5	7,7	2,3	4,2	8,3
45 – 64 ετών—years	25,5	4,4	12,8	0,5	16,1	1,4	20,9	21,6	6,0	14,7	2,5	1,0	1,1	2,3
65 ετών και άνω—years and over	0,8	—	0,1	—	0,3	—	0,7	0,7	—	0,7	—	—	0,1	0,3
Θήλειες—Females	245,1	57,6	115,5	27,3	156,2	25,4	199,3	207,4	64,6	163,6	50,1	4,8	6,0	27,9
15 – 19 ετών—years	7,7	2,0	2,9	0,7	3,7	0,4	7,1	7,2	2,1	5,6	1,5	0,1	0,1	0,7
20 – 24 » »	40,2	13,4	16,3	6,2	24,2	3,9	33,9	34,1	11,9	26,8	8,3	1,0	0,8	4,5
25 – 29 » »	54,4	16,6	26,5	7,3	34,8	6,2	45,7	45,9	14,9	38,0	15,8	1,0	1,3	7,3
30 – 44 » »	100,7	21,3	51,8	12,0	67,8	11,8	80,5	83,6	26,4	65,3	19,6	1,9	2,9	11,7
45 – 64 ετών—years	41,8	4,3	17,8	1,2	25,6	3,1	32,1	36,4	9,2	27,7	5,0	0,8	0,8	3,7
65 ετών και άνω—years and over	0,2	—	0,1	—	0,1	—	0,1	0,1	—	0,1	—	—	—	—

Χιλιάδες

Πίνακας 23α. Ανεργοί 15 ετών και άνω, κατά ομάδες ηλικιών, φύλο και επίπεδο εκπαίδευσης.
Α΄ τρίμηνο 2007

Table 23a. Unemployed persons aged 15 years and over, by age groups, sex and educational attainment.
1st quarter 2007

Χιλιάδες Επίπεδο εκπαίδευσης και φύλο Educational attainment and sex	Σύνολο Total	Ομάδες ηλικιών—Age groups					
		15 – 19	20 – 24	25 – 29	30 – 44	45 – 64	και άνω 65 and over
Και των δύο φύλων—Both sexes	445,6	16,1	76,8	97,0	175,3	79,5	0,9
Έχουν μεταπτυχιακό τίτλο—Received a post-graduate qualification	5,8	—	0,4	3,0	1,4	1,0	—
Πτυχιούχοι ανώτατων σχολών—Received a university degree	47,7	—	8,6	15,4	20,2	3,6	—
Πτυχιούχοι ανώτερων τεχνικών – επαγγελματικών σχολών—Received a third-level technical – vocational institution degree	92,2	0,4	19,9	29,4	35,2	7,0	0,3
Έχουν απολυτήριο μέσης εκπαίδευσης—Completed secondary level education	166,2	9,9	36,4	32,5	65,8	21,6	—
Έχουν τελειώσει τη γ΄ τάξη μέσης εκπαίδευσης—Completed the third grade of 6-year secondary education	51,6	2,5	6,9	10,2	24,5	7,5	—
Έχουν απολυτήριο στοιχειώδους εκπαίδευσης—Completed primary education	77,1	3,2	4,3	6,5	26,6	35,9	0,7
Δεν τελείωσαν τη στοιχειώδη εκπαίδευση—Have not completed primary education	1,9	—	—	—	0,3	1,5	—
Δεν πήγαν καθόλου σε σχολείο—Attended no school at all	3,0	0,1	0,4	—	1,2	1,4	—
Άρρενες—Males	166,8	7,3	30,7	40,0	57,8	30,4	0,6
Έχουν μεταπτυχιακό τίτλο—Received a post-graduate qualification	2,7	—	0,4	1,2	0,8	0,3	—
Πτυχιούχοι ανώτατων σχολών—Received a university degree	16,4	—	1,2	6,4	7,4	1,4	—
Πτυχιούχοι ανώτερων τεχνικών – επαγγελματικών σχολών—Received a third-level technical – vocational institution degree	30,1	0,1	6,5	11,1	9,2	2,9	0,3
Έχουν απολυτήριο μέσης εκπαίδευσης—Completed secondary level education	59,4	4,1	15,8	13,1	20,9	5,4	—
Έχουν τελειώσει τη γ΄ τάξη μέσης εκπαίδευσης—Completed the third grade of 6-year secondary education	20,6	0,9	3,4	5,0	9,0	2,5	—
Έχουν απολυτήριο στοιχειώδους εκπαίδευσης—Completed primary education	35,5	2,1	3,3	3,1	10,1	16,6	0,3
Δεν τελείωσαν τη στοιχειώδη εκπαίδευση—Have not completed primary education	0,7	—	—	—	0,2	0,5	—
Δεν πήγαν καθόλου σε σχολείο—Attended no school at all	1,4	0,1	0,2	—	0,3	0,8	—
Θήλειες—Females	278,8	8,8	46,1	57,0	117,5	49,1	0,3
Έχουν μεταπτυχιακό τίτλο—Received a post-graduate qualification	3,2	—	—	1,8	0,7	0,7	—
Πτυχιούχοι ανώτατων σχολών—Received a university degree	31,3	—	7,5	9,0	12,7	2,1	—
Πτυχιούχοι ανώτερων τεχνικών – επαγγελματικών σχολών—Received a third-level technical – vocational institution degree	62,1	0,3	13,4	18,3	26,0	4,1	—
Έχουν απολυτήριο μέσης εκπαίδευσης—Completed secondary level education	106,8	5,8	20,6	19,3	44,9	16,2	—
Έχουν τελειώσει τη γ΄ τάξη μέσης εκπαίδευσης—Completed the third grade of 6-year secondary education	31,0	1,7	3,5	5,2	15,6	5,0	—
Έχουν απολυτήριο στοιχειώδους εκπαίδευσης—Completed primary education	41,6	1,0	1,0	3,4	16,5	19,3	0,3
Δεν τελείωσαν τη στοιχειώδη εκπαίδευση—Have not completed primary education	1,2	—	—	—	0,1	1,1	—
Δεν πήγαν καθόλου σε σχολείο—Attended no school at all	1,7	—	0,2	—	0,9	0,6	—

Πίνακας 236. Άνεργοι 15 ετών και άνω, κατά ομάδες ηλικιών, φύλο και επίπεδο εκπαίδευσης.
Β' τρίμηνο 2007

Table 23b. Unemployed persons aged 15 years and over, by age groups, sex and educational attainment.
2nd quarter 2007

Χιλιάδες Επίπεδο εκπαίδευσης και φύλο Educational attainment and sex	Σύνολο Total	Ομάδες ηλικιών—Age groups					
		15 – 19	20 – 24	25 – 29	30 – 44	45 – 64	και άνω 65 and over
Και των δύο φύλων—Both sexes	398,0	13,6	66,5	95,8	152,7	68,3	1,2
Έχουν μεταπτυχιακό τίτλο—Received a post-graduate qualification	5,7	—	0,4	3,0	1,7	0,6	—
Πτυχιούχοι ανώτατων σχολών—Received a university degree	47,4	—	8,3	17,4	18,2	3,5	—
Πτυχιούχοι ανώτερων τεχνικών – επαγγελματικών σχολών—Received a third-level technical – vocational institution degree	81,5	0,8	17,1	27,2	29,8	6,3	0,3
Έχουν απολυτήριο μέσης εκπαίδευσης—Completed secondary level education	145,0	7,2	31,3	33,0	54,1	19,2	0,2
Έχουν τελειώσει τη γ' τάξη μέσης εκπαίδευσης—Completed the third grade of 6-year secondary education	48,6	2,9	5,5	8,9	22,5	8,8	—
Έχουν απολυτήριο στοιχειώδους εκπαίδευσης—Completed primary education	66,3	2,7	3,6	6,2	25,2	27,9	0,7
Δεν τελείωσαν τη στοιχειώδη εκπαίδευση—Have not completed primary education	1,8	0,1	—	0,1	0,4	1,2	—
Δεν πήγαν καθόλου σε σχολείο—Attended no school at all	1,8	—	0,3	—	0,7	0,8	—
Άρρενες—Males	144,0	5,3	23,3	40,2	48,1	26,3	0,9
Έχουν μεταπτυχιακό τίτλο—Received a post-graduate qualification	2,6	—	0,4	1,3	0,9	—	—
Πτυχιούχοι ανώτατων σχολών—Received a university degree	16,9	—	1,2	7,1	6,7	1,9	—
Πτυχιούχοι ανώτερων τεχνικών – επαγγελματικών σχολών—Received a third-level technical – vocational institution degree	24,1	0,3	3,6	10,2	7,6	2,3	0,3
Έχουν απολυτήριο μέσης εκπαίδευσης—Completed secondary level education	51,3	2,8	13,6	13,4	15,9	5,5	0,2
Έχουν τελειώσει τη γ' τάξη μέσης εκπαίδευσης—Completed the third grade of 6-year secondary education	18,7	0,3	2,6	4,6	7,3	3,9	—
Έχουν απολυτήριο στοιχειώδους εκπαίδευσης—Completed primary education	29,3	1,8	1,9	3,7	9,5	12,0	0,4
Δεν τελείωσαν τη στοιχειώδη εκπαίδευση—Have not completed primary education	0,4	0,1	—	—	0,1	0,2	—
Δεν πήγαν καθόλου σε σχολείο—Attended no school at all	0,7	—	0,1	—	0,1	0,5	—
Θήλειες—Females	254,0	8,3	43,3	55,6	104,6	41,9	0,3
Έχουν μεταπτυχιακό τίτλο—Received a post-graduate qualification	3,1	—	—	1,7	0,8	0,6	—
Πτυχιούχοι ανώτατων σχολών—Received a university degree	30,6	—	7,1	10,3	11,5	1,6	—
Πτυχιούχοι ανώτερων τεχνικών – επαγγελματικών σχολών—Received a third-level technical – vocational institution degree	57,3	0,5	13,6	17,0	22,2	4,0	—
Έχουν απολυτήριο μέσης εκπαίδευσης—Completed secondary level education	93,6	4,4	17,7	19,6	38,3	13,6	—
Έχουν τελειώσει τη γ' τάξη μέσης εκπαίδευσης—Completed the third grade of 6-year secondary education	29,9	2,5	3,0	4,3	15,2	4,9	—
Έχουν απολυτήριο στοιχειώδους εκπαίδευσης—Completed primary education	37,0	0,8	1,7	2,5	15,7	15,9	0,3
Δεν τελείωσαν τη στοιχειώδη εκπαίδευση—Have not completed primary education	1,4	—	—	0,1	0,3	1,1	—
Δεν πήγαν καθόλου σε σχολείο—Attended no school at all	1,1	—	0,2	—	0,6	0,3	—

Πίνακας 23γ. Άνεργοι 15 ετών και άνω, κατά ομάδες ηλικιών, φύλο και επίπεδο εκπαίδευσης.
Γ' τρίμηνο 2007

Table 23c. Unemployed persons aged 15 years and over, by age groups, sex and educational attainment.
3rd quarter 2007

Χιλιάδες Επίπεδο εκπαίδευσης και φύλο Educational attainment and sex	Σύνολο Total	Ομάδες ηλικιών—Age groups					
		15 – 19	20 – 24	25 – 29	30 – 44	45 – 64	και άνω 65 and over
Και των δύο φύλων—Both sexes	387,5	13,5	67,4	94,2	147,1	64,4	0,8
Έχουν μεταπτυχιακό τίτλο—Received a post-graduate qualification	6,9	—	0,2	3,3	2,8	0,6	—
Πτυχιούχοι ανώτατων σχολών—Received a university degree	54,9	—	9,7	21,3	20,8	3,2	—
Πτυχιούχοι ανώτερων τεχνικών – επαγγελματικών σχολών—Received a third-level technical – vocational institution degree	80,4	0,8	17,2	29,2	26,6	6,5	0,2
Έχουν απολυτήριο μέσης εκπαίδευσης—Completed secondary level education	138,2	7,0	31,0	29,4	53,1	17,6	0,2
Έχουν τελειώσει τη γ' τάξη μέσης εκπαίδευσης—Completed the third grade of 6-year secondary education	44,6	2,8	5,3	6,6	21,5	8,4	—
Έχουν απολυτήριο στοιχειώδους εκπαίδευσης—Completed primary education	59,2	2,9	3,9	4,2	21,2	26,6	0,4
Δεν τελείωσαν τη στοιχειώδη εκπαίδευση—Have not completed primary education	1,8	0,1	—	0,1	0,7	1,0	—
Δεν πήγαν καθόλου σε σχολείο—Attended no school at all	1,4	—	0,2	—	0,6	0,6	—
Άρρενες—Males	142,3	6,3	23,0	40,5	46,6	25,3	0,6
Έχουν μεταπτυχιακό τίτλο—Received a post-graduate qualification	3,5	—	0,2	1,5	1,8	—	—
Πτυχιούχοι ανώτατων σχολών—Received a university degree	19,2	—	1,4	8,3	7,9	1,6	—
Πτυχιούχοι ανώτερων τεχνικών – επαγγελματικών σχολών—Received a third-level technical – vocational institution degree	24,0	0,4	4,5	10,5	5,7	2,7	0,2
Έχουν απολυτήριο μέσης εκπαίδευσης—Completed secondary level education	50,9	3,0	12,7	13,3	16,4	5,4	0,2
Έχουν τελειώσει τη γ' τάξη μέσης εκπαίδευσης—Completed the third grade of 6-year secondary education	17,6	1,1	2,2	3,7	6,6	3,9	—
Έχουν απολυτήριο στοιχειώδους εκπαίδευσης—Completed primary education	26,0	1,6	2,1	3,1	8,0	11,0	0,2
Δεν τελείωσαν τη στοιχειώδη εκπαίδευση—Have not completed primary education	0,6	0,1	—	—	0,2	0,3	—
Δεν πήγαν καθόλου σε σχολείο—Attended no school at all	0,5	—	—	—	—	0,5	—
Θήλειες—Females	245,3	7,3	44,4	53,7	100,6	39,1	0,2
Έχουν μεταπτυχιακό τίτλο—Received a post-graduate qualification	3,5	—	—	1,8	1,1	0,6	—
Πτυχιούχοι ανώτατων σχολών—Received a university degree	35,8	—	8,3	13,1	12,8	1,6	—
Πτυχιούχοι ανώτερων τεχνικών – επαγγελματικών σχολών—Received a third-level technical – vocational institution degree	56,4	0,4	12,7	18,7	20,9	3,8	—
Έχουν απολυτήριο μέσης εκπαίδευσης—Completed secondary level education	87,3	4,0	18,3	16,1	36,7	12,2	—
Έχουν τελειώσει τη γ' τάξη μέσης εκπαίδευσης—Completed the third grade of 6-year secondary education	27,0	1,6	3,1	2,9	14,9	4,5	—
Έχουν απολυτήριο στοιχειώδους εκπαίδευσης—Completed primary education	33,1	1,3	1,8	1,1	13,2	15,6	0,2
Δεν τελείωσαν τη στοιχειώδη εκπαίδευση—Have not completed primary education	1,2	—	—	0,1	0,4	0,7	—
Δεν πήγαν καθόλου σε σχολείο—Attended no school at all	0,9	—	0,2	—	0,6	0,1	—

Πίνακας 23δ. Ανεργοί 15 ετών και άνω, κατά ομάδες ηλικιών, φύλο και επίπεδο εκπαίδευσης.
Δ' τρίμηνο 2007

Table 23d. Unemployed persons aged 15 years and over, by age groups, sex and educational attainment.
4th quarter 2007

Χιλιάδες Επίπεδο εκπαίδευσης και φύλο Educational attainment and sex	Σύνολο Total	Ομάδες ηλικιών—Age groups					
		15 – 19	20 – 24	25 – 29	30 – 44	45 – 64	και άνω 65 and over
Και των δύο φύλων—Both sexes	396,5	14,3	66,5	96,1	151,4	67,3	1,0
Έχουν μεταπτυχιακό τίτλο—Received a post-graduate qualification	5,8	—	—	1,8	3,4	0,7	—
Πτυχιούχοι ανώτατων σχολών—Received a university degree	50,8	—	8,4	21,7	17,5	3,2	—
Πτυχιούχοι ανώτερων τεχνικών – επαγγελματικών σχολών—Received a third-level technical – vocational institution degree	84,9	0,7	18,3	30,0	29,9	5,6	0,4
Έχουν απολυτήριο μέσης εκπαίδευσης—Completed secondary level education	144,6	8,8	29,5	31,7	56,5	17,9	0,2
Έχουν τελειώσει τη γ' τάξη μέσης εκπαίδευσης—Completed the third grade of 6-year secondary education	43,0	1,7	5,5	6,0	20,3	9,5	—
Έχουν απολυτήριο στοιχειώδους εκπαίδευσης—Completed primary education	62,2	2,9	4,1	4,8	22,1	27,9	0,4
Δεν τελείωσαν τη στοιχειώδη εκπαίδευση—Have not completed primary education	2,5	0,1	—	0,1	0,9	1,4	—
Δεν πήγαν καθόλου σε σχολείο—Attended no school at all	2,7	—	0,6	0,1	0,9	1,0	—
Άρρενες—Males	151,4	6,6	26,2	41,7	50,7	25,5	0,8
Έχουν μεταπτυχιακό τίτλο—Received a post-graduate qualification	2,6	—	—	0,9	1,7	—	—
Πτυχιούχοι ανώτατων σχολών—Received a university degree	17,6	—	1,1	8,2	6,8	1,6	—
Πτυχιούχοι ανώτερων τεχνικών – επαγγελματικών σχολών—Received a third-level technical – vocational institution degree	26,8	0,3	5,7	10,4	7,6	2,4	0,4
Έχουν απολυτήριο μέσης εκπαίδευσης—Completed secondary level education	58,5	3,6	14,6	16,1	19,1	4,8	0,2
Έχουν τελειώσει τη γ' τάξη μέσης εκπαίδευσης—Completed the third grade of 6-year secondary education	16,7	1,0	2,4	2,5	6,9	4,0	—
Έχουν απολυτήριο στοιχειώδους εκπαίδευσης—Completed primary education	27,0	1,6	2,1	3,6	8,3	11,2	0,2
Δεν τελείωσαν τη στοιχειώδη εκπαίδευση—Have not completed primary education	1,0	0,1	—	—	0,2	0,7	—
Δεν πήγαν καθόλου σε σχολείο—Attended no school at all	1,1	—	0,3	—	0,1	0,7	—
Θήλειες—Females	245,1	7,7	40,2	54,4	100,7	41,8	0,2
Έχουν μεταπτυχιακό τίτλο—Received a post-graduate qualification	3,2	—	—	0,8	1,7	0,7	—
Πτυχιούχοι ανώτατων σχολών—Received a university degree	33,2	—	7,4	13,5	10,7	1,6	—
Πτυχιούχοι ανώτερων τεχνικών – επαγγελματικών σχολών—Received a third-level technical – vocational institution degree	58,0	0,5	12,6	19,6	22,2	3,2	—
Έχουν απολυτήριο μέσης εκπαίδευσης—Completed secondary level education	86,1	5,1	14,9	15,6	37,4	13,1	—
Έχουν τελειώσει τη γ' τάξη μέσης εκπαίδευσης—Completed the third grade of 6-year secondary education	26,3	0,8	3,2	3,5	13,4	5,5	—
Έχουν απολυτήριο στοιχειώδους εκπαίδευσης—Completed primary education	35,2	1,3	1,9	1,3	13,8	16,8	0,2
Δεν τελείωσαν τη στοιχειώδη εκπαίδευση—Have not completed primary education	1,4	—	—	0,1	0,6	0,7	—
Δεν πήγαν καθόλου σε σχολείο—Attended no school at all	1,6	—	0,3	0,1	0,8	0,3	—

Πίνακας 24α. Άνεργοι 15 ετών και άνω, που είχαν εργαστεί στο παρελθόν, κατά ομάδες κλάδων οικονομικής δραστηριότητας της τελευταίας εργασίας, φύλο και ομάδες ηλικιών. Α΄ τρίμηνο 2007

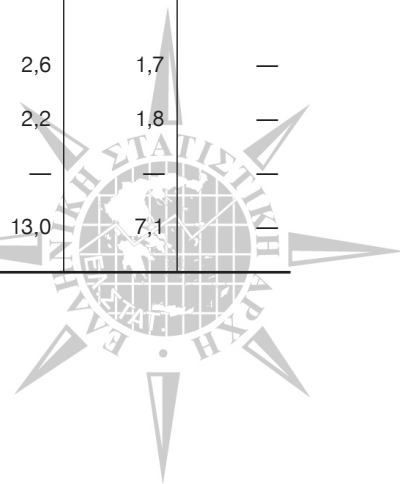
Table 24a. Unemployed persons aged 15 years and over, who have previously been in employment, by branches of economic activity of last job, age groups and sex. 1st quarter 2007

Ομάδες κλάδων οικονομικής δραστηριότητας και φύλο Branches of economic activity and sex	Σύνολο Total	Ομάδες ηλικιών—Age groups					
		15 – 19	20 – 24	25 – 29	30 – 44	45 – 64	και άνω 65 and over
Και των δύο φύλων—Both sexes	297,7	2,5	27,0	54,3	141,6	71,7	0,7
Γεωργία, κτηνοτροφία, θήρα και δασοκομία—Agriculture, livestock, hunting and forestry	6,8	0,5	1,3	1,0	2,3	1,8	—
Αλιεία—Fishing	0,4	—	—	0,2	0,2	—	—
Ορυχεία και λατομεία—Mining and quarrying	0,7	—	0,2	—	0,5	0,1	—
Μεταποιητικές βιομηχανίες—Manufacturing	45,8	0,3	2,9	6,5	18,8	17,2	—
Παροχή ηλεκτρικού ρεύματος, φυσικού αερίου και νερού—Electricity, natural gas and water supply	2,0	—	0,5	0,3	0,7	0,5	—
Κατασκευές—Construction	14,4	0,1	0,6	2,6	6,3	4,5	0,3
Χονδρικό και λιανικό εμπόριο· επισκευή αυτοκίνητων οχημάτων, μοτοσυκλετών και ειδών προσωπικής και οικιακής χρήσης—Wholesale and retail trade; repair of motor vehicles, motorcycles and personal and household goods	49,4	0,7	6,0	8,9	25,2	8,5	—
Ξενοδοχεία και εστιατόρια—Hotels and restaurants	58,1	0,5	7,3	9,1	26,7	14,4	0,2
Μεταφορές, αποθήκευση και επικοινωνίες—Transport, storage and communication	18,6	—	1,9	4,8	7,8	4,1	—
Ενδιάμεσοι χρηματοπιστωτικοί οργανισμοί—Financial intermediation	4,1	—	0,6	0,8	2,3	0,3	—
Διαχείριση ακίνητης περιουσίας, εκμισθώσεις και επιχειρηματικές δραστηριότητες—Real estate, renting and business activities	21,4	—	1,0	6,1	10,5	3,9	—
Δημόσια διοίκηση και άμυνα· υποχρεωτική κοινωνική ασφάλιση—Public administration and defence; compulsory social security	13,2	—	0,5	4,1	7,2	1,4	—
Εκπαίδευση—Education	9,4	—	0,5	2,1	5,7	1,0	—
Υγεία και κοινωνική μέριμνα—Health and social work	7,8	0,1	1,3	1,9	3,9	0,6	—
Άλλες δραστηριότητες παροχής υπηρεσιών υπέρ του κοινωνικού συνόλου και άλλων υπηρεσιών κοινωνικού ή ατομικού χαρακτήρα—Other community, social and personal service activities	15,4	0,2	2,3	4,2	6,1	2,6	—
Ιδιωτικά νοικοκυριά που απασχολούν οικιακό προσωπικό—Private households with employed persons	5,4	—	—	1,2	2,3	1,8	—
Ετερόδοκοι οργανισμοί και όργανα—Extraterritorial organizations and bodies	—	—	—	—	—	—	—
Πρόσωπα μη δυνάμενα να καταταγούν—Persons that can not be classified	24,5	—	—	0,4	14,9	8,9	0,3
Άρρενες—Males	119,2	1,1	13,1	23,5	51,3	29,6	0,6
Γεωργία, κτηνοτροφία, θήρα και δασοκομία—Agriculture, livestock, hunting and forestry	4,9	0,5	1,1	0,8	1,4	1,1	—
Αλιεία—Fishing	0,3	—	—	0,2	0,1	—	—
Ορυχεία και λατομεία—Mining and quarrying	0,3	—	0,2	—	0,2	—	—
Μεταποιητικές βιομηχανίες—Manufacturing	20,2	0,1	1,7	2,8	8,8	6,9	—
Παροχή ηλεκτρικού ρεύματος, φυσικού αερίου και νερού—Electricity, natural gas and water supply	1,4	—	0,5	0,2	0,4	0,4	—
Κατασκευές—Construction	13,7	0,1	0,6	2,5	5,9	4,3	0,3
Χονδρικό και λιανικό εμπόριο· επισκευή αυτοκίνητων οχημάτων, μοτοσυκλετών και ειδών προσωπικής και οικιακής χρήσης—Wholesale and retail trade; repair of motor vehicles, motorcycles and personal and household goods	18,9	0,2	2,5	4,2	8,3	3,7	—
Ξενοδοχεία και εστιατόρια—Hotels and restaurants	22,2	—	4,2	3,4	8,6	6,1	—
Μεταφορές, αποθήκευση και επικοινωνίες—Transport, storage and communication	10,7	—	1,3	2,1	4,0	3,3	—
Ενδιάμεσοι χρηματοπιστωτικοί οργανισμοί—Financial intermediation	1,2	—	—	0,2	0,9	0,1	—

Πίνακας 24α. Άνεργοι 15 ετών και άνω, που είχαν εργαστεί στο παρελθόν, κατά ομάδες κλάδων οικονομικής δραστηριότητας της τελευταίας εργασίας, φύλο και ομάδες ηλικιών. Α΄ τρίμηνο 2007 (συνέχεια)

Table 24a. Unemployed persons aged 15 years and over, who have previously been in employment, by branches of economic activity of last job, age groups and sex. 1st quarter 2007 (continued)

Ομάδες κλάδων οικονομικής δραστηριότητας και φύλο Branches of economic activity and sex	Σύνολο Total	Ομάδες ηλικιών—Age groups					
		15 – 19	20 – 24	25 – 29	30 – 44	45 – 64	και άνω 65 and over
Διαχείριση ακίνητης περιουσίας, εκμισθώσεις και επιχειρηματικές δραστηριότητες—Real estate, renting and business activities	6,1	—	0,5	1,9	3,5	0,2	—
Δημόσια διοίκηση και άμυνα· υποχρεωτική κοινωνική ασφάλιση—Public administration and defence; compulsory social security	5,9	—	0,2	2,5	2,6	0,6	—
Εκπαίδευση—Education	2,1	—	—	0,8	0,9	0,4	—
Υγεία και κοινωνική μέριμνα—Health and social work	0,4	—	0,1	—	0,3	—	—
Άλλες δραστηριότητες παροχής υπηρεσιών υπέρ του κοινωνικού συνόλου και άλλων υπηρεσιών κοινωνικού ή ατομικού χαρακτήρα—Other community, social and personal service activities	6,2	0,1	0,2	1,6	3,5	0,8	—
Ιδιωτικά νοικοκυριά που απασχολούν οικιακό προσωπικό—Private households with employed persons	0,6	—	—	0,4	0,1	—	—
Ετερόδοικοι οργανισμοί και όργανα—Extraterritorial organizations and bodies	—	—	—	—	—	—	—
Πρόσωπα μη δυνάμενα να καταταγούν—Persons that can not be classified	4,0	—	—	0,1	1,9	1,8	0,3
Θήλειες—Females	178,5	1,4	13,8	30,7	90,3	42,1	0,2
Γεωργία, κτηνοτροφία, θήρα και δασοκομία—Agriculture, livestock, hunting and forestry	1,9	—	0,2	0,1	0,9	0,7	—
Αλιεία—Fishing	0,2	—	—	—	0,2	—	—
Ορυχεία και λατομεία—Mining and quarrying	0,4	—	—	—	0,3	0,1	—
Μεταποιητικές βιομηχανίες—Manufacturing	25,5	0,2	1,2	3,8	10,0	10,3	—
Παροχή ηλεκτρικού ρεύματος, φυσικού αερίου και νερού—Electricity, natural gas and water supply	0,6	—	—	0,1	0,4	0,1	—
Κατασκευές—Construction	0,7	—	—	0,1	0,4	0,2	—
Χονδρικό και λιανικό εμπόριο· επισκευή αυτοκίνητων οχημάτων, μοτοσυκλετών και ειδών προσωπικής και οικιακής χρήσης—Wholesale and retail trade; repair of motor vehicles, motorcycles and personal and household goods	30,5	0,5	3,5	4,8	17,0	4,8	—
Ξενοδοχεία και εστιατόρια—Hotels and restaurants	35,9	0,5	3,1	5,7	18,1	8,4	0,2
Μεταφορές, αποθήκευση και επικοινωνίες—Transport, storage and communication	7,9	—	0,6	2,6	3,8	0,8	—
Ενδιάμεσοι χρηματοπιστωτικοί οργανισμοί—Financial intermediation	2,9	—	0,6	0,6	1,4	0,2	—
Διαχείριση ακίνητης περιουσίας, εκμισθώσεις και επιχειρηματικές δραστηριότητες—Real estate, renting and business activities	15,3	—	0,5	4,3	6,9	3,7	—
Δημόσια διοίκηση και άμυνα· υποχρεωτική κοινωνική ασφάλιση—Public administration and defence; compulsory social security	7,3	—	0,3	1,7	4,6	0,8	—
Εκπαίδευση—Education	7,3	—	0,5	1,3	4,8	0,7	—
Υγεία και κοινωνική μέριμνα—Health and social work	7,4	0,1	1,2	1,9	3,6	0,6	—
Άλλες δραστηριότητες παροχής υπηρεσιών υπέρ του κοινωνικού συνόλου και άλλων υπηρεσιών κοινωνικού ή ατομικού χαρακτήρα—Other community, social and personal service activities	9,2	0,1	2,1	2,6	2,6	1,7	—
Ιδιωτικά νοικοκυριά που απασχολούν οικιακό προσωπικό—Private households with employed persons	4,8	—	—	0,8	2,2	1,8	—
Ετερόδοικοι οργανισμοί και όργανα—Extraterritorial organizations and bodies	—	—	—	—	—	—	—
Πρόσωπα μη δυνάμενα να καταταγούν—Persons that can not be classified	20,5	—	—	0,4	13,0	7,1	—



Πίνακας 246. Ανεργοί 15 ετών και άνω, που είχαν εργαστεί στο παρελθόν, κατά ομάδες κλάδων οικονομικής δραστηριότητας της τελευταίας εργασίας, φύλο και ομάδες ηλικιών. Β΄ τρίμηνο 2007


Table 24b. Unemployed persons aged 15 years and over, who have previously been in employment, by branches of economic activity of last job, age groups and sex. 2nd quarter 2007

Ομάδες κλάδων οικονομικής δραστηριότητας και φύλο Branches of economic activity and sex	Σύνολο Total	Ομάδες ηλικιών—Age groups					
		15 – 19	20 – 24	25 – 29	30 – 44	45 – 64	και άνω 65 and over
		Thousands					
Και των δύο φύλων—Both sexes	258,1	1,6	18,6	54,5	121,6	60,9	1,0
Γεωργία, κτηνοτροφία, θήρα και δασοκομία—Agriculture, livestock, hunting and forestry	5,7	0,1	1,0	1,1	1,9	1,6	—
Αλιεία—Fishing	0,4	—	—	0,2	0,2	—	—
Ορυχεία και λατομεία—Mining and quarrying	1,3	—	—	0,2	0,7	0,4	—
Μεταποιητικές βιομηχανίες—Manufacturing	40,4	—	2,3	6,1	17,5	14,5	—
Παροχή ηλεκτρικού ρεύματος, φυσικού αερίου και νερού—Electricity, natural gas and water supply	1,9	—	0,3	0,3	0,9	0,4	—
Κατασκευές—Construction	14,9	—	0,5	2,9	5,7	5,5	0,3
Χονδρικό και λιανικό εμπόριο· επισκευή αυτοκίνητων οχημάτων, μοτοσυκλετών και ειδών προσωπικής και οικιακής χρήσης—Wholesale and retail trade; repair of motor vehicles, motorcycles and personal and household goods	44,2	0,4	4,2	10,5	21,0	8,1	—
Ξενοδοχεία και εστιατόρια—Hotels and restaurants	37,1	0,4	4,2	7,1	17,7	7,4	0,3
Μεταφορές, αποθήκευση και επικοινωνίες—Transport, storage and communication	14,0	0,1	1,4	3,8	6,0	2,7	—
Ενδιάμεσοι χρηματοπιστωτικοί οργανισμοί—Financial intermediation	3,6	0,2	0,5	0,6	1,8	0,5	—
Διαχείριση ακίνητης περιουσίας, εκμισθώσεις και επιχειρηματικές δραστηριότητες—Real estate, renting and business activities	20,2	—	0,8	6,5	9,1	3,8	—
Δημόσια διοίκηση και άμυνα· υποχρεωτική κοινωνική ασφάλιση—Public administration and defence; compulsory social security	13,1	—	0,4	3,8	7,7	1,2	—
Εκπαίδευση—Education	9,9	—	0,6	3,1	5,1	1,0	—
Υγεία και κοινωνική μέριμνα—Health and social work	9,3	0,1	1,2	2,3	4,9	0,8	—
Άλλες δραστηριότητες παροχής υπηρεσιών υπέρ του κοινωνικού συνόλου και άλλων υπηρεσιών κοινωνικού ή ατομικού χαρακτήρα—Other community, social and personal service activities	14,0	0,1	1,2	4,9	5,5	2,3	0,1
Ιδιωτικά νοικοκυριά που απασχολούν οικιακό προσωπικό—Private households with employed persons	4,7	—	—	0,3	3,4	1,0	—
Ετερόδοκοι οργανισμοί και όργανα—Extraterritorial organizations and bodies	—	—	—	—	—	—	—
Πρόσωπα μη δυνατόν να καταταγούν—Persons that can not be classified	23,3	—	—	1,0	12,4	9,8	0,3
Άρρενες—Males	101,0	0,4	7,6	24,0	42,6	25,5	0,9
Γεωργία, κτηνοτροφία, θήρα και δασοκομία—Agriculture, livestock, hunting and forestry	3,7	0,1	0,8	0,7	1,1	0,9	—
Αλιεία—Fishing	0,2	—	—	0,2	—	—	—
Ορυχεία και λατομεία—Mining and quarrying	0,8	—	—	0,2	0,3	0,3	—
Μεταποιητικές βιομηχανίες—Manufacturing	17,5	—	1,3	2,6	8,0	5,6	—
Παροχή ηλεκτρικού ρεύματος, φυσικού αερίου και νερού—Electricity, natural gas and water supply	1,5	—	0,3	0,3	0,6	0,3	—
Κατασκευές—Construction	14,1	—	0,5	2,7	5,3	5,3	0,3
Χονδρικό και λιανικό εμπόριο· επισκευή αυτοκίνητων οχημάτων, μοτοσυκλετών και ειδών προσωπικής και οικιακής χρήσης—Wholesale and retail trade; repair of motor vehicles, motorcycles and personal and household goods	17,2	0,1	1,6	5,7	6,3	3,5	—
Ξενοδοχεία και εστιατόρια—Hotels and restaurants	14,1	—	1,5	3,0	5,9	3,5	0,2
Μεταφορές, αποθήκευση και επικοινωνίες—Transport, storage and communication	7,6	0,1	0,9	1,8	2,8	2,0	—
Ενδιάμεσοι χρηματοπιστωτικοί οργανισμοί—Financial intermediation	1,2	—	—	0,2	0,7	0,3	—

Πίνακας 246. Ανεργοί 15 ετών και άνω, που είχαν εργαστεί στο παρελθόν, κατά ομάδες κλάδων οικονομικής δραστηριότητας της τελευταίας εργασίας, φύλο και ομάδες ηλικιών. Β' τρίμηνο 2007 (συνέχεια)

Table 24b. Unemployed persons aged 15 years and over, who have previously been in employment, by branches of economic activity of last job, age groups and sex. 2nd quarter 2007 (continued)

Ομάδες κλάδων οικονομικής δραστηριότητας και φύλο Branches of economic activity and sex	Σύνολο Total	Ομάδες ηλικιών—Age groups					
		15 – 19	20 – 24	25 – 29	30 – 44	45 – 64	και άνω 65 and over
		Thousands					
Διαχείριση ακίνητης περιουσίας, εκμισθώσεις και επιχειρηματικές δραστηριότητες—Real estate, renting and business activities	6,1	—	0,4	1,8	3,7	0,2	—
Δημόσια διοίκηση και άμυνα· υποχρεωτική κοινωνική ασφάλιση—Public administration and defence; compulsory social security	5,4	—	0,1	2,2	2,4	0,6	—
Εκπαίδευση—Education	2,1	—	—	0,9	0,8	0,4	—
Υγεία και κοινωνική μέριμνα—Health and social work	0,4	—	0,1	—	0,3	—	—
Άλλες δραστηριότητες παροχής υπηρεσιών υπέρ του κοινωνικού συνόλου και άλλων υπηρεσιών κοινωνικού ή ατομικού χαρακτήρα—Other community, social and personal service activities	—	—	—	1,4	3,2	1,0	0,1
Ιδιωτικά νοικοκυριά που απασχολούν οικιακό προσωπικό—Private households with employed persons	0,1	—	—	—	0,1	—	—
Ετερόδοκοι οργανισμοί και όργανα—Extraterritorial organizations and bodies	—	—	—	—	—	—	—
Πρόσωπα μη δυνάμενα να καταταγούν—Persons that can not be classified	3,4	—	—	0,2	1,1	1,9	0,3
Θήλειες—Females	157,1	1,2	11,1	30,5	79,0	35,3	0,1
Γεωργία, κτηνοτροφία, θήρα και δασοκομία—Agriculture, livestock, hunting and forestry	2,0	—	0,2	0,4	0,7	0,7	—
Αλιεία—Fishing	0,2	—	—	—	0,2	—	—
Ορυχεία και λατομεία—Mining and quarrying	0,5	—	—	—	0,4	0,1	—
Μεταποιητικές βιομηχανίες—Manufacturing	23,0	—	0,9	3,5	9,6	9,0	—
Παροχή ηλεκτρικού ρεύματος, φυσικού αερίου και νερού—Electricity, natural gas and water supply	0,4	—	—	—	0,3	0,1	—
Κατασκευές—Construction	0,7	—	—	0,1	0,4	0,2	—
Χονδρικό και λιανικό εμπόριο· επισκευή αυτοκίνητων οχημάτων, μοτοσυκλετών και ειδών προσωπικής και οικιακής χρήσης—Wholesale and retail trade; repair of motor vehicles, motorcycles and personal and household goods	27,1	0,3	2,6	4,8	14,7	4,6	—
Ξενοδοχεία και εστιατόρια—Hotels and restaurants	23,0	0,4	2,7	4,2	11,8	3,8	0,1
Μεταφορές, αποθήκευση και επικοινωνίες—Transport, storage and communication	6,3	—	0,5	2,0	3,2	0,7	—
Ενδιάμεσοι χρηματοπιστωτικοί οργανισμοί—Financial intermediation	2,4	0,2	0,5	0,4	1,1	0,2	—
Διαχείριση ακίνητης περιουσίας, εκμισθώσεις και επιχειρηματικές δραστηριότητες—Real estate, renting and business activities	14,1	—	0,4	4,7	5,4	3,5	—
Δημόσια διοίκηση και άμυνα· υποχρεωτική κοινωνική ασφάλιση—Public administration and defence; compulsory social security	7,7	—	0,3	1,5	5,3	0,6	—
Εκπαίδευση—Education	7,7	—	0,6	2,2	4,3	0,6	—
Υγεία και κοινωνική μέριμνα—Health and social work	8,9	0,1	1,2	2,3	4,6	0,8	—
Άλλες δραστηριότητες παροχής υπηρεσιών υπέρ του κοινωνικού συνόλου και άλλων υπηρεσιών κοινωνικού ή ατομικού χαρακτήρα—Other community, social and personal service activities	8,4	0,1	1,2	3,4	2,3	1,3	—
Ιδιωτικά νοικοκυριά που απασχολούν οικιακό προσωπικό—Private households with employed persons	4,6	—	—	0,3	3,3	1,0	—
Ετερόδοκοι οργανισμοί και όργανα—Extraterritorial organizations and bodies	—	—	—	—	—	—	—
Πρόσωπα μη δυνάμενα να καταταγούν—Persons that can not be classified	19,9	—	—	0,7	11,3	7,9	—



Πίνακας 24γ. Ανεργοί 15 ετών και άνω, που είχαν εργαστεί στο παρελθόν, κατά ομάδες κλάδων οικονομικής δραστηριότητας της τελευταίας εργασίας, φύλο και ομάδες ηλικιών. Γ' τρίμηνο 2007

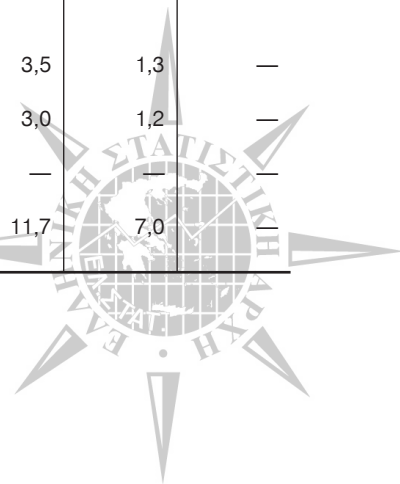
Table 24c. Unemployed persons aged 15 years and over, who have previously been in employment, by branches of economic activity of last job, age groups and sex. 3rd quarter 2007

Ομάδες κλάδων οικονομικής δραστηριότητας και φύλο Branches of economic activity and sex	Σύνολο Total	Ομάδες ηλικιών—Age groups					
		15 – 19	20 – 24	25 – 29	30 – 44	45 – 64	και άνω 65 and over
		Thousands					
Και των δύο φύλων—Both sexes	243,9	0,9	17,5	51,6	115,3	57,9	0,7
Γεωργία, κτηνοτροφία, θήρα και δασοκομία—Agriculture, livestock, hunting and forestry	6,2	0,1	0,5	1,3	2,2	2,0	—
Αλιεία—Fishing	0,5	—	—	0,4	0,1	—	—
Ορυχεία και λατομεία—Mining and quarrying	1,0	—	—	0,2	0,7	0,2	—
Μεταποιητικές βιομηχανίες—Manufacturing	37,3	0,1	1,8	5,1	17,0	13,4	—
Παροχή ηλεκτρικού ρεύματος, φυσικού αερίου και νερού—Electricity, natural gas and water supply	1,7	—	0,3	0,5	0,5	0,4	—
Κατασκευές—Construction	13,4	0,1	0,3	3,0	5,7	4,2	0,1
Χονδρικό και λιανικό εμπόριο· επισκευή αυτοκίνητων οχημάτων, μοτοσυκλετών και ειδών προσωπικής και οικιακής χρήσης—Wholesale and retail trade; repair of motor vehicles, motorcycles and personal and household goods	45,6	0,1	4,1	11,1	22,0	8,2	—
Ξενοδοχεία και εστιατόρια—Hotels and restaurants	26,8	0,5	3,9	5,4	11,1	5,7	0,3
Μεταφορές, αποθήκευση και επικοινωνίες—Transport, storage and communication	10,2	—	0,5	2,4	4,4	2,9	—
Ενδιάμεσοι χρηματοπιστωτικοί οργανισμοί—Financial intermediation	3,6	—	0,8	0,7	1,5	0,7	—
Διαχείριση ακίνητης περιουσίας, εκμισθώσεις και επιχειρηματικές δραστηριότητες—Real estate, renting and business activities	17,1	—	0,8	5,8	7,4	3,1	—
Δημόσια διοίκηση και άμυνα· υποχρεωτική κοινωνική ασφάλιση—Public administration and defence; compulsory social security	12,5	—	0,3	2,9	7,7	1,6	—
Εκπαίδευση—Education	16,7	—	0,9	5,3	8,8	1,8	—
Υγεία και κοινωνική μέριμνα—Health and social work	9,5	—	1,9	2,4	4,9	0,5	—
Άλλες δραστηριότητες παροχής υπηρεσιών υπέρ του κοινωνικού συνόλου και άλλων υπηρεσιών κοινωνικού ή ατομικού χαρακτήρα—Other community, social and personal service activities	13,6	—	1,0	4,3	5,7	2,4	0,1
Ιδιωτικά νοικοκυριά που απασχολούν οικιακό προσωπικό—Private households with employed persons	5,0	—	0,3	0,3	3,1	1,2	—
Ετερόδοκοι οργανισμοί και όργανα—Extraterritorial organizations and bodies	—	—	—	—	—	—	—
Πρόσωπα μη δυνάμενα να καταταγούν—Persons that can not be classified	23,1	—	—	0,7	12,7	9,6	0,2
Άρρενες—Males	95,9	0,4	5,9	23,4	41,2	24,5	0,6
Γεωργία, κτηνοτροφία, θήρα και δασοκομία—Agriculture, livestock, hunting and forestry	3,6	0,1	0,5	0,6	1,6	0,8	—
Αλιεία—Fishing	0,4	—	—	0,4	—	—	—
Ορυχεία και λατομεία—Mining and quarrying	0,7	—	—	0,2	0,4	0,1	—
Μεταποιητικές βιομηχανίες—Manufacturing	17,3	—	0,7	3,0	8,4	5,3	—
Παροχή ηλεκτρικού ρεύματος, φυσικού αερίου και νερού—Electricity, natural gas and water supply	1,1	—	0,3	0,5	—	0,3	—
Κατασκευές—Construction	13,0	0,1	0,3	3,0	5,4	4,1	0,1
Χονδρικό και λιανικό εμπόριο· επισκευή αυτοκίνητων οχημάτων, μοτοσυκλετών και ειδών προσωπικής και οικιακής χρήσης—Wholesale and retail trade; repair of motor vehicles, motorcycles and personal and household goods	18,0	—	1,8	5,6	7,1	3,5	—
Ξενοδοχεία και εστιατόρια—Hotels and restaurants	11,2	0,1	1,2	2,4	4,1	3,3	0,2
Μεταφορές, αποθήκευση και επικοινωνίες—Transport, storage and communication	5,5	—	0,5	1,1	2,0	1,9	—
Ενδιάμεσοι χρηματοπιστωτικοί οργανισμοί—Financial intermediation	1,2	—	—	0,4	0,7	—	—

Πίνακας 24γ. Ανεργοί 15 ετών και άνω, που είχαν εργαστεί στο παρελθόν, κατά ομάδες κλάδων οικονομικής δραστηριότητας της τελευταίας εργασίας, φύλο και ομάδες ηλικιών. Γ΄ τρίμηνο 2007 (συνέχεια)

Table 24c. Unemployed persons aged 15 years and over, who have previously been in employment, by branches of economic activity of last job, age groups and sex. 3rd quarter 2007 (continued)

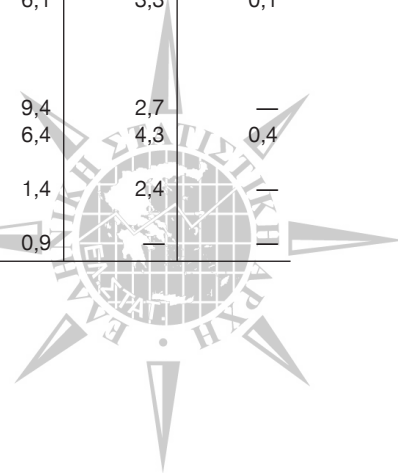
Ομάδες κλάδων οικονομικής δραστηριότητας και φύλο Branches of economic activity and sex	Σύνολο Total	Ομάδες ηλικιών—Age groups					
		15 – 19	20 – 24	25 – 29	30 – 44	45 – 64	και άνω 65 and over
Διαχείριση ακίνητης περιουσίας, εκμισθώσεις και επιχειρηματικές δραστηριότητες—Real estate, renting and business activities	5,7	—	0,3	1,8	3,3	0,2	—
Δημόσια διοίκηση και άμυνα· υποχρεωτική κοινωνική ασφάλιση—Public administration and defence; compulsory social security	4,9	—	—	1,9	2,6	0,4	—
Εκπαίδευση—Education	3,6	—	—	1,1	1,7	0,8	—
Υγεία και κοινωνική μέριμνα—Health and social work	1,0	—	—	0,3	0,7	—	—
Άλλες δραστηριότητες παροχής υπηρεσιών υπέρ του κοινωνικού συνόλου και άλλων υπηρεσιών κοινωνικού ή ατομικού χαρακτήρα—Other community, social and personal service activities	4,7	—	0,2	1,0	2,3	1,2	0,1
Ιδιωτικά νοικοκυριά που απασχολούν οικιακό προσωπικό—Private households with employed persons	0,1	—	—	—	0,1	—	—
Ετερόδοικοι οργανισμοί και όργανα—Extraterritorial organizations and bodies	—	—	—	—	—	—	—
Πρόσωπα μη δυνάμενα να καταταγούν—Persons that can not be classified	3,9	—	—	0,2	0,9	2,6	0,2
Θήλειες—Females	148,0	0,5	11,6	28,2	74,1	33,4	0,1
Γεωργία, κτηνοτροφία, θήρα και δασοκομία—Agriculture, livestock, hunting and forestry	2,6	—	—	0,7	0,6	1,2	—
Αλιεία—Fishing	0,1	—	—	—	0,1	—	—
Ορυχεία και λατομεία—Mining and quarrying	0,4	—	—	—	0,3	0,1	—
Μεταποιητικές βιομηχανίες—Manufacturing	19,9	0,1	1,0	2,1	8,6	8,1	—
Παροχή ηλεκτρικού ρεύματος, φυσικού αερίου και νερού—Electricity, natural gas and water supply	0,6	—	—	—	0,5	0,1	—
Κατασκευές—Construction	0,4	—	—	—	0,3	0,1	—
Χονδρικό και λιανικό εμπόριο· επισκευή αυτοκίνητων οχημάτων, μοτοσυκλετών και ειδών προσωπικής και οικιακής χρήσης—Wholesale and retail trade; repair of motor vehicles, motorcycles and personal and household goods	27,6	0,1	2,4	5,5	14,9	4,7	—
Ξενοδοχεία και εστιατόρια—Hotels and restaurants	15,6	0,3	2,7	3,0	7,0	2,4	0,1
Μεταφορές, αποθήκευση και επικοινωνίες—Transport, storage and communication	4,7	—	—	1,3	2,4	1,0	—
Ενδιάμεσοι χρηματοπιστωτικοί οργανισμοί—Financial intermediation	2,4	—	0,8	0,2	0,8	0,7	—
Διαχείριση ακίνητης περιουσίας, εκμισθώσεις και επιχειρηματικές δραστηριότητες—Real estate, renting and business activities	11,5	—	0,5	4,0	4,1	2,8	—
Δημόσια διοίκηση και άμυνα· υποχρεωτική κοινωνική ασφάλιση—Public administration and defence; compulsory social security	7,6	—	0,3	1,0	5,1	1,2	—
Εκπαίδευση—Education	13,2	—	0,9	4,2	7,1	1,0	—
Υγεία και κοινωνική μέριμνα—Health and social work	8,6	—	1,9	2,0	4,2	0,5	—
Άλλες δραστηριότητες παροχής υπηρεσιών υπέρ του κοινωνικού συνόλου και άλλων υπηρεσιών κοινωνικού ή ατομικού χαρακτήρα—Other community, social and personal service activities	8,9	—	0,9	3,3	3,5	1,3	—
Ιδιωτικά νοικοκυριά που απασχολούν οικιακό προσωπικό—Private households with employed persons	4,9	—	0,3	0,3	3,0	1,2	—
Ετερόδοικοι οργανισμοί και όργανα—Extraterritorial organizations and bodies	—	—	—	—	—	—	—
Πρόσωπα μη δυνάμενα να καταταγούν—Persons that can not be classified	19,2	—	—	0,5	11,7	7,0	—



Πίνακας 24δ. Ανεργοί 15 ετών και άνω, που είχαν εργαστεί στο παρελθόν, κατά ομάδες κλάδων οικονομικής δραστηριότητας της τελευταίας εργασίας, φύλο και ομάδες ηλικιών. Δ΄ τρίμηνο 2007

Table 24d. Unemployed persons aged 15 years and over, who have previously been in employment, by branches of economic activity of last job, age groups and sex. 4th quarter 2007

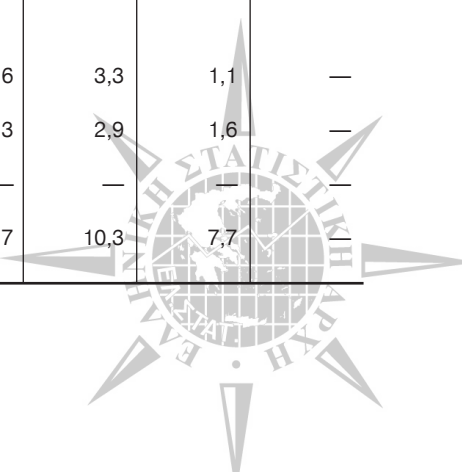
Ομάδες κλάδων οικονομικής δραστηριότητας και φύλο Branches of economic activity and sex	Σύνολο Total	Ομάδες ηλικιών—Age groups					
		15 – 19	20 – 24	25 – 29	30 – 44	45 – 64	και άνω 65 and over
Και των δύο φύλων—Both sexes	255,4	1,4	19,1	52,4	120,6	61,0	0,9
Γεωργία, κτηνοτροφία, θήρα και δασοκομία—Agriculture, livestock, hunting and forestry	8,1	0,3	0,6	1,1	3,9	2,1	—
Αλιεία—Fishing	0,4	—	—	0,4	—	—	—
Ορυχεία και λατομεία—Mining and quarrying	0,9	—	0,2	0,1	0,6	—	—
Μεταποιητικές βιομηχανίες—Manufacturing	36,6	0,1	1,9	6,1	15,0	13,7	—
Παροχή ηλεκτρικού ρεύματος, φυσικού αερίου και νερού—Electricity, natural gas and water supply	1,0	—	0,1	0,2	0,5	0,3	—
Κατασκευές—Construction	13,8	0,3	0,4	3,2	6,4	3,4	0,1
Χονδρικό και λιανικό εμπόριο· επισκευή αυτοκίνητων οχημάτων, μοτοσυκλετών και ειδών προσωπικής και οικιακής χρήσης—Wholesale and retail trade; repair of motor vehicles, motorcycles and personal and household goods	45,0	0,3	3,4	11,0	23,4	6,9	—
Ξενοδοχεία και εστιατόρια—Hotels and restaurants	41,2	0,5	6,2	7,9	17,2	8,8	0,5
Μεταφορές, αποθήκευση και επικοινωνίες—Transport, storage and communication	13,5	—	0,9	3,8	4,9	3,9	—
Ενδιάμεσοι χρηματοπιστωτικοί οργανισμοί—Financial intermediation	4,5	—	0,5	0,8	2,3	0,9	—
Διαχείριση ακίνητης περιουσίας, εκμισθώσεις και επιχειρηματικές δραστηριότητες—Real estate, renting and business activities	16,9	—	1,2	4,8	7,9	3,0	—
Δημόσια διοίκηση και άμυνα· υποχρεωτική κοινωνική ασφάλιση—Public administration and defence; compulsory social security	13,8	—	0,3	3,1	8,5	1,8	—
Εκπαίδευση—Education	9,5	—	0,3	2,1	5,5	1,6	—
Υγεία και κοινωνική μέριμνα—Health and social work	10,5	—	1,8	3,0	5,2	0,5	—
Άλλες δραστηριότητες παροχής υπηρεσιών υπέρ του κοινωνικού συνόλου και άλλων υπηρεσιών κοινωνικού ή ατομικού χαρακτήρα—Other community, social and personal service activities	12,5	—	1,0	3,5	5,2	2,7	0,1
Ιδιωτικά νοικοκυριά που απασχολούν οικιακό προσωπικό—Private households with employed persons	5,2	—	0,3	0,3	3,0	1,6	—
Ετερόδοκοι οργανισμοί και όργανα—Extraterritorial organizations and bodies	—	—	—	—	—	—	—
Πρόσωπα μη δυνατόν να καταταγούν—Persons that can not be classified	21,9	—	—	0,8	11,0	9,8	0,2
Άρρενες—Males	104,8	1,3	8,4	25,1	44,6	24,7	0,8
Γεωργία, κτηνοτροφία, θήρα και δασοκομία—Agriculture, livestock, hunting and forestry	4,2	0,3	0,4	0,7	2,1	0,8	—
Αλιεία—Fishing	0,4	—	—	0,4	—	—	—
Ορυχεία και λατομεία—Mining and quarrying	0,4	—	—	0,1	0,2	—	—
Μεταποιητικές βιομηχανίες—Manufacturing	18,4	—	1,1	3,7	8,2	5,5	—
Παροχή ηλεκτρικού ρεύματος, φυσικού αερίου και νερού—Electricity, natural gas and water supply	0,4	—	0,1	0,2	—	0,2	—
Κατασκευές—Construction	13,5	0,3	0,4	3,2	6,1	3,3	0,1
Χονδρικό και λιανικό εμπόριο· επισκευή αυτοκίνητων οχημάτων, μοτοσυκλετών και ειδών προσωπικής και οικιακής χρήσης—Wholesale and retail trade; repair of motor vehicles, motorcycles and personal and household goods	18,7	0,2	1,6	4,8	9,4	2,7	—
Ξενοδοχεία και εστιατόρια—Hotels and restaurants	18,2	0,5	2,7	3,8	6,4	4,3	0,4
Μεταφορές, αποθήκευση και επικοινωνίες—Transport, storage and communication	7,2	—	0,8	2,7	1,4	2,4	—
Ενδιάμεσοι χρηματοπιστωτικοί οργανισμοί—Financial intermediation	1,3	—	—	0,4	0,9	—	—



Πίνακας 24δ. Ανεργοί 15 ετών και άνω, που είχαν εργαστεί στο παρελθόν, κατά ομάδες κλάδων οικονομικής δραστηριότητας της τελευταίας εργασίας, φύλο και ομάδες ηλικιών. Δ' τρίμηνο 2007 (συνέχεια)

Table 24d. Unemployed persons aged 15 years and over, who have previously been in employment, by branches of economic activity of last job, age groups and sex. 4th quarter 2007 (continued)

Ομάδες κλάδων οικονομικής δραστηριότητας και φύλο Branches of economic activity and sex	Σύνολο Total	Ομάδες ηλικιών—Age groups					
		15 – 19	20 – 24	25 – 29	30 – 44	45 – 64	και άνω 65 and over
Διαχείριση ακίνητης περιουσίας, εκμισθώσεις και επιχειρηματικές δραστηριότητες—Real estate, renting and business activities	5,4	—	0,8	1,3	2,9	0,4	—
Δημόσια διοίκηση και άμυνα· υποχρεωτική κοινωνική ασφάλιση—Public administration and defence; compulsory social security	5,0	—	—	1,7	2,7	0,7	—
Εκπαίδευση—Education	2,1	—	—	0,3	1,0	0,8	—
Υγεία και κοινωνική μέριμνα—Health and social work	1,4	—	0,2	0,6	0,7	—	—
Άλλες δραστηριότητες παροχής υπηρεσιών υπέρ του κοινωνικού συνόλου και άλλων υπηρεσιών κοινωνικού ή ατομικού χαρακτήρα—Other community, social and personal service activities	4,8	—	0,3	0,9	1,9	1,5	0,1
Ιδιωτικά νοικοκυριά που απασχολούν οικιακό προσωπικό—Private households with employed persons	0,1	—	—	—	0,1	—	—
Ετερόδοκοι οργανισμοί και όργανα—Extraterritorial organizations and bodies	—	—	—	—	—	—	—
Πρόσωπα μη δυνάμενα να καταταγούν—Persons that can not be classified	3,2	—	—	0,1	0,7	2,1	0,2
Θήλειες—Females	150,6	0,2	10,7	27,4	75,9	36,3	0,1
Γεωργία, κτηνοτροφία, θήρα και δασοκομία—Agriculture, livestock, hunting and forestry	3,8	—	0,2	0,4	1,9	1,3	—
Αλιεία—Fishing	—	—	—	—	—	—	—
Ορυχεία και λατομεία—Mining and quarrying	0,6	—	0,2	—	0,4	—	—
Μεταποιητικές βιομηχανίες—Manufacturing	18,2	0,1	0,8	2,4	6,8	8,2	—
Παροχή ηλεκτρικού ρεύματος, φυσικού αερίου και νερού—Electricity, natural gas and water supply	0,6	—	—	—	0,5	0,1	—
Κατασκευές—Construction	0,4	—	—	—	0,3	0,1	—
Χονδρικό και λιανικό εμπόριο· επισκευή αυτοκίνητων οχημάτων, μοτοσυκλετών και ειδών προσωπικής και οικιακής χρήσης—Wholesale and retail trade; repair of motor vehicles, motorcycles and personal and household goods	26,2	0,1	1,8	6,2	14,0	4,2	—
Ξενοδοχεία και εστιατόρια—Hotels and restaurants	23,0	—	3,4	4,2	10,8	4,5	0,1
Μεταφορές, αποθήκευση και επικοινωνίες—Transport, storage and communication	6,3	—	0,2	1,2	3,5	1,5	—
Ενδιάμεσοι χρηματοπιστωτικοί οργανισμοί—Financial intermediation	3,2	—	0,5	0,3	1,4	0,9	—
Διαχείριση ακίνητης περιουσίας, εκμισθώσεις και επιχειρηματικές δραστηριότητες—Real estate, renting and business activities	11,6	—	0,4	3,5	5,1	2,6	—
Δημόσια διοίκηση και άμυνα· υποχρεωτική κοινωνική ασφάλιση—Public administration and defence; compulsory social security	8,7	—	0,3	1,5	5,8	1,1	—
Εκπαίδευση—Education	7,4	—	0,3	1,8	4,5	0,8	—
Υγεία και κοινωνική μέριμνα—Health and social work	9,0	—	1,6	2,4	4,5	0,5	—
Άλλες δραστηριότητες παροχής υπηρεσιών υπέρ του κοινωνικού συνόλου και άλλων υπηρεσιών κοινωνικού ή ατομικού χαρακτήρα—Other community, social and personal service activities	7,7	—	0,7	2,6	3,3	1,1	—
Ιδιωτικά νοικοκυριά που απασχολούν οικιακό προσωπικό—Private households with employed persons	5,1	—	0,3	0,3	2,9	1,6	—
Ετερόδοκοι οργανισμοί και όργανα—Extraterritorial organizations and bodies	—	—	—	—	—	—	—
Πρόσωπα μη δυνάμενα να καταταγούν—Persons that can not be classified	18,7	—	—	0,7	10,3	7,7	—



Πίνακας 25α. Ανεργοί 15 ετών και άνω, που είχαν εργαστεί στο παρελθόν, κατά ομάδες κλάδων οικονομικής δραστηριότητας της τελευταίας εργασίας, διάρκεια ανεργίας και φύλο. Α΄ τρίμηνο 2007

Table 25a. Unemployed persons aged 15 years and over, who have previously been in employment, by branches of economic activity of last job, duration of unemployment and sex. 1st quarter 2007

Χιλιάδες

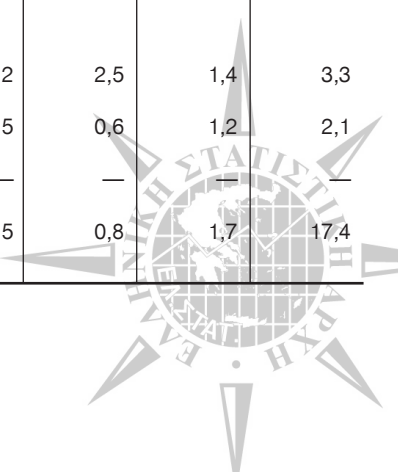
Thousands

Ομάδες κλάδων οικονομικής δραστηριότητας και φύλο Branches of economic activity and sex	Σύνολο Total	Τώρα θα αρχίσουν να αναζητούν εργασία Seeking of employment is about to start	Διάρκεια ανεργίας—Duration of unemployment				
			λιγότερο από ένα μήνα less than a month	μήνες 1 – 2 months	μήνες 3 – 5 months	μήνες 6 – 11 months	μήνες και άνω 12 months and over
Και των δύο φύλων—Both sexes	297,7	2,9	15,6	48,5	58,9	48,6	123,2
Γεωργία, κτηνοτροφία, θήρα και δασοκομία—Agriculture, livestock, hunting and forestry	6,8	0,1	0,6	1,4	1,1	1,0	2,6
Αλιεία—Fishing	0,4	—	—	—	—	0,2	0,2
Ορυχεία και λατομεία—Mining and quarrying	0,7	—	0,3	0,1	0,1	0,2	—
Μεταποιητικές βιομηχανίες—Manufacturing	45,8	0,4	2,7	5,4	8,1	8,0	21,2
Παροχή ηλεκτρικού ρεύματος, φυσικού αερίου και νερού—Electricity, natural gas and water supply	2,0	—	0,1	0,1	0,2	0,5	1,0
Κατασκευές—Construction	14,4	0,3	1,1	3,8	2,0	1,0	6,3
Χονδρικό και λιανικό εμπόριο· επισκευή αυτοκίνητων οχημάτων, μοτοσυκλετών και ειδών προσωπικής και οικιακής χρήσης—Wholesale and retail trade; repair of motor vehicles, motorcycles and personal and household goods							
Ξενοδοχεία και εστιατόρια—Hotels and restaurants	49,4	0,4	2,1	6,0	7,4	9,8	23,7
Μεταφορές, αποθήκευση και επικοινωνίες—Transport, storage and communication	58,1	0,3	2,9	14,6	22,9	7,5	10,0
Ενδιάμεσοι χρηματοπιστωτικοί οργανισμοί—Financial intermediation	18,6	0,6	1,2	3,9	5,0	2,2	5,8
Διαχείριση ακίνητης περιουσίας, εκμισθώσεις και επιχειρηματικές δραστηριότητες—Real estate, renting and business activities	4,1	—	0,1	0,6	0,4	0,8	2,1
Δημόσια διοίκηση και άμυνα· υποχρεωτική κοινωνική ασφάλιση—Public administration and defence; compulsory social security	21,4	—	1,3	3,5	2,9	4,6	9,2
Εκπαίδευση—Education	13,2	—	0,8	2,9	2,1	2,5	5,0
Υγεία και κοινωνική μέριμνα—Health and social work	9,4	—	0,5	2,1	1,1	2,4	3,3
Άλλες δραστηριότητες παροχής υπηρεσιών υπέρ του κοινωνικού συνόλου και άλλων υπηρεσιών κοινωνικού ή ατομικού χαρακτήρα—Other community, social and personal service activities	7,8	0,1	0,5	0,5	0,8	1,3	4,6
Ιδιωτικά νοικοκυριά που απασχολούν οικιακό προσωπικό—Private households with employed persons	15,4	0,6	0,9	2,6	3,2	3,3	4,9
Ετερόδοκοι οργανισμοί και όργανα—Extraterritorial organizations and bodies	5,4	—	0,5	0,5	0,7	1,6	2,1
Πρόσωπα μη δυνάμενα να καταταγούν—Persons that can not be classified	24,5	0,1	—	0,5	0,9	1,7	21,3
Άρρενες—Males	119,2	1,6	7,8	24,3	23,6	19,4	42,5
Γεωργία, κτηνοτροφία, θήρα και δασοκομία—Agriculture, livestock, hunting and forestry	4,9	0,1	0,4	1,4	1,0	0,6	1,4
Αλιεία—Fishing	0,3	—	—	—	—	0,2	0,1
Ορυχεία και λατομεία—Mining and quarrying	0,3	—	0,2	—	—	0,2	—
Μεταποιητικές βιομηχανίες—Manufacturing	20,2	—	1,9	3,4	2,5	4,0	8,5
Παροχή ηλεκτρικού ρεύματος, φυσικού αερίου και νερού—Electricity, natural gas and water supply	1,4	—	—	—	0,1	0,4	0,9
Κατασκευές—Construction	13,7	0,3	1,1	3,8	1,9	0,9	5,7
Χονδρικό και λιανικό εμπόριο· επισκευή αυτοκίνητων οχημάτων, μοτοσυκλετών και ειδών προσωπικής και οικιακής χρήσης—Wholesale and retail trade; repair of motor vehicles, motorcycles and personal and household goods							
Ξενοδοχεία και εστιατόρια—Hotels and restaurants	22,2	0,3	1,1	5,8	8,4	2,3	4,4
Μεταφορές, αποθήκευση και επικοινωνίες—Transport, storage and communication	10,7	0,6	0,5	2,6	3,2	0,8	3,1
Ενδιάμεσοι χρηματοπιστωτικοί οργανισμοί—Financial intermediation	1,2	—	—	—	0,3	0,2	0,7

Πίνακας 25α. Ανεργοί 15 ετών και άνω, που είχαν εργαστεί στο παρελθόν, κατά ομάδες κλάδων οικονομικής δραστηριότητας της τελευταίας εργασίας, διάρκεια ανεργίας και φύλο. Α΄ τρίμηνο 2007 (συνέχεια)

Table 25a. Unemployed persons aged 15 years and over, who have previously been in employment, by branches of economic activity of last job, duration of unemployment and sex. 1st quarter 2007 (continued)

Ομάδες κλάδων οικονομικής δραστηριότητας και φύλο Branches of economic activity and sex	Σύνολο Total	Τώρα θα αρχίσουν να αναζητούν εργασία Seeking of employment is about to start	Διάρκεια ανεργίας—Duration of unemployment				
			λιγότερο από ένα μήνα less than a month	μήνες 1 – 2 months	μήνες 3 – 5 months	μήνες 6 – 11 months	μήνες και άνω 12 months and over
Διαχείριση ακίνητης περιουσίας, εκμισθώσεις και επιχειρηματικές δραστηριότητες—Real estate, renting and business activities	6,1	—	—	1,3	0,8	1,0	3,1
Δημόσια διοίκηση και άμυνα· υποχρεωτική κοινωνική ασφάλιση—Public administration and defence; compulsory social security	5,9	—	0,4	1,1	1,0	1,4	2,0
Εκπαίδευση—Education	2,1	—	0,3	1,0	—	0,8	—
Υγεία και κοινωνική μέριμνα—Health and social work	0,4	—	0,2	0,1	0,1	—	—
Άλλες δραστηριότητες παροχής υπηρεσιών υπέρ του κοινωνικού συνόλου και άλλων υπηρεσιών κοινωνικού ή ατομικού χαρακτήρα—Other community, social and personal service activities	6,2	0,1	0,5	1,4	0,7	1,9	1,5
Ιδιωτικά νοικοκυριά που απασχολούν οικιακό προσωπικό—Private households with employed persons	0,6	—	—	—	0,1	0,4	—
Ετερόδοκοι οργανισμοί και όργανα—Extraterritorial organizations and bodies	—	—	—	—	—	—	—
Πρόσωπα μη δυνάμενα να καταταγούν—Persons that can not be classified	4,0	—	—	—	0,1	—	3,9
Θήλειες—Females	178,5	1,3	7,8	24,2	35,3	29,1	80,7
Γεωργία, κτηνοτροφία, θήρα και δασοκομία—Agriculture, livestock, hunting and forestry	1,9	—	0,2	—	0,1	0,4	1,2
Αλιεία—Fishing	0,2	—	—	—	—	0,1	0,1
Ορυχεία και λατομεία—Mining and quarrying	0,4	—	0,2	0,1	0,1	—	—
Μεταποιητικές βιομηχανίες—Manufacturing	25,5	0,4	0,8	2,0	5,6	4,0	12,7
Παροχή ηλεκτρικού ρεύματος, φυσικού αερίου και νερού—Electricity, natural gas and water supply	0,6	—	0,1	0,1	0,1	0,1	0,1
Κατασκευές—Construction	0,7	—	—	—	0,1	0,1	0,5
Χονδρικό και λιανικό εμπόριο· επισκευή αυτοκινήτων οχημάτων, μοτοσυκλετών και ειδών προσωπικής και οικιακής χρήσης—Wholesale and retail trade; repair of motor vehicles, motorcycles and personal and household goods	30,5	0,3	0,9	3,4	4,0	5,4	16,5
Ξενοδοχεία και εστιατόρια—Hotels and restaurants	35,9	—	1,7	8,9	14,5	5,2	5,6
Μεταφορές, αποθήκευση και επικοινωνίες—Transport, storage and communication	7,9	—	0,7	1,3	1,7	1,4	2,8
Ενδιάμεσοι χρηματοπιστωτικοί οργανισμοί—Financial intermediation	2,9	—	0,1	0,6	0,1	0,5	1,4
Διαχείριση ακίνητης περιουσίας, εκμισθώσεις και επιχειρηματικές δραστηριότητες—Real estate, renting and business activities	15,3	—	1,3	2,3	2,0	3,6	6,1
Δημόσια διοίκηση και άμυνα· υποχρεωτική κοινωνική ασφάλιση—Public administration and defence; compulsory social security	7,3	—	0,3	1,7	1,1	1,1	3,0
Εκπαίδευση—Education	7,3	—	0,2	1,1	1,1	1,7	3,3
Υγεία και κοινωνική μέριμνα—Health and social work	7,4	0,1	0,3	0,4	0,7	1,3	4,6
Άλλες δραστηριότητες παροχής υπηρεσιών υπέρ του κοινωνικού συνόλου και άλλων υπηρεσιών κοινωνικού ή ατομικού χαρακτήρα—Other community, social and personal service activities	9,2	0,5	0,4	1,2	2,5	1,4	3,3
Ιδιωτικά νοικοκυριά που απασχολούν οικιακό προσωπικό—Private households with employed persons	4,8	—	0,5	0,5	0,6	1,2	2,1
Ετερόδοκοι οργανισμοί και όργανα—Extraterritorial organizations and bodies	—	—	—	—	—	—	—
Πρόσωπα μη δυνάμενα να καταταγούν—Persons that can not be classified	20,5	0,1	—	0,5	0,8	1,7	17,4



Πίνακας 256. Ανεργοί 15 ετών και άνω, που είχαν εργαστεί στο παρελθόν, κατά ομάδες κλάδων οικονομικής δραστηριότητας της τελευταίας εργασίας, διάρκεια ανεργίας και φύλο. Β΄ τρίμηνο 2007

Table 25b. Unemployed persons aged 15 years and over, who have previously been in employment, by branches of economic activity of last job, duration of unemployment and sex. 2nd quarter 2007

Χιλιάδες

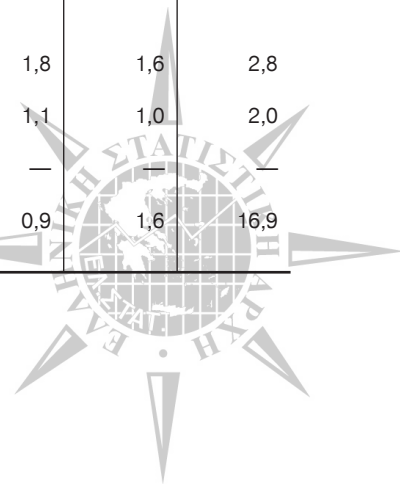
Thousands

Ομάδες κλάδων οικονομικής δραστηριότητας και φύλο Branches of economic activity and sex	Σύνολο Total	Τώρα θα αρχίσουν να αναζητούν εργασία Seeking of employment is about to start	Διάρκεια ανεργίας—Duration of unemployment				
			λιγότερο από ένα μήνα less than a month	μήνες 1 – 2 months	μήνες 3 – 5 months	μήνες 6 – 11 months	μήνες και άνω 12 months and over
Και των δύο φύλων—Both sexes	258,1	2,6	12,9	35,1	42,4	46,5	118,7
Γεωργία, κτηνοτροφία, θήρα και δασοκομία—Agriculture, livestock, hunting and forestry	5,7	0,1	0,4	1,1	1,0	1,2	1,8
Αλιεία—Fishing	0,4	—	—	—	—	0,2	0,1
Ορυχεία και λατομεία—Mining and quarrying	1,3	—	0,5	0,3	0,4	—	0,1
Μεταποιητικές βιομηχανίες—Manufacturing	40,4	0,5	2,4	3,9	6,9	6,2	20,5
Παροχή ηλεκτρικού ρεύματος, φυσικού αερίου και νερού—Electricity, natural gas and water supply	1,9	—	0,2	—	0,4	0,4	0,9
Κατασκευές—Construction	14,9	0,3	0,9	3,6	2,4	1,3	6,4
Χονδρικό και λιανικό εμπόριο· επισκευή αυτοκίνητων οχημάτων, μοτοσυκλετών και ειδών προσωπικής και οικιακής χρήσης—Wholesale and retail trade; repair of motor vehicles, motorcycles and personal and household goods	44,2	0,8	1,8	5,3	4,3	11,3	20,8
Ξενοδοχεία και εστιατόρια—Hotels and restaurants	37,1	—	2,2	6,5	10,7	7,5	10,0
Μεταφορές, αποθήκευση και επικοινωνίες—Transport, storage and communication	14,0	—	0,6	2,3	3,4	1,5	6,1
Ενδιάμεσοι χρηματοπιστωτικοί οργανισμοί—Financial intermediation	3,6	—	—	0,9	0,5	0,6	1,7
Διαχείριση ακίνητης περιουσίας, εκμισθώσεις και επιχειρηματικές δραστηριότητες—Real estate, renting and business activities	20,2	—	1,1	2,9	3,3	2,3	10,6
Δημόσια διοίκηση και άμυνα· υποχρεωτική κοινωνική ασφάλιση—Public administration and defence; compulsory social security	13,1	—	0,6	1,9	2,8	2,8	5,0
Εκπαίδευση—Education	9,9	0,1	0,8	2,1	1,1	2,4	3,2
Υγεία και κοινωνική μέριμνα—Health and social work	9,3	0,1	0,5	0,8	0,7	2,3	4,9
Άλλες δραστηριότητες παροχής υπηρεσιών υπέρ του κοινωνικού συνόλου και άλλων υπηρεσιών κοινωνικού ή ατομικού χαρακτήρα—Other community, social and personal service activities	14,0	0,5	0,8	2,6	2,1	3,6	4,4
Ιδιωτικά νοικοκυριά που απασχολούν οικιακό προσωπικό—Private households with employed persons	4,7	—	—	0,4	1,2	1,0	2,0
Ετερόδοκοι οργανισμοί και όργανα—Extraterritorial organizations and bodies	—	—	—	—	—	—	—
Πρόσωπα μη δυνατόν να καταταγούν—Persons that can not be classified	23,3	0,1	0,1	0,4	1,0	1,6	20,0
Άρρενες—Males	101,0	0,8	7,4	16,7	16,7	18,4	41,1
Γεωργία, κτηνοτροφία, θήρα και δασοκομία—Agriculture, livestock, hunting and forestry	3,7	0,1	0,2	1,1	0,8	0,6	1,0
Αλιεία—Fishing	0,2	—	—	—	—	0,2	—
Ορυχεία και λατομεία—Mining and quarrying	0,8	—	0,4	0,2	0,3	—	—
Μεταποιητικές βιομηχανίες—Manufacturing	17,5	—	1,5	2,3	2,2	2,7	8,8
Παροχή ηλεκτρικού ρεύματος, φυσικού αερίου και νερού—Electricity, natural gas and water supply	1,5	—	0,2	—	0,3	0,4	0,6
Κατασκευές—Construction	14,1	0,3	0,9	3,6	2,3	1,1	5,9
Χονδρικό και λιανικό εμπόριο· επισκευή αυτοκίνητων οχημάτων, μοτοσυκλετών και ειδών προσωπικής και οικιακής χρήσης—Wholesale and retail trade; repair of motor vehicles, motorcycles and personal and household goods	17,2	0,3	0,9	2,4	2,7	4,3	6,6
Ξενοδοχεία και εστιατόρια—Hotels and restaurants	14,1	—	1,3	2,2	2,5	3,1	4,9
Μεταφορές, αποθήκευση και επικοινωνίες—Transport, storage and communication	7,6	—	0,2	1,4	2,5	0,6	2,9
Ενδιάμεσοι χρηματοπιστωτικοί οργανισμοί—Financial intermediation	1,2	—	—	—	0,2	0,3	0,7

Πίνακας 256. Ανεργοί 15 ετών και άνω, που είχαν εργαστεί στο παρελθόν, κατά ομάδες κλάδων οικονομικής δραστηριότητας της τελευταίας εργασίας, διάρκεια ανεργίας και φύλο. Β΄ τρίμηνο 2007 (συνέχεια)

Table 25b. Unemployed persons aged 15 years and over, who have previously been in employment, by branches of economic activity of last job, duration of unemployment and sex. 2nd quarter 2007 (continued)

Ομάδες κλάδων οικονομικής δραστηριότητας και φύλο Branches of economic activity and sex	Σύνολο Total	Τώρα θα αρχίσουν να αναζητούν εργασία Seeking of employment is about to start	Διάρκεια ανεργίας—Duration of unemployment				
			λιγότερο από ένα μήνα less than a month	μήνες 1 – 2 months	μήνες 3 – 5 months	μήνες 6 – 11 months	μήνες και άνω 12 months and over
Διαχείριση ακίνητης περιουσίας, εκμισθώσεις και επιχειρηματικές δραστηριότητες—Real estate, renting and business activities	6,1	—	0,2	0,8	1,2	0,7	3,2
Δημόσια διοίκηση και άμυνα· υποχρεωτική κοινωνική ασφάλιση—Public administration and defence; compulsory social security	5,4	—	0,4	0,9	1,0	1,5	1,6
Εκπαίδευση—Education	2,1	—	0,4	0,7	0,1	0,8	0,1
Υγεία και κοινωνική μέριμνα—Health and social work	0,4	—	0,2	0,1	—	0,1	—
Άλλες δραστηριότητες παροχής υπηρεσιών υπέρ του κοινωνικού συνόλου και άλλων υπηρεσιών κοινωνικού ή ατομικού χαρακτήρα—Other community, social and personal service activities	5,7	—	0,7	1,0	0,4	2,0	1,6
Ιδιωτικά νοικοκυριά που απασχολούν οικιακό προσωπικό—Private households with employed persons	0,1	—	—	—	0,1	—	—
Ετερόδοκοι οργανισμοί και όργανα—Extraterritorial organizations and bodies	—	—	—	—	—	—	—
Πρόσωπα μη δυνάμενα να καταταγούν—Persons that can not be classified	3,4	—	0,1	—	0,1	—	3,2
Θήλειες—Females	157,1	1,8	5,5	18,4	25,7	28,1	77,6
Γεωργία, κτηνοτροφία, θήρα και δασοκομία—Agriculture, livestock, hunting and forestry	2,0	—	0,2	0,1	0,3	0,7	0,8
Αλιεία—Fishing	0,2	—	—	—	—	0,1	0,1
Ορυχεία και λατομεία—Mining and quarrying	0,5	—	0,1	0,1	0,1	—	0,1
Μεταποιητικές βιομηχανίες—Manufacturing	23,0	0,5	0,9	1,6	4,7	3,5	11,7
Παροχή ηλεκτρικού ρεύματος, φυσικού αερίου και νερού—Electricity, natural gas and water supply	0,4	—	—	—	0,1	—	0,3
Κατασκευές—Construction	0,7	—	—	—	0,1	0,1	0,5
Χονδρικό και λιανικό εμπόριο· επισκευή αυτοκινήτων οχημάτων, μοτοσυκλετών και ειδών προσωπικής και οικιακής χρήσης—Wholesale and retail trade; repair of motor vehicles, motorcycles and personal and household goods	27,1	0,5	0,9	2,9	1,6	7,0	14,2
Ξενοδοχεία και εστιατόρια—Hotels and restaurants	23,0	—	0,9	4,3	8,2	4,5	5,1
Μεταφορές, αποθήκευση και επικοινωνίες—Transport, storage and communication	6,3	—	0,4	0,9	1,0	0,9	3,2
Ενδιάμεσοι χρηματοπιστωτικοί οργανισμοί—Financial intermediation	2,4	—	—	0,9	0,3	0,4	1,0
Διαχείριση ακίνητης περιουσίας, εκμισθώσεις και επιχειρηματικές δραστηριότητες—Real estate, renting and business activities	14,1	—	1,0	2,1	2,1	1,6	7,4
Δημόσια διοίκηση και άμυνα· υποχρεωτική κοινωνική ασφάλιση—Public administration and defence; compulsory social security	7,7	—	0,2	1,1	1,7	1,3	3,4
Εκπαίδευση—Education	7,7	0,1	0,4	1,4	1,0	1,7	3,2
Υγεία και κοινωνική μέριμνα—Health and social work	8,9	0,1	0,3	0,7	0,7	2,2	4,9
Άλλες δραστηριότητες παροχής υπηρεσιών υπέρ του κοινωνικού συνόλου και άλλων υπηρεσιών κοινωνικού ή ατομικού χαρακτήρα—Other community, social and personal service activities	8,4	0,5	0,1	1,6	1,8	1,6	2,8
Ιδιωτικά νοικοκυριά που απασχολούν οικιακό προσωπικό—Private households with employed persons	4,6	—	—	0,4	1,1	1,0	2,0
Ετερόδοκοι οργανισμοί και όργανα—Extraterritorial organizations and bodies	—	—	—	—	—	—	—
Πρόσωπα μη δυνάμενα να καταταγούν—Persons that can not be classified	19,9	0,1	—	0,4	0,9	1,6	16,9



Πίνακας 25γ. Ανεργοί 15 ετών και άνω, που είχαν εργαστεί στο παρελθόν, κατά ομάδες κλάδων οικονομικής δραστηριότητας της τελευταίας εργασίας, διάρκεια ανεργίας και φύλο. Γ΄ τρίμηνο 2007

Table 25c. Unemployed persons aged 15 years and over, who have previously been in employment, by branches of economic activity of last job, duration of unemployment and sex. 3rd quarter 2007

Χιλιάδες

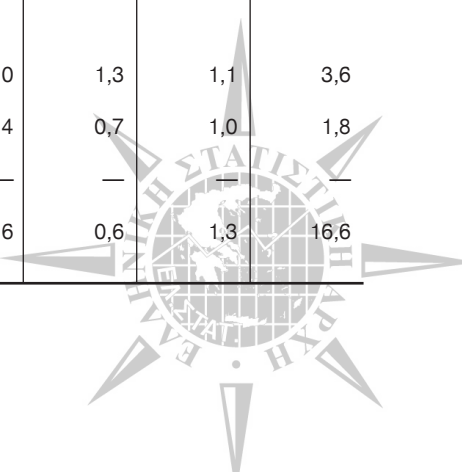
Thousands

Ομάδες κλάδων οικονομικής δραστηριότητας και φύλο Branches of economic activity and sex	Σύνολο Total	Τώρα θα αρχίσουν να αναζητούν εργασία Seeking of employment is about to start	Διάρκεια ανεργίας—Duration of unemployment				
			λιγότερο από ένα μήνα less than a month	μήνες 1 – 2 months	μήνες 3 – 5 months	μήνες 6 – 11 months	μήνες και άνω 12 months and over
Και των δύο φύλων—Both sexes	243,9	2,3	15,2	30,8	34,5	40,1	120,9
Γεωργία, κτηνοτροφία, θήρα και δασοκομία—Agriculture, livestock, hunting and forestry	6,2	0,1	0,7	0,7	1,6	1,3	1,8
Αλιεία—Fishing	0,5	—	—	—	—	0,5	—
Ορυχεία και λατομεία—Mining and quarrying	1,0	—	0,3	0,3	0,1	—	0,3
Μεταποιητικές βιομηχανίες—Manufacturing	37,3	—	2,0	3,1	5,5	5,8	20,9
Παροχή ηλεκτρικού ρεύματος, φυσικού αερίου και νερού—Electricity, natural gas and water supply	1,7	—	0,2	—	0,1	0,6	0,8
Κατασκευές—Construction	13,4	0,4	0,2	2,7	2,5	1,3	6,4
Χονδρικό και λιανικό εμπόριο· επισκευή αυτοκίνητων οχημάτων, μοτοσυκλετών και ειδών προσωπικής και οικιακής χρήσης—Wholesale and retail trade; repair of motor vehicles, motorcycles and personal and household goods	45,6	0,3	2,3	4,9	5,2	9,2	23,6
Ξενοδοχεία και εστιατόρια—Hotels and restaurants	26,8	0,2	1,4	2,7	5,1	5,8	11,6
Μεταφορές, αποθήκευση και επικοινωνίες—Transport, storage and communication	10,2	—	0,3	1,7	2,2	0,7	5,3
Ενδιάμεσοι χρηματοπιστωτικοί οργανισμοί—Financial intermediation	3,6	—	0,4	0,4	0,6	0,4	1,7
Διαχείριση ακίνητης περιουσίας, εκμισθώσεις και επιχειρηματικές δραστηριότητες—Real estate, renting and business activities	17,1	—	1,2	2,7	2,2	2,4	8,6
Δημόσια διοίκηση και άμυνα· υποχρεωτική κοινωνική ασφάλιση—Public administration and defence; compulsory social security	12,5	—	0,8	1,5	1,5	3,3	5,4
Εκπαίδευση—Education	16,7	0,6	2,5	5,1	2,9	1,8	3,9
Υγεία και κοινωνική μέριμνα—Health and social work	9,5	0,1	1,1	1,2	1,5	1,9	3,7
Άλλες δραστηριότητες παροχής υπηρεσιών υπέρ του κοινωνικού συνόλου και άλλων υπηρεσιών κοινωνικού ή ατομικού χαρακτήρα—Other community, social and personal service activities	13,6	0,5	0,6	2,8	2,1	2,7	4,9
Ιδιωτικά νοικοκυριά που απασχολούν οικιακό προσωπικό—Private households with employed persons	5,0	—	0,9	0,4	0,9	1,0	1,8
Ετερόδοκοι οργανισμοί και όργανα—Extraterritorial organizations and bodies	—	—	—	—	—	—	—
Πρόσωπα μη δυνατόν να καταταγούν—Persons that can not be classified	23,1	0,1	0,3	0,6	0,7	1,3	20,1
Άρρενες—Males	95,9	0,8	6,2	13,5	15,1	18,2	42,0
Γεωργία, κτηνοτροφία, θήρα και δασοκομία—Agriculture, livestock, hunting and forestry	3,6	—	0,2	0,5	1,2	0,7	1,0
Αλιεία—Fishing	0,4	—	—	—	—	0,4	—
Ορυχεία και λατομεία—Mining and quarrying	0,7	—	0,2	0,2	0,1	—	0,2
Μεταποιητικές βιομηχανίες—Manufacturing	17,3	—	1,2	1,8	2,3	2,9	9,2
Παροχή ηλεκτρικού ρεύματος, φυσικού αερίου και νερού—Electricity, natural gas and water supply	1,1	—	0,2	—	—	0,4	0,5
Κατασκευές—Construction	13,0	0,4	0,2	2,7	2,5	1,3	6,0
Χονδρικό και λιανικό εμπόριο· επισκευή αυτοκίνητων οχημάτων, μοτοσυκλετών και ειδών προσωπικής και οικιακής χρήσης—Wholesale and retail trade; repair of motor vehicles, motorcycles and personal and household goods	18,0	—	1,1	2,2	2,9	4,5	7,2
Ξενοδοχεία και εστιατόρια—Hotels and restaurants	11,2	0,2	0,7	1,5	1,1	2,7	5,0
Μεταφορές, αποθήκευση και επικοινωνίες—Transport, storage and communication	5,5	—	0,1	0,9	1,3	0,6	2,6
Ενδιάμεσοι χρηματοπιστωτικοί οργανισμοί—Financial intermediation	1,2	—	0,4	—	0,2	—	0,5

Πίνακας 25γ. Ανεργοί 15 ετών και άνω, που είχαν εργαστεί στο παρελθόν, κατά ομάδες κλάδων οικονομικής δραστηριότητας της τελευταίας εργασίας, διάρκεια ανεργίας και φύλο. Γ' τρίμηνο 2007 (συνέχεια)

Table 25c. Unemployed persons aged 15 years and over, who have previously been in employment, by branches of economic activity of last job, duration of unemployment and sex. 3rd quarter 2007 (continued)

Ομάδες κλάδων οικονομικής δραστηριότητας και φύλο Branches of economic activity and sex	Σύνολο Total	Τώρα θα αρχίσουν να αναζητούν εργασία Seeking of employment is about to start	Διάρκεια ανεργίας—Duration of unemployment				
			λιγότερο από ένα μήνα less than a month	μήνες 1 – 2 months	μήνες 3 – 5 months	μήνες 6 – 11 months	μήνες και άνω 12 months and over
Διαχείριση ακίνητης περιουσίας, εκμισθώσεις και επιχειρηματικές δραστηριότητες—Real estate, renting and business activities	5,7	—	—	0,8	1,0	0,7	3,2
Δημόσια διοίκηση και άμυνα· υποχρεωτική κοινωνική ασφάλιση—Public administration and defence; compulsory social security	4,9	—	0,4	0,6	0,7	1,7	1,5
Εκπαίδευση—Education	3,6	0,2	0,8	1,3	0,6	0,4	0,3
Υγεία και κοινωνική μέριμνα—Health and social work	1,0	—	—	0,3	0,3	0,4	—
Άλλες δραστηριότητες παροχής υπηρεσιών υπέρ του κοινωνικού συνόλου και άλλων υπηρεσιών κοινωνικού ή ατομικού χαρακτήρα—Other community, social and personal service activities	4,7	—	0,3	0,8	0,8	1,5	1,3
Ιδιωτικά νοικοκυριά που απασχολούν οικιακό προσωπικό—Private households with employed persons	0,1	—	—	—	0,1	—	—
Ετερόδοκοι οργανισμοί και όργανα—Extraterritorial organizations and bodies	—	—	—	—	—	—	—
Πρόσωπα μη δυνάμενα να καταταγούν—Persons that can not be classified	3,9	—	0,3	—	0,1	—	3,5
Θήλειες—Females	148,0	1,5	9,0	17,4	19,4	21,9	78,9
Γεωργία, κτηνοτροφία, θήρα και δασοκομία—Agriculture, livestock, hunting and forestry	2,6	0,1	0,5	0,2	0,4	0,6	0,9
Αλιεία—Fishing	0,1	—	—	—	—	0,1	—
Ορυχεία και λατομεία—Mining and quarrying	0,4	—	0,1	0,1	—	—	0,1
Μεταποιητικές βιομηχανίες—Manufacturing	19,9	—	0,7	1,3	3,2	2,9	11,7
Παροχή ηλεκτρικού ρεύματος, φυσικού αερίου και νερού—Electricity, natural gas and water supply	0,6	—	—	—	0,1	0,1	0,3
Κατασκευές—Construction	0,4	—	—	—	—	—	0,4
Χονδρικό και λιανικό εμπόριο· επισκευή αυτοκινήτων οχημάτων, μοτοσυκλετών και ειδών προσωπικής και οικιακής χρήσης—Wholesale and retail trade; repair of motor vehicles, motorcycles and personal and household goods	27,6	0,3	1,2	2,7	2,3	4,8	16,4
Ξενοδοχεία και εστιατόρια—Hotels and restaurants	15,6	—	0,6	1,3	4,0	3,1	6,5
Μεταφορές, αποθήκευση και επικοινωνίες—Transport, storage and communication	4,7	—	0,2	0,8	0,9	0,1	2,7
Ενδιάμεσοι χρηματοπιστωτικοί οργανισμοί—Financial intermediation	2,4	—	—	0,4	0,3	0,4	1,2
Διαχείριση ακίνητης περιουσίας, εκμισθώσεις και επιχειρηματικές δραστηριότητες—Real estate, renting and business activities	11,5	—	1,2	2,0	1,2	1,7	5,4
Δημόσια διοίκηση και άμυνα· υποχρεωτική κοινωνική ασφάλιση—Public administration and defence; compulsory social security	7,6	—	0,4	0,9	0,8	1,6	3,8
Εκπαίδευση—Education	13,2	0,4	1,7	3,8	2,2	1,4	3,6
Υγεία και κοινωνική μέριμνα—Health and social work	8,6	0,1	1,1	0,9	1,2	1,6	3,7
Άλλες δραστηριότητες παροχής υπηρεσιών υπέρ του κοινωνικού συνόλου και άλλων υπηρεσιών κοινωνικού ή ατομικού χαρακτήρα—Other community, social and personal service activities	8,9	0,5	0,3	2,0	1,3	1,1	3,6
Ιδιωτικά νοικοκυριά που απασχολούν οικιακό προσωπικό—Private households with employed persons	4,9	—	0,9	0,4	0,7	1,0	1,8
Ετερόδοκοι οργανισμοί και όργανα—Extraterritorial organizations and bodies	—	—	—	—	—	—	—
Πρόσωπα μη δυνάμενα να καταταγούν—Persons that can not be classified	19,2	0,1	—	0,6	0,6	1,3	16,6



Πίνακας 25δ. Ανεργοί 15 ετών και άνω, που είχαν εργαστεί στο παρελθόν, κατά ομάδες κλάδων οικονομικής δραστηριότητας της τελευταίας εργασίας, διάρκεια ανεργίας και φύλο. Δ΄ τρίμηνο 2007

Table 25d. Unemployed persons aged 15 years and over, who have previously been in employment, by branches of economic activity of last job, duration of unemployment and sex. 4th quarter 2007

Χιλιάδες

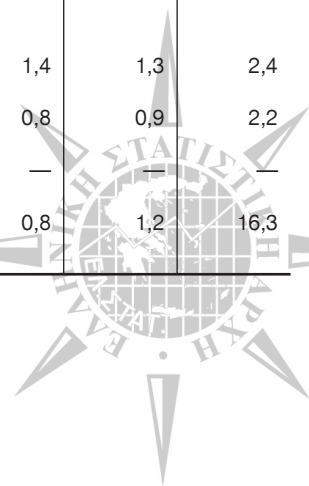
Thousands

Ομάδες κλάδων οικονομικής δραστηριότητας και φύλο Branches of economic activity and sex	Σύνολο Total	Τώρα θα αρχίσουν να αναζητούν εργασία Seeking of employment is about to start	Διάρκεια ανεργίας—Duration of unemployment				
			λιγότερο από ένα μήνα less than a month	μήνες 1 – 2 months	μήνες 3 – 5 months	μήνες 6 – 11 months	μήνες και άνω 12 months and over
Και των δύο φύλων—Both sexes	255,4	2,4	17,4	44,0	40,6	36,6	114,3
Γεωργία, κτηνοτροφία, θήρα και δασοκομία—Agriculture, livestock, hunting and forestry	8,1	0,1	0,9	1,2	2,8	0,9	2,1
Αλιεία—Fishing	0,4	—	—	—	—	0,4	—
Ορυχεία και λατομεία—Mining and quarrying	0,9	—	0,1	0,2	—	0,1	0,5
Μεταποιητικές βιομηχανίες—Manufacturing	36,6	—	1,9	4,1	5,5	4,7	20,4
Παροχή ηλεκτρικού ρεύματος, φυσικού αερίου και νερού—Electricity, natural gas and water supply	1,0	—	0,2	—	0,1	0,3	0,5
Κατασκευές—Construction	13,8	0,2	1,5	3,4	1,7	1,3	5,8
Χονδρικό και λιανικό εμπόριο· επισκευή αυτοκίνητων οχημάτων, μοτοσυκλετών και ειδών προσωπικής και οικιακής χρήσης—Wholesale and retail trade; repair of motor vehicles, motorcycles and personal and household goods	45,0	0,2	1,6	6,1	7,5	8,0	21,5
Ξενοδοχεία και εστιατόρια—Hotels and restaurants	41,2	0,4	4,9	13,7	6,3	4,3	11,6
Μεταφορές, αποθήκευση και επικοινωνίες—Transport, storage and communication	13,5	—	0,4	2,6	3,9	1,1	5,6
Ενδιάμεσοι χρηματοπιστωτικοί οργανισμοί—Financial intermediation	4,5	—	0,4	1,1	0,9	0,6	1,4
Διαχείριση ακίνητης περιουσίας, εκμισθώσεις και επιχειρηματικές δραστηριότητες—Real estate, renting and business activities	16,9	—	1,0	2,8	2,5	3,3	7,4
Δημόσια διοίκηση και άμυνα· υποχρεωτική κοινωνική ασφάλιση—Public administration and defence; compulsory social security	13,8	0,2	0,9	2,5	1,2	3,6	5,4
Εκπαίδευση—Education	9,5	0,1	0,8	1,6	2,5	1,5	3,1
Υγεία και κοινωνική μέριμνα—Health and social work	10,5	0,4	1,0	1,5	1,9	1,6	4,1
Άλλες δραστηριότητες παροχής υπηρεσιών υπέρ του κοινωνικού συνόλου και άλλων υπηρεσιών κοινωνικού ή ατομικού χαρακτήρα—Other community, social and personal service activities	12,5	0,7	0,8	2,4	1,9	2,9	3,8
Ιδιωτικά νοικοκυριά που απασχολούν οικιακό προσωπικό—Private households with employed persons	5,2	—	0,9	0,3	1,0	0,9	2,2
Ετερόδοκοι οργανισμοί και όργανα—Extraterritorial organizations and bodies	—	—	—	—	—	—	—
Πρόσωπα μη δυνατόν να καταταγούν—Persons that can not be classified	21,9	0,1	0,1	0,5	0,9	1,2	19,1
Άρρενες—Males	104,8	0,9	9,2	21,4	17,8	15,0	40,5
Γεωργία, κτηνοτροφία, θήρα και δασοκομία—Agriculture, livestock, hunting and forestry	4,2	—	0,2	1,0	1,7	0,6	0,7
Αλιεία—Fishing	0,4	—	—	—	—	0,4	—
Ορυχεία και λατομεία—Mining and quarrying	0,4	—	—	—	—	0,1	0,2
Μεταποιητικές βιομηχανίες—Manufacturing	18,4	—	1,4	2,5	2,5	1,9	10,1
Παροχή ηλεκτρικού ρεύματος, φυσικού αερίου και νερού—Electricity, natural gas and water supply	0,4	—	0,2	—	—	0,1	0,2
Κατασκευές—Construction	13,5	0,2	1,5	3,4	1,7	1,3	5,4
Χονδρικό και λιανικό εμπόριο· επισκευή αυτοκίνητων οχημάτων, μοτοσυκλετών και ειδών προσωπικής και οικιακής χρήσης—Wholesale and retail trade; repair of motor vehicles, motorcycles and personal and household goods	18,7	—	1,0	2,7	4,8	3,5	6,7
Ξενοδοχεία και εστιατόρια—Hotels and restaurants	18,2	0,2	2,6	6,7	1,8	1,6	5,3
Μεταφορές, αποθήκευση και επικοινωνίες—Transport, storage and communication	7,2	—	0,4	1,4	2,1	0,5	2,9
Ενδιάμεσοι χρηματοπιστωτικοί οργανισμοί—Financial intermediation	1,3	—	0,4	0,2	—	0,2	0,5

Πίνακας 25δ. Ανεργοί 15 ετών και άνω, που είχαν εργαστεί στο παρελθόν, κατά ομάδες κλάδων οικονομικής δραστηριότητας της τελευταίας εργασίας, διάρκεια ανεργίας και φύλο. Δ΄ τρίμηνο 2007 (συνέχεια)

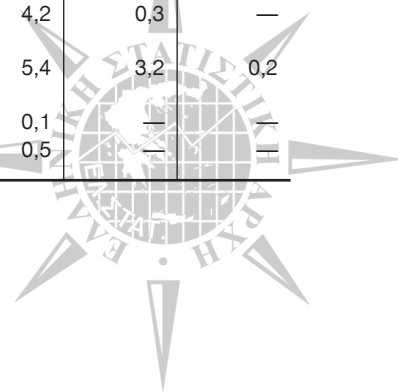
Table 25d. Unemployed persons aged 15 years and over, who have previously been in employment, by branches of economic activity of last job, duration of unemployment and sex. 4th quarter 2007 (continued)

Ομάδες κλάδων οικονομικής δραστηριότητας και φύλο Branches of economic activity and sex	Σύνολο Total	Τώρα θα αρχίσουν να αναζητούν εργασία Seeking of employment is about to start	Διάρκεια ανεργίας—Duration of unemployment				
			λιγότερο από ένα μήνα less than a month	μήνες 1 – 2 months	μήνες 3 – 5 months	μήνες 6 – 11 months	μήνες και άνω 12 months and over
Διαχείριση ακίνητης περιουσίας, εκμισθώσεις και επιχειρηματικές δραστηριότητες—Real estate, renting and business activities	5,4	—	—	0,7	1,1	1,4	2,3
Δημόσια διοίκηση και άμυνα· υποχρεωτική κοινωνική ασφάλιση—Public administration and defence; compulsory social security	5,0	0,2	0,5	1,3	0,4	1,3	1,4
Εκπαίδευση—Education	2,1	—	0,2	0,6	0,6	0,3	0,4
Υγεία και κοινωνική μέριμνα—Health and social work	1,4	—	0,1	0,3	0,3	0,2	0,4
Άλλες δραστηριότητες παροχής υπηρεσιών υπέρ του κοινωνικού συνόλου και άλλων υπηρεσιών κοινωνικού ή ατομικού χαρακτήρα—Other community, social and personal service activities	4,8	0,3	0,5	0,5	0,5	1,6	1,3
Ιδιωτικά νοικοκυριά που απασχολούν οικιακό προσωπικό—Private households with employed persons	0,1	—	—	—	0,1	—	—
Ετερόδοκοι οργανισμοί και όργανα—Extraterritorial organizations and bodies	—	—	—	—	—	—	—
Πρόσωπα μη δυνάμενα να καταταγούν—Persons that can not be classified	3,2	—	0,1	0,1	0,1	—	2,8
Θήλειες—Females	150,6	1,5	8,2	22,6	22,9	21,7	73,8
Γεωργία, κτηνοτροφία, θήρα και δασοκομία—Agriculture, livestock, hunting and forestry	3,8	0,1	0,7	0,2	1,1	0,3	1,4
Αλιεία—Fishing	—	—	—	—	—	—	—
Ορυχεία και λατομεία—Mining and quarrying	0,6	—	0,1	0,2	—	—	0,3
Μεταποιητικές βιομηχανίες—Manufacturing	18,2	—	0,4	1,6	3,0	2,8	10,3
Παροχή ηλεκτρικού ρεύματος, φυσικού αερίου και νερού—Electricity, natural gas and water supply	0,6	—	—	—	0,1	0,1	0,3
Κατασκευές—Construction	0,4	—	—	—	—	—	0,4
Χονδρικό και λιανικό εμπόριο· επισκευή αυτοκινήτων οχημάτων, μοτοσυκλετών και ειδών προσωπικής και οικιακής χρήσης—Wholesale and retail trade; repair of motor vehicles, motorcycles and personal and household goods	26,2	0,2	0,6	3,5	2,6	4,5	14,9
Ξενοδοχεία και εστιατόρια—Hotels and restaurants	23,0	0,1	2,4	7,0	4,5	2,7	6,3
Μεταφορές, αποθήκευση και επικοινωνίες—Transport, storage and communication	6,3	—	—	1,2	1,8	0,6	2,7
Ενδιάμεσοι χρηματοπιστωτικοί οργανισμοί—Financial intermediation	3,2	—	—	0,9	0,9	0,5	0,9
Διαχείριση ακίνητης περιουσίας, εκμισθώσεις και επιχειρηματικές δραστηριότητες—Real estate, renting and business activities	11,6	—	1,0	2,1	1,4	1,9	5,1
Δημόσια διοίκηση και άμυνα· υποχρεωτική κοινωνική ασφάλιση—Public administration and defence; compulsory social security	8,7	—	0,4	1,2	0,8	2,3	4,0
Εκπαίδευση—Education	7,4	0,1	0,6	1,0	1,8	1,2	2,6
Υγεία και κοινωνική μέριμνα—Health and social work	9,0	0,4	0,9	1,2	1,6	1,4	3,7
Άλλες δραστηριότητες παροχής υπηρεσιών υπέρ του κοινωνικού συνόλου και άλλων υπηρεσιών κοινωνικού ή ατομικού χαρακτήρα—Other community, social and personal service activities	7,7	0,4	0,3	1,9	1,4	1,3	2,4
Ιδιωτικά νοικοκυριά που απασχολούν οικιακό προσωπικό—Private households with employed persons	5,1	—	0,9	0,3	0,8	0,9	2,2
Ετερόδοκοι οργανισμοί και όργανα—Extraterritorial organizations and bodies	—	—	—	—	—	—	—
Πρόσωπα μη δυνάμενα να καταταγούν—Persons that can not be classified	18,7	0,1	—	0,4	0,8	1,2	16,3



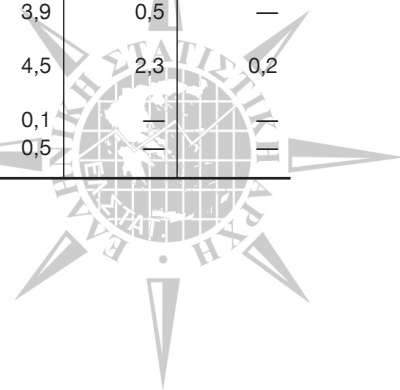
Πίνακας 26α. «Νέοι» άνεργοι 15 ετών και άνω, κατά ομάδες ηλικιών, φύλο και επίπεδο εκπαίδευσης. Α΄ τρίμηνο 2007
Table 26a. "New" unemployed persons aged 15 years and over, by age groups, sex and educational attainment. 1st quarter 2007

Επίπεδο εκπαίδευσης και φύλο Educational attainment and sex	Σύνολο Total	Ομάδες ηλικιών—Age groups					και άνω 65 and over
		15 – 19	20 – 24	25 – 29	30 – 44	45 – 64	
Και των δύο φύλων—Both sexes	148,0	13,7	49,9	42,7	33,7	7,8	0,2
Έχουν μεταπτυχιακό τίτλο—Received a post-graduate qualification	1,9	—	0,4	0,7	0,8	—	—
Πτυχιούχοι ανώτατων σχολών—Received a university degree	25,0	—	7,9	10,4	6,1	0,5	—
Πτυχιούχοι ανώτερων τεχνικών – επαγγελματικών σχολών—Received a third-level technical – vocational institution degree	32,1	0,4	11,9	13,6	5,5	0,6	—
Έχουν απολυτήριο μέσης εκπαίδευσης—Completed secondary level education	57,1	8,4	23,4	12,8	9,8	2,6	—
Έχουν τελειώσει τη γ΄ τάξη μέσης εκπαίδευσης—Completed the third grade of 6-year secondary education	14,1	2,0	3,8	3,1	4,9	0,3	—
Έχουν απολυτήριο στοιχειώδους εκπαίδευσης—Completed primary education	16,7	2,8	2,1	2,1	6,0	3,5	0,2
Δεν τελείωσαν τη στοιχειώδη εκπαίδευση—Have not completed primary education	0,1	—	—	—	0,1	—	—
Δεν πήγαν καθόλου σε σχολείο—Attended no school at all	1,0	—	0,4	—	0,5	0,2	—
Άρρενες—Males	47,6	6,2	17,6	16,4	6,5	0,9	—
Έχουν μεταπτυχιακό τίτλο—Received a post-graduate qualification	1,0	—	0,4	0,3	0,3	—	—
Πτυχιούχοι ανώτατων σχολών—Received a university degree	8,2	—	1,0	4,4	2,6	0,3	—
Πτυχιούχοι ανώτερων τεχνικών – επαγγελματικών σχολών—Received a third-level technical – vocational institution degree	10,9	0,1	3,3	6,0	1,4	0,1	—
Έχουν απολυτήριο μέσης εκπαίδευσης—Completed secondary level education	18,1	3,7	9,6	3,8	0,9	—	—
Έχουν τελειώσει τη γ΄ τάξη μέσης εκπαίδευσης—Completed the third grade of 6-year secondary education	4,1	0,6	1,6	1,1	0,7	—	—
Έχουν απολυτήριο στοιχειώδους εκπαίδευσης—Completed primary education	4,9	1,8	1,5	0,8	0,6	0,3	—
Δεν τελείωσαν τη στοιχειώδη εκπαίδευση—Have not completed primary education	—	—	—	—	—	—	—
Δεν πήγαν καθόλου σε σχολείο—Attended no school at all	0,4	—	0,2	—	—	0,2	—
Θήλειες—Females	100,4	7,5	32,3	26,3	27,2	7,0	0,2
Έχουν μεταπτυχιακό τίτλο—Received a post-graduate qualification	0,9	—	—	0,4	0,5	—	—
Πτυχιούχοι ανώτατων σχολών—Received a university degree	16,7	—	6,9	6,0	3,6	0,3	—
Πτυχιούχοι ανώτερων τεχνικών – επαγγελματικών σχολών—Received a third-level technical – vocational institution degree	21,2	0,3	8,6	7,6	4,1	0,5	—
Έχουν απολυτήριο μέσης εκπαίδευσης—Completed secondary level education	39,0	4,7	13,8	9,0	8,9	2,6	—
Έχουν τελειώσει τη γ΄ τάξη μέσης εκπαίδευσης—Completed the third grade of 6-year secondary education	10,0	1,4	2,2	2,0	4,2	0,3	—
Έχουν απολυτήριο στοιχειώδους εκπαίδευσης—Completed primary education	11,7	1,0	0,7	1,3	5,4	3,2	0,2
Δεν τελείωσαν τη στοιχειώδη εκπαίδευση—Have not completed primary education	0,1	—	—	—	0,1	—	—
Δεν πήγαν καθόλου σε σχολείο—Attended no school at all	0,7	—	0,2	—	0,5	—	—



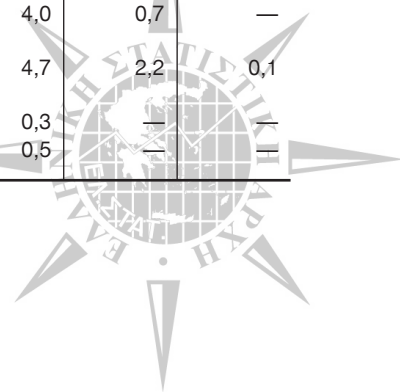
Πίνακας 266. «Νέοι» άνεργοι 15 ετών και άνω, κατά ομάδες ηλικιών, φύλο και επίπεδο εκπαίδευσης. Β΄ τρίμηνο 2007
Table 26b. "New" unemployed persons aged 15 years and over, by age groups, sex and educational attainment. 2nd quarter 2007

Χιλιάδες Επίπεδο εκπαίδευσης και φύλο Educational attainment and sex	Σύνολο Total	Ομάδες ηλικιών—Age groups					και άνω 65 and over
		15 – 19	20 – 24	25 – 29	30 – 44	45 – 64	
Και των δύο φύλων—Both sexes	139,9	12,0	47,9	41,3	31,1	7,4	0,2
Έχουν μεταπτυχιακό τίτλο—Received a post-graduate qualification	2,1	—	0,4	0,5	1,1	—	—
Πτυχιούχοι ανώτατων σχολών—Received a university degree	24,3	—	7,3	11,6	4,5	0,9	—
Πτυχιούχοι ανώτερων τεχνικών – επαγγελματικών σχολών—Received a third-level technical – vocational institution degree	30,9	0,6	12,1	12,3	5,5	0,5	—
Έχουν απολυτήριο μέσης εκπαίδευσης—Completed secondary level education	52,5	6,6	21,8	11,8	9,4	2,9	—
Έχουν τελειώσει τη γ΄ τάξη μέσης εκπαίδευσης—Completed the third grade of 6-year secondary education	14,2	2,4	3,6	3,0	4,6	0,6	—
Έχουν απολυτήριο στοιχειώδους εκπαίδευσης—Completed primary education	14,7	2,3	2,5	2,0	5,4	2,4	0,2
Δεν τελείωσαν τη στοιχειώδη εκπαίδευση—Have not completed primary education	0,3	0,1	—	0,1	0,1	—	—
Δεν πήγαν καθόλου σε σχολείο—Attended no school at all	0,9	—	0,3	—	0,5	0,2	—
Άρρενες—Males	43,0	4,9	15,7	16,2	5,5	0,8	—
Έχουν μεταπτυχιακό τίτλο—Received a post-graduate qualification	1,3	—	0,4	0,3	0,5	—	—
Πτυχιούχοι ανώτατων σχολών—Received a university degree	7,6	—	1,1	4,8	1,4	0,3	—
Πτυχιούχοι ανώτερων τεχνικών – επαγγελματικών σχολών—Received a third-level technical – vocational institution degree	9,7	0,3	2,5	5,7	1,1	0,1	—
Έχουν απολυτήριο μέσης εκπαίδευσης—Completed secondary level education	15,7	2,8	8,7	3,3	0,9	—	—
Έχουν τελειώσει τη γ΄ τάξη μέσης εκπαίδευσης—Completed the third grade of 6-year secondary education	3,6	0,3	1,5	1,0	0,7	0,1	—
Έχουν απολυτήριο στοιχειώδους εκπαίδευσης—Completed primary education	4,8	1,4	1,4	1,0	0,8	0,1	—
Δεν τελείωσαν τη στοιχειώδη εκπαίδευση—Have not completed primary education	0,1	0,1	—	—	—	—	—
Δεν πήγαν καθόλου σε σχολείο—Attended no school at all	0,3	—	0,1	—	—	0,2	—
Θήλειες—Females	96,9	7,1	32,2	25,1	25,7	6,6	0,2
Έχουν μεταπτυχιακό τίτλο—Received a post-graduate qualification	0,8	—	—	0,2	0,6	—	—
Πτυχιούχοι ανώτατων σχολών—Received a university degree	16,6	—	6,2	6,8	3,1	0,6	—
Πτυχιούχοι ανώτερων τεχνικών – επαγγελματικών σχολών—Received a third-level technical – vocational institution degree	21,3	0,3	9,6	6,5	4,5	0,4	—
Έχουν απολυτήριο μέσης εκπαίδευσης—Completed secondary level education	36,8	3,9	13,0	8,5	8,5	2,9	—
Έχουν τελειώσει τη γ΄ τάξη μέσης εκπαίδευσης—Completed the third grade of 6-year secondary education	10,7	2,1	2,1	2,0	3,9	0,5	—
Έχουν απολυτήριο στοιχειώδους εκπαίδευσης—Completed primary education	9,9	0,8	1,1	0,9	4,5	2,3	0,2
Δεν τελείωσαν τη στοιχειώδη εκπαίδευση—Have not completed primary education	0,2	—	—	0,1	0,1	—	—
Δεν πήγαν καθόλου σε σχολείο—Attended no school at all	0,7	—	0,2	—	0,5	—	—



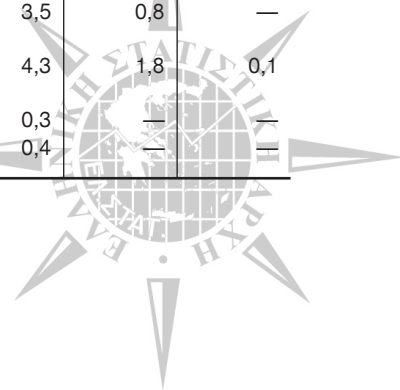
Πίνακας 26γ. «Νέοι» άνεργοι 15 ετών και άνω, κατά ομάδες ηλικιών, φύλο και επίπεδο εκπαίδευσης. Γ' τρίμηνο 2007
 Table 26c. "New" unemployed persons aged 15 years and over, by age groups, sex and educational attainment. 3rd quarter 2007

Επίπεδο εκπαίδευσης και φύλο Educational attainment and sex	Σύνολο Total	Ομάδες ηλικιών—Age groups					και άνω 65 and over
		15 – 19	20 – 24	25 – 29	30 – 44	45 – 64	
Και των δύο φύλων—Both sexes	143,6	12,6	50,0	42,6	31,8	6,5	0,1
Έχουν μεταπτυχιακό τίτλο—Received a post-graduate qualification	2,8	—	0,2	1,0	1,6	—	—
Πτυχιούχοι ανώτατων σχολών—Received a university degree	26,8	—	7,9	13,5	5,0	0,4	—
Πτυχιούχοι ανώτερων τεχνικών – επαγγελματικών σχολών—Received a third-level technical – vocational institution degree	31,8	0,8	12,3	13,2	5,2	0,3	—
Έχουν απολυτήριο μέσης εκπαίδευσης—Completed secondary level education	52,2	6,9	22,9	11,1	9,0	2,3	—
Έχουν τελειώσει τη γ' τάξη μέσης εκπαίδευσης—Completed the third grade of 6-year secondary education	14,2	2,3	3,6	2,9	4,6	0,9	—
Έχουν απολυτήριο στοιχειώδους εκπαίδευσης—Completed primary education	14,4	2,6	2,9	0,8	5,6	2,5	0,1
Δεν τελείωσαν τη στοιχειώδη εκπαίδευση—Have not completed primary education	0,5	0,1	—	0,1	0,3	—	—
Δεν πήγαν καθόλου σε σχολείο—Attended no school at all	0,9	—	0,2	—	0,5	0,2	—
Άρρενες—Males	46,4	5,9	17,1	17,1	5,4	0,9	—
Έχουν μεταπτυχιακό τίτλο—Received a post-graduate qualification	1,7	—	0,2	0,5	1,0	—	—
Πτυχιούχοι ανώτατων σχολών—Received a university degree	8,2	—	1,1	5,5	1,5	0,1	—
Πτυχιούχοι ανώτερων τεχνικών – επαγγελματικών σχολών—Received a third-level technical – vocational institution degree	10,6	0,4	3,5	6,0	0,6	0,1	—
Έχουν απολυτήριο μέσης εκπαίδευσης—Completed secondary level education	17,0	2,9	9,3	3,8	0,9	—	—
Έχουν τελειώσει τη γ' τάξη μέσης εκπαίδευσης—Completed the third grade of 6-year secondary education	4,3	1,1	1,6	0,9	0,5	0,2	—
Έχουν απολυτήριο στοιχειώδους εκπαίδευσης—Completed primary education	4,4	1,3	1,4	0,4	0,9	0,3	—
Δεν τελείωσαν τη στοιχειώδη εκπαίδευση—Have not completed primary education	0,1	0,1	—	—	—	—	—
Δεν πήγαν καθόλου σε σχολείο—Attended no school at all	0,2	—	—	—	—	0,2	—
Θήλειες—Females	97,3	6,7	32,8	25,4	26,5	5,7	0,1
Έχουν μεταπτυχιακό τίτλο—Received a post-graduate qualification	1,1	—	—	0,5	0,6	—	—
Πτυχιούχοι ανώτατων σχολών—Received a university degree	18,6	—	6,7	8,0	3,6	0,4	—
Πτυχιούχοι ανώτερων τεχνικών – επαγγελματικών σχολών—Received a third-level technical – vocational institution degree	21,2	0,4	8,8	7,2	4,6	0,2	—
Έχουν απολυτήριο μέσης εκπαίδευσης—Completed secondary level education	35,2	4,0	13,6	7,3	8,1	2,3	—
Έχουν τελειώσει τη γ' τάξη μέσης εκπαίδευσης—Completed the third grade of 6-year secondary education	9,9	1,2	2,0	2,0	4,0	0,7	—
Έχουν απολυτήριο στοιχειώδους εκπαίδευσης—Completed primary education	10,0	1,2	1,5	0,4	4,7	2,2	0,1
Δεν τελείωσαν τη στοιχειώδη εκπαίδευση—Have not completed primary education	0,4	—	—	0,1	0,3	—	—
Δεν πήγαν καθόλου σε σχολείο—Attended no school at all	0,7	—	0,2	—	0,5	—	—



Πίνακας 26δ. «Νέοι» άνεργοι 15 ετών και άνω, κατά ομάδες ηλικιών, φύλο και επίπεδο εκπαίδευσης. Δ΄ τρίμηνο 2007
 Table 26d. "New" unemployed persons aged 15 years and over, by age groups, sex and educational attainment. 4th quarter 2007

Χιλιάδες Επίπεδο εκπαίδευσης και φύλο Educational attainment and sex	Σύνολο Total	Ομάδες ηλικιών—Age groups					και άνω 65 and over
		15 – 19	20 – 24	25 – 29	30 – 44	45 – 64	
Και των δύο φύλων—Both sexes	141,1	12,8	47,4	43,7	30,8	6,3	0,1
Έχουν μεταπτυχιακό τίτλο—Received a post-graduate qualification	3,3	—	—	1,5	1,7	—	—
Πτυχιούχοι ανώτατων σχολών—Received a university degree	26,4	—	7,5	14,0	4,4	0,4	—
Πτυχιούχοι ανώτερων τεχνικών – επαγγελματικών σχολών—Received a third-level technical – vocational institution degree	33,7	0,7	12,6	14,6	5,5	0,3	—
Έχουν απολυτήριο μέσης εκπαίδευσης—Completed secondary level education	52,3	8,2	21,3	10,9	9,7	2,2	—
Έχουν τελειώσει τη γ΄ τάξη μέσης εκπαίδευσης—Completed the third grade of 6-year secondary education	11,6	1,3	3,2	2,1	4,0	1,0	—
Έχουν απολυτήριο στοιχειώδους εκπαίδευσης—Completed primary education	12,4	2,4	2,5	0,4	4,8	2,1	0,1
Δεν τελείωσαν τη στοιχειώδη εκπαίδευση—Have not completed primary education	0,5	0,1	—	0,1	0,3	—	—
Δεν πήγαν καθόλου σε σχολείο—Attended no school at all	1,0	—	0,3	0,1	0,4	0,2	—
Άρρενες—Males	46,6	5,3	17,9	16,6	6,0	0,7	—
Έχουν μεταπτυχιακό τίτλο—Received a post-graduate qualification	1,8	—	—	0,7	1,1	—	—
Πτυχιούχοι ανώτατων σχολών—Received a university degree	8,3	—	0,7	5,6	1,9	0,1	—
Πτυχιούχοι ανώτερων τεχνικών – επαγγελματικών σχολών—Received a third-level technical – vocational institution degree	10,7	0,3	4,1	5,8	0,5	—	—
Έχουν απολυτήριο μέσης εκπαίδευσης—Completed secondary level education	19,0	3,1	10,2	4,2	1,4	—	—
Έχουν τελειώσει τη γ΄ τάξη μέσης εκπαίδευσης—Completed the third grade of 6-year secondary education	3,3	0,7	1,5	0,4	0,6	0,2	—
Έχουν απολυτήριο στοιχειώδους εκπαίδευσης—Completed primary education	3,3	1,2	1,3	—	0,5	0,3	—
Δεν τελείωσαν τη στοιχειώδη εκπαίδευση—Have not completed primary education	0,1	0,1	—	—	—	—	—
Δεν πήγαν καθόλου σε σχολείο—Attended no school at all	0,2	—	—	—	—	0,2	—
Θήλειες—Females	94,5	7,5	29,6	27,0	24,8	5,5	0,1
Έχουν μεταπτυχιακό τίτλο—Received a post-graduate qualification	1,5	—	—	0,8	0,6	—	—
Πτυχιούχοι ανώτατων σχολών—Received a university degree	18,1	—	6,8	8,4	2,5	0,4	—
Πτυχιούχοι ανώτερων τεχνικών – επαγγελματικών σχολών—Received a third-level technical – vocational institution degree	23,0	0,5	8,4	8,8	5,0	0,3	—
Έχουν απολυτήριο μέσης εκπαίδευσης—Completed secondary level education	33,3	5,1	11,1	6,7	8,2	2,2	—
Έχουν τελειώσει τη γ΄ τάξη μέσης εκπαίδευσης—Completed the third grade of 6-year secondary education	8,4	0,6	1,7	1,7	3,5	0,8	—
Έχουν απολυτήριο στοιχειώδους εκπαίδευσης—Completed primary education	9,1	1,2	1,1	0,4	4,3	1,8	0,1
Δεν τελείωσαν τη στοιχειώδη εκπαίδευση—Have not completed primary education	0,4	—	—	0,1	0,3	—	—
Δεν πήγαν καθόλου σε σχολείο—Attended no school at all	0,8	—	0,3	0,1	0,4	—	—



ΕΛΛΗΝΙΚΗ ΔΗΜΟΚΡΑΤΙΑ
ΥΠΟΥΡΓΕΙΟ ΟΙΚΟΝΟΜΙΑΣ ΚΑΙ ΟΙΚΟΝΟΜΙΚΩΝ
ΓΕΝΙΚΗ ΓΡΑΜΜΑΤΕΙΑ
ΕΘΝΙΚΗΣ ΣΤΑΤΙΣΤΙΚΗΣ ΥΠΗΡΕΣΙΑΣ
ΤΗΣ ΕΛΛΑΔΟΣ

ΓΕΝΙΚΗ ΔΙΕΥΘΥΝΣΗ ΣΤΑΤΙΣΤΙΚΩΝ ΕΡΕΥΝΩΝ
ΔΙΕΥΘΥΝΣΗ ΣΤΑΤΙΣΤΙΚΩΝ ΠΛΗΘΥΣΜΟΥ
ΚΑΙ ΑΓΟΡΑΣ ΕΡΓΑΣΙΑΣ

Ταχ.Δ/ση: Πειραιώς 46 και Επωνιτών
18510 Πειραιάς

ΤΗΛΕΦΩΝΑ: 2104852173, 2104852928
2104852922, 2104852921

ΕΝΤΥΠΟ Α

Α/α καταλόγου επιλεγμένης κατοικίας

Κωδικός μονάδας

Α/α Νοικοκυριού στη μονάδα

Περίοδος αναφοράς των στοιχείων

Από μέχρι
Εβδομάδα

Νομός

Ημερομηνία συμπλήρωσης:

Δήμος ή Κοινότητα

Κύμα

ΕΡΕΥΝΑ ΕΡΓΑΤΙΚΟΥ ΔΥΝΑΜΙΚΟΥ ΕΤΟΣ 2007

ΤΡΙΜΗΝΟ:

- Το νοικοκυριό αυτό περιλαμβανόταν στο δείγμα του προηγούμενου τριμήνου


ΝΑΙ 1 ΟΧΙ 2

- Το νοικοκυριό αυτό προβλέπεται να περιληφθεί στο δείγμα του επόμενου τριμήνου

ΝΑΙ 1 ΟΧΙ 2

Το περιεχόμενο του ερωτηματολογίου είναι ΕΜΠΙΣΤΕΥΤΙΚΟ και θα χρησιμοποιηθεί αποκλειστικά για στατιστικούς σκοπούς. Η παροχή των στοιχείων είναι ΥΠΟΧΡΕΩΤΙΚΗ (Ν.Δ. 3627/1956 και Ν. 2392/96)

ΠΕΙΡΑΙΑΣ, 2007



Επώνυμο υπευθύνου:

Οδός και αριθμός:

Τηλέφωνο:

ΜΕΡΟΣ Ι : ΓΕΝΙΚΑ ΧΑΡΑΚΤΗΡΙΣΤΙΚΑ (Συμπληρώνεται για όλα τα μέλη του νοικοκυριού)

Όνομα	Σχέση με τον υπεύθυνο του	Ποιος ο/η σύζυγος ή σύντροφος του	Ποιος ο πατέρας του μεγάλους	Ποια η μητέρα του μεγάλους	Φύλο (Αρρεν=1, Θήλυ=2)	Έτος γέννησης	Ημερομηνία γέννησης (Μήνας-Ημέρα)	Ταμείο υγείας	Οικονομική κατάσταση	Υπηκοότητα	Αν έχει γεννηθεί σε άλλη χώρα γράψτε τη χώρα γέννησής	Αν έχει γεννηθεί σε άλλη χώρα γράψτε τα έτη παραμονής στην Ελλάδα	Πού έμεινε πριν 12 μήνες; - Αν έμεινε σε άλλη πόλη ή να γράφει ο δήμος ή κοινότητα και ο νομός, - Αν έμεινε στο εξωτερικό, να γράφει η χώρα	Από ποιον δόθηκαν οι απαιτήσεις;	
1	2	3	4	5	6	7	8	9	10	11	12	13	14	15	16
01															
02															
03															
04															
05															
06															
07															
08															

Στήλη 3: Υπεύθυνος = 1, Σύζυγος ή σύντροφος = 2, Παδιά υπεύθυνου ή συζύγου = 3, Γονείς υπεύθυνου ή συζύγου ή συντρόφου = 4, Άλλοι συγγενείς = 5, Λοιποί = 6

Στήλες 4, 5, 6: Να χρησιμοποιηθούν οι κωδικοί της στήλης 1 ανάλογα με την απάντηση (σύζυγος, πατέρας, μητέρα) ή ο κωδικός 99, όταν δεν υπάρχει η αντίστοιχη σχέση συγγενείας

Στήλη 10: ΙΚΑ = 1, ΟΓΑ = 2, Δημοσίου = 3, ΟΑΕΕ = 4, Άλλα ταμεία = 5, Δεν έχει = 9

Στήλη 11: Άγαμος = 1, Έγγαμος = 2, Χήρος = 3, Διαζευγμένος ή σε διάσταση = 4

Στήλη 14: Για παραμονή μέχρι 10 χρόνια θα μπαίνει ο αντίστοιχος κωδικός από το 01 έως 10, ενώ για παραμονή πάνω από 10 χρόνια θα μπαίνει ο κωδικός 11

Στήλη 16: Από τον ίδιο τον ερευνόμενο = 1, Από άλλο μέλος του νοικοκυριού = 2.

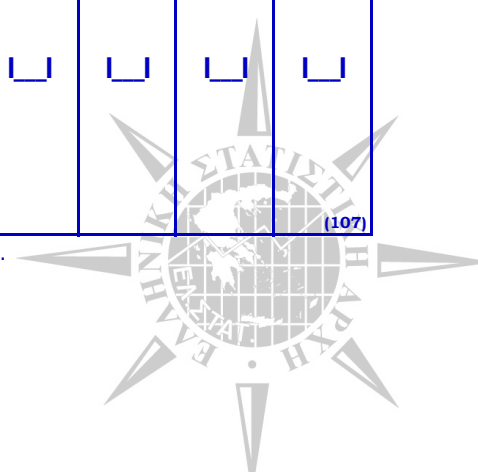
ΜΕΡΟΣ ΙΙ (Συμπληρώνεται για τα μέλη του νοικοκυριού ηλικίας 15 ετών και

Α/α	Ερωτήσεις – Απαντήσεις	Κωδικός	Ροή ερωτήσεων	Α/α μέλους του νοικοκυριού					
				<input type="text"/>	<input type="text"/>	<input type="text"/>	<input type="text"/>	<input type="text"/>	<input type="text"/>
				Κωδ. Η/Υ (201)					

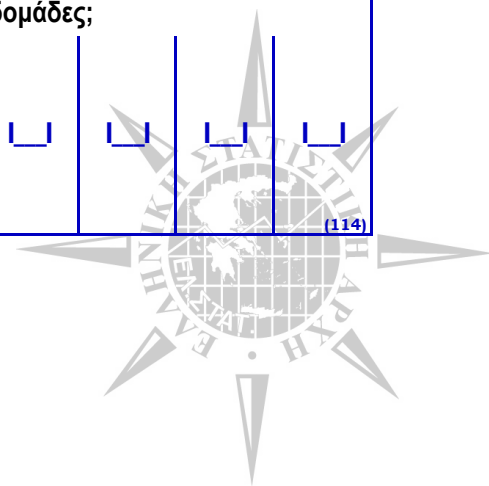
Α΄ ΓΕΝΙΚΑ ΣΤΟΙΧΕΙΑ

1) Την προηγούμενη εβδομάδα, από Δευτέρα έως και Κυριακή, εργάστηκατε⁽¹⁾ έστω και μία ώρα με αμοιβή, ως μισθωτός ή αυτοαπασχολούμενος;									
– ΝΑΙ.....		1	⇒ 14	<input type="text"/>	<input type="text"/>	<input type="text"/>	<input type="text"/>	<input type="text"/>	<input type="text"/>
– ΟΧΙ.....		2	⇒ 2	<input type="text"/>	<input type="text"/>	<input type="text"/>	<input type="text"/>	<input type="text"/>	<input type="text"/>
(102)									
2) Μήπως εργαστήκατε την προηγούμενη εβδομάδα, έστω και μια ώρα, χωρίς αμοιβή, ως βοηθός στην οικογενειακή επιχείρηση;									
– ΝΑΙ.....		1	⇒ 14	<input type="text"/>	<input type="text"/>	<input type="text"/>	<input type="text"/>	<input type="text"/>	<input type="text"/>
– ΟΧΙ.....		2	⇒ 3	<input type="text"/>	<input type="text"/>	<input type="text"/>	<input type="text"/>	<input type="text"/>	<input type="text"/>
(103)									
3) Μας είπατε ότι δεν εργαστήκατε ούτε μια ώρα την προηγούμενη εβδομάδα. Μήπως είστε αυτοαπασχολούμενος (έχετε μια επιχείρηση ή ασκείτε ελεύθερο επάγγελμα) και δεν εργαστήκατε για κάποιο λόγο, όπως εποχικότητα, κακές καιρικές συνθήκες, κλπ.;									
– ΝΑΙ.....		1	⇒ 4	<input type="text"/>	<input type="text"/>	<input type="text"/>	<input type="text"/>	<input type="text"/>	<input type="text"/>
– ΟΧΙ.....		2	⇒ 5	<input type="text"/>	<input type="text"/>	<input type="text"/>	<input type="text"/>	<input type="text"/>	<input type="text"/>
(104)									
4) Για ποιον ακριβώς λόγο δεν εργαστήκατε καθόλου, την προηγούμενη εβδομάδα, στην επιχείρησή σας ως αυτοαπασχολούμενος;									
– Λόγω καιρικών συνθηκών.....		0	} 14	<input type="text"/>	<input type="text"/>	<input type="text"/>	<input type="text"/>	<input type="text"/>	<input type="text"/>
– Η επιχείρηση (ή το επάγγελμα) είναι εποχική.....		1		<input type="text"/>	<input type="text"/>	<input type="text"/>	<input type="text"/>	<input type="text"/>	<input type="text"/>
– Για τεχνικούς και οικονομικούς λόγους.....		2		<input type="text"/>	<input type="text"/>	<input type="text"/>	<input type="text"/>	<input type="text"/>	<input type="text"/>
– Λόγω εργατικών διαφορών (απεργία, lock out).....		3		<input type="text"/>	<input type="text"/>	<input type="text"/>	<input type="text"/>	<input type="text"/>	<input type="text"/>
– Λόγω παρακολούθησης μαθημάτων γενικής ή επαγγελματικής εκπαίδευσης.....		4		<input type="text"/>	<input type="text"/>	<input type="text"/>	<input type="text"/>	<input type="text"/>	<input type="text"/>
– Λόγω ασθένειας, τραυματισμού κλπ.		5		<input type="text"/>	<input type="text"/>	<input type="text"/>	<input type="text"/>	<input type="text"/>	<input type="text"/>
– Λόγω ελλείψεως πελατείας.....		6		<input type="text"/>	<input type="text"/>	<input type="text"/>	<input type="text"/>	<input type="text"/>	<input type="text"/>
– Λόγω διακοπών.....		7		<input type="text"/>	<input type="text"/>	<input type="text"/>	<input type="text"/>	<input type="text"/>	<input type="text"/>
– Για άλλους λόγους, π.χ. οικογενειακές υποχρεώσεις		8		<input type="text"/>	<input type="text"/>	<input type="text"/>	<input type="text"/>	<input type="text"/>	<input type="text"/>
Περιγράψτε.....									
(105)									
5) Αν και δεν εργαστήκατε ούτε μια ώρα την προηγούμενη εβδομάδα, μήπως εργάζεστε, συνήθως, ως βοηθός στην οικογενειακή επιχείρηση;									
– ΝΑΙ.....		1	⇒ 6	<input type="text"/>	<input type="text"/>	<input type="text"/>	<input type="text"/>	<input type="text"/>	<input type="text"/>
– ΟΧΙ.....		2	⇒ 7	<input type="text"/>	<input type="text"/>	<input type="text"/>	<input type="text"/>	<input type="text"/>	<input type="text"/>
(106)									
6) Για ποιο λόγο δεν εργαστήκατε καθόλου την προηγούμενη εβδομάδα, ως βοηθός στην οικογενειακή επιχείρηση;									
– Λόγω καιρικών συνθηκών.....		0	} 14	<input type="text"/>	<input type="text"/>	<input type="text"/>	<input type="text"/>	<input type="text"/>	<input type="text"/>
– Η επιχείρηση λειτουργεί εποχικά.....		1		<input type="text"/>	<input type="text"/>	<input type="text"/>	<input type="text"/>	<input type="text"/>	<input type="text"/>
– Για τεχνικούς και οικονομικούς λόγους.....		2		<input type="text"/>	<input type="text"/>	<input type="text"/>	<input type="text"/>	<input type="text"/>	<input type="text"/>
– Λόγω εργατικών διαφορών (απεργία, lock out).....		3		<input type="text"/>	<input type="text"/>	<input type="text"/>	<input type="text"/>	<input type="text"/>	<input type="text"/>
– Λόγω παρακολούθησης μαθημάτων γενικής ή επαγγελματικής εκπαίδευσης.....		4		<input type="text"/>	<input type="text"/>	<input type="text"/>	<input type="text"/>	<input type="text"/>	<input type="text"/>
– Λόγω ασθένειας, τραυματισμού κλπ.		5		<input type="text"/>	<input type="text"/>	<input type="text"/>	<input type="text"/>	<input type="text"/>	<input type="text"/>
– Λόγω ελλείψεως πελατείας.....		6		<input type="text"/>	<input type="text"/>	<input type="text"/>	<input type="text"/>	<input type="text"/>	<input type="text"/>
– Λόγω διακοπών.....		7		<input type="text"/>	<input type="text"/>	<input type="text"/>	<input type="text"/>	<input type="text"/>	<input type="text"/>
– Για άλλους λόγους, π.χ. οικογενειακές υποχρεώσεις		8		<input type="text"/>	<input type="text"/>	<input type="text"/>	<input type="text"/>	<input type="text"/>	<input type="text"/>
Περιγράψτε.....									
(107)									

(1) Περιλαμβάνονται οι μαθητευόμενοι-εκπαιδευόμενοι, με οποιονδήποτε τρόπο και αν αμείβονται.



Α/α	Ερωτήσεις – Απαντήσεις	Κωδικοί	Ροή ερωτήσεων	Α/α μέλους του νοικοκυριού						
				<input type="text"/>	<input type="text"/>	<input type="text"/>	<input type="text"/>	<input type="text"/>	<input type="text"/>	Κωδ. Η/Υ
7)	Αν και δεν εργαστήκατε ούτε μια ώρα την προηγούμενη εβδομάδα, μήπως έχετε μια εργασία ως μισθωτός, από την οποία απουσιάζατε προσωρινά;			<input type="text"/>	<input type="text"/>	<input type="text"/>	<input type="text"/>	<input type="text"/>	<input type="text"/>	
	– ΝΑΙ.....	1	⇒ 8	<input type="text"/>	<input type="text"/>	<input type="text"/>	<input type="text"/>	<input type="text"/>	<input type="text"/>	
	– ΟΧΙ.....	2	⇒ 49	<input type="text"/>	<input type="text"/>	<input type="text"/>	<input type="text"/>	<input type="text"/>	<input type="text"/>	(108)
8)	Ο λόγος που δεν εργαστήκατε ούτε μια ώρα ως μισθωτός, την προηγούμενη εβδομάδα, είναι ότι η επιχείρηση που εργάζεστε λειτουργεί εποχικά;			<input type="text"/>	<input type="text"/>	<input type="text"/>	<input type="text"/>	<input type="text"/>	<input type="text"/>	
	– ΝΑΙ.....	1	⇒ 49	<input type="text"/>	<input type="text"/>	<input type="text"/>	<input type="text"/>	<input type="text"/>	<input type="text"/>	
	– ΟΧΙ.....	2	⇒ 9	<input type="text"/>	<input type="text"/>	<input type="text"/>	<input type="text"/>	<input type="text"/>	<input type="text"/>	(109)
9)	Για ποιο λόγο δεν εργαστήκατε καθόλου την προηγούμενη εβδομάδα, ως μισθωτός;			<input type="text"/>	<input type="text"/>	<input type="text"/>	<input type="text"/>	<input type="text"/>	<input type="text"/>	
	– Λόγω ασθένειας, τραυματισμού κλπ.....	0	} 14	<input type="text"/>	<input type="text"/>	<input type="text"/>	<input type="text"/>	<input type="text"/>	<input type="text"/>	
	– Λόγω άδειας κήσης - λοχείας.....	1								
	– Βρίσκεσθε σε διαθεσιμότητα.....	2	} 10	<input type="text"/>	<input type="text"/>	<input type="text"/>	<input type="text"/>	<input type="text"/>	<input type="text"/>	
	– Για τεχνικούς και οικονομικούς λόγους.....	3								
	– Λόγω εργατικών διαφορών (απεργία, lock out).....	4								
	– Λόγω παρακολούθησης μαθημάτων γενικής ή επαγγελματικής εκπαίδευσης.....	5								
	– Λόγω άδειας, απουσίας ή διακοπών.....	6	} 10	<input type="text"/>	<input type="text"/>	<input type="text"/>	<input type="text"/>	<input type="text"/>	<input type="text"/>	
	– Χρήση άδειας συμφωνίας.....	7								
	– Λόγω γονικής άδειας.....	8								
	– Για άλλους λόγους, π.χ. οικογενειακές υποχρεώσεις Περιγράψτε.....	9		<input type="text"/>	<input type="text"/>	<input type="text"/>	<input type="text"/>	<input type="text"/>	<input type="text"/>	(110)
10)	Πόσο καιρό απουσιάζετε από την εργασία σας;			<input type="text"/>	<input type="text"/>	<input type="text"/>	<input type="text"/>	<input type="text"/>	<input type="text"/>	
	– Έως και τρεις μήνες.....	1	⇒ 14	<input type="text"/>	<input type="text"/>	<input type="text"/>	<input type="text"/>	<input type="text"/>	<input type="text"/>	
	– Περισσότερο από τρεις μήνες.....	2	⇒ 11	<input type="text"/>	<input type="text"/>	<input type="text"/>	<input type="text"/>	<input type="text"/>	<input type="text"/>	(111)
11)	Συνεχίζετε να αμειβεστε από την εργασία σας, παρά την απουσία σας;			<input type="text"/>	<input type="text"/>	<input type="text"/>	<input type="text"/>	<input type="text"/>	<input type="text"/>	
	– Εξακολουθεί να λαμβάνει το 50% ή περισσότερο των αποδοχών του (είτε από τον εργοδότη είτε από ταμείο κλπ.)....	1	⇒ 14	<input type="text"/>	<input type="text"/>	<input type="text"/>	<input type="text"/>	<input type="text"/>	<input type="text"/>	
	– Λαμβάνει λιγότερο από το 50% των αποδοχών (είτε από τον εργοδότη είτε από ταμείο κλπ.).....	2	} 12	<input type="text"/>	<input type="text"/>	<input type="text"/>	<input type="text"/>	<input type="text"/>	<input type="text"/>	
	– Δεν αμειβεται.....	3								
12)	Αν σας καλέσουν να επιστρέψετε στην εργασία σας, θα μπορούσατε να επιστρέψετε μέσα στις επόμενες δύο εβδομάδες;			<input type="text"/>	<input type="text"/>	<input type="text"/>	<input type="text"/>	<input type="text"/>	<input type="text"/>	
	– ΝΑΙ.....	1	⇒ 14*	<input type="text"/>	<input type="text"/>	<input type="text"/>	<input type="text"/>	<input type="text"/>	<input type="text"/>	
	– ΟΧΙ.....	2	⇒ 13	<input type="text"/>	<input type="text"/>	<input type="text"/>	<input type="text"/>	<input type="text"/>	<input type="text"/>	
* ΠΡΟΣΟΧΗ! Τα άτομα σε διαθεσιμότητα (Ερ.9-κωδ.2), που απουσιάζουν από τη δουλειά τους περισσότερο από τρεις μήνες (Ερ.10-κωδ.2) και λαμβάνουν λιγότερο από το 50% του μισθού τους (Ερ.11-κωδ.2) ή δεν αμειβονται (Ερ.11-κωδ.3) και έχουν απαντήσει στο ερ.12-κωδ.1, συνεχίζουν με το Ερώτημα 49										
13)	Γιατί δεν μπορείτε να επιστρέψετε στην εργασία σας μέσα στις επόμενες δύο εβδομάδες;			<input type="text"/>	<input type="text"/>	<input type="text"/>	<input type="text"/>	<input type="text"/>	<input type="text"/>	
	– Πρέπει να συμπληρώσει την εκπαίδευσή του.....	1	↓	<input type="text"/>	<input type="text"/>	<input type="text"/>	<input type="text"/>	<input type="text"/>	<input type="text"/>	
	– Πρέπει να τελειώσει τη στρατιωτική του θητεία.....	2								
	– Για προσωπικούς ή οικογενειακούς λόγους.....	3								
	– Για λόγους ασθένειας.....	4								
	– Για άλλους λόγους.....	5								
	– Δεν καθόρισε το λόγο.....	6								




Α/α	Ερωτήσεις – Απαντήσεις	Κωδικοί	Ροή	Α/α μέλους του νοικοκυριού						Κωδ. Η/Υ
				ερωτήσεων						

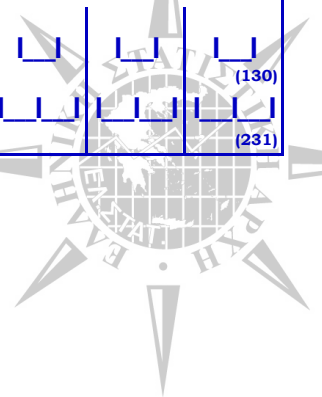
Β' ΣΤΟΙΧΕΙΑ ΤΗΣ ΜΟΝΑΔΙΚΗΣ Ή ΠΡΩΤΗΣ ΕΡΓΑΣΙΑΣ (ερωτήματα 14 – 43)

Αφορά στα άτομα που εργάστηκαν την προηγούμενη εβδομάδα, καθώς και στα άτομα που δεν εργάστηκαν, αλλά είχαν μία εργασία

14) Σε τι είδους κατάσταση, εργοστάσιο, υπηρεσία κλπ. (τοπική μονάδα) εργάζεστε στην κύρια ή τη μοναδική εργασία σας;												
Α/α μέλους		ΣΤΑΚΟΔ 91	↓									
(Δε θα τεθούν κωδικοί από τους ερευνητές)												
(315)												
15) Ποιο το ιδιοκτησιακό καθεστώς της επιχείρησης αυτής;												
	– Δημόσια υπηρεσία.....	1	↓									
	– ΝΠΔΔ, ΝΠΙΔ του Δημοσίου ή Δημόσιος Οργανισμός.....	2										
	– Δήμος ή Κοινότητα, Δημοτική Επιχείρηση.....	3										
	– Δημόσια Επιχείρηση Κοινής Ωφέλειας.....	4										
	– Κρατική Τράπεζα ή ελεγχόμενη από το κράτος.....	5										
	– Επιχείρηση ελεγχόμενη από το Δημόσιο.....	6										
	– Επιχείρηση του Ιδιωτικού τομέα.....	7										
(116)												
16) Τι είδους εργασία κάνετε στην επιχείρηση αυτή;												
Α/α μέλους		ΣΤΕΠ 92	↓									
(Δε θα τεθούν κωδικοί από τους ερευνητές)												
(317)												
17) Ποια είναι η θέση σας στην επιχείρηση αυτή;												
	– Αυτοαπασχολούμενος με προσωπικό.....	1	↓									
	– Αυτοαπασχολούμενος χωρίς προσωπικό.....	2										
	– Μισθωτός (με μισθό ή ημερομίσθιο ή κατ' αποκοπή).....	3										
	– Βοηθός στην οικογενειακή επιχείρηση.....	4										
(118)												
18) Σε ποιο ασφαλιστικό ταμείο κύριας ασφάλισης υπάγεστε;												
	– ΙΚΑ.....	01	↓									
	– ΟΓΑ.....	02										
	– ΔΗΜΟΣΙΟ.....	03										
	– ΟΑΕΕ (ΤΕΒΕ, ΤΣΑΥ, Ταμείο Εμπόρων).....	04										
	– Λοιπά.....	05										
	– Ανασφάλιστος.....	08										
	– Δεν γνωρίζει / Δεν απαντά.....	09										
(219)												
19) Αριθμός ατόμων που εργάζονται στην τοπική μονάδα της επιχείρησης												
	– Αν 10 και κάτω να γραφεί ο ακριβής αριθμός.....	01-10	↓									
	– 11 έως 19 εργαζόμενοι.....	11										
	– 20 έως 49 εργαζόμενοι.....	12										
	– 50 και πάνω εργαζόμενοι.....	13										
	– Άγνωστος, αλλά μέχρι και 10 άτομα.....	14										
	– Άγνωστος, αλλά πάνω από 10 άτομα.....	15										
(220)												



Α/α	Ερωτήσεις – Απαντήσεις	Κωδικοί	Ροή ερωτήσεων	Α/α μέλους του νοικοκυριού							
										Κωδ. Η/Υ	
20)	Νομός ή χώρα του τόπου εργασίας (απάντηση μόνο όταν ο τόπος εργασίας διαφέρει από τον τόπο κατοικίας)										
A/α μέλους			↓								(221)
											(Δε θα τεθούν κωδικοί από τους ερευνητές)
21)	Ποιο έτος και μήνα αρχίσατε να εργάζεστε για αυτόν τον εργοδότη ή ως αυταπασχολούμενος;										
	– Έτος.....		↓								(422)
	– Μήνας (Απάντηση μόνο για το έτος έρευνας και για τα δύο προηγούμενα έτη) .	01-12	↓								(223)
22)	Συνέβαλε το Δημόσιο Γραφείο Ευρέσεως Εργασίας στην εύρεση αυτής της εργασίας; (απαντούν τα άτομα που άρχισαν να εργάζονται τους τελευταίους 12 μήνες)										
	– ΝΑΙ.....	1	↓								
	– ΟΧΙ.....	2									(124)
23)	Η απασχόλησή σας στην εργασία αυτή είναι πλήρης, δηλαδή εργάζεστε την εβδομάδα όσες ώρες προβλέπει το ωράριο που ισχύει στην εργασία αυτή, ή μερική, δηλαδή εργάζεστε λιγότερες ώρες;										
	Πλήρης	1	⇒25								
	Μερική, επειδή:										
	– Φροντίζει μικρά παιδιά ή εξαρτώμενους ενήλικες.....	2	⇒24								
	– Παρακολουθεί μαθήματα ή εκπαιδεύεται.....	3									
	– Έχει ασθένεια ή ανικανότητα.....	4									
	– Δεν μπορούσε να βρει πλήρη απασχόληση.....	5	25								
	– Άλλοι λόγοι.....	6									
	– Δε δήλωσε λόγο.....	7									(125)
24)	Ποιο είναι το σημαντικότερο πρόβλημα που αντιμετωπίζετε, επειδή φροντίζετε μικρά παιδιά ή εξαρτώμενους ενήλικες; (αφορά στα άτομα με μερική απασχόληση, επειδή φροντίζουν μικρά παιδιά ή εξαρτώμενους ενήλικες (Ερ.23–κωδ.2))										
	– Δεν υπάρχουν (ή είναι πολύ ακριβές) οι κατάλληλες υπηρεσίες φροντίδας μικρών παιδιών.....	1									
	– Δεν υπάρχουν (ή είναι πολύ ακριβές) οι κατάλληλες υπηρεσίες φροντίδας εξαρτώμενων ενηλίκων.....	2	↓								
	– Αντιμετωπίζει και τα δύο προηγούμενα προβλήματα.....	3									
	– Οι υπηρεσίες φροντίδας δεν ήταν πρόβλημα.....	4									(126)
25)	Πόσες ημέρες και ώρες εργάζεστε, συνήθως, την εβδομάδα στην ανωτέρω εργασία;										
	– Ημέρες.....	1-7	26								
	– Ώρες.....	01-98									(127)
	– Δεν μπορεί να καθορίσει τις ώρες που, συνήθως, εργάζεται γιατί αυτές διαφέρουν σημαντικά από εβδομάδα σε εβδομάδα ή από μήνα σε μήνα.....	00	⇒27								(228)
26)	Την προηγούμενη εβδομάδα εργαστήκατε στην εργασία αυτή τις ώρες που εργάζεστε, συνήθως;										
	– ΝΑΙ.....	1	⇒29								
	– ΟΧΙ.....	2	⇒27								(129)
27)	Πόσες ημέρες και ώρες εργαστήκατε στην ανωτέρω εργασία την προηγούμενη εβδομάδα;										
	– Ημέρες.....	0	⇒29								
		1-7	⇒28								(130)
	– Ώρες.....	00	⇒29								
		01-98	⇒28								(231)



Α/α	Ερωτήσεις – Απαντήσεις	Κωδικοί	Ροή ερωτήσεων	Α/α μέλους του νοικοκυριού					
				_____	_____	_____	_____	_____	_____

28) Για ποιο, κυρίως, λόγο οι ώρες που εργαστήκατε την προηγούμενη εβδομάδα στην ανωτέρω εργασία διαφέρουν από τις ώρες που, συνήθως, εργάζεστε σε αυτή;

Σε περίπτωση που εργάστηκε περισσότερο οι ώρες διαφέρουν λόγω:								
– Εποχικότητας της εργασίας, προθεσμίας παράδοσης του έργου.....	01							
– Υπερωριών.....	02							
– Ελαστικού ωραρίου.....	03							
– Άλλων λόγων (περιγράψτε).....	04							
Σε περίπτωση που εργάστηκε λιγότερο οι ώρες διαφέρουν λόγω:								
– Εποχικότητας.....	05							
– Κακών καιρικών συνθηκών.....	06							
– Οικονομικών ή τεχνικών λόγων.....	07							
– Εργατικών διαφορών (απεργίες, lock-άουτ).....	08							
– Παρακολούθησης μαθημάτων γενικής ή επαγγελματικής εκπαίδευσης.....	09	↓	_____	_____	_____	_____	_____	_____
– Ελαστικού ωραρίου.....	10							
– Ασθένειας ή τραυματισμού.....	11							
– Γονικής άδειας (μειωμένο ωράριο).....	12							
– Ειδικής άδειας για προσωπικούς ή οικογενειακούς λόγους.....	13							
– Άδειας απουσίας ή διακοπών.....	14							
– Εθνικών και λοιπών αργιών.....	15							
– Έναρξης ή αλλαγής εργασίας στη διάρκεια της εβδομάδας αναφοράς.....	16							
– Λήξης της εργασίας που είχε, χωρίς να αρχίσει καινούρια..	17							
– Άλλοι λόγοι (περιγράψτε).....	18							

(232)

29) Θα θέλατε να εργάζεστε περισσότερες ώρες;

OXI	0	→31						
NAI								
– Μέσω μιας πρόσθετης εργασίας.....	1	} 30						
– Μέσω μιας άλλης εργασίας με περισσότερες ώρες από την τωρινή.....	2		_____	_____	_____	_____	_____	_____
– Μόνο στα πλαίσια της παρούσας εργασίας.....	3							
– Με οποιονδήποτε από τους παραπάνω τρόπους.....	4							

(133)

30) Αν προσφερόταν η δυνατότητα να εργαστείτε περισσότερες ώρες (στη παρούσα εργασία σας ή και σε άλλη εργασία) θα μπορούσατε να αρχίσετε να εργάζεστε περισσότερο μέσα στις επόμενες δύο εβδομάδες;


NAI , μπορώ να αρχίσω να εργάζομαι περισσότερες ώρες.....	1							
OXI , δεν μπορώ να αρχίσω, αμέσως, να εργάζομαι περισσότερες ώρες για τους εξής λόγους:								
– Πρέπει να συμπληρώσει την εκπαίδευσή του.....	2							
– Δεν μπορεί να αφήσει την τωρινή εργασία μέσα σε δύο εβδομάδες.....	3	↓	_____	_____	_____	_____	_____	_____
– Για προσωπικούς ή οικογενειακούς λόγους.....	4							
– Για λόγους ασθένειας.....	5							
– Για άλλους λόγους.....	6							
– Δεν καθόρισε το λόγο.....	7							

(134)

31) Πόσες ώρες επιθυμείτε να εργάζεστε συνολικά την εβδομάδα;

– Ώρες.....	01-98	↓	_____	_____	_____	_____	_____	_____
-------------	-------	---	-------	-------	-------	-------	-------	-------

(235)



Α/α	Ερωτήσεις – Απαντήσεις	Κωδικοί	Ροή ερωτήσεων	Α/α μέλους του νοικοκυριού						Κωδ. Η/Υ
Τα ερωτήματα 39 – 43 αφορούν στην κύρια απασχόληση ανεξάρτητα από τη θέση στο επάγγελμα										
39) Απογευματινή εργασία										
	– Εργάζεται συνήθως το απόγευμα.....	1	↓							
	– Εργάζεται το απόγευμα μερικές φορές.....	2								
	– Ποτέ δεν εργάζεται το απόγευμα.....	3								(143)
40) Νυχτερινή εργασία										
	– Εργάζεται συνήθως τη νύχτα.....	1	↓							
	– Εργάζεται τη νύχτα μερικές φορές.....	2								
	– Ποτέ δεν εργάζεται τη νύχτα.....	3								(144)
41) Εργασία Σαββάτου										
	– Εργάζεται συνήθως το Σάββατο.....	1	↓							
	– Εργάζεται το Σάββατο μερικές φορές.....	2								
	– Ποτέ δεν εργάζεται το Σάββατο.....	3								(145)
42) Εργασία Κυριακής										
	– Εργάζεται συνήθως την Κυριακή.....	1	↓							
	– Εργάζεται την Κυριακή μερικές φορές.....	2								
	– Ποτέ δεν εργάζεται την Κυριακή.....	3								(146)
43) Εργασία στο σπίτι										
	– Εργάζεται συνήθως στο σπίτι του.....	1	↓							
	– Εργάζεται στο σπίτι του μερικές φορές.....	2								
	– Ποτέ δεν εργάζεται στο σπίτι του.....	3								(147)

Δ΄ ΔΕΥΤΕΡΗ ΑΠΑΣΧΟΛΗΣΗ

44) Πόσες εργασίες είχατε την προηγούμενη εβδομάδα;											
	– Μία μόνο.....	1	⇒55								
	– Περισσότερες από μία.....	2	⇒45							(148)	
45) Σε τι είδους κατάστημα, εργοστάσιο, υπηρεσία κλπ. (τοπική μονάδα) εργάζεστε στη δεύτερη απασχόληση;											
Α/α μέλους			ΣΤΑΚΟΔ 91	↓							
											(149)
						(Δε θα τεθούν κωδικοί από τους ερευνητές)					
46) Τι είδους εργασία κάνετε στην επιχείρηση αυτή;											
Α/α μέλους			ΣΤΕΠ 92	↓							
											(150)
						(Δε θα τεθούν κωδικοί από τους ερευνητές)					
47) Ποια είναι η θέση σας στην επιχείρηση αυτή;											
	– Αυτοαπασχολούμενος με προσωπικό.....	1	↓								
	– Αυτοαπασχολούμενος χωρίς προσωπικό.....	2									
	– Μισθωτός (με μισθό ή ημερομίσθιο ή κατ' αποκοπή).....	3									
	– Βοηθός στην οικογενειακή επιχείρηση.....	4								(151)	
48) Πόσες ημέρες και ώρες εργαστήκατε την προηγούμενη εβδομάδα στην ανωτέρω εργασία σας;											
	– Ημέρες.....	0-7	⇒55							(152)	
	– Ώρες.....	00-98								(153)	

Α/α	Ερωτήσεις – Απαντήσεις	Κωδικός	Ροή ερωτήσεων	Α/α μέλους του νοικοκυριού					
				<input type="text"/>	<input type="text"/>	<input type="text"/>	<input type="text"/>	<input type="text"/>	<input type="text"/>
				Κωδ. Η/Υ					

Ε΄ ΤΥΧΟΝ ΠΡΟΗΓΟΥΜΕΝΗ ΕΡΓΑΣΙΑ ΓΙ' ΑΥΤΟΥΣ ΠΟΥ ΔΕΝ ΕΡΓΑΖΟΝΤΑΙ

Αφορά μόνο στα άτομα που δεν εργάστηκαν την προηγούμενη εβδομάδα, ούτε είχαν μία εργασία

49) Αν και δεν εργάζεστε τώρα, μήπως είχατε εργαστεί ποτέ στο παρελθόν σε κανονική εργασία (με πληρωμή ή κάποιο κέρδος ή ως βοηθός στην οικογενειακή επιχείρηση) ;

– ΝΑΙ.....	1	→50	<input type="text"/>	<input type="text"/>	<input type="text"/>	<input type="text"/>	<input type="text"/>	<input type="text"/>	<input type="text"/>
– ΟΧΙ.....	2	→55	<input type="text"/>	<input type="text"/>	<input type="text"/>	<input type="text"/>	<input type="text"/>	<input type="text"/>	<input type="text"/>

(154)

50) Ποιο έτος και μήνα εργαστήκατε για τελευταία φορά;

– Έτος.....		↓	<input type="text"/>	<input type="text"/>	<input type="text"/>	<input type="text"/>	<input type="text"/>	<input type="text"/>	<input type="text"/>	<input type="text"/>
– Μήνας (Απάντηση μόνο για το έτος έρευνας και για τα δύο προηγούμενα έτη) .	01-12		<input type="text"/>	<input type="text"/>	<input type="text"/>	<input type="text"/>	<input type="text"/>	<input type="text"/>	<input type="text"/>	<input type="text"/>

(455)
(256)

Τα ερωτήματα **51 – 54** αφορούν **μόνο όσα άτομα έχουν σταματήσει να εργάζονται τα τελευταία 8 χρόνια**, διαφορετικά συνεχίστε με το ερώτημα 55

51) Για ποιο λόγο σταματήσατε να εργάζεστε στην τελευταία σας εργασία;

– Διότι απολύθηκε για διάφορους λόγους.....	0		<input type="text"/>	<input type="text"/>	<input type="text"/>	<input type="text"/>	<input type="text"/>	<input type="text"/>	<input type="text"/>
– Διότι η εργασία του ήταν περιορισμένης διάρκειας και τελείωσε.....	1		<input type="text"/>	<input type="text"/>	<input type="text"/>	<input type="text"/>	<input type="text"/>	<input type="text"/>	<input type="text"/>
– Φροντίζει μικρά παιδιά ή εξαρτώμενους ενήλικες.....	2		<input type="text"/>	<input type="text"/>	<input type="text"/>	<input type="text"/>	<input type="text"/>	<input type="text"/>	<input type="text"/>
– Παραιτήθηκε για άλλους προσωπικούς ή οικογενειακούς λόγους.....	3	↓	<input type="text"/>	<input type="text"/>	<input type="text"/>	<input type="text"/>	<input type="text"/>	<input type="text"/>	<input type="text"/>
– Λόγω εκπαίδευσης ή επιμόρφωσης.....	4		<input type="text"/>	<input type="text"/>	<input type="text"/>	<input type="text"/>	<input type="text"/>	<input type="text"/>	<input type="text"/>
– Διότι στρατεύθηκε.....	5		<input type="text"/>	<input type="text"/>	<input type="text"/>	<input type="text"/>	<input type="text"/>	<input type="text"/>	<input type="text"/>
– Λόγω ασθένειας ή ανικανότητας για εργασία.....	6		<input type="text"/>	<input type="text"/>	<input type="text"/>	<input type="text"/>	<input type="text"/>	<input type="text"/>	<input type="text"/>
– Διότι πήρε πρόωρη σύνταξη.....	7		<input type="text"/>	<input type="text"/>	<input type="text"/>	<input type="text"/>	<input type="text"/>	<input type="text"/>	<input type="text"/>
– Διότι συνταξιοδοτήθηκε.....	8		<input type="text"/>	<input type="text"/>	<input type="text"/>	<input type="text"/>	<input type="text"/>	<input type="text"/>	<input type="text"/>
– Για άλλους λόγους.....	9		<input type="text"/>	<input type="text"/>	<input type="text"/>	<input type="text"/>	<input type="text"/>	<input type="text"/>	<input type="text"/>

(157)

52) Σε τι είδους κατάσταση, εργοστάσιο, υπηρεσία κλπ. (τοπική μονάδα) εργαστήκατε στην τελευταία εργασία σας;

Α/α μέλους		↓	<input type="text"/>	<input type="text"/>	<input type="text"/>	<input type="text"/>	<input type="text"/>	<input type="text"/>	<input type="text"/>	<input type="text"/>
	ΣΤΑΚΟΔ 91		<input type="text"/>	<input type="text"/>	<input type="text"/>	<input type="text"/>	<input type="text"/>	<input type="text"/>	<input type="text"/>	<input type="text"/>

(Δε θα τεθούν κωδικοί από τους ερευνητές) (258)

53) Τι εργασία κάνατε στην επιχείρηση αυτή;

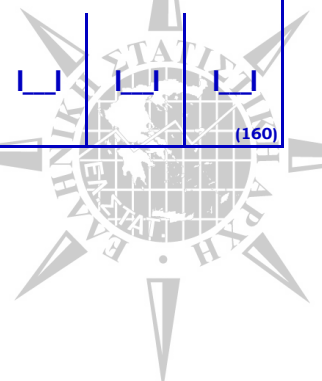
Α/α μέλους		↓	<input type="text"/>	<input type="text"/>	<input type="text"/>	<input type="text"/>	<input type="text"/>	<input type="text"/>	<input type="text"/>	<input type="text"/>
	ΣΤΕΠ 92		<input type="text"/>	<input type="text"/>	<input type="text"/>	<input type="text"/>	<input type="text"/>	<input type="text"/>	<input type="text"/>	<input type="text"/>

(Δε θα τεθούν κωδικοί από τους ερευνητές) (359)

54) Ποια ήταν η θέση σας στην επιχείρηση αυτή;

– Αυτοαπασχολούμενος με προσωπικό.....	1		<input type="text"/>	<input type="text"/>	<input type="text"/>	<input type="text"/>	<input type="text"/>	<input type="text"/>	<input type="text"/>
– Αυτοαπασχολούμενος χωρίς προσωπικό.....	2	↓	<input type="text"/>	<input type="text"/>	<input type="text"/>	<input type="text"/>	<input type="text"/>	<input type="text"/>	<input type="text"/>
– Μισθωτός (με μισθό ή ημερομίσθιο ή κατ' αποκοπή).....	3		<input type="text"/>	<input type="text"/>	<input type="text"/>	<input type="text"/>	<input type="text"/>	<input type="text"/>	<input type="text"/>
– Βοηθός στην οικογενειακή επιχείρηση.....	4		<input type="text"/>	<input type="text"/>	<input type="text"/>	<input type="text"/>	<input type="text"/>	<input type="text"/>	<input type="text"/>

(160)



Α/α	Ερωτήσεις – Απαντήσεις	Κωδικοί	Ροή ερωτήσεων	Α/α μέλους του νοικοκυριού					
				<input type="text"/>	<input type="text"/>	<input type="text"/>	<input type="text"/>	<input type="text"/>	<input type="text"/>
				Κωδ. Η/Υ					

ΣΤ΄ ΑΝΑΖΗΤΗΣΗ ΕΡΓΑΣΙΑΣ (Αφορά όλα τα άτομα)

55) Στη διάρκεια των τελευταίων 4 εβδομάδων ζητούσατε εργασία;									
ΝΑΙ, ζητούσε εργασία.....	1	⇒59							
ΟΧΙ δεν αναζητά γιατί έχει βρει μια εργασία που θα αναλάβει μέσα στους επόμενους τρεις μήνες.....	2	⇒72	<input type="text"/>	<input type="text"/>	<input type="text"/>	<input type="text"/>	<input type="text"/>	<input type="text"/>	<input type="text"/>
ΟΧΙ δεν αναζητά γιατί έχει βρει μια εργασία που θα αναλάβει μετά από τρεις μήνες.....	3	⇒73							
ΟΧΙ δεν αναζητά εργασία.....	4	⇒56							(161)

56) Για ποιο λόγο δε ζητούσατε εργασία στη διάρκεια των τελευταίων 4 εβδομάδων;									
– Διότι έχει εργασία και δε ζητάει άλλη.....	01	⇒78							
– Φροντίζει μικρά παιδιά ή εξαρτώμενους ενήλικες.....	02	⇒57							
– Για άλλους οικογενειακούς ή προσωπικούς λόγους.....	03	} 58							
– Διότι εκπαιδεύεται ή επιμορφώνεται.....	04								
– Διότι βρίσκεται σε σύνταξη.....	05								
– Διότι είναι ασθενής ή ανίκανος για εργασία.....	06		<input type="text"/>	<input type="text"/>	<input type="text"/>	<input type="text"/>	<input type="text"/>	<input type="text"/>	<input type="text"/>
– Διότι πιστεύει ότι δε θα βρει εργασία ή δε γνωρίζει που θα απευθυνθεί.....	07								
– Περιμένει να αναλάβει πάλι την εργασία του (γι' αυτούς πο είναι σε διαθεσιμότητα).....	08								
– Για άλλους λόγους.....	09								
– Δεν καθόρισε το λόγο.....	10								(162)

57) Ποιο είναι το σημαντικότερο πρόβλημα που αντιμετωπίζετε επειδή φροντίζετε μικρά παιδιά ή εξαρτώμενους ενήλικες; (αφορά τα άτομα που δεν ψάχνουν δουλειά επειδή φροντίζουν μικρά παιδιά ή εξαρτώμενους ενήλικες(Ερ.56–κωδ.2))									
– Δεν υπάρχουν (ή είναι πολύ ακριβές) οι κατάλληλες υπηρεσίες φροντίδας μικρών παιδιών.....	1	↓							
– Δεν υπάρχουν (ή είναι πολύ ακριβές) οι κατάλληλες υπηρεσίες φροντίδας εξαρτώμενων ενηλίκων.....	2		<input type="text"/>	<input type="text"/>	<input type="text"/>	<input type="text"/>	<input type="text"/>	<input type="text"/>	
– Αντιμετωπίζει και τα δύο προηγούμενα προβλήματα.....	3								
– Οι υπηρεσίες φροντίδας δεν ήταν πρόβλημα.....	4								

58) Θα θέλατε να έχετε μια εργασία;									
<i>Το άτομο δεν αναζητά εργασία:</i>									
– Ωστόσο θα ήθελε να είχε μία.....	1	⇒76	<input type="text"/>	<input type="text"/>	<input type="text"/>	<input type="text"/>	<input type="text"/>	<input type="text"/>	<input type="text"/>
– Δεν θέλει να έχει.....	2	⇒78							(164)

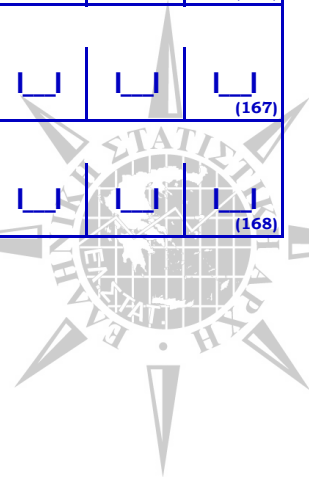
ΕΝΕΡΓΕΙΕΣ ΠΟΥ ΕΚΑΝΕ ΓΙΑ ΝΑ ΒΡΕΙ ΕΡΓΑΣΙΑ, ΣΤΗ ΔΙΑΡΚΕΙΑ ΤΩΝ ΤΕΛΕΥΤΑΙΩΝ 4 ΕΒΔΟΜΑΔΩΝ (Αφορά στα ερωτήματα 59 – 71)

59) Ήρθε σε επαφή με Δημόσιο Γραφείο Ευρέσεως Εργασίας για να βρει εργασία									
– ΝΑΙ.....	1	↓							
– ΟΧΙ.....	2		<input type="text"/>	<input type="text"/>	<input type="text"/>	<input type="text"/>	<input type="text"/>	<input type="text"/>	


60) Περιμένει ειδοποίηση από το Δημόσιο Γραφείο Ευρέσεως Εργασίας									
– ΝΑΙ.....	1	↓							
– ΟΧΙ.....	2		<input type="text"/>	<input type="text"/>	<input type="text"/>	<input type="text"/>	<input type="text"/>	<input type="text"/>	

61) Περιμένει αποτελέσματα διαγωνισμού για Δημόσια Υπηρεσία									
– ΝΑΙ.....	1	↓							
– ΟΧΙ.....	2		<input type="text"/>	<input type="text"/>	<input type="text"/>	<input type="text"/>	<input type="text"/>	<input type="text"/>	

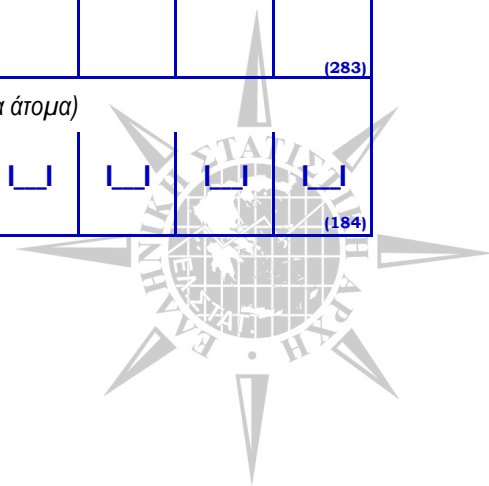
62) Ήρθε σε επαφή με Ιδιωτικό Γραφείο Ευρέσεως Εργασίας για να βρει εργασία									
– ΝΑΙ.....	1	↓							
– ΟΧΙ.....	2		<input type="text"/>	<input type="text"/>	<input type="text"/>	<input type="text"/>	<input type="text"/>	<input type="text"/>	



Α/α	Ερωτήσεις – Απαντήσεις	Κωδικός Ροή ερωτήσεω	Α/α μέλους του νοικοκυριού						Κωδ. Η/Υ
63) Περιμένει τα αποτελέσματα αίτησης για πρόσληψη σε εργασία									
	- ΝΑΙ.....	1	↓						
	- ΟΧΙ.....	2							(169)
64) Απευθύνθηκε σε εργοδότες για να βρει εργασία									
	- ΝΑΙ.....	1	↓						
	- ΟΧΙ.....	2							(170)
65) Ρώτησε συγγενείς, φίλους, εργατικά σωματεία κλπ. για να βρει εργασία									
	- ΝΑΙ.....	1	↓						
	- ΟΧΙ.....	2							(171)
66) Δημοσίευσε ή απάντησε σε αγγελίες εφημερίδων ή περιοδικών για να βρει εργασία									
	- ΝΑΙ.....	1	↓						
	- ΟΧΙ.....	2							(172)
67) Έψαξε σε αγγελίες εφημερίδων ή περιοδικών για να βρει εργασία									
	- ΝΑΙ.....	1	↓						
	- ΟΧΙ.....	2							(173)
68) Έδωσε εξετάσεις, συνέντευξη-test για να βρει εργασία									
	- ΝΑΙ.....	1	↓						
	- ΟΧΙ.....	2							(174)
69) Έψαξε να αγοράσει ή να νοικιάσει ακίνητο (γραφείο, μαγαζί), εξοπλισμό									
	- ΝΑΙ.....	1	↓						
	- ΟΧΙ.....	2							(175)
70) Έκανε ενέργειες για τις απαραίτητες άδειες για να βρει οικονομικούς πόρους									
	- ΝΑΙ.....	1	↓						
	- ΟΧΙ.....	2							(176)
71) Έκανε άλλες ενέργειες									
	- ΝΑΙ.....	1	↓						
	- ΟΧΙ.....	2							(177)
72) Πόσο χρόνο αναζητούσατε εργασία (σε μήνες συμπληρωμένους) ;									
	- Τώρα θα αρχίσει να αναζητά εργασία.....	0							
	- Λιγότερο από 1 μήνα.....	1							
	- 1- 2 μήνες.....	2							
	- 3- 5 >>	3							
	- 6-11 >>	4	↓						
	- 12-17 >>	5							
	- 18-23 >>	6							
	- 24-47 >>	7							
	- 4 χρόνια και άνω.....	8							(178)
73) Τι είδους εργασία αναζητάτε (δηλαδή θέλετε να εργαστείτε ως μισθωτός ή ζητάτε να κάνετε δική σας εργασία) ;									
	Προσπαθεί να κάνει δική του εργασία.....	1							
	Ζητούσε να εργαστεί ως μισθωτός και ειδικότερα:								
	- Μόνο σε εργασία με πλήρη απασχόληση.....	2							
	- Σε εργασία με πλήρη απασχόληση, αλλά στην ανάγκη θα δεχόταν και εργασία με μερική απασχόληση.....	3	↓						
	- Σε εργασία με μερική απασχόληση, αλλά στην ανάγκη θα δεχόταν και εργασία με πλήρη απασχόληση.....	4							
	- Μόνο σε εργασία με μερική απασχόληση.....	5							
	- Δεν καθόρισε αν η εργασία που ζητάει θα είναι πλήρους ή μερικής απασχόλησης.....	6							(179)



Α/α	Ερωτήσεις – Απαντήσεις	Κωδικοί Ροή ερωτήσεων	Α/α μέλους του νοικοκυριού						Κωδ. Η/Υ
			1	2	3	4	5	6	
74) Στο διάστημα που αναζητούσατε εργασία απορρίψατε κάποιες προτάσεις για ανάληψη εργασίας;									
	OXI	0							
	ΝΑΙ, διότι								
	– Δεν εξυπηρετούσε ο τόπος εργασίας.....	1							
	– Δεν εξυπηρετούσε το ωράριο.....	2							
	– Δεν υπήρχαν προϋποθέσεις κατάλληλης επαγγελματικής σταδιοδρομίας.....	3	↓	□	□	□	□	□	□
	– Δεν ανταποκρινόταν η θέση στα τυπικά προσόντα.....	4							
	– Οι αποδοχές δεν ήταν ικανοποιητικές.....	5							
	– Συντρέχουν ή συνέτρεχαν άλλοι λόγοι.....	6							(180)
75) Ποια ήταν η ασχολία σας αμέσως πριν αρχίσετε να ζητάτε εργασία;									
	– Εργαζόταν ⁽¹⁾	1							
	– Ήταν μαθητής ή σπουδαστής.....	2							
	– Ήταν στρατευμένος.....	3							
	– Ασχολιόταν με τα οικιακά.....	4	↓	□	□	□	□	□	□
	– Λοιπές περιπτώσεις (συνταξιούχος κλπ.).....	5							
	– Έχει εργασία και ζητάει άλλη ή και άλλη εργασία.....	6							(181)
76) Αν βρίσκατε εργασία θα μπορούσατε να την αναλάβετε αμέσως, δηλαδή μέσα σε δύο εβδομάδες; Και αν όχι, γιατί δε θα μπορούσατε;									
	ΝΑΙ, μπορεί	1							
	OXI, δεν μπορεί για τους εξής λόγους:								
	– Πρέπει να συμπληρώσει την εκπαίδευσή του.....	2							
	– Πρέπει να τελειώσει τη στρατιωτική του θητεία.....	3							
	– Δεν μπορεί να αφήσει την τωρινή εργασία μέσα σε δύο εβδομάδες.....	4	↓	□	□	□	□	□	□
	– Για προσωπικούς ή οικογενειακούς λόγους.....	5							
	– Για λόγους ασθένειας.....	6							
	– Για άλλους λόγους.....	7							
	– Δεν καθόρισε το λόγο.....	8							(182)
77) Άτομα που εργάζονται και παράλληλα ζητούν εργασία: Αν και εργάζεται, για ποιο λόγο ζητάει εργασία;									
	Ζητάει εργασία διότι:								
	– Υπάρχει κίνδυνος ή βεβαιότητα να χάσει αυτή που έχει.....	01							
	– Η εργασία που έχει είναι μεταβατική.....	02							
	– Η τωρινή εργασία δεν είναι ανάλογη των προσόντων του..	03							
	– Θέλει να εργαστεί περισσότερες ώρες και ζητά μια επιπρό- σθετη εργασία.....	04							
	– Θέλει μια εργασία με περισσότερες ώρες εργασίας από τη τωρινή.....	05	↓	□□□	□□□	□□□	□□□	□□□	□□□
	– Επιθυμεί να έχει καλύτερες συνθήκες εργασίας (καλύτερο μισθό, ποιότητα εργασίας κλπ.).....	06							
	– Θέλει μια εργασία με λιγότερες ώρες εργασίας από την τωρινή.....	07							
	– Για άλλους λόγους.....	08							
	– Δεν καθόρισε τους λόγους.....	09							(283)
78) Είστε τώρα εγγεγραμμένος σε Δημόσιο Γραφείο Ευρέσεως Εργασίας (αφορά όλα τα άτομα)									
	– ΝΑΙ , και παίρνει επίδομα ή βοήθημα.....	1							
	και δεν παίρνει επίδομα ή βοήθημα.....	2	↓	□	□	□	□	□	□
	– OXI	3							(184)



Α/α	Ερωτήσεις – Απαντήσεις	Κωδικοί	Ροή ερωτήσεων	Α/α μέλους του νοικοκυριού						Κωδ. Η/Υ
				<input type="text"/>	<input type="text"/>	<input type="text"/>	<input type="text"/>	<input type="text"/>	<input type="text"/>	

Ζ' ΚΑΤΑΣΤΑΣΗ ΑΠΑΣΧΟΛΗΣΗΣ ΚΑΤΑ ΤΗΝ ΑΠΟΨΗ ΤΟΥ ΕΡΩΤΩΜΕΝΟΥ (Αφορά όλα τα άτομα)

79) Εσείς τι θεωρείτε τον εαυτό σας (κατά κύριο λόγο);										
- Απασχολούμενο.....	1	↓	↓	↓	↓	↓	↓	↓	↓	↓
- Άνεργο.....	2									
- Μαθητή ή σπουδαστή.....	3									
- Συνταξιούχο.....	4									
- Μη εργαζόμενο λόγω μόνιμων προβλημάτων υγείας.....	5									
- Νοικοκυρά.....	6									
- Παρέχει κοινωνική υπηρεσία.....	7									
- Λοιπές περιπτώσεις.....	8									
(185)										

Η' ΕΚΠΑΙΔΕΥΣΗ (Αφορά όλα τα άτομα)

80) Ποιο είναι το ανώτατο επίπεδο εκπαίδευσης που έχετε επιτυχώς ολοκληρώσει										
A/α μέλους	<input type="text"/>	<input type="text"/>	<input type="text"/>	<input type="text"/>	<input type="text"/>	<input type="text"/>	<input type="text"/>	<input type="text"/>	<input type="text"/>	<input type="text"/>
(Δε θα τεθούν κωδικοί από τους ερευνητές)										
(386)										


81) Αντικείμενο (περιεχόμενο) των σπουδών που έχετε επιτυχώς ολοκληρώσει										
A/α μέλους	<input type="text"/>	<input type="text"/>	<input type="text"/>	<input type="text"/>	<input type="text"/>	<input type="text"/>	<input type="text"/>	<input type="text"/>	<input type="text"/>	<input type="text"/>
(Δε θα τεθούν κωδικοί από τους ερευνητές)										
(387)										

82) Ποιο έτος ολοκληρώσατε το ανώτατο επίπεδο σπουδών;										
- Έτος.....	<input type="text"/>	<input type="text"/>	<input type="text"/>	<input type="text"/>	<input type="text"/>	<input type="text"/>	<input type="text"/>	<input type="text"/>	<input type="text"/>	<input type="text"/>
(488)										

83) Στη διάρκεια των τελευταίων 4 εβδομάδων παρακολουθήσατε οποιαδήποτε εκπαιδευτική δραστηριότητα στο πλαίσιο του επίσημου εκπαιδευτικού συστήματος;										
- ΝΑΙ , παρακολούθησα.....	1	} 84	↓	↓	↓	↓	↓	↓	↓	↓
- ΟΧΙ , γιατί ήταν περίοδος διακοπών.....	2									
- ΟΧΙ , γιατί δεν παρακολουθώ σπουδές.....	3									
(189)										

84) Σε τι σχολείο ή σχολή πηγαίνετε ή τι πρόγραμμα παρακολουθείτε;										
- Στο δημοτικό.....	01	↓	↓	↓	↓	↓	↓	↓	↓	↓
- Στο γυμνάσιο.....	02									
- Στο τεχνικό επαγγελματικό εκπαιδευτήριο.....	03									
- Στο ενιαίο λύκειο.....	04									
- Σε δημόσιο ή ιδιωτικό ινστιτούτο επαγγελματικής εκπαίδευσης (Ι.Ε.Κ, Ι.Ι.Ε.Κ).....	05									
- Σε σχολή μεταλυκειακής επαγγελματικής κατάρτισης (π.χ. Σχολή Ξεναγών).....	06									
- Σε σχολή ανώτερης εκπαίδευσης.....	07									
- Σε σχολή ανώτατης εκπαίδευσης.....	08									
- Ως φοιτητής (-τρια) μεταπτυχιακού.....	09									
- Εκπονεί διδακτορική διατριβή.....	10									
(290)										

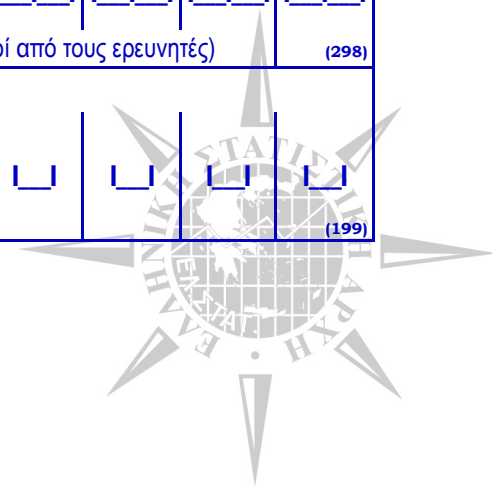
85) Αντικείμενο (περιεχόμενο) σπουδών που παρακολουθείτε										
A/α μέλους	<input type="text"/>	<input type="text"/>	<input type="text"/>	<input type="text"/>	<input type="text"/>	<input type="text"/>	<input type="text"/>	<input type="text"/>	<input type="text"/>	<input type="text"/>
(Δε θα τεθούν κωδικοί από τους ερευνητές)										
(391)										



Α/α	Ερωτήσεις – Απαντήσεις	Κωδικοί	Ροή ερωτήσεων	Α/α μέλους του νοικοκυριού					
				<input type="text"/>	<input type="text"/>	<input type="text"/>	<input type="text"/>	<input type="text"/>	<input type="text"/>
86) Στη διάρκεια των τελευταίων 4 εβδομάδων έχετε παρακολουθήσει κάποια εκπαιδευτική δραστηριότητα έξω από το επίσημο εκπαιδευτικό σύστημα; (όπως, σεμινάρια, φροντιστήρια, ιδιαίτερα μαθήματα, σπουδές δι' αλληλογραφίας, συνέδρια, προγράμματα άτυπης επαγγελματικής κατάρτισης μαθήματα μουσικής, μαθήματα οδήγησης, μαθήματα σπορ κλπ.)								Κωδ. Η/Υ	
– ΝΑΙ.....		1	⇒87	<input type="text"/>	<input type="text"/>	<input type="text"/>	<input type="text"/>	<input type="text"/>	<input type="text"/>
– ΟΧΙ.....		2	⇒91	<input type="text"/>	<input type="text"/>	<input type="text"/>	<input type="text"/>	<input type="text"/>	<input type="text"/>
(192)									
87) Αντικείμενο (περιεχόμενο) αυτής της εκπαιδευτικής δραστηριότητας (αν παρακολουθήσατε παραπάνω από μία, αναφερθείτε στην πιο πρόσφατη)									
Α/α μέλους	<input type="text"/>			↓	<input type="text"/>	<input type="text"/>	<input type="text"/>	<input type="text"/>	<input type="text"/>
	<input type="text"/>				<input type="text"/>	<input type="text"/>	<input type="text"/>	<input type="text"/>	<input type="text"/>
	<input type="text"/>				<input type="text"/>	<input type="text"/>	<input type="text"/>	<input type="text"/>	<input type="text"/>
	<input type="text"/>				<input type="text"/>	<input type="text"/>	<input type="text"/>	<input type="text"/>	<input type="text"/>
(Δε θα τεθούν κωδικοί από τους ερευνητές) (393)									
88) Για ποιο σκοπό συμμετείχατε στην παραπάνω εκπαιδευτική δραστηριότητα;									
– Κυρίως για επαγγελματικούς λόγους.....		1	↓	<input type="text"/>	<input type="text"/>	<input type="text"/>	<input type="text"/>	<input type="text"/>	<input type="text"/>
– Κυρίως για προσωπικούς/κοινωνικούς λόγους.....		2	↓	<input type="text"/>	<input type="text"/>	<input type="text"/>	<input type="text"/>	<input type="text"/>	<input type="text"/>
(194)									
89) Πού έλαβε χώρα αυτή η εκπαιδευτική δραστηριότητα;									
– Αποκλειστικά εντός των αμειβόμενων ωρών εργασίας.....		1		↓	<input type="text"/>	<input type="text"/>	<input type="text"/>	<input type="text"/>	<input type="text"/>
– Κυρίως εντός των αμειβόμενων ωρών εργασίας.....		2							
– Κυρίως εκτός των αμειβόμενων ωρών εργασίας.....		3							
– Αποκλειστικά εκτός των αμειβόμενων ωρών εργασίας.....		4							
– Δεν είχε εργασία εκείνη την περίοδο.....		5							
(195)									
90) Πόσες ήταν οι ώρες διδασκαλίας σε όλες τις εκπαιδευτικές δραστηριότητες που παρακολουθήσατε εκτός του επίσημου εκπαιδευτικού συστήματος στη διάρκεια των τελευταίων 4 εβδομάδων									
– Ώρες.....			↓	<input type="text"/>	<input type="text"/>	<input type="text"/>	<input type="text"/>	<input type="text"/>	<input type="text"/>
(396)									

Θ΄ ΚΥΡΙΟΤΕΡΗ ΑΣΧΟΛΙΑ ΕΝΑ ΧΡΟΝΟ ΠΡΙΝ (Αφορά όλα τα άτομα)

91) Ποια ήταν η κυριότερη ασχολία σας ένα χρόνο πριν; (συγκεκριμένα την αντίστοιχη εβδομάδα της εβδομάδας αναφοράς)									
Εργαζόταν ⁽¹⁾		1	⇒92	<input type="text"/>	<input type="text"/>	<input type="text"/>	<input type="text"/>	<input type="text"/>	<input type="text"/>
Δεν εργαζόταν και:				} 94	<input type="text"/>	<input type="text"/>	<input type="text"/>	<input type="text"/>	<input type="text"/>
– Ήταν άνεργος.....		2							
– Ήταν μαθητής ή σπουδαστής ή μαθητευόμενος.....		3							
– Ήταν συνταξιούχος.....		4							
– Είχε μόνιμη ανικανότητα για εργασία.....		5							
– Ήταν νοικοκυρά.....		6							
– Υπηρετούσε τη στρατιωτική του θητεία.....		7							
– Λοιπές περιπτώσεις.....		8							
(1) Περιλαμβάνονται οι μαθητευόμενοι-εκπαιδευόμενοι με οποιονδήποτε τρόπο και αν αμείβονται (197)									
92) Σε τι είδους κατάσταση, εργοστάσιο, υπηρεσία κλπ. (τοπική μονάδα) εργαζόσαστε;									
Α/α μέλους	<input type="text"/>			↓	<input type="text"/>	<input type="text"/>	<input type="text"/>	<input type="text"/>	<input type="text"/>
	<input type="text"/>				<input type="text"/>	<input type="text"/>	<input type="text"/>	<input type="text"/>	<input type="text"/>
	<input type="text"/>				<input type="text"/>	<input type="text"/>	<input type="text"/>	<input type="text"/>	<input type="text"/>
	<input type="text"/>				<input type="text"/>	<input type="text"/>	<input type="text"/>	<input type="text"/>	<input type="text"/>
(Δε θα τεθούν κωδικοί από τους ερευνητές) (298)									
93) Ποια ήταν η θέση σας στην επιχείρηση;									
– Αυτοαπασχολούμενος με προσωπικό.....		1		↓	<input type="text"/>	<input type="text"/>	<input type="text"/>	<input type="text"/>	<input type="text"/>
– Αυτοαπασχολούμενος χωρίς προσωπικό.....		2							
– Μισθωτός (με μισθό ή ημερομίσθιο ή κατ' αποκοπή).....		3							
– Βοηθός στην οικογενειακή επιχείρηση.....		4							
(199)									



Α/α	Ερωτήσεις – Απαντήσεις	Κωδικοί	Ροή ερωτήσεων	Α/α μέλους του νοικοκυριού					
				Κωδ. Η/Υ					
94)	Ποιες ήταν οι πηγές συντήρησής σας κατά τη διάρκεια του τελευταίου τριμήνου; (αφορά όλα τα άτομα)								
	– Εργασία.....	1	↓						
	– Σύνταξη γήρατος.....	2							
	– Σύνταξη θανάτου.....	3							
	– Σύνταξη αναπηρίας.....	4							
	– Εισοδήματα από κινητή ή ακίνητη περιουσία.....	5							
	– Από τα άλλα άτομα του νοικοκυριού.....	6							
	– Από άτομα που δεν ανήκουν στο νοικοκυριό.....	7							
	– Επιδόματα ή βοηθήματα.....	8							
	– Δε γνωρίζει / Δεν απαντά.....	9							

(3100)

Ι΄ ΕΙΣΟΔΗΜΑ ΑΠΟ ΜΙΣΘΩΤΕΣ ΥΠΗΡΕΣΙΕΣ

Το Ερώτημα 95 υποβάλλεται μόνο στους μισθωτούς (Ερ.17–κωδ.3)									
95)	Ποιες είναι συνολικά οι καθαρές μηνιαίες αποδοχές σας από την κύρια εργασία, συμπεριλαμβανόμενων και των πρόσθετων αμοιβών (αφορά αποδοχές του τελευταίου μήνα) ;								
	– Μέχρι 250 €.....	01	ΤΕΛΟΣ						
	– 251– 500 €.....	02							
	– 501– 750 €.....	03							
	– 751–1.000 €.....	04							
	– 1.001–1.250 €.....	05							
	– 1.251–1.500 €.....	06							
	– 1.501–1.750 €.....	07							
	– 1.751–2.000 €.....	08							
	– 2.000 € και άνω.....	09							
	– Δε γνωρίζει / Δεν απαντά.....	10							

(2101)

ΤΕΧΝΙΚΑ ΧΑΡΑΚΤΗΡΙΣΤΙΚΑ

- Ερευνητής □□□□ (3102)
- Υπάλληλος ελέγχου □□ (2103)
- Υπάλληλος κωδικογράφησης □□ (2104)

ΠΑΡΑΤΗΡΗΣΕΙΣ

.....

.....

.....

.....

.....

.....

.....







τιμή: 15,00€ [εξωτερικού: 23,00€] / price: 15,00€ [abroad: 23,00€]