

# ΕΡΓΑΤΙΚΟ ΔΥΝΑΜΙΚΟ

## LABOUR FORCE

τριμηνιαία στοιχεία • quarterly data | 2006



ΕΛΛΗΝΙΚΗ ΔΗΜΟΚΡΑΤΙΑ  
ΕΛΛΗΝΙΚΗ ΣΤΑΤΙΣΤΙΚΗ ΑΡΧΗ  
HELLENIC REPUBLIC  
HELLENIC STATISTICAL AUTHORITY

**Δ: 84**

ΑΠΑΣΧΟΛΗΣΗ  
EMPLOYMENT

# ΕΡΓΑΤΙΚΟ ΔΥΝΑΜΙΚΟ (ΤΡΙΜΗΝΙΑΙΑ ΕΡΕΥΝΑ)

## 2006

## LABOUR FORCE (QUARTERLY SURVEY)

ΠΕΙΡΑΙΑΣ—2012—PIRAEUS



ISSN 1791 – 1338



## **ΠΡΟΛΟΓΟΣ**

*Με το τεύχος αυτό δίνονται στη δημοσιότητα τα αποτελέσματα της τριμηνιαίας δειγματοληπτικής έρευνας Εργατικού Δυναμικού του έτους 2006.*

*Η Έρευνα διεξάγεται από το 1974, αλλά μέχρι και το 1980 κάλυπτε μόνο τις αστικές και ημιαστικές περιοχές της Χώρας. Από το 1981 διεξάγεται σε όλη τη Χώρα και έχει ενταχθεί στα πλαίσια του στατιστικού προγράμματος της ΕΕ με κοινές μεθοδολογικές προδιαγραφές που ισχύουν για όλα τα Κράτη Μέλη.*

*Σκοπός του δημοσιεύματος αυτού είναι η κάλυψη βασικών αναγκών της στατιστικής πληροφόρησης του δημόσιου και του ιδιωτικού τομέα, σε θέματα απασχόλησης και ανεργίας.*

*Για πληρέστερη ενημέρωση του αναγνώστη – μελετητή, δίνεται, πριν από τους αναλυτικούς πίνακες, εκτενής περιγραφή της μεθοδολογίας, των εννοιών και του τρόπου διεξαγωγής της έρευνας.*

*Στη Διεύθυνση Στατιστικών Πληθυσμού και Αγοράς Εργασίας (Τμήμα Έρευνας Εργατικού Δυναμικού), τα ανωτέρω στοιχεία υπάρχουν σε περαιτέρω ανάλυση και είναι διαθέσιμα σε κάθε ενδιαφερόμενο.*

*Πειραιάς, 2012*

**ΑΝΔΡΕΑΣ Β. ΓΕΩΡΓΙΟΥ**

*Πρόεδρος  
της Ελληνικής Στατιστικής Αρχής*



## **PREFACE**

*This issue presents the results of the quarterly Labour Force sample Survey conducted during the year 2006.*

*The said survey has been conducted since 1974 and up to 1980 covered only the urban and semi-urban areas of Greece. Since 1981 it is conducted in the total of the Country and is integrated into the statistical programme of the EU with methodological procedures common to all Member States.*

*The purpose of this issue is to cover basic needs in statistical information of both the public and private sector on employment and unemployment issues.*

*To fully inform the user, analytical tables are preceded by a detailed description of the methodology, the concepts used and the survey conduct procedures.*

*The Population and Labour Market Statistics Division (Section of Labour Force Survey) avails the above data in a further analysis and can be provided upon request.*

*Piraeus, 2012*


**ANDREAS V. GEORGIU**

*President  
of the Hellenic Statistical  
Authority*




## ΠΙΝΑΚΑΣ ΠΕΡΙΕΧΟΜΕΝΩΝ—TABLE OF CONTENTS

	Σελίδα Page	
ΠΡΟΛΟΓΟΣ .....	5,7	PREFACE
<b>ΜΕΡΟΣ Α΄ ΠΕΡΙΓΡΑΦΗ ΤΗΣ ΕΡΕΥΝΑΣ</b>		
I. ΕΙΣΑΓΩΓΗ		I. INTRODUCTION
1. Γενικά .....	15	1. General
2. Αντικειμενικοί σκοποί .....	15	2. Objectives
3. Κάλυψη της έρευνας .....	15	3. Coverage
II. ΒΑΣΙΚΕΣ ΕΝΝΟΙΕΣ ΚΑΙ ΟΡΙΣΜΟΙ		II. BASIC CONCEPTS AND DEFINITIONS
1. Νοικοκυριό .....	16	1. Household
2. Εργατικό δυναμικό .....	17	2. Labour force
III. ΜΕΘΟΔΟΛΟΓΙΑ ΤΗΣ ΕΡΕΥΝΑΣ		III. SURVEY METHODOLOGY
1. Μέγεθος του δείγματος .....	18	1. Sample size
2. Επιλογή του δείγματος .....	18	2. Sample design
3. Περίοδος αναφοράς των στοιχείων .....	19	3. Reference period of the data
IV. ΣΥΛΛΟΓΗ ΤΩΝ ΣΤΟΙΧΕΙΩΝ		IV. COLLECTION OF THE DATA
1. Μέθοδος συλλογής των στοιχείων .....	19	1. Data collection method
2. Χρησιμοποιηθέντα έντυπα .....	19	2. Forms and questionnaires used
V. ΑΠΟΤΕΛΕΣΜΑΤΑ ΤΗΣ ΕΡΕΥΝΑΣ		V. SURVEY RESULTS
1. Αναγωγή και πληθυσμιακή προσαρμογή των δεδομένων της έρευνας	20	1. Reduction and population adjustment of the survey data
2. Αξιοπιστία των αποτελεσμάτων .....	20	2. Reliability of the results
3. Διάρθρωση και εξέλιξη ορισμένων μεταβλητών .....	21	3. Structure and evolution of certain variables
<b>ΜΕΡΟΣ Β΄ ΠΙΝΑΚΕΣ</b>		
1. Πληθυσμός 15 ετών και άνω, κατά ανώτατο επίπεδο εκπαίδευσης που έχει ολοκληρωθεί, ομάδες ηλικιών και φύλο:		1. Population aged 15 years and over, by highest completed education level, age groups and sex:
Α΄ τρίμηνο .....	31	1st quarter
Β΄ » .....	34	2nd »
Γ΄ » .....	37	3rd »
Δ΄ τρίμηνο .....	40	4th quarter
2. Πληθυσμός ηλικίας 15 ετών και άνω, κατά κατάσταση απασχόλησης, ομάδες ηλικιών και φύλο:		2. Population aged 15 years and over, by employment status, age groups and sex:
Α΄ τρίμηνο .....	43	1st quarter
Β΄ » .....	44	2nd »
Γ΄ » .....	45	3rd »
Δ΄ τρίμηνο .....	46	4th quarter
3. Πληθυσμός ηλικίας 15 ετών και άνω, κατά κατάσταση απασχόλησης, επίπεδο εκπαίδευσης και φύλο:		3. Population aged 15 years and over, by employment status, education level and sex:
Α΄ τρίμηνο .....	47	1st quarter
Β΄ » .....	48	2nd »
Γ΄ » .....	49	3rd »
Δ΄ τρίμηνο .....	50	4th quarter
4. Απασχολούμενοι 15 ετών και άνω, κατά ομάδες κλάδων οικονομικής δραστηριότητας, ομάδες ηλικιών και φύλο:		4. Persons employed aged 15 years and over, by branches of economic activity, age groups and sex:
Α΄ τρίμηνο .....	51	1st quarter
Β΄ » .....	53	2nd »
Γ΄ » .....	55	3rd »
Δ΄ τρίμηνο .....	57	4th quarter
5. Απασχολούμενοι 15 ετών και άνω, κατά ομάδες κλάδων οικονομικής δραστηριότητας, θέση στο επάγγελμα και φύλο:		5. Persons employed aged 15 years and over, by branches of economic activity, occupational status and sex:
Α΄ τρίμηνο .....	59	1st quarter
Β΄ » .....	61	2nd »
Γ΄ » .....	63	3rd »
Δ΄ τρίμηνο .....	65	4th quarter



	Σελίδα Page	
6. Απασχολούμενοι 15 ετών και άνω, κατά ομάδες κλάδων οικονομικής δραστηριότητας, επίπεδο εκπαίδευσης και φύλο:		6. Persons employed aged 15 years and over, by branches of economic activity, education level and sex:
Α' τρίμηνο .....	67	1st quarter
Β' » .....	70	2nd »
Γ' » .....	73	3rd »
Δ' τρίμηνο .....	76	4th quarter
7. Απασχολούμενοι 15 ετών και άνω, κατά ομάδες ατομικών επαγγελματιών, ομάδες κλάδων οικονομικής δραστηριότητας και φύλο:		7. Persons employed aged 15 years and over, by groups of individual occupations, branches of economic activity and sex:
Α' τρίμηνο .....	79	1st quarter
Β' » .....	82	2nd »
Γ' » .....	85	3rd »
Δ' τρίμηνο .....	88	4th quarter
8. Απασχολούμενοι 15 ετών και άνω, κατά ομάδες κλάδων οικονομικής δραστηριότητας και φύλο, και πραγματοποιηθείς χρόνος εργασίας στην κύρια εργασία τους την εβδομάδα αναφοράς:		8. Persons employed aged 15 years and over, by branches of economic activity and sex, and working hours in their main job during the reference week:
Α' τρίμηνο .....	91	1st quarter
Β' » .....	94	2nd »
Γ' » .....	97	3rd »
Δ' τρίμηνο .....	100	4th quarter
9. Απασχολούμενοι 15 ετών και άνω, κατά ομάδες κλάδων οικονομικής δραστηριότητας, μέσο αριθμό ωρών και ομάδες ωρών εβδομαδιαίας απασχόλησης στην κύρια ή μοναδική εργασία τους και φύλο:		9. Persons employed aged 15 years and over, by branches of economic activity, average number of hours and groups of hours worked per week in their main or only job and by sex:
Α' τρίμηνο .....	103	1st quarter
Β' » .....	105	2nd »
Γ' » .....	107	3rd »
Δ' τρίμηνο .....	109	4th quarter
10. Απασχολούμενοι 15 ετών και άνω, κατά ομάδες ατομικών επαγγελματιών, ομάδες ηλικιών και φύλο:		10. Persons employed aged 15 years and over, by groups of individual occupations, age groups and sex:
Α' τρίμηνο .....	111	1st quarter
Β' » .....	112	2nd »
Γ' » .....	113	3rd »
Δ' τρίμηνο .....	114	4th quarter
11. Απασχολούμενοι 15 ετών και άνω, κατά ομάδες ατομικών επαγγελματιών, θέση στο επάγγελμα και φύλο:		11. Persons employed aged 15 years and over, by groups of individual occupations, occupational status and sex:
Α' τρίμηνο .....	115	1st quarter
Β' » .....	116	2nd »
Γ' » .....	117	3rd »
Δ' τρίμηνο .....	118	4th quarter
12. Απασχολούμενοι 15 ετών και άνω, κατά θέση στο επάγγελμα, ομάδες ηλικιών και φύλο:		12. Persons employed of 15 years and over, by occupational status, age groups and sex:
Α' τρίμηνο .....	119	1st quarter
Β' » .....	119	2nd »
Γ' » .....	120	3rd »
Δ' τρίμηνο .....	120	4th quarter
13. Απασχολούμενοι 15 ετών και άνω, κατά επίπεδο εκπαίδευσης, θέση στο επάγγελμα και φύλο:		13. Persons employed aged 15 years and over, by education level, occupational status and sex:
Α' τρίμηνο .....	121	1st quarter
Β' » .....	122	2nd »
Γ' » .....	123	3rd »
Δ' τρίμηνο .....	124	4th quarter
14. Απασχολούμενοι 15 ετών και άνω, κατά θέση στο επάγγελμα, μέσο αριθμό ωρών και ομάδες ωρών εβδομαδιαίας απασχόλησης στην κύρια ή μοναδική εργασία τους και φύλο:		14. Persons employed aged 15 years and over, by occupational status, average number of hours and groups of hours worked per week in their main or only job and by sex:
Α' τρίμηνο .....	125	1st quarter
Β' » .....	125	2nd »
Γ' » .....	126	3rd »
Δ' τρίμηνο .....	126	4th quarter



	Σελίδα Page	
15. Απασχολούμενοι 15 ετών και άνω, κατά ομάδες ηλικιών, επίπεδο εκπαίδευσης και φύλο:		15. Persons employed aged 15 years and over, by age groups, education level and sex:
Α' τρίμηνο .....	127	1st quarter
Β' » .....	128	2nd »
Γ' » .....	129	3rd »
Δ' τρίμηνο .....	130	4th quarter
16. Απασχολούμενοι 15 ετών και άνω, σε περισσότερες από μία εργασίες κατά τον χρόνο της έρευνας, κατά ομάδες κλάδων οικονομικής δραστηριότητας της κύριας εργασίας, φύλο και βαθμό αστικότητας του τόπου διαμονής:		16. Persons employed aged 15 years and over, working in more than one jobs during the survey period, by branches of economic activity of the main job, sex and degree of urbanization of the place of residence:
Α' τρίμηνο .....	131	1st quarter
Β' » .....	133	2nd »
Γ' » .....	135	3rd »
Δ' τρίμηνο .....	137	4th quarter
17. Απασχολούμενοι 15 ετών και άνω, που ζητούν εργασία, κατά ομάδες κλάδων οικονομικής δραστηριότητας της εργασίας που έχουν, φύλο και λόγο που ζητούν εργασία:		17. Persons employed aged 15 years and over, looking for another job and reasons for doing so, by branches of economic activity of the present job and sex:
Α' τρίμηνο .....	139	1st quarter
Β' » .....	142	2nd »
Γ' » .....	145	3rd »
Δ' τρίμηνο .....	148	4th quarter
18. Απασχολούμενοι 15 ετών και άνω, που ζητούν εργασία, κατά ομάδες ηλικιών, φύλο και λόγο που ζητούν εργασία:		18. Persons employed aged 15 years and over, looking for another job, by age groups, sex and reasons for doing so:
Α' τρίμηνο .....	151	1st quarter
Β' » .....	152	2nd »
Γ' » .....	153	3rd »
Δ' τρίμηνο .....	154	4th quarter
19. Απασχολούμενοι 15 ετών και άνω, με πλήρη ή μερική απασχόληση και λόγοι που απασχολούνται μερικώς, κατά φύλο και ομάδες ηλικιών:		19. Persons employed aged 15 years and over, with full-time / part-time distinction and reasons for taking part-time job, by sex and age groups:
Α' τρίμηνο .....	155	1st quarter
Β' » .....	156	2nd »
Γ' » .....	157	3rd »
Δ' τρίμηνο .....	158	4th quarter
20. Απασχολούμενοι 15 ετών και άνω, με μερική απασχόληση, κατά ομάδες κλάδων οικονομικής δραστηριότητας, επίπεδο εκπαίδευσης και φύλο:		20. Persons employed aged 15 years and over, with part-time job, by branches of economic activity, education level and sex:
Α' τρίμηνο .....	159	1st quarter
Β' » .....	162	2nd »
Γ' » .....	165	3rd »
Δ' τρίμηνο .....	168	4th quarter
21. Άνεργοι 15 ετών και άνω, κατά ομάδες ηλικιών, διάρκεια ανεργίας και φύλο:		21. Unemployed persons aged 15 years and over, by age groups, duration of unemployment and sex:
Α' τρίμηνο .....	171	1st quarter
Β' » .....	171	2nd »
Γ' » .....	172	3rd »
Δ' τρίμηνο .....	172	4th quarter
22. Άνεργοι 15 ετών και άνω, κατά ομάδες ηλικιών, φύλο και είδος ενεργειών προς ανεύρεση εργασίας:		22. Unemployed persons aged 15 years and over, by age groups, sex and methods used to find work:
Α' τρίμηνο .....	173	1st quarter
Β' » .....	174	2nd »
Γ' » .....	175	3rd »
Δ' τρίμηνο .....	176	4th quarter
23. Άνεργοι 15 ετών και άνω, κατά ομάδες ηλικιών, φύλο και επίπεδο εκπαίδευσης:		23. Unemployed persons aged 15 years and over, by age groups, sex and education level:
Α' τρίμηνο .....	177	1st quarter
Β' » .....	178	2nd »
Γ' » .....	179	3rd »
Δ' τρίμηνο .....	180	4th quarter
24. Άνεργοι 15 ετών και άνω, που είχαν εργαστεί στο παρελθόν, κατά ομάδες κλάδων οικονομικής δραστηριότητας της τελευταίας εργασίας, φύλο και ομάδες ηλικιών:		24. Unemployed persons aged 15 years and over, who have previously been in employment, by branches of economic activity of last job, age groups and sex:





	Σελίδα Page	
A' τρίμηνο .....	181	1st quarter
B' » .....	183	2nd »
Γ' » .....	185	3rd »
Δ' τρίμηνο .....	187	4th quarter
25. Άνεργοι 15 ετών και άνω, που είχαν εργαστεί στο παρελθόν, κατά ομάδες κλάδων οικονομικής δραστηριότητας της τελευταίας εργασίας, διάρκεια ανεργίας και φύλο:		25. Unemployed persons aged 15 years and over, who have previously been in employment, by branches of economic activity of last job, duration of unemployment and sex:
A' τρίμηνο .....	189	1st quarter
B' » .....	191	2nd »
Γ' » .....	193	3rd »
Δ' τρίμηνο .....	195	4th quarter
26. «Νέοι» άνεργοι 15 ετών και άνω, κατά ομάδες ηλικιών, φύλο και επίπεδο εκπαίδευσης:		26. "New" unemployed persons aged 15 years and over, by age groups, sex and education level:
A' τρίμηνο .....	197	1st quarter
B' » .....	198	2nd »
Γ' » .....	199	3rd »
Δ' τρίμηνο .....	200	4th quarter
<b>ΠΑΡΑΡΤΗΜΑ</b>		<b>APPENDIX</b>
Δελτίο Τριμηνιαίας Έρευνας Εργατικού Δυναμικού, έτους 2005 .	201	Quarterly Labour Force Survey Questionnaire 2005



**ΜΕΡΟΣ Α΄**  
**ΠΕΡΙΓΡΑΦΗ ΤΗΣ ΕΡΕΥΝΑΣ**  
**PART A.**  
**DESCRIPTION OF THE SURVEY**



## ΕΙΣΑΓΩΓΗ—INTRODUCTION

### 1. Γενικά

Η έρευνα αυτή αποτελεί συνέχεια των ερευνών απασχόλησης, που έχουν διενεργηθεί στις αστικές και ημιαστικές περιοχές της Χώρας κατά τα έτη 1974 – 1980 και των ερευνών Εργατικού Δυναμικού (Απασχόλησης και Ανεργίας) που από το 1981 έως και το 1997 διενήργησε η Ελληνική Στατιστική Αρχή (πρώην Εθνική Στατιστική Υπηρεσία της Ελλάδος) σε ολόκληρη τη Χώρα, κατά το Β' τρίμηνο κάθε έτους.

Σύμφωνα με τον Κανονισμό (ΕΚ) αριθμ. 577/9-3-98 του Συμβουλίου, η ΕΛΣΤΑΤ πραγματοποίησε το 1998 αναθεώρηση του δείγματος της Έρευνας Εργατικού Δυναμικού και διενεργεί αυτήν ανά τρίμηνο. Η Έρευνα Εργατικού Δυναμικού το 2006 διενεργήθηκε με βάση ανανεωμένο δείγμα που στηρίζεται στην απογραφή του 2001.

Η έρευνα διέπεται, επίσης, από τον κανονισμό (ΕΚ) 2257/25-11-03 του Ευρωπαϊκού Κοινοβουλίου και Συμβουλίου, που τροποποιεί τον κανονισμό (ΕΚ) αριθμ. 577/9-3-98 του Συμβουλίου και δύο εφαρμοστικούς κανονισμούς της Επιτροπής (ΕΚ), αριθμ. 1897/7-9-00 και 430/15-3-05.

### 2. Αντικειμενικοί σκοποί

Βασικός σκοπός της έρευνας είναι η συγκέντρωση των απαραίτητων στοιχείων για τη μελέτη της διάρθρωσης της απασχόλησης και της ανεργίας των μελών των νοικοκυριών όλης της Χώρας, ηλικίας 15 ετών και άνω. Για όλα τα μέλη των ανωτέρω νοικοκυριών, ανεξάρτητα από την ηλικία τους, συγκεντρώνονται ορισμένα βασικά δημογραφικά χαρακτηριστικά, καθώς και στοιχεία για τη μεταναστευση. Ειδικότερα, ως προς την κατάσταση απασχόλησης, η έρευνα επιδιώκει να συλλέξει πληροφορίες σχετικά με:

- α) την κατάσταση απασχόλησης των μελών των νοικοκυριών, ηλικίας 15 ετών και άνω, σε συνδυασμό με το φύλο, την ηλικία, το επίπεδο εκπαίδευσης, την περιοχή κατοικίας κλπ.,
- β) τη διάρθρωση του εργατικού δυναμικού κατά κλάδους οικονομικής δραστηριότητας, ομάδες ατομικών επαγγελματιών, θέση στο επάγγελμα, ώρες εργασίας κλπ., σε συνδυασμό με τα ανωτέρω (α) χαρακτηριστικά,
- γ) τη διάρκεια της ανεργίας, σε συνδυασμό με το φύλο, την ηλικία, την περιοχή και ορισμένα χαρακτηριστικά της τελευταίας εργασίας (κλάδοι οικονομικής δραστηριότητας και ομάδες ατομικών επαγγελματιών), και
- δ) το εκπαιδευτικό επίπεδο, τη συμμετοχή σε εκπαίδευση ή κατάρτιση, την κατάσταση απασχόλησης, ένα χρόνο πριν την έρευνα, την ύπαρξη δεύτερης εργασίας για τους απασχολούμενους κλπ.

### 3. Κάλυψη της έρευνας

Με την έρευνα αυτή καλύπτεται ο συνολικός πληθυσ-

(1) Συλλογική συμβίωση είναι μία ομάδα ατόμων, τα οποία ζουν μαζί, τρώνε μαζί και συνδέονται με ένα κοινό σκοπό ή προσωπικό ενδιαφέρον, διοικούνται δε από μία αρχή, η οποία βρίσκεται συνήθως εκτός της ομάδας αυτής (όπως π.χ. βρεφοκομεία, γηροκομεία, οικοτροφεία, μοναστήρια, στρατώνες, φυλακές, σανατόρια, ψυχιατρεία, άσυλα ανιάτων κλπ.).

### 1. General

The present survey is a continuation of the employment surveys which had been conducted in the urban and semi-urban areas of the Country in the years 1974 – 1980 and of the Labour Force Survey (Employment – Unemployment) which has been carried out by the Hellenic Statistical Authority (former National Statistical Service of Greece) in the total of the Country from 1981 to 1997 during the 2nd quarter of each year.

Following the Council regulation (EC) No 577/9-3-98 on the organisation of a labour force sample survey in the Community to adapt the list of survey conditions, ELSTAT has revised in 1998 the sample of the Labour Force Survey and is conducting this survey quarterly. The sample of the Labour Force Survey since 2006 is based on the 2001 population census.

The survey is also governed by Regulation (EC) No 2257/2003 of the European Parliament and the Council amending Council Regulation (EC) No 577/98, as well as by the two implementing Commission Regulations No 1897/2000 and 430/2005 respectively.

### 2. Objectives

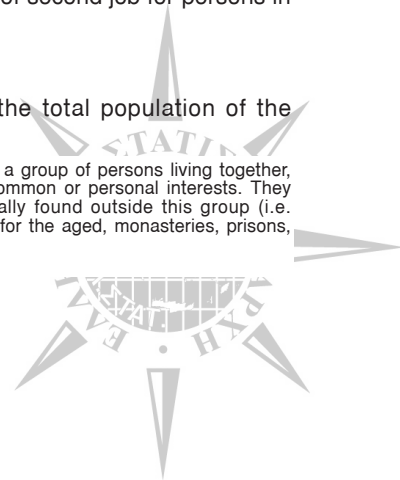
Main objective of the survey is the collection of data necessary to study the structure of employment and unemployment for all members of private households aged 15 years and over. For the total of the members of the above households, irrespective of age, basic demographic characteristics are collected, as well as migration data. Concerning employment status, survey's target is to collect information on:

- a) employment status of household members of 15 years and over in relation to sex, age, education level, place of residence, etc.,
- b) the structure of employment by branch of economic activity, occupation, professional status, working time, etc., in relation to the above (a) characteristics,
- c) duration of unemployment in relation to sex, age, areas and to certain characteristics of previous employment (branches of economic activity and groups of individual occupations), and
- d) educational attainment, participation in education or training, employment status, one year prior to the survey conduct, existence of second job for persons in employment, etc.

### 3. Coverage

The present survey covers the total population of the

(1) As collective household is considered a group of persons living together, share meals and are connected by common or personal interests. They are administered by a principle usually found outside this group (i.e. nurseries, founding hospitals, homes for the aged, monasteries, prisons, mental asylums, etc.).



σμός της Χώρας, εξαιρουμένων:

- α) των έφεδρων αξιωματικών και οπλιτών, έστω και αν κατοικούν μόνοι τους ή με την οικογένειά τους σε κατοικία έξω από το στρατόπεδο,
- β) των μόνιμων πελατών των ξενοδοχείων,
- γ) των μελών των συλλογικών συμβιώσεων<sup>(1)</sup>, και
- δ) των νοικοκυριών των αλλοδαπών που υπηρετούν σε πρεσβείες, προξενεία, εμπορικές, οικονομικές, στρατιωτικές και άλλες αποστολές, καθώς και στις ένοπλες δυνάμεις ξένων κρατών.

## II. ΒΑΣΙΚΕΣ ΕΝΝΟΙΕΣ ΚΑΙ ΟΡΙΣΜΟΙ

Σχετικά με τον οικονομικώς ενεργό πληθυσμό, τους απασχολούμενους και τους ανέργους, από την έρευνα του έτους 1983, η ΕΛΣΤΑΤ ακολουθεί τους νέους ορισμούς που καθιέρωσε η 13η Διεθνής Διάσκεψη των Στατιστολόγων Εργασίας των Ηνωμένων Εθνών.

Στη συνέχεια, παραθέτουμε τις βασικές έννοιες και ορισμούς και τις όποιες διαφορές παρουσιάζουν σε σχέση με τις προηγούμενες έρευνες.

### 1. Νοικοκυριό

Ως «νοικοκυριό» κατά την έρευνα αυτή ορίζεται:

- α) Δύο ή περισσότερα άτομα, ανεξάρτητα αν υπάρχει ή όχι συγγένεια μεταξύ τους, τα οποία κατοικούν μαζί σε μία κατοικία, προμηθεύονται συνήθως από κοινού τα απαραίτητα για τη συντήρησή τους και τρώνε κατά κανόνα μαζί (πολυπρόσωπο νοικοκυριό).
- β) Ένα άτομο που κατοικεί μόνο του ή κατοικεί με άλλα άτομα, αλλά δεν προμηθεύεται από κοινού τα απαραίτητα για τη συντήρησή του, ούτε τρώγει μαζί τους (μονοπρόσωπο νοικοκυριό).

Τα άτομα που αποτελούν το νοικοκυριό, ονομάζονται μέλη του νοικοκυριού. Μέλη του νοικοκυριού θεωρούνται και τα άτομα εκείνα, που κατά τη διάρκεια της έρευνας απουσιάζουν προσωρινά από την κατοικία<sup>(2)</sup> τους για τους εξής λόγους:

- α) τουρισμού, ταξιδιού αναψυχής, επίσκεψης σε συγγενείς ή φίλους,
- β) εργασίας, όπως σιδηροδρομικοί, οδηγοί και εισπράκτορες υπεραστικών λεωφορείων, πλανόδιοι έμποροι, πλασιέ κλπ., καθώς και ναυτικοί ή αλιείς που βρίσκονται μέσα ή έξω από τα χωρικά ύδατα της Χώρας, ανεξάρτητα από το χρόνο απουσίας τους, και
- γ) κράτησης σε κρατητήρια ή εισαγωγής σε κλινικές ή νοσοκομεία (εκτός της εισαγωγής στα санаторία, ψυχιατρεία και άσυλα ανιάτων, όπου η παραμονή είναι μεγάλης διάρκειας).

Αντίθετα, δε θεωρούνται μέλη του νοικοκυριού:

- α) τα άτομα που διαμένουν σε άλλη πόλη, για σπουδές ή εργασία,
- β) οι φιλοξενούμενοι, εφόσον ο χρόνος φιλοξενίας είναι λιγότερος του εξαμήνου, και
- γ) η εξωτερική βοήθος (παραδουλεύτρα).

Επίσης, δε θεωρούνται μέλη του νοικοκυριού, επειδή δεν ανήκουν στον καλυπτόμενο πληθυσμό:

- α) όσοι υπηρετούν τη θητεία τους στις ένοπλες δυνάμεις (έφεδροι και κληρωτοί),
- β) όσοι βρίσκονται στο εξωτερικό, για σπουδές ή για

(2) Κατοικία θεωρείται ένας χώρος, χωριστός και ανεξάρτητος, που χτίστηκε ή μετατράπηκε προς το σκοπό να χρησιμοποιηθεί για κατοίκηση ή, αν δεν προορίζεται για κατοίκηση, χρησιμοποιείται στην πραγματικότητα για αυτόν το σκοπό κατά το χρόνο της έρευνας (π.χ. κατοικούμενο κατάστημα).

Country, excluding:

- a) officers and privates doing compulsory military service even if they live alone or with their families in a residence outside the camp,
- b) permanent hotel clients,
- c) members of collective households<sup>(1)</sup>, and
- d) members of foreign households working in embassies, consulates, in commercial, economic or military missions, as well as in the armed forces of foreign countries.

## II. BASIC CONCEPTS AND DEFINITIONS

Starting with the 1983 survey, ELSTAT follows the new definitions adopted by the 13th International Conference of the UN Labour Statisticians.

We quote here the basic concepts and definitions and the eventual differences with the previous surveys.

### 1. Household

For the survey purposes as "household" is defined:

- a) Two or more persons, irrespective whether related or not, sharing the same dwelling and usually having common arrangements for the provisions of meals and sharing them (multi-person household).
- b) A single person living on his own, in a dwelling, or living with other persons, but having no common arrangements for the provision of housing needs or even sharing meals with them (one-person household).

Each person constituting the household is considered as a household member. These persons are considered as household members even if they were temporarily absent from the dwelling<sup>(2)</sup> during the survey time for the following reasons:

- a) tourism, recreation trip or for a visit to relatives or friends,
- b) work, i.e. railway employees, pedlars, etc., as well as sailors or fishermen, in or out of territorial waters, irrespective of the duration of their absence,
- c) admission in a hospital or temporarily detained.

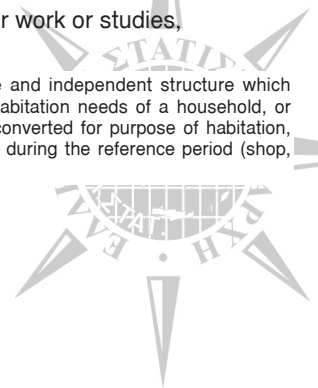
As household members are not considered:

- a) persons residing in another city or abroad for work or studies,
- b) temporary guests (less than 6 months), and
- c) household aid.

Also they are not considered as household members, because they do not belong to the covered population:

- a) persons doing compulsory military service,
- b) persons residing abroad for work or studies,

(2) As dwelling is considered a separate and independent structure which was built or converted to cover the habitation needs of a household, or every space neither constructed nor converted for purpose of habitation, which is used, however, as a dwelling during the reference period (shop, factory, etc.).



- εργασία,
- γ) όσοι βρίσκονται σε ειδικά ιδρύματα (ψυχιατρεία, άσυλα ανιάτων, σανατόρια, γηροκομεία και λοιπά ιδρύματα), όπου η παραμονή είναι, κατά κανόνα, μεγάλης διάρκειας, και
  - δ) οι φυλακισμένοι, ανεξάρτητα από το χρόνο φυλάκισης.

## 2. Εργατικό δυναμικό

Τα στοιχεία της απασχόλησης αναφέρονται σε μέλη νοικοκυριών, ηλικίας 15 ετών και άνω. Από αυτά, τα άτομα που χαρακτηρίζονται ως απασχολούμενοι ή άνεργοι, σύμφωνα με τους κατωτέρω ορισμούς, αποτελούν αθροιζόμενα το εργατικό δυναμικό.

Α. Ως «απασχολούμενοι» χαρακτηρίζονται τα άτομα ηλικίας 15 ετών και άνω, τα οποία:

- α) εργάστηκαν έστω και μία ώρα την εβδομάδα αναφοράς, ή
- β) δεν εργάστηκαν ούτε μία ώρα την εβδομάδα αναφοράς, αλλά είχαν μια εργασία, δηλαδή ήταν:
  - 1) εργοδότες ή αυτοαπασχολούμενοι χωρίς προσωπικό, που δεν εργάστηκαν ούτε μία ώρα την εβδομάδα αναφοράς λόγω εποχικότητας, ασθένειας, κακών καιρικών συνθηκών, έλλειψης πελατείας κλπ., ή
  - 2) συμβοηθούντα και μη αμειβόμενα μέλη, που δεν εργάστηκαν ούτε μία ώρα την εβδομάδα αναφοράς λόγω εποχικότητας, ασθένειας, κακών καιρικών συνθηκών κλπ., αλλά υπήρχε σαφής δέσμευση από τον ιδιοκτήτη της οικογενειακής επιχείρησης να τους δεχτεί ξανά στην επιχείρηση, ή
  - 3) μισθωτοί, που δεν εργάστηκαν ούτε μία ώρα την εβδομάδα αναφοράς λόγω εποχικότητας, ασθένειας, άδειας, εργατικών διαφορών, κακών καιρικών συνθηκών κλπ., αλλά η διάρκεια της απουσίας τους δεν υπερέβαινε το εξάμηνο ή, αν το υπερέβαινε, εξακολουθούσαν να λαμβάνουν κάποιο μέρος, τουλάχιστον, των αποδοχών τους.

Επισημαίνουμε ότι οι μισθωτοί τις περιόδους που δεν εργάζονται λόγω εποχικότητας και δε λαμβάνουν μισθό ή μέρος αυτού, δε θεωρούνται απασχολούμενοι, έστω και αν υπάρχει σαφής δέσμευση του εργοδότη τους να τους δεχτεί ξανά στην επιχείρηση.

Β. Ως «άνεργοι» θεωρούνται τα άτομα ηλικίας 15 έως 74 ετών, τα οποία δε θεωρήθηκαν «απασχολούμενοι» και:

- α) ζητούσαν εργασία, είτε ως μισθωτοί είτε για να αρχίσουν μια δική τους εργασία τις τέσσερις προηγούμενες εβδομάδες (από την εβδομάδα αναφοράς),
- β) ήταν διαθέσιμα και μπορούσαν να αναλάβουν αμέσως τις επόμενες δύο εβδομάδες την εργασία που τυχόν θα έβρισκαν, και
- γ) είχαν κάνει κάποιες συγκεκριμένες ενέργειες για να βρουν εργασία (π.χ. απευθύνθηκαν σε εργοδότες ή σε γνωστούς τους, παρακολουθούσαν αγγελίες σε εφημερίδες κλπ.).

Διευκρινίζεται ότι τα άτομα που δεν εργάζονται, αλλά έχουν βρει μία εργασία που θα αναλάβουν μέσα στους επόμενους τρεις μήνες από την «εβδομάδα αναφοράς», θεωρούνται ως «άνεργοι».

Οι «άνεργοι» διακρίνονται σε δύο κατηγορίες:

- σε αυτούς που ποτέ δεν εργάστηκαν στο παρελθόν («NEOI»), και
- σε αυτούς που έχουν εργαστεί κατά το παρελθόν, σε μία κανονική ή μη κανονική εργασία.

- c) persons found in specialized institutions (psychiatric clinics, asylums, sanatoriums, homes for the aged, etc.) where their stay is, usually, of long duration, and
- d) persons imprisoned, irrespective of the duration of their imprisonment.

## 2. Labour force

Data on employment refer to household members of 15 years and over. Thereof, the persons characterized "in employment" or "without employment", according to the following definitions, cumulate the labour force.

A. As "employed" are defined the individuals, aged 15 years and over, who:

- a) have worked for at least one hour during the reference week, or
- b) did not work at all during the reference week, but they do have a job, meaning that:
  - 1) they are employers or self-employed persons, who did not work at all during the reference week due to seasonality, illness, bad weather conditions, lack of customers, etc., or
  - 2) they are unpaid family workers, who did not work at all during the reference week due to seasonality, illness, bad weather conditions, lack of customers, etc., but there is a clear commitment on the enterprise owner's part that they will be accepted to return to the enterprise, or
  - 3) they are employees, who did not work at all during the reference week due to seasonality, illness, leave, labour disputes, bad weather conditions, etc., but their period of absence did not exceed six months or, if it did, they got at least part of their allowances paid during the absence period.

It should be mentioned that during the period that the employees do not work due to seasonality and they do not get their allowances (or part of it) paid, they are not classified as "employed", even if there is a clear commitment on their employer's part that they will be accepted back again in the enterprise.

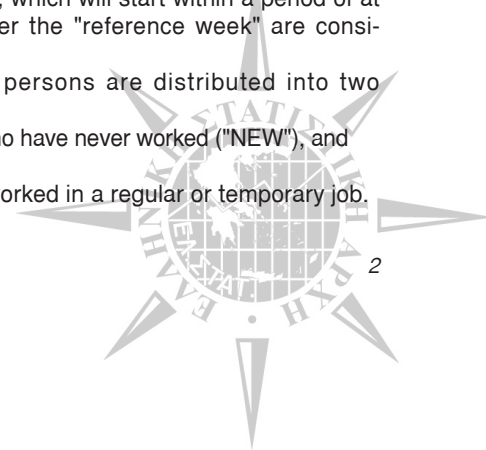
B. As "unemployed" are defined all persons aged 15 to 74 years old who are not considered "in employment" and who:

- a) were seeking employment either as employees or as self-employed during the last four weeks (before reference week),
- b) were available to start working immediately within the next two weeks, if work was found, and
- c) had taken specific steps in a specific recent period to seek employment (i.e. applied to employers, asked friends or relatives, or inserted or answered advertisements in newspapers, etc.).

It should be clarified that persons not working but who had already found a job, which will start within a period of at most three months after the "reference week" are considered as "unemployed".

The "unemployed" persons are distributed into two categories:

- first job seekers who have never worked ("NEW"), and
- those who have worked in a regular or temporary job.





Γ. Μη εργατικό δυναμικό  
Όλες οι λοιπές κατηγορίες ατόμων, καθώς και τα άτομα που είναι σε διαθεσιμότητα, ηλικίας 15 ετών και άνω, που δεν περιλαμβάνονται στις ανωτέρω έννοιες των «απασχολουμένων» (2A) και των «ανέργων» (2B), αποτελούν το μη εργατικό δυναμικό.

C. Non labour force  
Persons of all other categories of 15 years and over, not included in the above concepts of "employed" (2A) and "unemployed" (2B), consist the non labour force.

### III. ΜΕΘΟΔΟΛΟΓΙΑ ΤΗΣ ΕΡΕΥΝΑΣ

### III. SURVEY METHODOLOGY

#### 1. Μέγεθος του δείγματος

Η έρευνα είναι δειγματοληπτική με κλάσμα δειγματοληψίας ανά περιφέρεια (γεωγραφικό επίπεδο NUTS II):

Το δείγμα κάθε τριμήνου ισοκατανεμήθηκε διαχρονικά καλύπτοντας 13 εβδομάδες αναφοράς. Η έρευνα κάλυψε δείγμα 31.167 νοικοκυριών για το Α΄ τρίμηνο, 30.951 νοικοκυριών για το Β΄ τρίμηνο, 30.790 νοικοκυριών για το Γ΄ τρίμηνο και 30.809 νοικοκυριών για το Δ΄ τρίμηνο.

#### 1. Sample size

The survey is a sample one with the sampling fraction by region (geographical level NUTS II):

The above fractions yielded a sample of 31.167 households in the 1st quarter, 30.951 households in the 2nd quarter, 30.790 households in the 3rd quarter, and 30.809 households in the 4th quarter. The sample of each quarter was equally distributed in time during the quarter the survey was conducted covering 13 weeks of reference.

A/a	Περιφέρειες	Κλάσμα δειγματοληψίας 0/00 Sampling fraction	Nuts II	S/n
1	Ανατολική Μακεδονία και Θράκη	9,8	Eastern Makedonia and Thraki	1
2	Κεντρική Μακεδονία – Π.Σ. Θεσσαλονίκης – Υπόλοιπο 2ης περιφέρειας	9,8 5,7	Central Makedonia – Thessaloniki Agglomeration – Rest of 2nd NUTS II	2
3	Δυτική Μακεδονία	10,4	Western Makedonia	3
4	Ήπειρος	21,4	Ipiros	4
5	Θεσσαλία	7,7	Thessalia	5
6	Ιόνιοι Νήσοι	10,8	Ionian Islands	6
7	Δυτική Ελλάδα	9,3	Western Greece	7
8	Στερεά Ελλάδα	11,8	Central Greece	8
9	Αττική – Περιφέρεια Πρωτευούσης – Υπόλοιπο Ν. Αττικής	4,8 12,9	Attiki – Greater Athens – Rest of Attiki Department	9
10	Πελοπόννησος	11,5	Peloponnissos	10
11	Βόρειο Αιγαίο	12,7	Northern Egea	11
12	Νότιο Αιγαίο	9,0	Southern Egea	12
13	Κρήτη	11,9	Kriti	13

#### 2. Επιλογή του δείγματος

Για την επιλογή του δείγματος εφαρμόστηκε η δισταδιακή στρωματοποιημένη δειγματοληψία.

Στο πρώτο στάδιο της δειγματοληψίας, επελέγησαν, συνολικά, 2.640 μονάδες επιφάνειας. Μονάδα επιφάνειας είναι μια ενιαία γεωγραφική ενότητα που αποτελείται από ένα ή περισσότερα οικοδομικά τετράγωνα ή ένας μικρός οικισμός. Η επιλογή των μονάδων επιφάνειας έγινε με πιθανότητα ανάλογη με το πλήθος των νοικοκυριών που διέμεναν σε αυτές κατά την απογραφή του 2001.

Στο δεύτερο στάδιο της δειγματοληψίας επελέγη σε κάθε μονάδα επιφάνειας ένα τυχαίο σύνολο κατοικιών και ερευνήθηκαν όλα τα νοικοκυριά που διέμεναν σε αυτές.

Η στρωματοποίηση του πληθυσμού έγινε ως εξής:

Η Χώρα υποδιαιρέθηκε σε 15 μείζονα στρώματα, δηλαδή στην Περιφέρεια Πρωτευούσης, το Πολεοδομικό Συγκρότημα Θεσσαλονίκης και τις 13 Διοικητικές Περιφέρειες της Χώρας (NUTS II). Στη συνέχεια, κάθε μείζον στρώμα υποδιαιρέθηκε σε μικρότερα τελικά στρώματα. Η Περιφέρεια Πρωτευούσης και το Πολεοδομικό Συγκρότημα Θεσσαλονίκης υποδιαιρέθηκαν σε 31 και 9, αντίστοιχα, τελικά στρώματα με παρεμφερή κοινωνικοοικονομικά χαρακτηριστικά, ενώ κάθε μία από τις Περιφέρειες (NUTS II) υποδιαιρέθηκε σε τόσα στρώματα όσα προκύπτουν από το βαθμό αστικότητας των Δήμων και Κοινοτήτων τους (βλέπε σχετικό πίνακα).

#### 2. Sample design


The two-stage area sampling was adopted for the survey.

During the first stage, 2.640 sampling units were selected. Sampling units are one or more unified blocks or a small locality. Each sampling unit of the stratum has a probability of being selected proportional to its size according to the 2001 population census.

During the second stage, a random sample of "dwellings" from each unit was selected. All households living in those selected dwellings are interviewed.

The stratification of the population is as follows:

The Country was divided into 15 major strata, i.e. Greater Athens, Thessaloniki Agglomeration and the 13 Regions (NUTS II) of the Country. The above major strata were further divided into minor ones. Greater Athens and Thessaloniki Agglomeration were divided into 31 and 9 final strata, correspondingly, with similar socioeconomic characteristics and each of the Regions into strata according to the degree of urbanization of their Municipalities and Communes (see the relative table).



Το δείγμα της έρευνας ανανεώνεται κάθε τρίμηνο κατά το 1/6 αυτού.

*Πίνακας 1: Τάξεις μεγέθους του βαθμού αστικότητας των δήμων και κοινοτήτων:*

Τάξη 1η: Πολεοδομικά Συγκροτήματα και δήμοι 10.000 κατοίκων και άνω,

Τάξη 2η: Δήμοι ή κοινότητες 2.000 – 9.999 κατοίκων,

Τάξη 3η: Κοινότητες μέχρι 1.999 κατοίκων.

### 3. Περίοδος αναφοράς των στοιχείων

Τα στοιχεία που συγκεντρώθηκαν σχετικά με την απασχόληση, είχαν περίοδο αναφοράς την τελευταία πριν από την ημέρα της έρευνας ημερολογιακή εβδομάδα («τελευταία εβδομάδα»).

## IV. ΣΥΛΛΟΓΗ ΣΤΟΙΧΕΙΩΝ

### 1. Μέθοδος συλλογής των στοιχείων

Όπως και στις έρευνες των προηγούμενων ετών, η συλλογή των πληροφοριών έγινε με τη μέθοδο της συνέντευξης από ειδικά εκπαιδευμένους ερευνητές.

### 2. Χρησιμοποιηθέντα έντυπα

Για τη διεξαγωγή της έρευνας χρησιμοποιήθηκαν τα εξής έντυπα:

- a) Χάρτης ή σκαρίφημα  
Για την αναγνώριση των μονάδων επιφάνειας του δείγματος και των τελικών δειγματοληπτικών μονάδων (κατοικιών), χρησιμοποιήθηκαν οι χάρτες ή τα σκαριφήματα (1:5.000) της απογραφής πληθυσμού 2001 των οικισμών που είχαν επιλεγεί για την έρευνα.
- β) Κατάλογοι κατοικιών των μονάδων επιφάνειας  
Από την έρευνα του 1983, η επιλογή των κατοικιών του δείγματος γίνεται από κατάλογο κατοικιών που καταρτίζεται από την ΕΛΣΤΑΤ για όλες τις επιφάνειες του δείγματος. Η ενημέρωση αυτών των καταλόγων από την έρευνα του 1998 γίνεται σε όλες τις περιοχές της Χώρας ταυτόχρονα με τη διενέργεια της έρευνας.
- γ) Πίνακες για την επιλογή του δείγματος κατοικιών από τη μονάδα επιφάνειας  
Η επιλογή του «δείγματος κατοικιών» μιας μονάδας επιφάνειας γίνεται από τους πίνακες, όπου είναι καταχωρισμένα τα διαστήματα δειγματοληψίας και οι αύξοντες αριθμοί των προς έρευνα κατοικιών που αντιστοιχούν στο κάθε διάστημα.
- δ) Έντυπο Α: Δελτίο τριμηνιαίας έρευνας εργατικού δυναμικού  
Συμπληρώνεται ένα ερωτηματολόγιο για κάθε νοικοκυριό που ερευνάται, δηλαδή αν σε μία κατοικία κατοικούν δύο ή περισσότερα νοικοκυριά, τότε συμπληρώνονται, αντίστοιχα, δύο ή περισσότερα ερωτηματολόγια.
- ε) Έντυπο Γ: Επιλεγείσες κατοικίες (νοικοκυριά) της μονάδας επιφάνειας  
Στο έντυπο αυτό καταχωρίζονται για όλα τα κύματα, ο αύξοντας αριθμός κάθε κατοικίας που έχει επιλεγεί, ο αύξοντας αριθμός του νοικοκυριού, το ονοματεπώνυμο του υπευθύνου του νοικοκυριού, τα μη ερευνηθέντα νοικοκυριά για ορισμένους λόγους (προσωρινή απουσία, άρνηση κλπ.) και οι περιπτώσεις των κατοικιών (κενές, δευτερεύουσες κλπ.).

The sample is renewed quarterly (wave) at its 1/6.

*Table 1: Degree of urbanization of the Country's Municipalities and Communes:*

Stratum 1st: Agglomerations and Municipalities with 10.000 inhabitants and over,

Stratum 2nd: Municipalities and Communes with 2.000 – 9.999 inhabitants,

Stratum 3rd: Communes up to 1.999 inhabitants.

### 3. Reference period of the data

The collected data on employment had as reference period the calendar week preceding the day of the interview ("last week").

## IV. COLLECTION OF THE DATA

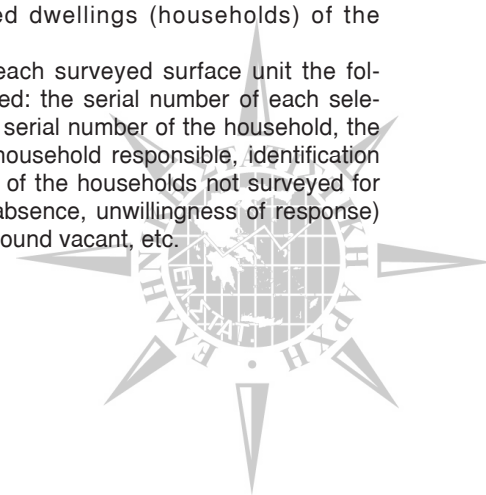
### 1. Data collection method

As it was the case with the previous years surveys, for the collection of information the method of interviewing was applied. Interviewers were specially trained for this purpose.

### 2. Forms and questionnaires used

The following forms were used to carry out the survey:

- a) Map or sketch  
For the recognition of the sample surface units, maps and sketches of the localities selected were used. The maps and sketches have derived from the maps of a scale 1:5.000, previously compiled for the purposes of the 2001 Population Census.
- b) Lists of the dwellings in the surface unit  
From the 1983 survey, selection of the dwellings in the sample is made by ELSTAT from a dwellings register compiled for all surfaces of the sample. From 1998 onwards, the update of registers of the units in all areas of the Country is made simultaneously with the survey conduct.
- c) Tables for the dwellings sample selection from the surface unit  
The selection of a "sample of dwellings" of a surface unit is made from the tables where the sampling intervals and the serial numbers of the dwellings to be surveyed which correspond to each interval are recorded.
- d) Form A: Labor force survey questionnaire  
For each household one questionnaire of the employment survey is filled in. That is, in case in one dwelling two or more households were residing then two or more questionnaires are filled in.
- e) Form C: Selected dwellings (households) of the surface unit  
In this form, for each surveyed surface unit the following are recorded: the serial number of each selected dwelling, the serial number of the household, the full name of the household responsible, identification data and remarks of the households not surveyed for certain reasons (absence, unwillingness of response) and on dwellings found vacant, etc.



## V. ΑΠΟΤΕΛΕΣΜΑΤΑ ΤΗΣ ΕΡΕΥΝΑΣ

## V. SURVEY RESULTS

### 1. Αναγωγή και πληθυσμιακή προσαρμογή των δεδομένων της έρευνας

Στα αποτελέσματα της έρευνας που προέκυψαν με την πιο πάνω μέθοδο έγινε «πληθυσμιακή προσαρμογή», επειδή η εκτίμηση του συνολικού πληθυσμού των νοικοκυριών (που καλύπτει η έρευνα) της Χώρας διέφερε από το μέγεθος του ίδιου πληθυσμού που βασίζεται στις ετήσιες εκτιμήσεις του «υπολογιζόμενου» πληθυσμού της Χώρας. Έτσι, οι αρχικές εκτιμήσεις πολλαπλασιάστηκαν με ένα «συντελεστή πληθυσμιακής προσαρμογής», ώστε οι δύο αυτές εκτιμήσεις να συμπίπτουν.

Ο υπολογισμός του συντελεστή πληθυσμιακής προσαρμογής βασίστηκε:

- α) στην πιθανότητα επιλογής των νοικοκυριών του δείγματος,
- β) στο ποσοστό ανταπόκρισης των νοικοκυριών του δείγματος σε κάθε πρωτογενή μονάδα δειγματοληψίας (επιφάνεια), και
- γ) στην κατανομή του πληθυσμού κατά φύλο και ομάδες ηλικιών κάθε Περιφέρειας. Η κατανομή του πληθυσμού κατά φύλο και ομάδες ηλικιών κάθε Περιφέρειας προέκυψε με προβολή που βασίστηκε στη διαχρονική τάση που παρουσιάζει ο πληθυσμός σε αυτά τα χαρακτηριστικά, καθώς και τον αριθμό των γεννήσεων, των θανάτων και των μεταναστών.

### 2. Αξιοπιστία των αποτελεσμάτων

Τα αποτελέσματα της έρευνας υπόκεινται σε δειγματοληπτικά και μη δειγματοληπτικά σφάλματα. Η ΕΛΣΤΑΤ προσπαθεί να περιορίσει τα μη δειγματοληπτικά σφάλματα με τη χρησιμοποίηση ειδικευμένου προσωπικού για τη συγκέντρωση και επεξεργασία των στοιχείων και με συστηματικούς ελέγχους.

Τα δειγματοληπτικά σφάλματα, καθώς και τα διαστημάτα εμπιστοσύνης για τις εκτιμήσεις των τιμών των χαρακτηριστικών της Έρευνας Εργατικού Δυναμικού, είναι διαθέσιμα σε κάθε ενδιαφερόμενο.

### 3. Διάρθρωση και εξέλιξη ορισμένων μεταβλητών

Με σκοπό να δοθεί μια συνοπτική εικόνα της διάρθρωσης και εξέλιξης ορισμένων βασικών μεγεθών του εργατικού δυναμικού, παραθέτουμε κατωτέρω επτά πίνακες και προβαίνουμε σε σχολιασμό των στοιχείων τους.

Μερικά στοιχεία των πινάκων αυτών έχουν προέλθει από συνδυασμό στοιχείων των αναλυτικών πινάκων.

Από τα στοιχεία του πίνακα I, προκύπτει ότι τα ποσοστά συμμετοχής του πληθυσμού στην αγορά εργασίας αλλά και των ανέργων είναι υψηλότερα στις αστικές (55,0% και 9,4%, αντίστοιχα) και ημιαστικές περιοχές (53,6% και 8,3%, αντίστοιχα) από ότι στις αγροτικές περιοχές (48,4% και 7,6%, αντίστοιχα) της Χώρας. Το υψηλότερο μέσο ετήσιο ποσοστό ανεργίας το έχουν οι λοιπές αστικές περιοχές (δηλαδή, όλες οι αστικές περιοχές της Χώρας εκτός της Περιφέρειας Αθηνών και του Π.Σ. Θεσσαλονίκης) με 10,4%. Επίσης, τα χαμηλότερα ποσοστά ανεργίας παρατηρούνται στο Β' και Γ' τρίμηνο στις αγροτικές περιοχές της Χώρας (7,6% και 5,3%, αντίστοιχα).

Από τα στοιχεία του πίνακα II, μεταξύ των 13 περιφερειών της Χώρας, παρατηρείται ότι τα ποσοστά συμμετοχής του πληθυσμού στην αγορά εργασίας διαφοροποιούνται σημαντικά ανάλογα με την περιφέρεια και από τρίμηνο σε τρίμηνο. Τα υψηλότερα ποσοστά παρατηρούνται στην περιφέρεια της Κρήτης, ενώ τα χαμηλότερα στην περιφέρεια του Βόρειου Αιγαίου. Οι διαφορές των ακραίων

### 1. Reduction and population adjustment of the survey data

The survey results derived through the above procedure were submitted to "population adjustment" because the total estimates for household members (covered by the survey) differed in size from the "mid-year population estimates". The initial estimates, therefore, were multiplied by a "population adjustment factor" so as the two estimates to coincide.

The calculation of the so called population adjustor is based on:

- a) the probability of selection of a household,
- b) the response rate in each primary sampling unit, and
- c) the estimated population distribution by sex and age groups in every NUTS II level. The estimation of population distribution was based on population trends by sex and age groups and on the number of births, deaths and immigrants.

### 2. Reliability of the results

Survey results are affected by sampling and non-sampling errors. The ELSTAT tries to eliminate the non-sampling errors using specialized personnel in both collection and processing of data and making systematic controls.

Sampling errors and confidence intervals for the values of the characteristics of the Labour Force Survey are available upon request.

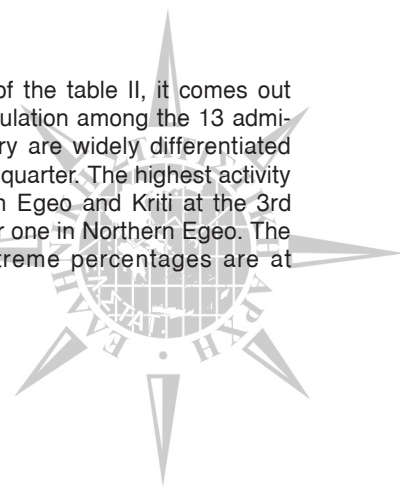
### 3. Structure and evolution of certain variables

In order to depict concisely the structure and evolution of certain basic magnitudes of labour force, we publish hereinafter seven tables and comment on the data presented.

A number of the data in the tables have derived from a combination of the data in the analytical ones.

From the data in the table I, it comes out that both the activity rates of the population as well as the unemployment rates are higher in urban and semi-urban areas than in the rural areas of the Country. During the year the unemployment rates of the 1st quarter are higher than the others due to the seasonality of the employment. It is also observed that the lower unemployment rates are found in the 2nd and 3rd quarter in the rural areas of the Country.

From the study of the data of the table II, it comes out that the activity rates of the population among the 13 administrative regions of the Country are widely differentiated depending on the region and by quarter. The highest activity rates are found in the Southern Egeo and Kriti at the 3rd quarter of the year and the lower one in Northern Egeo. The difference between these extreme percentages are at





ων ποσοστών φτάνουν στις 11,2 ποσοστιαίες μονάδες. Το υψηλότερο ποσοστό έχει καταγραφεί το Β΄ τρίμηνο στην περιφέρεια της Κρήτης (57,8%) ενώ το χαμηλότερο το Β΄ τρίμηνο στην περιφέρεια του Βόρειου Αιγαίου (46,6%).

Τα ποσοστά ανεργίας, επίσης, διαφοροποιούνται σημαντικά ανάλογα με την περιφέρεια και από τρίμηνο σε τρίμηνο. Οι διαφορές των ακραίων ποσοστών φτάνουν στις 13,5 ποσοστιαίες μονάδες. Η ανάλυση κατά περιφέρεια δείχνει ότι τα υψηλότερα ποσοστά ανεργίας παρατηρούνται το Α΄ τρίμηνο του έτους στις περιφέρειες της Δυτικής Μακεδονίας (14,2%), των Ιονίων Νήσων (16,7%) και του Νότιου Αιγαίου (14,2%), ενώ το χαμηλότερο παρατηρείται στο Γ΄ τρίμηνο του έτους στην περιφέρεια της Κρήτης (4,7%). Οι περιφέρειες των Ιονίων Νήσων και του Νότιου Αιγαίου έχουν τη μεγαλύτερη διαφορά ακραίων ποσοστών ανεργίας που παρουσιάζεται ανά περιφέρεια με 9,3 και 8,9 μονάδες αντίστοιχα. Το υψηλότερο μέσο ετήσιο ποσοστό ανεργίας το έχει η περιφέρεια της Δυτικής Μακεδονίας (14,2%) και το χαμηλότερο η περιφέρεια της Κρήτης (7,1%).

maximum of 11 units.

The unemployment rates are also widely differentiated depending on the region and by quarter, while the highest rates are observed mostly in all regions at the 1st quarter of the year. The regions of Eastern Macedonia and Thraki, Western Macedonia, Ionian Islands and Southern Egea show significantly higher percentages compared to the corresponding rates in total Country at the 1st quarter of the year. The regions of Ionian Islands, Southern Egea and Kriti show the lower unemployment rates during the 3rd quarter of the year. Ionian Islands and Southern Egea present the highest extreme percentage differences (7,4 and 6,9 units, correspondingly), while the highest annual average unemployment rate is found in Western Macedonia.



**I. Πληθυσμός ηλικίας 15 ετών και άνω, εργατικό δυναμικό, άνεργοι και ποσοστά εργατικού δυναμικού και ανέργων, κατά βαθμό αστικότητας: 2006**

**I. Population aged 15 years and over, labour force, unemployed persons, activity rates and unemployment rates by degree of urbanization: 2006**

Χιλιάδες

Thousands

Βαθμός αστικότητας και περίοδοι αναφοράς	Πληθυσμός Population	Εργατικό δυναμικό Labour force	Ποσοστό % εργατικού δυναμικού Percentage % of active persons as to the total of population	Άνεργοι Unemployed	Ποσοστό % ανέργων επί του εργατικού δυναμικού Percentage % of unemployed persons as to the total of labour force	Degree of urbanization and reference periods
<b>Σύνολο Χώρας—Greece, total</b>						
<b>A' τρίμηνο</b> .....	<b>9.136,0</b>	<b>4.873,1</b>	<b>53,3</b>	<b>473,1</b>	<b>9,7</b>	1st quarter
<b>B' »</b> .....	<b>9.150,1</b>	<b>4.880,2</b>	<b>53,3</b>	<b>427,4</b>	<b>8,8</b>	2nd »
<b>Γ' »</b> .....	<b>9.164,2</b>	<b>4.902,5</b>	<b>53,5</b>	<b>408,3</b>	<b>8,3</b>	3rd »
<b>Δ' τρίμηνο</b> .....	<b>9.179,1</b>	<b>4.891,2</b>	<b>53,3</b>	<b>429,1</b>	<b>8,8</b>	4th quarter
<b>Αστικές περιοχές—Urban areas</b>						
A' τρίμηνο .....	5.988,0	3.292,6	55,0	320,8	9,7	1st quarter
B' » .....	6.004,0	3.298,2	54,9	304,4	9,2	2nd »
Γ' » .....	6.025,4	3.317,8	55,1	299,2	9,0	3rd »
Δ' τρίμηνο .....	6.028,4	3.307,4	54,9	312,8	9,5	4th quarter
<b>Περιφέρεια Πρωτεύουσας—Greater Athens</b>						
A' τρίμηνο .....	2.816,2	1.569,9	55,7	131,7	8,4	1st quarter
B' » .....	2.827,6	1.574,2	55,7	130,9	8,3	2nd »
Γ' » .....	2.836,4	1.580,9	55,7	130,7	8,3	3rd »
Δ' τρίμηνο .....	2.844,4	1.580,0	55,5	140,2	8,9	4th quarter
<b>Πολυεδαμικό Συγκρότημα Θεσσαλονίκης—Thessaloniki Agglomeration</b>						
A' τρίμηνο .....	792,9	426,1	53,7	41,6	9,8	1st quarter
B' » .....	791,7	424,7	53,6	40,8	9,6	2nd »
Γ' » .....	793,3	426,2	53,7	40,4	9,5	3rd »
Δ' τρίμηνο .....	796,0	425,4	53,4	38,9	9,1	4th quarter
<b>Λοιπές αστικές περιοχές—Other urban areas</b>						
A' τρίμηνο .....	2.378,9	1.296,6	54,5	147,5	11,4	1st quarter
B' » .....	2.384,6	1.299,3	54,5	132,7	10,2	2nd »
Γ' » .....	2.395,8	1.310,7	54,7	128,1	9,8	3rd »
Δ' τρίμηνο .....	2.388,0	1.302,0	54,5	133,8	10,3	4th quarter
<b>Ημιαστικές περιοχές—Semi-urban areas</b>						
A' τρίμηνο .....	1.178,2	631,2	53,6	59,6	9,4	1st quarter
B' » .....	1.182,4	633,4	53,6	50,5	8,0	2nd »
Γ' » .....	1.193,2	637,9	53,5	49,1	7,7	3rd »
Δ' τρίμηνο .....	1.200,6	643,2	53,6	53,0	8,2	4th quarter
<b>Αγροτικές περιοχές—Rural areas</b>						
A' τρίμηνο .....	1.969,9	949,4	48,2	92,8	9,8	1st quarter
B' » .....	1.963,8	948,6	48,3	72,6	7,6	2nd »
Γ' » .....	1.945,6	946,7	48,7	59,9	6,3	3rd »
Δ' τρίμηνο .....	1.950,1	940,6	48,2	63,4	6,7	4th quarter



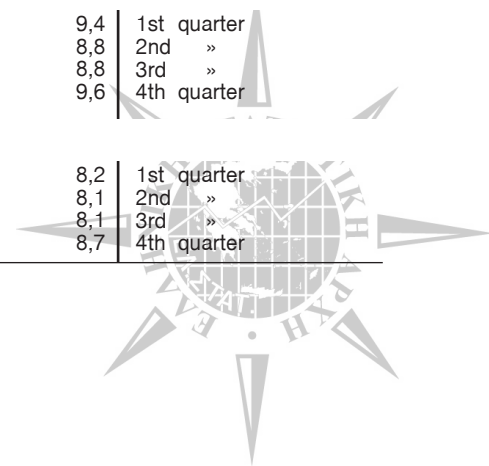
**II. Πληθυσμός ηλικίας 15 ετών και άνω, εργατικό δυναμικό, άνεργοι και ποσοστά εργατικού δυναμικού και ανέργων, κατά περιφέρεια: 2006**

**II. Population aged 15 years and over, labour force, unemployed persons, activity rates and unemployment rates by NUTS II level: 2006**

Χιλιάδες

Thousands

Περιφέρεια και περίοδοι αναφοράς	Πληθυσμός Population	Εργατικό δυναμικό Labour force	Ποσοστό % εργατικού δυναμικού επί του πληθυσμού Percentage % of active persons as to the total of population	Άνεργοι Unemployed	Ποσοστό % ανέργων επί του εργατικού δυναμικού Percentage % of unemployed persons as to the total of labour force	NUTS II and reference periods
<b>Σύνολο Χώρας—Greece, total</b>						
A' τρίμηνο	9.136,0	4.873,1	53,3	473,1	9,7	1st quarter
B' »	9.150,1	4.880,2	53,3	427,4	8,8	2nd »
Γ' »	9.164,2	4.902,5	53,5	408,3	8,3	3rd »
Δ' τρίμηνο	9.179,1	4.891,2	53,3	429,1	8,8	4th quarter
<b>Ανατολική Μακεδονία και Θράκη—Eastern Macedonia and Thraki</b>						
A' τρίμηνο	497,1	258,9	52,1	30,5	11,8	1st quarter
B' »	497,8	258,2	51,9	29,2	11,3	2nd »
Γ' »	498,5	264,2	53,0	27,0	10,2	3rd »
Δ' τρίμηνο	499,2	260,3	52,1	27,6	10,6	4th quarter
<b>Κεντρική Μακεδονία—Central Macedonia</b>						
A' τρίμηνο	1.583,7	833,4	52,6	86,0	10,3	1st quarter
B' »	1.585,9	834,5	52,6	79,5	9,5	2nd »
Γ' »	1.588,2	837,8	52,8	74,7	8,9	3rd »
Δ' τρίμηνο	1.590,4	833,9	52,4	71,4	8,6	4th quarter
<b>Δυτική Μακεδονία—Western Macedonia</b>						
A' τρίμηνο	244,0	117,9	48,3	18,7	15,9	1st quarter
B' »	244,4	121,7	49,8	18,0	14,8	2nd »
Γ' »	244,7	122,6	50,1	17,1	14,0	3rd »
Δ' τρίμηνο	245,0	121,0	49,4	14,6	12,0	4th quarter
<b>Ήπειρος—Ipiros</b>						
A' τρίμηνο	291,0	144,4	49,6	14,7	10,2	1st quarter
B' »	291,5	145,7	50,0	13,4	9,2	2nd »
Γ' »	292,0	147,1	50,4	14,6	9,9	3rd »
Δ' τρίμηνο	292,5	145,8	49,8	14,5	9,9	4th quarter
<b>Θεσσαλία—Thessalia</b>						
A' τρίμηνο	615,2	319,5	51,9	27,8	8,7	1st quarter
B' »	616,1	321,7	52,2	25,2	7,8	2nd »
Γ' »	617,0	320,9	52,0	26,5	8,2	3rd »
Δ' τρίμηνο	618,0	317,2	51,3	25,1	7,9	4th quarter
<b>Ιόνιοι Νήσοι—Ionian Islands</b>						
A' τρίμηνο	184,1	96,0	52,2	16,1	16,7	1st quarter
B' »	184,4	97,9	53,1	11,5	11,8	2nd »
Γ' »	184,8	98,7	53,4	7,3	7,4	3rd »
Δ' τρίμηνο	185,1	94,7	51,2	8,4	8,9	4th quarter
<b>Δυτική Ελλάδα—Western Greece</b>						
A' τρίμηνο	604,1	299,0	49,5	29,7	9,9	1st quarter
B' »	605,0	297,5	49,2	27,8	9,4	2nd »
Γ' »	605,5	296,9	49,0	27,4	9,2	3rd »
Δ' τρίμηνο	606,8	302,9	49,9	28,5	9,4	4th quarter
<b>Στερεά Ελλάδα—Central Greece</b>						
A' τρίμηνο	472,5	244,9	51,8	23,0	9,4	1st quarter
B' »	473,2	243,6	51,5	21,6	8,8	2nd »
Γ' »	473,9	245,4	51,8	21,5	8,8	3rd »
Δ' τρίμηνο	474,6	248,3	52,3	23,9	9,6	4th quarter
<b>Αττική—Attiki</b>						
A' τρίμηνο	3.256,2	1.807,2	55,5	148,8	8,2	1st quarter
B' »	3.261,7	1.807,7	55,4	147,1	8,1	2nd »
Γ' »	3.267,2	1.811,8	55,5	145,9	8,1	3rd »
Δ' τρίμηνο	3.272,9	1.811,7	55,4	157,6	8,7	4th quarter



**II. Πληθυσμός ηλικίας 15 ετών και άνω, εργατικό δυναμικό, άνεργοι και ποσοστά εργατικού δυναμικού και ανεργών, κατά περιφέρεια: 2006 (συνέχεια)**

**II. Population aged 15 years and over, labour force, unemployed persons, activity rates and unemployment rates by NUTS II level: 2006 (continued)**

Χιλιάδες	Thousands					
Περιφέρεια και περίοδοι αναφοράς	Πληθυσμός Population	Εργατικό δυναμικό Labour force	Ποσοστό % εργατικού δυναμικού επί του πληθυσμού Percentage % of active persons as to the total of population	Άνεργοι Unemployed	Ποσοστό % ανεργών επί του εργατικού δυναμικού Percentage % of unemployed persons as to the total of labour force	NUTS II and reference periods
<b>Πελοπόννησος—Peloponnissos</b>						
A' τρίμηνο	505,4	271,7	53,8	22,7	8,4	1st quarter
B' »	506,2	270,1	53,4	21,1	7,8	2nd »
Γ' »	507,0	271,8	53,6	19,8	7,3	3rd »
Δ' τρίμηνο	507,8	276,7	54,5	20,4	7,4	4th quarter
<b>Βόρειο Αιγαίο—Northern Aegea</b>						
A' τρίμηνο	165,0	78,5	47,5	8,2	10,4	1st quarter
B' »	165,3	77,1	46,6	7,5	9,8	2nd »
Γ' »	165,5	78,1	47,2	6,5	8,3	3rd »
Δ' τρίμηνο	165,8	77,5	46,8	7,0	9,0	4th quarter
<b>Νότιο Αιγαίο—Southern Aegea</b>						
A' τρίμηνο	236,1	126,3	53,5	18,0	14,2	1st quarter
B' »	236,4	125,7	53,2	9,4	7,5	2nd »
Γ' »	236,8	128,5	54,3	6,9	5,3	3rd »
Δ' τρίμηνο	237,2	125,4	52,9	10,2	8,1	4th quarter
<b>Κρήτη—Kriti</b>						
A' τρίμηνο	481,7	275,4	57,2	28,9	10,5	1st quarter
B' »	482,4	278,9	57,8	16,1	5,8	2nd »
Γ' »	483,1	278,7	57,7	13,1	4,7	3rd »
Δ' τρίμηνο	483,8	275,6	57,0	19,8	7,2	4th quarter

**III. Ποσοστό (%) οικονομικά ενεργών ηλικίας 15 ετών και άνω, ως προς τον πληθυσμό κατά φύλο και ομάδες ηλικιών: 2006**  
**III. Activity rate of population aged 15 years and over, by sex and age groups: 2006**

Ομάδες ηλικιών και φύλο	A' τρίμηνο 1st quarter	B' τρίμηνο 2nd quarter	Γ' τρίμηνο 3rd quarter	Δ' τρίμηνο 4th quarter	Age groups and sex
<b>Άρρενες</b>	<b>64,9</b>	<b>64,8</b>	<b>64,8</b>	<b>64,8</b>	<b>Males</b>
15 – 19 ετών	12,5	12,8	13,0	12,2	15 – 19 years
20 – 24 »	59,6	57,3	55,9	55,0	20 – 24 »
25 – 29 »	91,3	90,7	91,2	90,9	25 – 29 »
30 – 44 »	97,3	97,1	97,2	97,3	30 – 44 »
45 – 64 ετών	78,2	78,5	78,5	78,4	45 – 64 years
65 ετών και άνω	7,3	7,4	7,3	7,3	65 years and over
<b>Θήλειες</b>	<b>42,3</b>	<b>42,5</b>	<b>42,7</b>	<b>42,4</b>	<b>Females</b>
15 – 19 ετών	8,6	7,7	7,3	6,4	15 – 19 years
20 – 24 »	48,9	47,9	48,1	47,7	20 – 24 »
25 – 29 »	77,5	78,0	78,2	77,9	25 – 29 »
30 – 44 »	72,6	73,0	73,5	73,0	30 – 44 »
45 – 64 ετών	43,6	44,2	44,9	44,4	45 – 64 years
65 ετών και άνω	2,1	2,1	2,0	2,2	65 years and over

Από την επισκόπηση των στοιχείων του πίνακα III, προκύπτει ότι τα ποσοστά συμμετοχής ανδρών και γυναικών στην αγορά εργασίας διαφέρουν σημαντικά και είναι στα επίπεδα του 65% και 42%, αντίστοιχα. Εστιάζοντας κατά ηλικία, προκύπτει ότι τα υψηλότερα ποσοστά και στα δύο φύλα εμφανίζονται στις ηλικίες 25 – 44 ετών, με αυτά των ανδρών υψηλότερα έως 25 ποσοστιαίες μονάδες από τα αντίστοιχα των γυναικών. Στην ηλικιακή ομάδα 45 – 64 ετών τα ποσοστά των ανδρών είναι σχεδόν διπλάσια από τα αντίστοιχα των γυναικών.

The data of the table III show that the activity rates are widely differentiated for men as compared to those of women and they are at the levels of 65% and 42%, correspondingly. Focusing on the distribution by age groups, it comes out that the highest percentages appear for both sexes in the age group 25 – 44 years, with those of men being higher up to 25 units compared to the corresponding percentages of women. In the age group 45 – 64 years the percentages of men are almost double as compared to those of women.

**IV. Ποσοστά (%) ανέργων, ηλικίας 15 ετών και άνω, επί του οικονομικά ενεργού πληθυσμού κατά φύλο και μεγάλες ομάδες ηλικιών: 2006**

**IV. Percentages (%) of unemployed persons aged 15 years and over as to the total labour force by sex and age groups: 2006**

Ομάδες ηλικιών και φύλο	Α' τρίμηνο 1st quarter	Β' τρίμηνο 2nd quarter	Γ' τρίμηνο 3rd quarter	Δ' τρίμηνο 4th quarter	Age groups and sex
<b>Άρρενες</b> .....	<b>6,3</b>	<b>5,6</b>	<b>5,1</b>	<b>5,5</b>	<b>Males</b>
15 – 19 ετών .....	26,2	26,8	23,6	24,7	15 – 19 years
20 – 24 » .....	16,4	15,4	15,3	17,6	20 – 24 »
25 – 29 » .....	10,4	9,8	9,1	9,6	25 – 29 »
30 – 44 » .....	5,5	4,4	4,2	4,5	30 – 44 »
45 – 64 ετών .....	3,5	3,1	2,6	2,7	45 – 64 years
65 ετών και άνω .....	1,6	0,8	0,3	0,9	65 years and over
<b>Θήλειες</b> .....	<b>14,6</b>	<b>13,4</b>	<b>13,0</b>	<b>13,5</b>	<b>Females</b>
15 – 19 ετών .....	39,0	40,4	40,5	47,5	15 – 19 years
20 – 24 » .....	33,9	32,9	33,3	34,9	20 – 24 »
25 – 29 » .....	20,0	19,0	19,7	18,8	25 – 29 »
30 – 44 » .....	13,1	12,4	11,6	12,3	30 – 44 »
45 – 64 ετών .....	8,5	6,6	6,3	7,3	45 – 64 years
65 ετών και άνω .....	3,5	1,7	1,4	1,4	65 years and over

Από τα στοιχεία του πίνακα IV, προκύπτει ότι το ποσοστό των ανέργων γυναικών είναι υπερδιπλάσιο του αντίστοιχου ποσοστού των ανδρών. Η σχέση αυτή των ποσοστών δε διαφοροποιείται αισθητά στην κατανομή κατά ομάδες ηλικιών. Επίσης, παρατηρείται ότι και τα δύο φύλα εμφανίζουν ποσοστά ανεργίας πολύ υψηλότερα από αυτά στο σύνολο του πληθυσμού ηλικίας 15 ετών και άνω.

From the data of the table IV, it comes out that the unemployment rates of women are more than double as compared to those of men. The percentage proportion is not significantly differentiated in the distribution by age groups. Very high unemployment rates are also observed for both sexes that belong to the age group 15 – 29 years.

**V. Απασχολούμενοι 15 ετών και άνω, κατά κλάδο οικονομικής δραστηριότητας και ποσοστά απασχολούμενων κάθε κλάδου σε σχέση με το σύνολο: 2006**

**V. Persons employed aged 15 years and over by branch of economic activity and percentages of persons employed in each branch in relation to the total: 2006**

Χιλιάδες

Thousands

Κλάδος οικονομικής δραστηριότητας	Α' τρίμηνο 1st quarter		Β' τρίμηνο 2nd quarter		Γ' τρίμηνο 3rd quarter		Δ' τρίμηνο 4th quarter		Branch of economic activity
	Απασχολούμενοι Employed	%	Απασχολούμενοι Employed	%	Απασχολούμενοι Employed	%	Απασχολούμενοι Employed	%	
<b>Σύνολο</b> .....	<b>4.400,0</b>	<b>100,0</b>	<b>4.452,8</b>	<b>100,0</b>	<b>4.494,2</b>	<b>100,0</b>	<b>4.462,1</b>	<b>100,0</b>	<b>Total</b>
<b>Πρωτογενής τομέας</b> .....	<b>537,4</b>	<b>12,2</b>	<b>536,1</b>	<b>12,0</b>	<b>530,6</b>	<b>11,8</b>	<b>529,2</b>	<b>11,9</b>	<b>Primary sector</b>
Γεωργία, κτηνοτροφία, θήρα, δασοκομία	523,0	11,9	523,0	11,7	515,8	11,5	513,4	11,5	Agriculture, livestock, hunting, forestry
Αλιεία .....	14,4	0,3	13,1	0,3	14,8	0,3	15,8	0,4	Fishing
<b>Δευτερογενής τομέας</b> .....	<b>968,8</b>	<b>22,0</b>	<b>980,8</b>	<b>22,0</b>	<b>989,3</b>	<b>22,0</b>	<b>994,1</b>	<b>22,3</b>	<b>Secondary sector</b>
Ορυχεία και λατομεία .....	17,3	0,4	18,2	0,4	18,4	0,4	18,4	0,4	Mining and quarrying
Μεταποιητικές βιομηχανίες	554,8	12,6	563,2	12,6	563,8	12,5	564,6	12,7	Manufacturing industries
Παροχή ηλεκτρικού ρεύματος, φυσικού αερίου και νερού	39,5	0,9	40,9	0,9	41,8	0,9	42,7	1,0	Electricity, natural gas and water supply
Κατασκευές .....	357,3	8,1	358,5	8,1	365,3	8,1	368,5	8,3	Construction
<b>Τριτογενής τομέας</b> .....	<b>2.893,9</b>	<b>65,8</b>	<b>2.935,9</b>	<b>66,0</b>	<b>2.974,3</b>	<b>66,2</b>	<b>2.938,8</b>	<b>65,8</b>	<b>Tertiary sector</b>
Χονδρικό και λιανικό εμπόριο, επισκευή αυτοκινήτων οχημάτων, μοτοσυκλετών και ειδών προσωπικής και οικιακής χρήσης	790,5	18,0	789,3	17,7	790,8	17,6	780,3	17,5	Wholesale and retail trade; repair of motor vehicles, motorcycles and personal and household goods
Ξενοδοχεία και εστιατόρια ..	273,0	6,2	300,9	6,8	324,4	7,2	297,4	6,7	Hotels and restaurants
Μεταφορές, αποθήκευση και επικοινωνίες	285,0	6,5	281,7	6,3	284,7	6,3	276,5	6,2	Transport, storage and com- munication
Ενδιάμεσοι χρηματοπιστωτι- κοί οργανισμοί	116,2	2,6	115,8	2,6	116,1	2,6	116,8	2,6	Financial intermediation
Διαχείριση ακίνητης περιουσί- ας, εκμισθώσεις και επιχειρηματικές δραστηριότητες	282,2	6,4	284,1	6,4	289,4	6,4	296,8	6,7	Real estate, renting and busi- ness activities

**V. Απασχολούμενοι 15 ετών και άνω, κατά κλάδο οικονομικής δραστηριότητας και ποσοστά απασχολούμενων κάθε κλάδου σε σχέση με το σύνολο: 2006 (συνέχεια)**

**V. Persons employed aged 15 years and over by branch of economic activity and percentages of persons employed in each branch in relation to the total: 2006 (continued)**

Χιλιάδες

Thousands

Κλάδος οικονομικής δραστηριότητας	Α' τρίμηνο 1st quarter		Β' τρίμηνο 2nd quarter		Γ' τρίμηνο 3rd quarter		Δ' τρίμηνο 4th quarter		Branch of economic activity
	Απασχολούμενοι Employed	%	Απασχολούμενοι Employed	%	Απασχολούμενοι Employed	%	Απασχολούμενοι Employed	%	
Δημόσια διοίκηση και άμυνα, υποχρεωτική κοινωνική ασφάλιση	373,0	8,5	380,9	8,6	386,7	8,6	381,5	8,5	Public administration and defense; compulsory social security
Εκπαίδευση	328,6	7,5	331,1	7,4	325,6	7,2	330,7	7,4	Education
Υγεία και κοινωνική μέριμνα	223,0	5,1	227,8	5,1	226,2	5,0	234,0	5,2	Health and social work
Άλλες δραστηριότητες παροχής υπηρεσιών υπέρ του κοινωνικού συνόλου και άλλων υπηρεσιών κοινωνικού ή ατομικού χαρακτήρα	149,8	3,4	150,4	3,4	157,7	3,5	150,6	3,4	Other community, social and personal service activities
Ιδιωτικά νοικοκυριά που απασχολούν οικιακό προσωπικό	71,8	1,6	73,4	1,6	72,3	1,6	73,0	1,6	Private households with employed persons
Ετερόδοκοι οργανισμοί και όργανα	0,6	0,0	0,6	0,0	0,4	0,0	1,1	0,0	Extraterritorial organizations and bodies

Από την επισκόπηση του πίνακα V (βλέπε, επίσης, πίνακα VII), προκύπτει ότι τα ποσοστά κατανομής (μέσος όρος τεσσάρων τριμήνων) της απασχόλησης είναι 65,9% στον τριτογενή τομέα (εμπόριο, μεταφορές, τράπεζες και λοιπές υπηρεσίες), ενώ στο δευτερογενή (ορυχεία, βιομηχανία, ηλεκτρισμός, οικοδομικές εργασίες και δημόσια έργα) και πρωτογενή τομέα (γεωργία, κτηνοτροφία, αλιεία) είναι 22,1% και 12,0%, αντίστοιχα. Εστιάζοντας στους επιμέρους κλάδους της οικονομικής δραστηριότητας τα υψηλότερα ποσοστά εμφανίζονται στη γεωργία, στη μεταποιητική βιομηχανία και το εμπόριο, όπου εργάζεται το 11,7%, 12,6% και 17,7% των απασχολούμενων, αντίστοιχα.

From the study of the table V (see also table VII), it comes out that the percentage (quarterly average) of employment in the tertiary sector (trade, transports, banking and other services) is 65,9% while in the secondary sector (mining, manufacturing, electricity, construction and public works) and primary sector (agriculture, livestock, fishery) is only 22,1% and 12,0%, correspondingly. Focusing on the branches of the economic activity, the highest percentages appear in the agriculture, manufacturing industries and trade, where the 11,7%, 12,6% and 17,7% of the employed persons, correspondingly, are working.


**VI. Ποσοστό (%) του οικονομικά ενεργού πληθυσμού, ηλικίας 15 ετών και άνω, ως προς τον αντίστοιχο πληθυσμό, κατά περιφέρεια: 2002 – 2006**

**VI. Activity rate of population aged 15 years and over by NUTS II level: 2002 – 2006**

Περιφέρεια	2002(1)	2003(1)	2004(1)	2005(1)	2006(1)	NUTS II
<b>Σύνολο Χώρας</b>	<b>51,9</b>	<b>52,5</b>	<b>53,2</b>	<b>53,2</b>	<b>53,4</b>	<b>Greece, total</b>
Ανατολική Μακεδονία και Θράκη	52,8	52,6	53,4	52,3	52,3	Eastern Makedonia and Thraki
Κεντρική Μακεδονία	50,8	52,1	51,9	51,9	52,6	Central Makedonia
Δυτική Μακεδονία	50,4	50,2	50,0	49,0	49,4	Western Makedonia
Ήπειρος	48,7	49,0	49,3	48,2	50,0	Ipiros
Θεσσαλία	50,4	51,8	53,9	52,9	51,9	Thessalia
Ιόνιοι Νήσοι	52,4	54,1	52,9	53,9	52,5	Ionian Islands
Δυτική Ελλάδα	49,9	50,2	50,1	49,9	49,4	Western Greece
Στερεά Ελλάδα	49,9	51,9	50,4	51,8	51,9	Central Greece
Αττική	53,0	53,2	55,0	55,2	55,4	Attiki
Πελοπόννησος	53,0	53,0	52,0	52,8	53,8	Peloponnissos
Βόρειο Αιγαίο	44,4	43,9	46,3	47,2	47,0	Northern Egeo
Νότιο Αιγαίο	55,4	56,2	54,9	55,8	53,4	Southern Egeo
Κρήτη	56,7	57,1	57,0	57,2	57,4	Kriti

(1) Μέσος όρος των τεσσάρων τριμήνων.

(1) Average of the quarterly estimates.





Από την επισκόπηση του πίνακα VI, προκύπτει ότι στην πενταετία 2002 – 2006 στο σύνολο της Χώρας τα ποσοστά του ενεργού πληθυσμού παρουσιάζουν τάση αύξησης. Η περαιτέρω ανάλυση κατά περιφέρεια δείχνει όμοια τάση στις περιφέρειες Κρήτης και Αττικής ενώ αντίθετη τάση δείχνει η περιφέρεια της Δυτικής Μακεδονίας. Η κάθε μία από τις περιφέρειες του Νοτίου Αιγαίου και της Κρήτης έχει μέσο όρο ποσοστού την πενταετία πάνω από 2 ποσοστιαίες μονάδες από αυτό του συνόλου της Χώρας, ενώ αντίστοιχα κάθε μία από τις περιφέρειες της Δυτικής Μακεδονίας, Ηπείρου και Βορείου Αιγαίου έχει μέσο όρο κάτω από 3 ποσοστιαίες μονάδες.

The data of the table VI show that in the quinquennium 2002 – 2006 in the total of the Country activity rates present an upward trend. The further analysis at region presents similar tendency in the regions of Thessalia, Central Greece, Attiki and Northern Egeo, while opposite tendency shows the region of Western Makedonia. The highest percentages appear in the region of Kriti and the lowest ones in Northern Egeo.

**VII. Ποσοστά (%) απασχολουμένων 15 ετών και άνω, κατά φύλο και κύριους τομείς οικονομικής δραστηριότητας, επί του συνόλου των απασχολουμένων: 2002 – 2006**

**VII. Percentage (%) of persons employed aged 15 years and over in each major branch of economic activity in relation to the total: 2002 – 2006**

Κλάδοι οικονομικής δραστηριότητας	2002(1)	2003(1)	2004(1)	2005(1)	2006(1)	Branches of economic activity
<b>Σύνολο</b> .....	<b>100,0</b>	<b>100,0</b>	<b>100,0</b>	<b>100,0</b>	<b>100,0</b>	<b>Total</b>
Πρωτογενής τομέας .....	15,6	15,4	12,6	12,4	12,0	Primary sector
Δευτερογενής τομέας .....	22,8	22,6	22,4	22,4	22,1	Secondary sector
Τριτογενής τομέας .....	61,6	62,0	65,0	65,2	65,9	Tertiary sector
<i>Άρρενες</i> .....	<i>62,6</i>	<i>62,3</i>	<i>61,9</i>	<i>61,7</i>	<i>61,2</i>	<i>Males</i>
Πρωτογενής τομέας .....	9,1	9,0	7,3	7,1	6,9	Primary sector
Δευτερογενής τομέας .....	18,6	18,4	18,4	18,6	18,2	Secondary sector
Τριτογενής τομέας .....	34,9	34,9	36,2	36,0	36,1	Tertiary sector
<i>Θήλειες</i> .....	<i>37,4</i>	<i>37,7</i>	<i>38,1</i>	<i>38,3</i>	<i>38,8</i>	<i>Females</i>
Πρωτογενής τομέας .....	6,4	6,4	5,4	5,3	5,1	Primary sector
Δευτερογενής τομέας .....	4,3	4,2	4,0	3,8	3,8	Secondary sector
Τριτογενής τομέας .....	26,7	27,1	28,7	29,2	29,8	Tertiary sector

(1) Μέσος όρος των τεσσάρων τριμήνων.

(1) Average of the quarterly estimates.

Από την ανάλυση των στοιχείων του πίνακα VII, προκύπτει ότι στην πενταετία 2002 – 2006 υπάρχει μείωση της απασχόλησης στον πρωτογενή και παράλληλη αύξηση αυτής στον τριτογενή τομέα.

Η περαιτέρω κατά φύλο ανάλυση δείχνει ότι η συμμετοχή των ανδρών στο σύνολο της απασχόλησης έχει τάση μείωσης αλλά είναι σχεδόν διπλάσια από αυτή των γυναικών και, επίσης, ότι η αύξηση του τριτογενούς τομέα οφείλεται στις γυναίκες των οποίων τα ποσοστά παρουσιάζουν συνεχή τάση αύξησης, ενώ η μείωση στον πρωτογενή τομέα οφείλεται και στα δύο φύλα.

Στο δευτερογενή τομέα το ποσοστό συμμετοχής των ανδρών είναι τετραπλάσιο από το αντίστοιχο των γυναικών.

From the study of the data of the table VII, it comes out that during the quinquennium 2002 – 2006 there is a constant decrease in the employment in the primary sector, while the tertiary sector presents a constant increase.

A further analysis by sex presents a downward trend on the participation of men in the total of the employment which is almost double of that of the women; it also shows that the increase of the tertiary sector is due to women whose percentages present a constant upward trend while the decrease of the primary sector is due to both sexes.

The proportion percentage of men in the secondary sector is quadruple of the corresponding one of the women.

Τα στοιχεία των ετών 1998 – 2003 είναι διαθέσιμα στη βιβλιοθήκη της ΕΛΣΤΑΤ.

The data for the years 1998 – 2003 are available at the ELSTAT's library.



## **ΜΕΡΟΣ Β΄ ΠΙΝΑΚΕΣ**

(Οι μικρές ασυμφωνίες που υπάρχουν στους πίνακες μεταξύ των συνολικών και των επιμέρους μεγεθών, οφείλονται στις στρογγυλοποιήσεις κατά τους υπολογισμούς αναγωγής των στοιχείων στον καλυπτόμενο πληθυσμό)

## **PART B. TABLES**

(Eventual differences between the total and the partial sums, are due to rounding up of figures when calculating the data on the population covered)





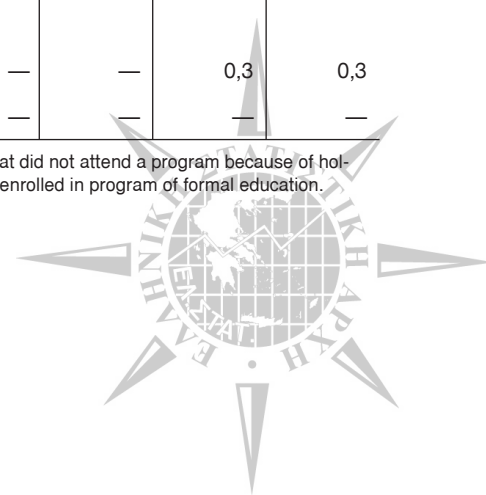
Πίνακας 1α. Πληθυσμός 15 ετών και άνω, κατά ανώτατο επίπεδο εκπαίδευσης που έχει ολοκληρωθεί, ομάδες ηλικιών και φύλο. Α' τρίμηνο 2006

Table 1a. Population aged 15 years and over, by highest completed education level, age groups and sex. 1st quarter 2006

Χιλιάδες Επίπεδο εκπαίδευσης και φύλο Education level and sex	Σύνολο Total	Ομάδες ηλικιών—Age groups					
		15 – 19	20 – 24	25 – 29	30 – 44	45 – 64	και άνω 65 and over
<b>Και των δύο φύλων—Both sexes</b>	<b>9.136,0</b>	<b>571,8</b>	<b>652,1</b>	<b>807,3</b>	<b>2.434,0</b>	<b>2.675,7</b>	<b>1.995,0</b>
<i>Δεν παρακολούθησαν κάποιο επίσημο εκπαιδευτικό πρόγραμμα τις τελευταίες τέσσερις εβδομάδες—Have not attended a formal educational program during previous four weeks</i>	8.250,2	78,5	365,5	745,9	2.406,4	2.662,5	1.991,4
Έχουν μεταπτυχιακό τίτλο—Received a post-graduate qualification	80,4	—	1,0	12,3	44,1	19,1	4,0
Πτυχιούχοι ανώτατων σχολών—Received a university degree	966,3	—	23,7	106,4	403,3	334,4	98,6
Πτυχιούχοι ανώτερων τεχνικών – επαγγελματικών σχολών—Received a third-level technical – vocational institution degree	907,7	0,7	76,6	196,9	389,3	207,4	36,9
Έχουν απολυτήριο μέσης εκπαίδευσης—Completed secondary level education	2.235,1	41,2	172,8	276,3	865,9	663,1	215,8
Έχουν τελειώσει τη γ' τάξη μέσης εκπαίδευσης—Completed the third grade of 6-year secondary education	786,1	19,0	50,9	81,5	322,2	232,0	80,6
Έχουν απολυτήριο στοιχειώδους εκπαίδευσης—Completed primary education	2.679,3	15,0	35,9	66,8	363,1	1.133,5	1.065,0
Έχουν ενδεικτικό μίας, τουλάχιστον, τάξης στοιχειώδους εκπαίδευσης—Completed at least one grade of primary education	352,4	0,6	0,5	2,4	7,8	44,1	297,0
Δεν πήγαν καθόλου σε σχολείο—Attended no school at all	242,8	1,9	4,2	3,4	10,6	29,0	193,6
<i>Παρακολούθησαν κάποιο επίσημο εκπαιδευτικό πρόγραμμα τις τελευταίες τέσσερις εβδομάδες<sup>(1)</sup>—Have attended a formal educational program during previous four weeks<sup>(1)</sup></i>	885,9	493,3	286,6	61,4	27,7	13,2	3,6
Έχουν μεταπτυχιακό τίτλο—Received a post-graduate qualification	3,2	—	0,3	1,7	0,7	0,4	—
Πτυχιούχοι ανώτατων σχολών—Received a university degree	35,9	—	8,1	14,1	9,1	4,4	0,1
Πτυχιούχοι ανώτερων τεχνικών – επαγγελματικών σχολών—Received a third-level technical – vocational institution degree	16,5	0,2	4,5	5,0	5,3	1,0	0,5
Έχουν απολυτήριο μέσης εκπαίδευσης—Completed secondary level education	431,9	117,5	263,5	36,4	10,0	3,7	0,8
Έχουν τελειώσει τη γ' τάξη μέσης εκπαίδευσης—Completed the third grade of 6-year secondary education	366,7	352,7	8,8	3,0	1,2	1,0	0,1
Έχουν απολυτήριο στοιχειώδους εκπαίδευσης—Completed primary education	30,9	22,8	1,3	1,2	1,5	2,4	1,8
Έχουν ενδεικτικό μίας, τουλάχιστον, τάξης στοιχειώδους εκπαίδευσης—Completed at least one grade of primary education	0,8	0,1	0,1	—	—	0,3	0,3
Δεν πήγαν καθόλου σχολείο—Attended no school at all	—	—	—	—	—	—	—

(1) Περιλαμβάνονται όσοι μετέχουν σε κάποιο επίσημο εκπαιδευτικό πρόγραμμα και δεν παρακολούθησαν διότι ήταν περίοδος διακοπών.

(1) Includes persons that did not attend a program because of holidays but they were enrolled in program of formal education.



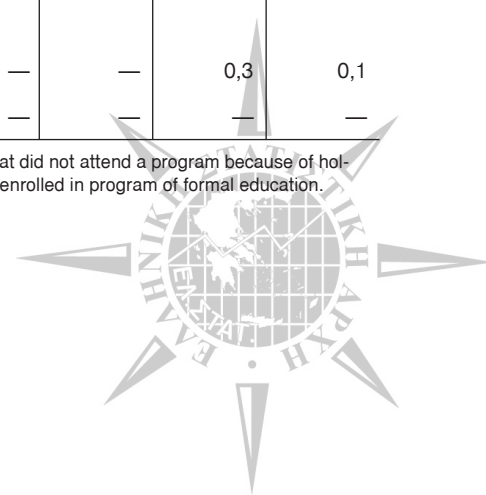
**Πίνακας 1α. Πληθυσμός 15 ετών και άνω, κατά ανώτατο επίπεδο εκπαίδευσης που έχει ολοκληρωθεί, ομάδες ηλικιών και φύλο. Α΄ τρίμηνο 2006 (συνέχεια)**

**Table 1a. Population aged 15 years and over, by highest completed education level, age groups and sex. 1st quarter 2006 (continued)**

Χιλιάδες Επίπεδο εκπαίδευσης και φύλο Education level and sex	Σύνολο Total	Ομάδες ηλικιών—Age groups					
		15 – 19	20 – 24	25 – 29	30 – 44	45 – 64	και άνω 65 and over
<b>Άρρενες—Males</b> .....	<b>4.447,0</b>	<b>288,5</b>	<b>327,3</b>	<b>415,1</b>	<b>1.224,5</b>	<b>1.304,9</b>	<b>886,6</b>
<i>Δεν παρακολούθησαν κάποιο επίσημο εκπαιδευτικό πρόγραμμα τις τελευταίες τέσσερις εβδομάδες—Have not attended a formal educational program during previous four weeks</i> .....	4.006,3	42,9	190,5	380,4	1.209,9	1.297,9	884,7
Έχουν μεταπτυχιακό τίτλο—Received a post-graduate qualification .....	43,3	—	0,4	4,1	22,3	13,8	2,8
Πτυχιούχοι ανώτατων σχολών—Received a university degree .....	495,6	—	7,0	40,2	185,6	193,8	69,0
Πτυχιούχοι ανώτερων τεχνικών – επαγγελματικών σχολών—Received a third-level technical – vocational institution degree .....	443,0	0,1	29,2	88,0	181,3	117,7	26,6
Έχουν απολυτήριο μέσης εκπαίδευσης—Completed secondary level education .....	1.160,9	19,6	94,9	154,3	449,8	331,1	111,1
Έχουν τελειώσει τη γ΄ τάξη μέσης εκπαίδευσης—Completed the third grade of 6-year secondary education . . .	452,2	13,6	34,3	51,1	173,9	133,2	46,2
Έχουν απολυτήριο στοιχειώδους εκπαίδευσης—Completed primary education .....	1.224,8	8,1	22,3	40,2	187,4	481,3	485,4
Έχουν ενδεικτικό μίας, τουλάχιστον, τάξης στοιχειώδους εκπαίδευσης—Completed at least one grade of primary education .....	121,4	0,1	0,2	0,9	3,8	16,3	100,1
Δεν πήγαν καθόλου σε σχολείο—Attended no school at all	65,1	1,3	2,2	1,6	5,8	10,7	43,5
<i>Παρακολούθησαν κάποιο επίσημο εκπαιδευτικό πρόγραμμα τις τελευταίες τέσσερις εβδομάδες<sup>(1)</sup>—Have attended a formal educational program during previous four weeks<sup>(1)</sup></i> .....	440,8	245,6	136,8	34,8	14,7	7,1	1,9
Έχουν μεταπτυχιακό τίτλο—Received a post-graduate qualification .....	2,5	—	0,2	1,2	0,7	0,4	—
Πτυχιούχοι ανώτατων σχολών—Received a university degree .....	17,9	—	3,3	7,3	4,9	2,3	—
Πτυχιούχοι ανώτερων τεχνικών – επαγγελματικών σχολών—Received a third-level technical – vocational institution degree .....	10,1	0,2	2,3	3,2	3,4	0,7	0,3
Έχουν απολυτήριο μέσης εκπαίδευσης—Completed secondary level education .....	204,9	53,6	124,5	20,5	3,7	1,9	0,7
Έχουν τελειώσει τη γ΄ τάξη μέσης εκπαίδευσης—Completed the third grade of 6-year secondary education . . .	188,8	180,4	5,5	1,8	0,8	0,2	0,1
Έχουν απολυτήριο στοιχειώδους εκπαίδευσης—Completed primary education .....	16,0	11,3	0,9	0,8	1,1	1,2	0,7
Έχουν ενδεικτικό μίας, τουλάχιστον, τάξης στοιχειώδους εκπαίδευσης—Completed at least one grade of primary education .....	0,6	0,1	—	—	—	0,3	0,1
Δεν πήγαν καθόλου σε σχολείο—Attended no school at all . .	—	—	—	—	—	—	—

(1) Περιλαμβάνονται όσοι μετέχουν σε κάποιο επίσημο εκπαιδευτικό πρόγραμμα και δεν παρακολούθησαν διότι ήταν περίοδος διακοπών.

(1) Includes persons that did not attend a program because of holidays but they were enrolled in program of formal education.



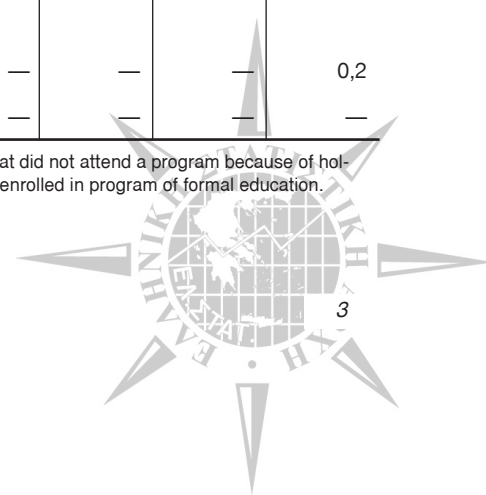
**Πίνακας 1α. Πληθυσμός 15 ετών και άνω, κατά ανώτατο επίπεδο εκπαίδευσης που έχει ολοκληρωθεί, ομάδες ηλικιών και φύλο. Α΄ τρίμηνο 2006 (συνέχεια)**

**Table 1a. Population aged 15 years and over, by highest completed education level, age groups and sex. 1st quarter 2006 (continued)**

Χιλιάδες Επίπεδο εκπαίδευσης και φύλο Education level and sex	Σύνολο Total	Ομάδες ηλικιών—Age groups					
		15 – 19	20 – 24	25 – 29	30 – 44	45 – 64	και άνω 65 and over
<b>Θήλειες—Females</b>	<b>4.689,0</b>	<b>283,3</b>	<b>324,8</b>	<b>392,2</b>	<b>1.209,5</b>	<b>1.370,8</b>	<b>1.108,4</b>
<i>Δεν παρακολούθησαν κάποιο επίσημο εκπαιδευτικό πρόγραμμα τις τελευταίες τέσσερις εβδομάδες—Have not attended a formal educational program during previous four weeks</i>	4.243,9	35,5	175,0	365,5	1.196,5	1.364,7	1.106,8
Έχουν μεταπτυχιακό τίτλο—Received a post-graduate qualification	37,2	—	0,6	8,2	21,8	5,3	1,2
Πτυχιούχοι ανώτατων σχολών—Received a university degree	470,7	—	16,7	66,1	217,7	140,5	29,6
Πτυχιούχοι ανώτερων τεχνικών – επαγγελματικών σχολών—Received a third-level technical – vocational institution degree	464,7	0,6	47,4	108,9	208,0	89,7	10,3
Έχουν απολυτήριο μέσης εκπαίδευσης—Completed secondary level education	1.074,2	21,6	77,9	122,0	416,1	332,0	104,7
Έχουν τελειώσει τη γ΄ τάξη μέσης εκπαίδευσης—Completed the third grade of 6-year secondary education	334,0	5,4	16,6	30,4	148,2	98,8	34,4
Έχουν απολυτήριο στοιχειώδους εκπαίδευσης—Completed primary education	1.454,5	6,9	13,6	26,6	175,7	652,2	579,5
Έχουν ενδεικτικό μίας, τουλάχιστον, τάξης στοιχειώδους εκπαίδευσης—Completed at least one grade of primary education	231,0	0,5	0,3	1,5	4,0	27,8	196,9
Δεν πήγαν καθόλου σε σχολείο—Attended no school at all	177,7	0,6	2,0	1,8	4,8	18,3	150,1
<i>Παρακολούθησαν κάποιο επίσημο εκπαιδευτικό πρόγραμμα τις τελευταίες τέσσερις εβδομάδες<sup>(1)</sup>—Have attended a formal educational program during previous four weeks<sup>(1)</sup></i>	445,1	247,7	149,9	26,7	13,0	6,1	1,7
Έχουν μεταπτυχιακό τίτλο—Received a post-graduate qualification	0,7	—	0,1	0,6	—	—	—
Πτυχιούχοι ανώτατων σχολών—Received a university degree	18,0	—	4,8	6,8	4,2	2,1	0,1
Πτυχιούχοι ανώτερων τεχνικών – επαγγελματικών σχολών—Received a third-level technical – vocational institution degree	6,4	—	2,2	1,8	1,8	0,4	0,2
Έχουν απολυτήριο μέσης εκπαίδευσης—Completed secondary level education	227,0	63,9	139,0	15,9	6,2	1,8	0,1
Έχουν τελειώσει τη γ΄ τάξη μέσης εκπαίδευσης—Completed the third grade of 6-year secondary education	178,0	172,3	3,3	1,2	0,4	0,8	—
Έχουν απολυτήριο στοιχειώδους εκπαίδευσης—Completed primary education	14,9	11,6	0,4	0,4	0,4	1,1	1,1
Έχουν ενδεικτικό μίας, τουλάχιστον, τάξης στοιχειώδους εκπαίδευσης—Completed at least one grade of primary education	0,3	—	0,1	—	—	—	0,2
Δεν πήγαν καθόλου σε σχολείο—Attended no school at all	—	—	—	—	—	—	—

(1) Περιλαμβάνονται όσοι μετέχουν σε κάποιο επίσημο εκπαιδευτικό πρόγραμμα και δεν παρακολούθησαν διότι ήταν περίοδος διακοπών.

(1) Includes persons that did not attend a program because of holidays but they were enrolled in program of formal education.



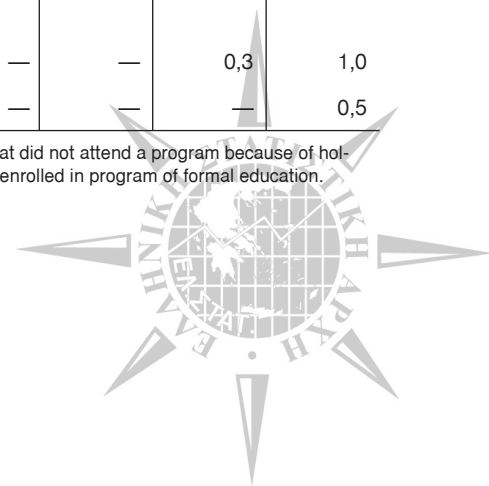
Πίνακας 16. Πληθυσμός 15 ετών και άνω, κατά ανώτατο επίπεδο εκπαίδευσης που έχει ολοκληρωθεί, ομάδες ηλικιών και φύλο. Β' τρίμηνο 2006

Table 1b. Population aged 15 years and over, by highest completed education level, age groups and sex. 2nd quarter 2006

Χιλιάδες Επίπεδο εκπαίδευσης και φύλο Education level and sex	Σύνολο Total	Ομάδες ηλικιών—Age groups					
		15 – 19	20 – 24	25 – 29	30 – 44	45 – 64	και άνω 65 and over
<b>Και των δύο φύλων—Both sexes</b>	<b>9.150,1</b>	<b>578,3</b>	<b>637,3</b>	<b>802,4</b>	<b>2.443,9</b>	<b>2.690,1</b>	<b>1.998,1</b>
<i>Δεν παρακολούθησαν κάποιο επίσημο εκπαιδευτικό πρόγραμμα τις τελευταίες τέσσερις εβδομάδες—Have not attended a formal educational program during previous four weeks</i>	8.230,0	74,5	340,6	736,4	2.414,4	2.672,7	1.991,3
Έχουν μεταπτυχιακό τίτλο—Received a post-graduate qualification	80,8	—	1,4	13,3	43,8	17,9	4,4
Πτυχιούχοι ανώτατων σχολών—Received a university degree	974,6	—	23,5	104,5	406,6	339,0	100,9
Πτυχιούχοι ανώτερων τεχνικών – επαγγελματικών σχολών—Received a third-level technical – vocational institution degree	918,6	0,7	72,5	194,6	398,0	213,5	39,2
Έχουν απολυτήριο μέσης εκπαίδευσης—Completed secondary level education	2.223,4	37,2	156,8	269,7	873,3	667,7	218,7
Έχουν τελειώσει τη γ' τάξη μέσης εκπαίδευσης—Completed the third grade of 6-year secondary education	777,3	18,5	47,6	80,6	316,8	232,5	81,3
Έχουν απολυτήριο στοιχειώδους εκπαίδευσης—Completed primary education	2.662,5	15,8	34,8	69,3	355,0	1.132,8	1.054,8
Έχουν ενδεικτικό μίας, τουλάχιστον, τάξης στοιχειώδους εκπαίδευσης—Completed at least one grade of primary education	353,3	0,3	0,1	1,8	8,5	40,9	301,8
Δεν πήγαν καθόλου σε σχολείο—Attended no school at all	239,6	2,0	3,8	2,6	12,4	28,5	190,2
<i>Παρακολούθησαν κάποιο επίσημο εκπαιδευτικό πρόγραμμα τις τελευταίες τέσσερις εβδομάδες<sup>(1)</sup>—Have attended a formal educational program during previous four weeks<sup>(1)</sup></i>	920,1	503,8	296,6	66,0	29,5	17,4	6,7
Έχουν μεταπτυχιακό τίτλο—Received a post-graduate qualification	4,2	—	0,2	2,3	0,8	0,8	—
Πτυχιούχοι ανώτατων σχολών—Received a university degree	37,8	—	7,7	14,6	9,7	5,6	0,1
Πτυχιούχοι ανώτερων τεχνικών – επαγγελματικών σχολών—Received a third-level technical – vocational institution degree	19,4	0,4	5,3	5,5	6,0	1,8	0,3
Έχουν απολυτήριο μέσης εκπαίδευσης—Completed secondary level education	429,8	103,3	271,8	39,0	10,0	5,0	0,7
Έχουν τελειώσει τη γ' τάξη μέσης εκπαίδευσης—Completed the third grade of 6-year secondary education	372,9	357,0	9,8	3,3	1,3	0,6	0,8
Έχουν απολυτήριο στοιχειώδους εκπαίδευσης—Completed primary education	54,2	43,1	1,6	1,2	1,7	3,2	3,3
Έχουν ενδεικτικό μίας, τουλάχιστον, τάξης στοιχειώδους εκπαίδευσης—Completed at least one grade of primary education	1,5	0,1	0,1	—	—	0,3	1,0
Δεν πήγαν καθόλου σε σχολείο—Attended no school at all	0,5	—	—	—	—	—	0,5

(1) Περιλαμβάνονται όσοι μετέχουν σε κάποιο επίσημο εκπαιδευτικό πρόγραμμα και δεν παρακολούθησαν διότι ήταν περίοδος διακοπών.

(1) Includes persons that did not attend a program because of holidays but they were enrolled in program of formal education.



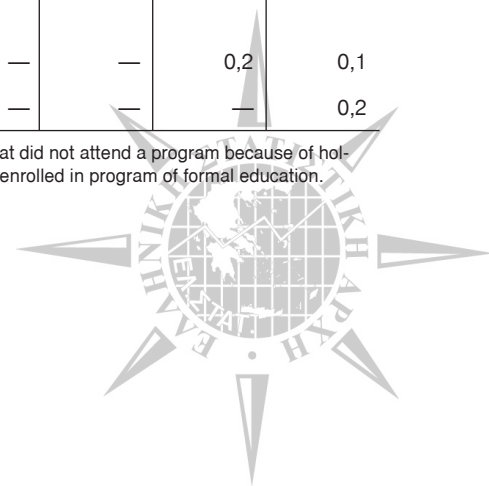
**Πίνακας 16. Πληθυσμός 15 ετών και άνω, κατά ανώτατο επίπεδο εκπαίδευσης που έχει ολοκληρωθεί, ομάδες ηλικιών και φύλο. Β΄ τρίμηνο 2006 (συνέχεια)**

**Table 1b. Population aged 15 years and over, by highest completed education level, age groups and sex. 2nd quarter 2006 (continued)**

Χιλιάδες Επίπεδο εκπαίδευσης και φύλο Education level and sex	Σύνολο Total	Ομάδες ηλικιών—Age groups					
		15 – 19	20 – 24	25 – 29	30 – 44	45 – 64	και άνω 65 and over
<b>Άρρενες—Males</b> .....	<b>4.453,8</b>	<b>287,1</b>	<b>324,2</b>	<b>418,8</b>	<b>1.224,0</b>	<b>1.312,4</b>	<b>887,3</b>
<i>Δεν παρακολούθησαν κάποιο επίσημο εκπαιδευτικό πρόγραμμα τις τελευταίες τέσσερις εβδομάδες—Have not attended a formal educational program during previous four weeks</i> .....	3.997,1	41,9	177,7	381,1	1.209,0	1.303,3	884,0
Έχουν μεταπτυχιακό τίτλο—Received a post-graduate qualification .....	45,5	—	0,8	5,3	23,1	13,2	3,2
Πτυχιούχοι ανώτατων σχολών—Received a university degree .....	500,3	—	7,0	40,9	188,4	195,3	68,7
Πτυχιούχοι ανώτερων τεχνικών – επαγγελματικών σχολών—Received a third-level technical – vocational institution degree .....	449,6	0,3	26,5	87,6	188,2	118,5	28,6
Έχουν απολυτήριο μέσης εκπαίδευσης—Completed secondary level education .....	1.151,7	18,4	87,2	151,3	447,9	334,4	112,5
Έχουν τελειώσει τη γ΄ τάξη μέσης εκπαίδευσης—Completed the third grade of 6-year secondary education . . .	445,4	12,6	32,3	51,2	169,4	132,7	47,1
Έχουν απολυτήριο στοιχειώδους εκπαίδευσης—Completed primary education .....	1.218,5	9,1	22,0	43,1	181,4	483,1	479,9
Έχουν ενδεικτικό μίας, τουλάχιστον, τάξης στοιχειώδους εκπαίδευσης—Completed at least one grade of primary education .....	121,5	0,1	0,1	0,6	4,6	15,2	101,0
Δεν πήγαν καθόλου σε σχολείο—Attended no school at all	64,5	1,4	1,9	1,1	6,1	11,0	43,1
<i>Παρακολούθησαν κάποιο επίσημο εκπαιδευτικό πρόγραμμα τις τελευταίες τέσσερις εβδομάδες<sup>(1)</sup>—Have attended a formal educational program during previous four weeks<sup>(1)</sup></i> .....	456,7	245,2	146,5	37,7	15,0	9,1	3,3
Έχουν μεταπτυχιακό τίτλο—Received a post-graduate qualification .....	3,0	—	0,2	1,5	0,6	0,6	—
Πτυχιούχοι ανώτατων σχολών—Received a university degree .....	17,8	—	2,8	7,7	4,7	2,6	—
Πτυχιούχοι ανώτερων τεχνικών – επαγγελματικών σχολών—Received a third-level technical – vocational institution degree .....	11,2	0,2	2,7	3,1	3,5	1,3	0,3
Έχουν απολυτήριο μέσης εκπαίδευσης—Completed secondary level education .....	206,9	43,7	132,9	23,1	4,3	2,4	0,5
Έχουν τελειώσει τη γ΄ τάξη μέσης εκπαίδευσης—Completed the third grade of 6-year secondary education . . .	190,2	180,2	6,9	1,5	0,9	0,2	0,5
Έχουν απολυτήριο στοιχειώδους εκπαίδευσης—Completed primary education .....	27,0	21,0	1,1	0,8	0,8	1,7	1,6
Έχουν ενδεικτικό μίας, τουλάχιστον, τάξης στοιχειώδους εκπαίδευσης—Completed at least one grade of primary education .....	0,4	0,1	—	—	—	0,2	0,1
Δεν πήγαν καθόλου σχολείο—Attended no school at all . .	0,2	—	—	—	—	—	0,2

(1) Περιλαμβάνονται όσοι μετέχουν σε κάποιο επίσημο εκπαιδευτικό πρόγραμμα και δεν παρακολούθησαν διότι ήταν περίοδος διακοπών.

(1) Includes persons that did not attend a program because of holidays but they were enrolled in program of formal education.



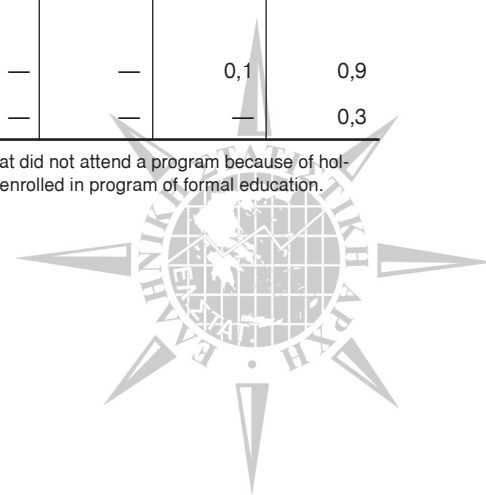
**Πίνακας 16. Πληθυσμός 15 ετών και άνω, κατά ανώτατο επίπεδο εκπαίδευσης που έχει ολοκληρωθεί, ομάδες ηλικιών και φύλο. Β΄ τρίμηνο 2006 (συνέχεια)**

**Table 1b. Population aged 15 years and over, by highest completed education level, age groups and sex. 2nd quarter 2006 (continued)**

Χιλιάδες Επίπεδο εκπαίδευσης και φύλο Education level and sex	Σύνολο Total	Ομάδες ηλικιών—Age groups					
		15 – 19	20 – 24	25 – 29	30 – 44	45 – 64	και άνω 65 and over
<b>Θήλειες—Females</b>	<b>4.696,4</b>	<b>291,3</b>	<b>313,0</b>	<b>383,6</b>	<b>1.219,9</b>	<b>1.377,7</b>	<b>1.110,8</b>
<i>Δεν παρακολούθησαν κάποιο επίσημο εκπαιδευτικό πρόγραμμα τις τελευταίες τέσσερις εβδομάδες—Have not attended a formal educational program during previous four weeks</i>	4.232,9	32,6	162,9	355,3	1.205,4	1.369,4	1.107,3
Έχουν μεταπτυχιακό τίτλο—Received a post-graduate qualification	35,3	—	0,6	8,0	20,7	4,7	1,3
Πτυχιούχοι ανώτατων σχολών—Received a university degree	474,3	—	16,5	63,6	218,2	143,8	32,2
Πτυχιούχοι ανώτερων τεχνικών – επαγγελματικών σχολών—Received a third-level technical – vocational institution degree	468,9	0,4	46,1	106,9	209,9	95,0	10,6
Έχουν απολυτήριο μέσης εκπαίδευσης—Completed secondary level education	1.071,7	18,8	69,6	118,4	425,4	333,3	106,3
Έχουν τελειώσει τη γ΄ τάξη μέσης εκπαίδευσης—Completed the third grade of 6-year secondary education	331,9	5,8	15,3	29,4	147,4	99,8	34,2
Έχουν απολυτήριο στοιχειώδους εκπαίδευσης—Completed primary education	1.444,0	6,7	12,8	26,2	173,6	649,7	574,9
Έχουν ενδεικτικό μίας, τουλάχιστον, τάξης στοιχειώδους εκπαίδευσης—Completed at least one grade of primary education	231,8	0,2	0,1	1,1	3,9	25,6	200,8
Δεν πήγαν καθόλου σε σχολείο—Attended no school at all	175,0	0,6	2,0	1,5	6,4	17,5	147,1
<i>Παρακολούθησαν κάποιο επίσημο εκπαιδευτικό πρόγραμμα τις τελευταίες τέσσερις εβδομάδες<sup>(1)</sup>—Have attended a formal educational program during previous four weeks<sup>(1)</sup></i>	463,5	258,7	150,1	28,4	14,5	8,3	3,5
Έχουν μεταπτυχιακό τίτλο—Received a post-graduate qualification	1,2	—	—	0,8	0,2	0,2	—
Πτυχιούχοι ανώτατων σχολών—Received a university degree	20,0	—	5,0	6,9	4,9	3,0	0,1
Πτυχιούχοι ανώτερων τεχνικών – επαγγελματικών σχολών—Received a third-level technical – vocational institution degree	8,2	0,2	2,6	2,5	2,4	0,6	—
Έχουν απολυτήριο μέσης εκπαίδευσης—Completed secondary level education	222,9	59,6	138,9	15,9	5,7	2,5	0,2
Έχουν τελειώσει τη γ΄ τάξη μέσης εκπαίδευσης—Completed the third grade of 6-year secondary education	182,6	176,8	2,9	1,8	0,4	0,5	0,3
Έχουν απολυτήριο στοιχειώδους εκπαίδευσης—Completed primary education	27,2	22,1	0,6	0,4	1,0	1,5	1,7
Έχουν ενδεικτικό μίας, τουλάχιστον, τάξης στοιχειώδους εκπαίδευσης—Completed at least one grade of primary education	1,1	—	0,1	—	—	0,1	0,9
Δεν πήγαν καθόλου σχολείο—Attended no school at all	0,3	—	—	—	—	—	0,3

(1) Περιλαμβάνονται όσοι μετέχουν σε κάποιο επίσημο εκπαιδευτικό πρόγραμμα και δεν παρακολούθησαν διότι ήταν περίοδος διακοπών.

(1) Includes persons that did not attend a program because of holidays but they were enrolled in program of formal education.





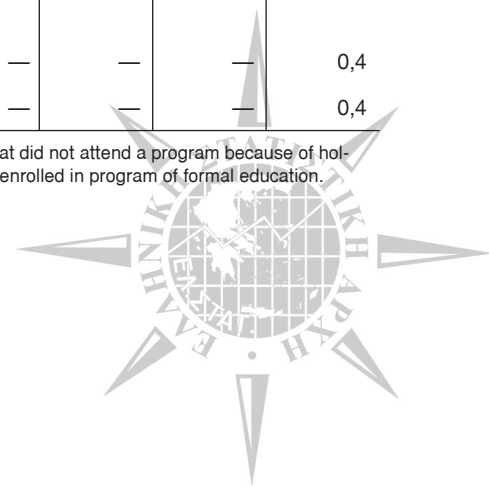
Πίνακας 1γ. Πληθυσμός 15 ετών και άνω, κατά ανώτατο επίπεδο εκπαίδευσης που έχει ολοκληρωθεί, ομάδες ηλικιών και φύλο. Γ' τρίμηνο 2006

Table 1c. Population aged 15 years and over, by highest completed education level, age groups and sex. 3rd quarter 2006

Χιλιάδες Επίπεδο εκπαίδευσης και φύλο Education level and sex	Σύνολο Total	Ομάδες ηλικιών—Age groups					
		15 – 19	20 – 24	25 – 29	30 – 44	45 – 64	και άνω 65 and over
<b>Και των δύο φύλων—Both sexes</b>	<b>9.164,2</b>	<b>579,0</b>	<b>628,1</b>	<b>792,5</b>	<b>2.458,7</b>	<b>2.705,0</b>	<b>2.000,9</b>
<i>Δεν παρακολούθησαν κάποιο επίσημο εκπαιδευτικό πρόγραμμα τις τελευταίες τέσσερις εβδομάδες—Have not attended a formal educational program during previous four weeks</i>	8.278,4	89,3	330,9	729,4	2.433,2	2.697,7	1.997,9
Εχουν μεταπτυχιακό τίτλο—Received a post-graduate qualification	84,4	—	1,2	15,5	42,9	20,4	4,4
Πτυχιούχοι ανώτατων σχολών—Received a university degree	996,3	—	22,7	101,8	416,7	352,8	102,3
Πτυχιούχοι ανώτερων τεχνικών – επαγγελματικών σχολών—Received a third-level technical – vocational institution degree	934,6	2,1	73,3	192,7	402,6	221,7	42,1
Εχουν απολυτήριο μέσης εκπαίδευσης—Completed secondary level education	2.258,5	54,0	152,3	271,0	889,9	674,7	216,6
Εχουν τελειώσει τη γ' τάξη μέσης εκπαίδευσης—Completed the third grade of 6-year secondary education	783,8	16,6	46,3	79,8	317,8	242,2	81,0
Εχουν απολυτήριο στοιχειώδους εκπαίδευσης—Completed primary education	2.632,8	14,9	31,4	65,2	342,6	1.116,3	1.062,3
Εχουν ενδεικτικό μίας, τουλάχιστον, τάξης στοιχειώδους εκπαίδευσης—Completed at least one grade of primary education	357,1	0,4	0,1	1,4	7,9	41,8	305,5
Δεν πήγαν καθόλου σε σχολείο—Attended no school at all	230,9	1,3	3,5	2,0	12,7	27,7	183,6
<i>Παρακολούθησαν κάποιο επίσημο εκπαιδευτικό πρόγραμμα τις τελευταίες τέσσερις εβδομάδες<sup>(1)</sup>—Have attended a formal educational program during previous four weeks<sup>(1)</sup></i>	885,9	489,6	297,2	63,2	25,5	7,3	3,0
Εχουν μεταπτυχιακό τίτλο—Received a post-graduate qualification	4,8	—	0,1	2,8	1,2	0,7	—
Πτυχιούχοι ανώτατων σχολών—Received a university degree	34,3	—	8,2	13,7	9,0	3,4	—
Πτυχιούχοι ανώτερων τεχνικών – επαγγελματικών σχολών—Received a third-level technical – vocational institution degree	15,5	0,2	4,5	5,1	4,9	0,5	0,3
Εχουν απολυτήριο μέσης εκπαίδευσης—Completed secondary level education	429,2	108,8	272,9	37,9	8,6	0,9	0,1
Εχουν τελειώσει τη γ' τάξη μέσης εκπαίδευσης—Completed the third grade of 6-year secondary education	360,1	345,3	9,9	3,1	1,2	0,2	0,4
Εχουν απολυτήριο στοιχειώδους εκπαίδευσης—Completed primary education	40,9	35,2	1,5	0,5	0,6	1,7	1,4
Εχουν ενδεικτικό μίας, τουλάχιστον, τάξης στοιχειώδους εκπαίδευσης—Completed at least one grade of primary education	0,6	0,1	0,1	—	—	—	0,4
Δεν πήγαν καθόλου σχολείο—Attended no school at all	0,4	—	—	—	—	—	0,4

(1) Περιλαμβάνονται όσοι μετέχουν σε κάποιο επίσημο εκπαιδευτικό πρόγραμμα και δεν παρακολούθησαν διότι ήταν περίοδος διακοπών.

(1) Includes persons that did not attend a program because of holidays but they were enrolled in program of formal education.



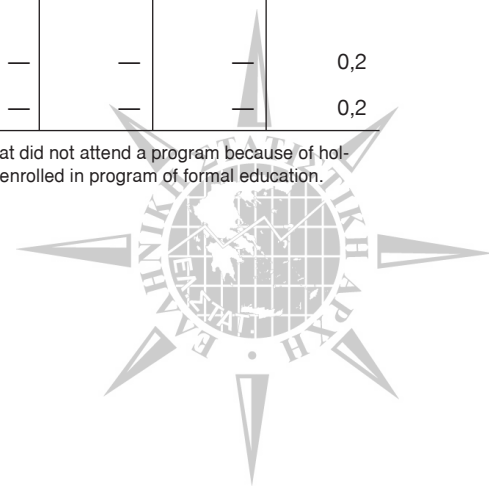
Πίνακας 1γ. Πληθυσμός 15 ετών και άνω, κατά ανώτατο επίπεδο εκπαίδευσης που έχει ολοκληρωθεί, ομάδες ηλικιών και φύλο. Γ΄ τρίμηνο 2006 (συνέχεια)

Table 1c. Population aged 15 years and over, by highest completed education level, age groups and sex. 3rd quarter 2006 (continued)

Χιλιάδες Επίπεδο εκπαίδευσης και φύλο Education level and sex	Σύνολο Total	Ομάδες ηλικιών—Age groups					
		15 – 19	20 – 24	25 – 29	30 – 44	45 – 64	και άνω 65 and over
<b>Άρρενες—Males</b> .....	<b>4.460,3</b>	<b>288,0</b>	<b>318,6</b>	<b>412,7</b>	<b>1.233,0</b>	<b>1.320,2</b>	<b>887,8</b>
<i>Δεν παρακολούθησαν κάποιο επίσημο εκπαιδευτικό πρόγραμμα τις τελευταίες τέσσερις εβδομάδες—Have not attended a formal educational program during previous four weeks</i> .....	4.021,8	50,5	170,3	377,7	1.220,3	1.316,7	886,4
Έχουν μεταπτυχιακό τίτλο—Received a post-graduate qualification .....	48,1	—	0,6	5,3	24,6	14,7	2,9
Πτυχιούχοι ανώτατων σχολών—Received a university degree .....	517,1	—	6,2	40,1	194,7	205,3	70,8
Πτυχιούχοι ανώτερων τεχνικών – επαγγελματικών σχολών—Received a third-level technical – vocational institution degree .....	457,1	0,7	26,2	88,3	188,5	123,8	29,7
Έχουν απολυτήριο μέσης εκπαίδευσης—Completed secondary level education .....	1.165,0	28,3	84,4	150,3	458,2	333,5	110,3
Έχουν τελειώσει τη γ΄ τάξη μέσης εκπαίδευσης—Completed the third grade of 6-year secondary education . . .	448,1	11,3	31,5	51,3	169,2	137,5	47,2
Έχουν απολυτήριο στοιχειώδους εκπαίδευσης—Completed primary education .....	1.205,4	8,8	19,6	41,1	175,6	475,8	484,4
Έχουν ενδεικτικό μίας, τουλάχιστον, τάξης στοιχειώδους εκπαίδευσης—Completed at least one grade of primary education .....	119,7	0,1	—	0,5	3,9	15,2	100,0
Δεν πήγαν καθόλου σε σχολείο—Attended no school at all	61,2	1,1	1,8	0,7	5,7	10,9	41,1
<i>Παρακολούθησαν κάποιο επίσημο εκπαιδευτικό πρόγραμμα τις τελευταίες τέσσερις εβδομάδες<sup>(1)</sup>—Have attended a formal educational program during previous four weeks<sup>(1)</sup></i> .....	438,6	237,5	148,3	35,1	12,8	3,5	1,4
Έχουν μεταπτυχιακό τίτλο—Received a post-graduate qualification .....	3,5	—	0,1	1,9	1,1	0,5	—
Πτυχιούχοι ανώτατων σχολών—Received a university degree .....	15,3	—	3,1	6,7	3,8	1,7	—
Πτυχιούχοι ανώτερων τεχνικών – επαγγελματικών σχολών—Received a third-level technical – vocational institution degree .....	8,5	0,2	2,5	2,7	2,7	—	0,3
Έχουν απολυτήριο μέσης εκπαίδευσης—Completed secondary level education .....	208,8	47,2	134,8	22,2	4,1	0,5	—
Έχουν τελειώσει τη γ΄ τάξη μέσης εκπαίδευσης—Completed the third grade of 6-year secondary education . . .	183,3	174,3	6,9	1,2	0,7	—	0,2
Έχουν απολυτήριο στοιχειώδους εκπαίδευσης—Completed primary education .....	18,8	15,7	0,9	0,3	0,4	0,9	0,6
Έχουν ενδεικτικό μίας, τουλάχιστον, τάξης στοιχειώδους εκπαίδευσης—Completed at least one grade of primary education .....	0,3	0,1	—	—	—	—	0,2
Δεν πήγαν καθόλου σχολείο—Attended no school at all . .	0,2	—	—	—	—	—	0,2

(1) Περιλαμβάνονται όσοι μετέχουν σε κάποιο επίσημο εκπαιδευτικό πρόγραμμα και δεν παρακολούθησαν διότι ήταν περίοδος διακοπών.

(1) Includes persons that did not attend a program because of holidays but they were enrolled in program of formal education.





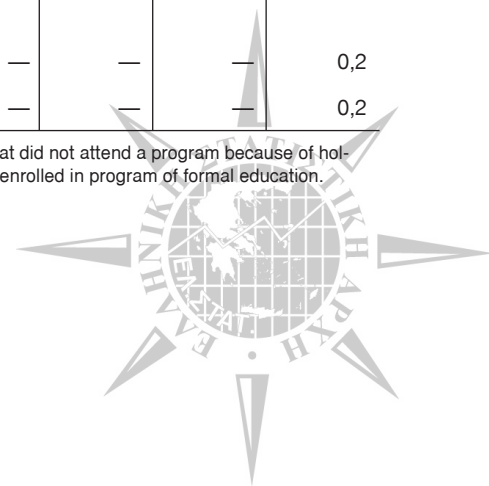
Πίνακας 1γ. Πληθυσμός 15 ετών και άνω, κατά ανώτατο επίπεδο εκπαίδευσης που έχει ολοκληρωθεί, ομάδες ηλικιών και φύλο. Γ΄ τρίμηνο 2006 (συνέχεια)

Table 1c. Population aged 15 years and over, by highest completed education level, age groups and sex. 3rd quarter 2006 (continued)

Χιλιάδες Επίπεδο εκπαίδευσης και φύλο Education level and sex	Σύνολο Total	Ομάδες ηλικιών—Age groups					
		15 – 19	20 – 24	25 – 29	30 – 44	45 – 64	και άνω 65 and over
<b>Θήλειες—Females</b>	<b>4.703,9</b>	<b>291,0</b>	<b>309,5</b>	<b>379,8</b>	<b>1.225,6</b>	<b>1.384,9</b>	<b>1.113,1</b>
<i>Δεν παρακολούθησαν κάποιο επίσημο εκπαιδευτικό πρόγραμμα τις τελευταίες τέσσερις εβδομάδες—Have not attended a formal educational program during previous four weeks</i>	4.256,6	38,9	160,6	351,7	1.212,9	1.381,0	1.111,5
Έχουν μεταπτυχιακό τίτλο—Received a post-graduate qualification	36,3	—	0,6	10,2	18,4	5,6	1,5
Πτυχιούχοι ανώτατων σχολών—Received a university degree	479,2	—	16,5	61,7	222,0	147,5	31,5
Πτυχιούχοι ανώτερων τεχνικών – επαγγελματικών σχολών—Received a third-level technical – vocational institution degree	477,4	1,4	47,1	104,5	214,1	98,0	12,4
Έχουν απολυτήριο μέσης εκπαίδευσης—Completed secondary level education	1.093,5	25,6	68,0	120,7	431,7	341,2	106,3
Έχουν τελειώσει τη γ΄ τάξη μέσης εκπαίδευσης—Completed the third grade of 6-year secondary education	335,7	5,3	14,8	28,5	148,5	104,7	33,8
Έχουν απολυτήριο στοιχειώδους εκπαίδευσης—Completed primary education	1.427,4	6,1	11,8	24,1	167,1	640,5	577,9
Έχουν ενδεικτικό μίας, τουλάχιστον, τάξης στοιχειώδους εκπαίδευσης—Completed at least one grade of primary education	237,4	0,2	0,1	0,9	4,1	26,6	205,6
Δεν πήγαν καθόλου σε σχολείο—Attended no school at all	169,6	0,2	1,8	1,3	7,0	16,8	142,5
<i>Παρακολούθησαν κάποιο επίσημο εκπαιδευτικό πρόγραμμα τις τελευταίες τέσσερις εβδομάδες<sup>(1)</sup>—Have attended a formal educational program during previous four weeks<sup>(1)</sup></i>	447,3	252,1	148,9	28,1	12,7	3,9	1,6
Έχουν μεταπτυχιακό τίτλο—Received a post-graduate qualification	1,3	—	—	0,9	0,1	0,2	—
Πτυχιούχοι ανώτατων σχολών—Received a university degree	19,1	—	5,1	7,0	5,2	1,7	—
Πτυχιούχοι ανώτερων τεχνικών – επαγγελματικών σχολών—Received a third-level technical – vocational institution degree	7,1	—	2,0	2,4	2,1	0,5	—
Έχουν απολυτήριο μέσης εκπαίδευσης—Completed secondary level education	220,4	61,6	138,0	15,7	4,5	0,5	0,1
Έχουν τελειώσει τη γ΄ τάξη μέσης εκπαίδευσης—Completed the third grade of 6-year secondary education	176,8	171,0	3,0	1,9	0,5	0,2	0,2
Έχουν απολυτήριο στοιχειώδους εκπαίδευσης—Completed primary education	22,1	19,5	0,5	0,2	0,3	0,8	0,8
Έχουν ενδεικτικό μίας, τουλάχιστον, τάξης στοιχειώδους εκπαίδευσης—Completed at least one grade of primary education	0,3	—	0,1	—	—	—	0,2
Δεν πήγαν καθόλου σε σχολείο—Attended no school at all	0,2	—	—	—	—	—	0,2

(1) Περιλαμβάνονται όσοι μετέχουν σε κάποιο επίσημο εκπαιδευτικό πρόγραμμα και δεν παρακολούθησαν διότι ήταν περίοδος διακοπών.

(1) Includes persons that did not attend a program because of holidays but they were enrolled in program of formal education.



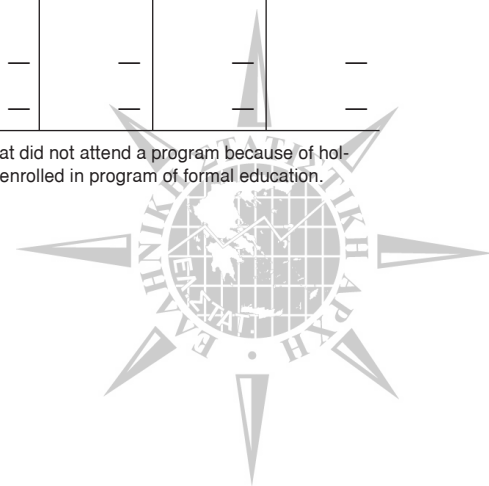
Πίνακας 1δ. Πληθυσμός 15 ετών και άνω, κατά ανώτατο επίπεδο εκπαίδευσης που έχει ολοκληρωθεί, ομάδες ηλικιών και φύλο. Δ΄ τρίμηνο 2006

Table 1d. Population aged 15 years and over, by highest completed education level, age groups and sex. 4th quarter 2006

Χιλιάδες Επίπεδο εκπαίδευσης και φύλο Education level and sex	Σύνολο Total	Ομάδες ηλικιών—Age groups					
		15 – 19	20 – 24	25 – 29	30 – 44	45 – 64	και άνω 65 and over
<b>Και των δύο φύλων—Both sexes</b>	<b>9.179,1</b>	<b>572,9</b>	<b>626,1</b>	<b>785,1</b>	<b>2.471,3</b>	<b>2.719,3</b>	<b>2.004,5</b>
<i>Δεν παρακολούθησαν κάποιο επίσημο εκπαιδευτικό πρόγραμμα τις τελευταίες τέσσερις εβδομάδες—Have not attended a formal educational program during previous four weeks</i>	8.296,1	80,0	327,6	721,8	2.446,3	2.716,0	2.004,4
Έχουν μεταπτυχιακό τίτλο—Received a post-graduate qualification	87,1	—	1,4	16,0	42,8	21,9	5,0
Πτυχιούχοι ανώτατων σχολών—Received a university degree	992,3	—	24,4	101,7	416,8	350,6	98,7
Πτυχιούχοι ανώτερων τεχνικών – επαγγελματικών σχολών—Received a third-level technical – vocational institution degree	934,0	1,6	69,5	188,8	403,8	227,7	42,6
Έχουν απολυτήριο μέσης εκπαίδευσης—Completed secondary level education	2.275,4	46,8	149,2	268,8	902,5	688,4	219,6
Έχουν τελειώσει τη γ΄ τάξη μέσης εκπαίδευσης—Completed the third grade of 6-year secondary education	791,6	15,6	47,3	80,6	321,7	242,7	83,8
Έχουν απολυτήριο στοιχειώδους εκπαίδευσης—Completed primary education	2.632,5	14,3	32,1	62,7	338,6	1.117,2	1.067,6
Έχουν ενδεικτικό μίας, τουλάχιστον, τάξης στοιχειώδους εκπαίδευσης—Completed at least one grade of primary education	354,3	0,3	0,1	0,8	7,3	40,1	305,8
Δεν πήγαν καθόλου σε σχολείο—Attended no school at all	228,9	1,4	3,6	2,4	12,8	27,4	181,4
<i>Παρακολούθησαν κάποιο επίσημο εκπαιδευτικό πρόγραμμα τις τελευταίες τέσσερις εβδομάδες<sup>(1)</sup>—Have attended a formal educational program during previous four weeks<sup>(1)</sup></i>	883,0	492,9	298,5	63,3	25,0	3,2	0,1
Έχουν μεταπτυχιακό τίτλο—Received a post-graduate qualification	4,4	—	—	2,6	1,6	0,3	—
Πτυχιούχοι ανώτατων σχολών—Received a university degree	32,1	—	8,2	14,5	7,2	2,2	—
Πτυχιούχοι ανώτερων τεχνικών – επαγγελματικών σχολών—Received a third-level technical – vocational institution degree	13,9	0,1	4,0	4,6	4,9	0,2	—
Έχουν απολυτήριο μέσης εκπαίδευσης—Completed secondary level education	431,4	107,9	275,9	37,4	10,0	0,1	0,1
Έχουν τελειώσει τη γ΄ τάξη μέσης εκπαίδευσης—Completed the third grade of 6-year secondary education	372,1	358,2	9,6	3,3	0,9	0,2	—
Έχουν απολυτήριο στοιχειώδους εκπαίδευσης—Completed primary education	28,9	26,6	0,8	0,9	0,4	0,3	—
Έχουν ενδεικτικό μίας, τουλάχιστον, τάξης στοιχειώδους εκπαίδευσης—Completed at least one grade of primary education	0,2	0,1	0,1	—	—	—	—
Δεν πήγαν καθόλου σχολείο—Attended no school at all	—	—	—	—	—	—	—

(1) Περιλαμβάνονται όσοι μετέχουν σε κάποιο επίσημο εκπαιδευτικό πρόγραμμα και δεν παρακολούθησαν διότι ήταν περίοδος διακοπών.

(1) Includes persons that did not attend a program because of holidays but they were enrolled in program of formal education.



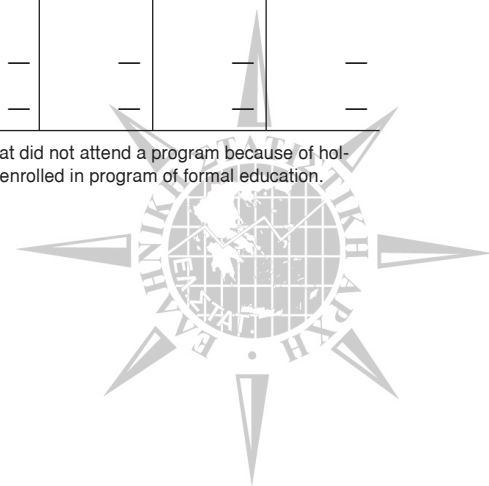
Πίνακας 1δ. Πληθυσμός 15 ετών και άνω, κατά ανώτατο επίπεδο εκπαίδευσης που έχει ολοκληρωθεί, ομάδες ηλικιών και φύλο. Δ΄ τρίμηνο 2006 (συνέχεια)

Table 1d. Population aged 15 years and over, by highest completed education level, age groups and sex. 4th quarter 2006 (continued)

Χιλιάδες Επίπεδο εκπαίδευσης και φύλο Education level and sex	Σύνολο Total	Ομάδες ηλικιών—Age groups					
		15 – 19	20 – 24	25 – 29	30 – 44	45 – 64	και άνω 65 and over
<b>Άρρενες—Males</b> .....	<b>4.467,7</b>	<b>283,3</b>	<b>318,9</b>	<b>412,5</b>	<b>1.236,6</b>	<b>1.327,6</b>	<b>888,8</b>
<i>Δεν παρακολούθησαν κάποιο επίσημο εκπαιδευτικό πρόγραμμα τις τελευταίες τέσσερις εβδομάδες—Have not attended a formal educational program during previous four weeks</i> .....	4.027,9	44,6	167,2	376,8	1.224,1	1.326,3	888,8
Έχουν μεταπτυχιακό τίτλο—Received a post-graduate qualification .....	51,5	—	0,8	6,4	24,8	15,7	3,8
Πτυχιούχοι ανώτατων σχολών—Received a university degree .....	511,3	—	6,2	41,1	193,4	201,9	68,7
Πτυχιούχοι ανώτερων τεχνικών – επαγγελματικών σχολών—Received a third-level technical – vocational institution degree .....	459,7	1,0	25,0	85,4	188,6	129,4	30,3
Έχουν απολυτήριο μέσης εκπαίδευσης—Completed secondary level education .....	1.167,9	22,3	82,5	152,0	463,3	335,8	112,1
Έχουν τελειώσει τη γ΄ τάξη μέσης εκπαίδευσης—Completed the third grade of 6-year secondary education . . .	449,7	11,2	30,4	52,8	171,1	135,1	49,2
Έχουν απολυτήριο στοιχειώδους εκπαίδευσης—Completed primary education .....	1.209,4	9,0	20,3	37,9	173,9	483,6	484,7
Έχουν ενδεικτικό μίας, τουλάχιστον, τάξης στοιχειώδους εκπαίδευσης—Completed at least one grade of primary education .....	117,1	0,2	0,1	0,4	3,4	13,5	99,5
Δεν πήγαν καθόλου σε σχολείο—Attended no school at all	61,4	1,0	1,8	1,0	5,6	11,4	40,5
<i>Παρακολούθησαν κάποιο επίσημο εκπαιδευτικό πρόγραμμα τις τελευταίες τέσσερις εβδομάδες<sup>(1)</sup>—Have attended a formal educational program during previous four weeks<sup>(1)</sup></i> .....	439,8	238,7	151,7	35,7	12,4	1,2	—
Έχουν μεταπτυχιακό τίτλο—Received a post-graduate qualification .....	3,1	—	—	1,8	1,1	0,3	—
Πτυχιούχοι ανώτατων σχολών—Received a university degree .....	13,5	—	2,7	7,3	2,5	1,0	—
Πτυχιούχοι ανώτερων τεχνικών – επαγγελματικών σχολών—Received a third-level technical – vocational institution degree .....	8,0	—	2,2	2,6	3,2	—	—
Έχουν απολυτήριο μέσης εκπαίδευσης—Completed secondary level education .....	213,3	46,3	140,6	21,6	4,8	—	—
Έχουν τελειώσει τη γ΄ τάξη μέσης εκπαίδευσης—Completed the third grade of 6-year secondary education . . .	188,3	180,2	5,8	1,7	0,6	—	—
Έχουν απολυτήριο στοιχειώδους εκπαίδευσης—Completed primary education .....	13,4	12,1	0,3	0,6	0,4	—	—
Έχουν ενδεικτικό μίας, τουλάχιστον, τάξης στοιχειώδους εκπαίδευσης—Completed at least one grade of primary education .....	0,1	0,1	—	—	—	—	—
Δεν πήγαν καθόλου σχολείο—Attended no school at all . .	—	—	—	—	—	—	—

(1) Περιλαμβάνονται όσοι μετέχουν σε κάποιο επίσημο εκπαιδευτικό πρόγραμμα και δεν παρακολούθησαν διότι ήταν περίοδος διακοπών.

(1) Includes persons that did not attend a program because of holidays but they were enrolled in program of formal education.



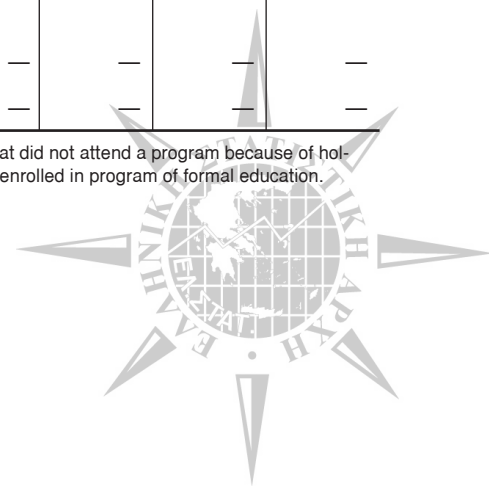
**Πίνακας 15. Πληθυσμός 15 ετών και άνω, κατά ανώτατο επίπεδο εκπαίδευσης που έχει ολοκληρωθεί, ομάδες ηλικιών και φύλο. Δ΄ τρίμηνο 2006 (συνέχεια)**

**Table 1d. Population aged 15 years and over, by highest completed education level, age groups and sex. 4th quarter 2006 (continued)**

Χιλιάδες Επίπεδο εκπαίδευσης και φύλο Education level and sex	Σύνολο Total	Ομάδες ηλικιών—Age groups					
		15 – 19	20 – 24	25 – 29	30 – 44	45 – 64	και άνω 65 and over
<b>Θήλειες—Females</b>	<b>4.711,4</b>	<b>289,6</b>	<b>307,2</b>	<b>372,6</b>	<b>1.234,7</b>	<b>1.391,7</b>	<b>1.115,7</b>
<i>Δεν παρακολούθησαν κάποιο επίσημο εκπαιδευτικό πρόγραμμα τις τελευταίες τέσσερις εβδομάδες—Have not attended a formal educational program during previous four weeks</i>	4.268,2	35,4	160,4	345,0	1.222,1	1.389,7	1.115,6
Έχουν μεταπτυχιακό τίτλο—Received a post-graduate qualification	35,6	—	0,6	9,6	17,9	6,2	1,2
Πτυχιούχοι ανώτατων σχολών—Received a university degree	481,0	—	18,2	60,7	223,4	148,7	30,0
Πτυχιούχοι ανώτερων τεχνικών – επαγγελματικών σχολών—Received a third-level technical – vocational institution degree	474,3	0,6	44,5	103,4	215,2	98,3	12,3
Έχουν απολυτήριο μέσης εκπαίδευσης—Completed secondary level education	1.107,5	24,5	66,7	116,8	439,3	352,7	107,5
Έχουν τελειώσει τη γ΄ τάξη μέσης εκπαίδευσης—Completed the third grade of 6-year secondary education	341,9	4,4	16,8	27,8	150,6	107,6	34,6
Έχουν απολυτήριο στοιχειώδους εκπαίδευσης—Completed primary education	1.423,2	5,4	11,8	24,8	164,7	633,6	582,9
Έχουν ενδεικτικό μίας, τουλάχιστον, τάξης στοιχειώδους εκπαίδευσης—Completed at least one grade of primary education	237,3	0,1	—	0,4	3,9	26,6	206,2
Δεν πήγαν καθόλου σε σχολείο—Attended no school at all	167,5	0,4	1,7	1,4	7,1	16,0	140,9
<i>Παρακολούθησαν κάποιο επίσημο εκπαιδευτικό πρόγραμμα τις τελευταίες τέσσερις εβδομάδες<sup>(1)</sup>—Have attended a formal educational program during previous four weeks<sup>(1)</sup></i>	443,2	254,2	146,8	27,6	12,5	2,0	0,1
Έχουν μεταπτυχιακό τίτλο—Received a post-graduate qualification	1,3	—	—	0,8	0,5	—	—
Πτυχιούχοι ανώτατων σχολών—Received a university degree	18,6	—	5,5	7,2	4,7	1,2	—
Πτυχιούχοι ανώτερων τεχνικών – επαγγελματικών σχολών—Received a third-level technical – vocational institution degree	5,8	0,1	1,7	1,9	1,8	0,2	—
Έχουν απολυτήριο μέσης εκπαίδευσης—Completed secondary level education	218,1	61,6	135,2	15,8	5,3	0,1	0,1
Έχουν τελειώσει τη γ΄ τάξη μέσης εκπαίδευσης—Completed the third grade of 6-year secondary education	183,8	177,9	3,8	1,7	0,3	0,2	—
Έχουν απολυτήριο στοιχειώδους εκπαίδευσης—Completed primary education	15,4	14,5	0,5	0,2	—	0,3	—
Έχουν ενδεικτικό μίας, τουλάχιστον, τάξης στοιχειώδους εκπαίδευσης—Completed at least one grade of primary education	0,1	—	0,1	—	—	—	—
Δεν πήγαν καθόλου σε σχολείο—Attended no school at all	—	—	—	—	—	—	—

(1) Περιλαμβάνονται όσοι μετέχουν σε κάποιο επίσημο εκπαιδευτικό πρόγραμμα και δεν παρακολούθησαν διότι ήταν περίοδος διακοπών.

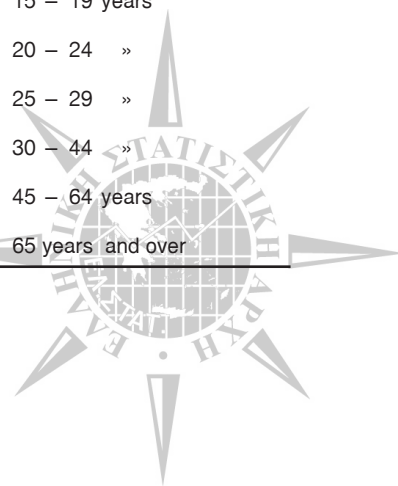
(1) Includes persons that did not attend a program because of holidays but they were enrolled in program of formal education.



Πίνακας 2α. Πληθυσμός ηλικίας 15 ετών και άνω, κατά κατάσταση απασχόλησης, ομάδες ηλικιών και φύλο.  
Α΄ τρίμηνο 2006

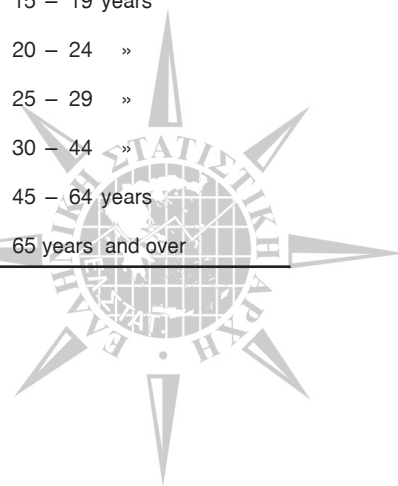
Table 2a. Population aged 15 years and over, by employment status, age groups and sex.  
1st quarter 2006

<i>Χιλιάδες</i>						<i>Thousands</i>
Ομάδες ηλικιών και φύλο	Γενικό σύνολο Grand total	Εργατικό δυναμικό—Labour force			Μη εργατικό δυναμικό Non labour force	Age groups and sex
		Σύνολο Total	Απασχολού- μενοι Employed	Άνεργοι Unemployed		
<b>Και των δύο φύλων . . . . .</b>	<b>9.136,0</b>	<b>4.873,2</b>	<b>4.400,0</b>	<b>473,1</b>	<b>4.262,9</b>	<b>Both sexes</b>
15 – 19 ετών . . . . .	571,8	60,4	41,5	18,9	511,4	15 – 19 years
20 – 24 » . . . . .	652,1	353,8	267,9	85,8	298,3	20 – 24 »
25 – 29 » . . . . .	807,3	682,9	582,9	99,9	124,4	25 – 29 »
30 – 44 » . . . . .	2.434,0	2.069,8	1.889,4	180,4	364,2	30 – 44 »
45 – 64 ετών . . . . .	2.675,7	1.618,2	1.532,0	86,2	1.057,5	45 – 64 years
65 ετών και άνω . . . . .	1.995,0	88,1	86,2	1,8	1.907,0	65 years and over
<b>Άρρενες . . . . .</b>	<b>4.447,0</b>	<b>2.887,7</b>	<b>2.705,2</b>	<b>182,5</b>	<b>1.559,3</b>	<b>Males</b>
15 – 19 ετών . . . . .	288,5	36,1	26,7	9,5	252,4	15 – 19 years
20 – 24 » . . . . .	327,3	194,9	162,9	32,0	132,4	20 – 24 »
25 – 29 » . . . . .	415,1	379,1	339,8	39,3	36,1	25 – 29 »
30 – 44 » . . . . .	1.224,5	1.191,6	1.126,4	65,2	32,9	30 – 44 »
45 – 64 ετών . . . . .	1.304,9	1.021,0	985,4	35,5	284,0	45 – 64 years
65 ετών και άνω . . . . .	886,6	65,0	63,9	1,0	821,6	65 years and over
<b>Θήλειες . . . . .</b>	<b>4.689,0</b>	<b>1.985,5</b>	<b>1.694,9</b>	<b>290,6</b>	<b>2.703,5</b>	<b>Females</b>
15 – 19 ετών . . . . .	283,3	24,3	14,8	9,5	259,0	15 – 19 years
20 – 24 » . . . . .	324,8	158,9	105,1	53,8	166,0	20 – 24 »
25 – 29 » . . . . .	392,2	303,8	243,1	60,7	88,4	25 – 29 »
30 – 44 » . . . . .	1.209,5	878,2	763,0	115,2	331,3	30 – 44 »
45 – 64 ετών . . . . .	1.370,8	597,2	546,6	50,6	773,6	45 – 64 years
65 ετών και άνω . . . . .	1.108,4	23,1	22,3	0,8	1.085,3	65 years and over
από τις οποίες:						thereof:
<b>Έγγαμες . . . . .</b>	<b>2.744,7</b>	<b>1.221,3</b>	<b>1.085,4</b>	<b>135,9</b>	<b>1.523,4</b>	<b>Married</b>
15 – 19 ετών . . . . .	3,7	0,6	0,4	0,3	3,1	15 – 19 years
20 – 24 » . . . . .	39,6	17,8	11,9	5,9	21,8	20 – 24 »
25 – 29 » . . . . .	150,9	89,6	74,3	15,4	61,3	25 – 29 »
30 – 44 » . . . . .	928,8	629,9	554,4	75,5	298,9	30 – 44 »
45 – 64 ετών . . . . .	1.096,7	467,8	429,4	38,3	628,9	45 – 64 years
65 ετών και άνω . . . . .	525,0	15,6	15,1	0,5	509,4	65 years and over



**Πίνακας 26. Πληθυσμός ηλικίας 15 ετών και άνω, κατά κατάσταση απασχόλησης, ομάδες ηλικιών και φύλο.  
Β' τρίμηνο 2006**  
**Table 2b. Population aged 15 years and over, by employment status, age groups and sex.  
2nd quarter 2006**

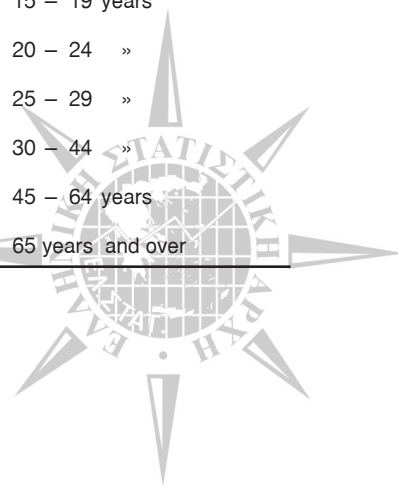
Ομάδες ηλικιών και φύλο	Γενικό σύνολο Grand total	Εργατικό δυναμικό—Labour force			Μη εργατικό δυναμικό Non labour force	Age groups and sex
		Σύνολο Total	Απασχολού- μενοι Employed	Άνεργοι Unemployed		
<b>Και των δύο φύλων . . . . .</b>	<b>9.150,1</b>	<b>4.880,2</b>	<b>4.452,8</b>	<b>427,4</b>	<b>4.269,9</b>	<b>Both sexes</b>
15 – 19 ετών . . . . .	578,3	59,1	40,2	18,9	519,2	15 – 19 years
20 – 24 » . . . . .	637,3	335,8	257,8	78,0	301,5	20 – 24 »
25 – 29 » . . . . .	802,4	679,3	585,3	93,9	123,2	25 – 29 »
30 – 44 » . . . . .	2.443,9	2.078,7	1.915,3	163,4	365,2	30 – 44 »
45 – 64 ετών . . . . .	2.690,1	1.639,4	1.567,1	72,3	1.050,8	45 – 64 years
65 ετών και άνω . . . . .	1.998,1	88,0	87,1	0,9	1.910,0	65 years and over
<b>Άρρενες . . . . .</b>	<b>4.453,8</b>	<b>2.886,6</b>	<b>2.725,7</b>	<b>160,9</b>	<b>1.567,2</b>	<b>Males</b>
15 – 19 ετών . . . . .	287,1	36,7	26,9	9,8	250,3	15 – 19 years
20 – 24 » . . . . .	324,2	185,9	157,3	28,6	138,3	20 – 24 »
25 – 29 » . . . . .	418,8	379,9	342,9	37,1	38,9	25 – 29 »
30 – 44 » . . . . .	1.224,0	1.187,9	1.135,2	52,8	36,0	30 – 44 »
45 – 64 ετών . . . . .	1.312,4	1.030,8	998,8	32,0	281,6	45 – 64 years
65 ετών και άνω . . . . .	887,3	65,2	64,7	0,5	822,0	65 years and over
<b>Θήλειες . . . . .</b>	<b>4.696,4</b>	<b>1.993,7</b>	<b>1.727,1</b>	<b>266,5</b>	<b>2.702,7</b>	<b>Females</b>
15 – 19 ετών . . . . .	291,3	22,4	13,3	9,0	268,9	15 – 19 years
20 – 24 » . . . . .	313,0	149,9	100,5	49,4	163,2	20 – 24 »
25 – 29 » . . . . .	383,6	299,3	242,5	56,9	84,3	25 – 29 »
30 – 44 » . . . . .	1.219,9	890,7	780,1	110,6	329,2	30 – 44 »
45 – 64 ετών . . . . .	1.377,7	608,6	568,3	40,3	769,2	45 – 64 years
65 ετών και άνω . . . . .	1.110,8	22,8	22,4	0,4	1.088,0	65 years and over
από τις οποίες:						thereof:
<b>Έγγαμες . . . . .</b>	<b>2.759,2</b>	<b>1.239,1</b>	<b>1.119,6</b>	<b>119,5</b>	<b>1.520,1</b>	<b>Married</b>
15 – 19 ετών . . . . .	3,7	0,7	0,6	0,1	3,0	15 – 19 years
20 – 24 » . . . . .	38,7	18,0	12,8	5,2	20,6	20 – 24 »
25 – 29 » . . . . .	147,4	88,7	73,4	15,4	58,7	25 – 29 »
30 – 44 » . . . . .	940,3	641,6	572,1	69,5	298,7	30 – 44 »
45 – 64 ετών . . . . .	1.102,5	474,7	445,7	29,0	627,7	45 – 64 years
65 ετών και άνω . . . . .	526,6	15,3	15,1	0,2	511,3	65 years and over



Πίνακας 2γ. Πληθυσμός ηλικίας 15 ετών και άνω, κατά κατάσταση απασχόλησης, ομάδες ηλικιών και φύλο.  
Γ' τρίμηνο 2006

Table 2c. Population aged 15 years and over, by employment status, age groups and sex.  
3rd quarter 2006

<i>Χιλιάδες</i>						<i>Thousands</i>
Ομάδες ηλικιών και φύλο	Γενικό σύνολο Grand total	Εργατικό δυναμικό—Labour force			Μη εργατικό δυναμικό Non labour force	Age groups and sex
		Σύνολο Total	Απασχολού- μενοι Employed	Άνεργοι Unemployed		
<b>Και των δύο φύλων . . . . .</b>	<b>9.164,2</b>	<b>4.902,5</b>	<b>4.494,2</b>	<b>408,3</b>	<b>4.261,8</b>	<b>Both sexes</b>
15 – 19 ετών . . . . .	579,0	58,7	41,2	17,5	520,3	15 – 19 years
20 – 24 » . . . . .	628,1	327,1	250,3	76,8	301,0	20 – 24 »
25 – 29 » . . . . .	792,5	673,3	580,9	92,4	119,2	25 – 29 »
30 – 44 » . . . . .	2.458,7	2.098,3	1.943,0	155,3	360,4	30 – 44 »
45 – 64 ετών . . . . .	2.705,0	1.658,1	1.592,4	65,7	1.046,9	45 – 64 years
65 ετών και άνω . . . . .	2.000,9	86,9	86,4	0,5	1.914,0	65 years and over
<b>Άρρενες . . . . .</b>	<b>4.460,3</b>	<b>2.891,6</b>	<b>2.744,1</b>	<b>147,6</b>	<b>1.568,7</b>	<b>Males</b>
15 – 19 ετών . . . . .	288,0	37,3	28,5	8,8	250,6	15 – 19 years
20 – 24 » . . . . .	318,6	178,3	151,0	27,2	140,4	20 – 24 »
25 – 29 » . . . . .	412,7	376,5	342,4	34,1	36,2	25 – 29 »
30 – 44 » . . . . .	1.233,0	1.198,0	1.147,4	50,6	35,0	30 – 44 »
45 – 64 ετών . . . . .	1.320,2	1.036,6	1.010,0	26,6	283,6	45 – 64 years
65 ετών και άνω . . . . .	887,8	64,9	64,7	0,2	822,9	65 years and over
<b>Θήλειες . . . . .</b>	<b>4.703,9</b>	<b>2.010,8</b>	<b>1.750,1</b>	<b>260,7</b>	<b>2.693,1</b>	<b>Females</b>
15 – 19 ετών . . . . .	291,0	21,4	12,7	8,7	269,7	15 – 19 years
20 – 24 » . . . . .	309,5	148,8	99,3	49,5	160,7	20 – 24 »
25 – 29 » . . . . .	379,8	296,8	238,5	58,3	83,0	25 – 29 »
30 – 44 » . . . . .	1.225,6	900,3	795,6	104,7	325,3	30 – 44 »
45 – 64 ετών . . . . .	1.384,9	621,6	582,4	39,2	763,3	45 – 64 years
65 ετών και άνω . . . . .	1.113,1	22,0	21,7	0,3	1.091,1	65 years and over
από τις οποίες:						thereof:
<b>Έγγαμες . . . . .</b>	<b>2.765,7</b>	<b>1.254,8</b>	<b>1.144,0</b>	<b>110,7</b>	<b>1.510,9</b>	<b>Married</b>
15 – 19 ετών . . . . .	2,8	0,6	0,2	0,3	2,2	15 – 19 years
20 – 24 » . . . . .	37,2	17,8	13,5	4,3	19,4	20 – 24 »
25 – 29 » . . . . .	142,5	86,3	73,0	13,3	56,2	25 – 29 »
30 – 44 » . . . . .	941,0	645,9	581,2	64,8	295,1	30 – 44 »
45 – 64 ετών . . . . .	1.111,7	489,4	461,5	27,9	622,3	45 – 64 years
65 ετών και άνω . . . . .	530,5	14,8	14,7	0,2	515,6	65 years and over

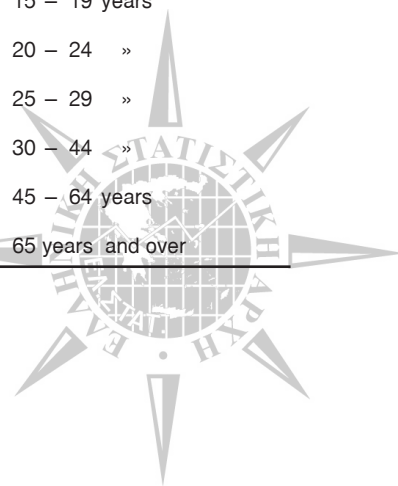




Πίνακας 2δ. Πληθυσμός ηλικίας 15 ετών και άνω, κατά κατάσταση απασχόλησης, ομάδες ηλικιών και φύλο.  
Δ' τρίμηνο 2006

Table 2d. Population aged 15 years and over, by employment status, age groups and sex.  
4th quarter 2006

Ομάδες ηλικιών και φύλο	Γενικό σύνολο Grand total	Εργατικό δυναμικό—Labour force			Μη εργατικό δυναμικό Non labour force	Age groups and sex
		Σύνολο Total	Απασχολού- μενοι Employed	Άνεργοι Unemployed		
<b>Και των δύο φύλων</b> . . . . .	<b>9.179,1</b>	<b>4.891,2</b>	<b>4.462,1</b>	<b>429,1</b>	<b>4.287,9</b>	<b>Both sexes</b>
15 – 19 ετών . . . . .	572,9	53,1	35,7	17,3	519,8	15 – 19 years
20 – 24 » . . . . .	626,1	321,7	239,8	81,9	304,5	20 – 24 »
25 – 29 » . . . . .	785,1	665,1	574,5	90,6	120,0	25 – 29 »
30 – 44 » . . . . .	2.471,3	2.104,0	1.938,6	165,4	367,3	30 – 44 »
45 – 64 ετών . . . . .	2.719,3	1.658,3	1.585,4	73,0	1.060,9	45 – 64 years
65 ετών και άνω . . . . .	2.004,5	89,0	88,1	0,9	1.915,4	65 years and over
<b>Άρρενες</b> . . . . .	<b>4.467,7</b>	<b>2.893,3</b>	<b>2.734,6</b>	<b>158,7</b>	<b>1.574,4</b>	<b>Males</b>
15 – 19 ετών . . . . .	283,3	34,6	26,1	8,6	248,7	15 – 19 years
20 – 24 » . . . . .	318,9	175,3	144,5	30,8	143,7	20 – 24 »
25 – 29 » . . . . .	412,5	375,0	339,1	36,0	37,5	25 – 29 »
30 – 44 » . . . . .	1.236,6	1.202,7	1.148,1	54,6	33,8	30 – 44 »
45 – 64 ετών . . . . .	1.327,6	1.040,7	1.012,5	28,2	286,9	45 – 64 years
65 ετών και άνω . . . . .	888,8	64,9	64,3	0,6	823,8	65 years and over
<b>Θήλειες</b> . . . . .	<b>4.711,4</b>	<b>1.997,9</b>	<b>1.727,5</b>	<b>270,4</b>	<b>2.713,5</b>	<b>Females</b>
15 – 19 ετών . . . . .	289,6	18,4	9,7	8,8	271,1	15 – 19 years
20 – 24 » . . . . .	307,2	146,4	95,3	51,1	160,8	20 – 24 »
25 – 29 » . . . . .	372,6	290,1	235,4	54,6	82,5	25 – 29 »
30 – 44 » . . . . .	1.234,7	901,2	790,5	110,8	333,4	30 – 44 »
45 – 64 ετών . . . . .	1.391,7	617,7	572,9	44,8	774,1	45 – 64 years
65 ετών και άνω . . . . .	1.115,7	24,1	23,8	0,3	1.091,6	65 years and over
από τις οποίες:						thereof:
<b>Έγγαμες</b> . . . . .	<b>2.771,7</b>	<b>1.240,5</b>	<b>1.125,1</b>	<b>115,4</b>	<b>1.531,2</b>	<b>Married</b>
15 – 19 ετών . . . . .	3,5	0,5	0,1	0,3	3,0	15 – 19 years
20 – 24 » . . . . .	35,7	16,2	13,1	3,1	19,5	20 – 24 »
25 – 29 » . . . . .	136,8	79,6	65,4	14,2	57,2	25 – 29 »
30 – 44 » . . . . .	943,4	642,7	576,3	66,4	300,7	30 – 44 »
45 – 64 ετών . . . . .	1.116,0	485,6	454,2	31,4	630,4	45 – 64 years
65 ετών και άνω . . . . .	536,3	16,0	16,0	—	520,4	65 years and over

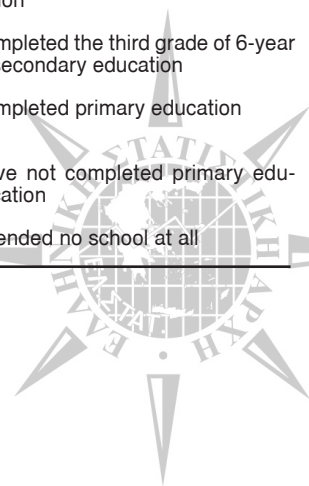




**Πίνακας 3α. Πληθυσμός ηλικίας 15 ετών και άνω, κατά κατάσταση απασχόλησης, επίπεδο εκπαίδευσης και φύλο. Α' τρίμηνο 2006**

**Table 3a. Population aged 15 years and over, by employment status, education level and sex. 1st quarter 2006**

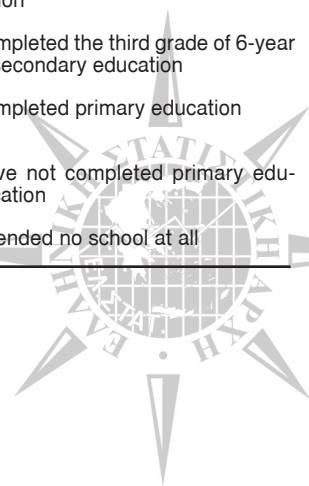
<i>Χιλιάδες</i>						<i>Thousands</i>
Επίπεδο εκπαίδευσης και φύλο	Γενικό σύνολο Grand total	Εργατικό δυναμικό—Labour force			Μη εργατικό δυναμικό Non labour force	Education level and sex
		Σύνολο Total	Απασχολού- μενοι Employed	Άνεργοι Unemployed		
<b>Και των δύο φύλων . . . . .</b>	<b>9.136,0</b>	<b>4.873,2</b>	<b>4.400,0</b>	<b>473,1</b>	<b>4.262,9</b>	<b>Both sexes</b>
Έχουν μεταπτυχιακό τίτλο . . . . .	83,6	76,7	72,7	4,0	6,9	Received a post-graduate qualification
Πτυχιούχοι ανώτατων σχολών . .	1.002,2	801,9	750,2	51,8	200,2	Received a university degree
Πτυχιούχοι ανώτερων τεχνικών – επαγγελματικών σχολών	924,2	774,9	680,7	94,1	149,4	Received a third-level technical – vocational institution degree
Έχουν απολυτήριο μέσης εκπαί- δευσης	2.667,0	1.616,8	1.436,8	180,0	1.050,1	Completed secondary level edu-ca- tion
Έχουν τελειώσει τη γ' τάξη μέσης εκπαίδευσης	1.152,8	541,8	482,8	59,0	611,1	Completed the third grade of 6-year secondary education
Έχουν απολυτήριο στοιχειώδους εκπαίδευσης	2.710,3	1.008,0	926,8	81,1	1.702,3	Completed primary education
Δεν τελείωσαν τη στοιχειώδη εκ- παίδευση	353,2	32,7	31,5	1,1	320,5	Have not completed primary edu- cation
Δεν πήγαν καθόλου σχολείο . . . .	242,8	20,4	18,4	2,0	222,4	Attended no school at all
<b>Άρρενες . . . . .</b>	<b>4.447,0</b>	<b>2.887,7</b>	<b>2.705,2</b>	<b>182,5</b>	<b>1.559,3</b>	<b>Males</b>
Έχουν μεταπτυχιακό τίτλο . . . . .	45,8	42,7	40,5	2,2	3,1	Received a post-graduate qualification
Πτυχιούχοι ανώτατων σχολών . .	513,6	412,8	395,0	17,8	100,7	Received a university degree
Πτυχιούχοι ανώτερων τεχνικών – επαγγελματικών σχολών	453,2	393,1	363,1	30,0	60,1	Received a third-level technical – vocational institution degree
Έχουν απολυτήριο μέσης εκπαί- δευσης	1.365,8	993,2	923,7	69,5	372,5	Completed secondary level edu-ca- tion
Έχουν τελειώσει τη γ' τάξη μέσης εκπαίδευσης	640,9	379,1	351,6	27,5	261,9	Completed the third grade of 6-year secondary education
Έχουν απολυτήριο στοιχειώδους εκπαίδευσης	1.240,8	636,1	602,4	33,8	604,7	Completed primary education
Δεν τελείωσαν τη στοιχειώδη εκ- παίδευση	122,0	18,9	18,5	0,4	103,1	Have not completed primary edu- cation
Δεν πήγαν καθόλου σχολείο . . . .	65,1	11,8	10,5	1,4	53,3	Attended no school at all
<b>Θήλειες . . . . .</b>	<b>4.689,0</b>	<b>1.985,5</b>	<b>1.694,9</b>	<b>290,6</b>	<b>2.703,5</b>	<b>Females</b>
Έχουν μεταπτυχιακό τίτλο . . . . .	37,8	34,1	32,2	1,8	3,8	Received a post-graduate qualification
Πτυχιούχοι ανώτατων σχολών . .	488,6	389,1	355,2	34,0	99,5	Received a university degree
Πτυχιούχοι ανώτερων τεχνικών – επαγγελματικών σχολών	471,1	381,8	317,7	64,1	89,3	Received a third-level technical – vocational institution degree
Έχουν απολυτήριο μέσης εκπαί- δευσης	1.301,2	623,6	513,1	110,5	677,6	Completed secondary level edu-ca- tion
Έχουν τελειώσει τη γ' τάξη μέσης εκπαίδευσης	511,9	162,7	131,2	31,5	349,2	Completed the third grade of 6-year secondary education
Έχουν απολυτήριο στοιχειώδους εκπαίδευσης	1.469,4	371,8	324,5	47,4	1.097,6	Completed primary education
Δεν τελείωσαν τη στοιχειώδη εκ- παίδευση	231,2	13,8	13,1	0,7	217,5	Have not completed primary edu- cation
Δεν πήγαν καθόλου σχολείο . . . .	177,7	8,6	7,9	0,6	169,1	Attended no school at all



Πίνακας 36. Πληθυσμός ηλικίας 15 ετών και άνω, κατά κατάσταση απασχόλησης, επίπεδο εκπαίδευσης και φύλο.  
Β' τρίμηνο 2006

Table 3b. Population aged 15 years and over, by employment status, education level and sex.  
2nd quarter 2006


Χιλιάδες						Thousands
Επίπεδο εκπαίδευσης και φύλο	Γενικό σύνολο Grand total	Εργατικό δυναμικό—Labour force			Μη εργατικό δυναμικό Non labour force	Education level and sex
		Σύνολο Total	Απασχολούμενοι Employed	Άνεργοι Unemployed		
<b>Και των δύο φύλων . . . . .</b>	<b>9.150,1</b>	<b>4.880,2</b>	<b>4.452,8</b>	<b>427,4</b>	<b>4.269,9</b>	<b>Both sexes</b>
Έχουν μεταπτυχιακό τίτλο . . . . .	85,0	77,8	73,0	4,9	7,1	Received a post-graduate qualification
Πτυχιούχοι ανώτατων σχολών . .	1.012,4	809,5	760,8	48,7	202,9	Received a university degree
Πτυχιούχοι ανώτερων τεχνικών – επαγγελματικών σχολών	937,9	786,1	698,3	87,9	151,8	Received a third-level technical – vocational institution degree
Έχουν απολυτήριο μέσης εκπαί- δευσης	2.653,2	1.606,5	1.446,0	160,5	1.046,7	Completed secondary level edu- cation
Έχουν τελειώσει τη γ' τάξη μέσης εκπαίδευσης	1.150,2	537,5	484,7	52,8	612,7	Completed the third grade of 6-year secondary education
Έχουν απολυτήριο στοιχειώδους εκπαίδευσης	2.716,6	1.008,5	938,0	70,5	1.708,2	Completed primary education
Δεν τελείωσαν τη στοιχειώδη εκ- παίδευση	354,8	34,4	33,3	1,1	320,4	Have not completed primary edu- cation
Δεν πήγαν καθόλου σχολείο . . . .	240,1	19,9	18,8	1,2	220,1	Attended no school at all
<b>Άρρενες . . . . .</b>	<b>4.453,8</b>	<b>2.886,6</b>	<b>2.725,7</b>	<b>160,9</b>	<b>1.567,2</b>	<b>Males</b>
Έχουν μεταπτυχιακό τίτλο . . . . .	48,5	45,0	42,4	2,6	3,5	Received a post-graduate qualification
Πτυχιούχοι ανώτατων σχολών . .	518,1	414,7	398,1	16,6	103,3	Received a university degree
Πτυχιούχοι ανώτερων τεχνικών – επαγγελματικών σχολών	460,8	401,4	373,4	27,9	59,4	Received a third-level technical – vocational institution degree
Έχουν απολυτήριο μέσης εκπαί- δευσης	1.358,6	983,4	927,0	56,4	375,2	Completed secondary level edu- cation
Έχουν τελειώσει τη γ' τάξη μέσης εκπαίδευσης	635,6	375,8	350,3	25,5	259,8	Completed the third grade of 6-year secondary education
Έχουν απολυτήριο στοιχειώδους εκπαίδευσης	1.245,5	635,8	605,1	30,7	609,7	Completed primary education
Δεν τελείωσαν τη στοιχειώδη εκ- παίδευση	122,0	19,8	19,3	0,5	102,2	Have not completed primary edu- cation
Δεν πήγαν καθόλου σχολείο . . . .	64,7	10,7	10,0	0,7	54,1	Attended no school at all
<b>Θήλειες . . . . .</b>	<b>4.696,4</b>	<b>1.993,7</b>	<b>1.727,1</b>	<b>266,5</b>	<b>2.702,7</b>	<b>Females</b>
Έχουν μεταπτυχιακό τίτλο . . . . .	36,5	32,8	30,6	2,3	3,6	Received a post-graduate qualification
Πτυχιούχοι ανώτατων σχολών . .	494,3	394,7	362,7	32,0	99,6	Received a university degree
Πτυχιούχοι ανώτερων τεχνικών – επαγγελματικών σχολών	477,1	384,8	324,8	59,9	92,4	Received a third-level technical – vocational institution degree
Έχουν απολυτήριο μέσης εκπαί- δευσης	1.294,6	623,1	519,0	104,1	671,5	Completed secondary level edu- cation
Έχουν τελειώσει τη γ' τάξη μέσης εκπαίδευσης	514,5	161,7	134,3	27,3	352,9	Completed the third grade of 6-year secondary education
Έχουν απολυτήριο στοιχειώδους εκπαίδευσης	1.471,1	372,7	332,9	39,8	1.098,5	Completed primary education
Δεν τελείωσαν τη στοιχειώδη εκ- παίδευση	232,9	14,6	14,0	0,6	218,3	Have not completed primary edu- cation
Δεν πήγαν καθόλου σχολείο . . . .	175,3	9,2	8,8	0,5	166,1	Attended no school at all



Πίνακας 3γ. Πληθυσμός ηλικίας 15 ετών και άνω, κατά κατάσταση απασχόλησης, επίπεδο εκπαίδευσης και φύλο.  
Γ' τρίμηνο 2006

Table 3c. Population aged 15 years and over, by employment status, education level and sex.  
3rd quarter 2006


<i>Χιλιάδες</i>						<i>Thousands</i>
Επίπεδο εκπαίδευσης και φύλο	Γενικό σύνολο Grand total	Εργατικό δυναμικό—Labour force			Μη εργατικό δυναμικό Non labour force	Education level and sex
		Σύνολο Total	Απασχολούμενοι Employed	Άνεργοι Unemployed		
<b>Και των δύο φύλων . . . . .</b>	<b>9.164,2</b>	<b>4.902,5</b>	<b>4.494,2</b>	<b>408,3</b>	<b>4.261,8</b>	<b>Both sexes</b>
Έχουν μεταπτυχιακό τίτλο . . . . .	89,2	80,7	74,8	5,9	8,5	Received a post-graduate qualification
Πτυχιούχοι ανώτατων σχολών . .	1.030,7	824,7	772,1	52,6	205,9	Received a university degree
Πτυχιούχοι ανώτερων τεχνικών – επαγγελματικών σχολών	950,1	793,0	704,2	88,8	157,1	Received a third-level technical – vocational institution degree
Έχουν απολυτήριο μέσης εκπαί- δευσης	2.687,7	1.624,5	1.472,0	152,6	1.063,1	Completed secondary level edu- cation
Έχουν τελειώσει τη γ' τάξη μέσης εκπαίδευσης	1.143,9	541,5	497,0	44,5	602,4	Completed the third grade of 6-year secondary education
Έχουν απολυτήριο στοιχειώδους εκπαίδευσης	2.673,7	985,0	923,7	61,2	1.688,7	Completed primary education
Δεν τελείωσαν τη στοιχειώδη εκ- παίδευση	357,7	34,8	33,4	1,4	322,9	Have not completed primary edu- cation
Δεν πήγαν καθόλου σχολείο . . . .	231,3	18,2	17,1	1,1	213,1	Attended no school at all
<b>Άρρενες . . . . .</b>	<b>4.460,3</b>	<b>2.891,6</b>	<b>2.744,1</b>	<b>147,6</b>	<b>1.568,7</b>	<b>Males</b>
Έχουν μεταπτυχιακό τίτλο . . . . .	51,6	47,2	44,6	2,7	4,4	Received a post-graduate qualification
Πτυχιούχοι ανώτατων σχολών . .	532,4	427,4	411,0	16,5	104,9	Received a university degree
Πτυχιούχοι ανώτερων τεχνικών – επαγγελματικών σχολών	465,6	402,6	375,6	26,9	63,0	Received a third-level technical – vocational institution degree
Έχουν απολυτήριο μέσης εκπαί- δευσης	1.373,9	992,2	938,3	53,9	381,6	Completed secondary level edu- cation
Έχουν τελειώσει τη γ' τάξη μέσης εκπαίδευσης	631,4	376,7	356,2	20,5	254,6	Completed the third grade of 6-year secondary education
Έχουν απολυτήριο στοιχειώδους εκπαίδευσης	1.224,2	615,8	590,3	25,5	608,4	Completed primary education
Δεν τελείωσαν τη στοιχειώδη εκ- παίδευση	119,9	20,1	19,3	0,8	99,8	Have not completed primary edu- cation
Δεν πήγαν καθόλου σχολείο . . . .	61,4	9,6	8,9	0,7	51,9	Attended no school at all
<b>Θήλειες . . . . .</b>	<b>4.703,9</b>	<b>2.010,8</b>	<b>1.750,1</b>	<b>260,7</b>	<b>2.693,1</b>	<b>Females</b>
Έχουν μεταπτυχιακό τίτλο . . . . .	37,6	33,5	30,2	3,3	4,1	Received a post-graduate qualification
Πτυχιούχοι ανώτατων σχολών . .	498,3	397,3	361,1	36,1	101,0	Received a university degree
Πτυχιούχοι ανώτερων τεχνικών – επαγγελματικών σχολών	484,5	390,4	328,5	61,9	94,1	Received a third-level technical – vocational institution degree
Έχουν απολυτήριο μέσης εκπαί- δευσης	1.313,8	632,3	533,7	98,7	681,5	Completed secondary level edu- cation
Έχουν τελειώσει τη γ' τάξη μέσης εκπαίδευσης	512,5	164,8	140,8	24,0	347,7	Completed the third grade of 6-year secondary education
Έχουν απολυτήριο στοιχειώδους εκπαίδευσης	1.449,6	369,2	333,5	35,7	1.080,4	Completed primary education
Δεν τελείωσαν τη στοιχειώδη εκ- παίδευση	237,8	14,7	14,1	0,6	223,1	Have not completed primary edu- cation
Δεν πήγαν καθόλου σχολείο . . . .	169,8	8,6	8,2	0,5	161,2	Attended no school at all



Πίνακας 3δ. Πληθυσμός ηλικίας 15 ετών και άνω, κατά κατάσταση απασχόλησης, επίπεδο εκπαίδευσης και φύλο.  
Δ' τρίμηνο 2006

Table 3d. Population aged 15 years and over, by employment status, education level and sex.  
4th quarter 2006


<i>Χιλιάδες</i>						<i>Thousands</i>
Επίπεδο εκπαίδευσης και φύλο	Γενικό σύνολο Grand total	Εργατικό δυναμικό—Labour force			Μη εργατικό δυναμικό Non labour force	Education level and sex
		Σύνολο Total	Απασχολούμενοι Employed	Άνεργοι Unemployed		
<b>Και των δύο φύλων . . . . .</b>	<b>9.179,1</b>	<b>4.891,2</b>	<b>4.462,1</b>	<b>429,1</b>	<b>4.287,9</b>	<b>Both sexes</b>
Έχουν μεταπτυχιακό τίτλο . . . . .	91,5	83,5	77,5	6,0	8,0	Received a post-graduate qualification
Πτυχιούχοι ανώτατων σχολών . .	1.024,4	819,9	772,8	47,1	204,5	Received a university degree
Πτυχιούχοι ανώτερων τεχνικών – επαγγελματικών σχολών	947,8	785,8	696,7	89,1	162,0	Received a third-level technical – vocational institution degree
Έχουν απολυτήριο μέσης εκπαί- δευσης	2.706,9	1.629,0	1.462,4	166,6	1.077,9	Completed secondary level educa- tion
Έχουν τελειώσει τη γ' τάξη μέσης εκπαίδευσης	1.163,7	543,6	494,4	49,3	620,1	Completed the third grade of 6-year secondary education
Έχουν απολυτήριο στοιχειώδους εκπαίδευσης	2.661,4	977,1	909,5	67,6	1.684,4	Completed primary education
Δεν τελείωσαν τη στοιχειώδη εκ- παίδευση	354,5	33,2	31,2	2,0	321,3	Have not completed primary edu- cation
Δεν πήγαν καθόλου σχολείο . . . .	228,9	19,1	17,6	1,5	209,8	Attended no school at all
<b>Άρρενες . . . . .</b>	<b>4.467,7</b>	<b>2.893,3</b>	<b>2.734,6</b>	<b>158,7</b>	<b>1.574,4</b>	<b>Males</b>
Έχουν μεταπτυχιακό τίτλο . . . . .	54,6	50,2	47,4	2,8	4,4	Received a post-graduate qualification
Πτυχιούχοι ανώτατων σχολών . .	524,8	423,7	408,1	15,6	101,1	Received a university degree
Πτυχιούχοι ανώτερων τεχνικών – επαγγελματικών σχολών	467,7	402,9	375,7	27,1	64,9	Received a third-level technical – vocational institution degree
Έχουν απολυτήριο μέσης εκπαί- δευσης	1.381,2	994,8	934,0	60,8	386,4	Completed secondary level educa- tion
Έχουν τελειώσει τη γ' τάξη μέσης εκπαίδευσης	638,0	375,5	353,7	21,8	262,6	Completed the third grade of 6-year secondary education
Έχουν απολυτήριο στοιχειώδους εκπαίδευσης	1.222,8	617,2	588,9	28,4	605,6	Completed primary education
Δεν τελείωσαν τη στοιχειώδη εκ- παίδευση	117,1	18,5	17,4	1,0	98,7	Have not completed primary edu- cation
Δεν πήγαν καθόλου σχολείο . . . .	61,4	10,5	9,3	1,2	50,9	Attended no school at all
<b>Θήλειες . . . . .</b>	<b>4.711,4</b>	<b>1.997,9</b>	<b>1.727,5</b>	<b>270,4</b>	<b>2.713,5</b>	<b>Females</b>
Έχουν μεταπτυχιακό τίτλο . . . . .	36,9	33,3	30,2	3,2	3,5	Received a post-graduate qualification
Πτυχιούχοι ανώτατων σχολών . .	499,6	396,2	364,7	31,5	103,4	Received a university degree
Πτυχιούχοι ανώτερων τεχνικών – επαγγελματικών σχολών	480,1	382,9	320,9	62,0	97,2	Received a third-level technical – vocational institution degree
Έχουν απολυτήριο μέσης εκπαί- δευσης	1.325,7	634,2	528,4	105,8	691,5	Completed secondary level educa- tion
Έχουν τελειώσει τη γ' τάξη μέσης εκπαίδευσης	525,7	168,1	140,7	27,5	357,5	Completed the third grade of 6-year secondary education
Έχουν απολυτήριο στοιχειώδους εκπαίδευσης	1.438,6	359,8	320,6	39,2	1.078,8	Completed primary education
Δεν τελείωσαν τη στοιχειώδη εκ- παίδευση	237,4	14,8	13,7	1,0	222,6	Have not completed primary edu- cation
Δεν πήγαν καθόλου σχολείο . . . .	167,5	8,6	8,3	0,2	159,0	Attended no school at all



**Πίνακας 4α. Απασχολούμενοι 15 ετών και άνω, κατά ομάδες κλάδων οικονομικής δραστηριότητας, ομάδες ηλικιών και φύλο. Α' τρίμηνο 2006**

**Table 4a. Persons employed aged 15 years and over, by branches of economic activity, age groups and sex. 1st quarter 2006**

Ομάδες κλάδων οικονομικής δραστηριότητας και φύλο Branches of economic activity and sex	Σύνολο Total	Ομάδες ηλικιών—Age groups					
		15 – 19	20 – 24	25 – 29	30 – 44	45 – 64	και άνω 65 and over
<b>Και των δύο φύλων—Both sexes</b>	<b>4.400,0</b>	<b>41,5</b>	<b>267,9</b>	<b>582,9</b>	<b>1.889,4</b>	<b>1.532,0</b>	<b>86,2</b>
Γεωργία, κτηνοτροφία, θήρα και δασοκομία—Agriculture, livestock, hunting and forestry	523,0	8,6	19,6	36,4	165,6	252,5	40,2
Αλιεία—Fishing	14,4	—	0,7	1,7	5,3	6,5	0,2
Ορυχεία και λατομεία—Mining and quarrying	17,3	0,1	0,3	1,2	9,1	6,5	0,1
Μεταποιητικές βιομηχανίες—Manufacturing	554,8	4,0	37,2	72,4	239,8	195,5	5,8
Παροχή ηλεκτρικού ρεύματος, φυσικού αερίου και νερού—Electricity, natural gas and water supply	39,5	0,1	1,0	2,5	16,9	19,0	0,1
Κατασκευές—Construction	357,3	5,8	32,0	49,8	143,2	124,5	2,1
Χονδρικό και λιανικό εμπόριο· επισκευή αυτοκινήτων οχημάτων, μοτοσυκλετών και ειδών προσωπικής και οικιακής χρήσης—Wholesale and retail trade; repair of motor vehicles, motorcycles and personal and household goods	790,5	10,8	63,1	129,1	349,5	225,7	12,4
Ξενοδοχεία και εστιατόρια—Hotels and restaurants	273,0	6,4	31,4	42,9	116,3	69,4	6,6
Μεταφορές, αποθήκευση και επικοινωνίες—Transport, storage and communication	285,0	0,9	14,8	35,5	118,1	112,9	2,9
Ενδιάμεσοι χρηματοπιστωτικοί οργανισμοί—Financial intermediation	116,2	0,5	6,2	15,0	54,2	39,6	0,7
Διαχείριση ακίνητης περιουσίας, εκμισθώσεις και επιχειρηματικές δραστηριότητες—Real estate, renting and business activities	282,2	0,6	17,3	53,5	134,8	71,7	4,3
Δημόσια διοίκηση και άμυνα· υποχρεωτική κοινωνική ασφάλιση—Public administration and defence; compulsory social security	373,0	0,7	13,0	48,6	164,8	144,5	1,4
Εκπαίδευση—Education	328,6	0,5	5,6	36,9	167,2	116,4	2,1
Υγεία και κοινωνική μέριμνα—Health and social work	223,0	—	6,3	25,6	115,1	73,1	2,9
Άλλες δραστηριότητες παροχής υπηρεσιών υπέρ του κοινωνικού συνόλου και άλλων υπηρεσιών κοινωνικού ή ατομικού χαρακτήρα—Other community, social and personal service activities	149,8	2,6	16,9	26,7	57,4	42,8	3,4
Ιδιωτικά νοικοκυριά που απασχολούν οικιακό προσωπικό—Private households with employed persons	71,8	—	2,5	5,1	31,7	31,3	1,2
Ετερόδοκοι οργανισμοί και όργανα—Extraterritorial organizations and bodies	0,6	—	—	—	0,4	0,2	—
<b>Άρρενες—Males</b>	<b>2.705,2</b>	<b>26,7</b>	<b>162,9</b>	<b>339,8</b>	<b>1.126,4</b>	<b>985,4</b>	<b>63,9</b>
Γεωργία, κτηνοτροφία, θήρα και δασοκομία—Agriculture, livestock, hunting and forestry	296,6	6,0	14,8	26,5	100,5	121,9	26,9
Αλιεία—Fishing	12,7	—	0,7	1,4	5,0	5,4	0,2
Ορυχεία και λατομεία—Mining and quarrying	16,3	0,1	0,2	1,1	8,5	6,4	—
Μεταποιητικές βιομηχανίες—Manufacturing	403,2	3,4	28,3	50,5	172,9	143,0	5,1
Παροχή ηλεκτρικού ρεύματος, φυσικού αερίου και νερού—Electricity, natural gas and water supply	33,0	0,1	0,8	2,2	12,5	17,3	0,1
Κατασκευές—Construction	348,3	5,7	31,0	48,2	138,0	123,3	2,1
Χονδρικό και λιανικό εμπόριο· επισκευή αυτοκινήτων οχημάτων, μοτοσυκλετών και ειδών προσωπικής και οικιακής χρήσης—Wholesale and retail trade; repair of motor vehicles, motorcycles and personal and household goods	468,3	5,8	35,1	70,7	201,5	145,5	9,5
Ξενοδοχεία και εστιατόρια—Hotels and restaurants	156,1	3,9	18,0	25,5	65,9	38,2	4,6
Μεταφορές, αποθήκευση και επικοινωνίες—Transport, storage and communication	229,0	0,4	8,9	22,7	92,9	101,2	2,9





**Πίνακας 4α. Απασχολούμενοι 15 ετών και άνω, κατά ομάδες κλάδων οικονομικής δραστηριότητας, ομάδες ηλικιών και φύλο. Α΄ τρίμηνο 2006 (συνέχεια)**


**Table 4a. Persons employed aged 15 years and over, by branches of economic activity, age groups and sex. 1st quarter 2006 (continued)**

Ομάδες κλάδων οικονομικής δραστηριότητας και φύλο Branches of economic activity and sex	Σύνολο Total	Ομάδες ηλικιών—Age groups					
		15 – 19	20 – 24	25 – 29	30 – 44	45 – 64	και άνω 65 and over
Ενδιάμεσοι χρηματοπιστωτικοί οργανισμοί—Financial intermediation	58,8	0,1	2,2	6,6	25,5	23,7	0,7
Διαχείριση ακίνητης περιουσίας, εκμισθώσεις και επιχειρηματικές δραστηριότητες—Real estate, renting and business activities	147,3	0,1	5,1	25,6	68,4	44,1	4,0
Δημόσια διοίκηση και άμυνα· υποχρεωτική κοινωνική ασφάλιση—Public administration and defence; compulsory social security	247,9	0,3	9,8	32,8	108,0	95,7	1,2
Εκπαίδευση—Education	126,1	0,2	1,2	8,7	58,0	56,3	1,6
Υγεία και κοινωνική μέριμνα—Health and social work	79,0	—	0,9	4,6	39,9	31,6	2,0
Άλλες δραστηριότητες παροχής υπηρεσιών υπέρ του κοινωνικού συνόλου και άλλων υπηρεσιών κοινωνικού ή ατομικού χαρακτήρα—Other community, social and personal service activities	79,1	0,6	5,6	12,4	27,5	30,2	2,9
Ιδιωτικά νοικοκυριά που απασχολούν οικιακό προσωπικό—Private households with employed persons	3,5	—	0,4	0,2	1,4	1,4	0,1
Ετερόδοκοι οργανισμοί και όργανα—Extraterritorial organizations and bodies	0,1	—	—	—	0,1	—	—
<b>Θήλειες—Females</b>	<b>1.694,9</b>	<b>14,8</b>	<b>105,1</b>	<b>243,1</b>	<b>763,0</b>	<b>546,6</b>	<b>22,3</b>
Γεωργία, κτηνοτροφία, θήρα και δασοκομία—Agriculture, livestock, hunting and forestry	226,4	2,6	4,8	9,9	65,1	130,6	13,3
Αλιεία—Fishing	1,6	—	—	0,3	0,3	1,0	—
Ορυχεία και λατομεία—Mining and quarrying	1,0	—	0,1	0,1	0,6	0,1	0,1
Μεταποιητικές βιομηχανίες—Manufacturing	151,6	0,6	8,9	21,9	66,9	52,6	0,7
Παροχή ηλεκτρικού ρεύματος, φυσικού αερίου και νερού—Electricity, natural gas and water supply	6,5	—	0,3	0,3	4,4	1,6	—
Κατασκευές—Construction	9,0	0,1	1,0	1,6	5,2	1,2	—
Χονδρικό και λιανικό εμπόριο· επισκευή αυτοκινήτων οχημάτων, μοτοσυκλετών και ειδών προσωπικής και οικιακής χρήσης—Wholesale and retail trade; repair of motor vehicles, motorcycles and personal and household goods	322,2	4,9	28,0	58,3	148,0	80,1	2,9
Ξενοδοχεία και εστιατόρια—Hotels and restaurants	116,9	2,5	13,4	17,4	50,4	31,2	2,0
Μεταφορές, αποθήκευση και επικοινωνίες—Transport, storage and communication	56,1	0,5	5,8	12,8	25,2	11,7	—
Ενδιάμεσοι χρηματοπιστωτικοί οργανισμοί—Financial intermediation	57,4	0,3	4,1	8,4	28,7	15,9	—
Διαχείριση ακίνητης περιουσίας, εκμισθώσεις και επιχειρηματικές δραστηριότητες—Real estate, renting and business activities	135,0	0,6	12,2	27,9	66,4	27,6	0,3
Δημόσια διοίκηση και άμυνα· υποχρεωτική κοινωνική ασφάλιση—Public administration and defence; compulsory social security	125,2	0,4	3,1	15,8	56,8	48,8	0,2
Εκπαίδευση—Education	202,6	0,3	4,3	28,2	109,2	60,1	0,4
Υγεία και κοινωνική μέριμνα—Health and social work	144,0	—	5,5	20,9	75,2	41,5	0,9
Άλλες δραστηριότητες παροχής υπηρεσιών υπέρ του κοινωνικού συνόλου και άλλων υπηρεσιών κοινωνικού ή ατομικού χαρακτήρα—Other community, social and personal service activities	70,7	2,0	11,3	14,4	29,9	12,6	0,5
Ιδιωτικά νοικοκυριά που απασχολούν οικιακό προσωπικό—Private households with employed persons	68,3	—	2,1	4,9	30,4	29,8	1,1
Ετερόδοκοι οργανισμοί και όργανα—Extraterritorial organizations and bodies	0,5	—	—	—	0,3	0,2	—

**Πίνακας 46. Απασχολούμενοι 15 ετών και άνω, κατά ομάδες κλάδων οικονομικής δραστηριότητας, ομάδες ηλικιών και φύλο. Β' τρίμηνο 2006**

**Table 4b. Persons employed aged 15 years and over, by branches of economic activity, age groups and sex. 2nd quarter 2006**

Ομάδες κλάδων οικονομικής δραστηριότητας και φύλο Branches of economic activity and sex	Σύνολο Total	Ομάδες ηλικιών—Age groups					
		15 – 19	20 – 24	25 – 29	30 – 44	45 – 64	και άνω 65 and over
<b>Και των δύο φύλων—Both sexes</b>	<b>4.452,8</b>	<b>40,2</b>	<b>257,8</b>	<b>585,3</b>	<b>1.915,3</b>	<b>1.567,1</b>	<b>87,1</b>
Γεωργία, κτηνοτροφία, θήρα και δασοκομία—Agriculture, livestock, hunting and forestry	523,0	8,5	19,8	36,1	165,9	250,0	42,7
Αλιεία—Fishing	13,1	0,1	0,6	1,8	4,6	5,8	0,2
Ορυχεία και λατομεία—Mining and quarrying	18,2	—	0,7	1,0	9,7	6,9	—
Μεταποιητικές βιομηχανίες—Manufacturing	563,2	3,7	34,5	73,2	248,2	200,0	3,8
Παροχή ηλεκτρικού ρεύματος, φυσικού αερίου και νερού—Electricity, natural gas and water supply	40,9	0,4	1,3	1,8	18,6	18,6	0,2
Κατασκευές—Construction	358,5	5,8	27,7	54,2	143,2	125,3	2,3
Χονδρικό και λιανικό εμπόριο· επισκευή αυτοκινήτων οχημάτων, μοτοσυκλετών και ειδών προσωπικής και οικιακής χρήσης—Wholesale and retail trade; repair of motor vehicles, motorcycles and personal and household goods	789,3	9,6	62,0	126,0	347,9	232,2	11,7
Ξενοδοχεία και εστιατόρια—Hotels and restaurants	300,9	5,8	30,4	45,9	129,5	82,4	6,9
Μεταφορές, αποθήκευση και επικοινωνίες—Transport, storage and communication	281,7	0,9	14,4	35,6	117,3	110,3	3,1
Ενδιάμεσοι χρηματοπιστωτικοί οργανισμοί—Financial intermediation	115,8	0,4	7,6	15,1	52,1	39,9	0,8
Διαχείριση ακίνητης περιουσίας, εκμισθώσεις και επιχειρηματικές δραστηριότητες—Real estate, renting and business activities	284,1	0,7	15,3	53,9	136,5	74,0	3,7
Δημόσια διοίκηση και άμυνα· υποχρεωτική κοινωνική ασφάλιση—Public administration and defence; compulsory social security	380,9	1,3	11,5	49,5	169,5	147,5	1,5
Εκπαίδευση—Education	331,1	0,1	7,2	34,6	165,2	121,5	2,5
Υγεία και κοινωνική μέριμνα—Health and social work	227,8	—	5,6	23,9	117,2	78,1	3,0
Άλλες δραστηριότητες παροχής υπηρεσιών υπέρ του κοινωνικού συνόλου και άλλων υπηρεσιών κοινωνικού ή ατομικού χαρακτήρα—Other community, social and personal service activities	150,4	2,3	16,7	27,4	58,5	41,8	3,8
Ιδιωτικά νοικοκυριά που απασχολούν οικιακό προσωπικό—Private households with employed persons	73,4	0,5	2,6	5,4	31,1	32,7	1,1
Ετερόδοκοι οργανισμοί και όργανα—Extraterritorial organizations and bodies	0,6	—	—	—	0,4	0,2	—
<b>Άρρενες—Males</b>	<b>2.725,7</b>	<b>26,9</b>	<b>157,3</b>	<b>342,9</b>	<b>1.135,2</b>	<b>998,8</b>	<b>64,7</b>
Γεωργία, κτηνοτροφία, θήρα και δασοκομία—Agriculture, livestock, hunting and forestry	295,6	6,0	14,8	26,6	98,1	121,7	28,2
Αλιεία—Fishing	11,6	0,1	0,6	1,5	4,3	5,0	0,2
Ορυχεία και λατομεία—Mining and quarrying	16,9	—	0,6	0,6	8,9	6,8	—
Μεταποιητικές βιομηχανίες—Manufacturing	411,1	3,3	27,1	51,8	180,1	145,3	3,6
Παροχή ηλεκτρικού ρεύματος, φυσικού αερίου και νερού—Electricity, natural gas and water supply	33,8	0,4	1,0	1,6	13,4	17,2	0,2
Κατασκευές—Construction	350,7	5,8	26,8	52,9	138,6	124,2	2,3
Χονδρικό και λιανικό εμπόριο· επισκευή αυτοκινήτων οχημάτων, μοτοσυκλετών και ειδών προσωπικής και οικιακής χρήσης—Wholesale and retail trade; repair of motor vehicles, motorcycles and personal and household goods	460,4	5,2	35,9	66,7	197,5	146,3	8,9
Ξενοδοχεία και εστιατόρια—Hotels and restaurants	168,8	3,8	16,7	26,9	70,8	45,6	5,0
Μεταφορές, αποθήκευση και επικοινωνίες—Transport, storage and communication	227,2	0,9	8,8	22,6	92,9	98,9	3,0





**Πίνακας 46. Απασχολούμενοι 15 ετών και άνω, κατά ομάδες κλάδων οικονομικής δραστηριότητας, ομάδες ηλικιών και φύλο. Β΄ τρίμηνο 2006 (συνέχεια)**

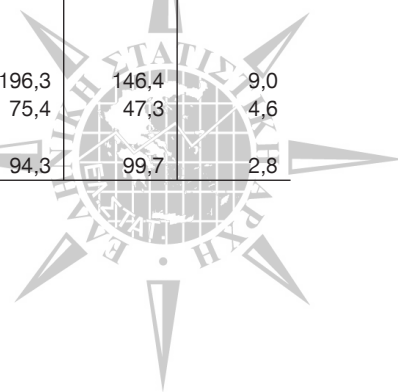
**Table 4b. Persons employed aged 15 years and over, by branches of economic activity, age groups and sex. 2nd quarter 2006 (continued)**

Ομάδες κλάδων οικονομικής δραστηριότητας και φύλο Branches of economic activity and sex	Σύνολο Total	Ομάδες ηλικιών—Age groups					
		15 – 19	20 – 24	25 – 29	30 – 44	45 – 64	και άνω 65 and over
Ενδιάμεσοι χρηματοπιστωτικοί οργανισμοί—Financial intermediation	61,2	—	2,4	8,2	26,0	23,8	0,8
Διαχείριση ακίνητης περιουσίας, εκμισθώσεις και επιχειρηματικές δραστηριότητες—Real estate, renting and business activities	147,3	0,1	4,5	25,1	68,2	45,9	3,4
Δημόσια διοίκηση και άμυνα· υποχρεωτική κοινωνική ασφάλιση—Public administration and defence; compulsory social security	251,6	0,8	9,1	33,3	111,0	96,2	1,3
Εκπαίδευση—Education	126,7	—	1,5	7,5	57,9	57,6	2,1
Υγεία και κοινωνική μέριμνα—Health and social work	79,8	—	1,2	4,4	37,6	34,3	2,2
Άλλες δραστηριότητες παροχής υπηρεσιών υπέρ του κοινωνικού συνόλου και άλλων υπηρεσιών κοινωνικού ή ατομικού χαρακτήρα—Other community, social and personal service activities	79,6	0,3	5,9	12,8	28,8	28,6	3,3
Ιδιωτικά νοικοκυριά που απασχολούν οικιακό προσωπικό—Private households with employed persons	3,3	0,2	0,4	0,3	0,8	1,4	0,2
Ετερόδοκοι οργανισμοί και όργανα—Extraterritorial organizations and bodies	0,1	—	—	—	0,1	—	—
<b>Θήλειες—Females</b>	<b>1.727,1</b>	<b>13,3</b>	<b>100,5</b>	<b>242,5</b>	<b>780,1</b>	<b>568,3</b>	<b>22,4</b>
Γεωργία, κτηνοτροφία, θήρα και δασοκομία—Agriculture, livestock, hunting and forestry	227,4	2,5	4,9	9,5	67,8	128,3	14,5
Αλιεία—Fishing	1,4	—	—	0,3	0,3	0,8	—
Ορυχεία και λατομεία—Mining and quarrying	1,3	—	0,1	0,4	0,7	0,1	—
Μεταποιητικές βιομηχανίες—Manufacturing	152,1	0,4	7,4	21,4	68,1	54,7	0,2
Παροχή ηλεκτρικού ρεύματος, φυσικού αερίου και νερού—Electricity, natural gas and water supply	7,0	—	0,3	0,1	5,2	1,4	—
Κατασκευές—Construction	7,9	—	0,9	1,3	4,5	1,1	—
Χονδρικό και λιανικό εμπόριο· επισκευή αυτοκινήτων οχημάτων, μοτοσυκλετών και ειδών προσωπικής και οικιακής χρήσης—Wholesale and retail trade; repair of motor vehicles, motorcycles and personal and household goods	328,8	4,5	26,1	59,3	150,3	85,9	2,8
Ξενοδοχεία και εστιατόρια—Hotels and restaurants	132,1	2,0	13,7	19,0	58,7	36,8	1,9
Μεταφορές, αποθήκευση και επικοινωνίες—Transport, storage and communication	54,5	—	5,6	13,0	24,4	11,4	0,1
Ενδιάμεσοι χρηματοπιστωτικοί οργανισμοί—Financial intermediation	54,5	0,4	5,2	6,9	26,1	16,0	—
Διαχείριση ακίνητης περιουσίας, εκμισθώσεις και επιχειρηματικές δραστηριότητες—Real estate, renting and business activities	136,8	0,7	10,8	28,7	68,3	28,0	0,3
Δημόσια διοίκηση και άμυνα· υποχρεωτική κοινωνική ασφάλιση—Public administration and defence; compulsory social security	129,3	0,6	2,4	16,2	58,5	51,3	0,2
Εκπαίδευση—Education	204,4	0,1	5,7	27,1	107,3	63,8	0,4
Υγεία και κοινωνική μέριμνα—Health and social work	148,0	—	4,4	19,5	79,6	43,8	0,7
Άλλες δραστηριότητες παροχής υπηρεσιών υπέρ του κοινωνικού συνόλου και άλλων υπηρεσιών κοινωνικού ή ατομικού χαρακτήρα—Other community, social and personal service activities	70,9	2,0	10,8	14,7	29,7	13,2	0,4
Ιδιωτικά νοικοκυριά που απασχολούν οικιακό προσωπικό—Private households with employed persons	70,1	0,3	2,2	5,1	30,2	31,4	0,9
Ετερόδοκοι οργανισμοί και όργανα—Extraterritorial organizations and bodies	0,5	—	—	—	0,3	0,2	—

**Πίνακας 4γ. Απασχολούμενοι 15 ετών και άνω, κατά ομάδες κλάδων οικονομικής δραστηριότητας, ομάδες ηλικιών και φύλο. Γ' τρίμηνο 2006**

**Table 4c. Persons employed aged 15 years and over, by branches of economic activity, age groups and sex. 3rd quarter 2006**

Ομάδες κλάδων οικονομικής δραστηριότητας και φύλο Branches of economic activity and sex	Σύνολο Total	Ομάδες ηλικιών—Age groups					
		15 – 19	20 – 24	25 – 29	30 – 44	45 – 64	και άνω 65 and over
<b>Και των δύο φύλων—Both sexes</b>	<b>4.494,2</b>	<b>41,2</b>	<b>250,3</b>	<b>580,9</b>	<b>1.943,0</b>	<b>1.592,4</b>	<b>86,4</b>
Γεωργία, κτηνοτροφία, θήρα και δασοκομία—Agriculture, livestock, hunting and forestry	515,8	9,7	18,7	33,9	163,7	248,5	41,3
Αλιεία—Fishing	14,8	0,1	0,8	2,0	5,3	6,5	0,2
Ορυχεία και λατομεία—Mining and quarrying	18,4	—	0,8	1,1	8,9	7,6	—
Μεταποιητικές βιομηχανίες—Manufacturing	563,8	4,3	31,6	74,5	252,7	196,9	3,8
Παροχή ηλεκτρικού ρεύματος, φυσικού αερίου και νερού—Electricity, natural gas and water supply	41,8	0,2	1,0	1,7	19,3	19,7	—
Κατασκευές—Construction	365,3	5,2	27,7	52,8	148,4	129,0	2,2
Χονδρικό και λιανικό εμπόριο· επισκευή αυτοκινήτων οχημάτων, μοτοσυκλετών και ειδών προσωπικής και οικιακής χρήσης—Wholesale and retail trade; repair of motor vehicles, motorcycles and personal and household goods	790,8	9,4	64,3	123,3	347,5	234,8	11,5
Ξενοδοχεία και εστιατόρια—Hotels and restaurants	324,4	6,2	30,8	49,9	141,9	89,0	6,6
Μεταφορές, αποθήκευση και επικοινωνίες—Transport, storage and communication	284,7	1,1	13,7	34,8	120,4	111,8	2,9
Ενδιάμεσοι χρηματοπιστωτικοί οργανισμοί—Financial intermediation	116,1	0,2	6,1	12,8	54,7	41,4	0,9
Διαχείριση ακίνητης περιουσίας, εκμισθώσεις και επιχειρηματικές δραστηριότητες—Real estate, renting and business activities	289,4	0,8	13,3	56,6	136,8	77,3	4,6
Δημόσια διοίκηση και άμυνα· υποχρεωτική κοινωνική ασφάλιση—Public administration and defence; compulsory social security	386,7	1,0	11,6	47,9	175,2	148,9	2,0
Εκπαίδευση—Education	325,6	0,1	6,5	30,8	162,2	123,7	2,3
Υγεία και κοινωνική μέριμνα—Health and social work	226,2	—	4,3	24,0	113,7	80,5	3,6
Άλλες δραστηριότητες παροχής υπηρεσιών υπέρ του κοινωνικού συνόλου και άλλων υπηρεσιών κοινωνικού ή ατομικού χαρακτήρα—Other community, social and personal service activities	157,7	2,7	16,7	28,8	62,0	43,8	3,7
Ιδιωτικά νοικοκυριά που απασχολούν οικιακό προσωπικό—Private households with employed persons	72,3	0,2	2,4	6,0	30,1	32,8	0,7
Ετερόδοκοι οργανισμοί και όργανα—Extraterritorial organizations and bodies	0,4	—	—	—	0,2	0,2	—
<b>Άρρενες—Males</b>	<b>2.744,1</b>	<b>28,5</b>	<b>151,0</b>	<b>342,4</b>	<b>1.147,4</b>	<b>1.010,0</b>	<b>64,7</b>
Γεωργία, κτηνοτροφία, θήρα και δασοκομία—Agriculture, livestock, hunting and forestry	290,9	7,0	13,3	25,2	96,5	120,7	28,2
Αλιεία—Fishing	12,8	0,1	0,8	1,6	4,7	5,5	0,2
Ορυχεία και λατομεία—Mining and quarrying	17,0	—	0,5	0,7	8,4	7,3	—
Μεταποιητικές βιομηχανίες—Manufacturing	406,8	4,0	24,4	52,7	179,9	142,4	3,5
Παροχή ηλεκτρικού ρεύματος, φυσικού αερίου και νερού—Electricity, natural gas and water supply	34,5	0,2	1,0	1,6	13,4	18,4	—
Κατασκευές—Construction	356,7	5,2	27,1	51,5	142,8	127,9	2,2
Χονδρικό και λιανικό εμπόριο· επισκευή αυτοκινήτων οχημάτων, μοτοσυκλετών και ειδών προσωπικής και οικιακής χρήσης—Wholesale and retail trade; repair of motor vehicles, motorcycles and personal and household goods	459,4	5,6	36,3	65,8	196,3	146,4	9,0
Ξενοδοχεία και εστιατόρια—Hotels and restaurants	176,0	4,0	16,2	28,4	75,4	47,3	4,6
Μεταφορές, αποθήκευση και επικοινωνίες—Transport, storage and communication	228,9	0,8	8,5	22,8	94,3	99,7	2,8



**Πίνακας 4γ. Απασχολούμενοι 15 ετών και άνω, κατά ομάδες κλάδων οικονομικής δραστηριότητας, ομάδες ηλικιών και φύλο. Γ' τρίμηνο 2006 (συνέχεια)**

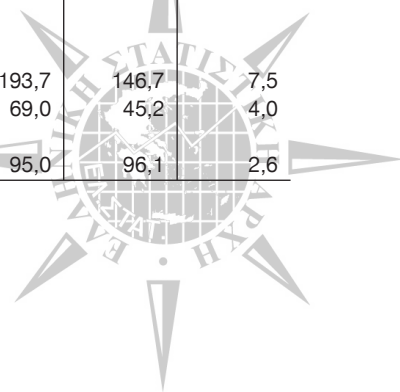
**Table 4c. Persons employed aged 15 years and over, by branches of economic activity, age groups and sex. 3rd quarter 2006 (continued)**

Ομάδες κλάδων οικονομικής δραστηριότητας και φύλο Branches of economic activity and sex	Σύνολο Total	Ομάδες ηλικιών—Age groups					
		15 – 19	20 – 24	25 – 29	30 – 44	45 – 64	και άνω 65 and over
Ενδιάμεσοι χρηματοπιστωτικοί οργανισμοί—Financial intermediation	62,7	—	1,7	6,5	28,2	25,6	0,7
Διαχείριση ακίνητης περιουσίας, εκμισθώσεις και επιχειρηματικές δραστηριότητες—Real estate, renting and business activities	153,9	0,4	4,0	27,0	68,5	50,0	4,0
Δημόσια διοίκηση και άμυνα· υποχρεωτική κοινωνική ασφάλιση—Public administration and defence; compulsory social security	255,0	0,7	9,2	33,2	114,6	95,3	1,9
Εκπαίδευση—Education	124,8	—	0,9	6,4	56,4	59,1	2,0
Υγεία και κοινωνική μέριμνα—Health and social work	80,1	—	1,1	5,4	36,8	34,4	2,4
Άλλες δραστηριότητες παροχής υπηρεσιών υπέρ του κοινωνικού συνόλου και άλλων υπηρεσιών κοινωνικού ή ατομικού χαρακτήρα—Other community, social and personal service activities	81,2	0,2	5,6	13,0	30,1	28,8	3,2
Ιδιωτικά νοικοκυριά που απασχολούν οικιακό προσωπικό—Private households with employed persons	3,2	0,1	0,4	0,4	1,0	1,0	0,2
Ετερόδοκοι οργανισμοί και όργανα—Extraterritorial organizations and bodies	0,1	—	—	—	0,1	—	—
<b>Θήλειες—Females</b>	<b>1.750,1</b>	<b>12,7</b>	<b>99,3</b>	<b>238,5</b>	<b>795,6</b>	<b>582,4</b>	<b>21,7</b>
Γεωργία, κτηνοτροφία, θήρα και δασοκομία—Agriculture, livestock, hunting and forestry	224,9	2,7	5,4	8,7	67,2	127,8	13,0
Αλιεία—Fishing	2,0	—	—	0,5	0,6	0,9	—
Ορυχεία και λατομεία—Mining and quarrying	1,3	—	0,3	0,4	0,5	0,2	—
Μεταποιητικές βιομηχανίες—Manufacturing	157,0	0,3	7,3	21,8	72,8	54,5	0,3
Παροχή ηλεκτρικού ρεύματος, φυσικού αερίου και νερού—Electricity, natural gas and water supply	7,4	—	—	0,1	5,9	1,3	—
Κατασκευές—Construction	8,6	—	0,6	1,2	5,7	1,1	—
Χονδρικό και λιανικό εμπόριο· επισκευή αυτοκινήτων οχημάτων, μοτοσυκλετών και ειδών προσωπικής και οικιακής χρήσης—Wholesale and retail trade; repair of motor vehicles, motorcycles and personal and household goods	331,4	3,8	28,0	57,5	151,2	88,4	2,5
Ξενοδοχεία και εστιατόρια—Hotels and restaurants	148,5	2,3	14,6	21,4	66,5	41,7	2,1
Μεταφορές, αποθήκευση και επικοινωνίες—Transport, storage and communication	55,8	0,2	5,3	12,0	26,1	12,2	0,1
Ενδιάμεσοι χρηματοπιστωτικοί οργανισμοί—Financial intermediation	53,4	0,2	4,4	6,3	26,5	15,8	0,2
Διαχείριση ακίνητης περιουσίας, εκμισθώσεις και επιχειρηματικές δραστηριότητες—Real estate, renting and business activities	135,4	0,3	9,3	29,6	68,3	27,3	0,6
Δημόσια διοίκηση και άμυνα· υποχρεωτική κοινωνική ασφάλιση—Public administration and defence; compulsory social security	131,7	0,3	2,3	14,7	60,6	53,6	0,2
Εκπαίδευση—Education	200,8	0,1	5,6	24,3	105,9	64,6	0,3
Υγεία και κοινωνική μέριμνα—Health and social work	146,0	—	3,2	18,6	76,9	46,1	1,3
Άλλες δραστηριότητες παροχής υπηρεσιών υπέρ του κοινωνικού συνόλου και άλλων υπηρεσιών κοινωνικού ή ατομικού χαρακτήρα—Other community, social and personal service activities	76,5	2,4	11,1	15,7	31,8	14,9	0,5
Ιδιωτικά νοικοκυριά που απασχολούν οικιακό προσωπικό—Private households with employed persons	69,2	0,1	2,0	5,6	29,1	31,8	0,6
Ετερόδοκοι οργανισμοί και όργανα—Extraterritorial organizations and bodies	0,3	—	—	—	0,1	0,2	—

**Πίνακας 45. Απασχολούμενοι 15 ετών και άνω, κατά ομάδες κλάδων οικονομικής δραστηριότητας, ομάδες ηλικιών και φύλο. Δ΄ τρίμηνο 2006**

**Table 4d. Persons employed aged 15 years and over, by branches of economic activity, age groups and sex. 4th quarter 2006**

Ομάδες κλάδων οικονομικής δραστηριότητας και φύλο Branches of economic activity and sex	Σύνολο Total	Ομάδες ηλικιών—Age groups					
		15 – 19	20 – 24	25 – 29	30 – 44	45 – 64	και άνω 65 and over
<b>Και των δύο φύλων—Both sexes</b>	<b>4.462,1</b>	<b>35,8</b>	<b>239,8</b>	<b>574,5</b>	<b>1.938,6</b>	<b>1.585,4</b>	<b>88,1</b>
Γεωργία, κτηνοτροφία, θήρα και δασοκομία—Agriculture, livestock, hunting and forestry	513,4	8,3	16,9	33,5	161,2	249,8	43,8
Αλιεία—Fishing	15,8	0,1	0,6	3,0	5,7	6,2	0,3
Ορυχεία και λατομεία—Mining and quarrying	18,4	—	1,1	1,2	8,3	7,8	—
Μεταποιητικές βιομηχανίες—Manufacturing	564,6	4,4	31,6	73,3	251,2	199,7	4,5
Παροχή ηλεκτρικού ρεύματος, φυσικού αερίου και νερού—Electricity, natural gas and water supply	42,7	0,1	1,3	2,3	19,7	19,3	—
Κατασκευές—Construction	368,5	4,6	28,0	56,6	149,7	126,9	2,6
Χονδρικό και λιανικό εμπόριο· επισκευή αυτοκινήτων οχημάτων, μοτοσυκλετών και ειδών προσωπικής και οικιακής χρήσης—Wholesale and retail trade; repair of motor vehicles, motorcycles and personal and household goods	780,3	7,7	60,3	118,8	348,3	235,0	10,3
Ξενοδοχεία και εστιατόρια—Hotels and restaurants	297,4	5,6	28,9	45,2	130,4	81,1	6,3
Μεταφορές, αποθήκευση και επικοινωνίες—Transport, storage and communication	276,5	0,6	10,8	37,3	118,0	107,2	2,6
Ενδιάμεσοι χρηματοπιστωτικοί οργανισμοί—Financial intermediation	116,8	0,3	5,1	14,8	55,1	40,8	0,9
Διαχείριση ακίνητης περιουσίας, εκμισθώσεις και επιχειρηματικές δραστηριότητες—Real estate, renting and business activities	296,8	0,7	15,0	54,7	141,4	79,8	5,2
Δημόσια διοίκηση και άμυνα· υποχρεωτική κοινωνική ασφάλιση—Public administration and defence; compulsory social security	381,5	0,6	10,5	48,2	173,6	146,8	1,7
Εκπαίδευση—Education	330,7	0,3	7,3	31,8	162,9	126,4	2,0
Υγεία και κοινωνική μέριμνα—Health and social work	234,0	—	5,7	22,7	120,1	81,8	3,7
Άλλες δραστηριότητες παροχής υπηρεσιών υπέρ του κοινωνικού συνόλου και άλλων υπηρεσιών κοινωνικού ή ατομικού χαρακτήρα—Other community, social and personal service activities	150,6	2,1	14,3	25,7	61,3	43,9	3,4
Ιδιωτικά νοικοκυριά που απασχολούν οικιακό προσωπικό—Private households with employed persons	73,0	0,2	2,6	5,4	31,4	32,4	0,9
Ετερόδοκοι οργανισμοί και όργανα—Extraterritorial organizations and bodies	1,1	—	—	0,1	0,3	0,7	—
<b>Άρρενες—Males</b>	<b>2.734,6</b>	<b>26,1</b>	<b>144,5</b>	<b>339,1</b>	<b>1.148,1</b>	<b>1.012,5</b>	<b>64,3</b>
Γεωργία, κτηνοτροφία, θήρα και δασοκομία—Agriculture, livestock, hunting and forestry	292,8	5,9	11,2	24,6	94,7	126,7	29,8
Αλιεία—Fishing	13,1	0,1	0,6	2,0	5,0	5,1	0,3
Ορυχεία και λατομεία—Mining and quarrying	17,3	—	0,8	0,9	7,9	7,7	—
Μεταποιητικές βιομηχανίες—Manufacturing	408,4	3,9	23,2	50,1	180,8	146,8	3,7
Παροχή ηλεκτρικού ρεύματος, φυσικού αερίου και νερού—Electricity, natural gas and water supply	34,8	0,1	1,3	2,2	13,3	18,0	—
Κατασκευές—Construction	360,9	4,6	27,4	55,0	145,4	125,7	2,6
Χονδρικό και λιανικό εμπόριο· επισκευή αυτοκινήτων οχημάτων, μοτοσυκλετών και ειδών προσωπικής και οικιακής χρήσης—Wholesale and retail trade; repair of motor vehicles, motorcycles and personal and household goods	451,6	5,2	33,8	64,6	193,7	146,7	7,5
Ξενοδοχεία και εστιατόρια—Hotels and restaurants	164,0	4,0	15,9	25,9	69,0	45,2	4,0
Μεταφορές, αποθήκευση και επικοινωνίες—Transport, storage and communication	225,7	0,6	6,8	24,6	95,0	96,1	2,6



**Πίνακας 4δ. Απασχολούμενοι 15 ετών και άνω, κατά ομάδες κλάδων οικονομικής δραστηριότητας, ομάδες ηλικιών και φύλο. Δ΄ τρίμηνο 2006 (συνέχεια)**

**Table 4d. Persons employed aged 15 years and over, by branches of economic activity, age groups and sex. 4th quarter 2006 (continued)**

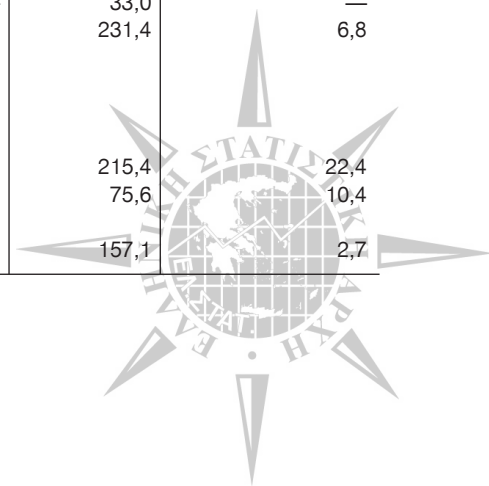
Ομάδες κλάδων οικονομικής δραστηριότητας και φύλο Branches of economic activity and sex	Σύνολο Total	Ομάδες ηλικιών—Age groups					
		15 – 19	20 – 24	25 – 29	30 – 44	45 – 64	και άνω 65 and over
Ενδιάμεσοι χρηματοπιστωτικοί οργανισμοί—Financial intermediation	63,0	0,1	1,6	6,9	29,1	24,7	0,7
Διαχείριση ακίνητης περιουσίας, εκμισθώσεις και επιχειρηματικές δραστηριότητες—Real estate, renting and business activities	162,0	0,5	5,9	26,0	73,6	51,5	4,4
Δημόσια διοίκηση και άμυνα· υποχρεωτική κοινωνική ασφάλιση—Public administration and defence; compulsory social security	245,0	0,6	8,2	31,7	110,7	92,3	1,5
Εκπαίδευση—Education	129,1	—	1,3	6,9	57,6	61,3	1,9
Υγεία και κοινωνική μέριμνα—Health and social work	82,8	—	1,0	5,5	39,1	35,1	2,1
Άλλες δραστηριότητες παροχής υπηρεσιών υπέρ του κοινωνικού συνόλου και άλλων υπηρεσιών κοινωνικού ή ατομικού χαρακτήρα—Other community, social and personal service activities	79,2	0,2	4,9	11,8	31,7	27,8	2,9
Ιδιωτικά νοικοκυριά που απασχολούν οικιακό προσωπικό—Private households with employed persons	4,4	0,2	0,6	0,4	1,5	1,6	0,2
Ετερόδοκοι οργανισμοί και όργανα—Extraterritorial organizations and bodies	0,5	—	—	0,1	0,2	0,2	—
<b>Θήλειες—Females</b>	<b>1.727,5</b>	<b>9,7</b>	<b>95,3</b>	<b>235,4</b>	<b>790,5</b>	<b>572,9</b>	<b>23,8</b>
Γεωργία, κτηνοτροφία, θήρα και δασοκομία—Agriculture, livestock, hunting and forestry	220,6	2,4	5,7	9,0	66,6	123,0	13,9
Αλιεία—Fishing	2,8	—	—	1,0	0,7	1,1	—
Ορυχεία και λατομεία—Mining and quarrying	1,1	—	0,3	0,3	0,4	0,1	—
Μεταποιητικές βιομηχανίες—Manufacturing	156,2	0,5	8,3	23,2	70,5	52,9	0,7
Παροχή ηλεκτρικού ρεύματος, φυσικού αερίου και νερού—Electricity, natural gas and water supply	7,9	—	—	0,1	6,5	1,3	—
Κατασκευές—Construction	7,6	—	0,6	1,6	4,3	1,1	—
Χονδρικό και λιανικό εμπόριο· επισκευή αυτοκινήτων οχημάτων, μοτοσυκλετών και ειδών προσωπικής και οικιακής χρήσης—Wholesale and retail trade; repair of motor vehicles, motorcycles and personal and household goods	328,8	2,5	26,5	54,2	154,5	88,3	2,8
Ξενοδοχεία και εστιατόρια—Hotels and restaurants	133,4	1,6	12,9	19,3	61,3	35,9	2,3
Μεταφορές, αποθήκευση και επικοινωνίες—Transport, storage and communication	50,8	—	3,9	12,7	23,1	11,0	0,1
Ενδιάμεσοι χρηματοπιστωτικοί οργανισμοί—Financial intermediation	53,8	0,2	3,5	7,9	26,0	16,0	0,2
Διαχείριση ακίνητης περιουσίας, εκμισθώσεις και επιχειρηματικές δραστηριότητες—Real estate, renting and business activities	134,8	0,2	9,1	28,6	67,8	28,3	0,8
Δημόσια διοίκηση και άμυνα· υποχρεωτική κοινωνική ασφάλιση—Public administration and defence; compulsory social security	136,5	—	2,4	16,5	63,0	54,5	0,2
Εκπαίδευση—Education	201,6	0,3	6,0	24,9	105,3	65,1	0,1
Υγεία και κοινωνική μέριμνα—Health and social work	151,1	—	4,7	17,2	81,0	46,7	1,6
Άλλες δραστηριότητες παροχής υπηρεσιών υπέρ του κοινωνικού συνόλου και άλλων υπηρεσιών κοινωνικού ή ατομικού χαρακτήρα—Other community, social and personal service activities	71,4	1,9	9,5	13,9	29,6	16,1	0,5
Ιδιωτικά νοικοκυριά που απασχολούν οικιακό προσωπικό—Private households with employed persons	68,6	0,1	2,0	5,0	29,9	30,9	0,7
Ετερόδοκοι οργανισμοί και όργανα—Extraterritorial organizations and bodies	0,6	—	—	—	0,1	0,5	—



**Πίνακας 5α. Απασχολούμενοι 15 ετών και άνω, κατά ομάδες κλάδων οικονομικής δραστηριότητας, θέση στο επάγγελμα και φύλο. Α΄ τρίμηνο 2006**

**Table 5a. Persons employed aged 15 years and over, by branches of economic activity, occupational status and sex. 1st quarter 2006**

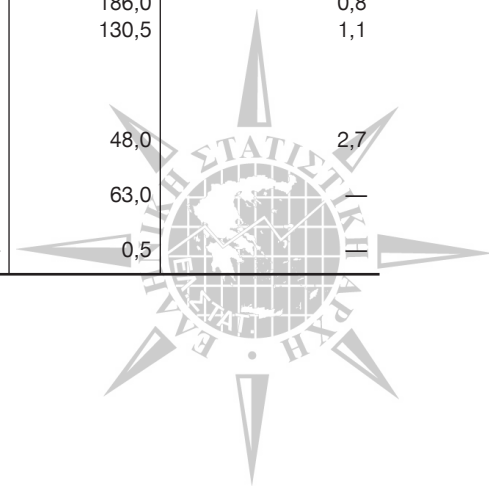
Ομάδες κλάδων οικονομικής δραστηριότητας και φύλο Branches of economic activity and sex	Σύνολο Total	Θέση στο επάγγελμα—Occupational status			
		Εργοδότες Employers	Εργαζόμενοι για δικό τους λογαριασμό Own-account workers	Μισθωτοί (με μισθό ή ημερομίσθιο) Salaried employees	Συμβοηθούντα και μη αμειβόμενα μέλη της οικογένειας Non-paid household members
<b>Και των δύο φύλων—Both sexes</b>	<b>4.400,0</b>	<b>361,4</b>	<b>975,1</b>	<b>2.775,8</b>	<b>287,8</b>
Γεωργία, κτηνοτροφία, θήρα και δασοκομία—Agriculture, livestock, hunting and forestry	523,0	31,6	329,4	29,9	132,2
Αλιεία—Fishing	14,4	1,4	7,7	3,3	2,0
Ορυχεία και λατομεία—Mining and quarrying	17,3	0,9	0,2	16,2	
Μεταποιητικές βιομηχανίες—Manufacturing	554,8	59,0	69,6	398,9	27,3
Παροχή ηλεκτρικού ρεύματος, φυσικού αερίου και νερού—Electricity, natural gas and water supply	39,5	—	—	39,5	—
Κατασκευές—Construction	357,3	51,0	61,1	237,6	7,5
Χονδρικό και λιανικό εμπόριο· επισκευή αυτοκινήτων οχημάτων, μοτοσυκλετών και ειδών προσωπικής και οικιακής χρήσης—Wholesale and retail trade; repair of motor vehicles, motorcycles and personal and household goods	790,5	94,4	220,7	413,1	62,3
Ξενοδοχεία και εστιατόρια—Hotels and restaurants	273,0	46,0	50,7	142,7	33,7
Μεταφορές, αποθήκευση και επικοινωνίες—Transport, storage and communication	285,0	13,4	59,0	206,8	5,8
Ενδιάμεσοι χρηματοπιστωτικοί οργανισμοί—Financial intermediation	116,2	1,4	10,2	103,6	1,0
Διαχείριση ακίνητης περιουσίας, εκμισθώσεις και επιχειρηματικές δραστηριότητες—Real estate, renting and business activities	282,2	36,8	88,0	148,8	8,6
Δημόσια διοίκηση και άμυνα· υποχρεωτική κοινωνική ασφάλιση—Public administration and defence; compulsory social security	373,0	—	—	373,0	—
Εκπαίδευση—Education	328,6	10,2	19,2	297,9	1,3
Υγεία και κοινωνική μέριμνα—Health and social work	223,0	5,5	25,4	190,4	1,7
Άλλες δραστηριότητες παροχής υπηρεσιών υπέρ του κοινωνικού συνόλου και άλλων υπηρεσιών κοινωνικού ή ατομικού χαρακτήρα—Other community, social and personal service activities	149,8	9,7	28,4	107,2	4,4
Ιδιωτικά νοικοκυριά που απασχολούν οικιακό προσωπικό—Private households with employed persons	71,8	—	5,5	66,3	—
Ετερόδοκοι οργανισμοί και όργανα—Extraterritorial organizations and bodies	0,6	—	—	0,6	—
<b>Άρρενες—Males</b>	<b>2.705,2</b>	<b>290,9</b>	<b>679,6</b>	<b>1.633,4</b>	<b>101,2</b>
Γεωργία, κτηνοτροφία, θήρα και δασοκομία—Agriculture, livestock, hunting and forestry	296,6	24,6	210,2	22,3	39,5
Αλιεία—Fishing	12,7	1,4	7,0	2,9	1,4
Ορυχεία και λατομεία—Mining and quarrying	16,3	0,7	0,2	15,4	—
Μεταποιητικές βιομηχανίες—Manufacturing	403,2	49,5	55,8	285,0	12,8
Παροχή ηλεκτρικού ρεύματος, φυσικού αερίου και νερού—Electricity, natural gas and water supply	33,0	—	—	33,0	—
Κατασκευές—Construction	348,3	49,7	60,4	231,4	6,8
Χονδρικό και λιανικό εμπόριο· επισκευή αυτοκινήτων οχημάτων, μοτοσυκλετών και ειδών προσωπικής και οικιακής χρήσης—Wholesale and retail trade; repair of motor vehicles, motorcycles and personal and household goods	468,3	74,6	155,7	215,4	22,4
Ξενοδοχεία και εστιατόρια—Hotels and restaurants	156,1	36,4	33,7	75,6	10,4
Μεταφορές, αποθήκευση και επικοινωνίες—Transport, storage and communication	229,0	12,6	56,6	157,1	2,7



**Πίνακας 5α. Απασχολούμενοι 15 ετών και άνω, κατά ομάδες κλάδων οικονομικής δραστηριότητας, θέση στο επάγγελμα και φύλο. Α΄ τρίμηνο 2006 (συνέχεια)**

**Table 5a. Persons employed aged 15 years and over, by branches of economic activity, occupational status and sex. 1st quarter 2006 (continued)**

Ομάδες κλάδων οικονομικής δραστηριότητας και φύλο Branches of economic activity and sex	Σύνολο Total	Θέση στο επάγγελμα—Occupational status			
		Εργοδότες Employers	Εργαζόμενοι για δικό τους λογαριασμό Own-account workers	Μισθωτοί (με μισθό ή ημερομίσθιο) Salaried employees	Συμβοηθούντα και μη αμειβόμενα μέλη της οικογένειας Non-paid household members
Ενδιάμεσοι χρηματοπιστωτικοί οργανισμοί—Financial intermediation	58,8	1,2	7,3	49,9	0,3
Διαχείριση ακίνητης περιουσίας, εκμισθώσεις και επιχειρηματικές δραστηριότητες—Real estate, renting and business activities	147,3	25,7	56,4	63,1	2,0
Δημόσια διοίκηση και άμυνα· υποχρεωτική κοινωνική ασφάλιση—Public administration and defence; compulsory social security	247,9	—	—	247,9	—
Εκπαίδευση—Education	126,1	5,9	7,7	111,9	0,5
Υγεία και κοινωνική μέριμνα—Health and social work	79,0	3,4	15,1	59,9	0,6
Άλλες δραστηριότητες παροχής υπηρεσιών υπέρ του κοινωνικού συνόλου και άλλων υπηρεσιών κοινωνικού ή ατομικού χαρακτήρα—Other community, social and personal service activities	79,1	5,1	13,1	59,2	1,7
Ιδιωτικά νοικοκυριά που απασχολούν οικιακό προσωπικό—Private households with employed persons	3,5	—	0,2	3,3	—
Ετερόδοκοι οργανισμοί και όργανα—Extraterritorial organizations and bodies	0,1	—	—	0,1	—
<b>Θήλειες—Females</b>	<b>1.694,9</b>	<b>70,4</b>	<b>295,5</b>	<b>1.142,4</b>	<b>186,6</b>
Γεωργία, κτηνοτροφία, θήρα και δασοκομία—Agriculture, livestock, hunting and forestry	226,4	6,9	119,1	7,6	92,7
Αλιεία—Fishing	1,6	—	0,7	0,4	0,5
Ορυχεία και λατομεία—Mining and quarrying	1,0	0,2	—	0,8	—
Μεταποιητικές βιομηχανίες—Manufacturing	151,6	9,5	13,8	113,8	14,5
Παροχή ηλεκτρικού ρεύματος, φυσικού αερίου και νερού—Electricity, natural gas and water supply	6,5	—	—	6,5	—
Κατασκευές—Construction	9,0	1,3	0,7	6,2	0,7
Χονδρικό και λιανικό εμπόριο· επισκευή αυτοκινήτων οχημάτων, μοτοσυκλετών και ειδών προσωπικής και οικιακής χρήσης—Wholesale and retail trade; repair of motor vehicles, motorcycles and personal and household goods	322,2	19,7	65,0	197,7	39,8
Ξενοδοχεία και εστιατόρια—Hotels and restaurants	116,9	9,6	17,0	67,0	23,3
Μεταφορές, αποθήκευση και επικοινωνίες—Transport, storage and communication	56,0	0,8	2,5	49,7	3,1
Ενδιάμεσοι χρηματοπιστωτικοί οργανισμοί—Financial intermediation	57,4	0,2	2,9	53,7	0,7
Διαχείριση ακίνητης περιουσίας, εκμισθώσεις και επιχειρηματικές δραστηριότητες—Real estate, renting and business activities	135,0	11,1	31,6	85,6	6,6
Δημόσια διοίκηση και άμυνα· υποχρεωτική κοινωνική ασφάλιση—Public administration and defence; compulsory social security	125,2	—	—	125,2	—
Εκπαίδευση—Education	202,6	4,3	11,4	186,0	0,8
Υγεία και κοινωνική μέριμνα—Health and social work	144,0	2,1	10,3	130,5	1,1
Άλλες δραστηριότητες παροχής υπηρεσιών υπέρ του κοινωνικού συνόλου και άλλων υπηρεσιών κοινωνικού ή ατομικού χαρακτήρα—Other community, social and personal service activities	70,7	4,6	15,3	48,0	2,7
Ιδιωτικά νοικοκυριά που απασχολούν οικιακό προσωπικό—Private households with employed persons	68,3	—	5,3	63,0	—
Ετερόδοκοι οργανισμοί και όργανα—Extraterritorial organizations and bodies	0,5	—	—	0,5	—

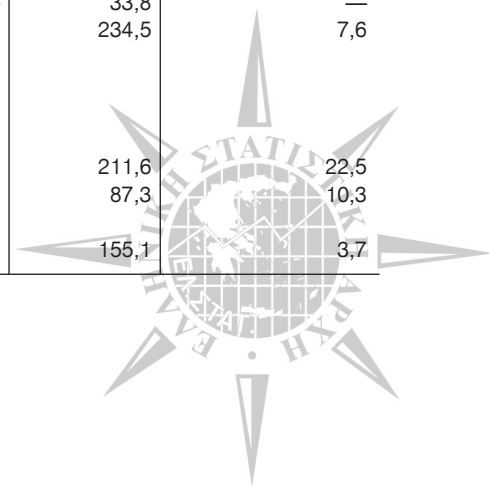




**Πίνακας 56. Απασχολούμενοι 15 ετών και άνω, κατά ομάδες κλάδων οικονομικής δραστηριότητας, θέση στο επάγγελμα και φύλο. Β΄ τρίμηνο 2006**

**Table 5b. Persons employed aged 15 years and over, by branches of economic activity, occupational status and sex. 2nd quarter 2006**

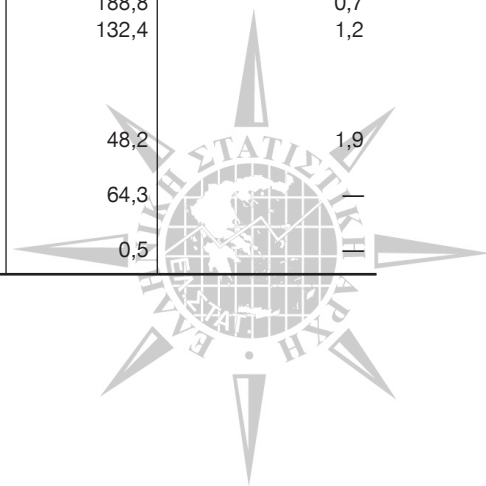
Ομάδες κλάδων οικονομικής δραστηριότητας και φύλο Branches of economic activity and sex	Σύνολο Total	Θέση στο επάγγελμα—Occupational status			
		Εργοδότες Employers	Εργαζόμενοι για δικό τους λογαριασμό Own-account workers	Μισθωτοί (με μισθό ή ημερομίσθιο) Salaried employees	Συμβοηθούντα και μη αμειβόμενα μέλη της οικογένειας Non-paid household members
<b>Και των δύο φύλων—Both sexes</b>	<b>4.452,8</b>	<b>364,6</b>	<b>962,8</b>	<b>2.834,1</b>	<b>291,2</b>
Γεωργία, κτηνοτροφία, θήρα και δασοκομία—Agriculture, livestock, hunting and forestry	523,0	34,5	320,6	33,7	134,2
Αλιεία—Fishing	13,1	1,4	7,1	2,7	1,8
Ορυχεία και λατομεία—Mining and quarrying	18,2	0,9	0,3	17,0	—
Μεταποιητικές βιομηχανίες—Manufacturing	563,2	58,2	67,9	409,1	28,0
Παροχή ηλεκτρικού ρεύματος, φυσικού αερίου και νερού—Electricity, natural gas and water supply	40,9	—	—	40,9	—
Κατασκευές—Construction	358,5	50,8	59,5	239,7	8,4
Χονδρικό και λιανικό εμπόριο· επισκευή αυτοκίνητων οχημάτων, μοτοσυκλετών και ειδών προσωπικής και οικιακής χρήσης—Wholesale and retail trade; repair of motor vehicles, motorcycles and personal and household goods	789,3	94,5	219,3	412,5	63,1
Ξενοδοχεία και εστιατόρια—Hotels and restaurants	300,9	47,5	49,7	169,9	33,9
Μεταφορές, αποθήκευση και επικοινωνίες—Transport, storage and communication	281,7	12,7	59,1	203,5	6,4
Ενδιάμεσοι χρηματοπιστωτικοί οργανισμοί—Financial intermediation	115,8	1,7	10,1	103,2	0,8
Διαχείριση ακίνητης περιουσίας, εκμισθώσεις και επιχειρηματικές δραστηριότητες—Real estate, renting and business activities	284,1	36,9	86,9	152,3	7,9
Δημόσια διοίκηση και άμυνα· υποχρεωτική κοινωνική ασφάλιση—Public administration and defence; compulsory social security	380,9	—	0,2	380,6	—
Εκπαίδευση—Education	331,1	10,4	18,8	300,7	1,2
Υγεία και κοινωνική μέριμνα—Health and social work	227,8	6,0	28,1	191,7	1,9
Άλλες δραστηριότητες παροχής υπηρεσιών υπέρ του κοινωνικού συνόλου και άλλων υπηρεσιών κοινωνικού ή ατομικού χαρακτήρα—Other community, social and personal service activities	150,4	9,1	29,0	108,7	3,7
Ιδιωτικά νοικοκυριά που απασχολούν οικιακό προσωπικό—Private households with employed persons	73,4	—	6,2	67,2	—
Ετερόδοιοι οργανισμοί και όργανα—Extraterritorial organizations and bodies	0,6	—	—	0,6	—
<b>Άρρενες—Males</b>	<b>2.725,7</b>	<b>293,5</b>	<b>669,0</b>	<b>1.661,0</b>	<b>102,2</b>
Γεωργία, κτηνοτροφία, θήρα και δασοκομία—Agriculture, livestock, hunting and forestry	295,6	26,8	204,1	24,7	40,0
Αλιεία—Fishing	11,6	1,4	6,5	2,4	1,4
Ορυχεία και λατομεία—Mining and quarrying	16,9	0,7	0,3	15,9	—
Μεταποιητικές βιομηχανίες—Manufacturing	411,1	49,4	55,6	293,8	12,4
Παροχή ηλεκτρικού ρεύματος, φυσικού αερίου και νερού—Electricity, natural gas and water supply	33,8	—	—	33,8	—
Κατασκευές—Construction	350,7	49,7	59,0	234,5	7,6
Χονδρικό και λιανικό εμπόριο· επισκευή αυτοκίνητων οχημάτων, μοτοσυκλετών και ειδών προσωπικής και οικιακής χρήσης—Wholesale and retail trade; repair of motor vehicles, motorcycles and personal and household goods	460,4	74,3	152,1	211,6	22,5
Ξενοδοχεία και εστιατόρια—Hotels and restaurants	168,8	38,3	33,0	87,3	10,3
Μεταφορές, αποθήκευση και επικοινωνίες—Transport, storage and communication	227,2	11,4	57,0	155,1	3,7



**Πίνακας 56. Απασχολούμενοι 15 ετών και άνω, κατά ομάδες κλάδων οικονομικής δραστηριότητας, θέση στο επάγγελμα και φύλο. Β΄ τρίμηνο 2006 (συνέχεια)**

**Table 5b. Persons employed aged 15 years and over, by branches of economic activity, occupational status and sex. 2nd quarter 2006 (continued)**

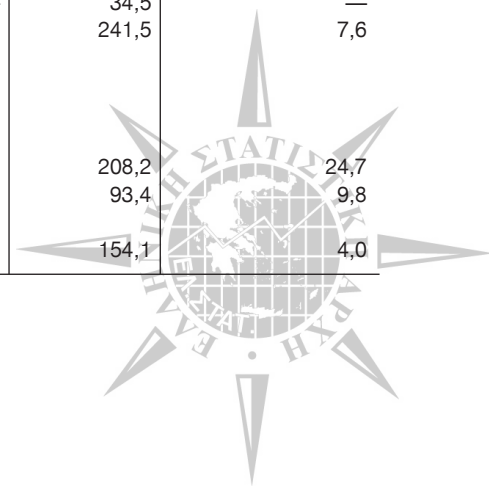
Ομάδες κλάδων οικονομικής δραστηριότητας και φύλο Branches of economic activity and sex	Σύνολο Total	Θέση στο επάγγελμα—Occupational status			
		Εργοδότες Employers	Εργαζόμενοι για δικό τους λογαριασμό Own-account workers	Μισθωτοί (με μισθό ή ημερομίσθιο) Salaried employees	Συμβοηθούντα και μη αμειβόμενα μέλη της οικογένειας Non-paid household members
Ενδιάμεσοι χρηματοπιστωτικοί οργανισμοί—Financial intermediation	61,2	1,5	7,7	52,0	0,1
Διαχείριση ακίνητης περιουσίας, εκμισθώσεις και επιχειρηματικές δραστηριότητες—Real estate, renting and business activities	147,3	25,9	56,3	63,8	1,3
Δημόσια διοίκηση και άμυνα· υποχρεωτική κοινωνική ασφάλιση—Public administration and defence; compulsory social security	251,6	—	0,2	251,4	—
Εκπαίδευση—Education	126,7	5,9	8,3	112,0	0,5
Υγεία και κοινωνική μέριμνα—Health and social work	79,8	3,6	16,1	59,3	0,7
Άλλες δραστηριότητες παροχής υπηρεσιών υπέρ του κοινωνικού συνόλου και άλλων υπηρεσιών κοινωνικού ή ατομικού χαρακτήρα—Other community, social and personal service activities	79,6	4,6	12,6	60,6	1,8
Ιδιωτικά νοικοκυριά που απασχολούν οικιακό προσωπικό—Private households with employed persons	3,3	—	0,4	2,9	—
Ετερόδοκοι οργανισμοί και όργανα—Extraterritorial organizations and bodies	0,1	—	—	0,1	—
<b>Θήλειες—Females</b>	<b>1.727,1</b>	<b>71,1</b>	<b>293,8</b>	<b>1.173,1</b>	<b>189,1</b>
Γεωργία, κτηνοτροφία, θήρα και δασοκομία—Agriculture, livestock, hunting and forestry	227,4	7,7	116,5	8,9	94,3
Αλιεία—Fishing	1,4	—	0,7	0,3	0,5
Ορυχεία και λατομεία—Mining and quarrying	1,3	0,2	—	1,1	—
Μεταποιητικές βιομηχανίες—Manufacturing	152,1	8,8	12,4	115,3	15,6
Παροχή ηλεκτρικού ρεύματος, φυσικού αερίου και νερού—Electricity, natural gas and water supply	7,0	—	—	7,0	—
Κατασκευές—Construction	7,9	1,2	0,6	5,2	0,9
Χονδρικό και λιανικό εμπόριο· επισκευή αυτοκινήτων οχημάτων, μοτοσυκλετών και ειδών προσωπικής και οικιακής χρήσης—Wholesale and retail trade; repair of motor vehicles, motorcycles and personal and household goods	328,8	20,2	67,2	200,9	40,6
Ξενοδοχεία και εστιατόρια—Hotels and restaurants	132,1	9,2	16,6	82,7	23,6
Μεταφορές, αποθήκευση και επικοινωνίες—Transport, storage and communication	54,5	1,3	2,1	48,4	2,6
Ενδιάμεσοι χρηματοπιστωτικοί οργανισμοί—Financial intermediation	54,5	0,2	2,4	51,3	0,6
Διαχείριση ακίνητης περιουσίας, εκμισθώσεις και επιχειρηματικές δραστηριότητες—Real estate, renting and business activities	136,8	11,0	30,7	88,6	6,6
Δημόσια διοίκηση και άμυνα· υποχρεωτική κοινωνική ασφάλιση—Public administration and defence; compulsory social security	129,3	—	—	129,3	—
Εκπαίδευση—Education	204,4	4,5	10,5	188,8	0,7
Υγεία και κοινωνική μέριμνα—Health and social work	148,0	2,4	12,1	132,4	1,2
Άλλες δραστηριότητες παροχής υπηρεσιών υπέρ του κοινωνικού συνόλου και άλλων υπηρεσιών κοινωνικού ή ατομικού χαρακτήρα—Other community, social and personal service activities	70,9	4,4	16,4	48,2	1,9
Ιδιωτικά νοικοκυριά που απασχολούν οικιακό προσωπικό—Private households with employed persons	70,1	—	5,8	64,3	—
Ετερόδοκοι οργανισμοί και όργανα—Extraterritorial organizations and bodies	0,5	—	—	0,5	—



**Πίνακας 5γ. Απασχολούμενοι 15 ετών και άνω, κατά ομάδες κλάδων οικονομικής δραστηριότητας, θέση στο επάγγελμα και φύλο. Γ΄ τρίμηνο 2006**

**Table 5c. Persons employed aged 15 years and over, by branches of economic activity, occupational status and sex. 3rd quarter 2006**

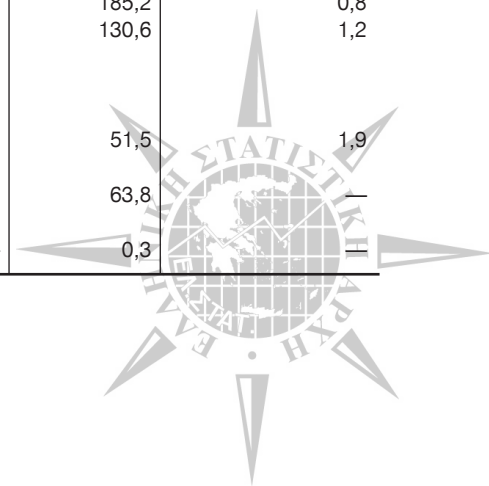
Ομάδες κλάδων οικονομικής δραστηριότητας και φύλο Branches of economic activity and sex	Σύνολο Total	Θέση στο επάγγελμα—Occupational status			
		Εργοδότες Employers	Εργαζόμενοι για δικό τους λογαριασμό Own-account workers	Μισθωτοί (με μισθό ή ημερομίσθιο) Salaried employees	Συμβοηθούντα και μη αμειβόμενα μέλη της οικογένειας Non-paid household members
<b>Και των δύο φύλων—Both sexes</b>	<b>4.494,2</b>	<b>362,5</b>	<b>966,7</b>	<b>2.868,1</b>	<b>296,8</b>
Γεωργία, κτηνοτροφία, θήρα και δασοκομία—Agriculture, livestock, hunting and forestry	515,8	36,5	311,6	32,9	134,8
Αλιεία—Fishing	14,8	1,1	8,1	3,7	1,9
Ορυχεία και λατομεία—Mining and quarrying	18,4	0,8	0,2	17,3	—
Μεταποιητικές βιομηχανίες—Manufacturing	563,8	56,7	67,2	410,7	29,2
Παροχή ηλεκτρικού ρεύματος, φυσικού αερίου και νερού—Electricity, natural gas and water supply	41,8	—	—	41,8	—
Κατασκευές—Construction	365,3	51,6	58,2	247,1	8,4
Χονδρικό και λιανικό εμπόριο· επισκευή αυτοκίνητων οχημάτων, μοτοσυκλετών και ειδών προσωπικής και οικιακής χρήσης—Wholesale and retail trade; repair of motor vehicles, motorcycles and personal and household goods	790,8	90,8	221,7	412,5	65,8
Ξενοδοχεία και εστιατόρια—Hotels and restaurants	324,4	48,3	51,1	189,5	35,5
Μεταφορές, αποθήκευση και επικοινωνίες—Transport, storage and communication	284,7	13,5	60,8	204,1	6,3
Ενδιάμεσοι χρηματοπιστωτικοί οργανισμοί—Financial intermediation	116,1	1,7	9,5	104,3	0,7
Διαχείριση ακίνητης περιουσίας, εκμισθώσεις και επιχειρηματικές δραστηριότητες—Real estate, renting and business activities	289,4	35,0	92,2	154,7	7,5
Δημόσια διοίκηση και άμυνα· υποχρεωτική κοινωνική ασφάλιση—Public administration and defence; compulsory social security	386,7	—	0,4	386,3	—
Εκπαίδευση—Education	325,6	10,6	18,7	295,2	1,1
Υγεία και κοινωνική μέριμνα—Health and social work	226,2	6,0	29,8	188,4	1,9
Άλλες δραστηριότητες παροχής υπηρεσιών υπέρ του κοινωνικού συνόλου και άλλων υπηρεσιών κοινωνικού ή ατομικού χαρακτήρα—Other community, social and personal service activities	157,7	9,9	31,7	112,5	3,7
Ιδιωτικά νοικοκυριά που απασχολούν οικιακό προσωπικό—Private households with employed persons	72,3	—	5,7	66,6	—
Ετερόδοκοι οργανισμοί και όργανα—Extraterritorial organizations and bodies	0,5	—	—	0,5	—
<b>Άρρενες—Males</b>	<b>2.744,1</b>	<b>290,1</b>	<b>674,7</b>	<b>1.671,8</b>	<b>107,4</b>
Γεωργία, κτηνοτροφία, θήρα και δασοκομία—Agriculture, livestock, hunting and forestry	290,9	28,6	196,4	24,2	41,8
Αλιεία—Fishing	12,8	1,1	7,4	2,9	1,4
Ορυχεία και λατομεία—Mining and quarrying	17,0	0,6	0,2	16,2	—
Μεταποιητικές βιομηχανίες—Manufacturing	406,8	47,3	56,6	289,3	13,6
Παροχή ηλεκτρικού ρεύματος, φυσικού αερίου και νερού—Electricity, natural gas and water supply	34,5	—	—	34,5	—
Κατασκευές—Construction	356,7	50,2	57,4	241,5	7,6
Χονδρικό και λιανικό εμπόριο· επισκευή αυτοκίνητων οχημάτων, μοτοσυκλετών και ειδών προσωπικής και οικιακής χρήσης—Wholesale and retail trade; repair of motor vehicles, motorcycles and personal and household goods	459,4	71,0	155,4	208,2	24,7
Ξενοδοχεία και εστιατόρια—Hotels and restaurants	176,0	38,6	34,2	93,4	9,8
Μεταφορές, αποθήκευση και επικοινωνίες—Transport, storage and communication	228,9	12,3	58,5	154,1	4,0



**Πίνακας 5γ. Απασχολούμενοι 15 ετών και άνω, κατά ομάδες κλάδων οικονομικής δραστηριότητας, θέση στο επάγγελμα και φύλο. Γ΄ τρίμηνο 2006 (συνέχεια)**

**Table 5c. Persons employed aged 15 years and over, by branches of economic activity, occupational status and sex. 3rd quarter 2006 (continued)**

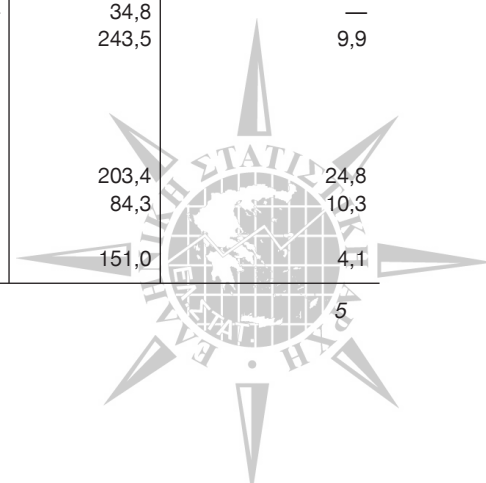
Ομάδες κλάδων οικονομικής δραστηριότητας και φύλο Branches of economic activity and sex	Σύνολο Total	Θέση στο επάγγελμα—Occupational status			
		Εργοδότες Employers	Εργαζόμενοι για δικό τους λογαριασμό Own-account workers	Μισθωτοί (με μισθό ή ημερομίσθιο) Salaried employees	Συμβοηθούντα και μη αμειβόμενα μέλη της οικογένειας Non-paid household members
Ενδιάμεσοι χρηματοπιστωτικοί οργανισμοί—Financial intermediation	62,7	1,6	7,0	53,7	0,4
Διαχείριση ακίνητης περιουσίας, εκμισθώσεις και επιχειρηματικές δραστηριότητες—Real estate, renting and business activities	153,9	24,3	61,0	67,3	1,3
Δημόσια διοίκηση και άμυνα· υποχρεωτική κοινωνική ασφάλιση—Public administration and defence; compulsory social security	255,0	—	0,2	254,8	—
Εκπαίδευση—Education	124,8	5,7	8,7	110,0	0,3
Υγεία και κοινωνική μέριμνα—Health and social work	80,1	3,8	17,9	57,8	0,7
Άλλες δραστηριότητες παροχής υπηρεσιών υπέρ του κοινωνικού συνόλου και άλλων υπηρεσιών κοινωνικού ή ατομικού χαρακτήρα—Other community, social and personal service activities	81,3	5,0	13,4	61,0	1,8
Ιδιωτικά νοικοκυριά που απασχολούν οικιακό προσωπικό—Private households with employed persons	3,2	—	0,3	2,8	—
Ετερόδοκοι οργανισμοί και όργανα—Extraterritorial organizations and bodies	0,1	—	—	0,1	—
<b>Θήλειες—Females</b>	<b>1.750,1</b>	<b>72,4</b>	<b>292,0</b>	<b>1.196,3</b>	<b>189,4</b>
Γεωργία, κτηνοτροφία, θήρα και δασοκομία—Agriculture, livestock, hunting and forestry	224,9	8,0	115,2	8,7	93,0
Αλιεία—Fishing	2,0	—	0,7	0,7	0,6
Ορυχεία και λατομεία—Mining and quarrying	1,3	0,2	—	1,1	—
Μεταποιητικές βιομηχανίες—Manufacturing	157,0	9,4	10,6	121,4	15,5
Παροχή ηλεκτρικού ρεύματος, φυσικού αερίου και νερού—Electricity, natural gas and water supply	7,4	—	—	7,4	—
Κατασκευές—Construction	8,6	1,5	0,8	5,5	0,8
Χονδρικό και λιανικό εμπόριο· επισκευή αυτοκινήτων οχημάτων, μοτοσυκλετών και ειδών προσωπικής και οικιακής χρήσης—Wholesale and retail trade; repair of motor vehicles, motorcycles and personal and household goods	331,4	19,8	66,2	204,3	41,1
Ξενοδοχεία και εστιατόρια—Hotels and restaurants	148,5	9,7	17,0	96,1	25,7
Μεταφορές, αποθήκευση και επικοινωνίες—Transport, storage and communication	55,8	1,2	2,3	50,0	2,3
Ενδιάμεσοι χρηματοπιστωτικοί οργανισμοί—Financial intermediation	53,4	0,1	2,5	50,5	0,3
Διαχείριση ακίνητης περιουσίας, εκμισθώσεις και επιχειρηματικές δραστηριότητες—Real estate, renting and business activities	135,4	10,6	31,2	87,5	6,1
Δημόσια διοίκηση και άμυνα· υποχρεωτική κοινωνική ασφάλιση—Public administration and defence; compulsory social security	131,7	—	0,2	131,5	—
Εκπαίδευση—Education	200,8	4,8	9,9	185,2	0,8
Υγεία και κοινωνική μέριμνα—Health and social work	146,0	2,2	11,9	130,6	1,2
Άλλες δραστηριότητες παροχής υπηρεσιών υπέρ του κοινωνικού συνόλου και άλλων υπηρεσιών κοινωνικού ή ατομικού χαρακτήρα—Other community, social and personal service activities	76,5	4,9	18,2	51,5	1,9
Ιδιωτικά νοικοκυριά που απασχολούν οικιακό προσωπικό—Private households with employed persons	69,2	—	5,4	63,8	—
Ετερόδοκοι οργανισμοί και όργανα—Extraterritorial organizations and bodies	0,3	—	—	0,3	—



**Πίνακας 5δ. Απασχολούμενοι 15 ετών και άνω, κατά ομάδες κλάδων οικονομικής δραστηριότητας, θέση στο επάγγελμα και φύλο. Δ΄ τρίμηνο 2006**

**Table 5d. Persons employed aged 15 years and over, by branches of economic activity, occupational status and sex. 4th quarter 2006**

Ομάδες κλάδων οικονομικής δραστηριότητας και φύλο Branches of economic activity and sex	Σύνολο Total	Θέση στο επάγγελμα—Occupational status			
		Εργοδότες Employers	Εργαζόμενοι για δικό τους λογαριασμό Own-account workers	Μισθωτοί (με μισθό ή ημερομίσθιο) Salaried employees	Συμβοηθούντα και μη αμειβόμενα μέλη της οικογένειας Non-paid household members
<b>Και των δύο φύλων—Both sexes</b>	<b>4.462,1</b>	<b>355,1</b>	<b>967,7</b>	<b>2.840,2</b>	<b>299,2</b>
Γεωργία, κτηνοτροφία, θήρα και δασοκομία—Agriculture, livestock, hunting and forestry	513,4	38,7	309,1	30,2	135,4
Αλιεία—Fishing	15,8	1,4	7,9	4,4	2,1
Ορυχεία και λατομεία—Mining and quarrying	18,4	0,8	0,4	17,2	—
Μεταποιητικές βιομηχανίες—Manufacturing	564,6	54,0	70,1	409,3	31,1
Παροχή ηλεκτρικού ρεύματος, φυσικού αερίου και νερού—Electricity, natural gas and water supply	42,7	—	—	42,7	—
Κατασκευές—Construction	368,5	49,8	59,8	248,2	10,7
Χονδρικό και λιανικό εμπόριο· επισκευή αυτοκίνητων οχημάτων, μοτοσυκλετών και ειδών προσωπικής και οικιακής χρήσης—Wholesale and retail trade; repair of motor vehicles, motorcycles and personal and household goods	780,3	90,1	221,2	404,9	64,2
Ξενοδοχεία και εστιατόρια—Hotels and restaurants	297,4	44,5	50,9	167,4	34,7
Μεταφορές, αποθήκευση και επικοινωνίες—Transport, storage and communication	276,5	13,5	59,6	197,7	5,7
Ενδιάμεσοι χρηματοπιστωτικοί οργανισμοί—Financial intermediation	116,8	2,3	9,0	104,9	0,6
Διαχείριση ακίνητης περιουσίας, εκμισθώσεις και επιχειρηματικές δραστηριότητες—Real estate, renting and business activities	296,8	34,4	94,1	159,8	8,5
Δημόσια διοίκηση και άμυνα· υποχρεωτική κοινωνική ασφάλιση—Public administration and defence; compulsory social security	381,5	—	0,4	381,1	—
Εκπαίδευση—Education	330,7	10,6	17,9	301,3	0,8
Υγεία και κοινωνική μέριμνα—Health and social work	234,0	5,7	31,2	195,2	1,9
Άλλες δραστηριότητες παροχής υπηρεσιών υπέρ του κοινωνικού συνόλου και άλλων υπηρεσιών κοινωνικού ή ατομικού χαρακτήρα—Other community, social and personal service activities	150,6	9,2	30,0	108,3	3,1
Ιδιωτικά νοικοκυριά που απασχολούν οικιακό προσωπικό—Private households with employed persons	73,0	—	6,1	66,6	0,3
Ετερόδοκοι οργανισμοί και όργανα—Extraterritorial organizations and bodies	1,1	—	—	1,1	—
<b>Άρρενες—Males</b>	<b>2.734,6</b>	<b>283,4</b>	<b>682,0</b>	<b>1.660,3</b>	<b>108,9</b>
Γεωργία, κτηνοτροφία, θήρα και δασοκομία—Agriculture, livestock, hunting and forestry	292,8	29,3	202,5	21,5	39,6
Αλιεία—Fishing	13,1	1,4	7,1	3,2	1,5
Ορυχεία και λατομεία—Mining and quarrying	17,3	0,6	0,4	16,3	—
Μεταποιητικές βιομηχανίες—Manufacturing	408,4	45,9	58,2	290,5	13,8
Παροχή ηλεκτρικού ρεύματος, φυσικού αερίου και νερού—Electricity, natural gas and water supply	34,8	—	—	34,8	—
Κατασκευές—Construction	360,9	48,2	59,2	243,5	9,9
Χονδρικό και λιανικό εμπόριο· επισκευή αυτοκίνητων οχημάτων, μοτοσυκλετών και ειδών προσωπικής και οικιακής χρήσης—Wholesale and retail trade; repair of motor vehicles, motorcycles and personal and household goods	451,6	69,7	153,6	203,4	24,8
Ξενοδοχεία και εστιατόρια—Hotels and restaurants	164,0	35,5	34,0	84,3	10,3
Μεταφορές, αποθήκευση και επικοινωνίες—Transport, storage and communication	225,7	12,6	58,0	151,0	4,1

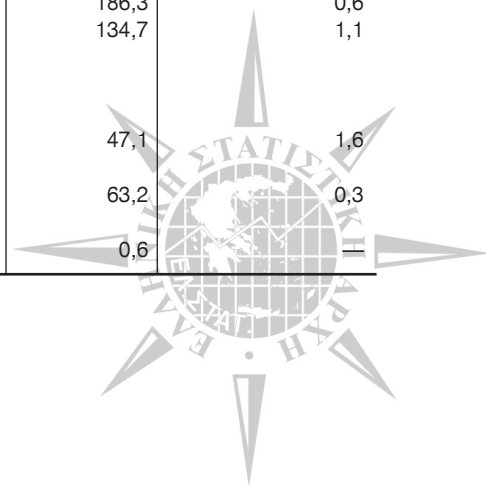




**Πίνακας 5δ. Απασχολούμενοι 15 ετών και άνω, κατά ομάδες κλάδων οικονομικής δραστηριότητας, θέση στο επάγγελμα και φύλο. Δ΄ τρίμηνο 2006 (συνέχεια)**

**Table 5d. Persons employed aged 15 years and over, by branches of economic activity, occupational status and sex. 4th quarter 2006 (continued)**

Ομάδες κλάδων οικονομικής δραστηριότητας και φύλο Branches of economic activity and sex	Σύνολο Total	Θέση στο επάγγελμα—Occupational status			
		Εργοδότες Employers	Εργαζόμενοι για δικό τους λογαριασμό Own-account workers	Μισθωτοί (με μισθό ή ημερομίσθιο) Salaried employees	Συμβοηθούντα και μη αμειβόμενα μέλη της οικογένειας Non-paid household members
Ενδιάμεσοι χρηματοπιστωτικοί οργανισμοί—Financial intermediation	63,0	2,0	6,4	54,4	0,3
Διαχείριση ακίνητης περιουσίας, εκμισθώσεις και επιχειρηματικές δραστηριότητες—Real estate, renting and business activities	162,0	24,7	62,8	72,1	2,3
Δημόσια διοίκηση και άμυνα· υποχρεωτική κοινωνική ασφάλιση—Public administration and defence; compulsory social security	245,0	—	0,2	244,8	—
Εκπαίδευση—Education	129,1	5,5	8,4	115,0	0,2
Υγεία και κοινωνική μέριμνα—Health and social work	82,8	3,4	18,2	60,5	0,7
Άλλες δραστηριότητες παροχής υπηρεσιών υπέρ του κοινωνικού συνόλου και άλλων υπηρεσιών κοινωνικού ή ατομικού χαρακτήρα—Other community, social and personal service activities	79,2	4,7	11,9	61,1	1,5
Ιδιωτικά νοικοκυριά που απασχολούν οικιακό προσωπικό—Private households with employed persons	4,4	—	1,1	3,3	—
Ετερόδοκοι οργανισμοί και όργανα—Extraterritorial organizations and bodies	0,5	—	—	0,5	—
<b>Θήλειες—Females</b>	<b>1.727,5</b>	<b>71,6</b>	<b>285,7</b>	<b>1.179,9</b>	<b>190,3</b>
Γεωργία, κτηνοτροφία, θήρα και δασοκομία—Agriculture, livestock, hunting and forestry	220,6	9,4	106,7	8,7	95,8
Αλιεία—Fishing	2,8	—	0,9	1,3	0,6
Ορυχεία και λατομεία—Mining and quarrying	1,1	0,2	—	0,9	—
Μεταποιητικές βιομηχανίες—Manufacturing	156,2	8,1	11,9	118,8	17,3
Παροχή ηλεκτρικού ρεύματος, φυσικού αερίου και νερού—Electricity, natural gas and water supply	7,9	—	—	7,9	—
Κατασκευές—Construction	7,6	1,6	0,5	4,6	0,8
Χονδρικό και λιανικό εμπόριο· επισκευή αυτοκινήτων οχημάτων, μοτοσυκλετών και ειδών προσωπικής και οικιακής χρήσης—Wholesale and retail trade; repair of motor vehicles, motorcycles and personal and household goods	328,8	20,3	67,6	201,4	39,4
Ξενοδοχεία και εστιατόρια—Hotels and restaurants	133,4	9,0	16,9	83,1	24,4
Μεταφορές, αποθήκευση και επικοινωνίες—Transport, storage and communication	50,8	0,9	1,6	46,7	1,6
Ενδιάμεσοι χρηματοπιστωτικοί οργανισμοί—Financial intermediation	53,8	0,4	2,6	50,5	0,3
Διαχείριση ακίνητης περιουσίας, εκμισθώσεις και επιχειρηματικές δραστηριότητες—Real estate, renting and business activities	134,8	9,7	31,2	87,6	6,2
Δημόσια διοίκηση και άμυνα· υποχρεωτική κοινωνική ασφάλιση—Public administration and defence; compulsory social security	136,5	—	0,1	136,4	—
Εκπαίδευση—Education	201,6	5,1	9,5	186,3	0,6
Υγεία και κοινωνική μέριμνα—Health and social work	151,1	2,4	13,0	134,7	1,1
Άλλες δραστηριότητες παροχής υπηρεσιών υπέρ του κοινωνικού συνόλου και άλλων υπηρεσιών κοινωνικού ή ατομικού χαρακτήρα—Other community, social and personal service activities	71,4	4,5	18,1	47,1	1,6
Ιδιωτικά νοικοκυριά που απασχολούν οικιακό προσωπικό—Private households with employed persons	68,6	—	5,0	63,2	0,3
Ετερόδοκοι οργανισμοί και όργανα—Extraterritorial organizations and bodies	0,6	—	—	0,6	—



Πίνακας 6α. Απασχολούμενοι 15 ετών και άνω, κατά ομάδες κλάδων οικονομικής δραστηριότητας, επίπεδο εκπαίδευσης και φύλο.  
Α΄ τρίμηνο 2006

Table 6a. Persons employed aged 15 years and over, by branches of economic activity, education level and sex.  
1st quarter 2006

Thousands

Ομάδες κλάδων οικονομικής δραστηριότητας και φύλο Branches of economic activity and sex	Επίπεδο εκπαίδευσης—Education level								
	Σύνολο Total	Εχουν μετα-πτυχιακό τίτλο Received a post-graduate qualification	Πτυχιούχοι ανώτατων σχολών Received a university degree	Πτυχιούχοι ανώτερων τεχνικών – επαγγελματικών σχολών Received a 3rd level technical – vocational degree	Εχουν απολυτήριο μέσης εκπαίδευσης Completed secondary education	Εχουν τελειώσει τη γ΄ τάξη μεσης εκπαίδευσης Completed the third grade of 6-year secondary education	Εχουν απολυτήριο στοιχειώδους εκπαίδευσης Completed primary education	Δεν τελείωσαν τη στοιχειώδη εκπαίδευση Have not completed primary education	Δεν πήγαν καθόλου σχολείο Attended no school at all
<b>Και των δύο φύλων—Both sexes</b>	<b>4.400,0</b>	<b>72,7</b>	<b>750,2</b>	<b>680,7</b>	<b>1.436,8</b>	<b>482,8</b>	<b>926,8</b>	<b>31,5</b>	<b>18,4</b>
Γεωργία, κτηνοτροφία, θήρα και δασοκομία—Agriculture, livestock, hunting and forestry	523,0	0,3	4,6	9,1	87,9	70,7	320,9	18,4	11,1
Αλιεία—Fishing	14,4	—	0,5	0,7	2,3	2,9	7,7	0,2	—
Ορυχεία και λατομεία—Mining and quarrying	17,3	—	0,8	2,0	6,0	2,1	6,2	0,1	0,1
Μεταποιητικές βιομηχανίες—Manufacturing	554,8	5,0	43,3	87,7	200,9	79,2	133,5	3,1	2,2
Παροχή ηλεκτρικού ρεύματος, φυσικού αερίου και νερού—Electricity, natural gas and water supply	39,5	0,4	3,4	8,4	18,7	4,1	4,6	—	—
Κατασκευές—Construction	357,3	0,3	11,9	20,2	116,1	79,5	126,1	1,1	2,0
Χονδρικό και λιανικό εμπόριο· επισκευή αυτοκινήτων οχημάτων, μοτοσυκλετών και ειδών προσωπικής και οικιακής χρήσης—Wholesale and retail trade; repair of motor vehicles, motorcycles and personal and household goods	790,5	5,4	64,1	130,4	381,7	93,2	111,8	2,5	1,4
Ξενοδοχεία και εστιατόρια—Hotels and restaurants	273,0	0,4	11,4	37,3	118,4	43,7	59,2	1,9	0,7
Μεταφορές, αποθήκευση και επικοινωνίες—Transport, storage and communication	285,0	2,7	23,1	53,8	121,6	34,8	47,8	1,1	0,1
Ενδιάμεσοι χρηματοπιστωτικοί οργανισμοί—Financial intermediation	116,2	5,9	37,0	22,2	46,5	1,4	3,1	—	—
Διαχείριση ακίνητης περιουσίας, εκμισθώσεις και επιχειρηματικές δραστηριότητες—Real estate, renting and business activities	282,2	15,5	124,1	65,3	58,8	8,1	10,0	0,5	—
Δημόσια διοίκηση και άμυνα· υποχρεωτική κοινωνική ασφάλιση—Public administration and defence; compulsory social security	373,0	6,4	89,8	85,6	148,9	16,7	24,4	1,0	0,3
Εκπαίδευση—Education	328,6	20,9	240,5	34,5	17,3	4,2	11,2	—	—
Υγεία και κοινωνική μέριμνα—Health and social work	223,0	8,1	71,2	78,7	35,3	10,7	18,4	0,6	—
Άλλες δραστηριότητες παροχής υπηρεσιών υπέρ του κοινωνικού συνόλου και άλλων υπηρεσιών κοινωνικού ή ατομικού χαρακτήρα—Other community, social and personal service activities	149,8	1,4	17,0	39,2	51,5	16,7	23,0	0,6	0,3
Ιδιωτικά νοικοκυριά που απασχολούν οικιακό προσωπικό—Private households with employed persons	71,8	—	7,2	5,5	24,6	14,8	18,9	0,5	0,4
Ετεροδίκιοι οργανισμοί και όργανα—Extraterritorial organizations and bodies	0,6	—	0,2	—	0,4	—	—	—	—



Πίνακας 6α. Απασχολούμενοι 15 ετών και άνω, κατά ομάδες κλάδων οικονομικής δραστηριότητας, επίπεδο εκπαίδευσης και φύλο.  
Α΄ τρίμηνο 2006 (συνέχεια)

Table 6a. Persons employed aged 15 years and over, by branches of economic activity, education level and sex.  
1st quarter 2006 (continued)

Ομάδες κλάδων οικονομικής δραστηριότητας και φύλο Branches of economic activity and sex	Επίπεδο εκπαίδευσης—Education level							Σύνολο Total	Χιλιάδες Thousands
	Εχουν μετα-πτυχιακό τίτλο Received a post-graduate qualification	Πτυχιούχοι ανώτατων σχολών Received a university degree	Πτυχιούχοι ανώτερων τεχνικών – επαγγελματικών σχολών Received a 3rd level technical – vocational degree	Εχουν απολυτήριο μέσης εκπαίδευσης Completed secondary education	Εχουν τελειώσει τη γ΄ τάξη μεσης εκπαίδευσης Completed the third grade of 6-year secondary education	Εχουν απολυτήριο στοιχειώδους εκπαίδευσης Completed primary education	Δεν τελείωσαν τη στοιχειώδη εκπαίδευση Have not completed primary education		
<b>Άρρενες—Males</b>	<b>40,5</b>	<b>395,0</b>	<b>363,1</b>	<b>923,7</b>	<b>351,6</b>	<b>602,4</b>	<b>18,5</b>	<b>10,5</b>	
Γεωργία, κτηνοτροφία, θήρα και δασοκομία—Agriculture, livestock, hunting and forestry	0,3	3,1	7,2	56,9	49,6	165,7	8,9	4,9	
Αλιεία—Fishing	—	0,1	0,7	2,0	2,8	6,9	0,2	—	
Ορυχεία και λατομεία—Mining and quarrying	—	0,7	1,9	5,5	1,8	6,2	0,1	0,1	
Μεταποιητικές βιομηχανίες—Manufacturing	3,3	30,7	53,4	149,5	62,2	99,2	2,8	2,1	
Παροχή ηλεκτρικού ρεύματος, φυσικού αερίου και νερού—Electricity, natural gas and water supply	0,2	2,2	7,1	15,4	3,8	4,3	—	—	
Κατασκευές—Construction	0,3	9,9	18,5	112,4	78,9	125,2	1,1	2,0	
Χονδρικό και λιανικό εμπόριο· επισκευή αυτοκινήτων οχημάτων, μοτοσυκλετών και ειδών προσωπικής και οικιακής χρήσης—Wholesale and retail trade; repair of motor vehicles, motorcycles and personal and household goods	3,0	38,7	67,4	224,2	61,1	71,4	1,9	0,7	
Ξενοδοχεία και εστιατόρια—Hotels and restaurants	—	5,9	23,2	70,9	25,0	29,6	1,1	0,4	
Μεταφορές, αποθήκευση και επικοινωνίες—Transport, storage and communication	2,0	14,0	37,9	96,2	32,5	45,4	1,0	—	
Ενδιάμεσοι χρηματοπιστωτικοί οργανισμοί—Financial intermediation	3,6	19,9	10,3	22,6	0,9	1,5	—	—	
Διαχείριση ακίνητης περιουσίας, εκμισθώσεις και επιχειρηματικές δραστηριότητες—Real estate, renting and business activities	9,5	75,0	29,7	24,7	4,3	4,1	0,1	—	
Δημόσια διοίκηση και άμυνα· υποχρεωτική κοινωνική ασφάλιση—Public administration and defence; compulsory social security	3,0	52,3	59,4	100,1	13,2	18,8	1,0	0,1	
Εκπαίδευση—Education	9,7	91,4	14,8	6,4	1,6	2,2	—	—	
Υγεία και κοινωνική μέριμνα—Health and social work	4,7	41,0	12,9	10,8	4,4	5,3	—	—	
Άλλες δραστηριότητες παροχής υπηρεσιών υπέρ του κοινωνικού συνόλου και άλλων υπηρεσιών κοινωνικού ή ατομικού χαρακτήρα—Other community, social and personal service activities	0,9	9,9	18,7	24,9	8,9	15,4	0,1	0,3	
Ιδιωτικά νοικοκυριά που απασχολούν οικιακό προσωπικό—Private households with employed persons	—	0,3	—	1,1	0,7	1,3	—	—	
Ετεροδίκιοι οργανισμοί και όργανα—Extraterritorial organizations and bodies	—	—	—	0,1	—	—	—	—	

Πίνακας 6α. Απασχολούμενοι 15 ετών και άνω, κατά ομάδες κλάδων οικονομικής δραστηριότητας, επίπεδο εκπαίδευσης και φύλο.  
Α΄ τρίμηνο 2006 (συνέχεια)

Table 6a. Persons employed aged 15 years and over, by branches of economic activity, education level and sex.  
1st quarter 2006 (continued)

Ομάδες κλάδων οικονομικής δραστηριότητας και φύλο Branches of economic activity and sex	Επίπεδο εκπαίδευσης—Education level							Χιλιάδες Thousands	
	Σύνολο Total	Εχουν μετα-πτυχιακό τίτλο Received a post-graduate qualification	Πτυχιούχοι ανώτατων σχολών Received a university degree	Πτυχιούχοι ανώτερων τεχνικών – επαγγελματικών σχολών Received a 3rd level technical – vocational inst-tution degree	Εχουν απολυτήριο μέσης εκπαίδευσης Completed secondary education	Εχουν τελειώσει τη γ΄ τάξη μεσης εκπαίδευσης Completed the third grade of 6-year secondary education	Εχουν απολυτήριο στοιχειώδους εκπαίδευσης Completed primary education		Δεν τελείωσαν τη στοιχειώδη εκπαίδευση Have not completed primary education
<b>Θήλεις—Females</b> . . . . .	<b>1.694,9</b>	<b>32,2</b>	<b>355,2</b>	<b>317,7</b>	<b>513,1</b>	<b>131,2</b>	<b>324,5</b>	<b>13,1</b>	<b>7,9</b>
Γεωργία, κτηνοτροφία, θήρα και δασοκομία—Agriculture, livestock, hunting and forestry . . . . .	226,4	—	1,5	1,9	31,0	21,1	155,2	9,5	6,2
Αλιεία—Fishing . . . . .	1,6	—	0,4	—	0,3	0,1	0,8	—	—
Ορυχεία και λατομεία—Mining and quarrying . . . . .	1,0	—	0,1	0,1	0,5	0,3	—	—	—
Μεταποιητικές βιομηχανίες—Manufacturing . . . . .	151,6	1,6	12,6	34,3	51,4	17,0	34,4	0,2	0,1
Παροχή ηλεκτρικού ρεύματος, φυσικού αερίου και νερού—Electricity, natural gas and water supply . . . . .	6,5	0,2	1,1	1,3	3,3	0,3	0,3	—	—
Κατασκευές—Construction . . . . .	9,0	—	2,0	1,7	3,7	0,7	0,9	—	—
Χονδρικό και λιανικό εμπόριο· επισκευή αυτοκινήτων οχημάτων, μοτοσυκλετών και ειδών προσωπικής και οικιακής χρήσης—Wholesale and retail trade; repair of motor vehicles, motorcycles and personal and household goods . . . . .	322,2	2,5	25,5	63,0	157,5	32,1	40,4	0,6	0,7
Ξενοδοχεία και εστιατόρια—Hotels and restaurants . . . . .	116,9	0,4	5,5	14,2	47,4	18,7	29,6	0,8	0,3
Μεταφορές, αποθήκευση και επικοινωνίες—Transport, storage and communication . . . . .	56,1	0,7	9,1	15,9	25,4	2,3	2,5	0,1	0,1
Ενδιάμεσοι χρηματοπιστωτικοί οργανισμοί—Financial intermediation . . . . .	57,4	2,3	17,2	11,9	23,9	0,5	1,7	—	—
Διαχείριση ακίνητης περιουσίας, εκμισθώσεις και επιχειρηματικές δραστηριότητες—Real estate, renting and business activities . . . . .	135,0	6,0	49,1	35,6	34,1	3,8	5,9	0,4	—
Δημόσια διοίκηση και άμυνα· υποχρεωτική κοινωνική ασφάλιση—Public administration and defence; compulsory social security . . . . .	125,2	3,4	37,5	26,2	48,8	3,4	5,6	—	0,1
Υγεία και κοινωνική μέριμνα—Health and social work . . . . .	202,6	11,2	149,2	19,7	10,9	2,7	8,9	—	—
Άλλες δραστηριότητες παροχής υπηρεσιών υπέρ του κοινωνικού συνόλου και άλλων υπηρεσιών κοινωνικού ή ατομικού χαρακτήρα—Other community, social and personal service activities . . . . .	144,0	3,5	30,3	65,8	24,6	6,3	13,0	0,6	—
Ιδιωτικά νοικοκυριά που απασχολούν οικιακό προσωπικό—Private households with employed persons . . . . .	70,7	0,4	7,1	20,5	26,6	7,9	7,6	0,5	—
Ετεροδίκιοι οργανισμοί και όργανα—Extraterritorial organizations and bodies . . . . .	68,3	—	6,9	5,5	23,4	14,1	17,6	0,5	0,4
0,5	—	0,2	—	—	0,3	—	—	—	—

Πίνακας 66. Απασχολούμενοι 15 ετών και άνω, κατά ομάδες κλάδων οικονομικής δραστηριότητας, επίπεδο εκπαίδευσης και φύλο.  
B' τρίμηνο 2006

Table 6b. Persons employed aged 15 years and over, by branches of economic activity, education level and sex.  
2nd quarter 2006

Ομάδες κλάδων οικονομικής δραστηριότητας και φύλο Branches of economic activity and sex	Επίπεδο εκπαίδευσης—Education level							Δεν τελείωσαν τη στοιχειώδη εκπαίδευση Have not completed primary education	Δεν πήγαν καθόλου σχολείο Attended no school at all
	Σύνολο Total	Εχουν μεταπτυχιακό τίτλο Received a post-graduate qualification	Πτυχιούχοι ανώτατων σχολών Received a university degree	Πτυχιούχοι ανώτερων τεχνικών – επαγγελματικών σχολών Received a 3rd level technical – vocational degree	Εχουν απολυτήριο μέσης εκπαίδευσης Completed secondary education	Εχουν τελειώσει τη γ' τάξη μεσης εκπαίδευσης Completed the third grade of 6-year secondary education	Εχουν απολυτήριο στοιχειώδους εκπαίδευσης Completed primary education		
<b>Και των δύο φύλων—Both sexes</b>	<b>4.452,8</b>	<b>73,0</b>	<b>760,8</b>	<b>698,3</b>	<b>1.446,0</b>	<b>484,7</b>	<b>938,0</b>	<b>33,3</b>	<b>18,8</b>
Γεωργία, κτηνοτροφία, θήρα και δασοκομία—Agriculture, livestock, hunting and forestry	523,0	0,3	5,5	9,7	87,1	70,2	318,1	20,4	11,6
Αλιεία—Fishing	13,1	—	0,4	0,5	2,5	2,5	6,8	0,3	—
Ορυχεία και λατομεία—Mining and quarrying	18,2	—	1,0	2,4	6,3	2,4	5,8	0,1	0,1
Μεταποιητικές βιομηχανίες—Manufacturing	563,2	6,4	44,6	85,5	204,4	81,5	136,4	2,6	1,9
Παροχή ηλεκτρικού ρεύματος, φυσικού αερίου και νερού—Electricity, natural gas and water supply	40,9	0,4	3,4	8,6	19,7	3,4	5,3	—	—
Κατασκευές—Construction	358,5	—	11,5	20,8	116,5	80,4	126,6	1,5	1,4
Χονδρικό και λιανικό εμπόριο· επισκευή αυτοκινήτων οχημάτων, μοτοσυκλετών και ειδών προσωπικής και οικιακής χρήσης—Wholesale and retail trade; repair of motor vehicles, motorcycles and personal and household goods	789,3	7,3	64,6	133,7	379,5	88,7	111,1	2,7	1,7
Ξενοδοχεία και εστιατόρια—Hotels and restaurants	300,9	0,4	12,0	42,1	123,3	51,8	68,6	2,0	0,7
Μεταφορές, αποθήκευση και επικοινωνίες—Transport, storage and communication	281,7	3,2	23,1	55,1	117,6	33,5	48,2	0,8	0,2
Ενδιάμεσοι χρηματοπιστωτικοί οργανισμοί—Financial intermediation	115,8	5,6	37,5	21,8	45,7	1,5	3,7	—	—
Διαχείριση ακίνητης περιουσίας, εκμισθώσεις και επιχειρηματικές δραστηριότητες—Real estate, renting and business activities	284,1	16,3	123,0	68,5	57,6	7,4	10,9	0,5	—
Δημόσια διοίκηση και άμυνα· υποχρεωτική κοινωνική ασφάλιση—Public administration and defence; compulsory social security	380,9	6,1	91,5	88,7	152,7	16,5	24,5	0,9	—
Υγεία και κοινωνική μέριμνα—Health and social work	331,1	18,4	245,2	33,6	20,1	4,1	9,8	—	—
Άλλες δραστηριότητες παροχής υπηρεσιών υπέρ του κοινωνικού συνόλου και άλλων υπηρεσιών κοινωνικού ή ατομικού χαρακτήρα—Other community, social and personal service activities	227,8	6,9	72,9	82,7	35,6	10,7	18,7	0,4	—
Ιδιωτικά νοικοκυριά που απασχολούν οικιακό προσωπικό—Private households with employed persons	150,4	1,6	17,4	39,3	51,3	16,1	24,0	0,4	0,3
Ερεπώδικοι οργανισμοί και όργανα—Extraterritorial organizations and bodies	73,4	—	7,1	5,4	25,9	13,9	19,7	0,6	0,8
	0,6	—	0,2	—	0,4	—	—	—	—



Πίνακας 66. Απασχολούμενοι 15 ετών και άνω, κατά ομάδες κλάδων οικονομικής δραστηριότητας, επίπεδο εκπαίδευσης και φύλο.  
Β' τρίμηνο 2006 (συνέχεια)

Table 6b. Persons employed aged 15 years and over, by branches of economic activity, education level and sex.  
2nd quarter 2006 (continued)

Ομάδες κλάδων οικονομικής δραστηριότητας και φύλο Branches of economic activity and sex	Επίπεδο εκπαίδευσης—Education level							Σύνολο Total	Χιλιάδες Thousands
	Εχουν μετα-πτυχιακό τίτλο Received a post-graduate qualification	Πτυχιούχοι ανώτατων σχολών Received a university degree	Πτυχιούχοι ανώτερων τεχνικών – επαγγελματικών σχολών Received a 3rd level technical – vocational degree	Εχουν απολυτήριο μέσης εκπαίδευσης Completed secondary education	Εχουν τελειώσει τη γ' τάξη μεσης εκπαίδευσης Completed the third grade of 6-year secondary education	Εχουν απολυτήριο στοιχειώδους εκπαίδευσης Completed primary education	Δεν τελείωσαν τη στοιχειώδη εκπαίδευση Have not completed primary education		
<b>Άρρενες—Males</b>	<b>42,4</b>	<b>398,1</b>	<b>373,4</b>	<b>927,0</b>	<b>350,3</b>	<b>605,1</b>	<b>19,3</b>	<b>10,0</b>	
Γεωργία, κτηνοτροφία, θήρα και δασοκομία—Agriculture, livestock, hunting and forestry	0,3	3,6	6,7	57,6	48,9	163,7	9,6	5,1	
Αλιεία—Fishing	—	—	0,5	2,2	2,4	6,1	0,3	—	
Ορυχεία και λατομεία—Mining and quarrying	—	0,9	2,2	5,6	2,1	5,8	0,1	0,1	
Μεταποιητικές βιομηχανίες—Manufacturing	4,0	31,9	54,4	153,2	63,5	100,0	2,3	1,8	
Παροχή ηλεκτρικού ρεύματος, φυσικού αερίου και νερού—Electricity, natural gas and water supply	0,2	2,5	7,2	15,7	3,3	4,9	—	—	
Κατασκευές—Construction	—	9,6	19,4	113,1	80,0	125,6	1,5	1,4	
Χονδρικό και λιανικό εμπόριο· επισκευή αυτοκινήτων οχημάτων, μοτοσυκλετών και ειδών προσωπικής και οικιακής χρήσης—Wholesale and retail trade; repair of motor vehicles, motorcycles and personal and household goods	4,6	38,2	67,9	219,9	57,3	69,6	2,2	0,8	
Ξενοδοχεία και εστιατόρια—Hotels and restaurants	—	5,9	26,3	73,5	28,2	33,2	1,3	0,4	
Μεταφορές, αποθήκευση και επικοινωνίες—Transport, storage and communication	2,1	14,5	38,3	93,7	31,9	45,9	0,7	0,2	
Ενδιάμεσοι χρηματοπιστωτικοί οργανισμοί—Financial intermediation	3,6	21,7	11,5	22,1	1,0	1,4	—	—	
Διαχείριση ακίνητης περιουσίας, εκμισθώσεις και επιχειρηματικές δραστηριότητες—Real estate, renting and business activities	10,2	74,7	30,7	23,2	4,4	4,0	0,1	—	
Δημόσια διοίκηση και άμυνα· υποχρεωτική κοινωνική ασφάλιση—Public administration and defence; compulsory social security	2,9	52,7	61,7	101,8	12,7	19,0	0,9	—	
Εκπαίδευση—Education	9,7	91,4	14,3	7,8	1,4	2,1	—	—	
Υγεία και κοινωνική μέριμνα—Health and social work	4,0	41,5	13,8	11,3	4,3	4,9	—	—	
Άλλες δραστηριότητες παροχής υπηρεσιών υπέρ του κοινωνικού συνόλου και άλλων υπηρεσιών κοινωνικού ή ατομικού χαρακτήρα—Other community, social and personal service activities	0,9	8,7	18,5	24,9	8,7	17,5	0,1	0,3	
Ιδιωτικά νοικοκυριά που απασχολούν οικιακό προσωπικό—Private households with employed persons	—	0,3	—	1,4	0,1	1,4	0,1	—	
Ετεροδίκιοι οργανισμοί και όργανα—Extraterritorial organizations and bodies	—	—	—	0,1	—	—	—	—	

Πίνακας 66. Απασχολούμενοι 15 ετών και άνω, κατά ομάδες κλάδων οικονομικής δραστηριότητας, επίπεδο εκπαίδευσης και φύλο.  
Β' τρίμηνο 2006 (συνέχεια)

Table 6b. Persons employed aged 15 years and over, by branches of economic activity, education level and sex.  
2nd quarter 2006 (continued)

Ομάδες κλάδων οικονομικής δραστηριότητας και φύλο Branches of economic activity and sex	Επίπεδο εκπαίδευσης—Education level							Σύνολο Total	Χιλιάδες Thousands
	Εχουν μετα-πτυχιακό τίτλο Received a post-graduate qualification	Πτυχιούχοι ανώτατων σχολών Received a university degree	Πτυχιούχοι ανώτερων τεχνικών – επαγγελματικών σχολών Received a 3rd level technical – vocational degree	Εχουν απολυτήριο μέσης εκπαίδευσης Completed secondary education	Εχουν τελειώσει τη γ' τάξη μεσης εκπαίδευσης Completed the third grade of 6-year secondary education	Εχουν απολυτήριο στοιχειώδους εκπαίδευσης Completed primary education	Δεν τελείωσαν τη στοιχειώδη εκπαίδευση Have not completed primary education		
<b>Θήλεις—Females</b>	<b>30,6</b>	<b>362,7</b>	<b>324,8</b>	<b>519,0</b>	<b>134,3</b>	<b>332,9</b>	<b>14,0</b>	<b>8,8</b>	
Γεωργία, κτηνοτροφία, θήρα και δασοκομία—Agriculture, livestock, hunting and forestry	—	1,8	3,0	29,5	21,4	154,4	10,8	6,6	
Αλιεία—Fishing	—	0,4	—	0,3	0,1	0,6	—	—	
Ορυχεία και λατομεία—Mining and quarrying	—	0,1	0,2	0,7	0,3	—	—	—	
Μεταποιητικές βιομηχανίες—Manufacturing	2,3	12,7	31,1	51,2	18,0	36,4	0,2	0,1	
Παροχή ηλεκτρικού ρεύματος, φυσικού αερίου και νερού—Electricity, natural gas and water supply	0,2	0,9	1,4	4,0	0,1	0,3	—	—	
Κατασκευές—Construction	—	1,8	1,3	3,4	0,4	0,9	—	—	
Χονδρικό και λιανικό εμπόριο· επισκευή αυτοκινήτων οχημάτων, μοτοσυκλετών και ειδών προσωπικής και οικιακής χρήσης—Wholesale and retail trade; repair of motor vehicles, motorcycles and personal and household goods	2,7	26,4	65,9	159,6	31,3	41,5	0,5	0,9	
Ξενοδοχεία και εστιατόρια—Hotels and restaurants	0,4	6,0	15,9	49,8	23,6	35,4	0,8	0,2	
Μεταφορές, αποθήκευση και επικοινωνίες—Transport, storage and communication	1,1	8,6	16,8	23,9	1,6	2,3	0,1	0,1	
Ενδιάμεσοι χρηματοπιστωτικοί οργανισμοί—Financial intermediation	2,0	15,9	10,2	23,7	0,5	2,3	—	—	
Διαχείριση ακίνητης περιουσίας, εκμισθώσεις και επιχειρηματικές δραστηριότητες—Real estate, renting and business activities	6,1	48,3	37,7	34,4	3,0	6,9	0,4	—	
Δημόσια διοίκηση και άμυνα· υποχρεωτική κοινωνική ασφάλιση—Public administration and defence; compulsory social security	3,2	38,9	27,0	50,9	3,9	5,4	—	—	
Εκπαίδευση—Education	8,7	153,9	19,3	12,3	2,7	7,7	—	—	
Υγεία και κοινωνική μέριμνα—Health and social work	3,0	31,4	68,9	24,3	6,4	13,7	0,4	—	
Άλλες δραστηριότητες παροχής υπηρεσιών υπέρ του κοινωνικού συνόλου και άλλων υπηρεσιών κοινωνικού ή ατομικού χαρακτήρα—Other community, social and personal service activities	0,7	8,7	20,8	26,4	7,4	6,6	0,3	—	
Ιδιωτικά νοικοκυριά που απασχολούν οικιακό προσωπικό—Private households with employed persons	—	6,8	5,4	24,4	13,8	18,3	0,6	0,8	
Ετεροδίκιοι οργανισμοί και όργανα—Extraterritorial organizations and bodies	—	0,2	—	0,3	—	—	—	—	



Πίνακας 6γ. Απασχολούμενοι 15 ετών και άνω, κατά ομάδες κλάδων οικονομικής δραστηριότητας, επίπεδο εκπαίδευσης και φύλο.  
Γ' τρίμηνο 2006

Table 6c. Persons employed aged 15 years and over, by branches of economic activity, education level and sex.  
3rd quarter 2006

Ομάδες κλάδων οικονομικής δραστηριότητας και φύλο Branches of economic activity and sex	Επίπεδο εκπαίδευσης—Education level							Thousands	
	Σύνολο Total	Εχουν μετα-πτυχιακό τίτλο Received a post-graduate qualification	Πτυχιούχοι ανώτατων σχολών Received a university degree	Πτυχιούχοι ανώτερων τεχνικών – επαγγελματικών σχολών Received a 3rd level technical – vocational degree	Εχουν απολυτήριο μέσης εκπαίδευσης Completed secondary level education	Εχουν τελειώσει τη γ' τάξη μεσης εκπαίδευσης Completed the third grade of 6-year secondary education	Εχουν απολυτήριο στοιχειώδους εκπαίδευσης Completed primary education		Δεν τελείωσαν τη στοιχειώδη εκπαίδευση Have not completed primary education
<b>Και των δύο φύλων—Both sexes</b>	<b>4.494,2</b>	<b>74,8</b>	<b>772,1</b>	<b>704,2</b>	<b>1.472,0</b>	<b>497,0</b>	<b>923,7</b>	<b>33,4</b>	<b>17,1</b>
Γεωργία, κτηνοτροφία, θήρα και δασοκομία—Agriculture, livestock, hunting and forestry	515,8	0,4	6,5	9,7	91,0	70,9	306,8	20,1	10,4
Αλιεία—Fishing	14,8	—	0,5	0,6	3,0	2,7	7,8	0,3	—
Ορυχεία και λατομεία—Mining and quarrying	18,4	—	1,1	2,8	7,0	2,4	4,8	—	0,2
Μεταποιητικές βιομηχανίες—Manufacturing	563,8	6,7	45,7	82,9	204,9	84,8	134,8	2,5	1,5
Παροχή ηλεκτρικού ρεύματος, φυσικού αερίου και νερού—Electricity, natural gas and water supply	41,8	0,4	4,0	8,8	18,7	3,9	6,0	—	—
Κατασκευές—Construction	365,3	0,5	12,6	22,7	119,6	82,1	124,4	2,1	1,4
Χονδρικό και λιανικό εμπόριο· επισκευή αυτοκινήτων οχημάτων, μοτοσυκλετών και ειδών προσωπικής και οικιακής χρήσης—Wholesale and retail trade; repair of motor vehicles, motorcycles and personal and household goods	790,8	7,5	66,0	134,6	378,2	92,4	107,3	3,1	1,7
Ξενοδοχεία και εστιατόρια—Hotels and restaurants	324,4	0,5	11,4	45,1	134,9	53,8	76,3	1,9	0,6
Μεταφορές, αποθήκευση και επικοινωνίες—Transport, storage and communication	284,7	2,8	23,0	55,9	120,0	33,9	48,3	0,7	0,2
Ενδιάμεσοι χρηματοπιστωτικοί οργανισμοί—Financial intermediation	116,1	6,2	39,5	19,7	46,1	1,3	3,4	—	—
Διαχείριση ακίνητης περιουσίας, εκμισθώσεις και επιχειρηματικές δραστηριότητες—Real estate, renting and business activities	289,4	15,8	126,5	73,0	55,3	7,9	10,1	0,7	0,1
Δημόσια διοίκηση και άμυνα· υποχρεωτική κοινωνική ασφάλιση—Public administration and defence; compulsory social security	386,7	6,4	92,9	89,2	156,9	16,5	24,0	0,7	—
Υγεία και κοινωνική μέριμνα—Health and social work	325,6	19,7	244,6	29,5	19,2	3,7	9,0	—	—
Άλλες δραστηριότητες παροχής υπηρεσιών υπέρ του κοινωνικού συνόλου και άλλων υπηρεσιών κοινωνικού ή ατομικού χαρακτήρα—Other community, social and personal service activities	226,2	6,4	72,4	82,5	35,9	10,7	17,8	0,4	0,1
Ιδιωτικά νοικοκυριά που απασχολούν οικιακό προσωπικό—Private households with employed persons	157,7	1,6	18,6	41,4	54,4	16,0	24,9	0,5	0,2
Ερεπώδιοι· οργανισμοί και όργανα—Extraterritorial organizations and bodies	72,3	—	6,7	5,8	26,4	14,2	18,0	0,5	0,7
	0,4	—	0,2	—	0,2	—	—	—	—



Πίνακας 6γ. Απασχολούμενοι 15 ετών και άνω, κατά ομάδες κλάδων οικονομικής δραστηριότητας, επίπεδο εκπαίδευσης και φύλο.  
Γ' τρίμηνο 2006 (συνέχεια)

Table 6c. Persons employed aged 15 years and over, by branches of economic activity, education level and sex.  
3rd quarter 2006 (continued)

Ομάδες κλάδων οικονομικής δραστηριότητας και φύλο Branches of economic activity and sex	Επίπεδο εκπαίδευσης—Education level							Thousands	
	Σύνολο Total	Εχουν μετα-πτυχιακό τίτλο Received a post-graduate qualification	Πτυχιούχοι ανώτατων σχολών Received a university degree	Πτυχιούχοι ανώτερων τεχνικών – επαγγελματικών σχολών Received a 3rd level technical – vocational degree	Εχουν απολυτήριο μέσης εκπαίδευσης Completed secondary education	Εχουν τελειώσει τη γ' τάξη μεσης εκπαίδευσης Completed the third grade of 6-year secondary education	Εχουν απολυτήριο στοιχειώδους εκπαίδευσης Completed primary education		Δεν τελείωσαν τη στοιχειώδη εκπαίδευση Have not completed primary education
<b>Άρρενες—Males</b>	<b>2.744,1</b>	<b>44,6</b>	<b>411,0</b>	<b>375,6</b>	<b>938,3</b>	<b>356,2</b>	<b>590,3</b>	<b>19,3</b>	<b>8,9</b>
Γεωργία, κτηνοτροφία, θήρα και δασοκομία—Agriculture, livestock, hunting and forestry	290,9	0,4	4,5	6,9	59,8	48,5	156,1	10,0	4,8
Αλιεία—Fishing	12,8	—	0,1	0,4	2,5	2,3	7,1	0,3	—
Ορυχεία και λατομεία—Mining and quarrying	17,0	—	1,0	2,5	6,6	2,0	4,8	—	0,1
Μεταποιητικές βιομηχανίες—Manufacturing	406,8	4,0	33,3	51,4	152,3	64,8	97,5	2,1	1,4
Παροχή ηλεκτρικού ρεύματος, φυσικού αερίου και νερού—Electricity, natural gas and water supply	34,5	0,2	3,2	6,9	14,8	3,8	5,6	—	—
Κατασκευές—Construction	356,7	0,5	10,5	21,8	115,5	81,5	123,7	2,1	1,1
Χονδρικό και λιανικό εμπόριο· επισκευή αυτοκινήτων οχημάτων, μοτοσυκλετών και ειδών προσωπικής και οικιακής χρήσης—Wholesale and retail trade; repair of motor vehicles, motorcycles and personal and household goods	459,4	4,6	39,9	68,1	216,8	60,4	66,7	2,1	0,8
Ξενοδοχεία και εστιατόρια—Hotels and restaurants	176,0	0,2	5,9	26,5	76,6	29,5	35,8	1,1	0,4
Μεταφορές, αποθήκευση και επικοινωνίες—Transport, storage and communication	228,9	2,0	13,8	37,8	96,6	32,4	45,6	0,5	0,2
Ενδιάμεσοι χρηματοπιστωτικοί οργανισμοί—Financial intermediation	62,7	4,0	22,6	10,3	23,7	0,8	1,2	—	—
Διαχείριση ακίνητης περιουσίας, εκμισθώσεις και επιχειρηματικές δραστηριότητες—Real estate, renting and business activities	153,9	11,1	78,3	33,4	23,2	4,2	3,6	0,1	—
Δημόσια διοίκηση και άμυνα· υποχρεωτική κοινωνική ασφάλιση—Public administration and defence; compulsory social security	255,0	3,0	53,3	63,3	103,9	12,7	18,1	0,7	—
Υγεία και κοινωνική μέριμνα—Health and social work	124,8	9,9	92,2	12,2	7,4	1,4	1,7	—	—
Άλλες δραστηριότητες παροχής υπηρεσιών υπέρ του κοινωτικού συνόλου και άλλων υπηρεσιών κοινωτικού ή ατομικού χαρακτήρα—Other community, social and personal service activities	80,1	4,0	42,2	15,0	11,4	3,8	3,7	—	—
Ιδιωτικά νοικοκυριά που απασχολούν οικιακό προσωπικό—Private households with employed persons	81,3	0,7	9,8	18,9	25,5	8,1	18,0	0,2	0,1
Ερεπώδιοι· οργανισμοί και όργανα—Extraterritorial organizations and bodies	3,2	—	0,3	0,3	1,5	—	1,0	0,1	—
	0,1	—	—	—	0,1	—	—	—	—

Πίνακας 6γ. Απασχολούμενοι 15 ετών και άνω, κατά ομάδες κλάδων οικονομικής δραστηριότητας, επίπεδο εκπαίδευσης και φύλο.  
Γ' τρίμηνο 2006 (συνέχεια)

Table 6c. Persons employed aged 15 years and over, by branches of economic activity, education level and sex.  
3rd quarter 2006 (continued)

Ομάδες κλάδων οικονομικής δραστηριότητας και φύλο Branches of economic activity and sex	Επίπεδο εκπαίδευσης—Education level							Thousands	
	Σύνολο Total	Εχουν μετα-πτυχιακό τίτλο Received a post-graduate qualification	Πτυχιούχοι ανώτατων σχολών Received a university degree	Πτυχιούχοι ανώτερων τεχνικών – επαγγελματικών σχολών Received a 3rd level technical – vocational degree	Εχουν απολυτήριο μέσης εκπαίδευσης Completed secondary education	Εχουν τελειώσει τη γ' τάξη μεσης εκπαίδευσης Completed the third grade of 6-year secondary education	Εχουν απολυτήριο στοιχειώδους εκπαίδευσης Completed primary education		Δεν τελείωσαν τη στοιχειώδη εκπαίδευση Have not completed primary education
<b>Θήλειες—Females</b> . . . . .	<b>1.750,1</b>	<b>30,2</b>	<b>361,1</b>	<b>328,5</b>	<b>533,7</b>	<b>140,8</b>	<b>333,5</b>	<b>14,1</b>	<b>8,2</b>
Γεωργία, κτηνοτροφία, θήρα και δασοκομία—Agriculture, livestock, hunting and forestry . . . . .	224,9	—	2,0	2,8	31,3	22,4	150,7	10,1	5,5
Αλιεία—Fishing . . . . .	2,0	—	0,4	0,2	0,5	0,3	0,7	—	—
Ορυχεία και λατομεία—Mining and quarrying . . . . .	1,3	—	0,4	0,4	0,4	0,3	—	—	0,1
Μεταποιητικές βιομηχανίες—Manufacturing . . . . .	157,0	2,7	12,4	31,5	52,6	20,0	37,3	0,4	0,1
Παροχή ηλεκτρικού ρεύματος, φυσικού αερίου και νερού—Electricity, natural gas and water supply . . . . .	7,4	0,2	0,8	1,9	4,0	0,1	0,3	—	—
Κατασκευές—Construction . . . . .	8,6	—	2,1	0,9	4,1	0,6	0,7	—	0,3
Χονδρικό και λιανικό εμπόριο . . . . .									
Μαζών, μοτοσυκλετών και ειδών προσωπικής και οικιακής χρήσης—Wholesale and retail trade; repair of motor vehicles, motorcycles and personal and household goods . . . . .	331,4	2,9	26,1	66,5	161,5	32,0	40,6	0,9	0,9
Ξενοδοχεία και εστιατόρια—Hotels and restaurants . . . . .	148,5	0,2	5,5	18,6	58,3	24,3	40,5	0,9	0,2
Μεταφορές, αποθήκευση και επικοινωνίες—Transport, storage and communication . . . . .	55,8	0,7	9,2	18,1	23,4	1,4	2,8	0,1	0,1
Ενδιάμεσοι χρηματοπιστωτικοί οργανισμοί—Financial intermediation . . . . .	53,4	2,1	16,8	9,4	22,4	0,5	2,2	—	—
Διαχείριση ακίνητης περιουσίας, εκμισθώσεις και επιχειρηματικές δραστηριότητες—Real estate, renting and business activities . . . . .	135,4	4,7	48,2	39,6	32,1	3,7	6,5	0,6	0,1
Δημόσια διοίκηση και άμυνα: υποχρεωτική κοινωνική ασφάλιση—Public administration and defence; compulsory social security . . . . .	131,7	3,5	39,6	25,9	53,0	3,7	5,9	—	—
Εκπαίδευση—Education . . . . .	200,8	9,8	152,4	17,3	11,8	2,3	7,3	—	—
Υγεία και κοινωνική μέριμνα—Health and social work . . . . .	146,0	2,4	30,1	67,5	24,5	6,9	14,1	0,4	0,1
Άλλες δραστηριότητες παροχής υπηρεσιών υπέρ του κοινωνικού συνόλου και άλλων υπηρεσιών κοινωνικού ή ατομικού χαρακτήρα—Other community, social and personal service activities . . . . .	76,5	1,0	8,9	22,6	28,9	7,9	6,9	0,3	—
Ιδιωτικά νοικοκυριά που απασχολούν οικιακό προσωπικό—Private households with employed persons . . . . .	69,2	—	6,4	5,5	24,9	14,2	17,0	0,5	0,7
Ετεροδίκιοι οργανισμοί και όργανα—Extraterritorial organizations and bodies . . . . .	0,3	—	0,2	—	0,1	—	—	—	—

Πίνακας 6δ. Απασχολούμενοι 15 ετών και άνω, κατά ομάδες κλάδων οικονομικής δραστηριότητας, επίπεδο εκπαίδευσης και φύλο.  
Δ' τρίμηνο 2006

Table 6d. Persons employed aged 15 years and over, by branches of economic activity, education level and sex.  
4th quarter 2006

Thousands

Ομάδες κλάδων οικονομικής δραστηριότητας και φύλο Branches of economic activity and sex	Επίπεδο εκπαίδευσης—Education level								
	Σύνολο Total	Εχουν μετα-πτυχιακό τίτλο Received a post-graduate qualification	Πτυχιούχοι ανώτατων σχολών Received a university degree	Πτυχιούχοι ανώτερων τεχνικών – επαγγελματικών σχολών Received a 3rd level technical – vocational degree	Εχουν απολυτήριο μέσης εκπαίδευσης Completed secondary education	Εχουν τελειώσει τη γ' τάξη μεσης εκπαίδευσης Completed the third grade of 6-year secondary education	Εχουν απολυτήριο στοιχειώδους εκπαίδευσης Completed primary education	Δεν τελείωσαν τη στοιχειώδη εκπαίδευση Have not completed primary education	Δεν πήγαν καθόλου σχολείο Attended no school at all
<b>Και των δύο φύλων—Both sexes</b>	<b>4.462,1</b>	<b>77,5</b>	<b>772,8</b>	<b>696,7</b>	<b>1.462,4</b>	<b>494,4</b>	<b>909,5</b>	<b>31,2</b>	<b>17,6</b>
Γεωργία, κτηνοτροφία, θήρα και δασοκομία—Agriculture, livestock, hunting and forestry	513,4	0,3	5,6	9,1	92,8	70,2	304,9	19,5	10,8
Αλιεία—Fishing	15,8	—	0,8	0,8	3,2	2,7	8,0	0,3	—
Ορυχεία και λατομεία—Mining and quarrying	18,4	—	1,0	2,5	7,6	2,5	4,6	—	0,2
Μεταποιητικές βιομηχανίες—Manufacturing	564,6	7,9	45,6	81,8	203,0	88,9	134,7	1,6	1,1
Παροχή ηλεκτρικού ρεύματος, φυσικού αερίου και νερού—Electricity, natural gas and water supply	42,7	0,5	3,8	9,6	18,9	3,8	6,0	—	—
Κατασκευές—Construction	368,5	1,0	11,7	21,6	116,3	86,4	127,4	2,3	1,8
Χονδρικό και λιανικό εμπόριο· επισκευή αυτοκινήτων οχημάτων, μοτοσυκλετών και ειδών προσωπικής και οικιακής χρήσης—Wholesale and retail trade; repair of motor vehicles, motorcycles and personal and household goods	780,3	7,1	63,4	133,9	374,8	90,7	106,4	2,3	1,7
Ξενοδοχεία και εστιατόρια—Hotels and restaurants	297,4	0,4	11,1	42,2	126,5	47,7	67,5	1,6	0,5
Μεταφορές, αποθήκευση και επικοινωνίες—Transport, storage and communication	276,5	3,7	23,1	53,0	119,3	30,0	46,2	0,8	0,5
Ενδιάμεσοι χρηματοπιστωτικοί οργανισμοί—Financial intermediation	116,8	6,9	37,9	21,2	46,2	1,4	3,3	—	—
Διαχείριση ακίνητης περιουσίας, εκμισθώσεις και επιχειρηματικές δραστηριότητες—Real estate, renting and business activities	296,8	16,9	127,2	75,8	55,9	9,5	10,7	0,7	0,2
Δημόσια διοίκηση και άμυνα· υποχρεωτική κοινωνική ασφάλιση—Public administration and defence; compulsory social security	381,5	7,1	92,4	88,7	155,2	15,9	21,5	0,7	—
Εκπαίδευση—Education	330,7	16,8	250,7	30,1	19,7	3,9	9,4	—	—
Υγεία και κοινωνική μέριμνα—Health and social work	234,0	7,1	72,9	82,3	41,7	12,0	17,3	0,6	0,2
Άλλες δραστηριότητες παροχής υπηρεσιών υπέρ του κοινωνικού συνόλου και άλλων υπηρεσιών κοινωνικού ή ατομικού χαρακτήρα—Other community, social and personal service activities	150,6	1,7	17,7	38,0	54,0	14,9	23,7	0,3	0,2
Ιδιωτικά νοικοκυριά που απασχολούν οικιακό προσωπικό—Private households with employed persons	73,0	—	7,4	5,9	27,0	13,6	18,0	0,6	0,5
Ετεροδίκιοι οργανισμοί και όργανα—Extraterritorial organizations and bodies	1,1	—	0,4	0,3	0,3	0,1	—	—	—

Πίνακας 6δ. Απασχολούμενοι 15 ετών και άνω, κατά ομάδες κλάδων οικονομικής δραστηριότητας, επίπεδο εκπαίδευσης και φύλο.  
Δ΄ τρίμηνο 2006 (συνέχεια)

Table 6d. Persons employed aged 15 years and over, by branches of economic activity, education level and sex.  
4th quarter 2006 (continued)

Ομάδες κλάδων οικονομικής δραστηριότητας και φύλο Branches of economic activity and sex	Επίπεδο εκπαίδευσης—Education level							Σύνολο Total
	Εχουν μετα-πτυχιακό τίτλο Received a post-graduate qualification	Πτυχιούχοι ανώτατων σχολών Received a university degree	Πτυχιούχοι ανώτερων τεχνικών – επαγγελματικών σχολών Received a 3rd level technical – vocational degree	Εχουν απολυτήριο μέσης εκπαίδευσης Completed secondary education	Εχουν τελειώσει τη γ΄ τάξη μεσης εκπαίδευσης Completed the third grade of 6-year secondary education	Εχουν απολυτήριο στοιχειώδους εκπαίδευσης Completed primary education	Δεν τελείωσαν τη στοιχειώδη εκπαίδευση Have not completed primary education	
<b>Άρρενες—Males</b>	<b>47,4</b>	<b>408,1</b>	<b>375,7</b>	<b>934,0</b>	<b>353,7</b>	<b>588,9</b>	<b>17,4</b>	<b>9,3</b>
Γεωργία, κτηνοτροφία, θήρα και δασοκομία—Agriculture, livestock, hunting and forestry	0,3	4,3	6,1	61,7	47,4	158,4	9,4	5,2
Αλιεία—Fishing	—	0,1	0,6	2,4	2,4	7,1	0,3	—
Ορυχεία και λατομεία—Mining and quarrying	—	1,0	2,3	7,1	2,3	4,6	—	0,1
Μεταποιητικές βιομηχανίες—Manufacturing	5,0	31,7	50,8	153,7	67,0	97,8	1,4	0,9
Παροχή ηλεκτρικού ρεύματος, φυσικού αερίου και νερού—Electricity, natural gas and water supply	0,2	2,9	7,3	15,0	3,7	5,7	—	—
Κατασκευές—Construction	0,7	9,4	21,4	112,4	86,2	127,0	2,3	1,5
Χονδρικό και λιανικό εμπόριο· επισκευή αυτοκινήτων οχημάτων, μοτοσυκλετών και ειδών προσωπικής και οικιακής χρήσης—Wholesale and retail trade; repair of motor vehicles, motorcycles and personal and household goods	4,0	38,0	70,2	212,5	57,9	66,7	1,5	0,7
Ξενοδοχεία και εστιατόρια—Hotels and restaurants	0,2	5,6	25,4	73,0	25,7	33,1	0,7	0,3
Μεταφορές, αποθήκευση και επικοινωνίες—Transport, storage and communication	2,8	14,0	37,1	98,0	29,0	43,6	0,7	0,4
Ενδιάμεσοι χρηματοπιστωτικοί οργανισμοί—Financial intermediation	4,5	22,7	10,8	22,9	1,0	1,1	—	—
Διαχείριση ακίνητης περιουσίας, εκμισθώσεις και επιχειρηματικές δραστηριότητες—Real estate, renting and business activities	11,9	79,6	37,4	24,2	5,1	3,8	0,1	—
Δημόσια διοίκηση και άμυνα· υποχρεωτική κοινωνική ασφάλιση—Public administration and defence; compulsory social security	3,3	51,6	60,8	101,2	11,7	15,8	0,7	—
Εκπαίδευση—Education	9,6	95,8	11,3	8,6	1,8	1,9	—	—
Υγεία και κοινωνική μέριμνα—Health and social work	4,0	40,9	16,2	13,5	4,6	3,6	—	—
Άλλες δραστηριότητες παροχής υπηρεσιών υπέρ του κοινωνικού συνόλου και άλλων υπηρεσιών κοινωνικού ή ατομικού χαρακτήρα—Other community, social and personal service activities	0,8	9,9	17,7	25,3	7,6	17,6	0,2	0,1
Ιδιωτικά νοικοκυριά που απασχολούν οικιακό προσωπικό—Private households with employed persons	—	0,3	0,3	2,4	0,2	1,1	0,1	—
Ετεροδίκιοι οργανισμοί και όργανα—Extraterritorial organizations and bodies	—	0,2	—	0,2	0,1	—	—	—



Πίνακας 6δ. Απασχολούμενοι 15 ετών και άνω, κατά ομάδες κλάδων οικονομικής δραστηριότητας, επίπεδο εκπαίδευσης και φύλο.  
Δ΄ τρίμηνο 2006 (συνέχεια)

Table 6d. Persons employed aged 15 years and over, by branches of economic activity, education level and sex.  
4th quarter 2006 (continued)

Ομάδες κλάδων οικονομικής δραστηριότητας και φύλο Branches of economic activity and sex	Επίπεδο εκπαίδευσης—Education level							Σύνολο Total
	Εχουν μετα-πτυχιακό τίτλο Received a post-graduate qualification	Πτυχιούχοι ανώτατων σχολών Received a university degree	Πτυχιούχοι ανώτερων τεχνικών – επαγγελματικών σχολών Received a 3rd level technical – vocational inst-tution degree	Εχουν απολυτήριο μέσης εκπαίδευσης Completed secondary education	Εχουν τελειώσει τη γ΄ τάξη μεσης εκπαίδευσης Completed the third grade of 6-year secondary education	Εχουν ολοκληρώσει το στοιχειώδη εκπαίδευση Have not completed primary education	Δεν πήγαν καθόλου σχολείο Attended no school at all	
<b>Θήλεις—Females</b>	<b>30,2</b>	<b>364,7</b>	<b>320,9</b>	<b>528,4</b>	<b>140,7</b>	<b>320,6</b>	<b>13,7</b>	<b>8,3</b>
Γεωργία, κτηνοτροφία, θήρα και δασοκομία—Agriculture, livestock, hunting and forestry	—	1,3	3,0	31,1	22,9	146,5	10,1	5,7
Αλιεία—Fishing	—	0,7	0,2	0,7	0,2	1,0	—	—
Ορυχεία και λατομεία—Mining and quarrying	—	—	0,3	0,5	0,2	—	—	0,1
Μεταποιητικές βιομηχανίες—Manufacturing	2,9	13,9	31,0	49,3	21,9	36,8	0,2	0,1
Παροχή ηλεκτρικού ρεύματος, φυσικού αερίου και νερού—Electricity, natural gas and water supply	0,2	0,9	2,3	4,0	0,1	0,3	—	—
Κατασκευές—Construction	0,3	2,3	0,2	3,9	0,3	0,3	—	0,3
Χονδρικό και λιανικό εμπόριο· επισκευή αυτοκινήτων οχημάτων, μοτοσυκλετών και ειδών προσωπικής και οικιακής χρήσης—Wholesale and retail trade; repair of motor vehicles, motorcycles and personal and household goods	3,1	25,4	63,7	162,4	32,8	39,6	0,8	1,0
Ξενοδοχεία και εστιατόρια—Hotels and restaurants	0,2	5,5	16,8	53,4	21,9	34,4	0,9	0,2
Μεταφορές, αποθήκευση και επικοινωνίες—Transport, storage and communication	0,9	9,0	15,8	21,3	1,0	2,6	0,1	—
Ενδιάμεσοι χρηματοπιστωτικοί οργανισμοί—Financial intermediation	2,4	15,1	10,4	23,3	0,4	2,2	—	—
Διαχείριση ακίνητης περιουσίας, εκμισθώσεις και επιχειρηματικές δραστηριότητες—Real estate, renting and business activities	5,0	47,6	38,4	31,8	4,4	6,9	0,6	0,2
Δημόσια διοίκηση και άμυνα· υποχρεωτική κοινωνική ασφάλιση—Public administration and defence; compulsory social security	3,8	40,9	27,9	54,0	4,2	5,7	—	—
Εκπαίδευση—Education	7,2	154,9	18,8	11,1	2,2	7,5	—	—
Υγεία και κοινωνική μέριμνα—Health and social work	3,1	32,0	66,1	28,2	7,4	13,6	0,6	0,2
Άλλες δραστηριότητες παροχής υπηρεσιών υπέρ του κοινωνικού συνόλου και άλλων υπηρεσιών κοινωνικού ή ατομικού χαρακτήρα—Other community, social and personal service activities	0,9	7,8	20,3	28,8	7,3	6,1	0,1	—
Ιδιωτικά νοικοκυριά που απασχολούν οικιακό προσωπικό—Private households with employed persons	—	7,1	5,6	24,6	13,3	16,9	0,4	0,5
Ετεροδίκιοι οργανισμοί και όργανα—Extraterritorial organizations and bodies	—	0,2	0,3	0,1	—	—	—	—



Πίνακας 7α. Απασχολούμενοι 15 ετών και άνω, κατά ομάδες ατομικών επαγγελματιών, ομάδες κλάδων οικονομικής δραστηριότητας και φύλο.  
Α' τρίμηνο 2006

Table 7a. Persons employed aged 15 years and over, by groups of individual occupations, branches of economic activity and sex.  
1st quarter 2006

Ομάδες κλάδων οικονομικής δραστηριότητας και φύλο Branches of economic activity and sex	Ομάδες ατομικών επαγγελματιών—Groups of individual occupations										Σύνολο Total	Thousands
	Μέλη των βουλευμάτων ανώτερα διηκτικά και διευθυντικά στελέχη του δημόσιου και ιδιωτικού τομέα Legislators, senior officials and managers	Πρόσωπα που ασκούν επιστημονικά, καλλιτεχνικά και συναφή επαγγέλματα Professionals	Τεχνολόγοι, τεχνικοί βοηθοί και ασκούντες συναφή επαγγέλματα Technicians and associate professionals	Υπάλληλοι γραφείου και ασκούντες συναφή επαγγέλματα Clerks	Απασχολούμενοι στην παροχή υπηρεσιών και καταστήματα και υπαίτιρες αγορές Service workers and market sales workers	Ειδικευμένοι γεωργοί, κτηνοτρόφοι, δασοκόμοι και αλιείς Skilled agricultural and fishery workers	Ειδικευμένοι τεχνίτες και ασκούντες συναφή επαγγέλματα Craft and related trades workers	Χειριστές σταθμών βιομηχανικών εγκαταστάσεων, μηχανημάτων και εξοπλισμού και συναρμολογητές (μονταδόροι) Plant and machine operators and assemblers	Ανείδικευτοι εργάτες, χειρώνακτες και μικροεπαγγελματίες Elementary occupations	Πρόσωπα μη δύναμη να καταταγούν Other unclassified persons		
<b>Και των δύο φύλων—Both sexes</b>	<b>457,8</b>	<b>632,2</b>	<b>369,8</b>	<b>518,6</b>	<b>592,6</b>	<b>519,8</b>	<b>640,0</b>	<b>333,5</b>	<b>280,7</b>	<b>55,0</b>		
Γεωργία, κτηνοτροφία, θήρα και δασοκομία—Agriculture, livestock, hunting and forestry	1,2	0,4	0,1	1,1	0,5	500,2	0,5	1,7	17,3	—		
Αλιεία—Fishing	0,3	0,1	—	0,4	—	12,6	0,2	0,1	0,6	—		
Ορυχεία και λατομεία—Mining and quarrying	0,9	0,6	0,7	1,1	0,3	—	7,0	5,5	1,2	—		
Μεταποιητικές βιομηχανίες—Manufacturing	39,3	25,7	43,4	50,8	16,2	0,2	234,4	116,4	28,3	—		
Παροχή ηλεκτρικού ρεύματος, φυσικού αερίου και νερού—Electricity, natural gas and water supply	0,9	2,5	4,5	10,4	0,2	0,1	16,7	3,0	1,3	—		
Κατασκευές—Construction	19,5	4,9	3,2	5,3	—	—	267,9	24,8	31,7	—		
Χονδρικό και λιανικό εμπόριο επισκευή αυτοκινήτων οχημάτων, μοτοσυκλετών και ειδών προσωπικής οικιακής χρήσης—Wholesale and retail trade; repair of motor vehicles, motorcycles and personal and household goods	243,6	22,8	37,6	91,4	274,4	—	74,3	26,2	20,2	—		
Ξενοδοχεία και εστιατόρια—Hotels and restaurants	90,3	0,7	8,9	17,0	131,3	0,4	3,2	3,7	17,4	—		
Μεταφορές, αποθήκευση και επικοινωνίες—Transport, storage and communication	11,8	8,9	30,1	74,0	9,1	—	11,2	126,1	13,8	—		
Ενδιάμεσοι χρηματοπιστωτικοί οργανισμοί—Financial intermediation	12,1	14,4	35,2	50,9	0,2	—	0,3	0,4	2,7	—		
Διαχείριση ακίνητης περιουσίας, εκμισθώσεις και επιχειρηματικές δραστηριότητες—Real estate, renting and business activities	15,5	130,1	54,0	47,4	10,0	0,1	3,4	1,4	20,4	—		
Δημόσια διοίκηση και άμυνα υποχρεωτική κοινωνική ασφάλιση—Public administration and defence; compulsory social security	9,4	41,2	46,9	113,7	62,5	3,2	13,2	11,2	16,7	55,0		
Εκπαίδευση—Education	4,4	279,0	9,9	13,7	2,3	1,0	1,2	0,8	16,2	—		
Υγεία και κοινωνική μέριμνα—Health and social work	2,0	75,3	74,7	18,5	33,6	0,5	3,3	4,3	10,8	—		
Άλλες δραστηριότητες παροχής υπηρεσιών υπέρ του κοινωνικού συνόλου και άλλων υπηρεσιών κοινωνικού ή ατομικού χαρακτήρα—Other community, social and personal service activities	6,7	25,1	20,5	22,8	40,6	0,3	2,5	7,7	23,5	—		
Ιδιωτικά νοικοκυριά που απασχολούν οικιακό προσωπικό—Private households with employed persons	—	—	0,2	0,1	11,4	1,1	0,6	—	58,5	—		
Ετερόδοκοι οργανισμοί και όργανα—Extraterritorial organizations and bodies	—	0,2	—	0,1	0,1	—	—	—	0,2	—		



Πίνακας 7α. Απασχολούμενοι 15 ετών και άνω, κατά ομάδες ατομικών επαγγεμάτων, ομάδες κλάδων οικονομικής δραστηριότητας και φύλο.  
Α' τρίμηνο 2006 (συνέχεια)

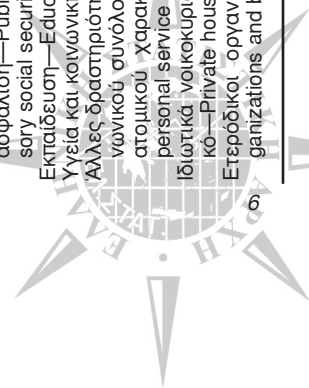
Table 7a. Persons employed aged 15 years and over, by groups of individual occupations, branches of economic activity and sex.  
1st quarter 2006 (continued)

Ομάδες κλάδων οικονομικής δραστηριότητας και φύλο Branches of economic activity and sex	Ομάδες ατομικών επαγγεμάτων—Groups of individual occupations										Σύνολο Total	Thousands
	Μέλη των βουλευόμενων σομάτων, ανώτερα διηκτικά και διευθυντικά στελέχη του δημόσιου και ιδιωτικού τομέα Legislators, senior officials and managers	Πρόσωπα που ασκούν επιστημονικά, καλλιτεχνικά και συναφή επαγγέλματα Professionals	Τεχνολόγοι, τεχνικοί βοηθοί και ασκούντες συναφή επαγγέλματα Technicians and associate professionals	Υπάλληλοι γραφείου και ασκούντες συναφή επαγγέλματα Clerks	Απασχολούμενοι στην παροχή υπηρεσιών και πωλητές σε καταστήματα και υπαίθριες αγορές Service workers and market sales workers	Ειδικευμένοι γεωργοί, κτηνοτρόφοι, δασοκόμοι και αλιείς Skilled agricultural and fishery workers	Ειδικευμένοι τεχνίτες και ασκούντες συναφή τεχνικά επαγγέλματα Craft and related trades workers	Χειριστές σταθμών βιομηχανικών εγκαταστάσεων, μηχανημάτων και εξοπλισμού και συναρμολογητές (μονταδόροι) Plant and machine operators and assemblers	Ανείδικευτοι εργάτες, χειρώνακτες και μικροεπαγγελματίες Elementary occupations	Πρόσωπα μη δύναμνα να καταταγούν Other unclassified persons		
<b>Άρρενες—Males</b>	<b>338,7</b>	<b>325,8</b>	<b>187,1</b>	<b>210,8</b>	<b>278,5</b>	<b>297,1</b>	<b>578,4</b>	<b>305,2</b>	<b>134,3</b>	<b>49,3</b>		
Γεωργία, κτηνοτροφία, θήρα και δασοκομία—Agriculture, livestock, hunting and forestry	0,8	0,4	—	0,6	0,4	279,3	0,3	1,6	13,2	—		
Αλιεία—Fishing	0,3	0,1	—	—	—	11,5	0,2	0,1	0,5	—		
Ορυχεία και λατομεία—Mining and quarrying	0,7	0,5	0,4	0,8	0,3	—	7,0	5,5	1,0	—		
Μεταποιητικές βιομηχανίες—Manufacturing	32,1	17,9	27,1	23,4	6,6	0,2	181,7	95,5	18,7	—		
Παροχή ηλεκτρικού ρεύματος, φυσικού αερίου και νερού—Electricity, natural gas and water supply	0,8	1,5	3,2	6,6	0,1	0,1	16,7	3,0	1,0	—		
Κατασκευές—Construction	18,5	3,6	2,6	1,6	—	—	265,9	24,7	31,4	—		
Χονδρικό και λιανικό εμπόριο· επισκευή αυτοκινήτων οχημάτων, μοτοσυκλετών και ειδών προσωπικής οικιακής χρήσης—Wholesale and retail trade; repair of motor vehicles, motorcycles and personal and household goods	174,0	13,5	23,7	32,8	112,8	—	71,3	25,9	14,4	—		
Ξενοδοχεία και εστιατόρια—Hotels and restaurants	65,6	0,1	7,0	6,6	67,1	0,4	2,7	3,2	3,4	—		
Μεταφορές, αποθήκευση και επικοινωνίες—Transport, storage and communication	10,5	7,1	23,4	36,9	6,2	—	11,1	122,7	10,9	—		
Ενδιάμεσοι χρηματοπιστωτικοί οργανισμοί—Financial intermediation	9,0	9,0	18,0	21,4	0,2	—	0,3	0,4	0,6	—		
Διαχείριση ακίνητης περιουσίας, εκμισθώσεις και επιχειρηματικές δραστηριότητες—Real estate, renting and business activities	11,5	80,9	24,0	12,5	9,2	0,1	2,8	0,9	5,2	—		
Δημόσια διοίκηση και άμυνα· υποχρεωτική κοινωνική ασφάλιση—Public administration and defence; compulsory social security	5,9	21,0	26,8	52,1	56,6	3,0	13,1	11,1	9,1	49,3		
Εκπαίδευση—Education	2,7	108,6	5,7	2,3	0,6	0,8	1,2	0,8	3,4	—		
Υγεία και κοινωνική μέριμνα—Health and social work	1,5	43,5	11,3	4,5	9,3	0,3	2,3	3,9	2,4	—		
Άλλες δραστηριότητες παροχής υπηρεσιών υπέρ του κοινωνικού συνόλου και άλλων υπηρεσιών κοινωνικού ή ατομικού χαρακτήρα—Other community, social and personal service activities	4,8	18,1	13,8	8,7	8,9	0,3	1,4	5,9	17,2	—		
Ιδιωτικά νοικοκυριά που απασχολούν οικιακό προσωπικό—Private households with employed persons	—	—	—	—	0,2	1,1	0,3	—	1,9	—		
Ετερόδοκοι οργανισμοί και όργανα—Extraterritorial organizations and bodies	0,1	—	—	—	0,1	—	—	—	—	—		

Πίνακας 7α. Απασχολούμενοι 15 ετών και άνω, κατά ομάδες ατομικών επαγγεμάτων, ομάδες κλάδων οικονομικής δραστηριότητας και φύλο.  
Α' τρίμηνο 2006 (συνέχεια)

Table 7a. Persons employed aged 15 years and over, by groups of individual occupations, branches of economic activity and sex.  
1st quarter 2006 (continued)

Ομάδες κλάδων οικονομικής δραστηριότητας και φύλο Branches of economic activity and sex	Ομάδες ατομικών επαγγεμάτων—Groups of individual occupations										Σύνολο Total	Thousands
	Μέλη των βουλευμένων ανώτερα διηκτικά και διευθυντικά στελέχη του δημόσιου και ιδιωτικού τομέα Legislators, senior officials and managers	Πρόσωπα που ασκούν επιστημονικά, καλλιτεχνικά και συναφή επαγγέλματα Professionals	Τεχνολόγοι, τεχνικοί βοηθοί και ασκούντες συναφή επαγγέλματα Technicians and associate professionals	Υπάλληλοι γραφείου και ασκούντες συναφή επαγγέλματα Clerks	Απασχολούμενοι στην παροχή υπηρεσιών και καταστήματα και υπαίτιρες αγορές Service workers and market sales workers	Ειδικευμένοι γεωργοί, κτηνοτρόφοι, δασοκόμοι και αλιείς Skilled agricultural and fishery workers	Ειδικευμένοι τεχνίτες και ασκούντες συναφή τεχνικά επαγγέλματα Craft and related trades workers	Χειριστές σταθμών βιομηχανικών μηχανημάτων και εξοπλισμού και συναρμολογητές (μονταδόροι) Plant and machine operators and assemblers	Ανείδικευτοι εργάτες, χειρώνακτες και μικροεπαγγελματίες Elementary occupations	Πρόσωπα μη δύναμη να καταταγούν Other unclassified persons		
<b>Θήλεις—Females</b>	<b>119,1</b>	<b>306,4</b>	<b>182,7</b>	<b>307,8</b>	<b>314,1</b>	<b>222,7</b>	<b>61,6</b>	<b>28,3</b>	<b>146,4</b>	<b>5,7</b>		
Γεωργία, κτηνοτροφία, θήρα και δασοκομία—Agriculture, livestock, hunting and forestry	0,4	—	0,1	0,5	0,1	220,9	0,2	0,1	4,1	—		
Αλιεία—Fishing	—	—	—	0,4	—	1,1	—	—	0,1	—		
Ορυχεία και λατομεία—Mining and quarrying	0,2	0,1	0,2	0,3	—	—	—	—	0,2	—		
Μεταποιητικές βιομηχανίες—Manufacturing	7,2	7,8	16,3	27,4	9,6	—	52,7	21,0	9,6	—		
Παροχή ηλεκτρικού ρεύματος, φυσικού αερίου και νερού—Electricity, natural gas and water supply	—	—	—	—	—	—	—	—	—	—		
Κατασκευές—Construction	0,1	1,1	1,2	3,8	0,1	—	—	—	0,3	—		
Χονδρικό και λιανικό εμπόριο επίσκεψη αυτοκινήτων οχημάτων, μοτοσυκλετών και ειδών προσωπικής οικιακής χρήσης—Wholesale and retail trade; repair of motor vehicles, motorcycles and personal and household goods	69,5	9,2	14,0	58,6	161,7	—	3,0	0,4	5,8	—		
Ξενοδοχεία και εστιατόρια—Hotels and restaurants	24,6	0,7	2,0	10,4	64,2	—	0,5	0,5	14,0	—		
Μεταφορές, αποθήκευση και επικοινωνίες—Transport, storage and communication	1,3	1,8	6,6	37,0	2,8	—	0,1	3,4	2,9	—		
Ενδιάμεσοι χρηματοπιστωτικοί οργανισμοί—Financial intermediation	3,1	5,4	17,2	29,5	—	—	—	—	2,2	—		
Διαχείριση ακίνητης περιουσίας, εκμισθώσεις και επιχειρηματικές δραστηριότητες—Real estate, renting and business activities	4,0	49,2	29,9	34,9	0,8	—	0,5	0,4	15,2	—		
Δημόσια διοίκηση και άμυνα υποχρεωτική κοινωνική ασφάλιση—Public administration and defence; compulsory social security	3,5	20,2	20,1	61,6	5,9	0,2	0,1	0,1	7,6	5,7		
Εκπαίδευση—Education	1,7	170,4	4,2	11,5	1,7	0,3	—	0,1	12,8	—		
Υγεία και κοινωνική μέριμνα—Health and social work	0,4	31,8	63,4	14,0	24,4	0,2	1,0	0,5	8,3	—		
Άλλες δραστηριότητες παροχής υπηρεσιών υπέρ του κοινωνικού συνόλου και άλλων υπηρεσιών κοινωνικού ή ατομικού χαρακτήρα—Other community, social and personal service activities	—	—	—	—	—	—	—	—	—	—		
Ιδιωτικά νοικοκυριά που απασχολούν οικιακό προσωπικό—Private households with employed persons	—	—	—	—	—	—	—	—	—	—		
Ετεροδίκιοι οργανισμοί και όργανα—Extraterritorial organizations and bodies	—	0,2	—	0,1	—	—	—	—	0,2	—		
	0,5	—	—	—	—	—	—	—	—	—		



Πίνακας 76. Απασχολούμενοι 15 ετών και άνω, κατά ομάδες ατομικών επαγγελματιών, ομάδες κλάδων οικονομικής δραστηριότητας και φύλο.  
B' τρίμηνο 2006

Table 7b. Persons employed aged 15 years and over, by groups of individual occupations, branches of economic activity and sex.  
2nd quarter 2006

Ομάδες κλάδων οικονομικής δραστηριότητας και φύλο Branches of economic activity and sex	Ομάδες ατομικών επαγγελματιών—Groups of individual occupations										Σύνολο Total	Thousands
	Μέλη των βουλευμένων ανώτερα διηκτικά και διευθυντικά στελέχη του δημόσιου και ιδιωτικού τομέα Legislators, senior officials and managers	Πρόσωπα που ασκούν επιστημονικά, καλλιτεχνικά και συναφή επαγγέλματα Professionals	Τεχνολόγοι, τεχνικοί βοηθοί και ασκούντες συναφή επαγγέλματα Technicians and associate professionals	Υπάλληλοι γραφείου και ασκούντες συναφή επαγγέλματα Clerks	Απασχολούμενοι στην παροχή υπηρεσιών και πωλητές σε καταστήματα και υπαίθριες αγορές Service workers and market sales workers	Ειδικευμένοι γεωργοί, κτηνοτρόφοι, δασοκόμοι και αλιείς Skilled agricultural and fishery workers	Ειδικευμένοι τεχνίτες και συναφή επαγγέλματα Craft and related trades workers	Χειριστές σταθμών βιομηχανικών εγκαταστάσεων, μηχανημάτων και εξοπλισμού και συναρμολογητές (μονταδόροι) Plant and machine operators and assemblers	Ανείδικευτοι εργάτες, χειρώνακτες και μικροεπαγγελματίες Elementary occupations	Πρόσωπα μη δύναμνα να καταταγούν Other unclassified persons		
<b>Και των δύο φύλων—Both sexes</b>	<b>4,452,8</b>	<b>633,9</b>	<b>375,2</b>	<b>519,6</b>	<b>602,5</b>	<b>516,3</b>	<b>653,0</b>	<b>341,1</b>	<b>295,9</b>	<b>55,7</b>		
Γεωργία, κτηνοτροφία, θήρα και δασοκομία—Agriculture, livestock, hunting and forestry	523,0	0,6	0,4	1,0	0,4	497,4	0,7	1,8	19,3	—		
Αλιεία—Fishing	13,1	0,1	—	0,4	—	11,3	0,2	0,1	0,6	—		
Ορυχεία και λατομεία—Mining and quarrying	18,2	0,8	0,8	1,1	0,1	—	7,6	5,4	1,6	—		
Μεταποιητικές βιομηχανίες—Manufacturing	563,2	38,7	43,8	49,2	18,1	0,3	240,1	117,7	29,6	—		
Παροχή ηλεκτρικού ρεύματος, φυσικού αερίου και νερού—Electricity, natural gas and water supply	40,9	0,7	4,8	11,1	0,2	0,1	15,8	3,2	2,1	—		
Κατασκευές—Construction	358,5	18,0	2,8	5,0	—	—	272,0	26,4	29,8	—		
Χονδρικό και λιανικό εμπόριο· επισκευή αυτοκινήτων οχημάτων, μοτοσυκλετών και ειδών προσωπικής και οικιακής χρήσης—Wholesale and retail trade; repair of motor vehicles, motorcycles and personal and household goods	789,3	246,0	37,2	87,8	272,5	—	75,1	27,1	20,5	—		
Ξενοδοχεία και εστιατόρια—Hotels and restaurants	300,9	93,7	7,8	22,3	140,1	0,6	4,2	3,0	28,6	—		
Μεταφορές, αποθήκευση και επικοινωνίες—Transport, storage and communication	281,7	10,3	29,5	70,5	9,1	—	11,6	127,5	13,3	—		
Ενδιάμεσοι χρηματοπιστωτικοί οργανισμοί—Financial intermediation	115,8	11,3	34,7	50,9	0,6	—	0,1	0,4	3,9	—		
Διαχείριση ακίνητης περιουσίας, εκμίσθώσεις και επιχειρηματικές δραστηριότητες—Real estate, renting and business activities	284,1	15,9	56,8	49,4	9,5	0,4	2,8	1,7	20,3	—		
Δημόσια διοίκηση και άμυνα· υποχρεωτική κοινωνική ασφάλιση—Public administration and defence; compulsory social security	380,9	42,5	48,8	115,3	65,3	3,1	14,2	11,3	16,2	55,7		
Εκπαίδευση—Education	331,1	278,7	9,7	14,7	2,4	0,7	1,5	1,9	15,9	—		
Υγεία και κοινωνική μέριμνα—Health and social work	227,8	1,8	79,5	19,6	33,0	0,5	3,6	4,2	10,2	—		
Άλλες δραστηριότητες παροχής υπηρεσιών υπέρ του κοινωνικού συνόλου και άλλων υπηρεσιών κοινωνικού ή ατομικού χαρακτήρα—Other community, social and personal service activities	150,4	6,7	18,5	21,3	39,4	0,6	2,8	9,3	24,0	—		
Ιδιωτικά νοικοκυριά που απασχολούν οικιακό προσωπικό—Private households with employed persons	73,4	—	—	—	11,7	1,2	0,8	—	59,6	—		
Ετερόδοκοι οργανισμοί και όργανα—Extraterritorial organizations and bodies	0,6	—	—	0,1	0,1	—	—	—	0,2	—		

Πίνακας 76. Απασχολούμενοι 15 ετών και άνω, κατά ομάδες ατομικών επαγγεμάτων, ομάδες κλάδων οικονομικής δραστηριότητας και φύλο.  
B' τρίμηνο 2006 (συνέχεια)

Table 7b. Persons employed aged 15 years and over, by groups of individual occupations, branches of economic activity and sex.  
2nd quarter 2006 (continued)

Ομάδες κλάδων οικονομικής δραστηριότητας και φύλο Branches of economic activity and sex	Ομάδες ατομικών επαγγεμάτων—Groups of individual occupations										Σύνολο Total	Χιλιάδες Thousands
	Μέλη των βουλευμάτων, ανώτερα διηκτικά και διευθυντικά στελέχη του δημόσιου και ιδιωτικού τομέα Legislators, senior officials and managers	Πρόσωπα που ασκούν επιστημονικά, καλλιτεχνικά και συναφή επαγγέλματα Professionals	Τεχνολόγοι, τεχνικοί βοηθοί και ασκούντες συναφή επαγγέλματα Technicians and associate professionals	Υπάλληλοι γραφείου και ασκούντες συναφή επαγγέλματα Clerks	Απασχολούμενοι στην παροχή υπηρεσιών και καταστήματα και υπαίτιρες αγορές Service workers and market sales workers	Ειδικευμένοι γεωργοί, κτηνοτρόφοι, δασοκόμοι και αλιείς Skilled agricultural and fishery workers	Ειδικευμένοι τεχνίτες και ασκούντες συναφή τεχνικά επαγγέλματα Craft and related trades workers	Χειριστές σταθμών βιομηχανικών εγκαταστάσεων, μηχανημάτων και εξοπλισμού και συναρμολογητές (μονταδόροι) Plant and machine operators and assemblers	Ανείδικευτοι εργάτες, χειρώνακτες και μικροεπαγγελματίες Elementary occupations	Πρόσωπα μη δύναμη να καταταγούν Other unclassified persons		
<b>Άρρενες—Males</b>	<b>337,7</b>	<b>328,4</b>	<b>187,0</b>	<b>208,5</b>	<b>279,2</b>	<b>294,1</b>	<b>591,5</b>	<b>312,3</b>	<b>137,3</b>	<b>49,8</b>		
Γεωργία, κτηνοτροφία, θήρα και δασοκομία—Agriculture, livestock, hunting and forestry	1,1	0,6	—	0,5	0,4	276,8	0,5	1,7	14,0	—		
Αλιεία—Fishing	0,3	0,1	—	—	—	10,4	0,2	0,1	0,5	—		
Ορυχεία και λατομεία—Mining and quarrying	0,7	0,6	0,6	0,5	0,1	—	7,6	5,4	1,5	—		
Μεταποιητικές βιομηχανίες—Manufacturing	32,4	17,9	27,6	21,9	7,7	0,3	187,2	96,1	20,1	—		
Παροχή ηλεκτρικού ρεύματος, φυσικού αερίου και νερού—Electricity, natural gas and water supply	0,6	2,0	3,7	6,9	0,1	0,1	15,8	3,2	1,4	—		
Κατασκευές—Construction	17,2	3,5	2,3	1,7	—	—	270,2	26,3	29,5	—		
Χονδρικό και λιανικό εμπόριο· επισκευή αυτοκινήτων οχημάτων, μοτοσυκλετών και ειδών προσωπικής οικιακής χρήσης—Wholesale and retail trade; repair of motor vehicles, motorcycles and personal and household goods	174,1	13,9	22,3	29,5	108,1	—	71,8	26,9	14,0	—		
Ξενοδοχεία και εστιατόρια—Hotels and restaurants	68,9	0,2	6,0	9,8	71,0	0,6	3,8	2,8	5,6	—		
Μεταφορές, αποθήκευση και επικοινωνίες—Transport, storage and communication	8,8	7,6	22,6	35,7	6,2	—	11,5	124,4	10,4	—		
Ενδιάμεσοι χρηματοπιστωτικοί οργανισμοί—Financial intermediation	8,4	9,4	19,3	22,0	0,6	—	0,1	0,4	1,0	—		
Διαχείριση ακίνητης περιουσίας, εκμισθώσεις και επιχειρηματικές δραστηριότητες—Real estate, renting and business activities	10,7	80,7	25,0	13,3	8,0	0,4	2,4	1,1	5,6	—		
Δημόσια διοίκηση και άμυνα· υποχρεωτική κοινωνική ασφάλιση—Public administration and defence; compulsory social security	5,2	22,1	27,8	52,0	58,1	3,0	14,1	11,0	8,5	49,8		
Εκπαίδευση—Education	3,4	107,3	5,6	2,6	0,6	0,4	1,5	1,9	3,3	—		
Υγεία και κοινωνική μέριμνα—Health and social work	1,5	43,1	12,6	4,8	9,0	0,3	2,6	3,8	2,2	—		
Άλλες δραστηριότητες παροχής υπηρεσιών υπέρ του κοινωνικού συνόλου και άλλων υπηρεσιών κοινωνικού ή ατομικού χαρακτήρα—Other community, social and personal service activities	4,3	19,4	11,5	7,5	9,0	0,6	1,8	7,3	18,3	—		
Ιδιωτικά νοικοκυριά που απασχολούν οικιακό προσωπικό—Private households with employed persons	—	—	—	—	0,2	1,2	0,4	—	1,4	—		
Ετεροδίκιοι οργανισμοί και όργανα—Extraterritorial organizations and bodies	0,1	—	—	—	0,1	—	—	—	—	—		



Πίνακας 76. Απασχολούμενοι 15 ετών και άνω, κατά ομάδες ατομικών επαγγεμάτων, ομάδες κλάδων οικονομικής δραστηριότητας και φύλο.  
B' τρίμηνο 2006 (συνέχεια)

Table 7b. Persons employed aged 15 years and over, by groups of individual occupations, branches of economic activity and sex.  
2nd quarter 2006 (continued)

Ομάδες κλάδων οικονομικής δραστηριότητας και φύλο Branches of economic activity and sex	Ομάδες ατομικών επαγγεμάτων—Groups of individual occupations										Σύνολο Total	Thousands
	Μέλη των βουλευόμενων σωμάτων, ανώτερα διηκτικά και διευθυντικά στελέχη του δημόσιου και ιδιωτικού τομέα Legislators, senior officials and managers	Πρόσωπα που ασκούν επιστημονικά, καλλιτεχνικά και συναφή επαγγέλματα Professionals	Τεχνολόγοι, τεχνικοί βοηθοί και ασκούντες συναφή επαγγέλματα Technicians and associate professionals	Υπάλληλοι γραφείου και ασκούντες συναφή επαγγέλματα Clerks	Απασχολούμενοι στην παροχή υπηρεσιών και πωλητές σε καταστήματα και υπαίθριες αγορές Service workers and market sales workers	Ειδικευμένοι γεωργοί, κτηνοτρόφοι, δασοκόμοι και αλιείς Skilled agricultural and fishery workers	Ειδικευμένοι τεχνίτες και ασκούντες συναφή τεχνικά επαγγέλματα Craft and related trades workers	Χειριστές σταθμών βιομηχανικών μηχανημάτων και εξοπλισμού και συναρμολολογητές (μονταδόροι) Plant and machine operators and assemblers	Ανείδικευτοι εργάτες, χειρώνακτες και μικροεπαγγελματίες Elementary occupations	Πρόσωπα μη δύναμνα να καταταγούν Other unclassified persons		
<b>Θήλεις—Females</b>	<b>122,1</b>	<b>305,5</b>	<b>188,2</b>	<b>311,0</b>	<b>323,3</b>	<b>222,1</b>	<b>61,5</b>	<b>28,8</b>	<b>158,6</b>	<b>6,0</b>		
Γεωργία, κτηνοτροφία, θήρα και δασοκομία—Agriculture, livestock, hunting and forestry	0,3	—	0,4	0,5	—	—	0,2	0,1	5,3	—		
Αλιεία—Fishing	—	—	—	0,4	—	0,9	—	—	0,1	—		
Ορυχεία και λατομεία—Mining and quarrying	0,2	0,1	0,2	0,6	—	—	—	—	0,2	—		
Μεταποιητικές βιομηχανίες—Manufacturing	6,3	7,8	16,2	27,3	10,4	—	52,9	21,6	9,6	—		
Παροχή ηλεκτρικού ρεύματος, φυσικού αερίου και νερού—Electricity, natural gas and water supply	0,1	1,0	1,1	4,2	0,1	—	—	—	0,6	—		
Κατασκευές—Construction	0,7	1,2	0,4	3,3	—	—	1,7	0,1	0,3	—		
Χονδρικό και λιανικό εμπόριο επίσκευη αυτοκινήτων οχημάτων, μοτοσυκλετών και ειδών προσωπικής οικιακής χρήσης—Wholesale and retail trade; repair of motor vehicles, motorcycles and personal and household goods	72,0	9,1	15,0	58,3	164,4	—	3,3	0,3	6,5	—		
Ξενοδοχεία και εστιατόρια—Hotels and restaurants	24,8	0,3	1,8	12,5	69,1	—	0,4	0,2	23,0	—		
Μεταφορές, αποθήκευση και επικοινωνίες—Transport, storage and communication	1,5	2,2	6,9	34,8	3,0	—	0,1	3,0	2,9	—		
Ενδιάμεσοι χρηματοπιστωτικοί οργανισμοί—Financial intermediation	2,9	4,5	15,4	28,9	—	—	—	—	2,8	—		
Διαχείριση ακίνητης περιουσίας, εκμισθώσεις και επιχειρηματικές δραστηριότητες—Real estate, renting and business activities	5,3	46,5	31,8	36,1	1,5	—	0,4	0,6	14,7	—		
Δημόσια διοίκηση και άμυνα· υποχρεωτική κοινωνική ασφάλιση—Public administration and defence; compulsory social security	3,2	20,4	21,0	63,2	7,2	0,1	0,1	0,3	7,7	6,0		
Εκπαίδευση—Education	2,1	17,4	4,1	12,1	1,8	0,3	—	0,1	12,6	—		
Υγεία και κοινωνική μέριμνα—Health and social work	0,3	32,3	66,9	14,8	24,0	0,2	1,0	0,4	8,1	—		
Άλλες δραστηριότητες παροχής υπηρεσιών υπέρ του κοινωνικού συνόλου και άλλων υπηρεσιών κοινωνικού ή ατομικού χαρακτήρα—Other community, social and personal service activities	2,4	8,5	7,1	13,8	30,4	—	1,0	2,0	5,7	—		
Ιδιωτικά νοικοκυριά που απασχολούν οικιακό προσωπικό—Private households with employed persons	—	—	—	—	11,5	—	0,3	—	58,2	—		
Ετεροδίκιοι οργανισμοί και όργανα—Extraterritorial organizations and bodies	—	0,2	—	0,1	—	—	—	—	0,2	—		

Πίνακας 7γ. Απασχολούμενοι 15 ετών και άνω, κατά ομάδες ατομικών επαγγελματιών, ομάδες κλάδων οικονομικής δραστηριότητας και φύλο.  
Γ' τρίμηνο 2006

Table 7c. Persons employed aged 15 years and over, by groups of individual occupations, branches of economic activity and sex.  
3rd quarter 2006

Ομάδες κλάδων οικονομικής δραστηριότητας και φύλο Branches of economic activity and sex	Ομάδες ατομικών επαγγελματιών—Groups of individual occupations										Σύνολο Total	Thousands
	Μέλη των βουλευμένων ανώτερα διηκτικά και διευθυντικά στελέχη του δημόσιου και ιδιωτικού τομέα Legislators, senior officials and managers	Πρόσωπα που ασκούν επιστημονικά, καλλιτεχνικά και συναφή επαγγέλματα Professionals	Τεχνολόγοι, τεχνικοί βοηθοί και ασκούντες συναφή επαγγέλματα Technicians and associate professionals	Υπάλληλοι γραφείου και ασκούντες συναφή επαγγέλματα Clerks	Απασχολούμενοι στην παροχή υπηρεσιών και πωλητές σε καταστήματα και υπαίθριες αγορές Service workers and market sales workers	Ειδικευμένοι γεωργοί, κτηνοτρόφοι, δασοκόμοι και αλιείς Skilled agricultural and fishery workers	Ειδικευμένοι τεχνίτες και ασκούντες συναφή τεχνικά επαγγέλματα Craft and related trades workers	Χειριστές σταθμών βιομηχανικών εγκαταστάσεων, μηχανημάτων και εξοπλισμού και συναρμολογητές (μονταδόροι) Plant and machine operators and assemblers	Ανείδικευτοι εργάτες, χειρώνακτες και μικροεπαγγελματίες Elementary occupations	Πρόσωπα μη δύναμνα να καταταγούν Other unclassified persons		
<b>Και των δύο φύλων—Both sexes</b>	<b>462,0</b>	<b>635,4</b>	<b>378,7</b>	<b>523,1</b>	<b>614,4</b>	<b>511,2</b>	<b>662,2</b>	<b>345,0</b>	<b>305,0</b>	<b>57,1</b>		
Γεωργία, κτηνοτροφία, θήρα και δασοκομία—Agriculture, livestock, hunting and forestry	1,5	0,5	0,4	1,2	0,5	491,6	0,7	1,8	17,6	—		
Αλιεία—Fishing	0,3	0,1	0,2	0,6	—	12,6	0,2	0,1	0,7	—		
Ορυχεία και λατομεία—Mining and quarrying	0,8	0,9	1,2	1,2	0,1	—	6,9	6,0	1,2	—		
Μεταποιητικές βιομηχανίες—Manufacturing	37,6	27,3	42,0	45,9	18,2	0,4	241,2	120,2	30,9	—		
Παροχή ηλεκτρικού ρεύματος, φυσικού αερίου και νερού—Electricity, natural gas and water supply	0,6	3,4	6,0	12,1	0,1	0,1	14,8	2,7	2,1	—		
Κατασκευές—Construction	18,5	4,4	2,4	4,0	—	—	279,0	26,2	30,9	—		
Χονδρικό και λιανικό εμπόριο· επισκευή αυτοκινήτων οχημάτων, μοτοσυκλετών και ειδών προσωπικής οικιακής χρήσης—Wholesale and retail trade; repair of motor vehicles, motorcycles and personal and household goods	244,2	23,6	37,1	89,1	272,2	—	78,0	24,1	22,6	—		
Ξενοδοχεία και εστιατόρια—Hotels and restaurants	95,2	0,3	7,7	25,8	151,4	0,5	5,1	3,9	34,4	—		
Μεταφορές, αποθήκευση και επικοινωνίες—Transport, storage and communication	11,0	9,5	28,1	73,2	9,9	—	10,2	129,6	13,3	—		
Ενδιάμεσοι χρηματοπιστωτικοί οργανισμοί—Financial intermediation	11,5	15,4	32,2	52,1	0,6	—	0,4	0,4	3,6	—		
Διαχείριση ακίνητης περιουσίας, εκμίσθώσεις και επιχειρηματικές δραστηριότητες—Real estate, renting and business activities	18,3	129,2	60,4	47,3	9,2	0,4	2,4	2,0	20,2	—		
Δημόσια διοίκηση και άμυνα· υποχρεωτική κοινωνική ασφάλιση—Public administration and defence; compulsory social security	8,9	44,9	52,4	112,3	64,5	3,1	15,5	11,6	16,4	57,1		
Εκπαίδευση—Education	4,9	276,4	8,5	14,4	1,2	0,3	1,6	1,9	16,3	—		
Υγεία και κοινωνική μέριμνα—Health and social work	1,9	73,9	79,8	20,0	32,2	0,5	3,1	4,4	10,5	—		
Άλλες δραστηριότητες παροχής υπηρεσιών υπέρ του κοινωνικού συνόλου και άλλων υπηρεσιών κοινωνικού ή ατομικού χαρακτήρα—Other community, social and personal service activities	6,8	25,5	20,4	24,0	44,3	0,2	2,4	10,2	24,0	—		
Ιδιωτικά νοικοκυριά που απασχολούν οικιακό προσωπικό—Private households with employed persons	—	—	—	—	9,8	1,5	0,7	—	60,2	—		
Ετερόδοκοι οργανισμοί και όργανα—Extraterritorial organizations and bodies	—	0,2	—	—	0,1	—	—	—	0,1	—		



Πίνακας 7γ. Απασχολούμενοι 15 ετών και άνω, κατά ομάδες ατομικών επαγγεμάτων, ομάδες κλάδων οικονομικής δραστηριότητας και φύλο.  
Γ' τρίμηνο 2006 (συνέχεια)

Table 7c. Persons employed aged 15 years and over, by groups of individual occupations, branches of economic activity and sex.  
3rd quarter 2006 (continued)

Ομάδες κλάδων οικονομικής δραστηριότητας και φύλο Branches of economic activity and sex	Ομάδες ατομικών επαγγεμάτων—Groups of individual occupations										Σύνολο Total	Χιλιάδες Thousands
	Μέλη των βουλευμάτων, ανώτερα διηκτικά και διευθυντικά στελέχη του δημόσιου και ιδιωτικού τομέα Legislators, senior officials and managers	Πρόσωπα που ασκούν επιστημονικά, καλλιτεχνικά και συναφή επαγγέλματα Professionals	Τεχνολόγοι, τεχνικοί βοηθοί και ασκούντες συναφή επαγγέλματα Technicians and associate professionals	Υπάλληλοι γραφείου και ασκούντες συναφή επαγγέλματα Clerks	Απασχολούμενοι στην παροχή υπηρεσιών και καταστήματα και υπαίτιρες αγορές Service workers and market sales workers	Ειδικευμένοι γεωργοί, κτηνοτρόφοι, δασοκόμοι και αλιείς Skilled agricultural and fishery workers	Ειδικευμένοι τεχνίτες και συναφή τεχνικά επαγγέλματα Craft and related trades workers	Χειριστές σταθμών βιομηχανικών εγκαταστάσεων, μηχανημάτων και εξοπλισμού και συναρμολογητές (μονταδόροι) Plant and machine operators and assemblers	Ανείδικευτοι εργάτες, χειρώνακτες και μικροεπαγγελματίες Elementary occupations	Πρόσωπα μη δύναμνα να καταταγούν Other unclassified persons		
<b>Άρρενες—Males</b>	<b>337,6</b>	<b>334,1</b>	<b>190,6</b>	<b>210,0</b>	<b>280,4</b>	<b>291,4</b>	<b>597,5</b>	<b>314,7</b>	<b>137,5</b>	<b>50,2</b>	<b>2.744,1</b>	
Γεωργία, κτηνοτροφία, θήρα και δασοκομία—Agriculture, livestock, hunting and forestry	1,2	0,5	—	0,5	0,5	273,2	0,7	1,7	12,7	—	290,9	
Αλιεία—Fishing	0,3	0,1	—	—	—	11,5	0,2	0,1	0,6	—	12,8	
Ορυχεία και λατομεία—Mining and quarrying	0,6	0,8	1,0	0,7	0,1	—	6,8	6,0	1,0	—	17,0	
Μεταποιητικές βιομηχανίες—Manufacturing	31,7	18,8	24,8	20,7	7,2	0,4	185,7	97,3	20,1	—	406,8	
Παροχή ηλεκτρικού ρεύματος, φυσικού αερίου και νερού—Electricity, natural gas and water supply	0,5	2,6	4,5	7,8	0,1	0,1	14,8	2,7	1,5	—	34,5	
Κατασκευές—Construction	17,6	3,0	2,0	1,6	—	—	276,1	26,1	30,3	—	356,7	
Χονδρικό και λιανικό εμπόριο· επισκευή αυτοκινήτων οχημάτων, μοτοσυκλετών και ειδών προσωπικής και οικιακής χρήσης—Wholesale and retail trade; repair of motor vehicles, motorcycles and personal and household goods	172,7	14,8	21,4	29,5	106,2	—	74,8	23,8	16,2	—	459,4	
Ξενοδοχεία και εστιατόρια—Hotels and restaurants	69,4	0,2	6,1	10,7	74,9	0,5	4,6	3,6	5,9	—	176,0	
Μεταφορές, αποθήκευση και επικοινωνίες—Transport, storage and communication	8,9	7,2	21,7	37,7	6,2	—	10,1	126,7	10,4	—	228,9	
Ενδιάμεσοι χρηματοπιστωτικοί οργανισμοί—Financial intermediation	8,7	10,1	19,2	22,7	0,6	—	0,1	0,4	0,8	—	62,7	
Διαχείριση ακίνητης περιουσίας, εκμίσθώσεις και επιχειρηματικές δραστηριότητες—Real estate, renting and business activities	12,4	84,2	28,6	12,0	7,3	0,4	2,1	1,2	5,8	—	153,9	
Δημόσια διοίκηση και άμυνα· υποχρεωτική κοινωνική ασφάλιση—Public administration and defence; compulsory social security	5,8	23,0	29,4	50,5	58,7	3,0	15,4	11,3	7,8	—	255,0	
Εκπαίδευση—Education	2,9	107,2	4,8	2,2	0,4	0,3	1,6	1,9	3,5	—	124,8	
Υγεία και κοινωνική μέριμνα—Health and social work	1,3	44,2	14,4	4,8	7,0	0,3	2,6	3,7	1,8	—	80,1	
Άλλες δραστηριότητες παροχής υπηρεσιών υπέρ του κοινωνικού συνόλου και άλλων υπηρεσιών κοινωνικού ή ατομικού χαρακτήρα—Other community, social and personal service activities	3,7	17,5	12,7	8,6	11,0	0,2	1,6	8,3	17,7	—	81,3	
Ιδιωτικά νοικοκυριά που απασχολούν οικιακό προσωπικό—Private households with employed persons	—	—	—	—	0,1	1,5	0,3	—	1,2	—	3,2	
Ετερόδοκοι οργανισμοί και όργανα—Extraterritorial organizations and bodies	—	—	—	—	—	—	—	—	—	—	—	

Πίνακας 7γ. Απασχολούμενοι 15 ετών και άνω, κατά ομάδες ατομικών επαγγεμάτων, ομάδες κλάδων οικονομικής δραστηριότητας και φύλο.  
Γ' τρίμηνο 2006 (συνέχεια)

Table 7c. Persons employed aged 15 years and over, by groups of individual occupations, branches of economic activity and sex.  
3rd quarter 2006 (continued)

Ομάδες κλάδων οικονομικής δραστηριότητας και φύλο Branches of economic activity and sex	Ομάδες ατομικών επαγγεμάτων—Groups of individual occupations										Σύνολο Total	Thousands
	Μέλη των βουλευμένων ανώτερα διηκτικά και διευθυντικά στελέχη του δημόσιου και ιδιωτικού τομέα Legislators, senior officials and managers	Πρόσωπα που ασκούν επιστημονικά, καλλιτεχνικά και συναφή επαγγέλματα Professionals	Τεχνολόγοι, τεχνικοί βοηθοί και ασκούντες συναφή επαγγέλματα Technicians and associate professionals	Υπάλληλοι γραφείου και ασκούντες συναφή επαγγέλματα Clerks	Απασχολούμενοι στην παροχή υπηρεσιών και πωλητές σε καταστήματα και υπαίθριες αγορές Service workers and market sales workers	Ειδικευμένοι γεωργοί, κτηνοτρόφοι, δασοκόμοι και αλιείς Skilled agricultural and fishery workers	Ειδικευμένοι τεχνίτες και ασκούντες συναφή τεχνικά επαγγέλματα Craft and related trades workers	Χειριστές σταθμών βιομηχανικών μηχανημάτων και εξοπλισμού και συναρμολογητές (μονταδόροι) Plant and machine operators and assemblers	Ανείδικευτοι εργάτες, χειρώνακτες και μικροεπαγγελματίες Elementary occupations	Πρόσωπα μη δύναμη να καταταγούν Other unclassified persons		
<b>Θήλεις—Females</b>	<b>124,5</b>	<b>301,3</b>	<b>188,1</b>	<b>313,1</b>	<b>334,0</b>	<b>219,8</b>	<b>64,7</b>	<b>30,3</b>	<b>167,5</b>	<b>6,9</b>	<b>1.750,1</b>	
Γεωργία, κτηνοτροφία, θήρα και δασοκομία—Agriculture, livestock, hunting and forestry	0,3	—	0,4	0,7	—	218,4	—	0,1	4,9	—	224,9	
Αλιεία—Fishing	—	—	0,2	0,6	—	1,1	—	—	0,1	—	2,0	
Ορυχεία και λατομεία—Mining and quarrying	0,2	0,1	0,2	0,5	—	—	0,1	—	0,1	—	1,3	
Μεταποιητικές βιομηχανίες—Manufacturing	5,9	8,6	17,2	25,1	11,0	—	55,6	22,9	10,8	—	157,0	
Παροχή ηλεκτρικού ρεύματος, φυσικού αερίου και νερού—Electricity, natural gas and water supply	0,1	0,8	1,5	4,4	—	—	—	—	0,6	—	7,4	
Κατασκευές—Construction	1,0	1,4	0,3	2,4	—	—	2,9	0,1	0,5	—	8,6	
Χονδρικό και λιανικό εμπόριο επίσκευτ αυτοκινήτων οχημάτων, μοτοσυκλετών και ειδών προσωπικής οικιακής χρήσης—Wholesale and retail trade; repair of motor vehicles, motorcycles and personal and household goods	71,5	8,8	15,7	59,6	166,0	—	3,3	0,3	6,3	—	331,4	
Ξενοδοχεία και εστιατόρια—Hotels and restaurants	25,8	0,1	1,6	15,1	76,4	—	0,5	0,3	28,5	—	148,5	
Μεταφορές, αποθήκευση και επικοινωνίες—Transport, storage and communication	2,1	2,3	6,4	35,5	3,8	—	0,1	2,9	2,9	—	55,8	
Ενδιάμεσοι χρηματοπιστωτικοί οργανισμοί—Financial intermediation	2,8	5,3	12,9	29,4	—	—	0,2	—	2,8	—	53,4	
Διαχείριση ακίνητης περιουσίας, εκμίσθώσεις και επιχειρηματικές δραστηριότητες—Real estate, renting and business activities	6,0	45,0	31,8	35,3	2,0	—	0,3	0,8	14,4	—	135,4	
Δημόσια διοίκηση και άμυνα υποχρεωτική κοινωνική ασφάλιση—Public administration and defence; compulsory social security	3,2	21,8	23,1	61,8	5,8	0,1	0,1	0,3	8,7	6,9	131,7	
Εκπαίδευση—Education	2,0	169,2	3,7	12,2	0,8	—	—	0,1	12,8	—	200,8	
Υγεία και κοινωνική μέριμνα—Health and social work	0,5	29,7	65,4	15,2	25,2	0,2	0,4	0,7	8,7	—	146,0	
Άλλες δραστηριότητες παροχής υπηρεσιών υπέρ του κοινωνικού συνόλου και άλλων υπηρεσιών κοινωνικού ή ατομικού χαρακτήρα—Other community, social and personal service activities	3,2	8,0	7,7	15,3	33,3	—	0,8	1,9	6,3	—	76,5	
Ιδιωτικά νοικοκυριά που απασχολούν οικιακό προσωπικό—Private households with employed persons	—	—	—	—	9,7	—	0,4	—	59,0	—	69,2	
Ετεροδίκιοι οργανισμοί και όργανα—Extraterritorial organizations and bodies	—	0,2	—	—	—	—	—	—	0,1	—	0,3	

Πίνακας 7δ. Απασχολούμενοι 15 ετών και άνω, κατά ομάδες ατομικών επαγγελματιών, ομάδες κλάδων οικονομικής δραστηριότητας και φύλο.  
Δ' τρίμηνο 2006

Table 7d. Persons employed aged 15 years and over, by groups of individual occupations, branches of economic activity and sex.  
4th quarter 2006

Ομάδες κλάδων οικονομικής δραστηριότητας και φύλο Branches of economic activity and sex	Ομάδες ατομικών επαγγελματιών—Groups of individual occupations										Σύνολο Total	Thousands
	Μέλη των βουλευόμενων σομάτων, ανώτερα διηκτικά και διευθυντικά στελέχη του δημόσιου και ιδιωτικού τομέα Legislators, senior officials and managers	Πρόσωπα που ασκούν επιστημονικά, καλλιτεχνικά και συναφή επαγγέλματα Professionals	Τεχνολόγοι, τεχνικοί βοηθοί και ασκούντες συναφή επαγγέλματα Technicians and associate professionals	Υπάλληλοι γραφείου και ασκούντες συναφή επαγγέλματα Clerks	Απασχολούμενοι στην παροχή υπηρεσιών και πωλητές σε καταστήματα και υπαίθριες αγορές Service workers and market sales workers	Ειδικευμένοι γεωργοί, κτηνοτρόφοι, δασοκόμοι και αλιείς Skilled agricultural and fishery workers	Ειδικευμένοι τεχνίτες και ασκούντες συναφή επαγγέλματα Craft and related trades workers	Χειριστές σταθμών βιομηχανικών εγκαταστάσεων, μηχανημάτων και εξοπλισμού και συναρμολογητές (μονταδόροι) Plant and machine operators and assemblers	Ανείδικευτοι εργάτες, χειρώνακτες και μικροεπαγγελματίες Elementary occupations	Πρόσωπα μη δύναμνα να καταταγούν Other unclassified persons		
<b>Και των δύο φύλων—Both sexes</b>	<b>4,462,1</b>	<b>649,4</b>	<b>381,6</b>	<b>500,8</b>	<b>602,0</b>	<b>510,5</b>	<b>675,0</b>	<b>338,4</b>	<b>293,9</b>	<b>55,1</b>		
Γεωργία, κτηνοτροφία, θήρα και δασοκομία—Agriculture, livestock, hunting and forestry	513,4	0,8	0,5	0,8	0,4	489,5	0,8	1,5	17,5	—		
Αλιεία—Fishing	15,8	0,5	0,2	0,9	—	13,2	0,2	0,1	0,5	—		
Ορυχεία και λατομεία—Mining and quarrying	18,4	0,7	1,1	1,0	0,1	—	7,3	6,2	1,1	—		
Μεταποιητικές βιομηχανίες—Manufacturing	564,6	29,0	39,9	44,9	18,6	0,5	248,0	117,7	30,6	—		
Παροχή ηλεκτρικού ρεύματος, φυσικού αερίου και νερού—Electricity, natural gas and water supply	42,7	3,0	6,1	12,7	0,1	0,1	15,2	2,2	2,7	—		
Κατασκευές—Construction	368,5	5,0	2,7	3,9	0,2	—	286,6	24,5	27,6	—		
Χονδρικό και λιανικό εμπόριο· επισκευή αυτοκινήτων οχημάτων, μοτοσυκλετών και ειδών προσωπικής οικιακής χρήσης—Wholesale and retail trade; repair of motor vehicles, motorcycles and personal and household goods	780,3	22,9	37,1	82,8	267,9	—	76,3	23,6	22,2	—		
Ξενοδοχεία και εστιατόρια—Hotels and restaurants	297,4	0,8	6,9	21,6	142,3	—	4,5	4,0	26,5	—		
Μεταφορές, αποθήκευση και επικοινωνίες—Transport, storage and communication	276,5	9,4	27,9	68,0	9,1	—	9,9	128,1	12,4	—		
Ενδιάμεσοι χρηματοπιστωτικοί οργανισμοί—Financial intermediation	116,8	17,5	32,2	50,2	0,9	—	0,3	0,5	3,3	—		
Διαχείριση ακίνητης περιουσίας, εκμισθώσεις και επιχειρηματικές δραστηριότητες—Real estate, renting and business activities	296,9	132,3	64,7	46,7	12,1	—	1,8	1,8	20,9	—		
Δημόσια διοίκηση και άμυνα· υποχρεωτική κοινωνική ασφάλιση—Public administration and defence; compulsory social security	381,5	46,3	52,3	110,0	63,0	3,8	15,0	11,2	15,9	55,1		
Εκπαίδευση—Education	330,7	281,9	8,9	12,8	1,7	0,3	1,6	1,9	16,6	—		
Υγεία και κοινωνική μέριμνα—Health and social work	234,0	76,3	79,5	22,5	34,1	0,5	3,9	4,3	11,9	—		
Άλλες δραστηριότητες παροχής υπηρεσιών υπέρ του κοινωνικού συνόλου και άλλων υπηρεσιών κοινωνικού ή ατομικού χαρακτήρα—Other community, social and personal service activities	150,6	22,0	21,5	21,5	41,0	0,2	3,0	10,8	24,6	—		
Ιδιωτικά νοικοκυριά που απασχολούν οικιακό προσωπικό—Private households with employed persons	73,0	0,6	0,1	—	10,2	2,0	0,6	—	59,5	—		
Ετεροδίκιοι οργανισμοί και όργανα—Extraterritorial organizations and bodies	1,1	0,2	—	0,5	0,3	—	—	—	0,1	—		

Πίνακας 7δ. Απασχολούμενοι 15 ετών και άνω, κατά ομάδες ατομικών επαγγεμάτων, ομάδες κλάδων οικονομικής δραστηριότητας και φύλο.  
Δ' τρίμηνο 2006 (συνέχεια)

Table 7d. Persons employed aged 15 years and over, by groups of individual occupations, branches of economic activity and sex.  
4th quarter 2006 (continued)

Ομάδες κλάδων οικονομικής δραστηριότητας και φύλο Branches of economic activity and sex	Ομάδες ατομικών επαγγεμάτων—Groups of individual occupations										Σύνολο Total	Thousands
	Μέλη των βουλευμάτων, ανώτερα διηκνητικά και διευθυντικά στελέχη του δημόσιου και ιδιωτικού τομέα Legislators, senior officials and managers	Πρόσωπα που ασκούν επιστημονικά, καλλιτεχνικά και συναφή επαγγέλματα Professionals	Τεχνολόγοι, τεχνικοί βοηθοί και ασκούντες συναφή επαγγέλματα Technicians and associate professionals	Υπάλληλοι γραφείου και ασκούντες συναφή επαγγέλματα Clerks	Απασχολούμενοι στην παροχή υπηρεσιών και πωλητές σε καταστήματα και υπαίθριες αγορές Service workers and market sales workers	Ειδικευμένοι γεωργοί, κτηνοτρόφοι, δασοκόμοι και αλιείς Skilled agricultural and fishery workers	Ειδικευμένοι τεχνίτες και ασκούντες συναφή τεχνικά επαγγέλματα Craft and related trades workers	Χειριστές σταθμών βιομηχανικών εγκαταστάσεων, μηχανημάτων και εξοπλισμού και συναρμολογητές (μονταδόροι) Plant and machine operators and assemblers	Ανείδικευτοι εργάτες, χειρώνακτες και μικροεπαγγελματίες Elementary occupations	Πρόσωπα μη δύναμνα να καταταγούν Other unclassified persons		
<b>Άρρενες—Males</b>	<b>331,7</b>	<b>338,8</b>	<b>194,7</b>	<b>203,1</b>	<b>270,7</b>	<b>294,8</b>	<b>610,6</b>	<b>310,5</b>	<b>132,1</b>	<b>47,6</b>		
Γεωργία, κτηνοτροφία, θήρα και δασοκομία—Agriculture, livestock, hunting and forestry	1,4	0,8	—	0,3	0,4	275,6	0,8	1,3	12,2	—		
Αλιεία—Fishing	0,3	0,1	—	0,3	—	11,6	0,2	0,1	0,3	—		
Ορυχεία και λατομεία—Mining and quarrying	0,6	0,7	0,9	0,7	—	—	7,1	6,2	1,0	—		
Μεταποιητικές βιομηχανίες—Manufacturing	29,4	20,3	23,9	19,8	6,9	0,5	191,8	95,9	20,0	—		
Παροχή ηλεκτρικού ρεύματος, φυσικού αερίου και νερού—Electricity, natural gas and water supply	0,4	2,2	4,7	7,7	0,1	0,1	15,2	2,2	2,1	—		
Κατασκευές—Construction	16,8	3,1	2,5	2,1	0,2	—	284,8	24,4	27,0	—		
Χονδρικό και λιανικό εμπόριο επίσκευη αυτοκινήτων οχημάτων, μοτοσυκλετών και ειδών προσωπικής οικιακής χρήσης—Wholesale and retail trade; repair of motor vehicles, motorcycles and personal and household goods	173,7	14,0	21,1	28,8	102,3	—	72,9	23,4	15,5	—		
Ξενοδοχεία και εστιατόρια—Hotels and restaurants	65,5	0,5	5,4	9,1	70,5	0,6	4,0	4,0	4,5	—		
Μεταφορές, αποθήκευση και επικοινωνίες—Transport, storage and communication	9,8	6,8	21,5	36,7	5,1	—	9,8	126,2	9,9	—		
Ενδιάμεσοι χρηματοπιστωτικοί οργανισμοί—Financial intermediation	9,2	11,0	18,4	22,0	0,9	—	0,1	0,5	0,8	—		
Διαχείριση ακίνητης περιουσίας, εκμίσθώσεις και επιχειρηματικές δραστηριότητες—Real estate, renting and business activities	11,7	86,6	33,4	12,0	10,0	—	1,5	1,1	5,7	—		
Δημόσια διοίκηση και άμυνα· υποχρεωτική κοινωνική ασφάλιση—Public administration and defence; compulsory social security	5,9	23,1	28,0	47,0	57,0	3,7	14,9	10,9	6,8	47,6		
Εκπαίδευση—Education	2,8	110,0	5,4	2,8	0,6	0,3	1,6	1,8	3,8	—		
Υγεία και κοινωνική μέριμνα—Health and social work	0,6	43,6	15,4	6,3	7,6	0,3	3,3	3,6	2,0	—		
Άλλες δραστηριότητες παροχής υπηρεσιών υπέρ του κοινωνικού συνόλου και άλλων υπηρεσιών κοινωνικού ή ατομικού χαρακτήρα—Other community, social and personal service activities	3,6	15,7	14,2	7,4	8,5	0,2	2,2	8,8	18,6	—		
Ιδιωτικά νοικοκυριά που απασχολούν οικιακό προσωπικό—Private households with employed persons	—	0,3	—	—	0,1	2,0	0,2	—	1,9	—		
Ετερόδοκοι οργανισμοί και όργανα—Extraterritorial organizations and bodies	0,5	—	—	0,2	0,3	—	—	—	—	—		



Πίνακας 7δ. Απασχολούμενοι 15 ετών και άνω, κατά ομάδες ατομικών επαγγεμάτων, ομάδες κλάδων οικονομικής δραστηριότητας και φύλο.  
Δ' τρίμηνο 2006 (συνέχεια)

Table 7d. Persons employed aged 15 years and over, by groups of individual occupations, branches of economic activity and sex.  
4th quarter 2006 (continued)

Ομάδες κλάδων οικονομικής δραστηριότητας και φύλο Branches of economic activity and sex	Ομάδες ατομικών επαγγεμάτων—Groups of individual occupations										Σύνολο Total	Χιλιάδες Thousands
	Μέλη των βουλευμάτων, ανώτερα διηκτικά και διευθυντικά στελέχη του δημόσιου και ιδιωτικού τομέα Legislators, senior officials and managers	Πρόσωπα που ασκούν επιστημονικά, καλλιτεχνικά και συναφή επαγγέλματα Professionals	Τεχνολόγοι, τεχνικοί βοηθοί και ασκούντες συναφή επαγγέλματα Technicians and associate professionals	Υπάλληλοι γραφείου και ασκούντες συναφή επαγγέλματα Clerks	Απασχολούμενοι στην παροχή υπηρεσιών και καταστήματα και υπαίτιρες αγορές Service workers and market sales workers	Ειδικευμένοι γεωργοί, κτηνοτρόφοι, δασοκόμοι και αλιείς Skilled agricultural and fishery workers	Ειδικευμένοι τεχνίτες και ασκούντες συναφή επαγγέλματα Craft and related trades workers	Χειριστές σταθμών βιομηχανικών μηχανημάτων και εξοπλισμού και συναρμολολογιστές (μονταδόροι) Plant and machine operators and assemblers	Ανείδικευτοι εργάτες, χειρώνακτες και μικροεπαγγελματίες Elementary occupations	Πρόσωπα μη δύναμνα να καταταγούν Other unclassified persons		
<b>Θήλεις—Females</b>	<b>123,8</b>	<b>310,6</b>	<b>186,9</b>	<b>297,7</b>	<b>331,3</b>	<b>215,7</b>	<b>64,4</b>	<b>27,9</b>	<b>161,8</b>	<b>7,5</b>		
Γεωργία, κτηνοτροφία, θήρα και δασοκομία—Agriculture, livestock, hunting and forestry	0,3	—	0,5	0,6	—	213,9	—	0,1	5,2	—		
Αλιεία—Fishing	—	0,3	0,2	0,6	—	1,5	—	—	0,1	—		
Ορυχεία και λατομεία—Mining and quarrying	0,2	—	0,1	0,4	0,1	—	0,1	—	0,1	—		
Μεταποιητικές βιομηχανίες—Manufacturing	6,1	8,7	15,9	25,1	11,7	—	56,3	21,8	10,7	—		
Παροχή ηλεκτρικού ρεύματος, φυσικού αερίου και νερού—Electricity, natural gas and water supply	—	—	—	—	—	—	—	—	—	—		
Κατασκευές—Construction	0,1	0,9	1,4	5,0	—	—	—	—	0,5	—		
Χονδρικό και λιανικό εμπόριο επίσκευη αυτοκινήτων οχημάτων, μοτοσυκλετών και ειδών προσωπικής οικιακής χρήσης—Wholesale and retail trade; repair of motor vehicles, motorcycles and personal and household goods	73,9	8,9	16,1	54,0	165,7	—	3,3	0,2	6,7	—		
Ξενοδοχεία και εστιατόρια—Hotels and restaurants	24,8	0,4	1,5	12,5	71,8	—	0,4	—	22,0	—		
Μεταφορές, αποθήκευση και επικοινωνίες—Transport, storage and communication	2,0	2,7	6,4	31,3	3,9	—	0,1	1,9	2,5	—		
Ενδιάμεσοι χρηματοπιστωτικοί οργανισμοί—Financial intermediation	2,6	6,5	13,7	28,3	—	—	0,2	—	2,5	—		
Διαχείριση ακίνητης περιουσίας, εκμισθώσεις και επιχειρηματικές δραστηριότητες—Real estate, renting and business activities	4,8	45,7	31,4	34,6	2,1	—	0,3	0,7	15,2	—		
Δημόσια διοίκηση και άμυνα· υποχρεωτική κοινωνική ασφάλιση—Public administration and defence; compulsory social security	2,9	23,2	24,4	63,0	6,0	0,1	0,1	0,3	9,1	7,5		
Εκπαίδευση—Education	2,2	172,0	3,5	10,0	1,0	—	—	0,1	12,8	—		
Υγεία και κοινωνική μέριμνα—Health and social work	0,5	32,6	64,0	16,2	26,5	0,2	0,5	0,7	9,8	—		
Άλλες δραστηριότητες παροχής υπηρεσιών υπέρ του κοινωνικού συνόλου και άλλων υπηρεσιών κοινωνικού ή ατομικού χαρακτήρα—Other community, social and personal service activities	2,3	6,3	7,3	14,2	32,5	—	0,8	2,0	6,1	—		
Ιδιωτικά νοικοκυριά που απασχολούν οικιακό προσωπικό—Private households with employed persons	—	0,3	0,1	—	10,0	—	0,4	—	57,7	—		
Ετερόδοκοι οργανισμοί και όργανα—Extraterritorial organizations and bodies	—	0,2	—	0,3	—	—	—	—	0,1	—		
<b>90</b>	<b>0,6</b>	<b>0,2</b>	<b>—</b>	<b>0,3</b>	<b>—</b>	<b>—</b>	<b>—</b>	<b>—</b>	<b>0,1</b>	<b>—</b>		

**Πίνακας 8α. Απασχολούμενοι 15 ετών και άνω, κατά ομάδες κλάδων οικονομικής δραστηριότητας και φύλο, και πραγματοποιηθείς χρόνος εργασίας στην κύρια εργασία τους την εβδομάδα αναφοράς. Α΄ τρίμηνο 2006**

**Table 8a. Persons employed aged 15 years and over, by branches of economic activity and sex, and working hours in their main job during the reference week. 1st quarter 2006**

Ομάδες κλάδων οικονομικής δραστηριότητας και φύλο Branches of economic activity and sex	Από αυτούς, εργάστηκαν:—Thereof, persons who worked:						Προσωπικών ή άλλων λόγων Personal or other reasons		
	Γενικό σύνολο απασχολούμενων Grand total	περισσότερο από το σύνηθες ωράριό τους more than their usual hours	Το σύνηθες ωράριό τους their usual hours	λιγότερο από το σύνηθες ωράριό τους ή καθόλου εξαιτίας: less than their usual hours or not at all due to:					
				Σύνολο Total	Τεχνικών, κλιματολογικών, οικονομικών λόγων Bad weather, technical or economic reasons	Εργατικών διαφορών (απεργίες, lock-άουτ) Labour dispute (strike, lock out)		Ασθένειες, ατυχημάτων, αδειών Own illness, injury, leave	Εναρξης ή λήξης εργασίας μέσα στην εβδομάδα Start / end of job during the reference week
<b>Και των δύο φύλων—Both sexes</b>	<b>4.400,0</b>	<b>61,9</b>	<b>3.703,3</b>	<b>634,9</b>	<b>266,2</b>	<b>4,2</b>	<b>66,9</b>	<b>9,3</b>	<b>288,4</b>
Γεωργία, κτηνοτροφία, θήρα και δασοκομία—Agriculture, livestock, hunting and forestry	523,0	6,0	297,5	219,4	191,2	0,1	1,7	4,4	22,0
Αλιεία—Fishing	14,4	—	10,4	4,0	3,6	—	—	—	0,4
Ορυχεία και λατομεία—Mining and quarrying	17,3	1,1	14,4	1,7	0,1	—	0,2	—	1,5
Μεταποιητικές βιομηχανίες—Manufacturing	554,8	6,6	488,6	59,6	6,6	—	5,6	0,2	47,2
Παροχή ηλεκτρικού ρεύματος, φυσικού αερίου και νερού—Electricity, natural gas and water supply	39,5	0,7	34,8	4,0	—	—	0,4	—	3,6
Κατασκευές—Construction	357,3	4,2	283,8	69,3	32,3	0,1	3,8	3,2	29,9
Χονδρικό και λιανικό εμπόριο· επισκευή αυτοκινήτων οχημάτων, μοτοσυκλετών και ειδών προσωπικής και οικιακής χρήσης—Wholesale and retail trade; repair of motor vehicles, motorcycles and personal and household goods	790,5	7,9	698,3	84,3	5,2	0,6	7,9	0,4	70,3
Ξενοδοχεία και εστιατόρια—Hotels and restaurants	273,0	3,4	245,8	23,8	17,2	0,5	1,4	0,1	4,7
Μεταφορές, αποθήκευση και επικοινωνίες—Transport, storage and communication	285,0	5,9	255,2	23,9	4,4	0,7	3,5	0,3	15,0
Ενδιάμεσοι χρηματοπιστωτικοί οργανισμοί—Financial intermediation	116,2	2,8	103,2	10,2	—	0,3	1,0	0,1	8,8
Διαχείριση ακίνητης περιουσίας, εκμίσθώσεις και επιχειρηματικές δραστηριότητες—Real estate, renting and business activities	282,2	4,2	251,8	26,2	2,3	—	4,0	0,2	19,6
Δημόσια διοίκηση και άμυνα· υποχρεωτική κοινωνική ασφάλιση—Public administration and defence; compulsory social security	373,0	7,8	337,9	27,4	0,1	0,6	6,7	0,1	20,0
Εκπαίδευση—Education	328,6	1,2	280,5	46,9	0,9	0,2	24,6	—	21,2
Υγεία και κοινωνική μέριμνα—Health and social work	223,0	4,9	202,3	15,8	0,7	0,5	3,8	0,1	10,6
Άλλες δραστηριότητες παροχής υπηρεσιών υπέρ του κοινωνικού συνόλου και άλλων υπηρεσιών κοινωνικού ή ατομικού χαρακτήρα—Other community, social and personal service activities	149,8	3,8	131,1	14,9	1,6	0,4	2,2	0,2	10,5
Ιδιωτικά νοικοκυριά που απασχολούν οικιακό προσωπικό—Private households with employed persons	71,8	1,2	67,2	3,4	—	0,2	—	0,1	3,0
Ετεροδίκαιοι οργανισμοί και όργανα—Extraterritorial organizations and bodies	0,6	0,1	0,5	—	—	—	—	—	—

Χιλιάδες

Thousands



**Πίνακας 8α. Απασχολούμενοι 15 ετών και άνω, κατά ομάδες κλάδων οικονομικής δραστηριότητας και φύλο, και πραγματοποιηθείς χρόνος εργασίας στην κύρια εργασία τους την εβδομάδα αναφοράς. Α΄ τρίμηνο 2006 (συνέχεια)**

**Table 8a. Persons employed aged 15 years and over, by branches of economic activity and sex, and working hours in their main job during the reference week. 1st quarter 2006 (continued)**

Ομάδες κλάδων οικονομικής δραστηριότητας και φύλο Branches of economic activity and sex	Από αυτούς, εργάστηκαν:—Thereof, persons who worked:						Προσωπικών ή άλλων λόγων Personal or other reasons	
	Γενικό σύνολο απασχολούμενων Grand total	περισσότερο από το σύνηθες ωράριό τους more than their usual hours	λιγότερο από το σύνηθες ωράριό τους ή καθόλου εξαιτίας: less than their usual hours or not at all due to:					Εναρξής ή λήξης εργασίας μέσα στην εβδομάδα Start / end of job during the reference week
			Σύνολο Total	Τεχνικών, κλιματολογικών, οικονομικών λόγων Bad weather, technical or economic reasons	Εργατικών διαφορών (απεργίες, lock-άουτ) Labour dispute (strike, lock out)	Ασθένειες, ατυχημάτων, αδειών Own illness, injury, leave		
<b>Άρρενες—Males</b>	<b>2.705,2</b>	<b>42,8</b>	<b>157,5</b>	<b>1,2</b>	<b>30,2</b>	<b>8,1</b>	<b>186,0</b>	
Γεωργία, κτηνοτροφία, θήρα και δασοκομία—Agriculture, livestock, hunting and forestry	296,6	3,0	100,7	—	0,8	3,7	11,9	
Αλιεία—Fishing	12,7	—	3,0	—	—	—	0,4	
Ορυχεία και λατομεία—Mining and quarrying	16,3	1,1	0,1	—	0,2	—	1,3	
Μεταποιητικές βιομηχανίες—Manufacturing	403,2	5,7	3,2	—	4,0	0,2	35,6	
Παροχή ηλεκτρικού ρεύματος, φυσικού αερίου και νερού—Electricity, natural gas and water supply	33,0	0,5	—	—	0,4	—	3,5	
Κατασκευές—Construction	348,3	4,2	32,3	0,1	3,8	3,2	29,6	
Χονδρικό και λιανικό εμπόριο· επισκευή αυτοκινήτων οχημάτων, μοτοσυκλετών και ειδών προσωπικής και οικιακής χρήσης—Wholesale and retail trade; repair of motor vehicles, motorcycles and personal and household goods	468,3	4,7	3,4	0,3	4,0	0,2	43,5	
Ξενοδοχεία και εστιατόρια—Hotels and restaurants	156,1	1,9	8,8	—	0,6	0,1	2,2	
Μεταφορές, αποθήκευση και επικοινωνίες—Transport, storage and communication	229,0	5,0	3,2	0,5	2,4	0,3	11,9	
Ενδιάμεσοι χρηματοπιστωτικοί οργανισμοί—Financial intermediation	58,8	0,7	—	—	0,3	—	4,3	
Διαχείριση ακίνητης περιουσίας, εκμισθώσεις και επιχειρηματικές δραστηριότητες—Real estate, renting and business activities	147,3	3,0	1,4	—	1,3	0,1	10,2	
Δημόσια διοίκηση και άμυνα· υποχρεωτική κοινωνική ασφάλιση—Public administration and defence; compulsory social security	247,9	7,4	—	0,1	2,5	—	11,1	
Εκπαίδευση—Education	126,1	0,9	0,3	0,2	8,3	—	10,2	
Υγεία και κοινωνική μέριμνα—Health and social work	79,0	2,3	0,4	—	1,1	—	4,3	
Άλλες δραστηριότητες παροχής υπηρεσιών υπέρ του κοινωνικού συνόλου και άλλων υπηρεσιών κοινωνικού ή ατομικού χαρακτήρα—Other community, social and personal service activities	79,1	2,3	0,6	—	0,5	0,2	6,0	
Ιδιωτικά νοικοκυριά που απασχολούν οικιακό προσωπικό—Private households with employed persons	3,5	—	—	—	—	—	—	
Ετερόδοκοι οργανισμοί και όργανα—Extraterritorial organizations and bodies	0,1	0,1	—	—	—	—	—	

Χιλιάδες  
Thousands



**Πίνακας 8α. Απασχολούμενοι 15 ετών και άνω, κατά ομάδες κλάδων οικονομικής δραστηριότητας και φύλο, και πραγματοποιηθείς χρόνος εργασίας στην κύρια εργασία τους την εβδομάδα αναφοράς. Α΄ τρίμηνο 2006 (συνέχεια)**

**Table 8a. Persons employed aged 15 years and over, by branches of economic activity and sex, and working hours in their main job during the reference week. 1st quarter 2006 (continued)**

Thousands

Ομάδες κλάδων οικονομικής δραστηριότητας και φύλο Branches of economic activity and sex	Από αυτούς, εργάστηκαν:—Thereof, persons who worked:						Προσωπικών ή άλλων λόγων Personal or other reasons	
	Γενικό σύνολο απασχολούμενων Grand total	το σύνθητες ωράριό τους their usual hours	περισσότερο από το σύνθητες ωράριό τους more than their usual hours	λιγότερο από το σύνθητες ωράριό τους ή καθόλου εξαιτίας: less than their usual hours or not at all due to:				
				Σύνολο Total	Τεχνικών, κλιματολογικών, οικονομικών λόγων Bad weather, technical or economic reasons	Εργατικών διαφορών (απεργίες, lock-άουτ) Labour dispute (strike, lock out)		Ασθένειας, ατυχημάτων, αδειών Own illness, injury, leave
<b>Θήλεις—Females</b> . . . . .	<b>1.694,9</b>	<b>1.423,9</b>	<b>19,0</b>	<b>108,7</b>	<b>3,0</b>	<b>36,7</b>	<b>1,2</b>	<b>102,4</b>
Γεωργία, κτηνοτροφία, θήρα και δασοκομία—Agriculture, livestock, hunting and forestry . . . . .	226,4	121,0	3,0	90,5	0,1	0,9	0,7	10,1
Αλιεία—Fishing . . . . .	1,6	1,1	—	0,5	—	—	—	—
Ορυχεία και λατομεία—Mining and quarrying . . . . .	1,0	0,9	—	—	—	—	—	0,1
Μεταποιητικές βιομηχανίες—Manufacturing . . . . .	151,6	134,1	0,9	3,4	—	1,6	—	11,6
Παροχή ηλεκτρικού ρεύματος, φυσικού αερίου και νερού—Electricity, natural gas and water supply . . . . .	6,5	6,1	0,2	—	—	—	—	0,2
Κατασκευές—Construction . . . . .	9,0	8,7	—	—	—	—	—	0,3
Χονδρικό και λιανικό εμπόριο· επισκευή αυτοκινήτων οχημάτων, μοτοσυκλετών και ειδών προσωπικής και οικιακής χρήσης—Wholesale and retail trade; repair of motor vehicles, motorcycles and personal and household goods . . . . .	322,2	286,1	3,2	1,8	0,3	3,9	0,1	26,8
Ξενοδοχεία και εστιατόρια—Hotels and restaurants . . . . .	116,9	103,3	1,5	8,4	0,5	0,8	—	2,4
Μεταφορές, αποθήκευση και επικοινωνίες—Transport, storage and communication . . . . .	56,0	49,6	0,9	1,2	0,2	1,1	—	3,1
Ενδιάμεσοι χρηματοπιστωτικοί οργανισμοί—Financial intermediation . . . . .	57,4	49,7	2,1	—	0,3	0,8	0,1	4,5
Διαχείριση ακίνητης περιουσίας, εκμισθώσεις και επιχειρηματικές δραστηριότητες—Real estate, renting and business activities . . . . .	135,0	120,6	1,2	0,9	—	2,8	0,1	9,4
Δημόσια διοίκηση και άμυνα· υποχρεωτική κοινωνική ασφάλιση—Public administration and defence; compulsory social security . . . . .	125,2	111,2	0,4	0,1	0,4	4,1	0,1	8,8
Εκπαίδευση—Education . . . . .	202,6	174,4	0,3	0,6	—	16,3	—	11,0
Υγεία και κοινωνική μέριμνα—Health and social work . . . . .	144,0	131,4	2,6	0,3	0,5	2,6	0,1	6,4
Άλλες δραστηριότητες παροχής υπηρεσιών υπέρ του κοινωνικού συνόλου και άλλων υπηρεσιών κοινωνικού ή ατομικού χαρακτήρα—Other community, social and personal service activities . . . . .	70,7	61,6	1,5	1,0	0,4	1,7	—	4,5
Ιδιωτικά νοικοκυριά που απασχολούν οικιακό προσωπικό—Private households with employed persons . . . . .	68,3	63,7	1,2	—	0,2	—	0,1	3,0
Ετεροδίκαι, οργανισμοί και όργανα—Extraterritorial organizations and bodies . . . . .	0,5	0,5	—	—	—	—	—	—

**Πίνακας 86. Απασχολούμενοι 15 ετών και άνω, κατά ομάδες κλάδων οικονομικής δραστηριότητας και φύλο, και πραγματοποιηθείς χρόνος εργασίας στην κύρια εργασία τους την εβδομάδα αναφοράς. Β' τρίμηνο 2006**

**Table 8b. Persons employed aged 15 years and over, by branches of economic activity and sex, and working hours in their main job during the reference week. 2nd quarter 2006**

Ομάδες κλάδων οικονομικής δραστηριότητας και φύλο Branches of economic activity and sex	Από αυτούς, εργάστηκαν:—Thereof, persons who worked:						Προσωπικών ή άλλων λόγων Personal or other reasons	
	Γενικό σύνολο απασχολούμενων Grand total	περισσότερο από το σύνηθες ωράριό τους more than their usual hours	λιγότερο από το σύνηθες ωράριό τους ή καθόλου εξαιτίας: less than their usual hours or not at all due to:					Εναρξής ή λήξης εργασίας μέσα στην εβδομάδα Start / end of job during the reference week
			το σύνηθες ωράριό τους their usual hours	Σύνολο Total	Τεχνικών, κλιματολογικών, οικονομικών λόγων Bad weather, technical or economic reasons	Εργατικών διαφορών (απεργίες, lock-άουτ) Labour dispute (strike, lock out)		
<b>Και των δύο φύλων—Both sexes</b>	<b>4.452,8</b>	<b>70,5</b>	<b>807,8</b>	<b>123,4</b>	<b>5,6</b>	<b>99,2</b>	<b>8,5</b>	<b>571,0</b>
Γεωργία, κτηνοτροφία, θήρα και δασοκομία—Agriculture, livestock, hunting and forestry	523,0	11,2	141,1	94,3	0,3	3,9	2,1	40,6
Αλιεία—Fishing	13,1	—	2,4	1,4	0,1	—	—	0,8
Ορυχεία και λατομεία—Mining and quarrying	18,2	1,5	2,3	—	—	0,2	—	2,0
Μεταποιητικές βιομηχανίες—Manufacturing	563,2	8,7	103,5	3,4	0,4	6,9	0,5	92,4
Παροχή ηλεκτρικού ρεύματος, φυσικού αερίου και νερού—Electricity, natural gas and water supply	40,9	0,7	6,1	—	—	0,2	—	5,9
Κατασκευές—Construction	358,5	3,9	81,1	10,5	0,2	4,9	3,6	61,9
Χονδρικό και λιανικό εμπόριο· επίσκεψη αυτοκινήτων οχημάτων, μοτοσυκλετών και ειδών προσωπικής και οικιακής χρήσης—Wholesale and retail trade; repair of motor vehicles, motorcycles and personal and household goods	789,3	6,6	134,9	2,5	1,1	11,2	0,3	119,8
Ξενοδοχεία και εστιατόρια—Hotels and restaurants	300,9	3,7	21,0	6,3	0,5	3,4	1,1	9,7
Μεταφορές, αποθήκευση και επικοινωνίες—Transport, storage and communication	281,7	4,7	38,5	2,5	0,6	5,3	—	30,1
Ενδιάμεσοι χρηματοπιστωτικοί οργανισμοί—Financial intermediation	115,8	2,1	21,7	—	0,4	2,2	0,1	19,1
Διαχείριση ακίνητης περιουσίας, εκμισθώσεις και επιχειρηματικές δραστηριότητες—Real estate, renting and business activities	284,1	5,3	48,7	1,1	—	3,3	—	44,3
Δημόσια διοίκηση και άμυνα· υποχρεωτική κοινωνική ασφάλιση—Public administration and defence; compulsory social security	380,9	8,6	63,7	—	0,5	7,4	—	55,8
Εκπαίδευση—Education	331,1	2,0	83,7	0,7	1,0	42,0	0,2	39,8
Υγεία και κοινωνική μέριμνα—Health and social work	227,8	5,7	29,9	—	0,3	5,7	0,2	23,8
Άλλες δραστηριότητες παροχής υπηρεσιών υπέρ του κοινωνικού συνόλου και άλλων υπηρεσιών κοινωνικού ή προσωπικού χαρακτήρα—Other community, social and personal service activities	150,4	4,4	22,1	0,7	0,2	2,1	0,5	18,5
Ιδιωτικά νοικοκυριά που απασχολούν οικιακό προσωπικό—Private households with employed persons	73,4	1,3	7,2	—	—	0,6	0,1	6,5
Ετεροδίκαιοι οργανισμοί και όργανα—Extraterritorial organizations and bodies	0,6	—	—	—	—	—	—	—

Χιλιάδες

Thousands



**Πίνακας 86. Απασχολούμενοι 15 ετών και άνω, κατά ομάδες κλάδων οικονομικής δραστηριότητας και φύλο, και πραγματοποιηθείς χρόνος εργασίας στην κύρια εργασία τους την εβδομάδα αναφοράς. Β' τρίμηνο 2006 (συνέχεια)**

**Table 8b. Persons employed aged 15 years and over, by branches of economic activity and sex, and working hours in their main job during the reference week. 2nd quarter 2006 (continued)**

Ομάδες κλάδων οικονομικής δραστηριότητας και φύλο Branches of economic activity and sex	Από αυτούς, εργάστηκαν:—Thereof, persons who worked:						Προσωπικών ή άλλων λόγων Personal or other reasons		
	Γενικό σύνολο απασχολουμένων Grand total	το σύνθηρες ωράριό τους their usual hours	περισσότερο από το σύνθηρες ωράριό τους more than their usual hours	λιγότερο από το σύνθηρες ωράριό τους ή καθόλου εξαιτίας: less than their usual hours or not at all due to:					
				Σύνολο Total	Τεχνικών, κλιματολογικών, οικονομικών λόγων Bad weather, technical or economic reasons	Εργατικών διαφορών (απεργίες, lock-άουτ) Labour dispute (strike, lock out)		Ασθένειας, ατυχημάτων, αδειών Own illness, injury, leave	Εναρξης ή λήξης εργασίας μέσα στην εβδομάδα Start / end of job during the reference week
<b>Άρρενες—Males</b>	<b>2.725,7</b>	<b>2.195,1</b>	<b>50,0</b>	<b>480,6</b>	<b>66,1</b>	<b>3,2</b>	<b>47,4</b>	<b>5,6</b>	<b>358,2</b>
Γεωργία, κτηνοτροφία, θήρα και δασοκομία—Agriculture, livestock, hunting and forestry	295,6	215,6	7,4	72,6	46,1	—	2,4	1,1	22,9
Αλιεία—Fishing	11,6	9,6	—	2,0	1,2	0,1	—	—	0,7
Ορυχεία και λατομεία—Mining and quarrying	16,9	13,7	1,5	1,8	—	—	0,2	—	1,6
Μεταποιητικές βιομηχανίες—Manufacturing	411,1	328,1	7,3	75,7	1,3	0,2	4,4	0,2	69,6
Παροχή ηλεκτρικού ρεύματος, φυσικού αερίου και νερού—Electricity, natural gas and water supply	33,8	28,7	0,5	4,7	—	—	0,1	—	4,6
Κατασκευές—Construction	350,7	267,6	3,9	79,1	10,5	0,2	4,6	3,6	60,3
Χονδρικό και λιανικό εμπόριο—Επισκευή αυτοκινήτων οχημάτων, μοτοσυκλετών και ειδών προσωπικής και οικιακής χρήσης—Wholesale and retail trade; repair of motor vehicles, motorcycles and personal and household goods	460,4	374,1	3,6	82,7	1,5	0,8	6,3	0,3	73,8
Ξενοδοχεία και εστιατόρια—Hotels and restaurants	168,8	156,1	2,5	10,1	3,0	0,3	2,2	0,3	4,5
Μεταφορές, αποθήκευση και επικοινωνίες—Transport, storage and communication	227,2	196,8	3,8	26,6	1,8	0,6	2,7	—	21,5
Ενδιάμεσοι χρηματοπιστωτικοί οργανισμοί—Financial intermediation	61,2	49,5	0,8	10,9	—	—	1,2	—	9,8
Διαχείριση ακίνητης περιουσίας, εκμίσθώσεις και επιχειρηματικές δραστηριότητες—Real estate, renting and business activities	147,3	118,8	4,1	24,3	0,3	—	1,6	—	22,4
Δημόσια διοίκηση και άμυνα: υποχρεωτική κοινωνική ασφάλιση—Public administration and defence; compulsory social security	251,6	208,1	7,8	35,7	—	0,3	3,3	—	32,1
Εκπαίδευση—Education	126,7	93,2	1,2	32,3	0,1	0,6	15,9	—	15,7
Υγεία και κοινωνική μέριμνα—Health and social work	79,8	67,6	2,6	9,6	—	—	1,3	—	8,3
Άλλες δραστηριότητες παροχής υπηρεσιών υπέρ του κοινωνικού συνόλου και άλλων υπηρεσιών κοινωνικού ή προσωπικού χαρακτήρα—Other community, social and personal service activities	79,6	64,3	3,1	12,1	0,3	—	1,3	0,2	10,4
Ιδιωτικά νοικοκυριά που απασχολούν οικιακό προσωπικό—Private households with employed persons	3,3	3,2	—	0,1	—	—	—	—	0,1
Ετεροδίκαι, οργανισμοί και όργανα—Extraterritorial organizations and bodies	0,1	0,1	—	—	—	—	—	—	—

Χιλιάδες

Thousands

**Πίνακας 86. Απασχολούμενοι 15 ετών και άνω, κατά ομάδες κλάδων οικονομικής δραστηριότητας και φύλο, και πραγματοποιηθείς χρόνος εργασίας στην κύρια εργασία τους την εβδομάδα αναφοράς. Β' τρίμηνο 2006 (συνέχεια)**

**Table 8b. Persons employed aged 15 years and over, by branches of economic activity and sex, and working hours in their main job during the reference week. 2nd quarter 2006 (continued)**

Ομάδες κλάδων οικονομικής δραστηριότητας και φύλο Branches of economic activity and sex	Από αυτούς, εργάστηκαν:—Thereof, persons who worked:						Προσωπικών ή άλλων λόγων Personal or other reasons		
	Γενικό σύνολο απασχολούμενων Grand total	περισσότερο από το σύνηθες ωράριό τους more than their usual hours	λιγότερο από το σύνηθες ωράριό τους ή καθόλου εξαιτίας: less than their usual hours or not at all due to:					Εναρξής ή λήξης εργασίας μέσα στην εβδομάδα Start / end of job during the reference week	
			Σύνολο Total	Τεχνικών, κλιματολογικών, οικονομικών λόγων Bad weather, technical or economic reasons	Εργατικών διαφορών (απεργίες, lock-άουτ) Labour dispute (strike, lock out)	Ασθένειες, ατυχημάτων, αδειών Own illness, injury, leave			
το σύνηθες ωράριό τους their usual hours	20,5	327,2	57,3	2,4	51,8	2,9	212,9		
<b>Θήλεις—Females</b> . . . . .	<b>1.727,1</b>	<b>1.379,3</b>	<b>20,5</b>	<b>327,2</b>	<b>57,3</b>	<b>2,4</b>	<b>51,8</b>	<b>2,9</b>	<b>212,9</b>
Γεωργία, κτηνοτροφία, θήρα και δασοκομία—Agriculture, livestock, hunting and forestry . . . . .	227,4	155,1	3,8	68,5	48,2	0,2	1,4	0,9	17,7
Αλιεία—Fishing . . . . .	1,4	1,1	—	0,3	0,2	—	—	—	0,1
Ορυχεία και λατομεία—Mining and quarrying . . . . .	1,3	0,8	—	0,5	—	—	—	—	0,5
Μεταποιητικές βιομηχανίες—Manufacturing . . . . .	152,1	122,8	1,5	27,8	2,1	0,2	2,5	0,3	22,7
Παροχή ηλεκτρικού ρεύματος, φυσικού αερίου και νερού—Electricity, natural gas and water supply . . . . .	7,0	5,4	0,2	1,4	—	—	0,1	—	1,3
Κατασκευές—Construction . . . . .	7,9	5,9	—	2,0	—	—	0,3	—	1,6
Χονδρικό και λιανικό εμπόριο· επίσκεψη αυτοκινήτων οχημάτων, μοτοσυκλετών και ειδών προσωπικής και οικιακής χρήσης—Wholesale and retail trade; repair of motor vehicles, motorcycles and personal and household goods . . . . .	328,8	273,7	3,1	52,1	1,0	0,3	4,8	—	45,9
Ξενοδοχεία και εστιατόρια—Hotels and restaurants . . . . .	132,1	120,0	1,2	10,9	3,3	0,2	1,3	0,8	5,2
Μεταφορές, αποθήκευση και επικοινωνίες—Transport, storage and communication . . . . .	54,5	41,7	0,9	11,9	0,7	—	2,7	—	8,6
Ενδιάμεσοι χρηματοπιστωτικοί οργανισμοί—Financial intermediation . . . . .	54,5	42,5	1,3	10,8	—	0,4	1,1	0,1	9,3
Διαχείριση ακίνητης περιουσίας, εκμισθώσεις και επιχειρηματικές δραστηριότητες—Real estate, renting and business activities . . . . .	136,8	111,3	1,2	24,4	0,8	—	1,7	—	21,9
Δημόσια διοίκηση και άμυνα· υποχρεωτική κοινωνική ασφάλιση—Public administration and defence; compulsory social security . . . . .	129,3	100,4	0,8	28,0	—	0,2	4,1	—	23,8
Εκπαίδευση—Education . . . . .	204,4	152,2	0,8	51,3	0,6	0,4	26,1	0,2	24,1
Υγεία και κοινωνική μέριμνα—Health and social work . . . . .	148,0	124,6	3,1	20,3	—	0,3	4,3	0,2	15,5
Άλλες δραστηριότητες παροχής υπηρεσιών υπέρ του κοινωνικού συνόλου και άλλων υπηρεσιών κοινωνικού ή ατομικού χαρακτήρα—Other community, social and personal service activities . . . . .	70,9	59,6	1,3	9,9	0,4	0,2	0,8	0,3	8,1
Ιδιωτικά νοικοκυριά που απασχολούν οικιακό προσωπικό—Private households with employed persons . . . . .	70,1	61,8	1,3	7,1	—	—	0,6	0,1	6,4
Ετερόδοκοι οργανισμοί και όργανα—Extraterritorial organizations and bodies . . . . .	0,5	0,5	—	—	—	—	—	—	—

Χιλιάδες  
Thousands





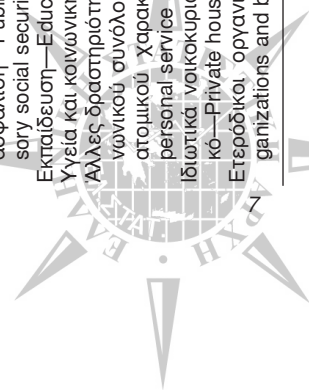
**Πίνακας 8γ. Απασχολούμενοι 15 ετών και άνω, κατά ομάδες κλάδων οικονομικής δραστηριότητας και φύλο, και πραγματοποιηθείς χρόνος εργασίας στην κύρια εργασία τους την εβδομάδα αναφοράς. Γ΄ τρίμηνο 2006**

**Table 8γ. Persons employed aged 15 years and over, by branches of economic activity and sex, and working hours in their main job during the reference week. 3rd quarter 2006**

Ομάδες κλάδων οικονομικής δραστηριότητας και φύλο Branches of economic activity and sex	Από αυτούς, εργάστηκαν:—Thereof, persons who worked:						Προσωπικών ή άλλων λόγων Personal or other reasons	
	Γενικό σύνολο απασχολούμενων Grand total	περισσότερο από το σύνηθες ωράριό τους more than their usual hours	λιγότερο από το σύνηθες ωράριό τους ή καθόλου εξαιτίας: less than their usual hours or not at all due to:					Εναρξής ή λήξης εργασίας μέσα στην εβδομάδα Start / end of job during the reference week
			το σύνηθες ωράριό τους their usual hours	Σύνολο Total	Τεχνικών, κλιματολογικών, οικονομικών λόγων Bad weather, technical or economic reasons	Εργατικών διαφορών (απεργίες, lock-άουτ) Labour dispute (strike, lock out)		
<b>Και των δύο φύλων—Both sexes</b>	<b>4.494,2</b>	<b>78,7</b>	<b>632,7</b>	<b>100,6</b>	<b>4,7</b>	<b>320,1</b>	<b>5,3</b>	<b>202,1</b>
Γεωργία, κτηνοτροφία, θήρα και δασοκομία—Agriculture, livestock, hunting and forestry	515,8	26,3	101,5	80,9	0,7	4,0	0,6	15,3
Αλιεία—Fishing	14,8	0,1	1,7	0,5	—	—	—	1,2
Ορυχεία και λατομεία—Mining and quarrying	18,4	1,5	1,3	—	0,1	0,4	—	0,8
Μεταποιητικές βιομηχανίες—Manufacturing	563,8	6,6	63,1	2,7	—	28,8	0,7	30,9
Παροχή ηλεκτρικού ρεύματος, φυσικού αερίου και νερού—Electricity, natural gas and water supply	41,8	1,2	4,6	—	—	2,8	—	1,8
Κατασκευές—Construction	365,3	4,0	43,7	6,4	0,3	15,0	1,6	20,5
Χονδρικό και λιανικό εμπόριο· επίσκεψη αυτοκινήτων οχημάτων, μοτοσυκλετών και ειδών προσωπικής και οικιακής χρήσης—Wholesale and retail trade; repair of motor vehicles, motorcycles and personal and household goods	790,8	4,6	79,5	1,6	0,5	27,0	—	50,4
Ξενοδοχεία και εστιατόρια—Hotels and restaurants	324,4	6,9	13,1	1,7	—	7,1	0,2	4,0
Μεταφορές, αποθήκευση και επικοινωνίες—Transport, storage and communication	284,7	4,4	26,4	1,6	0,3	10,9	0,2	13,3
Ενδιάμεσοι χρηματοπιστωτικοί οργανισμοί—Financial intermediation	116,1	1,9	12,8	—	0,1	8,6	—	4,1
Διαχείριση ακίνητης περιουσίας, εκμισθώσεις και επιχειρηματικές δραστηριότητες—Real estate, renting and business activities	289,4	4,5	32,6	0,7	—	18,2	0,2	13,4
Δημόσια διοίκηση και άμυνα· υποχρεωτική κοινωνική ασφάλιση—Public administration and defence; compulsory social security	386,7	7,0	41,8	0,1	0,4	27,2	0,1	13,9
Εκπαίδευση—Education	325,6	0,4	159,8	2,7	1,8	143,4	0,8	11,1
Υγεία και κοινωνική μέριμνα—Health and social work	226,2	5,8	28,2	0,1	0,1	17,7	0,3	10,0
Άλλες δραστηριότητες παροχής υπηρεσιών υπέρ του κοινωνικού συνόλου και άλλων υπηρεσιών κοινωνικού ή ατομικού χαρακτήρα—Other community, social and personal service activities	157,7	2,9	15,1	1,6	0,2	5,6	0,3	7,4
Ιδιωτικά νοικοκυριά που απασχολούν οικιακό προσωπικό—Private households with employed persons	72,3	0,5	7,4	—	—	3,3	0,2	3,9
Ετεροδίκαιοι οργανισμοί και όργανα—Extraterritorial organizations and bodies	0,4	—	—	—	—	—	—	—

Χιλιάδες

Thousands





**Πίνακας 8γ. Απασχολούμενοι 15 ετών και άνω, κατά ομάδες κλάδων οικονομικής δραστηριότητας και φύλο, και πραγματοποιηθείς χρόνος εργασίας στην κύρια εργασία τους την εβδομάδα αναφοράς, Γ΄ τρίμηνο 2006 (συνέχεια)**

**Table 8γ. Persons employed aged 15 years and over, by branches of economic activity and sex, and working hours in their main job during the reference week. 3rd quarter 2006 (continued)**

Ομάδες κλάδων οικονομικής δραστηριότητας και φύλο Branches of economic activity and sex	Από αυτούς, εργάστηκαν:—Thereof, persons who worked:						Προσωπικών ή άλλων λόγων Personal or other reasons	
	Γενικό σύνολο απασχολουμένων Grand total	το σύνθηρες ωράριό τους their usual hours	περισσότερο από το σύνθηρες ωράριό τους more than their usual hours	λιγότερο από το σύνθηρες ωράριό τους ή καθόλου εξαιτίας: less than their usual hours or not at all due to:				
				Σύνολο Total	Τεχνικών, κλιματολογικών, οικονομικών λόγων Bad weather, technical or economic reasons	Εργατικών διαφορών (απεργίες, lock-άουτ) Labour dispute (strike, lock out)		Ασθένειες, ατυχημάτων, αδειών Own illness, injury, leave
<b>Άρρενες—Males</b>	<b>2.744,1</b>	<b>2.348,9</b>	<b>49,6</b>	<b>54,3</b>	<b>2,0</b>	<b>159,8</b>	<b>3,2</b>	<b>126,2</b>
Γεωργία, κτηνοτροφία, θήρα και δασοκομία—Agriculture, livestock, hunting and forestry	290,9	224,6	13,9	41,3	0,5	2,4	0,4	7,8
Αλιεία—Fishing	12,8	11,1	0,1	0,5	—	—	—	1,1
Ορυχεία και λατομεία—Mining and quarrying	17,0	14,2	1,5	—	0,1	0,4	—	0,8
Μεταποιητικές βιομηχανίες—Manufacturing	406,8	357,1	4,5	1,8	—	20,9	0,4	22,1
Παροχή ηλεκτρικού ρεύματος, φυσικού αερίου και νερού—Electricity, natural gas and water supply	34,5	29,9	0,7	—	—	2,4	—	1,5
Κατασκευές—Construction	356,7	310,1	3,9	6,4	0,3	14,7	1,5	20,0
Χονδρικό και λιανικό εμπόριο· επισκευή αυτοκινήτων οχημάτων, μοτοσυκλετών και ειδών προσωπικής και οικιακής χρήσης—Wholesale and retail trade; repair of motor vehicles, motorcycles and personal and household goods	459,4	408,3	3,0	1,1	0,1	15,2	—	31,7
Ξενοδοχεία και εστιατόρια—Hotels and restaurants	176,0	166,9	3,3	0,5	—	3,1	0,2	2,1
Μεταφορές, αποθήκευση και επικοινωνίες—Transport, storage and communication	228,9	206,5	3,3	1,1	0,3	7,5	0,2	9,9
Ενδιάμεσοι χρηματοπιστωτικοί οργανισμοί—Financial intermediation	62,7	54,4	0,9	—	—	4,9	—	2,4
Διαχείριση ακίνητης περιουσίας, εκμισθώσεις και επιχειρηματικές δραστηριότητες—Real estate, renting and business activities	153,9	134,3	3,7	0,1	—	9,3	—	6,5
Δημόσια διοίκηση και άμυνα· υποχρεωτική κοινωνική ασφάλιση—Public administration and defence; compulsory social security	255,0	224,5	6,4	—	0,1	15,1	0,1	8,8
Εκπαίδευση—Education	124,8	62,8	0,2	1,2	0,6	54,9	0,3	4,8
Υγεία και κοινωνική μέριμνα—Health and social work	80,1	68,3	2,6	—	—	6,6	—	2,7
Άλλες δραστηριότητες παροχής υπηρεσιών υπέρ του κοινωνικού συνόλου και άλλων υπηρεσιών κοινωνικού ή ατομικού χαρακτήρα—Other community, social and personal service activities	81,3	72,6	1,6	0,4	—	2,3	0,1	4,2
Ιδιωτικά νοικοκυριά που απασχολούν οικιακό προσωπικό—Private households with employed persons	3,2	3,2	—	—	—	—	—	—
Ετεροδίκαια, οργανισμοί και όργανα—Extraterritorial organizations and bodies	0,1	0,1	—	—	—	—	—	—

Χιλιάδες  
Thousands



**Πίνακας 8γ. Απασχολούμενοι 15 ετών και άνω, κατά ομάδες κλάδων οικονομικής δραστηριότητας και φύλο, και πραγματοποιηθείς χρόνος εργασίας στην κύρια εργασία τους την εβδομάδα αναφοράς, Γ΄ τρίμηνο 2006 (συνέχεια)**

**Table 8γ. Persons employed aged 15 years and over, by branches of economic activity and sex, and working hours in their main job during the reference week. 3rd quarter 2006 (continued)**

Ομάδες κλάδων οικονομικής δραστηριότητας και φύλο Branches of economic activity and sex	Από αυτούς, εργάστηκαν:—Thereof, persons who worked:						Προσωπικών ή άλλων λόγων Personal or other reasons		
	Γενικό σύνολο απασχολούμενων Grand total	περισσότερο από το σύνηθες ωράριό τους more than their usual hours	λιγότερο από το σύνηθες ωράριό τους ή καθόλου εξαιτίας: less than their usual hours or not at all due to:					Εναρξη ή λήξη εργασίας μέσα στην εβδομάδα Start / end of job during the reference week	
			Σύνολο Total	Τεχνικών, κλιματολογικών, οικονομικών λόγων Bad weather, technical or economic reasons	Εργατικών διαφορών (απεργίες, lock-άουτ) Labour dispute (strike, lock out)	Ασθένειες, ατυχημάτων, αδειών Own illness, injury, leave			
το σύνηθες ωράριό τους their usual hours	29,1	287,1	46,2	2,6	160,3	2,1	75,8		
<b>Θήλεις—Females</b> . . . . .	<b>1.750,1</b>	<b>1.433,9</b>	<b>29,1</b>	<b>287,1</b>	<b>46,2</b>	<b>2,6</b>	<b>160,3</b>	<b>2,1</b>	<b>75,8</b>
Γεωργία, κτηνοτροφία, θήρα και δασοκομία—Agriculture, livestock, hunting and forestry . . . . .	224,9	163,4	12,5	49,0	39,6	0,2	1,6	0,2	7,4
Αλιεία—Fishing . . . . .	2,0	1,9	—	0,1	—	—	—	—	0,1
Ορυχεία και λατομεία—Mining and quarrying . . . . .	1,3	1,3	—	—	—	—	—	—	—
Μεταποιητικές βιομηχανίες—Manufacturing . . . . .	157,0	137,0	2,1	17,9	0,9	—	7,9	0,3	8,8
Παροχή ηλεκτρικού ρεύματος, φυσικού αερίου και νερού—Electricity, natural gas and water supply . . . . .	7,4	6,2	0,4	0,8	—	—	0,4	—	0,3
Κατασκευές—Construction . . . . .	8,6	7,5	0,1	1,0	—	—	0,3	0,1	0,5
Χονδρικό και λιανικό εμπόριο· επισκευή αυτοκινήτων οχημάτων, μοτοσυκλετών και ειδών προσωπικής και οικιακής χρήσης—Wholesale and retail trade; repair of motor vehicles, motorcycles and personal and household goods . . . . .	331,4	298,3	1,6	31,4	0,6	0,4	11,8	—	18,7
Ξενοδοχεία και εστιατόρια—Hotels and restaurants . . . . .	148,5	137,5	3,5	7,4	1,2	—	4,1	0,1	2,0
Μεταφορές, αποθήκευση και επικοινωνίες—Transport, storage and communication . . . . .	55,8	47,4	1,2	7,3	0,5	—	3,4	—	3,4
Ενδιάμεσοι χρηματοπιστωτικοί οργανισμοί—Financial intermediation . . . . .	53,4	46,9	1,0	5,5	—	0,1	3,7	—	1,8
Διαχείριση ακίνητης περιουσίας, εκμισθώσεις και επιχειρηματικές δραστηριότητες—Real estate, renting and business activities . . . . .	135,4	118,1	0,8	16,6	0,6	—	8,9	0,2	6,9
Δημόσια διοίκηση και άμυνα· υποχρεωτική κοινωνική ασφάλιση—Public administration and defence; compulsory social security . . . . .	131,7	113,4	0,6	17,7	0,1	0,3	12,2	—	5,1
Εκπαίδευση—Education . . . . .	200,8	102,6	0,2	98,0	1,4	1,2	88,5	0,5	6,4
Υγεία και κοινωνική μέριμνα—Health and social work . . . . .	146,0	123,8	3,3	18,9	0,1	0,1	11,1	0,3	7,3
Άλλες δραστηριότητες παροχής υπηρεσιών υπέρ του κοινωνικού συνόλου και άλλων υπηρεσιών κοινωνικού ή ατομικού χαρακτήρα—Other community, social and personal service activities . . . . .	76,5	67,0	1,3	8,1	1,2	0,2	3,3	0,2	3,2
Ιδιωτικά νοικοκυριά που απασχολούν οικιακό προσωπικό—Private households with employed persons . . . . .	69,2	61,3	0,5	7,4	—	—	3,3	0,2	3,9
Ετεροδίκαι, οργανισμοί και όργανα—Extraterritorial organizations and bodies . . . . .	0,3	0,3	—	—	—	—	—	—	—

Χιλιάδες  
Thousands



**Πίνακας 8δ. Απασχολούμενοι 15 ετών και άνω, κατά ομάδες κλάδων οικονομικής δραστηριότητας και φύλο, και πραγματοποιηθείς χρόνος εργασίας στην κύρια εργασία τους την εβδομάδα αναφοράς. Δ' τρίμηνο 2006**

**Table 8d. Persons employed aged 15 years and over, by branches of economic activity and sex, and working hours in their main job during the reference week. 4th quarter 2006**

Ομάδες κλάδων οικονομικής δραστηριότητας και φύλο Branches of economic activity and sex	Από αυτούς, εργάστηκαν:—Thereof, persons who worked:						Προσωπικών ή άλλων λόγων Personal or other reasons		
	Γενικό σύνολο απασχολούμενων Grand total	περισσότερο από το σύνηθες ωράριό τους more than their usual hours	Το σύνηθες ωράριό τους their usual hours	λιγότερο από το σύνηθες ωράριό τους ή καθόλου εξαιτίας: less than their usual hours or not at all due to:					
				Σύνολο Total	Τεχνικών, κλιματολογικών, οικονομικών λόγων Bad weather, technical or economic reasons	Εργατικών διαφορών (απεργίες, lock-άουτ) Labour dispute (strike, lock out)		Ασθένειες, ατυχημάτων, αδειών Own illness, injury, leave	Εναρξής ή λήξης εργασίας μέσα στην εβδομάδα Start / end of job during the reference week
<b>Και των δύο φύλων—Both sexes</b>	<b>4.462,1</b>	<b>66,1</b>	<b>3.859,5</b>	<b>536,5</b>	<b>168,8</b>	<b>7,9</b>	<b>85,1</b>	<b>4,9</b>	<b>269,8</b>
Γεωργία, κτηνοτροφία, θήρα και δασοκομία—Agriculture, livestock, hunting and forestry	513,4	13,0	334,4	166,0	134,3	0,2	2,4	0,4	28,7
Αλιεία—Fishing	15,8	—	13,2	2,7	2,1	—	0,1	—	0,4
Ορυχεία και λατομεία—Mining and quarrying	18,4	0,9	15,8	1,7	—	—	0,7	—	1,0
Μεταποιητικές βιομηχανίες—Manufacturing	564,6	7,3	511,4	45,8	2,7	0,1	4,3	0,5	38,2
Παροχή ηλεκτρικού ρεύματος, φυσικού αερίου και νερού—Electricity, natural gas and water supply	42,7	1,8	36,9	4,0	0,1	—	0,3	—	3,6
Κατασκευές—Construction	368,5	3,2	317,9	47,5	11,8	0,4	6,4	2,4	26,5
Χονδρικό και λιανικό εμπόριο· επισκευή αυτοκινήτων οχημάτων, μοτοσυκλετών και ειδών προσωπικής και οικιακής χρήσης—Wholesale and retail trade; repair of motor vehicles, motorcycles and personal and household goods	780,3	8,7	700,6	71,1	3,1	0,6	8,6	0,2	58,5
Ξενοδοχεία και εστιατόρια—Hotels and restaurants	297,4	4,4	272,6	20,4	9,6	0,1	1,0	0,7	8,9
Μεταφορές, αποθήκευση και επικοινωνίες—Transport, storage and communication	276,5	4,5	250,5	21,5	1,8	—	4,0	0,2	15,5
Ενδιάμεσοι χρηματοπιστωτικοί οργανισμοί—Financial intermediation	116,8	1,5	106,7	8,6	—	0,1	1,9	0,1	6,5
Διαχείριση ακίνητης περιουσίας, εκμίσθώσεις και επιχειρηματικές δραστηριότητες—Real estate, renting and business activities	296,8	4,1	265,8	27,0	1,3	—	5,6	0,1	20,0
Δημόσια διοίκηση και άμυνα· υποχρεωτική κοινωνική ασφάλιση—Public administration and defence; compulsory social security	381,5	7,3	344,3	29,9	—	0,9	7,5	0,1	21,4
Εκπαίδευση—Education	330,7	0,4	274,8	55,4	0,3	3,9	34,3	—	16,8
Υγεία και κοινωνική μέριμνα—Health and social work	234,0	5,3	208,8	19,8	0,2	1,0	6,4	0,3	12,0
Άλλες δραστηριότητες παροχής υπηρεσιών υπέρ του κοινωνικού συνόλου και άλλων υπηρεσιών κοινωνικού ή ατομικού χαρακτήρα—Other community, social and personal service activities	150,6	3,1	135,5	12,0	1,3	0,5	1,3	—	8,9
Ιδιωτικά νοικοκυριά που απασχολούν οικιακό προσωπικό—Private households with employed persons	73,0	0,5	69,2	3,3	—	0,2	0,3	—	2,8
Ετεροδίκαι, οργανισμοί και όργανα—Extraterritorial organizations and bodies	1,1	—	1,1	—	—	—	—	—	—

Χιλιάδες

Thousands



**Πίνακας 8δ. Απασχολούμενοι 15 ετών και άνω, κατά ομάδες κλάδων οικονομικής δραστηριότητας και φύλο, και πραγματοποιηθείς χρόνος εργασίας στην κύρια εργασία τους την εβδομάδα αναφοράς. Δ΄ τρίμηνο 2006 (συνέχεια)**

**Table 8d. Persons employed aged 15 years and over, by branches of economic activity and sex, and working hours in their main job during the reference week. 4th quarter 2006 (continued)**

Ομάδες κλάδων οικονομικής δραστηριότητας και φύλο Branches of economic activity and sex	Από αυτούς, εργάστηκαν:—Thereof, persons who worked:						Προσωπικών ή άλλων λόγων Personal or other reasons		
	Γενικό σύνολο απασχολουμένων Grand total	το σύνθηρες ωράριό τους their usual hours	περισσότερο από το σύνθηρες ωράριό τους more than their usual hours	λιγότερο από το σύνθηρες ωράριό τους ή καθόλου εξαιτίας: less than their usual hours or not at all due to:					
				Σύνολο Total	Τεχνικών, κλιματολογικών, οικονομικών λόγων Bad weather, technical or economic reasons	Εργατικών διαφορών (απεργίες, lock-άουτ) Labour dispute (strike, lock out)		Ασθένειας, ατυχημάτων, αδειών Own illness, injury, leave	Εναρξης ή λήξης εργασίας μέσα στην εβδομάδα Start / end of job during the reference week
<b>Άρρενες—Males</b>	<b>2.734,6</b>	<b>2.381,1</b>	<b>43,4</b>	<b>310,0</b>	<b>95,0</b>	<b>2,4</b>	<b>38,8</b>	<b>3,3</b>	<b>170,5</b>
Γεωργία, κτηνοτροφία, θήρα και δασοκομία—Agriculture, livestock, hunting and forestry	292,8	197,8	7,4	87,6	69,3	—	1,5	0,2	16,5
Αλιεία—Fishing	13,1	10,9	—	2,2	1,7	—	0,1	—	0,3
Ορυχεία και λατομεία—Mining and quarrying	17,3	14,7	0,9	1,7	—	—	0,7	—	1,0
Μεταποιητικές βιομηχανίες—Manufacturing	408,4	368,4	6,0	34,1	1,8	0,1	2,6	0,2	29,3
Παροχή ηλεκτρικού ρεύματος, φυσικού αερίου και νερού—Electricity, natural gas and water supply	34,8	30,2	1,2	3,4	0,1	—	0,3	—	3,0
Κατασκευές—Construction	360,9	311,3	3,2	46,4	11,8	0,4	6,3	2,3	25,7
Χονδρικό και λιανικό εμπόριο· επισκευή αυτοκινήτων οχημάτων, μοτοσυκλετών και ειδών προσωπικής και οικιακής χρήσης—Wholesale and retail trade; repair of motor vehicles, motorcycles and personal and household goods	451,6	404,8	4,3	42,5	1,7	—	5,2	0,2	35,4
Ξενοδοχεία και εστιατόρια—Hotels and restaurants	164,0	150,4	2,7	10,9	5,5	—	0,3	0,2	4,9
Μεταφορές, αποθήκευση και επικοινωνίες—Transport, storage and communication	225,7	206,5	3,6	15,6	1,3	—	2,6	0,2	11,5
Ενδιάμεσοι χρηματοπιστωτικοί οργανισμοί—Financial intermediation	63,0	58,6	0,6	3,9	—	—	0,7	—	3,2
Διαχείριση ακίνητης περιουσίας, εκμισθώσεις και επιχειρηματικές δραστηριότητες—Real estate, renting and business activities	162,0	144,8	3,0	14,2	0,8	—	2,0	—	11,4
Δημόσια διοίκηση και άμυνα· υποχρεωτική κοινωνική ασφάλιση—Public administration and defence; compulsory social security	245,0	221,3	6,2	17,5	—	0,2	3,9	0,1	13,3
Εκπαίδευση—Education	129,1	108,6	0,1	20,4	0,1	1,6	10,9	—	7,7
Υγεία και κοινωνική μέριμνα—Health and social work	82,8	75,6	2,3	4,9	—	—	1,0	—	3,9
Άλλες δραστηριότητες παροχής υπηρεσιών υπέρ του κοινωνικού συνόλου και άλλων υπηρεσιών κοινωνικού ή ατομικού χαρακτήρα—Other community, social and personal service activities	79,2	73,1	1,8	4,3	0,7	—	0,8	—	2,7
Ιδιωτικά νοικοκυριά που απασχολούν οικιακό προσωπικό—Private households with employed persons	4,4	3,8	—	0,6	—	—	—	—	0,6
Ετεροδίκαι, οργανισμοί και όργανα—Extraterritorial organizations and bodies	0,5	0,5	—	—	—	—	—	—	—

Χιλιάδες  
Thousands

**Πίνακας 8δ. Απασχολούμενοι 15 ετών και άνω, κατά ομάδες κλάδων οικονομικής δραστηριότητας και φύλο, και πραγματοποιηθείς χρόνος εργασίας στην κύρια εργασία τους την εβδομάδα αναφοράς. Δ΄ τρίμηνο 2006 (συνέχεια)**

**Table 8d. Persons employed aged 15 years and over, by branches of economic activity and sex, and working hours in their main job during the reference week. 4th quarter 2006 (continued)**

Ομάδες κλάδων οικονομικής δραστηριότητας και φύλο Branches of economic activity and sex	Από αυτούς, εργάστηκαν:—Thereof, persons who worked:						Προσωπικών ή άλλων λόγων Personal or other reasons		
	Γενικό σύνολο απασχολούμενων Grand total	περισσότερο από το σύνηθες ωράριό τους more than their usual hours	λιγότερο από το σύνηθες ωράριό τους ή καθόλου εξαιτίας: less than their usual hours or not at all due to:					Εναρξής ή λήξης εργασίας μέσα στην εβδομάδα Start / end of job during the reference week	
			Σύνολο Total	Τεχνικών, κλιματολογικών, οικονομικών λόγων Bad weather, technical or economic reasons	Εργατικών διαφορών (απεργίες, lock-άουτ) Labour dispute (strike, lock out)	Ασθένειες, ατυχημάτων, αδειών Own illness, injury, leave			
το σύνηθες ωράριό τους their usual hours	22,7	226,5	73,8	5,5	46,2	1,7	99,3		
<b>Θήλεις—Females</b> . . . . .	<b>1.727,5</b>	<b>1.478,4</b>	<b>22,7</b>	<b>226,5</b>	<b>73,8</b>	<b>5,5</b>	<b>46,2</b>	<b>1,7</b>	<b>99,3</b>
Γεωργία, κτηνοτροφία, θήρα και δασοκομία—Agriculture, livestock, hunting and forestry . . . . .	220,6	136,6	5,6	78,4	65,0	0,1	0,9	0,2	12,2
Αλιεία—Fishing . . . . .	2,8	2,3	—	0,5	0,4	—	—	—	0,1
Ορυχεία και λατομεία—Mining and quarrying . . . . .	1,1	1,1	—	—	—	—	—	—	—
Μεταποιητικές βιομηχανίες—Manufacturing . . . . .	156,2	143,1	1,4	11,7	0,9	—	1,7	0,3	8,9
Παροχή ηλεκτρικού ρεύματος, φυσικού αερίου και νερού—Electricity, natural gas and water supply . . . . .	7,9	6,6	0,7	0,6	—	—	—	—	0,6
Κατασκευές—Construction . . . . .	7,6	6,5	—	1,1	—	—	0,1	0,1	0,8
Χονδρικό και λιανικό εμπόριο· επίσκεψη αυτοκινήτων οχημάτων, μοτοσυκλετών και ειδών προσωπικής και οικιακής χρήσης—Wholesale and retail trade; repair of motor vehicles, motorcycles and personal and household goods . . . . .	328,8	295,8	4,4	28,6	1,4	0,6	3,5	—	23,1
Ξενοδοχεία και εστιατόρια—Hotels and restaurants . . . . .	133,4	122,2	1,7	9,5	4,2	0,1	0,7	0,5	4,0
Μεταφορές, αποθήκευση και επικοινωνίες—Transport, storage and communication . . . . .	50,8	44,0	0,9	5,9	0,5	—	1,4	—	4,0
Ενδιάμεσοι χρηματοπιστωτικοί οργανισμοί—Financial intermediation . . . . .	53,8	48,1	0,9	4,8	—	0,1	1,2	0,1	3,3
Διαχείριση ακίνητης περιουσίας, εκμισθώσεις και επιχειρηματικές δραστηριότητες—Real estate, renting and business activities . . . . .	134,8	121,0	1,0	12,8	0,6	—	3,6	0,1	8,6
Δημόσια διοίκηση και άμυνα· υποχρεωτική κοινωνική ασφάλιση—Public administration and defence; compulsory social security . . . . .	136,5	123,1	1,1	12,4	—	0,7	3,6	—	8,1
Εκπαίδευση—Education . . . . .	201,6	166,2	0,3	35,0	0,2	2,3	23,4	—	9,1
Υγεία και κοινωνική μέριμνα—Health and social work . . . . .	151,1	133,2	3,0	14,9	0,2	1,0	5,3	0,3	8,1
Άλλες δραστηριότητες παροχής υπηρεσιών υπέρ του κοινωνικού συνόλου και άλλων υπηρεσιών κοινωνικού ή ατομικού χαρακτήρα—Other community, social and personal service activities . . . . .	71,4	62,5	1,2	7,7	0,5	0,5	0,6	—	6,1
Ιδιωτικά νοικοκυριά που απασχολούν οικιακό προσωπικό—Private households with employed persons . . . . .	68,6	65,4	0,5	2,7	—	0,2	0,3	—	2,2
Ετεροδίκαι, οργανισμοί και όργανα—Extraterritorial organizations and bodies . . . . .	0,6	0,6	—	—	—	—	—	—	—

Χιλιάδες  
Thousands



**Πίνακας 9α. Απασχολούμενοι 15 ετών και άνω, κατά ομάδες κλάδων οικονομικής δραστηριότητας, μέσο αριθμό ωρών και ομάδες ωρών εβδομαδιαίας απασχόλησης στην κύρια ή μοναδική εργασία τους και φύλο. Α΄ τρίμηνο 2006**

**Table 9a. Persons employed aged 15 years and over, by branches of economic activity, average number of hours and groups of hours worked per week in their main or only job and by sex. 1st quarter 2006**

Χιλιάδες

Thousands

Ομάδες κλάδων οικονομικής δραστηριότητας και φύλο Branches of economic activity and sex	Σύνολο Total	Αριθμός ωρών εβδομαδιαίας απασχόλησης Number of hours worked per week	Ομάδες ωρών εβδομαδιαίας απασχόλησης Groups of hours worked per week					
			14 έως up to	15 – 24	25 – 34	35 – 39	40 – 47	48 και άνω and over
<b>Και των δύο φύλων—Both sexes</b>	<b>4.400,0</b>	<b>40</b>	<b>258,6</b>	<b>277,1</b>	<b>427,5</b>	<b>352,2</b>	<b>1.860,7</b>	<b>1.223,9</b>
Γεωργία, κτηνοτροφία, θήρα και δασοκομία—Agriculture, livestock, hunting and forestry	523,0	32	142,5	56,2	59,0	21,7	85,6	158,0
Αλιεία—Fishing	14,4	40	1,2	0,9	2,1	0,2	4,7	5,2
Ορυχεία και λατομεία—Mining and quarrying	17,3	42	0,1	0,3	1,1	—	11,6	4,1
Μεταποιητικές βιομηχανίες—Manufacturing	554,8	43	5,6	14,0	35,1	10,4	332,1	157,4
Παροχή ηλεκτρικού ρεύματος, φυσικού αερίου και νερού—Electricity, natural gas and water supply	39,5	39	—	—	4,3	6,7	26,5	1,9
Κατασκευές—Construction	357,3	40	13,5	26,7	24,4	16,7	163,5	112,5
Χονδρικό και λιανικό εμπόριο· επισκευή αυτοκίνητων οχημάτων, μοτοσυκλετών και ειδών προσωπικής και οικιακής χρήσης—Wholesale and retail trade; repair of motor vehicles, motorcycles and personal and household goods	790,5	44	8,9	27,4	48,5	25,5	358,2	321,9
Ξενοδοχεία και εστιατόρια—Hotels and restaurants	273,0	46	15,2	15,6	18,7	9,2	76,3	137,9
Μεταφορές, αποθήκευση και επικοινωνίες—Transport, storage and communication	285,0	46	3,0	6,1	13,6	17,2	132,1	113,0
Ενδιάμεσοι χρηματοπιστωτικοί οργανισμοί—Financial intermediation	116,2	39	1,7	2,5	10,0	17,7	74,6	9,8
Διαχείριση ακίνητης περιουσίας, εκμισθώσεις και επιχειρηματικές δραστηριότητες—Real estate, renting and business activities	282,2	42	4,3	8,8	20,8	11,7	155,1	81,5
Δημόσια διοίκηση και άμυνα· υποχρεωτική κοινωνική ασφάλιση—Public administration and defence; compulsory social security	373,0	39	4,6	7,5	24,5	130,0	181,7	24,7
Εκπαίδευση—Education	328,6	26	44,8	86,0	115,8	28,0	43,0	11,1
Υγεία και κοινωνική μέριμνα—Health and social work	223,0	39	4,0	6,5	21,2	40,7	128,4	22,1
Άλλες δραστηριότητες παροχής υπηρεσιών υπέρ του κοινωνικού συνόλου και άλλων υπηρεσιών κοινωνικού ή ατομικού χαρακτήρα—Other community, social and personal service activities	149,8	40	6,3	9,5	17,6	12,5	63,3	40,6
Ιδιωτικά νοικοκυριά που απασχολούν οικιακό προσωπικό—Private households with employed persons	71,8	40	2,6	9,1	10,8	3,9	23,7	21,8
Ετερόδοκοι οργανισμοί και όργανα—Extraterritorial organizations and bodies	0,6	32	0,2	—	—	—	0,3	0,1
<b>Άρρενες—Males</b>	<b>2.705,2</b>	<b>42</b>	<b>115,2</b>	<b>125,0</b>	<b>205,0</b>	<b>196,5</b>	<b>1.147,6</b>	<b>915,9</b>
Γεωργία, κτηνοτροφία, θήρα και δασοκομία—Agriculture, livestock, hunting and forestry	296,6	36	64,7	29,7	27,5	11,5	48,7	114,6
Αλιεία—Fishing	12,7	41	0,9	0,9	1,9	0,1	4,0	5,0
Ορυχεία και λατομεία—Mining and quarrying	16,3	42	0,1	0,3	1,0	—	11,1	3,8
Μεταποιητικές βιομηχανίες—Manufacturing	403,2	43	3,0	6,5	22,8	6,4	236,0	128,4
Παροχή ηλεκτρικού ρεύματος, φυσικού αερίου και νερού—Electricity, natural gas and water supply	33,0	39	—	—	3,9	4,6	23,0	1,4
Κατασκευές—Construction	348,3	40	13,5	25,9	23,6	16,6	158,0	110,6
Χονδρικό και λιανικό εμπόριο· επισκευή αυτοκίνητων οχημάτων, μοτοσυκλετών και ειδών προσωπικής και οικιακής χρήσης—Wholesale and retail trade; repair of motor vehicles, motorcycles and personal and household goods	468,3	46	3,4	9,1	18,9	13,0	197,9	226,0
Ξενοδοχεία και εστιατόρια—Hotels and restaurants	156,1	49	7,2	6,8	9,5	3,9	37,6	91,2
Μεταφορές, αποθήκευση και επικοινωνίες—Transport, storage and communication	229,0	47	1,6	3,6	9,7	12,4	96,7	105,0




**Πίνακας 9α. Απασχολούμενοι 15 ετών και άνω, κατά ομάδες κλάδων οικονομικής δραστηριότητας, μέσο αριθμό ωρών και ομάδες ωρών εβδομαδιαίας απασχόλησης στην κύρια ή μοναδική εργασία τους και φύλο. Α΄ τρίμηνο 2006 (συνέχεια)**  
**Table 9a. Persons employed aged 15 years and over, by branches of economic activity, average number of hours and groups of hours worked per week in their main or only job and by sex. 1st quarter 2006 (continued)**

Χιλιάδες

Thousands

Ομάδες κλάδων οικονομικής δραστηριότητας και φύλο Branches of economic activity and sex	Σύνολο Total	Αριθμός ωρών εβδομαδιαίας απασχόλησης Number of hours worked per week	Ομάδες ωρών εβδομαδιαίας απασχόλησης Groups of hours worked per week					
			14 έως up to	15 – 24	25 – 34	35 – 39	40 – 47	48 και άνω and over
Ενδιάμεσοι χρηματοπιστωτικοί οργανισμοί—Financial intermediation	58,8	41	0,3	0,5	4,5	9,3	37,1	7,1
Διαχείριση ακίνητης περιουσίας, εκμισθώσεις και επιχειρηματικές δραστηριότητες—Real estate, renting and business activities	147,3	44	2,2	1,6	7,3	5,4	73,4	57,5
Δημόσια διοίκηση και άμυνα· υποχρεωτική κοινωνική ασφάλιση—Public administration and defence; compulsory social security	247,9	40	1,2	3,0	11,8	80,7	128,3	23,0
Εκπαίδευση—Education	126,1	28	13,7	31,5	44,1	12,3	17,5	6,8
Υγεία και κοινωνική μέριμνα—Health and social work	79,0	40	0,9	1,4	7,9	12,6	42,9	13,3
Άλλες δραστηριότητες παροχής υπηρεσιών υπέρ του κοινωνικού συνόλου και άλλων υπηρεσιών κοινωνικού ή ατομικού χαρακτήρα—Other community, social and personal service activities	79,1	41	2,3	4,1	10,6	7,8	33,5	20,7
Ιδιωτικά νοικοκυριά που απασχολούν οικιακό προσωπικό—Private households with employed persons	3,5	43	0,3	—	—	—	2,1	1,1
Ετερόδοκοι οργανισμοί και όργανα—Extraterritorial organizations and bodies	0,1	48	—	—	—	—	—	0,1
<b>Θήλειες—Females</b>	<b>1.694,9</b>	<b>36</b>	<b>143,4</b>	<b>152,2</b>	<b>222,5</b>	<b>155,8</b>	<b>713,1</b>	<b>308,0</b>
Γεωργία, κτηνοτροφία, θήρα και δασοκομία—Agriculture, livestock, hunting and forestry	226,4	26	77,8	26,4	31,5	10,2	36,9	43,5
Αλιεία—Fishing	1,6	30	0,4	0,1	0,2	0,1	0,8	0,1
Ορυχεία και λατομεία—Mining and quarrying	1,0	42	—	—	0,1	—	0,5	0,3
Μεταποιητικές βιομηχανίες—Manufacturing	151,6	40	2,7	7,5	12,3	4,0	96,1	29,0
Παροχή ηλεκτρικού ρεύματος, φυσικού αερίου και νερού—Electricity, natural gas and water supply	6,5	41	—	—	0,4	2,1	3,6	0,5
Κατασκευές—Construction	9,0	40	—	0,8	0,8	0,1	5,5	1,8
Χονδρικό και λιανικό εμπόριο· επισκευή αυτοκινήτων οχημάτων, μοτοσυκλετών και ειδών προσωπικής και οικιακής χρήσης—Wholesale and retail trade; repair of motor vehicles, motorcycles and personal and household goods	322,2	41	5,5	18,3	29,6	12,5	160,4	95,9
Ξενοδοχεία και εστιατόρια—Hotels and restaurants	116,9	42	8,0	8,9	9,2	5,4	38,6	46,8
Μεταφορές, αποθήκευση και επικοινωνίες—Transport, storage and communication	56,0	39	1,4	2,5	4,0	4,8	35,4	8,0
Ενδιάμεσοι χρηματοπιστωτικοί οργανισμοί—Financial intermediation	57,4	38	1,4	2,0	5,5	8,4	37,5	2,7
Διαχείριση ακίνητης περιουσίας, εκμισθώσεις και επιχειρηματικές δραστηριότητες—Real estate, renting and business activities	135,0	40	2,1	7,2	13,6	6,3	81,7	24,0
Δημόσια διοίκηση και άμυνα· υποχρεωτική κοινωνική ασφάλιση—Public administration and defence; compulsory social security	125,2	37	3,5	4,5	12,8	49,3	53,4	1,8
Εκπαίδευση—Education	202,6	25	31,1	54,4	71,7	15,7	25,5	4,3
Υγεία και κοινωνική μέριμνα—Health and social work	144,0	38	3,1	5,1	13,3	28,2	85,4	8,8
Άλλες δραστηριότητες παροχής υπηρεσιών υπέρ του κοινωνικού συνόλου και άλλων υπηρεσιών κοινωνικού ή ατομικού χαρακτήρα—Other community, social and personal service activities	70,7	39	3,9	5,5	6,9	4,7	29,8	19,8
Ιδιωτικά νοικοκυριά που απασχολούν οικιακό προσωπικό—Private households with employed persons	68,3	39	2,3	9,1	10,8	3,9	21,6	20,7
Ετερόδοκοι οργανισμοί και όργανα—Extraterritorial organizations and bodies	0,5	28	0,2	—	—	—	0,3	—




**Πίνακας 96. Απασχολούμενοι 15 ετών και άνω, κατά ομάδες κλάδων οικονομικής δραστηριότητας, μέσο αριθμό ωρών και ομάδες ωρών εβδομαδιαίας απασχόλησης στην κύρια ή μοναδική εργασία τους και φύλο. Β΄ τρίμηνο 2006**

**Table 9b. Persons employed aged 15 years and over, by branches of economic activity, average number of hours and groups of hours worked per week in their main or only job and by sex. 2nd quarter 2006**

Χιλιάδες

Thousands

Ομάδες κλάδων οικονομικής δραστηριότητας και φύλο Branches of economic activity and sex	Σύνολο Total	Αριθμός ωρών εβδομαδιαίας απασχόλησης Number of hours worked per week	Ομάδες ωρών εβδομαδιαίας απασχόλησης Groups of hours worked per week					
			14 έως up to	15 – 24	25 – 34	35 – 39	40 – 47	48 και άνω and over
<b>Και των δύο φύλων—Both sexes</b>	<b>4.452,8</b>	<b>40</b>	<b>177,7</b>	<b>286,4</b>	<b>586,2</b>	<b>342,7</b>	<b>1.796,4</b>	<b>1.263,5</b>
Γεωργία, κτηνοτροφία, θήρα και δασοκομία—Agriculture, livestock, hunting and forestry	523,0	39	63,2	60,4	73,4	24,3	96,0	205,7
Αλιεία—Fishing	13,1	43	0,2	0,9	1,5	0,4	4,8	5,2
Ορυχεία και λατομεία—Mining and quarrying	18,2	42	0,1	0,1	1,4	0,1	12,4	4,1
Μεταποιητικές βιομηχανίες—Manufacturing	563,2	42	3,8	14,4	70,4	9,8	313,4	151,3
Παροχή ηλεκτρικού ρεύματος, φυσικού αερίου και νερού—Electricity, natural gas and water supply	40,9	39	0,1	0,3	5,8	7,3	25,1	2,2
Κατασκευές—Construction	358,5	41	5,0	19,2	36,6	20,8	162,8	114,1
Χονδρικό και λιανικό εμπόριο· επισκευή αυτοκίνητων οχημάτων, μοτοσυκλετών και ειδών προσωπικής και οικιακής χρήσης—Wholesale and retail trade; repair of motor vehicles, motorcycles and personal and household goods	789,3	44	8,3	32,5	74,1	27,2	341,9	305,3
Ξενοδοχεία και εστιατόρια—Hotels and restaurants	300,9	48	7,8	15,6	19,3	10,3	84,8	163,0
Μεταφορές, αποθήκευση και επικοινωνίες—Transport, storage and communication	281,7	45	3,2	6,1	24,7	16,2	118,6	113,0
Ενδιάμεσοι χρηματοπιστωτικοί οργανισμοί—Financial intermediation	115,8	39	1,8	2,8	18,3	14,5	69,2	9,2
Διαχείριση ακίνητης περιουσίας, εκμισθώσεις και επιχειρηματικές δραστηριότητες—Real estate, renting and business activities	284,1	41	4,2	11,0	35,5	13,2	143,8	76,4
Δημόσια διοίκηση και άμυνα· υποχρεωτική κοινωνική ασφάλιση—Public administration and defence; compulsory social security	380,9	38	4,8	9,9	56,5	117,9	169,2	22,6
Εκπαίδευση—Education	331,1	25	61,9	84,7	107,7	23,2	41,8	11,8
Υγεία και κοινωνική μέριμνα—Health and social work	227,8	38	3,9	7,6	29,6	39,8	126,6	20,2
Άλλες δραστηριότητες παροχής υπηρεσιών υπέρ του κοινωνικού συνόλου και άλλων υπηρεσιών κοινωνικού ή ατομικού χαρακτήρα—Other community, social and personal service activities	150,4	39	6,1	10,5	20,6	14,6	61,2	37,4
Ιδιωτικά νοικοκυριά που απασχολούν οικιακό προσωπικό—Private households with employed persons	73,4	39	3,0	10,3	10,7	3,1	24,3	22,0
Ετερόδοικοι οργανισμοί και όργανα—Extraterritorial organizations and bodies	0,6	30	0,2	—	—	—	0,4	—
<b>Άρρενες—Males</b>	<b>2.725,7</b>	<b>43</b>	<b>67,4</b>	<b>117,4</b>	<b>303,0</b>	<b>194,8</b>	<b>1.108,4</b>	<b>934,7</b>
Γεωργία, κτηνοτροφία, θήρα και δασοκομία—Agriculture, livestock, hunting and forestry	295,6	43	25,2	25,7	33,7	12,8	50,9	147,4
Αλιεία—Fishing	11,6	44	—	0,8	1,3	0,4	4,0	5,1
Ορυχεία και λατομεία—Mining and quarrying	16,9	42	0,1	0,1	1,1	0,1	11,6	3,9
Μεταποιητικές βιομηχανίες—Manufacturing	411,1	43	2,1	6,8	48,6	6,0	224,7	122,9
Παροχή ηλεκτρικού ρεύματος, φυσικού αερίου και νερού—Electricity, natural gas and water supply	33,8	39	0,1	0,3	4,2	5,0	22,5	1,7
Κατασκευές—Construction	350,7	41	5,0	17,8	35,5	20,5	158,6	113,2
Χονδρικό και λιανικό εμπόριο· επισκευή αυτοκίνητων οχημάτων, μοτοσυκλετών και ειδών προσωπικής και οικιακής χρήσης—Wholesale and retail trade; repair of motor vehicles, motorcycles and personal and household goods	460,4	45	2,3	12,3	36,3	13,3	185,2	211,1
Ξενοδοχεία και εστιατόρια—Hotels and restaurants	168,8	50	3,3	7,4	9,7	4,4	41,1	102,9
Μεταφορές, αποθήκευση και επικοινωνίες—Transport, storage and communication	227,2	47	1,5	3,9	15,6	12,5	89,4	104,3



**Πίνακας 96. Απασχολούμενοι 15 ετών και άνω, κατά ομάδες κλάδων οικονομικής δραστηριότητας, μέσο αριθμό ωρών και ομάδες ωρών εβδομαδιαίας απασχόλησης στην κύρια ή μοναδική εργασία τους και φύλο. Β΄ τρίμηνο 2006 (συνέχεια)**  
**Table 9b. Persons employed aged 15 years and over, by branches of economic activity, average number of hours and groups of hours worked per week in their main or only job and by sex. 2nd quarter 2006 (continued)**

Χιλιάδες

Thousands

Ομάδες κλάδων οικονομικής δραστηριότητας και φύλο Branches of economic activity and sex	Σύνολο Total	Αριθμός ωρών εβδομαδιαίας απασχόλησης Number of hours worked per week	Ομάδες ωρών εβδομαδιαίας απασχόλησης Groups of hours worked per week					
			14 έως up to	15 – 24	25 – 34	35 – 39	40 – 47	48 και άνω and over
Ενδιάμεσοι χρηματοπιστωτικοί οργανισμοί—Financial intermediation	61,2	40	—	1,2	8,4	7,2	36,8	7,6
Διαχείριση ακίνητης περιουσίας, εκμισθώσεις και επιχειρηματικές δραστηριότητες—Real estate, renting and business activities	147,3	44	1,3	2,1	14,4	6,4	68,3	54,7
Δημόσια διοίκηση και άμυνα· υποχρεωτική κοινωνική ασφάλιση—Public administration and defence; compulsory social security	251,6	39	1,5	3,5	32,4	72,7	121,0	20,5
Εκπαίδευση—Education	126,7	26	21,6	29,8	39,5	11,3	17,1	7,4
Υγεία και κοινωνική μέριμνα—Health and social work	79,8	40	0,8	1,3	10,3	12,8	43,0	11,6
Άλλες δραστηριότητες παροχής υπηρεσιών υπέρ του κοινωνικού συνόλου και άλλων υπηρεσιών κοινωνικού ή ατομικού χαρακτήρα—Other community, social and personal service activities	79,6	40	2,4	4,3	12,0	9,4	32,3	19,0
Ιδιωτικά νοικοκυριά που απασχολούν οικιακό προσωπικό—Private households with employed persons	3,3	44	0,3	0,1	—	—	1,7	1,2
Ετερόδοκοι οργανισμοί και όργανα—Extraterritorial organizations and bodies	0,1	40	—	—	—	—	0,1	—
<b>Θήλειες—Females</b>	<b>1.727,1</b>	<b>37</b>	<b>110,3</b>	<b>168,9</b>	<b>283,2</b>	<b>147,9</b>	<b>688,0</b>	<b>328,8</b>
Γεωργία, κτηνοτροφία, θήρα και δασοκομία—Agriculture, livestock, hunting and forestry	227,4	33	38,1	34,8	39,8	11,5	45,0	58,3
Αλιεία—Fishing	1,4	35	0,2	0,1	0,2	—	0,9	0,1
Ορυχεία και λατομεία—Mining and quarrying	1,3	39	—	—	0,4	—	0,7	0,2
Μεταποιητικές βιομηχανίες—Manufacturing	152,1	40	1,8	7,6	21,8	3,7	88,7	28,4
Παροχή ηλεκτρικού ρεύματος, φυσικού αερίου και νερού—Electricity, natural gas and water supply	7,0	39	—	—	1,6	2,3	2,6	0,5
Κατασκευές—Construction	7,9	37	—	1,4	1,0	0,3	4,3	0,9
Χονδρικό και λιανικό εμπόριο· επισκευή αυτοκινήτων οχημάτων, μοτοσυκλετών και ειδών προσωπικής και οικιακής χρήσης—Wholesale and retail trade; repair of motor vehicles, motorcycles and personal and household goods	328,8	41	6,0	20,2	37,8	13,9	156,7	94,2
Ξενοδοχεία και εστιατόρια—Hotels and restaurants	132,1	44	4,6	8,2	9,7	5,9	43,6	60,1
Μεταφορές, αποθήκευση και επικοινωνίες—Transport, storage and communication	54,5	38	1,7	2,1	9,2	3,7	29,2	8,7
Ενδιάμεσοι χρηματοπιστωτικοί οργανισμοί—Financial intermediation	54,5	37	1,8	1,6	9,8	7,3	32,4	1,6
Διαχείριση ακίνητης περιουσίας, εκμισθώσεις και επιχειρηματικές δραστηριότητες—Real estate, renting and business activities	136,8	39	2,9	8,9	21,1	6,8	75,5	21,7
Δημόσια διοίκηση και άμυνα· υποχρεωτική κοινωνική ασφάλιση—Public administration and defence; compulsory social security	129,3	36	3,4	6,4	24,1	45,2	48,2	2,0
Εκπαίδευση—Education	204,4	24	40,3	54,9	68,2	11,9	24,8	4,4
Υγεία και κοινωνική μέριμνα—Health and social work	148,0	38	3,1	6,3	19,3	27,0	83,6	8,6
Άλλες δραστηριότητες παροχής υπηρεσιών υπέρ του κοινωνικού συνόλου και άλλων υπηρεσιών κοινωνικού ή ατομικού χαρακτήρα—Other community, social and personal service activities	70,9	38	3,7	6,2	8,6	5,1	28,9	18,4
Ιδιωτικά νοικοκυριά που απασχολούν οικιακό προσωπικό—Private households with employed persons	70,1	39	2,7	10,2	10,7	3,1	22,6	20,8
Ετερόδοκοι οργανισμοί και όργανα—Extraterritorial organizations and bodies	0,5	28	0,2	—	—	—	0,3	—

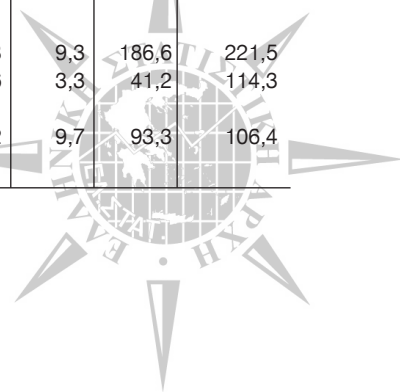
**Πίνακας 9γ. Απασχολούμενοι 15 ετών και άνω, κατά ομάδες κλάδων οικονομικής δραστηριότητας, μέσο αριθμό ωρών και ομάδες ωρών εβδομαδιαίας απασχόλησης στην κύρια ή μοναδική εργασία τους και φύλο. Γ΄ τρίμηνο 2006**

**Table 9c. Persons employed aged 15 years and over, by branches of economic activity, average number of hours and groups of hours worked per week in their main or only job and by sex. 3rd quarter 2006**

Χιλιάδες

Thousands

Ομάδες κλάδων οικονομικής δραστηριότητας και φύλο Branches of economic activity and sex	Σύνολο Total	Αριθμός ωρών εβδομαδιαίας απασχόλησης Number of hours worked per week	Ομάδες ωρών εβδομαδιαίας απασχόλησης Groups of hours worked per week					
			14 έως up to	15 – 24	25 – 34	35 – 39	40 – 47	48 και άνω and over
<b>Και των δύο φύλων—Both sexes</b>	<b>4.494,2</b>	<b>40</b>	<b>375,8</b>	<b>214,3</b>	<b>346,7</b>	<b>328,4</b>	<b>1.859,0</b>	<b>1.369,9</b>
Γεωργία, κτηνοτροφία, θήρα και δασοκομία—Agriculture, livestock, hunting and forestry	515,8	41	48,7	52,4	71,2	24,8	97,0	221,6
Αλιεία—Fishing	14,8	47	—	0,7	1,1	0,4	5,4	7,2
Ορυχεία και λατομεία—Mining and quarrying	18,4	42	0,1	0,4	0,8	0,1	12,0	4,9
Μεταποιητικές βιομηχανίες—Manufacturing	563,8	41	26,3	10,5	30,3	7,6	323,2	165,9
Παροχή ηλεκτρικού ρεύματος, φυσικού αερίου και νερού—Electricity, natural gas and water supply	41,8	38	2,6	0,5	1,7	7,5	27,0	2,6
Κατασκευές—Construction	365,3	41	14,3	12,9	15,3	19,6	169,1	134,2
Χονδρικό και λιανικό εμπόριο· επισκευή αυτοκίνητων οχημάτων, μοτοσυκλετών και ειδών προσωπικής και οικιακής χρήσης—Wholesale and retail trade; repair of motor vehicles, motorcycles and personal and household goods	790,8	43	26,1	31,2	46,2	20,8	345,7	320,8
Ξενοδοχεία και εστιατόρια—Hotels and restaurants	324,4	48	9,1	11,8	16,9	10,0	89,1	187,4
Μεταφορές, αποθήκευση και επικοινωνίες—Transport, storage and communication	284,7	45	10,5	5,6	12,8	12,7	127,8	115,3
Ενδιάμεσοι χρηματοπιστωτικοί οργανισμοί—Financial intermediation	116,1	37	8,5	2,4	6,1	13,6	74,5	11,2
Διαχείριση ακίνητης περιουσίας, εκμισθώσεις και επιχειρηματικές δραστηριότητες—Real estate, renting and business activities	289,4	40	20,4	7,7	16,9	11,0	151,4	81,9
Δημόσια διοίκηση και άμυνα· υποχρεωτική κοινωνική ασφάλιση—Public administration and defence; compulsory social security	386,7	37	26,3	7,7	17,0	130,4	184,2	21,1
Εκπαίδευση—Education	325,6	17	153,1	42,9	68,9	15,8	35,4	9,4
Υγεία και κοινωνική μέριμνα—Health and social work	226,2	37	16,8	6,5	19,4	36,8	125,5	21,3
Άλλες δραστηριότητες παροχής υπηρεσιών υπέρ του κοινωνικού συνόλου και άλλων υπηρεσιών κοινωνικού ή ατομικού χαρακτήρα—Other community, social and personal service activities	157,7	39	8,2	10,7	13,8	15,1	69,4	40,5
Ιδιωτικά νοικοκυριά που απασχολούν οικιακό προσωπικό—Private households with employed persons	72,3	39	4,7	10,2	8,4	2,3	22,2	24,5
Ετερόδοικοι οργανισμοί και όργανα—Extraterritorial organizations and bodies	0,4	32	0,1	—	—	—	0,3	—
<b>Άρρενες—Males</b>	<b>2.744,1</b>	<b>42</b>	<b>168,9</b>	<b>87,2</b>	<b>163,8</b>	<b>182,7</b>	<b>1.141,8</b>	<b>999,7</b>
Γεωργία, κτηνοτροφία, θήρα και δασοκομία—Agriculture, livestock, hunting and forestry	290,9	45	17,1	23,7	32,2	12,1	52,2	153,7
Αλιεία—Fishing	12,8	48	—	0,6	0,9	0,4	4,0	6,9
Ορυχεία και λατομεία—Mining and quarrying	17,0	42	0,1	0,4	0,8	0,1	11,0	4,6
Μεταποιητικές βιομηχανίες—Manufacturing	406,8	42	18,6	4,0	20,3	4,8	227,1	132,0
Παροχή ηλεκτρικού ρεύματος, φυσικού αερίου και νερού—Electricity, natural gas and water supply	34,5	37	2,1	0,5	1,2	5,3	23,5	1,9
Κατασκευές—Construction	356,7	41	14,1	11,7	14,3	19,3	164,6	132,7
Χονδρικό και λιανικό εμπόριο· επισκευή αυτοκίνητων οχημάτων, μοτοσυκλετών και ειδών προσωπικής και οικιακής χρήσης—Wholesale and retail trade; repair of motor vehicles, motorcycles and personal and household goods	459,4	45	12,7	10,5	18,8	9,3	186,6	221,5
Ξενοδοχεία και εστιατόρια—Hotels and restaurants	176,0	51	3,7	5,8	7,6	3,3	41,2	114,3
Μεταφορές, αποθήκευση και επικοινωνίες—Transport, storage and communication	228,9	47	6,7	3,4	9,2	9,7	93,3	106,4



**Πίνακας 9γ. Απασχολούμενοι 15 ετών και άνω, κατά ομάδες κλάδων οικονομικής δραστηριότητας, μέσο αριθμό ωρών και ομάδες ωρών εβδομαδιαίας απασχόλησης στην κύρια ή μοναδική εργασία τους και φύλο. Γ΄ τρίμηνο 2006 (συνέχεια)**  
**Table 9c. Persons employed aged 15 years and over, by branches of economic activity, average number of hours and groups of hours worked per week in their main or only job and by sex. 3rd quarter 2006 (continued)**

Χιλιάδες

Thousands

Ομάδες κλάδων οικονομικής δραστηριότητας και φύλο Branches of economic activity and sex	Σύνολο Total	Αριθμός ωρών εβδομαδιαίας απασχόλησης Number of hours worked per week	Ομάδες ωρών εβδομαδιαίας απασχόλησης Groups of hours worked per week					
			14 έως up to	15 – 24	25 – 34	35 – 39	40 – 47	48 και άνω and over
Ενδιάμεσοι χρηματοπιστωτικοί οργανισμοί—Financial intermediation	62,7	38	4,0	1,0	3,1	6,8	38,8	8,9
Διαχείριση ακίνητης περιουσίας, εκμισθώσεις και επιχειρηματικές δραστηριότητες—Real estate, renting and business activities	153,9	42	9,9	1,5	5,6	5,2	72,9	58,8
Δημόσια διοίκηση και άμυνα· υποχρεωτική κοινωνική ασφάλιση—Public administration and defence; compulsory social security	255,0	38	14,0	2,8	9,7	78,5	130,9	19,2
Εκπαίδευση—Education	124,8	18	56,4	16,1	25,9	6,3	13,7	6,4
Υγεία και κοινωνική μέριμνα—Health and social work	80,1	38	5,7	1,4	6,8	12,0	42,6	11,7
Άλλες δραστηριότητες παροχής υπηρεσιών υπέρ του κοινωνικού συνόλου και άλλων υπηρεσιών κοινωνικού ή ατομικού χαρακτήρα—Other community, social and personal service activities	81,3	40	3,3	3,7	7,5	9,7	38,1	19,0
Ιδιωτικά νοικοκυριά που απασχολούν οικιακό προσωπικό—Private households with employed persons	3,2	43	0,3	0,1	—	—	1,3	1,5
Ετερόδοκοι οργανισμοί και όργανα—Extraterritorial organizations and bodies	0,1	40	—	—	—	—	0,1	—
<b>Θήλειες—Females</b>	<b>1.750,1</b>	<b>36</b>	<b>206,9</b>	<b>127,1</b>	<b>182,9</b>	<b>145,7</b>	<b>717,3</b>	<b>370,2</b>
Γεωργία, κτηνοτροφία, θήρα και δασοκομία—Agriculture, livestock, hunting and forestry	224,9	35	31,6	28,7	39,0	12,8	44,8	68,0
Αλιεία—Fishing	2,0	41	—	0,1	0,2	—	1,4	0,3
Ορυχεία και λατομεία—Mining and quarrying	1,3	42	—	—	—	—	1,0	0,3
Μεταποιητικές βιομηχανίες—Manufacturing	157,0	39	7,7	6,5	10,0	2,8	96,2	33,9
Παροχή ηλεκτρικού ρεύματος, φυσικού αερίου και νερού—Electricity, natural gas and water supply	7,4	38	0,4	—	0,5	2,2	3,5	0,7
Κατασκευές—Construction	8,6	38	0,2	1,2	1,0	0,3	4,4	1,5
Χονδρικό και λιανικό εμπόριο· επισκευή αυτοκινήτων οχημάτων, μοτοσυκλετών και ειδών προσωπικής και οικιακής χρήσης—Wholesale and retail trade; repair of motor vehicles, motorcycles and personal and household goods	331,4	41	13,4	20,8	27,4	11,5	159,1	99,3
Ξενοδοχεία και εστιατόρια—Hotels and restaurants	148,5	45	5,4	6,0	9,3	6,7	47,9	73,1
Μεταφορές, αποθήκευση και επικοινωνίες—Transport, storage and communication	55,8	38	3,7	2,2	3,5	2,9	34,5	8,9
Ενδιάμεσοι χρηματοπιστωτικοί οργανισμοί—Financial intermediation	53,4	36	4,4	1,4	3,0	6,7	35,6	2,2
Διαχείριση ακίνητης περιουσίας, εκμισθώσεις και επιχειρηματικές δραστηριότητες—Real estate, renting and business activities	135,4	38	10,4	6,2	11,3	5,8	78,5	23,1
Δημόσια διοίκηση και άμυνα· υποχρεωτική κοινωνική ασφάλιση—Public administration and defence; compulsory social security	131,7	34	12,3	4,9	7,4	51,9	53,3	1,9
Εκπαίδευση—Education	200,8	16	96,7	26,8	43,0	9,5	21,7	3,0
Υγεία και κοινωνική μέριμνα—Health and social work	146,0	36	11,1	5,1	12,5	24,8	82,9	9,6
Άλλες δραστηριότητες παροχής υπηρεσιών υπέρ του κοινωνικού συνόλου και άλλων υπηρεσιών κοινωνικού ή ατομικού χαρακτήρα—Other community, social and personal service activities	76,5	38	5,0	7,1	6,3	5,4	31,3	21,5
Ιδιωτικά νοικοκυριά που απασχολούν οικιακό προσωπικό—Private households with employed persons	69,2	38	4,4	10,2	8,4	2,3	21,0	22,9
Ετερόδοκοι οργανισμοί και όργανα—Extraterritorial organizations and bodies	0,3	29	0,1	—	—	—	0,2	—



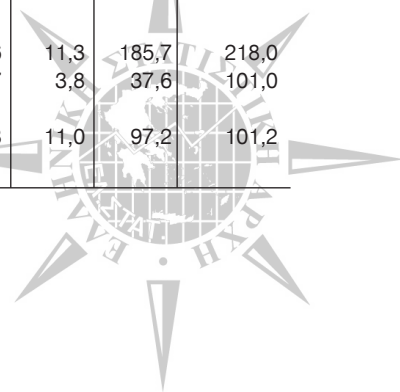
**Πίνακας 9δ. Απασχολούμενοι 15 ετών και άνω, κατά ομάδες κλάδων οικονομικής δραστηριότητας, μέσο αριθμό ωρών και ομάδες ωρών εβδομαδιαίας απασχόλησης στην κύρια ή μοναδική εργασία τους και φύλο. Δ΄ τρίμηνο 2006**

**Table 9d. Persons employed aged 15 years and over, by branches of economic activity, average number of hours and groups of hours worked per week in their main or only job and by sex. 4th quarter 2006**

Χιλιάδες

Thousands

Ομάδες κλάδων οικονομικής δραστηριότητας και φύλο Branches of economic activity and sex	Σύνολο Total	Αριθμός ωρών εβδομαδιαίας απασχόλησης Number of hours worked per week	Ομάδες ωρών εβδομαδιαίας απασχόλησης Groups of hours worked per week					
			14 έως up to	15 – 24	25 – 34	35 – 39	40 – 47	48 και άνω and over
<b>Και των δύο φύλων—Both sexes</b>	<b>4.462,1</b>	<b>40</b>	<b>217,2</b>	<b>343,4</b>	<b>370,7</b>	<b>351,6</b>	<b>1.902,5</b>	<b>1.276,6</b>
Γεωργία, κτηνοτροφία, θήρα και δασοκομία—Agriculture, livestock, hunting and forestry	513,4	35	97,8	66,0	64,1	24,1	87,0	174,4
Αλιεία—Fishing	15,8	45	0,4	0,7	0,9	0,7	6,5	6,6
Ορυχεία και λατομεία—Mining and quarrying	18,4	40	0,4	1,3	0,3	0,1	12,7	3,6
Μεταποιητικές βιομηχανίες—Manufacturing	564,6	43	3,9	22,1	24,1	9,6	337,0	167,8
Παροχή ηλεκτρικού ρεύματος, φυσικού αερίου και νερού—Electricity, natural gas and water supply	42,7	39	0,3	3,1	0,9	8,3	27,2	3,0
Κατασκευές—Construction	368,5	41	6,8	23,4	16,4	18,6	173,3	130,0
Χονδρικό και λιανικό εμπόριο· επισκευή αυτοκίνητων οχημάτων, μοτοσυκλετών και ειδών προσωπικής και οικιακής χρήσης—Wholesale and retail trade; repair of motor vehicles, motorcycles and personal and household goods	780,3	44	10,5	38,1	43,7	24,0	349,4	314,7
Ξενοδοχεία και εστιατόρια—Hotels and restaurants	297,4	47	8,9	17,4	18,8	10,8	82,6	158,8
Μεταφορές, αποθήκευση και επικοινωνίες—Transport, storage and communication	276,5	46	4,1	12,0	8,3	15,1	129,4	107,6
Ενδιάμεσοι χρηματοπιστωτικοί οργανισμοί—Financial intermediation	116,8	39	2,4	5,0	4,4	15,3	78,6	11,2
Διαχείριση ακίνητης περιουσίας, εκμισθώσεις και επιχειρηματικές δραστηριότητες—Real estate, renting and business activities	296,8	41	8,4	14,8	19,3	10,3	159,4	84,8
Δημόσια διοίκηση και άμυνα· υποχρεωτική κοινωνική ασφάλιση—Public administration and defence; compulsory social security	381,5	38	6,9	20,7	13,2	129,0	189,7	22,1
Εκπαίδευση—Education	330,7	25	52,9	84,0	112,4	26,4	45,2	9,7
Υγεία και κοινωνική μέριμνα—Health and social work	234,0	38	6,4	12,0	20,7	41,0	132,8	21,1
Άλλες δραστηριότητες παροχής υπηρεσιών υπέρ του κοινωνικού συνόλου και άλλων υπηρεσιών κοινωνικού ή ατομικού χαρακτήρα—Other community, social and personal service activities	150,6	40	4,3	12,9	13,5	15,4	67,7	36,7
Ιδιωτικά νοικοκυριά που απασχολούν οικιακό προσωπικό—Private households with employed persons	73,0	40	2,9	10,0	9,8	2,8	23,0	24,5
Ετερόδοκοι οργανισμοί και όργανα—Extraterritorial organizations and bodies	1,1	36	0,1	—	—	0,1	0,9	—
<b>Άρρενες—Males</b>	<b>2.734,6</b>	<b>42</b>	<b>89,5</b>	<b>158,2</b>	<b>168,7</b>	<b>190,8</b>	<b>1.174,1</b>	<b>953,3</b>
Γεωργία, κτηνοτροφία, θήρα και δασοκομία—Agriculture, livestock, hunting and forestry	292,8	39	42,0	30,6	32,4	12,7	47,4	127,7
Αλιεία—Fishing	13,1	46	0,2	0,6	0,8	0,5	5,0	5,9
Ορυχεία και λατομεία—Mining and quarrying	17,3	40	0,4	1,2	0,3	0,1	12,0	3,4
Μεταποιητικές βιομηχανίες—Manufacturing	408,4	43	2,0	14,3	15,3	5,4	236,3	135,2
Παροχή ηλεκτρικού ρεύματος, φυσικού αερίου και νερού—Electricity, natural gas and water supply	34,8	39	0,3	2,6	0,5	5,5	23,6	2,3
Κατασκευές—Construction	360,9	42	6,6	22,7	15,9	18,1	168,8	128,9
Χονδρικό και λιανικό εμπόριο· επισκευή αυτοκίνητων οχημάτων, μοτοσυκλετών και ειδών προσωπικής και οικιακής χρήσης—Wholesale and retail trade; repair of motor vehicles, motorcycles and personal and household goods	451,6	46	4,5	13,4	18,6	11,3	185,7	218,0
Ξενοδοχεία και εστιατόρια—Hotels and restaurants	164,0	50	5,1	7,7	8,7	3,8	37,6	101,0
Μεταφορές, αποθήκευση και επικοινωνίες—Transport, storage and communication	225,7	47	2,6	7,5	6,3	11,0	97,2	101,2



**Πίνακας 9δ. Απασχολούμενοι 15 ετών και άνω, κατά ομάδες κλάδων οικονομικής δραστηριότητας, μέσο αριθμό ωρών και ομάδες ωρών εβδομαδιαίας απασχόλησης στην κύρια ή μοναδική εργασία τους και φύλο. Δ' τρίμηνο 2006 (συνέχεια)**  
**Table 9d. Persons employed aged 15 years and over, by branches of economic activity, average number of hours and groups of hours worked per week in their main or only job and by sex. 4th quarter 2006 (continued)**

Χιλιάδες

Thousands

Ομάδες κλάδων οικονομικής δραστηριότητας και φύλο Branches of economic activity and sex	Σύνολο Total	Αριθμός ωρών εβδομαδιαίας απασχόλησης Number of hours worked per week	Ομάδες ωρών εβδομαδιαίας απασχόλησης Groups of hours worked per week					
			14 έως up to	15 – 24	25 – 34	35 – 39	40 – 47	48 και άνω and over
Ενδιάμεσοι χρηματοπιστωτικοί οργανισμοί—Financial intermediation	63,0	40	0,5	1,7	2,1	8,1	42,5	8,2
Διαχείριση ακίνητης περιουσίας, εκμισθώσεις και επιχειρηματικές δραστηριότητες—Real estate, renting and business activities	162,0	43	3,4	4,0	7,6	4,5	81,0	61,4
Δημόσια διοίκηση και άμυνα· υποχρεωτική κοινωνική ασφάλιση—Public administration and defence; compulsory social security	245,0	39	3,3	11,0	6,6	74,4	130,1	19,6
Εκπαίδευση—Education	129,1	27	16,2	32,7	40,5	12,5	20,1	7,0
Υγεία και κοινωνική μέριμνα—Health and social work	82,8	40	0,8	3,5	6,0	12,5	46,5	13,6
Άλλες δραστηριότητες παροχής υπηρεσιών υπέρ του κοινωνικού συνόλου και άλλων υπηρεσιών κοινωνικού ή ατομικού χαρακτήρα—Other community, social and personal service activities	79,2	41	1,4	4,7	6,6	10,3	39,0	17,3
Ιδιωτικά νοικοκυριά που απασχολούν οικιακό προσωπικό—Private households with employed persons	4,4	43	0,3	0,1	0,5	—	1,1	2,5
Ετερόδοκοι οργανισμοί και όργανα—Extraterritorial organizations and bodies	0,5	40	—	—	—	0,1	0,4	—
<b>Θήλειες—Females</b>	<b>1.727,5</b>	<b>36</b>	<b>127,7</b>	<b>185,2</b>	<b>202,0</b>	<b>160,8</b>	<b>728,5</b>	<b>323,3</b>
Γεωργία, κτηνοτροφία, θήρα και δασοκομία—Agriculture, livestock, hunting and forestry	220,6	29	55,8	35,3	31,7	11,4	39,7	46,7
Αλιεία—Fishing	2,8	39	0,2	0,1	0,1	0,2	1,5	0,7
Ορυχεία και λατομεία—Mining and quarrying	1,1	39	—	0,1	—	—	0,7	0,2
Μεταποιητικές βιομηχανίες—Manufacturing	156,2	41	1,9	7,8	8,8	4,3	100,7	32,6
Παροχή ηλεκτρικού ρεύματος, φυσικού αερίου και νερού—Electricity, natural gas and water supply	7,9	40	—	0,4	0,4	2,7	3,6	0,7
Κατασκευές—Construction	7,6	39	0,2	0,7	0,5	0,5	4,4	1,1
Χονδρικό και λιανικό εμπόριο· επισκευή αυτοκινήτων οχημάτων, μοτοσυκλετών και ειδών προσωπικής και οικιακής χρήσης—Wholesale and retail trade; repair of motor vehicles, motorcycles and personal and household goods	328,8	41	6,0	24,7	25,0	12,6	163,6	96,7
Ξενοδοχεία και εστιατόρια—Hotels and restaurants	133,4	44	3,7	9,7	10,1	7,0	45,0	57,8
Μεταφορές, αποθήκευση και επικοινωνίες—Transport, storage and communication	50,8	38	1,5	4,5	2,0	4,1	32,3	6,4
Ενδιάμεσοι χρηματοπιστωτικοί οργανισμοί—Financial intermediation	53,8	37	1,9	3,3	2,3	7,2	36,1	3,0
Διαχείριση ακίνητης περιουσίας, εκμισθώσεις και επιχειρηματικές δραστηριότητες—Real estate, renting and business activities	134,8	39	4,9	10,7	11,7	5,8	78,4	23,3
Δημόσια διοίκηση και άμυνα· υποχρεωτική κοινωνική ασφάλιση—Public administration and defence; compulsory social security	136,5	37	3,5	9,7	6,6	54,6	59,7	2,4
Εκπαίδευση—Education	201,6	24	36,8	51,3	71,8	13,9	25,1	2,7
Υγεία και κοινωνική μέριμνα—Health and social work	151,1	37	5,5	8,6	14,7	28,5	86,4	7,5
Άλλες δραστηριότητες παροχής υπηρεσιών υπέρ του κοινωνικού συνόλου και άλλων υπηρεσιών κοινωνικού ή ατομικού χαρακτήρα—Other community, social and personal service activities	71,4	39	2,9	8,2	7,0	5,1	28,8	19,4
Ιδιωτικά νοικοκυριά που απασχολούν οικιακό προσωπικό—Private households with employed persons	68,6	39	2,6	9,9	9,3	2,8	21,9	22,0
Ετερόδοκοι οργανισμοί και όργανα—Extraterritorial organizations and bodies	0,6	34	0,1	—	—	—	0,5	—

Πίνακας 10α. Απασχολούμενοι 15 ετών και άνω, κατά ομάδες ατομικών επαγγελματιών, ομάδες ηλικιών και φύλο.  
Α' τρίμηνο 2006

Table 10a. Persons employed aged 15 years and over, by groups of individual occupations, age groups and sex.  
1st quarter 2006

Thousands

Ομάδες ηλικιών και φύλο Age groups and sex	Ομάδες ατομικών επαγγελματιών—Groups of individual occupations										
	Σύνολο Total	Μέλη των βουλευτικών και διευθυντικών στελεχών του δημόσιου και ιδιωτικού τομέα Legislators, senior officials and managers	Πρόσωπα που ασκούν επιστημονικά, καλλι- τεχνικά και συναφή επαγγελματίες Professionals	Τεχνολόγοι, τεχνικοί βοηθοί και ασκούντες συναφή επαγγελματίες Technicians and asso- ciate profes- sionals	Υπάλληλοι γραφείου και ασκούντες συναφή επαγγελματίες Clerks	Απασχολούμενοι στην παροχή υπηρεσιών και πωλητές σε καταστήματα και υπαίθριες αγορές Service workers and shop and market sales workers	Ειδικευμένοι γεωργοί, κτηνοτρόφοι, δασοκόμοι και αλιείς Skilled agricultural and fishery workers	Ειδικευμένοι τεχνίτες και συναφή τεχνικά επαγγέλματα Craft and related trades workers	Χειριστές σταθμών βιομηχανικών εγκαταστάσεων, μηχανημάτων και εξοπλισμού και συναρμολογητές (μονταδόροι) Plant and machine operators and assemblers	Ανείδικευτοι εργάτες, χειρώνακες και μη-κροστυγ- γελματίες Elementary occupations	Πρόσωπα μη δύνα- μενα να κατατα- γούν Other unclas- sified persons
<b>Και των δύο φύλων—Both sexes</b>	<b>4.400,0</b>	<b>457,8</b>	<b>632,2</b>	<b>369,8</b>	<b>518,6</b>	<b>592,6</b>	<b>519,8</b>	<b>640,0</b>	<b>333,5</b>	<b>280,7</b>	<b>55,0</b>
15 – 19 ετών—years	41,5	0,1	—	1,3	2,5	16,0	7,7	9,1	1,8	2,9	0,1
20 – 24 » »	267,9	7,7	11,7	20,9	40,4	74,1	18,8	57,4	17,2	14,5	5,4
25 – 29 » »	582,9	30,7	78,3	68,8	87,6	119,6	34,2	80,7	41,6	26,5	14,9
30 – 44 » »	1.889,4	197,8	313,5	176,0	234,8	250,7	163,6	258,3	142,8	124,8	27,3
45 – 64 ετών—years	1.532,0	207,3	219,7	100,3	151,6	124,5	255,4	229,0	127,2	109,8	7,3
65 ετών και άνω—years and over	86,2	14,1	9,0	2,6	1,8	7,8	40,2	5,5	3,0	2,2	—
<b>Άρρενες—Males</b>	<b>2.705,2</b>	<b>338,7</b>	<b>325,8</b>	<b>187,1</b>	<b>210,8</b>	<b>278,5</b>	<b>297,1</b>	<b>578,4</b>	<b>305,2</b>	<b>134,3</b>	<b>49,3</b>
15 – 19 ετών—years	26,7	—	—	0,5	0,5	7,4	5,1	8,7	1,7	2,5	0,1
20 – 24 » »	162,9	4,9	4,3	7,5	11,2	35,8	14,2	53,5	15,9	10,7	4,9
25 – 29 » »	339,8	22,3	30,2	30,5	27,4	59,5	24,8	75,7	37,8	17,5	14,2
30 – 44 » »	1.126,4	144,3	145,9	87,5	90,0	115,7	99,6	231,7	130,3	57,8	23,7
45 – 64 ετών—years	985,4	155,4	137,2	59,2	80,2	55,0	126,5	203,9	116,6	44,9	6,5
65 ετών και άνω—years and over	63,9	11,7	8,1	1,9	1,5	5,1	27,0	4,9	3,0	0,8	—
<b>Θήλειες—Females</b>	<b>1.694,9</b>	<b>119,1</b>	<b>306,4</b>	<b>182,7</b>	<b>307,8</b>	<b>314,1</b>	<b>222,7</b>	<b>61,6</b>	<b>28,3</b>	<b>146,4</b>	<b>5,7</b>
15 – 19 ετών—years	14,8	0,1	—	0,8	2,1	8,5	2,6	0,3	0,1	0,4	—
20 – 24 » »	105,1	2,8	7,4	13,3	29,2	38,3	4,7	3,9	1,3	3,8	0,5
25 – 29 » »	243,1	8,4	48,1	38,3	60,2	60,2	9,4	5,1	3,8	9,0	0,8
30 – 44 » »	763,0	53,5	167,5	88,5	144,8	135,0	64,0	26,6	12,5	66,9	3,6
45 – 64 ετών—years	546,6	51,8	82,5	41,0	71,4	69,5	128,9	25,2	10,6	64,9	0,8
65 ετών και άνω—years and over	22,3	2,4	0,9	0,7	0,3	2,7	13,2	0,6	—	1,5	—

Πίνακας 10β. Απασχολούμενοι 15 ετών και άνω, κατά ομάδες ατομικών επαγγελματιών, ομάδες ηλικιών και φύλο.  
Β' τρίμηνο 2006

Table 10b. Persons employed aged 15 years and over, by groups of individual occupations, age groups and sex.  
2nd quarter 2006

Thousands

Ομάδες ηλικιών και φύλο Age groups and sex	Ομάδες ατομικών επαγγελματιών—Groups of individual occupations										
	Σύνολο Total	Μέλη των βουλευτικών και διοικητικών στελεχών του δημοσίου και ιδιωτικού τομέα Legislators, senior officials and managers	Πρόσωπα που ασκούν επιστημονικά, καλλι- τεχνικά και συναφή επαγγελματίες Professionals	Τεχνολόγοι, τεχνικοί βοηθοί και ασκούντες συναφή επαγγελματίες Technicians and asso- ciate profes- sionals	Υπάλληλοι γραφείου και ασκούντες συναφή επαγγελματίες Clerks	Απασχολούμενοι στην παροχή υπηρεσιών και πωλητές σε καταστήματα και υπαίθριες αγορές Service workers and shop and market sales workers	Ειδικευμένοι γεωργοί, κτηνοτρόφοι, δασοκόμοι και αλιείς Skilled agricultural and fishery workers	Ειδικευμένοι τεχνίτες και συναφή τεχνικά επαγγέλματα Craft and related trades workers	Χειριστές σταθμών βιομηχανικών εγκαταστάσεων, μηχανημάτων και εξοπλισμού και συναρμολογητές (μονταδόροι) Plant and machine operators and assemblers	Ανείδικευτοι εργάτες, χειρώνακτες και μη- κροσπαγυεματίες Elementary occupations	Πρόσωπα μη δύνα- μενα να κατατα- γούν Other unclas- sified persons
<b>Και των δύο φύλων—Both sexes</b>	<b>4.452,8</b>	<b>459,7</b>	<b>633,9</b>	<b>375,2</b>	<b>519,6</b>	<b>602,5</b>	<b>516,3</b>	<b>653,0</b>	<b>341,1</b>	<b>295,9</b>	<b>55,7</b>
15 – 19 ετών—years	40,2	0,1	—	0,8	1,9	13,5	8,0	10,2	1,3	3,9	0,5
20 – 24 » »	257,8	7,6	11,4	21,3	41,3	70,1	18,3	50,2	17,9	14,5	5,2
25 – 29 » »	585,3	32,1	75,7	67,9	88,0	116,0	33,5	85,3	41,8	29,7	15,3
30 – 44 » »	1.915,3	194,2	313,7	181,6	232,3	263,7	162,0	264,3	148,7	126,9	27,9
45 – 64 ετών—years	1.567,1	212,4	223,8	101,1	154,9	131,3	251,6	238,7	128,5	118,0	6,9
65 ετών και άνω—years and over	87,1	13,3	9,3	2,5	1,3	7,8	42,9	4,3	2,9	2,9	—
<b>Άρρενες—Males</b>	<b>2.725,7</b>	<b>337,7</b>	<b>328,4</b>	<b>187,0</b>	<b>208,5</b>	<b>279,2</b>	<b>294,1</b>	<b>591,5</b>	<b>312,3</b>	<b>137,3</b>	<b>49,8</b>
15 – 19 ετών—years	26,9	—	—	0,3	0,7	6,1	5,5	10,0	1,2	3,0	0,1
20 – 24 » »	157,3	4,7	3,8	8,1	12,3	34,4	14,0	47,3	17,2	10,7	4,9
25 – 29 » »	342,9	23,0	31,2	29,6	26,3	55,5	24,5	79,8	39,0	19,6	14,4
30 – 44 » »	1.135,2	142,7	147,6	87,5	86,9	122,1	96,1	238,1	135,2	54,6	24,3
45 – 64 ετών—years	998,8	156,3	137,4	59,3	81,4	56,2	125,3	212,1	116,9	47,9	6,1
65 ετών και άνω—years and over	64,7	11,0	8,4	2,3	1,1	4,9	28,6	4,1	2,9	1,5	—
<b>Θήλειες—Females</b>	<b>1.727,1</b>	<b>122,1</b>	<b>305,5</b>	<b>188,2</b>	<b>311,0</b>	<b>323,3</b>	<b>222,1</b>	<b>61,5</b>	<b>28,8</b>	<b>158,6</b>	<b>6,0</b>
15 – 19 ετών—years	13,3	0,1	—	0,6	1,2	7,4	2,5	0,1	0,1	0,9	0,4
20 – 24 » »	100,5	2,9	7,7	13,2	29,0	35,7	4,3	2,9	0,8	3,8	0,2
25 – 29 » »	242,5	9,1	44,5	38,2	61,7	60,5	9,0	5,5	2,8	10,1	1,0
30 – 44 » »	780,1	51,5	166,1	94,2	145,4	141,7	65,8	26,2	13,5	72,3	3,6
45 – 64 ετών—years	568,3	56,2	86,4	41,8	73,5	75,1	126,2	26,6	11,6	70,1	0,8
65 ετών και άνω—years and over	22,4	2,3	0,9	0,2	0,2	2,9	14,3	0,2	—	1,3	—

Πίνακας 10γ. Απασχολούμενοι 15 ετών και άνω, κατά ομάδες ατομικών επαγγελματιών, ομάδες ηλικιών και φύλο.  
Γ' τρίμηνο 2006

Table 10c. Persons employed aged 15 years and over, by groups of individual occupations, age groups and sex.  
3rd quarter 2006

Thousands

Ομάδες ηλικιών και φύλο Age groups and sex	Ομάδες ατομικών επαγγελματιών—Groups of individual occupations									
	Μέλη των βουλευτικών και διοικητικών στελεχών του δημοσίου και ιδιωτικού τομέα Legislators, senior officials and managers	Πρόσωπα που ασκούν επιστημονικά, καλλιτεχνικά και συναφή επαγγέλματα Professionals	Τεχνολόγοι, τεχνικοί βοηθοί και ασκούντες συναφή επαγγέλματα Technicians and associate professionals	Υπάλληλοι γραφείου και ασκούντες συναφή επαγγέλματα Clerks	Απασχολούμενοι στην παροχή υπηρεσιών και πωλητές σε καταστήματα και υπαθήρες αγορές Service workers and shop and market sales workers	Ειδικευμένοι γεωργοί, κτηνοτρόφοι, δασοκόμοι και αλιείς Skilled agricultural and fishery workers	Ειδικευμένοι τεχνίτες και συναφή τεχνικά επαγγέλματα Craft and related trades workers	Χειριστές σταθμών βιομηχανικών εγκαταστάσεων, μηχανημάτων και εξοπλισμού και συναρμολογητές (μονταδόροι) Plant and machine operators and assemblers	Ανείδικευτοι εργάτες, χειρώνακτες και μη-κροσπαγ γεμιστές Elementary occupations	Πρόσωπα μη δύναμενα να καταταχθούν Other unclassified persons
<b>Και των δύο φύλων—Both sexes</b>	<b>4.494,2</b>	<b>635,4</b>	<b>378,7</b>	<b>523,1</b>	<b>614,4</b>	<b>511,2</b>	<b>662,2</b>	<b>345,0</b>	<b>305,0</b>	<b>57,1</b>
15 – 19 ετών—years	41,2	—	0,5	2,8	13,6	9,7	10,6	1,0	2,7	0,2
20 – 24 » »	250,3	9,9	17,1	38,1	73,5	17,3	48,4	18,2	14,1	5,8
25 – 29 » »	580,9	74,3	65,9	83,5	117,9	32,5	86,3	43,3	31,2	15,7
30 – 44 » »	1.943,0	310,2	191,0	241,7	267,3	159,6	271,0	151,3	127,4	28,8
45 – 64 ετών—years	1.592,4	231,0	101,4	155,0	134,5	250,7	240,9	128,8	126,6	6,6
65 ετών και άνω—years and over	86,4	10,0	2,7	1,8	7,6	41,4	5,0	2,4	3,1	—
<b>Άρρενες—Males</b>	<b>2.744,1</b>	<b>334,1</b>	<b>190,6</b>	<b>210,0</b>	<b>280,4</b>	<b>291,4</b>	<b>597,5</b>	<b>314,7</b>	<b>137,5</b>	<b>50,2</b>
15 – 19 ετών—years	28,5	—	0,1	1,5	6,6	7,0	10,4	1,0	2,0	0,1
20 – 24 » »	151,0	2,7	6,2	10,8	35,9	12,5	45,6	17,2	10,4	4,9
25 – 29 » »	342,4	31,6	27,8	26,8	54,6	23,9	79,7	41,0	20,2	14,6
30 – 44 » »	1.147,4	147,3	94,0	88,8	120,9	94,7	243,4	137,0	53,4	24,6
45 – 64 ετών—years	1.010,0	143,6	60,4	80,8	57,5	124,8	213,9	116,2	50,0	6,0
65 ετών και άνω—years and over	64,7	9,0	2,2	1,5	4,8	28,5	4,5	2,4	1,5	—
<b>Θήλειες—Females</b>	<b>1.750,1</b>	<b>301,3</b>	<b>188,1</b>	<b>313,1</b>	<b>334,0</b>	<b>219,8</b>	<b>64,7</b>	<b>30,3</b>	<b>167,5</b>	<b>6,9</b>
15 – 19 ετών—years	12,7	—	0,4	1,4	7,0	2,7	0,2	0,1	0,7	0,1
20 – 24 » »	99,3	7,3	10,9	27,3	37,6	4,8	2,7	1,0	3,6	0,9
25 – 29 » »	238,5	42,7	38,1	56,8	63,3	8,6	6,6	2,3	11,0	1,1
30 – 44 » »	795,6	162,9	97,0	153,0	146,4	64,9	27,5	14,3	74,0	4,2
45 – 64 ετών—years	582,4	87,5	41,0	74,3	77,0	125,9	27,0	12,6	76,6	0,5
65 ετών και άνω—years and over	21,7	1,0	0,5	0,4	2,8	12,8	0,5	—	1,6	—



Πίνακας 10δ. Απασχολούμενοι 15 ετών και άνω, κατά ομάδες ατομικών επαγγελματιών, ομάδες ηλικιών και φύλο.  
Δ' τρίμηνο 2006

Table 10d. Persons employed aged 15 years and over, by groups of individual occupations, age groups and sex.  
4th quarter 2006

Thousands

Ομάδες ηλικιών και φύλο Age groups and sex	Ομάδες ατομικών επαγγελματιών—Groups of individual occupations										
	Σύνολο Total	Μέλη των βουλευτικών και διευθυντικών στελεχών του δημόσιου και ιδιωτικού τομέα Legislators, senior officials and managers	Πρόσωπα που ασκούν επιστημονικά, καλλι- τεχνικά και συναφή επαγγελματίες Professionals	Τεχνολόγοι, τεχνικοί βοηθοί και ασκούντες συναφή επαγγελματίες Technicians and asso- ciate profes- sionals	Υπάλληλοι γραφείου και ασκούντες ναυή επαγγελματίες Clerks	Απασχολούμενοι στην παροχή υπηρεσιών και πωλητές σε καταστήματα και υπαθήρες αγορές Service workers and shop and market sales workers	Ειδικευμένοι γεωργοί, κτηνοτρόφοι, δασοκόμοι και αλιείς Skilled agricultural and fishery workers	Ειδικευμένοι τεχνίτες και συναφή τεχνικά επαγγέλματα Craft and related trades workers	Χειριστές σταθμών βιομηχανικών εγκαταστάσεων, μηχανημάτων και εξοπλισμού και συναρμολογητές (μονταδόροι) Plant and machine operators and assemblers	Ανείδικευτοι εργάτες, χειρώνακτες και μη- κροστυγέματιες Elementary occupations	Πρόσωπα μη δύνα- μενα να κατατα- γούν Other unclassified persons
<b>Και των δύο φύλων—Both sexes</b>	<b>4.462,1</b>	<b>455,5</b>	<b>649,4</b>	<b>381,6</b>	<b>500,8</b>	<b>602,0</b>	<b>510,5</b>	<b>675,0</b>	<b>338,4</b>	<b>293,9</b>	<b>55,1</b>
15 – 19 ετών—years	35,7	0,3	0,1	0,7	2,0	11,5	8,2	10,2	0,9	1,8	—
20 – 24 » »	239,8	7,6	12,1	17,9	32,8	70,1	15,3	48,2	17,1	13,0	5,7
25 – 29 » »	574,5	30,3	75,7	69,2	81,7	110,8	33,1	91,7	39,1	27,5	15,5
30 – 44 » »	1.938,6	189,3	320,1	185,9	235,2	268,7	159,2	275,0	151,9	125,5	27,9
45 – 64 ετών—years	1.585,4	216,9	230,7	105,5	147,1	134,3	250,6	244,9	126,8	122,4	6,1
65 ετών και άνω—years and over	88,1	11,0	10,7	2,4	1,9	6,6	44,1	5,0	2,7	3,8	—
<b>Άρρενες—Males</b>	<b>2.734,6</b>	<b>331,7</b>	<b>338,8</b>	<b>194,7</b>	<b>203,1</b>	<b>270,7</b>	<b>294,8</b>	<b>610,6</b>	<b>310,5</b>	<b>132,1</b>	<b>47,6</b>
15 – 19 ετών—years	26,1	0,1	—	0,3	1,0	6,5	5,8	10,0	0,9	1,5	—
20 – 24 » »	144,5	4,5	3,3	7,1	10,2	33,5	10,3	45,9	15,9	9,1	4,5
25 – 29 » »	339,1	22,8	30,9	29,5	27,1	51,8	24,1	84,5	36,5	17,8	14,1
30 – 44 » »	1.148,1	137,9	152,8	92,5	88,5	117,6	94,6	248,3	138,5	53,7	23,7
45 – 64 ετών—years	1.012,5	157,8	141,9	63,5	74,8	57,7	129,6	217,3	116,4	48,1	5,4
65 ετών και άνω—years and over	64,3	8,7	9,8	1,8	1,5	3,6	30,3	4,5	2,3	1,9	—
<b>Θήλειες—Females</b>	<b>1.727,5</b>	<b>123,8</b>	<b>310,6</b>	<b>186,9</b>	<b>297,7</b>	<b>331,3</b>	<b>215,7</b>	<b>64,4</b>	<b>27,9</b>	<b>161,8</b>	<b>7,5</b>
15 – 19 ετών—years	9,7	0,3	0,1	0,4	1,0	5,0	2,4	0,2	—	0,3	—
20 – 24 » »	95,3	3,1	8,8	10,8	22,7	36,6	4,9	2,3	1,2	3,8	1,2
25 – 29 » »	235,4	7,6	44,8	39,8	54,5	58,9	9,0	7,2	2,5	9,7	1,4
30 – 44 » »	790,5	51,4	167,2	93,3	146,8	151,1	64,7	26,6	13,4	71,8	4,2
45 – 64 ετών—years	572,9	59,1	88,8	42,0	72,3	76,6	121,0	27,6	10,4	74,4	0,7
65 ετών και άνω—years and over	23,8	2,3	0,9	0,6	0,4	3,0	13,7	0,5	0,4	1,9	—

Πίνακας 11α. Απασχολούμενοι 15 ετών και άνω, κατά ομάδες στομικών επαγγελματιών, θέση στο επάγγελμα και φύλο.  
Α΄ τρίμηνο 2006

Table 11a. Persons employed aged 15 years and over, by groups of individual occupations, occupational status and sex.  
1st quarter 2006

Thousands

Χιλιάδες	Θέση στο επάγγελμα και φύλο Occupational status and sex	Ομάδες στομικών επαγγελματιών—Groups of individual occupations									
		Μέλη των βουλευ- μένων σωμάτων, ανώτερα διοικητικά και διευθυντικά στελέχη του δημό- σιου και ιδιωτικού τομέα Legislators, senior officials and managers	Πρόσωπα που ασκούν επιστημο- νικά, καλλι- τεχνικά και συναφή επαγγέλ- ματα Profes- sionals	Τεχνολόγοι, τεχνικοί βοηθοί και ασκούντες συναφή επαγ- γέλματα Technicians and asso- ciate profes- sionals	Υπάλληλοι γραφείου και ασκού- ντες συ- ναφή επαγγέλ- ματα Clerks	Απασχολούμε- νοι στην παρο- χή υπηρεσιών και πωλητές σε καταστήματα και υπαθήριες αγορές Service wor- kers and shop and market sales workers	Ειδικευμένοι γεωργοί, κτηνοτρό- φοι, δασο- κόμοι και αλιείς Skilled agricultural and fishery workers	Ειδικευμέ- νοι τεχνί- τες και ασκούντες συναφή τε- χνικά επαγ- γέλματα Craft and related trades workers	Χειριστές σταθε- ρών βιομηχανι- κών εγκαταστάσεων, μηχανημάτων και εξοπλισμού και συναρμολογητές (μονταδόροι) Plant and ma- chine operators and assemblers	Ανείδικευ- τοι εργά- τες, χειρώνα- κτες και μι- κροεπαγ- γελματίες Elementary occupa- tions	Πρόσωπα μη δυνα- μένα να κατατα- γούν Other unclas- sified persons
	Σύνολο Total	<b>4.400,0</b>	<b>632,2</b>	<b>369,8</b>	<b>518,6</b>	<b>592,6</b>	<b>519,8</b>	<b>640,0</b>	<b>333,5</b>	<b>280,7</b>	<b>55,0</b>
	<b>Και των δύο φύλων—Both sexes</b>										
	Εργοδότες—Employers	361,4	43,5	10,4	2,9	10,8	31,9	68,7	10,4	2,0	—
	Εργαζόμενοι για δικό τους λογαριασμό— Own-account workers	975,1	116,3	38,3	8,7	47,1	335,8	131,9	66,8	12,9	—
	Μισθωτοί (με μισθό ή ημερομίσθιο)— Salaried employees	2.775,8	466,6	317,0	487,8	451,8	19,2	415,3	248,6	258,9	55,0
	Συμβοληθούντα και μη αμειβόμενα μέλη της οικογένειας—Non-paid household members	287,8	5,8	4,1	19,2	82,9	133,0	24,1	7,6	6,9	—
	<b>Άρρενες—Males</b>	<b>2.705,2</b>	<b>325,8</b>	<b>187,1</b>	<b>210,8</b>	<b>278,5</b>	<b>297,1</b>	<b>578,4</b>	<b>305,2</b>	<b>134,3</b>	<b>49,3</b>
	Εργοδότες—Employers	290,9	27,8	8,4	2,1	4,8	25,1	64,9	10,1	1,4	—
	Εργαζόμενοι για δικό τους λογαριασμό— Own-account workers	679,6	69,9	26,7	4,6	23,4	216,5	120,0	64,3	5,7	—
	Μισθωτοί (με μισθό ή ημερομίσθιο)— Salaried employees	1.633,4	226,5	150,4	200,7	222,4	15,2	376,7	225,6	124,3	49,3
	Συμβοληθούντα και μη αμειβόμενα μέλη της οικογένειας—Non-paid household members	101,2	1,6	1,7	3,4	28,0	40,3	16,8	5,2	2,9	—
	<b>Θήλειες—Females</b>	<b>1.694,9</b>	<b>306,4</b>	<b>182,7</b>	<b>307,8</b>	<b>314,1</b>	<b>222,7</b>	<b>61,6</b>	<b>28,3</b>	<b>146,4</b>	<b>5,7</b>
	Εργοδότες—Employers	70,4	15,7	2,0	0,8	6,0	6,7	3,7	0,4	0,5	—
	Εργαζόμενοι για δικό τους λογαριασμό— Own-account workers	295,5	46,4	11,6	4,2	23,7	119,3	11,9	2,5	7,3	—
	Μισθωτοί (με μισθό ή ημερομίσθιο)— Salaried employees	1.142,4	240,2	166,6	287,1	229,5	3,9	38,6	23,0	134,6	5,7
	Συμβοληθούντα και μη αμειβόμενα μέλη της οικογένειας—Non-paid household members	186,6	4,2	2,5	15,8	54,9	92,7	7,3	2,3	4,0	—

Πίνακας 116. Απασχολούμενοι 15 ετών και άνω, κατά ομάδες ατομικών επαγγελματιών, θέση στο επάγγελμα και φύλο.  
B' τρίμηνο 2006

Table 11b. Persons employed aged 15 years and over, by groups of individual occupations, occupational status and sex.  
2nd quarter 2006

Thousands

Χιλιάδες	Θέση στο επάγγελμα και φύλο Occupational status and sex	Ομάδες ατομικών επαγγελματιών—Groups of individual occupations									
		Μέλη των βουλευ- μένων σωμάτων, άνωτερα διοικητικά και διευθυντικά στελέχη του δημό- σιου και ιδιωτικού τομέα Legislators, senior officials and managers	Πρόσωπα που ασκούν επιστημο- νικά, καλλι- τεχνικά και συναφή επαγγέλ- ματα Profes- sionals	Τεχνολόγοι, τεχνικοί βοηθοί και ασκούντες συναφή επαγ- γέλματα Technicians and asso- ciate profes- sionals	Υπάλληλοι γραφείου και ασκού- ντες συ- ναφή επαγγέλ- ματα Clerks	Απασχολούμε- νοι στην παρο- χή υπηρεσιών και πωλητές σε καταστήματα και υπαθήρες αγορές Service wor- kers and shop and market sales workers	Ειδικευμένοι γεωργοί, κτηνοτρό- φοι, δασο- κόμοι και αλιείς Skilled agricultural and fishery workers	Ειδικευμέ- νοι τεχνί- τες και ασκούντες συναφή τε- χνικά επαγ- γέλματα Craft and related trades workers	Χειριστές σταθε- ρών βιομηχανι- κών εγκαταστάσεων, μηχανημάτων και εξοπλισμού και συναρμολογητές (μονταδόροι) Plant and ma- chine operators and assemblers	Ανείδικευ- τοι εργά- τες, χειρώνα- κτες και μι- κροεπαγ- γελματίες Elementary occupa- tions	Πρόσωπα μη δυνα- μένα να κατατα- γούν Other unclas- sified persons
	Σύνολο Total	4.452,8	633,9	375,2	519,6	602,5	516,3	653,0	341,1	295,9	55,7
	<b>Και των δύο φύλων—Both sexes</b>										
	Εργοδότες—Employers	364,7	41,8	9,8	2,9	9,7	34,4	71,4	10,4	2,0	—
	Εργαζόμενοι για δικό τους λογαριασμό— Own-account workers	962,8	117,6	37,8	7,2	43,2	326,8	129,8	68,7	15,1	—
	Μισθωτοί (με μισθό ή ημερομίσθιο)— Salaried employees	2.834,1	470,4	324,0	490,5	465,7	20,1	424,3	254,4	272,5	55,7
	Συμβοληθούντα και μη αμειβόμενα μέλη της οικογένειας—Non-paid household members	291,2	4,1	3,6	19,0	83,8	134,9	27,4	7,6	6,3	—
	<b>Άρρενες—Males</b>	2.725,7	328,4	187,0	208,5	279,2	294,1	591,5	312,3	137,3	49,8
	Εργοδότες—Employers	293,5	26,4	7,6	2,0	4,8	27,0	67,5	9,7	1,6	—
	Εργαζόμενοι για δικό τους λογαριασμό— Own-account workers	669,0	71,1	26,3	3,3	20,5	209,7	118,7	65,6	7,0	—
	Μισθωτοί (με μισθό ή ημερομίσθιο)— Salaried employees	1.661,0	229,4	151,8	199,5	227,6	16,5	386,6	230,9	126,7	49,8
	Συμβοληθούντα και μη αμειβόμενα μέλη της οικογένειας—Non-paid household members	102,2	1,4	1,3	3,8	26,2	40,9	18,7	6,0	2,0	—
	<b>Θήλειες—Females</b>	1.727,1	305,5	188,2	311,0	323,3	222,1	61,5	28,8	158,6	6,0
	Εργοδότες—Employers	71,1	15,3	2,2	0,9	4,9	7,4	3,9	0,7	0,4	—
	Εργαζόμενοι για δικό τους λογαριασμό— Own-account workers	293,8	46,4	11,5	3,9	22,7	117,1	11,1	3,0	8,0	—
	Μισθωτοί (με μισθό ή ημερομίσθιο)— Salaried employees	1.173,1	241,1	172,2	291,0	238,1	3,6	37,7	23,5	145,8	6,0
	Συμβοληθούντα και μη αμειβόμενα μέλη της οικογένειας—Non-paid household members	189,1	2,7	2,3	15,2	57,6	94,0	8,8	1,6	4,3	—

Πίνακας 11γ. Απασχολούμενοι 15 ετών και άνω, κατά ομάδες ατομικών επαγγελματιών, θέση στο επάγγελμα και φύλο.  
Γ' τρίμηνο 2006

Table 11c. Persons employed aged 15 years and over, by groups of individual occupations, occupational status and sex.  
3rd quarter 2006

Thousands

Χιλιάδες	Θέση στο επάγγελμα και φύλο Occupational status and sex	Ομάδες ατομικών επαγγελματιών—Groups of individual occupations									
		Μέλη των βουλευ- μένων σωμάτων, άνωτερα διοικητικά και διευθυντικά στελέχη του δημό- σιου και ιδιωτικού τομέα Legislators, senior officials and managers	Πρόσωπα που ασκούν επιστημο- νικά, καλλι- τεχνικά και συναφή επαγγέλ- ματα Profes- sionals	Τεχνολόγοι, τεχνικοί βοηθοί και ασκούντες συναφή επαγ- γέλματα Technicians and asso- ciate profes- sionals	Υπάλληλοι γραφείου και ασκούν- τες συ- ναφή επαγγέλ- ματα Clerks	Απασχολούμε- νοι στην παρο- χή υπηρεσιών και πωλητές σε καταστήματα και υπαθήρες αγορές Service wor- kers and shop and market sales workers	Ειδικευμένοι γεωργοί, κτηνοτρό- φοι, δασο- κόμοι και αλιείς Skilled agricultural and fishery workers	Ειδικευμέ- νοι τεχνί- τες και ασκούντες συναφή τε- χνικά επαγ- γέλματα Craft and related trades workers	Χειριστές σταθε- ρών βιομηχανι- κών εγκαταστάσεων, μηχανημάτων και εξοπλισμού και συναρμολογητές (μονταδόροι) Plant and ma- chine operators and assemblers	Ανείδικευ- τοι εργά- τες, χειρώνα- κτες και μι- κροεπαγ- γελματίες Elementary occupa- tions	Πρόσωπα μη δυνα- μένα να κατατα- γούν Other unclas- sified persons
	Σύνολο Total	4.494,2	635,4	378,7	523,1	614,4	511,2	662,2	345,0	305,0	57,1
	<b>Και των δύο φύλων—Both sexes</b>										
	Εργοδότες—Employers	362,5	39,9	9,9	3,2	9,9	35,9	71,0	11,3	2,6	—
	Εργαζόμενοι για δικό τους λογαριασμό— Own-account workers	966,7	120,4	39,8	6,6	46,7	319,1	130,3	69,8	14,5	—
	Μισθωτοί (με μισθό ή ημερομίσθιο)— Salaried employees	2.868,1	471,7	325,1	495,7	471,1	20,6	430,5	256,0	281,6	57,1
	Συμβοληθούντα και μη αμειβόμενα μέλη της οικογένειας—Non-paid household members	296,8	3,5	3,9	17,6	86,7	135,7	30,4	8,0	6,4	—
	<b>Άρρενες—Males</b>	<b>2.744,1</b>	<b>334,1</b>	<b>190,6</b>	<b>210,0</b>	<b>280,4</b>	<b>291,4</b>	<b>597,5</b>	<b>314,7</b>	<b>137,5</b>	<b>50,2</b>
	Εργοδότες—Employers	290,1	24,9	8,1	2,4	4,7	28,2	66,3	10,5	2,0	—
	Εργαζόμενοι για δικό τους λογαριασμό— Own-account workers	674,7	74,7	27,5	3,0	22,4	203,3	121,0	66,8	7,4	—
	Μισθωτοί (με μισθό ή ημερομίσθιο)— Salaried employees	1.671,8	233,2	153,9	200,5	226,9	17,1	389,3	230,6	125,9	50,2
	Συμβοληθούντα και μη αμειβόμενα μέλη της οικογένειας—Non-paid household members	107,4	1,4	1,1	4,0	26,3	42,8	20,9	6,9	2,2	—
	<b>Θήλειες—Females</b>	<b>1.750,1</b>	<b>301,3</b>	<b>188,1</b>	<b>313,1</b>	<b>334,0</b>	<b>219,8</b>	<b>64,7</b>	<b>30,3</b>	<b>167,5</b>	<b>6,9</b>
	Εργοδότες—Employers	72,4	15,0	1,8	0,7	5,1	7,7	4,7	0,8	0,5	—
	Εργαζόμενοι για δικό τους λογαριασμό— Own-account workers	292,0	45,7	12,3	3,6	24,3	115,8	9,3	3,0	7,1	—
	Μισθωτοί (με μισθό ή ημερομίσθιο)— Salaried employees	1.196,3	238,5	171,2	295,2	244,1	3,5	41,2	25,4	155,7	6,9
	Συμβοληθούντα και μη αμειβόμενα μέλη της οικογένειας—Non-paid household members	189,4	2,1	2,7	13,6	60,4	92,8	9,5	1,1	4,2	—

Πίνακας 11δ. Απασχολούμενοι 15 ετών και άνω, κατά ομάδες ατομικών επαγγελματιών, θέση στο επάγγελμα και φύλο.  
Δ' τρίμηνο 2006

Table 11d. Persons employed aged 15 years and over, by groups of individual occupations, occupational status and sex.  
4th quarter 2006

Thousands

Χιλιάδες	Θέση στο επάγγελμα και φύλο Occupational status and sex	Ομάδες ατομικών επαγγελματιών—Groups of individual occupations									
		Μέλη των βουλευ- μένων σωμάτων, ανώτερα διοικητικά και διευθυντικά στέλεχη του δημό- σιου και ιδιωτικού τομέα Legislators, senior officials and managers	Πρόσωπα που ασκούν επιστημο- νικά, καλλι- τεχνικά και συναφή επαγγέλ- ματα Profes- sionals	Τεχνολόγοι, τεχνικοί βοηθοί και ασκούντες συναφή επαγ- γέλματα Technicians and asso- ciate profes- sionals	Υπάλληλοι γραφείου και ασκού- ντες συ- ναφή επαγγέλ- ματα Clerks	Απασχολούμε- νοι στην παρο- χή υπηρεσιών και πωλητές σε καταστήματα και υπαθήρες αγορές Service wor- kers and shop and market sales workers	Ειδικευμένοι γεωργοί, κτηνοτρό- φοι, δασο- κόμοι και αλιείς Skilled agricultural and fishery workers	Ειδικευμέ- νοι τεχνί- τες και ασκούντες συναφή τε- χνικά επαγ- γέλματα Craft and related trades workers	Χειριστές σταθε- ρών βιομηχανι- κών εγκαταστάσεων, μηχανημάτων και εξοπλισμού και συναρμολογητές (μονταδόροι) Plant and ma- chine operators and assemblers	Ανείδικευ- τοι εργά- τες, χειρώνα- κτες και μι- κροεπαγ- γελματίες Elementary occupa- tions	Πρόσωπα μη δυνα- μένα να κατατα- γούν Other unclas- sified persons
	Σύνολο Total	<b>4.462,1</b>	<b>649,4</b>	<b>381,6</b>	<b>500,8</b>	<b>602,0</b>	<b>510,5</b>	<b>675,0</b>	<b>338,4</b>	<b>293,9</b>	<b>55,1</b>
	Και των δύο φύλων—Both sexes										
	Εργοδότες—Employers	355,1	39,8	10,2	2,6	10,0	37,6	67,9	12,1	3,3	—
	Εργαζόμενοι για δικό τους λογαριασμό— Own-account workers	967,7	121,4	43,8	5,5	45,5	317,1	132,3	68,2	14,3	—
	Μισθωτοί (με μισθό ή ημερομίσθιο)— Salaried employees	2.840,2	482,9	323,4	476,3	462,5	19,4	441,5	250,1	269,1	55,1
	Συμβοληθούντα και μη αμειβόμενα μέλη της οικογένειας—Non-paid household members	299,2	5,3	4,3	16,4	84,0	136,4	33,4	8,0	7,2	—
	<b>Άρρενες—Males</b>	<b>2.734,6</b>	<b>338,8</b>	<b>194,7</b>	<b>203,1</b>	<b>270,7</b>	<b>294,8</b>	<b>610,6</b>	<b>310,5</b>	<b>132,1</b>	<b>47,6</b>
	Εργοδότες—Employers	283,4	25,5	8,3	1,8	4,9	28,5	63,9	11,4	2,3	—
	Εργαζόμενοι για δικό τους λογαριασμό— Own-account workers	682,0	73,9	30,3	2,3	21,5	209,7	122,4	66,1	7,4	—
	Μισθωτοί (με μισθό ή ημερομίσθιο)— Salaried employees	1.660,3	237,5	154,5	194,6	217,8	15,8	401,2	226,0	120,2	47,6
	Συμβοληθούντα και μη αμειβόμενα μέλη της οικογένειας—Non-paid household members	108,9	1,9	1,7	4,2	26,5	40,7	23,1	6,9	2,2	—
	<b>Θήλειες—Females</b>	<b>1.727,5</b>	<b>310,6</b>	<b>186,9</b>	<b>297,7</b>	<b>331,3</b>	<b>215,7</b>	<b>64,4</b>	<b>27,9</b>	<b>161,8</b>	<b>7,5</b>
	Εργοδότες—Employers	71,6	14,3	1,9	0,7	5,1	9,1	4,0	0,7	0,9	—
	Εργαζόμενοι για δικό τους λογαριασμό— Own-account workers	285,7	47,5	13,5	3,2	24,0	107,4	9,8	2,0	7,0	—
	Μισθωτοί (με μισθό ή ημερομίσθιο)— Salaried employees	1.179,9	245,4	168,9	281,6	244,7	3,6	40,3	24,1	149,0	7,5
	Συμβοληθούντα και μη αμειβόμενα μέλη της οικογένειας—Non-paid household members	190,3	3,3	2,6	12,1	57,4	95,7	10,4	1,1	4,9	—




Πίνακας 12. Απασχολούμενοι 15 ετών και άνω, κατά θέση στο επάγγελμα, ομάδες ηλικιών και φύλο. Α΄ – Δ΄ τρίμηνο 2006

Table 12. Persons employed aged 15 years and over, by occupational status, age groups and sex. 1st – 4th quarter 2006

Χιλιάδες

Thousands

Ομάδες ηλικιών και φύλο Age groups and sex	Σύνολο Total	Θέση στο επάγγελμα—Occupational status			
		Εργοδότες Employers	Εργαζόμενοι για δικό τους λογα- ριασμό Own-account workers	Μισθωτοί (με μισθό ή ημερομίσθιο) Salaried em- ployees	Συμβοηθούντα και μη αμειβόμενα μέλη της οικογένειας Non-paid household members
<b>Α΄ τρίμηνο—2006—1st quarter</b>					
<b>Και των δύο φύλων—Both sexes</b>	<b>4.400,0</b>	<b>361,4</b>	<b>975,1</b>	<b>2.775,8</b>	<b>287,8</b>
15 – 19 ετών—years	41,5	0,1	1,3	24,5	15,6
20 – 24 » »	267,9	4,7	19,4	208,7	35,1
25 – 29 » »	582,9	22,5	73,5	445,2	41,8
30 – 44 » »	1.889,4	157,0	381,1	1.264,4	87,0
45 – 64 ετών—years	1.532,0	163,4	457,5	820,5	90,8
65 ετών και άνω—years and over	86,2	13,6	42,4	12,6	17,6
<b>Άρρενες—Males</b>	<b>2.705,2</b>	<b>290,9</b>	<b>679,6</b>	<b>1.633,4</b>	<b>101,2</b>
15 – 19 ετών—years	26,7	—	0,9	15,1	10,6
20 – 24 » »	162,9	3,5	13,5	120,5	25,5
25 – 29 » »	339,8	17,3	54,5	242,0	26,0
30 – 44 » »	1.126,4	123,0	266,0	718,3	19,1
45 – 64 ετών—years	985,4	135,0	311,6	527,4	11,5
65 ετών και άνω—years and over	63,9	12,1	33,2	10,1	8,6
<b>Θήλειες—Females</b>	<b>1.694,9</b>	<b>70,4</b>	<b>295,5</b>	<b>1.142,4</b>	<b>186,6</b>
15 – 19 ετών—years	14,8	0,1	0,4	9,3	5,0
20 – 24 » »	105,1	1,2	5,9	88,2	9,7
25 – 29 » »	243,1	5,2	19,0	203,2	15,7
30 – 44 » »	763,0	34,0	115,1	546,0	67,9
45 – 64 ετών—years	546,6	28,4	145,9	293,1	79,3
65 ετών και άνω—years and over	22,3	1,5	9,2	2,5	9,0
<b>Β΄ τρίμηνο—2006—2nd quarter</b>					
<b>Και των δύο φύλων—Both sexes</b>	<b>4.452,8</b>	<b>364,6</b>	<b>962,8</b>	<b>2.834,1</b>	<b>291,2</b>
15 – 19 ετών—years	40,2	0,1	0,7	24,8	14,5
20 – 24 » »	257,8	4,0	19,7	200,3	33,7
25 – 29 » »	585,3	22,5	69,0	450,6	43,2
30 – 44 » »	1.915,3	156,7	371,5	1.295,9	91,2
45 – 64 ετών—years	1.567,1	168,1	458,5	850,1	90,3
65 ετών και άνω—years and over	87,1	13,1	43,4	12,3	18,3
<b>Άρρενες—Males</b>	<b>2.725,7</b>	<b>293,5</b>	<b>669,0</b>	<b>1.661,0</b>	<b>102,2</b>
15 – 19 ετών—years	26,9	—	0,7	16,4	9,8
20 – 24 » »	157,3	3,2	13,7	115,6	24,9
25 – 29 » »	342,9	16,6	50,9	247,0	28,3
30 – 44 » »	1.135,2	124,2	258,0	733,9	19,1
45 – 64 ετών—years	998,8	138,0	311,1	538,0	11,7
65 ετών και άνω—years and over	64,7	11,5	34,7	10,2	8,4
<b>Θήλειες—Females</b>	<b>1.727,1</b>	<b>71,1</b>	<b>293,8</b>	<b>1.173,1</b>	<b>189,1</b>
15 – 19 ετών—years	13,3	0,1	—	8,4	4,8
20 – 24 » »	100,5	0,9	6,0	84,8	8,9
25 – 29 » »	242,5	5,9	18,1	203,6	14,8
30 – 44 » »	780,1	32,5	113,5	562,0	72,1
45 – 64 ετών—years	568,3	30,1	147,4	312,1	78,6
65 ετών και άνω—years and over	22,4	1,7	8,7	2,1	9,9




Πίνακας 12. Απασχολούμενοι 15 ετών και άνω, κατά θέση στο επάγγελμα, ομάδες ηλικιών και φύλο. Α΄ – Δ΄ τρίμηνο 2006 (συνέχεια)

Table 12. Persons employed aged 15 years and over, by occupational status, age groups and sex. 1st – 4th quarter 2006 (continued)

Χιλιάδες

Thousands

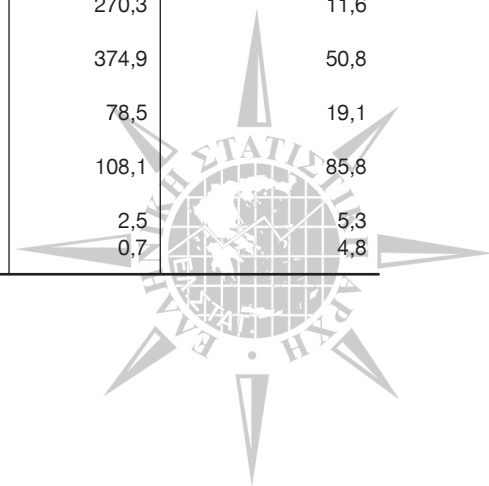
Ομάδες ηλικιών και φύλο Age groups and sex	Σύνολο Total	Θέση στο επάγγελμα—Occupational status			
		Εργοδότες Employers	Εργαζόμενοι για δικό τους λογα- ριασμό Own-account workers	Μισθωτοί (με μισθό ή ημερομίσθιο) Salaried em- ployees	Συμβοηθούντα και μη αμειβόμενα μέλη της οικογένειας Non-paid household members
<b>Γ΄ τρίμηνο—2006—3rd quarter</b>					
<b>Και των δύο φύλων—Both sexes</b>	<b>4.494,2</b>	<b>362,5</b>	<b>966,7</b>	<b>2.868,1</b>	<b>296,8</b>
15 – 19 ετών—years	41,2	0,1	1,4	23,5	16,2
20 – 24 » »	250,3	3,9	19,3	194,8	32,3
25 – 29 » »	580,9	22,0	66,3	446,1	46,4
30 – 44 » »	1.943,0	157,0	369,9	1.321,6	94,4
45 – 64 ετών—years	1.592,4	167,5	467,1	868,0	89,8
65 ετών και άνω—years and over	86,4	11,9	42,6	14,1	17,7
<b>Άρρενες—Males</b>	<b>2.744,1</b>	<b>290,1</b>	<b>674,7</b>	<b>1.671,8</b>	<b>107,4</b>
15 – 19 ετών—years	28,5	—	1,1	16,5	10,9
20 – 24 » »	151,0	2,9	14,2	111,0	23,0
25 – 29 » »	342,4	16,2	49,2	245,6	31,4
30 – 44 » »	1.147,4	124,3	257,4	743,4	22,3
45 – 64 ετών—years	1.010,0	136,1	318,4	544,3	11,1
65 ετών και άνω—years and over	64,7	10,6	34,4	11,0	8,7
<b>Θήλειες—Females</b>	<b>1.750,1</b>	<b>72,4</b>	<b>292,0</b>	<b>1.196,3</b>	<b>189,4</b>
15 – 19 ετών—years	12,7	0,1	0,2	7,1	5,3
20 – 24 » »	99,3	1,0	5,1	83,9	9,3
25 – 29 » »	238,5	5,8	17,1	200,5	15,0
30 – 44 » »	795,6	32,7	112,5	578,2	72,2
45 – 64 ετών—years	582,4	31,4	148,7	323,7	78,6
65 ετών και άνω—years and over	21,7	1,3	8,3	3,1	9,0
<b>Δ΄ τρίμηνο—2006—4th quarter</b>					
<b>Και των δύο φύλων—Both sexes</b>	<b>4.462,1</b>	<b>355,1</b>	<b>967,7</b>	<b>2.840,2</b>	<b>299,2</b>
15 – 19 ετών—years	35,7	0,1	1,4	19,8	14,4
20 – 24 » »	239,8	3,7	18,6	183,2	34,3
25 – 29 » »	574,5	20,9	66,4	442,5	44,7
30 – 44 » »	1.938,6	150,0	368,9	1.323,2	96,5
45 – 64 ετών—years	1.585,4	169,5	468,0	856,8	90,9
65 ετών και άνω—years and over	88,1	10,9	44,3	14,7	18,3
<b>Άρρενες—Males</b>	<b>2.734,6</b>	<b>283,4</b>	<b>682,0</b>	<b>1.660,3</b>	<b>108,9</b>
15 – 19 ετών—years	26,1	—	1,4	14,5	10,2
20 – 24 » »	144,5	2,7	13,9	102,4	25,4
25 – 29 » »	339,1	15,9	48,2	244,8	30,2
30 – 44 » »	1.148,1	117,4	257,5	749,2	24,0
45 – 64 ετών—years	1.012,5	137,6	325,2	538,6	11,2
65 ετών και άνω—years and over	64,3	9,8	35,9	10,8	7,8
<b>Θήλειες—Females</b>	<b>1.727,5</b>	<b>71,6</b>	<b>285,7</b>	<b>1.179,9</b>	<b>190,3</b>
15 – 19 ετών—years	9,7	0,1	—	5,3	4,2
20 – 24 » »	95,3	0,9	4,7	80,8	9,0
25 – 29 » »	235,4	5,0	18,3	197,7	14,5
30 – 44 » »	790,5	32,5	111,4	574,0	72,5
45 – 64 ετών—years	572,9	32,0	142,9	318,3	79,7
65 ετών και άνω—years and over	23,8	1,0	8,4	3,9	10,5



**Πίνακας 13α. Απασχολούμενοι 15 ετών και άνω, κατά επίπεδο εκπαίδευσης, θέση στο επάγγελμα και φύλο. Α΄ τρίμηνο 2006**

**Table 13a. Persons employed aged 15 years and over, by education level, occupational status and sex. 1st quarter 2006**


Χιλιάδες	Thousands				
Επίπεδο εκπαίδευσης και φύλο Education level and sex	Σύνολο Total	Θέση στο επάγγελμα—Occupational status			
		Εργοδότες Employers	Εργαζόμενοι για δικό τους λο- γαριασμό Own-account workers	Μισθωτοί (με μισθό ή ημερομίσθιο) Salaried em- ployees	Συμβοηθούντα και μη αμειβόμενα μέλη της οικογένειας Non-paid household members
<b>Και των δύο φύλων—Both sexes</b>	<b>4.400,0</b>	<b>361,4</b>	<b>975,1</b>	<b>2.775,8</b>	<b>287,8</b>
Έχουν μεταπτυχιακό τίτλο—Received a post-graduate qualification	72,7	5,6	11,9	54,4	0,9
Πτυχιούχοι ανώτατων σχολών—Received a university degree	750,2	67,2	120,5	550,6	11,8
Πτυχιούχοι ανώτερων τεχνικών – επαγγελματικών σχολών—Received a third-level technical – vocational institution degree	680,7	44,6	75,0	543,2	17,9
Έχουν απολυτήριο μέσης εκπαίδευσης—Completed secondary level education	1.436,8	127,1	252,1	962,0	95,6
Έχουν τελειώσει τη γ΄ τάξη μέσης εκπαίδευσης—Completed the third grade of 6-year secondary education	482,8	42,5	127,6	276,7	36,0
Έχουν απολυτήριο στοιχειώδους εκπαίδευσης—Completed primary education	926,8	72,1	367,8	374,0	113,0
Δεν τελείωσαν τη στοιχειώδη εκπαίδευση—Have not completed primary education	31,5	1,3	14,5	8,7	7,0
Δεν πήγαν καθόλου σε σχολείο—Attended no school at all	18,4	1,0	5,7	6,2	5,6
<b>Άρρενες—Males</b>	<b>2.705,2</b>	<b>290,9</b>	<b>679,6</b>	<b>1.633,4</b>	<b>101,2</b>
Έχουν μεταπτυχιακό τίτλο—Received a post-graduate qualification	40,5	2,6	7,2	30,5	0,1
Πτυχιούχοι ανώτατων σχολών—Received a university degree	395,0	49,2	75,3	267,1	3,5
Πτυχιούχοι ανώτερων τεχνικών – επαγγελματικών σχολών—Received a third-level technical – vocational institution degree	363,1	34,2	49,6	272,9	6,3
Έχουν απολυτήριο μέσης εκπαίδευσης—Completed secondary level education	923,7	105,6	186,2	587,1	44,8
Έχουν τελειώσει τη γ΄ τάξη μέσης εκπαίδευσης—Completed the third grade of 6-year secondary education	351,6	36,5	99,9	198,3	16,9
Έχουν απολυτήριο στοιχειώδους εκπαίδευσης—Completed primary education	602,4	60,8	248,5	265,8	27,2
Δεν τελείωσαν τη στοιχειώδη εκπαίδευση—Have not completed primary education	18,5	1,1	9,5	6,1	1,7
Δεν πήγαν καθόλου σε σχολείο—Attended no school at all	10,5	0,8	3,4	5,5	0,8
<b>Θήλειες—Females</b>	<b>1.694,9</b>	<b>70,4</b>	<b>295,5</b>	<b>1.142,4</b>	<b>186,6</b>
Έχουν μεταπτυχιακό τίτλο—Received a post-graduate qualification	32,2	3,0	4,6	23,8	0,8
Πτυχιούχοι ανώτατων σχολών—Received a university degree	355,2	18,0	45,3	283,6	8,4
Πτυχιούχοι ανώτερων τεχνικών – επαγγελματικών σχολών—Received a third-level technical – vocational institution degree	317,7	10,4	25,4	270,3	11,6
Έχουν απολυτήριο μέσης εκπαίδευσης—Completed secondary level education	513,1	21,5	65,9	374,9	50,8
Έχουν τελειώσει τη γ΄ τάξη μέσης εκπαίδευσης—Completed the third grade of 6-year secondary education	131,2	6,0	27,7	78,5	19,1
Έχουν απολυτήριο στοιχειώδους εκπαίδευσης—Completed primary education	324,5	11,3	119,3	108,1	85,8
Δεν τελείωσαν τη στοιχειώδη εκπαίδευση—Have not completed primary education	13,1	0,2	5,0	2,5	5,3
Δεν πήγαν καθόλου σε σχολείο—Attended no school at all	7,9	0,1	2,4	0,7	4,8



**Πίνακας 136. Απασχολούμενοι 15 ετών και άνω, κατά επίπεδο εκπαίδευσης, θέση στο επάγγελμα και φύλο.  
Β' τρίμηνο 2006**

**Table 13b. Persons employed aged 15 years and over, by education level, occupational status and sex.  
2nd quarter 2006**

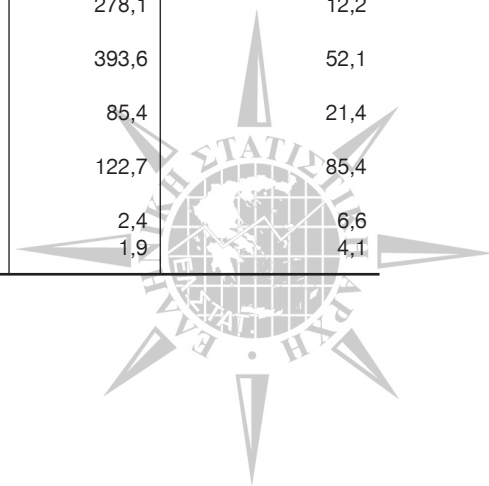
Χιλιάδες	Thousands				
Επίπεδο εκπαίδευσης και φύλο Education level and sex	Σύνολο Total	Θέση στο επάγγελμα—Occupational status			
		Εργοδότες Employers	Εργαζόμενοι για δικό τους λο- γαριασμό Own-account workers	Μισθωτοί (με μισθό ή ημερομίσθιο) Salaried em- ployees	Συμβοηθούντα και μη αμειβόμενα μέλη της οικογένειας Non-paid household members
<b>Και των δύο φύλων—Both sexes</b>	<b>4.452,8</b>	<b>364,7</b>	<b>962,8</b>	<b>2.834,1</b>	<b>291,2</b>
Έχουν μεταπτυχιακό τίτλο—Received a post-graduate qualification	73,0	5,5	13,8	53,1	0,7
Πτυχιούχοι ανώτατων σχολών—Received a university degree	760,8	67,5	120,2	560,9	12,2
Πτυχιούχοι ανώτερων τεχνικών – επαγγελματικών σχολών—Received a third-level technical – vocational institution degree	698,3	43,9	77,6	557,0	19,7
Έχουν απολυτήριο μέσης εκπαίδευσης—Completed secondary level education	1.446,0	129,8	246,7	975,3	94,2
Έχουν τελειώσει τη γ' τάξη μέσης εκπαίδευσης—Completed the third grade of 6-year secondary education	484,7	43,9	122,9	281,7	36,2
Έχουν απολυτήριο στοιχειώδους εκπαίδευσης—Completed primary education	938,0	71,5	360,5	391,4	114,5
Δεν τελείωσαν τη στοιχειώδη εκπαίδευση—Have not completed primary education	33,3	1,5	15,4	8,2	8,3
Δεν πήγαν καθόλου σε σχολείο—Attended no school at all	18,8	1,1	5,6	6,6	5,4
<b>Άρρενες—Males</b>	<b>2.725,7</b>	<b>293,5</b>	<b>669,0</b>	<b>1.661,0</b>	<b>102,2</b>
Έχουν μεταπτυχιακό τίτλο—Received a post-graduate qualification	42,4	2,3	7,8	32,1	0,2
Πτυχιούχοι ανώτατων σχολών—Received a university degree	398,1	49,1	75,4	269,1	4,5
Πτυχιούχοι ανώτερων τεχνικών – επαγγελματικών σχολών—Received a third-level technical – vocational institution degree	373,4	33,8	50,9	280,7	8,0
Έχουν απολυτήριο μέσης εκπαίδευσης—Completed secondary level education	927,0	108,1	182,8	592,4	43,7
Έχουν τελειώσει τη γ' τάξη μέσης εκπαίδευσης—Completed the third grade of 6-year secondary education	350,3	37,3	96,3	200,9	15,9
Έχουν απολυτήριο στοιχειώδους εκπαίδευσης—Completed primary education	605,1	60,9	242,2	274,5	27,6
Δεν τελείωσαν τη στοιχειώδη εκπαίδευση—Have not completed primary education	19,3	1,1	10,3	6,2	1,7
Δεν πήγαν καθόλου σε σχολείο—Attended no school at all	10,0	0,9	3,3	5,2	0,6
<b>Θήλειες—Females</b>	<b>1.727,1</b>	<b>71,1</b>	<b>293,8</b>	<b>1.173,1</b>	<b>189,1</b>
Έχουν μεταπτυχιακό τίτλο—Received a post-graduate qualification	30,6	3,1	6,0	21,0	0,5
Πτυχιούχοι ανώτατων σχολών—Received a university degree	362,7	18,4	44,8	291,8	7,7
Πτυχιούχοι ανώτερων τεχνικών – επαγγελματικών σχολών—Received a third-level technical – vocational institution degree	324,8	10,0	26,7	276,3	11,8
Έχουν απολυτήριο μέσης εκπαίδευσης—Completed secondary level education	519,0	21,7	63,9	382,9	50,5
Έχουν τελειώσει τη γ' τάξη μέσης εκπαίδευσης—Completed the third grade of 6-year secondary education	134,3	6,6	26,7	80,8	20,2
Έχουν απολυτήριο στοιχειώδους εκπαίδευσης—Completed primary education	332,9	10,7	118,4	116,9	86,9
Δεν τελείωσαν τη στοιχειώδη εκπαίδευση—Have not completed primary education	14,0	0,4	5,1	2,0	6,6
Δεν πήγαν καθόλου σε σχολείο—Attended no school at all	8,8	0,2	2,3	1,4	4,8



**Πίνακας 13γ. Απασχολούμενοι 15 ετών και άνω, κατά επίπεδο εκπαίδευσης, θέση στο επάγγελμα και φύλο.  
Γ' τρίμηνο 2006**

**Table 13c. Persons employed aged 15 years and over, by education level, occupational status and sex.  
3rd quarter 2006**

Χιλιάδες Επίπεδο εκπαίδευσης και φύλο Education level and sex	Σύνολο Total	Θέση στο επάγγελμα—Occupational status			
		Εργοδότες Employers	Εργαζόμενοι για δικό τους λο- γαριασμό Own-account workers	Μισθωτοί (με μισθό ή ημερομίσθιο) Salaried em- ployees	Συμβοηθούντα και μη αμειβόμενα μέλη της οικογένειας Non-paid household members
<b>Και των δύο φύλων—Both sexes</b>	<b>4.494,2</b>	<b>362,5</b>	<b>966,7</b>	<b>2.868,1</b>	<b>296,8</b>
Έχουν μεταπτυχιακό τίτλο—Received a post-graduate qualification	74,8	4,3	11,9	57,7	0,9
Πτυχιούχοι ανώτατων σχολών—Received a university degree	772,1	67,3	126,1	566,8	11,8
Πτυχιούχοι ανώτερων τεχνικών – επαγγελματικών σχολών—Received a third-level technical – vocational institution degree	704,2	42,8	83,2	558,2	19,9
Έχουν απολυτήριο μέσης εκπαίδευσης—Completed secondary level education	1.472,0	129,0	249,2	993,2	100,6
Έχουν τελειώσει τη γ' τάξη μέσης εκπαίδευσης—Completed the third grade of 6-year secondary education	497,0	46,0	122,3	289,9	38,9
Έχουν απολυτήριο στοιχειώδους εκπαίδευσης—Completed primary education	923,7	70,7	353,4	388,0	111,5
Δεν τελείωσαν τη στοιχειώδη εκπαίδευση—Have not completed primary education	33,4	1,6	15,8	7,7	8,4
Δεν πήγαν καθόλου σε σχολείο—Attended no school at all	17,1	0,9	4,8	6,6	4,7
<b>Άρρενες—Males</b>	<b>2.744,1</b>	<b>290,1</b>	<b>674,7</b>	<b>1.671,8</b>	<b>107,4</b>
Έχουν μεταπτυχιακό τίτλο—Received a post-graduate qualification	44,6	2,2	7,6	34,4	0,4
Πτυχιούχοι ανώτατων σχολών—Received a university degree	411,0	48,6	80,0	277,7	4,6
Πτυχιούχοι ανώτερων τεχνικών – επαγγελματικών σχολών—Received a third-level technical – vocational institution degree	375,6	32,5	55,3	280,1	7,7
Έχουν απολυτήριο μέσης εκπαίδευσης—Completed secondary level education	938,3	106,3	183,8	599,7	48,5
Έχουν τελειώσει τη γ' τάξη μέσης εκπαίδευσης—Completed the third grade of 6-year secondary education	356,2	38,7	95,4	204,5	17,5
Έχουν απολυτήριο στοιχειώδους εκπαίδευσης—Completed primary education	590,3	59,8	238,9	265,4	26,1
Δεν τελείωσαν τη στοιχειώδη εκπαίδευση—Have not completed primary education	19,3	1,3	10,8	5,4	1,8
Δεν πήγαν καθόλου σε σχολείο—Attended no school at all	8,9	0,8	2,9	4,7	0,6
<b>Θήλειες—Females</b>	<b>1.750,1</b>	<b>72,4</b>	<b>292,0</b>	<b>1.196,3</b>	<b>189,4</b>
Έχουν μεταπτυχιακό τίτλο—Received a post-graduate qualification	30,2	2,1	4,4	23,3	0,5
Πτυχιούχοι ανώτατων σχολών—Received a university degree	361,1	18,7	46,1	289,1	7,2
Πτυχιούχοι ανώτερων τεχνικών – επαγγελματικών σχολών—Received a third-level technical – vocational institution degree	328,5	10,3	27,9	278,1	12,2
Έχουν απολυτήριο μέσης εκπαίδευσης—Completed secondary level education	533,7	22,6	65,4	393,6	52,1
Έχουν τελειώσει τη γ' τάξη μέσης εκπαίδευσης—Completed the third grade of 6-year secondary education	140,8	7,2	26,9	85,4	21,4
Έχουν απολυτήριο στοιχειώδους εκπαίδευσης—Completed primary education	333,5	10,9	114,5	122,7	85,4
Δεν τελείωσαν τη στοιχειώδη εκπαίδευση—Have not completed primary education	14,1	0,3	4,9	2,4	6,6
Δεν πήγαν καθόλου σε σχολείο—Attended no school at all	8,2	0,2	1,9	1,9	4,1






**Πίνακας 13δ. Απασχολούμενοι 15 ετών και άνω, κατά επίπεδο εκπαίδευσης, θέση στο επάγγελμα και φύλο.  
Δ΄ τρίμηνο 2006**

**Table 13d. Persons employed aged 15 years and over, by education level, occupational status and sex.  
4th quarter 2006**

Χιλιάδες	Thousands				
Επίπεδο εκπαίδευσης και φύλο Education level and sex	Σύνολο Total	Θέση στο επάγγελμα—Occupational status			
		Εργοδότες Employers	Εργαζόμενοι για δικό τους λο- γαριασμό Own-account workers	Μισθωτοί (με μισθό ή ημερομίσθιο) Salaried em- ployees	Συμβοηθούντα και μη αμειβόμενα μέλη της οικογένειας Non-paid household members
<b>Και των δύο φύλων—Both sexes</b>	<b>4.462,1</b>	<b>355,1</b>	<b>967,7</b>	<b>2.840,2</b>	<b>299,2</b>
Έχουν μεταπτυχιακό τίτλο—Received a post-graduate qualification	77,5	4,2	13,3	59,1	0,9
Πτυχιούχοι ανώτατων σχολών—Received a university degree	772,8	64,1	125,8	570,4	12,6
Πτυχιούχοι ανώτερων τεχνικών – επαγγελματικών σχολών—Received a third-level technical – vocational institution degree	696,7	41,7	83,1	551,2	20,6
Έχουν απολυτήριο μέσης εκπαίδευσης—Completed secondary level education	1.462,4	125,3	258,0	977,7	101,5
Έχουν τελειώσει τη γ΄ τάξη μέσης εκπαίδευσης—Completed the third grade of 6-year secondary education	494,4	46,5	118,6	291,9	37,4
Έχουν απολυτήριο στοιχειώδους εκπαίδευσης—Completed primary education	909,5	70,6	348,8	377,0	113,2
Δεν τελείωσαν τη στοιχειώδη εκπαίδευση—Have not completed primary education	31,2	1,5	14,9	6,6	8,2
Δεν πήγαν καθόλου σε σχολείο—Attended no school at all	17,6	1,2	5,3	6,3	4,9
<b>Άρρενες—Males</b>	<b>2.734,6</b>	<b>283,4</b>	<b>682,0</b>	<b>1.660,3</b>	<b>108,9</b>
Έχουν μεταπτυχιακό τίτλο—Received a post-graduate qualification	47,4	2,1	8,0	36,9	0,3
Πτυχιούχοι ανώτατων σχολών—Received a university degree	408,1	45,8	79,3	277,9	5,1
Πτυχιούχοι ανώτερων τεχνικών – επαγγελματικών σχολών—Received a third-level technical – vocational institution degree	375,7	32,3	55,6	279,0	8,9
Έχουν απολυτήριο μέσης εκπαίδευσης—Completed secondary level education	934,0	102,2	192,7	589,0	50,1
Έχουν τελειώσει τη γ΄ τάξη μέσης εκπαίδευσης—Completed the third grade of 6-year secondary education	353,7	39,3	91,5	205,7	17,2
Έχουν απολυτήριο στοιχειώδους εκπαίδευσης—Completed primary education	588,9	59,6	241,1	263,2	25,0
Δεν τελείωσαν τη στοιχειώδη εκπαίδευση—Have not completed primary education	17,4	1,1	10,4	4,3	1,6
Δεν πήγαν καθόλου σε σχολείο—Attended no school at all	9,3	1,0	3,4	4,3	0,6
<b>Θήλειες—Females</b>	<b>1.727,5</b>	<b>71,6</b>	<b>285,7</b>	<b>1.179,9</b>	<b>190,3</b>
Έχουν μεταπτυχιακό τίτλο—Received a post-graduate qualification	30,2	2,1	5,4	22,2	0,6
Πτυχιούχοι ανώτατων σχολών—Received a university degree	364,7	18,2	46,5	292,5	7,5
Πτυχιούχοι ανώτερων τεχνικών – επαγγελματικών σχολών—Received a third-level technical – vocational institution degree	320,9	9,4	27,6	272,3	11,7
Έχουν απολυτήριο μέσης εκπαίδευσης—Completed secondary level education	528,4	23,1	65,2	388,7	51,4
Έχουν τελειώσει τη γ΄ τάξη μέσης εκπαίδευσης—Completed the third grade of 6-year secondary education	140,7	7,2	27,0	86,2	20,2
Έχουν απολυτήριο στοιχειώδους εκπαίδευσης—Completed primary education	320,6	10,9	107,7	113,8	88,2
Δεν τελείωσαν τη στοιχειώδη εκπαίδευση—Have not completed primary education	13,7	0,4	4,5	2,3	6,5
Δεν πήγαν καθόλου σε σχολείο—Attended no school at all	8,3	0,2	1,9	1,9	4,3



**Πίνακας 14. Απασχολούμενοι 15 ετών και άνω, κατά θέση στο επάγγελμα, μέσο αριθμό ωρών και ομάδες ωρών εβδομαδιαίας απασχόλησης στην κύρια ή μοναδική εργασία τους και φύλο. Α΄ – Δ΄ τρίμηνο 2006**

**Table 14. Persons employed aged 15 years and over, by occupational status, average number of hours and groups of hours worked per week in their main or only job and by sex. 1st – 4th quarter 2006**

Χιλιάδες

Thousands

Θέση στο επάγγελμα και φύλο Occupational status and sex	Σύνολο Total	Αριθμός ωρών εβδομαδιαίας απασχόλησης Number of hours worked per week	Ομάδες ωρών εβδομαδιαίας απασχόλησης Groups of hours worked per week					
			έως 14 up to	15 – 24	25 – 34	35 – 39	40 – 47	και άνω 48 and over
<b>Α΄ τρίμηνο—2006—1st quarter</b>								
<b>Και των δύο φύλων—Both sexes</b>	<b>4.400,0</b>	<b>40</b>	<b>258,6</b>	<b>277,1</b>	<b>427,5</b>	<b>352,2</b>	<b>1.860,7</b>	<b>1.223,9</b>
Εργοδότες—Employers	361,4	48	15,8	10,1	16,0	11,4	91,1	217,0
Εργαζόμενοι για δικό τους λογαριασμό—Own-account workers	975,1	42	118,9	54,9	76,7	34,7	226,2	463,8
Μισθωτοί (με μισθό ή ημερομίσθιο)—Salaried employees	2.775,8	39	71,3	182,7	295,5	291,8	1.478,6	455,9
Συμβοηθούντα και μη αμειβόμενα μέλη της οικογένειας—Non-paid household members	287,8	34	52,7	29,4	39,3	14,4	64,8	87,2
<b>Άρρενες—Males</b>	<b>2.705,2</b>	<b>42</b>	<b>115,2</b>	<b>125,0</b>	<b>205,0</b>	<b>196,5</b>	<b>1.147,6</b>	<b>915,9</b>
Εργοδότες—Employers	290,9	49	11,2	7,8	10,3	7,9	68,5	185,3
Εργαζόμενοι για δικό τους λογαριασμό—Own-account workers	679,6	44	63,3	32,2	43,5	19,9	156,3	364,4
Μισθωτοί (με μισθό ή ημερομίσθιο)—Salaried employees	1.633,4	40	26,6	75,8	140,3	164,6	899,0	327,1
Συμβοηθούντα και μη αμειβόμενα μέλη της οικογένειας—Non-paid household members	101,2	38	14,1	9,2	10,9	4,1	23,9	39,1
<b>Θήλειες—Females</b>	<b>1.694,9</b>	<b>36</b>	<b>143,4</b>	<b>152,2</b>	<b>222,5</b>	<b>155,8</b>	<b>713,1</b>	<b>308,0</b>
Εργοδότες—Employers	70,4	43	4,6	2,4	5,7	3,4	22,6	31,7
Εργαζόμενοι για δικό τους λογαριασμό—Own-account workers	295,5	35	55,6	22,7	33,1	14,8	70,0	99,4
Μισθωτοί (με μισθό ή ημερομίσθιο)—Salaried employees	1.142,4	36	44,7	106,9	155,2	127,2	579,5	128,8
Συμβοηθούντα και μη αμειβόμενα μέλη της οικογένειας—Non-paid household members	186,6	32	38,6	20,2	28,5	10,3	40,9	48,1
<b>Β΄ τρίμηνο—2006—2nd quarter</b>								
<b>Και των δύο φύλων—Both sexes</b>	<b>4.452,8</b>	<b>40</b>	<b>177,7</b>	<b>286,4</b>	<b>586,2</b>	<b>342,7</b>	<b>1.796,4</b>	<b>1.263,5</b>
Εργοδότες—Employers	364,6	49	6,7	9,1	24,6	12,5	91,6	220,1
Εργαζόμενοι για δικό τους λογαριασμό—Own-account workers	962,8	44	57,1	54,3	94,9	39,3	232,6	484,5
Μισθωτοί (με μισθό ή ημερομίσθιο)—Salaried employees	2.834,1	38	87,7	188,6	421,6	274,7	1.402,4	459,2
Συμβοηθούντα και μη αμειβόμενα μέλη της οικογένειας—Non-paid household members	291,2	38	26,1	34,3	45,1	16,2	69,7	99,8
<b>Άρρενες—Males</b>	<b>2.725,7</b>	<b>43</b>	<b>67,4</b>	<b>117,4</b>	<b>303,0</b>	<b>194,8</b>	<b>1.108,4</b>	<b>934,7</b>
Εργοδότες—Employers	293,5	50	4,1	6,3	17,1	9,0	70,0	187,0
Εργαζόμενοι για δικό τους λογαριασμό—Own-account workers	669,0	47	24,8	27,1	53,6	23,6	158,0	381,9
Μισθωτοί (με μισθό ή ημερομίσθιο)—Salaried employees	1.661,0	39	31,4	73,3	219,2	157,8	855,1	324,1
Συμβοηθούντα και μη αμειβόμενα μέλη της οικογένειας—Non-paid household members	102,2	41	7,1	10,6	13,1	4,4	25,3	41,7
<b>Θήλειες—Females</b>	<b>1.727,1</b>	<b>37</b>	<b>110,3</b>	<b>168,9</b>	<b>283,2</b>	<b>147,9</b>	<b>688,0</b>	<b>328,8</b>
Εργοδότες—Employers	71,1	44	2,6	2,8	7,5	3,5	21,6	33,1
Εργαζόμενοι για δικό τους λογαριασμό—Own-account workers	293,8	38	32,3	27,1	41,3	15,7	74,7	102,6
Μισθωτοί (με μισθό ή ημερομίσθιο)—Salaried employees	1.173,1	36	56,3	115,3	202,4	116,9	547,3	135,0
Συμβοηθούντα και μη αμειβόμενα μέλη της οικογένειας—Non-paid household members	189,1	37	19,0	23,7	32,0	11,8	44,4	58,1

**Πίνακας 14. Απασχολούμενοι 15 ετών και άνω, κατά θέση στο επάγγελμα, μέσο αριθμό ωρών και ομάδες ωρών εβδομαδιαίας απασχόλησης στην κύρια ή μοναδική εργασία τους και φύλο. Α΄ – Δ΄ τρίμηνο 2006 (συνέχεια)**

**Table 14. Persons employed aged 15 years and over, by occupational status, average number of hours and groups of hours worked per week in their main or only job and by sex. 1st – 4th quarter 2006 (continued)**

Χιλιάδες

Thousands

Θέση στο επάγγελμα και φύλο Occupational status and sex	Σύνολο Total	Αριθμός ωρών εβδομαδιαίας απασχόλησης Number of hours worked per week	Ομάδες ωρών εβδομαδιαίας απασχόλησης Groups of hours worked per week					
			έως 14 up to	15 – 24	25 – 34	35 – 39	40 – 47	και άνω 48 and over
<b>Γ΄ τρίμηνο—2006—3rd quarter</b>								
<b>Και των δύο φύλων—Both sexes</b>	<b>4.494,2</b>	<b>40</b>	<b>375,8</b>	<b>214,3</b>	<b>346,7</b>	<b>328,4</b>	<b>1.859,0</b>	<b>1.369,9</b>
Εργοδότες—Employers	362,5	49	17,9	6,1	14,7	8,4	81,6	233,7
Εργαζόμενοι για δικό τους λογαριασμό—Own-account workers	966,7	45	66,6	43,8	78,2	38,2	218,0	522,0
Μισθωτοί (με μισθό ή ημερομίσθιο)—Salaried employees	2.868,1	37	268,7	133,0	212,2	265,0	1.488,8	500,6
Συμβοηθούντα και μη αμειβόμενα μέλη της οικογένειας—Non-paid household members	296,8	40	22,6	31,4	41,6	16,9	70,7	113,6
<b>Άρρενες—Males</b>	<b>2.744,1</b>	<b>42</b>	<b>168,9</b>	<b>87,2</b>	<b>163,8</b>	<b>182,7</b>	<b>1.141,8</b>	<b>999,7</b>
Εργοδότες—Employers	290,1	51	10,7	3,1	9,7	5,7	61,3	199,6
Εργαζόμενοι για δικό τους λογαριασμό—Own-account workers	674,7	47	33,1	23,3	41,7	22,7	148,2	405,7
Μισθωτοί (με μισθό ή ημερομίσθιο)—Salaried employees	1.671,8	38	118,6	50,8	100,6	150,0	906,4	345,3
Συμβοηθούντα και μη αμειβόμενα μέλη της οικογένειας—Non-paid household members	107,4	42	6,4	10,0	11,8	4,2	25,9	49,0
<b>Θήλειες—Females</b>	<b>1.750,1</b>	<b>36</b>	<b>206,9</b>	<b>127,1</b>	<b>182,9</b>	<b>145,7</b>	<b>717,3</b>	<b>370,2</b>
Εργοδότες—Employers	72,4	43	7,2	3,0	5,1	2,7	20,4	34,1
Εργαζόμενοι για δικό τους λογαριασμό—Own-account workers	292,0	39	33,4	20,5	36,5	15,5	69,7	116,3
Μισθωτοί (με μισθό ή ημερομίσθιο)—Salaried employees	1.196,3	34	150,1	82,2	111,5	114,9	582,4	155,3
Συμβοηθούντα και μη αμειβόμενα μέλη της οικογένειας—Non-paid household members	189,4	38	16,2	21,4	29,8	12,6	44,8	64,6
<b>Δ΄ τρίμηνο—2006—4th quarter</b>								
<b>Και των δύο φύλων—Both sexes</b>	<b>4.462,1</b>	<b>40</b>	<b>217,2</b>	<b>343,4</b>	<b>370,7</b>	<b>351,6</b>	<b>1.902,5</b>	<b>1.276,6</b>
Εργοδότες—Employers	355,1	49	11,5	10,0	18,3	10,9	83,1	221,3
Εργαζόμενοι για δικό τους λογαριασμό—Own-account workers	967,7	44	78,7	56,5	82,5	38,0	223,5	488,5
Μισθωτοί (με μισθό ή ημερομίσθιο)—Salaried employees	2.840,2	38	89,0	238,3	232,4	285,2	1.527,3	467,9
Συμβοηθούντα και μη αμειβόμενα μέλη της οικογένειας—Non-paid household members	299,2	36	38,1	38,6	37,5	17,5	68,7	98,9
<b>Άρρενες—Males</b>	<b>2.734,6</b>	<b>42</b>	<b>89,5</b>	<b>158,2</b>	<b>168,7</b>	<b>190,8</b>	<b>1.174,1</b>	<b>953,3</b>
Εργοδότες—Employers	283,4	50	6,6	7,9	12,3	6,5	62,1	188,2
Εργαζόμενοι για δικό τους λογαριασμό—Own-account workers	682,0	46	39,2	30,7	46,9	23,2	154,5	387,4
Μισθωτοί (με μισθό ή ημερομίσθιο)—Salaried employees	1.660,3	40	32,8	108,7	98,4	157,2	931,6	331,6
Συμβοηθούντα και μη αμειβόμενα μέλη της οικογένειας—Non-paid household members	108,9	39	10,9	10,9	11,2	3,9	25,9	46,2
<b>Θήλειες—Females</b>	<b>1.727,5</b>	<b>36</b>	<b>127,7</b>	<b>185,2</b>	<b>202,0</b>	<b>160,8</b>	<b>728,5</b>	<b>323,3</b>
Εργοδότες—Employers	71,6	43	4,9	2,1	6,1	4,5	21,0	33,1
Εργαζόμενοι για δικό τους λογαριασμό—Own-account workers	285,7	38	39,4	25,8	35,6	14,8	69,0	101,2
Μισθωτοί (με μισθό ή ημερομίσθιο)—Salaried employees	1.179,9	36	56,2	129,6	134,1	128,0	595,7	136,4
Συμβοηθούντα και μη αμειβόμενα μέλη της οικογένειας—Non-paid household members	190,3	35	27,2	27,7	26,3	13,6	42,8	52,6

Πίνακας 15α. Απασχολούμενοι 15 ετών και άνω, κατά ομάδες ηλικιών, επίπεδο εκπαίδευσης και φύλο.  
Α΄ τρίμηνο 2006

Table 15a. Persons employed aged 15 years and over, by age groups, education level and sex.  
1st quarter 2006

Χιλιάδες Επίπεδο εκπαίδευσης και φύλο Education level and sex	Σύνολο Total	Ομάδες ηλικιών—Age groups					
		15 – 19	20 – 24	25 – 29	30 – 44	45 – 64	και άνω 65 and over
<b>Και των δύο φύλων—Both sexes</b>	<b>4.400,0</b>	<b>41,5</b>	<b>267,9</b>	<b>582,9</b>	<b>1.889,4</b>	<b>1.532,0</b>	<b>86,2</b>
Έχουν μεταπτυχιακό τίτλο—Received a post-graduate qualification	72,7	—	1,0	10,8	41,1	18,6	1,2
Πτυχιούχοι ανώτατων σχολών—Received a university degree	750,2	—	14,9	89,4	367,9	268,1	9,9
Πτυχιούχοι ανώτερων τεχνικών – επαγγελματικών σχολών—Received a third-level technical – vocational institution degree	680,7	0,4	53,5	157,6	321,7	144,4	3,1
Έχουν απολυτήριο μέσης εκπαίδευσης—Completed secondary level education	1.436,8	19,8	136,2	216,5	669,4	386,5	8,6
Έχουν τελειώσει τη γ΄ τάξη μέσης εκπαίδευσης—Completed the third grade of 6-year secondary education	482,8	14,0	37,2	60,0	232,3	135,6	3,7
Έχουν απολυτήριο στοιχειώδους εκπαίδευσης—Completed primary education	926,8	6,8	23,3	46,9	249,1	554,6	46,2
Δεν τελείωσαν τη στοιχειώδη εκπαίδευση—Have not completed primary education	31,5	0,1	—	0,8	3,8	16,8	10,0
Δεν πήγαν καθόλου σε σχολείο—Attended no school at all	18,4	0,5	1,8	0,8	4,3	7,5	3,5
<b>Άρρενες—Males</b>	<b>2.705,2</b>	<b>26,7</b>	<b>162,9</b>	<b>339,8</b>	<b>1.126,4</b>	<b>985,4</b>	<b>63,9</b>
Έχουν μεταπτυχιακό τίτλο—Received a post-graduate qualification	40,5	—	0,5	3,6	21,8	13,5	1,2
Πτυχιούχοι ανώτατων σχολών—Received a university degree	395,0	—	4,8	34,6	179,6	166,8	9,2
Πτυχιούχοι ανώτερων τεχνικών – επαγγελματικών σχολών—Received a third-level technical – vocational institution degree	363,1	0,1	21,7	75,7	171,7	91,7	2,2
Έχουν απολυτήριο μέσης εκπαίδευσης—Completed secondary level education	923,7	10,3	85,0	142,0	421,0	258,0	7,3
Έχουν τελειώσει τη γ΄ τάξη μέσης εκπαίδευσης—Completed the third grade of 6-year secondary education	351,6	11,0	30,2	46,5	159,2	101,6	3,1
Έχουν απολυτήριο στοιχειώδους εκπαίδευσης—Completed primary education	602,4	4,8	19,5	36,1	168,0	340,4	33,6
Δεν τελείωσαν τη στοιχειώδη εκπαίδευση—Have not completed primary education	18,5	0,1	—	0,6	2,6	9,2	5,9
Δεν πήγαν καθόλου σε σχολείο—Attended no school at all	10,5	0,3	1,3	0,7	2,6	4,2	1,3
<b>Θήλειες—Females</b>	<b>1.694,9</b>	<b>14,8</b>	<b>105,1</b>	<b>243,1</b>	<b>763,0</b>	<b>546,6</b>	<b>22,3</b>
Έχουν μεταπτυχιακό τίτλο—Received a post-graduate qualification	32,2	—	0,6	7,3	19,3	5,1	—
Πτυχιούχοι ανώτατων σχολών—Received a university degree	355,2	—	10,1	54,8	188,3	101,2	0,7
Πτυχιούχοι ανώτερων τεχνικών – επαγγελματικών σχολών—Received a third-level technical – vocational institution degree	317,7	0,3	31,8	81,9	150,0	52,8	0,9
Έχουν απολυτήριο μέσης εκπαίδευσης—Completed secondary level education	513,1	9,5	51,2	74,5	248,4	128,4	1,2
Έχουν τελειώσει τη γ΄ τάξη μέσης εκπαίδευσης—Completed the third grade of 6-year secondary education	131,2	3,0	7,0	13,5	73,1	34,0	0,6
Έχουν απολυτήριο στοιχειώδους εκπαίδευσης—Completed primary education	324,5	2,0	3,8	10,8	81,1	214,3	12,6
Δεν τελείωσαν τη στοιχειώδη εκπαίδευση—Have not completed primary education	13,1	—	—	0,2	1,2	7,6	4,1
Δεν πήγαν καθόλου σε σχολείο—Attended no school at all	7,9	0,1	0,5	0,1	1,7	3,3	2,2

Πίνακας 156. Απασχολούμενοι 15 ετών και άνω, κατά ομάδες ηλικιών, επίπεδο εκπαίδευσης και φύλο.  
Β' τρίμηνο 2006

Table 15b. Persons employed aged 15 years and over, by age groups, education level and sex.  
2nd quarter 2006

Χιλιάδες Επίπεδο εκπαίδευσης και φύλο Education level and sex	Σύνολο Total	Ομάδες ηλικιών—Age groups					
		15 – 19	20 – 24	25 – 29	30 – 44	45 – 64	και άνω 65 and over
<b>Και των δύο φύλων—Both sexes</b>	<b>4.452,8</b>	<b>40,2</b>	<b>257,8</b>	<b>585,3</b>	<b>1.915,3</b>	<b>1.567,1</b>	<b>87,1</b>
Έχουν μεταπτυχιακό τίτλο—Received a post-graduate qualification	73,0	—	1,5	10,9	41,9	17,3	1,4
Πτυχιούχοι ανώτατων σχολών—Received a university degree	760,8	—	15,7	90,0	367,5	277,9	9,6
Πτυχιούχοι ανώτερων τεχνικών – επαγγελματικών σχολών—Received a third-level technical – vocational institution degree	698,3	0,6	53,3	157,7	332,0	152,3	2,4
Έχουν απολυτήριο μέσης εκπαίδευσης—Completed secondary level education	1.446,0	17,1	128,9	216,4	680,8	393,8	9,1
Έχουν τελειώσει τη γ' τάξη μέσης εκπαίδευσης—Completed the third grade of 6-year secondary education	484,7	14,6	34,4	59,8	231,7	140,3	4,0
Έχουν απολυτήριο στοιχειώδους εκπαίδευσης—Completed primary education	938,0	7,3	22,6	48,8	252,4	561,6	45,2
Δεν τελείωσαν τη στοιχειώδη εκπαίδευση—Have not completed primary education	33,3	0,1	—	0,6	4,2	16,8	11,6
Δεν πήγαν καθόλου σε σχολείο—Attended no school at all	18,8	0,5	1,4	1,1	4,9	7,1	3,7
<b>Άρρενες—Males</b>	<b>2.725,7</b>	<b>26,9</b>	<b>157,3</b>	<b>342,9</b>	<b>1.135,2</b>	<b>998,8</b>	<b>64,7</b>
Έχουν μεταπτυχιακό τίτλο—Received a post-graduate qualification	42,4	—	0,9	4,4	22,8	12,9	1,4
Πτυχιούχοι ανώτατων σχολών—Received a university degree	398,1	—	4,7	35,4	179,7	169,5	8,8
Πτυχιούχοι ανώτερων τεχνικών – επαγγελματικών σχολών—Received a third-level technical – vocational institution degree	373,4	0,3	21,5	75,4	178,7	95,5	2,1
Έχουν απολυτήριο μέσης εκπαίδευσης—Completed secondary level education	927,0	9,2	82,4	142,6	425,6	259,7	7,5
Έχουν τελειώσει τη γ' τάξη μέσης εκπαίδευσης—Completed the third grade of 6-year secondary education	350,3	11,1	28,1	45,8	158,5	103,3	3,5
Έχουν απολυτήριο στοιχειώδους εκπαίδευσης—Completed primary education	605,1	5,8	18,7	38,1	164,4	344,7	33,3
Δεν τελείωσαν τη στοιχειώδη εκπαίδευση—Have not completed primary education	19,3	0,1	—	0,4	2,9	9,2	6,7
Δεν πήγαν καθόλου σε σχολείο—Attended no school at all	10,0	0,3	0,9	0,7	2,7	4,0	1,4
<b>Θήλειες—Females</b>	<b>1.727,1</b>	<b>13,3</b>	<b>100,5</b>	<b>242,5</b>	<b>780,1</b>	<b>568,3</b>	<b>22,4</b>
Έχουν μεταπτυχιακό τίτλο—Received a post-graduate qualification	30,6	—	0,6	6,4	19,1	4,4	—
Πτυχιούχοι ανώτατων σχολών—Received a university degree	362,7	—	11,0	54,7	187,8	108,4	0,8
Πτυχιούχοι ανώτερων τεχνικών – επαγγελματικών σχολών—Received a third-level technical – vocational institution degree	324,8	0,3	31,8	82,3	153,3	56,8	0,4
Έχουν απολυτήριο μέσης εκπαίδευσης—Completed secondary level education	519,0	8,0	46,5	73,8	255,1	134,1	1,6
Έχουν τελειώσει τη γ' τάξη μέσης εκπαίδευσης—Completed the third grade of 6-year secondary education	134,3	3,4	6,2	14,0	73,2	37,0	0,5
Έχουν απολυτήριο στοιχειώδους εκπαίδευσης—Completed primary education	332,9	1,5	3,9	10,7	88,1	216,8	11,9
Δεν τελείωσαν τη στοιχειώδη εκπαίδευση—Have not completed primary education	14,0	—	—	0,3	1,2	7,6	4,9
Δεν πήγαν καθόλου σε σχολείο—Attended no school at all	8,8	0,1	0,5	0,4	2,2	3,2	2,3



Πίνακας 15γ. Απασχολούμενοι 15 ετών και άνω, κατά ομάδες ηλικιών, επίπεδο εκπαίδευσης και φύλο.  
Γ' τρίμηνο 2006

Table 15c. Persons employed aged 15 years and over, by age groups, education level and sex.  
3rd quarter 2006

Χιλιάδες Επίπεδο εκπαίδευσης και φύλο Education level and sex	Σύνολο Total	Ομάδες ηλικιών—Age groups					
		15 – 19	20 – 24	25 – 29	30 – 44	45 – 64	καί άνω 65 and over
<b>Και των δύο φύλων—Both sexes</b>	<b>4.494,2</b>	<b>41,2</b>	<b>250,3</b>	<b>580,9</b>	<b>1.943,0</b>	<b>1.592,4</b>	<b>86,4</b>
Έχουν μεταπτυχιακό τίτλο—Received a post-graduate qualification	74,8	—	1,2	13,0	40,0	19,4	1,2
Πτυχιούχοι ανώτατων σχολών—Received a university degree	772,1	—	14,0	84,7	374,1	288,5	10,7
Πτυχιούχοι ανώτερων τεχνικών – επαγγελματικών σχολών—Received a third-level technical – vocational institution degree	704,2	1,4	52,0	155,0	339,9	153,1	2,6
Έχουν απολυτήριο μέσης εκπαίδευσης—Completed secondary level education	1.472,0	18,0	125,7	218,2	703,3	398,2	8,6
Έχουν τελειώσει τη γ' τάξη μέσης εκπαίδευσης—Completed the third grade of 6-year secondary education	497,0	14,5	35,5	62,0	232,2	148,9	3,9
Έχουν απολυτήριο στοιχειώδους εκπαίδευσης—Completed primary education	923,7	6,8	20,5	46,4	245,2	559,9	45,0
Δεν τελείωσαν τη στοιχειώδη εκπαίδευση—Have not completed primary education	33,4	0,2	—	0,5	3,9	17,1	11,7
Δεν πήγαν καθόλου σε σχολείο—Attended no school at all	17,1	0,3	1,4	1,0	4,4	7,3	2,6
<b>Άρρενες—Males</b>	<b>2.744,1</b>	<b>28,5</b>	<b>151,0</b>	<b>342,4</b>	<b>1.147,4</b>	<b>1.010,0</b>	<b>64,7</b>
Έχουν μεταπτυχιακό τίτλο—Received a post-graduate qualification	44,6	—	0,6	5,2	23,6	14,2	0,9
Πτυχιούχοι ανώτατων σχολών—Received a university degree	411,0	—	3,7	34,4	183,9	179,1	9,9
Πτυχιούχοι ανώτερων τεχνικών – επαγγελματικών σχολών—Received a third-level technical – vocational institution degree	375,6	0,7	20,5	75,0	180,5	97,2	1,8
Έχουν απολυτήριο μέσης εκπαίδευσης—Completed secondary level education	938,3	10,9	80,4	143,7	436,5	259,5	7,3
Έχουν τελειώσει τη γ' τάξη μέσης εκπαίδευσης—Completed the third grade of 6-year secondary education	356,2	11,3	28,2	46,8	158,9	107,4	3,6
Έχουν απολυτήριο στοιχειώδους εκπαίδευσης—Completed primary education	590,3	5,2	16,7	36,2	159,4	339,4	33,2
Δεν τελείωσαν τη στοιχειώδη εκπαίδευση—Have not completed primary education	19,3	0,2	—	0,4	2,2	9,5	6,9
Δεν πήγαν καθόλου σε σχολείο—Attended no school at all	8,9	0,2	0,9	0,6	2,3	3,8	1,1
<b>Θήλειες—Females</b>	<b>1.750,1</b>	<b>12,7</b>	<b>99,3</b>	<b>238,5</b>	<b>795,6</b>	<b>582,4</b>	<b>21,7</b>
Έχουν μεταπτυχιακό τίτλο—Received a post-graduate qualification	30,2	—	0,6	7,8	16,4	5,2	0,2
Πτυχιούχοι ανώτατων σχολών—Received a university degree	361,1	—	10,3	50,4	190,2	109,4	0,8
Πτυχιούχοι ανώτερων τεχνικών – επαγγελματικών σχολών—Received a third-level technical – vocational institution degree	328,5	0,8	31,5	80,0	159,4	55,9	0,9
Έχουν απολυτήριο μέσης εκπαίδευσης—Completed secondary level education	533,7	7,1	45,3	74,5	266,7	138,7	1,3
Έχουν τελειώσει τη γ' τάξη μέσης εκπαίδευσης—Completed the third grade of 6-year secondary education	140,8	3,2	7,3	15,1	73,3	41,6	0,3
Έχουν απολυτήριο στοιχειώδους εκπαίδευσης—Completed primary education	333,5	1,5	3,7	10,2	85,8	220,5	11,8
Δεν τελείωσαν τη στοιχειώδη εκπαίδευση—Have not completed primary education	14,1	—	—	0,1	1,6	7,6	4,8
Δεν πήγαν καθόλου σε σχολείο—Attended no school at all	8,2	0,1	0,5	0,4	2,1	3,5	1,5

Πίνακας 15δ. Απασχολούμενοι 15 ετών και άνω, κατά ομάδες ηλικιών, επίπεδο εκπαίδευσης και φύλο.  
Δ΄ τρίμηνο 2006

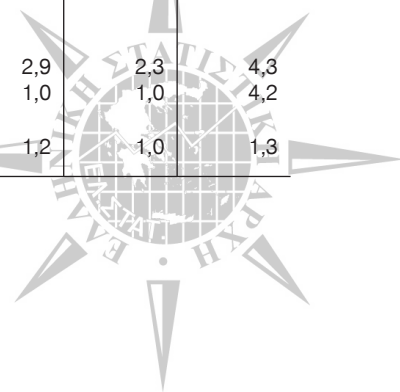
Table 15d. Persons employed aged 15 years and over, by age groups, education level and sex.  
4th quarter 2006

Χιλιάδες Επίπεδο εκπαίδευσης και φύλο Education level and sex	Σύνολο Total	Ομάδες ηλικιών—Age groups					
		15 – 19	20 – 24	25 – 29	30 – 44	45 – 64	και άνω 65 and over
<b>Και των δύο φύλων—Both sexes</b>	<b>4.462,1</b>	<b>35,7</b>	<b>239,8</b>	<b>574,5</b>	<b>1.938,6</b>	<b>1.585,4</b>	<b>88,1</b>
Έχουν μεταπτυχιακό τίτλο—Received a post-graduate qualification	77,5	—	1,1	13,9	40,7	20,0	1,9
Πτυχιούχοι ανώτατων σχολών—Received a university degree	772,8	—	16,3	85,4	377,6	283,8	9,8
Πτυχιούχοι ανώτερων τεχνικών – επαγγελματικών σχολών—Received a third-level technical – vocational institution degree	696,7	0,9	48,0	153,7	338,9	152,6	2,6
Έχουν απολυτήριο μέσης εκπαίδευσης—Completed secondary level education	1.462,4	14,9	118,4	215,9	703,6	400,9	8,7
Έχουν τελειώσει τη γ΄ τάξη μέσης εκπαίδευσης—Completed the third grade of 6-year secondary education	494,4	12,8	34,9	59,7	233,0	149,0	4,9
Έχουν απολυτήριο στοιχειώδους εκπαίδευσης—Completed primary education	909,5	6,7	19,4	44,2	237,2	555,7	46,2
Δεν τελείωσαν τη στοιχειώδη εκπαίδευση—Have not completed primary education	31,2	0,2	0,1	0,5	3,4	15,6	11,3
Δεν πήγαν καθόλου σε σχολείο—Attended no school at all	17,6	0,3	1,6	1,2	4,1	7,6	2,8
<b>Άρρενες—Males</b>	<b>2.734,6</b>	<b>26,1</b>	<b>144,5</b>	<b>339,1</b>	<b>1.148,1</b>	<b>1.012,5</b>	<b>64,3</b>
Έχουν μεταπτυχιακό τίτλο—Received a post-graduate qualification	47,4	—	0,5	6,2	24,1	14,9	1,7
Πτυχιούχοι ανώτατων σχολών—Received a university degree	408,1	—	4,0	34,1	185,6	175,5	9,0
Πτυχιούχοι ανώτερων τεχνικών – επαγγελματικών σχολών—Received a third-level technical – vocational institution degree	375,7	0,5	19,0	75,2	180,4	98,5	2,0
Έχουν απολυτήριο μέσης εκπαίδευσης—Completed secondary level education	934,0	9,4	76,9	142,0	439,2	259,6	6,9
Έχουν τελειώσει τη γ΄ τάξη μέσης εκπαίδευσης—Completed the third grade of 6-year secondary education	353,7	10,5	27,1	46,6	159,2	106,3	4,0
Έχουν απολυτήριο στοιχειώδους εκπαίδευσης—Completed primary education	588,9	5,3	15,9	33,6	155,7	344,8	33,6
Δεν τελείωσαν τη στοιχειώδη εκπαίδευση—Have not completed primary education	17,4	0,2	0,1	0,4	1,9	8,7	6,1
Δεν πήγαν καθόλου σε σχολείο—Attended no school at all	9,3	0,1	0,9	0,8	2,0	4,2	1,1
<b>Θήλειες—Females</b>	<b>1.727,5</b>	<b>9,7</b>	<b>95,3</b>	<b>235,4</b>	<b>790,5</b>	<b>572,9</b>	<b>23,8</b>
Έχουν μεταπτυχιακό τίτλο—Received a post-graduate qualification	30,2	—	0,6	7,6	16,6	5,1	0,2
Πτυχιούχοι ανώτατων σχολών—Received a university degree	364,7	—	12,3	51,3	192,0	108,4	0,8
Πτυχιούχοι ανώτερων τεχνικών – επαγγελματικών σχολών—Received a third-level technical – vocational institution degree	320,9	0,3	29,0	78,5	158,5	54,0	0,6
Έχουν απολυτήριο μέσης εκπαίδευσης—Completed secondary level education	528,4	5,5	41,5	73,8	264,5	141,3	1,8
Έχουν τελειώσει τη γ΄ τάξη μέσης εκπαίδευσης—Completed the third grade of 6-year secondary education	140,7	2,3	7,8	13,1	73,8	42,8	0,9
Έχουν απολυτήριο στοιχειώδους εκπαίδευσης—Completed primary education	320,6	1,4	3,5	10,6	81,5	211,0	12,6
Δεν τελείωσαν τη στοιχειώδη εκπαίδευση—Have not completed primary education	13,7	—	—	0,1	1,5	7,0	5,2
Δεν πήγαν καθόλου σε σχολείο—Attended no school at all	8,3	0,1	0,6	0,4	2,0	3,4	1,7

**Πίνακας 16α. Απασχολούμενοι 15 ετών και άνω, σε περισσότερες από μία εργασίες κατά το χρόνο της έρευνας, κατά ομάδες κλάδων οικονομικής δραστηριότητας της κύριας εργασίας, φύλο και βαθμό αστικότητας του τόπου διαμονής. Α΄ τρίμηνο 2006**

**Table 16a. Persons employed aged 15 years and over, working in more than one jobs during the survey period, by branches of economic activity of the main job, sex and degree of urbanization of the place of residence. 1st quarter 2006**

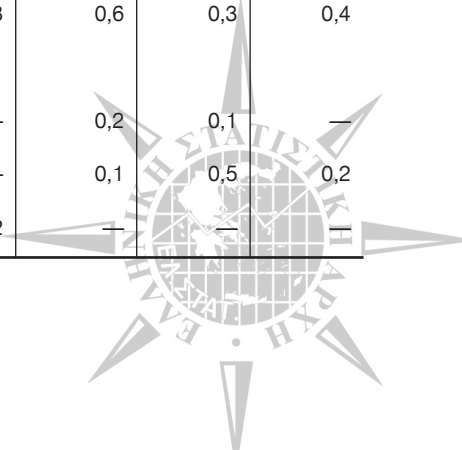
Ομάδες κλάδων οικονομικής δραστηριότητας και φύλο Branches of economic activity and sex	Γενικό σύνολο Grand total	Αστικές περιοχές—Urban areas				Ημιαστικές περιοχές Semi-urban areas	Αγροτικές περιοχές Rural areas
		Σύνολο Total	Περιφέρεια Πρωτευούσης Greater Athens	Πολεοδομικό Συγκρότημα Θεσσαλονίκης Thessaloniki Agglomeration	Λοιπές αστικές Other urban areas		
<b>Και των δύο φύλων—Both sexes</b>	<b>131,6</b>	<b>49,9</b>	<b>19,1</b>	<b>5,6</b>	<b>25,2</b>	<b>23,1</b>	<b>58,5</b>
Γεωργία, κτηνοτροφία, θήρα και δασοκομία—Agriculture, livestock, hunting and forestry	31,9	1,7	—	—	1,7	5,6	24,6
Αλιεία—Fishing	1,2	0,2	—	—	0,2	0,3	0,7
Ορυχεία και λατομεία—Mining and quarrying	0,4	—	—	—	—	0,1	0,3
Μεταποιητικές βιομηχανίες—Manufacturing	14,7	5,7	1,7	0,5	3,5	2,6	6,4
Παροχή ηλεκτρικού ρεύματος, φυσικού αερίου και νερού—Electricity, natural gas and water supply	0,8	0,4	—	—	0,4	—	0,4
Κατασκευές—Construction	11,9	2,7	—	0,4	2,3	2,8	6,4
Χονδρικό και λιανικό εμπόριο· επισκευή αυτοκινήτων οχημάτων, μοτοσυκλετών και ειδών προσωπικής και οικιακής χρήσης—Wholesale and retail trade; repair of motor vehicles, motorcycles and personal and household goods	15,4	6,3	1,8	0,5	4,0	3,1	6,1
Ξενοδοχεία και εστιατόρια—Hotels and restaurants	9,4	1,7	0,4	0,1	1,1	1,7	6,1
Μεταφορές, αποθήκευση και επικοινωνίες—Transport, storage and communication	4,1	1,8	0,3	—	1,5	1,0	1,3
Ενδιάμεσοι χρηματοπιστωτικοί οργανισμοί—Financial intermediation	0,7	0,7	0,3	—	0,4	0,1	—
Διαχείριση ακίνητης περιουσίας, εκμισθώσεις και επιχειρηματικές δραστηριότητες—Real estate, renting and business activities	5,9	4,6	1,3	1,2	2,0	1,1	0,2
Δημόσια διοίκηση και άμυνα· υποχρεωτική κοινωνική ασφάλιση—Public administration and defence; compulsory social security	6,7	2,8	1,4	0,2	1,2	1,4	2,5
Εκπαίδευση—Education	13,2	10,5	4,2	1,6	4,7	0,9	1,8
Υγεία και κοινωνική μέριμνα—Health and social work	10,0	8,1	6,0	0,8	1,4	1,0	0,8
Άλλες δραστηριότητες παροχής υπηρεσιών υπέρ του κοινωνικού συνόλου και άλλων υπηρεσιών κοινωνικού ή ατομικού χαρακτήρα—Other community, social and personal service activities	4,2	2,3	1,4	0,1	0,7	1,0	0,9
Ιδιωτικά νοικοκυριά που απασχολούν οικιακό προσωπικό—Private households with employed persons	1,0	0,3	0,2	—	0,1	0,5	0,2
Ετερόδοκοι οργανισμοί και όργανα—Extraterritorial organizations and bodies	0,2	0,2	—	0,2	—	—	—
<b>Άρρενες—Males</b>	<b>100,3</b>	<b>35,1</b>	<b>13,3</b>	<b>3,5</b>	<b>18,3</b>	<b>18,3</b>	<b>46,8</b>
Γεωργία, κτηνοτροφία, θήρα και δασοκομία—Agriculture, livestock, hunting and forestry	24,5	1,3	—	—	1,3	4,5	18,6
Αλιεία—Fishing	1,1	0,1	—	—	0,1	0,3	0,7
Ορυχεία και λατομεία—Mining and quarrying	0,4	—	—	—	—	0,1	0,3
Μεταποιητικές βιομηχανίες—Manufacturing	12,8	4,7	1,5	0,5	2,7	2,3	5,7
Παροχή ηλεκτρικού ρεύματος, φυσικού αερίου και νερού—Electricity, natural gas and water supply	0,8	0,4	—	—	0,4	—	0,4
Κατασκευές—Construction	11,9	2,7	—	0,4	2,3	2,8	6,4
Χονδρικό και λιανικό εμπόριο· επισκευή αυτοκινήτων οχημάτων, μοτοσυκλετών και ειδών προσωπικής και οικιακής χρήσης—Wholesale and retail trade; repair of motor vehicles, motorcycles and personal and household goods	11,6	4,9	1,6	0,5	2,9	2,3	4,3
Ξενοδοχεία και εστιατόρια—Hotels and restaurants	6,8	1,6	0,4	0,1	1,0	1,0	4,2
Μεταφορές, αποθήκευση και επικοινωνίες—Transport, storage and communication	3,7	1,5	0,3	—	1,2	1,0	1,3



**Πίνακας 16α. Απασχολούμενοι 15 ετών και άνω, σε περισσότερες από μία εργασίες κατά το χρόνο της έρευνας, κατά ομάδες κλάδων οικονομικής δραστηριότητας της κύριας εργασίας, φύλο και βαθμό αστικότητας του τόπου διαμονής. Α΄ τρίμηνο 2006 (συνέχεια)**

**Table 16a. Persons employed aged 15 years and over, working in more than one jobs during the survey period, by branches of economic activity of the main job, sex and degree of urbanization of the place of residence. 1st quarter 2006 (continued)**

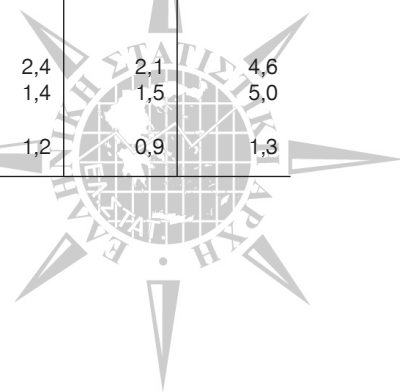
Ομάδες κλάδων οικονομικής δραστηριότητας και φύλο Branches of economic activity and sex	Γενικό σύνολο Grand total	Αστικές περιοχές—Urban areas				Ημιαστικές περιοχές Semi-urban areas	Αγροτικές περιοχές Rural areas
		Σύνολο Total	Περιφέρεια Πρωτευούσης Greater Athens	Πολεοδομικό Συγκρότημα Θεσσαλονίκης Thessaloniki Agglomeration	Λοιπές αστικές Other urban areas		
Ενδιάμεσοι χρηματοπιστωτικοί οργανισμοί—Financial intermediation	0,7	0,7	0,3	—	0,4	—	—
Διαχείριση ακίνητης περιουσίας, εκμισθώσεις και επιχειρηματικές δραστηριότητες—Real estate, renting and business activities	4,4	3,4	1,3	0,6	1,5	0,8	0,2
Δημόσια διοίκηση και άμυνα· υποχρεωτική κοινωνική ασφάλιση—Public administration and defence; compulsory social security	5,4	2,2	1,1	—	1,0	1,1	2,1
Εκπαίδευση—Education	6,9	5,1	2,1	0,8	2,2	0,5	1,3
Υγεία και κοινωνική μέριμνα—Health and social work	6,3	5,2	3,9	0,5	0,8	0,7	0,4
Άλλες δραστηριότητες παροχής υπηρεσιών υπέρ του κοινωνικού συνόλου και άλλων υπηρεσιών κοινωνικού ή ατομικού χαρακτήρα—Other community, social and personal service activities	3,3	1,5	0,8	0,1	0,5	0,9	0,9
Ιδιωτικά νοικοκυριά που απασχολούν οικιακό προσωπικό—Private households with employed persons	—	—	—	—	—	—	—
Ετερόδοκοι οργανισμοί και όργανα—Extraterritorial organizations and bodies	—	—	—	—	—	—	—
<b>Θήλειες—Females</b>	<b>31,2</b>	<b>14,8</b>	<b>5,8</b>	<b>2,1</b>	<b>6,9</b>	<b>4,7</b>	<b>11,7</b>
Γεωργία, κτηνοτροφία, θήρα και δασοκομία—Agriculture, livestock, hunting and forestry	7,4	0,4	—	—	0,4	1,1	5,9
Αλιεία—Fishing	0,1	0,1	—	—	0,1	—	—
Ορυχεία και λατομεία—Mining and quarrying	—	—	—	—	—	—	—
Μεταποιητικές βιομηχανίες—Manufacturing	1,9	1,0	0,2	—	0,8	0,3	0,6
Παροχή ηλεκτρικού ρεύματος, φυσικού αερίου και νερού—Electricity, natural gas and water supply	—	—	—	—	—	—	—
Κατασκευές—Construction	—	—	—	—	—	—	—
Χονδρικό και λιανικό εμπόριο· επισκευή αυτοκίνητων οχημάτων, μοτοσυκλετών και ειδών προσωπικής και οικιακής χρήσης—Wholesale and retail trade; repair of motor vehicles, motorcycles and personal and household goods	3,9	1,4	0,3	—	1,1	0,8	1,8
Ξενοδοχεία και εστιατόρια—Hotels and restaurants	2,6	0,1	—	—	0,1	0,7	1,9
Μεταφορές, αποθήκευση και επικοινωνίες—Transport, storage and communication	0,3	0,3	—	—	0,3	—	—
Ενδιάμεσοι χρηματοπιστωτικοί οργανισμοί—Financial intermediation	0,1	—	—	—	—	0,1	—
Διαχείριση ακίνητης περιουσίας, εκμισθώσεις και επιχειρηματικές δραστηριότητες—Real estate, renting and business activities	1,5	1,2	—	0,7	0,6	0,3	—
Δημόσια διοίκηση και άμυνα· υποχρεωτική κοινωνική ασφάλιση—Public administration and defence; compulsory social security	1,3	0,6	0,3	0,2	0,1	0,3	0,5
Εκπαίδευση—Education	6,3	5,4	2,1	0,9	2,5	0,4	0,5
Υγεία και κοινωνική μέριμνα—Health and social work	3,7	3,0	2,1	0,3	0,6	0,3	0,4
Άλλες δραστηριότητες παροχής υπηρεσιών υπέρ του κοινωνικού συνόλου και άλλων υπηρεσιών κοινωνικού ή ατομικού χαρακτήρα—Other community, social and personal service activities	0,9	0,8	0,6	—	0,2	0,1	—
Ιδιωτικά νοικοκυριά που απασχολούν οικιακό προσωπικό—Private households with employed persons	1,0	0,3	0,2	—	0,1	0,5	0,2
Ετερόδοκοι οργανισμοί και όργανα—Extraterritorial organizations and bodies	0,2	0,2	—	0,2	—	—	—



**Πίνακας 166. Απασχολούμενοι 15 ετών και άνω, σε περισσότερες από μία εργασίες κατά το χρόνο της έρευνας, κατά ομάδες κλάδων οικονομικής δραστηριότητας της κύριας εργασίας, φύλο και βαθμό αστικότητας του τόπου διαμονής. Β' τρίμηνο 2006**

**Table 16b. Persons employed aged 15 years and over, working in more than one jobs during the survey period, by branches of economic activity of the main job, sex and degree of urbanization of the place of residence. 2nd quarter 2006**

Ομάδες κλάδων οικονομικής δραστηριότητας και φύλο Branches of economic activity and sex	Γενικό σύνολο Grand total	Αστικές περιοχές—Urban areas				Ημιαστικές περιοχές Semi-urban areas	Αγροτικές περιοχές Rural areas
		Σύνολο Total	Περιφέρεια Πρωτευούσης Greater Athens	Πολεοδομικό Συγκρότημα Θεσσαλονίκης Thessaloniki Agglomeration	Λοιπές αστικές Other urban areas		
<b>Και των δύο φύλων—Both sexes</b>	<b>139,9</b>	<b>51,6</b>	<b>19,2</b>	<b>6,0</b>	<b>26,3</b>	<b>24,5</b>	<b>63,8</b>
Γεωργία, κτηνοτροφία, θήρα και δασοκομία—Agriculture, livestock, hunting and forestry	33,4	1,7	—	—	1,7	6,1	25,6
Αλιεία—Fishing	0,9	0,2	—	—	0,2	0,3	0,4
Ορυχεία και λατομεία—Mining and quarrying	0,4	—	—	—	—	0,1	0,3
Μεταποιητικές βιομηχανίες—Manufacturing	16,2	5,8	1,7	0,5	3,6	2,8	7,6
Παροχή ηλεκτρικού ρεύματος, φυσικού αερίου και νερού—Electricity, natural gas and water supply	0,8	0,3	—	—	0,3	—	0,5
Κατασκευές—Construction	13,6	3,7	—	0,4	3,3	2,9	7,0
Χονδρικό και λιανικό εμπόριο· επισκευή αυτοκινήτων οχημάτων, μοτοσυκλετών και ειδών προσωπικής και οικιακής χρήσης—Wholesale and retail trade; repair of motor vehicles, motorcycles and personal and household goods	14,2	5,2	1,6	0,5	3,2	2,6	6,3
Ξενοδοχεία και εστιατόρια—Hotels and restaurants	11,9	2,2	0,6	—	1,6	2,3	7,5
Μεταφορές, αποθήκευση και επικοινωνίες—Transport, storage and communication	4,3	2,1	0,5	—	1,6	0,9	1,3
Ενδιάμεσοι χρηματοπιστωτικοί οργανισμοί—Financial intermediation	0,5	0,5	—	—	0,5	0,1	—
Διαχείριση ακίνητης περιουσίας, εκμισθώσεις και επιχειρηματικές δραστηριότητες—Real estate, renting and business activities	7,4	5,4	2,2	1,1	2,1	1,0	1,0
Δημόσια διοίκηση και άμυνα· υποχρεωτική κοινωνική ασφάλιση—Public administration and defence; compulsory social security	7,3	2,9	1,4	0,3	1,2	1,8	2,6
Εκπαίδευση—Education	12,8	10,1	3,4	1,9	4,9	0,9	1,7
Υγεία και κοινωνική μέριμνα—Health and social work	9,8	8,4	5,6	1,1	1,7	0,8	0,6
Άλλες δραστηριότητες παροχής υπηρεσιών υπέρ του κοινωνικού συνόλου και άλλων υπηρεσιών κοινωνικού ή ατομικού χαρακτήρα—Other community, social and personal service activities	5,1	2,6	1,9	0,1	0,6	1,4	1,1
Ιδιωτικά νοικοκυριά που απασχολούν οικιακό προσωπικό—Private households with employed persons	1,0	0,3	0,2	—	0,1	0,6	0,1
Ετερόδοκοι οργανισμοί και όργανα—Extraterritorial organizations and bodies	0,2	0,2	—	0,2	—	—	—
<b>Άρρενες—Males</b>	<b>108,2</b>	<b>37,1</b>	<b>13,5</b>	<b>3,6</b>	<b>20,0</b>	<b>19,8</b>	<b>51,2</b>
Γεωργία, κτηνοτροφία, θήρα και δασοκομία—Agriculture, livestock, hunting and forestry	25,7	1,6	—	—	1,6	4,8	19,3
Αλιεία—Fishing	0,8	0,1	—	—	0,1	0,3	0,4
Ορυχεία και λατομεία—Mining and quarrying	0,4	—	—	—	—	0,1	0,3
Μεταποιητικές βιομηχανίες—Manufacturing	14,6	5,0	1,5	0,5	3,1	2,5	7,1
Παροχή ηλεκτρικού ρεύματος, φυσικού αερίου και νερού—Electricity, natural gas and water supply	0,8	0,3	—	—	0,3	—	0,5
Κατασκευές—Construction	13,5	3,6	—	0,4	3,2	2,9	7,0
Χονδρικό και λιανικό εμπόριο· επισκευή αυτοκινήτων οχημάτων, μοτοσυκλετών και ειδών προσωπικής και οικιακής χρήσης—Wholesale and retail trade; repair of motor vehicles, motorcycles and personal and household goods	10,7	4,0	1,3	0,3	2,4	2,1	4,6
Ξενοδοχεία και εστιατόρια—Hotels and restaurants	8,5	2,0	0,6	—	1,4	1,5	5,0
Μεταφορές, αποθήκευση και επικοινωνίες—Transport, storage and communication	4,0	1,8	0,5	—	1,2	0,9	1,3

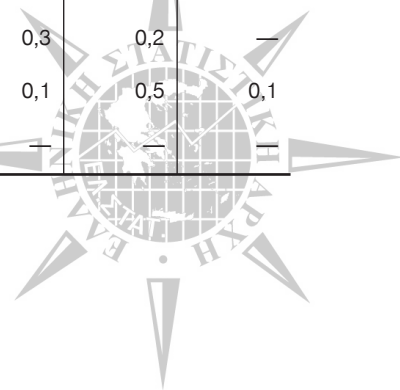




**Πίνακας 166. Απασχολούμενοι 15 ετών και άνω, σε περισσότερες από μία εργασίες κατά το χρόνο της έρευνας, κατά ομάδες κλάδων οικονομικής δραστηριότητας της κύριας εργασίας, φύλο και βαθμό αστικότητας του τόπου διαμονής. Β' τρίμηνο 2006 (συνέχεια)**

**Table 16b. Persons employed aged 15 years and over, working in more than one jobs during the survey period, by branches of economic activity of the main job, sex and degree of urbanization of the place of residence. 2nd quarter 2006 (continued)**

Ομάδες κλάδων οικονομικής δραστηριότητας και φύλο Branches of economic activity and sex	Γενικό σύνολο Grand total	Αστικές περιοχές—Urban areas				Ημιαστικές περιοχές Semi-urban areas	Αγροτικές περιοχές Rural areas
		Σύνολο Total	Περιφέρεια Πρωτευούσης Greater Athens	Πολεοδομικό Συγκρότημα Θεσσαλονίκης Thessaloniki Agglomeration	Λοιπές αστικές Other urban areas		
Ενδιάμεσοι χρηματοπιστωτικοί οργανισμοί—Financial intermediation	0,4	0,4	—	—	0,4	—	—
Διαχείριση ακίνητης περιουσίας, εκμισθώσεις και επιχειρηματικές δραστηριότητες—Real estate, renting and business activities	5,3	3,8	1,8	0,6	1,4	0,8	0,7
Δημόσια διοίκηση και άμυνα· υποχρεωτική κοινωνική ασφάλιση—Public administration and defence; compulsory social security	5,9	2,2	1,1	—	1,0	1,5	2,2
Εκπαίδευση—Education	7,2	5,3	1,8	1,0	2,5	0,6	1,3
Υγεία και κοινωνική μέριμνα—Health and social work	6,4	5,6	3,8	0,7	1,2	0,5	0,3
Άλλες δραστηριότητες παροχής υπηρεσιών υπέρ του κοινωνικού συνόλου και άλλων υπηρεσιών κοινωνικού ή ατομικού χαρακτήρα—Other community, social and personal service activities	3,8	1,5	1,1	0,1	0,3	1,2	1,1
Ιδιωτικά νοικοκυριά που απασχολούν οικιακό προσωπικό—Private households with employed persons	0,1	—	—	—	—	0,1	—
Ετερόδοκοι οργανισμοί και όργανα—Extraterritorial organizations and bodies	—	—	—	—	—	—	—
<b>Θήλειες—Females</b>	<b>31,7</b>	<b>14,4</b>	<b>5,7</b>	<b>2,4</b>	<b>6,3</b>	<b>4,7</b>	<b>12,6</b>
Γεωργία, κτηνοτροφία, θήρα και δασοκομία—Agriculture, livestock, hunting and forestry	7,6	0,1	—	—	0,1	1,3	6,2
Αλιεία—Fishing	0,1	0,1	—	—	0,1	—	—
Ορυχεία και λατομεία—Mining and quarrying	—	—	—	—	—	—	—
Μεταποιητικές βιομηχανίες—Manufacturing	1,6	0,8	0,2	—	0,6	0,3	0,5
Παροχή ηλεκτρικού ρεύματος, φυσικού αερίου και νερού—Electricity, natural gas and water supply	—	—	—	—	—	—	—
Κατασκευές—Construction	0,1	0,1	—	—	0,1	—	—
Χονδρικό και λιανικό εμπόριο· επισκευή αυτοκίνητων οχημάτων, μοτοσυκλετών και ειδών προσωπικής και οικιακής χρήσης—Wholesale and retail trade; repair of motor vehicles, motorcycles and personal and household goods	3,4	1,2	0,3	0,1	0,8	0,5	1,7
Ξενοδοχεία και εστιατόρια—Hotels and restaurants	3,4	0,2	—	—	0,2	0,8	2,5
Μεταφορές, αποθήκευση και επικοινωνίες—Transport, storage and communication	0,3	0,3	—	—	0,3	—	—
Ενδιάμεσοι χρηματοπιστωτικοί οργανισμοί—Financial intermediation	0,1	0,1	—	—	0,1	0,1	—
Διαχείριση ακίνητης περιουσίας, εκμισθώσεις και επιχειρηματικές δραστηριότητες—Real estate, renting and business activities	2,1	1,6	0,4	0,5	0,7	0,2	0,3
Δημόσια διοίκηση και άμυνα· υποχρεωτική κοινωνική ασφάλιση—Public administration and defence; compulsory social security	1,5	0,8	0,3	0,3	0,2	0,3	0,5
Εκπαίδευση—Education	5,6	4,8	1,6	0,9	2,4	0,3	0,4
Υγεία και κοινωνική μέριμνα—Health and social work	3,4	2,8	1,9	0,4	0,5	0,3	0,3
Άλλες δραστηριότητες παροχής υπηρεσιών υπέρ του κοινωνικού συνόλου και άλλων υπηρεσιών κοινωνικού ή ατομικού χαρακτήρα—Other community, social and personal service activities	1,3	1,1	0,8	—	0,3	0,2	—
Ιδιωτικά νοικοκυριά που απασχολούν οικιακό προσωπικό—Private households with employed persons	1,0	0,3	0,2	—	0,1	0,5	0,1
Ετερόδοκοι οργανισμοί και όργανα—Extraterritorial organizations and bodies	0,2	0,2	—	0,2	—	—	—



**Πίνακας 16γ. Απασχολούμενοι 15 ετών και άνω, σε περισσότερες από μία εργασίες κατά το χρόνο της έρευνας, κατά ομάδες κλάδων οικονομικής δραστηριότητας της κύριας εργασίας, φύλο και βαθμό αστικότητας του τόπου διαμονής.  
Γ' τρίμηνο 2006**

**Table 16c. Persons employed aged 15 years and over, working in more than one jobs during the survey period, by branches of economic activity of the main job, sex and degree of urbanization of the place of residence.  
3rd quarter 2006**

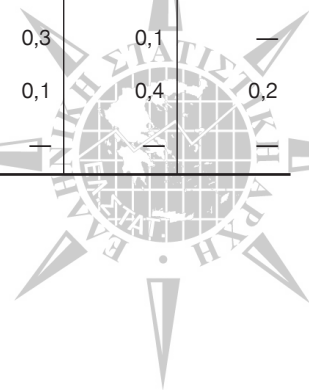
Ομάδες κλάδων οικονομικής δραστηριότητας και φύλο Branches of economic activity and sex	Γενικό σύνολο Grand total	Αστικές περιοχές—Urban areas				Ημιαστικές περιοχές Semi-urban areas	Αγροτικές περιοχές Rural areas
		Σύνολο Total	Περιφέρεια Πρωτευούσης Greater Athens	Πολεοδομικό Συγκρότημα Θεσσαλονίκης Thessaloniki Agglomeration	Λοιπές αστικές Other urban areas		
<b>Και των δύο φύλων—Both sexes</b>	<b>131,9</b>	<b>48,6</b>	<b>18,4</b>	<b>5,4</b>	<b>24,8</b>	<b>22,3</b>	<b>61,1</b>
Γεωργία, κτηνοτροφία, θήρα και δασοκομία—Agriculture, livestock, hunting and forestry	29,6	1,8	—	—	1,8	5,4	22,4
Αλιεία—Fishing	0,9	0,2	—	—	0,2	0,3	0,4
Ορυχεία και λατομεία—Mining and quarrying	0,7	—	—	—	—	0,1	0,6
Μεταποιητικές βιομηχανίες—Manufacturing	15,1	4,9	1,4	0,5	3,0	2,8	7,4
Παροχή ηλεκτρικού ρεύματος, φυσικού αερίου και νερού—Electricity, natural gas and water supply	0,5	0,2	—	—	0,2	—	0,4
Κατασκευές—Construction	13,0	4,2	0,2	0,2	3,7	2,4	6,4
Χονδρικό και λιανικό εμπόριο· επισκευή αυτοκινήτων οχημάτων, μοτοσυκλετών και ειδών προσωπικής και οικιακής χρήσης—Wholesale and retail trade; repair of motor vehicles, motorcycles and personal and household goods	14,7	5,1	1,6	0,3	3,3	2,7	6,9
Ξενοδοχεία και εστιατόρια—Hotels and restaurants	11,8	2,0	0,2	0,1	1,6	2,0	7,8
Μεταφορές, αποθήκευση και επικοινωνίες—Transport, storage and communication	4,7	1,9	0,8	—	1,2	0,8	2,0
Ενδιάμεσοι χρηματοπιστωτικοί οργανισμοί—Financial intermediation	0,9	0,9	0,2	0,2	0,5	0,1	—
Διαχείριση ακίνητης περιουσίας, εκμισθώσεις και επιχειρηματικές δραστηριότητες—Real estate, renting and business activities	7,8	5,7	2,8	0,8	2,1	1,0	1,1
Δημόσια διοίκηση και άμυνα· υποχρεωτική κοινωνική ασφάλιση—Public administration and defence; compulsory social security	6,5	2,9	1,2	0,2	1,5	1,5	2,1
Εκπαίδευση—Education	11,0	8,2	3,0	1,5	3,6	1,0	1,8
Υγεία και κοινωνική μέριμνα—Health and social work	9,8	8,4	5,5	1,3	1,6	0,8	0,6
Άλλες δραστηριότητες παροχής υπηρεσιών υπέρ του κοινωνικού συνόλου και άλλων υπηρεσιών κοινωνικού ή ατομικού χαρακτήρα—Other community, social and personal service activities	3,9	1,8	1,1	0,1	0,6	1,0	1,1
Ιδιωτικά νοικοκυριά που απασχολούν οικιακό προσωπικό—Private households with employed persons	1,0	0,3	0,2	—	0,1	0,5	0,2
Ετερόδοκοι οργανισμοί και όργανα—Extraterritorial organizations and bodies	0,1	0,1	—	0,1	—	—	—
<b>Άρρενες—Males</b>	<b>104,3</b>	<b>36,8</b>	<b>13,7</b>	<b>3,2</b>	<b>20,0</b>	<b>17,9</b>	<b>49,5</b>
Γεωργία, κτηνοτροφία, θήρα και δασοκομία—Agriculture, livestock, hunting and forestry	23,4	1,7	—	—	1,7	4,1	17,5
Αλιεία—Fishing	0,8	0,1	—	—	0,1	0,3	0,4
Ορυχεία και λατομεία—Mining and quarrying	0,7	—	—	—	—	0,1	0,6
Μεταποιητικές βιομηχανίες—Manufacturing	13,1	3,9	1,2	0,5	2,2	2,5	6,7
Παροχή ηλεκτρικού ρεύματος, φυσικού αερίου και νερού—Electricity, natural gas and water supply	0,5	0,2	—	—	0,2	—	0,4
Κατασκευές—Construction	12,9	4,1	0,2	0,2	3,6	2,4	6,4
Χονδρικό και λιανικό εμπόριο· επισκευή αυτοκινήτων οχημάτων, μοτοσυκλετών και ειδών προσωπικής και οικιακής χρήσης—Wholesale and retail trade; repair of motor vehicles, motorcycles and personal and household goods	11,3	4,2	1,3	0,2	2,8	2,0	5,1
Ξενοδοχεία και εστιατόρια—Hotels and restaurants	8,3	1,7	0,2	—	1,4	1,4	5,2
Μεταφορές, αποθήκευση και επικοινωνίες—Transport, storage and communication	4,4	1,7	0,8	—	0,9	0,8	2,0



**Πίνακας 16γ. Απασχολούμενοι 15 ετών και άνω, σε περισσότερες από μία εργασίες κατά το χρόνο της έρευνας, κατά ομάδες κλάδων οικονομικής δραστηριότητας της κύριας εργασίας, φύλο και βαθμό αστικότητας του τόπου διαμονής. Γ' τρίμηνο 2006 (συνέχεια)**

**Table 16c. Persons employed aged 15 years and over, working in more than one jobs during the survey period, by branches of economic activity aged the main job, sex and degree of urbanization of the place of residence. 3rd quarter 2006 (continued)**

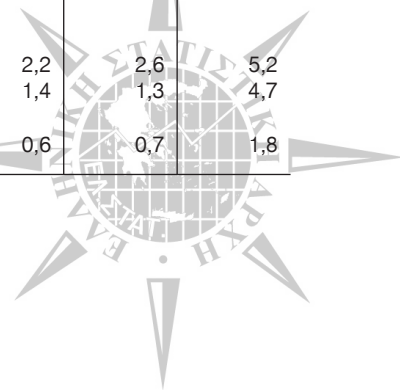
Ομάδες κλάδων οικονομικής δραστηριότητας και φύλο Branches of economic activity and sex	Γενικό σύνολο Grand total	Αστικές περιοχές—Urban areas				Ημιαστικές περιοχές Semi-urban areas	Αγροτικές περιοχές Rural areas
		Σύνολο Total	Περιφέρεια Πρωτευούσης Greater Athens	Πολεοδομικό Συγκρότημα Θεσσαλονίκης Thessaloniki Agglomeration	Λοιπές αστικές Other urban areas		
Ενδιάμεσοι χρηματοπιστωτικοί οργανισμοί—Financial intermediation	0,8	0,8	0,2	0,2	0,4	—	—
Διαχείριση ακίνητης περιουσίας, εκμισθώσεις και επιχειρηματικές δραστηριότητες—Real estate, renting and business activities	5,3	3,8	2,1	0,3	1,4	0,7	0,8
Δημόσια διοίκηση και άμυνα· υποχρεωτική κοινωνική ασφάλιση—Public administration and defence; compulsory social security	5,4	2,4	1,2	—	1,3	1,3	1,6
Εκπαίδευση—Education	7,4	5,2	1,7	1,0	2,5	0,7	1,5
Υγεία και κοινωνική μέριμνα—Health and social work	6,8	6,1	4,1	0,8	1,2	0,5	0,2
Άλλες δραστηριότητες παροχής υπηρεσιών υπέρ του κοινωνικού συνόλου και άλλων υπηρεσιών κοινωνικού ή ατομικού χαρακτήρα—Other community, social and personal service activities	3,1	1,1	0,6	0,1	0,3	0,9	1,1
Ιδιωτικά νοικοκυριά που απασχολούν οικιακό προσωπικό—Private households with employed persons	0,1	—	—	—	—	0,1	—
Ετερόδοκοι οργανισμοί και όργανα—Extraterritorial organizations and bodies	—	—	—	—	—	—	—
<b>Θήλειες—Females</b>	<b>27,7</b>	<b>11,7</b>	<b>4,7</b>	<b>2,2</b>	<b>4,8</b>	<b>4,4</b>	<b>11,5</b>
Γεωργία, κτηνοτροφία, θήρα και δασοκομία—Agriculture, livestock, hunting and forestry	6,2	0,1	—	—	0,1	1,3	4,9
Αλιεία—Fishing	0,1	0,1	—	—	0,1	—	—
Ορυχεία και λατομεία—Mining and quarrying	—	—	—	—	—	—	—
Μεταποιητικές βιομηχανίες—Manufacturing	2,0	1,0	0,2	—	0,8	0,3	0,7
Παροχή ηλεκτρικού ρεύματος, φυσικού αερίου και νερού—Electricity, natural gas and water supply	—	—	—	—	—	—	—
Κατασκευές—Construction	0,1	0,1	—	—	0,1	—	—
Χονδρικό και λιανικό εμπόριο· επισκευή αυτοκίνητων οχημάτων, μοτοσυκλετών και ειδών προσωπικής και οικιακής χρήσης—Wholesale and retail trade; repair of motor vehicles, motorcycles and personal and household goods	3,4	0,9	0,3	0,1	0,5	0,7	1,8
Ξενοδοχεία και εστιατόρια—Hotels and restaurants	3,4	0,3	—	0,1	0,2	0,6	2,6
Μεταφορές, αποθήκευση και επικοινωνίες—Transport, storage and communication	0,2	0,2	—	—	0,2	—	—
Ενδιάμεσοι χρηματοπιστωτικοί οργανισμοί—Financial intermediation	0,1	0,1	—	—	0,1	0,1	—
Διαχείριση ακίνητης περιουσίας, εκμισθώσεις και επιχειρηματικές δραστηριότητες—Real estate, renting and business activities	2,5	2,0	0,7	0,5	0,7	0,3	0,3
Δημόσια διοίκηση και άμυνα· υποχρεωτική κοινωνική ασφάλιση—Public administration and defence; compulsory social security	1,1	0,4	—	0,2	0,2	0,2	0,5
Εκπαίδευση—Education	3,6	3,0	1,4	0,6	1,1	0,2	0,3
Υγεία και κοινωνική μέριμνα—Health and social work	3,1	2,4	1,4	0,5	0,4	0,3	0,4
Άλλες δραστηριότητες παροχής υπηρεσιών υπέρ του κοινωνικού συνόλου και άλλων υπηρεσιών κοινωνικού ή ατομικού χαρακτήρα—Other community, social and personal service activities	0,8	0,7	0,4	—	0,3	0,1	—
Ιδιωτικά νοικοκυριά που απασχολούν οικιακό προσωπικό—Private households with employed persons	0,9	0,3	0,2	—	0,1	0,4	0,2
Ετερόδοκοι οργανισμοί και όργανα—Extraterritorial organizations and bodies	0,1	0,1	—	0,1	—	—	—



**Πίνακας 16δ. Απασχολούμενοι 15 ετών και άνω, σε περισσότερες από μία εργασίες κατά το χρόνο της έρευνας, κατά ομάδες κλάδων οικονομικής δραστηριότητας της κύριας εργασίας, φύλο και βαθμό αστικότητας του τόπου διαμονής. Δ' τρίμηνο 2006**

**Table 16d. Persons employed aged 15 years and over, working in more than one jobs during the survey period, by branches of economic activity aged the main job, sex and degree of urbanization of the place of residence. 4th quarter 2006**

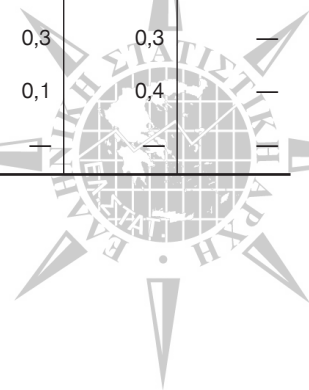
Ομάδες κλάδων οικονομικής δραστηριότητας και φύλο Branches of economic activity and sex	Γενικό σύνολο Grand total	Αστικές περιοχές—Urban areas				Ημιαστικές περιοχές Semi-urban areas	Αγροτικές περιοχές Rural areas
		Σύνολο Total	Περιφέρεια Πρωτευούσης Greater Athens	Πολεοδομικό Συγκρότημα Θεσσαλονίκης Thessaloniki Agglomeration	Λοιπές αστικές Other urban areas		
<b>Και των δύο φύλων—Both sexes</b>	<b>128,1</b>	<b>47,0</b>	<b>18,1</b>	<b>5,9</b>	<b>23,1</b>	<b>24,0</b>	<b>57,0</b>
Γεωργία, κτηνοτροφία, θήρα και δασοκομία—Agriculture, livestock, hunting and forestry	27,9	1,6	—	—	1,6	6,5	19,8
Αλιεία—Fishing	1,0	0,2	—	—	0,2	0,5	0,4
Ορυχεία και λατομεία—Mining and quarrying	0,7	—	—	—	—	0,1	0,7
Μεταποιητικές βιομηχανίες—Manufacturing	15,5	5,5	2,1	0,4	2,9	2,2	7,8
Παροχή ηλεκτρικού ρεύματος, φυσικού αερίου και νερού—Electricity, natural gas and water supply	1,0	0,2	0,2	—	—	0,2	0,6
Κατασκευές—Construction	13,0	3,1	0,2	0,1	2,8	3,0	6,9
Χονδρικό και λιανικό εμπόριο· επισκευή αυτοκινήτων οχημάτων, μοτοσυκλετών και ειδών προσωπικής και οικιακής χρήσης—Wholesale and retail trade; repair of motor vehicles, motorcycles and personal and household goods	15,0	4,8	1,8	0,3	2,7	3,6	6,6
Ξενοδοχεία και εστιατόρια—Hotels and restaurants	9,9	1,8	0,2	0,1	1,5	1,9	6,1
Μεταφορές, αποθήκευση και επικοινωνίες—Transport, storage and communication	4,1	1,6	0,7	—	0,9	0,7	1,8
Ενδιάμεσοι χρηματοπιστωτικοί οργανισμοί—Financial intermediation	1,1	1,0	0,5	0,2	0,4	0,0	—
Διαχείριση ακίνητης περιουσίας, εκμισθώσεις και επιχειρηματικές δραστηριότητες—Real estate, renting and business activities	6,8	5,2	2,5	0,9	1,7	0,6	1,0
Δημόσια διοίκηση και άμυνα· υποχρεωτική κοινωνική ασφάλιση—Public administration and defence; compulsory social security	6,7	3,2	1,3	0,3	1,6	1,2	2,3
Εκπαίδευση—Education	11,2	8,5	2,7	1,7	4,1	1,0	1,6
Υγεία και κοινωνική μέριμνα—Health and social work	8,1	7,1	3,6	1,3	2,2	0,7	0,3
Άλλες δραστηριότητες παροχής υπηρεσιών υπέρ του κοινωνικού συνόλου και άλλων υπηρεσιών κοινωνικού ή ατομικού χαρακτήρα—Other community, social and personal service activities	4,9	2,5	1,6	0,4	0,5	1,3	1,2
Ιδιωτικά νοικοκυριά που απασχολούν οικιακό προσωπικό—Private households with employed persons	1,0	0,6	0,5	—	0,1	0,5	—
Ετερόδοκοι οργανισμοί και όργανα—Extraterritorial organizations and bodies	0,1	0,1	—	0,1	—	—	—
<b>Άρρενες—Males</b>	<b>101,2</b>	<b>34,4</b>	<b>13,1</b>	<b>3,4</b>	<b>17,9</b>	<b>19,3</b>	<b>47,5</b>
Γεωργία, κτηνοτροφία, θήρα και δασοκομία—Agriculture, livestock, hunting and forestry	22,2	1,3	—	—	1,3	5,2	15,7
Αλιεία—Fishing	0,8	0,1	—	—	0,1	0,4	0,4
Ορυχεία και λατομεία—Mining and quarrying	0,7	—	—	—	—	0,1	0,7
Μεταποιητικές βιομηχανίες—Manufacturing	13,4	4,3	1,6	0,4	2,2	2,1	7,1
Παροχή ηλεκτρικού ρεύματος, φυσικού αερίου και νερού—Electricity, natural gas and water supply	1,0	0,2	0,2	—	—	0,2	0,6
Κατασκευές—Construction	12,9	3,0	0,2	0,1	2,7	3,0	6,9
Χονδρικό και λιανικό εμπόριο· επισκευή αυτοκινήτων οχημάτων, μοτοσυκλετών και ειδών προσωπικής και οικιακής χρήσης—Wholesale and retail trade; repair of motor vehicles, motorcycles and personal and household goods	11,5	3,7	1,3	0,2	2,2	2,6	5,2
Ξενοδοχεία και εστιατόρια—Hotels and restaurants	7,5	1,6	0,2	—	1,4	1,3	4,7
Μεταφορές, αποθήκευση και επικοινωνίες—Transport, storage and communication	3,8	1,4	0,7	—	0,6	0,7	1,8



**Πίνακας 16δ. Απασχολούμενοι 15 ετών και άνω, σε περισσότερες από μία εργασίες κατά το χρόνο της έρευνας, κατά ομάδες κλάδων οικονομικής δραστηριότητας της κύριας εργασίας, φύλο και βαθμό αστικότητας του τόπου διαμονής. Δ΄ τρίμηνο 2006 (συνέχεια)**

**Table 16d. Persons employed aged 15 years and over, working in more than one jobs during the survey period, by branches of economic activity aged the main job, sex and degree of urbanization of the place of residence. 4th quarter 2006 (continued)**

Ομάδες κλάδων οικονομικής δραστηριότητας και φύλο Branches of economic activity and sex	Γενικό σύνολο Grand total	Αστικές περιοχές—Urban areas				Ημιαστικές περιοχές Semi-urban areas	Αγροτικές περιοχές Rural areas
		Σύνολο Total	Περιφέρεια Πρωτευούσης Greater Athens	Πολεοδομικό Συγκρότημα Θεσσαλονίκης Thessaloniki Agglomeration	Λοιπές αστικές Other urban areas		
Ενδιάμεσοι χρηματοπιστωτικοί οργανισμοί—Financial intermediation	0,9	0,9	0,5	0,2	0,3	—	—
Διαχείριση ακίνητης περιουσίας, εκμισθώσεις και επιχειρηματικές δραστηριότητες—Real estate, renting and business activities	4,8	3,7	1,8	0,4	1,5	0,4	0,8
Δημόσια διοίκηση και άμυνα· υποχρεωτική κοινωνική ασφάλιση—Public administration and defence; compulsory social security	5,3	2,5	1,3	—	1,2	1,2	1,6
Εκπαίδευση—Education	7,0	5,2	1,6	1,0	2,5	0,9	1,0
Υγεία και κοινωνική μέριμνα—Health and social work	5,1	4,6	2,2	0,8	1,7	0,4	0,1
Άλλες δραστηριότητες παροχής υπηρεσιών υπέρ του κοινωνικού συνόλου και άλλων υπηρεσιών κοινωνικού ή ατομικού χαρακτήρα—Other community, social and personal service activities	3,8	1,7	1,2	0,3	0,2	0,9	1,2
Ιδιωτικά νοικοκυριά που απασχολούν οικιακό προσωπικό—Private households with employed persons	0,3	0,3	0,3	—	—	0,1	—
Ετερόδοκοι οργανισμοί και όργανα—Extraterritorial organizations and bodies	—	—	—	—	—	—	—
<b>Θήλειες—Females</b>	<b>26,9</b>	<b>12,7</b>	<b>4,9</b>	<b>2,5</b>	<b>5,2</b>	<b>4,7</b>	<b>9,5</b>
Γεωργία, κτηνοτροφία, θήρα και δασοκομία—Agriculture, livestock, hunting and forestry	5,7	0,3	—	—	0,3	1,3	4,1
Αλιεία—Fishing	0,2	0,1	—	—	0,1	0,1	—
Ορυχεία και λατομεία—Mining and quarrying	—	—	—	—	—	—	—
Μεταποιητικές βιομηχανίες—Manufacturing	2,1	1,2	0,5	—	0,7	0,1	0,7
Παροχή ηλεκτρικού ρεύματος, φυσικού αερίου και νερού—Electricity, natural gas and water supply	—	—	—	—	—	—	—
Κατασκευές—Construction	0,1	0,1	—	—	0,1	—	—
Χονδρικό και λιανικό εμπόριο· επισκευή αυτοκινήτων οχημάτων, μοτοσυκλετών και ειδών προσωπικής και οικιακής χρήσης—Wholesale and retail trade; repair of motor vehicles, motorcycles and personal and household goods	3,4	1,1	0,5	0,1	0,4	1,0	1,4
Ξενοδοχεία και εστιατόρια—Hotels and restaurants	2,3	0,2	—	0,1	0,1	0,7	1,4
Μεταφορές, αποθήκευση και επικοινωνίες—Transport, storage and communication	0,3	0,3	—	—	0,3	—	—
Ενδιάμεσοι χρηματοπιστωτικοί οργανισμοί—Financial intermediation	0,1	0,1	—	—	0,1	—	—
Διαχείριση ακίνητης περιουσίας, εκμισθώσεις και επιχειρηματικές δραστηριότητες—Real estate, renting and business activities	2,0	1,5	0,7	0,5	0,2	0,2	0,3
Δημόσια διοίκηση και άμυνα· υποχρεωτική κοινωνική ασφάλιση—Public administration and defence; compulsory social security	1,5	0,7	—	0,3	0,4	—	0,8
Εκπαίδευση—Education	4,2	3,4	1,1	0,7	1,6	0,1	0,7
Υγεία και κοινωνική μέριμνα—Health and social work	3,0	2,5	1,5	0,5	0,5	0,3	0,2
Άλλες δραστηριότητες παροχής υπηρεσιών υπέρ του κοινωνικού συνόλου και άλλων υπηρεσιών κοινωνικού ή ατομικού χαρακτήρα—Other community, social and personal service activities	1,1	0,8	0,4	0,1	0,3	0,3	—
Ιδιωτικά νοικοκυριά που απασχολούν οικιακό προσωπικό—Private households with employed persons	0,7	0,3	0,2	—	0,1	0,4	—
Ετερόδοκοι οργανισμοί και όργανα—Extraterritorial organizations and bodies	0,1	0,1	—	0,1	—	—	—





Πίνακας 17α. Απασχολούμενοι 15 ετών και άνω, που ζητούν εργασία, κατά ομάδες κλάδων οικονομικής δραστηριότητας της εργασίας που έχουν, φύλο και λόγο που ζητούν εργασία. Α΄ τρίμηνο 2006

Table 17a. Persons employed aged 15 years and over, looking for another job and reasons for doing so, by branches of economic activity of the present job and sex. 1st quarter 2006

Ομάδες κλάδων οικονομικής δραστηριότητας και φύλο Branches of economic activity and sex	Λόγος που ζητούν εργασία—Reasons for looking for another job										Σύνολο Total
	Υπάρχει κίνδυνος να χάσουν αυτήν που έχουν Risk of loss of present job	Η εργασία που έχουν είναι μεταβατική Present job is a transitional job	Η τωρινή εργασία δεν είναι ανάλογη των προσόντων τους Present job does not correspond to their qualifications	Θέλουν να εργαστούν περισσότερες ώρες και ζητούν μια επιπρόσθετη εργασία Seeking an additional job to add more hours to those worked in present job	Θέλουν μια εργασία με περισσότερες ώρες από την τωρινή Seeking a job with more hours worked than in present job	Επιθυμούν καλύτερες συνθήκες εργασίας Wish to have better working conditions	Θέλουν μια εργασία με λιγότερες ώρες από την τωρινή Seeking a job with less hours worked than in present job	Άλλοι λόγοι Other reasons	Δεν καθόρισαν το λόγο Not applicable		
<b>Και των δύο φύλων—Both sexes</b>	<b>15,2</b>	<b>8,4</b>	<b>16,2</b>	<b>11,5</b>	<b>26,3</b>	<b>43,9</b>	<b>0,6</b>	<b>5,2</b>	<b>4,2</b>	<b>131,4</b>	
Γεωργία, κτηνοτροφία, θήρα και δασοκομία—Agriculture, livestock, hunting and forestry	1,9	1,8	1,9	2,2	2,2	9,0	—	0,3	0,2	19,5	
Αλιεία—Fishing	—	0,1	—	—	—	—	—	—	—	0,1	
Ορυχεία και λατομεία—Mining and quarrying	—	—	—	—	—	0,1	—	—	—	0,1	
Μεταποιητικές βιομηχανίες—Manufacturing	1,0	0,1	1,1	1,0	1,7	4,7	—	—	0,6	10,2	
Παροχή ηλεκτρικού ρεύματος, φυσικού αερίου και νερού—Electricity, natural gas and water supply	0,5	—	—	—	—	—	—	—	—	0,5	
Κατασκευές—Construction	2,0	1,3	0,8	1,0	1,5	4,5	—	0,1	0,3	11,3	
Χονδρικό και λιανικό εμπόριο· επισκευή αυτοκινήτων οχημάτων, μοτοσυκλετών και ειδών προσωπικής και οικιακής χρήσης—Wholesale and retail trade; repair of motor vehicles, motorcycles and personal and household goods	1,4	1,4	4,2	0,9	3,4	7,6	—	1,2	0,6	20,7	
Ξενοδοχεία και εστιατόρια—Hotels and restaurants	1,7	1,3	2,7	1,0	2,4	5,2	0,2	0,4	0,8	15,7	
Μεταφορές, αποθήκευση και επικοινωνίες—Transport, storage and communication	0,8	0,3	0,8	0,2	0,6	1,6	—	0,4	0,3	5,0	
Ενδιάμεσοι χρηματοπιστωτικοί οργανισμοί—Financial intermediation	—	—	0,5	—	0,1	0,3	—	0,2	0,1	1,3	
Διαχείριση ακίνητης περιουσίας, εκμισθώσεις και επιχειρηματικές δραστηριότητες—Real estate, renting and business activities	—	—	—	—	—	—	—	—	—	7,3	
Δημόσια διοίκηση και άμυνα· υποχρεωτική κοινωνική ασφάλιση—Public administration and defence; compulsory social security	1,1	0,1	1,6	0,3	1,5	2,1	—	0,5	0,1	3,3	
Εκπαίδευση—Education	1,2	—	—	0,9	0,3	0,9	—	—	—	18,7	
Υγεία και κοινωνική μέριμνα—Health and social work	1,9	0,9	1,7	1,8	6,4	4,5	—	1,2	0,3	2,1	
Άλλες δραστηριότητες παροχής υπηρεσιών υπέρ του κοινωνικού συνόλου και άλλων υπηρεσιών κοινωνικού ή ατομικού χαρακτήρα—Other community, social and personal service activities	0,3	0,1	—	0,4	0,6	0,3	—	—	0,3	8,1	
Ιδιωτικά νοικοκυριά που απασχολούν οικιακό προσωπικό—Private households with employed persons	0,9	0,8	0,9	0,9	2,3	1,3	0,3	0,2	0,5	7,1	
Ετεροδίκιοι οργανισμοί και όργανα—Extraterritorial organizations and bodies	0,6	0,1	—	0,9	3,2	1,7	—	0,5	0,1	—	
	—	—	—	—	—	—	—	—	—	—	

Χιλιάδες

Thousands

Πίνακας 17α. Απασχολούμενοι 15 ετών και άνω, που ζητούν εργασία, κατά ομάδες κλάδων οικονομικής δραστηριότητας της εργασίας που έχουν, φύλο και λόγο που ζητούν εργασία. Α' τρίμηνο 2006 (συνέχεια)

Table 17a. Persons employed aged 15 years and over, looking for another job and reasons for doing so, by branches of economic activity of the present job and sex. 1st quarter 2006 (continued)

Ομάδες κλάδων οικονομικής δραστηριότητας και φύλο Branches of economic activity and sex	Λόγος που ζητούν εργασία—Reasons for looking for another job										Σύνολο Total	Thousands
	Υπάρχει κίνδυνος να χάσουν αυτήν που έχουν Risk of loss of present job	Η εργασία που έχουν είναι μεταβατική Present job is a transitional job	Η τωρινή εργασία δεν είναι ανάλογη των προσόντων τους Present job does not correspond to their qualifications	Θέλουν να εργαστούν περισσότερες ώρες και ζητούν μια επιπρόσθετη εργασία Seeking an additional job to add more hours to those worked in present job	Θέλουν μια εργασία με περισσότερες ώρες από την τωρινή Seeking a job with more hours worked than in present job	Επιθυμούν καλύτερες συνθήκες εργασίας Wish to have better working conditions	Θέλουν μια εργασία με λιγότερες ώρες από την τωρινή Seeking a job with less hours worked than in present job	Άλλοι λόγοι Other reasons	Δεν καθόρισαν το λόγο Not applicable			
<b>Άρρενες—Males</b>	<b>67,3</b>	<b>5,9</b>	<b>6,3</b>	<b>5,7</b>	<b>8,8</b>	<b>26,8</b>	<b>0,2</b>	<b>3,0</b>	<b>2,4</b>			
Γεωργία, κτηνοτροφία, θήρα και δασοκομία—Agriculture, livestock, hunting and forestry	12,8	1,7	1,0	1,1	1,4	5,8	—	0,3	0,1			
Αλιεία—Fishing	0,1	0,1	—	—	—	—	—	—	—			
Ορυχεία και λατομεία—Mining and quarrying	0,1	—	—	—	—	0,1	—	—	—			
Μεταποιητικές βιομηχανίες—Manufacturing	7,1	0,1	0,4	0,5	0,9	3,9	—	—	0,5			
Παροχή ηλεκτρικού ρεύματος, φυσικού αερίου και νερού—Electricity, natural gas and water supply	0,8	—	—	—	—	—	—	—	—			
Κατασκευές—Construction	11,0	1,2	0,6	1,0	1,5	4,5	0,2	0,1	0,3			
Χονδρικό και λιανικό εμπόριο· επισκευή αυτοκινήτων οχημάτων, μοτοσυκλετών και ειδών προσωπικής και οικιακής χρήσης—Wholesale and retail trade; repair of motor vehicles, motorcycles and personal and household goods	9,9	1,1	0,8	0,6	0,5	4,9	—	0,9	0,1			
Ξενοδοχεία και εστιατόρια—Hotels and restaurants	8,9	1,0	0,9	0,6	1,5	3,2	—	—	0,6			
Μεταφορές, αποθήκευση και επικοινωνίες—Transport, storage and communication	3,7	0,3	0,8	0,2	0,3	1,2	—	0,4	0,3			
Ενδιάμεσοι χρηματοπιστωτικοί οργανισμοί—Financial intermediation	0,5	—	0,1	—	—	0,2	—	—	0,1			
Διαχείριση ακίνητης περιουσίας, εκμισθώσεις και επιχειρηματικές δραστηριότητες—Real estate, renting and business activities	1,7	—	0,4	0,1	0,1	0,5	—	0,5	—			
Δημόσια διοίκηση και άμυνα· υποχρεωτική κοινωνική ασφάλιση—Public administration and defence; compulsory social security	1,1	0,2	—	0,1	0,1	0,8	—	—	—			
Εκπαίδευση—Education	4,6	—	0,8	0,9	0,1	0,5	—	0,5	—			
Υγεία και κοινωνική μέριμνα—Health and social work	0,5	—	—	—	—	0,1	—	—	—			
Άλλες δραστηριότητες παροχής υπηρεσιών υπέρ του κοινωνικού συνόλου και άλλων υπηρεσιών κοινωνικού ή ατομικού χαρακτήρα—Other community, social and personal service activities	3,9	0,4	0,3	0,6	0,8	0,9	—	—	0,3			
Ιδιωτικά νοικοκυριά που απασχολούν οικιακό προσωπικό—Private households with employed persons	0,5	—	—	—	—	0,2	—	0,3	—			
Ετεροδίκιοι οργανισμοί και όργανα—Extraterritorial organizations and bodies	—	—	—	—	—	—	—	—	—			

**Πίνακας 17α. Απασχολούμενοι 15 ετών και άνω, που ζητούν εργασία, κατά ομάδες κλάδων οικονομικής δραστηριότητας της εργασίας που έχουν, φύλο και λόγο που ζητούν εργασία. Α' τρίμηνο 2006 (συνέχεια)**

**Table 17a. Persons employed aged 15 years and over, looking for another job and reasons for doing so, by branches of economic activity of the present job and sex. 1st quarter 2006 (continued)**

Ομάδες κλάδων οικονομικής δραστηριότητας και φύλο Branches of economic activity and sex	Λόγος που ζητούν εργασία—Reasons for looking for another job										Σύνολο Total	Thousands
	Υπάρχει κίνδυνος να χάσουν αυτήν που έχουν Risk of loss of present job	Η εργασία που έχουν είναι μεταβατική Present job is a transitional job	Η τωρινή εργασία δεν είναι ανάλογη των προσόντων τους Present job does not correspond to their qualifications	Θέλουν να εργαστούν περισσότερες ώρες και ζητούν μια επιπρόσθετη εργασία Seeking an additional job to add more hours to those worked in present job	Θέλουν μια εργασία με περισσότερες ώρες από την τωρινή Seeking a job with more hours worked than in present job	Επιθυμούν καλύτερες συνθήκες εργασίας Wish to have better working conditions	Θέλουν μια εργασία με λιγότερες ώρες από την τωρινή Seeking a job with less hours worked than in present job	Άλλοι λόγοι Other reasons	Δεν καθόρισαν το λόγο Not applicable			
<b>Θήλεις—Females</b>	<b>7,0</b>	<b>2,5</b>	<b>9,9</b>	<b>5,8</b>	<b>17,5</b>	<b>17,1</b>	<b>0,4</b>	<b>2,2</b>	<b>1,8</b>			
Γεωργία, κτηνοτροφία, θήρα και δασοκομία—Agriculture, livestock, hunting and forestry	0,4	0,2	0,8	1,1	0,9	3,1	—	—	0,1			
Αλιεία—Fishing	—	—	—	—	—	—	—	—	—			
Ορυχεία και λατομεία—Mining and quarrying	0,3	—	0,7	0,5	0,8	0,8	—	—	0,1			
Μεταποιητικές βιομηχανίες—Manufacturing	—	—	—	—	—	—	—	—	—			
Παροχή ηλεκτρικού ρεύματος, φυσικού αερίου και νερού—Electricity, natural gas and water supply	—	—	—	—	—	—	—	—	—			
Κατασκευές—Construction	0,1	0,1	0,2	—	—	—	—	—	—			
Χονδρικό και λιανικό εμπόριο· επισκευή αυτοκινήτων οχημάτων, μοτοσυκλετών και ειδών προσωπικής και οικιακής χρήσης—Wholesale and retail trade; repair of motor vehicles, motorcycles and personal and household goods	0,4	0,3	3,4	0,3	2,9	2,7	—	0,3	0,5			
Ξενοδοχεία και εστιατόρια—Hotels and restaurants	0,6	0,3	1,7	0,4	0,9	2,0	0,2	0,4	0,3			
Μεταφορές, αποθήκευση και επικοινωνίες—Transport, storage and communication	0,5	—	—	—	0,2	0,4	—	0,1	—			
Ενδιάμεσοι χρηματοπιστωτικοί οργανισμοί—Financial intermediation	—	—	0,4	—	0,1	0,1	—	0,2	—			
Διαχείριση ακίνητης περιουσίας, εκμισθώσεις και επιχειρηματικές δραστηριότητες—Real estate, renting and business activities	—	—	—	—	—	—	—	—	—			
Δημόσια διοίκηση και άμυνα· υποχρεωτική κοινωνική ασφάλιση—Public administration and defence; compulsory social security	0,9	0,1	1,2	0,3	1,4	1,6	—	—	0,1			
Εκπαίδευση—Education	1,0	—	—	0,8	0,2	0,1	—	—	—			
Υγεία και κοινωνική μέριμνα—Health and social work	1,6	0,9	0,8	0,9	4,9	4,0	—	0,7	0,3			
Άλλες δραστηριότητες παροχής υπηρεσιών υπέρ του κοινωτικού συνόλου και άλλων υπηρεσιών κοινωτικού ή ατομικού χαρακτήρα—Other community, social and personal service activities	0,1	0,1	—	0,4	0,5	0,2	—	—	0,3			
Ιδιωτικά νοικοκυριά που απασχολούν οικιακό προσωπικό—Private households with employed persons	0,4	0,4	0,6	0,3	1,5	0,4	0,3	0,2	0,1			
Ετεροδίκιοι οργανισμοί και όργανα—Extraterritorial organizations and bodies	0,6	0,1	—	0,9	3,2	1,5	—	0,2	0,1			
	—	—	—	—	—	—	—	—	—			

Πίνακας 176. Απασχολούμενοι 15 ετών και άνω, που ζητούν εργασία, κατά ομάδες κλάδων οικονομικής δραστηριότητας της εργασίας που έχουν, φύλο και λόγο που ζητούν εργασία. Β΄ τρίμηνο 2006

Table 17b. Persons employed aged 15 years and over, looking for another job and reasons for doing so, by branches of economic activity of the present job and sex. 2nd quarter 2006

Ομάδες κλάδων οικονομικής δραστηριότητας και φύλο Branches of economic activity and sex	Λόγος που ζητούν εργασία—Reasons for looking for another job										Σύνολο Total	Thousands
	Υπάρχει κίνδυνος να χάσουν αυτήν που έχουν Risk of loss of present job	Η εργασία που έχουν είναι μεταβατική Present job is a transitional job	Η τωρινή εργασία δεν είναι ανάλογη των προσόντων τους Present job does not correspond to their qualifications	Θέλουν να εργαστούν περισσότερες ώρες και ζητούν μια επιπρόσθετη εργασία Seeking an additional job to add more hours to those worked in present job	Θέλουν μια εργασία με περισσότερες ώρες από την τωρινή Seeking a job with more hours worked than in present job	Επιθυμούν καλύτερες συνθήκες εργασίας Wish to have better working conditions	Θέλουν μια εργασία με λιγότερες ώρες από την τωρινή Seeking a job with less hours worked than in present job	Άλλοι λόγοι Other reasons	Δεν καθόρισαν το λόγο Not applicable			
<b>Και των δύο φύλων—Both sexes</b>	<b>15,0</b>	<b>8,7</b>	<b>16,1</b>	<b>9,5</b>	<b>27,0</b>	<b>41,9</b>	<b>0,8</b>	<b>7,0</b>	<b>2,9</b>			
Γεωργία, κτηνοτροφία, θήρα και δασοκομία—Agriculture, livestock, hunting and forestry	1,8	1,9	1,5	1,8	2,2	8,1	—	0,9	0,3			
Αλιεία—Fishing	—	0,1	—	—	—	—	—	—	—			
Ορυχεία και λατομεία—Mining and quarrying	0,1	—	—	—	—	0,1	—	—	—			
Μεταποιητικές βιομηχανίες—Manufacturing	1,4	0,1	1,7	0,9	2,2	4,2	—	—	0,2			
Παροχή ηλεκτρικού ρεύματος, φυσικού αερίου και νερού—Electricity, natural gas and water supply	0,3	—	—	—	—	—	—	0,1	—			
Κατασκευές—Construction	1,8	1,2	0,9	0,6	1,6	3,6	—	0,5	0,3			
Χονδρικό και λιανικό εμπόριο· επισκευή αυτοκινήτων οχημάτων, μοτοσυκλετών και ειδών προσωπικής και οικιακής χρήσης—Wholesale and retail trade; repair of motor vehicles, motorcycles and personal and household goods	1,5	1,6	3,3	0,9	4,2	8,1	—	1,5	0,4			
Ξενοδοχεία και εστιατόρια—Hotels and restaurants	1,3	1,0	2,7	0,8	2,1	5,6	0,3	0,2	0,7			
Μεταφορές, αποθήκευση και επικοινωνίες—Transport, storage and communication	0,9	0,4	0,9	0,2	0,3	1,3	—	0,4	0,3			
Ενδιάμεσοι χρηματοπιστωτικοί οργανισμοί—Financial intermediation	—	—	0,5	—	0,1	0,3	—	0,2	0,1			
Διαχείριση ακίνητης περιουσίας, εκμισθώσεις και επιχειρηματικές δραστηριότητες—Real estate, renting and business activities	—	—	—	—	—	—	—	—	—			
Δημόσια διοίκηση και άμυνα· υποχρεωτική κοινωνική ασφάλιση—Public administration and defence; compulsory social security	0,9	—	1,9	0,3	1,5	2,3	—	0,3	—			
Εκπαίδευση—Education	1,6	—	0,3	0,7	0,4	0,6	—	—	—			
Υγεία και κοινωνική μέριμνα—Health and social work	2,2	1,2	1,5	1,1	5,9	4,3	—	1,6	—			
Άλλες δραστηριότητες παροχής υπηρεσιών υπέρ του κοινωνικού συνόλου και άλλων υπηρεσιών κοινωνικού ή ατομικού χαρακτήρα—Other community, social and personal service activities	0,1	0,2	—	0,3	0,5	0,4	—	0,3	0,3			
Ιδιωτικά νοικοκυριά που απασχολούν οικιακό προσωπικό—Private households with employed persons	0,6	0,6	0,9	0,7	2,2	1,4	0,3	0,4	0,1			
Ετεροδίκιοι οργανισμοί και όργανα—Extraterritorial organizations and bodies	0,4	0,5	—	1,1	3,8	1,5	—	0,5	0,1			
—	—	—	—	—	—	—	—	—	—			

Πίνακας 176. Απασχολούμενοι 15 ετών και άνω, που ζητούν εργασία, κατά ομάδες κλάδων οικονομικής δραστηριότητας της εργασίας που έχουν, φύλο και λόγο που ζητούν εργασία. Β' τρίμηνο 2006 (συνέχεια)

Table 17b. Persons employed aged 15 years and over, looking for another job and reasons for doing so, by branches of economic activity of the present job and sex. 2nd quarter 2006 (continued)

Ομάδες κλάδων οικονομικής δραστηριότητας και φύλο Branches of economic activity and sex	Λόγος που ζητούν εργασία—Reasons for looking for another job										Άλλοι λόγοι Other reasons	Δεν καθόρισαν το λόγο Not applicable
	Υπάρχει κίνδυνος να χάσουν αυτήν που έχουν Risk of loss of present job	Η εργασία που έχουν είναι μεταβατική Present job is a transitional job	Η τωρινή εργασία δεν είναι ανάλογη των προσόντων τους Present job does not correspond to their qualifications	Θέλουν να εργαστούν περισσότερες ώρες και ζητούν μια επιπρόσθετη εργασία Seeking an additional job to add more hours to those worked in present job	Θέλουν μια εργασία με περισσότερες ώρες από την τωρινή Seeking a job with more hours worked than in present job	Επιθυμούν καλύτερες συνθήκες εργασίας Wish to have better working conditions	Θέλουν μια εργασία με λιγότερες ώρες από την τωρινή Seeking a job with less hours worked than in present job	Επιθυμούν καλύτερες συνθήκες εργασίας Wish to have better working conditions	Επιθυμούν να εργαστούν περισσότερες ώρες από την τωρινή Seeking a job with more hours worked than in present job	Επιθυμούν να εργαστούν περισσότερες ώρες και ζητούν μια επιπρόσθετη εργασία Seeking an additional job to add more hours to those worked in present job		
<b>Άρρενες—Males</b>	<b>64,3</b>	<b>7,9</b>	<b>6,1</b>	<b>6,0</b>	<b>4,3</b>	<b>9,1</b>	<b>25,0</b>	<b>0,2</b>	<b>3,9</b>	<b>1,8</b>		
Γεωργία, κτηνοτροφία, θήρα και δασοκομία—Agriculture, livestock, hunting and forestry	12,1	1,5	1,7	0,9	1,0	1,2	5,3	—	0,5	0,1		
Αλιεία—Fishing	0,1	—	0,1	—	—	—	—	—	—	—		
Ορυχεία και λατομεία—Mining and quarrying	0,1	—	—	—	—	—	0,1	—	—	—		
Μεταποιητικές βιομηχανίες—Manufacturing	7,4	0,9	0,1	0,8	0,5	1,1	3,8	—	—	0,1		
Παροχή ηλεκτρικού ρεύματος, φυσικού αερίου και νερού—Electricity, natural gas and water supply	0,5	0,2	—	—	—	—	—	—	—	—		
Κατασκευές—Construction	10,1	1,8	1,1	0,6	0,6	1,6	3,6	0,2	0,1	0,3		
Χονδρικό και λιανικό εμπόριο· επισκευή αυτοκινήτων οχημάτων, μοτοσυκλετών και ειδών προσωπικής και οικιακής χρήσης—Wholesale and retail trade; repair of motor vehicles, motorcycles and personal and household goods	9,7	1,2	1,1	0,3	0,6	1,0	4,5	—	1,0	0,1		
Ξενοδοχεία και εστιατόρια—Hotels and restaurants	8,5	0,9	1,0	1,1	0,4	1,0	3,6	—	—	0,6		
Μεταφορές, αποθήκευση και επικοινωνίες—Transport, storage and communication	3,6	—	0,4	0,9	0,2	0,2	1,2	—	0,3	0,3		
Ενδιάμεσοι χρηματοπιστωτικοί οργανισμοί—Financial intermediation	0,3	—	—	—	—	—	0,2	—	—	0,1		
Διαχείριση ακίνητης περιουσίας, εκμισθώσεις και επιχειρηματικές δραστηριότητες—Real estate, renting and business activities	1,9	0,2	—	0,6	—	0,1	0,8	—	0,3	—		
Δημόσια διοίκηση και άμυνα· υποχρεωτική κοινωνική ασφάλιση—Public administration and defence; compulsory social security	1,2	0,4	—	—	0,1	0,2	0,4	—	—	—		
Εκπαίδευση—Education	4,5	0,3	0,3	0,5	0,4	1,6	0,6	—	0,9	—		
Υγεία και κοινωνική μέριμνα—Health and social work	0,6	0,1	0,2	—	—	0,1	0,1	—	—	—		
Άλλες δραστηριότητες παροχής υπηρεσιών υπέρ του κοινωνικού συνόλου και άλλων υπηρεσιών κοινωνικού ή ατομικού χαρακτήρα—Other community, social and personal service activities	3,1	0,4	0,2	0,3	0,4	0,9	0,7	—	—	0,1		
Ιδιωτικά νοικοκυριά που απασχολούν οικιακό προσωπικό—Private households with employed persons	0,5	—	—	—	—	—	0,2	—	0,3	—		
Ετεροδίκιοι οργανισμοί και όργανα—Extraterritorial organizations and bodies	—	—	—	—	—	—	—	—	—	—		

Χιλιάδες

Thousands





**Πίνακας 176. Απασχολούμενοι 15 ετών και άνω, που ζητούν εργασία, κατά ομάδες κλάδων οικονομικής δραστηριότητας της εργασίας που έχουν, φύλο και λόγο που ζητούν εργασία. Β' τρίμηνο 2006 (συνέχεια)**

**Table 17b. Persons employed aged 15 years and over, looking for another job and reasons for doing so, by branches of economic activity of the present job and sex. 2nd quarter 2006 (continued)**

Ομάδες κλάδων οικονομικής δραστηριότητας και φύλο Branches of economic activity and sex	Λόγος που ζητούν εργασία—Reasons for looking for another job										Σύνολο Total	Thousands
	Υπάρχει κίνδυνος να χάσουν αυτήν που έχουν Risk of loss of present job	Η εργασία που έχουν είναι μεταβατική Present job is a transitional job	Η τωρινή εργασία δεν είναι ανάλογη των προσόντων τους Present job does not correspond to their qualifications	Θέλουν να εργαστούν περισσότερες ώρες και ζητούν μια επιπρόσθετη εργασία Seeking an additional job to add more hours to those worked in present job	Θέλουν μια εργασία με περισσότερες ώρες από την τωρινή Seeking a job with more hours worked than in present job	Επιθυμούν καλύτερες συνθήκες εργασίας Wish to have better working conditions	Θέλουν μια εργασία με λιγότερες ώρες από την τωρινή Seeking a job with less hours worked than in present job	Άλλοι λόγοι Other reasons	Δεν καθόρισαν το λόγο Not applicable			
<b>Θήλεις—Females</b>	<b>7,1</b>	<b>2,6</b>	<b>10,1</b>	<b>5,1</b>	<b>17,9</b>	<b>16,9</b>	<b>0,6</b>	<b>3,1</b>	<b>1,1</b>			
Γεωργία, κτηνοτροφία, θήρα και δασοκομία—Agriculture, livestock, hunting and forestry	0,3	0,2	0,6	0,8	1,0	2,9	—	0,4	0,2			
Αλιεία—Fishing	—	—	—	—	—	—	—	—	—			
Ορυχεία και λατομεία—Mining and quarrying	0,1	—	—	—	—	—	—	—	—			
Μεταποιητικές βιομηχανίες—Manufacturing	3,3	—	0,8	0,4	1,1	0,4	—	—	0,1			
Παροχή ηλεκτρικού ρεύματος, φυσικού αερίου και νερού—Electricity, natural gas and water supply	0,1	—	—	—	—	—	—	—	—			
Κατασκευές—Construction	0,4	0,1	0,2	—	—	—	—	—	—			
Χονδρικό και λιανικό εμπόριο· επισκευή αυτοκινήτων οχημάτων, μοτοσυκλετών και ειδών προσωπικής και οικιακής χρήσης—Wholesale and retail trade; repair of motor vehicles, motorcycles and personal and household goods	11,8	0,5	3,0	0,3	3,2	3,6	—	0,6	0,3			
Ξενοδοχεία και εστιατόρια—Hotels and restaurants	6,4	—	1,7	0,4	1,1	2,1	0,3	0,2	0,1			
Μεταφορές, αποθήκευση και επικοινωνίες—Transport, storage and communication	1,2	—	—	—	0,1	0,1	—	0,1	—			
Ενδιάμεσοι χρηματοπιστωτικοί οργανισμοί—Financial intermediation	1,0	—	0,5	—	0,1	0,1	—	0,2	—			
Διαχείριση ακίνητης περιουσίας, εκμισθώσεις και επιχειρηματικές δραστηριότητες—Real estate, renting and business activities	5,3	—	1,3	0,3	1,4	1,5	—	—	—			
Δημόσια διοίκηση και άμυνα· υποχρεωτική κοινωνική ασφάλιση—Public administration and defence; compulsory social security	2,4	—	0,3	0,6	0,2	0,1	—	—	—			
Εκπαίδευση—Education	13,3	1,0	1,0	0,6	4,3	3,7	—	0,7	—			
Υγεία και κοινωνική μέριμνα—Health and social work	1,5	—	—	0,3	0,3	0,2	—	0,3	0,3			
Άλλες δραστηριότητες παροχής υπηρεσιών υπέρ του κοινωνικού συνόλου και άλλων υπηρεσιών κοινωνικού ή ατομικού χαρακτήρα—Other community, social and personal service activities	4,1	0,4	0,6	0,3	1,2	0,7	0,3	0,4	—			
Ιδιωτικά νοικοκυριά που απασχολούν οικιακό προσωπικό—Private households with employed persons	7,4	0,5	—	1,1	3,8	1,3	—	0,2	0,1			
Ετεροδίκιοι οργανισμοί και όργανα—Extraterritorial organizations and bodies	—	—	—	—	—	—	—	—	—			

Πίνακας 17γ. Απασχολούμενοι 15 ετών και άνω, που ζητούν εργασία, κατά ομάδες κλάδων οικονομικής δραστηριότητας της εργασίας που έχουν, φύλο και λόγο που ζητούν εργασία. Γ΄ τρίμηνο 2006

Table 17c. Persons employed aged 15 years and over, looking for another job and reasons for doing so, by branches of economic activity of the present job and sex. 3rd quarter 2006

Ομάδες κλάδων οικονομικής δραστηριότητας και φύλο Branches of economic activity and sex	Λόγος που ζητούν εργασία—Reasons for looking for another job										Σύνολο Total	Thousands
	Υπάρχει κίνδυνος να χάσουν αυτήν που έχουν Risk of loss of present job	Η εργασία που έχουν είναι μεταβατική Present job is a transitional job	Η τωρινή εργασία δεν είναι ανάλογη των προσόντων τους Present job does not correspond to their qualifications	Θέλουν να εργαστούν περισσότερες ώρες και ζητούν μια επιπρόσθετη εργασία Seeking an additional job to add more hours to those worked in present job	Θέλουν μια εργασία με περισσότερες ώρες από την τωρινή Seeking a job with more hours worked than in present job	Επιθυμούν καλύτερες συνθήκες εργασίας Wish to have better working conditions	Θέλουν μια εργασία με λιγότερες ώρες από την τωρινή Seeking a job with less hours worked than in present job	Άλλοι λόγοι Other reasons	Δεν καθόρισαν το λόγο Not applicable			
<b>Και των δύο φύλων—Both sexes</b>	<b>15,4</b>	<b>9,4</b>	<b>17,4</b>	<b>7,8</b>	<b>23,8</b>	<b>40,0</b>	<b>0,8</b>	<b>7,5</b>	<b>4,8</b>			
Γεωργία, κτηνοτροφία, θήρα και δασοκομία—Agriculture, livestock, hunting and forestry	1,3	1,4	1,6	1,7	1,8	8,7	—	0,6	0,6			
Αλιεία—Fishing	—	—	—	—	—	0,1	—	—	—			
Ορυχεία και λατομεία—Mining and quarrying	0,2	—	—	0,1	—	0,1	—	—	—			
Μεταποιητικές βιομηχανίες—Manufacturing	1,7	—	1,8	0,7	1,7	3,6	—	0,5	0,7			
Παροχή ηλεκτρικού ρεύματος, φυσικού αερίου και νερού—Electricity, natural gas and water supply	0,5	—	—	—	—	—	—	0,1	—			
Κατασκευές—Construction	1,6	1,2	0,6	0,6	1,6	3,3	—	0,7	0,3			
Χονδρικό και λιανικό εμπόριο· επισκευή αυτοκινήτων οχημάτων, μοτοσυκλετών και ειδών προσωπικής και οικιακής χρήσης—Wholesale and retail trade; repair of motor vehicles, motorcycles and personal and household goods	1,5	1,8	2,7	0,6	3,7	8,0	0,2	1,4	1,3			
Ξενοδοχεία και εστιατόρια—Hotels and restaurants	1,9	1,1	3,4	0,2	2,5	5,2	0,3	0,5	1,1			
Μεταφορές, αποθήκευση και επικοινωνίες—Transport, storage and communication	0,8	0,6	1,1	0,2	0,6	1,4	—	0,1	—			
Ενδιάμεσοι χρηματοπιστωτικοί οργανισμοί—Financial intermediation	—	—	0,5	—	0,1	0,3	—	0,2	0,1			
Διαχείριση ακίνητης περιουσίας, εκμισθώσεις και επιχειρηματικές δραστηριότητες—Real estate, renting and business activities	—	—	—	—	—	—	—	—	—			
Δημόσια διοίκηση και άμυνα· υποχρεωτική κοινωνική ασφάλιση—Public administration and defence; compulsory social security	1,1	0,4	2,4	—	1,5	2,4	—	0,6	—			
Εκπαίδευση—Education	2,1	0,6	0,4	0,8	0,4	0,7	—	—	—			
Υγεία και κοινωνική μέριμνα—Health and social work	1,8	0,8	1,7	0,9	3,7	3,7	—	1,8	—			
Άλλες δραστηριότητες παροχής υπηρεσιών υπέρ του κοινωνικού συνόλου και άλλων υπηρεσιών κοινωνικού ή ατομικού χαρακτήρα—Other community, social and personal service activities	0,1	0,3	—	0,3	0,5	0,4	—	0,3	0,3			
Ιδιωτικά νοικοκυριά που απασχολούν οικιακό προσωπικό—Private households with employed persons	0,6	0,6	1,3	0,7	2,2	1,4	0,3	0,3	0,3			
Ετεροδίκιοι οργανισμοί και όργανα—Extraterritorial organizations and bodies	0,2	0,5	—	0,9	3,5	0,6	—	0,3	0,1			
—	—	—	—	—	—	—	—	—	—			



Πίνακας 17γ. Απασχολούμενοι 15 ετών και άνω, που ζητούν εργασία, κατά ομάδες κλάδων οικονομικής δραστηριότητας της εργασίας που έχουν, φύλο και λόγο που ζητούν εργασία. Γ' τρίμηνο 2006 (συνέχεια)

Table 17c. Persons employed aged 15 years and over, looking for another job and reasons for doing so, by branches of economic activity of the present job and sex. 3rd quarter 2006 (continued)

Ομάδες κλάδων οικονομικής δραστηριότητας και φύλο Branches of economic activity and sex	Λόγος που ζητούν εργασία—Reasons for looking for another job										Σύνολο Total	Thousands
	Υπάρχει κίνδυνος να χάσουν αυτήν που έχουν Risk of loss of present job	Η εργασία που έχουν είναι μεταβατική Present job is a transitional job	Η τωρινή εργασία δεν είναι ανάλογη των προσόντων τους Present job does not correspond to their qualifications	Θέλουν να εργαστούν περισσότερες ώρες και ζητούν μια επιπρόσθετη εργασία Seeking an additional job to add more hours to those worked in present job	Θέλουν μια εργασία με περισσότερες ώρες από την τωρινή Seeking a job with more hours worked than in present job	Επιθυμούν καλύτερες συνθήκες εργασίας Wish to have better working conditions	Θέλουν μια εργασία με λιγότερες ώρες από την τωρινή Seeking a job with less hours worked than in present job	Άλλοι λόγοι Other reasons	Δεν καθόρισαν το λόγο Not applicable			
<b>Άρρενες—Males</b>	<b>8,5</b>	<b>6,8</b>	<b>6,7</b>	<b>4,0</b>	<b>7,2</b>	<b>24,0</b>	<b>0,2</b>	<b>4,0</b>	<b>3,1</b>			
Γεωργία, κτηνοτροφία, θήρα και δασοκομία—Agriculture, livestock, hunting and forestry	0,9	1,3	1,0	1,0	1,0	6,0	—	0,4	0,2			
Αλιεία—Fishing	—	—	—	—	—	0,1	—	—	—			
Ορυχεία και λατομεία—Mining and quarrying	—	—	0,8	0,1	—	0,1	—	—	—			
Μεταποιητικές βιομηχανίες—Manufacturing	1,1	—	—	0,5	0,7	2,9	—	—	0,4			
Παροχή ηλεκτρικού ρεύματος, φυσικού αερίου και νερού—Electricity, natural gas and water supply	0,2	—	—	—	—	—	—	—	—			
Κατασκευές—Construction	1,6	1,0	0,4	0,6	1,6	3,3	—	0,1	0,3			
Χονδρικό και λιανικό εμπόριο· επισκευή αυτοκινήτων οχημάτων, μοτοσυκλετών και ειδών προσωπικής και οικιακής χρήσης—Wholesale and retail trade; repair of motor vehicles, motorcycles and personal and household goods	1,2	1,6	0,2	0,6	0,5	4,0	0,2	0,9	0,8			
Ξενοδοχεία και εστιατόρια—Hotels and restaurants	0,9	1,1	1,8	0,1	1,3	3,1	—	0,1	1,0			
Μεταφορές, αποθήκευση και επικοινωνίες—Transport, storage and communication	0,1	0,6	0,9	0,2	0,2	1,3	—	0,1	—			
Ενδιάμεσοι χρηματοπιστωτικοί οργανισμοί—Financial intermediation	—	—	—	—	—	0,2	—	—	0,1			
Διαχείριση ακίνητης περιουσίας, εκμισθώσεις και επιχειρηματικές δραστηριότητες—Real estate, renting and business activities	0,3	0,2	0,6	—	—	0,8	—	0,3	—			
Δημόσια διοίκηση και άμυνα· υποχρεωτική κοινωνική ασφάλιση—Public administration and defence; compulsory social security	0,9	0,4	0,1	0,1	0,2	0,6	—	—	—			
Εκπαίδευση—Education	0,6	0,2	0,5	0,3	0,9	0,6	—	1,1	—			
Υγεία και κοινωνική μέριμνα—Health and social work	0,1	0,3	—	—	0,2	0,1	—	—	—			
Άλλες δραστηριότητες παροχής υπηρεσιών υπέρ του κοινωνικού συνόλου και άλλων υπηρεσιών κοινωνικού ή ατομικού χαρακτήρα—Other community, social and personal service activities	0,6	0,1	—	—	0,2	0,1	—	—	—			
Ιδιωτικά νοικοκυριά που απασχολούν οικιακό προσωπικό—Private households with employed persons	0,1	0,3	0,3	—	0,2	0,8	—	—	0,3			
Ετεροδίκιοι οργανισμοί και όργανα—Extraterritorial organizations and bodies	—	—	—	—	—	—	—	0,3	—			

Πίνακας 17γ. Απασχολούμενοι 15 ετών και άνω, που ζητούν εργασία, κατά ομάδες κλάδων οικονομικής δραστηριότητας της εργασίας που έχουν, φύλο και λόγο που ζητούν εργασία. Γ' τρίμηνο 2006 (συνέχεια)

Table 17c. Persons employed aged 15 years and over, looking for another job and reasons for doing so, by branches of economic activity of the present job and sex. 3rd quarter 2006 (continued)

Ομάδες κλάδων οικονομικής δραστηριότητας και φύλο Branches of economic activity and sex	Λόγος που ζητούν εργασία—Reasons for looking for another job										Σύνολο Total	Thousands
	Υπάρχει κίνδυνος να χάσουν αυτήν που έχουν Risk of loss of present job	Η εργασία που έχουν είναι μεταβατική Present job is a transitional job	Η τωρινή εργασία δεν είναι ανάλογη των προσόντων τους Present job does not correspond to their qualifications	Θέλουν να εργαστούν περισσότερες ώρες και ζητούν μια επιπρόσθετη εργασία Seeking an additional job to add more hours to those worked in present job	Θέλουν μια εργασία με περισσότερες ώρες από την τωρινή Seeking a job with more hours worked than in present job	Επιθυμούν καλύτερες συνθήκες εργασίας Wish to have better working conditions	Θέλουν μια εργασία με λιγότερες ώρες από την τωρινή Seeking a job with less hours worked than in present job	Άλλοι λόγοι Other reasons	Δεν καθόρισαν το λόγο Not applicable			
<b>Θήλειες—Females</b>	<b>6,9</b>	<b>2,7</b>	<b>10,8</b>	<b>3,9</b>	<b>16,6</b>	<b>16,0</b>	<b>0,6</b>	<b>3,5</b>	<b>1,7</b>			
Γεωργία, κτηνοτροφία, θήρα και δασοκομία—Agriculture, livestock, hunting and forestry	0,4	0,2	0,6	0,7	0,7	2,7	—	0,2	0,5			
Αλιεία—Fishing	—	—	—	—	—	—	—	—	—			
Ορυχεία και λατομεία—Mining and quarrying	0,2	—	—	—	—	—	—	—	—			
Μεταποιητικές βιομηχανίες—Manufacturing	0,7	—	1,0	0,2	1,1	0,7	—	0,5	0,3			
Παροχή ηλεκτρικού ρεύματος, φυσικού αερίου και νερού—Electricity, natural gas and water supply	0,2	—	—	—	—	—	—	—	—			
Κατασκευές—Construction	—	0,1	0,2	—	—	—	—	—	—			
Χονδρικό και λιανικό εμπόριο· επισκευή αυτοκινήτων οχημάτων, μοτοσυκλετών και ειδών προσωπικής και οικιακής χρήσης—Wholesale and retail trade; repair of motor vehicles, motorcycles and personal and household goods	0,4	0,3	2,4	—	3,2	4,0	—	0,6	0,5			
Ξενοδοχεία και εστιατόρια—Hotels and restaurants	0,9	—	1,5	0,1	1,2	2,0	0,3	0,4	0,2			
Μεταφορές, αποθήκευση και επικοινωνίες—Transport, storage and communication	0,7	—	0,2	—	0,3	0,1	—	—	—			
Ενδιάμεσοι χρηματοπιστωτικοί οργανισμοί—Financial intermediation	—	—	0,5	—	0,1	0,1	—	0,2	—			
Διαχείριση ακίνητης περιουσίας, εκμισθώσεις και επιχειρηματικές δραστηριότητες—Real estate, renting and business activities	—	—	—	—	—	—	—	—	—			
Δημόσια διοίκηση και άμυνα· υποχρεωτική κοινωνική ασφάλιση—Public administration and defence; compulsory social security	0,8	0,2	1,8	—	1,5	1,6	—	0,3	—			
Εκπαίδευση—Education	2,9	0,3	0,3	0,7	0,2	0,1	—	—	—			
Υγεία και κοινωνική μέριμνα—Health and social work	10,2	0,6	1,2	0,6	2,8	3,1	—	0,7	—			
Άλλες δραστηριότητες παροχής υπηρεσιών υπέρ του κοινωνικού συνόλου και άλλων υπηρεσιών κοινωνικού ή ατομικού χαρακτήρα—Other community, social and personal service activities	1,5	—	—	0,3	0,3	0,2	—	0,3	0,3			
Ιδιωτικά νοικοκυριά που απασχολούν οικιακό προσωπικό—Private households with employed persons	—	0,5	1,0	0,3	1,5	0,6	0,3	0,3	—			
Ετεροδίκιοι οργανισμοί και όργανα—Extraterritorial organizations and bodies	0,2	0,5	—	0,9	3,5	0,6	—	—	0,1			
	—	—	—	—	—	—	—	—	—			

Πίνακας 17δ. Απασχολούμενοι 15 ετών και άνω, που ζητούν εργασία, κατά ομάδες κλάδων οικονομικής δραστηριότητας της εργασίας που έχουν, φύλο και λόγο που ζητούν εργασία. Δ΄ τρίμηνο 2006

Table 17d. Persons employed aged 15 years and over, looking for another job and reasons for doing so, by branches of economic activity of the present job and sex. 4th quarter 2006

Ομάδες κλάδων οικονομικής δραστηριότητας και φύλο Branches of economic activity and sex	Λόγος που ζητούν εργασία—Reasons for looking for another job										Σύνολο Total
	Υπάρχει κίνδυνος να χάσουν αυτήν που έχουν Risk of loss of present job	Η εργασία που έχουν είναι μεταβατική Present job is a transitional job	Η τωρινή εργασία δεν είναι ανάλογη των προσόντων τους Present job does not correspond to their qualifications	Θέλουν να εργαστούν περισσότερες ώρες και ζητούν μια επιπρόσθετη εργασία Seeking an additional job to add more hours to those worked in present job	Θέλουν μια εργασία με περισσότερες ώρες από την τωρινή Seeking a job with more hours worked than in present job	Επιθυμούν καλύτερες συνθήκες εργασίας Wish to have better working conditions	Θέλουν μια εργασία με λιγότερες ώρες από την τωρινή Seeking a job with less hours worked than in present job	Άλλοι λόγοι Other reasons	Δεν καθόρισαν το λόγο Not applicable		
<b>Και των δύο φύλων—Both sexes</b>	<b>14,1</b>	<b>9,9</b>	<b>15,6</b>	<b>5,9</b>	<b>23,6</b>	<b>39,4</b>	<b>0,6</b>	<b>7,6</b>	<b>3,9</b>		
Γεωργία, κτηνοτροφία, θήρα και δασοκομία—Agriculture, livestock, hunting and forestry	1,0	1,3	1,8	1,0	1,5	8,9	—	0,6	0,6		
Αλιεία—Fishing	—	—	—	—	0,2	—	—	—	—		
Ορυχεία και λατομεία—Mining and quarrying	—	—	—	0,1	—	0,1	—	—	—		
Μεταποιητικές βιομηχανίες—Manufacturing	1,1	—	1,6	0,5	1,9	3,2	0,1	0,5	0,4		
Παροχή ηλεκτρικού ρεύματος, φυσικού αερίου και νερού—Electricity, natural gas and water supply	0,5	—	—	—	—	—	—	—	—		
Κατασκευές—Construction	1,6	1,2	0,1	0,8	1,1	3,5	—	0,1	0,6		
Χονδρικό και λιανικό εμπόριο· επισκευή αυτοκινήτων οχημάτων, μοτοσυκλετών και ειδών προσωπικής και οικιακής χρήσης—Wholesale and retail trade; repair of motor vehicles, motorcycles and personal and household goods	1,5	1,3	2,4	0,4	3,6	7,3	0,1	2,0	0,5		
Ξενοδοχεία και εστιατόρια—Hotels and restaurants	1,8	1,1	3,3	0,3	2,2	4,2	0,1	0,5	0,8		
Μεταφορές, αποθήκευση και επικοινωνίες—Transport, storage and communication	1,0	0,4	1,4	0,3	0,3	1,0	—	0,4	—		
Ενδιάμεσοι χρηματοπιστωτικοί οργανισμοί—Financial intermediation	—	—	0,5	—	0,1	0,3	—	0,2	—		
Διαχείριση ακίνητης περιουσίας, εκμισθώσεις και επιχειρηματικές δραστηριότητες—Real estate, renting and business activities	—	—	—	—	—	—	—	—	—		
Δημόσια διοίκηση και άμυνα· υποχρεωτική κοινωνική ασφάλιση—Public administration and defence; compulsory social security	1,1	0,5	2,3	—	1,1	2,4	—	0,3	—		
Εκπαίδευση—Education	4,4	0,6	0,4	0,6	0,3	0,7	—	—	—		
Υγεία και κοινωνική μέριμνα—Health and social work	1,8	1,8	1,0	0,7	4,5	4,0	—	1,4	0,6		
Άλλες δραστηριότητες παροχής υπηρεσιών υπέρ του κοινωνικού συνόλου και άλλων υπηρεσιών κοινωνικού ή ατομικού χαρακτήρα—Other community, social and personal service activities	0,4	0,6	—	0,1	0,8	0,6	—	0,3	0,3		
Ιδιωτικά νοικοκυριά που απασχολούν οικιακό προσωπικό—Private households with employed persons	6,1	0,5	0,8	0,3	2,1	1,3	0,3	0,5	—		
Ετεροδίκιοι οργανισμοί και όργανα—Extraterritorial organizations and bodies	7,4	0,8	—	0,7	3,8	1,7	—	0,3	0,1		
—	—	—	—	—	—	—	—	—	—		

Χιλιάδες

Thousands





Πίνακας 17δ. Απασχολούμενοι 15 ετών και άνω, που ζητούν εργασία, κατά ομάδες κλάδων οικονομικής δραστηριότητας της εργασίας που έχουν, φύλο και λόγο που ζητούν εργασία. Δ΄ τρίμηνο 2006 (συνέχεια)

Table 17d. Persons employed aged 15 years and over, looking for another job and reasons for doing so, by branches of economic activity of the present job and sex. 4th quarter 2006 (continued)

Ομάδες κλάδων οικονομικής δραστηριότητας και φύλο Branches of economic activity and sex	Λόγος που ζητούν εργασία—Reasons for looking for another job										Σύνολο Total
	Υπάρχει κίνδυνος να χάσουν αυτήν που έχουν Risk of loss of present job	Η εργασία που έχουν είναι μεταβατική Present job is a transitional job	Η τωρινή εργασία δεν είναι ανάλογη των προσόντων τους Present job does not correspond to their qualifications	Θέλουν να εργαστούν περισσότερες ώρες και ζητούν μια επιπρόσθετη εργασία Seeking an additional job to add more hours to those worked in present job	Θέλουν μια εργασία με περισσότερες ώρες από την τωρινή Seeking a job with more hours worked than in present job	Επιθυμούν καλύτερες συνθήκες εργασίας Wish to have better working conditions	Θέλουν μια εργασία με λιγότερες ώρες από την τωρινή Seeking a job with less hours worked than in present job	Άλλοι λόγοι Other reasons	Δεν καθόρισαν το λόγο Not applicable		
<b>Άρρενες—Males</b>	<b>7,1</b>	<b>6,4</b>	<b>6,2</b>	<b>3,7</b>	<b>7,6</b>	<b>23,9</b>	<b>0,2</b>	<b>3,8</b>	<b>2,0</b>		
Γεωργία, κτηνοτροφία, θήρα και δασοκομία—Agriculture, livestock, hunting and forestry	0,8	1,1	1,0	0,7	0,8	6,1	—	0,4	—		
Αλιεία—Fishing	—	—	—	—	0,2	—	—	—	—		
Ορυχεία και λατομεία—Mining and quarrying	—	—	—	0,1	—	0,1	—	—	—		
Μεταποιητικές βιομηχανίες—Manufacturing	0,7	—	0,8	0,4	0,6	2,9	0,1	—	0,4		
Παροχή ηλεκτρικού ρεύματος, φυσικού αερίου και νερού—Electricity, natural gas and water supply	0,4	—	—	—	—	—	—	—	—		
Κατασκευές—Construction	1,6	1,2	0,1	0,8	1,1	3,5	—	0,1	0,6		
Χονδρικό και λιανικό εμπόριο· επισκευή αυτοκινήτων οχημάτων, μοτοσυκλετών και ειδών προσωπικής και οικιακής χρήσης—Wholesale and retail trade; repair of motor vehicles, motorcycles and personal and household goods	0,9	1,2	0,2	0,4	0,9	3,9	0,1	1,4	0,5		
Ξενοδοχεία και εστιατόρια—Hotels and restaurants	0,9	0,8	1,6	0,1	1,2	2,3	—	0,1	0,5		
Μεταφορές, αποθήκευση και επικοινωνίες—Transport, storage and communication	0,3	0,4	1,1	0,2	—	1,0	—	0,4	—		
Ενδιάμεσοι χρηματοπιστωτικοί οργανισμοί—Financial intermediation	—	—	—	—	—	0,2	—	—	—		
Διαχείριση ακίνητης περιουσίας, εκμισθώσεις και επιχειρηματικές δραστηριότητες—Real estate, renting and business activities	0,3	0,2	0,5	—	—	1,3	—	—	—		
Δημόσια διοίκηση και άμυνα· υποχρεωτική κοινωνική ασφάλιση—Public administration and defence; compulsory social security	—	0,4	0,1	0,2	0,3	0,6	—	—	—		
Εκπαίδευση—Education	0,6	0,5	0,5	0,5	1,6	1,0	—	0,5	—		
Υγεία και κοινωνική μέριμνα—Health and social work	0,2	0,5	—	—	0,2	0,1	—	—	—		
Άλλες δραστηριότητες παροχής υπηρεσιών υπέρ του κοινωνικού συνόλου και άλλων υπηρεσιών κοινωνικού ή ατομικού χαρακτήρα—Other community, social and personal service activities	0,4	0,1	0,3	0,3	0,7	0,9	—	—	—		
Ιδιωτικά νοικοκυριά που απασχολούν οικιακό προσωπικό—Private households with employed persons	—	—	—	—	—	—	—	0,3	—		
Ετεροδίκιοι οργανισμοί και όργανα—Extraterritorial organizations and bodies	—	—	—	—	—	—	—	—	—		

Χιλιάδες

Thousands



**Πίνακας 17δ. Απασχολούμενοι 15 ετών και άνω, που ζητούν εργασία, κατά ομάδες κλάδων οικονομικής δραστηριότητας της εργασίας που έχουν, φύλο και λόγο που ζητούν εργασία. Δ΄ τρίμηνο 2006 (συνέχεια)**

**Table 17d. Persons employed aged 15 years and over, looking for another job and reasons for doing so, by branches of economic activity of the present job and sex. 4th quarter 2006 (continued)**

Ομάδες κλάδων οικονομικής δραστηριότητας και φύλο Branches of economic activity and sex	Λόγος που ζητούν εργασία—Reasons for looking for another job										Σύνολο Total	Thousands
	Υπάρχει κίνδυνος να χάσουν αυτήν που έχουν Risk of loss of present job	Η εργασία που έχουν είναι μεταβατική Present job is a transitional job	Η τωρινή εργασία δεν είναι ανάλογη των προσόντων τους Present job does not correspond to their qualifications	Θέλουν να εργαστούν περισσότερες ώρες και ζητούν μια επιπρόσθετη εργασία Seeking an additional job to add more hours to those worked in present job	Θέλουν μια εργασία με περισσότερες ώρες από την τωρινή Seeking a job with more hours worked than in present job	Επιθυμούν καλύτερες συνθήκες εργασίας Wish to have better working conditions	Θέλουν μια εργασία με λιγότερες ώρες από την τωρινή Seeking a job with less hours worked than in present job	Άλλοι λόγοι Other reasons	Δεν καθόρισαν το λόγο Not applicable			
<b>Θήλεις—Females</b>	<b>59,6</b>	<b>7,0</b>	<b>3,5</b>	<b>9,4</b>	<b>2,2</b>	<b>16,0</b>	<b>15,4</b>	<b>0,4</b>	<b>3,9</b>	<b>1,9</b>		
Γεωργία, κτηνοτροφία, θήρα και δασοκομία—Agriculture, livestock, hunting and forestry	5,9	0,2	0,2	0,8	0,3	0,7	2,8	—	0,2	0,6		
Αλιεία—Fishing	—	—	—	—	—	—	—	—	—	—		
Ορυχεία και λατομεία—Mining and quarrying	3,4	0,3	—	0,8	0,1	1,2	0,3	—	0,5	—		
Μεταποιητικές βιομηχανίες—Manufacturing	—	—	—	—	—	—	—	—	—	—		
Παροχή ηλεκτρικού ρεύματος, φυσικού αερίου και νερού—Electricity, natural gas and water supply	0,1	0,1	—	—	—	—	—	—	—	—		
Κατασκευές—Construction	—	—	—	—	—	—	—	—	—	—		
Χονδρικό και λιανικό εμπόριο· επισκευή αυτοκινήτων οχημάτων, μοτοσυκλετών και ειδών προσωπικής και οικιακής χρήσης—Wholesale and retail trade; repair of motor vehicles, motorcycles and personal and household goods	9,6	0,6	0,1	2,2	—	2,7	3,4	—	0,6	—		
Ξενοδοχεία και εστιατόρια—Hotels and restaurants	6,7	0,9	0,3	1,7	0,2	1,0	1,9	0,1	0,4	0,3		
Μεταφορές, αποθήκευση και επικοινωνίες—Transport, storage and communication	1,4	0,7	—	0,3	0,1	0,3	—	—	—	—		
Ενδιάμεσοι χρηματοπιστωτικοί οργανισμοί—Financial intermediation	0,9	—	—	0,5	—	0,1	0,1	—	0,2	—		
Διαχείριση ακίνητης περιουσίας, εκμισθώσεις και επιχειρηματικές δραστηριότητες—Real estate, renting and business activities	5,4	0,7	0,3	1,8	—	1,1	1,2	—	0,3	—		
Δημόσια διοίκηση και άμυνα· υποχρεωτική κοινωνική ασφάλιση—Public administration and defence; compulsory social security	2,9	1,8	0,2	0,3	0,4	—	0,1	—	—	—		
Εκπαίδευση—Education	10,6	1,2	1,3	0,5	0,2	2,9	3,0	—	0,8	0,6		
Υγεία και κοινωνική μέριμνα—Health and social work	2,2	0,3	0,1	—	0,1	0,6	0,5	—	0,3	0,3		
Άλλες δραστηριότητες παροχής υπηρεσιών υπέρ του κοινωνικού συνόλου και άλλων υπηρεσιών κοινωνικού ή ατομικού χαρακτήρα—Other community, social and personal service activities	3,5	—	0,3	0,5	—	1,5	0,4	0,3	0,5	—		
Ιδιωτικά νοικοκυριά που απασχολούν οικιακό προσωπικό—Private households with employed persons	7,1	—	0,8	—	0,7	3,8	1,7	—	—	0,1		
Ετεροδίκιοι οργανισμοί και όργανα—Extraterritorial organizations and bodies	—	—	—	—	—	—	—	—	—	—		

Πίνακας 18α. Απασχολούμενοι 15 ετών και άνω, που ζητούν εργασία, κατά ομάδες ηλικιών, φύλο και λόγο που ζητούν εργασία.  
Α΄ τρίμηνο 2006

Table 18a. Persons employed aged 15 years and over, looking for another job, by age groups, sex and reasons for doing so.  
1st quarter 2006

Ομάδες κλάδων οικονομικής δραστηριότητας και φύλο Branches of economic activity and sex	Σύνολο Total	Λόγος που ζητούν εργασία—Reasons for looking for another job										Άλλοι λόγοι Other reasons	Δεν καθόρισαν το λόγο Not applicable
		Υπάρχει κίνδυνος να χάσουν αυτήν που έχουν Risk of loss of present job	Η εργασία που έχουν είναι μεταβατική Present job is a transitional job	Η τωρινή εργασία δεν είναι ανάλογη των προσόντων τους Present job does not correspond to their qualifications	Θέλουν να εργαστούν περισσότερες ώρες και ζητούν μια επιπρόσθετη εργασία Seeking an additional job to add more hours to those worked in present job	Θέλουν μια εργασία με περισσότερες ώρες από την τωρινή Seeking a job with more hours worked than in present job	Θέλουν μια εργασία με λιγότερες ώρες από την τωρινή Seeking a job with less hours worked than in present job	Επιθυμούν καλύτερες συνθήκες εργασίας Wish to have better working conditions	Θέλουν και δεύτερη εργασία Seeking a second job	Θέλουν μια εργασία με περισσότερες ώρες από την τωρινή Seeking a job with more hours worked than in present job	Επιθυμούν καλύτερες συνθήκες εργασίας Wish to have better working conditions		
<b>Και των δύο φύλων—Both sexes</b>	<b>131,4</b>	<b>15,2</b>	<b>8,4</b>	<b>16,2</b>	<b>11,5</b>	<b>26,3</b>	<b>—</b>	<b>43,9</b>	<b>0,6</b>	<b>5,2</b>	<b>4,2</b>		
15 – 19 ετών—years	3,8	1,0	0,1	0,4	0,2	0,5	—	1,2	—	0,4	—		
20 – 24 »	19,8	1,8	1,6	4,7	1,0	3,2	—	6,2	—	0,7	0,5		
25 – 29 »	36,8	4,4	2,8	6,9	2,2	6,2	—	12,1	—	1,9	0,3		
30 – 44 »	52,7	5,8	2,9	3,6	5,6	11,7	—	19,1	0,3	1,5	2,1		
45 – 64 ετών—years	18,1	2,2	0,9	0,5	2,4	4,6	—	5,2	0,3	0,7	1,3		
65 ετών και άνω—years and over	0,1	—	—	—	—	—	—	0,1	—	—	—		
<b>Άρρενες—Males</b>	<b>67,3</b>	<b>8,2</b>	<b>5,9</b>	<b>6,3</b>	<b>5,7</b>	<b>8,8</b>	<b>—</b>	<b>26,8</b>	<b>0,2</b>	<b>3,0</b>	<b>2,4</b>		
15 – 19 ετών—years	2,2	0,6	0,1	—	0,1	0,3	—	0,8	—	0,4	—		
20 – 24 »	9,8	0,9	1,1	2,0	0,6	0,8	—	3,6	—	0,4	0,4		
25 – 29 »	19,7	2,5	1,9	2,5	1,6	2,1	—	8,2	—	0,9	—		
30 – 44 »	25,9	2,7	2,1	1,6	2,1	4,0	—	11,2	0,2	0,9	1,1		
45 – 64 ετών—years	9,7	1,4	0,8	0,3	1,3	1,6	—	2,9	—	0,5	0,9		
65 ετών και άνω—years and over	—	—	—	—	—	—	—	—	—	—	—		
<b>Θήλειες—Females</b>	<b>64,1</b>	<b>7,0</b>	<b>2,5</b>	<b>9,9</b>	<b>5,8</b>	<b>17,5</b>	<b>—</b>	<b>17,1</b>	<b>0,4</b>	<b>2,2</b>	<b>1,8</b>		
15 – 19 ετών—years	1,7	0,5	0,1	0,4	0,1	0,3	—	0,4	—	—	—		
20 – 24 »	10,0	0,9	0,5	2,7	0,4	2,4	—	2,6	—	0,3	0,1		
25 – 29 »	17,1	1,8	1,0	4,5	0,6	4,1	—	3,9	—	1,0	0,3		
30 – 44 »	26,8	3,0	0,8	2,0	3,6	7,7	—	7,9	0,2	0,6	1,0		
45 – 64 ετών—years	8,4	0,8	0,1	0,3	1,1	3,0	—	2,2	0,3	0,2	0,4		
65 ετών και άνω—years and over	0,1	—	—	—	—	—	—	0,1	—	—	—		

Χιλιάδες

Thousands

Πίνακας 186. Απασχολούμενοι 15 ετών και άνω, που ζητούν εργασία, κατά ομάδες ηλικιών, φύλο και λόγο που ζητούν εργασία.  
Β΄ τρίμηνο 2006

Table 18b. Persons employed aged 15 years and over, looking for another job, by age groups, sex and reasons for doing so.  
2nd quarter 2006

Ομάδες κλάδων οικονομικής δραστηριότητας και φύλο Branches of economic activity and sex	Σύνολο Total	Λόγος που ζητούν εργασία—Reasons for looking for another job								Άλλοι λόγοι Other reasons	Δεν καθόρισαν το λόγο Not applicable
		Υπάρχει κίνδυνος να χάσουν αυτήν που έχουν Risk of loss of present job	Η εργασία που έχουν είναι μεταβατική Present job is a transitional job	Η τωρινή εργασία δεν είναι ανάλογη των προσόντων τους Present job does not correspond to their qualifications	Θέλουν να εργαστούν περισσότερες ώρες και ζητούν μια επιπρόσθετη εργασία Seeking an additional job to add more hours to those worked in present job	Θέλουν μια εργασία με περισσότερες ώρες από την τωρινή Seeking a job with more hours worked than in present job	Θέλουν και δεύτερη εργασία Seeking a second job	Επιθυμούν καλύτερες συνθήκες εργασίας Wish to have better working conditions	Θέλουν μια εργασία με λιγότερες ώρες από την τωρινή Seeking a job with less hours worked than in present job		
<b>Και των δύο φύλων—Both sexes</b>	<b>128,9</b>	<b>15,0</b>	<b>8,7</b>	<b>16,1</b>	<b>9,5</b>	<b>27,0</b>	<b>—</b>	<b>41,9</b>	<b>0,8</b>	<b>7,0</b>	<b>2,9</b>
15 – 19 ετών—years	3,5	0,7	0,1	0,2	0,2	0,6	—	1,5	—	0,2	—
20 – 24 »	20,6	2,2	2,0	4,6	0,6	3,6	—	6,1	0,2	1,0	0,3
25 – 29 »	35,3	4,4	2,5	7,4	1,4	5,4	—	11,3	—	2,9	—
30 – 44 »	53,0	5,9	2,8	3,3	5,7	13,1	—	18,0	0,3	2,3	1,6
45 – 64 ετών—years	16,5	1,8	1,3	0,5	1,6	4,3	—	5,0	0,3	0,6	1,1
65 ετών και άνω—years and over	—	—	—	—	—	—	—	—	—	—	—
<b>Άρρενες—Males</b>	<b>64,3</b>	<b>7,9</b>	<b>6,1</b>	<b>6,0</b>	<b>4,3</b>	<b>9,1</b>	<b>—</b>	<b>25,0</b>	<b>0,2</b>	<b>3,9</b>	<b>1,8</b>
15 – 19 ετών—years	1,8	0,4	0,1	—	—	0,1	—	1,1	—	0,1	—
20 – 24 »	9,4	1,2	1,4	1,7	0,3	0,8	—	3,3	—	0,6	0,3
25 – 29 »	19,3	2,3	1,8	2,8	1,0	1,9	—	7,5	—	2,0	—
30 – 44 »	25,2	2,9	2,0	1,2	2,0	4,7	—	10,5	0,2	0,9	1,0
45 – 64 ετών—years	8,6	1,2	0,8	0,3	1,1	1,6	—	2,7	—	0,3	0,6
65 ετών και άνω—years and over	—	—	—	—	—	—	—	—	—	—	—
<b>Θήλειες—Females</b>	<b>64,6</b>	<b>7,1</b>	<b>2,6</b>	<b>10,1</b>	<b>5,1</b>	<b>17,9</b>	<b>—</b>	<b>16,9</b>	<b>0,6</b>	<b>3,1</b>	<b>1,1</b>
15 – 19 ετών—years	1,7	0,3	—	0,2	0,2	0,5	—	0,4	—	0,1	—
20 – 24 »	11,1	1,0	0,7	2,9	0,3	2,8	—	2,9	0,2	0,4	—
25 – 29 »	16,1	2,1	0,7	4,6	0,4	3,5	—	3,8	—	0,9	—
30 – 44 »	27,8	3,1	0,8	2,1	3,7	8,4	—	7,5	0,2	1,4	0,6
45 – 64 ετών—years	7,9	0,6	0,5	0,3	0,5	2,8	—	2,2	0,3	0,2	0,5
65 ετών και άνω—years and over	—	—	—	—	—	—	—	—	—	—	—

Χιλιάδες

Thousands

Πίνακας 18γ. Απασχολούμενοι 15 ετών και άνω, που ζητούν εργασία, κατά ομάδες ηλικιών, φύλο και λόγο που ζητούν εργασία.  
Γ΄ τρίμηνο 2006

Table 18c. Persons employed aged 15 years and over, looking for another job, by age groups, sex and reasons for doing so.  
3rd quarter 2006

Ομάδες κλάδων οικονομικής δραστηριότητας και φύλο Branches of economic activity and sex	Σύνολο Total	Λόγος που ζητούν εργασία—Reasons for looking for another job								Άλλοι λόγοι Other reasons	Δεν καθόρισαν το λόγο Not applicable
		Υπάρχει κίνδυνος να χάσουν αυτήν που έχουν Risk of loss of present job	Η εργασία που έχουν είναι μεταβατική Present job is a transitional job	Η τωρινή εργασία δεν είναι ανάλογη των προσόντων τους Present job does not correspond to their qualifications	Θέλουν να εργαστούν περισσότερες ώρες και ζητούν μια επιπρόσθετη εργασία Seeking an additional job to add more hours to those worked in present job	Θέλουν μια εργασία με περισσότερες ώρες από την τωρινή Seeking a job with more hours worked than in present job	Θέλουν μια δεύτερη εργασία Seeking a second job	Θέλουν μια εργασία με λιγότερες ώρες από την τωρινή Seeking a job with less hours worked than in present job	Επιθυμούν καλύτερες συνθήκες εργασίας Wish to have better working conditions		
<b>Και των δύο φύλων—Both sexes</b>	<b>126,9</b>	<b>15,4</b>	<b>9,4</b>	<b>17,4</b>	<b>7,8</b>	<b>23,8</b>	<b>—</b>	<b>40,0</b>	<b>0,8</b>	<b>7,5</b>	<b>4,8</b>
15 – 19 ετών—years	2,1	0,6	—	0,4	—	0,2	—	0,9	—	—	—
20 – 24 »	20,5	2,2	1,8	4,0	0,7	4,4	—	5,8	0,3	0,9	0,4
25 – 29 »	34,8	3,9	2,4	7,2	0,9	3,9	—	12,3	—	2,9	1,4
30 – 44 »	53,7	6,5	4,3	5,2	4,8	11,6	—	16,4	0,2	3,2	1,6
45 – 64 ετών—years	15,8	2,2	1,0	0,7	1,4	3,8	—	4,7	0,3	0,4	1,4
65 ετών και άνω—years and over	—	—	—	—	—	—	—	—	—	—	—
<b>Άρρενες—Males</b>	<b>64,3</b>	<b>8,5</b>	<b>6,8</b>	<b>6,7</b>	<b>4,0</b>	<b>7,2</b>	<b>—</b>	<b>24,0</b>	<b>0,2</b>	<b>4,0</b>	<b>3,1</b>
15 – 19 ετών—years	1,1	0,3	—	0,2	—	—	—	0,7	—	—	—
20 – 24 »	10,0	1,0	1,3	1,5	0,4	1,0	—	3,6	0,1	0,7	0,4
25 – 29 »	19,1	1,8	1,8	3,1	0,6	1,0	—	7,8	—	1,5	1,4
30 – 44 »	25,6	3,7	3,1	1,5	2,0	4,0	—	8,6	0,1	1,5	1,1
45 – 64 ετών—years	8,5	1,7	0,6	0,4	1,0	1,3	—	3,3	—	0,2	0,2
65 ετών και άνω—years and over	—	—	—	—	—	—	—	—	—	—	—
<b>Θήλειες—Females</b>	<b>62,6</b>	<b>6,9</b>	<b>2,7</b>	<b>10,8</b>	<b>3,9</b>	<b>16,6</b>	<b>—</b>	<b>16,0</b>	<b>0,6</b>	<b>3,5</b>	<b>1,7</b>
15 – 19 ετών—years	1,0	0,3	—	0,2	—	0,2	—	0,2	—	—	—
20 – 24 »	10,5	1,2	0,5	2,5	0,3	3,4	—	2,2	0,2	0,2	—
25 – 29 »	15,7	2,1	0,6	4,1	0,3	2,9	—	4,5	—	1,4	—
30 – 44 »	28,2	2,8	1,2	3,7	2,9	7,6	—	7,8	0,2	1,7	0,5
45 – 64 ετών—years	7,3	0,5	0,4	0,3	0,4	2,5	—	1,4	0,3	0,2	1,2
65 ετών και άνω—years and over	—	—	—	—	—	—	—	—	—	—	—

Χιλιάδες

Thousands



Πίνακας 18δ. Απασχολούμενοι 15 ετών και άνω, που ζητούν εργασία, κατά ομάδες ηλικιών, φύλο και λόγο που ζητούν εργασία.  
Δ' τρίμηνο 2006

Table 18d. Persons employed aged 15 years and over, looking for another job, by age groups, sex and reasons for doing so.  
4th quarter 2006

Ομάδες κλάδων οικονομικής δραστηριότητας και φύλο Branches of economic activity and sex	Σύνολο Total	Λόγος που ζητούν εργασία—Reasons for looking for another job								Άλλοι λόγοι Other reasons	Δεν καθόρισαν το λόγο Not applicable
		Υπάρχει κίνδυνος να χάσουν αυτήν που έχουν Risk of loss of present job	Η εργασία που έχουν είναι μεταβατική Present job is a transitional job	Η τωρινή εργασία δεν είναι ανάλογη των προσόντων τους Present job does not correspond to their qualifications	Θέλουν να εργαστούν περισσότερες ώρες και ζητούν μια επιπρόσθετη εργασία Seeking an additional job to add more hours to those worked in present job	Θέλουν μια εργασία με περισσότερες ώρες από την τωρινή Seeking a job with more hours worked than in present job	Θέλουν μια δεύτερη εργασία Seeking a second job	Θέλουν μια εργασία με λιγότερες ώρες από την τωρινή Seeking a job with less hours worked than in present job	Επιθυμούν καλύτερες συνθήκες εργασίας Wish to have better working conditions		
<b>Και των δύο φύλων—Both sexes</b>	<b>120,5</b>	<b>14,1</b>	<b>9,9</b>	<b>15,6</b>	<b>5,9</b>	<b>23,6</b>	<b>—</b>	<b>39,4</b>	<b>0,6</b>	<b>7,6</b>	<b>3,9</b>
15 – 19 ετών—years	1,9	0,1	—	0,6	—	0,2	—	0,8	—	—	0,2
20 – 24 »	18,6	2,3	1,9	3,4	0,6	3,4	—	5,4	—	1,0	0,7
25 – 29 »	30,1	3,3	3,0	4,8	0,4	3,9	—	11,5	—	2,5	0,8
30 – 44 »	54,3	6,0	4,1	6,2	3,8	11,8	—	17,2	0,3	3,8	1,1
45 – 64 ετών—years	15,4	2,4	0,9	0,7	1,1	4,2	—	4,3	0,3	0,4	1,1
65 ετών και άνω—years and over	0,2	—	—	—	—	—	—	0,2	—	—	—
<b>Άρρενες—Males</b>	<b>60,8</b>	<b>7,1</b>	<b>6,4</b>	<b>6,2</b>	<b>3,7</b>	<b>7,6</b>	<b>—</b>	<b>23,9</b>	<b>0,2</b>	<b>3,8</b>	<b>2,0</b>
15 – 19 ετών—years	1,0	—	—	0,2	—	0,1	—	0,7	—	—	—
20 – 24 »	9,5	0,9	1,3	0,9	0,4	0,9	—	3,7	—	0,8	0,6
25 – 29 »	16,7	1,5	1,5	2,8	0,3	1,3	—	7,4	—	1,2	0,8
30 – 44 »	25,1	2,8	3,1	2,0	2,4	3,8	—	8,7	0,2	1,6	0,5
45 – 64 ετών—years	8,2	1,8	0,5	0,4	0,6	1,4	—	3,2	—	0,2	—
65 ετών και άνω—years and over	0,2	—	—	—	—	—	—	0,2	—	—	—
<b>Θήλειες—Females</b>	<b>59,6</b>	<b>7,0</b>	<b>3,5</b>	<b>9,3</b>	<b>2,2</b>	<b>16,0</b>	<b>—</b>	<b>15,4</b>	<b>0,4</b>	<b>3,9</b>	<b>1,9</b>
15 – 19 ετών—years	0,9	0,1	—	0,4	—	0,1	—	0,1	—	—	0,2
20 – 24 »	9,1	1,4	0,6	2,4	0,2	2,5	—	1,7	—	0,2	0,1
25 – 29 »	13,4	1,8	1,5	2,0	0,1	2,7	—	4,0	—	1,4	—
30 – 44 »	29,2	3,2	1,0	4,3	1,4	8,0	—	8,5	0,1	2,1	0,6
45 – 64 ετών—years	7,1	0,5	0,4	0,3	0,5	2,8	—	1,1	0,3	0,2	1,0
65 ετών και άνω—years and over	—	—	—	—	—	—	—	—	—	—	—

Χιλιάδες

Thousands


**Πίνακας 19α. Απασχολούμενοι 15 ετών και άνω, με πλήρη ή μερική απασχόληση και λόγοι που απασχολούνται μερικώς, κατά φύλο και ομάδες ηλικιών. Α΄ τρίμηνο 2006**

**Table 19a. Persons employed aged 15 years and over, with full-time / part-time distinction and reasons for taking part-time job, by sex and age groups. 1st quarter 2006**

Χιλιάδες

Thousands

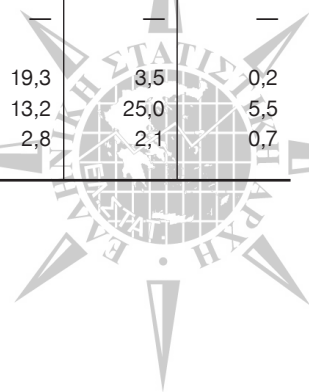
Πλήρης / μερική απασχόληση και φύλο Full-time / part-time job and sex	Σύνολο Total	Ομάδες ηλικιών—Age groups					
		15 – 19	20 – 24	25 – 29	30 – 44	45 – 64	και άνω 65 and over
<b>Και των δύο φύλων—Both sexes</b>	<b>4.400,0</b>	<b>41,5</b>	<b>267,9</b>	<b>582,9</b>	<b>1.889,4</b>	<b>1.532,0</b>	<b>86,2</b>
α) Πλήρης—Full-time job	4.145,3	31,7	237,8	544,9	1.796,3	1.464,3	70,2
β) Μερική, επειδή:—Part-time job, because:	254,7	9,8	30,1	38,0	93,1	67,7	16,0
παρακολουθεί μαθήματα ή εκπαιδεύεται—person is undergoing school education or training	16,2	5,2	7,5	1,8	1,5	0,1	—
έχει ασθένεια ή ανικανότητα—of own illness or dis- ability	15,8	—	0,9	1,7	4,8	6,4	2,1
δεν μπορούσε να βρει πλήρη απασχόληση—person could not find a full-time job	111,7	3,3	15,0	25,0	45,4	22,3	0,7
δεν ήθελε πλήρη απασχόληση—person did not want a full-time job	—	—	—	—	—	—	—
φροντίζει μικρά παιδιά ή εξαρτώμενους ενήλικες— person is looking after children or incapacitated adults	27,6	0,1	1,4	3,9	18,1	3,8	0,4
άλλοι λόγοι—of other reasons	72,6	1,0	4,2	4,2	19,8	31,8	11,5
δε δήλωσε το λόγο—person did not give the reason	10,7	0,1	1,2	1,4	3,4	3,3	1,3
<b>Άρρενες—Males</b>	<b>2.705,2</b>	<b>26,7</b>	<b>162,9</b>	<b>339,8</b>	<b>1.126,4</b>	<b>985,4</b>	<b>63,9</b>
α) Πλήρης—Full-time job	2.626,4	21,5	149,0	328,5	1.105,5	966,6	55,4
β) Μερική, επειδή:—Part-time job, because:	78,7	5,1	13,9	11,3	21,0	18,8	8,6
παρακολουθεί μαθήματα ή εκπαιδεύεται—person is undergoing school education or training	8,9	2,1	4,8	1,0	1,0	0,1	—
έχει ασθένεια ή ανικανότητα—of own illness or dis- ability	6,1	—	0,6	0,3	1,9	2,3	1,0
δεν μπορούσε να βρει πλήρη απασχόληση—person could not find a full-time job	34,5	2,0	5,1	8,7	11,0	7,3	0,4
δεν ήθελε πλήρη απασχόληση—person did not want a full-time job	—	—	—	—	—	—	—
φροντίζει μικρά παιδιά ή εξαρτώμενους ενήλικες— person is looking after children or incapacitated adults	0,8	0,1	—	—	0,6	0,1	0,1
άλλοι λόγοι—of other reasons	25,1	0,9	2,8	0,9	5,9	7,9	6,6
δε δήλωσε το λόγο—person did not give the reason	3,3	—	0,6	0,4	0,6	1,2	0,5
<b>Θήλειες—Females</b>	<b>1.694,9</b>	<b>14,8</b>	<b>105,1</b>	<b>243,1</b>	<b>763,0</b>	<b>546,6</b>	<b>22,3</b>
α) Πλήρης—Full-time job	1.518,9	10,2	88,8	216,4	690,9	497,7	14,8
β) Μερική, επειδή:—Part-time job, because:	176,0	4,7	16,2	26,7	72,1	48,9	7,4
παρακολουθεί μαθήματα ή εκπαιδεύεται—person is undergoing school education or training	7,2	3,1	2,7	0,9	0,5	—	—
έχει ασθένεια ή ανικανότητα—of own illness or dis- ability	9,7	—	0,3	1,4	2,9	4,1	1,1
δεν μπορούσε να βρει πλήρη απασχόληση—person could not find a full-time job	77,2	1,3	9,9	16,3	34,4	15,0	0,3
δεν ήθελε πλήρη απασχόληση—person did not want a full-time job	—	—	—	—	—	—	—
φροντίζει μικρά παιδιά ή εξαρτώμενους ενήλικες— person is looking after children or incapacitated adults	26,8	—	1,4	3,9	17,6	3,7	0,3
άλλοι λόγοι—of other reasons	47,6	0,1	1,4	3,3	13,9	23,9	4,9
δε δήλωσε το λόγο—person did not give the reason	7,5	0,1	0,6	1,0	2,7	2,2	0,8



**Πίνακας 196. Απασχολούμενοι 15 ετών και άνω, με πλήρη ή μερική απασχόληση και λόγοι που απασχολούνται μερικώς, κατά φύλο και ομάδες ηλικιών. Β΄ τρίμηνο 2006**

**Table 19b. Persons employed aged 15 years and over, with full-time / part-time distinction and reasons for taking part-time job, by sex and age groups. 2nd quarter 2006**

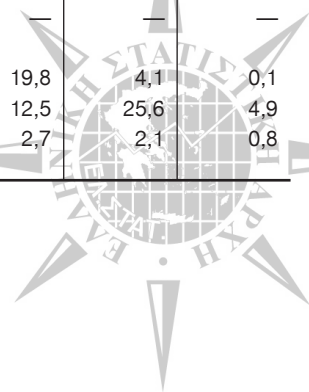
Χιλιάδες Πλήρης / μερική απασχόληση και φύλο Full-time / part-time job and sex	Σύνολο Total	Ομάδες ηλικιών—Age groups					
		15 – 19	20 – 24	25 – 29	30 – 44	45 – 64	και άνω 65 and over
<b>Και των δύο φύλων—Both sexes</b>	<b>4.452,8</b>	<b>40,2</b>	<b>257,8</b>	<b>585,3</b>	<b>1.915,3</b>	<b>1.567,1</b>	<b>87,1</b>
α) Πλήρης—Full-time job	4.191,6	31,0	226,5	548,6	1.817,0	1.499,3	69,3
β) Μερική, επειδή:—Part-time job, because:	261,2	9,2	31,3	36,7	98,3	67,8	17,8
παρακολουθεί μαθήματα ή εκπαιδεύεται—person is undergoing school education or training	17,3	5,4	8,1	2,6	1,2	0,1	—
έχει ασθένεια ή ανικανότητα—of own illness or dis- ability	15,2	—	0,4	1,6	4,2	6,5	2,5
δεν μπορούσε να βρει πλήρη απασχόληση—person could not find a full-time job	114,5	2,7	16,7	22,2	49,8	22,4	0,8
δεν ήθελε πλήρη απασχόληση—person did not want a full-time job	—	—	—	—	—	—	—
φροντίζει μικρά παιδιά ή εξαρτώμενους ενήλικες— person is looking after children or incapacitated adults	29,7	—	1,5	4,5	19,7	3,6	0,3
άλλοι λόγοι—of other reasons	74,8	1,0	3,3	4,7	19,9	32,8	13,0
δε δήλωσε το λόγο—person did not give the reason	9,6	0,1	1,2	1,1	3,5	2,5	1,2
<b>Άρρενες—Males</b>	<b>2.725,7</b>	<b>26,9</b>	<b>157,3</b>	<b>342,9</b>	<b>1.135,2</b>	<b>998,8</b>	<b>64,7</b>
α) Πλήρης—Full-time job	2.644,5	22,4	143,0	331,5	1.111,5	981,3	54,8
β) Μερική, επειδή:—Part-time job, because:	81,2	4,5	14,3	11,3	23,7	17,5	9,8
παρακολουθεί μαθήματα ή εκπαιδεύεται—person is undergoing school education or training	9,5	2,3	5,2	1,1	0,9	0,1	—
έχει ασθένεια ή ανικανότητα—of own illness or dis- ability	6,3	—	0,2	0,4	1,9	2,4	1,4
δεν μπορούσε να βρει πλήρη απασχόληση—person could not find a full-time job	36,4	1,6	6,4	8,3	13,0	6,7	0,4
δεν ήθελε πλήρη απασχόληση—person did not want a full-time job	—	—	—	—	—	—	—
φροντίζει μικρά παιδιά ή εξαρτώμενους ενήλικες— person is looking after children or incapacitated adults	0,7	—	—	—	0,5	0,1	0,1
άλλοι λόγοι—of other reasons	26,3	0,7	2,0	1,4	6,7	7,9	7,6
δε δήλωσε το λόγο—person did not give the reason	2,1	—	0,6	0,1	0,6	0,4	0,4
<b>Θήλειες—Females</b>	<b>1.727,1</b>	<b>13,3</b>	<b>100,5</b>	<b>242,5</b>	<b>780,1</b>	<b>568,3</b>	<b>22,4</b>
α) Πλήρης—Full-time job	1.547,1	8,6	83,5	217,1	705,5	518,0	14,4
β) Μερική, επειδή:—Part-time job, because:	180,0	4,7	17,0	25,4	74,6	50,3	8,0
παρακολουθεί μαθήματα ή εκπαιδεύεται—person is undergoing school education or training	7,8	3,2	2,9	1,5	0,2	—	—
έχει ασθένεια ή ανικανότητα—of own illness or dis- ability	8,9	—	0,2	1,1	2,3	4,2	1,2
δεν μπορούσε να βρει πλήρη απασχόληση—person could not find a full-time job	78,1	1,1	10,4	13,9	36,8	15,6	0,4
δεν ήθελε πλήρη απασχόληση—person did not want a full-time job	—	—	—	—	—	—	—
φροντίζει μικρά παιδιά ή εξαρτώμενους ενήλικες— person is looking after children or incapacitated adults	29,0	—	1,5	4,5	19,3	3,5	0,2
άλλοι λόγοι—of other reasons	48,5	0,3	1,3	3,3	13,2	25,0	5,5
δε δήλωσε το λόγο—person did not give the reason	7,6	0,1	0,6	1,1	2,8	2,1	0,7



**Πίνακας 19γ. Απασχολούμενοι 15 ετών και άνω, με πλήρη ή μερική απασχόληση και λόγοι που απασχολούνται μερικώς, κατά φύλο και ομάδες ηλικιών. Γ' τρίμηνο 2006**

**Table 19c. Persons employed aged 15 years and over, with full-time / part-time distinction and reasons for taking part-time job, by sex and age groups. 3rd quarter 2006**

Χιλιάδες Πλήρης / μερική απασχόληση και φύλο Full-time / part-time job and sex	Σύνολο Total	Ομάδες ηλικιών—Age groups					
		15 – 19	20 – 24	25 – 29	30 – 44	45 – 64	και άνω 65 and over
<b>Και των δύο φύλων—Both sexes</b>	<b>4.494,2</b>	<b>41,2</b>	<b>250,3</b>	<b>580,9</b>	<b>1.943,0</b>	<b>1.592,4</b>	<b>86,4</b>
α) Πλήρης—Full-time job	4.243,6	33,9	219,2	547,9	1.848,5	1.524,3	69,7
β) Μερική, επειδή:—Part-time job, because:	250,7	7,4	31,1	33,0	94,5	68,1	16,7
παρακολουθεί μαθήματα ή εκπαιδεύεται—person is undergoing school education or training	16,9	4,5	8,2	2,3	1,5	0,2	0,1
έχει ασθένεια ή ανικανότητα—of own illness or dis- ability	13,6	—	0,4	1,5	3,3	5,9	2,5
δεν μπορούσε να βρει πλήρη απασχόληση—person could not find a full-time job	106,7	1,6	17,2	18,2	47,9	21,3	0,5
δεν ήθελε πλήρη απασχόληση—person did not want a full-time job	—	—	—	—	—	—	—
φροντίζει μικρά παιδιά ή εξαρτώμενους ενήλικες— person is looking after children or incapacitated adults	30,6	0,3	1,1	4,7	20,3	4,2	0,1
άλλοι λόγοι—of other reasons	74,4	0,9	3,5	5,3	18,5	34,0	12,3
δε δήλωσε το λόγο—person did not give the reason	8,4	0,1	0,7	1,0	3,1	2,4	1,2
<b>Άρρενες—Males</b>	<b>2.744,1</b>	<b>28,5</b>	<b>151,0</b>	<b>342,4</b>	<b>1.147,4</b>	<b>1.010,0</b>	<b>64,7</b>
α) Πλήρης—Full-time job	2.666,4	24,5	135,7	333,0	1.125,6	992,4	55,1
β) Μερική, επειδή:—Part-time job, because:	77,7	4,0	15,3	9,4	21,8	17,6	9,6
παρακολουθεί μαθήματα ή εκπαιδεύεται—person is undergoing school education or training	9,5	2,4	5,0	1,0	0,9	0,1	0,1
έχει ασθένεια ή ανικανότητα—of own illness or dis- ability	6,2	—	0,2	0,5	1,7	2,5	1,4
δεν μπορούσε να βρει πλήρη απασχόληση—person could not find a full-time job	34,0	1,0	7,6	6,2	12,5	6,3	0,4
δεν ήθελε πλήρη απασχόληση—person did not want a full-time job	—	—	—	—	—	—	—
φροντίζει μικρά παιδιά ή εξαρτώμενους ενήλικες— person is looking after children or incapacitated adults	0,6	—	—	—	0,5	0,1	—
άλλοι λόγοι—of other reasons	26,1	0,6	2,2	1,7	5,9	8,3	7,4
δε δήλωσε το λόγο—person did not give the reason	1,4	—	0,3	0,1	0,4	0,3	0,3
<b>Θήλειες—Females</b>	<b>1.750,1</b>	<b>12,7</b>	<b>99,3</b>	<b>238,5</b>	<b>795,6</b>	<b>582,4</b>	<b>21,7</b>
α) Πλήρης—Full-time job	1.577,2	9,3	83,5	214,9	723,0	531,9	14,6
β) Μερική, επειδή:—Part-time job, because:	172,9	3,4	15,7	23,6	72,6	50,5	7,1
παρακολουθεί μαθήματα ή εκπαιδεύεται—person is undergoing school education or training	7,4	2,1	3,2	1,4	0,5	0,2	—
έχει ασθένεια ή ανικανότητα—of own illness or dis- ability	7,4	—	0,2	1,0	1,6	3,4	1,1
δεν μπορούσε να βρει πλήρη απασχόληση—person could not find a full-time job	72,7	0,6	9,6	12,0	35,5	15,0	0,1
δεν ήθελε πλήρη απασχόληση—person did not want a full-time job	—	—	—	—	—	—	—
φροντίζει μικρά παιδιά ή εξαρτώμενους ενήλικες— person is looking after children or incapacitated adults	30,0	0,3	1,1	4,7	19,8	4,1	0,1
άλλοι λόγοι—of other reasons	48,3	0,3	1,2	3,7	12,5	25,6	4,9
δε δήλωσε το λόγο—person did not give the reason	7,1	0,1	0,4	0,9	2,7	2,1	0,8



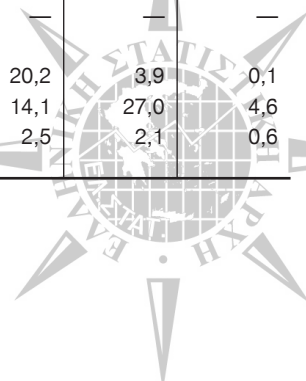
**Πίνακας 19δ. Απασχολούμενοι 15 ετών και άνω, με πλήρη ή μερική απασχόληση και λόγοι που απασχολούνται μερικώς, κατά φύλο και ομάδες ηλικιών. Δ΄ τρίμηνο 2006**

**Table 19d. Persons employed aged 15 years and over, with full-time / part-time distinction and reasons for taking part-time job, by sex and age groups. 4th quarter 2006**

Χιλιάδες

Thousands

Πλήρης / μερική απασχόληση και φύλο Full-time / part-time job and sex	Σύνολο Total	Ομάδες ηλικιών—Age groups					
		15 – 19	20 – 24	25 – 29	30 – 44	45 – 64	και άνω 65 and over
<b>Και των δύο φύλων—Both sexes</b>	<b>4.462,1</b>	<b>35,7</b>	<b>239,8</b>	<b>574,5</b>	<b>1.938,6</b>	<b>1.585,4</b>	<b>88,1</b>
α) Πλήρης—Full-time job	4.208,7	28,2	210,5	541,6	1.840,1	1.516,9	71,4
β) Μερική, επειδή:—Part-time job, because:	253,4	7,5	29,3	32,9	98,5	68,5	16,7
παρακολουθεί μαθήματα ή εκπαιδεύεται—person is undergoing school education or training	18,1	4,5	8,6	3,1	1,5	0,3	0,1
έχει ασθένεια ή ανικανότητα—of own illness or dis- ability	10,5	—	0,2	1,0	1,9	4,8	2,6
δεν μπορούσε να βρει πλήρη απασχόληση—person could not find a full-time job	110,0	1,7	16,1	18,4	50,7	22,6	0,5
δεν ήθελε πλήρη απασχόληση—person did not want a full-time job	—	—	—	—	—	—	—
φροντίζει μικρά παιδιά ή εξαρτώμενους ενήλικες— person is looking after children or incapacitated adults	30,1	0,3	0,5	4,5	20,6	4,0	0,2
άλλοι λόγοι—of other reasons	77,6	0,9	3,4	5,7	20,9	34,5	12,3
δε δήλωσε το λόγο—person did not give the reason	7,2	0,2	0,5	0,3	2,8	2,3	1,1
<b>Άρρενες—Males</b>	<b>2.734,6</b>	<b>26,1</b>	<b>144,5</b>	<b>339,1</b>	<b>1.148,1</b>	<b>1.012,5</b>	<b>64,3</b>
α) Πλήρης—Full-time job	2.656,7	21,4	129,6	329,4	1.125,3	997,0	54,0
β) Μερική, επειδή:—Part-time job, because:	77,9	4,7	14,8	9,6	22,8	15,5	10,3
παρακολουθεί μαθήματα ή εκπαιδεύεται—person is undergoing school education or training	10,4	2,9	5,1	1,2	1,1	—	0,1
έχει ασθένεια ή ανικανότητα—of own illness or dis- ability	5,6	—	0,2	0,6	1,3	2,0	1,5
δεν μπορούσε να βρει πλήρη απασχόληση—person could not find a full-time job	33,2	1,4	6,8	6,0	12,8	5,7	0,5
δεν ήθελε πλήρη απασχόληση—person did not want a full-time job	—	—	—	—	—	—	—
φροντίζει μικρά παιδιά ή εξαρτώμενους ενήλικες— person is looking after children or incapacitated adults	0,6	—	—	—	0,4	0,1	0,1
άλλοι λόγοι—of other reasons	26,5	0,3	2,4	1,9	6,7	7,5	7,6
δε δήλωσε το λόγο—person did not give the reason	1,4	0,1	0,3	0,1	0,3	0,2	0,5
<b>Θήλειες—Females</b>	<b>1.727,5</b>	<b>9,7</b>	<b>95,3</b>	<b>235,4</b>	<b>790,5</b>	<b>572,9</b>	<b>23,8</b>
α) Πλήρης—Full-time job	1.552,0	6,9	80,8	212,2	714,8	519,9	17,4
β) Μερική, επειδή:—Part-time job, because:	175,6	2,8	14,5	23,3	75,7	52,9	6,4
παρακολουθεί μαθήματα ή εκπαιδεύεται—person is undergoing school education or training	7,7	1,5	3,5	1,9	0,4	0,3	—
έχει ασθένεια ή ανικανότητα—of own illness or dis- ability	4,9	—	—	0,5	0,5	2,8	1,1
δεν μπορούσε να βρει πλήρη απασχόληση—person could not find a full-time job	76,8	0,3	9,3	12,4	37,9	16,9	0,1
δεν ήθελε πλήρη απασχόληση—person did not want a full-time job	—	—	—	—	—	—	—
φροντίζει μικρά παιδιά ή εξαρτώμενους ενήλικες— person is looking after children or incapacitated adults	29,4	0,3	0,5	4,5	20,2	3,9	0,1
άλλοι λόγοι—of other reasons	51,1	0,6	0,9	3,8	14,1	27,0	4,6
δε δήλωσε το λόγο—person did not give the reason	5,7	0,1	0,2	0,2	2,5	2,1	0,6





Πίνακας 20α. Απασχολούμενοι 15 ετών και άνω, με μερική απασχόληση, κατά ομάδες κλάδων οικονομικής δραστηριότητας, επίπεδο εκπαίδευσης και φύλο.  
Α΄ τρίμηνο 2006

Table 20a. Persons employed aged 15 years and over, with part-time job, by branches of economic activity, education level and sex.  
1st quarter 2006

Ομάδες κλάδων οικονομικής δραστηριότητας και φύλο Branches of economic activity and sex	Επίπεδο εκπαίδευσης—Education level							Σύνολο Total	Thousands
	Έχουν μεταπτυχιακό τίτλο Received a post-graduate qualification	Πτυχιούχοι ανώτατων σχολών Received a university degree	Πτυχιούχοι ανώτερων τεχνικών – επαγγελματικών σχολών Received a 3rd level technical – vocational institution degree	Έχουν απολυτήριο μέσης εκπαίδευσης Completed secondary level education	Έχουν τελώσει τη γ' τάξη μέσης εκπαίδευσης Completed the third grade of 6-year secondary education	Έχουν απολυτήριο στοιχειώδους εκπαίδευσης Completed primary education	Δεν τελείωσαν τη στοιχειώδη εκπαίδευση Have not completed primary education		
<b>Και των δύο φύλων—Both sexes</b>	<b>5,2</b>	<b>36,0</b>	<b>30,6</b>	<b>75,2</b>	<b>28,4</b>	<b>72,1</b>	<b>4,8</b>	<b>2,5</b>	
Γεωργία, κτηνοτροφία, θήρα και δασοκομία—Agriculture, livestock, hunting and forestry	—	0,1	1,2	8,6	6,5	36,4	3,1	1,5	
Αλιεία—Fishing	—	—	—	—	0,1	0,2	—	—	
Ορυχεία και λατομεία—Mining and quarrying	—	—	—	—	—	—	—	—	
Μεταποιητικές βιομηχανίες—Manufacturing	0,3	1,2	1,2	5,3	1,8	2,9	—	0,4	
Παροχή ηλεκτρικού ρεύματος, φυσικού αερίου και νερού—Electricity, natural gas and water supply	—	—	—	—	—	—	—	—	
Κατασκευές—Construction	—	0,1	0,1	3,4	1,9	4,5	0,1	0,1	
Χονδρικό και λιανικό εμπόριο· επισκευή αυτοκινήτων οχημάτων, μοτοσυκλετών και ειδών προσωπικής και οικιακής χρήσης—Wholesale and retail trade; repair of motor vehicles, motorcycles and personal and household goods	0,3	1,3	6,3	19,3	5,5	5,1	0,2	0,1	
Ξενοδοχεία και εστιατόρια—Hotels and restaurants	—	0,8	4,4	9,5	3,1	6,6	0,6	0,2	
Μεταφορές, αποθήκευση και επικοινωνίες—Transport, storage and communication	—	—	0,2	3,1	0,6	1,7	—	—	
Ενδιάμεσοι χρηματοπιστωτικοί οργανισμοί—Financial intermediation	0,3	0,6	0,3	2,0	0,3	0,4	—	—	
Διαχείριση ακίνητης περιουσίας, εκμισθώσεις και επιχειρηματικές δραστηριότητες—Real estate, renting and business activities	—	—	—	—	—	—	—	—	
Δημόσια διοίκηση και άμυνα· υποχρεωτική κοινωνική ασφάλιση—Public administration and defence; compulsory social security	0,8	2,8	1,3	5,2	1,1	1,5	0,3	—	
Εκπαίδευση—Education	—	0,9	1,3	3,2	0,8	1,1	0,2	—	
Υγεία και κοινωνική μέριμνα—Health and social work	3,1	22,0	6,4	1,6	1,4	4,3	—	—	
Άλλες δραστηριότητες παροχής υπηρεσιών υπέρ του κοινωνικού συνόλου και άλλων υπηρεσιών κοινωνικού ή ατομικού χαρακτήρα—Other community, social and personal service activities	0,4	2,0	2,0	2,0	0,3	0,8	0,2	—	
Ιδιωτικά νοικοκυριά που απασχολούν οικιακό προσωπικό—Private households with employed persons	—	—	—	—	—	—	—	—	
Ετεροδίκαι οργανισμοί και όργανα—Extraterritorial organizations and bodies	—	—	—	—	—	—	—	—	
	—	—	—	0,2	—	—	—	—	

Πίνακας 20α. Απασχολούμενοι 15 ετών και άνω, με μερική απασχόληση, κατά ομάδες κλάδων οικονομικής δραστηριότητας, επίπεδο εκπαίδευσης και φύλο.  
Α' τρίμηνο 2006 (συνέχεια)

Table 20a. Persons employed aged 15 years and over, with part-time job, by branches of economic activity, education level and sex.  
1st quarter 2006 (continued)

Ομάδες κλάδων οικονομικής δραστηριότητας και φύλο Branches of economic activity and sex	Επίπεδο εκπαίδευσης—Education level							Σύνολο Total
	Έχουν μεταπτυχιακό τίτλο Received a post-graduate qualification	Πτυχιούχοι ανώτατων σχολών Received a university degree	Πτυχιούχοι ανώτερων τεχνικών – επαγγελματικών σχολών Received a 3rd level technical – vocational institution degree	Έχουν απολυτήριο μέσης εκπαίδευσης Completed secondary level education	Έχουν τελώσει τη γ' τάξη μέσης εκπαίδευσης Completed the third grade of 6-year secondary education	Έχουν απολυτήριο στοιχειώδους εκπαίδευσης Completed primary education	Δεν τελείωσαν τη στοιχειώδη εκπαίδευση Have not completed primary education	
<b>Άρρενες—Males</b>	<b>2,1</b>	<b>8,0</b>	<b>7,9</b>	<b>23,8</b>	<b>11,1</b>	<b>23,4</b>	<b>1,7</b>	<b>0,8</b>
Γεωργία, κτηνοτροφία, θήρα και δασοκομία—Agriculture, livestock, hunting and forestry	—	—	0,7	2,7	2,6	11,5	0,7	0,2
Αλιεία—Fishing	—	—	—	—	—	0,1	—	—
Ορυχεία και λατομεία—Mining and quarrying	—	0,1	0,2	2,0	1,4	1,0	—	0,4
Μεταποιητικές βιομηχανίες—Manufacturing	—	—	—	—	—	—	—	—
Παροχή ηλεκτρικού ρεύματος, φυσικού αερίου και νερού—Electricity, natural gas and water supply	—	—	—	—	—	—	—	—
Κατασκευές—Construction	—	—	0,1	2,7	1,9	4,3	0,1	0,1
Χονδρικό και λιανικό εμπόριο· επισκευή αυτοκινήτων οχημάτων, μοτοσυκλετών και ειδών προσωπικής και οικιακής χρήσης—Wholesale and retail trade; repair of motor vehicles, motorcycles and personal and household goods	—	0,5	1,4	5,3	1,8	1,6	0,1	—
Ξενοδοχεία και εστιατόρια—Hotels and restaurants	—	0,4	2,3	4,5	1,3	2,3	0,4	0,1
Μεταφορές, αποθήκευση και επικοινωνίες—Transport, storage and communication	—	—	—	1,6	0,3	1,0	—	—
Ενδιάμεσοι χρηματοπιστωτικοί οργανισμοί—Financial intermediation	0,3	0,1	—	0,5	—	—	—	—
Διαχείριση ακίνητης περιουσίας, εκμίσθώσεις και επιχειρηματικές δραστηριότητες—Real estate, renting and business activities	0,8	0,8	0,1	1,1	0,4	—	—	—
Δημόσια διοίκηση και άμυνα· υποχρεωτική κοινωνική ασφάλιση—Public administration and defence; compulsory social security	—	0,3	0,3	0,6	0,2	0,3	0,2	—
Εκπαίδευση—Education	0,8	3,7	2,2	0,2	—	0,4	—	—
Υγεία και κοινωνική μέριμνα—Health and social work	0,2	0,8	0,3	—	0,1	0,1	—	—
Άλλες δραστηριότητες παροχής υπηρεσιών υπέρ του κοινωνικού συνόλου και άλλων υπηρεσιών κοινωνικού ή ατομικού χαρακτήρα—Other community, social and personal service activities	—	1,2	0,3	2,4	0,9	0,8	—	—
Ιδιωτικά νοικοκυριά που απασχολούν οικιακό προσωπικό—Private households with employed persons	—	—	—	0,3	—	—	—	—
Ετερόδοκι οργανισμοί και όργανα—Extraterritorial organizations and bodies	—	—	—	—	—	—	—	—

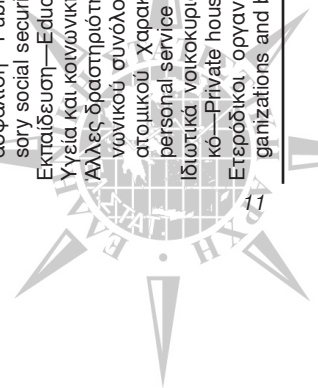
Χιλιάδες

Thousands

Πίνακας 20α. Απασχολούμενοι 15 ετών και άνω, με μερική απασχόληση, κατά ομάδες κλάδων οικονομικής δραστηριότητας, επίπεδο εκπαίδευσης και φύλο.  
Α' τρίμηνο 2006 (συνέχεια)

Table 20a. Persons employed aged 15 years and over, with part-time job, by branches of economic activity, education level and sex.  
1st quarter 2006 (continued)

Ομάδες κλάδων οικονομικής δραστηριότητας και φύλο Branches of economic activity and sex	Επίπεδο εκπαίδευσης—Education level							Σύνολο Total	Thousands
	Έχουν μεταπτυχιακό τίτλο Received a post-graduate qualification	Πτυχιούχοι ανώτατων σχολών Received a university degree	Πτυχιούχοι ανώτερων τεχνικών – επαγγελματικών σχολών Received a 3rd level technical – vocational institution degree	Έχουν απολυτήριο μέσης εκπαίδευσης Completed secondary level education	Έχουν τελώσει τη γ' τάξη μέσης εκπαίδευσης Completed the third grade of 6-year secondary education	Έχουν απολυτήριο στοιχειώδους εκπαίδευσης Completed primary education	Δεν τελείωσαν τη στοιχειώδη εκπαίδευση Have not completed primary education		
<b>Θήλειες—Females</b>	<b>3,0</b>	<b>28,1</b>	<b>22,6</b>	<b>51,4</b>	<b>17,3</b>	<b>48,7</b>	<b>3,2</b>	<b>1,7</b>	
Γεωργία, κτηνοτροφία, θήρα και δασοκομία—Agriculture, livestock, hunting and forestry	—	0,1	0,5	5,9	3,9	24,9	2,4	1,3	
Αλιεία—Fishing	—	—	—	—	0,1	0,1	—	—	
Ορυχεία και λατομεία—Mining and quarrying	—	—	—	—	—	—	—	—	
Μεταποιητικές βιομηχανίες—Manufacturing	0,3	1,1	0,9	3,3	0,3	1,9	—	—	
Παροχή ηλεκτρικού ρεύματος, φυσικού αερίου και νερού—Electricity, natural gas and water supply	—	—	—	—	—	—	—	—	
Κατασκευές—Construction	—	—	—	0,6	—	0,2	—	—	
Χονδρικό και λιανικό εμπόριο· επισκευή αυτοκινήτων οχημάτων, μοτοσυκλετών και ειδών προσωπικής και οικιακής χρήσης—Wholesale and retail trade; repair of motor vehicles, motorcycles and personal and household goods	0,3	0,8	4,9	14,0	3,7	3,5	0,1	0,1	
Ξενοδοχεία και εστιατόρια—Hotels and restaurants	—	0,4	2,1	5,1	1,8	4,3	0,2	—	
Μεταφορές, αποθήκευση και επικοινωνίες—Transport, storage and communication	—	—	0,2	1,5	0,3	0,7	—	—	
Ενδιάμεσοι χρηματοπιστωτικοί οργανισμοί—Financial intermediation	—	0,5	0,3	1,5	0,3	0,4	—	—	
Διαχείριση ακίνητης περιουσίας, εκμίσθώσεις και επιχειρηματικές δραστηριότητες—Real estate, renting and business activities	—	—	1,2	4,1	0,7	1,5	0,3	—	
Δημόσια διοίκηση και άμυνα· υποχρεωτική κοινωνική ασφάλιση—Public administration and defence; compulsory social security	—	2,0	—	—	—	—	—	—	
Εκπαίδευση—Education	—	0,6	1,0	2,6	0,6	0,8	—	—	
Υγεία και κοινωνική μέριμνα—Health and social work	2,3	18,3	4,2	1,3	1,4	3,9	—	—	
Άλλες δραστηριότητες παροχής υπηρεσιών υπέρ του κοινωνικού συνόλου και άλλων υπηρεσιών κοινωνικού ή ατομικού χαρακτήρα—Other community, social and personal service activities	0,2	1,2	1,7	2,0	0,1	0,7	0,2	—	
Ιδιωτικά νοικοκυριά που απασχολούν οικιακό προσωπικό—Private households with employed persons	—	1,4	3,3	4,3	0,4	1,2	—	—	
Ετεροδίκαι οργανισμοί και όργανα—Extraterritorial organizations and bodies	—	1,4	2,3	4,9	3,6	4,6	—	0,1	
	—	—	—	0,2	—	—	—	—	



Πίνακας 20β. Απασχολούμενοι 15 ετών και άνω, με μερική απασχόληση, κατά ομάδες κλάδων οικονομικής δραστηριότητας, επίπεδο εκπαίδευσης και φύλο.  
B' τρίμηνο 2006

Table 20b. Persons employed aged 15 years and over, with part-time job, by branches of economic activity, education level and sex.  
2nd quarter 2006

Thousands

Ομάδες κλάδων οικονομικής δραστηριότητας και φύλο Branches of economic activity and sex	Επίπεδο εκπαίδευσης—Education level								
	Σύνολο Total	Έχουν μεταπτυχιακό τίτλο Received a post-graduate qualification	Πτυχιούχοι ανώτατων σχολών Received a university degree	Πτυχιούχοι ανώτερων τεχνικών – επαγγελματικών σχολών Received a 3rd level technical – vocational institution degree	Έχουν απολυτήριο μέσης εκπαίδευσης Completed secondary level education	Έχουν τελώσει τη γ' τάξη μέσης εκπαίδευσης Completed the third grade of 6-year secondary education	Έχουν απολυτήριο στοιχειώδους εκπαίδευσης Completed primary education	Δεν τελείωσαν τη στοιχειώδη εκπαίδευση Have not completed primary education	Δεν πήγαν καθόλου σε σχολείο Attended no school at all
<b>Και των δύο φύλων—Both sexes</b>	<b>261,2</b>	<b>5,0</b>	<b>36,0</b>	<b>32,2</b>	<b>76,4</b>	<b>29,6</b>	<b>72,6</b>	<b>5,9</b>	<b>3,4</b>
Γεωργία, κτηνοτροφία, θήρα και δασοκομία—Agriculture, livestock, hunting and forestry	61,3	—	0,2	1,2	10,5	7,6	35,6	4,1	2,3
Αλιεία—Fishing	0,5	—	—	—	—	0,1	0,2	—	—
Ορυχεία και λατομεία—Mining and quarrying	—	—	—	—	—	—	—	—	—
Μεταποιητικές βιομηχανίες—Manufacturing	12,8	0,3	1,5	1,9	4,1	1,8	3,0	—	0,4
Παροχή ηλεκτρικού ρεύματος, φυσικού αερίου και νερού—Electricity, natural gas and water supply	—	—	—	—	—	—	—	—	—
Κατασκευές—Construction	10,1	—	0,3	0,2	2,7	1,6	4,9	0,4	0,1
Χονδρικό και λιανικό εμπόριο· επισκευή αυτοκινήτων οχημάτων, μοτοσυκλετών και ειδών προσωπικής και οικιακής χρήσης—Wholesale and retail trade; repair of motor vehicles, motorcycles and personal and household goods	42,2	0,4	1,1	7,4	21,2	5,9	5,8	0,2	0,3
Ξενοδοχεία και εστιατόρια—Hotels and restaurants	24,2	—	0,7	4,3	8,7	3,0	6,7	0,6	0,2
Μεταφορές, αποθήκευση και επικοινωνίες—Transport, storage and communication	5,4	—	—	0,1	2,5	0,5	2,3	—	—
Ενδιάμεσοι χρηματοπιστωτικοί οργανισμοί—Financial intermediation	3,6	—	0,5	0,3	2,0	0,3	0,4	—	—
Διαχείριση ακίνητης περιουσίας, εκμισθώσεις και επιχειρηματικές δραστηριότητες—Real estate, renting and business activities	14,1	1,2	2,8	1,9	5,3	1,1	1,4	0,3	—
Δημόσια διοίκηση και άμυνα· υποχρεωτική κοινωνική ασφάλιση—Public administration and defence; compulsory social security	7,7	—	1,1	1,1	3,7	0,9	0,8	—	—
Εκπαίδευση—Education	37,7	2,7	21,8	6,0	1,6	1,2	4,3	—	—
Υγεία και κοινωνική μέριμνα—Health and social work	7,2	0,4	1,9	1,8	2,1	0,3	0,7	—	—
Άλλες δραστηριότητες παροχής υπηρεσιών υπέρ του κοινωνικού συνόλου και άλλων υπηρεσιών κοινωνικού ή προσωπικού χαρακτήρα—Other community, social and personal service activities	16,4	—	2,8	4,0	6,6	1,5	1,5	—	—
Ιδιωτικά νοικοκυριά που απασχολούν οικιακό προσωπικό—Private households with employed persons	18,0	—	1,2	2,1	5,3	3,9	5,1	0,2	0,1
Ετεροδίκαια, οργανισμοί και όργανα—Extraterritorial organizations and bodies	0,2	—	—	—	0,2	—	—	—	—

Πίνακας 206. Απασχολούμενοι 15 ετών και άνω, με μερική απασχόληση, κατά ομάδες κλάδων οικονομικής δραστηριότητας, επίπεδο εκπαίδευσης και φύλο.  
B' τρίμηνο 2006 (συνέχεια)

Table 206. Persons employed aged 15 years and over, with part-time job, by branches of economic activity, education level and sex.  
2nd quarter 2006 (continued)

Ομάδες κλάδων οικονομικής δραστηριότητας και φύλο Branches of economic activity and sex	Επίπεδο εκπαίδευσης—Education level							Σύνολο Total	Thousands
	Έχουν μεταπτυχιακό τίτλο Received a post-graduate qualification	Πτυχιούχοι ανώτατων σχολών Received a university degree	Πτυχιούχοι ανώτερων τεχνικών – επαγγελματικών σχολών Received a 3rd level technical – vocational institution degree	Έχουν απολυτήριο μετρίου επιπέδου εκπαίδευσης Completed secondary level education	Έχουν τελώσει τη γ' τάξη μέσης εκπαίδευσης Completed the third grade of 6-year secondary education	Έχουν απολυτήριο στοιχειώδους εκπαίδευσης Completed primary education	Δεν τελείωσαν τη στοιχειώδη εκπαίδευση Have not completed primary education		
<b>Άρρενες—Males</b>	<b>1,8</b>	<b>7,2</b>	<b>7,6</b>	<b>25,4</b>	<b>11,2</b>	<b>24,2</b>	<b>2,3</b>	<b>1,5</b>	
Γεωργία, κτηνοτροφία, θήρα και δασοκομία—Agriculture, livestock, hunting and forestry	—	0,1	0,6	4,0	3,0	11,3	1,1	0,8	
Αλιεία—Fishing	—	—	—	—	—	0,1	0,2	—	
Ορυχεία και λατομεία—Mining and quarrying	—	—	—	—	—	—	—	—	
Μεταποιητικές βιομηχανίες—Manufacturing	—	0,4	0,1	1,3	1,4	1,1	—	0,4	
Παροχή ηλεκτρικού ρεύματος, φυσικού αερίου και νερού—Electricity, natural gas and water supply	—	—	—	—	—	—	—	—	
Κατασκευές—Construction	—	—	0,2	2,2	1,6	4,7	0,4	0,1	
Χονδρικό και λιανικό εμπόριο· επισκευή αυτοκινήτων οχημάτων, μοτοσυκλετών και ειδών προσωπικής και οικιακής χρήσης—Wholesale and retail trade; repair of motor vehicles, motorcycles and personal and household goods	—	0,2	1,2	7,1	1,8	1,7	0,1	0,1	
Ξενοδοχεία και εστιατόρια—Hotels and restaurants	—	0,1	2,2	4,7	1,4	2,5	0,4	0,1	
Μεταφορές, αποθήκευση και επικοινωνίες—Transport, storage and communication	—	—	—	1,0	0,5	1,6	—	—	
Ενδιάμεσοι χρηματοπιστωτικοί οργανισμοί—Financial intermediation	—	—	—	0,3	—	—	—	—	
Διαχείριση ακίνητης περιουσίας, εκμισθώσεις και επιχειρηματικές δραστηριότητες—Real estate, renting and business activities	—	0,8	0,2	0,9	0,4	—	—	—	
Δημόσια διοίκηση και άμυνα· υποχρεωτική κοινωνική ασφάλιση—Public administration and defence; compulsory social security	—	0,3	0,2	0,8	0,4	0,3	—	—	
Εκπαίδευση—Education	0,8	3,9	1,8	0,3	—	0,3	—	—	
Υγεία και κοινωνική μέριμνα—Health and social work	0,2	0,6	0,3	—	0,1	0,1	—	—	
Άλλες δραστηριότητες παροχής υπηρεσιών υπέρ του κοινωνικού συνόλου και άλλων υπηρεσιών κοινωνικού ή ατομικού χαρακτήρα—Other community, social and personal service activities	—	0,9	0,8	2,4	0,8	0,6	—	—	
Ιδιωτικά νοικοκυριά που απασχολούν οικιακό προσωπικό—Private households with employed persons	—	—	—	0,3	—	—	0,1	—	
Ετερόδοκοι οργανισμοί και όργανα—Extraterritorial organizations and bodies	—	—	—	—	—	—	—	—	



Πίνακας 206. Απασχολούμενοι 15 ετών και άνω, με μερική απασχόληση, κατά ομάδες κλάδων οικονομικής δραστηριότητας, επίπεδο εκπαίδευσης και φύλο.  
B' τρίμηνο 2006 (συνέχεια)

Table 20b. Persons employed aged 15 years and over, with part-time job, by branches of economic activity, education level and sex.  
2nd quarter 2006 (continued)

Ομάδες κλάδων οικονομικής δραστηριότητας και φύλο Branches of economic activity and sex	Επίπεδο εκπαίδευσης—Education level							Σύνολο Total	Thousands
	Έχουν μεταπτυχιακό τίτλο Received a post-graduate qualification	Πτυχιούχοι ανώτατων σχολών Received a university degree	Πτυχιούχοι ανώτερων τεχνικών – επαγγελματικών σχολών Received a 3rd level technical – vocational institution degree	Έχουν απολυτήριο μέσης εκπαίδευσης Completed secondary level education	Έχουν τελώσει τη γ' τάξη μέσης εκπαίδευσης Completed the third grade of 6-year secondary education	Έχουν απολυτήριο στοιχειώδους εκπαίδευσης Completed primary education	Δεν τελείωσαν τη στοιχειώδη εκπαίδευση Have not completed primary education		
<b>Θήλεις—Females</b>	<b>3,1</b>	<b>28,8</b>	<b>24,6</b>	<b>51,1</b>	<b>18,4</b>	<b>48,3</b>	<b>3,7</b>	<b>1,9</b>	
Γεωργία, κτηνοτροφία, θήρα και δασοκομία—Agriculture, livestock, hunting and forestry	—	0,1	0,6	6,5	4,6	24,2	2,9	1,5	
Αλιεία—Fishing	—	—	—	—	0,1	0,1	—	—	
Ορυχεία και λατομεία—Mining and quarrying	0,3	1,1	1,7	2,9	0,3	1,9	—	—	
Μεταποιητικές βιομηχανίες—Manufacturing	—	—	—	—	—	—	—	—	
Παροχή ηλεκτρικού ρεύματος, φυσικού αερίου και νερού—Electricity, natural gas and water supply	—	—	—	—	—	—	—	—	
Κατασκευές—Construction	—	0,3	—	0,5	—	0,2	—	—	
Χονδρικό και λιανικό εμπόριο· επισκευή αυτοκινήτων οχημάτων, μοτοσυκλετών και ειδών προσωπικής και οικιακής χρήσης—Wholesale and retail trade; repair of motor vehicles, motorcycles and personal and household goods	0,4	0,9	6,2	14,1	4,1	4,1	0,1	0,1	
Ξενοδοχεία και εστιατόρια—Hotels and restaurants	—	0,6	2,1	3,9	1,6	4,2	0,2	0,1	
Μεταφορές, αποθήκευση και επικοινωνίες—Transport, storage and communication	—	—	0,1	1,5	—	0,7	—	—	
Ενδιάμεσοι χρηματοπιστωτικοί οργανισμοί—Financial intermediation	—	0,5	0,3	1,7	0,3	0,4	—	—	
Διαχείριση ακίνητης περιουσίας, εκμισθώσεις και επιχειρηματικές δραστηριότητες—Real estate, renting and business activities	—	—	—	—	—	—	—	—	
Δημόσια διοίκηση και άμυνα· υποχρεωτική κοινωνική ασφάλιση—Public administration and defence; compulsory social security	0,4	2,1	1,8	4,4	0,7	1,4	0,3	—	
Εκπαίδευση—Education	—	0,8	0,9	2,9	0,6	0,6	—	—	
Υγεία και κοινωνική μέριμνα—Health and social work	1,9	17,9	4,2	1,2	1,2	4,0	—	—	
Άλλες δραστηριότητες παροχής υπηρεσιών υπέρ του κοινωνικού συνόλου και άλλων υπηρεσιών κοινωνικού ή ατομικού χαρακτήρα—Other community, social and personal service activities	0,2	1,3	1,6	2,1	0,1	0,6	—	—	
Ιδιωτικά νοικοκυριά που απασχολούν οικιακό προσωπικό—Private households with employed persons	—	1,9	3,1	4,3	0,7	0,9	—	—	
Ετερόδοκοι οργανισμοί και όργανα—Extraterritorial organizations and bodies	—	1,2	2,1	5,0	3,9	5,1	0,2	0,1	
	—	—	—	0,2	—	—	—	—	

Πίνακας 20γ. Απασχολούμενοι 15 ετών και άνω, με μερική απασχόληση, κατά ομάδες κλάδων οικονομικής δραστηριότητας, επίπεδο εκπαίδευσης και φύλο.  
Γ' τρίμηνο 2006

Table 20c. Persons employed aged 15 years and over, with part-time job, by branches of economic activity, education level and sex.  
3rd quarter 2006

Thousands

Ομάδες κλάδων οικονομικής δραστηριότητας και φύλο Branches of economic activity and sex	Επίπεδο εκπαίδευσης—Education level								
	Σύνολο Total	Έχουν μεταπτυχιακό τίτλο Received a post-graduate qualification	Πτυχιούχοι ανώτατων σχολών Received a university degree	Πτυχιούχοι ανώτερων τεχνικών – επαγγελματικών σχολών Received a 3rd level technical – vocational institution degree	Έχουν απολυτήριο μέσης εκπαίδευσης Completed secondary level education	Έχουν τελώσει τη γ' τάξη μέσης εκπαίδευσης Completed the third grade of 6-year secondary education	Έχουν απολυτήριο στοιχειώδους εκπαίδευσης Completed primary education	Δεν τελείωσαν τη στοιχειώδη εκπαίδευση Have not completed primary education	Δεν πήγαν καθόλου σε σχολείο Attended no school at all
<b>Και των δύο φύλων—Both sexes</b>	<b>250,7</b>	<b>4,7</b>	<b>31,4</b>	<b>31,2</b>	<b>75,3</b>	<b>29,8</b>	<b>70,6</b>	<b>5,3</b>	<b>2,5</b>
Γεωργία, κτηνοτροφία, θήρα και δασοκομία—Agriculture, livestock, hunting and forestry	59,8	—	0,7	1,2	10,9	7,7	34,1	3,4	1,8
Αλιεία—Fishing	0,6	—	—	—	—	0,1	0,3	0,2	—
Ορυχεία και λατομεία—Mining and quarrying	0,1	—	—	—	—	—	0,1	—	—
Μεταποιητικές βιομηχανίες—Manufacturing	11,9	0,3	0,8	1,7	3,9	1,5	3,3	0,1	0,3
Παροχή ηλεκτρικού ρεύματος, φυσικού αερίου και νερού—Electricity, natural gas and water supply	—	—	—	—	—	—	—	—	—
Κατασκευές—Construction	9,2	—	0,3	0,3	3,0	1,1	4,1	0,3	0,1
Χονδρικό και λιανικό εμπόριο· επισκευή αυτοκινήτων οχημάτων, μοτοσυκλετών και ειδών προσωπικής και οικιακής χρήσης—Wholesale and retail trade; repair of motor vehicles, motorcycles and personal and household goods	43,8	0,3	1,3	7,2	21,4	7,1	5,8	0,5	0,1
Ξενοδοχεία και εστιατόρια—Hotels and restaurants	23,1	—	0,7	3,6	8,2	3,2	6,9	0,5	0,1
Μεταφορές, αποθήκευση και επικοινωνίες—Transport, storage and communication	5,6	—	0,2	0,4	2,4	0,6	2,1	—	—
Ενδιάμεσοι χρηματοπιστωτικοί οργανισμοί—Financial intermediation	3,4	—	0,5	0,4	1,9	0,3	0,4	—	—
Διαχείριση ακίνητης περιουσίας, εκμισθώσεις και επιχειρηματικές δραστηριότητες—Real estate, renting and business activities	12,9	1,0	3,2	2,1	3,7	1,1	1,4	0,4	—
Δημόσια διοίκηση και άμυνα· υποχρεωτική κοινωνική ασφάλιση—Public administration and defence; compulsory social security	8,6	—	0,9	1,7	3,9	0,9	1,3	—	—
Εκπαίδευση—Education	30,3	2,6	17,2	4,0	2,0	1,0	3,5	—	—
Υγεία και κοινωνική μέριμνα—Health and social work	6,8	0,4	1,6	1,6	2,2	0,3	0,7	—	—
Άλλες δραστηριότητες παροχής υπηρεσιών υπέρ του κοινωνικού συνόλου και άλλων υπηρεσιών κοινωνικού ή προσωπικού χαρακτήρα—Other community, social and personal service activities	18,0	—	3,1	5,1	6,7	1,5	1,6	—	—
Ιδιωτικά νοικοκυριά που απασχολούν οικιακό προσωπικό—Private households with employed persons	16,5	—	1,0	2,1	5,0	3,5	4,8	0,1	—
Ετεροδίκαιοι οργανισμοί και όργανα—Extraterritorial organizations and bodies	0,1	—	—	—	0,1	—	—	—	—

Πίνακας 20γ. Απασχολούμενοι 15 ετών και άνω, με μερική απασχόληση, κατά ομάδες κλάδων οικονομικής δραστηριότητας, επίπεδο εκπαίδευσης και φύλο.  
Γ' τρίμηνο 2006 (συνέχεια)

Table 20c. Persons employed aged 15 years and over, with part-time job, by branches of economic activity, education level and sex.  
3rd quarter 2006 (continued)

Ομάδες κλάδων οικονομικής δραστηριότητας και φύλο Branches of economic activity and sex	Επίπεδο εκπαίδευσης—Education level							Σύνολο Total
	Έχουν μεταπτυχιακό τίτλο Received a post-graduate qualification	Πτυχιούχοι ανώτατων σχολών Received a university degree	Πτυχιούχοι ανώτερων τεχνικών – επαγγελματικών σχολών Received a 3rd level technical – vocational institution degree	Έχουν απολυτήριο μέσης εκπαίδευσης Completed secondary level education	Έχουν τελώσει τη γ' τάξη μέσης εκπαίδευσης Completed the third grade of 6-year secondary education	Έχουν απολυτήριο στοιχειώδους εκπαίδευσης Completed primary education	Δεν τελείωσαν τη στοιχειώδη εκπαίδευση Have not completed primary education	
<b>Άρρενες—Males</b>	<b>1,7</b>	<b>7,4</b>	<b>6,8</b>	<b>25,3</b>	<b>10,5</b>	<b>22,5</b>	<b>2,3</b>	<b>1,3</b>
Γεωργία, κτηνοτροφία, θήρα και δασοκομία—Agriculture, livestock, hunting and forestry	—	0,3	0,7	4,2	2,7	10,2	1,2	0,8
Αλιεία—Fishing	—	—	—	—	—	0,2	0,2	—
Ορυχεία και λατομεία—Mining and quarrying	—	—	—	—	—	0,1	—	—
Μεταποιητικές βιομηχανίες—Manufacturing	—	0,2	0,1	1,4	1,3	1,4	—	0,3
Παροχή ηλεκτρικού ρεύματος, φυσικού αερίου και νερού—Electricity, natural gas and water supply	—	—	—	—	—	—	—	—
Κατασκευές—Construction	—	—	0,3	2,2	1,1	3,9	0,3	0,1
Χονδρικό και λιανικό εμπόριο· επισκευή αυτοκινήτων οχημάτων, μοτοσυκλετών και ειδών προσωπικής και οικιακής χρήσης—Wholesale and retail trade; repair of motor vehicles, motorcycles and personal and household goods	—	0,4	1,0	7,0	1,9	1,5	0,3	—
Ξενοδοχεία και εστιατόρια—Hotels and restaurants	—	0,2	1,8	4,4	1,4	2,3	0,3	0,1
Μεταφορές, αποθήκευση και επικοινωνίες—Transport, storage and communication	—	—	—	0,7	0,6	1,9	—	—
Ενδιάμεσοι χρηματοπιστωτικοί οργανισμοί—Financial intermediation	—	—	—	0,5	—	—	—	—
Διαχείριση ακίνητης περιουσίας, εκμίσθώσεις και επιχειρηματικές δραστηριότητες—Real estate, renting and business activities	—	0,9	0,2	0,9	0,2	—	—	—
Δημόσια διοίκηση και άμυνα· υποχρεωτική κοινωνική ασφάλιση—Public administration and defence; compulsory social security	0,6	—	—	—	—	—	—	—
Εκπαίδευση—Education	—	0,3	0,5	0,9	0,3	0,1	—	—
Υγεία και κοινωνική μέριμνα—Health and social work	0,8	3,1	1,0	0,8	—	0,1	—	—
Άλλες δραστηριότητες παροχής υπηρεσιών υπέρ του κοινωνικού συνόλου και άλλων υπηρεσιών κοινωνικού ή ατομικού χαρακτήρα—Other community, social and personal service activities	0,2	0,7	0,3	—	0,2	0,1	—	—
Ιδιωτικά νοικοκυριά που απασχολούν οικιακό προσωπικό—Private households with employed persons	—	1,2	2,0	0,8	0,7	—	—	—
Ετερόδοκι οργανισμοί και όργανα—Extraterritorial organizations and bodies	—	—	—	—	—	0,1	—	—

Χιλιάδες  
Thousands

Πίνακας 20γ. Απασχολούμενοι 15 ετών και άνω, με μερική απασχόληση, κατά ομάδες κλάδων οικονομικής δραστηριότητας, επίπεδο εκπαίδευσης και φύλο.  
Γ' τρίμηνο 2006 (συνέχεια)

Table 20c. Persons employed aged 15 years and over, with part-time job, by branches of economic activity, education level and sex.  
3rd quarter 2006 (continued)

Ομάδες κλάδων οικονομικής δραστηριότητας και φύλο Branches of economic activity and sex	Επίπεδο εκπαίδευσης—Education level							Σύνολο Total	Thousands
	Έχουν μεταπτυχιακό τίτλο Received a post-graduate qualification	Πτυχιούχοι ανώτατων σχολών Received a university degree	Πτυχιούχοι ανώτερων τεχνικών – επαγγελματικών σχολών Received a 3rd level technical – vocational institution degree	Έχουν απολυτήριο μέσης εκπαίδευσης Completed secondary level education	Έχουν τελώσει τη γ' τάξη μέσης εκπαίδευσης Completed the third grade of secondary education	Έχουν ολοκληρώσει τη στοιχειώδη εκπαίδευση Have not completed primary education	Δεν πήγαν καθόλου σε σχολείο Attended no school at all		
<b>Θήλειες—Females</b>	<b>3,0</b>	<b>24,0</b>	<b>24,4</b>	<b>49,9</b>	<b>19,3</b>	<b>48,1</b>	<b>3,0</b>	<b>1,2</b>	
Γεωργία, κτηνοτροφία, θήρα και δασοκομία—Agriculture, livestock, hunting and forestry	—	0,4	0,5	6,7	4,9	24,0	2,2	1,1	
Αλιεία—Fishing	—	—	—	—	0,1	0,1	—	—	
Ορυχεία και λατομεία—Mining and quarrying	0,3	0,6	1,5	2,6	0,2	1,9	0,1	—	
Μεταποιητικές βιομηχανίες—Manufacturing	—	—	—	—	—	—	—	—	
Παροχή ηλεκτρικού ρεύματος, φυσικού αερίου και νερού—Electricity, natural gas and water supply	—	—	—	—	—	—	—	—	
Κατασκευές—Construction	—	0,3	—	0,8	—	0,2	—	—	
Χονδρικό και λιανικό εμπόριο· επισκευή αυτοκινήτων οχημάτων, μοτοσυκλετών και ειδών προσωπικής και οικιακής χρήσης—Wholesale and retail trade; repair of motor vehicles, motorcycles and personal and household goods	0,3	0,9	6,2	14,4	5,2	4,4	0,1	0,1	
Ξενοδοχεία και εστιατόρια—Hotels and restaurants	—	0,5	1,8	3,8	1,7	4,6	0,2	—	
Μεταφορές, αποθήκευση και επικοινωνίες—Transport, storage and communication	—	0,2	0,4	1,6	—	0,3	—	—	
Ενδιάμεσοι χρηματοπιστωτικοί οργανισμοί—Financial intermediation	—	0,5	0,4	1,3	0,3	0,4	—	—	
Διαχείριση ακίνητης περιουσίας, εκμίσθώσεις και επιχειρηματικές δραστηριότητες—Real estate, renting and business activities	—	—	—	—	—	—	—	—	
Δημόσια διοίκηση και άμυνα· υποχρεωτική κοινωνική ασφάλιση—Public administration and defence; compulsory social security	0,4	2,3	1,9	2,8	0,8	1,4	0,4	—	
Εκπαίδευση—Education	—	0,6	1,1	3,0	0,6	1,1	—	—	
Υγεία και κοινωνική μέριμνα—Health and social work	1,8	14,0	3,1	1,2	1,0	3,4	—	—	
Άλλες δραστηριότητες παροχής υπηρεσιών υπέρ του κοινωνικού συνόλου και άλλων υπηρεσιών κοινωνικού ή ατομικού χαρακτήρα—Other community, social and personal service activities	0,2	0,9	1,3	2,2	0,1	0,6	—	—	
Ιδιωτικά νοικοκυριά που απασχολούν οικιακό προσωπικό—Private households with employed persons	—	1,9	4,2	4,7	0,7	0,9	—	—	
Ετερόδοκοι οργανισμοί και όργανα—Extraterritorial organizations and bodies	—	1,0	2,1	4,7	3,5	4,8	—	—	
	—	—	—	0,1	—	—	—	—	

Πίνακας 20δ. Απασχολούμενοι 15 ετών και άνω, με μερική απασχόληση, κατά ομάδες κλάδων οικονομικής δραστηριότητας, επίπεδο εκπαίδευσης και φύλο.  
Δ' τρίμηνο 2006

Table 20d. Persons employed aged 15 years and over, with part-time job, by branches of economic activity, education level and sex.  
4th quarter 2006

Thousands

Ομάδες κλάδων οικονομικής δραστηριότητας και φύλο Branches of economic activity and sex	Επίπεδο εκπαίδευσης—Education level								
	Σύνολο Total	Έχουν μεταπτυχιακό τίτλο Received a post-graduate qualification	Πτυχιούχοι ανώτατων σχολών Received a university degree	Πτυχιούχοι ανώτερων τεχνικών – επαγγελματικών σχολών Received a 3rd level technical – vocational institution degree	Έχουν απολυτήριο μέσης εκπαίδευσης Completed secondary level education	Έχουν τελώσει τη γ' τάξη μέσης εκπαίδευσης Completed the third grade of 6-year secondary education	Έχουν απολυτήριο στοιχειώδους εκπαίδευσης Completed primary education	Δεν τελείωσαν τη στοιχειώδη εκπαίδευση Have not completed primary education	Δεν πήγαν καθόλου σε σχολείο Attended no school at all
<b>Και των δύο φύλων—Both sexes</b>	<b>253,4</b>	<b>3,4</b>	<b>34,0</b>	<b>30,4</b>	<b>77,8</b>	<b>30,5</b>	<b>69,5</b>	<b>5,0</b>	<b>2,8</b>
Γεωργία, κτηνοτροφία, θήρα και δασοκομία—Agriculture, livestock, hunting and forestry	59,4	—	0,5	1,2	11,0	7,5	33,7	3,3	2,2
Αλιεία—Fishing	0,6	—	—	0,1	0,1	0,1	0,2	—	—
Ορυχεία και λατομεία—Mining and quarrying	0,3	—	—	—	0,1	—	0,1	—	—
Μεταποιητικές βιομηχανίες—Manufacturing	11,6	0,3	0,6	1,7	3,7	1,8	3,1	0,1	0,3
Παροχή ηλεκτρικού ρεύματος, φυσικού αερίου και νερού—Electricity, natural gas and water supply	—	—	—	—	—	—	—	—	—
Κατασκευές—Construction	8,2	—	0,2	0,3	2,8	1,0	3,6	0,3	0,1
Χονδρικό και λιανικό εμπόριο· επισκευή αυτοκινήτων οχημάτων, μοτοσυκλετών και ειδών προσωπικής και οικιακής χρήσης—Wholesale and retail trade; repair of motor vehicles, motorcycles and personal and household goods	42,0	0,3	0,8	6,1	20,9	7,1	6,3	0,3	0,2
Ξενοδοχεία και εστιατόρια—Hotels and restaurants	24,6	—	1,0	3,9	9,2	3,6	6,6	0,2	—
Μεταφορές, αποθήκευση και επικοινωνίες—Transport, storage and communication	6,0	—	0,4	0,4	2,1	0,6	2,5	—	—
Ενδιάμεσοι χρηματοπιστωτικοί οργανισμοί—Financial intermediation	3,1	—	0,5	0,4	1,7	0,3	0,3	—	—
Διαχείριση ακίνητης περιουσίας, εκμίσθώσεις και επιχειρηματικές δραστηριότητες—Real estate, renting and business activities	14,9	1,0	3,3	3,4	3,2	1,6	2,0	0,4	—
Δημόσια διοίκηση και άμυνα· υποχρεωτική κοινωνική ασφάλιση—Public administration and defence; compulsory social security	8,0	—	0,9	1,5	3,8	0,8	1,1	—	—
Εκπαίδευση—Education	32,6	1,5	19,0	5,3	2,7	1,1	3,1	—	—
Υγεία και κοινωνική μέριμνα—Health and social work	7,7	0,3	2,0	1,2	2,9	0,5	0,7	0,2	—
Άλλες δραστηριότητες παροχής υπηρεσιών υπέρ του κοινωνικού συνόλου και άλλων υπηρεσιών κοινωνικού ή ατομικού χαρακτήρα—Other community, social and personal service activities	17,2	—	3,3	3,7	7,5	1,4	1,3	—	—
Ιδιωτικά νοικοκυριά που απασχολούν οικιακό προσωπικό—Private households with employed persons	17,0	—	1,4	1,5	5,7	3,3	5,0	0,1	—
Ετερόδοκοι οργανισμοί και όργανα—Extraterritorial organizations and bodies	0,1	—	—	—	0,1	—	—	—	—



Πίνακας 20δ. Απασχολούμενοι 15 ετών και άνω, με μερική απασχόληση, κατά ομάδες κλάδων οικονομικής δραστηριότητας, επίπεδο εκπαίδευσης και φύλο.  
Δ' τρίμηνο 2006 (συνέχεια)

Table 20d. Persons employed aged 15 years and over, with part-time job, by branches of economic activity, education level and sex.  
4th quarter 2006 (continued)

Ομάδες κλάδων οικονομικής δραστηριότητας και φύλο Branches of economic activity and sex	Επίπεδο εκπαίδευσης—Education level							Σύνολο Total
	Εχουν μεταπτυχιακό τίτλο Received a post-graduate qualification	Πτυχιούχοι ανώτατων σχολών Received a university degree	Πτυχιούχοι ανώτερων τεχνικών – επαγγελματικών σχολών Received a 3rd level technical – vocational institution degree	Εχουν απολυτήριο μέσης εκπαίδευσης Completed secondary level education	Εχουν τελώσει τη γ' τάξη μέσης εκπαίδευσης Completed the third grade of 6-year secondary education	Εχουν απολυτήριο στοιχειώδους εκπαίδευσης Completed primary education	Δεν τελείωσαν τη στοιχειώδη εκπαίδευση Have not completed primary education	
<b>Άρρενες—Males</b>	<b>1,7</b>	<b>8,9</b>	<b>6,9</b>	<b>25,0</b>	<b>10,4</b>	<b>21,5</b>	<b>2,3</b>	<b>1,2</b>
Γεωργία, κτηνοτροφία, θήρα και δασοκομία—Agriculture, livestock, hunting and forestry	—	0,3	0,6	4,1	2,5	9,7	1,3	0,8
Αλιεία—Fishing	—	—	0,1	0,1	—	0,1	0,2	—
Ορυχεία και λατομεία—Mining and quarrying	—	—	—	—	—	0,1	—	—
Μεταποιητικές βιομηχανίες—Manufacturing	—	0,2	0,3	1,1	1,4	1,0	—	0,3
Παροχή ηλεκτρικού ρεύματος, φυσικού αερίου και νερού—Electricity, natural gas and water supply	—	—	—	—	—	—	—	—
Κατασκευές—Construction	—	—	0,3	2,2	1,0	3,4	0,3	0,1
Χονδρικό και λιανικό εμπόριο· επισκευή αυτοκινήτων οχημάτων, μοτοσυκλετών και ειδών προσωπικής και οικιακής χρήσης—Wholesale and retail trade; repair of motor vehicles, motorcycles and personal and household goods	—	0,3	0,8	5,7	1,9	1,8	0,3	—
Ξενοδοχεία και εστιατόρια—Hotels and restaurants	—	0,3	1,9	5,1	1,6	2,3	0,2	—
Μεταφορές, αποθήκευση και επικοινωνίες—Transport, storage and communication	—	—	—	0,7	0,6	2,1	—	—
Ενδιάμεσοι χρηματοπιστωτικοί οργανισμοί—Financial intermediation	—	—	—	0,4	—	—	—	—
Διαχείριση ακίνητης περιουσίας, εκμισθώσεις και επιχειρηματικές δραστηριότητες—Real estate, renting and business activities	—	—	—	—	—	—	—	—
Δημόσια διοίκηση και άμυνα· υποχρεωτική κοινωνική ασφάλιση—Public administration and defence; compulsory social security	0,6	1,1	0,5	0,7	0,4	—	—	—
Εκπαίδευση—Education	—	0,3	0,5	0,9	0,3	0,1	—	—
Υγεία και κοινωνική μέριμνα—Health and social work	0,9	4,2	0,8	0,9	—	0,2	—	—
Άλλες δραστηριότητες παροχής υπηρεσιών υπέρ του κοινωνικού συνόλου και άλλων υπηρεσιών κοινωνικού ή ατομικού χαρακτήρα—Other community, social and personal service activities	0,3	1,0	0,3	0,3	—	0,1	—	—
Ιδιωτικά νοικοκυριά που απασχολούν οικιακό προσωπικό—Private households with employed persons	—	—	0,9	2,3	0,8	0,4	—	—
Ετερόδοκι οργανισμοί και όργανα—Extraterritorial organizations and bodies	—	—	—	0,3	—	—	0,1	—
	—	—	—	—	—	—	—	—

Χιλιάδες

Thousands

Πίνακας 20δ. Απασχολούμενοι 15 ετών και άνω, με μερική απασχόληση, κατά ομάδες κλάδων οικονομικής δραστηριότητας, επίπεδο εκπαίδευσης και φύλο.  
Δ' τρίμηνο 2006 (συνέχεια)

Table 20d. Persons employed aged 15 years and over, with part-time job, by branches of economic activity, education level and sex.  
4th quarter 2006 (continued)

Ομάδες κλάδων οικονομικής δραστηριότητας και φύλο Branches of economic activity and sex	Επίπεδο εκπαίδευσης—Education level							Σύνολο Total	Thousands
	Έχουν μεταπτυχιακό τίτλο Received a post-graduate qualification	Πτυχιούχοι ανώτατων σχολών Received a university degree	Πτυχιούχοι ανώτερων τεχνικών – επαγγελματικών σχολών Received a 3rd level technical – vocational institution degree	Έχουν απολυτήριο μέσης εκπαίδευσης Completed secondary level education	Έχουν τελώσει τη γ' τάξη μέσης εκπαίδευσης Completed the third grade of 6-year secondary education	Έχουν απολυτήριο στοιχειώδους εκπαίδευσης Completed primary education	Δεν τελείωσαν τη στοιχειώδη εκπαίδευση Have not completed primary education		
<b>Θήλειες—Females</b>	<b>1,6</b>	<b>25,1</b>	<b>23,6</b>	<b>52,8</b>	<b>20,1</b>	<b>48,0</b>	<b>2,8</b>	<b>1,6</b>	
Γεωργία, κτηνοτροφία, θήρα και δασοκομία—Agriculture, livestock, hunting and forestry	—	0,2	0,5	6,9	5,0	24,0	2,1	1,4	
Αλιεία—Fishing	—	—	—	—	0,1	0,1	—	—	
Ορυχεία και λατομεία—Mining and quarrying	—	—	—	0,1	—	—	—	—	
Μεταποιητικές βιομηχανίες—Manufacturing	0,3	0,4	1,4	2,6	0,4	2,1	0,1	—	
Παροχή ηλεκτρικού ρεύματος, φυσικού αερίου και νερού—Electricity, natural gas and water supply	—	—	—	—	—	—	—	—	
Κατασκευές—Construction	—	—	—	0,6	—	0,2	—	—	
Χονδρικό και λιανικό εμπόριο· επισκευή αυτοκινήτων οχημάτων, μοτοσυκλετών και ειδών προσωπικής και οικιακής χρήσης—Wholesale and retail trade; repair of motor vehicles, motorcycles and personal and household goods	0,3	0,6	5,2	15,2	5,2	4,4	—	0,2	
Ξενοδοχεία και εστιατόρια—Hotels and restaurants	—	0,7	2,0	4,1	2,0	4,3	0,1	—	
Μεταφορές, αποθήκευση και επικοινωνίες—Transport, storage and communication	—	0,4	0,4	1,4	—	0,3	—	—	
Ενδιάμεσοι χρηματοπιστωτικοί οργανισμοί—Financial intermediation	—	0,5	0,4	1,3	0,3	0,3	—	—	
Διαχείριση ακίνητης περιουσίας, εκμισθώσεις και επιχειρηματικές δραστηριότητες—Real estate, renting and business activities	—	2,2	2,9	2,5	1,2	2,0	0,4	—	
Δημόσια διοίκηση και άμυνα· υποχρεωτική κοινωνική ασφάλιση—Public administration and defence; compulsory social security	0,4	—	—	—	—	—	—	—	
Εκπαίδευση—Education	—	0,6	1,1	2,9	0,5	1,0	—	—	
Υγεία και κοινωνική μέριμνα—Health and social work	0,6	14,8	4,5	1,8	1,1	2,9	—	—	
Άλλες δραστηριότητες παροχής υπηρεσιών υπέρ του κοινωνικού συνόλου και άλλων υπηρεσιών κοινωνικού ή ατομικού χαρακτήρα—Other community, social and personal service activities	—	1,0	0,9	2,6	0,5	0,6	0,2	—	
Ιδιωτικά νοικοκυριά που απασχολούν οικιακό προσωπικό—Private households with employed persons	—	—	2,8	5,2	0,6	0,9	—	—	
Ετερόδοκοι οργανισμοί και όργανα—Extraterritorial organizations and bodies	—	1,4	1,5	5,4	3,3	5,0	—	—	
	—	—	—	0,1	—	—	—	—	

Πίνακας 21. Άνεργοι 15 ετών και άνω, κατά ομάδες ηλικιών, διάρκεια ανεργίας και φύλο.

Α΄ – Δ΄ τρίμηνο 2006

Table 21. Unemployed persons aged 15 years and over, by age groups, duration of unemployment and sex.  
1st – 4th quarter 2006

Χιλιάδες		Thousands						
Ομάδες ηλικιών και φύλο Age groups and sex	Σύνολο Total	Τώρα θα αρχίσουν να αναζητούν εργασία Seeking of employment is about to start	Διάρκεια ανεργίας—Duration of unemployment					Από το σύνολο, «Νέοι» Out of the total: "New"
			λιγότερο από ένα μήνα less than a month	μήνες 1 – 2 months	μήνες 3 – 5 months	μήνες 6 – 11 months	μήνες και άνω 12 months and over	
<b>Α΄ τρίμηνο—2006—1st quarter</b>								
<b>Και των δύο φύλων—Both sexes</b>	<b>473,1</b>	<b>2,8</b>	<b>11,4</b>	<b>39,1</b>	<b>83,8</b>	<b>82,3</b>	<b>253,6</b>	<b>158,6</b>
15 – 19 ετών—years	18,9	0,1	0,4	1,8	4,0	4,9	7,8	16,0
20 – 24 » »	85,8	0,7	2,8	6,7	14,9	19,0	41,8	53,4
25 – 29 » »	99,9	0,5	2,4	9,1	14,9	20,3	52,7	41,0
30 – 44 » »	180,4	1,1	4,7	13,4	32,0	28,3	100,9	38,9
45 – 64 ετών—years	86,2	0,5	1,1	8,0	17,6	9,9	49,2	9,1
65 ετών και άνω—years and over	1,8	—	—	0,1	0,5	—	1,2	0,2
<b>Άρρενες—Males</b>	<b>182,5</b>	<b>1,6</b>	<b>6,6</b>	<b>18,7</b>	<b>36,1</b>	<b>37,4</b>	<b>82,2</b>	<b>51,5</b>
15 – 19 ετών—years	9,5	0,1	0,4	1,0	2,2	2,4	3,4	8,2
20 – 24 » »	32,0	0,6	1,3	3,2	5,4	7,1	14,5	19,3
25 – 29 » »	39,3	—	1,4	4,0	7,4	10,9	15,5	14,8
30 – 44 » »	65,2	0,7	3,0	6,8	12,9	12,4	29,2	8,3
45 – 64 ετών—years	35,5	0,2	0,5	3,5	7,9	4,6	18,9	0,9
65 ετών και άνω—years and over	1,0	—	—	0,1	0,3	—	0,7	—
<b>Θήλειες—Females</b>	<b>290,6</b>	<b>1,3</b>	<b>4,8</b>	<b>20,4</b>	<b>47,7</b>	<b>44,9</b>	<b>171,4</b>	<b>107,1</b>
15 – 19 ετών—years	9,5	—	—	0,8	1,7	2,5	4,4	7,8
20 – 24 » »	53,8	0,2	1,5	3,4	9,5	11,8	27,3	34,1
25 – 29 » »	60,7	0,5	1,1	5,1	7,4	9,4	37,2	26,1
30 – 44 » »	115,2	0,3	1,7	6,6	19,1	15,8	71,7	30,6
45 – 64 ετών—years	50,6	0,2	0,6	4,5	9,7	5,4	30,2	8,2
65 ετών και άνω—years and over	0,8	—	—	—	0,2	—	0,6	0,2
<b>Β΄ τρίμηνο—2006—2nd quarter</b>								
<b>Και των δύο φύλων—Both sexes</b>	<b>427,4</b>	<b>1,5</b>	<b>11,9</b>	<b>28,8</b>	<b>58,5</b>	<b>80,9</b>	<b>245,9</b>	<b>156,8</b>
15 – 19 ετών—years	18,9	0,1	0,7	1,4	3,4	4,9	8,4	15,6
20 – 24 » »	78,0	0,4	2,3	5,6	13,4	17,4	38,9	53,2
25 – 29 » »	93,9	0,3	2,7	8,4	10,9	18,9	52,9	40,4
30 – 44 » »	163,4	0,5	4,0	8,7	20,6	30,4	99,2	40,8
45 – 64 ετών—years	72,3	0,3	2,1	4,7	9,9	9,4	45,9	6,8
65 ετών και άνω—years and over	0,9	—	—	0,1	0,3	—	0,6	—
<b>Άρρενες—Males</b>	<b>160,9</b>	<b>1,1</b>	<b>6,3</b>	<b>11,5</b>	<b>23,5</b>	<b>36,9</b>	<b>81,6</b>	<b>51,3</b>
15 – 19 ετών—years	9,8	0,1	0,3	0,6	2,0	2,1	4,7	8,7
20 – 24 » »	28,6	0,3	1,2	2,5	5,1	6,7	12,8	18,1
25 – 29 » »	37,1	0,3	1,4	3,1	4,8	10,3	17,2	15,5
30 – 44 » »	52,8	0,3	2,0	3,1	7,3	12,4	27,7	8,4
45 – 64 ετών—years	32,0	0,2	1,4	2,1	4,2	5,4	18,8	0,7
65 ετών και άνω—years and over	0,5	—	—	0,1	0,1	—	0,4	—
<b>Θήλειες—Females</b>	<b>266,5</b>	<b>0,4</b>	<b>5,6</b>	<b>17,3</b>	<b>35,0</b>	<b>44,0</b>	<b>164,3</b>	<b>105,5</b>
15 – 19 ετών—years	9,0	—	0,4	0,7	1,5	2,8	3,6	7,0
20 – 24 » »	49,4	0,1	1,1	3,1	8,3	10,7	26,1	35,2
25 – 29 » »	56,9	—	1,3	5,2	6,1	8,5	35,7	24,9
30 – 44 » »	110,6	0,2	2,1	5,5	13,2	18,1	71,5	32,4
45 – 64 ετών—years	40,3	0,1	0,8	2,7	5,7	4,0	27,1	6,1
65 ετών και άνω—years and over	0,4	—	—	—	0,2	—	0,2	—

Πίνακας 21. Άνεργοι 15 ετών και άνω, κατά ομάδες ηλικιών, διάρκεια ανεργίας και φύλο.

Α' - Δ' τρίμηνο 2006 (συνέχεια)

Table 21. Unemployed persons aged 15 years and over, by age groups, duration of unemployment and sex.  
1st - 4th quarter 2006 (continued)

Χιλιάδες		Thousands						
Ομάδες ηλικιών και φύλο Age groups and sex	Σύνολο Total	Τώρα θα αρχίσουν να αναζητούν εργασία Seeking of employment is about to start	Διάρκεια ανεργίας—Duration of unemployment					Από το σύνολο, «Νέοι» Out of the total: "New"
			λιγότερο από ένα μήνα less than a month	μήνες 1 – 2 months	μήνες 3 – 5 months	μήνες 6 – 11 months	μήνες και άνω 12 months	
<b>Γ' τρίμηνο—2006—3rd quarter</b>								
<b>Και των δύο φύλων—Both sexes</b>	<b>408,3</b>	<b>2,4</b>	<b>12,2</b>	<b>32,3</b>	<b>50,5</b>	<b>72,1</b>	<b>238,8</b>	<b>155,4</b>
15 – 19 ετών—years	17,5	0,4	0,6	1,6	3,0	4,1	7,7	15,1
20 – 24 » »	76,8	0,5	2,3	7,1	11,4	14,2	41,3	54,2
25 – 29 » »	92,4	0,7	3,6	8,5	11,7	15,9	52,1	41,4
30 – 44 » »	155,3	0,5	4,1	11,1	18,2	27,5	93,8	37,9
45 – 64 ετών—years	65,7	0,2	1,6	4,0	6,1	10,3	43,5	6,8
65 ετών και άνω—years and over	0,5	—	—	—	0,1	—	0,5	—
<b>Άρρενες—Males</b>	<b>147,6</b>	<b>1,4</b>	<b>5,8</b>	<b>12,7</b>	<b>18,2</b>	<b>32,4</b>	<b>77,0</b>	<b>50,2</b>
15 – 19 ετών—years	8,8	0,3	0,1	1,0	1,7	1,8	3,9	8,0
20 – 24 » »	27,2	0,3	1,3	2,7	5,0	5,0	12,9	18,6
25 – 29 » »	34,1	0,5	1,4	2,8	4,3	7,6	17,4	14,6
30 – 44 » »	50,6	0,1	2,3	4,5	5,1	12,9	25,8	8,0
45 – 64 ετών—years	26,6	0,1	0,7	1,7	2,1	5,1	16,7	1,0
65 ετών και άνω—years and over	0,2	—	—	—	—	—	0,2	—
<b>Θήλειες—Females</b>	<b>260,7</b>	<b>1,0</b>	<b>6,4</b>	<b>19,6</b>	<b>32,3</b>	<b>39,7</b>	<b>161,8</b>	<b>105,2</b>
15 – 19 ετών—years	8,7	0,1	0,4	0,7	1,3	2,3	3,8	7,1
20 – 24 » »	49,5	0,2	1,0	4,4	6,4	9,2	28,4	35,7
25 – 29 » »	58,3	0,2	2,1	5,6	7,4	8,4	34,6	26,7
30 – 44 » »	104,7	0,4	1,9	6,6	13,1	14,6	68,0	29,9
45 – 64 ετών—years	39,2	0,1	0,9	2,3	3,9	5,2	26,8	5,8
65 ετών και άνω—years and over	0,3	—	—	—	0,1	—	0,2	—
<b>Δ' τρίμηνο—2006—4th quarter</b>								
<b>Και των δύο φύλων—Both sexes</b>	<b>429,1</b>	<b>3,4</b>	<b>20,1</b>	<b>50,8</b>	<b>49,6</b>	<b>70,0</b>	<b>235,2</b>	<b>153,7</b>
15 – 19 ετών—years	17,3	0,1	1,0	2,3	2,7	4,3	7,0	14,9
20 – 24 » »	81,9	0,8	4,0	10,7	12,1	14,4	39,9	54,1
25 – 29 » »	90,6	1,2	5,0	10,8	10,4	14,8	48,5	39,7
30 – 44 » »	165,4	1,0	7,3	18,5	17,6	26,5	94,6	36,7
45 – 64 ετών—years	73,0	0,4	2,9	8,6	6,8	10,0	44,3	8,2
65 ετών και άνω—years and over	0,9	—	—	—	—	—	0,9	0,2
<b>Άρρενες—Males</b>	<b>158,7</b>	<b>2,2</b>	<b>10,0</b>	<b>21,8</b>	<b>19,5</b>	<b>30,3</b>	<b>74,9</b>	<b>47,7</b>
15 – 19 ετών—years	8,6	0,1	0,5	1,1	1,2	1,9	3,6	7,7
20 – 24 » »	30,8	0,7	2,2	4,8	6,2	5,1	11,8	18,7
25 – 29 » »	36,0	0,7	2,4	5,0	4,2	7,0	16,6	13,5
30 – 44 » »	54,6	0,5	3,5	6,7	5,7	11,8	26,3	7,2
45 – 64 ετών—years	28,2	0,2	1,3	4,1	2,2	4,4	16,0	0,7
65 ετών και άνω—years and over	0,6	—	—	—	—	—	0,6	—
<b>Θήλειες—Females</b>	<b>270,4</b>	<b>1,2</b>	<b>10,1</b>	<b>29,0</b>	<b>30,0</b>	<b>39,8</b>	<b>160,3</b>	<b>106,0</b>
15 – 19 ετών—years	8,8	—	0,4	1,1	1,5	2,3	3,4	7,2
20 – 24 » »	51,1	0,2	1,8	5,9	5,9	9,3	28,1	35,4
25 – 29 » »	54,6	0,4	2,5	5,7	6,3	7,8	31,9	26,2
30 – 44 » »	110,8	0,4	3,8	11,8	11,8	14,7	68,3	29,5
45 – 64 ετών—years	44,8	0,2	1,6	4,5	4,6	5,6	28,4	7,5
65 ετών και άνω—years and over	0,3	—	—	—	—	—	0,3	0,2

Πίνακας 22α. Άνεργοι 15 ετών και άνω, κατά ομάδες ηλικιών, φύλο και είδος ενεργειών προς ανεύρεση εργασίας.  
Α΄ τρίμηνο 2006

Table 22a. Unemployed persons aged 15 years and over, by age groups, sex and methods used to find work.  
1st quarter 2006

Χιλιάδες Ομάδες ηλικιών και φύλο Age groups and sex	Σύνολο ανέργων Total unem- ployed	Είδος ενεργειών προς ανεύρεση εργασίας—Methods used to find work										Thousands		
		Περιμένουν τα αποτελέ- σματα αίτησης για προσλήψη σε εργασία Awaiting the results of an application for a job	Περιμένουν ειδίκοι από δημόσιο γραφείο επρέσβως εργασίας Waiting for a call from a public employment office	Περιμένουν αποτελέσματα διαγωνισμού για δημόσια υπηρεσία Awaiting the results of a competition for a recruitment to the public sector	Ηρθαν σε επαφή με δημόσιο γραφείο επρέσβως εργασίας Contacted employment agency to find work	Ηρθαν σε επαφή με ιδιωτικό γραφείο επρέσβως εργασίας Contacted private employment agency to find work	Απευ- θύνθη- καν σε εργο- δότες Applied to em- ployers directly	Απευθύν- θηκαν σε συγγενείς, φίλους, ερ- γατικά σά- ματα κλπ. Asked friends, relatives, trade unions, etc.	Εγγραμάν ή απάντησαν σε αγγελ- ίες εφημε- ρίδων κλπ. Inserted or answered advertis- ments in newspapers or journals	Είμαζαν σε αγγελίες εφημερί- δων ή πε- ριοδικών κλπ. Studied advertis- ments in newspapers or journals	Έδωσαν εξετά- σεις, συν- έντευξη ή τεστ Took a test, interview or exam- ination	Είψαν να αγορά- σουν ή να νοικιά- σουν ακι- νήτο, εξοπλι- σμό Asked for land, prem- ises or equipment	Έκαναν ενέργειες για τις απαιτη- τες άδειες, για οικονομι- κούς πόρους Looked for permits, licences, financial resources	Άλλες ενέρ- γειες Other methods used
<b>Και των δύο φύλων—Both sexes</b>	<b>473,1</b>	<b>292,2</b>	<b>219,8</b>	<b>32,9</b>	<b>37,0</b>	<b>91,8</b>	<b>390,8</b>	<b>399,9</b>	<b>128,9</b>	<b>319,4</b>	<b>81,8</b>	<b>8,7</b>	<b>11,8</b>	<b>69,5</b>
15 – 19 ετών—years	18,9	9,4	6,0	0,9	1,2	3,2	16,2	17,2	2,3	13,4	2,5	0,1	0,6	2,8
20 – 24 » »	85,8	52,5	38,5	7,5	7,6	18,4	75,8	76,8	27,5	65,6	20,9	1,0	1,2	14,8
25 – 29 » »	99,9	62,6	48,1	10,2	9,7	24,2	86,8	85,5	34,6	72,0	22,2	1,8	2,7	16,1
30 – 44 » »	180,4	115,6	86,3	12,0	13,1	36,5	146,4	150,5	44,6	116,7	29,5	4,3	4,6	25,6
45 – 64 ετών—years	86,2	51,5	40,5	2,3	5,5	9,5	64,5	68,6	19,8	50,4	6,8	1,5	2,7	10,2
65 ετών και άνω—years and over	1,8	0,7	0,5	—	—	—	1,0	1,4	—	1,2	—	—	—	—
<b>Άρρενες—Males</b>	<b>182,5</b>	<b>101,8</b>	<b>78,4</b>	<b>14,0</b>	<b>14,3</b>	<b>39,4</b>	<b>154,3</b>	<b>153,9</b>	<b>50,9</b>	<b>119,0</b>	<b>32,2</b>	<b>4,4</b>	<b>4,6</b>	<b>27,8</b>
15 – 19 ετών—years	9,5	3,8	3,1	0,5	0,7	1,5	7,9	8,3	1,0	6,0	0,7	0,1	0,2	1,5
20 – 24 » »	32,0	18,1	12,6	2,9	3,1	6,9	29,2	28,9	11,6	24,1	7,3	0,1	0,3	5,1
25 – 29 » »	39,3	22,6	16,8	4,0	3,3	9,6	35,5	35,1	12,3	28,6	8,2	0,1	0,4	5,3
30 – 44 » »	65,2	37,9	30,3	5,2	4,8	16,4	54,4	53,4	18,7	40,4	12,3	3,2	2,4	11,3
45 – 64 ετών—years	35,5	19,2	15,5	1,5	2,5	5,0	26,7	27,4	7,3	19,3	3,7	0,8	1,3	4,6
65 ετών και άνω—years and over	1,0	0,2	0,2	—	—	—	0,5	0,9	—	0,7	—	—	—	—
<b>Θήλειες—Females</b>	<b>290,6</b>	<b>190,4</b>	<b>141,4</b>	<b>18,9</b>	<b>22,7</b>	<b>52,4</b>	<b>236,4</b>	<b>246,0</b>	<b>78,0</b>	<b>200,4</b>	<b>49,7</b>	<b>4,3</b>	<b>7,1</b>	<b>41,7</b>
15 – 19 ετών—years	9,5	5,7	2,8	0,4	0,5	1,6	8,3	8,8	1,3	7,4	1,8	—	0,4	1,3
20 – 24 » »	53,8	34,4	26,0	4,6	4,5	11,5	46,6	47,9	15,9	41,5	13,6	0,9	0,9	9,7
25 – 29 » »	60,7	39,9	31,3	6,2	6,5	14,6	51,3	50,4	22,3	43,4	13,9	1,6	2,3	10,8
30 – 44 » »	115,2	77,6	56,0	6,8	8,2	20,1	92,0	97,1	26,0	76,4	17,2	1,2	2,2	14,2
45 – 64 ετών—years	50,6	32,3	25,0	0,9	3,0	4,5	37,8	41,2	12,5	31,2	3,2	0,7	1,3	5,6
65 ετών και άνω—years and over	0,8	0,4	0,3	—	—	—	0,5	0,6	—	0,6	—	—	—	—



Πίνακας 226. Άνεργοι 15 ετών και άνω, κατά ομάδες ηλικιών, φύλο και είδος ενεργειών προς ανεύρεση εργασίας.  
B' τρίμηνο 2006

Table 22b. Unemployed persons aged 15 years and over, by age groups, sex and methods used to find work.  
2nd quarter 2006

Χιλιάδες

Thousands

Ομάδες ηλικιών και φύλο Age groups and sex	Είδος ενεργειών προς ανεύρεση εργασίας—Methods used to find work												
	Περιμένουν τα αποτελέσματα αίτησης για πρόσληψη σε εργασία Awaiting the results of an application for a job	Περιμένουν ειδοποίηση από δημόσιο γραφείο ευρέσεως εργασίας Waiting for a call from a public employment office	Περιμένουν αποτελέσματα διαγωνισμού για δημόσια υπηρεσία Awaiting the results of a competition for a recruitment to the public sector	Ηρθαν σε επαφή με δημόσιο γραφείο ευρέσεως εργασίας Contacted public employment agency to find work	Ηρθαν σε επαφή με ιδιωτικό γραφείο ευρέσεως εργασίας Contacted private employment agency to find work	Απευθύνθηκαν σε εργοδότες Applied to employers directly	Απευθύνθηκαν σε συγγενείς, φίλους, εργατικά σωματεια κλπ. Asked friends, relatives, trade unions, etc.	Εγγραμάν ή απάντησαν σε αγγελίες εφημερίδων κλπ. Inserted or answered advertisements in newspapers or journals	Είμαζαν σε εφημερίδων ή περιοδικών κλπ. Studied advertisements in newspapers or journals	Έδωσαν εξετάσεις, συνέντευξη ή τεστ Took a test, interview or examination	Είμαζαν να αγοράσουν ή να νοικιάσουν ακίνητο, εξοπλισμό Asked for land, premises or equipment	Έκαναν ενέργειες για τις απαραίτητες άδειες, για οικονομικούς πόρους Looked for licences, financial resources	Άλλες ενέργειες Other methods used
<b>Σύνολο ανέργων</b> <b>Total unemployed</b>	<b>265,4</b>	<b>197,8</b>	<b>30,3</b>	<b>37,3</b>	<b>84,9</b>	<b>367,1</b>	<b>375,5</b>	<b>124,1</b>	<b>303,8</b>	<b>78,5</b>	<b>9,5</b>	<b>10,6</b>	<b>61,4</b>
<b>Και των δύο φύλων—Both sexes</b>													
15 – 19 ετών—years	9,0	6,8	0,9	1,1	3,5	16,5	17,2	2,8	12,3	2,7	0,1	0,5	3,3
20 – 24 »	45,7	33,8	6,9	6,9	17,5	69,8	70,5	26,5	63,1	20,6	0,8	1,2	13,7
25 – 29 »	59,9	43,9	9,4	9,7	22,4	83,0	82,9	33,1	69,0	21,4	2,2	2,3	13,4
30 – 44 »	107,4	81,5	11,3	14,5	33,5	138,2	141,6	44,0	112,4	27,9	4,3	4,0	22,2
45 – 64 ετών—years	43,2	31,7	1,7	5,2	8,0	58,9	62,4	17,8	46,3	5,9	2,1	2,6	8,9
65 ετών και άνω—years and over	0,2	0,2	—	—	—	0,6	0,9	—	0,7	—	—	—	—
<b>Άρρενες—Males</b>	<b>90,0</b>	<b>68,3</b>	<b>10,7</b>	<b>15,4</b>	<b>35,1</b>	<b>141,7</b>	<b>142,1</b>	<b>48,3</b>	<b>110,5</b>	<b>30,4</b>	<b>4,0</b>	<b>4,5</b>	<b>25,0</b>
15 – 19 ετών—years	4,0	3,4	0,6	0,6	2,0	8,1	8,5	1,2	5,9	0,8	0,1	0,2	1,8
20 – 24 »	15,2	10,8	2,2	2,8	6,4	26,3	25,6	10,9	22,9	7,6	—	0,5	5,2
25 – 29 »	21,0	14,6	2,8	3,4	8,9	34,0	35,0	11,9	27,5	8,6	0,4	0,3	5,2
30 – 44 »	33,2	26,4	4,0	6,1	13,1	47,0	45,6	17,3	35,5	10,4	2,2	2,0	8,3
45 – 64 ετών—years	16,7	13,0	1,0	2,5	4,7	26,0	26,9	7,0	18,2	2,9	1,3	1,5	4,5
65 ετών και άνω—years and over	—	—	—	—	—	0,3	0,5	—	0,4	—	—	—	—
<b>Θήλειες—Females</b>	<b>175,4</b>	<b>129,6</b>	<b>19,6</b>	<b>21,9</b>	<b>49,8</b>	<b>225,3</b>	<b>233,4</b>	<b>75,9</b>	<b>193,4</b>	<b>48,1</b>	<b>5,5</b>	<b>6,1</b>	<b>36,4</b>
15 – 19 ετών—years	5,0	3,3	0,3	0,6	1,5	8,4	8,7	1,5	6,4	2,0	—	0,3	1,5
20 – 24 »	30,6	23,1	4,6	4,0	11,1	43,5	44,8	15,6	40,3	13,0	0,8	0,7	8,5
25 – 29 »	38,9	29,3	6,6	6,3	13,5	49,0	47,9	21,2	41,5	12,7	1,8	2,0	8,2
30 – 44 »	74,2	55,1	7,4	8,3	20,4	91,2	96,0	26,7	76,9	17,4	2,1	2,1	13,8
45 – 64 ετών—years	26,5	18,6	0,7	2,7	3,3	32,9	35,6	10,8	28,1	3,0	0,8	1,0	4,4
65 ετών και άνω—years and over	0,2	0,2	—	—	—	0,3	0,3	—	0,2	—	—	—	—

Πίνακας 22γ. Άνεργοι 15 ετών και άνω, κατά ομάδες ηλικιών, φύλο και είδος ενεργειών προς ανεύρεση εργασίας.  
Γ' τρίμηνο 2006

Table 22c. Unemployed persons aged 15 years and over, by age groups, sex and methods used to find work.  
3rd quarter 2006

Ομάδες ηλικιών και φύλο Age groups and sex	Σύνολο ανέργων Total unem- ployed	Είδος ενεργειών προς ανεύρεση εργασίας—Methods used to find work											Άλλες ένερ- γείες Other methods used	
		Περιμένουν τα αποτελέ- σματα αίτησης για προσλήψη σε εργασία Awaiting the results of an application for a job	Περιμένουν ειδίκοι από δημόσιο γραφείο επρέσως εργασίας Waiting for a call from a public employment office	Περιμένουν αποτελέσματα διαγωνισμού για δημόσια υπηρεσία Awaiting the results of a competition for a recruitment to the public sector	Ηρθαν σε επαφή με δημόσιο γραφείο επρέσως εργασίας Contacted employment agency to find work	Ηρθαν σε επαφή με ιδιωτικό γραφείο επρέσως εργασίας Contacted private employment agency to find work	Απευ- θύνθη- καν σε εργο- δότες Applied to em- ployers directly	Απευθύν- θηκαν σε συγγενείς, φίλους, ερ- γατικά σά- ματα κλπ. Asked friends, relatives, trade unions, etc.	Εγγραμάν ή απάντησαν σε αγγελ- ίες εφημε- ρίδων κλπ. Inserted or answered advertis- ments in newspapers or journals	Είμαζαν σε εφημερί- δες ή πε- ριοδικών κλπ. Studied advertis- ments in newspapers or journals	Έδωσαν εξετά- σεις, συνέ- ντευξη ή τεστ Took a test, interview or exam- ination	Είμαζαν να αγορά- σουν ή να νοικιά- σουν ακι- νήτο, εξοπλισμό Asked for land, prem- ises or equipment		Έκαναν ενέργειες για τις απαιτη- τες άδειες για οικονομι- κούς πόρους Looked for permits, licences, financial resources
<b>Και των δύο φύλων—Both sexes</b>	<b>408,3</b>	<b>249,8</b>	<b>185,1</b>	<b>33,8</b>	<b>36,1</b>	<b>84,9</b>	<b>351,0</b>	<b>360,5</b>	<b>122,3</b>	<b>296,8</b>	<b>80,2</b>	<b>9,2</b>	<b>11,2</b>	<b>63,7</b>
15 – 19 ετών—years	17,5	7,0	5,2	0,7	1,3	3,7	14,9	15,9	3,4	12,5	2,5	0,1	0,3	2,7
20 – 24 » »	76,8	46,9	35,0	6,8	6,2	18,0	69,3	70,6	25,3	59,7	18,9	0,7	1,3	14,3
25 – 29 » »	92,4	57,7	41,7	11,7	10,4	23,8	80,3	79,9	32,4	69,8	23,9	2,1	2,7	14,1
30 – 44 » »	155,3	99,2	74,7	12,8	13,4	31,9	132,0	135,4	43,6	110,4	29,1	4,1	4,4	24,6
45 – 64 ετών—years	65,7	39,0	28,4	1,8	4,8	7,6	54,3	58,3	17,7	43,9	5,8	2,0	2,5	8,0
65 ετών και άνω—years and over	0,5	0,1	0,1	—	—	—	0,2	0,5	—	0,5	—	—	—	—
<b>Άρρενες—Males</b>	<b>147,6</b>	<b>81,9</b>	<b>61,1</b>	<b>9,8</b>	<b>13,3</b>	<b>32,1</b>	<b>131,3</b>	<b>132,9</b>	<b>44,3</b>	<b>105,3</b>	<b>26,8</b>	<b>3,5</b>	<b>4,4</b>	<b>25,4</b>
15 – 19 ετών—years	8,8	2,7	2,2	0,4	0,4	2,2	7,0	7,6	1,8	6,2	0,6	0,1	—	1,1
20 – 24 » »	27,2	15,0	10,6	1,5	2,1	5,7	25,1	25,5	9,6	20,9	6,0	0,1	0,6	5,5
25 – 29 » »	34,1	20,3	14,3	3,4	4,1	9,4	30,9	31,7	11,0	25,2	8,6	0,2	0,6	5,7
30 – 44 » »	50,6	30,0	23,3	3,7	5,1	11,6	45,3	43,8	15,7	36,2	9,3	1,8	1,8	9,3
45 – 64 ετών—years	26,6	13,9	10,7	0,7	1,6	3,1	23,0	24,0	6,2	16,5	2,3	1,3	1,4	3,9
65 ετών και άνω—years and over	0,2	—	—	—	—	—	—	0,2	—	0,2	—	—	—	—
<b>Θήλειες—Females</b>	<b>260,7</b>	<b>167,8</b>	<b>123,9</b>	<b>24,0</b>	<b>22,7</b>	<b>52,8</b>	<b>219,7</b>	<b>227,6</b>	<b>78,1</b>	<b>191,5</b>	<b>53,4</b>	<b>5,7</b>	<b>6,8</b>	<b>38,3</b>
15 – 19 ετών—years	8,7	4,3	3,0	0,3	0,9	1,5	7,8	8,3	1,6	6,3	1,9	—	0,3	1,7
20 – 24 » »	49,5	31,9	24,4	5,3	4,1	12,3	44,2	45,1	15,6	38,8	12,9	0,6	0,7	8,8
25 – 29 » »	58,3	37,3	27,5	8,3	6,3	14,4	49,4	48,1	21,4	44,6	15,3	1,9	2,0	8,4
30 – 44 » »	104,7	69,2	51,3	9,1	8,3	20,3	86,7	91,6	27,9	74,1	19,8	2,4	2,6	15,3
45 – 64 ετών—years	39,2	25,1	17,6	1,1	3,2	4,4	31,3	34,3	11,5	27,4	3,5	0,7	1,1	4,1
65 ετών και άνω—years and over	0,3	0,1	0,1	—	—	—	0,2	0,2	—	0,2	—	—	—	—

Χιλιάδες

Thousands

Πίνακας 22δ. Άνεργοι 15 ετών και άνω, κατά ομάδες ηλικιών, φύλο και είδος ενεργειών προς ανεύρεση εργασίας.  
Δ΄ τρίμηνο 2006

Table 22d. Unemployed persons aged 15 years and over, by age groups, sex and methods used to find work.  
4th quarter 2006

Ομάδες ηλικιών και φύλο Age groups and sex	Σύνολο Total unemployed	Είδος ενεργειών προς ανεύρεση εργασίας—Methods used to find work										Άλλες μέθοδοι που χρησιμοποιήθηκαν Other methods used		
		Περιμένουν τα αποτελέσματα αίτησης για πρόσληψη σε εργασία Awaiting the results of an application for a job	Περιμένουν ειδοποίηση από δημόσιο γραφείο ευρέσεως εργασίας Waiting for a call from a public employment office	Περιμένουν αποτελέσματα διαγωνισμού για δημόσια υπηρεσία Awaiting the results of a competition for the public sector	Ηρθαν σε επαφή με δημόσιο γραφείο ευρέσεως εργασίας Contacted public employment agency to find work	Ηρθαν σε επαφή με ιδιωτικό γραφείο ευρέσεως εργασίας Contacted private employment agency to find work	Απευθύνθηκαν σε εργοδότες Applied to employers directly	Απευθύνθηκαν σε συγγενείς, φίλους, εργατικά συνδικαλιστικά κλιτ. Asked friends, relatives, trade unions, etc.	Εγγραμάν ή απάντησαν σε αγγελίες εφημερίδων κλιτ. Inserted or answered advertisements in newspapers or journals	Είμαζαν σε αγελίες εφημερίδων ή περιοδικών κλιτ. Studied advertisements in newspapers or journals	Έδωσαν εξετάσεις, συνέντευξη ή τεστ Took a test, interview or examination		Είμαζαν να αγοράσουν ή να νοικιάσουν ακίνητο, εξοπλισμό Asked for land, premises or equipment	Έκαναν ενέργειες για τις απαιτήσεις άδειας, για οικονομικούς πόρους Looked for licences, financial resources
<b>Και των δύο φύλων—Both sexes</b>	<b>429,1</b>	<b>267,8</b>	<b>196,0</b>	<b>35,7</b>	<b>39,2</b>	<b>92,3</b>	<b>365,5</b>	<b>371,5</b>	<b>127,8</b>	<b>304,8</b>	<b>80,3</b>	<b>12,2</b>	<b>14,2</b>	<b>64,2</b>
15 – 19 ετών—years	17,3	6,4	5,3	0,7	0,7	2,6	15,2	14,9	3,9	12,3	1,6	—	0,3	2,0
20 – 24 » »	81,9	52,8	37,5	8,0	7,7	21,7	72,3	72,5	25,5	62,4	18,3	0,9	2,6	13,5
25 – 29 » »	90,6	57,0	39,3	11,2	10,4	22,9	79,6	77,6	33,5	67,1	21,8	2,6	2,2	12,3
30 – 44 » »	165,4	106,2	80,6	13,5	15,3	36,0	139,9	144,9	46,4	115,0	31,1	5,7	5,9	26,9
45 – 64 ετών—years	73,0	45,2	33,0	2,3	5,1	9,1	57,8	60,8	18,6	47,1	7,4	3,0	3,0	9,1
65 ετών και άνω—years and over	0,9	0,2	—	—	—	—	0,7	0,9	—	0,9	—	—	0,1	0,4
<b>Άρρενες—Males</b>	<b>158,7</b>	<b>90,5</b>	<b>65,8</b>	<b>9,9</b>	<b>14,3</b>	<b>34,0</b>	<b>139,7</b>	<b>139,2</b>	<b>44,3</b>	<b>109,1</b>	<b>27,6</b>	<b>5,0</b>	<b>5,0</b>	<b>26,3</b>
15 – 19 ετών—years	8,6	2,2	2,0	0,3	—	1,5	7,3	7,1	2,1	6,2	0,5	—	—	0,9
20 – 24 » »	30,8	17,6	12,2	2,3	2,2	7,1	27,4	27,5	8,8	23,4	5,9	0,1	1,0	4,4
25 – 29 » »	36,0	22,2	14,1	3,1	4,4	10,3	33,3	32,5	11,6	26,1	9,0	0,8	0,5	5,9
30 – 44 » »	54,6	32,7	25,6	3,5	6,4	11,5	47,4	47,6	16,0	36,6	9,8	2,7	2,2	10,3
45 – 64 ετών—years	28,2	15,8	11,9	0,7	1,4	3,6	23,9	24,0	5,8	16,2	2,5	1,4	1,2	4,4
65 ετών και άνω—years and over	0,6	—	—	—	—	—	0,4	0,6	—	0,6	—	—	0,1	0,4
<b>Θήλειες—Females</b>	<b>270,4</b>	<b>177,3</b>	<b>130,1</b>	<b>25,8</b>	<b>24,9</b>	<b>58,4</b>	<b>225,9</b>	<b>232,3</b>	<b>83,5</b>	<b>195,7</b>	<b>52,7</b>	<b>7,2</b>	<b>9,2</b>	<b>37,9</b>
15 – 19 ετών—years	8,8	4,2	3,3	0,4	0,7	1,1	7,9	7,8	1,8	6,1	1,1	—	0,3	1,0
20 – 24 » »	51,1	35,2	25,3	5,7	5,5	14,5	44,9	45,0	16,7	39,0	12,4	0,8	1,7	9,1
25 – 29 » »	54,6	34,9	25,2	8,1	6,0	12,6	46,4	45,1	21,9	40,9	12,9	1,8	1,7	6,4
30 – 44 » »	110,8	73,5	55,0	10,0	8,9	24,6	92,5	97,3	30,3	78,4	21,3	3,0	3,7	16,6
45 – 64 ετών—years	44,8	29,4	21,1	1,6	3,7	5,5	33,9	36,8	12,8	30,9	4,9	1,6	1,8	4,7
65 ετών και άνω—years and over	0,3	0,2	0,2	—	—	—	0,3	0,3	—	0,3	—	—	—	—

Χιλιάδες

Πίνακας 23α. Ανεργοί 15 ετών και άνω, κατά ομάδες ηλικιών, φύλο και επίπεδο εκπαίδευσης.  
Α΄ τρίμηνο 2006

Table 23a. Unemployed persons aged 15 years and over, by age groups, sex and education level.  
1st quarter 2006

Χιλιάδες Επίπεδο εκπαίδευσης και φύλο Education level and sex	Σύνολο Total	Ομάδες ηλικιών—Age groups					
		15 – 19	20 – 24	25 – 29	30 – 44	45 – 64	και άνω 65 and over
<b>Και των δύο φύλων—Both sexes</b>	<b>473,1</b>	<b>18,9</b>	<b>85,8</b>	<b>99,9</b>	<b>180,4</b>	<b>86,2</b>	<b>1,8</b>
Έχουν μεταπτυχιακό τίτλο—Received a post-graduate qualification	4,0	—	0,1	1,7	1,8	0,4	—
Πτυχιούχοι ανώτατων σχολών—Received a university degree	51,8	—	8,4	16,8	20,7	5,7	0,2
Πτυχιούχοι ανώτερων τεχνικών – επαγγελματικών σχολών—Received a third-level technical – vocational institution degree	94,1	0,3	19,3	33,4	34,0	7,3	—
Έχουν απολυτήριο μέσης εκπαίδευσης—Completed secondary level education	180,0	10,7	44,9	33,1	68,1	23,2	—
Έχουν τελειώσει τη γ΄ τάξη μέσης εκπαίδευσης—Completed the third grade of 6-year secondary education	59,0	4,7	8,4	9,4	26,1	10,0	0,4
Έχουν απολυτήριο στοιχειώδους εκπαίδευσης—Completed primary education	81,1	3,4	4,7	5,2	28,7	38,0	1,1
Δεν τελείωσαν τη στοιχειώδη εκπαίδευση—Have not completed primary education	1,1	—	0,1	0,1	0,2	0,6	0,1
Δεν πήγαν καθόλου σε σχολείο—Attended no school at all	2,0	—	—	0,1	0,8	1,1	—
<b>Άρρενες—Males</b>	<b>182,5</b>	<b>9,5</b>	<b>32,0</b>	<b>39,3</b>	<b>65,2</b>	<b>35,5</b>	<b>1,0</b>
Έχουν μεταπτυχιακό τίτλο—Received a post-graduate qualification	2,2	—	0,1	0,7	1,0	0,4	—
Πτυχιούχοι ανώτατων σχολών—Received a university degree	17,8	—	1,0	5,1	8,2	3,5	—
Πτυχιούχοι ανώτερων τεχνικών – επαγγελματικών σχολών—Received a third-level technical – vocational institution degree	30,0	—	5,4	12,2	10,2	2,2	—
Έχουν απολυτήριο μέσης εκπαίδευσης—Completed secondary level education	69,5	3,8	19,3	13,4	23,9	9,0	—
Έχουν τελειώσει τη γ΄ τάξη μέσης εκπαίδευσης—Completed the third grade of 6-year secondary education	27,5	3,5	4,2	5,0	9,8	4,8	0,2
Έχουν απολυτήριο στοιχειώδους εκπαίδευσης—Completed primary education	33,8	2,2	2,0	2,5	11,4	15,1	0,7
Δεν τελείωσαν τη στοιχειώδη εκπαίδευση—Have not completed primary education	0,4	—	—	0,1	—	0,1	0,1
Δεν πήγαν καθόλου σε σχολείο—Attended no school at all	1,4	—	—	0,1	0,7	0,5	—
<b>Θήλειες—Females</b>	<b>290,6</b>	<b>9,5</b>	<b>53,8</b>	<b>60,7</b>	<b>115,2</b>	<b>50,6</b>	<b>0,8</b>
Έχουν μεταπτυχιακό τίτλο—Received a post-graduate qualification	1,8	—	—	1,0	0,8	—	—
Πτυχιούχοι ανώτατων σχολών—Received a university degree	34,0	—	7,4	11,7	12,5	2,2	0,2
Πτυχιούχοι ανώτερων τεχνικών – επαγγελματικών σχολών—Received a third-level technical – vocational institution degree	64,1	0,3	13,9	21,2	23,7	5,1	—
Έχουν απολυτήριο μέσης εκπαίδευσης—Completed secondary level education	110,5	6,9	25,6	19,7	44,1	14,2	—
Έχουν τελειώσει τη γ΄ τάξη μέσης εκπαίδευσης—Completed the third grade of 6-year secondary education	31,5	1,2	4,1	4,4	16,3	5,2	0,2
Έχουν απολυτήριο στοιχειώδους εκπαίδευσης—Completed primary education	47,4	1,2	2,7	2,7	17,4	23,0	0,4
Δεν τελείωσαν τη στοιχειώδη εκπαίδευση—Have not completed primary education	0,7	—	0,1	—	0,2	0,4	—
Δεν πήγαν καθόλου σε σχολείο—Attended no school at all	0,6	—	—	—	0,1	0,5	—

Πίνακας 236. Άνεργοι 15 ετών και άνω, κατά ομάδες ηλικιών, φύλο και επίπεδο εκπαίδευσης.  
Β' τρίμηνο 2006

Table 23b. Unemployed persons aged 15 years and over, by age groups, sex and education level.  
2nd quarter 2006

Χιλιάδες Επίπεδο εκπαίδευσης και φύλο Education level and sex	Σύνολο Total	Ομάδες ηλικιών—Age groups					
		15 – 19	20 – 24	25 – 29	30 – 44	45 – 64	και άνω 65 and over
<b>Και των δύο φύλων—Both sexes</b>	<b>427,4</b>	<b>18,9</b>	<b>78,0</b>	<b>93,9</b>	<b>163,4</b>	<b>72,3</b>	<b>0,9</b>
Έχουν μεταπτυχιακό τίτλο—Received a post-graduate qualification	4,9	—	—	2,7	1,8	0,4	—
Πτυχιούχοι ανώτατων σχολών—Received a university degree	48,7	—	7,6	15,2	21,5	4,4	—
Πτυχιούχοι ανώτερων τεχνικών – επαγγελματικών σχολών—Received a third-level technical – vocational institution degree	87,9	0,3	17,4	31,9	32,9	5,3	0,1
Έχουν απολυτήριο μέσης εκπαίδευσης—Completed secondary level education	160,5	10,5	39,8	28,2	60,2	21,5	0,2
Έχουν τελειώσει τη γ' τάξη μέσης εκπαίδευσης—Completed the third grade of 6-year secondary education	52,8	4,7	8,1	9,2	22,9	7,8	0,1
Έχουν απολυτήριο στοιχειώδους εκπαίδευσης—Completed primary education	70,5	3,2	5,0	6,5	23,7	31,7	0,4
Δεν τελείωσαν τη στοιχειώδη εκπαίδευση—Have not completed primary education	1,1	—	—	0,1	0,2	0,6	0,1
Δεν πήγαν καθόλου σε σχολείο—Attended no school at all	1,2	0,3	—	—	0,2	0,7	—
<b>Άρρενες—Males</b>	<b>160,9</b>	<b>9,8</b>	<b>28,6</b>	<b>37,1</b>	<b>52,8</b>	<b>32,0</b>	<b>0,6</b>
Έχουν μεταπτυχιακό τίτλο—Received a post-graduate qualification	2,6	—	—	1,2	1,0	0,4	—
Πτυχιούχοι ανώτατων σχολών—Received a university degree	16,6	—	1,1	4,5	8,0	3,0	—
Πτυχιούχοι ανώτερων τεχνικών – επαγγελματικών σχολών—Received a third-level technical – vocational institution degree	27,9	—	4,7	12,6	9,4	1,2	0,1
Έχουν απολυτήριο μέσης εκπαίδευσης—Completed secondary level education	56,4	4,5	16,0	10,0	17,5	8,5	—
Έχουν τελειώσει τη γ' τάξη μέσης εκπαίδευσης—Completed the third grade of 6-year secondary education	25,5	3,2	4,4	5,3	8,2	4,3	0,1
Έχουν απολυτήριο στοιχειώδους εκπαίδευσης—Completed primary education	30,7	1,9	2,5	3,2	8,5	14,3	0,2
Δεν τελείωσαν τη στοιχειώδη εκπαίδευση—Have not completed primary education	0,5	—	—	0,1	0,1	0,1	0,1
Δεν πήγαν καθόλου σε σχολείο—Attended no school at all	0,7	0,3	—	—	0,1	0,3	—
<b>Θήλειες—Females</b>	<b>266,5</b>	<b>9,0</b>	<b>49,4</b>	<b>56,9</b>	<b>110,6</b>	<b>40,3</b>	<b>0,4</b>
Έχουν μεταπτυχιακό τίτλο—Received a post-graduate qualification	2,3	—	—	1,5	0,8	—	—
Πτυχιούχοι ανώτατων σχολών—Received a university degree	32,0	—	6,5	10,6	13,5	1,4	—
Πτυχιούχοι ανώτερων τεχνικών – επαγγελματικών σχολών—Received a third-level technical – vocational institution degree	59,9	0,3	12,8	19,3	23,5	4,1	—
Έχουν απολυτήριο μέσης εκπαίδευσης—Completed secondary level education	104,1	6,0	23,8	18,3	42,7	13,0	0,2
Έχουν τελειώσει τη γ' τάξη μέσης εκπαίδευσης—Completed the third grade of 6-year secondary education	27,3	1,5	3,7	3,9	14,7	3,5	—
Έχουν απολυτήριο στοιχειώδους εκπαίδευσης—Completed primary education	39,8	1,3	2,5	3,3	15,2	17,3	0,2
Δεν τελείωσαν τη στοιχειώδη εκπαίδευση—Have not completed primary education	0,6	—	—	—	0,1	0,5	—
Δεν πήγαν καθόλου σε σχολείο—Attended no school at all	0,5	—	—	—	0,1	0,4	—



Πίνακας 23γ. Άνεργοι 15 ετών και άνω, κατά ομάδες ηλικιών, φύλο και επίπεδο εκπαίδευσης.  
Γ' τρίμηνο 2006

Table 23c. Unemployed persons aged 15 years and over, by age groups, sex and education level.  
3rd quarter 2006

Χιλιάδες Επίπεδο εκπαίδευσης και φύλο Education level and sex	Σύνολο Total	Ομάδες ηλικιών—Age groups					
		15 – 19	20 – 24	25 – 29	30 – 44	45 – 64	και άνω 65 and over
<b>Και των δύο φύλων—Both sexes</b>	<b>408,3</b>	<b>17,5</b>	<b>76,8</b>	<b>92,4</b>	<b>155,3</b>	<b>65,7</b>	<b>0,5</b>
Έχουν μεταπτυχιακό τίτλο—Received a post-graduate qualification	5,9	—	—	3,1	2,4	0,4	—
Πτυχιούχοι ανώτατων σχολών—Received a university degree	52,6	—	8,1	15,4	24,3	4,9	—
Πτυχιούχοι ανώτερων τεχνικών – επαγγελματικών σχολών—Received a third-level technical – vocational institution degree	88,8	0,6	18,4	33,0	31,3	5,6	—
Έχουν απολυτήριο μέσης εκπαίδευσης—Completed secondary level education	152,6	10,2	38,6	28,9	54,7	19,9	0,2
Έχουν τελειώσει τη γ' τάξη μέσης εκπαίδευσης—Completed the third grade of 6-year secondary education	44,5	3,3	7,6	7,1	20,6	5,9	—
Έχουν απολυτήριο στοιχειώδους εκπαίδευσης—Completed primary education	61,2	3,2	3,9	4,8	21,5	27,5	0,3
Δεν τελείωσαν τη στοιχειώδη εκπαίδευση—Have not completed primary education	1,4	—	—	—	0,4	1,0	—
Δεν πήγαν καθόλου σε σχολείο—Attended no school at all	1,1	0,1	0,1	—	0,2	0,6	—
<b>Άρρενες—Males</b>	<b>147,6</b>	<b>8,8</b>	<b>27,2</b>	<b>34,1</b>	<b>50,6</b>	<b>26,6</b>	<b>0,2</b>
Έχουν μεταπτυχιακό τίτλο—Received a post-graduate qualification	2,7	—	—	0,8	1,6	0,3	—
Πτυχιούχοι ανώτατων σχολών—Received a university degree	16,5	—	1,1	3,9	9,1	2,4	—
Πτυχιούχοι ανώτερων τεχνικών – επαγγελματικών σχολών—Received a third-level technical – vocational institution degree	26,9	0,1	4,8	13,6	7,1	1,3	—
Έχουν απολυτήριο μέσης εκπαίδευσης—Completed secondary level education	53,9	4,5	15,2	9,3	17,3	7,7	—
Έχουν τελειώσει τη γ' τάξη μέσης εκπαίδευσης—Completed the third grade of 6-year secondary education	20,5	2,1	4,2	4,0	7,5	2,8	—
Έχουν απολυτήριο στοιχειώδους εκπαίδευσης—Completed primary education	25,5	2,0	1,9	2,4	7,6	11,3	0,2
Δεν τελείωσαν τη στοιχειώδη εκπαίδευση—Have not completed primary education	0,8	—	—	—	0,4	0,4	—
Δεν πήγαν καθόλου σε σχολείο—Attended no school at all	0,7	0,1	0,1	—	0,1	0,3	—
<b>Θήλειες—Females</b>	<b>260,7</b>	<b>8,7</b>	<b>49,5</b>	<b>58,3</b>	<b>104,7</b>	<b>39,2</b>	<b>0,3</b>
Έχουν μεταπτυχιακό τίτλο—Received a post-graduate qualification	3,3	—	—	2,4	0,8	0,1	—
Πτυχιούχοι ανώτατων σχολών—Received a university degree	36,1	—	7,0	11,5	15,2	2,5	—
Πτυχιούχοι ανώτερων τεχνικών – επαγγελματικών σχολών—Received a third-level technical – vocational institution degree	61,9	0,5	13,6	19,4	24,2	4,2	—
Έχουν απολυτήριο μέσης εκπαίδευσης—Completed secondary level education	98,7	5,7	23,5	19,6	37,4	12,2	0,2
Έχουν τελειώσει τη γ' τάξη μέσης εκπαίδευσης—Completed the third grade of 6-year secondary education	24,0	1,3	3,5	3,1	13,1	3,1	—
Έχουν απολυτήριο στοιχειώδους εκπαίδευσης—Completed primary education	35,7	1,2	2,0	2,4	13,9	16,2	0,1
Δεν τελείωσαν τη στοιχειώδη εκπαίδευση—Have not completed primary education	0,6	—	—	—	—	0,6	—
Δεν πήγαν καθόλου σε σχολείο—Attended no school at all	0,5	—	—	—	0,1	0,3	—

Πίνακας 23δ. Ανεργοί 15 ετών και άνω, κατά ομάδες ηλικιών, φύλο και επίπεδο εκπαίδευσης.  
Δ' τρίμηνο 2006

Table 23d. Unemployed persons aged 15 years and over, by age groups, sex and education level.  
4th quarter 2006

Χιλιάδες Επίπεδο εκπαίδευσης και φύλο Education level and sex	Σύνολο Total	Ομάδες ηλικιών—Age groups					
		15 – 19	20 – 24	25 – 29	30 – 44	45 – 64	και άνω 65 and over
<b>Και των δύο φύλων—Both sexes</b>	<b>429,1</b>	<b>17,3</b>	<b>81,9</b>	<b>90,6</b>	<b>165,4</b>	<b>73,0</b>	<b>0,9</b>
Έχουν μεταπτυχιακό τίτλο—Received a post-graduate qualification	6,0	—	0,3	3,0	2,1	0,6	—
Πτυχιούχοι ανώτατων σχολών—Received a university degree	47,1	—	7,8	14,6	20,4	4,2	—
Πτυχιούχοι ανώτερων τεχνικών – επαγγελματικών σχολών—Received a third-level technical – vocational institution degree	89,1	0,2	18,6	29,6	33,1	7,4	0,3
Έχουν απολυτήριο μέσης εκπαίδευσης—Completed secondary level education	166,6	10,0	42,4	29,6	62,1	22,3	0,2
Έχουν τελειώσει τη γ' τάξη μέσης εκπαίδευσης—Completed the third grade of 6-year secondary education	49,3	3,4	8,0	9,2	22,3	6,4	—
Έχουν απολυτήριο στοιχειώδους εκπαίδευσης—Completed primary education	67,6	3,6	4,6	4,7	24,4	29,8	0,5
Δεν τελείωσαν τη στοιχειώδη εκπαίδευση—Have not completed primary education	2,0	—	—	—	0,4	1,6	—
Δεν πήγαν καθόλου σε σχολείο—Attended no school at all	1,5	0,1	0,1	—	0,6	0,6	—
<b>Άρρενες—Males</b>	<b>158,7</b>	<b>8,6</b>	<b>30,8</b>	<b>36,0</b>	<b>54,6</b>	<b>28,2</b>	<b>0,6</b>
Έχουν μεταπτυχιακό τίτλο—Received a post-graduate qualification	2,8	—	0,3	0,8	1,4	0,3	—
Πτυχιούχοι ανώτατων σχολών—Received a university degree	15,6	—	0,9	4,9	8,0	1,9	—
Πτυχιούχοι ανώτερων τεχνικών – επαγγελματικών σχολών—Received a third-level technical – vocational institution degree	27,1	0,1	5,5	10,5	7,8	3,0	0,3
Έχουν απολυτήριο μέσης εκπαίδευσης—Completed secondary level education	60,8	4,1	17,3	12,2	19,8	7,4	—
Έχουν τελειώσει τη γ' τάξη μέσης εκπαίδευσης—Completed the third grade of 6-year secondary education	21,8	1,9	4,0	5,3	8,0	2,6	—
Έχουν απολυτήριο στοιχειώδους εκπαίδευσης—Completed primary education	28,3	2,4	2,7	2,2	8,8	11,9	0,3
Δεν τελείωσαν τη στοιχειώδη εκπαίδευση—Have not completed primary education	1,0	—	—	—	0,4	0,6	—
Δεν πήγαν καθόλου σε σχολείο—Attended no school at all	1,2	0,1	0,1	—	0,5	0,5	—
<b>Θήλειες—Females</b>	<b>270,4</b>	<b>8,8</b>	<b>51,1</b>	<b>54,6</b>	<b>110,8</b>	<b>44,8</b>	<b>0,3</b>
Έχουν μεταπτυχιακό τίτλο—Received a post-graduate qualification	3,2	—	—	2,1	0,7	0,3	—
Πτυχιούχοι ανώτατων σχολών—Received a university degree	31,5	—	7,0	9,7	12,5	2,3	—
Πτυχιούχοι ανώτερων τεχνικών – επαγγελματικών σχολών—Received a third-level technical – vocational institution degree	62,0	0,2	13,1	19,1	25,3	4,4	—
Έχουν απολυτήριο μέσης εκπαίδευσης—Completed secondary level education	105,8	6,0	25,1	17,3	42,3	14,9	0,2
Έχουν τελειώσει τη γ' τάξη μέσης εκπαίδευσης—Completed the third grade of 6-year secondary education	27,5	1,5	4,1	3,8	14,3	3,8	—
Έχουν απολυτήριο στοιχειώδους εκπαίδευσης—Completed primary education	39,2	1,2	1,9	2,5	15,6	17,9	0,2
Δεν τελείωσαν τη στοιχειώδη εκπαίδευση—Have not completed primary education	1,0	—	—	—	—	1,0	—
Δεν πήγαν καθόλου σε σχολείο—Attended no school at all	0,2	—	—	—	0,1	0,1	—

**Πίνακας 24α. Άνεργοι 15 ετών και άνω, που είχαν εργαστεί στο παρελθόν, κατά ομάδες κλάδων οικονομικής δραστηριότητας της τελευταίας εργασίας, φύλο και ομάδες ηλικιών. Α΄ τρίμηνο 2006**

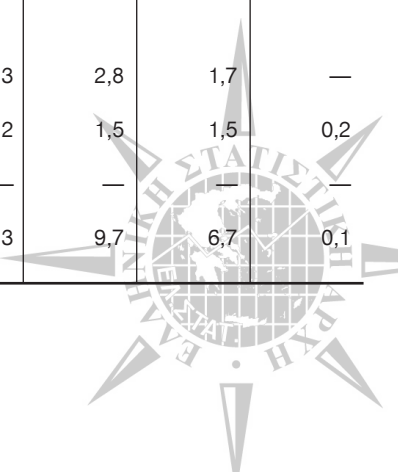
**Table 24a. Unemployed persons aged 15 years and over, who have previously been in employment, by branches of economic activity of last job, age groups and sex. 1st quarter 2006**

Ομάδες κλάδων οικονομικής δραστηριότητας και φύλο Branches of economic activity and sex	Σύνολο Total	Ομάδες ηλικιών—Age groups					
		15 – 19	20 – 24	25 – 29	30 – 44	45 – 64	και άνω 65 and over
		Thousands					
<b>Και των δύο φύλων—Both sexes</b>	<b>314,5</b>	<b>3,0</b>	<b>32,5</b>	<b>59,0</b>	<b>141,4</b>	<b>77,0</b>	<b>1,7</b>
Γεωργία, κτηνοτροφία, θήρα και δασοκομία—Agriculture, livestock, hunting and forestry	5,1	0,1	0,3	0,8	1,8	2,1	—
Αλιεία—Fishing	0,7	—	0,1	—	0,4	0,1	0,1
Ορυχεία και λατομεία—Mining and quarrying	0,9	—	—	0,2	0,5	0,2	—
Μεταποιητικές βιομηχανίες—Manufacturing	56,0	0,5	4,8	8,1	23,8	18,8	0,1
Παροχή ηλεκτρικού ρεύματος, φυσικού αερίου και νερού—Electricity, natural gas and water supply	1,8	—	0,2	0,4	0,8	0,4	—
Κατασκευές—Construction	15,6	0,2	1,9	2,0	5,8	5,2	0,4
Χονδρικό και λιανικό εμπόριο· επισκευή αυτοκίνητων οχημάτων, μοτοσυκλετών και ειδών προσωπικής και οικιακής χρήσης—Wholesale and retail trade; repair of motor vehicles, motorcycles and personal and household goods	57,1	0,4	8,5	12,0	25,5	10,8	—
Ξενοδοχεία και εστιατόρια—Hotels and restaurants	55,9	0,9	6,7	9,6	23,2	14,9	0,7
Μεταφορές, αποθήκευση και επικοινωνίες—Transport, storage and communication	18,5	0,2	1,5	4,7	8,0	4,1	—
Ενδιάμεσοι χρηματοπιστωτικοί οργανισμοί—Financial intermediation	7,4	—	0,8	3,1	3,3	0,2	—
Διαχείριση ακίνητης περιουσίας, εκμισθώσεις και επιχειρηματικές δραστηριότητες—Real estate, renting and business activities	16,7	—	1,3	3,9	9,7	1,8	—
Δημόσια διοίκηση και άμυνα· υποχρεωτική κοινωνική ασφάλιση—Public administration and defence; compulsory social security	17,2	—	1,0	4,4	9,3	2,5	—
Εκπαίδευση—Education	9,4	—	0,7	2,0	5,8	0,9	—
Υγεία και κοινωνική μέριμνα—Health and social work	9,7	—	1,6	2,4	3,9	1,7	—
Άλλες δραστηριότητες παροχής υπηρεσιών υπέρ του κοινωνικού συνόλου και άλλων υπηρεσιών κοινωνικού ή ατομικού χαρακτήρα—Other community, social and personal service activities	17,2	0,7	2,5	4,3	6,5	3,1	—
Ιδιωτικά νοικοκυριά που απασχολούν οικιακό προσωπικό—Private households with employed persons	4,3	—	0,4	0,6	1,6	1,5	0,2
Ετερόδοκοι οργανισμοί και όργανα—Extraterritorial organizations and bodies	0,1	—	—	0,1	—	—	—
Πρόσωπα μη δυνατόν να καταταγούν—Persons that can not be classified	20,7	—	—	0,3	11,6	8,7	0,2
<b>Άρρενες—Males</b>	<b>131,0</b>	<b>1,3</b>	<b>12,8</b>	<b>24,4</b>	<b>56,9</b>	<b>34,6</b>	<b>1,0</b>
Γεωργία, κτηνοτροφία, θήρα και δασοκομία—Agriculture, livestock, hunting and forestry	2,7	—	0,3	0,4	0,9	1,2	—
Αλιεία—Fishing	0,6	—	0,1	—	0,3	0,1	0,1
Ορυχεία και λατομεία—Mining and quarrying	0,5	—	—	0,2	0,2	0,2	—
Μεταποιητικές βιομηχανίες—Manufacturing	27,5	0,3	2,6	3,2	12,7	8,7	—
Παροχή ηλεκτρικού ρεύματος, φυσικού αερίου και νερού—Electricity, natural gas and water supply	1,5	—	0,2	0,3	0,6	0,4	—
Κατασκευές—Construction	14,5	0,2	1,9	1,5	5,3	5,2	0,4
Χονδρικό και λιανικό εμπόριο· επισκευή αυτοκίνητων οχημάτων, μοτοσυκλετών και ειδών προσωπικής και οικιακής χρήσης—Wholesale and retail trade; repair of motor vehicles, motorcycles and personal and household goods	20,6	0,1	2,2	5,5	8,1	4,7	—
Ξενοδοχεία και εστιατόρια—Hotels and restaurants	19,9	0,5	2,7	4,5	7,1	4,6	0,5
Μεταφορές, αποθήκευση και επικοινωνίες—Transport, storage and communication	11,1	—	0,7	2,0	5,1	3,3	—
Ενδιάμεσοι χρηματοπιστωτικοί οργανισμοί—Financial intermediation	2,4	—	—	0,9	1,3	0,2	—

**Πίνακας 24α. Άνεργοι 15 ετών και άνω, που είχαν εργαστεί στο παρελθόν, κατά ομάδες κλάδων οικονομικής δραστηριότητας της τελευταίας εργασίας, φύλο και ομάδες ηλικιών. Α΄ τρίμηνο 2006 (συνέχεια)**

**Table 24a. Unemployed persons aged 15 years and over, who have previously been in employment, by branches of economic activity of last job, age groups and sex. 1st quarter 2006 (continued)**

Ομάδες κλάδων οικονομικής δραστηριότητας και φύλο Branches of economic activity and sex	Σύνολο Total	Ομάδες ηλικιών—Age groups					
		15 – 19	20 – 24	25 – 29	30 – 44	45 – 64	και άνω 65 and over
Διαχείριση ακίνητης περιουσίας, εκμισθώσεις και επιχειρηματικές δραστηριότητες—Real estate, renting and business activities . . . . .	6,1	—	0,4	0,8	4,6	0,4	—
Δημόσια διοίκηση και άμυνα· υποχρεωτική κοινωνική ασφάλιση—Public administration and defence; compulsory social security . . . . .	8,3	—	0,5	2,3	4,0	1,5	—
Εκπαίδευση—Education . . . . .	0,9	—	—	0,1	0,5	0,3	—
Υγεία και κοινωνική μέριμνα—Health and social work . . . . .	1,3	—	0,2	0,3	0,4	0,4	—
Άλλες δραστηριότητες παροχής υπηρεσιών υπέρ του κοινωνικού συνόλου και άλλων υπηρεσιών κοινωνικού ή ατομικού χαρακτήρα—Other community, social and personal service activities . . . . .	8,0	0,2	0,7	2,0	3,7	1,5	—
Ιδιωτικά νοικοκυριά που απασχολούν οικιακό προσωπικό—Private households with employed persons . . . . .	0,7	—	0,2	0,4	0,1	—	—
Ετερόδοκοι οργανισμοί και όργανα—Extraterritorial organizations and bodies . . . . .	0,1	—	—	0,1	—	—	—
Πρόσωπα μη δυνάμενα να καταταγούν—Persons that can not be classified . . . . .	4,1	—	—	—	1,9	2,1	0,1
<b>Θήλειες—Females . . . . .</b>	<b>183,5</b>	<b>1,6</b>	<b>19,7</b>	<b>34,6</b>	<b>84,5</b>	<b>42,4</b>	<b>0,7</b>
Γεωργία, κτηνοτροφία, θήρα και δασοκομία—Agriculture, livestock, hunting and forestry . . . . .	2,4	0,1	—	0,4	0,9	0,9	—
Αλιεία—Fishing . . . . .	0,1	—	—	—	0,1	—	—
Ορυχεία και λατομεία—Mining and quarrying . . . . .	0,3	—	—	—	0,3	—	—
Μεταποιητικές βιομηχανίες—Manufacturing . . . . .	28,5	0,1	2,2	4,9	11,0	10,1	0,1
Παροχή ηλεκτρικού ρεύματος, φυσικού αερίου και νερού—Electricity, natural gas and water supply . . . . .	0,2	—	—	0,1	0,1	—	—
Κατασκευές—Construction . . . . .	1,1	—	—	0,5	0,5	—	—
Χονδρικό και λιανικό εμπόριο· επισκευή αυτοκίνητων οχημάτων, μοτοσυκλετών και ειδών προσωπικής και οικιακής χρήσης—Wholesale and retail trade; repair of motor vehicles, motorcycles and personal and household goods . . . . .	36,5	0,2	6,2	6,5	17,4	6,1	—
Ξενοδοχεία και εστιατόρια—Hotels and restaurants . . . . .	36,0	0,4	4,0	5,1	16,0	10,3	0,2
Μεταφορές, αποθήκευση και επικοινωνίες—Transport, storage and communication . . . . .	7,4	0,2	0,8	2,7	2,9	0,8	—
Ενδιάμεσοι χρηματοπιστωτικοί οργανισμοί—Financial intermediation . . . . .	5,1	—	0,8	2,3	2,0	—	—
Διαχείριση ακίνητης περιουσίας, εκμισθώσεις και επιχειρηματικές δραστηριότητες—Real estate, renting and business activities . . . . .	10,6	—	0,9	3,2	5,0	1,5	—
Δημόσια διοίκηση και άμυνα· υποχρεωτική κοινωνική ασφάλιση—Public administration and defence; compulsory social security . . . . .	8,8	—	0,5	2,1	5,3	1,0	—
Εκπαίδευση—Education . . . . .	8,5	—	0,7	1,8	5,4	0,6	—
Υγεία και κοινωνική μέριμνα—Health and social work . . . . .	8,4	—	1,4	2,1	3,5	1,4	—
Άλλες δραστηριότητες παροχής υπηρεσιών υπέρ του κοινωνικού συνόλου και άλλων υπηρεσιών κοινωνικού ή ατομικού χαρακτήρα—Other community, social and personal service activities . . . . .	9,2	0,5	1,8	2,3	2,8	1,7	—
Ιδιωτικά νοικοκυριά που απασχολούν οικιακό προσωπικό—Private households with employed persons . . . . .	3,6	—	0,3	0,2	1,5	1,5	0,2
Ετερόδοκοι οργανισμοί και όργανα—Extraterritorial organizations and bodies . . . . .	—	—	—	—	—	—	—
Πρόσωπα μη δυνάμενα να καταταγούν—Persons that can not be classified . . . . .	16,7	—	—	0,3	9,7	6,7	0,1



**Πίνακας 246. Ανεργοί 15 ετών και άνω, που είχαν εργαστεί στο παρελθόν, κατά ομάδες κλάδων οικονομικής δραστηριότητας της τελευταίας εργασίας, φύλο και ομάδες ηλικιών. Β΄ τρίμηνο 2006**

**Table 24b. Unemployed persons aged 15 years and over, who have previously been in employment, by branches of economic activity of last job, age groups and sex. 2nd quarter 2006**

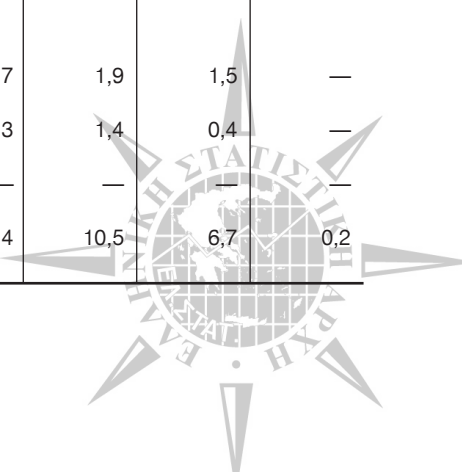
Ομάδες κλάδων οικονομικής δραστηριότητας και φύλο Branches of economic activity and sex	Σύνολο Total	Ομάδες ηλικιών—Age groups					
		15 – 19	20 – 24	25 – 29	30 – 44	45 – 64	και άνω 65 and over
		Thousands					
<b>Και των δύο φύλων—Both sexes</b>	<b>270,6</b>	<b>3,3</b>	<b>24,8</b>	<b>53,6</b>	<b>122,6</b>	<b>65,5</b>	<b>0,9</b>
Γεωργία, κτηνοτροφία, θήρα και δασοκομία—Agriculture, livestock, hunting and forestry	3,4	—	0,4	0,3	0,8	1,8	0,1
Αλιεία—Fishing	0,6	—	0,1	—	0,3	0,1	0,1
Ορυχεία και λατομεία—Mining and quarrying	0,7	—	—	0,2	0,4	0,1	—
Μεταποιητικές βιομηχανίες—Manufacturing	48,3	0,4	2,9	7,6	21,0	16,3	0,1
Παροχή ηλεκτρικού ρεύματος, φυσικού αερίου και νερού—Electricity, natural gas and water supply	1,7	—	0,4	0,4	0,5	0,4	—
Κατασκευές—Construction	13,0	—	1,1	1,6	4,1	6,0	0,4
Χονδρικό και λιανικό εμπόριο· επισκευή αυτοκίνητων οχημάτων, μοτοσυκλετών και ειδών προσωπικής και οικιακής χρήσης—Wholesale and retail trade; repair of motor vehicles, motorcycles and personal and household goods	52,0	0,9	6,6	9,6	24,7	10,3	—
Ξενοδοχεία και εστιατόρια—Hotels and restaurants	37,9	0,8	5,2	8,0	15,8	7,9	0,2
Μεταφορές, αποθήκευση και επικοινωνίες—Transport, storage and communication	15,2	—	1,2	5,1	5,2	3,7	—
Ενδιάμεσοι χρηματοπιστωτικοί οργανισμοί—Financial intermediation	6,0	—	0,7	2,3	2,8	0,2	—
Διαχείριση ακίνητης περιουσίας, εκμισθώσεις και επιχειρηματικές δραστηριότητες—Real estate, renting and business activities	18,1	—	1,0	4,9	9,5	2,8	—
Δημόσια διοίκηση και άμυνα· υποχρεωτική κοινωνική ασφάλιση—Public administration and defence; compulsory social security	15,4	0,2	0,9	2,8	9,2	2,3	—
Εκπαίδευση—Education	8,9	—	0,4	2,2	5,8	0,5	—
Υγεία και κοινωνική μέριμνα—Health and social work	9,1	0,2	1,3	2,2	4,0	1,4	—
Άλλες δραστηριότητες παροχής υπηρεσιών υπέρ του κοινωνικού συνόλου και άλλων υπηρεσιών κοινωνικού ή ατομικού χαρακτήρα—Other community, social and personal service activities	15,9	0,8	2,2	5,0	4,9	2,9	—
Ιδιωτικά νοικοκυριά που απασχολούν οικιακό προσωπικό—Private households with employed persons	2,9	—	0,3	0,8	1,4	0,4	—
Ετερόδοκοι οργανισμοί και όργανα—Extraterritorial organizations and bodies	0,1	—	—	0,1	—	—	—
Πρόσωπα μη δυνατόν να καταταγούν—Persons that can not be classified	21,3	—	—	0,4	12,3	8,4	0,2
<b>Άρρενες—Males</b>	<b>109,6</b>	<b>1,2</b>	<b>10,6</b>	<b>21,6</b>	<b>44,4</b>	<b>31,3</b>	<b>0,5</b>
Γεωργία, κτηνοτροφία, θήρα και δασοκομία—Agriculture, livestock, hunting and forestry	1,7	—	0,4	0,1	0,1	1,0	0,1
Αλιεία—Fishing	0,4	—	0,1	—	0,1	0,1	0,1
Ορυχεία και λατομεία—Mining and quarrying	0,6	—	—	0,2	0,3	0,1	—
Μεταποιητικές βιομηχανίες—Manufacturing	22,7	0,3	1,4	3,2	10,6	7,3	—
Παροχή ηλεκτρικού ρεύματος, φυσικού αερίου και νερού—Electricity, natural gas and water supply	1,6	—	0,4	0,3	0,5	0,4	—
Κατασκευές—Construction	12,2	—	1,1	1,3	3,5	6,0	0,4
Χονδρικό και λιανικό εμπόριο· επισκευή αυτοκίνητων οχημάτων, μοτοσυκλετών και ειδών προσωπικής και οικιακής χρήσης—Wholesale and retail trade; repair of motor vehicles, motorcycles and personal and household goods	19,6	0,3	2,2	5,0	6,9	5,2	—
Ξενοδοχεία και εστιατόρια—Hotels and restaurants	14,1	0,6	2,7	3,4	5,0	2,4	—
Μεταφορές, αποθήκευση και επικοινωνίες—Transport, storage and communication	8,3	—	0,9	2,1	2,2	3,2	—
Ενδιάμεσοι χρηματοπιστωτικοί οργανισμοί—Financial intermediation	2,6	—	—	0,6	1,8	0,2	—



**Πίνακας 24β. Ανεργοί 15 ετών και άνω, που είχαν εργαστεί στο παρελθόν, κατά ομάδες κλάδων οικονομικής δραστηριότητας της τελευταίας εργασίας, φύλο και ομάδες ηλικιών. Β΄ τρίμηνο 2006 (συνέχεια)**

**Table 24b. Unemployed persons aged 15 years and over, who have previously been in employment, by branches of economic activity of last job, age groups and sex. 2nd quarter 2006 (continued)**

Ομάδες κλάδων οικονομικής δραστηριότητας και φύλο Branches of economic activity and sex	Σύνολο Total	Ομάδες ηλικιών—Age groups					
		15 – 19	20 – 24	25 – 29	30 – 44	45 – 64	και άνω 65 and over
Διαχείριση ακίνητης περιουσίας, εκμισθώσεις και επιχειρηματικές δραστηριότητες—Real estate, renting and business activities . . . . .	6,0	—	0,5	0,9	4,0	0,7	—
Δημόσια διοίκηση και άμυνα· υποχρεωτική κοινωνική ασφάλιση—Public administration and defence; compulsory social security . . . . .	6,2	—	0,5	0,9	3,5	1,3	—
Εκπαίδευση—Education . . . . .	1,3	—	—	0,4	0,6	0,2	—
Υγεία και κοινωνική μέριμνα—Health and social work . . . . .	1,0	—	—	0,3	0,4	0,2	—
Άλλες δραστηριότητες παροχής υπηρεσιών υπέρ του κοινωνικού συνόλου και άλλων υπηρεσιών κοινωνικού ή ατομικού χαρακτήρα—Other community, social and personal service activities . . . . .	7,1	0,1	0,3	2,3	3,0	1,4	—
Ιδιωτικά νοικοκυριά που απασχολούν οικιακό προσωπικό—Private households with employed persons . . . . .	0,4	—	—	0,4	—	—	—
Ετερόδοκοι οργανισμοί και όργανα—Extraterritorial organizations and bodies . . . . .	0,1	—	—	0,1	—	—	—
Πρόσωπα μη δυνάμενα να καταταγούν—Persons that can not be classified . . . . .	3,6	—	—	0,1	1,8	1,7	—
<b>Θήλειες—Females . . . . .</b>	<b>161,1</b>	<b>2,1</b>	<b>14,2</b>	<b>32,0</b>	<b>78,1</b>	<b>34,2</b>	<b>0,4</b>
Γεωργία, κτηνοτροφία, θήρα και δασοκομία—Agriculture, livestock, hunting and forestry . . . . .	1,7	—	—	0,2	0,6	0,9	—
Αλιεία—Fishing . . . . .	0,2	—	—	—	0,2	—	—
Ορυχεία και λατομεία—Mining and quarrying . . . . .	0,1	—	—	—	0,1	—	—
Μεταποιητικές βιομηχανίες—Manufacturing . . . . .	25,6	0,1	1,5	4,5	10,4	9,0	0,1
Παροχή ηλεκτρικού ρεύματος, φυσικού αερίου και νερού—Electricity, natural gas and water supply . . . . .	0,1	—	—	0,1	—	—	—
Κατασκευές—Construction . . . . .	0,9	—	—	0,3	0,5	—	—
Χονδρικό και λιανικό εμπόριο· επισκευή αυτοκίνητων οχημάτων, μοτοσυκλετών και ειδών προσωπικής και οικιακής χρήσης—Wholesale and retail trade; repair of motor vehicles, motorcycles and personal and household goods . . . . .	32,5	0,6	4,3	4,7	17,8	5,1	—
Ξενοδοχεία και εστιατόρια—Hotels and restaurants . . . . .	23,8	0,2	2,4	4,6	10,8	5,5	0,2
Μεταφορές, αποθήκευση και επικοινωνίες—Transport, storage and communication . . . . .	6,9	—	0,4	3,0	3,0	0,5	—
Ενδιάμεσοι χρηματοπιστωτικοί οργανισμοί—Financial intermediation . . . . .	3,3	—	0,7	1,6	1,0	—	—
Διαχείριση ακίνητης περιουσίας, εκμισθώσεις και επιχειρηματικές δραστηριότητες—Real estate, renting and business activities . . . . .	12,1	—	0,5	4,0	5,5	2,1	—
Δημόσια διοίκηση και άμυνα· υποχρεωτική κοινωνική ασφάλιση—Public administration and defence; compulsory social security . . . . .	9,2	0,2	0,5	1,9	5,7	1,0	—
Εκπαίδευση—Education . . . . .	7,6	—	0,4	1,8	5,1	0,3	—
Υγεία και κοινωνική μέριμνα—Health and social work . . . . .	8,2	0,2	1,3	1,9	3,5	1,2	—
Άλλες δραστηριότητες παροχής υπηρεσιών υπέρ του κοινωνικού συνόλου και άλλων υπηρεσιών κοινωνικού ή ατομικού χαρακτήρα—Other community, social and personal service activities . . . . .	8,8	0,7	1,9	2,7	1,9	1,5	—
Ιδιωτικά νοικοκυριά που απασχολούν οικιακό προσωπικό—Private households with employed persons . . . . .	2,5	—	0,3	0,3	1,4	0,4	—
Ετερόδοκοι οργανισμοί και όργανα—Extraterritorial organizations and bodies . . . . .	—	—	—	—	—	—	—
Πρόσωπα μη δυνάμενα να καταταγούν—Persons that can not be classified . . . . .	17,8	—	—	0,4	10,5	6,7	0,2



**Πίνακας 24γ. Ανεργοί 15 ετών και άνω, που είχαν εργαστεί στο παρελθόν, κατά ομάδες κλάδων οικονομικής δραστηριότητας της τελευταίας εργασίας, φύλο και ομάδες ηλικιών. Γ' τρίμηνο 2006**

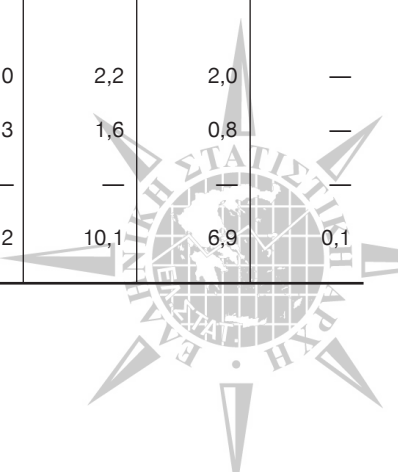
**Table 24c. Unemployed persons aged 15 years and over, who have previously been in employment, by branches of economic activity of last job, age groups and sex. 3rd quarter 2006**

Ομάδες κλάδων οικονομικής δραστηριότητας και φύλο Branches of economic activity and sex	Σύνολο Total	Ομάδες ηλικιών—Age groups					
		15 – 19	20 – 24	25 – 29	30 – 44	45 – 64	και άνω 65 and over
		Thousands					
<b>Και των δύο φύλων—Both sexes</b>	<b>252,9</b>	<b>2,4</b>	<b>22,5</b>	<b>51,1</b>	<b>117,4</b>	<b>58,9</b>	<b>0,5</b>
Γεωργία, κτηνοτροφία, θήρα και δασοκομία—Agriculture, livestock, hunting and forestry	3,1	—	0,4	0,2	1,1	1,4	—
Αλιεία—Fishing	0,3	—	—	—	0,2	0,1	—
Ορυχεία και λατομεία—Mining and quarrying	0,5	—	—	—	0,4	0,1	—
Μεταποιητικές βιομηχανίες—Manufacturing	42,8	0,2	1,9	6,6	18,2	15,8	0,1
Παροχή ηλεκτρικού ρεύματος, φυσικού αερίου και νερού—Electricity, natural gas and water supply	2,6	0,2	0,6	1,0	0,5	0,3	—
Κατασκευές—Construction	9,8	—	1,0	0,9	3,2	4,4	0,2
Χονδρικό και λιανικό εμπόριο· επισκευή αυτοκίνητων οχημάτων, μοτοσυκλετών και ειδών προσωπικής και οικιακής χρήσης—Wholesale and retail trade; repair of motor vehicles, motorcycles and personal and household goods	51,0	0,3	6,3	10,1	25,0	9,1	—
Ξενοδοχεία και εστιατόρια—Hotels and restaurants	26,5	0,6	4,6	6,3	10,7	4,2	0,1
Μεταφορές, αποθήκευση και επικοινωνίες—Transport, storage and communication	12,9	—	1,0	3,7	5,1	3,1	—
Ενδιάμεσοι χρηματοπιστωτικοί οργανισμοί—Financial intermediation	5,3	—	0,8	2,0	2,4	0,1	—
Διαχείριση ακίνητης περιουσίας, εκμισθώσεις και επιχειρηματικές δραστηριότητες—Real estate, renting and business activities	20,2	—	0,8	5,8	9,6	3,9	—
Δημόσια διοίκηση και άμυνα· υποχρεωτική κοινωνική ασφάλιση—Public administration and defence; compulsory social security	14,2	0,1	0,7	3,5	7,6	2,4	—
Εκπαίδευση—Education	16,5	—	1,1	4,1	10,2	1,1	—
Υγεία και κοινωνική μέριμνα—Health and social work	7,7	0,2	1,2	2,0	3,4	0,9	—
Άλλες δραστηριότητες παροχής υπηρεσιών υπέρ του κοινωνικού συνόλου και άλλων υπηρεσιών κοινωνικού ή ατομικού χαρακτήρα—Other community, social and personal service activities	14,7	0,8	1,8	3,9	5,6	2,7	—
Ιδιωτικά νοικοκυριά που απασχολούν οικιακό προσωπικό—Private households with employed persons	3,3	—	0,1	0,8	1,6	0,8	—
Ετερόδοκοι οργανισμοί και όργανα—Extraterritorial organizations and bodies	0,1	—	—	—	0,1	—	—
Πρόσωπα μη δυνατόν να καταταγούν—Persons that can not be classified	21,2	—	—	0,3	12,4	8,5	0,1
<b>Άρρενες—Males</b>	<b>97,4</b>	<b>0,9</b>	<b>8,7</b>	<b>19,5</b>	<b>42,6</b>	<b>25,6</b>	<b>0,2</b>
Γεωργία, κτηνοτροφία, θήρα και δασοκομία—Agriculture, livestock, hunting and forestry	1,7	—	0,4	0,2	0,4	0,7	—
Αλιεία—Fishing	0,1	—	—	—	—	0,1	—
Ορυχεία και λατομεία—Mining and quarrying	0,4	—	—	—	0,3	0,1	—
Μεταποιητικές βιομηχανίες—Manufacturing	19,8	—	0,9	2,6	9,3	6,9	—
Παροχή ηλεκτρικού ρεύματος, φυσικού αερίου και νερού—Electricity, natural gas and water supply	2,4	0,2	0,5	0,9	0,5	0,3	—
Κατασκευές—Construction	9,3	—	1,0	0,8	2,9	4,4	0,2
Χονδρικό και λιανικό εμπόριο· επισκευή αυτοκίνητων οχημάτων, μοτοσυκλετών και ειδών προσωπικής και οικιακής χρήσης—Wholesale and retail trade; repair of motor vehicles, motorcycles and personal and household goods	19,2	0,3	2,5	5,2	7,0	4,3	—
Ξενοδοχεία και εστιατόρια—Hotels and restaurants	10,6	0,3	2,2	2,4	4,2	1,4	—
Μεταφορές, αποθήκευση και επικοινωνίες—Transport, storage and communication	6,6	—	0,5	1,0	2,1	3,0	—
Ενδιάμεσοι χρηματοπιστωτικοί οργανισμοί—Financial intermediation	1,9	—	—	0,5	1,3	0,1	—

**Πίνακας 24γ. Ανεργοί 15 ετών και άνω, που είχαν εργαστεί στο παρελθόν, κατά ομάδες κλάδων οικονομικής δραστηριότητας της τελευταίας εργασίας, φύλο και ομάδες ηλικιών. Γ΄ τρίμηνο 2006 (συνέχεια)**

**Table 24c. Unemployed persons aged 15 years and over, who have previously been in employment, by branches of economic activity of last job, age groups and sex. 3rd quarter 2006 (continued)**

Ομάδες κλάδων οικονομικής δραστηριότητας και φύλο Branches of economic activity and sex	Σύνολο Total	Ομάδες ηλικιών—Age groups					
		15 – 19	20 – 24	25 – 29	30 – 44	45 – 64	και άνω 65 and over
Διαχείριση ακίνητης περιουσίας, εκμισθώσεις και επιχειρηματικές δραστηριότητες—Real estate, renting and business activities	4,6	—	0,3	1,1	2,7	0,5	—
Δημόσια διοίκηση και άμυνα· υποχρεωτική κοινωνική ασφάλιση—Public administration and defence; compulsory social security	5,5	—	0,3	1,2	2,7	1,3	—
Εκπαίδευση—Education	4,0	—	—	0,9	2,8	0,2	—
Υγεία και κοινωνική μέριμνα—Health and social work	0,9	—	—	0,3	0,6	—	—
Άλλες δραστηριότητες παροχής υπηρεσιών υπέρ του κοινωνικού συνόλου και άλλων υπηρεσιών κοινωνικού ή ατομικού χαρακτήρα—Other community, social and personal service activities	6,1	0,1	—	1,9	3,4	0,7	—
Ιδιωτικά νοικοκυριά που απασχολούν οικιακό προσωπικό—Private households with employed persons	0,5	—	—	0,5	—	—	—
Ετερόδοικοι οργανισμοί και όργανα—Extraterritorial organizations and bodies	0,1	—	—	—	0,1	—	—
Πρόσωπα μη δυνάμενα να καταταγούν—Persons that can not be classified	3,9	—	—	0,1	2,3	1,5	—
<b>Θήλειες—Females</b>	<b>155,5</b>	<b>1,5</b>	<b>13,9</b>	<b>31,6</b>	<b>74,8</b>	<b>33,3</b>	<b>0,3</b>
Γεωργία, κτηνοτροφία, θήρα και δασοκομία—Agriculture, livestock, hunting and forestry	1,4	—	—	—	0,7	0,7	—
Αλιεία—Fishing	0,2	—	—	—	0,2	—	—
Ορυχεία και λατομεία—Mining and quarrying	0,1	—	—	—	0,1	—	—
Μεταποιητικές βιομηχανίες—Manufacturing	23,0	0,2	1,0	4,0	8,8	9,0	0,1
Παροχή ηλεκτρικού ρεύματος, φυσικού αερίου και νερού—Electricity, natural gas and water supply	0,3	—	0,1	0,1	—	—	—
Κατασκευές—Construction	0,4	—	—	0,1	0,3	—	—
Χονδρικό και λιανικό εμπόριο· επισκευή αυτοκίνητων οχημάτων, μοτοσυκλετών και ειδών προσωπικής και οικιακής χρήσης—Wholesale and retail trade; repair of motor vehicles, motorcycles and personal and household goods	31,7	0,1	3,9	4,9	18,1	4,8	—
Ξενοδοχεία και εστιατόρια—Hotels and restaurants	15,9	0,3	2,3	3,9	6,6	2,7	0,1
Μεταφορές, αποθήκευση και επικοινωνίες—Transport, storage and communication	6,4	—	0,5	2,7	3,0	0,1	—
Ενδιάμεσοι χρηματοπιστωτικοί οργανισμοί—Financial intermediation	3,4	—	0,8	1,5	1,1	—	—
Διαχείριση ακίνητης περιουσίας, εκμισθώσεις και επιχειρηματικές δραστηριότητες—Real estate, renting and business activities	15,6	—	0,5	4,7	6,9	3,5	—
Δημόσια διοίκηση και άμυνα· υποχρεωτική κοινωνική ασφάλιση—Public administration and defence; compulsory social security	8,8	0,1	0,4	2,3	4,8	1,1	—
Εκπαίδευση—Education	12,5	—	1,1	3,2	7,4	0,8	—
Υγεία και κοινωνική μέριμνα—Health and social work	6,9	0,2	1,2	1,7	2,8	0,9	—
Άλλες δραστηριότητες παροχής υπηρεσιών υπέρ του κοινωνικού συνόλου και άλλων υπηρεσιών κοινωνικού ή ατομικού χαρακτήρα—Other community, social and personal service activities	8,6	0,7	1,8	2,0	2,2	2,0	—
Ιδιωτικά νοικοκυριά που απασχολούν οικιακό προσωπικό—Private households with employed persons	2,9	—	0,1	0,3	1,6	0,8	—
Ετερόδοικοι οργανισμοί και όργανα—Extraterritorial organizations and bodies	—	—	—	—	—	—	—
Πρόσωπα μη δυνάμενα να καταταγούν—Persons that can not be classified	17,4	—	—	0,2	10,1	6,9	0,1



**Πίνακας 24δ. Ανεργοί 15 ετών και άνω, που είχαν εργαστεί στο παρελθόν, κατά ομάδες κλάδων οικονομικής δραστηριότητας της τελευταίας εργασίας, φύλο και ομάδες ηλικιών. Δ΄ τρίμηνο 2006**

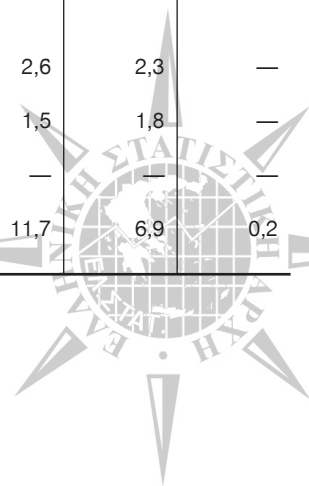
**Table 24d. Unemployed persons aged 15 years and over, who have previously been in employment, by branches of economic activity of last job, age groups and sex. 4th quarter 2006**

Ομάδες κλάδων οικονομικής δραστηριότητας και φύλο Branches of economic activity and sex	Σύνολο Total	Ομάδες ηλικιών—Age groups					
		15 – 19	20 – 24	25 – 29	30 – 44	45 – 64	και άνω 65 and over
<b>Και των δύο φύλων—Both sexes</b>	<b>275,4</b>	<b>2,5</b>	<b>27,8</b>	<b>50,9</b>	<b>128,7</b>	<b>64,8</b>	<b>0,7</b>
Γεωργία, κτηνοτροφία, θήρα και δασοκομία—Agriculture, livestock, hunting and forestry	5,0	0,1	0,7	0,3	2,1	1,8	—
Αλιεία—Fishing	0,3	—	—	—	0,3	—	—
Ορυχεία και λατομεία—Mining and quarrying	0,7	—	0,2	—	0,4	0,1	—
Μεταποιητικές βιομηχανίες—Manufacturing	45,3	0,1	3,0	5,8	19,9	16,5	—
Παροχή ηλεκτρικού ρεύματος, φυσικού αερίου και νερού—Electricity, natural gas and water supply	1,5	—	0,5	0,3	0,4	0,2	—
Κατασκευές—Construction	12,8	0,1	0,9	2,5	4,7	4,2	0,3
Χονδρικό και λιανικό εμπόριο· επισκευή αυτοκίνητων οχημάτων, μοτοσυκλετών και ειδών προσωπικής και οικιακής χρήσης—Wholesale and retail trade; repair of motor vehicles, motorcycles and personal and household goods	52,3	0,7	7,7	8,8	25,5	9,7	—
Ξενοδοχεία και εστιατόρια—Hotels and restaurants	39,9	0,8	7,4	7,5	16,7	7,5	—
Μεταφορές, αποθήκευση και επικοινωνίες—Transport, storage and communication	15,4	—	0,9	3,6	7,0	3,9	—
Ενδιάμεσοι χρηματοπιστωτικοί οργανισμοί—Financial intermediation	4,7	—	1,1	1,6	1,9	0,2	—
Διαχείριση ακίνητης περιουσίας, εκμισθώσεις και επιχειρηματικές δραστηριότητες—Real estate, renting and business activities	21,9	—	0,7	6,2	11,0	4,0	—
Δημόσια διοίκηση και άμυνα· υποχρεωτική κοινωνική ασφάλιση—Public administration and defence; compulsory social security	12,9	—	0,7	4,0	6,6	1,5	—
Εκπαίδευση—Education	11,6	—	0,8	2,8	7,1	0,9	—
Υγεία και κοινωνική μέριμνα—Health and social work	7,7	—	1,4	2,1	3,6	0,6	—
Άλλες δραστηριότητες παροχής υπηρεσιών υπέρ του κοινωνικού συνόλου και άλλων υπηρεσιών κοινωνικού ή ατομικού χαρακτήρα—Other community, social and personal service activities	15,0	0,6	1,9	3,7	5,5	3,4	—
Ιδιωτικά νοικοκυριά που απασχολούν οικιακό προσωπικό—Private households with employed persons	4,9	—	0,1	1,4	1,6	1,8	—
Ετερόδοκοι οργανισμοί και όργανα—Extraterritorial organizations and bodies	—	—	—	—	—	—	—
Πρόσωπα μη δυνάμενα να καταταγούν—Persons that can not be classified	23,5	—	—	0,3	14,3	8,6	0,4
<b>Άρρενες—Males</b>	<b>111,0</b>	<b>0,9</b>	<b>12,1</b>	<b>22,5</b>	<b>47,5</b>	<b>27,5</b>	<b>0,6</b>
Γεωργία, κτηνοτροφία, θήρα και δασοκομία—Agriculture, livestock, hunting and forestry	3,3	0,1	0,7	0,3	1,2	1,0	—
Αλιεία—Fishing	—	—	—	—	—	—	—
Ορυχεία και λατομεία—Mining and quarrying	0,5	—	0,2	—	0,3	—	—
Μεταποιητικές βιομηχανίες—Manufacturing	21,7	—	1,7	2,7	10,1	7,2	—
Παροχή ηλεκτρικού ρεύματος, φυσικού αερίου και νερού—Electricity, natural gas and water supply	1,1	—	0,5	0,2	0,2	0,2	—
Κατασκευές—Construction	12,3	0,1	0,9	2,4	4,3	4,2	0,3
Χονδρικό και λιανικό εμπόριο· επισκευή αυτοκίνητων οχημάτων, μοτοσυκλετών και ειδών προσωπικής και οικιακής χρήσης—Wholesale and retail trade; repair of motor vehicles, motorcycles and personal and household goods	20,3	0,4	3,2	4,1	8,5	4,0	—
Ξενοδοχεία και εστιατόρια—Hotels and restaurants	16,2	0,2	3,6	3,3	6,2	2,9	—
Μεταφορές, αποθήκευση και επικοινωνίες—Transport, storage and communication	8,5	—	0,4	1,7	3,0	3,5	—
Ενδιάμεσοι χρηματοπιστωτικοί οργανισμοί—Financial intermediation	1,8	—	0,1	0,4	1,1	0,2	—

**Πίνακας 24δ. Ανεργοί 15 ετών και άνω, που είχαν εργαστεί στο παρελθόν, κατά ομάδες κλάδων οικονομικής δραστηριότητας της τελευταίας εργασίας, φύλο και ομάδες ηλικιών. Δ' τρίμηνο 2006 (συνέχεια)**

**Table 24d. Unemployed persons aged 15 years and over, who have previously been in employment, by branches of economic activity of last job, age groups and sex. 4th quarter 2006 (continued)**

Ομάδες κλάδων οικονομικής δραστηριότητας και φύλο Branches of economic activity and sex	Σύνολο Total	Ομάδες ηλικιών—Age groups					
		15 – 19	20 – 24	25 – 29	30 – 44	45 – 64	και άνω 65 and over
Διαχείριση ακίνητης περιουσίας, εκμισθώσεις και επιχειρηματικές δραστηριότητες—Real estate, renting and business activities	5,2	—	0,2	1,5	3,1	0,3	—
Δημόσια διοίκηση και άμυνα· υποχρεωτική κοινωνική ασφάλιση—Public administration and defence; compulsory social security	5,8	—	0,4	2,4	2,3	0,7	—
Εκπαίδευση—Education	2,5	—	—	1,1	0,9	0,5	—
Υγεία και κοινωνική μέριμνα—Health and social work	0,9	—	0,1	0,2	0,6	—	—
Άλλες δραστηριότητες παροχής υπηρεσιών υπέρ του κοινωνικού συνόλου και άλλων υπηρεσιών κοινωνικού ή ατομικού χαρακτήρα—Other community, social and personal service activities	5,9	0,1	0,2	1,6	2,9	1,1	—
Ιδιωτικά νοικοκυριά που απασχολούν οικιακό προσωπικό—Private households with employed persons	0,6	—	—	0,4	0,1	—	—
Ετερόδοικοι οργανισμοί και όργανα—Extraterritorial organizations and bodies	—	—	—	—	—	—	—
Πρόσωπα μη δυνάμενα να καταταγούν—Persons that can not be classified	4,5	—	—	0,1	2,5	1,6	0,3
<b>Θήλειες—Females</b>	<b>164,4</b>	<b>1,6</b>	<b>15,7</b>	<b>28,4</b>	<b>81,2</b>	<b>37,3</b>	<b>0,2</b>
Γεωργία, κτηνοτροφία, θήρα και δασοκομία—Agriculture, livestock, hunting and forestry	1,7	—	—	—	1,0	0,7	—
Αλιεία—Fishing	0,3	—	—	—	0,3	—	—
Ορυχεία και λατομεία—Mining and quarrying	0,2	—	—	—	0,1	0,1	—
Μεταποιητικές βιομηχανίες—Manufacturing	23,6	0,1	1,3	3,1	9,8	9,3	—
Παροχή ηλεκτρικού ρεύματος, φυσικού αερίου και νερού—Electricity, natural gas and water supply	0,3	—	—	0,1	0,2	—	—
Κατασκευές—Construction	0,5	—	—	0,1	0,4	—	—
Χονδρικό και λιανικό εμπόριο· επισκευή αυτοκίνητων οχημάτων, μοτοσυκλετών και ειδών προσωπικής και οικιακής χρήσης—Wholesale and retail trade; repair of motor vehicles, motorcycles and personal and household goods	32,0	0,3	4,5	4,7	16,9	5,7	—
Ξενοδοχεία και εστιατόρια—Hotels and restaurants	23,6	0,6	3,9	4,2	10,5	4,6	—
Μεταφορές, αποθήκευση και επικοινωνίες—Transport, storage and communication	6,8	—	0,5	1,9	4,0	0,4	—
Ενδιάμεσοι χρηματοπιστωτικοί οργανισμοί—Financial intermediation	3,0	—	0,9	1,2	0,8	—	—
Διαχείριση ακίνητης περιουσίας, εκμισθώσεις και επιχειρηματικές δραστηριότητες—Real estate, renting and business activities	16,7	—	0,5	4,8	7,8	3,7	—
Δημόσια διοίκηση και άμυνα· υποχρεωτική κοινωνική ασφάλιση—Public administration and defence; compulsory social security	7,0	—	0,3	1,6	4,3	0,8	—
Εκπαίδευση—Education	9,1	—	0,8	1,8	6,2	0,4	—
Υγεία και κοινωνική μέριμνα—Health and social work	6,8	—	1,3	1,8	3,0	0,6	—
Άλλες δραστηριότητες παροχής υπηρεσιών υπέρ του κοινωνικού συνόλου και άλλων υπηρεσιών κοινωνικού ή ατομικού χαρακτήρα—Other community, social and personal service activities	9,2	0,6	1,7	2,0	2,6	2,3	—
Ιδιωτικά νοικοκυριά που απασχολούν οικιακό προσωπικό—Private households with employed persons	4,4	—	0,1	1,0	1,5	1,8	—
Ετερόδοικοι οργανισμοί και όργανα—Extraterritorial organizations and bodies	—	—	—	—	—	—	—
Πρόσωπα μη δυνάμενα να καταταγούν—Persons that can not be classified	19,0	—	—	0,2	11,7	6,9	0,2





**Πίνακας 25α. Ανεργοί 15 ετών και άνω, που είχαν εργαστεί στο παρελθόν, κατά ομάδες κλάδων οικονομικής δραστηριότητας της τελευταίας εργασίας, διάρκεια ανεργίας και φύλο. Α΄ τρίμηνο 2006**

**Table 25a. Unemployed persons aged 15 years and over, who have previously been in employment, by branches of economic activity of last job, duration of unemployment and sex. 1st quarter 2006**

Χιλιάδες

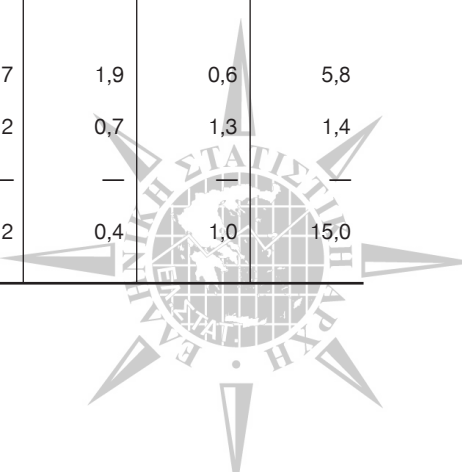
Thousands

Ομάδες κλάδων οικονομικής δραστηριότητας και φύλο Branches of economic activity and sex	Σύνολο Total	Τώρα θα αρχίσουν να αναζητούν εργασία Seeking of employment is about to start	Διάρκεια ανεργίας—Duration of unemployment				
			λιγότερο από ένα μήνα less than a month	μήνες 1 – 2 months	μήνες 3 – 5 months	μήνες 6 – 11 months	μήνες και άνω 12 months and over
<b>Και των δύο φύλων—Both sexes</b>	<b>314,5</b>	<b>2,0</b>	<b>9,4</b>	<b>31,8</b>	<b>67,0</b>	<b>57,7</b>	<b>146,7</b>
Γεωργία, κτηνοτροφία, θήρα και δασοκομία—Agriculture, livestock, hunting and forestry	5,1	—	0,1	1,8	1,1	0,7	1,4
Αλιεία—Fishing	0,7	—	—	—	0,1	—	0,6
Ορυχεία και λατομεία—Mining and quarrying	0,9	—	0,2	0,1	0,4	—	0,2
Μεταποιητικές βιομηχανίες—Manufacturing	56,0	0,3	2,6	3,3	8,7	12,3	28,9
Παροχή ηλεκτρικού ρεύματος, φυσικού αερίου και νερού—Electricity, natural gas and water supply	1,8	—	0,3	0,3	0,1	0,2	0,8
Κατασκευές—Construction	15,6	0,2	1,4	3,0	3,8	2,7	4,4
Χονδρικό και λιανικό εμπόριο· επισκευή αυτοκίνητων οχημάτων, μοτοσυκλετών και ειδών προσωπικής και οικιακής χρήσης—Wholesale and retail trade; repair of motor vehicles, motorcycles and personal and household goods	57,1	—	1,0	5,3	8,4	11,9	30,5
Ξενοδοχεία και εστιατόρια—Hotels and restaurants	55,9	0,4	1,0	10,0	27,1	6,1	11,4
Μεταφορές, αποθήκευση και επικοινωνίες—Transport, storage and communication	18,5	0,7	0,3	2,5	4,2	4,5	6,4
Ενδιάμεσοι χρηματοπιστωτικοί οργανισμοί—Financial intermediation	7,4	—	0,2	0,4	0,7	2,0	4,1
Διαχείριση ακίνητης περιουσίας, εκμισθώσεις και επιχειρηματικές δραστηριότητες—Real estate, renting and business activities	16,7	—	0,7	1,5	2,3	3,6	8,7
Δημόσια διοίκηση και άμυνα· υποχρεωτική κοινωνική ασφάλιση—Public administration and defence; compulsory social security	17,2	0,1	1,0	0,7	3,8	2,7	8,9
Εκπαίδευση—Education	9,4	—	—	0,4	0,9	2,8	5,4
Υγεία και κοινωνική μέριμνα—Health and social work	9,7	—	0,2	0,7	0,8	2,6	5,4
Άλλες δραστηριότητες παροχής υπηρεσιών υπέρ του κοινωνικού συνόλου και άλλων υπηρεσιών κοινωνικού ή ατομικού χαρακτήρα—Other community, social and personal service activities	17,2	0,1	0,3	1,5	3,4	2,9	9,0
Ιδιωτικά νοικοκυριά που απασχολούν οικιακό προσωπικό—Private households with employed persons	4,3	—	0,1	0,2	1,0	1,7	1,4
Ετερόδοκοι οργανισμοί και όργανα—Extraterritorial organizations and bodies	0,1	—	—	—	—	—	0,1
Πρόσωπα μη δυνάμενα να καταταγούν—Persons that can not be classified	20,7	0,1	—	0,2	0,4	1,0	19,1
<b>Άρρενες—Males</b>	<b>131,0</b>	<b>1,2</b>	<b>5,6</b>	<b>15,5</b>	<b>29,5</b>	<b>27,1</b>	<b>52,2</b>
Γεωργία, κτηνοτροφία, θήρα και δασοκομία—Agriculture, livestock, hunting and forestry	2,7	—	—	1,2	0,8	0,3	0,5
Αλιεία—Fishing	0,6	—	—	—	0,1	—	0,5
Ορυχεία και λατομεία—Mining and quarrying	0,5	—	0,2	0,1	0,2	—	0,1
Μεταποιητικές βιομηχανίες—Manufacturing	27,5	—	1,6	1,3	4,0	6,9	13,7
Παροχή ηλεκτρικού ρεύματος, φυσικού αερίου και νερού—Electricity, natural gas and water supply	1,5	—	0,1	0,3	0,1	0,2	0,8
Κατασκευές—Construction	14,5	0,2	1,4	2,8	3,8	2,6	3,6
Χονδρικό και λιανικό εμπόριο· επισκευή αυτοκίνητων οχημάτων, μοτοσυκλετών και ειδών προσωπικής και οικιακής χρήσης—Wholesale and retail trade; repair of motor vehicles, motorcycles and personal and household goods	20,6	—	0,4	2,5	2,2	5,6	10,0
Ξενοδοχεία και εστιατόρια—Hotels and restaurants	19,9	0,1	0,1	3,6	9,6	3,0	3,4
Μεταφορές, αποθήκευση και επικοινωνίες—Transport, storage and communication	11,1	0,7	0,1	1,6	2,6	2,6	3,5
Ενδιάμεσοι χρηματοπιστωτικοί οργανισμοί—Financial intermediation	2,4	—	0,1	0,1	0,3	0,4	1,5

**Πίνακας 25α. Ανεργοί 15 ετών και άνω, που είχαν εργαστεί στο παρελθόν, κατά ομάδες κλάδων οικονομικής δραστηριότητας της τελευταίας εργασίας, διάρκεια ανεργίας και φύλο. Α΄ τρίμηνο 2006 (συνέχεια)**

**Table 25a. Unemployed persons aged 15 years and over, who have previously been in employment, by branches of economic activity of last job, duration of unemployment and sex. 1st quarter 2006 (continued)**

Ομάδες κλάδων οικονομικής δραστηριότητας και φύλο Branches of economic activity and sex	Σύνολο Total	Τώρα θα αρχίσουν να αναζητούν εργασία Seeking of employment is about to start	Διάρκεια ανεργίας—Duration of unemployment				
			λιγότερο από ένα μήνα less than a month	μήνες 1 – 2 months	μήνες 3 – 5 months	μήνες 6 – 11 months	μήνες και άνω 12 months and over
Διαχείριση ακίνητης περιουσίας, εκμισθώσεις και επιχειρηματικές δραστηριότητες—Real estate, renting and business activities	6,1	—	0,2	0,8	0,9	1,2	3,0
Δημόσια διοίκηση και άμυνα· υποχρεωτική κοινωνική ασφάλιση—Public administration and defence; compulsory social security	8,3	0,1	0,8	0,3	3,2	0,9	3,1
Εκπαίδευση—Education	0,9	—	—	—	—	0,3	0,7
Υγεία και κοινωνική μέριμνα—Health and social work	1,3	—	0,2	0,2	—	0,3	0,6
Άλλες δραστηριότητες παροχής υπηρεσιών υπέρ του κοινωνικού συνόλου και άλλων υπηρεσιών κοινωνικού ή ατομικού χαρακτήρα—Other community, social and personal service activities	8,0	—	0,3	0,8	1,5	2,3	3,1
Ιδιωτικά νοικοκυριά που απασχολούν οικιακό προσωπικό—Private households with employed persons	0,7	—	—	—	0,3	0,4	—
Ετερόδοκοι οργανισμοί και όργανα—Extraterritorial organizations and bodies	0,1	—	—	—	—	—	0,1
Πρόσωπα μη δυνάμενα να καταταγούν—Persons that can not be classified	4,1	—	—	—	—	—	4,1
<b>Θήλεις—Females</b>	<b>183,5</b>	<b>0,8</b>	<b>3,8</b>	<b>16,3</b>	<b>37,5</b>	<b>30,7</b>	<b>94,4</b>
Γεωργία, κτηνοτροφία, θήρα και δασοκομία—Agriculture, livestock, hunting and forestry	2,4	—	0,1	0,6	0,3	0,5	0,9
Αλιεία—Fishing	0,1	—	—	—	—	—	0,1
Ορυχεία και λατομεία—Mining and quarrying	0,3	—	—	—	0,2	—	0,2
Μεταποιητικές βιομηχανίες—Manufacturing	28,5	0,3	1,0	2,0	4,6	5,3	15,2
Παροχή ηλεκτρικού ρεύματος, φυσικού αερίου και νερού—Electricity, natural gas and water supply	0,2	—	0,2	—	—	—	—
Κατασκευές—Construction	1,1	—	—	0,2	—	0,1	0,7
Χονδρικό και λιανικό εμπόριο· επισκευή αυτοκινήτων οχημάτων, μοτοσυκλετών και ειδών προσωπικής και οικιακής χρήσης—Wholesale and retail trade; repair of motor vehicles, motorcycles and personal and household goods	36,5	—	0,6	2,8	6,2	6,3	20,5
Ξενοδοχεία και εστιατόρια—Hotels and restaurants	36,0	0,2	0,8	6,4	17,5	3,1	8,0
Μεταφορές, αποθήκευση και επικοινωνίες—Transport, storage and communication	7,4	—	0,1	0,9	1,6	1,9	2,9
Ενδιάμεσοι χρηματοπιστωτικοί οργανισμοί—Financial intermediation	5,1	—	0,1	0,3	0,4	1,6	2,7
Διαχείριση ακίνητης περιουσίας, εκμισθώσεις και επιχειρηματικές δραστηριότητες—Real estate, renting and business activities	10,6	—	0,5	0,6	1,4	2,4	5,6
Δημόσια διοίκηση και άμυνα· υποχρεωτική κοινωνική ασφάλιση—Public administration and defence; compulsory social security	8,8	—	0,3	0,4	0,6	1,7	5,7
Εκπαίδευση—Education	8,5	—	—	0,4	0,9	2,5	4,7
Υγεία και κοινωνική μέριμνα—Health and social work	8,4	—	—	0,5	0,8	2,3	4,9
Άλλες δραστηριότητες παροχής υπηρεσιών υπέρ του κοινωνικού συνόλου και άλλων υπηρεσιών κοινωνικού ή ατομικού χαρακτήρα—Other community, social and personal service activities	9,2	0,1	—	0,7	1,9	0,6	5,8
Ιδιωτικά νοικοκυριά που απασχολούν οικιακό προσωπικό—Private households with employed persons	3,6	—	0,1	0,2	0,7	1,3	1,4
Ετερόδοκοι οργανισμοί και όργανα—Extraterritorial organizations and bodies	—	—	—	—	—	—	—
Πρόσωπα μη δυνάμενα να καταταγούν—Persons that can not be classified	16,7	0,1	—	0,2	0,4	1,0	15,0



**Πίνακας 256. Ανεργοί 15 ετών και άνω, που είχαν εργαστεί στο παρελθόν, κατά ομάδες κλάδων οικονομικής δραστηριότητας της τελευταίας εργασίας, διάρκεια ανεργίας και φύλο. Β΄ τρίμηνο 2006**

**Table 25b. Unemployed persons aged 15 years and over, who have previously been in employment, by branches of economic activity of last job, duration of unemployment and sex. 2nd quarter 2006**

Χιλιάδες

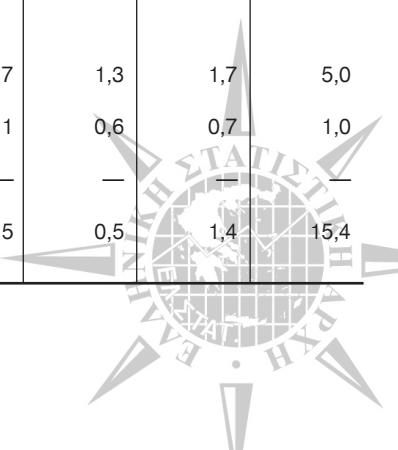
Thousands

Ομάδες κλάδων οικονομικής δραστηριότητας και φύλο Branches of economic activity and sex	Σύνολο Total	Τώρα θα αρχίσουν να αναζητούν εργασία Seeking of employment is about to start	Διάρκεια ανεργίας—Duration of unemployment				
			λιγότερο από ένα μήνα less than a month	μήνες 1 – 2 months	μήνες 3 – 5 months	μήνες 6 – 11 months	μήνες και άνω 12 months and over
<b>Και των δύο φύλων—Both sexes</b>	<b>270,6</b>	<b>0,9</b>	<b>9,0</b>	<b>22,2</b>	<b>42,5</b>	<b>56,9</b>	<b>139,1</b>
Γεωργία, κτηνοτροφία, θήρα και δασοκομία—Agriculture, livestock, hunting and forestry	3,4	—	—	0,4	0,8	0,8	1,5
Αλιεία—Fishing	0,6	—	—	—	0,1	0,1	0,4
Ορυχεία και λατομεία—Mining and quarrying	0,7	—	0,2	0,3	—	0,1	0,1
Μεταποιητικές βιομηχανίες—Manufacturing	48,3	—	2,0	2,1	8,0	11,1	25,2
Παροχή ηλεκτρικού ρεύματος, φυσικού αερίου και νερού—Electricity, natural gas and water supply	1,7	—	0,1	0,1	0,1	0,5	0,8
Κατασκευές—Construction	13,0	—	1,5	1,2	3,1	2,3	4,9
Χονδρικό και λιανικό εμπόριο· επισκευή αυτοκίνητων οχημάτων, μοτοσυκλετών και ειδών προσωπικής και οικιακής χρήσης—Wholesale and retail trade; repair of motor vehicles, motorcycles and personal and household goods	52,0	0,1	1,0	4,0	7,5	11,5	27,9
Ξενοδοχεία και εστιατόρια—Hotels and restaurants	37,9	—	1,1	5,9	10,1	8,0	12,7
Μεταφορές, αποθήκευση και επικοινωνίες—Transport, storage and communication	15,2	0,2	0,4	0,6	3,0	3,9	7,1
Ενδιάμεσοι χρηματοπιστωτικοί οργανισμοί—Financial intermediation	6,0	—	0,2	0,1	0,9	0,9	3,7
Διαχείριση ακίνητης περιουσίας, εκμισθώσεις και επιχειρηματικές δραστηριότητες—Real estate, renting and business activities	18,1	—	0,6	2,5	2,1	3,3	9,6
Δημόσια διοίκηση και άμυνα· υποχρεωτική κοινωνική ασφάλιση—Public administration and defence; compulsory social security	15,4	0,1	1,2	0,8	2,4	3,4	7,5
Εκπαίδευση—Education	8,9	0,3	0,1	0,7	0,7	1,8	5,2
Υγεία και κοινωνική μέριμνα—Health and social work	9,1	0,1	0,1	1,2	0,5	3,1	4,2
Άλλες δραστηριότητες παροχής υπηρεσιών υπέρ του κοινωνικού συνόλου και άλλων υπηρεσιών κοινωνικού ή ατομικού χαρακτήρα—Other community, social and personal service activities	15,9	0,1	0,4	1,7	2,1	3,6	8,0
Ιδιωτικά νοικοκυριά που απασχολούν οικιακό προσωπικό—Private households with employed persons	2,9	—	0,1	0,1	0,6	1,2	1,0
Ετερόδοκοι οργανισμοί και όργανα—Extraterritorial organizations and bodies	0,1	—	—	—	—	—	0,1
Πρόσωπα μη δυνατόν να καταταγούν—Persons that can not be classified	21,3	—	—	0,5	0,5	1,4	19,0
<b>Άρρενες—Males</b>	<b>109,5</b>	<b>0,5</b>	<b>5,0</b>	<b>8,5</b>	<b>17,7</b>	<b>26,2</b>	<b>51,7</b>
Γεωργία, κτηνοτροφία, θήρα και δασοκομία—Agriculture, livestock, hunting and forestry	1,7	—	—	0,2	0,6	0,3	0,7
Αλιεία—Fishing	0,4	—	—	—	0,1	—	0,3
Ορυχεία και λατομεία—Mining and quarrying	0,6	—	0,2	0,3	—	0,1	—
Μεταποιητικές βιομηχανίες—Manufacturing	22,7	—	1,4	0,9	2,5	6,1	11,8
Παροχή ηλεκτρικού ρεύματος, φυσικού αερίου και νερού—Electricity, natural gas and water supply	1,6	—	—	0,1	0,1	0,5	0,8
Κατασκευές—Construction	12,2	—	1,5	1,2	3,1	2,2	4,2
Χονδρικό και λιανικό εμπόριο· επισκευή αυτοκίνητων οχημάτων, μοτοσυκλετών και ειδών προσωπικής και οικιακής χρήσης—Wholesale and retail trade; repair of motor vehicles, motorcycles and personal and household goods	19,6	—	0,3	1,5	2,6	5,7	9,5
Ξενοδοχεία και εστιατόρια—Hotels and restaurants	14,1	—	0,4	1,6	3,1	4,0	5,0
Μεταφορές, αποθήκευση και επικοινωνίες—Transport, storage and communication	8,3	0,2	0,2	0,2	2,1	1,3	4,3
Ενδιάμεσοι χρηματοπιστωτικοί οργανισμοί—Financial intermediation	2,6	—	0,1	0,1	0,5	0,4	1,4

**Πίνακας 256. Ανεργοί 15 ετών και άνω, που είχαν εργαστεί στο παρελθόν, κατά ομάδες κλάδων οικονομικής δραστηριότητας της τελευταίας εργασίας, διάρκεια ανεργίας και φύλο. Β΄ τρίμηνο 2006 (συνέχεια)**

**Table 25b. Unemployed persons aged 15 years and over, who have previously been in employment, by branches of economic activity of last job, duration of unemployment and sex. 2nd quarter 2006 (continued)**

Ομάδες κλάδων οικονομικής δραστηριότητας και φύλο Branches of economic activity and sex	Σύνολο Total	Τώρα θα αρχίσουν να αναζητούν εργασία Seeking of employment is about to start	Διάρκεια ανεργίας—Duration of unemployment				
			λιγότερο από ένα μήνα less than a month	μήνες 1 – 2 months	μήνες 3 – 5 months	μήνες 6 – 11 months	μήνες 12 months and over
Διαχείριση ακίνητης περιουσίας, εκμισθώσεις και επιχειρηματικές δραστηριότητες—Real estate, renting and business activities . . . . .	6,0	—	—	0,9	0,6	0,8	3,8
Δημόσια διοίκηση και άμυνα· υποχρεωτική κοινωνική ασφάλιση—Public administration and defence; compulsory social security . . . . .	6,2	0,1	0,4	0,3	1,5	1,9	2,0
Εκπαίδευση—Education . . . . .	1,3	0,2	—	—	—	0,6	0,5
Υγεία και κοινωνική μέριμνα—Health and social work . . . . .	1,0	—	—	0,2	—	0,1	0,7
Άλλες δραστηριότητες παροχής υπηρεσιών υπέρ του κοινωνικού συνόλου και άλλων υπηρεσιών κοινωνικού ή ατομικού χαρακτήρα—Other community, social and personal service activities . . . . .	7,1	—	0,4	1,0	0,8	1,8	3,0
Ιδιωτικά νοικοκυριά που απασχολούν οικιακό προσωπικό—Private households with employed persons . . . . .	0,4	—	—	—	—	0,4	—
Ετερόδοκοι οργανισμοί και όργανα—Extraterritorial organizations and bodies . . . . .	0,1	—	—	—	—	—	0,1
Πρόσωπα μη δυνάμενα να καταταγούν—Persons that can not be classified . . . . .	3,6	—	—	—	—	—	3,6
<b>Θήλεις—Females . . . . .</b>	<b>161,1</b>	<b>0,4</b>	<b>4,0</b>	<b>13,7</b>	<b>24,9</b>	<b>30,7</b>	<b>87,4</b>
Γεωργία, κτηνοτροφία, θήρα και δασοκομία—Agriculture, livestock, hunting and forestry . . . . .	1,7	—	—	0,2	0,2	0,5	0,8
Αλιεία—Fishing . . . . .	0,2	—	—	—	—	0,1	0,1
Ορυχεία και λατομεία—Mining and quarrying . . . . .	0,1	—	—	—	—	—	0,1
Μεταποιητικές βιομηχανίες—Manufacturing . . . . .	25,6	—	0,6	1,2	5,4	5,0	13,4
Παροχή ηλεκτρικού ρεύματος, φυσικού αερίου και νερού—Electricity, natural gas and water supply . . . . .	0,1	—	0,1	—	—	—	—
Κατασκευές—Construction . . . . .	0,9	—	—	—	—	0,1	0,7
Χονδρικό και λιανικό εμπόριο· επισκευή αυτοκίνητων οχημάτων, μοτοσυκλετών και ειδών προσωπικής και οικιακής χρήσης—Wholesale and retail trade; repair of motor vehicles, motorcycles and personal and household goods . . . . .	32,5	0,1	0,7	2,5	4,9	5,8	18,4
Ξενοδοχεία και εστιατόρια—Hotels and restaurants . . . . .	23,8	—	0,8	4,3	7,0	4,0	7,7
Μεταφορές, αποθήκευση και επικοινωνίες—Transport, storage and communication . . . . .	6,9	—	0,1	0,4	0,8	2,6	2,9
Ενδιάμεσοι χρηματοπιστωτικοί οργανισμοί—Financial intermediation . . . . .	3,3	—	0,1	—	0,4	0,5	2,3
Διαχείριση ακίνητης περιουσίας, εκμισθώσεις και επιχειρηματικές δραστηριότητες—Real estate, renting and business activities . . . . .	12,1	—	0,6	1,6	1,5	2,5	5,8
Δημόσια διοίκηση και άμυνα· υποχρεωτική κοινωνική ασφάλιση—Public administration and defence; compulsory social security . . . . .	9,2	—	0,8	0,6	1,0	1,4	5,5
Εκπαίδευση—Education . . . . .	7,6	0,1	0,1	0,7	0,7	1,3	4,7
Υγεία και κοινωνική μέριμνα—Health and social work . . . . .	8,2	0,1	0,1	0,9	0,5	3,0	3,5
Άλλες δραστηριότητες παροχής υπηρεσιών υπέρ του κοινωνικού συνόλου και άλλων υπηρεσιών κοινωνικού ή ατομικού χαρακτήρα—Other community, social and personal service activities . . . . .	8,8	0,1	—	0,7	1,3	1,7	5,0
Ιδιωτικά νοικοκυριά που απασχολούν οικιακό προσωπικό—Private households with employed persons . . . . .	2,5	—	0,1	0,1	0,6	0,7	1,0
Ετερόδοκοι οργανισμοί και όργανα—Extraterritorial organizations and bodies . . . . .	—	—	—	—	—	—	—
Πρόσωπα μη δυνάμενα να καταταγούν—Persons that can not be classified . . . . .	17,8	—	—	0,5	0,5	1,4	15,4



**Πίνακας 25γ. Ανεργοί 15 ετών και άνω, που είχαν εργαστεί στο παρελθόν, κατά ομάδες κλάδων οικονομικής δραστηριότητας της τελευταίας εργασίας, διάρκεια ανεργίας και φύλο. Γ' τρίμηνο 2006**

**Table 25c. Unemployed persons aged 15 years and over, who have previously been in employment, by branches of economic activity of last job, duration of unemployment and sex. 3rd quarter 2006**

Χιλιάδες

Thousands

Ομάδες κλάδων οικονομικής δραστηριότητας και φύλο Branches of economic activity and sex	Σύνολο Total	Τώρα θα αρχίσουν να αναζητούν εργασία Seeking of employment is about to start	Διάρκεια ανεργίας—Duration of unemployment				
			λιγότερο από ένα μήνα less than a month	μήνες 1 – 2 months	μήνες 3 – 5 months	μήνες 6 – 11 months	μήνες και άνω 12 months and over
<b>Και των δύο φύλων—Both sexes</b>	<b>252,9</b>	<b>1,4</b>	<b>9,8</b>	<b>23,6</b>	<b>34,2</b>	<b>50,7</b>	<b>133,2</b>
Γεωργία, κτηνοτροφία, θήρα και δασοκομία—Agriculture, livestock, hunting and forestry	3,1	—	0,1	0,2	0,3	1,2	1,4
Αλιεία—Fishing	0,3	—	—	—	0,1	0,1	0,1
Ορυχεία και λατομεία—Mining and quarrying	0,5	—	—	0,1	0,1	0,3	—
Μεταποιητικές βιομηχανίες—Manufacturing	42,8	0,1	1,9	2,4	5,0	9,8	23,7
Παροχή ηλεκτρικού ρεύματος, φυσικού αερίου και νερού—Electricity, natural gas and water supply	2,6	—	0,1	0,8	0,2	0,3	1,3
Κατασκευές—Construction	9,8	—	1,1	0,7	0,9	2,9	4,2
Χονδρικό και λιανικό εμπόριο· επισκευή αυτοκίνητων οχημάτων, μοτοσυκλετών και ειδών προσωπικής και οικιακής χρήσης—Wholesale and retail trade; repair of motor vehicles, motorcycles and personal and household goods	51,0	0,1	1,2	3,7	7,5	10,2	28,4
Ξενοδοχεία και εστιατόρια—Hotels and restaurants	26,5	—	1,2	3,0	5,1	6,7	10,4
Μεταφορές, αποθήκευση και επικοινωνίες—Transport, storage and communication	12,9	0,4	0,3	1,0	2,5	2,0	6,7
Ενδιάμεσοι χρηματοπιστωτικοί οργανισμοί—Financial intermediation	5,3	—	0,3	0,3	0,7	0,8	3,2
Διαχείριση ακίνητης περιουσίας, εκμισθώσεις και επιχειρηματικές δραστηριότητες—Real estate, renting and business activities	20,2	0,2	0,7	2,5	3,1	3,3	10,4
Δημόσια διοίκηση και άμυνα· υποχρεωτική κοινωνική ασφάλιση—Public administration and defence; compulsory social security	14,2	0,2	0,9	1,3	1,6	2,3	7,9
Εκπαίδευση—Education	16,5	0,4	1,5	4,2	2,3	2,1	5,9
Υγεία και κοινωνική μέριμνα—Health and social work	7,7	0,1	—	1,2	0,8	2,2	3,4
Άλλες δραστηριότητες παροχής υπηρεσιών υπέρ του κοινωνικού συνόλου και άλλων υπηρεσιών κοινωνικού ή ατομικού χαρακτήρα—Other community, social and personal service activities	14,7	—	0,2	1,6	2,9	3,8	6,3
Ιδιωτικά νοικοκυριά που απασχολούν οικιακό προσωπικό—Private households with employed persons	3,3	—	0,2	—	0,5	1,4	1,3
Ετερόδοιοι οργανισμοί και όργανα—Extraterritorial organizations and bodies	0,1	—	—	—	—	—	0,1
Πρόσωπα μη δυνάμενα να καταταγούν—Persons that can not be classified	21,2	—	—	0,6	0,8	1,4	18,5
<b>Άρρενες—Males</b>	<b>97,4</b>	<b>0,6</b>	<b>4,8</b>	<b>8,8</b>	<b>12,4</b>	<b>22,9</b>	<b>48,0</b>
Γεωργία, κτηνοτροφία, θήρα και δασοκομία—Agriculture, livestock, hunting and forestry	1,7	—	—	—	0,2	0,6	0,9
Αλιεία—Fishing	0,1	—	—	—	0,1	—	—
Ορυχεία και λατομεία—Mining and quarrying	0,4	—	—	0,1	—	0,3	—
Μεταποιητικές βιομηχανίες—Manufacturing	19,8	0,1	1,0	1,0	1,3	5,7	10,6
Παροχή ηλεκτρικού ρεύματος, φυσικού αερίου και νερού—Electricity, natural gas and water supply	2,4	—	—	0,6	0,2	0,3	1,3
Κατασκευές—Construction	9,3	—	1,1	0,7	0,9	2,7	3,9
Χονδρικό και λιανικό εμπόριο· επισκευή αυτοκίνητων οχημάτων, μοτοσυκλετών και ειδών προσωπικής και οικιακής χρήσης—Wholesale and retail trade; repair of motor vehicles, motorcycles and personal and household goods	19,2	—	0,6	1,5	2,6	4,8	9,7
Ξενοδοχεία και εστιατόρια—Hotels and restaurants	10,6	—	0,5	1,2	2,6	2,3	4,1
Μεταφορές, αποθήκευση και επικοινωνίες—Transport, storage and communication	6,6	0,4	0,2	0,1	1,8	0,7	3,4
Ενδιάμεσοι χρηματοπιστωτικοί οργανισμοί—Financial intermediation	1,9	—	0,2	0,1	0,3	0,3	1,1



**Πίνακας 25γ. Ανεργοί 15 ετών και άνω, που είχαν εργαστεί στο παρελθόν, κατά ομάδες κλάδων οικονομικής δραστηριότητας της τελευταίας εργασίας, διάρκεια ανεργίας και φύλο. Γ' τρίμηνο 2006 (συνέχεια)**

**Table 25c. Unemployed persons aged 15 years and over, who have previously been in employment, by branches of economic activity of last job, duration of unemployment and sex. 3rd quarter 2006 (continued)**

Ομάδες κλάδων οικονομικής δραστηριότητας και φύλο Branches of economic activity and sex	Σύνολο Total	Τώρα θα αρχίσουν να αναζητούν εργασία Seeking of employment is about to start	Διάρκεια ανεργίας—Duration of unemployment				
			λιγότερο από ένα μήνα less than a month	μήνες 1 – 2 months	μήνες 3 – 5 months	μήνες 6 – 11 months	μήνες και άνω 12 months and over
Διαχείριση ακίνητης περιουσίας, εκμισθώσεις και επιχειρηματικές δραστηριότητες—Real estate, renting and business activities	4,6	—	0,1	0,5	0,6	0,7	2,6
Δημόσια διοίκηση και άμυνα· υποχρεωτική κοινωνική ασφάλιση—Public administration and defence; compulsory social security	5,5	—	0,3	0,3	0,5	1,6	2,9
Εκπαίδευση—Education	4,0	0,1	0,6	1,3	0,6	0,6	0,7
Υγεία και κοινωνική μέριμνα—Health and social work	0,9	—	—	0,4	—	—	0,5
Άλλες δραστηριότητες παροχής υπηρεσιών υπέρ του κοινωνικού συνόλου και άλλων υπηρεσιών κοινωνικού ή ατομικού χαρακτήρα—Other community, social and personal service activities	6,1	—	0,2	0,9	0,8	1,9	2,3
Ιδιωτικά νοικοκυριά που απασχολούν οικιακό προσωπικό—Private households with employed persons	0,5	—	—	—	—	0,5	—
Ετερόδοκοι οργανισμοί και όργανα—Extraterritorial organizations and bodies	0,1	—	—	—	—	—	0,1
Πρόσωπα μη δυνάμενα να καταταγούν—Persons that can not be classified	3,9	—	—	—	—	—	3,9
<b>Θήλειες—Females</b>	<b>155,5</b>	<b>0,8</b>	<b>5,0</b>	<b>14,8</b>	<b>21,9</b>	<b>27,9</b>	<b>85,1</b>
Γεωργία, κτηνοτροφία, θήρα και δασοκομία—Agriculture, livestock, hunting and forestry	1,4	—	0,1	0,2	0,1	0,5	0,5
Αλιεία—Fishing	0,2	—	—	—	—	0,1	0,1
Ορυχεία και λατομεία—Mining and quarrying	0,1	—	—	—	0,1	—	—
Μεταποιητικές βιομηχανίες—Manufacturing	23,0	—	0,9	1,3	3,6	4,1	13,1
Παροχή ηλεκτρικού ρεύματος, φυσικού αερίου και νερού—Electricity, natural gas and water supply	0,3	—	0,1	0,1	—	—	—
Κατασκευές—Construction	0,4	—	—	—	—	0,1	0,3
Χονδρικό και λιανικό εμπόριο· επισκευή αυτοκινήτων οχημάτων, μοτοσυκλετών και ειδών προσωπικής και οικιακής χρήσης—Wholesale and retail trade; repair of motor vehicles, motorcycles and personal and household goods	31,7	0,1	0,6	2,1	4,8	5,5	18,6
Ξενοδοχεία και εστιατόρια—Hotels and restaurants	15,9	—	0,7	1,8	2,5	4,5	6,3
Μεταφορές, αποθήκευση και επικοινωνίες—Transport, storage and communication	6,4	—	0,1	0,9	0,7	1,4	3,3
Ενδιάμεσοι χρηματοπιστωτικοί οργανισμοί—Financial intermediation	3,4	—	0,1	0,1	0,5	0,5	2,1
Διαχείριση ακίνητης περιουσίας, εκμισθώσεις και επιχειρηματικές δραστηριότητες—Real estate, renting and business activities	15,6	0,2	0,6	1,9	2,5	2,6	7,7
Δημόσια διοίκηση και άμυνα· υποχρεωτική κοινωνική ασφάλιση—Public administration and defence; compulsory social security	8,8	0,2	0,6	1,1	1,2	0,8	5,0
Εκπαίδευση—Education	12,5	0,2	0,9	2,9	1,7	1,5	5,2
Υγεία και κοινωνική μέριμνα—Health and social work	6,9	0,1	—	0,8	0,8	2,2	3,0
Άλλες δραστηριότητες παροχής υπηρεσιών υπέρ του κοινωνικού συνόλου και άλλων υπηρεσιών κοινωνικού ή ατομικού χαρακτήρα—Other community, social and personal service activities	8,7	—	—	0,8	2,1	1,9	3,9
Ιδιωτικά νοικοκυριά που απασχολούν οικιακό προσωπικό—Private households with employed persons	2,9	—	0,2	—	0,5	0,9	1,3
Ετερόδοκοι οργανισμοί και όργανα—Extraterritorial organizations and bodies	—	—	—	—	—	—	—
Πρόσωπα μη δυνάμενα να καταταγούν—Persons that can not be classified	17,4	—	—	0,6	0,8	1,4	14,7



**Πίνακας 25δ. Ανεργοί 15 ετών και άνω, που είχαν εργαστεί στο παρελθόν, κατά ομάδες κλάδων οικονομικής δραστηριότητας της τελευταίας εργασίας, διάρκεια ανεργίας και φύλο. Δ΄ τρίμηνο 2006**

**Table 25d. Unemployed persons aged 15 years and over, who have previously been in employment, by branches of economic activity of last job, duration of unemployment and sex. 4th quarter 2006**

Χιλιάδες

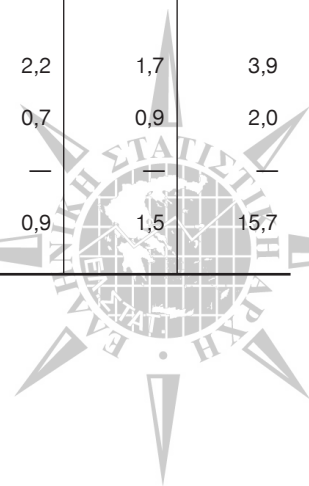
Thousands

Ομάδες κλάδων οικονομικής δραστηριότητας και φύλο Branches of economic activity and sex	Σύνολο Total	Τώρα θα αρχίσουν να αναζητούν εργασία Seeking of employment is about to start	Διάρκεια ανεργίας—Duration of unemployment				
			λιγότερο από ένα μήνα less than a month	μήνες 1 – 2 months	μήνες 3 – 5 months	μήνες 6 – 11 months	μήνες και άνω 12 months and over
<b>Και των δύο φύλων—Both sexes</b>	<b>275,4</b>	<b>2,5</b>	<b>17,1</b>	<b>41,3</b>	<b>34,1</b>	<b>48,3</b>	<b>132,1</b>
Γεωργία, κτηνοτροφία, θήρα και δασοκομία—Agriculture, livestock, hunting and forestry	5,0	—	0,8	1,0	0,5	1,3	1,4
Αλιεία—Fishing	0,3	—	—	—	—	0,1	0,2
Ορυχεία και λατομεία—Mining and quarrying	0,7	—	—	0,3	0,1	0,3	—
Μεταποιητικές βιομηχανίες—Manufacturing	45,3	—	3,0	4,6	5,9	8,1	23,6
Παροχή ηλεκτρικού ρεύματος, φυσικού αερίου και νερού—Electricity, natural gas and water supply	1,5	—	0,1	0,1	0,1	0,4	0,7
Κατασκευές—Construction	12,8	0,5	1,1	2,4	1,5	1,6	5,8
Χονδρικό και λιανικό εμπόριο· επισκευή αυτοκίνητων οχημάτων, μοτοσυκλετών και ειδών προσωπικής και οικιακής χρήσης—Wholesale and retail trade; repair of motor vehicles, motorcycles and personal and household goods	52,3	0,3	1,5	6,5	7,2	10,2	26,6
Ξενοδοχεία και εστιατόρια—Hotels and restaurants	39,9	0,7	4,2	12,0	5,2	6,2	11,5
Μεταφορές, αποθήκευση και επικοινωνίες—Transport, storage and communication	15,4	0,4	0,9	2,2	2,7	2,1	7,1
Ενδιάμεσοι χρηματοπιστωτικοί οργανισμοί—Financial intermediation	4,7	—	0,4	0,4	0,4	0,7	2,8
Διαχείριση ακίνητης περιουσίας, εκμισθώσεις και επιχειρηματικές δραστηριότητες—Real estate, renting and business activities	21,9	0,2	0,7	3,3	2,6	5,3	9,8
Δημόσια διοίκηση και άμυνα· υποχρεωτική κοινωνική ασφάλιση—Public administration and defence; compulsory social security	12,9	0,1	1,9	1,9	1,4	1,8	5,7
Εκπαίδευση—Education	11,6	—	0,7	2,5	1,4	2,3	4,7
Υγεία και κοινωνική μέριμνα—Health and social work	7,7	0,1	0,5	1,0	0,5	1,4	4,2
Άλλες δραστηριότητες παροχής υπηρεσιών υπέρ του κοινωνικού συνόλου και άλλων υπηρεσιών κοινωνικού ή ατομικού χαρακτήρα—Other community, social and personal service activities	15,0	—	0,8	1,8	2,8	3,8	5,8
Ιδιωτικά νοικοκυριά που απασχολούν οικιακό προσωπικό—Private households with employed persons	4,9	—	0,2	0,6	0,8	1,4	2,0
Ετερόδοκοι οργανισμοί και όργανα—Extraterritorial organizations and bodies	—	—	—	—	—	—	—
Πρόσωπα μη δυνατόν να καταταγούν—Persons that can not be classified	23,5	0,1	0,2	0,6	1,0	1,5	20,1
<b>Άρρενες—Males</b>	<b>111,0</b>	<b>1,6</b>	<b>8,5</b>	<b>17,7</b>	<b>13,2</b>	<b>21,2</b>	<b>48,7</b>
Γεωργία, κτηνοτροφία, θήρα και δασοκομία—Agriculture, livestock, hunting and forestry	3,3	—	0,5	0,7	0,2	0,7	1,1
Αλιεία—Fishing	—	—	—	—	—	—	—
Ορυχεία και λατομεία—Mining and quarrying	0,5	—	—	0,2	—	0,3	—
Μεταποιητικές βιομηχανίες—Manufacturing	21,7	—	1,6	2,3	2,3	4,9	10,5
Παροχή ηλεκτρικού ρεύματος, φυσικού αερίου και νερού—Electricity, natural gas and water supply	1,1	—	—	—	0,1	0,3	0,7
Κατασκευές—Construction	12,3	0,5	1,1	2,4	1,5	1,4	5,4
Χονδρικό και λιανικό εμπόριο· επισκευή αυτοκίνητων οχημάτων, μοτοσυκλετών και ειδών προσωπικής και οικιακής χρήσης—Wholesale and retail trade; repair of motor vehicles, motorcycles and personal and household goods	20,3	0,2	1,0	2,4	2,5	5,3	8,9
Ξενοδοχεία και εστιατόρια—Hotels and restaurants	16,2	0,3	1,7	4,4	2,5	1,7	5,6
Μεταφορές, αποθήκευση και επικοινωνίες—Transport, storage and communication	8,5	0,4	0,3	1,2	1,6	1,0	3,9
Ενδιάμεσοι χρηματοπιστωτικοί οργανισμοί—Financial intermediation	1,8	—	0,3	0,1	0,3	0,2	0,8

**Πίνακας 25δ. Ανεργοί 15 ετών και άνω, που είχαν εργαστεί στο παρελθόν, κατά ομάδες κλάδων οικονομικής δραστηριότητας της τελευταίας εργασίας, διάρκεια ανεργίας και φύλο. Δ΄ τρίμηνο 2006 (συνέχεια)**

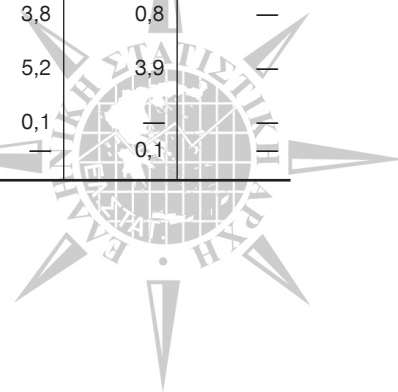
**Table 25d. Unemployed persons aged 15 years and over, who have previously been in employment, by branches of economic activity of last job, duration of unemployment and sex. 4th quarter 2006 (continued)**

Ομάδες κλάδων οικονομικής δραστηριότητας και φύλο Branches of economic activity and sex	Σύνολο Total	Τώρα θα αρχίσουν να αναζητούν εργασία Seeking of employment is about to start	Διάρκεια ανεργίας—Duration of unemployment				
			λιγότερο από ένα μήνα less than a month	μήνες 1 – 2 months	μήνες 3 – 5 months	μήνες 6 – 11 months	μήνες και άνω 12 months and over
Διαχείριση ακίνητης περιουσίας, εκμισθώσεις και επιχειρηματικές δραστηριότητες—Real estate, renting and business activities	5,2	—	—	0,9	0,8	1,0	2,5
Δημόσια διοίκηση και άμυνα· υποχρεωτική κοινωνική ασφάλιση—Public administration and defence; compulsory social security	5,8	0,1	1,0	0,8	0,6	0,9	2,3
Εκπαίδευση—Education	2,5	—	0,3	1,0	—	0,9	0,3
Υγεία και κοινωνική μέριμνα—Health and social work	0,9	—	0,2	0,3	—	—	0,5
Άλλες δραστηριότητες παροχής υπηρεσιών υπέρ του κοινωνικού συνόλου και άλλων υπηρεσιών κοινωνικού ή ατομικού χαρακτήρα—Other community, social and personal service activities	5,9	—	0,5	0,8	0,6	2,1	1,8
Ιδιωτικά νοικοκυριά που απασχολούν οικιακό προσωπικό—Private households with employed persons	0,6	—	—	—	0,1	0,4	—
Ετερόδοκοι οργανισμοί και όργανα—Extraterritorial organizations and bodies	—	—	—	—	—	—	—
Πρόσωπα μη δυνάμενα να καταταγούν—Persons that can not be classified	4,5	—	—	—	0,1	—	4,4
<b>Θήλειες—Females</b>	<b>164,4</b>	<b>0,9</b>	<b>8,5</b>	<b>23,6</b>	<b>20,9</b>	<b>27,1</b>	<b>83,5</b>
Γεωργία, κτηνοτροφία, θήρα και δασοκομία—Agriculture, livestock, hunting and forestry	1,7	—	0,3	0,3	0,2	0,5	0,3
Αλιεία—Fishing	0,3	—	—	—	—	0,1	0,2
Ορυχεία και λατομεία—Mining and quarrying	0,2	—	—	0,1	0,1	—	—
Μεταποιητικές βιομηχανίες—Manufacturing	23,6	—	1,4	2,3	3,6	3,2	13,2
Παροχή ηλεκτρικού ρεύματος, φυσικού αερίου και νερού—Electricity, natural gas and water supply	0,3	—	0,1	0,1	—	0,1	—
Κατασκευές—Construction	0,5	—	—	—	—	0,1	0,4
Χονδρικό και λιανικό εμπόριο· επισκευή αυτοκινήτων οχημάτων, μοτοσυκλετών και ειδών προσωπικής και οικιακής χρήσης—Wholesale and retail trade; repair of motor vehicles, motorcycles and personal and household goods	32,0	0,1	0,4	4,1	4,7	4,9	17,7
Ξενοδοχεία και εστιατόρια—Hotels and restaurants	23,6	0,3	2,5	7,6	2,7	4,5	5,9
Μεταφορές, αποθήκευση και επικοινωνίες—Transport, storage and communication	6,8	—	0,6	1,0	1,0	1,1	3,2
Ενδιάμεσοι χρηματοπιστωτικοί οργανισμοί—Financial intermediation	3,0	—	0,1	0,3	0,2	0,4	2,0
Διαχείριση ακίνητης περιουσίας, εκμισθώσεις και επιχειρηματικές δραστηριότητες—Real estate, renting and business activities	16,7	0,2	0,7	2,4	1,8	4,3	7,3
Δημόσια διοίκηση και άμυνα· υποχρεωτική κοινωνική ασφάλιση—Public administration and defence; compulsory social security	7,0	—	0,9	1,1	0,7	0,9	3,4
Εκπαίδευση—Education	9,1	—	0,4	1,5	1,4	1,4	4,5
Υγεία και κοινωνική μέριμνα—Health and social work	6,8	0,1	0,3	0,7	0,5	1,4	3,8
Άλλες δραστηριότητες παροχής υπηρεσιών υπέρ του κοινωνικού συνόλου και άλλων υπηρεσιών κοινωνικού ή ατομικού χαρακτήρα—Other community, social and personal service activities	9,2	—	0,3	1,0	2,2	1,7	3,9
Ιδιωτικά νοικοκυριά που απασχολούν οικιακό προσωπικό—Private households with employed persons	4,4	—	0,2	0,6	0,7	0,9	2,0
Ετερόδοκοι οργανισμοί και όργανα—Extraterritorial organizations and bodies	—	—	—	—	—	—	—
Πρόσωπα μη δυνάμενα να καταταγούν—Persons that can not be classified	19,0	0,1	0,2	0,6	0,9	1,5	15,7



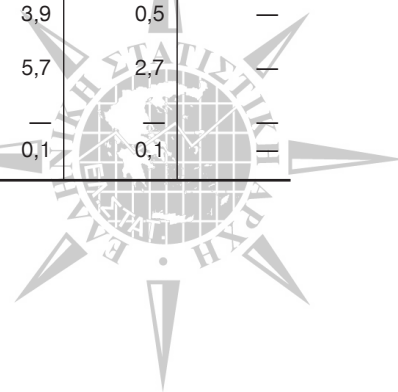
**Πίνακας 26α. «Νέοι» άνεργοι 15 ετών και άνω, κατά ομάδες ηλικιών, φύλο και επίπεδο εκπαίδευσης. Α΄ τρίμηνο 2006**  
**Table 26a. "New" unemployed persons aged 15 years and over, by age groups, sex and education level. 1st quarter 2006**

Χιλιάδες Επίπεδο εκπαίδευσης και φύλο Education level and sex	Σύνολο Total	Ομάδες ηλικιών—Age groups					και άνω 65 and over
		15 – 19	20 – 24	25 – 29	30 – 44	45 – 64	
<b>Και των δύο φύλων—Both sexes</b>	<b>158,6</b>	<b>16,0</b>	<b>53,4</b>	<b>41,0</b>	<b>38,9</b>	<b>9,1</b>	<b>0,2</b>
Έχουν μεταπτυχιακό τίτλο—Received a post-graduate qualification	1,4	—	0,1	1,1	0,3	—	—
Πτυχιούχοι ανώτατων σχολών—Received a university degree	24,9	—	6,9	10,7	6,4	0,8	0,2
Πτυχιούχοι ανώτερων τεχνικών – επαγγελματικών σχολών—Received a third-level technical – vocational institution degree	33,9	0,3	11,7	14,6	6,1	1,3	—
Έχουν απολυτήριο μέσης εκπαίδευσης—Completed secondary level education	65,9	9,3	28,7	9,9	15,9	2,0	—
Έχουν τελειώσει τη γ΄ τάξη μέσης εκπαίδευσης—Completed the third grade of 6-year secondary education	15,7	3,5	3,3	3,6	4,4	1,0	—
Έχουν απολυτήριο στοιχειώδους εκπαίδευσης—Completed primary education	16,2	3,0	2,7	0,9	5,7	3,9	—
Δεν τελείωσαν τη στοιχειώδη εκπαίδευση—Have not completed primary education	0,2	—	0,1	—	0,1	—	—
Δεν πήγαν καθόλου σε σχολείο—Attended no school at all	0,2	—	—	0,1	—	0,1	—
<b>Άρρενες—Males</b>	<b>51,5</b>	<b>8,2</b>	<b>19,3</b>	<b>14,8</b>	<b>8,3</b>	<b>0,9</b>	<b>—</b>
Έχουν μεταπτυχιακό τίτλο—Received a post-graduate qualification	0,7	—	0,1	0,4	0,3	—	—
Πτυχιούχοι ανώτατων σχολών—Received a university degree	8,3	—	1,0	3,7	3,1	0,5	—
Πτυχιούχοι ανώτερων τεχνικών – επαγγελματικών σχολών—Received a third-level technical – vocational institution degree	10,8	—	4,0	5,8	1,1	—	—
Έχουν απολυτήριο μέσης εκπαίδευσης—Completed secondary level education	21,6	3,5	11,7	3,4	2,7	0,3	—
Έχουν τελειώσει τη γ΄ τάξη μέσης εκπαίδευσης—Completed the third grade of 6-year secondary education	6,3	2,8	1,6	1,3	0,5	0,1	—
Έχουν απολυτήριο στοιχειώδους εκπαίδευσης—Completed primary education	3,5	1,9	0,9	0,2	0,5	0,1	—
Δεν τελείωσαν τη στοιχειώδη εκπαίδευση—Have not completed primary education	—	—	—	—	—	—	—
Δεν πήγαν καθόλου σε σχολείο—Attended no school at all	0,1	—	—	0,1	—	—	—
<b>Θήλειες—Females</b>	<b>107,1</b>	<b>7,8</b>	<b>34,1</b>	<b>26,1</b>	<b>30,6</b>	<b>8,2</b>	<b>0,2</b>
Έχουν μεταπτυχιακό τίτλο—Received a post-graduate qualification	0,7	—	—	0,7	—	—	—
Πτυχιούχοι ανώτατων σχολών—Received a university degree	16,6	—	5,9	7,0	3,3	0,3	0,2
Πτυχιούχοι ανώτερων τεχνικών – επαγγελματικών σχολών—Received a third-level technical – vocational institution degree	23,1	0,3	7,7	8,8	5,0	1,3	—
Έχουν απολυτήριο μέσης εκπαίδευσης—Completed secondary level education	44,2	5,8	17,0	6,5	13,2	1,8	—
Έχουν τελειώσει τη γ΄ τάξη μέσης εκπαίδευσης—Completed the third grade of 6-year secondary education	9,4	0,7	1,6	2,3	3,8	0,8	—
Έχουν απολυτήριο στοιχειώδους εκπαίδευσης—Completed primary education	12,7	1,1	1,8	0,7	5,2	3,9	—
Δεν τελείωσαν τη στοιχειώδη εκπαίδευση—Have not completed primary education	0,2	—	0,1	—	0,1	—	—
Δεν πήγαν καθόλου σε σχολείο—Attended no school at all	0,1	—	—	—	—	0,1	—



**Πίνακας 26β. «Νέοι» άνεργοι 15 ετών και άνω, κατά ομάδες ηλικιών, φύλο και επίπεδο εκπαίδευσης. Β΄ τρίμηνο 2006**  
**Table 26b. "New" unemployed persons aged 15 years and over, by age groups, sex and education level. 2nd quarter 2006**

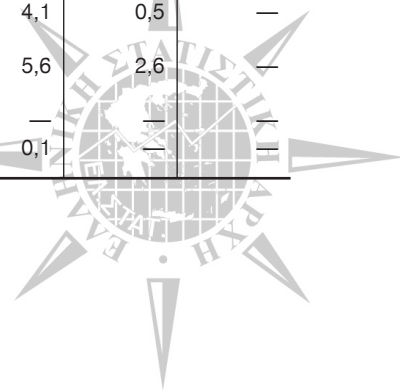
Χιλιάδες Επίπεδο εκπαίδευσης και φύλο Education level and sex	Σύνολο Total	Ομάδες ηλικιών—Age groups					και άνω 65 and over
		15 – 19	20 – 24	25 – 29	30 – 44	45 – 64	
<b>Και των δύο φύλων—Both sexes</b>	<b>156,8</b>	<b>15,6</b>	<b>53,2</b>	<b>40,4</b>	<b>40,8</b>	<b>6,8</b>	<b>—</b>
Έχουν μεταπτυχιακό τίτλο—Received a post-graduate qualification	1,6	—	—	1,3	0,3	—	—
Πτυχιούχοι ανώτατων σχολών—Received a university degree	24,5	—	6,9	9,6	7,5	0,5	—
Πτυχιούχοι ανώτερων τεχνικών – επαγγελματικών σχολών—Received a third-level technical – vocational institution degree	33,5	0,1	11,4	14,9	6,3	0,7	—
Έχουν απολυτήριο μέσης εκπαίδευσης—Completed secondary level education	63,2	8,5	27,7	9,4	15,5	2,1	—
Έχουν τελειώσει τη γ΄ τάξη μέσης εκπαίδευσης—Completed the third grade of 6-year secondary education	16,7	3,9	4,2	3,5	4,4	0,7	—
Έχουν απολυτήριο στοιχειώδους εκπαίδευσης—Completed primary education	17,0	3,0	3,1	1,7	6,6	2,7	—
Δεν τελείωσαν τη στοιχειώδη εκπαίδευση—Have not completed primary education	—	—	—	—	—	—	—
Δεν πήγαν καθόλου σε σχολείο—Attended no school at all	0,4	0,1	—	—	0,1	0,1	—
<b>Άρρενες—Males</b>	<b>51,3</b>	<b>8,7</b>	<b>18,1</b>	<b>15,5</b>	<b>8,4</b>	<b>0,7</b>	<b>—</b>
Έχουν μεταπτυχιακό τίτλο—Received a post-graduate qualification	0,9	—	—	0,6	0,3	—	—
Πτυχιούχοι ανώτατων σχολών—Received a university degree	8,1	—	1,0	3,7	3,2	0,2	—
Πτυχιούχοι ανώτερων τεχνικών – επαγγελματικών σχολών—Received a third-level technical – vocational institution degree	11,0	—	3,4	6,4	1,2	—	—
Έχουν απολυτήριο μέσης εκπαίδευσης—Completed secondary level education	20,1	4,1	10,5	2,9	2,3	0,3	—
Έχουν τελειώσει τη γ΄ τάξη μέσης εκπαίδευσης—Completed the third grade of 6-year secondary education	7,1	2,7	2,0	1,7	0,5	0,2	—
Έχουν απολυτήριο στοιχειώδους εκπαίδευσης—Completed primary education	4,1	1,7	1,2	0,3	0,8	0,1	—
Δεν τελείωσαν τη στοιχειώδη εκπαίδευση—Have not completed primary education	—	—	—	—	—	—	—
Δεν πήγαν καθόλου σε σχολείο—Attended no school at all	0,1	0,1	—	—	—	—	—
<b>Θήλειες—Females</b>	<b>105,5</b>	<b>7,0</b>	<b>35,2</b>	<b>24,9</b>	<b>32,4</b>	<b>6,1</b>	<b>—</b>
Έχουν μεταπτυχιακό τίτλο—Received a post-graduate qualification	0,7	—	—	0,7	—	—	—
Πτυχιούχοι ανώτατων σχολών—Received a university degree	16,4	—	5,9	5,9	4,3	0,3	—
Πτυχιούχοι ανώτερων τεχνικών – επαγγελματικών σχολών—Received a third-level technical – vocational institution degree	22,5	0,1	8,0	8,6	5,2	0,7	—
Έχουν απολυτήριο μέσης εκπαίδευσης—Completed secondary level education	43,1	4,4	17,2	6,5	13,2	1,8	—
Έχουν τελειώσει τη γ΄ τάξη μέσης εκπαίδευσης—Completed the third grade of 6-year secondary education	9,6	1,2	2,1	1,8	3,9	0,5	—
Έχουν απολυτήριο στοιχειώδους εκπαίδευσης—Completed primary education	12,9	1,3	1,9	1,3	5,7	2,7	—
Δεν τελείωσαν τη στοιχειώδη εκπαίδευση—Have not completed primary education	—	—	—	—	—	—	—
Δεν πήγαν καθόλου σε σχολείο—Attended no school at all	0,2	—	—	—	0,1	0,1	—





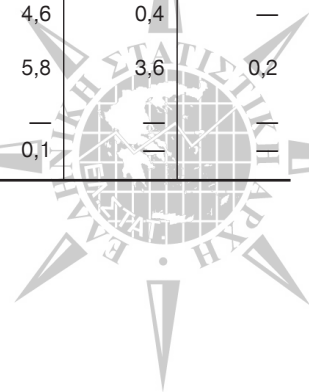
**Πίνακας 26γ. «Νέοι» άνεργοι 15 ετών και άνω, κατά ομάδες ηλικιών, φύλο και επίπεδο εκπαίδευσης. Γ' τρίμηνο 2006**  
**Table 26c. "New" unemployed persons aged 15 years and over, by age groups, sex and education level. 3rd quarter 2006**

Χιλιάδες Επίπεδο εκπαίδευσης και φύλο Education level and sex	Σύνολο Total	Ομάδες ηλικιών—Age groups					και άνω 65 and over
		15 – 19	20 – 24	25 – 29	30 – 44	45 – 64	
<b>Και των δύο φύλων—Both sexes</b>	<b>155,4</b>	<b>15,1</b>	<b>54,2</b>	<b>41,4</b>	<b>37,9</b>	<b>6,8</b>	<b>—</b>
Έχουν μεταπτυχιακό τίτλο—Received a post-graduate qualification	1,7	—	—	1,1	0,5	—	—
Πτυχιούχοι ανώτατων σχολών—Received a university degree	24,1	—	7,1	9,3	7,2	0,6	—
Πτυχιούχοι ανώτερων τεχνικών – επαγγελματικών σχολών—Received a third-level technical – vocational institution degree	33,7	0,4	12,0	14,8	5,7	0,8	—
Έχουν απολυτήριο μέσης εκπαίδευσης—Completed secondary level education	63,3	8,6	27,8	11,8	13,0	2,1	—
Έχουν τελειώσει τη γ' τάξη μέσης εκπαίδευσης—Completed the third grade of 6-year secondary education	15,4	3,1	4,2	2,7	4,8	0,6	—
Έχουν απολυτήριο στοιχειώδους εκπαίδευσης—Completed primary education	17,0	3,0	3,0	1,7	6,5	2,8	—
Δεν τελείωσαν τη στοιχειώδη εκπαίδευση—Have not completed primary education	—	—	—	—	—	—	—
Δεν πήγαν καθόλου σε σχολείο—Attended no school at all	0,2	—	0,1	—	0,1	—	—
<b>Άρρενες—Males</b>	<b>50,2</b>	<b>7,9</b>	<b>18,6</b>	<b>14,6</b>	<b>8,0</b>	<b>1,0</b>	<b>—</b>
Έχουν μεταπτυχιακό τίτλο—Received a post-graduate qualification	0,8	—	—	0,3	0,5	—	—
Πτυχιούχοι ανώτατων σχολών—Received a university degree	7,1	—	1,0	2,7	3,2	0,3	—
Πτυχιούχοι ανώτερων τεχνικών – επαγγελματικών σχολών—Received a third-level technical – vocational institution degree	11,3	0,1	3,4	6,9	0,9	0,1	—
Έχουν απολυτήριο μέσης εκπαίδευσης—Completed secondary level education	19,7	4,1	10,6	2,9	1,8	0,3	—
Έχουν τελειώσει τη γ' τάξη μέσης εκπαίδευσης—Completed the third grade of 6-year secondary education	6,4	1,9	2,2	1,4	0,8	0,1	—
Έχουν απολυτήριο στοιχειώδους εκπαίδευσης—Completed primary education	4,7	1,8	1,3	0,5	0,9	0,2	—
Δεν τελείωσαν τη στοιχειώδη εκπαίδευση—Have not completed primary education	—	—	—	—	—	—	—
Δεν πήγαν καθόλου σε σχολείο—Attended no school at all	0,1	—	0,1	—	—	—	—
<b>Θήλειες—Females</b>	<b>105,2</b>	<b>7,1</b>	<b>35,7</b>	<b>26,7</b>	<b>29,9</b>	<b>5,8</b>	<b>—</b>
Έχουν μεταπτυχιακό τίτλο—Received a post-graduate qualification	0,8	—	—	0,8	—	—	—
Πτυχιούχοι ανώτατων σχολών—Received a university degree	17,1	—	6,1	6,6	4,1	0,3	—
Πτυχιούχοι ανώτερων τεχνικών – επαγγελματικών σχολών—Received a third-level technical – vocational institution degree	22,4	0,4	8,6	7,9	4,8	0,7	—
Έχουν απολυτήριο μέσης εκπαίδευσης—Completed secondary level education	43,5	4,4	17,3	8,8	11,2	1,8	—
Έχουν τελειώσει τη γ' τάξη μέσης εκπαίδευσης—Completed the third grade of 6-year secondary education	9,0	1,1	2,0	1,3	4,1	0,5	—
Έχουν απολυτήριο στοιχειώδους εκπαίδευσης—Completed primary education	12,3	1,2	1,7	1,3	5,6	2,6	—
Δεν τελείωσαν τη στοιχειώδη εκπαίδευση—Have not completed primary education	—	—	—	—	—	—	—
Δεν πήγαν καθόλου σε σχολείο—Attended no school at all	0,1	—	—	—	0,1	—	—



**Πίνακας 26δ. «Νέοι» άνεργοι 15 ετών και άνω, κατά ομάδες ηλικιών, φύλο και επίπεδο εκπαίδευσης. Δ΄ τρίμηνο 2006**  
**Table 26d. "New" unemployed persons aged 15 years and over, by age groups, sex and education level. 4th quarter 2006**

Χιλιάδες Επίπεδο εκπαίδευσης και φύλο Education level and sex	Σύνολο Total	Ομάδες ηλικιών—Age groups					και άνω 65 and over
		15 – 19	20 – 24	25 – 29	30 – 44	45 – 64	
<b>Και των δύο φύλων—Both sexes</b>	<b>153,7</b>	<b>14,9</b>	<b>54,1</b>	<b>39,7</b>	<b>36,7</b>	<b>8,2</b>	<b>0,2</b>
Έχουν μεταπτυχιακό τίτλο—Received a post-graduate qualification	1,9	—	0,3	0,8	0,8	—	—
Πτυχιούχοι ανώτατων σχολών—Received a university degree	23,1	—	7,1	9,3	6,2	0,5	—
Πτυχιούχοι ανώτερων τεχνικών – επαγγελματικών σχολών—Received a third-level technical – vocational institution degree	31,8	0,2	11,6	13,8	5,4	0,8	—
Έχουν απολυτήριο μέσης εκπαίδευσης—Completed secondary level education	62,2	8,5	27,7	11,2	12,0	2,8	—
Έχουν τελειώσει τη γ΄ τάξη μέσης εκπαίδευσης—Completed the third grade of 6-year secondary education	15,5	3,0	4,1	2,7	5,4	0,4	—
Έχουν απολυτήριο στοιχειώδους εκπαίδευσης—Completed primary education	18,8	3,1	3,1	2,0	6,7	3,7	0,2
Δεν τελείωσαν τη στοιχειώδη εκπαίδευση—Have not completed primary education	—	—	—	—	—	—	—
Δεν πήγαν καθόλου σε σχολείο—Attended no school at all	0,3	—	0,1	—	0,1	—	—
<b>Άρρενες—Males</b>	<b>47,7</b>	<b>7,7</b>	<b>18,7</b>	<b>13,5</b>	<b>7,2</b>	<b>0,7</b>	<b>—</b>
Έχουν μεταπτυχιακό τίτλο—Received a post-graduate qualification	1,0	—	0,3	0,2	0,6	—	—
Πτυχιούχοι ανώτατων σχολών—Received a university degree	7,2	—	0,7	3,2	3,0	0,3	—
Πτυχιούχοι ανώτερων τεχνικών – επαγγελματικών σχολών—Received a third-level technical – vocational institution degree	9,9	0,1	3,7	5,2	0,7	0,1	—
Έχουν απολυτήριο μέσης εκπαίδευσης—Completed secondary level education	18,7	3,8	10,1	3,3	1,2	0,2	—
Έχουν τελειώσει τη γ΄ τάξη μέσης εκπαίδευσης—Completed the third grade of 6-year secondary education	5,8	1,8	2,0	1,3	0,8	—	—
Έχουν απολυτήριο στοιχειώδους εκπαίδευσης—Completed primary education	5,1	2,0	1,7	0,4	0,9	0,1	—
Δεν τελείωσαν τη στοιχειώδη εκπαίδευση—Have not completed primary education	—	—	—	—	—	—	—
Δεν πήγαν καθόλου σε σχολείο—Attended no school at all	0,1	—	0,1	—	—	—	—
<b>Θήλειες—Females</b>	<b>106,0</b>	<b>7,2</b>	<b>35,4</b>	<b>26,2</b>	<b>29,5</b>	<b>7,5</b>	<b>0,2</b>
Έχουν μεταπτυχιακό τίτλο—Received a post-graduate qualification	0,9	—	—	0,6	0,3	—	—
Πτυχιούχοι ανώτατων σχολών—Received a university degree	16,0	—	6,4	6,1	3,3	0,3	—
Πτυχιούχοι ανώτερων τεχνικών – επαγγελματικών σχολών—Received a third-level technical – vocational institution degree	22,0	0,2	7,9	8,6	4,7	0,6	—
Έχουν απολυτήριο μέσης εκπαίδευσης—Completed secondary level education	43,5	4,7	17,6	7,9	10,8	2,6	—
Έχουν τελειώσει τη γ΄ τάξη μέσης εκπαίδευσης—Completed the third grade of 6-year secondary education	9,8	1,2	2,1	1,4	4,6	0,4	—
Έχουν απολυτήριο στοιχειώδους εκπαίδευσης—Completed primary education	13,7	1,2	1,3	1,6	5,8	3,6	0,2
Δεν τελείωσαν τη στοιχειώδη εκπαίδευση—Have not completed primary education	—	—	—	—	—	—	—
Δεν πήγαν καθόλου σε σχολείο—Attended no school at all	0,1	—	—	—	0,1	—	—



ΕΛΛΗΝΙΚΗ ΔΗΜΟΚΡΑΤΙΑ  
ΥΠΟΥΡΓΕΙΟ ΟΙΚΟΝΟΜΙΑΣ ΚΑΙ ΟΙΚΟΝΟΜΙΚΩΝ  
ΓΕΝΙΚΗ ΓΡΑΜΜΑΤΕΙΑ  
ΕΘΝΙΚΗΣ ΣΤΑΤΙΣΤΙΚΗΣ ΥΠΗΡΕΣΙΑΣ  
ΤΗΣ ΕΛΛΑΔΟΣ  
ΔΙΕΥΘΥΝΣΗ ΣΤΑΤΙΣΤΙΚΩΝ ΠΛΗΘΥΣΜΟΥ  
ΚΑΙ ΑΓΟΡΑΣ ΕΡΓΑΣΙΑΣ  
ΤΗΛΕΦΩΝΑ: 2104852173, 2104852928  
2104852922, 2104852921

□ □ □ □  
Α/α καταλόγου  
επιλεγμένης  
κατοικίας

ΕΝΤΥΠΟ Α

□ □ □ □ □ □ □ □ □ □  
Κωδικός μονάδας

□ □ □  
Α/α Νοικοκυριού  
στη μονάδα

Περίοδος αναφοράς των στοιχείων

Από \_\_\_\_\_ μέχρι \_\_\_\_\_ □ □ □  
Εβδομάδα

Ημερομηνία  
συμπλήρωσης: \_\_\_\_\_ □ □ □

\_\_\_\_\_  
Νομός

\_\_\_\_\_  
Δήμος ή Κοινότητα

Κύμα □ □

## ΕΡΕΥΝΑ ΕΡΓΑΤΙΚΟΥ ΔΥΝΑΜΙΚΟΥ ΕΤΟΥΣ 2006

ΤΡΙΜΗΝΟ: \_\_\_\_\_

- Το νοικοκυριό αυτό περιλαμβανόταν στο δείγμα του προηγούμενου τριμήνου ΝΑΙ  1 ΟΧΙ  2
- Το νοικοκυριό αυτό προβλέπεται να περιληφθεί στο δείγμα του επόμενου τριμήνου ΝΑΙ  1 ΟΧΙ  2

### Ε Μ Π Ι Σ Τ Ε Υ Τ Ι Κ Ο

Το περιεχόμενο του ερωτηματολογίου είναι εμπιστευτικό και θα χρησιμοποιηθεί αποκλειστικά για στατιστικούς σκοπούς. Η παροχή των στοιχείων είναι υποχρεωτική (Ν.Δ. 3627/1956 και Ν. 2392/96)

ΠΕΙΡΑΙΑΣ, 2006



Επώνυμο υπευθύνου:

Οδός και αριθμός:

Τηλέφωνο:

**ΜΕΡΟΣ Ι : ΓΕΝΙΚΑ ΧΑΡΑΚΤΗΡΙΣΤΙΚΑ** (Συμπληρώνεται για όλα τα μέλη του νοικοκυριού)

Α/α	Όνομα	Σχέση με τον υπεύθυνο του νοικοκυριού	Ποιος ο/η σύζυγος ή σύντροφος του μέλους	Ποιος ο πατέρας του μέλους	Ποια η μητέρα του μέλους	Φύλο (Αρρεν=1, Θήλυ=2)	Έτος γέννησης	Ημερομηνία γέννησης (Μήνας-Ημέρα)	Ταμείο υγείας	Οικονομική κατάσταση	Υπηκοότητα	Αν έχει γεννηθεί σε άλλη χώρα γράψτε τη χώρα γέννησής	Αν έχει γεννηθεί σε άλλη χώρα, γράψτε τα έτη παραμονής στην Ελλάδα	Πού έμεινε πριν 12 μήνες; - Αν έμεινε σε άλλη πόλη να γράφει ο δήμος ή η κοινότητα και ο νομός. - Αν έμεινε στο εξωτερικό, να γράφει η χώρα	Από ποιοι δόθηκαν οι απαιτήσεις;
1	2	3	4	5	6	7	8	9	10	11	12	13	14	15	16
01															
02															
03															
04															
05															
06															
07															
08															

Στήλη 3: Υπεύθυνος = 1, Σύζυγος ή σύντροφος = 2, Παδιά υπευθύνου ή σύζυγος = 3, Γονείς υπευθύνου ή σύζυγος ή συντρόφου = 4, Άλλοι συγγενείς = 5, Λοιποί = 6

Στήλες 4, 5, 6: Να χρησιμοποιηθούν οι κωδικοί της στήλης 1 ανάλογα με την απάντηση (σύζυγος, πατέρας, μητέρα) ή ο κωδικός 99, όταν δεν υπάρχει η αντίστοιχη σχέση συγγενείας

Στήλη 10: ΙΚΑ = 1, ΟΓΑ = 2, Δημοσίου = 3, ΟΑΕΕ = 4, Άλλα ταμεία = 5, Δεν έχει = 9

Στήλη 11: Άγαμος = 1, Έγγαμος = 2, Χήρος = 3, Διαζευγμένος ή σε διάσταση = 4

Στήλη 14: Για παραμονή μέχρι 10 χρόνια θα μπαίνει ο αντίστοιχος κωδικός από το 01 έως 10, ενώ για παραμονή πάνω από 10 χρόνια θα μπαίνει ο κωδικός 11

Στήλη 16: Από τον ίδιο τον ερευνημένο = 1, Από άλλο μέλος του νοικοκυριού = 2.

# ΜΕΡΟΣ Ι Ι (Συμπληρώνεται για τα μέλη του νοικοκυριού ηλικίας 15 ετών και άνω)

Α/α	Ερωτήσεις – Απαντήσεις	Κωδικοί	Ροή ερωτήσεων	Α/α μέλους του νοικοκυριού					
				<input type="text"/>	<input type="text"/>	<input type="text"/>	<input type="text"/>	<input type="text"/>	<input type="text"/>
				Κωδ. Η/Υ (201)					

## Α' ΓΕΝΙΚΑ ΣΤΟΙΧΕΙΑ

1) Την προηγούμενη εβδομάδα, από Δευτέρα έως και Κυριακή, εργάστηκατε<sup>(1)</sup> έστω και μία ώρα με αμοιβή, ως μισθωτός ή αυτοαπασχολούμενος;

- ΝΑΙ.....	1	⇒ 14	<input type="text"/>	<input type="text"/>	<input type="text"/>	<input type="text"/>	<input type="text"/>	<input type="text"/>	<input type="text"/>
- ΟΧΙ.....	2	⇒ 2	<input type="text"/>	<input type="text"/>	<input type="text"/>	<input type="text"/>	<input type="text"/>	<input type="text"/>	<input type="text"/>

(102)

2) Μήπως εργαστήκατε την προηγούμενη εβδομάδα, έστω και μια ώρα, χωρίς αμοιβή, ως βοηθός στην οικογενειακή επιχείρηση;

- ΝΑΙ.....	1	⇒ 14	<input type="text"/>	<input type="text"/>	<input type="text"/>	<input type="text"/>	<input type="text"/>	<input type="text"/>	<input type="text"/>
- ΟΧΙ.....	2	⇒ 3	<input type="text"/>	<input type="text"/>	<input type="text"/>	<input type="text"/>	<input type="text"/>	<input type="text"/>	<input type="text"/>

(103)

3) Μας είπατε ότι δεν εργαστήκατε ούτε μια ώρα την προηγούμενη εβδομάδα. Μήπως είστε αυτοαπασχολούμενος (έχετε μια επιχείρηση ή ασκείτε ελεύθερο επάγγελμα) και δεν εργαστήκατε για κάποιο λόγο, όπως εποχικότητα, κακές καιρικές συνθήκες, κλπ.;

- ΝΑΙ.....	1	⇒ 4	<input type="text"/>	<input type="text"/>	<input type="text"/>	<input type="text"/>	<input type="text"/>	<input type="text"/>	<input type="text"/>
- ΟΧΙ.....	2	⇒ 5	<input type="text"/>	<input type="text"/>	<input type="text"/>	<input type="text"/>	<input type="text"/>	<input type="text"/>	<input type="text"/>

(104)

4) Για ποιον ακριβώς λόγο δεν εργαστήκατε καθόλου, την προηγούμενη εβδομάδα, στην επιχείρησή σας ως αυτοαπασχολούμενος;

- Λόγω καιρικών συνθηκών.....	0	} 14	<input type="text"/>	<input type="text"/>	<input type="text"/>	<input type="text"/>	<input type="text"/>	<input type="text"/>	<input type="text"/>
- Η επιχείρηση (ή το επάγγελμα) είναι εποχική.....	1		<input type="text"/>	<input type="text"/>	<input type="text"/>	<input type="text"/>	<input type="text"/>	<input type="text"/>	<input type="text"/>
- Για τεχνικούς και οικονομικούς λόγους.....	2		<input type="text"/>	<input type="text"/>	<input type="text"/>	<input type="text"/>	<input type="text"/>	<input type="text"/>	<input type="text"/>
- Λόγω εργατικών διαφορών (απεργία, lock out).....	3		<input type="text"/>	<input type="text"/>	<input type="text"/>	<input type="text"/>	<input type="text"/>	<input type="text"/>	<input type="text"/>
- Λόγω παρακολούθησης μαθημάτων γενικής ή επαγγελματικής εκπαίδευσης.....	4		<input type="text"/>	<input type="text"/>	<input type="text"/>	<input type="text"/>	<input type="text"/>	<input type="text"/>	<input type="text"/>
- Λόγω ασθένειας, τραυματισμού κλπ. ....	5		<input type="text"/>	<input type="text"/>	<input type="text"/>	<input type="text"/>	<input type="text"/>	<input type="text"/>	<input type="text"/>
- Λόγω ελλείψεως πελατείας.....	6		<input type="text"/>	<input type="text"/>	<input type="text"/>	<input type="text"/>	<input type="text"/>	<input type="text"/>	<input type="text"/>
- Λόγω διακοπών.....	7		<input type="text"/>	<input type="text"/>	<input type="text"/>	<input type="text"/>	<input type="text"/>	<input type="text"/>	<input type="text"/>
- Για άλλους λόγους, π.χ. οικογενειακές υποχρεώσεις Περιγράψτε.....	8	<input type="text"/>	<input type="text"/>	<input type="text"/>	<input type="text"/>	<input type="text"/>	<input type="text"/>	<input type="text"/>	

(105)

5) Αν και δεν εργαστήκατε ούτε μια ώρα την προηγούμενη εβδομάδα, μήπως εργάζεστε, συνήθως, ως βοηθός στην οικογενειακή επιχείρηση;

- ΝΑΙ.....	1	⇒ 6	<input type="text"/>	<input type="text"/>	<input type="text"/>	<input type="text"/>	<input type="text"/>	<input type="text"/>	<input type="text"/>
- ΟΧΙ.....	2	⇒ 7	<input type="text"/>	<input type="text"/>	<input type="text"/>	<input type="text"/>	<input type="text"/>	<input type="text"/>	<input type="text"/>

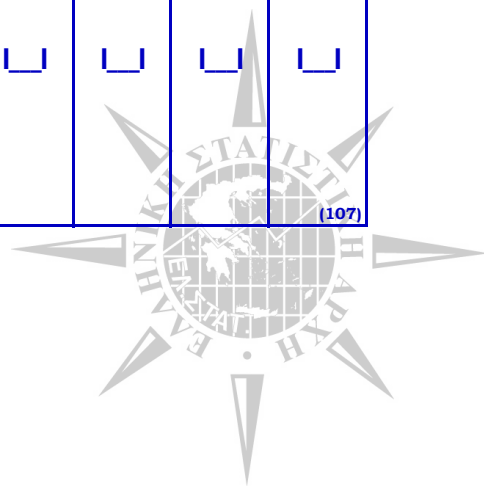
(106)

6) Για ποιο λόγο δεν εργαστήκατε καθόλου την προηγούμενη εβδομάδα, ως βοηθός στην οικογενειακή επιχείρηση;

- Λόγω καιρικών συνθηκών.....	0	} 14	<input type="text"/>	<input type="text"/>	<input type="text"/>	<input type="text"/>	<input type="text"/>	<input type="text"/>	<input type="text"/>
- Η επιχείρηση λειτουργεί εποχικά.....	1		<input type="text"/>	<input type="text"/>	<input type="text"/>	<input type="text"/>	<input type="text"/>	<input type="text"/>	<input type="text"/>
- Για τεχνικούς και οικονομικούς λόγους.....	2		<input type="text"/>	<input type="text"/>	<input type="text"/>	<input type="text"/>	<input type="text"/>	<input type="text"/>	<input type="text"/>
- Λόγω εργατικών διαφορών (απεργία, lock out).....	3		<input type="text"/>	<input type="text"/>	<input type="text"/>	<input type="text"/>	<input type="text"/>	<input type="text"/>	<input type="text"/>
- Λόγω παρακολούθησης μαθημάτων γενικής ή επαγγελματικής εκπαίδευσης.....	4		<input type="text"/>	<input type="text"/>	<input type="text"/>	<input type="text"/>	<input type="text"/>	<input type="text"/>	<input type="text"/>
- Λόγω ασθένειας, τραυματισμού κλπ. ....	5		<input type="text"/>	<input type="text"/>	<input type="text"/>	<input type="text"/>	<input type="text"/>	<input type="text"/>	<input type="text"/>
- Λόγω ελλείψεως πελατείας.....	6		<input type="text"/>	<input type="text"/>	<input type="text"/>	<input type="text"/>	<input type="text"/>	<input type="text"/>	<input type="text"/>
- Λόγω διακοπών.....	7		<input type="text"/>	<input type="text"/>	<input type="text"/>	<input type="text"/>	<input type="text"/>	<input type="text"/>	<input type="text"/>
- Για άλλους λόγους, π.χ. οικογενειακές υποχρεώσεις Περιγράψτε.....	8	<input type="text"/>	<input type="text"/>	<input type="text"/>	<input type="text"/>	<input type="text"/>	<input type="text"/>	<input type="text"/>	

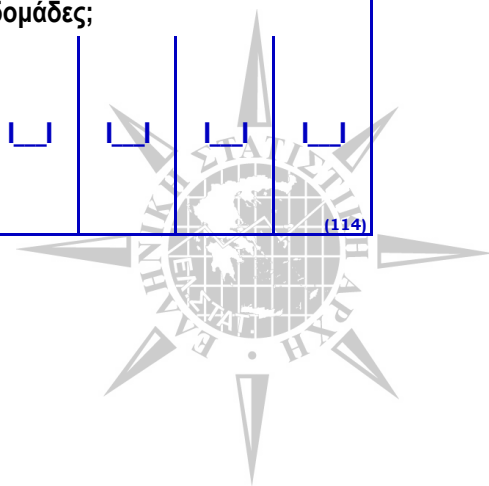
(107)

(1) Περιλαμβάνονται οι μαθητευόμενοι-εκπαιδευόμενοι, με οποιονδήποτε τρόπο και αν αμείβονται.





Α/α	Ερωτήσεις – Απαντήσεις	Κωδικοί	Ροή ερωτήσεων	Α/α μέλους του νοικοκυριού					
				Κωδ. Η/Υ					
7)	Αν και δεν εργαστήκατε ούτε μια ώρα την προηγούμενη εβδομάδα, μήπως έχετε μια εργασία ως μισθωτός, από την οποία απουσιάζατε προσωρινά;								
	– ΝΑΙ.....	1	⇒ 8						
	– ΟΧΙ.....	2	⇒ 49						(108)
8)	Ο λόγος που δεν εργαστήκατε ούτε μια ώρα ως μισθωτός, την προηγούμενη εβδομάδα, είναι ότι η επιχείρηση που εργάζεστε λειτουργεί εποχικά;								
	– ΝΑΙ.....	1	⇒ 49						
	– ΟΧΙ.....	2	⇒ 9						(109)
9)	Για ποιο λόγο δεν εργαστήκατε καθόλου την προηγούμενη εβδομάδα, ως μισθωτός;								
	– Λόγω ασθένειας, τραυματισμού κλπ.....	0	} 14						
	– Λόγω άδειας κήσης - λοχείας.....	1							
	– Βρίσκεσθε σε διαθεσιμότητα.....	2	} 10						
	– Για τεχνικούς και οικονομικούς λόγους.....	3							
	– Λόγω εργατικών διαφορών (απεργία, lock out).....	4							
	– Λόγω παρακολούθησης μαθημάτων γενικής ή επαγγελματικής εκπαίδευσης.....	5							
	– Λόγω άδειας, απουσίας ή διακοπών.....	6							
	– Χρήση άδειας συμφωνίας.....	7							
	– Λόγω γονικής άδειας.....	8							
	– Για άλλους λόγους, π.χ. οικογενειακές υποχρεώσεις Περιγράψτε.....	9							(110)
10)	Πόσο καιρό απουσιάζετε από την εργασία σας;								
	– Έως και τρεις μήνες.....	1	⇒ 14						
	– Περισσότερο από τρεις μήνες.....	2	⇒ 11						(111)
11)	Συνεχίζετε να αμειβέστε από την εργασία σας, παρά την απουσία σας;								
	– Εξακολουθεί να λαμβάνει το 50% ή περισσότερο των αποδοχών του (είτε από τον εργοδότη είτε από ταμείο κλπ.)....	1	⇒ 14						
	– Λαμβάνει λιγότερο από το 50% των αποδοχών (είτε από τον εργοδότη είτε από ταμείο κλπ.).....	2	} 12						
	– Δεν αμειβεται.....	3							(112)
12)	Αν σας καλέσουν να επιστρέψετε στην εργασία σας, θα μπορούσατε να επιστρέψετε μέσα στις επόμενες δύο εβδομάδες;								
	– ΝΑΙ.....	1	⇒ 14*						
	– ΟΧΙ.....	2	⇒ 13						
* <b>ΠΡΟΣΟΧΗ!</b> Τα άτομα σε διαθεσιμότητα (Ερ.9-κωδ.2), που απουσιάζουν από τη δουλειά τους περισσότερο από τρεις μήνες (Ερ.10-κωδ.2) και λαμβάνουν λιγότερο από το 50% του μισθού τους (Ερ.11-κωδ.2) ή δεν αμειβονται (Ερ.11-κωδ.3) και έχουν απαντήσει στο ερ.12-κωδ.1, συνεχίζουν με το Ερώτημα 49									
									(113)
13)	Γιατί δεν μπορείτε να επιστρέψετε στην εργασία σας μέσα στις επόμενες δύο εβδομάδες;								
	– Πρέπει να συμπληρώσει την εκπαίδευσή του.....	1	↓						
	– Πρέπει να τελειώσει τη στρατιωτική του θητεία.....	2							
	– Για προσωπικούς ή οικογενειακούς λόγους.....	3							
	– Για λόγους ασθένειας.....	4							
	– Για άλλους λόγους.....	5							
	– Δεν καθόρισε το λόγο.....	6							(114)




Α/α	Ερωτήσεις – Απαντήσεις	Κωδικοί	Ροή	Α/α μέλους του νοικοκυριού						Κωδ. Η/Υ
				ερωτήσεω						

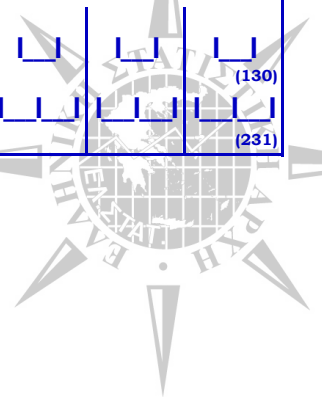
### Β' ΣΤΟΙΧΕΙΑ ΤΗΣ ΜΟΝΑΔΙΚΗΣ Ή ΠΡΩΤΗΣ ΕΡΓΑΣΙΑΣ (ερωτήματα 14 - 43)

Αφορά στα άτομα που εργάστηκαν την προηγούμενη εβδομάδα, καθώς και στα άτομα που δεν εργάστηκαν, αλλά είχαν μία εργασία

<b>14) Σε τι είδους κατάσταση, εργοστάσιο, υπηρεσία κλπ. (τοπική μονάδα) εργάζεστε στην κύρια ή τη μοναδική εργασία σας;</b>												
Α/α μέλους		ΣΤΑΚΟΔ 91	↓									
(Δε θα τεθούν κωδικοί από τους ερευνητές) (315)												
<b>15) Ποιο το ιδιοκτησιακό καθεστώς της επιχείρησης αυτής;</b>												
– Δημόσια υπηρεσία.....		1	↓									
– ΝΠΔΔ, ΝΠΙΔ του Δημοσίου ή Δημοσίου Οργανισμού.....		2										
– Δήμος ή Κοινότητα, Δημοτική Επιχείρηση.....		3										
– Δημόσια Επιχείρηση Κοινής Ωφέλειας.....		4										
– Κρατική Τράπεζα ή ελεγχόμενη από το κράτος.....		5										
– Επιχείρηση ελεγχόμενη από το Δημόσιο.....		6										
– Επιχείρηση του Ιδιωτικού τομέα.....		7										
(116)												
<b>16) Τι είδους εργασία κάνετε στην επιχείρηση αυτή;</b>												
Α/α μέλους		ΣΤΕΠ 92	↓									
(Δε θα τεθούν κωδικοί από τους ερευνητές) (317)												
<b>17) Ποια είναι η θέση σας στην επιχείρηση αυτή;</b>												
– Αυτοαπασχολούμενος με προσωπικό.....		1	↓									
– Αυτοαπασχολούμενος χωρίς προσωπικό.....		2										
– Μισθωτός (με μισθό ή ημερομίσθιο ή κατ' αποκοπή).....		3										
– Βοηθός στην οικογενειακή επιχείρηση.....		4										
(118)												
<b>18) Σε ποιο ασφαλιστικό ταμείο κύριας ασφάλισης υπάγεστε;</b>												
– ΙΚΑ.....		01	↓									
– ΟΓΑ.....		02										
– ΔΗΜΟΣΙΟ.....		03										
– ΟΑΕΕ (ΤΕΒΕ, ΤΣΑΥ, Ταμείο Εμπόρων).....		04										
– Λοιπά.....		05										
– Ανασφάλιστος.....		08										
– Δεν γνωρίζει / Δεν απαντά.....		09										
(219)												
<b>19) Αριθμός ατόμων που εργάζονται στην τοπική μονάδα της επιχείρησης</b>												
– Αν 10 και κάτω να γραφεί ο ακριβής αριθμός.....		01-10	↓									
– 11 έως 19 εργαζόμενοι.....		11										
– 20 έως 49 εργαζόμενοι.....		12										
– 50 και πάνω εργαζόμενοι.....		13										
– Άγνωστος, αλλά μέχρι και 10 άτομα.....		14										
– Άγνωστος, αλλά πάνω από 10 άτομα.....		15										
(220)												



Α/α	Ερωτήσεις – Απαντήσεις	Κωδικοί	Ροή ερωτήσεων	Α/α μέλους του νοικοκυριού							
										Κωδ. Η/Υ	
20)	Νομός ή χώρα του τόπου εργασίας (απάντηση μόνο όταν ο τόπος εργασίας διαφέρει από τον τόπο κατοικίας)										
A/α μέλους			↓								(221)
											(Δε θα τεθούν κωδικοί από τους ερευνητές)
21)	Ποιο έτος και μήνα αρχίσατε να εργάζεστε για αυτόν τον εργοδότη ή ως αυταπασχολούμενος;										
	– Έτος.....		↓								(422)
	– Μήνας (Απάντηση μόνο για το έτος έρευνας και για τα δύο προηγούμενα έτη) .	01-12	↓								(223)
22)	Συνέβαλε το Δημόσιο Γραφείο Ευρέσεως Εργασίας στην εύρεση αυτής της εργασίας; (απαντούν τα άτομα που άρχισαν να εργάζονται τους τελευταίους 12 μήνες)										
	– ΝΑΙ.....	1	↓								
	– ΟΧΙ.....	2									(124)
23)	Η απασχόλησή σας στην εργασία αυτή είναι πλήρης, δηλαδή εργάζεστε την εβδομάδα όσες ώρες προβλέπει το ωράριο που ισχύει στην εργασία αυτή, ή μερική, δηλαδή εργάζεστε λιγότερες ώρες;										
	Πλήρης .....	1	⇒25								
	Μερική, επειδή:										
	– Φροντίζει μικρά παιδιά ή εξαρτώμενους ενήλικες.....	2	⇒24								
	– Παρακολουθεί μαθήματα ή εκπαιδεύεται.....	3									
	– Έχει ασθένεια ή ανικανότητα.....	4									
	– Δεν μπορούσε να βρει πλήρη απασχόληση.....	5	} 25								
	– Άλλοι λόγοι.....	6									
	– Δε δήλωσε λόγο.....	7									(125)
24)	Ποιο είναι το σημαντικότερο πρόβλημα που αντιμετωπίζετε, επειδή φροντίζετε μικρά παιδιά ή εξαρτώμενους ενήλικες; (αφορά στα άτομα με μερική απασχόληση, επειδή φροντίζουν μικρά παιδιά ή εξαρτώμενους ενήλικες (Ερ.23–κωδ.2))										
	– Δεν υπάρχουν (ή είναι πολύ ακριβές) οι κατάλληλες υπηρεσίες φροντίδας μικρών παιδιών.....	1									
	– Δεν υπάρχουν (ή είναι πολύ ακριβές) οι κατάλληλες υπηρεσίες φροντίδας εξαρτώμενων ενηλίκων.....	2	↓								
	– Αντιμετωπίζει και τα δύο προηγούμενα προβλήματα.....	3									
	– Οι υπηρεσίες φροντίδας δεν ήταν πρόβλημα.....	4									(126)
25)	Πόσες ημέρες και ώρες εργάζεστε, συνήθως, την εβδομάδα στην ανωτέρω εργασία;										
	– Ημέρες.....	1-7	} 26								
	– Ώρες.....	01-98									(127)
	– Δεν μπορεί να καθορίσει τις ώρες που, συνήθως, εργάζετο γιατί αυτές διαφέρουν σημαντικά από εβδομάδα σε εβδομάδα ή από μήνα σε μήνα.....	00	⇒27								(228)
26)	Την προηγούμενη εβδομάδα εργαστήκατε στην εργασία αυτή τις ώρες που εργάζεστε, συνήθως;										
	– ΝΑΙ.....	1	⇒29								
	– ΟΧΙ.....	2	⇒27								(129)
27)	Πόσες ημέρες και ώρες εργαστήκατε στην ανωτέρω εργασία την προηγούμενη εβδομάδα;										
	– Ημέρες.....	0	⇒29								
		1-7	⇒28								(130)
	– Ώρες.....	00	⇒29								
		01-98	⇒28								(231)





Α/α	Ερωτήσεις – Απαντήσεις	Κωδικοί	Ροή ερωτήσεων	Α/α μέλους του νοικοκυριού						Κωδ. Η/Υ
				<input type="text"/>	<input type="text"/>	<input type="text"/>	<input type="text"/>	<input type="text"/>	<input type="text"/>	

Τα Ερωτήματα 32 - 37 και 38 υποβάλλονται μόνο για τους μισθωτούς (Ερ.17-κωδ.3), διαφορετικά συνεχίστε με το ερώτημα 39

32) Πόσες ώρες εργαστήκατε υπερωριακά, με πληρωμή, την εβδομάδα αναφοράς;

– Ώρες..... 00-98 ↓         (236)

33) Πόσες ώρες εργαστήκατε υπερωριακά, χωρίς πληρωμή, την εβδομάδα αναφοράς;

– Ώρες..... 00-98 ↓         (237)

34) Η ανωτέρω εργασία είναι μόνιμη ή προσωρινή; Και αν είναι προσωρινή για ποιο λόγο

Είναι μόνιμη ή με σύμβαση αόριστης διάρκειας ..... 1 → 36

Είναι προσωρινή ή με σύμβαση ορισμένου χρόνου, για τους εξής λόγους:

– Επειδή είναι μαθητευόμενος ή εκπαιδευόμενος..... 2 } 35

– Δεν μπόρεσε να βρει μια μόνιμη εργασία..... 3

– Δεν επιθυμεί μια μόνιμη εργασία..... 4

– Σύμβαση η οποία καλύπτει δοκιμαστική περίοδο..... 5

– Είναι προσωρινή και δεν καθόρισε το λόγο..... 6

(138)

35) Συνολική διάρκεια προσωρινής σύμβασης εργασίας

– Διάστημα μικρότερο από ένα μήνα..... 1

– 1 έως 3 μήνες..... 2

– 4 >> 6 >> ..... 3

– 7 >> 12 >> ..... 4 ↓

– 13 >> 18 >> ..... 5

– 19 >> 24 >> ..... 6

– 25 >> 36 >> ..... 7

– Πάνω από 3 χρόνια..... 8

(139)

36) Εποπτεύετε ή συντονίζετε άλλους εργαζομένους;

– ΝΑΙ..... 1 ↓

– ΟΧΙ..... 2

(140)

37) Έχετε σύμβαση με γραφείο προσωρινής εργασίας;

– ΝΑΙ..... 1 ↓

– ΟΧΙ..... 2

(141)

### Γ' ΕΡΓΑΣΙΑ ΜΕ ΒΑΡΔΙΕΣ ΚΑΙ ΑΛΛΑ ΧΡΟΝΙΚΑ ΧΑΡΑΚΤΗΡΙΣΤΙΚΑ ΤΗΣ ΚΥΡΙΑΣ ΑΠΑΣΧΟΛΗΣΗΣ (περίοδος αναφοράς: οι τελευταίες 4 εβδομάδες)

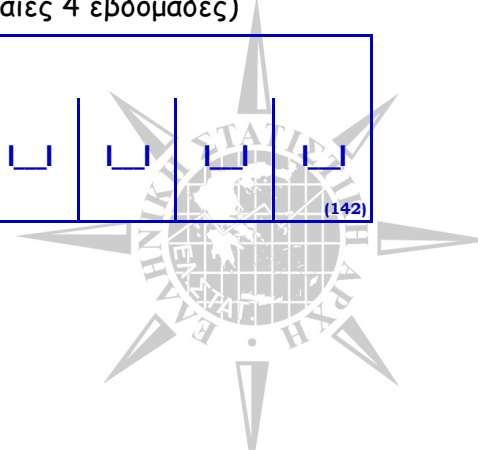
38) Εργασία με βάρδιες (αφορά μόνο στους μισθωτούς)

– Πραγματοποιεί συνήθως βάρδιες..... 1 ↓

– Πραγματοποιεί βάρδιες μερικές φορές..... 2

– Ποτέ δεν πραγματοποιεί βάρδιες..... 3

(142)





Α/α	Ερωτήσεις – Απαντήσεις	Κωδικοί	Ροή ερωτήσεων	Α/α μέλους του νοικοκυριού						Κωδ. Η/Υ
Τα ερωτήματα 39 – 43 αφορούν στην κύρια απασχόληση ανεξάρτητα από τη θέση στο επάγγελμα										
<b>39) Απογευματινή εργασία</b>										
	– Εργάζεται συνήθως το απόγευμα.....	1	↓							
	– Εργάζεται το απόγευμα μερικές φορές.....	2								
	– Ποτέ δεν εργάζεται το απόγευμα.....	3								(143)
<b>40) Νυχτερινή εργασία</b>										
	– Εργάζεται συνήθως τη νύχτα.....	1	↓							
	– Εργάζεται τη νύχτα μερικές φορές.....	2								
	– Ποτέ δεν εργάζεται τη νύχτα.....	3								(144)
<b>41) Εργασία Σαββάτου</b>										
	– Εργάζεται συνήθως το Σάββατο.....	1	↓							
	– Εργάζεται το Σάββατο μερικές φορές.....	2								
	– Ποτέ δεν εργάζεται το Σάββατο.....	3								(145)
<b>42) Εργασία Κυριακής</b>										
	– Εργάζεται συνήθως την Κυριακή.....	1	↓							
	– Εργάζεται την Κυριακή μερικές φορές.....	2								
	– Ποτέ δεν εργάζεται την Κυριακή.....	3								(146)
<b>43) Εργασία στο σπίτι</b>										
	– Εργάζεται συνήθως στο σπίτι του.....	1	↓							
	– Εργάζεται στο σπίτι του μερικές φορές.....	2								
	– Ποτέ δεν εργάζεται στο σπίτι του.....	3								(147)

### Δ' ΔΕΥΤΕΡΗ ΑΠΑΣΧΟΛΗΣΗ

<b>44) Πόσες εργασίες είχατε την προηγούμενη εβδομάδα;</b>										
	– Μία μόνο.....	1	⇒55							
	– Περισσότερες από μία.....	2	⇒45							(148)
<b>45) Σε τι είδους κατάστημα, εργοστάσιο, υπηρεσία κλπ. (τοπική μονάδα) εργάζεστε στη δεύτερη απασχόληση;</b>										
Α/α μέλους			ΣΤΑΚΟΔ 91	↓						
(Δε θα τεθούν κωδικοί από τους ερευνητές)										
<b>46) Τι είδους εργασία κάνετε στην επιχείρηση αυτή;</b>										
Α/α μέλους			ΣΤΕΠ 92	↓						
(Δε θα τεθούν κωδικοί από τους ερευνητές)										
<b>47) Ποια είναι η θέση σας στην επιχείρηση αυτή;</b>										
	– Αυτοαπασχολούμενος με προσωπικό.....	1	↓							
	– Αυτοαπασχολούμενος χωρίς προσωπικό.....	2								
	– Μισθωτός (με μισθό ή ημερομίσθιο ή κατ' αποκοπή).....	3								
	– Βοηθός στην οικογενειακή επιχείρηση.....	4								(151)
<b>48) Πόσες ημέρες και ώρες εργαστήκατε την προηγούμενη εβδομάδα στην ανωτέρω εργασία σας;</b>										
	– Ημέρες.....	0-7	⇒55							(152)
	– Ώρες.....	00-98								(253)

Α/α	Ερωτήσεις – Απαντήσεις	Κωδικός	Ροή ερωτήσεων	Α/α μέλους του νοικοκυριού					
				<input type="text"/>	<input type="text"/>	<input type="text"/>	<input type="text"/>	<input type="text"/>	<input type="text"/>

## Ε΄ ΤΥΧΟΝ ΠΡΟΗΓΟΥΜΕΝΗ ΕΡΓΑΣΙΑ ΓΙ' ΑΥΤΟΥΣ ΠΟΥ ΔΕΝ ΕΡΓΑΖΟΝΤΑΙ

Αφορά μόνο στα άτομα που δεν εργάστηκαν την προηγούμενη εβδομάδα, ούτε είχαν μία εργασία

**49) Αν και δεν εργάζεστε τώρα, μήπως είχατε εργαστεί ποτέ στο παρελθόν σε κανονική εργασία (με πληρωμή ή κάποιο κέρδος ή ως βοηθός στην οικογενειακή επιχείρηση) ;**

– ΝΑΙ.....	1	→50	<input type="text"/>	<input type="text"/>	<input type="text"/>	<input type="text"/>	<input type="text"/>	<input type="text"/>	<input type="text"/>
– ΟΧΙ.....	2	→55	<input type="text"/>	<input type="text"/>	<input type="text"/>	<input type="text"/>	<input type="text"/>	<input type="text"/>	<input type="text"/>

(154)

**50) Ποιο έτος και μήνα εργαστήκατε για τελευταία φορά;**

– Έτος.....	01-12	↓	<input type="text"/>	<input type="text"/>	<input type="text"/>	<input type="text"/>	<input type="text"/>	<input type="text"/>	<input type="text"/>	<input type="text"/>	<input type="text"/>
– Μήνας (Απάντηση μόνο για το έτος έρευνας και για τα δύο προηγούμενα έτη) .			<input type="text"/>	<input type="text"/>	<input type="text"/>	<input type="text"/>	<input type="text"/>	<input type="text"/>	<input type="text"/>	<input type="text"/>	<input type="text"/>

(455)  
(256)

Τα ερωτήματα **51 – 54** αφορούν **μόνο όσα άτομα έχουν σταματήσει να εργάζονται τα τελευταία 8 χρόνια**, διαφορετικά συνεχίστε με το ερώτημα 55

**51) Για ποιο λόγο σταματήσατε να εργάζεστε στην τελευταία σας εργασία;**

– Διότι απολύθηκε για διάφορους λόγους.....	0	↓	<input type="text"/>	<input type="text"/>	<input type="text"/>	<input type="text"/>	<input type="text"/>	<input type="text"/>	<input type="text"/>
– Διότι η εργασία του ήταν περιορισμένης διάρκειας και τελείωσε.....	1		<input type="text"/>	<input type="text"/>	<input type="text"/>	<input type="text"/>	<input type="text"/>	<input type="text"/>	<input type="text"/>
– Φροντίζει μικρά παιδιά ή εξαρτώμενους ενήλικες.....	2		<input type="text"/>	<input type="text"/>	<input type="text"/>	<input type="text"/>	<input type="text"/>	<input type="text"/>	<input type="text"/>
– Παραιτήθηκε για άλλους προσωπικούς ή οικογενειακούς λόγους.....	3		<input type="text"/>	<input type="text"/>	<input type="text"/>	<input type="text"/>	<input type="text"/>	<input type="text"/>	<input type="text"/>
– Λόγω εκπαίδευσης ή επιμόρφωσης.....	4		<input type="text"/>	<input type="text"/>	<input type="text"/>	<input type="text"/>	<input type="text"/>	<input type="text"/>	<input type="text"/>
– Διότι στρατεύθηκε.....	5		<input type="text"/>	<input type="text"/>	<input type="text"/>	<input type="text"/>	<input type="text"/>	<input type="text"/>	<input type="text"/>
– Λόγω ασθένειας ή ανικανότητας για εργασία.....	6		<input type="text"/>	<input type="text"/>	<input type="text"/>	<input type="text"/>	<input type="text"/>	<input type="text"/>	<input type="text"/>
– Διότι πήρε πρόωρη σύνταξη.....	7		<input type="text"/>	<input type="text"/>	<input type="text"/>	<input type="text"/>	<input type="text"/>	<input type="text"/>	<input type="text"/>
– Διότι συνταξιοδοτήθηκε.....	8		<input type="text"/>	<input type="text"/>	<input type="text"/>	<input type="text"/>	<input type="text"/>	<input type="text"/>	<input type="text"/>
– Για άλλους λόγους.....	9		<input type="text"/>	<input type="text"/>	<input type="text"/>	<input type="text"/>	<input type="text"/>	<input type="text"/>	<input type="text"/>

(157)

**52) Σε τι είδους κατάσταση, εργοστάσιο, υπηρεσία κλπ. (τοπική μονάδα) εργαστήκατε στην τελευταία εργασία σας;**

A/α μέλους	ΣΤΑΚΟΔ 91	↓	<input type="text"/>	<input type="text"/>	<input type="text"/>	<input type="text"/>	<input type="text"/>	<input type="text"/>	<input type="text"/>	<input type="text"/>	<input type="text"/>
------------	-----------	---	----------------------	----------------------	----------------------	----------------------	----------------------	----------------------	----------------------	----------------------	----------------------

(Δε θα τεθούν κωδικοί από τους ερευνητές)  
(258)

**53) Τι εργασία κάνατε στην επιχείρηση αυτή;**

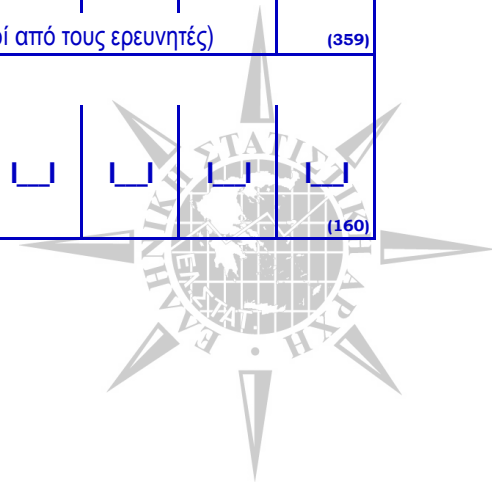
A/α μέλους	ΣΤΕΠ 92	↓	<input type="text"/>	<input type="text"/>	<input type="text"/>	<input type="text"/>	<input type="text"/>	<input type="text"/>	<input type="text"/>	<input type="text"/>	<input type="text"/>
------------	---------	---	----------------------	----------------------	----------------------	----------------------	----------------------	----------------------	----------------------	----------------------	----------------------

(Δε θα τεθούν κωδικοί από τους ερευνητές)  
(359)

**54) Ποια ήταν η θέση σας στην επιχείρηση αυτή;**

– Αυτοαπασχολούμενος με προσωπικό.....	1	↓	<input type="text"/>	<input type="text"/>	<input type="text"/>	<input type="text"/>	<input type="text"/>	<input type="text"/>	<input type="text"/>
– Αυτοαπασχολούμενος χωρίς προσωπικό.....	2		<input type="text"/>	<input type="text"/>	<input type="text"/>	<input type="text"/>	<input type="text"/>	<input type="text"/>	<input type="text"/>
– Μισθωτός (με μισθό ή ημερομίσθιο ή κατ' αποκοπή).....	3		<input type="text"/>	<input type="text"/>	<input type="text"/>	<input type="text"/>	<input type="text"/>	<input type="text"/>	<input type="text"/>
– Βοηθός στην οικογενειακή επιχείρηση.....	4		<input type="text"/>	<input type="text"/>	<input type="text"/>	<input type="text"/>	<input type="text"/>	<input type="text"/>	<input type="text"/>

(160)



Α/α	Ερωτήσεις – Απαντήσεις	Κωδικοί	Ροή ερωτήσεων	Α/α μέλους του νοικοκυριού						Κωδ. Η/Υ
				<input type="text"/>	<input type="text"/>	<input type="text"/>	<input type="text"/>	<input type="text"/>	<input type="text"/>	

### ΣΤ΄ ΑΝΑΖΗΤΗΣΗ ΕΡΓΑΣΙΑΣ (Αφορά όλα τα άτομα)

<b>55) Στη διάρκεια των τελευταίων 4 εβδομάδων ζητούσατε εργασία;</b>										
ΝΑΙ, ζητούσε εργασία.....	1	⇒59								
ΟΧΙ δεν αναζητά γιατί έχει βρει μια εργασία που θα αναλάβε μέσα στους επόμενους τρεις μήνες.....	2	⇒72	<input type="text"/>	<input type="text"/>	<input type="text"/>	<input type="text"/>	<input type="text"/>	<input type="text"/>	<input type="text"/>	<input type="text"/>
ΟΧΙ δεν αναζητά γιατί έχει βρει μια εργασία που θα αναλάβε μετά από τρεις μήνες.....	3	⇒73								
ΟΧΙ δεν αναζητά εργασία.....	4	⇒56								(161)

<b>56) Για ποιο λόγο δε ζητούσατε εργασία στη διάρκεια των τελευταίων 4 εβδομάδων;</b>										
– Διότι έχει εργασία και δε ζητάει άλλη.....	01	⇒78								
– Φροντίζει μικρά παιδιά ή εξαρτώμενους ενήλικες.....	02	⇒57								
– Για άλλους οικογενειακούς ή προσωπικούς λόγους.....	03									
– Διότι εκπαιδεύεται ή επιμορφώνεται.....	04									
– Διότι βρίσκεται σε σύνταξη.....	05									
– Διότι είναι ασθενής ή ανίκανος για εργασία.....	06		<input type="text"/>	<input type="text"/>	<input type="text"/>	<input type="text"/>	<input type="text"/>	<input type="text"/>	<input type="text"/>	
– Διότι πιστεύει ότι δε θα βρει εργασία ή δε γνωρίζει που θα απευθυνθεί.....	07									
– Περιμένει να αναλάβει πάλι την εργασία του (γι' αυτούς πο είναι σε διαθεσιμότητα).....	08									
– Για άλλους λόγους.....	09									
– Δεν καθόρισε το λόγο.....	10									(162)

<b>57) Ποιο είναι το σημαντικότερο πρόβλημα που αντιμετωπίζετε επειδή φροντίζετε μικρά παιδιά ή εξαρτώμενους ενήλικες; (αφορά τα άτομα που δεν ψάχνουν δουλειά επειδή φροντίζουν μικρά παιδιά ή εξαρτώμενους ενήλικες(Ερ.56–κωδ.2) )</b>										
– Δεν υπάρχουν (ή είναι πολύ ακριβές) οι κατάλληλες υπηρεσίες φροντίδας μικρών παιδιών.....	1									
– Δεν υπάρχουν (ή είναι πολύ ακριβές) οι κατάλληλες υπηρεσίες φροντίδας εξαρτώμενων ενηλίκων.....	2	↓	<input type="text"/>	<input type="text"/>	<input type="text"/>	<input type="text"/>	<input type="text"/>	<input type="text"/>	<input type="text"/>	
– Αντιμετωπίζει και τα δύο προηγούμενα προβλήματα.....	3									
– Οι υπηρεσίες φροντίδας δεν ήταν πρόβλημα.....	4									(163)

<b>58) Θα θέλατε να έχετε μια εργασία;</b>										
<i>Το άτομο δεν αναζητά εργασία:</i>										
– Ωστόσο θα ήθελε να είχε μία.....	1	⇒76	<input type="text"/>	<input type="text"/>	<input type="text"/>	<input type="text"/>	<input type="text"/>	<input type="text"/>	<input type="text"/>	
– Δεν θέλει να έχει.....	2	⇒78								(164)

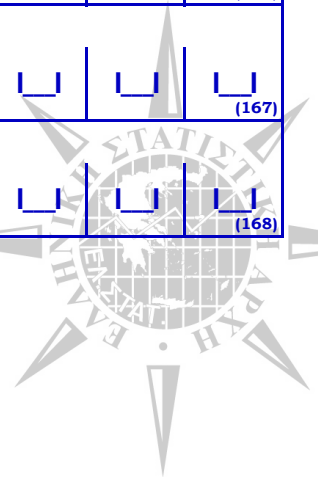
### ΕΝΕΡΓΕΙΕΣ ΠΟΥ ΕΚΑΝΕ ΓΙΑ ΝΑ ΒΡΕΙ ΕΡΓΑΣΙΑ, ΣΤΗ ΔΙΑΡΚΕΙΑ ΤΩΝ ΤΕΛΕΥΤΑΙΩΝ 4 ΕΒΔΟΜΑΔΩΝ (Αφορά στα ερωτήματα 59 - 71)

<b>59) Ήρθε σε επαφή με Δημόσιο Γραφείο Ευρέσεως Εργασίας για να βρει εργασία</b>										
– ΝΑΙ.....	1	↓	<input type="text"/>	<input type="text"/>	<input type="text"/>	<input type="text"/>	<input type="text"/>	<input type="text"/>	<input type="text"/>	
– ΟΧΙ.....	2									(165)


<b>60) Περιμένει ειδοποίηση από το Δημόσιο Γραφείο Ευρέσεως Εργασίας</b>										
– ΝΑΙ.....	1	↓	<input type="text"/>	<input type="text"/>	<input type="text"/>	<input type="text"/>	<input type="text"/>	<input type="text"/>	<input type="text"/>	
– ΟΧΙ.....	2									(166)

<b>61) Περιμένει αποτελέσματα διαγωνισμού για Δημόσια Υπηρεσία</b>										
– ΝΑΙ.....	1	↓	<input type="text"/>	<input type="text"/>	<input type="text"/>	<input type="text"/>	<input type="text"/>	<input type="text"/>	<input type="text"/>	
– ΟΧΙ.....	2									(167)

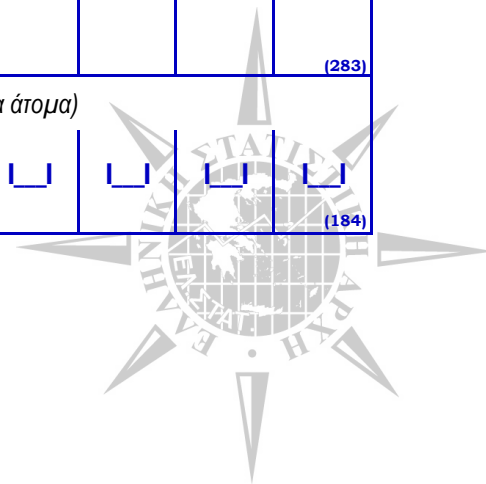
<b>62) Ήρθε σε επαφή με Ιδιωτικό Γραφείο Ευρέσεως Εργασίας για να βρει εργασία</b>										
– ΝΑΙ.....	1	↓	<input type="text"/>	<input type="text"/>	<input type="text"/>	<input type="text"/>	<input type="text"/>	<input type="text"/>	<input type="text"/>	
– ΟΧΙ.....	2									(168)



Α/α	Ερωτήσεις – Απαντήσεις	Κωδικός	Ροή ερωτήσεω	Α/α μέλους του νοικοκυριού						Κωδ. Η/Υ
63)	Περιμένει τα αποτελέσματα αίτησης για πρόσληψη σε εργασία									
	- ΝΑΙ.....	1	↓							
	- ΟΧΙ.....	2								(169)
64)	Απευθύνθηκε σε εργοδότες για να βρει εργασία									
	- ΝΑΙ.....	1	↓							
	- ΟΧΙ.....	2								(170)
65)	Ρώτησε συγγενείς, φίλους, εργατικά σωματεία κλπ. για να βρει εργασία									
	- ΝΑΙ.....	1	↓							
	- ΟΧΙ.....	2								(171)
66)	Δημοσίευσε ή απάντησε σε αγγελίες εφημερίδων ή περιοδικών για να βρει εργασία									
	- ΝΑΙ.....	1	↓							
	- ΟΧΙ.....	2								(172)
67)	Έψαξε σε αγγελίες εφημερίδων ή περιοδικών για να βρει εργασία									
	- ΝΑΙ.....	1	↓							
	- ΟΧΙ.....	2								(173)
68)	Έδωσε εξετάσεις, συνέντευξη-test για να βρει εργασία									
	- ΝΑΙ.....	1	↓							
	- ΟΧΙ.....	2								(174)
69)	Έψαξε να αγοράσει ή να νοικιάσει ακίνητο (γραφείο, μαγαζί), εξοπλισμό									
	- ΝΑΙ.....	1	↓							
	- ΟΧΙ.....	2								(175)
70)	Έκανε ενέργειες για τις απαραίτητες άδειες για να βρει οικονομικούς πόρους									
	- ΝΑΙ.....	1	↓							
	- ΟΧΙ.....	2								(176)
71)	Έκανε άλλες ενέργειες									
	- ΝΑΙ.....	1	↓							
	- ΟΧΙ.....	2								(177)
72)	Πόσο χρόνο αναζητούσατε εργασία (σε μήνες συμπληρωμένους) ;									
	- Τώρα θα αρχίσει να αναζητά εργασία.....	0								
	- Λιγότερο από 1 μήνα.....	1								
	- 1- 2 μήνες.....	2								
	- 3- 5 >> .....	3								
	- 6-11 >> .....	4	↓							
	- 12-17 >> .....	5								
	- 18-23 >> .....	6								
	- 24-47 >> .....	7								
	- 4 χρόνια και άνω.....	8								(178)
73)	Τι είδους εργασία αναζητάτε (δηλαδή θέλετε να εργαστείτε ως μισθωτός ή ζητάτε να κάνετε δική σας εργασία) ;									
	Προσπαθεί να κάνει δική του εργασία.....	1								
	Ζητούσε να εργαστεί ως μισθωτός και ειδικότερα:									
	- Μόνο σε εργασία με πλήρη απασχόληση.....	2								
	- Σε εργασία με πλήρη απασχόληση, αλλά στην ανάγκη θα δεχόταν και εργασία με μερική απασχόληση.....	3	↓							
	- Σε εργασία με μερική απασχόληση, αλλά στην ανάγκη θα δεχόταν και εργασία με πλήρη απασχόληση.....	4								
	- Μόνο σε εργασία με μερική απασχόληση.....	5								
	- Δεν καθόρισε αν η εργασία που ζητάει θα είναι πλήρους ή μερικής απασχόλησης.....	6								(179)



Α/α	Ερωτήσεις – Απαντήσεις	Κωδικοί Ροή ερωτήσεων	Α/α μέλους του νοικοκυριού						Κωδ. Η/Υ
			1	2	3	4	5	6	
<b>74) Στο διάστημα που αναζητούσατε εργασία απορρίψατε κάποιες προτάσεις για ανάληψη εργασίας;</b>									
<b>OXI</b> .....		0							
<b>ΝΑΙ, διότι</b>									
– Δεν εξυπηρετούσε ο τόπος εργασίας.....		1							
– Δεν εξυπηρετούσε το ωράριο.....		2							
– Δεν υπήρχαν προϋποθέσεις κατάλληλης επαγγελματικής σταδιοδρομίας.....		3	↓	□	□	□	□	□	□
– Δεν ανταποκρινόταν η θέση στα τυπικά προσόντα.....		4							
– Οι αποδοχές δεν ήταν ικανοποιητικές.....		5							
– Συντρέχουν ή συνέτρεχαν άλλοι λόγοι.....		6							(180)
<b>75) Ποια ήταν η ασχολία σας αμέσως πριν αρχίσετε να ζητάτε εργασία;</b>									
– Εργαζόταν <sup>(1)</sup> .....		1							
– Ήταν μαθητής ή σπουδαστής.....		2							
– Ήταν στρατευμένος.....		3							
– Ασχολιόταν με τα οικιακά.....		4	↓	□	□	□	□	□	□
– Λοιπές περιπτώσεις (συνταξιούχος κλπ.).....		5							
– Έχει εργασία και ζητάει άλλη ή και άλλη εργασία.....		6							(181)
(1) Περιλαμβάνονται οι μαθητεύοντες-εκπαιδευόμενοι με οποιονδήποτε τρόπο και αν αμείβονται									
<b>76) Αν βρίσκατε εργασία θα μπορούσατε να την αναλάβετε αμέσως, δηλαδή μέσα σε δύο εβδομάδες;</b>									
<b>Και αν όχι, γιατί δε θα μπορούσατε;</b>									
<b>ΝΑΙ, μπορεί</b> .....		1							
<b>OXI, δεν μπορεί για τους εξής λόγους:</b>									
– Πρέπει να συμπληρώσει την εκπαίδευσή του.....		2							
– Πρέπει να τελειώσει τη στρατιωτική του θητεία.....		3							
– Δεν μπορεί να αφήσει την τωρινή εργασία μέσα σε δύο εβδομάδες.....		4	↓	□	□	□	□	□	□
– Για προσωπικούς ή οικογενειακούς λόγους.....		5							
– Για λόγους ασθένειας.....		6							
– Για άλλους λόγους.....		7							
– Δεν καθόρισε το λόγο.....		8							(182)
<b>77) Άτομα που εργάζονται και παράλληλα ζητούν εργασία: Αν και εργάζεται, για ποιο λόγο ζητάει εργασία;</b>									
<b>Ζητάει εργασία διότι:</b>									
– Υπάρχει κίνδυνος ή βεβαιότητα να χάσει αυτή που έχει.....		01							
– Η εργασία που έχει είναι μεταβατική.....		02							
– Η τωρινή εργασία δεν είναι ανάλογη των προσόντων του..		03							
– Θέλει να εργαστεί περισσότερες ώρες και ζητά μια επιπρό- σθετη εργασία.....		04							
– Θέλει μια εργασία με περισσότερες ώρες εργασίας από τη τωρινή.....		05	↓	□□□	□□□	□□□	□□□	□□□	□□□
– Επιθυμεί να έχει καλύτερες συνθήκες εργασίας (καλύτερο μισθό, ποιότητα εργασίας κλπ.).....		06							
– Θέλει μια εργασία με λιγότερες ώρες εργασίας από την τωρινή.....		07							
– Για άλλους λόγους.....		08							
– Δεν καθόρισε τους λόγους.....		09							(283)
<b>78) Είστε τώρα εγγεγραμμένος σε Δημόσιο Γραφείο Ευρέσεως Εργασίας (αφορά όλα τα άτομα)</b>									
– <b>ΝΑΙ</b> , και παίρνει επίδομα ή βοήθημα.....		1							
– και δεν παίρνει επίδομα ή βοήθημα.....		2	↓	□	□	□	□	□	□
– <b>OXI</b> .....		3							(184)





Serial No	Questions – answers	Codes	Question flow	Sequence number of household member						PC code

### H. MAIN LABOUR STATUS FROM PERSONS PERSPECTIVE (It concerns all persons)

79) What is your main labour status (self perception)?

– Employed.....	1								
– Unemployed.....	2								
– Pupil, student.....	3								
– Retired.....	4								
– Not in employment due to permanent healthy problems....	5								
– Housekeeper.....	6								
– Provide social services .....	7								
– Other .....	8								

(185)

### I. EDUCATION (It concerns all persons)

80) Which is your highest level of education or training successfully completed?

Serial No of									

(The codes will not inserted by the interviewers) (386)

81) Field of your highest level of education or training successfully completed

Serial No of									

(The codes will not inserted by the interviewers) (387)

82) Year when highest level of education or training was successfully completed

– Year .....									
--------------	--	--	--	--	--	--	--	--	--

(488)

83) Did you attend any learning activity inside the regular education system within the last four weeks?

– YES, I attended.....	1	} 84							
– No, because of holidays.....	2								
– No, because I do not attend any course.....	3		⇒ 86						

(189)

84) What school or institution did you attend or what training course did you receive?


– Primary education (6 years-demotiko).....	01								
– Gymnasio(3-years).....	02								
– Technical-vocational school .....	03								
– Lyceum (Upper Secondary education).....	04								
– Public or private vocational institute.....	05								
– Upper secondary level Technical-Vocational Schools.....	06								
– Technological Education Institutions.....	07								
– Univesity .....	08								
– Postgraduate student.....	09								
– Ph.D.....	10								

(290)

85) Field of the programm that you are attending

Serial No of									

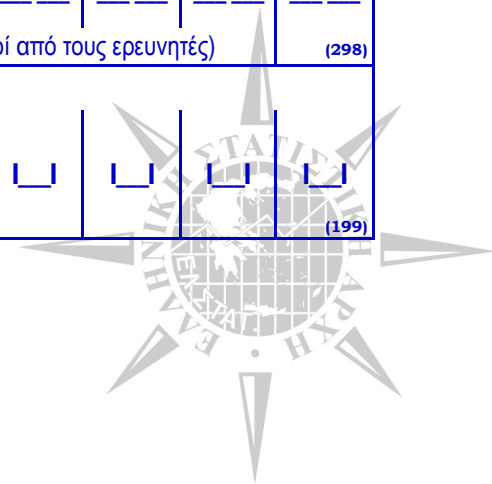
(The codes will not inserted by the interviewers) (391)



Α/α	Ερωτήσεις – Απαντήσεις	Κωδικοί	Ροή ερωτήσεων	Α/α μέλους του νοικοκυριού					
				<input type="text"/>	<input type="text"/>	<input type="text"/>	<input type="text"/>	<input type="text"/>	<input type="text"/>
<b>86) Στη διάρκεια των τελευταίων 4 εβδομάδων έχετε παρακολουθήσει κάποια εκπαιδευτική δραστηριότητα έξω από το επίσημο εκπαιδευτικό σύστημα;</b> (όπως, σεμινάρια, φροντιστήρια, ιδιαίτερα μαθήματα, σπουδές δι' αλληλογραφίας, συνέδρια, προγράμματα άτυπης επαγγελματικής κατάρτισης μαθήματα μουσικής, μαθήματα οδήγησης, μαθήματα σπορ κλπ.)									
– ΝΑΙ.....		1	⇒87	<input type="text"/>	<input type="text"/>	<input type="text"/>	<input type="text"/>	<input type="text"/>	<input type="text"/>
– ΟΧΙ.....		2	⇒91	<input type="text"/>	<input type="text"/>	<input type="text"/>	<input type="text"/>	<input type="text"/>	<input type="text"/>
(192)									
<b>87) Αντικείμενο (περιεχόμενο) αυτής της εκπαιδευτικής δραστηριότητας</b> (αν παρακολουθήσατε παραπάνω από μία, αναφερθείτε στην πιο πρόσφατη)									
Α/α μέλους	<input type="text"/>			↓	<input type="text"/>	<input type="text"/>	<input type="text"/>	<input type="text"/>	<input type="text"/>
	<input type="text"/>				<input type="text"/>	<input type="text"/>	<input type="text"/>	<input type="text"/>	<input type="text"/>
	<input type="text"/>				<input type="text"/>	<input type="text"/>	<input type="text"/>	<input type="text"/>	<input type="text"/>
	<input type="text"/>				<input type="text"/>	<input type="text"/>	<input type="text"/>	<input type="text"/>	<input type="text"/>
(Δε θα τεθούν κωδικοί από τους ερευνητές) (393)									
<b>88) Για ποιο σκοπό συμμετείχατε στην παραπάνω εκπαιδευτική δραστηριότητα;</b>									
– Κυρίως για επαγγελματικούς λόγους.....		1	↓	<input type="text"/>	<input type="text"/>	<input type="text"/>	<input type="text"/>	<input type="text"/>	<input type="text"/>
– Κυρίως για προσωπικούς/κοινωνικούς λόγους.....		2		<input type="text"/>	<input type="text"/>	<input type="text"/>	<input type="text"/>	<input type="text"/>	<input type="text"/>
(194)									
<b>89) Πού έλαβε χώρα αυτή η εκπαιδευτική δραστηριότητα;</b>									
– Αποκλειστικά εντός των αμειβόμενων ωρών εργασίας.....		1	↓	<input type="text"/>	<input type="text"/>	<input type="text"/>	<input type="text"/>	<input type="text"/>	<input type="text"/>
– Κυρίως εντός των αμειβόμενων ωρών εργασίας.....		2		<input type="text"/>	<input type="text"/>	<input type="text"/>	<input type="text"/>	<input type="text"/>	<input type="text"/>
– Κυρίως εκτός των αμειβόμενων ωρών εργασίας.....		3		<input type="text"/>	<input type="text"/>	<input type="text"/>	<input type="text"/>	<input type="text"/>	<input type="text"/>
– Αποκλειστικά εκτός των αμειβόμενων ωρών εργασίας.....		4		<input type="text"/>	<input type="text"/>	<input type="text"/>	<input type="text"/>	<input type="text"/>	<input type="text"/>
– Δεν είχε εργασία εκείνη την περίοδο.....		5		<input type="text"/>	<input type="text"/>	<input type="text"/>	<input type="text"/>	<input type="text"/>	<input type="text"/>
(195)									
<b>90) Πόσες ήταν οι ώρες διδασκαλίας σε όλες τις εκπαιδευτικές δραστηριότητες που παρακολουθήσατε εκτός του επίσημου εκπαιδευτικού συστήματος στη διάρκεια των τελευταίων 4 εβδομάδων</b>									
– Ώρες.....			↓	<input type="text"/>	<input type="text"/>	<input type="text"/>	<input type="text"/>	<input type="text"/>	<input type="text"/>
(396)									

### Θ' ΚΥΡΙΟΤΕΡΗ ΑΣΧΟΛΙΑ ΕΝΑ ΧΡΟΝΟ ΠΡΙΝ (Αφορά όλα τα άτομα)

<b>91) Ποια ήταν η κυριότερη ασχολία σας ένα χρόνο πριν;</b> (συγκεκριμένα την αντίστοιχη εβδομάδα της εβδομάδας αναφοράς)									
Εργαζόταν <sup>1)</sup> .....		1	⇒92	<input type="text"/>	<input type="text"/>	<input type="text"/>	<input type="text"/>	<input type="text"/>	<input type="text"/>
Δεν εργαζόταν και:									
– Ήταν άνεργος.....		2	} 94	<input type="text"/>	<input type="text"/>	<input type="text"/>	<input type="text"/>	<input type="text"/>	<input type="text"/>
– Ήταν μαθητής ή σπουδαστής ή μαθητευόμενος.....		3		<input type="text"/>	<input type="text"/>	<input type="text"/>	<input type="text"/>	<input type="text"/>	<input type="text"/>
– Ήταν συνταξιούχος.....		4		<input type="text"/>	<input type="text"/>	<input type="text"/>	<input type="text"/>	<input type="text"/>	<input type="text"/>
– Είχε μόνιμη ανικανότητα για εργασία.....		5		<input type="text"/>	<input type="text"/>	<input type="text"/>	<input type="text"/>	<input type="text"/>	<input type="text"/>
– Ήταν νοικοκυρά.....		6		<input type="text"/>	<input type="text"/>	<input type="text"/>	<input type="text"/>	<input type="text"/>	<input type="text"/>
– Υπηρετούσε τη στρατιωτική του θητεία.....		7		<input type="text"/>	<input type="text"/>	<input type="text"/>	<input type="text"/>	<input type="text"/>	<input type="text"/>
– Λοιπές περιπτώσεις.....		8		<input type="text"/>	<input type="text"/>	<input type="text"/>	<input type="text"/>	<input type="text"/>	<input type="text"/>
(1) Περιλαμβάνονται οι μαθητευόμενοι-εκπαιδευόμενοι με οποιονδήποτε τρόπο και αν αμείβονται (197)									
<b>92) Σε τι είδους κατάσταση, εργοστάσιο, υπηρεσία κλπ. (τοπική μονάδα) εργαζόσαστε;</b>									
Α/α μέλους	<input type="text"/>	ΣΤΑΚΟΣ 91	↓	<input type="text"/>	<input type="text"/>	<input type="text"/>	<input type="text"/>	<input type="text"/>	<input type="text"/>
	<input type="text"/>		<input type="text"/>	<input type="text"/>	<input type="text"/>	<input type="text"/>	<input type="text"/>	<input type="text"/>	
	<input type="text"/>		<input type="text"/>	<input type="text"/>	<input type="text"/>	<input type="text"/>	<input type="text"/>	<input type="text"/>	
	<input type="text"/>		<input type="text"/>	<input type="text"/>	<input type="text"/>	<input type="text"/>	<input type="text"/>	<input type="text"/>	
(Δε θα τεθούν κωδικοί από τους ερευνητές) (298)									
<b>93) Ποια ήταν η θέση σας στην επιχείρηση;</b>									
– Αυτοαπασχολούμενος με προσωπικό.....		1	↓	<input type="text"/>	<input type="text"/>	<input type="text"/>	<input type="text"/>	<input type="text"/>	<input type="text"/>
– Αυτοαπασχολούμενος χωρίς προσωπικό.....		2		<input type="text"/>	<input type="text"/>	<input type="text"/>	<input type="text"/>	<input type="text"/>	<input type="text"/>
– Μισθωτός (με μισθό ή ημερομίσθιο ή κατ' αποκοπή).....		3		<input type="text"/>	<input type="text"/>	<input type="text"/>	<input type="text"/>	<input type="text"/>	<input type="text"/>
– Βοηθός στην οικογενειακή επιχείρηση.....		4		<input type="text"/>	<input type="text"/>	<input type="text"/>	<input type="text"/>	<input type="text"/>	<input type="text"/>
(199)									



Α/α	Ερωτήσεις – Απαντήσεις	Κωδικοί	Ροή ερωτήσεων	Α/α μέλους του νοικοκυριού					
				Κωδ. Η/Υ					
94)	Ποιες ήταν οι πηγές συντήρησής σας κατά τη διάρκεια του τελευταίου τριμήνου; (αφορά όλα τα άτομα)								
	– Εργασία.....	1	↓						
	– Σύνταξη γήρατος.....	2							
	– Σύνταξη θανάτου.....	3							
	– Σύνταξη αναπηρίας.....	4							
	– Εισοδήματα από κινητή ή ακίνητη περιουσία.....	5							
	– Από τα άλλα άτομα του νοικοκυριού.....	6							
	– Από άτομα που δεν ανήκουν στο νοικοκυριό.....	7							
	– Επιδόματα ή βοηθήματα.....	8							
	– Δε γνωρίζει / Δεν απαντά.....	9							

(3100)

### Ι' ΕΙΣΟΔΗΜΑ ΑΠΟ ΜΙΣΘΩΤΕΣ ΥΠΗΡΕΣΙΕΣ

Το Ερώτημα 95 υποβάλλεται μόνο στους μισθωτούς (Ερ.17-κωδ.3)

95)	Ποιες είναι συνολικά οι καθαρές μηνιαίες αποδοχές σας από την κύρια εργασία, συμπεριλαμβανόμενων και των πρόσθετων αμοιβών (αφορά αποδοχές του τελευταίου μήνα) ;								
	– Μέχρι 250 €.....	01	ΤΕΛΟΣ						
	– 251– 500 €.....	02							
	– 501– 750 €.....	03							
	– 751–1.000 €.....	04							
	– 1.001–1.250 €.....	05							
	– 1.251–1.500 €.....	06							
	– 1.501–1.750 €.....	07							
	– 1.751–2.000 €.....	08							
	– 2.000 € και άνω.....	09							
	– Δε γνωρίζει / Δεν απαντά.....	10							

(2101)

### ΤΕΧΝΙΚΑ ΧΑΡΑΚΤΗΡΙΣΤΙΚΑ



– Ερευνητής

\_\_\_\_ (3102)



– Υπάλληλος ελέγχου

\_\_\_\_ (2103)



– Υπάλληλος κωδικογράφησης

\_\_\_\_ (2104)

### ΠΑΡΑΤΗΡΗΣΕΙΣ

---

---

---

---

---

---

---

---

---

---





τιμή: 15,00€ [εξωτερικού: 23,00€] / price: 15,00€ [abroad: 23,00€]