



ΕΛΛΗΝΙΚΗ ΔΗΜΟΚΡΑΤΙΑ  
ΕΘΝΙΚΗ ΣΤΑΤΙΣΤΙΚΗ ΥΠΗΡΕΣΙΑ ΤΗΣ ΕΛΛΑΔΟΣ

428 / 8201

Δ: 23 ΑΠΑΣΧΟΛΗΣΗ

**ΕΡΕΥΝΑ ΕΡΓΑΤΙΚΟΥ ΔΥΝΑΜΙΚΟΥ**  
(ΑΠΑΣΧΟΛΗΣΕΩΣ)

**ΕΤΟΥΣ 1981**

ΑΘΗΝΑΙ 1983





Π Ι Ν Α Κ Α Σ Π Ε Ρ Ι Ε Χ Ο Μ Ε Ν Ω Ν

Σελίδα

Σελίδα

ΠΡΟΛΟΓΟΣ..... 3

Μέρος Α: ΠΕΡΙΓΡΑΦΗ ΤΗΣ ΕΡΕΥΝΑΣ

I. ΕΙΣΑΓΩΓΗ:

- 1. Γενικά ..... 5
- 2. Αντικειμενικοί σκοποί..... 5
- 3. Κάλυψη της έρευνας..... 5

II. ΒΑΣΙΚΕΣ ΕΝΝΟΙΕΣ ΚΑΙ ΟΡΙΣΜΟΙ

- 1. Νοικοκυριό..... 6
- 2. Έργατικό δυναμικό..... 7

III. ΜΕΘΟΔΟΛΟΓΙΑ ΤΗΣ ΕΡΕΥΝΑΣ

- 1. Έπιλογή του δείγματος..... 8

IV. ΣΥΓΚΕΝΤΡΩΣΗ ΤΩΝ ΣΤΟΙΧΕΙΩΝ

- 1. Μέθοδος συγκεντρώσεως τών στοιχείων. 9
- 2. Χρησιμοποιηθέντα πρότυπα..... 9

V. ΠΑΡΟΥΣΙΑΣΗ ΤΩΝ ΑΠΟΤΕΛΕΣΜΑΤΩΝ

- 1. Αξιολόγηση τών στοιχείων..... 10
- 2. Εμφάνιση τών αποτελεσμάτων..... 10

Μέρος Β: ΠΙΝΑΚΕΣ

Πίνακας 1: Πληθυσμός κατά ομάδες ηλικιών, φύλο και βαθμό αστικότητας (Σύνολο Χώρας)..... 13

Πίνακας 2: Πληθυσμός ηλικίας 14 ετών και άνω κατά κατάσταση απασχολήσεως, ομάδες ηλικιών και φύλο (Σύνολο Χώρας, Π. Πρωτευούσης, Π.Σ. Θεσ/νίκης, Δοιπές 'Αστικές Περιοχές, 'Ημιαστικές, 'Αγροτικές)..... 14

Πίνακας 3: Πληθυσμός ηλικίας 14 ετών και άνω κατ'έπίπεδο εκπαιδεύσεως, κατάσταση απασχολήσεως και φύλο (Σύνολο Χώρας)..... 20

Πίνακας 4: Απασχολούμενοι κατά μονοψήφιες κατηγορίες οικονομικής δραστηριότητας, ομάδες ηλικιών και φύλο (Σύνολο Χώρας, Περιφ. Πρωτευούσης, Π. Σ. Θεσ/νίκης, Δοιπές 'Αστικές, 'Ημιαστικές, 'Αγροτικές Περιοχές)..... 22

Πίνακας 5: Απασχολούμενοι κατά μονοψήφιες ομάδες ατομικών επαγγελμάτων, ομάδες ηλικιών και φύλο (Σύνολο Χώρας, Περιφέρεια Πρωτευούσης, Π.Σ. Θεσ/νίκης, Δοιπές 'Αστικές, 'Ημιαστικές, 'Αγροτικές Περιοχές)..... 29

Πίνακας 6: Απασχολούμενοι κατά θέση στο επάγγελμα, ομάδες ηλικιών και φύλο (Σύνολο Χώρας, Περιφ. Πρωτευούσης, Π.Σ. Θεσ/νίκης, Δοιπές 'Αστικές, 'Ημιαστικές, 'Αγροτικές Περιοχές)..... 35

Πίνακας 7: Απασχολούμενοι κατά μονοψήφιες κατηγορίες οικονομικής δραστηριότητας, θέση στο επάγγελμα και φύλο (Σύνολο Χώρας)..... 41

Πίνακας 8: Απασχολούμενοι κατά μονοψήφιες κατηγορίες οικονομικής δραστηριότητας, βαθμό απασχολήσεως στην κύρια εργασία κατά την εβδομάδα της έρευνας και φύλο (Σύνολο Χώρας)..... 43

Πίνακας 9: Απασχολούμενοι κατά μονοψήφιες κατηγορίες οικονομικής δραστηριότητας, ώρες εργασίας κατά την εβδομάδα της έρευνας και φύλο ( Σύνολο Χώρας)..... 45

Πίνακας 10: Απασχολούμενοι κατά μονοψήφιες κατηγορίες οικονομικής δραστηριότητας, επίπεδο εκπαιδεύσεως και φύλο (Σύνολο Χώρας)..... 47

	Σελίδα
Πίνακας 11: 'Αριθμός ατόμων που μετακινήθηκαν από τόπο σε τόπο κατά βαθμό αστικότητας .....	49
Πίνακας 12: 'Αριθμός ατόμων που εγκαταστάθηκαν και αναχώρησαν στο διάστημα ένα χρόνο πριν την έρευνα κατά βαθμό αστικότητας του τόπου διαμονής των.....	50
Πίνακας 13: "Ανεργοί κατά βαθμό αστικότητας του τόπου διαμονής, ομάδες ηλικιών, φύλο και διάρκεια ανεργίας (Σύνολο Χώρας, Π.Πρωτευούσης, Π.Σ. Θεσ/νίκης, Λοιπές 'Αστικές Περιοχές, 'Ημιαστικές, 'Αγροτικές Περιοχές).....	51
Πίνακας 14: "Ανεργοί κατά ομάδες ηλικιών, φύλο και είδος ενεργειών προς ανεύρεση εργασίας (Σύνολο Χώρας, Περ.Πρωτευούσης, Π.Σ.Θεσ/νίκης, Λοιπές 'Αστικές, 'Ημιαστικές, 'Αγροτικές Περιοχές).....	57
Πίνακας 15: 'Απασχολούμενοι που ζητούσαν εργασία κατά ομάδες ηλικιών, φύλο και λόγους που ζητούσαν εργασία. (Σύνολο Χώρας, Π.Πρωτευούσης, Π.Σ.Θεσ/νίκης, Λοιπές 'Αστικές Περιοχές, 'Ημιαστικές, 'Αγροτικές Περιοχές).....	63



## Π Ρ Ο Λ Ο Γ Ο Σ

Στό τεύχος αυτό παρουσιάζονται τ'αποτελέσματα της "Έρευνας 'Απασχολήσεως ( 'Εργατικού Δυναμικού )  
έτους 1981 πού, για πρώτη φορά, κάλυψε δειγματοληπτικά όλοκληρη τή Χώρα.

Η Έρευνα αυτή διεξάγεται από τό 1974, εκάλυπτε όμως μόνο τίς 'Αστικές και 'Ημιαστικές Περιοχές  
τής Χώρας και από τήν άποψη αυτή ύστεροϋσε, διότι δέν έδινε τή διάρθρωση όλοκληρου του Πληθυσμου τής  
Χώρας.

Η Έρευνα έγινε τό δεύτερο τρίμηνο του 1981 ( 'Απρίλιος - 'Ιούνιος ) στα πλαίσια όμοίων έρευνών  
σ'όλες τίς Χώρες τής ΕΟΚ. Στην Έρευνα αυτή εφαρμόστηκαν οι ίδιες μεθοδολογικές αρχές, όπως και τίς  
παλαιότερες, τό έρωτηματολόγιο όμως συγκεντρώσεως τών πληροφοριών ήταν πιό λεπτομερειακό, για νά καλύψει  
και τίς απαιτήσεις τής ΕΟΚ.

Σκοπός του δημοσιεύματος αυτού είναι νά καλύψει βασικές και άμεσες ανάγκες τών Κρατικών 'Υπη-  
ρεσιών, όπως επίσης και άλλων ενδιαφερομένων, σέ στατιστικά στοιχεία σχετικά μέ τήν κατάσταση άπασχο-  
λήσεως τών ατόμων ηλικίας 14 έτών και άνω και ειδικότερα τών απασχολουμένων και ανέργων. Πιό αναλυτικά  
στοιχεία, για όρισμένα στατιστικά μεγέθη πού δέν δημοσιεύονται στους πίνακες πού ακολουθούν, είναι στή  
διάθεση τών ενδιαφερομένων, οι όποιοι μπορούν νά άπευθύνονται γιαυτό, στήν αρμόδια Διεύθυνση για λεπτο-  
μερέστερη ένημέρωση.

'Αθήναι, 1982

Γ. Κοντούλης  
Προϊστάμενος Διευθύνσεως  
Είδιικών Έρευνών





Μέρος Α' : ΠΕΡΙΓΡΑΦΗ ΤΗΣ ΕΡΕΥΝΑΣ



## I. ΕΙΣΑΓΩΓΗ

### 1. Γενικά

Η Έρευνα αυτή αποτελεί συνέχεια των έρευνών "Απασχολήσεως που διενεργήθηκαν στις αστικές και ήμιαστικές περιοχές της Χώρας κατά τὰ έτη 1974 - 1980, σέ έκτέλεση τής κοινής απόφάσεως των Υπουργών Συντονισμού - Προγραμματισμού και Οικονομικών, αριθμός 1516/B.11/1975, " Περὶ ὀργανώσεως και διενεργείας συνεχούς δειγματοληπτικής έρεύνης επί τής απασχολήσεως του πληθυσμού τής Χώρας".

Μέ τήν απόφαση του Υφυπουργού Συντονισμού, αριθμός 8231/IB.258/10-4-1981, έγκρίθηκε ή έρευνα αυτή νά διενεργηθεῖ τό Β' Τρίμηνο (Απρίλιος - Ιούνιος) 1981 και νά επεκταθεῖ και στις Αγροτικές Περιοχές τής Χώρας.

Έτσι, ή έρευνα του 1981 κάλυψε, για πρώτη φορά, ὀλόκληρη τή Χώρα. Η έρευνα αυτή έγινε στα πλαίσια ὀμοίων έρευνών σ' ὀλες τὶς Χῶρες τής ΕΟΚ, σύμφωνα μέ τόν κανονισμό αριθμ. 195/81 του συμβουλίου τής 20/1/81.

Τό Στατιστικό Γραφεῖο τής ΕΟΚ, ὕστερα από διαβουλεύσεις μέ τὶς Χῶρες - μέλη, είχε καθορίσει τὶς πληροφορίες που έπρεπε νά συγκεντρωθοῦν και τή μορφή μέ τήν ὀποία οὶ πληροφορίες αυτές θα δίνονταν σ' αυτό. Η μορφή ὀμως του έρωτηματολογίου καθορίστηκε από κάθε Χώρα-μέλος.

Ένα μέρος του κόστους τής Έρευνας αυτής καλύφθηκε από τήν ΕΟΚ, τό ὕπόλοιπο δέ από τόν Κρατικό Προϋπολογισμό.

### 2. Αντικειμενικοί σκοποί

Βασικός σκοπός τής έρευνας αυτής είναι ή συγκέντρωση των ἀπαραίτητων στοιχείων για τή μελέτη τής διάρθρωσεως τής απασχολήσεως των μελών, ηλικίας 14 ετών

και ἄνω, των νοικοκυριών ὀλόκληρης τής Χώρας.

Ακόμη, για ὀλα τὰ μέλη των ὡς ἄνω νοικοκυριών, ανεξάρτητα από τήν ηλικία τους, συγκεντρώνονται ὀρισμένα βασικά δημογραφικά χαρακτηριστικά, καθώς και στοιχεία για τή μετανάστευση. Εἰδικότερα, ὡς πρὸς τήν απασχόληση, μέ τήν έρευνα αυτή επιδιώκεται:

α) Η μελέτη τής " καταστάσεως απασχολήσεως " του πληθυσμού των μελών ηλικίας 14 ετών και ἄνω ( έργατικό και μη έργατικό δυναμικό) των νοικοκυριών τής Χώρας, σέ συνδυασμό πρὸς τό φύλο, ηλικία, επίπεδο εκπαίδεῦσεως, περιοχές κλπ.

β) Η μελέτη του έργατικού δυναμικού κατά κλάδους ὀικονομικής δραστηριότητας, ὀμάδες ἄτομικων επαγγελμάτων, θέση στο έπάγγελμα, ὡρες εργασίας κλπ.. σέ συνδυασμό μέ τὰ ἄνωτέρω (παραγρ. α) χαρακτηριστικά.

γ) Η μελέτη τής χρονικής διάρκειας τής ανεργίας σέ συνδυασμό πρὸς τό φύλο, τήν ηλικία, τήν περιοχή και ὀρισμένα χαρακτηριστικά τής τελευταίας τους εργασίας ( κλάδοι ὀικονομικής δραστηριότητας και ὀμάδες ἄτομικων επαγγελμάτων).

δ) Η μελέτη τής καταστάσεως απασχολήσεως, ἕνα χρόνο πρίν τήν έρευνα, των μελών ηλικίας 14 ετών και ἄνω, ή μελέτη τής ὕπαρξης ή ὀχι δεύτερης εργασίας για τούς απασχολούμενους κλπ.

### 3. Κάλυψη τής Έρευνας

Η έν λόγω έρευνα είναι δειγματοληπτική, μέ γενικό κλάσμα δειγματοληψίας 1,5% και καλύπτει τὰ μέλη των νοικοκυριών, ὀλων των περιοχών τής Χώρας ( αστικών - ήμιαστικών και αγροτικών).

Η έρευνα αυτή έγινε τό Β' τρίμηνο (Απρίλιος - Ιούνιος) του έτους 1981, τό δέ δεῖγμα ἰσοκατανεμήθηκε διαχρονικά



μέσα στο τρίμηνο. Τα στοιχεία που συγκεντρώθηκαν επί της απασχολήσεως είχαν περίοδο αναφοράς, την τελευταία πρό της ημέρας της έρευνας ημερολογιακή εβδομάδα ("τελευταία εβδομάδα").

Ειδικότερα, με την έρευνα αυτή καλύπτεται ο συνολικός πληθυσμός ολόκληρης της Χώρας, εξαιρουμένων:

- α) των μελών των συλλογικών συμβιώσεων
- β) των μονίμων πελατών των ξενοδοχείων
- γ) των νοικοκυριών των αλλοδαπών που υπηρετούν σε Πρεσβείες, Προξενεία, Εμπορικές, Οικονομικές, Στρατιωτικές και άλλες αποστολές, καθώς και στις Ένοπλες Δυνάμεις ξένων Κρατών και
- δ) των εφέδρων αξιωματικών και όπλιτών, έστω και αν κατοικοῦν μόνοι τους ή με την οικογένειά τους σε κατοικία έξω από το Στρατόπεδο.

## II. ΒΑΣΙΚΕΣ ΕΝΝΟΙΕΣ ΚΑΙ ΟΡΙΣΜΟΙ

Παρά το γεγονός ότι η έρευνα αυτή έγινε στα πλαίσια της ΕΟΚ, οι έννοιες και όρισμοί που χρησιμοποιήθηκαν, δεν διαφέρουν απ'αυτούς που είχαν χρησιμοποιηθεί στις προηγούμενες έρευνες. Στη συνέχεια παραθέτουμε τις βασικές αυτές έννοιες και όρισμούς:

Συλλογική συμβίωση, είναι μία ομάδα ατόμων τά οποῖα ζουν μαζί, τρώνε μαζί και συνδέονται με ένα κοινό σκοπό ή προσωπικό ενδιαφέρον, διοικούνται δέ από μία αρχή ή οποῖα βρίσκεται συνήθως, εκτός της ομάδας αυτής (όπως π.χ. βρεφοκομεία, ορφανοτροφεία, γηροκομεία, οίκοτροφεία, μοναστήρια, στρατώνες, φυλακές, σανατόρια, ψυχιατρεία, άσυλα ανιάτων κλπ.)

## 1. Νοικοκυριό

Σάν "νοικοκυριό" κατά την έρευνα αυτή ορίζεται:

α) Δύο ή περισσότερα άτομα, ανεξάρτητα αν υπάρχει ή όχι συγγένεια μεταξύ τους, τά οποῖα κατοικούν μαζί σε μία κατοικία, προμηθεύονται συνήθως από κοινού τά απαραίτητα για τή συντήρησή τους και τρώνε κατά κανόνα μαζί (πολυπρόσωπο νοικοκυριό).

β) Ένα άτομο που κατοικεί μόνο του ή κατοικεί μαζί με άλλα άτομα, αλλά δεν προμηθεύεται από κοινού τά απαραίτητα για τή συντήρησή του, ούτε τρώγει μαζί τους (μονοπρόσωπο νοικοκυριό).

Τά άτομα που αποτελούν τό νοικοκυριό καλούνται μέλη του νοικοκυριού. Μέλη του νοικοκυριού θεωρούνται και τά άτομα εκείνα, που κατά τή διάρκεια της έρευνας, απουσιάζουν προσωρινά από τήν κατοικία τους για τους εξής λόγους:

- α. Τουρισμού, ταξιδιού αναψυχής, επίσκεψης συγγενών και φίλων.
- β. Έργασίας, όπως σιδηροδρομικοί, οδηγοί και εισπράκτορες υπεραστικών λεωφορείων, πλανόδιοι έμποροι, πλασιέ. Επίσης, ναυτικοί και άλιεῖς που βρίσκονται μέσα ή έξω από τά χωρικά ύδατα της Χώρας, ανεξάρτητα από τό χρόνο απουσίας τους κλπ.
- γ. Κράτησης σε κρατητήρια ή εισαγωγής σε κλινικές ή νοσοκομεία

"Κατοικία" θεωρείται ένας χώρος χωριστός και ανεξάρτητος, που χτίστηκε ή μετατράπηκε, προς τό σκοπό νά χρησιμοποιηθεί για κατοίκηση ή, αν δεν προορίζεται για κατοίκηση, χρησιμοποιείται στην πραγματικότητα για αυτό τό σκοπό κατά τό χρόνο της έρευνας (π.χ. κατοικούμενο κατάστημα).

(έκτός της εισαγωγής σέ σανατόρια, ψυχιατρεία και άσυ-  
λα ανιάτων, όπου ή παραμονή είναι μεγάλης διάρκειας).

Αντίθετα, δέ θεωροῦνται μέλη τοῦ νοικοκυριοῦ:

- α. Τά άτομα πού διαμένουν σέ άλλη πόλη γιά σπουδές ή εργασία.
- β. Οί φιλοξενοῦμενοι, ἐφόσον ὁ χρόνος φιλοξενίας είναι λιγότερος τοῦ ἑξαμήνου.
- γ. Ἡ ἐξωτερική βοήθος (παραδουλεύτρα).  
Ἐπίσης δέ θεωροῦνται μέλη τοῦ νοικοκυριοῦ, ἐπειδή δέν ἀνήκουν στόν καλυπτόμενο πληθυσμό:
  - α. Ὅσοι ὑπηρετοῦν τή θητεία τους στίς Ἐνοπλες Δυνάμεις (ἔφεδροι καί κληρωτοί).
  - β. Ὅσοι εὐρίσκονται στό ἐξωτερικό, εἴτε γιά σπουδές, εἴτε γιά εργασία.
  - γ. Ὅσοι εὐρίσκονται σέ εἰδικά ἰδρύματα (ψυχιατρεία, άσυ-  
λα ανιάτων, σανατόρια, γηροκομεῖα καί λοιπά ἰδρύματα),  
ὅπου ή παραμονή είναι, κατά κανόνα, μεγάλης διάρκειας.
  - δ. Οί φυλακισμένοι, ἀνεξάρτητα ἀπό τό χρόνο φυλάκισης.

## 2. Ἐργατικό δυναμικό

Τά στοιχεῖα τῆς ἀπασχόλησης ἀναφέρονται σέ μέλη νοικο-  
κυριῶν ἡλικίας 14 ἐτῶν καί ἄνω. Ἀπό αὐτά, τά άτομα πού  
χαρακτηρίζονται ὡς ἀπασχολούμενοι καί ἄνεργοι, σύμφωνα  
μέ τούς κατωτέρω ὀρισμούς, ἀποτελοῦν τό ἐργατικό δυναμι-  
κό.

A. Σάν "ἀπασχολούμενοι" θεωροῦνται οἱ ἡλικίας 14 ἐτῶν

καί ἄνω οἱ ὅποιοι:

- α. Ἐργάστηκαν κατά τήν " ἐβδομάδα ἀναφοῦς " τῶν στοι-  
χείων μία ὥρα καί πάνω, ἔστω καί ἂν δέν ἔχουν, "κανο-  
νική εργασία", ὅπως αὐτή ὀρίζεται κατωτέρω. Ἐξαίρε-

ση ἀποτελοῦν τά μέλη τοῦ νοικοκυριοῦ πού βοηθοῦν στήν οἰ-  
κογενειακή ἐπιχείρηση, χωρίς νά ἀμείβονται καί τά ὅποια γιά  
νά θεωρηθοῦν ὡς ἀπασχολούμενα, πρέπει νά ἔχουν ἐργαστεῖ κα-  
τά τήν ἐν λόγω ἐβδομάδα 14 ὥρες καί πάνω ἢ, ἂν ἐργάστηκαν  
λιγότερο τῶν 14 ὥρῶν, νά ἔχουν ὅμως μία "κανονική εργασία",  
ἢ

- β. Δέν ἐργάστηκαν κατά τήν " ἐβδομάδα ἀναφοῦς " τῶν στοιχείων,  
ἀλλά ἔχουν " κανονική εργασία " ἀπό τήν ὁποία ἀπουσίαζαν  
λόγω: ἀσθένειας, ἀδειας, ἀναφυχῆς, ταξιδίου, καιρικῶν συνθη-  
κῶν, ἐπισκευῆς μηχανημάτων ἢ καταστήματος, ἐποχικότητας κλπ.

" Κανονική εργασία " θεωρεῖται ἡ ἀμειβόμενη εργασία τήν  
ὁποία ἔχει ἕνα πρόσωπο κατά τήν " ἐβδομάδα ἀναφοῦς " (ἔστω  
καί ἂν ἀπουσίαζε τήν ἐβδομάδα αὐτή γιά τούς ἀνωτέρω λόγους), ἢ  
ὁποία είναι ἢ προβλέπεται νά είναι διάρκειας τουλάχιστον τεσ-  
σάρων ἐβδομάδων καί ἐβδομαδιαίας ἀπασχολήσεως 14 ὥρῶν καί ἄνω.

Σάν ἐργάσιμος χρόνος ἢ χρόνος ἐργασίας θεωρεῖται ὁ χρόνος  
πού πράγματι ἔχει διατεθεῖ σ' ὁποιαδήποτε μορφή ἐργασίας, με-  
τροῦμενος σέ ὥρες.

Ἐτσι ὑπολογίζονται:

α) Οἱ ὥρες ἐργασίας πού πραγματοποιήθηκαν στά πλαίσια <sup>ἔργου</sup>  
τοῦ κανονικοῦ ὥραριου.

β) Οἱ ὑπερωρίες πού πραγματοποιήθηκαν ( μέ ἀμοιβή ἢ χωρίς  
ἀμοιβή ).

γ) Ὁ χρόνος μικρῶν διαλειμμάτων γιά ἀνάπαυση στόν τόπο  
τῆς ἐργασίας.

B. Σάν ἄνεργοι " θεωροῦνται τά άτομα ἡλικίας 14 ἐτῶν καί πά-  
νω πού δέν ἐργάστηκαν καθόλου κατά τήν ἐβδομάδα ἀναφοῦς, οὔτε  
εἶχαν μία " κανονική " εργασία (ἀπό τήν ὁποία ἀπουσίαζαν προ-  
σωρινά, λόγω ἀδειας, ἀσθένειας κλπ.) καί τά ὅποια ζητοῦσαν  
ἐργασία ὡς μισθωτοί (μέ μισθό ἢ ἡμερομίσθιο), καί ἂν τήν ἔβρι-  
σκάν μπορούσαν νά τήν ἀναλάβουν ἀμέσως (ἐκτός τῆς περιπτώσεως

προσωρινής ασθένειας ή άλλης προσωρινής αδυναμίας).

Ο όρισμός αυτός δεν διαφέρει από τον όρισμό που χρησιμοποιούνταν στις προηγούμενες έρευνες και, συνεπώς, τα αποτελέσματα αυτής της έρευνας είναι κατ'αρχήν συγκρίσιμα προς τα όμοια των προηγούμενων ερευνών.

Θεωρούμε όμως απαραίτητο να σημειώσουμε ότι το έρωτηματολόγιο που χρησιμοποιήθηκε στην έρευνα του 1981 είναι αναλυτικότερο και ο χαρακτηρισμός ενός ατόμου ως ανέργου προέκυψε από το συνδυασμό περισσότερων ερωτημάτων. Το γεγονός αυτό είναι ένδεχόμενο να έχει επηρεάσει αυξητικά τον αριθμό των ανέργων του έτους 1981, σε ποσοστό όμως πολύ μικρό.

Οι άνεργοι διακρίνονται σε δύο κατηγορίες:

- Σ'αυτούς που ποτέ δεν εργάστηκαν στο παρελθόν ("ΝΕΟΙ") και
- Σ'αυτούς που εργάστηκαν, κατά το παρελθόν, σε μία κανονική ή όχι κανονική εργασία.

### Γ. Μή εργατικό δυναμικό

Όλες οι λοιπές κατηγορίες ατόμων ηλικίας 14 ετών και άνω, που δεν περιλαμβάνονται στις ανωτέρω έννοιες των απασχολούμενων (2Α) και των ανέργων (2Β), αποτελούν το μή εργατικό δυναμικό.

### III. ΜΕΘΟΔΟΛΟΓΙΑ ΤΗΣ ΕΡΕΥΝΑΣ

#### 1. Επιλογή του δείγματος

Για την επιλογή του δείγματος ίσχυσαν οι ίδιες, βασικά, αρχές που εφαρμόζονται στην έρευνα από το έτος 1974.

Ειδικότερα:

α) Τελική δειγματοληπτική μονάδα της έρευνας ήταν το "νοικοκυριό", σύμφωνα προς τον όρισμό που δόθηκε πιο πάνω.

β) "Πλαίσιο" αποτέλεσαν "οι κατοικίες" του συνόλου των αστικών, ημιαστικών και αγροτικών περιοχών της Χώρας, από τις οποίες επιλέγησαν τα έρευνητέα νοικοκυριά, με βάση γενικό κλάσμα δειγματοληψίας, 1,5/100.

γ) Το "Δείγμα" των τελικών μονάδων ίσοκατανεμήθηκε, διαχρονικά, μέσα στο τρίμηνο της έρευνας έτσι, ώστε να ερευνηθεί κάθε εβδομάδα ο ίδιος περίπου αριθμός νοικοκυριών.

Για την επιλογή του δείγματος έγινε στρωματοποίηση των Δήμων και Κοινοτήτων της Χώρας σε όκτώ (8) μείζονα στρώματα, ως ακολούθως:

Στρώμα	1ο Περιφέρεια Πρωτεύουσας
"	2ο Πολεοδομικό Συγκρότημα Θεσσαλονίκης
"	3ο Πολεοδομικά Συγκροτήματα και Δήμοι άνω των 30.000 κατοίκων
"	4ο Λοιπά Πολεοδομικά συγκροτήματα και Δήμοι 10.000 - 30.000 κατοίκων
"	5ο Δήμοι ή Κοινότητες 5.000 - 10.000 κατοίκων
"	6ο Δήμοι ή Κοινότητες 2.000 - 5.000 κατοίκων
"	7ο Δήμοι ή Κοινότητες 1.000 - 2.000 κατοίκων
"	8ο Κοινότητες μέχρι 1.000 κατοίκων.

Περαιτέρω, η Περιφέρεια Πρωτεύουσας υποδιαιρέθηκε σε 21 ίσομεγέθη στρώματα, το Πολεοδομικό Συγκρότημα Θεσσαλονίκης σε 10 και κάθε ένα από τα λοιπά μείζονα στρώματα σε 9.

δ) Τα στάδια της δειγματοληψίας στά τέσσερα πρώτα μείζονα στρώματα ήταν δύο (δισταδιακή δειγματοληψία), με πρωτογενή μονάδα το οικοδομικό τετράγωνο ή το απογραφικό τμήμα ( με βάση την απογραφή πληθυσμού έτους 1971), δηλ. τη μονά-

δα έπιφάνειας, καί δευτερογενή μονάδα τήν κατοικία. Στά λοιπά μείζονα στρώματα τά στάδια ήταν τρία (τρισταδιακή δειγματοληψία), μέ πρωτογενή μονάδα τό Δήμο ή τήν Κοινότητα, δευτερογενή τό οίκοδομικό τετράγωνο ή τό απογραφικό τμήμα, (δηλ. τή μονάδα έπιφάνειας) καί τριτογενή τήν κατοικία.

Στόν παρακάτω πίνακα περιλαμβάνονται ο άριθμός τών στρωμάτων, ο αντίστοιχος άριθμός τών μονάδων έπιφάνειας πού έρευνήθηκαν καί ο άριθμός τών δελτίων πού συμπληρώθηκαν.

Μείζονα στρώματα	Άριθμός στρωμάτων	Άριθμός μονάδων έπιφάνειας	Άριθμός δελτίων πού συμπληρώθηκαν
α) Περιφέρεια Πρωτευούσης	21	756	16.240
β) Πολεοδ. Συγκρ/μα Θεσ/νίκης	10	160	3.708
γ) Πολεοδ. Συγκρ/τα καί Δήμοι άνω των 30.000 κατ.	9	212	4.559
δ) Λοιπά Πολεοδ. Συγκρ/ματα καί Δήμοι 10.000 - 30.000 κατοίκων	9	166	3.508
ε) Δήμοι ή Κοινότητες 5.000-10.000 κατοίκων	9	72	1.519
στ) Δήμοι ή Κοινότητες 2.000-5.000 κατ.	9	132	2.969
ζ) Δήμοι ή Κοινότητες 1.000-2.000 κατ.	9	156	3.270
η) Κοινότητες μέχρι 1.000 κατ	9	410	9.043
Σύνολο	85	2.064	44.816

#### IV. ΣΥΓΚΕΝΤΡΩΣΗ ΤΩΝ ΣΤΟΙΧΕΙΩΝ

##### 1. Μέθοδος συγκεντρώσεως τών στοιχείων

Όπως έγινε καί κατά τίς έρευνες τών προηγούμενων έτών, ή συλλογή τών πληροφοριών, τόσο στην Περιφέρεια Πρωτευούσης, όσο καί στά λοιπά Πολεοδομικά Συγκροτήματα, Δήμους καί Κοινότητες τής Χώρας, διενεργήθηκε από είδικά εκπαιδευμένες έρευνήτριες, καί έφαρμόστηκε ή μέθοδος τής συνέντευξης μέ τή συμπλήρωση του οίκειου δελτίου (έρωτηματολογίου - Έντύπου Α).

##### 2. Χρησιμοποιηθέντα πρότυπα

Γιά τόν έντοπισμό τών μονάδων έπιφάνειας, τήν έπιλογή τών τελικών δειγματοληπτικών μονάδων (κατοικιών) καί τή διεξαγωγή τής συνέντευξης, χρησιμοποιήθηκαν τά ίδια πρότυπα τά όποια είχαν χρησιμοποιηθεί καί κατά τίς έρευνες τών προηγούμενων έτών. Γιά τήν καταγραφή όμως τών πληροφοριών χρησιμοποιήθηκε ένα πίο έκτεταμένο καί αναλυτικό έρωτηματολόγιο. Τά έντυπα αυτά ήταν:

##### α) Χάρτης ή σκαρίφημα

Γιά τήν αναγνώριση τών μονάδων έπιφάνειας του δείγματος, χρησιμοποιήθηκαν από τίς έρευνήτριες χάρτες ή σκαριφήματα τών οίκισμών πού είχαν έπιλεγεί, πού προέκυψαν από τούς χάρτες κλίμακας 1:5.000, πού είχαν καταρτιστεί γιά τήν έξυπηρέτηση του έργου τής απογραφής πληθυσμού του έτους 1971.

Στούς χάρτες ή σκαριφήματα είχε γραμμοσκιαστεί κάθε έπιλεγείσα προς έρευνα μονάδα έπιφάνειας καί αναγράφονταν ή όνομασία τών οδών, πού τήν περιέκλειναν ή άλλα χαρακτηριστικά σημεία μέ τά όποια μπορούσε νά γίνει ο άκριβής έντοπισμός της.

Έπίσης, αναγράφονταν ο άριθμός τών νοικοκυριών τής μονάδας, κατά τήν απογραφή του 1971, τό διάστημα δειγματοληψίας, καθώς καί άλλα στοιχεΐα.

##### β) Πίνακες γιά τήν έπιλογή δείγματος κατοικιών από τή μονάδα έπιφάνειας

Σ' αὐτόν τόν πίνακα εἶναι καταχωρημένα τά διαστήματα δειγματοληψίας καί οἱ αὐξοντες ἀριθμοί τῶν πρὸς ἔρευνα κατοικιῶν πού ἀντιστοιχοῦν στό καθένα ἀπ' αὐτά. Μέ τή βοήθεια αὐτοῦ τοῦ πίνακα ἐπιλέγεται ἀπό τήν ἐρευνήτρια τό "δεῖγμα κατοικιῶν" τῆς μονάδας ἐπιφάνειας.

Υ) "Ἐντυπο Β: Ἐπιλεγεῖσες κατοικίες (νοικοκυριά) τῆς μονάδας ἐπιφάνειας

Στό ἔντυπο αὐτό, τό ὁποῖο συμπλήρωνε ἡ ἐρευνήτρια γιά κάθε μονάδα ἐπιφάνειας, καταχωροῦνται:

- 1) Ὁ αὐξοντας ἀριθμός κάθε κατοικίας τοῦ δείγματος, σύμφωνα μέ τόν πίνακα ἐπιλογῆς τοῦ δείγματος.
- 2) Ὁ αὐξοντας ἀριθμός τοῦ νοικοκυριοῦ πού ἐρευνήθηκε
- 3) Τό ἐπώνυμο τοῦ ἀρχηγοῦ τοῦ νοικοκυριοῦ.
- 4) Στοιχεῖα (ὄνοματεπώνυμο ἀρχηγοῦ, διεύθυνση κλπ.) τῶν μὴ ἐρευνηθέντων νοικοκυριῶν κατά τήν πρώτη επίσκεψη τῆς ἐρευνήτριας, γιά ὀρισμένους λόγους (προσωρινή ἀπουσία, ἄρνηση κλπ.)
- 5) Παρατηρήσεις γιά τά νοικοκυριά πού τελικά δέν ἐρευνήθηκαν (καί ἀντικαταστάθηκαν), καθώς, ἐπίσης, καί γιά τίς κατοικίες, οἱ ὁποῖες βρέθηκαν κενές ἢ ἦταν δευτερεύουσες.

δ) "Ἐντυπο Α: Δελτίο ἔρευνας ἀπασχολήσεως

Στήν ἔρευνα τοῦ 1981 χρησιμοποιήθηκε νέο δελτίο γιά τή συγκέντρωση τῶν πληροφοριῶν. Τό δελτίο αὐτό ἦταν περισσότερο ἐκτεταμένο καί ἀναλυτικό καί σχεδιάστηκε ἔτσι, ὥστε ν' ἀνταποκρίνεται στίς ἀνάγκες τοῦ Στατιστικοῦ Γραφείου τῆς ΕΟΚ, ἀλλά καί νά ἐξασφαλίζει τήν συγκρισιμότητα τῶν στοιχείων τῆς ἔρευνας πρὸς τά στοιχεῖα τῶν προηγούμενων ἐτῶν.

Γιά κάθε νοικοκυριό, πού ἔμενε στίς κατοικίες πού ἐπιλέγονταν, συμπληρωνόταν ἀπό τήν ἐρευνήτρια ἓνα δελτίο

τῆς ἔρευνας ἀπασχολήσεως. "Ἄν σέ μία κατοικία κατοικοῦσαν δύο ἢ περισσότερα νοικοκυριά, τότε συμπληρώνονταν ἀντίστοιχα δύο ἢ περισσότερα δελτία. Τό ἔντυπο Α διακρίνεται σέ δύο μέρη.

Τό πρῶτο μέρος ἀναφέρεται στά βασικά δημογραφικά χαρακτηριστικά ὅλων τῶν μελῶν τοῦ νοικοκυριοῦ, ἐνῶ τό δεύτερο ἀναφέρεται στά στοιχεῖα ἀπασχολήσεως τῶν μελῶν τοῦ νοικοκυριοῦ ἡλικίας 14 ἐτῶν καί ἄνω.

Στά περισσότερα ἐρωτήματα τοῦ ἐν λόγω ἐντύπου χρησιμοποιήθηκε ἡ μέθοδος τῶν κωδικογραφημένων ἀπαντήσεων.

Στό παράρτημα παρατίθεται φωτοτυπημένο ἀντίγραφο τοῦ Δελτίου πού χρησιμοποιήθηκε στή συλλογή τῶν πληροφοριῶν.

V. ΠΑΡΟΥΣΙΑΣΗ ΤΩΝ ΑΠΟΤΕΛΕΣΜΑΤΩΝ

1. Ἀξιολόγηση τῶν στοιχείων

Γιά τήν ἀκριβή ἀξιολόγηση τῶν ἀποτελεσμάτων πρέπει νά ληφθοῦν ὑπόψη τά κάτωθι:

Τά ἀποτελέσματα τῆς ἔρευνας ὑπόκεινται σέ δειγματοληπτικά σφάλματα, δηλ. σφάλματα πού ὀφείλονται στό γεγονός, ὅτι τό στοιχεῖα συγκεντρώθηκαν ἀπό δεῖγμα μόνο τοῦ συνόλου τῶν νοικοκυριῶν τῆς Χώρας.

Ἐπίσης, τά ἐν λόγω ἀποτελέσματα ὑπόκεινται καί σέ μὴ δειγματοληπτικά σφάλματα, δηλ. σφάλματα ἀνταποκρίσεως πού ὀφείλονται σέ ὑποκειμενικούς λόγους τῶν ἐρευνωμένων προσώπων ἢ ἀκόμη καί τῶν ἐρευνητριῶν, καθώς καί σέ σφάλματα ἐπεξεργασίας τῶν στοιχείων.

Ἡ χρησιμοποίηση εἰδικευμένου προσωπικοῦ γιά τή συγκέντρωση καί ἐπεξεργασία τῶν στοιχείων καί ὁ συστηματικός ἔλεγχος τῶν συμπληρωμένων ἐρωτηματολογίων, περιορίζουν κατά τό δυνατό τά σφάλματα τῆς κατηγορίας αὐτῆς.

Σάν ἔνδειξη τοῦ βαθμοῦ ἀξιοπιστίας τῶν συγκεντρωθέντων στοιχείων, παραθέτουμε συνοπτικό πίνακα γιά τόν πληθυσμό τῶν

ιδιωτικῶν νοικοκυριῶν τῆς Χώρας, κατὰ Ὑπηρεσίες Περιφ. ναπτύξεως (ΥΠΑ), ὅπως προέκυψε ἀπὸ τὴν ἀπογραφή τοῦ 1981 καὶ ἀπὸ τὶς ἐκτιμήσεις τῆς ἔρευνας ἐργατικοῦ δυναμικοῦ.

Πληθυσμὸς ἰδιωτικῶν νοικοκυριῶν κατὰ ΥΠΑ.

ΥΠΑ	Πληθυσμὸς ἀπογραφῆς	Εκτιμήσεις ἔρευνας	Διαφορές	
			ἀπόλυτες	%
1η ΥΠΑ	3880	4095	+215	+ 5,5
2η " Κ.Δ. Μακ.	1655	1571	-84	- 5,0
3η " Πελοπ.	1267	1230	-37	- 2,9
4η " Θεσσαλ.	684	689	+ 5	+ 0,7
5η " Ἀν.Μακ.	415	411	- 4	- 0,9
6η " Κρήτης	477	446	-31	- 6,5
7η " Ἠπείρου	436	420	-16	- 3,7
8η " Θράκης	327	307	-20	- 6,1
9η " Α.Αιγαίου	319	306	-13	- 4,1
Σύνολο Χώρας	9460	9475	+220	+ 0,16%

+ 15

"Ὅπως προκύπτει ἀπὸ τὸν ἀνωτέρω πίνακα στὸ σύνολο τῆς Χώρας ὑπάρχει ἀπόλυτη σχεδὸν σύμπτωση τῶν ἐκτιμήσεων τῆς ἔρευνας σὲ σχέση μὲ τὰ ἀποτελέσματα τῆς ἀπογραφῆς (διαφορά 0,16%). Κατὰ Ὑπηρεσίες Περιφερειακῆς Ἀναπτύξεως ὅμως παρουσιάζονται διαφορές πού κυμαίνονται ἀπὸ - 6,5% ἕως + 5,5%. Οἱ διαφορές αὐτές μερικῶς ὀφείλονται στοὺς

πὸ πάνω ἀναφερόμενους λόγους (δειγματοληπτικά καὶ μὴ σφάλματα), κυρίως ὅμως πρέπει νὰ ὀφείλονται στὸ γεγονός, ὅτι κατὰ τὴν ἀπογραφή μετακινήθηκε ἓνας ἀριθμὸς ἀτόμων γιὰ νὰ ἀπογραφοῦν στοὺς τόπους καταγωγῆς των. Ὑπενθυμίζουμε ὅτι στὴν ἀπογραφή κάθε ἄτομο ἀπογράφηκε στὸν τόπο πού βρέθηκε τὴν νύκτα τῆς 4ης πρὸς 5ην Ἀπριλίου 1981, ἐνῶ στὴν ἔρευνα καταγράφηκε στὸν τόπο τῆς μόνιμης κατοικίας του.

## 2. Ἐμφάνιση τῶν ἀποτελεσμάτων

Τὰ ἀποτελέσματα τῆς ἔρευνας αὐτῆς ἐμφανίζονται σὲ 14 πίνακες μὲ τὴ μορφή μέσων ὄρων ἐβδομαδιαίων ἐκτιμήσεων.

Ἀπὸ τοὺς πίνακες αὐτοὺς οἱ ὑπ'ἀριθμ. 1,3,7,8,9 καὶ 10 δίνουν ἐκτιμήσεις γιὰ τὸ σύνολο τῆς Χώρας μόνον, ἐνῶ οἱ ὑπόλοιποι παρέχουν ἀνάλυση κατὰ βαθμὸ ἀστικότητας (ἀστικές, ἡμιαστικές καὶ ἀγροτικές περιοχές) καὶ χωριστὰ στοιχεῖα γιὰ τὴν Περιφ. Πρωτευούσης καὶ τὸ Π.Σ. Θεσσαλονίκης.

Ἐκτός ἀπὸ τὰ στοιχεῖα πού δημοσιεύονται σ'αὐτοὺς τοὺς πίνακες, ὑπάρχουν καὶ ἄλλα στοιχεῖα, ὅπως ἀνάλυση πολλῶν ἀπὸ τὰ ἀνωτέρω σὲ ἐπίπεδο Ὑπηρεσιῶν Περιφερειακῆς Ἀναπτύξεως, τὰ ὅποια δύναται κάθε ἐνδιαφερόμενος νὰ ζητήσῃ ἀπὸ τὴν ἀρμόδια Διεύθυνση τῆς Ε.Σ.Υ.Ε. (Δ/νση Εἰδικῶν Ἐρευνῶν).



Μέρος Β': ΠΙΝΑΚΕΣ

( Οί μικρές ασυμφωνίες πού υπάρχουν στους πίνακες μεταξύ τών συνολικῶν καί τῶν ἐπί μέρους μεγεθῶν ὀφείλονται στίς στρογγυλοποιήσεις κατά τούς ὑπολογισμούς ἀναγωγῆς τῶν στοιχείων στόν καλυπτόμενο πληθυσμό)




Πίνακας : 1

Πληθυσμός κατά ομάδες ηλικιών φύλο και βαθμό αστικότητας (Σύνολο Χώρας)

Σέ χιλιάδες

Ομάδες ηλικιών	Γενικό Σύνολο			'Αστικές Περιοχές			'Ημιαστικές Περιοχές			'Αγροτικές Περιοχές		
	Σύνολο	"Αρρενες	Θήλειες	Σύνολο	"Αρρενες	Θήλειες	Σύνολο	"Αρρενες	Θήλειες	Σύνολο	"Αρρενες	Θήλειες
ΣΥΝΟΛΟ	9471,1	4580,4	4890,7	5803,0	2785,0	3018,0	994,5	487,8	506,7	2673,7	1307,6	1366,1
0 - 13 ετών	2003,3	1042,5	960,7	1257,9	655,1	602,9	231,1	122,7	108,4	514,3	264,8	249,5
14 "	163,8	84,6	79,2	97,6	51,3	46,3	20,1	10,1	9,9	46,1	23,2	22,9
15 - 19 "	726,1	358,2	367,9	448,3	220,4	227,9	82,1	40,2	41,9	195,7	97,6	98,1
20 - 24 "	541,3	213,7	327,5	378,9	148,8	230,1	46,1	15,6	30,5	116,3	49,3	66,9
25 - 29 "	607,2	283,8	323,4	417,1	187,5	229,7	62,1	29,8	32,3	128,0	66,5	61,5
30 - 44 "	1868,0	910,9	957,1	1231,1	592,8	638,3	200,8	101,1	99,7	436,1	217,0	219,1
45 - 64 "	2275,3	1109,0	1166,3	1337,8	649,9	687,9	227,7	114,1	113,6	709,9	345,1	364,8
65 ετών και άνω	1286,2	577,7	708,5	634,2	279,3	354,9	124,7	54,3	70,4	527,3	244,1	283,3





Πίνακας: 2 Πληθυσμός ηλικίας 14 ετών και άνω κατά κατάσταση απασχολήσεως, ομάδες ηλικιών και φύλο

Σέ χιλιάδες

Ομάδες ηλικιών	Γενικό Σύνολο	Εργατικό Δυναμικό		Μή Εργατικό Δυναμικό	
		Σύνολο	Απασχολού- μενοι		Ανεργοί
Σ Υ Ν Ο Λ Ο Χ Ω Ρ Α Σ					
Σ Υ Ν Ο Λ Ο	7467,9	3677,8 +	3529,3	148,5	3790,1
14 ετών	163,8	13,3 +	12,7	0,5	150,5
15 - 19 "	726,1	181,3 +	158,7	22,6	544,8
20 - 24 "	541,3	273,1 +	231,7	41,3	268,2
25 - 29 "	607,2	398,7 +	370,4	28,3	208,5
30 - 44 "	1868,0	1274,1 +	1242,0	32,1	593,9
45 - 64 "	2275,3	1345,8 +	1322,7	23,1	929,5
65 " και άνω	1286,2	191,6 +	191,1	0,5	1094,6
Άρρενες	3537,9	2505,1 +	2423,3	81,9	1032,7
14 ετών	84,6	8,5 +	8,2	0,3	76,1
15 - 19 "	358,2	108,3 +	98,2	10,1	249,9
20 - 24 "	213,7	138,8 +	122,3	16,5	74,9
25 - 29 "	283,8	266,5 +	249,5	17,0	17,3
30 - 44 "	910,9	883,5 +	863,0	20,5	27,3
45 - 64 "	1109,0	956,4 +	939,3	17,1	152,6
65 " και άνω	577,7	143,1 +	142,7	0,4	434,6
Θήλειες	3930,0	1172,7 +	1106,0	66,7	2757,3
14 ετών	79,2	4,8 +	4,5	0,3	74,4
15 - 19 "	367,9	72,9 +	60,5	12,5	294,9
20 - 24 "	327,5	134,3 +	109,4	24,9	193,3
25 - 29 "	323,4	132,2 +	120,9	11,3	191,2
30 - 44 "	957,1	390,5 +	379,0	11,5	566,6
45 - 64 "	1166,3	389,4 +	383,3	6,1	776,9
65 " και άνω	708,5	48,5 +	48,4	0,1	660,0

Πίνακας: 2 Πληθυσμός ηλικίας 14 ετών και άνω, κατά κατάσταση απασχολήσεως, ομάδες ηλικιών και φύλο

Σέ χιλιάδες

Ομάδες ηλικιών	Γενικό Σύνολο	Εργατικό Δυναμικό			Μή Εργατικό Δυναμικό
		Σύνολο	Απασχολού- μενοι	Ανεργοί	
Π Ε Ρ Ι Φ Ε Ρ Ε Ι Α Π Ρ Ω Τ Ε Υ Ο Υ Σ Η Σ					
ΣΥΝΟΛΟ	2585,9	1154,6	1079,0	75,6	1431,3
14 ετών	51,5	1,5	1,3	0,1	50,1
15 - 19 "	239,1	42,9	33,1	9,7	196,3
20 - 24 "	211,0	105,3	86,3	19,1	105,7
25 - 29 "	236,1	151,3	137,1	14,2	84,8
30 - 44 "	720,6	458,8	440,3	18,5	261,8
45 - 64 "	762,6	372,5	358,9	13,7	390,1
65 " και άνω	364,9	22,3	21,9	0,3	342,6
Άρρενες	1204,7	814,4	772,7	41,7	390,3
14 ετών	26,6	0,9	0,9	0,1	25,7
15 - 19 "	118,2	24,7	20,5	4,1	93,5
20 - 24 "	83,5	47,7	40,6	7,1	35,7
25 - 29 "	101,9	93,3	85,3	7,9	8,7
30 - 44 "	344,5	331,1	319,2	11,9	13,4
45 - 64 "	368,1	297,3	287,1	10,2	70,8
65 ετών και άνω	161,9	19,4	19,1	0,3	142,5
Θήλειες	1381,1	340,2	306,3	33,9	1040,9
14 ετών	24,9	0,5	0,5	0,1	24,4
15 - 19 "	120,9	18,2	12,6	5,6	102,7
20 - 24 "	127,5	57,6	45,7	11,9	69,9
25 - 29 "	134,2	58,1	51,8	6,3	76,1
30 - 44 "	376,1	127,7	121,1	6,5	248,4
45 - 64 "	394,5	75,3	71,8	3,5	319,3
65 ετών και άνω	202,9	2,9	2,8	0,1	200,1

Πίνακας: 2 Πληθυσμός ηλικίας 14 ετών και άνω κατά κατάσταση απασχόλησεως, ομάδες ηλικιών και φύλο

Σέ χιλιάδες

Ομάδες ηλικιών	Γενικό Σύνολο	Εργατικό Δυναμικό			Μή Εργατικό Δυναμικό
		Σύνολο	Απασχολού- μενοι	Ανεργοί	
Π Ο Λ Ε Ο Δ Ο Μ Ι Κ Ο Σ Υ Γ Κ Ρ Ο Τ Η Μ Α Θ Ε Σ Σ Α Λ Ο Ν Ι Κ Η Σ					
Σ Υ Ν Ο Λ Ο	584,8	252,4	232,2	20,2	332,4
14 ετών	11,9	0,3	0,2	0,1	11,5
15 - 19 "	58,6	11,3	7,8	3,5	47,3
20 - 24 "	65,9	25,3	18,9	6,3	40,6
25 - 29 "	56,0	35,7	31,5	4,2	20,3
30 - 44 "	141,6	90,3	87,1	3,2	51,3
45 - 64 "	170,7	84,7	81,8	2,9	86,1
65 " και άνω	80,1	4,9	4,9	-	75,2
Άρρενες	274,6	180,1	169,5	10,6	94,5
14 ετών	6,4	0,1	0,1	-	6,3
15 - 19 "	30,9	6,3	4,9	1,4	24,6
20 - 24 "	29,4	12,4	9,1	3,3	17,0
25 - 29 "	26,4	23,7	21,3	2,4	2,7
30 - 44 "	68,5	67,1	65,6	1,5	1,4
45 - 64 "	78,1	65,8	63,8	2,0	12,3
65 " και άνω	34,9	4,6	4,6	-	30,3
Θήλειες	310,2	72,3	62,7	9,6	237,9
14 ετών	5,5	0,3	0,1	0,1	5,2
15 - 19 "	27,7	4,9	2,9	2,1	22,7
20 - 24 "	36,5	12,9	9,8	3,1	23,6
25 - 29 "	29,6	11,9	10,1	1,8	17,7
30 - 44 "	73,1	23,1	21,5	1,7	49,9
45 - 64 "	92,7	18,9	18,0	0,9	73,8
65 " και άνω	45,3	0,3	0,3	-	44,9

Πίνακας: 2 Πληθυσμός ηλικίας 14 ετών και άνω κατά κατάσταση απασχολήσεως, ομάδες ηλικιών και φύλο

Σέ χιλιάδες

Ομάδες ηλικιών	Γενικό Σύνολο	Εργατικό Δυναμικό			Μη Εργατικό Δυναμικό
		Σύνολο	Απασχολού- μενοι	Ανεργοί	
<b>Λ Ο Ι Π Ε Σ Α Σ Τ Ι Κ Ε Σ Π Ε Ρ Ι Ο Χ Ε Σ</b>					
<b>Σ Υ Ν Ο Λ Ο</b>	1374,4	632,4	605,1	27,3	742,0
14 ετών	34,2	1,5	1,3	0,1	32,7
15 - 19 "	150,6	29,2	24,7	4,5	121,4
20 - 24 "	102,1	46,9	39,8	7,1	55,1
25 - 29 "	125,0	79,9	74,2	5,7	45,1
30 - 44 "	368,9	238,2	232,4	5,8	130,7
45 - 64 "	404,5	218,1	214,3	3,9	186,3
65 " και άνω	189,2	18,5	18,4	0,1	170,7
<b>"Αρρενες</b>	650,6	461,9	447,5	14,4	188,7
14 ετών	18,3	1,1	1,0	0,1	17,2
15 - 19 "	71,3	16,9	15,1	1,8	54,3
20 - 24 "	35,9	23,5	21,1	2,4	12,4
25 - 29 "	59,1	56,5	52,8	3,7	2,7
30 - 44 "	179,7	175,3	171,7	3,6	4,5
45 - 64 "	203,7	172,6	169,8	2,8	31,1
65 " και άνω	82,5	16,0	15,9	0,1	66,5
<b>Θήλειες</b>	723,8	170,5	157,7	12,9	553,3
14 ετών	15,9	0,4	0,3	0,1	15,5
15 - 19 "	79,3	12,3	9,6	2,7	67,1
20 - 24 "	66,1	23,4	18,7	4,7	42,7
25 - 29 "	65,9	23,5	21,4	2,1	42,4
30 - 44 "	189,1	62,9	60,7	2,2	126,2
44 - 64 "	200,7	45,5	44,5	1,1	155,2
65 " και άνω	106,7	2,5	2,5	0,1	104,1

Πίνακας : 2 Πληθυσμός ηλικίας 14 ετών και άνω, κατά κατάσταση απασχολήσεως, ομάδες ηλικιών και φύλο

Σέ χιλιάδες

Ομάδες ηλικιών	Γενικό Σύνολο	Εργατικό Δυναμικό			Μή
		Σύνολο	Απασχολού- μενοι	Ανεργοί	Εργατικό Δυναμικό
Η Μ Ι Α Σ Τ Ι Κ Ε Σ Π Ε Ρ Ι Ο Χ Ε Σ					
ΣΥΝΟΛΟ	763,4	380,6	369,9	10,7	382,8
14 ετών	20,1	1,7	1,7	-	18,3
15 -19 "	82,1	22,6	21,0	1,6	59,5
20 -24 "	46,1	23,5	20,2	3,3	22,5
25 -29 "	62,1	38,7	36,6	2,1	23,4
30 -44 "	200,8	138,9	136,6	2,3	61,9
45 -64 "	227,7	137,2	135,9	1,3	90,5
65 " και άνω	124,7	17,9	17,9	0,1	106,7
"Αρρενες	365,1	268,9	263,0	5,9	96,3
14 ετών	10,1	1,2	1,2	-	8,9
15 -19 "	40,2	14,0	13,3	0,7	26,2
20 -24 "	15,6	12,5	11,4	1,1	3,1
25 -29 "	29,8	28,6	27,3	1,3	1,2
30 -44 "	101,1	98,3	96,5	1,7	2,8
45 -64 "	114,1	99,9	98,9	1,0	14,1
65 " και άνω	54,3	14,3	14,3	0,1	39,9
Θήλειες	398,3	111,7	106,9	4,9	286,5
14 ετών	9,9	0,5	0,5	-	9,4
15 -19 "	41,9	8,6	7,7	0,9	33,3
20 -24 "	30,5	11,0	8,8	2,2	19,5
25 -29 "	32,3	10,1	9,3	0,8	22,2
30 -44 "	99,7	40,7	40,1	0,6	59,1
45 -64 "	113,6	37,3	36,9	0,3	76,3
65 " και άνω	70,4	3,6	3,6	-	66,8

Πίνακας:2 Πληθυσμός ηλικίας 14 ετών και άνω, κατά κατάσταση απασχόλησεως, ομάδες ηλικιών και φύλο

Σέ χιλιάδες					
Ομάδες ηλικιών	Γενικό Σύνολο	Εργατικό Δυναμικό			Μή Εργατικό Δυναμικό
		Σύνολο	Απασχολού- μενοι	Ανεργοί	
Α Γ Ρ Ο Τ Ι Κ Ε Σ Π Ε Ρ Ι Ο Χ Ε Σ					
ΣΥΝΟΛΟ	2159,4	1257,8	1243,1	14,7	901,6
14 ετών	46,1	8,3	8,1	0,1	37,9
15 - 19 "	195,7	75,3	72,0	3,3	120,3
20 - 24 "	116,3	72,0	66,5	5,5	44,3
25 - 29 "	128,0	93,1	91,0	2,1	34,9
30 - 44 "	436,1	347,9	345,6	2,3	88,3
45 - 64 "	709,9	533,3	531,9	1,4	176,6
65 " και άνω	527,3	127,9	127,9	-	399,4
"Αρρενες	1042,8	779,9	770,6	9,3	262,9
14 ετών	23,2	5,2	5,1	0,1	18,0
15 - 19 "	97,6	46,4	44,3	2,1	51,2
20 - 24 "	49,3	42,6	40,1	2,5	6,7
25 - 29 "	66,5	64,5	62,7	1,7	2,1
30 - 44 "	217,0	211,7	210,0	1,7	5,3
45 - 64 "	345,1	320,8	319,7	1,1	24,3
65 " και άνω	244,1	88,7	88,7	-	155,3
Θήλειες	1116,6	477,9	472,5	5,4	638,7
14 ετών	22,9	3,1	3,1	-	19,9
15 - 19 "	98,1	28,9	27,7	1,2	69,1
20 - 24 "	66,9	29,4	26,5	2,9	37,5
25 - 29 "	61,5	28,7	28,3	0,4	32,8
30 - 44 "	219,1	136,1	135,6	0,5	83,0
45 - 64 "	364,8	212,5	212,1	0,3	152,3
65 " και άνω	283,3	39,2	39,2	-	244,1


Πίνακας :3 Πληθυσμός ηλικίας 14 ετών και άνω κατ'επίπεδο εκπαίδευσης, κατάσταση απασχολήσεως και φύλο

Σύνολο Χώρας

Έπίπεδο εκπαίδευσης καί φύλο	Γενικό Σύνολο	Έργατικό Δυναμικό			Μή Έργατικό Δυναμικό
		Σύνολο	Απασχολού- μενοι	Άνεργοι	
Καί τῶν δύο φύλων ΣΥΝΟΛΟ	7467,9	3677,8	3529,3	148,5	3790,1
Πτυχιούχοι Ἀνωτάτων Σχολῶν	384,1	305,7	292,5	13,1	78,5
Φοιτήσ. ἢ φοιτῶντες σέ Ἀν.Σχολή	140,1	29,6	22,9	6,7	110,5
Ἐχοντες ἀπολυτήρ. Μέσης Ἐκπαίδ.	1122,1	635,3	580,7	54,6	486,8
Ἐχοντ. τελ. τήν Γ' τάξη ἐξ.σχ.Μ.Ε	745,0	249,7	234,4	15,3	495,3
Ἐχοντες ἀπολυτ.Στοιχ. Ἐκπαιδεύσ.	3429,3	1850,7	1802,2	48,5	1578,6
Ἐχοντ. ἐνδ. μιᾶς τάξεως σχ.Στ. Ἐκ.	1029,4	452,7	444,9	7,8	576,7
Δέν ἐπῆγαν καθόλου σχολεῖο	617,8	154,1	151,6	2,5	463,7
Ἄρρενες ΣΥΝΟΛΟ	3537,9	2505,1	2423,3	81,9	1032,7
Πτυχιούχοι Ἀνωτάτων Σχολῶν	241,9	201,1	194,5	6,6	40,7
Φοιτήσ.ἢ φοιτῶντες σέ Ἀν.Σχολή	81,1	19,8	16,1	3,7	61,3
Ἐχοντες ἀπολυτήρ.Μέσης Ἐκπαιδ.	507,4	398,7	378,8	19,9	108,7
Ἐχοντ.τελ. τήν Γ' τάξη ἐξ.σχ.Μ.Ε	414,7	206,6	196,1	10,5	208,1
Ἐχοντες ἀπολυτ. Στοιχ. Ἐκπαιδ.	1735,9	1355,0	1320,1	34,9	380,9
Ἐχοντ.ἐνδ.μιᾶς τάξεως σχ.Στ. Ἐκπ.	427,5	270,2	265,5	4,7	157,3
Δέν ἐπῆγαν καθόλου σχολεῖο	129,4	53,7	52,2	1,5	75,7

Πίνακας : 3 Πληθυσμός ηλικίας 14 ετών και άνω κατ'έπίπεδο εκπαίδευσής, κατάσταση απασχολήσεως και φύλο  
Σύνολο Χώρας

Έπίπεδο εκπαίδευσής και φύλο	Γενικό Σύνολο	Έργατικό Δυναμικό			Μή Έργατικό Δυναμικό
		Σύνολο	Απασχολού- μενοι	Ανεργοί	
Θήλειες Σ Υ Ν Ο Λ Ο	3930,0	1172,7	1106,0	66,7	2757,3
Πτυχιούχοι Ανωτάτων Σχολών	142,3	104,5	98,0	6,5	37,7
Φοιτήσαντες ή φοιτώντες σέ 'Αν.Σχ.	58,9	9,8	6,9	2,9	49,1
Έχοντες άπολυτήρ. Μέσης Έκπαιδ.	614,7	236,7	201,9	34,7	378,1
Έχοντ. τελ. τήν Γ' τάξη Σχ. Μ.Ε	330,3	43,1	38,3	4,7	287,3
Έχοντες άπολυτήρ. Στοιχ. Έκπαιδ.	1693,4	495,7	482,1	13,7	1197,7
Έχοντες ένδ. μιās τάξεως Σχ.Στ. Έκπ.	601,9	182,5	179,4	3,1	419,5
Δέν έπήγαν καθόλου σχολείο	488,4	100,4	99,4	1,0	388,0





Πίνακας : 4 'Απασχολούμενοι κατά μονοψήφιες κατηγορίες οικονομικής δραστηριότητας, ομάδες ηλικιών και φύλο  
Σέ χιλιάδες

Ομάδες ηλικιών και φύλο	Σύνολο	Γεωργία κτηνοτροφία, δάση θήρα, αλιεία	Ορυχεία (Μεταλλεία λατομεία άλυκός)	Βιομηχανία - βιοτεχνία	Ηλεκτρισμός φωταέριο, ατμός και Υπηρεσίες Υδρεύσεως	Οικοδομήσεις και δημόσια έργα	Εμπόριο έστιατόρια ξενοδοχεία	Μεταφορές Αποθημεύσεις, έπιχειρήσεις	Τράπεζες ασφ. υποθέσεις ακινήτων, διεκπ. υποθέσεων	Υπηρεσίες	Μή Δηλώσαντες
Σ Υ Ν Ο Λ Ο . Χ Ω Ρ Α Σ											
Καί τῶν δύο φύλων	3530,9	1083,5	19,2	680,8	30,3	292,6	528,6	273,8	116,7	503,8	1,7
14 ἐτῶν	12,8	6,9	-	3,1	-	1,4	1,1	0,1	-	0,2	-
15 - 19 "	158,7	51,5	0,3	54,1	0,4	18,2	22,2	4,5	1,6	5,8	-
20 - 24 "	231,8	43,0	0,9	67,8	1,1	21,3	41,3	15,9	12,2	27,9	0,3
25 - 29 "	370,6	55,4	1,8	91,1	3,9	44,7	59,7	29,6	20,9	63,3	0,2
30 - 44 "	1242,9	272,7	8,6	252,4	15,2	123,1	182,3	120,7	50,7	216,6	0,4
45 - 64 "	1322,9	521,6	7,3	202,0	9,6	82,0	191,9	99,5	28,7	179,5	0,8
65 " και άνω	191,2	132,3	0,2	10,2	0,1	1,9	29,9	3,6	2,6	10,5	-
Αρρενες	2423,5	622,4	18,8	486,0	26,1	290,5	359,7	247,4	78,1	292,9	1,5
14 ἐτῶν	8,2	4,0	-	1,9	-	1,4	0,7	0,1	-	0,1	-
15 - 19 "	98,2	29,3	0,3	32,5	0,4	18,0	12,4	3,5	0,5	1,3	-
20 - 24 "	122,3	23,8	0,9	36,7	0,8	20,9	17,1	10,7	2,4	8,7	0,3
25 - 29 "	249,5	33,1	1,7	66,6	3,0	44,3	38,9	24,6	11,3	25,9	0,1
30 - 44 "	863,0	140,0	8,5	186,4	12,7	122,4	122,7	109,1	37,3	123,5	0,3
45 - 64 "	939,4	299,1	7,1	153,0	9,2	81,5	143,5	95,9	24,2	124,9	0,8
65 " και άνω	142,7	93,0	0,2	8,9	-	1,9	24,3	3,5	2,5	8,6	-
Θήλειες	1107,5	461,1	0,4	194,8	4,2	2,1	168,9	26,4	38,5	210,9	0,1
14 ἐτῶν	4,6	2,9	-	1,2	-	-	0,4	-	-	0,1	-
15 - 19 "	60,5	22,3	-	21,7	-	0,2	9,8	0,9	1,1	4,5	-
20 - 24 "	109,5	19,2	-	31,1	0,3	0,3	24,2	5,2	9,8	19,3	-
25 - 29 "	121,1	22,3	0,1	24,5	0,9	0,4	20,8	5,0	9,6	37,5	0,1
30 - 44 "	379,8	132,7	0,1	66,0	2,5	0,7	59,6	11,6	13,4	93,1	0,1
45 - 64 "	383,6	222,5	0,2	49,0	0,4	0,5	48,4	3,5	4,5	54,6	-
65 " και άνω	48,5	39,3	-	1,3	0,1	-	5,7	0,1	0,1	1,9	-

Πίνακας : 4 'Απασχολούμενοι κατά μονοψήφιες κατηγορίες οικονομικής δραστηριότητας, ομάδες ηλικιών και φύλο  
Σέ χιλιάδες

Ομάδες ηλικιών και φύλο	Σύνολο	Γεωργία κτηνοτρο- φία, δάση θήρα, ά- λιεία	'Ορυχεΐα (Μεταλεΐα λατομεΐα άλυκές)	Βιομηχα- νία - βιοτεχνία	'Ηλεκτρι- σμός φω- ταέριο, άτμος και 'Υπηρεσίες 'Υδρεύσεως	Οίκοδο- μήσεις και δη- μόσια Έργα	'Εμπόριο έστιατό- ρια ξε- νοδοχεΐα	Μεταφο- ρές, ά- ποθηκεί- σεις, έ- πικοινων- νίες	Τράπεζες άσφ. ύπο- θέσεις άκινήτων, διεκπ. ύποθέ- σεων	'Υπη- ρεσίες	Μή δηλώ- σαντες			
												Α	Σ	Τ
αί τών δύο φύλων	1917,1	80,6	5,0	531,4	21,9	176,8	370,6	213,7	105,3	410,6	1,2			
14 έτών	2,9	0,3	-	1,9	-	0,5	0,2	-	-	0,1	-			
5 - 19 "	65,7	2,4	0,1	33,7	0,4	7,5	13,1	2,1	1,4	4,9	-			
20 - 24 "	145,0	2,9	0,1	52,9	0,9	11,4	32,3	11,0	10,5	22,9	0,3			
25 - 29 "	242,9	5,2	0,5	71,7	2,2	27,9	44,3	21,9	18,6	50,5	0,1			
30 - 44 "	760,2	18,7	2,0	202,7	10,6	77,1	129,8	92,9	46,4	179,7	0,3			
45 - 64 "	655,2	42,6	2,1	160,9	7,8	51,9	134,9	82,9	26,2	145,4	0,5			
65 " και άνω	45,3	8,5	0,2	7,5	0,1	0,6	16,0	2,9	2,3	7,3	-			
Άρρενες	1389,8	55,3	4,8	386,4	18,3	175,3	259,3	189,9	69,8	229,6	1,1			
14 έτών	1,9	0,2	-	1,1	-	0,5	0,1	-	-	-	-			
5 - 19 "	40,6	1,3	0,1	21,0	0,4	7,4	7,4	1,3	0,4	1,2	-			
20 - 24 "	70,9	1,7	0,1	28,8	0,5	11,1	12,7	6,3	2,1	7,3	0,3			
25 - 29 "	159,5	3,6	0,5	52,5	1,4	27,5	27,8	17,3	9,7	19,1	0,1			
30 - 44 "	556,5	12,1	1,9	152,4	8,4	76,5	91,1	82,3	33,5	98,1	0,3			
45 - 64 "	520,7	29,2	2,1	123,5	7,5	51,7	106,0	79,8	22,1	98,3	0,5			
65 " και άνω	39,7	7,2	0,2	6,9	-	0,6	14,1	2,8	2,1	5,7	-			
Θήλειες	527,3	25,3	0,2	145,0	3,7	1,5	111,2	23,8	35,5	181,0	0,1			
14 έτών	0,9	0,1	-	0,7	-	-	0,1	-	-	0,1	-			
15 - 19 "	25,1	1,1	-	12,7	-	0,1	5,7	0,8	1,0	3,7	-			
20 - 24 "	74,1	1,2	-	24,1	0,3	0,3	19,5	4,7	8,4	15,0	-			
25 - 29 "	83,4	1,6	0,1	19,2	0,8	0,4	16,5	4,5	9,9	31,4	-			
30 - 44 "	203,7	6,6	0,1	50,3	2,2	0,6	38,7	10,6	12,9	81,6	0,1			
45 - 64 "	134,5	13,4	-	37,4	0,3	0,2	28,9	3,1	4,1	47,1	-			
65 " και άνω	5,6	1,3	-	0,6	0,1	-	1,9	0,1	0,1	1,5	-			

Πίνακας : 4 \*Απασχολούμενοι κατά μονοψήφιας κατηγορίες οικονομικής δραστηριότητας, ομάδες ηλικιών και φύλο  
Σέ χιλιάδες

*Ομάδες ηλικιών και φύλο	Σύνολο	Γεωργία κτηνοτρο- φία, δάση θήρα, ά- λιεία	*Ορυχεία (Μεταλλεία λατομεία άλυκές)	Βιομηχα- νία - βιοτεχνία	*Ηλεκτρι- σμός φω- ταέριο, άτμος και *Υπηρεσίες *Υδρεύσεως	Οίκοδο- μήσεις και δη- μόσια έργα	*Εμπόριο έστιατό- ρια ξε- νοδοχεία	Μεταφο- ρές, ά- ποθηκεί- σεις, έ- πικοινων- νίες	Τράπεζες άσφ.ύπο- θέσεις άκινήτων, διεκπ. υποθέ- σεων	*Υπη- ρεσίες	Μή δηλώ- σαντες
Καί τῶν δύο φύλων	1079,7	3,9	1,9	300,1	13,5	89,6	207,1	141,5	73,4	248,4	0,1
14 ἐτῶν	1,3	-	-	1,1	-	0,1	0,1	-	-	0,1	-
15 - 19 "	33,1	0,1	0,1	17,5	0,3	3,3	6,5	1,3	1,1	2,9	-
20 - 24 "	86,3	0,2	0,1	31,1	0,6	5,6	18,1	7,9	7,3	15,4	0,1
25 - 29 "	137,2	0,5	0,1	40,9	1,3	13,4	26,4	14,1	12,1	28,3	-
30 - 44 "	440,7	0,8	0,8	115,3	6,2	40,1	76,0	62,7	33,0	105,7	0,1
45 - 64 "	359,0	1,9	0,7	89,6	5,1	26,8	71,9	53,5	18,5	90,9	-
65 " και άνω	22,0	0,4	0,1	4,6	0,1	0,3	8,1	1,9	1,4	5,1	-
*Αρρενες	772,8	3,5	1,7	219,3	10,8	88,4	144,4	123,3	47,1	134,2	0,1
14 ἐτῶν	0,9	-	-	0,7	-	0,1	0,1	-	-	-	-
15 - 19 "	20,5	0,1	0,1	11,3	0,3	3,3	3,5	0,9	0,4	0,7	-
20 - 24 "	40,6	0,2	0,1	16,9	0,3	5,4	7,2	3,9	1,3	5,3	0,1
25 - 29 "	85,3	0,3	0,1	28,7	0,6	13,2	16,1	10,3	5,8	10,2	-
30 - 44 "	319,2	0,7	0,7	87,8	4,7	39,5	53,1	55,3	22,9	54,3	0,1
45 - 64 "	267,1	1,7	0,7	69,6	4,9	26,6	57,3	51,2	15,4	59,7	-
65 " και άνω	19,2	0,4	0,1	4,1	-	0,3	7,1	1,8	1,3	4,0	-
Θήλειες	306,8	0,5	0,1	80,9	2,7	1,2	62,7	18,1	26,3	114,2	-
14 ἐτῶν	0,5	-	-	0,3	-	-	0,1	-	-	0,1	-
15 - 19 "	12,6	0,1	-	6,1	-	0,1	3,0	0,5	0,7	2,1	-
20 - 24 "	45,7	-	-	14,2	0,3	0,2	10,9	4,0	5,9	10,1	-
25 - 29 "	51,9	0,1	-	12,2	0,7	0,2	10,3	3,9	6,3	18,1	-
30 - 44 "	121,5	0,1	0,1	27,5	1,5	0,5	22,9	7,4	10,1	51,3	-
45 - 64 "	71,9	0,2	-	20,0	0,2	0,2	14,7	2,3	3,1	31,3	-
65 " και άνω	2,8	-	-	0,5	0,1	-	0,9	0,1	0,1	1,1	-

Πίνακας: 4 'Απασχολούμενοι κατά μονοψήφιες κατηγορίες οικονομικής δραστηριότητας, ομάδες ηλικιών και φύλο  
Σέ χιλιάδες

'Ομάδες ηλικιών και φύλο	Σύνολο	Γεωργία κτηνοτρο- φία, δάση θήρα, α- λιεία	'Ορυχεία (Μεταλλεία λατομεία άλυκές)	Βιομηχα- νία - βιοτεχνία	'Ηλεκτρι- σμός φω- ταίο, και ατμός και Υπηρεσίες Υδρεύσεως	Οίκοδο- μήσεις και δη- μόσια έργα	'Εμπόριο έστιατό- ρια, ξενο- δοχεία	Μεταφο- ρές, απο- θηκεύσεις, επικοινων- νίες	Τράπεζες άσφ. υποθέ- σεις άκι- νήτων, διεκπ. υποθέσεων	'Υπη- ρεσίες	Μή δηλώ- σαντες	Π Ο Λ Ε Ο Δ Ο Μ Ι Κ Ο Σ Υ Γ Κ Ρ Ο Τ Η Μ Α Θ Ε Σ Σ Α Λ Ο Η Ι Κ Η Σ											
<b>Και τών δύο φύλων</b>	232,3	2,5	0,2	79,1	2,0	20,9	50,6	20,4	11,5	45,0	0,2												
14 ετών	0,2	-	-	0,2	-	-	-	-	-	-	-												
15 - 19 "	7,8	0,1	-	4,0	0,1	0,6	2,2	0,2	-	0,7	-												
20 - 24 "	18,9	0,1	-	8,3	0,2	0,7	4,7	0,9	1,5	2,5	0,1												
25 - 29 "	31,5	0,3	-	10,5	0,3	3,3	6,9	2,4	1,7	6,0	-												
30 - 44 "	87,1	0,3	0,1	30,0	0,7	8,5	15,9	7,7	4,5	19,4	-												
45 - 64 "	81,9	1,4	0,1	25,2	0,7	7,5	18,7	8,9	3,5	15,8	0,1												
65 "και άνω	4,9	0,3	-	0,9	-	0,2	2,3	0,4	0,3	0,6	-												
<b>Άρρενες</b>	169,5	1,8	0,2	56,1	1,7	20,7	37,0	19,1	7,8	24,9	0,2												
14 ετών	0,1	-	-	0,1	-	-	-	-	-	-	-												
15 - 19 "	4,9	0,1	-	2,5	0,1	0,6	1,4	0,1	-	0,2	-												
20 - 24 "	9,1	0,1	-	4,2	0,2	0,7	1,9	0,8	0,4	0,9	0,1												
25 - 29 "	21,3	0,3	-	7,9	0,3	3,2	4,8	2,3	0,9	1,7	-												
30 - 44 "	65,6	0,3	0,1	22,8	0,5	8,5	12,1	6,7	3,5	11,0	-												
45 - 64 "	63,8	0,9	0,1	17,8	0,6	7,5	14,7	8,7	2,7	10,6	0,1												
65 "και άνω	4,6	0,3	-	0,9	-	0,2	2,1	0,4	0,3	0,5	-												
<b>Θήλειες</b>	62,8	0,7	-	22,9	0,3	0,2	13,6	1,3	3,7	20,1	-												
14 ετών	0,1	-	-	0,1	-	-	-	-	-	-	-												
15 - 19 "	2,9	-	-	1,5	-	-	0,8	0,1	-	0,5	-												
20 - 24 "	9,2	-	-	4,1	-	0,1	2,8	0,1	1,1	1,7	-												
25 - 29 "	10,1	-	-	2,6	0,1	0,1	2,1	0,1	0,9	4,3	-												
30 - 44 "	21,5	0,1	-	7,2	0,2	-	3,7	0,9	0,9	8,4	-												
45 - 64 "	18,1	0,5	-	7,4	0,1	-	4,0	0,1	0,7	5,2	-												
65 "και άνω	0,3	0,1	-	-	-	-	0,2	-	-	0,1	-												

Πίνακας: 4 Απασχολούμενοι κατά μονοψήφιας κατηγορίες οικονομικής δραστηριότητας, ομάδες ηλικιών και φύλο  
Σε χιλιάδες

Ομάδες ηλικιών και φύλο	Σύνολο	Γεωργία κτηνοτρο- φία, δάση θήρα, α- λιεία	Ορυχεία (Μεταλλεία λατομεία άλυκες)	Βιομηχα- νία - βιοτεχνία	Ηλεκτρι- σμός φω- ταίο, καί ατμός και Υπηρεσίες Υδρεύσεως	Οικοδο- μήσεις καί δη- μόσια Έργα	Εμπόριο έστιατό- ρια, ξενο- δοχεία	Μεταφο- ρές, απο- θηκεύσεις, επικοινωνι- ές	Τράπεζες ασφ. υποθέ- σεις αλι- ψήτων, δieleκπ. υποθέσεων	Υπη- ρεσίες	Μή δηλώ- σαντες	Λ Ο Ι Π Ε Σ    Δ Ε Ψ Ι Κ Ε Σ    Π Ε Ρ Ι Ο Χ Μ Ε Σ								
Καί των δύο φύλων	605,2	74,2	2,9	152,1	6,4	66,3	112,8	51,8	20,5	117,2	0,9									
14 ετών	1,3	0,3	-	0,6	-	0,4	0,1	-	-	-	-	-	-	-	-	-	-	-	-	-
15 - 19 "	24,7	2,2	0,1	12,3	0,1	3,5	4,4	0,6	0,3	1,3	-	-	-	-	-	-	-	-	-	-
20 - 24 "	39,8	2,7	-	13,5	0,1	5,1	9,5	2,3	1,7	4,9	0,1	-	-	-	-	-	-	-	-	-
25 - 29 "	74,2	4,5	0,4	20,3	0,6	11,1	11,0	5,3	4,7	16,1	0,1	-	-	-	-	-	-	-	-	-
30 - 44 "	232,4	17,5	1,1	57,3	3,7	28,5	37,9	22,5	8,9	54,6	0,3	-	-	-	-	-	-	-	-	-
45 - 64 "	214,3	39,3	1,3	46,1	2,0	17,6	44,2	20,5	4,3	38,7	0,3	-	-	-	-	-	-	-	-	-
65 " και άνω	18,4	7,8	0,1	2,1	-	0,1	5,7	0,6	0,6	1,5	-	-	-	-	-	-	-	-	-	-
Άρρενες	447,5	50,1	2,9	110,9	5,8	66,2	77,9	47,4	14,9	70,5	0,8	-	-	-	-	-	-	-	-	-
14 ετών	1,0	0,2	-	0,3	-	0,4	0,1	-	-	-	-	-	-	-	-	-	-	-	-	-
15 - 19 "	15,1	1,2	0,1	7,2	0,1	3,5	2,5	0,3	-	0,3	-	-	-	-	-	-	-	-	-	-
20 - 24 "	21,1	1,5	-	7,7	0,1	5,1	3,7	1,6	0,3	1,1	0,1	-	-	-	-	-	-	-	-	-
25 - 29 "	52,8	3,0	0,3	15,9	0,5	11,1	6,9	4,7	3,0	7,2	0,1	-	-	-	-	-	-	-	-	-
30 - 44 "	171,7	11,1	1,1	41,8	3,1	28,5	25,9	20,3	7,1	32,7	0,2	-	-	-	-	-	-	-	-	-
45 - 64 "	169,8	26,6	1,3	36,1	2,0	17,6	34,0	19,9	3,9	28,0	0,3	-	-	-	-	-	-	-	-	-
65 " και άνω	15,9	6,5	0,1	1,9	-	0,1	4,9	0,6	0,6	1,2	-	-	-	-	-	-	-	-	-	-
Θήλειες	157,7	24,1	0,1	41,2	0,6	0,1	34,9	4,4	5,5	46,7	0,1	-	-	-	-	-	-	-	-	-
14 ετών	0,3	0,1	-	0,3	-	-	-	-	-	-	-	-	-	-	-	-	-	-	-	-
15 - 19 "	9,6	1,0	-	5,1	-	-	1,9	0,3	0,3	1,1	-	-	-	-	-	-	-	-	-	-
20 - 24 "	18,7	1,2	-	5,8	-	-	5,9	0,7	1,3	3,8	-	-	-	-	-	-	-	-	-	-
25 - 29 "	21,4	1,5	0,1	4,4	0,1	0,1	4,1	0,6	1,7	8,9	-	-	-	-	-	-	-	-	-	-
30 - 44 "	60,7	6,5	-	15,5	0,5	0,1	12,1	2,3	1,9	21,9	0,1	-	-	-	-	-	-	-	-	-
45 - 64 "	44,5	12,7	-	10,0	-	-	10,2	0,6	0,3	10,7	-	-	-	-	-	-	-	-	-	-
65 " και άνω	2,5	1,3	-	0,1	-	-	0,7	-	-	0,3	-	-	-	-	-	-	-	-	-	-

Πίνακας: 4 'Απασχολούμενοι κατά μονοψήφιες κατηγορίες οικονομικής δραστηριότητας, ομάδες ηλικιών και φύλο

Σέ χιλιάδες

Ομάδες ηλικιών και φύλο	Σύνολο	Γεωργία κτηνοτρο- φία, δάση θήρα, ά- λιεία	'Ορυχεΐα (Μεταλεΐα λατομεΐα άλυκές)	Βιομηχα- νία - βιοτεχνία	'Ηλεκτρι- σμός φω- ταΐριο, (άτμος) και 'Υπηρεσίες 'Υδρεύσεως	Οίκοδο- μήσεις και δη- μόσια Έργα	'Εμπόριο έστιατό- ρια, ξενο- δοχεΐα	Μεταφορές άποθηκεί- σεις, έπι- κοινωνι- κές	Τράπεζες άσφ. ύπο- θέσεις άκινήτων, διεκπ. ύποθέσεων	'Υπη- ρεσίες	Μή δηλώ- σαντες
Καί τών δύο φύλων	370,4	100,7	9,9	62,7	4,9	44,7	71,1	25,1	6,9	44,2	0,2
14 έτων	1,8	0,7	-	0,3	-	0,3	0,4	-	-	0,1	-
15 - 19 "	21,0	3,6	0,1	8,3	-	4,1	3,9	0,5	0,1	0,4	-
20 - 24 "	20,2	3,0	0,5	4,7	0,1	3,0	4,0	1,5	1,1	2,3	-
25 - 29 "	36,7	4,0	0,9	8,5	0,7	6,1	7,3	2,0	0,9	6,3	-
30 - 44 "	137,0	28,2	5,0	21,9	3,1	19,9	25,9	11,7	2,8	18,6	-
45 - 64 "	135,9	50,8	3,5	17,8	0,9	11,0	25,1	9,1	1,7	15,7	0,2
65 " και άνω	17,9	10,5	-	1,1	-	0,3	4,5	0,4	0,3	0,8	-
Άρρενες	263,0	62,2	9,7	41,0	4,6	44,4	45,7	23,5	4,8	26,8	0,2
14 έτων	1,2	0,4	-	0,3	-	0,3	0,2	-	-	0,1	-
15 - 19 "	13,3	2,2	0,1	4,5	-	4,1	2,0	0,3	-	0,1	-
20 - 24 "	11,4	1,9	0,5	2,4	0,1	3,0	1,9	1,1	0,1	0,4	-
25 - 29 "	27,3	2,7	0,9	5,9	0,6	6,1	5,9	1,9	0,6	2,9	-
30 - 44 "	96,5	14,7	5,0	14,1	3,0	19,7	15,0	11,0	2,4	11,5	-
45 - 64 "	98,9	31,9	3,3	13,1	0,9	10,9	17,4	8,8	1,4	11,1	0,2
65 " και άνω	14,3	8,4	-	0,7	-	0,3	3,4	0,4	0,3	0,7	-
Θήλειες	107,4	38,5	0,2	21,7	0,3	0,3	25,3	1,6	2,1	17,4	-
14 έτων	0,6	0,3	-	0,1	-	-	0,2	-	-	0,1	-
15 - 19 "	7,7	1,4	-	3,7	-	0,1	1,9	0,1	0,1	0,3	-
20 - 24 "	8,8	1,1	-	2,3	-	-	2,1	0,3	1,0	1,9	-
25 - 29 "	9,3	1,3	-	2,7	0,1	-	1,5	0,1	0,3	3,4	-
30 - 44 "	40,5	13,5	-	7,7	0,1	0,1	10,9	0,7	0,4	7,1	-
45 - 64 "	36,9	18,9	0,2	4,7	0,1	0,1	7,7	0,3	0,3	4,6	-
65 " και άνω	3,6	2,1	-	0,4	-	-	1,1	-	-	0,1	-

Πίνακας: 4 \*Απασχολούμενοι κατά μονοψήφιας κατηγορίες οικονομικής δραστηριότητας, ομάδες ηλικιών και φύλο  
Σε χιλιάδες


*Ομάδες ηλικιών και φύλο	Σύνολο	Γεωργία κτηνοτρο- φία, δάση θήρα, ά- λιεία	*Ορυχεία (Μεταλλεία λατομεία άλυκές)	Βιομηχα- νία - βιοτεχνία	*Ηλεκτρι- σμός φω- ταίριο, (άτμος) και Υπηρεσίες Υδρεύσεως	Οίκοδο- μήσεις και δη- μόσια Έργα	*Εμπόριο έστιατό- ρια, ξενο- δοχεία	Μεταφορές άποθηκεί- σεις, έπι- κοινωνι- κές	Τράπεζες άσφ. υπό- θέσεις άκινήτων, δισκπ. υποθέσεων	*Υπη- ρεσίες	Μή δηλώ- σαντες
Καί τῶν δύο φύλων	1243,4	902,1	4,3	86,7	3,5	71,1	86,9	35,0	4,4	49,0	0,3
14 ἐτῶν	8,1	5,9	-	0,9	-	0,7	0,5	0,1	-	-	-
15 - 19 "	72,0	45,5	0,1	12,1	-	6,6	5,1	1,9	0,1	0,5	-
20 - 24 "	66,6	37,1	0,4	10,2	0,1	6,9	5,1	3,5	0,6	2,8	-
25 - 29 "	91,1	46,2	0,4	10,8	1,1	10,8	8,1	5,7	1,3	6,6	0,1
30 - 44 "	345,7	225,9	1,6	27,9	1,5	26,2	26,7	16,1	1,5	18,3	0,1
45 - 64 "	531,9	428,2	1,8	23,3	0,9	19,1	32,0	7,5	0,7	18,3	0,1
65 " και ἄνω	128,0	113,3	-	1,5	-	0,9	9,5	0,3	0,1	2,4	-
*Αρρενες	770,6	504,8	4,3	58,6	3,3	70,8	54,6	34,0	3,5	36,5	0,2
14 ἐτῶν	5,1	3,4	-	0,5	-	0,7	0,4	0,1	-	-	-
15 - 19 "	44,3	25,7	0,1	6,9	-	6,5	3,0	1,9	0,1	0,1	-
20 - 24 "	40,1	20,2	0,4	5,5	0,1	6,8	2,5	3,3	0,2	1,0	-
25 - 29 "	62,7	26,8	0,4	8,2	1,0	10,8	5,2	5,4	1,0	3,9	-
30 - 44 "	210,0	113,2	1,6	19,9	1,3	26,2	16,6	15,7	1,5	13,9	0,1
45 - 64 "	319,7	238,1	1,8	16,4	0,8	18,9	20,1	7,3	0,7	15,5	0,1
65 " και ἄνω	88,7	77,4	-	1,2	-	0,9	6,7	0,3	0,1	2,1	-
Θήλειες	472,8	397,3	-	28,1	0,3	0,3	32,3	1,0	0,9	12,5	0,1
14 ἐτῶν	3,1	2,5	-	0,4	-	-	0,1	-	-	-	-
15 - 19 "	27,7	19,8	-	5,2	-	0,1	2,1	-	0,1	0,5	-
20 - 24 "	26,5	16,9	-	4,7	-	0,1	2,5	0,1	0,4	1,8	-
25 - 29 "	28,3	19,4	-	2,6	0,1	-	2,9	0,3	0,3	2,7	0,1
30 - 44 "	135,7	112,7	-	8,0	0,1	-	10,1	0,3	0,1	4,4	-
45 - 64 "	212,1	190,1	-	6,9	0,1	0,2	11,9	0,1	-	2,9	-
65 " και ἄνω	39,3	35,9	-	0,3	-	-	2,7	0,1	-	0,3	-

Ομάδες ηλικιών και φύλο	Σύνολο	Μονοψήφιες ομάδες ατομικών επαγγελματιών							
		Επιστήμονες, έλευθεροι επαγγελματίες κλπ.	Διευθύνοντες και άνωτερα διοικητικά στελέχη	Υπάλληλοι γραφείου κ.έ.μ.α	Εμποροι και πωλητές	Άπασχολούμενοι στην παροχή υπηρεσιών	Γεωργοί κτηνοτρόφοι, δασοκόμοι, άλιεϊς κλπ.	Τεχνίτες και έργάτες (έκτός γεωργίας) και χειριστ. μεταφορικών μέσων	Πρόσωπα που δέν μπορούν να καταταγοϋν
		Σ Υ Ν Ο Λ Ο				Χ Ω Ρ Α Σ			
Σ Υ Ν Ο Λ Ο	3529,3	340,9	73,7	313,8	343,9	274,5	1084,3	1075,8	22,3
14 έτων	12,7	-	-	0,1	0,8	0,7	6,8	4,4	-
15 - 19 "	158,7	1,6	-	7,4	12,5	10,9	51,3	74,6	0,4
20 - 24 "	231,7	16,1	0,1	44,2	22,5	18,4	42,7	85,5	2,3
25 - 29 "	370,4	54,1	2,1	57,3	30,8	26,4	54,9	141,0	3,8
30 - 44 "	1242,0	170,5	28,8	125,3	121,7	97,9	271,7	416,5	9,5
45 - 64 "	1322,7	91,0	40,8	75,5	134,2	110,3	524,2	340,4	6,3
65 " και άνω	191,1	7,7	1,9	4,0	21,5	9,9	132,8	13,3	-
Άρρενες	2423,3	223,0	66,1	171,4	244,0	167,4	624,7	904,6	22,0
14 έτων	8,2	-	-	0,1	0,5	0,4	4,0	3,3	-
15 - 19 "	98,2	0,6	-	2,5	5,9	6,3	28,9	53,6	0,4
20 - 24 "	122,3	6,4	0,1	7,4	10,1	8,9	23,6	63,8	2,1
25 - 29 "	249,5	27,2	1,9	23,7	20,3	17,9	32,8	121,9	3,8
30 - 44 "	863,0	113,5	25,3	70,9	85,6	61,0	139,9	357,5	9,5
45 - 64 "	939,3	68,3	36,9	63,5	103,7	65,9	301,9	292,7	6,3
65 " και άνω	142,7	7,1	1,9	3,4	17,9	7,0	93,6	11,8	-
Θήλειες	1106,0	117,9	7,6	142,4	99,9	107,1	459,6	171,2	0,3
14 έτων	4,5	-	-	-	0,3	0,3	2,8	1,1	-
15 - 19 "	60,5	1,0	-	4,9	6,5	4,7	22,3	21,0	-
20 - 24 "	109,4	9,7	-	36,8	12,5	9,5	19,1	21,7	0,2
25 - 29 "	120,9	26,9	0,2	33,7	10,5	8,5	22,1	19,1	-
30 - 44 "	379,0	57,0	3,5	54,5	36,1	36,9	131,9	59,1	0,1
45 - 64 "	383,3	22,7	3,9	11,9	30,5	44,4	222,3	47,7	-
65 " και άνω	48,4	0,6	-	0,6	3,6	2,9	39,2	1,5	-



Μονοψήφιες ομάδες ατομικών επαγγελματιών

Ομάδες ηλικιών και φύλο	Σύνολο	Μονοψήφιες ομάδες ατομικών επαγγελματιών							
		Επιστήμονες, έλευθεροι επαγγελματίες κλπ.	Διευθύνοντες και ανώτερα διοικητικά στελέχη	Υπάλληλοι γραφείου κ.έ.μ.α	Εμποροί και πωλητές	Απασχολούμενοι στην παροχή υπηρεσιών	Γεωργοί κτηνοτρόφοι, δασοκόμοι, αλιείς κλπ.	Τεχνίτες και εργάτες (έκτός γεωργίας) και χειριστ. μεταφορικών μέσων	Πρόσωπα που δεν μπορούν να καταταγούν
<b>ΣΥΝΟΛΟ</b>	1079,0	185,5	44,7	181,3	147,5	101,1	6,1	402,5	10,2
14 ετών	1,3	-	-	0,1	0,3	0,1	-	0,9	-
15 - 19 "	33,1	0,7	-	4,2	4,9	2,4	0,2	20,7	0,1
20 - 24 "	86,3	7,7	-	27,5	10,2	7,5	0,2	31,9	1,2
25 - 29 "	137,1	24,6	1,2	33,6	15,5	8,5	0,4	52,2	1,1
30 - 44 "	440,3	94,7	17,2	72,1	55,0	36,7	1,4	158,8	4,5
45 - 64 "	358,9	54,1	25,1	41,3	55,7	42,9	3,3	133,3	3,2
65 " και άνω	21,9	3,8	1,2	2,5	6,0	3,1	0,6	4,7	-
<b>Άρρενες</b>	772,7	122,2	38,8	89,1	107,5	58,2	5,7	341,3	9,9
14 ετών	0,9	-	-	0,1	0,1	-	-	0,7	-
15 - 19 "	20,5	0,3	-	1,8	2,1	0,8	0,1	15,3	0,1
20 - 24 "	40,6	3,1	-	4,5	4,3	3,7	0,2	23,7	1,0
25 - 29 "	85,3	12,2	1,1	11,3	9,9	4,9	0,3	44,4	1,1
30 - 44 "	319,2	62,3	14,2	36,4	40,9	22,1	1,3	137,5	4,5
45 - 64 "	287,1	40,8	22,3	33,0	44,8	24,5	3,1	115,4	3,2
65 " και άνω	19,1	3,5	1,2	2,0	5,3	2,2	0,6	4,4	-
<b>Θήλειες</b>	306,3	63,3	5,9	92,2	40,0	42,9	0,5	61,1	0,3
14 ετών	0,5	-	-	-	0,1	0,1	-	0,3	-
15 - 19 "	12,6	0,4	-	2,4	2,7	1,6	0,1	5,3	-
20 - 24 "	45,7	4,6	-	23,0	5,9	3,8	-	8,2	0,2
25 - 29 "	51,8	12,4	0,1	22,3	5,5	3,7	0,1	7,8	-
30 - 44 "	121,1	32,3	3,0	35,7	14,1	14,5	0,1	21,3	0,1
45 - 64 "	71,8	13,3	2,9	8,3	10,9	18,4	0,2	17,9	-
65 " και άνω	2,8	0,3	-	0,5	0,7	0,9	-	0,3	-



Ομάδες ηλικιών και φύλο	Σύνολο	Μονοψήφιες ομάδες ατομικών επαγγελματιών							
		Επιστήμονες, ελεύθεροι επαγγελματίες κλπ.	Διευθύνοντες και ανώτερα διοικητικά στελέχη	Υπάλληλοι γραφείου κ.έ.μ.α	Εμποροι και πωλητές	Απασχολούμενοι στην παροχή υπηρεσιών	Γεωργοί κτηνοτρόφοι, δασοκόμοι, αλιείς κλπ.	Τεχνίτες και εργάτες (έκτός γεωργίας) και χειριστ. μεταφορικών μέσων	Πρόσωπα που δεν μπορούν να καταταγούν
Π Ο Λ Ε Ο Δ Ο Μ Ι Κ Ο Σ Υ Γ Κ Ρ Ο Τ Η Μ Α Ο Ξ Ξ Α Λ Ο Ν Ι Κ Η Σ									
Σ Υ Ν Ο Λ Ο	232,2	33,1	7,1	29,6	35,2	20,2	3,0	102,4	1,6
14 ετών	0,2	-	-	-	-	-	-	0,2	-
15 - 19 "	7,8	0,4	-	0,8	1,2	0,5	0,1	4,7	0,1
20 - 24 "	18,9	1,9	-	4,7	2,7	1,5	0,1	7,8	0,3
25 - 29 "	31,5	5,7	0,3	5,9	3,9	2,0	0,3	13,2	0,1
30 - 44 "	87,1	15,8	2,1	11,2	12,0	6,4	0,5	38,4	0,7
45 - 64 "	81,8	8,9	4,5	6,6	13,7	9,2	1,7	36,7	0,5
65 " και άνω	4,9	0,3	0,2	0,4	1,7	0,6	0,4	1,4	-
Άρρενες	169,5	20,0	6,6	15,3	26,7	13,3	2,3	83,5	1,6
14 ετών	0,1	-	-	-	-	-	-	0,1	-
15 - 19 "	4,9	0,1	-	0,2	0,8	0,4	0,1	3,3	0,1
20 - 24 "	9,1	0,7	-	0,7	1,4	0,7	0,1	5,3	0,3
25 - 29 "	21,3	2,3	0,3	2,7	2,9	1,7	0,3	11,1	0,1
30 - 44 "	65,6	10,6	2,0	6,1	9,3	4,2	0,4	32,3	0,7
45 - 64 "	63,8	6,0	4,1	5,3	10,9	5,9	1,2	30,0	0,5
65 " και άνω	4,6	0,3	0,2	0,4	1,5	0,5	0,3	1,4	-
Θήλειες	62,7	13,1	0,5	14,3	8,5	6,9	0,7	18,9	-
14 ετών	0,1	-	-	-	-	-	-	0,1	-
15 - 19 "	2,9	0,3	-	0,6	0,4	0,1	-	1,5	-
20 - 24 "	9,8	1,2	-	4,1	1,3	0,8	-	2,5	-
25 - 29 "	10,1	3,5	0,1	3,1	1,1	0,3	-	2,1	-
30 - 44 "	21,5	5,2	0,1	5,1	2,7	2,2	0,1	6,1	-
45 - 64 "	18,0	2,9	0,3	1,3	2,9	3,3	0,5	6,7	-
65 " και άνω	0,3	-	-	-	0,2	0,1	0,1	-	-

Πίνακας : 5

Άπασχολούμενοι κατά μονοψήφιες ομάδες ατομικών επαγγελματιών ομάδες ηλικιών και φύλο  
Σε χιλιάδες

Ομάδες ηλικιών και φύλο	Σύνολο	Μονοψήφιες ομάδες ατομικών επαγγελματιών							
		Επιστήμο- νες, ελεύ- θεροι έ- παγγελμα- τίες κλπ.	Διευθύνον- τες και άνωτερα διοικητι- κά στελέ- χη	Υπάλληλοι γραφείου κ.έ.μ.α	Εμποροι και πωλητές	Άπασχο- λούμενοι στήν πα- ροχή υ- πηρεσιών	Γεωργοί κτηνοτρό- φοι, δασο- κόμοι, άλιεις κλπ.	Τεχνίτες και εργάτες (έκτός γεωργίας) και χειριστ. μεταφορικών μέσων	Πρόσωπα πού δέν μποροῦν νά κατα- ταγοῦν
		Α Ο Ι Π Ε Σ	Α Σ Τ Ι Κ Ε Σ	Π Ε Ρ Ι Ο Χ Ε Σ					
Σ Υ Ν Ο Λ Ο	605,1	70,3	12,3	59,0	77,3	56,7	73,7	247,3	8,7
14 ἐτῶν	1,3	-	-	-	-	0,1	0,3	1,0	-
15 - 19 "	24,7	0,5	-	1,2	2,3	2,2	2,1	16,2	0,2
20 - 24 "	39,8	3,0	-	6,5	5,3	3,7	2,5	18,3	0,5
25 - 29 "	74,2	13,3	0,3	10,3	5,9	5,6	4,1	32,7	1,9
30 - 44 "	232,4	35,7	5,0	25,5	26,7	21,1	17,3	97,3	3,7
45 - 64 "	214,3	16,7	6,6	14,9	32,3	22,4	39,5	79,5	2,3
65 " και ἄνω	18,4	1,1	0,3	0,6	4,7	1,5	7,9	2,3	-
Ἄρρενες	447,5	43,6	11,5	35,5	54,9	34,3	49,9	209,1	8,7
14 ἐτῶν	1,0	-	-	-	-	0,1	0,2	0,7	-
15 - 19 "	15,1	0,1	-	0,1	1,1	1,3	1,1	11,2	0,2
20 - 24 "	21,1	0,9	-	0,9	2,1	1,7	1,4	13,6	0,5
25 - 29 "	52,8	6,6	0,3	4,6	3,7	4,0	2,7	29,0	1,9
30 - 44 "	171,7	22,6	4,7	15,8	18,7	12,7	10,9	82,5	3,7
45 - 64 "	169,8	12,3	6,2	13,5	25,1	13,5	26,9	69,9	2,3
65 " και ἄνω	15,9	1,0	0,3	0,6	4,2	1,0	6,6	2,2	-
Θήλειες	157,7	26,7	0,7	23,5	22,3	22,4	23,9	38,1	-
14 ἐτῶν	0,3	-	-	-	-	-	0,1	0,3	-
15 - 19 "	9,6	0,3	-	1,1	1,2	0,9	1,0	5,0	-
20 - 24 "	18,7	2,1	-	5,6	3,2	2,0	1,1	4,7	-
25 - 29 "	21,4	6,7	0,1	5,7	2,2	1,6	1,4	3,7	-
30 - 44 "	60,7	13,1	0,3	9,7	3,1	8,5	6,3	14,7	-
45 - 64 "	44,5	4,3	0,4	1,4	7,2	8,9	12,7	9,6	-
65 " και ἄνω	2,5	0,1	-	-	0,5	0,5	1,3	0,1	-

Πίνακας : 5

Απασχολούμενοι κατά μονοψήφιες ομάδες ατομικών επαγγελματιών ομάδες ηλικιών και φύλο  
Σε χιλιάδες

Ομάδες ηλικιών και φύλο	Σύνολο	Μονοψήφιες ομάδες ατομικών επαγγελματιών							
		Επιστήμονες, ελεύθεροι επαγγελματίες κλπ.	Διευθύνοντες και άνωτερα διοικητικά στελέχη	Υπάλληλοι γραφείου κ.έ.μ.α	Εμποροι και πωλητές	Απασχολούμενοι στην παροχή υπηρεσιών	Γεωργοί κτηνοτρόφοι, δασοκόμοι, αλιείς κλπ.	Τεχνίτες και εργάτες (επίσης γεωργίας) και χειριστές μεταφορικών μέσων	Πρόσωπα που δεν μπορούν να καταταγούν
		Η Μ Ι Α Σ Τ Ι Κ Ε Σ Π Ε Ρ Ι Ο Χ Ε Σ							
Σ Υ Ν Ο Λ Ο	369,9	24,5	4,8	21,9	40,7	41,2	100,4	135,3	0,9
14 ετών	1,7	-	-	-	0,4	0,1	0,6	0,6	-
15 - 19 "	21,0	-	-	0,7	2,1	1,8	3,6	12,9	-
20 - 24 "	20,2	1,5	-	2,6	2,2	2,1	2,9	8,7	0,2
25 - 29 "	36,6	4,0	0,1	3,8	2,7	4,9	3,9	16,9	0,2
30 - 44 "	136,6	12,0	2,0	9,1	14,4	16,1	27,6	55,0	0,4
45 - 64 "	135,9	6,1	2,7	5,7	15,7	15,1	51,3	39,2	0,1
65 " και άνω	17,9	0,9	-	-	3,3	1,1	10,5	2,0	-
Άρρενες	263,0	15,9	4,4	14,8	27,3	25,1	62,2	112,3	0,9
14 ετών	1,2	-	-	-	0,2	0,1	0,4	0,5	-
15 - 19 "	13,3	-	-	0,1	0,9	1,1	2,2	9,0	-
20 - 24 "	11,4	0,7	-	0,3	1,1	0,9	1,7	6,5	0,2
25 - 29 "	27,3	1,9	0,1	2,4	2,0	3,7	2,7	14,3	0,2
30 - 44 "	96,5	8,1	1,9	6,7	8,7	9,9	14,4	46,5	0,4
45 - 64 "	98,9	4,5	2,4	5,3	11,8	8,4	32,3	34,1	0,1
65 " και άνω	14,3	0,7	-	-	2,7	1,0	8,5	1,5	-
Θήλειες	106,9	8,6	0,4	7,1	13,4	16,1	38,2	23,0	-
14 ετών	0,5	-	-	-	0,2	0,1	0,2	0,1	-
15 - 19 "	7,7	-	-	0,5	1,1	0,7	1,4	3,9	-
20 - 24 "	8,8	0,9	-	2,3	1,1	1,2	1,1	2,2	-
25 - 29 "	9,3	2,1	-	1,4	0,7	1,2	1,3	2,7	-
30 - 44 "	40,1	3,9	0,1	2,5	5,7	6,1	13,2	8,5	-
45 - 64 "	36,9	1,6	0,3	0,5	3,9	6,7	18,9	5,1	-
65 " και άνω	3,6	0,2	-	-	0,7	0,1	2,1	0,5	-

Χ.μ.ε.τ.α.α. = και εφομοποιείται με ε.μ.α.α.

Πίνακας : 5

Απασχολούμενοι κατά μονοψήφιας ομάδες ατομικών επαγγελματιών ομάδες ηλικιών και φύλο  
Σέ χιλιάδες

Ομάδες ηλικιών και φύλο	Σύνολο	Μονοψήφιας ομάδες ατομικών επαγγελματιών							
		Επιστήμονες, ελεύθεροι επαγγελματίες κλπ.	Διευθύνοντες και ανώτερα διοικητικά στελέχη	Υπάλληλοι γραφείου κ.ε.μ.α *	Εμποροι και πωλητές	Απασχολούμενοι στην παροχή υπηρεσιών	Γεωργοί κτηνοτρόφοι, δασοκόμοι, άλιεις κλπ.	Τεχνίτες και εργάτες (έκτός γεωργίας) και χειριστ. μεταφορικών μέσων	Πρόσωπα που δεν μπορούν να καταταγούν
Α Γ Ρ Ο Τ Ι Κ Ε Σ Π Ε Ρ Ι Ο Χ Ε Σ									
ΣΥΝΟΛΟ	1243,1	27,5	4,8	21,9	43,3	55,3	901,1	108,3	0,9
14 ετών	8,1	-	-	-	0,1	0,4	5,9	1,7	-
15 - 19 "	72,0	0,1	-	0,5	2,0	4,0	45,3	20,1	-
20 - 24 "	66,5	1,9	0,1	2,9	2,1	3,6	37,0	18,9	0,1
25 - 29 "	91,0	6,4	0,1	3,8	2,9	5,3	46,1	25,9	0,4
30 - 44 "	345,5	12,3	2,5	7,4	13,5	17,7	225,0	67,1	0,2
45 - 64 "	531,9	5,2	1,9	6,9	16,8	20,8	428,3	51,8	0,1
65 " και άνω	127,9	1,7	0,2	0,5	5,8	3,5	113,4	2,9	-
"Αρρενες	770,6	21,3	4,8	16,7	27,5	36,5	504,7	150,3	0,9
14 ετών	5,1	-	-	-	0,1	0,3	3,4	1,3	-
15 - 19 "	44,3	0,1	-	0,3	0,9	2,7	25,5	14,8	-
20 - 24 "	40,1	0,9	0,1	1,0	1,1	1,9	20,2	14,7	0,1
25 - 29 "	62,7	4,2	0,1	2,6	1,9	3,6	26,8	23,1	0,4
30 - 44 "	210,0	9,3	2,5	5,9	8,1	12,1	112,8	58,7	0,2
45 - 64 "	319,7	4,6	1,9	6,5	11,1	13,7	238,4	43,4	0,1
65 " και άνω	88,7	1,7	0,2	0,4	4,3	2,3	77,6	2,3	-
Θήλειες	472,5	6,2	-	5,3	15,7	18,8	396,4	30,1	-
14 ετών	3,1	-	-	-	-	0,1	2,5	0,4	-
15 - 19 "	27,7	-	-	0,3	1,1	1,3	19,8	5,3	-
20 - 24 "	26,5	0,9	-	1,9	1,0	1,7	16,8	4,2	-
25 - 29 "	28,3	2,2	-	1,2	1,0	1,7	19,3	2,8	-
30 - 44 "	135,6	2,5	-	1,5	5,5	5,6	112,2	8,4	-
45 - 64 "	212,1	0,6	-	0,4	5,7	7,1	189,9	8,4	-
65 " και άνω	39,2	-	-	0,1	1,5	1,3	35,8	0,5	-




Πίνακας: 6

Απασχολούμενοι κατά θέση στο επάγγελμα ομάδες ηλικιών και φύλο  
Σέ χιλιάδες


Ομάδες ηλικιών και φύλο	Σύνολο	Εργοδότες	Εργαζόμενοι για δικό τους λογαριασμό	Συμβοηθούντα και μη αμείβόμενα μέλη της οικογένειας	Μισθωτοί	Δέ δήλωσαν θέση στο επάγγελμα
		Σ Υ Ν Ο Λ Ο	Χ Ω Ρ Α Σ			
Καί τῶν δύο φύλων	3529,3	233,4	1103,9	492,9	1599,1	-
14 ἐτῶν	12,7	-	0,3	7,5	4,9	-
15 - 19 "	158,7	0,2	10,4	57,7	90,3	-
20 - 24 "	231,7	3,0	26,3	40,5	161,9	-
25 - 29 "	370,4	16,9	66,7	38,0	248,8	-
30 - 44 "	1242,0	103,2	350,2	130,9	657,7	-
45 - 64 "	1322,7	95,5	529,9	181,8	515,5	-
65 " και ἄνω	191,1	14,5	120,1	36,4	20,1	-
Ἄρρενες	2423,3	214,7	903,1	92,2	1213,3	-
14 ἐτῶν	8,2	-	0,2	4,5	3,5	-
15 - 19 "	98,2	0,1	6,7	32,6	58,7	-
20 - 24 "	122,3	2,5	18,7	19,7	81,5	-
25 - 29 "	249,5	15,5	53,4	15,0	165,7	-
30 - 44 "	863,0	95,9	276,9	10,0	480,1	-
45 - 64 "	939,3	87,5	441,5	3,7	406,7	-
65 " και ἄνω	142,7	13,3	105,7	6,7	17,0	-
Θῆλειες	1106,0	18,7	200,8	400,7	485,8	-
14 ἐτῶν	4,5	-	0,1	3,1	1,3	-
15 - 19 "	60,5	0,1	3,7	25,1	31,6	-
20 - 24 "	109,4	0,5	7,7	20,8	80,4	-
25 - 29 "	120,9	1,5	13,3	23,0	83,1	-
30 - 44 "	379,0	7,3	73,3	120,9	177,5	-
45 - 64 "	383,3	8,1	88,4	178,1	108,7	-
65 " και ἄνω	48,4	1,3	14,4	29,7	3,1	-

Ομάδες ηλικιών και φύλο	Σύνολο	Εργοδότες	Εργαζόμενοι για δικό τους λογαριασμό	Συμβοηθούμενα και μη ανεξάρτητα μέλη της οικογένειας	Πιστωτοί	Δέ δηλώνουν θέση στο επάγγελμα
Π Ε Ρ Ι Θ Ε Ρ Ε Ι Α Π Ρ Ω Τ Ε Υ Σ Η Σ						
Καί τῶν δύο φύλων	1079,0	34,9	179,5	29,5	785,0	-
14 ἐτῶν	1,3	-	-	0,1	1,3	-
15 - 19 "	33,1	-	0,8	2,9	29,4	-
20 - 24 "	86,3	0,8	4,3	3,2	77,9	-
25 - 29 "	137,1	5,7	15,6	3,4	112,5	-
30 - 44 "	440,3	40,8	77,1	10,1	312,3	-
45 - 64 "	358,9	34,5	73,7	8,8	241,9	-
65 " καί ἄνω	21,9	3,2	7,9	1,0	9,8	-
Ἄρρενες	772,7	78,6	151,0	6,5	536,7	-
14 ἐτῶν	0,9	-	-	0,1	0,8	-
15 - 19 "	20,5	-	0,4	1,9	18,2	-
20 - 24 "	40,6	0,7	3,3	1,9	34,7	-
25 - 29 "	85,3	5,1	12,1	1,1	67,1	-
30 - 44 "	319,2	37,5	62,6	0,5	218,6	-
45 - 64 "	287,1	32,3	65,4	0,5	188,9	-
65 " καί ἄνω	19,1	3,1	7,2	0,5	8,4	-
Θήλειες	306,3	6,3	28,5	23,1	248,3	-
14 ἐτῶν	0,5	-	-	-	0,5	-
15 - 19 "	12,6	-	0,4	1,0	11,2	-
20 - 24 "	45,7	0,1	1,0	1,3	43,2	-
25 - 29 "	51,8	0,6	3,5	2,3	45,4	-
30 - 44 "	121,1	3,3	14,5	9,7	93,7	-
45 - 64 "	71,8	2,2	8,3	8,3	53,0	-
65 " καί ἄνω	2,8	0,1	0,7	0,5	1,4	-



Σέ χιλιάδες

Ομάδες ηλικιών και φύλο	Σύνολο	Εργοδότες	Εργαζόμενοι για δικό τους λογαριασμό	Συμβοηθούντα και μη άμοιβό- μενα μέλη της οικογένειας	Μισθωτοί	Δέ δηλώνσαν θέση στο επάγγελμα
Π Ο Λ Ε Ο Δ Ο Μ Ι Κ Ο Σ Υ Γ Κ Ρ Ο Τ Η Μ Α Θ Ε Σ Σ Α Λ Ο Ν Ι Κ Η Σ						
Και των δύο φύλων	232,2	23,3	44,3	6,2	158,4	-
14 ετών	0,2	-	-	-	0,2	-
15 - 19 "	7,8	0,1	0,4	0,9	6,3	-
20 - 24 "	18,9	0,2	1,4	0,6	16,7	-
25 - 29 "	31,5	1,8	3,8	0,7	25,1	-
30 - 44 "	87,1	10,2	16,8	1,8	58,3	-
45 - 64 "	81,8	9,7	19,9	1,9	50,2	-
65 " και άνω	4,9	1,2	2,0	0,2	1,5	-
Άρρενες	169,5	21,5	37,7	1,7	108,5	-
14 ετών	0,1	-	-	-	0,1	-
15 - 19 "	4,9	0,1	0,3	0,9	3,6	-
20 - 24 "	9,1	0,2	0,8	0,3	7,9	-
25 - 29 "	21,3	1,7	3,1	0,3	16,2	-
30 - 44 "	65,0	9,5	14,3	-	41,8	-
45 - 64 "	63,8	8,9	17,3	0,1	37,5	-
65 " και άνω	4,6	1,1	1,9	0,1	1,5	-
Θήλειες	62,7	1,7	6,6	4,5	49,9	-
14 ετών	0,1	-	-	-	0,1	-
15 - 19 "	2,9	-	0,1	-	2,7	-
20 - 24 "	9,8	-	0,6	0,3	8,9	-
25 - 29 "	10,1	0,1	0,7	0,4	8,9	-
30 - 44 "	21,5	0,7	2,5	1,8	16,5	-
45 - 64 "	18,0	0,8	2,6	1,9	12,7	-
65 " και άνω	0,3	0,1	0,1	0,1	0,1	-







Πίνακας : 6

Απασχολούμενοι κατά θέση στο επάγγελμα ομάδες ηλικιών και φύλο  
Σέ χιλιάδες

Ομάδες ηλικιών και φύλο	Σύνολο	Εργοδότες			Μισθωτοί	Δέ δηλωσαν θέση στο επάγγελμα
		Λ Ο Ι Π Ε Σ	Α Σ Τ Ι Κ Ε Σ	Π Ε Ρ Ι Ο Χ Ε Σ		
Καί τῶν δύο φύλων	605,1	56,2	151,3	42,0	355,7	-
14 ἐτῶν	1,3	-	-	0,4	0,9	-
15 - 19 "	24,7	-	1,1	4,7	18,9	-
20 - 24 "	39,8	0,8	4,5	4,1	30,4	-
25 - 29 "	74,2	4,3	11,8	3,9	54,3	-
30 - 44 "	232,4	26,2	52,1	12,6	141,5	-
45 - 64 "	214,3	21,9	70,2	14,5	107,7	-
65 " καί ἄνω	18,4	3,0	11,6	1,8	2,0	-
Ἄρρενες	447,5	52,3	128,5	8,3	258,4	-
14 ἐτῶν	1,0	-	-	0,2	0,8	-
15 - 19 "	15,1	-	0,5	2,9	11,7	-
20 - 24 "	21,1	0,7	2,6	1,9	16,0	-
25 - 29 "	52,8	3,8	10,0	1,7	37,3	-
30 - 44 "	171,7	24,5	43,2	0,5	103,5	-
45 - 64 "	169,8	20,5	61,5	0,5	87,4	-
65 " καί ἄνω	15,9	2,9	10,7	0,7	1,7	-
Θήλειες	157,7	3,9	22,8	33,7	97,3	-
14 ἐτῶν	0,3	-	-	0,2	0,1	-
15 - 19 "	9,6	-	0,6	1,8	7,2	-
20 - 24 "	18,7	0,1	1,9	2,3	14,4	-
25 - 29 "	21,4	0,5	1,8	2,2	16,9	-
30 - 44 "	60,7	1,7	8,9	12,1	38,1	-
45 - 64 "	44,5	1,5	8,7	14,0	20,3	-
65 " καί ἄνω	2,5	0,1	0,9	1,1	0,3	-




Ομάδες ηλικιών και φύλο	Σύνολο	Εργοδότες	Εργαζόμενοι για δικό τους λογαριασμό	Συμβοηθούντα και μή άμοιβά- μενα μέλη τής οικογένειας	Μισθωτοί	Δέ· δήλωσαν θέση στο επάγγελμα
	Η Μ Ι Α Σ Τ Ι Κ Ε Σ Π Ε Ρ Ι Ο Χ Ε Σ					
Καί τῶν δύο φύλων	369,9	23,0	133,1	45,6	168,1	-
14 ἐτῶν	1,7	-	0,1	0,9	0,8	-
15 - 19 "	21,0	-	1,7	5,7	13,7	-
20 - 24 "	20,2	0,4	3,2	3,1	13,5	-
25 - 29 "	36,6	2,4	7,6	3,4	23,2	-
30 - 44 "	136,6	10,5	45,8	13,8	66,5	-
45 - 64 "	135,9	8,2	62,1	16,4	49,1	-
65 " καί ἄνω	17,9	1,5	12,7	2,3	1,4	-
" Ἄρρενες	263,0	21,3	107,2	9,0	125,5	-
14 ἐτῶν	1,2	-	0,1	0,5	0,7	-
15 - 19 "	13,3	-	0,9	3,2	9,2	-
20 - 24 "	11,4	0,3	2,3	1,4	7,4	-
25 - 29 "	27,3	2,4	5,7	1,9	17,3	-
30 - 44 "	96,5	9,9	34,1	1,1	51,3	-
45 - 64 "	98,9	7,3	52,8	0,3	38,5	-
65 " καί ἄνω	14,3	1,3	11,3	0,7	1,0	-
Θήλειες	106,9	1,7	25,9	36,6	42,7	-
14 ἐτῶν	0,5	-	-	0,4	0,1	-
15 - 19 "	7,7	-	0,7	2,5	4,5	-
20 - 24 "	8,8	0,1	0,9	1,7	6,1	-
25 - 29 "	9,3	-	1,9	1,5	5,9	-
30 - 44 "	40,1	0,6	11,7	12,7	15,1	-
45 - 64 "	36,9	0,9	9,3	16,1	10,6	-
65 " καί ἄνω	3,6	0,1	1,4	1,7	0,4	-



Πίνακας : 6

Απασχολούμενοι κατά θέση στο επάγγελμα ομάδες ηλικιών και φύλο  
Σέ χιλιάδες

Ομάδες ηλικιών και φύλο	Σύνολο	Εργοδότες	Εργαζόμενοι για δικό τους λογαριασμό		Μισθωτοί	Δέ δηλώνουν θέση στο επάγγελμα
			ΑΓΡΟΤΙΚΕΣ	ΠΕΡΙΟΧΕΣ		
Και των δύο φύλων	1243,1	46,0	595,6	369,6	231,9	-
14 ετών	8,1	-	0,3	6,2	1,7	-
15 - 19 "	72,0	0,1	6,4	43,5	22,1	-
20 - 24 "	66,5	0,8	12,9	29,5	23,3	-
25 - 29 "	91,0	2,8	27,0	26,6	33,7	-
30 - 44 "	345,6	15,5	158,4	92,6	79,1	-
45 - 64 "	531,9	21,2	303,9	140,2	66,6	-
65 " και άνω	127,9	5,7	85,9	31,1	5,3	-
Άρρένες	770,6	41,0	478,7	66,7	104,3	-
14 ετών	5,1	-	0,1	3,7	1,2	-
15 - 19 "	44,3	-	4,6	23,6	16,1	-
20 - 24 "	40,1	0,6	9,7	14,3	15,5	-
25 - 29 "	62,7	2,5	22,5	10,0	27,7	-
30 - 44 "	210,0	14,5	122,7	7,9	64,9	-
45 - 64 "	319,7	18,5	244,5	2,3	54,5	-
65 " και άνω	88,7	4,9	74,7	4,8	4,4	-
Θήλειες	472,5	5,0	116,9	302,9	47,6	-
14 ετών	3,1	-	0,1	2,5	0,5	-
15 - 19 "	27,7	0,1	1,8	19,9	6,9	-
20 - 24 "	26,5	0,2	3,3	15,1	7,9	-
25 - 29 "	28,3	0,3	5,4	16,6	6,0	-
30 - 44 "	135,6	0,9	35,7	84,7	14,2	-
45 - 64 "	212,1	2,7	59,4	137,9	12,1	-
65 " και άνω	39,2	0,8	11,2	26,3	0,9	-



Πίνακας: 7

Άπασχολούμενοι κατά μονοψήφιες κατηγορίες οικονομικής δραστηριότητας, θέση στο  
 επάγγελμα και φύλο  
 Σέ χιλιάδες

Μονοψήφιες κατηγορίες οικονομικής δραστηριό- τητας και φύλο	Σύνολο	Θέση στο επάγγελμα				Δέ δήλωσαν θέση στο επάγγελμα
		Εργοδότες	Εργαζόμενοι για δικό τους λογα- ριασμό	Συμβοηθού- τα και μη αμοιβόμενα μέλη τής οικογένειας	Μισθωτοί (μέ μισθό ή ήμερο- μίσθιο)	
Σ Υ Ν Ο Λ Ο Χ Ω Ρ Α Σ						
Καί τῶν δύο φύλων Σύνολο	3529,3	233,4	1103,9	492,9	1699,1	-
Γεωργία-Κτηνοτροφία-Δάση-Θήρα κλπ.	1082,9	40,9	615,5	391,4	35,0	-
Ορυχεῖα (μεταλλεῖα, λατομεῖα, ἀλυκίες)	19,2	0,7	0,4	0,1	18,1	-
Βιομηχανία - Βιοτεχνία	680,7	65,7	108,0	22,4	484,5	-
Ἡλεκτρισμός-Φωταεῖριο-Ἀτμός-Υψηρ. ὑδρεύσεως	30,3	0,1	0,1	-	30,2	-
Οἰκοδομήσεις - Δημόσια ἔργα	292,6	36,5	36,7	2,9	216,5	-
Ἐμπόριον-Ἐστιατόρια-Ξενοδοχεῖα	527,8	56,0	214,5	69,0	188,3	-
Μεταφορές-Ἀποθηκεύσεις-Ἐπικοινωνίες	273,8	10,3	59,1	2,2	202,1	-
Τράπεζες-Ἀσφάλειες-Δ/νση ὑποθ.	116,6	13,1	29,4	1,4	72,7	-
Υπηρεσίες	503,7	10,1	40,0	3,6	450,1	-
Δέ δήλωσαν οικονομική δραστηριότητα	1,7	-	0,2	-	1,5	-
Ἄρρενες Σύνολο	2423,3	214,7	903,1	92,2	1213,3	-
Γεωργία-Κτηνοτροφία-Δάση-Θήρα κλπ.	622,3	35,8	495,5	67,7	23,4	-
Ορυχεῖα (μεταλλεῖα, λατομεῖα, ἀλυκίες)	18,8	0,7	0,4	0,1	17,7	-
Βιομηχανία - Βιοτεχνία	485,9	61,3	87,6	6,7	330,3	-
Ἡλεκτρισμός-Φωταεῖριο-Ἀτμός-Υψηρ. ὑδρεύσεως	26,1	0,1	0,1	-	25,0	-
Οἰκοδομήσεις - Δημόσια ἔργα	290,5	36,3	36,7	2,5	215,0	-
Ἐμπόριον-Ἐστιατόρια-Ξενοδοχεῖα	359,6	50,9	175,1	13,4	120,3	-
Μεταφορές-Ἀποθηκεύσεις-Ἐπικοινωνίες	247,4	10,1	58,5	1,3	177,6	-
Τράπεζες-Ἀσφάλειες-Δ/νση ὑποθ.	78,1	12,1	23,7	0,1	42,2	-
Υπηρεσίες	292,9	7,5	25,5	0,5	259,5	-
Δέ δήλωσαν οικονομική δραστηριότητα	1,5	-	0,2	-	1,3	-

Μονοψήφιας κατηγορίας οικονομικής δραστηριότητας καί φύλο	Σύνολο	Θέση στο επάγγελμα				
		Εργοδότες	Εργαζόμενοι για δικό τους λογα- ριασμό	Συμβουθοῦν- τα και μη ἀμοιβάμενα μέλη της οικογένειας	Μισθωτοί (με μισθό ἢ ἡμερο- μισθίο)	Δέ δήλωσαν θέση στο ἐπάγγελμα
Οἷλοι Σύνολο	1106,0	18,7	200,8	400,7	485,8	-
Γεωργία-Κτηνοτροφία-Δάση-Θήρα κλπ.	460,5	5,1	120,1	323,7	11,6	-
Ορυχεία (μεταλλεύα, λατομεία, ἀλυκές)	0,4	-	-	-	0,4	-
Βιομηχανία - Βιοτεχνία	194,7	4,5	20,4	15,7	154,2	-
Ηλεκτρισμός-Φωταερίο-Ατμός-Υπηρ. ὑδρεύσεως	4,2	-	-	-	4,2	-
Οικοδομήσεις - Δημόσια ἔργα	2,1	0,2	-	0,4	1,5	-
Ἐμπόριον-Ἐστιατόρια-Ξενοδοχεῖα	168,2	5,1	39,4	55,6	68,1	-
Μεταφορές-Ἀποθηκεύσεις-Ἐπικοινωνίες	26,4	0,3	0,7	0,9	24,6	-
Τράπεζες-Ἀσφάλειες-Δ/νση ὑποθ.	38,5	0,9	5,7	1,3	30,5	-
Υπηρεσίες	210,8	2,5	14,5	3,1	190,6	-
Δέ δήλωσαν οικονομική δραστηριότητα	0,1	-	-	-	0,1	-



Μονοψήφιας κατηγορίας οικονομικής δραστηριότητας και φύλο	Γενικό Σύνολο	Βαθμός απασχολήσεως κατά την εβδομάδα της έρευνας									
		Εργάστηκαν τὸ κανονικὸ τους ὥραριο	Εργάστηκαν περισσότερο ἀπὸ τὸ κανονικὸ τους ὥραριο	Σύνολο	Εργάστηκαν λιγώτερο ἀπὸ τὸ κανονικὸ τους ὥραριο ἢ καθόλου:						
					Τεχνικοί κλιματολ. οἰκονομικοί λόγοι	Εργατικές διαφορές (ἀπεργίες - λόγ. - ἄουτ)	Ασθένεια, ἀτύχημα, ἀδεια μητρώτητα	Διακοπές, ἀδειες κλπ.	Ἐναρξη ἢ λήξη ἐργασίας μέσα στὴν ἐβδομάδα	Προσωπικοί ἢ ἄλλοι λόγοι	
<b>Σ Υ Ν Ο Λ Ο Χ Ω Ρ Α Σ</b>											
Καί τῶν δύο φύλων Σύνολο	3529,3	2513,5	404,1	611,7	137,0	2,6	53,8	267,6	22,2	128,5	
Βιομηχανία-Κτηνοτροφία-Δάση-Θήρα κλπ.	1082,9	710,2	177,4	195,3	78,9	-	10,3	38,0	11,9	56,1	
Μεταλλεῖα (μεταλλεῖα, λατομεῖα, ἄλυκες)	19,2	13,3	2,3	3,5	0,1	-	0,1	3,1	-	0,2	
Βιομηχανία - Βιοτεχνία	680,7	517,5	57,4	105,7	6,9	1,0	8,8	73,7	1,6	13,8	
Κεντρ. Φωταέρ. Ἀτμός-Υπηρεσίες ὕδρ.	30,3	23,3	2,9	4,1	0,1	-	0,8	3,1	-	0,2	
Κοινοβιότοποι - Δημόσια ἔργα	292,6	195,5	12,1	85,0	35,9	0,7	6,3	26,1	5,6	10,3	
Πόριον-Ἐστιατόρια-Ξενοδοχεῖα	527,8	404,4	57,2	66,2	4,2	0,1	4,3	33,2	0,9	23,5	
Παραρτές-Ἀποθηκεύσεις-Ἐπικοινωνίες	273,8	194,3	42,9	36,5	4,6	0,7	4,9	20,4	1,1	4,9	
Ἐπιχειρήσεις-Ἀσφάλειες-Δ/ση ὑποδ.	116,6	88,3	9,1	19,1	1,8	0,1	2,5	11,1	0,1	3,6	
Υπηρεσίες	503,7	355,8	42,6	95,3	4,3	0,1	15,7	58,5	0,9	15,8	
Ἐδήλωσαν οικονομικὴ δραστηριότητα	1,7	0,8	0,1	0,8	0,2	-	0,1	0,5	-	-	
<b>Ἄρρενες</b> Σύνολο	2423,3	1735,3	303,6	384,3	95,3	2,3	25,5	191,1	15,3	54,9	
Βιομηχανία-Κτηνοτροφία-Δάση-Θήρα κλπ.	622,3	406,0	115,1	191,2	44,3	-	5,5	24,4	6,7	20,4	
Μεταλλεῖα (μεταλλεῖα, λατομεῖα, ἄλυκες)	18,8	13,1	2,3	3,5	0,1	-	0,1	3,1	-	0,2	
Βιομηχανία - Βιοτεχνία	485,9	367,6	48,1	70,3	4,9	0,7	5,1	52,8	0,7	6,1	
Κεντρ. Φωταέρ. Ἀτμός-Υπηρεσίες ὕδρ.	26,1	20,3	2,9	3,0	0,1	-	0,4	2,3	-	0,2	
Κοινοβιότοποι - Δημόσια ἔργα	290,5	193,9	12,1	84,5	35,7	0,7	6,3	26,0	5,6	10,2	
Πόριον-Ἐστιατόρια-Ξενοδοχεῖα	359,6	280,5	42,3	36,7	3,0	0,1	2,2	23,0	0,6	7,9	
Παραρτές-Ἀποθηκεύσεις-Ἐπικοινωνίες	247,4	174,5	41,2	31,7	4,5	0,7	3,1	18,3	1,1	4,0	
Ἐπιχειρήσεις-Ἀσφάλειες-Δ/ση ὑποδ.	78,1	60,1	7,6	10,4	0,9	0,1	0,3	7,5	0,1	1,5	
Υπηρεσίες	292,9	218,6	32,0	42,3	1,6	0,1	2,5	33,2	0,5	4,4	
Ἐδήλωσαν οικονομικὴ δραστηριότητα	1,5	0,7	0,1	0,7	0,2	-	0,1	0,5	-	-	

Μονοψήφιες κατηγορίες οικονομικής δραστηριό- τητας και φύλο	Γενικό Σύνολο	Βαθμός απασχολήσεως κατά την εβδομάδα της έρευνας								
		Εργάστη- καν τό- κανονι- κό τους ώραριο	Εργάστη- καν πε- ρισσό- τερο από τό κανονι- κό τους ώραριο	Εργάστηκαν λιγώτερο από τό κανονικό τους ώραριο ή καθόλου:						
				Σύνολο	Τεχνι- κοί κλι- ματολ. οίκο- νο- μικοί λόγοι	Εργατι- κές δια- φορές (ά- περγίες λόγ - αουτ)	Ασθένει- α, ατύ- χημα, α- δεια μητρό- τητα	Διακο- πές, αδειες κλπ.	Έναρξη ή λήξη εργασίας μέσα στήν εβδομά- δα	Προσω- πικοί ή άλλοι λόγοι
Όλοι Σύνολο	1106,0	778,2	100,5	227,3	41,7	0,3	28,3	70,5	6,0	73,6
Γεωργία-Κτηνοτροφία-Δάση-Οήρα κλπ.	460,5	304,2	62,3	94,1	34,7	-	4,8	13,6	5,3	35,7
Ορυχεία(μεταλλεία, λατομεία, Άλυκές)	0,4	0,3	0,1	0,1	-	-	-	0,1	-	-
Βιομηχανία - Βιοτεχνία	194,7	149,0	2,3	35,5	2,0	0,3	3,7	20,9	0,0	7,7
Ηλεκτρ. Φωταέρ. Ατμός - Υπηρεσίες ύδρ.	4,2	3,1	-	1,1	-	-	0,4	0,7	-	-
Οικοδομήσεις - Δημόσια έργα	2,1	1,6	0,1	0,5	0,1	-	0,1	0,1	-	0,1
Εμπόριον - Εστιατόρια - Ξενοδοχεία	168,2	123,9	14,9	29,5	1,2	-	2,1	10,2	0,3	15,7
Μεταφορές - Αποθηκεύσεις - Επικοινωνίες	26,4	19,8	1,7	4,9	0,1	-	1,7	2,1	0,1	0,9
Τράπεζες - Ασφάλειες - Δ/νση υποθ.	38,5	28,2	1,5	8,7	0,9	-	2,1	3,5	0,1	2,1
Υπηρεσίες	210,2	147,2	10,6	53,0	2,7	-	13,2	25,3	0,4	11,4
Δέ δηλωσαν οικονομική δραστηριότητα	0,1	0,1	-	0,1	-	-	0,1	-	-	-



Πίνακας : 9 Άπασχολούμενοι κατά μονοψήφιες κατηγορίες οικονομικής δραστηριότητας, ώρες εργασίας κατά τήν εβδομάδα τής έρευνας και φύλο  
Σέ χιλιάδες

Μονοψήφιες κατηγορίες οικονομικής δραστηριότητας και φύλο	Σύνολο	Ώρες εργασίας κατά τήν εβδομάδα τής έρευνας :				
		0	1 - 9	10 - 19	20 - 34	35 και άνω
<b>Σ Υ Ν Ο Λ Ο Χ Ω Ρ Α Σ</b>						
Και των δύο φύλων Σύνολο	3529,3	102,0	18,7	86,9	386,3	2934,5
Γεωργία-Κτηνοτροφία-Δάση-Θήρα κλπ.	1082,9	19,5	6,2	36,8	91,9	928,5
Όρυχεΐα (μεταλλεΐα, λατομεΐα, άλυκές)	19,2	0,2	-	-	2,6	16,4
Βιομηχανία - Βιοτεχνία	680,7	20,3	1,8	7,6	61,9	589,1
Ηλεκτρισμός-Φωταέριο-Άτμός-Ύπηρ. ύδρευσεως	30,3	0,7	-	0,1	2,9	26,7
Οικοδομήσεις - Δημόσια έργα	292,6	12,1	2,7	10,1	42,5	225,2
Εμπόριον-Εστιατόρια-Ξενοδοχεΐα	527,8	7,7	2,1	7,0	40,2	470,8
Μεταφορές-Αποθηκεύσεις-Επικοινωνίες	273,8	8,4	0,7	3,7	19,4	241,6
Τράπεζες-Ασφάλειες-Δ/νση ύποθ.	116,6	3,2	0,3	1,9	14,4	96,7
Ύπηρεσίες	503,7	30,8	4,9	19,5	109,9	338,5
Δέ δήλωσαν οικονομική δραστηριότητα	1,7	-	-	0,1	0,6	1,0
<b>Άρρενες</b> Σύνολο	2423,3	63,7	10,6	43,8	224,3	2080,9
Γεωργία-Κτηνοτροφία-Δάση-Θήρα κλπ.	622,3	10,9	3,6	16,5	41,7	549,6
Όρυχεΐα (μεταλλεΐα, λατομεΐα, άλυκές)	18,8	0,2	-	-	2,5	16,1
Βιομηχανία - Βιοτεχνία	485,9	13,1	1,0	4,0	40,4	427,4
Ηλεκτρισμός-Φωταέριο-Άτμός-Ύπηρ. ύδρευσεως	26,1	0,5	-	0,1	1,9	23,6
Οικοδομήσεις - Δημόσια έργα	290,5	11,9	2,7	10,1	42,3	223,5
Εμπόριον - Εστιατόρια - Ξενοδοχεΐα	359,6	4,7	1,3	2,4	23,1	328,1
Μεταφορές-Αποθηκεύσεις-Επικοινωνίες	247,4	7,7	0,7	2,9	15,1	221,1
Τράπεζες-Ασφάλειες-Δ/νση ύποθ.	78,1	1,7	0,2	1,0	7,1	68,1
Ύπηρεσίες	292,9	12,8	1,2	6,7	49,6	222,6
Δέ δήλωσαν οικονομική δραστηριότητα	1,5	-	-	0,1	0,6	0,9




Μονοψήφιες κατηγορίες οικονομικής δραστηριό- τητας και φύλο	Σύνολο	Ώρες εργασίας κατά την εβδομάδα της έρευνας				
		0	1 - 9	10 - 19	20 - 34	35 και άνω
Θήλεις Σύνολο	1106,0	39,2	8,1	43,1	162,1	853,5
Γεωργία-Κτηνοτροφία-Δάση-Θήρα κλπ.,	460,5	8,6	2,6	20,3	50,2	378,9
Ορυχεία (μεταλλεία, λατομεία, άλυκές)	0,4	-	-	-	0,1	0,3
Βιομηχανία - Βιοτεχνία	194,7	7,1	0,8	3,6	21,5	161,7
Ηλεκτρισμός-Φωταέριο-Άτμος-Υπηρ. ύδρευσης	4,2	0,2	-	-	0,0	3,1
Οικοδομήσεις - Δημόσια έργα	2,1	0,1	-	0,1	0,2	1,7
Εμπόριον-Εστιατόρια-Περιοδοχέα	168,2	3,0	0,8	4,6	17,1	142,7
Μεταφορές-Αποθηκεύσεις-Επικοινωνίες	26,4	0,7	0,1	0,8	4,3	20,5
Τράπεζες-Ασφάλειες-Δ/νση υποθ.	38,5	1,5	0,1	0,9	7,3	28,6
Υπηρεσίες	210,8	18,0	3,7	12,8	60,3	115,9
Δέ δήλωσαν οικονομική δραστηριότητα	0,1	-	-	-	-	0,1



Μονοψήφιας κατηγορίας οικονομικής δραστηριότητας και φύλο	Γενικό Σύνολο	Έπίπεδο εκπαίδευσης						Δέν πῆγαν καθόλου σχολεῖο
		Πτυχιού- χοι Ἀνω- τάτων Σχολῶν	"Έχουν φοιτήσει ἢ φοιτοῦν σέ Ἀνω- τάτη Σχολή	"Έχουν ἄ- πολυτήρι- ο μέσης ἐκ- παίδευ- σεως	"Έχουν τελειώ- σει τό τριτά- ξιο Γυμνάσιο	"Έχουν ἄπολυτή- ριο Δη- μοτικού	"Έχουν ἐνδεικτι- κό μιᾶς τουλά- χιστον τάξεως σχολ.στ. ἐκπαίδ.	
<b>ΣΥΝΟΛΟ ΧΩΡΑΣ</b>								
Καί τῶν δύο φύλων Σύνολο	3520,3	292,5	22,9	580,7	234,4	1802,2	444,2	151,0
Γεωργία-Κτηνοτροφία-Δάση-Θήρα κλπ.	1082,9	2,7	1,0	18,3	33,1	641,2	275,2	110,1
Ορυχεῖα (μεταλλεῖα, λατομεῖα, ἄλυκός)	19,2	0,8	-	2,3	0,7	13,5	1,5	0,4
Βιομηχανία - Βιοτεχνία	680,7	21,9	4,8	107,5	65,0	415,4	53,3	12,2
Ηλεκτρ. Φωταέρ. Ἀτμός-Υπηρεσίες ὕδρ.	30,3	3,5	0,3	13,3	3,5	8,9	0,9	-
Οἰκοδομήσεις - Δημόσια ἔργα	292,6	4,1	0,7	21,3	22,7	205,0	32,9	5,2
Εμπόριο - Ἐστιατόρια - Ξενοδοχεῖα	527,8	24,9	5,1	130,6	52,2	254,2	43,5	11,3
Μεταφορές - Ἀποθημεύσεις - Ἐπικοινωνίες	273,8	12,2	2,3	64,4	26,5	133,1	12,7	2,6
Τράπεζες-Ἀσφάλειες- Δ/ση ὑποθ.	116,0	48,2	3,1	54,1	2,5	7,3	0,7	0,6
Υπηρεσίες	503,7	174,1	5,7	142,7	27,7	122,4	23,1	0,0
Δέ δήλωσαν οικονομική δραστηριότητα	1,7	0,1	-	0,3	-	0,5	0,3	0,2
"Άρρενες Σύνολο	2423,3	194,5	16,1	378,8	186,1	1326,1	265,5	52,2
Γεωργία-Κτηνοτροφία-Δάση-Θήρα κλπ.	622,3	2,4	0,9	13,9	25,7	401,3	147,3	30,7
Ορυχεῖα (μεταλλεῖα, λατομεῖα, ἄλυκός)	10,8	0,7	-	2,1	0,7	13,5	1,5	0,4
Βιομηχανία - Βιοτεχνία	485,9	18,3	3,8	74,3	54,7	291,0	33,5	5,3
Ηλεκτρ. Φωταέρ. Ἀτμός-Υπηρεσίες ὕδρ.	26,1	3,0	0,1	10,3	3,2	8,5	0,9	-
Οἰκοδομήσεις - Δημόσια ἔργα	290,5	4,1	0,7	20,0	22,5	204,7	32,9	5,7
Εμπόριο - Ἐστιατόρια-Ξενοδοχεῖα	359,6	18,6	4,0	85,7	40,3	179,5	26,1	5,5
Μεταφορές-Ἀποθημεύσεις-Ἐπικοινωνίες	247,4	9,9	1,6	66,1	25,4	130,1	12,2	2,1
Τράπεζες-Ἀσφάλειες-Δ/ση ὑποθ.	78,1	37,9	2,1	30,7	2,1	4,9	0,2	0,3
Υπηρεσίες	292,9	99,6	2,8	75,5	21,5	81,1	10,7	1,8
Δέ δήλωσαν οικονομική δραστηριότητα	1,5	0,1	-	0,1	-	0,5	0,3	0,5

Μονοψήφιας κατηγορίας οικονομικής δραστηριότητας καί φύλο	Γενικό Σύνολο	Επίπεδο εκπαίδευσης						Δέν πῆγαν καθόλου σχολεύο
		Πτυχιού- χοι Ἀνω- τάτων Σχολῶν	Ἔχουν φοιτήσει ἢ φοιτοῦν σέ Ἀνω- τάτη Σχολή	Ἔχουν ἄ- πολυτήρι- ο μέσης ἐκ- παιδεύ- σεως	Ἔχουν τελειώ- σει τό τριτά- ξιο Γυμνάσιο	Ἔχουν ἄπολυτή- ριο Δη- μοτικῆς	Ἔχουν ἐνδεικτι- κό μιᾶς τουλά- χιστον τάξεως σχολ.στ. ἐκπαιδ.	
Θήλειες Σύνολο	1106,0	98,0	6,9	201,9	38,3	482,1	179,4	99,4
Γεωργία-Κτηνοτροφία-Δάση-Θήρα κλπ.	460,5	0,3	0,1	4,4	7,4	240,4	128,5	79,4
Ὄρυχεῖα (μεταλλεῖα, λατομεῖα, ἀλυκές)	0,4	0,1	-	0,3	-	-	0,1	-
Βιομηχανία - Βιοτεχνία	194,7	3,6	1,0	33,2	10,9	119,4	19,7	6,9
Ἡλεκτρ. Φωταέρ. Ἀτμός- Ὑπηρεσίες ὑδρεύσεως	4,2	0,5	0,1	2,7	0,2	0,5	0,1	-
Οἰκοδομήσεις - Δημόσια ἔργα	2,1	0,1	-	1,3	0,2	0,3	0,1	0,2
Ἐμπόριο - Ἐστιατόρια - Ξενοδοχεῖα	168,2	6,3	1,1	50,9	11,9	74,7	17,4	5,9
Μεταφορές- Ἀποθηκεύσεις- Ἐπικοινωνίες	26,4	2,3	0,7	18,3	1,1	3,0	0,5	0,5
Τράπεζες- Ἀσφάλειες- Δ/νση ὑποθ.	38,5	10,3	1,0	23,5	0,4	2,4	0,5	0,3
Ὑπηρεσίες	210,8	74,5	2,9	67,2	6,3	41,3	12,5	6,2
Δέ δήλωσαν οικονομική δραστηριότητα	0,1	-	-	0,1	-	-	-	-



Πίνακας : 11 'Αριθμός ατόμων που μετακινήθηκαν από τόπο σέ τόπο κατά βαθμό αστικότητας.

Σέ χιλιάδες

Βαθμός αστικότητας τόπου διαμονής, κατά τόν χρόνο τής Έρευνας. 'Αριθμός ατόμων που μετακινήθηκαν πρὸς τίς:	Σύνολο	Βαθμός αστικότητας τόπου διαμονής, ἕνα χρόνο πρίν τήν Έρευνα 'Αριθμός ατόμων που μετακινήθηκαν ἀπὸ :			
		'Αστικές Περιοχές	'Ημιαστικές Περιοχές	'Αγροτικές Περιοχές	'Εξωτερικό
'Αστικές Περιοχές	102,1	49,1	10,0	16,2	26,8
Περιφ. Πρωτευούσης	41,7	14,5	5,3	5,0	16,9
Π.Σ. Θεσ/νίκης	18,9	12,7	1,4	1,4	3,4
'Ημιαστικές Περιοχές	16,4	8,3	2,1	3,3	2,7
'Αγροτικές Περιοχές	26,5	15,8	2,1	5,4	3,2
<b>ΣΥΝΟΛΟ</b>	<b>145,0</b>	<b>73,2</b>	<b>14,2</b>	<b>24,9</b>	<b>72,7</b>

Αγορά το βίνοιο του αμπελοκό  
μαί ότι τόσο το εργατικό  
δυναμικό της το 145,0 χιλιάδες  
όσο και είναι εργαζόμενοι και  
τι εργαζόμενοι (ωαίδια-γύροι κλπ.)  
(Συνεισφορά τῆς κ. Περικλίου κλπ  
2017/83)



Πίνακας: 12 Αριθμός ατόμων που εγκαταστάθηκαν και αναχώρησαν στο διάστημα ένα χρόνο πριν την έρευνα, κατά βαθμό αστικότητας του τόπου διαμονής των

Σέ χιλιάδες

Βαθμός αστικότητας	Εγκατασταθέντες από:			Αναχώρησαντες σε άλλες Περιοχές της Χώρας *	Καθαρή μετακίνηση **
	Άλλες Περιοχές της Χώρας *	Από τό ρικόν	Εξωτερικό		
Αστικές Περιοχές	26,2	26,8	53,0	24,1	28,9
Περιφ. Πρωτευούσης	24,8	16,9	41,7	24,2	17,5
Π.Σ. Θεσ/νίκης	15,5	3,4	18,9	11,8	6,9
Ημιαστικές Περιοχές	11,6	2,7	14,3	12,1	2,2
Αγροτικές Περιοχές	17,9	3,2	21,1	19,5	1,6

\* Στόν πίνακα αυτό μετακινήθεντες θεωρούνται, όσοι μετακινήθηκαν από τόπο ενός βαθμού αστικότητας, σε τόπο διαφορετικού βαθμού αστικότητας. Συνεπώς δέν περιλαμβάνονται σ' αυτόν τόν πίνακα, όσοι μετακινήθηκαν από αστική περιοχή σε άλλη αστική περιοχή ή από ήμιαστική σε άλλη ήμιαστική ή από αγροτική σε άλλη αγροτική περιοχή.

\*\* Δέν περιλαμβάνονται οί αναχώρησαντες στο εξωτερικό διότι δέν ήταν δυνατόν νά προκύψει ό αριθμός των από τήν έρευνα.


*Η μετακίνηση από αστική σε αγροτική είναι 1,6 χιλιάδες  
 15,5 χιλιάδες από αστική σε ήμιαστική  
 2,2 χιλιάδες από ήμιαστική σε αστική (δύο μετρήσεις)*



Πίνακας : 13


"Ανεργοί κατά βαθμό άστικότητας του τόπου διαμονής, ομάδες ηλικιών, φύλο και διάρκεια άνεργίας  
Σέ χιλιάδες

Βαθμός άστικότητας τόπου διαμονής, ομάδες ηλικιών και φύλο	Γενικό Σύνολο	Δέν άρχισαν ακόμη να ζητούν έργασία	"Όχουν βρεί έργασία κού περι- μένουν να άνα- λάβουν	Διάρκεια Άνεργίας					"Από τό σύνολο "Νέοι"
				Κάτω του μήνα	1 - 2 μήνες	3 - 5 μήνες	6 - 11 μήνες	12 μήνες και άνω	
		Σ Υ Ν Ο Λ Ο		Κ Ω Ρ Α Σ					
Και των δύο φύλων	148,5	13,7	3,3	15,5	21,7	30,9	32,1	31,2	43,1
14 ετών	0,5	0,1	-	0,1	0,1	0,1	0,1	0,1	0,1
15 - 19 "	22,7	3,5	0,2	3,1	2,9	4,1	5,3	3,5	11,4
20 - 24 "	41,2	3,4	1,0	3,8	4,8	7,5	8,9	11,9	19,4
25 - 29 "	28,4	2,1	1,1	2,5	4,9	5,6	7,1	5,1	8,8
30 - 44 "	32,0	3,3	0,4	3,5	5,5	7,9	5,3	6,1	2,9
45 - 64 "	23,1	1,3	0,5	2,6	3,5	5,5	5,3	4,5	0,5
65 " και άνω	0,5	0,1	0,1	-	-	0,3	0,1	-	-
Άρρενες	81,9	5,7	2,1	10,5	14,1	20,3	17,3	12,0	16,2
14 ετών	0,3	-	-	0,1	0,1	-	0,1	-	0,1
15 - 19 "	10,1	1,4	0,2	1,6	1,4	1,9	2,1	1,5	3,3
20 - 24 "	16,5	1,5	0,5	2,6	2,4	3,7	3,1	2,6	6,1
25 - 29 "	17,0	1,1	0,7	1,4	3,4	4,0	3,9	2,6	5,3
30 - 44 "	20,5	0,9	0,3	2,8	3,9	6,0	3,9	2,8	1,4
45 - 64 "	17,1	0,7	0,3	2,0	2,9	4,5	4,2	2,5	0,1
65 " και άνω	0,4	0,1	0,1	-	-	0,2	0,1	-	-
Θήλειες	66,7	8,0	1,2	5,0	7,6	10,6	14,9	19,2	26,9
14 ετών	0,3	0,1	-	-	0,1	0,1	-	0,1	-
15 - 19 "	12,6	2,1	-	1,5	1,5	2,2	3,2	2,0	8,1
20 - 24 "	24,7	1,9	0,5	1,2	2,4	3,7	5,8	9,3	13,3
25 - 29 "	11,4	1,0	0,5	1,1	1,5	1,6	3,3	2,5	3,5
30 - 44 "	11,5	2,3	0,1	0,7	1,6	1,9	1,5	3,3	1,5
45 - 64 "	6,1	0,6	0,1	0,6	0,5	1,0	1,1	2,1	0,5
65 " και άνω	0,1	0,1	-	-	-	0,1	-	-	-



Πίνακας : 13 "Ανεργοί κατά βαθμό άστικότητας του τόπου διαμονής, ομάδες ηλικιών, φύλο και διάρκεια άνεργίας  
Σέ χιλιάδες

Βαθμός άστικότητας τόπου διαμονής, ομάδες ηλικιών και φύλο	Γενικό Σύνολο	Δέν άρχισαν ακόμη νά ζητοῦν έργασία	"Έχουν βρεῖ έργασία πού περι- μένουν νά ανα- λάβουν	Διάρκεια 'Ανεργίας					"Από τ σύνολ "Νέου
				Κάτω του μήνα	1 - 2 μήνες	3 - 5 μήνες	6 - 11 μήνες	12 μήνες και άνω	
Π Ε Ρ Ι Φ Ε Ρ Ε Ι Α Π Ρ Ω Τ Ε Υ Ο Υ Σ Η Σ									
Και τῶν δύο φύλων	75,6	6,3	1,4	8,9	12,1	16,5	14,4	15,9	17,5
14 ἐτῶν	0,1	-	-	-	0,1	-	-	0,1	-
15 - 19 "	9,7	1,1	0,1	1,7	1,5	1,9	2,1	1,4	4,9
20 - 24 "	19,1	1,3	0,6	1,7	2,6	3,9	3,5	5,4	7,6
25 - 29 "	14,2	1,0	0,3	1,5	2,9	2,7	3,1	2,7	3,3
30 - 44 "	18,5	1,9	0,3	2,2	2,8	4,9	2,8	3,7	1,4
45 - 64 "	13,7	0,8	0,1	1,8	2,3	3,1	2,8	2,7	0,3
65 " και ἄνω	0,3	0,1	-	-	-	0,1	0,1	-	-
"Άρρενες	41,7	2,5	0,8	6,3	8,0	10,5	7,3	6,1	5,7
14 ἐτῶν	0,1	-	-	-	0,1	-	-	-	-
15 - 19 "	4,1	0,4	0,1	0,8	1,1	0,9	0,5	0,4	1,1
20 - 24 "	7,1	0,5	0,3	1,3	1,1	1,6	1,1	1,2	2,1
25 - 29 "	7,9	0,5	0,2	0,9	1,9	1,7	1,3	1,3	1,7
30 - 44 "	11,9	0,6	0,1	1,8	1,9	3,8	2,1	1,5	0,7
45 - 64 "	10,2	0,4	0,1	1,5	1,9	2,4	2,2	1,7	0,1
65 " και "άνω	0,3	0,1	-	-	-	0,1	0,1	-	-
Θήλειες	33,9	3,7	0,6	2,6	4,1	6,0	7,1	9,8	11,9
14 ἐτῶν	0,1	-	-	-	-	-	-	0,1	-
15 - 19 "	5,6	0,7	-	0,9	0,4	1,0	1,6	1,0	3,7
20 - 2 "	11,9	0,8	0,3	0,4	1,5	2,3	2,5	4,2	5,5
25 - 29 "	6,3	0,5	0,1	0,7	0,9	1,0	1,7	1,3	1,6
30 - 44 "	6,5	1,3	0,1	0,4	0,9	1,1	0,7	2,1	0,7
45 - 64 "	3,5	0,4	0,1	0,3	0,4	0,7	0,6	1,1	0,3
65 " και ἄνω	0,1	0,1	-	-	-	-	-	-	-



Πίνακας : 13 "Ανεργοί κατά βαθμό άστικότητας του τόπου διαμονής, ομάδες ηλικιών, φύλο και διάρκεια άνεργίας  
Σέ χιλιάδες

Βαθμός άστικότητας τόπου διαμονής, ομάδες ηλικιών και φύλο	Γενικό Σύνολο	Δέν άρχισαν ακόμη νά ζητούν έργασία	"Εχουν βρεϊ έργασία πού περι- μένουν νά ανα- λάβουν	Διάρκεια Άνεργίας					12 μήνες και άνω	"Από τό σύνολο "Νέοι"
				Κάτω του μήνα	1 - 2 μήνες	3 - 5 μήνες	6 - 11 μήνες			
Π Ο Λ Υ Δ Ο Μ Ι Κ Ο Σ Υ Γ Κ Ρ Ο Τ Η Μ Α Ο Ε Σ Σ Λ Α Ο Ν Ι Κ Η Σ										
Και των δύο φύλων	20,2	2,1	0,3	2,7	3,3	3,3	4,3	4,2	5,9	
14 έτων	0,1	0,1	-	-	0,1	-	-	-	-	
15 - 19 "	3,5	0,7	-	0,4	0,5	0,4	0,9	0,5	1,6	
20 - 24 "	6,3	0,7	0,1	1,0	0,9	1,3	0,9	1,5	2,3	
25 - 29 "	4,2	0,4	0,2	0,5	0,6	0,7	1,4	0,4	1,5	
30 - 44 "	3,2	0,2	-	0,4	0,5	0,6	0,5	1,0	0,5	
45 - 64 "	2,9	0,1	0,1	0,4	0,7	0,3	0,5	0,7	-	
65 " και άνω	-	-	-	-	-	-	-	-	-	
Άρρενες	10,6	0,9	0,1	1,8	1,8	2,1	2,3	1,5	2,6	
14 έτων	-	-	-	-	-	-	-	-	-	
15 - 19 "	1,4	0,3	-	0,2	0,1	0,2	0,5	0,1	0,4	
20 - 24 "	3,3	0,4	-	0,7	0,6	0,7	0,5	0,3	0,9	
25 - 29 "	2,4	0,1	0,1	0,3	0,3	0,6	0,7	0,2	1,1	
30 - 44 "	1,5	-	-	0,3	0,2	0,3	0,3	0,5	0,2	
45 - 64 "	2,0	0,1	-	0,3	0,5	0,3	0,4	0,4	-	
65 " και " άνω	-	-	-	-	-	-	-	-	-	
Θήλειες	9,6	1,2	0,3	0,9	1,5	1,2	1,9	2,7	3,3	
14 έτων	0,1	0,1	-	-	0,1	-	-	-	-	
15 - 19 "	2,1	0,3	-	0,2	0,4	0,2	0,5	0,5	1,2	
20 - 24 "	3,1	0,3	0,1	0,3	0,3	0,5	0,4	1,2	1,3	
25 - 29 "	1,8	0,3	0,1	0,1	0,3	0,1	0,7	0,2	0,5	
30 - 44 "	1,7	0,2	-	0,1	0,3	0,3	0,3	0,5	0,3	
45 - 64 "	0,9	0,1	0,1	0,1	0,1	-	0,1	0,3	-	
65 " και άνω	-	-	-	-	-	-	-	-	-	



Βαθμός άστικότητας τόπου διαμονής, ομάδες ηλικιών και φύλο	Γενικό Σύνολο	Δέν άρχισαν ακόμη να ζητούν έργασία	"Έχουν βρεί έργασία πού περι- μένουν να ανα- λάβουν	Διάρκεια 'Ανεργίας					'Από τ σύνολ "Νέου
				Κάτω του μήνα	1 - 2 μήνες	3 - 5 μήνες	6 - 11 μήνες	12 μήνες και άνω	
		Α Ο Σ Η Ε Σ	Α Σ Τ Ι Κ Ε Σ	Π Ε Ρ Ι Ο Χ Ε Σ					
Και των δύο φύλων	27,3	2,7	0,7	2,0	3,7	0,3	0,9	4,8	9,1
14 ετών	0,1	-	-	0,1	-	0,1	-	-	-
15 - 19 "	4,5	0,9	-	0,6	0,8	0,9	0,8	0,5	2,0
20 - 24 "	7,1	0,7	0,1	0,5	0,5	1,3	2,0	2,1	4,3
25 - 29 "	5,8	0,4	0,3	0,2	0,9	1,3	1,7	1,0	2,1
30 - 44 "	5,7	0,5	0,1	0,4	1,2	1,6	1,2	0,7	0,6
45 - 64 "	3,9	0,2	0,2	0,3	0,3	1,1	1,3	0,5	0,1
65 " και άνω	0,1	-	0,1	-	-	0,1	-	-	-
"Άρρενες	14,4	1,1	0,5	1,4	2,3	4,0	3,6	1,5	2,8
14 ετών	0,1	-	-	0,1	-	-	-	-	-
15 - 19 "	1,8	0,3	-	0,5	0,1	0,2	0,5	0,3	0,4
20 - 24 "	2,4	0,3	-	0,2	0,2	0,8	0,5	0,4	1,1
25 - 29 "	3,7	0,1	0,1	0,1	0,8	1,0	1,0	0,5	1,1
30 - 44 "	3,6	0,3	0,1	0,4	0,9	1,1	0,7	0,1	0,2
45 - 64 "	2,8	0,1	0,2	0,2	0,3	0,9	0,9	0,1	-
65 " και άνω	0,1	-	0,1	-	-	-	-	-	-
Θήλειες	12,9	1,6	0,2	0,6	1,5	2,3	3,3	3,3	6,3
14 ετών	0,1	-	-	-	-	0,1	-	-	-
15 - 19 "	2,7	0,6	-	0,1	0,7	0,7	0,3	0,3	1,6
20 - 24 "	4,7	0,4	0,1	0,3	0,3	0,5	1,5	1,7	3,1
25 - 29 "	2,1	0,3	0,1	0,1	0,1	0,3	0,7	0,5	1,0
30 - 44 "	2,1	0,3	-	-	0,3	0,5	0,5	0,5	0,4
45 - 64 "	1,1	0,1	-	0,1	-	0,2	0,3	0,4	0,1
65 " και άνω	0,1	-	-	-	-	0,1	-	-	-

Πίνακας: 13 "Ανεργοί κατά βαθμό άστικότητας του τόπου διαμονής, ομάδες ηλικιών, φύλο και διάρκεια άνεργίας  
Σέ χιλιάδες

Βαθμός άστικότητας τόπου διαμονής, ομάδες ηλικιών και φύλο	Γενικό Σύνολο	Δέν ἄρχισαν ἀκόμη νά ζητοῦν ἐργασία	Ἔχουν βρεῖ ἐργασία πού περι- μένουν νά ἀνα- λάβουν	Διάρκεια Ἀνεργίας					Ἀπό τό σύνολο "Νέοι"
				Κάτω τοῦ μήνα	1 - 2 μήνες	3 - 5 μήνες	6 - 11 μήνες	12 μήνες καί ἄνω	
		Η Μ Ι Α Σ Τ Ι Κ Ε Σ		Π Ε Ρ Ι Ο Χ Ε Σ					
Κί τῶν δύο φύλων	10,7	1,0	0,3	0,7	1,5	2,4	2,0	2,3	3,7
14 ἐτῶν	-	-	-	-	-	-	-	-	-
5 - 19 "	1,5	0,3	0,1	0,1	-	0,5	0,5	0,1	0,9
20 - 24 "	3,3	0,2	0,1	0,1	0,3	0,5	0,9	1,1	1,7
25 - 29 "	2,1	0,1	0,2	0,2	0,2	0,4	0,4	0,5	0,9
30 - 44 "	2,3	0,3	-	0,2	0,6	0,4	0,5	0,3	0,3
45 - 64 "	1,3	0,1	-	-	0,1	0,6	0,3	0,2	-
65 " καί ἄνω	0,1	-	-	-	-	0,1	-	-	-
ἄρρενες	5,9	0,3	0,3	0,4	1,0	1,6	1,7	0,6	1,7
14 ἐτῶν	-	-	-	-	-	-	-	-	-
5 - 19 "	0,7	0,1	0,1	0,1	-	0,2	0,3	-	0,3
20 - 24 "	1,1	0,1	0,1	0,1	0,3	0,1	0,3	0,2	0,6
25 - 29 "	1,3	0,1	0,1	0,1	0,1	0,3	0,3	0,2	0,7
30 - 44 "	1,7	0,1	-	0,1	0,5	0,4	0,5	0,2	0,2
45 - 64 "	1,0	-	-	-	0,1	0,5	0,3	-	-
65 " καί ἄνω	0,1	-	-	-	-	0,1	-	-	-
ἡλειες	4,9	0,7	0,1	0,3	0,5	0,8	0,9	1,7	2,0
14 ἐτῶν	-	-	-	-	-	-	-	-	-
5 - 19 "	0,9	0,2	-	0,1	-	0,3	0,3	0,1	0,7
20 - 24 "	2,2	0,1	-	0,1	0,2	0,3	0,6	0,9	1,1
25 - 29 "	0,8	-	0,1	0,1	0,1	0,1	0,1	0,3	0,2
30 - 44 "	0,6	0,3	-	0,1	0,1	-	-	0,1	0,1
45 - 64 "	0,3	0,1	-	-	-	0,1	-	0,2	-
65 " καί ἄνω	-	-	-	-	-	-	-	-	-



Βαθμός άστικότητας τύπου διαμονής, ομάδες ηλικιών και φύλο	Γενικό Σύνολο	Δέν άρχισαν ακόμη να ζητούν έργασία	"Έχουν βρεῖ έργασία πού πε- ριμένουν να ανα- λάβουν	Διάρκεια Άνεργίας					"Απ' τ σύνολ "Νέοι"
				Κάτω του μήνα	1 - 2 μήνες	3 - 5 μήνες	6 - 11 μήνες	12 μήνες και άνω	
		Α Τ Ρ Ο Τ Ι Κ Ε Σ	Π Ε Ρ Ι Ο Χ Ε Σ						
Και των δύο φύλων	14,7	1,5	0,5	1,3	1,1	2,3	3,9	4,0	6,9
14 ετών	0,1	-	-	0,1	-	-	0,1	-	0,1
15 - 19 "	3,5	0,5	0,1	0,3	0,1	0,5	0,9	0,9	2,0
20 - 24 "	5,3	0,5	0,2	0,5	0,2	0,6	1,5	1,8	3,6
25 - 29 "	2,1	0,1	0,1	0,1	0,2	0,5	0,6	0,5	1,0
30 - 44 "	2,3	0,3	-	0,3	0,4	0,5	0,3	0,5	0,2
45 - 64 "	1,4	0,1	0,1	0,1	0,1	0,3	0,4	0,3	0,1
65 " και άνω	-	-	-	-	-	-	-	-	-
"Άρρενες	9,3	0,7	0,4	0,6	1,0	2,0	2,3	2,3	3,4
14 ετών	0,1	-	-	0,1	-	-	0,1	-	0,1
15 - 19 "	2,1	0,3	0,1	0,1	0,1	0,4	0,4	0,9	1,1
20 - 24 "	2,5	0,2	0,1	0,3	0,2	0,5	0,8	0,5	1,4
25 - 29 "	1,7	0,1	0,1	-	0,3	0,4	0,5	0,3	0,7
30 - 44 "	1,7	-	-	0,2	0,4	0,5	0,3	0,4	0,1
45 - 64 "	1,1	0,1	0,1	-	0,1	0,3	0,2	0,3	-
65 " και άνω	-	-	-	-	-	-	-	-	-
Θήλειες	5,4	0,8	0,1	0,7	0,1	0,3	1,6	1,7	3,5
14 ετών	-	-	-	-	-	-	-	-	-
15 - 19 "	1,3	0,2	-	0,2	0,1	0,1	0,5	0,1	0,9
20 - 24 "	2,8	0,3	0,1	0,2	-	0,1	0,8	1,3	2,2
25 - 29 "	0,4	-	-	0,1	-	0,1	0,1	0,1	0,3
30 - 44 "	0,5	0,3	-	0,1	-	-	0,1	0,1	0,1
45 - 64 "	0,3	-	-	0,1	-	0,1	0,1	0,1	0,1
65 " και άνω	-	-	-	-	-	-	-	-	-

Πίνακας :14 "Ανεργοί κατά ομάδες ηλικιών , φύλο και είδος ένεργειών προς ανεύρεση εργασίας  
Σέ χιλιάδες

Ομάδες ηλικιών και φύλο	Σύνολο	Είδος ένεργειών προς ανεύρεση εργασίας								
		Γράφτηκαν σέ Δημόσιο Γραφείο εύρέσεως εργασίας		Χωρίς έπίδομα	Γράφτηκαν σέ ιδιωτι- κό γραφείο εύρέσεως εργασίας	"Εγγραφαν άγγελίες σέ έφη- μερίδες	'Απάντη- σαν σέ άγγελίες έφημερί- δων	'Απευθύν- θηκαν σέ έργο- δοτες	"Άλλες ένεργει- ες	Χωρίς ένερ- γειες
		Σύνολο	Μέ επί- δομα ά- νεργίας							
<b>Σ Υ Ν Ο Λ Ο Χ Ω Ρ Α Σ</b>										
Όλων δύο φύλων	148,5	4,5	6,4	3,1	1,3	2,9	12,3	85,7	23,2	13,7
14 ετών	0,5	-	-	-	-	-	0,1	0,3	0,1	0,1
15 - 19 "	22,6	0,3	0,1	0,3	0,1	0,9	2,7	12,3	2,9	3,5
20 - 24 "	41,3	1,1	0,5	0,5	0,1	0,8	4,4	23,5	8,1	3,4
25 - 29 "	28,3	2,0	1,0	1,0	0,2	0,5	2,3	16,7	4,5	2,1
30 - 44 "	32,1	3,1	2,4	0,7	0,5	0,5	2,0	18,5	4,1	3,3
45 - 64 "	23,1	2,9	2,4	0,5	0,4	0,2	0,8	14,3	3,2	1,3
65 " και άνω	0,5	-	-	-	-	0,1	-	0,1	0,2	0,1
Αρσενες	81,9	6,4	4,6	1,8	1,0	1,3	5,2	51,3	10,9	5,7
14 ετών	0,3	-	-	-	-	-	-	0,2	0,1	-
15 - 19 "	10,1	0,1	0,1	0,1	0,1	0,4	1,0	6,1	1,1	1,4
20 - 24 "	16,5	0,4	0,3	0,1	0,1	0,3	1,7	10,2	2,3	1,5
25 - 29 "	17,0	1,4	0,7	0,7	0,1	0,3	1,4	10,3	2,4	1,1
30 - 44 "	20,5	2,3	1,8	0,5	0,4	0,3	0,8	13,5	2,3	0,9
45 - 64 "	17,1	2,1	1,8	0,3	0,3	0,1	0,3	11,0	2,0	0,7
65 " και άνω	0,4	-	-	-	-	0,1	-	0,1	0,2	0,1
Θήλειες	66,7	3,1	1,8	1,3	0,3	1,6	7,1	34,4	12,3	8,0
14 ετών	0,3	-	-	-	-	-	0,1	0,1	0,1	0,1
15 - 19 "	12,5	0,2	-	0,2	-	0,5	1,7	6,2	1,9	2,1
20 - 24 "	24,9	0,7	0,3	0,4	-	0,5	2,7	13,3	5,8	1,9
25 - 29 "	11,3	0,6	0,3	0,3	0,1	0,2	0,9	6,4	2,1	1,0
30 - 44 "	11,5	0,8	0,6	0,2	0,1	0,3	1,2	5,0	1,8	2,3
45 - 64 "	6,1	0,8	0,6	0,2	0,1	0,1	0,5	3,3	0,6	0,6
65 " και άνω	0,1	-	-	-	-	-	-	0,1	-	0,1

Πίνακας : 14 "Ανεργοί κατά ομάδες ηλικιών, φύλο και είδος ενεργειών προς ανεύρεση εργασίας  
Σέ χιλιάδες

Ομάδες ηλικιών και φύλο	Σύνολο	Είδος ενεργειών προς ανεύρεση εργασίας							Χωρίς ένερ- γεια	
		Γράφτηκαν σε Δημόσιο Γραφείο εύρεσεως εργασίας		Γράφτηκαν σε ιδιωτι- κό γραφείο εύρεσεως εργασίας	"Εγραψαν άγγελίες σε έφη- μερίδες	"Απάντη- σαν σε άγγελίες έφημερί- δων	"Απευθύ- θηκαν σε έργο- δότες	"Άλλες ένερ- γεια		
		Σύνολο	Με επί- δομα ά- νεργίας							Χωρίς επίδομα
Π Ε Ρ Ι Φ Ε Ρ Ε Ι Α Π Ρ Ω Τ Ε Υ Ο Υ Σ Η Σ										
Καί των δύο φύλων	75,6	3,6	2,5	1,1	0,5	1,9	7,4	41,9	14,0	6,3
14 ετών	0,1	-	-	-	-	-	0,1	0,1	-	-
15 - 19 "	9,7	0,1	0,1	-	-	0,5	1,5	4,5	2,0	1,1
20 - 24 "	19,1	0,3	0,1	0,3	-	0,4	2,3	10,9	3,9	1,3
25 - 29 "	14,2	0,7	0,3	0,3	0,1	0,3	1,9	7,8	2,5	1,0
30 - 44 "	18,5	1,3	1,1	0,2	0,3	0,4	1,2	10,4	3,1	1,9
45 - 64 "	13,7	1,3	1,0	0,3	0,2	0,2	0,5	8,2	2,5	0,8
65 " και άνω	0,3	-	-	-	-	0,1	-	-	0,1	0,1
"Αρρενες	41,7	2,3	1,7	0,7	0,3	0,7	3,1	26,1	6,5	2,5
14 ετών	0,1	-	-	-	-	-	-	0,1	-	-
15 - 19 "	4,1	0,1	0,1	-	-	0,1	0,7	2,2	0,7	0,4
20 - 24 "	7,1	0,1	-	0,1	-	0,1	0,7	4,6	1,2	0,5
25 - 29 "	7,9	0,4	0,1	0,3	0,1	0,2	1,1	4,5	1,1	0,5
30 - 44 "	11,9	0,9	0,8	0,1	0,1	0,2	0,5	8,0	1,6	0,6
45 - 64 "	10,2	0,9	0,7	0,2	0,1	0,1	0,1	6,7	1,9	0,4
65 " και άνω	0,3	-	-	-	-	0,1	-	-	0,1	0,1
Θήλειες	33,9	1,3	0,9	0,4	0,2	2,0	4,3	15,7	7,5	3,7
14 ετών	0,1	-	-	-	-	-	0,1	-	-	-
15 - 19 "	5,6	-	-	-	-	0,4	0,8	2,3	1,3	0,7
20 - 24 "	11,9	0,3	0,1	0,2	-	0,3	1,6	6,3	2,7	0,8
25 - 29 "	6,3	0,3	0,2	0,1	-	0,1	0,7	3,3	1,4	0,5
30 - 44 "	6,5	0,3	0,3	0,1	0,1	0,2	0,7	2,4	1,5	1,3
45 - 64 "	3,5	0,4	0,3	0,1	0,1	0,1	0,4	1,5	0,6	0,4
65 " και άνω	0,1	-	-	-	-	-	-	-	-	0,1

Πίνακας : 14 "Ανεργοί κατά ομάδες ηλικιών, φύλο και είδος ένεργειών προς ανεύρεση εργασίας  
Σέ χιλιάδες

Ομάδες ηλικιών και φύλο	Σύνολο	Είδος ένεργειών προς ανεύρεση εργασίας							Χωρίς ένεργειες	
		Γράφτηκαν σέ Δημόσιο Γραφείο εύρέσεως εργασίας		Γράφτηκαν σέ ιδιωτι- κό γραφείο εύρέσεως εργασίας	"Εγραψαν άγγελίες σέ έφη- μερίδες	"Απάντη- σαν σέ άγγελίες έφημερί- δων	"Απευθύ- θησαν σέ έργοδό- τες	"Άλλες ένεργειες		
		Σύνολο	Μέ επί- δομα ά- νεργίας							Χωρίς επίδομα
Π Ο Δ Ε Ο Δ Ο Μ Ι Κ Ο Σ Υ Γ Κ Ρ Ο Τ Η Μ Α Θ Ε Σ Σ Α Λ Ο Ν Ι Κ Η Σ										
αί τῶν δύο φύλων	20,2	1,1	0,7	0,4	0,2	0,7	3,5	10,4	2,2	2,1
14 ἐτῶν	0,1	-	-	-	-	-	-	-	0,1	0,1
5 - 19 "	3,5	0,1	-	0,1	-	0,3	0,7	1,5	0,2	0,7
20 - 24 "	6,3	0,1	0,1	0,1	0,1	0,1	1,6	3,0	0,8	0,7
25 - 29 "	4,2	0,3	0,2	0,1	0,1	0,1	0,3	2,5	0,5	0,4
30 - 44 "	3,2	0,3	0,2	0,1	-	0,1	0,6	1,6	0,4	0,2
45 - 64 "	2,9	0,3	0,3	0,1	0,1	-	0,3	1,8	0,3	0,1
65 " και ἄνω	-	-	-	-	-	-	-	-	-	-
αρρενες	10,6	0,7	0,5	0,3	0,2	0,3	1,4	5,6	1,3	0,9
14 ἐτῶν	-	-	-	-	-	-	-	-	-	-
5 - 19 "	1,4	-	-	-	-	0,3	0,1	0,5	0,1	0,3
20 - 24 "	3,3	0,1	-	0,1	0,1	0,1	0,7	1,8	0,1	0,4
25 - 29 "	2,4	0,8	0,2	0,1	0,1	0,1	0,2	1,3	0,4	0,1
30 - 44 "	1,5	0,1	0,1	0,1	-	0,1	0,2	0,8	0,3	-
45 - 64 "	2,0	0,3	0,2	0,1	0,1	-	0,1	1,2	0,3	0,1
65 " και ἄνω	-	-	-	-	-	-	-	-	-	-
θήλειες	9,6	0,4	0,3	0,1	-	0,2	2,1	4,8	0,9	1,2
14 ἐτῶν	0,1	-	-	-	-	-	-	-	0,1	0,1
5 - 19 "	2,1	0,1	-	0,1	-	0,1	0,5	1,0	0,1	0,3
20 - 24 "	3,1	0,1	0,1	-	-	-	0,3	1,2	0,7	0,3
25 - 29 "	1,8	0,1	-	0,1	-	0,1	0,1	1,2	0,1	0,3
30 - 44 "	1,7	0,1	0,1	-	-	0,1	0,4	0,8	0,1	0,2
45 - 64 "	0,9	0,1	0,1	-	-	-	0,1	0,6	-	0,1
65 " και ἄνω	-	-	-	-	-	-	-	-	-	-

Πίνακας : 14 "Ανεργοί κατά ομάδες ηλικιών, φύλο και είδος ενεργειών προς άνευρεση εργασίας  
Σέ χιλιάδες

Ομάδες ηλικιών και φύλο	Σύνολο	Είδος ενεργειών προς άνευρεση εργασίας								
		Γράφτηκαν σέ Δημοσιο Γραφείο εύρέσεως εργασίας			Γράφτηκαν σέ ιδιωτι- κό γραφείο εύρέσεως εργασίας	"Εγραψαν άγγελίες σέ έφη- μερίδες	"Απάντη- σαν σέ άγγελίες έφημερί- δων	"Απευθύ- θηκαν σέ εργοδό- τες	"Άλλες ένέργειες	Χωρίς ένέργειες
		Σύνολο	Μέ επί- δομα ά- νεργίας	Χωρίς επίδομα						
		Λ Ο Ι Π Ε Σ		Α Σ Τ Ι Κ Ε Σ		Π Ε Ρ Ι Ο Χ Ε Σ				
Καί τών δύο φύλων	27,3	3,1	1,9	1,1	0,3	0,2	0,8	17,3	2,9	2,7
14 έτων	0,1	-	-	-	-	-	-	0,1	-	-
15 - 19 "	4,5	0,1	-	0,1	-	-	0,4	3,0	0,1	0,9
20 - 24 "	7,1	0,5	0,3	0,1	-	0,2	0,2	4,1	1,4	0,7
25 - 29 "	5,7	0,8	0,4	0,4	0,1	-	0,1	3,4	0,9	0,4
30 - 44 "	5,8	0,9	0,7	0,3	0,1	-	0,1	3,7	0,4	0,5
45 - 64 "	3,9	0,7	0,5	0,2	0,1	-	-	2,8	0,1	0,2
65 " και άνω	0,1	-	-	-	-	-	-	0,1	-	-
"Αρρενες	14,4	2,0	1,5	0,5	0,2	-	0,3	9,6	1,2	1,1
14 έτων	0,1	-	-	-	-	-	-	0,1	-	-
15 - 19 "	1,8	0,1	-	0,1	-	-	0,1	1,4	-	0,3
20 - 24 "	2,4	0,3	0,3	-	-	-	0,1	1,4	0,3	0,3
25 - 29 "	3,7	0,5	0,3	0,3	-	-	0,1	2,4	0,5	0,1
30 - 44 "	3,6	0,7	0,5	0,1	0,1	-	0,1	2,2	0,3	0,3
45 - 64 "	2,8	0,5	0,4	0,1	0,1	-	-	2,1	0,1	0,1
65 " και άνω	0,1	-	-	-	-	-	-	0,1	-	-
Θήλειες	12,9	1,1	0,5	0,6	0,1	0,2	0,5	7,7	1,7	1,6
14 έτων	0,1	-	-	-	-	-	-	0,1	-	-
15 - 19 "	2,7	0,1	-	0,1	-	-	0,3	1,6	0,1	0,6
20 - 24 "	4,7	0,2	0,1	0,1	-	0,2	0,1	2,7	1,1	0,4
25 - 29 "	2,1	0,3	0,1	0,1	0,1	-	0,1	1,0	0,4	0,3
30 - 44 "	2,2	0,3	0,1	0,1	-	-	-	1,5	0,1	0,3
45 - 64 "	1,1	0,3	0,1	0,1	-	-	-	0,7	-	0,1
65 " και άνω	0,1	-	-	-	-	-	-	0,1	-	-

Πίνακας: 14 "Ανεργοί κατά ομάδες ηλικιών, φύλο και είδος ένεργειών προς ανεύρεση εργασίας  
Σέ χιλιάδες

Ομάδες ηλικιών και φύλο	Σύνολο	Είδος ένεργειών προς ανεύρεση εργασίας							Χωρίς ένεργει- ες	
		Γράφτηκαν σέ Δημόσιο Γραφείο εύρέσεως εργασίας		Γράφτηκαν σέ ιδιωτι- κό γραφείο εύρέσεως εργασίας	Έγγραφαν σέ έφη- μερίδες	'Απάντη- σαν σέ άγγελίες έφημερί- δων	'Απευθύ- θηκαν σέ εργοδό- τες	'Άλλες ένεργειες		
		Σύνολο	Μέ επίδο- μα ά- νεργίας							Χωρίς επίδομα
Η Μ Ι Α Σ Τ Ι Κ Ε Σ Π Ε Ρ Ι Ο Χ Ε Σ										
αί τών δύο φύλων	10,7	0,8	0,8	-	-	-	0,1	6,8	2,0	1,0
14 έτών	-	-	-	-	-	-	-	-	-	-
15 - 19 "	1,6	-	-	-	-	-	-	0,9	0,4	0,3
20 - 24 "	3,3	-	-	-	-	-	0,1	2,1	1,0	0,2
25 - 29 "	2,1	0,1	0,1	-	-	-	-	1,7	0,2	0,1
30 - 44 "	2,3	0,3	0,3	-	-	-	0,1	1,5	0,1	0,3
45 - 64 "	1,3	0,5	0,5	-	-	-	-	0,6	0,2	0,1
65 " και άνω	0,1	-	-	-	-	-	-	-	0,1	-
Άρρενες	5,9	0,7	0,7	-	-	-	0,1	3,9	0,7	0,3
14 έτών	-	-	-	-	-	-	-	-	-	-
15 - 19 "	0,7	-	-	-	-	-	-	0,5	0,1	0,1
20 - 24 "	1,1	-	-	-	-	-	0,1	0,7	0,3	0,1
25 - 29 "	1,3	0,1	0,1	-	-	-	-	1,0	0,1	0,1
30 - 44 "	1,7	0,2	0,2	-	-	-	0,1	1,4	-	0,1
45 - 64 "	1,0	0,5	0,5	-	-	-	-	0,3	0,2	-
65 " και άνω	0,1	-	-	-	-	-	-	-	0,1	-
Θήλειες	4,9	0,1	0,1	-	-	-	-	2,9	1,3	0,7
14 έτών	-	-	-	-	-	-	-	-	-	-
15 - 19 "	0,9	-	-	-	-	-	-	0,5	0,3	0,2
20 - 24 "	2,2	-	-	-	-	-	-	1,3	0,7	0,1
25 - 29 "	0,8	-	-	-	-	-	-	0,7	0,1	-
30 - 44 "	0,6	0,1	0,1	-	-	-	-	0,1	0,1	0,3
45 - 64 "	0,3	-	-	-	-	-	-	0,3	-	0,1
65 " και άνω	-	-	-	-	-	-	-	-	-	-




Πίνακας : 14 "Ανεργοί κατά ομάδες ηλικιών, φύλο και είδος ένεργειών προς άνεύρεση εργασίας  
Σέ χιλιάδες

Ομάδες ηλικιών και φύλο	Σύνολο	Είδος ένεργειών προς άνεύρεση εργασίας								Χωρίς ένέργειες
		Γράφτηκαν σέ Δημόσιο Γραφείο εύρέσεως εργασίας			Γράφτηκαν σέ ιδιωτικό γραφείο εύρέσεως εργασίας	Έγραψαν άγγελίες σέ έφη- μερίδες	Απάντη- σαν σέ άγγελίες έφημερί- δων	Απευθύν- θηκαν σέ έργοδο- τες	Άλλες ένέργειες	
		Σύνολο	Μέ επίδο- μα ά- νεργίας	Χωρίς έπίδομα						
Α Γ Ρ Ο Τ Ι Κ Ε Σ Π Ε Ρ Ι Ο Χ Ε Σ										
Καί τών δύο φύλων 14 έτών	14,7 0,1	0,9 -	0,4 -	0,5 -	0,3 -	0,1 -	0,5 -	9,3 0,1	2,1 0,1	1,5 -
15 - 19 "	3,3	0,1	-	0,1	0,1	-	0,1	2,3	0,3	0,5
20 - 24 "	5,5	0,1	0,1	0,1	-	0,1	0,3	3,5	1,0	0,5
25 - 29 "	2,1	0,1	-	0,1	-	-	-	1,4	0,5	0,1
30 - 44 "	2,3	0,1	0,2	0,2	0,1	-	0,1	1,2	0,1	0,3
45 - 64 "	1,4	0,1	0,1	-	0,1	-	-	0,9	0,2	0,1
65 " και άνω	-	-	-	-	-	-	-	-	-	-
Άρρενες	9,3	0,3	0,3	0,3	0,3	0,1	0,3	6,1	1,2	0,7
14 έτών	0,1	-	-	-	-	-	-	0,1	0,1	-
15 - 19 "	2,1	-	-	-	0,1	-	0,1	1,5	0,1	0,3
20 - 24 "	2,5	-	-	-	-	0,1	0,2	1,7	0,3	0,2
25 - 29 "	1,7	0,1	-	0,1	-	-	-	1,1	0,3	0,1
30 - 44 "	1,7	0,4	0,2	0,2	0,1	-	-	1,1	0,1	-
45 - 64 "	1,1	0,1	0,1	-	0,1	-	-	0,7	0,2	0,1
65 " και άνω	-	-	-	-	-	-	-	-	-	-
Θήλειες	5,4	0,3	0,1	0,1	-	-	0,1	3,3	0,9	0,8
14 έτών	-	-	-	-	-	-	-	-	-	-
15 - 19 "	1,2	0,1	-	0,1	-	-	-	0,8	0,1	0,2
20 - 24 "	2,9	0,1	0,1	0,1	-	-	0,1	1,8	0,7	0,3
25 - 29 "	0,4	-	-	-	-	-	-	0,3	0,1	-
30 - 44 "	0,5	-	-	-	-	-	0,1	0,1	-	0,3
45 - 64 "	0,3	0,1	0,1	-	-	-	-	0,3	-	-
65 " και άνω	-	-	-	-	-	-	-	-	-	-

Ομάδες ηλικιών και φύλο	Σύνολο	Λόγος που ζητούν εργασία			
		Γιατί υπάρχει πιθανότητα ή είναι βέβαιο ότι θα χάσει ή θα τελειώσει αυτή που έχει	Γιατί δεν είναι ικανοποιητική ή για άλλους λόγους	Γιατί θέλει δεύτερη εργασία	Δέ δήλωσαν λόγο για τον οποίο ζητούν
Σ Υ Ν Ο Λ Ο Χ Ω Ρ Α Σ					
Καί τῶν δύο φύλων	58,0	17,6	31,7	5,1	3,6
14 ἐτῶν	0,1	-	0,1	-	-
15 - 19 "	3,7	0,8	2,5	0,1	0,3
20 - 24 "	8,5	1,4	5,8	0,3	0,9
25 - 29 "	13,4	2,7	8,7	1,3	0,7
30 - 44 "	19,8	7,5	9,1	2,3	0,9
45 - 64 "	12,3	5,2	5,4	1,1	0,7
65 " καί ἄνω	0,3	0,1	0,1	-	0,1
Ἄρρενες	46,3	15,8	23,6	4,1	2,7
14 ἐτῶν	0,1	-	0,1	-	-
15 - 19 "	2,3	0,5	1,5	-	0,3
20 - 24 "	5,2	0,9	3,6	0,2	0,5
25 - 29 "	10,5	2,1	6,7	1,0	0,6
30 - 44 "	17,4	7,3	7,3	2,0	0,8
45 - 64 "	10,6	4,9	4,3	0,9	0,5
65 " καί ἄνω	0,3	0,1	0,1	-	0,1
Θήλειες	11,7	1,8	8,1	0,9	0,9
14 ἐτῶν	-	-	-	-	-
15 - 19 "	1,4	0,3	1,0	0,1	0,1
20 - 24 "	3,3	0,5	2,2	0,1	0,4
25 - 29 "	2,9	0,5	2,0	0,3	0,1
30 - 44 "	2,4	0,1	1,9	0,3	0,1
45 - 64 "	1,7	0,3	1,1	0,1	0,2
65 " καί ἄνω	-	-	-	-	-

Πίνακας : 15 'Απασχολούμενοι που ζητούν εργασία, κατά ομάδες ηλικιών, φύλο και λόγο που ζητούν εργασία  
Σέ χιλιάδες

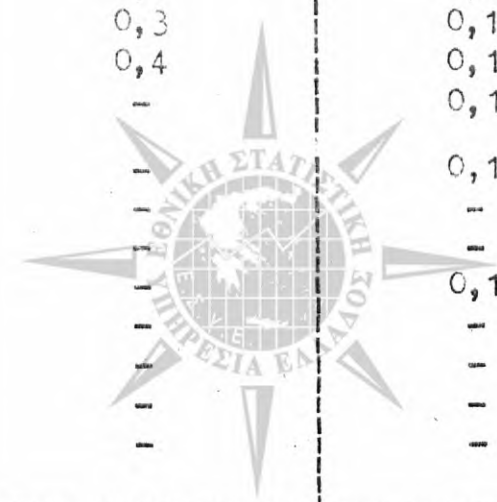
Ομάδες ηλικιών και φύλο	Σύνολο	Λόγος που ζητούν εργασία			
		Γιατί υπάρχει πιθανότητα ή είναι βέβαιο ότι θα χάσει ή θα τελειώσει αυτή που έχει	Γιατί δεν είναι ικανοποιητική ή για άλλους λόγους	Γιατί θέλει δεύτερη εργασία	Δέ δήλωσαν λόγο για τον οποίο ζητούν
Π Ε Ρ Ι Φ Ε Ρ Ε Ι Α Π Ρ Ω Τ Ε Υ Ο Υ Σ Η Σ					
Καί τῶν δύο φύλων	27,4	9,1	14,5	2,7	1,1
14 ἐτῶν	-	-	-	-	-
15 - 19 "	1,3	0,5	0,7	-	0,1
20 - 24 "	3,4	0,7	2,2	0,2	0,3
25 - 29 "	7,7	1,5	5,3	0,9	0,1
30 - 44 "	9,7	4,0	4,0	1,3	0,4
45 - 64 "	5,3	2,5	2,4	0,3	0,1
65 " καί ἄνω	-	-	-	-	-
" Ἄρρενες	20,7	8,1	9,9	2,0	0,7
14 ἐτῶν	-	-	-	-	-
15 - 19 "	0,7	0,3	0,3	-	0,1
20 - 24 "	1,4	0,4	0,8	0,1	0,1
25 - 29 "	5,5	1,1	3,7	0,7	0,1
30 - 44 "	8,2	3,9	2,9	1,1	0,3
45 - 64 "	4,8	2,3	2,2	0,2	0,1
65 " καί ἄνω	-	-	-	-	-
Θήλειες	6,7	1,1	4,6	0,7	0,4
14 ἐτῶν	-	-	-	-	-
15 - 19 "	0,5	0,1	0,3	-	0,1
20 - 24 "	2,0	0,3	1,4	0,1	0,1
25 - 29 "	2,2	0,3	1,6	0,2	0,1
30 - 44 "	1,5	0,1	1,1	0,2	0,1
45 - 64 "	0,5	0,1	0,2	0,1	0,1
65 " καί ἄνω	-	-	-	-	-



Ομάδες ηλικιών και φύλο	Σύνολο	Λόγος που ζητούν εργασία			
		Γιατί υπάρχει πιθανότητα ή είναι βέβαιο ότι θα χάσει ή θα τελειώσει αυτή που έχει	Γιατί δεν είναι ικανοποιητική ή για άλλους λόγους	Γιατί θέλει δευτέρα εργασία	Δέ δήλωσαν λόγο για τον οποίο ζητούν
Π Ο Λ Ε Ο Δ Ο Μ Ι Κ Ο Σ Υ Γ Κ Ρ Ο Τ Η Μ Α Θ Ε Σ Σ Α Λ Ο Ν Ι Κ Η Σ					
Καί τῶν δύο φύλων	5,3	1,3	2,9	0,7	0,4
14 ἐτῶν	-	-	-	-	-
15 - 19 "	0,2	-	0,1	0,1	-
20 - 24 "	1,1	0,1	0,7	-	0,2
25 - 29 "	1,1	0,2	0,5	0,2	0,1
30 - 44 "	1,8	0,5	1,0	0,3	-
45 - 64 "	1,2	0,5	0,5	0,1	0,1
65 " καί ἄνω	-	-	-	-	-
Ἄρρενες	4,2	1,1	2,4	0,4	0,3
14 ἐτῶν	-	-	-	-	-
15 - 19 "	-	-	-	-	-
20 - 24 "	0,7	-	0,7	-	0,1
25 - 29 "	0,9	0,1	0,5	0,1	0,1
30 - 44 "	1,5	0,5	0,8	0,2	-
45 - 64 "	1,1	0,5	0,4	0,1	0,1
65 " καί ἄνω	-	-	-	-	-
Θήλειες	1,1	0,2	0,5	0,3	0,1
14 ἐτῶν	-	-	-	-	-
15 - 19 "	0,2	-	0,1	0,1	-
20 - 24 "	0,3	0,1	0,1	-	0,1
25 - 29 "	0,2	0,1	-	0,1	-
30 - 44 "	0,3	-	0,2	0,1	-
45 - 64 "	0,1	-	0,1	-	-
65 " καί ἄνω	-	-	-	-	-

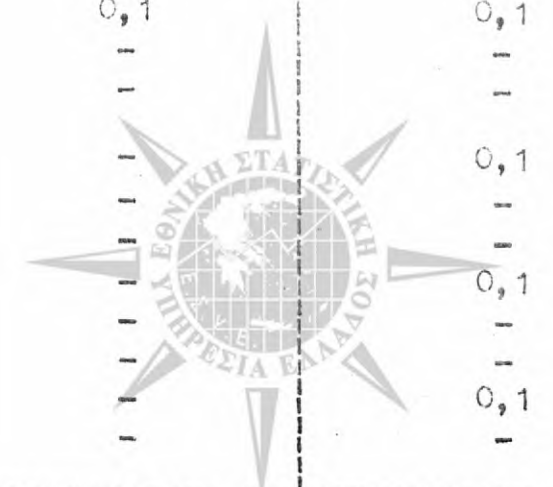
Πίνακας: 15 'Απασχολούμενοι που ζητούν εργασία, κατά ομάδες ηλικιών, φύλο και λόγο που ζητούν εργασία  
-Σέ χιλιάδες

'Ομάδες ηλικιών και φύλο	Σύνολο	Λόγος που ζητούν εργασία			
		Γιατί υπάρχει πιθανότητα ή είναι βέβαιο ότι θα χάσει ή θα τειλειώσει αυτή που έχει	Γιατί δεν είναι ικανοποιητική ή για άλλους λόγους	Γιατί θέλει δεύτερη εργασία	Δέ δήλωσαν λόγο για τον οποίο ζητούν
	Λ Ο Ι Π Ε Σ	Α Σ Τ Ι Κ Ε Σ	Π Ε Ρ Ι Ο Χ Ε Σ		
Και των δύο φύλων	10,9	3,5	5,9	0,8	0,6
14 ετών	-	-	-	-	-
15 - 19 "	0,5	0,3	0,2	-	0,1
20 - 24 "	1,6	0,2	1,2	-	0,2
25 - 29 "	1,8	0,5	1,1	0,1	0,1
30 - 44 "	4,0	1,5	2,1	0,3	0,1
45 - 64 "	2,8	1,1	1,3	0,4	0,1
65 " και άνω	0,1	-	0,1	-	0,1
" Άρρενες	9,2	3,1	4,8	0,8	0,5
14 ετών	-	-	-	-	-
15 - 19 "	0,3	0,1	0,1	-	0,1
20 - 24 "	1,1	0,1	0,8	-	0,1
25 - 29 "	1,6	0,3	1,1	0,1	0,1
30 - 44 "	3,7	1,5	1,7	0,3	0,1
45 - 64 "	2,4	0,9	1,0	0,4	0,1
65 " και άνω	0,1	-	0,1	-	0,1
Θήλειες	1,7	0,5	1,1	-	0,1
14 ετών	-	-	-	-	-
15 - 19 "	0,2	0,1	0,1	-	-
20 - 24 "	0,5	0,1	0,4	-	0,1
25 - 29 "	0,2	0,1	0,1	-	-
30 - 44 "	0,3	-	0,3	-	-
45 - 64 "	0,4	0,1	0,3	-	-
65 " και άνω	-	-	-	-	-



Πίνακας : 15 Άπασχολούμενοι που ζητούν εργασία, κατά ομάδες ηλικιών, φύλο και λόγο που ζητούν εργασία  
Σέ χιλιάδες

Ομάδες ηλικιών και φύλο	Σύνολο	Λόγος που ζητούν εργασία				
		Γιατί υπάρχει πιθανότητα ή είναι βέβαιο ότι θα χάσει ή θα τελειώσει αυτή που έχει	Γιατί δεν είναι ικανοποιητική ή για άλλους λόγους	Γιατί θέλει δεύτερη εργασία	Δέ δήλωσαν λόγο για τον οποίο ζητούν	
		Η Μ Ι Α Σ Τ Ι Κ Ε Σ	Π Ε Ρ Ι Ο Χ Ε Σ			
Καί τῶν δύο φύλων	4,9	2,2	2,5	0,1	0,2	
14 ἐτῶν	-	-	-	-	-	
15 - 19 "	0,7	0,1	0,6	-	-	
20 - 24 "	0,5	0,1	0,3	-	0,1	
25 - 29 "	1,0	0,2	0,8	-	-	
30 - 44 "	1,5	0,9	0,5	0,1	0,1	
45 - 64 "	1,2	0,9	0,2	-	0,1	
65 " καί ἄνω	-	-	-	-	-	
Ἄρρενες	4,1	2,1	1,9	0,1	0,1	
14 ἐτῶν	-	-	-	-	-	
15 - 19 "	0,4	0,1	0,3	-	-	
20 - 24 "	0,4	0,1	0,3	-	-	
25 - 29 "	0,8	0,2	0,6	-	-	
30 - 44 "	1,5	0,9	0,5	0,1	0,1	
45 - 64 "	1,0	0,9	0,1	-	-	
65 " καί ἄνω	-	-	-	-	-	
Θήλειες	0,8	0,1	0,6	-	0,1	
14 ἐτῶν	-	-	-	-	-	
15 - 19 "	0,3	-	0,3	-	-	
20 - 24 "	0,1	-	0,1	-	0,1	
25 - 29 "	0,2	-	0,2	-	-	
30 - 44 "	-	-	-	-	-	
45 - 64 "	0,2	0,1	0,1	-	0,1	
65 " καί ἄνω	-	-	-	-	-	



Πίνακας : 15 'Απασχολούμενοι που ζητούν εργασία, κατά ομάδες ηλικιών, φύλο και λόγο που ζητούν εργασία  
Σέ χιλιάδες

Ομάδες ηλικιών και φύλο	Σύνολο	Λόγος που ζητούν εργασία			
		Γιατί υπάρχει πιθανότητα ή είναι βέβαιο ότι θα χάσει ή θα τελειώσει αυτή που έχει	Γιατί δεν είναι ικανοποιητική ή για άλλους λόγους	Γιατί θέλει δεύτερη εργασία	Δέ δήλωσαν λόγο για τον οποίο ζητούν
		Α Γ Ρ Ο Τ Ι Κ Ε Σ Π Ε Ρ Ι Ο Χ Ε Σ			
Και των δύο φύλων	9,5	1,4	5,9	0,9	1,3
14 ετών	0,1	-	0,1	-	-
15 - 19 "	1,0	-	0,9	-	0,1
20 - 24 "	1,9	0,2	1,3	0,1	0,2
25 - 29 "	1,8	0,3	1,0	0,2	0,3
30 - 44 "	2,8	0,5	1,5	0,3	0,4
45 - 64 "	1,8	0,3	1,0	0,2	0,3
65 " και άνω	0,1	0,1	0,1	-	-
Άρρενες	8,1	1,4	4,6	0,9	1,2
14 ετών	0,1	-	0,1	-	-
15 - 19 "	0,8	-	0,7	-	0,1
20 - 24 "	1,6	0,2	1,1	0,1	0,2
25 - 29 "	1,7	0,3	0,9	0,2	0,3
30 - 44 "	2,5	0,5	1,3	0,3	0,3
45 - 64 "	1,3	0,3	0,6	0,2	0,3
65 " και άνω	0,1	0,1	0,1	-	-
Θήλειες	1,4	-	1,3	-	0,1
14 ετών	-	-	-	-	-
15 - 19 "	0,2	-	0,2	-	-
20 - 24 "	0,3	-	0,3	-	-
25 - 29 "	0,1	-	0,1	-	-
30 - 44 "	0,3	-	0,3	-	0,1
45 - 64 "	0,5	-	0,4	-	0,1
65 " και άνω	-	-	-	-	-

