


428/8201

ΕΡΕΥΝΑ ΚΟΣΤΟΥΣ ΕΡΓΑΣΙΑΣ  
ENQUÊTE SUR LE COÛT DE LA MAIN - D'ŒUVRE

1981



ΕΠΙΣΤΗΜΟΛΟΓΙΑ ΚΑΙ ΕΠΙΣΤΗΜΟΛΟΓΙΑ ΤΗΣ ΕΚΠΑΙΔΕΥΣΗΣ  
ΕΠΙΣΤΗΜΟΛΟΓΙΑ ΚΑΙ ΕΠΙΣΤΗΜΟΛΟΓΙΑ ΤΗΣ ΕΚΠΑΙΔΕΥΣΗΣ  
1891



	Σελ. (α) Page	
ΠΡΟΛΟΓΟΣ .....	5- 7	AVANT - PROPOS
ΕΙΣΑΓΩΓΗ .....	9-13	SOMMAIRE
Πίνακες		Tableaux
1. Αριθμός καταστημάτων, κατά κλάδο και τάξεις μεγέθους απασχολήσεως	15	1. Nombre des établissements, par branches et classes d'importance de l'emploi
2. Μισθωτοί (εργάτες και υπάλληλοι), κατά φύλο και κλάδο	16	2. Salariés (ouvriers et employés), par sexe et branches
3. Μισθωτοί κατά τάξεις μεγέθους απασχολήσεως καταστημάτων και κλάδο	17	3. Salariés (ouvriers et employés), suivant la classe d'importance de l'emploi des établissements et la branche
4. Εργάτες κατά τάξεις μεγέθους απασχολήσεως καταστημάτων και κλάδο	18	4. Ouvriers, suivant la classe d'importance de l'emploi des établissements et la branche
5. Υπάλληλοι κατά τάξεις μεγέθους απασχολήσεως καταστημάτων και κλάδο	19	5. Nombre d'employés, suivant la classe d'importance de l'emploi des établissements et la branche
6. Μέση ετήσια απασχόληση μισθωτών (εργατών και υπαλλήλων) κατά κατάσταση και κλάδο	20	6. Emploi moyen annuel des salariés (ouvriers et employés), par établissement et branche
7. Μέσος ετήσιος χρόνος εργασίας κατά εργάτη-υπάλληλο και κλάδο	21	7. Durée moyenne annuelle du travail par ouvrier-employé et branche
8. Μέση ωριαία δαπάνη των εργοδοτών για μισθούς, ημερομίσθια και συναφείς επιβαρύνσεις, κατά κλιμάκια απασχολήσεως καταστημάτων. Εργάτες - υπάλληλοι	22	8. Dépense horaire moyenne supportée par les employeurs, en appointements et salaires et en charges patronales afférentes par échelle d'emploi des établissements. Ouvriers - employés
9. Μέση ωριαία δαπάνη των εργοδοτών για ημερομίσθια και συναφείς επιβαρύνσεις, κατά κλιμάκια απασχολήσεως καταστημάτων. Εργάτες	23	9. Dépense horaire moyenne supportée par les employeurs, en salaires et en charges patronales afférentes, par échelle d'emploi des établissements. Ouvriers
10. Μέση ωριαία δαπάνη των εργοδοτών για μισθούς και συναφείς επιβαρύνσεις, κατά κλιμάκια απασχολήσεως καταστημάτων. Υπάλληλοι	24	10. Dépense horaire moyenne supportée par les employeurs, en appointements et en charges patronales afférentes, par échelle d'emploi des établissements. Employés
11. Διάρθρωση μέσης ωριαίας δαπάνης εργοδοτών για μισθούς, ημερομίσθια και συναφείς επιβαρύνσεις, κατά κατηγορία δαπάνης. Εργάτες - υπάλληλοι	25	11. Structure de la dépense horaire moyenne supportée par les employeurs, en appointements, salaires et en charges patronales afférentes, par catégorie de dépense. Ouvriers-employés
12. Διάρθρωση μέσης ωριαίας δαπάνης εργοδοτών για ημερομίσθια και συναφείς επιβαρύνσεις, κατά κατηγορία δαπάνης. Εργάτες	26	12. Structure de la dépense horaire moyenne supportée par les employeurs, en salaires et en charges patronales afférentes, par catégorie de dépense. Ouvriers
13. Διάρθρωση μέσης ωριαίας δαπάνης εργοδοτών για μισθούς και συναφείς επιβαρύνσεις, κατά κατηγορία δαπάνης. Υπάλληλοι	27	13. Structure de la dépense horaire moyenne supportée par les employeurs, en appointements et en charges patronales afférentes, par catégorie de dépense. Employés
14. Διάρθρωση μέσης μηνιαίας δαπάνης εργοδοτών για μισθούς και συναφείς επιβαρύνσεις, κατά κατηγορία δαπάνης. Υπάλληλοι	28	14. Structure de la dépense mensuelle moyenne supportée par les employeurs, en appointements, salaires et en charges patronales afférentes, par catégorie de dépense. Employés
15. Διάρθρωση μέσης ετήσιας δαπάνης εργοδοτών για μισθούς, ημερομίσθια και συναφείς επιβαρύνσεις, κατά κατηγορία δαπάνης. Εργάτες-υπάλληλοι	29	15. Structure de la dépense annuelle moyenne supportée par les employeurs, en salaires et en charges patronales afférentes, par catégorie de dépense. Ouvriers-employés
16. Διάρθρωση μέσης ετήσιας δαπάνης εργοδοτών για ημερομίσθια και συναφείς επιβαρύνσεις, κατά κατηγορία δαπάνης. Εργάτες	30	16. Structure de la dépense annuelle moyenne supportée par les employeurs, en appointements et en charges patronales afférentes, par catégorie de dépense. Ouvriers
17. Διάρθρωση μέσης ετήσιας δαπάνης εργοδοτών για μισθούς και συναφείς επιβαρύνσεις, κατά κατηγορία δαπάνης. Υπάλληλοι	31	17. Structure de la dépense annuelle moyenne supportée par les employeurs, en appointements et en charges patronales afférentes, par catégorie de dépense. Employés
18. Ποσοστιαία συμμετοχή των επί μέρους δαπανών στην ολική δαπάνη των εργοδοτών για μισθούς, ημερομίσθια και συναφείς επιβαρύνσεις. Εργάτες-υπάλληλοι	32	18. Proportion en %, de chaque dépense dans l'ensemble des dépenses supportées par les employeurs, en appointements, en salaires et en charges afférentes. Ouvriers - employés
19. Ποσοστιαία συμμετοχή των επί μέρους δαπανών στην ολική δαπάνη των εργοδοτών για ημερομίσθια και συναφείς επιβαρύνσεις. Εργάτες	33	19. Proportion en %, de chaque dépense dans l'ensemble des dépenses supportées par les employeurs, en salaires et en charges afférentes. Ouvriers
20. Ποσοστιαία συμμετοχή των επί μέρους δαπανών στην ολική δαπάνη των εργοδοτών για μισθούς και συναφείς επιβαρύνσεις. Υπάλληλοι	34	20. Proportion en %, de chaque dépense dans l'ensemble des dépenses supportées par les employeurs, en appointements et en charges afférentes. Employés
21. Διάρθρωση μέσης ετήσιας δαπάνης εργοδοτών για μισθούς, ημερομίσθια και συναφείς επιβαρύνσεις, κατά κλιμάκια απασχολήσεως καταστημάτων και κατηγορία δαπάνης. Εργάτες-υπάλληλοι	35	21. Structure de la dépense annuelle moyenne supportée par les employeurs, en appointements, en salaires et en charges patronales afférentes, par échelle d'emploi des établissements et catégorie de dépense. Ouvriers - employés
22. Διάρθρωση μέσης ετήσιας δαπάνης εργοδοτών για ημερομίσθια και συναφείς επιβαρύνσεις, κατά κλιμάκια απασχολήσεως καταστημάτων και κατηγορία δαπάνης. Εργάτες	35	22. Structure de la dépense annuelle moyenne supportée par les employeurs, en salaires et en charges patronales afférentes, par échelle d'emploi des établissements et catégorie de dépense. Ouvriers
23. Διάρθρωση μέσης ετήσιας δαπάνης εργοδοτών για μισθούς και συναφείς επιβαρύνσεις, κατά κλιμάκια απασχολήσεως καταστημάτων και κατηγορία δαπάνης. Υπάλληλοι	36	23. Structure de la dépense annuelle moyenne supportée par les employeurs, en appointements et en charges patronales afférentes, par échelle d'emploi des établissements et catégorie de dépense. Employés
24. Άμεσο ωριαίο κόστος εργασίας κατά κλάδο .....	37	24. Coût horaire direct du travail par branche
ΔΕΛΤΙΟ ΠΟΥ ΧΡΗΣΙΜΟΠΟΙΗΘΗΚΕ .....	39	QUESTIONNAIRE UTILISÉ



## ΠΡΟΛΟΓΟΣ

Η Εθνική Στατιστική Υπηρεσία της Ελλάδος, με το παρόν τεύχος, δίνει στη δημοσιότητα τα αποτελέσματα της έρευνας που πραγματοποίησε, σχετικά με το κόστος εργασίας στην εξόρυξη, μεταποίηση, ηλεκτρισμό - φωταέριο και στην ύδρευση, για το έτος 1981.

Η έρευνα αυτή σχεδιάστηκε, οργανώθηκε και πραγματοποιήθηκε σύμφωνα με τις οδηγίες και τα πρότυπα της Στατιστικής Υπηρεσίας της Ευρωπαϊκής Οικονομικής Κοινότητας.

Τα αποτελέσματα που προέκυψαν από την έρευνα, απεικονίζουν το ύψος και τη διάρθρωση όλων γενικά των δαπανών των εργοδοτών για μισθούς, ημερομίσθια, κοινωνική ασφάλιση και άλλες σχετικές με την εργασία δαπάνες.

Στους πίνακες που δημοσιεύονται, αναλύονται οι μέσοι όροι (ωριαίο κόστος, μηνιαίο κόστος, ετήσιο κόστος), που υπολογίστηκαν κατά κλάδο οικονομικής δραστηριότητας, τάξη μεγέθους απασχόλησεως, κατηγορία δαπάνης και άλλες διακρίσεις.

Παρέχονται, επίσης, στοιχεία σχετικά με την απασχόληση και τη χρονική διάρκεια εργασίας.

Αθήνα, 1985

ΧΡΗΣΤΟΣ ΠΑΠΑΛΕΞΑΝΔΡΟΥ  
Προϊστάμενος της Υπηρεσίας Στατιστικής  
στο Υπουργείο Εργασίας



ΕΛΛΗΝΙΚΗ ΔΗΜΟΚΡΑΤΙΑ  
ΥΠΟΥΡΓΕΙΟ ΠΑΙΔΕΙΑΣ, ΕΡΕΥΝΑΣ ΚΑΙ ΘΡΗΣΚΕΥΜΑΤΩΝ  
ΙΝΣΤΙΤΟΥΤΟ ΤΕΧΝΟΛΟΓΙΑΣ ΥΠΟΛΟΓΙΣΤΩΝ ΚΑΙ ΕΚΔΟΣΕΩΝ ΔΙΔΑΚΤΙΚΩΝ ΒΙΒΛΙΩΝ (ΙΤΥΣΣΕ)

ΕΠΙΧΕΙΡΗΣΙΑΚΟ ΠΡΟΓΡΑΜΜΑ «ΕΚΠΑΙΔΕΥΣΗ ΚΑΙ ΔΙΑ ΒΙΩΣΙΜΗΣ ΜΑΘΗΣΗΣ»  
ΠΡΟΤΥΠΟ ΠΡΟΓΡΑΜΜΑ ΣΧΟΛΙΑΣΤΙΚΗΣ ΕΡΕΥΝΑΣ  
ΠΡΟΤΥΠΟ ΠΡΟΓΡΑΜΜΑ ΣΧΟΛΙΑΣΤΙΚΗΣ ΕΡΕΥΝΑΣ  
ΠΡΟΤΥΠΟ ΠΡΟΓΡΑΜΜΑ ΣΧΟΛΙΑΣΤΙΚΗΣ ΕΡΕΥΝΑΣ

ΕΠΙΧΕΙΡΗΣΙΑΚΟ ΠΡΟΓΡΑΜΜΑ «ΕΚΠΑΙΔΕΥΣΗ ΚΑΙ ΔΙΑ ΒΙΩΣΙΜΗΣ ΜΑΘΗΣΗΣ»  
ΠΡΟΤΥΠΟ ΠΡΟΓΡΑΜΜΑ ΣΧΟΛΙΑΣΤΙΚΗΣ ΕΡΕΥΝΑΣ  
ΠΡΟΤΥΠΟ ΠΡΟΓΡΑΜΜΑ ΣΧΟΛΙΑΣΤΙΚΗΣ ΕΡΕΥΝΑΣ  
ΠΡΟΤΥΠΟ ΠΡΟΓΡΑΜΜΑ ΣΧΟΛΙΑΣΤΙΚΗΣ ΕΡΕΥΝΑΣ

ΕΠΙΧΕΙΡΗΣΙΑΚΟ ΠΡΟΓΡΑΜΜΑ «ΕΚΠΑΙΔΕΥΣΗ ΚΑΙ ΔΙΑ ΒΙΩΣΙΜΗΣ ΜΑΘΗΣΗΣ»  
ΠΡΟΤΥΠΟ ΠΡΟΓΡΑΜΜΑ ΣΧΟΛΙΑΣΤΙΚΗΣ ΕΡΕΥΝΑΣ  
ΠΡΟΤΥΠΟ ΠΡΟΓΡΑΜΜΑ ΣΧΟΛΙΑΣΤΙΚΗΣ ΕΡΕΥΝΑΣ  
ΠΡΟΤΥΠΟ ΠΡΟΓΡΑΜΜΑ ΣΧΟΛΙΑΣΤΙΚΗΣ ΕΡΕΥΝΑΣ



## AVANT - PROPOS

L' Office National de Statistique de Grèce (ESYE) présente, avec ce fascicule, les résultats de l' Enquête sur le coût de la main-d'œuvre dans les industries extractives, industries manufacturières électricité - gaz et eau pour l' année 1981.

L' organisation et l' exécution de cette enquête ont été opérées conformément aux recommandations et modèles de l' Office Statistique de la Communauté Économique Européenne (CEE).


Les résultats qui en découlent mettent en évidence le niveau et la structure des problèmes financiers des employeurs ayant trait aux appointements, salaires et aux dépenses relatives au travail.

Les tableaux publiés donnent les moyennes estimées (salaires horaire, mensuel, annuel) suivant la branche d' activité économique, classe d' importance des établissements (nombre de personnes occupées), la catégorie de la dépense, etc. Offrent également des données sur l' emploi et la durée du travail.

Athènes, 1985

CHR. PAPALEXANDROU  
Chef du Service de Statistique  
au Ministère du Travail







**ΓΕΝΙΚΑ:** Στο τεύχος αυτό η ΕΣΥΕ παρουσιάζει τα αποτελέσματα της έρευνας που διενεργήθηκε με σκοπό να καταγράψει τις δαπάνες των εργοδοτών για μισθούς, ημερομίσθια και λοιπές συναφείς επιβαρύνσεις που συνδέονται με τον συντελεστή «εργασία», στα ορυχεία, τη μεταποίηση, τον ηλεκτρισμό, το φωταέριο και την ύδρευση. Πρέπει να σημειωθεί ότι οι προηγούμενες έρευνες κόστους εργασίας που διενεργήθηκαν από την Υπηρεσία μας, είχαν περιοριστεί μόνο στη Βιομηχανία - Βιοτεχνία, δηλαδή στους κλάδους 2 και 3 της Στατιστικής Ταξινόμησης των Κλάδων Οικονομικής Δραστηριότητας (ΣΤΑΚΟΔ).

Η οργάνωση και η διεξαγωγή της έρευνας έγινε με βάση τα πρότυπα της Στατιστικής Υπηρεσίας της ΕΟΚ, τα οποία είναι ενιαία για όλα τα κράτη μέλη και αποσκοπούν στην ειδικότερη εναρμόνιση των στατιστικών στοιχείων μέσα στον ευρύτερο χώρο της Κοινότητας.

Στην έρευνα αυτή, το κόστος εργασίας, από την άποψη της συνθέσεως, αναλύεται στις διάφορες κατηγορίες δαπανών του εργοδότη, για το σύνολο των μισθωτών (εργατών και υπαλλήλων) κάθε κλάδου οικονομικής δραστηριότητας—χωρίς διαφοροποίηση ανάλογα με τα διάφορα χαρακτηριστικά των εργαζομένων· η έρευνα, συνεπώς, αποβλέπει στην παροχή στατιστικών πληροφοριών για το σύνολο του κόστους εργασίας, δηλαδή για όλες τις κατηγορίες δαπανών του εργοδότη για τη χρησιμοποίηση του συντελεστή «εργασία».

Από την επεξεργασία των στοιχείων της έρευνας προέκυψαν οι δημοσιευόμενοι πίνακες, που αναφέρονται στον αριθμό των καταστημάτων και των εργαζομένων, τη μέση ετήσια απασχόληση, τη χρονική διάρκεια εργασίας, το μέσο ωριαίο, μηνιαίο και ετήσιο κόστος, με κατάταξη κατά διψήφιους κλάδους οικονομικής δραστηριότητας και κατά κατηγορία δαπάνης κλπ.

## I. ΜΕΘΟΔΟΣ ΚΑΙ ΟΡΙΣΜΟΙ

### 1. Μέθοδος της έρευνας, πεδίο καλύψεως

Η έρευνα περιέλαβε το δευτερογενή τομέα οικονομικής δραστηριότητας, δηλαδή τους κλάδους της ΣΤΑΚΟΔ: 11-16, 20-39 και 41, 42, με εξαίρεση τον κλάδο 50 των κατασκευών.

Τα στοιχεία αναφέρονται στο ημερολογιακό έτος 1981.

Ερευνώμενη στατιστική μονάδα είναι το κατάστημα· για όσες περιπτώσεις δεν είναι δυνατός ο διαχωρισμός των διαφόρων λογαριασμών κατά κατάστημα, ως ερευνώμενη μονάδα ελήφθη η επιχείρηση.

Τα καταστήματα που ερευνήθηκαν έχουν ληφθεί από το μητρώο απογραφής καταστημάτων της 30ής Σεπτεμβρίου 1978.

Η έρευνα κάλυψε δειγματοληπτικώς τα καταστήματα με απασχόληση 10—49 άτομα σε ποσοστό 16,0%, και απογραφικώς τα καταστήματα με απασχόληση 50 άτομα και άνω.

Τα ερωτηματολόγια στάλθηκαν στις ερευνώμενες μονάδες με το ταχυδρομείο και επιστράφηκαν κατά τον ίδιο τρόπο. Στην πράξη, όμως, για τη συμπλήρωση και

διόρθωση μεγάλου αριθμού ερωτηματολογίων, χρειάστηκε να μεταβούν επιτοπίως ειδικοί ερευνητές.

Στο ερωτηματολόγιο, κάθε ερευνώμενο κατάστημα, ανέγραψε το σύνολο των δαπανών για μισθούς, ημερομίσθια και λοιπές επιβαρύνσεις του εργοδότη, που είχαν σχέση με την απασχόληση των εργαζομένων, εφόσον οι δαπάνες αυτές πραγματοποιήθηκαν κατά το έτος 1981, στο οποίο αναφέρεται η έρευνα.

### 2. Έννοιες και ορισμοί

**Κόστος εργασίας:** Είναι κάθε είδους δαπάνη του εργοδότη για τη χρησιμοποίηση του συντελεστή εργασίας. Οι δαπάνες κόστους εργασίας διακρίνονται στις ακόλουθες ομοειδείς κατηγορίες:

#### α) Άμεσες αμοιβές

Στην κατηγορία αυτή περιλαμβάνονται οι μισθοί, ημερομίσθια, υπερωρίες και επιδόματα, που καταβάλλονται τακτικά σε κάθε μισθοδότηση.

#### β) Επιδόματα και επιδοτήσεις

Είναι δαπάνες που δεν καταβάλλονται τακτικά σε κάθε μισθοδότηση, δηλαδή: τα δώρα Χριστουγέννων και Πάσχα, το επίδομα αδειάς, τα κίνητρα (πριμ) παραγωγής, τα βραβεία και διάφορα άλλα μη τακτικά επιδόματα.

#### γ) Αμοιβή για ημέρες που δεν πραγματοποιήθηκε εργασία

Περιλαμβάνονται πληρωμές για ημέρες αδειάς, αργιών, λοιπών ημερών που δεν εργάστηκε ο μισθωτός καθώς και αποζημιώσεις λόγω απολύσεων.

#### δ) Παροχές σε είδος

Περιλαμβάνονται τρόφιμα, ποτά, καύσιμα, ιματισμός, κατοικία κλπ.

#### ε) Κοινωνική ασφάλιση και οικογενειακά επιδόματα

#### στ) Δαπάνες κοινωνικής φύσεως

Η κατηγορία αυτή περιλαμβάνει δαπάνες για διακοπές, βιβλιοθήκες κλπ.

#### ζ) Δαπάνες για επαγγελματική κατάρτιση και εκπαίδευση

Περιλαμβάνονται αμοιβές, επιδόματα, κοινωνικές παροχές σε μαθητευόμενους, καθώς και έξοδα επαγγελματικής εκπαίδευσης και μεταεκπαιδευσης των διαφόρων κατηγοριών εργαζομένων.

Το άμεσο κόστος αποτελούν: Οι άμεσες αμοιβές, τα επιδόματα και επιδοτήσεις που δεν καταβάλλονται σε κάθε μισθοδότηση, οι αμοιβές για ημέρες που δεν πραγματοποιήθηκε εργασία και οι παροχές σε είδος. Οι υπόλοιπες κατηγορίες δαπανών αποτελούν τις έμμεσες επιβαρύνσεις του εργοδότη.

Στους πίνακες που ακολουθούν, το κόστος εργασίας αναλύεται σε ωριαίο, μηνιαίο και ετήσιο, κατά κλάδο οικονομικής δραστηριότητας, κατά κατηγορία δαπάνης και κατά κλιμάκια απασχολήσεως των καταστημάτων.

**Εργάτες:** Ως εργάτες χαρακτηρίζονται οι εργαζόμενοι χειρωνακικά, ανεξάρτητα από τον τρόπο πληρωμής τους (με την ημέρα, την εβδομάδα, το μήνα, κατ' αποκοπή ή με το κομμάτι) και συγκεκριμένα οι παρακάτω κατηγορίες: εργάτες παραγωγής, εργάτες συντηρήσεως, οι επικεφαλής συνεργείων που συμμετέχουν σε χειρωνακική εργασία, εργάτες αποθήκης, θυρωροί κλπ. Επίσης, περιλαμβάνονται οι εργαζόμενοι έξω από το κατάστημα. Δεν περιλαμβάνονται, όμως, οι εργαζόμενοι στο σπίτι (φασόν) καθώς και τα συμβοληθούσα μέλη της οικογένειας του επιχειρηματία, τα οποία εργάζονται χωρίς αμοιβή.

**Υπάλληλοι:** Όλοι οι υπόλοιποι μισθωτοί, που δεν χαρακτηρίζονται ως εργάτες, είναι υπάλληλοι, δηλαδή: οι αρχιτεχνίτες που ασκούν μόνο έλεγχο, το προσωπικό επιβλέψεως, οι μηχανικοί, τα ανώτερα διοικητικά στελέχη και το προσωπικό διευθύνσεως του καταστήματος.

**Μαθητευόμενοι:** Ως μαθητευόμενοι θεωρούνται εκείνοι, οι οποίοι δεν έχουν ενταχθεί πλήρως στις λειτουργικές διαδικασίες παραγωγής και προέχει η επαγγελματική τους κατάρτιση έναντι της παραγωγικής τους απόδοσης.

**Διάρκεια εργασίας:** Για τους εργάτες έχει ληφθεί το σύνολο των ωρών κανονικής και υπερωριακής εργασίας, που πραγματοποιήθηκαν κατά τη διάρκεια του έτους 1981, στο οποίο αναφέρεται η έρευνα. Στον αριθμό αυτό δεν περιλαμβάνονται οι ώρες εργασίας των μαθητευομένων και των εργατών, οι οποίοι δεν περιλαμβάνονται στις μισθοδοτικές καταστάσεις. Δηλαδή, το σύνολο των ωρών εργασίας των εργατών αντιστοιχεί στην ομάδα των άμεσων αμοιβών.

Για τους υπαλλήλους έχει ληφθεί ο μέσος ετήσιος όρος ωρών εργασίας κατά υπάλληλο, που ανταποκρίνεται στο σύννηθες ή στο συμβατικό ωράριο του καταστήματος.

Οι μαθητευόμενοι δεν έχουν ληφθεί υπόψη κατά την επεξεργασία των στοιχείων.

### 3. Επεξεργασία στοιχείων

Οι δαπάνες για μισθούς, ημερομίσθια και συναφείς επιβαρύνσεις των εργοδοτών ταξινομήθηκαν στο ερωτηματολόγιο της έρευνας σε 40 διαφορετικά στοιχεία. Στο τεύχος αυτό, τα στοιχεία συμπύχθηκαν σε επτά ομάδες, όπως περιγράφηκαν παραπάνω.

Από τα στοιχεία που συγκεντρώθηκαν, υπολογίστηκαν με απλή διαίρεση οι παρακάτω μέσοι όροι:

α) Μέση ωριαία δαπάνη για μισθούς, ημερομίσθια και συναφείς επιβαρύνσεις των εργοδοτών για το σύνολο των μισθωτών και, χωριστά, για τους υπαλλήλους και εργάτες.

β) Μέση μηνιαία δαπάνη για μισθούς και άλλες επιβαρύνσεις των εργοδοτών για τους υπαλλήλους.

γ) Μέση ετήσια δαπάνη για μισθούς, ημερομίσθια και λοιπές επιβαρύνσεις των εργοδοτών για το σύνολο των μισθωτών και, χωριστά, για τους υπαλλήλους και εργάτες.

δ) Μέση ετήσια διάρκεια εργασίας υπαλλήλων και εργατών.

Οι μέσοι όροι υπολογίστηκαν κατά κλάδο οικονομικής δραστηριότητας, κατά κατηγορία δαπάνης και κατά τάξη μεγέθους απασχολήσεως.

Τα καταστήματα ταξινομήθηκαν με βάση τον αριθμό των μισθωτών (υπαλλήλων και εργατών) που απασχολούνται σ' αυτά ως ακολούθως:

Τάξη Α'	10-49	μισθωτοί
» Β'	50-99	»
» Γ'	100-199	»
» Δ'	200-499	»
» Ε'	500	μισθωτοί και άνω

## II. ΑΠΟΤΕΛΕΣΜΑΤΑ ΤΗΣ ΕΡΕΥΝΑΣ

1. Τα αποτελέσματα της έρευνας αυτής εμφανίζονται αναλυτικά στους πίνακες που ακολουθούν, ταξινομημένα κατά κλάδο οικονομικής δραστηριότητας, κατά τάξη μεγέθους απασχολήσεως και κατά κατηγορία δαπάνης. Παρέχονται παρακάτω συνοπτικά στατιστικά στοιχεία, που προέκυψαν από την έρευνα και τα οποία για λόγους συγκρίσεως με αντίστοιχα προηγούμενων ετών αναφέρονται μόνο στους κλάδους.

**Συνολική δαπάνη:** Η συνολική δαπάνη των εργοδοτών για μισθούς, ημερομίσθια και λοιπές δαπάνες έφθασε, κατά το ερευνημένο έτος, σε 168.998.260.389 δρχ. για τα καταστήματα των κλάδων 2 και 3 που καλύφθηκαν με την παρούσα έρευνα, ενώ για το σύνολο των κλάδων 1, 2, 3 και 4, σε 200.861.853.084 δρχ.

3. **Ωριαίο κόστος εργάτη:** Το ωριαίο κόστος του εργάτη, στο σύνολο των καταστημάτων των κλάδων 2 και 3 που ερευνήθηκαν, για μισθούς, ημερομίσθια και λοιπές επιβαρύνσεις, ανέρχεται σε 202 δρχ. Το υψηλότερο ωριαίο κόστος, που ανέρχεται σε 330 δρχ., ανήκει στα μεταλλουργικά προϊόντα και το αντίστοιχο χαμηλότερο που ανέρχεται σε 157 δρχ., ανήκει στα είδη ενδυμασίας και υποδήσεως.

4. **Ωριαίο κόστος υπαλλήλων:** Το κόστος αυτό των υπαλλήλων, στο σύνολο των κλάδων 2 και 3, ανέρχεται σε 323 δρχ.

Το υψηλότερο ωριαίο κόστος, που ανέρχεται σε 461 δρχ., και το χαμηλότερο, που είναι 237 δρχ., ανήκουν στους κλάδους 34 και 24, αντίστοιχα.

5. **Μηνιαίο κόστος:** Η μέση μηνιαία δαπάνη των εργοδοτών για μισθούς και λοιπές επιβαρύνσεις για τους υπαλλήλους, ανέρχεται σε 52.627 δρχ.

Η υψηλότερη μέση μηνιαία δαπάνη που ανέρχεται σε 77.903 δρχ. και η χαμηλότερη που είναι 38.065 δρχ. ανήκουν, αντίστοιχα, στους κλάδους 34 και 24.

### 4. Ωριαίο κόστος εργασίας για το σύνολο των μισθωτών

Η έννοια του κόστους εργασίας, που συνήθως χρησιμοποιείται, είναι εκείνη που λαμβάνει υπόψη τις δαπάνες για το σύνολο των εργαζομένων, και την ολική διάρκεια εργασίας, που εκφράζεται σε ώρες. Με την έννοια αυτή, το μέσο ωριαίο κόστος των μισθωτών στο σύνολο των καταστημάτων των κλάδων 2 και 3, ανέρχεται σε 235 δρχ. Η κατάταξη των κλάδων, από την άποψη του ύψους του κόστους, είναι η εξής:



*Κλάδοι με το υψηλότερο κόστος (σε δραχ.)*

34. Βασικών μεταλλουργικών προϊόντων .....	389
32. Παραγώγων πετρελαίου και άνθρακα .....	346
38. Μεταφορικών μέσων .....	312
31. Χημικών προϊόντων .....	298
28. Εκτυπώσεων και εκδόσεων .....	286

*Κλάδοι με το χαμηλότερο κόστος (σε δραχ.)*

24. Ειδών ενδυμασίας και υποδήσεως .....	165
29. Δέρματος .....	190
26. Επίπλων .....	195
23. Υφαντικών ειδών .....	197
25. Ξύλου και φελλού .....	205

**5. Άμεσο κόστος**

Όπως αναφέρθηκε παραπάνω το άμεσο κόστος αποτελούν οι άμεσες αμοιβές, δηλαδή μισθοί, ημερομίσθια, τακτικά επιδόματα, άλλα επιδόματα και επιδοτήσεις, αμοιβές για ημέρες που δεν πραγματοποιήθηκε εργασία και παροχές σε είδος. Το άμεσο κόστος στο σύνολο των απασχολούμενων μισθωτών καλύπτει το 82,2% του συνολικού κόστους εργασίας.

**6. Κόστος εργασίας κατά κατηγορίες δαπανών**

Στον κατωτέρω πίνακα εμφανίζεται η κατανομή του ωριαίου κόστους εργασίας για τα ερευνηθέντα καταστήματα, στις τέσσερες (4) κυριότερες κατηγορίες δαπάνης.

	Εργά- τες	%	Υπάλλ- ηλοι	%
Συνολικό ωριαίο κόστος (δραχ.)	205	100,0	352	100,0
α) Άμεσες αμοιβές ...	131	63,9	223	63,4
β) Επιδόματα και επιδοτήσεις	23	11,2	40	11,4
γ) Αμοιβές για ημέρες που δεν πραγματοποιήθηκε εργασία	12	5,9	25	7,1
δ) Κοινωνική ασφάλιση	34	16,6	57	16,2

Οι τέσσερες παραπάνω κατηγορίες δαπάνης (από τις επτά) καλύπτουν, για τους εργάτες το 97,6% και για τους υπαλλήλους το 98,1% του συνολικού κόστους.

**7. Κόστος εργασίας κατά τάξη μεγέθους απασχολήσεως των καταστημάτων**

Σε δραχμές

Κατηγορίες εργαζομένων	Μέσο ωριαίο κόστος κατά τάξη μεγέθους καταστημάτων				
	10-49	50-90	100-199	200-499	500 και άνω
Εργάτες και υπάλληλοι ..	198	233	247	264	316
Δείκτης	100	117,7	124,7	133,3	159,6
Εργάτες .....	178	187	199	210	249
Δείκτης	100	105,1	111,8	118,0	139,9
Υπάλληλοι .....	264	328	333	368	423
Δείκτης	100	124,2	126,1	139,4	160,2

Βασικό συμπέρασμα από τον παραπάνω πίνακα είναι ότι το κόστος εργασίας στους διάφορους κλάδους παραγωγής αυξάνει, όσο προχωρούμε σε καταστήματα με μεγαλύτερο αριθμό απασχολούμενων ατόμων.

**8. Ετήσιο κόστος εργασίας**

Από την παρούσα έρευνα υπολογίστηκε και η μέση ετήσια δαπάνη σε δραχμές για μισθούς, ημερομίσθια και λοιπές επιβαρύνσεις των εργοδοτών, για το σύνολο των μισθωτών. Από τη σύγκριση προς τα αντίστοιχα μεγέθη της έρευνας κόστους προηγούμενων ετών, προκύπτουν τα ακόλουθα:

Μέση ετήσια δαπάνη σε δραχμές

Έτη	Εργατών και υπαλλήλων	%	Εργατών	%	Υπαλλήλων	%
1969:	64.468	100,0	53.601	100,0	105.099	100,0
1973:	95.299	147,8	78.870	147,1	146.258	139,2
1974:	116.314	180,4	97.152	181,3	176.328	167,8
1975:	145.154	225,2	122.350	228,3	215.373	204,9
1976:	187.211	290,4	159.883	298,3	268.154	255,1
1977:	227.108	352,2	192.122	358,4	325.653	309,9
1978:	276.108	428,3	234.138	436,8	386.844	368,1
1981:	459.893	713,4	394.648	736,3	631.530	600,9

Από τα παραπάνω στοιχεία διαπιστώνεται ότι το ποσοστό της ετήσιας δαπάνης των εργατών, έναντι των υπαλλήλων, ανέρχεται κατά τα έτη 1969, 1973, 1974, 1975, 1976, 1977, 1978 και 1981 σε 51%, 54%, 55,1%, 56,8%, 59,6%, 59,0%, 60,5% και 62,5%, αντίστοιχα.

**9. Εισόδημα των εργαζομένων**

Είναι αυτονόητο ότι, από τα στοιχεία των πινάκων που δημοσιεύονται στο τεύχος αυτό, είναι δυνατό να υπολογισθεί έμμεσα το εισόδημα της αμειβόμενης απασχολήσεως στους ερευνώμενους κλάδους της οικονομικής δραστηριότητας.



## SOMMAIRE

Dans cette publication l'Office National de Statistique de Grèce (ESYE) présente les résultats de l'enquête sur les dépenses en salaires et en charges patronales afférentes dans les industries extractives, industries manufacturières, l'électricité, le gaz et l'eau, pour 1981.

L'organisation et l'exécution suivies sont celles recommandées par l'Office Statistique de la CEE appliquées pour la même enquête dans tous les pays de la Communauté, pour une meilleure harmonisation des données statistiques dans le vaste champ de la Communauté.

Lors de cette enquête, le coût de la main-d'œuvre est donné selon les diverses catégories de dépenses et charges supportées par l'employeur pour l'ensemble des salariés (ouvriers et employés), de chaque branche d'activité économique sans procéder en aucune différenciation des caractéristiques des travailleurs.

L'enquête a pour objet de fournir des renseignements statistiques sur l'ensemble du coût de la main d'œuvre à savoir d'embrasser toutes les catégories de dépenses supportées par l'employeur, application coefficient «TRAVAIL».

Les données se réfèrent à l'année 1981. L'unité statistique est l'établissement ou bien l'entreprise pour les cas où la séparation des comptes n'est pas possible.

L'enquête a couvert, par échantillonnage, les établissements occupant 10 - 49 personnes soit, 16,0% et, par recensement, les établissements occupant 50 personnes et plus.

On considère comme coût de la main d'œuvre chaque dépense supportée par l'employeur, pour l'utilisation du coefficient «TRAVAIL».

Les dépenses du coût de la main d'œuvre se distinguent aux catégories suivantes :

a. Paiements directs = on considère comme tels les salaires, appointements, heures supplémentaires, gratifications et primes versées ordinairement à l'occasion de chaque paie.

b. Primes et gratifications : on considère comme tels les paiements versés à titre périodique, à savoir à l'occasion des fêtes de Noël et de Pâques ; les indemnités pour congé annuel ; les primes de rendement, etc. versés en une seule fois.

c. Rémunération versées pour les journées non ouvrées : on considère comme tels : jours de congé ; jours fériés, autres jours non ouvrés ainsi que l'indemnité de licenciement.

d. Avantages en nature. Sont compris la nourriture, les boissons, l'habillement, le logement, etc.

e. Charges de Sécurité Sociale et allocations familiales.

f. Dépenses de nature sociale. Sont compris : les vacances, les bibliothèques, etc.

g. Frais de formation professionnelle.

Les établissements ont été classés d'après le nombre des salariés, ouvriers et employeurs, y occupés, à savoir :

Classe A : 10 - 49 salariés. Classe B : 50 - 99 salariés. Classe C : 100 - 199 salariés. Classe D : 200 - 499 salariés. Classe E : 500 salariés et plus. Durée du travail : Pour les ouvriers on recense l'ensemble des heures normales de travail et les heures supplémentaires effectuées durant l'année 1981, période de référence de l'enquête.

Pour les employés, on recense la moyenne annuelle des heures de travail par employé.

Les dépenses pour salaires et appointements et autres charges supportées par l'employeur, ont été classées en 40 postes différents dans le questionnaire de l'enquête.

Sur la base de ces données réunies, on a calculé :

La dépense moyenne horaire supportée par les employeurs, en appointements, salaires et charges patronales afférentes, pour l'ensemble des salariés, et séparément pour employés et ouvriers.

La dépense mensuelle moyenne en appointements et autres charges patronales afférentes :

La dépense annuelle moyenne en appointements et autres charges patronales afférentes pour l'ensemble des salariés et séparément pour employés et ouvriers.

La durée annuelle moyenne du travail, des employés et ouvriers.

Les moyennes ont été calculées par branches d'activité économique, par catégorie de dépense et par classe d'importance de l'emploi.

Les résultats de cette enquête figurent sous forme analytique aux tableaux qui suivent.

Faint, illegible text covering the entire page, likely bleed-through from the reverse side of the document.



Πίνακας 1. Αριθμός καταστημάτων, κατά κλάδο και τάξεις μεγέθους απασχολήσεως  
 Tableau 1. Nombre des établissements, par branches et classes d'importance de l'emploi

Κλάδοι Branches	Τάξεις μεγέθους απασχολήσεως καταστημάτων Classes d'importance de l'emploi des établissements					
	Σύνολο Total	10 - 49	50 - 99	100 - 199	200 - 499	500 και άνω et plus
<b>1-4</b>	<b>8.906</b>	<b>7.371</b>	<b>723</b>	<b>419</b>	<b>296</b>	<b>97</b>
1	292	243	15	20	7	7
11	15	9	—	2	2	2
12	39	19	2	15	2	1
13	4	4	—	—	—	—
14	198	189	7	2	—	—
15	26	12	6	1	3	4
16	10	10	—	—	—	—
<b>2-3</b>	<b>8.339</b>	<b>6.979</b>	<b>649</b>	<b>359</b>	<b>267</b>	<b>85</b>
20	1.170	974	96	55	40	5
21	182	148	8	13	9	4
22	82	40	14	18	7	3
23	970	711	101	89	52	17
24	1.440	1.258	110	40	29	3
25	304	256	37	7	2	2
26	407	393	9	4	1	—
27	121	90	16	3	10	2
28	285	247	21	10	6	1
29	269	263	2	3	1	—
30	335	278	22	22	11	2
31	329	241	34	23	24	7
32	40	29	1	5	2	3
33	599	529	34	12	18	6
34	42	13	14	2	9	4
35	619	529	51	14	17	8
36	417	389	18	4	5	1
37	336	254	44	19	13	6
38	259	211	16	12	9	11
39	133	126	1	4	2	—
4	275	149	59	40	22	5
41	230	119	56	32	19	4
42	45	30	3	8	3	1



Πίνακας 2. Μισθοιοί (εργάτες και υπάλληλοι), κατά φύλο και κλάδο  
 Tableau 2. Salariés (ouvriers et employés), par sexe et branches

Κλάδοι Branches	Μισθοιοί — Salariés			Εργάτες — Ouvriers			Υπάλληλοι — Employés		
	Σύνολο Total	Άρρενες Sexe masculin	Θήλειες Sexe féminin	Σύνολο Total	Άρρενες Sexe masculin	Θήλειες Sexe féminin	Σύνολο Total	Άρρενες Sexe masculin	Θήλειες Sexe féminin
<b>1-4</b>	<b>408.726</b>	<b>268.875</b>	<b>139.851</b>	<b>276.301</b>	<b>163.219</b>	<b>113.082</b>	<b>132.425</b>	<b>105.656</b>	<b>26.769</b>
<b>1</b>	<b>18.099</b>	<b>16.790</b>	<b>1.309</b>	<b>8.243</b>	<b>7.548</b>	<b>695</b>	<b>9.856</b>	<b>9.242</b>	<b>614</b>
11	4.935	4.855	80	220	220	—	4.715	4.635	80
12	4.126	3.838	288	2.033	1.938	95	2.093	1.900	193
13	56	52	4	52	52	—	4	—	4
14	3.503	3.332	171	2.494	2.486	8	1.009	846	163
15	5.253	4.494	759	3.271	2.684	587	1.982	1.810	172
16	226	219	7	173	168	5	53	51	2
<b>2-3</b>	<b>367.473</b>	<b>231.692</b>	<b>135.781</b>	<b>266.251</b>	<b>153.885</b>	<b>112.366</b>	<b>101.222</b>	<b>77.807</b>	<b>23.415</b>
20	47.306	28.161	19.145	32.751	17.120	15.631	14.555	11.041	3.514
21	10.897	8.146	2.751	6.008	4.040	1.968	4.889	4.106	783
22	8.866	3.775	5.091	7.629	2.786	4.843	1.237	989	248
23	61.282	26.458	34.824	49.062	17.648	31.414	12.220	8.810	3.410
24	43.549	9.513	34.036	39.150	7.278	31.872	4.399	2.235	2.164
25	9.566	7.205	2.361	7.829	5.797	2.032	1.737	1.408	329
26	6.320	5.653	667	5.382	5.049	333	938	604	334
27	8.625	6.416	2.209	5.708	3.995	1.713	2.917	2.421	496
28	9.631	6.838	2.793	5.336	3.732	1.604	4.295	3.106	1.189
29	3.681	2.592	1.089	3.350	2.360	990	331	232	99
30	13.689	8.819	4.870	10.095	6.142	3.953	3.594	2.677	917
31	22.782	14.926	7.856	10.939	6.338	4.601	11.843	8.588	3.255
32	4.471	3.990	481	2.257	2.115	142	2.214	1.875	339
33	25.342	21.793	3.549	16.483	14.208	2.275	8.859	7.585	1.274
34	9.918	9.127	791	6.008	5.784	224	3.910	3.343	567
35	24.459	19.452	5.007	18.716	14.948	3.768	5.743	4.504	1.239
36	9.069	8.137	932	7.214	6.886	328	1.855	1.251	604
37	17.482	12.538	4.944	12.411	8.704	3.707	5.071	3.834	1.237
38	27.732	26.152	1.580	17.654	17.352	302	10.078	8.800	1.278
39	2.806	2.001	805	2.269	1.603	666	537	398	139
<b>4</b>	<b>23.154</b>	<b>20.393</b>	<b>2.761</b>	<b>1.807</b>	<b>1.786</b>	<b>21</b>	<b>21.347</b>	<b>18.607</b>	<b>2.740</b>
41	19.165	16.850	2.315	105	104	1	19.060	16.746	2.314
42	3.989	3.543	446	1.702	1.682	20	2.287	1.861	426



Πίνακας 3. Μισθωτοί κατά τάξεις μεγέθους απασχόλησεως καταστημάτων και κλάδο

Tableau 3. Salariés (ouvriers et employés), suivant la classe d'importance de l'emploi des établissements et la branche

Κλάδοι Branches	Τάξεις μεγέθους απασχόλησεως καταστημάτων Classes d'importance de l'emploi des établissements					
	Σύνολο Total	10 - 49	50 - 99	100 - 199	200 - 499	500 και άνω et plus
<b>1-4</b>	<b>408.726</b>	<b>118.814</b>	<b>50.327</b>	<b>58.266</b>	<b>86.439</b>	<b>94.880</b>
1	18.099	4.067	944	2.526	2.204	8.358
11	4.935	114	—	228	910	3.683
12	4.126	450	132	1.881	500	1.163
13	56	56	—	—	—	—
14	3.503	2.904	381	218	—	—
15	5.253	317	431	199	794	3.512
16	226	226	—	—	—	—
<b>2-3</b>	<b>367.473</b>	<b>111.141</b>	<b>45.033</b>	<b>50.271</b>	<b>78.849</b>	<b>82.179</b>
20	47.306	17.283	6.889	7.714	11.951	3.469
21	10.897	3.049	636	1.860	2.523	2.829
22	8.866	843	968	2.187	1.727	3.141
23	61.282	11.286	7.123	13.003	16.043	13.827
24	43.549	20.547	7.592	5.662	7.661	2.087
25	9.566	3.344	2.519	946	735	2.022
26	6.320	4.735	625	626	334	—
27	8.625	1.639	1.044	433	2.697	2.812
28	9.631	4.429	1.461	1.400	1.731	610
29	3.681	2.801	134	511	235	—
30	13.689	4.924	1.642	2.944	3.031	1.148
31	22.782	4.268	2.506	3.412	6.770	6.126
32	4.471	639	50	771	499	2.512
33	25.342	9.317	2.304	1.463	7.224	5.034
34	9.918	375	1.025	315	2.741	5.462
35	24.459	7.085	3.131	1.845	4.948	7.450
36	9.069	5.547	1.268	510	1.152	592
37	17.482	3.828	2.904	2.576	3.859	4.315
38	27.732	3.513	1.128	1.843	2.505	18.743
39	2.806	1.689	84	550	483	—
<b>4</b>	<b>23.154</b>	<b>3.606</b>	<b>4.350</b>	<b>5.469</b>	<b>5.386</b>	<b>4.343</b>
41	19.165	2.941	4.118	4.302	4.414	3.390
42	3.989	665	232	1.167	972	953

Πίνακας 4. Εργάτες κατά τάξεις μεγέθους απασχολήσεως καταστημάτων και κλάδο  
 Tableau 4. Ouvriers, suivant la classe d' importance de l'emploi des établissements et la branche


Κλάδοι Branches	Τάξεις μεγέθους απασχολήσεως καταστημάτων — Classes d' importance de l' emploi des établissements					
	Σύνολο Total	10 - 49	50 - 99	100 - 199	200 - 499	500 και άνω et plus
<b>1-4</b>	<b>276.301</b>	<b>91.280</b>	<b>33.817</b>	<b>37.484</b>	<b>56.664</b>	<b>57.056</b>
<b>1</b>	<b>8.243</b>	<b>2.608</b>	<b>612</b>	<b>1.520</b>	<b>782</b>	<b>2.721</b>
11	220	67	—	153	—	—
12	2.033	204	16	1.076	357	380
13	52	52	—	—	—	—
14	2.494	2.001	373	120	—	—
15	3.271	111	223	171	425	2.341
16	173	173	—	—	—	—
<b>2-3</b>	<b>266.251</b>	<b>88.195</b>	<b>33.162</b>	<b>35.479</b>	<b>55.339</b>	<b>54.076</b>
20	32.751	12.199	4.477	5.526	8.082	2.467
21	6.008	1.929	442	1.031	1.453	1.153
22	7.629	694	861	1.937	1.362	2.775
23	49.062	9.340	5.695	9.226	13.453	11.348
24	39.150	18.805	6.874	4.997	6.565	1.909
25	7.829	3.050	2.090	685	518	1.486
26	5.382	4.247	389	537	209	—
27	5.708	1.211	718	272	1.696	1.811
28	5.336	3.276	822	714	494	30
29	3.350	2.653	106	398	193	—
30	10.095	4.076	925	2.041	2.121	932
31	10.939	2.077	1.237	1.331	3.264	3.030
32	2.257	319	19	291	234	1.394
33	16.483	6.326	1.702	920	4.469	3.066
34	6.008	132	583	136	2.022	3.135
35	18.716	5.803	2.344	1.406	3.560	5.603
36	7.214	4.717	793	316	935	453
37	12.411	2.997	2.180	1.571	2.576	3.087
38	17.654	2.976	882	1.636	1.763	10.397
39	2.269	1.368	23	508	370	—
<b>4</b>	<b>1.807</b>	<b>477</b>	<b>43</b>	<b>485</b>	<b>543</b>	<b>259</b>
41	105	—	31	—	74	—
42	1.702	477	12	485	469	259

Πίνακας 5. Υπάλληλοι κατά τάξεις μεγέθους απασχόλησεως καταστημάτων και κλάδο  
 Tableau 5. Nombre d'employés, suivant la classe d'importance de l'emploi des établissements et la branche

Κλάδοι Branches	Τάξεις μεγέθους απασχόλησεως καταστημάτων — Classes d'importance de l'emploi des établissements					
	Σύνολο Total	10 - 49	50 - 99	100 - 199	200 - 499	500 και άνω et plus
<b>1-4</b>	<b>132.425</b>	<b>27.534</b>	<b>16.510</b>	<b>20.782</b>	<b>29.775</b>	<b>37.824</b>
1	9.856	1.459	332	1.006	1.422	5.637
11	4.715	47	—	75	910	3.683
12	2.093	246	116	805	143	783
13	4	4	—	—	—	—
14	1.009	903	8	98	—	—
15	1.982	206	208	28	369	1.171
16	53	53	—	—	—	—
<b>2-3</b>	<b>101.222</b>	<b>22.946</b>	<b>11.871</b>	<b>14.792</b>	<b>23.510</b>	<b>28.103</b>
20	14.555	5.084	2.412	2.188	3.869	1.002
21	4.889	1.120	194	829	1.070	1.676
22	1.237	149	107	250	365	366
23	12.220	1.946	1.428	3.777	2.590	2.479
24	4.399	1.742	718	665	1.096	178
25	1.737	294	429	261	217	536
26	938	488	236	89	125	—
27	2.917	428	326	161	1.001	1.001
28	4.295	1.153	639	686	1.237	580
29	331	148	28	113	42	—
30	3.594	848	717	903	910	216
31	11.843	2.191	1.269	1.781	3.506	3.096
32	2.214	320	31	480	265	1.118
33	8.859	2.991	602	543	2.755	1.968
34	3.910	243	442	179	719	2.327
35	5.743	1.282	787	439	1.388	1.847
36	1.855	830	475	194	217	139
37	5.071	831	724	1.005	1.283	1.228
38	10.078	537	246	207	742	8.346
39	537	321	61	42	113	—
<b>4</b>	<b>21.347</b>	<b>3.129</b>	<b>4.307</b>	<b>4.984</b>	<b>4.843</b>	<b>4.084</b>
41	19.060	2.941	4.087	4.302	4.340	3.390
42	2.287	188	220	682	503	694

Πίνακας 6. Μέση ετήσια απασχόληση μισθωτών (εργατών και υπαλλήλων) κατά κατάσταση και κλάδο  
 Tableau 6. Emploi moyen annuel des salariés (ouvriers et employés), par établissement et branche

Κλάδοι Branches	Σύνολο μισθωτών Total salariés	Εργάτες Ouvriers	Υπάλληλοι Employés
<b>1-4</b>	<b>46</b>	<b>31</b>	<b>15</b>
<b>1</b>	<b>62</b>	<b>28</b>	<b>34</b>
11	329	15	314
12	106	52	54
13	14	13	1
14	18	13	5
15	202	126	76
16	22	17	5
<b>2-3</b>	<b>44</b>	<b>32</b>	<b>12</b>
20	40	28	12
21	60	33	27
22	108	93	15
23	64	51	13
24	30	27	3
25	32	26	6
26	15	13	2
27	71	47	24
28	34	19	15
29	13	12	1
30	41	30	11
31	69	33	36
32	111	56	55
33	42	27	15
34	231	140	91
35	39	30	9
36	21	17	4
37	52	37	15
38	107	68	39
39	21	17	4
<b>4</b>	<b>85</b>	<b>7</b>	<b>78</b>
41	83	—	83
42	89	38	51



Πίνακας 7. Μέσος ετήσιος χρόνος εργασίας κατά εργάτη - υπάλληλο και κλάδο  
 Tableau 7. Durée moyenne annuelle du travail par ouvrier - employé et branche

Σε ώρες		Heures		
Κλάδοι Branches	Εργάτες Ouvriers	Ποσοστό επί του Μ.Ο. (100) συνόλου των κλάδων 1 - 4 Pourcentage % de la moyenne (=100) des branches 1 - 4	Υπάλληλοι Employés	Ποσοστό επί του Μ.Ο. (100) συνόλου των κλάδων 1 - 4 Pourcentage % de la moyenne (=100) des branches 1 - 4
<b>1-4</b>	<b>1.948</b>	<b>100</b>	<b>1.942</b>	<b>100</b>
<b>1</b>	<b>1.938</b>	<b>99</b>	<b>1.916</b>	<b>98</b>
11	1.896	97	1.899	97
12	1.862	95	1.943	100
13	1.900	97	1.900	97
14	1.836	94	1.911	98
15	2.074	106	1.931	99
16	1.799	92	1.943	100
<b>2-3</b>	<b>1.948</b>	<b>100</b>	<b>1.958</b>	<b>100</b>
20	1.882	96	1.928	99
21	1.976	101	1.946	100
22	1.905	97	1.880	96
23	1.955	100	2.013	103
24	1.834	94	1.921	98
25	1.981	101	1.946	100
26	1.930	99	1.930	99
27	2.090	107	2.013	103
28	1.926	98	1.895	97
29	1.951	100	1.919	98
30	1.917	98	1.956	100
31	2.010	103	1.972	101
32	2.124	109	2.062	106
33	1.983	101	1.975	101
34	2.001	102	2.023	104
35	1.990	102	1.942	100
36	2.004	102	1.953	100
37	1.932	99	1.947	100
38	2.116	108	1.923	99
39	1.961	100	1.975	101
<b>4</b>	<b>2.037</b>	<b>104</b>	<b>1.873</b>	<b>96</b>
41	2.061	105	1.874	96
42	2.035	104	1.860	95

Πίνακας 8. Μέση ωριαία δαπάνη των εργοδοτών για μισθούς - ημερομίσθια και συναφείς επιβαρύνσεις, κατά κλιμάκια απασχολήσεως καταστημάτων. Εργάτες - υπάλληλοι

Tableau 8. Dépense horaire moyenne supportée par les employeurs, en appointements et salaires et en charges patronales afférentes, par échelle d'emploi des établissements. Ouvriers - employés

Σε δραχμές

En drachmes

Κλάδοι Branches	Σύνολο καταστημάτων Total des établissements	Κλιμάκια απασχολήσεως καταστημάτων — Échelle d'emploi des établissements				
		10 - 49	50 - 99	100 - 199	200 - 499	500 και άνω et plus
<b>1-4</b>	<b>252</b>	<b>198</b>	<b>233</b>	<b>247</b>	<b>264</b>	<b>316</b>
<b>1</b>	<b>352</b>	<b>252</b>	<b>258</b>	<b>314</b>	<b>432</b>	<b>397</b>
11	535	247	—	157	640	534
12	322	339	334	333	334	291
13	223	223	—	—	—	—
14	252	239	240	399	—	—
15	283	287	250	211	251	297
16	202	202	—	—	—	—
<b>2-3</b>	<b>235</b>	<b>190</b>	<b>213</b>	<b>224</b>	<b>246</b>	<b>301</b>
20	207	182	208	209	234	233
21	249	208	219	258	251	288
22	227	207	196	202	227	257
23	197	174	189	194	200	217
24	165	156	163	167	183	184
25	205	176	200	226	249	228
26	195	182	226	232	248	—
27	227	202	226	248	229	236
28	286	213	267	314	388	528
29	190	176	207	239	232	—
30	226	181	241	236	255	285
31	298	254	263	265	292	361
32	346	277	359	332	357	364
33	274	216	202	253	313	354
34	389	327	319	308	304	455
35	249	212	233	245	255	275
36	223	186	257	245	246	381
37	239	194	234	252	254	261
38	312	240	254	304	274	333
39	217	186	248	272	248	—
<b>4</b>	<b>447</b>	<b>398</b>	<b>447</b>	<b>435</b>	<b>469</b>	<b>468</b>
41	463	419	451	455	489	487
42	372	306	383	361	383	408



Πίνακας 9. Μέση ωριαία δαπάνη των εργοδοτών για ημερομίσθια και συναφείς επιβαρύνσεις, κατά κλιμάκια απασχόλησεως καταστημάτων. Εργάτες

Tableau 9. Dépense horaire moyenne supportée par les employeurs, en salaires et en charges patronales afférentes, par échelle d'emploi des établissements. Ouvriers

Σε δραχμές

En drachmes

Κλάδοι Branches	Σύνολο καταστημάτων Total des établissements	Κλιμάκια απασχόλησεως καταστημάτων Échelle d'emploi des établissements				
		10 - 49	50 - 99	100 - 199	200 - 499	500 και άνω et plus
<b>1-4</b>	<b>205</b>	<b>178</b>	<b>187</b>	<b>199</b>	<b>210</b>	<b>249</b>
<b>1</b>	<b>258</b>	<b>240</b>	<b>233</b>	<b>284</b>	<b>251</b>	<b>257</b>
11	258	426	—	188	—	—
12	301	306	218	311	303	265
13	224	224	—	—	—	—
14	249	241	240	389	—	—
15	244	208	222	198	209	256
16	181	181	—	—	—	—
<b>2-3</b>	<b>202</b>	<b>175</b>	<b>186</b>	<b>193</b>	<b>208</b>	<b>248</b>
20	177	168	179	176	189	179
21	199	180	182	207	205	219
22	208	189	183	186	196	240
23	179	159	170	165	186	198
24	157	153	156	160	159	169
25	187	173	188	192	218	194
26	187	179	190	223	220	—
27	197	184	198	210	191	207
28	247	200	251	336	434	417
29	181	173	193	212	210	—
30	202	173	190	205	228	265
31	229	195	205	204	228	269
32	317	239	335	257	349	340
33	235	199	183	215	260	300
34	330	240	247	185	279	392
35	222	198	208	218	214	242
36	211	181	225	201	242	366
37	208	171	204	222	222	228
38	268	238	256	304	253	274
39	202	167	178	269	228	—
<b>4</b>	<b>327</b>	<b>285</b>	<b>433</b>	<b>318</b>	<b>338</b>	<b>373</b>
41	327	—	488	—	262	—
42	327	285	288	318	349	373

Πίνακας 10. Μέση ωριαία δαπάνη των εργοδοτών για μισθούς και συναφείς επιβαρύνσεις, κατά κλιμάκια απασχολήσεως καταστημάτων. Υπάλληλοι

Tableau 10. Dépense horaire moyenne supportée par les employeurs, en appointements et en charges patronales afférentes, par échelle d'emploi des établissements. Employés

Σε δραχμές

En drachmes

Κλάδοι Branches	Σύνολο καταστημάτων Total des établissements	Κλιμάκια απασχολήσεως καταστημάτων — Échelle d'emploi des établissements				
		10 - 49	50 - 99	100 - 199	200 - 499	500 και άνω et plus
<b>1-4</b>	<b>352</b>	<b>264</b>	<b>328</b>	<b>333</b>	<b>368</b>	<b>423</b>
<b>1</b>	<b>433</b>	<b>273</b>	<b>303</b>	<b>361</b>	<b>526</b>	<b>471</b>
11	548	294	—	286	640	534
12	342	364	348	364	402	302
13	209	209	—	—	—	—
14	259	234	237	411	—	—
15	353	329	281	289	297	389
16	264	264	—	—	—	—
<b>2-3</b>	<b>323</b>	<b>244</b>	<b>287</b>	<b>295</b>	<b>335</b>	<b>406</b>
20	273	214	262	291	321	360
21	311	254	302	325	314	340
22	344	287	292	330	342	394
23	269	240	261	261	274	304
24	237	187	231	222	315	327
25	291	214	263	316	327	329
26	246	204	286	291	298	—
27	288	254	290	316	297	290
28	334	250	289	292	372	533
29	285	228	265	344	338	—
30	293	221	307	305	317	375
31	363	308	318	311	352	460
32	377	316	371	382	364	394
33	345	249	255	323	401	446
34	461	377	410	419	376	536
35	340	274	307	337	368	379
36	274	215	313	319	265	436
37	315	276	324	298	318	347
38	397	254	247	309	323	420
39	280	263	273	318	318	—
<b>4</b>	<b>458</b>	<b>416</b>	<b>448</b>	<b>446</b>	<b>486</b>	<b>475</b>
41	464	419	451	455	493	487
42	409	365	389	393	420	422



**Πίνακας 11. Διάρθρωση μέσης ωριαίας δαπάνης εργοδοτών για μισθούς, ημερομίσθια και συναφείς επιβαρύνσεις, κατά κατηγορία δαπάνης. Εργάτες - υπάλληλοι**  
**Tableau 11. Structure de la dépense horaire moyenne supportée par les employeurs, en appointements, salaires et en charges patronales afférentes, par catégorie de dépense. Ouvriers - employés**

Σε δραχμές

En drachmes

Κλάδοι Branches	Σύνολο Total	Άμεσες αμοιβές Paiements directs	Επιδόματα-επιδοτήσεις που δεν περιλαμβάνονται σε κάθε μισθό Primes et gratifications qui n'entrent pas dans chaque paiement (paiements supplémentaires)	Αμοιβές για ημέρες που δεν πραγματοποιήθηκε εργασία (άδειες, αγιές κλπ.) Rémunérations versées pour les journées non ouvrées (congés annuels, jours fériés etc.)	Παροχές σε είδος (τροφήμα, καύσιμα, ενόσια κλπ.) Avantages en nature (nourriture, combustibles, loyer, etc.)	Δαπάνες για κοινωνική ασφάλιση και οικογενειακά επιδόματα. Charges de sécurité sociale et d'allocations familiales	Άλλες δαπάνες κοινωνικής φύσεως Autres dépenses de nature sociale	Δαπάνες για επαγγελματική εκπαίδευση και μετακίνηση Frais de formation professionnelle
<b>1-4</b>	<b>252</b>	<b>161</b>	<b>29</b>	<b>16</b>	<b>1</b>	<b>41</b>	<b>1</b>	—
<b>1</b>	<b>352</b>	<b>223</b>	<b>39</b>	<b>22</b>	<b>1</b>	<b>61</b>	<b>3</b>	—
11	535	347	57	31	—	99	—	—
12	322	197	34	22	4	56	—	—
13	223	154	22	13	—	32	—	—
14	252	161	28	16	—	43	—	—
15	283	174	35	19	2	44	—	—
16	202	147	19	9	—	24	—	—
<b>2-3</b>	<b>235</b>	<b>150</b>	<b>27</b>	<b>15</b>	<b>1</b>	<b>38</b>	<b>1</b>	—
20	207	136	25	12	1	31	—	—
21	249	157	28	17	2	41	—	—
22	227	143	26	16	1	37	—	—
23	197	125	23	12	—	33	—	—
24	165	109	19	9	—	25	—	—
25	205	132	23	13	—	33	—	—
26	195	123	22	11	—	34	—	—
27	227	150	27	14	—	34	—	—
28	286	194	34	21	—	35	—	—
29	190	126	23	11	—	28	—	—
30	226	147	25	14	—	36	—	—
31	298	186	32	20	2	51	—	—
32	346	198	40	27	7	69	—	—
33	274	172	31	19	1	45	—	—
34	389	229	40	30	7	62	—	—
35	249	156	28	17	1	44	—	—
36	223	140	25	14	—	40	—	—
37	239	150	27	17	1	39	—	—
38	312	198	36	20	1	50	—	—
39	217	136	25	14	1	37	—	—
<b>4</b>	<b>447</b>	<b>286</b>	<b>48</b>	<b>29</b>	—	<b>81</b>	—	—
41	463	299	50	28	—	85	—	—
42	372	229	43	34	1	62	—	—

**Παρατηρήσεις :**

- Περιλαμβάνονται οι μισθοί, τα ημερομίσθια, οι υπερωρίες και τα επιδόματα που καταβάλλονται σε κάθε μισθοδότηση και πριν από κάθε κράτηση.
- Περιλαμβάνονται τα δώρα Χριστουγέννων και Πάσχα, το επίδομα άδειας, τα πριμ παραγωγής και παραγωγικότητας κλπ.
- Περιλαμβάνονται οι δαπάνες που γίνονται για διακοπές, βιβλιοθήκες, φόρμες εργασίας, ψυχαγωγία, λέσχες, έξοδα μεταφοράς του προσωπικού από τον τόπο κατοικίας στον τόπο εργασίας κλπ.
- Περιλαμβάνονται, εκτός από τις άλλες δαπάνες για επαγγελματική εκπαίδευση, και οι κάθε είδους αμοιβές των μαθητευομένων και του λοιπού προσωπικού κατά το χρόνο της εκπαίδευσης.

**Notes :**

- Sont compris : les salaires nominaux bruts, soit : traitements, salaires, heures supplémentaires et allocations, versés ordinairement à l'occasion de chaque paye avant déduction des retenues opérées.
- Sont compris : les rétributions exceptionnelles à l'occasion des fêtes de Noël et de Pâques, les vacances payées, les primes de rendement, etc.
- Sont compris : les majorations pour congé, bibliothèque, combinaisons de travail, divertissement, clubs, prime de transport, etc.
- Sont compris : en plus des frais de formation professionnelle, tout paiement, versé aux salariés-élevés et au personnel ordinaire lors de leur formation.



Πίνακας 12. Διάρθρωση μέσης ωριαίας δαπάνης εργοδοτών για ημερομίσθια και συναφείς επιβαρύνσεις, κατά κατηγορία δαπάνης. Εργάτες

Tableau 12. Structure de la dépense horaire moyenne supportée par les employeurs, en salaires et en charges patronales afférentes, par catégorie de dépense. Ouvriers

Σε δραχμές

En drachmes

Κλάδοι Branches	Σύνολο Total	Άμεσες αμοιβές Paiements directs	Επιδόματα-επιδότησεις που δεν περιλαμβάνονται σε κάθε μισθό Primes et gratifications qui n'entrent pas dans chaque paiement (paiements supplémentaires)	Αμοιβές για ημέρες που δεν πραγματοποιήθηκε εργασία (άδειες, αργίες κλπ.) Rémunérations versées pour les journées non ouvrées (congés annuels, jours fériés etc.)	Προσός σε είδος (τροφήματα, καύσιμα, ενόικια κλπ.) Avantages en nature (nourriture, combustibles, loyer, etc.)	Δαπάνες για κοινωνική ασφάλιση και οικογενειακά επιδόματα Charges de sécurité sociale et d'allocations familiales	Άλλες δαπάνες κοινωνικής φύσεως Autres dépenses de nature sociale	Δαπάνες για επαγγελματική εκπαίδευση και μετακατάρτιση — Frais de formation professionnelle
<b>1-4</b>	<b>205</b>	<b>131</b>	<b>23</b>	<b>12</b>	<b>1</b>	<b>34</b>	<b>1</b>	—
<b>1</b>	<b>258</b>	<b>159</b>	<b>30</b>	<b>16</b>	<b>1</b>	<b>44</b>	<b>4</b>	<b>1</b>
11	258	165	27	17	1	47	—	—
12	301	182	32	19	3	55	6	1
13	224	155	22	13	—	32	—	—
14	249	158	28	15	1	44	1	—
15	244	148	31	14	1	39	5	2
16	181	133	16	6	—	24	—	—
<b>2-3</b>	<b>202</b>	<b>129</b>	<b>23</b>	<b>12</b>	<b>1</b>	<b>33</b>	<b>1</b>	—
20	177	117	20	9	1	27	—	—
21	199	126	23	12	2	33	—	—
22	208	132	24	13	1	34	1	—
23	179	114	21	10	—	30	—	—
24	157	104	18	8	—	24	—	—
25	187	120	21	11	—	30	1	—
26	187	118	21	10	—	33	1	—
27	197	131	22	11	—	30	—	—
28	247	166	31	15	—	34	—	—
29	181	120	22	10	—	26	—	—
30	202	132	22	12	—	33	—	—
31	229	142	25	14	2	41	1	—
32	317	184	37	26	8	58	2	—
33	235	148	27	14	—	40	2	—
34	330	197	33	25	5	58	8	1
35	222	139	25	14	1	40	1	—
36	211	132	24	12	1	39	—	1
37	208	131	23	13	1	35	2	—
38	268	169	31	17	1	44	—	3
39	202	125	23	13	1	35	1	—
<b>4</b>	<b>327</b>	<b>199</b>	<b>37</b>	<b>27</b>	<b>2</b>	<b>59</b>	—	—
41	327	176	34	24	13	70	7	—
42	327	201	37	28	1	58	—	—



Πίνακας 13. Διάρθρωση μέσης ωριαίας δαπάνης εργοδοτών για μισθούς και συναφείς επιβαρύνσεις, κατά κατηγορία δαπάνης. Υπάλληλοι

Tableau 13. Structure de la dépense horaire moyenne supportée par les employeurs, en appointements et en charges patronales afférentes, par catégorie de dépense. Employés

Σε δραχμές		En drachmes							
Κλάδοι Branches	Σύνολο Total	Άμεσες αμοιβές Paiements directs	Επιδόματα-επιδόσεις που δεν περιλαμβάνονται σε κάθε μισθό Primes et gratifications qui n'entrent pas dans chaque paiement (paiements supplémentaires)	Αμοιβές για ημέρες που δεν πραγματοποιήθηκε εργασία (άδειες, αργίες κλπ.) Rémunérations versées pour les journées non ouvrées (congés annuels, jours fériés, etc.)	Παροχές σε είδος (τρόφιμα, καύσιμα, ενόικια κλπ.) Avantages en nature (nourriture, combustibles, loyer, etc.)	Δαπάνες για κοινωνική ασφάλιση και οικογενειακά επιδόματα. Charges de sécurité sociale et d'allocations familiales	Άλλες δαπάνες κοινωνικής φύσεως Autres dépenses de nature sociale	Δαπάνες για επαγγελματική εκπαίδευση, και μετακατάρτιση Frais de formation professionnelle	
<b>1-4</b>	<b>352</b>	<b>223</b>	<b>40</b>	<b>25</b>	<b>1</b>	<b>57</b>	<b>2</b>	—	
<b>1</b>	<b>433</b>	<b>277</b>	<b>47</b>	<b>28</b>	<b>1</b>	<b>75</b>	<b>2</b>	—	
11	548	355	58	32	—	101	—	—	
12	342	241	37	25	4	58	3	1	
13	209	143	20	13	—	31	—	—	
14	259	167	27	17	—	40	6	—	
15	353	221	43	26	4	51	5	—	
16	264	189	30	17	—	26	—	—	
<b>2-3</b>	<b>323</b>	<b>203</b>	<b>37</b>	<b>24</b>	<b>2</b>	<b>50</b>	<b>2</b>	—	
20	273	176	35	18	1	39	—	—	
21	311	195	35	23	2	51	1	—	
22	344	210	38	34	1	54	1	2	
23	269	169	32	19	1	44	2	—	
24	237	155	27	15	—	35	2	—	
25	291	185	33	22	1	46	1	—	
26	246	157	27	14	3	40	3	—	
27	288	189	36	20	—	42	—	—	
28	334	229	38	28	—	37	—	—	
29	285	188	34	17	—	42	—	—	
30	293	190	33	20	—	46	—	—	
31	363	226	39	27	2	61	3	—	
32	377	243	43	28	7	81	2	—	
33	345	215	40	28	1	55	3	—	
34	461	276	51	37	12	68	13	2	
35	340	212	39	27	1	57	1	—	
36	274	172	30	21	—	45	—	—	
37	315	197	35	28	1	49	3	—	
38	397	252	45	28	1	61	4	3	
39	280	180	34	18	—	46	—	—	
<b>4</b>	<b>458</b>	<b>294</b>	<b>50</b>	<b>29</b>	<b>—</b>	<b>83</b>	<b>—</b>	<b>—</b>	
41	464	299	50	28	—	85	—	—	
42	409	253	47	39	1	66	—	—	



Πίνακας 14. Διάρθρωση μέσης μηνιαίας δαπάνης εργοδοτών για μισθούς και συναφείς επιβαρύνσεις, κατά κατηγορία δαπάνης. Υπάλληλοι

Tableau 14. Structure de la dépense mensuelle moyenne supportée par les employeurs, en appointements, salaires et en charges patronales afférentes, par catégorie de dépense. Employés

Σε δραχμές									En drachmes
Κλάδοι Branches	Σύνολο Total	Άμεσες αμοιβές Paiements directs	Επιδόματα-επιδότησεις που δεν περιλαμβάνονται σε κάθε μισθό Primes et gratifications qui n'entrent pas dans chaque paiement (paiements supplémentaires)	Αμοιβές για ημέρες που δεν πραγματοποιήθηκαν εργασίες (αδείες, αργίες κλπ.) Rémunérations versées pour les journées non ouvrées (congés annuels, jours fériés, etc.)	Παροχές σε είδος (τροφή, καύσιμα, ενόικια κλπ.) Avantages en nature (nourriture, combustibles, loyer, etc.)	Δαπάνες για κοινωνική ασφάλιση και οικογενειακά επιδόματα Charges de sécurité sociale et d'allocations familiales	Άλλες δαπάνες κοινωνικής φύσεως Autres dépenses de nature sociale	Δαπάνες για επαγγελματική εκπαίδευση και μετακίνηση Frais de formation professionnelle	
<b>1-4</b>	<b>56.921</b>	<b>36.157</b>	<b>6.512</b>	<b>4.117</b>	<b>300</b>	<b>9.357</b>	<b>376</b>	<b>99</b>	
<b>1</b>	<b>69.185</b>	<b>44.301</b>	<b>7.589</b>	<b>4.478</b>	<b>308</b>	<b>12.057</b>	<b>385</b>	<b>65</b>	
11	86.794	56.343	9.268	5.403	11	16.066	—	—	
12	55.416	34.238	6.026	4.193	806	9.421	503	227	
13	33.042	22.668	3.292	2.060	—	5.021	—	—	
14	41.399	26.672	4.416	2.743	18	6.489	1.059	—	
15	56.771	35.665	6.940	4.224	647	8.361	845	85	
16	42.701	30.690	4.893	2.821	—	4.295	—	—	
<b>2-3</b>	<b>52.627</b>	<b>33.282</b>	<b>6.133</b>	<b>3.979</b>	<b>350</b>	<b>8.306</b>	<b>452</b>	<b>122</b>	
20	43.918	28.419	5.660	3.012	283	6.372	137	33	
21	50.471	31.775	5.796	3.741	432	8.388	304	32	
22	53.990	33.073	6.051	5.470	289	8.590	182	331	
23	45.234	28.370	5.406	3.257	230	7.396	493	79	
24	38.065	24.942	4.443	2.486	79	5.689	374	49	
25	47.256	30.150	5.469	3.645	179	7.527	227	56	
26	39.508	25.185	4.382	2.366	481	6.569	485	36	
27	48.383	31.751	6.045	3.391	47	7.095	51	—	
28	52.789	36.284	6.049	4.488	96	5.868	—	2	
29	45.532	30.373	5.470	2.829	—	6.859	—	—	
30	47.813	31.144	5.416	3.424	145	7.559	113	9	
31	59.535	37.286	6.523	4.460	484	10.052	570	157	
32	64.800	36.743	7.439	4.862	1.247	14.084	343	81	
33	56.839	35.478	6.640	4.638	290	9.078	643	70	
34	77.903	46.701	8.650	6.338	2.044	11.478	2.242	447	
35	55.036	34.390	6.445	4.407	189	9.306	219	78	
36	44.372	28.196	4.979	3.438	136	7.452	158	10	
37	51.112	32.084	5.734	4.561	200	7.998	513	19	
38	63.612	40.468	7.320	4.598	243	9.816	669	495	
39	46.078	29.651	5.623	2.965	83	7.607	147	—	
<b>4</b>	<b>71.620</b>	<b>46.030</b>	<b>7.815</b>	<b>4.605</b>	<b>55</b>	<b>13.097</b>	<b>10</b>	<b>5</b>	
41	72.600	46.841	7.861	4.429	27	13.435	4	1	
42	63.447	39.278	7.430	6.066	288	10.279	62	40	



Πίνακας 15. Διάρθρωση μέσης ετήσιας δαπάνης εργοδοτών για μισθούς, ημερομίσθια και συναφείς επιβαρύνσεις, κατά κατηγορία δαπάνης. Εργάτες - υπάλληλοι

Tableau 15. Structure de la dépense annuelle moyenne supportée par les employeurs, en salaires et en charges patronales afférentes, par catégorie de dépense. Ouvriers - employés

En drachmes

Κλάδοι Branches	Σύνολο Total	Άμεσες αμοιβές Payments direct	Επιδόματα-επιδοτήσεις, που δεν περιλαμβάνονται σε κάθε μισθό Primes et gratifications qui n'entrent pas dans chaque paiement (paiements supplémentaires)	Αμοιβές για ημέρες που δεν πραγματοποιήθηκαν εργασία (άδειες, αργίες κλπ.) Rémunérations versées pour les journées non ouvrées (congés annuels, jours fériés etc.)	Παροχές σε είδος (τροφήμα, καύσιμα, ενοίκια κλπ.) Avantages en nature (nourriture, combustibles, loyer, etc.)	Δαπάνες για κοινωνική ασφάλιση και οικογενειακά επιδόματα Charges de sécurité sociale et d'allocations familiales	Άλλες δαπάνες κοινωνικής φύσεως Autres dépenses de nature sociale	Δαπάνες για επαγγελματική εκπαίδευση και μετακίνηση Frais de formation professionnelle
<b>1-4</b>	<b>491.434</b>	<b>313.437</b>	<b>56.800</b>	<b>32.721</b>	<b>2.722</b>	<b>81.609</b>	<b>3.044</b>	<b>1.098</b>
<b>1</b>	<b>680.141</b>	<b>430.278</b>	<b>76.378</b>	<b>43.633</b>	<b>3.686</b>	<b>118.258</b>	<b>6.404</b>	<b>1.501</b>
11	1.016.992	659.937	108.569	60.007	270	188.206	—	—
12	613.621	375.917	66.426	43.724	7.972	107.889	9.141	2.549
13	423.913	293.144	42.423	26.266	—	62.080	—	—
14	469.024	299.510	52.137	30.159	1.457	80.767	4.992	—
15	572.804	352.776	72.202	38.478	5.213	89.410	11.554	3.169
16	370.109	270.481	36.376	17.455	—	45.795	—	—
<b>2-3</b>	<b>459.893</b>	<b>293.344</b>	<b>53.591</b>	<b>30.756</b>	<b>2.781</b>	<b>75.219</b>	<b>3.057</b>	<b>1.143</b>
20	393.274	258.277	48.148	24.079	2.684	58.836	956	291
21	488.837	309.373	56.395	33.606	4.709	81.971	2.571	209
22	431.998	272.873	51.109	31.704	2.921	70.545	2.267	576
23	388.589	247.626	46.268	24.461	1.819	65.424	2.495	494
24	305.246	202.753	36.418	17.801	576	46.677	750	269
25	406.392	261.494	47.307	27.287	734	66.328	2.788	451
26	375.352	238.959	43.252	21.887	1.538	66.193	3.194	326
27	468.403	310.287	56.342	29.145	501	71.536	589	—
28	546.474	371.385	65.589	40.406	650	68.166	229	45
29	370.668	246.758	45.216	21.957	1.045	54.691	512	487
30	435.728	285.047	49.159	27.808	1.649	70.858	1.156	50
31	592.417	370.441	65.654	41.710	5.043	102.548	5.360	1.659
32	725.134	416.276	84.071	56.995	16.530	146.233	4.474	552
33	542.315	340.957	63.319	38.646	2.430	90.081	6.046	834
34	769.069	461.013	81.047	60.522	16.010	124.957	21.331	4.186
35	493.522	309.290	56.680	34.056	2.168	87.733	2.210	1.381
36	446.020	280.178	51.050	28.389	1.954	81.789	723	1.935
37	463.616	291.585	52.807	33.972	2.689	76.505	5.611	445
38	638.727	405.304	73.876	42.979	3.296	108.023	3.654	6.593
39	426.154	267.803	50.772	28.242	3.255	73.066	2.048	966
<b>4</b>	<b>844.509</b>	<b>541.012</b>	<b>92.419</b>	<b>55.369</b>	<b>1.037</b>	<b>154.374</b>	<b>218</b>	<b>78</b>
41	870.133	561.004	94.212	53.140	483	161.144	135	12
42	721.386	444.954	83.801	66.080	3.696	121.842	614	396





Πίνακας 16. Διάρθρωση μέσης ετήσιας δαπάνης εργοδοτών για ημερομίσθια και συναφείς επιβαρύνσεις, κατά κατηγορία δαπάνης. Εργάτες

Tableau 16. Structure de la dépense annuelle moyenne supportée par les employeurs, en appointements et en charges patronales afférentes, par catégorie de dépense. Ouvriers

Σε δραχμές

En drachmes

Κλάδοι Branches	Σύνολο Total	Άμεσες αμοιβές Paiements directs	Επιδόματα-επιδοτήσεις που δεν περιλαμβάνονται σε κάθε μισθό Primes et gratifications qui n'entrent pas dans chaque paiement (paiements supplémentaires)	Αμοιβές για ημέρες που δεν πραγματοποιήθηκε εργασία (άδειες, αργίες κλπ.) Rémunérations versées pour les journées non ouvrées (congés annuels, jours fériés etc.)	Παροχές σε είδος (τροφήμα, καύσιμα, ενοίκια κλπ.) Avantages en nature (nourriture, combustibles, loyer, etc.)	Δαπάνες για κοινωνική ασφάλιση και οικογενειακά επιδόματα Charges de sécurité sociale et d'allocations familiales	Άλλες δαπάνες κοινωνικής φύσεως Autres dépenses de nature sociale	Δαπάνες για επαγγελματική εκπαίδευση και μεταπαίδευση Frais de formation professionnelle
<b>1-4</b>	<b>399.598</b>	<b>255.710</b>	<b>46.565</b>	<b>24.721</b>	<b>2.301</b>	<b>66.903</b>	<b>2.341</b>	<b>1.053</b>
<b>1</b>	<b>500.663</b>	<b>309.102</b>	<b>58.808</b>	<b>31.547</b>	<b>3.665</b>	<b>86.653</b>	<b>8.527</b>	<b>2.358</b>
11	491.103	312.980	51.644	33.487	3.222	89.768	—	—
12	560.730	339.947	60.355	36.935	6.221	102.574	12.328	2.367
13	426.021	294.769	42.647	26.384	—	62.220	—	—
14	457.789	291.194	51.788	29.043	1.958	81.938	1.866	—
15	507.059	307.179	65.486	31.069	3.659	82.786	12.404	4.472
16	326.511	240.516	29.531	12.431	—	44.032	—	—
<b>2-3</b>	<b>394.648</b>	<b>253.032</b>	<b>45.985</b>	<b>24.293</b>	<b>2.238</b>	<b>65.922</b>	<b>2.156</b>	<b>1.018</b>
20	333.862	221.517	39.364	18.719	2.366	51.003	650	240
21	393.759	250.825	45.683	24.417	4.316	66.757	1.692	66
22	396.964	252.749	47.618	26.196	2.831	65.265	2.279	24
23	350.176	224.508	41.633	20.816	1.584	59.613	1.640	379
24	288.223	191.907	34.520	16.448	533	44.250	329	232
25	370.737	239.234	43.239	23.636	420	61.003	2.801	400
26	358.218	227.982	41.631	20.757	803	63.999	2.736	307
27	411.077	274.147	48.061	23.243	468	64.582	574	—
28	476.407	319.818	59.951	29.574	240	66.354	410	56
29	353.201	235.056	43.185	20.764	1.149	51.946	563	535
30	386.603	253.483	43.522	23.077	1.614	63.793	1.083	28
31	460.395	287.124	51.990	28.929	4.207	82.980	3.750	1.412
32	673.681	392.112	78.972	55.673	18.066	123.900	4.814	141
33	467.190	295.386	54.521	29.502	1.865	79.942	5.142	830
34	661.173	396.312	66.231	50.407	10.459	116.640	17.704	3.418
35	442.309	277.566	50.340	28.278	2.136	80.387	2.081	1.517
36	423.789	265.217	48.812	25.078	2.035	79.823	421	2.399
37	402.389	253.383	46.263	25.479	2.806	68.540	5.385	530
38	567.579	359.449	65.901	36.015	3.512	94.585	1.152	6.963
39	396.109	246.946	46.813	26.503	3.788	68.747	2.114	1.195
<b>4</b>	<b>668.031</b>	<b>406.795</b>	<b>76.307</b>	<b>56.623</b>	<b>5.446</b>	<b>121.317</b>	<b>1.281</b>	<b>258</b>
41	674.451	363.321	71.665	49.697	28.800	145.785	15.180	—
42	667.634	409.479	76.594	57.051	4.004	119.807	423	274



Πίνακας 17. Διάρθρωση μέσης ετήσιας δαπάνης εργοδοτών για μισθούς και συναφείς επιβαρύνσεις, κατά κατηγορία δαπάνης. Υπάλληλοι

Tableau 17. Structure de la dépense annuelle moyenne supportée par les employeurs, en appointements et en charges patronales afférentes, par catégorie de dépense. Employés

Σε δραχμές		En drachmes							
Κλάδοι Branches	Σύνολο Total	Άμεσες αμοιβές Paiements directs	Επιδόματα-επιδοτήσεις που δεν περιλαμβάνονται σε κάθε μισθό Primes et gratifications qui n'entrent pas dans chaque paiement (paiements supplémentaires)	Αμοιβές για ημέρες που δεν πραγματοποιήθηκαν εργασίες (άδειες, αργίες κλπ.) Rémunérations versées pour les journées non ouvrées (congés annuels, jours fériés, etc.)	Παροχές σε είδος (τρόφιμα, καύσιμα, ενόικια κλπ.) Avantages en nature (nourriture, combustibles, loyer, etc.)	Δαπάνες για κοινωνική ασφάλιση και οικογενειακά επιδόματα Charges de sécurité sociale et d'allocations familiales	Άλλες δαπάνες κοινωνικής φύσεως Autres dépenses de nature sociale	Δαπάνες για επαγγελματική εκπαίδευση και μετεντάξηση Frais de formation professionnelle	
1-4	<b>683.062</b>	<b>433.892</b>	<b>78.155</b>	<b>49.413</b>	<b>3.601</b>	<b>112.294</b>	<b>4.513</b>	<b>1.192</b>	
2	<b>830.231</b>	<b>531.613</b>	<b>91.071</b>	<b>53.741</b>	<b>3.704</b>	<b>144.687</b>	<b>4.628</b>	<b>784</b>	
11	1.041.530	676.126	111.225	61.245	132	192.799	—	—	
12	664.995	410.856	72.322	50.348	9.673	113.052	6.046	2.725	
13	396.508	272.017	39.504	24.729	—	60.258	—	—	
14	496.796	320.065	52.999	32.917	219	77.874	12.719	—	
15	681.252	427.989	83.280	50.698	7.775	100.336	10.151	1.021	
16	512.418	368.290	58.720	33.856	—	51.550	—	—	
2-3	<b>631.530</b>	<b>399.387</b>	<b>73.601</b>	<b>47.758</b>	<b>4.210</b>	<b>99.674</b>	<b>5.426</b>	<b>1.470</b>	
20	527.021	341.031	67.920	36.147	3.401	76.470	1.644	405	
21	605.656	381.310	69.557	44.896	5.191	100.664	3.650	385	
22	647.889	396.880	72.623	65.649	3.474	103.082	2.195	3.982	
23	542.819	340.446	64.879	39.093	2.764	88.754	5.926	954	
24	456.791	299.310	53.316	29.843	951	68.279	4.496	593	
25	567.078	361.811	65.637	43.744	2.151	90.324	2.727	680	
26	474.101	302.227	52.595	28.402	5.776	78.834	5.829	435	
27	580.596	381.017	72.550	40.697	567	85.144	618	—	
28	633.474	435.414	72.588	53.856	1.159	70.417	5	32	
29	546.391	364.479	65.645	33.954	—	82.312	—	—	
30	573.763	373.736	64.998	41.099	1.748	90.710	1.360	110	
31	714.421	447.435	78.282	53.522	5.815	120.631	6.847	1.887	
32	777.611	440.921	89.271	58.344	14.964	169.009	4.127	972	
33	682.077	425.737	79.686	55.657	3.482	108.942	7.727	843	
34	934.845	560.423	103.811	76.063	24.538	137.736	26.905	5.365	
35	660.432	412.683	77.344	52.890	2.270	111.674	2.629	938	
36	532.474	338.360	59.750	41.263	1.636	89.433	1.898	131	
37	613.348	385.008	68.810	54.741	2.402	95.984	6.162	238	
38	763.353	485.624	87.845	55.178	2.918	117.803	8.038	5.945	
39	552.936	355.816	67.477	35.580	1.006	91.287	1.767	—	
4	<b>859.441</b>	<b>552.369</b>	<b>93.782</b>	<b>55.263</b>	<b>663</b>	<b>157.171</b>	<b>128</b>	<b>63</b>	
41	871.211	562.093	94.337	53.159	327	161.229	52	12	
42	761.365	471.339	89.162	72.796	3.467	123.355	755	488	



Πίνακας 18. Ποσοστιαία συμμετοχή των επί μέρους δαπανών στην ολική δαπάνη των εργοδοτών για μισθούς, ημερομίσθια και συναφείς επιβαρύνσεις. Εργάτες - υπάλληλοι  
 Tableau 18. Proportion en %, de chaque dépense dans l'ensemble des dépenses supportées par les employeurs, en appointements, en salaires et en charges afférentes. Ouvriers - employés

Κλάδοι Branches	Σύνολο Total	Άμεσες αμοιβές Paiements directs	Επιδόματα-επιδόσεις που δεν περιλαμβάνονται σε κάθε μισθό Primes et gratifications qui n'entrent pas dans chaque paiement (paiements supplémentaires)	Αμοιβές για ημέρες που δεν πραγματοποιήθηκε εργασία (έδαιες, αργίες, κλπ.) Rémunérations versées pour les journées non ouvrées (congés annuels, jours fériés etc.)	Παροχές σε είδος (τροφή, καύσιμα, ενοίκια κλπ.) Avantages en nature (nourriture, combustibles, loyer, etc.)	Δαπάνες για κοινωνική ασφάλιση και οικογενειακά επιδόματα Charges de sécurité sociale et d'allocations familiales	Άλλες δαπάνες κοινωνικής φύσεως Autres dépenses de nature sociale	Δαπάνες για επαγγελματική εκπαίδευση και μετακίνηση Frais de formation professionnelle
<b>1-4</b>	<b>100</b>	<b>63</b>	<b>11</b>	<b>6</b>	—	<b>16</b>	—	—
<b>1</b>	<b>100</b>	<b>63</b>	<b>11</b>	<b>6</b>	—	<b>17</b>	—	—
11	100	65	10	5	—	18	—	—
12	100	61	10	7	—	17	—	—
13	100	69	10	6	—	14	—	1
14	100	64	11	6	—	17	—	1
15	100	61	12	6	—	15	—	2
16	100	73	9	4	—	12	—	—
<b>2-3</b>	<b>100</b>	<b>63</b>	<b>11</b>	<b>6</b>	—	<b>16</b>	—	—
20	100	65	12	6	—	14	—	—
21	100	63	11	6	—	16	—	—
22	100	63	11	7	—	16	—	—
23	100	63	11	6	—	16	—	—
24	100	66	12	5	—	15	—	—
25	100	64	11	6	—	16	—	—
26	100	63	11	5	—	17	—	—
27	100	66	12	6	—	15	—	—
28	100	67	12	7	—	12	—	—
29	100	66	12	5	—	14	—	—
30	100	65	11	6	—	16	—	—
31	100	62	11	7	—	17	—	—
32	100	57	11	7	—	20	—	—
33	100	62	11	7	—	16	—	1
34	100	58	10	7	—	15	—	2
35	100	63	11	6	—	18	—	—
36	100	63	11	6	—	18	—	—
37	100	62	11	7	—	16	—	1
38	100	63	11	6	—	16	—	—
39	100	62	11	6	—	17	—	—
<b>4</b>	<b>100</b>	<b>64</b>	<b>10</b>	<b>6</b>	—	<b>18</b>	—	—
41	100	64	10	6	—	18	—	—
42	100	62	11	9	—	16	—	—





Πίνακας 19. Ποσοστιαία συμμετοχή των επί μέρους δαπανών στην ολική δαπάνη των εργοδοτών για ημερομίσθια και συναφείς επιβαρύνσεις. Εργάτες  
 Tableau 19. Proportion en %, de chaque dépense dans l'ensemble des dépenses supportées par les employeurs, en salaires et en charges afférentes. Ouvriers

Κλάδοι Branches	Σύνολο Total	Άμεσες αμοιβές Paiements directs	Επδόματα-επιδόσεις που δεν περιλαμβάνονται σε κάθε μισθό Primes et gratifications qui n'entrent pas dans chaque paiement (paiements supplémentaires)	Αμοιβές για ημέρες που δεν πραγματοποιήθηκε εργασία (άδειες, αργίες κλπ.) Rémunérations versées pour les journées non ouvrées (congés annuels, jours fériés etc.)	Παροχές σε είδος (τροφή, καύσιμα, ενόσια κλπ.) Avantages en nature (nourriture, combustibles, loyer, etc.)	Δαπάνες για κοινωνική ασφάλιση και οικογενειακά επιδόματα Charges de sécurité sociale et d'allocations familiales	Άλλες δαπάνες κοινωνικής φύσεως Autres dépenses de nature sociale	Δαπάνες για επαγγελματική εκπαίδευση και μεταπαίδευση Frais de formation professionnelle
1-4	100	64	11	6	—	16	—	—
1	100	62	11	6	—	17	1	—
11	100	64	11	6	1	18	—	—
12	100	60	10	6	1	18	2	—
13	100	69	10	6	—	14	—	—
14	100	63	11	6	—	17	—	—
15	100	60	12	6	—	16	2	—
16	100	73	9	3	—	13	—	—
2-3	100	64	11	6	—	16	—	—
20	100	66	11	5	—	15	—	—
21	100	63	11	6	1	16	—	—
22	100	63	11	6	—	16	—	—
23	100	64	11	5	—	17	—	—
24	100	67	12	5	—	15	—	—
25	100	64	11	6	—	16	—	—
26	100	63	11	5	—	17	—	—
27	100	66	11	5	—	15	—	—
28	100	67	12	6	—	13	—	—
29	100	66	12	5	—	14	—	—
30	100	65	11	5	—	16	—	—
31	100	62	11	6	—	18	—	—
32	100	58	11	8	2	18	—	—
33	100	63	11	6	—	17	1	—
34	100	59	10	7	1	17	2	—
35	100	64	11	6	—	18	—	—
36	100	63	11	6	—	19	—	—
37	100	62	11	6	—	17	1	—
38	100	63	11	6	—	16	—	1
39	100	62	11	6	—	17	—	—
4	100	61	11	8	—	18	—	—
41	100	53	10	7	4	21	2	—
42	100	61	11	8	—	17	—	—



Πίνακας 20. Ποσοστιαία συμμετοχή των επί μέρους δαπανών στην ολική δαπάνη των εργοδοτών για μισθούς και συναφείς επιβαρύνσεις. Υπάλληλοι

Tableau 20. Proportion en %, de chaque dépense dans l'ensemble des dépenses supportées par les employeurs, en appointements et en charges afférentes. Employés

Κλάδοι Branches	Σύνολο Total	Άμεσες αμοιβές Paiements directs	Επιδόματα-επιδοτήσεις που δεν περιλαμβάνονται σε κάθε μισθό Primes et gratifications qui n'entrent pas dans chaque paiement (paiements supplémentaires)	Αμοιβές για ημέρες που δεν πραγματοποιήθηκε εργασία (άδειες, αργίες κ.λπ.) Rémunérations versées pour les journées non ouvrées (congés annuels, jours fériés, etc.)	Παροχές σε είδος (πρόφρυμα, καύσιμα, ενόικια κ.λπ.) Avantages en nature (nourriture, combustibles, loyer, etc.)	Δαπάνες για κοινωνική ασφάλιση και οικογενειακά επιδόματα Charges de sécurité sociale et d'allocations familiales	Άλλες δαπάνες κοινωνικής φύσεως Autres dépenses de nature sociale	Δαπάνες για επαγγελματική εκπαίδευση και μετακίνηση —Frais de formation professionnelle
<b>1-4</b>	<b>100</b>	<b>63</b>	<b>11</b>	<b>7</b>	—	<b>16</b>	—	—
<b>1</b>	<b>100</b>	<b>64</b>	<b>10</b>	<b>6</b>	—	<b>17</b>	—	—
11	100	64	10	5	—	18	—	—
12	100	61	10	7	—	17	—	—
13	100	68	9	6	—	15	—	—
14	100	66	11	6	—	16	—	—
15	100	62	12	7	—	14	2	—
16	100	71	11	6	—	10	1	—
<b>2-3</b>	<b>100</b>	<b>63</b>	<b>11</b>	<b>7</b>	—	<b>15</b>	—	—
20	100	64	12	6	—	14	—	—
21	100	62	11	7	—	16	—	—
22	100	61	11	10	—	15	—	—
23	100	62	11	7	—	16	—	—
24	100	65	11	6	—	14	1	—
25	100	63	11	7	—	15	—	—
26	100	63	11	5	—	16	—	—
27	100	65	12	7	—	14	1	—
28	100	68	11	8	—	11	—	—
29	100	66	12	6	—	15	—	—
30	100	65	11	7	—	15	—	—
31	100	62	10	7	—	16	—	—
32	100	56	11	7	—	21	—	—
33	100	62	11	8	—	15	—	—
34	100	57	10	7	—	14	1	—
35	100	62	11	8	—	16	2	—
36	100	63	11	7	—	16	—	—
37	100	62	11	8	—	15	—	—
38	100	63	11	7	—	15	—	—
39	100	64	12	6	—	16	—	—
<b>4</b>	<b>100</b>	<b>64</b>	<b>10</b>	<b>6</b>	—	<b>18</b>	—	—
41	100	64	10	6	—	18	—	—
42	100	62	11	9	—	16	—	—



Πίνακας 21. Διάρθρωση μέσης ετήσιας δαπάνης εργοδοτών για μισθούς, ημερομίσθια και συναφείς επιβαρύνσεις, κατά κλιμάκια απασχολήσεως καταστημάτων και κατηγορία δαπάνης. Εργάτες - υπάλληλοι

Tableau 21. Structure de la dépense annuelle moyenne supportée par les employeurs, en appointements, en salaires et en charges patronales afférentes, par échelle d'emploi des établissements et catégorie de dépense. Ouvriers - employés

Σε δραχμές

En drachmes

Κατηγορίες δαπάνης Catégories de dépense	Σύνολο καταστη- μάτων Total des établis- sements	Κλιμάκια απασχολήσεως καταστημάτων Échelle d'emploi des établissements				
		10 - 49	50 - 99	100 - 199	200 - 499	500 και άνω et plus
<b>Σύνολο—Total</b> .....	<b>491.434</b>	<b>374.399</b>	<b>447.208</b>	<b>484.298</b>	<b>519.938</b>	<b>639.815</b>
I. Άμεσες αμοιβές—Paiements directs .....	313.437	244.818	291.246	311.157	329.494	397.882
II. Επιδόματα - επιδοτήσεις που δεν περιλαμβάνονται σε κάθε μισθό— Primes et gratifications qui n'entrent pas dans chaque paiement (paiements supplémentaires) .....	56.800	43.555	51.854	55.588	60.814	73.091
III. Αμοιβές για ημέρες που δεν πραγματοποιήθηκε εργασία (άδειες, αρ- γίες κλπ.)—Rémunérations versées pour les journées non ouvrières (congés annuels, jours fériés, etc.) .....	32.721	23.417	28.834	30.960	35.479	44.998
IV. Παροχές σε είδος (τρόφιμα, καύσιμα, ενοίκια κλπ.)—Avantages en nature (nourriture, combustibles, loyer, etc.) .....	2.722	1.076	1.238	2.083	3.510	5.245
V. Δαπάνες για κοινωνική ασφάλιση και οικογενειακά επιδόματα— Charges de sécurité sociale et d'allocations familiales .....	61.609	60.413	72.494	80.639	85.983	109.587
VI. Άλλες δαπάνες κοινωνικής φύσεως—Autres dépenses de nature sociale .....	3.044	545	1.160	3.245	4.014	6.167
VII. Δαπάνες για επαγγελματική εκπαίδευση και μετεκπαίδευση—Frais de formation professionnelle .....	1.098	573	379	623	643	2.844

Πίνακας 22. Διάρθρωση μέσης ετήσιας δαπάνης εργοδοτών για ημερομίσθια και συναφείς επιβαρύνσεις, κατά κλιμάκια απασχολήσεως καταστημάτων και κατηγορία δαπάνης. Εργάτες

Tableau 22. Structure de la dépense annuelle moyenne supportée par les employeurs, en salaires et en charges patronales afférentes, par échelle d'emploi des établissements et catégorie de dépense. Ouvriers

Σε δραχμές

En drachmes

Κατηγορίες δαπάνης Catégories de dépense	Σύνολο καταστη- μάτων Total des établis- sements	Κλιμάκια απασχολήσεως καταστημάτων Échelle d'emploi des établissements				
		10 - 49	50 - 99	100 - 199	200 - 499	500 και άνω et plus
<b>Σύνολο—Total</b> .....	<b>399.598</b>	<b>333.526</b>	<b>357.190</b>	<b>392.140</b>	<b>416.287</b>	<b>518.733</b>
I. Άμεσες αμοιβές—Paiements directs .....	255.710	219.023	234.437	253.449	264.461	319.792
II. Επιδόματα - επιδοτήσεις που δεν περιλαμβάνονται σε κάθε μισθό— Primes et gratifications qui n'entrent pas dans chaque paiement (paiements supplémentaires) .....	46.565	39.022	42.093	45.394	48.679	59.952
III. Αμοιβές για ημέρες που δεν πραγματοποιήθηκε εργασία (άδειες, αρ- γίες κλπ.)—Rémunérations versées pour les journées non ouvrières (congés annuels, jours fériés, etc.) .....	24.721	19.456	20.782	23.439	26.335	34.717
IV. Παροχές σε είδος (τρόφιμα, καύσιμα, ενοίκια κλπ.)—Avantages en nature (nourriture, combustibles, loyer, etc.) .....	2.301	890	1.057	1.857	3.256	4.639
V. Δαπάνες για κοινωνική ασφάλιση και οικογενειακά επιδόματα— Charges de sécurité sociale et d'allocations familiales .....	66.903	54.125	57.498	64.958	69.612	91.500
VI. Άλλες δαπάνες κοινωνικής φύσεως—Autres dépenses de nature sociale .....	2.341	292	982	2.588	3.441	5.166
VII. Δαπάνες για επαγγελματική εκπαίδευση και μετεκπαίδευση—Frais de formation professionnelle .....	1.053	715	337	452	500	2.963

Πίνακας 23. Διάρθρωση μέσης ετήσιας δαπάνης εργοδοτών για μισθούς και συναφείς επιβαρύνσεις, κατά κλιμάκια απασχολήσεως καταστημάτων και κατηγορία δαπάνης. Υπάλληλοι

Tableau 23. Structure de la dépense annuelle moyenne supportée par les employeurs, en appointements et en charges patronales afférentes, par échelle d'emploi des établissements et catégorie de dépense. Employés

Σε δραχμές

En drachmes

Κατηγορίες δαπάνης Catégories de dépense	Σύνολο καταστη- μάτων Total des établis- sements	Κλιμάκια απασχολήσεως καταστημάτων Échelle d'emploi des établissements				
		10 - 49	50 - 99	100 - 199	200 - 499	500 και άνω et plus
<b>Σύνολο—Total</b> .....	<b>683.062</b>	<b>509.953</b>	<b>631.589</b>	<b>650.530</b>	<b>717.204</b>	<b>822.463</b>
I. Άμεσες αμοιβές—Paiements directs .....	433.892	330.362	407.607	415.249	453.262	515.676
II. Επιδόματα - επιδοτήσεις που δεν περιλαμβάνονται σε κάθε μισθό— Primes et gratifications qui n' entrent pas dans chaque paiement (paiements supplémentaires) .....	78.155	58.590	71.847	73.975	83.908	92.909
III. Αμοιβές για ημέρες που δεν πραγματοποιήθηκε εργασία (άδειες, αρ- γιές κλπ.) — Rémunérations versées pour les journées non ouvrières (congés annuels, jours fériés, etc.) .....	49.413	36.554	45.324	44.526	52.882	60.507
IV. Παροχές σε είδος (τρόφιμα, καύσιμα, ενοίκια κλπ.)—Avantages en nature (nourriture, combustibles, loyer, etc.) .....	3.601	1.693	1.609	2.492	3.992	6.159
V. Δαπάνες για κοινωνική ασφάλιση και οικογενειακά επιδόματα— Charges de sécurité sociale et d' allocations familiales .....	112.294	81.264	103.209	108.924	117.141	136.869
VI. Άλλες δαπάνες κοινωνικής φύσεως—Autres dépenses de nature sociale .....	4.513	1.382	1.524	4.429	5.104	7.676
VII. Δαπάνες για επαγγελματική εκπαίδευση και μετεκπαίδευση—Frais de formation professionnelle .....	1.192	104	466	932	913	2.663



Πίνακας 24. Άμεσο\* ωριαίο κόστος εργασίας κατά κλάδο

Tableau 24. Coût horaire direct\* du travail par branche

Κλάδοι Branches	Μισθωτοί Salariés	Ποσοστό % επί του συνολικού κόστους Pourcentage (%) du coût total	Εργάτες Ouvriers	Ποσοστό % επί του συνολικού κόστους Pourcentage (%) du coût total	Υπάλληλοι Employés	Ποσοστό % επί του συνολικού κόστους Pourcentage (%) du coût total
<b>1-4</b>	<b>208</b>	<b>82,5</b>	<b>168</b>	<b>82,0</b>	<b>290</b>	<b>82,4</b>
<b>1</b>	<b>287</b>	<b>81,3</b>	<b>207</b>	<b>80,2</b>	<b>354</b>	<b>81,8</b>
11	436	81,5	211	81,8	446	81,4
12	259	80,4	238	79,1	279	81,6
13	190	85,2	191	85,3	176	84,2
14	206	81,7	203	81,5	212	81,9
15	231	81,6	196	80,3	294	83,3
16	176	87,1	156	86,2	237	89,8
<b>2-3</b>	<b>194</b>	<b>82,6</b>	<b>167</b>	<b>82,7</b>	<b>267</b>	<b>82,7</b>
20	175	84,5	149	84,2	232	85,0
21	205	82,3	164	82,4	257	82,6
22	188	82,8	172	82,3	286	83,1
23	162	82,2	147	82,1	222	82,5
24	139	84,2	132	84,1	199	84,0
25	170	82,9	154	82,4	243	83,5
26	158	81,0	150	82,2	201	81,7
27	191	84,1	165	83,8	245	85,1
28	249	87,1	212	85,8	296	88,6
29	161	84,7	153	84,5	241	84,6
30	188	83,2	167	82,7	246	84,0
31	242	81,2	185	80,8	296	81,5
32	274	79,2	256	80,8	292	77,4
33	224	81,8	192	81,7	285	82,6
34	307	78,9	261	77,7	377	81,8
35	203	81,5	180	81,1	280	82,4
36	181	81,2	170	80,6	225	82,1
37	196	82,0	169	81,3	262	83,2
38	256	82,1	219	81,7	328	82,6
39	178	82,0	165	81,7	232	82,9
<b>4</b>	<b>365</b>	<b>81,7</b>	<b>267</b>	<b>81,7</b>	<b>374</b>	<b>81,7</b>
41	377	81,4	249	76,1	378	81,5
42	309	83,1	268	82,0	342	83,6

\*Στον υπολογισμό του άμεσου κόστους δεν συνυπολογίζονται οι δαπάνες που αφορούν την κοινωνική ασφάλιση, τις κοινωνικές παροχές κλπ.

\*Le calcul du coût direct ne comprend pas les charges de sécurité sociale, les prestations sociales, etc.



**ΠΑΡΑΡΤΗΜΑ**  
**ΔΕΛΤΙΟ ΠΟΥ ΧΡΗΣΙΜΟΠΟΙΗΘΗΚΕ**

**ANNEXE**  
**QUESTIONNAIRE UTILISÉ**





ΕΠΙΧΕΙΡΗΣΙΑΚΟ ΠΡΟΓΡΑΜΜΑ  
ΕΚΣΤΡΑΤΕΓΙΚΟ ΠΡΟΓΡΑΜΜΑ (ΕΠΙΧΕΙΡΗΣΙΑΚΟ ΠΡΟΓΡΑΜΜΑ)

ΕΠΙΧΕΙΡΗΣΙΑΚΟ ΠΡΟΓΡΑΜΜΑ

ΕΠΙΧΕΙΡΗΣΙΑΚΟ ΠΡΟΓΡΑΜΜΑ





ΝΟΜΟΣ \_\_\_\_\_ | | |

Α/Αριθμός Δελτίου μέσα στο Νομό \_\_\_\_\_ | | | |

Κώδικας Κλάδου δραστηριότητας του καταστήματος :

α) NACE ..... | | | |

β) ΣΤΑΚΟΔ ..... | | | |

Κώδικας Μέσης Απασχολήσεως (Απογραφής 1978)

1. Με μέση απασχόληση 10-49 άτομα

2. Με » » 50 και άνω »

## Δ Ε Λ Τ Ι Ο

ΕΡΕΥΝΑΣ ΚΟΣΤΟΥΣ ΕΡΓΑΣΙΑΣ ΣΤΑ ΟΡΥΧΕΙΑ, ΤΗ ΒΙΟΜΗΧΑΝΙΑ,  
ΤΟΝ ΗΛΕΚΤΡΙΣΜΟ-ΦΩΤΑΕΡΙΟ ΚΑΙ ΤΗΝ ΥΔΡΕΥΣΗ,

ΕΤΟΥΣ 1981

Επωνυμία καταστήματος : \_\_\_\_\_

Δ/νση » : \_\_\_\_\_

Τηλέφ. » : \_\_\_\_\_

Το ερωτηματολόγιο πρέπει να συμπληρωθεί μέχρι τις \_\_\_\_\_  
και να επιστραφεί στην παραπάνω διεύθυνση της Υπηρεσίας Στα-  
τιστικής στο Υπουργείο Εργασίας.

Πριν συμπληρώσετε το ερωτηματολόγιο αυτό, παρακα-  
λούμε να διαβάσετε τις οδηγίες με προσοχή.



«Το περιεχόμενον του ερωτηματολογίου θεωρείται εμπιστευτικόν και εν ουδεμίᾳ περιπτώσει χρησιμο-  
ποιείται τούτο υπό Κρατικής Αρχῆς δια τον έλεγχον  
του φόρου εισοδήματος ή άλλου φόρου ...».

«Η παροχή στατιστικῶν στοιχείων εις την ΕΣΥΕ  
είναι υποχρεωτική».

(Άρθρο 36 του Ν.Δ. 3627/56)

ΕΛΛΗΝΙΚΗ ΔΗΜΟΚΡΑΤΙΑ  
ΥΠΟΥΡΓΕΙΟ ΠΑΙΔΕΙΑΣ, ΕΡΕΥΝΑΣ ΚΑΙ ΘΡΗΣΚΕΥΜΑΤΩΝ  
ΙΝΣΤΙΤΟΥΤΟ ΤΕΧΝΟΛΟΓΙΑΣ ΥΠΟΛΟΓΙΣΤΩΝ ΚΑΙ ΕΚΔΟΣΕΩΝ ΔΙΔΑΚΤΙΚΩΝ ΒΙΒΛΙΩΝ  
ΙΤΥΤΕΣ

ΕΛΛΗΝΙΚΗ ΔΗΜΟΚΡΑΤΙΑ  
ΥΠΟΥΡΓΕΙΟ ΠΑΙΔΕΙΑΣ, ΕΡΕΥΝΑΣ ΚΑΙ ΘΡΗΣΚΕΥΜΑΤΩΝ  
ΙΝΣΤΙΤΟΥΤΟ ΤΕΧΝΟΛΟΓΙΑΣ ΥΠΟΛΟΓΙΣΤΩΝ ΚΑΙ ΕΚΔΟΣΕΩΝ ΔΙΔΑΚΤΙΚΩΝ ΒΙΒΛΙΩΝ  
ΙΤΥΤΕΣ

ΕΛΛΗΝΙΚΗ ΔΗΜΟΚΡΑΤΙΑ  
ΥΠΟΥΡΓΕΙΟ ΠΑΙΔΕΙΑΣ, ΕΡΕΥΝΑΣ ΚΑΙ ΘΡΗΣΚΕΥΜΑΤΩΝ  
ΙΝΣΤΙΤΟΥΤΟ ΤΕΧΝΟΛΟΓΙΑΣ ΥΠΟΛΟΓΙΣΤΩΝ ΚΑΙ ΕΚΔΟΣΕΩΝ ΔΙΔΑΚΤΙΚΩΝ ΒΙΒΛΙΩΝ  
ΙΤΥΤΕΣ

ΕΛΛΗΝΙΚΗ ΔΗΜΟΚΡΑΤΙΑ  
ΥΠΟΥΡΓΕΙΟ ΠΑΙΔΕΙΑΣ, ΕΡΕΥΝΑΣ ΚΑΙ ΘΡΗΣΚΕΥΜΑΤΩΝ  
ΙΝΣΤΙΤΟΥΤΟ ΤΕΧΝΟΛΟΓΙΑΣ ΥΠΟΛΟΓΙΣΤΩΝ ΚΑΙ ΕΚΔΟΣΕΩΝ ΔΙΔΑΚΤΙΚΩΝ ΒΙΒΛΙΩΝ  
ΙΤΥΤΕΣ



ΕΛΛΗΝΙΚΗ ΔΗΜΟΚΡΑΤΙΑ  
ΥΠΟΥΡΓΕΙΟ ΠΑΙΔΕΙΑΣ, ΕΡΕΥΝΑΣ ΚΑΙ ΘΡΗΣΚΕΥΜΑΤΩΝ  
ΙΝΣΤΙΤΟΥΤΟ ΤΕΧΝΟΛΟΓΙΑΣ ΥΠΟΛΟΓΙΣΤΩΝ ΚΑΙ ΕΚΔΟΣΕΩΝ ΔΙΔΑΚΤΙΚΩΝ ΒΙΒΛΙΩΝ  
ΙΤΥΤΕΣ

Γραμμές		Κώδικας	Εργάτες (1.1)	Κώδικας	Υπάλληλοι (1.2)
---------	--	---------	---------------	---------	-----------------

**Α. Ετήσιος μέσος όρος των μισθωτών που έχουν περιληφθεί στις μισθοδοτικές καταστάσεις στο τέλος κάθε μήνα (1.0)**

Μισθωτοί με πλήρη απασχόληση					
1	Άνδρες .....	01		25	
2	Γυναίκες .....	02		26	
3	Σύνολο .....	03		27	
Μισθωτοί με μερική απασχόληση (1.3)					
4	Άνδρες .....	04		28	
5	Γυναίκες .....	05		29	
6	Σύνολο .....	06		30	
7	Υπολογισμός σε μονάδες με πλήρη απασχόληση (1.31) .....	07		31	
8	Μαθητευόμενοι (1.4) .....	08		32	

**Β. Διάρκεια εργασίας (2.0)**

9	Ώρες κανονικής και υπερωριακής εργασίας που πραγματοποιήθηκαν από τους εργάτες το έτος 1981 (εκτός από τις ώρες που αντιστοιχούν στις άδειες, αργίες, ασθένειες, καθώς και τις ώρες των μαθητευομένων) (2.1) .....	09			
10	Μέσος ετήσιος όρος ωρών εργασίας που προβλέπει η συλλογική σύμβαση ή που εφαρμόζεται στην επιχείρηση (2.2) .....	10		34	

**Γ. Φύση των παροχών (3.0) - ποσά σε δραχμές**

11	I. Άμεσες αμοιβές (3.1), δηλαδή: .....	11		35	
	— Μισθοί, ημερομίσθια, αμοιβή με την απόδοση ή κατ' αποκοπή				
	— Υπερωρίες				
	— Τα επιδόματα και οι επιδοτήσεις (πριμ), που καταβάλλονται τακτικά μαζί με κάθε μισθοδότηση				
12	II. Επιδόματα και επιδοτήσεις (πριμ), που δεν καταβάλλονται σε κάθε μισθοδότηση (3.2), δηλαδή: .....	12		36	
	— Δώρα Χριστουγέννων και Πάσχα				
	— Επίδομα αδειας, επιδοτήσεις (πριμ) παραγωγής και παραγωγικότητας				
13	III. Αμοιβή για ημέρες που δεν πραγματοποιήθηκε εργασία (3.3) 14+15	13		37	
14	1. Πληρωμή για ημέρες που δεν πραγματοποιήθηκε εργασία, δηλαδή:	14		38	
	— Πληρωμή για ημέρες αδειας,				
	— Πληρωμή για ημέρες αργιών, και				
	— Πληρωμή για άλλες ημέρες που δεν προσφέρθηκε εργασία				
15	2. Αποζημίωση λόγω απολύσεως .....	15		39	
33	IV. Παροχή σε είδος (3.4) (και αποζημιώσεις για παρόμοιες παροχές), δηλαδή: .....	16		40	
	— Τρόφιμα, ποτά, καύσιμα, ιματισμός κλπ.				
	— Κατοικία				
	V. Δαπάνες των εργοδοτών για κοινωνική ασφάλιση και οικογενειακά επιδόματα				
	α) Εισφορές των εργοδοτών που καθορίζονται από τον νόμο (3.5)				

Γραμμές		Κώδικας	Εργάτες (1.1)	Κώδικας	Υπάλληλοι (1.2)
<b>Γ. Φύση των παροχών (συνέχεια)</b>					
	1. Κυρία ασφάλιση .....	17		41	
	2. Επικουρική ασφάλιση .....	18		42	
24	Σύνολο .....				
31	β) Δαπάνες που αναλαμβάνει ο εργοδότης με τη θέλησή του ή γιατί έτσι ορίζει η σύμβαση εργασίας, π.χ. ασφάλιση του προσωπικού σε ιδιωτικούς φορείς (3.6) .....	19		43	
32	Συνολικές δαπάνες του εργοδότη για κοινωνική ασφάλιση και οικογενειακά βοηθήματα (24+31) .....				
34	<i>VI. Άλλες δαπάνες κοινωνικής φύσεως (3.7) (δαπάνες π.χ. για διακοπές, βιβλιοθήκες κλπ.) .....</i>	20		44	
35	<i>VII. Δαπάνες για επαγγελματική εκπαίδευση και μετεκπαίδευση (3.8), δηλαδή:</i> — Εκπαιδευτικές παροχές, όπως αμοιβές, επιδόματα, κοινωνικές παροχές κλπ., που καταβάλλονται στους μαθητευομένους, και — Λοιπά έξοδα της επαγγελματικής εκπαίδευσης και μετεκπαίδευσης	21		45	
	<i>VIII. Φόροι και κρατικές επιδοτήσεις</i>				
36	1. Φόροι (3.9) (που σχετίζονται με τις αμοιβές) .....	22		46	
37	2. Επιδοτήσεις (3.10) .....	23		47	
38	Συνολικό κόστος εργασίας: 11+12+13+32+33+34+35-37 .....	24		48	

**ΠΑΡΑΤΗΡΗΣΕΙΣ :**

Εδώ μπορείτε να σημειώσετε τις παρατηρήσεις σας.

Όνοματεπώνυμο και τηλέφωνο αυτού που συμπλήρωσε το ερωτηματολόγιο.

(Υπογραφή)



# ΟΔΗΓΙΕΣ ΓΙΑ ΤΗ ΣΥΜΠΛΗΡΩΣΗ ΤΟΥ ΔΕΛΤΙΟΥ

## I. ΓΕΝΙΚΑ

1. Τα ζητούμενα στοιχεία αναφέρονται στο ημερολογιακό έτος 1981 ή στο 12/μηνο που λήγει μέσα στο 1981 ή, το πολύ, μέχρι τις 31-3-1982.
2. Η έρευνα γίνεται σε επίπεδο καταστήματος.
3. Αν η επιχείρηση διαθέτει περισσότερα από ένα καταστήματα (εργοστάσια ή γραφεία) και δεν τηρεί χωριστά στοιχεία, τότε μπορεί να τα διαχωρίσει, χρησιμοποιώντας για το σκοπό αυτό ένα συντελεστή (π.χ. τον αριθμό των εργατών ή τις αμοιβές).
4. ΔΕΝ πρέπει να γράψουμε την ίδια απάντηση σε περισσότερα από ένα ερωτήματα.
5. Ποιοι θεωρούνται κατά την παρούσα Έρευνα εργάτες και ποιοι υπάλληλοι :  
ΕΡΓΑΤΕΣ χαρακτηρίζονται εκείνοι που εργάζονται χειρωνακτικά, ανεξάρτητα με ποιο τρόπο πληρώνονται (π.χ. με την ημέρα ή το μήνα κλπ.), ενώ  
ΥΠΑΛΛΗΛΟΙ θεωρούνται όλοι εκείνοι που δεν είναι εργάτες, π.χ. οι υπάλληλοι γραφείου, οι αρχιτεχνίτες που προσφέρουν εργασία ελέγχου, το προσωπικό επιβλέψεως, τα ανώτερα στελέχη, καθώς και το προσωπικό της διευθύνσεως της επιχείρησης.

## II. ΕΙΔΙΚΕΣ ΟΔΗΓΙΕΣ

### A. ΑΠΑΣΧΟΛΟΥΜΕΝΟ ΠΡΟΣΩΠΙΚΟ (Μισθωτοί—1.0)

Περιλαμβάνονται όλα τα άτομα που εργάστηκαν στο ερευνώμενο κατάστημα, τα οποία συνδέονται με κάποια σύμβαση εργασίας και των οποίων οι απολαβές γράφονται στις γραμμές 11 έως και 35 του ερωτηματολογίου.

Στο απασχολούμενο αυτό προσωπικό δεν περιλαμβάνονται :

- Οι εργοδότες και τα μέλη του προεδρείου, όπως και οι γενικοί διευθυντές, όταν πρόκειται για εταιρίες κεφαλαίου.
- Το προσωπικό που αμείβεται με προμήθεια.
- Οι εργαζόμενοι στο σπίτι.
- Το προσωπικό καθαριότητας που εργάζεται μερικές ώρες την εβδομάδα, και
- Το προσωπικό των συνεργείων που εργάστηκε έκτακτα για την ανέγερση κτιρίων ή την εγκατάσταση μηχανημάτων του εργοστασίου.

Για τον υπολογισμό του αριθμού των μισθωτών θα αθροιστεί ο αριθμός των εργαζομένων στο τέλος κάθε μήνα, όπως αυτός αναγράφεται στις καρτέλες εργασίας, και θα διαιρεθεί δια δώδεκα.

#### Μισθωτοί με μερική απασχόληση

Εδώ υπάγονται τα άτομα των οποίων το τακτικό ωράριο της εργασίας τους είναι μειωμένο, σε σχέση με τη συνήθη διάρκεια εργασίας, η οποία ισχύει στο ερευνώμενο κατάστημα. Οι εργαζόμενοι στις επιχειρήσεις που λειτουργούν εποχικά δεν ανήκουν αναγκαστικά στην παραπάνω κατηγορία.

#### Υπολογισμός σε μονάδες με πλήρη απασχόληση (1.31)

Στη γραμμή 7 θα γίνει αναγωγή του συνολικού αριθμού των μισθωτών (άνδρες και γυναίκες), που έχουν μερική απασχόληση, σε πλήρως απασχολούμενους, με βάση το κανονικό ωράριο εργασίας αυτών που έχουν πλήρη απασχόληση π.χ. αν η κανονική απασχόληση είναι 8 ώρες την ημέρα και υπάρχουν 30 απασχολούμενοι με,

κατά μέσον όρο, 4 ώρες την ημέρα, στη γραμμή 7 θα γραφεί ο αριθμός  $\frac{30 \times 4}{8} = 15$ .

#### Μαθητευόμενοι (1.4)

Ως μαθητευόμενοι θεωρούνται εκείνοι που δεν έχουν πλήρως ενταχθεί στο ρυθμό παραγωγής και προέχει η επαγγελματική τους εκπαίδευση έναντι της παραγωγικής τους αποδόσεως.

Οι πάσης φύσεως παροχές των μαθητευομένων πρέπει να καταχωρηθούν στη σειρά 35, Κεφάλαιο VII, του ερωτηματολογίου.

### B. ΔΙΑΡΚΕΙΑ ΕΡΓΑΣΙΑΣ (2.0)

Στη Γραμμή 9 (2.1), θα γραφεί ο συνολικός αριθμός των ωρών εργασίας που πραγματοποιήθηκε από τους εργάτες μέσα στο 1981.

Πραγματικές ώρες εργασίας είναι οι ώρες που έχουν πραγματοποιηθεί κατά το συνήθη χρόνο εργασίας και την υπερωριακή απασχόληση. (Οι ώρες των μαθητευομένων δεν υπολογίζονται).

Στις πραγματικές ώρες δεν περιλαμβάνονται οι ώρες που αντιστοιχούν στις άδειες, αργίες και ασθένειες.

Στη Γραμμή 10 (2.2), θα γραφεί ο αριθμός των ωρών που, κατά μέσον όρο, θεωρητικά θα πρέπει να πραγματοποιούν οι εργαζόμενοι σε ετήσια βάση, είτε κατά το συνήθη χρόνο εργασίας είτε σύμφωνα με το χρόνο που προβλέπουν οι συλλογικές συμβάσεις.



Η συνήθης διάρκεια εργασίας σε διάστημα μίας (1) εβδομάδας να πολλαπλασιαστεί επί 52 και η διάρκεια εργασίας στον ένα μήνα να πολλαπλασιαστεί επί 12.

Από τις ώρες που προκύπτουν από τον παραπάνω υπολογισμό αφαιρούνται : α) οι ώρες που αντιστοιχούν στις άδειες (εκτός από τις ώρες ασθένειας), και β) οι ώρες που αντιστοιχούν στις αργίες.

## Γ. ΔΑΠΑΝΕΣ (3.0)

Στα παρακάτω ερωτήματα πρέπει να καταχωρηθούν αναλυτικά οι αμοιβές και οι λοιπές παροχές, τις οποίες κατέβαλαν οι εργοδότες στους εργαζομένους των επιχειρήσεών τους, κατά το έτος 1981. (Δεν δικαιολογείται μία δαπάνη να γραφεί δύο φορές).

### I. Άμεσες αμοιβές (3.1)

Οι άμεσες παροχές περιλαμβάνουν τους μισθούς, τα ημερομίσθια, τις υπερωρίες, τις πληρωμές σύμφωνα με την απόδοση ή κατ' αποκοπή, τις επιδοτήσεις (πριμ) και τα επιδόματα, αρκεί όλα αυτά να καταβάλλονται τακτικά σε κάθε περίοδο πληρωμής και πριν από κάθε κράτηση, δηλαδή ακαθάριστα.

Σημειώνεται ότι οι αμοιβές των μαθητευομένων θα μεταφερθούν στη Γραμμή 35.

### II. Επιδόματα και επιδοτήσεις (πριμ), που δεν καταβάλλονται σε κάθε μισθοδότηση (3.2)

Θα περιληφθούν τα δώρα Χριστουγέννων και Πάσχα, το επίδομα αδειας, τα ποσά που δίνονται με το κλείσιμο του Ισολογισμού, καθώς και οι επιδοτήσεις (πριμ) παραγωγής και παραγωγικότητας, τα οποία δεν καταβάλλονται συστηματικά σε κάθε περίοδο πληρωμής.

### III. Αμοιβή για ημέρες που δεν πραγματοποιήθηκε εργασία και αποζημίωση λόγω απολύσεως (3.3)

Στη Γραμμή 14, πρέπει να καταχωρηθούν οι μισθοί και τα ημερομίσθια που πληρώνονται για τις ημέρες εκείνες που δεν προσφέρθηκε εργασία, όπως π.χ. κατά τις άδειες, τις αργίες, την ημέρα εργατικού ατυχήματος, γάμου κλπ., ενώ οι μισθοί ή τα ημερομίσθια που καταβάλλονται σε περίπτωση ασθένειας, καταχωρούνται στη γραμμή 24.

Στη Γραμμή 15, πρέπει να γραφούν οι πραγματικές αποζημιώσεις που καταβλήθηκαν λόγω απολύσεων.

### IV. Παροχή σε είδος

Στη Γραμμή 33, θα γραφεί η δαπάνη που πραγματοποιεί ο εργοδότης για παροχές προς τους εργαζομένους σε είδος, όπως π.χ. τρόφιμα, καύσιμα, ενοίκια, ματισμό κλπ.

### V. Δαπάνες των εργοδοτών για κοινωνική ασφάλιση και οικογενειακά επιδόματα

α) Εισφορές των εργοδοτών που καθορίζονται από το νόμο (3.5):

Πρόκειται για τις εισφορές κοινωνικής ασφάλισης, που είναι υποχρεωμένοι από το νόμο να καταβάλλουν οι εργοδότες στους διάφορους ασφαλιστικούς οργανισμούς, όπως π.χ. το ΙΚΑ, ΤΣΑ και άλλα ταμεία κυρίας και επικουρικής ασφάλισης. Εδώ θα περιληφθούν και τα ημερομίσθια που καταβάλλονται κατά το χρόνο αποχής από την εργασία, λόγω ασθένειας.

β) Δαπάνες που αναλαμβάνει ο εργοδότης με τη θέλησή του ή γιατί έτσι ορίζει η σύμβαση εργασίας (3.6):

Εδώ θα καταχωρηθούν τα ποσά που πληρώνουν οι εργοδότες για πρόσθετη κοινωνική ασφάλιση του προσωπικού τους, δηλαδή ασφαλιστικές εισφορές, πέραν των όσων προβλέπουν οι νόμοι.

### VI. Άλλες δαπάνες κοινωνικής φύσεως (3.7)

Θα καταχωρηθούν εδώ όλες εκείνες οι κοινωνικές παροχές των εργοδοτών, που δεν μπορούν να περιληφθούν αλλού, π.χ. έξοδα που βαρύνουν την επιχείρηση για τη δημιουργία ιδρυμάτων κοινωνικού χαρακτήρα, υποτροφίες και επιδόματα για τις σπουδές των παιδιών των εργαζομένων, έξοδα μεταφοράς του προσωπικού από τον τόπο κατοικίας στον τόπο εργασίας, έξοδα για τα ρεύχα εργασίας των εργαζομένων κλπ.

### VII. Δαπάνες για επαγγελματική εκπαίδευση και μετεκπαίδευση (3.8)

Εδώ υπάγονται οι μισθοί, τα ημερομίσθια, τα διάφορα επιδόματα, τα δώρα και η κοινωνική δαπάνη που καταβάλλουν οι εργοδότες στους μαθητευομένους και το λοιπό προσωπικό, κατά τη διάρκεια της επαγγελματικής εκπαίδευσής ή της μετεκπαίδευσής του. Επίσης, εδώ θα περιληφθούν οι δαπάνες για τις εγκαταστάσεις της επαγγελματικής εκπαίδευσής, για απόσβεση και έξοδα συντηρήσεως των κτιρίων και του εξοπλισμού τους, καθώς και τα έξοδα που διατέθηκαν για αγορά εποπτικών οργάνων, βιβλίων, φιλμ κλπ.

### Φόροι (3.9)

Στη γραμμή 36, θα αναγραφούν οι φόροι, οι οποίοι αναφέρονται στις δαπάνες προσωπικού εργασίας.

### Επιδότησεις ή επιχορηγήσεις (3.10)

Πρόκειται για χρήματα που δίνονται στις επιχειρήσεις από το κράτος για την απασχόληση προσωπικού, π.χ. επιδότηση για τη μείωση των ανέργων κλπ.





