




428 / 8201

ΕΤΗΣΙΑ ΕΡΕΥΝΑ ΕΠΙ ΤΟΥ ΚΟΣΤΟΥΣ ΕΡΓΑΣΙΑΣ ΕΙΣ ΤΗΝ ΜΕΤΑΠΟΙΗΣΙΝ

ENQUÊTE ANNUELLE SUR LE COÛT DE LA MAIN-D'ŒUVRE DANS L'INDUSTRIE MANUFACTURIÈRE

1974




Κατάσταση
Ποσότητες
Κατάσταση
Ποσότητες
Κατάσταση
Ποσότητες
Κατάσταση
Ποσότητες

Επιχειρήσεις
Κατάσταση
Ποσότητες
Κατάσταση
Ποσότητες
Κατάσταση
Ποσότητες

ΕΛΛΗΝΙΚΗ ΔΗΜΟΚΡΑΤΙΑ ΥΠΟΥΡΓΕΙΟ ΟΙΚΟΝΟΜΙΚΩΝ

ΑΝΑΦΟΡΑ
ΠΡΟΣ
ΤΟ
ΕΛΛΗΝΙΚΟ
ΕΚΤΕΛΕΣΤΙΚΟ
ΣΥΜΒΟΥΛΙΟ
ΕΠΙΧΕΙΡΗΣΕΩΝ
ΕΛΛΗΝΙΚΗΣ
ΔΗΜΟΚΡΑΤΙΑΣ



ΕΛΛΗΝΙΚΗ ΔΗΜΟΚΡΑΤΙΑ
ΥΠΟΥΡΓΕΙΟ ΟΙΚΟΝΟΜΙΚΩΝ
ΕΓΚΛΗΡΙΑΣΜΟΣ
ΕΠΙΧΕΙΡΗΣΕΩΝ
ΕΛΛΗΝΙΚΗΣ
ΔΗΜΟΚΡΑΤΙΑΣ
ΚΑΤΑΣΤΑΣΗ
ΠΟΣΟΤΗΤΩΝ
ΕΠΙΧΕΙΡΗΣΕΩΝ
ΕΛΛΗΝΙΚΗΣ
ΔΗΜΟΚΡΑΤΙΑΣ



ΠΡΟΛΟΓΟΣ 5- 6
 ΕΙΣΑΓΩΓΗ 7-11

Σελίς-Page

AVANT - PROPOS
 SOMMAIRE

Πίνακες

Tableaux

1. Αριθμός έρευνηθέντων καταστημάτων, κατά κλάδον και τάξεις μεγέθους άπασχολήσεως	13
2. Αριθμός μισθωτών (έργατών και υπάλληλων), κατ' έργον και κλάδον	14
3. Αριθμός μισθωτών (έργατών και υπάλληλων), κατά τάξεις μεγέθους άπασχολήσεως καταστημάτων και κλάδον	15
4. Αριθμός έργατών, κατά τάξεις μεγέθους άπασχολήσεως καταστημάτων και κλάδον	16
5. Αριθμός υπάλληλων, κατά τάξεις μεγέθους άπασχολήσεως καταστημάτων και κλάδον	17
6. Μέση έτησία άπασχόλησις μισθωτών (έργατών και υπάλληλων), κατά κατάστημα και κλάδον	18
7. Μέση έτησία διάρκεια έργασίας, κατά έργάτην (πραγματοποιηθείσαι ώραι, υπάλληλων (άριθμός συνήθων ή διά συμφωνίας ώρών έργασίας) και κλάδον	19
8. Διάρθρωσις τής μέσης ώριαίας δαπάνης των έργοδοτών διά μισθούς - ήμερομίσθια και συναφείς έπιβαρύνσεις, κατά κατηγορίαν δαπάνης. Έργάται και υπάλληλοι	20
9. Διάρθρωσις τής μέσης ώριαίας δαπάνης των έργοδοτών διά ήμερομίσθια και συναφείς έπιβαρύνσεις, κατά κατηγορίαν δαπάνης. Έργάται	21
10. Διάρθρωσις τής μέσης ώριαίας δαπάνης των έργοδοτών διά μισθούς και συναφείς έπιβαρύνσεις, κατά κατηγορίαν δαπάνης. Υπάλληλοι	22
11. Μέση ώριαία δαπάνη των έργοδοτών διά μισθούς - ήμερομίσθια και συναφείς έπιβαρύνσεις, κατά τάξεις μεγέθους άπασχολήσεως καταστημάτων. Έργάται και υπάλληλοι	23
12. Μέση ώριαία δαπάνη των έργοδοτών διά ήμερομίσθια και συναφείς έπιβαρύνσεις, κατά τάξεις μεγέθους άπασχολήσεως καταστημάτων. Έργάται	24
13. Μέση ώριαία δαπάνη των έργοδοτών διά μισθούς και συναφείς έπιβαρύνσεις, κατά τάξεις μεγέθους άπασχολήσεως καταστημάτων. Υπάλληλοι	25
14. Διάρθρωσις τής μέσης ώριαίας δαπάνης των έργοδοτών διά μισθούς - ήμερομίσθια και συναφείς έπιβαρύνσεις, κατά μέγεθος άπασχολήσεως καταστημάτων και κατηγορίαν δαπάνης. Έργάται και υπάλληλοι	26
15. Διάρθρωσις τής μέσης ώριαίας δαπάνης των έργοδοτών διά ήμερομίσθια και συναφείς έπιβαρύνσεις, κατά μέγεθος άπασχολήσεως καταστημάτων και κατηγορίαν δαπάνης. Έργάται	26
16. Διάρθρωσις τής μέσης ώριαίας δαπάνης των έργοδοτών διά μισθούς και συναφείς έπιβαρύνσεις, κατά μέγεθος άπασχολήσεως καταστημάτων και κατηγορίαν δαπάνης. Υπάλληλοι	26
17. Διάρθρωσις τής μέσης μηνιαίας δαπάνης των έργοδοτών διά μισθούς και συναφείς έπιβαρύνσεις, κατά κατηγορίαν δαπάνης. Υπάλληλοι	27
18. Διάρθρωσις τής μέσης έτησίας δαπάνης των έργοδοτών διά μισθούς - ήμερομίσθια και συναφείς έπιβαρύνσεις, κατά κατηγορίαν δαπάνης. Έργάται και υπάλληλοι	28
19. Διάρθρωσις τής μέσης έτησίας δαπάνης των έργοδοτών διά ήμερομίσθια και συναφείς έπιβαρύνσεις, κατά κατηγορίαν δαπάνης. Έργάται	29
20. Διάρθρωσις τής μέσης έτησίας δαπάνης των έργοδοτών διά μισθούς και συναφείς έπιβαρύνσεις, κατά κατηγορίαν δαπάνης. Υπάλληλοι	30
21. Διάρθρωσις τής μέσης έτησίας δαπάνης των έργοδοτών διά μισθούς - ήμερομίσθια και συναφείς έπιβαρύνσεις, κατά μέγεθος άπασχολήσεως καταστημάτων και κατηγορίαν δαπάνης. Έργάται και υπάλληλοι	31

1. Nombre des établissements enquêtés, par branches et classes d'importance de l'emploi	
2. Nombre de salariés (ouvriers et employés), par sexe et branches	
3. Nombre de salariés (ouvriers et employés), suivant la classe de grandeur de l'emploi des établissements et la branche	
4. Nombre d'ouvriers, suivant la classe de grandeur de l'emploi des établissements et la branche	
5. Nombre d'employés, suivant la classe de grandeur de l'emploi des établissements et la branche	
6. Emploi moyen annuel des salariés (ouvriers et employés), par établissement et la branche	
7. Durée moyenne annuelle du travail, par ouvrier (heures de travail effectuées) et par employé (nombre d'heures de travail conventionnelles ou usuelles) et la branche	
8. Structure de la dépense horaire moyenne supportée par les employeurs, en appointements et salaires et en charges patronales afférents, par catégorie de dépense. Ouvriers et employés	
9. Structure de la dépense horaire moyenne supportée par les employeurs, en salaires et en charges patronales afférents, par catégorie de dépense. Ouvriers	
10. Structure de la dépense horaire moyenne supportée par les employeurs, en appointements et en charges patronales afférents, par catégorie de dépense. Employés	
11. Dépense horaire moyenne supportée par les employeurs, en appointements et salaires et en charges patronales afférents, par classe d'importance de l'emploi des établissements. Ouvriers et employés	
12. Dépense horaire moyenne supportée par les employeurs, en salaires et en charges patronales afférents, par classe d'importance de l'emploi des établissements. Ouvriers	
13. Dépense horaire moyenne supportée par les employeurs, en appointements et en charges patronales afférents, par classe d'importance de l'emploi des établissements. Employés	
14. Structure de la dépense horaire moyenne supportée par les employeurs, en appointements et salaires et en charges patronales afférents, suivant la grandeur de l'emploi des établissements, par catégorie de dépense. Ouvriers et employés	
15. Structure de la dépense horaire moyenne supportée par les employeurs, en salaires et en charges patronales afférents, suivant la grandeur de l'emploi des établissements, par catégorie de dépense. Ouvriers	
16. Structure de la dépense horaire moyenne supportée par les employeurs, en appointements et en charges patronales afférents, suivant la grandeur de l'emploi des établissements, par catégorie de dépense. Employés	
17. Structure de la dépense manuelle moyenne supportée par les employeurs, en appointements et en charges patronales afférents, par catégorie de dépense. Employés	
18. Structure de la dépense annuelle moyenne supportée par les employeurs, en appointements et salaires et en charges patronales afférents, par catégorie de dépense. Ouvriers et employés	
19. Structure de la dépense annuelle moyenne supportée par les employeurs, en salaires et en charges patronales afférents, par catégorie de dépense. Ouvriers	
20. Structure de la dépense annuelle moyenne supportée par les employeurs, en appointements et en charges patronales afférents, par catégorie de dépense. Employés	
21. Structure de la dépense annuelle moyenne supportée par les employeurs, en appointements et salaires et en charges patronales afférents, suivant la grandeur de l'emploi des établissements, par catégorie de dépense. Ouvriers et employés	

Πίνακες	Σελις-Page	Tableaux
22. Διάρθρωσις τῆς μέσης ἐτησίαις δαπάνης τῶν ἐργοδοτῶν διὰ ἡμερομίσθια καὶ συναφεῖς ἐπιβαρύνσεις, κατὰ μέγεθος ἀπασχολήσεως καταστημάτων καὶ κατηγορίαν δαπάνης. Ἔργαται	31	22. Structure de la dépense annuelle moyenne supportée par les employeurs, en salaires et en charges patronales afférents, suivant la grandeur de l'emploi des établissements, par catégorie de dépense. Ouvriers
23. Διάρθρωσις τῆς μέσης ἐτησίαις δαπάνης τῶν ἐργοδοτῶν διὰ μισθοὺς καὶ συναφεῖς ἐπιβαρύνσεις, κατὰ μέγεθος ἀπασχολήσεως καταστημάτων καὶ κατηγορίαν δαπάνης. Ὑπάλληλοι	31	23. Structure de la dépense annuelle moyenne supportée par les employeurs, en appointements et en charges patronales afférents, suivant la grandeur de l'emploi des établissements, par catégorie de dépense. Employés
24. Ποσοστιαία συμμετοχὴ τῶν ἐπι μέρους δαπανῶν εἰς τὴν ὀλικὴν δαπάνην τῶν ἐργοδοτῶν, διὰ μισθοὺς - ἡμερομίσθια καὶ συναφεῖς ἐπιβαρύνσεις. Ἔργαται καὶ ὑπάλληλοι	32	24. Proportion en %, de chaque dépense dans l'ensemble des dépenses supportées par les employeurs, en appointements et salaires et en charges afférentes. Ouvriers et employés
25. Ποσοστιαία συμμετοχὴ τῶν ἐπι μέρους δαπανῶν εἰς τὴν ὀλικὴν δαπάνην τῶν ἐργοδοτῶν, διὰ ἡμερομίσθια καὶ συναφεῖς ἐπιβαρύνσεις. Ἔργαται	33	25. Proportion en %, de chaque dépense dans l'ensemble des dépenses supportées par les employeurs, en salaires et en charges afférentes. Ouvriers
26. Ποσοστιαία συμμετοχὴ τῶν ἐπι μέρους δαπανῶν εἰς τὴν ὀλικὴν δαπάνην τῶν ἐργοδοτῶν, διὰ μισθοὺς καὶ συναφεῖς ἐπιβαρύνσεις. Ὑπάλληλοι	34	26. Proportion en %, de chaque dépense dans l'ensemble des dépenses supportées par les employeurs, en appointements et en charges afférentes. Employés
27. Ἄμεσον ὠριαῖον κόστος ἐργασίας κατὰ κλάδον	35	27. Coût horaire direct du travail par branche
28. Ἀνακεφαλαιωτικὸς πίναξ ἐρεύνης τοῦ κόστους ἐργασίας εἰς τὴν βιομηχανίαν, ἔτους 1974	36	28. Tableau récapitulatif de l'enquête sur le coût du travail dans l'industrie manufacturière, en 1974
ΧΡΗΣΙΜΟΠΟΙΗΘΕΝ ΕΝΤΥΠΙΟΝ	39	QUESTIONNAIRE UTILISÉ



ΠΡΟΛΟΓΟΣ

Ἡ Ἐθνικὴ Στατιστικὴ Ὑπηρεσία τῆς Ἑλλάδος διὰ τοῦ ἀνά χειρὸς τεύχους, ἐμφανίζει τὰ ἀποτελέσματα τῆς διεξαχθείσης ἐρεῦνης ἐπὶ τοῦ κόστους ἐργασίας εἰς τὴν μεταποίησιν διὰ τὸ ἔτος 1974.

Ἡ ὁργάνωσις καὶ πραγματοποιήσις τῆς ἐρεῦνης ταύτης ἐγένετο συμφώνως πρὸς τὰς ὁδηγίας καὶ τὰ πρότυπα τῆς Στατιστικῆς Ὑπηρεσίας τῆς Εὐρωπαϊκῆς Οἰκονομικῆς Κοινότητος.

Τὰ ἐκ τῆς ἐρεῦνης προκύψαντα ἀποτελέσματα ἀπεικονίζουν τὸ ὕψος καὶ τὴν διάρθρωσιν τῶν πάσης φύσεως πληρωμῶν τῶν ἐργοδοτῶν διὰ μισθούς, ἡμερομίσθια καὶ λοιπὰς συναφεῖς πρὸς τὴν ἐργασίαν δαπάνας.

Εἰς τοὺς δημοσιευομένους πίνακας ἀναλύονται οἱ ὑπολογισθέντες μέσοι ὄροι (ὠριαῖον κόστος, μηνιαῖον κόστος, ἐτήσιον κόστος) κατὰ κλάδους οἰκονομικῆς δραστηριότητος, κατὰ τάξιν μεγέθους καταστημάτων (ἀριθμὸς ἀπασχολουμένων) κλπ. Παρέχονται, ἐπίσης, στοιχεῖα συναφῆ πρὸς τὴν ἀπασχόλησιν καὶ τὴν χρονικὴν διάρκειαν τῆς ἐργασίας.

Πιστεύομεν ὅτι τὰ δημοσιευόμενα στοιχεῖα θὰ χρησιμεύσουν πολλαπλῶς εἰς πάντα ἀρμόδιον ἐπὶ ἐργατικῶν καὶ κοινωνικο-οἰκονομικῶν θεμάτων.

Ἀθῆναι, Δεκέμβριος 1976

ΛΗΜ. ΑΘΑΝΑΣΟΠΟΥΛΟΣ

Γεν. Διευθυντὴς τῆς ΕΣΥΕ



AVANT - PROPOS

L'Office National de Statistique de Grèce (ONSG) présente, avec ce fascicule, les résultats de l'Enquête sur le coût de la main-d'œuvre dans les industries manufacturières pour l'année 1974.

L'organisation et l'exécution de cette enquête ont été opérées conformément aux recommandations et modèles de l'Office Statistique de la CEE.

Les résultats de cette enquête mettent en évidence le niveau et la structure des problèmes financiers des employeurs ayant trait aux appointements, salaires et aux dépenses relatives au travail.

Les tableaux publiés donnent les moyennes estimées (salaires horaire, mensuel, annuel) suivant la branche d'activité économique, la taille des établissements (nombre de personnes occupées), etc. Offrent également des données sur l'emploi et la durée du Travail.

On espère que ces données statistiques, apporteront un matériel de quelque utilité à tous ceux qui s'occupent des questions relatives au travail et aux affaires socio-économiques.

Athènes, décembre 1976

D. ATHANASSOPOULOS

Directeur général de l'O.N.S.G.



ΓΕΝΙΚΑ : Είς τὸ παρὸν τεύχος ἡ ΕΣΥΕ ἐμφανίζει τὰ ἀποτελέσματα τῆς διεξαχθείσης ἐρεύνης ἐπὶ τῶν δαπανῶν τῶν ἐργοδοτῶν διὰ μισθοὺς - ἡμερομίσθια καὶ λοιπὰς συναφεῖς πρὸς τὸν συντελεστὴν («ἐργασία») ἐπιβαρύνσεις εἰς τὴν μεταποίησιν.

Ἡ ὀργάνωσις καὶ ἡ διεξαγωγή τῆς ἐρεύνης ἐγένετο βάσει τῶν προτύπων τῆς Στατιστικῆς Ὑπηρεσίας τῆς ΕΟΚ, τὰ ὁποῖα εἶναι ἐνιαῖα δι' ἅπαντα τὰ κράτη-μέλη, ὡς ἀποσκοποῦντα εἰς τὴν ἐναρμόνισιν τῶν στατιστικῶν στοιχείων ἐντὸς τοῦ χώρου τῆς Κοινότητος.

Ἐν τῷ πλαισίῳ τῶν διεξαγομένων εἰς τὰ κράτη τῆς ΕΟΚ ἐρευνῶν ἐπὶ τῶν μισθῶν καὶ ἡμερομισθίων, αἱ ὁποῖαι ἐπαναλαμβάνονται περιοδικῶς εἰς τακτὰ χρονικὰ διαστήματα, ἡ ΕΣΥΕ ἀνέλαβε καὶ διενήργησε τὴν ἐρευναν ἐπὶ τῆς διαρθρώσεως καὶ κατανομῆς τῆς ἀμοιβῆς τῶν ἐργατῶν εἰς τὴν βιομηχανίαν - βιοτεχνίαν μὲ ἔτος ἀναφορᾶς τὸ 1966. Διὰ τῆς ἐρεύνης ταύτης διεπιστώθη ἡ διαφοροποίησις τῆς ἀμοιβῆς τῶν ἐργαζομένων, ἀναλόγως ὀρισμένων χαρακτηριστικῶν αὐτῶν, ὡς ἡ ἡλικία, τὸ φύλον, ἡ εἰδίκευσις κλπ.

Εἰς τὴν παροῦσαν ἐρευναν ἀναλύεται τὸ κόστος ἐργασίας ἀπὸ τῆς ἀπόψεως τῆς συνθέσεως τῶν ἐπὶ μέρους δαπανῶν τοῦ ἐργοδότη, διὰ τὸ σύνολον τῶν μισθωτῶν (ἐργατῶν καὶ ὑπαλλήλων) ἐκάστου κλάδου ἄνευ διαφοροποιήσεως τούτου, ἀναλόγως τῶν διαφορῶν χαρακτηριστικῶν τῶν ἐργαζομένων ἡ ἐρευνα, συνεπῶς, ἀποσκοπεῖ εἰς τὴν παροχὴν στατιστικῶν πληροφοριῶν ἐπὶ τοῦ συνολικοῦ κόστους ἐργασίας, ἤτοι, τῶν πάσης φύσεως δαπανῶν τοῦ ἐργοδότη διὰ τὴν ὑπ' αὐτοῦ χρησιμοποίησιν τοῦ συντελεστοῦ («ΕΡΓΑΣΙΑ»).

Ἐκ τῆς ἐπεξεργασίας τῶν στοιχείων τῆς ἐρεύνης προέκυψαν οἱ δημοσιευόμενοι πίνακες, αἱ ὁποῖοι ἀναφέρονται εἰς τὸν ἀριθμὸν τῶν βιομηχανικῶν καταστημάτων καὶ τῶν ἐργαζομένων, τῶν καλυφθέντων παρὰ τῆς ἐρεύνης, τὴν μέσσην ἐτήσιαν ἀπασχόλησιν, τὴν χρονικὴν διάρκειαν ἐργασίας, τὸ μέσον ὠριαῖον κόστος, τὸ μέσον μηνιαῖον καὶ ἐτήσιον κόστος, τὸ ἄμεσον κόστος ἐργασίας καὶ, μὲ κατάταξιν κατὰ διψηφίους κλάδους οἰκονομικῆς δραστηριότητος, κατὰ τάξιν μεγέθους ἀπασχολήσεως, κατὰ κατηγορίαν δαπάνης κλπ.

I. ΜΕΘΟΔΟΣ ΚΑΙ ΟΡΙΣΜΟΙ

1. Μέθοδος τῆς ἐρεύνης, πεδῖον καλύψεως

1.1. Ἡ ἐρευνα περιέλαβε τὴν μεταποιητικὴν βιομηχανίαν (κλάδοι ΣΤΑΚΟΔ 20-39).

Τὰ στοιχεῖα ἀναφέρονται εἰς τὸ ἡμερολογιακὸν ἔτος 1974.

Ἐρευνωμένην στατιστικὴν μονάδα ἀπετέλεσε τὸ βιομηχανικὸν κατάστημα ἢ ἡ ἐπιχειρήσις, εἰς ἃς περιπτώσεις οἱ λογαριασμοὶ τηροῦνται ἐνιαίως μὴ δυνάμενοι νὰ διαχωρισθοῦν.

Τὰ ἐρευνηθέντα καταστήματα ἐλήφθησαν ἐκ τοῦ μητρώου τοῦ καταρτισθέντος βάσει τῆς ἀπογραφῆς τῶν βιομηχανικῶν καταστημάτων τῆς 29ης Σεπτεμβρίου 1973, συμπεριλήφθησαν δέ, προσέτι, καὶ τὰ ἰδρυθέντα μετὰ τὴν ἀπογραφὴν καταστήματα.

Κατωτέρω δίδεται ὁ ἀριθμὸς τῶν καλυφθέντων παρὰ τῆς ἐρεύνης καταστημάτων καὶ τῶν ἐργαζομένων εἰς αὐτὰ:

Ἀριθμὸς καταστημάτων ἢ ἐπιχειρήσεων	Ἀριθμὸς μισθωτῶν		
	Σύνολον	Ἐργάται	Ὑπάλληλοι
922	189.524	143.655	45.869

1.2. Ἡ ἐρευνα ἐκάλυψε ἀπογραφικῶς τὰ βιομηχανικὰ καταστήματα τὰ ἀπασχολοῦντα 50 ἄτομα καὶ ἄνω.

Τὰ ἐρωτηματολόγια ἀπεστάλησαν εἰς τὰς ἐρευνωμένας μονάδας ταχυδρομικῶς, ἐπεστράφησαν δὲ διὰ τῆς αὐτῆς ὁδοῦ. Διὰ τὴν συγκέντρωσιν, συμπλήρωσιν καὶ παραλαβὴν ἀριθμοῦ καθυστερουμένων ἐρωτηματολογίων μετέβησαν ἐπιτοπίως ἐρευνηταί.

Εἰς τὸ ἐρωτηματολόγιον, ἕκαστον ἐρευνώμενον κατάστημα ἀνέγραψε τὸ σύνολον τῶν δαπανῶν διὰ μισθοῦς, ἡμερομίσθια καὶ λοιπὰς ἐπιβαρύνσεις τοῦ ἐργοδότη, σχετικὰς μὲ τὴν ἀπασχόλησιν τῶν ἐργαζομένων, ἐφ' ὅσον αἱ δαπάναι αὗται ἐπραγματοποιήθησαν κατὰ τὸ ἔτος ἀναφορᾶς τῆς ἐρεύνης. Εἰς τὸ ἐρωτηματολόγιον περιείχοντο περὶ τὰ 40 στοιχεῖα κόστους ἐργασίας, μὲ διακρίσιν εἰς ἐργάτας καὶ ὑπαλλήλους.

2. Ἐννοιαὶ καὶ ὀρισμοί

2.1. Κόστος ἐργασίας: Εἶναι αἱ πάσης φύσεως δαπάναι τοῦ ἐργοδότη διὰ τὴν χρησιμοποίησιν τοῦ συντελεστοῦ τῆς ἐργασίας. Αἱ δαπάναι κόστους ἐργασίας διακρίνονται εἰς τὰς ἀκόλουθους ὁμοειδεῖς κατηγορίας: ἀμοιβαὶ τῶν μισθωτῶν διὰ πράγματι προσφερθεῖσαν ἐργασίαν, ἀμοιβαὶ δι' ἡμέρας μὴ παρασχεθεῖσας ἐργασίας, εἰσφοραὶ διὰ κοινωνικὴν ἀσφάλισιν καὶ οἰκογενειακὰ ἐπιδόματα βαρύνοντα τὸν ἐργοδότην, παροχαὶ εἰς εἶδος, λοιπαὶ δαπάναι κοινωνικοῦ χαρακτῆρος καὶ δαπάναι ἐπαγγελματικῆς καταρτίσεως.

Τὰς ἀνωτέρω ἀναφερθεῖσας κατηγορίας συνθέτουν αἱ ἀκόλουθοι ἐπὶ μέρους δαπάναι:

α. Πληρωμαὶ διὰ πράγματι προσφερθεῖσαν ἐργασίαν

Εἰς τὴν κατηγορίαν ταύτην περιλαμβάνονται οἱ μισθοὶ καὶ τὰ ἡμερομίσθια, αἱ ὑπερωρία, τὰ δῶρα Χριστουγέννων καὶ Πάσχα, τὰ ἐπιδόματα πολυετίας, βαρέων καὶ ἀνθυγιεινῶν ἐπαγγελματῶν καὶ διάφορα ἄλλα ἐπιδόματα. Δὲν περιλαμβάνονται αἱ ἀμοιβαὶ τῶν μαθητευομένων καὶ αἱ εἰσφοραὶ τοῦ ἐργοδότη διὰ τὴν κοινωνικὴν ἀσφάλισιν τῶν ἐργαζομένων.

β. Πληρωμαὶ δι' ἡμέρας κατὰ τὰς ὁποίας δὲν παρεσχέθη ἐργασία

Περιλαμβάνονται αἱ πληρωμαὶ διὰ τὰς ἡμέρας κανονικῆς ἀδείας, τὰ ἐπιδόματα ἀδείας, αἱ πληρωμαὶ δι' ἡμέρας ἀργίας καὶ αἱ ἀποζημιώσεις λόγῳ ἀπολύσεων.

γ. Εἰσφοραὶ κοινωνικῆς ἀσφάλισις καὶ οἰκογενειακὰ ἐπιδόματα βαρύνοντα τὴν ἐπιχειρήσιν

δ. Παροχαὶ εἰς εἶδος καὶ ἀντίστοιχοι ἀποζημιώσεις ἐναντι τοιούτων παροχῶν

Περιλαμβάνονται αἱ δαπάναι διὰ τὰς στεγαστικὰς ἀνάγκας τοῦ προσωπικοῦ καὶ διάφοροι ἄλλαι παροχαὶ

πρὸς τοὺς ἐργαζομένους (ἔνθραξ, φρωταέριον, ἠλεκτρικὸν ρεύμα, εἶδη διατροφῆς κλπ.).

ε. Λοιπαὶ δαπάναι κοινωνικοῦ χαρακτῆρος

Ἡ κατηγορία αὕτη περιλαμβάνει τὰς δαπάνας τοῦ ἐργοδότη διὰ βοηθήματα εἰς περιπτώσιν ἀσθενείας ἢ θανάτου μέλους τῆς οἰκογενείας τοῦ ἐργαζομένου καὶ λοιπὰς παροχάς, ὅπως αἱ δαπάναι κέντρων ψυχιαγωγίας, κέντρων διακοπῶν, βιβλιοθηκῶν, ἐπιχορηγήσεις καντίνας, ἔξοδα μεταφορᾶς προσωπικοῦ, ἔξοδα δι' ἐνδύματα ἐργασίας κλπ.

στ. Δαπάναι ἐπαγγελματικῆς καταστάσεως

Περιλαμβάνονται αἱ δαπάναι ἐπαγγελματικῆς καταστάσεως τῶν μισθωτῶν καὶ αἱ πάσης φύσεως ἀμοιβαὶ τῶν μαθητευομένων.

2.2. Τὸ ἄμεσον κόστος (cost direct) ἀποτελοῦν αἱ ἀκόλουθοι κατηγορίαι δαπανῶν: αἱ πληρωμαὶ διὰ πράγματι προσφερθεῖσαν ἐργασίαν, αἱ πληρωμαὶ δι' ἡμέρας κατὰ τὰς ὁποίας δὲν παρεσχέθη ἐργασία καὶ αἱ παροχαὶ εἰς εἶδος. Αἱ ὑπόλοιποι κατηγορίαι συνιστοῦν τὰς ἐμμέσους ἐπιβαρύνσεις.

Ἡ ἀνάλυσις τοῦ κόστους ἐργασίας (εἰς ὠριακὸν μηνιαῖον ἢ ἐτήσιον) ἐγένετο μὲ βᾶσιν τὴν διακρίσιν τούτου εἰς τὰς ἀνωτέρω περιγραφείσας ομάδας δαπανῶν καὶ τοιοῦτοτρόπως ἐμφανίζεται εἰς τοὺς ἀκολουθοῦντας πίνακας.

2.3. Κατηγορίαι ἐργαζομένων

Ἔργαται: Ὡς ἐργάται χαρακτηρίζονται οἱ ἐργαζόμενοι χειρωνακτικῶς, ἀνεξαρτήτως τοῦ τρόπου πληρωμῆς των (μὲ τὴν ἡμέραν, τὴν ἐβδομάδα ἢ τὴν μῆνα, κατ' ἀποκοπήν, μὲ τὸ κομμάτι) καὶ συγκεκριμένως, τῶν ἀκολουθῶν κατηγοριῶν: ἐργάται παραγωγῆς, ἐργάται συντηρήσεως, οἱ ἐπὶ κεφαλῆς συνεργεῖον οἱ ἅποιοι μετέχουν εἰς χειρωνακτικὴν ἐργασίαν, ἐργάται ἀποθήκης (ἀποστολῆς, συσκευασίας), θυρωροί, ὄδηγοὶ αὐτοκινήτων κλπ. Περιλαμβάνονται ὡσαύτως οἱ ἐκτὸς τοῦ καταστήματος ἀπασχολούμενοι ἐργάται, ὡς συναρμολογηταὶ κλπ. Δὲν περιλαμβάνονται ὅμως οἱ κατ' οἶκον ἐργαζόμενοι καὶ τὰ συμβοηθῶντα μέλη τοῦ νοικοκυριοῦ, ἐφ' ὅσον προσφέρουν ἐργασίαν εἰς τὸ κατάστημα ἄνευ ἀμοιβῆς.

Ἐπάλληλοι: Ἄπαντες οἱ λοιποὶ μισθωτοί, οἱ μὴ χαρακτηριζόμενοι ὡς ἐργάται, εἶναι ὑπάλληλοι, ἧτοι: οἱ ἀσκούντες μόνον ἔλεγχον ἀρχιτεχνῆται, τὸ προσωπικὸν ἐπιβλέψεως, οἱ μηχανικοὶ, τὰ ἀνώτερα διοικητικὰ στελέχη καὶ τὸ προσωπικὸν διευθύνσεως τοῦ καταστήματος.

Μαθητευόμενοι: Ὡς μαθητευόμενοι θεωροῦνται μόνον οἱ συνδεόμενοι μετὰ τοῦ καταστήματος διὰ συμφωνητικοῦ μαθητείας.

2.4. Διάρκεια ἐργασίας: Διὰ τοὺς ἐργάτας ἐλήφθη τὸ σύνολον τῶν ὡρῶν, κανονικῆς καὶ ὑπερωριακῆς ἐργασίας, τῶν πραγματοποιηθεισῶν παρ' αὐτῶν κατὰ τὴν διάρκειαν τοῦ ἔτους ἀναφορᾶς τῆς ἐρεύνης. Εἰς τὸν ἀριθμὸν τούτον δὲν περιλαμβάνονται αἱ ὡραὶ ἐργασίας τῶν μαθητευομένων καὶ αἱ τοιαῦται τῶν ἐργατῶν ἐκείνων, τῶν ὁποίων αἱ ἀποδοχαὶ δὲν συμπεριελήφθησαν ἐνδεχομένως εἰς τὴν ομάδα τῶν πληρωμῶν διὰ πράγματι προσφερθεῖσαν ἐργασίαν. Δηλαδή τὸ σύνολον τῶν ὡρῶν ἐργασίας τῶν ἐργατῶν ἀντιστοιχεῖ εἰς τὴν

ομάδα δαπανῶν «πληρωμαὶ διὰ πράγματι προσφερθεῖσαν ἐργασίαν».

Διὰ τοὺς ὑπάλληλους ἐλήφθη ὁ μέσος ἐτήσιος ὅρος ὡρῶν ἐργασίας κατὰ ὑπάλληλον, ὁ ὅποιος ἀνταποκρίνεται εἰς τὸ σύνθηδες ἢ συμβατικὸν ὡράριον τοῦ καταστήματος.

Ἐκ τοῦ ἀριθμοῦ τούτου ἀφηρέθησαν αἱ ὡραὶ ἐργασίας αἱ ἀντιστοιχοῦσαι εἰς τὰς πληρωθείσας ἀδείας καὶ τὰς ἡμέρας ἀργίας τοῦ καταστήματος.

Οἱ μαθητευόμενοι δὲν ἐλήφθησαν ὑπ' ὄψιν κατὰ τὴν ἐπεξεργασίαν τῶν στοιχείων.

3. Ἐπεξεργασία τῶν στοιχείων καὶ ἐμφάνισις τῶν ἀποτελεσμάτων

3.1. Ὡς ἐλήφθη ἀνωτέρω (παράγρ. 1), αἱ δαπάναι διὰ μισθοῦς - ἡμερομίσθια καὶ συναφεῖς ἐπιβαρύνσεις τῶν ἐργοδοτῶν ἐταξινομήθησαν εἰς 40 διακεκριμένα στοιχεῖα, εἰς τὸ ἐρωτηματολόγιον τῆς ἐρεύνης. Εἰς τὸ παρὸν τεύχος, τὰ στοιχεῖα συνπτύχθησαν εἰς ἕξ ομάδας, τὰς περιγραφείσας ἀνωτέρω (παράγρ. 2.1.).

Δι' ὀρισμένες μελέτας εἶναι χρήσιμος καὶ ἡ διάκρισις τοῦ συνόλου τῶν δαπανῶν εἰς ἄμεσον κόστος καὶ ἐμμέσους ἐπιβαρύνσεις, περὶ ὧν ἀνωτέρω (παράγρ. 2.2.).

3.2. Ἐκ τῶν δεδομένων τῆς ἐρεύνης ὑπελογίσθησαν δι' ἀπλῆς διαίρεσεως οἱ ἐπόμενοι μέσοι ὅροι:

α) Μέση ὠριακὰ δαπάνη διὰ μισθοῦς - ἡμερομίσθια καὶ συναφεῖς ἐπιβαρύνσεις τῶν ἐργοδοτῶν διὰ τὸ σύνολον τῶν μισθωτῶν (ἐργάτας καὶ ὑπάλληλους) καὶ κεχωρισμένως, διὰ τοὺς ἐργάτας ἀφ' ἑνὸς καὶ τοὺς ὑπάλληλους ἀφ' ἑτέρου.

β) Μέση μηνιαία δαπάνη διὰ μισθοῦς καὶ συναφεῖς ἐπιβαρύνσεις τῶν ἐργοδοτῶν διὰ τοὺς ὑπάλληλους.

γ) Μέση ἐτήσια δαπάνη διὰ μισθοῦς - ἡμερομίσθια καὶ συναφεῖς ἐπιβαρύνσεις τῶν ἐργοδοτῶν διὰ τὸ σύνολον τῶν μισθωτῶν (ἐργάτας καὶ ὑπάλληλους) καὶ κεχωρισμένως, διὰ τοὺς ἐργάτας καὶ ὑπάλληλους.

δ) Μέση ὠριακὰ δαπάνη καθ' ὥραν ἐργασίας τῶν ἐργατῶν ἐπὶ τοῦ συνόλου τῶν δαπανῶν (ἐργατῶν καὶ ὑπάλληλων) διὰ μισθοῦς - ἡμερομίσθια καὶ συναφεῖς ἐπιβαρύνσεις τῶν ἐργοδοτῶν.

ε) Μέση ἐτήσια διάρκεια ἐργασίας ἐργατῶν καὶ ὑπάλληλων.

Οἱ μέσοι ὅροι ὑπελογίσθησαν κατὰ κλάδον οικονομικῆς δραστηριότητος καὶ τάξιν μεγέθους ἀπασχολήσεως καταστημάτων.

Τὰ καταστήματα ἐταξινομήθησαν ἐπὶ τῆ βάσει τοῦ ὀλικοῦ ἀριθμοῦ τῶν μισθωτῶν (ἐργατῶν καὶ ὑπάλληλων), τῶν ἀπασχολουμένων εἰς αὐτὰ, ὡς ἀκολουθῶς:

Α'	τάξις	50 - 99	μισθωτοί
Β'	»	100 - 199	»
Γ'	»	200 - 499	»
Δ'	»	500	μισθωτοὶ καὶ ἄνω.

Η. ΑΠΟΤΕΛΕΣΜΑΤΑ ΤΗΣ ΕΡΕΥΝΗΣ

1. Τὰ ἀποτελέσματα τῆς παρουσίας ἐρεύνης ἐμφανίζονται ἀναλυτικῶς εἰς τοὺς ἀκολουθοῦντας πίνακας, ταξινομημένα κατὰ κλάδους οικονομικῆς δραστηριότητος,

κατά τάξιν μεγέθους απασχολήσεως και κατά κατηγορίαν δαπάνης.

Κατωτέρω παραθέτομεν συνοπτικά στοιχεία, άτινα προέκυψαν εκ τής έρευνής.

2. **Συνολική δαπάνη:** Η συνολική δαπάνη των έργοδοτών διά μισθούς, ήμερομίσθια και συναφείς έπιβαρύνσεις εις τό σύνολον των καλυφθέντων υπό τής παρούσης έρευνής καταστημάτων άνήλθε, κατά τό υπό κρίσιν έτος, εις 22.044.314.000 δρχ.

3. **Ώριαϊον κόστος έργάτου:** Τό ώριαϊον κόστος τοῦ έργάτου, εις τό σύνολον των έρευνηθέντων καταστημάτων, διά ήμερομίσθια και συναφείς έπιβαρύνσεις των έργοδοτών άνήλθεν εις 44,2 δραχμάς.

Τό ύψηλότερον ώριαϊον κόστος, άνερχόμενον εις 61,8 δρχ., άνήκει εις τόν κλάδον των βασικών μεταλλουργικών προϊόντων και τό χαμηλότερον τοιοῦτον, άνερχόμενον εις 34,3 δρχ., άντιστοιχεί εις τόν κλάδον των λοιπών ειδών.

4. **Ώριαϊον κόστος διά τούς ύπαλλήλους:** Τό ώριαϊον κόστος των ύπαλλήλων, διά μισθούς και συναφείς έπιβαρύνσεις, άνέρχεται εις 79,4 δραχμάς.

Τό ύψηλότερον ώριαϊον κόστος άνέρχεται εις 107,0 δρχ. και τό χαμηλότερον εις 60,1 δρχ., άνήκουν δε εις τούς κλάδους των βασικών μεταλλουργικών προϊόντων και των λοιπών ειδών, άντιστοιχώς.

Τό ώριαϊον κόστος των ύπαλλήλων ύπελογίσθη βάσει των ώρων έργασίας, ώς έλέχθη εις τήν παράγρ. 2.4.

Βάσει των άνωτέρω στοιχείων συνάγεται ότι τό κόστος τής ώριαϊάς δαπάνης των ύπαλλήλων εις τήν βιομηχανίαν είναι περίπου διπλάσιον εκείνου των έργατών, ήτοι, εις μίαν ώραν έργασίας των ύπαλλήλων άναλογούν 1,8 ώραι έργασίας των έργατών. Η σχέση αύτη, ώς έξάγεται εκ τής έρευνής κόστους έργασίας εις τās χώρας τής ΕΟΚ, είναι 1,6 εις τήν Γαλλίαν και Ίταλίαν, 1,4 εις τό Βέλγιον και 1,3 εις τήν Γερμανίαν, Ολλανδίαν και εις τό Λουξεμβούργον, υπό τήν έπιφύλαξιν, βεβαίως, τής μεθόδου ύπολογισμού των ώρων έργασίας διά τούς έργάτας (πραγματικί ώραι έργασίας) και τούς ύπαλλήλους (συνήθης ή συμβατική διάρκεια έργασίας) εις τήν έπιχείρησιν.

4.1. **Μηνιαϊον κόστος:** Η μέση μηνιαία δαπάνη των έργοδοτών διά μισθούς και συναφείς έπιβαρύνσεις διά τούς ύπαλλήλους άνέρχεται εις 14.694 δραχμάς.

Η ύψηλότερα μέση μηνιαία δαπάνη, άνερχομένη εις 20.573 δρχ., άντιστοιχεί εις τόν κλάδον των βασικών μεταλλουργικών προϊόντων, ενώ ή χαμηλότερα τοιαύτη, άνερχομένη εις 11.074 δρχ., άντιστοιχεί εις τόν κλάδον των λοιπών ειδών.

5. Ώριαϊον κόστος έργασίας διά τό σύνολον των μισθωτών (έργατας και ύπαλλήλους)

Η συνήθως χρησιμοποιουμένη έννοια τοῦ κόστους έργασίας είναι εκείνη ή οποία λαμβάνει ύπ' όψιν τās δαπάνας διά τό σύνολον των εργαζομένων, άφ' ενός, και τήν όλικήν διάρκειαν έργασίας αυτών έκπεφρασμένην εις ώρας, άφ' έτέρου. Υπό τήν έννοιαν αύτήν, τό μέσον ώριαϊον κόστος εις τό σύνολον των έρευνηθέντων καταστημάτων άνέρχεται εις 52,8 δρχ. Η κατάταξις των κλάδων, από άπόψεως ύψους τοῦ κόστους, έχει ως κάτωθι :

Με τό ύψηλότερον κόστος (εις δρχ.)

34. Βασικών μεταλλουργικών προϊόντων	74,2
32. Παραγωγών πετρελαίου και άνθρακος	68,2
28. Έκτυπώσεων - Έκδόσεων	65,5
31. Χημικών προϊόντων	63,4

Με τό χαμηλότερον κόστος (εις δρχ.)

24. Ειδών ένδυμασίας και ύποδήσεως	37,8
39. Λοιπών ειδών	38,1
22. Καπνοῦ	39,6
23. Υφαντικών ειδών	44,4
20. Ειδών διατροφής	46,5

6. Κόστος καθ' ώραν - έργάτην

Έπειδή, κατά μίαν έρμηνειαν, αί παρά των ύπαλλήλων πραγματοποιηθεΐσαι ώραι έργασίας θεωροῦνται «μη παραγωγικαί», ώς μη συνδεόμεναι άμέσως με τήν διαδικασίαν τής παραγωγής, τό σύνολον των παρά των έργοδοτών πραγματοποιουμένων δαπανών διά μισθούς-ήμερομίσθια και συναφείς έπιβαρύνσεις διαιρείται διά τοῦ αριθμοῦ των ώρων έργασίας μόνον των έργατών και, οὔτως, έξευρίσκεται τό κόστος έργασίας καθ' ώραν «παραγωγικήν».

Έθεωρήθη, συνεπώς, σκόπιμον νά ύπολογισθῆ τό ώριαϊον κόστος και κατά τήν μέθοδον ταύτην. Τά προκύψαντα στοιχεία κατεχωρίσθησαν εις τόν γενικόν άνακεφαλαιωτικόν πίνακα ύπ' αριθ. 28.

7. Άμεσον κόστος έργασίας

Έγένετο ήδη λόγος περί τοῦ άμέσου κόστους, τό όποϊον, ώς έλέχθη, άποτελοῦν αί άμοιβαι διά κανονικās ώρας έργασίας, αί ύπερωριαί, τά έπιδόματα, αί πληρωμαί δι' ήμέρας μη παρασχεθείσης έργασίας και αί άμοιβαι εις είδος. Έν προκειμένω, τό άμεσον κόστος άντιπροσωπεύει ποσοστόν 85,0% τοῦ συνολικοῦ κόστους έργασίας.

8. Κόστος έργασίας κατά κατηγορίας δαπανών

Εις τόν κατωτέρω παρατιθέμενον πίνακα έμφανίζεται ή κατανομή τοῦ ώριαϊοῦ κόστους έργασίας εις τά καλυφθέντα υπό τής έρευνής καταστήματα, κατά κατηγορίαν δαπάνης.

	Έργα- ται	Ποσο- στόν %	Υπάλ- ληλοι	Ποσο- στόν %
Συνολικόν ώριαϊον κόστος (δρχ.)	44,2	100,0	79,4	100,0
α) Δαπάναι διά πράγματι προσφερθεΐσαν έργασίαν	33,9	76,7	62,6	78,8
β) Είσοφοι κοινωνικῶν άσφαλίσεων	6,3	14,2	8,8	11,1
γ) Πληρωμαί δι' ήμέρας μη παρασχεθείσης έργασίας	2,9	6,6	6,4	8,1

Αί τρεΐς άνωτέρω κατηγορίαι δαπάνης (έναντι των άναφερθεισῶν έξ) καλύπτουν, ώς πρὸς τούς έργάτας και τούς ύπαλλήλους, τό 97,5% και τό 98,0% τοῦ συνολικοῦ κόστους, άντιστοιχώς.

9. Κόστος εργασίας κατά τάξιν μεγέθους απασχολήσεως των καταστημάτων

Είς δραχμάς

Κατηγορία εργαζομένων	Μέσον ωριαϊόν κόστος κατά τάξιν μεγέθους απασχολήσεως			
	50-99	100-199	200-499	500 και άνω
Σύνολον εργαζομένων				
Έργαται και υπάλληλοι	46,9	47,9	52,2	57,6
Δείκτης	100,0	102,1	111,3	122,8
Έργαται	39,3	40,4	43,2	48,7
Δείκτης	100,0	102,8	109,9	123,9
Υπάλληλοι	71,4	73,2	78,0	85,1
Δείκτης	100,0	102,5	109,2	119,2

Έκ του άνωτέρω πίνακος συνάγεται ότι τὸ κόστος εργασίας εἰς τὴν βιομηχανίαν ἀυξάνει, καθ' ὅσον βαίνομεν πρὸς καταστήματα με μεγαλύτερον ἀριθμὸν απασχολομένων ἀτόμων.

Έξ ἄλλου, ἐκ τῶν στοιχείων τῶν δημοσιευομένων πινάκων τῆς ἐρεύνης, τὸ φαινόμενον τοῦτο, καίτοι γενικεύεται, δὲν ἐμφανίζει εἰς τοὺς ἐπὶ μέρους κλάδους τῆς βιομηχανίας τὴν αὐτὴν τάσιν.

Έπίσης, ἡ αὐτὴ ἀυξητικὴ τάσις παρατηρεῖται καὶ εἰς τὸ ποσοστὸν τῶν δαπανῶν κοινωνικοῦ χαρακτῆρος.

10. Έτήσιον κόστος εργασίας

Έκ τῆς παρουσίας ἐρεύνης ὑπελογίσθη καὶ ἡ μέση ἐτησία δαπάνη εἰς δρχ. διὰ μισθοὺς-ἡμερομίσθια καὶ συναφεῖς ἐπιβαρύνσεις τῶν ἐργοδοτῶν, διὰ τὸ σύνολον τῶν μισθωτῶν (ἐργατῶν καὶ υπαλλήλων), ἐκ τῆς συγκρίσεως δὲ πρὸς τὰ ἀντίστοιχα μεγέθη τῆς ἐρεύνης τῶν ἐτῶν 1969, 1972 καὶ 1973 προκύπτουν τὰ ἀκόλουθα :

Μέση ἐτησία δαπάνη εἰς δρχ.

Έτη	Έργαται καὶ υπάλληλοι	Δείκτης	Έργαται	Δείκτης	Υπάλληλοι	Δείκτης
1969 :	64.468	100,0	53.601	100,0	105.099	100,0
1972 :	79.933	124,0	65.504	122,2	126.328	120,2
1973 :	95.299	147,8	78.870	147,1	146.258	139,2
1974 :	116.314	180,4	97.152	181,3	176.328	167,8

Έκ τῶν ἀνωτέρω στοιχείων διαπιστοῦται ὅτι τὸ ποσοστὸν τῆς ἐτησίας δαπάνης τῶν ἐργατῶν, ἔναντι τῶν υπαλλήλων, ἀνέρχεται κατὰ τὰ ἔτη 1969, 1972, 1973 καὶ 1974 εἰς 51 %, 52 %, 54% καὶ 55,1% ἀντιστοίχως.

11. Έτησία διάρκεια εργασίας

Ός ἐλέχθη ἀνωτέρω, ἡ ἐρευνα συνεχέντρωσε πληροφορίας σχετικὰς καὶ μετὰ τὴν ἐτησίαν διάρκειαν ἐργασίας.

Δηλαδή, διάρκεια πραγματικῆς ἐργασίας διὰ τοὺς ἐργάτας καὶ διάρκεια συνήθης ἢ συμβατικῆς διὰ τοὺς υπαλλήλους. Οὕτω, προκύπτει ὅτι ὁ μέσος ἐτήσιος ἀριθμὸς τῶν παρὰ τῶν ἐργατῶν πραγματοποιηθεισῶν ὥρων ἐργασίας εἰς τὴν βιομηχανίαν εἶναι 2.196 κατὰ ἐργάτην καὶ ὁ συνήθης ἢ συμβατικὸς ἀριθμὸς ὥρων ἐργασίας κατὰ υπάλληλον 2.221 ὥρα.

12. Εἰσόδημα τῶν εργαζομένων εἰς τὴν βιομηχανίαν

Εἶναι αὐτονόητον ὅτι, ἐκ τῶν στοιχείων τῶν εἰς τὸ παρὸν τευχὸς δημοσιευομένων πινάκων, δύναται νὰ ὑπολογισθῇ ἐμμέσως τὸ εἰσόδημα τῆς ἀμειβομένης απασχολήσεως εἰς τὴν βιομηχανίαν.

13. Τέλος, παραθέτομεν ἐνημερωτικὸν πίνακα ἐμφαίνοντα τὴν διάρθρωσιν τοῦ κόστους ἐργασίας, εἰς τὰς χώρας τῆς ΕΟΚ.

Ποσοτὰ ἐπὶ τοῖς %

α/ά	Κατηγορία δαπάνης *	Δ. Γερμανία		Γαλλία		Ίταλία		Όλλανδία		Βέλγιον		Λουξεμβούργ.		Έλλάς	
		(α)	(β)	(α)	(β)	(α)	(β)	(α)	(β)	(α)	(β)	(α)	(β)	(α)	(β)
	Σύνολον	100,0	100,0	100,0	100,0	100,0	100,0	100,0	100,0	100,0	100,0	100,0	100,0	100,0	100,0
I.	Πληρωμαὶ διὰ πράγματι προσφερθεῖσαν ἐργασίαν ..	72,0	72,3	62,6	67,2	59,8	63,6	64,4	67,2	66,0	71,0	72,5	71,0	76,7	78,8
II.	Πληρωμαὶ δι' ἡμέρας κατὰ τὰς ὁποίας δὲν παρεσχέθη ἐργασία	40,3	40,0	8,4	8,1	8,2	10,6	10,7	10,8	11,0	12,0	9,7	11,6	6,6	8,1
III.	Εἰσφοραὶ κοινωνικῆς ἀσφαλίσεως καὶ οἰκογενειακά ἐπιδόματα βαρύνοντα τὴν ἐπιχείρησιν	14,6	14,9	25,0	20,8	28,9	24,0	19,4	18,8	21,1	15,7	14,7	12,1	14,2	11,1
IV.	Παροχαὶ εἰς εἶδος καὶ ἀντίστοιχοι ἀποζημιώσεις ἔναντι τοιούτων παροχῶν ..	0,6	0,5	1,6	1,5	0,2	0,2	0,5	0,5	0,4	0,5	1,0	3,3	0,5	0,4
V.	Λοιπαὶ δαπάναι κοινωνικοῦ χαρακτῆρος	1,5	1,4	1,6	1,7	1,2	0,9	3,7	2,2	1,2	0,7	1,5	1,9	1,8	1,4
VI.	Δαπάναι ἐπαγγελματικῆς καταρτίσεως	1,0	0,9	0,8	0,7	1,2	0,2	1,3	0,5	0,3	0,1	0,6	0,1	0,2	0,2
VII.	Φόροι κοινωνικοῦ χαρακτῆρος	—	—	—	—	0,5	0,5	—	—	—	—	—	—	—	—

* (α) ἐργάτης, (β) υπάλληλος.

SOMMAIRE

Dans cette publication, l'Office Nationale de Statistique de Grèce (O.N.S.G.) présente les résultats de l'enquête sur les dépenses en salaires et en charges patronales afférentes dans l'industrie manufacturière, pour l'année 1974, période de référence de l'enquête. L'enquête porte sur l'ensemble de l'industrie manufacturière et couvre tous les établissements occupant au moins 50 salariés. L'unité statistique est l'établissement. Le Champ d'observation correspond à un effectif de 922 établissements et 189.524 salariés (dont : 143.655 ouvriers et 45.869 employés).

Les méthodes et définitions utilisées sont celles de l'Office Statistique des Communautés Européennes, appliquées pour la même enquête dans les six pays de la Communauté.

L'enquête porte sur l'ensemble des dépenses supportées par l'employeur relatives à l'emploi de la main-d'œuvre (ouvriers et employés). On entend par «ouvriers», au sens de cette enquête, les travailleurs manuels occupés dans l'établissement bénéficiant d'une situation contractuelle et dont la rémunération s'effectue, soit à la tâche, soit sur la base d'un salaire horaire, journalier ou mensuel. En revanche, les contremaîtres et le personnel de surveillance ne sont pas compris parmi les ouvriers. Les travailleurs à domicile et les femmes de ménage ne travaillant que quelques heures par semaine ont été exclus du champ de l'enquête. Ont été considérés comme «employés» tous les salariés non comptés parmi les ouvriers. Les apprentis n'ont pas été inclus dans cette définition.

Les éléments constitutifs du coût de la main d'œuvre sont les suivants :

a. Salaire lié au travail effectué.

- b. Rémunérations versées pour les journées non ouvrées.
- c. Charges de Sécurité Sociale et allocations familiales supportées par l'établissement.
- d. Avantages en nature et indemnités compensatrices correspondantes.
- e. Dépenses à caractère social.
- f. Frais de formation professionnelle.

Le coût est calculé séparément pour les ouvriers et les employés et pour l'ensemble des salariés (ouvriers et employés).

On a calculé le coût moyen unitaire sur une base horaire pour les ouvriers et les employés, une base mensuelle pour les employés et sur une base annuelle pour les ouvriers et les employés.

Les classes d'importance des établissements sont quatre : de 50 à 99, de 100 à 199, de 200 à 499, 500 et plus.

La nomenclature des branches est celle de la «Classification Type des Branches d'Activité Économique» (Subdivisions à deux chiffres).

L'enquête a aussi relevé des données sur la durée annuelle du travail.

Pour les ouvriers : durée du travail effectué.

Pour les employés : durée conventionnelle ou usuelle.

La publication des résultats de cette enquête revêt d'une importance particulière puisque c'est la première fois que l'Office National de Statistique de Grèce offre une documentation dans ce domaine.



ΕΛΛΗΝΙΚΗ



Πίναξ 1. Αριθμός έρευνηθέντων καταστημάτων, κατά κλάδον και τάξεις μεγέθους άπασχολήσεως

Tableau 1. Nombre des établissements enquêtés, par branches et classes d'importance de l'emploi

Κώδικς Code	Κλάδοι	Σύνολον Total	Τάξεις μεγέθους άπασχολήσεως καταστημάτων Classes de grandeur de l'emploi des établissements				Branches
			50-99	100-199	200-499	500 και άνω et plus	
20-39	Σύνολον	922	432	243	176	71	Total
20	Ειδών διατροφής	137	73	38	22	4	Industries alimentaires, à l'exclusion de la fabrication des boissons
21	Ποτών	28	14	6	5	3	Fabrication des boissons
22	Καπνού	31	13	9	6	3	Industrie du tabac
23	Υφαντικών ειδών	175	65	54	40	16	Industrie textile
24	Ειδών ένδυμασίας και ύποδήσεως	76	41	21	13	1	Fabrication des chaussures et articles d'habillement et confection d'ouvrages divers de tissu
25	Ξύλου και φελλού	19	11	4	2	2	Industrie du bois et du liège, à l'exclusion de l'industrie du meuble
26	Έπιπλων	20	14	5	—	1	Industrie du meuble
27	Χάρτου	22	12	4	3	3	Industrie du papier et fabrication d'articles en papier
28	Έκτυπώσεων - έκδόσεων ..	33	11	16	6	—	Imprimerie, édition et industries annexes
29	Δέρματος	14	11	2	1	—	Industrie du cuir, des fourrures et des articles en cuir et en fourrure, à l'exclusion des chaussures et autres articles d'habillement
30	Έλαστικού και πλαστικών ειδών	38	17	13	6	2	Industries du caoutchouc et des matières plastiques
31	Χημικών προϊόντων	56	23	11	17	5	Industrie chimique
32	Παραγώγων πετρελαίου και άνθρακος	10	5	2	1	2	Industrie des dérivés du pétrole et du charbon
33	Προϊόντων εκ μη μεταλλικών όρυκτών	60	24	11	20	5	Industrie des produits minéraux non métalliques, à l'exclusion des dérivés du pétrole et du charbon
34	Βασικών μεταλλουργικών προϊόντων	11	2	1	3	5	Industrie métallurgique de base
35	Προϊόντων εκ μετάλλου ..	62	28	18	11	5	Fabrication des ouvrages en métaux, à l'exclusion des machines et du matériel de transport
36	Μηχανών και συσκευών εκτός ηλεκτρικών	27	14	7	6	—	Construction de machines, à l'exclusion des machines électriques
37	Ηλεκτρικών ειδών	58	29	13	7	9	Construction de machines, appareils et fournitures électriques
38	Μεταφορικών μέσων	39	20	8	6	5	Construction de matériel de transport
39	Λοιπών ειδών	6	5	—	1	—	Industries manufacturières diverses



Πίναξ 2. Αριθμός μισθωτών (εργατών και υπαλλήλων), κατά φύλον και κλάδων

Tableau 2. Nombre de salariés (ouvriers et employés), par sexe et branche

Κωδ. Code	Κλάδοι	Μισθωτοί Salariés			Έργαται Ouvriers			Υπάλληλοι Employés			Branches
		Σύνολον Total	Άρρενες Sexe masculin	Θήλειες Sexe féminin	Σύνολον Total	Άρρενες Sexe masculin	Θήλειες Sexe féminin	Σύνολον Total	Άρρενες Sexe masculin	Θήλειες Sexe féminin	
20-39	Σύνολον	189.524	122.846	66.678	143.655	86.284	57.371	45.869	36.562	9.307	Total
20	Ειδών διατροφής	18.618	9.813	8.805	14.394	6.425	7.969	4.224	3.388	836	Industries alimentaires, à l'exclusion de la fabrication des boissons
21	Ποτών	4.906	3.919	987	2.824	2.117	707	2.082	1.802	280	Fabrication des boissons
22	Καπνού	6.921	2.715	4.206	6.247	2.152	4.095	674	563	111	Industrie du tabac
23	Υφαντικών ειδών	37.436	15.606	21.830	31.855	11.551	20.304	5.581	4.055	1.526	Industrie textile
24	Ειδών ένδυμασίας και υπόδησεως	9.666	2.543	7.123	8.621	1.932	6.689	1.045	611	474	Fabrication des chaussures et articles d'habillement et confection d'ouvrages divers de tissu
25	Ξύλου και φελλού	4.343	3.206	1.137	3.430	2.447	983	913	759	154	Industrie du bois et du liège, à l'exclusion de l'industrie du meuble
26	Επίπλων	1.927	1.629	298	1.506	1.346	160	421	283	138	Industrie du meuble
27	Χάρτου	5.401	3.939	1.462	3.869	2.590	1.279	1.532	1.349	183	Industrie du papier et fabrication d'articles en papier
28	Έκτυπώσεων - εκδόσεων ..	4.546	3.222	1.324	2.435	1.702	733	2.111	1.520	591	Imprimerie, édition et industries annexes
29	Δέρματος	1.266	942	324	1.050	779	271	216	163	53	Industrie du cuir, des fourrures et des articles en cuir et en fourrure, à l'exclusion des chaussures et autres articles d'habillement
30	Έλαστικού και πλαστικών ειδών	6.028	4.468	1.560	4.534	3.272	1.262	1.494	1.196	298	Industries du caoutchouc et des matières plastiques
31	Χημικών προϊόντων	12.825	8.228	4.597	7.066	3.775	3.291	5.759	4.453	1.306	Industrie chimique
32	Παραγώγων πετρελαίου και άνθρακος	4.190	3.896	294	2.275	2.236	39	1.915	1.660	255	Industrie des dérivés du pétrole et du charbon
33	Προϊόντων εκ μη μεταλλικών ορυκτών	16.408	12.688	3.720	11.561	8.477	3.084	4.847	4.211	636	Industrie des produits minéraux non métalliques, à l'exclusion des dérivés du pétrole et du charbon
34	Βασικών μεταλλουργικών προϊόντων	7.476	7.146	330	5.215	5.140	75	2.261	2.006	255	Industrie métallurgique de base
35	Προϊόντων εκ μετάλλου ..	12.135	9.497	2.638	9.551	7.445	2.106	2.584	2.052	532	Fabrication des ouvrages en métaux, à l'exclusion des machines et du matériel de transport
36	Μηχανών και συσκευών εκτός ηλεκτρικών	3.424	3.187	237	2.649	2.557	92	775	630	145	Construction de machines, à l'exclusion des machines électriques
37	Ηλεκτρικών ειδών	13.612	8.970	4.642	10.141	6.407	3.734	3.471	2.563	908	Construction de machines, appareils et fournitures électriques
38	Μεταφορικών μέσων	17.813	17.010	803	13.934	13.768	166	3.879	3.242	637	Construction de matériel de transport
39	Λοιπών ειδών	583	222	361	498	166	332	85	56	29	Industries manufacturières diverses

Πίναξ 3. Αριθμός μισθωτών (εργατών και υπαλλήλων), κατά τάξεις μεγέθους απασχολήσεως καταστημάτων και κλάδων
 Tableau 3. Nombre de salariés (ouvriers et employés), suivant la classe de grandeur de l'emploi des établissements et la branche

Κώδικς Code	Κλάδοι	Σύνολον Total	Τάξεις μεγέθους απασχολήσεως καταστημάτων Classes de grandeur de l'emploi des établissements				Branches
			50-99	100-199	200-499	500 και άνω et plus	
20-39	Σύνολον	189.524	28.115	33.930	53.487	73.992	Total
20	Ειδών διατροφής	18.618	4.840	5.233	6.028	2.517	Industries alimentaires, à l'exclusion de la fabrication des boissons
21	Ποτών	4.906	940	801	1.223	1.942	Fabrication des boissons
22	Καπνού	6.921	841	1.086	1.630	3.364	Industrie du tabac
23	Υφαντικών ειδών	37.436	4.399	7.769	11.531	13.737	Industrie textile
24	Ειδών ένδυμασίας και ύποδήσεως	9.666	2.643	2.930	3.535	558	Fabrication des chaussures et articles d'habillement et confection d'ouvrages divers de tissu
25	Ξύλου και φελλού	4.343	724	498	732	2.389	Industrie du bois et du liège, à l'exclusion de l'industrie du meuble
26	Έπίπλων	1.927	726	696	—	505	Industrie du meuble
27	Χάρτου	5.401	732	623	1.185	2.861	Industrie du papier et fabrication d'articles en papier
28	Έκτυπώσεων - έκδόσεων . .	4.546	616	2.128	1.802	—	Imprimerie, édition et industries annexes
29	Δέρματος	1.266	654	271	341	—	Industrie du cuir, des fourrures et des articles en cuir et en fourrure, à l'exclusion des chaussures et autres articles d'habillement
30	Έλαστικού και πλαστικών ειδών	6.028	1.124	1.795	1.858	1.251	Industries du caoutchouc et des matières plastiques
31	Χημικών προϊόντων	12.825	1.500	1.480	5.233	4.612	Industrie chimique
32	Παραγώγων πετρελαίου και άνθρακος	4.190	399	275	455	3.061	Industrie des dérivés du pétrole et du charbon
33	Προϊόντων εκ μη μεταλλικών ορυκτών	16.408	1.433	1.559	6.808	6.608	Industrie des produits minéraux non métalliques, à l'exclusion des dérivés du pétrole et du charbon
34	Βασικών μεταλλουργικών προϊόντων	7.476	134	105	1.057	6.180	Industrie métallurgique de base
35	Προϊόντων εκ μετάλλου . .	12.135	1.999	2.788	3.614	3.734	Fabrication des ouvrages en métaux, à l'exclusion des machines et du matériel de transport
36	Μηχανών και συσκευών εκτός ηλεκτρικών	3.424	869	915	1.640	—	Construction de machines, à l'exclusion des machines électriques
37	Ηλεκτρικών ειδών	13.612	1.847	1.756	2.347	7.662	Construction de machines, appareils et fournitures électriques
38	Μεταφορικών μέσων	17.813	1.376	1.222	2.204	13.011	Construction de matériel de transport
39	Λοιπών ειδών	583	319	—	264	—	Industries manufacturières diverses




Πίναξ 4. Αριθμός εργατών, κατά τάξεις μεγέθους απασχόλησεως καταστημάτων και κλάδων
 Tableau 4. Nombre d'ouvriers, suivant la classe de grandeur de l'emploi des établissements et la branche

Κώδις Code	Κλάδοι	Σύνολον Total	Τάξεις μεγέθους απασχόλησεως καταστημάτων Classes de grandeur de l'emploi des établissements				Branches
			50-99	100-199	200-499	500 και άνω et plus	
20-39	Σύνολον	143.655	21.653	26.265	39.774	55.963	Total
20	Ειδών διατροφής	14.394	3.778	4.107	4.572	1.937	Industries alimentaires, à l'exclusion de la fabrication des boissons
21	Ποτών	2.824	605	549	705	965	Fabrication des boissons
22	Καπνού	6.247	764	962	1.455	3.066	Industrie du tabac
23	Υφαντικών ειδών	31.855	3.824	6.608	9.686	11.737	Industrie textile
24	Ειδών ένδυμασίας και ύποδησεως	8.621	2.410	2.608	3.119	484	Fabrication des chaussures et articles d'habillement et confection d'ouvrages divers de tissu
25	Ξύλου και φελλού	3.430	584	324	567	1.955	Industrie du bois et du liège, à l'exclusion de l'industrie du meuble
26	Έπιπλων	1.506	614	551	—	341	Industrie du meuble
27	Χάρτου	3.869	522	490	799	2.058	Industrie du papier et fabrication d'articles en papier
28	Έκτυπώσεων - εκδόσεων ..	2.435	452	1.232	751	—	Imprimerie, édition et industries annexes
29	Δέρματος	1.050	548	233	269	—	Industrie du cuir, des fourrures et des articles en cuir et en fourrure, à l'exclusion des chaussures et autres articles d'habillement
30	Έλαστικού και πλαστικών ειδών	4.534	872	1.284	1.402	976	Industries du caoutchouc et des matières plastiques
31	Χημικών προϊόντων	7.066	715	818	2.905	2.628	Industrie chimique
32	Παραγώγων πετρελαίου και άνθρακος	2.275	45	209	60	1.961	Industrie des dérivés du pétrole et du charbon
33	Προϊόντων εκ μη μεταλλικών όρυκτων	11.561	916	1.141	4.820	4.684	Industrie des produits minéraux non métalliques, à l'exclusion des dérivés du pétrole et du charbon
34	Βασικών μεταλλουργικών προϊόντων	5.215	7	64	872	4.272	Industrie métallurgique de base
35	Προϊόντων εκ μετάλλου ..	9.551	1.613	2.215	2.847	2.876	Fabrication des ouvrages en métaux, à l'exclusion des machines et du matériel de transport
36	Μηχανών και συσκευών εκτός ηλεκτρικών	2.649	713	707	1.229	—	Construction de machines, à l'exclusion des machines électriques
37	Ηλεκτρικών ειδών	10.141	1.224	1.328	1.811	5.778	Construction de machines, appareils et fournitures électriques
38	Μεταφορικών μέσων	13.934	1.158	835	1.696	10.245	Construction de matériel de transport
39	Λοιπών ειδών	498	289	—	209	—	Industries manufacturières diverses



Πίναξ 5. Αριθμός υπαλλήλων, κατά τάξεις μεγέθους απασχολήσεως καταστημάτων και κλάδων
 Tableau 5. Nombre d'employés, suivant la classe de grandeur de l'emploi des établissements et la branche

Κωδ. Code	Κλάδοι	Σύνολον Total	Τάξεις μεγέθους απασχολήσεως καταστημάτων Classes de grandeur de l'emploi des établissements				Branches
			50-99	100-199	200-499	500 και άνω et plus	
20-39	Σύνολον	45.869	6.462	7.665	13.713	18.029	Total
20	Ειδών διατροφής	4.224	1.062	1.126	1.456	580	Industries alimentaires, à l'exclusion de la fabrication des boissons
21	Ποτών	2.082	335	252	518	977	Fabrication des boissons
22	Καπνού	674	77	124	175	298	Industrie du tabac
23	Υφαντικών ειδών	5.581	575	1.161	1.845	2.000	Industrie textile
24	Ειδών ένδυμασίας και ύποδήσεως	1.045	233	322	416	74	Fabrication des chaussures et articles d'habillement et confection d'ouvrages divers de tissu
25	Ξύλου και φελλού	913	140	174	165	434	Industrie du bois et du liège, à l'exclusion de l'industrie du meuble
26	Έπιπλων	421	112	145	—	164	Industrie du meuble
27	Χάρτου	1.532	210	133	386	803	Industrie du papier et fabrication d'articles en papier
28	Έκτυπώσεων - ένδόσεων ..	2.111	164	896	1.051	—	Imprimerie, édition et industries annexes
29	Δέρματος	216	106	38	72	—	Industrie du cuir, des fourrures et des articles en cuir et en fourrure, à l'exclusion des chaussures et autres articles d'habillement
30	Έλαστικού και πλαστικών ειδών	1.494	252	511	456	275	Industries du caoutchouc et des matières plastiques
31	Χημικών προϊόντων	5.759	785	662	2.328	1.984	Industrie chimique
32	Παραγώγων πετρελαίου και άνθρακος	1.915	354	66	395	1.100	Industrie des dérivés du pétrole et du charbon
33	Προϊόντων έν μή μεταλλικών όρυκτών	4.847	517	418	1.988	1.924	Industrie des produits minéraux non métalliques, à l'exclusion des dérivés du pétrole et du charbon
34	Βασικών μεταλλουργικών προϊόντων	2.261	127	41	185	1.908	Industrie métallurgique de base
35	Προϊόντων έν μετάλλου ..	2.584	386	573	767	858	Fabrication des ouvrages en métaux, à l'exclusion des machines et du matériel de transport
36	Μηχανών και συσκευών έντός ηλεκτρικών	775	156	208	411	—	Construction de machines, à l'exclusion des machines électriques
37	Ήλεκτρικών ειδών	3.471	623	428	536	1.884	Construction de machines, appareils et fournitures électriques
38	Μεταφορικών μέσων	3.879	218	387	508	2.766	Construction de matériel de transport
39	Λοιπών ειδών	85	30	—	55	—	Industries manufacturières diverses



Πίναξ 6. Μέση ετήσια απασχόλησις μισθωτών (εργατών και υπαλλήλων), κατά κατάσταση και κλάδον
 Tableau 6. Emploi moyen annuel des salariés (ouvriers et employés), par établissement et la branche

Κώδις Code	Κλάδοι	Σύνολον Total	Έργαται Ouvriers	Υπάλληλοι Employés	Branches
20-39	Σύνολον	206	156	50	Total
20	Ειδών διατροφής	136	105	31	Industries alimentaires, à l'exclusion de la fabrication des boissons
21	Ποτών	175	101	74	Fabrication des boissons
22	Καπνού	223	201	22	Industrie du tabac
23	Υφαντικών ειδών	214	182	32	Industrie textile
24	Ειδών ένδυμασίας και ύποδήσεως	127	113	14	Fabrication des chaussures et articles d'habillement et confection d'ouvrages divers de tissu
25	Ξύλου και φελλού	229	181	48	Industrie du bois et du liège, à l'exclusion de l'industrie du meuble
26	Έπίπλων	96	75	21	Industrie du meuble
27	Χάρτου	246	176	70	Industrie du papier et fabrication d'articles en papier
28	Έκτυπώσεων - εκδόσεων ..	138	74	64	Imprimerie, édition et industries annexes
29	Δέρματος	90	75	15	Industrie du cuir, des fourrures et des articles en cuir et en fourrure, à l'exclusion des chaussures et autres articles d'habillement
30	Έλαστικού και πλαστικών ειδών	159	119	40	Industries du caoutchouc et des matières plastiques
31	Χημικών προϊόντων	229	126	103	Industrie chimique
32	Παραγώγων πετρελαίου και άνθρακος	419	227	192	Industrie des dérivés du pétrole et du charbon
33	Προϊόντων εκ μη μεταλλικών όρυκτών	273	192	81	Industrie des produits minéraux non métalliques, à l'exclusion des dérivés du pétrole et du charbon
34	Βασικών μεταλλουργικών προϊόντων	680	474	206	Industrie métallurgique de base
35	Προϊόντων εκ μετάλλου ..	196	154	42	Fabrication des ouvrages en métaux, à l'exclusion des machines et du matériel de transport
36	Μηχανών και συσκευών εκτός ηλεκτρικών	127	98	29	Construction de machines, à l'exclusion des machines électriques
37	Ηλεκτρικών ειδών	235	175	60	Construction de machines, appareils et fournitures électriques
38	Μεταφορικών μέσων	457	357	100	Construction de matériel de transport
39	Λοιπών ειδών	97	83	14	Industries manufacturières diverses



Πίναξ 7. Μέση έτησία διάρκεια εργασίας, κατά εργάτην (πραγματοποιηθείσαι ώραι), υπάλληλον (άριθμός συνήθων η δια συμφωνίας ώρων εργασίας), και κλάδον

Tableau 7. Durée moyenne annuelle du travail, par ouvrier (heures de travail effectuées) et par employé (nombre d'heures de travail conventionnelles ou usuelles) et la branche

Κώδις Code	Κλάδοι	Έργατων Ouvriers	Αποκλίσεις εκ του Μ.Ο. (100) συνόλου βιομηχανίας Deviation de la moyenne du total de l'industrie	Υπαλλήλων Employés	Αποκλίσεις εκ του Μ.Ο. (100) συνόλου βιομηχανίας Deviation de la moyenne du total de l'industrie	Branches
20-39	Σύνολον	2.196	100,0	2.221	100,0	Total
20	Ειδών διατροφής	2.127	96,9	2.227	100,3	Industries alimentaires, à l'exclusion de la fabrication des boissons
21	Ποτών	2.234	101,7	2.282	102,7	Fabrication des boissons
22	Καπνού	2.149	97,9	2.157	97,1	Industrie du tabac
23	Υφαντικών ειδών	2.166	98,6	2.231	100,5	Industrie textile
24	Ειδών ένδυμασίας και ύπο- δήσεως	2.130	97,0	2.053	92,4	Fabrication des chaussures et articles d'habillement et confection d'ouvrages divers de tissu
25	Ξύλου και φελλού	2.247	102,3	2.257	101,6	Industrie du bois et du liège, à l'exclusion de l'industrie du meuble
26	Έπίπλων	2.128	96,9	2.290	103,1	Industrie du meuble
27	Χάρτου	2.262	103,0	2.283	102,8	Industrie du papier et fabrication d'articles en papier
28	Έκτυπώσεων - εκδόσεων ..	2.108	96,0	2.197	98,9	Imprimerie, édition et industries annexes
29	Δέρματος	2.253	102,6	2.294	103,3	Industrie du cuir, des fourrures et des articles en cuir et en fourrure, à l'exclusion des chaussures et autres articles d'habillement
30	Έλαστικού και πλαστικών ειδών	2.216	100,9	2.202	99,1	Industries du caoutchouc et des matières plastiques
31	Χημικών προϊόντων	2.183	99,4	2.172	97,8	Industrie chimique
32	Παραγώγων πετρελαίου και άνθρακος	2.341	106,6	2.220	100,0	Industrie des dérivés du pétrole et du charbon
33	Προϊόντων εκ μη μεταλλι- κών όρυκτών	2.287	104,1	2.240	100,9	Industrie des produits minéraux non métalliques, à l'exclusion des dérivés du pétrole et du charbon
34	Βασικών μεταλλουργικών προϊόντων	2.644	120,4	2.308	103,9	Industrie métallurgique de base
35	Προϊόντων εκ μετάλλου ..	2.173	99,0	2.175	97,9	Fabrication des ouvrages en métaux, à l'exclusion des machines et du matériel de transport
36	Μηχανών και συσκευών έντός ηλεκτρικών	2.135	97,2	2.172	97,9	Construction de machines, à l'exclusion des machines électriques
37	Ηλεκτρικών ειδών	2.145	97,7	2.198	99,0	Construction de machines, appareils et fournitures électriques
38	Μεταφορικών μέσων	2.177	99,1	2.221	100,0	Construction de matériel de transport
39	Λοιπών ειδών	2.170	98,8	2.215	99,7	Industries manufacturières diverses

Πίναξ 8. Διαρθρωσις τῆς μέσης ὥριαίας δαπάνης τῶν ἐργοδοτῶν διὰ μισθοῦς - ἡμερομίσθια καὶ συναφεῖς ἐπιβαρύνσεις, κατὰ κατηγορίαν δαπάνης. Ἔργαται καὶ ὑπάλληλοι

Tableau 8. Structure de la dépense horaire moyenne supportée par les employeurs, en appointements et salaires et en charges patronales afférents, par catégorie de dépense. Ouvriers et employés

Εἰς δραχμὰς

En drachmes

Κωδικὸς—Code	Κλάδοι	Σύνολον—Total	I. Πληρωμὴ διὰ πρῶτου προσεφείστων ἐργατῶν Salaires liés au travail effectué	II. Πληρωμὴ δι' ἡμέρας μὴ παρασφεισῆς ἐργατῶν—Rémunérations payées pour des journées non ouvrées	III. Εἰσφορὰ κοινωνικῆς ἀσφαλίσεως καὶ οἰκονομικῆς ἐπιδόσεως—Charges de sécurité sociale et d'allocation familiale	IV. Ἀποβὰς εἰς εἶδος—Avantages en nature	V. Λοιπὰ δαπάνη κοινωνικοῦ χαρακτῆρος—Autres dépenses à caractère social	VI. Δαπάνη ἐπαγγελματικῆς κατάρτισης—Frais de formation professionnelle	Branches
20-39	Σύνολον	52,8	40,9	3,8	6,9	0,2	0,9	0,1	Total
20	Ειδῶν διατροφῆς	46,5	37,1	3,0	5,7	0,5	0,2	—	Industries alimentaires, à l'exclusion de la fabrication des boissons
21	Ποτῶν	55,6	44,1	3,8	7,0	0,1	0,6	—	Fabrication des boissons
22	Καπνοῦ	39,6	30,8	2,6	5,5	0,1	0,5	0,1	Industrie du tabac
23	Ὑφαντικῶν ειδῶν	44,4	34,2	3,1	6,5	0,2	0,4	—	Industrie textile
24	Ειδῶν ἐνδυμασίας καὶ ὑποδήσεως	37,8	29,9	2,4	5,4	—	0,1	—	Fabrication des chaussures et articles d'habillement et confection d'ouvrages divers de tissu
25	Ξύλου καὶ φελλοῦ	47,8	35,7	3,8	6,3	—	2,0	—	Industrie du bois et du liège, à l'exclusion de l'industrie du meuble
26	Ἐπίπλων	50,9	38,3	3,6	7,2	0,1	0,8	0,9	Industrie du meuble
27	Χάρτου	47,7	38,2	3,4	5,6	0,1	0,3	0,1	Industrie du papier et fabrication d'articles en papier
28	Ἐκτυπώσεων - ἐκδόσεων ..	65,5	53,6	5,8	5,2	—	0,8	0,1	Imprimerie, édition et industries annexes
29	Δέρματος	48,8	39,6	3,3	5,2	—	0,7	—	Industrie du cuir, des fourrures et des articles en cuir et en fourrure, à l'exclusion des chaussures et autres articles d'habillement
30	Ἐλαστικοῦ καὶ πλαστικῶν ειδῶν	55,0	43,0	3,9	7,0	0,2	0,8	0,1	Industries du caoutchouc et des matières plastiques
31	Χημικῶν προϊόντων	63,4	49,1	5,0	8,3	0,1	0,8	0,1	Industrie chimique
32	Παραγῶγων πετρελαίου καὶ ὀνθρακος	68,2	52,4	4,5	8,5	0,1	2,7	—	Industrie des dérivés du pétrole et du charbon
33	Προϊόντων ἐκ μὴ μεταλλικῶν ὀρυκτῶν	59,3	45,1	4,5	7,3	0,2	2,0	0,2	Industrie des produits minéraux non métalliques, à l'exclusion des dérivés du pétrole et du charbon
34	Βασικῶν μεταλλουργικῶν προϊόντων	74,2	57,2	4,8	7,8	1,8	2,1	0,5	Industrie métallurgique de base
35	Προϊόντων ἐκ μετάλλου ..	54,8	41,6	4,1	7,8	0,3	0,8	0,2	Fabrication des ouvrages en métaux, à l'exclusion des machines et du matériel de transport
36	Μηχανῶν καὶ συσκευῶν ἐκτὸς ἠλεκτρικῶν	55,9	43,5	3,9	7,8	—	0,4	0,3	Construction de machines, à l'exclusion des machines électriques
37	ἠλεκτρικῶν ειδῶν	50,1	38,4	3,8	6,7	0,1	0,9	0,2	Construction de machines, appareils et fournitures électriques
38	Μεταφορικῶν μέσων	61,1	47,0	4,1	8,8	0,1	0,7	0,4	Construction de matériel de transport
39	Λοιπῶν ειδῶν	38,1	30,5	2,3	5,3	—	—	—	Industries manufacturières diverses

Πίναξ 9. Διάρθρωσις τῆς μέσης ὥριαίας δαπάνης τῶν ἐργοδοτῶν διὰ ἡμερομίσθια καὶ συναφεῖς ἐπιβαρύνσεις, κατὰ κατηγορίαν δαπάνης. Ἔργαται

Tableau 9. Structure de la dépense horaire moyenne supportée par les employeurs, en salaires et en charges patronales afférentes, par catégorie de dépense. Ouvriers

Εἰς δραχμὰς

En drachmes

Κωδῆξ—Code	Κλάδοι	Σύνολον—Total	I. Πῶς πρὸς αὐτὸν δὲν πρὸς αὐτὸν πρὸς αὐτὸν ἐργασιῶν Salaires liés au travail effectif	II. Πῶς πρὸς αὐτὸν δὲν πρὸς αὐτὸν πρὸς αὐτὸν ἐργασιῶν Remunérations payées pour des journées non ouvrées	III. Εἰσφορὰὶ κοινωνικῆς ἀσφαλείας καὶ οἰκονομικῆς ἐπιδοματῶν—Charges de sécurité sociale et d'allocations familiales	IV. Ἀνοσοβὰ ἐξ εἰδῶν—Avances en nature	V. Λοιπὰ δαπάναι κοινωνικῶν χαρακτῆρος—Autres dépenses à caractère social	VI. Δαπάναι ἐπαγγελματικῆς κατάρτιδος—Frais de formation professionnelle	Branches
20-39	Σύνολον	44,2	33,9	2,9	6,3	0,2	0,8	0,1	Total
20	Εἰδῶν διατροφῆς	38,1	30,6	2,1	4,8	0,2	0,4	—	Industries alimentaires, à l'exclusion de la fabrication des boissons
21	Ποτῶν	40,7	31,9	2,6	5,5	—	0,7	—	Fabrication des boissons
22	Καπνοῦ	34,9	27,3	1,9	5,1	0,1	0,4	0,1	Industrie du tabac
23	Ὑφαντικῶν εἰδῶν	39,1	29,8	2,6	6,1	0,2	0,4	—	Industrie textile
24	Εἰδῶν ἐνδυμασίας καὶ ὑποδήσεως	34,7	27,3	2,1	5,2	—	0,1	—	Fabrication des chaussures et articles d'habillement et confection d'ouvrages divers de tissu
25	Ξύλου καὶ φελλοῦ	41,3	29,9	3,2	6,0	—	2,2	—	Industrie du bois et du liège, à l'exclusion de l'industrie du meuble
26	Ἐπίπλων	47,8	35,7	3,1	7,1	0,1	0,6	1,2	Industrie du meuble
27	Χάρτου	40,4	32,4	2,5	5,0	0,1	0,3	0,1	Industrie du papier et fabrication d'articles en papier
28	Ἐκτυπώσεων—ἐκδόσεων ..	58,7	48,5	4,9	5,1	—	0,1	0,1	Imprimerie, édition et industries annexes
29	Δέρματος	43,3	35,3	2,5	4,9	—	0,6	—	Industrie du cuir, des fourrures et des articles en cuir et en fourrure, à l'exclusion des chaussures et autres articles d'habillement
30	Ἐλαστικῶν καὶ πλαστικῶν εἰδῶν	45,2	34,8	3,1	6,4	0,2	0,7	—	Industries du caoutchouc et des matières plastiques
31	Χημικῶν προϊόντων	46,2	35,1	3,2	7,0	0,1	0,8	—	Industrie chimique
32	Παραγώγων πετρελαίου καὶ ἀνθρακός	54,8	41,6	3,7	7,0	—	2,5	—	Industrie des dérivés du pétrole et du charbon
33	Προϊόντων ἐκ μὴ μεταλλικῶν ὀρυκτῶν	48,9	36,8	3,1	6,6	0,2	2,0	0,2	Industrie des produits minéraux non métalliques, à l'exclusion des dérivés du pétrole et du charbon
34	Βασικῶν μεταλλουργικῶν προϊόντων	61,8	47,0	3,9	7,6	1,1	1,9	0,3	Industrie métallurgique de base
35	Προϊόντων ἐκ μετάλλου ..	48,1	35,7	3,6	7,5	0,2	0,9	0,2	Fabrication des ouvrages en métaux, à l'exclusion des machines et du matériel de transport
36	Μηχανῶν καὶ συσκευῶν ἐκτὸς ἠλεκτρικῶν	50,2	38,5	3,3	7,6	—	0,5	0,3	Construction de machines, à l'exclusion des machines électriques
37	Ἡλεκτρικῶν εἰδῶν	42,1	31,5	3,0	6,3	0,1	1,0	0,2	Construction de machines, appareils et fournitures électriques
38	Μεταφορικῶν μέσων	54,8	42,0	3,5	8,3	0,1	0,5	0,4	Construction de matériel de transport
39	Λοιπῶν εἰδῶν	34,3	27,5	1,8	5,0	—	—	—	Industries manufacturières diverses

Πίναξ 10. Διάρθρωσις τῆς μέσης ὥριαίας δαπάνης τῶν ἐργοδοτῶν διὰ μισθοὺς καὶ συναφεῖς ἐπιβαρύνσεις, κατὰ κατηγορίαν δαπάνης. Ὑπάλληλοι

Tableau 10. Structure de la dépense horaire moyenne supportée par les employeurs, en appointements et en charges patronales afférents, par catégorie de dépense. Employés

Εἰς δραχμῶς

En drachmes

Κώδ.ε—Code	Κλάδοι	Σύνολον—Total	I. Πληρωμαὶ διὰ πέρασματι προσφερομένων ἐργασιῶν—Salaires liés au travail effectué	II. Πληρωμαὶ δι' ἡμέρας μὴ παρασχεθείσας ἐργασίας—Rémunérations payées pour des journées non ouvrieres	III. Εἰσφορὰὶ κοινωνικῆς ἀσφάλειας καὶ οἰκογενειακῆς ἐπιδοτήρια—Charges de securite sociale et d'allocation familiales	IV. Ἀμοιβὰὶ εἰς εἶδος—Avantages en nature	V. Λοιπὰὶ δαπάναι κοινωνικοῦ χαρακτῆρος—Autres dépenses à caractère social	VI. Δαπάναι ἐπαγγελματικῆς κατάρτισος—Frais de formation professionnelle	Branches
20-39	Σύνολον	79,4	62,6	6,4	8,8	0,3	1,1	0,2	Total
20	Εἰδῶν διατροφῆς	74,0	58,3	6,1	8,5	0,3	0,7	0,1	Industries alimentaires, à l'exclusion de la fabrication des boissons
21	Ποτῶν	75,3	60,3	5,4	9,1	0,1	0,4	—	Fabrication des boissons
22	Καπνοῦ	83,2	63,0	9,2	9,3	0,4	1,3	—	Industrie du tabac
23	Ὑφαντικῶν εἰδῶν	73,8	58,1	6,0	8,9	0,4	0,4	—	Industrie textile
24	Εἰδῶν ἐνδυμασίας καὶ ὑποδήσεως	63,2	51,1	5,0	7,0	—	—	0,1	Fabrication des chaussures et articles d'habillement et confection d'ouvrages divers de tissu
25	Ξύλου καὶ φελλοῦ	72,3	57,4	6,4	7,3	—	1,1	0,1	Industrie du bois et du liège, à l'exclusion de l'industrie du meuble
26	Ἐπίπλων	61,4	47,3	5,2	7,3	0,1	1,4	0,1	Industrie du meuble
27	Χάρτου	65,9	53,0	5,5	6,9	0,2	0,3	—	Industrie du papier et fabrication d'articles en papier
28	Ἐκτυπώσεων - ἐκδόσεων ..	72,9	59,2	6,8	5,4	—	1,4	0,1	Imprimerie, édition et industries annexes
29	Δέρματος	75,0	60,0	6,9	7,0	0,2	0,9	—	Industrie du cuir, des fourrures et des articles en cuir et en fourrure, à l'exclusion des chaussures et autres articles d'habillement
30	Ἐλαστικοῦ καὶ πλαστικῶν εἰδῶν	85,0	68,2	6,3	8,7	0,2	1,2	0,4	Industries du caoutchouc et des matières plastiques
31	Χημικῶν προϊόντων	84,6	66,5	7,2	9,8	0,1	0,9	0,1	Industrie chimique
32	Παραγῶγων πετρελαίου καὶ ἄνθρακος	84,9	65,9	5,6	10,4	0,1	2,9	—	Industrie des dérivés du pétrole et du charbon
33	Προϊόντων ἐκ μὴ μεταλλικῶν ὀρυκτῶν	84,6	65,3	7,7	9,2	0,1	2,1	0,2	Industrie des produits minéraux non métalliques, à l'exclusion des dérivés du pétrole et du charbon
34	Βασικῶν μεταλλουργικῶν προϊόντων	107,0	84,2	7,3	8,4	3,6	2,7	0,8	Industrie métallurgique de base
35	Προϊόντων ἐκ μετάλλου ..	79,4	63,0	6,0	9,2	0,3	0,8	0,1	Fabrication des ouvrages en métaux, à l'exclusion des machines et du matériel de transport
36	Μηχανῶν καὶ συσκευῶν ἐκτὸς ἠλεκτρικῶν	75,0	60,3	5,8	8,6	—	0,3	—	Construction de machines, à l'exclusion des machines électriques
37	ἠλεκτρικῶν εἰδῶν	73,1	58,3	6,0	7,9	0,1	0,6	0,2	Construction de machines, appareils et fournitures électriques
38	Μεταφορικῶν μέσων	83,2	64,7	6,4	10,4	0,1	1,4	0,2	Construction de matériel de transport
39	Λοιπῶν εἰδῶν	60,1	48,1	5,1	6,9	—	—	—	Industries manufacturières diverses

Πίναξ 11. Μέση ωριαία δαπάνη των εργοδοτών διά μισθούς - ήμερομίσθια και συναφείς επιβαρύνσεις, κατά τάξεις μεγέθους απασχολήσεως καταστημάτων. Έργαται και υπάλληλοι

Tableau 11. Dépense horaire moyenne supportée par les employeurs, en appointements et salaires et en charges patronales afférents, par classe d'importance de l'emploi des établissements. Ouvriers et employés

Είς δραχμάς

En drachimes

Κώδικε Code	Κλάδοι	Σύνολον καταστημάτων Total des établissements	Τάξεις μεγέθους απασχολήσεως καταστημάτων Classes de grandeur de l'emploi des établissements			Branches
			50-99	100-199	200 και άνω et plus	
20-39	Σύνολον	52,8	46,9	47,9	55,3	Total
20	Ειδών διατροφής	46,5	44,8	43,8	49,0	Industries alimentaires, à l'exclusion de la fabrication des boissons
21	Ποτών	55,6	51,0	51,3	58,0	Fabrication des boissons
22	Καπνού	39,6	36,0	36,6	40,8	Industrie du tabac
23	Ύφαντικών ειδών	44,4	37,8	41,2	46,5	Industrie textile
24	Ειδών ένδυμασίας και ύποδήσεως	37,8	36,0	38,1	38,8	Fabrication des chaussures et articles d'habillement et confection d'ouvrages divers de tissu
25	Ξύλου και φελλού	47,8	45,5	55,8	47,1	Industrie du bois et du liège, à l'exclusion de l'industrie du meuble
26	Έπιπέλων	50,9	45,3	54,9	53,1	Industrie du meuble
27	Χάρτου	47,7	45,7	44,9	48,5	Industrie du papier et fabrication d'articles en papier
28	Έκτυπώσεων - έκδόσεων ..	65,5	52,7	58,6	77,7	Imprimerie, édition et industries annexes
29	Δέρματος	48,8	49,9	49,8	45,6	Industrie du cuir, des fourrures et des articles en cuir et en fourrure, à l'exclusion des chaussures et autres articles d'habillement
30	Έλαστικού και πλαστικών ειδών	55,0	47,3	53,3	58,7	Industries du caoutchouc et des matières plastiques
31	Χημικών προϊόντων	63,4	60,7	60,9	64,1	Industrie chimique
32	Παραγώγων πετρελαίου και άνθρακος	68,2	88,1	70,3	65,9	Industrie des dérivés du pétrole et du charbon
33	Προϊόντων έκ μή μεταλλικών όρυκτών	59,3	56,7	51,1	60,4	Industrie des produits minéraux non métalliques, à l'exclusion des dérivés du pétrole et du charbon
34	Βασικών μεταλλουργικών προϊόντων	74,2	87,0	68,7	74,1	Industrie métallurgique de base
35	Προϊόντων έκ μετάλλου ..	54,8	50,1	51,9	57,2	Fabrication des ouvrages en métaux, à l'exclusion des machines et du matériel de transport
36	Μηχανών και συσκευών έκτός ηλεκτρικών	55,9	62,9	53,9	56,3	Construction de machines, à l'exclusion des machines électriques
37	Ήλεκτρικών ειδών	50,1	47,6	52,9	50,1	Construction de machines, appareils et fournitures électriques
38	Μεταφορικών μέσων	61,1	53,2	57,7	62,1	Construction de matériel de transport
39	Λοιπών ειδών	38,1	37,8	—	38,5	Industries manufacturières diverses

Πίναξ 12. Μέση ωριαία δαπάνη των εργοδοτών διά ήμερομίσθια και συναφείς επιβαρύνσεις, κατά τάξεις μεγέθους απασχολήσεως καταστημάτων. Έργαται

Tableau 12. Dépense horaire moyenne supportée par les employeurs, en salaires et en charges patronales afférents, par classe d'importance de l'emploi des établissements. Ouvriers

Είς δραχμές

En drachmes

Κώδ.ξ Code	Κλάδοι	Σύνολον καταστημάτων Total des établissements	Τάξεις μεγέθους απασχολήσεως καταστημάτων Classes de grandeur de l'emploi des établissements			Branches
			50-99	100-199	200 και άνω et plus	
20-39	Σύνολον	44,2	39,3	40,4	46,3	Total
20	Ειδών διατροφής	38,1	38,6	35,3	39,5	Industries alimentaires, à l'exclusion de la fabrication des boissons
21	Ποτών	40,7	38,8	39,9	41,7	Fabrication des boissons
22	Καπνού	34,9	31,9	31,4	36,1	Industrie du tabac
23	Υφαντικών ειδών	39,1	33,7	35,7	41,1	Industrie textile
24	Ειδών ένδυμασίας και υποδήσεως	34,7	34,0	34,7	35,0	Fabrication des chaussures et articles d'habillement et confection d'ouvrages divers de tissu
25	Ξύλου και φελλού	41,3	38,8	42,4	41,7	Industrie du bois et du liège, à l'exclusion de l'industrie du meuble
26	Έπιπλων	47,8	42,9	51,4	50,2	Industrie du meuble
27	Χάρτου	40,4	39,0	36,8	41,3	Industrie du papier et fabrication d'articles en papier
28	Έκτυπώσεων - ένδόσεων ..	58,7	51,2	53,5	72,1	Imprimerie, édition et industries annexes
29	Δέρματος	43,3	45,1	43,4	39,0	Industrie du cuir, des fourrures et des articles en cuir et en fourrure, à l'exclusion des chaussures et autres articles d'habillement
30	Έλαστικού και πλαστικών ειδών	45,2	40,2	43,3	48,1	Industries du caoutchouc et des matières plastiques
31	Χημικών προϊόντων	46,2	38,2	44,5	47,3	Industrie chimique
32	Παραγώγων πετρελαίου και άνθρακος	54,8	42,1	59,8	54,6	Industrie des dérivés du pétrole et du charbon
33	Προϊόντων έν μη μεταλλικών όρυκτών	48,9	41,4	44,3	50,1	Industrie des produits minéraux non métalliques, à l'exclusion des dérivés du pétrole et du charbon
34	Βασικών μεταλλουργικών προϊόντων	61,8	36,1	58,6	61,9	Industrie métallurgique de base
35	Προϊόντων έν μετάλλου ..	48,1	44,1	45,7	50,2	Fabrication des ouvrages en métaux, à l'exclusion des machines et du matériel de transport
36	Μηχανών και συσκευών έντός ηλεκτρικών	50,2	53,7	50,3	48,2	Construction de machines, à l'exclusion des machines électriques
37	Ηλεκτρικών ειδών	42,1	39,6	44,4	42,1	Construction de machines, appareils et fournitures électriques
38	Μεταφορικών μέσων	54,8	50,4	52,7	55,4	Construction de matériel de transport
39	Λοιπών ειδών	34,3	35,1	—	33,2	Industries manufacturières diverses



Πίναξ 13. Μέση ωριαία δαπάνη των εργοδοτών διά μισθούς και συναφείς επιβαρύνσεις, κατά τάξεις μεγέθους απασχολήσεως καταστημάτων. Υπάλληλοι

Tableau 13. Dépense horaire moyenne supportée par les employeurs, en appointements et en charges patronales afférents, par classe d'importance de l'emploi des établissements. Employés

Είς δραχμάς		En drachmes				
Κωδ.ξ Code	Κλάδοι	Σύνολον καταστημάτων Total des établissements	Τάξεις μεγέθους απασχολήσεως καταστημάτων Classes de grandeur de l'emploi des établissements			Branches
			50-99	100-199	200 και άνω et plus	
20-39	Σύνολον	79,4	71,4	73,2	82,4	Total
20	Ειδών διατροφής	74,0	65,4	73,5	78,7	Industries alimentaires, à l'exclusion de la fabrication des boissons
21	Ποτών	75,3	72,9	75,4	75,9	Fabrication des boissons
22	Καπνού	83,2	73,7	75,4	86,9	Industrie du tabac
23	Ύφαντικών ειδών	73,8	64,4	72,0	75,7	Industrie textile
24	Ειδών ένδυμασίας και ύποδήσεως	63,2	55,5	63,6	66,5	Fabrication des chaussures et articles d'habillement et confection d'ouvrages divers de tissu
25	Ξύλου και φελλού	72,3	73,6	80,8	69,6	Industrie du bois et du liège, à l'exclusion de l'industrie du meuble
26	Επίπλων	61,4	57,3	68,2	58,2	Industrie du meuble
27	Χάρτου	65,9	62,9	75,1	65,4	Industrie du papier et fabrication d'articles en papier
28	Έκτυπώσεων - ένδόσεων ..	72,9	56,5	65,6	81,3	Imprimerie, édition et industries annexes
29	Δέρματος	75,0	74,7	87,8	68,1	Industrie du cuir, des fourrures et des articles en cuir et en fourrure, à l'exclusion des chaussures et autres articles d'habillement
30	Έλαστικού και πλαστικών ειδών	85,0	70,7	79,5	93,7	Industries du caoutchouc et des matières plastiques
31	Χημικών προϊόντων	84,6	80,6	80,1	86,1	Industrie chimique
32	Παραγώγων πετρελαίου και άνθρακος	84,9	94,3	107,5	81,8	Industrie des dérivés du pétrole et du charbon
33	Προϊόντων έν μη μεταλλικών όρυκτών	84,6	83,9	69,8	86,2	Industrie des produits minéraux non métalliques, à l'exclusion des dérivés du pétrole et du charbon
34	Βασικών μεταλλουργικών προϊόντων	107,0	89,8	84,2	108,4	Industrie métallurgique de base
35	Προϊόντων έν μετάλλου ..	79,4	75,0	75,7	81,8	Fabrication des ouvrages en métaux, à l'exclusion des machines et du matériel de transport
36	Μηχανών και συσκευών έντός ηλεκτρικών	75,0	73,5	65,3	80,7	Construction de machines, à l'exclusion des machines électriques
37	Ηλεκτρικών ειδών	73,1	62,9	77,7	74,8	Construction de machines, appareils et fournitures électriques
38	Μεταφορικών μέσων	83,2	67,1	68,1	86,1	Construction de matériel de transport
39	Λοιπών ειδών	60,1	63,5	—	58,1	Industries manufacturières diverses

Πίναξ 14. Διάρθρωσις τῆς μέσης ὥριαίας δαπάνης τῶν ἐργοδοτῶν διὰ μισθοὺς - ἡμερομίσθια καὶ συναφεῖς ἐπιβαρύνσεις, κατὰ μέγεθος ἀπασχολήσεως καταστημάτων καὶ κατηγορίαν δαπάνης. Ἔργαται καὶ ὑπάλληλοι

Tableau 14. Structure de la dépense horaire moyenne supportée par les employeurs, en appointements et salaires et en charges patronales afférents, suivant la grandeur de l'emploi des établissements, par catégorie de dépense. Ouvriers et employés

Εἰς δραχμὰς

En drachmes

Κατηγορίαι δαπάνης Catégories de dépense	Σύνολον καταστημάτων Total des établissements	Τάξεις μεγέθους ἀπασχολήσεως καταστημάτων Classes de grandeur de l'emploi des établissements		
		50-99	100-199	200 καὶ ἔνω et plus
Σύνολον—Total	52,8	46,9	47,9	55,3
I. Πληρωμαὶ διὰ πράγματι προσφερθεῖσαν ἐργασίαν—Salaires liés au travail effectué	40,9	37,0	37,5	42,6
II. Πληρωμαὶ δι' ἡμέρας μὴ παρασχεθείσης ἐργασίας—Rémunérations payées pour des journées non ouvrées	3,8	3,2	3,5	3,9
III. Εἰσφοραὶ κοινωνικῆς ἀσφαλίσεως καὶ οἰκογενειακὰ ἐπιδόματα—Charges de sécurité sociale et d'allocations familiales	6,9	6,1	6,3	7,2
IV. Ἀμοιβαὶ εἰς εἶδος—Avantages en nature	0,2	0,1	0,1	0,3
V. Λοιπαὶ δαπάναι κοινωνικοῦ χαρακτήρος—Autres dépenses à caractère social	0,9	0,4	0,4	1,1
VI. Δαπάναι ἐπαγγελματικῆς κατάρτισεως—Frais de formation professionnelle	0,1	0,1	0,1	0,2

Πίναξ 15. Διάρθρωσις τῆς μέσης ὥριαίας δαπάνης τῶν ἐργοδοτῶν διὰ ἡμερομίσθια καὶ συναφεῖς ἐπιβαρύνσεις, κατὰ μέγεθος ἀπασχολήσεως καταστημάτων καὶ κατηγορίαν δαπάνης. Ἔργαται

Tableau 15. Structure de la dépense horaire moyenne supportée par les employeurs, en salaires et en charges patronales afférents, suivant la grandeur de l'emploi des établissements, par catégorie de dépense. Ouvriers

Εἰς δραχμὰς

En drachmes

Κατηγορίαι δαπάνης Catégories de dépense	Σύνολον καταστημάτων Total des établissements	Τάξεις μεγέθους ἀπασχολήσεως καταστημάτων Classes de grandeur de l'emploi des établissements		
		50-99	100-199	200 καὶ ἔνω et plus
Σύνολον—Total	44,2	39,3	40,4	46,3
I. Πληρωμαὶ διὰ πράγματι προσφερθεῖσαν ἐργασίαν—Salaires liés au travail effectué	33,9	31,0	31,3	35,2
II. Πληρωμαὶ δι' ἡμέρας μὴ παρασχεθείσης ἐργασίας—Rémunérations payées pour des journées non ouvrées	2,9	2,4	2,7	3,1
III. Εἰσφοραὶ κοινωνικῆς ἀσφαλίσεως καὶ οἰκογενειακὰ ἐπιδόματα—Charges de sécurité sociale et d'allocations familiales	6,3	5,4	5,8	6,6
IV. Ἀμοιβαὶ εἰς εἶδος—Avantages en nature	0,2	0,1	0,1	0,2
V. Λοιπαὶ δαπάναι κοινωνικοῦ χαρακτήρος—Autres dépenses à caractère social	0,8	0,3	0,4	1,0
VI. Δαπάναι ἐπαγγελματικῆς κατάρτισεως—Frais de formation professionnelle	0,1	0,1	0,1	0,2

Πίναξ 16. Διάρθρωσις τῆς μέσης ὥριαίας δαπάνης τῶν ἐργοδοτῶν διὰ μισθοὺς καὶ συναφεῖς ἐπιβαρύνσεις, κατὰ μέγεθος ἀπασχολήσεως καταστημάτων καὶ κατηγορίαν δαπάνης. Ὑπάλληλοι

Tableau 16. Structure de la dépense horaire moyenne supportée par les employeurs, en appointements et en charges patronales afférents, suivant la grandeur de l'emploi des établissements, par catégorie de dépense. Employés

Εἰς δραχμὰς

En drachmes

Κατηγορίαι δαπάνης Catégories de dépense	Σύνολον καταστημάτων Total des établissements	Τάξεις μεγέθους ἀπασχολήσεως καταστημάτων Classes de grandeur de l'emploi des établissements		
		50-99	100-199	200 καὶ ἔνω et plus
Σύνολον—Total	79,4	71,4	73,2	82,4
I. Πληρωμαὶ διὰ πράγματι προσφερθεῖσαν ἐργασίαν—Salaires liés au travail effectué	62,6	56,7	58,2	64,7
II. Πληρωμαὶ δι' ἡμέρας μὴ παρασχεθείσης ἐργασίας—Rémunérations payées pour des journées non ouvrées	6,4	5,8	6,3	6,6
III. Εἰσφοραὶ κοινωνικῆς ἀσφαλίσεως καὶ οἰκογενειακὰ ἐπιδόματα—Charges de sécurité sociale et d'allocations familiales	8,8	8,3	8,0	9,1
IV. Ἀμοιβαὶ εἰς εἶδος—Avantages en nature	0,3	0,1	0,2	0,4
V. Λοιπαὶ δαπάναι κοινωνικοῦ χαρακτήρος—Autres dépenses à caractère social	1,1	0,4	0,4	1,4
VI. Δαπάναι ἐπαγγελματικῆς κατάρτισεως—Frais de formation professionnelle	0,2	0,1	0,1	0,2


Πίναξ 17. Διάρθρωσις τῆς μέσης μηνιαίας δαπάνης τῶν ἐργοδοτῶν διὰ μισθοὺς καὶ συναφεῖς ἐπιβαρύνσεις, κατὰ κατηγορίαν δαπάνης. Ὑπάλληλοι

Tableau 17. Structure de la dépense mensuelle moyenne supportée par les employeurs, en appointements et en charges patronales afférents, par catégorie de dépense. Employés

Εἰς δραχμὰς

En drachmes

Κὼδ. Ε. Code	Κλάδοι	Σύνολον—Total	I. Πληρωμαὶ διὰ πράγματι προσφερομένων ἐργασιῶν—Salaires liés au travail effectué	II. Πληρωμαὶ δι' ἡμέρας μὴ παρασχεθείσας ἐργασίας—Rémunérations payées pour des journées non ouvrées	III. Εἰσφορὰὶ κοινωνικῆς ἀσφαλίσεως καὶ οἰκονομικῆς ἐπιβάρυνσης—Charges de sécurité sociale et d'allocation familiales	IV. Ἀμοιβαὶ εἰς εἶδος—Avantages en nature	V. Λοιπὰ δαπάναι κοινωνικοῦ χαρακτῆρος—Autres dépenses à caractère social	VI. Δαπάναι ἐπαγγελματικῆς κατάρτισεως—Frais de formation professionnelle	Branches
20-39	Σύνολον	14.694	11.576	1.193	1.628	64	205	28	Total
20	Εἰδῶν διατροφῆς	13.725	10.812	1.125	1.588	66	122	12	Industries alimentaires, à l'exclusion de la fabrication des boissons
21	Ποτῶν	14.325	11.456	1.030	1.736	17	84	2	Fabrication des boissons
22	Καπνοῦ	14.945	11.316	1.646	1.661	76	238	8	Industrie du tabac
23	Ὑφαντικῶν εἰδῶν	13.729	10.794	1.125	1.657	69	76	8	Industrie textile
24	Εἰδῶν ἐνδυμασίας καὶ ὑποδήσεως	11.611	9.386	914	1.288	4	7	12	Fabrication des chaussures et articles d'habillement et confection d'ouvrages divers de tissu
25	Ξύλου καὶ φελλοῦ	13.604	10.801	1.198	1.382	—	212	11	Industrie du bois et du liège, à l'exclusion de l'industrie du meuble
26	Ἐπίπλων	11.718	9.022	991	1.394	23	276	12	Industrie du meuble
27	Χάρτου	12.546	10.083	1.042	1.323	42	54	2	Industrie du papier et fabrication d'articles en papier
28	Ἐκτυπώσεων - ἐκδόσεων ..	13.349	10.860	1.243	982	—	249	15	Imprimerie, édition et industries annexes
29	Δέρματος	14.327	11.458	1.311	1.341	35	167	15	Industrie du cuir, des fourrures et des articles en cuir et en fourrure, à l'exclusion des chaussures et autres articles d'habillement
30	Ἐλαστικοῦ καὶ πλαστικῶν εἰδῶν	15.593	12.510	1.164	1.604	30	220	65	Industries du caoutchouc et des matières plastiques
31	Χημικῶν προϊόντων	15.317	12.043	1.313	1.776	12	157	16	Industrie chimique
32	Παραγῶγων πετρελαίου καὶ ἀνθρακός	15.704	12.183	1.036	1.920	18	543	4	Industrie des dérivés du pétrole et du charbon
33	Προϊόντων ἐκ μὴ μεταλλικῶν ὀρυκτῶν	15.793	12.187	1.430	1.716	30	391	39	Industrie des produits minéraux non métalliques, à l'exclusion des dérivés du pétrole et du charbon
34	Βασικῶν μεταλλουργικῶν προϊόντων	20.573	16.179	1.388	1.621	701	523	161	Industrie métallurgique de base
35	Προϊόντων ἐκ μετάλλου ..	14.390	11.422	1.088	1.666	46	139	29	Fabrication des ouvrages en métaux, à l'exclusion des machines et du matériel de transport
36	Μηχανῶν καὶ συσκευῶν ἐκτὸς ἠλεκτρικῶν	13.580	10.909	1.056	1.562	7	46	—	Construction de machines, à l'exclusion des machines électriques
37	ἠλεκτρικῶν εἰδῶν	13.392	10.688	1.095	1.448	11	115	35	Construction de machines, appareils et fournitures électriques
38	Μεταφορικῶν μέσων	15.404	11.972	1.189	1.931	12	263	37	Construction de matériel de transport
39	Λοιπῶν εἰδῶν	11.074	8.864	938	1.271	—	1	—	Industries manufacturières diverses



Πίναξ 18. Διάρθρωσις τῆς μέσης ἐτησίας δαπάνης τῶν ἐργοδοτῶν διὰ μισθοὺς - ἡμερομίσθια καὶ συναφεῖς ἐπιβαρύνσεις, κατὰ κατηγορίαν δαπάνης. Ἔργαται καὶ ὑπάλληλοι

Tableau 18. Structure de la dépense annuelle moyenne supportée par les employeurs, en appointements et salaires et en charges patronales afférents, par catégorie de dépense. Ouvriers et employés

Εἰς δραχμῶς

En drachmes

Κωδῆς—Code	Κλάδοι	Σύνολον—Total	I. Πληρωμὴ διὰ πράγματι προσεβέβησεν ἔργαται—Salaires liés au travail effectif	II. Πληρωμὴ δι' ἡμέρας μὴ παρασχεθεῖσιν ἔργαται—Rémunérations payées pour des journées non ouvrées	III. Εἰσφορὰ κοινωνικῆς ἀσφαλίσεως καὶ ἐνοικησιαζῶν ἐπάδωρα—Charges de sécurité sociale et d'allocation familiales	IV. Ἀμοιβὰι εἰς εἶδος—Avantages en nature	V. Λοιπὰ διαφόρα κοινωνικοῦ χαρακτῆρος—Autres dépenses à caractère social	VI. Δαπάναι ἐπαγγελματικῆς κατεργασίας—Frais de formation professionnelle	Branches
20-39	Σύνολον	116.314	90.075	8.262	15.273	480	1.902	322	Total
20	Εἰδῶν διατροφῆς	99.970	79.638	6.423	12.259	542	1.050	58	Industries alimentaires, à l'exclusion de la fabrication des boissons
21	Ποτῶν	125.285	99.334	8.589	15.843	133	1.374	12	Fabrication des boissons
22	Καπνοῦ	85.171	66.279	5.522	11.859	192	1.090	229	Industrie du tabac
23	Ὑφαντικῶν εἰδῶν	96.647	74.206	6.792	14.205	464	869	111	Industrie textile
24	Εἰδῶν ἐνδυμασίας καὶ ὑποδηλώσεως	80.914	63.934	5.219	11.569	7	134	51	Fabrication des chaussures et articles d'habillement et confection d'ouvrages divers de tissu
25	Ξύλου καὶ φελλοῦ	107.600	80.258	8.629	14.133	—	4.528	52	Industrie du bois et du liège, à l'exclusion de l'industrie du meuble
26	Ἐπίπλων	110.242	83.060	7.745	15.483	180	1.786	1.988	Industrie du meuble
27	Χάρτου	108.216	86.591	7.748	12.625	298	712	242	Industrie du papier et fabrication d'articles en papier
28	Ἐκτυπώσεων - ἐκδόσεων ..	140.692	115.234	12.442	11.195	6	1.602	233	Imprimerie, édition et industries annexes
29	Δέρματος	110.262	89.430	7.440	11.808	72	1.482	30	Industrie du cuir, des fourrures et des articles en cuir et en fourrure, à l'exclusion des chaussures et autres articles d'habillement
30	Ἐλαστικοῦ καὶ πλαστικῶν εἰδῶν	121.763	95.248	8.598	15.432	410	1.822	253	Industries du caoutchouc et des matières plastiques
31	Χημικῶν προϊόντων	138.042	107.036	10.855	18.033	186	1.800	132	Industrie chimique
32	Παραγῶγων πετρελαίου καὶ ἄνθρακος	155.827	119.723	10.380	19.375	132	6.184	33	Industrie des dérivés du pétrole et du charbon
33	Προϊόντων ἐκ μὴ μεταλλικῶν ὀρυκτῶν	134.775	102.533	10.116	16.626	387	4.580	533	Industrie des produits minéraux non métalliques, à l'exclusion des dérivés du pétrole et du charbon
34	Βασικῶν μεταλλουργικῶν προϊόντων	188.660	145.422	12.204	19.912	4.487	5.490	1.145	Industrie métallurgique de base
35	Προϊόντων ἐκ μετάλλου ..	119.012	90.242	8.941	17.033	550	1.840	406	Fabrication des ouvrages en métaux, à l'exclusion des machines et du matériel de transport
36	Μηχανῶν καὶ συσκευῶν ἐκτὸς ηλεκτρικῶν	119.834	93.236	8.355	16.724	85	885	549	Construction de machines, à l'exclusion des machines électriques
37	Ἡλεκτρικῶν εἰδῶν	108.217	82.971	8.185	14.478	216	1.969	398	Construction de machines, appareils et fournitures électriques
38	Μεταφορικῶν μέσων	133.629	102.890	8.861	19.247	233	1.594	804	Construction de matériel de transport
39	Λοιπῶν εἰδῶν	82.913	66.434	5.047	11.422	—	10	—	Industries manufacturières diverses

Πίναξ 19. Διάρθρωσις τῆς μέσης ἐτησίως δαπάνης τῶν ἐργοδοτῶν διὰ ἡμερομισθία καὶ συναφεῖς ἐπιβαρῶσεις, κατὰ κατηγορίαν δαπάνης. Ἐργάται

Tableau 19. Structure de la dépense annuelle moyenne supportée par les employeurs, en salaires et en charges patronales afférents, par catégorie de dépense. Ouvriers

Εἰς δραχμᾶς

En drachmes

Κώδιξ—Code	Κλάδοι	Σύνολον—Total	I. Πληρωμαὶ διὰ πρῶτον προσεφεθέντων ἐργαζομένων—Salaires liés au travail effectif	II. Πληρωμαὶ δι' ἡμέρας μὴ παρασχεθείσας ἐργασίας—Rémunérations payées pour des journées non ouvrées	III. Εἰσφορὰ κοινωνικῆς ἀσφαλίσεως καὶ οικογενειακὰ ἐπιδοτήρια—Charges de sécurité sociale et d'allocation familiales	IV. Ἀμοιβὰς εἰς εἶδος—Avantages en nature	V. Λοιπὰ δαπάνη κοινωνικοῦ χαρακτῆρος—Autres dépenses à caractère social	VI. Δαπάνη ἐπαγγελματικῆς κατάρτισεως—Frais de formation professionnelle	Branches
20-39	Σύνολον	97.152	74.480	6.328	13.912	388	1.724	320	Total
20	Εἰδῶν διατροφῆς	80.975	64.935	4.347	10.265	467	930	31	Industries alimentaires, à l'exclusion de la fabrication des boissons
21	Ποτῶν	90.915	71.220	5.798	12.167	81	1.645	4	Fabrication des boissons
22	Καπνοῦ	75.011	58.778	3.987	10.989	115	899	243	Industrie du tabac
23	Ἵφαινετικῶν εἰδῶν	84.717	64.512	5.619	13.212	400	861	113	Industrie textile
24	Εἰδῶν ἐνδυμασίας καὶ ὑποδήσεως	73.832	58.029	4.524	11.097	2	140	40	Fabrication des chaussures et articles d'habillement et confection d'ouvrages divers de tissu
25	Ξύλου καὶ φελλοῦ	92.790	67.122	7.100	13.483	—	5.054	31	Industrie du bois et du liège, à l'exclusion de l'industrie du meuble
26	Ἐπιπέλων	101.751	76.014	6.588	15.133	153	1.361	2.502	Industrie du meuble
27	Χάρτου	91.455	72.969	5.863	11.339	214	740	330	Industrie du papier et fabrication d'articles en papier
28	Ἐκτυπώσεων—ἐκδόσεων ..	123.792	102.156	10.255	10.684	8	406	283	Imprimerie, édition et industries annexes
29	Δέρματος	97.578	79.542	5.735	10.928	—	1.373	—	Industrie du cuir, des fourrures et des articles en cuir et en fourrure, à l'exclusion des chaussures et autres articles d'habillement
30	Ἐλαστικῶν καὶ πλαστικῶν εἰδῶν	100.229	77.166	6.830	14.174	426	1.555	78	Industries du caoutchouc et des matières plastiques
31	Χημικῶν προϊόντων	100.750	76.494	6.856	15.365	224	1.729	82	Industrie chimique
32	Παραγῶγων πετρελίου καὶ ἀνθρακός	128.370	97.442	8.657	16.279	61	5.905	26	Industrie des dérivés du pétrole et du charbon
33	Προϊόντων ἐκ μὴ μεταλλικῶν ὄρυκτων	111.823	84.209	7.158	14.965	399	4.533	559	Industrie des produits minéraux non métalliques, à l'exclusion des dérivés du pétrole et du charbon
34	Βασικῶν μεταλλουργικῶν προϊόντων	163.417	124.295	10.275	20.110	2.785	5.148	804	Industrie métallurgique de base
35	Προϊόντων ἐκ μετάλλου ..	104.493	77.573	7.828	16.234	548	1.888	422	Fabrication des ouvrages en métaux, à l'exclusion des machines et du matériel de transport
36	Μηχανῶν καὶ συσκευῶν ἐκτὸς ἠλεκτρικῶν	107.218	82.216	7.090	16.133	86	984	709	Construction de machines, à l'exclusion des machines électriques
37	Ἡλεκτρικῶν εἰδῶν	90.251	67.469	6.490	13.489	243	2.172	388	Construction de machines, appareils et fournitures électriques
38	Μεταφορικῶν μέσων	119.370	91.539	7.356	18.156	256	1.158	905	Construction de matériel de transport
39	Λοιπῶν εἰδῶν	74.384	59.619	3.986	10.769	—	10	—	Industries manufacturières diverses

Πίναξ 20. Διάρθρωσις τῆς μέσης ἐτησίας δαπάνης τῶν ἐργοδοτῶν διὰ μισθοῦς καὶ συναφεῖς ἐπιβαρύνσεις, κατὰ κατηγορίαν δαπάνης. Ὑπάλληλοι

Tableau 20. Structure de la dépense annuelle moyenne supportée par les employeurs, en appointements et en charges patronales afférents, par catégorie de dépense. Employés

Εἰς δραχμὰς

En drachmes

Κωδ. Code	Κλάδοι	Σύνολον—Total	I. Πληρωμαὶ διὰ παράμειν προσηφείων ἐργασιῶν—Salaires liés au travail effectué	II. Πληρωμαὶ δι' ἡμέρας μὴ παρασχεθείσας ἐργασίας—Rémunérations payées pour des journées non ouvrées	III. Εἰσφοραὶ κοινωνικῆς ἀσφάλειας καὶ οἰκονομικὰ ἐπιδόματα—Charges de sécurité sociale et d'allocation familiales	IV. Ἀμοιβὰι εἰς εἶδος—Avantages en nature	V. Λοιπὰ δαπάνη κοινωνικῶν χαρακτήρος—Autres dépenses à caractère social	VI. Δαπάνη ἐπαγγελματικῆς κατάρτισος—Frais de formation professionnelle	Branches
20-39	Σύνολον	176.328	138.916	14.319	19.539	765	2.459	330	Total
20	Εἰδῶν διατροφῆς	164.700	129.742	13.496	19.052	795	1.466	149	Industries alimentaires, à l'exclusion de la fabrication des boissons
21	Ποτῶν	171.904	137.467	12.376	20.829	203	1.007	22	Fabrication des boissons
22	Καπνοῦ	179.338	135.791	19.757	19.927	902	2.860	101	Industrie du tabac
23	Ὑφαντικῶν εἰδῶν	164.744	129.533	13.493	19.880	825	917	96	Industrie textile
24	Εἰδῶν ἐνδυμασίας καὶ ὑποδησεως	139.335	112.650	10.952	15.457	49	87	140	Fabrication des chaussures et articles d'habillement et confection d'ouvrages divers de tissu
25	Ξύλου καὶ φελλοῦ	163.244	129.609	14.372	16.582	—	2.550	131	Industrie du bois et du liège, à l'exclusion de l'industrie du meuble
26	Ἐπίπλων	140.618	108.264	11.886	16.734	278	3.306	150	Industrie du meuble
27	Χάρτου	150.548	120.996	12.508	15.874	508	642	20	Industrie du papier et fabrication d'articles en papier
28	Ἐκτυπώσεων - ἐκδόσεων	160.186	130.319	14.922	11.784	3	2.982	176	Imprimerie, édition et industries annexes
29	Δέρματος	171.921	137.500	15.727	16.088	421	2.009	176	Industrie du cuir, des fourrures et des articles en cuir et en fourrure, à l'exclusion des chaussures et autres articles d'habillement
30	Ἐλαστικῶν καὶ πλαστικῶν εἰδῶν	187.114	150.122	13.963	19.250	362	2.635	782	Industries du caoutchouc et des matières plastiques
31	Χημικῶν προϊόντων	183.798	144.510	15.762	21.306	140	1.887	193	Industrie chimique
32	Παραγῶγων πετρελαίου καὶ ἀνθρακος	188.446	146.193	12.428	23.053	215	6.515	42	Industrie des dérivés du pétrole et du charbon
33	Προϊόντων ἐκ μὴ μεταλλικῶν ὀρυκτῶν	189.520	146.240	17.172	20.591	357	4.690	470	Industrie des produits minéraux non métalliques, à l'exclusion des dérivés du pétrole et du charbon
34	Βασικῶν μεταλλουργικῶν προϊόντων	246.881	194.151	16.652	19.453	8.413	6.279	1.933	Industrie métallurgique de base
35	Προϊόντων ἐκ μετάλλου	172.675	137.068	13.054	19.989	556	1.662	346	Fabrication des ouvrages en métaux, à l'exclusion des machines et du matériel de transport
36	Μηχανῶν καὶ συσκευῶν ἐκτὸς ἠλεκτρικῶν	162.955	130.902	12.679	18.747	81	546	—	Construction de machines, à l'exclusion des machines électriques
37	Ἠλεκτρικῶν εἰδῶν	160.704	128.260	13.136	17.370	137	1.376	425	Construction de machines, appareils et fournitures électriques
38	Μεταφορικῶν μέσων	184.849	143.668	14.269	23.167	148	3.157	440	Construction de matériel de transport
39	Λοιπῶν εἰδῶν	132.882	106.364	11.259	15.247	—	12	—	Industries manufacturières diverses

Πίναξ 21. Διάρθρωση της μέσης ετήσιας δαπάνης των εργοδοτών διά μισθούς - ήμερομίσθια και συναφείς επιβαρύνσεις, κατά μέγεθος άπασχολήσεως καταστημάτων και κατηγορίαν δαπάνης. Έργάται και υπάλληλοι
Tableau 21. Structure de la dépense annuelle moyenne supportée par les employeurs, en appointements et salaires et en charges patronales afférents, suivant la grandeur de l'emploi des établissements, par catégorie de dépense. Ouvriers et employés

Κατηγορία δαπάνης Catégories de dépense	Σύνολον καταστημάτων Total des établissements	Τάξεις μεγέθους άπασχολήσεως καταστημάτων Classes de grandeur de l'emploi des établissements		
		50-99	100-199	200 και άνω et plus
Σύνολον—Total	116.314	99.883	103.208	123.422
I. Πληρωμαί διά πράγματι προσφερθείσαν έργασίαν—Salaires liés au travail effectué	90.075	78.848	80.661	95.053
II. Πληρωμαί δι' ήμέρας μή παρασχεθεί- σης έργασίας—Rémunérations payées pour des journées non ouvrières	8.262	6.790	7.538	8.780
III. Εισφοραί κοινωνικής ασφάλισως και οικογενειακά επιδόματα—Charges de sécurité sociale et d'allocat- ions familiales	15.273	13.128	13.613	16.188
IV. Άμοιβαι εις είδος—Avantages en na- ture	480	181	261	604
V. Άλοιπα δαπάναι κοινωνικού χαρακτή- ρος—Autres dépenses à caractère social	1.902	770	894	2.420
VI. Δαπάναι επαγγελματικής καταρτίσεως —Frais de formation profession- nelle	322	167	241	377

Πίναξ 22. Διάρθρωση της μέσης ετήσιας δαπάνης των εργοδοτών διά ήμερομίσθια και συναφείς επιβαρύνσεις, κατά μέγεθος άπασχολήσεως καταστημάτων και κατηγορίαν δαπάνης. Έργάται

Tableau 22. Structure de la dépense annuelle moyenne supportée par les employeurs, en salaires et en charges patronales afférents, suivant la grandeur de l'emploi des établissements, par catégorie de dépense. Ouvriers

Κατηγορία δαπάνης Catégories de dépense	Σύνολον καταστημάτων Total des établissements	Τάξεις μεγέθους άπασχολήσεως καταστημάτων Classes de grandeur de l'emploi des établissements		
		50-99	100-199	200 και άνω et plus
Σύνολον—Total	97.152	83.175	86.417	103.258
I. Πληρωμαί διά πράγματι προσφερθείσαν έργασίαν—Salaires liés au travail effectué	74.480	65.476	66.921	78.591
II. Πληρωμαί δι' ήμέρας μή παρασχεθεί- σης έργασίας—Rémunérations payées pour des journées non ouvrières	6.328	5.031	5.665	6.804
III. Εισφοραί κοινωνικής ασφάλισως και οικογενειακά επιδόματα—Charges de sécurité sociale et d'allocat- ions familiales	13.912	11.644	12.428	14.830
IV. Άμοιβαι εις είδος—Avantages en na- ture	388	141	238	485
V. Άλοιπα δαπάναι κοινωνικού χαρακτή- ρος—Autres dépenses à caractère social	1.724	713	894	2.182
VI. Δαπάναι επαγγελματικής καταρτίσεως —Frais de formation profession- nelle	320	170	271	366

Πίναξ 23. Διάρθρωση της μέσης ετήσιας δαπάνης των εργοδοτών διά μισθούς και συναφείς επιβαρύνσεις, κατά μέγεθος άπασχολήσεως καταστημάτων και κατηγορίαν δαπάνης. Υπάλληλοι

Tableau 23. Structure de la dépense annuelle moyenne supportée par les employeurs, en appointements et en charges patronales afférents, suivant la grandeur de l'emploi des établissements, par catégorie de dépense. Employés

Κατηγορία δαπάνης Catégories de dépense	Σύνολον καταστημάτων Total des établissements	Τάξεις μεγέθους άπασχολήσεως καταστημάτων Classes de grandeur de l'emploi des établissements		
		50-99	100-199	200 και άνω et plus
Σύνολον—Total	176.328	155.871	160.745	184.256
I. Πληρωμαί διά πράγματι προσφερθείσαν έργασίαν—Salaires liés au travail effectué	138.916	123.655	127.744	144.720
II. Πληρωμαί δι' ήμέρας μή παρασχεθεί- σης έργασίας—Rémunérations payées pour des journées non ouvrières	14.319	12.683	13.957	14.740
III. Εισφοραί κοινωνικής ασφάλισως και οικογενειακά επιδόματα—Charges de sécurité sociale et d'allocat- ions familiales	19.539	18.103	17.671	20.283
IV. Άμοιβαι εις είδος—Avantages en na- ture	765	312	340	960
V. Άλοιπα δαπάναι κοινωνικού χαρακτή- ρος—Autres dépenses à caractère social	2.459	962	894	3.142
VI. Δαπάναι επαγγελματικής καταρτίσεως —Frais de formation profession- nelle	330	156	139	411

Tableau 24. Proportion en %, de chaque dépense dans l'ensemble des dépenses supportées par les employeurs, en appointements et salaires et en charges afférentes. Ouvriers et employés

Κωδ. Code	Κλάδοι	Σύνολον—Total	I. Πλήρωσις διὰ πάγκρατι προσφερόμενων έργων—Salaires liés au travail effectué	II. Πλήρωσις δι' ημέρας ή παρασχεόμενης έργασίας—Rémunérations payées pour des journées non ouvrées	III. Εισφορά κοινωνικής ασφάλισις και οικογενειακή επίδομα—Charges de sécurité sociale et d'allocations familiales	IV. Αποβρά εις είδος—Avances en nature	V. Λοιπά δαπάνη κοινωνικού χαρακτήρος—Autres dépenses à caractère social	VI. Δαπάνη επαγγελματικής κατάρτισις—Frais de formation professionnelle	Branches
20-39	Σύνολον	100,0	77,5	7,2	13,0	0,4	1,7	0,2	Total
20	Ειδών διατροφής	100,0	79,8	6,5	12,2	1,1	0,4	—	Industries alimentaires, à l'exclusion de la fabrication des boissons
21	Ποτών	100,0	79,3	6,8	12,6	0,2	1,1	—	Fabrication des boissons
22	Καπνού	100,0	77,8	6,6	13,8	0,3	1,2	0,3	Industrie du tabac
23	Ύφαντικών ειδών	100,0	77,0	7,0	14,6	0,5	0,9	—	Industrie textile
24	Ειδών ένδυμασίας και υπόδησις	100,0	79,1	6,3	14,3	—	0,3	—	Fabrication des chaussures et articles d'habillement et confection d'ouvrages divers de tissu
25	Ξύλου και φελλού	100,0	74,7	7,9	13,2	—	4,2	—	Industrie du bois et du liège, à l'exclusion de l'industrie du meuble
26	Έπιπέλων	100,0	75,2	7,1	14,1	0,2	1,6	1,8	Industrie du meuble
27	Χάρτου	100,0	80,1	7,2	11,7	0,2	0,6	0,2	Industrie du papier et fabrication d'articles en papier
28	Έκτυπώσεων - εκδόσεων	100,0	81,8	8,9	7,9	—	1,2	0,2	Imprimerie, édition et industries annexes
29	Δέρματος	100,0	81,1	6,8	10,7	—	1,4	—	Industrie du cuir, des fourrures et des articles en cuir et en fourrure, à l'exclusion des chaussures et autres articles d'habillement
30	Έλαστικού και πλαστικών ειδών	100,0	78,2	7,1	12,7	0,4	1,4	0,2	Industries du caoutchouc et des matières plastiques
31	Χημικών προϊόντων	100,0	77,4	7,9	13,1	0,2	1,3	0,1	Industrie chimique
32	Παραγώγων πετρελαίου και άνθρακος	100,0	76,8	6,6	12,5	0,1	4,0	—	Industrie des dérivés du pétrole et du charbon
33	Προϊόντων εκ μη μεταλλικών άρυκτων	100,0	76,1	7,6	12,3	0,3	3,4	0,3	Industrie des produits minéraux non métalliques, à l'exclusion des dérivés du pétrole et du charbon
34	Βασικών μεταλλουργικών προϊόντων	100,0	77,1	6,5	10,5	2,4	2,8	0,7	Industrie métallurgique de base
35	Προϊόντων εκ μετάλλου	100,0	75,9	7,5	14,2	0,5	1,5	0,4	Fabrication des ouvrages en métaux, à l'exclusion des machines et du matériel de transport
36	Μηχανών και συσκευών εκτός ηλεκτρικών	100,0	77,8	7,0	14,0	—	0,7	0,5	Construction de machines, à l'exclusion des machines électriques
37	Ηλεκτρικών ειδών	100,0	76,6	7,6	13,4	0,2	1,8	0,4	Construction de machines, appareils et fournitures électriques
38	Μεταφορικών μέσων	100,0	76,9	6,7	14,4	0,2	1,1	0,7	Construction de matériel de transport
39	Λοιπών ειδών	100,0	80,1	6,0	13,9	—	—	—	Industries manufacturières diverses

Πίναξ 25. Ποσοστιαία συμμετοχή των επί μέρους δαπανών εις την όλικην δαπάνην των εργοδοτών, διά ήμερομίσθια και συναφείς επιβαρύνσεις. Έργαται

Tableau 25. Proportion en %, de chaque dépense dans l'ensemble des dépenses supportées par les employeurs, en salaires et en charges afférentes. Ouvriers

Κωδικός—Code	Κλάδοι	Σύνολον—Total	I. Πληρωμαί διὰ παράμισθια— Salaires liés au travail effectué	II. Πληρωμαί δι' ημέρας ή μή παρασχεθείσας εργασίας Rémunérations payées pour des journées non ouvrières	III. Είσοδα κοινωνική ασφα- λίσεως και οικογενειακά έπιδοματα—Charges de sécurité sociale et d'allo- cations familiales	IV. Άμοιβαι εις είδος—Avan- tages en nature	V. Άλλα δαπάνη κοινωνική χαρακτήρος—Autres dé- penses à caractère social	VI. Δαπάνη επαγγελματική καταρτίσεως—Frais de formation professionnelle	Branches
20-39	Σύνολον	100,0	76,7	6,6	14,2	0,5	1,8	0,2	Total
20	Είδων διατροφής	100,0	80,4	5,5	12,6	0,5	1,0	—	Industries alimentaires, à l'exclusion de la fabrication des boissons
21	Ποτών	100,0	78,4	6,4	13,5	—	1,7	—	Fabrication des boissons
22	Καπνοῦ	100,0	78,3	5,4	14,6	0,3	1,1	0,3	Industrie du tabac
23	Υφαντικών ειδών	100,0	76,3	6,6	15,6	0,5	1,0	—	Industrie textile
24	Είδων ένδυμασίας και ύπο- δήσεως	100,0	78,7	6,0	15,0	—	0,3	—	Fabrication des chaussures et articles d'habillement et confection d'ouvrages divers de tissu
25	Ξύλου και φελλοῦ	100,0	72,4	7,7	14,6	—	5,3	—	Industrie du bois et du liège, à l'exclusion de l'industrie du meuble
26	Έπιπέλων	100,0	74,7	6,5	14,9	0,2	1,2	2,5	Industrie du meuble
27	Χάρτου	100,0	80,2	6,3	12,4	0,2	0,7	0,2	Industrie du papier et fabrication d'articles en papier
28	Έκτυπώσεων - ένδόσεων ..	100,0	82,6	8,3	8,7	—	0,2	0,2	Imprimerie, édition et industries annexes
29	Δέρματος	100,0	81,5	5,8	11,3	—	1,4	—	Industrie du cuir, des fourrures et des articles en cuir et en fourrure, à l'exclusion des chaussures et autres articles d'habillement
30	Έλαστικού και πλαστικών είδων	100,0	77,0	6,9	14,2	0,4	1,5	—	Industries du caoutchouc et des matières plastiques
31	Χημικών προϊόντων	100,0	76,0	6,9	15,2	0,2	1,7	—	Industrie chimique
32	Παραγώγων πετρελαίου και άνθρακος	100,0	75,9	6,7	12,8	—	4,6	—	Industrie des dérivés du pétrole et du charbon
33	Προϊόντων εκ μή μεταλλι- κών ορυκτών	100,0	75,3	6,3	13,5	0,4	4,1	0,4	Industrie des produits minéraux non métalliques, à l'exclusion des dérivés du pétrole et du charbon
34	Βασικών μεταλλουργικών προϊόντων	100,0	76,0	6,3	12,3	1,8	3,1	0,5	Industrie métallurgique de base
35	Προϊόντων εκ μετάλλου ..	100,0	74,2	7,5	15,6	0,4	1,9	0,4	Fabrication des ouvrages en métaux, à l'exclusion des machines et du matériel de transport
36	Μηχανών και συσκευών εκτός ηλεκτρικών	100,0	76,7	6,6	15,1	—	1,0	0,6	Construction de machines, à l'exclusion des machines électriques
37	Ήλεκτρικών ειδών	100,0	74,8	7,1	15,0	0,2	2,4	0,5	Construction de machines, appareils et fournitures électriques
38	Μεταφορικών μέσων	100,0	76,7	6,4	15,1	0,2	0,9	0,7	Construction de matériel de transport
39	Άλλων ειδών	100,0	80,2	5,2	14,6	—	—	—	Industries manufacturières diverses

Tableau 26. Proportion en %, de chaque dépense dans l'ensemble des dépenses supportées par les employeurs, en appointements et en charges afférentes. Employés

Κόδ.ξ.—Code	Κλάδοι	Σύνολον—Total	I. Πληρωμαί διά πράγματι προσφερόμεν έργασίαν—Salaires liés au travail effectif	II. Πληρωμαί δι' ημέρας μη παρασχεθείσας εργασίας—Rémunérations payées pour des journées non ouvrées	III. Είσοφοι κοινωνικήσ ασφαλίσεωσ και οικογενειακήσ επιδοτήσασ—Charges de sécurité sociale et d'allocation familiale	IV. Άμοιβαι εις είδος—Avantages en nature	V. Λοιπαί δαπάναι κοινωνικού χαρακτήρος—Autres dépenses à caractère social	VI. Δαπάναι επαγγελματικήσ κατάρτισεωσ—Frais de formation professionnelle	Branches
20-39	Σύνολον	100,0	78,8	8,1	11,1	0,4	1,4	0,2	Total
20	Ειδών διατροφής	100,0	78,8	8,2	11,6	0,4	0,9	0,1	Industries alimentaires, à l'exclusion de la fabrication des boissons
21	Ποτών	100,0	80,1	7,2	12,1	0,1	0,5	—	Fabrication des boissons
22	Καπνοῦ	100,0	75,7	11,0	11,2	0,5	1,6	—	Industrie du tabac
23	Ύφαντικῶν ειδῶν	100,0	78,7	8,2	12,1	0,5	0,5	—	Industrie textile
24	Ειδῶν ένδυμασίασ και ὑποδήσεωσ	100,0	80,9	7,9	11,1	—	—	0,1	Fabrication des chaussures et articles d'habillement et confection d'ouvrages divers de tissu
25	Ξύλου και φελλοῦ	100,0	79,4	8,9	10,1	—	1,5	0,1	Industrie du bois et du liège, à l'exclusion de l'industrie du meuble
26	Έπιπέλων	100,0	77,0	8,5	11,8	0,2	2,3	0,2	Industrie du meuble
27	Χάρτου	100,0	80,4	8,3	10,5	0,3	0,5	—	Industrie du papier et fabrication d'articles en papier
28	Έκτυπώσεωσ - εκδόσεωσ ..	100,0	81,2	9,4	7,4	—	1,9	0,1	Imprimerie, édition et industries annexes
29	Δέρματοσ	100,0	80,0	9,2	9,3	0,3	1,2	—	Industrie du cuir, des fourrures et des articles en cuir et en fourrure, à l'exclusion des chaussures et autres articles d'habillement
30	Έλαστικῶ και πλαστικῶν ειδῶν	100,0	80,3	7,4	10,2	0,2	1,4	0,5	Industries du caoutchouc et des matières plastiques
31	Χημικῶν προϊόντων	100,0	78,6	8,5	11,6	0,1	1,1	0,1	Industrie chimique
32	Παραγῶγων πέτρελαίου και άνθρακοσ	100,0	77,7	6,6	12,2	0,1	3,4	—	Industrie des dérivés du pétrole et du charbon
33	Προϊόντων έκ μη μεταλλικῶν όρυκτῶν	100,0	77,2	9,1	10,9	0,1	2,5	0,2	Industrie des produits minéraux non métalliques, à l'exclusion des dérivés du pétrole et du charbon
34	Βασικῶν μεταλλουργικῶν προϊόντων	100,0	78,7	6,8	7,9	3,4	2,5	0,7	Industrie métallurgique de base
35	Προϊόντων έκ μετάλλου ..	100,0	79,3	7,6	11,6	0,4	1,0	0,1	Fabrication des ouvrages en métaux, à l'exclusion des machines et du matériel de transport
36	Μηχανῶν και συσκευῶν εκτός ηλεκτρικῶν	100,0	80,4	7,7	11,5	—	0,4	—	Construction de machines, à l'exclusion des machines électriques
37	Ήλεκτρικῶν ειδῶν	100,0	79,8	8,2	10,8	0,1	0,8	0,3	Construction de machines, appareils et fournitures électriques
38	Μεταφορικῶν μέσων	100,0	77,8	7,7	12,5	0,1	1,7	0,2	Construction de matériel de transport
39	Λοιπῶν ειδῶν	100,0	80,0	8,5	11,5	—	—	—	Industries manufacturières diverses

Πίναξ 27. Άμεσον ώριαϊον κόστος (1) εργασίας κατά κλάδων — Tableau 27. Coût (1) horaire direct du travail par branche

Εις δραχμάς

En drachmes

Κώδιξ Code	Κλάδοι	Μισθωτοί Salariés	Ποσοστὸν % ἐπὶ τοῦ συνολικοῦ κόστους Pourcentage du coût total	Ἔργαται Ouvriers	Ποσοστὸν % ἐπὶ τοῦ συνολικοῦ κόστους Pourcentage du coût total	Ἑπάλληλοι Employés	Ποσοστὸν % ἐπὶ τοῦ συνολικοῦ κόστους Pourcentage du coût total	Branches
20-39	Σύνολον	44,9	85,0	37,0	83,7	69,3	87,3	Total
20	Εἰδῶν διατροφῆς	40,6	87,3	32,9	86,4	64,7	87,4	Industries alimentaires, à l'exclusion de la fabrication des boissons
21	Ποτῶν	48,0	86,3	34,5	84,8	65,8	87,4	Fabrication des boissons
22	Καπνοῦ	33,5	84,6	29,3	84,0	72,6	87,3	Industrie du tabac
23	Ἑφαντικῶν εἰδῶν	37,5	84,5	32,6	83,3	64,5	87,4	Industrie textile
24	Εἰδῶν ἐνδυμασίας καὶ ὑποδήσεως	32,3	85,4	29,4	84,7	56,1	88,8	Fabrication des chaussures et articles d'habillement et confection d'ouvrages divers de tissu
25	Ξύλου καὶ φελλοῦ	39,5	82,6	33,1	80,1	63,8	88,2	Industrie du bois et du liège, à l'exclusion de l'industrie du meuble
26	Ἐπίπλων	42,0	82,5	38,9	81,4	52,6	85,7	Industrie du meuble
27	Χάρτου	41,7	87,4	35,0	86,6	58,7	89,1	Industrie du papier et fabrication d'articles en papier
28	Ἐκτυπώσεων - ἐκδόσεων ..	59,4	90,7	53,4	91,0	66,0	90,5	Imprimerie, édition et industries annexes
29	Δέρματος	42,9	87,9	37,8	87,3	67,1	89,5	Industrie du cuir, des fourrures et des articles en cuir et en fourrure, à l'exclusion des chaussures et autres articles d'habillement
30	Ἐλαστικοῦ καὶ πλαστικῶν εἰδῶν	47,1	85,6	38,1	84,3	74,7	87,9	Industries du caoutchouc et des matières plastiques
31	Χημικῶν προϊόντων	54,2	85,5	38,4	83,1	73,8	87,2	Industrie chimique
32	Παραγῶγων πετρελαίου καὶ ἀνθρακός	57,0	83,6	45,3	82,7	71,6	84,3	Industrie des dérivés du pétrole et du charbon
33	Προϊόντων ἐκ μὴ μεταλλικῶν ὀρυκτῶν	49,8	84,0	40,1	82,0	73,1	86,4	Industrie des produits minéraux non métalliques, à l'exclusion des dérivés du pétrole et du charbon
34	Βασικῶν μεταλλουργικῶν προϊόντων	63,8	86,0	52,0	84,1	95,1	88,9	Industrie métallurgique de base
35	Προϊόντων ἐκ μετάλλου ..	46,0	83,9	39,5	82,1	69,3	87,3	Fabrication des ouvrages en métaux, à l'exclusion des machines et du matériel de transport
36	Μηχανῶν καὶ συσκευῶν ἐκτὸς ηλεκτρικῶν	47,4	84,8	41,8	83,3	66,1	88,1	Construction de machines, à l'exclusion des machines électriques
37	Ἡλεκτρικῶν εἰδῶν	42,3	84,4	34,6	82,2	64,4	88,1	Construction de machines, appareils et fournitures électriques
38	Μεταφορικῶν μέσων	51,2	83,8	45,6	83,2	71,2	85,6	Construction de matériel de transport
39	Λοιπῶν εἰδῶν	32,8	86,1	29,3	85,4	53,2	88,5	Industries manufacturières diverses

(1) Άμεσον κόστος = Ἀμοιβαὶ διὰ κανονικὰς ὥρας ἐργασίας, ὑπερωρίας, ἐπιδόματα, δι' ἡμέρας μὴ παρασχεθείσης ἐργασίας, ἀμοιβαὶ εἰς εἶδος.

(1) Coût direct = Salaire direct, heures supplémentaires, gratifications et primes, rémunérations pour journées non ouvrées, avantages en nature.

Πίναξ 28. Ανακεφαλαιωτικός πίναξ έρευνας του κόστους εργασίας εις την βιομηχανίαν, έτους 1974

Κώδιξ Code	Κλάδοι — Branches	Αριθμός καταστημάτων Nombre des établissements	Μισθωτοί Salariés				Μέση ετήσια διάρκεια εργασίας εις ώρας Durée moyenne annuelle du travail			
			Σύνολον Total	Ποσοστόν υπαλλήλων επί των μισθωτόν Pourcentage d'employés parmi les salariés	Ποσοστόν θηλέων επί των εργαζομένων Pourcentage de femmes parmi les ouvriers	Ποσοστόν θηλέων επί των υπαλλήλων Pourcentage de femmes parmi les employées	Έργαζομένων — Ouvriers	Υπαλλήλων — Employés	Αποκλίσεις από Μ.Ο. (100) συνόλου βιομηχανίας Deviation de la moyenne de la moyenne du total de l'industrie	
									Έργαζομένων Ouvriers	Υπαλλήλων Employés
20-39	Σύνολον—Total	922	189.524	24,2	39,9	20,3	2.196	2.221	100,0	100,0
20	Ειδών διατροφής—Industries alimentaires, à l'exclusion de la fabrication des boissons	137	18.618	22,7	55,4	19,8	2.127	2.227	96,9	100,3
21	Ποτών—Fabrication des boissons	28	4.906	42,4	25,0	13,4	2.234	2.282	101,7	102,7
22	Καπνοῦ—Industrie du tabac	31	6.921	9,7	65,6	16,5	2.149	2.157	97,9	97,1
23	Υφαντικῶν ειδῶν—Industrie textile	175	37.436	14,9	63,7	27,3	2.166	2.231	98,6	100,5
24	Ειδῶν ένδυμασίας και υποδήσεως—Fabrication des chaussures et articles d'habillement et confection d'ouvrages divers de tissu	76	9.666	10,8	77,6	41,5	2.130	2.053	97,0	92,4
25	Ξύλου και φελλοῦ—Industrie du bois et du liège, à l'exclusion de l'industrie du meuble	19	4.343	21,0	28,7	16,9	2.247	2.257	102,3	101,6
26	Έπιπέλων—Industrie du meuble	20	1.927	21,8	10,6	32,8	2.128	2.290	96,9	103,1
27	Χάρτου—Industrie du papier et fabrication des articles en papier	22	5.401	28,4	33,0	11,9	2.262	2.283	103,0	102,8
28	Έκτυπώσεων — εκδόσεων—Imprimerie, édition et industries annexes	33	4.546	46,4	30,1	28,0	2.108	2.197	96,0	98,9
29	Δέρματος—Industrie du cuir, des fourrures et des articles en cuir et en fourrure, à l'exclusion des chaussures et autres articles d'habillement	14	1.266	17,1	25,8	24,5	2.253	2.294	102,6	103,3
30	Έλαστικῶν και πλαστικῶν ειδῶν—Industries du caoutchouc et des matières plastiques	38	6.028	24,8	27,8	19,9	2.216	2.202	100,9	99,1
31	Χημικῶν προϊόντων—Industrie chimique	56	12.825	44,9	46,6	22,7	2.183	2.172	99,4	97,8
32	Παραγῶγων πετρελαίου και άνθρακος—Industrie des dérivés du pétrole et du charbon	10	4.190	45,7	1,7	13,3	2.341	2.220	106,6	100,0
33	Προϊόντων ἐκ μὴ μεταλλικῶν ορυκτῶν—Industrie des produits minéraux non métalliques, à l'exclusion des dérivés du pétrole et du charbon	60	16.408	29,5	26,7	13,1	2.287	2.240	104,1	100,9
34	Βασικῶν μεταλλουργικῶν προϊόντων—Industrie métallurgique de base	11	7.476	30,2	1,4	11,3	2.644	2.308	120,4	103,9
35	Προϊόντων ἐκ μετάλλου—Fabrication des ouvrages en métaux, à l'exclusion des machines et du matériel de transport	62	12.135	21,3	22,1	20,6	2.173	2.175	99,0	97,9
36	Μηχανῶν και συσκευῶν ἐκτὸς ηλεκτρικῶν—Construction de machines, à l'exclusion des machines électriques	27	3.424	22,6	3,5	18,7	2.135	2.172	97,2	97,8
37	Ηλεκτρικῶν ειδῶν—Construction de machines, appareils et fournitures électriques	58	13.612	25,5	36,8	26,2	2.145	2.198	97,7	99,0
38	Μεταφορικῶν μέσων—Construction de matériel de transport	39	17.813	21,8	1,2	16,4	2.177	2.221	99,1	100,0
39	Λοιπῶν ειδῶν—Industries manufacturières diverses	6	583	14,6	66,4	34,1	2.170	2.215	98,8	99,7

(1) Διαίρεσις τοῦ συνόλου τῶν δαπανῶν εργατῶν και υπαλλήλων διὰ τοῦ ἀθροίσματος τῶν ὥρῶν τῶν πραγματοποιηθεισῶν παρὰ τῶν εργατῶν και τῶν υπαλλήλων.

(2) Διαίρεσις τοῦ συνόλου τῶν δαπανῶν εργατῶν και υπαλλήλων διὰ τοῦ ἀθροίσματος μόνον τῶν ὥρῶν τῶν εργατῶν.

(3) Ἄμεσον κόστος = Ἄμοιβή διὰ κανονικῆς ὥρας εργασίας, ὑπερρωρίας, ἐπιδόματα, δι' ἡμέρας μὴ παρασχεθείσης εργασίας, ἀμοιβὰι εις εἶδος.



Tableau 28. Tableau récapitulatif de l'enquête sur le coût du travail dans l'industrie manufacturière, en 1974

Κόστος εργασίας (εις δραχμές) Coût de la main d'œuvre (en drachmes)					"Άμεσος κόστος (³) εργασίας εις % ἐπί του συνόλου τῶν δαπανῶν Coût direct (³) en % de la charge salariale totale			"Ὀριαῖον κόστος εργασίας, κατὰ μέγεθος ἀπασχολήσεως καταστημάτων, διὰ τοῦς ἐργάτας καὶ ὑπαλλήλους : Coût horaire de la main-d'œuvre, par taille de l'établissements, par classe d'importance de l'emploi des établissements		
Ἔργατῶν : Ὀριαῖον κόστος Ouvriers : Coût horaire	ὑπαλλήλων : Μηνιαῖον κόστος Employés : Coût mensuel	ὑπαλλήλων : Ὀριαῖον κόστος Employés : Coût horaire	Ἔργατῶν καὶ ὑπαλλήλων : Ὀριαῖον κό- στος κατὰ «ὄραν, ἐργάτην καὶ ὑπάλ- ληλον» (¹)	Ἔργατῶν καὶ ὑπαλλήλων : Ὀριαῖον κό- στος κατὰ «ὄραν-ἐργάτην» (²)	Ἔργατῶν - Ouvriers	ὑπαλλήλων - Employés	Ἔργατῶν καὶ ὑπαλλήλων Ouvriers et employés	50-99	100-199	200 καὶ ἄνω et plus
44,2	14.694	79,4	52,8	69,9	83,7	87,3	85,0	46,9	47,9	55,3
38,1	13.725	74,0	46,5	60,8	86,4	87,4	87,3	44,8	43,8	49,0
40,7	14.325	75,3	55,6	97,4	84,8	87,4	86,3	51,0	51,3	58,0
34,9	14.945	83,2	39,6	43,9	84,0	87,3	84,6	36,0	36,6	40,8
39,1	13.729	73,8	44,4	52,4	83,3	87,4	84,5	37,8	41,2	46,5
34,7	11.611	63,2	37,8	42,6	84,7	88,8	85,4	36,0	38,1	38,8
41,3	13.604	72,3	47,8	60,6	80,1	88,2	82,6	45,5	55,8	47,1
47,8	11.718	61,4	50,9	66,3	81,4	85,7	82,5	45,3	54,9	53,1
40,4	12.546	65,9	47,7	66,8	86,6	89,1	87,4	45,7	44,9	48,5
58,7	13.349	72,9	65,5	124,6	91,0	90,5	90,7	52,7	58,6	77,7
43,3	14.327	75,0	48,8	59,0	87,3	89,5	87,9	49,9	49,8	45,6
45,2	15.593	85,0	55,0	73,1	84,3	87,9	85,6	47,3	53,3	58,7
46,2	15.317	84,6	63,4	114,8	83,1	87,2	85,5	60,7	60,9	64,1
54,8	15.704	84,9	68,2	122,6	82,7	84,3	83,6	88,1	70,3	65,9
48,9	15.793	84,6	59,3	83,6	82,0	86,4	84,0	56,7	51,1	60,4
61,8	20.573	107,0	74,2	102,3	84,1	88,9	86,0	87,0	68,7	74,1
48,1	14.390	79,4	54,8	69,6	82,1	87,3	83,9	50,1	51,9	57,2
50,2	13.580	75,0	55,9	72,6	83,3	88,1	84,8	62,9	53,9	56,3
42,1	13.392	73,1	50,1	67,7	82,2	88,1	84,4	47,6	52,9	50,1
54,8	15.404	83,2	61,1	78,5	83,2	85,6	83,8	53,2	57,7	62,1
34,3	11.074	60,1	38,1	44,7	85,4	88,5	86,1	37,8	—	38,5

(1) Division de coût total de la main-d'œuvre (dépenses pour les employés) par la somme des heures de travail effectuées par les ouvriers et les employés.

(2) Division du coût total de la main-d'œuvre (dépenses pour les ouvriers et les employés) par la somme des seules heures de travail effectuées par les ouvriers.

(3) Coût direct = salaire direct, heures supplémentaires, gratifications et primes, rémunérations pour journées non ouvrées, avantages en nature.



Κατηγορία	Αριθμός Οικογενειών	Αριθμός Μελών	Μέση Ηλικία	Αριθμός Οικιακών Αυτοκινήτων	Αριθμός Ηλεκτρονικών Υπολογιστών	Αριθμός Ηλεκτρονικών Τηλεφώνων	Αριθμός Ηλεκτρονικών Τηλεόψεων
1.00	1.00	1.00	1.00	1.00	1.00	1.00	1.00
1.01	1.01	1.01	1.01	1.01	1.01	1.01	1.01
1.02	1.02	1.02	1.02	1.02	1.02	1.02	1.02
1.03	1.03	1.03	1.03	1.03	1.03	1.03	1.03
1.04	1.04	1.04	1.04	1.04	1.04	1.04	1.04
1.05	1.05	1.05	1.05	1.05	1.05	1.05	1.05
1.06	1.06	1.06	1.06	1.06	1.06	1.06	1.06
1.07	1.07	1.07	1.07	1.07	1.07	1.07	1.07
1.08	1.08	1.08	1.08	1.08	1.08	1.08	1.08
1.09	1.09	1.09	1.09	1.09	1.09	1.09	1.09
1.10	1.10	1.10	1.10	1.10	1.10	1.10	1.10
1.11	1.11	1.11	1.11	1.11	1.11	1.11	1.11
1.12	1.12	1.12	1.12	1.12	1.12	1.12	1.12
1.13	1.13	1.13	1.13	1.13	1.13	1.13	1.13
1.14	1.14	1.14	1.14	1.14	1.14	1.14	1.14
1.15	1.15	1.15	1.15	1.15	1.15	1.15	1.15
1.16	1.16	1.16	1.16	1.16	1.16	1.16	1.16
1.17	1.17	1.17	1.17	1.17	1.17	1.17	1.17
1.18	1.18	1.18	1.18	1.18	1.18	1.18	1.18
1.19	1.19	1.19	1.19	1.19	1.19	1.19	1.19
1.20	1.20	1.20	1.20	1.20	1.20	1.20	1.20
1.21	1.21	1.21	1.21	1.21	1.21	1.21	1.21
1.22	1.22	1.22	1.22	1.22	1.22	1.22	1.22
1.23	1.23	1.23	1.23	1.23	1.23	1.23	1.23
1.24	1.24	1.24	1.24	1.24	1.24	1.24	1.24
1.25	1.25	1.25	1.25	1.25	1.25	1.25	1.25
1.26	1.26	1.26	1.26	1.26	1.26	1.26	1.26
1.27	1.27	1.27	1.27	1.27	1.27	1.27	1.27
1.28	1.28	1.28	1.28	1.28	1.28	1.28	1.28
1.29	1.29	1.29	1.29	1.29	1.29	1.29	1.29
1.30	1.30	1.30	1.30	1.30	1.30	1.30	1.30
1.31	1.31	1.31	1.31	1.31	1.31	1.31	1.31
1.32	1.32	1.32	1.32	1.32	1.32	1.32	1.32
1.33	1.33	1.33	1.33	1.33	1.33	1.33	1.33
1.34	1.34	1.34	1.34	1.34	1.34	1.34	1.34
1.35	1.35	1.35	1.35	1.35	1.35	1.35	1.35
1.36	1.36	1.36	1.36	1.36	1.36	1.36	1.36
1.37	1.37	1.37	1.37	1.37	1.37	1.37	1.37
1.38	1.38	1.38	1.38	1.38	1.38	1.38	1.38
1.39	1.39	1.39	1.39	1.39	1.39	1.39	1.39
1.40	1.40	1.40	1.40	1.40	1.40	1.40	1.40
1.41	1.41	1.41	1.41	1.41	1.41	1.41	1.41
1.42	1.42	1.42	1.42	1.42	1.42	1.42	1.42
1.43	1.43	1.43	1.43	1.43	1.43	1.43	1.43
1.44	1.44	1.44	1.44	1.44	1.44	1.44	1.44
1.45	1.45	1.45	1.45	1.45	1.45	1.45	1.45
1.46	1.46	1.46	1.46	1.46	1.46	1.46	1.46
1.47	1.47	1.47	1.47	1.47	1.47	1.47	1.47
1.48	1.48	1.48	1.48	1.48	1.48	1.48	1.48
1.49	1.49	1.49	1.49	1.49	1.49	1.49	1.49
1.50	1.50	1.50	1.50	1.50	1.50	1.50	1.50



«Τὸ παρεχόμενον τοῦ ἐρωτηματολογίου θεωρεῖται ἐμπιστευτικὸν καὶ ἐν οὐδεμίᾳ περιπτώσει χρησιμοποιεῖται τοῦτο ὑπὸ Κρατικῆς Ἀρχῆς διὰ τὸν ἔλεγχον τοῦ φόρου εισοδήματος ἢ ἄλλου φόρου...».

«Ἡ παροχὴ στατιστικῶν στοιχείων εἰς τὴν ΕΣΥΕ εἶναι ὑποχρεωτική».

(Ἄρθρον 36 τοῦ Ν.Α. 3627/56)

Κ Ω Δ Ι Ε
ΣΤΑΚΟΔ

ΔΕΛΤΙΟΝ ΕΡΕΥΝΗΣ ΚΟΣΤΟΥΣ ΕΡΓΑΣΙΑΣ
ΕΙΣ ΤΗΝ ΒΙΟΜΗΧΑΝΙΑΝ, ΚΑΤΑ ΤΟ ΕΤΟΣ 1974

Κλάδος βιομηχανικῆς δραστηριότητος
Ἔπωνυμία καὶ διεύθυνσις τοῦ καταστήματος
Ὄδος ἀριθ. Τηλ.

Π Ρ Ο Σ Ο Χ Η !

Εἰς τὸ παρὸν δελτίον θὰ ἀναγραφῶν μόνον τὰ στοιχεῖα τοῦ Ἐργοστασίου (ἢ τοῦ Γραφείου) τοῦ ἐγκατεστημένου εἰς τὴν παραπλευρῶς ἀναγραφομένην διεύθυνσιν.

Πρὶν προβῆτε εἰς τὴν συμπλήρωσιν τοῦ δελτίου, εἶναι ἀπαραίτητον νὰ ἀναγνῶσθε ὅλα τὰ ἐρωτήματα τοῦ δελτίου καὶ τὰς ἐπισυναπτομένας ὁδηγίας.

Α. Δαπάναι εἰς μισθοὺς—ἡμερομίσθια καὶ παρεμφερεῖς ἐπιβαρύνσεις τοῦ ἐργοδότη, κατὰ τὸ ἔτος 1974

Φύσις τῶν δαπανῶν	Γραμμὴ	Ποσὰ εἰς δραχμὰς	
		Ἐργατῶν	Υπαλλήλων
ΟΜΑΣ Ι. ΠΛΗΡΩΜΑΙ ΔΙΑ ΠΡΑΓΜΑΤΙ ΠΡΟΣΦΕΡΘΕΙΣΑΝ ΕΡΓΑΣΙΑΝ			
Εἰς τὴν ομάδα αὐτὴν περιλαμβάνονται οἱ μισθοὶ καὶ τὰ ἡμερομίσθια, αἱ ὑπερωρίες, τὰ δῶρα Χριστουγέννων καὶ Πάσχα, ἐπιδόματα πολυετίας, βαρέων καὶ ἀνηγιεινῶν ἐπαγγελμάτων, ἕτερα τυχόν ἐπιδόματα (ἐκτὸς τοῦ ἐπιδόματος ἀδείας) πρὸ πάσης κρατήσεως ὑπὲρ Ὀργανισμῶν κοινωνικῆς ἀσφαλίσεως ἢ φόρων. Δὲν περιλαμβάνονται αἱ εἰσφοραὶ τοῦ ἐργοδότη εἰς ἀσφαλιστικὸς Ὀργανισμοὺς. Ὁμοίως, δὲν περιλαμβάνονται τὰ ἐπιδόματα ἀδείας καὶ αἱ ἀμοιβαὶ τῶν μαθητευομένων.			
— Ἀμοιβαὶ διὰ κανονικῆς ὥρας ἐργασίας, ὑπερωρία καὶ ἐπιδόματα καταβαλλόμενα τακτικῶς εἰς ἐκάστην περίοδον πληρωμῆς	1
— Δῶρα Χριστουγέννων καὶ Πάσχα καὶ ἕτερα ἐπιδόματα μὴ καταβαλλόμενα τακτικῶς εἰς ἐκάστην περίοδον πληρωμῆς (ἔκτακτα ἐπιδόματα ἀποδόσεως, ἐπιμελείας κλπ.)	2
Σύνολον ομάδος Ι	4
ΟΜΑΣ ΙΙ. ΠΛΗΡΩΜΑΙ ΔΙ' ΗΜΕΡΑΣ ΚΑΤΑ ΤΑΣ ΟΠΟΙΑΣ ΔΕΝ ΠΑΡΕΣΧΕΘΗ ΕΡΓΑΣΙΑ			
Αἱ πληρωμαὶ αὗται πρέπει νὰ καταχωρηθοῦν πρὸ πάσης κρατήσεως ὑπὲρ Ι.Κ.Α. κλπ. Δὲν περιλαμβάνονται αἱ εἰσφοραὶ τοῦ ἐργοδότη, ὡς καὶ αἱ πληρωμαὶ (ἡμερῶν ἀδείας κλπ.) τῶν μαθητευομένων.			
— Πληρωμαὶ δι' ἡμέρας κανονικῆς ἀδείας ἢ ἀσθενείας, ὡς καὶ ἀποζημιώσεως δι' ἀδείας τῶν ὑποίων δὲν ἐγένετο χρῆσις	5
— Ἐπιδόματα ἀδείας	6
— Πληρωμαὶ δι' ἡμέρας ἐπισήμων ἀργιῶν	7
— Ἀποζημιώσεις ἀπολύσεων	8
Σύνολον ομάδος ΙΙ	10
ΟΜΑΣ ΙΙΙ. ΕΙΣΦΟΡΑΙ ΚΟΙΝΩΝΙΚΗΣ ΑΣΦΑΛΙΣΕΩΣ ΚΑΙ ΟΙΚΟΓΕΝΕΙΑΚΑ ΕΠΙΔΟΜΑΤΑ ΒΑΡΥΝΟΝΤΑ ΤΗΝ ΕΠΙΧΕΙΡΗΣΙΝ			
Εἰς τὴν ομάδα αὐτὴν θὰ ἀναγραφῶν αἱ εἰσφοραὶ τοῦ ἐργοδότη διὰ τὰ πρόσωπα, τῶν ὑποίων αἱ ἀμοιβαὶ κατεχωρήθησαν εἰς τὰς ομάδας Ι καὶ ΙΙ.			
— Εἰσφοραὶ ἐργοδότη ὑπὲρ Ι.Κ.Α.	11
— Εἰσφοραὶ ἐργοδότη ὑπὲρ τῶν λοιπῶν Ὀργανισμῶν κυρίας ἀσφαλίσεως (Τ.Σ.Α. κλπ.)	12
— Εἰσφοραὶ ἐργοδότη δι' ἐπικουρικὴν ἀσφάλισιν	13
— Οἰκογενειακὰ ἐπιδόματα	14
— Ἐργατικὴ ἔσθια	15
— Λοιπαὶ εἰσφοραὶ ἐργοδότη	16
Σύνολον ομάδος ΙΙΙ	27

5 ΙΑΝ. 1977

Φύσις τών δαπανών	Γραμμή	Ποσά εις δραχμάς	
		Έργατων	Υπαλλήλων
ΟΜΑΣ ΙV. ΠΑΡΟΧΑΙ ΕΙΣ ΕΙΔΟΣ ΚΑΙ ΑΝΤΙΣΤΟΙΧΟΙ ΑΠΟΖΗΜΙΩΣΕΙΣ ΕΝΑΝΤΙ ΤΟΙΟΥΤΩΝ ΠΑΡΟΧΩΝ			
Δέν θεωρούνται παροχαί εις είδος και συνεπώς δέν αναγράφονται εδώ αι δαπάναι δι' ένδύματα εργασίας (φόρμες κλπ.). Αι δαπάναι δι' αυτά αναγράφονται εις την ομάδα V.			
— Δαπάναι επιχειρήσεως διά στεγαστικάς ανάγκας προσωπικού	28		
— Λοιπαι παροχαί εις είδος (άνθραξ, φωταέριον, ηλεκτρικόν ρεύμα, ποτά, είδη διατροφής, είδη ιματισμού, είδη ύποδησεως κλπ.) ή αποζημιώσεις έναντι τών τοιούτων παροχών	29		
Σύνολον ομάδος ΙV	30		
ΟΜΑΣ V. ΛΟΙΠΑΙ ΔΑΠΑΝΑΙ ΚΟΙΝΩΝΙΚΟΥ ΧΑΡΑΚΤΗΡΟΣ			
— Βοηθήματα εις τούς μισθωτούς εις περίπτωσιν ασθενείας ή θανάτου μέλους της οικογενείας των	31		
— Έμμεσοι καταβολαι (δαπάναι κέντρων ψυχαγωγίας, κέντρων διακοπών, βιβλιοθήκης, επιχορήγησις καντίνας, έξοδα μεταφοράς προσωπικού, δαπάναι δι' ένδύματα εργασίας κλπ.)	32		
Σύνολον ομάδος V	34		
ΟΜΑΣ VI. ΔΑΠΑΝΑΙ ΕΠΑΓΓΕΛΜΑΤΙΚΗΣ ΚΑΤΑΡΤΙΣΕΩΣ			
— Δαπάναι επαγγελματικής εκπαίδευσως, προσωπικού (έξαιρουμένων τών άμοιβών τών μαθητευομένων)	35		
— Άμοιβαι μαθητευομένων (μισθοι - ήμερομισθια, δώρα, επιδόματα, πληρωμαί ήμερών άδειας, ήμερών εργασίας κλπ.)	36		
Σύνολον ομάδος VI	37		

Β. Διάρκεια εργασίας κατά τό 1974

	Γραμμή	Άριθμός ώρων	
		Έργατων	Υπαλλήλων
Διά τούς έργατας			
— Άριθμός ώρων κανονικής και υπερωριακής εργασίας, πραγματοποιηθεισών παρά τών έργατων κατά την διάρκειαν του έτους 1974 (εκτός τών ώρων τών μαθητευομένων και λοιπών έργατων, τών οποίων αι άμοιβαι δέν συμπεριελήφθησαν εις τάς ομάδας I και II)	42		
Διά τούς υπαλλήλους			
— Μέσος έτήσιος όρος ώρων εργασίας κατά υπάλληλον (διάρκεια συμβατική ή συνήθης)	43		

Γ. Άπασχοληθέντες κατά τό 1974 έργαται και υπάλληλοι

Άριθμός άτομων έγγεγραμμένων εις τάς μισθοδοτικάς καταστάσεις εις τό τέλος του μηνός (εκτός τών μαθητευομένων)	Γραμμή	Έργαται			Υπάλληλοι		
		Άρρενες	Θήλεις	Σύνολον (Συμπληρούται υπό της ΕΣΥΕ)	Άρρενες	Θήλεις	Σύνολον (Συμπληρούται υπό της ΕΣΥΕ)
Άννοαρίος	44						
Φεβρουάριος	45						
Μάρτιος	46						
Άπρίλιος	47						
Μάιος	48						
Ιούνιος	49						
Ιούλιος	50						
Άγουστος	51						
Σεπτέμβριος	52						
Οκτώβριος	53						
Νοέμβριος	54						
Δεκέμβριος	55						
Συμπληρούται υπό της ΕΣΥΕ	56						
	57						
Άριθμός μαθητευομένων (μέσος έτήσιος όρος)	58						

ΠΑΡΑΤΗΡΗΣΕΙΣ

Άναγράψατε εδώ τυχόν παρατηρήσεις διά τά παρεχόμενα στοιχεία.

Έν τή 1975

Όνοματεπώνυμον του συμπληρώσαντος τό δελτίον Τηλέφ.

Ίδιότης εις την επιχείρησιν Υπογραφή

