ΕΛΛΗΝΙΚΗ ΔΗΜΟΚΡΑΤΙΑ
ΕΘΝΙΚΗ ΣΤΑΤΙΣΤΙΚΗ ΥΠΗΡΕΣΙΑ ΤΗΣ ΕΛΛΑΔΟΣ

HELLENIC REPUBLIC
NATIONAL STATISTICAL SERVICE OF GREECE

ISSN 0072 – 7423

# ΣΤΑΤΙΣΤΙΚΗ ΕΜΠΟΡΙΚΗΣ ΝΑΥΤΙΛΙΑΣ
# SHIPPING STATISTICS
# 1993






ΑΘΗΝΑ – 1997 – ATHENS

ΕΘΝΙΚΗ ΣΤΑΤΙΣΤΙΚΗ ΥΠΗΡΕΣΙΑ ΕΛΛΑΔΟΣ

428/74401

ΕΛΛΗΝΙΚΗ ΔΗΜΟΚΡΑΤΙΑ
ΕΘΝΙΚΗ ΣΤΑΤΙΣΤΙΚΗ ΥΠΗΡΕΣΙΑ ΤΗΣ ΕΛΛΑΔΟΣ

HELLENIC REPUBLIC
NATIONAL STATISTICAL SERVICE OF GREECE

M : 58 ΜΕΤΑΦΟΡΕΣ - ΕΠΙΚΟΙΝΩΝΙΕΣ
TRANSPORT AND COMMUNICATION

# ΣΤΑΤΙΣΤΙΚΗ ΕΜΠΟΡΙΚΗΣ ΝΑΥΤΙΛΙΑΣ

# SHIPPING STATISTICS

# 1993

ΕΘΝΙΚΗ ΣΤΑΤΙΣΤΙΚΗ ΥΠΗΡΕΣΙΑ ΤΗΣ ΕΛΛΑΔΟΣ
ΒΙΒΛΙΟΘΗΚΗ

ΑΘΗΝΑ - 1997 - ATHENS




ΕΘΝΙΚΗ ΣΤΑΤΙΣΤΙΚΗ ΥΠΗΡΕΣΙΑ ΕΛΛΑΔΟΣ

# ΠΙΝΑΚΑΣ ΠΕΡΙΕΧΟΜΕΝΩΝ


Σελίδα

ΠΡΟΛΟΓΟΣ ..... 11
ΕΙΣΑΓΩΓΗ ..... 13
ΓΕΝΙΚΕΣ ΠΑΡΑΤΗΡΗΣΕΙΣ ..... 16

**ΜΕΡΟΣ Α'**

Πίνακας

I. ΕΛΛΗΝΙΚΟΣ ΕΜΠΟΡΙΚΟΣ ΣΤΟΛΟΣ

1. Δύναμη του ελληνικού εμπορικού στόλου, από πλοία 100 Κ.Ο.Χ. και άνω, κατά κατηγορίες. Έτη 1980 και 1984–1993 ..... 20
2. Κατανομή των ελληνικών εμπορικών πλοίων, 100 Κ.Ο.Χ. και άνω, κατά κλιμάκια ολικής χωρητικότητας και κατηγορίες, την 31η Δεκεμβρίου 1993 ..... 21
3. Κατανομή των ελληνικών εμπορικών πλοίων, 100 Κ.Ο.Χ. και άνω, κατά ομάδες ηλικιών και κατηγορίες, την 31η Δεκεμβρίου 1993 ..... 21
4. Κατανομή των ελληνικών εμπορικών πλοίων, 100 Κ.Ο.Χ. και άνω, κατά κατηγορίες, κλιμάκια ολικής χωρητικότητας και ομάδες ηλικιών, την 31η Δεκεμβρίου 1993 ..... 22
5. Κατανομή των ελληνικών εμπορικών πλοίων, 100 Κ.Ο.Χ. και άνω, κατά κατηγορίες και είδος μηχανής, την 31η Δεκεμβρίου 1993 ..... 27
6. Κατανομή των ελληνικών εμπορικών πλοίων, 100 Κ.Ο.Χ. και άνω, κατά λιμένες νηολογήσεως, την 31η Δεκεμβρίου 1993 ..... 27
7. Κατανομή των σηματολογημένων ελληνικών εμπορικών πλοίων, κάτω των 100 Κ.Ο.Χ., κατά ομάδες ηλικιών και κατηγορίες, την 31η Δεκεμβρίου 1993 ..... 27

II. ΟΙΚΟΝΟΜΙΚΑ ΒΑΡΗ ΕΛΛΗΝΙΚΩΝ ΕΜΠΟΡΙΚΩΝ ΠΛΟΙΩΝ

8. Υποθηκευμένα λόγω δανείων ελληνικά εμπορικά πλοία, 100 Κ.Ο.Χ. και άνω, κατά κλιμάκια ολικής χωρητικότητας και κατηγορίες πλοίων, την 31η Δεκεμβρίου 1993 ..... 28
9. Υποθηκευμένα λόγω δανείων ελληνικά εμπορικά πλοία, 100 Κ.Ο.Χ. και άνω, κατά ομάδες ηλικιών και κατηγορίες πλοίων, την 31η Δεκεμβρίου 1993 ..... 28
10. Υποθηκευμένα λόγω δανείων ελληνικά εμπορικά πλοία, 100 Κ.Ο.Χ. και άνω, κατά κλιμάκια ολικής χωρητικότητας και ομάδες ηλικιών, την 31η Δεκεμβρίου 1993 ..... 29
11. Ενυπόθηκα δάνεια επί ελληνικών εμπορικών πλοίων, 100 Κ.Ο.Χ. και άνω, κατά κατηγορίες δανειστών και είδος νομισματικής μονάδας, την 31η Δεκεμβρίου 1993 ..... 30
12. Υποθηκευμένα λόγω δανείων σηματολογημένα ελληνικά εμπορικά πλοία, κάτω των 100 Κ.Ο.Χ., κατά ομάδες ηλικιών και κατηγορίες, την 31η Δεκεμβρίου 1993 ..... 30

III. ΑΡΓΟΥΝΤΑ ΕΜΠΟΡΙΚΑ ΠΛΟΙΑ

13. Αργούντα ελληνικά εμπορικά πλοία, 100 Κ.Ο.Χ. και άνω, κατά κατηγορίες. Έτη 1984–1993 ..... 31
14. Κατανομή των αργούντων ελληνικών εμπορικών πλοίων, 100 Κ.Ο.Χ. και άνω, κατά κλιμάκια ολικής χωρητικότητας και κατηγορίες, την 31η Δεκεμβρίου 1993 ..... 32
15. Κατανομή των αργούντων ελληνικών εμπορικών πλοίων, 100 Κ.Ο.Χ. και άνω, κατά ομάδες ηλικιών και κατηγορίες, την 31η Δεκεμβρίου 1993 ..... 32
16. Αργούντα ελληνικά εμπορικά πλοία, 100 Κ.Ο.Χ. και άνω, κατά κατηγορίες πλοίων και αιτία αργίας... 32
17. Κατανομή των αργούντων ελληνικών εμπορικών πλοίων, 100 Κ.Ο.Χ. και άνω, κατά κατηγορίες πλοίων και διάρκεια αργίας, την 31η Δεκεμβρίου 1993 ..... 33
18. Αργούντα ελληνικά εμπορικά πλοία, 100 Κ.Ο.Χ. και άνω, σε λιμένες του εσωτερικού ..... 33
19. Αργούντα υπό ξένες σημαίες εμπορικά πλοία, 100 Κ.Ο.Χ. και άνω, σε λιμένες του εσωτερικού ..... 33

IV. ΑΠΑΣΧΟΛΗΣΗ ΕΛΛΗΝΩΝ ΚΑΙ ΞΕΝΩΝ ΝΑΥΤΙΚΩΝ

20. Έλληνες και ξένοι ναυτικοί που υπηρετούσαν την 20ή Σεπτεμβρίου 1992 σε εμπορικά πλοία, 100 Κ.Ο.Χ. και άνω, υπό ελληνική σημαία, και σε ελληνόκτητα πλοία, υπό ξένη σημαία, συμβεβλημένα με το ΝΑΤ, κατά ειδικότητα ναυτολογήσεως ..... 34
21. Ναυτικοί που υπηρετούσαν την 20ή Σεπτεμβρίου 1992 σε εμπορικά πλοία, 100 Κ.Ο.Χ. και άνω, υπό ελληνική σημαία, και σε ελληνόκτητα πλοία, υπό ξένη σημαία, συμβεβλημένα με το ΝΑΤ, κατά εθνικότητα ναυτικών και κατηγορίες πλοίων ..... 35
22. Έλληνες και ξένοι ναυτικοί που υπηρετούσαν την 20ή Σεπτεμβρίου 1992 σε ελληνικά και σε ελληνόκτητα πλοία, υπό ξένη σημαία, 100 Κ.Ο.Χ. και άνω, συμβεβλημένα με το ΝΑΤ, κατά μεγάλες ομάδες ειδικοτήτων και ηλικιών ..... 35
23. Έλληνες ναυτικοί που υπηρετούσαν την 20ή Σεπτεμβρίου 1992 σε ελληνικά και σε ελληνόκτητα πλοία, υπό ξένη σημαία, 100 Κ.Ο.Χ. και άνω, συμβεβλημένα με το ΝΑΤ, κατά γεωγραφικό διαμέρισμα και νομό καταγωγής και κατοικίας τους ..... 36

**ΜΕΡΟΣ Β'**

V. ΓΕΝΙΚΗ ΝΑΥΤΙΛΙΑΚΗ ΚΙΝΗΣΗ

24. Κατάπλοι πλοίων, κατά σημαία ..... 39
25. Κατάπλοι τουριστικών πλοίων, κατά σημαία ..... 40

26. Κατάπλοι θαλαμηγών, κατά σημαία ..... 41
27. Κατάπλοι πλοίων στους ελληνικούς λιμένες ..... 42
28. Κατάπλοι τουριστικών πλοίων στους ελληνικούς λιμένες ..... 46
29. Κατάπλοι θαλαμηγών στους ελληνικούς λιμένες ..... 48
30. Απλές προσορμίσεις πλοίων στους ελληνικούς λιμένες ..... 50
31. Απλές προσορμίσεις πλοίων, κατά σημαία ..... 52

VI. ΝΑΥΤΙΛΙΑΚΗ ΚΙΝΗΣΗ ΜΕ ΤΟ ΕΞΩΤΕΡΙΚΟ

32. Κατάπλοι και απόπλοι εμφόρτων και κενών φορτίου πλοίων, υπό ελληνική ή ξένη σημαία ..... 54
33. Κατάπλοι πλοίων, κατά σημαία ..... 55
34. Κατάπλοι πλοίων, κατά χώρες προελεύσεως ..... 56
35. Απόπλοι πλοίων, κατά χώρες προορισμού ..... 58
36. Αποβιβασθέντες επιβάτες εξωτερικού, κατά λιμένα ..... 60
37. Επιβιβασθέντες επιβάτες εξωτερικού, κατά λιμένα ..... 60
38. Εκφορτωθέντα εμπορεύματα εξωτερικού, κατά λιμένα ..... 62
39. Φορτωθέντα εμπορεύματα προς το εξωτερικό, κατά λιμένα ..... 64
40. Εκφορτωθέντα και φορτωθέντα εμπορεύματα εξωτερικού, κατά σημαία πλοίων ..... 66

VII. ΝΑΥΤΙΛΙΑΚΗ ΚΙΝΗΣΗ ΑΚΤΟΠΛΟΪΑΣ

41. Αποβιβασθέντες επιβάτες ακτοπλοΐας, κατά λιμένα ..... 68
42. Επιβιβασθέντες επιβάτες ακτοπλοΐας, κατά λιμένα ..... 72
43. Εκφορτωθέντα εμπορεύματα ακτοπλοΐας, κατά λιμένα ..... 76
44. Φορτωθέντα εμπορεύματα ακτοπλοΐας, κατά λιμένα ..... 80
45. Εκφορτωθέντα εμπορεύματα ακτοπλοΐας, κατά κατηγορίες και ομάδες της αναθεωρημένης Τυποποιημένης Ταξινομήσεως του Διεθνούς Εμπορίου (ΤΤΔΕ) ..... 84
46. Αποβιβασθέντες και επιβιβασθέντες επιβάτες, κατά ακτοπλοϊκή γραμμή και λιμένα ..... 88
47. Μεταφορικό έργο επιβατηγών πλοίων ακτοπλοΐας. Διακίνηση επιβατών κατά κατηγορία πλοίων και κατά γραμμή δρομολογίου ..... 104

VIII. ΚΙΝΗΣΗ ΠΟΡΘΜΕΙΩΝ ΚΑΙ ΕΠΙΒΑΤΗΓΩΝ – ΟΧΗΜΑΤΑΓΩΓΩΝ ΠΛΟΙΩΝ

48. Κατάπλοι και απόπλοι, διακινηθέντες επιβάτες και μεταφερθέντα τροχοφόρα, κατά γραμμή και λιμένα 105

IX. ΚΙΝΗΣΗ ΕΜΠΟΡΙΚΩΝ ΠΛΟΙΩΝ ΣΤΙΣ ΔΙΩΡΥΓΕΣ ΚΟΡΙΝΘΟΥ ΚΑΙ ΣΟΥΕΖ ΚΑΙ ΣΤΟΥΣ ΚΥΡΙΟΤΕΡΟΥΣ ΛΙΜΕΝΕΣ ΤΟΥ ΕΞΩΤΕΡΙΚΟΥ

49. Διελεύσεις εμπορικών πλοίων, 100 Κ.Ο.Χ. και άνω, από τη διώρυγα της Κορίνθου, κατά σημαία και κατεύθυνση ..... 124
50. Διελεύσεις ελληνικών εμπορικών πλοίων, 100 Κ.Ο.Χ. και άνω, από τη διώρυγα της Κορίνθου, κατά κατηγορίες πλοίων και κατεύθυνση ..... 126
51. Διελεύσεις ελληνικών εμπορικών πλοίων, 100 Κ.Ο.Χ. και άνω, από τη διώρυγα του Σουέζ, κατά κατηγορίες πλοίων και κατεύθυνση ..... 127
52. Κατάπλοι ελληνικών εμπορικών πλοίων, 100 Κ.Ο.Χ. και άνω, στους κυριότερους λιμένες του εξωτερικού ..... 128

**ΜΕΡΟΣ Γ'**

X. ΑΤΥΧΗΜΑΤΑ ΠΛΟΙΩΝ ΚΑΙ ΠΡΟΣΩΠΩΝ ΣΤΗ ΘΑΛΑΣΣΑ

*α) Ναυτικά ατυχήματα ελληνικών εμπορικών πλοίων*

53. Ναυτικά ατυχήματα ελληνικών εμπορικών πλοίων, 100 Κ.Ο.Χ. και άνω, ανάλογα με το αποτέλεσμα και το γεγονός προκλήσεώς τους. Έτος 1993 ..... 129
54. Ναυτικά ατυχήματα ελληνικών εμπορικών πλοίων, 100 Κ.Ο.Χ. και άνω, ανάλογα με το αποτέλεσμα και το γεγονός προκλήσεώς τους, κατά κατηγορία πλοίων. Έτος 1993 ..... 130
55. Ναυτικά ατυχήματα ελληνικών εμπορικών πλοίων, 100 Κ.Ο.Χ. και άνω, ανάλογα με το αποτέλεσμα και το γεγονός προκλήσεώς τους, κατά θαλάσσια περιοχή όπου συνέβη το ατύχημα. Έτος 1993 ..... 131
56. Ναυτικά ατυχήματα ελληνικών εμπορικών πλοίων, 100 Κ.Ο.Χ. και άνω, ανάλογα με το γεγονός προκλήσεώς τους και την κατάσταση στην οποία βρισκόταν το πλοίο όταν συνέβη το ατύχημα. Έτος 1993 ..... 132
57. Ναυτικά ατυχήματα ελληνικών εμπορικών πλοίων, 100 Κ.Ο.Χ. και άνω, ανάλογα με το γεγονός προκλήσεώς τους και το σημείο θαλάσσιας περιοχής όπου συνέβη το ατύχημα. Έτος 1993 ..... 132
58. Ελληνικά εμπορικά πλοία, 100 Κ.Ο.Χ. και άνω, που έπαθαν ναυτικό ατύχημα, ανάλογα με την κατηγορία των πλοίων και το αποτέλεσμα του ατυχήματος, συγκριτικά με τη δύναμη του εμπορικού στόλου, και παθόντα πρόσωπα εξαιτίας του ατυχήματος. Έτος 1993 ..... 133
59. Κατανομή των ελληνικών εμπορικών πλοίων, 100 Κ.Ο.Χ. και άνω, που έπαθαν ναυτικό ατύχημα, ανάλογα με το αποτέλεσμα του ατυχήματος και το γεγονός προκλήσεώς του: α) κατά ομάδες ηλικιών και β) κατά κλιμάκια ολικής χωρητικότητας των πλοίων. Έτος 1993 ..... 134
60. Συγκριτικός πίνακας της δυνάμεως του ελληνικού εμπορικού στόλου (πλοία 100 Κ.Ο.Χ. και άνω) και των διαγραφέντων από αυτήν πλοίων λόγω ναυτικού ατυχήματος, ανάλογα με το γεγονός προκλήσεως του ατυχήματος, κατά κατηγορίες πλοίων και αποτέλεσμα του ατυχήματος. Έτη 1992 και 1993 ..... 136
61. Ελληνικά εμπορικά πλοία, 100 Κ.Ο.Χ. και άνω, διαγραφέντα από τη δύναμη του ελληνικού εμπορικού στόλου, λόγω ναυτικού ατυχήματος, ανάλογα με το γεγονός προκλήσεως του ατυχήματος, κατά ομάδες ηλικιών και κλιμάκια ολικής χωρητικότητας. Έτη 1992 και 1993 ..... 137

62. Ελληνικά εμπορικά πλοία, 100 Κ.Ο.Χ και άνω, διαγραφέντα από τη δύναμη του ελληνικού εμπορικού στόλου, λόγω ναυτικού ατυχήματος, ανάλογα με την εποχή (και το μήνα) του έτους και το γεγονός προκλήσεως του ατυχήματος. Έτη 1992 και 1993 ..... 138
63. Ελληνικά εμπορικά πλοία, 100 Κ.Ο.Χ. και άνω, διαγραφέντα από τη δύναμη του ελληνικού εμπορικού στόλου, λόγω ναυτικού ατυχήματος, ανάλογα με το γεγονός προκλήσεως του ατυχήματος και την αιτία στην οποία αυτό αποδίδεται. Έτη 1992 και 1993 ..... 139
64. Ελληνικά εμπορικά πλοία, 100 Κ.Ο.Χ. και άνω, διαγραφέντα από τη δύναμη του ελληνικού εμπορικού στόλου, λόγω ναυτικού ατυχήματος, ανάλογα με το βαθμό ευθύνης και την ειδικότητα των υπαιτίων του ναυτικού ατυχήματος, και με το γεγονός προκλήσεώς του. Έτος 1993 ..... 139

*β) Πρόσωπα παθόντα ατύχημα επάνω σε πλοία και σε περιοχές δικαιοδοσίας λιμενικών αρχών*

65. Πρόσωπα παθόντα θανατηφόρο ή μη ατύχημα, κατά κατηγορία πλοίων ή περιοχή δικαιοδοσίας λιμενικών αρχών και ιδιότητα παθόντων. Έτος 1993 ..... 140
66. Πρόσωπα παθόντα ατύχημα επάνω σε πλοία ή σε περιοχές δικαιοδοσίας λιμενικών αρχών, κατά ιδιότητα των παθόντων και ομάδες ηλικιών. Έτος 1993 ..... 141
67. Πρόσωπα παθόντα ατύχημα επάνω σε πλοία ή σε περιοχές δικαιοδοσίας λιμενικών αρχών, κατά ιδιότητα των παθόντων και άμεση συνέπεια του ατυχήματος. Έτος 1993 ..... 142
68. Πρόσωπα παθόντα θανατηφόρο ή μη ατύχημα επάνω σε πλοία ή σε περιοχές δικαιοδοσίας λιμενικών αρχών, κατά ιδιότητα των παθόντων και σημείο όπου έγινε το ατύχημα. Έτος 1993 ..... 142
69. Έλληνες ναυτικοί που υπηρετούσαν σε πλοία υπό ελληνική σημαία και σε ελληνόκτητα πλοία υπό ξένη σημαία, συμβεβλημένα με το ΝΑΤ, και έτυχαν προστασίας ασθενείας ή ατυχήματος, κατά κατηγορίες νόσων. Έτη 1989-1993 ..... 144

## ΠΑΡΑΡΤΗΜΑ

### Α' ΠΙΝΑΚΕΣ ΔΥΝΑΜΕΩΣ ΕΛΛΗΝΟΚΤΗΤΟΥ ΚΑΙ ΠΑΓΚΟΣΜΙΟΥ ΕΜΠΟΡΙΚΟΥ ΣΤΟΛΟΥ

1. Εξέλιξη της χωρητικότητας του εμπορικού στόλου των κυριότερων ναυτιλιακών χωρών του κόσμου. Έτη 1991 – 1993 ..... 147
2. Συγκριτική εξέλιξη της δυνάμεως του ελληνόκτητου εμπορικού στόλου, ως προς τον παγκόσμιο εμπορικό στόλο, κατά την 1η Ιουλίου των ετών 1984 – 1993 ..... 147
3. Συγκριτική εξέλιξη της δυνάμεως του ελληνόκτητου εμπορικού στόλου, υπό ελληνική ή ξένη σημαία, κατά τα έτη 1983 – 1993 ..... 148
4. Συγκριτική εξέλιξη της χωρητικότητας του ελληνόκτητου εμπορικού στόλου, κατά σημαία πλοίων. Έτη 1988 – 1993 ..... 148
5. Συγκριτική εξέλιξη της δυνάμεως του παγκόσμιου εμπορικού στόλου και του στόλου των δέκα μεγαλύτερων ναυτιλιακών χωρών του κόσμου, κατά την 1η Ιουλίου των ετών 1984 – 1993 ..... 149
6. Κατανομή της δυνάμεως του παγκόσμιου εμπορικού στόλου και του στόλου των δέκα μεγαλύτερων ναυτιλιακών χωρών, κατά κυριότερες κατηγορίες πλοίων, κατά την 31η Δεκεμβρίου 1993 ..... 150
7. Δύναμη του εμπορικού στόλου της Ελλάδος και των χωρών της Ε.Ε., κατά την 1η Ιουλίου των ετών 1989-1993 ..... 151
8. Δύναμη του εμπορικού στόλου των χωρών της Μεσογείου και της Κασπίας Θάλασσας. Έτη 1984 και 1993 ..... 152
9. Εξέλιξη της δυνάμεως του υπό ελληνική σημαία εμπορικού στόλου, κατά τα έτη 1875 – 1993 ..... 153

### Β' ΠΙΝΑΚΕΣ ΕΛΛΗΝΩΝ ΝΑΥΤΙΚΩΝ

10. Εξέλιξη των Ελλήνων ναυτικών, που απογράφηκαν και ναυτολογήθηκαν, κατά τα έτη 1984 – 1993 ..... 155
11. Εγγεγραμμένοι και αποφοιτήσαντες μαθητές από τις δημόσιες και ιδιωτικές Σχολές Εμπορικού Ναυτικού, κατά τα σχολικά έτη 1986/87 – 1992/93 ..... 155
12. Συγκριτική εξέλιξη των Ελλήνων ναυτικών που αποφοίτησαν από τις δημόσιες Ναυτικές Σχολές Αξιωματικών Εμπορικού Ναυτικού, κατά τα έτη 1984 – 1993 ..... 155
13. Διπλώματα που απονεμήθηκαν σε Αξιωματικούς Ε.Ν., κατά ειδικότητα. Έτη 1984 – 1993 ..... 156
14. Πτυχία που απονεμήθηκαν σε ναυτικούς, κατά ειδικότητα. Έτη 1984 – 1993 ..... 156
15. Άδειες ναυτικής ικανότητας που χορηγήθηκαν σε ναυτικούς, κατά ειδικότητα. Έτη 1984 – 1993 ..... 156
16. Αριθμός αμέσως ασφαλισμένων και συνταξιούχων του Ναυτικού Απομαχικού Ταμείου (ΝΑΤ) και καταβληθείσες συντάξεις. Έτη 1985 – 1993. ..... 157

### Γ' ΠΙΝΑΚΕΣ ΟΙΚΟΝΟΜΙΚΩΝ ΜΕΓΕΘΩΝ ΕΜΠΟΡΙΚΗΣ ΝΑΥΤΙΛΙΑΣ

17. Συγκριτική εξέλιξη εισροής του ναυτιλιακού συναλλάγματος, σε σχέση με το τουριστικό και μεταναστευτικό, κατά τα έτη 1985 – 1993 ..... 157
18. Εξέλιξη του ισοζυγίου τρεχουσών συναλλαγών και συμμετοχή του ναυτιλιακού συναλλάγματος σε αυτό, κατά τα έτη 1991 – 1993 ..... 158

### Δ' ΠΙΝΑΚΕΣ ΝΑΥΠΗΓΟΕΠΙΣΚΕΥΑΣΤΙΚΗΣ ΔΡΑΣΤΗΡΙΟΤΗΤΑΣ

19. Κατανομή των εμπορικών πλοίων , 100 Κ.Ο.Χ. και άνω, που αποπερατώθηκαν σε όλο τον κόσμο, κατά χώρα ναυπηγήσεως. Έτη 1986 – 1993. ..... 159

### Ε' ΠΙΝΑΚΕΣ ΓΕΝΙΚΟΥ ΕΝΔΙΑΦΕΡΟΝΤΟΣ

20. Δραστηριότητα της ελληνικής βιομηχανίας επισκευής πλοίων, κατά τα έτη 1991-1993 ..... 160
21. Δύναμη μηχανοκίνητων επαγγελματικών αλιευτικών σκαφών θαλάσσης, με ιπποδύναμη 20HP και άνω, κατά κατηγορίες, και από αυτά αριθμός σκαφών που αλίευσαν, μαζί με την αντίστοιχη παραγωγή. Έτη1991 – 1993 ..... 160

Πίνακας Σελίδα

22. Παραγωγή σπόγγων, αριθμός σκαφών και απασχολούμενων προσώπων στην Ελλάδα. Έτη 1983 – 1993 161
23. Παγκόσμιες θαλάσσιες μεταφορές, κατά μεγάλες ομάδες εμπορευμάτων. Έτη 1984 – 1993 ..... 162
24. Διακίνηση εμπορευματοκιβωτίων στο λιμένα Πειραιώς. Έτη 1976 – 1993 ..... 163
25. Διακίνηση εμπορευματοκιβωτίων στο λιμένα Θεσσαλονίκης. Έτη 1984 – 1993 ..... 163

## ΔΙΑΓΡΑΜΜΑΤΑ

1. Κατανομή των ελληνικών εμπορικών πλοίων, 100 Κ.Ο.Χ. και άνω, κατά ομάδες ηλικιών ..... 19
2. Κατανομή των ελληνικών εμπορικών πλοίων, 100 Κ.Ο.Χ. και άνω, κατά κλιμάκια ολικής χωρητικότητας ..... 19
3. Εξέλιξη της ολικής χωρητικότητας του ελληνικού εμπορικού στόλου, κατά κατηγορίες πλοίων : 1986 – 1993 ..... 37
4. Εξέλιξη της καθαρής χωρητικότητας των εμπορικών πλοίων που έφθασαν σε ελληνικούς λιμένες: 1986 – 1993 ..... 38
5. Εξέλιξη της καθαρής χωρητικότητας των τουριστικών πλοίων και θαλαμηγών που έφθασαν σε ελληνικούς λιμένες : 1986 – 1993 ..... 38
6. Αποβιβασθέντες και επιβιβασθέντες επιβάτες (σε χιλιάδες) : 1986 – 1993 ..... 53
7. Εκφορτωθέντα και φορτωθέντα εμπορεύματα στους ελληνικούς λιμένες (σε εκατομμύρια μετρικούς τόννους) : 1986 – 1993. ..... 53
8. Διακινηθέντες επιβάτες σε ελληνικούς λιμένες : 1986 – 1993 ..... 67
9. Φορτοεκφορτωθέντα εμπορεύματα σε ελληνικούς λιμένες : 1986 – 1993 ..... 67
10. Αργούντα ελληνικά εμπορικά πλοία, 100 Κ.Ο.Χ. και άνω, κατά κατηγορίες : 1984 – 1993 ..... 154

ΕΘΝΙΚΗ ΣΤΑΤΙΣΤΙΚΗ ΥΠΗΡΕΣΙΑ ΕΛΛΑΔΟΣ

# TABLE OF CONTENTS


Page

PREFACE ..... 12
INTRODUCTION ..... 13
GENERAL REMARKS ..... 16

**PART A.**

Table

I. GREEK MERCHANT FLEET

1. Greek merchant ships of 100 G.R.T. and over, by categories. Years 1980 and 1984 – 1993 ..... 20
2. Distribution of Greek merchant ships of 100 G.R.T. and over, by tonnage groups and categories, as on December 31st, 1993 ..... 21
3. Age distribution of Greek merchant ships of 100 G.R.T. and over, by categories, as on December 31st, 1993 ..... 21
4. Distribution of Greek merchant ships of 100 G.R.T. and over, by categories, tonnage and age groups, as on December 31st, 1993 ..... 22
5. Distribution of Greek merchant ships of 100 G.R.T. and over, by categories and type of engine, as on December 31st, 1993 ..... 27
6. Distribution of Greek merchant ships of 100 G.R.T. and over, by port of registration, as on December 31st, 1993 ..... 27
7. Distribution of Greek merchant ships of less than 100 G.R.T. using an international call sign, by age groups and categories, as on December 31st, 1993 ..... 27

II. GREEK MERCHANT SHIPS MORTGAGED FOR LOANS

8. Greek merchant ships of 100 G.R.T. and over mortgaged for loans, by tonnage groups and categories, as on December 31st, 1993 ..... 28
9. Greek merchant ships of 100 G.R.T. and over mortgaged for loans, by age groups and categories, as on December 31st, 1993 ..... 28
10. Greek merchant ships of 100 G.R.T. and over mortgaged for loans, by tonnage and age groups, as on December 31st, 1993 ..... 29
11. Loans secured by mortgage on Greek merchant ships of 100 G.R.T. and over, by categories of creditors and monetary unit, as on December 31st, 1993 ..... 30
12. Greek merchant ships of less than 100 G.R.T. mortgaged for loans, using an international call sign, by age groups and categories, as on December 31st, 1993 ..... 30

III. LAID UP MERCHANT SHIPS

13. Laid up Greek merchant ships of 100 G.R.T. and over, by categories. Years 1984 – 1993 ..... 31
14. Distribution of laid up Greek merchant ships of 100 G.R.T. and over, by tonnage groups and categories, as on December 31st, 1993 ..... 32
15. Distribution of laid up Greek merchant ships of 100 G.R.T. and over, by age groups and categories, as on December 31st, 1993 ..... 32
16. Laid up Greek merchant ships of 100 G.R.T. and over, by categories and cause of laying up ..... 32
17. Distribution of laid up Greek merchant ships of 100 G.R.T. and over, by categories and time of laying up, as on December 31st, 1993 ..... 33
18. Greek merchant ships of 100 G.R.T. and over, laid up at home ports ..... 33
19. Merchant ships under foreign flags of 100 G.R.T. and over, laid up at home ports ..... 33

IV. EMPLOYMENT OF GREEK AND FOREIGN SEAMEN

20. Greek and foreign masters, officers and ratings employed, on 20th September 1992, on merchant ships of 100 G.R.T. and over, under Greek flag or Greek-owned under foreign flag, contracted with the Seamen's Pension Fund. Distribution by speciality ..... 34
21. Seamen employed, on 20th September 1992, on merchant ships of 100 G.R.T. and over, under Greek flag or Greek-owned under foreign flag, contracted with the Seamen's Pension Fund. Distribution by nationality of seamen and category of ships ..... 35
22. Greek and foreign masters, officers and ratings employed, on 20th September 1992, on merchant ships of 100 G.R.T. and over, under Greek flag or Greek-owned under foreign flag, contracted with the Seamen's Pension Fund. Distribution by major groups of specialities and ages ..... 35
23. Greek seamen employed, on 20th September 1992, on merchant ships of 100 G.R.T. and over, under Greek flag or Greek-owned under foreign flag, contracted with the Seamen's Pension Fund. Distribution by geographic region and department of origin and permanent residence ..... 36

**PART B.**

V. TOTAL SHIPPING TRAFFIC

24. Arrivals of ships by flag ..... 39
25. Arrivals of cruise ships by flag ..... 40

Table Page

26. Arrivals of yachts by flag ..... 41
27. Arrivals of ships in Greek ports ..... 42
28. Arrivals of cruise ships in Greek ports ..... 46
29. Arrivals of yachts in Greek ports ..... 48
30. Ships' deviations in Greek ports ..... 50
31. Ships' deviations, by flag ..... 52

VI. INTERNATIONAL SHIPPING

32. Arrivals and sailings of Greek and foreign flag ships, loaded or in ballast ..... 54
33. Arrivals of ships, by flag ..... 55
34. Arrivals of ships, by countries of origin ..... 56
35. Sailings of ships, by countries of destination ..... 58
36. Passengers coming from abroad, by port of disembarkment ..... 60
37. Passengers going abroad, by port of embarkment ..... 60
38. Goods from abroad, by port of discharge ..... 62
39. Goods for abroad, by port of loading ..... 64
40. Goods unloaded from and loaded for abroad, by flag of ship ..... 66

VII. COASTAL TRAFFIC

41. Passengers disembarked, by ports (coastal traffic) ..... 68
42. Passengers embarked, by ports (coastal traffic) ..... 72
43. Goods unloaded, by ports (coastal traffic) ..... 76
44. Goods loaded, by ports (coastal traffic) ..... 80
45. Goods unloaded, by sections and groups of the Standard International Trade Classification (SITC revised) ..... 84
46. Passengers disembarked and embarked, by shipping lines and ports ..... 88
47. Cargo traffic of passenger coastal ships. Passenger traffic by category of ships and runs ..... 104

VIII. TRAFFIC OF FERRY-BOATS AND PASSENGER-CAR FERRIES

48. Arrivals and sailings, traffic of passengers and vehicles, by shipping lines and ports ..... 105

IX. TRAFFIC OF MERCHANT SHIPS IN THE CORINTHIAN AND SUEZ CANALS AND IN PRINCIPAL FOREIGN PORTS

49. Merchant ships of 100 G.R.T. and over, sailing the Corinthian Canal. Distribution by flag and direction of sailing ..... 124
50. Traffic of Greek merchant ships of 100 G.R.T. and over, in the Corinthian Canal. Distribution by category of ship and direction of sailing ..... 126
51. Traffic of Greek merchant ships of 100 G.R.T. and over, in the Suez Canal. Distribution by category of ship and direction of sailing ..... 127
52. Entrance of Greek merchant ships of 100 G.R.T. and over, in the principal foreign ports ..... 128

**PART C.**

X. CASUALTIES TO SHIPS AND PERSONS AT SEA

*a) Shipping casualties to Greek merchant ships*

53. Shipping casualties to Greek merchant ships of 100 G.R.T. and over, according to the effect and the cause of casualty. Year 1993 ..... 129
54. Shipping casualties to Greek merchant ships of 100 G.R.T. and over, according to the effect and the cause of casualty and by category of ship. Year 1993 ..... 130
55. Shipping casualties to Greek merchant ships of 100 G.R.T. and over, according to the effect and the cause of casualty and by sea areas of occurrence. Year 1993 ..... 131
56. Shipping casualties to Greek merchant ships of 100 G.R.T. and over, according to the cause of casualty and the condition of ship at the time of occurrence. Year 1993 ..... 132
57. Shipping casualties to Greek merchant ships of 100 G.R.T. and over, according to the cause of casualty and the spot of occurrence. Year 1993 ..... 132
58. Greek merchant ships of 100 G.R.T. and over, suffering a shipping accident, by category of ship and effect of casualty. Persons injured thereof. Comparison to the Greek merchant fleet. Year 1993 ..... 133
59. Greek merchant ships of 100 G.R.T. and over suffering a shipping casualty, according to the effect and the cause of casualty. Distribution by age and tonnage groups. Year 1993 ..... 134
60. Greek ships of 100 G.R.T. and over withdrawn from merchant fleet because of shipping casualty, distributed by category of ship, effect and cause of casualty. Comparison to the Greek merchant fleet. Years 1992 and 1993 ..... 136
61. Greek ships of 100 G.R.T. and over withdrawn from merchant fleet because of shipping casualty, distributed by cause of casualty, age groups and tonnage. Years 1992 and 1993 ..... 137
62. Greek ships of 100 G.R.T. and over withdrawn from merchant fleet because of shipping casualty, distribution by season and month of occurrence, and cause of casualty. Years 1992 and 1993 ..... 138

Table Page

63. Greek ships of 100 G.R.T. and over withdrawn from merchant fleet because of shipping casualty, distributed by kind of casualty and reason to which this is attributed. Years 1992 and 1993 ..... 139
64. Greek ships of 100 G.R.T. and over withdrawn from merchant fleet because of shipping casualty, distributed by the person(s) responsible, the degree of responsibility and the cause of casualty. Year 1993 ..... 139

*b) Persons injured on board the ship or in areas of Port Authorities*

65. Persons injured, fatally or not, by category of ship or area of Port Authorities and speciality of injured persons. Year 1993 ..... 140
66. Persons injured, on board the ship or within the areas of Port Authorities. Distribution by age groups and speciality of injured persons. Year 1993 ..... 141
67. Persons injured, on board the ship or in areas of Port Authorities. Distribution by speciality of injured persons and kind of injury. Year 1993 ..... 142
68. Persons injured, fatally or not, on board the ship or in areas of Port Authorities, by speciality of injured persons and place where the injury occurred. Year 1993 ..... 142
69. Greek seamen, employed on merchant ships under Greek flag or Greek-owned under foreign flag contracted with the Seamen's Pension Fund, who have been cured for accident or disease, by categories of the latter. Years 1989-1993 ..... 144

**APPENDIX**

A. TABLES OF GREEK - OWNED AND WORLD MERCHANT FLEET

1. Evolution of the merchant tonnage of the principal maritime countries of the world : 1991 – 1993 ..... 147
2. Comparison between the Greek-owned merchant fleet and the world merchant fleet on July 1st of each year: 1984 – 1993 ..... 147
3. Comparative evolution of the Greek-owned merchant fleet under Greek or foreign flag. Years 1983 – 1993 ... 148
4. Comparative evolution of the capacity of Greek-owned merchant fleet. Distribution by flag. Years 1988 – 1993 ..... 148
5. Comparative evolution of the world merchant fleet and the fleet of the ten principal maritime countries of the world, on July 1st of each year. Years 1989 – 1993 ..... 149
6. World merchant fleet and the fleet of the ten principal maritime countries distributed by major categories of ships, as on December 31st, 1993 ..... 150
7. Merchant fleet of Greece and E.U. countries, as on July 1st, 1989 – 1993 ..... 151
8. Merchant fleet of the countries of the Mediterranean and the Caspian Sea. Years 1984 and 1993 ..... 152
9. Evolution of the merchant fleet under Greek flag. Years 1875 – 1993 ..... 153

B. TABLES OF GREEK SEAMEN

10. Evolution of Greek seamen enumerated and enlisted during 1984 – 1993 ..... 155
11. Students and graduates of the public or private Merchant Marine Officers Schools, during the school years 1986/87 – 1992/93 ..... 155
12. Comparative evolution of persons graduating from the public Merchant Marine Officers Schools, during 1984 – 1993 ..... 155
13. Diplomas awarded to Merchant Marine Officers, by speciality. Years 1984 – 1993 ..... 156
14. Certificates awarded to seamen, by speciality. Years 1984 – 1993 ..... 156
15. Working licences issued to sailors, by speciality. Years 1984 – 1993 ..... 156
16. Number of persons directly insured by the NAT, number of pensioners and pensions paid during 1985 – 1993 ..... 157

C. TABLES OF ECONOMIC MAGNITUDES OF MERCHANT SHIPPING

17. Shipping exchange inflow compared to the tourist and emigrant exchange during 1985 – 1993 ..... 157
18. Evolution of the balance of current accounts and participation of shipping foreign exchange during 1991 – 1993 ..... 158

D. TABLES OF SHIPBUILDING AND REPAIRING ACTIVITY

19. Distribution of merchant ship of 100 G.R.T. and over completed, by country of build. Years 1986 – 1993 159

E. GENERAL TABLES

20. Shiprepairing activity during 1991 – 1993 ..... 160
21. Number and category of motor-propelled professional fishing vessels of 20 HP and over. Thereof, vessels conducting fishing and the corresponding catch. Years 1991 – 1993 ..... 160
22. Sponge fishing: Output, number of vessels and persons employed in Greece. Years 1983 – 1993 ..... 161
23. World seaborne trade by major groups of commodities. Years 1984 – 1993 ..... 162
24. Container traffic in Pireas port. Years 1976 – 1993 ..... 163
25. Container traffic in Thessaloniki port. Years 1984 – 1993 ..... 163

Table Page

## DIAGRAMS


1. Distribution of Greek merchant ships of 100 G.R.T. and over, by age groups ..... 19
2. Distribution of Greek merchant ships of 100 G.R.T. and over, by tonnage groups ..... 19
3. Evolution of tonnage of Greek merchant ships, by categories: 1986 – 1993 ..... 37
4. Evolution of net tonnage of merchant ships arriving at Greek ports: 1986 – 1993 ..... 38
5. Evolution of net tonnage of cruise ships and yachts arriving at Greek ports: 1986 – 1993 ..... 38
6. Passengers disembarked and embarked: 1986 – 1993 ..... 53
7. Cargo handling in Greek ports: 1986 – 1993 ..... 53
8. Passenger traffic in Greek ports: 1986 – 1993 ..... 67
9. Cargo handling in Greek ports: 1986 – 1993 ..... 67
10. Laid up Greek merchant ships of 100 G.R.T. and over, by categories: 1984 – 1993 ..... 154


ΕΘΝΙΚΗ ΣΤΑΤΙΣΤΙΚΗ ΥΠΗΡΕΣΙΑ ΕΛΛΑΔΟΣ

# ΠΡΟΛΟΓΟΣ

*Στο τεύχος αυτό του ετήσιου δημοσιεύματος «Στατιστική Εμπορικής Ναυτιλίας» δημοσιεύονται στατιστικά στοιχεία για το έτος 1993, που αναφέρονται, γενικά, στην εμπορική ναυτιλία της Χώρας.*

*Σκοπός του δημοσιεύματος είναι η παροχή πληροφοριών στις Κρατικές και λοιπές Υπηρεσίες, στον ελληνικό εφοπλισμό και σε όσους ασχολούνται με τη ναυτιλία, για την εξέλιξη των στατιστικών μεγεθών της ελληνικής εμπορικής ναυτιλίας, της οποίας ο στόλος περιλαμβάνεται στους τέσσερις μεγαλύτερους εμπορικούς στόλους του κόσμου.*

*Τα στοιχεία εμφανίζονται σε στατιστικούς πίνακες και διαγράμματα, σε σύγκριση πάντοτε με τα στοιχεία του προηγούμενου έτους ή και προηγούμενων ετών, ώστε να μπορεί ο μελετητής εύκολα να σχηματίσει γενική εικόνα της εξέλιξης κάθε στατιστικού μεγέθους που αναφέρεται στο δημοσίευμα αυτό.*

*Στο τέλος του τεύχους περιλαμβάνονται, σε Παράρτημα, στατιστικές σειρές και στοιχεία που προέρχονται από δευτερογενείς στατιστικές, που καταρτίζονται από διάφορους φορείς. Έτσι, με την προσθήκη αυτή, γίνεται προσπάθεια να εμφανισθεί περισσότερο ολοκληρωμένη η εικόνα της εξέλιξης των μεγεθών της εμπορικής μας ναυτιλίας και να δοθούν στη δημοσιότητα συγκριτικοί πίνακες, που αναφέρονται στην αντίστοιχη δραστηριότητα των κυριότερων ξένων ναυτιλιακών χωρών.*

*Η Γ.Γ. ΕΣΥΕ θεωρεί καθήκον της να ευχαριστήσει το Υπουργείο Εμπορικής Ναυτιλίας και τις Λιμενικές Αρχές της Χώρας, για την πολύτιμη συμπαράσταση και την πρόθυμη συνδρομή τους στο έργο της.*

*Κ. ΓΚΟΛΦΙΝΟΠΟΥΛΟΥ*

*Προϊσταμένη Γενικής Διεύθυνσης της Εθνικής Στατιστικής Υπηρεσίας της Ελλάδος*

*Αθήνα, 1997*

# PREFACE

*This annual issue titled «Shipping Statistics» includes statistical data relating to the Country's merchant marine in the year 1993.*

*The issue concerned is intended to provide information to State Services, to the Greek shipowners and all those studying or otherwise engaged in shipping. It also provides data on the evolution of the statistical magnitudes of the Greek merchant marine, which is now included among the four largest commercial fleets all over the world.*

*The data are presented in the form of tables or diagrams, always in comparison with the data of the last year(s), so that the researcher may easily obtain a general picture of the evolution of the related statistical magnitudes.*

*At the end of the issue, a special Appendix is attached which includes statistical series and data obtained from statistics compiled by several agents. Such addition is intended to give a more complete picture of the evolution generally occurring in our mercantile marine, together with comparative tables showing the shipping activity of the most important foreign shipping countries.*

*We consider it our duty to render our thanks to the Ministry of Mercantile Marine and the Port Authorities of the Country for their valuable contribution to our work.*

*Athens, 1997*

*K. GOLFINOPOULOU*
*Director General*
*of the National Statistical*
*Service of Greece*

# ΕΙΣΑΓΩΓΗ — INTRODUCTION

1. Η Εθνική Στατιστική Υπηρεσία της Ελλάδος, με το Τμήμα Στατιστικών Εμπορικής Ναυτιλίας και σε συνεργασία με τις αρμόδιες Υπηρεσίες του ΥΕΝ, συγκεντρώνει και επεξεργάζεται κάθε μήνα στατιστικά στοιχεία, που αναφέρονται στη ναυτιλία γενικά και, ειδικότερα, στη δύναμη του ελληνικού εμπορικού στόλου, στη ναυτιλιακή κίνηση των ελληνικών λιμένων, στην κίνηση των διωρύγων, στην κίνηση των ελληνικών εμπορικών πλοίων στους λιμένες του εξωτερικού, στους Έλληνες ναυτικούς και άλλα συναφή χαρακτηριστικά της εμπορικής ναυτιλίας της Χώρας.

2. Για τη συγκέντρωση των στατιστικών στοιχείων, χρησιμοποιούνται ειδικά ερωτηματολόγια (δελτία), τα οποία συμπληρώνονται από τις κατά τόπους Λιμενικές Αρχές.

Ειδικές οδηγίες που συνοδεύουν τα ερωτηματολόγια, καθορίζουν με κάθε λεπτομέρεια τον τρόπο συμπληρώσεως των στατιστικών αυτών προτύπων, από τα αρμόδια όργανα του Λιμενικού Σώματος.

3. Τα στοιχεία που συγκεντρώνονται, υποβάλλονται σε έλεγχο πληρότητας και συνέπειας σε σχέση με τα αντίστοιχα στοιχεία των προηγούμενων μηνών και ετών και, μετά τη μηχανογραφική τους επεξεργασία, διαμορφώνονται σε πίνακες. Οι πλέον σημαντικοί από τους πίνακες αυτούς δημοσιεύονται σε ετήσιο τεύχος. Στο παρόν τεύχος δημοσιεύονται τα στοιχεία του έτους 1993, σε πολλές περιπτώσεις συσχετισμένα και με τα στοιχεία του προηγούμενου έτους.

Οι πίνακες που δημοσιεύονται στο παρόν ετήσιο τεύχος, έχουν διαιρεθεί σε τρία μέρη.

4. Στο Α' μέρος περιλαμβάνονται στατιστικοί πίνακες που αναφέρονται στον εμπορικό μας στόλο και, ειδικότερα, στη δύναμη και τα ποιοτικά χαρακτηριστικά των εμπορικών πλοίων –άνω και κάτω των 100 Κ.Ο.Χ.–, στον αριθμό των υποθηκευμένων λόγω δανείων εμπορικών πλοίων και στον αριθμό των πλοίων τα οποία, για διάφορες αιτίες, βρίσκονται σε αργία.

Επίσης, στο μέρος αυτό περιλαμβάνονται στατιστικοί πίνακες μιας ειδικής στατιστικής έρευνας (απογραφής), οι οποίοι αναφέρονται στην απασχόληση των ελλήνων και ξένων ναυτικών στα ελληνικής και ξένης σημαίας ελληνόκτητα πλοία, 100 Κ.Ο.Χ. και άνω, που είναι συμβεβλημένα με το ΝΑΤ. Αναλυτικότεροι πίνακες της ειδικής αυτής έρευνας δημοσιεύονται σε ειδικό τεύχος της ΕΣΥΕ, που εκδίδεται κάθε δύο χρόνια, με τον τίτλο «Αποτελέσματα Απογραφής Ναυτεργατικού Δυναμικού». Μερικά στοιχεία της απογραφής, που έγινε το 1992, δημοσιεύονται στο παρόν τεύχος.

5. Για τη διευκόλυνση του αναγνώστη, αναφέρονται κατωτέρω οι βασικές έννοιες (ορισμοί) που περιλαμβάνονται σε αυτό το μέρος.

α) Εθνικός στόλος. Είναι το σύνολο των πλοίων που είναι νηολογημένα σε μία χώρα και ανήκουν, επίσης, σε πρόσωπα (φυσικά ή νομικά) που κατοικούν σε αυτή τη χώρα· η σημαία εθνικότητας που φέρουν αυτά τα πλοία δείχνει με ποιους εθνικούς οικονομικούς και εμπορικούς κανόνες διεξάγονται όλες οι θαλάσσιες δραστηριότητές τους, όσον αφορά τις επιδοτήσεις ναυπηγήσεων, τους περιορισμούς φόρτωσης, τις αποθεματοποιήσεις αποσβέσεων και άλλες φορολογικές διατάξεις.

β) Εμπορικός στόλος. Είναι το σύνολο των πλοίων που έχουν κατασκευαστεί, αποκλειστικώς ή κυρίως, για τη μεταφορά εμπορευμάτων ή και επιβατών.

γ) Εμπορικό πλοίο. Είναι κάθε σκάφος καθαρής χωρητικότητας, τουλάχιστον δέκα κόρων, προορισμένο να κινείται αυτοδύναμα στη θάλασσα και να ενεργεί τη μεταφορά προσώπων ή πραγμάτων, την αλιεία, τη ρυμούλκηση και κάθε άλλη ναυτιλιακή εργασία.

δ) Μέγεθος των πλοίων. Για το μέγεθος των πλοίων χρησιμοποιούνται οι ακόλουθες τρεις βασικές μονάδες μετρήσεως :

(i) Ολική χωρητικότητα σε κόρους (Κ.Ο.Χ.). Είναι μονάδα μετρήσεως του συνολικού όγκου σε κυβικά πόδια των χώρων φορτώσεως στο εσωτερικό του κύτους και στη γέφυρα, που είναι διαθέσιμοι για τη μεταφορά εμπορευμάτων, τροφίμων, επιβατών και του πληρώματος, με ορισμένες εξαιρέσεις. Ο κόρος είναι ίσος με 2,83 κυβικά μέτρα ή 100 αγγλικά κυβικά πόδια (100 κυβικά πόδια = 1 κόρος ολικής χωρητικότητας).

1. The National Statistical Service of Greece compiles and processes, through the Shipping Statistics Section and in cooperation with the competent Services of the same Ministry, monthly statistical data relating to merchant shipping in general and, particularly, to Greek merchant fleet, shipping traffic of Greek ports, shipping traffic of cannals, traffic of Greek merchant ships in foreign ports, Greek seamen as well as to other related characteristics of the country's merchant marine.

2. For the compilation of statistical data, special questionnaires are used being completed by the local port authorities.

Special instructions, issued for this purpose, define in every detail the way of the questionnaire's completion by the competent officials of port authorities.

3. The compiled data are properly checked to ascertain their coverage and their comparability to the corresponding data of the preceding months and years and after they are mechanically processed, they appear in the form of tables. The most important of these are published in an annual issue. The present volume includes the data referring to the year 1993 and, in many cases, in connection with the data of the previous year.

The tables published in this bulletin are divided into three parts, namely :

4. Part A. includes statistical tables pertaining to the Greek merchant fleet and, particularly, to the number of merchant ships of less or more than 100 G.R.T. and their qualitative characteristics, to the number of mortgaged ships for loans and the number of laid up Greek merchant ships.

Besides, part A. includes statistical tables deriving from a special statistical survey (census) showing the number of Greek and foreign seamen employed on ships under Greek flag and Greek-owned ships under foreign flag, of 100 G.R.T. and over, which are contracted with the Seamen's Pension Fund. For analytical data of this special survey one should refer to the special issue published by the NSSG, which comes out every two years under the title «Results of the Merchant Marine Labour Force». Certain data from the 1992 census appear in the present volume.

5. To facilitate the reader, the basic definitions and concepts used in this part, are quoted here below :

a) National fleet : all ships registered in, and also owned by persons (natural or legal) resident in a country; indicates the national economic and commercial environment in which shipping operations are conducted in respect of shipbuilding subsidies, cargocarrying restrictions, depreciation allowance and other taxation provisions.

b) Merchant fleet : all ships intended, exclusively or primarily, for the carriage of goods and/or passengers.

c) Merchant ship : any vessel of at least 10 NRT, with own means of mechanical propulsion, intended for the sea transport of persons or dry cargo, or otherwise used for fishing, towing or any task of similar nature.

d) Size of ship : the following three basic units of measurement are in use :

(i) Gross tonnage (G.R.T.) : unit of measurement of the total volume in cubic feet of the spaces within the hull and of the enclosed spaces above the deck which are available for cargo, stores, passengers and crew, with certain exceptions. One ton is equal to 2,83 cubic meters, or 100 cubic feet (100 cubic feet = 1 gross ton).

(ιι) Καθαρή χωρητικότητα σε κόρους (K.K.X.). Είναι μονάδα μετρήσεως, που λαμβάνεται από την ολική χωρητικότητα μετά την αφαίρεση του όγκου των χώρων που χρησιμοποιούνται από το πλήρωμα (περιλαμβανομένων του πλοιάρχου και των αξιωματικών), των οργάνων ναυσιπλοΐας και των μηχανών, των δεξαμενών μαζούτ και νερού, καθώς και του όγκου άλλων χώρων που δεν χρησιμοποιούνται από τους επιβάτες ή για εμπορεύματα.

(ιιι) Νεκρό βάρος (D.W.T.). Είναι μονάδα μετρήσεως—εκφρασμένη σε μετρικούς τόννους— του μέγιστου αποδεκτού φορτίου ενός πλοίου (δηλαδή το βάρος των εμπορευμάτων, των επιβατών, του μαζούτ, των εφοδίων και του πληρώματος), όταν το πλοίο είναι φορτωμένο μέχρι τη μέγιστη γραμμή φορτώσεως θέρους (1 μετρικός τόννος = 0,984 D.W.T.).

ε) Ηλικία του πλοίου. Αυτή καθορίζεται από το έτος κατασκευής του κύτους που περιβάλλει το μηχανοστάσιο.

6. Στο Β' μέρος περιλαμβάνονται στατιστικοί πίνακες που αναφέρονται στις θαλάσσιες μεταφορές, δηλαδή στη ναυτιλιακή κίνηση των λιμένων εσωτερικού, και παρουσιάζουν τον αριθμό και την καθαρή χωρητικότητα των κατάπλων των πλοίων, τον αριθμό των επιβατών, τον όγκο των εμπορευμάτων και τον αριθμό των τροχοφόρων που διακινούνται με πλοία.

Ειδικότερα, η ναυτιλιακή κίνηση των ελληνικών λιμένων διακρίνεται:

α) Σε γενική ναυτιλιακή κίνηση, που περιλαμβάνει όλες τις προσεγγίσεις που πραγματοποιούν στους ελληνικούς λιμένες, κατά τη διάρκεια των ταξιδιών τους, κάθε εθνικότητας πλοία, 10 K.K.X. και άνω (εκτός από τα πορθμεία), τα οποία εκτελούν θαλάσσιες μεταφορές στις ηπειρωτικές και νησιωτικές παραλίες της Χώρας ή προσορμίζονται για διάφορες άλλες αιτίες ή ασχολούνται με τον τουρισμό. Τα πλοία καταγράφονται στο ειδικό στατιστικό δελτίο για κάθε ταξίδι που εκτελούν, και όταν το ταξίδι περιλαμβάνει περισσότερους λιμένες, καταγράφονται σε όλες τις προσεγγίσεις που έκαναν στους λιμένες αυτού του ταξιδιού. Έτσι, στη γενική ναυτιλιακή κίνηση τα στοιχεία ενός πλοίου αναφέρονται τόσες φορές, όσες το πλοίο κατέπλευσε ή απέπλευσε κατά τη διάρκεια του μηνός, του τριμήνου ή του έτους στους διάφορους λιμένες της Χώρας.

Στο τεύχος αυτό, η γενική ναυτιλιακή κίνηση περιλαμβάνει χωριστά τους κατάπλους των εξής κατηγοριών πλοίων, ανεξάρτητα από την προέλευση που έχουν (εσωτερικό ή εξωτερικό) :

(ι). Των εμπορικών πλοίων που εκτελούν μεταφορές (εμπορευμάτων - επιβατών).

(ιι). Των εμπορικών πλοίων που προσορμίζονται σε διάφορες περιοχές, για διάφορες άλλες αιτίες (για ανεφοδιασμό, επισκευή, λόγω ανώτερης βίας κλπ.).

(ιιι). Των θαλαμηγών και τουριστικών πλοίων, τα οποία μεταφέρουν περιηγητές για αναψυχή και τουρισμό. Τουριστικά πλοία θεωρούνται εκείνα τα οποία εκτελούν προγραμματισμένες ομαδικές περιηγήσεις, και θαλαμηγοί χαρακτηρίζονται τα πλοία εκείνα που έχουν ειδικά διασκευαστεί για να εκτελούν ιδιωτικά ταξίδια αναψυχής.

β) Σε ναυτιλιακή κίνηση με το εξωτερικό (διεθνής ναυτιλία), η οποία περιλαμβάνει την κίνηση πλοίων κάθε εθνικότητας, μεταξύ ελληνικών λιμένων, αφενός, και λιμένων του εξωτερικού, αφετέρου. Αν κατά τη διάρκεια ενός ταξιδιού, ένα πλοίο προσεγγίσει σε περισσότερους από ένα λιμένες της Χώρας, τότε ο κατάπλους καταγράφεται στον πρώτο ελληνικό λιμένα προσεγγίσεως του πλοίου και ο απόπλους στον τελευταίο. Χώρα προελεύσεως των πλοίων που φέρουν φορτίο, θεωρείται η χώρα στην οποία φορτώθηκαν τα εμπορεύματα με προορισμό να εκφορτωθούν σε ελληνικό λιμένα, και χώρα προορισμού θεωρείται η χώρα εκείνη στην οποία προορίζονται να εκφορτωθούν τα εμπορεύματα που φορτώθηκαν από ελληνικό λιμένα. Το ίδιο ισχύει και για τους επιβάτες. Αν τα εμπορεύματα που εκφορτώθηκαν σε ελληνικούς λιμένες, είχαν φορτωθεί από περισσότερες της μιας χώρες, τότε χώρα προελεύσεως θεωρείται η χώρα της πρώτης φορτώσεως. Αν τα φορτία που φορτώθηκαν από ελληνικούς λιμένες προορίζονται για περισσότερες της μιας χώρες του εξωτερικού, τότε χώρα προορισμού του πλοίου θεωρείται η χώρα της τελευταίας εκφορτώσεως· το ίδιο ισχύει και για τους επιβάτες. Για τα πλοία που καταπλέουν χωρίς φορτίο (κενά), χώρα προελεύσεως θεωρείται εκείνη της τελευταίας προσεγγίσεως, ενώ για τα πλοία που αποπλέουν χωρίς φορτίο, χώρα προορισμού θεωρείται η πρώτη χώρα στην οποία κατευθύνονται και πρόκειται να προσεγγίσουν. Ειδικότερα, η ναυτιλιακή κίνηση με το εξωτερικό περιλαμβάνει τους κατάπλους και απόπλους που πραγματοποιούν στους ελληνικούς λιμένες τα εμπορικά πλοία, καθώς και το μεταφορικό τους έργο.

(ii) Net tonnage (N.R.T.) : unit of measurement derived from the gross tonnage by deducting allowances in respect of spaces used for the crew (including master and officers), navigating and propelling machinery, fuel and water ballast and other spaces not used for passengers or cargo (100 cubic feet = 1 net ton).

(iii) Deadweight tonnage (D.W.T.) : unit of measurement expressed in tons of the maximum permitted load of a ship (i. e. the weight of cargo, passengers, fuel, stores and crew) when loaded down to its maximum summer load line (1 metric ton = 0,984 D.W.T.).

e) Age of ship : indicated by the year of original construction of the hull or of that part of the hull containing the engine room.

6. Part B. includes statistical tables pertaining to sea transports, that is, shipping traffic in home ports, and show the number and net tonnage of vessels entering Greek ports, the number of passengers, the volume of goods and the number of motor vehicles transported.

More specifically, the above shipping traffic is distinguished into :

a) General shipping traffic including all entrances in Greek ports of Greek or foreign ships of 10 N.R.T. and over (excl. ferry-boats), conducting sea transports to inland or insular coasts of the country, or entering the port for tourist or other reasons. In case a vessel has called at more than one port during a single voyage, its entrance in each port is counted. In the general shipping traffic, therefore, a vessel's particulars appear as many times as the vessel concerned entered the country's ports, within the same year.

In this issue, the general shipping traffic includes arrivals of the following vessels, irrespective of origin :

(i). Merchant ships conducting transports (goods or passengers).

(ii). Merchant ships merely entering a port for other reasons (supply, repairs, force majeure, etc.).

(iii). Yachts and cruise ships transporting passengers for recreation or tourism. Cruise ships are the ones conducting scheduled group cruises, while yachts are those specially constructed for individual recreation purposes.

b) International shipping traffic which includes all Greek or foreign ships (loaded or in ballast) entering from or clearing for abroad. If a vessel has called at more than one port during a single voyage, it is recorded at the first Greek port of call and at the final Greek port of departure only. Country of origin for a loaded ship is the one in which the cargo due for Greece was originally loaded. Similarly, country of destination is the one for which the cargo loaded in Greece is due. The same pertains to passengers. In case the cargo unloaded in Greek ports has been picked from more than one countries, then the country of origin is the one in which the cargo was loaded first. In case the cargo loaded in a Greek port is destined for more than one countries abroad, then the country of destination is the one of the last discharge. The same pertains to passengers. For arriving ships in ballast, the country of origin is the one of last call; for departing ships in ballast, the country of destination is the first country the ship is sailing for. More specifically, international shipping traffic includes only merchant ships (cargo or passenger) entering from or clearing for abroad, including passenger or goods transport conducted by the ships concerned.

γ) Σε ναυτιλιακή κίνηση ακτοπλοΐας, η οποία περιλαμβάνει τους επιβάτες, τα εμπορεύματα και τα τροχοφόρα, που διακινούνται με ελληνικά πλοία στους λιμένες του εσωτερικού.

Από την κίνηση αυτή παρακολουθείται, στο κεφάλαιο VII, το μεταφορικό έργο που πραγματοποιούν τα επιβατηγά-οχηματαγωγά και πορθμεία πλοία γραμμών εσωτερικού και εξωτερικού. Εδώ πρέπει να σημειωθεί ότι τα στοιχεία που αναφέρονται στον αριθμό κατάπλων και επιβατών των Ε/Γ–Ο/Γ πλοίων γραμμών εσωτερικού-εξωτερικού, έχουν υπολογισθεί και στα κεφάλαια της γενικής ναυτιλιακής κινήσεως και της ναυτιλιακής κινήσεως με το εξωτερικό, αντίστοιχα, ενώ τα ίδια στοιχεία της κινήσεως των πορθμείων που εκτελούν τοπικές γραμμές ακτοπλοΐας δεν υπολογίζονται στη γενική ναυτιλιακή κίνηση και στην επιβατική κίνηση ακτοπλοΐας.

7. Στο Β' μέρος περιλαμβάνονται, επίσης, και στατιστικοί πίνακες που αναφέρονται : α) στην κίνηση των διωρύγων, δηλαδή στις διελεύσεις που πραγματοποιούν τα εμπορικά πλοία, 100 Κ.Ο.Χ. και άνω, κάθε εθνικότητας, από τις διώρυγες της Κορίνθου και του Σουέζ, και β) στην κίνηση των ελληνικών εμπορικών πλοίων στους κυριότερους λιμένες του εξωτερικού.

8. Στο Γ' μέρος περιλαμβάνονται στατιστικοί πίνακες, οι οποίοι παρουσιάζουν τον αριθμό των ναυτικών ατυχημάτων των ελληνικών εμπορικών πλοίων 100 Κ.Ο.Χ. και άνω, καθώς και τις κατηγορίες των ναυτικών και των άλλων προσώπων που έπαθαν ατύχημα επάνω στα πλοία ή στις περιοχές δικαιοδοσίας των Λιμενικών Αρχών.

9. Στο τέλος του τεύχους περιλαμβάνονται, σε Παράρτημα, στατιστικές σειρές και στοιχεία, που προέρχονται από δευτερογενείς στατιστικές και αναφέρονται στη δύναμη του ελληνόκτητου και του παγκόσμιου εμπορικού στόλου, στην εξέλιξη των μεγαλύτερων εθνικών εμπορικών στόλων και του στόλου των χωρών της Ε.Ε., και στις απώλειες και διαλύσεις, τόσο ελληνικών εμπορικών πλοίων, όσο και πλοίων των άλλων μεγάλων εμπορικών στόλων. Περιλαμβάνονται, επίσης, πίνακες αναφερόμενοι στην αριθμητική εξέλιξη των ελλήνων ναυτικών κατά κατηγορίες, στην πορεία του ναυτιλιακού συναλλάγματος, στη ναυπηγοεπισκευαστική δραστηριότητα της ξένης και ελληνικής βιομηχανίας και σε διάφορα άλλα στοιχεία γενικού ενδιαφέροντος που έχουν σχέση με τη ναυτιλία.

10. Το τεύχος περιλαμβάνει, επίσης, διαγράμματα, που απεικονίζουν γραφικώς μερικά βασικά χαρακτηριστικά της ελληνικής εμπορικής ναυτιλίας.

c) Coastal traffic, including passengers, goods and vehicles transported by Greek-owned ships in home ports.

From the above mentioned coastal traffic, chapter VII depicts the transport activity of passenger-car ferries and ferry-boats conducted in home and international lines. It should be noted here that the data referring to the number of arrivals and passengers of passenger-car ferries and ferry-boats engaged in home and international lines, have been also counted in the general shipping traffic and international shipping traffic correspondingly, while the corresponding data on the ferry-boats traffic, engaged in local coastal lines, are counted neither in the general shipping traffic nor in the passenger coastal traffic.

7. Part B. also includes statistical tables showing: a) the traffic of canals, that is, the Corinthian and Suez canals traffic of Greek or foreign merchant ships of 100 G.R.T. and over and b) the traffic of Greek merchant ships in principal ports abroad.

8. Part C. includes tables showing the number of shipping casualties to Greek merchant ships of 100 G.R.T. and over and the specialities of seamen and other persons injured on board ship or in areas of Harbour Authorities.

9. The present issue includes, in Appendix, statistical series and data deriving from secondary statistics, and referring to the Greek-owned and world merchant fleet, to the evolution of the merchant fleet of the principal maritime countries and of the E.U. countries and to the lost and broken up merchant ships under Greek flag and those of principal maritime countries. There are also included tables showing the evolution of the number of Greek seamen by categories, the shipping exchange inflow, the shipbuilding and repairing activity in Greek and foreign shipyards and several other information of general interest relating to shipping.

10. The present issue also includes diagrams depicting certain basic characteristics of the country's merchant marine.

## ΓΕΝΙΚΕΣ ΠΑΡΑΤΗΡΗΣΕΙΣ — GENERAL REMARKS

1. *Στους πίνακες που δε σημειώνεται πηγή, περιέχονται δεδομένα της Εθνικής Στατιστικής Υπηρεσίας της Ελλάδος. Σε όλες τις άλλες περιπτώσεις, αναγράφεται η πηγή των στοιχείων.*
2. *Μεταξύ των αριθμών που αναγράφονται ως σύνολα και αυτών που προκύπτουν ως αποτέλεσμα της αθροίσεως των μερικών ποσών, υπάρχουν, σε μερικές περιπτώσεις, μικρές διαφορές. Οι διαφορές αυτές οφείλονται σε στρογγυλοποιήσεις.*
3. *Σύμβολα και συντομογραφίες :*

   *... (τρεις τελείες) = Δεν υπάρχουν στοιχεία διαθέσιμα.*

   *— (παύλα) = Τα στοιχεία είναι ασήμαντα.*

   *Οι χιλιάδες και τα εκατομμύρια χωρίζονται με μία τελεία. Οι δεκαδικοί αριθμοί χωρίζονται από τους ακέραιους με υποδιαστολή.*

   *ΝΑΤ = Ναυτικό Απομαχικό Ταμείο.*

   *Κ.Ο.Χ. = Κόροι ολικής χωρητικότητας.*

   *Κ.Κ.Χ. = Κόροι καθαρής χωρητικότητας.*

   *Α/Π = Ατμόπλοια.*

   *Δ/Π = Δηξελόπλοια.*

   *Π/Κ = Πετρελαιοκίνητα πλοία.*

1. *Where no source of information is stated, the data have been collected by the National Statistical Service of Greece. In all other cases the source is mentioned.*
2. *Wherever necessary, the data have been rounded to the next final digit. Thus, a slight difference may be noted between the sum of the figures and their total.*
3. *Symbols and abbreviations :*

   *... = Not available.*

   *— =Magnitudes negligible.*

   *Thousands and millions are separated by a period (.). Decimal figures are always preceded by a comma (,).*

   *NAT = Seamen's Pension Fund.*

   *G.R.T. = Gross registered tons.*

   *N.R.T. = Net registered tons.*

   *S/S = Steamers.*

   *M/S = Motor ships.*

# ΠΙΝΑΚΕΣ — TABLES
# ΔΙΑΓΡΑΜΜΑΤΑ — DIAGRAMS

ΕΘΝΙΚΗ ΣΤΑΤΙΣΤΙΚΗ ΥΠΗΡΕΣΙΑ ΕΛΛΑΔΟΣ

# ΜΕΡΟΣ Α' — PART A'

## Ι. ΕΛΛΗΝΙΚΟΣ ΕΜΠΟΡΙΚΟΣ ΣΤΟΛΟΣ — GREEK MERCHANT FLEET

**Κατανομή των ελληνικών εμπορικών πλοίων, 100 Κ.Ο.Χ. και άνω, κατά ομάδες ηλικιών**

**Distribution of Greek merchant ships of 100 G.R.T. and over, by age groups**

Αριθμός πλοίων στο τέλος του έτους — Number of ships at the end of the year

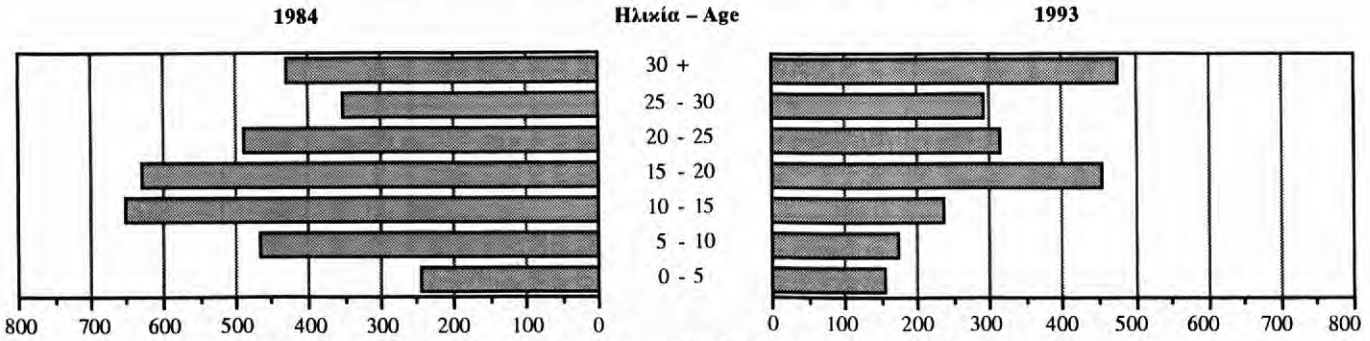


Εκατομμύρια Κ.Ο.Χ. στο τέλος του έτους — Million G.R.T. at the end of the year

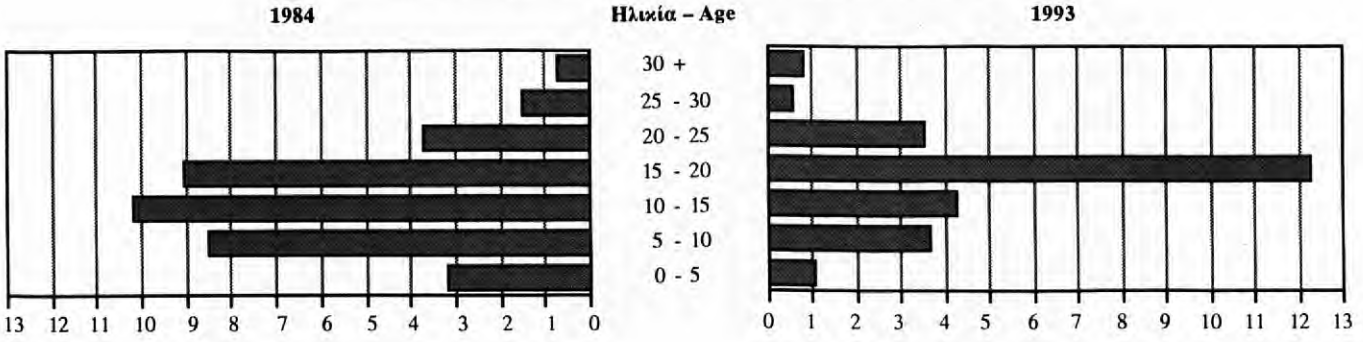


**Κατανομή των ελληνικών εμπορικών πλοίων, 100 Κ.Ο.Χ. και άνω, κατά κλιμάκια ολικής χωρητικότητας**

**Distribution of Greek merchant ships of 100 G.R.T. and over, by tonnage groups**

Αριθμός πλοίων στο τέλος του έτους — Number of ships at the end of the year

**Κλιμάκια Κ.Ο.Χ**

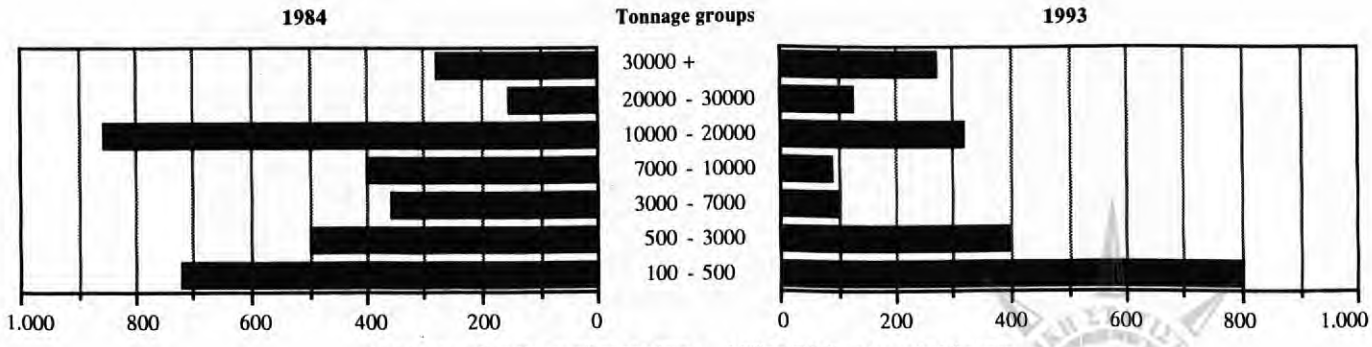


Εκατομμύρια Κ.Ο.Χ. στο τέλος του έτους — Million G.R.T. at the end of the year

**Κλιμάκια Κ.Ο.Χ**

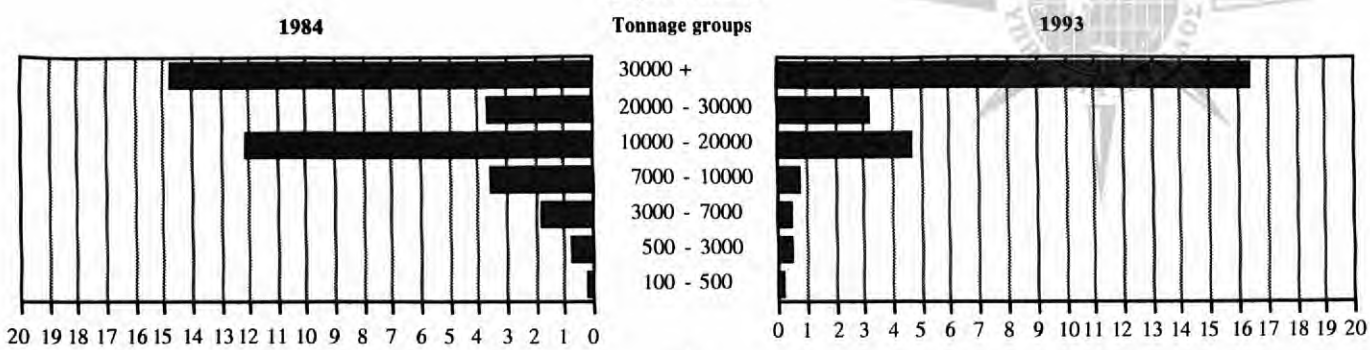

## 1. Δύναμη του ελληνικού εμπορικού στόλου, από πλοία 100 Κ.Ο.Χ. και άνω, κατά κατηγορίες. Έτη 1980 και 1984 – 1993
## Greek merchant ships of 100 G.R.T. and over, by categories. Years 1980 and 1984 – 1993

| Τέλος περιόδου<br>End of period | Σύνολο — Total | | | Φορτηγά<br>Dry cargo ships | | | Δεξαμενόπλοια<br>Tankers | | | Επιβατηγά<br>Passenger ships | | | Λοιπά (1)<br>Miscellaneous (1) | | |
|---|---|---|---|---|---|---|---|---|---|---|---|---|---|---|---|
| | Αριθμός<br>Number | Χωρητικότητα<br>Tonnage | | Αριθμός<br>Number | Χωρητικότητα<br>Tonnage | | Αριθμός<br>Number | Χωρητικότητα<br>Tonnage | | Αριθμός<br>Number | Χωρητικότητα<br>Tonnage | | Αριθμός<br>Number | Χωρητικότητα<br>Tonnage | |
| | | Κ.Ο.Χ.<br>G.R.T. | Δείκτης<br>1980=100<br>Index | | Κ.Ο.Χ.<br>G.R.T. | Δείκτης<br>1980=100<br>Index | | Κ.Ο.Χ.<br>G.R.T. | Δείκτης<br>1980=100<br>Index | | Κ.Ο.Χ.<br>G.R.T. | Δείκτης<br>1980=100<br>Index | | Κ.Ο.Χ.<br>G.R.T. | Δείκτης<br>1980=100<br>Index |
| **1980** | 3.942 | 41.228.593 | 100,0 | 2.799 | 25.584.041 | 100,0 | 527 | 14.806.613 | 100,0 | 350 | 755.820 | 100,0 | 266 | 82.119 | 100,0 |
| **1984** | 2.788 | 32.334.886 | 78,4 | 1.785 | 20.522.546 | 80,2 | 389 | 11.066.673 | 74,7 | 338 | 666.313 | 88,2 | 276 | 79.354 | 96,6 |
| **1985** | 2.456 | 28.646.160 | 69,5 | 1.477 | 17.406.714 | 68,0 | 359 | 10.538.976 | 71,2 | 340 | 615.908 | 81,5 | 280 | 84.562 | 103,0 |
| **1986** | 2.138 | 24.792.516 | 60,1 | 1.146 | 14.012.535 | 54,8 | 329 | 10.073.249 | 68,0 | 351 | 614.675 | 81,3 | 312 | 92.057 | 112,1 |
| **1987** | 2.061 | 22.706.257 | 55,1 | 1.009 | 12.439.674 | 48,6 | 338 | 9.511.633 | 64,2 | 369 | 648.029 | 85,7 | 345 | 106.921 | 130,2 |
| **1988** | 2.015 | 21.368.976 | 51,8 | 934 | 11.774.704 | 46,0 | 327 | 8.782.908 | 59,3 | 390 | 701.860 | 92,9 | 364 | 109.504 | 133,3 |
| **1989** | 2.004 | 20.898.119 | 50,7 | 870 | 11.280.496 | 44,1 | 347 | 8.764.921 | 59,2 | 422 | 744.981 | 98,6 | 365 | 107.721 | 131,2 |
| **1990** | 2.031 | 22.526.329 | 54,6 | 867 | 11.715.284 | 45,8 | 365 | 9.953.235 | 67,2 | 434 | 749.330 | 99,1 | 365 | 108.480 | 132,1 |
| **1991** | 2.062 | 24.090.312 | 58,4 | 864 | 12.158.897 | 47,5 | 383 | 11.025.039 | 74,5 | 454 | 799.814 | 105,8 | 361 | 106.562 | 129,8 |
| **1992** | 2.095 | 26.055.312 | 63,2 | 861 | 12.772.147 | 49,9 | 394 | 12.382.159 | 83,6 | 476 | 792.140 | 104,8 | 364 | 108.866 | 132,6 |
| **1993:** I | 2.099 | 26.201.588 | 63,6 | 861 | 12.785.308 | 50,0 | 398 | 12.515.961 | 84,5 | 476 | 791.453 | 104,7 | 364 | 108.866 | 132,6 |
| II | 2.101 | 26.343.640 | 63,9 | 858 | 12.724.466 | 49,7 | 403 | 12.718.543 | 85,9 | 478 | 792.062 | 104,8 | 362 | 108.569 | 132,2 |
| III | 2.115 | 27.230.038 | 66,0 | 865 | 12.830.941 | 50,2 | 412 | 13.494.809 | 91,1 | 478 | 796.006 | 105,3 | 360 | 108.282 | 131,9 |
| IV | 2.119 | 27.402.676 | 66,5 | 870 | 13.030.268 | 50,9 | 414 | 13.474.897 | 91,0 | 478 | 789.440 | 104,4 | 357 | 108.071 | 131,6 |
| V | 2.120 | 27.579.570 | 66,9 | 863 | 12.925.060 | 50,5 | 420 | 13.756.593 | 92,9 | 480 | 789.855 | 104,5 | 357 | 108.062 | 131,6 |
| VI | 2.129 | 28.434.255 | 69,0 | 867 | 13.090.954 | 51,2 | 426 | 14.445.052 | 97,6 | 482 | 790.387 | 104,6 | 354 | 107.862 | 131,3 |
| VII | 2.141 | 28.779.756 | 69,8 | 871 | 13.246.303 | 51,8 | 429 | 14.637.911 | 98,9 | 483 | 785.828 | 104,0 | 358 | 109.714 | 133,6 |
| VIII | 2.140 | 28.809.290 | 69,9 | 866 | 13.215.889 | 51,7 | 429 | 14.696.599 | 99,2 | 485 | 786.759 | 104,1 | 360 | 110.043 | 134,0 |
| IX | 2.148 | 28.951.057 | 70,2 | 869 | 13.358.122 | 52,2 | 431 | 14.677.311 | 99,1 | 487 | 805.165 | 106,5 | 361 | 110.459 | 134,5 |
| X | 2.153 | 29.302.240 | 71,1 | 873 | 13.739.745 | 53,7 | 433 | 14.638.976 | 98,9 | 490 | 815.946 | 107,9 | 357 | 107.573 | 131,0 |
| XI | 2.155 | 29.298.647 | 71,1 | 875 | 13.848.953 | 54,1 | 433 | 14.525.848 | 98,1 | 490 | 815.946 | 107,9 | 357 | 107.900 | 131,4 |
| XII | 2.166 | 29.671.983 | 72,0 | 880 | 13.948.013 | 54,5 | 435 | 14.773.123 | 99,8 | 495 | 843.262 | 111,6 | 356 | 107.585 | 131,0 |

**Γενική παρατήρηση:** Περιλαμβάνονται και τα πλοία που είναι εφοδιασμένα με προσωρινά ναυτιλιακά έγγραφα.

(1) Δηλαδή : πλοία ρυμουλκά, ναυαγοσωστικά, αλιευτικά, τοποθετήσεως υποβρύχιων καλωδίων κλπ.

**General note :** Including also ships supplied with provisional registration papers.

(1) I.e. : towage, salvage, cable ships, fishing-boats, etc.

## 2. Κατανομή των ελληνικών εμπορικών πλοίων, 100 Κ.Ο.Χ. και άνω, κατά κλιμάκια ολικής χωρητικότητας και κατηγορίες, την 31η Δεκεμβρίου 1993

## Distribution of Greek merchant ships of 100 G.R.T. and over, by tonnage groups and categories, as on December 31st, 1993

| Κλιμάκια ολικής χωρητικότητας<br>Tonnage groups | Σύνολο<br>Total | | Φορτηγά<br>Dry cargo ships | | Δεξαμενόπλοια<br>Tankers | | Επιβατηγά<br>Passenger ships | | Λοιπά (1)<br>Miscellaneous (1) | |
|---|---|---|---|---|---|---|---|---|---|---|
| | Αρ.<br>No | Κ.Ο.Χ.<br>G.R.T. | Αρ.<br>No | Κ.Ο.Χ.<br>G.R.T. | Αρ.<br>No | Κ.Ο.Χ.<br>G.R.T. | Αρ.<br>No | Κ.Ο.Χ.<br>G.R.T. | Αρ.<br>No | Κ.Ο.Χ.<br>G.R.T. |
| **Σύνολο — Total ..** | **2.166** | **29.671.983** | **880** | **13.948.013** | **435** | **14.773.123** | **495** | **843.262** | **356** | **107.585** |
| 100 - < 300 .... | 503 | 86.111 | 38 | 7.198 | 25 | 5.058 | 192 | 33.196 | 248 | 40.659 |
| 300 - < 500 .... | 303 | 134.454 | 93 | 43.698 | 59 | 26.815 | 91 | 38.481 | 60 | 25.460 |
| 500 - < 1.000 .... | 241 | 169.769 | 57 | 34.882 | 69 | 54.761 | 78 | 56.376 | 37 | 23.750 |
| 1.000 - < 2.000 .... | 120 | 178.478 | 60 | 93.560 | 26 | 39.123 | 26 | 35.642 | 8 | 10.153 |
| 2.000 - < 3.000 .... | 42 | 107.374 | 16 | 42.531 | 5 | 12.985 | 18 | 44.295 | 3 | 7.563 |
| 3.000 - < 4.000 .... | 33 | 117.500 | 15 | 53.037 | 3 | 11.488 | 15 | 52.975 | — | — |
| 4.000 - < 5.000 .... | 23 | 103.418 | 8 | 33.835 | — | — | 15 | 69.583 | — | — |
| 5.000 - < 6.000 .... | 16 | 87.496 | 4 | 23.259 | 1 | 5.280 | 11 | 58.957 | — | — |
| 6.000 - < 7.000 .... | 19 | 124.719 | 6 | 39.906 | 1 | 6.471 | 12 | 78.342 | — | — |
| 7.000 - < 8.000 .... | 20 | 150.559 | 3 | 22.525 | 1 | 7.864 | 16 | 120.170 | — | — |
| 8.000 - < 10.000 .... | 58 | 529.240 | 46 | 424.201 | 4 | 32.012 | 8 | 73.027 | — | — |
| 10.000 - < 15.000 .... | 188 | 2.387.826 | 167 | 2.132.903 | 11 | 132.084 | 10 | 122.839 | — | — |
| 15.000 - < 20.000 .... | 136 | 2.382.042 | 99 | 1.725.101 | 35 | 621.562 | 2 | 35.379 | — | — |
| 20.000 - < 25.000 .... | 91 | 2.049.841 | 72 | 1.605.603 | 18 | 420.238 | 1 | 24.000 | — | — |
| 25.000 - < 30.000 .... | 61 | 1.690.446 | 29 | 810.515 | 32 | 879.931 | — | — | — | — |
| 30.000 + ..... | 312 | 19.372.710 | 167 | 6.855.259 | 145 | 12.517.451 | — | — | — | — |

(1) Βλέπε την **υποσημείωση** (1) του πίνακα 1.

(1) See **footnote** (1) of table 1.

## 3. Κατανομή των ελληνικών εμπορικών πλοίων, 100 Κ.Ο.Χ. και άνω, κατά ομάδες ηλικιών και κατηγορίες, την 31η Δεκεμβρίου 1993

## Age distribution of Greek merchant ships of 100 G.R.T. and over, by categories, as on December 31st, 1993

| Ομάδες ηλικιών, σε έτη<br>Age groups | Σύνολο<br>Total | | Φορτηγά<br>Dry cargo ships | | Δεξαμενόπλοια<br>Tankers | | Επιβατηγά<br>Passenger ships | | Λοιπά (1)<br>Miscellaneous (1) | |
|---|---|---|---|---|---|---|---|---|---|---|
| | Αρ.<br>No | Κ.Ο.Χ.<br>G.R.T. | Αρ.<br>No | Κ.Ο.Χ.<br>G.R.T. | Αρ.<br>No | Κ.Ο.Χ.<br>G.R.T. | Αρ.<br>No | Κ.Ο.Χ.<br>G.R.T. | Αρ.<br>No | Κ.Ο.Χ.<br>G.R.T. |
| **Σύνολο — Total ..** | **2.166** | **29.671.983** | **880** | **13.948.013** | **435** | **14.773.123** | **495** | **843.262** | **356** | **107.585** |
| - < 5 ..... | 183 | 2.100.597 | 34 | 840.243 | 28 | 1.174.896 | 84 | 67.855 | 37 | 17.603 |
| 5 - < 10 ..... | 150 | 3.014.593 | 89 | 2.347.104 | 28 | 655.602 | 21 | 8.774 | 12 | 3.113 |
| 10 - < 15 ..... | 247 | 4.751.832 | 136 | 3.318.281 | 49 | 1.416.030 | 40 | 13.415 | 22 | 4.106 |
| 15 - < 20 ..... | 473 | 13.982.402 | 228 | 4.225.869 | 123 | 9.632.158 | 83 | 114.174 | 39 | 10.201 |
| 20 - < 25 ..... | 338 | 4.284.713 | 171 | 2.658.136 | 56 | 1.340.605 | 80 | 278.740 | 31 | 7.232 |
| 25 - < 30 ..... | 283 | 666.625 | 62 | 268.197 | 74 | 205.213 | 88 | 170.271 | 59 | 22.944 |
| 30 + ..... | 492 | 871.221 | 160 | 290.183 | 77 | 348.619 | 99 | 190.033 | 156 | 42.386 |

(1) Βλέπε την **υποσημείωση** (1) του πίνακα 1.

(1) See **footnote** (1) of table 1.

## 4. Κατανομή των ελληνικών εμπορικών πλοίων, 100 K.O.X. και άνω, κατά κατηγορίες, κλιμάκια ολικής χωρητικότητας και ομάδες ηλικιών, την 31η Δεκεμβρίου 1993

## Distribution of Greek merchant ships of 100 G.R.T. and over, by categories, tonnage and age groups, as on December 31st, 1993

ΣΥΝΟΛΟ — TOTAL

| Κλιμάκια ολικής χωρητικότητας Tonnage groups | Ηλικία — Age | | | | | | | | | | | | | | | |
|---|---|---|---|---|---|---|---|---|---|---|---|---|---|---|---|---|
| | Σύνολο Total | | μέχρι 5 ετών up to 5 years | | 5-10 ετών 5-10 years | | 10-15 ετών 10-15 years | | 15-20 ετών 15-20 years | | 20-25 ετών 20-25 years | | 25-30 ετών 25-30 years | | 30 ετών + 30 years + | |
| | Αρ. No | K.O.X. G.R.T. | Αρ. No | K.O.X. G.R.T. | Αρ. No | K.O.X. G.R.T. | Αρ. No | K.O.X. G.R.T. | Αρ. No | K.O.X. G.R.T. | Αρ. No | K.O.X. G.R.T. | Αρ. No | K.O.X. G.R.T. | Αρ. No | K.O.X. G.R.T. |
| **Σύνολο — Total ...** | **2.166** | **29.671.983** | **183** | **2.100.597** | **150** | **3.014.593** | **247** | **4.751.832** | **473** | **13.982.402** | **338** | **4.284.713** | **283** | **666.625** | **492** | **871.221** |
| 100 - < 300 ..... | 503 | 86.111 | 68 | 12.141 | 19 | 3.148 | 45 | 7.149 | 74 | 11.047 | 38 | 6.215 | 54 | 10.902 | 205 | 35.509 |
| 300 - < 500 ..... | 303 | 134.454 | 36 | 15.599 | 6 | 2.307 | 10 | 4.353 | 15 | 6.720 | 27 | 12.448 | 75 | 33.625 | 134 | 59.402 |
| 500 - < 1.000 ..... | 241 | 169.769 | 15 | 10.234 | 6 | 4.305 | 11 | 8.260 | 30 | 22.785 | 36 | 27.004 | 73 | 51.157 | 70 | 46.024 |
| 1.000 - < 2.000 ..... | 120 | 178.478 | 8 | 10.979 | 2 | 2.127 | 4 | 5.747 | 16 | 23.960 | 41 | 61.930 | 24 | 35.068 | 25 | 38.667 |
| 2.000 - < 3.000 ..... | 42 | 107.374 | 7 | 18.344 | — | — | — | — | 7 | 17.952 | 8 | 20.667 | 10 | 24.766 | 10 | 25.645 |
| 3.000 - < 4.000 ..... | 33 | 117.500 | 4 | 14.356 | — | — | 1 | 3.905 | 5 | 17.403 | 6 | 22.246 | 11 | 38.639 | 6 | 20.951 |
| 4.000 - < 5.000 ..... | 23 | 103.418 | 3 | 12.100 | — | — | 1 | 4.097 | 4 | 17.674 | 6 | 27.874 | 5 | 22.903 | 4 | 18.770 |
| 5.000 - < 6.000 ..... | 16 | 87.496 | — | — | — | — | 2 | 11.086 | 3 | 16.711 | 7 | 38.135 | 2 | 10.533 | 2 | 11.031 |
| 6.000 - < 7.000 ..... | 19 | 124.719 | — | — | 1 | 6.471 | — | — | 4 | 26.031 | 6 | 40.009 | 3 | 20.050 | 5 | 32.158 |
| 7.000 - < 8.000 ..... | 20 | 150.559 | — | — | — | — | 2 | 14.824 | — | — | 10 | 75.120 | 6 | 45.050 | 2 | 15.565 |
| 8.000 - < 10.000 ..... | 58 | 529.240 | — | — | 4 | 32.012 | 5 | 47.426 | 16 | 148.726 | 23 | 210.953 | 5 | 45.604 | 5 | 44.519 |
| 10.000 - < 15.000 ..... | 188 | 2.387.826 | 2 | 23.166 | 13 | 170.678 | 29 | 354.547 | 88 | 1.126.941 | 36 | 461.725 | 6 | 76.596 | 14 | 174.173 |
| 15.000 - < 20.000 ..... | 136 | 2.382.042 | — | — | 18 | 321.107 | 24 | 420.498 | 45 | 790.846 | 42 | 725.433 | 1 | 17.256 | 6 | 106.902 |
| 20.000 - < 25.000 ..... | 91 | 2.049.841 | 3 | 70.091 | 29 | 671.135 | 25 | 565.522 | 17 | 368.381 | 12 | 261.335 | 4 | 90.535 | 1 | 22.842 |
| 25.000 - < 30.000 ..... | 61 | 1.690.446 | 10 | 279.932 | 18 | 492.638 | 14 | 386.996 | 13 | 365.412 | 3 | 88.540 | 2 | 50.520 | 1 | 26.408 |
| 30.000 + ..... | 312 | 19.372.710 | 27 | 1.633.655 | 34 | 1.308.665 | 74 | 2.917.422 | 136 | 11.021.813 | 37 | 2.205.079 | 2 | 93.421 | 2 | 192.655 |

## 4. Κατανομή των ελληνικών εμπορικών πλοίων, 100 Κ.Ο.Χ. και άνω, κατά κατηγορίες, κλιμάκια ολικής χωρητικότητας και ομάδες ηλικιών, την 31η Δεκεμβρίου 1993 (συνέχεια)

## Distribution of Greek merchant ships of 100 G.R.T. and over, by categories, tonnage and age groups, as on December 31st, 1993 (continued)

α) ΦΟΡΤΗΓΑ — DRY CARGO SHIPS

| Κλιμάκια ολικής χωρητικότητας Tonnage groups | Ηλικία — Age | | | | | | | | | | | | | | | |
|---|---|---|---|---|---|---|---|---|---|---|---|---|---|---|---|---|
| | Σύνολο Total | | μέχρι 5 ετών up to 5 years | | 5-10 ετών 5-10 years | | 10-15 ετών 10-15 years | | 15-20 ετών 15-20 years | | 20-25 ετών 20-25 years | | 25-30 ετών 25-30 years | | 30 ετών + 30 years + | |
| | Αρ. No | Κ.Ο.Χ. G.R.T. | Αρ. No | Κ.Ο.Χ. G.R.T. | Αρ. No | Κ.Ο.Χ. G.R.T. | Αρ. No | Κ.Ο.Χ. G.R.T. | Αρ. No | Κ.Ο.Χ. G.R.T. | Αρ. No | Κ.Ο.Χ. G.R.T. | Αρ. No | Κ.Ο.Χ. G.R.T. | Αρ. No | Κ.Ο.Χ. G.R.T. |
| **Σύνολο — Total ...** | **880** | **13.948.013** | **34** | **840.243** | **89** | **2.347.104** | **136** | **3.318.281** | **228** | **4.225.869** | **171** | **2.658.136** | **62** | **268.197** | **160** | **290.183** |
| 100 - < 300 ..... | 38 | 7.198 | 3 | 558 | — | — | — | — | 1 | 146 | 1 | 244 | 3 | 667 | 30 | 5.583 |
| 300 - < 500 ..... | 93 | 43.698 | — | — | — | — | — | — | 1 | 422 | 8 | 3.921 | 15 | 7.160 | 69 | 32.195 |
| 500 - < 1.000 ..... | 57 | 34.882 | — | — | — | — | — | — | 1 | 992 | 6 | 4.291 | 20 | 11.839 | 30 | 17.760 |
| 1.000 - < 2.000 ..... | 60 | 93.560 | 2 | 2.200 | — | — | 3 | 4.747 | 11 | 17.479 | 28 | 43.539 | 6 | 9.540 | 10 | 16.055 |
| 2.000 - < 3.000 ..... | 16 | 42.531 | 4 | 11.200 | — | — | — | — | 2 | 5.612 | 6 | 15.962 | 2 | 4.373 | 2 | 5.384 |
| 3.000 - < 4.000 ..... | 15 | 53.037 | 4 | 14.356 | — | — | — | — | 4 | 13.919 | 1 | 3.826 | 2 | 6.797 | 4 | 14.139 |
| 4.000 - < 5.000 ..... | 8 | 33.835 | 3 | 12.100 | — | — | 1 | 4.097 | 2 | 8.098 | 2 | 9.540 | — | — | — | — |
| 5.000 - < 6.000 ..... | 4 | 23.259 | — | — | — | — | 1 | 5.806 | 2 | 11.541 | — | — | — | — | 1 | 5.912 |
| 6.000 - < 7.000 ..... | 6 | 39.906 | — | — | — | — | — | — | 3 | 19.896 | 1 | 6.680 | 1 | 6.659 | 1 | 6.671 |
| 7.000 - < 8.000 ..... | 3 | 22.525 | — | — | — | — | 2 | 14.824 | — | — | — | — | — | — | 1 | 7.701 |
| 8.000 - < 10.000 ..... | 46 | 424.201 | — | — | — | — | 5 | 47.426 | 16 | 148.726 | 18 | 165.103 | 4 | 36.939 | 3 | 26.007 |
| 10.000 - < 15.000 ..... | 167 | 2.132.903 | 1 | 12.453 | 13 | 170.678 | 28 | 343.451 | 84 | 1.076.401 | 34 | 439.532 | 2 | 25.912 | 5 | 64.476 |
| 15.000 - < 20.000 ..... | 99 | 1.725.101 | — | — | 14 | 251.999 | 19 | 328.267 | 35 | 609.524 | 27 | 463.935 | 1 | 17.256 | 3 | 54.120 |
| 20.000 - < 25.000 ..... | 72 | 1.605.603 | 1 | 23.454 | 23 | 526.828 | 18 | 403.302 | 14 | 300.149 | 12 | 261.335 | 4 | 90.535 | — | — |
| 25.000 - < 30.000 ..... | 29 | 810.515 | — | — | 8 | 216.753 | 6 | 174.166 | 10 | 280.536 | 3 | 88.540 | 2 | 50.520 | — | — |
| 30.000 + ..... | 167 | 6.855.259 | 16 | 763.922 | 31 | 1.180.846 | 53 | 1.992.195 | 42 | 1.732.428 | 24 | 1.151.688 | — | — | 1 | 34.180 |

## 4. Κατανομή των ελληνικών εμπορικών πλοίων, 100 Κ.Ο.Χ. και άνω, κατά κατηγορίες, κλιμάκια ολικής χωρητικότητας και ομάδες ηλικιών, την 31η Δεκεμβρίου 1993 (συνέχεια)

## Distribution of Greek merchant ships of 100 G.R.T. and over, by categories, tonnage and age groups, as on December 31st, 1993 (continued)

β) ΔΕΞΑΜΕΝΟΠΛΟΙΑ — TANKERS

| Κλιμάκια ολικής χωρητικότητας Tonnage groups | Ηλικία — Age | | | | | | | | | | | | | | | |
|---|---|---|---|---|---|---|---|---|---|---|---|---|---|---|---|---|
| | Σύνολο Total | | μέχρι 5 ετών up to 5 years | | 5-10 ετών 5-10 years | | 10-15 ετών 10-15 years | | 15-20 ετών 15-20 years | | 20-25 ετών 20-25 years | | 25-30 ετών 25-30 years | | 30 ετών + 30 years + | |
| | Αρ. No | Κ.Ο.Χ. G.R.T. | Αρ. No | Κ.Ο.Χ. G.R.T. | Αρ. No | Κ.Ο.Χ. G.R.T. | Αρ. No | Κ.Ο.Χ. G.R.T. | Αρ. No | Κ.Ο.Χ. G.R.T. | Αρ. No | Κ.Ο.Χ. G.R.T. | Αρ. No | Κ.Ο.Χ. G.R.T. | Αρ. No | Κ.Ο.Χ. G.R.T. |
| **Σύνολο — Total ..** | **435** | **14.773.123** | **28** | **1.174.896** | **28** | **655.602** | **49** | **1.416.030** | **123** | **9.632.158** | **56** | **1.340.605** | **74** | **205.213** | **77** | **348.619** |
| 100 - < 300 .... | 25 | 5.058 | 3 | 629 | — | — | 1 | 174 | 3 | 651 | 4 | 846 | 3 | 632 | 11 | 2.126 |
| 300 - < 500 .... | 59 | 26.815 | 1 | 488 | — | — | 1 | 414 | 3 | 1.468 | 5 | 2.444 | 24 | 11.357 | 25 | 10.644 |
| 500 - < 1.000 .... | 69 | 54.761 | 2 | 1.477 | — | — | 2 | 1.653 | 6 | 4.905 | 13 | 11.197 | 28 | 22.682 | 18 | 12.847 |
| 1.000 - < 2.000 .... | 26 | 39.123 | — | — | — | — | 1 | 1.000 | 1 | 1.319 | 5 | 7.644 | 8 | 11.833 | 11 | 17.327 |
| 2.000 - < 3.000 .... | 5 | 12.985 | — | — | — | — | — | — | — | — | — | — | 4 | 10.606 | 1 | 2.379 |
| 3.000 - < 4.000 .... | 3 | 11.488 | — | — | — | — | 1 | 3.905 | — | — | 1 | 3.585 | 1 | 3.998 | — | — |
| 4.000 - < 5.000 .... | — | — | — | — | — | — | — | — | — | — | — | — | — | — | — | — |
| 5.000 - < 6.000 .... | 1 | 5.280 | — | — | — | — | 1 | 5.280 | — | — | — | — | — | — | — | — |
| 6.000 - < 7.000 .... | 1 | 6.471 | — | — | 1 | 6.471 | — | — | — | — | — | — | — | — | — | — |
| 7.000 - < 8.000 .... | 1 | 7.864 | — | — | — | — | — | — | — | — | — | — | — | — | 1 | 7.864 |
| 8.000 - < 10.000 .... | 4 | 32.012 | — | — | 4 | 32.012 | — | — | — | — | — | — | — | — | — | — |
| 10.000 - < 15.000 .... | 11 | 132.084 | — | — | — | — | 1 | 11.096 | — | — | — | — | 4 | 50.684 | 6 | 70.304 |
| 15.000 - < 20.000 .... | 35 | 621.562 | — | — | 4 | 69.108 | 5 | 92.231 | 10 | 181.322 | 15 | 261.498 | — | — | 1 | 17.403 |
| 20.000 - < 25.000 .... | 18 | 420.238 | 1 | 22.637 | 6 | 144.307 | 7 | 162.220 | 3 | 68.232 | — | — | — | — | 1 | 22.842 |
| 25.000 - < 30.000 .... | 32 | 879.931 | 10 | 279.932 | 10 | 275.885 | 8 | 212.830 | 3 | 84.876 | — | — | — | — | 1 | 26.408 |
| 30.000+ ..... | 145 | 12.517.451 | 11 | 869.733 | 3 | 127.819 | 21 | 925.227 | 94 | 9.289.385 | 13 | 1.053.391 | 2 | 93.421 | 1 | 158.475 |

## 4. Κατανομή των ελληνικών εμπορικών πλοίων, 100 Κ.Ο.Χ. και άνω, κατά κατηγορίες, κλιμάκια ολικής χωρητικότητας και ομάδες ηλικιών, την 31η Δεκεμβρίου 1993 (συνέχεια)

## Distribution of Greek merchant ships of 100 G.R.T. and over, by categories, tonnage and age groups, as on December 31st, 1993 (continued)

γ) ΕΠΙΒΑΤΗΓΑ — PASSENGER SHIPS

| Κλιμάκια ολικής χωρητικότητας Tonnage groups | Ηλικία — Age | | | | | | | | | | | | | | | |
|---|---|---|---|---|---|---|---|---|---|---|---|---|---|---|---|---|
| | Σύνολο Total | | μέχρι 5 ετών up to 5 years | | 5-10 ετών 5-10 years | | 10-15 ετών 10-15 years | | 15-20 ετών 15-20 years | | 20-25 ετών 20-25 years | | 25-30 ετών 25-30 years | | 30 ετών + 30 years + | |
| | Αρ. No | Κ.Ο.Χ. G.R.T. | Αρ. No | Κ.Ο.Χ. G.R.T. | Αρ. No | Κ.Ο.Χ. G.R.T. | Αρ. No | Κ.Ο.Χ. G.R.T. | Αρ. No | Κ.Ο.Χ. G.R.T. | Αρ. No | Κ.Ο.Χ. G.R.T. | Αρ. No | Κ.Ο.Χ. G.R.T. | Αρ. No | Κ.Ο.Χ. G.R.T. |
| **Σύνολο — Total ...** | **495** | **843.262** | **84** | **67.855** | **21** | **8.774** | **40** | **13.415** | **83** | **114.174** | **80** | **278.740** | **88** | **170.271** | **99** | **190.033** |
| 100 - < 300 ..... | 192 | 33.196 | 45 | 8.438 | 12 | 2.260 | 24 | 3.606 | 40 | 5.797 | 9 | 1.493 | 15 | 3.249 | 47 | 8.353 |
| 300 - < 500 ..... | 91 | 38.481 | 24 | 10.448 | 2 | 679 | 7 | 3.202 | 8 | 3.418 | 11 | 4.772 | 22 | 9.196 | 17 | 6.766 |
| 500 - < 1.000 ..... | 78 | 56.376 | 8 | 5.562 | 5 | 3.708 | 9 | 6.607 | 17 | 12.552 | 13 | 9.227 | 17 | 11.904 | 9 | 6.816 |
| 1.000 - < 2.000 ..... | 26 | 35.642 | 3 | 4.463 | 2 | 2.127 | — | — | 4 | 5.162 | 8 | 10.747 | 7 | 10.106 | 2 | 3.037 |
| 2.000 - < 3.000 ..... | 18 | 44.295 | 2 | 4.231 | — | — | — | — | 5 | 12.340 | 2 | 4.705 | 3 | 7.430 | 6 | 15.589 |
| 3.000 - < 4.000 ..... | 15 | 52.975 | — | — | — | — | — | — | 1 | 3.484 | 4 | 14.835 | 8 | 27.844 | 2 | 6.812 |
| 4.000 - < 5.000 ..... | 15 | 69.583 | — | — | — | — | — | — | 2 | 9.576 | 4 | 18.334 | 5 | 22.903 | 4 | 18.770 |
| 5.000 - < 6.000 ..... | 11 | 58.957 | — | — | — | — | — | — | 1 | 5.170 | 7 | 38.135 | 2 | 10.533 | 1 | 5.119 |
| 6.000 - < 7.000 ..... | 12 | 78.342 | — | — | — | — | — | — | 1 | 6.135 | 5 | 33.329 | 2 | 13.391 | 4 | 25.487 |
| 7.000 - < 8.000 ..... | 16 | 120.170 | — | — | — | — | — | — | — | — | 10 | 75.120 | 6 | 45.050 | — | — |
| 8.000 - < 10.000 ..... | 8 | 73.027 | — | — | — | — | — | — | — | — | 5 | 45.850 | 1 | 8.665 | 2 | 18.512 |
| 10.000 - < 15.000 ..... | 10 | 122.839 | 1 | 10.713 | — | — | — | — | 4 | 50.540 | 2 | 22.193 | — | — | 3 | 39.393 |
| 15.000 - < 20.000 ..... | 2 | 35.379 | — | — | — | — | — | — | — | — | — | — | — | — | 2 | 35.379 |
| 20.000 - < 25.000 ..... | 1 | 24.000 | 1 | 24.000 | — | — | — | — | — | — | — | — | — | — | — | — |
| 25.000 - < 30.000 ..... | — | — | — | — | — | — | — | — | — | — | — | — | — | — | — | — |
| 30.000 + ..... | — | — | — | — | — | — | — | — | — | — | — | — | — | — | — | — |



ΕΘΝΙΚΗ ΣΤΑΤΙΣΤΙΚΗ ΥΠΗΡΕΣΙΑ ΤΗΣ ΕΛΛΑΔΟΣ
ΒΙΒΛΙΟΘΗΚΗ

## 4. Κατανομή των ελληνικών εμπορικών πλοίων, 100 K.O.X. και άνω, κατά κατηγορίες, κλιμάκια ολικής χωρητικότητας και ομάδες ηλικιών, την 31η Δεκεμβρίου 1993 (συνέχεια)

## Distribution of Greek merchant ships of 100 G.R.T. and over, by categories, tonnage and age groups, as on December 31st, 1993 (continued)

δ) ΛΟΙΠΑ[1] — MISCELLANEOUS[1]

| Κλιμάκια ολικής χωρητικότητας Tonnage groups | Ηλικία — Age | | | | | | | | | | | | | | | |
|---|---|---|---|---|---|---|---|---|---|---|---|---|---|---|---|---|
| | Σύνολο Total | | μέχρι 5 ετών up to 5 years | | 5-10 ετών 5-10 years | | 10-15 ετών 10-15 years | | 15-20 ετών 15-20 years | | 20-25 ετών 20-25 years | | 25-30 ετών 25-30 years | | 30 ετών + 30 years + | |
| | Αρ. No | K.O.X. G.R.T. | Αρ. No | K.O.X. G.R.T. | Αρ. No | K.O.X. G.R.T. | Αρ. No | K.O.X. G.R.T. | Αρ. No | K.O.X. G.R.T. | Αρ. No | K.O.X. G.R.T. | Αρ. No | K.O.X. G.R.T. | Αρ. No | K.O.X. G.R.T. |
| **Σύνολο — Total ...** | **356** | **107.585** | **37** | **17.603** | **12** | **3.113** | **22** | **4.106** | **39** | **10.201** | **31** | **7.232** | **59** | **22.944** | **156** | **42.386** |
| 100 - < 300 ..... | 248 | 40.659 | 17 | 2.516 | 7 | 888 | 20 | 3.369 | 30 | 4.453 | 24 | 3.632 | 33 | 6.354 | 117 | 19.447 |
| 300 - < 500 ..... | 60 | 25.460 | 11 | 4.663 | 4 | 1.628 | 2 | 737 | 3 | 1.412 | 3 | 1.311 | 14 | 5.912 | 23 | 9.797 |
| 500 - < 1.000 ..... | 37 | 23.750 | 5 | 3.195 | 1 | 597 | — | — | 6 | 4.336 | 4 | 2.289 | 8 | 4.732 | 13 | 8.601 |
| 1.000 - < 2.000 ..... | 8 | 10.153 | 3 | 4.316 | — | — | — | — | — | — | — | — | 3 | 3.589 | 2 | 2.248 |
| 2.000 - < 3.000 ..... | 3 | 7.563 | 1 | 2.913 | — | — | — | — | — | — | — | — | 1 | 2.357 | 1 | 2.293 |
| 3.000 - < 4.000 ..... | — | — | — | — | — | — | — | — | — | — | — | — | — | — | — | — |
| 4.000 - < 5.000 ..... | — | — | — | — | — | — | — | — | — | — | — | — | — | — | — | — |
| 5.000 - < 6.000 ..... | — | — | — | — | — | — | — | — | — | — | — | — | — | — | — | — |
| 6.000 - < 7.000 ..... | — | — | — | — | — | — | — | — | — | — | — | — | — | — | — | — |
| 7.000 - < 8.000 ..... | — | — | — | — | — | — | — | — | — | — | — | — | — | — | — | — |
| 8.000 - < 10.000 ..... | — | — | — | — | — | — | — | — | — | — | — | — | — | — | — | — |
| 10.000 - < 15.000 ..... | — | — | — | — | — | — | — | — | — | — | — | — | — | — | — | — |
| 15.000 - < 20.000 ..... | — | — | — | — | — | — | — | — | — | — | — | — | — | — | — | — |
| 20.000 - < 25.000 ..... | — | — | — | — | — | — | — | — | — | — | — | — | — | — | — | — |
| 25.000 - < 30.000 ..... | — | — | — | — | — | — | — | — | — | — | — | — | — | — | — | — |
| 30.000 + ..... | — | — | — | — | — | — | — | — | — | — | — | — | — | — | — | — |

(1) Βλέπε την **υποσημείωση** (1) του πίνακα 1.

(1) See **footnote** (1) of table 1.

## 5. Κατανομή των ελληνικών εμπορικών πλοίων, 100 Κ.Ο.Χ. και άνω, κατά κατηγορίες και είδος μηχανής, την 31η Δεκεμβρίου 1993

## Distribution of Greek merchant ships of 100 G.R.T. and over, by categories and type of engine, as on December 31st, 1993

| Κατηγορίες πλοίων | Σύνολο Total | | Είδος μηχανής — Type of engine | | | | | | Category |
|---|---|---|---|---|---|---|---|---|---|
| | | | Παλινδρομική Reciprocating engine | | Στρόβιλος Turbine engine | | Εσωτερικής καύσεως Internal combustion engine | | |
| | Αρ. No | Κ.Ο.Χ. G.R.T. | Αρ. No | Κ.Ο.Χ. G.R.T. | Αρ. No | Κ.Ο.Χ. G.R.T. | Αρ. No | Κ.Ο.Χ. G.R.T. | |
| **Σύνολο** ..... | **2.166** | **29.671.983** | **7** | **18.524** | **47** | **6.119.015** | **2.112** | **23.534.444** | **Total** |
| Φορτηγά ..... | 880 | 13.948.013 | 2 | 2.297 | 4 | 179.645 | 874 | 13.766.071 | Dry cargo ships |
| Δεξαμενόπλοια ..... | 435 | 14.773.123 | — | — | 39 | 5.892.604 | 396 | 8.880.519 | Tankers |
| Επιβατηγά ..... | 495 | 843.262 | 3 | 15.468 | 4 | 46.766 | 488 | 781.028 | Passenger ships |
| Λοιπά (1) ..... | 356 | 107.585 | 2 | 759 | — | — | 354 | 106.826 | Miscellaneous(1) |

(1) Βλέπε την **υποσημείωση** (1) του πίνακα 1.

(1) See **footnote** (1) of table 1.

## 6. Κατανομή των ελληνικών εμπορικών πλοίων, 100 Κ.Ο.Χ. και άνω, κατά λιμένες νηολογήσεως, την 31η Δεκεμβρίου 1993

## Distribution of Greek merchant ships of 100 G.R.T. and over, by port of registration, as on December 31st, 1993

| Λιμένες νηολογήσεως Port of registration | Αριθμός Number | Κ.Ο.Χ. G.R.T. |
|---|---|---|
| **Σύνολο — Total** ..... | **2.166** | **29.671.983** |
| Πειραιεύς—Pireas ..... | 1.846 | 25.400.966 |
| Άγιος Νικόλαος—Agios Nikolaos ..... | 5 | 709 |
| Αλεξανδρούπολη—Alexandroupolis .... | 1 | 707 |
| Άνδρος—Andros ..... | 40 | 1.588.866 |
| Βόλος—Volos ..... | 20 | 7.042 |
| Αλιβέριο—Aliverio ..... | 1 | 247 |
| Ελευσίνα—Elefsina..... | — | — |
| Ηράκλειο—Iraklio ..... | 18 | 92.443 |
| Θεσσαλονίκη—Thessaloniki ..... | 50 | 19.665 |
| Γύθειο—Gythio ..... | 1 | 102 |
| Ιθάκη—Ithaki ..... | — | — |
| Καβάλα—Kavala..... | 8 | 3.701 |
| Καλαμάτα—Kalamata ..... | 1 | 110 |
| Κάλυμνος—Kalymnos ..... | 2 | 1.112 |
| Κέρκυρα—Kerkyra ..... | 12 | 2.474 |
| Λαύριο—Lavrio ..... | 2 | 999 |
| Λέρος—Leros ..... | — | — |
| Μυτιλήνη—Mytilini ..... | 11 | 15.263 |
| Ναύπλιο—Nafplio ..... | 1 | 125 |
| Κως—Kos ..... | 2 | 385 |
| Πάτρα—Patra ..... | 9 | 20.984 |
| Πρέβεζα—Preveza..... | — | — |
| Ρέθυμνο—Rethymno ..... | 2 | 4.345 |
| Ρόδος—Rodos ..... | 17 | 35.583 |
| Σάμος (Βαθύ)—Samos (Vathy) ..... | 3 | 574 |
| Σπέτσες—Spetses ..... | 2 | 262 |
| Σύρος—Syros ..... | 15 | 251.518 |
| Ύδρα—Hydra ..... | 1 | 198 |
| Χαλκίδα—Chalkida ..... | 12 | 4.516 |
| Χανιά—Chania ..... | 15 | 71.089 |
| Χίος—Chios ..... | 54 | 1.789.289 |
| Λονδίνο—London ..... | 7 | 250.657 |
| Νέα Υόρκη—New York ..... | — | — |
| Πλοία εφοδιασμένα με προσωρινά ναυτιλιακά έγγραφα—Ships supplied with provisional registration papers ..... | 8 | 108.052 |

## 7. Κατανομή των σηματολογημένων ελληνικών εμπορικών πλοίων, κάτω των 100 Κ.Ο.Χ., κατά ομάδες ηλικιών και κατηγορίες, την 31η Δεκεμβρίου 1993

## Distribution of Greek merchant ships of less than 100 G.R.T. using an international call sign, by age groups and categories, as on December 31st, 1993

| Ομάδες ηλικιών, σε έτη Age groups | Σύνολο Total | | Φορτηγά Dry cargo ships | | Δεξαμενόπλοια Tankers | | Επιβατηγά Passenger ships | | Λοιπά(1) Miscellaneous(1) | |
|---|---|---|---|---|---|---|---|---|---|---|
| | Αρ. No | Κ.Ο.Χ. G.R.T. | Αρ. No | Κ.Ο.Χ. G.R.T. | Αρ. No | Κ.Ο.Χ. G.R.T. | Αρ. No | Κ.Ο.Χ. G.R.T. | Αρ. No | Κ.Ο.Χ. G.R.T. |
| **Σύνολο—Total** ..... | **4.962** | **150.396** | **170** | **9.212** | **8** | **610** | **685** | **21.058** | **4.099** | **119.516** |
| - < 5 ..... | 1.213 | 33.065 | 4 | 175 | 3 | 221 | 60 | 2.156 | 1.146 | 30.513 |
| 5 - < 10 ..... | 1.075 | 29.171 | 4 | 157 | — | — | 76 | 2.033 | 995 | 26.981 |
| 10 - < 15 ..... | 772 | 18.889 | 4 | 165 | 1 | 99 | 156 | 3.865 | 611 | 14.760 |
| 15 - < 20 ..... | 543 | 15.872 | 7 | 217 | 1 | 47 | 103 | 2.912 | 432 | 12.696 |
| 20 - < 25 ..... | 265 | 9.067 | 7 | 260 | — | — | 57 | 1.725 | 201 | 7.082 |
| 25 - < 30 ..... | 186 | 6.449 | 7 | 258 | — | — | 59 | 1.932 | 120 | 4.259 |
| 30 + ..... | 908 | 37.883 | 137 | 7.980 | 3 | 243 | 174 | 6.435 | 594 | 23.225 |

**Γενική παρατήρηση :** «Σηματολογημένα» είναι τα πλοία που φέρουν διεθνές διακριτικό σήμα. Τέτοιο σήμα φέρουν όλα τα εμπορικά πλοία άνω των 30 Κ.Κ.Χ., καθώς και πλοία μικρότερης χωρητικότητας, εφόσον είναι εφοδιασμένα με ραδιοτηλέφωνο.

(1) Βλέπε την **υποσημείωση** (1) του πίνακα 1.

**General note :** Call Signed vessels are those bearing an international call sign. Such a sign is borne by all merchant ships of 30 N.R.T. and over, as well as by vessels of a lower tonnage, provided they are equipped with radiotelephone.

(1) See **footnote** (1) of table 1.

## II. ΟΙΚΟΝΟΜΙΚΑ ΒΑΡΗ ΕΛΛΗΝΙΚΩΝ ΕΜΠΟΡΙΚΩΝ ΠΛΟΙΩΝ
## GREEK MERCHANT SHIPS MORTGAGED FOR LOANS

### 8. Υποθηκευμένα λόγω δανείων ελληνικά εμπορικά πλοία, 100 Κ.Ο.Χ. και άνω, κατά κλιμάκια ολικής χωρητικότητας και κατηγορίες πλοίων, την 31η Δεκεμβρίου 1993

### Greek merchant ships of 100 G.R.T. and over mortgaged for loans, by tonnage groups and categories, as on December 31st, 1993

| Κλιμάκια ολικής χωρητικότητας Tonnage groups | Σύνολο Total | | Φορτηγά Dry cargo ships | | Δεξαμενόπλοια Tankers | | Επιβατηγά Passenger ships | | Λοιπά(1) Miscellaneous(1) | |
|---|---|---|---|---|---|---|---|---|---|---|
| | Αρ. No | Κ.Ο.Χ. G.R.T. | Αρ. No | Κ.Ο.Χ. G.R.T. | Αρ. No | Κ.Ο.Χ. G.R.T. | Αρ. No | Κ.Ο.Χ. G.R.T. | Αρ. No | Κ.Ο.Χ. G.R.T. |
| **Σύνολο — Total ..** | **1.051** | **18.400.152** | **473** | **8.737.744** | **234** | **8.911.277** | **230** | **528.434** | **114** | **222.697** |
| 100 - < 300 ... | 169 | 30.761 | 12 | 2.671 | 6 | 1.313 | 73 | 13.639 | 78 | 13.138 |
| 300 - < 500 ... | 88 | 39.762 | 21 | 9.901 | 24 | 11.301 | 31 | 13.628 | 12 | 4.932 |
| 500 - < 1.000 ... | 75 | 57.529 | 6 | 5.598 | 19 | 15.990 | 39 | 29.282 | 11 | 6.659 |
| 1.000 - < 2.000 ... | 44 | 66.042 | 17 | 26.390 | 10 | 15.256 | 15 | 21.753 | 2 | 2.643 |
| 2.000 - < 3.000 ... | 25 | 64.985 | 6 | 16.334 | 6 | 15.599 | 12 | 30.102 | 1 | 2.950 |
| 3.000 - < 4.000 ... | 30 | 107.471 | 12 | 43.540 | 2 | 7.490 | 13 | 46.584 | 3 | 9.857 |
| 4.000 - < 5.000 ... | 19 | 87.499 | 9 | 39.957 | — | — | 10 | 47.542 | — | — |
| 5.000 - < 6.000 ... | 11 | 59.916 | 4 | 22.940 | 1 | 5.280 | 6 | 31.696 | — | — |
| 6.000 - < 7.000 ... | 12 | 79.363 | 4 | 27.205 | 1 | 6.471 | 6 | 38.796 | 1 | 6.891 |
| 7.000 - < 8.000 ... | 13 | 96.755 | 1 | 7.098 | 1 | 7.864 | 11 | 81.793 | — | — |
| 8.000 - < 10.000 ... | 46 | 417.602 | 36 | 331.502 | 4 | 32.012 | 5 | 45.183 | 1 | 8.905 |
| 10.000 - < 15.000 ... | 138 | 1.772.059 | 121 | 1.560.222 | 8 | 94.513 | 8 | 104.436 | 1 | 12.888 |
| 15.000 - < 20.000 ... | 86 | 1.504.298 | 59 | 1.021.316 | 26 | 464.665 | — | — | 1 | 18.317 |
| 20.000 - < 25.000 ... | 67 | 1.525.345 | 52 | 1.172.179 | 14 | 329.166 | 1 | 24.000 | — | — |
| 25.000 - < 30.000 ... | 43 | 1.189.277 | 16 | 449.015 | 26 | 710.367 | — | — | 1 | 29.895 |
| 30.000 + ..... | 185 | 11.301.488 | 97 | 4.001.876 | 86 | 7.193.990 | — | — | 2 | 105.622 |

(1) Βλέπε την **υποσημείωση** (1) του πίνακα 1.

(1) See **footnote** (1) of table 1.

### 9. Υποθηκευμένα λόγω δανείων ελληνικά εμπορικά πλοία, 100 Κ.Ο.Χ. και άνω, κατά ομάδες ηλικιών και κατηγορίες πλοίων, την 31η Δεκεμβρίου 1993

### Greek merchant ships of 100 G.R.T. and over mortgaged for loans, by age groups and categories, as on December 31st, 1993

| Ομάδες ηλικιών, σε έτη Age groups | Σύνολο Total | | Φορτηγά Dry cargo ships | | Δεξαμενόπλοια Tankers | | Επιβατηγά Passenger ships | | Λοιπά(1) Miscellaneous(1) | |
|---|---|---|---|---|---|---|---|---|---|---|
| | Αρ. No | Κ.Ο.Χ. G.R.T. | Αρ. No | Κ.Ο.Χ. G.R.T. | Αρ. No | Κ.Ο.Χ. G.R.T. | Αρ. No | Κ.Ο.Χ. G.R.T. | Αρ. No | Κ.Ο.Χ. G.R.T. |
| **Σύνολο—Total .....** | **1.051** | **18.400.152** | **473** | **8.737.744** | **234** | **8.911.277** | **230** | **528.434** | **114** | **222.697** |
| - < 5 ..... | 42 | 1.358.923 | 8 | 407.039 | 16 | 908.351 | 15 | 4.080 | 3 | 39.453 |
| 5 - < 10 ..... | 67 | 1.384.205 | 25 | 797.263 | 24 | 557.104 | 11 | 28.525 | 7 | 1.313 |
| 10 - < 15 ..... | 140 | 3.211.053 | 102 | 2.571.438 | 24 | 633.023 | 11 | 6.097 | 3 | 495 |
| 15 - < 20 ..... | 219 | 5.496.015 | 151 | 2.688.055 | 39 | 2.786.265 | 20 | 11.496 | 9 | 10.199 |
| 20 - < 25 ..... | 221 | 5.447.267 | 100 | 1.733.128 | 55 | 3.384.083 | 52 | 224.859 | 14 | 105.197 |
| 25 - < 30 ..... | 145 | 751.275 | 44 | 408.253 | 31 | 176.714 | 52 | 118.560 | 18 | 47.748 |
| 30 + ..... | 217 | 751.414 | 43 | 132.568 | 45 | 465.737 | 69 | 134.817 | 60 | 18.292 |

(1) Βλέπε την **υποσημείωση** (1) του πίνακα 1.

(1) See **footnote** (1) of table 1.

## 10. Υποθηκευμένα λόγω δανείων ελληνικά εμπορικά πλοία, 100 Κ.Ο.Χ. και άνω, κατά κλιμάκια ολικής χωρητικότητας και ομάδες ηλικιών, την 31η Δεκεμβρίου 1993

## Greek merchant ships of 100 G.R.T. and over mortgaged for loans, by tonnage and age groups, as on December 31st, 1993

| Κλιμάκια ολικής χωρητικότητας<br>Tonnage groups | Ηλικία — Age | | | | | | | | | | | | | | | |
|---|---|---|---|---|---|---|---|---|---|---|---|---|---|---|---|---|
| | Σύνολο<br>Total | | μέχρι 5 ετών<br>up to 5 years | | 5-10 ετών<br>5-10 years | | 10-15 ετών<br>10-15 years | | 15-20 ετών<br>15-20 years | | 20-25 ετών<br>20-25 years | | 25-30 ετών<br>25-30 years | | 30 ετών +<br>30 years + | |
| | Αρ.<br>No | Κ.Ο.Χ.<br>G.R.T. | Αρ.<br>No | Κ.Ο.Χ.<br>G.R.T. | Αρ.<br>No | Κ.Ο.Χ.<br>G.R.T. | Αρ.<br>No | Κ.Ο.Χ.<br>G.R.T. | Αρ.<br>No | Κ.Ο.Χ.<br>G.R.T. | Αρ.<br>No | Κ.Ο.Χ.<br>G.R.T. | Αρ.<br>No | Κ.Ο.Χ.<br>G.R.T. | Αρ.<br>No | Κ.Ο.Χ.<br>G.R.T. |
| **Σύνολο — Total ...** | **1.051** | **18.400.152** | **42** | **1.358.923** | **67** | **1.384.205** | **140** | **3.211.053** | **219** | **5.496.015** | **221** | **5.447.267** | **145** | **751.275** | **217** | **751.414** |
| 100 - < 300 ..... | 169 | 30.761 | 12 | 2.408 | 12 | 2.474 | 9 | 1.575 | 17 | 2.589 | 20 | 3.324 | 20 | 3.811 | 79 | 14.580 |
| 300 - < 500 ..... | 88 | 39.762 | 5 | 2.234 | 1 | 338 | — | — | 5 | 2.195 | 7 | 3.224 | 21 | 9.676 | 49 | 22.095 |
| 500 - < 1.000 ..... | 75 | 57.529 | — | — | 4 | 3.026 | 5 | 3.928 | 8 | 5.925 | 9 | 7.254 | 28 | 21.159 | 21 | 16.237 |
| 1.000 - < 2.000 ..... | 44 | 66.042 | — | — | — | — | 2 | 2.812 | 6 | 9.671 | 10 | 14.477 | 13 | 19.935 | 13 | 19.147 |
| 2.000 - < 3.000 ..... | 25 | 64.985 | — | — | — | — | — | — | 4 | 9.617 | 6 | 16.444 | 3 | 7.930 | 12 | 30.994 |
| 3.000 - < 4.000 ..... | 30 | 107.471 | — | — | — | — | 2 | 7.627 | 2 | 7.321 | 7 | 24.774 | 10 | 35.233 | 9 | 32.516 |
| 4.000 - < 5.000 ..... | 19 | 87.499 | — | — | — | — | — | — | 2 | 8.098 | 3 | 14.036 | 9 | 42.329 | 5 | 23.036 |
| 5.000 - < 6.000 ..... | 11 | 59.916 | — | — | — | — | 1 | 5.280 | 2 | 11.529 | 6 | 32.016 | 2 | 11.091 | — | — |
| 6.000 - < 7.000 ..... | 12 | 79.363 | — | — | — | — | 1 | 6.471 | 2 | 13.866 | 3 | 19.761 | 4 | 26.467 | 2 | 12.798 |
| 7.000 - < 8.000 ..... | 13 | 96.755 | — | — | — | — | — | — | 1 | 7.098 | 6 | 44.345 | 4 | 30.229 | 2 | 15.083 |
| 8.000 - < 10.000 ..... | 46 | 417.602 | — | — | 5 | 40.215 | 2 | 17.387 | 16 | 149.522 | 12 | 111.612 | 7 | 63.781 | 4 | 35.085 |
| 10.000 - < 15.000 ..... | 138 | 1.772.059 | 2 | 27.239 | 2 | 26.015 | 19 | 250.260 | 61 | 769.507 | 34 | 445.256 | 8 | 101.701 | 12 | 152.081 |
| 15.000 - < 20.000 ..... | 86 | 1.504.298 | — | — | — | — | 17 | 305.343 | 28 | 479.165 | 30 | 531.513 | 8 | 134.199 | 3 | 54.078 |
| 20.000 - < 25.000 ..... | 67 | 1.525.345 | — | — | 13 | 309.963 | 28 | 648.401 | 7 | 148.474 | 15 | 328.979 | 3 | 66.686 | 1 | 22.842 |
| 25.000 - < 30.000 ..... | 43 | 1.189.277 | 5 | 141.817 | 17 | 463.879 | 7 | 191.867 | 8 | 228.605 | 3 | 81.698 | 2 | 55.003 | 1 | 26.408 |
| 30.000 + ..... | 185 | 11.301.488 | 18 | 1.185.225 | 13 | 538.295 | 47 | 1.770.102 | 50 | 3.642.833 | 50 | 3.768.554 | 3 | 122.045 | 4 | 274.434 |

## 11. Ενυπόθηκα δάνεια επί ελληνικών εμπορικών πλοίων, 100 K.O.X. και άνω, κατά κατηγορίες δανειστών και είδος νομισματικής μονάδας, την 31η Δεκεμβρίου 1993

## Loans secured by mortgage on Greek merchant ships of 100 G.R.T. and over, by categories of creditors and monetary unit, as on December 31st, 1993

*Σε χιλιάδες* — *In thousand*

| Κατηγορίες δανειστών<br>Categories of creditors | Είδος νομισματικής μονάδας—Monetary unit | | | | | | | | | | | |
|---|---|---|---|---|---|---|---|---|---|---|---|---|
| | Δραχμές<br>Greek Drachmae | Βελγικά Φράγκα<br>Belgian Francs | Γαλλικά Φράγκα<br>French Francs | Μάρκα Δυτικής Γερμανίας<br>German (F.R.) D. Marks | Ελβετικά Φράγκα<br>Swiss Francs | Στερλίνες Ηνωμ. Βασιλείου<br>United Kingdom £ | Δολλάρια ΗΠΑ<br>USA Dollars | Μάρκα Φινλανδίας<br>Finland Marks | Ολλανδικά Φλωρίνια<br>Dutch Guilder | Νορβηγικές Κορώνες<br>Norway Kroner | Ιαπωνικά Γεν<br>Japanese Yen | Κορώνες Δανίας<br>Danish Kroner |
| **Σύνολο—Total** ..... | **42.795.073** | **300.080** | **56.548** | **137.088** | **24.950** | **236.876** | **14.311.879** | **13.500** | **20.947** | **56.400** | **81.571.771** | **540** |
| **Α' Δάνεια εσωτερικού—Domestic loans** ..... | **38.834.890** | **—** | **15.000** | **44.088** | **—** | **—** | **1.639.428** | **—** | **1.632** | **—** | **7.787.705** | **—** |
| Ελληνικό Δημόσιο—Greek Government ..... | 460.649 | — | — | — | — | — | 127.500 | — | — | — | — | — |
| Λοιπά Νομικά Πρόσωπα Δημοσίου Δικαίου—Other Public Legal Entities ..... | 58.800 | — | — | — | — | — | — | — | — | — | — | — |
| Τράπεζες (Δημοσίου και Ιδιωτικού Δικαίου)—Bank (Public and Private) ..... | 37.198.395 | — | — | 44.088 | — | — | 1.509.448 | — | 1.632 | — | 7.787.705 | — |
| Λοιπά Νομικά Πρόσωπα Ιδιωτικού Δικαίου και Ιδιώτες—Other Private Legal Entities and individuals ..... | 1.117.046 | — | 15.000 | — | — | — | 2.480 | — | — | — | — | — |
| **Β' Δάνεια εξωτερικού — Foreign loans** ..... | **3.960.183** | **300.080** | **41.548** | **93.000** | **24.950** | **236.876** | **12.672.451** | **13.500** | **19.315** | **56.400** | **73.784.066** | **540** |

## 12. Υποθηκευμένα λόγω δανείων σηματολογημένα ελληνικά εμπορικά πλοία, κάτω των 100 K.O.X., κατά ομάδες ηλικιών και κατηγορίες, την 31η Δεκεμβρίου 1993

## Greek merchant ships of less than 100 G.R.T. mortgaged for loans, using an international call sign, by age groups and categories, as on December 31st, 1993

*Σε χιλιάδες K.O.X.* — *In thousand G.R.T.*

| Ομάδες ηλικιών, σε έτη<br>Age groups | Σύνολο<br>Total | | Φορτηγά<br>Dry cargo ships | | Δεξαμενόπλοια<br>Tankers | | Επιβατηγά<br>Passenger ships | | Λοιπά(1)<br>Miscellaneous(1) | |
|---|---|---|---|---|---|---|---|---|---|---|
| | Αρ. No | K.O.X. G.R.T. | Αρ. No | K.O.X. G.R.T. | Αρ. No | K.O.X. G.R.T. | Αρ. No | K.O.X. G.R.T. | Αρ. No | K.O.X. G.R.T. |
| **Σύνολο—Total** ..... | **889** | **29.874** | **16** | **942** | **1** | **75** | **92** | **3.361** | **780** | **25.496** |
| - < 5 ..... | 596 | 15.838 | — | — | — | — | 50 | 1.400 | 546 | 14.438 |
| 5 - < 10 ..... | 83 | 2.279 | — | — | — | — | 18 | 444 | 65 | 1.835 |
| 10 - < 15 ..... | 31 | 1.666 | 1 | 48 | — | — | 2 | 138 | 28 | 1.480 |
| 15 - < 20 ..... | 20 | 925 | — | — | — | — | 3 | 133 | 17 | 792 |
| 20 - < 25 ..... | 22 | 1.212 | — | — | — | — | 5 | 338 | 17 | 874 |
| 25 - < 30 ..... | 23 | 1.514 | — | — | — | — | 1 | 33 | 22 | 1.481 |
| 30 + ..... | 114 | 6.440 | 15 | 894 | 1 | 75 | 13 | 875 | 85 | 4.596 |

**Παρατήρηση :** Περιλαμβάνονται πλοία 10 K.K.X. – 100 K.O.X.

(1) Βλέπε την **υποσημείωση** (1) του πίνακα 1.

**Note :** Including ships of 10 N.R.T. – 100 G.R.T.

(1) See **footnote** (1) of table 1.

## III. ΑΡΓΟΥΝΤΑ ΕΜΠΟΡΙΚΑ ΠΛΟΙΑ—LAID UP MERCHANT SHIPS

### 13. Αργούντα ελληνικά εμπορικά πλοία, 100 Κ.Ο.Χ. και άνω, κατά κατηγορίες. Έτη 1984 – 1993
### Laid up Greek merchant ships of 100 G.R.T. and over, by categories. Years 1984 – 1993

| Τέλος περιόδου End of period | Σύνολο — Total | | | Φορτηγά Dry cargo ships | | | Δεξαμενόπλοια Tankers | | | Επιβατηγά Passenger ships | | | Λοιπά (1) Miscellaneous (1) | | |
|---|---|---|---|---|---|---|---|---|---|---|---|---|---|---|---|
| | Αριθμός Number | Χωρητικότητα Tonnage | | Αριθμός Number | Χωρητικότητα Tonnage | | Αριθμός Number | Χωρητικότητα Tonnage | | Αριθμός Number | Χωρητικότητα Tonnage | | Αριθμός Number | Χωρητικότητα Tonnage | |
| | | Κ.Ο.Χ. G.R.T. | Αναλογία(2) % Percent(2) | | Κ.Ο.Χ. G.R.T. | Αναλογία(2) % Percent(2) | | Κ.Ο.Χ. G.R.T. | Αναλογία(2) % Percent(2) | | Κ.Ο.Χ. G.R.T. | Αναλογία(2) % Percent(2) | | Κ.Ο.Χ. G.R.T. | Αναλογία(2) % Percent(2) |
| **1984** | 454 | 5.932.946 | 18,3 | 293 | 2.649.638 | 12,9 | 72 | 2.994.275 | 27,1 | 76 | 283.776 | 42,6 | 13 | 5.257 | 6,6 |
| **1985** | 331 | 3.198.093 | 11,2 | 211 | 1.827.574 | 10,5 | 43 | 1.091.493 | 10,4 | 63 | 273.376 | 44,4 | 14 | 5.650 | 6,7 |
| **1986** | 248 | 2.253.859 | 9,1 | 145 | 1.379.525 | 9,8 | 22 | 648.667 | 6,4 | 66 | 218.769 | 35,6 | 15 | 6.898 | 7,5 |
| **1987** | 177 | 1.687.649 | 7,4 | 60 | 341.540 | 2,7 | 28 | 1.067.161 | 11,2 | 69 | 260.199 | 40,1 | 20 | 18.749 | 17,5 |
| **1988** | 145 | 459.036 | 2,1 | 38 | 113.560 | 1,0 | 19 | 94.678 | 1,1 | 68 | 221.846 | 31,6 | 20 | 28.952 | 26,4 |
| **1989** | 173 | 562.401 | 2,7 | 48 | 158.364 | 1,4 | 20 | 105.616 | 1,2 | 86 | 281.481 | 37,8 | 19 | 16.940 | 15,7 |
| **1990** | 182 | 789.216 | 3,5 | 40 | 194.803 | 1,7 | 32 | 302.673 | 3,0 | 85 | 281.781 | 37,6 | 25 | 9.959 | 9,2 |
| **1991** | 153 | 1.036.767 | 4,3 | 39 | 223.525 | 1,8 | 22 | 500.514 | 4,5 | 78 | 305.876 | 38,2 | 14 | 6.852 | 7,4 |
| **1992** | 191 | 1.742.464 | 6,7 | 53 | 389.652 | 3,1 | 28 | 1.049.781 | 8,5 | 92 | 287.330 | 36,3 | 18 | 15.701 | 14,4 |
| **1993:** I | 198 | 1.714.112 | 6,5 | 53 | 324.383 | 2,5 | 32 | 1.067.588 | 8,5 | 96 | 314.683 | 39,7 | 17 | 7.458 | 6,8 |
| II | 202 | 1.860.588 | 7,0 | 54 | 442.347 | 3,4 | 34 | 1.093.718 | 8,6 | 97 | 317.380 | 40,0 | 17 | 7.143 | 6,5 |
| III | 214 | 2.053.114 | 7.5 | 58 | 482.333 | 3.7 | 46 | 1.279.013 | 9,5 | 92 | 284.475 | 35,7 | 18 | 7.293 | 6,7 |
| IV | 190 | 2.201.843 | 8,0 | 60 | 517.668 | 3,9 | 42 | 1.473.042 | 10,9 | 69 | 203.542 | 25,7 | 19 | 7.591 | 7,0 |
| V | 199 | 2.286.117 | 8,2 | 66 | 556.010 | 4,3 | 47 | 1.528.137 | 11,6 | 66 | 194.014 | 24,5 | 20 | 7.956 | 7,3 |
| VI | 150 | 2.208.703 | 7,8 | 50 | 440.841 | 3,4 | 37 | 1.610.394 | 11,1 | 51 | 152.048 | 19,2 | 12 | 5.420 | 5,0 |
| VII | 134 | 2.045.648 | 7,1 | 46 | 323.062 | 2,4 | 34 | 1.583.852 | 10,8 | 42 | 133.726 | 17,0 | 12 | 5.008 | 4,5 |
| VIII | 137 | 2.005.638 | 6,9 | 47 | 287.009 | 2,1 | 37 | 1.580.767 | 10,7 | 41 | 131.661 | 16,7 | 12 | 6.201 | 5,6 |
| IX | 150 | 2.007.605 | 6,9 | 45 | 367.081 | 2,8 | 40 | 1.488.083 | 10,1 | 52 | 146.088 | 18,1 | 13 | 6.353 | 5,8 |
| X | 170 | 2.272.033 | 7,7 | 51 | 412.041 | 2,9 | 39 | 1.655.633 | 11,3 | 68 | 198.158 | 24,2 | 12 | 6.201 | 5,8 |
| XI | 170 | 2.027.702 | 6,9 | 47 | 343.607 | 2,4 | 32 | 1.416.367 | 9,7 | 83 | 263.747 | 32,3 | 8 | 3.981 | 3,7 |
| XII | 177 | 1.839.278 | 6,2 | 45 | 304.004 | 2,1 | 29 | 1.239.852 | 8,4 | 92 | 273.511 | 32,4 | 11 | 21.911 | 20,3 |

(1) Βλέπε την **υποσημείωση** (1) του πίνακα 1.
(2) Ποσοστό επί της αντίστοιχης συνολικής χωρητικότητας του εμπορικού στόλου.

(1) See **footnote** (1) of table 1.
(2) Percent on the corresponding total tonnage.

## 14. Κατανομή των αργούντων ελληνικών εμπορικών πλοίων, 100 Κ.Ο.Χ. και άνω, κατά κλιμάκια ολικής χωρητικότητας και κατηγορίες, την 31η Δεκεμβρίου 1993

## Distribution of laid up Greek merchant ships of 100 G.R.T. and over, by tonnage groups and categories, as on December 31st, 1993

| Κλιμάκια ολικής χωρητικότητας<br>Tonnage groups | Σύνολο — Total | | Φορτηγά<br>Dry cargo ships | | Δεξαμενόπλοια<br>Tankers | | Επιβατηγά<br>Passenger ships | | Λοιπά (1)<br>Miscellaneous (1) | |
|---|---|---|---|---|---|---|---|---|---|---|
| | Αρ. No | Κ.Ο.Χ. G.R.T. | Αρ. No | Κ.Ο.Χ. G.R.T. | Αρ. No | Κ.Ο.Χ. G.R.T. | Αρ. No | Κ.Ο.Χ. G.R.T. | Αρ. No | Κ.Ο.Χ. G.R.T. |
| **Σύνολο — Total** | **177** | **1.839.278** | **45** | **304.004** | **29** | **1.239.852** | **92** | **273.511** | **11** | **21.911** |
| 100 - < 300 | 32 | 5.366 | 2 | 506 | 1 | 235 | 23 | 3.441 | 6 | 1.184 |
| 300 - < 500 | 27 | 12.191 | 9 | 4.278 | 5 | 2.327 | 13 | 5.586 | — | — |
| 500 - < 1.000 | 20 | 14.094 | 3 | 1.923 | 4 | 3.082 | 12 | 8.401 | 1 | 688 |
| 1.000 - < 2.000 | 17 | 24.597 | 8 | 12.560 | 2 | 3.461 | 5 | 6.328 | 2 | 2.248 |
| 2.000 - < 3.000 | 10 | 25.826 | 4 | 9.806 | — | — | 6 | 16.020 | — | — |
| 3.000 - < 4.000 | 6 | 21.732 | 1 | 3.356 | — | — | 5 | 18.376 | — | — |
| 4.000 - < 5000 | 8 | 35.964 | — | — | — | — | 8 | 35.964 | — | — |
| 5.000 - < 6.000 | 3 | 15.636 | — | — | — | — | 3 | 15.636 | — | — |
| 6.000 - < 7.000 | 8 | 52.916 | 2 | 13.613 | — | — | 6 | 39.303 | — | — |
| 7.000 - < 8.000 | 5 | 37.468 | 1 | 7.098 | — | — | 4 | 30.370 | — | — |
| 8.000 - < 10.000 | 11 | 97.109 | 5 | 44.556 | 1 | 8.003 | 3 | 26.759 | 2 | 17.791 |
| 10.000 - < 15.000 | 9 | 113.409 | 3 | 38.748 | 4 | 48.452 | 2 | 26.209 | — | — |
| 15.000 - < 20.000 | 5 | 86.065 | 3 | 52.010 | 1 | 16.937 | 1 | 17.118 | — | — |
| 20.000 - < 25.000 | 3 | 65.387 | 2 | 41.387 | — | — | 1 | 24.000 | — | — |
| 25.000 - < 30.000 | — | — | — | — | — | — | — | — | — | — |
| 30.000 + | 13 | 1.231.518 | 2 | 74.163 | 11 | 1.157.355 | — | — | — | — |

(1) Βλέπε την **υποσημείωση** (1) του πίνακα 1.

(1) See **footnote** (1) of table 1.

## 15. Κατανομή των αργούντων ελληνικών εμπορικών πλοίων, 100 Κ.Ο.Χ. και άνω, κατά ομάδες ηλικιών και κατηγορίες, την 31η Δεκεμβρίου 1993

## Distribution of laid up Greek merchant ships of 100 G.R.T. and over, by age groups and categories, as on December 31st, 1993

| Ομάδες ηλικιών σε έτη<br>Age groups | Σύνολο — Total | | Φορτηγά<br>Dry cargo ships | | Δεξαμενόπλοια<br>Tankers | | Επιβατηγά<br>Passenger ships | | Λοιπά (1)<br>Miscellaneous (1) | |
|---|---|---|---|---|---|---|---|---|---|---|
| | Αρ. No | Κ.Ο.Χ. G.R.T. | Αρ. No | Κ.Ο.Χ. G.R.T. | Αρ. No | Κ.Ο.Χ. G.R.T. | Αρ. No | Κ.Ο.Χ. G.R.T. | Αρ. No | Κ.Ο.Χ. G.R.T. |
| **Σύνολο — Total** | **177** | **1.839.278** | **45** | **304.004** | **29** | **1.239.852** | **92** | **273.511** | **11** | **21.911** |
| - < 5 | 6 | 25.960 | 1 | 430 | 1 | 235 | 4 | 25.295 | — | — |
| 5 - < 10 | 5 | 8.707 | — | — | 1 | 8.003 | 4 | 704 | — | — |
| 10 - < 15 | 8 | 62.563 | 3 | 61.097 | — | — | 5 | 1.466 | — | — |
| 15 - < 20 | 27 | 952.556 | 5 | 48.154 | 7 | 881.682 | 15 | 22.720 | — | — |
| 20 - < 25 | 40 | 479.926 | 12 | 135.175 | 7 | 251.909 | 17 | 74.661 | 4 | 18.181 |
| 25 - < 30 | 32 | 140.502 | 6 | 23.360 | 6 | 57.876 | 19 | 59.069 | 1 | 197 |
| 30 + | 59 | 169.064 | 18 | 35.788 | 7 | 40.147 | 28 | 89.596 | 6 | 3.533 |

(1) Βλέπε την **υποσημείωση** (1) του πίνακα 1.

(1) See **footnote** (1) of table 1.

## 16. Αργούντα ελληνικά εμπορικά πλοία, 100 Κ.Ο.Χ. και άνω, κατά κατηγορίες πλοίων και αιτία αργίας

## Laid up Greek merchant ships of 100 G.R.T. and over, by categories and cause of laying up

| Κατηγορίες πλοίων | Έτος—1993—Year | | | | | | | | Έτος—1992—Year | | Ship's category |
|---|---|---|---|---|---|---|---|---|---|---|---|
| | Μάρτιος March | | Ιούνιος June | | Σεπτέμβριος September | | Δεκέμβριος December | | Δεκέμβριος December | | |
| | Αρ. No | Κ.Ο.Χ. G.R.T. | Αρ. No | Κ.Ο.Χ. G.R.T. | Αρ. No | Κ.Ο.Χ. G.R.T. | Αρ. No | Κ.Ο.Χ. G.R.T. | Αρ. No | Κ.Ο.Χ. G.R.T. | |
| **Γενικό σύνολο** | **214** | **2.053.114** | **150** | **2.208.703** | **150** | **2.007.605** | **177** | **1.839.278** | **191** | **1.742.464** | **Grand total** |
| ΕΛΛΕΙΨΗ ΝΑΥΛΟΥ — FOR LACK OF EMPLOYMENT | | | | | | | | | | | |
| **Σύνολο** | **58** | **835.042** | **49** | **800.967** | **48** | **748.365** | **51** | **724.485** | **62** | **942.425** | **Total** |
| Φορτηγά | 17 | 88.446 | 17 | 89.347 | 18 | 87.251 | 16 | 73.385 | 23 | 187.501 | Dry cargo ships |
| Δεξαμενόπλοια | 15 | 659.173 | 14 | 643.125 | 13 | 597.370 | 12 | 578.875 | 15 | 685.248 | Tankers |
| Επιβατηγά | 23 | 85.137 | 16 | 66.695 | 15 | 61.944 | 21 | 70.425 | 21 | 67.390 | Passenger ships |
| Λοιπά (1) | 3 | 2.286 | 2 | 1.800 | 2 | 1.800 | 2 | 1.800 | 3 | 2.286 | Miscellaneous (1) |
| ΛΟΓΩ ΕΠΙΣΚΕΥΗΣ — FOR REPAIRS | | | | | | | | | | | |
| **Σύνολο** | **138** | **1.188.369** | **88** | **1.396.047** | **89** | **1.060.365** | **103** | **1.063.324** | **110** | **786.705** | **Total** |
| Φορτηγά | 35 | 380.611 | 29 | 348.516 | 23 | 276.852 | 24 | 225.186 | 26 | 199.170 | Dry cargo ships |
| Δεξαμενόπλοια | 31 | 619.840 | 23 | 967.269 | 25 | 699.320 | 17 | 660.977 | 13 | 364.533 | Tankers |
| Επιβατηγά | 58 | 184.047 | 28 | 78.076 | 31 | 80.776 | 55 | 166.429 | 57 | 210.723 | Passenger ships |
| Λοιπά (1) | 14 | 3.871 | 8 | 2.186 | 10 | 3.417 | 7 | 10.732 | 14 | 12.279 | Miscellaneous (1) |
| ΛΟΙΠΑ ΑΙΤΙΑ— FOR OTHER REASONS | | | | | | | | | | | |
| **Σύνολο** | **18** | **29.703** | **13** | **11.689** | **13** | **198.875** | **23** | **51.469** | **19** | **13.334** | **Total** |
| Φορτηγά | 6 | 13.276 | 4 | 2.978 | 4 | 2.978 | 5 | 5.433 | 4 | 2.981 | Dry cargo ships |
| Δεξαμενόπλοια | — | — | — | — | 2 | 191.393 | — | — | — | — | Tankers |
| Επιβατηγά | 11 | 15.291 | 7 | 7.277 | 6 | 3.368 | 16 | 36.657 | 14 | 9.217 | Passenger ships |
| Λοιπά (1) | 1 | 1.136 | 2 | 1.434 | 1 | 1.136 | 2 | 9.379 | 1 | 1.136 | Miscellaneous (1) |

**Παρατήρηση** : Τα στοιχεία αναφέρονται στο τέλος του μηνός.
(1) Βλέπε την **υποσημείωση** (1) του πίνακα 1.

**Note** : The figures refer to the end of the month.
(1) See **footnote** (1) of table 1.

## 17. Κατανομή των αργούντων ελληνικών εμπορικών πλοίων, 100 Κ.Ο.Χ. και άνω, κατά κατηγορίες πλοίων και διάρκεια αργίας, την 31η Δεκεμβρίου 1993

## Distribution of laid up Greek merchant ships of 100 G.R.T. and over, by categories and time of laying up, as on December 31st, 1993

| Διάρκεια αργίας των πλοίων | Σύνολο Total | | Φορτηγά Dry cargo ships | | Δεξαμενόπλοια Tankers | | Επιβατηγά Passenger ships | | Λοιπά(1) Miscellaneous(1) | | Laying up duration |
|---|---|---|---|---|---|---|---|---|---|---|---|
| | Αρ. No | Κ.Ο.Χ. G.R.T. | Αρ. No | Κ.Ο.Χ. G.R.T. | Αρ. No | Κ.Ο.Χ. G.R.T. | Αρ. No | Κ.Ο.Χ. G.R.T. | Αρ. No | Κ.Ο.Χ. G.R.T. | |
| **Σύνολο** | **177** | **1.839.278** | **45** | **304.004** | **29** | **1.239.852** | **92** | **273.511** | **11** | **21.911** | **Total** |
| Μέχρι 1 μηνός | 18 | 104.548 | 3 | 31.541 | 1 | 500 | 12 | 54.716 | 2 | 17.791 | Up to 1 month |
| 1 - < 3 μηνών | 62 | 325.873 | 13 | 123.114 | 3 | 100.650 | 45 | 101.858 | 1 | 251 | 1 - < 3 months |
| 3 - < 6 μηνών | 12 | 30.607 | 2 | 7.603 | 1 | 490 | 9 | 22.514 | — | — | 3 - < 6 months |
| 6 μηνών - < 1 έτους | 16 | 315.856 | 5 | 20.071 | 7 | 289.297 | 3 | 6.316 | 1 | 172 | 6 months - < 1 year |
| 1 - < 2 ετών | 30 | 632.744 | 9 | 80.381 | 8 | 511.054 | 11 | 41.028 | 2 | 281 | 1 - < 2 years |
| 2 ετών + | 39 | 429.650 | 13 | 41.294 | 9 | 337.861 | 12 | 47.079 | 5 | 3.416 | 2 years + |

(1) Βλέπε την **υποσημείωση** (1) του πίνακα 1.

(1) See **footnote** (1) of table 1.

## 18. Αργούντα ελληνικά εμπορικά πλοία, 100 Κ.Ο.Χ. και άνω, σε λιμένες του εσωτερικού

## Greek merchant ships of 100 G.R.T. and over, laid up at home ports

| Λιμένες εσωτερικού | Έτος — 1993 — Year | | | | | | | | Έτος—1992—Year | | Home ports |
|---|---|---|---|---|---|---|---|---|---|---|---|
| | Μάρτιος March | | Ιούνιος June | | Σεπτέμβριος September | | Δεκέμβριος December | | Δεκέμβριος December | | |
| | Αρ. No | Κ.Ο.Χ. G.R.T. | Αρ. No | Κ.Ο.Χ. G.R.T. | Αρ. No | Κ.Ο.Χ. G.R.T. | Αρ. No | Κ.Ο.Χ. G.R.T. | Αρ. No | Κ.Ο.Χ. G.R.T. | |
| **Σύνολο** | **214** | **2.053.114** | **150** | **2.208.703** | **150** | **2.007.605** | **177** | **1.839.278** | **191** | **1.742.464** | **Total** |
| Πειραιεύς | 23 | 100.875 | 6 | 25.447 | 7 | 24.478 | 28 | 111.362 | 24 | 98.759 | Pireas |
| Αλιβέρι | 2 | 9.691 | 2 | 9.691 | 2 | 9.691 | 1 | 9.216 | 1 | 9.216 | Aliveri |
| Αιδηψός | — | — | — | — | — | — | — | — | — | — | Edipsos |
| Αργοστόλι | 1 | 189 | 1 | 189 | 1 | 189 | 1 | 189 | 1 | 189 | Argostoli |
| Αστακός | — | — | — | — | — | — | — | — | — | — | Astakos |
| Βόλος | 2 | 755 | 2 | 755 | 2 | 755 | 2 | 755 | 3 | 1.255 | Volos |
| Γαλαξείδι | — | — | — | — | — | — | — | — | — | — | Galaxidi |
| Ελευσίνα | 55 | 1.200.746 | 51 | 1.367.947 | 50 | 1.144.195 | 51 | 1.224.290 | 54 | 1.276.183 | Elefsina |
| Ηγουμενίτσα | 1 | 487 | 1 | 487 | 2 | 4.551 | 2 | 4.551 | — | — | Igoumenitsa |
| Θεσσαλονίκη | 3 | 839 | 2 | 659 | 3 | 894 | 5 | 1.631 | 4 | 1.273 | Thessaloniki |
| Ιτέα | — | — | — | — | — | — | — | — | — | — | Itea |
| Κέρκυρα | — | — | — | — | — | — | — | — | — | — | Kerkyra |
| Κερατσίνι | 18 | 67.566 | 9 | 49.747 | 12 | 64.033 | 8 | 44.534 | 22 | 68.318 | Keratsini |
| Λάρυμνα | 1 | 1.205 | 1 | 1.205 | 1 | 1.205 | 1 | 1.205 | 1 | 1.205 | Larymna |
| Λέρος | — | — | — | — | — | — | — | — | — | — | Leros |
| Ηράκλειο | — | — | — | — | — | — | — | — | — | — | Iraklio |
| Πάτρα | — | — | — | — | — | — | — | — | — | — | Patra |
| Πέραμα | 62 | 230.483 | 35 | 178.050 | 36 | 241.745 | 40 | 163.813 | 39 | 152.671 | Perama |
| Σαλαμίνα | 22 | 410.269 | 24 | 550.784 | 18 | 317.514 | 15 | 267.914 | 14 | 118.869 | Salamina |
| Σκαραμαγκάς | 6 | 23.088 | 5 | 18.658 | 4 | 193.133 | 3 | 1.882 | 4 | 2.024 | Skaramagas |
| Σύρος | — | — | — | — | — | — | — | — | — | — | Syros |
| Ρόδος | — | — | — | — | — | — | — | — | — | — | Rodos |
| Λοιποί | 18 | 6.921 | 11 | 5.084 | 12 | 5.222 | 20 | 7.936 | 24 | 12.502 | Others |

**Παρατήρηση:** Τα στοιχεία αναφέρονται στο τέλος του μηνός.

**Note:** The figures refer to the end of the month.

## 19. Αργούντα υπό ξένες σημαίες(1) εμπορικά πλοία, 100 Κ.Ο.Χ. και άνω, σε λιμένες του εσωτερικού

## Merchant ships under foreign flags(1) of 100 G.R.T. and over, laid up at home ports

| Λιμένες εσωτερικού | Έτος — 1993 — Year | | | | | | | | Έτος—1992—Year | | Home ports |
|---|---|---|---|---|---|---|---|---|---|---|---|
| | Μάρτιος March | | Ιούνιος June | | Σεπτέμβριος September | | Δεκέμβριος December | | Δεκέμβριος December | | |
| | Αρ. No | Κ.Ο.Χ. G.R.T. | Αρ. No | Κ.Ο.Χ. G.R.T. | Αρ. No | Κ.Ο.Χ. G.R.T. | Αρ. No | Κ.Ο.Χ. G.R.T. | Αρ. No | Κ.Ο.Χ. G.R.T. | |
| **Σύνολο** | **215** | **2.920.328** | **229** | **3.134.169** | **206** | **2.906.159** | **191** | **2.345.730** | **189** | **2.603.518** | **Total** |
| Πειραιεύς | 6 | 20.352 | 6 | 20.352 | 5 | 17.072 | 6 | 20.062 | 7 | 40.294 | Pireas |
| Αλιβέρι | — | — | — | — | — | — | — | — | — | — | Aliveri |
| Ελευσίνα | 48 | 1.255.852 | 60 | 1.345.037 | 54 | 1.129.365 | 52 | 1.086.641 | 57 | 1.293.243 | Elefsina |
| Θεσσαλονίκη | 7 | 27.595 | 7 | 27.595 | 7 | 27.595 | 5 | 16.686 | 7 | 29.801 | Thessaloniki |
| Κερατσίνι | 39 | 297.714 | 28 | 209.959 | 35 | 258.526 | 30 | 174.788 | 30 | 201.620 | Keratsini |
| Λαύριο | — | — | — | — | — | — | — | — | — | — | Lavrio |
| Πάτρα | — | — | — | — | — | — | — | — | — | — | Patra |
| Πέραμα | 64 | 731.881 | 71 | 865.460 | 49 | 758.848 | 53 | 558.452 | 43 | 582.344 | Perama |
| Σαλαμίνα | 36 | 406.092 | 42 | 330.557 | 38 | 304.044 | 32 | 265.886 | 33 | 339.055 | Salamina |
| Σκαραμαγκάς | 6 | 158.549 | 8 | 314.726 | 11 | 390.226 | 5 | 201.421 | 2 | 86.972 | Skaramagas |
| Σύρος | — | — | — | — | — | — | — | — | — | — | Syros |
| Λοιποί(2) | 9 | 22.293 | 7 | 20.483 | 7 | 20.483 | 8 | 21.794 | 10 | 30.189 | Others(2) |

**Παρατήρηση:** Τα στοιχεία αναφέρονται στο τέλος του μηνός.
(1)Τα περισσότερα από τα αναφερόμενα στον πίνακα πλοία είναι Ελληνικής πλοιοκτησίας.
(2) Περιλαμβάνονται το Αίγιο, η Ηγουμενίτσα, το Ηράκλειο, το Κατάκολο και η Σητεία.

**Note:** The figures refer to the end of the month.
(1) Most of the above ships are of Greek ownership.

(2) Including also Egio, Igoumenitsa, Iraklio, Katakolo and Sitia.

## 20. Έλληνες και ξένοι ναυτικοί που υπηρετούσαν την 20ή Σεπτεμβρίου 1992 σε εμπορικά πλοία, 100 Κ.Ο.Χ. και άνω, υπό ελληνική σημαία, και σε ελληνόκτητα πλοία, υπό ξένη σημαία, συμβεβλημένα με το ΝΑΤ, κατά ειδικότητα ναυτολογήσεως

## Greek and foreign masters, officers and ratings employed, on 20th September 1992, on merchant ships of 100 G.R.T. and over, under Greek flag or Greek-owned under foreign flag, contracted with the Seamen's Pension Fund. Disribution by speciality

| Ειδικότητες ναυτολογήσεως | Γενικό σύνολο Grand total | Σύνολο Total | Πληρώματα πλοίων ελληνικής σημαίας Crews of ships under Greek flag | | | Σύνολο Total | Πληρώματα πλοίων ξένης σημαίας Crews of ships under foreign flag | | | Specialities |
|---|---|---|---|---|---|---|---|---|---|---|
| | | | Έλληνες ναυτικοί Greek seamen | Ξένοι ναυτικοί Foreign seamen | | | Έλληνες ναυτικοί Greek seamen | Ξένοι ναυτικοί Foreign seamen | | |
| | | | Αριθμός Number | Αριθμός Number | % | | Αριθμός Number | Αριθμός Number | % | |
| **Σύνολο** | **38.995** | **31.906** | **23.516** | **8.390** | **26,3** | **7.089** | **1.762** | **5.327** | **75,1** | **Total** |
| Πλοίαρχοι(1) | 1.670 | 1.525 | 1.522 | 3 | 0,2 | 145 | 145 | — | — | Masters (1) |
| Ύπαρχοι | 138 | 122 | 122 | — | — | 16 | 15 | 1 | 6,3 | Staff officers |
| Υποπλοίαρχοι | 1.229 | 1.081 | 1.071 | 10 | 0,9 | 148 | 136 | 12 | 8,1 | Chief officers |
| Ανθυποπλοίαρχοι | 1.691 | 1.532 | 1.338 | 194 | 12,7 | 159 | 110 | 49 | 30,8 | Second officers |
| Μηχανικοί Α' | 1.575 | 1.444 | 1.441 | 3 | 0,2 | 131 | 123 | 8 | 6,1 | Chief engineers |
| Μηχανικοί Α' και Β' | 90 | 74 | 74 | — | — | 16 | 15 | 1 | 6,3 | Chief/second engineers |
| Μηχανικοί Β' | 1.199 | 1.052 | 1.044 | 8 | 0,8 | 147 | 129 | 18 | 12,2 | Second engineers |
| Μηχανικοί Γ' | 1.821 | 1.630 | 1.527 | 103 | 6,3 | 191 | 143 | 48 | 25,1 | Third engineers |
| Μηχανικοί που δε δήλωσαν τάξη ναυτολογήσεως | 117 | 102 | 87 | 15 | 14,7 | 15 | 6 | 9 | 60,0 | Engineers not declaring speciality |
| Ραδιοτηλεγραφητές (Α',Β') | 991 | 880 | 838 | 42 | 4,8 | 111 | 63 | 48 | 43,2 | Radio officers (A' , B') |
| Οικ. αξιωματικοί (Α',Β') | 281 | 228 | 222 | 6 | 2,6 | 53 | 43 | 10 | 18,9 | Pay masters (A' , B') |
| Φροντιστές | 89 | 78 | 75 | 3 | 3,8 | 11 | 6 | 5 | 45,5 | Chief caterers |
| Βοηθοί φροντιστές | 201 | 193 | 193 | — | — | 8 | 6 | 2 | 25,0 | Assistant caterers |
| Ναύκληροι | 1.339 | 1.225 | 1.059 | 166 | 13,6 | 114 | 53 | 61 | 53,5 | Boatswains |
| Υποναύκληροι | 97 | 94 | 91 | 3 | 3,2 | 3 | 1 | 2 | 66,7 | Boatswain's mates |
| Κυβερνήτες (Α', Β', Γ') | 205 | 201 | 201 | — | — | 4 | 2 | 2 | 50,0 | Captains (A', B' , C') |
| Ναύτες | 7.259 | 6.584 | 3.483 | 3.101 | 47,1 | 675 | 101 | 574 | 85,0 | Sailors |
| Ναυτόπαιδες | 1.096 | 925 | 418 | 507 | 54,8 | 171 | 6 | 165 | 96,5 | Ship's boys |
| Ξυλουργοί | 64 | 37 | 31 | 6 | 16,2 | 27 | 9 | 18 | 66,7 | Carpenters |
| Αρχιθερμαστές | 7 | 7 | 7 | — | — | — | — | — | — | Chief stokers |
| Μηχανοδηγοί | 486 | 459 | 444 | 15 | 3,3 | 27 | 22 | 5 | 18,5 | Motor-drivers |
| Λιπαντές | 1.771 | 1.507 | 686 | 821 | 54,5 | 264 | 28 | 236 | 89,4 | Greasers |
| Θερμαστές | 77 | 60 | 28 | 32 | 53,3 | 17 | 2 | 15 | 88,2 | Stokers |
| Αντλιωροί | 253 | 229 | 185 | 44 | 19,2 | 24 | 18 | 6 | 25,0 | Pumpmen |
| Καθαριστές | 1.021 | 848 | 211 | 637 | 75,1 | 173 | 7 | 166 | 96,0 | Wipers and trimmers |
| Χειριστές μηχανής | 101 | 101 | 85 | 16 | 15,8 | — | — | — | — | Motormen |
| Μαθητευόμενοι μηχανής | 492 | 438 | 365 | 73 | 16,7 | 54 | 5 | 49 | 90,7 | Apprentice engineers |
| Ηλεκτρολόγοι | 745 | 642 | 521 | 121 | 18,8 | 103 | 70 | 33 | 32,0 | Electricians |
| Βοηθοί ηλεκτρολόγου | 104 | 72 | 60 | 12 | 16,7 | 32 | 30 | 2 | 6,3 | Assistant electricians |
| Λοιποί κατώτερου προσωπικού μηχανής | 277 | 167 | 30 | 137 | 82,0 | 110 | 42 | 68 | 61,8 | Other lower engine room personnel |
| Αρχιθαλαμηπόλοι | 216 | 170 | 167 | 3 | 1,8 | 46 | 40 | 6 | 13,0 | Chief stewards |
| Θαλαμηπόλοι | 2.401 | 1.990 | 1.825 | 165 | 8,3 | 411 | 102 | 309 | 75,2 | Stewards |
| Βοηθοί θαλαμηπόλοι | 1.441 | 1.209 | 229 | 980 | 81,1 | 232 | 10 | 222 | 95,7 | Cabin-boys |
| Αρχιμάγειροι | 123 | 105 | 103 | 2 | 1,9 | 18 | 10 | 8 | 44,4 | Chief cooks |
| Μάγειροι (Α', Β', Γ') | 1.566 | 1.288 | 1.201 | 87 | 6,8 | 278 | 98 | 180 | 64,7 | Cooks (A', B' , C') |
| Βοηθοί μαγείρου | 473 | 358 | 92 | 266 | 74,3 | 115 | 8 | 107 | 93,0 | Assistant cooks |
| Χυτροκαθαριστές | 357 | 217 | 198 | 19 | 8,8 | 140 | 7 | 133 | 95,0 | Kettlecleaners |
| Ζαχαροπλάστες | 66 | 29 | 27 | 2 | 6,9 | 37 | 2 | 35 | 94,6 | Confectioners |
| Επίκουροι | 1.672 | 1.260 | 1.140 | 120 | 9,5 | 412 | 45 | 367 | 89,1 | Assistants |
| Λοιποί γεν. υπηρεσιών | 770 | 99 | 66 | 33 | 33,3 | 671 | 4 | 667 | 99,4 | Other general services |
| Ιατροί | 18 | 7 | 6 | 1 | 14,3 | 11 | — | 11 | 100,0 | Doctors |
| Νοσοκόμοι | 17 | 4 | — | 4 | 100,0 | 13 | — | 13 | 100,0 | Nurses |
| Δόκιμοι πλοίαρχοι | 385 | 347 | 327 | 20 | 5,8 | 38 | 29 | 9 | 23,7 | Cadet deck officers |
| Δόκιμοι μηχανικοί | 442 | 400 | 359 | 41 | 10,3 | 42 | 38 | 4 | 9,5 | Cadet engineers |
| Δόκιμοι ραδ/τές | 16 | 16 | 16 | — | — | — | — | — | — | Cadet radio officers |
| Δόκιμοι οικ. αξιωματικοί | 140 | 120 | 120 | — | — | 20 | 20 | — | — | Cadet pay masters |
| Δόκιμοι που δε δήλωσαν ειδικότητα | 2.355 | 699 | 130 | 569 | 81,4 | 1.656 | 13 | 1.643 | 99,2 | Cadets not declaring speciality |
| Προσωπικό μη ναυτικών ειδικοτήτων | 51 | 51 | 51 | — | — | — | — | — | — | Personnel with no speciality |

(1) Περιλαμβάνονται και όσοι Κυβερνήτες εκτελούν χρέη Πλοιάρχου.

(1) Including captains acting as masters.

## 21. Ναυτικοί που υπηρετούσαν την 20ή Σεπτεμβρίου 1992 σε εμπορικά πλοία, 100 Κ.Ο.Χ. και άνω, υπό ελληνική σημαία, και σε ελληνόκτητα πλοία, υπό ξένη σημαία, συμβεβλημένα με το ΝΑΤ, κατά εθνικότητα ναυτικών και κατηγορίες πλοίων

## Seamen employed, on 20th September 1992, on merchant ships of 100 G.R.T. and over, under Greek flag, or Greek-owned under foreign flag, contracted with the Seamen's Pension Fund. Distribution by nationality of seamen and category of ships

| Εθνικότητα ναυτικών | Αριθμός ναυτικών κατά κατηγορίες πλοίων Category of ships and number of seamen | | | | | Nationality of seamen |
|---|---|---|---|---|---|---|
| | Φορτηγά Cargo ships | Δεξαμενόπλοια Tankers | Επιβατηγά - Τουριστικά Passenger - Tourist ships | Λοιπά Other | Σύνολο Total | |
| **Σύνολο** | **15.321** | **7.477** | **14.840** | **1.357** | **38.995** | **Total** |
| *Α' Σε πλοία υπό Ελληνική σημαία* | *13.903* | *6.761* | *9.921* | *1.321* | *31.906* | *A. On ships under Greek flag* |
| Ελληνική | 8.621 | 4.704 | 9.184 | 1.007 | 23.516 | Greek |
| Αιγύπτου | 127 | 9 | 42 | 20 | 198 | Egyptian |
| Φιλιππίνων | 2.848 | 1.212 | 154 | 1 | 4.215 | Philippinese |
| Πακιστάν | 197 | 206 | 47 | — | 450 | Pakistanian |
| Ινδιών | 101 | 15 | 5 | — | 121 | Indian |
| Σρι-Λάνκα | 110 | 99 | 2 | 4 | 215 | Shri Lanka |
| Χιλής | 41 | 14 | 5 | — | 60 | Chile |
| Πορτογαλίας | 23 | 2 | 1 | 7 | 33 | Portuguese |
| Ονδούρας | 293 | 108 | 1 | — | 402 | Hondura |
| Συρίας | 27 | 10 | 6 | 4 | 47 | Syrian |
| Κύπρου | 48 | 18 | 21 | — | 87 | Cyprian |
| Γκάνας | 68 | 17 | 22 | 91 | 198 | Ghana |
| Ινδονησίας | 114 | 11 | 22 | — | 147 | Indonesian |
| Λοιπές | 1.285 | 336 | 409 | 187 | 2.217 | Other |
| *Β' Σε πλοία υπό ξένη σημαία* | *1.418* | *716* | *4.919* | *36* | *7.089* | *B. On ships under foreign flag* |
| Ελληνική | 539 | 319 | 872 | 32 | 1.762 | Greek |
| Αιγύπτου | 61 | 4 | 2 | — | 67 | Egyptian |
| Φιλιππίνων | 438 | 281 | 522 | — | 1.241 | Philippinese |
| Πακιστάν | 15 | 12 | — | — | 27 | Pakistanian |
| Ινδιών | 23 | 2 | 308 | — | 333 | Indian |
| Σρι-Λάνκα | 14 | — | 5 | — | 19 | Shri Lanka |
| Χιλής | 22 | — | 38 | — | 60 | Chile |
| Πορτογαλίας | 22 | — | 114 | — | 136 | Portuguese |
| Ονδούρας | 16 | 37 | 910 | — | 963 | Hondura |
| Συρίας | 20 | 2 | 2 | 4 | 28 | Syrian |
| Κύπρου | 1 | 5 | 2 | — | 8 | Cyprian |
| Γκάνας | 11 | — | 1 | — | 12 | Ghana |
| Ινδονησίας | 16 | 15 | 351 | — | 382 | Indonesian |
| Λοιπές | 220 | 39 | 1.792 | — | 2.051 | Other |

## 22. Έλληνες και ξένοι ναυτικοί που υπηρετούσαν την 20ή Σεπτεμβρίου 1992 σε ελληνικά και σε ελληνόκτητα πλοία, υπό ξένη σημαία, 100 Κ.Ο.Χ. και άνω, συμβεβλημένα με το ΝΑΤ, κατά μεγάλες ομάδες ειδικοτήτων και ηλικιών

## Greek and foreign masters, officers and ratings employed, on 20th September 1992, on merchant ships of 100 G.R.T. and over, under Greek flag or Greek-owned under foreign flag, contracted with the Seamen's Pension Fund. Distribution by major groups of specialities and ages

| Ομάδες ηλικιών | Μεγάλες ομάδες ειδικοτήτων—Large groups of specialities | | | | | | | Age groups |
|---|---|---|---|---|---|---|---|---|
| | Πλοίαρχοι και ανώτερο προσωπικό Masters and senior personnel | Κατώτερο προσωπικό Lower personnel | Δόκιμοι και υγειονομικό προσωπικό Cadets, medical personnel | Προσωπικό μη ναυτικών ειδικοτήτων Personnel with no speciality | Σύνολο Total | Από αυτούς:—Thereof: Έλληνες Greeks | Αλλοδαποί Foreigners | |
| **Σύνολο** | **10.891** | **24.680** | **1.018** | **2.406** | **38.995** | **25.278** | **13.717** | **Total** |
| Κάτω των 20 ετών | 10 | 724 | 214 | 53 | 1.001 | 900 | 101 | Under 20 years |
| 20 - 29 ετών | 1.324 | 7.450 | 664 | 1.196 | 10.634 | 5.331 | 5.303 | 20 - 29 years |
| 30 - 39 » | 3.467 | 8.504 | 106 | 724 | 12.801 | 7.259 | 5.542 | 30 - 39 » |
| 40 - 49 » | 4.686 | 5.845 | 26 | 278 | 10.835 | 8.693 | 2.142 | 40 - 49 » |
| 50 - 59 » | 1.282 | 1.872 | 4 | 106 | 3.264 | 2.765 | 499 | 50 - 59 » |
| 60 ετών και άνω | 113 | 202 | 4 | 34 | 353 | 310 | 43 | 60 years and over |
| Άγνωστης ηλικίας | 9 | 83 | — | 15 | 107 | 20 | 87 | Age unknown |

## 23. Έλληνες ναυτικοί που υπηρετούσαν την 20ή Σεπτεμβρίου 1992 σε ελληνικά και σε ελληνόκτητα πλοία, υπό ξένη σημαία, 100 Κ.Ο.Χ. και άνω, συμβεβλημένα με το ΝΑΤ, κατά γεωγραφικό διαμέρισμα και νομό καταγωγής και κατοικίας τους

## Greek seamen employed, on 20th September 1992, on merchant ships of 100 G.R.T. and over, under Greek flag or Greek-owned under foreign flag, contracted with the Seamen's Pension Fund. Distribution by geographic region and department of origin and permanent residence

| Γεωγραφικό διαμέρισμα και νομός | Αριθμός ναυτικών κατά τόπο καταγωγής (1) Seamen by place of origin (1) | | Αριθμός ναυτικών κατά τόπο μόνιμης κατοικίας (2) Seamen by place of permanent residence (2) | | Geographic region and department |
|---|---|---|---|---|---|
| | Απόλυτοι αριθμοί Absolute figures | % | Απόλυτοι αριθμοί Absolute figures | % | |
| **Σύνολο** | **25.278** | **100,0** | **25.278** | **100,0** | **Total** |
| **Στερεά Ελλάς και Εύβοια** (3) | **8.874** | **35,1** | **13.774** | **54,5** | **Central Greece and Evia**(3) |
| Αιτωλίας και Ακαρνανίας | 831 | 3,3 | 562 | 48,2 | Etolia and Akarnania |
| Αττικής | 6.671 | 26,4 | 12.194 | 2,2 | Attiki |
| Βοιωτίας | 96 | 0,4 | 60 | 0,2 | Viotia |
| Ευβοίας | 978 | 3,8 | 797 | 3,2 | Evia |
| Ευρυτανίας | 46 | 0,2 | 16 | 0,1 | Evritania |
| Φθιώτιδος | 154 | 0,6 | 104 | 0,4 | Fthiotida |
| Φωκίδος | 98 | 0,4 | 41 | 0,2 | Fokida |
| **Πελοπόννησος** | **3.141** | **12,4** | **2.026** | **8,0** | **Peloponnissos** |
| Αργολίδος | 254 | 1,0 | 166 | 0,6 | Argolida |
| Αρκαδίας | 265 | 1,0 | 152 | 0,6 | Arkadia |
| Αχαΐας | 740 | 2,9 | 823 | 3,3 | Achaia |
| Ηλείας | 423 | 1,7 | 211 | 0,8 | Ilia |
| Κορινθίας | 119 | 0,5 | 92 | 0,4 | Korinthia |
| Λακωνίας | 936 | 3,7 | 428 | 1,7 | Lakonia |
| Μεσσηνίας | 404 | 1,6 | 154 | 0,6 | Messinia |
| **Ιόνιοι Νήσοι** | **1.852** | **7,3** | **1.205** | **4,8** | **Ionian Islands** |
| Ζακύνθου | 152 | 0,6 | 118 | 0,5 | Zakynthos |
| Κερκύρας | 505 | 2,0 | 421 | 1,7 | Kerkyra |
| Κεφαλληνίας | 932 | 3,7 | 517 | 2,0 | Kefallinia |
| Λευκάδος | 263 | 1,0 | 149 | 0,6 | Lefkada |
| **Ήπειρος** | **686** | **2,7** | **457** | **1,8** | **Ipiros** |
| Άρτης | 172 | 0,7 | 120 | 0,5 | Arta |
| Θεσπρωτίας | 163 | 0,6 | 127 | 0,5 | Thesprotia |
| Ιωαννίνων | 182 | 0,7 | 93 | 0,4 | Ioannina |
| Πρεβέζης | 169 | 0,7 | 117 | 0,4 | Preveza |
| **Θεσσαλία** | **1.204** | **4,8** | **978** | **3,9** | **Thessalia** |
| Καρδίτσης | 132 | 0,5 | 80 | 0,3 | Karditsa |
| Λαρίσης | 126 | 0,5 | 83 | 0,3 | Larissa |
| Μαγνησίας | 776 | 3,1 | 717 | 2,9 | Magnissia |
| Τρικάλων | 170 | 0,7 | 98 | 0,4 | Trikala |
| **Μακεδονία** | **1.256** | **5,0** | **1.071** | **4,2** | **Makedonia** |
| Γρεβενών | 25 | 0,1 | 9 | 0,1 | Grevena |
| Δράμας | 62 | 0,2 | 38 | 0,1 | Drama |
| Ημαθίας | 56 | 0,2 | 46 | 0,2 | Imathia |
| Θεσσαλονίκης | 285 | 1,1 | 356 | 1,4 | Thessaloniki |
| Καβάλας | 217 | 0,9 | 207 | 0,8 | Kavala |
| Καστορίας | 9 | 0,1 | 4 | 0,0 | Kastoria |
| Κιλκίς | 39 | 0,1 | 22 | 0,1 | Kilkis |
| Κοζάνης | 70 | 0,3 | 45 | 0,2 | Kozani |
| Πέλλης | 69 | 0,3 | 50 | 0,2 | Pella |
| Πιερίας | 120 | 0,5 | 102 | 0,4 | Pieria |
| Σερρών | 166 | 0,6 | 97 | 0,3 | Serres |
| Φλωρίνης | 11 | 0,1 | 6 | 0,1 | Florina |
| Χαλκιδικής | 127 | 0,5 | 89 | 0,3 | Chalkidiki |
| **Θράκη** | **1.331** | **5,3** | **1.177** | **4,7** | **Thraki** |
| Έβρου | 375 | 1,5 | 278 | 1,1 | Evros |
| Ξάνθης | 390 | 1,6 | 359 | 1,4 | Xanthi |
| Ροδόπης | 566 | 2,2 | 540 | 2,2 | Rodopi |
| **Νήσοι Αιγαίου** | **5.257** | **20,8** | **3.442** | **13,6** | **Aegean Islands** |
| Δωδεκανήσου | 816 | 3,2 | 582 | 2,3 | Dodekanissos |
| Κυκλάδων | 1.362 | 5,4 | 682 | 2,7 | Kyklades |
| Λέσβου | 825 | 3,3 | 536 | 2,1 | Lesvos |
| Σάμου | 738 | 2,9 | 422 | 1,7 | Samos |
| Χίου | 1.516 | 6,0 | 1.220 | 4,8 | Chios |

**23. Έλληνες ναυτικοί που υπηρετούσαν την 20ή Σεπτεμβρίου 1992, σε ελληνικά και σε ελληνόκτητα πλοία, υπό ξένη σημαία, 100 Κ.Ο.Χ. και άνω, συμβεβλημένα με το ΝΑΤ, κατά γεωγραφικό διαμέρισμα και νομό καταγωγής και κατοικίας τους** (συνέχεια)

**Greek seamen employed, on 20th September 1992, on merchant ships of 100 G.R.T. and over, under Greek flag or Greek-owned under foreign flag, contracted with the Seamen's Pension Fund. Distribution by geographic region and department of origin and permanent residence** (continued)

| Γεωγραφικό διαμέρισμα και νομός | Αριθμός ναυτικών κατά τόπο καταγωγής (1) Seamen by place of origin (1) | | Αριθμός ναυτικών κατά τόπο μόνιμης κατοικίας (2) Seamen by place of permanent residence (2) | | Geographic region and department |
|---|---|---|---|---|---|
| | Απόλυτοι αριθμοί Absolute figures | % | Απόλυτοι αριθμοί Absolute figures | % | |
| **Κρήτη** | **1.482** | **5,8** | **1.048** | **4,1** | **Kriti** |
| Ηρακλείου | 572 | 2,3 | 470 | 1,9 | Iraklio |
| Λασιθίου | 160 | 0,6 | 85 | 0,3 | Lassithi |
| Ρεθύμνης | 306 | 1,2 | 177 | 0,7 | Rethymno |
| Χανίων | 444 | 1,7 | 316 | 1,2 | Chania |
| **Δε δήλωσαν** | **195** | **0,8** | **100** | **0,4** | **Not declaring** |

(1) Περιλαμβάνονται και οι Έλληνες που έχουν γεννηθεί στο εξωτερικό.
(2) Περιλαμβάνονται και οι Έλληνες που κατοικούν στο εξωτερικό.
(3) Περιλαμβάνεται και η Περιφέρεια Πρωτευούσης.

(1) Including Greeks born abroad.
(2) Including Greeks residing abroad.
(3) Including Greater Athens.

**Εξέλιξη της ολικής χωρητικότητας του ελληνικού εμπορικού στόλου, κατά κατηγορίες πλοίων : 1986 – 1993**
**Evolution of tonnage of Greek merchant ships, by categories : 1986 – 1993**

*Εκατομμύρια Κ.Ο.Χ. — Million G.R.T.*

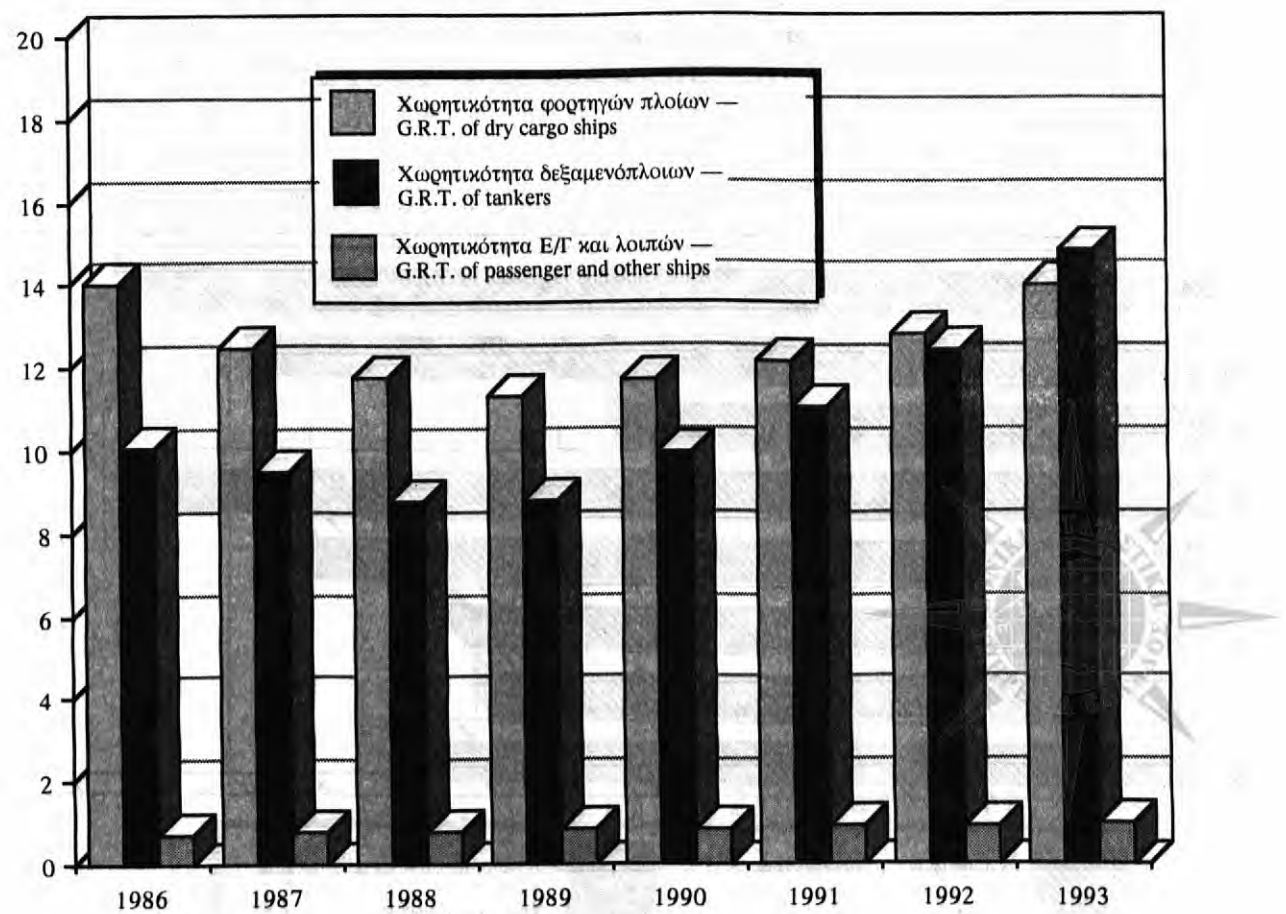

## ΜΕΡΟΣ Β' — PART B.

## V. ΓΕΝΙΚΗ ΝΑΥΤΙΛΙΑΚΗ ΚΙΝΗΣΗ — TOTAL SHIPPING TRAFFIC

**Εξέλιξη της καθαρής χωρητικότητας των εμπορικών πλοίων που έφθασαν σε ελληνικούς λιμένες : 1986 – 1993**
**Evolution of net tonnage of merchant ships arriving at Greek ports : 1986 – 1993**

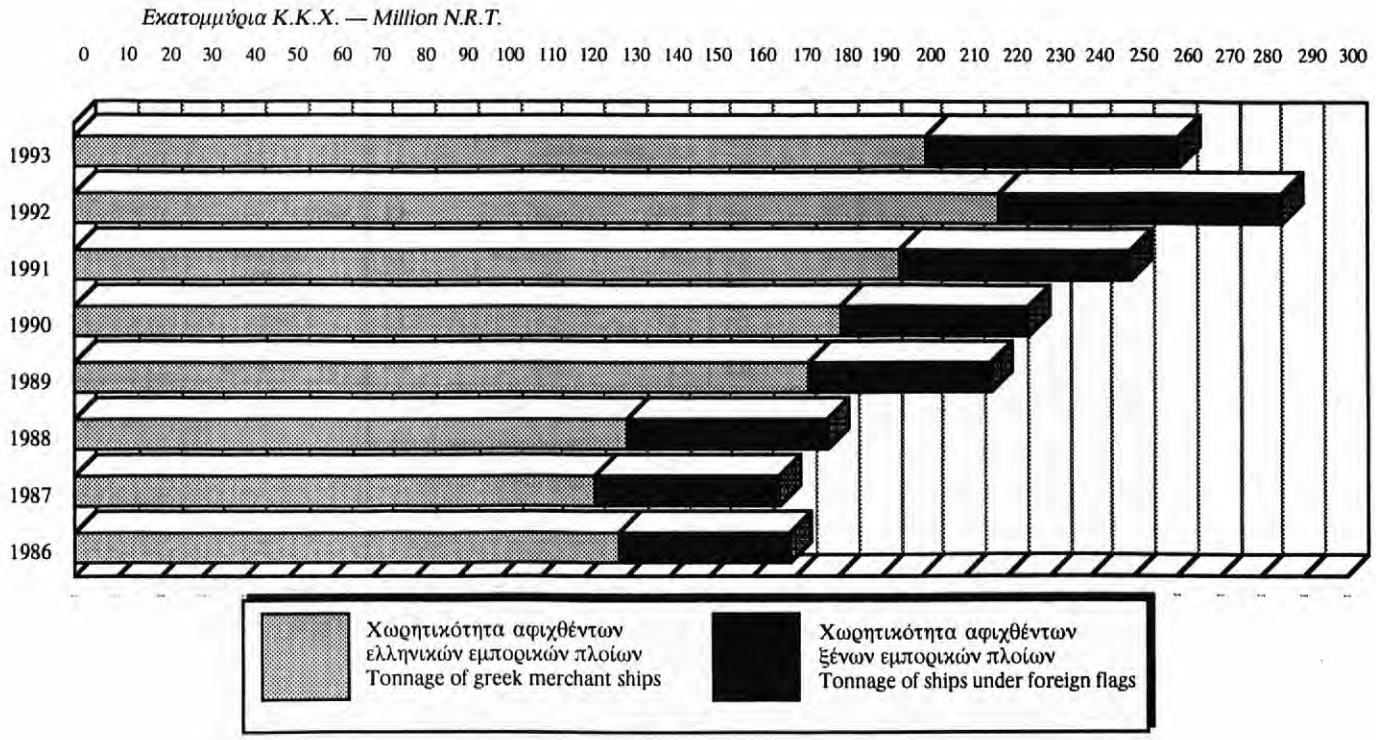


**Εξέλιξη της καθαρής χωρητικότητας των τουριστικών πλοίων και θαλαμηγών που έφθασαν σε ελληνικούς λιμένες : 1986 – 1993**
**Evolution of net tonnage of cruise ships and yachts arriving at Greek ports : 1986 – 1993**

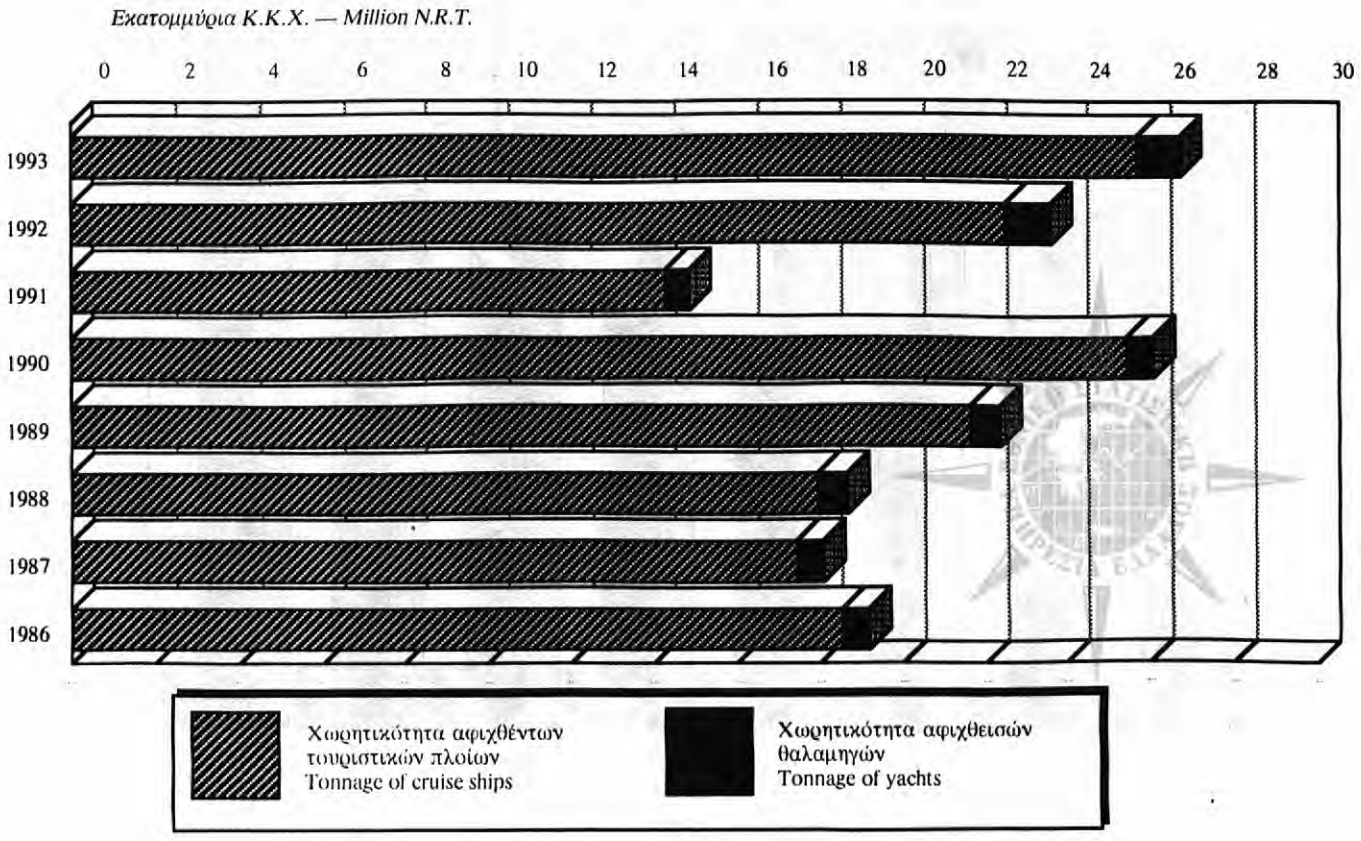

## 24. Κατάπλοι πλοίων, κατά σημαία — Arrivals of ships by flag

| Σημαίες πλοίων — Flag | Έτος — 1993 — Year | | | | | | | | | | Έτος — 1992 — Year | |
|---|---|---|---|---|---|---|---|---|---|---|---|---|
| | Α' τρίμηνο 1st quarter | | Β' τρίμηνο 2nd quarter | | Γ' τρίμηνο 3rd quarter | | Δ' τρίμηνο 4th quarter | | Σύνολο έτους Year's total | | Σύνολο — Total | |
| | Αριθμός Number | Κ.Κ.Χ. N.R.T. | Αριθμός Number | Κ.Κ.Χ. N.R.T. | Αριθμός Number | Κ.Κ.Χ. N.R.T. | Αριθμός Number | Κ.Κ.Χ. N.R.T. | Αριθμός Number | Κ.Κ.Χ. N.R.T. | Αριθμός Number | Κ.Κ.Χ. N.R.T. |
| **Σύνολο—Total** | **30.618** | **45.809.294** | **54.562** | **67.886.992** | **82.973** | **85.245.041** | **41.858** | **61.963.213** | **210.011** | **260.904.540** | **217.312** | **284.757.826** |
| Ελληνική—Greek | 27.259 | 33.022.499 | 50.364 | 53.453.102 | 76.678 | 67.379.600 | 37.948 | 47.465.464 | 192.249 | 201.320.665 | 198.757 | 218.061.286 |
| Αιγυπτιακή—Egyptian | 18 | 69.267 | 9 | 47.970 | 8 | 26.492 | 17 | 55.483 | 52 | 199.212 | 56 | 291.109 |
| Βουλγαρική—Bulgarian | 68 | 287.168 | 80 | 317.980 | 67 | 290.264 | 86 | 391.073 | 301 | 1.286.485 | 347 | 1.303.351 |
| Γαλλική—French | 1 | 2.444 | 8 | 7.025 | 11 | 10.083 | 13 | 25.872 | 33 | 45.424 | 29 | 59.300 |
| Γερμανική (Δ. Ο.)—German (F.R.) | 133 | 447.740 | 159 | 462.361 | 298 | 874.689 | 282 | 952.713 | 872 | 2.737.503 | 876 | 2.369.568 |
| Γιουγκοσλαβική—Yugoslavian | 9 | 12.327 | 20 | 47.576 | 53 | 92.752 | 13 | 28.912 | 95 | 181.567 | 66 | 138.717 |
| Δανική—Danish | 68 | 106.639 | 52 | 199.659 | 50 | 79.894 | 54 | 80.626 | 224 | 466.818 | 146 | 272.935 |
| Ρωσική—Russian | 382 | 1.078.569 | 441 | 860.971 | 321 | 728.794 | 253 | 512.140 | 1.397 | 3.180.474 | 1.515 | 3.835.237 |
| Ηνωμ. Βασιλείου—British | 28 | 215.084 | 23 | 165.711 | 17 | 144.155 | 12 | 116.998 | 80 | 641.948 | 81 | 596.736 |
| ΗΠΑ—USA | 12 | 158.706 | 7 | 87.329 | 13 | 166.655 | 11 | 137.876 | 43 | 550.566 | 75 | 1.409.178 |
| Ιαπωνική—Japanese | 11 | 171.940 | 8 | 168.058 | 8 | 140.604 | 8 | 179.161 | 35 | 659.763 | 40 | 749.870 |
| Ισπανική—Spanish | 7 | 13.395 | 13 | 122.346 | 12 | 18.130 | 11 | 69.590 | 43 | 223.461 | 17 | 108.286 |
| Ισραηλινή—Israelite | 23 | 217.451 | 22 | 242.891 | 29 | 280.083 | 25 | 240.895 | 99 | 981.320 | 90 | 921.198 |
| Ιταλική—Italian | 233 | 1.064.204 | 324 | 1.381.713 | 660 | 1.586.548 | 245 | 1.149.198 | 1.462 | 5.181.663 | 1.670 | 5.469.860 |
| Κυπριακή—Cyprian | 658 | 2.387.885 | 985 | 2.812.779 | 1.728 | 4.744.042 | 935 | 2.785.631 | 4.306 | 12.730.337 | 4.901 | 14.406.285 |
| Λιβανική—Libanese | 17 | 39.105 | 23 | 41.058 | 27 | 93.014 | 16 | 26.233 | 83 | 199.410 | 77 | 113.128 |
| Λιβεριανή—Liberian | 38 | 564.307 | 62 | 727.477 | 61 | 743.968 | 66 | 623.845 | 227 | 2.659.597 | 227 | 2.265.569 |
| Νορβηγική—Norwegian | 60 | 377.465 | 43 | 242.633 | 44 | 280.663 | 63 | 338.615 | 210 | 1.239.376 | 196 | 1.618.694 |
| Ολλανδική—Dutch | 8 | 9.800 | 9 | 15.332 | 38 | 93.904 | 26 | 108.443 | 81 | 227.479 | 96 | 176.285 |
| Ουγγρική—Hungarian | — | — | 1 | 6.127 | 7 | 32.535 | 1 | 2.350 | 9 | 41.012 | 11 | 11.702 |
| Παναμαϊκή—Panamanean | 293 | 1.049.985 | 321 | 985.238 | 581 | 1.232.179 | 228 | 831.294 | 1.423 | 4.098.696 | 1.140 | 5.048.820 |
| Πολωνική—Polish | 5 | 27.797 | 6 | 31.136 | 8 | 45.911 | 16 | 70.719 | 35 | 175.563 | 32 | 172.919 |
| Ρουμανική—Rumanian | 68 | 173.861 | 67 | 161.134 | 71 | 222.575 | 65 | 187.320 | 271 | 744.890 | 298 | 1.010.084 |
| Σαουδικής Αραβίας—Saudi Arabia | — | — | — | — | — | — | 2 | 2.221 | 2 | 2.221 | 1 | 4.583 |
| Σιγκαπούρης—Singapore | 5 | 45.198 | 5 | 18.379 | 2 | 15.720 | 6 | 73.605 | 18 | 152.902 | 16 | 175.166 |
| Σουηδική—Swedish | 9 | 18.858 | 3 | 14.970 | 4 | 12.783 | 12 | 44.723 | 28 | 91.334 | 68 | 141.415 |
| Τουρκική—Turkish | 129 | 140.294 | 157 | 141.417 | 210 | 112.447 | 158 | 200.410 | 654 | 594.568 | 787 | 853.245 |
| Φινλανδική—Finnish | — | — | — | — | — | — | 1 | 1.501 | 1 | 1.501 | 1 | 4.573 |
| Λοιπές—Other | 1.076 | 4.107.306 | 1.350 | 5.124.620 | 1.967 | 5.796.557 | 1.285 | 5.260.302 | 5.678 | 20.288.785 | 5.696 | 23.168.727 |

**Γενική παρατήρηση :** Τα στοιχεία αναφέρονται στους κατάπλους φορτηγών, δεξαμενόπλοιων και επιβατηγών πλοίων κάθε εθνικότητας στους ελληνικούς λιμένες, ανεξάρτητα από την προέλευσή τους (από το εσωτερικό ή το εξωτερικό). Περιλαμβάνονται και οι κατάπλοι των κενών φορτίου πλοίων, εφόσον κατέπλευσαν για την παραλαβή φορτίου ή επιβατών, ενώ, αντίθετα, δεν περιλαμβάνονται τα πλοία που κατέπλευσαν για επισκευή, ανεφοδιασμό, λόγω ανωτέρας βίας κλπ. (βλέπε πίνακες 30 και 31), καθώς και τα τουριστικά πλοία και οι θαλαμηγοί (βλέπε πίνακες 25, 26, 28 και 29).
Από τα πορθμεία και τα επιβατηγά - οχηματαγωγά πλοία περιλαμβάνονται όσα κατέπλευσαν από το εξωτερικό, καθώς και όσα εκτελούν ακτοπλοϊκές γραμμές, παρόμοιες με των επιβατηγών πλοίων (στην κίνηση των πορθμείων αναφέρεται ο πίνακας 48).
Αν ένα πλοίο κατά τη διάρκεια ενός ταξιδιού προσήγγισε σε περισσότερους από έναν λιμένες, υπολογίζονται όλοι οι κατάπλοι του πλοίου για τον κάθε λιμένα χωριστά.

**General note :** The figures refer to the entrances of all (Greek or foreign) dry cargo ships, tankers and passenger ships in the Greek ports, regardless of where they come from (either Greek or foreign port), including those vessels in ballast that entered in order to take goods or passengers on board. Vessels therefore which have entered for repairs, or for supply, or because of force majeure etc., are excluded (see tables 30 and 31). Cruise ships and yachts are also excluded (see tables 25, 26, 28 and 29).

Ferry-boats and passenger-car ferries, arriving from abroad or trading in coastal lines similar to those run by other passenger ships, are included (for the traffic of ferry-boats, see table 48).

If a vessel has called at more than one port during a single voyage, its entrance in each port is counted.

## 25. Κατάπλοι τουριστικών πλοίων, κατά σημαία — Arrivals of cruise ships by flag

| Σημαίες πλοίων | Έτος — 1993 — Year | | | | | | | | | | Έτος — 1992 — Year | | Flag |
|---|---|---|---|---|---|---|---|---|---|---|---|---|---|
| | Α' τρίμηνο 1st quarter | | Β' τρίμηνο 2nd quarter | | Γ' τρίμηνο 3rd quarter | | Δ' τρίμηνο 4th quarter | | Σύνολο έτους Year's total | | Σύνολο — Total | | |
| | Αρ. No | Κ.Κ.Χ. N.R.T | Αρ. No | Κ.Κ.Χ. N.R.T | Αρ. No | Κ.Κ.Χ. N.R.T | Αρ. No | Κ.Κ.Χ. N.R.T | Αρ. No | Κ.Κ.Χ. N.R.T | Αρ. No | Κ.Κ.Χ. N.R.T | |
| **Σύνολο** ..... | **780** | **1.013.683** | **6.915** | **7.847.886** | **11.250** | **11.511.446** | **3.528** | **5.284.150** | **22.473** | **25.657.165** | **21.162** | **22.452.750** | **Total** |
| Ελληνική ..... | 378 | 413.659 | 4.610 | 3.517.946 | 4.710 | 4.184.447 | 1.384 | 1.609.238 | 11.082 | 9.725.290 | 15.553 | 14.587.936 | Greek |
| Βουλγαρική ..... | — | — | 2 | 744 | 9 | 3.212 | 5 | 1.731 | 16 | 5.687 | 4 | 1.120 | Bulgarian |
| Γαλλική ..... | — | — | — | — | — | — | — | — | — | — | 1 | 7.719 | French |
| Γερμανική (Δ.Ο.) ..... | 1 | 6.719 | 4 | 20.522 | 39 | 284.938 | 47 | 275.791 | 91 | 587.970 | 9 | 41.319 | German (F.R.) |
| Γιουγκοσλαβική ..... | 2 | 3.332 | 8 | 20.286 | 2 | 4.491 | 14 | 36.068 | 26 | 64.177 | 11 | 21.800 | Yugoslavian |
| Ρωσική ..... | 14 | 71.585 | 43 | 258.941 | 17 | 28.569 | 8 | 12.915 | 82 | 372.010 | 183 | 748.802 | Russian |
| Ηνωμ. Βασιλείου ..... | 1 | 13.841 | 18 | 214.589 | 20 | 195.301 | 15 | 185.940 | 54 | 609.671 | 8 | 140.269 | British |
| ΗΠΑ ..... | 1 | 36 | 1 | 11.615 | 1 | 125 | — | — | 3 | 11.776 | — | — | USA |
| Ισραηλινή ..... | — | — | — | — | 1 | 12 | — | — | 1 | 12 | — | — | Israelite |
| Ιταλική ..... | 1 | 15.851 | 52 | 505.367 | 44 | 571.613 | 20 | 276.638 | 117 | 1.369.469 | 153 | 1.043.983 | Italian |
| Κυπριακή ..... | 5 | 21.074 | 28 | 83.710 | 71 | 196.647 | 18 | 47.760 | 122 | 349.191 | 101 | 305.367 | Cyprian |
| Λιβεριανή ..... | 1 | 4.381 | 11 | 17.481 | 14 | 18.490 | 14 | 33.891 | 40 | 74.243 | 47 | 754.578 | Liberian |
| Λιβυκή ..... | 2 | 5.130 | 3 | 7.695 | 3 | 7.695 | 3 | 6.415 | 11 | 26.935 | 12 | 30.820 | Libian |
| Μάλτας ..... | 7 | 59.133 | 27 | 219.686 | 39 | 277.522 | 15 | 83.170 | 88 | 639.511 | 105 | 532.417 | Maltese |
| Μπαχαμών ..... | 3 | 37.199 | 45 | 400.238 | 86 | 688.985 | 39 | 363.725 | 173 | 1.490.147 | 131 | 788.480 | Bahamas |
| Νορβηγική ..... | — | — | 47 | 212.054 | 27 | 93.247 | 23 | 159.073 | 97 | 464.374 | 42 | 143.072 | Norwegian |
| Παναμαϊκή ..... | 2 | 4.394 | 21 | 92.809 | 51 | 229.776 | 23 | 119.795 | 97 | 446.774 | 138 | 745.155 | Panamanean |
| Τουρκική ..... | 49 | 19.254 | 278 | 18.642 | 398 | 44.223 | 117 | 55.140 | 842 | 137.259 | 744 | 145.974 | Turkish |
| Λοιπές ..... | 313 | 338.095 | 1.717 | 2.245.561 | 5.718 | 4.682.153 | 1.783 | 2.016.860 | 9.531 | 9.282.669 | 3.920 | 2.413.939 | Other |

**Παρατήρηση :** Τα στοιχεία αναφέρονται στους κατάπλους τουριστικών πλοίων στους ελληνικούς λιμένες, ανεξάρτητα από την προέλευσή τους (από το εσωτερικό ή το εξωτερικό).

**Note :** The figures refer to the entrances of cruise ships in Greek ports, regardless of where they come from (either Greek or foreign port).

## 26. Κατάπλοι θαλαμηγών, κατά σημαία — Arrivals of yachts by flag

| Σημαίες πλοίων | Έτος — 1993 — Year | | | | | | | | | | Έτος — 1992 — Year | | Flag |
|---|---|---|---|---|---|---|---|---|---|---|---|---|---|
| | Α' τρίμηνο 1st quarter | | Β' τρίμηνο 2nd quarter | | Γ' τρίμηνο 3rd quarter | | Δ' τρίμηνο 4th quarter | | Σύνολο έτους Year's total | | Σύνολο — Total | | |
| | Αρ. No | Κ.Κ.Χ. N.R.T | Αρ. No | Κ.Κ.Χ. N.R.T | Αρ. No | Κ.Κ.Χ. N.R.T | Αρ. No | Κ.Κ.Χ. N.R.T | Αρ. No | Κ.Κ.Χ. N.R.T | Αρ. No | Κ.Κ.Χ. N.R.T | |
| **Σύνολο** ..... | **425** | **20.801** | **7.174** | **308.352** | **18.515** | **558.678** | **4.158** | **163.725** | **30.272** | **1.051.556** | **31.572** | **1.124.038** | **Total** |
| Ελληνική ..... | 120 | 4.824 | 2.105 | 119.992 | 7.925 | 174.289 | 3.292 | 89.173 | 13.442 | 388.278 | 15.086 | 552.536 | Greek |
| Αυστριακή ..... | 12 | 160 | 159 | 2.273 | 185 | 4.180 | 49 | 2.225 | 405 | 8.838 | 369 | 8.465 | Austrian |
| Βελγική ..... | 2 | 35 | 25 | 1.544 | 27 | 1.445 | 4 | 77 | 58 | 3.101 | 52 | 2.615 | Belgian |
| Βενεζουέλας ..... | 1 | 90 | 6 | 113 | 4 | 155 | 2 | 180 | 13 | 538 | 16 | 1.004 | Venezuella |
| Γαλλική ..... | 3 | 69 | 183 | 3.901 | 272 | 7.050 | 32 | 715 | 490 | 11.735 | 545 | 10.787 | French |
| Γερμανική (Δ.Ο.) ..... | 19 | 1.191 | 228 | 4.995 | 269 | 5.571 | 87 | 1.614 | 603 | 13.371 | 541 | 10.105 | German (F.R.) |
| Ελβετική ..... | 1 | 18 | 27 | 4.050 | 41 | 3.814 | 3 | 45 | 72 | 7.927 | 71 | 5.293 | Swiss |
| Ηνωμ. Βασιλείου ..... | 54 | 5.314 | 835 | 73.873 | 1.891 | 101.890 | 242 | 35.335 | 3.022 | 216.412 | 2.966 | 229.668 | British |
| ΗΠΑ ..... | 19 | 617 | 216 | 9.655 | 370 | 15.128 | 69 | 2.682 | 674 | 28.082 | 632 | 23.258 | USA |
| Ισπανική ..... | 2 | 70 | 6 | 179 | 20 | 951 | 1 | 70 | 29 | 1.270 | 15 | 763 | Spanish |
| Ισραηλινή ..... | 2 | 90 | 21 | 501 | 47 | 1.219 | 7 | 99 | 77 | 1.909 | 39 | 666 | Israelite |
| Ιταλική ..... | 2 | 42 | 76 | 2.956 | 342 | 9.219 | 18 | 414 | 438 | 12.631 | 533 | 13.545 | Italian |
| Καναδική ..... | 4 | 85 | 23 | 746 | 44 | 1.509 | 3 | 66 | 74 | 2.406 | 67 | 2.849 | Canadian |
| Κυπριακή ..... | 6 | 180 | 75 | 3.911 | 182 | 63.137 | 20 | 995 | 283 | 68.223 | 255 | 10.500 | Cyprian |
| Λιβανική ..... | 1 | 46 | 2 | 90 | 2 | 260 | 2 | 28 | 7 | 424 | 11 | 384 | Lebanese |
| Λιβεριανή ..... | 1 | 309 | 30 | 8.832 | 65 | 14.985 | 10 | 3.760 | 106 | 27.886 | 128 | 28.241 | Liberian |
| Μαλβίδων ..... | 8 | 175 | 18 | 3.115 | 35 | 595 | 8 | 210 | 69 | 4.095 | 80 | 10.991 | Malvide Islands |
| Νορβηγική ..... | 8 | 118 | 11 | 159 | 21 | 359 | 6 | 116 | 46 | 752 | 36 | 598 | Norwegian |
| Ολλανδική ..... | 1 | 17 | 35 | 1.845 | 53 | 1.125 | 7 | 113 | 96 | 3.100 | 86 | 1.804 | Dutch |
| Ονδούρας ..... | 13 | 190 | 45 | 2.281 | 110 | 7.573 | 19 | 738 | 187 | 10.782 | 210 | 10.646 | Hondura |
| Παναμαΐκή ..... | 2 | 101 | 77 | 9.433 | 186 | 13.213 | 31 | 4.312 | 296 | 27.059 | 299 | 69.501 | Panamanean |
| Σουηδική ..... | 1 | 25 | 28 | 1.030 | 39 | 2.458 | 15 | 195 | 83 | 3.708 | 86 | 1.873 | Swedish |
| Τουρκική ..... | 11 | 235 | 262 | 5.551 | 434 | 9.533 | 173 | 2.904 | 880 | 18.223 | 765 | 18.989 | Turkish |
| Λοιπές ..... | 132 | 6.800 | 2.681 | 47.327 | 5.951 | 119.020 | 58 | 17.659 | 8.822 | 190.806 | 8.684 | 108.957 | Other |

**Παρατήρηση :** Τα στοιχεία αναφέρονται στους κατάπλους θαλαμηγών στους ελληνικούς λιμένες, ανεξάρτητα από την προέλευσή τους (από το εσωτερικό ή το εξωτερικό).

**Note :** The figures refer to the entrances of yachts in Greek ports, regardless of where they come from (either Greek or foreign port).

## 27. Κατάπλοι πλοίων στους ελληνικούς λιμένες

| Λιμένες | Έτος 1993 | | | | | |
|---|---|---|---|---|---|---|
| | Α' τρίμηνο—1st quarter | | Β' τρίμηνο— 2nd quarter | | Γ' τρίμηνο—3rd quarter | |
| | Αρ. No | Κ.Κ.Χ. N.R.T. | Αρ. No | Κ.Κ.Χ. N.R.T. | Αρ. No | Κ.Κ.Χ. N.R.T. |
| **Σύνολο** | **30.618** | **45.809.294** | **54.562** | **67.886.992** | **82.973** | **85.245.041** |
| Πειραιεύς (1) (2) | 3.620 | 9.203.428 | 6.921 | 11.430.185 | 9.545 | 12.965.231 |
| Αγία Πελαγία | 48 | 55.428 | 87 | 110.174 | 173 | 184.812 |
| Άγιος Κήρυκος | 130 | 247.435 | 222 | 539.959 | 363 | 666.072 |
| Άγιος Νικόλαος | 85 | 278.376 | 101 | 279.142 | 107 | 348.426 |
| Άγιοι Θεόδωροι | 344 | 866.182 | 275 | 704.226 | 269 | 592.263 |
| Αίγινα (3) | 1.763 | 506.090 | 3.486 | 1.181.652 | 5.347 | 1.699.887 |
| Αίγιο | 26 | 97.112 | 34 | 120.576 | 27 | 94.603 |
| Αλεξανδρούπολη | 185 | 83.928 | 191 | 95.668 | 343 | 155.305 |
| Αλιβέρι | 152 | 378.727 | 136 | 352.417 | 178 | 373.884 |
| Αλόννησος | 429 | 80.682 | 757 | 186.599 | 1.218 | 337.454 |
| Αμοργός | 102 | 124.369 | 144 | 106.224 | 325 | 274.449 |
| Άνδρος | 1 | 497 | 3 | 1.251 | 106 | 123.446 |
| Αντικύρα | 58 | 73.561 | 69 | 60.361 | 98 | 76.478 |
| Αργοστόλι | 10 | 1.641 | 30 | 4.461 | 46 | 4.560 |
| Αστακός | 8 | 2.243 | 101 | 26.657 | 165 | 44.834 |
| Αστυπάλαια | 56 | 81.977 | 47 | 72.570 | 119 | 234.566 |
| Βαθύ Σάμου | 174 | 208.266 | 299 | 423.265 | 495 | 549.925 |
| Βόλος | 816 | 741.279 | 1.073 | 868.813 | 1.358 | 1.038.719 |
| Γαύριο | 322 | 718.618 | 710 | 1.404.427 | 653 | 1.205.968 |
| Γερακινή | — | — | — | — | — | — |
| Γλώσσα | 725 | 179.570 | 1.095 | 370.059 | 1.233 | 448.095 |
| Γύθειο | 38 | 42.720 | 32 | 55.103 | 57 | 88.449 |
| Ελευσίνα | 1.000 | 2.706.267 | 1.230 | 2.350.005 | 1.246 | 2.580.667 |
| Ερμιόνη | 486 | 46.113 | 535 | 94.268 | 863 | 121.500 |
| Εύδηλος | 79 | 105.141 | 136 | 193.642 | 193 | 301.591 |
| Ζάκυνθος | 11 | 3.643 | 52 | 11.600 | 132 | 20.071 |
| Ηγουμενίτσα | 162 | 405.252 | 292 | 1.144.479 | 1.071 | 2.263.159 |
| Ηράκλειο | 487 | 1.254.678 | 660 | 1.483.071 | 739 | 1.814.613 |
| Θεσσαλονίκη | 771 | 2.700.026 | 883 | 2.479.580 | 1.036 | 2.972.833 |
| Θήρα | 283 | 646.441 | 747 | 1.249.692 | 1.115 | 1.618.462 |
| Ιθάκη | 86 | 87.548 | 323 | 178.383 | 538 | 247.625 |
| Ίος | 291 | 678.382 | 866 | 1.390.042 | 1.361 | 2.073.264 |
| Ισθμία | 53 | 126.198 | 49 | 86.475 | 44 | 58.540 |
| Ιτέα | 91 | 71.318 | 113 | 130.515 | 88 | 150.128 |
| Καβάλα | 170 | 227.577 | 174 | 1.139.183 | 259 | 346.181 |
| Καλαμάτα | 31 | 45.573 | 31 | 17.266 | 45 | 36.823 |
| Καλοί Λιμένες | 2 | 12.114 | 8 | 3.210 | 3 | 8.253 |
| Κάλυμνος | 249 | 483.086 | 325 | 744.009 | 681 | 822.259 |
| Καρλόβασι | 244 | 382.771 | 197 | 381.189 | 282 | 591.591 |
| Κάρπαθος | 82 | 192.633 | 106 | 281.365 | 130 | 348.831 |
| Κάρυστος | 118 | 51.249 | 233 | 81.748 | 346 | 134.386 |
| Κάσος | 44 | 76.343 | 52 | 130.349 | 59 | 151.034 |
| Κατάκολο | 4 | 1.713 | 1 | 308 | 7 | 5.366 |
| Κέα | 123 | 103.198 | 264 | 153.858 | 489 | 214.433 |
| Κέρκυρα | 562 | 1.542.984 | 1.273 | 4.085.990 | 2.265 | 5.434.414 |
| Κέφαλος | — | — | — | — | 7 | 1.657 |
| Κιάτο | 15 | 14.761 | 10 | 7.298 | 1 | 477 |
| Κίμωλος | 114 | 135.857 | 187 | 257.425 | 143 | 199.041 |
| Κόρινθος | 67 | 79.675 | 70 | 59.140 | 47 | 46.878 |
| Κύθνος (Δρυοπίς, Λουτρά, Μέριχας) | 154 | 207.575 | 210 | 268.304 | 389 | 407.440 |
| Κυμάσιο | — | — | — | — | — | — |
| Κύμη | 78 | 44.226 | 132 | 69.700 | 236 | 125.945 |
| Κως | 314 | 541.982 | 498 | 1.203.417 | 853 | 1.225.140 |
| Λάρυμνα | 406 | 424.208 | 95 | 73.661 | 91 | 82.021 |
| Λαύριο | 243 | 992.135 | 395 | 1.877.533 | 454 | 1.958.149 |
| Λέρος | 180 | 372.611 | 346 | 694.344 | 620 | 778.907 |
| Λευκάδα | — | — | — | — | 5 | 3.122 |
| Ληξούρι | — | — | — | — | 1 | 277 |
| Μαρμάρι | 242 | 152.484 | 286 | 192.943 | 420 | 341.644 |
| Μεγανήσι (Βαθύ) | 199 | 32.391 | 303 | 48.783 | 337 | 54.257 |
| Μέγαρα | 37 | 1.214.687 | 40 | 866.918 | 27 | 843.465 |
| Μέθανα | 472 | 129.579 | 1.098 | 598.796 | 1.882 | 833.298 |
| Μεσογαία | 44 | 10.249 | 52 | 13.630 | 35 | 8.885 |
| Μεσολόγγι | 18 | 5.634 | 20 | 5.736 | 20 | 7.100 |

## — Arrivals of ships in Greek ports

| — Year 1993 | | | | Έτος—1992—Year | | Port |
|---|---|---|---|---|---|---|
| Δ' τρίμηνο—4th quarter | | Σύνολο έτους Year's total | | Σύνολο—Total | | |
| Αρ. No | Κ.Κ.Χ. N.R.T. | Αρ. No | Κ.Κ.Χ. N.R.T. | Αρ. No | Κ.Κ.Χ. N.R.T. | |
| **41.858** | **61.963.213** | **210.011** | **260.904.540** | **217.312** | **284.757.826** | **Total** |
| 5.301 | 11.094.523 | 25.387 | 44.693.367 | 25.499 | 43.982.150 | Pireas (1) (2) |
| 108 | 135.116 | 416 | 485.530 | 299 | 339.954 | Agia Pelagia |
| 220 | 315.601 | 935 | 1.769.067 | 936 | 1.771.252 | Agios Kirykos |
| 73 | 198.702 | 366 | 1.104.646 | 241 | 644.777 | Agios Nikolaos |
| 235 | 950.051 | 1.123 | 3.112.722 | 1.645 | 5.268.994 | Agii Theodori |
| 2.675 | 927.112 | 13.271 | 4.314.741 | 10.273 | 3.361.769 | Egina (3) |
| 40 | 143.969 | 127 | 456.260 | 135 | 357.824 | Egio |
| 198 | 95.033 | 917 | 429.934 | 2.603 | 1.076.204 | Alexandroupolis |
| 138 | 410.307 | 604 | 1.515.335 | 671 | 2.247.529 | Aliveri |
| 382 | 117.204 | 2.786 | 721.939 | 2.899 | 1.594.257 | Alonissos |
| 117 | 163.051 | 688 | 668.093 | 828 | 784.578 | Amorgos |
| 245 | 639.151 | 355 | 764.345 | 10 | 5.246 | Andros |
| 56 | 61.796 | 281 | 272.196 | 218 | 472.455 | Antikyra |
| 9 | 1.244 | 95 | 11.906 | 46 | 10.124 | Argostoli |
| 39 | 13.720 | 313 | 87.454 | 445 | 120.202 | Astakos |
| 91 | 187.037 | 313 | 576.150 | 330 | 593.580 | Astypalea |
| 249 | 310.934 | 1.217 | 1.492.390 | 1.142 | 1.693.758 | Vathy Samou |
| 848 | 759.027 | 4.095 | 3.407.838 | 4.637 | 3.973.458 | Volos |
| 230 | 428.567 | 1.915 | 3.757.580 | 2.323 | 4.762.507 | Gavrio |
| — | — | — | — | — | — | Gerakini |
| 626 | 230.826 | 3.679 | 1.228.550 | 4.976 | 1.551.092 | Glossa |
| 57 | 88.810 | 184 | 275.082 | 155 | 236.879 | Gythio |
| 1.133 | 2.645.242 | 4.609 | 10.282.181 | 5.124 | 16.006.925 | Elefsina |
| 441 | 45.524 | 2.325 | 307.405 | 2.398 | 338.951 | Ermioni |
| 141 | 51.807 | 549 | 652.181 | 482 | 796.496 | Evdilos |
| 10 | 3.291 | 205 | 38.605 | 84 | 27.104 | Zakynthos |
| 319 | 841.199 | 1.844 | 4.654.089 | 4.633 | 14.427.960 | Igoumenitsa |
| 601 | 1.471.770 | 2.487 | 6.024.132 | 2.751 | 7.271.168 | Iraklio |
| 944 | 2.891.269 | 3.634 | 11.043.708 | 3.629 | 10.750.502 | Thessaloniki |
| 489 | 1.022.993 | 2.634 | 4.537.588 | 2.617 | 5.425.813 | Thira |
| 159 | 125.371 | 1.106 | 638.927 | 938 | 564.552 | Ithaki |
| 524 | 1.074.631 | 3.042 | 5.216.319 | 3.038 | 5.181.690 | Ios |
| 61 | 110.860 | 207 | 382.073 | 178 | 353.981 | Isthmia |
| 80 | 80.736 | 372 | 432.697 | 326 | 344.369 | Itea |
| 202 | 330.339 | 805 | 2.043.280 | 685 | 1.203.526 | Kavala |
| 48 | 52.939 | 155 | 152.601 | 131 | 99.220 | Kalamata |
| 2 | 420 | 15 | 23.997 | 24 | 152.784 | Kali Limenes |
| 424 | 672.844 | 1.679 | 2.722.198 | 2.340 | 2.932.313 | Kalymnos |
| 217 | 349.319 | 940 | 1.704.870 | 1.367 | 2.420.357 | Karlovassi |
| 113 | 334.411 | 431 | 1.157.240 | 410 | 1.063.024 | Karpathos |
| 176 | 153.443 | 873 | 420.826 | 908 | 339.635 | Karystos |
| 61 | 182.400 | 216 | 540.126 | 160 | 251.840 | Kassos |
| 9 | 15.182 | 21 | 22.569 | 37 | 16.044 | Katakolo |
| 184 | 98.288 | 1.060 | 569.777 | 1.293 | 571.759 | Kea |
| 652 | 2.073.578 | 4.752 | 13.136.966 | 4.688 | 14.677.756 | Kerkyra |
| 2 | 115 | 9 | 1.772 | — | — | Kefalos |
| 17 | 17.213 | 43 | 39.749 | 6 | 2.880 | Kiato |
| 139 | 221.937 | 583 | 814.260 | 554 | 727.405 | Kimolos |
| 76 | 48.279 | 260 | 233.972 | 150 | 124.101 | Korinthos |
| 160 | 236.678 | 913 | 1.119.997 | 1.116 | 1.223.390 | Kythnos (Dryopis, Loutra, Merichas) |
| — | — | — | — | 8 | 7.739 | Kymassio |
| 108 | 54.328 | 554 | 294.199 | 526 | 285.951 | Kymi |
| 575 | 1.272.349 | 2.240 | 4.242.888 | 1.990 | 3.986.552 | Kos |
| 286 | 182.739 | 878 | 762.629 | 575 | 448.236 | Larymna |
| 299 | 1.126.715 | 1.391 | 5.954.532 | 1.525 | 5.798.160 | Lavrio |
| 352 | 598.232 | 1.498 | 2.444.094 | 1.232 | 2.498.131 | Leros |
| — | — | 5 | 3.122 | 1.371 | 206.787 | Lefkada |
| 1 | 272 | 2 | 549 | 2 | 619 | Lixouri |
| 443 | 382.820 | 1.391 | 1.069.891 | 1.301 | 843.495 | Marmari |
| 261 | 42.021 | 1.100 | 177.452 | 1.105 | 163.893 | Meganissi (Vathy) |
| 53 | 1.469.889 | 157 | 4.394.959 | 172 | 7.910.729 | Megara |
| 650 | 254.296 | 4.102 | 1.815.969 | 4.372 | 2.018.784 | Methana |
| 52 | 13.433 | 183 | 46.197 | 166 | 40.709 | Mesogea |
| 16 | 5.853 | 74 | 24.323 | 120 | 42.253 | Messolongi |

| Λιμένες | Έτος 1993 | | | | | |
|---|---|---|---|---|---|---|
| | Α' τρίμηνο—1st quarter | | Β' τρίμηνο—2nd quarter | | Γ' τρίμηνο—3rd quarter | |
| | Αρ. No | Κ.Κ.Χ. N.R.T. | Αρ. No | Κ.Κ.Χ. N.R.T. | Αρ. No | Κ.Κ.Χ. N.R.T. |
| Μήλος | 263 | 270.510 | 444 | 625.881 | 517 | 834.421 |
| Μόλυβος | — | — | — | — | 12 | 3.514 |
| Μονεμβασία | 52 | 30.785 | 109 | 56.903 | 272 | 92.950 |
| Μούδρος | 30 | 7.807 | 54 | 13.983 | 58 | 17.074 |
| Μύκονος | 399 | 693.090 | 858 | 1.254.260 | 1.354 | 1.606.102 |
| Μύρινα | 127 | 116.165 | 199 | 241.705 | 302 | 381.126 |
| Μύτικας | — | — | — | — | 8 | 7.901 |
| Μυτιλήνη | 216 | 266.543 | 248 | 418.020 | 445 | 629.468 |
| Νάξος | 497 | 1.073.771 | 1.072 | 1.868.060 | 1.767 | 2.735.675 |
| Ναύπλιο | 31 | 17.832 | 52 | 20.623 | 193 | 52.376 |
| Νεάπολη | 29 | 32.057 | 49 | 57.008 | 103 | 90.961 |
| Νίσυρος | 178 | 141.406 | 187 | 140.528 | 256 | 250.573 |
| Οία | — | — | — | — | 2 | 828 |
| Οινούσσες | 86 | 9.394 | 96 | 10.924 | 92 | 10.791 |
| Παξοί (Γάιος) | 41 | 2.805 | 34 | 2.892 | 2.372 | 115.216 |
| Πάρος (Παροικία) | 601 | 1.288.325 | 1.509 | 2.490.266 | 2.247 | 3.262.422 |
| Πάτμος | 188 | 434.574 | 305 | 696.785 | 734 | 859.558 |
| Πάτρα | 719 | 2.295.711 | 978 | 3.321.431 | 1.428 | 4.679.560 |
| Πλωμάρι | 3 | 794 | 8 | 2.491 | 11 | 7.547 |
| Πολιτικά Ευβοίας (4) | 22 | 24.674 | 6 | 6.288 | 62 | 64.976 |
| Πολιχνίτος | 5 | 1.423 | 5 | 1.461 | 7 | 1.924 |
| Πόρος | 602 | 103.370 | 1.770 | 525.160 | 2.336 | 679.023 |
| Πόρτο-Λάγος | 32 | 11.883 | 41 | 12.833 | 48 | 14.436 |
| Πρέβεζα | 28 | 35.955 | 27 | 35.178 | 15 | 26.652 |
| Πυθαγόρειο | 34 | 7.812 | 41 | 12.826 | 174 | 26.681 |
| Πύλος | 14 | 272.006 | 19 | 212.715 | 10 | 116.736 |
| Ραφήνα | 558 | 623.049 | 907 | 1.094.929 | 1.352 | 1.400.685 |
| Ρέθυμνο | 66 | 104.810 | 63 | 114.973 | 73 | 137.459 |
| Ρίο | 144 | 179.976 | 164 | 203.832 | 200 | 210.584 |
| Ρόδος | 415 | 603.644 | 699 | 1.005.459 | 950 | 1.162.947 |
| Σαλαμίνα (5) | 220 | 3.300 | 643 | 19.372 | 1.047 | 30.365 |
| Σάμη | 259 | 204.868 | 415 | 318.390 | 805 | 762.873 |
| Σαμοθράκη | 72 | 23.337 | 134 | 48.410 | 254 | 98.593 |
| Σέριφος | 132 | 186.398 | 253 | 366.281 | 366 | 471.841 |
| Σητεία | 66 | 152.269 | 72 | 159.470 | 82 | 203.208 |
| Σίφνος | 158 | 201.832 | 329 | 397.896 | 491 | 498.347 |
| Σκιάθος | 869 | 593.148 | 1.695 | 512.860 | 2.762 | 1.161.062 |
| Σκόπελος | 706 | 138.055 | 1.378 | 347.045 | 2.313 | 700.519 |
| Σκύρος | 109 | 70.691 | 203 | 119.458 | 346 | 199.757 |
| Σούδα | 115 | 579.779 | 128 | 541.669 | 159 | 643.212 |
| Σπέτσες | 365 | 36.566 | 1.232 | 258.064 | 1.820 | 327.205 |
| Στρατώνιο | — | — | — | — | — | — |
| Στυλίδα | 49 | 110.269 | 42 | 62.195 | 86 | 62.002 |
| Σύμη | 141 | 94.147 | 184 | 97.326 | 484 | 195.242 |
| Σύρος | 509 | 957.828 | 811 | 1.300.205 | 1.041 | 1.565.371 |
| Τήνος | 572 | 1.190.686 | 1.283 | 2.325.357 | 1.603 | 2.578.445 |
| Ύδρα | 658 | 71.926 | 1.968 | 406.805 | 2.920 | 577.762 |
| Φούρνοι Κορσεών | 103 | 129.122 | 101 | 191.623 | 197 | 255.681 |
| Χαλκίδα | 291 | 410.923 | 327 | 454.550 | 417 | 427.412 |
| Χανιά | 91 | 91.288 | 86 | 66.574 | 107 | 61.981 |
| Χίος | 388 | 426.950 | 437 | 605.244 | 628 | 807.004 |
| Ωρεοί | 21 | 1.932 | 36 | 3.312 | 58 | 22.544 |
| Λοιποί (6) | 2.240 | 1.203.378 | 4.756 | 2.395.828 | 6.802 | 3.373.296 |

Βλέπε τη **γενική παρατήρηση** του πίνακα 24.

**Παρατήρηση :** Στον παρόντα πίνακα και συγκεκριμένα στους λιμένες Πειραιώς και Σαλαμίνας έχουν περιληφθεί και τα πετρελαιοκίνητα πλοία, τα οποία κινήθηκαν μεταξύ των δύο αυτών λιμένων.

(1) Περιλαμβάνονται ο κεντρικός λιμένας Πειραιώς, ο λιμένας Ηρακλέους και οι όρμοι Φωρών, Δραπετσώνας και Αμπελακίων και η ακτή Περάματος μέχρι και τον Σκαραμαγκά, καθώς και οι τουριστικοί λιμενίσκοι Ζέας-Φρεαττύδας και Μουνιχίας και οι ακτές Αθηνών-Σουνίου μέχρι το 44ο χιλιόμετρο.

(2) Δεν περιλαμβάνονται τα πετρελαιοκίνητα πλοία που κινήθηκαν μεταξύ Περάματος και Σαλαμίνας.

(3) Περιλαμβάνονται και οι όρμοι Σουβάλας και Αγίας Μαρίνας.

(4) Σύμφωνα με τα στοιχεία της Λιμενικής Αρχής Λαρύμνης.

(5) Περιλαμβάνονται οι όρμοι Παλουκίων, Σελινίων, Κακής Βίγλας και Περιστερίων.

(6) Τα στοιχεία αναφέρονται σε 75 μικρούς λιμένες.

**— Arrivals of ships in Greek ports** (continued)

| — Year 1993 | | | | Έτος—1992—Year | | Port |
|---|---|---|---|---|---|---|
| Δ' τρίμηνο—4th quarter | | Σύνολο έτους Year's total | | Σύνολο—Total | | |
| Αρ. No | K.K.X. N.R.T. | Αρ. No | K.K.X. N.R.T. | Αρ. No | K.K.X. N.R.T. | |
| 352 | 569.415 | 1.576 | 2.300.227 | 1.485 | 1.706.598 | Milos |
| 3 | 431 | 15 | 3.945 | 1 | 16 | Molyvos |
| 73 | 59.798 | 506 | 240.436 | 534 | 264.348 | Monemvassia |
| 35 | 8.434 | 177 | 47.298 | 173 | 44.995 | Moudros |
| 587 | 1.032.579 | 3.198 | 4.586.031 | 3.664 | 5.371.326 | Mykonos |
| 180 | 220.502 | 808 | 959.498 | 678 | 894.971 | Myrina |
| — | — | 8 | 7.901 | 24 | 92.073 | Mytikas |
| 264 | 449.400 | 1.173 | 1.763.431 | 942 | 1.734.008 | Mytilini |
| 720 | 1.490.509 | 4.056 | 7.168.015 | 4.066 | 6.902.734 | Naxos |
| 63 | 20.801 | 339 | 111.632 | 229 | 136.105 | Nafplio |
| 74 | 107.964 | 255 | 287.990 | 232 | 250.010 | Neapolis |
| 254 | 259.349 | 875 | 791.856 | 821 | 710.787 | Nissyros |
| — | — | 2 | 828 | — | — | Ia |
| 88 | 11.882 | 362 | 42.991 | 407 | 46.147 | Inousses |
| 48 | 2.487 | 2.495 | 123.400 | 629 | 353.212 | Paxi (Gaios) |
| 1.061 | 2.171.539 | 5.418 | 9.212.552 | 7.260 | 9.869.199 | Paros (Parikia) |
| 331 | 506.148 | 1.558 | 2.497.065 | 1.179 | 2.600.939 | Patmos |
| 925 | 2.935.775 | 4.050 | 13.232.477 | 3.312 | 11.766.660 | Patra |
| 5 | 1.238 | 27 | 12.070 | 8 | 30.310 | Plomari |
| 51 | 53.349 | 141 | 149.287 | 64 | 67.071 | Politika (4) |
| 6 | 1.700 | 23 | 6.508 | 21 | 5.308 | Polichnitos |
| 1.274 | 343.265 | 5.982 | 1.650.818 | 6.310 | 2.059.119 | Poros |
| 53 | 47.994 | 174 | 87.146 | 119 | 41.351 | Porto-Lagos |
| 17 | 24.219 | 87 | 122.004 | 140 | 187.604 | Preveza |
| 84 | 16.415 | 333 | 63.734 | 162 | 61.988 | Pythagorio |
| 13 | 267.715 | 56 | 869.172 | 97 | 1.741.141 | Pylos |
| 911 | 1.167.786 | 3.728 | 4.286.449 | 3.419 | 4.126.260 | Rafina |
| 73 | 126.184 | 275 | 483.426 | 181 | 364.330 | Rethymno |
| 174 | 706.358 | 682 | 1.300.750 | 659 | 727.652 | Rion |
| 670 | 1.232.318 | 2.734 | 4.004.368 | 2.659 | 4.669.205 | Rodos |
| 238 | 8.379 | 2.148 | 61.416 | 1.305 | 32.690 | Salamina (5) |
| 217 | 227.952 | 1.696 | 1.514.083 | 1.689 | 1.177.746 | Sami |
| 91 | 40.718 | 551 | 211.058 | 570 | 207.010 | Samothraki |
| 162 | 242.516 | 913 | 1.267.036 | 876 | 1.262.755 | Serifos |
| 65 | 164.262 | 285 | 679.209 | 245 | 510.537 | Sitia |
| 198 | 262.831 | 1.176 | 1.360.906 | 1.264 | 1.305.656 | Sifnos |
| 858 | 376.275 | 6.184 | 2.643.345 | 6.848 | 2.334.315 | Skiathos |
| 713 | 211.548 | 5.110 | 1.397.167 | 6.305 | 1.540.490 | Skopelos |
| 130 | 81.918 | 788 | 471.824 | 636 | 337.375 | Skyros |
| 136 | 699.735 | 538 | 2.464.395 | 630 | 2.403.667 | Souda |
| 827 | 130.279 | 4.244 | 752.114 | 4.152 | 841.403 | Spetses |
| — | — | — | — | — | — | Stratonio |
| 43 | 38.590 | 220 | 273.056 | 223 | 259.374 | Stylida |
| 257 | 142.721 | 1.066 | 529.436 | 766 | 409.093 | Symi |
| 748 | 1.472.676 | 3.109 | 5.296.080 | 3.009 | 5.135.673 | Syros |
| 964 | 2.005.257 | 4.422 | 8.099.745 | 4.685 | 8.560.947 | Tinos |
| 1.190 | 226.985 | 6.736 | 1.283.478 | 7.194 | 1.479.607 | Hydra |
| 148 | 173.102 | 549 | 749.528 | 514 | 887.642 | Fourni |
| 307 | 455.930 | 1.342 | 1.748.815 | 1.289 | 1.906.794 | Chalkida |
| 107 | 491.646 | 391 | 711.489 | 359 | 335.141 | Chania |
| 445 | 691.655 | 1.898 | 2.530.853 | 1.932 | 2.658.084 | Chios |
| 5 | 481 | 120 | 28.269 | 143 | 22.932 | Orei |
| 3.203 | 2.155.397 | 17.001 | 9.127.899 | 17.910 | 7.927.256 | Other (6) |

See **general note** of table 24.
**Note :** In this table M/S which travelled between Pireas and Salamina are also included.

(1) Including the Central Port of Pireas, the Hercules Port, the Bays of Foron, Drapetsona, Ampelakia and the Perama coast until Skaramaga, as well as the tourist harbours of Zea-Freatis and Mounichia and the coasts of Athens to Sounio up to 44 kilometre.

(2) In this table the M/S which travelled between Perama and Salamina are not included.
(3) The bays of Souvala and Agia Marina are also included.
(4) Based on data provided by the Port Authorities of Larymna.
(5) The bays of Paloukia, Selinia, Kaki Vigla and Peristeria are also included.
(6) The figures refer to 75 small ports.

## 28. Κατάπλοι τουριστικών πλοίων στους ελληνικούς λιμένες

| Λιμένες | Έτος 1993 | | | | | |
|---|---|---|---|---|---|---|
| | Α' τρίμηνο—1st quarter | | Β' τρίμηνο— 2nd quarter | | Γ' τρίμηνο—3rd quarter | |
| | Αρ. No | Κ.Κ.Χ. N.R.T. | Αρ. No | Κ.Κ.Χ. N.R.T. | Αρ. No | Κ.Κ.Χ. N.R.T. |
| **Σύνολο** | **780** | **1.013.683** | **6.915** | **7.847.886** | **11.250** | **11.511.446** |
| Πειραιεύς (1) | 171 | 390.868 | 638 | 1.698.770 | 900 | 2.437.612 |
| Άγιος Νικόλαος | 4 | 48.520 | 21 | 43.528 | 22 | 80.238 |
| Αίγινα (2) | 118 | 69.444 | 275 | 209.590 | 298 | 196.028 |
| Αργοστόλι | 2 | 4.026 | 9 | 6.650 | 16 | 977 |
| Βαθύ Σάμου | 16 | 727 | 298 | 30.467 | 391 | 31.592 |
| Βόλος | 2 | 150 | 22 | 16.237 | 35 | 13.699 |
| Γύθειο | 2 | 10.950 | 22 | 80.433 | 12 | 22.421 |
| Ηράκλειο | 14 | 40.181 | 192 | 779.322 | 328 | 1.248.054 |
| Θάσος | — | — | 1 | 2.641 | 2 | 1.983 |
| Θεσσαλονίκη | 1 | 640 | 8 | 13.489 | 31 | 57.530 |
| Θήρα | 14 | 39.330 | 158 | 579.202 | 290 | 1.164.297 |
| Ισθμία | — | — | — | — | — | — |
| Ιτέα | — | — | 22 | 53.961 | 19 | 44.769 |
| Καβάλα | — | — | 3 | 11.501 | 1 | 1.788 |
| Κάλυμνος | 2 | 705 | 285 | 15.102 | 698 | 35.702 |
| Κατάκολο | 3 | 21.699 | 53 | 404.963 | 44 | 358.251 |
| Κέρκυρα | 27 | 83.677 | 64 | 302.499 | 260 | 519.343 |
| Κόρινθος | 3 | 7.923 | 8 | 70.597 | 2 | 26.662 |
| Κως | 43 | 4.641 | 1.155 | 71.577 | 1.399 | 108.046 |
| Λαύριο | — | — | — | — | — | — |
| Λέρος | — | — | 30 | 12.110 | 75 | 28.652 |
| Μονεμβασία | — | — | 6 | 4.822 | 14 | 53.076 |
| Μύκονος | 14 | 40.210 | 130 | 647.656 | 215 | 1.006.416 |
| Μύρινα | — | — | 2 | 7.418 | 1 | 2.642 |
| Μυτιλήνη | 1 | 36 | 71 | 42.068 | 175 | 282.775 |
| Νάξος | — | — | — | — | 25 | 16.439 |
| Ναύπλιο | 4 | 744 | 21 | 82.633 | 18 | 25.960 |
| Νίσυρος | 60 | 4.440 | 256 | 24.256 | 414 | 18.295 |
| Παλαιά Επίδαυρος | 2 | 372 | 7 | 5.521 | 18 | 1.596 |
| Πάργα | 8 | 1.200 | 130 | 14.418 | 379 | 58.577 |
| Πάρος (Παροικία) | 6 | 4.190 | 51 | 16.714 | 35 | 9.013 |
| Πάτμος | 26 | 61.210 | 401 | 624.635 | 605 | 878.528 |
| Πάτρα | — | — | 4 | 52.697 | 3 | 48.555 |
| Πόρος | 66 | 40.816 | 206 | 153.226 | 312 | 129.152 |
| Πυθαγόρειο | 2 | 114 | 83 | 21.168 | 153 | 30.432 |
| Πύλος | 2 | 2.226 | 10 | 20.050 | 15 | 26.431 |
| Ρόδος | 10 | 60.029 | 218 | 1.017.604 | 317 | 1.495.887 |
| Σίφνος | — | — | 2 | 281 | 129 | 2.800 |
| Σκιάθος | 8 | 4.720 | 22 | 16.237 | 32 | 36.783 |
| Σπέτσες | 10 | 960 | 207 | 154.222 | 356 | 196.738 |
| Σύμη | 8 | 1.704 | 407 | 86.798 | 421 | 76.298 |
| Σύρος | 3 | 417 | 35 | 4.572 | 37 | 5.003 |
| Τήνος | 17 | 2.642 | 161 | 11.859 | 221 | 52.361 |
| Ύδρα | 75 | 58.576 | 481 | 217.333 | 550 | 201.454 |
| Χίος | 13 | 159 | 23 | 5.437 | 59 | 2.998 |
| Λοιποί | 23 | 5.437 | 717 | 213.622 | 1.923 | 475.593 |

Βλέπε την **παρατήρηση** του πίνακα 25.
(1) Βλέπε την **υποσημείωση** (1) του πίνακα 27.
(2) Βλέπε την **υποσημείωση** (3) του πίνακα 27.

## — Arrivals of cruise ships in Greek ports

| —Year 1993 | | | | Έτος —1992—Year | | Port |
|---|---|---|---|---|---|---|
| Δ' τρίμηνο—4th quarter | | Σύνολο έτους Year's total | | Σύνολο—Total | | |
| Αρ. No | Κ.Κ.Χ. N.R.T. | Αρ. No | Κ.Κ.Χ. N.R.T. | Αρ. No | Κ.Κ.Χ. N.R.T. | |
| **3.528** | **5.284.150** | **22.473** | **25.657.165** | **21.162** | **22.452.750** | **Total** |
| 551 | 1.418.924 | 2.260 | 5.946.174 | 1.848 | 5.086.277 | Pireas (1) |
| 10 | 29.512 | 57 | 201.798 | 47 | 205.660 | Agios Nikolaos |
| 122 | 67.425 | 813 | 542.487 | 930 | 620.706 | Egina (2) |
| 7 | 23.118 | 34 | 34.771 | 38 | 9.295 | Argostoli |
| 89 | 4.570 | 794 | 67.356 | 797 | 64.967 | Vathy Samou |
| 17 | 18.842 | 76 | 48.928 | 78 | 82.585 | Volos |
| 9 | 37.278 | 45 | 151.082 | 42 | 125.037 | Gythio |
| 124 | 557.294 | 658 | 2.624.851 | 642 | 2.276.323 | Iraklio |
| 1 | 878 | 4 | 5.502 | 9 | 18.573 | Thassos |
| 12 | 18.927 | 52 | 90.586 | 23 | 47.832 | Thessaloniki |
| 132 | 706.067 | 594 | 2.488.896 | 678 | 1.976.623 | Thira |
| — | — | — | — | — | — | Isthmia |
| 10 | 20.419 | 51 | 119.149 | 74 | 211.800 | Itea |
| 4 | 14.107 | 8 | 27.396 | 12 | 19.849 | Kavala |
| 112 | 6.240 | 1.097 | 57.749 | 1.103 | 61.737 | Kalymnos |
| 28 | 190.864 | 128 | 975.777 | 121 | 640.266 | Katakolo |
| 28 | 158.114 | 379 | 1.063.633 | 667 | 1.715.361 | Kerkyra |
| 3 | 6.756 | 16 | 111.938 | 29 | 122.318 | Korinthos |
| 586 | 34.895 | 3.183 | 219.159 | 801 | 125.857 | Kos |
| — | — | — | — | 2 | 6.280 | Lavrio |
| — | — | 105 | 40.762 | 195 | 74.492 | Leros |
| — | — | 20 | 57.898 | 29 | 63.576 | Monemvassia |
| 51 | 271.515 | 410 | 1.965.797 | 443 | 1.566.703 | Mykonos |
| 2 | 3.552 | 5 | 13.612 | 10 | 12.285 | Myrina |
| 35 | 22.423 | 282 | 347.302 | 433 | 98.617 | Mytilini |
| 4 | 20.018 | 29 | 36.457 | 25 | 16.439 | Naxos |
| 11 | 46.188 | 54 | 155.525 | 51 | 153.123 | Nafplio |
| 112 | 4.968 | 842 | 51.959 | 956 | 216.117 | Nissyros |
| — | — | 27 | 7.489 | 109 | 32.557 | Palea Epidavros |
| — | — | 517 | 74.195 | 333 | 26.050 | Parga |
| 6 | 672 | 98 | 30.589 | 157 | 25.162 | Paros (Parikia) |
| 134 | 339.162 | 1.166 | 1.903.535 | 1.290 | 1.312.236 | Patmos |
| 2 | 31.586 | 9 | 132.838 | 9 | 23.341 | Patra |
| 83 | 45.795 | 667 | 368.989 | 1.550 | 779.376 | Poros |
| 37 | 7.728 | 275 | 59.442 | 441 | 79.936 | Pythagorio |
| 2 | 3.864 | 29 | 52.571 | 6 | 29.811 | Pylos |
| 139 | 785.830 | 684 | 3.359.350 | 558 | 2.181.977 | Rodos |
| 2 | 993 | 133 | 4.074 | 165 | 24.354 | Sifnos |
| 15 | 11.859 | 77 | 69.599 | 75 | 80.871 | Skiathos |
| 81 | 41.710 | 654 | 393.630 | 341 | 44.505 | Spetses |
| 161 | 31.494 | 997 | 196.294 | 879 | 188.469 | Symi |
| 6 | 622 | 81 | 10.614 | 60 | 29.109 | Syros |
| 148 | 42.518 | 547 | 109.380 | 396 | 223.389 | Tinos |
| 213 | 106.411 | 1.319 | 583.774 | 1.793 | 754.651 | Hydra |
| 8 | 606 | 103 | 9.200 | 65 | 5.125 | Chios |
| 431 | 150.406 | 3.094 | 845.058 | 2.852 | 993.133 | Other |

See **note** of table 25.
(1) See **footnote** (1) of table 27.
(2) See **footnote** (3) of table 27.

| Λιμένες | Έτος 1993 | | | | | |
|---|---|---|---|---|---|---|
| | Α' τρίμηνο—1st quarter | | Β' τρίμηνο—2nd quarter | | Γ' τρίμηνο—3rd quarter | |
| | Αρ. No | Κ.Κ.Χ. N.R.T. | Αρ. No | Κ.Κ.Χ. N.R.T. | Αρ. No | Κ.Κ.Χ. N.R.T. |
| **Σύνολο** | **425** | **20.801** | **7.174** | **308.352** | **18.515** | **558.678** |
| Πειραιεύς (1) | 299 | 17.581 | 2.406 | 151.670 | 7.599 | 205.789 |
| Άγιος Νικόλαος | 2 | 25 | 1 | 36 | 10 | 566 |
| Αίγινα (2) | 4 | 48 | 8 | 96 | 19 | 429 |
| Αμοργός | — | — | 3 | 233 | 6 | 71 |
| Άνδρος | 2 | 63 | 8 | 464 | 45 | 941 |
| Αργοστόλι | 4 | 78 | 10 | 560 | 32 | 553 |
| Αστυπάλαια | — | — | 4 | 72 | 7 | 345 |
| Βαθύ Σάμου | 1 | 15 | 10 | 431 | 23 | 503 |
| Βόλος | — | — | 5 | 108 | 6 | 179 |
| Γαλαξίδι | 10 | 145 | 55 | 1.707 | 2.257 | 27.943 |
| Γύθειο | 1 | 17 | 23 | 510 | 50 | 2.804 |
| Ζάκυνθος | 2 | 22 | 104 | 4.772 | 177 | 7.871 |
| Ηράκλειο | 5 | 79 | 415 | 11.150 | 656 | 23.175 |
| Θάσος | — | — | — | — | — | — |
| Θήρα | — | — | 418 | 11.230 | 646 | 22.975 |
| Ιθάκη | — | — | — | — | — | — |
| Ίος | 5 | 227 | 467 | 17.746 | 636 | 22.178 |
| Ιτέα | 1 | 14 | 31 | 2.215 | 95 | 4.288 |
| Καβάλα | — | — | 4 | 101 | 7 | 345 |
| Καλαμάτα | 4 | 61 | 8 | 122 | 19 | 429 |
| Κάλυμνος | — | — | 8 | 103 | 9 | 574 |
| Κάρπαθος | — | — | — | — | 6 | 156 |
| Κάρυστος | — | — | — | — | — | — |
| Κατάκολο | — | — | 12 | 180 | 45 | 940 |
| Κέα | — | — | 10 | 105 | 90 | 4.903 |
| Κέρκυρα | — | — | 17 | 426 | 73 | 1.913 |
| Κόρινθος | — | — | — | — | — | — |
| Κως | 13 | 231 | 550 | 19.683 | 692 | 19.649 |
| Λαύριο | — | — | — | — | 57 | 1.319 |
| Λέρος | 1 | 20 | 70 | 2.046 | 81 | 3.334 |
| Λευκάδα | — | — | — | — | 33 | 920 |
| Μεγίστη | 3 | 115 | 8 | 147 | 5 | 420 |
| Μήλος | — | — | 1 | 91 | 55 | 1.723 |
| Μονεμβασία | 1 | 212 | 79 | 2.773 | 192 | 5.698 |
| Μύκονος | 10 | 122 | 60 | 4.481 | 124 | 4.631 |
| Μύρινα | — | — | — | — | — | — |
| Μυτιλήνη | 1 | 18 | 41 | 820 | 117 | 5.691 |
| Νάξος | — | — | — | — | 3 | 309 |
| Ναύπακτος | — | — | — | — | — | — |
| Ναύπλιο | — | — | 3 | 312 | 6 | 71 |
| Παλαιά Επίδαυρος | 4 | 52 | 6 | 110 | 12 | 463 |
| Παξοί (Γάιος) | — | — | — | — | 12 | 181 |
| Πάργα | — | — | 27 | 403 | 37 | 1.715 |
| Πάρος (Παροικία) | — | — | — | — | 10 | 411 |
| Πάτμος | — | — | 10 | 112 | 21 | 497 |
| Πάτρα | — | — | 32 | 2.387 | 47 | 2.430 |
| Πόρος | 2 | 312 | 4 | 485 | 21 | 1.621 |
| Πρέβεζα | — | — | 1 | 209 | 1 | 82 |
| Πυθαγόρειο | 11 | 274 | 389 | 10.525 | 429 | 12.673 |
| Πύλος | 3 | 79 | 48 | 1.346 | 129 | 60.793 |
| Ρόδος | 31 | 843 | 553 | 17.964 | 919 | 37.157 |
| Σάμη | — | — | — | — | 10 | 411 |
| Σέριφος | — | — | 25 | 519 | 36 | 779 |
| Σκιάθος | — | — | 29 | 737 | 58 | 956 |
| Σκύρος | — | — | 1 | 41 | 5 | 1.157 |
| Σπέτσες | — | — | 14 | 1.146 | 28 | 2.411 |
| Σύμη | — | — | 383 | 10.151 | 633 | 16.679 |
| Σύρος | — | — | 3 | 241 | 9 | 574 |
| Τήνος | — | — | 164 | 7.844 | 136 | 6.867 |
| Ύδρα | — | — | 13 | 269 | 44 | 1.429 |
| Χανιά | — | — | 5 | 122 | 12 | 4.196 |
| Χίος | 4 | 103 | 33 | 938 | 72 | 2.863 |
| Λοιποί | 1 | 45 | 595 | 18.413 | 1.956 | 28.698 |

Βλέπε την **παρατήρηση** του πίνακα 26.
(1) Βλέπε την **υποσημείωση** (1) του πίνακα 27.
(2) Βλέπε την **υποσημείωση** (3) του πίνακα 27.

## — Arrivals of yachts in Greek ports

| — Year 1993 | | | | Έτος —1992—Year | | |
|---|---|---|---|---|---|---|
| Δ' τρίμηνο—4th quarter | | Σύνολο έτους Year's total | | Σύνολο—Total | | Port |
| Αρ. No | Κ.Κ.Χ. N.R.T. | Αρ. No | Κ.Κ.Χ. N.R.T. | Αρ. No | Κ.Κ.Χ. N.R.T. | |
| **4.158** | **163.725** | **30.272** | **1.051.556** | **31.572** | **1.124.038** | **Total** |
| 937 | 53.990 | 11.241 | 429.030 | 7.498 | 424.169 | Pireas (1) |
| 3 | 230 | 16 | 857 | 49 | 1.168 | Agios Nikolaos |
| 12 | 181 | 43 | 754 | 43 | 2.017 | Egina (2) |
| 5 | 142 | 14 | 446 | 25 | 1.811 | Amorgos |
| 8 | 463 | 63 | 1.931 | 91 | 6.278 | Andros |
| 1 | 92 | 47 | 1.283 | 689 | 27.880 | Argostoli |
| 2 | 29 | 13 | 446 | 16 | 687 | Astypalea |
| 7 | 201 | 41 | 1.150 | 126 | 4.401 | Vathy Samou |
| 4 | 75 | 15 | 362 | 55 | 2.188 | Volos |
| 48 | 657 | 2.370 | 30.452 | 348 | 8.960 | Galaxidi |
| 6 | 326 | 80 | 3.657 | 104 | 3.736 | Gythio |
| 7 | 139 | 290 | 12.804 | 471 | 15.143 | Zakynthos |
| 98 | 3.142 | 1.174 | 37.546 | 129 | 7.784 | Iraklio |
| — | — | — | — | 312 | 7.303 | Thassos |
| 95 | 3.040 | 1.159 | 37.245 | 150 | 6.863 | Thira |
| — | — | — | — | 43 | 961 | Ithaki |
| 88 | 2.942 | 1.196 | 43.093 | 1.332 | 43.171 | Ios |
| 10 | 538 | 137 | 7.055 | 153 | 7.751 | Itea |
| 2 | 196 | 13 | 642 | 29 | 442 | Kavala |
| 8 | 256 | 39 | 868 | 151 | 4.614 | Kalamata |
| 8 | 200 | 25 | 877 | 24 | 869 | Kalymnos |
| 4 | 312 | 10 | 468 | 50 | 2.155 | Karpathos |
| — | — | — | — | 12 | 221 | Karystos |
| 8 | 735 | 65 | 1.855 | 77 | 3.275 | Katakolo |
| 6 | 220 | 106 | 5.228 | 14 | 363 | Kea |
| 40 | 1.400 | 130 | 3.739 | 1.036 | 107.521 | Kerkyra |
| — | — | — | — | 107 | 6.489 | Korinthos |
| 365 | 13.774 | 1.620 | 53.337 | 1.618 | 37.041 | Kos |
| 25 | 1.800 | 82 | 3.119 | — | — | Lavrio |
| 9 | 1.080 | 161 | 6.480 | 291 | 5.666 | Leros |
| 11 | 602 | 44 | 1.522 | 30 | 4.149 | Lefkada |
| 7 | 381 | 23 | 1.063 | 85 | 2.997 | Megisti |
| 28 | 64 | 84 | 1.878 | 21 | 1.030 | Milos |
| 90 | 1.620 | 362 | 10.303 | 248 | 5.937 | Monemvassia |
| 64 | 3.078 | 258 | 12.312 | 178 | 4.746 | Mykonos |
| — | — | — | — | 67 | 1.535 | Myrina |
| 57 | 2.114 | 216 | 8.643 | 218 | 13.113 | Mytilini |
| 2 | 45 | 5 | 354 | 90 | 3.447 | Naxos |
| — | — | — | — | 368 | 10.247 | Nafpactos |
| 5 | 88 | 14 | 471 | 99 | 3.333 | Nafplio |
| 8 | 1.198 | 30 | 1.823 | 70 | 2.693 | Palea Epidavros |
| 7 | 312 | 19 | 493 | 45 | 1.748 | Paxi (Gaïos) |
| 32 | 1.059 | 96 | 3.177 | 63 | 9.028 | Parga |
| 8 | 350 | 18 | 761 | 39 | 1.666 | Paros (Parikia) |
| 15 | 305 | 46 | 914 | 343 | 15.641 | Patmos |
| 38 | 1.432 | 117 | 6.249 | 95 | 3.714 | Patra |
| 18 | 1.735 | 45 | 4.153 | 64 | 5.375 | Poros |
| — | — | 2 | 291 | 29 | 938 | Preveza |
| 305 | 11.909 | 1.134 | 35.381 | 835 | 24.138 | Pythagorio |
| 51 | 1.656 | 231 | 63.874 | 274 | 6.674 | Pylos |
| 784 | 26.181 | 2.287 | 82.145 | 2.210 | 69.248 | Rodos |
| 4 | 318 | 14 | 729 | 43 | 781 | Sami |
| 14 | 252 | 75 | 1.550 | 64 | 2.259 | Serifos |
| 30 | 859 | 117 | 2.552 | 60 | 1.166 | Skiathos |
| 2 | 48 | 8 | 1.246 | 16 | 720 | Skyros |
| 10 | 810 | 52 | 4.367 | 332 | 11.357 | Spetses |
| 395 | 13.907 | 1.411 | 40.737 | 1.216 | 31.582 | Symi |
| 3 | 66 | 15 | 881 | 13 | 902 | Syros |
| 119 | 1.629 | 419 | 16.340 | 328 | 12.013 | Tinos |
| 18 | 270 | 75 | 1.968 | 51 | 4.072 | Hydra |
| 10 | 190 | 27 | 4.508 | 45 | 997 | Chania |
| 31 | 413 | 140 | 4.317 | 149 | 4.725 | Chios |
| 186 | 4.674 | 2.738 | 51.830 | 8.741 | 121.140 | Other |

See **note** of table 26.
(1) See **footnote** (1) of table 27.
(2) See **footnote** (3) of table 27.

## 30. Απλές προσορμίσεις πλοίων στους ελληνικούς λιμένες

| Λιμένες | Έτος 1993 | | | | | |
|---|---|---|---|---|---|---|
| | Α' τρίμηνο—1st quarter | | Β' τρίμηνο—2nd quarter | | Γ' τρίμηνο—3rd quarter | |
| | Αρ. No | Κ.Κ.Χ. N.R.T. | Αρ. No | Κ.Κ.Χ. N.R.T. | Αρ. No | Κ.Κ.Χ. N.R.T. |
| **Σύνολο** | **514** | **2.082.214** | **439** | **1.746.619** | **332** | **1.351.300** |
| Πειραιεύς (1) | 48 | 345.249 | 56 | 232.232 | 39 | 33.718 |
| Άγιος Νικόλαος | 1 | 10.573 | 2 | 4.636 | — | — |
| Αστυπάλαια | — | — | 1 | 3.611 | — | — |
| Ελευσίνα | 190 | 403.042 | 119 | 53.610 | 100 | 46.845 |
| Ηγουμενίτσα | — | — | — | — | — | — |
| Ηράκλειο | — | — | — | — | 3 | 21.862 |
| Ισθμία | — | — | 1 | 975 | — | — |
| Καβάλα | — | — | 1 | 1.012 | 2 | 9.356 |
| Καλαμάτα | — | — | 6 | 40.238 | 5 | 101.608 |
| Καλοί Λιμένες | 85 | 420.965 | 102 | 397.271 | 62 | 433.407 |
| Καρλόβασι | — | — | — | — | — | — |
| Κάρυστος | — | — | — | — | — | — |
| Κέρκυρα | — | — | — | — | — | — |
| Κόρινθος | 1 | 271 | — | — | — | — |
| Κως | 1 | 19 | — | — | — | — |
| Λαύριο | 25 | 162.025 | 8 | 82.093 | — | — |
| Λέρος | — | — | — | — | — | — |
| Λευκάδα | — | — | — | — | — | — |
| Μέγαρα | 1 | 180 | 1 | 180 | 4 | 720 |
| Μήλος | — | — | — | — | — | — |
| Μύρινα | — | — | — | — | — | — |
| Μυτιλήνη | — | — | 2 | 590 | — | — |
| Νεάπολη | — | — | 4 | 127.296 | 5 | 30.005 |
| Πάτρα | 7 | 20.914 | 3 | 3.425 | — | — |
| Πόρος | — | — | 1 | 93 | — | — |
| Πρέβεζα | — | — | — | — | 1 | 760 |
| Πυθαγόρειο | — | — | — | — | — | — |
| Πύλος | — | — | — | — | 4 | 54.603 |
| Ρόδος | — | — | — | — | 1 | 391 |
| Σαλαμίνα | — | — | — | — | 5 | 1.306 |
| Σκαραμαγκάς | 38 | 494.854 | 59 | 664.351 | 19 | 382.626 |
| Σκιάθος | — | — | — | — | — | — |
| Σούδα | 7 | 32.810 | 4 | 11.569 | 6 | 21.625 |
| Σύρος | 49 | 121.206 | 50 | 53.552 | 49 | 69.899 |
| Χαλκίδα | 30 | 30.106 | 2 | 2.666 | 11 | 98.824 |
| Χίος | — | — | — | — | — | — |
| Λοιποί | 31 | 40.000 | 17 | 67.219 | 16 | 43.745 |

Βλέπε την **παρατήρηση** του πίνακα 27.
(1) Βλέπε την **υποσημείωση** (1) του πίνακα 27.

ΕΘΝΙΚΗ ΣΤΑΤΙΣΤΙΚΗ ΥΠΗΡΕΣΙΑ ΕΛΛΑΔΟΣ

## — Ships' deviations in Greek ports

| —Year 1993 | | | | Έτος —1992—Year | | Port |
|---|---|---|---|---|---|---|
| Δ' τρίμηνο — 4th quarter | | Σύνολο έτους Year's total | | Σύνολο—Total | | |
| Αρ. No | Κ.Κ.Χ. N.R.T. | Αρ. No | Κ.Κ.Χ. N.R.T. | Αρ. No | Κ.Κ.Χ. N.R.T. | |
| **434** | **1.988.708** | **1.719** | **7.168.841** | **1.876** | **8.421.192** | **Total** |
| 53 | 216.293 | 196 | 827.492 | 240 | 1.248.556 | Pireas (1) |
| 4 | 31.456 | 7 | 46.665 | 11 | 233.759 | Agios Nikolaos |
| — | — | 1 | 3.611 | — | — | Astypalea |
| 145 | 133.400 | 554 | 636.897 | 503 | 468.791 | Elefsina |
| — | — | — | — | 1 | 6.372 | Igoumenitsa |
| 7 | 17.128 | 10 | 38.990 | 4 | 18.014 | Iraklio |
| — | — | 1 | 975 | — | — | Isthmia |
| 2 | 1.960 | 5 | 12.328 | 4 | 5.723 | Kavala |
| 3 | 144.599 | 14 | 286.445 | 7 | 53.217 | Kalamata |
| 74 | 593.299 | 323 | 1.844.942 | 329 | 1.677.898 | Kali Limenes |
| — | — | — | — | — | — | Karlovassi |
| — | — | — | — | — | — | Karystos |
| — | — | — | — | 2 | 1.282 | Kerkyra |
| 1 | 440 | 2 | 711 | 2 | 597 | Korinthos |
| — | — | 1 | 19 | — | — | Kos |
| 4 | 11.016 | 37 | 255.134 | 55 | 696.360 | Lavrio |
| — | — | — | — | — | — | Leros |
| — | — | — | — | 1 | 342 | Lefkada |
| 1 | 250 | 7 | 1.330 | 3 | 103.890 | Megara |
| — | — | — | — | — | — | Milos |
| — | — | — | — | — | — | Myrina |
| 2 | 527 | 4 | 1.117 | 3 | 795 | Mytilini |
| 1 | 5.845 | 10 | 163.146 | 9 | 160.062 | Neapoli |
| 4 | 6.479 | 14 | 30.818 | 25 | 40.752 | Patra |
| — | — | 1 | 93 | — | — | Poros |
| 1 | 960 | 2 | 1.720 | 2 | 52.999 | Preveza |
| — | — | — | — | — | — | Pythagorio |
| 3 | 4.950 | 7 | 59.553 | 5 | 103.097 | Pylos |
| 1 | 391 | 2 | 782 | 6 | 5.038 | Rodos |
| 2 | 878 | 7 | 2.184 | — | — | Salamina |
| 29 | 618.509 | 145 | 2.160.340 | 148 | 2.177.959 | Skaramagas |
| — | — | — | — | — | — | Skiathos |
| 8 | 21.650 | 25 | 87.654 | — | — | Souda |
| 23 | 25.701 | 171 | 270.358 | 311 | 713.331 | Syros |
| 28 | 115.024 | 71 | 246.620 | 73 | 227.295 | Chalkida |
| — | — | — | — | 1 | 79 | Chios |
| 38 | 37.953 | 102 | 188.917 | 131 | 424.984 | Other |

See **note** of table 27.
(1) See **footnote** (1) of table 27.

## 31. Απλές προσορμίσεις πλοίων, κατά σημαία — Ships' deviations by flag

| Σημαίες πλοίων | Έτος — 1993 — Year | | | | | | | | | | Έτος — 1992 — Year | | Flag |
|---|---|---|---|---|---|---|---|---|---|---|---|---|---|
| | Α' τρίμηνο 1st quarter | | Β' τρίμηνο 2nd quarter | | Γ' τρίμηνο 3rd quarter | | Δ' τρίμηνο 4th quarter | | Σύνολο έτους Year's total | | Σύνολο — Total | | |
| | Αρ. No | Κ.Κ.Χ. N.R.T | Αρ. No | Κ.Κ.Χ. N.R.T | Αρ. No | Κ.Κ.Χ. N.R.T | Αρ. No | Κ.Κ.Χ. N.R.T | Αρ. No | Κ.Κ.Χ. N.R.T | Αρ. No | Κ.Κ.Χ. N.R.T | |
| **Σύνολο** ..... | **514** | **2.082.214** | **439** | **1.746.619** | **332** | **1.351.300** | **434** | **1.988.708** | **1.719** | **7.168.841** | **1.875** | **8.421.192** | **Total** |
| Ελληνική ..... | 205 | 798.711 | 150 | 517.459 | 83 | 472.976 | 152 | 871.144 | 590 | 2.660.290 | 724 | 3.023.627 | Greek |
| Βουλγαρική ..... | 3 | 11.558 | 1 | 3.168 | 1 | 934 | 2 | 7.444 | 7 | 23.104 | 12 | 58.960 | Bulgarian |
| Γαλλική ..... | — | — | 2 | 2.308 | — | — | 3 | 7.163 | 5 | 9.471 | 1 | 1.983 | French |
| Γερμανική (Δ.Ο.) ..... | — | — | 5 | 5.230 | 10 | 18.902 | 15 | 19.775 | 30 | 43.907 | 9 | 11.319 | German (F.R.) |
| Γιουγκοσλαβική ..... | — | — | 1 | 1.716 | 1 | 1.726 | — | — | 2 | 3.442 | 1 | 10.287 | Yugoslavian |
| Δανική ..... | 3 | 983 | 7 | 4.178 | — | — | 2 | 824 | 12 | 5.985 | 33 | 20.300 | Danish |
| Ρωσική ..... | 56 | 151.678 | 64 | 185.736 | 10 | 44.838 | 16 | 91.683 | 146 | 473.935 | 93 | 439.766 | Russian |
| Ηνωμ. Βασιλείου ..... | 2 | 2.490 | 5 | 4.310 | 5 | 4.889 | — | — | 12 | 11.689 | 5 | 6.286 | British |
| ΗΠΑ ..... | 1 | 11.868 | 1 | 11.868 | — | — | — | — | 2 | 23.736 | 2 | 47.139 | USA |
| Ιαπωνική ..... | — | — | — | — | — | — | — | — | — | — | — | — | Japanese |
| Ισραηλινή ..... | — | — | — | — | — | — | — | — | — | — | 2 | 6.414 | Israelite |
| Ιταλική ..... | 8 | 24.110 | 5 | 39.092 | 8 | 25.248 | — | — | 21 | 88.450 | 17 | 115.599 | Italian |
| Κυπριακή ..... | 23 | 337.598 | 39 | 385.665 | 46 | 203.598 | 21 | 106.709 | 129 | 1.033.570 | 79 | 955.648 | Cyprian |
| Λιβανική ..... | 7 | 16.634 | 13 | 9.059 | 3 | 9.059 | 1 | 6.890 | 24 | 41.637 | 33 | 85.491 | Lebanese |
| Λιβεριανή ..... | 2 | 27.244 | 3 | 4.691 | 9 | 210.890 | 10 | 241.925 | 24 | 484.750 | 8 | 166.698 | Liberian |
| Νορβηγική ..... | 4 | 20.137 | 7 | 67.897 | 5 | 19.212 | 7 | 75.933 | 23 | 183.179 | 10 | 96.428 | Norwegian |
| Ολλανδική ..... | 2 | 1.358 | 2 | 990 | — | — | 2 | 663 | 6 | 3.011 | 6 | 18.663 | Dutch |
| Παναμαΐκή ..... | 41 | 177.132 | 44 | 229.731 | 31 | 98.704 | 35 | 117.395 | 151 | 622.962 | 66 | 344.048 | Panamanean |
| Σουηδική ..... | 1 | 17.915 | — | — | — | — | — | — | 1 | 17.915 | 2 | 16.144 | Swedish |
| Τουρκική ..... | 43 | 122.383 | 30 | 79.961 | 64 | 79.657 | 47 | 53.714 | 184 | 335.715 | 185 | 244.985 | Turkish |
| Φινλανδική ..... | — | — | — | — | — | — | — | — | — | — | — | — | Finnish |
| Λοιπές ..... | 113 | 360.415 | 60 | 193.565 | 56 | 160.667 | 121 | 387.446 | 350 | 1.102.093 | 587 | 2.751.407 | Others |

**Παρατήρηση :** Περιλαμβάνονται οι προσορμίσεις στους ελληνικούς λιμένες για επισκευή, ανεφοδιασμό, λόγω ανωτέρας βίας κλπ. όλων των πλοίων, ανεξάρτητα από πού προέρχονται (λιμένες εσωτερικού ή εξωτερικού).

**Note :** The figures refer to ships which entered Greek ports, for repair or supplies, or because of force majeure etc. regardless of where they come from (either Greek or foreign port).

**Αποβιβασθέντες και επιβιβασθέντες επιβάτες (σε χιλιάδες): 1986 – 1993**
**Passengers disembarked and embarked (in thousand): 1986 – 1993**

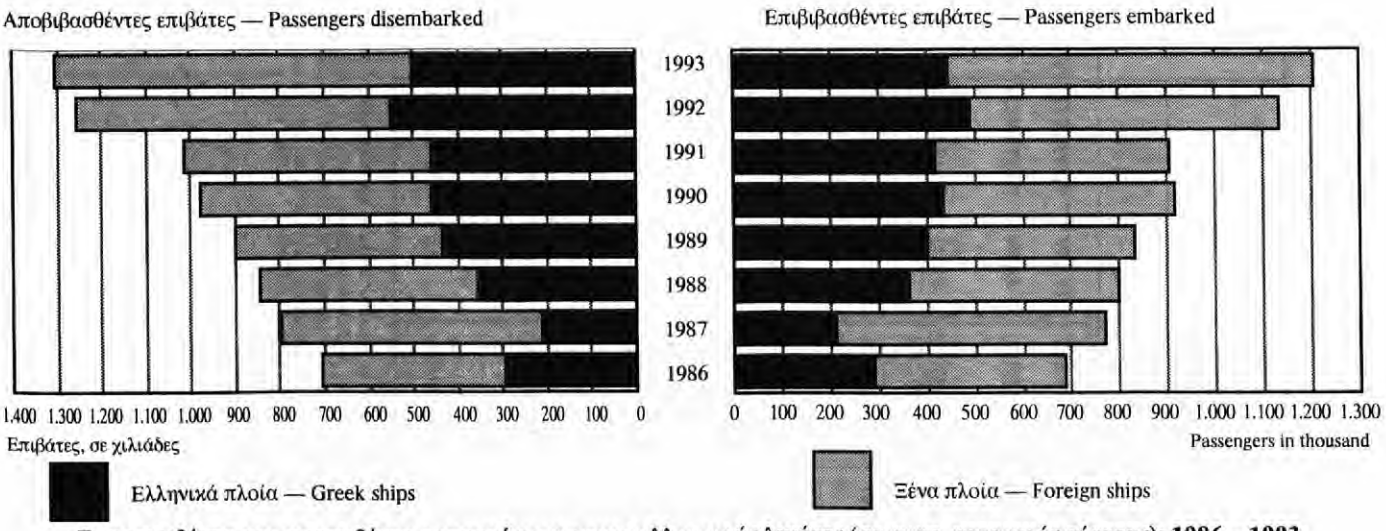


**Εκφορτωθέντα και φορτωθέντα εμπορεύματα στους ελληνικούς λιμένες (σε εκατ. μετρικούς τόννους): 1986 – 1993**
**Cargo handling in Greek ports (in million metric tons): 1986 – 1993**

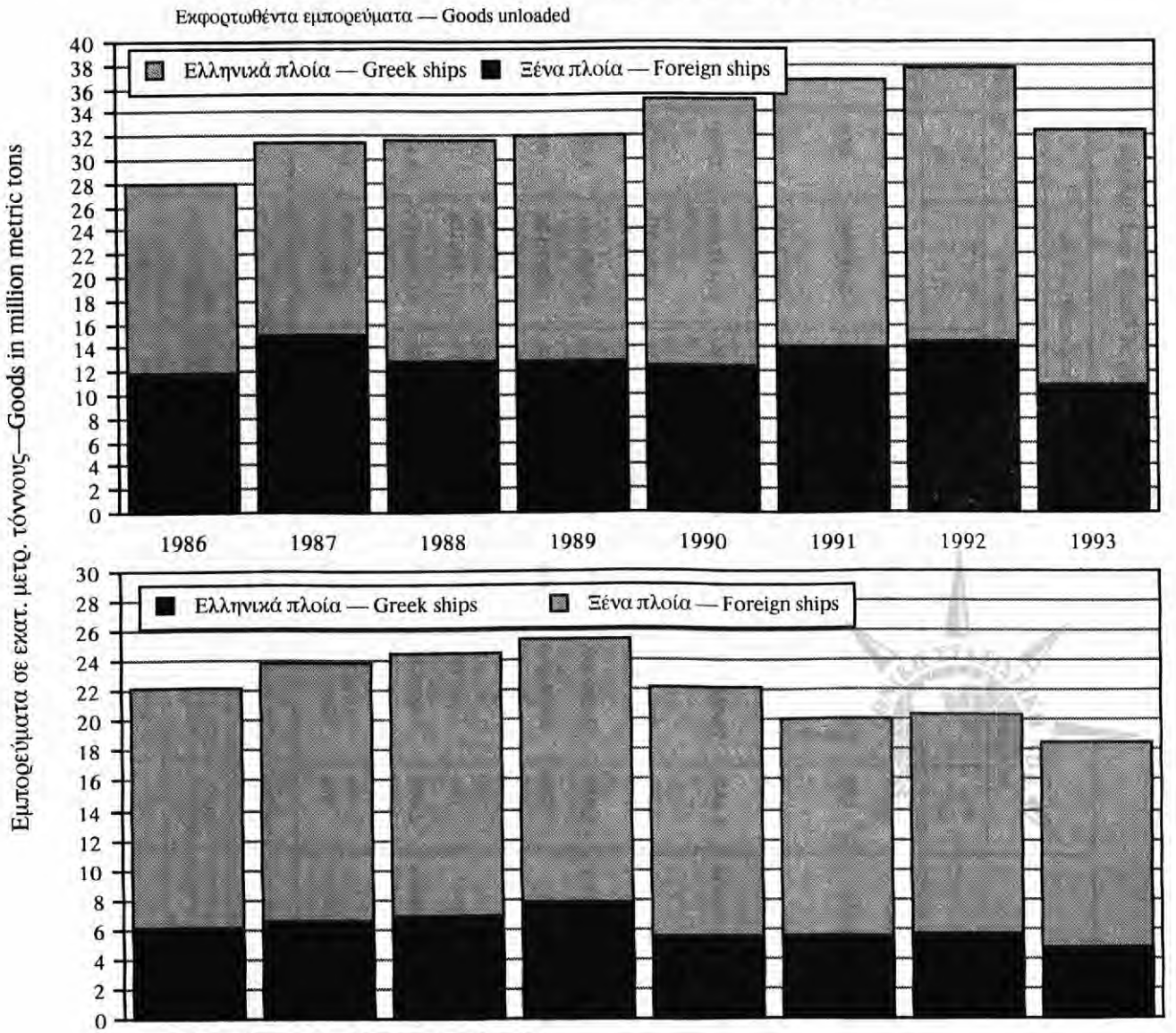

## 32. Κατάπλοι και απόπλοι εμφόρτων και κενών φορτίου πλοίων, υπό ελληνική ή ξένη σημαία
## Arrivals and sailings of Greek and foreign flag ships, loaded or in ballast

| | Έτος—1993—Year | | | | | | | | | | Έτος—1992—Year | | |
|---|---|---|---|---|---|---|---|---|---|---|---|---|---|
| | Α' τρίμηνο 1st quarter | | Β' τρίμηνο 2nd quarter | | Γ' τρίμηνο 3rd quarter | | Δ' τρίμηνο 4th quarter | | Σύνολο έτους Year's total | | Σύνολο—Total | | |
| | Αρ. No | Κ.Κ.Χ. N.R.T | Αρ. No | Κ.Κ.Χ. N.R.T | Αρ. No | Κ.Κ.Χ. N.R.T | Αρ. No | Κ.Κ.Χ. N.R.T | Αρ. No | Κ.Κ.Χ. N.R.T | Αρ. No | Κ.Κ.Χ. N.R.T | |
| **I. Κατάπλοι πλοίων ...** | **3.113** | **14.045.759** | **3.819** | **14.789.146** | **5.212** | **18.574.460** | **3.738** | **16.357.249** | **15.882** | **63.766.614** | **14.839** | **73.409.822** | **I. Arrivals of ships** |
| **α) Υπό ελληνική σημαία** | **628** | **4.043.133** | **790** | **4.107.166** | **1.066** | **5.437.041** | **837** | **4.726.712** | **3.321** | **18.314.052** | **3.548** | **28.177.945** | **a) Under Greek flag** |
| Έμφορτα ..... | 410 | 2.187.329 | 559 | 2.565.214 | 830 | 3.613.466 | 618 | 2.648.779 | 2.417 | 11.014.788 | 2.500 | 20.651.507 | Loaded |
| Κενά φορτίου . | 218 | 1.855.804 | 231 | 1.541.952 | 236 | 1.823.575 | 219 | 2.077.933 | 904 | 7.299.264 | 1.048 | 7.526.438 | In ballast |
| **β) Υπό ξένη σημαία** | **2.485** | **10.002.626** | **3.029** | **10.681.980** | **4.146** | **13.137.419** | **2.901** | **11.630.537** | **12.561** | **45.452.562** | **11.291** | **45.231.877** | **b) Under foreign flag** |
| Έμφορτα ..... | 1.768 | 6.421.460 | 2.235 | 6.590.235 | 3.331 | 8.454.358 | 2.167 | 7.927.465 | 9.501 | 29.393.518 | 8.194 | 28.337.206 | Loaded |
| Κενά φορτίου . | 717 | 3.581.166 | 794 | 4.091.745 | 815 | 4.683.061 | 734 | 3.703.072 | 3.060 | 16.059.044 | 3.097 | 16.894.671 | In ballast |
| **II. Απόπλοι πλοίων ...** | **2.939** | **12.434.989** | **4.729** | **14.280.630** | **5.055** | **17.050.261** | **3.667** | **14.758.411** | **16.390** | **58.524.291** | **14.115** | **64.036.416** | **II. Sailings of ships** |
| **α) Υπό ελληνική σημαία** | **539** | **3.374.436** | **696** | **3.630.859** | **1.004** | **4.747.184** | **792** | **3.802.175** | **3.031** | **15.554.654** | **3.250** | **25.462.783** | **a) Under Greek flag** |
| Έμφορτα ..... | 385 | 1.192.685 | 541 | 1.489.439 | 825 | 2.446.906 | 627 | 1.765.697 | 2.378 | 6.894.727 | 2.490 | 16.851.711 | Loaded |
| Κενά φορτίου . | 154 | 2.181.751 | 155 | 2.141.420 | 179 | 2.300.278 | 165 | 2.036.478 | 653 | 8.659.927 | 760 | 8.611.072 | In ballast |
| **β) Υπό ξένη σημαία** | **2.400** | **9.060.553** | **4.033** | **10.649.771** | **4.051** | **12.303.077** | **2.875** | **10.956.236** | **13.359** | **42.969.637** | **10.865** | **38.573.633** | **b) Under foreign flag** |
| Έμφορτα ..... | 1.490 | 4.057.237 | 3.091 | 5.593.178 | 3.105 | 6.427.429 | 1.927 | 5.582.318 | 9.613 | 21.660.162 | 7.234 | 19.730.203 | Loaded |
| Κενά φορτίου . | 910 | 5.003.316 | 942 | 5.056.593 | 946 | 5.875.648 | 948 | 5.373.918 | 3.746 | 21.309.475 | 3.631 | 18.843.430 | In ballast |

**Γενική παρατήρηση :** Περιλαμβάνονται στον πίνακα, τα πλοία που καταπλέουν από το εξωτερικό ή αποπλέουν για το εξωτερικό. Δεν περιλαμβάνονται τα τουριστικά πλοία και θαλαμηγοί· επίσης, και όσα από τα άλλα πλοία καταπλέουν για επισκευή, ανεφοδιασμό, λόγω ανωτέρας βίας κλπ. Αν ένα πλοίο καταπλεύσει σε περισσότερους από έναν ελληνικούς λιμένες κατά τη διάρκεια ενός ταξιδιού, καταγράφεται, για μεν τον κατάπλου, στον πρώτο λιμένα προσεγγίσεως, για δε τον απόπλου στον τελευταίο.

**General note :** The figures refer to dry cargo ships, tankers, passenger ships and passenger-car ferries, entering from or clearing for abroad. Vessels entering for repair, or supplies, or because of force majeure etc., are excluded. Cruise ships and yachts are also excluded. If a vessel has called at more than one port during a single voyage, it is registered at the first Greek port of call and at the final Greek port of departure only.

## 33. Κατάπλοι πλοίων, κατά σημαία — Arrivals of ships by flag

| Σημαίες πλοίων | Έτος—1993—Year | | | | | | | | | | Έτος—1992—Year | | Flag |
|---|---|---|---|---|---|---|---|---|---|---|---|---|---|
| | Α' τρίμηνο 1st quarter | | Β' τρίμηνο 2nd quarter | | Γ' τρίμηνο 3rd quarter | | Δ' τρίμηνο 4th quarter | | Σύνολο έτους Year's total | | Σύνολο—Total | | |
| | Αρ. No | Κ.Κ.Χ. N.R.T | Αρ. No | Κ.Κ.Χ. N.R.T | Αρ. No | Κ.Κ.Χ. N.R.T | Αρ. No | Κ.Κ.Χ. N.R.T | Αρ. No | Κ.Κ.Χ. N.R.T | Αρ. No | Κ.Κ.Χ. N.R.T | |
| **Σύνολο** | **3.113** | **14.045.759** | **3.819** | **14.789.146** | **5.212** | **18.574.460** | **3.738** | **16.357.249** | **15.882** | **63.766.614** | **14.839** | **73.409.822** | **Total** |
| Ελληνική | 628 | 4.043.133 | 790 | 4.107.166 | 1.066 | 5.437.041 | 837 | 4.726.712 | 3.321 | 18.314.052 | 3.548 | 28.177.945 | Greek |
| Αιγυπτιακή | 14 | 48.024 | 8 | 37.107 | 7 | 21.622 | 14 | 51.192 | 43 | 157.945 | 49 | 262.057 | Egyptian |
| Βουλγαρική | 58 | 253.383 | 73 | 296.392 | 62 | 272.402 | 78 | 364.394 | 271 | 1.186.571 | 311 | 1.197.327 | Bulgarian |
| Γαλλική | 1 | 2.444 | 5 | 5.380 | 9 | 9.605 | 11 | 20.371 | 26 | 37.800 | 23 | 54.385 | French |
| Γερμανική (Δ.Ο.) | 111 | 379.240 | 135 | 402.429 | 278 | 847.360 | 268 | 923.419 | 792 | 2.552.448 | 678 | 2.136.086 | German (F.R.) |
| Γιουγκοσλαβική | 6 | 8.029 | 11 | 19.433 | 32 | 15.812 | — | — | 49 | 43.274 | 24 | 112.442 | Yugoslavian |
| Δανική | 58 | 93.007 | 48 | 192.144 | 45 | 73.366 | 46 | 73.899 | 197 | 432.416 | 122 | 243.019 | Danish |
| Ρωσική | 304 | 956.758 | 356 | 737.684 | 249 | 614.908 | 199 | 425.641 | 1.108 | 2.734.991 | 1.235 | 3.291.419 | Russian |
| Ηνωμ. Βασιλείου | 23 | 200.632 | 18 | 162.031 | 16 | 144.062 | 11 | 116.105 | 68 | 622.830 | 65 | 461.415 | British |
| ΗΠΑ | 12 | 158.706 | 7 | 87.329 | 12 | 143.617 | 11 | 137.876 | 42 | 527.528 | 70 | 1.169.403 | USA |
| Ιαπωνική | 11 | 171.940 | 8 | 168.058 | 8 | 140.604 | 8 | 179.161 | 35 | 659.763 | 39 | 735.132 | Japanese |
| Ισπανική | 5 | 7.279 | 13 | 122.346 | 11 | 16.606 | 10 | 41.485 | 39 | 187.716 | 24 | 166.165 | Spanish |
| Ισραηλινή | 23 | 217.451 | 22 | 242.891 | 29 | 280.083 | 25 | 240.895 | 99 | 981.320 | 89 | 918.345 | Israelite |
| Ιταλική | 136 | 562.265 | 191 | 721.664 | 347 | 957.828 | 134 | 655.943 | 808 | 2.897.700 | 650 | 2.466.759 | Italian |
| Κυπριακή | 399 | 1.719.546 | 553 | 1.794.933 | 797 | 2.541.739 | 606 | 1.953.044 | 2.355 | 8.009.262 | 2.042 | 8.539.679 | Cyprian |
| Λιβανική | 12 | 24.785 | 21 | 33.561 | 24 | 80.367 | 14 | 25.372 | 71 | 164.085 | 66 | 97.967 | Lebanese |
| Λιβεριανή | 32 | 405.622 | 54 | 610.293 | 48 | 560.265 | 55 | 510.042 | 189 | 2.086.222 | 197 | 2.428.659 | Liberian |
| Νορβηγική | 50 | 300.604 | 38 | 182.938 | 35 | 243.253 | 54 | 301.376 | 177 | 1.028.171 | 148 | 1.340.139 | Norwegian |
| Ολλανδική | 6 | 8.486 | 9 | 15.332 | 35 | 90.649 | 23 | 102.590 | 73 | 217.057 | 68 | 171.214 | Dutch |
| Ουγγρική | — | — | 1 | 6.127 | 4 | 14.151 | 1 | 2.350 | 6 | 22.628 | 9 | 11.703 | Hungarian |
| Παναμαϊκή | 228 | 795.246 | 257 | 746.848 | 398 | 997.299 | 158 | 666.005 | 1.041 | 3.205.398 | 770 | 3.979.520 | Panamanean |
| Πολωνική | 4 | 19.916 | 6 | 31.136 | 6 | 42.680 | 12 | 60.458 | 28 | 154.190 | 28 | 159.286 | Polish |
| Ρουμανική | 46 | 111.060 | 46 | 111.658 | 64 | 190.699 | 45 | 141.307 | 201 | 554.724 | 217 | 765.576 | Rumanian |
| Σαουδικής Αραβίας | — | — | — | — | — | — | 2 | 2.221 | 2 | 2.221 | 1 | 4.583 | Saudi Arabia |
| Σιγκαπούρης | 5 | 45.198 | 1 | 5.584 | 2 | 15.720 | 5 | 60.905 | 13 | 127.407 | 11 | 113.710 | Singapore |
| Σουηδική | 6 | 15.570 | 3 | 14.970 | 3 | 9.676 | 7 | 30.323 | 19 | 70.539 | 65 | 131.713 | Swedish |
| Τουρκική | 113 | 121.188 | 143 | 125.679 | 194 | 84.274 | 142 | 184.616 | 592 | 515.757 | 706 | 755.244 | Turkish |
| Φινλανδική | — | — | — | — | — | — | — | — | — | — | — | — | Finnish |
| Λοιπές | 822 | 3.376.247 | 1.002 | 3.808.033 | 1.431 | 4.728.772 | 962 | 4.359.547 | 4.217 | 16.272.599 | 3.584 | 13.518.930 | Others |

Βλέπε τη **γενική παρατήρηση** του πίνακα 32, για ό,τι αφορά τους κατάπλους.

For arrivals of ships, see **general note** of table 32.

## 34. Κατάπλοι πλοίων, κατά χώρες προελεύσεως — Arrivals of ships by countries of origin

| Χώρες προελεύσεως | Κατάπλοι —Arrivals | | | | | | | | Country of origin |
|---|---|---|---|---|---|---|---|---|---|
| | Έτος—1993—Year | | | | Έτος —1992—Year | | | | |
| | Πλοία κάθε εθνικότητας Total | | Ελληνικά μόνο πλοία Greek ships only | | Πλοία κάθε εθνικότητας Total | | Ελληνικά μόνο πλοία Greek ships only | | |
| | Αρ. No | Κ.Κ.Χ. N.R.T | Αρ. No | Κ.Κ.Χ. N.R.T | Αρ. No | Κ.Κ.Χ. N.R.T | Αρ. No | Κ.Κ.Χ. N.R.T | |
| **Γενικό σύνολο** | **15.882** | **63.766.614** | **3.321** | **18.314.052** | **14.839** | **73.409.822** | **3.548** | **28.177.945** | **Grand total** |
| **Βόρεια και Κεντρική Αμερική** | **119** | **1.426.210** | **15** | **596.173** | **188** | **2.160.247** | **33** | **908.084** | **North and Central America** |
| ΗΠΑ | 52 | 874.780 | 11 | 405.234 | 65 | 827.357 | 21 | 288.933 | USA |
| Καναδάς | 11 | 242.244 | 4 | 190.939 | 18 | 739.711 | 4 | 577.629 | Canada |
| Λοιπές (1) | 56 | 309.186 | — | — | 105 | 593.179 | 8 | 41.522 | Other (1) |
| **Νότια Αμερική** | **50** | **533.903** | **12** | **156.294** | **67** | **557.698** | **18** | **169.740** | **South America** |
| Αργεντινή | 13 | 190.858 | 2 | 18.940 | 20 | 208.535 | 8 | 72.746 | Argentina |
| Βραζιλία | 31 | 224.836 | 7 | 64.140 | 27 | 224.845 | 7 | 85.976 | Brazil |
| Λοιπές (2) | 6 | 118.209 | 3 | 73.214 | 20 | 124.318 | 3 | 11.018 | Other (2) |
| **Δυτική Ασία** | **1.332** | **7.309.625** | **328** | **2.932.604** | **1.369** | **9.577.868** | **395** | **4.807.482** | **Western Asia** |
| Ιράν | 36 | 1.603.560 | 19 | 938.480 | 46 | 2.102.988 | 20 | 1.068.431 | Iran |
| Ισραήλ | 397 | 1.656.872 | 34 | 142.690 | 323 | 1.694.620 | 60 | 317.288 | Israel |
| Κύπρος | 378 | 762.540 | 131 | 163.120 | 448 | 989.242 | 155 | 176.180 | Cyprus |
| Λίβανος | 198 | 520.764 | 51 | 157.930 | 223 | 1.212.800 | 41 | 882.142 | Lebanon |
| Συρία | 114 | 405.397 | 17 | 92.177 | 110 | 387.662 | 29 | 116.035 | Syria |
| Σαουδική Αραβία | 159 | 2.039.910 | 69 | 1.359.184 | 171 | 2.743.607 | 80 | 2.042.316 | Saudi Arabia |
| Λοιπές (3) | 50 | 320.582 | 7 | 79.023 | 48 | 446.949 | 10 | 205.090 | Other (3) |
| **Νότια Ασία** | **54** | **501.126** | **3** | **27.784** | **60** | **429.433** | **4** | **46.513** | **South Asia** |
| Ινδία | 18 | 111.471 | — | — | 25 | 128.670 | 1 | 13.859 | India |
| Λοιπές (4) | 36 | 389.655 | 3 | 27.784 | 35 | 300.763 | 3 | 32.654 | Other (4) |
| **Ανατολική Ασία** | **34** | **384.959** | **1** | **7.837** | **46** | **503.412** | **1** | **369** | **Eastern Asia** |
| Ιαπωνία | 24 | 275.137 | — | — | 36 | 409.469 | 1 | 369 | Japan |
| Λοιπές (5) | 10 | 109.822 | 1 | 7.837 | 10 | 93.943 | — | — | Other (5) |
| **Ωκεανία** | **11** | **113.906** | **—** | **—** | **16** | **159.407** | **1** | **21.397** | **Oceania** |
| Αυστραλία | 11 | 113.906 | — | — | 14 | 127.578 | — | — | Australia |
| Λοιπές (6) | — | — | — | — | 2 | 31.829 | 1 | 21.397 | Other (6) |
| **Βόρεια Αφρική** | **1.013** | **7.254.752** | **193** | **1.785.861** | **939** | **7.435.271** | **181** | **2.112.347** | **North Africa** |
| Αίγυπτος | 678 | 4.772.925 | 153 | 957.336 | 595 | 4.769.877 | 108 | 763.701 | Egypt |
| Αλγερία | 42 | 146.629 | 3 | 13.417 | 69 | 331.124 | 19 | 87.060 | Algeria |
| Λιβύη | 192 | 1.754.839 | 26 | 735.425 | 172 | 1.626.569 | 36 | 933.935 | Libya |
| Μαρόκο | 32 | 281.186 | 2 | 21.275 | 22 | 179.381 | 2 | 8.131 | Morocco |
| Τυνησία | 66 | 274.639 | 9 | 58.408 | 81 | 528.320 | 16 | 319.520 | Tunisia |
| Λοιπές (7) | 3 | 24.534 | — | — | — | — | — | — | Other (7) |
| **Δυτική Αφρική** | **49** | **271.988** | **25** | **198.250** | **45** | **314.676** | **21** | **157.965** | **Western Africa** |
| Νιγηρία | — | — | — | — | 1 | 2.983 | — | — | Nigeria |
| Λιβερία | — | — | — | — | 2 | 61.167 | — | — | Liberia |
| Λοιπές (8) | 49 | 271.988 | 25 | 198.250 | 42 | 250.526 | 21 | 157.965 | Other (8) |
| **Ανατολική Αφρική** | **24** | **64.626** | **—** | **—** | **17** | **79.261** | **—** | **—** | **Eastern Africa** |
| Σουδάν | 13 | 17.068 | — | — | 10 | 36.483 | — | — | Sudan |
| Λοιπές (9) | 11 | 47.558 | — | — | 7 | 42.778 | — | — | Other (9) |
| **Νότια Αφρική** | **14** | **406.368** | **7** | **205.153** | **18** | **334.712** | **7** | **98.959** | **South Africa** |
| Νοτιοαφρικανική Ένωση | 8 | 149.449 | 4 | 65.892 | 12 | 300.767 | 5 | 88.118 | Union of South Africa |
| Λοιπές (10) | 6 | 256.919 | 3 | 139.261 | 6 | 33.945 | 2 | 10.841 | Other (10) |
| **Ευρώπη** | **13.043** | **44.791.355** | **2.730** | **12.270.440** | **11.958** | **51.198.023** | **2.864** | **19.556.003** | **Europe** |
| Αλβανία | 441 | 61.662 | 113 | 16.586 | 139 | 101.995 | 96 | 20.055 | Albania |
| Βέλγιο | 199 | 807.670 | 22 | 151.894 | 203 | 847.075 | 25 | 182.380 | Belgium |
| Βουλγαρία | 227 | 828.543 | 83 | 235.656 | 216 | 550.541 | 76 | 113.460 | Bulgaria |

## 34. Κατάπλοι πλοίων, κατά χώρες προελεύσεως (συνέχεια) — Arrivals of ships, by countries of origin (continued)

| Χώρες προελεύσεως | Κατάπλοι —Arrivals | | | | | | | | Country of origin |
|---|---|---|---|---|---|---|---|---|---|
| | Έτος—1993—Year | | | | Έτος—1992 —Year | | | | |
| | Πλοία κάθε εθνικότητας Total | | Ελληνικά μόνο πλοία Greek ships only | | Πλοία κάθε εθνικότητας Total | | Ελληνικά μόνο πλοία Greek ships only | | |
| | Αρ. No | Κ.Κ.Χ. N.R.T | Αρ. No | Κ.Κ.Χ. N.R.T | Αρ. No | Κ.Κ.Χ. N.R.T | Αρ. No | Κ.Κ.Χ. N.R.T | |
| Γαλλία | 445 | 1.860.244 | 55 | 484.208 | 398 | 1.554.351 | 54 | 245.741 | France |
| *α) Λιμένες Μεσογείου* | *339* | *1.459.880* | *49* | *4.033* | *317* | *1.345.586* | *50* | *222.195* | *a) Mediterranean ports* |
| *β) Λοιποί λιμένες* | *106* | *400.364* | *6* | *80.833* | *81* | *208.765* | *4* | *23.546* | *b) Other ports* |
| Γερμανία (Δ.Ο) | 611 | 906.433 | 171 | 23.030 | 183 | 757.722 | 27 | 148.691 | Germany (F.R.) |
| Γιβραλτάρ | 30 | 146.381 | 2 | 64.293 | 14 | 177.362 | 2 | 41.148 | Gibraltar |
| Γιουγκοσλαβία | 137 | 511.641 | 17 | 34.049 | 206 | 916.472 | 51 | 127.944 | Yugoslavia |
| Δανία | 30 | 73.297 | 8 | 29.330 | 25 | 176.728 | 9 | 36.389 | Denmark |
| Ρωσία | 1.119 | 6.537.277 | 97 | 1.126.041 | 1.234 | 6.450.218 | 86 | 980.154 | Russia |
| *α) Λιμένες Εύξεινου Πόντου* | *875* | *5.071.219* | *72* | *822.431* | *1.232* | *6.436.979* | *86* | *980.154* | *a) Ports of Black Sea* |
| *β) Λοιποί λιμένες* | *244* | *1.466.058* | *25* | *303.610* | *2* | *13.239* | — | — | *b) Other ports* |
| Ιρλανδία | 2 | 15.893 | 1 | 11.209 | — | — | — | — | Ireland |
| Ισλανδία | 4 | 23.139 | 2 | 9.754 | 5 | 44.414 | 2 | 38.838 | Iceland |
| Ισπανία | 498 | 2.445.028 | 72 | 549.791 | 463 | 2.458.387 | 41 | 263.079 | Spain |
| Ιταλία | 6.379 | 19.786.686 | 1.772 | 7.806.630 | 6.091 | 26.901.236 | 2.054 | 15.407.366 | Italy |
| Μάλτα | 326 | 1.099.485 | 19 | 43.572 | 334 | 1.279.042 | 29 | 147.844 | Malta |
| Ηνωμένο Βασίλειο | 433 | 2.651.315 | 27 | 260.047 | 379 | 1.954.915 | 34 | 249.390 | United Kingdom |
| Νορβηγία | 21 | 58.499 | — | — | 25 | 99.091 | 1 | 9.969 | Norway |
| Ολλανδία | — | — | — | — | 1 | 3.088 | — | — | Netherlands |
| Ουγγαρία | — | — | — | — | 2 | 1.931 | — | — | Hungary |
| Πολωνία | 8 | 19.749 | 1 | 183 | 6 | 26.907 | 1 | 267 | Poland |
| Πορτογαλία | 47 | 385.250 | 3 | 35.920 | 41 | 212.974 | 4 | 101.585 | Portugal |
| Ρουμανία | 193 | 1.149.665 | 33 | 310.974 | 224 | 1.158.839 | 45 | 410.621 | Rumania |
| Σουηδία | 96 | 248.344 | 15 | 40.714 | 110 | 223.066 | 21 | 63.134 | Sweden |
| Τουρκία | 1.531 | 4.053.201 | 191 | 643.105 | 1.288 | 3.660.870 | 181 | 639.924 | Turkey |
| *α) Λιμένες Εύξεινου Πόντου και θάλασσας Μαρμαρά* | *1.019* | *2.702.133* | *127* | *428.736* | *428* | *1.220.288* | *60* | *213.307* | *a) Ports of Black Sea and Marmara Sea* |
| *β) Λιμένες Μεσογείου* | *512* | *1.351.068* | *64* | *214.369* | *860* | *2.440.582* | *121* | *426.617* | *b) Mediterranean ports* |
| Φινλανδία | 266 | 1.121.953 | 26 | 393.454 | 371 | 1.640.799 | 25 | 328.024 | Finland |
| **Άγνωστες** | **139** | **707.796** | **7** | **133.656** | **116** | **659.814** | **23** | **299.086** | **Unknown** |

Βλέπε τη **γενική παρατήρηση** του πίνακα 32.

(1) Αϊτή, Βερμούδες, Γουατεμάλα, Γροιλανδία, Γουαδελούπη, Δομινικανική Δημοκρατία, Ιαμαϊκή, Κόστα Ρίκα, Κούβα, Μεξικό, Μπαχάμες Νήσοι, Νικαράγουα, Παναμάς, Ολλανδικές Αντίλλες, Ονδούρα, Σαλβαδόρ, Τρινιντάντ - Τομπάγκο.

(2) Αργεντινή, Βενεζουέλα, Βρεττανική Γουϊάνα, Γαλλική Γουϊάνα, Ισημερινός, Κολομβία, Ουρουγουάη, Περού, Σουρινάμ, Χιλή.

(3) Άδεν, Ιράκ, Κουβέιτ, Μπαχρέιν, Μασκάτ Ομάν, Σαουδική Αραβία, Τρασιάλ Ομάν, Υεμένη.

(4) Βιετνάμ, Βιρμανία, Βρεττανική Βόρνεο, Ινδονησία, Καμπότζη, Κεϋλάνη, Ομοσπονδία Μαλαισίας, Πακιστάν, Σιγκαπούρη, Ταϋλάνδη, Φιλιππίνες.

(5) Κίνα, Βόρεια Κορέα, Νότια Κορέα, Μακάο,Φορμόζα, Χονγκ-Κονγκ.

(6) Νέα Γουϊνέα, Νέα Ζηλανδία, Νέα Καληδονία.

(7) Αζόρες, Κανάριοι Νήσοι.

(8) Γαλλική Δυτική Αφρική, Γαλλική Ισημερινή Αφρική, Ζάμπια, Γκάνα, Κογκό, Γουϊνέα, Ισπανική Σαχάρα, Καμερούν, Λιβερία, Σιέρρα-Λεόνε, Τόγκο.

(9) Βρεττανική Σομαλία, Γαλλική Σομαλία, Ερυθραία, Ζανζιβάρη, Κένυα, Σομαλία, Ταγκανίκα.

(10) Αγκόλα, Μαδαγασκάρη, Μοζαμβίκη, Νοτιοδυτική Αφρική.

See **general note** of table 32.

(1) Haiti, Bermuda, Guatemala, Greenland, Guadeloupe, Dominican Republic, Jamaica, Costa-Rica, Cuba, Mexico, Bahamas, Nicaragua, Panama, Netherlands, Antilles, Hondura, El Salvador, Trinidad and Tobago.

(2) Argentina, Venezuela, British Guiana, Fr. Guiana, Ecuador, Colombia, Uruguay, Peru, Surinam, Chile.

(3) Aden, Iraq, Kuwait, Bahrain, Muscat Oman, Saudi Arabia, Tracial Oman, Yemen.

(4) Vietnam, Burma, British Borneo, Indonesia, Cambodia, Ceylon, Fed. of Malaya, Pakistan, Singapore, Thailand, Philippines.

(5) China, North Korea, South Korea, Macao, Formosa, Hong- Kong.

(6) New Guinea, New Zealand, New Caledonia.

(7) Azores, Canary Islands.

(8) Fr. West Africa, Fr. Eq. Africa, Gambia, Gana, Congo, Guinea, Spanish Sahara, Cameroon, Liberia, Sierra-Leone, Togo.

(9) British Somaliland, Fr. Somaliland, Erithrea, Zanzibar, Kenya, Somaliland, Tanganyika.

(10) Angola, Madagascar, Mozambique, South-West Africa.

## 35. Απόπλοι πλοίων, κατά χώρες προορισμού — Sailings of ships by countries of destination

| Χώρες προορισμού | Απόπλοι—Sailings | | | | | | | | Country of destination |
|---|---|---|---|---|---|---|---|---|---|
| | Έτος—1993—Year | | | | Έτος—1992—Year | | | | |
| | Πλοία κάθε εθνικότητας Total | | Ελληνικά μόνο πλοία Greek ships only | | Πλοία κάθε εθνικότητας Total | | Ελληνικά μόνο πλοία Greek ships only | | |
| | Αρ. No | Κ.Κ.Χ. N.R.T | Αρ. No | Κ.Κ.Χ. N.R.T | Αρ. No | Κ.Κ.Χ. N.R.T | Αρ. No | Κ.Κ.Χ. N.R.T | |
| **Γενικό σύνολο** | **16.390** | **58.524.291** | **3.031** | **15.554.654** | **14.115** | **64.036.416** | **3.250** | **25.462.783** | **Grand total** |
| **Βόρεια και Κεντρική Αμερική** | **133** | **1.203.861** | **17** | **271.317** | **185** | **1.777.255** | **14** | **182.954** | **North and Central America** |
| ΗΠΑ | 85 | 851.870 | 14 | 246.454 | 117 | 1.350.350 | 9 | 142.948 | USA |
| Καναδάς | 3 | 30.616 | 1 | 9.636 | 9 | 94.910 | 1 | 10.610 | Canada |
| Παναμάς | 21 | 200.710 | — | — | 37 | 234.188 | 1 | 2.837 | Panama |
| Λοιπές (1) | 24 | 120.665 | 2 | 15.227 | 22 | 97.807 | 3 | 26.559 | Other (1) |
| **Νότια Αμερική** | **74** | **817.900** | **27** | **271.818** | **54** | **367.869** | **24** | **174.398** | **South America** |
| Αργεντινή | 25 | 270.943 | 16 | 143.993 | 26 | 201.170 | 17 | 114.072 | Argentina |
| Βραζιλία | 44 | 522.150 | 8 | 111.220 | 22 | 116.274 | 3 | 16.246 | Brazil |
| Λοιπές (2) | 5 | 24.807 | 3 | 16.605 | 6 | 50.425 | 4 | 44.080 | Other (2) |
| **Δυτική Ασία** | **1.572** | **8.784.337** | **330** | **3.422.553** | **1.702** | **9.324.046** | **411** | **4.290.326** | **Western Asia** |
| Ιράν | 36 | 1.984.382 | 16 | 1.151.567 | 49 | 2.253.969 | 26 | 1.727.490 | Iran |
| Ισραήλ | 348 | 1.085.367 | 42 | 152.113 | 311 | 1.059.766 | 64 | 252.194 | Israel |
| Κύπρος | 576 | 1.671.414 | 130 | 122.566 | 752 | 2.294.578 | 168 | 186.276 | Cyprus |
| Λίβανος | 281 | 800.982 | 51 | 189.259 | 296 | 580.308 | 49 | 132.974 | Lebanon |
| Συρία | 130 | 593.662 | 28 | 254.339 | 95 | 295.070 | 31 | 163.113 | Syria |
| Σαουδική Αραβία | 178 | 2.488.826 | 62 | 1.522.495 | 159 | 2.347.013 | 67 | 1.676.905 | Saudi Arabia |
| Λοιπές (3) | 23 | 159.704 | 1 | 30.214 | 40 | 493.342 | 6 | 151.374 | Other (3) |
| **Νότια Ασία** | **57** | **591.295** | **7** | **115.047** | **69** | **777.814** | **6** | **67.440** | **South Asia** |
| Ινδία | 23 | 155.767 | 1 | 529 | 31 | 274.650 | 4 | 23.342 | India |
| Λοιπές (4) | 34 | 435.528 | 6 | 114.518 | 38 | 503.164 | 2 | 44.098 | Other (4) |
| **Ανατολική Ασία** | **56** | **580.579** | **8** | **96.512** | **40** | **520.971** | **6** | **95.653** | **Eastern Asia** |
| Ιαπωνία | 14 | 128.054 | — | — | 14 | 123.402 | — | — | Japan |
| Λοιπές (5) | 42 | 452.525 | 8 | 96.512 | 26 | 397.569 | 6 | 95.653 | Other (5) |
| **Ωκεανία** | **19** | **256.303** | **1** | **23.788** | **17** | **206.460** | **—** | **—** | **Oceania** |
| Αυστραλία | 16 | 186.354 | — | — | 13 | 151.998 | — | — | Australia |
| Λοιπές (6) | 3 | 69.949 | 1 | 23.788 | 4 | 54.462 | — | — | Other (6) |
| **Βόρεια Αφρική** | **851** | **6.375.545** | **171** | **2.304.408** | **765** | **3.716.002** | **152** | **1.799.966** | **North Africa** |
| Αίγυπτος | 562 | 4.688.235 | 123 | 1.765.061 | 472 | 2.027.166 | 92 | 1.017.731 | Egypt |
| Αλγερία | 33 | 110.241 | 10 | 63.334 | 42 | 205.758 | 8 | 49.083 | Algeria |
| Λιβύη | 144 | 1.116.451 | 16 | 346.900 | 119 | 856.118 | 21 | 400.816 | Libya |
| Μαρόκο | 33 | 132.440 | 2 | 35.307 | 34 | 121.157 | 3 | 689 | Marocco |
| Τυνησία | 79 | 328.178 | 20 | 93.806 | 97 | 504.888 | 28 | 331.647 | Tunisia |
| Λοιπές (7) | — | — | — | — | 1 | 915 | — | — | Other (7) |
| **Δυτική Αφρική** | **48** | **543.261** | **8** | **86.751** | **81** | **749.386** | **10** | **113.936** | **Western Africa** |
| Νιγηρία | 7 | 151.465 | 4 | 30.138 | 25 | 286.532 | 8 | 85.618 | Nigeria |
| Λιβερία | 11 | 208.699 | — | — | 17 | 188.677 | — | — | Liberia |
| Λοιπές (8) | 30 | 183.097 | 4 | 56.613 | 39 | 274.177 | 2 | 28.318 | Other (8) |
| **Ανατολική Αφρική** | **13** | **53.169** | **2** | **15.610** | **19** | **100.753** | **—** | **—** | **Eastern Africa** |
| Σουδάν | 4 | 8.788 | — | — | 6 | 21.467 | — | — | Sudan |
| Λοιπές (9) | 9 | 44.381 | 2 | 15.610 | 13 | 79.286 | — | — | Other (9) |
| **Νότια Αφρική** | **8** | **125.618** | **1** | **26.132** | **8** | **120.094** | **3** | **53.011** | **South Africa** |
| Νοτιοαφρικανική Ένωση | 3 | 50.248 | — | — | 4 | 95.140 | 2 | 46.369 | Union of South Africa |
| Λοιπές (10) | 5 | 75.370 | 1 | 26.132 | 4 | 24.954 | 1 | 6.642 | Other (10) |
| **Ευρώπη** | **13.483** | **38.838.553** | **2.449** | **8.863.384** | **11.067** | **45.867.332** | **2.611** | **18.577.957** | **Europe** |
| Αλβανία | 444 | 51.206 | 114 | 19.625 | 143 | 40.997 | 102 | 16.943 | Albania |
| Βέλγιο | 116 | 511.729 | 11 | 64.448 | 140 | 602.531 | 16 | 96.759 | Belgium |
| Βουλγαρία | 164 | 470.901 | 67 | 124.253 | 247 | 1.069.777 | 73 | 154.567 | Bulgaria |

## 35. Απόπλοι πλοίων, κατά χώρες προορισμού (συνέχεια) — Sailings of ships, by countries of destination (continued)

| Χώρες προορισμού | Απόπλοι—Sailings | | | | | | | | Country of destination |
|---|---|---|---|---|---|---|---|---|---|
| | Έτος—1993—Year | | | | Έτος—1992—Year | | | | |
| | Πλοία κάθε εθνικότητας Total | | Ελληνικά μόνο πλοία Greek ships only | | Πλοία κάθε εθνικότητας Total | | Ελληνικά μόνο πλοία Greek ships only | | |
| | Αρ. No | Κ.Κ.Χ. N.R.T | Αρ. No | Κ.Κ.Χ. N.R.T | Αρ. No | Κ.Κ.Χ. N.R.T | Αρ. No | Κ.Κ.Χ. N.R.T | |
| Γαλλία | 306 | 1.200.470 | 74 | 348.788 | 297 | 1.150.323 | 48 | 261.911 | France |
| *α) Λιμένες Μεσογείου* | *252* | *982.682* | *68* | *266.164* | *261* | *967.699* | *45* | *223.338* | *a) Mediterranean ports* |
| *β) Λοιποί λιμένες* | *54* | *217.788* | *6* | *82.624* | *36* | *182.694* | *3* | *38.573* | *b) Other ports* |
| Γερμανία (Δ.Ο) | 496 | 417.259 | 179 | 16.351 | 114 | 440.386 | 11 | 43.953 | Germany (F.R.) |
| Γιβραλτάρ | 161 | 2.049.601 | 27 | 702.105 | 125 | 1.596.415 | 13 | 225.276 | Gibraltar |
| Γιουγκοσλαβία | 131 | 444.725 | 7 | 28.536 | 193 | 358.190 | 54 | 87.775 | Yugoslavia |
| Δανία | 18 | 51.489 | 10 | 38.045 | 20 | 113.689 | 11 | 47.215 | Denmark |
| Ρωσία | 1.092 | 3.657.709 | 58 | 536.988 | 942 | 2.848.229 | 65 | 695.090 | Russia |
| *α) Λιμένες Εύξεινου Πόντου* | *833* | *2.750.724* | *40* | *379.684* | *934* | *2.816.109* | *65* | *695.090* | *a) Ports of Black Sea* |
| *β) Λοιποί λιμένες* | *259* | *906.985* | *18* | *157.304* | *8* | *32.120* | — | — | *b) Other ports* |
| Ιρλανδία | 10 | 19.920 | — | — | 7 | 23.557 | — | — | Ireland |
| Ισλανδία | 2 | 5.757 | — | — | 5 | 8.343 | — | — | Iceland |
| Ισπανία | 567 | 2.874.402 | 50 | 300.929 | 491 | 2.178.816 | 49 | 236.930 | Spain |
| Ιταλία | 7.129 | 18.597.372 | 1.547 | 5.837.414 | 6.042 | 27.456.148 | 1.879 | 15.549.104 | Italy |
| Μάλτα | 168 | 1.152.585 | 19 | 28.367 | 202 | 1.058.939 | 13 | 17.410 | Malta |
| Ηνωμένο Βασίλειο | 280 | 1.187.025 | 24 | 200.151 | 346 | 1.504.018 | 27 | 214.791 | United Kingdom |
| Νορβηγία | 21 | 66.598 | — | — | 29 | 140.172 | 3 | 5.315 | Norway |
| Ολλανδία | — | — | — | — | — | — | — | — | Netherlands |
| Ουγγαρία | — | — | — | — | 1 | 1.673 | — | — | Hungary |
| Πολωνία | 4 | 5.170 | 1 | 349 | 3 | 8.266 | — | — | Poland |
| Πορτογαλία | 16 | 103.914 | 1 | 8.449 | 39 | 316.645 | 4 | 109.891 | Portugal |
| Ρουμανία | 248 | 963.580 | 20 | 79.204 | 229 | 815.155 | 21 | 161.100 | Rumania |
| Σουηδία | 25 | 57.860 | — | — | 21 | 97.103 | 1 | 6.982 | Sweden |
| Τουρκία | 1.887 | 4.161.621 | 214 | 375.012 | 1.227 | 3.137.263 | 192 | 442.726 | Turkey |
| *α) Λιμένες Εύξεινου Πόντου και θάλασσας Μαρμαρά* | *630* | *1.387.208* | *72* | *125.004* | *408* | *957.500* | *64* | *59.322* | *a) Ports of Black Sea and Marmara Sea* |
| *β) Λιμένες Μεσογείου* | *1.257* | *2.774.413* | *142* | *250.008* | *819* | *2.179.763* | *128* | *383.404* | *b) Mediterranean ports* |
| Φινλανδία | 198 | 787.660 | 26 | 154.370 | 204 | 900.697 | 29 | 204.219 | Finland |
| **Άγνωστες** | **76** | **353.870** | **10** | **57.334** | **108** | **508.434** | **13** | **107.142** | **Unknown** |

(1-10) Βλέπε τις αντίστοιχες **υποσημειώσεις** του πίνακα 34.

(1-10) See corresponding **footnotes** of table 34.

## 36. Αποβιβασθέντες επιβάτες εξωτερικού, κατά λιμένα

Έτος 1993

| Λιμένες | Ιανουάριος — January | | Φεβρουάριος — February | | Μάρτιος — March | | Απρίλιος |
|---|---|---|---|---|---|---|---|
| | Από πλοία κάθε εθνικότητας Total | Από ελληνικά μόνο πλοία From Greek ships only | Από πλοία κάθε εθνικότητας Total | Από ελληνικά μόνο πλοία From Greek ships only | Από πλοία κάθε εθνικότητας Total | Από ελληνικά μόνο πλοία From Greek ships only | Από πλοία κάθε εθνικότητας Total |
| **Σύνολο** | **31.520** | **16.516** | **21.823** | **10.253** | **40.915** | **16.574** | **81.985** |
| Πειραιεύς | 554 | — | 456 | — | 964 | — | 1.923 |
| Ηγουμενίτσα | 8.712 | 3.641 | 4.133 | 1.651 | 10.802 | 3.456 | 17.422 |
| Ηράκλειο | 73 | — | 52 | — | 49 | — | 253 |
| Κέρκυρα | 4.759 | 2.744 | 2.468 | 1.272 | 3.841 | 2.635 | 13.919 |
| Πάτρα | 16.218 | 10.131 | 13.492 | 7.330 | 23.075 | 10.483 | 40.445 |
| Ρόδος | 1.204 | — | 1.222 | — | 2.184 | — | 8.023 |
| Λοιποί | — | — | — | — | — | — | — |

| Λιμένες | Αύγουστος — August | | Σεπτέμβριος — September | | Οκτώβριος — October | | Νοέμβριος |
|---|---|---|---|---|---|---|---|
| **Σύνολο** | **318.454** | **100.700** | **99.787** | **41.857** | **62.757** | **26.829** | **33.318** |
| Πειραιεύς | 3.759 | 1.432 | 2.950 | 1.417 | 1.931 | 326 | 1.043 |
| Ηγουμενίτσα | 91.964 | 27.819 | 25.706 | 8.779 | 12.416 | 3.229 | 6.625 |
| Ηράκλειο | 3.958 | 2.503 | 223 | 183 | 1.734 | 1.734 | 119 |
| Κέρκυρα | 67.192 | 14.003 | 17.492 | 5.693 | 8.342 | 5.738 | 3.749 |
| Πάτρα | 122.395 | 48.704 | 46.108 | 22.269 | 29.842 | 15.802 | 18.517 |
| Ρόδος | 18.145 | 3.219 | 6.374 | 3.516 | 8.492 | — | 3.265 |
| Λοιποί | 11.041 | 3.020 | 934 | — | — | — | — |

**Παρατήρηση:** Δεν περιλαμβάνονται οι επιβάτες τουριστικών πλοίων και θαλαμηγών, καθώς και οι «διερχόμενοι» επιβάτες.

## 37. Επιβιβασθέντες επιβάτες εξωτερικού, κατά λιμένα

Έτος 1993

| Λιμένες | Ιανουάριος — January | | Φεβρουάριος — February | | Μάρτιος — March | | Απρίλιος |
|---|---|---|---|---|---|---|---|
| | Σε πλοία κάθε εθνικότητας Total | Σε ελληνικά μόνο πλοία On Greek ships only | Σε πλοία κάθε εθνικότητας Total | Σε ελληνικά μόνο πλοία On Greek ships only | Σε πλοία κάθε εθνικότητας Total | Σε ελληνικά μόνο πλοία On Greek ships only | Σε πλοία κάθε εθνικότητας Total |
| **Σύνολο** | **24.654** | **13.479** | **17.817** | **8.090** | **31.742** | **12.599** | **70.028** |
| Πειραιεύς | 583 | — | 459 | — | 1.081 | — | 2.161 |
| Ηγουμενίτσα | 6.098 | 2.539 | 3.242 | 1.543 | 6.733 | 2.150 | 12.427 |
| Ηράκλειο | 40 | — | 42 | — | 38 | — | 205 |
| Κέρκυρα | 2.833 | 2.125 | 1.947 | 835 | 2.527 | 1.446 | 11.021 |
| Πάτρα | 14.141 | 8.815 | 11.002 | 5.712 | 19.147 | 9.003 | 36.265 |
| Ρόδος | 959 | — | 1.125 | — | 2.216 | — | 7.949 |
| Λοιποί | — | — | — | — | — | — | — |

Έτος 1993

| Λιμένες | Αύγουστος — August | | Σεπτέμβριος — September | | Οκτώβριος — October | | Νοέμβριος |
|---|---|---|---|---|---|---|---|
| **Σύνολο** | **439.985** | **126.161** | **158.423** | **63.879** | **70.619** | **33.552** | **32.256** |
| Πειραιεύς | 2.682 | 38 | 3.098 | 1.493 | 1.481 | — | 926 |
| Ηγουμενίτσα | 196.878 | 51.459 | 63.811 | 20.095 | 17.215 | 5.969 | 7.498 |
| Ηράκλειο | 2.325 | 1.475 | 269 | 136 | 1.295 | 1.295 | 26 |
| Κέρκυρα | 72.275 | 12.253 | 20.975 | 5.927 | 10.202 | 5.864 | 3.830 |
| Πάτρα | 137.586 | 54.677 | 62.098 | 32.154 | 32.683 | 20.424 | 16.615 |
| Ρόδος | 18.250 | 3.814 | 5.958 | 3.878 | 7.743 | — | 3.361 |
| Λοιποί | 9.989 | 2.445 | 2.214 | 196 | — | — | — |

**Παρατήρηση:** Δεν περιλαμβάνονται οι επιβάτες τουριστικών πλοίων και θαλαμηγών, καθώς και οι «διερχόμενοι» επιβάτες.

## — Passengers coming from abroad, by port of disembarkment

| — Year 1993 | | | | | | | |
|---|---|---|---|---|---|---|---|
| — April | Μάιος — May | | Ιούνιος — June | | Ιούλιος — July | | Port |
| Από ελληνικά μόνο πλοία From Greek ships only | Από πλοία κάθε εθνικότητας Total | Από ελληνικά μόνο πλοία From Greek ships only | Από πλοία κάθε εθνικότητας Total | Από ελληνικά μόνο πλοία From Greek ships only | Από πλοία κάθε εθνικότητας Total | Από ελληνικά μόνο πλοία From Greek ships only | |
| **37.543** | **82.365** | **42.502** | **123.205** | **54.175** | **368.639** | **131.489** | **Total** |
| — | 1.443 | — | 1.683 | — | 1.563 | — | Pireas |
| 7.731 | 19.259 | 8.234 | 44.972 | 18.212 | 184.414 | 58.815 | Igoumenitsa |
| — | 151 | — | 202 | — | 1.650 | 814 | Iraklio |
| 8.626 | 16.003 | 8.516 | 21.942 | 10.207 | 49.901 | 11.993 | Kerkyra |
| 21.186 | 36.585 | 21.602 | 45.704 | 25.756 | 112.980 | 55.599 | Patra |
| — | 8.924 | 4.150 | 8.397 | — | 11.822 | 1.629 | Rodos |
| — | — | — | 305 | — | 6.309 | 2.639 | Other |

| — Year 1993 | | | | | 'Ετος — 1992 — Year | | |
|---|---|---|---|---|---|---|---|
| — November | Δεκέμβριος — December | | Σύνολο έτους — Year's total | | Σύνολο — Total | | |
| **10.426** | **35.841** | **10.696** | **1.300.609** | **499.560** | **1.257.373** | **549.672** | **Total** |
| — | 681 | — | 18.950 | 3.175 | 27.826 | 7.286 | Pireas |
| 1.794 | 8.547 | 2.236 | 434.972 | 145.597 | 326.615 | 135.327 | Igoumenitsa |
| — | 35 | — | 8.499 | 5.234 | 12.317 | 5.563 | Iraklio |
| 1.641 | 4.366 | 780 | 213.974 | 73.848 | 231.360 | 110.301 | Kerkyra |
| 6.991 | 20.208 | 7.668 | 525.569 | 253.521 | 566.398 | 263.966 | Patra |
| — | 2.004 | 12 | 80.056 | 12.526 | 70.756 | 19.438 | Rodos |
| — | — | — | 18.589 | 5.659 | 22.101 | 7.791 | Other |

**Note:** Tourists from cruise ships and yachts, as well as «transit» passengers, are not included.

## — Passengers going abroad, by port of embarkment

| — Year 1993 | | | | | | | |
|---|---|---|---|---|---|---|---|
| — April | Μάιος — May | | Ιούνιος — June | | Ιούλιος — July | | Port |
| Σε ελληνικά μόνο πλοία On Greek ships only | Σε πλοία κάθε εθνικότητας Total | Σε ελληνικά μόνο πλοία On Greek ships only | Σε πλοία κάθε εθνικότητας Total | Σε ελληνικά μόνο πλοία On Greek ships only | Σε πλοία κάθε εθνικότητας Total | Σε ελληνικά μόνο πλοία On Greek ships only | |
| **32.271** | **60.820** | **28.701** | **87.548** | **41.239** | **178.301** | **66.207** | **Total** |
| — | 1.621 | — | 1.891 | — | 1.756 | — | Pireas |
| 6.118 | 11.195 | 4.345 | 22.065 | 10.219 | 57.403 | 23.087 | Igoumenitsa |
| — | 121 | — | 163 | — | 893 | 787 | Iraklio |
| 6.320 | 12.469 | 4.970 | 17.010 | 6.944 | 33.477 | 7.033 | Kerkyra |
| 19.833 | 27.797 | 15.443 | 39.122 | 24.076 | 71.282 | 32.933 | Patra |
| — | 7.617 | 3.943 | 7.244 | — | 11.123 | 1.629 | Rodos |
| — | — | — | 53 | — | 2.367 | 738 | Other |

| — Year 1993 | | | | | 'Ετος — 1992 — Year | | |
|---|---|---|---|---|---|---|---|
| — November | Δεκέμβριος — December | | Σύνολο έτους — Year's total | | Σύνολο — Total | | |
| **11.229** | **30.819** | **9.993** | **1.203.012** | **447.400** | **1.133.587** | **491.931** | **Total** |
| — | 534 | — | 18.273 | 1.531 | 25.312 | 8.835 | Pireas |
| 2.205 | 7.895 | 1.865 | 412.460 | 131.594 | 284.485 | 116.252 | Igoumenitsa |
| — | 30 | — | 5.447 | 3.693 | 13.745 | 5.202 | Iraklio |
| 2.345 | 3.699 | 1.557 | 192.265 | 57.619 | 204.124 | 94.980 | Kerkyra |
| 6.679 | 16.664 | 6.557 | 484.402 | 236.306 | 509.031 | 238.672 | Patra |
| — | 1.997 | 14 | 75.542 | 13.278 | 76.253 | 20.390 | Rodos |
| — | — | — | 14.623 | 3.379 | 20.637 | 7.600 | Other |

**Note:** Tourists on cruise ships and yachts, as well as «transit» passengers, are not included.

## 38. Εκφορτωθέντα εμπορεύματα εξωτερικού, κατά λιμένα

*Σε μετρικούς τόννους*

| Λιμένες | Έτος 1993 | | | | | | | |
|---|---|---|---|---|---|---|---|---|
| | Α΄ τρίμηνο—1st quarter | | Β΄ τρίμηνο—2nd quarter | | Γ΄ τρίμηνο—3rd quarter | | Δ΄ τρίμηνο | |
| | Από πλοία κάθε εθνικότητας Total | Από ελληνικά μόνο πλοία From Greek ships only | Από πλοία κάθε εθνικότητας Total | Από ελληνικά μόνο πλοία From Greek ships only | Από πλοία κάθε εθνικότητας Total | Από ελληνικά μόνο πλοία From Greek ships only | Από πλοία κάθε εθνικότητας Total | |
| **Σύνολο** | **8.172.694** | **3.017.239** | **7.675.405** | **2.518.878** | **7.268.262** | **2.566.407** | **9.312.752** | |
| Πειραιεύς(1) | 891.913 | 81.330 | 1.246.303 | 62.987 | 685.352 | 85.813 | 1.189.027 | |
| Άγιοι Θεόδωροι | 1.251.855 | 862.307 | 816.919 | 673.585 | 701.716 | 584.395 | 1.559.630 | |
| Άγιος Νικόλαος | — | — | — | — | — | — | — | |
| Αίγιο | 21.563 | 1.104 | 37.527 | 2.325 | 15.836 | 1.305 | 23.617 | |
| Αλεξανδρούπολη | 23.389 | 13.661 | 22.178 | 14.557 | 24.682 | 5.873 | 15.132 | |
| Αλιβέρι | 291.302 | 77.496 | 238.534 | 10.515 | 13.644 | 5.257 | 267.530 | |
| Αντικύρα | 61.555 | 12.449 | 53.837 | 1.210 | 75.588 | 17 | 60.555 | |
| Αχλάδι | — | — | 910 | 910 | — | — | — | |
| Βαθύ Σάμου | 87 | — | 375 | — | 264 | — | 200 | |
| Βόλος | 153.721 | 39.682 | 141.392 | 40.065 | 147.145 | 48.350 | 177.200 | |
| Ελευθερές | 6.149 | — | 8.616 | — | 12.635 | — | 6.758 | |
| Ελευσίνα | 1.247.566 | 833.379 | 1.113.209 | 601.280 | 1.460.174 | 899.016 | 1.329.279 | |
| Ηγουμενίτσα | 83.590 | 27.739 | 62.340 | 20.196 | 74.730 | 25.125 | 76.340 | |
| Ηράκλειο | 38.447 | 2.383 | 46.301 | 3.708 | 40.175 | 2.580 | 59.426 | |
| Θεσσαλονίκη | 1.648.854 | 170.600 | 1.607.689 | 90.435 | 1.872.291 | 181.161 | 1.897.936 | |
| Ισθμία | 151.875 | 9.576 | 104.025 | 3.099 | 89.442 | 10.283 | 128.792 | |
| Ιτέα | — | — | — | — | 1.000 | — | — | |
| Καβάλα | 96.414 | 1.530 | 94.299 | 401 | 136.647 | 39.550 | 94.852 | |
| Καλαμάτα | 300 | — | 930 | 350 | — | — | 6.798 | |
| Καλοί Λιμένες | — | — | — | — | — | — | — | |
| Κάλυμνος | — | — | — | — | — | — | — | |
| Καρλόβασι | — | — | — | — | — | — | — | |
| Κατάκολο | 850 | — | 1.100 | 1.100 | 330 | — | 1.990 | |
| Κέρκυρα | 64.730 | 25.445 | 66.620 | 25.141 | 52.840 | 26.681 | 36.920 | |
| Κιάτο | 1.706 | — | 1.277 | — | — | — | — | |
| Κόρινθος | 35.506 | 12.021 | 24.991 | 9.759 | 26.953 | 7.102 | 19.948 | |
| Κυμάσιο | — | — | — | — | — | — | — | |
| Κως | — | — | — | — | 360 | — | — | |
| Λάρυμνα | 1.021 | — | 2.035 | — | — | — | 1.017 | |
| Λαύριο | 87.359 | — | 14.253 | — | 32.210 | — | 4.000 | |
| Λευκάδα | — | — | — | — | — | — | — | |
| Μέγαρα | 1.267.487 | 665.261 | 1.163.423 | 687.874 | 1.052.047 | 463.071 | 1.383.726 | |
| Μεσολόγγι | — | — | 1.519 | 1.000 | 364 | — | — | |
| Μήλος | — | — | 10.704 | 9.048 | 9.891 | 3.054 | 2.999 | |
| Μύκονος | — | — | — | — | — | — | — | |
| Μυτιλήνη | — | — | 977 | — | 2.551 | 475 | 1.632 | |
| Νάξος | — | — | — | — | — | — | — | |
| Ναύπλιο | 12.571 | 433 | 7.654 | 971 | 7.296 | 2.597 | 1.468 | |
| Πάτρα | 331.551 | 110.357 | 398.683 | 112.821 | 412.500 | 128.878 | 473.192 | |
| Πρέβεζα | 28.082 | 1.000 | 26.916 | 180 | 31.834 | 255 | 16.617 | |
| Πύλος | — | — | — | — | — | — | — | |
| Ρέθυμνο | — | — | 430 | 430 | 5.074 | — | 2.796 | |
| Ρίο | — | — | 88.500 | 88.500 | 9.400 | 6.350 | — | |
| Ρόδος | 7.520 | 3.477 | 9.140 | 2.058 | 9.364 | 1.110 | 3.730 | |
| Σούδα | 56.511 | — | 10.972 | — | 29.419 | 3.509 | 72.003 | |
| Στυλίδα | 79.119 | 21.989 | 24.368 | — | 32.097 | — | 55.350 | |
| Σύρος | — | — | 538 | 150 | — | — | — | |
| Χαλκίδα | 213.447 | 44.020 | 208.837 | 49.237 | 181.914 | 32.260 | 310.976 | |
| Χίος | — | — | 1.580 | 1.088 | 2.450 | 320 | 560 | |
| Λοιποί | 16.654 | — | 15.504 | 3.898 | 18.047 | 2.020 | 30.756 | |

**Παρατήρηση :** Δεν περιλαμβάνεται η μεταφόρτωση εμπορευμάτων από ένα πλοίο σε άλλο.

(1) Περιλαμβάνονται τα εμπορεύματα που εκφορτώθηκαν στον κεντρικό λιμένα Πειραιώς, το λιμένα Ηρακλείου, τους όρμους Φωρών και Δραπετσώνας και στην ακτή Περάματος μέχρι το Σκαραμαγκά.

## — Goods from abroad, by port of discharge

*Metric tons*

| — Year 1993 | | | | | Έτος—1992—Year | | |
|---|---|---|---|---|---|---|---|
| — 4th quarter | Σύνολο έτους—Year's total | | | | Σύνολο—Total | | |
| Από ελληνικά μόνο πλοία From Greek ships only | Από πλοία κάθε εθνικότητας Total | | | Από ελληνικά μόνο πλοία From Greek ships only | Από πλοία κάθε εθνικότητας Total | Από ελληνικά μόνο πλοία From Greek ships only | Port |
| | Στερεά Solid | Υγρά Liquid | Σύνολο Total | | | | |
| **2.753.835** | **14.011.657** | **18.417.456** | **32.429.113** | **10.856.359** | **37.788.988** | **14.423.338** | **Total** |
| 80.715 | 3.757.746 | 254.849 | 4.012.595 | 310.845 | 4.631.870 | 464.309 | Pireas(1) |
| 1.138.302 | — | 4.330.120 | 4.330.120 | 3.258.589 | 6.228.145 | 3.949.348 | Agii Theodori |
| — | — | — | — | — | 938 | — | Agios Nikolaos |
| 1.102 | 98.543 | — | 98.543 | 5.836 | 83.635 | 7.165 | Egio |
| 2.035 | 52.438 | 32.943 | 85.381 | 36.126 | 62.530 | 21.241 | Alexandroupolis |
| — | 811.010 | — | 811.010 | 93.268 | 855.573 | 27.092 | Aliveri |
| 302 | 82.072 | 169.463 | 251.535 | 13.978 | 174.437 | 24.608 | Antikyra |
| — | 910 | — | 910 | 910 | 5.498 | 4.898 | Achladi |
| 200 | 926 | — | 926 | 200 | 1.068 | 417 | Vathy Samou |
| 54.519 | 619.458 | — | 619.458 | 182.616 | 1.082.889 | 165.300 | Volos |
| — | 32.373 | 1.785 | 34.158 | — | 31.841 | 684 | Eleftheres |
| 853.803 | 1.382.349 | 3.767.879 | 5.150.228 | 3.187.478 | 7.541.399 | 5.081.901 | Elefsina |
| 24.773 | 297.000 | — | 297.000 | 97.833 | 111.844 | 36.840 | Igoumenitsa |
| 5.190 | 179.627 | 4.722 | 184.349 | 13.861 | 205.191 | 10.670 | Iraklio |
| 150.491 | 2.361.452 | 4.665.318 | 7.026.770 | 592.687 | 6.784.026 | 1.139.575 | Thessaloniki |
| 23.118 | 464.504 | 9.630 | 474.134 | 46.076 | 447.107 | 56.678 | Isthmia |
| — | 1.000 | — | 1.000 | — | 1.100 | — | Itea |
| 1.035 | 316.918 | 105.294 | 422.212 | 42.516 | 338.144 | 81.497 | Kavala |
| — | 7.728 | 300 | 8.028 | 350 | 14.770 | 1.658 | Kalamata |
| — | — | — | — | — | — | — | Kali Limenes |
| — | — | — | — | — | — | — | Kalymnos |
| — | — | — | — | — | — | — | Karlovassi |
| 1.120 | 4.270 | — | 4.270 | 2.220 | 6.043 | 2.150 | Katakolo |
| 14.881 | 221.110 | — | 221.110 | 92.148 | 77.490 | 22.650 | Kerkyra |
| — | 2.221 | 762 | 2.983 | — | — | — | Kiato |
| 9.528 | 104.664 | 2.734 | 107.398 | 38.410 | 54.946 | 16.830 | Korinthos |
| — | — | — | — | — | — | — | Kymassio |
| — | 360 | — | 360 | — | — | — | Kos |
| — | 4.073 | — | 4.073 | — | 30.543 | — | Larymna |
| 1.400 | 11.841 | 125.981 | 137.822 | 1.400 | 126.488 | 27.766 | Lavrio |
| — | — | — | — | — | — | — | Lefkada |
| 110.000 | 100.587 | 4.766.096 | 4.866.683 | 1.926.206 | 5.813.646 | 2.616.451 | Megara |
| — | 1.883 | — | 1.883 | 1.000 | 21.113 | 3.515 | Messolongi |
| — | 21.938 | 1.656 | 23.594 | 12.102 | 14.888 | 10.437 | Milos |
| — | — | — | — | — | — | — | Mykonos |
| 318 | 5.160 | — | 5.160 | 793 | 1.393 | 254 | Mytilini |
| — | — | — | — | — | 15 | 15 | Naxos |
| 1.439 | 28.989 | — | 28.989 | 5.440 | 93.521 | 6.863 | Nafplio |
| 145.829 | 1.600.718 | 15.208 | 1.615.926 | 497.885 | 1.011.432 | 210.087 | Patra |
| 756 | 103.449 | — | 103.449 | 2.191 | 90.419 | 18.251 | Preveza |
| — | — | — | — | — | — | — | Pilos |
| 500 | 8.300 | — | 8.300 | 930 | 2.178 | — | Rethymno |
| — | 97.900 | — | 97.900 | 94.850 | 82.850 | 82.850 | Rio |
| 874 | 24.261 | 5.493 | 29.754 | 7.519 | 47.250 | 9.266 | Rodos |
| 350 | 85.956 | 82.949 | 168.905 | 3.859 | 194.506 | 9.152 | Souda |
| 878 | 190.934 | — | 190.934 | 22.867 | 213.513 | 36.504 | Stylida |
| — | 538 | — | 538 | 150 | 6.135 | — | Syros |
| 128.317 | 858.259 | 56.915 | 915.174 | 253.834 | 1.179.686 | 262.362 | Chalkida |
| 560 | 4.590 | — | 4.590 | 1.968 | 2.161 | 861 | Chios |
| 1.500 | 63.602 | 17.359 | 80.961 | 7.418 | 116.767 | 13.193 | Others |

**Note :** Goods transshipment from an importing vessel to an exporting vessel are excluded.

(1) Including goods unloaded at the Central Port of Pireas, Hercules Port, the Bays of Foron and Drapetsona, and at the Perama Coast as far as Skaramaga.

## 39. Φορτωθέντα εμπορεύματα προς το εξωτερικό, κατά λιμένα

*Σε μετρικούς τόννους*

| Λιμένες | Έτος 1993 | | | | | | | |
|---|---|---|---|---|---|---|---|---|
| | Α΄ τρίμηνο—1st quarter | | Β΄ τρίμηνο—2nd quarter | | Γ΄ τρίμηνο—3rd quarter | | Δ' τρίμηνο | |
| | Σε πλοία κάθε εθνικότητας Total | Σε ελληνικά μόνο πλοία On Greek ships only | Σε πλοία κάθε εθνικότητας Total | Σε ελληνικά μόνο πλοία On Greek ships only | Σε πλοία κάθε εθνικότητας Total | Σε ελληνικά μόνο πλοία On Greek ships only | Σε πλοία κάθε εθνικότητας Total | |
| **Σύνολο** | **4.130.934** | **1.125.425** | **4.602.587** | **1.158.230** | **4.927.482** | **1.201.014** | **4.806.117** | |
| Πειραιεύς (1) | 327.417 | 26.836 | 387.988 | 27.502 | 414.481 | 21.731 | 430.966 | |
| Άγιοι Θεόδωροι | 372.101 | 189.920 | 181.280 | 61.050 | 188.227 | 71.723 | 358.567 | |
| Αγία Μαρίνα | — | — | — | — | — | — | — | |
| Αίγιο | 144 | 104 | 1.665 | — | 259 | — | 4.310 | |
| Αλεξανδρούπολη | 67.256 | 1.140 | 91.104 | 2.734 | 111.818 | 2.519 | 10.457 | |
| Αλιβέρι | 282.045 | 78.651 | 383.765 | 123.527 | 535.387 | 78.670 | 431.016 | |
| Αντικύρα | 107.387 | 14.022 | 123.605 | 33.113 | 162.030 | 37.165 | 181.097 | |
| Αχλάδι | — | — | — | — | — | — | — | |
| Βαθύ Σάμου | — | — | — | — | 180 | — | 582 | |
| Βόλος | 359.268 | 131.798 | 616.991 | 166.249 | 603.307 | 249.348 | 413.060 | |
| Γερακινή | — | — | — | — | — | — | — | |
| Γύθειο | 11.388 | 520 | — | — | — | — | — | |
| Ελευθερές | 5.820 | — | 5.193 | — | 5.580 | — | 741 | |
| Ελευσίνα | 661.760 | 267.410 | 565.972 | 218.951 | 416.708 | 236.293 | 489.563 | |
| Ηγουμενίτσα | 77.470 | 25.824 | 56.000 | 18.668 | 73.530 | 24.511 | 55.640 | |
| Ηράκλειο | 7.005 | 220 | 11.614 | 600 | 5.895 | 450 | 2.710 | |
| Θεσσαλονίκη | 495.392 | 55.856 | 591.798 | 41.481 | 547.545 | 47.284 | 572.078 | |
| Θήρα | — | — | — | — | — | — | — | |
| Ισθμία | 1.100 | 1.000 | 65.174 | 3.400 | 4.600 | 1.250 | 700 | |
| Ιτέα | 119.162 | — | 136.266 | 27.054 | 281.002 | 4.100 | 98.160 | |
| Καβάλα | 68.609 | 2.560 | 69.901 | 6.630 | 195.491 | 37.613 | 211.840 | |
| Καλαμάτα | 1.446 | — | 1.201 | 1.201 | — | — | 500 | |
| Καρλόβασι | — | — | — | — | 170 | — | 654 | |
| Κατάκολο | 1.791 | — | — | — | 4.452 | 1.218 | 10.607 | |
| Κέρκυρα | 1.630 | 544 | 5.480 | 1.828 | 8.710 | 2.904 | 6.460 | |
| Κυλλήνη | 1.645 | — | — | — | 807 | — | — | |
| Κιάτο | 12.798 | — | 5.417 | — | 2.268 | — | 17.964 | |
| Κίμωλος | 4.542 | — | 5.900 | — | 5.960 | — | — | |
| Κόρινθος | 9.317 | — | 15.916 | — | 7.581 | — | 11.583 | |
| Κυμάσιο | — | — | — | — | — | — | — | |
| Κως | — | — | — | — | — | — | — | |
| Λάρυμνα | 12.163 | 7.216 | 24.925 | 6.496 | 24.970 | 3.797 | 37.800 | |
| Λαύριο | 2.000 | — | 9.160 | 2.500 | 3.886 | 583 | — | |
| Μέγαρα | — | — | — | — | — | — | — | |
| Μεσολόγγι | 4.696 | — | 1.200 | 1.200 | 1.895 | 1.895 | 2.228 | |
| Μήλος | 206.372 | 42.335 | 223.229 | 26.690 | 234.584 | 54.046 | 228.105 | |
| Μυτιλήνη | 770 | — | — | — | — | — | — | |
| Νάξος | — | — | 1.001 | — | — | — | — | |
| Ναύπλιο | 68.627 | 2.496 | 8.003 | — | 3.026 | 752 | 59.333 | |
| Νίσυρος | 60.940 | 1.160 | 61.896 | 19.784 | 93.764 | 1.140 | 55.352 | |
| Νέα Μουδανιά | 50.106 | 4.310 | 58.528 | 10.692 | 37.919 | 5.000 | 52.641 | |
| Πάτρα | 209.976 | 75.886 | 259.511 | 85.834 | 267.178 | 88.677 | 305.485 | |
| Πρέβεζα | 950 | 800 | 1.400 | — | — | — | — | |
| Πύλος | 568 | — | — | — | — | — | — | |
| Ρέθυμνο | 3.327 | 2.217 | 1.423 | 578 | — | — | — | |
| Ρίο | 156.330 | 150.000 | 173.200 | 167.000 | 204.925 | 167.925 | 279.570 | |
| Ρόδος | — | — | 8 | — | 4.143 | 95 | — | |
| Σητεία | 8.165 | — | 19.038 | — | 5.954 | — | 7.280 | |
| Σούδα | 40.725 | 6.479 | 3.953 | 334 | — | — | 3.294 | |
| Στρατώνιο | 19.200 | 4.500 | 24.430 | 8.300 | 23.500 | 5.000 | 19.200 | |
| Στυλίδα | 56.238 | 225 | 28.986 | 198 | 44.591 | 800 | 54.571 | |
| Χαλκίδα | 223.299 | 31.276 | 374.240 | 92.516 | 345.884 | 54.525 | 333.462 | |
| Χίος | — | — | — | — | — | — | — | |
| Λοιποί | 9.989 | 120 | 6.226 | 2.120 | 55.275 | — | 58.541 | |

**Παρατήρηση :** Δεν περιλαμβάνεται η μεταφόρτωση εμπορευμάτων από ένα πλοίο σε άλλο. Δεν περιλαμβάνονται, επίσης, τα καύσιμα και γενικά τα εφόδια (τρόφιμα και υλικά), που χρησιμοποιούνται από τα ίδια τα πλοία.

(1) Περιλαμβάνονται τα εμπορεύματα που φορτώθηκαν από τον κεντρικό λιμένα Πειραιώς, το λιμένα Ηρακλείου, τους όρμους Φωρών και Δραπετσώνας και την ακτή Περάματος μέχρι το Σκαραμαγκά.

## — Goods for abroad, by port of loading

*Metric tons*

| — Year 1993 | | | | | Έτος—1992—Year | | |
|---|---|---|---|---|---|---|---|
| —4th quarter | Σύνολο έτους—Year's total | | | | Σύνολο — Total | | Port |
| Σε ελληνικά μόνο πλοία On Greek ships only | Σε πλοία κάθε εθνικότητας—Total | | | Σε ελληνικά μόνο πλοία On Greek ships only | Σε πλοία κάθε εθνικότητας Total | Σε ελληνικά μόνο πλοία On Greek ships only | |
| | Στερεά Solid | Υγρά Liquid | Σύνολο Total | | | | |
| **1.270.400** | **16.446.097** | **2.021.023** | **18.467.120** | **4.755.069** | **20.400.817** | **5.676.785** | **Total** |
| 32.087 | 1.556.832 | 4.020 | 1.560.852 | 108.156 | 1.656.789 | 127.871 | Pireas(1) |
| 151.079 | — | 1.100.175 | 1.100.175 | 473.772 | 2.556.584 | 1.228.562 | Agii Theodori |
| — | — | — | — | — | — | — | Agia Marina |
| — | 6.378 | — | 6.378 | 104 | 12.964 | 3.964 | Egio |
| 1.200 | 280.516 | 119 | 280.635 | 7.593 | 262.607 | 16.251 | Alexandroupolis |
| 133.498 | 1.632.213 | — | 1.632.213 | 414.346 | 1.211.377 | 344.562 | Aliveri |
| 10.629 | 574.119 | — | 574.119 | 94.929 | 683.814 | 70.848 | Antikyra |
| — | — | — | — | — | 16.500 | — | Achladi |
| — | — | 762 | 762 | — | 1.202 | — | Vathy Samou |
| 211.330 | 1.992.626 | — | 1.992.626 | 758.725 | 1.865.604 | 834.106 | Volos |
| — | — | — | — | — | 8.661 | 1.375 | Gerakini |
| — | 10.388 | 1.000 | 11.388 | 520 | 44.539 | 21.010 | Gythio |
| — | 17.334 | — | 17.334 | — | 3.290.305 | 978.272 | Eleftheres |
| 146.895 | 1.653.481 | 480.522 | 2.134.003 | 869.549 | 98.140 | 25.150 | Elefsina |
| 18.546 | 262.640 | — | 262.640 | 87.549 | 53.015 | 14.574 | Igoumenitsa |
| — | 7.157 | 20.067 | 27.224 | 1.270 | 1.969.554 | 221.360 | Iraklio |
| 43.056 | 2.032.784 | 174.029 | 2.206.813 | 187.677 | — | — | Thessaloniki |
| — | — | — | — | — | 17.715 | 4.963 | Thira |
| 200 | 71.574 | — | 71.574 | 5.850 | 612.274 | 42.352 | Isthmia |
| — | 634.590 | — | 634.590 | 31.154 | 770.503 | 51.893 | Itea |
| 26.557 | 400.562 | 145.279 | 545.841 | 73.360 | 136.152 | 576 | Kavala |
| — | 1.646 | 1.501 | 3.147 | 1.201 | 450 | — | Kalamata |
| — | 170 | 654 | 824 | — | 9.233 | 1.999 | Karlovassi |
| — | 12.650 | 4.200 | 16.850 | 1.218 | 19.360 | 6.050 | Katakolo |
| 2.154 | 22.280 | — | 22.280 | 7.430 | 22.817 | 3.152 | Kerkyra |
| — | 2.452 | — | 2.452 | — | 12.936 | — | Kyllini |
| 1.873 | 34.128 | 4.319 | 38.447 | 1.873 | 23.300 | — | Kiato |
| — | 16.402 | — | 16.402 | — | 96.724 | 5.044 | Kimolos |
| 1.085 | 42.409 | 1.988 | 44.397 | 1.085 | 9.138 | 1.200 | Korinthos |
| — | — | — | — | — | — | — | Kymassio |
| — | — | — | — | — | — | — | Kos |
| 2.391 | 99.858 | — | 99.858 | 19.900 | 142.511 | 58.440 | Larymna |
| — | 14.546 | 500 | 15.046 | 3.083 | 15.893 | 1.234 | Lavrio |
| — | — | — | — | — | 1.792 | 1.790 | Megara |
| 1.300 | 9.619 | 400 | 10.019 | 4.395 | 1.430 | 1.080 | Messolongi |
| 83.660 | 892.290 | — | 892.290 | 206.731 | 947.502 | 167.775 | Milos |
| — | — | 770 | 770 | — | 2.428 | — | Mytilini |
| — | 1.001 | — | 1.001 | — | 1.001 | 1.001 | Naxos |
| 1.460 | 137.479 | 1.510 | 138.989 | 4.708 | 47.485 | 8.011 | Nafplio |
| 31.042 | 271.952 | — | 271.952 | 53.126 | 379.221 | 61.903 | Nissyros |
| 8.410 | 199.194 | — | 199.194 | 28.412 | 173.036 | 19.056 | Nea Moudania |
| 100.913 | 1.031.087 | 11.063 | 1.042.150 | 351.310 | 765.443 | 208.348 | Patra |
| — | 2.200 | 150 | 2.350 | 800 | 7.643 | 1.509 | Preveza |
| — | 568 | — | 568 | — | 3.069 | — | Pilos |
| — | 1.925 | 2.825 | 4.750 | 2.795 | 1.972 | 1.222 | Rethymno |
| 213.570 | 814.025 | — | 814.025 | 698.495 | 743.650 | 739.650 | Rio |
| — | 4.151 | — | 4.151 | 95 | 62.388 | 1.128 | Rodos |
| — | 33.020 | 7.417 | 40.437 | — | 34.057 | 525 | Sitia |
| — | 12.662 | 35.310 | 47.972 | 6.813 | 11.366 | 3.755 | Souda |
| — | 86.330 | — | 86.330 | 17.800 | 84.470 | 28.220 | Stratonio |
| 3.080 | 179.263 | 5.123 | 184.386 | 4.303 | 156.380 | 15.831 | Stylida |
| 40.705 | 1.263.428 | 13.457 | 1.276.885 | 219.022 | 1.308.164 | 341.160 | Chalkida |
| — | — | — | — | — | — | — | Chios |
| 3.680 | 126.168 | 3.863 | 130.031 | 5.920 | 47.659 | 10.013 | Other |

**Note:** Bunkers, ships' stores and goods transhipped from an importing vessel to an exporting vessel are excluded.

(1) Including goods loaded at the Central Port of Pireas, Hercules Port, the Bays of Foron and Drapetsona, and at the Perama coast as far as Skaramaga.

## 40. Εκφορτωθέντα και φορτωθέντα εμπορεύματα εξωτερικού, κατά σημαία πλοίων
## Goods unloaded from and loaded for abroad, by flag of ship

*Σε μετρικούς τόννους* — *Metric tons*

| Σημαίες | Έτος — 1993 — Year | | | | Flag |
|---|---|---|---|---|---|
| | Εμπορεύματα — Goods | | | | |
| | Εκφορτωθέντα Unloaded | Αναλογία % Percent | Φορτωθέντα Loaded | Αναλογία % Percent | |
| **Σύνολο** | **32.429.113** | **100,0** | **18.467.120** | **100,0** | **Total** |
| Ελληνική | 10.856.359 | 33,5 | 4.755.069 | 25,7 | Greek |
| Ηνωμ. Βασιλείου | 148.812 | 0,4 | 143.828 | 0,8 | British |
| Βουλγαρική | 529.485 | 1,6 | 368.290 | 2,0 | Bulgarian |
| Γαλλική | 12.647 | 0,0 | 15.892 | 0,1 | French |
| Γερμανική (Δ.Ο) | 855.311 | 2,6 | 584.934 | 3,2 | German (F.R.) |
| Γιουγκοσλαβική | 49.430 | 0,2 | 23.437 | 0,1 | Yugoslavian |
| Δανική | 256.242 | 0,8 | 135.003 | 0,7 | Danish |
| Ρωσική | 2.449.978 | 7,6 | 955.486 | 5,2 | Russian |
| ΗΠΑ | 150.474 | 0,5 | 62.293 | 0,3 | USA |
| Ιαπωνική | 58.922 | 0,2 | 35.885 | 0,2 | Japanese |
| Ιταλική | 702.303 | 2,2 | 591.097 | 3,2 | Italian |
| Κυπριακή | 2.180.156 | 6,7 | 2.514.380 | 13,6 | Cyprian |
| Λιβεριανή | 1.223.989 | 3,8 | 222.941 | 1,2 | Liberian |
| Νορβηγική | 1.161.687 | 3,6 | 560.158 | 3,0 | Norwegian |
| Ολλανδική | 99.157 | 0,3 | 48.096 | 0,3 | Dutch |
| Παναμαϊκή | 2.052.840 | 6,3 | 1.307.983 | 7,1 | Panamanean |
| Πολωνική | 114.699 | 0,4 | 140.030 | 0,8 | Polish |
| Ρουμανική | 482.741 | 1,5 | 374.934 | 2,0 | Rumanian |
| Σιγκαπούρης | 30.066 | 0,1 | 78.539 | 0,4 | Singapore |
| Σουηδική | 27.999 | 0,0 | 28.179 | 0,1 | Swedish |
| Φινλανδική | 3.150 | 0,0 | 4.510 | 0,0 | Finnish |
| Λοιπές | 8.982.666 | 27,7 | 5.516.156 | 30,0 | Other |

ΕΘΝΙΚΗ ΣΤΑΤΙΣΤΙΚΗ ΥΠΗΡΕΣΙΑ ΕΛΛΑΔΟΣ

## VII. ΝΑΥΤΙΛΙΑΚΗ ΚΙΝΗΣΗ ΑΚΤΟΠΛΟΪΑΣ — COASTAL TRAFFIC

### Διακινηθέντες επιβάτες σε ελληνικούς λιμένες: 1986 – 1993 — Passenger traffic in Greek ports: 1986 – 1993

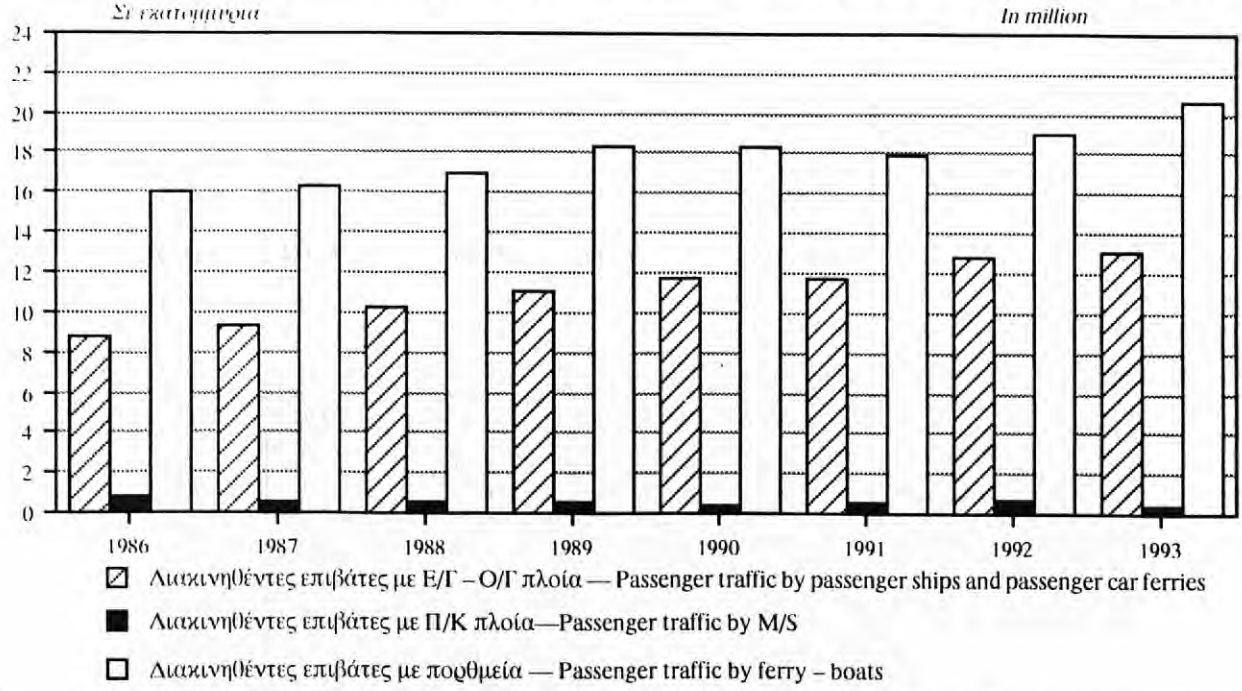


### Φορτοεκφορτωθέντα εμπορεύματα σε ελληνικούς λιμένες: 1986 – 1993 — Cargo handling in Greek ports: 1986 – 1993

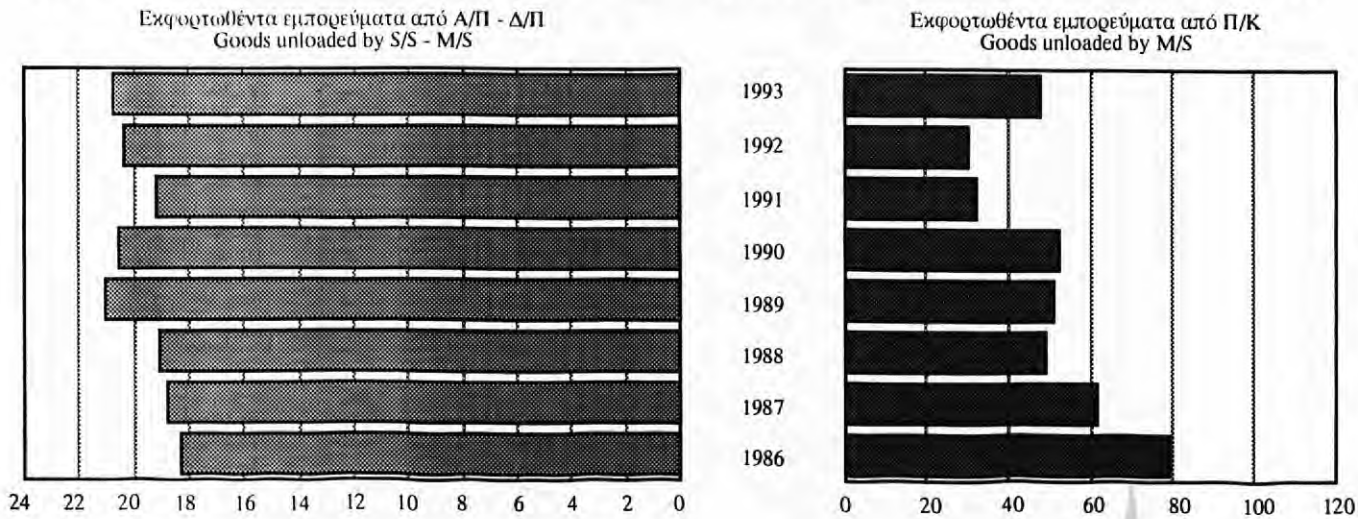

## 41. Αποβιβασθέντες επιβάτες ακτοπλοΐας, κατά λιμένα

| Λιμένες | Έτος 1993 | | | | | |
|---|---|---|---|---|---|---|
| | Α' τρίμηνο — 1st quarter | | Β' τρίμηνο — 2nd quarter | | Γ' τρίμηνο — 3rd quarter | |
| | Από Α/Π–Δ/Π From S/S–M/S | Από Π/Κ From M/S | Από Α/Π–Δ/Π From S/S–M/S | Από Π/Κ From M/S | Από Α/Π–Δ/Π From S/S–M/S | Από Π/Κ From M/S |
| **Σύνολο** | **1.096.710** | **26.546** | **3.227.666** | **95.122** | **6.884.132** | **215.560** |
| Πειραιεύς (1) (2) | 394.668 | 5.227 | 989.902 | 8.462 | 1.886.960 | 10.615 |
| Αγία Πελαγία | 759 | — | 2.064 | — | 5.955 | — |
| Άγιος Κήρυκος | 3.108 | 153 | 7.734 | 323 | 16.890 | 838 |
| Άγιος Κωνσταντίνος | 3.392 | — | 19.383 | — | 71.458 | — |
| Άγιος Νικόλαος | 1.605 | — | 3.978 | — | 6.992 | — |
| Αίγινα (3) | 96.773 | 1.950 | 247.862 | 4.977 | 302.548 | 16.595 |
| Αίγιο | — | — | — | — | — | — |
| Αλεξανδρούπολη | 4.210 | — | 9.846 | — | 32.202 | — |
| Αλόννησος | 4.454 | — | 14.327 | — | 44.489 | — |
| Αμολιανή | — | — | — | — | — | — |
| Αμοργός | 848 | — | 4.365 | — | 19.490 | — |
| Αντίπαρος | — | — | — | 5.610 | — | 16.714 |
| Αστακός | — | — | 3.219 | — | 11.662 | — |
| Αστυπάλαια | 742 | — | 1.121 | — | 7.945 | — |
| Βαθύ Σάμου | 7.233 | — | 16.374 | — | 39.182 | — |
| Βόλος | 13.119 | — | 37.185 | — | 94.160 | — |
| Γαύριο | 21.284 | — | 82.605 | — | 96.134 | — |
| Γλώσσα | 3.442 | — | 7.652 | — | 23.609 | — |
| Γύθειο | 621 | — | 1.269 | — | 6.605 | — |
| Δάφνη | — | 2.495 | — | 5.678 | — | 8.479 |
| Ερμιόνη | 3.626 | — | 12.128 | — | 26.401 | — |
| Εύδηλος | 1.725 | — | 5.955 | — | 14.282 | — |
| Ηγουμενίτσα | — | — | — | — | — | — |
| Ηράκλειο | 64.553 | — | 113.885 | — | 197.394 | — |
| Θεσσαλονίκη | 2.072 | — | 15.071 | — | 80.403 | — |
| Θήρα | 8.996 | — | 71.087 | — | 197.976 | — |
| Ιθάκη | 2.061 | — | 12.075 | — | 23.958 | — |
| Ίος | 2.362 | — | 24.247 | — | 88.924 | — |
| Καβάλα | 3.138 | — | 9.408 | — | 34.862 | — |
| Κάλυμνος | 6.687 | 539 | 14.566 | 1.859 | 24.464 | 4.281 |
| Καρλόβασι | 4.152 | 138 | 8.684 | 80 | 21.461 | 98 |
| Κάρπαθος | 1.707 | — | 3.282 | — | 8.408 | — |
| Κάρυστος | 2.920 | — | 8.464 | — | 19.479 | — |
| Κάσος | 416 | — | 929 | — | 2.191 | — |
| Καψάλιο | 118 | — | 70 | — | 298 | — |
| Κέα | 6.683 | — | 21.539 | — | 38.520 | — |
| Κέρκυρα | — | 1.721 | — | 1.982 | — | 4.242 |
| Κίμωλος | 716 | — | 1.478 | — | 3.101 | — |
| Κύθνος (Δρυοπίς, Λουτρά, Μέριχας) | 2.103 | — | 8.293 | — | 18.895 | — |
| Κύμη | 6.394 | — | 13.946 | — | 38.564 | — |
| Κως | 9.728 | 492 | 30.055 | 1.607 | 60.412 | 4.225 |
| Λαύριο | 6.322 | — | 19.904 | — | 37.073 | — |
| Λέρος | 3.650 | 84 | 10.734 | 141 | 19.584 | 143 |
| Λευκάδα | 3.629 | — | 4.971 | — | 14.682 | — |
| Μαρμάρι | 12.964 | — | 24.620 | — | 35.407 | — |
| Μέθανα | 7.021 | — | 15.936 | — | 40.575 | — |
| Μεσογαία | — | — | — | — | — | — |
| Μήλος | 2.689 | — | 12.054 | — | 35.717 | 1.952 |
| Μονεμβασία | 129 | — | 1.235 | — | 5.133 | — |
| Μούδρος | — | — | — | — | — | 935 |
| Μύκονος | 11.762 | — | 63.760 | — | 160.921 | — |
| Μύρινα | 4.203 | — | 13.103 | — | 28.797 | — |
| Μύτικας | — | — | — | — | — | — |
| Μυτιλήνη | 19.780 | — | 54.854 | — | 126.740 | — |
| Νάξος | 16.362 | — | 63.428 | — | 178.667 | — |
| Ναύπλιο | — | — | 253 | — | 3.391 | — |
| Νεάπολη | 223 | — | 724 | — | 2.947 | — |
| Νέα Στύρα | — | — | 4 | — | 84 | — |
| Νίσυρος | 698 | 347 | 1.022 | 539 | 4.441 | 803 |
| Οία | — | — | — | — | — | — |
| Οινούσες | 1.955 | — | 3.083 | — | 4.687 | — |
| Ουρανόπολη | — | 3.018 | — | 6.868 | — | 8.672 |
| Π. Ψαρά | — | — | — | — | 147 | — |
| Παξοί (Γάιος) | — | 1.594 | — | 2.625 | — | 5.410 |

## — Passengers disembarked, by ports (coastal traffic)

| — Year 1993 | | | | Έτος — 1992 — Year | | Port |
|---|---|---|---|---|---|---|
| Δ' τρίμηνο — 4th quarter | | Σύνολο έτους — Year's total | | Σύνολο — Total | | |
| Από Α/Π–Δ/Π From S/S–M/S | Από Π/Κ From M/S | Από Α/Π–Δ/Π From S/S–M/S | Από Π/Κ From M/S | Από Α/Π–Δ/Π From S/S–M/S | Από Π/Κ From M/S | |
| **1.859.532** | **46.101** | **13.068.040** | **383.329** | **12.932.327** | **613.926** | **Total** |
| 627.339 | 7.444 | 3.898.869 | 31.748 | 3.763.161 | 106.597 | Pireas (1) (2) |
| 2.199 | — | 10.977 | — | 13.581 | — | Agia Pelagia |
| 4.587 | 335 | 32.319 | 1.649 | 36.768 | 1.187 | Agios Kirykos |
| 7.116 | — | 101.349 | — | 105.081 | — | Agios Konstantinos |
| 2.180 | — | 14.755 | — | 6.565 | — | Agios Nikolaos |
| 130.326 | 4.775 | 777.509 | 28.297 | 804.618 | 20.133 | Egina (3) |
| — | — | — | — | — | — | Egio |
| 6.386 | — | 52.644 | — | 54.454 | — | Alexandroupolis |
| 5.887 | — | 69.157 | — | 62.203 | — | Alonissos |
| — | — | — | — | — | — | Amoliani |
| 1.666 | — | 26.369 | — | 30.894 | — | Amorgos |
| — | — | — | 22.324 | — | 20.591 | Antiparos |
| 1.336 | — | 16.217 | — | 17.948 | — | Astakos |
| 1.121 | — | 10.929 | — | 12.567 | — | Astypalea |
| 13.794 | — | 76.583 | — | 78.228 | — | Vathy Samou |
| 20.574 | — | 165.038 | — | 159.195 | — | Volos |
| 18.305 | — | 218.328 | — | 194.150 | — | Gavrio |
| 3.886 | — | 38.589 | — | 39.360 | — | Glossa |
| 1.427 | — | 9.922 | — | 13.185 | — | Gythio |
| — | 3.379 | — | 20.031 | — | 15.752 | Dafni |
| 6.395 | — | 48.550 | — | 50.676 | — | Ermioni |
| 4.324 | — | 26.286 | — | 20.887 | — | Evdilos |
| — | — | — | — | 4.178 | — | Igoumenitsa |
| 92.852 | — | 468.684 | — | 464.169 | — | Iraklio |
| 9.586 | — | 107.132 | — | 103.429 | — | Thessaloniki |
| 21.006 | — | 299.065 | — | 313.039 | — | Thira |
| 8.073 | — | 46.167 | — | 39.869 | — | Ithaki |
| 5.732 | — | 121.265 | — | 128.832 | — | Ios |
| 3.948 | — | 51.356 | — | 49.660 | — | Kavala |
| 10.561 | 1.377 | 56.278 | 8.056 | 66.669 | 5.742 | Kalymnos |
| 6.162 | 73 | 40.459 | 389 | 35.308 | 1.131 | Karlovassi |
| 2.777 | — | 16.174 | — | 15.423 | — | Karpathos |
| 4.739 | — | 35.602 | — | 29.228 | — | Karystos |
| 629 | — | 4.165 | — | 3.518 | — | Kassos |
| 10 | — | 496 | — | 2.660 | — | Kapsali |
| 7.567 | — | 74.309 | — | 60.777 | — | Kea |
| — | 1.449 | — | 9.394 | 15.916 | 18.032 | Kerkyra |
| 1.615 | — | 6.910 | — | 4.324 | — | Kimolos |
| 5.252 | — | 34.543 | — | 37.854 | — | Kythnos (Dryopis, Loutra, Merichas) |
| 8.392 | — | 67.296 | — | 65.186 | — | Kymi |
| 19.865 | 1.410 | 120.060 | 7.734 | 96.740 | 4.725 | Kos |
| 7.017 | — | 70.316 | — | 57.931 | — | Lavrio |
| 7.499 | 589 | 41.467 | 957 | 47.344 | 836 | Leros |
| 4.455 | — | 27.737 | — | 28.303 | — | Lefkada |
| 16.876 | — | 89.867 | — | 91.862 | — | Marmari |
| 12.545 | — | 76.077 | — | 78.068 | — | Methana |
| — | — | — | — | — | — | Messogea |
| 6.899 | — | 57.359 | 1.952 | 49.996 | 6.192 | Milos |
| 564 | — | 7.061 | — | 7.749 | — | Monemvassia |
| — | — | — | 935 | — | 170 | Moudros |
| 23.164 | — | 259.607 | — | 482.638 | — | Mykonos |
| 5.028 | — | 51.131 | — | 43.856 | — | Myrina |
| — | — | — | — | — | — | Mytikas |
| 32.171 | — | 233.545 | — | 211.624 | — | Mytilini |
| 28.130 | — | 286.587 | — | 269.347 | — | Naxos |
| 20 | — | 3.664 | — | 1.581 | — | Nafplio |
| 1.215 | — | 5.109 | — | 5.814 | — | Neapolis |
| — | — | 88 | — | 6 | — | Nea Styra |
| 1.500 | 383 | 7.661 | 2.072 | 6.898 | 1.705 | Nissyros |
| — | — | — | — | — | — | Ia |
| 1.937 | — | 11.662 | — | 12.943 | — | Inousses |
| — | 3.971 | — | 22.529 | — | 18.943 | Ouranopolis |
| 154 | — | 301 | — | 386 | — | Psara |
| — | 1.456 | — | 11.085 | 19.460 | 17.341 | Paxi (Gaios) |

## 41. Αποβιβασθέντες επιβάτες ακτοπλοΐας, κατά λιμένα (συνέχεια)

| Λιμένες | Έτος 1993 | | | | | |
|---|---|---|---|---|---|---|
| | Α' τρίμηνο — 1st quarter | | Β' τρίμηνο — 2nd quarter | | Γ' τρίμηνο — 3rd quarter | |
| | Από Α/Π–Δ/Π From S/S–M/S | Από Π/Κ From M/S | Από Α/Π–Δ/Π From S/S–M/S | Από Π/Κ From M/S | Από Α/Π–Δ/Π From S/S–M/S | Από Π/Κ From M/S |
| Πάργα | — | — | — | — | — | — |
| Πάρος (Παροικία) | 17.922 | — | 89.329 | 6.277 | 348.840 | 21.444 |
| Πάτμος | 2.790 | 68 | 17.128 | 976 | 62.321 | 5.461 |
| Πάτρα | 7.190 | — | 16.338 | — | 40.060 | — |
| Πόρος | 22.734 | — | 60.078 | — | 105.495 | — |
| Πορτοχέλι | 1.534 | — | 8.266 | — | 17.579 | — |
| Πυθαγόρειο | 197 | — | 1.720 | — | 8.991 | — |
| Ραφήνα | 51.694 | — | 178.393 | — | 366.376 | — |
| Ρέθυμνο | 13.941 | — | 22.784 | — | 36.208 | — |
| Ρόδος | 25.872 | — | 65.646 | — | 104.480 | — |
| Σαλαμίνα | — | 4.720 | — | 5.090 | — | 8.125 |
| Σάμη | 7.709 | — | 15.901 | — | 36.266 | — |
| Σαμοθράκη | 4.260 | — | 12.185 | — | 38.487 | — |
| Σέριφος | 1.749 | — | 9.446 | — | 26.794 | — |
| Σητεία | 1.627 | — | 3.827 | — | 7.330 | — |
| Σίφνος | 2.143 | — | 12.756 | 1.397 | 38.543 | 4.036 |
| Σκιάθος | 10.258 | — | 47.627 | — | 149.002 | — |
| Σκόπελος | 5.221 | — | 28.486 | — | 99.604 | — |
| Σκύρος | 6.656 | — | 15.959 | — | 37.114 | — |
| Σούδα | 44.797 | — | 81.066 | — | 115.189 | — |
| Σπέτσες | 5.805 | — | 35.570 | — | 84.473 | — |
| Σύμη | 3.071 | — | 4.301 | — | 10.735 | — |
| Σύρος | 17.005 | — | 34.373 | — | 62.321 | — |
| Τήνος | 19.514 | — | 104.841 | — | 270.732 | — |
| Ύδρα | 11.844 | — | 62.231 | — | 86.576 | — |
| Φολέγανδρος | 171 | — | 1.147 | — | 2.737 | — |
| Φούρνοι Κορσεών | 1.057 | 362 | 1.230 | 349 | 3.361 | 784 |
| Φρίκες | 69 | — | 384 | — | 2.357 | — |
| Χάλκη | 58 | — | 230 | — | 713 | — |
| Χίος | 20.887 | — | 40.223 | — | 71.283 | — |
| Χώρα Σφακίων | 20 | — | 125 | — | 125 | — |
| Ωρεοί | — | — | 79.851 | 8.243 | 203.310 | 21.017 |
| Λοιποί (4) | 11.113 | 3.638 | 62.492 | 32.039 | 181.463 | 70.691 |

**Παρατήρηση :** Δεν περιλαμβάνονται οι επιβάτες που αποβιβάστηκαν από πορθμεία, τουριστικά πλοία και θαλαμηγούς. Κατ' εξαίρεση, περιλαμβάνονται οι επιβάτες που αποβιβάστηκαν από τα πορθμεία της γραμμής Αργοσαρωνικού.

(1) Περιλαμβάνονται οι αποβιβασθέντες επιβάτες της γραμμής Πειραιώς – Σαλαμίνας, ενώ δεν περιλαμβάνονται οι επιβάτες της γραμμής Περάματος – Σαλαμίνας.

(2) Περιλαμβάνονται οι επιβάτες που αποβιβάστηκαν στους όρμους Παλουκίων, Σελινίων, Κακής Βίγλας και Περιστερίων της γραμμής Πειραιώς – Σαλαμίνας.

(3) Περιλαμβάνονται οι όρμοι Σουβάλας και Αγίας Μαρίνας.

(4) Τα στοιχεία αναφέρονται σε 54 μικρούς λιμένες.

**— Passengers disembarked, by ports (coastal traffic)** (continued)

| — Year 1993 | | | | Έτος — 1992 — Year | | Port |
|---|---|---|---|---|---|---|
| Δ' τρίμηνο — 4th quarter | | Σύνολο έτους — Year's total | | Σύνολο — Total | | |
| Από Α/Π–Δ/Π From S/S–M/S | Από Π/Κ From M/S | Από Α/Π–Δ/Π From S/S–M/S | Από Π/Κ From M/S | Από Α/Π–Δ/Π From S/S–M/S | Από Π/Κ From M/S | |
| — | — | — | — | | 1.071 | Parga |
| 39.851 | 44 | 495.942 | 27.765 | 449.002 | 24.891 | Paros (Parikia) |
| 6.796 | 2.785 | 89.035 | 9.290 | 74.593 | 4.395 | Patmos |
| 11.654 | — | 75.242 | — | 68.110 | — | Patra |
| 50.231 | — | 238.538 | — | 246.382 | — | Poros |
| 3.173 | — | 30.552 | — | 33.280 | — | Portoheli |
| 959 | — | 11.867 | — | 6.503 | — | Pythagorio |
| 92.243 | — | 688.706 | — | 663.933 | — | Rafina |
| 19.430 | — | 92.363 | — | 74.235 | — | Rethymno |
| 40.456 | — | 236.454 | — | 246.286 | — | Rodos |
| — | 4.885 | — | 22.820 | — | 101.979 | Salamina |
| 10.215 | — | 70.091 | — | 104.353 | — | Sami |
| 6.091 | — | 61.023 | — | 63.722 | — | Samothraki |
| 4.665 | — | 42.654 | — | 45.657 | — | Serifos |
| 2.425 | — | 15.209 | — | 8.487 | — | Sitia |
| 5.028 | 234 | 58.470 | 5.667 | 63.279 | 8.959 | Sifnos |
| 16.307 | — | 223.194 | — | 203.429 | — | Skiathos |
| 7.763 | — | 141.074 | — | 159.804 | — | Skopelos |
| 8.280 | — | 68.009 | — | 64.833 | — | Skyros |
| 68.243 | — | 309.295 | — | 314.303 | — | Souda |
| 23.704 | — | 149.552 | — | 164.260 | — | Spetses |
| 4.680 | — | 22.787 | — | 18.536 | — | Symi |
| 25.043 | — | 138.742 | — | 141.862 | — | Syros |
| 51.436 | — | 446.523 | — | 436.407 | — | Tinos |
| 25.082 | — | 185.733 | — | 175.865 | — | Hydra |
| 271 | — | 4.326 | — | 5.153 | — | Folegandros |
| 1.474 | 281 | 7.122 | 1.776 | 7.801 | 2.515 | Fourni |
| 226 | — | 3.036 | — | 3.888 | — | Frikes |
| 202 | — | 1.203 | — | 460 | — | Chalki |
| 28.745 | — | 161.138 | — | 150.205 | — | Chios |
| 32 | — | 302 | — | 230 | — | Orei |
| 44.046 | — | 327.207 | 29.260 | 236.215 | 104.431 | Chora Sfakion |
| 43.993 | 11.231 | 299.061 | 117.599 | 285.148 | 126.608 | Other (4) |

**Note :** Passengers disembarked from ferry-boats, cruise ships and yachts are not included. However, passengers disembarked from ferry-boats at the Argossaronikos line are included.

(1) Including disembarked passengers of the Pireas – Salamina shipping line, but excluding disembarked passengers of the Perama – Salamina shipping line.

(2) Including passengers disembarked at the bays of Paloukia, Selinia, Kaki Vigla and Peristeria of the Pireas – Salamina shipping line.

(3) The bays of Souvala and Agia Marina are also included.

(4) Figures refer to 54 small ports.

| Λιμένες | Έτος 1993 | | | | | |
|---|---|---|---|---|---|---|
| | Α' τρίμηνο — 1st quarter | | Β' τρίμηνο — 2nd quarter | | Γ' τρίμηνο — 3rd quarter | |
| | Σε Α/Π–Δ/Π On S/S–M/S | Σε Π/Κ On M/S | Σε Α/Π–Δ/Π On S/S–M/S | Σε Π/Κ On M/S | Σε Α/Π–Δ/Π On S/S–M/S | Σε Π/Κ On M/S |
| **Σύνολο** | **1.096.710** | **26.546** | **3.227.666** | **95.122** | **6.884.132** | **215.560** |
| Πειραιεύς (1) (2) | 397.666 | 5.113 | 1.019.495 | 9.265 | 1.850.060 | 9.910 |
| Αγία Πελαγία | 736 | — | 1.536 | — | 6.920 | — |
| Άγιος Κήρυκος | 3.475 | 240 | 6.866 | 318 | 18.179 | 871 |
| Άγιος Κωνσταντίνος | 3.984 | — | 20.261 | — | 66.298 | — |
| Άγιος Νικόλαος | 2.079 | — | 3.723 | — | 8.239 | — |
| Αίγινα (3) | 95.510 | 2.192 | 244.995 | 5.371 | 307.592 | 15.618 |
| Αίγιο | — | — | — | — | — | — |
| Αλεξανδρούπολη | 4.253 | — | 11.670 | — | 33.404 | — |
| Αλόννησος | 4.342 | — | 12.728 | — | 42.697 | — |
| Αμολιανή | — | — | — | — | — | — |
| Αμοργός | 829 | — | 3.820 | — | 21.153 | — |
| Αντίπαρος | — | — | — | 5.265 | — | 18.402 |
| Αστακός | — | — | 3.383 | — | 10.792 | — |
| Αστυπάλαια | 724 | — | 626 | — | 8.139 | — |
| Βαθύ Σάμου | 8.468 | — | 16.831 | — | 40.517 | — |
| Βόλος | 13.973 | — | 40.810 | — | 95.153 | — |
| Γαύριο | 20.614 | — | 78.573 | — | 95.309 | — |
| Γλώσσα | 3.393 | — | 8.413 | — | 25.167 | — |
| Γύθειο | 516 | — | 1.518 | — | 7.198 | — |
| Δάφνη | — | 3.018 | — | 6.868 | — | 8.672 |
| Ερμιόνη | 3.600 | — | 12.924 | — | 25.790 | — |
| Εύδηλος | 1.797 | — | 6.543 | — | 15.314 | — |
| Ηγουμενίτσα | — | — | — | — | — | — |
| Ηράκλειο | 66.302 | — | 114.685 | — | 194.786 | — |
| Θεσσαλονίκη | 2.261 | — | 17.444 | — | 81.361 | — |
| Θήρα | 10.072 | — | 67.988 | — | 194.206 | — |
| Ιθάκη | 3.074 | — | 11.074 | — | 26.430 | — |
| Ίος | 2.129 | — | 21.656 | — | 93.059 | — |
| Καβάλα | 2.701 | — | 9.985 | — | 38.577 | — |
| Κάλυμνος | 6.599 | 522 | 13.527 | 1.607 | 23.972 | 4.225 |
| Καρλόβασι | 4.843 | 122 | 7.824 | 92 | 21.989 | 101 |
| Κάρπαθος | 1.492 | — | 3.389 | — | 9.218 | — |
| Κάρυστος | 3.127 | — | 7.977 | — | 17.625 | — |
| Κάσος | 316 | — | 671 | — | 2.018 | — |
| Καψάλιο | 228 | — | 71 | — | 351 | — |
| Κέα | 6.282 | — | 20.463 | — | 40.191 | — |
| Κέρκυρα | — | 1.932 | — | 2.625 | — | 4.495 |
| Κίμωλος | 644 | — | 1.106 | — | 3.518 | — |
| Κύθνος (Δρυοπίς, Λουτρά, Μέριχας) | 2.430 | — | 8.300 | — | 20.101 | — |
| Κύμη | 6.605 | — | 14.981 | — | 36.352 | — |
| Κως | 9.580 | 507 | 29.440 | 1.859 | 59.970 | 4.281 |
| Λαύριο | 6.708 | — | 21.094 | — | 35.416 | — |
| Λέρος | 2.749 | 96 | 9.338 | 148 | 19.334 | 152 |
| Λευκάδα | 3.285 | — | 5.467 | — | 15.635 | — |
| Μαρμάρι | 13.084 | — | 24.670 | — | 36.197 | — |
| Μέθανα | 6.755 | — | 17.177 | — | 41.706 | — |
| Μεσογαία | — | — | — | — | — | — |
| Μήλος | 2.603 | — | 9.972 | — | 37.725 | 1.646 |
| Μονεμβασία | 140 | — | 1.371 | — | 5.483 | — |
| Μούδρος | — | — | — | — | — | 915 |
| Μύκονος | 10.505 | — | 63.107 | — | 164.319 | — |
| Μύρινα | 3.608 | — | 11.789 | — | 27.543 | — |
| Μύτικας | — | — | — | — | — | — |
| Μυτιλήνη | 21.144 | — | 49.747 | — | 129.874 | — |
| Νάξος | 15.638 | — | 59.491 | — | 185.738 | — |
| Ναύπλιο | — | — | 367 | — | 3.412 | — |
| Νεάπολη | 323 | — | 649 | — | 2.529 | — |
| Νέα Στύρα | — | — | 6 | — | 105 | — |
| Νίσυρος | 659 | 358 | 1.224 | 543 | 5.196 | 938 |
| Οία | — | — | — | — | — | — |
| Οινούσες | 1.670 | — | 2.619 | — | 4.529 | — |
| Ουρανόπολη | — | 2.495 | — | 5.680 | — | 8.379 |
| Π. Ψαρά | — | — | — | — | 153 | — |
| Παξοί (Γάιος) | — | 1.356 | — | 1.982 | — | 5.277 |
| Πάργα | — | — | — | — | — | — |

## — Passengers embarked, by ports (coastal traffic)

| — Year 1993 | | | | Έτος — 1992 — Year | | Port |
|---|---|---|---|---|---|---|
| Δ' τρίμηνο — 4th quarter | | Σύνολο έτους — Year's total | | Σύνολο — Total | | |
| Σε Α/Π–Δ/Π On S/S–M/S | Σε Π/Κ On M/S | Σε Α/Π–Δ/Π On S/S–M/S | Σε Π/Κ On M/S | Σε Α/Π–Δ/Π On S/S–M/S | Σε Π/Κ On M/S | |
| **1.859.532** | **46.101** | **13.068.040** | **383.329** | **12.932.327** | **613.926** | **Total** |
| 626.518 | 7.227 | 3.893.739 | 31.515 | 3.763.161 | 108.017 | Pireas (1) (2) |
| 2.755 | — | 11.947 | — | 13.592 | — | Agia Pelagia |
| 5.141 | 393 | 33.661 | 1.822 | 35.721 | 1.172 | Agios Kiriykos |
| 6.955 | — | 97.498 | — | 105.329 | — | Agios Konstantinos |
| 2.666 | — | 16.707 | — | 8.657 | — | Agios Nikolaos |
| 132.123 | 5.248 | 780.220 | 28.429 | 805.518 | 20.881 | Egina (3) |
| — | — | — | — | — | — | Egio |
| 6.169 | — | 55.496 | — | 55.855 | — | Alexandroupolis |
| 5.599 | — | 65.366 | — | 59.538 | — | Alonissos |
| — | — | — | — | — | — | Amoliani |
| 2.101 | — | 27.903 | — | 32.988 | — | Amorgos |
| — | — | — | 23.667 | — | 20.637 | Antiparos |
| 1.234 | — | 15.409 | — | 15.958 | — | Astakos |
| 1.043 | — | 10.532 | — | 12.579 | — | Astypalea |
| 13.448 | — | 79.264 | — | 77.793 | — | Vathy Samou |
| 19.018 | — | 168.954 | — | 159.265 | — | Volos |
| 19.440 | — | 213.936 | — | 196.747 | — | Gavrio |
| 4.716 | — | 41.689 | — | 38.870 | — | Glossa |
| 1.280 | — | 10.512 | — | 14.416 | — | Gythio |
| — | 3.971 | — | 22.529 | — | 18.936 | Dafni |
| 6.076 | — | 48.390 | — | 53.170 | — | Ermioni |
| 4.266 | — | 27.920 | — | 19.728 | — | Evdilos |
| — | — | — | — | 4.387 | — | Igoumenitsa |
| 93.401 | — | 469.174 | — | 465.103 | — | Iraklio |
| 8.290 | — | 109.356 | — | 103.019 | — | Thessaloniki |
| 23.358 | — | 295.624 | — | 311.265 | — | Thira |
| 8.829 | — | 49.407 | — | 37.769 | — | Ithaki |
| 6.659 | — | 123.503 | — | 128.027 | — | Ios |
| 3.641 | — | 54.904 | — | 49.792 | — | Kavala |
| 10.398 | 1.413 | 54.496 | 7.767 | 65.354 | 5.695 | Kalymnos |
| 6.588 | 80 | 41.244 | 395 | 33.990 | 1.121 | Karlovassi |
| 2.989 | — | 17.088 | — | 13.847 | — | Karpathos |
| 5.145 | — | 33.874 | — | 29.924 | — | Karystos |
| 570 | — | 3.575 | — | 3.075 | — | Kassos |
| 11 | — | 661 | — | 3.884 | — | Kapsali |
| 7.177 | — | 74.113 | — | 60.001 | — | Kea |
| — | 1.456 | — | 10.508 | 18.064 | 18.751 | Kerkyra |
| 1.528 | — | 6.796 | — | 4.879 | — | Kimolos |
| 4.036 | — | 34.867 | — | 37.649 | — | Kythnos (Dryopis, Loutra, Merichas) |
| 8.158 | — | 66.096 | — | 64.395 | — | Kymi |
| 18.893 | 1.377 | 117.883 | 8.024 | 94.811 | 4.713 | Kos |
| 7.417 | — | 70.635 | — | 57.922 | — | Lavrio |
| 6.373 | 445 | 37.794 | 841 | 46.505 | 840 | Leros |
| 4.440 | — | 28.827 | — | 29.643 | — | Lefkada |
| 16.767 | — | 90.718 | — | 91.778 | — | Marmari |
| 12.232 | — | 77.870 | — | 80.124 | — | Methana |
| — | — | — | — | — | — | Messogea |
| 6.519 | — | 56.819 | 1.646 | 49.189 | 5.992 | Milos |
| 504 | — | 7.498 | — | 8.339 | — | Monemvassia |
| — | — | — | 915 | — | 83 | Moudros |
| 24.294 | — | 262.225 | — | 481.019 | — | Mykonos |
| 4.984 | — | 47.924 | — | 41.199 | — | Myrina |
| — | — | — | — | — | — | Mytikas |
| 34.588 | — | 235.353 | — | 211.509 | — | Mytilini |
| 29.129 | — | 289.996 | — | 269.025 | — | Naxos |
| 14 | — | 3.793 | — | 1.613 | — | Nafplio |
| 901 | — | 4.402 | — | 5.426 | — | Neapolis |
| — | — | 111 | — | 4 | — | Nea Styra |
| 1.572 | 433 | 8.651 | 2.272 | 7.486 | 2.087 | Nissyros |
| — | — | — | — | — | — | Ia |
| 2.441 | — | 11.259 | — | 12.229 | — | Inousses |
| — | 3.379 | — | 19.933 | — | 15.752 | Ouranopolis |
| 170 | — | 323 | — | 490 | — | Psara |
| — | 1.449 | — | 10.064 | 17.103 | 16.315 | Paxi (Gaios) |
| — | — | — | — | — | 1.563 | Parga |

## 42. Επιβιβασθέντες επιβάτες ακτοπλοΐας, κατά λιμένα (συνέχεια)

| Λιμένες | Έτος 1993 | | | | | |
|---|---|---|---|---|---|---|
| | Α' τρίμηνο — 1st quarter | | Β' τρίμηνο — 2nd quarter | | Γ' τρίμηνο — 3rd quarter | |
| | Σε Α/Π–Δ/Π On S/S–M/S | Σε Π/Κ On M/S | Σε Α/Π–Δ/Π On S/S–M/S | Σε Π/Κ On M/S | Σε Α/Π–Δ/Π On S/S–M/S | Σε Π/Κ On M/S |
| Πάρος (Παροικία) | 17.755 | — | 88.039 | 6.570 | 351.000 | 20.644 |
| Πάτμος | 2.162 | 93 | 15.904 | 919 | 61.164 | 5.055 |
| Πάτρα | 7.957 | — | 16.001 | — | 39.751 | — |
| Πόρος | 25.137 | — | 58.844 | — | 103.183 | — |
| Πορτοχέλι | 1.394 | — | 8.912 | — | 19.702 | — |
| Πυθαγόρειο | 155 | — | 2.193 | — | 9.254 | — |
| Ραφήνα | 52.182 | — | 184.734 | — | 364.208 | — |
| Ρέθυμνο | 14.144 | — | 21.147 | — | 36.885 | — |
| Ρόδος | 21.274 | — | 68.735 | — | 105.811 | — |
| Σαλαμίνα | — | 4.807 | — | 5.065 | — | 8.660 |
| Σάμη | 6.273 | — | 15.835 | — | 34.342 | — |
| Σαμοθράκη | 4.217 | — | 10.288 | — | 37.855 | — |
| Σέριφος | 1.817 | — | 9.594 | — | 30.132 | — |
| Σητεία | 1.644 | — | 2.921 | — | 7.711 | — |
| Σίφνος | 2.488 | — | 11.715 | 1.593 | 40.342 | 3.732 |
| Σκιάθος | 9.245 | — | 47.090 | — | 153.436 | — |
| Σκόπελος | 5.301 | — | 25.372 | — | 97.878 | — |
| Σκύρος | 6.434 | — | 14.885 | — | 37.842 | — |
| Σούδα | 46.319 | — | 79.081 | — | 118.169 | — |
| Σπέτσες | 5.700 | — | 31.701 | — | 84.636 | — |
| Σύμη | 2.872 | — | 3.771 | — | 10.322 | — |
| Σύρος | 14.559 | — | 34.856 | — | 63.296 | — |
| Τήνος | 20.095 | — | 107.945 | — | 266.253 | — |
| Ύδρα | 11.532 | — | 62.554 | — | 84.402 | — |
| Φολέγανδρος | 170 | — | 967 | — | 2.579 | — |
| Φούρνοι Κορσεών | 1.102 | 291 | 1.207 | 337 | 3.484 | 754 |
| Φρίκες | 43 | — | 206 | — | 2.176 | — |
| Χάλκη | 55 | — | 191 | — | 593 | — |
| Χίος | 20.487 | — | 37.748 | — | 75.694 | — |
| Χώρα Σφακίων | — | — | 24.574 | 4.917 | 45.096 | 17.709 |
| Ωρεοί | 16 | — | 90 | — | 81 | — |
| Λοιποί (4) | 10.666 | 3.404 | 117.182 | 34.098 | 340.316 | 75.124 |

**Παρατήρηση :** Δεν περιλαμβάνονται οι επιβάτες που επιβιβάστηκαν σε πορθμεία, τουριστικά πλοία και θαλαμηγούς. Κατ' εξαίρεση, περιλαμβάνονται οι επιβάτες που επιβιβάστηκαν σε πορθμεία της γραμμής Αργοσαρωνικού.

(1) Περιλαμβάνονται οι επιβιβασθέντες επιβάτες της γραμμής Πειραιώς – Σαλαμίνας, ενώ δεν περιλαμβάνονται οι επιβάτες της γραμμής Περάματος – Σαλαμίνας.

(2) Περιλαμβάνονται οι επιβάτες που επιβιβάστηκαν στους όρμους Παλουκίων, Σελινίων, Κακής Βίγλας και Περιστερίων της γραμμής Πειραιώς – Σαλαμίνας.

(3) Περιλαμβάνονται οι όρμοι Σουβάλας και Αγίας Μαρίνας.

(4) Τα στοιχεία αναφέρονται σε 54 μικρούς λιμένες.

**— Passengers embarked, by ports (coastal traffic)** (continued)

| — Year 1993 | | | | Έτος — 1992 — Year | | Port |
|---|---|---|---|---|---|---|
| Δ' τρίμηνο — 4th quarter | | Σύνολο έτους — Year's total | | Σύνολο — Total | | |
| Σε Α/Π–Δ/Π On S/S–M/S | Σε Π/Κ On M/S | Σε Α/Π–Δ/Π On S/S–M/S | Σε Π/Κ On M/S | Σε Α/Π–Δ/Π On S/S–M/S | Σε Π/Κ On M/S | |
| 38.821 | 74 | 495.615 | 27.288 | 448.552 | 23.558 | Paros (Parikia) |
| 6.095 | 2.975 | 85.325 | 9.042 | 73.191 | 5.508 | Patmos |
| 11.690 | — | 75.399 | — | 76.094 | — | Patra |
| 49.451 | — | 236.615 | — | 246.684 | — | Poros |
| 3.377 | — | 33.385 | — | 36.281 | — | Portoheli |
| 934 | — | 12.536 | — | 7.161 | — | Pythagorio |
| 90.061 | — | 691.185 | — | 666.709 | — | Rafina |
| 17.930 | — | 90.106 | — | 76.670 | — | Rethymno |
| 43.316 | — | 239.136 | — | 246.775 | — | Rodos |
| — | 4.830 | — | 23.362 | — | 97.543 | Salamina |
| 9.580 | — | 66.030 | — | 98.461 | — | Sami |
| 6.281 | — | 58.641 | — | 62.322 | — | Samothraki |
| 4.445 | — | 45.988 | — | 45.412 | — | Serifos |
| 2.449 | — | 14.725 | — | 9.203 | — | Sitia |
| 4.994 | 175 | 59.539 | 5.500 | 63.265 | 10.446 | Sifnos |
| 16.270 | — | 226.041 | — | 203.823 | — | Skiathos |
| 9.094 | — | 137.645 | — | 159.226 | — | Skopelos |
| 8.536 | — | 67.697 | — | 64.195 | — | Skyros |
| 64.990 | — | 308.559 | — | 314.414 | — | Souda |
| 24.962 | — | 146.999 | — | 164.232 | — | Spetses |
| 4.548 | — | 21.513 | — | 18.678 | — | Symi |
| 25.228 | — | 137.939 | — | 140.561 | — | Syros |
| 47.329 | — | 441.622 | — | 436.264 | — | Tinos |
| 25.170 | — | 183.658 | — | 175.420 | — | Hydra |
| 257 | — | 3.973 | — | 4.949 | — | Folegandros |
| 1.389 | 297 | 7.182 | 1.679 | 7.165 | 2.472 | Fourni |
| 219 | — | 2.644 | — | 3.599 | — | Frikes |
| 178 | — | 1.017 | — | 399 | — | Chalki |
| 30.013 | — | 163.942 | — | 151.272 | — | Chios |
| 8.553 | — | 78.223 | 22.626 | 95.994 | 24.839 | Chora Sfakion |
| 31 | — | 218 | — | 411 | — | Orei |
| 80.777 | 10.879 | 548.941 | 123.505 | 426.222 | 207.005 | Other (4) |

**Note :** Passengers embarked on ferry-boats, cruise ships and yachts are not included. However, passengers embarked on ferry-boats at the Argossaronikos line are included.

(1) Including embarked passengers of the Pireas – Salamina shipping line, but excluding embarked passengers of the Perama – Salamina shipping line.

(2) Including passengers embarked at the bays of Paloukia, Selinia, Kaki Vigla and Peristeria of the Pireas – Salamina shipping line.

(3) The bays of Souvala and Agia Marina are also included.

(4) Figures refer to 54 small ports.

## 43. Εκφορτωθέντα εμπορεύματα ακτοπλοΐας, κατά λιμένα

*Σε μετρικούς τόννους*

| Λιμένες | Έτος 1993 | | | | | |
|---|---|---|---|---|---|---|
| | Α' τρίμηνο — 1st quarter | | Β' τρίμηνο — 2nd quarter | | Γ' τρίμηνο — 3rd quarter | |
| | Από Α/Π–Δ/Π From S/S–M/S | Από Π/Κ From M/S | Από Α/Π–Δ/Π From S/S–M/S | Από Π/Κ From M/S | Από Α/Π–Δ/Π From S/S–M/S | Από Π/Κ From M/S |
| **Σύνολο** | **5.030.148** | **9.611** | **5.533.850** | **18.129** | **5.697.048** | **15.529** |
| Πειραιεύς[1] | 288.833 | — | 587.387 | 329 | 681.429 | 15 |
| Αγία Πελαγία | 2.475 | — | 3.124 | — | 7.977 | — |
| Άγιοι Θεόδωροι | — | — | — | — | — | — |
| Άγιος Κήρυκος | 2.516 | — | 13.799 | 69 | 13.596 | 30 |
| Άγιος Νικόλαος | 8.370 | — | 12.420 | — | 17.044 | — |
| Αίγινα | 102.714 | 996 | 132.556 | 566 | 164.106 | — |
| Αίγιο | — | — | 1.275 | — | — | — |
| Αλεξανδρούπολη | 36.142 | 4 | 45.008 | 4 | 48.896 | 64 |
| Αλιβέρι | 160.790 | — | 153.661 | — | 203.560 | — |
| Αμοργός | 5.220 | 175 | 5.523 | 12 | 4.375 | 20 |
| Αμφιλοχία | 59.910 | — | 48.070 | — | 51.084 | 1.419 |
| Άνδρος | 4.403 | — | 2.500 | — | 1.498 | — |
| Αντικύρα | 154.270 | — | 148.971 | — | 114.158 | — |
| Αργοστόλι | 3.885 | — | 3.704 | — | 6.010 | — |
| Αστυπάλαια | 2.447 | — | 8.609 | — | 2.476 | 254 |
| Βαθύ Σάμου | 16.795 | — | 27.905 | 101 | 50.170 | 2 |
| Βόλος | 415.615 | — | 422.358 | — | 491.957 | 35 |
| Γαύριο | 7.231 | — | 11.942 | — | 17.892 | — |
| Γύθειο | 847 | — | 483 | — | 1.330 | — |
| Ελευθερές | 1.559 | — | — | — | — | — |
| Ελευσίνα | 680.265 | 1 | 848.960 | 90 | 420.855 | 45 |
| Ερμιόνη | — | — | 8 | — | 8 | — |
| Εύδηλος | 2.132 | 420 | 6.367 | 230 | 5.355 | 200 |
| Ζάκυνθος | 3.818 | — | 6.046 | — | 4.610 | — |
| Ηγουμενίτσα | 61.689 | — | 78.393 | 170 | 80.873 | 2.780 |
| Ηράκλειο | 404.902 | — | 462.620 | 8 | 544.337 | 40 |
| Θεσσαλονίκη | 405.989 | — | 437.709 | — | 464.433 | — |
| Θήρα | 19.984 | 15 | 39.804 | 215 | 54.311 | 650 |
| Ιθάκη | 826 | — | 2.744 | — | 3.661 | — |
| Ίος | 15.837 | 25 | 7.706 | 1.000 | 6.317 | 48 |
| Ισθμία | 11.679 | — | 3.050 | — | 1.300 | — |
| Ιτέα | 400 | — | 230 | — | 37.239 | — |
| Καβάλα | 36.884 | — | 56.815 | — | 57.945 | — |
| Καλαμάτα | 25.671 | — | 30.737 | — | 38.794 | — |
| Κάλυμνος | 7.614 | — | 10.279 | — | 16.101 | — |
| Καρλόβασι | 11.173 | — | 12.332 | — | 13.808 | 270 |
| Κάρπαθος | 4.820 | — | 11.860 | — | 12.338 | — |
| Κάρυστος | 2.673 | — | 2.657 | 898 | 5.762 | 400 |
| Κάσος | 744 | — | 1.350 | — | 1.537 | — |
| Κατάκολο | — | — | — | — | — | — |
| Κέα | 8.969 | 65 | 10.706 | 36 | 10.740 | 322 |
| Κέρκυρα | 35.760 | — | 48.468 | — | 53.892 | — |
| Κίμωλος | 1.780 | 5 | 3.632 | 6 | 4.624 | 6 |
| Κόρινθος | 3.020 | — | 8.703 | — | 2.790 | — |
| Κύθνος (Δρυοπίς, Λουτρά, Μέριχας) | 2.522 | 15 | 4.037 | — | 2.845 | — |
| Κυμάσιο | — | — | — | — | — | — |
| Κύμη | 1.705 | — | 2.815 | 290 | 4.455 | 80 |
| Κως | 18.334 | 12 | 29.081 | 98 | 30.832 | 500 |
| Λάρυμνα | 163.750 | — | 162.660 | — | 212.860 | — |
| Λαύριο | 72.054 | — | 87.749 | — | 60.663 | — |
| Λέρος | 4.961 | 86 | 7.929 | 16 | 7.935 | 18 |
| Λευκάδα | — | — | — | — | — | — |
| Ληξούρι | — | — | — | — | 400 | — |
| Μαρμάρι | 4.004 | — | 6.034 | — | 6.923 | — |
| Μέγαρα | 625.009 | 11 | 149.000 | 51 | 24.892 | — |
| Μέθανα | 3.256 | — | 4.912 | — | 6.496 | — |
| Μεσογαία | 20.800 | — | 30.800 | — | 20.500 | — |
| Μεσολόγγι | 1.775 | — | 800 | — | 900 | — |
| Μήλος | 6.960 | — | 16.782 | 15 | 23.159 | — |
| Μόλυβος | — | — | — | 104 | — | — |
| Μονεμβασία | 77 | — | 14 | — | — | — |
| Μούδρος | 13.793 | — | 24.090 | 95 | 46.969 | 263 |

**— Goods unloaded, by ports (coastal traffic)**

*Metric tons*

| — Year 1993 | | | | Έτος — 1992 — Year | | Port |
|---|---|---|---|---|---|---|
| Δ' τρίμηνο — 4th quarter | | Σύνολο έτους — Year's total | | Σύνολο — Total | | |
| Από Α/Π–Δ/Π From S/S–M/S | Από Π/Κ From M/S | Από Α/Π–Δ/Π From S/S–M/S | Από Π/Κ From M/S | Από Α/Π–Δ/Π From S/S–M/S | Από Π/Κ From M/S | |
| **4.480.443** | **5.497** | **20.741.489** | **48.766** | **20.338.947** | **30.392** | **Total** |
| 277.882 | — | 1.835.531 | 344 | 1.283.964 | — | Pireas (1) |
| 4.690 | — | 18.266 | — | 10.748 | — | Agia Pelagia |
| — | — | — | — | 31.025 | — | Agii Theodori |
| 7.809 | 100 | 37.720 | 199 | 15.778 | 619 | Agios Kirykos |
| 6.442 | — | 44.276 | — | 22.898 | — | Agios Nikolaos |
| 116.232 | 600 | 515.608 | 2.162 | 458.068 | — | Egina |
| — | — | 1.275 | — | 7.315 | — | Egio |
| 50.340 | 18 | 180.386 | 90 | 303.271 | 21 | Alexandroupolis |
| 184.520 | — | 702.531 | — | 682.581 | 1.600 | Aliveri |
| 2.557 | 25 | 17.675 | 232 | 23.175 | 166 | Amorgos |
| 66.810 | — | 225.874 | 1.419 | 60.668 | — | Amfilochia |
| 288 | — | 8.689 | — | 14.186 | — | Andros |
| 154.557 | — | 571.956 | — | 636.372 | — | Antikyra |
| 1.670 | — | 15.269 | — | 8.910 | — | Argostoli |
| 1.189 | 23 | 14.721 | 277 | 8.314 | 36 | Astypalea |
| 17.543 | 2 | 112.413 | 105 | 99.577 | 1 | Vathy Samou |
| 446.910 | — | 1.776.840 | 35 | 1.728.165 | 4 | Volos |
| 8.708 | — | 45.773 | — | 29.988 | — | Gavrio |
| 1.246 | — | 3.906 | — | 5.558 | 273 | Gythio |
| — | — | 1.559 | — | 2.000 | — | Eleftheres |
| 296.037 | 29 | 2.246.117 | 165 | 1.525.475 | 173 | Elefsina |
| — | — | 16 | — | 40 | — | Ermioni |
| 5.442 | 200 | 19.296 | 1.050 | 9.729 | 895 | Evdilos |
| 612 | — | 15.086 | — | 12.176 | — | Zakynthos |
| 79.809 | — | 300.764 | 2.950 | 300.093 | — | Igoumenitsa |
| 488.142 | — | 1.900.001 | 48 | 1.877.583 | 620 | Iraklio |
| 412.478 | — | 1.720.609 | — | 2.693.759 | — | Thessaloniki |
| 13.510 | 63 | 127.609 | 943 | 82.373 | 1.175 | Thira |
| 2.135 | — | 9.366 | — | 9.002 | — | Ithaki |
| 11.128 | 25 | 40.988 | 1.098 | 37.181 | 89 | Ios |
| 16.736 | — | 32.765 | — | 26.732 | — | Isthmia |
| 1.090 | — | 38.959 | — | 9.420 | — | Itea |
| 62.522 | — | 214.166 | — | 240.030 | — | Kavala |
| 32.042 | — | 127.244 | — | 120.514 | — | Kalamata |
| 11.459 | — | 45.453 | — | 66.037 | 195 | Kalymnos |
| 14.150 | 255 | 51.463 | 525 | 44.407 | 964 | Karlovassi |
| 8.285 | — | 37.303 | — | 34.510 | — | Karpathos |
| 4.594 | — | 15.686 | 1.298 | 20.016 | — | Karystos |
| 988 | — | 4.619 | — | 5.298 | — | Kassos |
| — | — | — | — | 11.091 | — | Katakolo |
| 13.054 | 700 | 43.469 | 1.123 | 39.587 | 110 | Kea |
| 41.734 | — | 179.854 | — | 145.450 | 320 | Kerkyra |
| 3.053 | 1 | 13.089 | 18 | 19.996 | 20 | Kimolos |
| 7.296 | — | 21.809 | — | 26.682 | 300 | Korinthos |
| 1.657 | — | 11.061 | 15 | 21.330 | 114 | Kythnos (Dryopis, Loutra, Merichas) |
| — | — | — | — | — | — | Kymassio |
| 2.060 | 40 | 11.035 | 410 | 11.170 | — | Kymi |
| 14.273 | — | 92.520 | 610 | 149.679 | 780 | Kos |
| 288.840 | — | 828.110 | — | 1.137.976 | — | Larymna |
| 66.426 | 6 | 286.892 | 6 | 483.790 | — | Lavrio |
| 9.071 | 5 | 29.896 | 125 | 30.606 | 308 | Leros |
| — | — | — | — | — | — | Lefkada |
| 200 | — | 600 | — | 200 | — | Lixouri |
| 6.958 | — | 23.919 | — | 25.480 | — | Marmari |
| 25.200 | — | 824.101 | 62 | 305.197 | — | Megara |
| 5.120 | — | 19.784 | — | 20.432 | — | Methana |
| 29.850 | 20 | 101.950 | 20 | 94.110 | 90 | Messogea |
| 1.800 | — | 5.275 | — | 32.302 | — | Messolongi |
| 15.992 | 1 | 62.893 | 16 | 64.321 | 49 | Milos |
| — | 30 | — | 134 | — | — | Molyvos |
| 28 | — | 119 | — | 217 | — | Monemvassia |
| 15.610 | — | 100.462 | 358 | 45.684 | — | Moudros |

## 43. Εκφορτωθέντα εμπορεύματα ακτοπλοΐας, κατά λιμένα (συνέχεια)

*Σε μετρικούς τόννους*

| Λιμένες | Έτος 1993 | | | | | |
|---|---|---|---|---|---|---|
| | Α' τρίμηνο — 1st quarter | | Β' τρίμηνο — 2nd quarter | | Γ' τρίμηνο — 3rd quarter | |
| | Από Α/Π–Δ/Π From S/S–M/S | Από Π/Κ From M/S | Από Α/Π–Δ/Π From S/S–M/S | Από Π/Κ From M/S | Από Α/Π–Δ/Π From S/S–M/S | Από Π/Κ From M/S |
| Μύκονος | 51.992 | — | 87.517 | — | 40.925 | — |
| Μύρινα | 15.130 | 95 | 26.208 | 511 | 53.774 | 357 |
| Μυτιλήνη | 56.323 | 30 | 57.220 | — | 82.471 | 2 |
| Νάξος | 23.160 | 3.112 | 18.615 | 2.046 | 21.785 | 230 |
| Ναύπλιο | 800 | — | 4.680 | — | 326 | — |
| Νεάπολη | 280 | — | 140 | — | 385 | — |
| Νίσυρος | 4.402 | 33 | 4.027 | 37 | 10.259 | 117 |
| Οινούσσες | 1.240 | 395 | 1.200 | 250 | 140 | — |
| Παξοί (Γάιος) | 6.300 | 250 | 8.100 | — | 2.900 | — |
| Πάρος (Παροικία) | 20.063 | 210 | 29.691 | 200 | 46.450 | 230 |
| Πάτμος | 9.690 | 177 | 31.293 | 1.173 | 43.397 | 248 |
| Πάτρα | 1.544 | — | 2.464 | — | 3.372 | — |
| Πλωμάρι | 1.370 | — | 2.330 | 103 | — | — |
| Πολιχνίτος | 445 | — | 459 | 108 | 1.000 | — |
| Πόρος | 1.968 | — | 3.941 | — | 5.196 | — |
| Πόρτο-Λάγος | 9.990 | — | 5.490 | — | 18.020 | — |
| Πρέβεζα | 8.462 | — | 1.050 | — | — | — |
| Πυθαγόρειο | 140 | — | 7.585 | — | 168 | — |
| Πύλος | — | — | — | — | — | — |
| Ραφήνα | 13.393 | — | 21.265 | — | 20.880 | — |
| Ρέθυμνο | 23.280 | — | 19.260 | — | 18.750 | — |
| Ρίο | 231.210 | — | 206.105 | — | 248.670 | — |
| Ρόδος | 112.071 | 20 | 157.961 | 340 | 192.357 | 565 |
| Σάμη | 2.840 | — | 4.155 | — | 3.954 | — |
| Σέριφος | 2.892 | 23 | 3.308 | 80 | 11.692 | 45 |
| Σητεία | 2.148 | — | 4.571 | — | 4.266 | — |
| Σίφνος | 5.227 | 80 | 9.023 | 5 | 10.984 | 715 |
| Σκιάθος | 21.833 | 175 | 27.529 | 599 | 30.196 | 140 |
| Σκόπελος | 3.380 | 110 | 6.183 | 418 | 9.956 | — |
| Σκύρος | 5.295 | 800 | 11.311 | 475 | 9.805 | 42 |
| Σούδα | 46.300 | — | 51.940 | — | 51.150 | — |
| Σπέτσες | 7.600 | — | 18.724 | — | 38.770 | — |
| Στρατώνιο | — | — | — | — | — | — |
| Στυλίδα | 295 | — | 1.340 | 30 | 300 | — |
| Σύμη | 22.258 | 292 | 49.373 | 318 | 44.990 | 23 |
| Σύρος | 19.017 | 10 | 17.842 | — | 13.690 | — |
| Τήνος | 9.620 | 85 | 14.171 | 65 | 25.083 | 15 |
| Ύδρα | 55.040 | 710 | 50.410 | 980 | 86.155 | 3.050 |
| Χαλκίδα | 87.486 | — | 103.885 | — | 62.712 | — |
| Χανιά | 79.749 | — | 77.263 | — | 92.387 | — |
| Χίος | 43.256 | — | 31.554 | — | 91.461 | — |
| Ωρεοί | — | — | — | — | — | — |
| Λοιποί (2) | 63.008 | 1.174 | 107.493 | 5.988 | 129.255 | 2.289 |

**Παρατήρηση:** Δεν περιλαμβάνονται τα εμπορεύματα που μεταφορτώθηκαν από ένα πλοίο σε άλλο, καθώς και τα εμπορεύματα που εκφορτώθηκαν από πορθμεία.

(1) Περιλαμβάνονται τα εμπορεύματα που εκφορτώθηκαν στον κεντρικό λιμένα Πειραιώς, τον λιμένα Ηρακλείου, τους όρμους Φωρών και Δραπετσώνας και στην ακτή Περάματος μέχρι τον Σκαραμαγκά.

(2) Τα στοιχεία αναφέρονται σε 40 μικρούς λιμένες.

**— Goods unloaded, by ports (coastal traffic)** (continued)

*Metric tons*

| — Year 1993 | | | | Έτος — 1992 — Year | | Port |
|---|---|---|---|---|---|---|
| Δ' τρίμηνο — 4th quarter | | Σύνολο έτους — Year's total | | Σύνολο — Total | | |
| Από Α/Π–Δ/Π From S/S–M/S | Από Π/Κ From M/S | Από Α/Π–Δ/Π From S/S–M/S | Από Π/Κ From M/S | Από Α/Π–Δ/Π From S/S–M/S | Από Π/Κ From M/S | |
| 32.178 | — | 212.612 | — | 212.090 | — | Mykonos |
| 28.447 | 53 | 123.559 | 1.016 | 82.210 | 450 | Myrina |
| 62.383 | — | 258.397 | 32 | 190.096 | — | Mytilini |
| 17.417 | 63 | 80.977 | 5.451 | 92.052 | 415 | Naxos |
| 2.724 | — | 8.530 | — | 11.553 | 300 | Nafplio |
| 777 | — | 1.582 | — | 6.521 | — | Neapolis |
| 3.866 | 36 | 22.554 | 223 | 23.414 | 583 | Nissyros |
| 3.200 | — | 5.780 | 645 | 5.672 | 68 | Inousses |
| 5.400 | — | 22.700 | 250 | 19.902 | 8 | Paxi (Gaios) |
| 18.785 | 90 | 114.989 | 730 | 100.935 | 740 | Paros (Parikia) |
| 23.315 | 167 | 107.695 | 1.765 | 88.308 | 852 | Patmos |
| 4.172 | — | 11.552 | — | 11.108 | 2 | Patra |
| 883 | — | 4.583 | 103 | 1.550 | 75 | Plomari |
| 300 | — | 2.204 | 108 | 1.820 | 2 | Polichnitos |
| 2.328 | — | 13.433 | — | 14.488 | — | Poros |
| 19.515 | — | 53.015 | — | 57.040 | — | Porto-Lagos |
| 1.301 | — | 10.813 | — | 20.224 | — | Preveza |
| 24 | — | 7.917 | — | 4.440 | — | Pythagorio |
| — | — | — | — | 4.300 | — | Pylos |
| 15.729 | — | 71.267 | — | 86.406 | — | Rafina |
| 30.653 | — | 91.943 | — | 45.191 | — | Rethymno |
| 265.240 | — | 951.225 | — | 1.052.023 | — | Rio |
| 97.912 | 30 | 560.301 | 955 | 534.109 | 764 | Rodos |
| 3.176 | — | 14.125 | — | 24.045 | — | Sami |
| 3.986 | 4 | 21.878 | 152 | 20.701 | 551 | Serifos |
| 5.577 | — | 16.562 | — | 16.497 | — | Sitia |
| 7.618 | 28 | 32.852 | 828 | 29.782 | 44 | Sifnos |
| 17.433 | 170 | 96.991 | 1.084 | 88.764 | 2.446 | Skiathos |
| 3.607 | 95 | 23.126 | 623 | 25.018 | 510 | Skopelos |
| 7.206 | — | 33.617 | 1.317 | 28.357 | — | Skyros |
| 41.070 | — | 190.460 | — | 501.014 | — | Souda |
| 7.902 | 112 | 72.996 | 112 | 46.238 | 380 | Spetses |
| — | — | — | — | — | — | Stratonio |
| — | — | 1.935 | 30 | 14.445 | — | Stylida |
| 38.650 | 150 | 155.271 | 783 | 157.550 | 73 | Symi |
| 12.110 | — | 62.659 | 10 | 86.941 | 51 | Syros |
| 19.267 | — | 68.141 | 165 | 51.941 | 55 | Tinos |
| 72.420 | 810 | 264.025 | 5.550 | 253.159 | 6.082 | Hydra |
| 42.897 | — | 296.980 | — | 212.559 | — | Chalkida |
| 85.117 | — | 334.516 | — | — | — | Chania |
| 35.465 | — | 201.736 | — | 154.542 | 235 | Chios |
| — | — | — | — | — | — | Orei |
| 81.619 | 1.546 | 381.375 | 10.997 | 749.706 | 6.784 | Other (2) |

**Note :** Excluding goods transshipped from an arriving vessel to a sailing vessel and goods unloaded from ferry-boats.

(1) Including goods unloaded at the Central Port of Pireas, Hercules Port, the Bays of Foron and Drapetsona, and at the Perama coast as far as Skaramaga.

(2) The numbers refer to 40 small ports.

*Σε μετρικούς τόννους*

| Λιμένες | Έτος 1993 | | | | | |
|---|---|---|---|---|---|---|
| | Α' τρίμηνο — 1st quarter | | Β' τρίμηνο — 2nd quarter | | Γ' τρίμηνο — 3rd quarter | |
| | Σε Α/Π–Δ/Π On S/S–M/S | Σε Π/Κ On M/S | Σε Α/Π–Δ/Π On S/S–M/S | Σε Π/Κ On M/S | Σε Α/Π–Δ/Π On S/S–M/S | Σε Π/Κ On M/S |
| **Σύνολο** | **5.035.562** | **9.628** | **5.528.436** | **18.112** | **5.714.825** | **15.535** |
| Πειραιεύς(1) | 336.167 | 416 | 434.351 | 836 | 257.380 | 655 |
| Αγία Πελαγία | 777 | — | 735 | — | 1.141 | — |
| Άγιοι Θεόδωροι | 528.099 | — | 380.266 | — | 367.517 | — |
| Άγιος Κήρυκος | 1.802 | 12 | 1.274 | — | 3.146 | 100 |
| Άγιος Νικόλαος | 7.163 | — | 8.115 | — | 6.833 | — |
| Αίγινα | 10.960 | — | 21.252 | 60 | 25.152 | — |
| Αίγιο | — | — | — | — | — | — |
| Αλεξανδρούπολη | 52.247 | 243 | 41.884 | 552 | 33.312 | 1.894 |
| Αλιβέρι | 201.370 | — | 197.560 | — | 204.060 | — |
| Αμοργός | 4.962 | — | 805 | — | 1.110 | 70 |
| Αμφιλοχία | — | — | — | — | — | — |
| Άνδρος | — | — | — | — | 1.027 | — |
| Αντικύρα | — | — | — | — | — | — |
| Αργοστόλι | 2.021 | — | 1.450 | — | 2.280 | — |
| Αστυπάλαια | 211 | — | 207 | — | 572 | — |
| Βαθύ Σάμου | 2.732 | 200 | 4.350 | 69 | 5.200 | 270 |
| Βόλος | 513.701 | 499 | 607.690 | 5.162 | 643.005 | 25 |
| Γαύριο | 3.480 | — | 5.380 | — | 5.498 | — |
| Γερακινή | — | — | — | — | — | — |
| Γύθειο | 658 | — | 762 | — | 1.057 | — |
| Ελευθερές | 5.985 | — | 5.633 | — | 1.500 | — |
| Ελευσίνα | 1.031.077 | 800 | 1.690.968 | 171 | 1.432.126 | 2.682 |
| Ερμιόνη | — | — | — | — | 12 | — |
| Εύδηλος | 248 | — | 1.482 | — | 2.472 | 200 |
| Ζάκυνθος | 3.350 | — | 9.850 | — | 11.605 | — |
| Ηγουμενίτσα | 27.860 | — | 9.160 | — | 3.000 | 75 |
| Ηράκλειο | 87.983 | 100 | 106.673 | 1.515 | 109.734 | 50 |
| Θεσσαλονίκη | 295.037 | — | 369.076 | — | 385.611 | — |
| Θήρα | 3.488 | — | 6.605 | 8 | 10.498 | 88 |
| Ιθάκη | 604 | — | 1.717 | — | 2.491 | — |
| Ίος | 1.278 | — | 2.419 | — | 2.573 | 500 |
| Ισθμία | 5.536 | — | 2.340 | — | 8.151 | — |
| Ιτέα | 134.470 | — | 103.790 | — | 93.060 | — |
| Καβάλα | 97.295 | 50 | 114.146 | 101 | 27.917 | 25 |
| Καλαμάτα | — | — | — | — | 427 | — |
| Κάλυμνος | 7.963 | 597 | 4.629 | 107 | 5.849 | 642 |
| Καρλόβασι | 3.310 | — | 3.372 | — | 3.560 | — |
| Κάρπαθος | 1.035 | — | 1.644 | — | 2.331 | — |
| Κάρυστος | 468 | — | 1.192 | 160 | 1.150 | 110 |
| Κάσος | 264 | — | 507 | — | 587 | — |
| Κατάκολο | — | — | — | — | — | — |
| Κέα | 606 | — | 832 | — | 940 | — |
| Κέρκυρα | — | — | — | — | — | — |
| Κίμωλος | 20.094 | — | 19.659 | — | 7.383 | — |
| Κόρινθος | 26.131 | — | 36.070 | — | 21.990 | — |
| Κύθνος (Δρυοπίς, Λουτρά, Μέριχας) | 542 | — | 929 | — | 1.100 | — |
| Κυμάσιο | — | — | — | — | — | — |
| Κύμη | 3.575 | 800 | 7.282 | — | 9.823 | — |
| Κως | 10.598 | — | 12.866 | — | 16.726 | — |
| Λάρυμνα | 28.600 | — | 80.300 | — | 110.100 | — |
| Λαύριο | 33.041 | 98 | 26.674 | 36 | 33.681 | 341 |
| Λέρος | 11.048 | — | 16.485 | 480 | 15.991 | 85 |
| Λευκάδα | — | — | — | — | — | — |
| Ληξούρι | — | — | — | — | — | — |
| Μαρμάρι | 2.364 | — | 3.844 | — | 3.896 | — |
| Μέγαρα | 630.295 | 490 | 84.945 | 690 | 681.309 | — |
| Μέθανα | 1.404 | — | 2.140 | — | 2.976 | — |
| Μεσογαία | 720 | 75 | — | — | — | — |
| Μεσολόγγι | 9.550 | — | 14.100 | — | 13.887 | — |
| Μήλος | 177.008 | — | 228.327 | — | 241.918 | — |
| Μόλυβος | — | 45 | — | — | — | 307 |
| Μονεμβασία | 42 | — | 28 | — | 14 | — |

## — Goods loaded, by ports (coastal traffic)

*Metric tons*

| — Year 1993 | | | | Έτος — 1992 — Year | | Port |
|---|---|---|---|---|---|---|
| Δ' τρίμηνο — 4th quarter | | Σύνολο έτους — Year's total | | Σύνολο — Total | | |
| Σε Α/Π–Δ/Π On S/S–M/S | Σε Π/Κ On M/S | Σε Α/Π–Δ/Π On S/S–M/S | Σε Π/Κ On M/S | Σε Α/Π–Δ/Π On S/S–M/S | Σε Π/Κ On M/S | |
| **4.462.676** | **5.501** | **20.741.499** | **48.776** | **20.338.955** | **30.400** | **Total** |
| 197.853 | 470 | 1.225.751 | 2.377 | 1.636.142 | 2.957 | Pireas (1) |
| 1.616 | — | 4.269 | — | 5.690 | — | Agia Pelagia |
| 455.663 | — | 1.731.545 | — | 2.261.478 | — | Agii Theodori |
| 1.148 | — | 7.370 | 112 | 3.644 | 65 | Agios Kirykos |
| 3.100 | — | 25.211 | — | 11.161 | — | Agios Nikolaos |
| 16.028 | — | 73.392 | 60 | 73.736 | — | Egina |
| — | — | — | — | — | — | Egio |
| 55.547 | 331 | 182.990 | 3.020 | 189.620 | 1.396 | Alexandroupoli |
| 167.592 | — | 770.582 | — | 937.810 | — | Aliveri |
| 1.720 | 63 | 8.597 | 133 | 3.302 | 55 | Amorgos |
| — | — | — | — | — | — | Amfilochia |
| — | — | 1.027 | — | 951 | — | Andros |
| — | — | — | — | — | — | Antikyra |
| 1.000 | — | 6.751 | — | — | — | Argostoli |
| 235 | — | 1.225 | — | 1.621 | — | Astypalea |
| 3.697 | — | 15.979 | 539 | 17.923 | 474 | Vathy Samou |
| 593.732 | 915 | 2.358.128 | 6.601 | 2.323.468 | 3.460 | Volos |
| 3.781 | — | 18.139 | — | 17.352 | — | Gavrio |
| — | — | — | — | — | — | Gerakini |
| 980 | — | 3.457 | — | 4.795 | — | Gythio |
| 1.110 | — | 14.228 | — | 4.633 | — | Eleftheres |
| 1.179.290 | 120 | 5.333.461 | 3.773 | 5.109.604 | 2.991 | Elefsina |
| — | — | 12 | — | 20 | — | Ermioni |
| 1.744 | — | 5.946 | 200 | 1.588 | 240 | Evdilos |
| 4.770 | — | 29.575 | — | 31.560 | — | Zakynthos |
| — | — | 40.020 | 75 | 20.980 | 170 | Igoumenitsa |
| 92.649 | 63 | 397.039 | 1.728 | 406.537 | 35 | Iraklio |
| 255.802 | — | 1.305.526 | — | 1.216.488 | — | Thessaloniki |
| 4.994 | — | 25.585 | 96 | 21.154 | — | Thira |
| 1.245 | — | 6.057 | — | 5.268 | — | Ithaki |
| 1.620 | — | 7.890 | 500 | 7.101 | — | Ios |
| 5.640 | — | 21.667 | — | 14.898 | — | Isthmia |
| 113.000 | — | 444.320 | — | 280.110 | — | Itea |
| 85.962 | 65 | 325.320 | 241 | 349.975 | — | Kavala |
| 504 | — | 931 | — | — | — | Kalamata |
| 2.876 | 139 | 21.317 | 1.485 | 90.169 | 5.093 | Kalymnos |
| 3.168 | — | 13.410 | — | 20.338 | 698 | Karlovassi |
| 1.473 | — | 6.483 | — | 5.847 | — | Karpathos |
| 2.616 | 40 | 5.426 | 310 | 5.110 | 620 | Karystos |
| 303 | — | 1.661 | — | 1.434 | — | Kassos |
| — | — | — | — | 12.033 | — | Katakolo |
| 406 | 20 | 2.784 | 20 | 2.860 | — | Kea |
| — | — | — | — | 9.735 | — | Kerkyra |
| 1.154 | — | 48.290 | — | 52.054 | — | Kimolos |
| 36.060 | — | 120.251 | — | 74.495 | — | Korinthos |
| 636 | — | 3.207 | — | 4.116 | — | Kythnos (Dryopis, Loutra, Merichas) |
| — | — | — | — | — | — | Kymassio |
| 4.389 | — | 25.069 | 800 | 24.002 | — | Kymi |
| 6.809 | — | 46.999 | — | 39.369 | — | Kos |
| 79.200 | — | 298.200 | — | 359.208 | — | Laryn |
| 22.785 | 700 | 116.181 | 1.175 | 128.239 | — | Lav |
| 14.434 | — | 57.958 | 565 | 41.714 | 16 | Ler |
| — | — | — | — | — | — | Lefk |
| — | — | — | — | 98 | — | Lixou |
| 4.184 | — | 14.288 | — | 17.496 | — | Marma |
| 11.100 | 660 | 1.407.649 | 1.840 | 190.916 | 915 | Megara |
| 2.660 | — | 9.180 | — | 9.996 | — | Methana |
| — | — | 720 | 75 | 1.400 | 70 | Messogea |
| 9.061 | — | 46.598 | — | 66.736 | — | Messolongi |
| 195.386 | 60 | 842.639 | 60 | 879.359 | — | Milos |
| — | 250 | — | 602 | — | — | Molyvos |
| 28 | — | 112 | — | 140 | — | Monemvassia |

ΕΘΝΙΚΗ ΣΤΑΤΙΣΤΙΚΗ ΥΠΗΡΕΣΙΑ ΤΗΣ ΕΛΛΑΔΟΣ
ΒΙΒΛΙΟΘΗΚΗ

## 44. Φορτωθέντα εμπορεύματα ακτοπλοΐας, κατά λιμένα (συνέχεια)

*Σε μετρικούς τόννους*

| Λιμένες | Έτος 1993 | | | | | |
|---|---|---|---|---|---|---|
| | Α' τρίμηνο — 1st quarter | | Β' τρίμηνο — 2nd quarter | | Γ' τρίμηνο — 3rd quarter | |
| | Σε Α/Π–Δ/Π On S/S–M/S | Σε Π/Κ On M/S | Σε Α/Π–Δ/Π On S/S–M/S | Σε Π/Κ On M/S | Σε Α/Π–Δ/Π On S/S–M/S | Σε Π/Κ On M/S |
| Μούδρος | 26 | — | 1.580 | — | 620 | — |
| Μύκονος | 1.704 | — | 5.840 | — | 5.178 | — |
| Μύρινα | 4.973 | — | 13.620 | — | 18.485 | — |
| Μυτιλήνη | 25.747 | 3.033 | 30.505 | — | 34.622 | 215 |
| Νάξος | 6.600 | 235 | 10.120 | 290 | 11.739 | 834 |
| Ναύπλιο | 7.730 | — | 11.360 | — | 49.808 | 160 |
| Νεάπολη | 196 | — | 154 | — | 427 | — |
| Νέα Μουδανιά | 1.420 | — | 1.415 | — | 1.313 | — |
| Νίσυρος | 60.533 | — | 84.604 | 2.120 | 52.236 | — |
| Οία | — | — | — | — | — | — |
| Οινούσσες | — | — | — | — | — | — |
| Παξοί (Γάιος) | — | — | — | 170 | — | 2.780 |
| Πάρος (Παροικία) | 24.111 | — | 41.494 | 46 | 31.150 | 80 |
| Πάτμος | 627 | 24 | 1.264 | — | 3.162 | 15 |
| Πάτρα | 2.667 | — | 3.801 | — | 3.605 | — |
| Πλωμάρι | — | — | 40 | — | — | 238 |
| Πολιχνίτος | — | 235 | 220 | — | — | — |
| Πόρος | 18.714 | — | 93.894 | — | 27.088 | — |
| Πόρτο-Λάγος | 16.573 | — | 12.760 | 2.469 | 31.523 | — |
| Πρέβεζα | — | — | — | — | — | — |
| Πυθαγόρειο | 8 | 317 | 64 | 237 | 171 | — |
| Πύλος | — | — | — | — | — | — |
| Ραφήνα | 25.690 | — | 39.002 | — | 39.408 | — |
| Ρέθυμνο | 9.940 | — | 14.400 | — | 13.770 | — |
| Ρίο | 21.050 | — | 47.490 | — | 53.330 | — |
| Ρόδος | 47.059 | 230 | 50.349 | 1.133 | 24.708 | 651 |
| Σάμη | 1.462 | — | 2.372 | — | 2.126 | — |
| Σέριφος | 345 | — | 638 | — | 1.018 | 4 |
| Σητεία | 4.685 | — | 6.318 | — | 10.310 | — |
| Σίφνος | 599 | — | 1.188 | — | 1.246 | — |
| Σκιάθος | 2.238 | — | 5.200 | — | 7.989 | — |
| Σκόπελος | 2.050 | 120 | 2.145 | — | 3.271 | — |
| Σκύρος | 1.890 | — | 3.337 | — | 3.768 | 400 |
| Σούδα | 46.180 | — | 47.350 | — | 44.980 | — |
| Σπέτσες | — | — | 168 | — | 172 | 15 |
| Στρατώνιο | 3.000 | — | 1.170 | — | — | — |
| Στυλίδα | 28.190 | — | 22.710 | — | 88.025 | — |
| Σύμη | 412 | — | 1.697 | — | 921 | — |
| Σύρος | 11.941 | 10 | 16.697 | — | 13.088 | — |
| Τήνος | 3.145 | — | 5.686 | — | 10.727 | — |
| Ύδρα | — | 53 | 80 | 73 | — | 78 |
| Χαλκίδα | 66.970 | — | 25.230 | — | 20.168 | — |
| Χανιά | — | — | — | — | — | — |
| Χίος | 12.345 | 435 | 16.556 | 290 | 21.833 | 610 |
| Ωρεοί | — | — | — | — | — | — |
| Λοιποί (2) (3) | 245.523 | 511 | 230.153 | 1.337 | 258.162 | 1.336 |

**Παρατήρηση:** Δεν περιλαμβάνονται τα εμπορεύματα που μεταφορτώθηκαν από ένα πλοίο σε άλλο, καθώς και τα εμπορεύματα που φορτώθηκαν σε πορθμεία. Δεν περιλαμβάνονται, επίσης, τα καύσιμα και γενικώς τα εφόδια (τρόφιμα και υλικά), που χρησιμοποιούνται από τα ίδια τα πλοία.

(1) Περιλαμβάνονται τα εμπορεύματα που φορτώθηκαν από τον κεντρικό λιμένα Πειραιώς, το λιμένα Ηρακλείου, τους όρμους Φωρών και Δραπετσώνας και την ακτή Περάματος μέχρι τον Σκαραμαγκά.

(2) Περιλαμβάνονται 744.100 τόννοι μεταλλεύματος, που φορτώθηκε στον όρμο Πολιτικών Ευβοίας.

(3) Τα στοιχεία αναφέρονται σε 40 μικρούς λιμένες.

## — Goods loaded, by ports (coastal traffic) (continued)

*Metric tons*

| — Year 1993 | | | | Έτος — 1992 — Year | | Port |
|---|---|---|---|---|---|---|
| Δ' τρίμηνο — 4th quarter | | Σύνολο έτους — Year's total | | Σύνολο — Total | | |
| Σε Α/Π–Δ/Π On S/S–M/S | Σε Π/Κ On M/S | Σε Α/Π–Δ/Π On S/S–M/S | Σε Π/Κ On M/S | Σε Α/Π–Δ/Π On S/S–M/S | Σε Π/Κ On M/S | |
| — | — | 2.226 | — | 4.323 | — | Moudros |
| 2.697 | — | 15.419 | — | 12.212 | — | Mykonos |
| 19.675 | — | 56.753 | — | 29.300 | — | Myrina |
| 25.987 | 53 | 116.861 | 3.301 | 125.616 | — | Mytilini |
| 8.634 | 106 | 37.093 | 1.465 | 41.852 | 150 | Naxos |
| 27.895 | — | 96.793 | 160 | 27.756 | 2.985 | Nafplio |
| 861 | — | 1.638 | — | 1.697 | — | Neapolis |
| 2.660 | — | 6.808 | — | 9.400 | 1.920 | Nea Moudania |
| 79.433 | — | 276.806 | 2.120 | 294.588 | 1.100 | Nissyros |
| — | — | — | — | — | — | Ia |
| — | — | — | — | — | — | Inousses |
| — | — | — | 2.950 | 2.615 | — | Paxi (Gaïos) |
| 18.549 | — | 115.304 | 126 | 90.340 | 350 | Paros (Parikia) |
| 1.149 | — | 6.202 | 39 | 8.672 | — | Patmos |
| 3.696 | — | 13.769 | — | 15.584 | — | Patra |
| — | — | 40 | 238 | — | — | Plomari |
| 920 | 110 | 1.140 | 345 | 9.030 | — | Polichnitos |
| 1.568 | — | 141.264 | — | 13.198 | — | Poros |
| 13.390 | — | 74.246 | 2.469 | 37.800 | — | Porto-Lagos |
| — | — | — | — | 1.283 | 14 | Preveza |
| 28 | 100 | 271 | 654 | 848 | 26 | Pythagorio |
| 4.000 | — | 4.000 | — | — | — | Pylos |
| 31.544 | — | 135.644 | — | 144.227 | — | Rafina |
| 17.100 | — | 55.210 | — | 38.840 | — | Rethymno |
| 32.400 | — | 154.270 | — | 46.760 | — | Rio |
| 36.816 | 278 | 158.932 | 2.292 | 194.061 | 169 | Rodos |
| 1.820 | — | 7.780 | — | 11.979 | — | Sami |
| 438 | — | 2.439 | 4 | 2.546 | — | Serifos |
| 6.311 | — | 27.624 | — | 26.681 | — | Sitia |
| 822 | — | 3.855 | — | 3.691 | — | Sifnos |
| 3.155 | — | 18.582 | — | 14.465 | — | Skiathos |
| 784 | — | 8.250 | 120 | 8.425 | 45 | Skopelos |
| 3.158 | — | 12.153 | 400 | 11.679 | — | Skyros |
| 38.350 | — | 176.860 | — | 231.725 | — | Souda |
| 88 | 15 | 428 | 30 | 427 | — | Spetses |
| — | — | 4.170 | — | 26.350 | — | Stratonio |
| 26.780 | — | 165.705 | — | 105.685 | — | Stylis |
| 819 | — | 3.849 | — | 2.387 | 95 | Symi |
| 12.571 | — | 54.297 | 10 | 55.467 | — | Syros |
| 4.130 | — | 23.688 | — | 19.703 | — | Tinos |
| — | 47 | 80 | 251 | — | 259 | Hydra |
| 27.550 | — | 139.918 | — | 96.300 | — | Chalkida |
| — | — | — | — | — | — | Chania |
| 15.634 | — | 66.368 | 1.335 | 68.509 | 1.260 | Chios |
| — | — | — | — | 2.280 | — | Orei |
| 340.514 | 896 | 1.074.352 | 4.080 | 1.505.181 | 2.772 | Other (2) (3) |

**Note :** Excluding bunkers, ships'stores and goods transshipped from an arriving vessel to a sailing vessel, and goods loaded on ferry-boats.

(1) Including goods loaded at the Central Port of Pireas, Hercules Port, the Bays of Foron and Drapetsona, and at the Perama coast as far as Skaramaga.

(2) Including 744.100 tons of metal ores loaded at the bay Politica (Evia).

(3) Figures refer to 40 small ports.

## 45. Εκφορτωθέντα εμπορεύματα ακτοπλοΐας, κατά κατηγορίες και ομάδες της αναθεωρημένης Τυποποιημένης Ταξινομήσεως του Διεθνούς Εμπορίου (ΤΤΔΕ)

*Σε μετρικούς τόννους*

| Κωδικός αριθμός ΤΤΔΕ | Εμπορεύματα | Έτος 1993 | | |
|---|---|---|---|---|
| | | Α' τρίμηνο 1st quarter | Β' τρίμηνο 2nd quarter | Γ' τρίμηνο 3rd quarter |
| | **Σύνολο** | **5.039.759** | **5.551.979** | **5.712.577** |
| | *Α' Γενικό φορτίο* | *554.374* | *499.679* | *628.384* |
| | *Β' Ειδικά φορτία, από τα οποία:* | *4.485.385* | *5.052.300* | *5.084.193* |
| **0** | **Τρόφιμα και ζώα ζώντα** | **153.809** | **223.796** | **112.297** |
| 00 | Ζώντα ζώα | 46 | 27.913 | 12.206 |
| 01 | Κρέας και παρασκευάσματα κρέατος | 51 | 120 | 1.050 |
| 02 | Γαλακτοκομικά προϊόντα και αυγά | — | — | 1.025 |
| 03 | Ψάρια και παρασκευάσματα ψαριών | — | — | 8.176 |
| 04 | Δημητριακά και παρασκευάσματα δημητριακών | 116.038 | 82.259 | 59.146 |
| 05 | Φρούτα και λαχανικά | 22 | 1.228 | 2.083 |
| 06 | Ζάχαρη και παρασκευάσματα από ζάχαρη και μέλι | 14.376 | 14.162 | 10.254 |
| 07 | Καφές, τσάι, κακάο, μπαχαρικά (αρτύματα), και παρασκευάσματα από αυτά | — | 900 | — |
| 08 | Κτηνοτροφές | 14.123 | 87.675 | 11.507 |
| 09 | Διάφορα παρασκευασμένα προϊόντα | 9.153 | 9.539 | 6.850 |
| **1** | **Ποτά και καπνός** | **130.593** | **201.770** | **259.350** |
| 11 | Ποτά | 129.593 | 201.585 | 259.150 |
| 12 | Καπνός και βιομηχανικά προϊόντα καπνού | 1.000 | 185 | 200 |
| **2** | **Πρώτες ύλες μη εδώδιμες, εκτός από καύσιμα** | **924.220** | **1.064.474** | **1.126.219** |
| 21 | Δορές, δέρματα και σισυροδέρματα (δέρματα γούνας), ακατέργαστα | 1.000 | 450 | — |
| 22 | Ελαιόσποροι, ελαιοκάρυα | 1.000 | — | 690 |
| 23 | Καουτσούκ ακατέργαστο | — | 1.405 | — |
| 24 | Ξυλεία και φελλός | 7.520 | 5.747 | 4.612 |
| 25 | Χαρτόμαζα και απορρίμματα χάρτου | — | 351 | 200 |
| 26 | Υφαντικές ίνες και απορρίμματα υφαντικών ινών | — | — | 50 |
| 27 | Ακατέργαστα λιπάσματα και ορυκτά | 619.550 | 798.551 | 782.267 |
| 28 | Μεταλλεύματα και απορρίμματα μετάλλων | 295.070 | 257.520 | 314.400 |
| 29 | Ακατέργαστες ύλες ζωικής ή φυτικής προελεύσεως μη κατονομαζόμενες | 80 | 450 | 24.000 |
| **3** | **Ορυκτά καύσιμα, λιπαντικά και παρόμοιες ύλες** | **2.595.481** | **2.964.876** | **2.710.639** |
| 32 | Άνθρακες, οπτάνθρακες και πλίνθοι | 580.033 | 568.500 | 784.804 |
| 33 | Πετρέλαιο και προϊόντα πετρελαίου | 2.014.048 | 2.395.326 | 1.923.875 |
| 34 | Φωταέριο φυσικό και βιομηχανικό | 1.400 | 1.050 | 780 |
| 35 | Ηλεκτρική ενέργεια | — | — | 1.180 |
| **4** | **Έλαια και λίπη ζωικής ή φυτικής προελεύσεως** | **1.299** | **2.640** | **—** |
| 41 | Έλαια και λίπη ζωικής προελεύσεως | — | 1.990 | — |
| 42 | Έλαια και λίπη φυτικά, μόνιμα | 1.299 | 650 | — |
| 43 | Έλαια και λίπη παρασκευασμένα και κηροί (κεριά) ζωικής ή φυτικής προελεύσεως | — | — | — |
| **5** | **Χημικά προϊόντα** | **53.852** | **27.657** | **46.043** |
| 51 | Χημικά στοιχεία και συνθέσεις | 14.729 | 15.887 | 24.082 |
| 52 | Πίσσα ορυκτή και ακατέργαστα χημικά προϊόντα, παραγόμενα από άνθρακα, πετρέλαιο ή φυσικό αέριο | — | — | — |
| 53 | Βαφικές, δεψικές και χρωστικές ύλες | — | — | — |
| 54 | Ιατρικά και φαρμακευτικά προϊόντα | — | — | — |
| 55 | Αιθέρια έλαια και ύλες αρωμάτων, παρασκευάσματα στιλβώσεως και καθαρισμού | — | — | — |
| 56 | Λιπάσματα βιομηχανοποιημένα | 32.558 | 10.834 | 21.270 |
| 57 | Εκρηκτικές ύλες και πυροτεχνικά προϊόντα | 6.565 | 936 | 691 |
| 58 | Πλαστικές ύλες, αναγεννημένη κυτταρίνη και τεχνητές ρητίνες | — | — | — |
| 59 | Χημικές ύλες και προϊόντα που δεν αναφέρονται ονομαστικώς | — | — | — |

## Goods unloaded, by sections and groups of the Standard International Trade Classification (SITC revised)

*Metric tons*

| — Year 1993 | | Έτος—1992— Year | Commodities (Coastal traffic) | SITC Code Number |
|---|---|---|---|---|
| Δ' τρίμηνο 4th quarter | Σύνολο έτους Year's total | Σύνολο—Total | | |
| **4.485.940** | **20.790.255** | **20.369.339** | **Total** | |
| *448.594* | *2.131.031* | *1.971.705* | *A. General cargo* | |
| *4.037.346* | *18.659.224* | *18.397.634* | *B. Special cargo. Namely :* | |
| **130.817** | **620.719** | **624.102** | **Food and live animals** | **0** |
| 157 | 40.322 | 44.028 | Live animals | 00 |
| — | 1.221 | — | Meat and meat preparations | 01 |
| 1 | 1.026 | 630 | Dairy products and eggs | 02 |
| — | 8.176 | — | Fish and fish preparations | 03 |
| 92.490 | 349.933 | 328.913 | Cereals and cereal preparations | 04 |
| 1.213 | 4.546 | 4.570 | Fruits and vegetables | 05 |
| 13.675 | 52.467 | 44.422 | Sugar, sugar preparations and honey | 06 |
| — | 900 | 300 | Coffee, tea, cocoa, spices and manufactures thereof | 07 |
| 23.281 | 136.586 | 199.159 | Feeding stuff for animals | 08 |
| — | 25.542 | 2.080 | Miscellaneous food preparations | 09 |
| **188.540** | **780.253** | **745.149** | **Beverages and tobacco** | **1** |
| 188.410 | 778.738 | 743.540 | Beverages | 11 |
| 130 | 1.515 | 1.609 | Tobacco and tobacco manufactures | 12 |
| **1.100.692** | **4.215.605** | **4.723.392** | **Crude materials, inedible, except fuels** | **2** |
| 7.700 | 9.150 | 2.850 | Hides, skins and fur skins, undressed | 21 |
| 500 | 2.190 | 10.172 | Oil seeds and oil nuts | 22 |
| 40 | 1.445 | 5.141 | Crude rubber | 23 |
| 4.870 | 22.749 | 16.578 | Wood, lumber and cork | 24 |
| 998 | 1.549 | 940 | Paper pulp and waste paper | 25 |
| 300 | 350 | 460 | Textile fibres and their wastes | 26 |
| 681.484 | 2.881.852 | 3.189.107 | Crude fertilizers and crude minerals | 27 |
| 403.400 | 1.270.390 | 1.496.649 | Metalliferous ores and metal scrap | 28 |
| 1.400 | 25.930 | 1.495 | Animal and vegetable crude materials n.e.s. | 29 |
| **1.803.137** | **10.074.133** | **9.339.722** | **Mineral fuels, lubricants and related materials** | **3** |
| 189.174 | 2.122.511 | 1.157.602 | Coal, coke and briquettes | 32 |
| 1.610.523 | 7.943.772 | 8.175.130 | Petroleum, crude and petroleum products | 33 |
| — | 3.230 | 6.800 | Gas, natural and manufactured | 34 |
| 3.440 | 4.620 | 190 | Electric energy | 35 |
| **1.350** | **5.289** | **5.820** | **Animal and vegetable oils and fats** | **4** |
| 1.350 | 3.340 | 1.270 | Oils and fats of animal origin | 41 |
| — | 1.949 | 4.550 | Fixed vegetable oils and fats | 42 |
| — | — | — | Oils and fats processed and waxes of animal or vegetable origin | 43 |
| **52.444** | **179.996** | **148.508** | **Chemicals** | **5** |
| 15.709 | 70.407 | 45.704 | Chemical elements and compounds | 51 |
| — | — | — | Mineral tar and crude chemicals from coal, petroleum and natural gas | 52 |
| — | — | — | Dyeing, tanning and colouring materials | 53 |
| — | — | 420 | Medicinal and pharmaceutical products | 54 |
| — | — | 1.400 | Essential oils and perfume materials, polishing and cleansing preparations | 55 |
| 30.430 | 95.092 | 95.881 | Fertilizers manufactured | 56 |
| 906 | 9.098 | 4.591 | Explosives | 57 |
| 499 | 499 | 500 | Plastic materials, regenerated cellulose, artificial resins | 58 |
| 4.900 | 4.900 | 12 | Miscellaneous chemical materials and products | 59 |

## 45. Εκφορτωθέντα εμπορεύματα ακτοπλοΐας, κατά κατηγορίες και ομάδες της αναθεωρημένης Τυποποιημένης Ταξινομήσεως του Διεθνούς Εμπορίου (ΤΤΔΕ) (συνέχεια)

*Σε μετρικούς τόννους*

| Κωδικός αριθμός ΤΤΔΕ | Εμπορεύματα | Έτος 1993 | | |
|---|---|---|---|---|
| | | Α' τρίμηνο 1st quarter | Β' τρίμηνο 2nd quarter | Γ' τρίμηνο 3rd quarter |
| **6** | **Βιομηχανοποιημένα είδη, ταξινομημένα κυρίως κατά πρώτη ύλη** | **619.703** | **561.001** | **825.786** |
| 61 | Δέρματα κατεργασμένα, είδη από δέρμα και σισυροδέρματα (δέρματα γούνας), κατεργασμένα | — | — | 888 |
| 62 | Είδη από καουτσούκ | — | 50 | — |
| 63 | Είδη από ξύλο και φελλό (εκτός επίπλων) | 2.151 | 78 | — |
| 64 | Χάρτης (χαρτί), χαρτόνι και είδη από αυτά | — | — | — |
| 65 | Υφαντικά νήματα, υφάσματα, έτοιμα είδη και συναφή προϊόντα | — | — | 74 |
| 66 | Ορυκτά είδη, μη μεταλλικά | 611.916 | 549.218 | 819.034 |
| 67 | Σίδηρος και χάλυβας | 4.734 | 9.995 | 4.657 |
| 68 | Μέταλλα μη σιδηρούχα | 600 | — | 250 |
| 69 | Βιομηχανικά είδη από μέταλλο, που δεν αναφέρονται ονομαστικώς | 302 | 1.660 | 883 |
| **7** | **Μηχανήματα και υλικό μεταφορών** | **8** | **1.446** | **2.392** |
| 71 | Μηχανήματα, εκτός από τα ηλεκτρικά | — | 1.232 | 540 |
| 72 | Ηλεκτρικά μηχανήματα, συσκευές και εφαρμογές | — | 214 | 420 |
| 73 | Υλικό μεταφορών | 8 | — | 1.432 |
| **8** | **Διάφορα βιομηχανικά είδη** | **5.250** | **—** | **957** |
| 81 | Συσκευές υγιεινής, υδραυλικών εγκαταστάσεων, θερμάνσεως και φωτισμού | — | — | 757 |
| 82 | Έπιπλα | — | — | — |
| 83 | Είδη ταξιδίου, σακίδια χειρός και παρόμοια είδη | — | — | — |
| 84 | Ενδύματα | — | — | — |
| 85 | Υποδήματα | — | — | — |
| 86 | Όργανα επαγγελματικά, επιστημονικά και ελέγχου. Φωτογραφικά και οπτικά είδη, ωρολόγια | 5.200 | — | 200 |
| 87 | Διάφορα βιομηχανικά είδη, που δεν αναφέρονται ονομαστικώς | 50 | — | — |
| **9** | **Είδη και συναλλαγές, μη ταξινομημένα κατά είδος** | **1.170** | **4.640** | **510** |
| 91 | Ταχυδρομικά δέματα | 70 | 2.600 | 10 |
| 93 | Ειδικές συναλλαγές | 750 | — | — |
| 94 | Ζώα ζωολογικών κήπων | — | 50 | — |
| 95 | Πυροβόλα όπλα πολεμικά και πυρομαχικά | 350 | 1.990 | 500 |

## Goods unloaded, by sections and groups of the Standard International Trade Classification (SITC revised) (continued)

*Metric tons*

| — Year 1993 | | Έτος—1992— Year | Commodities (Coastal traffic) | SITC Code Number |
|---|---|---|---|---|
| Δ' τρίμηνο 4th quarter | Σύνολο έτους Year's total | Σύνολο—Total | | |
| **756.080** | **2.762.570** | **2.801.158** | **Manufactured goods classified chiefly by raw material** | **6** |
| 773 | 1.661 | — | Leather, manufactures of leather and dressed furs | 61 |
| — | 50 | 4 | Rubber manufactured articles | 62 |
| 1.550 | 3.779 | 540 | Wood and cork manufactures, excluding furniture | 63 |
| — | — | 3.392 | Paper, paperboard and manufactures thereof | 64 |
| — | 74 | 30 | Textlile yarn, fabrics, made-up articles and related products | 65 |
| 747.211 | 2.727.379 | 2.744.909 | Non-metallic mineral manufactures | 66 |
| 6.115 | 25.501 | 48.899 | Iron and steel | 67 |
| 200 | 1.050 | 1.412 | Non-ferrous metals | 68 |
| 231 | 3.076 | 1.972 | Manufactures of metal n.e.s. | 69 |
| **1.296** | **5.142** | **1.568** | **Machinery and transport equipment** | **7** |
| 660 | 2.432 | 766 | Machinery other than electric | 71 |
| 230 | 864 | 92 | Electric machinery, apparatus and parts | 72 |
| 406 | 1.846 | 710 | Transport equipment | 73 |
| **1.800** | **8.007** | **2.944** | **Miscellaneous manufactured articles** | **8** |
| — | 757 | 529 | Sanitary, plumbing, heating and lighting apparatus | 81 |
| — | — | — | Furniture and fixtures | 82 |
| 1.800 | 1.800 | 1.415 | Travel goods, hand-bags and similar articles | 83 |
| — | — | — | Clothing | 84 |
| — | — | — | Footwear | 85 |
| — | 5.400 | 1.000 | Professional, scientific and controlling instruments, photographic and optical goods,watches and clocks | 86 |
| — | 50 | — | Miscellaneous manufactured articles n.e.s. | 87 |
| **1.190** | **7.510** | **5.271** | **Commodities and transactions not classified according to kind** | **9** |
| 180 | 2.860 | 1.930 | Post parcels | 91 |
| 260 | 1.010 | — | Special transactions | 93 |
| — | 50 | — | Animals for zoos | 94 |
| 750 | 3.590 | 3.341 | Firearms and ammunition thereof | 95 |

ΕΘΝΙΚΗ ΣΤΑΤΙΣΤΙΚΗ ΥΠΗΡΕΣΙΑ ΕΛΛΑΔΟΣ

## 46. Αποβιβασθέντες και επιβιβασθέντες επιβάτες, κατά ακτοπλοϊκή γραμμή και λιμένα

| Λιμένες | Αποβιβασθέντες Disembarked | Επιβιβασθέντες Embarked | Αποβιβασθέντες Disembarked | Επιβιβασθέντες Embarked | Αποβιβασθέντες Disembarked | Επιβιβασθέντες Embarked | Αποβιβασθέντες Disembarked |
|---|---|---|---|---|---|---|---|
| | 1. ΓΡΑΜΜΗ ΑΡΓΟΣΑΡΩΝΙΚΟΥ | | | | | | |
| | Έτος 1993 | | | | | | |
| | Ιανουάριος — January | | Φεβρουάριος — February | | Μάρτιος — March | | Απρίλιος |
| **Σύνολο** | **90.287** | **90.287** | **79.036** | **79.036** | **121.926** | **121.926** | **232.601** |
| Πειραιεύς | 45.189 | 42.295 | 35.381 | 40.120 | 60.537 | 58.263 | 108.111 |
| Αίγινα (1) | 28.755 | 30.272 | 28.501 | 23.620 | 39.517 | 41.618 | 68.904 |
| Μέθανα | 2.331 | 2.309 | 2.189 | 1.763 | 2.501 | 2.683 | 4.561 |
| Πόρος | 7.027 | 8.311 | 6.285 | 7.396 | 9.422 | 9.430 | 17.630 |
| Ύδρα | 3.237 | 3.322 | 3.181 | 2.936 | 5.426 | 5.274 | 15.798 |
| Ερμιόνη | 1.163 | 1.194 | 1.020 | 830 | 1.443 | 1.576 | 3.316 |
| Σπέτσες | 1.882 | 1.893 | 1.913 | 1.892 | 2.010 | 1.915 | 10.825 |
| Λεωνίδιο | 23 | 35 | 17 | 28 | 25 | 21 | 296 |
| Πορτοχέλι | 505 | 443 | 386 | 323 | 643 | 628 | 2.172 |
| Μονεμβασία | 5 | 18 | 7 | 16 | 57 | 48 | 318 |
| Ναύπλιο | — | — | — | — | — | — | — |
| Νεάπολη | 5 | 5 | — | — | 3 | 4 | 22 |
| Λοιποί λιμένες (2) | 165 | 190 | 156 | 112 | 342 | 466 | 648 |
| | Έτος 1993 | | | | | | |
| | Αύγουστος — August | | Σεπτέμβριος — September | | Οκτώβριος — October | | Νοέμβριος |
| **Σύνολο** | **489.721** | **489.721** | **327.741** | **327.741** | **232.760** | **232.760** | **135.885** |
| Πειραιεύς | 225.213 | 213.081 | 157.574 | 141.090 | 111.250 | 106.682 | 64.078 |
| Αίγινα (1) | 102.041 | 114.067 | 73.451 | 79.359 | 61.902 | 64.987 | 37.369 |
| Μέθανα | 17.429 | 16.198 | 9.986 | 12.067 | 5.687 | 6.089 | 3.125 |
| Πόρος | 40.299 | 38.039 | 26.812 | 27.363 | 24.223 | 23.922 | 13.384 |
| Ύδρα | 34.494 | 35.449 | 20.838 | 21.118 | 12.612 | 12.964 | 7.905 |
| Ερμιόνη | 11.121 | 11.293 | 3.928 | 5.441 | 3.738 | 3.296 | 1.188 |
| Σπέτσες | 39.470 | 38.759 | 28.034 | 32.611 | 9.428 | 10.665 | 7.788 |
| Λεωνίδιο | 1.799 | 2.090 | 526 | 626 | 225 | 271 | 15 |
| Πορτοχέλι | 7.882 | 9.272 | 3.266 | 4.649 | 2.034 | 2.305 | 601 |
| Μονεμβασία | 1.994 | 2.366 | 660 | 745 | 230 | 256 | 21 |
| Ναύπλιο | 859 | 854 | 280 | 268 | — | — | — |
| Νεάπολη | 265 | 283 | 84 | 102 | 10 | 4 | 12 |
| Λοιποί λιμένες (2) | 6.855 | 7.970 | 2.302 | 2.302 | 1.421 | 1.319 | 399 |
| | 2. ΓΡΑΜΜΗ ΠΕΙΡΑΙΩΣ – ΠΕΛΟΠΟΝΝΗΣΟΥ | | | | | | |
| | Έτος 1993 | | | | | | |
| | Ιανουάριος — January | | Φεβρουάριος — February | | Μάρτιος — March | | Απρίλιος |
| **Σύνολο** | **1.131** | **1.131** | **994** | **994** | **993** | **993** | **2.259** |
| Πειραιεύς | 301 | 281 | 192 | 247 | 306 | 296 | 465 |
| Κυπαρίσσι | 22 | 27 | — | — | 39 | 38 | 110 |
| Γέρακας | 2 | 3 | — | — | 2 | 3 | — |
| Μονεμβασία | 29 | 24 | 18 | 16 | 13 | 18 | 89 |
| Νεάπολη | 96 | 124 | 79 | 147 | 40 | 43 | 297 |
| Ελαφόνησος | 13 | 15 | 13 | 7 | 14 | 22 | 56 |
| Αγία Πελαγία | 191 | 157 | 301 | 301 | 261 | 270 | 543 |
| Καψάλιο | 32 | 114 | 71 | 72 | 15 | 42 | — |
| Γύθειο | 199 | 164 | 231 | 164 | 191 | 188 | 430 |
| Κίσσαμος (Καστέλλι Κρήτης) | 70 | 49 | 79 | 34 | 99 | 62 | 238 |
| Λοιποί λιμένες (3) | 176 | 173 | 10 | 6 | 13 | 11 | 31 |
| | Έτος 1993 | | | | | | |
| | Αύγουστος — August | | Σεπτέμβριος — September | | Οκτώβριος — October | | Νοέμβριος |
| **Σύνολο** | **15.258** | **15.258** | **8.137** | **8.137** | **5.070** | **5.070** | **2.155** |
| Πειραιεύς | 1.971 | 2.622 | 2.081 | 851 | 1.350 | 1.547 | 304 |
| Κυπαρίσσι | 181 | 192 | 94 | 196 | 42 | 34 | 73 |
| Γέρακας | — | — | — | — | 7 | 6 | — |
| Μονεμβασία | 276 | 380 | 124 | 267 | 213 | 127 | 36 |

## — Passengers disembarked and embarked, by shipping lines and ports

| Επιβιβα-σθέντες Embarked | Αποβιβα-σθέντες Disembarked | Επιβιβα-σθέντες Embarked | Αποβιβα-σθέντες Disembarked | Επιβιβα-σθέντες Embarked | Αποβιβα-σθέντες Disembarked | Επιβιβα-σθέντες Embarked | Port |
|---|---|---|---|---|---|---|---|
| — ARGOSSARONIKOS | | | | | | | |
| — Year 1993 | | | | | | | |
| — April | Μάιος — May | | Ιούνιος — June | | Ιούλιος — July | | |
| **232.601** | **302.207** | **302.207** | **320.857** | **320.857** | **450.101** | **450.101** | **Total** |
| 112.761 | 145.612 | 141.268 | 153.512 | 157.645 | 195.983 | 220.670 | Pireas |
| 64.228 | 85.965 | 89.823 | 92.993 | 90.944 | 127.056 | 114.166 | Egina (1) |
| 4.865 | 4.872 | 5.541 | 6.503 | 6.771 | 13.160 | 13.441 | Methana |
| 17.992 | 18.663 | 18.379 | 23.785 | 22.473 | 38.384 | 37.781 | Poros |
| 15.681 | 25.391 | 26.387 | 21.042 | 20.486 | 31.244 | 27.835 | Hydra |
| 3.551 | 4.127 | 4.122 | 4.685 | 5.251 | 11.352 | 9.056 | Ermioni |
| 9.857 | 12.948 | 11.277 | 11.797 | 10.567 | 16.969 | 13.266 | Spetses |
| 217 | 342 | 368 | 390 | 377 | 1.496 | 1.233 | Leonidio |
| 2.360 | 2.643 | 2.910 | 3.451 | 3.642 | 6.431 | 5.781 | Porto Heli |
| 365 | 152 | 275 | 591 | 553 | 1.775 | 1.526 | Monemvassia |
| — | 18 | 16 | 226 | 351 | 554 | 630 | Nafplio |
| 33 | 29 | 20 | 66 | 39 | 252 | 229 | Neapolis |
| 691 | 1.445 | 1.821 | 1.816 | 1.758 | 5.445 | 4.487 | Other ports (2) |
| — Year 1993 | | | | | Έτος — 1992 — Year | | |
| — November | Δεκέμβριος — December | | Σύνολο έτους — Year's total | | Σύνολο — Total | | |
| **135.885** | **110.071** | **110.071** | **2.893.193** | **2.893.193** | **2.966.077** | **2.966.077** | **Total** |
| 64.046 | 49.052 | 51.836 | 1.351.492 | 1.349.757 | 1.374.323 | 1.363.431 | Pireas |
| 37.199 | 31.055 | 29.937 | 777.509 | 780.220 | 804.618 | 805.518 | Egina (1) |
| 3.136 | 3.733 | 3.007 | 76.077 | 77.870 | 78.068 | 80.124 | Methana |
| 13.394 | 12.624 | 12.135 | 238.538 | 236.615 | 246.382 | 246.684 | Poros |
| 7.986 | 4.565 | 4.220 | 185.733 | 183.658 | 175.865 | 175.420 | Hydra |
| 1.302 | 1.469 | 1.478 | 48.550 | 48.390 | 50.676 | 53.170 | Ermioni |
| 7.932 | 6.488 | 6.365 | 149.552 | 146.999 | 164.260 | 164.232 | Spetses |
| 21 | 32 | 33 | 5.186 | 5.320 | 5.533 | 5.254 | Leonidio |
| 568 | 538 | 504 | 30.552 | 33.385 | 33.280 | 36.281 | Porto Heli |
| 22 | 24 | 24 | 5.834 | 6.214 | 5.692 | 6.360 | Monemvassia |
| — | — | — | 1.937 | 2.119 | 1.581 | 1.613 | Nafplio |
| 9 | — | — | 748 | 728 | 691 | 672 | Neapolis |
| 270 | 491 | 532 | 21.485 | 21.918 | 25.108 | 27.318 | Other ports (2) |
| — PIREAS – PELOPONNISSOS | | | | | | | |
| — Year 1993 | | | | | | | |
| — April | Μάιος — May | | Ιούνιος — June | | Ιούλιος — July | | |
| **2.259** | **1.769** | **1.769** | **2.136** | **2.136** | **7.609** | **7.609** | **Total** |
| 621 | 190 | 348 | 255 | 604 | 1.010 | 1.791 | Pireas |
| 75 | — | — | 45 | 11 | 107 | 65 | Kyparissi |
| — | — | — | — | — | — | — | Gerakas |
| 76 | 43 | 44 | 42 | 58 | 304 | 199 | Monemvassia |
| 305 | 126 | 111 | 184 | 141 | 728 | 349 | Neapolis |
| 63 | 41 | 38 | 79 | 34 | 102 | 45 | Elafonissos |
| 530 | 581 | 333 | 658 | 386 | 374 | 275 | Agia Pelagia |
| — | — | — | 70 | 63 | 188 | 165 | Kapsali |
| 414 | 451 | 635 | 388 | 469 | 2.272 | 2.757 | Gythio |
| 158 | 326 | 252 | 394 | 358 | 2.478 | 1.925 | Kissamos (Kastelli - Kriti) |
| 17 | 11 | 8 | 21 | 12 | 46 | 38 | Other ports (3) |
| — Year 1993 | | | | | Έτος — 1992 — Year | | |
| — November | Δεκέμβριος — December | | Σύνολο έτους — Year's total | | Σύνολο — Total | | |
| **2.155** | **2.355** | **2.355** | **49.866** | **49.866** | **57.071** | **57.071** | **Total** |
| 392 | 435 | 633 | 8.860 | 10.233 | 10.587 | 10.785 | Pireas |
| 85 | 25 | 30 | 738 | 753 | 754 | 552 | Kyparissi |
| — | — | — | 11 | 12 | 25 | 43 | Gerakas |
| 38 | 40 | 37 | 1.227 | 1.284 | 2.057 | 1.979 | Monemvassia |

## 46. Αποβιβασθέντες και επιβιβασθέντες επιβάτες, κατά ακτοπλοϊκή γραμμή καί λιμένα (συνέχεια)

| Λιμένες | Αποβιβα-σθέντες Disembarked | Επιβιβα-σθέντες Embarked | Αποβιβα-σθέντες Disembarked | Επιβιβα-σθέντες Embarked | Αποβιβα-σθέντες Disembarked | Επιβιβα-σθέντες Embarked | Αποβιβα-σθέντες Disembarked |
|---|---|---|---|---|---|---|---|
| | Έτος 1993 | | | | | | |
| | Αύγουστος — August | | Σεπτέμβριος — September | | Οκτώβριος — October | | Νοέμβριος |
| Νεάπολη | 1.067 | 1.038 | 551 | 528 | 711 | 527 | 214 |
| Ελαφόνησος | 283 | 248 | 63 | 173 | 16 | 13 | 47 |
| Αγία Πελαγία | 3.077 | 2.834 | 1.384 | 2.488 | 981 | 1.373 | 532 |
| Καψάλιο | 31 | 45 | — | — | 10 | 11 | — |
| Γύθειο | 3.175 | 3.060 | 1.158 | 1.381 | 563 | 563 | 401 |
| Κίσσαμος (Καστέλλι Κρήτης) | 4.117 | 3.767 | 1.888 | 1.502 | 755 | 500 | 333 |
| Λοιποί λιμένες(3) | 1.080 | 1.072 | 794 | 751 | 422 | 369 | 215 |
| | 3. ΓΡΑΜΜΗ ΠΕΙΡΑΙΩΣ – ΚΡΗΤΗΣ | | | | | | |
| | Έτος 1993 | | | | | | |
| | Ιανουάριος — January | | Φεβρουάριος — February | | Μάρτιος — March | | Απρίλιος |
| **Σύνολο** | **90.395** | **90.395** | **64.860** | **64.860** | **96.117** | **96.117** | **168.702** |
| Πειραιεύς | 46.594 | 43.801 | 32.726 | 31.703 | 47.919 | 48.198 | 83.529 |
| Σούδα | 14.677 | 15.958 | 11.890 | 12.098 | 18.230 | 18.263 | 34.206 |
| Ηράκλειο | 23.199 | 23.960 | 15.814 | 16.455 | 23.564 | 23.459 | 38.963 |
| Σητεία | 408 | 589 | 369 | 342 | 613 | 494 | 1.132 |
| Λοιποί λιμένες(4) | 5.517 | 6.087 | 4.061 | 4.262 | 5.791 | 5.703 | 10.872 |
| | Έτος 1993 | | | | | | |
| | Αύγουστος — August | | Σεπτέμβριος — September | | Οκτώβριος — October | | Νοέμβριος |
| **Σύνολο** | **262.414** | **262.414** | **162.987** | **162.987** | **153.504** | **153.504** | **94.885** |
| Πειραιεύς | 137.982 | 124.317 | 90.464 | 71.957 | 79.170 | 74.327 | 46.522 |
| Σούδα | 34.724 | 45.831 | 27.225 | 32.948 | 28.668 | 29.608 | 18.642 |
| Ηράκλειο | 66.812 | 66.078 | 33.354 | 43.856 | 33.341 | 36.750 | 23.726 |
| Σητεία | 2.293 | 2.264 | 1.082 | 1.784 | 1.399 | 1.404 | 226 |
| Λοιποί λιμένες(4) | 20.603 | 23.924 | 10.862 | 12.442 | 10.926 | 11.415 | 5.769 |
| | 4. ΓΡΑΜΜΗ ΠΕΙΡΑΙΩΣ - ΚΥΚΛΑΔΩΝ – ΔΩΔΕΚΑΝΗΣΟΥ – ΚΡΗΤΗΣ | | | | | | |
| | Έτος 1993 | | | | | | |
| | Ιανουάριος — January | | Φεβρουάριος — February | | Μάρτιος — March | | Απρίλιος |
| **Σύνολο** | **5.402** | **5.402** | **6.503** | **6.503** | **6.429** | **6.429** | **18.967** |
| Πειραιεύς | 1.529 | 1.909 | 1.708 | 2.129 | 1.114 | 2.167 | 4.631 |
| Σύρος | — | — | 172 | 129 | — | — | — |
| Πάρος | 785 | 600 | 455 | 455 | 540 | 400 | 1.740 |
| Νάξος | 103 | 135 | 178 | 159 | 71 | 52 | 299 |
| Αμοργός | — | — | 87 | 67 | — | — | — |
| Αστυπάλαια | — | — | 94 | 128 | — | — | — |
| Κάλυμνος | — | — | 339 | 298 | — | — | — |
| Κως | — | — | 372 | 162 | — | — | — |
| Νίσυρος | — | — | 166 | 134 | — | — | — |
| Τήλος | — | — | 224 | 200 | — | — | — |
| Σύμη | 5 | 4 | 96 | 114 | 5 | 59 | 27 |
| Ρόδος | 740 | 409 | 971 | 902 | 1.198 | 815 | 3.522 |
| Κάρπαθος | 587 | 536 | 398 | 270 | 722 | 686 | 1.111 |
| Κάσος | 143 | 111 | 121 | 77 | 152 | 128 | 276 |
| Θήρα | 493 | 367 | 309 | 264 | 1.027 | 666 | 2.817 |
| Σητεία | 48 | 65 | 103 | 80 | 86 | 74 | 180 |
| Άγιος Νικόλαος | 13 | 23 | — | — | 20 | 15 | 104 |
| Λοιποί λιμένες(5) | 956 | 1.243 | 710 | 935 | 1.494 | 1.367 | 4.260 |

**— Passengers disembarked and embarked, by shipping lines and ports** (continued)

| Επιβιβα-σθέντες Embarked | Αποβιβα-σθέντες Disembarked | Επιβιβα-σθέντες Embarked | Αποβιβα-σθέντες Disembarked | Επιβιβα-σθέντες Embarked | Αποβιβα-σθέντες Disembarked | Επιβιβα-σθέντες Embarked | Port |
|---|---|---|---|---|---|---|---|
| — Year 1993 | | | | | Έτος — 1992— Year | | |
| — November | Δεκέμβριος — December | | Σύνολο έτους — Year's total | | Σύνολο — Total | | |
| 149 | 268 | 212 | 4.361 | 3.674 | 5.123 | 4.754 | Neapolis |
| 61 | — | — | 727 | 719 | 211 | 341 | Elafonissos |
| 560 | 644 | 729 | 9.527 | 10.236 | 12.183 | 12.056 | Agia Pelagia |
| — | — | — | 417 | 512 | 2.570 | 3.715 | Kapsali |
| 333 | 463 | 384 | 9.922 | 10.512 | 13.185 | 14.416 | Gythio |
| 265 | 355 | 226 | 11.132 | 9.098 | 9.831 | 7.992 | Kissamos (Kastelli - Kriti) |
| 272 | 125 | 104 | 2.944 | 2.833 | 545 | 438 | Other ports (3) |
| — PIREAS – KRITI | | | | | | | |
| — Year 1993 | | | | | | | |
| — April | Μάιος — May | | Ιούνιος — June | | Ιούλιος — July | | |
| **168.702** | **116.944** | **116.944** | **132.198** | **132.198** | **232.362** | **232.362** | **Total** |
| 85.501 | 57.452 | 59.341 | 64.993 | 67.101 | 98.897 | 132.936 | Pireas |
| 31.481 | 21.338 | 20.115 | 25.522 | 27.485 | 53.240 | 39.390 | Souda |
| 41.133 | 28.297 | 27.761 | 28.897 | 28.078 | 53.477 | 38.970 | Iraklio |
| 878 | 962 | 774 | 1.417 | 976 | 3.281 | 2.816 | Sitia |
| 9.709 | 8.895 | 8.953 | 11.369 | 8.558 | 23.467 | 18.250 | Other ports (4) |
| — Year 1993 | | | | | Έτος — 1992— Year | | |
| — November | Δεκέμβριος — December | | Σύνολο έτους — Year's total | | Σύνολο — Total | | |
| **94.885** | **102.578** | **102.578** | **1.677.946** | **1.677.946** | **1.590.406** | **1.590.406** | **Total** |
| 48.257 | 48.053 | 54.171 | 834.301 | 841.610 | 801.354 | 790.277 | Pireas |
| 16.265 | 20.933 | 19.117 | 309.295 | 308.559 | 314.303 | 314.414 | Souda |
| 24.803 | 26.810 | 24.291 | 396.254 | 395.594 | 390.103 | 396.371 | Iraklio |
| 267 | — | — | 13.182 | 12.588 | 74.235 | 76.670 | Sitia |
| 5.293 | 6.782 | 4.999 | 124.914 | 119.595 | 10.411 | 12.674 | Other ports (4) |
| — PIREAS – KYKLADES – DODEKANISSOS – KRITI | | | | | | | |
| — Year 1993 | | | | | | | |
| — April | Μάιος — May | | Ιούνιος — June | | Ιούλιος — July | | |
| **18.967** | **11.884** | **11.884** | **24.927** | **24.927** | **33.915** | **33.915** | **Total** |
| 5.456 | 2.391 | 3.472 | 5.837 | 7.120 | 10.443 | 11.072 | Pireas |
| — | — | — | 431 | 131 | — | — | Siros |
| 1.265 | 1.710 | 1.445 | 3.300 | 1.890 | 6.270 | 4.090 | Paros |
| 167 | 373 | 371 | 1.046 | 1.154 | 1.355 | 1.212 | Naxos |
| — | — | — | 420 | 454 | — | — | Amorgos |
| — | — | — | 89 | 27 | — | — | Astypalea |
| — | — | — | 623 | 559 | — | — | Kalymnos |
| — | — | — | 930 | 830 | — | — | Kos |
| — | — | — | — | — | — | — | Nissyros |
| — | — | — | — | — | — | — | Tilos |
| 40 | 60 | 44 | 39 | 58 | 95 | 85 | Symi |
| 3.603 | 1.339 | 1.258 | 2.818 | 2.424 | 2.839 | 2.543 | Rodos |
| 1.300 | 953 | 810 | 1.218 | 1.279 | 2.380 | 2.225 | Karpathos |
| 219 | 240 | 160 | 413 | 292 | 548 | 130 | Kassos |
| 2.284 | 2.598 | 1.869 | 2.548 | 2.253 | 4.160 | 5.041 | Thira |
| 135 | 85 | 79 | 51 | 79 | 218 | 334 | Sitia |
| 135 | 93 | 135 | 78 | 128 | 180 | 389 | Agios Nikolaos |
| 4.363 | 2.042 | 2.241 | 5.086 | 6.249 | 5.427 | 6.794 | Other ports (5) |

## 46. Αποβιβασθέντες και επιβιβασθέντες επιβάτες, κατά ακτοπλοϊκή γραμμή και λιμένα (συνέχεια)

| Λιμένες | Αποβιβα-σθέντες Disembarked | Επιβιβα-σθέντες Embarked | Αποβιβα-σθέντες Disembarked | Επιβιβα-σθέντες Embarked | Αποβιβα-σθέντες Disembarked | Επιβιβα-σθέντες Embarked | Αποβιβα-σθέντες Disembarked |
|---|---|---|---|---|---|---|---|
| | Έτος 1993 | | | | | | |
| | Αύγουστος — August | | Σεπτέμβριος — September | | Οκτώβριος — October | | Νοέμβριος |
| **Σύνολο** | **43.392** | **43.392** | **13.602** | **13.602** | **15.613** | **15.613** | **5.726** |
| Πειραιεύς | 13.051 | 10.592 | 2.872 | 951 | 4.279 | 5.576 | 1.515 |
| Σύρος | — | — | — | — | — | — | — |
| Πάρος | 5.940 | 5.890 | 810 | 690 | 1.341 | 1.038 | 505 |
| Νάξος | 1.608 | 1.839 | 333 | 449 | 716 | 724 | 217 |
| Αμοργός | — | — | — | — | — | — | — |
| Αστυπάλαια | — | — | — | — | — | — | — |
| Κάλυμνος | — | — | — | — | — | — | — |
| Κως | — | — | — | — | — | — | — |
| Νίσυρος | — | — | — | — | — | — | — |
| Τήλος | — | — | — | — | — | — | — |
| Σύμη | 168 | 165 | 70 | 83 | 47 | 21 | 9 |
| Ρόδος | 3.386 | 2.694 | 2.098 | 2.361 | 1.648 | 1.321 | 830 |
| Κάρπαθος | 2.600 | 2.578 | 1.278 | 2.149 | 1.228 | 1.210 | 520 |
| Κάσος | 598 | 576 | 152 | 356 | 234 | 186 | 85 |
| Θήρα | 6.335 | 6.357 | 2.713 | 2.406 | 1.783 | 1.836 | 479 |
| Σητεία | 277 | 293 | 179 | 220 | 422 | 556 | 34 |
| Άγιος Νικόλαος | 326 | 463 | 283 | 338 | 767 | 778 | 105 |
| Λοιποί λιμένες(5) | 9.103 | 11.945 | 2.814 | 3.599 | 3.148 | 2.367 | 1.427 |

### 5. ΓΡΑΜΜΗ ΠΕΙΡΑΙΩΣ – ΔΩΔΕΚΑΝΗΣΟΥ

| | Έτος 1993 | | | | | | |
|---|---|---|---|---|---|---|---|
| | Ιανουάριος — January | | Φεβρουάριος — February | | Μάρτιος — March | | Απρίλιος |
| **Σύνολο** | **7.735** | **7.735** | **17.261** | **17.261** | **44.521** | **44.521** | **69.327** |
| Πειραιεύς | 2.304 | 2.775 | 6.333 | 7.600 | 16.979 | 20.764 | 29.925 |
| Αμοργός | 73 | 91 | — | — | 83 | 100 | — |
| Αστυπάλαια | 87 | 96 | — | — | 131 | 114 | — |
| Πάτμος | 79 | 48 | 759 | 586 | 1.605 | 1.154 | 4.204 |
| Λέρος | — | — | 1.318 | 868 | 2.175 | 1.697 | 2.929 |
| Κάλυμνος | 626 | 656 | 1.532 | 1.472 | 3.445 | 3.390 | 3.217 |
| Κως | 914 | 788 | 2.147 | 1.714 | 5.852 | 6.487 | 8.482 |
| Νίσυρος | 120 | 143 | — | — | 215 | 194 | — |
| Τήλος | 115 | 110 | — | — | 150 | 139 | — |
| Σύμη | 174 | 136 | — | — | 225 | 176 | — |
| Ρόδος | 2.049 | 1.376 | 5.172 | 5.021 | 12.905 | 9.767 | 20.570 |
| Κάρπαθος | — | — | — | — | — | — | — |
| Μεγίστη | — | — | — | — | — | — | — |
| Ηράκλειο | — | — | — | — | — | — | — |
| Σύρος | 258 | 205 | — | — | 189 | 207 | — |
| Μύκονος | 155 | 143 | — | — | 125 | 40 | — |
| Πάρος | 184 | 174 | — | — | 230 | 110 | — |
| Νάξος | 235 | 217 | — | — | 132 | 99 | — |
| Άγιος Νικόλαος | — | — | — | — | — | — | — |
| Λοιποί λιμένες(6) | 362 | 777 | — | — | 80 | 83 | — |

| | Έτος 1993 | | | | | | |
|---|---|---|---|---|---|---|---|
| | Αύγουστος — August | | Σεπτέμβριος — September | | Οκτώβριος — October | | Νοέμβριος |
| **Σύνολο** | **132.928** | **132.928** | **68.505** | **68.505** | **54.564** | **54.564** | **38.776** |
| Πειραιεύς | 35.430 | 33.102 | 29.400 | 26.528 | 21.256 | 21.539 | 13.194 |
| Αμοργός | — | — | — | — | — | — | 21 |
| Αστυπάλαια | 684 | 1.065 | 146 | 205 | 350 | 255 | 228 |
| Πάτμος | 26.348 | 26.010 | 5.291 | 4.428 | 2.385 | 2.061 | 1.193 |
| Λέρος | 4.069 | 3.542 | 3.021 | 2.797 | 2.607 | 1.938 | 1.916 |
| Κάλυμνος | 4.748 | 5.749 | 2.921 | 2.850 | 3.163 | 3.177 | 2.343 |
| Κως | 18.999 | 18.839 | 7.633 | 7.459 | 6.596 | 6.738 | 5.520 |
| Νίσυρος | 753 | 577 | 146 | 123 | 297 | 315 | 253 |
| Τήλος | 284 | 179 | 32 | 60 | 234 | 249 | 288 |
| Σύμη | 444 | 660 | 234 | 321 | 169 | 151 | 265 |

— **Passengers disembarked and embarked, by shipping lines and ports** (continued)

| Επιβιβα-σθέντες Embarked | Αποβιβα-σθέντες Disembarked | Επιβιβα-σθέντες Embarked | Αποβιβα-σθέντες Disembarked | Επιβιβα-σθέντες Embarked | Αποβιβα-σθέντες Disembarked | Επιβιβα-σθέντες Embarked | Port |
|---|---|---|---|---|---|---|---|
| — Year 1993 | | | | | Έτος — 1992— Year | | |
| — November | Δεκέμβριος — December | | Σύνολο έτους — Year's total | | Σύνολο — Total | | |
| **5.726** | **6.998** | **6.998** | **193.358** | **193.358** | **348.252** | **348.252** | **Total** |
| 1.856 | 2.096 | 1.607 | 51.466 | 53.907 | 93.173 | 102.994 | Pireas |
| — | — | — | 603 | 260 | 1.283 | 1.393 | Siros |
| 483 | 231 | 231 | 23.627 | 18.477 | 47.633 | 41.766 | Paros |
| 171 | 386 | 554 | 6.685 | 6.987 | 10.469 | 12.061 | Naxos |
| — | — | — | 507 | 521 | 6.544 | 9.080 | Amorgos |
| — | — | — | 183 | 155 | 3.077 | 3.374 | Astypalea |
| — | — | — | 962 | 857 | 2.476 | 2.287 | Kalymnos |
| — | — | — | 1.302 | 992 | 4.694 | 3.642 | Kos |
| — | — | — | 166 | 134 | 494 | 591 | Nissyros |
| — | — | — | 224 | 200 | 568 | 470 | Tilos |
| 78 | 127 | 214 | 748 | 965 | 1.548 | 2.214 | Symi |
| 690 | 982 | 1.127 | 22.371 | 20.147 | 25.364 | 20.266 | Rodos |
| 566 | 595 | 856 | 13.590 | 14.465 | 15.423 | 13.847 | Karpathos |
| 111 | 160 | 176 | 3.122 | 2.522 | 3.479 | 3.070 | Kassos |
| 385 | 556 | 815 | 25.818 | 24.543 | 59.660 | 62.191 | Thira |
| 38 | 103 | 38 | 1.786 | 1.991 | 3.013 | 3.111 | Sitia |
| 51 | 43 | 74 | 2.012 | 2.529 | 1.628 | 2.075 | Agios Nikolaos |
| 1.297 | 1.719 | 1.306 | 38.186 | 43.706 | 67.726 | 63.820 | Other ports (5) |
| — PIREAS – DODEKANISSOS | | | | | | | |
| — Year 1993 | | | | | | | |
| — April | Μάιος — May | | Ιούνιος — June | | Ιούλιος — July | | |
| **69.327** | **51.464** | **51.464** | **60.237** | **60.237** | **132.197** | **132.197** | **Total** |
| 29.075 | 19.724 | 20.563 | 23.630 | 25.209 | 49.150 | 52.043 | Pireas |
| — | — | — | — | — | — | — | Amorgos |
| — | — | — | 111 | 34 | 880 | 664 | Astypalea |
| 4.482 | 4.101 | 4.454 | 4.981 | 3.514 | 10.726 | 11.182 | Patmos |
| 2.682 | 2.959 | 2.367 | 2.803 | 2.269 | 6.149 | 5.785 | Leros |
| 3.404 | 3.895 | 3.448 | 3.882 | 3.023 | 7.758 | 6.730 | Kalymnos |
| 7.226 | 6.145 | 6.352 | 11.922 | 12.623 | 18.027 | 18.312 | Kos |
| — | — | — | 191 | 251 | 632 | 318 | Nissyros |
| — | — | — | 142 | 93 | 656 | 508 | Tilos |
| — | — | — | 153 | 220 | 677 | 280 | Symi |
| 22.458 | 14.640 | 14.280 | 12.422 | 13.001 | 31.722 | 28.337 | Rodos |
| — | — | — | — | — | 499 | 441 | Karpathos |
| — | — | — | — | — | — | — | Megisti |
| — | — | — | — | — | 698 | 1.300 | Iraklio |
| — | — | — | — | — | — | — | Syros |
| — | — | — | — | — | — | — | Mykonos |
| — | — | — | — | — | — | — | Paros |
| — | — | — | — | — | — | — | Naxos |
| — | — | — | — | — | — | — | Agios Nikolaos |
| — | — | — | — | — | 4.623 | 6.297 | Other ports (6) |
| — Year 1993 | | | | | Έτος — 1992— Year | | |
| — November | Δεκέμβριος — December | | Σύνολο έτους — Year's total | | Σύνολο — Total | | |
| **38.776** | **34.680** | **34.680** | **712.195** | **712.195** | **616.010** | **616.010** | **Total** |
| 14.774 | 11.974 | 12.361 | 259.299 | 266.333 | 242.163 | 244.930 | Pireas |
| 40 | 100 | 92 | 277 | 323 | 10 | 2 | Amorgos |
| 216 | 240 | 237 | 2.857 | 2.886 | 141 | 127 | Astypalea |
| 896 | 804 | 621 | 62.476 | 59.436 | 52.306 | 49.853 | Patmos |
| 1.509 | 1.666 | 1.535 | 31.612 | 26.989 | 41.722 | 40.662 | Leros |
| 2.380 | 1.968 | 2.018 | 39.498 | 38.297 | 47.492 | 46.048 | Kalymnos |
| 4.545 | 5.548 | 5.477 | 97.785 | 96.560 | 66.353 | 66.219 | Kos |
| 271 | 241 | 266 | 2.848 | 2.458 | — | — | Nissyros |
| 269 | 199 | 165 | 2.100 | 1.772 | — | — | Tilos |
| 244 | 165 | 224 | 2.506 | 2.412 | 547 | 360 | Symi |

## 46. Αποβιβασθέντες και επιβιβασθέντες επιβάτες, κατά ακτοπλοϊκή γραμμή και λιμένα (συνέχεια)

| Λιμένες | Αποβιβασθέντες Disembarked | Επιβιβασθέντες Embarked | Αποβιβασθέντες Disembarked | Επιβιβασθέντες Embarked | Αποβιβασθέντες Disembarked | Επιβιβασθέντες Embarked | Αποβιβασθέντες Disembarked |
|---|---|---|---|---|---|---|---|
| | | | | | | | Έτος 1993 |
| | Αύγουστος — August | | Σεπτέμβριος — September | | Οκτώβριος — October | | Νοέμβριος |
| Ρόδος | 32.763 | 33.944 | 15.801 | 20.208 | 13.790 | 14.834 | 9.962 |
| Κάρπαθος | 941 | 1.116 | 545 | 493 | 288 | 231 | 104 |
| Μεγίστη | — | — | — | — | — | — | 103 |
| Ηράκλειο | 1.840 | 2.236 | 845 | 1.020 | 106 | 290 | — |
| Σύρος | — | — | — | — | 621 | 562 | 887 |
| Μύκονος | — | — | — | — | — | — | — |
| Πάρος | — | — | — | — | 1.208 | 1.100 | 1.016 |
| Νάξος | — | — | — | — | — | — | 106 |
| Άγιος Νικόλαος | — | — | — | — | — | — | — |
| Λοιποί λιμένες(6) | 5.625 | 5.909 | 2.490 | 2.013 | 1.494 | 1.124 | 1.377 |

### 6. ΓΡΑΜΜΗ ΠΕΙΡΑΙΩΣ – ΔΥΤΙΚΩΝ ΚΥΚΛΑΔΩΝ

| | | | | | | | Έτος 1993 |
|---|---|---|---|---|---|---|---|
| | Ιανουάριος — January | | Φεβρουάριος — February | | Μάρτιος — March | | Απρίλιος |
| **Σύνολο** | **5.152** | **5.152** | **4.043** | **4.043** | **6.896** | **6.896** | **23.744** |
| Πειραιεύς | 2.330 | 2.349 | 1.876 | 1.858 | 3.523 | 2.858 | 11.123 |
| Κέα | — | — | — | — | — | — | 179 |
| Κύθνος | 519 | 457 | 518 | 504 | 917 | 1.278 | 3.095 |
| Σέριφος | 392 | 392 | 370 | 374 | 740 | 902 | 2.367 |
| Σίφνος | 667 | 733 | 474 | 533 | 794 | 942 | 2.954 |
| Κίμωλος | 230 | 135 | 122 | 102 | 249 | 324 | 521 |
| Μήλος | 939 | 1.029 | 683 | 672 | 635 | 546 | 3.260 |
| Φολέγανδρος | 46 | 29 | — | — | 9 | 18 | 44 |
| Σύρος | — | — | — | — | — | — | — |
| Τήνος | — | — | — | — | — | — | — |
| Ίος | — | 3 | — | — | 3 | 4 | 76 |
| Θήρα | 10 | 8 | — | — | 13 | 10 | 96 |
| Λοιποί λιμένες(7) | 19 | 17 | — | — | 13 | 14 | 29 |

| | | | | | | | Έτος 1993 |
|---|---|---|---|---|---|---|---|
| | Αύγουστος — August | | Σεπτέμβριος — September | | Οκτώβριος — October | | Νοέμβριος |
| **Σύνολο** | **87.544** | **87.544** | **34.628** | **34.628** | **16.917** | **16.917** | **7.166** |
| Πειραιεύς | 35.248 | 29.240 | 16.086 | 11.637 | 6.434 | 6.339 | 2.989 |
| Κέα | 1.218 | 1.371 | 451 | 470 | 178 | 189 | — |
| Κύθνος | 8.358 | 9.179 | 2.984 | 3.088 | 1.892 | 1.381 | 980 |
| Σέριφος | 11.970 | 13.374 | 4.095 | 5.413 | 2.462 | 2.562 | 967 |
| Σίφνος | 15.291 | 16.430 | 5.206 | 6.646 | 2.572 | 2.715 | 886 |
| Κίμωλος | 1.181 | 1.701 | 539 | 1.135 | 1.088 | 939 | 262 |
| Μήλος | 9.422 | 11.731 | 3.343 | 4.886 | 1.821 | 2.406 | 944 |
| Φολέγανδρος | 678 | 659 | 288 | 426 | — | — | 28 |
| Σύρος | — | — | — | — | — | — | — |
| Τήνος | — | — | — | — | — | — | — |
| Ίος | 1.181 | 1.329 | 463 | 244 | 136 | 108 | 33 |
| Θήρα | 2.808 | 2.357 | 1.061 | 557 | 334 | 278 | 60 |
| Λοιποί λιμένες(7) | 189 | 173 | 112 | 126 | — | — | 17 |

### 7. ΓΡΑΜΜΗ ΠΕΙΡΑΙΩΣ – ΑΝΑΤΟΛΙΚΩΝ ΚΥΚΛΑΔΩΝ

| | | | | | | | Έτος 1993 |
|---|---|---|---|---|---|---|---|
| | Ιανουάριος — January | | Φεβρουάριος — February | | Μάρτιος — March | | Απρίλιος |
| **Σύνολο** | **24.097** | **24.097** | **19.117** | **19.117** | **24.556** | **24.556** | **79.422** |
| Πειραιεύς | 10.467 | 10.776 | 7.723 | 8.362 | 7.727 | 8.628 | 33.197 |
| Τήνος | — | — | — | — | — | — | 266 |
| Σύρος | 1.353 | 501 | 1.359 | 469 | 1.315 | 426 | 2.204 |
| Μύκονος | — | — | — | — | — | — | 401 |

**— Passengers disembarked and embarked, by shipping lines and ports** (continued)

| Επιβιβα-σθέντες Embarked | Αποβιβα-σθέντες Disembarked | Επιβιβα-σθέντες Embarked | Αποβιβα-σθέντες Disembarked | Επιβιβα-σθέντες Embarked | Αποβιβα-σθέντες Disembarked | Επιβιβα-σθέντες Embarked | Port |
|---|---|---|---|---|---|---|---|
| — Year 1993 | | | | | Έτος — 1992— Year | | |
| — November | Δεκέμβριος — December | | Σύνολο έτους — Year's total | | Σύνολο — Total | | |
| 11.192 | 8.331 | 9.108 | 180.127 | 183.526 | 165.276 | 167.809 | Rodos |
| 116 | 42 | 10 | 2.419 | 2.407 | — | — | Karpathos |
| 50 | 40 | 72 | 143 | 122 | — | — | Megisti |
| — | — | — | 3.489 | 4.846 | — | — | Iraklio |
| 344 | 892 | 709 | 2.847 | 2.027 | — | — | Syros |
| — | — | — | 280 | 183 | — | — | Mykonos |
| 780 | 1.028 | 712 | 3.666 | 2.876 | — | — | Paros |
| 64 | 169 | 147 | 642 | 527 | — | — | Naxos |
| — | — | — | — | — | — | — | Agios Nikolaos |
| 1.086 | 1.273 | 926 | 17.324 | 18.215 | — | — | Other ports(6) |
| — PIREAS – WESTERN KYKLADES | | | | | | | |
| — Year 1993 | | | | | | | |
| — April | Μάιος — May | | Ιούνιος — June | | Ιούλιος — July | | |
| **23.744** | **18.254** | **18.254** | **28.792** | **28.792** | **69.498** | **69.498** | **Total** |
| 11.131 | 8.358 | 8.527 | 11.750 | 13.999 | 27.265 | 32.513 | Pireas |
| 189 | 339 | 478 | — | — | 1.482 | 1.240 | Kea |
| 2.884 | 1.560 | 1.803 | 3.235 | 3.123 | 6.052 | 6.419 | Kythnos |
| 2.707 | 2.370 | 2.393 | 4.325 | 3.988 | 9.179 | 8.412 | Serifos |
| 3.140 | 2.871 | 2.777 | 5.386 | 4.192 | 12.833 | 10.733 | Sifnos |
| 374 | 360 | 326 | 487 | 317 | 1.362 | 564 | Kimolos |
| 3.084 | 1.455 | 1.365 | 2.219 | 2.094 | 7.824 | 6.939 | Milos |
| 56 | 145 | 129 | 409 | 306 | 738 | 556 | Folegandros |
| — | — | — | — | — | — | — | Syros |
| — | — | — | — | — | — | — | Tinos |
| 48 | 280 | 137 | 340 | 254 | 917 | 692 | Ios |
| 93 | 478 | 273 | 452 | 393 | 1.607 | 1.255 | Thira |
| 38 | 38 | 46 | 189 | 126 | 239 | 175 | Other ports(7) |
| — Year 1993 | | | | | Έτος — 1992 — Year | | |
| — November | Δεκέμβριος — December | | Σύνολο έτους — Year's total | | Σύνολο — Total | | |
| **7.166** | **9.575** | **9.575** | **312.209** | **312.209** | **331.436** | **331.436** | **Total** |
| 3.599 | 4.349 | 4.767 | 131.331 | 128.817 | 135.036 | 137.080 | Pireas |
| — | — | — | 3.847 | 3.937 | 5.411 | 5.407 | Kea |
| 700 | 2.055 | 1.706 | 32.165 | 32.522 | 34.333 | 33.953 | Kythnos |
| 793 | 1.050 | 1.003 | 40.287 | 42.313 | 43.185 | 43.822 | Serifos |
| 856 | 916 | 825 | 50.850 | 50.522 | 54.157 | 54.648 | Sifnos |
| 322 | 192 | 211 | 6.593 | 6.450 | 3.611 | 4.263 | Kimolos |
| 788 | 902 | 849 | 33.447 | 36.389 | 41.736 | 41.946 | Milos |
| 30 | 45 | 82 | 2.430 | 2.291 | 2.077 | 2.070 | Folegandros |
| — | — | — | — | — | — | — | Syros |
| — | — | — | — | — | — | — | Tinos |
| 14 | 12 | 11 | 3.441 | 2.844 | 3.338 | 2.047 | Ios |
| 48 | 33 | 29 | 6.952 | 5.301 | 7.707 | 5.378 | Thira |
| 16 | 21 | 92 | 866 | 823 | 845 | 822 | Other ports(7) |
| — PIREAS – EASTERN KYKLADES | | | | | | | |
| — Year 1993 | | | | | | | |
| — April | Μάιος — May | | Ιούνιος — June | | Ιούλιος — July | | |
| **79.422** | **74.070** | **74.070** | **123.366** | **123.366** | **324.350** | **324.350** | **Total** |
| 32.609 | 27.180 | 32.281 | 39.719 | 43.786 | 14.756 | 139.957 | Pireas |
| 272 | 999 | 976 | 1.321 | 1.308 | 2.039 | 1.783 | Tinos |
| 2.211 | 2.314 | 1.179 | 3.956 | 3.265 | 5.533 | 2.854 | Syros |
| 369 | 2.421 | 2.212 | 1.174 | 1.260 | 3.987 | 2.868 | Mykonos |

## 46. Αποβιβασθέντες και επιβιβασθέντες επιβάτες, κατά ακτοπλοϊκή γραμμή και λιμένα (συνέχεια)

| Λιμένες | Αποβιβα-σθέντες Disembarked | Επιβιβα-σθέντες Embarked | Αποβιβα-σθέντες Disembarked | Επιβιβα-σθέντες Embarked | Αποβιβα-σθέντες Disembarked | Επιβιβα-σθέντες Embarked | Αποβιβα-σθέντες Disembarked |
|---|---|---|---|---|---|---|---|
| | | | | | | | Έτος 1993 |
| | Ιανουάριος — January | | Φεβρουάριος — February | | Μάρτιος — March | | Απρίλιος |
| Πάρος | 4.425 | 4.653 | 3.600 | 3.385 | 5.480 | 5.513 | 15.040 |
| Νάξος | 4.389 | 4.338 | 3.940 | 3.384 | 5.244 | 5.265 | 13.951 |
| Ίος | 752 | 610 | 565 | 549 | 1.042 | 963 | 2.728 |
| Σίκινος | 25 | 8 | — | — | 27 | 31 | 42 |
| Φολέγανδρος | 18 | 25 | — | — | 46 | 55 | 70 |
| Οία | — | — | — | — | — | — | — |
| Θήρα | 2.307 | 2.835 | 1.729 | 2.753 | 3.108 | 3.169 | 10.805 |
| Ανάφη | 35 | 22 | 43 | 35 | 23 | 19 | 131 |
| Αμοργός | 168 | 169 | 66 | 89 | 185 | 151 | 325 |
| Ηράκλειο | — | — | — | — | — | — | — |
| Λοιποί λιμένες(8) | 158 | 160 | 92 | 91 | 359 | 336 | 262 |
| | | | | | | | Έτος 1993 |
| | Αύγουστος — August | | Σεπτέμβριος — September | | Οκτώβριος — October | | Νοέμβριος |
| **Σύνολο** | **440.058** | **440.058** | **198.955** | **198.955** | **69.940** | **69.940** | **28.862** |
| Πειραιεύς | 172.989 | 151.732 | 85.837 | 71.237 | 27.833 | 27.467 | 12.212 |
| Τήνος | 2.212 | 1.602 | 4.768 | 4.603 | 391 | 344 | — |
| Σύρος | 5.372 | 3.480 | 4.665 | 3.020 | 2.472 | 1.304 | 1.260 |
| Μύκονος | 2.405 | 2.276 | 2.438 | 3.501 | 196 | 183 | — |
| Πάρος | 115.674 | 129.940 | 38.126 | 36.118 | 15.506 | 14.766 | 5.555 |
| Νάξος | 55.597 | 61.516 | 27.759 | 38.315 | 12.005 | 13.047 | 5.277 |
| Ίος | 23.460 | 28.106 | 9.881 | 14.792 | 2.754 | 3.438 | 932 |
| Σίκινος | 113 | 114 | 42 | 32 | 33 | 32 | 62 |
| Φολέγανδρος | 145 | 165 | 137 | 154 | 60 | 70 | 37 |
| Οία | — | — | — | — | — | — | — |
| Θήρα | 53.212 | 51.589 | 20.124 | 20.826 | 7.786 | 8.151 | 2.923 |
| Ανάφη | 431 | 447 | 533 | 585 | 94 | 101 | 30 |
| Αμοργός | 3.895 | 4.480 | 1.895 | 2.918 | 370 | 619 | 148 |
| Ηράκλειο | — | — | 36 | 12 | — | — | 200 |
| Λοιποί λιμένες(8) | 4.553 | 4.611 | 2.714 | 2.842 | 440 | 418 | 226 |

### 8. ΓΡΑΜΜΗ ΠΕΙΡΑΙΩΣ – ΜΥΚΟΝΟΥ – ΣΑΜΟΥ

| | | | | | | | |
|---|---|---|---|---|---|---|---|
| | | | | | | | Έτος 1993 |
| | Ιανουάριος — January | | Φεβρουάριος — February | | Μάρτιος — March | | Απρίλιος |
| **Σύνολο** | **25.795** | **25.795** | **15.734** | **15.734** | **29.624** | **29.624** | **58.606** |
| Πειραιεύς | 12.214 | 9.912 | 6.126 | 5.078 | 11.918 | 11.389 | 26.258 |
| Σύρος | 3.367 | 4.007 | 3.244 | 2.622 | 4.587 | 5.030 | 7.041 |
| Τήνος | 2.274 | 2.093 | 1.174 | 1.104 | 3.560 | 3.431 | 6.253 |
| Μύκονος | 1.484 | 1.627 | 1.267 | 1.281 | 2.716 | 1.692 | 4.590 |
| Εύδηλος | 706 | 895 | 542 | 513 | 477 | 389 | 2.211 |
| Άγιος Κήρυκος | 914 | 1.299 | 650 | 653 | 1.444 | 1.371 | 2.148 |
| Καρλόβασι | 1.496 | 1.569 | 811 | 1.257 | 1.331 | 1.667 | 3.148 |
| Φούρνοι | 442 | 342 | 172 | 214 | 318 | 411 | 90 |
| Βαθύ Σάμου | 1.886 | 2.891 | 931 | 2.220 | 2.071 | 2.988 | 4.142 |
| Πάρος | 565 | 720 | 440 | 470 | 645 | 690 | 2.005 |
| Ίος | — | — | — | — | — | — | — |
| Λοιποί λιμένες(9) | 447 | 440 | 377 | 322 | 557 | 566 | 720 |
| | | | | | | | Έτος 1993 |
| | Αύγουστος — August | | Σεπτέμβριος — September | | Οκτώβριος — October | | Νοέμβριος |
| **Σύνολο** | **228.868** | **228.868** | **117.759** | **117.759** | **71.056** | **71.056** | **29.241** |
| Πειραιεύς | 104.160 | 87.714 | 56.143 | 43.907 | 30.828 | 27.936 | 13.657 |
| Σύρος | 15.639 | 21.210 | 7.048 | 9.708 | 7.219 | 8.426 | 3.477 |
| Τήνος | 35.904 | 37.788 | 29.054 | 26.809 | 13.412 | 10.785 | 3.902 |
| Μύκονος | 21.223 | 20.807 | 8.005 | 14.365 | 4.701 | 5.933 | 2.185 |
| Εύδηλος | 6.731 | 7.211 | 2.204 | 3.281 | 2.103 | 2.347 | 712 |
| Άγιος Κήρυκος | 5.671 | 6.313 | 3.499 | 5.119 | 1.820 | 2.503 | 1.120 |
| Καρλόβασι | 8.637 | 9.618 | 3.276 | 4.464 | 2.973 | 3.119 | 1.199 |
| Φούρνοι | 1.033 | 1.373 | 415 | 465 | 643 | 620 | 260 |
| Βαθύ Σάμου | 12.511 | 16.622 | 4.247 | 5.715 | 4.355 | 5.695 | 1.760 |
| Πάρος | 9.650 | 10.890 | 3.067 | 3.023 | 1.575 | 1.979 | 583 |
| Ίος | — | — | — | — | — | — | — |
| Λοιποί λιμένες(9) | 7.709 | 9.322 | 801 | 903 | 1.427 | 1.713 | 386 |

## — Passengers disembarked and embarked, by shipping lines and ports (continued)

| Επιβιβα-σθέντες Embarked | Αποβιβα-σθέντες Disembarked | Επιβιβα-σθέντες Embarked | Αποβιβα-σθέντες Disembarked | Επιβιβα-σθέντες Embarked | Αποβιβα-σθέντες Disembarked | Επιβιβα-σθέντες Embarked | Port |
|---|---|---|---|---|---|---|---|
| — Year 1993 | | | | | | | |
| — April | Μάιος — May | | Ιούνιος — June | | Ιούλιος — July | | |
| 16.868 | 14.194 | 11.505 | 27.716 | 27.132 | 80.685 | 71.320 | Paros |
| 13.192 | 9.192 | 8.965 | 19.790 | 18.517 | 49.371 | 41.002 | Naxos |
| 2.478 | 4.006 | 3.308 | 8.991 | 8.260 | 19.965 | 17.200 | Ios |
| 59 | 28 | 22 | 68 | 39 | 199 | 24 | Sikinos |
| 78 | 37 | 25 | 131 | 78 | 425 | 134 | Folegandros |
| — | — | — | — | — | — | — | Ia |
| 10.620 | 12.176 | 12.581 | 18.616 | 18.479 | 41.682 | 41.808 | Thira |
| 136 | 245 | 166 | 277 | 166 | 495 | 407 | Anafi |
| 235 | 785 | 563 | 1.037 | 771 | 2.544 | 2.549 | Amorgos |
| — | — | — | — | — | — | — | Iraklio |
| 295 | 493 | 287 | 570 | 305 | 2.669 | 2.444 | Other ports (8) |
| — Year 1993 | | | | | Έτος — 1992 — Year | | |
| — November | Δεκέμβριος — December | | Σύνολο έτους — Year's total | | Σύνολο — Total | | |
| **28.862** | **24.736** | **24.736** | **1.431.529** | **1.431.529** | **1.274.750** | **1.274.750** | **Total** |
| 11.933 | 10.006 | 10.117 | 549.646 | 548.885 | 450.227 | 467.023 | Pireas |
| — | — | — | 11.996 | 10.888 | 13.216 | 13.490 | Tinos |
| 542 | 1.506 | 997 | 33.309 | 20.248 | 40.869 | 27.777 | Syros |
| — | — | — | 13.022 | 12.669 | 29.833 | 28.000 | Mykonos |
| 5.439 | 4.963 | 4.482 | 330.964 | 331.121 | 285.313 | 274.708 | Paros |
| 5.399 | 4.987 | 5.118 | 211.502 | 218.058 | 197.446 | 198.194 | Naxos |
| 848 | 682 | 831 | 75.758 | 81.383 | 78.535 | 80.699 | Ios |
| 39 | 28 | 9 | 667 | 409 | 643 | 630 | Sikinos |
| 21 | 68 | 18 | 1.174 | 823 | 1.180 | 1.096 | Folegandros |
| — | — | — | — | — | — | — | Ia |
| 4.059 | 2.309 | 2.955 | 176.777 | 179.825 | 148.749 | 154.094 | Thira |
| 36 | 28 | 10 | 2.365 | 2.130 | 2.247 | 2.097 | Anafi |
| 165 | 80 | 123 | 11.498 | 12.832 | 12.636 | 12.221 | Amorgos |
| 182 | — | — | 236 | 194 | 3.777 | 4.973 | Iraklio |
| 199 | 79 | 76 | 12.615 | 12.064 | 10.079 | 9.748 | Other ports (8) |
| — PIREAS – MYKONOS – SAMOS | | | | | | | |
| — Year 1993 | | | | | | | |
| — April | Μάιος — May | | Ιούνιος — June | | Ιούλιος — July | | |
| **58.606** | **66.035** | **66.035** | **104.451** | **104.451** | **190.467** | **190.467** | **Total** |
| 23.604 | 27.673 | 27.601 | 44.853 | 44.072 | 74.972 | 87.328 | Pireas |
| 8.262 | 6.405 | 7.249 | 7.531 | 8.615 | 16.516 | 14.439 | Syros |
| 7.154 | 11.254 | 12.293 | 15.119 | 15.904 | 32.982 | 33.758 | Tinos |
| 4.393 | 6.724 | 6.066 | 17.379 | 17.649 | 18.087 | 15.356 | Mykonos |
| 2.958 | 959 | 844 | 2.785 | 2.741 | 5.315 | 4.760 | Evdilos |
| 1.953 | 2.727 | 2.458 | 2.403 | 2.010 | 6.339 | 5.574 | Agios Kirykos |
| 2.898 | 2.326 | 2.205 | 3.019 | 2.530 | 8.898 | 7.429 | Karlovassi |
| 105 | 405 | 401 | 390 | 372 | 1.032 | 762 | Fourni |
| 5.223 | 4.022 | 3.925 | 5.581 | 5.417 | 13.063 | 9.471 | Vathy Samou |
| 1.380 | 1.990 | 1.625 | 4.021 | 3.604 | 7.750 | 6.730 | Paros |
| — | — | — | — | — | — | — | Ios |
| 676 | 1.550 | 1.368 | 1.370 | 1.537 | 5.513 | 4.860 | Other ports (9) |
| — Year 1993 | | | | | Έτος — 1992— Year | | |
| — November | Δεκέμβριος — December | | Σύνολο έτους — Year's total | | Σύνολο — Total | | |
| **29.241** | **31.600** | **31.600** | **969.236** | **969.236** | **995.852** | **995.852** | **Total** |
| 10.880 | 14.057 | 12.332 | 422.859 | 391.753 | 388.972 | 366.276 | Pireas |
| 4.987 | 4.555 | 5.201 | 86.629 | 99.756 | 76.809 | 103.037 | Syros |
| 3.256 | 2.598 | 2.670 | 157.486 | 157.045 | 145.331 | 153.173 | Tinos |
| 2.774 | 1.830 | 1.619 | 90.191 | 93.562 | 179.446 | 165.347 | Mykonos |
| 740 | 1.497 | 1.160 | 26.242 | 27.839 | 20.887 | 19.728 | Evdilos |
| 1.033 | 1.259 | 1.177 | 29.994 | 31.463 | 35.096 | 33.740 | Agios Kirykos |
| 1.445 | 1.886 | 1.917 | 39.000 | 40.118 | 32.472 | 31.487 | Karlovassi |
| 237 | 369 | 315 | 5.569 | 5.617 | 6.889 | 6.394 | Fourni |
| 2.838 | 2.228 | 3.875 | 56.797 | 66.880 | 57.789 | 68.449 | Vathy Samou |
| 684 | 927 | 952 | 33.218 | 32.747 | 25.977 | 21.525 | Paros |
| — | — | — | — | — | — | — | Ios |
| 367 | 394 | 382 | 21.251 | 22.456 | 26.184 | 26.696 | Other ports (9) |

## 46. Αποβιβασθέντες και επιβιβασθέντες επιβάτες, κατά ακτοπλοϊκή γραμμή και λιμένα (συνέχεια)

| Λιμένες | Αποβιβασθέντες Disembarked | Επιβιβασθέντες Embarked | Αποβιβασθέντες Disembarked | Επιβιβασθέντες Embarked | Αποβιβασθέντες Disembarked | Επιβιβασθέντες Embarked | Αποβιβασθέντες Disembarked |
|---|---|---|---|---|---|---|---|
| | 9. ΓΡΑΜΜΗ ΠΕΙΡΑΙΩΣ – ΧΙΟΥ – ΜΥΤΙΛΗΝΗΣ | | | | | | |
| | Έτος 1993 | | | | | | |
| | Ιανουάριος — January | | Φεβρουάριος — February | | Μάρτιος — March | | Απρίλιος |
| **Σύνολο** | **26.453** | **26.453** | **19.714** | **19.714** | **27.902** | **27.902** | **52.274** |
| Πειραιεύς | 11.575 | 11.050 | 8.658 | 8.183 | 11.419 | 12.675 | 22.322 |
| Τήνος | — | — | — | — | — | — | — |
| Χίος | 6.010 | 5.738 | 4.368 | 4.432 | 7.249 | 6.828 | 11.653 |
| Μυτιλήνη | 6.635 | 8.051 | 5.067 | 5.514 | 7.616 | 7.158 | 15.031 |
| Θεσσαλονίκη | 661 | 549 | 566 | 554 | 575 | 478 | 1.685 |
| Μύρινα | 701 | 375 | 776 | 679 | 566 | 318 | 744 |
| Καβάλα | 871 | 690 | 279 | 352 | 477 | 445 | 839 |
| Λοιποί λιμένες (10) | — | — | — | — | — | — | — |
| | Έτος 1993 | | | | | | |
| | Αύγουστος — August | | Σεπτέμβριος — September | | Οκτώβριος — October | | Νοέμβριος |
| **Σύνολο** | **148.821** | **148.821** | **73.012** | **73.012** | **45.335** | **45.335** | **29.077** |
| Πειραιεύς | 64.265 | 56.633 | 30.805 | 24.863 | 20.382 | 19.935 | 13.729 |
| Τήνος | — | — | — | — | — | — | — |
| Χίος | 22.964 | 28.594 | 11.668 | 15.628 | 9.982 | 10.343 | 6.699 |
| Μυτιλήνη | 38.644 | 44.966 | 21.534 | 26.064 | 12.243 | 13.005 | 7.653 |
| Θεσσαλονίκη | 12.889 | 8.580 | 4.742 | 3.278 | 2.163 | 1.525 | 671 |
| Μύρινα | 3.523 | 3.856 | 1.797 | 1.081 | 565 | 527 | 325 |
| Καβάλα | 4.449 | 6.192 | 2.182 | 2.008 | — | — | — |
| Λοιποί λιμένες (10) | 2.087 | — | 284 | 90 | — | — | — |
| | 10. ΓΡΑΜΜΗ ΡΑΦΗΝΑΣ – ΕΥΒΟΙΑΣ – ΑΝΔΡΟΥ – ΤΗΝΟΥ – ΣΥΡΟΥ | | | | | | |
| | Έτος 1993 | | | | | | |
| | Ιανουάριος — January | | Φεβρουάριος — February | | Μάρτιος — March | | Απρίλιος |
| **Σύνολο** | **30.233** | **30.233** | **27.198** | **27.198** | **48.226** | **48.226** | **93.690** |
| Ραφήνα | 13.900 | 14.495 | 11.331 | 13.282 | 23.320 | 22.269 | 43.603 |
| Νέα Στύρα | — | — | — | — | — | — | 4 |
| Μαρμάρι | 3.697 | 3.281 | 4.066 | 2.784 | 5.201 | 5.519 | 8.200 |
| Κάρυστος | 1.210 | 1.398 | 734 | 542 | 976 | 1.187 | 2.663 |
| Γαύριο | 6.180 | 6.172 | 5.494 | 5.433 | 9.610 | 9.009 | 18.232 |
| Τήνος | 3.575 | 3.372 | 2.826 | 2.637 | 6.105 | 7.458 | 13.442 |
| Σύρος | 274 | 196 | 265 | 135 | 208 | 172 | 369 |
| Κέα | — | — | — | — | — | — | — |
| Κύθνος | — | — | — | — | — | — | — |
| Νάξος | 83 | 72 | — | — | 28 | 23 | 310 |
| Μύκονος | 807 | 820 | 2.482 | 2.385 | 2.688 | 2.505 | 6.555 |
| Πάρος | 100 | 132 | — | — | 43 | 45 | 240 |
| Λοιποί λιμένες (11) | 407 | 295 | — | — | 47 | 39 | 72 |
| | Έτος 1993 | | | | | | |
| | Αύγουστος — August | | Σεπτέμβριος — September | | Οκτώβριος — October | | Νοέμβριος |
| **Σύνολο** | **277.657** | **277.657** | **190.849** | **190.849** | **109.340** | **109.340** | **36.647** |
| Ραφήνα | 131.838 | 127.772 | 89.112 | 86.595 | 49.340 | 48.939 | 18.198 |
| Νέα Στύρα | 24 | 31 | 11 | 16 | — | — | — |
| Μαρμάρι | 12.529 | 13.453 | 8.251 | 8.778 | 7.263 | 7.193 | 3.830 |
| Κάρυστος | 8.510 | 7.263 | 4.210 | 3.492 | 2.537 | 2.579 | 969 |
| Γαύριο | 39.052 | 40.739 | 23.555 | 23.006 | 18.305 | 19.440 | 5.679 |
| Τήνος | 56.723 | 56.123 | 46.547 | 45.370 | 20.782 | 20.803 | 5.037 |
| Σύρος | 1.722 | 1.465 | 826 | 849 | 934 | 1.020 | 471 |
| Κέα | 23 | 34 | 19 | 27 | 15 | 16 | 2 |
| Κύθνος | 43 | 59 | 11 | 30 | — | — | 3 |
| Νάξος | 1.761 | 1.675 | 933 | 1.009 | 738 | 716 | 198 |
| Μύκονος | 13.688 | 15.800 | 10.514 | 12.639 | 7.658 | 6.718 | 2.036 |
| Πάρος | 3.640 | 3.740 | 1.884 | 2.749 | 921 | 1.024 | 119 |
| Λοιποί λιμένες (11) | 8.104 | 9.503 | 4.976 | 6.289 | 847 | 892 | 105 |

**— Passengers disembarked and embarked, by shipping lines and ports** (continued)

| Επιβιβα-σθέντες Embarked | Αποβιβα-σθέντες Disembarked | Επιβιβα-σθέντες Embarked | Αποβιβα-σθέντες Disembarked | Επιβιβα-σθέντες Embarked | Αποβιβα-σθέντες Disembarked | Επιβιβα-σθέντες Embarked | Port |
|---|---|---|---|---|---|---|---|
| — PIREAS – CHIOS – MYTILINI | | | | | | | |
| — Year 1993 | | | | | | | |
| — April | Μάιος — May | | Ιούνιος — June | | Ιούλιος — July | | |
| **52.274** | **41.418** | **41.418** | **61.271** | **61.271** | **126.690** | **126.690** | **Total** |
| 24.300 | 16.118 | 17.599 | 21.094 | 23.901 | 41.069 | 54.549 | Pireas |
| — | — | — | 1.670 | 1.391 | — | — | Tinos |
| 10.904 | 9.336 | 8.906 | 12.355 | 11.245 | 23.033 | 17.142 | Chios |
| 14.253 | 12.798 | 12.736 | 20.533 | 18.329 | 45.735 | 37.306 | Mytilini |
| 1.809 | 1.593 | 1.181 | 2.310 | 2.820 | 10.143 | 12.133 | Thessaloniki |
| 655 | 1.080 | 716 | 1.073 | 652 | 3.319 | 1.822 | Myrina |
| 353 | 493 | 280 | 2.216 | 2.933 | 2.316 | 3.694 | Kavala |
| — | — | — | 20 | — | 1.075 | 44 | Other ports (10) |
| — Year 1993 | | | | | Έτος — 1992—Year | | |
| — November | Δεκέμβριος — December | | Σύνολο έτους — Year's total | | Σύνολο — Total | | |
| **29.077** | **24.097** | **24.097** | **676.064** | **676.064** | **609.152** | **609.152** | **Total** |
| 11.527 | 10.175 | 10.142 | 271.611 | 275.357 | 242.449 | 247.786 | Pireas |
| — | — | — | 1.670 | 1.391 | 354 | 445 | Tinos |
| 7.686 | 4.963 | 5.437 | 130.280 | 132.883 | 120.684 | 119.761 | Chios |
| 9.073 | 7.511 | 6.976 | 201.000 | 203.431 | 185.656 | 185.915 | Mytilini |
| 599 | 773 | 933 | 38.771 | 34.439 | 32.505 | 31.713 | Thessaloniki |
| 192 | 422 | 411 | 14.891 | 11.284 | 11.827 | 9.281 | Myrina |
| — | 253 | 198 | 14.375 | 17.145 | 11.353 | 11.938 | Kavala |
| — | — | — | 3.466 | 134 | 4.324 | 2.313 | Other ports (10) |
| — RAFINA – EVIA – ANDROS – TINOS – SYROS | | | | | | | |
| — Year 1993 | | | | | | | |
| — April | Μάιος — May | | Ιούνιος — June | | Ιούλιος — July | | |
| **93.690** | **135.551** | **135.551** | **154.828** | **154.828** | **270.666** | **270.666** | **Total** |
| 44.771 | 54.744 | 56.491 | 72.072 | 75.227 | 120.542 | 128.251 | Rafina |
| 4 | — | 2 | — | — | 49 | 58 | Nea Styra |
| 7.010 | 7.954 | 7.197 | 8.466 | 8.963 | 14.627 | 11.966 | Marmari |
| 2.468 | 1.305 | 1.442 | 4.496 | 4.067 | 6.759 | 6.870 | Karystos |
| 17.898 | 39.086 | 37.963 | 25.287 | 22.712 | 43.914 | 41.124 | Gavrio |
| 13.927 | 20.790 | 21.620 | 31.523 | 31.132 | 52.127 | 50.654 | Tinos |
| 388 | 965 | 599 | 674 | 507 | 1.280 | 1.242 | Syros |
| — | — | — | — | — | 21 | 27 | Kea |
| — | — | — | — | — | 227 | 140 | Kythnos |
| 322 | 973 | 932 | 978 | 1.134 | 2.015 | 1.791 | Naxos |
| 6.560 | 7.420 | 6.856 | 8.798 | 7.749 | 21.205 | 20.635 | Mykonos |
| 240 | 1.135 | 1.325 | 1.443 | 2.220 | 3.758 | 3.450 | Paros |
| 102 | 1.179 | 1.124 | 1.091 | 1.117 | 4.142 | 4.458 | Other ports (11) |
| — Year 1993 | | | | | Έτος — 1992 — Year | | |
| — November | Δεκέμβριος — December | | Σύνολο έτους — Year's total | | Σύνολο — Total | | |
| **36.647** | **44.547** | **44.547** | **1.419.432** | **1.419.432** | **1.400.740** | **1.400.740** | **Total** |
| 16.174 | 20.444 | 21.438 | 648.444 | 655.704 | 595.508 | 631.349 | Rafina |
| — | — | — | 88 | 111 | 6 | 4 | Nea Styra |
| 3.669 | 5.783 | 4.905 | 89.867 | 84.718 | 91.862 | 86.778 | Marmari |
| 1.095 | 1.233 | 1.471 | 35.602 | 33.874 | 29.228 | 29.924 | Karystos |
| 7.584 | 10.280 | 10.680 | 244.674 | 241.760 | 194.150 | 181.747 | Gavrio |
| 4.781 | 4.447 | 3.895 | 263.924 | 261.772 | 254.879 | 255.080 | Tinos |
| 412 | 292 | 299 | 8.280 | 7.284 | 6.625 | 3.829 | Syros |
| 4 | — | — | 80 | 108 | — | — | Kea |
| — | — | — | 284 | 229 | — | — | Kythnos |
| 216 | 281 | 232 | 8.298 | 8.122 | 7.460 | 8.121 | Naxos |
| 2.468 | 1.320 | 1.262 | 85.171 | 86.397 | 167.744 | 151.273 | Mykonos |
| 129 | 268 | 196 | 13.551 | 15.250 | 8.104 | 9.286 | Paros |
| 115 | 199 | 169 | 21.169 | 24.103 | 45.174 | 43.349 | Other ports (11) |

## 46. Αποβιβασθέντες και επιβιβασθέντες επιβάτες, κατά ακτοπλοϊκή γραμμή και λιμένα (συνέχεια)

| Λιμένες | Αποβιβασθέντες Disembarked | Επιβιβασθέντες Embarked | Αποβιβασθέντες Disembarked | Επιβιβασθέντες Embarked | Αποβιβασθέντες Disembarked | Επιβιβασθέντες Embarked | Αποβιβασθέντες Disembarked |
|---|---|---|---|---|---|---|---|
| | 11. ΓΡΑΜΜΗ ΠΕΙΡΑΙΩΣ – ΚΥΚΛΑΔΩΝ – ΚΡΗΤΗΣ – ΔΩΔ/ΝΗΣΟΥ – Ν.ΑΙΓΑΙΟΥ – ΚΑΒΑΛΑΣ | | | | | | |
| | Έτος 1993 | | | | | | |
| | Ιανουάριος — January | | Φεβρουάριος — February | | Μάρτιος — March | | Απρίλιος |
| **Σύνολο** | **8.238** | **8.238** | **6.907** | **6.907** | **12.213** | **12.213** | **21.392** |
| Πειραιεύς | 422 | 716 | 432 | 540 | 789 | 880 | 3.252 |
| Σύρος | — | — | — | — | — | — | — |
| Μήλος | — | — | — | — | — | — | — |
| Πάρος | — | — | — | — | — | — | — |
| Νάξος | — | — | — | — | — | — | — |
| Θήρα | — | — | — | — | — | — | — |
| Άγιος Νικόλαος | — | — | — | — | — | — | — |
| Σητεία | — | — | — | — | — | — | — |
| Κάρπαθος | — | — | — | — | — | — | — |
| Διαφάνιο | — | — | — | — | — | — | — |
| Κάλυμνος | 110 | 107 | 189 | 198 | 212 | 218 | 299 |
| Κως | 695 | 580 | 461 | 310 | 342 | 514 | 311 |
| Ρόδος | 1.605 | 1.654 | 1.274 | 1.382 | 2.583 | 3.127 | 1.015 |
| Λέρος | 47 | 20 | 25 | 34 | 58 | 56 | 122 |
| Σάμος | 289 | 330 | 351 | 252 | 666 | 496 | 1.286 |
| Χίος | 534 | 628 | 238 | 327 | 1.062 | 700 | 1.619 |
| Μυτιλήνη | 856 | 812 | 950 | 523 | 2.448 | 1.574 | 4.033 |
| Μύρινα | 979 | 760 | 760 | 635 | 1.362 | 1.443 | 4.053 |
| Καβάλα | 1.397 | 1.526 | 812 | 1.127 | 876 | 763 | 3.724 |
| Άγιος Κήρυκος | — | — | — | — | — | — | — |
| Φολέγανδρος | — | — | — | — | — | — | — |
| Κάσος | — | — | — | — | — | — | — |
| Λοιποί λιμένες (12) | 1.304 | 1.105 | 1.415 | 1.579 | 1.815 | 2.442 | 1.678 |
| | Έτος 1993 | | | | | | |
| | Αύγουστος — August | | Σεπτέμβριος — September | | Οκτώβριος — October | | Νοέμβριος |
| **Σύνολο** | **29.569** | **29.569** | **18.857** | **18.857** | **5.832** | **5.832** | **3.196** |
| Πειραιεύς | 10.392 | 8.335 | 7.874 | 6.297 | 1.722 | 2.093 | 631 |
| Σύρος | — | — | — | — | — | — | — |
| Μήλος | — | — | — | — | — | — | — |
| Πάρος | — | — | — | — | — | — | — |
| Νάξος | — | — | — | — | — | — | — |
| Θήρα | — | — | — | — | — | — | — |
| Άγιος Νικόλαος | — | — | — | — | — | — | — |
| Σητεία | — | — | — | — | — | — | — |
| Κάρπαθος | — | — | — | — | — | — | — |
| Διαφάνιο | — | — | — | — | — | — | — |
| Κάλυμνος | 113 | 136 | 12 | 14 | — | — | — |
| Κως | 260 | 182 | 30 | 10 | — | — | — |
| Ρόδος | 280 | 184 | 42 | 33 | — | — | — |
| Λέρος | 52 | 28 | 17 | 14 | — | — | — |
| Σάμος | 161 | 163 | 37 | 30 | — | — | — |
| Χίος | 1.725 | 2.787 | 3.490 | 3.823 | 761 | 359 | 90 |
| Μυτιλήνη | 4.097 | 4.091 | 3.419 | 3.508 | 399 | 288 | 148 |
| Μύρινα | 6.353 | 7.548 | 2.003 | 3.351 | 1.662 | 1.868 | 402 |
| Καβάλα | 4.277 | 4.302 | 1.529 | 1.296 | 963 | 859 | 465 |
| Άγιος Κήρυκος | — | — | — | — | — | — | — |
| Φολέγανδρος | — | — | — | — | — | — | — |
| Κάσος | — | — | — | — | — | — | — |
| Λοιποί λιμένες (12) | 1.859 | 1.813 | 404 | 481 | 325 | 365 | 1.460 |
| | 12. ΓΡΑΜΜΗ ΒΟΛΟΥ – ΕΥΒΟΙΑΣ – ΒΟΡ. ΣΠΟΡΑΔΩΝ | | | | | | |
| | Έτος 1993 | | | | | | |
| | Ιανουάριος — January | | Φεβρουάριος — February | | Μάρτιος — March | | Απρίλιος |
| **Σύνολο** | **16.828** | **16.828** | **16.392** | **16.392** | **21.433** | **21.433** | **43.752** |
| Άγιος Κωνσταντίνος | 1.227 | 1.625 | 874 | 1.009 | 1.291 | 1.350 | 4.359 |
| Βόλος | 4.099 | 4.476 | 4.113 | 4.346 | 4.907 | 5.151 | 9.668 |
| Σκιάθος | 2.855 | 2.373 | 2.861 | 2.660 | 4.542 | 4.212 | 8.671 |
| Σκόπελος | 1.819 | 1.840 | 1.472 | 1.567 | 1.930 | 1.894 | 4.667 |

**— Passengers disembarked and embarked, by shipping lines and ports** (continued)

| Επιβιβα-σθέντες Embarked | Αποβιβα-σθέντες Disembarked | Επιβιβα-σθέντες Embarked | Αποβιβα-σθέντες Disembarked | Επιβιβα-σθέντες Embarked | Αποβιβα-σθέντες Disembarked | Επιβιβα-σθέντες Embarked | Port |
|---|---|---|---|---|---|---|---|
| — PIREAS – KYKLADES – KRITI – DODEKANISSOS – AEGEAN ISLANDS – KAVALA | | | | | | | |
| — Year 1993 | | | | | | | |
| — April | Μάιος — May | | Ιούνιος — June | | Ιούλιος — July | | |
| **21.392** | **29.072** | **29.072** | **15.692** | **15.692** | **33.919** | **33.919** | **Total** |
| 4.454 | 11.054 | 10.617 | 2.512 | 2.821 | 10.778 | 12.398 | Pireas |
| — | — | — | — | — | — | — | Syros |
| — | — | — | — | — | — | — | Milos |
| — | — | — | — | — | — | — | Paros |
| — | — | — | — | — | — | — | Naxos |
| — | — | — | — | — | — | — | Thira |
| — | — | — | — | — | — | — | Agios Nikolaos |
| — | — | — | — | — | — | — | Sitia |
| — | — | — | — | — | — | — | Karpathos |
| — | — | — | — | — | — | — | Diafanio |
| 278 | 299 | 253 | 130 | 132 | 186 | 166 | Kalymnos |
| 226 | 313 | 411 | 157 | 74 | 117 | 104 | Kos |
| 1.354 | 668 | 623 | 436 | 461 | 204 | 144 | Rodos |
| 128 | 129 | 118 | 74 | 65 | 49 | 43 | Leros |
| 1.097 | 1.278 | 1.406 | 510 | 534 | 256 | 289 | Samos |
| 879 | 1.307 | 1.119 | 887 | 816 | 2.618 | 1.792 | Chios |
| 3.212 | 4.501 | 5.903 | 2.783 | 2.662 | 5.488 | 5.808 | Mytilini |
| 3.551 | 3.228 | 3.083 | 4.869 | 4.669 | 7.711 | 6.055 | Myrina |
| 4.658 | 5.570 | 4.834 | 2.587 | 2.748 | 4.574 | 5.202 | Kavala |
| — | — | — | — | — | — | — | Agios Kirykos |
| — | — | — | — | — | — | — | Folegandros |
| — | — | — | — | — | — | — | Kassos |
| 1.555 | 725 | 705 | 747 | 710 | 1.938 | 1.918 | Other ports (12) |
| — Year 1993 | | | | | Έτος—1992—Year | | |
| — November | Δεκέμβριος — December | | Σύνολο έτους — Year's total | | Σύνολο — Total | | |
| **3.196** | **2.746** | **2.746** | **187.633** | **187.633** | **435.014** | **435.014** | **Total** |
| 557 | 908 | 860 | 50.766 | 50.568 | 99.881 | 116.408 | Pireas |
| — | — | — | — | — | 1.283 | 1.393 | Syros |
| — | — | — | — | — | 6.372 | 5.330 | Milos |
| — | — | — | — | — | 47.633 | 41.766 | Paros |
| — | — | — | — | — | 10.469 | 12.061 | Naxos |
| — | — | — | — | — | 59.660 | 55.191 | Thira |
| — | — | — | — | — | 1.628 | 2.075 | Agios Nikolaos |
| — | — | — | — | — | 3.013 | 3.111 | Sitia |
| — | — | — | — | — | 15.423 | 13.847 | Karpathos |
| — | — | — | — | — | 396 | 314 | Diafanio |
| — | — | — | 1.550 | 1.502 | 3.744 | 3.659 | Kalymnos |
| — | — | — | 2.686 | 2.411 | 14.490 | 13.417 | Kos |
| — | — | — | 8.107 | 8.962 | 42.809 | 40.563 | Rodos |
| — | — | — | 573 | 506 | 881 | 837 | Leros |
| — | — | — | 4.834 | 4.597 | 5.145 | 4.547 | Samos |
| 190 | 123 | 240 | 14.454 | 13.660 | 4.471 | 4.453 | Chios |
| 199 | 58 | 40 | 29.180 | 28.620 | 12.264 | 11.806 | Mytilini |
| 350 | 825 | 925 | 34.207 | 34.238 | 3.138 | 3.064 | Myrina |
| 522 | 605 | 419 | 27.379 | 28.256 | 9.470 | 10.612 | Kavala |
| — | — | — | — | — | 11 | 16 | Agios Kirykos |
| — | — | — | — | — | 298 | 360 | Folegandros |
| — | — | — | — | — | 3.479 | 3.070 | Kassos |
| 1.378 | 227 | 262 | 13.897 | 14.313 | 89.056 | 87.114 | Other ports (12) |
| — VOLOS – EVIA – NORTHERN SPORADES | | | | | | | |
| — Year 1993 | | | | | | | |
| — April | Μάιος — May | | Ιούνιος — June | | Ιούλιος — July | | |
| **43.752** | **54.626** | **54.626** | **90.885** | **90.885** | **197.263** | **197.263** | **Total** |
| 4.975 | 4.963 | 4.848 | 10.061 | 10.438 | 25.696 | 26.658 | Agios Konstantinos |
| 10.006 | 11.114 | 12.443 | 16.383 | 18.361 | 29.181 | 32.521 | Volos |
| 7.755 | 14.379 | 14.936 | 24.235 | 24.196 | 44.065 | 43.534 | Skiathos |
| 4.065 | 9.224 | 7.582 | 14.595 | 13.725 | 34.805 | 32.623 | Skopelos |

## 46. Αποβιβασθέντες και επιβιβασθέντες επιβάτες, κατά ακτοπλοϊκή γραμμή και λιμένα (συνέχεια)

| Λιμένες | Αποβιβασθέντες Disembarked | Επιβιβασθέντες Embarked | Αποβιβασθέντες Disembarked | Επιβιβασθέντες Embarked | Αποβιβασθέντες Disembarked | Επιβιβασθέντες Embarked | Αποβιβασθέντες Disembarked |
|---|---|---|---|---|---|---|---|
| | | | | | | | Έτος 1993 |
| | Ιανουάριος — January | | Φεβρουάριος — February | | Μάρτιος — March | | Απρίλιος |
| Αλόννησος | 1.310 | 1.139 | 1.534 | 1.648 | 1.610 | 1.555 | 2.665 |
| Γλώσσα | 1.064 | 1.075 | 1.258 | 1.061 | 1.120 | 1.257 | 1.878 |
| Σκύρος | 1.962 | 1.862 | 2.252 | 1.521 | 2.391 | 3.011 | 5.437 |
| Κύμη | 1.862 | 1.962 | 1.521 | 2.252 | 3.011 | 2.391 | 5.254 |
| Τρίκερι | — | — | — | — | — | — | — |
| Λοιποί λιμένες (13) | 630 | 476 | 507 | 328 | 631 | 612 | 1.153 |
| | | | | | | | Έτος 1993 |
| | Αύγουστος — August | | Σεπτέμβριος — September | | Οκτώβριος — October | | Νοέμβριος |
| **Σύνολο** | **261.161** | **261.161** | **124.766** | **124.766** | **40.024** | **40.024** | **18.068** |
| Άγιος Κωνσταντίνος | 30.912 | 28.193 | 14.850 | 11.447 | 4.425 | 4.281 | 1.268 |
| Βόλος | 42.296 | 44.558 | 19.362 | 18.074 | 9.161 | 8.744 | 4.919 |
| Σκιάθος | 49.564 | 51.566 | 51.560 | 54.595 | 9.201 | 8.488 | 3.032 |
| Σκόπελος | 51.173 | 51.062 | 13.626 | 14.193 | 4.110 | 5.169 | 1.587 |
| Αλόννησος | 18.827 | 19.202 | 7.007 | 7.637 | 2.003 | 1.835 | 1.879 |
| Γλώσσα | 13.998 | 14.473 | 2.671 | 3.656 | 2.083 | 2.673 | 770 |
| Σκύρος | 15.515 | 19.204 | 5.201 | 6.553 | 3.823 | 4.100 | 2.059 |
| Κύμη | 21.821 | 16.344 | 6.345 | 4.731 | 4.100 | 3.823 | 2.038 |
| Τρίκερι | 81 | 106 | 380 | 425 | 36 | 52 | 24 |
| Λοιποί λιμένες (13) | 16.974 | 16.453 | 3.764 | 3.455 | 1.082 | 859 | 492 |
| | | | | | | | 13. ΓΡΑΜΜΗ ΠΑΤΡΩΝ – ΑΚΑΡΝΑΝΙΑΣ – ΙΟΝΙΩΝ ΝΗΣΩΝ |
| | | | | | | | Έτος 1993 |
| | Ιανουάριος — January | | Φεβρουάριος — February | | Μάρτιος — March | | Απρίλιος |
| **Σύνολο** | **6.082** | **6.082** | **4.491** | **4.491** | **5.736** | **5.736** | **11.344** |
| Πάτρα | 2.886 | 2.757 | 1.980 | 2.120 | 2.324 | 3.080 | 5.637 |
| Σάμη | 2.449 | 2.167 | 1.897 | 1.541 | 2.712 | 1.570 | 4.152 |
| Ιθάκη | 747 | 1.158 | 614 | 830 | 700 | 1.086 | 1.555 |
| Παξοί | — | — | — | — | — | — | — |
| Κέρκυρα | — | — | — | — | — | — | — |
| Νυδρί | — | — | — | — | — | — | — |
| Αστακός | — | — | — | — | — | — | — |
| Λοιποί λιμένες (14) | — | — | — | — | — | — | — |
| | | | | | | | Έτος 1993 |
| | Αύγουστος — August | | Σεπτέμβριος — September | | Οκτώβριος — October | | Νοέμβριος |
| **Σύνολο** | **35.892** | **35.892** | **14.589** | **14.589** | **13.904** | **13.904** | **5.563** |
| Πάτρα | 18.719 | 19.201 | 8.513 | 5.085 | 6.127 | 6.173 | 2.296 |
| Σάμη | 12.770 | 11.630 | 4.873 | 6.716 | 4.574 | 4.633 | 2.322 |
| Ιθάκη | 3.944 | 4.615 | 1.203 | 2.788 | 3.203 | 3.098 | 945 |
| Παξοί | — | — | — | — | — | — | — |
| Κέρκυρα | — | — | — | — | — | — | — |
| Νυδρί | — | — | — | — | — | — | — |
| Αστακός | — | — | — | — | — | — | — |
| Λοιποί λιμένες (14) | 459 | 446 | — | — | — | — | — |

**Παρατήρηση :** Τα στοιχεία του πίνακα αυτού αναφέρονται στους επιβάτες που διακινήθηκαν με επιβατηγά και επιβατηγά - οχηματαγωγά πλοία. Κατ' εξαίρεση, στη γραμμή Αργοσαρωνικού περιλαμβάνονται και οι επιβάτες που διακινήθηκαν με πορθμεία.

(1) Περιλαμβάνονται και οι όρμοι Σουβάλας και Αγίας Μαρίνας.
(2) Είναι οι λιμένες: Αγίας Πελαγίας, Αγκιστρίου, Παραλίου Άστρους, Γέρακα, Καψαλίου, Κυπαρισσίου, Π. Επιδαύρου, Τολού και Τυρού.
(3) » » » : Αγίου Νικολάου, Αντικυθήρων, Ελαφονήσου και Καλαμάτας.
(4) » » » : Αγίου Νικολάου, Μήλου και Ρεθύμνου.
(5) » » » : Αιγιάλης, Ανάφης, Διαφανίου, Κύθνου, Δονούσας, Ηράκλειας, Ηρακλείου, Κιμώλου, Κουφονησίων, Λέρου, Μήλου, Μυκόνου, Ναυπλίου, Πάτμου, Σερίφου, Σικίνου, Σίφνου, Σχοινούσας, Φολεγάνδρου και Χάλκης.
(6) » » » : Αιγιάλης, Δονούσας, Θεσσαλονίκης, Κάσου, Κουφονησίων, Λειψών, Σητείας και Χάλκης.
(7) » » » : Σικίνου.
(8) Είναι οι λιμένες: Αιγιάλης, Αστυπάλαιας, Δονούσας, Ηράκλειας, Καρπάθου, Κάσου, Κουφονησίων, Μήλου, Ναυπλίου, Σερίφου, Σίφνου και Σχοινούσας.
(9) » » » : Αιγιάλης, Αμοργού, Αστυπάλαιας, Δονούσας, Κουφονησίων και Κερκυναργίου.
(10) » » » : Βόλου και Παλαιών Ψαρών.
(11) » » » : Αιγιάλης, Αλιβερίου, Αμοργού, Ανάφης, Άνδρου, Αστυπάλαιας, Ηράκλειας, Θήρας, Ίου, Καλύμνου, Κιμώλου, Κουφονησίων, Κω, Μήλου, Νισύρου, Ρόδου, Σερίφου, Σίφνου, Σχοινούσας, Τήλου, Χαλκίδας και Ωρωπού.
(12) » » » : Αγίου Ευστρατίου, Αλοννήσου, Βόλου, Γλώσσας, Σκιάθου, Σκοπέλου, Σκύρου, Τρικερίου, Θεσσαλονίκης, Πάτμου και Τήλου.
(13) » » » : Αγίου Ιωάννου, Αιδηψού, Αγίας Κυριακής, Θεσσαλονίκης, Λίμνης, Μύρινας, Μαρμαρά, Νέων Μουδανιών, Πευκοχωρίου, Πευκίου, Πλατανιά, Πόρτο Καρρά, Χαλκίδας και Ωρεών.
(14) » » » : Ζακύνθου και Αργοστολίου.

## — Passengers disembarked and embarked, by shipping lines and ports (continued)

| Επιβιβα-σθέντες Embarked | Αποβιβα-σθέντες Disembarked | Επιβιβα-σθέντες Embarked | Αποβιβα-σθέντες Disembarked | Επιβιβα-σθέντες Embarked | Αποβιβα-σθέντες Disembarked | Επιβιβα-σθέντες Embarked | Port |
|---|---|---|---|---|---|---|---|
| — Year 1993 | | | | | | | |
| — April | Μάιος — May | | Ιούνιος — June | | Ιούλιος — July | | |
| 2.583 | 3.970 | 3.649 | 7.692 | 6.496 | 18.655 | 15.858 | Alonissos |
| 2.692 | 2.654 | 2.895 | 3.120 | 2.826 | 6.940 | 7.038 | Glossa |
| 5.254 | 3.734 | 3.582 | 6.567 | 5.780 | 14.931 | 10.522 | Skyros |
| 5.437 | 3.433 | 3.597 | 5.259 | 5.947 | 10.398 | 15.277 | Kymi |
| — | — | — | 18 | 85 | 271 | 227 | Trikeri |
| 985 | 1.155 | 1.094 | 2.955 | 3.031 | 12.321 | 13.005 | Other ports (13) |
| — Year 1993 | | | | | Έτος — 1992 — Year | | |
| — November | Δεκέμβριος — December | | Σύνολο έτους—Year's total | | Σύνολο — Total | | |
| **18.068** | **20.832** | **20.832** | **906.030** | **906.030** | **888.501** | **888.501** | **Total** |
| 1.173 | 1.423 | 1.501 | 101.349 | 97.498 | 105.081 | 105.329 | Agios Konstantinos |
| 4.713 | 5.841 | 5.080 | 161.044 | 168.473 | 155.160 | 157.223 | Volos |
| 3.352 | 3.522 | 3.902 | 218.487 | 221.569 | 198.885 | 200.105 | Skiathos |
| 1.770 | 2.022 | 2.089 | 141.030 | 137.579 | 159.804 | 159.226 | Skopelos |
| 1.652 | 1.883 | 1.971 | 69.035 | 65.225 | 62.203 | 59.538 | Alonissos |
| 799 | 918 | 1.125 | 38.474 | 41.570 | 39.360 | 38.870 | Glossa |
| 2.038 | 2.272 | 2.245 | 66.144 | 65.672 | 63.775 | 63.053 | Skyros |
| 2.059 | 2.254 | 2.276 | 67.296 | 66.096 | 65.186 | 64.395 | Kymi |
| 25 | — | — | 810 | 920 | 7.014 | 6.279 | Trikeri |
| 487 | 697 | 643 | 42.361 | 41.428 | 32.033 | 34.483 | Other ports (13) |
| — PATRA - AKARNANIA - IONIAN ISLANDS | | | | | | | |
| — Year 1993 | | | | | | | |
| — April | Μάιος — May | | Ιούνιος — June | | Ιούλιος — July | | |
| **11.344** | **8.990** | **8.990** | **14.072** | **14.072** | **29.147** | **29.147** | **Total** |
| 5.621 | 3.702 | 4.121 | 6.999 | 6.259 | 12.828 | 15.465 | Patra |
| 4.015 | 4.112 | 3.439 | 5.415 | 6.121 | 11.759 | 9.572 | Sami |
| 1.708 | 1.176 | 1.430 | 1.526 | 1.603 | 3.941 | 3.537 | Ithaki |
| — | — | — | — | — | — | — | Paxi |
| — | — | — | — | — | — | — | Kerkyra |
| — | — | — | — | — | — | — | Nydri |
| — | — | — | 49 | 3 | — | — | Astakos |
| — | — | — | 83 | 86 | 619 | 573 | Other ports (14) |
| — Year 1993 | | | | | Έτος — 1992 — Year | | |
| — November | Δεκέμβριος — December | | Σύνολο έτους—Year's total | | Σύνολο — Total | | |
| **5.563** | **7.761** | **7.761** | **157.571** | **157.571** | **157.051** | **157.051** | **Total** |
| 2.289 | 3.231 | 3.228 | 75.242 | 75.399 | 68.110 | 76.094 | Patra |
| 1.901 | 2.934 | 2.752 | 59.969 | 56.057 | 70.219 | 62.795 | Sami |
| 1.373 | 1.547 | 1.736 | 21.101 | 24.962 | 18.596 | 18.046 | Ithaki |
| — | — | — | — | — | — | — | Paxi |
| — | — | — | — | — | — | — | Kerkyra |
| — | — | — | — | — | — | — | Nydri |
| — | 49 | 45 | 98 | 48 | 126 | 116 | Astakos |
| — | — | — | 1.161 | 1.105 | — | — | Other ports (14) |

**Note :** The figures refer to the passenger traffic conducted by passenger ships and passenger-car ferries. In the Argossaronikos line, passengers transported by ferry-boats are also included.

(1) The bays of Souvala and Agia Marina are also included.
(2) Are the ports of: Agia Pelagia, Agistri, Paralio Astros, Geraka, Kapsali, Kyparissi, P. Epidavros, Tolo and Tiros.
(3) » » » : Agios Nikolaos, Andikithira, Elafonissos and Kalamata.
(4) » » » : Ag. Nikolaos, Milos and Rethymno.
(5) » » » : Egiali, Anafi, Diafanio, Kithnos, Donoussa, Iraklia, Iraklio, Kimolos, Koufonissia, Leros, Milos, Mikonos, Nafplio, Patmos, Serifos, Sikinos, Sifnos, Schinoussa, Folefandros and Chalki.
(6) » » » : Egiali, Donoussa, Thessaloniki, Kassos, Koufonissia, Lipsi, Sitia and Chalki.
(7) » » » : Sikinos.
(8) Are the ports of : Egiali, Astypalea, Donoussa, Iraklia, Karpathos, Kassos, Koufonissia, Milos, Nafplio, Serifos, Sifnos and Schinoussa.
(9) » » » : Egiali, Amorgos, Astypalea, Donoussa, Koufonissia and Karkinargi.
(10) » » » : Volos and Palea Psara.
(11) » » » : Egiali, Aliveri, Amorgos, Anafi, Andros, Astypalea, Iraklia, Thiva, Ios, Kalymnos, Kimolos, Koufonissia, Kos, Milos, Nissiros, Rhodos, Serifos, Sifnos, Schinoussa, Tilos, Chalkida and Oropos.
(12) » » » : Agios Efstratios, Alonissos, Volos, Glossa, Skiathos, Skopelos, Skyros, Trikeri, Thessaloniki, Patmos and Tilos.
(13) » » » : Agios Ioannis, Edipsos, Agia Kyriaki, Thessaloniki, Limni, Mirina, Marmaras, Nea Moudania, Pefkochorio, Pefki, Platanias, Porto Karra, Chalkida, and Orei.
(14) » » » : Zakynthos and Argostoli.

## 47. Μεταφορικό έργο επιβατηγών πλοίων ακτοπλοΐας. Διακίνηση επιβατών, κατά κατηγορία πλοίων και κατά γραμμή δρομολογίου

## Cargo traffic of passenger coastal ships. Passenger traffic by category of ships and runs

### α) Διακίνηση επιβατών, κατά κατηγορία πλοίων: Έτη 1991, 1992, 1993

### a) Passenger traffic by category of ships: Years 1991, 1992, 1993

| Κατηγορία πλοίων | Διακινηθέντες επιβάτες (1) Passengers transported (1) | | Μιλιομετρικοί επιβάτες (2) Passenger-miles (2) | | Category of ships |
|---|---|---|---|---|---|
| | Σύνολο Total | Αναλογία % Percent | Σύνολο Total | Αναλογία % Percent | |
| **Έτος 1991** | | | | | **Year 1991** |
| **Σύνολο** | **30.230.211** | **100,0** | **79.994.230** | **...** | **Total** |
| Επιβατηγά και Ε/Γ - οχηματαγωγά | 11.777.535 | 39,0 | — | ... | Passenger ships/passenger-car ferries |
| Πορθμεία | 17.939.382 | 59,3 | 79.994.230 | — | Ferry-boats |
| Πετρελαιοκίνητα (ξύλινα) | 513.294 | 1,7 | — | ... | Motor ships |
| **Έτος 1992** | | | | | **Year 1992** |
| **Σύνολο** | **32.613.172** | **100,0** | **87.539.661** | **...** | **Total** |
| Επιβατηγά και Ε/Γ - οχηματαγωγά | 12.932.327 | 39,5 | ... | — | Passenger ships/passenger-car ferries |
| Πορθμεία | 19.066.919 | 58,6 | 87.539.661 | ... | Ferry-boats |
| Πετρελαιοκίνητα (ξύλινα) | 613.926 | 1,9 | ... | ... | Motor ships |
| **Έτος 1993** | | | | | **Year 1993** |
| **Σύνολο** | **34.092.912** | **100,0** | **89.793.438** | **...** | **Total** |
| Επιβατηγά και Ε/Γ - οχηματαγωγά | 13.068.040 | 38,3 | ... | ... | Passenger ships/passenger-car ferries |
| Πορθμεία | 20.641.543 | 60,6 | 89.793.438 | ... | Ferry-boats |
| Πετρελαιοκίνητα (ξύλινα) | 383.329 | 1,1 | ... | ... | Motor ships |

### β) Διακίνηση επιβατών, κατά γραμμή δρομολογίου: Έτος 1993

### b) Passenger traffic by runs: Year 1993

| Ε/Γ ΚΑΙ Ε/Γ/ - Ο/Γ ΠΛΟΙΑ ΑΚΤΟΠΛΟΪΑΣ PASSENGER SHIPS / PASSENGER-CAR FERRIES | | | | ΠΟΡΘΜΕΙΑ ΤΟΠΙΚΩΝ ΣΥΓΚΟΙΝΩΝΙΩΝ FERRY-BOATS OF LOCAL COMMUNICATION | | | |
|---|---|---|---|---|---|---|---|
| Ακτοπλοϊκές γραμμές Coastal runs | Επιβάτες — Passengers | | Αναλογία μιλιομετρικών επιβατών % | Πορθμειακές γραμμές Ferry-boat runs | Επιβάτες — Passengers | | Αναλογία μιλιομετρικών επιβατών % |
| | Διακινηθέντες (1) Passenger traffic (1) | Μιλιομετρικοί (2) Passenger-miles (2) | Passenger-miles | | Διακινηθέντες (1) Passenger traffic (1) | Μιλιομετρικοί (2) Passenger-miles (2) | Passenger-miles |
| **Σύνολο – Total** | **13.068.040** | **...** | **...** | **Σύνολο – Total** | **20.641.543** | **89.793.438** | **100,0** |
| Αργοσαρωνικού—Argossaronikos | 2.891.693 | ... | ... | Αιγίου - Αγίου Νικολάου - Ερατεινής —Egio - Agios Nikolaos - Eratini | 52.961 | 370.727 | 0,4 |
| Πειραιώς - Πελοποννήσου—Pireas - Peloponnissos | 49.866 | ... | ... | Αιδηψού - Αρκίτσας—Edipsos - Arkitsa | 376.007 | 2.632.049 | 2,9 |
| Πειραιώς - Κρήτης—Pireas - Kriti | 1.677.946 | ... | ... | Αργοστολίου - Ληξουρίου—Argostoli - Lixouri | 296.501 | 593.002 | 0,7 |
| Πειραιώς - Κρήτης - Δωδεκανήσου—Pireas - Kriti - Dodekanissos | 193.358 | ... | ... | Γλύφας - Αγιοκάμπου—Glyfa - Agiokambos | 237.480 | 949.920 | 1,0 |
| Πειραιώς - Δωδεκανήσου—Pireas - Dodekanissos | 712.195 | ... | ... | Κυλλήνης - Ζακύνθου - Κεφαλληνίας—Kyllini - Zakynthos - Kefallinia | 668.344 | 11.361.848 | 12,6 |
| Πειραιώς - Δυτ. Κυκλάδων—Pireas - Western Kyklades | 312.209 | ... | ... | Θάσου - Καβάλας—Thassos - Kavala | 441.281 | 7.060.496 | 7,9 |
| Πειραιώς - Ανατ. Κυκλάδων—Pireas - Eastern Kyklades | 1.431.529 | ... | ... | Θάσου - Κεραμωτής—Thassos - Keramoti | 444.305 | 1.777.220 | 2,0 |
| Πειραιώς - Μυκόνου - Τήνου - Σάμου—Pireas - Mykonos - Tinos - Samos | 969.236 | ... | ... | Κερκύρας - Ηγουμενίτσας—Kerkyra - Igoumenitsa | 951.305 | 17.123.490 | 19,1 |
| Πειραιώς - Χίου - Μυτιλήνης—Pireas - Chios - Mytilini | 676.064 | ... | ... | Περάματος - Παλουκίων—Perama - Paloukia | 7.263.214 | 12.710.624 | 14,1 |
| Πατρών - Ακαρνανίας - Ιονίων Νήσων —Patra - Akarnania - Ionian Islands | 157.571 | ... | ... | Πρεβέζης - Ακτίου—Preveza - Aktio | 707.889 | 353.944 | 0,4 |
| Ραφήνας - Ευβοίας - Άνδρου - Τήνου —Rafina - Evia - Andros - Tinos | 1.414.932 | ... | ... | Ρίου - Αντιρίου—Rio - Antirio | 6.777.674 | 10.166.511 | 11,3 |
| Πειραιώς - Δωδεκανήσου - Ν. Αιγαίου Θεσσαλονίκης—Pireas - Dodekanissos - Aegean islands - Thessaloniki | 109.849 | ... | ... | Σπετσών - Κόστας—Spetses - Kosta | 80.092 | 120.138 | 0,1 |
| Βόλου - Βορ. Σποράδων - Κύμης—Volos - North. Sporades - Kymi | 906.030 | ... | ... | Νεαπόλεως - Κυθήρων—Neapolis - Kythira | 8.569 | 102.828 | 0,1 |
| Λοιπές—Other | 1.565.562 | ... | ... | Φανερωμένης - Μεγάρων—Faneromeni Megara | 157.731 | 67.824 | 0,1 |
| | | | | Ωρωπού - Ερέτριας—Oropos - Eretria | 576.353 | 2.305.412 | 2,6 |
| | | | | Ν. Στύρων - Αγ. Μαρίνας—Nea Styra - Agia Marina | 368.632 | 2.580.424 | 2,9 |
| | | | | Πόρου - Κυλλήνης—Poros - Kyllini | 328.914 | 7.236.108 | 8,1 |
| | | | | Λοιπές—Other | 904.291 | 12.280.873 | 13,7 |

(1) Διακινηθέντες επιβάτες είναι όλοι οι επιβάτες που επιβιβάστηκαν ή αποβιβάστηκαν στους λιμένες κάθε δρομολογιακής γραμμής.

(2) Μιλιομετρικοί επιβάτες είναι το μέγεθος που προκύπτει ως γινόμενο του αριθμού των επιβατών που επιβιβάζονται σε κάθε λιμένα επί την—σε ευθεία γραμμή—απόσταση σε ναυτικά μίλια του λιμένα προορισμού τους.

(1) Passenger traffic consists of passengers totally embarked or disembarked at each scheduled port.

(2) Passenger-miles can be found by multiplying the number of passengers embarked from each scheduled port by the miles run to the port of destination, the distance being considered in a straight line.

## 48. Κατάπλοι και απόπλοι, διακινηθέντες επιβάτες και μεταφερθέντα τροχοφόρα, κατά γραμμή και λιμένα
## Arrivals and sailings, traffic of passengers and vehicles, by shipping lines and ports

| Έτη και τρίμηνα Years and quarters | Κατάπλοι — Arrivals | | | | | | Απόπλοι — Sailings | | | | | |
|---|---|---|---|---|---|---|---|---|---|---|---|---|
| | Αριθμός κατάπλων Number of arrivals | Αποβιβασθέντες επιβάτες Passengers disembarked | Εκφορτωθέντα τροχοφόρα Vehicles unloaded | | | | Αριθμός απόπλων Number of sailings | Επιβιβασθέντες επιβάτες Passengers embarked | Φορτωθέντα τροχοφόρα Vehicles loaded | | | |
| | | | Φορτηγά αυτοκίνητα Trucks | Επιβατηγά αυτοκίνητα Passenger vehicles | | Δίκυκλα-τρίκυκλα Two- and three-wheel cycles | | | Φορτηγά αυτοκίνητα Trucks | Επιβατηγά αυτοκίνητα Passenger vehicles | | Δίκυκλα-τρίκυκλα Two- and three-wheel cycles |
| | | | | Μεγάλα Buses | Μικρά Cars | | | | | Μεγάλα Buses | Μικρά Cars | |
| α) ΓΡΑΜΜΕΣ ΛΙΜΕΝΩΝ ΕΣΩΤΕΡΙΚΟΥ - ΕΞΩΤΕΡΙΚΟΥ ΠΟΥ ΕΚΤΕΛΟΥΝΤΑΙ ΜΕ ΕΠΙΒΑΤΗΓΑ-ΟΧΗΜΑΤΑΓΩΓΑ ΠΛΟΙΑ (1) | | | | | | | | | | | | |
| a) GREEK AND FOREIGN PORTS SERVICED BY PASSENGER-CAR FERRIES (1) | | | | | | | | | | | | |
| *1. ΓΡΑΜΜΗ ΠΑΤΡΩΝ – ΗΓΟΥΜΕΝΙΤΣΑΣ – ΚΕΡΚΥΡΑΣ – ΒΡΙΝΔΗΣΙΟΥ — PATRA – IGOYMENITSA – KERKYRA – BRINDISI* | | | | | | | | | | | | |
| *Πάτρα(2) — Patra(2)* | | | | | | | | | | | | |
| 1993 I – III ..... | 245 | 17.543 | 4.678 | 104 | 1.147 | 7 | 245 | 17.340 | 5.047 | 101 | 988 | 1 |
| IV – VI ..... | 338 | 43.432 | 7.270 | 208 | 3.009 | 87 | 339 | 39.473 | 7.816 | 298 | 2.328 | 40 |
| VII – IX ..... | 529 | 114.203 | 6.790 | 269 | 14.668 | 1.306 | 532 | 111.313 | 5.600 | 332 | 14.663 | 1.266 |
| X – XII ..... | 290 | 21.121 | 8.539 | 56 | 1.678 | 31 | 286 | 18.763 | 7.293 | 66 | 1.471 | 16 |
| I – XII ..... | 1.402 | 196.299 | 27.277 | 637 | 20.502 | 1.431 | 1.402 | 186.889 | 25.756 | 797 | 19.450 | 1.323 |
| 1992 I – XII ..... | 1.218 | 198.919 | 11.770 | 503 | 17.463 | 1.188 | 1.217 | 182.216 | 12.917 | 655 | 17.264 | 900 |
| *Ηγουμενίτσα(2) — Igoumenitsa(2)* | | | | | | | | | | | | |
| 1993 I – III ..... | 299 | 14.040 | 1.461 | 522 | 2.884 | 20 | 289 | 8.974 | 1.577 | 137 | 1.521 | — |
| IV – VI ..... | 459 | 40.235 | 2.563 | 855 | 8.113 | 181 | 458 | 24.949 | 2.679 | 414 | 4.063 | 104 |
| VII – IX ..... | 866 | 138.646 | 2.782 | 1.929 | 32.110 | 1.055 | 866 | 128.131 | 2.929 | 422 | 30.631 | 790 |
| X – XII ..... | 332 | 16.372 | 2.911 | 214 | 3.450 | 26 | 333 | 17.907 | 3.082 | 191 | 3.464 | 16 |
| I – XII ..... | 1.956 | 209.293 | 9.717 | 3.520 | 46.557 | 1.282 | 1.946 | 179.961 | 10.267 | 1.164 | 39.679 | 910 |
| 1992 I – XII ..... | 2.205 | 137.957 | 4.624 | 1.815 | 31.216 | 1.326 | 2.201 | 107.111 | 4.506 | 1.684 | 23.089 | 729 |
| *Κέρκυρα(2) — Kerkyra(2)* | | | | | | | | | | | | |
| 1993 I – III ..... | 168 | 1.591 | 53 | 1 | 276 | — | 168 | 1.740 | 60 | 3 | 249 | 1 |
| IV – VI ..... | 509 | 23.430 | 113 | 175 | 1.658 | 68 | 509 | 20.112 | 107 | 131 | 1.077 | 52 |
| VII – IX ..... | 1.122 | 74.197 | 60 | 296 | 6.560 | 469 | 1.120 | 69.284 | 33 | 199 | 7.552 | 365 |
| X – XII ..... | 213 | 4.178 | 97 | 28 | 398 | 6 | 213 | 5.362 | 64 | 13 | 474 | 15 |
| I – XII ..... | 2.012 | 103.396 | 323 | 500 | 8.892 | 543 | 2.010 | 96.498 | 264 | 346 | 9.352 | 433 |
| 1992 I – XII ..... | 2.132 | 118.228 | 265 | 380 | 10.122 | 562 | 2.130 | 111.226 | 192 | 201 | 9.911 | 533 |
| *Λοιποί λιμένες(3) — Other ports(3)* | | | | | | | | | | | | |
| 1993 I – III ..... | — | — | — | — | — | — | — | — | — | — | — | — |
| IV – VI ..... | — | — | — | — | — | — | — | — | — | — | — | — |
| VII – IX ..... | 376 | 17.271 | — | 2 | 3.786 | 343 | 376 | 13.712 | 2 | — | 2.980 | 295 |
| X – XII ..... | — | — | — | — | — | — | — | — | — | — | — | — |
| I – XII ..... | 376 | 17.271 | — | 2 | 3.786 | 343 | 376 | 13.712 | 2 | — | 2.980 | 295 |
| 1992 I – XII ..... | 292 | 17.598 | — | — | 4.585 | 341 | 292 | 14.456 | — | — | 3.300 | 352 |
| *Βρινδήσιο(4) — Brindisi(4)* | | | | | | | | | | | | |
| 1993 I – III ..... | 287 | 27.976 | 6.661 | 241 | 2.736 | 2 | 297 | 33.096 | 6.169 | 627 | 4.285 | 27 |
| IV – VI ..... | 550 | 83.472 | 10.596 | 843 | 7.304 | 211 | 551 | 106.035 | 9.940 | 1.238 | 12.616 | 351 |
| VII – IX ..... | 1.077 | 320.581 | 8.558 | 994 | 55.777 | 2.711 | 1.076 | 342.458 | 9.626 | 2.537 | 57.075 | 3.168 |
| X – XII ..... | 477 | 41.657 | 10.439 | 270 | 5.400 | 47 | 476 | 41.296 | 11.547 | 298 | 5.517 | 63 |
| I – XII ..... | 2.391 | 473.686 | 36.254 | 2.348 | 71.217 | 2.971 | 2.400 | 522.885 | 37.282 | 4.700 | 79.493 | 3.609 |
| 1992 I – XII ..... | 1.864 | 404.524 | 17.613 | 2.537 | 53.382 | 2.428 | 1.868 | 462.217 | 16.657 | 2.695 | 63.204 | 3.331 |
| *2. ΓΡΑΜΜΗ ΠΑΤΡΩΝ – ΚΕΡΚΥΡΑΣ – ΑΓΚΩΝΑΣ — PATRA – KERKYRA – ANCONA* | | | | | | | | | | | | |
| *Πάτρα(2) — Patra(2)* | | | | | | | | | | | | |
| 1993 I – III ..... | 196 | 21.965 | 7.439 | 147 | 6.041 | 114 | 194 | 18.800 | 6.081 | 90 | 3.597 | 122 |
| IV – VI ..... | 273 | 59.586 | 9.337 | 278 | 14.085 | 1.580 | 273 | 50.205 | 8.198 | 297 | 9.719 | 1.328 |
| VII – IX ..... | 345 | 128.146 | 9.632 | 383 | 27.146 | 5.668 | 345 | 124.746 | 9.223 | 287 | 26.045 | 5.793 |
| X – XII ..... | 243 | 31.480 | 10.851 | 138 | 7.083 | 346 | 231 | 34.181 | 8.563 | 155 | 6.975 | 496 |
| I – XII ..... | 1.057 | 241.177 | 37.259 | 946 | 54.355 | 7.708 | 1.043 | 227.932 | 32.065 | 829 | 46.336 | 7.739 |
| 1992 I – XII ..... | 1.055 | 273.868 | 31.143 | 1.243 | 61.547 | 8.491 | 1.054 | 260.822 | 27.252 | 1.037 | 55.127 | 8.741 |

**48. Κατάπλοι και απόπλοι, διακινηθέντες επιβάτες και μεταφερθέντα τροχοφόρα, κατά γραμμή και λιμένα** (συνέχεια)

**Arrivals and sailings, traffic of passengers and vehicles, by shipping lines and ports** (continued)

| Έτη και τρίμηνα Years and quarters | Κατάπλοι — Arrivals | | | | | Απόπλοι — Sailings | | | | |
|---|---|---|---|---|---|---|---|---|---|---|
| | Αριθμός κατάπλων Number of arrivals | Αποβιβασθέντες επιβάτες Passengers disembarked | Εκφορτωθέντα τροχοφόρα Vehicles unloaded | | | Αριθμός απόπλων Number of sailings | Επιβιβασθέντες επιβάτες Passengers embarked | Φορτωθέντα τροχοφόρα Vehicles loaded | | |
| | | | Φορτηγά αυτοκίνητα Trucks | Επιβατηγά αυτοκίνητα Passenger vehicles | | | | Φορτηγά αυτοκίνητα Trucks | Επιβατηγά αυτοκίνητα Passenger vehicles | |
| | | | | Μεγάλα Buses | Μικρά Cars | | | | Μεγάλα Buses | Μικρά Cars |
| *Ηγουμενίτσα(2) — Igoumenitsa(2)* | | | | | | | | | | |
| 1993 I – III | 275 | 7.219 | 1.390 | 161 | 2.308 | 274 | 5.625 | 931 | 64 | 1.176 |
| IV – VI | 320 | 20.482 | 2.426 | 511 | 6.819 | 321 | 13.286 | 2.197 | 233 | 2.991 |
| VII – IX | 300 | 55.152 | 2.011 | 620 | 16.820 | 299 | 59.943 | 2.450 | 241 | 17.557 |
| X – XII | 151 | 6.023 | 1.314 | 12 | 2.663 | 151 | 7.975 | 1.307 | 28 | 2.335 |
| I – XII | 1.046 | 88.876 | 7.141 | 1.304 | 28.610 | 1.045 | 86.829 | 6.885 | 566 | 24.059 |
| 1992 I – XII | 1.412 | 99.688 | 5.126 | 963 | 27.966 | 1.412 | 89.000 | 4.542 | 735 | 24.994 |
| *Κέρκυρα(2) — Kerkyra(2)* | | | | | | | | | | |
| 1993 I – III | 196 | 6.476 | 920 | 21 | 1.657 | 196 | 3.859 | 103 | 3 | 770 |
| IV – VI | 394 | 19.472 | 2.075 | 97 | 3.713 | 394 | 14.131 | 420 | 77 | 2.139 |
| VII – IX | 448 | 37.523 | 2.380 | 88 | 6.482 | 449 | 33.126 | 800 | 229 | 5.890 |
| X – XII | 235 | 10.652 | 1.620 | 12 | 1.771 | 234 | 9.229 | 580 | 36 | 1.698 |
| I – XII | 1.273 | 74.123 | 6.995 | 218 | 13.623 | 1.273 | 60.345 | 1.903 | 345 | 10.497 |
| 1992 I – XII | 1.124 | 75.531 | 6.021 | 170 | 13.968 | 1.124 | 67.670 | 1.371 | 179 | 11.495 |
| *Λοιποί λιμένες(7) — Other ports(7)* | | | | | | | | | | |
| 1993 I – III | — | — | — | — | — | — | — | — | — | — |
| IV – VI | — | — | — | — | — | — | — | — | — | — |
| VII – IX | 39 | 4.892 | 19 | — | 906 | 39 | 2.630 | 7 | — | 491 |
| X – XII | — | — | — | — | — | — | — | — | — | — |
| I – XII | 39 | 4.892 | 19 | — | 906 | 39 | 2.630 | 7 | — | 491 |
| 1992 I – XII | 63 | 5.944 | 190 | — | 732 | 63 | 4.863 | 96 | — | 775 |
| *Αγκώνα(4) — Ancona(4)* | | | | | | | | | | |
| 1993 I – III | 194 | 21.031 | 6.166 | 147 | 3.667 | 196 | 28.407 | 8.800 | 319 | 8.130 |
| IV – VI | 274 | 55.346 | 8.587 | 550 | 10.422 | 273 | 77.264 | 11.610 | 829 | 20.190 |
| VII – IX | 344 | 174.027 | 9.541 | 696 | 42.098 | 345 | 179.295 | 11.103 | 1.030 | 43.469 |
| X – XII | 232 | 37.551 | 8.619 | 217 | 8.254 | 243 | 34.321 | 11.954 | 160 | 8.763 |
| I – XII | 1.044 | 287.955 | 32.913 | 1.610 | 64.441 | 1.057 | 319.287 | 43.467 | 2.338 | 80.552 |
| 1992 I – XII | 1.043 | 330.634 | 25.604 | 1.811 | 73.053 | 1.046 | 367.374 | 35.191 | 2.208 | 85.674 |
| *3. ΓΡΑΜΜΗ ΗΓΟΥΜΕΝΙΤΣΑΣ – ΚΕΡΚΥΡΑΣ – ΟΤΡΑΝΤΟ — IGOUMENITSA – KERKYRA – OTRANTO* | | | | | | | | | | |
| *Ηγουμενίτσα(2) — Igoumenitsa(2)* | | | | | | | | | | |
| 1993 I – III | — | — | — | — | — | — | — | — | — | — |
| IV – VI | 2 | 418 | — | 20 | 99 | 5 | 1 | — | — | — |
| VII – IX | 72 | 5.326 | 63 | 43 | 1.296 | 92 | 72 | 4.440 | 68 | 25 |
| X – XII | — | — | — | — | — | — | — | — | — | — |
| I – XII | 74 | 5.744 | 63 | 63 | 1.395 | 97 | 73 | 4.440 | 68 | 25 |
| 1992 I – XII | 44 | 1.743 | 6 | 16 | 281 | 35 | 44 | 808 | 8 | 9 |
| *Κέρκυρα(2) — Kerkyra(2)* | | | | | | | | | | |
| 1993 I – III | — | — | — | — | — | — | — | — | — | — |
| IV – VI | 3 | 9 | — | — | 2 | — | 3 | 13 | — | — |
| VII – IX | 69 | 1.780 | 10 | 2 | 400 | 34 | 69 | 1.613 | 3 | 10 |
| X – XII | — | — | — | — | — | — | — | — | — | — |
| I – XII | 72 | 1.789 | 10 | 2 | 402 | 34 | 72 | 1.626 | 3 | 10 |
| 1992 I – XII | 64 | 1.116 | 6 | 7 | 220 | 38 | 64 | 717 | 7 | 7 |
| *Οτράντο(4) — Otranto(4)* | | | | | | | | | | |
| 1993 I – III | — | — | — | — | — | — | — | — | — | — |
| IV – VI | 1 | 13 | — | — | 3 | — | 2 | 427 | — | 20 |
| VII – IX | 72 | 6.053 | 71 | 35 | 1.405 | 82 | 72 | 7.106 | 73 | 45 |
| X – XII | — | — | — | — | — | — | — | — | — | — |
| I – XII | 73 | 6.066 | 71 | 35 | 1.408 | 82 | 74 | 7.533 | 73 | 65 |
| 1992 I – XII | 44 | 1.525 | 15 | 16 | 330 | 149 | 44 | 2.859 | 12 | 23 |

| Έτη και τρίμηνα Years and quarters | Απόπλοι — Sailings |
|---|---|
| | Φορτωθέντα τροχοφόρα Vehicles loaded |
| | Δίκυκλα-τρίκυκλα Two- and three-wheel cycles |
| *Ηγουμενίτσα(2) — Igoumenitsa(2)* | |
| 1993 I – III | 7 |
| IV – VI | 523 |
| VII – IX | 1.876 |
| X – XII | 84 |
| I – XII | 2.490 |
| 1992 I – XII | 2.930 |
| *Κέρκυρα(2) — Kerkyra(2)* | |
| 1993 I – III | 58 |
| IV – VI | 256 |
| VII – IX | 1.680 |
| X – XII | 195 |
| I – XII | 2.189 |
| 1992 I – XII | 2.450 |
| *Λοιποί λιμένες(7) — Other ports(7)* | |
| 1993 I – III | — |
| IV – VI | — |
| VII – IX | 244 |
| X – XII | — |
| I – XII | 244 |
| 1992 I – XII | 207 |
| *Αγκώνα(4) — Ancona(4)* | |
| 1993 I – III | 94 |
| IV – VI | 2.154 |
| VII – IX | 8.584 |
| X – XII | 239 |
| I – XII | 11.071 |
| 1992 I – XII | 11.815 |
| *3. ΓΡΑΜΜΗ ΗΓΟΥΜΕΝΙΤΣΑΣ – ΚΕΡΚΥΡΑΣ – ΟΤΡΑΝΤΟ — IGOUMENITSA – KERKYRA – OTRANTO* | |
| *Ηγουμενίτσα(2) — Igoumenitsa(2)* | |
| 1993 I – III | — |
| IV – VI | — |
| VII – IX | 30 |
| X – XII | — |
| I – XII | 30 |
| 1992 I – XII | 28 |
| *Κέρκυρα(2) — Kerkyra(2)* | |
| 1993 I – III | — |
| IV – VI | — |
| VII – IX | 52 |
| X – XII | — |
| I – XII | 52 |
| 1992 I – XII | 21 |
| *Οτράντο(4) — Otranto(4)* | |
| 1993 I – III | — |
| IV – VI | 5 |
| VII – IX | 126 |
| X – XII | — |
| I – XII | 131 |
| 1992 I – XII | 73 |

## 48. Κατάπλοι και απόπλοι, διακινηθέντες επιβάτες και μεταφερθέντα τροχοφόρα, κατά γραμμή και λιμένα (συνέχεια)

## Arrivals and sailings, traffic of passengers and vehicles, by shipping lines and ports (continued)

| Έτη και τρίμηνα Years and quarters | Κατάπλοι — Arrivals | | | | | | Απόπλοι — Sailings | | | | | |
|---|---|---|---|---|---|---|---|---|---|---|---|---|
| | Αριθμός κατάπλων Number of arrivals | Αποβιβασθέντες επιβάτες Passengers disembarked | Εκφορτωθέντα τροχοφόρα Vehicles unloaded | | | | Αριθμός απόπλων Number of sailings | Επιβιβασθέντες επιβάτες Passengers embarked | Φορτωθέντα τροχοφόρα Vehicles loaded | | | |
| | | | Φορτηγά αυτοκίνητα Trucks | Επιβατηγά αυτοκίνητα Passenger vehicles | | Δίκυκλα-τρίκυκλα Two- and three-wheel cycles | | | Φορτηγά αυτοκίνητα Trucks | Επιβατηγά αυτοκίνητα Passenger vehicles | | Δίκυκλα-τρίκυκλα Two- and three-wheel cycles |
| | | | | Μεγάλα Buses | Μικρά Cars | | | | | Μεγάλα Buses | Μικρά Cars | |
| *4. ΓΡΑΜΜΗ ΠΑΤΡΩΝ – ΚΕΡΚΥΡΑΣ – ΜΠΑΡΙ — PATRA – KERKYRA – BARI* | | | | | | | | | | | | |
| *Πάτρα(2) — Patra(2)* | | | | | | | | | | | | |
| 1993 I – III ..... | 148 | 11.053 | 7.700 | 27 | 864 | 3 | 148 | 7.264 | 4.812 | 15 | 402 | — |
| IV – VI ..... | 184 | 15.930 | 7.476 | 254 | 2.364 | 45 | 183 | 8.887 | 4.944 | 28 | 875 | 10 |
| VII – IX ..... | 246 | 29.065 | 7.024 | 57 | 5.028 | 297 | 243 | 20.417 | 4.368 | 38 | 3.296 | 147 |
| X – XII ..... | 242 | 14.940 | 9.664 | 23 | 1.260 | 20 | 239 | 10.661 | 6.727 | 16 | 596 | 4 |
| I – XII ..... | 820 | 70.988 | 31.864 | 361 | 9.516 | 365 | 813 | 47.229 | 20.851 | 97 | 5.169 | 161 |
| 1992 I – XII ..... | 575 | 64.709 | 17.389 | 172 | 11.783 | 744 | 576 | 58.799 | 16.183 | 138 | 8.228 | 535 |
| *Ηγουμενίτσα(2) — Igoumenitsa(2)* | | | | | | | | | | | | |
| 1993 I – III ..... | 43 | 1.783 | 229 | 28 | 252 | — | 40 | 1.127 | 202 | 19 | 137 | — |
| IV – VI ..... | 125 | 13.728 | 1.138 | 243 | 3.897 | 64 | 125 | 4.159 | 582 | 65 | 967 | 29 |
| VII – IX ..... | 475 | 98.114 | 1.816 | 2.324 | 24.605 | 689 | 475 | 119.540 | 1.745 | 337 | 31.373 | 588 |
| X – XII ..... | 120 | 4.342 | 1.157 | 25 | 1.086 | 11 | 121 | 4.452 | 942 | 22 | 1.071 | 9 |
| I – XII ..... | 763 | 117.967 | 4.340 | 2.620 | 29.840 | 764 | 761 | 129.278 | 3.471 | 443 | 33.548 | 626 |
| 1992 I – XII ..... | 538 | 73.784 | 649 | 881 | 18.876 | 794 | 539 | 85.561 | 766 | 929 | 21.767 | 872 |
| *Κέρκυρα(2) — Kerkyra(2)* | | | | | | | | | | | | |
| 1993 I – III ..... | — | — | — | — | — | — | — | — | — | — | — | — |
| IV – VI ..... | 66 | 1.252 | 4 | 12 | 176 | 22 | 65 | 848 | 14 | 7 | 103 | 7 |
| VII – IX ..... | 335 | 13.838 | 39 | 405 | 2.594 | 289 | 335 | 15.704 | 30 | 254 | 2.830 | 354 |
| X – XII ..... | — | — | — | — | — | — | — | — | — | — | — | — |
| I – XII ..... | 401 | 15.090 | 43 | 417 | 2.770 | 311 | 400 | 16.552 | 44 | 261 | 2.933 | 361 |
| 1992 I – XII ..... | 464 | 17.862 | 53 | 17 | 3.557 | 423 | 464 | 17.956 | 55 | 32 | 4.144 | 426 |
| *Λοιποί λιμένες(8) — Other ports(8)* | | | | | | | | | | | | |
| 1993 I – III ..... | — | — | — | — | — | — | — | — | — | — | — | — |
| IV – VI ..... | — | — | — | — | — | — | — | — | — | — | — | — |
| VII – IX ..... | 46 | 1.734 | — | — | 555 | 36 | 46 | 1.416 | — | — | 386 | 35 |
| X – XII ..... | — | — | — | — | — | — | — | — | — | — | — | — |
| I – XII ..... | 46 | 1.734 | — | — | 555 | 36 | 46 | 1.416 | — | — | 386 | 35 |
| 1992 I – XII ..... | 21 | 7 | 22 | — | — | — | 22 | 270 | 223 | 2 | 33 | — |
| *Μπάρι (4)— Bari (4)* | | | | | | | | | | | | |
| 1993 I – III ..... | 148 | 8.391 | 5.014 | 34 | 539 | — | 151 | 12.836 | 7.929 | 55 | 1.116 | 3 |
| IV – VI ..... | 236 | 13.894 | 5.540 | 100 | 1.945 | 46 | 236 | 30.910 | 8.618 | 509 | 6.437 | 131 |
| VII – IX ..... | 531 | 157.077 | 6.143 | 629 | 37.885 | 1.124 | 534 | 142.751 | 8.879 | 2.786 | 32.782 | 1.311 |
| X – XII ..... | 276 | 15.113 | 7.669 | 38 | 1.667 | 13 | 278 | 19.282 | 10.821 | 48 | 2.346 | 31 |
| I – XII ..... | 1.191 | 194.475 | 24.366 | 801 | 42.036 | 1.183 | 1.199 | 205.779 | 36.247 | 3.398 | 42.681 | 1.476 |
| 1992 I – XII ..... | 875 | 162.309 | 16.982 | 1.089 | 34.138 | 1.833 | 873 | 156.085 | 17.868 | 1.058 | 34.182 | 1.961 |
| *5. ΓΡΑΜΜΗ ΠΑΤΡΩΝ – ΗΓΟΥΜΕΝΙΤΣΑΣ – ΚΕΡΚΥΡΑΣ – ΤΕΡΓΕΣΤΗΣ — PATRA – IGOYMENITSA – KERKYRA – TRIESTE* | | | | | | | | | | | | |
| *Πάτρα(2) — Patra(2)* | | | | | | | | | | | | |
| 1993 I – III ..... | 14 | 1.082 | 445 | — | 143 | 1 | 14 | 886 | 496 | — | 149 | — |
| IV – VI ..... | 15 | 3.113 | 416 | 2 | 991 | 132 | 16 | 3.816 | 438 | 24 | 852 | 147 |
| VII – IX ..... | 25 | 10.069 | 469 | 4 | 2.766 | 620 | 25 | 14.490 | 449 | 32 | 3.703 | 1.020 |
| X – XII ..... | 15 | 1.026 | 470 | — | 309 | 13 | 14 | 2.294 | 416 | 9 | 639 | 54 |
| I – XII ..... | 69 | 15.290 | 1.800 | 6 | 4.209 | 766 | 69 | 21.486 | 1.799 | 65 | 5.343 | 1.221 |
| 1992 I – XII ..... | — | — | — | — | — | — | — | — | — | — | — | — |
| *Ηγουμενίτσα(2)— Igoymenitsa(2)* | | | | | | | | | | | | |
| 1993 I – III ..... | — | — | — | — | — | — | — | — | — | — | — | — |
| IV – VI ..... | 16 | 885 | 113 | 51 | 463 | 63 | 16 | 731 | 142 | 49 | 252 | 61 |
| VII – IX ..... | 19 | 4.846 | 246 | 24 | 1.176 | 215 | 19 | 6.035 | 339 | 14 | 1.572 | 281 |
| X – XII ..... | 13 | 794 | 227 | — | 290 | 4 | 13 | 1.344 | 232 | — | 482 | 27 |
| I – XII ..... | 48 | 6.525 | 586 | 75 | 1.929 | 282 | 48 | 8.110 | 713 | 63 | 2.306 | 369 |
| 1992 I – XII ..... | — | — | — | — | — | — | — | — | — | — | — | — |

## 48. Κατάπλοι και απόπλοι, διακινηθέντες επιβάτες και μεταφερθέντα τροχοφόρα, κατά γραμμή και λιμένα (συνέχεια)

## Arrivals and sailings, traffic of passengers and vehicles, by shipping lines and ports (continued)

| Έτη και τρίμηνα Years and quarters | Κατάπλοι — Arrivals | | | | | | Απόπλοι — Sailings | | | | | |
|---|---|---|---|---|---|---|---|---|---|---|---|---|
| | Αριθμός καταπλων Number of arrivals | Αποβιβασθέντες επιβάτες Passengers disembarked | Εκφορτωθέντα τροχοφόρα Vehicles unloaded | | | | Αριθμός απόπλων Number of sailings | Επιβιβασθέντες επιβάτες Passengers embarked | Φορτωθέντα τροχοφόρα Vehicles loaded | | | |
| | | | Φορτηγά αυτοκίνητα Trucks | Επιβατηγά αυτοκίνητα Passenger vehicles | | Δίκυκλα-τρίκυκλα Two- and three-wheel cycles | | | Φορτηγά αυτοκίνητα Trucks | Επιβατηγά αυτοκίνητα Passenger vehicles | | Δίκυκλα-τρίκυκλα Two- and three-wheel cycles |
| | | | | Μεγάλα Buses | Μικρά Cars | | | | | Μεγάλα Buses | Μικρά Cars | |
| *Κέρκυρα(2) — Kerkyra(2)* | | | | | | | | | | | | |
| 1993 I – III ..... | — | — | — | — | — | — | — | — | — | — | — | — |
| IV – VI ..... | 17 | 409 | 69 | — | 121 | 19 | 17 | 254 | 7 | 7 | 73 | 33 |
| VII – IX ..... | 19 | 1.912 | 95 | 4 | 311 | 136 | 19 | 1.932 | 8 | 15 | 222 | 75 |
| X – XII ..... | 2 | 13 | 5 | — | 1 | — | 3 | 38 | 2 | 1 | 9 | 3 |
| I – XII ..... | 38 | 2.334 | 169 | 4 | 433 | 155 | 39 | 2.224 | 17 | 23 | 304 | 111 |
| 1992 I – XII ..... | — | — | — | — | — | — | — | — | — | — | — | — |
| *Τεργέστη(4) — Trieste(4)* | | | | | | | | | | | | |
| 1993 I – III ..... | 14 | 886 | 496 | — | 149 | — | 14 | 1.082 | 445 | — | 143 | 1 |
| IV – VI ..... | 16 | 4.787 | 577 | 80 | 1.176 | 241 | 15 | 4.407 | 598 | 53 | 1.575 | 214 |
| VII – IX ..... | 25 | 22.457 | 796 | 61 | 5.497 | 1.376 | 25 | 16.827 | 810 | 32 | 4.253 | 971 |
| X – XII ..... | 15 | 3.676 | 650 | 10 | 1.130 | 84 | 15 | 1.833 | 702 | — | 600 | 17 |
| I – XII ..... | 70 | 31.806 | 2.519 | 151 | 7.952 | 1.701 | 69 | 24.149 | 2.555 | 85 | 6.571 | 1.203 |
| 1992 I – XII ..... | — | — | — | — | — | — | — | — | — | — | — | — |
| *Λοιποί λιμένες(9) — Other ports(9)* | | | | | | | | | | | | |
| 1993 I – III ..... | — | — | — | — | — | — | — | — | — | — | — | — |
| IV – VI ..... | 1 | 14 | 10 | — | 1 | — | 1 | — | — | — | — | — |
| VII – IX ..... | — | — | — | — | — | — | — | — | — | — | — | — |
| X – XII ..... | — | — | — | — | — | — | — | — | — | — | — | — |
| I – XII ..... | 1 | 14 | 10 | — | 1 | — | 1 | — | — | — | — | — |
| 1992 I – XII ..... | — | — | — | — | — | — | — | — | — | — | — | — |
| *6. ΓΡΑΜΜΗ ΠΕΙΡΑΙΩΣ – ΗΡΑΚΛΕΙΟΥ – ΡΟΔΟΥ – ΛΕΜΕΣΣΟΥ — PIREAS – IRAKLIO – RODOS – LIMASSOL* | | | | | | | | | | | | |
| *Πειραιάς(2) — Pireas(2)* | | | | | | | | | | | | |
| 1993 I – III ..... | 18 | 1.802 | 8 | 52 | 226 | 12 | 18 | 1.945 | 12 | 65 | 265 | 14 |
| IV – VI ..... | 51 | 5.491 | 6 | 106 | 736 | 24 | 51 | 6.199 | 6 | 102 | 714 | 34 |
| VII – IX ..... | 48 | 7.195 | — | — | 646 | — | 48 | 8.613 | — | — | 721 | — |
| X – XII ..... | 22 | 1.974 | 8 | 52 | 350 | 12 | 22 | 2.123 | 8 | 65 | 340 | 14 |
| I – XII ..... | 139 | 16.462 | 22 | 210 | 1.958 | 48 | 139 | 18.880 | 26 | 232 | 2.040 | 62 |
| 1992 I – XII ..... | 129 | 25.328 | — | — | 4.016 | — | 129 | 24.754 | — | — | 4.362 | — |
| *Ηράκλειο (2)— Iraklio(2)* | | | | | | | | | | | | |
| 1993 I – III ..... | — | — | — | — | — | — | — | — | — | — | — | — |
| IV – VI ..... | 18 | 828 | — | — | 133 | 3 | 18 | 1.869 | — | — | 95 | 4 |
| VII – IX ..... | 38 | 4.198 | — | — | 228 | — | 38 | 5.120 | — | — | 211 | — |
| X – XII ..... | 9 | 174 | — | — | 34 | 4 | 9 | 120 | 8 | — | 4 | 6 |
| I – XII ..... | 65 | 5.200 | — | — | 395 | 7 | 65 | 7.109 | 8 | — | 310 | 10 |
| 1992 I – XII ..... | 58 | 7.878 | — | — | 136 | 3 | 58 | 3.984 | — | — | 181 | 16 |
| *Ρόδος(2)— Rodos(2)* | | | | | | | | | | | | |
| 1993 I – III ..... | 46 | 3.338 | 6 | — | — | — | 46 | 3.182 | 15 | — | 6 | — |
| IV – VI ..... | 98 | 18.515 | 118 | — | 311 | 10 | 98 | 16.604 | 100 | 35 | 301 | 7 |
| VII – IX ..... | 86 | 30.446 | — | — | — | — | 86 | 29.183 | — | — | — | — |
| X – XII ..... | 37 | 3.338 | 6 | — | — | — | 37 | 3.182 | 15 | — | 6 | — |
| I – XII ..... | 267 | 55.637 | 130 | — | 311 | 10 | 267 | 52.151 | 130 | 35 | 313 | 7 |
| 1992 I – XII ..... | 129 | 24.902 | — | — | — | — | 129 | 28.150 | — | — | — | — |
| *Λεμεσσός(4)— Limassol(4)* | | | | | | | | | | | | |
| 1993 I – III ..... | 18 | 5.127 | 27 | 65 | 271 | 14 | 18 | 5.140 | 14 | 52 | 226 | 12 |
| IV – VI ..... | 51 | 24.672 | 106 | 137 | 1.110 | 45 | 51 | 24.834 | 124 | 106 | 1.180 | 37 |
| VII – IX ..... | 48 | 42.916 | — | — | 932 | — | 48 | 41.839 | — | — | 874 | — |
| X – XII ..... | 22 | 5.443 | 31 | 65 | 356 | 20 | 22 | 5.504 | 14 | 52 | 390 | 16 |
| I – XII ..... | 139 | 78.158 | 164 | 267 | 2.669 | 79 | 139 | 77.317 | 152 | 210 | 2.670 | 65 |
| 1992 I – XII ..... | 129 | 61.462 | — | — | 4.530 | — | 129 | 57.378 | — | — | 4.199 | — |

## 48. Κατάπλοι και απόπλοι, διακινηθέντες επιβάτες και μεταφερθέντα τροχοφόρα, κατά γραμμή και λιμένα (συνέχεια)

## Arrivals and sailings, traffic of passengers and vehicles, by shipping lines and ports (continued)

| Έτη και τρίμηνα Years and quarters | Κατάπλοι — Arrivals | | | | | | Απόπλοι — Sailings | | | | | |
|---|---|---|---|---|---|---|---|---|---|---|---|---|
| | Αριθμός κατάπλων Number of arrivals | Αποβιβασθέντες επιβάτες Passengers disembarked | Εκφορτωθέντα τροχοφόρα Vehicles unloaded | | | | Αριθμός απόπλων Number of sailings | Επιβιβασθέντες επιβάτες Passengers embarked | Φορτωθέντα τροχοφόρα Vehicles loaded | | | |
| | | | Φορτηγά αυτοκίνητα Trucks | Επιβατηγά αυτοκίνητα Passenger vehicles | | Δίκυκλα-τρίκυκλα Two- and three-wheel cycles | | | Φορτηγά αυτοκίνητα Trucks | Επιβατηγά αυτοκίνητα Passenger vehicles | | Δίκυκλα-τρίκυκλα Two- and three-wheel cycles |
| | | | | Μεγάλα Buses | Μικρά Cars | | | | | Μεγάλα Buses | Μικρά Cars | |
| β) ΑΚΤΟΠΛΟΪΚΕΣ ΓΡΑΜΜΕΣ ΠΟΥ ΕΚΤΕΛΟΥΝΤΑΙ ΜΕ ΕΠΙΒΑΤΗΓΑ-ΟΧΗΜΑΤΑΓΩΓΑ ΠΛΟΙΑ (6) | | | | | | | | | | | | |
| b) COASTWISE LINES SERVICED BY PASSENGER-CAR FERRIES (6) | | | | | | | | | | | | |
| *1. ΓΡΑΜΜΗ ΠΑΤΡΩΝ – ΑΚΑΡΝΑΝΙΑΣ – ΙΟΝΙΩΝ ΝΗΣΩΝ — PATRA – AKARNANIA – IONIAN ISLANDS* | | | | | | | | | | | | |
| *Πάτρα — Patra* | | | | | | | | | | | | |
| 1993 I – III ..... | ... | ... | 386 | 103 | 535 | 136 | ... | ... | 381 | 98 | 834 | 173 |
| IV – VI ..... | ... | ... | 616 | 179 | 1.632 | 366 | ... | ... | 543 | 166 | 1.913 | 553 |
| VII – IX ..... | ... | ... | 568 | 281 | 4.934 | 961 | ... | ... | 515 | 270 | 5.976 | 1.057 |
| X – XII ..... | ... | ... | 540 | 140 | 1.202 | 180 | ... | ... | 528 | 118 | 1.305 | 206 |
| I – XII ..... | ... | ... | 2.110 | 703 | 8.303 | 1.643 | ... | ... | 1.967 | 652 | 10.028 | 1.989 |
| 1992 I – XII ..... | ... | ... | 2.097 | 648 | 7.974 | 1.503 | ... | ... | 2.192 | 704 | 9.181 | 1.869 |
| *Σάμη — Sami* | | | | | | | | | | | | |
| 1993 I – III ..... | ... | ... | 320 | 97 | 644 | 113 | ... | ... | 292 | 101 | 384 | 83 |
| IV – VI ..... | ... | ... | 441 | 165 | 1.477 | 449 | ... | ... | 493 | 178 | 1.199 | 265 |
| VII – IX ..... | ... | ... | 378 | 267 | 6.142 | 765 | ... | ... | 426 | 283 | 5.341 | 794 |
| X – XII ..... | ... | ... | 446 | 114 | 1.137 | 139 | ... | ... | 451 | 129 | 1.048 | 120 |
| I – XII ..... | ... | ... | 1.585 | 643 | 9.400 | 1.466 | ... | ... | 1.662 | 691 | 7.972 | 1.262 |
| 1992 I – XII ..... | ... | ... | 1.884 | 723 | 9.134 | 1.611 | ... | ... | 1.770 | 658 | 8.136 | 1.342 |
| *Ιθάκη — Ithaki* | | | | | | | | | | | | |
| 1993 I – III ..... | ... | ... | 118 | 1 | 311 | 79 | ... | ... | 151 | 2 | 272 | 72 |
| IV – VI ..... | ... | ... | 162 | 8 | 492 | 138 | ... | ... | 183 | 8 | 489 | 135 |
| VII – IX ..... | ... | ... | 164 | 9 | 1.236 | 420 | ... | ... | 169 | 4 | 995 | 295 |
| X – XII ..... | ... | ... | 232 | 4 | 576 | 104 | ... | ... | 240 | 11 | 563 | 97 |
| I – XII ..... | ... | ... | 676 | 22 | 2.615 | 741 | ... | ... | 743 | 25 | 2.319 | 599 |
| 1992 I – XII ..... | ... | ... | 650 | 19 | 1.774 | 270 | ... | ... | 632 | 28 | 1.592 | 173 |
| *Αστακός— Astakos* | | | | | | | | | | | | |
| 1993 I – III ..... | ... | ... | — | — | — | — | ... | ... | — | — | — | — |
| IV – VI ..... | ... | ... | — | — | — | — | ... | ... | — | — | — | — |
| VII – IX ..... | ... | ... | — | — | — | — | ... | ... | — | — | — | — |
| X – XII ..... | ... | ... | 3 | — | 4 | — | ... | ... | 2 | — | 3 | — |
| I – XII ..... | ... | ... | 3 | — | 4 | — | ... | ... | 2 | — | 3 | — |
| 1992 I – XII ..... | ... | ... | 54 | — | 34 | — | ... | ... | 91 | — | 7 | — |
| *2. ΓΡΑΜΜΗ ΠΕΙΡΑΙΩΣ – ΑΡΓΟΣΑΡΩΝΙΚΟΥ (5) (6) (10)— PIREAS – ARGOSSARONIKOS (5) (6) (10)* | | | | | | | | | | | | |
| *Πειραιεύς — Pireas* | | | | | | | | | | | | |
| 1993 I – III ..... | ... | ... | 3.149 | — | 8.661 | 3.405 | ... | ... | 3.480 | 1 | 8.294 | 3.465 |
| IV – VI ..... | ... | ... | 5.831 | 8 | 23.187 | 12.587 | ... | ... | 5.913 | 2 | 23.653 | 12.191 |
| VII – IX ..... | ... | ... | 6.663 | 1 | 31.975 | 17.381 | ... | ... | 6.537 | 2 | 29.787 | 17.174 |
| X – XII ..... | ... | ... | 4.439 | — | 11.830 | 5.317 | ... | ... | 4.529 | — | 10.923 | 4.928 |
| I – XII ..... | ... | ... | 20.082 | 9 | 75.653 | 38.690 | ... | ... | 20.459 | 5 | 72.657 | 37.758 |
| 1992 I – XII ..... | ... | ... | 19.760 | 21 | 75.247 | 36.719 | ... | ... | 20.311 | 9 | 73.664 | 35.982 |
| *Αίγινα — Egina* | | | | | | | | | | | | |
| 1993 I – III ..... | ... | ... | 3.058 | — | 7.714 | 3.259 | ... | ... | 2.740 | — | 7.847 | 3.132 |
| IV – VI ..... | ... | ... | 5.374 | 10 | 20.853 | 10.749 | ... | ... | 5.313 | 10 | 19.990 | 10.498 |
| VII – IX ..... | ... | ... | 6.107 | — | 26.522 | 15.154 | ... | ... | 6.288 | — | 27.199 | 14.842 |
| X – XII ..... | ... | ... | 4.129 | — | 10.149 | 4.667 | ... | ... | 4.007 | — | 10.802 | 4.929 |
| I – XII ..... | ... | ... | 18.668 | 10 | 65.238 | 33.829 | ... | ... | 18.348 | 10 | 65.838 | 33.401 |
| 1992 I – XII ..... | ... | ... | 18.996 | 1 | 68.629 | 31.525 | ... | ... | 18.434 | 1 | 68.230 | 31.239 |

**48. Κατάπλοι και απόπλοι, διακινηθέντες επιβάτες και μεταφερθέντα τροχοφόρα, κατά γραμμή και λιμένα** (συνέχεια)
**Arrivals and sailings, traffic of passengers and vehicles, by shipping lines and ports** (continued)

| Έτη και τρίμηνα Years and quarters | Κατάπλοι — Arrivals | | | | | | Απόπλοι — Sailings | | | | | |
|---|---|---|---|---|---|---|---|---|---|---|---|---|
| | Αριθμός κατάπλων Number of arrivals | Αποβιβασθέντες επιβάτες Passengers disembarked | Εκφορτωθέντα τροχοφόρα Vehicles unloaded | | | | Αριθμός απόπλων Number of sailings | Επιβιβασθέντες επιβάτες Passengers embarked | Φορτωθέντα τροχοφόρα Vehicles loaded | | | |
| | | | Φορτηγά αυτοκίνητα Trucks | Επιβατηγά αυτοκίνητα Passenger vehicles | | Δίκυκλα-τρίκυκλα Two- and three-wheel cycles | | | Φορτηγά αυτοκίνητα Trucks | Επιβατηγά αυτοκίνητα Passenger vehicles | | Δίκυκλα-τρίκυκλα Two- and three-wheel cycles |
| | | | | Μεγάλα Buses | Μικρά Cars | | | | | Μεγάλα Buses | Μικρά Cars | |
| *Μέθανα— Methana* | | | | | | | | | | | | |
| 1993 I – III ..... | ... | ... | 407 | 1 | 550 | 177 | ... | ... | 351 | — | 693 | 169 |
| IV – VI ..... | ... | ... | 614 | 2 | 1.544 | 528 | ... | ... | 535 | 8 | 1.663 | 587 |
| VII – IX ..... | ... | ... | 812 | 3 | 2.770 | 1.247 | ... | ... | 744 | 4 | 3.388 | 1.592 |
| X – XII ..... | ... | ... | 640 | — | 1.099 | 329 | ... | ... | 665 | — | 1.290 | 386 |
| I – XII ..... | ... | ... | 2.473 | 6 | 5.963 | 2.281 | ... | ... | 2.295 | 12 | 7.034 | 2.734 |
| 1992 I – XII ..... | ... | ... | 2.554 | 10 | 5.605 | 2.158 | ... | ... | 2.499 | 22 | 6.382 | 2.208 |
| *Πόρος— Poros* | | | | | | | | | | | | |
| 1993 I – III ..... | ... | ... | 246 | — | 510 | 244 | ... | ... | 266 | — | 575 | 309 |
| IV – VI ..... | ... | ... | 467 | — | 1.622 | 902 | ... | ... | 546 | — | 1.878 | 1.491 |
| VII – IX ..... | ... | ... | 599 | 3 | 2.365 | 1.312 | ... | ... | 606 | 1 | 3.200 | 1.778 |
| X – XII ..... | ... | ... | 266 | — | 986 | 354 | ... | ... | 267 | — | 1.007 | 408 |
| I – XII ..... | ... | ... | 1.578 | 3 | 5.483 | 2.812 | ... | ... | 1.685 | 1 | 6.660 | 3.986 |
| 1992 I – XII ..... | ... | ... | 1.461 | — | 5.045 | 2.912 | ... | ... | 1.487 | — | 6.176 | 4.157 |
| *Λοιποί λιμένες(11) — Other ports(11)* | | | | | | | | | | | | |
| 1993 I – III ..... | ... | ... | 63 | — | 70 | 57 | ... | ... | 86 | — | 96 | 67 |
| IV – VI ..... | ... | ... | 128 | 10 | 307 | 391 | ... | ... | 107 | 10 | 329 | 390 |
| VII – IX ..... | ... | ... | 210 | — | 790 | 2.831 | ... | ... | 216 | — | 848 | 2.539 |
| X – XII ..... | ... | ... | 64 | — | 121 | 175 | ... | ... | 70 | — | 163 | 191 |
| I – XII ..... | ... | ... | 465 | 10 | 1.288 | 3.454 | ... | ... | 479 | 10 | 1.436 | 3.187 |
| 1992 I – XII ..... | ... | ... | 283 | — | 1.312 | 2.697 | ... | ... | 323 | — | 1.386 | 2.425 |
| *3. ΓΡΑΜΜΗ ΠΕΙΡΑΙΩΣ – ΚΡΗΤΗΣ(6) — PIREAS — KRITI(6)* | | | | | | | | | | | | |
| *Πειραιεύς — Pireas* | | | | | | | | | | | | |
| 1993 I – III ..... | ... | ... | 14.532 | 136 | 11.677 | 3.086 | ... | ... | 14.721 | 100 | 14.900 | 3.496 |
| IV – VI ..... | ... | ... | 16.627 | 119 | 16.376 | 6.400 | ... | ... | 17.279 | 161 | 22.100 | 7.355 |
| VII – IX ..... | ... | ... | 16.412 | 102 | 48.141 | 12.599 | ... | ... | 17.363 | 152 | 49.487 | 13.527 |
| X – XII ..... | ... | ... | 14.353 | 123 | 15.587 | 5.272 | ... | ... | 14.979 | 106 | 16.947 | 5.737 |
| I – XII ..... | ... | ... | 61.924 | 480 | 91.781 | 27.357 | ... | ... | 64.342 | 519 | 103.434 | 30.115 |
| 1992 I – XII ..... | ... | ... | 62.076 | 393 | 93.434 | 25.863 | ... | ... | 63.426 | 474 | 109.600 | 27.455 |
| *Σούδα — Souda* | | | | | | | | | | | | |
| 1993 I – III ..... | ... | ... | 4.630 | 100 | 4.917 | 1.276 | ... | ... | 4.618 | 135 | 3.685 | 1.343 |
| IV – VI ..... | ... | ... | 5.194 | 154 | 7.386 | 2.858 | ... | ... | 4.735 | 109 | 5.482 | 2.619 |
| VII – IX ..... | ... | ... | 5.115 | 144 | 16.478 | 4.853 | ... | ... | 4.498 | 89 | 15.691 | 4.548 |
| X – XII ..... | ... | ... | 4.316 | 106 | 6.098 | 2.643 | ... | ... | 4.000 | 121 | 5.393 | 2.139 |
| I – XII ..... | ... | ... | 19.255 | 504 | 34.879 | 11.630 | ... | ... | 17.851 | 454 | 30.251 | 10.649 |
| 1992 I – XII ..... | ... | ... | 22.123 | 345 | 41.891 | 12.263 | ... | ... | 21.586 | 286 | 34.847 | 11.211 |
| *Ηράκλειο — Iraklio* | | | | | | | | | | | | |
| 1993 I – III ..... | ... | ... | 8.561 | — | 8.161 | 1.698 | ... | ... | 8.117 | 1 | 6.638 | 1.380 |
| IV – VI ..... | ... | ... | 9.592 | 6 | 11.446 | 3.139 | ... | ... | 9.481 | 8 | 8.873 | 2.796 |
| VII – IX ..... | ... | ... | 9.630 | 7 | 24.394 | 5.808 | ... | ... | 9.589 | 12 | 24.079 | 5.359 |
| X – XII ..... | ... | ... | 8.820 | — | 8.991 | 2.303 | ... | ... | 8.431 | 2 | 8.410 | 2.307 |
| I – XII ..... | ... | ... | 36.603 | 13 | 52.992 | 12.948 | ... | ... | 35.618 | 23 | 48.000 | 11.842 |
| 1992 I – XII ..... | ... | ... | 36.690 | 49 | 57.262 | 12.178 | ... | ... | 35.440 | 54 | 48.085 | 11.540 |

**48. Κατάπλοι και απόπλοι, διακινηθέντες επιβάτες και μεταφερθέντα τροχοφόρα, κατά γραμμή και λιμένα** (συνέχεια)

**Arrivals and sailings, traffic of passengers and vehicles, by shipping lines and ports** (continued)

| Έτη και τρίμηνα Years and quarters | Κατάπλοι — Arrivals | | | | | | Απόπλοι — Sailings | | | | | |
|---|---|---|---|---|---|---|---|---|---|---|---|---|
| | Αριθμός κατάπλων Number of arrivals | Αποβιβασθέντες επιβάτες Passengers disembarked | Εκφορτωθέντα τροχοφόρα Vehicles unloaded | | | | Αριθμός απόπλων Number of sailings | Επιβιβασθέντες επιβάτες Passengers embarked | Φορτωθέντα τροχοφόρα Vehicles loaded | | | |
| | | | Φορτηγά αυτοκίνητα Trucks | Επιβατηγά αυτοκίνητα Passenger vehicles | | Δίκυκλα-τρίκυκλα Two- and three-wheel cycles | | | Φορτηγά αυτοκίνητα Trucks | Επιβατηγά αυτοκίνητα Passenger vehicles | | Δίκυκλα-τρίκυκλα Two- and three-wheel cycles |
| | | | | Μεγάλα Buses | Μικρά Cars | | | | | Μεγάλα Buses | Μικρά Cars | |
| *Ρέθυμνο — Rethymno* | | | | | | | | | | | | |
| 1993 I – III ..... | ... | ... | 901 | — | 1.267 | 408 | ... | ... | 994 | — | 1.016 | 325 |
| IV – VI ..... | ... | ... | 1.280 | — | 2.015 | 789 | ... | ... | 1.440 | — | 1.426 | 641 |
| VII – IX ..... | ... | ... | 1.461 | — | 4.996 | 1.452 | ... | ... | 1.377 | — | 4.928 | 1.450 |
| X – XII ..... | ... | ... | 1.643 | — | 1.572 | 600 | ... | ... | 1.710 | — | 1.563 | 615 |
| I – XII ..... | ... | ... | 5.285 | — | 9.850 | 3.249 | ... | ... | 5.521 | — | 8.933 | 3.031 |
| 1992 I – XII ..... | ... | ... | 3.509 | — | 9.027 | 2.486 | ... | ... | 3.884 | — | 8.582 | 2.496 |
| *Λοιποί λιμένες[12] — Other ports[12]* | | | | | | | | | | | | |
| 1993 I – III ..... | ... | ... | 634 | — | 576 | 128 | ... | ... | 808 | — | 359 | 52 |
| IV – VI ..... | ... | ... | 1.249 | 1 | 1.361 | 607 | ... | ... | 1.007 | 2 | 703 | 382 |
| VII – IX ..... | ... | ... | 1.379 | 1 | 3.694 | 1.483 | ... | ... | 1.170 | 1 | 3.518 | 1.311 |
| X – XII ..... | ... | ... | 646 | — | 542 | 255 | ... | ... | 658 | — | 477 | 275 |
| I – XII ..... | ... | ... | 3.908 | 2 | 6.173 | 2.473 | ... | ... | 3.643 | 3 | 5.057 | 2.020 |
| 1992 I – XII ..... | ... | ... | 1.133 | 80 | 1.494 | 553 | ... | ... | 1.195 | 53 | 1.994 | 641 |
| *4. ΓΡΑΜΜΗ ΠΕΙΡΑΙΩΣ– ΜΥΚΟΝΟΥ – ΣΑΜΟΥ[6] — PIREAS – MYKONOS – SAMOS[6]* | | | | | | | | | | | | |
| *Πειραιεύς — Pireas* | | | | | | | | | | | | |
| 1993 I – III ..... | ... | ... | 2.256 | 14 | 2.884 | 1.235 | ... | ... | 2.152 | 9 | 2.706 | 1.016 |
| IV – VI ..... | ... | ... | 3.197 | 4 | 4.477 | 2.663 | ... | ... | 3.186 | 7 | 4.657 | 2.822 |
| VII – IX ..... | ... | ... | 3.942 | 8 | 16.542 | 6.484 | ... | ... | 3.416 | 7 | 13.522 | 5.502 |
| X – XII ..... | ... | ... | 2.580 | 3 | 3.119 | 1.719 | ... | ... | 2.268 | 4 | 2.349 | 1.283 |
| I – XII ..... | ... | ... | 11.975 | 29 | 27.022 | 12.101 | ... | ... | 11.022 | 27 | 23.234 | 10.623 |
| 1992 I – XII ..... | ... | ... | 11.883 | 352 | 29.433 | 13.495 | ... | ... | 11.248 | 355 | 27.138 | 12.150 |
| Σύρος — Syros | | | | | | | | | | | | |
| 1993 I – III ..... | ... | ... | 380 | — | 737 | 510 | ... | ... | 459 | — | 952 | 648 |
| IV – VI ..... | ... | ... | 517 | — | 1.790 | 1.035 | ... | ... | 536 | — | 2.113 | 1.366 |
| VII – IX ..... | ... | ... | 537 | 2 | 3.963 | 2.041 | ... | ... | 695 | 3 | 5.158 | 2.764 |
| X – XII ..... | ... | ... | 354 | — | 1.267 | 823 | ... | ... | 582 | — | 1.372 | 1.004 |
| I – XII ..... | ... | ... | 1.788 | 2 | 7.757 | 4.409 | ... | ... | 2.272 | 3 | 9.595 | 5.782 |
| 1992 I – XII ..... | ... | ... | 2.088 | 5 | 7.856 | 4.364 | ... | ... | 2.512 | — | 10.095 | 5.515 |
| *Τήνος— Tinos* | | | | | | | | | | | | |
| 1993 I – III ..... | ... | ... | 156 | — | 572 | 201 | ... | ... | 181 | — | 717 | 230 |
| IV – VI ..... | ... | ... | 285 | 3 | 2.066 | 991 | ... | ... | 375 | 4 | 2.401 | 898 |
| VII – IX ..... | ... | ... | 1.188 | 7 | 4.249 | 1.202 | ... | ... | 1.654 | 8 | 4.771 | 1.195 |
| X – XII ..... | ... | ... | 297 | 4 | 1.300 | 409 | ... | ... | 355 | 3 | 1.439 | 441 |
| I – XII ..... | ... | ... | 1.926 | 14 | 8.187 | 2.803 | ... | ... | 2.565 | 15 | 9.328 | 2.764 |
| 1992 I – XII ..... | ... | ... | 1.126 | 13 | 5.340 | 2.084 | ... | ... | 1.340 | 14 | 6.331 | 2.163 |
| *Άγιος Κήρυκος — Agios Kirykos* | | | | | | | | | | | | |
| 1993 I – III ..... | ... | ... | 177 | 9 | 255 | 22 | ... | ... | 177 | 5 | 242 | 28 |
| IV – VI ..... | ... | ... | 356 | — | 580 | 54 | ... | ... | 316 | — | 486 | 72 |
| VII – IX ..... | ... | ... | 547 | — | 1.433 | 219 | ... | ... | 536 | — | 1.746 | 239 |
| X – XII ..... | ... | ... | 259 | — | 366 | 60 | ... | ... | 286 | — | 404 | 76 |
| I – XII ..... | ... | ... | 1.339 | 9 | 2.634 | 355 | ... | ... | 1.315 | 5 | 2.878 | 415 |
| 1992 I – XII ..... | ... | ... | 942 | 214 | 2.711 | 538 | ... | ... | 872 | 223 | 2.688 | 677 |

**48. Κατάπλοι και απόπλοι, διακινηθέντες επιβάτες και μεταφερθέντα τροχοφόρα, κατά γραμμή και λιμένα** (συνέχεια)

**Arrivals and sailings, traffic of passengers and vehicles, by shipping lines and ports** (continued)

| Έτη και τρίμηνα Years and quarters | Κατάπλοι — Arrivals | | | | | | Απόπλοι — Sailings | | | | | |
|---|---|---|---|---|---|---|---|---|---|---|---|---|
| | Αριθμός κατάπλων Number of arrivals | Αποβιβασθέντες επιβάτες Passengers disembarked | Εκφορτωθέντα τροχοφόρα Vehicles unloaded | | | | Αριθμός απόπλων Number of sailings | Επιβιβασθέντες επιβάτες Passengers embarked | Φορτωθέντα τροχοφόρα Vehicles loaded | | | |
| | | | Φορτηγά αυτοκίνητα Trucks | Επιβατηγά αυτοκίνητα Passenger vehicles | | Δίκυκλα-τρίκυκλα Two- and three-wheel cycles | | | Φορτηγά αυτοκίνητα Trucks | Επιβατηγά αυτοκίνητα Passenger vehicles | | Δίκυκλα-τρίκυκλα Two- and three-wheel cycles |
| | | | | Μεγάλα Buses | Μικρά Cars | | | | | Μεγάλα Buses | Μικρά Cars | |
| *Καρλόβασι — Karlovassi* | | | | | | | | | | | | |
| 1993 I – III ..... | ... | ... | 590 | 25 | 498 | 137 | ... | ... | 668 | 31 | 480 | 126 |
| IV – VI ..... | ... | ... | 773 | — | 787 | 392 | ... | ... | 836 | — | 620 | 289 |
| VII – IX ..... | ... | ... | 895 | — | 3.243 | 993 | ... | ... | 889 | — | 3.049 | 1.002 |
| X – XII ..... | ... | ... | 732 | — | 453 | 186 | ... | ... | 740 | — | 474 | 259 |
| I – XII ..... | ... | ... | 2.990 | 25 | 4.981 | 1.708 | ... | ... | 3.133 | 31 | 4.623 | 1.676 |
| 1992 I – XII ..... | ... | ... | 2.732 | 269 | 4.667 | 1.726 | ... | ... | 2.939 | 267 | 4.700 | 1.607 |
| *Βαθύ Σάμου — Vathy Samou* | | | | | | | | | | | | |
| 1993 I – III ..... | ... | ... | 735 | — | 713 | 170 | ... | ... | 679 | — | 678 | 272 |
| IV – VI ..... | ... | ... | 1.114 | 4 | 1.547 | 697 | ... | ... | 1.030 | — | 1.191 | 452 |
| VII – IX ..... | ... | ... | 1.192 | — | 4.399 | 1.679 | ... | ... | 1.112 | — | 4.690 | 1.555 |
| X – XII ..... | ... | ... | 907 | — | 710 | 322 | ... | ... | 891 | — | 1.104 | 472 |
| I – XII ..... | ... | ... | 3.948 | 4 | 7.369 | 2.868 | ... | ... | 3.712 | — | 7.663 | 2.751 |
| 1992 I – XII ..... | ... | ... | 4.149 | — | 8.146 | 2.252 | ... | ... | 4.147 | — | 8.033 | 2.906 |
| *Λοιποί λιμένες(13) — Other ports(13)* | | | | | | | | | | | | |
| 1993 I – III ..... | ... | ... | 415 | 1 | 1.071 | 518 | ... | ... | 393 | 4 | 955 | 473 |
| IV – VI ..... | ... | ... | 1.066 | — | 3.721 | 2.158 | ... | ... | 1.029 | — | 3.500 | 2.091 |
| VII – IX ..... | ... | ... | 1.207 | 3 | 7.471 | 4.709 | ... | ... | 1.206 | 2 | 8.364 | 5.070 |
| X – XII ..... | ... | ... | 630 | — | 1.557 | 1.147 | ... | ... | 637 | — | 1.630 | 1.131 |
| I – XII ..... | ... | ... | 3.318 | 4 | 13.820 | 8.532 | ... | ... | 3.265 | 6 | 14.449 | 8.765 |
| 1992 I – XII ..... | ... | ... | 3.494 | 35 | 20.087 | 11.868 | ... | ... | 3.356 | 29 | 19.255 | 11.309 |
| *5. ΓΡΑΜΜΗ ΠΕΙΡΑΙΩΣ – ΔΩΔΕΚΑΝΗΣΟΥ(6) — PIREAS – DODEKANISSOS(6)* | | | | | | | | | | | | |
| *Πειραιεύς — Pireas* | | | | | | | | | | | | |
| 1993 I – III ..... | ... | ... | 3.208 | — | 1.733 | 486 | ... | ... | 3.415 | — | 2.846 | 531 |
| IV – VI ..... | ... | ... | 5.589 | — | 4.023 | 657 | ... | ... | 6.374 | — | 5.632 | 658 |
| VII – IX ..... | ... | ... | 4.924 | — | 9.605 | 1.507 | ... | ... | 5.619 | 2 | 8.458 | 1.674 |
| X – XII ..... | ... | ... | 4.388 | — | 4.534 | 1.354 | ... | ... | 4.833 | — | 3.761 | 1.524 |
| I – XII ..... | ... | ... | 18.109 | — | 19.895 | 4.004 | ... | ... | 20.241 | 2 | 20.697 | 4.387 |
| 1992 I – XII ..... | ... | ... | 15.894 | 36 | 23.331 | 3.048 | ... | ... | 17.661 | 17 | 23.468 | 3.672 |
| *Κάλυμνος — Kalymnos* | | | | | | | | | | | | |
| 1993 I – III ..... | ... | ... | 605 | — | 356 | 213 | ... | ... | 615 | — | 353 | 224 |
| IV – VI ..... | ... | ... | 799 | — | 550 | 377 | ... | ... | 684 | — | 454 | 358 |
| VII – IX ..... | ... | ... | 928 | — | 1.121 | 699 | ... | ... | 872 | — | 1.150 | 661 |
| X – XII ..... | ... | ... | 519 | — | 697 | 510 | ... | ... | 568 | — | 679 | 505 |
| I – XII ..... | ... | ... | 2.851 | — | 2.724 | 1.799 | ... | ... | 2.739 | — | 2.636 | 1.748 |
| 1992 I – XII ..... | ... | ... | 2.193 | — | 2.630 | 1.022 | ... | ... | 2.419 | — | 2.582 | 1.034 |
| *Κως — Kos* | | | | | | | | | | | | |
| 1993 I – III ..... | ... | ... | 1.238 | — | 948 | 242 | ... | ... | 1.064 | — | 714 | 243 |
| IV – VI ..... | ... | ... | 3.142 | — | 2.307 | 326 | ... | ... | 2.944 | — | 1.695 | 362 |
| VII – IX ..... | ... | ... | 2.552 | 1 | 2.764 | 1.250 | ... | ... | 2.403 | — | 3.305 | 1.145 |
| X – XII ..... | ... | ... | 1.732 | — | 1.478 | 742 | ... | ... | 1.636 | — | 2.037 | 686 |
| I – XII ..... | ... | ... | 8.664 | 1 | 7.497 | 2.560 | ... | ... | 8.047 | — | 7.751 | 2.436 |
| 1992 I – XII ..... | ... | ... | 7.128 | 1 | 5.981 | 1.184 | ... | ... | 6.742 | 8 | 5.606 | 1.030 |

**48. Κατάπλοι και απόπλοι, διακινηθέντες επιβάτες και μεταφερθέντα τροχοφόρα, κατά γραμμή και λιμένα** (συνέχεια)
**Arrivals and sailings, traffic of passengers and vehicles, by shipping lines and ports** (continued)

| Έτη και τρίμηνα Years and quarters | Κατάπλοι — Arrivals | | | | | Απόπλοι — Sailings | | | | |
|---|---|---|---|---|---|---|---|---|---|---|
| | Αριθμός κατάπλων Number of arrivals | Αποβιβασθέντες επιβάτες Passengers disembarked | Εκφορτωθέντα τροχοφόρα Vehicles unloaded | | | Αριθμός απόπλων Number of sailings | Επιβιβασθέντες επιβάτες Passengers embarked | Φορτωθέντα τροχοφόρα Vehicles loaded | | |
| | | | Φορτηγά αυτοκίνητα Trucks | Επιβατηγά αυτοκίνητα Passenger vehicles | | | | Φορτηγά αυτοκίνητα Trucks | Επιβατηγά αυτοκίνητα Passenger vehicles | |
| | | | | Μεγάλα Buses | Μικρά Cars | | | | Μεγάλα Buses | Μικρά Cars |
| *Ρόδος — Rodos* | | | | | | | | | | |
| 1993 I – III ..... | ... | ... | 2.195 | — | 2.337 | ... | ... | 2.251 | — | 1.409 |
| IV – VI ..... | ... | ... | 4.328 | — | 4.016 | ... | ... | 4.008 | — | 3.185 |
| VII – IX ..... | ... | ... | 4.099 | 1 | 7.801 | ... | ... | 3.647 | — | 8.702 |
| X – XII ..... | ... | ... | 3.645 | — | 3.204 | ... | ... | 3.374 | — | 3.581 |
| I – XII ..... | ... | ... | 14.267 | 1 | 17.358 | ... | ... | 13.280 | — | 16.877 |
| 1992 I – XII ..... | ... | ... | 13.330 | 16 | 18.526 | ... | ... | 11.943 | 27 | 18.518 |
| *Πάτμος — Patmos* | | | | | | | | | | |
| 1993 I – III ..... | ... | ... | 190 | — | 92 | ... | ... | 144 | — | 113 |
| IV – VI ..... | ... | ... | 351 | — | 462 | ... | ... | 262 | — | 457 |
| VII – IX ..... | ... | ... | 791 | — | 4.087 | ... | ... | 756 | — | 3.527 |
| X – XII ..... | ... | ... | 238 | — | 166 | ... | ... | 216 | — | 224 |
| I – XII ..... | ... | ... | 1.570 | — | 4.807 | ... | ... | 1.378 | — | 4.321 |
| 1992 I – XII ..... | ... | ... | 1.200 | — | 2.238 | ... | ... | 1.091 | — | 2.586 |
| *Λοιποί λιμένες[14] — Other ports[14]* | | | | | | | | | | |
| 1993 I – III ..... | ... | ... | 513 | — | 432 | ... | ... | 460 | — | 463 |
| IV – VI ..... | ... | ... | 578 | — | 460 | ... | ... | 515 | — | 395 |
| VII – IX ..... | ... | ... | 1.241 | — | 2.640 | ... | ... | 1.238 | — | 2.876 |
| X – XII ..... | ... | ... | 1.266 | — | 1.332 | ... | ... | 1.161 | — | 1.129 |
| I – XII ..... | ... | ... | 3.598 | — | 4.864 | ... | ... | 3.374 | — | 4.863 |
| 1992 I – XII ..... | ... | ... | 2.066 | — | 2.475 | ... | ... | 1.955 | 1 | 2.421 |
| *6. ΓΡΑΜΜΗ ΠΕΙΡΑΙΩΣ – ΑΝΑΤΟΛΙΚΩΝ ΚΥΚΛΑΔΩΝ[6] — PIREAS – EASTERN KYKLADES[6]* | | | | | | | | | | |
| *Πειραιεύς — Pireas* | | | | | | | | | | |
| 1993 I – III ..... | ... | ... | 3.114 | 9 | 2.163 | ... | ... | 3.375 | 12 | 2.838 |
| IV – VI ..... | ... | ... | 4.025 | — | 4.862 | ... | ... | 4.517 | — | 6.333 |
| VII – IX ..... | ... | ... | 4.529 | 12 | 24.248 | ... | ... | 5.165 | 9 | 20.783 |
| X – XII ..... | ... | ... | 3.270 | 12 | 3.569 | ... | ... | 3.268 | 8 | 3.024 |
| I – XII ..... | ... | ... | 14.938 | 33 | 34.842 | ... | ... | 16.325 | 29 | 32.978 |
| 1992 I – XII ..... | ... | ... | 14.585 | 59 | 32.208 | ... | ... | 15.703 | 42 | 31.229 |
| *Σύρος— Syros* | | | | | | | | | | |
| 1993 I – III ..... | ... | ... | 153 | — | 246 | ... | ... | 109 | — | 145 |
| IV – VI ..... | ... | ... | 110 | — | 323 | ... | ... | 80 | — | 219 |
| VII – IX ..... | ... | ... | 200 | — | 775 | ... | ... | 94 | — | 597 |
| X – XII ..... | ... | ... | 141 | — | 272 | ... | ... | 71 | — | 176 |
| I – XII ..... | ... | ... | 604 | — | 1.616 | ... | ... | 354 | — | 1.137 |
| 1992 I – XII ..... | ... | ... | 776 | 5 | 1.861 | ... | ... | 458 | 4 | 1.397 |
| *Πάρος— Paros* | | | | | | | | | | |
| 1993 I – III ..... | ... | ... | 1.011 | — | 1.354 | ... | ... | 1.064 | — | 1.232 |
| IV – VI ..... | ... | ... | 1.751 | — | 4.128 | ... | ... | 1.770 | — | 3.781 |
| VII – IX ..... | ... | ... | 2.348 | 1 | 15.385 | ... | ... | 2.457 | — | 17.826 |
| X – XII ..... | ... | ... | 910 | 21 | 1.343 | ... | ... | 886 | 5 | 1.484 |
| I – XII ..... | ... | ... | 6.020 | 22 | 22.210 | ... | ... | 6.177 | 5 | 24.323 |
| 1992 I – XII ..... | ... | ... | 5.209 | 1 | 19.704 | ... | ... | 5.302 | 1 | 20.167 |

| Δίκυκλα-τρίκυκλα Two- and three-wheel cycles | Δίκυκλα-τρίκυκλα Two- and three-wheel cycles |
|---|---|
| 350 | 304 |
| 518 | 490 |
| 1.507 | 1.483 |
| 1.127 | 1.108 |
| 3.502 | 3.385 |
| 1.825 | 1.453 |
| 38 | 38 |
| 170 | 172 |
| 768 | 751 |
| 78 | 77 |
| 1.054 | 1.038 |
| 346 | 293 |
| 142 | 131 |
| 238 | 246 |
| 829 | 846 |
| 577 | 488 |
| 1.786 | 1.711 |
| 368 | 311 |
| 1.315 | 1.601 |
| 3.864 | 5.169 |
| 15.016 | 15.989 |
| 2.318 | 2.323 |
| 22.513 | 25.082 |
| 16.543 | 19.018 |
| 162 | 108 |
| 321 | 155 |
| 603 | 391 |
| 270 | 102 |
| 1.356 | 756 |
| 1.732 | 861 |
| 835 | 816 |
| 2.713 | 2.441 |
| 9.985 | 9.870 |
| 1.346 | 1.213 |
| 14.879 | 14.340 |
| 13.200 | 13.042 |

**48. Κατάπλοι και απόπλοι, διακινηθέντες επιβάτες και μεταφερθέντα τροχοφόρα, κατά γραμμή και λιμένα** (συνέχεια)

**Arrivals and sailings, traffic of passengers and vehicles, by shipping lines and ports** (continued)

| Έτη και τρίμηνα Years and quarters | Κατάπλοι — Arrivals | | | | | | Απόπλοι — Sailings | | | | | |
|---|---|---|---|---|---|---|---|---|---|---|---|---|
| | Αριθμός κατάπλων Number of arrivals | Αποβιβασθέντες επιβάτες Passengers disembarked | Εκφορτωθέντα τροχοφόρα Vehicles unloaded | | | | Αριθμός απόπλων Number of sailings | Επιβιβασθέντες επιβάτες Passengers embarked | Φορτωθέντα τροχοφόρα Vehicles loaded | | | |
| | | | Φορτηγά αυτοκίνητα Trucks | Επιβατηγά αυτοκίνητα Passenger vehicles | | Δίκυκλα-τρίκυκλα Two- and three-wheel cycles | | | Φορτηγά αυτοκίνητα Trucks | Επιβατηγά αυτοκίνητα Passenger vehicles | | Δίκυκλα-τρίκυκλα Two- and three-wheel cycles |
| | | | | Μεγάλα Buses | Μικρά Cars | | | | | Μεγάλα Buses | Μικρά Cars | |
| *Νάξος — Naxos* | | | | | | | | | | | | |
| 1993 I – III ..... | ... | ... | 1.323 | — | 1.015 | 442 | ... | ... | 1.286 | — | 903 | 408 |
| IV – VI ..... | ... | ... | 1.664 | — | 2.875 | 1.350 | ... | ... | 1.729 | — | 2.616 | 1.214 |
| VII – IX ..... | ... | ... | 2.000 | — | 10.157 | 4.408 | ... | ... | 2.021 | — | 11.754 | 4.790 |
| X – XII ..... | ... | ... | 1.403 | — | 1.312 | 753 | ... | ... | 1.424 | — | 1.459 | 722 |
| I – XII ..... | ... | ... | 6.390 | — | 15.359 | 6.953 | ... | ... | 6.460 | — | 16.732 | 7.134 |
| 1992 I – XII ..... | ... | ... | 6.673 | — | 14.616 | 5.632 | ... | ... | 6.626 | — | 16.211 | 5.626 |
| *Θήρα — Thira* | | | | | | | | | | | | |
| 1993 I – III ..... | ... | ... | 776 | — | 658 | 401 | ... | ... | 571 | 1 | 370 | 228 |
| IV – VI ..... | ... | ... | 1.379 | — | 1.801 | 1.533 | ... | ... | 859 | — | 1.225 | 975 |
| VII – IX ..... | ... | ... | 1.703 | 2 | 7.105 | 5.833 | ... | ... | 1.031 | — | 6.325 | 4.806 |
| X – XII ..... | ... | ... | 749 | — | 730 | 491 | ... | ... | 734 | — | 945 | 789 |
| I – XII ..... | ... | ... | 4.607 | 2 | 10.294 | 8.258 | ... | ... | 3.195 | 1 | 8.865 | 6.798 |
| 1992 I – XII ..... | ... | ... | 3.711 | 1 | 8.147 | 6.615 | ... | ... | 2.866 | 1 | 7.540 | 5.299 |
| *Λοιποί λιμένες[15] — Other ports[15]* | | | | | | | | | | | | |
| 1993 I – III ..... | ... | ... | 392 | 12 | 227 | 112 | ... | ... | 364 | 8 | 175 | 106 |
| IV – VI ..... | ... | ... | 711 | — | 698 | 656 | ... | ... | 685 | — | 513 | 483 |
| VII – IX ..... | ... | ... | 850 | 4 | 2.312 | 2.760 | ... | ... | 862 | 10 | 2.697 | 2.759 |
| X – XII ..... | ... | ... | 463 | 14 | 246 | 226 | ... | ... | 553 | 34 | 384 | 255 |
| I – XII ..... | ... | ... | 2.416 | 30 | 3.483 | 3.754 | ... | ... | 2.464 | 52 | 3.769 | 3.603 |
| 1992 I – XII ..... | ... | ... | 2.275 | 44 | 2.759 | 3.370 | ... | ... | 2.274 | 62 | 2.751 | 3.246 |
| *7. ΓΡΑΜΜΗ ΠΕΙΡΑΙΩΣ – ΧΙΟΥ – ΜΥΤΙΛΗΝΗΣ[6] — PIREAS – CHIOS – MYTILINI[6]* | | | | | | | | | | | | |
| *Πειραιεύς — Pireas* | | | | | | | | | | | | |
| 1993 I – III ..... | ... | ... | 3.084 | — | 2.236 | 1.082 | ... | ... | 3.400 | — | 2.013 | 926 |
| IV – VI ..... | ... | ... | 3.733 | 22 | 3.719 | 1.973 | ... | ... | 4.421 | 16 | 4.714 | 2.466 |
| VII – IX ..... | ... | ... | 3.425 | 25 | 14.265 | 4.501 | ... | ... | 3.827 | 30 | 13.209 | 4.848 |
| X – XII ..... | ... | ... | 3.042 | — | 2.811 | 1.577 | ... | ... | 3.516 | — | 2.221 | 1.495 |
| I – XII ..... | ... | ... | 13.284 | 47 | 23.031 | 9.133 | ... | ... | 15.164 | 46 | 22.157 | 9.735 |
| 1992 I – XII ..... | ... | ... | 14.111 | 8 | 21.778 | 7.721 | ... | ... | 14.887 | 5 | 22.641 | 8.335 |
| *Χίος — Chios* | | | | | | | | | | | | |
| 1993 I – III ..... | ... | ... | 1.314 | — | 1.129 | 601 | ... | ... | 1.110 | — | 929 | 532 |
| IV – VI ..... | ... | ... | 1.662 | — | 2.416 | 1.178 | ... | ... | 1.438 | 3 | 1.726 | 940 |
| VII – IX ..... | ... | ... | 1.929 | 10 | 6.940 | 2.286 | ... | ... | 1.972 | — | 6.689 | 2.114 |
| X – XII ..... | ... | ... | 1.495 | — | 1.507 | 857 | ... | ... | 1.315 | — | 1.340 | 767 |
| I – XII ..... | ... | ... | 6.400 | 10 | 11.992 | 4.922 | ... | ... | 5.835 | 3 | 10.684 | 4.353 |
| 1992 I – XII ..... | ... | ... | 6.335 | 2 | 11.058 | 4.547 | ... | ... | 6.166 | 2 | 10.229 | 4.254 |
| *Μυτιλήνη — Mytilini* | | | | | | | | | | | | |
| 1993 I – III ..... | ... | ... | 2.770 | — | 1.561 | 668 | ... | ... | 2.804 | — | 1.801 | 898 |
| IV – VI ..... | ... | ... | 3.463 | 18 | 3.897 | 1.698 | ... | ... | 3.222 | 25 | 3.447 | 1.438 |
| VII – IX ..... | ... | ... | 3.640 | 95 | 13.259 | 5.026 | ... | ... | 3.425 | 82 | 15.183 | 5.111 |
| X – XII ..... | ... | ... | 2.784 | — | 1.764 | 1.071 | ... | ... | 2.543 | — | 2.473 | 1.260 |
| I – XII ..... | ... | ... | 12.657 | 113 | 20.481 | 8.463 | ... | ... | 11.994 | 107 | 22.904 | 8.707 |
| 1992 I – XII ..... | ... | ... | 12.544 | — | 19.860 | 6.741 | ... | ... | 12.355 | 5 | 19.855 | 6.436 |

## 48. Κατάπλοι και απόπλοι, διακινηθέντες επιβάτες και μεταφερθέντα τροχοφόρα, κατά γραμμή και λιμένα (συνέχεια)

## Arrivals and sailings, traffic of passengers and vehicles, by shipping lines and ports (continued)

| Έτη και τρίμηνα Years and quarters | Κατάπλοι — Arrivals | | | | | | Απόπλοι — Sailings | | | | | |
|---|---|---|---|---|---|---|---|---|---|---|---|---|
| | Αριθμός κατάπλων Number of arrivals | Αποβιβασθέντες επιβάτες Passengers disembarked | Εκφορτωθέντα τροχοφόρα Vehicles unloaded | | | | Αριθμός απόπλων Number of sailings | Επιβιβασθέντες επιβάτες Passengers embarked | Φορτωθέντα τροχοφόρα Vehicles loaded | | | |
| | | | Φορτηγά αυτοκίνητα Trucks | Επιβατηγά αυτοκίνητα Passenger vehicles | | Δίκυκλα-τρίκυκλα Two- and three-wheel cycles | | | Φορτηγά αυτοκίνητα Trucks | Επιβατηγά αυτοκίνητα Passenger vehicles | | Δίκυκλα-τρίκυκλα Two- and three-wheel cycles |
| | | | | Μεγάλα Buses | Μικρά Cars | | | | | Μεγάλα Buses | Μικρά Cars | |
| *Θεσσαλονίκη — Thessaloniki* | | | | | | | | | | | | |
| 1993 I – III ..... | ... | ... | 317 | — | 96 | 70 | ... | ... | 212 | — | 197 | 77 |
| IV – VI ..... | ... | ... | 293 | — | 364 | 120 | ... | ... | 224 | 1 | 544 | 178 |
| VII – IX ..... | ... | ... | 604 | 3 | 3.064 | 645 | ... | ... | 598 | 5 | 2.933 | 551 |
| X – XII ..... | ... | ... | 315 | — | 277 | 101 | ... | ... | 308 | — | 319 | 93 |
| I – XII ..... | ... | ... | 1.529 | 3 | 3.801 | 936 | ... | ... | 1.342 | 6 | 3.993 | 899 |
| 1992 I – XII ..... | ... | ... | 1.306 | — | 3.363 | 839 | ... | ... | 1.324 | — | 3.538 | 962 |
| *Λοιποί λιμένες[16] — Other ports[16]* | | | | | | | | | | | | |
| 1993 I – III ..... | ... | ... | 560 | 1 | 262 | 42 | ... | ... | 519 | 1 | 344 | 30 |
| IV – VI ..... | ... | ... | 577 | 8 | 602 | 210 | ... | ... | 423 | 3 | 567 | 157 |
| VII – IX ..... | ... | ... | 760 | 10 | 2.683 | 489 | ... | ... | 536 | 26 | 2.197 | 323 |
| X – XII ..... | ... | ... | 229 | — | 168 | 37 | ... | ... | 183 | — | 174 | 28 |
| I – XII ..... | ... | ... | 2.126 | 19 | 3.715 | 778 | ... | ... | 1.661 | 30 | 3.282 | 538 |
| 1992 I – XII ..... | ... | ... | 1.801 | 5 | 3.555 | 588 | ... | ... | 1.365 | 3 | 3.351 | 449 |
| *8. ΓΡΑΜΜΗ ΡΑΦΗΝΑΣ – ΕΥΒΟΙΑΣ – ΑΝΔΡΟΥ[6] — RAFINA – EVIA – ANDROS[6]* | | | | | | | | | | | | |
| *Ραφήνα — Rafina* | | | | | | | | | | | | |
| 1993 I – III ..... | ... | ... | 3.135 | — | 8.034 | 1.392 | ... | ... | 2.940 | — | 8.836 | 1.404 |
| IV – VI ..... | ... | ... | 4.555 | 22 | 21.669 | 5.821 | ... | ... | 4.766 | 27 | 24.745 | 6.658 |
| VII – IX ..... | ... | ... | 4.673 | 32 | 40.910 | 10.432 | ... | ... | 4.924 | 35 | 39.967 | 11.195 |
| X – XII ..... | ... | ... | 3.792 | 10 | 13.118 | 2.789 | ... | ... | 3.832 | 10 | 12.892 | 2.952 |
| I – XII ..... | ... | ... | 16.155 | 64 | 83.731 | 20.434 | ... | ... | 16.462 | 72 | 86.440 | 22.209 |
| 1992 I – XII ..... | ... | ... | 18.522 | 109 | 78.774 | 18.119 | ... | ... | 17.801 | 127 | 78.872 | 19.278 |
| *Μαρμάρι — Marmari* | | | | | | | | | | | | |
| 1993 I – III ..... | ... | ... | 572 | — | 2.646 | 326 | ... | ... | 591 | — | 2.343 | 330 |
| IV – VI ..... | ... | ... | 862 | — | 4.971 | 994 | ... | ... | 961 | — | 4.339 | 915 |
| VII – IX ..... | ... | ... | 989 | 2 | 6.636 | 1.608 | ... | ... | 974 | 2 | 6.701 | 1.645 |
| X – XII ..... | ... | ... | 994 | — | 3.821 | 616 | ... | ... | 1.046 | — | 3.757 | 518 |
| I – XII ..... | ... | ... | 3.417 | 2 | 18.074 | 3.544 | ... | ... | 3.572 | 2 | 17.140 | 3.408 |
| 1992 I – XII ..... | ... | ... | 3.640 | — | 17.726 | 3.159 | ... | ... | 4.374 | 3 | 17.532 | 3.209 |
| *Κάρυστος — Karystos* | | | | | | | | | | | | |
| 1993 I – III ..... | ... | ... | 78 | — | 421 | 55 | ... | ... | 117 | — | 455 | 80 |
| IV – VI ..... | ... | ... | 151 | — | 841 | 221 | ... | ... | 158 | — | 1.071 | 249 |
| VII – IX ..... | ... | ... | 266 | — | 2.338 | 535 | ... | ... | 200 | — | 2.305 | 460 |
| X – XII ..... | ... | ... | 242 | — | 615 | 160 | ... | ... | 329 | — | 750 | 212 |
| I – XII ..... | ... | ... | 737 | — | 4.215 | 971 | ... | ... | 804 | — | 4.581 | 1.001 |
| 1992 I – XII ..... | ... | ... | 598 | — | 3.466 | 851 | ... | ... | 645 | — | 3.920 | 945 |
| *Γαύριο — Gavrio* | | | | | | | | | | | | |
| 1993 I – III ..... | ... | ... | 1.033 | — | 3.958 | 484 | ... | ... | 1.126 | — | 3.700 | 478 |
| IV – VI ..... | ... | ... | 1.706 | 5 | 14.547 | 3.911 | ... | ... | 1.500 | 2 | 12.953 | 3.531 |
| VII – IX ..... | ... | ... | 1.556 | 1 | 15.925 | 4.221 | ... | ... | 1.490 | 3 | 16.370 | 3.879 |
| X – XII ..... | ... | ... | 477 | 2 | 2.920 | 810 | ... | ... | 459 | 3 | 2.855 | 805 |
| I – XII ..... | ... | ... | 4.772 | 8 | 37.350 | 9.426 | ... | ... | 4.575 | 8 | 35.878 | 8.693 |
| 1992 I – XII ..... | ... | ... | 4.284 | 13 | 25.945 | 5.212 | ... | ... | 4.497 | 14 | 27.736 | 4.687 |

**48. Κατάπλοι και απόπλοι, διακινηθέντες επιβάτες και μεταφερθέντα τροχοφόρα, κατά γραμμή και λιμένα** (συνέχεια)
**Arrivals and sailings, traffic of passengers and vehicles, by shipping lines and ports** (continued)

| Έτη και τρίμηνα Years and quarters | Κατάπλοι — Arrivals | | | | | | Απόπλοι — Sailings | | | | | |
|---|---|---|---|---|---|---|---|---|---|---|---|---|
| | Αριθμός κατάπλων Number of arrivals | Αποβιβασθέντες επιβάτες Passengers disembarked | Εκφορτωθέντα τροχοφόρα Vehicles unloaded | | | | Αριθμός απόπλων Number of sailings | Επιβιβασθέντες επιβάτες Passengers embarked | Φορτωθέντα τροχοφόρα Vehicles loaded | | | |
| | | | Φορτηγά αυτοκίνητα Trucks | Επιβατηγά αυτοκίνητα Passenger vehicles | | Δίκυκλα-τρίκυκλα Two- and three-wheel cycles | | | Φορτηγά αυτοκίνητα Trucks | Επιβατηγά αυτοκίνητα Passenger vehicles | | Δίκυκλα-τρίκυκλα Two- and three-wheel cycles |
| | | | | Μεγάλα Buses | Μικρά Cars | | | | | Μεγάλα Buses | Μικρά Cars | |
| *Τήνος – Tinos* | | | | | | | | | | | | |
| 1993 I – III ..... | ... | ... | 749 | — | 1.408 | 337 | ... | ... | 822 | — | 1.228 | 342 |
| IV – VI ..... | ... | ... | 1.208 | 22 | 5.265 | 1.330 | ... | ... | 1.139 | 20 | 4.678 | 1.216 |
| VII – IX ..... | ... | ... | 1.425 | 40 | 8.145 | 2.260 | ... | ... | 1.262 | 35 | 8.089 | 2.036 |
| X – XII ..... | ... | ... | 1.034 | 8 | 2.203 | 678 | ... | ... | 890 | 7 | 2.184 | 597 |
| I – XII ..... | ... | ... | 4.416 | 70 | 17.021 | 4.605 | ... | ... | 4.113 | 62 | 16.179 | 4.191 |
| 1992 I – XII ..... | ... | ... | 3.827 | 68 | 17.269 | 3.979 | ... | ... | 3.966 | 48 | 16.398 | 3.827 |
| *Σύρος — Syros* | | | | | | | | | | | | |
| 1993 I – III ..... | ... | ... | 78 | — | 103 | 55 | ... | ... | 89 | — | 62 | 46 |
| IV – VI ..... | ... | ... | 61 | — | 150 | 144 | ... | ... | 60 | — | 138 | 150 |
| VII – IX ..... | ... | ... | 60 | — | 309 | 147 | ... | ... | 66 | — | 402 | 170 |
| X – XII ..... | ... | ... | 38 | — | 149 | 109 | ... | ... | 50 | — | 148 | 104 |
| I – XII ..... | ... | ... | 237 | — | 711 | 455 | ... | ... | 265 | — | 750 | 470 |
| 1992 I – XII ..... | ... | ... | 218 | 9 | 866 | 368 | ... | ... | 164 | 7 | 582 | 296 |
| *Μύκονος — Mykonos* | | | | | | | | | | | | |
| 1993 I – III ..... | ... | ... | 489 | — | 678 | 332 | ... | ... | 464 | — | 660 | 301 |
| IV – VI ..... | ... | ... | 1.197 | — | 3.001 | 1.302 | ... | ... | 1.185 | — | 2.593 | 1.034 |
| VII – IX ..... | ... | ... | 897 | — | 3.889 | 2.095 | ... | ... | 936 | — | 3.911 | 1.932 |
| X – XII ..... | ... | ... | 600 | — | 858 | 559 | ... | ... | 602 | — | 873 | 496 |
| I – XII ..... | ... | ... | 3.183 | — | 8.426 | 4.288 | ... | ... | 3.187 | — | 8.037 | 3.763 |
| 1992 I – XII ..... | ... | ... | 2.608 | 3 | 13.360 | 6.711 | ... | ... | 2.334 | 1 | 13.628 | 6.343 |
| *Λοιποί λιμένες[17] — Other ports[17]* | | | | | | | | | | | | |
| 1993 I – III ..... | ... | ... | 48 | — | 89 | 21 | ... | ... | 33 | — | 53 | 21 |
| IV – VI ..... | ... | ... | 261 | — | 318 | 132 | ... | ... | 232 | — | 245 | 102 |
| VII – IX ..... | ... | ... | 738 | — | 3.525 | 1.165 | ... | ... | 752 | — | 3.932 | 1.146 |
| X – XII ..... | ... | ... | 892 | — | 3.164 | 665 | ... | ... | 861 | — | 3.389 | 702 |
| I – XII ..... | ... | ... | 1.939 | — | 7.096 | 1.983 | ... | ... | 1.878 | — | 7.619 | 1.971 |
| 1992 I – XII ..... | ... | ... | 4.804 | 43 | 11.809 | 2.765 | ... | ... | 4.720 | 45 | 10.547 | 2.579 |

*9. ΓΡΑΜΜΗ ΕΥΒΟΙΑΣ – ΒΟΡΕΙΩΝ ΣΠΟΡΑΔΩΝ – ΒΟΛΟΥ[6]— EVIA – NORTHERN SPORADES –VOLOS[6]*

*Κύμη — Kymi*

| | | | | | | | | | | | | |
|---|---|---|---|---|---|---|---|---|---|---|---|---|
| 1993 I – III ..... | ... | ... | 341 | — | 1.313 | 74 | ... | ... | 325 | — | 1.358 | 61 |
| IV – VI ..... | ... | ... | 563 | — | 2.841 | 265 | ... | ... | 662 | — | 3.083 | 293 |
| VII – IX ..... | ... | ... | 891 | — | 9.113 | 1.121 | ... | ... | 893 | — | 8.332 | 1.423 |
| X – XII ..... | ... | ... | 412 | — | 1.678 | 140 | ... | ... | 399 | — | 1.552 | 134 |
| I – XII ..... | ... | ... | 2.207 | — | 14.945 | 1.600 | ... | ... | 2.279 | — | 14.325 | 1.911 |
| 1992 I – XII ..... | ... | ... | 2.234 | 24 | 14.108 | 1.461 | ... | ... | 2.182 | 13 | 14.702 | 1.414 |
| *Σκύρος — Skyros* | | | | | | | | | | | | |
| 1993 I – III ..... | ... | ... | 325 | — | 1.358 | 61 | ... | ... | 341 | — | 1.313 | 74 |
| IV – VI ..... | ... | ... | 661 | — | 3.080 | 291 | ... | ... | 560 | — | 2.831 | 257 |
| VII – IX ..... | ... | ... | 773 | — | 7.401 | 1.228 | ... | ... | 717 | — | 7.616 | 817 |
| X – XII ..... | ... | ... | 399 | — | 1.552 | 134 | ... | ... | 412 | — | 1.678 | 140 |
| I – XII ..... | ... | ... | 2.158 | — | 13.391 | 1.714 | ... | ... | 2.030 | — | 13.438 | 1.288 |
| 1992 I – XII ..... | ... | ... | 2.086 | 13 | 13.806 | 1.276 | ... | ... | 2.107 | 24 | 12.868 | 1.251 |

**48. Κατάπλοι και απόπλοι, διακινηθέντες επιβάτες και μεταφερθέντα τροχοφόρα, κατά γραμμή και λιμένα** (συνέχεια)
**Arrivals and sailings, traffic of passengers and vehicles, by shipping lines and ports** (continued)

| Έτη και τρίμηνα Years and quarters | Κατάπλοι — Arrivals | | | | | | Απόπλοι — Sailings | | | | | |
|---|---|---|---|---|---|---|---|---|---|---|---|---|
| | Αριθμός κατάπλων Number of arrivals | Αποβιβασθέντες επιβάτες Passengers disembarked | Εκφορτωθέντα τροχοφόρα Vehicles unloaded | | | | Αριθμός απόπλων Number of sailings | Επιβιβασθέντες επιβάτες Passengers embarked | Φορτωθέντα τροχοφόρα Vehicles loaded | | | |
| | | | Φορτηγά αυτοκίνητα Trucks | Επιβατηγά αυτοκίνητα Passenger vehicles | | Δίκυκλα-τρίκυκλα Two- and three-wheel cycles | | | Φορτηγά αυτοκίνητα Trucks | Επιβατηγά αυτοκίνητα Passenger vehicles | | Δίκυκλα-τρίκυκλα Two- and three-wheel cycles |
| | | | | Μεγάλα Buses | Μικρά Cars | | | | | Μεγάλα Buses | Μικρά Cars | |
| *Σκιάθος — Skiathos* | | | | | | | | | | | | |
| 1993 I – III ..... | ... | ... | 766 | 10 | 514 | 120 | ... | ... | 746 | 3 | 366 | 86 |
| IV – VI ..... | ... | ... | 1.902 | 69 | 2.339 | 875 | ... | ... | 1.730 | 48 | 1.577 | 414 |
| VII – IX ..... | ... | ... | 2.578 | 64 | 15.164 | 4.319 | ... | ... | 2.613 | 54 | 15.521 | 4.391 |
| X – XII ..... | ... | ... | 829 | 4 | 544 | 245 | ... | ... | 871 | 5 | 773 | 316 |
| I – XII ..... | ... | ... | 6.075 | 147 | 18.561 | 5.559 | ... | ... | 5.960 | 110 | 18.237 | 5.207 |
| 1992 I – XII ..... | ... | ... | 4.537 | 441 | 16.609 | 4.581 | ... | ... | 4.665 | 280 | 16.342 | 3.965 |
| *Σκόπελος — Skopelos* | | | | | | | | | | | | |
| 1993 I – III ..... | ... | ... | 151 | 6 | 174 | 21 | ... | ... | 168 | 3 | 159 | 24 |
| IV – VI ..... | ... | ... | 499 | 15 | 806 | 267 | ... | ... | 430 | 9 | 691 | 79 |
| VII – IX ..... | ... | ... | 916 | 23 | 8.375 | 2.211 | ... | ... | 805 | 25 | 7.810 | 1.958 |
| X – XII ..... | ... | ... | 185 | 3 | 195 | 21 | ... | ... | 161 | 3 | 286 | 33 |
| I – XII ..... | ... | ... | 1.751 | 47 | 9.550 | 2.520 | ... | ... | 1.564 | 40 | 8.946 | 2.094 |
| 1992 I – XII ..... | ... | ... | 2.022 | 313 | 9.373 | 2.242 | ... | ... | 1.869 | 166 | 8.373 | 2.248 |
| *Αλόννησος — Alonnissos* | | | | | | | | | | | | |
| 1993 I – III ..... | ... | ... | 231 | 5 | 142 | 50 | ... | ... | 242 | 1 | 135 | 52 |
| IV – VI ..... | ... | ... | 650 | 1 | 673 | 322 | ... | ... | 581 | 1 | 580 | 281 |
| VII – IX ..... | ... | ... | 920 | 23 | 2.484 | 807 | ... | ... | 721 | 21 | 2.523 | 1.591 |
| X – XII ..... | ... | ... | 245 | — | 191 | 49 | ... | ... | 228 | — | 260 | 70 |
| I – XII ..... | ... | ... | 2.046 | 29 | 3.490 | 1.228 | ... | ... | 1.772 | 23 | 3.498 | 1.994 |
| 1992 I – XII ..... | ... | ... | 1.325 | 136 | 3.577 | 1.335 | ... | ... | 1.254 | 83 | 3.507 | 1.166 |
| *Άγιος Κωνσταντίνος — Agios Constantinos* | | | | | | | | | | | | |
| 1993 I – III ..... | ... | ... | 99 | 8 | 108 | 9 | ... | ... | 113 | 31 | 167 | 12 |
| IV – VI ..... | ... | ... | 514 | 36 | 1.041 | 183 | ... | ... | 670 | 59 | 1.524 | 256 |
| VII – IX ..... | ... | ... | 598 | 26 | 8.679 | 2.400 | ... | ... | 513 | 46 | 8.985 | 1.596 |
| X – XII ..... | ... | ... | 200 | — | 447 | 26 | ... | ... | 155 | — | 294 | 24 |
| I – XII ..... | ... | ... | 1.411 | 70 | 10.275 | 2.618 | ... | ... | 1.451 | 136 | 10.970 | 1.888 |
| 1992 I – XII ..... | ... | ... | 1.531 | 549 | 9.652 | 1.937 | ... | ... | 1.995 | 916 | 10.575 | 2.199 |
| *Βόλος — Volos* | | | | | | | | | | | | |
| 1993 I – III ..... | ... | ... | 1.090 | — | 564 | 157 | ... | ... | 1.104 | — | 677 | 192 |
| IV – VI ..... | ... | ... | 2.171 | 28 | 2.008 | 696 | ... | ... | 2.443 | 33 | 2.521 | 1.349 |
| VII – IX ..... | ... | ... | 2.787 | 212 | 12.504 | 3.090 | ... | ... | 3.283 | 185 | 12.540 | 3.208 |
| X – XII ..... | ... | ... | 1.175 | 8 | 1.084 | 363 | ... | ... | 1.213 | 7 | 815 | 262 |
| I – XII ..... | ... | ... | 7.223 | 248 | 16.160 | 4.306 | ... | ... | 8.043 | 225 | 16.553 | 5.011 |
| 1992 I – XII ..... | ... | ... | 6.251 | 48 | 16.316 | 4.162 | ... | ... | 5.919 | 38 | 16.793 | 4.651 |
| *Λοιποί λιμένες[18] — Other ports[18]* | | | | | | | | | | | | |
| 1993 I – III ..... | ... | ... | 322 | 11 | 253 | 90 | ... | ... | 286 | 2 | 251 | 81 |
| IV – VI ..... | ... | ... | 641 | 7 | 596 | 282 | ... | ... | 525 | 6 | 577 | 252 |
| VII – IX ..... | ... | ... | 716 | 216 | 3.438 | 1.405 | ... | ... | 634 | 233 | 3.831 | 1.597 |
| X – XII ..... | ... | ... | 288 | — | 252 | 112 | ... | ... | 294 | — | 285 | 111 |
| I – XII ..... | ... | ... | 1.967 | 234 | 4.539 | 1.889 | ... | ... | 1.739 | 241 | 4.944 | 2.041 |
| 1992 I – XII ..... | ... | ... | 1.315 | 1 | 3.651 | 1.521 | ... | ... | 1.310 | 5 | 3.932 | 1.621 |

## 48. Κατάπλοι και απόπλοι, διακινηθέντες επιβάτες και μεταφερθέντα τροχοφόρα, κατά γραμμή και λιμένα (συνέχεια)

## Arrivals and sailings, traffic of passengers and vehicles, by shipping lines and ports (continued)

| Έτη και τρίμηνα Years and quarters | Κατάπλοι — Arrivals | | | | | | Απόπλοι — Sailings | | | | | |
|---|---|---|---|---|---|---|---|---|---|---|---|---|
| | Αριθμός κατάπλων Number of arrivals | Αποβιβασθέντες επιβάτες Passengers disembarked | Εκφορτωθέντα τροχοφόρα Vehicles unloaded | | | | Αριθμός απόπλων Number of sailings | Επιβιβασθέντες επιβάτες Passengers embarked | Φορτωθέντα τροχοφόρα Vehicles loaded | | | |
| | | | Φορτηγά αυτοκίνητα Trucks | Επιβατηγά αυτοκίνητα Passenger vehicles | | Δίκυκλα-τρίκυκλα Two- and three-wheel cycles | | | Φορτηγά αυτοκίνητα Trucks | Επιβατηγά αυτοκίνητα Passenger vehicles | | Δίκυκλα-τρίκυκλα Two- and three-wheel cycles |
| | | | | Μεγάλα Buses | Μικρά Cars | | | | | Μεγάλα Buses | Μικρά Cars | |
| *10. ΓΡΑΜΜΗ ΠΕΙΡΑΙΩΣ – ΔΥΤΙΚΩΝ ΚΥΚΛΑΔΩΝ(6) — PIREAS – WESTERN KYKLADES(6)* | | | | | | | | | | | | |
| *Πειραιεύς — Pireas* | | | | | | | | | | | | |
| 1993 I – III ..... | ... | ... | 645 | 6 | 916 | 388 | ... | ... | 716 | 4 | 937 | 486 |
| IV – VI ..... | ... | ... | 1.119 | 3 | 2.374 | 1.753 | ... | ... | 1.298 | 3 | 2.978 | 1.712 |
| VII – IX ..... | ... | ... | 1.258 | 8 | 9.084 | 6.092 | ... | ... | 1.312 | 11 | 7.534 | 4.903 |
| X – XII ..... | ... | ... | 903 | — | 1.449 | 770 | ... | ... | 931 | — | 1.019 | 723 |
| I – XII ..... | ... | ... | 3.925 | 17 | 13.823 | 9.003 | ... | ... | 4.257 | 18 | 12.468 | 7.824 |
| 1992 I – XII ..... | ... | ... | 4.453 | 66 | 14.523 | 7.029 | ... | ... | 4.593 | 82 | 14.469 | 5.406 |
| *Κύθνος — Kythnos* | | | | | | | | | | | | |
| 1993 I – III ..... | ... | ... | 175 | — | 256 | 157 | ... | ... | 164 | — | 266 | 101 |
| IV – VI ..... | ... | ... | 311 | — | 1.018 | 523 | ... | ... | 286 | — | 821 | 555 |
| VII – IX ..... | ... | ... | 355 | — | 1.981 | 1.172 | ... | ... | 339 | — | 2.410 | 1.562 |
| X – XII ..... | ... | ... | 207 | — | 276 | 143 | ... | ... | 194 | — | 299 | 155 |
| I – XII ..... | ... | ... | 1.048 | — | 3.531 | 1.995 | ... | ... | 983 | — | 3.796 | 2.373 |
| 1992 I – XII ..... | ... | ... | 1.119 | — | 3.774 | 1.880 | ... | ... | 1.225 | — | 3.483 | 2.293 |
| *Σέριφος — Serifos* | | | | | | | | | | | | |
| 1993 I – III ..... | ... | ... | 127 | — | 152 | 81 | ... | ... | 107 | — | 171 | 64 |
| IV – VI ..... | ... | ... | 309 | — | 787 | 564 | ... | ... | 212 | — | 721 | 564 |
| VII – IX ..... | ... | ... | 250 | — | 2.288 | 1.499 | ... | ... | 332 | — | 2.548 | 1.860 |
| X – XII ..... | ... | ... | 151 | — | 259 | 108 | ... | ... | 146 | — | 313 | 113 |
| I – XII ..... | ... | ... | 837 | — | 3.486 | 2.252 | ... | ... | 797 | — | 3.753 | 2.601 |
| 1992 I – XII ..... | ... | ... | 801 | — | 3.486 | 1.936 | ... | ... | 644 | — | 3.747 | 2.568 |
| *Σίφνος — Sifnos* | | | | | | | | | | | | |
| 1993 I – III ..... | ... | ... | 194 | 4 | 257 | 126 | ... | ... | 169 | 6 | 232 | 117 |
| IV – VI ..... | ... | ... | 423 | 3 | 1.262 | 794 | ... | ... | 368 | 3 | 1.041 | 787 |
| VII – IX ..... | ... | ... | 502 | 26 | 4.368 | 2.488 | ... | ... | 395 | 21 | 4.666 | 2.917 |
| X – XII ..... | ... | ... | 271 | — | 404 | 300 | ... | ... | 242 | — | 499 | 290 |
| I – XII ..... | ... | ... | 1.390 | 33 | 6.291 | 3.708 | ... | ... | 1.174 | 30 | 6.438 | 4.111 |
| 1992 I – XII ..... | ... | ... | 1.321 | 81 | 6.028 | 3.053 | ... | ... | 1.134 | 66 | 5.972 | 3.639 |
| *Μήλος — Milos* | | | | | | | | | | | | |
| 1993 I – III ..... | ... | ... | 218 | — | 321 | 128 | ... | ... | 207 | — | 290 | 105 |
| IV – VI ..... | ... | ... | 419 | — | 875 | 394 | ... | ... | 415 | — | 779 | 422 |
| VII – IX ..... | ... | ... | 294 | — | 2.495 | 1.669 | ... | ... | 286 | — | 3.028 | 1.728 |
| X – XII ..... | ... | ... | 306 | — | 317 | 165 | ... | ... | 312 | — | 534 | 195 |
| I – XII ..... | ... | ... | 1.237 | — | 4.008 | 2.356 | ... | ... | 1.220 | — | 4.631 | 2.450 |
| 1992 I – XII ..... | ... | ... | 1.618 | — | 5.380 | 2.436 | ... | ... | 1.662 | — | 5.529 | 2.474 |
| *Λοιποί λιμένες (19) — Other ports (19)* | | | | | | | | | | | | |
| 1993 I – III ..... | ... | ... | 51 | — | 29 | 26 | ... | ... | 47 | — | 35 | 33 |
| IV – VI ..... | ... | ... | 121 | — | 189 | 130 | ... | ... | 123 | — | 165 | 118 |
| VII – IX ..... | ... | ... | 162 | 2 | 851 | 567 | ... | ... | 157 | 4 | 881 | 517 |
| X – XII ..... | ... | ... | 86 | — | 75 | 79 | ... | ... | 99 | — | 116 | 89 |
| I – XII ..... | ... | ... | 420 | 2 | 1.144 | 802 | ... | ... | 426 | 4 | 1.197 | 757 |
| 1992 I – XII ..... | ... | ... | 334 | 1 | 757 | 573 | ... | ... | 388 | — | 748 | 527 |

**48. Κατάπλοι και απόπλοι, διακινηθέντες επιβάτες και μεταφερθέντα τροχοφόρα, κατά γραμμή και λιμένα** (συνέχεια)

**Arrivals and sailings, traffic of passengers and vehicles, by shipping lines and ports** (continued)

| Έτη και τρίμηνα Years and quarters | Κατάπλοι — Arrivals | | | | | | Απόπλοι — Sailings | | | | | |
|---|---|---|---|---|---|---|---|---|---|---|---|---|
| | Αριθμός καταπλων Number of arrivals | Αποβιβασθέντες επιβάτες Passengers disembarked | Εκφορτωθέντα τροχοφόρα Vehicles unloaded | | | | Αριθμός απόπλων Number of sailings | Επιβιβασθέντες επιβάτες Passengers embarked | Φορτωθέντα τροχοφόρα Vehicles loaded | | | |
| | | | Φορτηγά αυτοκίνητα Trucks | Επιβατηγά αυτοκίνητα Passenger vehicles | | Δίκυκλα-τρίκυκλα Two- and three-wheel cycles | | | Φορτηγά αυτοκίνητα Trucks | Επιβατηγά αυτοκίνητα Passenger vehicles | | Δίκυκλα-τρίκυκλα Two- and three-wheel cycles |
| | | | | Μεγάλα Buses | Μικρά Cars | | | | | Μεγάλα Buses | Μικρά Cars | |
| *11. ΓΡΑΜΜΗ ΛΑΥΡΙΟΥ – ΚΕΑΣ – ΚΥΘΝΟΥ(6) — LAVRIO – KEA – KYTHNOS(6)* | | | | | | | | | | | | |
| *Λαύριο — Lavrio* | | | | | | | | | | | | |
| 1993 I – III ..... | ... | ... | 306 | — | 1.638 | 145 | ... | ... | 333 | — | 1.677 | 211 |
| IV – VI ..... | ... | ... | 438 | — | 4.438 | 982 | ... | ... | 499 | — | 4.595 | 1.009 |
| VII – IX ..... | ... | ... | 497 | — | 7.604 | 1.747 | ... | ... | 577 | — | 7.237 | 1.773 |
| X – XII ..... | ... | ... | 205 | — | 1.801 | 192 | ... | ... | 250 | — | 1.865 | 218 |
| I – XII ..... | ... | ... | 1.446 | — | 15.481 | 3.066 | ... | ... | 1.659 | — | 15.374 | 3.211 |
| 1992 I – XII ..... | ... | ... | 1.525 | 865 | 15.108 | 2.248 | ... | ... | 1.526 | 976 | 14.795 | 2.251 |
| *Κέα — Kea* | | | | | | | | | | | | |
| 1993 I – III ..... | ... | ... | 329 | — | 1.675 | 211 | ... | ... | 302 | — | 1.629 | 145 |
| IV – VI ..... | ... | ... | 488 | — | 4.564 | 981 | ... | ... | 415 | — | 4.382 | 946 |
| VII – IX ..... | ... | ... | 545 | — | 7.038 | 1.763 | ... | ... | 470 | — | 7.418 | 1.747 |
| X – XII ..... | ... | ... | 247 | — | 1.850 | 215 | ... | ... | 203 | — | 1.775 | 190 |
| I – XII ..... | ... | ... | 1.609 | — | 15.127 | 3.170 | ... | ... | 1.390 | — | 15.204 | 3.028 |
| 1992 I – XII ..... | ... | ... | 1.460 | 1.293 | 14.634 | 2.365 | ... | ... | 1.430 | 1.180 | 14.819 | 2.350 |
| *Κύθνος — Kythnos* | | | | | | | | | | | | |
| 1993 I – III ..... | ... | ... | 4 | — | 2 | — | ... | ... | 4 | — | 9 | — |
| IV – VI ..... | ... | ... | 22 | — | 40 | 39 | ... | ... | 34 | — | 65 | 47 |
| VII – IX ..... | ... | ... | 45 | — | 231 | 108 | ... | ... | 40 | — | 218 | 98 |
| X – XII ..... | ... | ... | 13 | — | 32 | 5 | ... | ... | 12 | — | 43 | 4 |
| I – XII ..... | ... | ... | 84 | — | 305 | 152 | ... | ... | 90 | — | 335 | 149 |
| 1992 I – XII ..... | ... | ... | 151 | 3 | 632 | 93 | ... | ... | 180 | 5 | 760 | 105 |
| γ) ΤΟΠΙΚΕΣ ΓΡΑΜΜΕΣ ΕΚΤΕΛΟΥΜΕΝΕΣ ΜΕ ΠΟΡΘΜΕΙΑ ΠΛΟΙΑ* — c) LOCAL LINES SERVICED BY FERRY-BOATS* | | | | | | | | | | | | |
| *1. ΓΡΑΜΜΗ ΚΕΡΚΥΡΑΣ – ΗΓΟΥΜΕΝΙΤΣΑΣ — KERKYRA – IGOUMENITSA* | | | | | | | | | | | | |
| *Κέρκυρα – Kerkyra* | | | | | | | | | | | | |
| 1993 I – III ..... | 679 | 52.471 | 7.591 | 525 | 9.735 | 297 | 679 | 49.498 | 7.930 | 558 | 9.084 | 292 |
| IV – VI ..... | 1.470 | 140.929 | 8.482 | 1.396 | 20.971 | 555 | 1.470 | 143.632 | 9.466 | 1.785 | 21.046 | 531 |
| VII – IX ..... | 1.605 | 212.111 | 11.848 | 1.059 | 38.594 | 37 | 1.605 | 211.524 | 13.039 | 1.170 | 38.281 | 36 |
| X – XII ..... | 1.440 | 69.733 | 7.410 | 730 | 13.095 | 28 | 1.440 | 71.407 | 8.612 | 772 | 13.902 | 25 |
| I – XII ..... | 5.194 | 475.244 | 35.331 | 3.710 | 82.395 | 917 | 5.194 | 476.061 | 39.047 | 4.285 | 82.313 | 884 |
| 1992 I – XII ..... | 4.438 | 545.150 | 33.450 | 4.212 | 90.398 | 4.845 | 4.438 | 533.394 | 35.237 | 4.233 | 92.099 | 4.577 |
| *2. ΓΡΑΜΜΗ ΑΡΓΟΣΤΟΛΙΟΥ– ΛΗΞΟΥΡΙΟΥ— ARGOSTOLI – LIXOURI* | | | | | | | | | | | | |
| *Αργοστόλι — Argostoli* | | | | | | | | | | | | |
| 1993 I – III ..... | 954 | 16.425 | 719 | — | 4.241 | 441 | 954 | 16.474 | 722 | — | 4.138 | 430 |
| IV – VI ..... | 1.198 | 36.542 | 1.173 | — | 6.967 | 1.574 | 1.198 | 36.549 | 1.170 | — | 6.918 | 1.378 |
| VII – IX ..... | 1.910 | 70.510 | 1.521 | — | 14.923 | 3.455 | 1.910 | 73.390 | 1.557 | — | 15.756 | 3.610 |
| X – XII ..... | 1.090 | 23.298 | 1.054 | — | 5.265 | 953 | 1.090 | 23.313 | 1.063 | — | 5.217 | 954 |
| I – XII ..... | 5.152 | 146.775 | 4.467 | — | 31.396 | 6.423 | 5.152 | 149.726 | 4.512 | — | 32.029 | 6.372 |
| 1992 I – XII ..... | 5.184 | 155.242 | 4.153 | — | 28.980 | 7.651 | 5.184 | 155.008 | 4.103 | — | 28.992 | 7.603 |
| *3. ΝΕΑΠΟΛΕΩΣ – ΚΥΘΗΡΩΝ — NEAPOLI – KYTHIRA* | | | | | | | | | | | | |
| *Νεάπολη — Neapoli* | | | | | | | | | | | | |
| 1993 I – III ..... | 12 | 136 | 27 | — | 51 | — | 12 | 105 | 19 | — | 41 | — |
| IV – VI ..... | 31 | 700 | 37 | — | 119 | 2 | 31 | 448 | 31 | — | 56 | 16 |
| VII – IX ..... | 73 | 3.505 | 108 | — | 1.095 | 60 | 73 | 3.424 | 52 | — | 1.225 | 66 |
| X – XII ..... | 18 | 134 | 38 | — | 60 | 1 | 18 | 117 | 59 | — | 28 | 2 |
| I – XII ..... | 134 | 4.475 | 210 | — | 1.325 | 63 | 134 | 4.094 | 161 | — | 1.350 | 84 |
| 1992 I – XII ..... | 987 | 15.425 | 658 | 3 | 5.106 | 465 | 987 | 14.977 | 703 | 4 | 4.797 | 462 |

## 48. Κατάπλοι και απόπλοι, διακινηθέντες επιβάτες και μεταφερθέντα τροχοφόρα, κατά γραμμή και λιμένα (συνέχεια)

## Arrivals and sailings, traffic of passengers and vehicles, by shipping lines and ports (continued)

| Έτη και τρίμηνα Years and quarters | Κατάπλοι — Arrivals | | | | | | Απόπλοι — Sailings | | | | | |
|---|---|---|---|---|---|---|---|---|---|---|---|---|
| | Αριθμός κατάπλων Number of arrivals | Αποβιβασθέντες επιβάτες Passengers disembarked | Εκφορτωθέντα τροχοφόρα Vehicles unloaded | | | | Αριθμός απόπλων Number of sailings | Επιβιβασθέντες επιβάτες Passengers embarked | Φορτωθέντα τροχοφόρα Vehicles loaded | | | |
| | | | Φορτηγά αυτοκίνητα Trucks | Επιβατηγά αυτοκίνητα Passenger vehicles | | Δίκυκλα-τρίκυκλα Two- and three-wheel cycles | | | Φορτηγά αυτοκίνητα Trucks | Επιβατηγά αυτοκίνητα Passenger vehicles | | Δίκυκλα-τρίκυκλα Two- and three-wheel cycles |
| | | | | Μεγάλα Buses | Μικρά Cars | | | | | Μεγάλα Buses | Μικρά Cars | |
| *4. ΓΡΑΜΜΗ ΝΕΩΝ ΣΤΥΡΩΝ – ΑΓΙΑΣ ΜΑΡΙΝΗΣ — NEA STYRA – AGIA MARINA* | | | | | | | | | | | | |
| *Νέα Στύρα — N. Styra* | | | | | | | | | | | | |
| 1993 I – III ..... | 527 | 18.977 | 1.944 | 3 | 8.590 | 268 | 527 | 21.271 | 1.581 | 81 | 9.112 | 251 |
| IV – VI ..... | 828 | 55.188 | 2.864 | 10 | 18.598 | 1.319 | 828 | 54.860 | 2.233 | 96 | 18.796 | 1.272 |
| VII – IX ..... | 814 | 83.089 | 2.691 | 35 | 26.431 | 2.435 | 814 | 88.003 | 3.093 | 88 | 26.758 | 2.349 |
| X – XII ..... | 196 | 23.053 | 1.622 | 1 | 9.745 | 319 | 196 | 24.191 | 1.484 | 44 | 9.900 | 340 |
| I – XII ..... | 2.365 | 180.307 | 9.121 | 49 | 63.364 | 4.341 | 2.365 | 188.325 | 8.391 | 309 | 64.566 | 4.212 |
| 1992 I – XII ..... | 2.835 | 177.988 | 9.290 | 66 | 63.761 | 4.003 | 2.835 | 183.158 | 8.399 | 347 | 63.524 | 3.831 |
| *5. ΓΡΑΜΜΗ ΠΡΕΒΕΖΗΣ – ΑΚΤΙΟΥ — PREVEZA – AKTIO* | | | | | | | | | | | | |
| *Πρέβεζα — Preveza* | | | | | | | | | | | | |
| 1993 I – III ..... | 4.197 | 42.643 | 14.603 | 276 | 18.736 | 1.823 | 4.197 | 39.291 | 14.757 | 214 | 18.801 | 1.733 |
| IV – VI ..... | 4.824 | 92.533 | 21.107 | 629 | 30.410 | 5.514 | 4.824 | 87.756 | 21.477 | 694 | 29.860 | 5.401 |
| VII – IX ..... | 5.241 | 176.304 | 28.182 | 904 | 63.328 | 8.684 | 5.241 | 168.106 | 26.109 | 970 | 61.702 | 8.391 |
| X – XII ..... | 4.150 | 52.655 | 15.931 | 337 | 22.489 | 3.206 | 4.150 | 48.601 | 16.009 | 311 | 22.054 | 3.300 |
| I – XII ..... | 18.412 | 364.135 | 79.823 | 2.146 | 134.963 | 19.227 | 18.412 | 343.754 | 78.352 | 2.189 | 132.417 | 18.825 |
| 1992 I – XII ..... | 16.709 | 364.028 | 80.930 | 1.633 | 128.696 | 15.659 | 16.709 | 341.276 | 82.368 | 1.628 | 121.171 | 16.854 |
| *6. ΓΡΑΜΜΗ ΚΥΛΛΗΝΗΣ – ΠΟΡΟΥ — KYLLINI – POROS* | | | | | | | | | | | | |
| *Κυλλήνη — Kyllini* | | | | | | | | | | | | |
| 1993 I – III ..... | 94 | 15.738 | 1.619 | 178 | 2.768 | 50 | 94 | 14.940 | 1.523 | 167 | 2.811 | 85 |
| IV – VI ..... | 199 | 38.251 | 3.259 | 498 | 6.071 | 351 | 199 | 42.681 | 3.185 | 499 | 7.555 | 602 |
| VII – IX ..... | 257 | 77.990 | 3.381 | 595 | 15.177 | 851 | 257 | 61.670 | 3.102 | 534 | 12.103 | 966 |
| X – XII ..... | 199 | 40.531 | 2.894 | 357 | 5.710 | 143 | 199 | 37.113 | 2.854 | 339 | 5.333 | 151 |
| I – XII ..... | 749 | 172.510 | 11.153 | 1.628 | 29.726 | 1.395 | 749 | 156.404 | 10.664 | 1.539 | 27.802 | 1.804 |
| 1992 I – XII ..... | 838 | 153.777 | 11.599 | 1.513 | 27.646 | 1.732 | 838 | 167.897 | 12.436 | 1.594 | 31.697 | 1.984 |
| *7. ΓΡΑΜΜΗ ΖΑΚΥΝΘΟΥ– ΚΥΛΛΗΝΗΣ — ZAKYNTHOΣ – KYLLINI* | | | | | | | | | | | | |
| *Ζάκυνθος — Zakynthos* | | | | | | | | | | | | |
| 1993 I – III ..... | 475 | 35.811 | 4.272 | 351 | 6.896 | 244 | 475 | 35.205 | 3.762 | 329 | 7.476 | 257 |
| IV – VI ..... | 554 | 81.862 | 4.758 | 810 | 15.069 | 1.351 | 554 | 76.547 | 4.648 | 738 | 13.151 | 1.101 |
| VII – IX ..... | 804 | 178.415 | 4.983 | 947 | 37.526 | 3.757 | 804 | 164.752 | 4.695 | 931 | 36.149 | 3.600 |
| X – XII ..... | 521 | 47.419 | 3.723 | 432 | 9.103 | 514 | 521 | 48.333 | 3.697 | 462 | 9.491 | 523 |
| I – XII ..... | 2.354 | 343.507 | 17.736 | 2.540 | 68.594 | 5.866 | 2.354 | 324.837 | 16.802 | 2.460 | 66.267 | 5.481 |
| 1992 I – XII ..... | 2.261 | 340.934 | 20.014 | 2.723 | 67.940 | 5.997 | 2.261 | 352.556 | 19.157 | 4.296 | 69.518 | 5.593 |
| *8. ΓΡΑΜΜΗ ΑΙΓΙΟΥ – ΑΓ. ΝΙΚΟΛΑΟΥ — EGIO – AGIOS NIKOLAOS* | | | | | | | | | | | | |
| *Αίγιο — Egio* | | | | | | | | | | | | |
| 1993 I – III ..... | 247 | 1.617 | 675 | 4 | 728 | 51 | 247 | 3.307 | 1.248 | — | 1.025 | 65 |
| IV – VI ..... | 295 | 4.021 | 834 | 15 | 1.173 | 104 | 295 | 7.602 | 1.498 | 28 | 2.422 | 245 |
| VII – IX ..... | 548 | 14.169 | 1.626 | 38 | 4.442 | 419 | 548 | 13.934 | 1.832 | 51 | 4.635 | 365 |
| X – XII ..... | 284 | 2.996 | 1.285 | 12 | 1.141 | 71 | 284 | 5.315 | 1.903 | 16 | 1.785 | 134 |
| I – XII ..... | 1.374 | 22.803 | 4.420 | 69 | 7.484 | 645 | 1.374 | 30.158 | 6.481 | 95 | 9.867 | 809 |
| 1992 I – XII ..... | 1.301 | 20.963 | 5.036 | 111 | 6.157 | 479 | 1.301 | 31.198 | 7.334 | 104 | 8.908 | 916 |
| *9. ΓΡΑΜΜΗ ΡΙΟΥ– ΑΝΤΙΡΡΙΟΥ — RIO – ANTIRRIO* | | | | | | | | | | | | |
| *Ρίο — Rio* | | | | | | | | | | | | |
| 1993 I – III ..... | 6.877 | 560.796 | 53.104 | 9.988 | 134.962 | 5.281 | 6.877 | 572.758 | 52.362 | 10.387 | 142.864 | 5.504 |
| IV – VI ..... | 8.187 | 891.593 | 61.061 | 14.955 | 207.682 | 12.068 | 8.187 | 911.096 | 59.407 | 14.994 | 216.573 | 12.661 |
| VII – IX ..... | 8.976 | 1.122.978 | 68.959 | 17.439 | 288.930 | 21.954 | 8.976 | 1.147.268 | 67.645 | 17.757 | 306.966 | 22.517 |
| X – XII ..... | 7.514 | 780.464 | 54.899 | 13.703 | 186.203 | 8.555 | 7.514 | 790.721 | 54.617 | 13.678 | 189.585 | 8.401 |
| I – XII ..... | 31.554 | 3.355.831 | 238.023 | 56.085 | 817.777 | 47.858 | 31.554 | 3.421.843 | 234.031 | 56.816 | 855.988 | 49.083 |
| 1992 I – XII ..... | 31.108 | 3.156.095 | 234.583 | 55.867 | 827.866 | 41.741 | 31.108 | 3.226.743 | 235.584 | 57.067 | 842.623 | 43.349 |

## 48. Κατάπλοι και απόπλοι, διακινηθέντες επιβάτες και μεταφερθέντα τροχοφόρα, κατά γραμμή και λιμένα (συνέχεια)

## Arrivals and sailings, traffic of passengers and vehicles, by shipping lines and ports (continued)

| Έτη και τρίμηνα Years and quarters | Κατάπλοι — Arrivals | | | | | | Απόπλοι — Sailings | | | | | |
|---|---|---|---|---|---|---|---|---|---|---|---|---|
| | Αριθμός κατάπλων Number of arrivals | Αποβιβασθέντες επιβάτες Passengers disembarked | Εκφορτωθέντα τροχοφόρα Vehicles unloaded | | | | Αριθμός απόπλων Number of sailings | Επιβιβασθέντες επιβάτες Passengers embarked | Φορτωθέντα τροχοφόρα Vehicles loaded | | | |
| | | | Φορτηγά αυτοκίνητα Trucks | Επιβατηγά αυτοκίνητα Passenger vehicles | | Δίκυκλα-τρίκυκλα Two- and three-wheel cycles | | | Φορτηγά αυτοκίνητα Trucks | Επιβατηγά αυτοκίνητα Passenger vehicles | | Δίκυκλα-τρίκυκλα Two- and three-wheel cycles |
| | | | | Μεγάλα Buses | Μικρά Cars | | | | | Μεγάλα Buses | Μικρά Cars | |
| *10. ΓΡΑΜΜΗ ΦΑΝΕΡΩΜΕΝΗΣ - ΑΚΤΗ ΜΕΓΑΡΩΝ— FANEROMENI - MEGARA* | | | | | | | | | | | | |
| *Φανερωμένη — Faneromeni* | | | | | | | | | | | | |
| 1993 I - III ..... | 2.846 | 11.496 | 3.175 | 119 | 10.128 | 1.282 | 2.846 | 11.545 | 3.670 | 122 | 9.880 | 1.625 |
| IV - VI ..... | 2.975 | 21.790 | 7.470 | 244 | 18.630 | 3.340 | 2.975 | 21.630 | 7.600 | 242 | 18.480 | 3.230 |
| VII - IX ..... | 2.895 | 32.350 | 9.180 | 243 | 21.070 | 5.160 | 2.895 | 32.370 | 9.720 | 255 | 21.330 | 5.570 |
| X - XII ..... | 2.925 | 13.075 | 5.635 | 107 | 10.200 | 1.862 | 2.925 | 13.475 | 5.810 | 108 | 9.025 | 1.865 |
| I - XII ..... | 11.641 | 78.711 | 25.460 | 713 | 60.028 | 11.644 | 11.641 | 79.020 | 26.800 | 727 | 58.715 | 12.290 |
| 1992 I - XII ..... | 11.550 | 65.084 | 22.161 | 535 | 50.218 | 10.212 | 11.550 | 66.017 | 25.419 | 549 | 48.373 | 9.990 |
| *11. ΓΡΑΜΜΗ ΠΕΡΑΜΑΤΟΣ - ΠΑΛΟΥΚΙΩΝ — PERAMA - PALOUKIA* | | | | | | | | | | | | |
| *Πέραμα — Perama* | | | | | | | | | | | | |
| 1993 I - III ..... | 8.560 | 716.564 | 50.945 | — | 214.496 | 85.827 | 8.560 | 698.516 | 52.550 | — | 209.714 | 81.045 |
| IV - VI ..... | 8.763 | 873.542 | 63.054 | — | 217.862 | 129.019 | 8.763 | 864.200 | 64.338 | — | 214.227 | 122.258 |
| VII - IX ..... | 8.745 | 1.140.877 | 72.579 | — | 245.768 | 179.558 | 8.745 | 1.149.184 | 66.003 | — | 247.943 | 182.891 |
| X - XII ..... | 8.635 | 914.691 | 54.580 | — | 176.630 | 115.959 | 8.635 | 905.640 | 57.229 | — | 175.536 | 103.156 |
| I - XII ..... | 34.703 | 3.645.674 | 241.158 | — | 854.756 | 510.363 | 34.703 | 3.617.540 | 240.120 | — | 847.420 | 489.350 |
| 1992 I - XII ..... | 33.972 | 3.068.005 | 233.544 | — | 782.246 | 439.959 | 33.972 | 3.016.229 | 248.489 | — | 773.762 | 422.742 |
| *12. ΓΡΑΜΜΗ ΣΠΕΤΣΩΝ - ΚΟΣΤΑΣ — SPETSES - KOSTA* | | | | | | | | | | | | |
| *Σπέτσες — Spetses* | | | | | | | | | | | | |
| 1993 I - III ..... | 286 | 5.282 | 1.423 | — | 553 | 293 | 286 | 5.050 | 1.394 | — | 546 | 280 |
| IV - VI ..... | 398 | 10.764 | 2.329 | — | 251 | 856 | 398 | 9.917 | 2.144 | — | 224 | 724 |
| VII - IX ..... | 481 | 21.738 | 2.522 | — | 139 | 1.547 | 481 | 20.350 | 2.518 | — | 127 | 1.566 |
| X - XII ..... | 364 | 3.598 | 1.557 | — | 190 | 166 | 364 | 3.393 | 1.557 | — | 201 | 151 |
| I - XII ..... | 1.529 | 41.382 | 7.831 | — | 1.133 | 2.862 | 1.529 | 38.710 | 7.613 | — | 1.098 | 2.721 |
| 1992 I - XII ..... | 1.814 | 30.617 | 8.800 | — | 1.582 | 4.391 | 1.814 | 30.570 | 8.815 | — | 1.586 | 4.271 |
| *13. ΓΡΑΜΜΗ ΩΡΩΠΟΥ - ΕΡΕΤΡΙΑΣ — OROPOS - ERETRIA* | | | | | | | | | | | | |
| *Ωρωπός — Oropos* | | | | | | | | | | | | |
| 1993 I - III ..... | 2.737 | 42.020 | 7.530 | 447 | 27.903 | 782 | 2.737 | 43.759 | 9.257 | 6 | 30.267 | 781 |
| IV - VI ..... | 3.338 | 91.333 | 11.299 | 251 | 49.683 | 2.909 | 3.338 | 99.009 | 13.113 | 227 | 54.493 | 2.952 |
| VII - IX ..... | 3.416 | 108.916 | 10.588 | 278 | 54.348 | 5.363 | 3.416 | 117.236 | 11.683 | 215 | 59.001 | 6.120 |
| X - XII ..... | 2.966 | 37.345 | 6.352 | 79 | 24.867 | 1.343 | 2.966 | 36.735 | 7.086 | 867 | 25.266 | 1.337 |
| I - XII ..... | 12.457 | 279.614 | 35.769 | 1.055 | 156.801 | 10.397 | 12.457 | 296.739 | 41.139 | 1.315 | 169.027 | 11.190 |
| 1992 I - XII ..... | 12.807 | 328.657 | 41.585 | 761 | 195.091 | 10.324 | 12.807 | 350.654 | 49.617 | 561 | 213.904 | 10.875 |
| *14. ΓΡΑΜΜΗ ΑΙΔΗΨΟΥ - ΑΡΚΙΤΣΑΣ — EDIPSOS - ARKITSA* | | | | | | | | | | | | |
| *Αιδηψός — Edipsos* | | | | | | | | | | | | |
| 1993 I - III ..... | 742 | 18.768 | 1.592 | 263 | 6.518 | 42 | 742 | 17.071 | 1.681 | 261 | 6.200 | 24 |
| IV - VI ..... | 887 | 40.320 | 2.260 | 406 | 11.764 | 221 | 887 | 37.542 | 1.889 | 407 | 10.878 | 219 |
| VII - IX ..... | 1.783 | 99.023 | 3.515 | 855 | 31.290 | 641 | 1.783 | 112.279 | 3.791 | 864 | 35.031 | 851 |
| X - XII ..... | 777 | 22.960 | 2.143 | 305 | 7.030 | 66 | 777 | 28.044 | 2.068 | 334 | 7.492 | 72 |
| I - XII ..... | 4.189 | 181.071 | 9.510 | 1.829 | 56.602 | 970 | 4.189 | 194.936 | 9.429 | 1.866 | 59.601 | 1.166 |
| 1992 I - XII ..... | 3.624 | 191.995 | 8.521 | 3.721 | 59.807 | 1.043 | 3.624 | 182.067 | 8.857 | 3.638 | 58.450 | 1.155 |
| *15. ΓΡΑΜΜΗ ΓΛΥΦΑΣ - ΑΓΙΟΚΑΜΠΟΥ — GLYFA - AGIOKAMPOS* | | | | | | | | | | | | |
| *Γλύφα — Glyfa* | | | | | | | | | | | | |
| 1993 I - III ..... | 446 | 8.695 | 850 | 30 | 3.081 | 58 | 446 | 8.693 | 846 | 30 | 3.003 | 60 |
| IV - VI ..... | 534 | 25.266 | 1.219 | 236 | 6.388 | 192 | 534 | 22.760 | 968 | 246 | 4.938 | 182 |
| VII - IX ..... | 862 | 72.238 | 1.856 | 690 | 20.781 | 566 | 862 | 69.755 | 2.168 | 641 | 20.230 | 577 |
| X - XII ..... | 489 | 15.240 | 1.600 | 75 | 4.800 | 80 | 489 | 14.833 | 1.537 | 70 | 4.656 | 83 |
| I - XII ..... | 2.331 | 121.439 | 5.525 | 1.031 | 35.050 | 896 | 2.331 | 116.041 | 5.519 | 987 | 32.827 | 902 |
| 1992 I - XII ..... | 2.223 | 114.274 | 5.801 | 1.067 | 31.913 | 803 | 2.223 | 114.368 | 5.721 | 1.004 | 32.902 | 850 |

## 48. Κατάπλοι και απόπλοι, διακινηθέντες επιβάτες και μεταφερθέντα τροχοφόρα, κατά γραμμή και λιμένα (συνέχεια)

## Arrivals and sailings, traffic of passengers and vehicles, by shipping lines and ports (continued)

| Έτη και τρίμηνα Years and quarters | Κατάπλοι — Arrivals | | | | | | Απόπλοι — Sailings | | | | | |
|---|---|---|---|---|---|---|---|---|---|---|---|---|
| | Αριθμός κατάπλων Number of arrivals | Αποβιβασθέντες επιβάτες Passengers disembarked | Εκφορτωθέντα τροχοφόρα Vehicles unloaded | | | | Αριθμός απόπλων Number of sailings | Επιβιβασθέντες επιβάτες Passengers embarked | Φορτωθέντα τροχοφόρα Vehicles loaded | | | |
| | | | Φορτηγά αυτοκίνητα Trucks | Επιβατηγά αυτοκίνητα Passenger vehicles | | Δίκυκλα-τρίκυκλα Two- and three-wheel cycles | | | Φορτηγά αυτοκίνητα Trucks | Επιβατηγά αυτοκίνητα Passenger vehicles | | Δίκυκλα-τρίκυκλα Two- and three-wheel cycles |
| | | | | Μεγάλα Buses | Μικρά Cars | | | | | Μεγάλα Buses | Μικρά Cars | |
| *16. ΓΡΑΜΜΗ ΚΑΒΑΛΑΣ – ΘΑΣΟΥ[20] — KAVALA – THASSOS[20]* | | | | | | | | | | | | |
| *Καβάλα — Kavala* | | | | | | | | | | | | |
| 1993 I – III ..... | 569 | 26.928 | 1.396 | 8 | 3.392 | 233 | 569 | 25.666 | 2.057 | 11 | 3.257 | 140 |
| IV – VI ..... | 789 | 50.327 | 3.310 | 57 | 8.176 | 1.618 | 789 | 52.716 | 4.621 | 89 | 9.158 | 1.324 |
| VII – IX ..... | 1.111 | 119.489 | 3.484 | 93 | 22.287 | 3.813 | 1.111 | 110.489 | 3.842 | 95 | 24.643 | 3.278 |
| X – XII ..... | 669 | 26.826 | 2.054 | 26 | 5.126 | 713 | 669 | 28.840 | 2.065 | 31 | 5.231 | 721 |
| I – XII ..... | 3.138 | 223.570 | 10.244 | 184 | 38.981 | 6.377 | 3.138 | 217.711 | 12.585 | 226 | 42.289 | 5.463 |
| 1992 I – XII ..... | 3.443 | 208.861 | 11.021 | 456 | 43.669 | 5.215 | 3.443 | 229.453 | 12.554 | 467 | 48.735 | 5.899 |
| *17. ΓΡΑΜΜΗ ΘΑΣΟΥ – ΚΕΡΑΜΩΤΗΣ — THASSOS – KERAMOTI* | | | | | | | | | | | | |
| *Θάσος — Thassos* | | | | | | | | | | | | |
| 1993 I – III ..... | 618 | 16.756 | 3.202 | 43 | 4.584 | 44 | 618 | 12.008 | 3.252 | 40 | 4.557 | 67 |
| IV – VI ..... | 847 | 69.322 | 5.572 | 835 | 10.140 | 533 | 847 | 57.732 | 5.408 | 737 | 10.888 | 578 |
| VII – IX ..... | 1.113 | 131.457 | 6.366 | 1.242 | 26.415 | 1.574 | 1.113 | 117.795 | 6.416 | 1.259 | 30.133 | 1.751 |
| X – XII ..... | 655 | 21.577 | 4.466 | 130 | 5.217 | 118 | 655 | 17.658 | 4.438 | 146 | 5.853 | 148 |
| I – XII ..... | 3.233 | 239.112 | 19.606 | 2.250 | 46.356 | 2.269 | 3.233 | 205.193 | 19.514 | 2.182 | 51.431 | 2.544 |
| 1992 I – XII ..... | 3.371 | 202.463 | 18.886 | 1.850 | 48.178 | 1.883 | 3.371 | 205.107 | 18.206 | 1.908 | 54.267 | 2.439 |
| *18. ΓΡΑΜΜΗ ΠΟΡΟΥ – ΓΑΛΑΤΑ — POROS – GALATAS* | | | | | | | | | | | | |
| *Πόρος — Poros* | | | | | | | | | | | | |
| 1993 I – III ..... | 2.514 | 6.661 | 833 | — | 5.610 | 1.279 | 2.514 | 6.402 | 644 | — | 5.826 | 1.313 |
| IV – VI ..... | 3.211 | 10.444 | 1.077 | 58 | 8.008 | 2.252 | 3.211 | 10.550 | 847 | 38 | 9.020 | 2.262 |
| VII – IX ..... | 3.881 | 17.490 | 1.223 | 83 | 12.720 | 3.576 | 3.881 | 17.520 | 1.005 | 88 | 12.608 | 3.640 |
| X – XII ..... | 2.030 | 6.018 | 831 | — | 6.236 | 760 | 2.030 | 5.838 | 694 | — | 6.482 | 727 |
| I – XII ..... | 11.636 | 40.613 | 3.964 | 141 | 32.574 | 7.867 | 11.636 | 40.310 | 3.190 | 126 | 33.936 | 7.942 |
| 1992 I – XII ..... | 12.395 | 27.159 | 4.886 | 38 | 21.885 | 2.722 | 12.395 | 28.471 | 3.639 | 28 | 21.604 | 2.676 |
| *19. ΓΡΑΜΜΗ ΠΑΡΟΥ – ΑΝΤΙΠΑΡΟΥ — PAROS – ANTIPAROS* | | | | | | | | | | | | |
| *Πάρος — Paros* | | | | | | | | | | | | |
| 1993 I – III ..... | 243 | 2.356 | 157 | — | 418 | 101 | 243 | 2.374 | 157 | — | 395 | 97 |
| IV – VI ..... | 355 | 13.589 | 369 | — | 1.640 | 1.976 | 355 | 13.692 | 369 | — | 1.678 | 2.041 |
| VII – IX ..... | 1.040 | 58.888 | 358 | — | 6.457 | 8.781 | 1.040 | 57.913 | 361 | — | 6.475 | 8.831 |
| X – XII ..... | 496 | 5.914 | 323 | — | 913 | 720 | 496 | 6.277 | 311 | — | 871 | 720 |
| I – XII ..... | 2.134 | 80.747 | 1.207 | — | 9.428 | 11.578 | 2.134 | 80.256 | 1.198 | — | 9.419 | 11.689 |
| 1992 I – XII ..... | 2.923 | 69.559 | 1.370 | — | 7.474 | 9.307 | 2.923 | 70.220 | 1.374 | — | 7.511 | 9.287 |
| *20. ΓΡΑΜΜΗ ΑΜΜΟΥΛΙΑΝΗΣ – ΤΡΥΠΗΤΗΣ — AMMOULIANI – TRYPITI* | | | | | | | | | | | | |
| *Αμμουλιανή — Ammouliani* | | | | | | | | | | | | |
| 1993 I – III ..... | 510 | 6.100 | 238 | 11 | 706 | 39 | 510 | 5.749 | 251 | 27 | 715 | 44 |
| IV – VI ..... | 713 | 14.858 | 404 | — | 1.521 | 113 | 713 | 12.549 | 369 | — | 1.323 | 96 |
| VII – IX ..... | 1.067 | 36.156 | 658 | — | 7.539 | 524 | 1.067 | 36.287 | 734 | — | 8.559 | 600 |
| X – XII ..... | 503 | 6.332 | 142 | — | 912 | 82 | 503 | 6.216 | 167 | — | 949 | 80 |
| I – XII ..... | 2.793 | 63.446 | 1.442 | 11 | 10.678 | 758 | 2.793 | 60.801 | 1.521 | 27 | 11.546 | 820 |
| 1992 I – XII ..... | 2.239 | 48.530 | 1.715 | — | 6.747 | 405 | 2.239 | 49.969 | 1.765 | 5 | 7.129 | 443 |
| *21. ΓΡΑΜΜΗ ΝΕΩΝ ΣΤΥΡΩΝ – ΑΛΜΥΡΟΠΟΤΑΜΟΥ — NEA STYRA – ALMYROPOTAMOS* | | | | | | | | | | | | |
| *Ν. Στύρα — N. Styra* | | | | | | | | | | | | |
| 1993 I – III ..... | 25 | 550 | 6 | 121 | 93 | 16 | 25 | 910 | 8 | 126 | 236 | 15 |
| IV – VI ..... | 48 | 3.086 | 31 | 307 | 603 | 87 | 48 | 4.899 | 26 | 439 | 1.111 | 122 |
| VII – IX ..... | 122 | 8.354 | 62 | 663 | 1.900 | 255 | 122 | 10.992 | 84 | 1.011 | 2.102 | 332 |
| X – XII ..... | 31 | 1.037 | 20 | 126 | 211 | 13 | 31 | 1.247 | 10 | 155 | 270 | 11 |
| I – XII ..... | 226 | 13.027 | 119 | 1.217 | 2.807 | 371 | 226 | 18.048 | 128 | 1.731 | 3.719 | 480 |
| 1992 I – XII ..... | 252 | 13.264 | 83 | 1.101 | 2.691 | 358 | 252 | 17.114 | 64 | 1.153 | 4.215 | 504 |

## 48. Κατάπλοι και απόπλοι, διακινηθέντες επιβάτες και μεταφερθέντα τροχοφόρα, κατά γραμμή και λιμένα (συνέχεια)

## Arrivals and sailings, traffic of passengers and vehicles, by shipping lines and ports (continued)

| Έτη και τρίμηνα Years and quarters | Κατάπλοι — Arrivals | | | | | | Απόπλοι — Sailings | | | | | |
|---|---|---|---|---|---|---|---|---|---|---|---|---|
| | Αριθμός κατάπλων Number of arrivals | Αποβιβασθέντες επιβάτες Passengers disembarked | Εκφορτωθέντα τροχοφόρα Vehicles unloaded | | | | Αριθμός απόπλων Number of sailings | Επιβιβασθέντες επιβάτες Passengers embarked | Φορτωθέντα τροχοφόρα Vehicles loaded | | | |
| | | | Φορτηγά αυτοκίνητα Trucks | Επιβατηγά αυτοκίνητα Passenger vehicles | | Δίκυκλα-τρίκυκλα Two- and three-wheel cycles | | | Φορτηγά αυτοκίνητα Trucks | Επιβατηγά αυτοκίνητα Passenger vehicles | | Δίκυκλα-τρίκυκλα Two- and three-wheel cycles |
| | | | | Μεγάλα Buses | Μικρά Cars | | | | | Μεγάλα Buses | Μικρά Cars | |
| *22. ΓΡΑΜΜΗ ΗΓΟΥΜΕΝΙΤΣΑΣ – ΠΑΞΩΝ — IGOUMENITSA – PAXI* | | | | | | | | | | | | |
| *Ηγουμενίτσα — Igoumenitsa* | | | | | | | | | | | | |
| 1993 I – III ..... | 45 | 1.338 | 214 | — | 120 | 34 | 45 | 1.560 | 271 | — | 156 | 32 |
| IV – VI ..... | 97 | 5.598 | 470 | — | 371 | 184 | 97 | 6.682 | 428 | — | 486 | 201 |
| VII – IX ..... | 121 | 10.042 | 502 | — | 1.255 | 368 | 121 | 9.601 | 476 | — | 1.252 | 356 |
| X – XII ..... | 71 | 3.064 | 286 | — | 228 | 84 | 71 | 2.419 | 308 | — | 178 | 79 |
| I – XII ..... | 334 | 20.042 | 1.472 | — | 1.974 | 670 | 334 | 20.262 | 1.483 | — | 2.072 | 668 |
| 1992 I – XII ..... | 128 | 8.908 | 1.286 | — | 1.688 | 297 | 128 | 7.166 | 1.239 | 1 | 1.699 | 248 |
| *23. ΓΡΑΜΜΗ ΛΕΥΚΙΜΜΗΣ – ΠΛΑΤΑΡΙΑΣ — LEFKIMMI – PLATARIA* | | | | | | | | | | | | |
| *Λευκίμμη — Lefkimmi* | | | | | | | | | | | | |
| 1993 I – III ..... | 278 | 7.038 | 1.239 | 39 | 1.863 | 75 | 278 | 6.214 | 1.147 | 41 | 1.609 | 66 |
| IV – VI ..... | 462 | 18.956 | 1.849 | 136 | 6.765 | 127 | 462 | 17.743 | 1.988 | 122 | 3.580 | 127 |
| VII – IX ..... | 554 | 28.930 | 1.952 | 150 | 6.756 | 125 | 554 | 32.030 | 2.345 | 157 | 7.584 | 119 |
| X – XII ..... | 452 | 10.862 | 1.225 | 46 | 3.029 | 140 | 452 | 11.779 | 1.294 | 61 | 2.933 | 123 |
| I – XII ..... | 1.746 | 65.786 | 6.265 | 371 | 18.413 | 467 | 1.746 | 67.766 | 6.774 | 381 | 15.706 | 435 |
| 1992 I – XII ..... | 1.823 | 54.750 | 6.796 | 192 | 15.252 | 493 | 1.823 | 57.313 | 7.004 | 223 | 15.667 | 443 |

(1) Οι κατάπλοι περιλαμβάνονται και στους πίνακες 24, 27, 32, 33 και 34.
(2) Από τους επιβάτες, οι του εξωτερικού περιλαμβάνονται και στους πίνακες 36 και 37.
(3) Δηλαδή Σάμη και Παξοί.
(4) Τα στοιχεία της κινήσεως των λιμένων του εξωτερικού παρατέθηκαν για να εμφανισθεί, αφενός η όλη κίνηση της γραμμής και αφετέρου η κίνηση με το εξωτερικό.
(5) Οι κατάπλοι περιλαμβάνονται στους πίνακες 24 και 27.
(6) Οι διακινηθέντες επιβάτες περιλαμβάνονται στους πίνακες 41, 42 και 46.
(7) Ηράκλειο και Σάμη.
(8) Σάμη.
(9) Βενετία.
(10) Ειδικά στην ακτοπλοϊκή γραμμή του Αργοσαρωνικού, περιλαμβάνονται και τα πορθμεία που εκτελούν τοπικές γραμμές.
(11) Αγκίστρι, Ερμιόνη, Παλαιά Επίδαυρος, Σπέτσες και Πόρτο Χέλι.
(12) Άγιος Νικόλαος, Μήλος και Σητεία.
(13) Αιγιάλη, Αμοργός, Αστυπάλαια, Δονούσα, Εύδηλος, Καρκινάγρι, Κουφονήσια, Μύκονος, Νάξος, Πάρος και Φούρνοι.
(14) Αιγιάλη, Αμοργός, Αστυπάλαια, Δονούσα, Ηράκλειο, Θεσσαλονίκη, Κάρπαθος, Κάσος, Κουφονήσια, Λέρος, Μεγίστη, Μύκονος, Νάξος, Νίσυρος, Πάρος, Σητεία, Σύμη, Σύρος, Τήλος και Χάλκη.
(15) Αιγιάλη, Αμοργός, Ανάφη, Αστυπάλαια, Δονούσα, Ηράκλεια, Ηράκλειο, Ίος, Κάρπαθος, Κάσος, Κουφονήσια, Μήλος, Μύκονος, Ναύπλιο, Σέριφος, Σίκινος, Σίφνος, Σχοινούσα, Τήνος και Φολέγανδρος.
(16) Βόλος, Καβάλα, Μύρινα, Παλαιά Ψαρά και Τήνος.
(17) Αμοργός, Ανάφη, Άνδρος, Αστυπάλαια, Κύθνος, Ηράκλεια, Κάλυμνος, Κουφονήσια, Κως, Νάξος, Νίσυρος, Πάρος, Ρόδος, Σχοινούσα και Τήλος.
(18) Αγία Κυριακή, Γλώσσα, Θεσσαλονίκη, Μύρινα και Τρίκκερι.
(19) Θήρα, Ίος, Κέα, Κίμωλος, Σίκινος και Φολέγανδρος.
(20) Περιλαμβάνεται η κίνηση των λιμένων Θάσου και Πρίνου.
* Οι κατάπλοι του ενός λιμένα, αποτελούν απόπλους για τον άλλο και αντίστροφα.

(1) Arrivals are also included in tables 24, 27, 32, 33 and 34.
(2) Passengers coming or going abroad also appear in tables 36 and 37.
(3) Meaning Sami and Paxi.
(4) Data on the traffic of ports abroad appear to show both the traffic of the line and abroad.
(5) Arrivals also appear in tables 24 and 27.
(6) Passengers appear also in tables 41, 42 and 46.
(7) Iraklio and Sami.
(8) Sami.
(9) Venice.
(10) Especially for the coastal line of Argossaronikos the ferries serving local lines are also included.
(11) Agistri, Ermioni, Palea Epidavros, Spetses and Porto Heli.
(12) Agios Nikolaos, Milos and Sitia.
(13) Egiali,Amorgos, Astypalea, Donoussa, Evdilos, Karkinagri, Koufonissia, Mykonos, Naxos, Paros and Fourni.
(14) Egiali, Amorgos, Astypalea, Donoussa, Iraklio, Thessaloniki, Karpathos, Kassos, Koufonissia, Leros, Megisti, Mykonos, Naxos, Nissyros, Paros, Sitia, Symi, Syros, Tilos and Chalki.
(15) Egiali, Amorgos, Anafi,Astypalea, Donoussa, Iraklia, Iraklio, Ios, Karpathos, Kassos, Koufonissia, Milos, Mykonos, Nafplio, Serifos, Sikinos, Sifnos, Schinoussa, Tinos and Folegandros.
(16) Volos, Kavala, Myrina , P. Psara and Tinos.
(17) Amorgos, Anafi, Andros, Astypalea, Kythnos, Iraklia, Kalymnos, Koufonissia, Kos, Naxos, Nissyros, Paros, Rodos,Schinoussa and Tilos.
(18) Agia Kyriaki, Glossa, Thessaloniki, Myrina and Trikkeri.
(19) Thira, Ios, Kea, Kimolos, Sikinos and Folegandros.
(20) Data on the traffic of Thassos and Prinos ports are also included.
* The arrivals in one port correspond to sailings from the other and vice versa.

# IX. ΚΙΝΗΣΗ ΕΜΠΟΡΙΚΩΝ ΠΛΟΙΩΝ ΣΤΙΣ ΔΙΩΡΥΓΕΣ ΚΟΡΙΝΘΟΥ ΚΑΙ ΣΟΥΕΖ ΚΑΙ ΣΤΟΥΣ ΚΥΡΙΟΤΕΡΟΥΣ ΛΙΜΕΝΕΣ ΤΟΥ ΕΞΩΤΕΡΙΚΟΥ
# TRAFFIC OF MERCHANT SHIPS IN THE CORINTHIAN AND SUEZ CANALS AND IN PRINCIPAL FOREIGN PORTS

## 49. Διελεύσεις εμπορικών πλοίων, 100 Κ.Ο.Χ. και άνω, από τη διώρυγα της Κορίνθου, κατά σημαία και κατεύθυνση

## Merchant ships of 100 G.R.T. and over, sailing the Corinthian Canal. Distribution by flag and direction of sailing

### α) Κατεύθυνση από τον Κορινθιακό προς το Σαρωνικό — a) West - East bound shipping

| Σημαίες πλοίων | Έτος—1993 —Year | | | | | | | | | | Έτος —1992—Year | | Flag |
|---|---|---|---|---|---|---|---|---|---|---|---|---|---|
| | Α' τρίμηνο 1st quarter | | Β' τρίμηνο 2rd quarter | | Γ' τρίμηνο 3rd quarter | | Δ' τρίμηνο 4th quarter | | Σύνολο έτους Year's total | | Σύνολο — Total | | |
| | Αρ. No | Κ.Κ.Χ. N.R.T | Αρ. No | Κ.Κ.Χ. N.R.T | Αρ. No | Κ.Κ.Χ. N.R.T | Αρ. No | Κ.Κ.Χ. N.R.T | Αρ. No | Κ.Κ.Χ. N.R.T | Αρ. No | Κ.Κ.Χ. N.R.T. | |
| **Σύνολο** | **530** | **313.992** | **585** | **473.927** | **643** | **510.549** | **675** | **471.878** | **2.433** | **1.770.346** | **2.546** | **2.177.476** | **Total** |
| Ελληνική | 334 | 171.208 | 361 | 246.895 | 419 | 304.139 | 391 | 239.868 | 1.505 | 962.110 | 1.597 | 1.179.337 | Greek |
| Αιγυπτιακή | — | — | — | — | — | — | — | — | — | — | 1 | 1.526 | Egyptian |
| Βουλγαρική | 3 | 2.802 | 4 | 2.614 | 4 | 1.423 | — | — | 11 | 6.839 | 8 | 6.945 | Bulgarian |
| Γαλλική | — | — | 1 | 440 | 5 | 3.381 | — | — | 6 | 3.821 | 3 | 1.823 | French |
| Γερμανική (Δ.Ο.) | — | — | 3 | 4.437 | 1 | 102 | 2 | 1.101 | 6 | 5.640 | 18 | 13.318 | German (F.R.) |
| Γιουγκοσλαβική | — | — | — | — | — | — | — | — | — | — | — | — | Yugoslavian |
| Δανική | — | — | 1 | 584 | — | — | 3 | 1.388 | 4 | 1.972 | 11 | 4.733 | Danish |
| Ρωσική | 9 | 11.826 | 9 | 12.521 | 2 | 2.607 | 17 | 15.137 | 37 | 42.091 | 54 | 73.179 | Russian |
| Ηνωμ. Βασιλείου | 1 | 151 | 3 | 628 | 18 | 4.899 | 3 | 4.682 | 25 | 10.360 | 31 | 7.870 | British |
| ΗΠΑ | — | — | — | — | 1 | 100 | — | — | 1 | 100 | 1 | 186 | USA |
| Ισπανική | — | — | — | — | — | — | — | — | — | — | — | — | Spanish |
| Ισραηλινή | — | — | — | — | — | — | — | — | — | — | — | — | Israelite |
| Ιταλική | 18 | 22.745 | 7 | 7.798 | 8 | 12.794 | 11 | 9.396 | 44 | 52.733 | 69 | 156.818 | Italian |
| Κυπριακή | 6 | 6.855 | 7 | 34.309 | 7 | 9.109 | 9 | 8.921 | 29 | 59.194 | 29 | 27.928 | Cyprian |
| Λιβανική | 26 | 6.566 | 12 | 2.764 | 19 | 5.373 | 33 | 9.732 | 90 | 24.435 | 53 | 15.486 | Lebanese |
| Λιβεριανή | — | — | 1 | 348 | 6 | 3.339 | 2 | 1.553 | 9 | 5.240 | 4 | 1.117 | Liberian |
| Νορβηγική | — | — | 3 | 6.941 | 5 | 8.131 | 5 | 11.642 | 13 | 26.714 | 7 | 14.176 | Norwegian |
| Ολλανδική | — | — | — | — | — | — | — | — | — | — | 2 | 2.728 | Dutch |
| Παναμαϊκή | 12 | 9.627 | 18 | 15.786 | 18 | 19.030 | 11 | 8.657 | 59 | 53.100 | 66 | 113.191 | Panamanean |
| Σουηδική | — | — | — | — | — | — | 1 | 1.137 | 1 | 1.137 | — | — | Swedish |
| Τουρκική | 10 | 7.903 | 11 | 12.501 | 11 | 18.526 | 27 | 24.935 | 59 | 63.865 | 117 | 163.003 | Turkish |
| Φινλανδική | — | — | — | — | — | — | — | — | — | — | — | — | Finnish |
| Λοιπές | 111 | 74.309 | 144 | 125.361 | 119 | 117.596 | 160 | 133.729 | 534 | 450.995 | 475 | 394.112 | Others |

**49. Διελεύσεις εμπορικών πλοίων, 100 Κ.Ο.Χ. και άνω, από τη διώρυγα της Κορίνθου, κατά σημαία και κατεύθυνση** (συνέχεια)

**Merchant ships of 100 G.R.T. and over, sailing the Corinthian Canal. Distribution by flag and direction of sailing** (continued)

**β) Κατεύθυνση από το Σαρωνικό προς τον Κορινθιακό — b) East - West bound shipping**

| Σημαίες πλοίων | Έτος—1993 —Year | | | | | | | | | | Έτος—1992—Year | | Flag |
|---|---|---|---|---|---|---|---|---|---|---|---|---|---|
| | Α' τρίμηνο 1st quarter | | Β' τρίμηνο 2rd quarter | | Γ' τρίμηνο 3rd quarter | | Δ' τρίμηνο 4th quarter | | Σύνολο έτους Year's total | | Σύνολο — Total | | |
| | Αρ. No | Κ.Κ.Χ. N.R.T | Αρ. No | Κ.Κ.Χ. N.R.T | Αρ. No | Κ.Κ.Χ. N.R.T | Αρ. No | Κ.Κ.Χ. N.R.T | Αρ. No | Κ.Κ.Χ. N.R.T | Αρ. No | Κ.Κ.Χ. N.R.T | |
| **Σύνολο** | **522** | **350.481** | **604** | **486.895** | **627** | **520.670** | **634** | **456.750** | **2.387** | **1.814.796** | **2.448** | **1.918.718** | **Total** |
| Ελληνική | 328 | 196.141 | 393 | 235.635 | 398 | 246.840 | 374 | 232.137 | 1.493 | 910.753 | 1.580 | 1.073.899 | Greek |
| Αιγυπτιακή | — | — | 1 | 3.417 | 1 | 6.623 | — | — | 2 | 10.040 | 1 | 1.387 | Egyptian |
| Βουλγαρική | — | — | — | — | 4 | 1.423 | 1 | 216 | 5 | 1.639 | 4 | 3.174 | Bulgarian |
| Γαλλική | — | — | — | — | — | — | — | — | — | — | 2 | 1.476 | French |
| Γερμανική (Δ.Ο.) | — | — | 3 | 4.897 | 3 | 4.866 | 5 | 2.723 | 11 | 12.486 | 15 | 13.163 | German (F.R.) |
| Γιουγκοσλαβική | — | — | — | — | — | — | — | — | — | — | 2 | 758 | Yugoslavian |
| Βελγική | — | — | — | — | 2 | 429 | 1 | 344 | 3 | 773 | — | — | Belgium |
| Δανική | 1 | 223 | 2 | 694 | 1 | 1.046 | 1 | 249 | 5 | 2.212 | 9 | 3.243 | Danish |
| Ρωσική | 10 | 11.703 | 10 | 11.178 | 3 | 6.269 | 16 | 20.086 | 39 | 49.236 | 47 | 57.998 | Russian |
| Ηνωμ. Βασιλείου | 1 | 843 | 6 | 6.071 | 19 | 4.236 | 4 | 1.131 | 30 | 12.281 | 35 | 7.830 | British |
| ΗΠΑ | — | — | 1 | 167 | 1 | 216 | — | — | 2 | 383 | 3 | 430 | USA |
| Ισπανική | — | — | — | — | — | — | — | — | — | — | — | — | Spanish |
| Ισραηλινή | — | — | — | — | — | — | — | — | — | — | — | — | Israelite |
| Ιταλική | 12 | 18.348 | 14 | 53.758 | 17 | 38.743 | 9 | 27.361 | 52 | 138.210 | 63 | 155.350 | Italian |
| Κυπριακή | 6 | 10.532 | 8 | 11.377 | 5 | 14.448 | 7 | 5.972 | 26 | 42.329 | 28 | 43.151 | Cyprian |
| Λιβανική | 18 | 4.447 | 10 | 2.767 | 23 | 6.138 | 37 | 9.609 | 88 | 22.961 | 56 | 14.098 | Lebanese |
| Λιβεριανή | — | — | 2 | 3.095 | 7 | 3.737 | — | — | 9 | 6.832 | 5 | 3.167 | Liberian |
| Νορβηγική | — | — | 4 | 8.219 | 4 | 6.673 | — | — | 8 | 14.892 | 7 | 10.954 | Norwegian |
| Ολλανδική | — | — | — | — | — | — | — | — | — | — | 1 | 1.278 | Dutch |
| Παναμαϊκή | 6 | 9.817 | 16 | 18.891 | 28 | 69.523 | 8 | 12.992 | 58 | 111.223 | 92 | 132.188 | Panamanean |
| Σουηδική | 1 | 1.097 | — | — | — | — | — | — | 1 | 1.097 | — | — | Swedish |
| Τουρκική | 15 | 9.310 | 26 | 49.468 | 19 | 29.994 | 41 | 51.271 | 101 | 140.043 | 77 | 86.148 | Turkish |
| Φινλανδική | — | — | — | — | — | — | — | — | — | — | — | — | Finnish |
| Λοιπές | 124 | 88.020 | 108 | 77.261 | 92 | 79.466 | 130 | 92.659 | 454 | 337.406 | 421 | 309.026 | Others |

## 50. Διελεύσεις ελληνικών εμπορικών πλοίων, 100 Κ.Ο.Χ. και άνω, από τη διώρυγα της Κορίνθου, κατά κατηγορίες πλοίων και κατεύθυνση
## Traffic of Greek merchant ships of 100 G.R.T. and over, in the Corinthian Canal. Distribution by category of ship and direction of sailing

| Κατηγορίες πλοίων | Έτος — 1993 — Year | | | | | | | | | | Έτος—1992—Year | | Ship's category |
|---|---|---|---|---|---|---|---|---|---|---|---|---|---|
| | Α' τρίμηνο 1st quarter | | Β' τρίμηνο 2nd quarter | | Γ' τρίμηνο 3rd quarter | | Δ' τρίμηνο 4th quarter | | Σύνολο έτους Year's total | | Σύνολο — Total | | |
| | Αρ. No | Κ.Κ.Χ. N.R.T | Αρ. No | Κ.Κ.Χ. N.R.T | Αρ. No | Κ.Κ.Χ. N.R.T | Αρ. No | Κ.Κ.Χ. N.R.T | Αρ. No | Κ.Κ.Χ. N.R.T | Αρ. No | Κ.Κ.Χ. N.R.T | |
| *α) Με κατεύθυνση από Κορινθιακό προς Σαρωνικό — a) West - East bound shipping* | | | | | | | | | | | | | |
| **Σύνολο** ..... | **334** | **171.208** | **361** | **246.895** | **419** | **304.139** | **391** | **239.868** | **1.505** | **962.110** | **1.597** | **1.179.337** | **Total** |
| Φορτηγά ..... | 108 | 75.411 | 162 | 108.264 | 160 | 122.885 | 169 | 119.261 | 599 | 425.821 | 548 | 353.996 | Dry cargo ships |
| Δεξαμενόπλοια ..... | 180 | 73.370 | 176 | 81.351 | 224 | 102.328 | 197 | 93.090 | 777 | 350.139 | 750 | 355.794 | Tankers |
| Επιβατηγά ..... | 28 | 14.018 | 20 | 56.692 | 32 | 78.458 | 11 | 21.362 | 91 | 170.530 | 157 | 408.789 | Passenger ships |
| Λοιπά(1) ..... | 18 | 8.409 | 3 | 588 | 3 | 468 | 14 | 6.155 | 38 | 15.620 | 142 | 60.758 | Other(1) |
| *β) Με κατεύθυνση από Σαρωνικό προς Κορινθιακό — b) East - West bound shipping* | | | | | | | | | | | | | |
| **Σύνολο** ..... | **328** | **196.141** | **393** | **235.635** | **398** | **246.840** | **374** | **232.137** | **1.493** | **910.753** | **1.580** | **1.073.899** | **Total** |
| Φορτηγά ..... | 130 | 110.977 | 176 | 111.558 | 163 | 134.956 | 165 | 121.980 | 634 | 479.471 | 525 | 342.222 | Dry cargo ships |
| Δεξαμενόπλοια ..... | 162 | 66.319 | 188 | 91.473 | 216 | 96.675 | 189 | 93.762 | 755 | 348.229 | 791 | 376.534 | Tankers |
| Επιβατηγά ..... | 22 | 12.788 | 27 | 32.084 | 14 | 14.302 | 6 | 9.599 | 69 | 68.773 | 129 | 309.135 | Passenger ships |
| Λοιπά(1) ..... | 14 | 6.057 | 2 | 520 | 5 | 907 | 14 | 6.796 | 35 | 14.280 | 135 | 46.008 | Other(1) |

(1) Δηλαδή: πλοία ρυμουλκά, ναυαγοσωστικά, αλιευτικά, τοποθετήσεως υποβρύχιων καλωδίων κλπ.

(1) I.e.: towage, salvage, cable ships, fishing-boats, etc.

## 51. Διελεύσεις ελληνικών εμπορικών πλοίων, 100 Κ.Ο.Χ. και άνω, από τη διώρυγα του Σουέζ, κατά κατηγορίες πλοίων και κατεύθυνση
## Traffic of Greek merchant ships of 100 G.R.T. and over, in the Suez Canal. Distribution by category of ship and direction of sailing

| Κατηγορίες πλοίων | Έτος — 1993 — Year | | | | | | | | | | Έτος—1992—Year | | Ship's category |
|---|---|---|---|---|---|---|---|---|---|---|---|---|---|
| | Α' τρίμηνο 1st quarter | | Β' τρίμηνο 2nd quarter | | Γ' τρίμηνο 3rd quarter | | Δ' τρίμηνο 4th quarter | | Σύνολο έτους Year's total | | Σύνολο — Total | | |
| | | Κ.Κ.Χ. N.R.T | Αρ. No | Κ.Κ.Χ. N.R.T | Αρ. No | Κ.Κ.Χ. N.R.T | Αρ. No | Κ.Κ.Χ. N.R.T | Αρ. No | Κ.Κ.Χ. N.R.T | Αρ. No | Κ.Κ.Χ. N.R.T | |
| *α) Με κατεύθυνση από Βορρά προς Νότο — a) North - South bound shipping* | | | | | | | | | | | | | |
| **Σύνολο** ..... | **110** | **2.544.441** | **110** | **2.591.709** | **106** | **2.398.318** | **109** | **2.622.054** | **435** | **10.156.522** | **392** | **9.411.528** | **Total** |
| Φορτηγά ..... | 68 | 768.390 | 65 | 710.324 | 64 | 690.637 | 73 | 828.261 | 270 | 2.997.612 | 232 | 2.537.261 | Dry cargo ships |
| Δεξαμενόπλοια ..... | 41 | 1.773.646 | 44 | 1.875.948 | 41 | 1.707.099 | 34 | 1.779.408 | 160 | 7.136.101 | 153 | 6.863.468 | Tankers |
| Επιβατηγά ..... | 1 | 2.405 | 1 | 5.437 | — | — | 1 | 13.780 | 3 | 21.622 | 1 | 4.641 | Passenger ships |
| Λοιπά(1) ..... | — | — | — | — | 1 | 582 | 1 | 605 | 2 | 1.187 | 6 | 6.158 | Other(1) |
| *β) Με κατεύθυνση από Νότο προς Βορρά — b) South - North bound shipping* | | | | | | | | | | | | | |
| **Σύνολο** ..... | **87** | **1.762.960** | **98** | **1.957.092** | **75** | **1.341.814** | **93** | **1.642.001** | **353** | **6.703.867** | **355** | **6.365.285** | **Total** |
| Φορτηγά ..... | 48 | 659.053 | 46 | 618.972 | 39 | 399.473 | 59 | 668.735 | 192 | 2.346.233 | 202 | 2.433.461 | Dry cargo ships |
| Δεξαμενόπλοια ..... | 38 | 1.089.399 | 47 | 1.333.252 | 35 | 942.191 | 34 | 973.266 | 154 | 4.338.108 | 150 | 3.926.186 | Tankers |
| Επιβατηγά ..... | 1 | 14.508 | 4 | 4.725 | — | — | — | — | 5 | 19.233 | 2 | 5.490 | Passenger ships |
| Λοιπά(1) ..... | — | — | 1 | 143 | 1 | 150 | — | — | 2 | 293 | 1 | 148 | Other(1) |

(1) Βλέπε **υποσημείωση** (1) του πίνακα 50.

(1) See **footnote** (1) of table 50.

## 52. Κατάπλοι ελληνικών εμπορικών πλοίων, 100 Κ.Ο.Χ. και άνω, στους κυριότερους λιμένες του εξωτερικού
## Entrance of Greek merchant ships of 100 G.R.T and over, in the principal foreign ports

| Λιμένες | Έτος—1993—Year | | | | | | | | | | Έτος—1992—Year | | Port |
|---|---|---|---|---|---|---|---|---|---|---|---|---|---|
| | Α' τρίμηνο 1st quarter | | Β' τρίμηνο 2nd quarter | | Γ' τρίμηνο 3rd quarter | | Δ' τρίμηνο 4th quarter | | Σύνολο έτους Year's total | | Σύνολο — Total | | |
| | Αρ. No | Κ.Κ.Χ. N.R.T | Αρ. No | Κ.Κ.Χ. N.R.T | Αρ. No | Κ.Κ.Χ. N.R.T | Αρ. No | Κ.Κ.Χ. N.R.T | Αρ. No | Κ.Κ.Χ. N.R.T | Αρ. No | Κ.Κ.Χ. N.R.T | |
| Άγιος Φραγκίσκος | 3 | 15.930 | 2 | 15.130 | 2 | 24.302 | 1 | 9.320 | 8 | 64.682 | 7 | 47.672 | San Francisco |
| Αλεξάνδρεια | 8 | 80.290 | 7 | 30.059 | 8 | 29.340 | 4 | 50.820 | 27 | 190.509 | 31 | 210.244 | Alexandria |
| Αμβέρσα | 35 | 320.480 | 33 | 337.273 | 65 | 730.210 | 51 | 802.330 | 184 | 2.190.293 | 177 | 2.170.472 | Antwerp |
| Αμβούργο | 15 | 150.554 | 14 | 98.996 | 20 | 249.130 | 14 | 218.130 | 63 | 716.810 | 67 | 758.326 | Hamburg |
| Δουβλίνο | 2 | 10.710 | — | — | 2 | 2.710 | 1 | 8.212 | 5 | 21.632 | 2 | 18.850 | Dublin |
| Βανκούβερ | 19 | 318.210 | 21 | 371.710 | 16 | 230.320 | 25 | 399.830 | 81 | 1.320.080 | 92 | 1.388.321 | Vancouver |
| Βαρκελώνη | 15 | 92.230 | 8 | 122.920 | 4 | 14.720 | 8 | 60.730 | 35 | 290.600 | 39 | 375.557 | Barcelona |
| Βεγγάζη | 9 | 82.320 | 10 | 76.210 | 5 | 25.710 | 4 | 49.312 | 28 | 233.552 | 24 | 230.257 | Benghazi |
| Γιβραλτάρ | 17 | 464.219 | 13 | 181.720 | 20 | 390.230 | 38 | 720.130 | 88 | 1.756.299 | 122 | 2.620.994 | Gibraltar |
| Γένουα | 26 | 335.710 | 33 | 445.730 | 36 | 410.220 | 23 | 440.080 | 118 | 1.631.740 | 102 | 1.447.290 | Genoa |
| Γκέτεμποργκ | 2 | 21.230 | ... | ... | 2 | 9.320 | 1 | 9.028 | 5 | 34.578 | 3 | 29.718 | Göteborg |
| Κεν-Κεν | 2 | 17.210 | ... | ... | 9 | 7.210 | 1 | 8.728 | 12 | 33.148 | 3 | 26.420 | Ken-Ken |
| Κουβέιτ | — | — | — | — | — | — | — | — | — | — | — | — | Kuwait |
| Κριστιάν Σαντ | 2 | 14.842 | 1 | 7.210 | 1 | 4.750 | 1 | 6.510 | 5 | 33.312 | 4 | 41.754 | Christian-Sant |
| Λάγκος | 9 | 36.730 | 4 | 25.230 | 3 | 25.710 | 5 | 80.703 | 21 | 168.373 | 22 | 230.251 | Lagos |
| Ισκεντερούν | 10 | 7.230 | 11 | 9.220 | 15 | 10.820 | 10 | 8.040 | 46 | 35.320 | 41 | 38.025 | Iskederoun |
| Λεμεσός | 35 | 112.300 | 81 | 240.310 | 130 | 400.580 | 79 | 251.920 | 325 | 1.005.110 | 314 | 996.067 | Limassol |
| Λίβερπουλ | 1 | 2.410 | ... | ... | 1 | 7.840 | 2 | 7.200 | 4 | 17.450 | 5 | 25.718 | Liverpool |
| Λονδίνο | 2 | 18.320 | 6 | 45.730 | 3 | 50.210 | 1 | 3.400 | 12 | 117.660 | 11 | 131.785 | London |
| Μανίλλα | ... | ... | 2 | 10.720 | 1 | 7.215 | 1 | 4.020 | 4 | 21.965 | 4 | 21.321 | Manilla |
| Μασσαλία | 24 | 314.976 | 23 | 238.040 | 23 | 260.549 | 15 | 308.709 | 85 | 1.122.274 | 87 | 1.252.811 | Marseille |
| Μελβούρνη | 4 | 43.710 | 8 | 55.710 | 4 | 170.230 | 9 | 113.200 | 25 | 382.450 | 27 | 350.682 | Melbourne |
| Μομπάσα | 2 | 22.945 | 1 | 12.920 | 1 | 7.320 | 2 | 24.210 | 6 | 67.395 | 11 | 131.574 | Mombasa |
| Μόντρεαλ | 9 | 170.436 | 4 | 28.210 | 2 | 22.710 | 3 | 40.708 | 18 | 262.124 | 18 | 248.599 | Montreal |
| Βομβάη | 3 | 57.208 | 5 | 30.210 | 4 | 41.310 | 2 | 19.702 | 14 | 148.430 | 17 | 223.813 | Bombai |
| Μαρ-Ντε-Πλάτα | 1 | 9.820 | 1 | 7.210 | 1 | 5.320 | 1 | 8.208 | 4 | 30.558 | 4 | 35.131 | Mar-De-Plata |
| Μπορντώ | 8 | 130.720 | 4 | 55.210 | 6 | 12.710 | 5 | 109.208 | 23 | 307.848 | 27 | 447.270 | Bordeaux |
| Μπουένος-Άιρες | 16 | 219.130 | 23 | 260.220 | 19 | 205.320 | 10 | 120.708 | 68 | 811.378 | 69 | 825.505 | Buenos-Aires |
| Νάντη | 3 | 18.020 | 8 | 55.410 | 6 | 41.930 | 5 | 108.710 | 22 | 224.078 | 22 | 268.235 | Nantes |
| Νέα Υόρκη | 12 | 211.619 | 25 | 360.208 | 14 | 190.710 | 19 | 380.720 | 70 | 1.143.257 | 65 | 1.127.020 | New York |
| Νέα Ορλεάνη | 80 | 940.150 | 83 | 960.710 | 60 | 1.075.310 | 75 | 1.308.220 | 298 | 4.284.390 | 295 | 4.343.229 | New Orleans |
| Νιούκαστλ | 2 | 18.030 | 2 | 19.230 | 1 | 7.210 | 1 | 8.210 | 6 | 46.680 | 7 | 70.438 | Newcastle |
| Πορτ Σάιδ | 8 | 62.930 | 28 | 217.560 | 76 | 640.219 | 15 | 150.040 | 127 | 1.077.349 | 125 | 1.086.360 | Port-Said |
| Λα Ροσέλ (Γαλλία) | 4 | 65.210 | 2 | 21.230 | 1 | 6.732 | 1 | 4.320 | 8 | 97.492 | 8 | 106.162 | La Rochelle |
| Ρίο Ιανέιρο | 12 | 119.290 | 11 | 101.320 | 14 | 170.220 | 20 | 217.910 | 57 | 608.740 | 58 | 636.235 | Rio de Janeiro |
| Ελ Σαλβαντόρ | 1 | 7.210 | ... | ... | ... | ... | 1 | 8.830 | 2 | 16.040 | 5 | 24.858 | El Salvador |
| Ρόττερνταμ | 46 | 375.930 | 43 | 450.210 | 48 | 520.309 | 40 | 504.225 | 177 | 1.850.674 | 178 | 1.909.581 | Rotterdam |
| Ρουέν | 5 | 60.190 | 3 | 42.807 | 2 | 45.310 | 4 | 17.720 | 14 | 166.027 | 20 | 246.557 | Rouen |
| Ρεσιφί | 2 | 19.150 | 1 | 6.367 | 4 | 62.210 | 2 | 19.662 | 9 | 107.389 | 13 | 135.751 | Ressifi |
| Σικάγο | 1 | 7.230 | 1 | 9.210 | ... | ... | ... | ... | 2 | 16.440 | 1 | 17.294 | Chicago |
| Σίδνεϋ | 9 | 131.210 | 4 | 47.230 | 8 | 75.210 | 4 | 38.820 | 25 | 292.470 | 32 | 339.253 | Sydney |
| Σιγκαπούρη | 65 | 1.490.230 | 66 | 1.430.320 | 63 | 1.380.720 | 65 | 1.340.720 | 259 | 5.641.920 | 240 | 5.167.985 | Singapore |
| Στοκχόλμη | — | — | 1 | 7.210 | ... | ... | ... | ... | 1 | 7.210 | 1 | 9.831 | Stockholm |
| Τεργέστη | 19 | 330.210 | 25 | 720.210 | 15 | 302.210 | 15 | 250.320 | 74 | 1.602.950 | 64 | 1.153.650 | Trieste |
| Τόκυο | 11 | 108.910 | 20 | 330.290 | 14 | 340.780 | 8 | 109.310 | 53 | 889.290 | 48 | 725.158 | Tokyo |
| Τζέδδα | 25 | 590.230 | 11 | 125.710 | 10 | 98.210 | 13 | 980.720 | 59 | 1.094.870 | 74 | 1.555.283 | Jedda |
| Τύνις | — | — | — | — | — | — | — | — | — | — | — | — | Tunis |
| Φάλμουθ | ... | ... | 1 | 2.710 | ... | ... | 1 | 8.310 | 2 | 11.020 | 3 | 18.955 | Falmouth |
| Φρεμάντλε | — | — | 1 | 15.420 | ... | ... | ... | ... | 1 | 15.420 | 2 | 26.478 | Fremantle |
| Χάιφα | 19 | 52.730 | 43 | 85.210 | 75 | 250.320 | 18 | 50.110 | 155 | 438.370 | 166 | 498.234 | Haifa |
| Χουλ | 4 | 9.710 | 2 | 20.081 | ... | ... | 1 | 8.210 | 7 | 38.001 | 4 | 31.543 | Hull |

# Χ. ΑΤΥΧΗΜΑΤΑ ΠΛΟΙΩΝ ΚΑΙ ΠΡΟΣΩΠΩΝ ΣΤΗ ΘΑΛΑΣΣΑ
# CASUALTIES TO SHIPS AND PERSONS AT SEA

*α) Ναυτικά ατυχήματα ελληνικών εμπορικών πλοίων*

*a) Shipping casualties to Greek merchant ships*

## 53. Ναυτικά ατυχήματα ελληνικών εμπορικών πλοίων, 100 Κ.Ο.Χ και άνω, ανάλογα με το αποτέλεσμα και το γεγονός προκλήσεώς τους. Έτος 1993

## Shipping casualties to Greek merchant ships of 100 G.R.T and over, according to the effect and the cause of casualty. Year 1993

| Αποτέλεσμα του ναυτικού ατυχήματος[1] | Γεγονός που προκάλεσε το ατύχημα — Cause of casualty | | | | | | | | Σύνολο 1992 Total | Effect[1] of casualty |
|---|---|---|---|---|---|---|---|---|---|---|
| | Βύθιση (2) Foundering | Προσάραξη Stranding | Πυρκαϊά-έκρηξη Explosion or fire | Πρόσκρουση Crash | Βλάβη μηχανής (3) Engine damage | Σύγκρουση Collision | Λοιπά γεγονότα Other cause | Σύνολο 1993 Total | | |
| **Σύνολο** ..... | **3** | **15** | **2** | **—** | **19** | **1** | **2** | **42** | **43** | **Total** |
| **Ως προς το πλοίο** ..... | **3** | **15** | **2** | **—** | **19** | **1** | **1** | **41** | **41** | **Casualty to ship** |
| Ολική πραγματική απώλεια ... | 3 | 1 | 1 | — | — | 1 | — | 6 | 4 | Approved lost |
| Τεκμαρτή απώλεια ..... | — | — | — | — | — | — | — | — | — | Reckoned lost |
| Εγκατάλειψη στους ασφαλιστές | — | — | — | — | 1 | — | — | 1 | 2 | Deserted to insurers |
| Οριστική εγκατάλειψη από το πλήρωμα | — | — | — | — | — | — | — | — | — | Definitely deserted by the crew |
| Προσωρινή εγκατάλειψη από το πλήρωμα | — | — | 1 | — | 3 | — | 1 | 5 | 3 | Temporarily deserted by the crew |
| Διαρκής ακυβερνησία λόγω σοβαρής βλάβης | — | 14 | — | — | 15 | — | — | 29 | 32 | Continually ungoverned due to serious damage |
| **Ως προς το φορτίο** ..... | **—** | **—** | **—** | **—** | **—** | **—** | **1** | **1** | **1** | **Casualty to goods transported** |
| Απώλεια ή βλάβη του μεταφερόμενου φορτίου μεγαλύτερη του 1/4 | — | — | — | — | — | — | 1 | 1 | 1 | Loss or damage of transported goods by the 1/4 at least |
| **Ως προς το πλήρωμα και τους επιβάτες** | **—** | **—** | **—** | **—** | **—** | **—** | **—** | **—** | **1** | **Casualty to crew and passengers** |
| Απώλεια ζωής ή σοβαρός τραυματισμός | — | — | — | — | — | — | — | — | 1 | Dead or seriously wounded |

**Παρατηρήσεις:** 1. Περιλαμβάνονται τα ναυτικά ατυχήματα που έχουν βεβαιωθεί προανακριτικώς.

2. Κάθε ναυτικό ατύχημα αναφέρεται μία φορά, στο σπουδαιότερο αποτέλεσμα κατά το χρόνο του συμβάντος.

(1) Όπως καθορίζεται με το άρθρο 1 του Ν. Δ. 712/70.

(2) Περιλαμβάνονται οι αιφνίδιες βυθίσεις πλοίων, που δεν προέρχονται από γεγονότα αναφερόμενα στον πίνακα.

(3) Περιλαμβάνεται και η βλάβη έλικα και λέβητα.

**Notes:** 1. Including shipping casualties assured by preliminary inquiry.

2. Each shipping casualty is reported only once and with regard to the most serious effect.

(1) As provided by article 1 of the DL 712/70.

(2) Including abrupt founderings of unidentified cause.

(3) Including damage of propeller or boiler.

## 54. Ναυτικά ατυχήματα ελληνικών εμπορικών πλοίων, 100 K.O.X. και άνω, ανάλογα με το αποτέλεσμα και το γεγονός προκλήσεώς τους, κατά κατηγορία πλοίων. Έτος 1993

## Shipping casualties to Greek merchant ships of 100 G.R.T. and over, according to the effect and the cause of casualty and by category of ship. Year 1993

| Αποτέλεσμα ναυτικού ατυχήματος (1) και γεγονός προκλήσεώς του<br>Effect (1) and cause of shipping casualty | Κατηγορίες εμπορικών πλοίων—Category of merchant ships | | | | | | | | | | Σύνολο 1992 Total | |
|---|---|---|---|---|---|---|---|---|---|---|---|---|
| | Φορτηγά Cargo | | Δεξαμενόπλοια Tankers | | Επιβατηγά Passenger | | Λοιπά (4)—Other (4) | | Σύνολο—1993—Total | | | |
| | Αριθμός No | K.O.X. G.R.T. | Αριθμός No | K.O.X. G.R.T. | Αριθμός No | K.O.X. G.R.T. | Αριθμός No | K.O.X. G.R.T. | Αριθμός No | K.O.X. G.R.T. | Αριθμός No | K.O.X. G.R.T. |
| **Σύνολο—Total** | **23** | **227.169** | **6** | **31.005** | **11** | **15.388** | **2** | **479** | **42** | **274.041** | **43** | **290.083** |
| **1. Πραγματική ή τεκμαρτή ολική απώλεια—Approved or reckoned lost** | **3** | **5.832** | — | — | **2** | **388** | **1** | **229** | **6** | **6.449** | **4** | **60.152** |
| Βύθιση (2)—Foundering (2) | 2 | 984 | — | — | 1 | 142 | — | — | 3 | 1.126 | 1 | 57.802 |
| Σύγκρουση—Collision | 1 | 4.848 | — | — | — | — | — | — | 1 | 4.848 | — | — |
| Πυρκαϊά - έκρηξη—Fire or explosion | — | — | — | — | 1 | 246 | — | — | 1 | 246 | — | — |
| Προσάραξη—Stranding | — | — | — | — | — | — | 1 | 229 | 1 | 229 | 2 | 2.250 |
| Πρόσκρουση—Crash | — | — | — | — | — | — | — | — | — | — | — | — |
| Βλάβη μηχανής (3)—Engine damage (3) | — | — | — | — | — | — | — | — | — | — | — | — |
| Λοιπά γεγονότα—Other effect | — | — | — | — | — | — | — | — | — | — | 1 | 100 |
| **2. Εγκατάλειψη στους ασφαλιστές—Deserted to insurers** | **1** | **895** | — | — | — | — | — | — | **1** | **895** | **2** | **2.508** |
| Βύθιση (2)—Foundering (2) | — | — | — | — | — | — | — | — | — | — | — | — |
| Σύγκρουση—Collision | — | — | — | — | — | — | — | — | — | — | — | — |
| Πυρκαϊά - έκρηξη—Fire or explosion | — | — | — | — | — | — | — | — | — | — | 1 | 2.113 |
| Προσάραξη—Stranding | — | — | — | — | — | — | — | — | — | — | — | — |
| Πρόσκρουση—Crash | — | — | — | — | — | — | — | — | — | — | 1 | 395 |
| Βλάβη μηχανής (3)—Engine damage (3) | 1 | 895 | — | — | — | — | — | — | 1 | 895 | — | — |
| Λοιπά γεγονότα—Other effect | — | — | — | — | — | — | — | — | — | — | — | — |
| **3. Οριστική εγκατάλειψη από το πλήρωμα—Definitely deserted by the crew** | — | — | — | — | — | — | — | — | — | — | — | — |
| Βύθιση (2)—Foundering (2) | — | — | — | — | — | — | — | — | — | — | — | — |
| Σύγκρουση—Collision | — | — | — | — | — | — | — | — | — | — | — | — |
| Πυρκαϊά - έκρηξη—Fire or explosion | — | — | — | — | — | — | — | — | — | — | — | — |
| Προσάραξη—Stranding | — | — | — | — | — | — | — | — | — | — | — | — |
| Πρόσκρουση—Crash | — | — | — | — | — | — | — | — | — | — | — | — |
| Βλάβη μηχανής (3)—Engine damage (3) | — | — | — | — | — | — | — | — | — | — | — | — |
| Λοιπά γεγονότα—Other effect | — | — | — | — | — | — | — | — | — | — | — | — |
| **4. Προσωρινή εγκατάλειψη από το πλήρωμα—Temporarily deserted by the crew** | **1** | **51.818** | **2** | **1.179** | **1** | **142** | **1** | **250** | **5** | **53.389** | **3** | **4.796** |
| Βύθιση (2)—Foundering (2) | — | — | — | — | — | — | — | — | — | — | — | — |
| Σύγκρουση—Collision | — | — | — | — | — | — | — | — | — | — | — | — |
| Πυρκαϊά - έκρηξη—Fire or explosion | — | — | 1 | 987 | — | — | — | — | 1 | 987 | 2 | 4.299 |
| Προσάραξη—Stranding | — | — | — | — | — | — | — | — | — | — | — | — |
| Πρόσκρουση—Crash | — | — | — | — | — | — | — | — | — | — | — | — |
| Βλάβη μηχανής (3)—Engine damage (3) | — | — | 1 | 192 | 1 | 142 | 1 | 250 | 3 | 584 | — | — |
| Λοιπά γεγονότα—Other effect | 1 | 51.818 | — | — | — | — | — | — | 1 | 51.818 | 1 | 497 |
| **5. Διαρκής ακυβερνησία — Continually ungoverned** | **17** | **168.226** | **4** | **29.826** | **8** | **14.858** | — | — | **29** | **212.910** | **32** | **221.700** |
| Βύθιση (2)—Foundering (2) | — | — | — | — | — | — | — | — | — | — | 1 | 1.968 |
| Σύγκρουση—Collision | — | — | — | — | — | — | — | — | — | — | 1 | 12.841 |
| Πυρκαϊά - έκρηξη—Fire or explosion | — | — | — | — | — | — | — | — | — | — | 1 | 1.553 |
| Προσάραξη—Stranding | 6 | 82.815 | 3 | 1.863 | 5 | 14.141 | — | — | 14 | 98.819 | 15 | 167.499 |
| Πρόσκρουση—Crash | — | — | — | — | — | — | — | — | — | — | — | — |
| Βλάβη μηχανής (3)—Engine damage (3) | 11 | 85.411 | 1 | 27.963 | 3 | 717 | — | — | 15 | 114.091 | 10 | 22.777 |
| Λοιπά γεγονότα—Other effect | — | — | — | — | — | — | — | — | — | — | 4 | 15.062 |
| **6. Απώλεια ή βλάβη μεταφερόμενου φορτίου μεγαλύτερη του 1/4—Loss or damage of transported goods by the 1/4 at least** | **1** | **398** | — | — | — | — | — | — | **1** | **398** | **1** | **230** |
| Βύθιση (2)—Foundering (2) | — | — | — | — | — | — | — | — | — | — | 1 | 230 |
| Σύγκρουση—Collision | — | — | — | — | — | — | — | — | — | — | — | — |
| Πυρκαϊά - έκρηξη—Fire or explosion | — | — | — | — | — | — | — | — | — | — | — | — |
| Προσάραξη—Stranding | — | — | — | — | — | — | — | — | — | — | — | — |
| Πρόσκρουση—Crash | — | — | — | — | — | — | — | — | — | — | — | — |
| Λοιπά γεγονότα—Other effect | 1 | 398 | — | — | — | — | — | — | 1 | 398 | — | — |
| **7. Απώλεια ζωής ή σοβαρός τραυματισμός—Dead or seriously wounded** | — | — | — | — | — | — | — | — | — | — | **1** | **697** |
| Βύθιση (2)—Foundering (2) | — | — | — | — | — | — | — | — | — | — | — | — |
| Σύγκρουση—Collision | — | — | — | — | — | — | — | — | — | — | — | — |
| Πυρκαϊά - έκρηξη—Fire or explosion | — | — | — | — | — | — | — | — | — | — | 1 | 697 |
| Προσάραξη—Stranding | — | — | — | — | — | — | — | — | — | — | — | — |
| Πρόσκρουση—Crash | — | — | — | — | — | — | — | — | — | — | — | — |
| Λοιπά γεγονότα—Other effect | — | — | — | — | — | — | — | — | — | — | — | — |

Βλέπε τις **παρατηρήσεις** του πίνακα 53.
(1), (2), (3) Βλέπε τις αντίστοιχες **υποσημειώσεις** του πίνακα 53.
(4) Δηλαδή: πλοία ρυμουλκά, ναυαγοσωστικά, αλιευτικά, τοποθετήσεως υποβρύχιων καλωδίων κλπ.

See **notes** of table 53.
(1), (2), (3) See corresponding **footnotes** of table 53.
(4) I.e.: towage, salvage, cable ships, fishing-boats, etc.

## 55. Ναυτικά ατυχήματα ελληνικών εμπορικών πλοίων, 100 Κ.Ο.Χ. και άνω, ανάλογα με το αποτέλεσμα και το γεγονός προκλήσεώς τους, κατά θαλάσσια περιοχή όπου συνέβη το ατύχημα. Έτος 1993

## Shipping casualties to Greek merchant ships of 100 G.R.T. and over, according to the effect and the cause of casualty and by sea areas of occurrence. Year 1993

| Αποτέλεσμα του ναυτικού ατυχήματος (1) και γεγονός προκλήσεώς του<br>Effect (1) and cause of shipping casualty | Θαλάσσια περιοχή, όπου συνέβη το ατύχημα—See area of occurrence | | | | | | | | | | | Σύνολο 1992<br>Total |
|---|---|---|---|---|---|---|---|---|---|---|---|---|
| | Βόρεια Θάλασσα<br>North Sea | Μεσόγειος Mediterranean | | Ατλαντικός Ωκεανός Atlantic Ocean | | Ειρηνικός Ωκεανός Pacific Ocean | | Ινδικός Ωκεανός<br>Indian Ocean | Εύξεινος Πόντος<br>Euxine Sea | Λοιπές περιοχές<br>Other areas | Σύνολο 1993<br>Total | |
| | | Εντός ελλην. χώρου<br>Within Greek space | Εκτός ελλην. χώρου<br>Outside Greek space | Βόρειος<br>North | Νότιος<br>South | Βόρειος<br>North | Νότιος<br>South | | | | | |
| **Σύνολο—Total** | **1** | **29** | **—** | **2** | **2** | **6** | **1** | **—** | **1** | **—** | **42** | **43** |
| **1. Πραγματική ή τεκμαρτή ολική απώλεια—Approved or reckoned lost** | **—** | **5** | **—** | **—** | **—** | **1** | **—** | **—** | **—** | **—** | **6** | **4** |
| Βύθιση (2)—Foundering (2) | — | 3 | — | — | — | — | — | — | — | — | 3 | 1 |
| Σύγκρουση—Collision | — | — | — | — | — | 1 | — | — | — | — | 1 | — |
| Πυρκαϊά - έκρηξη—Fire or explosion | — | 1 | — | — | — | — | — | — | — | — | 1 | — |
| Προσάραξη—Stranding | — | 1 | — | — | — | — | — | — | — | — | 1 | 2 |
| Πρόσκρουση—Crash | — | — | — | — | — | — | — | — | — | — | — | — |
| Βλάβη μηχανής (3)—Engine damage (3) | — | — | — | — | — | — | — | — | — | — | — | — |
| Λοιπά γεγονότα—Other effect | — | — | — | — | — | — | — | — | — | — | — | 1 |
| **2. Εγκατάλειψη στους ασφαλιστές—Deserted to insurers** | **—** | **—** | **—** | **—** | **—** | **—** | **—** | **—** | **1** | **—** | **1** | **2** |
| Βύθιση (2)—Foundering (2) | — | — | — | — | — | — | — | — | — | — | — | — |
| Σύγκρουση—Collision | — | — | — | — | — | — | — | — | — | — | — | — |
| Πυρκαϊά - έκρηξη—Fire or explosion | — | — | — | — | — | — | — | — | — | — | — | 1 |
| Προσάραξη—Stranding | — | — | — | — | — | — | — | — | — | — | — | — |
| Πρόσκρουση—Crash | — | — | — | — | — | — | — | — | — | — | — | 1 |
| Βλάβη μηχανής (3)—Engine damage (3) | — | — | — | — | — | — | — | — | 1 | — | 1 | — |
| Λοιπά γεγονότα—Other effect | — | — | — | — | — | — | — | — | — | — | — | — |
| **3. Οριστική εγκατάλειψη από το πλήρωμα—Definitely deserted by the crew** | **—** | **—** | **—** | **—** | **—** | **—** | **—** | **—** | **—** | **—** | **—** | **—** |
| Βύθιση (2)—Foundering (2) | — | — | — | — | — | — | — | — | — | — | — | — |
| Σύγκρουση—Collision | — | — | — | — | — | — | — | — | — | — | — | — |
| Πυρκαϊά - έκρηξη—Fire or explosion | — | — | — | — | — | — | — | — | — | — | — | — |
| Προσάραξη—Stranding | — | — | — | — | — | — | — | — | — | — | — | — |
| Πρόσκρουση—Crash | — | — | — | — | — | — | — | — | — | — | — | — |
| Βλάβη μηχανής (3)—Engine damage (3) | — | — | — | — | — | — | — | — | — | — | — | — |
| Λοιπά γεγονότα—Other effect | — | — | — | — | — | — | — | — | — | — | — | — |
| **4. Προσωρινή εγκατάλειψη από το πλήρωμα—Temporarily deserted by the crew** | **—** | **3** | **—** | **1** | **—** | **1** | **—** | **—** | **—** | **—** | **5** | **3** |
| Βύθιση (2)—Foundering (2) | — | — | — | — | — | — | — | — | — | — | — | — |
| Σύγκρουση—Collision | — | — | — | — | — | — | — | — | — | — | — | — |
| Πυρκαϊά - έκρηξη—Fire or explosion | — | 1 | — | — | — | — | — | — | — | — | 1 | 2 |
| Προσάραξη—Stranding | — | — | — | — | — | — | — | — | — | — | — | — |
| Πρόσκρουση—Crash | — | — | — | — | — | — | — | — | — | — | — | — |
| Βλάβη μηχανής (3)—Engine damage (3) | — | 2 | — | — | — | 1 | — | — | — | — | 3 | — |
| Λοιπά γεγονότα—Other effect | — | — | — | 1 | — | — | — | — | — | — | 1 | 1 |
| **5. Διαρκής ακυβερνησία — Continually ungoverned** | **1** | **20** | **—** | **1** | **2** | **4** | **1** | **—** | **—** | **—** | **29** | **32** |
| Βύθιση (2)—Foundering (2) | — | — | — | — | — | — | — | — | — | — | — | 1 |
| Σύγκρουση—Collision | — | — | — | — | — | — | — | — | — | — | — | 1 |
| Πυρκαϊά - έκρηξη—Fire or explosion | — | — | — | — | — | — | — | — | — | — | — | 1 |
| Προσάραξη—Stranding | — | 11 | — | — | 1 | 2 | — | — | — | — | 14 | 15 |
| Πρόσκρουση—Crash | — | — | — | — | — | — | — | — | — | — | — | — |
| Βλάβη μηχανής (3)—Engine damage (3) | 1 | 9 | — | 1 | 1 | 2 | 1 | — | — | — | 15 | 10 |
| Λοιπά γεγονότα—Other effect | — | — | — | — | — | — | — | — | — | — | — | 4 |
| **6. Απώλεια ή βλάβη μεταφερόμενου φορτίου μεγαλύτερη του 1/4—Loss or damage of transported goods by the 1/4 at least** | **—** | **1** | **—** | **—** | **—** | **—** | **—** | **—** | **—** | **—** | **1** | **1** |
| Βύθιση (2)—Foundering (2) | — | — | — | — | — | — | — | — | — | — | — | 1 |
| Σύγκρουση—Collision | — | — | — | — | — | — | — | — | — | — | — | — |
| Πυρκαϊά - έκρηξη—Fire or explosion | — | — | — | — | — | — | — | — | — | — | — | — |
| Προσάραξη—Stranding | — | — | — | — | — | — | — | — | — | — | — | — |
| Πρόσκρουση—Crash | — | — | — | — | — | — | — | — | — | — | — | — |
| Βλάβη μηχανής (3)—Engine damage (3) | — | — | — | — | — | — | — | — | — | — | — | — |
| Λοιπά γεγονότα—Other effect | — | 1 | — | — | — | — | — | — | — | — | 1 | — |
| **7. Απώλεια ζωής ή σοβαρός τραυματισμός—Dead or seriously wounded** | **—** | **—** | **—** | **—** | **—** | **—** | **—** | **—** | **—** | **—** | **—** | **1** |
| Βύθιση (2)—Foundering (2) | — | — | — | — | — | — | — | — | — | — | — | — |
| Σύγκρουση—Collision | — | — | — | — | — | — | — | — | — | — | — | — |
| Πυρκαϊά - έκρηξη—Fire or explosion | — | — | — | — | — | — | — | — | — | — | — | 1 |
| Προσάραξη—Stranding | — | — | — | — | — | — | — | — | — | — | — | — |
| Πρόσκρουση—Crash | — | — | — | — | — | — | — | — | — | — | — | — |
| Βλάβη μηχανής (3)—Engine damage (3) | — | — | — | — | — | — | — | — | — | — | — | — |
| Λοιπά γεγονότα—Other effect | — | — | — | — | — | — | — | — | — | — | — | — |

Βλέπε τις **παρατηρήσεις** του πίνακα 53.
(1), (2), (3) Βλέπε τις αντίστοιχες **υποσημειώσεις** του πίνακα 53.

See **notes** of table 53.
(1), (2), (3) See corresponding **footnotes** of table 53.

## 56. Ναυτικά ατυχήματα ελληνικών εμπορικών πλοίων, 100 Κ.Ο.Χ. και άνω, ανάλογα με το γεγονός προκλήσεώς τους και την κατάσταση στην οποία βρισκόταν το πλοίο όταν συνέβη το ατύχημα. Έτος 1993

## Shipping casualties to Greek merchant ships of 100 G.R.T and over, according to the cause of casualty and the condition of ship at the time of occurrence. Year 1993

| Γεγονός προκλήσεως του ναυτικού ατυχήματος Cause of shipping casualty | Κατάσταση στην οποία βρισκόταν το πλοίο — Condition of ship at the time of casualty occurrence | | | | | | | | | Σύνολο 1992 Total |
|---|---|---|---|---|---|---|---|---|---|---|
| | Σε πλεύση Sailing | Ρυμουλκούμενο Towage | Για εφοδιασμό Bunkering | Για φορτοεκφόρτωση Loading | Για επισκευή Repair | Για παροπλισμό Dismantling | Για ναυπήγηση In shipyard | Άλλες περιπτώσεις Other | Σύνολο 1993 Total | |
| **Σύνολο — Total** ..... | **28** | **2** | **4** | **6** | **2** | **—** | **—** | **—** | **42** | **43** |
| Βύθιση (1) — Foundering (1) .. | 3 | — | — | — | — | — | — | — | 3 | 3 |
| Σύγκρουση — Collision ..... | 1 | — | — | — | — | — | — | — | 1 | 1 |
| Πυρκαϊά - έκρηξη — Fire or explosion ..... | — | — | 1 | — | 1 | — | — | — | 2 | 5 |
| Προσάραξη — Stranding ..... | 8 | 1 | 1 | 5 | — | — | — | — | 15 | 17 |
| Πρόσκρουση — Crash ..... | — | — | — | — | — | — | — | — | — | 1 |
| Βλάβη μηχανής (2) — Engine damage (2) ..... | 15 | 1 | 2 | 1 | — | — | — | — | 19 | 10 |
| Λοιπά γεγονότα — Other effect | 1 | — | — | — | 1 | — | — | — | 2 | 6 |

Βλέπε τις **παρατηρήσεις** του πίνακα 53.
(1), (2) Βλέπε τις **υποσημειώσεις** (2) και (3) του πίνακα 53.

See **notes** of table 53.
(1), (2) See **footnotes** (2) and (3) of table 53.

## 57. Ναυτικά ατυχήματα ελληνικών εμπορικών πλοίων, 100 Κ.Ο.Χ. και άνω, ανάλογα με το γεγονός προκλήσεώς τους και το σημείο θαλάσσιας περιοχής όπου συνέβη το ατύχημα. Έτος 1993

## Shipping casualties to Greek merchant ships of 100 G.R.T and over, according to the cause of casualty and the spot of occurrence. Year 1993

| Γεγονός προκλήσεως του ναυτικού ατυχήματος Cause of shipping casualty | Σημείο θαλάσσιας περιοχής — Spot of occurrence | | | | | | | | Σύνολο 1992 Total |
|---|---|---|---|---|---|---|---|---|---|
| | Λιμένας Port | Πορθμός Channel | Διώρυγα Canal | Στενό Strait | Όρμος Bay | Ανοικτή θάλασσα Open sea | Λοιπά θαλάσσια σημεία(3) Other(3) | Σύνολο 1993 Total | |
| **Σύνολο — Total** ..... | **14** | **1** | **1** | **2** | **2** | **18** | **4** | **42** | **43** |
| Βύθιση (1) — Foundering (1) .. | 2 | — | — | — | — | 1 | — | 3 | 3 |
| Σύγκρουση — Collision ..... | — | — | — | — | — | — | 1 | 1 | 1 |
| Πυρκαϊά - έκρηξη — Fire or explosion ..... | 2 | — | — | — | — | — | — | 2 | 5 |
| Προσάραξη — Stranding ..... | 7 | — | — | 1 | 1 | 4 | 2 | 15 | 17 |
| Πρόσκρουση — Crash ..... | — | — | — | — | — | — | — | — | 1 |
| Βλάβη μηχανής (2) — Engine damage (2) ..... | 3 | 1 | 1 | 1 | — | 12 | 1 | 19 | 10 |
| Λοιπά γεγονότα — Other effect | — | — | — | — | 1 | 1 | — | 2 | 6 |

Βλέπε τις **παρατηρήσεις** του πίνακα 53.
(1), (2) Βλέπε τις **υποσημειώσεις** (2) και (3) του πίνακα 53.
(3) Περιλαμβάνονται και οι πλωτοί ποταμοί.

See **notes** of table 53.
(1), (2) See **footnotes** (2) and (3) of table 53.
(3) Including navigable rivers.

## 58. Ελληνικά εμπορικά πλοία, 100 Κ.Ο.Χ. και άνω, που έπαθαν ναυτικό ατύχημα, ανάλογα με την κατηγορία των πλοίων και το αποτέλεσμα του ατυχήματος, συγκριτικά με τη δύναμη του εμπορικού στόλου, και παθόντα πρόσωπα εξαιτίας του ατυχήματος. Έτος 1993

## Greek merchant ships of 100 G.R.T. and over, suffering a shipping accident, by category of ship and effect of casualty. Persons injured thereof. Comparison to the Greek merchant fleet. Year 1993

| Κατηγορία πλοίων και αποτέλεσμα του ναυτικού ατυχήματος<br>Category of ship and effect of casualty | Δύναμη ελληνικού εμπορικού στόλου<br>Greek merchant fleet | | Εμπορικά πλοία που έπαθαν ναυτικό ατύχημα<br>Thereof merchant ships suffering an accident | | Αναλογία %<br>Percentage | | Πρόσωπα που έπαθαν ναυτικό ατύχημα (2)<br>Persons injured at shipping accident (2) | |
|---|---|---|---|---|---|---|---|---|
| | Αριθμός πλοίων<br>Number of ships | Κ.Ο.Χ<br>G.R.T. | Αριθμός πλοίων<br>Number of ships | Κ.Ο.Χ<br>G.R.T. | Αριθμός πλοίων<br>Number of ships | Κ.Ο.Χ<br>G.R.T. | Θάνατοι και πνιγμοί<br>Dead or drawned | Σοβαροί τραυματισμοί<br>Seriously injured |
| **Σύνολο — Total** | **2.166** | **29.671.983** | **42** | **274.041** | **1,9** | **0,9** | **15** | **—** |
| Πραγματική ή τεκμαρτή ολική απώλεια — Approved of reckoned lost | — | — | 6 | 6.449 | 0,3 | — | — | — |
| Λοιπά αποτελέσματα — Other effect | — | — | 36 | 267.592 | 1,6 | 0,9 | — | — |
| **Φορτηγά — Cargo ships** | **880** | **13.948.013** | **23** | **227.169** | **2,6** | **1,6** | **2** | **—** |
| Πραγματική ή τεκμαρτή ολική απώλεια — Approved of reckoned lost | — | — | 3 | 5.832 | 0,3 | — | 2 | — |
| Λοιπά αποτελέσματα — Other effect | — | — | 20 | 221.337 | 2,3 | 1,6 | — | — |
| **Δεξαμενόπλοια — Tankers** | **435** | **14.773.123** | **6** | **31.005** | **1,4** | **0,2** | **8** | **—** |
| Πραγματική ή τεκμαρτή ολική απώλεια — Approved of reckoned lost | — | — | — | — | — | — | 8 | — |
| Λοιπά αποτελέσματα — Other effect | — | — | 6 | 31.005 | 1,4 | 0,2 | — | — |
| **Επιβατηγά — Passenger ships** | **495** | **843.262** | **11** | **15.388** | **2,2** | **1,8** | **4** | **—** |
| Πραγματική ή τεκμαρτή ολική απώλεια — Approved of reckoned lost | — | — | 2 | 388 | 0,4 | — | 4 | — |
| Λοιπά αποτελέσματα — Other effect | — | — | 9 | 15.000 | 1,8 | 1,8 | — | — |
| **Λοιπά (1) — Other (1)** | **356** | **107.585** | **2** | **479** | **0,6** | **0,4** | **1** | **—** |
| Πραγματική ή τεκμαρτή ολική απώλεια — Approved of reckoned lost | — | — | 1 | 229 | 0,3 | 0,2 | — | — |
| Λοιπά αποτελέσματα — Other effect | — | — | 1 | 250 | 0,3 | 0,2 | 1 | — |

(1) Βλέπε την **υποσημείωση** (4) του πίνακα 54 .
(2) Περιλαμβάνονται και στους πίνακες 65-66.

(1) See **footnote** (4), table 54.
(2) Included also in tables 65-66.

**59. Κατανομή των ελληνικών εμπορικών πλοίων, 100 Κ.Ο.Χ. και άνω, που έπαθαν ναυτικό ατύχημα, ανάλογα με το αποτέλεσμα του ατυχήματος και το γεγονός προκλήσεώς του : α) κατά ομάδες ηλικιών και β) κατά κλιμάκια ολικής χωρητικότητας των πλοίων. Έτος 1993**

| Αποτέλεσμα ναυτικού ατυχήματος (1) και γεγονός προκλήσεώς του | Ηλικία πλοίων σε έτη — Age of ships in years | | | | | | | | Σύνολο 1992 Total |
|---|---|---|---|---|---|---|---|---|---|
| | – < 5 | 5–10 | 10-15 | 15-20 | 20-25 | 25-30 | 30+ | Σύνολο 1993 Total | |
| **Σύνολο** | **2** | **2** | **3** | **4** | **5** | **6** | **20** | **42** | **43** |
| **1. Πραγματική ή τεκμαρτή ολική απώλεια** | **—** | **—** | **1** | **—** | **2** | **—** | **3** | **6** | **4** |
| Βύθιση (2) | — | — | 1 | — | 1 | — | 1 | 3 | 1 |
| Σύγκρουση | — | — | — | — | — | — | 1 | 1 | — |
| Πυρκαϊά-έκρηξη | — | — | — | — | — | — | 1 | 1 | — |
| Προσάραξη | — | — | — | — | 1 | — | — | 1 | 2 |
| Πρόσκρουση | — | — | — | — | — | — | — | — | — |
| Βλάβη μηχανής (3) | — | — | — | — | — | — | — | — | — |
| Λοιπά γεγονότα | — | — | — | — | — | — | — | — | 1 |
| **2. Εγκατάλειψη στους ασφαλιστές** | **—** | **—** | **—** | **—** | **1** | **—** | **—** | **1** | **2** |
| Βύθιση (2) | — | — | — | — | — | — | — | — | — |
| Σύγκρουση | — | — | — | — | — | — | — | — | — |
| Πυρκαϊά-έκρηξη | — | — | — | — | — | — | — | — | 1 |
| Προσάραξη | — | — | — | — | — | — | — | — | — |
| Πρόσκρουση | — | — | — | — | — | — | — | — | 1 |
| Βλάβη μηχανής (3) | — | — | — | — | 1 | — | — | 1 | — |
| Λοιπά γεγονότα | — | — | — | — | — | — | — | — | — |
| **3. Οριστική ή προσωρινή εγκατάλειψη από το πλήρωμα** | **—** | **—** | **—** | **—** | **1** | **2** | **2** | **5** | **3** |
| Βύθιση (2) | — | — | — | — | — | — | — | — | — |
| Σύγκρουση | — | — | — | — | — | — | — | — | — |
| Πυρκαϊά-έκρηξη | — | — | — | — | — | — | 1 | 1 | 2 |
| Προσάραξη | — | — | — | — | — | — | — | — | — |
| Πρόσκρουση | — | — | — | — | — | — | — | — | — |
| Βλάβη μηχανής (3) | — | — | — | — | — | 2 | 1 | 3 | — |
| Λοιπά γεγονότα | — | — | — | — | 1 | — | — | 1 | 1 |
| **4. Διαρκής ακυβερνησία** | **2** | **2** | **2** | **4** | **1** | **4** | **14** | **29** | **32** |
| Βύθιση (2) | — | — | — | — | — | — | — | — | 1 |
| Σύγκρουση | — | — | — | — | — | — | — | — | 1 |
| Πυρκαϊά-έκρηξη | — | — | — | — | — | — | — | — | 1 |
| Προσάραξη | — | — | 2 | 1 | — | 3 | 8 | 14 | 15 |
| Πρόσκρουση | — | — | — | — | — | — | — | — | — |
| Βλάβη μηχανής (3) | 2 | 2 | — | 3 | 1 | 1 | 6 | 15 | 10 |
| Λοιπά γεγονότα | — | — | — | — | — | — | — | — | 4 |
| **5. Απώλεια ή βλάβη μεταφερόμενου φορτίου μεγαλύτερη του 1/4** | **—** | **—** | **—** | **—** | **—** | **—** | **1** | **1** | **1** |
| Βύθιση (2) | — | — | — | — | — | — | — | — | 1 |
| Σύγκρουση | — | — | — | — | — | — | — | — | — |
| Πυρκαϊά-έκρηξη | — | — | — | — | — | — | — | — | — |
| Προσάραξη | — | — | — | — | — | — | — | — | — |
| Πρόσκρουση | — | — | — | — | — | — | — | — | — |
| Βλάβη μηχανής (3) | — | — | — | — | — | — | — | — | — |
| Λοιπά γεγονότα | — | — | — | — | — | — | 1 | 1 | — |
| **6. Απώλεια ζωής ή σοβαρός τραυματισμός** | **—** | **—** | **—** | **—** | **—** | **—** | **—** | **—** | **1** |
| Βύθιση (2) | — | — | — | — | — | — | — | — | — |
| Σύγκρουση | — | — | — | — | — | — | — | — | — |
| Πυρκαϊά-έκρηξη | — | — | — | — | — | — | — | — | 1 |
| Προσάραξη | — | — | — | — | — | — | — | — | — |
| Πρόσκρουση | — | — | — | — | — | — | — | — | — |
| Βλάβη μηχανής (3) | — | — | — | — | — | — | — | — | — |
| Λοιπά γεγονότα | — | — | — | — | — | — | — | — | — |

Βλέπε τις **παρατηρήσεις** του πίνακα 53.
(1), (2), (3) Βλέπε τις αντίστοιχες **υποσημειώσεις** του πίνακα 53.

## Greek merchant ships of 100 G.R.T. and over suffering a shipping casualty, according to the effect and the cause of casualty. Distribution by age and tonnage groups. Year 1993

| Κλιμάκια ολικής χωρητικότητας — Tonnage groups | | | | | | | Σύνολο 1993 Total | Σύνολο 1992 Total | Effect(1) and cause of shipping casualty |
|---|---|---|---|---|---|---|---|---|---|
| 100-<500 | 500-1.600 | 1.600-3.000 | 3.000-5.000 | 5.000-8.000 | 8.000-10.000 | 10.000+ | | | |
| **18** | **8** | **2** | **4** | **—** | **—** | **10** | **42** | **43** | **Total** |
| **5** | **—** | **—** | **1** | **—** | **—** | **—** | **6** | **4** | **1. Approved or reckoned lost** |
| 3 | — | — | — | — | — | — | 3 | 1 | Foundering (2) |
| — | — | — | 1 | — | — | — | 1 | — | Collision |
| 1 | — | — | — | — | — | — | 1 | — | Fire or explosion |
| 1 | — | — | — | — | — | — | 1 | 2 | Stranding |
| — | — | — | — | — | — | — | — | — | Crash |
| — | — | — | — | — | — | — | — | — | Engine damage (3) |
| — | — | — | — | — | — | — | — | 1 | Other effect |
| **—** | **1** | **—** | **—** | **—** | **—** | **—** | **1** | **2** | **2. Deserted to insurers** |
| — | — | — | — | — | — | — | — | — | Foundering (2) |
| — | — | — | — | — | — | — | — | — | Collision |
| — | — | — | — | — | — | — | — | 1 | Fire or explosion |
| — | — | — | — | — | — | — | — | — | Stranding |
| — | — | — | — | — | — | — | — | 1 | Crash |
| — | 1 | — | — | — | — | — | 1 | — | Engine damage (3) |
| — | — | — | — | — | — | — | — | — | Other effect |
| **3** | **1** | **—** | **—** | **—** | **—** | **1** | **5** | **3** | **3. Definitely or temporarily deserted by the crew** |
| — | — | — | — | — | — | — | — | — | Foundering (2) |
| — | — | — | — | — | — | — | — | — | Collision |
| — | 1 | — | — | — | — | — | 1 | 2 | Fire or explosion |
| — | — | — | — | — | — | — | — | — | Stranding |
| — | — | — | — | — | — | — | — | — | Crash |
| 3 | — | — | — | — | — | — | 3 | — | Engine damage (3) |
| — | — | — | — | — | — | 1 | 1 | 1 | Other effect |
| **9** | **6** | **2** | **3** | **—** | **—** | **9** | **29** | **32** | **4. Continually ungoverned** |
| — | — | — | — | — | — | — | — | 1 | Foundering (2) |
| — | — | — | — | — | — | — | — | 1 | Collision |
| — | — | — | — | — | — | — | — | 1 | Fire or explosion |
| 4 | 3 | 1 | 3 | — | — | 3 | 14 | 15 | Stranding |
| — | — | — | — | — | — | — | — | — | Crash |
| 5 | 3 | 1 | — | — | — | 6 | 15 | 10 | Engine damage (3) |
| — | — | — | — | — | — | — | — | 4 | Other effect |
| **1** | **—** | **—** | **—** | **—** | **—** | **—** | **1** | **1** | **5. Loss or damage of transported goods by the 1/4 at least** |
| — | — | — | — | — | — | — | — | 1 | Foundering (2) |
| — | — | — | — | — | — | — | — | — | Collision |
| — | — | — | — | — | — | — | — | — | Fire or explosion |
| — | — | — | — | — | — | — | — | — | Stranding |
| — | — | — | — | — | — | — | — | — | Crash |
| — | — | — | — | — | — | — | — | — | Engine damage (3) |
| 1 | — | — | — | — | — | — | 1 | — | Other effect |
| **—** | **—** | **—** | **—** | **—** | **—** | **—** | **—** | **1** | **6. Dead or seriously wounded** |
| — | — | — | — | — | — | — | — | — | Foundering (2) |
| — | — | — | — | — | — | — | — | 1 | Collision |
| — | — | — | — | — | — | — | — | — | Fire or explosion |
| — | — | — | — | — | — | — | — | — | Stranding |
| — | — | — | — | — | — | — | — | — | Crash |
| — | — | — | — | — | — | — | — | — | Engine damage (3) |
| — | — | — | — | — | — | — | — | — | Other effect |

See **notes** of table 53.
(1), (2), (3) See corresponding **footnotes** of table 53.

## 60. Συγκριτικός πίνακας της δυνάμεως του ελληνικού εμπορικού στόλου (πλοία 100 Κ.Ο.Χ. και άνω) και των διαγραφέντων από αυτήν πλοίων λόγω ναυτικού ατυχήματος, ανάλογα με το γεγονός προκλήσεως του ατυχήματος, κατά κατηγορίες πλοίων και αποτέλεσμα του ατυχήματος. Έτη 1992 και 1993

## Greek ships of 100 G.R.T. and over withdrawn from merchant fleet because of shipping casualty, distributed by category of ship, effect and cause of casualty. Comparison to the Greek merchant fleet. Years 1992 and 1993

| Κατηγορία πλοίων και αποτέλεσμα ναυτικού ατυχήματος<br>Category of ship and effect of casualty | Γεγονός που προκάλεσε το ατύχημα — Cause of casualty | | | | | | | | | | | | | | | | Δύναμη ελληνικού εμπορικού στόλου<br>Greek merchant fleet | | Ποσοστό %<br>Percentage | |
|---|---|---|---|---|---|---|---|---|---|---|---|---|---|---|---|---|---|---|---|---|
| | Βύθιση<br>Foundering | | Σύγκρουση<br>Collision | | Πυρκαϊά - έκρηξη<br>Explosion or fire | | Προσάραξη<br>Stranding | | Πρόσκρουση<br>Crash | | Βλάβη μηχανής<br>Engine damage | | Λοιπά γεγονότα<br>Other cause | | Σύνολο<br>Total | | | | | |
| | Αριθ. πλοίων<br>Num. of ships | Κ.Ο.Χ.<br>G.R.T. | Αριθ. πλοίων<br>Num. of ships | Κ.Ο.Χ.<br>G.R.T. | Αριθ. πλοίων<br>Num. of ships | Κ.Ο.Χ.<br>G.R.T. | Αριθ. πλοίων<br>Num. of ships | Κ.Ο.Χ.<br>G.R.T. | Αριθ. πλοίων<br>Num. of ships | Κ.Ο.Χ.<br>G.R.T. | Αριθ. πλοίων<br>Num. of ships | Κ.Ο.Χ.<br>G.R.T. | Αριθ. πλοίων<br>Num. of ships | Κ.Ο.Χ.<br>G.R.T. | Αριθ. πλοίων<br>Num. of ships | Κ.Ο.Χ.<br>G.R.T. | Αριθ. πλοίων<br>Num. of ships | Κ.Ο.Χ.<br>G.R.T. | Αριθ. πλοίων<br>Num. of ships | Κ.Ο.Χ.<br>G.R.T. |
| **Έτος — 1992— Year** | | | | | | | | | | | | | | | | | | | | |
| **Σύνολο — Total** | — | — | 1 | 12.841 | — | — | 2 | 15.619 | — | — | — | — | 1 | 14.413 | 4 | 42.873 | 2.095 | 26.055.312 | 0,19 | 0,16 |
| *Φορτηγά — Cargo* | — | — | *1* | *12.841* | — | — | *1* | *15.472* | — | — | — | — | *1* | *14.413* | *3* | *42.726* | *861* | *27.721.417* | *0,35* | *0,33* |
| *Δεξαμενόπλοια — Tankers* | — | — | — | — | — | — | — | — | — | — | — | — | — | — | — | — | *394* | *2.382.159* | — | — |
| *Επιβατηγά — Passenger* | — | — | — | — | — | — | *1* | *147* | — | — | — | — | — | — | *1* | *147* | *476* | *792.140* | *0,21* | *0,02* |
| *Λοιπά — Other* | — | — | — | — | — | — | — | — | — | — | — | — | — | — | — | — | *364* | *108.866* | — | — |
| Πραγματική ή τεκμαρτή ολική απώλεια — Approved or reckoned lost | — | — | — | — | — | — | — | — | — | — | — | — | — | — | — | — | — | — | — | — |
| Εγκατάλειψη στους ασφαλιστές — Deserted to insurers | — | — | — | — | — | — | — | — | — | — | — | — | — | — | — | — | — | — | — | — |
| Οριστική εγκατάλειψη από το πλήρωμα — Definitely deserted by the crew | — | — | — | — | — | — | — | — | — | — | — | — | — | — | — | — | — | — | — | — |
| Διαρκής ακυβερνησία — Continually ungoverned | — | — | 1 | 12.841 | — | — | 2 | 15.619 | — | — | — | — | 1 | 14.413 | 4 | 42.873 | — | — | — | — |
| **Έτος — 1993 — Year** | | | | | | | | | | | | | | | | | | | | |
| **Σύνολο — Total** | **3** | **1.126** | **1** | **4.848** | **1** | **246** | **1** | **229** | — | — | **3** | **15.035** | — | — | **9** | **21.484** | **2.166** | **29.671.983** | **0,41** | **0,07** |
| *Φορτηγά — Cargo* | *2* | *984* | *1* | *4.848* | — | — | — | — | — | — | *2* | *14.785* | — | — | *5* | *20.617* | *880* | *13.948.013* | *0,56* | *0,14* |
| *Δεξαμενόπλοια — Tankers* | — | — | — | — | — | — | — | — | — | — | — | — | — | — | — | — | *435* | *14.773.123* | — | — |
| *Επιβατηγά — Passenger* | *1* | *142* | — | — | *1* | *246* | — | — | — | — | — | — | — | — | *2* | *388* | *495* | *843.262* | *0,40* | *0,04* |
| *Λοιπά — Other* | — | — | — | — | — | — | *1* | *229* | — | — | *1* | *250* | — | — | *2* | *479* | *356* | *107.585* | *0,56* | *0,44* |
| Πραγματική ή τεκμαρτή ολική απώλεια — Approved or reckoned lost | 3 | 1.126 | 1 | 4.848 | 1 | 246 | 1 | 229 | — | — | — | — | — | — | 6 | 6.449 | — | — | — | — |
| Εγκατάλειψη στους ασφαλιστές — Deserted to insurers | — | — | — | — | — | — | — | — | — | — | 1 | 895 | — | — | 1 | 895 | — | — | — | — |
| Οριστική εγκατάλειψη από το πλήρωμα — Definitely deserted by the crew | — | — | — | — | — | — | — | — | — | — | 1 | 250 | — | — | 1 | 250 | — | — | — | — |
| Διαρκής ακυβερνησία — Continually ungoverned | — | — | — | — | — | — | — | — | — | — | 1 | 13.890 | — | — | 1 | 13.890 | — | — | — | — |

**Παρατήρηση:** Περιλαμβάνονται τα πλοία που διαγράφηκαν ή πρόκειται να διαγραφούν από τα εθνικά νηολόγια, σύμφωνα με τη σχετική έκθεση του Ανακριτικού Συμβουλίου Ναυτικών Ατυχημάτων (ΑΣΝΑ).

**Note:** Included are all ships withdrawn from merchant fleet after report of the Court of Inquiry of Shipping Casualties.

## 61. Ελληνικά εμπορικά πλοία, 100 K.O.X. και άνω, διαγραφέντα[1] από τη δύναμη του ελληνικού εμπορικού στόλου, λόγω ναυτικού ατυχήματος, ανάλογα με το γεγονός προκλήσεως του ατυχήματος, κατά ομάδες ηλικιών και κλιμάκια ολικής χωρητικότητας. Έτη 1992 και 1993

## Greek ships of 100 G.R.T. and over withdrawn from merchant fleet because of shipping casualty[1], distributed by cause of casualty, age groups and tonnage. Years 1992 and 1993

| Γεγονός που προκάλεσε το ναυτικό ατύχημα<br>Cause of shipping casualty | Ηλικία πλοίων σε έτη — Age of ships in years | | | | | | | | Κλιμάκια ολικής χωρητικότητας — Tonnage groups | | | | | | | |
|---|---|---|---|---|---|---|---|---|---|---|---|---|---|---|---|---|
| | Σύνολο<br>Total | - < 5 | 5 - 10 | 10 - 15 | 15 - 20 | 20 - 25 | 25 - 30 | 30+ | Σύνολο<br>Total | 100-500 | 500-1.600 | 1.600-3.000 | 3.000 5.000 | 5.000-8.000 | 8.000-10.000 | 10.000+ |
| **'Ετος — 1992 — Year** | | | | | | | | | | | | | | | | |
| **Σύνολο — Total** | **4** | **—** | **—** | **—** | **2** | **1** | **1** | **—** | **4** | **1** | **1** | **—** | **—** | **—** | **—** | **3** |
| Βύθιση — Foundering | — | — | — | — | — | — | — | — | — | — | — | — | — | — | — | — |
| Σύγκρουση — Collision | 1 | — | — | — | — | 1 | — | — | 1 | — | — | — | — | — | — | 1 |
| Πυρκαϊά-έκρηξη — Fire or explosion | — | — | — | — | — | — | — | — | — | — | 1 | — | — | — | — | — |
| Προσάραξη — Stranding | 2 | — | — | — | 1 | — | 1 | — | 2 | 1 | — | — | — | — | — | 1 |
| Πρόσκρουση — Crash | — | — | — | — | — | — | — | — | — | — | — | — | — | — | — | — |
| Βλάβη μηχανής — Engine damage | 1 | — | — | — | 1 | — | — | — | 1 | — | — | — | — | — | — | 1 |
| Λοιπά γεγονότα — Other effect | — | — | — | — | — | — | — | — | — | — | — | — | — | — | — | — |
| **'Ετος — 1993 — Year** | | | | | | | | | | | | | | | | |
| **Σύνολο — Total** | **9** | **—** | **—** | **1** | **1** | **3** | **1** | **3** | **9** | **6** | **1** | **—** | **1** | **—** | **—** | **1** |
| Βύθιση — Foundering | 3 | — | — | 1 | — | 1 | — | 1 | 3 | 3 | — | — | — | — | — | — |
| Σύγκρουση — Collision | 1 | — | — | — | — | — | — | 1 | 1 | — | — | — | 1 | — | — | — |
| Πυρκαϊά-έκρηξη — Fire or explosion | 1 | — | — | — | — | — | — | 1 | 1 | 1 | — | — | — | — | — | — |
| Προσάραξη — Stranding | 1 | — | — | — | — | 1 | — | — | 1 | 1 | — | — | — | — | — | — |
| Πρόσκρουση — Crash | — | — | — | — | — | — | — | — | — | — | — | — | — | — | — | — |
| Βλάβη μηχανής — Engine damage | 3 | — | — | — | 1 | 1 | 1 | — | 3 | 1 | 1 | — | — | — | — | 1 |
| Λοιπά γεγονότα — Other effect | — | — | — | — | — | — | — | — | — | — | — | — | — | — | — | — |

(1) Βλέπε την **παρατήρηση** του πίνακα 60.

(1) See **note** of table 60.

## 62. Ελληνικά εμπορικά πλοία, 100 Κ.Ο.Χ. και άνω, διαγραφέντα[1] από τη δύναμη του ελληνικού εμπορικού στόλου, λόγω ναυτικού ατυχήματος, ανάλογα με την εποχή (και το μήνα) του έτους και το γεγονός προκλήσεως του ατυχήματος. Έτη 1992 και 1993

## Greek ships of 100 G.R.T. and over withdrawn from merchant fleet because of shipping casualty[1], distribution by season and month of occurrence, and cause of casualty. Years 1992 and 1993

| Εποχή και μήνας | Γεγονός προκλήσεως του ατυχήματος — Cause of shipping casualty | | | | | | | | Season and month |
|---|---|---|---|---|---|---|---|---|---|
| | Σύνολο Total | Βύθιση Foundering | Σύγκρουση Collision | Πυρκαϊά-έκρηξη Fire or explosion | Προσάραξη Stranding | Πρόσκρουση Crash | Βλάβη μηχανής Engine damage | Λοιπά γεγονότα Other effect | |
| **Έτος — 1992 — Year** | | | | | | | | | |
| **Σύνολο** | **4** | **—** | **1** | **—** | **2** | **—** | **—** | **1** | **Total** |
| **Χειμώνας** | **1** | **—** | **—** | **—** | **1** | **—** | **—** | **—** | **Winter** |
| Δεκέμβριος | — | — | — | — | — | — | — | — | December |
| Ιανουάριος | 1 | — | — | — | 1 | — | — | — | January |
| Φεβρουάριος | — | — | — | — | — | — | — | — | February |
| **Άνοιξη** | **1** | **—** | **1** | **—** | **—** | **—** | **—** | **—** | **Spring** |
| Μάρτιος | — | — | — | — | — | — | — | — | March |
| Απρίλιος | 1 | — | 1 | — | — | — | — | — | April |
| Μάιος | — | — | — | — | — | — | — | — | May |
| **Καλοκαίρι** | **1** | **—** | **—** | **—** | **—** | **—** | **—** | **1** | **Summer** |
| Ιούνιος | 1 | — | — | — | — | — | — | 1 | June |
| Ιούλιος | — | — | — | — | — | — | — | — | July |
| Αύγουστος | — | — | — | — | — | — | — | — | August |
| **Φθινόπωρο** | **1** | **—** | **—** | **—** | **1** | **—** | **—** | **—** | **Autumn** |
| Σεπτέμβριος | 1 | — | — | — | 1 | — | — | — | September |
| Οκτώβριος | — | — | — | — | — | — | — | — | October |
| Νοέμβριος | — | — | — | — | — | — | — | — | November |
| **Έτος — 1993 — Year** | | | | | | | | | |
| **Σύνολο** | **9** | **3** | **1** | **1** | **1** | **—** | **3** | **—** | **Total** |
| **Χειμώνας** | **2** | **—** | **—** | **—** | **—** | **—** | **2** | **—** | **Winter** |
| Δεκέμβριος | — | — | — | — | — | — | — | — | December |
| Ιανουάριος | 1 | — | — | — | — | — | 1 | — | January |
| Φεβρουάριος | 1 | — | — | — | — | — | 1 | — | February |
| **Άνοιξη** | **2** | **—** | **—** | **1** | **—** | **—** | **1** | **—** | **Spring** |
| Μάρτιος | — | — | — | — | — | — | — | — | March |
| Απρίλιος | 1 | — | — | 1 | — | — | — | — | April |
| Μάιος | 1 | — | — | — | — | — | 1 | — | May |
| **Καλοκαίρι** | **2** | **1** | **1** | **—** | **—** | **—** | **—** | **—** | **Summer** |
| Ιούνιος | — | — | — | — | — | — | — | — | June |
| Ιούλιος | 1 | — | 1 | — | — | — | — | — | July |
| Αύγουστος | 1 | 1 | — | — | — | — | — | — | August |
| **Φθινόπωρο** | **3** | **2** | **—** | **—** | **1** | **—** | **—** | **—** | **Autumn** |
| Σεπτέμβριος | 1 | 1 | — | — | — | — | — | — | September |
| Οκτώβριος | — | — | — | — | — | — | — | — | October |
| Νοέμβριος | 2 | 1 | — | — | 1 | — | — | — | November |

(1) Βλέπε την **παρατήρηση** του πίνακα 60.

(1) See **note** of table 60.

## 63. Ελληνικά εμπορικά πλοία, 100 Κ.Ο.Χ. και άνω, διαγραφέντα[1] από τη δύναμη του ελληνικού εμπορικού στόλου, λόγω ναυτικού ατυχήματος, ανάλογα με το γεγονός προκλήσεως του ατυχήματος και την αιτία στην οποία αυτό αποδίδεται. Έτη 1992 και 1993

## Greek ships of 100 G.R.T. and over withdrawn from merchant fleet because of shipping casualty[1], distributed by kind of casualty and reason to which this is attributed. Years 1992 and 1993

| Γεγονός προκλήσεως του ναυτικού ατυχήματος<br>Cause of shipping casualty | Αιτία στην οποία αποδίδεται το γεγονός προκλήσεως του ναυτικού ατυχήματος<br>Reason to which casualty is attributed | | | | | | | | | | | |
|---|---|---|---|---|---|---|---|---|---|---|---|---|
| | Σύνολο<br>Total | | Ανωτέρα βία<br>Force majeure | | Υπαιτιότητα πλοιάρχου και πληρώματος<br>Responsibility of captain and crew | | Υπαιτιότητα τρίτων<br>Responsibility of others | | Τυχαίο γεγονός<br>Casual event | | Άλλες αιτίες εξακριβωμένες ή μη<br>Other reasons specified or not | |
| | 1992 | 1993 | 1992 | 1993 | 1992 | 1993 | 1992 | 1993 | 1992 | 1993 | 1992 | 1993 |
| **Σύνολο—Total** | **4** | **9** | **2** | **—** | **1** | **4** | **—** | **—** | **1** | **5** | **—** | **—** |
| Βύθιση—Foundering | — | 3 | — | — | — | 2 | — | — | — | 1 | — | — |
| Σύγκρουση—Collision | 1 | 1 | — | — | 1 | 1 | — | — | — | — | — | — |
| Πυρκαϊά-έκρηξη—Fire or explosion | — | 1 | — | — | — | — | — | — | 1 | 1 | — | — |
| Προσάραξη—Stranding | 2 | 1 | 1 | — | 1 | 1 | — | — | — | — | — | — |
| Πρόσκρουση—Crash | — | — | — | — | — | — | — | — | — | — | — | — |
| Βλάβη μηχανής—Engine damage | — | 3 | — | — | — | — | — | — | — | 3 | — | — |
| Λοιπά γεγονότα—Other effect | 1 | — | 1 | — | — | — | — | — | — | — | — | — |

(1) Βλέπε την **παρατήρηση** του πίνακα 60.

(1) See **note** of table 60.

## 64. Ελληνικά εμπορικά πλοία, 100 Κ.Ο.Χ. και άνω, διαγραφέντα[1] από τη δύναμη του ελληνικού εμπορικού στόλου, λόγω ναυτικού ατυχήματος, ανάλογα με το βαθμό ευθύνης και την ειδικότητα των υπαιτίων του ναυτικού ατυχήματος, και με το γεγονός προκλήσεώς του. Έτος 1993

## Greek ships of 100 G.R.T. and over withdrawn from merchant fleet because of shipping casualty[1], distributed by the person(s) responsible, the degree of responsibility and the cause of casualty. Year 1993

| Βαθμός ευθύνης των υπαιτίων ναυτικού ατυχήματος, κατά ειδικότητα | Γεγονός προκλήσεως του ατυχήματος<br>Cause of casualty | | | | | Responsible for casualty and degree of responsibility |
|---|---|---|---|---|---|---|
| | Σύνολο<br>Total | Βύθιση<br>Foundering | Πυρκαϊά-έκρηξη<br>Fire or explosion | Προσάραξη<br>Stranding | Λοιπά γεγονότα<br>Other | |
| **Σύνολο** | **4** | **2** | **—** | **1** | **1** | **Total** |
| **Ελαφρά αμέλεια** | **3** | **2** | **—** | **1** | **—** | **Slight negligence** |
| Πλοίαρχοι Α' | 3 | 2 | — | 1 | — | Masters A' |
| Πλοίαρχοι Α' και Β' | — | — | — | — | — | Masters A' and Masters B' |
| Πλοίαρχοι Α' και Μηχανικοί Α' | — | — | — | — | — | Masters A' and Chief engineers |
| Πλοίαρχοι Α' και Β' και Μηχανικοί Α' και Β' | — | — | — | — | — | Masters A', B' and Chief/ second engineers |
| Πλοίαρχοι Β' και Μηχανικοί Γ' | — | — | — | — | — | Masters B' and Third engineers |
| Μηχανικοί Α' | — | — | — | — | — | Chief engineers |
| Μηχανικοί Β' | — | — | — | — | — | Second engineers |
| Μηχανικοί Α' και Λιπαντές | — | — | — | — | — | Chief engineers and Greasers |
| Πλοίαρχοι Β' και Μάγειροι | — | — | — | — | — | Masters B' and Cooks |
| **Βαρειά αμέλεια** | **1** | **—** | **—** | **—** | **1** | **Fatal negligence** |
| Πλοίαρχοι Α' | 1 | — | — | — | 1 | Masters A' |
| Πλοίαρχοι Α' και Β' | — | — | — | — | — | Masters A' and B' |
| Πλοίαρχοι Α' και Β' και Μηχανικοί Α' | — | — | — | — | — | Masters A', B' and Chief engineers |
| Πλοίαρχοι Α' και Μηχανικοί Α' | — | — | — | — | — | Masters A' and Chief engineers |
| Πλοίαρχοι Α' και Μηχανικοί Α' και Β' | — | — | — | — | — | Masters A' and Chief/ second engineer |
| Μηχανικοί Α' και Β' | — | — | — | — | — | Chief/ second engineers |
| Μηχανικοί Α', Β' και Γ' | — | — | — | — | — | Chief/ second and third engineers |
| Μηχανικοί Γ' | — | — | — | — | — | Third engineers |
| Φύλακες | — | — | — | — | — | Keepers |

(1) Βλέπε την **παρατήρηση** του πίνακα 60.

(1) See **note** of table 60.

*β) Πρόσωπα παθόντα ατύχημα επάνω σε πλοία και σε περιοχές δικαιοδοσίας λιμενικών αρχών*

*b) Persons injured on board the ship or in areas of Port Authorities*

## 65. Πρόσωπα παθόντα(1) θανατηφόρο ή μη ατύχημα, κατά κατηγορία πλοίων ή περιοχή δικαιοδοσίας λιμενικών αρχών και ιδιότητα παθόντων. Έτος 1993

## Persons injured(1), fatally or not, by category of ship or area of Port Authorities and speciality of injured persons. Year 1993

| Κατηγορίες πλοίων ή περιοχές δικαιοδοσίας λιμενικών αρχών | Πρόσωπα παθόντα μη θανατηφόρο ατύχημα Not fatally injured | | | | | | | | Πρόσωπα παθόντα θανατηφόρο ατύχημα Fatally injured | | | | | | | | Γενικό σύνολο έτους 1993 Grand total of 1993 | Γενικό σύνολο έτους 1992 Grand total of 1992 | Category of ship Area of Port Authorities |
|---|---|---|---|---|---|---|---|---|---|---|---|---|---|---|---|---|---|---|---|
| | Σύνολο Total | Μέλη πληρώματος Crew | | | | Προσωπικό τεχνικών εγκαταστάσεων Personnel of technical installations | Επιβάτες Passengers | Λοιπά πρόσωπα Other persons | Σύνολο Total | Μέλη πληρώματος Crew | | | | Προσωπικό τεχνικών εγκαταστάσεων Personnel of technical installations | Επιβάτες Passengers | Λοιπά πρόσωπα Other persons | | | |
| | | Πλοίαρχοι Α' Masters A' | Ανώτερο προσωπικό Senior personnel | Κατώτερο προσωπικό Lower personnel | Δόκιμοι και λοιπό προσωπικό Cadets, etc. | | | | | Πλοίαρχοι Α' Masters A' | Ανώτερο προσωπικό Senior personnel | Κατώτερο προσωπικό Lower personnel | Δόκιμοι και λοιπό προσωπικό Cadets, etc. | | | | | | |
| **Σύνολο** ..... | **294** | **6** | **80** | **137** | **12** | **30** | **8** | **21** | **215** | **2** | **18** | **19** | **4** | **6** | **5** | **161** | **509** | **445** | **Total** |
| **α) Κατηγορίες πλοίων** ..... | **254** | **6** | **79** | **136** | **4** | **16** | **8** | **5** | **48** | **2** | **18** | **19** | **2** | **1** | **5** | **1** | **302** | **258** | **a) Category of ship** |
| Φορτηγά ..... | 102 | 4 | 39 | 47 | 1 | 10 | — | 1 | 34 | 1 | 16 | 15 | 1 | 1 | — | — | 136 | 127 | Dry cargo ships |
| Δεξαμενόπλοια ..... | 62 | 2 | 27 | 31 | 1 | — | — | 1 | 6 | 1 | 2 | 2 | 1 | — | — | — | 68 | 54 | Tankers |
| Επιβατηγά ..... | 60 | — | 9 | 43 | — | 5 | 3 | — | 5 | — | — | 1 | — | — | 3 | 1 | 65 | 49 | Passenger ships |
| Λοιπά (2) ..... | 30 | — | 4 | 15 | 2 | 1 | 5 | 3 | 3 | — | — | 1 | — | — | 2 | — | 33 | 28 | Other (2) |
| **β) Περιοχές λιμενικών αρχών** | **40** | **—** | **1** | **1** | **8** | **14** | **—** | **16** | **167** | **—** | **—** | **—** | **2** | **5** | **—** | **160** | **207** | **187** | **b) Area of Port Authorities** |
| Λιμένες ..... | 26 | — | 1 | 1 | 3 | 11 | — | 10 | 15 | — | — | — | — | 1 | — | 14 | 41 | 51 | Port |
| Ναυπηγεία ..... | 7 | — | — | — | 3 | 3 | — | 1 | — | — | — | — | — | — | — | — | 7 | 12 | Shipyard |
| Ακτές ..... | 7 | — | — | — | 2 | — | — | 5 | 152 | — | — | — | 2 | 4 | — | 146 | 159 | 124 | Coast |

**Παρατήρηση :** Περιλαμβάνονται όλες οι περιπτώσεις ατυχημάτων, για τα οποία την προανακριτική διαδικασία διενεργούν, σύμφωνα με το νόμο, οι Λιμενικές Αρχές.

(1) Περιλαμβάνονται οι παθόντες ναυτικό ατύχημα επάνω σε πλοία, σε πλοάρια και σε οποιαδήποτε άλλο πλωτό ναυπήγημα .

(2) Δηλαδή : ρυμουλκά, ναυαγοσωστικά, αλιευτικά, θαλαμηγοί και λοιπά πλοιάρια και πλωτά ναυπηγήματα.

**Note :** Including all cases of casualties for which the preliminary inquiry is conducted by the competent Port Authorities.

(1) Including persons injured on merchant ships or any other floating means.

(2) I.e.: towage, salvage ships, fishing boats, yachts and other ships and boats.

## 66. Πρόσωπα παθόντα ατύχημα επάνω σε πλοία[1] ή σε περιοχές δικαιοδοσίας λιμενικών αρχών, κατά ιδιότητα των παθόντων και ομάδες ηλικιών. Έτος 1993

## Persons injured, on board the ship[1] or within the areas of Port Authorities. Distribution by age groups and speciality of injured persons. Year 1993

| Ηλικία | Μέλη πληρώματος πλοίων Crew | Προσωπικό τεχνικών εγκαταστάσεων λιμένων, ναυπηγείων ή ακτών Personnel engaged in technical installations of ports, shipyards, coasts | Επιβάτες και λοιπά πρόσωπα Passengers and other persons | Γενικό σύνολο 1993 Grand total | Γενικό σύνολο 1992 Grand total | Age |
|---|---|---|---|---|---|---|
| **Σύνολο** ..... | **278** | **36** | **195** | **509** | **445** | **Total** |
| Μέχρι 19 ετών ..... | 4 | — | 17 | 21 | 20 | Up to 19 years |
| 20 - 24 » ..... | 16 | — | 11 | 27 | 15 | 20 - 24 » |
| 25 - 29 » ..... | 36 | 3 | 10 | 49 | 50 | 25 - 29 » |
| 30 - 34 » ..... | 48 | 6 | 7 | 61 | 79 | 30 - 34 » |
| 35 - 39 » ..... | 37 | 6 | 14 | 57 | 38 | 35 - 39 » |
| 40 - 44 » ..... | 45 | 4 | 12 | 61 | 57 | 40 - 44 » |
| 45 - 49 » ..... | 52 | 4 | 11 | 67 | 39 | 45 - 49 » |
| 50 - 54 » ..... | 19 | 6 | 15 | 40 | 29 | 50 - 54 » |
| 55 - 59 » ..... | 8 | 6 | 16 | 30 | 29 | 55 - 59 » |
| 60 - 64 » ..... | 7 | — | 11 | 18 | 15 | 60 - 64 » |
| 65 και άνω ..... | 6 | 1 | 71 | 78 | 72 | 65 years and over |
| Δε δηλώθηκε ηλικία ..... | — | — | — | — | 2 | Not declared age |

(1) Βλέπε την **υποσημείωση** (1) του πίνακα 67.

(1) See **footnote** (1) of table 67.

## 67. Πρόσωπα παθόντα ατύχημα επάνω σε πλοία ή σε περιοχές δικαιοδοσίας λιμενικών αρχών, κατά ιδιότητα των παθόντων και άμεση συνέπεια του ατυχήματος. Έτος 1993

| Άμεση συνέπεια του ατυχήματος | Πρόσωπα παθόντα [1] ατύχημα επάνω σε πλοία— Injured [1] on board the ship | | | | | | |
|---|---|---|---|---|---|---|---|
| | Σύνολο Total | Μέλη πληρώματος — Crew | | | | Επιβάτες και λοιπά πρόσωπα Passengers and other persons | Προσωπικό τεχνικών εγκαταστάσεων λιμένων και ναυπηγείων Personnel of technical installations |
| | | Πλοίαρχοι Α' Masters A' | Ανώτερο προσωπικό Senior personnel | Κατώτερο προσωπικό Lower personnel | Δόκιμοι κλπ. Cadets, etc. | | |
| **Σύνολο** | **302** | **8** | **97** | **153** | **8** | **19** | **17** |
| Θλάσεις, διαστρέμματα, κατάγματα | 219 | 6 | 66 | 119 | 4 | 9 | 15 |
| Εγκαύματα από πυρκαϊά – ζεματισμός | 20 | — | 8 | 7 | — | 4 | 1 |
| Ακρωτηριασμός | 6 | — | 2 | 4 | — | — | — |
| Εσωτερική αιμορραγία | 1 | — | 1 | — | — | — | — |
| Νόσος δυτών | — | — | — | — | — | — | — |
| Λοιπές εκτός θανάτου | 6 | — | 2 | 4 | — | — | — |
| Θάνατος από πνιγμό | 22 | 1 | 8 | 11 | — | 2 | — |
| Θάνατος από άλλη αιτία και εξαφανίσεις | 26 | 1 | 10 | 8 | 2 | 4 | 1 |
| Δηλητηρίαση | 2 | — | — | — | 2 | — | — |

(1) Βλέπε την **υποσημείωση** [1], του πίνακα 65.

## 68. Πρόσωπα παθόντα θανατηφόρο ή μη ατύχημα επάνω σε πλοία ή σε περιοχές δικαιοδοσίας λιμενικών αρχών, κατά ιδιότητα των παθόντων και σημείο όπου έγινε το ατύχημα. Έτος 1993

| Σημείο όπου συνέβη το ατύχημα | Παθόντες μη θανατηφόρο ατύχημα — Not fatally injured | | | | Παθόντες |
|---|---|---|---|---|---|
| | Σύνολο Total | Μέλη πληρώματος πλοίων Crew | Προσωπικό τεχνικών εγκαταστάσεων λιμένων και ναυπηγείων Personnel of technical installations | Λοιπά πρόσωπα και επιβάτες Other persons and passengers | Σύνολο Total |
| **Σύνολο** | **294** | **235** | **30** | **29** | **215** |
| **Επάνω στο πλοίο** [1] | **254** | **225** | **16** | **13** | **48** |
| Στη γέφυρα | 6 | 6 | — | — | 2 |
| Στα ανοικτά καταστρώματα | 85 | 79 | 2 | 4 | 19 |
| Στα μηχανήματα αγκυροβολίας | 14 | 14 | — | — | — |
| Στα μηχανήματα φορτοεκφορτώσεως | 9 | 9 | — | — | 1 |
| Στο μηχανοστάσιο - λεβητοστάσιο | 53 | 52 | 1 | — | 3 |
| Στους χώρους ενδιαιτήσεως | 13 | 6 | 7 | — | 1 |
| Στα κύτη και δεξαμενές | 33 | 31 | — | 2 | 11 |
| Σε άλλα σημεία και χώρους | 41 | 28 | 6 | 7 | 11 |
| **Σε περιοχές λιμενικών αρχών** | **40** | **10** | **14** | **16** | **167** |
| Στις τεχνικές εγκαταστάσεις λιμένα | 26 | 5 | 11 | 10 | 15 |
| Στις τεχνικές εγκαταστάσεις ναυπηγείων | 7 | 3 | 3 | 1 | — |
| Στη θαλάσσια περιοχή ακτής | 7 | 2 | — | 5 | 152 |

(1) Βλέπε την **υποσημείωση** [1] του πίνακα 67.

## Persons injured, on board the ship or in areas of Port Authorities. Distribution by speciality of injured persons and kind of injury. Year 1993

| Πρόσωπα παθόντα ατύχημα σε περιοχές δικαιοδοσίας λιμενικών αρχών Injured in areas of Port Authorities | | | | | | Injury |
|---|---|---|---|---|---|---|
| Σύνολο Total | Προσωπικό τεχνικών εγκαταστάσεων λιμένων και ναυπηγείων Personnel of technical installations | Μέλη πληρώματος πλοίων Crew | Λοιπά πρόσωπα Other persons | Γενικό σύνολο Grand total | | |
| | | | | 1993 | 1992 | |
| **207** | **19** | **12** | **176** | **509** | **445** | **Total** |
| 29 | 13 | 8 | 8 | 248 | 216 | Contusion, strain, fracture |
| — | — | — | — | 20 | 23 | Burn or scald |
| 3 | 1 | — | 2 | 9 | 9 | Amputation |
| — | — | — | — | 1 | 1 | Cerebral contusion |
| 3 | — | 1 | 2 | 3 | 2 | Caisson disease |
| 3 | — | 1 | 2 | 9 | 9 | Other injury, except death |
| 137 | 5 | 1 | 131 | 159 | 142 | Drawning |
| 32 | — | 1 | 31 | 58 | 37 | Missing persons and other cause of death |
| — | — | — | — | 2 | 6 | Poison |

(1) See **footnote** (1) of table 65.

## Persons injured, fatally or not, on board the ship or in areas of Port Authorities, by speciality of injured persons and place where the injury occurred. Year 1993

| θανατηφόρο ατύχημα — Fatally injured | | | Γενικό σύνολο Grand total | | Place where the injury occurred |
|---|---|---|---|---|---|
| Μέλη πληρώματος πλοίων Crew | Προσωπικό τεχνικών εγκαταστάσεων λιμένων και ναυπηγείων Personnel of technical installations | Λοιπά πρόσωπα και επιβάτες Other persons and passengers | 1993 | 1992 | |
| **43** | **6** | **166** | **509** | **445** | **Total** |
| **41** | **1** | **6** | **302** | **258** | **On board the ship** (1) |
| 2 | — | — | 8 | 3 | Bridge |
| 15 | — | 4 | 104 | 83 | Deck |
| — | — | — | 14 | 13 | Anchoring machines |
| 1 | — | — | 10 | 9 | Cargo handling machinery |
| 3 | — | — | 56 | 42 | Machine-Boiler's room |
| 1 | — | — | 14 | 28 | Mess-rooms |
| 10 | — | 1 | 44 | 31 | Hull and tanks |
| 9 | 1 | 1 | 52 | 49 | Other |
| **2** | **5** | **160** | **207** | **187** | **In areas of Port Authorities** |
| — | 1 | 14 | 41 | 51 | Technical installations of port |
| — | — | — | 7 | 12 | Technical installations of shipyards |
| 2 | 4 | 146 | 159 | 124 | Coast area |

(1) See **footnote** (1) of table 67.

**69. Έλληνες ναυτικοί που υπηρετούσαν σε πλοία υπό ελληνική σημαία και σε ελληνόκτητα πλοία υπό ξένη σημαία, συμβεβλημένα με το ΝΑΤ, και έτυχαν προστασίας ασθενείας ή ατυχήματος, κατά κατηγορίες νόσων. Έτη 1989–1993**

**Greek seamen, employed on merchant ships under Greek flag or Greek-owned under foreign flag contracted with the Seamen's Pension Fund, who have been cured for accident or disease, by categories of the latter. Years 1989 – 1993**

| Κατηγορίες νόσων | 1989 | | 1990 | | 1991 | | 1992 | | 1993 | | Categories of diseases |
|---|---|---|---|---|---|---|---|---|---|---|---|
| | Αριθμός ναυτικών Number of seamen | % | Αριθμός ναυτικών Number of seamen | % | Αριθμός ναυτικών Number of seamen | % | Αριθμός ναυτικών Number of seamen | % | Αριθμός ναυτικών Number of seamen | % | |
| **Σύνολο** ..... | **1.164** | **100,0** | **1.146** | **100,0** | **1.071** | **100,0** | **1.131** | **100,0** | **1.017** | **100,0** | **Total** |
| 1. Λοιμώδη και παρασιτικά νοσήματα | 22 | 1,9 | 25 | 2,2 | 21 | 2,0 | 19 | 1,7 | 23 | 2,3 | 1. Infections and parasitic diseases |
| 2. Νεοπλάσματα ..... | 6 | 0,5 | 5 | 0,4 | 3 | 0,3 | 4 | 0,4 | 3 | 0,3 | 2. Neoplasms |
| 3. Ενδοκρινικά και μεταβολικά νοσήματα, διαταραχές της θρέψεως και ανοσολογικές διαταραχές | 5 | 0,4 | 2 | 0,2 | 7 | 0,6 | 7 | 0,6 | 12 | 1,2 | 3. Endocrine and metabolic diseases, nutritional deficiencies, immunity disorders |
| 4. Νοσήματα του αίματος και των αιμοποιητικών οργάνων | 7 | 0,6 | 7 | 0,6 | 5 | 0,5 | 2 | 0,2 | 3 | 0,3 | 4. Diseases of blood and blood forming organs |
| 5. Ψυχικές διαταραχές ... | 1 | 0,0 | 7 | 0,6 | 8 | 0,7 | 11 | 1,0 | 5 | 0,5 | 5. Mental disorders |
| 6. Νοσήματα του νευρικού συστήματος και των αισθητηρίων οργάνων | 83 | 7,1 | 62 | 5,5 | 41 | 4,0 | 61 | 5,4 | 41 | 4,0 | 6. Diseases of the nervous system and sense organs |
| 7. Νοσήματα του κυκλοφορικού συστήματος | 44 | 3,8 | 44 | 3,8 | 40 | 3,7 | 42 | 3,7 | 40 | 3,9 | 7. Diseases of the circulatory system |
| 8. Νοσήματα του αναπνευστικού συστήματος | 60 | 5,1 | 55 | 4,8 | 58 | 5,4 | 40 | 3,6 | 30 | 3,0 | 8. Diseases of the respiratory system |
| 9. Νοσήματα του πεπτικού συστήματος | 259 | 22,3 | 240 | 21,0 | 195 | 18,2 | 170 | 15,0 | 165 | 16,2 | 9. Diseases of the digestive system |
| 10. Νοσήματα του ουροποιογεννητικού συστήματος | 88 | 7,6 | 86 | 7,5 | 76 | 7,0 | 62 | 5,5 | 58 | 5,7 | 10. Diseases of genito- urinary system |
| 11. Επιπλοκές της κυήσεως, του τοκετού και της λοχείας | — | — | — | — | — | — | — | — | — | — | 11. Complications of pregnancy, childbirth and the puerperium |
| 12. Νοσήματα του δέρματος και του υποδορίου ιστού | 52 | 4,5 | 43 | 3,7 | 43 | 4,0 | 68 | 6,0 | 51 | 5,0 | 12. Diseases of skin and subcutaneous tissue |
| 13. Νοσήματα του μυοσκελετικού συστήματος και του συνδετικού ιστού | 73 | 6,3 | 97 | 8,5 | 109 | 10,2 | 113 | 10,0 | 107 | 10,5 | 13. Diseases of the musculoskeletal system and connective tissue |
| 14. Συμπτώματα, σημεία και ασαφώς καθορισμένες καταστάσεις | 81 | 7,0 | 56 | 4,9 | 55 | 5,1 | 75 | 6,6 | 66 | 6,5 | 14. Signs, symptoms and ill-defined conditions |
| 15. Κακώσεις και δηλητηριάσεις | 383 | 32,9 | 373 | 32,5 | 372 | 34,7 | 408 | 36,0 | 375 | 36,9 | 15. Accidents, poisoning and violence |
| 16. Ευρέθησαν υγιείς ..... | — | — | 44 | 3,8 | 36 | 3,4 | 49 | 4,3 | 38 | 3,7 | 16. Found healthy |
| 17. Θάνατοι εκ πνιγμών .... | — | — | — | — | 2 | 0,2 | — | — | — | — | 17. Drowning |

**Πηγή :** ΥΕΝ - Υπηρεσία Ναυτικών Μητρώων.

**Παρατήρηση :** Τα συνολικά ποσά των αποζημιώσεων που καταβλήθηκαν για τους ανωτέρω ναυτικούς είναι:

**1989 :** 166.580.644 δρχ
**1990 :** 200.622.123 »
**1991 :** 203.355.241 »
**1992 :** 245.193.069 »
**1993 :** 242.318.243 »

**Source :** Shipping Registers Service.

**Note :** The total amounts paid for compensation have as follows :

**1989 :** 166.580.644 »
**1990 :** 200.622.123 »
**1991 :** 203.355.241 »
**1992 :** 245.193.069 »
**1993 :** 242.318.243 »

## ΠΑΡΑΡΤΗΜΑ — APPENDIX

Α' ΠΙΝΑΚΕΣ ΔΥΝΑΜΕΩΣ ΕΛΛΗΝΟΚΤΗΤΟΥ ΚΑΙ ΠΑΓΚΟΣΜΙΟΥ ΕΜΠΟΡΙΚΟΥ ΣΤΟΛΟΥ
Β' ΠΙΝΑΚΕΣ ΕΛΛΗΝΩΝ ΝΑΥΤΙΚΩΝ
Γ' ΠΙΝΑΚΕΣ ΟΙΚΟΝΟΜΙΚΩΝ ΜΕΓΕΘΩΝ ΕΜΠΟΡΙΚΗΣ ΝΑΥΤΙΛΙΑΣ
Δ' ΠΙΝΑΚΕΣ ΝΑΥΠΗΓΟΕΠΙΣΚΕΥΑΣΤΙΚΗΣ ΔΡΑΣΤΗΡΙΟΤΗΤΑΣ
Ε' ΠΙΝΑΚΕΣ ΓΕΝΙΚΟΥ ΕΝΔΙΑΦΕΡΟΝΤΟΣ

Τα στοιχεία που δημοσιεύονται στους επόμενους πίνακες, συγκεντρώνονται δευτερογενώς από διάφορες στατιστικές, τις οποίες καταρτίζουν άλλοι φορείς. Σε κάθε πίνακα αναφέρεται η πηγή των στοιχείων του.

A. TABLES OF GREEK - OWNED AND WORLD MERCHANT FLEET
B. TABLES OF GREEK SEAMEN
C. TABLES OF ECONOMIC MAGNITUDES OF MERCHANT SHIPPING
D. TABLES OF SHIPBUILDING AND REPAIRING ACTIVITY
E. GENERAL TABLES

The data appearing in the following tables were secondarily compiled from several statistical sources, specifically mentioned in each table.

ΕΘΝΙΚΗ ΣΤΑΤΙΣΤΙΚΗ ΥΠΗΡΕΣΙΑ ΕΛΛΑΔΟΣ

# Α' ΠΙΝΑΚΕΣ ΔΥΝΑΜΕΩΣ ΕΛΛΗΝΟΚΤΗΤΟΥ ΚΑΙ ΠΑΓΚΟΣΜΙΟΥ ΕΜΠΟΡΙΚΟΥ ΣΤΟΛΟΥ
# A' TABLES OF GREEK-OWNED AND WORLD MERCHANT FLEET

## 1. Εξέλιξη της χωρητικότητας του εμπορικού στόλου των κυριότερων ναυτιλιακών χωρών του κόσμου : 1991 – 1993
## Evolution of the merchant tonnage of the principal maritime countries of the world : 1991 – 1993

*Σε χιλιάδες K.O.X.* — *In thousand G.R.T.*

| Χώρες | 1991 | 1992 | 1993(2) | Countries |
|---|---|---|---|---|
| | K.O.X.—G.R.T | K.O.X.—G.R.T | K.O.X.—G.R.T | |
| Ελλάς (1) | 25.257 | 26.822 | 32.087 | Greece (1) |
| Ιαπωνία | 26.407 | 25.403 | 24.247 | Japan |
| Ηνωμ. Βασίλειο | 6.610 | 6.017 | 4.117 | United Kingdom |
| Ρωσία | 26.405 | 8.110 | 17.618 | Russia |
| Νορβηγία | 23.586 | 22.583 | 21.536 | Norway |

**Πηγή:** Για τα στοιχεία της Ελλάδος, η ΕΣΥΕ και το ΝΑΤ.
Για τα στοιχεία των λοιπών χωρών, Lloyd's Register of Shipping, Statistical Tables.

**Παρατηρήσεις:** 1. Όλα τα στοιχεία αναφέρονται στην 1η Ιουλίου κάθε έτους.
2. Η χωρητικότητα των εμπορικών πλοίων της Λιβερίας δεν εμφανίζεται εδώ, επειδή η σημαία της έχει χαρακτηρισθεί ως «σημαία ευκαιρίας».
(1) Περιλαμβάνονται τα εμπορικά πλοία με ελληνική σημαία (δηλ. 22.927, 24.467 και 29.672 K.O.X για τα έτη 1991, 1992 καί 1993 αντίστοιχα), καθώς και τα πλοία με ξένη σημαία που είναι συμβεβλημένα με το ΝΑΤ.
(2) Τα στοιχεία του έτους 1993 αναφέρονται στο τέλος τους έτους.

**Source:** For the data of Greece : National Statistical Service and NAT.
For the data of other countries : Lloyd's Register of Shipping, Statistical Tables.

**Notes:** 1. All the data refer to the 1st of July of each year.
2. The capacity of the merchant ships of Liberia does not appear here given that the flag of the country concerned has been characterised as «occasion flag».
(1) Including merchant ships under Greek flag (i.e. 22.927, 24.467 and 29.672 G.R.T. for the years 1991,1992 and 1993 respectively) and ships under foreign flag contracting with the Seamen's Pension Fund (NAT).
(2) Refer to the end of the year.

## 2. Συγκριτική εξέλιξη της δυνάμεως του ελληνόκτητου εμπορικού στόλου, ως προς τον παγκόσμιο εμπορικό στόλο, κατά την 1η Ιουλίου των ετών 1984 – 1993
## Comparison between the Greek-owned merchant fleet and the world merchant fleet on July 1st of each year : 1984 – 1993

*Σε χιλιάδες K.O.X.* — *In thousand G.R.T.*

| Έτη — Years | Παγκόσμιος εμπορικός στόλος World merchant fleet | | Δύναμη ελληνόκτητου εμπορικού στόλου (1) — Greek-owned merchant fleet (1) | | | | | | | |
|---|---|---|---|---|---|---|---|---|---|---|
| | | | Σύνολο — Total | | | Εμπορικά πλοία υπό ελληνική σημαία Merchant ships under Greek flag | | | Εμπορικά πλοία υπό ξένη σημαία (2) Merchant ships under foreign flag (2) | |
| | Αριθμός πλοίων Number of ships | K.O.X. G.R.T. | Αριθμός πλοίων Number of ships | Χωρητικότητα Tonnage K.O.X. G.R.T. | Χωρητικότητα Tonnage Αναλογία % Percent | Αριθμός πλοίων Number of ships | Χωρητικότητα Tonnage K.O.X. G.R.T. | Χωρητικότητα Tonnage Αναλογία % Percent | Αριθμός πλοίων Number of ships | K.O.X. G.R.T. |
| **1984** | 76.068 | 418.682 | 3.417 | 41.739 | 9,9 | 3.057 | 35.143 | 84,2 | 360 | 6.596 |
| **1985** | 76.395 | 416.269 | 2.910 | 35.187 | 8,5 | 2.586 | 29.487 | 83,8 | 324 | 5.700 |
| **1986** | 75.266 | 404.910 | 2.614 | 32.965 | 8,1 | 2.312 | 27.523 | 83,5 | 302 | 5.442 |
| **1987** | 75.240 | 403.498 | 2.319 | 27.834 | 6,9 | 2.089 | 23.243 | 83,5 | 230 | 4.591 |
| **1988** | 75.680 | 403.406 | 2.260 | 26.090 | 6,5 | 2.043 | 21.926 | 84,0 | 217 | 4.164 |
| **1989** | 76.100 | 410.481 | 2.186 | 24.873 | 6,1 | 2.010 | 21.319 | 85,7 | 176 | 3.554 |
| **1990** | 78.336 | 423.627 | 2.169 | 23.749 | 5,6 | 2.000 | 20.920 | 88,1 | 169 | 2.829 |
| **1991** | 80.030 | 436.027 | 2.187 | 25.257 | 5,8 | 2.039 | 22.927 | 90,8 | 148 | 2.330 |
| **1992** | 79.726 | 445.168 | 2.235 | 26.822 | 6,0 | 2.081 | 24.467 | 91,2 | 154 | 2.355 |
| **1993** (3) | 80.655 | 457.915 | 2.306 | 32.087 | 7,0 | 2.166 | 29.672 | 92,5 | 140 | 2.415 |

**Πηγή :** α) Για τον παγκόσμιο εμπορικό στόλο, Lloyd's Register of Shipping, Statistical Tables.
β) Για τα εμπορικά πλοία υπό Ελληνική σημαία, η ΕΣΥΕ.
γ) Για τα ελληνικής πλοιοκτησίας πλοία υπό ξένη σημαία, το ΝΑΤ.
(1) Περιλαμβάνονται πλοία 100 K.O.X. και άνω.
(2) Περιλαμβάνονται τα συμβεβλημένα με το ΝΑΤ πλοία.
(3) Βλέπε την **υποσημείωση**(2) του πίνακα 1.

**Source :** a) For the world merchant fleet, Lloyd's Register of Shipping, Statistical Tables.
b) For merchant ships under Greek flag, NSSG.
c) For merchant ships under foreign flag, NAT.
(1) Including ships of 100 G.R.T. and over.
(2) Including ships contracting with NAT.
(3) See **footnote** (2) of table 1.

### 3. Συγκριτική εξέλιξη της δυνάμεως του ελληνόκτητου εμπορικού στόλου, υπό ελληνική ή ξένη σημαία, κατά τα έτη 1983 – 1993

### Comparative evolution of the Greek-owned merchant fleet under Greek or foreign flag. Years 1983 – 1993

| Τέλος περιόδου<br>End of period | Εμπορικά πλοία — Merchant ships | | | |
|---|---|---|---|---|
| | Υπό ελληνική σημαία<br>Under Greek flag | | Υπό ξένη σημαία(1)<br>Under foreign flag(1) | |
| | Αριθμός<br>Number | Κ.Ο.Χ.<br>G.R.T | Αριθμός<br>Number | Κ.Ο.Χ.<br>G.R.T |
| **1983** | 3.263 | 36.806.216 | 406 | 7.282.784 |
| **1984** | 2.788 | 32.334.886 | 338 | 6.401.793 |
| **1985** | 2.456 | 28.646.160 | 326 | 5.856.055 |
| **1986** | 2.138 | 24.792.516 | 276 | 5.176.347 |
| **1987** | 2.061 | 22.706.257 | 236 | 4.605.122 |
| **1988** | 2.015 | 21.368.976 | 184 | 3.487.133 |
| **1989** | 2.004 | 20.898.119 | 176 | 3.446.702 |
| **1990** | 2.031 | 22.526.329 | 158 | 2.443.603 |
| **1991** | 2.062 | 24.090.312 | 146 | 2.462.132 |
| **1992** | 2.095 | 26.055.312 | 143 | 2.239.170 |
| **1993** | 2.166 | 29.671.983 | 140 | 2.415.372 |

**Πηγή:** α) Για τα εμπορικά πλοία υπό ελληνική σημαία, η ΕΣΥΕ.
β) Για τα ελληνικής πλοιοκτησίας πλοία υπό ξένη σημαία, το ΝΑΤ.
(1) Περιλαμβάνονται τα συμβεβλημένα με το ΝΑΤ πλοία.

**Source:** a) For merchant ships under Greek flag, NSSG.
b) For merchant ships under foreign flag, NAT.
(1) Including ships contracting with NAT .

### 4. Συγκριτική εξέλιξη της χωρητικότητας του ελληνόκτητου εμπορικού στόλου, κατά σημαία πλοίων. Έτη 1988 – 1993

### Comparative evolution of the capacity of Greek-owned merchant fleet. Distribution by flag. Years 1988 – 1993

| Τέλος περιόδου<br>End of period | Σύνολο<br>Κ.Ο.Χ.<br>Total<br>G.R.T. | Σημαίες — Flag | | | | | |
|---|---|---|---|---|---|---|---|
| | | Ελληνική<br>Greek | Λιβεριανή<br>Liberian | Παναμαϊκή<br>Panamanean | Λιβανική<br>Lebanese | Κυπριακή<br>Cyprian | Λοιπές<br>Other |
| | | Κ.Ο.Χ<br>G.R.T | Κ.Ο.Χ<br>G.R.T | Κ.Ο.Χ<br>G.R.T | Κ.Ο.Χ<br>G.R.T | Κ.Ο.Χ<br>G.R.T | Κ.Ο.Χ<br>G.R.T |
| **1988** | 49.656.111 | 21.368.976 | 7.835.258 | 4.302.940 | 205.992 | 13.259.381 | 2.683.564 |
| **1989** | 49.499.998 | 20.898.119 | 7.425.137 | 4.314.418 | 190.537 | 13.870.743 | 2.801.044 |
| **1990** | 50.898.763 | 22.526.329 | 5.956.426 | 4.010.467 | 135.795 | 13.612.664 | 4.657.082 |
| **1991** | 51.872.020 | 24.090.312 | 5.403.692 | 4.136.088 | 135.795 | 14.029.337 | 4.076.796 |
| **1992** | 55.494.597 | 26.055.312 | 5.404.640 | 4.418.411 | 135.795 | 13.857.725 | 5.622.714 |
| **1993** | 61.534.585 | 29.671.983 | 5.358.336 | 4.672.771 | 135.795 | 14.467.810 | 7.227.890 |

**Πηγή:** α) Για τη χωρητικότητα των πλοίων υπό ελληνική σημαία, η ΕΣΥΕ.
β) Για τη χωρητικότητα των πλοίων υπό ξένη σημαία, το περιοδικό «Ναυτικά Χρονικά».

**Source:** a) For ships under Greek flag, NSSG.
b) For ships under foreign flag, the periodical «Naftika Chronika».

## 5. Συγκριτική εξέλιξη της δυνάμεως του παγκόσμιου εμπορικού στόλου και του στόλου των δέκα μεγαλύτερων ναυτιλιακών χωρών του κόσμου, κατά την 1η Ιουλίου των ετών 1989 – 1993

## Comparative evolution of the world merchant fleet and the fleet of the ten principal maritime countries of the world, on July 1st of each year. Years 1989 – 1993

*Σε χιλιάδες Κ.Ο.Χ.* — *In thousand G.R.T.*

| Χώρες | 1989 | | 1990 | | 1991 | | 1992 | | 1993(2) | | Countries |
|---|---|---|---|---|---|---|---|---|---|---|---|
| | Αριθμός πλοίων Number of ships | Κ.Ο.Χ. G.R.T. | Αριθμός πλοίων Number of ships | Κ.Ο.Χ. G.R.T. | Αριθμός πλοίων Number of ships | Κ.Ο.Χ. G.R.T. | Αριθμός πλοίων Number of ships | Κ.Ο.Χ. G.R.T. | Αριθμός πλοίων Number of ships | Κ.Ο.Χ. G.R.T. | |
| **Παγκόσμιος εμπορικός στόλος** (1) | **76.100** | **410.481** | **78.336** | **423.627** | **80.030** | **436.027** | **79.845** | **444.305** | **80.655** | **457.915** | **World merchant fleet** (1) |
| Γαλλία | 921 | 4.413 | 900 | 3.832 | 910 | 3.988 | 890 | 4.206 | 863 | 4.332 | France |
| Ελλάς | 1.839 | 21.324 | 1.814 | 20.522 | 1.863 | 22.753 | 1.872 | 24.542 | 1.929 | 29.134 | Greece |
| ΕΣΣΔ | 6.555 | 25.854 | 7.383 | 26.737 | 7.377 | 26.405 | — | — | 5.674 | 17.618 | USSR |
| Ηνωμένο Βασίλειο | 2.053 | 7.646 | 1.998 | 6.716 | 1.949 | 6.611 | 1.747 | 6.017 | 1.532 | 4.117 | United Kingdom |
| ΗΠΑ | 6.375 | 20.588 | 6.348 | 21.328 | 6.222 | 20.291 | 5.737 | 18.228 | 5.646 | 14.087 | USA |
| Ιαπωνία | 9.830 | 28.030 | 10.000 | 27.078 | 10.063 | 26.407 | 10.091 | 25.403 | 9.950 | 24.248 | Japan |
| Ιταλία | 1.571 | 7.602 | 1.616 | 7.991 | 1.652 | 8.122 | 1.636 | 7.730 | 1.548 | 7.030 | Italy |
| Λιβερία | 1.455 | 47.892 | 1.688 | 54.700 | 1.605 | 52.427 | 1.672 | 55.167 | 1.611 | 53.918 | Liberia |
| Νορβηγία | 2.304 | 15.597 | 2.557 | 23.429 | 2.577 | 23.586 | 2.499 | 22.583 | 2.299 | 21.536 | Norway |
| Παναμάς | 5.121 | 47.365 | 4.748 | 39.298 | 4.953 | 44.949 | 5.217 | 49.630 | 5.564 | 57.619 | Panama |
| Λοιπές | 38.076 | 184.170 | 39.284 | 191.996 | 40.859 | 200.488 | 48.484 | 230.799 | 44.039 | 224.276 | Other |

**Πηγή** : Lloyd's Register of Shipping, Statistical Tables.
(1) Περιλαμβάνονται πλοία 100 Κ.Ο.Χ. και άνω.
(2) Βλέπε την **υποσημείωση** (2) του πίνακα 1.

**Source** : Lloyd's Register of Shipping, Statistical Tables.
(1) Including ships of 100 G.R.T. and over.
(2) See **footnote** (2) of table 1.

## 6. Κατανομή της δυνάμεως του παγκόσμιου εμπορικού στόλου και του στόλου των δέκα μεγαλύτερων ναυτιλιακών χωρών, κατά κυριότερες κατηγορίες πλοίων, κατά την 31η Δεκεμβρίου 1993

## World merchant fleet and the fleet of the ten principal maritime countries distributed by major categories of ships, as on December 31st, 1993

*Σε χιλιάδες K.O.X.* *In thousand G.R.T.*

| Χώρες | Σύνολο Total | Δεξαμενόπλοια (1) Tankers | Φορτηγά μεταλλοφόρα και χύδην φορτίου (2) Ore and bulk carriers | Φορτηγά γενικού φορτίου (3) General cargo | Αλιευτικά (4) Fishing vessels | Λοιπά Other | Countries |
|---|---|---|---|---|---|---|---|
| **Παγκόσμιος εμπορικός στόλος** | **457.914,8** | **143.077,4** | **144.913,9** | **55.503,8** | **13.329,2** | **101.090,5** | **World merchant fleet** |
| Γαλλία | 4.331,9 | 1.919,0 | 463,2 | 75,0 | 127,4 | 1.747,3 | France |
| Ελλάς | 29.134,4 | 13.272,6 | 12.461,8 | 1.152,4 | 37,2 | 2.210,4 | Greece |
| Ρωσία | 17.618,3 | 2.823,1 | 2.049,5 | 4.396,3 | 4.857,8 | 3.491,6 | Russia |
| Ηνωμένο Βασίλειο | 5.682,9 | 1.952,0 | 375,7 | 196,9 | 135,2 | 3.023,1 | United Kingdom |
| ΗΠΑ(5) | 14.086,8 | 5.012,6 | 1.539,0 | 682,4 | 849,0 | 6.003,8 | USA(5) |
| Ιαπωνία | 24.247,5 | 7.248,7 | 7.335,8 | 1.023,0 | 767,8 | 7.872,2 | Japan |
| Ιταλία | 7.030,2 | 1.948,6 | 1.828,6 | 290,0 | 63,9 | 2.899,1 | Italy |
| Λιβερία | 53.918,5 | 26.272,7 | 15.640,0 | 1.759,6 | 33,2 | 10.213,0 | Liberia |
| Νορβηγία | 21.535,7 | 9.264,6 | 4.924,0 | 1.364,7 | 262,3 | 5.720,1 | Norway |
| Παναμάς | 57.618,6 | 18.272,7 | 19.279,6 | 6.667,3 | 267,0 | 13.132,0 | Panama |
| Λοιπές | 222.710,0 | 55.090,8 | 79.016,7 | 37.896,2 | 5.928,4 | 44.777,9 | Other |

**Πηγή:** Lloyd's Register of Shipping, Statistical Tables.

**Παρατήρηση:** Περιλαμβάνονται τα πλοία 100 K.O.X. και άνω.

(1) Περιλαμβάνονται μόνον τα oil tankers.

(2) Περιλαμβάνονται τα πλοία συνδυασμένων μεταφορών.

(3) Περιλαμβάνονται τα πλοία κοντέινερς και διάφορα φορτηγά.

(4) Περιλαμβάνονται τα πλοία επεξεργασίας ιχθύων και τα πλοία μεταφοράς.

(5) Δεν περιλαμβάνεται η δύναμη του εμπορικού στόλου των μεγάλων λιμνών. Περιλαμβάνεται η σε εφεδρεία δύναμη, κυρίως της κατηγορίας πλοίων «γενικού φορτίου».

**Source:** Lloyd's Register of Shipping, Statistical Tables.

**Note:** Including ships of 100 G.R.T. and over.

(1) Including only oil tankers.

(2) Including combination carriers.

(3) Including container ships and miscellaneous cargo ships.

(4) Including fish factories and carriers.

(5) Excluding Great Lakes fleet: including reserve fleet, mainly in the «general cargo» category.

## 7. Δύναμη του εμπορικού στόλου της Ελλάδος και των χωρών της Ε.Ε., κατά την 1η Ιουλίου των ετών 1989 – 1993

## Merchant fleet of Greece and E.U. countries, as on July 1st, 1989 – 1993

*Σε χιλιάδες Κ.Ο.Χ.* — *In thousand G.R.T.*

| Ελλάς, Χώρες Ε.Ε Greece, E.U Countries | 1989 | | 1990 | | 1991 | | 1992 | | 1993 (1) | | |
|---|---|---|---|---|---|---|---|---|---|---|---|
| | Αριθμός πλοίων Number of ships | Κ.Ο.Χ. G.R.T. | Αριθμός πλοίων Number of ships | Κ.Ο.Χ. G.R.T. | Αριθμός πλοίων Number of ships | Κ.Ο.Χ. G.R.T. | Αριθμός πλοίων Number of ships | Κ.Ο.Χ. G.R.T. | Αριθμός πλοίων Number of ships | Κ.Ο.Χ. G.R.T. | Συμμετοχή Κ.Ο.Χ. % Percent G.R.T. |
| **Σύνολο — Total** | **10.551** | **55.785** | **10.501** | **54.469** | **10.890** | **57.696** | **10.447** | **58.531** | **10.025** | **61.077** | **100,0** |
| ΕΛΛΑΣ — GREECE | 1.839 | 21.324 | 1.814 | 20.521 | 1.863 | 22.753 | 1.872 | 24.542 | 1.929 | 29.134 | 47,7 |
| Βέλγιο — Belgium | 333 | 2.044 | 330 | 1.954 | 268 | 314 | 232 | 256 | 199 | 218 | 0,4 |
| Γαλλία — France | 921 | 4.413 | 900 | 3.832 | 910 | 3.988 | 890 | 4.205 | 863 | 4.332 | 7,1 |
| Γερμανία (Δ.Ο.) — Germany (F.R.) | 1.185 | 3.967 | 1.179 | 4.301 | 1.522 | 5.971 | 1.375 | 5.552 | 1.234 | 4.979 | 8,2 |
| Δανία — Denmark | 1.256 | 4.967 | 1.260 | 5.188 | 1.290 | 5.871 | 1.276 | 5.781 | 1.230 | 5.392 | 8,8 |
| Ηνωμένο Βασίλειο — Un. Kingdom | 2.053 | 7.646 | 1.998 | 6.716 | 1.949 | 6.611 | 1.747 | 6.017 | 1.658 | 5.683 | 9,3 |
| Ιταλία — Italy | 1.571 | 7.602 | 1.616 | 7.991 | 1.652 | 8.121 | 1.636 | 7.730 | 1.548 | 7.030 | 11,5 |
| Ιρλανδία — Ireland | 175 | 167 | 177 | 181 | 187 | 195 | 189 | 198 | 189 | 185 | 0,3 |
| Ολλανδία — Netherlands | 1.218 | 3.655 | 1.227 | 3.785 | 1.249 | 3.872 | 1.230 | 4.250 | 1.175 | 4.124 | 6,7 |

**Πηγή:** Lloyd's Register of Shipping, Statistical Tables.

(1) Βλέπε **υποσημείωση** (2) του πίνακα 1.

**Source:** Lloyd's Register of Shipping, Statistical Tables.

(1) See **footnote** (2) of table 1.

## 8. Δύναμη του εμπορικού στόλου των χωρών της Μεσογείου και της Κασπίας Θάλασσας. Έτη 1984(1) και 1993(1)

## Merchant fleet of the countries of the Mediterranean and the Caspian Sea. Years 1984(1) and 1993(1)

| Χώρες | 1984 | | 1993 | | Countries |
|---|---|---|---|---|---|
| | Αριθμός πλοίων Number of ships | Κ.Ο.Χ. G.R.T | Αριθμός πλοίων Number of ships | Κ.Ο.Χ. G.R.T | |
| Αίγυπτος | 390 | 778.591 | 387 | 1.149.046 | Egypt |
| Αλβανία | 20 | 56.133 | 24 | 59.060 | Albania |
| Αλγερία | 147 | 1.373.245 | 148 | 921.258 | Algeria |
| Βουλγαρία | 197 | 1.282.962 | 210 | 1.313.917 | Bulgaria |
| Γαλλία | 1.174 | 8.945.046 | 863 | 4.331.940 | France |
| Γιουγκοσλαβία | 480 | 2.681.879 | 9 | 2.351 | Yugoslavia |
| Ελλάς | 2.904 | 35.058.593 | 1.929 | 29.134.435 | Greece |
| ΕΣΣΔ | 7.095 | 24.492.469 | 5.674 | 17.618.313 | USSR |
| Ισπανία | 2.529 | 7.004.852 | 1.888 | 1.752.355 | Spain |
| Ισραήλ | 64 | 563.189 | 59 | 652.036 | Israel |
| Ιταλία | 1.590 | 9.157.867 | 1.548 | 7.030.237 | Italy |
| Κύπρος | 737 | 6.727.887 | 1.591 | 22.842.009 | Cyprus |
| Λίβανος | 251 | 458.000 | 137 | 249.041 | Lebanon |
| Λιβύη | 105 | 854.700 | 148 | 721.152 | Libya |
| Μονακό | 1 | 3.268 | — | — | Monaco |
| Μαρόκο | 261 | 433.893 | 492 | 393.468 | Morocco |
| Ρουμανία | 393 | 2.666.820 | 443 | 2.866.962 | Rumania |
| Συρία | 53 | 56.156 | 140 | 208.599 | Syria |
| Τουρκία | 776 | 3.124.784 | 948 | 5.043.840 | Turkey |
| Τυνησία | 63 | 277.403 | 80 | 269.268 | Tunisia |

**Πηγή:** Lloyd's Register of Shipping, Statistical Tables.
**Παρατήρηση:** Όλα τα στοιχεία αφορούν πλοία 100 Κ.Ο.Χ. και άνω.
(1) Τα στοιχεία του έτους 1984 αναφέρονται στην 30ή Ιουνίου και τα στοιχεία του έτους 1993 στην 31η Δεκεμβρίου.

**Source:** Lloyd's Register of Shipping, Statistical Tables.
**Note:** All the data concern ships of 100 G.R.T. and over.
(1) The data of the year 1984 refer to the 30th of June whereas the data of the year 1993 refer to the 31st of December.

ΕΘΝΙΚΗ ΣΤΑΤΙΣΤΙΚΗ ΥΠΗΡΕΣΙΑ ΕΛΛΑΔΟΣ

## 9. Εξέλιξη της δυνάμεως του υπό ελληνική σημαία εμπορικού στόλου, κατά τα έτη 1875 – 1993

## Evolution of the merchant fleet under Greek flag. Years 1875 – 1993

| Έτος - Year | Αριθμός πλοίων Number of ships | Κ.Ο.Χ. G.R.T | Έτος - Year | Αριθμός πλοίων Number of ships | Κ.Ο.Χ. G.R.T |
|---|---|---|---|---|---|
| **1875** | 1.107 | 210.000 | **1955** | 486 | 1.295.832 |
| **1894** | 1.336 | 199.000 | **1956** | 516 | 1.424.525 |
| **1901** | 1.152 | 181.000 | **1957** | 549 | 1.563.106 |
| **1905** | 214 | 348.763 | **1958** | 616 | 1.905.335 |
| **1907** | 255 | 421.743 | **1959** | 827 | 3.344.333 |
| **1908** | 282 | 482.055 | **1960** | 1.043 | 5.384.348 |
| **1909** | 287 | 484.193 | **1961** | 1.165 | 6.393.796 |
| **1910** | 298 | 499.184 | **1962** | 1.232 | 6.774.462 |
| **1911** | 322 | 560.475 | **1963** | 1.314 | 6.938.042 |
| **1912** | 346 | 648.667 | **1964** | 1.442 | 7.248.866 |
| **1913** | 365 | 705.897 | **1965** | 1.570 | 7.256.134 |
| **1914** | 407 | 820.861 | **1966** | 1.739 | 7.856.418 |
| **1919** | 205 | 290.793 | **1967** | 1.848 | 8.049.989 |
| **1920** | 294 | 496.996 | **1968** | 1.945 | 9.215.650 |
| **1921** | 342 | 587.250 | **1969** | 2.104 | 11.138.997 |
| **1922** | 361 | 657.604 | **1970** | 2.319 | 13.538.556 |
| **1923** | 391 | 747.474 | **1971** | 2.543 | 15.441.392 |
| **1924** | 396 | 756.912 | **1972** | 2.826 | 19.093.047 |
| **1925** | 448 | 894.542 | **1973** | 3.113 | 23.400.476 |
| **1926** | 457 | 921.861 | **1974** | 3.145 | 24.079.975 |
| **1927** | 474 | 1.025.730 | **1975** | 3.216 | 24.820.010 |
| **1928** | 515 | 1.187.508 | **1976** | 3.509 | 28.573.469 |
| **1929** | 516 | 1.266.685 | **1977** | 3.886 | 33.475.432 |
| **1930** | 546 | 1.390.899 | **1978** (1) | 3.732 | 34.987.422 |
| **1931** | 539 | 1.397.782 | **1979** | 3.951 | 38.841.920 |
| **1932** | 551 | 1.470.064 | **1980** | 3.942 | 41.228.593 |
| **1933** | 537 | 1.417.071 | **1981** | 3.896 | 42.487.940 |
| **1934** | 550 | 1.507.260 | **1982** | 3.554 | 38.128.251 |
| **1935** | 589 | 1.711.165 | **1983** | 3.263 | 36.806.216 |
| **1938** | 638 | 1.889.269 | **1984** | 2.788 | 32.334.886 |
| **1939** | 607 | 1.780.666 | **1985** | 2.456 | 28.646.160 |
| **1946** | 138 | 501.593 | **1986** | 2.138 | 24.792.516 |
| **1947** | 270 | 1.204.444 | **1987** | 2.061 | 22.706.257 |
| **1948** | 355 | 1.286.161 | **1988** | 2.015 | 21.368.976 |
| **1949** | 377 | 1.329.257 | **1989** | 2.004 | 20.898.119 |
| **1950** | 386 | 1.348.874 | **1990** | 2.031 | 22.526.329 |
| **1951** | 373 | 1.277.008 | **1991** | 2.062 | 24.090.312 |
| **1952** | 489 | 1.274.496 | **1992** | 2.095 | 26.055.312 |
| **1953** | 461 | 1.222.209 | **1993** | 2.166 | 29.671.983 |
| **1954** | 478 | 1.262.567 | | | |

**Πηγή:** ΕΣΥΕ και Lloyd's Register of Shipping.
(1) Στοιχεία απογραφής 30-11-1978.

**Source:** NSSG and Lloyd's Register of Shipping.
(1) Data from the census of November 30, 1978.

**Αργούντα ελληνικά εμπορικά πλοία, 100 Κ.Ο.Χ. και άνω, κατά κατηγορίες : 1984 – 1993**
**Laid up Greek merchant ships of 100 G.R.T. and over, by categories : 1984 – 1993**

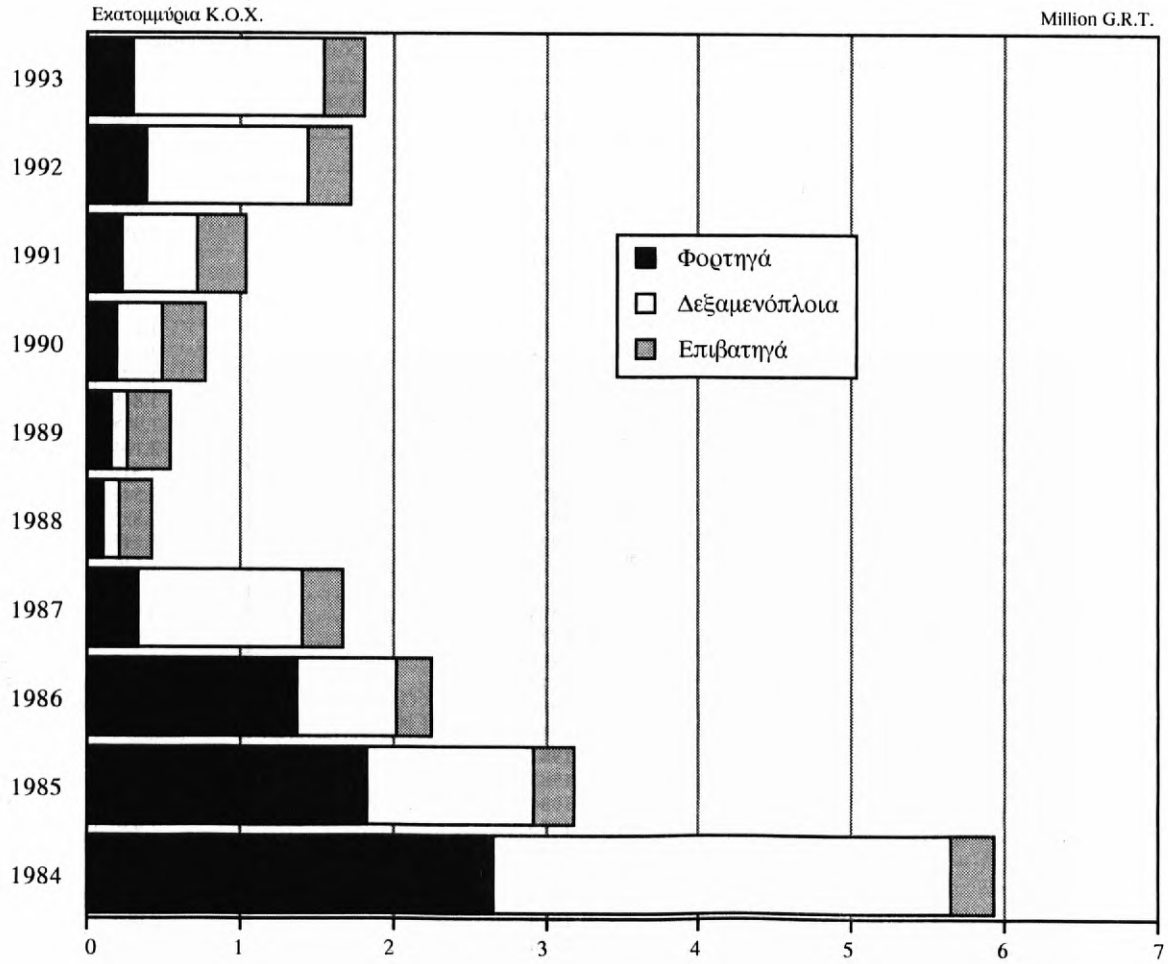

## 10. Εξέλιξη των Ελλήνων ναυτικών, που απογράφηκαν και ναυτολογήθηκαν, κατά τα έτη 1984 – 1993

## Evolution of Greek seamen enumerated and enlisted during 1984 – 1993

| Έτος — Year | Απογραφέντες ναυτικοί(1) Seamen enumerated(1) | Ναυτολογηθέντες ναυτικοί Seamen enlisted |
|---|---|---|
| **1984** | 7.815 | 65.253 |
| **1985** | 6.380 | 54.393 |
| **1986** | 6.113 | 42.186 |
| **1987** | 4.921 | 34.565 |
| **1988** | 4.736 | 34.222 |
| **1989** | 3.603 | 30.462 |
| **1990** | 4.135 | 29.786 |
| **1991** | 3.893 | 26.315 |
| **1992** | 4.933 | 24.107 |
| **1993** | 4.900 | 22.618 |

**Πηγή**: α) Για τους απογραφέντες ναυτικούς, η Υπηρεσία Ναυτικών Μητρώων.
β) Για τους ναυτολογηθέντες, το Γραφείο Ευρέσεως Ναυτικής Εργασίας (ΓΕΝΕ).
(1) Περιλαμβάνονται οι νεοεισελθόντες στο ναυτικό επάγγελμα.

**Source**: a) For enumerated seamen, the Shipping Registers Service.
b) For enlisted persons, the Shipping Employment Office (ΓΕΝΕ).
(1) Including persons newly entering shipping profession.

## 11. Εγγεγραμμένοι και αποφοιτήσαντες μαθητές από τις δημόσιες και ιδιωτικές Σχολές Εμπορικού Ναυτικού, κατά τα σχολικά έτη 1986/87 – 1992/ 93

## Students and graduates of the public or private Merchant Marine Officers Schools, during the school years 1986/87 – 1992/ 93

### Α' Ανώτερη Εκπαίδευση—A' Intermediate Education

| Σχολικά έτη School years | Αριθμός σχολών Number of schools | Μαθητές—Students | | Αποφοιτήσαντες Graduates | |
|---|---|---|---|---|---|
| | | Σύνολο Total | Θήλεις Females | Σύνολο Total | Θήλεις Females |
| **1986/87** | 15 | 2.182 | 56 | 434 | 5 |
| **1987/88** | 15 | 2.196 | 53 | 385 | 2 |
| **1988/89** | 15 | 1.999 | 49 | 476 | — |
| **1989/90** | 15 | 1.585 | 36 | 437 | 13 |
| **1990/91** | 10 | 1.314 | 24 | 473 | 8 |
| **1991/92** | 10 | 1.454 | 36 | 268 | 5 |
| **1992/93** | 10 | 1.651 | 18 | 175 | — |

### Β' Μέση και Κατώτερη Εκπαίδευση

### B' Secondary and Elementary Education

| | | | | | |
|---|---|---|---|---|---|
| **1986/87** | 9 | 851 | 75 | 316 | 26 |
| **1987/88** | 7 | 532 | 81 | 155 | 30 |
| **1988/89** | 6 | 329 | 26 | 73 | 6 |
| **1989/90** | 5 | 370 | 45 | 113 | 10 |
| **1990/91** | 5 | 420 | 61 | 113 | 17 |
| **1991/92** | 4 | 413 | 64 | 89 | 9 |
| **1992/93** | 4 | 497 | 78 | 115 | 29 |

## 12. Συγκριτική εξέλιξη των Ελλήνων ναυτικών που αποφοίτησαν από τις δημόσιες Ναυτικές Σχολές Αξιωματικών Εμπορικού Ναυτικού, κατά τα έτη 1984 – 1993

## Comparative evolution of persons graduating from the public Merchant Marine Officers Schools, during 1984 – 1993

| Έτος Year | Ειδικότητες—Specialities | | | |
|---|---|---|---|---|
| | Σύνολο Total | Πλοίαρχοι Masters | Μηχανικοί Engineers | Ασυρματιστές Radio officers |
| **1984** | 936 | 420 | 242 | 274 |
| **1985** | 725 | 304 | 237 | 184 |
| **1986** | 242 | 59 | 150 | 33 |
| **1987** | 442 | 186 | 196 | 60 |
| **1988** | 367 | 165 | 152 | 50 |
| **1989** | 325 | 159 | 126 | 40 |
| **1990** | 466 | 200 | 178 | 88 |
| **1991** | 487 | 211 | 186 | 90 |
| **1992** | 154 | 60 | 94 | — |
| **1993** | 247 | 148 | 99 | — |

**Πηγή**: Διεύθυνση Ναυτικής Εκπαιδεύσεως - ΥΕΝ.
**Source:** Shipping Education Division– Ministry of Mercantile Marine.

## 13. Διπλώματα που απονεμήθηκαν σε Αξιωματικούς Ε.Ν., κατά ειδικότητα. Έτη 1984 – 1993

## Diplomas awarded to Merchant Marine Officers, by speciality. Years 1984 – 1993

| Ειδικότητες | Απονεμηθέντα διπλώματα — Diplomas awarded | | | | | | | | | | Speciality |
|---|---|---|---|---|---|---|---|---|---|---|---|
| | 1984 | 1985 | 1986 | 1987 | 1988 | 1989 | 1990 | 1991 | 1992 | 1993 | |
| **Σύνολο** | **3.340** | **2.953** | **2.317** | **1.664** | **1.496** | **1.579** | **1.727** | **1.600** | **1.886** | **1.705** | **Total** |
| Πλοίαρχοι Α' | 183 | 20 | 162 | 105 | 89 | 163 | 360 | 154 | 168 | 182 | Masters |
| Πλοίαρχοι Β' | 359 | 344 | 262 | 246 | 259 | 275 | 269 | 290 | 337 | 227 | Chief officers |
| Πλοίαρχοι Γ' | 683 | 772 | 589 | 333 | 221 | 198 | 245 | 228 | 295 | 324 | Second officers |
| Πρακτικοί πλοίαρχοι | 111 | 89 | 80 | 68 | 50 | 39 | 33 | 45 | 69 | 79 | Other officers |
| Ατμομηχανικοί Α' | — | 1 | 1 | 1 | — | — | — | — | — | — | Chief engineer officers |
| Ατμομηχανικοί Β' | 1 | — | — | 1 | — | — | — | — | 1 | — | Second engineer officers |
| Ατμομηχανικοί Γ' | 2 | 2 | 4 | 14 | 1 | — | 1 | 1 | 1 | — | Third engineer officers |
| Πρακτικοί ατμομηχανικοί | 15 | 6 | 1 | 3 | — | 2 | 1 | — | — | — | Other engineer officers |
| ΜΕΚ Α' | 4 | 3 | — | 1 | — | — | 1 | — | — | 2 | A. engineers (int. comb. engines) |
| ΜΕΚ Β' | 12 | 3 | — | — | 1 | — | — | 1 | 1 | — | B. » » » » |
| ΜΕΚ Γ' | 86 | 65 | 48 | 41 | 32 | 27 | 22 | 12 | 9 | 6 | C. » » » » |
| Πρακτικοί ΜΕΚ | 46 | 8 | 4 | 14 | 7 | 6 | 12 | 3 | 6 | 3 | Other » » » » |
| Μηχανικοί Α' (ενιαίοι) | 210 | 237 | 149 | 123 | 142 | 172 | 184 | 160 | 183 | 140 | Chief engineers |
| Μηχανικοί Β' ( » ) | 278 | 262 | 220 | 167 | 148 | 149 | 177 | 154 | 162 | 148 | Second » |
| Μηχανικοί Γ' ( » ) | 403 | 454 | 400 | 230 | 265 | 246 | 189 | 193 | 213 | 248 | Third » |
| Πρακτικοί μηχαν. (ενιαίοι) | 384 | 313 | 216 | 173 | 149 | 144 | 102 | 146 | 193 | 167 | Other » |
| Ραδιοτηλεγραφητές Α' | 132 | 99 | 14 | 38 | 46 | 32 | 21 | 89 | 116 | 94 | First radio officers |
| Ραδιοτηλεγραφητές Β' | 410 | 273 | 141 | 59 | 37 | 52 | 30 | 25 | 44 | 20 | Second radio officers |
| Οικονομικοί αξ/κοί Α' | 9 | — | 10 | 10 | 10 | 9 | 14 | 16 | 15 | 14 | Pay masters A. |
| Οικονομικοί αξ/κοί Β' | 10 | — | 12 | 12 | 15 | 21 | 17 | 28 | 32 | 21 | Pay masters B. |
| Φροντιστές | 1 | 2 | 3 | 3 | 3 | 4 | 3 | 5 | 3 | — | Chief caterers |
| Πρακτικοί φροντιστές | 1 | — | 1 | 1 | 1 | 5 | 2 | 4 | 2 | — | Practical caterers |
| Ηλεκτρολόγοι | — | — | — | 21 | 20 | 35 | 44 | 46 | 36 | 30 | Electricians |

**Πηγή:** ΥΕΝ – Υπηρεσία Ναυτικών Μητρώων. **Source:** Shipping Registers Service.

## 14. Πτυχία που απονεμήθηκαν σε ναυτικούς, κατά ειδικότητα. Έτη 1984 – 1993

## Certificates awarded to seamen, by speciality. Years 1984 – 1993

| Ειδικότητες | Απονεμηθέντα πτυχία — Certificates awarded | | | | | | | | | | Speciality |
|---|---|---|---|---|---|---|---|---|---|---|---|
| | 1984 | 1985 | 1986 | 1987 | 1988 | 1989 | 1990 | 1991 | 1992 | 1993 | |
| **Σύνολο** | **767** | **800** | **621** | **447** | **386** | **236** | **321** | **223** | **231** | **227** | **Total** |
| Ναύκληροι | 167 | 225 | 160 | 93 | 97 | 51 | 57 | 69 | 67 | 65 | Boatswains |
| Κυβερνήτες Α' | 3 | 7 | 7 | 2 | 6 | 6 | 9 | 7 | 3 | 3 | Chief skippers |
| Κυβερνήτες Β' | 12 | 15 | 11 | 13 | 10 | 5 | 10 | — | 9 | 13 | Second skippers |
| Κυβερνήτες Γ' | 206 | 150 | 135 | 94 | 82 | 46 | 34 | 31 | 37 | 53 | Third skippers |
| Κυβερνήτες Ρ/Κ | 4 | 13 | 11 | 8 | 13 | 4 | 15 | 3 | 6 | 3 | Skippers (Tug boat) |
| Μηχανοδηγοί Α' | 8 | 13 | 19 | 17 | 21 | 18 | 7 | 10 | 8 | 14 | Chief motor drivers |
| Μηχανοδηγοί Β' | 305 | 328 | 220 | 171 | 92 | 54 | 70 | 56 | 62 | 59 | Second motor drivers |
| Αρχιθερμαστές | 19 | 12 | 18 | 4 | 3 | 17 | 1 | — | — | 1 | Chief stokers |
| Λιπαντές | 9 | 4 | 9 | 5 | 2 | 1 | 5 | 1 | 1 | 1 | Greasers |
| Αρχιμάγειροι | 17 | 11 | 12 | 15 | 10 | 11 | 15 | 15 | 16 | 12 | Chief cooks |
| Αρχιθαλαμηπόλοι Β' | 16 | 18 | 19 | 24 | 48 | 23 | 97 | 31 | 17 | 3 | Chief stewards |
| Κυβερνήτες τουρ. Θ/Γ | — | — | — | — | 1 | — | 1 | — | — | — | Tourist skippers |
| Βοηθοί φροντιστές | 1 | 4 | — | 1 | 1 | — | — | — | 5 | — | Assistant caterers |

**Πηγή:** ΥΕΝ – Υπηρεσία Ναυτικών Μητρώων. **Source:** Shipping Registers Service.

## 15. Άδειες ναυτικής ικανότητας που χορηγήθηκαν σε ναυτικούς, κατά ειδικότητα. Έτη 1984 – 1993

## Working licences issued to sailors, by speciality. Years 1984 – 1993

| Ειδικότητες | Χορηγηθείσες άδειες ικανότητας — Working licences issued | | | | | | | | | | Speciality |
|---|---|---|---|---|---|---|---|---|---|---|---|
| | 1984 | 1985 | 1986 | 1987 | 1988 | 1989 | 1990 | 1991 | 1992 | 1993 | |
| **Σύνολο** | **1.355** | **1.114** | **671** | **588** | **403** | **291** | **287** | **226** | **284** | **170** | **Total** |
| Ναύτες | 94 | 105 | 77 | 87 | 74 | 32 | 12 | 12 | 22 | 28 | Sailors |
| Θερμαστές | 12 | 10 | 16 | 11 | 15 | 5 | 4 | 1 | — | 2 | Stokers |
| Θαλαμηπόλοι Α' | 51 | 52 | 33 | 29 | 15 | 42 | 57 | 51 | 62 | 35 | Stewards A. |
| Θαλαμηπόλοι Β' | 475 | 425 | 237 | 228 | 132 | 77 | 70 | 48 | 78 | 30 | Stewards B. |
| Μάγειροι Α' | 48 | 34 | 17 | 27 | 38 | 35 | 47 | 35 | 34 | 13 | Cooks A. |
| Μάγειροι Β' και Γ' | 640 | 440 | 253 | 174 | 108 | 83 | 77 | 68 | 67 | 46 | Cooks B. and C. |
| Βοηθοί φροντιστού | 17 | 15 | 21 | 18 | 13 | 11 | 17 | 10 | 20 | 6 | Assistant caterers |
| Χειριστές μηχανών | 18 | 33 | 17 | 14 | 8 | 6 | 3 | 1 | 1 | 10 | Motormen |

**Πηγή:** ΥΕΝ – Υπηρεσία Ναυτικών Μητρώων. **Source:** Shipping Registers Service.

## 16. Αριθμός αμέσως ασφαλισμένων και συνταξιούχων του Ναυτικού Απομαχικού Ταμείου (NAT) και καταβληθείσες συντάξεις. Έτη 1985 – 1993

## Number of persons directly insured by the NAT, number of pensioners and pensions paid during 1985 – 1993

*Τα χρηματικά ποσά σε χιλιάδες δραχμές* — *Pensions in thous. drs*

| Έτος — Year | Αριθμός ασφαλισμένων Number of persons insured | Αριθμός συνταξιούχων Number of persons pensioned | Καταβληθείσες συντάξεις Pensions paid |
|---|---|---|---|
| **1985** | 80.000(1) | 41.582 | 24.000.000 |
| **1986** | 74.000(1) | 44.143 | 28.531.000 |
| **1987** | 70.000 | 46.063 | 32.688.735 |
| **1988** | 68.000 | 48.025 | 38.890.394 |
| **1989** | 67.000 | 49.322 | 47.186.480 |
| **1990** | 65.000 | 51.765 | 55.431.000 |
| **1991** | 62.000 | 53.968 | 66.387.000 |
| **1992** | 58.000 | 56.450 | 72.947.000 |
| **1993** | 55.000 | 56.646 | 79.721.000 |

**Πηγή:** NAT.
(1)Κατά εκτίμηση.

**Source:** Seamen's Pension Fund (NAT).
(1) Estimates.

# Γ' ΠΙΝΑΚΕΣ ΟΙΚΟΝΟΜΙΚΩΝ ΜΕΓΕΘΩΝ ΕΜΠΟΡΙΚΗΣ ΝΑΥΤΙΛΙΑΣ
# C. TABLES OF ECONOMIC MAGNITUDES OF MERCHANT SHIPPING

## 17. Συγκριτική εξέλιξη εισροής του ναυτιλιακού συναλλάγματος, σε σχέση με το τουριστικό και μεταναστευτικό, κατά τα έτη 1985 – 1993

## Shipping exchange inflow compared to the tourist and emigrant exchange during 1985 – 1993

*Σε χιλιάδες δολλάρια ΗΠΑ* — *In thous. US dollars*

| Έτος — Year | Συνάλλαγμα — Foreign exchange | | |
|---|---|---|---|
| | Ναυτιλιακό (1) Shipping | Μεταναστευτικό (2) Emigrant | Τουριστικό Tourist |
| **1985** | 1.038.527 | 1.669.871 | 1.428.030 |
| **1986** | 1.000.881 | 2.375.268 | 1.834.218 |
| **1987** | 1.193.073 | 3.044.376 | 2.268.123 |
| **1988** | 1.379.594 | 3.661.835 | 2.396.083 |
| **1989** | 1.374.819 | 3.995.732 | 1.975.984 |
| **1990** | 1.761.857 | 4.728.884 | 2.586.768 |
| **1991** | 1.774.004 | 6.199.247 | 2.567.381 |
| **1992** | 1.993.097 | 6.489.501 | 3.271.781 |
| **1993** | 1.919.961 | 6.515.981 | 3.335.150 |

**Πηγή:** «Μηνιαίο Στατιστικό Δελτίο» της Τράπεζας της Ελλάδος.
(1) Περιλαμβάνονται ναύλοι εμπορευμάτων, εισιτήρια, εμβάσματα ναυτιλομένων και εφοπλιστών, εισφορές NAT, φορολογία εφοπλισμού, ανεφοδιασμοί και επισκευές, καθώς και δραχμοποιηθείσες καταθέσεις σε συνάλλαγμα ναυτικών.

(2) Περιλαμβάνονται τα εμβάσματα μεταναστών, συντάξεις και επιδοτήσεις Ε.Ε. Στα εμβάσματα μεταναστών περιλαμβάνονται και οι αναλήψεις σε δραχμές των καταθέσεων των εργατών.

**Source:** «Monthly Statistical Bulletin» of the Bank of Greece.
(1) Including freight, passenger fares, seamen's and shipowners' remittances, contributions to Seamen's Pension Fund, shipowners' taxes, supplies and repairs, as well as withdrawals in drachmas, out of deposits in foreign exchange by seamen.

(2) Including emigrants' remittances, pensions and E.U. subsidies. In emigrants' remittances including withdrawals in drachmas out of deposits of Greeks working abroad.

## 18. Εξέλιξη του ισοζυγίου τρεχουσών συναλλαγών και συμμετοχή του ναυτιλιακού συναλλάγματος σε αυτό, κατά τα έτη 1991 – 1993

## Evolution of the balance of current accounts and participation of shipping foreign exchange during 1991 – 1993

*Σε χιλιάδες δολλάρια ΗΠΑ* — *In thousand US dollars*

| | 1991 | 1992 | 1993 | |
|---|---|---|---|---|
| **Εισαγωγές**(1) | **19.104.646** | **19.902.045** | **17.615.498** | **Imports**(1) |
| **Εξαγωγές** | **6.797.149** | **6.008.827** | **5.034.314** | **Exports** |
| *Εμπορικό ισοζύγιο* | *– 12.307.497* | *– 13.893.218* | *– 12.581.184* | *Trade balance* |
| **'Αδηλοι πόροι** | **15.353.775** | **17.265.377** | **17.023.070** | **Invisible receipts** |
| Τουριστικό | 2.567.381 | 3.271.781 | 3.335.150 | Tourist |
| Ναυτιλιακό | 1.774.004 | 1.993.097 | 1.919.961 | Shipping |
| Μεταναστευτικό(2) | 6.204.826 | 6.493.724 | 6.520.629 | Emigrant(2) |
| Λοιποί | 4.807.564 | 5.506.775 | 5.247.330 | Other |
| **'Αδηλες πληρωμές** | **4.566.677** | **5.450.642** | **5.158.231** | **Invisible payments** |
| Τουριστικό | 1.015.191 | 1.188.259 | 1.003.365 | Tourist |
| Υπηρεσίες Δημοσίου | 242.956 | 264.805 | 334.176 | Public services |
| Δαπάνες από επενδύσεις | 2.013.966 | 2.369.964 | 2.086.105 | Investment expenditures |
| Λοιπές | 1.294.564 | 1.627.614 | 1.734.585 | Other |
| *Ισοζύγιο αδήλων* | *10.787.098* | *11.814.735* | *11.864.839* | *Balance of invisibles* |
| **Ισοζύγιο τρεχουσών συναλλαγών** | **1.520.399** | **2.078.483** | **716.345** | **Balance of current accounts** |

**Πηγή:** «Μηνιαίο Στατιστικό Δελτίο», της Τράπεζας της Ελλάδος.
(1) Περιλαμβάνονται οι εμπορικές πιστώσεις εξωτερικού.
(2) Περιλαμβάνονται τα εργατικά εμβάσματα και οι επιδοτήσεις Ε.Ε.

**Source:** «Monthly Statistical Bulletin», of the Bank of Greece.
(1) Including trade credits abroad.
(2) Including workers' remittances and E.U. subsidies.

ΕΘΝΙΚΗ ΣΤΑΤΙΣΤΙΚΗ ΥΠΗΡΕΣΙΑ ΕΛΛΑΔΟΣ

# Δ' ΠΙΝΑΚΕΣ ΝΑΥΠΗΓΟΕΠΙΣΚΕΥΑΣΤΙΚΗΣ ΔΡΑΣΤΗΡΙΟΤΗΤΑΣ
# D' TABLES OF SHIPBUILDING AND REPAIRING ACTIVITY

## 19 Κατανομή των εμπορικών πλοίων, 100 Κ.Ο.Χ. και άνω, που αποπερατώθηκαν σε όλο τον κόσμο, κατά χώρα ναυπηγήσεως. Έτη 1986 – 1993

## Distribution of merchant ships of 100 G.R.T. and over completed, by country of build. Years 1986 – 1993

*Σε χιλιάδες Κ.Ο.Χ.* — *In thousand G.R.T.*

| Χώρα ναυπηγήσεως<br>Country of build | 1986 | | 1987 | | 1988 | | 1989 | | 1990 | | 1991 | | 1992 | | 1993 (1) | |
|---|---|---|---|---|---|---|---|---|---|---|---|---|---|---|---|---|
| | Αριθ.<br>No | Κ.Ο.Χ.<br>G.R.T. | Αριθ.<br>No | Κ.Ο.Χ.<br>G.R.T. | Αριθ.<br>No | Κ.Ο.Χ.<br>G.R.T. | Αριθ.<br>No | Κ.Ο.Χ.<br>G.R.T. | Αριθ.<br>No | Κ.Ο.Χ.<br>G.R.T. | Αριθ.<br>No | Κ.Ο.Χ.<br>G.R.T. | Αριθ.<br>No | Κ.Ο.Χ.<br>G.R.T. | Αριθ.<br>No | Κ.Ο.Χ.<br>G.R.T. |
| **Σύνολο — Total** | **1.634** | **16.845** | **1.528** | **12.259** | **1.575** | **10.909** | **1.593** | **13.236** | **1.672** | **15.885** | **1.547** | **16.095** | **1.833** | **18.600** | **1.505** | **20.025** |
| Βέλγιο — Belgium | 5 | 90 | 5 | 14 | 7 | 55 | 2 | 39 | 6 | 58 | 8 | 8 | 10 | 111 | 5 | 3 |
| Βραζιλία — Brazil | 19 | 430 | 25 | 255 | 13 | 25 | 11 | 165 | 7 | 256 | 6 | 231 | 9 | 267 | 10 | 315 |
| Γαλλία — France | 23 | 158 | 21 | 167 | 18 | 72 | 27 | 160 | 26 | 60 | 27 | 109 | 18 | 131 | 8 | 41 |
| Γερμανία (Δ.Ο.) — Germany (F.R.) | 79 | 515 | 56 | 341 | 55 | 521 | 54 | 431 | 97 | 857 | 82 | 775 | 89 | 873 | 88 | 963 |
| Γερμανία (Λ.Δ.) — German (D.R.) | 55 | 362 | 37 | 292 | 27 | 292 | 33 | 287 | — | — | — | — | — | — | — | — |
| Γιουγκοσλαβία — Yugoslavia | 16 | 233 | 18 | 350 | 22 | 251 | 26 | 499 | 25 | 457 | 22 | 355 | 4 | 9 | 1 | 2 |
| Δανία — Denmark | 46 | 361 | 32 | 243 | 38 | 377 | 33 | 343 | 29 | 395 | 27 | 442 | 34 | 378 | 32 | 960 |
| Ηνωμ. Βασίλειο — United Kingdom | 36 | 99 | 31 | 194 | 31 | 60 | 35 | 102 | 29 | 131 | 31 | 185 | 27 | 228 | 18 | 229 |
| ΗΠΑ — USA | 36 | 223 | 29 | 164 | 60 | 11 | 10 | 4 | 16 | 15 | 17 | 9 | 56 | 66 | 30 | 14 |
| Ιαπωνία — Japan | 648 | 8.178 | 616 | 5.708 | 598 | 4.040 | 640 | 5.364 | 633 | 6.824 | 602 | 7.283 | 687 | 7.633 | 598 | 9.086 |
| Ισπανία — Spain | 71 | 167 | 102 | 325 | 126 | 162 | 130 | 231 | 97 | 363 | 59 | 317 | 52 | 382 | 39 | 555 |
| Ιταλία — Italy | 20 | 34 | 34 | 313 | 24 | 145 | 35 | 327 | 27 | 372 | 28 | 500 | 41 | 388 | 29 | 469 |
| Νότια Κορέα — South Korea | 128 | 3.642 | 99 | 2.091 | 117 | 3.174 | 102 | 3.102 | 110 | 3.460 | 112 | 3.497 | 109 | 4.513 | 97 | 4.467 |
| Ολλανδία — Netherlands | 76 | 151 | 68 | 59 | 74 | 59 | 53 | 89 | 65 | 163 | 84 | 211 | 61 | 162 | 57 | 152 |
| Πολωνία — Poland | 43 | 375 | 43 | 288 | 51 | 275 | 44 | 199 | 34 | 104 | 47 | 194 | 33 | 347 | 30 | 331 |
| Νορβηγία — Norway | 44 | 85 | 55 | 62 | 56 | 53 | 35 | 33 | 40 | 80 | 40 | 124 | 56 | 179 | 37 | 161 |
| Σουηδία — Sweden | — | — | — | — | — | — | — | — | — | — | — | — | 4 | 20 | 3 | 1 |
| Φινλανδία — Finland | 21 | 231 | 14 | 168 | 14 | 167 | 21 | 194 | 16 | 247 | 7 | 156 | 9 | 197 | 5 | 182 |
| Λοιπές — Others | 268 | 1.511 | 243 | 1.225 | 244 | 1.170 | 302 | 1.667 | 415 | 2.043 | 348 | 1.699 | 534 | 2.716 | 418 | 2.094 |

**Πηγή:** Lloyd's Register of Shipping, Statistical Tables.

**Παρατήρηση:** Σε αυτόν τον πίνακα δεν περιλαμβάνονται οι χώρες Λαϊκή Δημοκρατία της Κίνας, Ρουμανία και Σοβιετική Ένωση.

(1) Βλέπε την **υποσημείωση** (2) του πίνακα 1.

**Source:** Lloyd's Register of Shipping, Statistical Tables.

**Note:** This table excludes the People's Republic of China, Rumania and Russia (USSR).

(1) See **footnote** (2) of table 1.

## 20. Δραστηριότητα της ελληνικής βιομηχανίας επισκευής πλοίων, κατά τα έτη 1991 – 1993
## Shiprepairing activity during 1991 – 1993

| Έτος Year | Επισκευασθέντα πλοία — Repaired vessels | | | | | | Δεξαμενισθέντα πλοία Dry docked vessels | |
|---|---|---|---|---|---|---|---|---|
| | Σύνολο Total | | Σε δεξαμενές In dock | | Σε επισκευαστικές βάσεις In repair yards | | | |
| | Αριθ. No | Κ.Ο.Χ. G.R.T. | Αριθ. No | Κ.Ο.Χ. G.R.T. | Αριθ. No | Κ.Ο.Χ. G.R.T. | Αριθ. No | Κ.Ο.Χ. G.R.T. |
| **1991** | 1.201 | 16.719.126 | 164 | 2.881.810 | 1.037 | 13.837.316 | 662 | 5.665.107 |
| **1992** | 1.188 | 16.693.510 | 155 | 2.515.267 | 1.033 | 14.178.243 | 604 | 4.465.773 |
| **1993** | 1.302 | 18.716.300 | 171 | 2.384.779 | 1.131 | 16.331.521 | 547 | 5.236.542 |

## 21. Δύναμη μηχανοκίνητων επαγγελματικών αλιευτικών σκαφών θαλάσσης, με ιπποδύναμη 20 HP και άνω, κατά κατηγορίες, και από αυτά αριθμός σκαφών που αλίευσαν, μαζί με την αντίστοιχη παραγωγή. Έτη 1991-1993
## Number and category of motor-propelled professional fishing vessels of 20 HP and over. Thereof, vessels conducting fishing and the corresponding catch. Years 1991 – 1993

| Έτος και κατηγορία | Αλιευτικά σκάφη — Fishing vessels | | | Αλιεύσαντα σκάφη Thereof : conducting fishing | | Year and category of fishery |
|---|---|---|---|---|---|---|
| | Αριθμός Number | Κ.Ο.Χ. G.R.T. | Ιπποδύναμη HP | Αριθμός Number | Αλιευθείσα ποσότητα (σε τόννους) Catch (in tons) | |
| **1991** | | | | | | **1991** |
| **Σύνολο** | **9.336** | **62.283** | **879.306** | **1.776** | **138.692** | **Total** |
| Υπερπόντιας αλιείας(1) | 65 | 20.739 | 57.881 | 51 | 14.900 | High-sea (1) |
| Μέσης αλιείας | 853 | 41.544 | 263.776 | 152 | 57.779 | Open sea |
| Παράκτιας αλιείας | 8.418 | (2) | 557.649 | 1.573 | 66.013 | Inshore |
| **1992 *** | | | | | | **1992 *** |
| **Σύνολο** | **9.263** | **60.976** | **871.725** | **1.732** | **155.094** | **Total** |
| Υπερπόντιας αλιείας(1) | 64 | 20.292 | 57.040 | 44 | 13.742 | High-sea (1) |
| Μέσης αλιείας | 836 | 40.684 | 259.660 | 130 | 66.004 | Open sea |
| Παράκτιας αλιείας | 8.363 | — | 555.025 | 1.558 | 75.348 | Inshore |
| **1993 *** | | | | | | **1993 *** |
| **Σύνολο** | **9.184** | **52.594** | **850.539** | **2.141** | **169.957** | **Total** |
| Υπερπόντιας αλιείας(1) | 44 | 11.881 | 39.272 | 50 | 14.746 | High-sea (1) |
| Μέσης αλιείας | 835 | 40.713 | 259.986 | 200 | 68.062 | Open sea |
| Παράκτιας αλιείας | 8.305 | (2) | 551.281 | 1.891 | 87.149 | Inshore |

**Πηγή:** ΕΣΥΕ, «Μηνιαίο Στατιστικό Δελτίο».
(1) Τα σκάφη αυτά αλιεύουν στον Ατλαντικό Ωκεανό.
(2) Δεν υπάρχουν στοιχεία χωρητικότητας των σκαφών παράκτιας αλιείας.
* Αναθεωρημένα στοιχεία.

**Source:** NSSG, «Monthly Statistical Bulletin».
(1) Vessels fishing in the Atlantic Ocean.
(2) Excluding vessels of 19 HP or less.
* Revised data.

## 22. Παραγωγή σπόγγων, αριθμός σκαφών και απασχολούμενων προσώπων στην Ελλάδα. Έτη 1983 – 1993
## Sponge fishing : Output, number of vessels and persons employed in Greece. Years 1983 – 1993

| Έτος — Year | Παραγωγή σπόγγων (χγρ.) Sponge output (kg.) | Αριθμός σκαφών Number of vessels | Αριθμός απασχοληθέντων δυτών και πληρωμάτων Number of divers and crew |
|---|---|---|---|
| **1983** | 30.000 | 60 | 310 |
| **1984** | 29.000 | 55 | 233 |
| **1985** | 33.000 | 68 | 238 |
| **1986** | 33.000 | 56 | 224 |
| **1987** (1) | 10.000 | 27 | 135 |
| **1988** | 15.500 | 45 | 180 |
| **1989** | 17.000 | 66 | 217 |
| **1990** | 10.000 | 56 | 187 |
| **1991** | 2.500 | 71 | 235 |
| **1992** | 2.500 | 11 | 33 |
| **1993** | 2.500 | 17 | 51 |

**Πηγή:** ΕΣΥΕ, «Στατιστική Επετηρίδα της Ελλάδος, 1992–1993».
(1) Η μειωμένη ποσότητα κατά το έτος 1987 οφείλεται στην ασθένεια που έπληξε τους σπόγγους.

**Source:** NSSG, «Statistical Yearbook of Greece, 1992–1993».
(1) The reduced quality of 1987 is due to the sponge diseases.

ΕΘΝΙΚΗ ΣΤΑΤΙΣΤΙΚΗ ΥΠΗΡΕΣΙΑ ΕΛΛΑΔΟΣ

## 23. Παγκόσμιες θαλάσσιες μεταφορές, κατά μεγάλες ομάδες εμπορευμάτων. Έτη 1984 – 1993*
## World seaborne trade by major groups of commodities. Years 1984 – 1993*

| Έτος — Year | Σύνολο — Total | | Αργό πετρέλαιο Crude oil | | Προϊόντα πετρελαίου Oil product | | Σιδηρομετάλλευμα Iron ore | | Άνθρακας — Coal | | Σιτηρά — Grain | | Λοιπά — Others | |
|---|---|---|---|---|---|---|---|---|---|---|---|---|---|---|
| | 1 | 2 | 1 | 2 | 1 | 2 | 1 | 2 | 1 | 2 | 1 | 2 | 1 | 2 |
| **1984** | 3.292 | 13.426 | 930 | 4.508 | 297 | 1.140 | 306 | 1.631 | 232 | 1.270 | 207 | 1.157 | 1.320 | 3.720 |
| **1985** | 3.293 | 13.065 | 871 | 4.007 | 288 | 1.150 | 321 | 1.675 | 272 | 1.479 | 181 | 1.004 | 1.360 | 3.750 |
| **1986** | 3.385 | 13.856 | 958 | 4.640 | 305 | 1.265 | 311 | 1.671 | 276 | 1.586 | 165 | 914 | 1.370 | 3.780 |
| **1987** | 3.461 | 14.298 | 970 | 4.671 | 313 | 1.345 | 319 | 1.728 | 283 | 1.653 | 186 | 1.061 | 1.390 | 3.840 |
| **1988** | 3.675 | 15.305 | 1.042 | 5.065 | 325 | 1.445 | 348 | 1.919 | 304 | 1.719 | 196 | 1.117 | 1.460 | 4.040 |
| **1989** | 3.860 | 16.385 | 1.120 | 5.736 | 340 | 1.540 | 362 | 2.012 | 321 | 1.752 | 192 | 1.095 | 1.525 | 4.250 |
| **1990** | 3.977 | 17.121 | 1.190 | 6.261 | 336 | 1.560 | 347 | 1.978 | 342 | 1.849 | 192 | 1.073 | 1.570 | 4.400 |
| **1991** | 4.110 | 17.873 | 1.247 | 6.757 | 326 | 1.530 | 358 | 2.008 | 369 | 1.999 | 200 | 1.069 | 1.610 | 4.510 |
| **1992** | 4.207 | 18.280 | 1.305 | 7.070 | 330 | 1.540 | 337 | 1.890 | 370 | 2.000 | 205 | 1.130 | 1.660 | 4.650 |
| **1993** | 4.339 | 18.994 | 1.356 | 7.391 | 358 | 1.775 | 354 | 2.001 | 367 | 1.949 | 194 | 1.038 | 1.710 | 4.840 |

**Πηγή:** ΟΟΣΑ, «Θαλάσσιες Μεταφορές, 1990».

**Παρατήρηση:** Σε αυτόν τον πίνακα τα αναφερόμενα στα «σιτηρά» στοιχεία, εκτός από το σιτάρι, αραβόσιτο, κριθάρι, βρώμη και σίκαλη, περιλαμβάνουν, επίσης, το σόργο και τη σόγια για ολόκληρη την περίοδο.

1 = Σε εκατομμύρια τόννους.

2 = Σε χιλιάδες εκατομμύρια μιλιομετρικούς τόννους.

* Τα στοιχεία των ετών 1984 και 1987 είναι οριστικά, ενώ τα στοιχεία των υπόλοιπων ετών είναι κατ' εκτίμησην.

**Source:** OECD, «Maritime Transport, 1990».

**Note:** Attention is drawn to the figures for «Grain» which include sorghum and soya beans (in addition to wheat, maize, barley, oats and rye) for entire period.

1 = In million tons.

2 = In thousand million ton-miles.

* The data for the years 1984 and 1987 are definite, whereas the data for the rest of the years are estimated.

## 24. Διακίνηση εμπορευματοκιβωτίων στο λιμένα Πειραιώς. Έτη 1976 – 1993
## Container traffic in Pireas port. Years 1976 – 1993

| Έτος Year | Συνολικός αριθμός κενών και εμφόρτων εμπορευματοκιβωτίων Total number of containers, empty or with cargo | | Εμπορευματοκιβώτια : Containers, of which : | | | | Φορτία σε τόννους εμφόρτων εμπορευματοκιβωτίων Goods in tons in containers | |
|---|---|---|---|---|---|---|---|---|
| | | | Με φορτίο With cargo | | Κενά Empty | | | |
| | Εκφορτώσεις Unloaded | Φορτώσεις Loaded | Εκφορτώσεις Unloaded | Φορτώσεις Loaded | Εκφορτώσεις Unloaded | Φορτώσεις Loaded | Εκφορτώσεις Unloaded | Φορτώσεις Loaded |
| **1976** | 45.500 | 51.045 | 38.732 | 33.822 | 6.768 | 17.223 | 389.915 | 318.938 |
| **1977** | 48.337 | 45.590 | 39.804 | 27.189 | 8.533 | 18.401 | 424.955 | 322.655 |
| **1978** | 60.151 | 57.334 | 50.386 | 34.299 | 9.765 | 23.035 | 535.571 | 399.626 |
| **1979** | 75.560 | 72.529 | 66.352 | 41.578 | 9.208 | 30.951 | 715.007 | 492.766 |
| **1980** | 83.452 | 81.663 | 70.234 | 47.526 | 13.218 | 34.137 | 776.981 | 548.544 |
| **1981** | 93.145 | 90.725 | 80.868 | 48.948 | 12.277 | 41.777 | 926.887 | 584.523 |
| **1982** | 101.388 | 101.957 | 85.430 | 50.506 | 15.958 | 51.451 | 945.553 | 587.163 |
| **1983** | 100.365 | 92.346 | 85.060 | 53.149 | 15.305 | 39.197 | 924.851 | 669.884 |
| **1984** | 90.447 | 85.384 | 77.421 | 56.663 | 13.026 | 28.721 | 912.946 | 730.438 |
| **1985** | 100.843 | 96.075 | 90.652 | 58.181 | 10.191 | 37.894 | 1.073.136 | 732.904 |
| **1986** | 117.344 | 114.628 | 105.507 | 80.316 | 11.837 | 34.312 | 1.241.674 | 953.101 |
| **1987** | 135.501 | 130.112 | 123.096 | 92.481 | 12.405 | 37.631 | 1.406.999 | 1.086.967 |
| **1988** | 170.041 | 161.819 | 157.589 | 104.594 | 12.452 | 57.225 | 1.761.244 | 1.222.101 |
| **1989** | 202.375 | 186.662 | 191.092 | 119.698 | 11.283 | 66.964 | 2.138.234 | 1.337.399 |
| **1990** | 220.363 | 205.682 | 208.680 | 113.075 | 11.683 | 92.607 | 2.183.160 | 1.260.667 |
| **1991** | 237.343 | 225.339 | 217.244 | 113.514 | 20.099 | 111.825 | 2.483.840 | 1.380.843 |
| **1992** | 254.500 | 256.965 | 231.026 | 120.535 | 23.474 | 136.430 | 2.853.460 | 1.518.373 |
| **1993** | 279.372 | 257.692 | 254.366 | 131.211 | 25.006 | 126.481 | 2.779.612 | 1.459.383 |

**Παρατηρήσεις:** 1. Τα στοιχεία του αριθμού των εμπορευματοκιβωτίων αναφέρονται σε ενοποιημένες μονάδες των 20 ποδών (T.E.U'S.).

2. Ως βάρος σε τόννους των φορτίων σε εμπορευματοκιβώτια νοείται το μικτό βάρος του φορτίου που μεταφέρεται σε αυτό, περιλαμβανομένου του πλαισίου ή άλλου περιτυλίγματος ή και παλέτας, αλλά δεν περιλαμβάνεται το απόβαρο των εμπορευματοκιβωτίων (containers).

**Notes:** 1. Data on the number of containers are expressed in twenty-foot equivalent units (T.E.U'S.).

2. As weight in tons of cargo in containers is considered the gross weight of goods carried in them including the weight of pallets, frames or other package, but excluding container tare weight.

## 25. Διακίνηση εμπορευματοκιβωτίων στο λιμένα Θεσσαλονίκης. Έτη 1984 – 1993
## Container traffic in Thessaloniki port. Years 1984 – 1993

| Έτος Year | Συνολικός αριθμός κενών και εμφόρτων εμπορευματοκιβωτίων Total number of containers, empty or with cargo | | Εμπορευματοκιβώτια : Containers, of which : | | | | Φορτία σε τόννους εμφόρτων εμπορευματοκιβωτίων Goods in tons in containers | |
|---|---|---|---|---|---|---|---|---|
| | | | Με φορτίο With cargo | | Κενά Empty | | | |
| | Εκφορτώσεις Unloaded | Φορτώσεις Loaded | Εκφορτώσεις Unloaded | Φορτώσεις Loaded | Εκφορτώσεις Unloaded | Φορτώσεις Loaded | Εκφορτώσεις Unloaded | Φορτώσεις Loaded |
| **1984** | 5.313 | 5.075 | 1.488 | 4.929 | 3.825 | 146 | 22.984 | 94.262 |
| **1985** | 5.537 | 5.612 | 1.301 | 5.278 | 4.236 | 334 | 22.378 | 107.977 |
| **1986** | 7.723 | 8.737 | 1.551 | 8.471 | 6.172 | 266 | 23.982 | 163.656 |
| **1987** | 9.832 | 17.908 | 4.382 | 12.913 | 5.450 | 4.995 | 81.220 | 249.519 |
| **1988** | 12.661 | 22.748 | 6.594 | 17.338 | 6.067 | 5.410 | 121.260 | 322.824 |
| **1989** | 15.280 | 29.631 | 10.360 | 22.815 | 4.920 | 6.816 | 152.962 | 367.811 |
| **1990** | 21.008 | 32.801 | 15.407 | 25.013 | 5.601 | 7.788 | 233.517 | 411.359 |
| **1991** | 36.682 | 49.262 | 23.426 | 34.778 | 13.256 | 14.484 | 335.435 | 556.371 |
| **1992** | 59.513 | 73.872 | 41.922 | 55.784 | 17.591 | 18.088 | 548.889 | 859.928 |
| **1993** | 76.678 | 89.508 | 53.465 | 67.103 | 23.213 | 22.405 | 659.236 | 996.761 |

**Παρατηρήσεις:** 1. Τα στοιχεία του αριθμού των εμπορευματοκιβωτίων αναφέρονται σε ενοποιημένες μονάδες των 20 ποδών (T.E.U'S.).

2. Στο βάρος των φορτίων περιλαμβάνεται και το απόβαρο των εμφόρτων εμπορευματοκιβωτίων.

**Notes:** 1. Data on the number of containers are expressed in twenty-foot equivalent units (T.E.U'S.).

2. Weight of cargo in containers includes also container tare weight.

Ζ2411




