

428/6401

ΕΛΛΗΝΙΚΗ ΔΗΜΟΚΡΑΤΙΑ
ΕΘΝΙΚΗ ΣΤΑΤΙΣΤΙΚΗ ΥΠΗΡΕΣΙΑ ΤΗΣ ΕΛΛΑΔΟΣ

Μ: 29 ΜΕΤΑΦΟΡΑΙ — ΕΠΙΚΟΙΝΩΝΙΑΙ

ΣΤΑΤΙΣΤΙΚΗ ΤΟΥ ΤΟΥΡΙΣΜΟΥ


ΕΤΟΥΣ 1981



ΑΘΗΝΑΙ, 1983

ΥΠΟΧΡΩΣΗ ΚΑΙ ΕΠΙΧΕΙΡΗΣΙΑΚΟ ΠΡΟΓΡΑΜΜΑ

1981-1983



ΠΙΝΑΚΑΣ ΠΕΡΙΕΧΟΜΕΝΩΝ

	Σελίδα
ΠΡΟΛΟΓΟΣ	5
ΕΙΣΑΓΩΓΗ	7
Α' ΤΟΥΡΙΣΤΙΚΗ ΚΙΝΗΣΗ	
I. ΑΦΙΞΕΙΣ ΠΕΡΙΗΓΗΤΩΝ	
Πίνακες	
1. Αφίξεις περιηγητών κατά υπηκοότητα: 1977 - 1981	11
2. Ποσοστιαία κατανομή των περιηγητών κατά υπηκοότητα: 1977 - 1981	12
3. Αφίξεις περιηγητών κατά μήνα: 1977 - 1981	13
4. Αφίξεις περιηγητών κατά σταθμό εισόδου: 1977 - 1981	14
5. Ποσοστιαία κατανομή των περιηγητών, κατά σταθμό εισόδου και συγκοινωνιακό μέσο: 1977 - 1981	15
6. Ποσοστιαία κατανομή των περιηγητών, κατά υπηκοότητα και συγκοινωνιακό μέσο: 1980 και 1981	16
II. ΑΦΙΞΕΙΣ ΠΕΡΙΗΓΗΤΩΝ ΜΕ ΠΤΗΣΕΙΣ CHARTERS	
7. Πτήσεις και επιβάτες Charters, κατά χώρα προελεύσεως περιηγητών: 1977-1980	17
8. Πτήσεις και επιβάτες Charters, κατά χώρα προελεύσεως περιηγητών και αερολιμένα αφίξεως αεροσκάφους: 1980	18
9. Πτήσεις και επιβάτες Charters, κατά αερολιμένα και μήνα αφίξεως αεροσκάφους: 1980	19
III. ΚΙΝΗΣΗ Θ/Γ ΣΚΑΦΩΝ	
10. Σκάφη Θ/Γ που κατέπλευσαν για πρώτη φορά μέσα στο χρόνο στα κυριότερα λιμάνια της Χώρας: 1977 - 1981	20
11. Σκάφη Θ/Γ που κατέπλευσαν για πρώτη φορά μέσα στο χρόνο στην Ελλάδα, κατά μήνα: 1977 - 1981	20
12. Προσεγγίσεις Θ/Γ σκαφών στα ελληνικά λιμάνια: 1977 - 1981	21
13. Διαχειμάσεις Θ/Γ σκαφών σε «Μαρίνες» και σε άλλα λιμάνια της Χώρας: 1977-1981	21
Β' ΞΕΝΟΔΟΧΕΙΑ	
IV. ΞΕΝΟΔΟΧΕΙΑΚΟ ΔΥΝΑΜΙΚΟ	
14. Αριθμός ξενοδοχειακών καταλυμάτων, κατ' είδος και κατηγορία: 1977 - 1981	22
15. Ξενοδοχειακό δυναμικό κατά γεωγραφικό διαμέρισμα και νομό: 1977 - 1981	23
16. Μονάδες κάμπινγκ και θέσεις για σικνές και τροχόσπιτα: 1977 - 1981	25
17. Μονάδες κάμπινγκ και θέσεις για σικνές - τροχόσπιτα - άτομα, κατά γεωγραφικό διαμέρισμα και νομό: 1981	25
18. Ενοικιαζόμενα δωμάτια σε κατοικίες που λειτουργούν με κανονική άδεια του ΕΟΤ, κατά γεωγραφικό διαμέρισμα: 1977 - 1981	26
19. Ενοικιαζόμενα δωμάτια σε κατοικίες που λειτουργούν με κανονική άδεια του ΕΟΤ, κατά γεωγραφικό διαμέρισμα και νομό: 1980 - 1981	27
V. ΚΙΝΗΣΗ ΣΤΑ ΞΕΝΟΔΟΧΕΙΑΚΑ ΚΑΤΑΛΥΜΑΤΑ	
20. Αριθμός ημεδαπών και αλλοδαπών πελατών στα πάσης φύσεως ξενοδοχειακά καταλύματα: 1976-1980	28
21. Διανυκτερεύσεις ημεδαπών και αλλοδαπών πελατών στα πάσης φύσεως ξενοδοχειακά καταλύματα: 1976 - 1980	29
22. Αριθμός ημεδαπών πελατών στα πάσης φύσεως ξενοδοχειακά καταλύματα, κατά γεωγραφικό διαμέρισμα, νομό και είδος καταλύματος: 1980	30
23. Διανυκτερεύσεις ημεδαπών πελατών στα πάσης φύσεως ξενοδοχειακά καταλύματα, κατά γεωγραφικό διαμέρισμα, νομό και είδος καταλύματος: 1980	32
24. Αριθμός αλλοδαπών πελατών στα πάσης φύσεως ξενοδοχειακά καταλύματα, κατά γεωγραφικό διαμέρισμα, νομό και είδος καταλύματος: 1980	34

25. Διανυκτερεύσεις αλλοδαπών πελατών στα πάσης φύσεως ξενοδοχειακά καταλύματα, κατά γεωγραφικό διαμέρισμα, νομό και είδος καταλύματος: 1980	36
26. Αριθμός ημεδαπών πελατών στα πάσης φύσεως ξενοδοχειακά καταλύματα, κατά μήνα, είδος και κατηγορία καταλύματος: 1980	38
27. Διανυκτερεύσεις ημεδαπών πελατών στα πάσης φύσεως ξενοδοχειακά καταλύματα, κατά μήνα, είδος και κατηγορία καταλύματος: 1980	38
28. Αριθμός αλλοδαπών πελατών στα πάσης φύσεως ξενοδοχειακά καταλύματα, κατά μήνα, είδος και κατηγορία καταλύματος: 1980	39
29. Διανυκτερεύσεις αλλοδαπών πελατών στα πάσης φύσεως ξενοδοχειακά καταλύματα, κατά μήνα, είδος και κατηγορία καταλύματος: 1980	39
30. Διανυκτερεύσεις ημεδαπών πελατών στα πάσης φύσεως ξενοδοχειακά καταλύματα, κατά τουριστική περιοχή, είδος και κατηγορία καταλύματος: 1980	40
31. Διανυκτερεύσεις αλλοδαπών πελατών στα πάσης φύσεως ξενοδοχειακά καταλύματα, κατά τουριστική περιοχή, είδος και κατηγορία καταλύματος: 1980	42
32. Διανυκτερεύσεις Βρεταννών υπηκόων στα πάσης φύσεως ξενοδοχειακά καταλύματα, κατά τουριστική περιοχή, είδος και κατηγορία καταλύματος: 1980	44
33. Διανυκτερεύσεις Αυστριακών υπηκόων στα πάσης φύσεως ξενοδοχειακά καταλύματα, κατά τουριστική περιοχή, είδος και κατηγορία καταλύματος: 1980	45
34. Διανυκτερεύσεις Βέλγων υπηκόων στα πάσης φύσεως ξενοδοχειακά καταλύματα, κατά τουριστική περιοχή, είδος και κατηγορία καταλύματος: 1980	46
35. Διανυκτερεύσεις Γάλλων υπηκόων στα πάσης φύσεως ξενοδοχειακά καταλύματα, κατά τουριστική περιοχή, είδος και κατηγορία καταλύματος: 1980	47
36. Διανυκτερεύσεις Γερμανών υπηκόων στα πάσης φύσεως ξενοδοχειακά καταλύματα, κατά τουριστική περιοχή, είδος και κατηγορία καταλύματος: 1980	48
37. Διανυκτερεύσεις Δανών υπηκόων στα πάσης φύσεως ξενοδοχειακά καταλύματα, κατά τουριστική περιοχή, είδος και κατηγορία καταλύματος: 1980	49
38. Διανυκτερεύσεις Νορβηγών υπηκόων στα πάσης φύσεως ξενοδοχειακά καταλύματα, κατά τουριστική περιοχή, είδος και κατηγορία καταλύματος: 1980	50
39. Διανυκτερεύσεις Σουηδών υπηκόων στα πάσης φύσεως ξενοδοχειακά καταλύματα, κατά τουριστική περιοχή, είδος και κατηγορία καταλύματος: 1980	51
40. Διανυκτερεύσεις Φινλανδών υπηκόων στα πάσης φύσεως ξενοδοχειακά καταλύματα, κατά τουριστική περιοχή, είδος και κατηγορία καταλύματος: 1980	52
41. Διανυκτερεύσεις Ελβετών υπηκόων στα πάσης φύσεως ξενοδοχειακά καταλύματα, κατά τουριστική περιοχή, είδος και κατηγορία καταλύματος: 1980	53
42. Διανυκτερεύσεις Ιταλών υπηκόων στα πάσης φύσεως ξενοδοχειακά καταλύματα, κατά τουριστική περιοχή, είδος και κατηγορία καταλύματος: 1980	54
43. Διανυκτερεύσεις Ολλανδών υπηκόων στα πάσης φύσεως ξενοδοχειακά καταλύματα, κατά τουριστική περιοχή, είδος και κατηγορία καταλύματος: 1980	55
44. Διανυκτερεύσεις Αμερικανών (ΗΠΑ) υπηκόων στα πάσης φύσεως ξενοδοχειακά καταλύματα, κατά τουριστική περιοχή, είδος και κατηγορία καταλύματος: 1980	56
45. Διανυκτερεύσεις Ιαπώνων υπηκόων στα πάσης φύσεως ξενοδοχειακά καταλύματα, κατά τουριστική περιοχή, είδος και κατηγορία καταλύματος: 1980	57
46. Διανυκτερεύσεις λοιπών υπηκόων στα πάσης φύσεως ξενοδοχειακά καταλύματα, κατά τουριστική περιοχή, είδος και κατηγορία καταλύματος: 1980	58
47. Ποσοστιαία κατανομή προτιμήσεων πελατών ξενοδοχειακών καταλυμάτων, κατά υπηκοότητα, είδος και κατηγορία καταλύματος: 1980	59
48. Πληρότητα των ξενοδοχειακών καταλυμάτων, κατά μήνα: 1980	59
49. Πληρότητα των ξενοδοχειακών καταλυμάτων, κατά τουριστική περιοχή: 1980	60
Γ' ΤΟΥΡΙΣΤΙΚΟ ΣΥΝΑΛΛΑΓΜΑ	
50. Ισοζύγιο αδήλων συναλλαγών: 1977 - 1981	61
51. Τουριστικό συνάλλαγμα που εισπράχθηκε, κατά μήνα: 1977-1981	61

ΠΡΟΛΟΓΟΣ

Η Εθνική Στατιστική Υπηρεσία της Ελλάδος με το τεύχος αυτό, που εκδίδεται για πρώτη φορά, δίνει στη δημοσιότητα στοιχεία για τον Τουρισμό στη Χώρα, κατά τα έτη 1977 - 1981.

Οι πίνακες που δημοσιεύονται περιλαμβάνουν στατιστικά μεγέθη σε διαχρονική εξέλιξη, που αναφέρονται τόσο στην προσφορά όσο και στη ζήτηση τουριστικών υπηρεσιών.

Σκοπός του δημοσιεύματος είναι να καλύψει το κενό σε στοιχεία, που υπάρχει στο νευραλγικό αυτόν τομέα της Οικονομίας και να γίνει χρήσιμο βοήθημα τόσο στις αρμόδιες Κρατικές Υπηρεσίες όσο και στους ενδιαφερόμενους Οργανισμούς και ιδιώτες, γενικότερα.

Η ΕΣΥΕ θεωρεί καθήκον της να ευχαριστήσει τον Ελληνικό Οργανισμό Τουρισμού, τις Υπηρεσίες Χωροφυλακής και Αστυνομίας Πόλεων, τις Λιμενικές Αρχές και την Υπηρεσία Πολιτικής Αεροπορίας, για την πολύτιμη συμπαράσταση και την πρόθυμη συνδρομή τους στο έργο της Υπηρεσίας Στατιστικής στον ΕΟΤ.

Αθήναι, 1983

*Ιωάν. Φραγκάκης
Προϊστάμενος της Υπηρεσίας
Στατιστικής στον ΕΟΤ*



ΕΙΣΑΓΩΓΗ

A' ΤΟΥΡΙΣΤΙΚΗ ΚΙΝΗΣΗ

I. ΑΦΙΞΕΙΣ ΠΕΡΙΗΓΗΤΩΝ

Πηγή πληροφοριών της τουριστικής κίνησης με το εξωτερικό είναι οι Υπηρεσίες Ελέγχου Διαβατηρίων, που συγκεντρώνουν τα σχετικά στοιχεία κατά την είσοδο και έξοδο των περιηγητών από τη Χώρα.

Ως περιηγητές θεωρούνται οι ξένοι υπήκοοι που επισκέπτονται την Ελλάδα και παραμένουν τουλάχιστον 24 ώρες ή κάνουν μία διανυκτέρευση στη Χώρα.

Οι πίνακες που δημοσιεύονται, περιλαμβάνουν στοιχεία αφίξεων περιηγητών κατά υπηκοότητα, χρόνο αφίξεως, μέσο ταξιδιού και σταθμό εισόδου.

II. ΑΦΙΞΕΙΣ ΠΕΡΙΗΓΗΤΩΝ ΜΕ ΠΤΗΣΕΙΣ CHARTERS

Οι πίνακες που αναφέρονται στις αφίξεις των περιηγητών με ναυλωμένες πτήσεις «Charters», περιλαμβάνουν στοιχεία που προέρχονται από την Υπηρεσία Πολιτικής Αεροπορίας (ΥΠΑ). Ο θεσμός των πτήσεων «Charters» καθιερώθηκε από τους ταξιδιωτικούς πράκτορες του εξωτερικού, για την εξυπηρέτηση της τουριστικής τους πελατείας.

Η εφαρμογή του θεσμού αυτού είχε τις κατωτέρω επιδιώξεις:

- α) Το χαμηλό κόστος, και
- β) την ανταπόκριση των αεροσκαφών αυτών στην τουριστική ζήτηση, που συνεχώς μεγάλωνε και δεν ήταν δυνατό να ικανοποιηθεί με τα τακτικά δρομολόγια των αεροπορικών εταιριών.

Για την Ελλάδα, οι αφίξεις με πτήσεις «Charters» συστηματοποιήθηκαν κατά τα τελευταία χρόνια και αποκτήσαν εξαιρετική σημασία για τον τουρισμό της Χώρας. Οι επιβάτες «Charters», περιλαμβάνονται στα συνολικά μεγέθη της τουριστικής κίνησης της Χώρας.

III. ΚΙΝΗΣΗ Θ/Γ ΣΚΑΦΩΝ

Τα στοιχεία που περιέχονται στους πίνακες κίνησης θαλαμηγών σκαφών στα διάφορα λιμάνια της Χώρας, συγκεντρώνονται κάθε μήνα από τις Λιμενικές Αρχές.

Θ α λ α μ η γ ό (Θ/Γ) είναι σκάφος ιστιοφόρο ή μηχανοκίνητο, οποιασδήποτε χωρητικότητας, ειδικά διασκευασμένο, για ιδιωτικά ταξίδια αναψυχής και περιηγήσεως.

Με τα στοιχεία που συγκεντρώνονται, παρακολουθούνται οι περιηγητές που φτάνουν στη Χώρα με σκάφη ψυχαγωγίας και αποτελούν τους υψηλής εισοδηματικής στάθμης τουρίστες. Επίσης, παρακολουθούνται όλες οι προσεγγίσεις των Θ/Γ σκαφών στα διάφορα λιμάνια, από την κίνηση των οποίων ο ΕΟΤ προγραμματίζει την κατασκευή νέων «Μαρινών» και σταθμών ανεφοδιασμού Θ/Γ σκαφών.

Διευκρινίζεται, ότι προσεγγίσεις είναι όλοι οι κατάπλοι των Θ/Γ σκαφών, από το εσωτερικό ή το εξωτερικό, που έγιναν μέσα στο χρόνο στα ίδια λιμάνια περισσότερο από μία φορά.

Κύρια χαρακτηριστικά των περιηγητών στη Χώρα

α) Κύρια πηγή των τουριστικών ρευμάτων είναι οι χώρες της Δυτικής Ευρώπης και της Βόρειας Αμερικής. Η συμμετοχή της Ευρώπης αυξήθηκε από 72,7% το 1977 σε 81,2% το 1981.

Αντίθετα, η συμμετοχή της Αμερικής παρουσίασε κάμψη, κατά την τελευταία πενταετία 1977 - 81 (από 28,0% το 1977 σε 14,6% το 1979 και 8,6% το 1981).

Οι αφίξεις από τις υπόλοιπες χώρες της Ασίας, Αυστραλίας και Αφρικής παρουσίασαν αύξηση.

β) Κύριο μέσο προσπελάσεως στη Χώρα ήταν το αεροπλάνο, του οποίου η συμμετοχή στο σύνολο των συγκοινωνιακών μέσων παρουσίασε, όπως και του αυτοκινήτου, αυξητική τάση.

Αντίθετα, τόσο η συμμετοχή του πλοίου στο σύνολο των αφίξεων, όσο και του σιδηροδρόμου παρουσίασαν μείωση.

γ) Ο μέσος χρόνος παραμονής κυμάνθηκε γύρω στις 11 ημέρες και θεωρείται ικανοποιητικός.

δ) Η τουριστική περίοδος κάλυψε το επτάμηνο Απριλίου-Οκτωβρίου (85,6% το 1980) και παρουσιάζει ακόμα τάση αύξησης σε ορισμένες περιοχές της Χώρας.

Τέλος, η περίοδος αιχμής (Ιούλιος-Σεπτέμβριος) θεωρείται αρκετά υψηλή, γιατί καλύπτει το 50% περίπου, του συνόλου των τουριστών που έρχονται στη Χώρα.

ε) Σκοπός της επισκέψεως των αλλοδαπών είναι, κυρίως, οι διακοπές και η περιήγηση διαφόρων αρχαιολεπτικών χώρων.

Τέλος, αν λάβουμε υπόψη τη μέση κατά κεφαλή δαπάνη των τουριστών στη Χώρα, καθώς και τις προτιμήσεις τους στις διάφορες κατηγορίες των ξενοδοχείων, διαπιστώνεται ότι οι περισσότεροι απ' αυτούς προέρχονται από μεσαίες και ανώτερες εισοδηματικές τάξεις.

B' ΞΕΝΟΔΟΧΕΙΑ

IV. ΞΕΝΟΔΟΧΕΙΑΚΟ ΔΥΝΑΜΙΚΟ

Τα στοιχεία των πινάκων του ξενοδοχειακού δυναμικού προέρχονται από τις άδειες λειτουργίας, τις οποίες χορηγεί ο ΕΟΤ στα πάσης φύσεως ξενοδοχειακά καταλύματα, τα οποία χωρίζονται σε κύρια και συμπληρωματικά.

I. Κύρια καταλύματα

α) Ξενοδοχεία: Στα ξενοδοχεία ανήκουν οι επιχειρήσεις, που έχουν δωμάτια ή διαμερίσματα για

ενοικίαση σε πελάτες, που τα χρησιμοποιούν, κατά βάση, για μη μόνιμη κατοικία όλο το χρόνο ή εποχιακά.

β) Μοτέλ: Υπάγονται οι επιχειρήσεις που, εκτός από τα χαρακτηριστικά των ξενοδοχείων, βρίσκονται κοντά στους άξονες διακινήσεως και αποβλέπουν περισσότερο στην εξυπηρέτηση αυτών που μετακινούνται με αυτοκίνητα (γκαραζ, πρατήριο βενζίνης και συνεργείο επισκευών.)

γ) Μπανγκαλόους: Οι επιχειρήσεις αυτές, εκτός από τα χαρακτηριστικά των ξενοδοχείων, παρέχουν πλήρες δικτυο υπηρεσιών αναψυχής και ψυχαγωγίας. Οι μονάδες αυτές παρουσιάζονται ή με μορφή ενιαίου συγκροτήματος ή συγκροτήματος οικίσκων ή με μικτή μορφή.

2. Συμπληρωματικά καταλύματα

α) Επιπλωμένα διαμερίσματα ξενοδοχειακού τύπου: Στην κατηγορία αυτή ανήκουν οι επιχειρήσεις που παρέχουν, με ενοίκιο, ως κατάλυμα επιπλωμένα διαμερίσματα (με παροχή περιορισμένων βασικών υπηρεσιών).

β) Οικοτροφεία γενικώς (πανσιόν): Ανήκουν οι επιχειρήσεις που παρέχουν κατάλυμα και, εκτός εξαίρέσεων, εστίαση μόνο στους οικοτρόφους τους.

γ) Ξενώνες νεότητας: Στην κατηγορία αυτή ανήκουν οι μονάδες που προσρίζονται, κυρίως, για την εξυπηρέτηση των νέων.

δ) Κέντρα παραθερισμού και διακοπών: Τα καταλύματα αυτά μπορεί να είναι αχυροκαλύβες, σκηνές ή οικίσκοι πρόχειρης ή ημιμόνιμης κατασκευής.

Αυτά εξασφαλίζουν διαμονή διακοπών έναντι μιας συνολικής τιμής.

ε) Κάμπινγκ: Οι τουριστικές μονάδες της κατηγορίας αυτής θέτουν στη διάθεση των κατασκηνωτών, έναντι αμοιβής, χώρους, που πρέπει να διαθέτουν, απαραίτητως, ορισμένες κοινόχρηστες εξυπηρετήσεις.

Το ξενοδοχειακό δυναμικό της Χώρας, στο τέλος Δεκεμβρίου 1981, έφτασε τις 4.105 μονάδες με 286.020 κλίνες.

Η ποιοτική στάθμη των ξενοδοχείων είναι μάλλον ικανοποιητική από πλευράς κτιριακού και λοιπού εξοπλισμού, η σχέση δε των κλινών των κύριων καταλυμάτων προς τις κλίνες των συμπληρωματικών θεωρείται μεγάλη (1 : 0,59).

Τα ξενοδοχειακά καταλύματα είναι συγκεντρωμένα περισσότερο (60%) στις αναπτυγμένες τουριστικές περιοχές (Αττική, Ρόδος, Κέρκυρα, Κρήτη), καθώς και στα διάφορα διοικητικά και εμπορικά κέντρα της Χώρας (Θεσσαλονίκη, Βόλος, Πάτρα κλπ).

V. ΚΙΝΗΣΗ ΣΤΑ ΞΕΝΟΔΟΧΕΙΑΚΑ ΚΑΤΑΛΥΜΑΤΑ

Πηγή πληροφοριών της ξενοδοχειακής κινήσεως (πελάτες - διανυκτερεύσεις - πληρότητα επί τοις%) είναι όλα τα ξενοδοχειακά καταλύματα, που λειτουργούν νόμιμα.

Οι πληροφορίες αυτές συγκεντρώνονται από τις κατά τόπους Αστυνομικές Αρχές.

Οι πίνακες που δημοσιεύονται περιλαμβάνουν :

α) τον αριθμό πελατών και διανυκτερεύσεων στα ξενοδοχειακά καταλύματα - εκτός από τα ενοικιαζόμενα δωμάτια - κατ' είδος, τάξη, γεωγραφικό διαμέρισμα, νομό και τουριστική περιοχή,

β) τις προτιμήσεις των αλλοδαπών και ημεδαπών τουριστών, κατ' είδος και τάξη καταλύματος,

γ) τις προτιμήσεις των αλλοδαπών τουριστών κατά υπηκοότητα και τουριστική περιοχή, και

δ) την πληρότητα επί τοις% των ξενοδοχειακών καταλυμάτων κατ' είδος, τάξη, γεωγραφικό διαμέρισμα, νομό και τουριστική περιοχή. Για την εύρεση της πληρότητας, λαμβάνονται υπόψη οι κλίνες των ξενοδοχείων, ο πραγματικός χρόνος λειτουργίας τους και ο αριθμός των διανυκτερεύσεων.

Διανυκτερεύσεις στα ξενοδοχεία

Οι διανυκτερεύσεις των τουριστών - ημεδαπών και αλλοδαπών - στα κάθε είδους ξενοδοχειακά καταλύματα (εκτός από τα ενοικιαζόμενα δωμάτια) έφτασαν, κατά την πενταετία 1976 - 1980, στην οποία αναφέρονται τα τελευταία στοιχεία, σε 177 εκατ. Απ' αυτές 124 εκατ. ή ποσοστό 70,0% έγιναν από αλλοδαπούς τουρίστες και οι υπόλοιπες 53 εκατ. (ποσοστό 30,3%) από ημεδαπούς.

Χαρακτηριστική στην προκείμενη περίπτωση είναι η αλματώδης αύξηση των διανυκτερεύσεων των αλλοδαπών τουριστών, ο αριθμός των οποίων αυξήθηκε, στην πενταετία 1976 - 1980, κατά 42,1% (από 21 εκατ. διανυκτερεύσεις το 1976 έφτασαν τα 30 εκατ. το 1980), ενώ ο αριθμός διανυκτερεύσεων των ημεδαπών, την ίδια χρονική περίοδο, αυξήθηκε μόνο κατά 2,6% (από 10 εκατ. το 1976 έφτασε σε 11 εκατ. το 1980).

Προτιμήσεις καταλυμάτων κατ' είδος

Το 90% των προτιμήσεων των αλλοδαπών περιηγητών στρέφεται προς τα κύρια ξενοδοχειακά καταλύματα (Ξενοδοχεία, Μοτέλ, Μπανγκαλόους) και το υπόλοιπο (10%) προς τα συμπληρωματικά καταλύματα (Οικοτροφεία, Ξενώνες, Κάμπινγκ, Κέντρα Παραθερισμού κλπ.)

Υπολογίζεται ακόμα, ότι μεγάλος αριθμός διανυκτερεύσεων γίνεται στα ενοικιαζόμενα δωμάτια και τα επιπλωμένα διαμερίσματα, που λειτουργούν χωρίς άδεια του ΕΟΤ και για τα οποία δεν υπάρχουν ακριβή στοιχεία.

Προτιμήσεις καταλυμάτων κατά τάξη

Οι διανυκτερεύσεις των αλλοδαπών, κατά τάξη καταλύματος, παρουσιάζουν διαφορετική εικόνα κατά τουριστική περιοχή και εξαρτώνται, αφ' ενός από τη διάρθρωση της προσφοράς και αφ' ετέρου από το εισοδηματικό επίπεδο, τη νοοτροπία και τις συνήθειες των αλλοδαπών, που επισκέπτονται κάθε περιοχή.

Στην πόλη των Αθηνών το 30%, περίπου, των συνολικών διανυκτερεύσεων πραγματοποιείται σε καταλύματα πολυτελείας και Α' τάξεως.

Η Ρόδος προσελκύει το 70%, περίπου, των Σκανδιναβών, που προτιμούν καταλύματα Β' και Γ' τάξεως, γι αυτό η ζήτηση και η προσφορά στρέφεται στα καταλύματα των πιο πάνω τάξεων.

Καταλύματα ανώτερης τάξεως ΑΑ' και Α' προτιμούν περισσότερο οι Ιάπωνες, οι Νορβηγοί, οι Ελβετοί, οι Αμερικανοί (ΗΠΑ) και οι Γερμανοί. Τέλος, καταλύματα μεσαίας τάξεως προτιμούν οι Βρετανοί, οι Βέλγοι και οι Ολλανδοί.

Προτιμήσεις αλλοδαπών περιηγητών κατά τουριστική περιοχή

Από τα στοιχεία των διανυκτερεύσεων του 1980 προκύπτει, ότι η κυριότερη τουριστική περιοχή της Χώρας, όπου πραγματοποιείται ο μεγαλύτερος αριθμός διανυκτερεύσεων, είναι η πόλη των Αθηνών, που μαζί με τα προάστια και τις ακτές της συγκεντρώνει το 23%, περίπου, των διανυκτερεύσεων των αλλοδαπών περιηγητών. Ακολουθούν η Ρόδος με 19,8%, η Κρήτη με 15,8%, η Κέρκυρα με 10,9% και διάφορες άλλες περιοχές. Τον ίδιο χρόνο το 93,0% των διανυκτερεύσεων των ημεδαπών πραγματοποιήθηκε στα ξενοδοχεία και μόνο το 7% σε συμπληρωματικά καταλύματα. Από τα ξενοδοχεία, τα Γ' τάξεως συγκέντρωσαν το 40% των διανυκτερεύσεων και


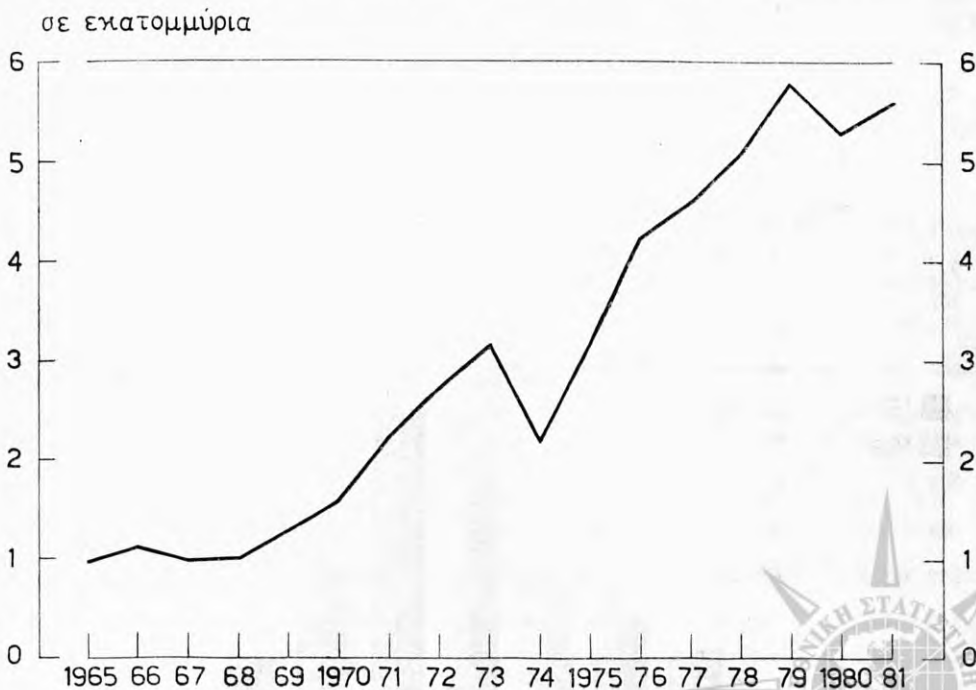
τα Δ' και Ε' το 19%. Σημαντικός αριθμός διανυκτερεύσεων πραγματοποιήθηκε και στα Β' τάξεως ξενοδοχεία (23%), ενώ τα πολυτελείας και τα Α' τάξεως κάλυψαν μόνο το 11%.

Το 27% των διανυκτερεύσεων πραγματοποιήθηκε στις παράκτιες και μεσόγειες θερινές διαμονές της Χώρας (Ακτές Ευβοίας, Πελοποννήσου, Κρήτης, Νησιά Ιονίου, Βυτίνα, Πήλιο, Καλάβρυτα, Λουτράκι, Καμμένα Βούρλα κλπ.), το 19% στην Αθήνα και το υπόλοιπο 42% σε άλλα αστικά κέντρα της Χώρας.

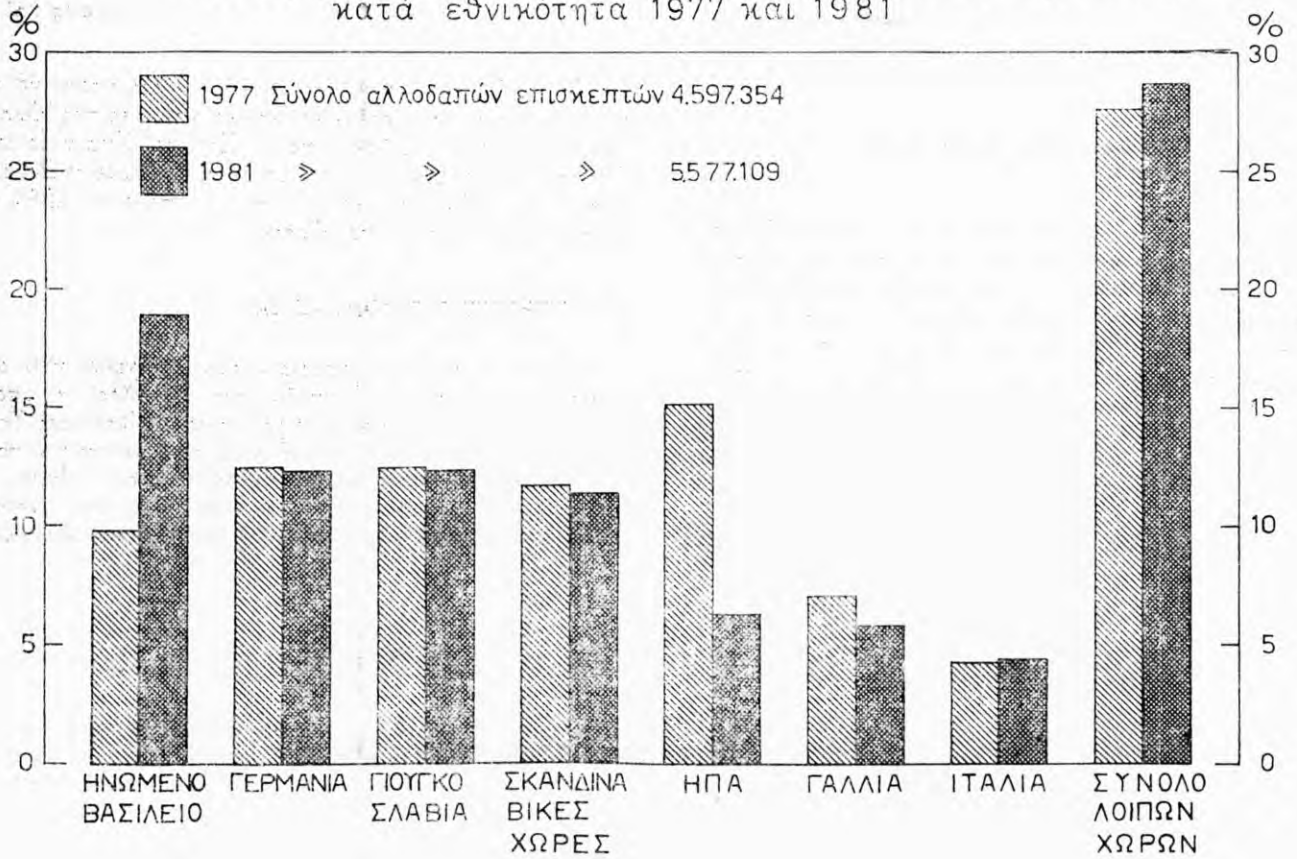
Γ' ΤΟΥΡΙΣΤΙΚΟ ΣΥΝΑΛΛΑΓΜΑ

Τέλος, πηγή πληροφοριών των στοιχείων που δημοσιεύονται είναι η Τράπεζα της Ελλάδος, η οποία συγκεντρώνει τα σχετικά στοιχεία από τις διάφορες Τράπεζες που λειτουργούν στην Ελλάδα και διενεργούν πράξεις αγοραπωλησίας ξένου συναλλάγματος. Έτσι, τα στοιχεία αυτά αφορούν μόνο τις συναλλαγές που γίνονται μέσα στα πλαίσια του ελληνικού τραπεζικού κυκλώματος.

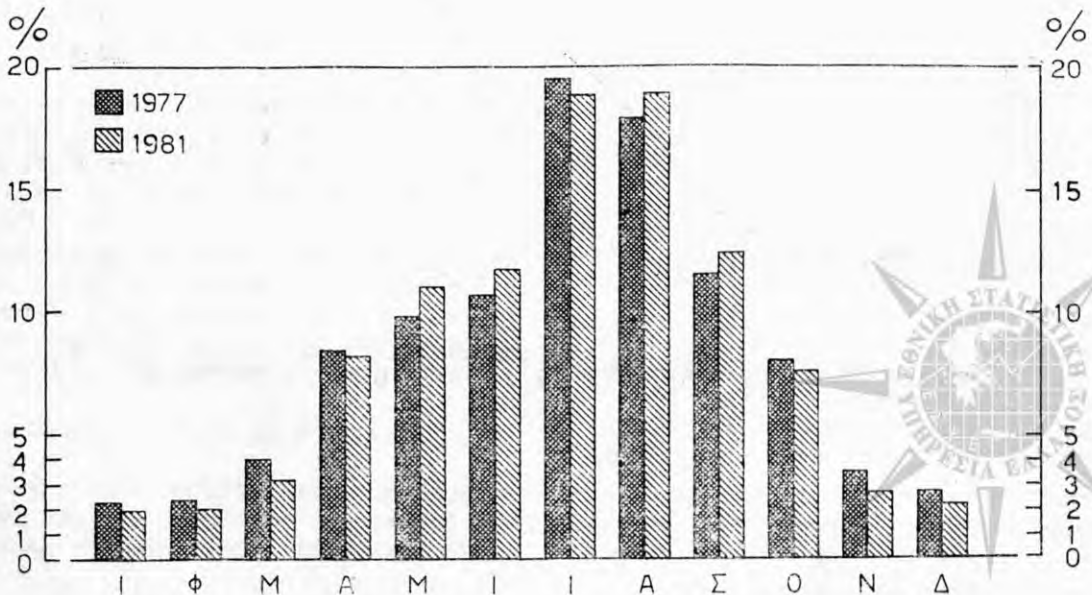
Αφίξεις αλλοδαπών τουριστών στην Ελλάδα



Κατανομή επί τοις % των αλλοδαπών επισκεπτών στην Ελλάδα
κατά εθνικότητα 1977 και 1981



Μηνιαία επί τοις % κατανομή των αλλοδαπών
επισκεπτών κατά τα έτη 1977 και 1981



1. Αφίξεις περιηγητών κατά υπηκοότητα : 1977 - 1981

Υπηκοότητα περιηγητών	1977	1978	1979	1980	1981
Γενικό σύνολο	4.461.084	5.081.033	5.798.360	5.271.115	5.577.109
Χώρες Ευρώπης	2.876.637	3.367.239	3.753.784	3.834.289	4.139.498
Αγγλική	384.076	514.485	559.657	768.215	964.707
Αυστριακή	132.553	150.717	151.570	187.312	146.818
Βέλγικη	62.835	82.557	123.760	70.124	78.946
Βουλγαρική	10.501	26.321	53.506	36.911	35.193
Γαλλική	276.468	347.627	319.483	299.791	296.499
Γερμανική (Δυτικής)	489.522	520.547	555.171	692.961	625.421
Γιουγκοσλαβική	490.699	514.529	572.777	477.393	629.071
Δανική	90.802	128.095	126.320	130.684	131.918
Ελβετική	115.325	126.743	143.334	154.696	143.844
Ιρλανδική	10.187	15.332	28.606	19.061	23.484
Ισπανική	25.729	24.174	51.247	32.906	31.679
Ιταλική	164.631	214.678	264.646	197.006	225.479
Νορβηγική	50.524	55.885	83.385	88.772	96.072
Ολλανδική	106.448	122.054	141.089	179.842	170.002
Ουγγρική	11.450	21.761	24.678	28.008	16.126
Πολωνική	40.600	32.571	36.662	37.732	30.891
Πορτογαλική	10.287	5.371	8.907	4.919	5.458
Ρουμανική	5.693	11.157	24.292	11.991	10.245
Σουηδική	252.600	254.793	222.416	235.592	252.146
Φινλανδική	63.885	81.462	110.923	73.641	96.627
Λοιπών χωρών Ευρώπης	81.822	116.380	150.755	106.732	129.172
Χώρες Ασίας	210.253	281.789	440.911	300.761	305.826
Ιαπωνική	46.241	61.451	129.050	75.666	75.154
Ισραηλινή	15.297	36.039	76.155	31.278	45.561
Λιβανική - Συριακή	37.943	46.221	56.681	43.588	43.647
Τουρκική	42.551	49.761	98.197	47.590	38.979
Λοιπών χωρών Ασίας	68.221	88.317	80.828	102.639	102.485
Χώρες Αφρικής	109.136	126.518	92.202	106.667	91.848
Αιγυπτιακή - Σουδανική	46.036	50.810	42.048	50.067	33.725
Νοτιοαφρικανικής Ένωσης	26.304	32.001	24.879	24.712	22.870
Λοιπών χωρών Αφρικής	36.796	43.707	25.275	31.879	35.253
Χώρες Αμερικής	685.555	634.078	764.195	410.676	436.907
Αμερικανική (ΗΠΑ)	598.470	513.181	601.456	288.647	321.081
Καναδική	54.043	75.326	83.662	72.441	65.732
Χωρών Λατινικής Αμερικής	33.042	45.571	79.077	49.588	50.094
Χώρες Ωκεανίας	72.641	107.861	161.569	132.373	112.051
Αυστραλιανή	60.649	91.149	133.540	110.609	100.822
Λοιπών χωρών Ωκεανίας	11.992	16.712	28.029	21.764	11.229
ΕΣΣΔ	2.985	5.116	4.543	8.298	5.279
Ακαθόριστης υπηκοότητας	3.905	9.810	16.369	2.836	2.940
Σύνολο	3.961.112	4.532.411	5.232.973	4.795.900	5.094.349
Αφιχθέντες κατά ομάδες περίπλου (κρουαζιέρες)	499.972	548.622	565.387	475.215	482.760



2. Ποσοστιαία κατανομή των περιηγητών κατά υπηκοότητα : 1977 - 1981

Υπηκοότητα περιηγητών	1977	1978	1979	1980	1981
Σύνολο	100,0	100,0	100,0	100,0	100,0
<i>Αφιχθέντες κατά ομάδες περίπλου (χροναζιέρες)</i>	<i>11,2</i>	<i>10,8</i>	<i>9,8</i>	<i>9,0</i>	<i>8,6</i>
Χώρες Ευρώπης	72,6	74,3	71,7	79,9	81,2
Αγγλική	9,7	11,4	10,7	16,0	18,9
Αυστριακή	3,3	3,3	2,9	3,9	2,9
Βελγική	1,6	1,8	2,4	1,5	1,5
Βουλγαρική	0,3	0,6	1,0	0,8	0,7
Γαλλική	7,0	7,7	6,1	6,4	5,8
Γερμανική (Δυτική)	12,4	11,5	10,6	14,5	12,3
Γιουγκοσλαβική	12,4	11,5	10,9	10,0	12,3
Δανική	2,3	2,8	2,4	2,7	2,6
Ελβετική	2,9	2,8	2,7	3,2	2,8
Ιρλανδική	0,2	0,3	0,5	0,4	0,5
Ισπανική	0,6	0,5	0,9	0,7	0,6
Ιταλική	4,2	4,7	5,1	4,1	4,4
Κυπριακή	1,1	2,0	2,2	1,7	2,1
Νορβηγική	1,3	1,2	1,6	1,9	1,9
Ολλανδική	2,7	2,7	2,7	3,7	3,4
Ουγγρική	0,3	0,5	0,5	0,6	0,3
Πολωνική	1,0	0,7	0,7	0,8	0,6
Πορτογαλική	0,2	0,1	0,2	0,1	0,1
Ρουμανική	0,1	0,2	0,5	0,3	0,2
Σουηδική	6,4	5,6	4,3	4,9	4,9
Φινλανδική	1,6	1,8	2,1	1,5	1,9
Λοιπών χωρών Ευρώπης	1,0	0,6	0,7	0,2	0,5
Χώρες Ασίας	5,3	6,2	8,4	6,3	6,0
Ιαπωνική	1,2	1,4	2,4	1,6	1,5
Ιρανική	—	0,3	0,2	0,3	0,2
Ισραηλινή	0,4	0,8	1,4	0,7	0,9
Λιβανική - Συριακή	0,9	1,0	1,1	0,9	0,8
Τουρκική	1,1	1,1	1,9	1,0	0,8
Λοιπών χωρών Ασίας	1,7	1,6	1,4	1,8	1,8
Χώρες Αφρικής	2,8	2,8	1,8	2,2	1,8
Αιγυπτιακή - Σουδανική	1,2	1,1	0,8	1,1	0,7
Νοτιοαφρικανικής Ένωσης	0,7	0,7	0,5	0,5	0,4
Λοιπών χωρών Αφρικής	0,9	1,0	0,5	0,6	0,7
Χώρες Αμερικής	17,3	14,0	14,6	8,5	8,6
Αμερικανική (ΗΠΑ)	15,1	11,3	11,5	6,0	6,3
Καναδική	1,4	1,7	1,6	1,5	1,3
Χωρών Λατινικής Αμερικής	0,8	1,0	1,5	1,0	1,0
Χώρες Ωκεανίας	1,8	2,4	3,1	2,8	2,2
Αυστραλιανή	1,5	2,0	2,6	2,3	2,0
Λοιπών χωρών Ωκεανίας	0,3	0,4	0,5	0,5	0,2
ΕΕΣΔ	0,1	0,1	0,1	0,2	0,1
Ακαθόριστης υπηκοότητας	0,1	0,2	0,3	0,1	0,1



3. Αφίξεις περιηγητών κατά μήνα: 1977 - 1981

Μήνες	1977		1978		1979		1980		1981	
	Αριθμός περιηγητών	%	Αριθμός περιηγητών	%	Αριθμός περιηγητών	%	Αριθμός περιηγητών	%	Αριθμός περιηγητών	%
Σύνολο	4.461.084	100,0	5.081.033	100,0	5.798.360	100,0	5.271.115	100,0	5.577.109	100,0
Ιανουάριος	100.259	2,2	97.810	1,9	126.089	2,2	120.683	2,3	104.195	1,9
Φεβρουάριος	100.774	2,3	106.253	2,1	121.509	2,1	121.860	2,3	108.164	1,9
Μάρτιος	178.471	4,0	255.771	5,0	213.148	3,7	240.749	4,6	174.471	3,1
Απρίλιος	373.681	8,4	396.829	7,8	505.611	8,7	374.832	7,1	457.472	8,2
Μάιος	439.009	9,8	507.368	10,0	631.186	10,9	534.506	10,2	612.543	11,0
Ιούνιος	472.955	10,6	535.408	10,5	654.712	11,3	591.242	11,2	651.552	11,7
Ιούλιος	864.251	19,4	939.786	18,5	1.029.501	17,8	966.247	18,3	1.045.817	18,8
Αύγουστος	795.813	17,8	893.078	17,6	1.074.820	18,5	1.004.908	19,1	1.049.203	18,8
Σεπτέμβριος	509.415	11,5	615.772	12,1	726.896	12,5	655.519	12,4	691.447	12,4
Οκτώβριος	356.625	8,0	405.834	8,0	413.396	7,1	384.931	7,3	421.489	7,5
Νοέμβριος	153.561	3,4	172.415	3,4	169.370	2,9	146.916	2,8	144.454	2,6
Δεκέμβριος	116.270	2,6	154.709	3,1	132.122	2,3	128.722	2,4	116.302	2,1



4. Αφίξεις περιηγητών κατά σταθμό εισόδου : 1977 - 1981

Σταθμός εισόδου	1977	1978	1979	1980	1981
Γενικό σύνολο	4.461.084	5.081.033	5.798.360	5.271.115	5.109
<i>Αεροπορικώς</i>	<i>2.477.874</i>	<i>2.909.922</i>	<i>3.515.871</i>	<i>3.243.213</i>	<i>3.516,2</i>
Αλεξανδρουπόλεως	—	—	—	5	21
Ανδραβίδας	9.421	10.782	15.503	25.969	67
Ελευσίνας	220	81	204	282	206
Ελληνικού	1.723.511	1.946.259	2.242.349	1.824.620	1.890.864
Ηρακλείου	173.068	232.531	324.539	386.469	433.943
Θεσσαλονίκης	66.383	54.496	83.810	95.086	125.325
Θήρας	—	—	—	—	3.060
Ιωαννίνων	—	447	436	423	476
Κερκύρας	169.242	251.943	337.911	367.121	405.923
Κεφαλληνίας	—	—	—	1.197	7.931
Κω	30.767	43.300	59.395	66.960	86.639
Λήμνου	—	—	—	359	179
Μεσσήνης	—	2	—	10	—
Μυτιλήνης	—	—	—	—	1.403
Πρεβέζης	—	5.284	5.202	5.529	8.680
Ρόδου	300.334	356.327	434.330	446.143	472.708
Σάμου	—	3.917	8.866	16.880	33.776
Σκιάθου	—	—	—	356	716
Χανίων	4.928	4.553	3.326	5.804	13.685
<i>Σιδηροδρομικώς</i>	<i>135.517</i>	<i>135.267</i>	<i>134.361</i>	<i>167.358</i>	<i>169.389</i>
Δικαίων	672	724	760	808	1.075
Ειδομένης	116.895	105.558	115.299	152.665	148.827
Προμαχώνας	7.984	19.220	9.672	4.847	10.575
Πυθίου	7.908	7.967	6.462	6.985	6.496
Φλωρίνης	2.058	1.798	2.168	2.053	2.416
<i>Θαλασσίως</i>	<i>402.381</i>	<i>485.414</i>	<i>531.436</i>	<i>535.317</i>	<i>536.236</i>
Ελευσίνας	3.793	3.478	2.545	3.004	3.018
Ηγουμενίτσας	82.586	75.303	81.932	91.629	91.876
Ηρακλείου	5.894	5.997	7.538	16.082	20.588
Θεσσαλονίκης	795	2.254	4.478	2.344	842
Κερκύρας	160.317	166.904	181.222	167.249	184.171
Πατρών	44.933	117.732	115.376	115.658	99.458
Πειραιώς	31.917	41.540	39.802	39.567	32.449
Ρόδου	30.087	31.432	35.856	31.689	29.795
Λοιποί σταθμοί	42.059	40.774	62.687	68.095	74.039
<i>Οδικώς</i>	<i>945.340</i>	<i>1.001.808</i>	<i>1.051.305</i>	<i>850.012</i>	<i>881.822</i>
Ευζώνων	715.631	771.426	819.973	657.382	680.411
Καστανεών	6.512	5.725	4.488	4.637	4.178
Κήπων	131.855	120.425	91.353	72.790	79.447
Νίκης	47.700	54.309	49.067	40.544	36.159
Προμαχώνας	43.642	49.923	86.424	74.659	81.627
Σύνολο σταθμών	3.961.112	4.532.411	5.232.973	4.795.900	5.094.349
Αφίξεις κατά ομάδες περίπλου (κρουαζιέρες) ..	499.972	548.622	565.387	475.215	482.760



5. Ποσοστιαία κατανομή των περιηγητών κατά σταθμό εισόδου και συγκοινωνιακό μέσο: 1977 - 1981

Σταθμός εισόδου	1977		1978		1979		1980		1981	
	Περιηγητές κατά σταθμό %	Περιηγητές κατά μέσο ταξιδιού %	Περιηγητές κατά σταθμό %	Περιηγητές κατά μέσο ταξιδιού %	Περιηγητές κατά σταθμό %	Περιηγητές κατά μέσο ταξιδιού %	Περιηγητές κατά σταθμό %	Περιηγητές κατά μέσο ταξιδιού %	Περιηγητές κατά σταθμό %	Περιηγητές κατά μέσο ταξιδιού %
Γενικό σύνολο	100,0	—	100,0	—	100,0	—	100,0	—	100,0	—
Αεροπορικός	62,6	100,0	64,2	100,0	67,2	100,0	67,6	100,0	68,9	100,0
Ανδραβίδας	0,2	0,4	0,2	0,4	0,3	0,4	0,5	0,8	0,4	0,6
Ελληνικό	43,5	69,6	42,9	66,9	42,8	63,8	38,0	56,3	37,1	53,9
Ηρακλείου	4,4	7,0	5,2	8,0	8,1	11,9	8,1	11,9	8,5	12,4
Θεσσαλονίκης	1,7	2,7	1,2	1,9	1,6	2,4	2,0	2,9	2,5	3,6
Κερκύρας	4,3	6,8	5,5	8,7	6,5	9,6	7,7	11,2	8,0	11,6
Κεφαλληνίας	—	—	—	—	—	—	—	—	0,1	0,2
Κω	0,8	1,2	1,0	1,5	1,1	1,7	1,4	2,2	1,7	2,5
Περέβρης	—	—	—	0,1	0,1	0,2	—	—	0,1	0,2
Ρόδου	7,6	12,1	7,9	12,2	8,3	12,4	9,3	13,7	9,4	13,5
Σάμου	—	—	0,1	0,1	0,2	0,3	0,4	0,6	0,7	0,9
Χανίων	—	—	0,1	0,1	0,1	0,1	—	—	0,3	0,4
Λοιποί σταθμοί	0,1	0,2	0,1	0,1	—	—	0,1	0,2	0,1	0,2
Σιδηροδρομικός	3,4	100,0	3,0	100,0	2,6	100,0	3,5	100,0	3,3	100,0
Διαζέου	—	0,5	—	0,6	—	0,6	—	0,5	—	0,6
Ευδομένης	2,9	86,3	2,3	78,0	2,2	85,8	3,2	91,2	2,9	87,9
Προμαχώνας	0,2	5,9	0,4	14,2	0,2	7,2	0,1	2,9	0,2	6,3
Πύθιου	0,2	5,8	0,2	5,9	0,1	4,8	0,2	4,0	0,2	3,8
Φλωρίνης	0,1	1,5	0,1	1,3	0,1	1,6	—	1,2	—	1,4
Θαλασσιός	10,2	100,0	10,7	100,0	10,1	100,0	11,2	100,0	10,5	100,0
Ελευσίνας	0,1	0,9	0,1	0,7	—	0,5	—	0,6	—	0,6
Ηγουμενίτσας	2,1	20,5	1,7	15,5	1,6	15,4	1,9	17,1	1,8	17,1
Ηρακλείου	0,2	1,5	0,1	1,2	0,1	1,4	0,4	3,0	0,4	3,8
Θεσσαλονίκης	—	—	—	—	—	—	—	—	—	—
Κερκύρας	4,0	39,8	3,7	34,1	3,4	31,3	0,1	0,4	—	0,2
Πατρών	1,1	11,2	2,6	24,3	2,2	21,7	2,5	21,6	3,6	34,3
Περατιώς	0,8	7,9	0,8	7,5	0,8	7,5	0,8	7,4	2,0	18,5
Ρόδου	0,8	7,5	0,6	6,5	0,7	6,8	0,7	5,9	0,6	6,1
Λοιποί σταθμοί	1,1	10,5	0,9	8,4	1,2	11,8	1,4	12,7	1,5	13,8
Οδικός	23,8	100,0	22,1	100,0	20,1	100,0	17,7	100,0	17,3	100,0
Ευζώνων	18,1	75,7	17,0	77,0	15,7	78,0	13,7	77,3	13,4	77,2
Καστανίων	0,1	0,7	0,1	0,6	0,1	0,4	0,1	0,5	—	0,5
Κήπων	3,3	13,9	2,7	12,0	1,7	8,7	1,5	8,6	1,6	9,0
Νήβης	1,2	5,1	1,2	5,4	0,9	4,7	0,8	4,8	0,7	4,1
Προμαχώνας	1,1	4,6	1,1	5,0	1,7	8,2	1,6	8,8	1,6	9,2



6. Ποσοστιαία κατανομή των περιηγητών, κατά υπηκοότητα και συγκοινωνιακό μέσο : 1980 και 1981

Υπηκοότητα περιηγητών	Αεροπορικός		Σιδηροδρομικός		Θαλασσίως		Οδικώς		Σύνολο
	1980	1981	1980	1981	1980	1981	1980	1981	1980 - 1981
Γενικό σύνολο	67,6	68,9	3,5	3,3	11,2	10,5	17,7	17,3	100,0
Χώρες Ευρώπης	66,3	67,3	3,6	3,4	10,5	9,9	19,6	19,4	100,0
Αγγλική	91,2	94,8	1,1	0,8	4,6	3,0	3,1	1,4	100,0
Αυστριακή	69,2	75,6	5,6	4,3	10,6	10,0	14,6	10,1	100,0
Βελγική	77,7	84,5	3,8	2,7	9,8	6,2	8,7	6,6	100,0
Βουλγαρική	19,3	11,3	11,4	10,7	5,6	1,9	63,7	76,1	100,0
Γαλλική	73,9	74,2	2,8	2,7	14,2	16,3	9,1	6,8	100,0
Γερμανική (Δυτικής)	73,1	76,4	5,6	4,1	12,5	12,7	8,8	6,8	100,0
Γιουγκοσλαβική	2,7	2,2	2,2	5,7	1,7	1,8	93,4	90,3	100,0
Δανική	83,0	79,4	3,2	4,8	7,3	7,0	6,5	8,8	100,0
Ελβετική	73,3	77,2	3,2	2,4	16,3	15,7	7,2	4,7	100,0
Ιρλανδική	75,2	84,7	3,2	2,3	11,0	6,5	10,6	6,5	100,0
Ισπανική	67,5	69,7	3,7	4,3	8,7	8,4	20,1	17,6	100,0
Ιταλική	37,3	37,4	2,8	2,5	49,4	52,8	10,5	7,3	100,0
Κυπριακή	73,8	77,2	1,4	1,6	18,0	16,5	6,8	4,7	100,0
Νορβηγική	81,5	80,7	6,7	8,2	5,7	4,7	6,1	6,4	100,0
Ολλανδική	76,1	78,8	4,0	3,1	11,0	11,1	8,9	7,0	100,0
Ουγγρική	24,7	28,5	11,4	5,2	8,1	8,3	55,8	58,0	100,0
Πολωνική	17,4	22,8	12,8	14,8	10,0	8,5	59,8	53,9	100,0
Πορτογαλική	71,4	76,3	5,7	4,7	13,7	11,2	9,2	7,8	100,0
Ρουμανική	55,1	33,9	4,5	20,0	2,8	3,1	37,6	43,0	100,0
Σουηδική	91,3	91,9	1,7	0,7	5,0	6,2	2,0	1,2	100,0
Τσεχοσλοβακική	48,2	54,1	15,0	15,7	4,1	2,2	32,7	28,0	100,0
Φινλανδική	78,8	80,9	8,1	5,6	8,2	7,6	4,9	5,9	100,0
Λοιπών χωρών Ευρώπης	48,9	66,0	10,6	10,7	5,5	4,9	35,0	18,4	100,0
Χώρες Ασίας	70,3	74,5	3,6	3,7	11,0	9,3	15,1	12,5	100,0
Ιαπωνική	90,8	93,6	1,8	0,9	5,0	3,6	2,4	1,9	100,0
Ιρανική	68,2	54,3	5,2	6,1	5,9	4,7	20,7	34,9	100,0
Ισραηλινή	72,5	79,7	0,7	1,0	22,8	17,2	4,0	2,1	100,0
Λιβανική - Συριακή	69,2	77,7	4,5	4,8	9,4	6,7	16,9	10,8	100,0
Τουρκική	38,8	31,5	4,2	5,0	12,3	12,4	44,7	51,1	100,0
Λοιπών χωρών Ασίας	69,9	74,9	5,3	6,1	13,1	10,4	11,7	8,6	100,0
Χώρες Αφρικής	78,7	82,9	2,2	2,1	10,7	10,1	8,4	4,9	100,0
Αιγυπτιακή - Σουδανική	81,6	82,6	2,7	2,1	7,0	9,8	8,7	5,5	100,0
Νοτιοαφρικανικής Ένωσης	75,2	80,3	0,5	0,5	18,8	17,3	5,5	1,9	100,0
Λοιπών χωρών Αφρικής	76,7	84,8	2,8	3,3	10,2	5,7	10,3	6,2	100,0
Χώρες Αμερικής	76,3	78,8	2,1	1,8	15,4	14,5	6,2	4,9	100,0
Αμερικανική (ΗΠΑ)	77,3	80,5	1,9	1,3	15,6	14,2	5,2	4,0	100,0
Αργεντινής	78,1	80,4	1,7	2,1	15,2	12,8	5,0	4,7	100,0
Βραζιλιανή	79,5	83,8	2,3	2,1	11,6	8,4	6,6	5,7	100,0
Καναδική	72,6	68,6	2,7	4,0	15,3	18,1	9,4	9,3	100,0
Μεξικανική	80,3	88,7	2,7	1,6	10,0	6,0	7,0	3,7	100,0
Λοιπών χωρών Αμερικής	68,3	76,2	3,5	2,6	17,6	17,1	10,6	4,1	100,0
Χώρες Ωκεανίας	64,9	62,0	3,9	3,8	17,5	20,2	13,7	14,0	100,0
Αυστραλιανή	66,3	62,1	3,7	3,0	17,1	20,7	12,9	14,2	100,0
Λοιπών χωρών Ωκεανίας	57,8	61,4	4,7	10,3	19,9	15,5	17,6	12,8	100,0
ΕΕΣΣΔ	55,4	39,1	28,9	48,8	7,5	9,6	8,2	2,5	100,0
Ακαθόριστης υπηκοότητας	27,3	16,8	51,6	74,7	4,3	1,7	16,8	7,2	100,0

7. Πτήσεις και επιβάτες charters κατά χώρα προελεύσεως περιηγητών : 1977 - 1980

Χώρα προελεύσεως	1977		1978		1979		1980	
	Αριθμός		Αριθμός		Αριθμός		Αριθμός	
	Πτήσεις	Επιβάτες	Πτήσεις	Επιβάτες	Πτήσεις	Επιβάτες	Πτήσεις	Επιβάτες
Σύνολο	11.565	1.236.947	13.328	1.492.123	16.589	1.909.251	18.809	2.004.307
Ευρώπη	11.020	1.175.454	12.834	1.436.936	15.873	1.843.709	18.003	1.972.271
Αγγλία	2.233	261.545	2.760	361.274	4.084	538.123	5.756	696.830
Αυστρία	509	38.976	584	42.659	831	64.372	993	81.077
Βέλγιο-Λουξεμβούργο	293	28.780	339	32.528	525	47.262	639	52.568
Γαλλία	1.088	120.514	1.217	133.394	1.415	165.980	1.258	139.728
Γερμανία	2.118	216.472	2.435	253.615	2.814	332.735	3.644	425.255
Ελβετία	634	57.067	731	65.207	769	69.887	931	78.708
Γιουγκοσλαβία	121	9.428	191	12.529	209	14.808	154	10.233
Ολλανδία	711	50.678	855	66.220	1.053	95.711	1.006	86.902
Ιταλία	83	6.831	59	4.457	97	6.206	122	5.192
Σκανδιναβία	3.047	372.747	3.318	440.776	3.637	480.082	3.071	374.700
Λοιπές χώρες	183	12.416	345	24.277	439	28.543	429	21.078
Αμερική	191	40.560	144	35.901	157	30.798	111	14.525
ΗΠΑ	175	38.505	108	28.159	82	19.691	73	11.002
Καναδάς	4	686	36	7.742	75	11.107	38	3.523
Λοιπές χώρες	12	1.369	—	—	—	—	—	—
Ασία	278	17.738	238	13.594	419	25.342	480	14.772
Ισραήλ	108	7.676	121	6.606	169	14.047	238	8.073
Λίβανος	20	1.234	15	703	4	96	17	1.026
Λοιπές χώρες	150	8.828	102	6.285	246	11.199	225	5.673
Αφρική	56	1.477	86	3.848	113	6.263	215	2.739
Αυστραλία	20	1.718	26	1.844	27	3.139	—	—



9. Πτήσεις και επιβάτες charters, κατά αερολιμένα και μήνα αφίξεως αεροσκάφους : 1980

Μήνες	Αερολιμένες											
	Αθηνών			Ρόδου			Κερκύρας			Ηρακλείου		
	Αριθμός πτήσεων	Επιβάτες		Αριθμός πτήσεων	Επιβάτες		Αριθμός πτήσεων	Επιβάτες		Αριθμός πτήσεων	Επιβάτες	
Αριθμός		%	Αριθμός		%	Αριθμός		%	Αριθμός		%	
Σύνολο	7.127	674.299	100,0	3.507	445.958	100,0	3.142	351.313	100,0	3.178	366.222	100,0
Ιανουάριος	144	8.344	1,2	20	1.211	0,3	—	—	—	23	1.732	0,5
Φεβρουάριος	89	5.846	0,9	21	1.670	0,4	—	—	—	31	3.196	0,9
Μάρτιος	303	25.105	3,7	118	15.148	3,4	19	1.982	0,6	118	15.005	4,1
Απρίλιος	678	60.571	9,0	346	44.758	10,0	178	19.404	5,5	350	39.876	10,9
Μάιος	771	85.121	12,6	526	66.420	14,9	470	51.662	14,7	402	47.406	12,9
Ιούνιος	862	86.679	12,9	474	62.026	13,9	493	56.370	16,0	452	51.726	14,1
Ιούλιος	1.051	120.359	17,8	487	68.659	15,4	543	68.439	19,5	425	54.211	14,8
Αύγουστος	1.128	123.637	18,3	565	77.800	17,4	540	66.466	18,9	445	54.833	15,0
Σεπτέμβριος	993	94.783	14,1	470	63.853	14,3	525	61.616	17,6	449	57.925	15,8
Οκτώβριος	689	43.891	6,5	432	41.906	9,4	374	25.374	7,2	406	34.718	9,5
Νοέμβριος	188	9.470	1,4	44	2.214	0,5	—	—	—	54	3.764	1,0
Δεκέμβριος	231	10.493	1,6	4	293	0,1	—	—	—	23	1.830	0,5

Μήνες	Αερολιμένες														
	Θεσσαλονίκης			Ανδραβίδας			Κω			Λοιποί αερολιμένες			Σύνολο		
	Αριθμός πτήσεων	Επιβάτες		Αριθμός πτήσεων	Επιβάτες		Αριθμός πτήσεων	Επιβάτες		Αριθμός πτήσεων	Επιβάτες		Αριθμός πτήσεων	Επιβάτες	
Αριθμός		%	Αριθμός		%	Αριθμός		%	Αριθμός		%	Αριθμός		%	
Σύνολο	597	54.146	100,0	237	23.298	100,0	669	66.556	100,0	350	22.515	100,0	18.807	2.004.307	100,0
Ιανουάριος	7	450	0,8	—	—	—	—	—	—	—	—	—	194	11.737	0,6
Φεβρουάριος	5	303	0,6	—	—	—	—	—	—	—	—	—	146	11.015	0,5
Μάρτιος	9	486	0,9	21	1.980	8,5	8	1.030	1,5	3	247	1,1	599	60.983	3,0
Απρίλιος	21	944	1,7	—	—	—	56	5.244	7,9	25	1.599	7,1	1.654	172.396	8,6
Μάιος	62	6.411	11,9	41	4.111	17,6	88	9.281	13,9	45	3.316	14,7	2.405	273.728	13,7
Ιούνιος	100	10.207	18,9	43	3.552	15,3	103	11.397	17,1	55	3.401	15,1	2.582	285.358	14,2
Ιούλιος	119	11.111	20,5	38	4.428	19,0	116	12.673	19,1	64	4.212	18,7	2.843	344.092	17,2
Αύγουστος	126	11.751	21,7	45	4.900	21,0	119	12.313	18,5	64	4.289	19,1	3.032	355.989	17,8
Σεπτέμβριος	86	7.751	14,3	32	3.116	13,4	114	10.411	15,7	62	3.980	17,7	2.731	303.435	15,1
Οκτώβριος	50	4.019	7,4	17	1.211	5,2	65	4.207	6,3	32	1.471	6,5	2.065	156.797	7,8
Νοέμβριος	5	131	0,2	—	—	—	—	—	—	—	—	—	291	15.579	0,8
Δεκέμβριος	7	582	1,1	—	—	—	—	—	—	—	—	—	265	13.198	0,7

10. Σκάφη Θ/Γ που κατέπλευσαν για πρώτη φορά μέσα στο χρόνο στα κυριότερα λιμάνια της Χώρας, κατά σημαία : 1977 - 1981

Λιμάνια	1977		1978		1979		1980		1981		1977	1978	1979	1980	1981					
	Σημαία															Σύνολο				
	Ξένη	Ελληνική	Ξένη	Ελληνική	Ξένη	Ελληνική	Ξένη	Ελληνική	Ξένη	Ελληνική										
Σύνολο	2.977	109	3.365	141	2.722	370	3.232	375	3.535	421	3.086	3.506	3.092	3.607	3.956					
Αργοστολίου	185	5	180	1	214	—	214	12	232	18	190	181	214	226	250					
Βουλιαγμένης	—	—	34	3	6	1	36	—	—	4	—	37	7	36	4					
Γλυφάδας	—	—	31	5	—	—	—	—	—	—	—	36	—	—	—					
Ζακύνθου	62	1	49	2	69	—	64	3	51	3	63	51	69	67	54					
Ζέας	13	—	55	3	40	—	45	1	38	1	13	58	40	46	39					
Ηρακλείου	24	1	25	—	30	3	29	—	35	—	25	25	33	29	35					
Κερκύρας	790	6	853	5	535	9	963	1	1.030	12	796	858	544	964	1.042					
Κω	462	13	534	11	349	9	415	20	527	38	475	545	358	435	565					
Λευκάδας	—	—	24	7	2	—	—	—	5	—	—	31	2	—	5					
Μεγίστης	117	6	100	4	38	1	67	5	64	1	123	104	39	72	65					
Μυτιλήνης	24	—	29	2	29	1	25	2	30	2	24	31	30	27	32					
Ναυπλίου	1	—	5	—	1	20	2	—	—	—	1	5	21	2	—					
Πατρών	74	2	69	1	59	—	103	5	72	7	76	70	59	108	79					
Πυθαγορίου	110	15	151	22	137	38	146	30	204	40	125	173	175	176	244					
Ρόδου	766	48	757	34	607	99	681	222	767	243	814	791	706	903	1.010					
Χίου	33	2	61	3	78	—	69	4	108	9	35	64	78	73	117					
Λοιπά λιμάνια	316	10	408	38	528	189	373	70	372	43	326	446	717	443	415					

11. Σκάφη Θ/Γ που κατέπλευσαν για πρώτη φορά μέσα στο χρόνο στην Ελλάδα, κατά μήνα : 1977 - 1981

Μήνες	1977		1978		1979		1980		1981	
	Αριθμός Θ/Γ	Επιβάτες - πλήρωμα	Αριθμός Θ/Γ	Επιβάτες - πλήρωμα	Αριθμός Θ/Γ	Επιβάτες - πλήρωμα	Αριθμός Θ/Γ	Επιβάτες - πλήρωμα	Αριθμός Θ/Γ	Επιβάτες - πλήρωμα
Σύνολο	3.086	16.449	3.506	18.439	3.092	17.340	3.607	18.748	3.956	19.786
Ιανουάριος	20	83	26	141	25	132	26	129	11	53
Φεβρουάριος	24	85	36	198	25	111	28	199	18	86
Μάρτιος	65	315	93	346	64	242	115	386	67	243
Απρίλιος	120	689	178	750	206	744	234	1.106	257	1.255
Μάιος	290	1.536	395	1.978	383	1.755	429	2.063	414	1.710
Ιούνιος	435	2.217	493	2.627	551	3.207	551	2.453	605	2.798
Ιούλιος	744	4.305	823	4.124	665	3.884	817	4.334	878	4.663
Αύγουστος	752	3.775	778	4.553	558	3.708	781	4.751	944	5.192
Σεπτέμβριος	384	2.196	387	2.145	343	2.006	396	2.315	449	2.374
Οκτώβριος	172	829	194	1.103	184	1.155	169	813	225	1.093
Νοέμβριος	48	249	61	275	56	228	40	134	56	176
Δεκέμβριος	32	170	42	199	32	168	21	65	32	143



12. Προσεγγίσεις Θ/Γ σκαφών στα ελληνικά λιμάνια : 1977 - 1981

Έτη	Θ/Γ σκάφη με ξένη σημαία				Θ/Γ σκάφη με ελληνική σημαία			
	Προσεγγίσεις Θ/Γ σκαφών*	Χωρητικότητα (σε κόρους)	Ημέρες παραμονής	Επιβάτες - πλήρωμα	Προσεγγίσεις Θ/Γ σκαφών*	Χωρητικότητα (σε κόρους)	Ημέρες παραμονής	Επιβάτες - πλήρωμα
1977	20.288	746.281	74.995	115.364	8.810	400.584	23.269	82.529
1978	20.307	744.753	65.459	112.187	12.591	545.661	33.647	109.770
1979	18.156	797.428	62.203	101.878	15.040	594.701	44.608	123.706
1980	24.031	820.704	90.511	127.364	17.237	625.682	60.904	131.500
1981	26.216	856.718	101.944	133.932	17.686	595.748	94.709	125.133

* Στις προσεγγίσεις περιλαμβάνονται όλοι οι καπάλιοι των Θ/Γ σκαφών, ανεξαρτήτως χωρητικότητας, στα διάφορα λιμάνια της Χώρας.

13. Διαχειμάσεις Θ/Γ σκαφών σε «Μαρίνες» και σε άλλα λιμάνια της Χώρας : 1977 - 1981

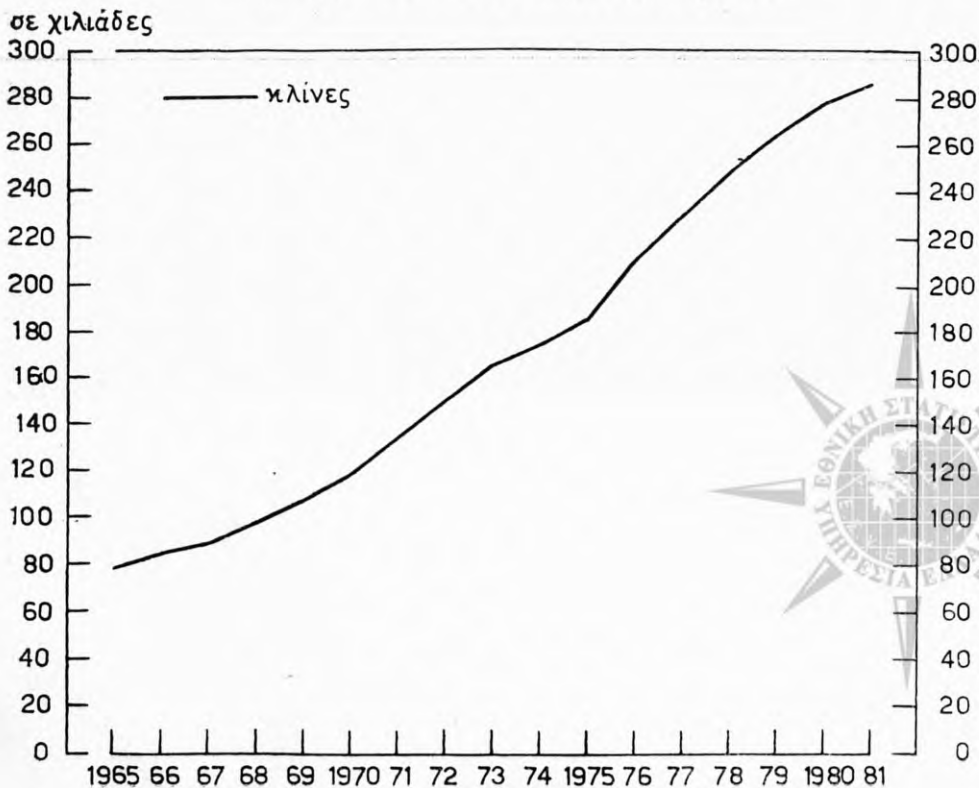
Λιμάνια	1977		1978		1979		1980		1981		1977	1978	1979	1980	1981					
	Σημεία															Σύνολο				
	Ξένη	Ελληνική	Ξένη	Ελληνική	Ξένη	Ελληνική	Ξένη	Ελληνική	Ξένη	Ελληνική										
Σύνολο	1.128	347	1.015	550	1.268	645	1.537	1.001	1.764	1.063	1.475	1.565	1.913	2.538	2.827					
Γλυφάδας	275	48	113	25	330	10	278	82	260	21	323	138	340	360	281					
Βουλιαγμένης	80	9	106	25	82	14	93	12	101	13	89	131	96	105	114					
Μικρολίμανου	78	48	81	48	81	50	86	47	81	53	126	129	131	133	134					
Ζέας	370	163	321	282	296	322	289	331	272	249	533	603	618	620	521					
Θεσσαλονίκης	36	26	37	36	44	31	54	47	30	22	62	73	75	101	52					
Σπετσών	70	11	26	17	28	18	9	11	—	—	81	43	46	20	—					
Ναυπλίου	4	1	2	2	2	—	3	1	4	1	5	4	2	4	5					
Κερκύρας	36	4	44	1	75	9	81	123	64	300	40	45	84	204	364					
Ρόδου	120	12	167	15	109	35	142	76	189	44	132	182	144	218	233					
Καλαμακίου	—	—	—	—	—	—	—	—	485	149	—	—	—	—	634					
Λοιπά λιμάνια	59	25	118	99	221	156	502	271	278	211	84	217	377	773	489					



14. Αριθμός ξενοδοχειακών καταλυμάτων, κατά είδος και τάξη : 1977 - 1981

Είδος και τάξη ξενοδοχειακών καταλυμάτων	1977		1978		1979		1980		1981	
	Μονάδες	Κλίνες	Μονάδες	Κλίνες	Μονάδες	Κλίνες	Μονάδες	Κλίνες	Μονάδες	Κλίνες
Σύνολο Ελλάδος	3.358	231.979	3.544	247.040	3.756	265.552	3.958	278.045	4.105	286.020
Ξενοδοχεία πολυτελείας . .	30	11.857	32	13.104	35	15.498	37	16.031	38	16.923
» Α' τάξεως	171	46.546	176	50.098	186	56.348	192	58.470	196	60.326
» Β' τάξεως	381	56.366	397	59.109	407	60.587	432	63.590	453	65.139
» Γ' τάξεως	1.092	64.410	1.147	67.979	1.237	73.275	1.305	76.959	1.360	78.561
» Δ' τάξεως	813	24.791	853	26.071	885	26.931	901	27.449	910	29.438
» Ε' τάξεως	377	8.154	383	8.404	411	9.435	446	10.346	446	10.682
Μπαγκαλόους πολυτελείας .	5	1.608	5	1.608	5	1.608	5	1.608	3	297
» Α' τάξεως	6	1.863	6	2.039	6	2.039	6	2.039	4	1.256
» Β' τάξεως	16	2.032	16	2.032	16	2.032	17	2.072	16	1.896
» Γ' τάξεως	7	427	7	427	7	427	7	427	6	377
Μοτέλ πολυτελείας	1	285	1	285	1	285	1	285	1	256
» Α' τάξεως	5	483	5	483	5	483	5	483	5	713
» Β' τάξεως	18	1.573	18	1.573	17	1.288	18	1.328	18	1.328
» Γ' τάξεως	1	18	1	18	1	18	1	18	—	—
Επιπλωμένα διαμερίσματα										
» Α' τάξεως	28	1.422	32	1.605	36	1.973	43	2.258	54	2.637
» Β' τάξεως	7	302	13	678	19	814	23	1.049	42	1.571
» Γ' τάξεως	—	—	—	—	—	—	—	—	—	—
Ξενώνες Α' τάξεως	10	318	11	331	12	346	14	378	17	378
» Β' τάξεως	179	5.129	217	6.353	252	7.431	285	8.443	318	9.436
Οικοτροφεία Α' τάξεως . . .	1	16	1	16	1	16	2	46	1	16
» Β' τάξεως	5	178	5	178	5	190	6	219	7	250
» Γ' τάξεως	135	3.261	151	3.766	148	3.667	149	3.698	149	3.710
Πανδοχεία γενικώς	70	940	67	883	64	861	63	849	61	830


Εξέλιξη Ξενοδοχειακού Δυναμικού



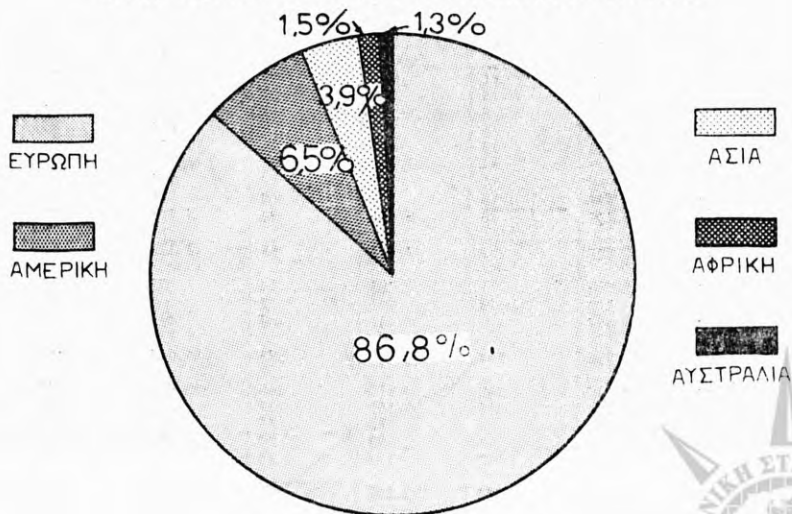
15. Ξενοδοχειακό δυναμικό κατά γεωγραφικό διαμέρισμα και νομό : 1977 - 1981

Γεωγραφικό διαμέρισμα και νομός	1977		1978		1979		1980		1981	
	Μονάδες	Κλίνες	Μονάδες	Κλίνες	Μονάδες	Κλίνες	Μονάδες	Κλίνες	Μονάδες	Κλίνες
Σύνολο Ελλάδος	3.358	231.979	3.544	247.040	3.756	265.552	3.958	278.045	4.105	286.020
Περιφέρεια Πρωτευούσης	553	47.607	566	49.827	572	51.267	590	52.861	581	52.020
Λοιπή Στερεά Ελλάς και Εύβοια	678	36.146	720	38.819	741	40.592	758	41.729	756	41.645
Αιτωλίας και Ακαρνανίας	44	1.404	44	1.440	49	1.697	53	1.947	54	1.967
Αττικής (υπόλοιπο)	174	14.220	179	14.884	180	15.314	185	15.760	184	15.539
Βοιωτίας	22	978	22	853	22	997	25	1.173	24	1.151
Ευβοίας	156	9.014	177	10.183	188	10.911	190	10.977	188	10.919
Ευρυτανίας	15	581	16	612	16	640	16	640	16	658
Φθιώτιδος	223	7.900	234	8.584	237	8.678	239	8.869	240	9.061
Φωκίδος	44	2.049	48	2.263	49	2.355	50	2.363	50	2.350
Πελοπόννησος	524	30.241	536	31.162	550	32.456	567	33.605	561	33.466
Αργολίδος	110	8.534	112	8.967	118	9.388	120	9.950	125	10.376
Αρκαδίας	48	1.595	49	1.611	52	1.726	53	1.771	47	1.601
Λακωνίας	77	5.002	81	5.162	82	5.363	84	5.403	84	5.568
Πελοποννησιακής	62	3.650	66	3.751	69	4.139	73	4.451	73	4.486
Κορινθίας	118	7.200	118	7.322	115	7.300	116	7.304	111	6.733
Λακωνίας	43	1.772	41	1.725	43	1.785	47	1.892	50	1.913
Μεσσηνίας	66	2.488	69	2.624	71	2.755	74	2.834	71	2.789
Ιόνιοι Νήσοι	196	19.061	204	20.312	223	21.275	240	22.945	245	23.380
Ζακύνθου	55	1.891	56	2.153	58	2.335	62	2.578	64	2.796
Κερκύρας	106	15.474	116	16.494	132	17.162	143	18.387	144	18.389
Κεφαλληνίας	31	1.595	28	1.564	28	1.602	29	1.623	31	1.838
Λευκάδος	4	101	4	101	5	176	6	357	6	357
Ήπειρος	87	4.097	88	4.143	94	4.369	99	4.665	104	4.906
Άρτας	11	432	11	432	12	432	11	432	11	424
Θεσπρωτίας	15	466	16	475	17	526	19	602	22	740
Ιωαννίνων	39	1.917	38	1.893	41	2.031	45	2.251	47	2.273
Πρέβεζης	22	1.282	23	1.343	24	1.380	24	1.380	24	1.469
Θεσσαλία	152	8.446	171	9.300	176	9.886	181	10.164	188	10.277
Καρδίτσας	11	590	14	726	14	726	14	726	13	704
Λαρίσης	40	2.314	40	2.412	38	2.603	38	2.603	38	2.522
Μαγνησίας	75	4.268	91	4.877	100	5.303	102	5.466	107	5.577
Τρικάλων	26	1.274	26	1.285	24	1.254	27	1.369	30	1.474
Μακεδονία	387	26.026	399	26.572	446	29.909	463	31.018	482	31.919
Γρεβενών	8	218	8	210	7	202	7	202	7	201
Δράμας	8	368	8	364	8	364	8	364	9	346
Ημαθίας	12	488	12	484	13	560	13	560	13	556
Θεσσαλονίκης	94	9.087	93	9.050	87	8.688	87	8.728	87	9.036
Καβάλας	65	3.557	71	3.657	96	4.292	101	4.442	105	4.659
Καστοριάς	14	350	15	503	16	544	17	610	17	610
Κιλκίς	7	159	8	236	9	254	9	254	9	254
Κοζάνης	17	806	16	797	15	790	16	862	18	904
Πέλλης	15	619	15	619	15	636	16	719	18	839
Πιερίας	79	3.535	84	3.701	108	4.377	109	4.483	113	4.617
Σερρών	11	511	11	511	10	568	10	586	12	655
Σερρών	10	299	10	299	10	319	12	541	12	541
Φλωρίνης	10	299	10	299	10	319	12	541	12	541
Χαλκιδικής	47	6.029	48	6.141	52	8.315	57	8.667	62	8.701
Θράκη	50	1.927	52	2.132	55	2.353	59	2.726	60	2.662
Έβρου	29	1.086	31	1.282	34	1.503	37	1.734	37	1.571
Ξάνθης	11	372	12	403	12	403	13	545	14	640
Ροδόπης	10	469	9	447	9	447	9	447	9	451
Νήσοι Αιγαίου	502	38.996	544	42.508	593	46.513	659	49.018	722	53.296
Δωδεκανήσου	223	27.230	242	29.919	268	33.026	308	35.669	324	37.333
Κυκλάδων	191	7.421	213	8.155	227	8.730	240	9.662	276	10.230
Λέσβου	35	1.528	33	1.540	35	1.615	38	1.699	39	1.724
Σάμου	41	2.116	44	2.193	50	2.361	60	2.737	69	3.199
Χίου	12	701	12	701	13	781	13	781	14	810
Κρήτη	229	19.432	264	22.265	306	26.932	342	29.314	406	32.449
Ηρακλείου	94	10.457	110	11.973	130	14.515	147	15.514	166	16.853
Λασιθίου	61	4.542	72	5.151	86	6.316	91	6.870	122	8.357
Ρεθύμνης	40	2.385	45	2.633	50	3.013	53	3.534	60	3.813
Χανίων	34	2.048	37	2.508	40	3.088	51	3.396	58	3.426

ΚΑΤΑΝΟΜΗ ΚΛΙΝΩΝ ΚΑΤΑ ΚΑΤΗΓΟΡΙΑ
ΞΕΝΟΔΟΧΕΙΩΝ ΣΤΙΣ 31 ΔΕΚΕΜΒΡΙΟΥ 1981



ΔΙΑΝΥΚΤΕΡΕΥΣΕΙΣ ΑΛΛΟΔΑΠΩΝ ΤΟΥΡΙΣΤΩΝ
ΣΤΑ ΞΕΝΟΔΟΧΕΙΑΚΑ ΚΑΤΑΛΥΜΑΤΑ ΤΟ 1980



16. Μονάδες κάμπινγκ και θέσεις για σκηνές και τροχόσπιτα : 1977 - 1981

Έτη	Μονάδες	Θέσεις
1977	96	7.493
1978	126	12.584
1979	150	14.803
1980	169	16.270
1981	206	18.422

17. Μονάδες κάμπινγκ και θέσεις για σκηνές - τροχόσπιτα - άτομα, κατά γεωγραφικό διαμέρισμα και νομό : 1981

Γεωγραφικό διαμέρισμα και νομός	Μονάδες	Θέσεις για σκηνές-τροχόσπιτα	Θέσεις για άτομα
Σύνολο Ελλάδος	206	18.422	45.051
Περιφέρεια Πρωτευούσης	10	1.563	3.340
Λοιπή Στερεά Ελλάς και Εύβοια	25	2.311	5.338
Αιτωλίας και Ακαρνανίας	2	68	204
Αττικής (υπόλοιπο)	10	658	2.017
Βοιωτίας	—	—	—
Ευβοίας	—	—	—
Ευρυτανίας	—	—	—
Φθιώτιδος	7	1.374	2.294
Φωκίδος	6	211	823
Πελοπόννησος	77	4.598	12.376
Αργολίδος	30	1.276	4.128
Αρκαδίας	2	330	800
Αχαΐας	18	1.195	1.752
Ηλείας	7	1.004	2.951
Κορινθίας	7	183	1.256
Λακωνίας	2	71	213
Μεσσηνίας	11	539	1.276
Ιόνιοι Νήσοι	12	838	1.343
Ζακύνθου	—	—	—
Κερκύρας	8	757	982
Κεφαλληνίας	—	—	—
Λευκάδος	4	81	361
Ήπειρος	7	154	914
Άρτης	—	—	—
Θεσπρωτίας	2	35	301
Ιωαννίνων	—	—	—
Πρεβέζης	5	119	613
Θεσσαλία	14	524	1.922
Καρδίτσας	—	—	—
Λαρίσης	—	—	—
Μαγνησίας	8	220	860
Τρικάλων	6	304	1.062
Μακεδονία	49	7.093	15.949
Γρεβενών	—	—	—
Δράμας	—	—	—
Ημαθίας	—	—	—
Θεσσαλονίκης	5	3.283	6.187
Καβάλας	8	579	2.013
Καστοριάς	—	—	—
Κιλκίς	—	—	—
Κοζάνης	—	—	—

Πίνακας 17. (συνέχεια)

Γεωγραφικό διαμέρισμα και νομός	Μονάδες	Θέσεις για σιγκνές-τροχόσπιτα	Θέσεις για άτομα
Πέλλης	—	—	—
Πιερίας	18	1.740	3.569
Σερρών	1	35	120
Φλωρίνης	—	—	—
Χαλκιδικής	17	1.456	4.060
Θράκη	2	646	2.000
Έβρου	1	440	1.200
Ξάνθης	—	—	—
Ροδόπης	1	206	800
Νήσοι Αιγαίου	5	268	588
Δωδεκανήσου	2	102	90
Κυκλάδων	3	166	498
Λέσβου	—	—	—
Σάμου	—	—	—
Χίου	—	—	—
Κρήτη	5	427	1.281
Ηρακλείου	2	194	582
Λασιθίου	1	41	123
Ρεθύμνης	2	192	576
Χανίων	—	—	—

18. Ενοικιαζόμενα δωμάτια σε κατοικίες που λειτουργούν με κανονική άδεια του ΕΟΤ, κατά γεωγραφικό διαμέρισμα : 1977 - 1981

Γεωγραφικό διαμέρισμα	Δωμάτια					Κλίνες				
	1977	1978	1979	1980	1981	1977	1978	1979	1980	1981
Σύνολο Ελλάδος	25.585	31.797	36.194	39.262	42.949	53.053	66.650	74.967	82.314	90.464
Περιφέρεια Πρωτευούσης	29	51	107	125	47	55	96	247	268	90
Λοιπή Στερεά Ελλάς και Εύβοια	5.652	6.792	6.982	7.578	7.731	11.405	13.876	13.980	15.441	16.079
Πελοπόννησος	1.799	1.838	1.704	1.906	2.396	3.759	3.901	3.312	4.047	5.084
Ιόνιοι Νήσοι	2.554	2.883	4.157	3.937	3.916	5.183	5.841	8.659	8.076	8.079
Ήπειρος	354	312	660	706	771	758	688	1.450	1.566	1.744
Θεσσαλία	1.962	2.969	3.371	3.834	4.453	4.246	6.341	7.385	8.184	9.273
Μακεδονία	4.875	7.563	8.073	8.551	9.810	9.945	14.846	16.493	17.775	20.641
Θράκη	355	184	441	588	655	767	418	890	1.182	1.318
Νήσοι Αιγαίου	6.313	7.225	8.256	9.274	10.168	13.289	15.555	16.948	19.856	21.659
Κρήτη	1.692	1.980	2.443	2.763	3.002	3.646	5.088	5.603	5.919	6.497

**19. Ενοικιαζόμενα δωμάτια σε κατοικίες που λειτουργούν με κανονική άδεια του ΕΟΤ,
κατά γεωγραφικό διαμέρισμα και νομό : 1980 - 1981**

Γεωγραφικό διαμέρισμα και νομός	Δ ω μ ά τ ι α			Κ λ ί ν ε ς		
	1980	1981	% Μεταβολή	1980	1981	% Μεταβολή
Σύνολο Ελλάδος	39.262	42.949	9,4	82.314	90.464	9,9
Περιφέρεια Πρωτευούσης	125	47	-62,4	268	90	-66,4
Λοιπή Στερεά Ελλάς και Εύβοια	7.578	7.731	2,0	15.441	16.079	4,1
Αττικής και Ακαρνανίας	65	65	—	128	136	6,3
Αττικής (υπόλοιπο)	1.870	1.845	-1,3	3.914	3.982	1,7
Βοιωτίας	10	22	120,0	16	41	156,3
Ευβοίας	4.153	4.225	1,7	8.364	8.700	4,0
Ευρυτανίας	18	18	—	35	35	—
Φθιώτιδος	1.349	1.401	3,9	2.739	2.861	4,5
Φωκίδος	113	155	37,2	245	324	32,2
Πελοπόννησος	1.966	2.396	25,7	4.047	5.084	25,6
Αργολίδος	473	543	14,8	934	1.098	17,6
Αργαδίας	308	494	60,4	724	1.125	55,4
Αχαΐας	37	—	—	78	—	—
Ηλείας	434	468	7,8	883	962	8,9
Κορινθίας	104	122	17,3	233	250	7,3
Λακωνίας	276	243	-12,0	637	567	-11,0
Μεσσηνίας	274	526	92,0	558	1.082	93,9
Ιόνιοι Νήσοι	3.937	3.916	-0,5	8.076	8.079	0,1
Ζακύνθου	1.204	1.103	-8,4	2.426	2.211	-8,9
Κερκύρας	1.384	1.241	-10,3	2.906	2.636	-9,3
Κεφαλληνίας	387	516	33,3	841	1.101	30,9
Λευκάδος	962	1.056	9,8	1.903	2.131	12,0
Ήπειρος	706	771	9,2	1.566	1.744	11,4
Άρτης	10	11	10,0	23	24	4,3
Θεσπρωτίας	511	495	-3,1	1.141	1.151	0,9
Ιωαννίνων	71	75	5,6	166	171	3,0
Πρεβέζης	114	190	66,7	236	398	68,6
Θεσσαλία	3.834	4.453	16,1	8.184	9.273	13,3
Καρδίτσας	97	108	11,3	214	248	15,9
Λαρίσης	126	1.191	845,2	277	2.396	765,0
Μαγνησίας	3.574	3.122	-12,6	7.615	6.568	-13,7
Τρικάλων	37	32	-13,5	78	61	-21,8
Μακεδονία	8.551	9.810	14,7	17.775	20.641	16,1
Γρεβενών	—	—	—	—	—	—
Δράμας	—	—	—	—	—	—
Ημαθίας	75	18	-76,0	160	37	-76,9
Θεσσαλονίκης	1.247	984	-21,1	2.939	2.587	-12,0
Καβάλας	2.838	4.016	41,5	5.832	8.287	42,1
Καστοριάς	11	11	—	22	23	4,5
Κιλίκης	11	13	18,2	22	30	36,4
Κοζάνης	6	11	83,3	14	23	64,3
Πέλλης	2	2	—	4	4	—
Πιερίας	3.898	3.683	-5,5	7.780	7.380	-5,1
Σερρών	45	37	-17,8	115	104	-9,6
Φλωρίνης	37	33	-10,8	72	68	-5,6
Χαλκιδικής	381	1.002	163,0	815	2.098	157,4
Θράκη	588	655	11,4	1.182	1.318	11,5
Έβρου	444	544	22,5	856	1.063	24,2
Ξάνθης	90	95	5,6	218	223	2,3
Ροδόπης	54	16	-70,4	108	32	-70,4
Νήσοι Αιγαίου	9.274	10.168	9,6	19.856	21.659	9,1
Δωδεκανήσου	1.838	2.150	17,0	3.793	4.598	21,2
Κυκλάδων	5.389	5.753	6,8	11.813	12.421	5,1
Λέσβου	803	874	8,8	1.718	1.848	7,6
Σάμου	1.122	1.274	13,5	2.280	2.576	13,0
Χίου	127	117	-7,9	252	216	-14,3
Κρήτη	2.263	3.002	32,7	5.919	6.497	9,8
Ηρακλείου	735	848	15,4	1.632	1.828	12,0
Λασιθίου	585	512	-12,5	1.196	1.065	-11,0
Ρεθύμνης	583	695	19,2	1.223	1.452	18,7
Χανίων	860	947	10,1	1.868	2.152	15,2

Σημείωση : Η διαφορά που παρατηρείται στα δωμάτια μεταξύ των ετών 1980 και 1981 οφείλεται στο γεγονός, ότι, κατά το 1980, τα περισσότερα δωμάτια λειτουργήσαν χωρίς άδεια και, ως εκ τούτου, δεν είχαν δηλωθεί στις Αστυνομικές Αρχές. Αντίθετα, κατά το 1981, οι ιδιοκτήτες των δωματίων υποχρεώθηκαν να νομομοποιήσουν τη λειτουργία τους.

20. Αριθμός ημεδαπών και αλλοδαπών πελατών στα πάσης φύσεως ξενοδοχειακά καταλύματα : 1976 - 1980

Ξενοδοχειακά καταλύματα	1976			1977			1978			1979			1980		
	Ημεδαποί	Αλλοδαποί	Σύνολο	Ημεδαποί	Αλλοδαποί	Σύνολο	Ημεδαποί	Αλλοδαποί	Σύνολο	Ημεδαποί	Αλλοδαποί	Σύνολο	Ημεδαποί	Αλλοδαποί	Σύνολο
	Γενικό σύνολο	4.236.315	4.850.038	9.086.353	4.251.517	5.049.488	9.301.005	4.184.104	5.772.844	9.956.948	4.367.806	6.427.689	10.795.495	4.235.436	6.245.695
Ξενοδοχεία ΑΑ'	56.023	494.425	550.448	61.002	525.198	586.200	66.224	529.337	665.561	72.213	657.108	729.381	87.775	645.546	733.321
» Α'	277.963	984.023	1.261.986	305.642	1.044.627	1.350.269	304.932	1.266.795	1.571.727	307.726	1.470.844	1.778.570	234.026	1.455.905	1.749.931
» Β'	1.042.893	1.382.600	2.425.493	1.048.201	1.376.098	2.424.299	1.050.412	1.501.340	2.551.761	1.093.727	1.637.970	2.731.697	1.080.124	1.512.116	2.592.240
» Γ'	1.747.507	1.116.593	2.864.100	1.765.722	1.156.230	2.921.952	1.740.875	1.229.900	3.040.855	1.840.549	1.455.534	3.236.083	1.812.262	1.323.881	3.206.143
» Δ'+Ε'	1.015.809	293.487	1.309.296	948.779	322.887	1.271.666	872.534	346.952	1.219.486	860.140	374.246	1.234.386	786.336	365.281	1.151.617
Σύνολο ΑΑ'-Ε'	4.140.195	4.271.128	8.411.323	4.129.346	4.425.040	8.554.386	4.034.977	5.014.393	9.049.376	4.174.375	5.595.762	9.770.117	4.069.523	5.372.729	9.433.252
Ξενώνας	63.605	108.434	172.039	73.901	167.505	241.406	78.033	165.543	243.566	98.124	121.724	219.868	165.509	118.167	223.676
Ομορφογεία	7.962	6.904	14.866	16.931	19.953	36.884	22.797	24.477	47.262	23.665	22.477	46.142	29.326	23.653	43.989
Επιπλομένη διαμερίσματα	3.372	17.011	20.383	3.469	22.374	25.843	5.268	31.449	36.717	5.873	42.086	47.959	7.115	44.819	51.934
Κάμπινγκ	16.170	412.983	429.153	20.566	436.491	457.057	37.035	551.156	588.191	61.994	601.698	663.692	86.139	637.518	723.657
Κέντρα πισθφορτισμού	5.011	33.488	38.499	7.394	38.125	45.429	6.066	45.296	51.972	1.385	43.932	45.317	5.824	48.769	54.623



21. Διωνυκτερεύσεις ημεδαπών και αλλοδαπών πελατών στα πάσης φύσεως ξενοδοχειακά καταλύματα : 1976 - 1980

Ξενοδοχειακά καταλύματα	1976			1977			1978			1979			1980		
	Ημεδαποί	Αλλοδαποί	Σύνολο	Ημεδαποί	Αλλοδαποί	Σύνολο	Ημεδαποί	Αλλοδαποί	Σύνολο	Ημεδαποί	Αλλοδαποί	Σύνολο	Ημεδαποί	Αλλοδαποί	Σύνολο
	Γενικό σύνολο	10.480.070	20.826.484	31.306.554	10.600.974	20.328.907	30.929.881	10.587.147	24.355.903	34.923.050	10.970.503	28.835.611	39.806.114	10.757.450	29.596.704
Ξενοδοχεία ΑΑ'	213.537	2.142.630	2.356.167	218.355	2.058.705	2.277.060	225.473	2.427.744	2.653.217	247.160	2.834.052	3.081.212	265.509	2.866.180	3.131.689
» Α'	857.389	5.782.264	6.639.653	938.076	5.522.428	6.460.504	928.104	7.356.646	8.284.750	945.241	9.260.762	10.206.003	883.836	9.702.302	10.586.138
» Β'	2.486.719	5.839.649	8.326.368	2.435.425	5.529.225	7.964.650	2.437.796	6.196.008	8.633.804	2.493.795	7.094.323	9.588.118	2.465.968	6.917.135	9.383.103
» Γ'	4.208.607	4.167.443	8.376.050	4.280.328	4.208.304	8.488.632	4.191.523	4.679.429	8.870.952	4.371.779	5.538.318	9.910.097	4.273.091	5.579.302	9.852.393
» Δ'+Ε'	2.358.535	742.632	3.101.167	2.236.656	843.380	3.080.036	2.116.425	910.394	3.026.819	2.158.978	1.044.686	3.203.664	2.015.078	1.156.405	3.171.483
Σύνολο ΑΑ'-Ε'	10.124.787	18.674.618	28.799.405	10.108.840	18.162.042	28.270.882	9.899.321	21.570.221	31.469.542	10.216.953	25.772.141	35.989.094	9.963.482	26.221.324	36.724.806
Ξενοδοχεία ΒΒ'	157.057	283.666	440.723	222.353	286.305	508.658	267.063	308.161	575.224	303.135	400.144	703.279	318.368	403.927	722.295
Ομοιογενή	64.835	36.101	100.936	125.036	61.201	186.237	158.513	74.979	233.492	159.713	79.389	239.102	146.076	76.740	222.822
Ετερογενή διαμερίσματα	17.616	298.229	225.845	15.485	294.898	220.383	24.103	306.237	330.340	25.094	420.808	445.902	27.187	468.347	495.534
Κάμπινγκ	100.901	1.208.408	1.369.369	106.642	1.229.194	1.335.836	200.837	1.604.322	1.805.070	251.412	1.717.244	1.968.656	341.595	1.931.975	2.273.570
Κέντρα παραθερισμού	14.874	355.402	370.276	22.618	385.267	407.885	17.280	491.483	508.773	14.196	445.885	460.081	20.742	494.385	515.127



22. Αριθμός ημεδαπών πελατών στα πάσης φύσεως ξενοδοχειακά καταλύματα,

Γεωγραφικό διαμέρισμα και νομός	Ξενοδοχειακά και ομοειδή τουριστικά καταλύματα					
	ΑΑ'	Α'	Β'	Γ'	Δ' + Ε'	Σύνολο ΑΑ' - Ε'
Γενικό σύνολο	87.758	294.026	1.080.124	1.812.262	786.353	4.060.523
Αναλογία %	2,05	6,86	25,20	42,29	18,35	91,76
Περιφέρεια Πρωτευούσης	32.629	45.224	235.340	417.083	193.032	923.308
Λοιπή Στερεά Ελλάδα και Εύβοια	6.436	38.454	127.158	159.490	75.559	407.097
Αιτωλίας και Ακαρνανίας	—	—	26.184	32.489	26.652	85.325
Αττικής (υπόλοιπο)	6.436	8.697	20.275	23.712	9.320	68.440
Βοιωτίας	—	1.382	19.678	7.786	6.781	35.627
Ευβοίας	—	7.146	32.369	45.205	12.078	96.798
Ευρυτανίας	—	—	7.829	4.121	1.297	13.247
Φθιώτιδος	—	6.659	4.926	36.231	15.831	63.647
Φωκίδος	—	14.570	15.897	9.946	3.600	44.013
Πελοπόννησος	2.692	61.611	103.445	278.597	116.374	562.719
Αργολίδος	2.692	12.940	13.234	47.957	12.377	89.200
Αρκαδίας	—	1.524	12.133	35.395	10.035	59.087
Αχαΐας	—	17.208	27.561	59.179	45.948	149.896
Ηλείας	—	9.778	7.110	38.731	9.770	65.389
Κορινθίας	—	17.730	16.781	34.687	7.932	77.130
Λακωνίας	—	2.431	7.735	36.441	12.404	59.011
Μεσσηνίας	—	—	18.891	26.207	17.908	63.006
Ιόνιοι Νήσοι	6.531	20.585	36.542	53.883	22.552	140.093
Ζακύνθου	—	—	12.710	11.105	6.358	30.173
Κερκύρας	6.531	16.354	17.119	28.204	11.592	79.800
Κεφαλληνίας	—	4.231	3.822	7.041	3.329	18.423
Λευκάδος	—	—	2.891	7.533	1.273	11.697
Ήπειρος	—	—	41.534	148.140	50.094	239.768
Άρτης	—	—	2.588	22.503	6.220	31.311
Θεσπρωτίας	—	—	3.037	5.039	15.409	23.485
Ιωαννίνων	—	—	31.712	109.851	20.748	162.311
Πρεβέζης	—	—	4.197	10.747	7.717	22.661
Θεσσαλία	1.348	19.184	108.771	148.056	62.091	339.450
Καρδίτσας	—	—	548	21.299	7.831	29.678
Λαρίσης	—	7.070	15.805	63.861	17.836	104.572
Μαγνησίας	1.348	8.311	72.895	47.333	19.886	149.773
Τρικάλων	—	3.803	19.523	15.563	16.538	55.427
Μακεδονία	31.328	55.772	287.723	373.062	184.080	931.965
Γρεβενών	—	—	—	1.068	4.627	5.695
Δράμας	—	—	3.080	17.815	3.466	24.361
Ημαθίας	—	—	—	13.552	14.038	27.590
Θεσσαλονίκης	19.308	37.474	146.925	189.390	74.114	467.211
Καβάλας	—	2.433	55.890	31.751	18.440	108.514
Καστοριάς	—	3.177	13.328	26.141	13.835	56.481
Κιλκίς	—	—	2.725	3.256	2.588	8.569
Κοζάνης	—	—	3.211	37.994	10.303	51.508
Πέλλης	—	—	6.194	3.520	14.603	24.317
Πιερίας	—	—	20.357	21.080	4.778	46.215
Σερρών	—	—	7.641	20.794	6.294	34.729
Φλωρίνης	—	—	12.132	2.372	12.987	27.491
Χαλκιδικής	12.020	12.688	16.240	4.329	4.007	49.284
Θράκη	—	4.286	50.288	71.702	29.533	155.809
Έβρου	—	4.286	23.467	54.202	19.459	101.414
Ξάνθης	—	—	10.806	3.774	6.457	21.037
Ροδόπης	—	—	16.015	13.726	3.617	33.358
Νήσοι Αιγαίου	4.808	16.650	53.167	83.892	26.153	184.670
Δωδεκανήσου	4.517	14.143	19.385	26.908	4.868	69.821
Κυκλάδων	—	2.507	11.345	39.658	9.961	63.471
Λέσβου	291	—	11.657	6.562	6.345	24.855
Σάμου	—	—	2.615	4.829	3.498	10.942
Χίου	—	—	8.165	5.935	1.481	15.581
Κρήτη	1.986	32.260	36.156	78.357	26.885	175.644
Ηρακλείου	—	18.145	12.602	36.089	14.003	80.839
Λασιθίου	1.986	2.221	1.906	18.743	6.390	31.246
Ρεθύμνης	—	3.615	7.854	3.490	2.703	17.662
Χανίων	—	8.279	13.794	20.035	3.789	45.897

κατά γεωγραφικό διαμέρισμα, νομό, είδος και κατηγορία καταλύματος : 1980

Συμπληρωματικά καταλύματα					Γενικό σύνολο	Αναλογία %
Ξενώνες	Οικοτροφεία	Επιπλωμένα διαμερίσματα	Κάμπινγκ	Κέντρα παρθερισμού		
105.509	20.326	7.115	86.139	5.824	4.285.436	100,00
2,46	0,47	0,17	2,01	0,14	100,00	—
35.865	1.623	4.308	4.061	—	969.165	22,62
14.216	10.928	104	5.582	2.208	440.135	10,27
—	—	—	54	—	85.379	1,99
2.254	—	104	660	1.170	72.628	0,69
6.039	4.055	—	—	1.038	35.627	0,83
—	—	—	—	—	107.930	2,52
5.718	6.692	—	4.539	—	13.247	0,31
205	181	—	329	—	80.596	1,88
—	—	—	—	—	44.728	1,04
17.573	889	249	15.296	3.482	600.208	14,01
477	—	—	2.434	313	92.424	2,16
202	—	—	146	—	59.435	1,39
12.373	73	249	5.652	36	168.279	3,93
233	211	—	4.065	—	69.898	1,63
2.104	102	—	486	2.335	82.157	1,92
525	—	—	509	—	60.045	1,40
1.659	503	—	2.004	798	67.970	1,59
390	—	—	—	—	—	—
—	—	—	529	—	—	—
76	—	—	—	—	30.249	0,71
18	—	—	669	112	81.128	1,89
296	—	—	—	—	18.719	0,44
—	—	—	1.124	—	12.821	0,30
8.174	—	76	3.400	—	251.418	5,87
—	—	—	—	—	—	—
—	—	—	303	—	31.311	0,73
8.159	—	—	—	—	23.788	0,56
15	—	76	3.097	—	170.470	3,98
—	—	—	—	—	25.849	0,60
2.836	—	—	1.922	—	344.208	8,03
24	—	—	—	—	—	—
328	—	—	—	—	29.702	0,69
2.273	—	—	—	—	104.900	2,45
211	—	—	1.241	—	153.287	3,58
—	—	—	681	—	56.319	1,31
10.896	2.875	283	43.139	22	989.180	23,08
684	—	—	—	—	—	—
—	2.875	—	—	—	6.379	0,15
—	—	—	—	—	27.236	0,64
4.779	—	—	11.655	—	27.590	0,64
2.662	—	126	2.328	—	483.645	11,29
—	—	—	—	—	113.630	2,65
—	—	—	—	—	56.481	1,32
—	—	—	—	—	8.569	0,20
690	—	—	—	—	51.508	1,20
413	—	—	—	—	25.007	0,58
—	—	—	13.049	—	59.677	1,39
960	—	—	—	—	34.729	0,81
708	—	157	16.107	22	28.451	0,66
—	—	—	—	—	66.278	1,55
4.848	1.065	—	6.693	—	168.415	3,93
570	1.065	—	3.646	—	106.695	2,49
1.088	—	—	—	—	22.125	0,52
3.190	—	—	3.047	—	39.595	0,92
7.339	1.377	1.150	669	—	195.205	4,56
1.116	1.064	617	28	—	72.646	1,70
4.026	—	—	641	—	68.138	1,59
1.403	—	533	—	—	26.791	0,63
184	313	—	—	—	11.439	0,27
610	—	—	—	—	16.191	0,38
3.372	1.569	416	3.584	—	184.585	4,31
682	956	112	2.301	—	84.890	1,98
1.800	441	254	144	—	33.885	0,79
81	—	—	1.139	—	18.882	0,44
809	172	50	—	—	46.928	1,10

23. Διανυκτερεύσεις ημεδαπών πελατών στα πάσης φύσεως ξενοδοχειακά καταλύματα,

Γεωγραφικό διαμέρισμα και νομός	Ξενοδοχειακά και ομοειδή τουριστικά καταλύματα					
	ΑΑ'	Α'	Β'	Γ'	Δ' + Ε'	Σύνολο ΑΑ' - Ε'
Γενικό σύνολο	265.438	883.836	2.465.968	4.273.091	2.015.149	9.903.482
Αναλογία %	2,47	8,22	22,92	39,72	18,73	92,06
Περιφέρεια Πρωτεύουσας	91.649	135.255	486.059	891.328	518.257	2.122.548
Λοιπή Στερεά Ελλάδα και Εύβοια	27.710	123.303	342.498	478.202	234.958	1.206.671
Αιτωλίας και Ακαρνανίας	—	—	43.601	60.126	44.991	148.718
Αττικής (υπόλοιπο)	27.710	26.909	79.948	73.662	43.503	251.732
Βοιωτίας	—	7.235	29.910	19.203	16.106	72.454
Ευβοίας	—	31.157	118.268	174.379	55.393	379.197
Ευρυτανίας	—	—	18.422	15.909	2.511	36.842
Φθιώτιδος	—	35.137	25.109	120.557	65.086	245.889
Φωκίδος	—	22.865	27.240	14.366	7.368	71.839
Πελοπόννησος	4.754	161.133	253.030	629.365	278.312	1.326.594
Αργολίδος	4.754	33.629	35.216	86.879	24.392	184.870
Αρκαδίας	—	5.807	22.361	75.834	30.391	134.393
Αχαΐας	—	29.160	58.626	146.455	92.168	326.409
Ηλείας	—	21.483	7.897	85.987	30.908	146.275
Κορινθίας	—	64.991	67.062	112.902	33.783	278.738
Λακωνίας	—	6.063	13.950	61.096	32.368	113.477
Μεσσηνίας	—	—	47.918	60.212	34.302	142.432
Ιόνιοι Νήσοι	27.039	88.656	121.574	174.470	58.695	470.434
Ζακύνθου	—	—	46.423	54.752	20.712	121.887
Κερκύρας	27.039	68.285	53.345	84.620	24.593	257.882
Κεφαλληνίας	—	20.371	15.121	20.950	10.692	67.134
Λευκάδος	—	—	6.685	14.148	2.698	23.531
Ήπειρος	—	—	85.069	287.556	78.601	451.226
Άρτης	—	—	4.341	43.119	8.497	55.957
Θεσπρωτίας	—	—	3.777	7.871	22.072	33.720
Ιωαννίνων	—	—	62.708	212.077	32.083	306.868
Πρεβέζης	—	—	14.243	24.489	15.949	54.681
Θεσσαλία	7.717	40.963	209.391	369.767	149.828	777.666
Καρδίτσας	—	—	6.141	42.189	29.232	77.562
Λαρίσης	—	14.199	29.962	205.346	40.924	290.431
Μαγνησίας	7.717	21.871	142.810	91.089	43.427	306.914
Τρικάλων	—	4.893	30.478	31.143	36.245	102.759
Μακεδονία	75.616	152.314	597.937	808.302	458.399	2.092.568
Γρεβενών	—	—	—	2.065	8.963	11.028
Δράμας	—	—	6.387	33.733	10.616	50.736
Ημαθίας	—	—	—	32.058	42.995	75.053
Θεσσαλονίκης	34.558	87.320	293.193	367.729	167.893	950.693
Καβάλας	—	10.645	112.145	105.998	71.587	300.375
Καστοριάς	—	4.757	20.612	52.866	24.446	102.681
Κιλκίς	—	—	2.725	7.901	5.359	15.985
Κοζάνης	—	—	6.011	82.030	26.868	114.909
Πέλλης	—	—	9.500	19.778	29.718	58.996
Πιερίας	—	—	52.308	55.564	28.313	136.185
Σερρών	—	—	14.353	32.229	17.753	64.335
Φλωρίνης	—	—	16.525	3.437	17.563	37.525
Χαλκιδικής	41.058	49.592	64.178	12.914	6.325	174.067
Θράκη	—	8.599	106.663	149.126	75.348	339.736
Έβρου	—	8.599	46.776	94.009	37.883	187.267
Ξάνθης	—	—	20.314	24.846	32.154	77.314
Ροδόπης	—	—	39.573	30.271	5.311	75.155
Νήσοι Αιγαίου	20.668	78.513	173.150	282.085	97.809	652.225
Δωδεκανήσου	18.663	71.897	67.908	104.662	24.049	287.179
Κυκλάδων	—	6.616	27.852	117.410	29.519	181.397
Λέσβου	2.005	—	33.521	24.883	22.228	82.637
Σάμου	—	—	9.543	15.658	12.537	37.738
Χίου	—	—	34.326	19.472	9.476	63.274
Κρήτη	10.285	95.100	90.597	202.890	64.942	463.814
Ηρακλείου	—	48.916	34.331	102.579	38.179	224.005
Λασιθίου	10.285	5.420	6.339	40.727	12.502	75.273
Ρεθύμνης	—	18.854	18.736	8.822	4.880	51.292
Χανίων	—	21.910	31.191	50.762	9.381	113.244

κατά γεωγραφικό διαμέρισμα, νομό, είδος και κατηγορία καταλύματος : 1980

Συμπληρωματικά καταλύματα					Γενικό σύνολο	Αναλογία %	Πληρότητα
Ξενώνες	Οικοτροφεία	Επιπλωμένα διαμερίσματα	Κάμπινγκ	Κέντρα παραθερισμού			
318.368	146.076	27.187	341.595	20.742	10 757.450	100,00	14,34
2,96	1,36	0,25	3,18	0,19	100,00	—	—
74.043	9.383	13.983	18.161	—	2.238.118	20,81	—
112.958	101.713	1.604	19.106	5.619	1.447.671	13,46	—
—	—	—	71	—	148.789	1,38	27,92
5.075	—	1.604	1.973	2.962	263.346	1,12	6,87
64.028	37.652	—	—	2.657	72.454	0,67	23,68
—	—	—	—	—	483.534	4,49	23,27
43.331	63.657	—	16.497	—	36.842	0,34	22,95
524	404	—	565	—	369.374	3,43	21,98
—	—	—	—	—	73.332	0,68	10,18
47.882	7.323	922	47.551	13.780	1.444.052	13,42	—
1.226	—	—	8.070	1.369	195.535	1,82	8,49
519	—	—	598	—	135.510	1,26	27,54
30.428	80	922	17.396	540	375.775	3,49	19,90
537	2.327	—	11.970	—	161.109	1,50	12,23
7.474	2.676	—	923	8.008	297.819	2,77	16,30
1.078	—	—	1.019	—	115.574	1,07	21,04
6.620	2.240	—	7.575	3.863	162.730	1,51	19,43
1.767	—	1.973	13.137	1.189	488.500	4,54	—
391	—	—	—	—	122.278	1,14	27,21
78	—	1.973	4.237	1.189	265.359	2,47	5,65
1.298	—	—	—	—	68.432	0,64	17,03
—	—	—	8.900	—	32.431	0,30	31,79
9.126	—	405	10.793	—	471.550	4,38	—
—	—	—	—	—	55.957	0,52	39,86
—	—	—	1.081	—	34.801	0,32	19,22
9.111	—	—	—	—	315.979	2,94	42,61
15	—	405	9.712	—	64.813	0,60	19,85
8.196	—	—	3.610	—	789.472	7,34	—
744	—	—	—	—	78.306	0,73	52,02
328	—	—	—	—	290.759	2,70	31,46
6.455	—	—	2.912	—	316.281	2,94	24,45
669	—	—	698	—	104.126	0,97	20,10
18.382	3.548	1.557	186.637	154	2.302.846	21,41	—
688	—	—	—	—	11.716	0,11	19,11
—	3.548	—	—	—	54.284	0,50	45,19
—	—	—	—	—	75.053	0,70	38,24
6.354	—	—	41.454	—	998.501	9,28	25,12
5.248	—	350	15.417	—	321.390	2,99	28,26
—	—	—	—	—	102.681	0,95	51,18
—	—	—	—	—	15.985	0,15	19,38
—	—	—	—	—	114.909	1,07	38,28
974	—	—	—	—	59.970	0,56	30,21
3.002	—	—	52.976	—	192.163	1,79	17,47
—	—	—	—	—	64.335	0,60	34,90
1.294	—	—	—	—	38.819	0,36	30,37
822	—	1.207	76.790	154	253.040	2,35	14,95
9.928	5.750	—	26.234	—	381.648	3,55	—
1.013	5.750	—	12.510	—	206.540	1,92	31,89
3.800	—	—	—	—	81.114	0,75	42,47
5.115	—	—	13.724	—	93.994	0,87	47,47
25.578	9.032	4.646	1.287	—	692.768	6,44	—
6.191	5.757	2.597	63	—	301.787	2,81	3,54
11.321	—	—	1.224	—	193.942	1,80	11,33
4.429	—	2.049	—	—	89.115	0,83	21,69
1.121	3.275	—	—	—	42.134	0,39	8,71
2.516	—	—	—	—	65.790	0,61	25,73
10.508	9.327	2.097	15.079	—	500.825	4,66	—
2.784	7.779	809	11.115	—	246.492	2,29	5,99
4.009	954	1.077	259	—	81.572	0,76	4,29
111	—	—	3.705	—	55.108	0,51	6,18
3.604	594	211	—	—	117.653	1,09	14,02

24. Αριθμός αλλοδαπών πελατών στα πάσης φύσεως ξενοδοχειακά καταλύματα,

Γεωγραφικό διαμέρισμα και νομός	Ξενοδοχειακά και ομοειδή τουριστικά καταλύματα					
	ΑΑ'	Α'	Β'	Γ'	Δ'+Ε'	Σύνολο ΑΑ'-Ε'
Γενικό σύνολο	645.301	1.455.905	1.512.116	1.393.881	365.526	5.372.729
Αναλογία %	10,34	23,31	24,21	22,32	5,85	86,02
Περιφέρεια Πρωτευούσης	443.481	346.009	611.324	498.671	84.539	1.984.024
Λοιπή Στερεά Ελλάδα και Εύβοια	12.590	95.412	158.529	97.611	20.087	384.229
Αιτωλίας και Ακαρνανίας	—	—	6.659	2.840	1.695	11.194
Αττικής (υπόλοιπο)	12.590	22.787	57.021	26.831	4.149	123.378
Βοιωτίας	—	450	16.003	2.453	1.237	20.143
Ευβοίας	—	1.169	23.225	4.957	739	30.090
Ευρυτανίας	—	—	119	82	81	282
Φθιώτιδος	—	4.869	7.114	18.481	2.417	32.881
Φωκίδος	—	66.137	48.388	41.967	9.769	166.261
Πελοπόννησος	13.592	192.535	165.254	223.402	57.231	652.014
Αργολίδος	13.592	50.083	40.624	97.524	11.128	212.951
Αρκαδίας	—	439	6.334	6.632	1.694	15.099
Αχαΐας	—	26.909	20.613	34.237	13.946	95.705
Ηλείας	—	69.910	45.880	29.696	12.157	157.643
Κορινθίας	—	39.725	21.340	19.263	5.102	85.430
Λακωνίας	—	5.469	17.467	23.962	6.222	53.120
Μεσσηνίας	—	—	12.996	12.088	6.982	32.066
Ιόνιοι Νήσοι	48.097	104.990	87.287	49.652	22.887	312.913
Ζακύνθου	—	—	6.260	1.401	635	8.296
Κερκύρας	48.097	100.980	78.368	45.764	21.657	294.866
Κεφαλληνίας	—	4.010	1.323	1.549	476	7.358
Λευκάδος	—	—	1.336	938	119	2.393
Ηπειρος	—	—	22.898	26.025	9.448	58.371
Άρτης	—	—	1.306	5.006	78	6.390
Θεσπρωτίας	—	—	5.236	4.410	5.906	15.552
Ιωαννίνων	—	—	9.608	14.835	1.706	26.149
Πρεβέζης	—	—	6.748	1.774	1.758	10.280
Θεσσαλία	4.619	51.193	52.529	28.188	18.833	155.362
Καρδίτσας	—	—	6	1.178	108	1.292
Λαρίσης	—	6.261	14.343	8.562	1.349	30.515
Μαγνησίας	4.619	6.195	25.521	8.918	4.270	49.523
Τρικάλων	—	38.737	12.659	9.530	13.106	74.032
Μακεδονία	20.975	64.993	167.145	105.642	55.052	413.807
Γρεβενών	—	—	—	174	249	423
Δράμας	—	—	386	709	185	1.280
Ημαθίας	—	—	—	1.516	1.493	3.009
Θεσσαλονίκης	16.727	26.499	106.798	71.084	35.214	256.322
Καβάλας	—	3.933	23.833	11.223	4.577	43.566
Καστοριάς	—	1.344	3.716	2.203	962	8.225
Κιλκίς	—	—	4.654	1.621	2.237	8.512
Κοζάνης	—	—	523	2.741	245	3.509
Πέλλης	—	—	893	435	1.126	2.454
Πιερίας	—	—	8.455	11.097	4.191	23.743
Σερρών	—	—	454	533	562	1.549
Φλωρίνης	—	—	1.342	38	1.393	2.773
Χαλκιδικής	4.248	33.217	16.091	2.268	2.618	58.442
Θράκη	—	1.772	8.078	7.640	2.180	19.670
Έβρου	—	1.772	5.177	6.448	1.094	14.491
Ξάνθης	—	—	1.280	433	463	2.176
Ροδόπης	—	—	1.621	759	623	3.003
Νήσοι Αιγαίου	65.399	323.374	134.434	193.595	44.502	761.304
Δωδεκανήσου	62.545	315.966	92.994	132.104	17.114	620.723
Κυκλάδων	—	7.408	22.695	45.524	22.211	97.838
Λέσβου	2.854	—	3.877	1.281	1.198	9.210
Σάμου	—	—	10.563	13.204	3.222	26.989
Χίου	—	—	4.305	1.482	757	6.544
Κρήτη	36.548	275.627	104.638	163.455	50.767	631.035
Ηρακλείου	—	186.756	55.554	75.178	24.205	341.693
Λασιθίου	36.548	26.495	16.515	56.951	11.378	147.887
Ρεθύμνης	—	34.062	16.022	13.357	8.810	72.251
Χανίων	—	28.314	16.547	17.969	6.374	69.204

κατά γεωγραφικό διαμέρισμα, νομό, είδος και κατηγορία καταλύματος : 1980

Συμπληρωματικά καταλύματα					Γενικό σύνολο	Αναλογία %
Ξενώνες	Οικοτροφεία	Επιπλωμένα διαμερίσματα	Κάμπινγκ	Κέντρα παραθερισμού		
118.167	23.663	44.819	637.518	48.799	6.245.695	100,00
1,89	0,38	0,72	10,21	0,78	100,00	—
46.275	11.648	18.380	54.549	—	2.114.876	33,86
8.442	1.132	372	58.009	11.851	464.035	7,43
—	—	—	2.610	—	13.804	0,22
4.957	—	372	6.508	1.401	136.616	1,26
63	35	—	—	10.450	20.143	0,32
361	203	—	17.031	—	40.638	0,65
3.061	894	—	31.860	—	282	0,00
20.430	694	564	165.562	15.531	50.476	0,81
8.312	—	—	—	—	202.076	3,24
7	—	—	53.721	2.421	854.795	13,69
2.830	2	564	1.806	—	277.405	4,44
4.519	592	—	32.153	4.766	16.912	0,27
3.269	12	—	39.535	—	136.020	2,18
350	—	—	9.531	8.198	202.289	3,24
1.143	88	—	7.297	—	106.440	1,70
—	—	—	21.519	146	60.767	0,97
3.650	—	4.175	20.711	19.754	54.962	0,88
8	—	—	—	—	361.203	5,78
3.397	—	4.175	17.332	19.754	8.304	0,13
245	—	—	—	—	339.524	5,44
—	—	—	3.379	—	7.603	0,12
607	—	14	19.927	1.074	5.772	0,09
—	—	—	—	—	79.993	1,28
—	—	—	9.659	—	6.390	0,10
607	—	14	10.268	1.074	25.211	0,40
—	—	—	—	—	26.756	0,43
437	—	—	73.049	—	21.636	0,35
—	—	—	—	—	228.848	3,66
86	—	—	—	—	1.292	0,02
345	—	—	10.450	—	30.601	0,49
6	—	—	62.599	—	60.318	0,97
1.406	44	477	186.237	589	136.637	2,19
13	—	—	—	—	602.560	9,65
—	44	—	—	—	436	0,01
278	—	—	—	—	1.324	0,02
574	—	23	78.668	—	3.009	0,05
—	—	—	26.798	—	335.268	5,37
—	—	—	—	—	70.961	1,14
—	—	—	—	—	8.225	0,13
1	—	—	—	—	8.512	0,14
176	—	—	46.023	—	3.509	0,06
—	—	—	—	—	2.455	0,04
305	—	—	—	—	69.942	1,12
59	—	454	34.748	589	1.549	0,02
160	145	—	16.821	—	3.078	0,05
33	145	—	12.509	—	94.292	1,51
127	—	—	4.312	—	36.796	0,59
—	—	—	—	—	27.178	0,44
14.194	1.733	11.725	9.524	—	2.176	0,03
7.813	1.625	11.411	1.180	—	7.442	0,12
5.228	—	—	8.344	—	798.480	12,78
517	—	210	—	—	642.752	10,29
337	108	104	—	—	111.410	1,78
299	—	—	—	—	9.937	0,16
22.566	8.267	9.112	33.129	—	27.538	0,44
11.657	3.791	3.233	22.344	—	6.843	0,11
7.145	3.315	5.223	979	—	704.109	11,27
1.482	—	63	9.806	—	382.718	6,13
2.282	1.161	593	—	—	164.549	2,63
—	—	—	—	—	83.602	1,34
—	—	—	—	—	73.240	1,17

25. Διανυκτερεύσεις αλλοδαπών πελατών στα πάσης φύσεως ξενοδοχειακά καταλύματα,

Γεωγραφικό διαμέρισμα και νομός	Ξενοδοχειακά και ομοειδή τουριστικά καταλύματα					Σύνολο ΑΑ'- Ε'
	ΑΑ'	Α'	Β'	Γ'	Δ'+Ε'	
Γενικό σύνολο	2.865.246	9.702.302	6.917.135	5.579.302	1.157.339	26.221.324
Αναλογία %	9,68	32,78	23,37	18,85	3,91	88,60
Περιφέρεια Πρωτεύουσας	1.231.879	1.077.185	1.920.015	1.624.794	321.123	6.174.996
Λοιπή Στερεά Ελλάς και Εύβοια	81.429	288.584	932.118	347.163	35.581	1.684.875
Αιτωλίας και Ακαρνανίας	—	—	8.026	5.139	2.138	15.303
Αττικής (υπόλοιπο)	81.429	186.421	541.592	214.184	13.258	1.036.884
Βοιωτίας	—	4.902	18.918	5.454	2.281	31.555
Ευβοίας	—	3.189	208.411	32.853	2.049	246.502
Ευρυτανίας	—	—	244	128	113	485
Φθιώτιδος	—	18.699	65.591	40.004	3.886	128.180
Φωκίδος	—	75.373	89.336	49.401	11.856	225.966
Πελοπόννησος	19.280	732.647	535.027	420.039	93.352	1.800.345
Αργολίδος	19.280	240.557	233.016	180.755	25.966	699.574
Αρκαδίας	—	1.194	6.991	10.621	2.407	21.213
Αχαΐας	—	125.617	120.933	47.130	18.873	312.553
Ηλείας	—	158.932	48.447	41.375	13.687	262.441
Κορινθίας	—	198.894	80.294	80.803	12.246	372.237
Λακωνίας	—	7.453	20.002	34.328	8.122	69.905
Μεσσηνίας	—	—	25.344	25.027	12.051	62.422
Ιόνιοι Νήσοι	428.415	1.131.366	881.324	408.972	110.489	2.960.566
Ζακύνθου	—	—	52.984	6.716	1.954	61.654
Κεφαλόρου	428.415	1.095.149	806.574	394.356	107.305	2.831.799
Κεφαλληνίας	—	36.217	10.482	5.922	1.061	53.682
Λευκάδος	—	—	11.284	1.978	169	13.431
Ήπειρος	—	—	80.250	42.495	16.176	138.921
Άρτης	—	—	1.784	7.549	82	9.415
Θεσπρωτίας	—	—	7.426	5.538	7.719	20.683
Ιωαννίνων	—	—	15.850	23.958	2.087	41.985
Πρεβέζης	—	—	55.150	5.450	6.288	66.888
Θεσσαλία	41.930	103.493	104.674	83.730	27.034	360.861
Καρδίτσας	—	—	60	1.811	108	1.979
Λαρίσης	—	8.587	19.523	18.715	1.820	86.845
Μαγνησίας	41.930	51.498	70.634	48.208	9.449	221.719
Τρικάλων	—	43.408	14.457	14.996	15.657	88.518
Μακεδονία	67.738	477.450	567.663	266.428	140.957	1.520.236
Γρεβενών	—	—	—	770	391	1.161
Δράμας	—	—	1.146	2.288	257	3.691
Ημαθίας	—	—	—	4.885	15.287	20.172
Θεσσαλονίκης	40.716	53.823	244.960	150.028	57.117	546.644
Καβάλας	—	27.587	90.836	41.656	24.193	184.272
Καστοριάς	—	2.232	7.181	3.760	1.346	14.519
Κιλκίς	—	—	4.654	2.241	2.499	9.394
Κοζάνης	—	—	1.320	9.701	509	11.530
Πέλλης	—	—	2.938	1.181	1.379	5.498
Πιερίας	—	—	24.152	32.134	24.964	81.250
Σερρών	—	—	1.160	1.533	1.028	3.721
Φλωρίνης	—	—	1.503	68	1.817	3.388
Χαλκιδικής	27.022	393.808	187.813	16.183	10.170	634.996
Θράκη	—	2.636	17.423	14.608	4.073	38.740
Έβρου	—	2.636	7.360	11.758	1.805	23.559
Ξάνθης	—	—	3.795	1.614	653	6.062
Ροδόπης	—	—	6.268	1.236	1.615	9.119
Νήσοι Αιγαίου	621.595	3.391.468	1.117.468	1.578.547	246.933	6.956.011
Δωδεκανήσου	586.770	3.347.885	890.145	1.240.006	139.343	6.204.149
Κυκλάδων	—	43.583	117.759	228.377	87.919	477.638
Λέσβου	34.825	—	20.848	4.560	2.754	62.987
Σάμου	—	—	65.691	99.324	14.712	179.727
Χίου	—	—	23.025	6.280	2.205	31.510
Κρήτη	372.980	2.497.473	761.173	792.526	161.621	4.585.773
Ηρακλείου	—	1.779.037	471.768	360.012	85.837	2.696.654
Λασιθίου	372.980	271.508	146.755	311.073	27.979	1.130.295
Ρεθύμνης	—	358.714	91.444	63.452	30.537	544.147
Χανίων	—	88.214	51.206	57.989	17.268	214.677

κατά γεωγραφικό διαμέρισμα, νομό, είδος και κατηγορία καταλύματος : 1980

Ξενώνες	Συμπληρωματικά καταλύματα				Γενικό σύνολο	Αναλογία %	Πληρότητα
	Οικοτροφεία	Επιπλωμένα διαμερίσματα	Κάμπινγκ	Κέντρα παραθερισμού			
403 927	76.746	468 347	1 531 975	494 385	29 596.704	100,00	39,47
1,36	0,26	1,58	6,53	1,67	100,00	—	—
126 200	32.905	191.031	159.007	—	6 684.139	22,58	—
18.120	3.025	5.943	108.149	81.219	1 901.331	6,42	—
12 661	—	5.943	3 996	—	19 299	0,07	3,62
209	205	—	21.199	8.264	1 084.951	2,28	38,54
1 630	1.220	—	—	72 955	31 555	0,11	10,31
3 620	1.600	—	—	—	319.871	1,08	15,39
55.707	923	4 428	35.264	—	485	0,00	0,30
13.688	—	—	47.690	—	166 294	0,56	9,90
33	—	—	419.636	180 302	278.876	0,94	38,71
5 307	2	4.428	156 230	25.519	895.071	3,02	38,87
5 275	676	—	2 148	—	23 394	0,08	4,75
27.104	52	—	66.709	70 413	459.412	1,55	24,33
641	—	—	111.144	83 218	379 536	1,28	28,81
3.659	193	—	13 235	—	495 846	1,68	27,13
16 634	—	46.286	9 738	1.152	80 284	0,27	14,62
24	—	—	60.372	—	127 798	0,43	15,26
15 331	—	46.286	116.799	223 012	3 363 297	11,36	—
1 279	—	—	—	—	61 678	0,21	13,72
624	—	72	96.724	223 012	3 213 152	10,86	68,43
—	—	—	20 075	—	54 961	0,19	13,68
—	—	—	55 497	3 222	33 506	0,11	32,84
—	—	—	20 989	—	9 415	0,03	6,71
624	—	72	34 508	3 222	41 672	0,14	23,02
1 219	—	—	88 735	—	42 559	0,14	5,74
86	—	—	—	—	104 690	0,35	32,07
1 115	—	—	—	—	450 815	1,52	—
18	—	—	—	—	1 979	0,01	1,31
2 755	64	6 916	25 403	—	48 731	0,16	5,27
13	—	—	63 332	—	248 237	0,84	19,19
—	64	—	—	—	151 868	0,51	29,31
451	—	—	762 985	6 630	2 299 586	7,77	—
1 712	—	157	—	—	1 174	0,00	1,91
—	—	—	—	—	3 755	0,01	3,13
—	—	—	232 150	—	20 172	0,07	10,28
—	—	—	95 345	—	779 245	2,63	19,60
—	—	—	—	—	281 486	0,95	24,75
—	—	—	—	—	14 519	0,05	7,24
—	—	—	—	—	9 394	0,03	11,39
—	—	—	—	—	11 530	0,04	3,84
1	—	—	—	—	5 499	0,02	2,77
176	—	—	203 357	—	284 783	0,96	25,89
330	—	—	—	—	3 721	0,01	2,02
72	—	6 759	232 133	6 630	3 718	0,01	2,91
164	159	—	34 267	—	880 590	2,98	52,01
33	159	—	20 393	—	73 330	0,25	—
131	—	—	13 874	—	44 144	0,15	6,82
96 376	7 292	130 438	21 452	—	6 062	0,02	3,17
72 032	6 996	128 407	3 110	—	23 124	0,08	11,68
18 908	—	—	18 342	—	7 211 569	24,37	—
2 658	—	941	—	—	6 414 694	21,67	75,21
2 059	296	1 090	—	—	514 888	1,74	30,08
719	—	—	—	—	66 586	0,22	16,21
86 128	32 378	83 233	165 448	—	183 172	0,62	37,88
35 003	14 295	28 317	120 001	—	32 229	0,11	12,61
39 033	16 105	51 108	1 855	—	4 952 960	16,73	—
4 311	—	658	43 592	—	2 894 270	9,78	70,36
7 781	1 978	3 150	—	—	1 238 396	4,18	65,10
—	—	—	—	—	592 708	2,00	66,52
—	—	—	—	—	227 586	0,77	27,12

26. Αριθμός ημεδαπών πελατών στα πάσης φύσεως ξενοδοχειακά καταλύματα, κατά μήνα, είδος και κατηγορία καταλύματος : 1980

Μήνες	Ξενοδοχειακά και ομοειδή τουριστικά καταλύματα							Συμπληρωματικά καταλύματα					Γενικό σύνολο	Αναλογία %
	ΑΑ'	Α'	Β'	Γ'	Δ'+Ε'	Σύνολο ΑΑ'-Ε'	Ξενοίτες	Οικοτροφοεία	Επιπλο-μένα διαμερίσματα	Κάμπινγκ	Κέντρα παραθερισμού	Γενικό σύνολο		
Σύνολο	87.775	294.026	1.080.124	1.812.262	786.336	4.060.523	105.509	20.326	7.115	86.139	5.824	4.285.436	100,00	
Αναλογία %	2,05	6,86	25,20	42,29	18,35	94,75	2,46	0,47	0,17	2,01	0,11	100,00		
Ιανουάριος	4.984	16.597	68.118	120.308	51.363	261.370	6.047	578	336	23		268.354	6,26	
Φεβρουάριος	6.086	18.209	70.521	117.856	50.768	263.440	6.064	528	339	28		270.399	6,31	
Μάρτιος	5.614	16.631	74.289	126.399	53.814	276.747	6.985	571	432	72	41	284.848	6,65	
Απρίλιος	10.948	43.819	116.375	179.068	65.729	415.939	8.050	799	1.037	775	363	426.963	9,96	
Μάιος	8.054	22.773	90.966	151.885	63.434	337.112	7.658	738	564	1.943	964	348.949	8,14	
Ιούνιος	7.376	22.494	92.543	153.568	68.993	344.974	8.741	1.124	588	11.866	951	368.244	8,59	
Ιούλιος	10.677	37.572	119.921	195.368	89.950	453.488	15.235	5.079	837	37.748	1.619	514.006	11,99	
Αύγουστος	10.849	40.097	131.297	216.914	97.841	496.998	16.181	6.257	1.142	29.966	1.443	551.987	12,88	
Σεπτέμβριος	7.118	26.526	104.402	170.837	82.943	391.826	10.628	3.212	550	3.394	254	409.864	9,56	
Οκτώβριος	6.164	16.352	74.333	134.366	60.827	292.042	7.289	654	311	246	157	300.699	7,02	
Νοέμβριος	4.432	15.325	65.953	121.803	52.897	260.410	6.597	442	537	55	32	268.073	6,26	
Δεκέμβριος	5.473	17.631	71.406	123.890	47.777	266.177	6.064	344	442	23		273.050	6,37	

27. Διανυκτερεύσεις ημεδαπών πελατών στα πάσης φύσεως ξενοδοχειακά καταλύματα, κατά μήνα, είδος και κατηγορία καταλύματος : 1980

Μήνες	Ξενοδοχειακά και ομοειδή τουριστικά καταλύματα							Συμπληρωματικά καταλύματα					Γενικό σύνολο	Αναλογία %	Πληρότητα
	ΑΑ'	Α'	Β'	Γ'	Δ'+Ε'	Σύνολο ΑΑ'-Ε'	Ξενοίτες	Οικοτροφοεία	Επιπλο-μένα διαμερίσματα	Κάμπινγκ	Κέντρα παραθερισμού	Γενικό σύνολο			
Σύνολο	265.509	883.836	2.465.968	4.273.091	2.015.078	9.903.482	318.368	146.076	27.187	341.595	20.742	10.757.450	100,00	14,34	
Αναλογία %	2,47	8,22	22,92	39,72	18,73	92,06	2,96	1,36	0,25	3,18	0,19	100,00			
Ιανουάριος	10.150	36.489	139.262	260.779	118.768	565.148	12.854	2.422	1.017	92		581.533	5,41	16,11	
Φεβρουάριος	12.397	35.944	143.897	266.177	121.303	579.718	12.876	2.607	1.095	125		596.421	5,54	16,41	
Μάρτιος	11.875	34.212	147.028	280.307	128.062	601.484	14.194	2.711	1.021	182	41	619.633	5,76	12,39	
Απρίλιος	29.902	115.666	233.410	364.502	142.821	886.301	15.269	2.654	2.584	1.436	1.113	909.357	8,45	13,00	
Μάιος	18.244	50.573	175.594	314.342	141.826	700.579	14.330	3.011	1.315	3.794	1.231	724.760	6,74	9,54	
Ιούνιος	20.977	61.817	195.192	346.030	169.071	793.087	20.118	5.984	1.779	29.903	2.132	853.003	7,93	10,45	
Ιούλιος	52.276	162.775	355.449	589.742	296.022	1.456.234	69.861	43.963	6.198	172.579	6.430	1.755.265	16,32	20,30	
Αύγουστος	48.257	181.977	395.524	638.867	311.195	1.575.820	80.366	49.815	6.698	117.123	8.436	1.837.958	17,09	21,14	
Σεπτέμβριος	23.605	87.100	233.472	400.089	219.766	964.032	36.926	26.503	1.985	15.342	1.461	1.045.919	9,72	12,77	
Οκτώβριος	15.625	41.183	154.500	286.800	136.517	634.625	15.507	2.820	995	566	464	654.977	6,09	9,76	
Νοέμβριος	9.560	32.205	139.854	260.241	119.864	561.724	13.037	2.417	1.424	303	34	578.699	5,38	13,91	
Δεκέμβριος	12.641	44.195	152.786	265.245	109.863	584.730	12.470	1.469	1.076	180		599.925	5,58	17,07	

28. Αριθμός αλλοδαπών πελατών στα πάσης φύσεως ξενοδοχειακά καταλύματα, κατά μήνα, είδος και κατηγορία καταλύματος : 1980

Μήνες	Ξενοδοχειακά και ομοειδή τουριστικά καταλύματα										Συμπληρωματικά καταλύματα				Γενικό σύνολο	Αναλογία %
	Α.Α.	Α.	Β.	Γ.	Δ+Ε.	Σύνολο ΑΑ-Ε.	Ξενοδ.	Ομοστροφικά διαμερίσματα	Επιπλομένα διαμερίσματα	Κάμπινγκ	Κέντρα παραθερισμού	Ξενοδ.		Γενικό σύνολο		
												ΑΑ-Ε.	Κέντρα παραθερισμού			
Σύνολο	645.546	1.455.905	1.512.116	1.393.881	365.281	5.372.729	118.167	23.663	44.819	637.518	48.799	6.245.695	100.00			
<i>Αναλογία %</i>	<i>10,34</i>	<i>23,31</i>	<i>24,21</i>	<i>22,32</i>	<i>5,85</i>	<i>86,02</i>	<i>1,89</i>	<i>0,38</i>	<i>0,72</i>	<i>10,21</i>	<i>0,78</i>	<i>100,00</i>				
Ιανουάριος	23.579	49.352	29.116	22.454	7.672	102.173	1.872	429	763	119	—	105.856	1,69			
Φεβρουάριος	25.123	23.749	29.994	24.171	8.223	111.260	1.792	503	650	190	—	114.395	1,83			
Μάρτιος	39.421	58.520	65.265	58.026	15.980	237.242	4.299	1.002	800	1.443	—	244.756	3,92			
Απρίλιος	54.882	148.023	143.522	137.654	30.626	544.707	10.140	2.126	3.565	11.449	869	542.856	8,69			
Μάιος	76.809	205.522	180.517	149.168	32.323	644.839	11.781	2.634	4.734	35.248	6.143	704.882	11,29			
Ιούνιος	64.348	175.877	185.056	156.469	36.776	618.026	13.829	2.704	6.046	72.446	7.655	720.706	11,54			
Ιούλιος	71.787	205.070	222.780	216.195	62.221	778.053	21.270	4.039	7.496	491.874	10.799	1.013.231	16,22			
Αύγουστος	83.537	233.728	265.492	264.659	73.942	921.358	23.372	4.167	8.733	236.688	12.543	1.206.841	19,32			
Σεπτέμβριος	80.509	205.658	214.838	197.367	50.826	746.198	16.969	3.332	6.679	74.742	9.151	857.064	13,72			
Οκτώβριος	67.924	128.000	112.009	109.413	25.635	442.978	8.340	3.660	5.052	11.858	1.542	470.430	7,53			
Νοέμβριος	31.856	30.051	37.349	32.318	11.720	133.294	2.651	629	952	1.128	91	148.748	2,38			
Δεκέμβριος	25.774	22.855	29.478	25.987	9.337	113.131	1.849	438	649	363	—	116.430	1,86			

29. Διανυκτερεύσεις αλλοδαπών πελατών στα πάσης φύσεως ξενοδοχειακά καταλύματα, κατά μήνα, είδος και κατηγορία καταλύματος: 1980

Μήνες	Ξενοδοχειακά και ομοειδή τουριστικά καταλύματα										Συμπληρωματικά καταλύματα				Γενικό σύνολο	Αναλογία %
	Α.Α.	Α.	Β.	Γ.	Δ+Ε.	Σύνολο ΑΑ-Ε.	Ξενοδ.	Ομοστροφικά διαμερίσματα	Επιπλομένα διαμερίσματα	Κάμπινγκ	Κέντρα παραθερισμού	Ξενοδ.		Γενικό σύνολο		
												ΑΑ-Ε.	Κέντρα παραθερισμού			
Σύνολο	2.866.180	9.702.302	6.917.135	5.579.302	1.156.405	26.221.324	403.927	468.347	1.931.975	494.385	29.596.704	100,00				
<i>Αναλογία %</i>	<i>9,68</i>	<i>32,78</i>	<i>23,37</i>	<i>18,85</i>	<i>3,91</i>	<i>88,60</i>	<i>1,36</i>	<i>1,58</i>	<i>6,53</i>	<i>1,67</i>	<i>100,00</i>					
Ιανουάριος	71.473	78.113	108.752	77.872	25.595	361.515	5.928	1.018	11.483	375	—	380.319	1,29			
Φεβρουάριος	79.733	94.453	109.466	84.072	25.316	390.040	5.402	1.317	9.876	524	—	407.459	1,38			
Μάρτιος	132.067	219.851	203.321	179.224	77.555	775.455	10.359	2.580	9.288	2.773	—	800.455	2,70			
Απρίλιος	220.047	765.160	529.487	490.404	82.781	2.087.579	33.456	6.094	29.686	25.022	5.268	2.187.105	7,39			
Μάιος	327.077	1.246.410	793.062	592.969	102.638	3.062.156	43.793	7.641	44.437	86.880	31.194	3.276.101	11,07			
Ιούνιος	338.251	1.370.283	927.015	705.038	128.081	3.468.668	50.243	9.808	66.555	190.625	82.810	3.868.709	13,07			
Ιούλιος	380.727	1.598.472	1.145.471	916.153	204.483	4.245.006	73.610	13.874	77.292	664.795	120.742	5.195.319	17,55			
Αύγουστος	397.257	1.459.470	1.022.401	828.459	165.697	3.873.284	58.142	10.753	84.122	719.523	147.056	5.790.132	19,56			
Σεπτέμβριος	297.442	938.253	547.499	460.176	82.516	2.325.586	30.225	5.666	41.511	26.519	10.504	4.320.512	14,60			
Οκτώβριος	109.222	432.096	132.852	110.207	33.027	516.904	7.257	1.780	12.568	2.728	839	2.440.071	8,24			
Νοέμβριος	66.379	85.090	105.087	83.891	30.106	370.553	5.416	1.458	10.236	1.143	—	388.806	1,31			
Δεκέμβριος																

30. Διανυκτερεύσεις ημεδαπών πελατών στα πάσης φύσεως ξενοδοχειακά

Περιοχές	Ξενοδοχειακά και ομοειδή τουριστικά καταλύματα				
	ΑΑ'	Α'	Β'	Γ'	Δ'+Ε'
Σύνολο	265.438	883.836	2.465.968	4.273.091	2.015.149
Αναλογία %	2,47	8,22	22,92	39,72	18,73
Αθήνα	57.428	82.327	369.734	644.225	355.387
Αθήνα - Βόρεια Προάστια	13.613	45.679	21.097	64.680	31.074
Ακτές Αττικής	48.318	16.530	77.722	38.664	11.600
Καμμένα Βούρλα - Μαλεσίνη	—	16.463	25.109	44.101	10.670
Ερατεινή - Δελφοί	—	22.865	12.470	9.039	2.290
Ερέτρια - Αλιβέρι	—	—	33.482	53.083	9.069
Κυλλήνη - - Γαργαλιάνοι	—	14.103	—	31.577	21.846
Πύλος - Μεσσήνη	—	—	47.918	53.202	29.692
Κόρινθος - Πάτρα	—	39.815	83.439	205.823	103.711
Περιοχή Ερμιονίδος	—	23.702	30.100	14.655	3.636
Μέθανα - Πόρος- Γαλατάς	—	12.055	32.736	33.011	11.344
Μακρυγιαλός - Πλαταμών	—	—	52.308	52.231	27.548
Θεσσαλονίκη - Αγία Τριάς	34.558	64.244	268.302	350.778	124.973
Μουδανιά - Ιερισσός	41.058	49.592	57.154	11.035	4.830
Καβάλα - Θάσος	—	10.645	111.697	101.139	43.173
Πήλιο	—	—	22.936	19.485	5.080
Σποράδες	7.717	9.199	12.754	9.514	2.628
Κέρκυρα	27.039	68.285	53.335	84.620	24.593
Ιόνιοι Νήσοι	—	20.371	56.933	89.850	34.102
Ακτές Ηπείρου	—	—	14.243	24.489	15.949
Βόρεια Κρήτη	8.924	85.252	87.162	185.952	54.965
Νότια Κρήτη	—	2.276	—	9.068	4.149
Λοιπή Κρήτη	—	2.140	626	3.757	3.050
Ρόδος	18.663	56.440	60.555	55.156	9.431
Κως	—	14.832	5.600	34.828	5.798
Δωδεκάνησα	—	—	1.753	14.645	8.820
Κυκλάδες	—	6.616	27.852	114.933	29.519
Νήσοι Αιγαίου	2.005	—	77.390	60.013	44.241
Λοιπή Ελλάς	6.115	220.405	821.561	1.907.538	981.981



καταλύματα, κατά τουριστική περιοχή, είδος και κατηγορία καταλύματος : 1980

Σύνολο ΑΑ'-Ε'	Συμπληρωματικά καταλύματα					Γενικό σύνολο	Αναλογία %	Πληρότητα
	Ξενώνες	Οικοτροφεία	Επιπλωμένα δικαιώσιμα	Κάμπινγκ	Κέντρα παραθερισμού			
9.903.482	318.368	146.076	27.187	341.595	20.742	10.757.450	100,00	14,34
92,06	2,96	1,36	0,25	3,18	0,19	100,00	—	—
1.509.101	68.559	7.548	10.856	—	—	1.596.064	14,84	13,09
176.143	565	1.835	—	231	—	178.774	1,66	18,47
192.834	3.948	—	4.731	18.560	2.962	223.035	2,07	5,27
96.343	32.030	48.095	—	16.329	—	192.797	1,79	20,64
46.664	137	404	—	186	—	47.391	0,44	8,54
47.634	—	—	—	—	1.948	49.582	0,46	8,58
67.526	2.820	2.298	—	7.243	—	79.887	0,74	13,11
130.812	4.034	2.240	—	7.575	3.863	148.524	1,38	20,49
432.788	28.734	—	922	13.142	1.890	482.386	4,48	19,19
72.093	—	—	—	—	1.369	73.462	0,68	6,63
89.146	3.127	—	—	—	—	92.273	0,86	16,12
132.087	3.092	—	—	52.976	—	138.065	1,25	17,65
842.855	5.776	—	—	7.993	—	856.624	7,96	28,79
163.669	661	—	1.207	75.458	154	241.149	2,24	15,06
266.654	5.248	—	350	10.949	—	283.201	2,63	26,67
47.501	4.442	—	—	1.407	—	53.350	0,50	16,84
41.812	849	—	—	1.045	—	43.706	0,41	12,76
257.872	78	—	1.973	4.237	1.189	265.349	2,47	5,67
201.256	1.689	—	—	8.900	—	211.845	1,97	23,38
54.681	15	—	405	9.712	—	64.813	0,60	19,85
422.255	8.730	9.316	1.661	14.820	—	456.782	4,25	7,04
15.493	—	—	—	259	—	15.752	0,15	7,11
9.573	269	11	211	—	—	10.064	0,09	1,65
200.245	2.389	5.757	2.597	—	—	210.988	1,96	3,06
61.058	1.911	—	—	—	—	62.969	0,59	4,66
25.218	1.844	—	—	—	—	27.062	0,25	9,53
178.920	10.522	—	—	1.224	—	190.666	1,77	11,35
183.649	8.066	3.275	2.049	—	—	197.039	1,83	17,13
3.937.600	118.923	65.297	225	84.349	7.457	4.213.851	39,17	23,34



31. Διανυκτερεύσεις αλλοδαπών πελατών στα πάσης φύσεως ξενοδοχειακά καταλύματα,

Περιοχές	Ξενοδοχειακά και ομοειδή τουριστικά καταλύματα				
	ΑΑ'	Α'	Β'	Γ'	Δ'+Ε'
Σύνολο	2.865.246	9.702.302	6.917.135	5.579.302	1.157.339
Αναλογία %	9,68	32,78	23,37	18,85	3,91
Αθήνα	1.028.005	879.984	1.322.521	1.151.599	179.474
Αθήνα - Βόρειοι Προάστια	11.958	61.829	5.498	35.634	2.494
Ακτές Αττικής	273.345	264.404	766.150	310.634	11.888
Καμμένα Βούρλα - Μαλεσίνια	—	18.558	65.591	4.767	1.243
Ερατεινή - Δελφοί	—	75.373	76.116	46.510	9.754
Ερέτρια - Αλιβέρι	—	—	193.251	823	224
Κολλήνη - Γαργαλιάνοι	—	105.814	—	11.692	2.025
Πύλος - Μεσσήνη	—	—	25.344	22.225	10.547
Κόρινθος - Πάτρα	—	200.594	149.164	84.571	23.904
Περιοχή Ερμιονίδος	—	205.827	208.769	8.813	688
Μέθυνα - Πόρος - Γαλατάς	—	18.643	91.553	40.314	8.491
Μακρυγαιός - Πλαταμών	—	—	24.152	24.182	24.870
Θεσσαλονίκη - Αγία Τριάς	40.716	47.543	218.492	147.259	54.673
Μουδυνιά - Ιερισσός	27.922	333.808	170.690	15.271	9.902
Καβάλα - Θάσος	—	27.587	89.125	41.261	23.391
Ήλιο	—	—	11.797	3.399	1.623
Σποράδες	41.930	48.607	20.144	36.095	2.426
Κέρκυρα	428.415	1.095.149	797.748	394.356	105.497
Ιόνιοι Νήσοι	—	36.217	74.061	14.616	4.992
Ακτές Ηπείρου	—	—	55.150	5.450	6.288
Βόρειοι Κρήτη	349.502	2.032.442	649.597	698.674	108.060
Νότια Κρήτη	—	58.601	—	22.508	8.337
Δοιπή Κρήτη	—	269.079	1.616	49.861	24.839
Ρόδος	586.770	2.964.102	810.012	997.887	106.167
Κως	—	380.752	75.840	214.555	21.326
Δωδεκάνησα	—	—	4.293	27.277	11.850
Κυκλάδες	—	43.583	117.759	227.976	87.919
Νήσοι Αιγαίου	34.825	—	109.564	110.164	19.671
Αιπή Ελλάς	42.758	426.806	783.228	830.899	284.776



κατά τουριστική περιοχή, είδος και κατηγορία καταλύματος: 1989

Σύνολο ΑΑ'-Ε'	Συμπληρωματικά καταλύματα					Γενικό σύνολο	Αναλογία %	Πληρότητα
	Ξενώνες	Οικοτροφεία	Επιπλωμένα διαμερίσματα	Κάμπινγκ	Κέντρα παραθερισμού			
26.221.324	403.927	76.746	468.347	1.931.975	494.385	29.596.704	100,00	39,47
88,60	1,36	0,26	1,58	6,53	1,67	100,00	—	—
4.561.583	112.041	32.905	97.925	—	—	4.804.454	16,23	39,40
117.413	1.158	—	—	16.699	—	135.270	0,46	13,97
1.623.421	10.622	—	99.049	127.588	8.264	1.868.944	6,31	44,15
90.159	1.442	940	—	33.704	—	126.245	0,43	13,51
207.753	3.601	1.600	—	20.815	—	233.769	0,79	42,13
194.298	—	—	—	—	7.069	201.367	0,68	34,83
119.531	426	—	—	68.208	—	188.165	0,64	30,89
58.116	3.317	193	—	60.372	1.152	123.150	0,42	16,99
458.233	5.219	—	4.428	74.273	79.392	621.545	2,10	24,72
424.127	—	—	—	—	25.519	449.646	1,52	40,57
159.001	11.472	—	—	—	—	170.473	0,58	29,78
73.204	176	—	—	203.357	—	276.737	0,94	25,97
508.683	131	—	—	101.015	—	609.829	2,06	20,50
616.603	51	—	6.759	225.307	6.630	855.350	2,89	53,42
181.364	1.712	—	157	89.473	—	272.706	0,92	25,68
16.819	157	—	—	12.297	—	29.273	0,10	9,24
149.202	664	—	—	1.550	—	151.416	0,51	44,19
2.821.165	15.331	—	46.286	96.724	223.012	3.202.518	10,82	68,41
129.886	1.303	—	—	20.075	—	151.264	0,51	16,69
66.888	—	—	72	34.508	3.222	104.690	0,35	32,07
3.888.275	79.244	31.832	75.023	163.593	—	4.237.967	14,32	65,30
89.446	—	—	—	1.855	—	91.301	0,31	41,21
345.395	4.700	546	3.150	—	—	353.791	1,20	57,84
5.464.938	8.096	6.996	128.407	—	—	5.608.437	18,95	81,45
692.473	50.628	—	—	—	—	743.101	2,51	55,02
43.420	13.020	—	—	—	—	56.440	0,19	19,88
477.237	18.610	—	—	18.342	—	514.189	1,74	30,60
274.224	5.436	296	2.031	—	—	281.987	0,95	24,52
2.368.467	55.370	1.438	5.060	562.220	140.125	3.132.680	10,58	17,35



32. Διανυκτερεύσεις Βρεταννών υπηκόων στα πάσης φύσεως ξενοδοχειακά καταλύματα, κατά τουριστική περιοχή, είδος και κατηγορία καταλύματος : 1980

Περιοχές	Ξενοδοχειακά και ομοειδή τουριστικά καταλύματα						Συμπληρωματικά καταλύματα				Γενικό σύνολο	Αναλογία %	Πληθυσμός	
	ΑΑ'	Α'	Β'	Γ'	Δ+Ε'	Σύνολο Α.Α.-Ε'	Εξουδένωση	Ούλοστο-υφεία	Επιπλο-μένα διαμερι-σμάτα	Κάμπινγκ				Κέντρα παραθερι-σμού
Σύνολο	544.572	2.163.573	1.634.285	1.095.582	131.615	5.619.617	59.544	19.851	95.121	143.340	20.265	5.957.748	100.00	7.94
Αναλογία %	9,14	36,32	27,43	18,39	3,05	91,32	1,00	0,33	1,60	2,41	0,34	100,0	—	—
Αθήνα	82.354	54.758	122.269	137.550	16.004	412.975	13.535	3.243	7.284	3.125	—	636.897	7,33	3,58
Αθήνα - Βόρειο Προάστια	782	7.321	559	3.836	125	12.623	353	—	—	—	—	16.101	0,27	1,66
Αθήνα - Αττική	36.132	122.027	297.917	197.049	3.709	656.834	987	—	3.792	26.994	142	688.745	11,56	16,27
Κατεμένη Βούρλα-Μυτιλήνη	—	353	372	136	48	909	44	193	—	696	—	1.872	0,03	0,20
Ερστανή - Δελφοί	—	2.691	5.390	3.708	2.573	19.362	338	332	—	577	28	20.609	0,35	3,71
Εφέτρια - Αλιβέρι	—	—	41.900	40	17	41.957	—	—	—	—	—	41.985	0,70	7,26
Κολώνη - Γαργαλιάνοι	—	1.355	—	242	119	1.716	53	—	—	—	—	2.557	0,94	0,42
Πύλος - Μεσσήνη	—	1.882	1.882	1.983	793	4.658	247	—	—	2.658	56	7.509	0,12	1,02
Κόρινθος - Πάτρα	—	5.910	1.759	7.006	1.756	16.431	305	—	53	—	—	20.665	0,35	0,82
Περιοχή Ερμιονίδος	—	22.916	36.958	6.482	44	66.400	—	—	—	—	—	66.423	1,11	5,99
Μέθωνα - Πόρος - Γαλατάς	—	4.710	46.490	18.978	3.783	73.961	2.129	—	—	—	—	76.081	1,28	13,29
Μακρυγιάλος - Παταμιά	—	—	670	563	454	1.387	8	—	—	—	—	6.382	0,11	0,60
Θεσσαλονίκη - Αγία Τριάς	3.428	3.353	14.933	5.286	1.570	28.570	5	—	—	—	—	32.386	0,54	1,09
Μουδωνιά - Ιερισσός	4.571	126.744	61.771	2.040	65	195.161	29	—	1.829	2.434	54	199.507	3,35	12,46
Καβάλα - Θάσος	—	1.573	8.398	2.658	3.879	16.508	256	—	2	12.173	—	28.939	0,49	2,73
Πήλιο	—	—	2.144	128	11	2.283	2	—	—	115	—	2.400	0,04	0,76
Σποράδες	5.993	1.202	2.965	8.475	210	18.865	193	—	—	160	—	19.198	0,32	5,60
Κέρκυρα	142.592	599.425	582.239	243.976	58.292	1.626.524	4.868	—	59.831	33.093	4.576	1.708.902	28,68	30,50
Ιόνιοι Νήσοι	—	1.832	16.433	1.485	2.092	21.842	215	—	—	484	—	22.241	0,37	2,45
Αχέες Ηπείρου	—	—	314	1.751	383	2.448	—	—	—	742	114	3.304	0,06	1,01
Βόρεια Κρήτη	121.589	513.955	183.595	176.576	18.650	1.014.355	17.106	14.177	25.945	27.081	—	1.098.974	18,45	16,93
Νότια Κρήτη	—	24.591	—	19.678	1.434	36.703	—	—	—	147	—	36.850	0,62	16,63
Λαϊκή Κρήτη	—	51.269	69.345	16.236	8.751	76.386	899	95	168	—	—	77.568	1,30	12,68
Ρόδος	134.854	492.061	12.254	66.446	16.821	79.527	255	1.486	11.353	—	—	795.621	13,35	11,55
Κως	—	50.380	—	35.234	4.642	102.510	4.657	—	—	—	—	107.167	1,80	7,94
Δοδεκάνησα	—	—	1.001	11.098	1.414	43.513	3.032	—	—	—	—	46.545	0,28	5,83
Κυκλάδες	—	6.892	12.475	43.172	17.502	80.144	3.573	—	—	2.237	—	85.931	1,44	5,11
Νήσοι Αιγαίου	3.713	—	6.362	5.222	2.801	18.098	667	6	10	—	—	18.781	0,32	4,63
Λαϊκή Ελλάδα	8.564	68.285	101.060	82.548	43.573	277.030	5.627	319	1.824	18.998	13.949	317.737	5,33	1,76



33. Διανοκτερέσεις Αυστριακών υηκόων στα πάσης φύσεως ξενοδοχειακά καταλύματα, κατά τουριστική περιοχή, είδος και κατηγορία καταλύματος : 1980

Περιοχές	Ξενοδοχειακά και ομοειδή τουριστικά καταλύματα						Συμπληρωματικά καταλύματα						Αναλογία %	Πληρότητα	
	ΑΑ'	Α'	Β'	Γ'	Δ+Ε'	Σύνολο ΑΑ'-Ε'	Ξενοίτες	Οικοτροφεία	Επιπλωμένα διαμερίσματα	Κάμπινγκ	Κέντρα παρθερισμού	Γενικό σύνολο			Αναλογία %
Σύνολο	78.824	487.834	229.106	243.945	44.421	1.081.130	8.451	1.407	7.740	144.786	21.862	1.262.376	100,00	1,68	
Αναλογία %	6,25	38,64	18,15	19,32	3,28	85,64	0,67	0,11	0,61	11,23	1,73	100,00			
Αθήνα	11.470	42.609	27.937	54.469	2.658	108.843	1.615	477	3.725	—	—	114.660	9,98	0,94	
Αθήνα - Βόρεια Προάστια	109	294	48	553	66	1.070	21	—	—	600	—	1.691	0,13	0,47	
Ακτές Αττικής	6.636	2.773	10.927	2.344	110	22.790	592	—	837	2.294	183	26.696	2,41	0,63	
Κατεμένη Βούρα - Μαλεσβία	—	108	7.640	524	17	8.289	24	51	—	4.430	—	12.794	1,01	1,37	
Ερατεινή - Δελφοί	—	568	748	888	51	2.255	36	48	—	360	—	2.679	0,21	0,38	
Ερέτρια - Αλιβέρι	—	—	14.092	16	—	14.108	—	—	—	—	—	14.108	1,42	2,44	
Κυλλίνη - Γαργαλιάνοι	—	2.347	—	312	65	2.724	16	—	—	5.491	—	8.231	0,65	1,35	
Πύλος - Μεσσήνη	—	—	1.913	863	385	3.461	102	—	—	5.057	338	8.658	0,69	1,49	
Κόρινθος - Πάτρα	—	4.215	2.298	10.649	467	17.629	204	—	40	4.801	—	27.374	2,17	1,09	
Περιοχή Ερμιονίδος	—	16.308	14.092	16	16	30.432	—	—	—	—	57	30.489	2,42	2,75	
Μέθανα - Πόρος - Γαλατάς	—	—	2.569	1.862	144	4.798	191	—	—	—	—	4.989	0,40	0,87	
Μακρυγιάλος - Παταμών	—	—	2.486	3.409	610	6.505	9	—	—	15.511	—	22.025	1,74	2,07	
Θεσσαλονίκη - Αγία Τριάς	1.294	926	11.541	3.797	688	18.246	3	—	—	3.518	—	21.767	1,72	0,73	
Μουδανιά - Ιερισός	1.076	61.647	14.928	8.174	4.875	87.700	2	—	—	1.096	—	145.171	11,50	9,07	
Καβάλα - Θάσος	—	6.135	1.823	2.398	4.267	14.623	138	—	50	7.437	—	22.248	1,76	2,09	
Πήλιο	—	—	364	90	124	578	49	—	—	1.350	—	1.947	0,15	0,61	
Σποράδες	805	5.387	914	6.368	38	13.512	5	—	—	49	—	13.566	1,07	3,96	
Κέρκυρα	18.422	39.975	5.878	8.041	807	73.123	117	—	—	1.846	—	85.776	6,79	1,83	
Ιόνιοι Νήσοι	—	468	831	251	59	4.609	40	—	—	4.432	—	2.781	0,22	0,31	
Ακτές Ηπειρώ	—	—	1.340	150	576	2.066	—	—	—	1.585	—	3.720	0,29	1,14	
Βόρεια Κρήτη	19.478	125.046	29.225	16.776	1.901	192.426	2.003	658	275	3.052	—	198.414	15,72	3,06	
Νότια Κρήτη	—	4.221	—	258	172	4.651	—	—	—	144	—	795	0,06	0,36	
Λοιπή Κρήτη	—	—	58	5.017	1.926	11.202	351	—	42	181	—	11.746	0,93	1,92	
Ρόδος	16.023	156.362	16.846	25.594	4.166	218.991	7	114	438	—	—	219.550	17,39	3,49	
Κως	—	30.883	3.609	5.686	2.750	42.928	176	—	—	—	—	43.104	3,41	3,19	
Δοδεκάνησα	—	—	30	3.317	371	3.718	474	—	—	—	—	4.192	0,33	1,48	
Κυκλάδες	—	—	3.967	16.728	1.959	27.566	962	—	—	619	—	29.147	2,31	1,73	
Νήσοι Αιγαίου	2.182	—	8.388	9.347	445	20.332	449	—	—	—	—	20.791	1,65	1,81	
Λοιπή Ελλάδα	4.629	12.226	44.614	56.048	14.738	129.255	925	7	42	27.978	5.060	163.267	12,93	0,90	



34. Διανοκτερέσεις Βέλγων υπηκόων στα πάσης φύσεως ξενοδοχειακά καταλύματα, κατά τουριστική περιοχή, είδος και κατηγορία καταλύματος : 1980

Περιοχές	Ξενοδοχειακά και ομοειδή τουριστικά καταλύματα						Συμπληρωματικά καταλύματα					Γενικό σύνολο	Αναλογία %	Πηγή: Π.Τ.Τ.	
	ΑΑ'	Α'	Β'	Γ'	Δ' + Ε'	Σύνολο ΑΑ' - Ε'	Ξενοίτες	Οικοτροφεία	Επιπλωμένα διαμερίσματα	Κάμπινγκ	Κέντρα παραθερισμού				Γενικό σύνολο
Σύνολο	111.931	247.651	187.582	82.221	20.399	649.784	6.078	1.583	2.298	29.957	34.957	724.657	100,00	0,97	
Αναλογία %	15,45	34,17	25,89	11,35	2,81	89,67	0,84	0,22	0,32	4,13	4,82	100,00	—	—	
Αθήνα	18.958	23.979	35.960	20.400	4.580	100.877	1.471	710	306	—	—	103.364	14,26	0,85	
Αθήνα - Βόρεια Προάστια	9	333	95	192	16	645	35	—	—	876	—	1.556	0,21	0,16	
Ακτές Αττικής	10.727	17.536	24.800	6.831	75	59.969	738	—	657	1.599	222	63.185	8,72	1,49	
Καμμένη Βούλα - Μαλεσίνη	—	999	20.550	34	29	21.612	6	—	—	1.226	—	22.844	3,15	2,45	
Ερατεινή - Δελφοί	—	2.049	2.038	3.362	1.315	8.764	255	50	—	791	—	9.860	1,36	1,78	
Ερέτρια - Αλιβερί	—	—	39.325	36	—	39.361	—	—	—	—	28	39.389	5,44	6,81	
Κυλλίνη - Γερακιάνοι	—	676	—	97	74	847	5	—	—	798	—	1.650	0,23	0,27	
Πύλος - Μεσσήνη	—	—	382	445	158	985	141	6	—	1.426	—	2.558	0,35	0,35	
Κόρινθος - Πάτρα	—	2.898	1.413	1.834	455	6.600	69	—	4	2.000	6.749	15.422	2,13	0,61	
Περιοχή Ερμιονίδος	—	5.412	1.157	514	8	7.091	—	—	—	—	70	7.161	0,99	0,65	
Μέθωνα - Πόρος - Γαλατάς	—	467	216	232	78	993	39	—	—	—	—	1.032	0,14	0,18	
Μακρυγιάλος - Πλαταμών	—	—	146	102	123	371	6	—	—	983	—	1.360	0,19	0,13	
Θεσσαλονίκη - Αγία Τριάς	1.094	545	2.305	1.337	353	5.634	2	—	—	1.826	—	7.462	1,03	0,25	
Μουδανιά - Ιερισσός	874	14.471	7.867	17	23	23.252	—	—	—	1.338	50	24.700	3,41	1,54	
Καβάλα - Θάσος	—	417	818	177	51	1.463	34	—	—	895	—	2.392	0,33	0,23	
Πήλιο	—	—	161	177	30	358	—	—	—	236	—	604	0,08	0,19	
Σποράδες	—	428	929	490	22	2.011	4	—	—	66	—	2.081	0,29	0,61	
Κέρκυρα	10.148	12.965	6.241	1.269	3.571	34.194	60	—	—	669	11.256	46.179	6,37	0,99	
Ιόνιοι Νήσοι	—	38	218	237	65	558	8	—	—	376	—	942	0,13	0,40	
Ακτές Ηπείρου	—	—	26	39	96	161	—	—	—	—	879	1.478	0,20	0,55	
Βόρεια Κρήτη	—	45.979	7.335	8.072	3.114	74.524	1.016	507	210	2	—	78.327	10,81	1,21	
Νότια Κρήτη	—	75	—	210	337	622	—	—	—	58	—	680	0,09	0,31	
Δοιπή Κρήτη	—	670	8	1.197	143	2.018	55	4	1	—	—	2.078	0,29	0,34	
Ρόδος	58.652	100.201	18.253	6.703	259	184.068	7	269	1.068	—	—	185.412	25,59	2,69	
Κως	—	2.861	70	716	87	3.734	41	—	—	—	—	3.775	0,52	0,28	
Δοδεκάνησα	—	—	70	253	220	543	48	—	—	—	—	591	0,08	0,21	
Κυκλάδες	—	2.930	3.675	4.795	1.432	12.832	451	—	—	387	—	13.670	1,89	0,81	
Νήσοι Αναγίου	—	—	1.017	2.588	138	4.727	69	—	—	—	—	4.824	0,67	0,42	
Δοιπή Ελλάς	819	11.722	12.507	19.865	6.547	50.960	1.518	37	22	11.811	15.703	80.081	11,05	0,44	

35. Διανοκτερεύσεις Γάλλων υπηκόων στα πάσης φύσεως ξενοδοχειακά καταλύματα, κατά τουριστική περιοχή, είδος και κατηγορία καταλύματος : 1980

Περιοχές	Ξενοδοχειακά και ομοειδή τουριστικά καταλύματα					Συμπληρωματικά καταλύματα					Γενικό σύνολο	Αναλογία %	Πληρότητα	
	Α.Α'	Α'	Β'	Γ'	Δ' + Ε'	Σύνολο Α.Α' - Ε'	Ξενοδόνες	Ομοτροφεία	Επιπλωμένα διαμερίσματα	Κήμπινα				Κέντρα παραθερισμού
Σύνολο	175.645	640.173	647.510	381.939	92.151	1.937.418	28.128	6.626	11.458	209.073	204.098	2.396.801	100,00	3,20
Αναλογία %	7,33	26,71	27,02	15,94	3,84	80,83	1,17	0,28	0,48	8,72	8,52	100,00	—	—
Αθήνα	72.614	415.352	446.389	121.751	12.415	468.521	10.750	3.867	4.397	2.100	—	487.585	20,34	4,00
Αθήνα - Βόρεια Προάστια	129	5.455	724	4.276	222	10.506	165	—	—	—	—	12.771	0,53	1,52
Ακρές Αττικής	30.940	17.112	73.463	7.943	993	130.451	1.933	—	2.744	19.345	587	155.080	6,47	3,66
Καμένα Βούρλα - Μαλεσίνη	—	5.784	17.898	422	81	24.185	94	9	—	5.356	—	29.644	1,24	3,17
Εφρατειή - Δελάφοι	—	18.860	44.839	12.846	2.696	79.241	664	381	—	5.152	—	85.488	3,56	15,40
Εφέτρια - Αλιβερί	—	—	24.216	108	4	24.328	—	—	—	—	—	24.753	1,03	4,28
Κυλλίνη - Γαργαλιάνοι	—	5.183	—	1.368	265	6.816	57	—	—	3.967	—	10.240	0,43	1,68
Πύλος - Μεσσήνη	—	—	3.946	3.992	1.580	9.518	507	37	—	12.744	109	22.915	0,96	3,16
Κόρινθος - Πάτρα	—	100.188	69.673	13.259	2.962	186.082	620	—	203	13.431	43.315	243.651	10,17	9,69
Περιοχή Ερμιονίδος	—	88.814	67.625	171	146	156.756	—	—	—	—	—	163.562	6,82	14,76
Μέθωνα - Πόρος - Γαλαπάς	—	1.054	6.929	4.485	228	12.696	1.045	—	—	—	—	13.741	0,57	2,40
Μακρυγαλάς - Πλαταμών	—	—	1.501	1.067	109	2.677	5	—	—	6.984	—	9.666	0,40	0,91
Θεσσαλονίκη - Αργία Τριάς	3.452	4.571	9.418	7.454	2.116	26.711	10	—	—	11.037	—	37.758	1,58	1,27
Μουδανιά - Ιερισσός	2.174	10.981	1.819	127	160	15.261	10	—	54	7.884	118	23.327	0,97	1,46
Καβάλα - Θάσος	—	2.256	5.474	1.364	730	9.824	59	—	1	4.001	—	13.885	0,58	1,31
Πήλιο	—	—	1.624	126	36	1.786	24	—	—	2.138	—	3.948	0,16	1,25
Σποράδες	5.462	1.412	1.614	2.130	467	10.785	176	—	—	52	—	11.013	0,46	3,21
Κέρκυρα	11.155	10.946	4.045	3.261	9.600	39.007	375	—	74	4.303	—	173.550	7,24	3,71
Ιόνιοι Νήσοι	—	1.515	2.180	898	408	5.001	439	—	—	3.453	—	8.593	0,36	0,95
Ακρές Ηπειρού	—	—	47.692	698	887	49.277	—	—	5	7.445	—	57.930	2,42	17,74
Βόρεια Κρήτη	23.210	84.531	17.986	40.223	14.487	180.437	4.519	1.400	2.528	18.160	—	207.044	8,64	3,19
Νότια Κρήτη	—	2.327	—	1.679	575	4.581	—	—	—	346	—	4.927	0,21	2,22
Λοιπή Κρήτη	—	6.091	—	4.324	1.124	11.784	488	239	136	—	—	12.647	0,53	2,07
Ρόδος	19.792	31.465	5.978	7.962	925	65.822	87	453	1.244	—	—	67.606	2,82	0,98
Κως	—	4.910	380	1.714	322	7.326	373	—	—	—	—	7.699	0,32	0,57
Δοδεκάνησα	—	—	499	1.246	2.190	3.935	500	—	—	—	—	4.435	0,19	1,56
Κυκλάδες	—	6.208	14.284	16.700	10.979	48.171	867	—	—	1.968	—	51.006	2,13	3,04
Νήσοι Αιγαίου	—	—	4.858	2.564	1.192	12.433	136	—	—	—	—	12.643	0,53	1,10
Λοιπή Ελλάδα	3.198	116.058	72.211	117.781	24.252	333.500	4.505	202	36	79.807	21.744	439.794	18,35	2,44

36. Διανυκτερεύσεις Γερμανών υπηκόων στα πάσης φύσεως ξενοδοχειακά καταλύματα, κατά τοιριστική περιοχή, είδος και κατηγορία καταλύματος: 1980

Περιοχές	Ξενοδοχειακά και ομοειδή τουριστικά καταλύματα						Συμπληρωματικά καταλύματα					Αναλογία %	Πληρότητα	
	ΑΑ'	Α'	Β'	Γ'	Δ'+Ε'	Σύνολο ΑΑ'+Ε'	Ξενώνες	Οικιακή προεξία	Επιπλωμένα δωμάτια	Κάμπινγκ	Κέντρα παριστάου			Γενικό σύνολο
Σύνολο	569.563	2.634.191	1.266.956	958.916	175.871	5.605.497	61.607	15.287	52.951	589.499	95.002	6.449.843	100,00	8,56
Αναλογία %	8,88	41,03	19,73	14,94	2,73	87,32	0,96	0,24	0,82	9,18	1,48	100,00	—	—
Αθήνα	65.314	68.511	141.758	140.389	15.509	431.481	14.458	5.770	3.735	—	—	455.444	7,09	3,74
Αθήνα - Βόρεια Προάστια	237	2.866	1.460	4.002	750	9.315	216	—	—	677	—	10.208	0,16	1,05
Ακτές Αττικής	57.976	42.688	81.253	12.684	635	195.236	4.835	—	2.591	19.011	3.025	221.698	3,45	5,24
Κατεμένη Βούρλα - Μαλεσβίνα	—	4.810	9.974	1.089	239	16.112	147	89	—	9.618	—	25.936	0,40	2,78
Ερστανή - Δελφοί	—	11.394	9.067	7.778	1.468	29.707	539	319	—	6.179	—	36.744	0,57	6,62
Ερέτρια - Αλιβερί	—	—	47.402	250	175	47.827	—	—	—	—	139	47.966	0,75	8,30
Κυλλίνη - Γαργαλιάνοι	—	76.388	—	4.772	608	81.768	101	—	—	43.251	—	125.120	1,95	20,54
Πύλος - Μεσσήνη	—	—	7.976	7.346	2.907	18.289	4.085	78	—	23.191	324	42.967	0,67	5,93
Κόρινθος - Πάτρα	—	40.288	46.343	11.785	3.737	102.153	1.395	—	3.636	22.085	9.245	138.514	2,16	5,51
Περιοχή Ερμιονίδος	—	25.914	22.119	227	210	48.470	—	—	—	—	2.922	51.392	0,80	4,64
Μέθανα - Πόρος - Γαλατάς	—	2.533	22.589	4.511	364	29.997	1.160	—	—	—	—	31.157	0,49	5,44
Μακροννησός - Πλαταιών	—	—	7.002	5.898	2.609	15.509	51	—	—	47.078	—	62.638	0,98	5,88
Θεσσαλονίκη - Αγία Τριάς	8.119	5.850	29.940	16.908	3.368	64.185	49	—	—	20.599	—	84.833	1,32	2,85
Μουδανιά - Ιερισός	7.932	86.799	46.605	3.124	5.773	150.233	5	—	1.236	99.011	3.901	254.986	3,97	15,92
Καβάλα - Θάσος	—	7.584	12.616	7.814	6.896	34.910	659	—	44	25.855	—	61.468	0,96	5,79
Πήλιο	—	—	2.090	2.045	1.088	5.223	100	—	—	5.218	—	10.541	0,16	3,33
Σποράδες	17.344	16.572	5.017	6.447	857	46.237	22	—	—	579	—	46.838	0,73	13,67
147.973	234.428	92.770	37.230	37.230	5.872	488.273	1.094	—	682	13.177	28.367	531.593	8,28	11,86
Ιόνιοι Νήσοι	—	17.508	29.943	3.672	825	51.948	213	—	—	4.335	—	56.496	0,88	6,23
Ακτές Ηπείρου	—	—	1.367	1.114	2.205	4.666	—	—	25	10.875	723	16.289	0,25	4,99
Βόρεια Κρήτη	107.947	775.960	175.359	156.140	21.223	1.236.629	17.518	7.428	6.200	60.381	—	1.328.156	20,69	20,47
Νότια Κρήτη	—	13.742	—	4.295	2.025	20.062	—	—	—	600	—	20.662	0,32	9,33
Λοιπή Κρήτη	—	116.225	649	13.296	8.555	138.705	1.439	49	1.349	—	—	141.542	2,20	23,14
Ρόδος	168.901	891.768	145.079	199.885	16.121	1.421.754	253	1.163	30.397	—	—	1.453.567	22,64	21,41
Κως	—	100.421	14.902	14.763	1.745	131.831	6.796	—	—	—	—	138.627	2,46	10,27
Δοδεκάνησος	—	—	1.488	5.402	3.908	10.798	999	—	—	—	—	41.797	0,18	4,45
Κυκλάδες	—	8.212	39.198	75.346	21.610	145.308	2.789	—	—	2.945	—	151.042	2,35	8,99
Νήσοι Αιγαίου	8.065	—	31.417	22.941	6.280	68.703	1.183	162	493	—	—	70.241	1,09	6,11
Λοιπή Ελλάδα	9.755	83.730	241.593	187.763	37.327	560.168	7.531	229	2.863	174.234	46.356	791.881	12,33	4,36



37. Διασκευεργείες Δανών υπηκόων στα πάσης φύσεως ξενοδοχειακά καταλύματα, κατά τουριστική περιοχή, είδος και κατηγορία καταλύματος : 1980

Περιοχές	Ξενοδοχειακά και ομοειδή τουριστικά καταλύματα						Συμπληρωματικά καταλύματα					Γενικό σύνολο	Αναλογία %	Πληρότητα			
	ΑΑ'	Α'	Β'	Γ'	Δ'+Ε'	Σύνολο ΑΑ'-Ε'	Ξενόνες	Οικοτροφεία	Επιπλωμένα διαμερίσματα	Κάμπινγκ	Κέντρα παραθερισμού				795.614	100,00	1,06
Αναλογία %	2,75	37,62	25,31	22,73	4,38	92,80	4,06	0,19	0,38	2,33	0,21	100,00	—	—	—		
Αθήνα	7.603	4.471	44.506	25.445	2.872	81.897	3.578	1.286	99	—	—	86.860	10,92	0,71			
Αθήνα - Βόρεια Προάστια	1	101	1	186	1	290	—	—	—	78	—	368	0,05	0,04			
Ακτές Αττικής	2.821	330	1.388	960	90	5.589	49	—	2.832	2.053	—	10.523	1,32	0,25			
Κατεμένη Βούρλα - Μιαλεστίνα	—	2.116	684	—	42	2.812	—	—	—	116	—	2.928	0,37	0,31			
Εργατική - Δεσφοί	—	113	16	58	17	204	99	21	—	109	—	433	0,05	0,08			
Ερέτρια - Αλιβέρι	—	—	69	—	—	69	—	—	—	—	—	69	0,01	0,01			
Κυλλίνη - Γαργαλιάνοι	—	54	—	20	10	84	—	—	—	1.184	—	1.268	0,16	0,21			
Πύλος - Μεσσήνη	—	—	190	58	89	337	—	—	—	396	—	733	0,09	0,10			
Κόρινθος - Πάτρα	—	146	57	307	300	810	11	—	—	2.611	45	3.477	0,44	0,14			
Περιοχή Ερμιονίδος	—	1	20.939	3	3	20.946	—	—	—	—	—	20.946	2,63	1,89			
Μέθωνα - Πόρος - Γαλατάς	—	14	212	424	20	370	96	—	—	—	—	466	0,06	0,08			
Μακρογιάλος - Παταριών	—	—	143	120	2.077	2.340	1	—	—	307	—	2.648	0,33	0,25			
Θεσσαλονίκη - Αγία Τριάς	278	132	835	848	738	2.831	—	—	—	1.405	—	4.236	0,53	0,14			
Μουδανιά - Ιερισσός	91	76	21	1	3	192	—	—	—	343	10	565	0,07	0,03			
Καβάλα - Θάσος	—	—	318	103	162	583	5	—	—	315	—	903	0,11	0,09			
Πήλιο	—	—	25	6	—	31	—	—	—	81	—	112	0,01	0,04			
Σποράδες	46	18	28	134	17	243	15	—	—	76	—	334	0,04	0,10			
Κέρκυρα	393	30.881	257	5.878	562	37.971	810	—	—	2.754	1.707	43.242	5,44	0,92			
Ιόνιοι Νήσοι	—	—	25	40	36	101	—	—	—	48	—	149	0,02	0,02			
Ακτές Ηπείρου	—	—	—	4	58	62	—	—	—	75	—	137	0,02	0,04			
Βόρεια Κρήτη	344	51.254	35.943	30.354	4.953	122.848	2.102	113	96	1.838	—	126.997	15,96	1,96			
Νότια Κρήτη	—	339	—	117	150	606	—	—	—	8	—	614	0,08	0,28			
Λοιπή Κρήτη	—	22.562	41	104	118	22.825	36	—	—	—	—	22.861	2,87	3,74			
Ρόδος	10.276	110.572	66.556	39.733	12.756	239.893	188	65	9	—	—	240.155	30,18	3,49			
Κως	—	64.502	2.987	40.754	4.179	112.422	13.305	—	—	—	—	125.727	15,80	9,31			
Δοδεκάνησα	—	—	91	90	134	315	4.592	—	—	—	—	4.907	0,62	1,73			
Κυκλάδες	—	62	314	2.290	792	3.455	124	—	—	702	—	4.281	0,54	0,25			
Νήσοι Αιγαίου	—	—	17.160	21.729	3.042	41.931	443	4	—	—	—	42.392	5,33	3,69			
Λοιπή Ελλάς	—	11.594	11.578	11.414	1.689	36.275	6.887	—	—	4.027	114	47.303	5,95	0,26			

38. Διανυκτερεύσεις Νορβηγών υπηκόων στα πάσης φύσεως ξενοδοχειακά καταλύματα, κατά τουριστική περιοχή, είδος και κατηγορία καταλύματος: 1980

Περιοχές	Ξενοδοχειακά και ομοιοδή τουριστικά καταλύματα						Συμπληρωματικά καταλύματα					Αναλογία %	Παρότητα	
	ΑΑ'	Α'	Β'	Γ'	Δ' + Ε'	Σύνολο ΑΑ' - Ε'	Ξενώνες	Οικο-τροφεία	Επιπλωμένα διαμερίσματα	Κάμπινγκ	Κέντρα παραθερισμού			Γενικό σύνολο
Σύνολο	25.456	291.098	116.770	137.398	13.674	584.404	4.116	1.411	14.718	10.981	702	616.332	100,00	0,82
<i>Αναλογία %</i>	<i>4,13</i>	<i>47,23</i>	<i>18,95</i>	<i>22,29</i>	<i>2,22</i>	<i>94,82</i>	<i>0,67</i>	<i>0,23</i>	<i>2,39</i>	<i>1,78</i>	<i>0,11</i>	<i>100,00</i>	—	—
Αθήνα	6.852	3.909	8.546	7.944	1.675	28.926	1.571	1.202	424	—	—	31.823	5,16	0,26
Αθήνα - Βόρεια Προάστια	4	36	4	12	15	71	—	—	—	274	—	345	0,06	0,04
Ακτές Αττικής	2.901	886	1.878	852	185	6.652	41	—	3.578	565	—	10.836	1,76	0,26
Καμμένη Βούρα - Μιαλεσίνη	—	924	16	—	—	940	—	—	—	53	—	993	0,16	0,11
Ερατεινή - Δελφοί	—	93	61	—	—	154	21	—	—	—	—	175	0,03	0,03
Ερέτρια - Αλιβέρι	—	—	121	—	—	121	—	—	—	—	5	126	0,02	0,02
Κυλλίνη - Παργαλιάνοι	—	2	—	4	8	14	1	—	—	10	—	25	0,00	0,00
Πύλος - Μεσσήνη	—	—	52	66	27	145	—	—	—	138	—	283	0,05	0,04
Κόρινθος - Πάτρα	—	86	72	156	163	477	2	—	—	465	—	944	0,15	0,04
Περιοχή Ερμιονίδος	—	3.277	1.909	—	1	5.187	92	—	—	—	—	5.187	0,84	0,47
Μέθωνα - Πόρος - Γαλατάς	—	6	339	168	4	517	—	—	—	—	—	609	0,10	0,11
Μακρυγαλός - Πλαταιών	—	—	2	6	6	14	3	—	—	179	—	196	0,03	0,02
Θεσσαλονίκη - Αγία Τριάς	87	62	648	871	252	1.920	—	—	26	520	—	2.440	0,40	0,08
Μουδανιά - Ιερισσός	42	5.750	5.127	—	28	10.947	—	—	—	293	—	11.266	1,83	0,70
Καβάλα - Θάσος	—	—	163	44	44	251	14	—	—	212	—	477	0,08	0,04
Πήλιο	—	—	4	—	—	4	—	—	—	8	—	12	0,00	0,00
Σποράδες	2	8	14	125	—	149	2	—	—	57	—	208	0,03	0,06
Κέρκυρα	591	9.426	4.997	7.123	620	22.757	374	—	4	1.966	697	25.798	4,19	0,55
Ιόνιοι Νήσοι	—	—	20	14	24	58	52	—	—	70	—	180	0,03	0,02
Ακτές Ηπείρου	—	—	22	6	13	41	—	—	—	654	—	695	0,11	0,21
Βόρεια Κρήτη	1.183	49.919	12.307	20.323	5.897	89.629	434	116	3.811	821	—	94.814	15,38	1,46
Νότια Κρήτη	—	9	—	453	49	211	—	—	—	6	—	217	0,04	0,40
Λοιπή Κρήτη	—	11.178	—	148	26	11.352	12	—	4	—	—	11.368	1,84	1,86
Ρόδος	13.794	204.287	67.081	93.971	2.796	381.929	743	89	7.148	—	—	389.909	63,26	5,66
Κως	—	1.052	527	1.600	79	3.258	324	—	—	—	—	3.582	0,58	0,27
Δοδεκάνησα	—	—	—	25	40	65	25	—	—	—	—	90	0,01	0,03
Κυκλάδες	—	113	549	1.540	1.021	3.231	143	—	—	627	—	4.001	0,65	0,24
Νήσοι Αιγαίου	—	—	282	162	102	546	17	—	—	—	—	563	0,09	0,05
Λοιπή Ελλάς	—	125	12.029	2.085	599	14.838	245	4	23	4.063	—	19.173	3,11	0,41



39. Διανυκτερεύσεις Σουηδών υπηκόων στα πάσης φύσεως ξενοδοχειακά καταλύματα, κατά τουριστική περιοχή, είδος και κατηγορία καταλύματος : 1980

Περιοχές	Ξενοδοχειακά και ομοειδή τουριστικά καταλύματα						Συμπληρωματικά καταλύματα					Γενικό σύνολο	Αναλογία %	Πληρότητα	
	ΑΑ'	Α'	Β'	Γ'	Δ' + Ε'	Σύνολο ΑΑ'-Ε'	Ξενώνες	Οικοτροφεία	Επιπλομένα διαμερίσματα	Κάμπινγκ	Κέντρα παραθερισμού				256
Σύνολο	48.180	734.965	486.260	639.026	87.406	1.995.837	60.160	2.374	75.111	14.249	256	2.147.987	100,00	2,86	
<i>Αναλογία %</i>	<i>2,24</i>	<i>34,22</i>	<i>22,64</i>	<i>29,75</i>	<i>4,07</i>	<i>92,92</i>	<i>2,80</i>	<i>0,11</i>	<i>3,50</i>	<i>0,66</i>	<i>0,01</i>	<i>100,00</i>	—	—	
Αθήνα	14.909	11.636	34.752	43.466	3.926	108.689	2.194	1.663	171	—	—	112.717	5,25	0,92	
Αθήνα - Βόρεια Προάστια	16	199	28	280	18	541	42	—	—	66	—	649	0,03	0,07	
Αθήνα - Αττικής	3.352	4.236	10.730	7.434	110	22.862	82	—	—	633	4	34.911	1,63	0,82	
Καμμένη Βούρλα - Μαλεσβίνα	—	1.967	2	42	6	2.017	—	4	—	129	—	2.150	0,10	0,23	
Ερατεινή - Δελφοί	—	401	458	196	29	1.084	49	9	—	50	—	1.192	0,06	0,21	
Ερέτρια - Αλιβέρι	—	—	411	—	—	411	—	—	—	—	—	411	0,01	0,02	
Κολύνη - Γαργαλιάνοι	—	407	—	42	52	501	20	—	—	228	—	749	0,03	0,12	
Πύλος - Μεσσήνη	—	—	46	277	167	490	96	8	—	79	—	673	0,03	0,09	
Κόρινθος - Πάτρα	20.817	5.472	780	683	780	27.752	37	—	—	491	75	28.355	1,32	1,13	
Περιοχή Ερμιονίδος	—	6.523	595	—	13	7.131	—	—	—	—	7	7.138	0,33	0,64	
Μέθωνα - Πόρος - Γαλατάς	—	4.354	1.360	1.016	900	7.630	354	—	—	—	—	7.984	0,37	1,39	
Μακρυγιάλος - Πλαταμών	—	—	214	169	61	444	6	—	—	277	—	724	0,03	0,07	
Θεσσαλονίκη - Αγία Τριάς	368	454	4.577	1.824	896	8.419	—	—	—	722	—	8.841	0,41	0,30	
Μουδανιά - Ιερισσός	963	28.248	9.760	451	38	39.160	—	—	—	967	48	40.175	1,87	2,51	
Καβάλα - Θάσος	—	75	547	244	465	1.331	49	—	—	362	—	1.742	0,08	0,16	
Πήλιο	—	—	10	8	17	35	—	—	—	122	—	157	0,01	0,05	
Σποράδες	—	580	256	836	25	1.697	16	—	—	50	—	1.763	0,03	0,51	
Κέρκυρα	7.441	35.420	47.618	31.698	3.164	125.341	1.425	—	212	3.864	—	130.842	6,09	2,79	
Ιόνιοι Νήσοι	—	25	48	433	301	807	14	—	—	115	—	936	0,04	0,10	
Αιγές Ηπείρου	—	—	3	50	201	254	—	—	—	225	—	479	0,02	0,15	
Βόρεια Κρήτη	2.944	141.891	72.271	101.649	14.411	333.166	10.040	214	18.473	1.059	—	362.952	16,90	5,59	
Νότια Κρήτη	—	64	—	87	345	466	—	—	—	22	—	488	0,02	0,22	
Λοιπή Κρήτη	—	30.411	231.563	343.901	620	31.395	35	—	3	—	—	31.433	1,46	5,14	
Ρόδος	18.124	417.766	23.334	51.460	43.024	1.054.378	6.273	410	44.817	—	—	1.105.878	51,48	16,06	
Κως	—	20.328	114	606	5.375	100.497	21.170	—	—	—	—	121.667	5,66	9,01	
Δωδεκάνησα	—	—	414	663	963	1.683	4.200	—	—	—	—	2.883	0,13	1,02	
Κυκλάδες	—	98	1.444	14.698	5.799	22.039	2.256	—	—	783	—	25.078	1,17	1,49	
Νήσοι Αιγαίου	18	—	3.260	5.605	4.429	10.312	92	10	—	—	—	10.414	0,48	0,91	
Λοιπή Ελλάδα	45	12.065	37.681	31.816	4.301	85.908	14.710	56	105	4.005	122	104.906	4,88	0,58	



40. Διανυκτερεύσεις Φινλανδών υπηκόων στα πάσης φύσεως ξενοδοχειακά καταλύματα, κατά τουριστική περιοχή, είδος και κατηγορία καταλύματος : 1980

Περιοχές	Ξενοδοχειακά και ομοειδή τουριστικά καταλύματα						Συμπληρωματικά καταλύματα					Αναλογία %	Γενικό σύνολο	Πληρότητα
	ΑΑ'	Α'	Β'	Γ'	Δ'+Ε'	Σύνολο ΑΑ'-Ε'	Ξενοίτες	Επιπλωμένα διαμερίσματα	Κάμπινγκ	Κέντρα παραθερισμού	Εξέδρα			
Σύνολο	15.168	77.379	146.826	191.195	8.919	439.487	12.957	3.408	2.890	5.506	110	464.358	100,00	0,62
Αναλογία %	3,27	16,66	31,62	41,17	1,92	94,64	2,79	0,73	0,62	1,19	0,02	100,00	—	—
Αθήνα	7.596	2.637	17.605	18.137	1.655	47.630	1.889	330	204	—	—	50.053	10,78	0,44
Αθήνα - Βόρεια Προάστια	80	45	2	3	—	100	—	—	—	54	—	154	0,03	0,02
Ακτές Αττικής	1.175	1.416	4.105	1.154	132	7.982	478	—	1.350	697	—	10.507	2,26	0,25
Καμμένα Βούρλα - Μαλεσίνια	—	22	47	—	4	70	—	—	—	150	—	220	0,05	0,02
Εργατική - Δεσφοί	—	110	24	—	—	138	17	1	—	19	—	175	0,04	0,03
Ερέτρια - Αλιβέρι	—	—	5.081	—	—	5.081	—	—	—	—	—	5.081	1,09	0,88
Κυλλίνη - Γαργαλιάνοι	—	—	—	2	38	40	4	—	—	24	—	68	0,01	0,01
Πύλος - Μεσσήνη	—	—	10	42	62	114	—	—	—	17	—	131	0,03	0,02
Κόρινθος - Πάτρα	—	45	54	84	181	364	8	—	—	335	—	707	0,15	0,03
Περιοχή Ερμιονίδος	—	5.522	11.124	—	—	16.646	—	—	—	—	—	16.646	3,58	1,50
Μέθωνα - Πόρος - Γαλατάς	—	10	127	53	29	219	102	—	—	—	—	321	0,07	0,06
Μακρυγιάλος - Πλαταμών	—	—	30	15	4	49	2	—	—	325	—	376	0,08	0,04
Θεσσαλονίκη - Αγία Τριάς	135	122	809	585	717	2.368	4	—	—	913	—	3.282	0,71	0,11
Μουδανιά - Ιερισσός	43	218	13	—	—	274	—	—	—	410	106	790	0,17	0,05
Καβάλα - Θάσος	—	66	181	54	52	353	3	—	—	281	—	637	0,14	0,06
Πήλιο	—	—	—	—	—	—	—	—	—	31	—	31	0,01	0,01
Σποράδες	2	—	15	—	6	23	—	—	—	4	—	27	0,01	0,01
Κέρκυρα	596	1.365	963	10.736	415	14.065	214	—	—	327	—	14.606	3,15	0,31
Ιόνιοι Νήσοι	—	—	2	16	31	49	—	—	—	24	—	73	0,02	0,01
Ακτές Ηπείρου	—	—	64	75	5	144	—	—	—	5	—	154	0,03	0,02
Βόρεια Κρήτη	—	12.730	20.944	29.732	256	67.013	9.765	2.990	98	70	—	79.936	17,21	1,23
Νότια Κρήτη	—	6	—	22	29	57	—	—	—	—	—	84	0,01	0,01
Λοιπή Κρήτη	—	—	—	9	23	262	—	—	—	—	—	294	0,06	0,04
Ρόδος	2.203	46.118	78.286	94.182	562	221.351	4	83	387	—	—	221.825	47,77	3,22
Κως	—	6.426	4.352	19.554	63	30.395	149	—	—	—	—	30.544	6,58	2,26
Δωδεκάνησα	—	—	—	159	71	230	—	—	—	—	—	230	0,05	0,08
Κυκλάδες	—	30	1.443	607	2.492	4.572	46	—	—	307	—	4.925	1,06	0,29
Νήσοι Αιγαίου	—	—	186	13.941	86	14.220	28	—	—	—	—	14.248	3,25	1,31
Λοιπή Ελλάδα	—	291	1.359	2.088	2.009	5.747	247	—	—	1.513	4	7.511	1,62	0,04

41. Διανοκτερεύσεις Ελβετών υπηκόων στα πάσης φύσεως ξενοδοχειακά καταλύματα, κατά τουριστική περιοχή, είδος και κατηγορία καταλύματος : 1980

Περιοχές	Ξενοδοχειακά και ομοειδή τουριστικά καταλύματα						Συμπληρωματικά καταλύματα					Αναλογία %	Πολυπρόσχη	
	ΑΑ'	Α'	Β'	Γ'	Δ+Ε'	Σύνολο ΑΑ'-Ε'	Ξενώνες	Οικοσυσ- φεία	Επιπλέον δωμάτι- ομάτα	Κάμπινγκ	Κέντρα παράθε- ρισμού			Γενικό σύνολο
Σύνολο	135.233	551.292	166.935	132.874	20.904	1.007.238	13.075	1.324	6.344	35.026	14.849	1.077.856	100,00	1,44
Αναλογία %	12,55	51,15	15,49	12,33	1,94	93,45	1,21	0,12	0,59	3,25	1,38	100,00	—	—
Αθήνα	29.621	23.957	28.892	19.371	2.402	104.243	2.823	770	628	—	—	108.464	10,06	0,89
Αθήνα - Βόρεια Προάστια	92	751	170	610	98	1.721	—	—	—	218	—	1.939	0,18	0,20
Ακτές Αττικής	9.527	6.179	5.717	1.332	98	22.853	472	—	1.719	1.736	69	26.849	2,49	0,63
Καμμένα Βούρλα - Μιζελιστίνα	—	23	844	80	1	948	36	—	—	370	—	1.354	0,13	0,14
Ερατεινή - Δελφοί	—	1.711	1.218	421	441	3.791	92	43	—	260	—	4.166	0,39	0,75
Ερέτρια - Αλιβέρι	—	—	1.854	141	—	1.995	—	—	—	—	132	2.127	0,20	0,37
Κυλλίνη - Γαργαλιάνοι	—	6.937	—	1.263	161	8.361	3	—	—	3.366	—	11.730	1,09	1,93
Πύλος - Μεσσήνη	—	—	1.999	993	653	3.645	382	2	—	1.704	46	5.779	0,54	0,80
Κόρινθος - Πάτρα	—	2.976	1.377	1.629	1.164	7.146	127	—	47	2.052	—	11.348	1,05	0,45
Περιοχή Ερμιονίδος	—	10.214	2.429	285	50	12.978	—	—	—	—	57	13.035	1,21	1,18
Μέθωνα - Πόρος - Γαλατάς	—	780	1.421	539	28	2.768	327	—	—	—	—	3.095	0,29	0,54
Μακρυγαλάς - Πλαταμών	—	—	319	55	58	432	2	—	—	1.749	—	2.183	0,20	0,20
Θεσσαλονίκη - Αγία Τριάς	967	854	3.147	1.520	373	7.231	18	—	—	701	—	7.950	0,74	0,27
Μουδανιά - Ιερισός	512	18.407	881	479	176	20.155	—	—	—	2.548	56	22.759	2,11	1,42
Καβάλα - Θάσος	—	3.485	1.318	345	63	5.211	9	—	—	793	—	6.013	0,56	0,57
Πήλιο	—	—	631	217	2	850	—	—	—	438	—	1.288	0,12	0,41
Σποράδες	3.839	7.847	1.652	3.370	586	17.294	48	—	—	10	—	17.352	1,61	5,06
Κέρκυρα	25.664	39.857	2.372	2.646	1.593	72.132	431	—	—	2.114	9.026	85.282	7,91	1,82
Ιόνιοι Νήσοι	—	1.588	18.270	631	281	20.770	60	—	—	434	—	21.264	1,97	2,35
Ακτές Ηπείρου	—	—	980	17	277	1.274	—	—	—	645	15	1.934	0,18	0,59
Βόρεια Κρήτη	23.657	132.771	21.187	20.303	1.869	199.787	2.371	284	680	3.036	—	205.158	19,13	3,18
Νότια Κρήτη	—	15.036	—	2.172	428	17.636	—	—	—	82	—	17.718	1,64	8,00
Λοιπή Κρήτη	—	15.849	80	3.446	844	20.219	551	23	926	—	—	21.719	2,02	3,55
Ρόδος	27.248	202.766	27.989	15.915	1.511	275.429	15	155	627	—	—	276.226	25,63	4,01
Κως	—	44.105	2.961	11.521	530	56.117	2.728	—	—	—	—	58.845	5,46	4,36
Δοδεκάνησα	—	—	468	777	284	1.529	926	—	—	—	—	2.455	0,23	0,86
Κυκλάδες	—	1.909	6.308	10.347	2.150	20.714	422	—	—	583	—	21.719	2,02	1,29
Νήσοι Αναίων	12.640	—	12.407	10.355	428	35.830	182	8	100	—	—	36.420	3,35	3,14
Λοιπή Ελλάδα	1.466	16.590	19.674	22.094	4.355	64.179	1.050	39	38	12.207	—	80.985	7,51	0,45

42. Διανυκτερεύσεις Ιταλών υπηκόων στα πάσης φύσεως ξενοδοχειακά καταλύματα, κατά τουριστική περιοχή, είδος και κατηγορία καταλύματος : 1980

Περιοχές	Ξενοδοχειακά και ομοειδή τουριστικά καταλύματα						Συμπληρωματικά καταλύματα					Γενικό σύνολο	Αναλογία %	Πληρότητα	
	ΑΑ'	Α	Β	Γ	Δ' + Ε'	Σύνολο ΑΑ'-Ε'	Ξενώνας	Οικοτρο-φεία	Επιπλωμένα διαμερίσματα	Κάμπινγκ	Κέντρα παραθερισμού				Γενικό σύνολο
Σύνολο	142.434	222.642	253.237	186.948	44.096	849.357	12.782	1.515	4.709	187.727	48.617	1.104.707	100,00	1,47	
Αναλογία %	12,90	20,15	22,92	16,92	3,99	76,89	1,16	0,14	0,43	16,99	4,40	100,00	—	—	
Αθήνα	51.594	64.388	75.062	50.206	7.090	248.340	3.945	606	1.198	—	—	254.089	23,00	2,08	
Αθήνα - Βόρεια Προάστια	66	1.092	499	2.175	327	4.159	102	—	—	2.111	—	6.372	0,58	0,66	
Ακτές Αττικής	13.594	9.745	19.963	5.697	683	49.682	1.122	—	1.962	13.944	1.474	68.184	6,17	1,61	
Καμινάκι Βούλα - Μαλεσίνια	—	256	495	424	270	1.445	50	46	—	4.571	—	6.112	0,55	0,65	
Ερατεινή - Δελφοί	—	5.059	2.030	1.391	143	8.623	57	83	—	2.827	—	11.590	1,05	2,09	
Ερέτρια - Αλιβερί	—	—	1.980	120	42	2.112	—	—	—	—	5.826	7.938	0,72	1,37	
Κυλλίνη - Γαργαλιάνοι	—	2.980	—	1.727	230	4.937	41	—	—	4.310	—	9.288	0,84	1,52	
Πύλος - Μεσσήνη	—	—	1.720	1.687	722	4.129	386	1	—	7.365	126	12.007	1,09	1,66	
Κόρινθος - Πάτρα	—	8.272	11.828	11.584	2.894	34.578	1.095	—	162	6.938	6.938	53.860	4,88	2,14	
Περιοχή Ερμιονίδος	—	4.848	23.172	271	124	28.415	—	—	—	11.087	—	43.761	3,96	3,95	
Μέθωνα - Πόρος - Γαλατάς	—	765	1.408	2.340	87	4.600	663	—	—	—	—	5.263	0,48	0,92	
Μακρυγιάλις - Πλαταιών	—	—	3.316	716	145	4.177	4	—	—	4.221	—	8.402	0,76	0,79	
Θεσσαλονίκη - Αγία Τριάς	3.167	2.845	15.206	6.308	1.238	28.764	15	—	—	5.971	—	34.750	3,15	1,17	
Μουδανιά - Ιερισσός	4.867	4.073	3.514	153	171	12.778	—	—	72	28.347	194	41.391	3,75	2,58	
Καβάλα - Θάσος	—	3.605	7.522	11.191	1.350	23.668	61	—	18	7.221	—	30.968	2,80	2,92	
Πήλιο	—	—	800	199	18	1.017	—	—	—	1.401	—	2.418	0,22	0,76	
Σποράδες	3.985	5.419	1.221	4.216	2	14.843	108	—	—	264	—	15.215	1,38	4,44	
Κέρκυρα	40.518	16.734	9.227	7.220	2.303	76.002	258	—	72	8.285	—	100.322	9,08	2,14	
Ιόνιοι Νήσοι	—	3.996	3.408	2.389	228	9.721	348	—	—	6.791	—	16.860	1,53	1,86	
Ακτές Ηπείρου	—	—	2.748	954	1.151	4.853	—	—	34	8.900	213	14.000	1,27	4,29	
Βόρεια Κρήτη	9.033	23.744	7.129	9.623	1.791	51.320	1.052	330	547	3.921	—	57.170	5,18	0,88	
Νότια Κρήτη	—	325	—	370	326	1.021	—	—	—	238	—	1.259	0,11	0,57	
Λοιπή Κρήτη	—	3.046	57	1.022	283	4.408	85	76	292	—	—	4.861	0,44	0,79	
Ρόδος	11.396	34.762	4.485	3.520	551	54.714	9	257	291	—	—	55.271	5,00	0,80	
Κως	—	3.859	175	780	189	5.003	52	—	—	—	—	5.055	0,46	0,37	
Δωδεκάνησα	—	—	180	1.973	451	2.604	465	—	—	—	—	3.069	0,28	1,08	
Κυκλάδες	—	2.031	7.637	7.497	4.247	21.412	788	—	—	2.169	—	24.369	2,21	1,45	
Νήσοι Αιγαίου	4.871	—	6.697	4.136	576	10.280	350	—	61	—	—	10.695	0,97	0,93	
Λοιπή Ελλάδα	2.343	20.798	42.058	50.059	16.494	131.752	1.726	112	—	63.783	2.795	200.168	18,12	1,41	



43. Διανυκτερεύσεις Ολλανδών υπηκόων στα πάσης φύσεως ξενοδοχειακά καταλύματα, κατά τουριστική περιοχή, είδος και κατηγορία καταλύματος : 1980

Περιοχές	Ξενοδοχειακά και ομοειδή τουριστικά καταλύματα						Συμπληρωματικά καταλύματα					Γενικό σύνολο	Ανζλόγία %	Πηγή στοιχεία	
	ΑΑ'	Α'	Β'	Γ'	Δ'+Ε'	Σύνολο ΑΑ'-Ε'	Ξενώνες	Οικοτρο-φεία	Επιπλωμένα διαμερίσματα	Κάμπινγκ	Κέντρα παραθερισμού				Γενικό σύνολο
Σύνολο	138.084	436.129	224.662	229.226	31.139	1.059.240	12.372	2.435	42.438	109.889	5.390	1.231.764	100.00	1.64	
Αναλογία %	11,22	35,41	18,24	18,61	2,52	85,99	1,00	0,20	3,45	8,92	0,44	100,00	—	—	
Αθήνα	29.046	18.128	36.469	37.373	5.120	126.136	2.309	693	789	—	—	129.927	10,55	1,07	
Αθήνα - Βόρεια Προάστια	97	544	21	233	34	929	34	—	—	1.500	—	2.463	0,20	0,25	
Ακτιές Αττικής	9.516	6.611	12.729	11.214	523	40.593	684	—	754	5.046	42	47.119	3,83	1,41	
Καμμένα Βούρλα - Μυλεσιόνα	—	485	6.102	197	6	6.490	—	—	—	1.286	—	7.776	0,63	0,83	
Ερατεινή - Δελφοί	—	4.212	1.215	832	74	6.333	—	37	—	1.268	—	7.764	0,63	1,40	
Ερέτρια - Αλιβέρι	—	—	8.761	1	2	8.764	—	—	—	—	110	8.874	0,72	1,53	
Κυλλίνη - Γαργαλιάνοι	—	607	—	272	237	1.116	17	—	—	1.791	—	2.924	0,24	0,48	
Πύλος - Μεσσήνη	—	—	1.603	660	386	2.649	104	9	—	3.626	104	6.492	0,53	0,90	
Κόρινθος - Πάτρα	—	3.701	1.748	1.486	749	7.684	163	—	78	5.708	755	14.388	1,17	0,57	
Περιοχή Εριμονίδος	—	2.332	161	270	17	2.780	—	—	—	—	—	2.780	0,23	0,25	
Μέθωνα - Πόρος - Γαλατάς	—	364	1.808	623	194	2.989	297	—	—	—	—	3.286	0,27	0,57	
Μακρυγιάνος - Παταμιών	—	—	356	260	53	669	6	—	—	8.254	—	8.929	0,72	0,84	
Θεσσαλονίκη - Αγία Τριάς	2.793	1.250	5.151	1.721	676	11.591	1	—	—	5.673	—	17.265	1,40	0,58	
Μουδενιά - Ιερισσός	883	18.000	14.764	128	168	33.943	—	—	2.109	6.748	84	42.884	3,48	2,68	
Καβάλα - Θάσος	—	570	2.275	388	279	3.512	56	—	—	2.029	—	5.597	0,45	0,53	
Πήλιο	—	—	199	6	3	208	—	—	—	445	—	653	0,05	0,21	
Σποράδες	75	4.251	1.086	255	64	5.731	12	—	—	47	—	5.790	0,47	1,69	
Κέρκυρα	19.733	33.015	28.116	21.005	3.757	105.626	517	—	7	6.063	1.930	114.143	9,27	2,44	
Ιόνιοι Νήσοι	—	8.409	255	1.925	111	10.700	81	—	—	1.443	—	12.224	0,99	1,35	
Αχτίες Ηπείρου	—	—	78	108	129	310	—	—	—	917	—	1.227	0,10	0,38	
Βόρεια Κρήτη	9.720	85.948	30.897	41.137	4.080	171.782	3.936	842	13.126	12.214	—	201.900	16,39	3,41	
Νότια Κρήτη	—	1.357	—	948	604	2.909	—	—	—	103	—	3.012	0,24	1,36	
Λοιπή Κρήτη	—	4.019	29	2.082	511	6.641	249	35	9	—	—	6.934	0,56	1,43	
Ρόδος	63.089	188.739	42.049	48.235	1.949	344.061	10	757	25.290	—	—	370.118	30,05	5,37	
Κως	—	42.785	8.444	23.850	371	75.450	450	—	—	—	—	75.900	6,16	5,62	
Δοδεκάνησα	—	—	44	848	351	1.243	112	—	—	—	—	1.355	0,11	0,48	
Κυκλάδες	—	1.323	1.907	6.368	2.517	12.115	212	—	—	1.232	—	13.559	1,10	0,81	
Νήσοι Αιγαίου	636	—	1.879	7.437	749	10.701	1.047	2	211	—	—	11.961	0,97	1,04	
Λοιπή Ελλάδα	2.496	9.779	16.521	19.364	7.425	55.585	1.949	60	65	44.496	2.365	104.520	8,49	0,58	

44. Διανικηρέσεις Αμερικανών (ΗΠΑ) υπηκόων στα πάσης φύσεως ξενοδοχειακά καταλύματα, κατά τουριστική περιοχή, είδος και κατηγορία καταλύματος : 1980

Περιοχές	Ξενοδοχειακά και ομοειδή τουριστικά καταλύματα						Συμπληρωματικά καταλύματα					Γενικό σύνολο	Αναλογία %	Πληρότητα
	ΑΑ'	Α'	Β'	Γ'	Δ'+Ε'	Σύνολο ΑΑ'-Ε'	Ξενοδοχικές	Οικοτροφεία	Επιπλωμένα διαμερίσματα	Κάμπινγκ	Κέντρα παραθερισμού			
Σύνολο	340.254	306.571	374.259	217.197	48.033	1.286.314	25.110	5.991	47.567	21.610	27.254	1.413.846	100.00	1,89
Αναλογία %	24,07	21,68	26,47	15,36	3,40	90,98	1,78	0,42	3,36	1,53	1,93	100,00	—	—
Αθήνα	251.730	129.978	145.848	83.257	11.378	622.191	15.048	4.541	18.201	—	—	659.981	46,68	5,41
Αθήνα - Βόρεια Πρόαστα	6.749	31.567	668	9.266	349	48.599	57	—	—	783	—	49.439	3,50	5,11
Αχτές Αττικής	26.371	8.188	92.931	13.898	776	142.164	450	—	27.054	4.983	100	174.751	12,36	4,13
Καμμένη Βούρλα - Μυλεσάνα	—	441	296	257	7	1.001	50	32	—	167	—	1.250	0,09	0,13
Ερατεινή - Δελφοί	—	20.768	4.635	4.082	416	29.901	437	92	—	116	—	30.546	2,16	5,51
Ερέτρια - Αλιβερί	—	—	656	22	—	678	—	—	—	—	5	683	0,05	0,12
Κυλλίνη - Γαργαλιάνοι	—	5.255	—	1.132	49	6.436	75	—	—	489	—	7.000	0,50	1,15
Πύλος - Μεσσήνη	—	4.198	2.283	1.768	934	4.985	146	3	—	320	—	5.454	0,39	0,75
Κόρινθος - Πάτρα	—	3.603	2.815	5.881	3.132	16.026	287	—	—	1.519	410	18.244	1,29	0,73
Περιοχή Ερμιονίδος	—	—	614	2	15	4.234	—	—	—	—	—	4.234	0,30	0,38
Μέθωνα - Πόρος - Γαλατάς	—	4.063	2.124	2.307	1.816	7.310	1.553	—	—	—	—	8.863	0,63	1,55
Μακρυγιάλος - Παταμιών	—	—	558	272	146	976	7	—	—	1.016	—	1.999	0,14	0,19
Θεσσαλονίκη - Αγία Τριάδα	6.718	7.651	16.817	7.081	1.419	39.686	1	—	—	742	—	40.429	2,86	1,36
Μουδανιά - Ιερισσός	1.369	5.325	1.034	100	64	7.892	—	—	—	854	—	8.746	0,62	0,55
Καβάλα - Θάσος	—	578	20.643	1.037	519	22.777	68	—	—	350	—	23.195	1,64	2,18
Πήλιο	—	—	902	93	10	1.005	—	—	—	32	—	1.037	0,07	0,33
Σποράδες	2.612	1.597	1.245	1.014	82	6.550	16	—	—	73	—	6.639	0,47	1,94
Κέρκυρα	17.070	9.237	3.662	4.304	6.289	40.562	1.823	—	105	2.343	1.126	45.959	3,25	0,98
Ιόνια Νήσοι	—	345	1.082	915	456	2.498	85	—	—	3	—	2.586	0,18	0,29
Αχτές Ηπείρου	—	—	397	257	71	725	—	—	—	190	—	915	0,06	0,28
Βόρεια Κρήτη	9.685	16.761	18.995	20.360	5.172	70.973	1.788	866	1.842	1.815	—	77.284	5,47	1,19
Νότια Κρήτη	—	300	—	590	443	1.333	—	—	—	12	—	1.345	0,10	0,61
Λοιπή Κρήτη	—	1.014	150	1.072	870	3.106	174	13	33	—	—	3.326	0,24	0,54
Ρόδος	7.333	17.033	6.306	5.485	532	36.689	65	337	202	—	—	37.293	2,64	0,54
Κως	—	1.687	793	1.083	307	3.870	147	—	—	—	—	4.017	0,28	0,30
Δοδεκάνησα	—	—	189	712	516	1.417	220	—	—	—	—	1.637	0,12	0,58
Κυκλάδες	—	2.822	8.040	7.444	4.294	22.600	555	—	—	869	—	24.024	1,70	1,43
Νήσοι Αιγαίου	—	—	6.992	2.177	618	10.277	243	8	—	—	—	10.656	0,75	0,93
Λοιπή Ελλάδα	10.127	37.160	33.584	41.329	7.653	129.853	1.815	99	—	4.934	25.613	162.314	11,48	0,90

45. Διανυκτερεύσεις Ισπώνων υπηκόων στα πάσης φύσεως ξενοδοχειακά καταλύματα, κατά τουριστική περιοχή, είδος και κατηγορία καταλύματος : 1980

Περιοχές	Ξενοδοχειακά και ομοειδή τουριστικά καταλύματα						Συμπληρωματικά καταλύματα					Γενικό σύνολο	Αναλογία %	Πληρότητα
	Α.Α.	Α'	Β'	Γ'	Δ' + Ε'	Σύνολο ΑΑ' - Ε'	Εξωνύες	Οικιστρο-φεία	Επιπλω-μένα διαμερί-σματα	Κάμ πινακ	Κέντρα παραθε-ρισμού			
Σύνολο	102.414	54.647	38.834	8.274	3.562	207.731	1.621	254	1.483	451	150	211.690	100,00	0,28
Αναλογία %	48,38	25,81	18,34	3,91	1,68	98,13	0,77	0,12	0,70	0,21	0,07	100,00	—	—
Αθήνα	86.986	43.898	26.479	4.314	2.198	163.575	1.175	216	1.209	—	—	166.175	78,50	1,36
Αθήνα - Βόρεια Προάστια	230	43	41	15	—	299	—	—	—	52	—	351	0,17	0,04
Ακτές Αττικής	1.196	614	1.861	780	9	4.460	—	—	274	30	5	4.769	2,25	0,11
Καμινάκη Βούρλα - Μαλεσσίνα	—	58	17	—	—	75	—	—	—	—	—	75	0,04	0,01
Ερατεινή - Δελφοί	—	333	141	—	—	474	23	1	—	2	—	500	0,24	0,09
Ερέτρια - Αλιβερί	—	—	125	—	—	125	—	—	—	—	102	227	0,11	0,04
Κολλίνη - Γαργαλιάνοι	—	65	—	4	3	72	—	—	—	—	—	72	0,03	0,01
Πύλος - Μεσσήνη	—	—	20	5	39	64	—	—	—	—	4	68	0,03	0,01
Κόρινθος - Πάτρα	—	126	51	144	232	553	40	—	—	32	4	599	0,28	0,02
Περιοχή Εομιονίδος	—	98	89	—	—	187	—	—	—	—	—	187	0,09	0,02
Μέθωνα - Πόρος - Γαλατάς	—	60	68	41	—	181	49	—	—	—	—	230	0,11	0,04
Μακρυγαλός - Πλαταμών	—	—	3	3	5	11	1	—	—	—	—	15	0,01	0,00
Θεσσαλονίκη - Αγία Τριάς	1.492	347	1.128	794	103	3.864	—	—	—	8	—	3.872	1,83	0,13
Μουδανιά - Ιερισσός	96	164	52	—	1	313	—	—	—	—	—	313	0,15	0,02
Καβάλα - Θάσος	—	75	343	17	14	449	—	—	—	—	—	449	0,21	0,04
Πήλιο	—	—	—	4	—	4	—	—	—	—	—	4	0,00	0,00
Σποράδες	—	14	—	24	—	38	—	—	—	—	—	38	0,02	0,01
Κέρκυρα	—	364	60	27	52	835	10	—	—	6	—	851	0,40	0,02
Ιόνιοι Νήσοι	—	3	—	27	5	35	—	—	—	—	—	35	0,02	0,00
Ακτές Ηπείρου	—	—	—	—	1	1	—	—	—	—	—	1	0,00	0,00
Βόρεια Κρήτη	—	1.949	169	349	104	2.992	126	10	—	38	—	3.166	1,50	0,05
Νότια Κρήτη	—	—	—	2	7	9	—	—	—	2	—	11	0,01	0,00
Λοιπή Κρήτη	—	98	1	—	20	119	—	—	—	—	—	119	0,06	0,02
Ρόδος	11.408	4.970	415	148	16	16.927	—	—	—	—	27	16.954	8,01	0,25
Κως	—	168	—	57	6	231	—	—	—	—	—	231	0,11	0,02
Δοδεκάνησα	—	—	—	—	35	37	—	—	—	—	—	37	0,02	0,01
Κυκλάδες	—	618	555	297	83	1.553	9	—	—	—	—	1.596	0,75	0,09
Νήσοι Ανατολίου	—	—	205	35	28	268	4	—	—	—	—	272	0,13	0,02
Λοιπή Ελλάδα	253	612	7.311	1.215	589	9.980	214	—	—	—	—	10.473	4,95	0,06



46. Διανυκτερεύσεις λοιπών υπηκόων στα πάσης φύσεως ξενοδοχειακά καταλύματα, κατά τουριστική περιοχή, είδος και κατηγορία καταλύματος : 1980

Περιοχές	Ξενοδοχειακά και ομοειδή τουριστικά καταλύματα						Συμπληρωματικά καταλύματα						Αναλογία %	Πληρότητα	
	ΑΑ'	Α'	Β'	Γ'	Δ' + Ε'	Σύνολο ΑΑ'-Ε'	Ξενοίτες	Οικο-τροφεύς	Επιπλωμένα διαμερίσματα	Κάμπινγκ	Κέντρα παρ-ραθερισμού	Γενικό σύνολο			Αναλογία %
Σύνολο	415.635	554.819	942.532	893.681	353.261	3.159.928	65.585	11.791	100.469	414.355	18.997	3.771.125	100.00	5,03	
Αναλογία %	11,02	14,71	24,99	23,70	9,36	83,79	1,74	0,31	2,66	10,99	0,50	100,00	—	—	
Αθήνα	291.658	301.773	433.349	387.527	92.992	1.507.299	35.780	7.534	55.855	—	—	1.006.465	62,60	13,18	
Αθήνα - Βόρεια Προάστια	3.357	11.542	1.178	9.995	473	26.545	133	—	—	4.185	—	30.863	0,82	3,19	
Ακτές Αττικής	60.481	24.113	126.488	40.462	3.760	255.304	1.139	—	37.575	28.661	2.111	325.090	8,62	7,68	
Καμμένη Βούρλα - Μαλεσβίνα	—	512	654	1.562	526	3.251	1.021	516	—	5.536	—	10.327	0,27	4,41	
Ερατεινή - Δελφοί	—	7.011	4.236	5.944	531	17.722	848	183	—	3.145	—	21.898	0,58	3,95	
Ερέτρια - Αλιβέρι	—	—	7.558	89	14	7.651	—	—	—	—	269	7.930	0,21	1,37	
Κυλλίνη - Γαργαλιάνοι	—	3.558	—	435	105	4.099	33	—	—	3.411	—	7.243	0,19	1,19	
Πύλος - Μεσσήνη	—	6.728	4.204	2.040	1.585	4.947	131	49	—	1.851	45	7.023	0,19	0,97	
Κόρινθος - Πάτρα	—	10.045	5.786	18.084	4.932	33.948	86	—	233	5.113	—	43.997	1,17	1,75	
Περιοχή Ερμιονίδος	—	2.240	3.893	3.035	804	9.972	3.384	—	—	—	—	16.705	0,44	1,51	
Μέθωνα - Πόρος - Γαλατάς	—	—	7.409	11.527	18.710	37.646	65	—	—	111.483	—	149.194	3,96	14,00	
Μακρυγιανός - Πλακαμών	7.624	18.581	101.667	90.925	40.166	258.963	26	—	—	43.569	—	302.558	8,02	10,17	
Θεσσαλονίκη - Αγία Τριάς	1.529	43.235	2.444	777	1.357	19.342	5	—	337	18.918	188	38.790	1,03	2,42	
Μουδανιά - Ιερισσός	—	1.168	26.686	13.427	4.620	45.901	301	—	42	27.569	—	73.793	1,96	6,95	
Καβάλα - Θάσος	—	—	2.843	300	284	3.427	12	—	—	682	—	4.121	0,11	1,30	
Πήλιο	1.623	4.472	3.488	2.211	50	11.244	47	—	—	63	—	14.354	0,30	3,31	
Σποράδες	15.787	24.111	9.303	9.952	8.600	64.753	2.975	—	2.601	15.914	9.227	95.473	2,53	2,04	
Κέρκυρα	—	490	1.646	1.683	370	4.189	48	—	—	1.667	—	5.904	0,16	0,65	
Ιόνιοι Νήσοι	—	—	144	296	235	675	—	—	6	1.811	6	2.501	0,07	0,77	
Ακτές Ηπείρου	6.936	20.004	16.255	27.037	10.152	80.384	5.168	1.897	1.191	28.037	—	116.678	3,09	1,80	
Βόρεια Κρήτη	—	209	—	927	1.443	2.579	326	—	—	87	—	2.666	0,07	1,20	
Νότια Κρήτη	—	2.216	159	1.553	1.045	4.973	—	—	48	—	—	5.347	0,14	0,87	
Λοιπή Κρήτη	23.677	65.532	29.781	46.237	4.178	169.105	180	1.331	2.136	—	—	173.052	4,59	2,51	
Ρόδος	—	9.385	1.052	5.783	681	16.901	260	—	—	—	—	17.111	0,46	1,27	
Κως	—	—	419	769	902	1.790	427	—	—	—	—	2.217	0,06	0,78	
Δοδεκάνησα	—	5.423	16.266	20.147	9.692	51.528	5.413	—	—	2.880	—	59.821	1,59	3,56	
Κυκλάδες	—	—	8.454	4.925	1.787	15.566	556	10	399	—	—	16.531	0,44	1,44	
Νήσοι Αιγαίου	400	—	—	—	—	—	—	—	—	—	—	—	—	—	
Λοιπή Ελλάδα	2.563	25.771	126.448	185.430	143.225	483.437	6.421	274	42	110.090	2.803	603.067	15,99	3,34	



47. Ποσοτικά κατανομή προτιμήσεων πελατών ξενοδοχειακών καταλυμάτων, κατά υπηκοότητα, είδος και κατηγορία καταλύματος : 1980

Υπηκοότητα	Κόρια καταλύματα						Συμπληρωματικά καταλύματα				Γενικό σύνολο
	ΑΑ'	Α'	Β'	Γ'	Δ' + Ε'	Ξενοίστες	Οικοτροφεία	Επιπλωμένα διαμερίσματα	Κάμπινγκ	Κέντρα παραθερισμού	
Σύνολο	7,76	26,23	23,25	24,41	7,86	1,79	0,55	1,23	5,63	1,28	100,00
Ελληνική	2,47	8,22	22,92	39,72	18,73	2,96	1,36	0,25	3,18	0,19	100,00
Βρετανική	9,14	36,32	27,43	18,39	3,05	1,00	0,33	1,60	2,41	0,34	100,00
Αυστριακή	6,25	38,64	18,15	19,32	3,28	0,67	0,11	0,61	11,23	1,73	100,00
Βελγική	15,45	34,47	25,89	11,35	2,81	0,84	0,22	0,32	4,13	4,82	100,00
Γαλλική	7,33	26,71	27,02	15,94	3,84	1,17	0,28	0,48	8,72	8,52	100,00
Γερμανική	8,88	41,03	19,73	14,94	2,73	0,96	0,24	0,82	9,18	1,48	100,00
Δανική	2,75	37,62	25,81	22,73	4,38	4,06	0,19	0,38	2,33	0,24	100,00
Νορβηγική	4,13	47,23	18,95	22,29	2,22	2,67	0,23	0,67	2,39	0,41	100,00
Σουηδική	2,24	34,22	22,64	29,75	4,07	2,80	0,11	3,50	0,66	0,01	100,00
Φινλανδική	3,27	16,66	31,62	41,17	1,92	2,79	0,73	0,62	1,19	0,02	100,00
Ελβετική	12,55	51,45	15,49	12,33	1,94	1,21	0,12	0,59	3,25	1,38	100,00
Ιταλική	12,90	20,15	22,92	16,92	3,99	1,16	0,14	0,43	16,99	4,40	100,00
Ολλανδική	11,22	35,44	48,24	18,61	2,52	1,00	0,20	3,45	8,92	0,44	100,00
Αμερικανική	24,07	21,68	26,47	15,36	3,40	1,78	0,42	3,36	1,53	1,93	100,00
Ιαπωνική	48,38	25,81	18,34	3,91	1,68	0,77	0,12	0,70	0,21	0,07	100,00
Λοιπές	11,02	14,71	24,99	23,70	9,36	1,74	0,31	2,66	10,99	0,50	100,00

48. Πληρότητα των ξενοδοχειακών καταλυμάτων, κατά μήνα : 1980

Μήνες	Ξενοδοχειακά και ομοειδή τουριστικά καταλύματα												Συμπληρωματικά καταλύματα		Γενικό σύνολο	
	ΑΑ'		Α'		Β'		Γ'		Δ + Ε'		ΑΑ' - Ε'		Αλλοδαποί	Σύνολο		
	Αλλοδαποί	Σύνολο	Αλλοδαποί	Σύνολο	Αλλοδαποί	Σύνολο	Αλλοδαποί	Σύνολο	Αλλοδαποί	Σύνολο	Αλλοδαποί	Σύνολο				
Σύνολο	51,27	56,02	64,58	70,46	40,99	55,60	27,12	47,89	12,27	33,64	38,85	53,52	45,00	56,38	39,47	53,81
Ιανουάριος	23,11	26,41	18,82	27,54	13,27	30,26	6,60	28,72	4,30	24,28	10,90	27,94	6,41	11,99	10,54	26,64
Φεβρουάριος	25,89	29,91	21,45	29,88	12,83	29,70	7,01	29,20	4,02	23,30	11,42	28,39	5,99	11,83	11,00	27,11
Μάρτιος	31,28	34,08	20,45	23,64	18,87	32,57	12,80	32,82	6,20	25,92	16,76	29,76	6,67	14,52	16,00	28,39
Απρίλιος	40,26	45,73	47,78	55,01	31,95	46,03	26,64	46,44	10,67	29,08	32,51	46,31	17,33	21,34	31,27	44,26
Μάιος	57,55	60,76	73,00	75,96	45,14	55,14	29,89	45,74	12,55	29,88	44,81	55,06	27,92	31,08	43,40	52,64
Ιούνιος	61,43	65,24	77,12	80,59	50,53	61,17	33,29	49,64	13,55	31,44	48,01	58,99	42,50	48,86	47,37	57,82
Ιούλιος	66,24	75,34	88,62	97,65	60,63	79,44	40,81	67,07	19,55	47,89	56,17	75,44	47,32	114,79	60,09	80,39
Αύγουστος	77,62	86,01	95,41	105,52	67,11	87,63	46,42	74,63	22,55	52,27	62,31	83,01	96,63	120,86	66,58	87,72
Σεπτέμβριος	69,18	73,29	82,75	87,69	55,20	67,81	39,13	58,03	17,52	40,75	53,40	66,69	47,63	56,35	52,74	65,51
Οκτώβριος	60,14	63,30	58,69	61,27	36,06	46,24	26,01	42,23	11,01	29,23	37,94	48,30	19,71	23,22	36,37	46,13
Νοέμβριος	28,53	31,02	20,72	25,77	14,99	30,83	8,63	29,02	5,27	24,37	13,58	28,38	7,13	11,95	13,03	26,94
Δεκέμβριος	23,41	27,87	20,36	30,93	13,00	31,90	7,11	29,58	5,01	23,28	11,26	29,02	8,18	15,00	11,06	28,13

49. Πληρότητα των Ξενοδοχειακών καταλυμάτων, κατά τουριστική περιοχή : 1980

Περιοχές	Ξενοδοχειακά και ομοειδή τουριστικά καταλύματα												Συμπληρωματικά καταλύματα		Γενικό σύνολο	
	ΑΑ'		Α		Β'		Γ'		Δ+Ε'		Σύνολο ΑΑ'-Ε'		Αλλοδα-ποι	Σύνολο	Αλλοδα-ποι	Σύνολο
	Αλλοδα-ποι	Σύνολο	Αλλοδα-ποι	Σύνολο	Αλλοδα-ποι	Σύνολο	Αλλοδα-ποι	Σύνολο	Αλλοδα-ποι	Σύνολο	Αλλοδα-ποι	Σύνολο				
Σύνολο	51,27	56,02	64,58	70,46	55,60	27,12	47,89	12,27	33,64	38,85	53,52	45,00	56,38	39,47	53,81	
Αθήνα	50,43	52,93	55,45	60,64	57,80	33,63	52,44	13,03	38,82	40,43	53,40	29,44	39,98	39,40	52,50	
Αθήνα - Βόρεια Προάστια	11,25	24,05	25,51	44,36	25,35	10,51	29,60	1,67	22,41	12,46	31,15	69,05	79,23	13,97	32,44	
Ακτές Αττικής	39,70	46,72	45,37	48,23	45,32	39,13	43,99	12,11	23,93	42,20	47,21	63,66	71,49	44,15	49,42	
Κατεμένη Βούρλα - Μυλεσιών.	—	—	20,70	39,06	58,32	2,54	25,99	1,81	17,38	17,97	37,21	8,34	30,65	13,51	34,15	
Ερατεινή - Δελφοί	—	—	44,19	57,59	56,00	34,79	41,55	17,12	21,14	40,00	48,98	73,43	75,48	42,13	50,67	
Ερέτρια - Αλιβέρι	—	—	—	—	41,56	1,90	13,63	0,78	32,47	36,18	45,06	17,17	21,91	34,83	43,41	
Κολλίνη - Γαργαλιάνοι	—	—	35,42	40,14	—	8,57	31,71	2,47	29,11	23,11	36,17	74,57	88,00	30,89	44,00	
Πύλος - Μεσσήνη	—	—	—	—	29,08	40,09	34,24	6,95	26,52	9,31	30,28	64,44	81,99	16,99	37,48	
Κόρινθος - Πάτρα	—	—	47,04	56,38	29,50	41,05	37,96	5,88	31,40	21,79	42,36	39,78	51,87	24,72	43,91	
Περιοχή Εορμionίδος	—	—	56,14	62,57	39,66	15,89	42,22	2,38	14,97	40,25	47,09	46,79	49,30	40,57	47,20	
Μέθανα - Πόρος - Γαλατάς	—	—	25,72	42,85	40,51	20,18	36,71	18,88	54,11	29,27	43,68	39,40	49,76	29,78	45,89	
Μακρυγιανός - Πατατών	—	—	—	—	9,84	9,88	31,21	15,08	31,77	11,17	31,33	49,62	63,27	25,97	43,62	
Θεσσαλονίκη - Αγία Τριάς	20,87	38,58	22,65	53,26	22,88	17,15	57,93	13,41	44,06	19,37	51,45	29,01	32,96	20,50	49,29	
Μουδανιά - Ιερισσός	8,78	22,42	64,80	72,96	43,89	22,77	39,22	19,57	39,14	43,36	54,87	133,08	176,27	53,42	68,48	
Καβάλα - Θάκος	—	—	26,99	37,41	21,81	49,15	18,29	63,11	11,14	31,71	19,16	47,34	79,00	93,31	25,68	
Πήλιο	—	—	—	—	12,09	35,60	2,89	19,42	3,15	13,01	6,30	24,10	24,98	36,71	9,24	
Σποράδες	52,27	61,89	51,60	61,37	59,28	41,85	52,88	16,34	34,03	45,07	57,70	19,07	35,38	44,19	56,95	
Κέρκυρα	59,22	62,96	73,91	78,52	88,03	58,85	71,48	40,95	50,50	68,81	75,10	65,55	66,84	68,41	74,08	
Ιόνιοι Νήσοι	—	—	29,09	45,45	26,25	46,42	4,60	32,88	2,99	23,41	14,57	37,15	145,13	16,69	40,07	
Ακτές Ηπείρου	—	—	—	—	52,62	7,02	38,55	7,45	26,30	22,74	41,34	116,67	147,94	32,07	51,92	
Βόρεια Κρήτη	69,06	70,83	78,94	82,17	62,12	50,02	63,33	22,57	34,05	64,10	71,07	82,45	90,59	65,30	72,34	
Νότια Κρήτη	—	—	68,23	70,88	—	27,30	38,30	17,26	25,85	41,29	48,44	37,70	42,97	41,21	48,32	
Λοιπή Κρήτη	—	—	78,04	78,66	17,50	46,54	50,05	22,46	25,21	60,03	61,70	23,09	24,44	57,84	59,48	
Ρόδος	76,62	79,05	87,27	88,93	72,54	79,51	83,90	60,28	65,63	81,44	87,43	81,70	87,81	81,45	84,51	
Κως	—	—	57,44	59,67	50,44	54,46	62,84	32,86	41,80	54,51	59,10	67,10	69,63	55,02	59,69	
Λοδενήσος	—	—	—	—	25,19	22,31	34,29	10,58	18,45	16,81	26,57	50,76	57,95	19,88	29,41	
Κυλάδες	—	—	42,35	48,78	39,43	48,76	26,20	39,41	27,37	36,64	41,47	42,74	56,29	30,60	41,94	
Νήσοι Αιγαίου	77,39	81,84	—	—	47,30	27,72	41,90	8,77	28,50	25,61	42,77	9,77	26,62	24,52	41,65	
Λοιπή Ελλάδα	36,55	41,78	31,80	48,22	49,93	11,92	39,29	7,43	31,73	15,15	40,33	31,63	43,06	17,35	40,70	



50. Ισοζύγιο αδήλων συναλλαγών : 1977 - 1981

Σε εκατομμύρια δολάρια ΗΠΑ

	1977	1978	1979	1980	1981	Μεταβολές %			
						1978/77	1979/78	1980/79	1981/80
ΕΙΣΠΡΑΞΕΙΣ									
1. Τουρισμός	980,6	1.326,3	1.662,3	1.733,5	1.881,0	35,3	25,3	4,3	8,5
2. Εμπορική ναυτιλία	1.126,6	1.177,2	1.518,9	1.815,9	1.826,4	4,5	29,0	19,6	0,6
3. Μεταναστευτικά εμβάσματα	924,8	984,4	1.168,2	1.083,1	1.080,1	6,4	18,7	- 7,3	- 0,3
4. Τόκοι, μερίσματα, κέρδη	78,0	126,6	209,4	198,7	233,8	62,3	65,4	- 5,1	17,7
5. Αναλήψεις από καταθέσεις μετα- τρέψιμες σε δραχμές	202,1	295,0	394,8	490,8	438,4	46,0	33,8	24,3	- 10,7
6. Μεταβιβάσεις ΕΟΚ	—	—	—	—	148,1	—	—	—	—
7. Λοιπές υπηρεσίες	387,8	512,1	708,7	837,4	874,2	32,1	38,4	18,0	4,4
Σύνολο	3.699,9	4.421,6	5.662,3	6.159,4	6.482,0	19,5	28,1	8,8	5,2
ΠΑΗΡΩΜΕΣ									
1. Τουρισμός	164,0	223,8	302,4	309,1	361,1	36,5	35,1	2,2	16,8
2. Μεταφορές	155,1	177,6	206,9	265,7	371,7	14,5	16,5	28,4	39,9
3. Τόκοι, μερίσματα, κέρδη	215,8	268,7	367,3	465,8	823,1	24,5	36,7	26,8	76,7
4. Υπηρεσίες Δημοσίου	98,8	115,4	119,8	151,2	169,3	16,8	3,8	26,2	12,0
5. Λοιπές υπηρεσίες	243,2	252,2	370,3	374,2	481,0	3,7	46,8	1,1	28,5
Σύνολο	876,9	1.037,7	1.366,7	1.566,0	2.206,2	18,3	31,7	14,6	40,9
ΙΣΟΖΥΓΙΟ ΑΔΗΛΩΝ ΣΥΝΑΛΛΑΓΩΝ	2.823,0	3.383,9	4.295,6	4.593,4	4.275,8	19,9	26,9	6,9	- 6,9

Πηγή : Τράπεζα της Ελλάδος, « Έκθεση του Διοικητή για το έτος 1981 ».

51. Τουριστικό συνάλλαγμα που εισπράχθηκε, κατά μήνα : 1977 - 1981

Σε εκατομμύρια δολάρια ΗΠΑ

Μήνες	1977	1978	1979	1980	1981
Ιανουάριος	38,1	38,9	45,2	44,4	56,9
Φεβρουάριος	24,9	41,0	74,6	57,7	51,5
Μάρτιος	45,2	59,0	55,4	88,2	61,0
Απρίλιος	55,4	83,3	83,2	117,8	100,3
Μάιος	86,3	97,8	130,4	127,5	163,5
Ιούνιος	101,1	130,4	155,9	177,3	189,4
Ιούλιος	117,8	159,6	200,0	230,6	266,8
Αύγουστος	166,4	214,6	252,3	268,5	303,3
Σεπτέμβριος	135,1	199,7	232,0	225,0	268,2
Οκτώβριος	107,5	134,2	194,8	196,1	225,4
Νοέμβριος	59,8	88,0	110,3	103,3	99,9
Δεκέμβριος	43,0	79,8	128,2	97,1	94,8
Σύνολο	980,6	1.326,3	1.662,3	1.733,5	1.881,0

Πηγή : Τράπεζα της Ελλάδος.

Ταξιδιωτικό συνάλλαγμα που εισπράχθηκε
και δαπανήθηκε : έτη 1977-1981

σε εκατομ. \$ ΗΠΑ

