

ΣΤΑΤΙΣΤΙΚΗ
ΤΟΥ ΔΗΛΩΘΕΝΤΟΣ ΕΙΣΟΔΗΜΑΤΟΣ
ΦΥΣΙΚΩΝ ΠΡΟΣΩΠΩΝ
ΚΑΙ ΤΗΣ ΦΟΡΟΛΟΓΙΑΣ ΑΥΤΟΥ
ΚΑΤΑ ΤΟ ΟΙΚΟΝΟΜΙΚΟ ΕΤΟΣ 1999



ΣΤΑΤΙΣΤΙΚΗ
ΣΥΜΒΛΑΣΕΙΣ ΣΤΑΘΕΡΑΝΤΩΝ
ΦΥΣΙΚΩΝ ΠΡΟΣΩΠΩΝ
ΚΑΙ ΕΣΤΙΟΝ ΕΣΑΥΤΟΥ
ΚΑΤΑ ΤΟ ΟΙΚΟΝΟΜΙΚΟ ΕΤΟΣ 1999



Π Ε Ρ Ι Ε Χ Ο Μ Ε Ν Α

Σελίδα

ΠΡΟΛΟΓΟΣ	5
----------------	---

I. ΕΙΣΑΓΩΓΗ

α) Γενικά	6
β) Σύντομη περιγραφή της στατιστικής έρευνας	6
γ) Επεξήγηση μερικών όρων που αναφέρονται στους πίνακες	7
δ) Τα κυριότερα αποτελέσματα της έρευνας	12
ε) Συγκριτικά στοιχεία των τριών τελευταίων ετών	24

Πίνακες

II. ΑΝΑΛΥΤΙΚΟΙ ΠΙΝΑΚΕΣ (Οικονομικό έτος 1999)

1. Αριθμός φορολογουμένων, δηλωθέν εισόδημα κατά πηγή προελεύσεως, απαλλαγές και αφορολόγητα ποσά, φορολογούμενο εισόδημα και φόρος (και των δύο συζύγων). Σύνολο Ελλάδος, Περιφέρεια Πρωτευούσης, Λοιπή Χώρα	29
2. Αριθμός φορολογουμένων, δηλωθέν οικογενειακό εισόδημα, απαλλαγές και αφορολόγητα ποσά, φορολογούμενο εισόδημα και φόρος, κατά κλιμάκια οικογενειακού εισοδήματος. Σύνολο Ελλάδος, Περιφέρεια Πρωτευούσης, Λοιπή Χώρα. Επιπλέον: Αθροιστικές σειρές και ποσοστά	30
3. Αριθμός φορολογουμένων, δηλωθέν εισόδημα κατά πηγή προελεύσεως, απαλλαγές και αφορολόγητα ποσά, φορολογούμενο εισόδημα και φόρος (και των δύο συζύγων), κατά ομάδες επαγγελματιών	33
4. Αριθμός φορολογουμένων και δηλωθέν οικογενειακό εισόδημα, αναλόγως των οικογενειακών βάρων, κατά κλιμάκια οικογενειακού εισοδήματος	35
5. Αριθμός φορολογουμένων και δηλωθέν οικογενειακό εισόδημα, κατά ομάδες επαγγελματιών και οικογενειακά βάρη	36
6. Αριθμός φορολογουμένων, δηλωθέν οικογενειακό εισόδημα, απαλλαγές και αφορολόγητα ποσά, φορολογούμενο εισόδημα και φόρος, κατά κλιμάκια εισοδήματος. Επιπλέον: α) αναλογών φόρος κλίμακας και συμπληρωματικός, και β) μέσος φόρος και μέση επιβάρυνση του εισοδήματος	36
6α. Αριθμός φορολογουμένων, δηλωθέν εισόδημα του υποχρέου, απαλλαγές και αφορολόγητα ποσά, φορολογούμενο εισόδημα και φόρος, κατά κλιμάκια εισοδήματος. Επιπλέον: ποσοστά επί του δηλωθέντος εισοδήματος	37
6β. Αριθμός φορολογουμένων, δηλωθέν εισόδημα της συζύγου, απαλλαγές και αφορολόγητα ποσά, φορολογούμενο εισόδημα και φόρος, κατά κλιμάκια εισοδήματος. Επιπλέον: ποσοστά επί του δηλωθέντος εισοδήματος	37
7. Αριθμός φορολογουμένων και δηλωθέν οικογενειακό εισόδημα, κατά πηγή προελεύσεως και κλιμάκια εισοδήματος	38
7α. Αριθμός φορολογουμένων και δηλωθέν εισόδημα του υποχρέου, κατά πηγή προελεύσεως και κλιμάκια εισοδήματος	39
7β. Αριθμός φορολογουμένων και δηλωθέν εισόδημα της συζύγου, κατά πηγή προελεύσεως και κλιμάκια εισοδήματος	39
8. Αριθμός φορολογουμένων και δηλωθέν οικογενειακό εισόδημα, κατά πηγή προελεύσεως και κλιμάκια εισοδήματος των επιμέρους πηγών	40
8α. Αριθμός φορολογουμένων και δηλωθέν εισόδημα του υποχρέου, κατά πηγή προελεύσεως και κλιμάκια εισοδήματος των επιμέρους πηγών	41
8β. Αριθμός φορολογουμένων και δηλωθέν εισόδημα της συζύγου, κατά πηγή προελεύσεως και κλιμάκια εισοδήματος των επιμέρους πηγών	42
9. Αριθμός φορολογουμένων, δηλωθέν συνολικό οικογενειακό εισόδημα, φορολογούμενο εισόδημα, συνολικός φόρος κλίμακας και τελική φορολογική επιβάρυνση, κατά κλιμάκια δηλωθέντος οικογενειακού εισοδήματος	43

10.	Αριθμός φορολογουμένων, δηλωθέν οικογενειακό εισόδημα, πραγματικά αφορολόγητα ποσά και ιδιοκατοίκηση, κατά κλιμάκια δηλωθέντος οικογενειακού εισοδήματος	43
11.	Αριθμός φορολογουμένων, φορολογούμενο εισόδημα και αναλογών φόρος κλίμακας, κατά κλιμάκια φορολογούμενου εισοδήματος: α) συνολικού, β) του υποχρέου, και γ) της συζύγου	44
12.	Αριθμός φορολογουμένων, φορολογούμενο εισόδημα, δηλωθέν οικογενειακό εισόδημα, ύψος πραγματικών αφορολόγητων ποσών, φόρος κλίμακας, μειώσεις φόρου (φόρος αφορολόγητων ποσών), υπόλοιπο φόρου, κατά κλιμάκια φορολογούμενου εισοδήματος	45
13.	Αριθμός φορολογουμένων, φορολογούμενο εισόδημα αυτών και αναλογών φόρος κλίμακας, κατά κλιμάκια αναλογούντος φόρου, με αθροιστικές σειρές και ποσοστά αυτών: α) συνολικού, β) του υποχρέου, και γ) της συζύγου	46
14.	Αριθμός φορολογουμένων και δηλωθέν εισόδημα, κατά ομάδες επαγγελματιών και κατά νομό	48
15.	Αριθμός φορολογουμένων, δηλωθέν εισόδημα κατά πηγή προελεύσεως, απαλλαγές και αφορολόγητα ποσά, φορολογούμενο εισόδημα και συνολικός φόρος, κατά νομό	50
16.	Αριθμός φορολογουμένων με τεκμήρια, εισόδημα δηλωθέν και τεκμηρίων, κατά υπηρεσίες περιφερειακής ανάπτυξης	52
17.	Αριθμός φορολογουμένων με τεκμήρια, εισόδημα δηλωθέν και τεκμηρίων, κατά ομάδες επαγγελματιών	52

III. ΣΥΓΚΡΙΤΙΚΟΙ ΠΙΝΑΚΕΣ (Οικονομικά έτη 1997 – 1999)

18.	Φορολογούμενοι, δηλωθέν εισόδημα και φορολογία αυτού. Οικονομικά έτη 1997 – 1999	59
19.	Φορολογούμενοι, δηλωθέν εισόδημα, απαλλαγές και αφορολόγητα ποσά, φορολογούμενο εισόδημα, σύνολο φόρου και μέσος φόρος, κατά κλιμάκια οικογενειακού εισοδήματος. Οικονομικά έτη 1997 – 1999 .	60
20.	Δηλωθέν οικογενειακό εισόδημα, κατά πηγή προελεύσεως αυτού και κλιμάκια εισοδήματος. Οικονομικά έτη 1997 – 1999	61
21.	Φορολογούμενοι, δηλωθέν εισόδημα, απαλλαγές και αφορολόγητα ποσά, φορολογούμενο εισόδημα και φόρος στην Περιφέρεια Πρωτευούσης και τη Λοιπή Χώρα. Οικονομικά έτη 1997 – 1999 ...	62
22.	Φορολογούμενοι, δηλωθέν εισόδημα, απαλλαγές και αφορολόγητα ποσά, φορολογούμενο εισόδημα και σύνολο φόρου, κατά ομάδες επαγγελματιών. Οικονομικά έτη 1997 – 1999	63

ΔΙΑΓΡΑΜΜΑΤΑ

A'	Σχέση μεταξύ αριθμού φορολογουμένων και δηλωθέντος εισοδήματος	13
B'	Σχέση μεταξύ δηλωθέντος εισοδήματος και φόρου	14
Γ'	Σχέση μεταξύ αριθμού φορολογουμένων και φόρου	14
Δ'	Κατανομή ποσοστών οικογενειακού εισοδήματος, κατά πηγή προελεύσεως και κλιμάκια αυτού ...	17
Ε'	Δηλωθέν οικογενειακό εισόδημα	27
ΣΤ'	Κατανομή αριθμού φορολογουμένων, δηλωθέντος εισοδήματος και φόρου, κατά κλιμάκια οικογενειακού εισοδήματος	27
Z'	Σύγκριση αριθμού φορολογουμένων, δηλωθέντος οικογενειακού εισοδήματος και φόρου	55



ΠΡΟΛΟΓΟΣ

Κάθε χρόνο η Γενική Γραμματεία Εθνικής Στατιστικής Υπηρεσίας της Ελλάδος (Γ.Γ. ΕΣΥΕ), με το Τμήμα Ερευνών Δημόσιου Τομέα της Δ/σης Εθνικών Λογαριασμών και με τη συνεργασία του Κέντρου Πληροφορικής (ΚΕΠΥΟ) του Υπουργείου Οικονομικών, προβαίνει στην επεξεργασία των στοιχείων των αρχικών δηλώσεων φόρου εισοδήματος, οι οποίες υποβάλλονται από τα φορολογούμενα φυσικά πρόσωπα.

Σκοπός της εργασίας αυτής είναι η παρουσίαση των οικονομικών μεγεθών, που προκύπτουν από τα στοιχεία των δηλώσεων και αναφέρονται στα δηλωθέντα εισοδήματα και το βεβαιωθέντα φόρο, στη σύνθεση του εισοδήματος κατά πηγές προελεύσεως, στην κατανομή των φορολογουμένων κατά εισοδηματικά επίπεδα, ομάδες επαγγελματιών και γεωγραφικές περιφέρειες, στη φορολογική επιβάρυνσή τους, καθώς και σε άλλα χρήσιμα χαρακτηριστικά.

Με τα αποτελέσματα αυτά ενημερώνεται η Διοίκηση για την άσκηση της δημοσιονομικής πολιτικής, ενώ η παρούσα έκδοση αποβλέπει στο να γνωστοποιήσει στο ευρύτερο κοινό τα πιο ενδιαφέροντα στοιχεία της επεξεργασίας αυτής.

Τα αποτελέσματα παρουσιάζονται σε πίνακες, στους οποίους έχουν ταξινομηθεί κατά μέγεθος: α) το δηλωθέν οικογενειακό εισόδημα, β) το δηλωθέν εισόδημα του υποχρέου, γ) το δηλωθέν εισόδημα της συζύγου, και δ) το φορολογούμενο εισόδημα. Επίσης, η ταξινόμηση γίνεται κατά πηγή προελεύσεως του εισοδήματος, κατά ομάδες επαγγελματιών, με βάση το δηλωθέν κύριο επάγγελμα του αρχηγού της οικογένειας, και κατά τόπο (Περιφέρεια Πρωτευούσης, Λοιπή Χώρα) όπου δόθηκε η δήλωση του συζύγου ή της συζύγου, στο όνομα των οποίων δηλώθηκε το εισόδημα. Επιπλέον, παρέχονται και συγκριτικοί πίνακες των σχετικών οικονομικών μεγεθών της τελευταίας τριετίας.

Για την καλύτερη παρουσίαση της ύλης του παρόντος δημοσιεύματος, προτάσσεται ανάλυση της σχετικής φορολογικής νομοθεσίας και επεξήγηση μερικών βασικών όρων και εννοιών, που αναφέρονται στους πίνακες.

Αθήνα, 2001

ΝΙΚΟΣ Η. ΚΑΡΑΒΙΤΗΣ
Γενικός Γραμματέας
της Εθνικής Στατιστικής Υπηρεσίας της Ελλάδος



Ι. ΕΙΣΑΓΩΓΗ

A. ΓΕΝΙΚΑ

Η Γ. Γ. Εθνικής Στατιστικής Υπηρεσίας της Ελλάδος, σε συνεργασία με τη Διεύθυνση Φορολογίας Εισοδήματος του Υπουργείου Οικονομικών, όπως και κατά τα προηγούμενα έτη, ανέλαβε τη στατιστική επεξεργασία των δηλώσεων φόρου εισοδήματος που υποβλήθηκαν από τα φυσικά πρόσωπα, κατά το οικονομικό έτος 1999, για τα εισοδήματα που αποκτήθηκαν μέσα στο προηγούμενο έτος 1998.

Σκοπός της στατιστικής αυτής έρευνας είναι να δώσει στη δημοσιονομική διοίκηση, όπως και κατά τα παρελθόντα έτη, αξιόπιστες εκτιμήσεις στατιστικών πληροφοριών, σε σχέση με τα δηλωθέντα εισοδήματα και το φόρο που βεβαιώθηκε, τη σύνθεση του εισοδήματος κατά πηγές προελεύσεως, την κατανομή των φορολογουμένων κατά εισοδηματικά επίπεδα, επαγγέλματα και περιοχές, τη φορολογική τους επιβάρυνση, καθώς και άλλα χρήσιμα στατιστικά στοιχεία.

Το σύνολο των δηλώσεων φόρου εισοδήματος που υποβλήθηκαν το 1999 ανήλθε σε 4.585.287, το δε συνολικό δηλωθέν από τους φορολογουμένους εισόδημα ήταν 15.987.919,2 εκατ. δρχ. Το φορολογούμενο εισόδημα που προήλθε από το εισόδημα αυτό ήταν 16.453.485,1 εκατ. δρχ. και ο συνολικός φόρος που αναλογεί σε αυτό 1.335.351,2 εκατ. δρχ.

B. ΣΥΝΤΟΜΗ ΠΕΡΙΓΡΑΦΗ ΤΗΣ ΣΤΑΤΙΣΤΙΚΗΣ ΕΡΕΥΝΑΣ

B.1. Πηγές των στοιχείων

Όπως και ανωτέρω αναφέρθηκε, τα στοιχεία αυτής της εκθέσεως προέκυψαν από την επεξεργασία των δηλώσεων φόρου εισοδήματος που υποβλήθηκαν από τα φυσικά πρόσωπα, για τα εισοδήματα που αποκτήθηκαν από αυτά κατά τη χρήση του έτους 1998. Οι δηλώσεις αυτές, σύμφωνα με τη σχετική νομοθεσία, υποβάλλονται από τους υποχρέους στους κατά τόπους προϊσταμένους των δημόσιων οικονομικών υπηρεσιών σε προθεσμίες που ορίζονται με βάση την πηγή εισοδήματος.

Στις δηλώσεις, οι υπόχρεοι καταχωρούν τα εισοδήματα που απέκτησαν στο διάστημα του προηγούμενου έτους οι ίδιοι και η σύζυγός τους, η οποία έχει φορολογική υποχρέωση, ή, με ορισμένες προϋποθέσεις, τα ανήλικα παιδιά τους, κατά κατηγορία προελεύσεως. Ακόμη, οι ανωτέρω δηλώσεις περιέχουν και διάφορα άλλα στοιχεία, σχετικά με την οικογενειακή κατάσταση των φορολογουμένων, το επάγγελμά τους κλπ., τα οποία είναι απαραίτητα για να υπολογισθεί ο φόρος που αναλογεί στο εισόδημα.

B.2. Ποιοι έχουν υποχρέωση υποβολής δηλώσεων φόρου εισοδήματος

Υποχρέωση για υποβολή δηλώσεως φόρου εισοδήματος έχουν:

1) Κάθε φυσικό πρόσωπο, το οποίο έχει αποκτήσει εισόδημα στην Ελλάδα, ανεξάρτητα από την ιθαγένειά και τον τόπο κατοικίας ή διαμονής του.

2) Τα πρόσωπα που έχουν την κατοικία τους στην Ελλάδα, ανεξάρτητα από την ιθαγένειά τους, οπούδήποτε και αν πραγματοποιείται το εισόδημα. Στην περίπτωση αυτή, από το φόρο που αναλογεί στο συνολικό εισόδημα των φορολογουμένων, εκπίπτει ο φόρος που καταβλήθηκε στην αλλοδαπή, μέχρι του ποσού του φόρου που αναλογεί επιμεριστικώς στο εισόδημα αυτό στην Ελλάδα.

Υποχρέωση να υποβάλλει φορολογική δήλωση έχει κάθε φυσικό πρόσωπο, εφόσον το ετήσιο φορολογούμενο (πραγματικό ή τεκμαρτό) εισόδημά του, δικό του ή της συζύγου του, υπερβαίνει τις 400.000 δρχ., καθώς και όταν αυτό είναι μικρότερο από 400.000 δρχ., εφόσον στο συνολικό εισόδημα του υποχρέου περιλαμβάνεται ζημιά από εμπορική ή γεωργική επιχείρηση.

Ειδικά, τα φυσικά πρόσωπα, που αποκτούν εισόδημα αποκλειστικά από μισθωτές υπηρεσίες, δεν έχουν υποχρέωση να υποβάλλουν δήλωση όταν το ετήσιο φορολογούμενο εισόδημά τους είναι μέχρι 800.000 δρχ., εφόσον όμως έχουν την κατοικία τους στην Ελλάδα και δεν εμπíπτουν σε μία από τις παρακάτω περιπτώσεις α, β, στ, ζ ή ια. Τα φυσικά πρόσωπα που κατά κύριο επάγγελμα είναι αγρότες και έχουν την κατοικία τους στην Ελλάδα, υποχρεούνται να υποβάλλουν δήλωση, εφόσον το ετήσιο καθαρό γεωργικό τους εισόδημα υπερβαίνει το ποσό του 1.000.000 δρχ. και δε συντρέχει για τα πρόσωπα αυτά μία από τις παρακάτω περιπτώσεις α έως ια. Ανεξάρτητα από το αν έχουν φορολογητέο ή όχι εισόδημα, έχουν υποχρέωση να υποβάλλουν δήλωση και:

α) Όσοι έχουν στην κυριότητά τους ή με οποιοδήποτε τρόπο διατηρούν στην κατοχή τους επιβατηγό αυτοκίνητο ΙΧ ή ημιφορτηγό ΙΧ (εκτός από αγροτικό) ή μοτοσυκλέτα από 500 κ. ε. και άνω ή κότερο ή άκατο ή θαλαμηγό ή αεροσκάφος ή αυτοκίνητο μικτής χρήσης ή αυτοκίνητο τύπου τζιπ ή σκάφος αναψυχής, καθώς και όσοι χρησιμοποιούν για τις ατομικές ή οικογενειακές τους ανάγκες τέτοια μεταφορικά μέσα, τα οποία ανήκουν είτε στη σύζυγό τους ή στα προστατευόμενα μέλη τους, είτε στις εταιρίες στις οποίες μετέχουν ως εταίροι, διαχειριστές εταίροι ή, προκειμένου για ΑΕ, είναι πρόεδροι ή διοικητές ή διευθύνοντες ή ενταλμένοι σύμβουλοί της.

β) Όσοι διατηρούν στην προσωπική τους υπηρεσία ένα ή περισσότερα πρόσωπα ως έμμισθο προσωπικό.

γ) Όσοι ασκούν ατομική επιχείρηση ή ελευθέρου επαγγέλμα.

δ) Όσοι μετέχουν σε προσωπική ή περιορισμένης ευθύνης εταιρία ή κοινοπραξία ή κοινωνία ή αστική εταιρία που ασκεί επιχείρηση ή επάγγελμα.

ε) Όσοι έχουν ακαθάριστο συνολικό εισόδημα από εκμίσθωση ακινήτων πάνω από 50.000 δρχ. το χρόνο.

στ) Όσοι αγοράζουν ακίνητα ή ανεγείρουν οικοδομή.

ζ) Όσοι διατηρούν δευτερεύουσα κατοικία ή κατοικούν σε οικοδομή πάνω από 150 τετραγωνικά μέτρα.

η) Όσοι είναι κατά κύριο επάγγελμα αγρότες, εφόσον λαμβάνουν επιδοτήσεις ποσού άνω των 500.000 δρχ. για προϊόντα φυτικής παραγωγής ή 750.000 δρχ. για προϊόντα ζωικής παραγωγής. Επίσης, όσοι λαμβάνουν καλλιεργητικά δάνεια πάνω από 2.000.000 δρχ. ή όταν το χρεωστικό υπόλοιπο του λογαριασμού τους αυτής της κατηγορίας στην τράπεζα, την 31η Δεκεμβρίου κάθε έτους, υπερβαίνει τα 2.000.000 δρχ.

θ) Όσοι έχουν άδεια της αρμόδιας αρχής να πωλούν αγαθά πλανοδίως ή στις λαϊκές αγορές.

ι) Όσοι είναι κύριοι ή επικαρπωτές ή νομείς ή κάτοχοι γεωργικής γης, την οποία καλλιεργούν υπό κάλυψη (θερμοκήπια), εφόσον αυτή έχει έκταση από δύο (2) στρέμματα και άνω, καθώς και όσοι εισέπραξαν μέσα στο 1998, επιστρεφόμενο φόρο προστιθέμενης αξίας από 300.000 δρχ. και άνω.

ια) Όποιος προσκληθεί με έγγραφο του προϊσταμένου της αρμόδιας δημόσιας οικονομικής υπηρεσίας. Στην περίπτωση αυτή ο καλούμενος υποχρεούται να υποβάλει τις οικείες δηλώσεις μέσα σε προθεσμία 30 ημερών από την ημερομηνία της επίδοσης σε αυτόν της οικείας πρόσκλησης.

ιβ) Όποιος έχει υπερβεί το εικοστό πέμπτο (25ο) έτος της ηλικίας του, εκτός αν αποκτά εισόδημα από μισθωτές υπηρεσίες μέχρι το ποσό των 800.000 δρχ. ή από ιδιοκατοίκηση κύριας κατοικίας με επιφάνεια μέχρι 60 τ.μ. ή είναι κατά κύριο επάγγελμα αγρότης.

Με βάση τα στοιχεία των δηλώσεων φόρου εισοδήματος, η εκκαθάριση και ο υπολογισμός του φόρου εισοδήματος γίνεται απευθείας από τον ηλεκτρονικό υπολογιστή, από τον οποίο συντάσσεται και το οικείο Σημείωμα Υπολογισμού και Εκκαθαρίσεως Φόρου, το οποίο αποστέλλεται στο φορολογούμενο.

B.3. Περιγραφή της μεθόδου έρευνας

Τα αποτελέσματα της παρούσας στατιστικής έρευνας προήλθαν από την επεξεργασία των στοιχείων όλων των δηλώσεων φόρου εισοδήματος που υποβλήθηκαν.

B.4. Ταξινόμηση των στοιχείων

Τα στατιστικά στοιχεία, τα οποία παρουσιάζονται στους βασικούς πίνακες που ακολουθούν, τα σχετικά με τη φορολογία εισοδήματος των φυσικών προσώπων κατά το οικονομικό έτος 1999, ταξινομούνται ως προς:

α) το μέγεθος του δηλωθέντος οικογενειακού εισοδήματος,

β) το μέγεθος του δηλωθέντος εισοδήματος του υποχρέου,

γ) το μέγεθος του δηλωθέντος εισοδήματος της συζύγου,

δ) την πηγή προελεύσεως του εισοδήματος,

ε) το μέγεθος του φορολογούμενου εισοδήματος,

στ) τις ομάδες επαγγελματιών, με βάση το δηλωθέν κύριο επάγγελμα του υποχρέου,

ζ) την Περιφέρεια Πρωτεύουσας και τη Λοιπή Χώρα, όπου δόθηκε η δήλωση, και

η) το σύζυγο ή τη σύζυγο, στο όνομα των οποίων δηλώθηκε το εισόδημα.

Γ. ΕΠΕΞΗΓΗΣΗ ΜΕΡΙΚΩΝ ΟΡΩΝ ΠΟΥ ΑΝΑΦΕΡΟΝΤΑΙ ΣΤΟΥΣ ΠΙΝΑΚΕΣ

Για την καλύτερη κατανόηση του περιεχομένου των πινάκων που δημοσιεύονται κατωτέρω, δίνεται συνοπτική επεξήγηση των όρων που αναφέρονται στους πίνακες αυτούς.

Γ.1. Δηλωθέντα εισοδήματα

α) *Δηλωθέν οικογενειακό εισόδημα.* Ως οικογενειακό εισόδημα θεωρείται το εισόδημα που προέρχεται από κάθε πηγή και αποκτάται από το σύζυγο ή τη σύζυγο, μετά από την αφαίρεση των δαπανών αποκτήσεως αυτού. Σε αυτό υπολογίζεται και το εισόδημα των ανήλικων τέκνων, με εξαίρεση το εισόδημα που προέρχεται από την προσωπική τους εργασία, από περιουσιακά στοιχεία που περιήλθαν σε αυτά από κληρονομιά ή από δωρεά, με εξαίρεση τις γονικές παροχές και τις δωρεές από γονείς, από συντάξεις που δόθηκαν σε αυτά λόγω θανάτου του πατέρα τους ή της μητέρας τους, καθώς και από περιουσιακά στοιχεία που περιήλθαν στο ανήλικό τέκνο από δωρεές ή γονικές παροχές, που έγιναν σε αυτό από γονέα του, ο οποίος έχει αποβιώσει κατά το χρόνο που προκύπτει το εισόδημα από αυτά τα περιουσιακά στοιχεία. Στην περίπτωση αυτή το τέκνο έχει δική του φορολογική υποχρέωση.

β) *Δηλωθέν στο όνομα του συζύγου εισόδημα* είναι: 1) το κύριο εισόδημα αυτού, 2) το εισόδημα των ανήλικων τέκνων του, εφόσον αυτός έχει μεγαλύτερο συνολικό εισόδημα από τη σύζυγο ή οι γονείς έχουν ίσο ποσό συνολικού εισοδήματος ή, ανεξαρτήτως εισοδήματος, αν η σύζυγος δεν έχει τη γονική μέριμνα, 3) το εισόδημα της συζύγου από επιχείρηση που εξαρτάται οικονομικά από το σύζυγο.

γ) *Δηλωθέν στο όνομα της συζύγου εισόδημα* είναι: 1) το κύριο εισόδημα αυτής, και 2) εφόσον αυτή έχει μεγαλύτερο εισόδημα από το σύζυγο (πατέρα του τέκνου), το εισόδημα των τέκνων της που δεν έχουν συμπληρώσει το 18ο έτος της ηλικίας τους, με τις ανωτέρω προϋποθέσεις (Γ.1.α) ή, ανεξαρτήτως εισοδήματος, αν ο σύζυγος δεν έχει τη γονική μέριμνα.

Οι σύζυγοι έχουν υποχρέωση να υποβάλλουν κοινή δήλωση των εισοδημάτων τους, αλλά ο υπολογισμός του φόρου γίνεται χωριστά για κάθε σύζυγο, σα να δίνεται χωριστή δήλωση, ανεξάρτητα από το ποσό και την πηγή προελεύσεως του εισοδήματος της συζύγου, και φορολογείται χωριστά, εκτός των ανωτέρω εξαιρέσεων.

Γ.2. Κατηγορίες προελεύσεως του εισοδήματος

α) *Εισόδημα από ακίνητα.* Εισόδημα από την κατηγορία αυτή είναι αυτό που προκύπτει κάθε οικονομικό ή, κατά περίπτωση, γεωργικό έτος είτε από εκμίσθωση ή επίταξη ή έμμεσα από ιδιοκατοίκηση ή ιδιοχρησιμοποίηση μιας ή περισσότερων οικοδομών, είτε από εκμίσθωση μιας ή περισσότερων γαίων.

Στην έννοια του όρου «γαιές», που αναφέρεται στην παράγραφο α, περιλαμβάνονται οι γαιές που καλλιεργούνται ή είναι φυτεμένες, τα δάση και οι δενδρώδεις εκτάσεις, τα λιβάδια και οι κάθε είδους βοσκήσιμες γαιές, τα μεταλλεία και λατομεία, οι πηγές, τα φρέατα, οι λίμνες και οι δεξαμενές, τα ιχθυοτροφεία, καθώς και κάθε άλλη έκταση γης μαζί με τα στοιχεία που είναι στην επιφάνεια του εδάφους και τις κάθε είδους ύλες που είναι κάτω από αυτό.

Από το ακαθάριστο εισόδημα των ακινήτων εκπίπτουν:

1) Για οικοδομές οι οποίες χρησιμοποιούνται ως κατοικίες, οικοτροφεία, σχολεία, φροντιστήρια, αίθουσες κινηματογράφων ή θεάτρων, ξενοδοχεία, κλινικές και σανατόρια ποσοστό δέκα τοις εκατό (10%) για αποσβέσεις και ποσοστό μέχρι δεκαπέντε τοις εκατό (15%) για τα ασφάλιστρα κατά του κινδύνου πυρκαϊάς ή άλλων κινδύνων, για έξοδα επισκευής και συντήρησης, καθώς και για αμοιβή δικηγόρου για δίκες σε διαφορές απόδοσης μισθίου ή καθορισμού μισθώματος. Αν οι δαπάνες αυτές αφορούν κοινόχρηστους χώρους του ακινήτου, επιμερίζονται, αναλόγως, στους συνιδιοκτήτες του.

Τα παραπάνω ποσοστά περιορίζονται σε πέντε τοις εκατό (5%) και για τις δύο κατηγορίες για το εισόδημα που προκύπτει από οικοδομές, που χρησιμοποιούνται για άλλες χρήσεις. Όταν πρόκειται για εισόδημα που προκύπτει, σύμφωνα με τις διατάξεις των περιπτώσεων α, β και θ της παραγράφου 1 του άρθρου 21 του Ν. 2238/1994 από γήπεδα, από την αξία της οικοδομής, που έχει ανεγερθεί σε ξένο έδαφος και η οποία θεωρείται εισόδημα, καθώς και από την παραχώρηση χώρων τοποθέτησης επιγραφών και κάθε είδους διαφημίσεων, όπως, επίσης, και για το εισόδημα που προκύπτει από τη διαφορά του μισθώματος και του υπομισθώματος ακινήτων, που εκμισθώνονται για οποιαδήποτε χρήση, τα ποσοστά του πρώτου εδαφίου περιορίζονται σε πέντε τοις εκατό (5%), συνολικώς.

Με αποφάσεις του Υπουργού Οικονομικών, οι οποίες δημοσιεύονται στην Εφημερίδα της Κυβερνήσεως, καθορίζονται τα δικαιολογητικά που απαιτούνται για την ανανώριση του δικαιώματος διενέργειας των εκπτώσεων, των δαπανών, που ορίζονται στην περίπτωση αυτή, καθώς και κάθε άλλη λεπτομέρεια που είναι αναγκαία για την εφαρμογή αυτού του άρθρου.

2) Στις περιπτώσεις υπεκμίσθωσης ή ιδιοχρησίας οικοδομών που έχουν ανεγερθεί σε έδαφος κυριότητας τρίτου, το δικαίωμα που παρέχεται ετησίως στον ιδιοκτήτη της γης, καθώς και η αξία της οικοδομής που ανεγέρθηκε σε έδαφος κυριότητας τρίτου η οποία, σύμφωνα με τις διατάξεις της περίπτωσης β' της παραγράφου 1 του άρθρου 21, λογίζεται ως εισόδημα, 3) στις περιπτώσεις υπεκμίσθωσης, πολυετούς μίσθωσης μεταγραφτέας και δικαιώματος επιφανείας ή εμφύτευσης, το μίσθωμα ή δικαίωμα που καταβάλλεται, 4) κάθε φόρος, τέλος ή δικαίωμα υπέρ του Δημοσίου ή οιοδήποτε τρίτου που βαρύνει τις γαιές, 5) ποσοστό 5% για αποσβέσεις και έξοδα συντήρησης των γαιών και γενικά για κάθε συναφές βάρος, 6) ποσοστό 10% των δαπανών αντιπλημμυρικών έργων και έργων αποξήρανσης ελών για απόσβεσή τους, όχι όμως για έξοδα βελτίωσης και επέκτασης των γαιών, 7) το ποσό της αποζημίωσης που καταβάλλει, βάσει νόμου, ο εκμισθωτής στο μισθωτή για τη λύση της μισθωτικής σχέσης ακινήτου, μέχρι του ύψους του ακαθάριστου εισοδήματος που αποκτά ο εκμισθωτής από το ακίνητο αυτό, κατά το έτος που καταβλήθηκε η αποζημίωση. Το ποσό που απο-

μένει μετά τις εκπτώσεις που αναφέρονται παραπάνω αποτελεί το καθαρό εισόδημα από ακίνητα.

β) *Εισόδημα από κινητές αξίες.* Το εισόδημα από την κατηγορία αυτή προέρχεται από την τοποθέτηση κεφαλαίων σε κινητές αξίες, διακρίνεται δε σε εισόδημα από τίτλους ημεδαπής προελεύσεως (μερίσματα τίτλων ημεδαπών ανώνυμων εταιριών, τόκοι ομολογιακών δανείων, κέρδη αμοιβαίων κεφαλαίων κλπ.), σε εισόδημα από τίτλους αλλοδαπής προελεύσεως και σε εισόδημα από τόκους πάσης φύσεως, που δεν περιλαμβάνονται στις άλλες περιπτώσεις. Επίσης, στο εισόδημα αυτό περιλαμβάνονται και οι αμοιβές των διοικητικών συμβούλων των ανώνυμων εταιριών, καθώς και τα κέρδη ανώνυμων εταιριών που διανέμονται με τη μορφή μετρητών στο εργατοúπαλληλικό προσωπικό τους. Στο εισόδημα αυτό δεν περιλαμβάνονται οι τόκοι ορισμένων ομολογιακών δανείων, λόγω απαλλαγών τους από τη φορολογία του εισοδήματος και τραπεζικών καταθέσεων, οι οποίοι φορολογούνται αυτοτελώς.

γ) *Εισόδημα από εμπορικές επιχειρήσεις.* Εισόδημα από την κατηγορία αυτή είναι το κέρδος που αποκτάται από μία ή περισσότερες ατομικές ή εταιρικές επιχειρήσεις (εμπορικές, βιομηχανικές ή βιοτεχνικές) ή από την άσκηση οποιουδήποτε κερδοσκοπικού επαγγέλματος, το οποίο δεν υπάγεται στα ελευθέρια επαγγέλματα.

Ο προσδιορισμός του καθαρού κέρδους γίνεται:

1) Στις επιχειρήσεις που τηρούν επαρκή και ακριβή βιβλία και στοιχεία τρίτης κατηγορίας του Κώδικα Βιβλίων και Στοιχείων, καθώς και των επιχειρήσεων που τηρούν επαρκή και ακριβή βιβλία και στοιχεία δεύτερης κατηγορίας του ΚΒΣ, εφόσον παρέχουν αποκλειστικά υπηρεσίες και στερούνται αποθεμάτων, από τα δεδομένα των βιβλίων αυτών, αφού αφαιρεθούν τα έξοδα του άρθρου 31 του Ν. 2238/1994.

2) Στις επιχειρήσεις που τηρούν βιβλία και στοιχεία πρώτης ή δεύτερης κατηγορίας του ΚΒΣ, καθώς και των επιχειρήσεων που δεν τηρούν βιβλία και στοιχεία του Κώδικα Βιβλίων και Στοιχείων ή τηρούν βιβλία ανεπαρκή ή ανακριβή ή κατώτερα από την κατηγορία στην οποία ανήκουν, τα ακαθάριστα έσοδα υπολογίζονται από τον προεστώμενο της ΔΟΥ εξωλογιστικώς, με στοιχεία και πληροφορίες που έχει στη διάθεσή του για τη δράση της επιχείρησης και γενικά τις συνθήκες λειτουργίας της. Για τον υπολογισμό αυτό λαμβάνονται υπόψη οι αγορές και πωλήσεις της επιχείρησης, το μικτό κέρδος που εμφανίζεται, όπως και το εμφανιζόμενο κέρδος στις ομοειδείς επιχειρήσεις που εργάζονται με όμοιες συνθήκες, το απασχολούμενο προσωπικό, το ύψος των κεφαλαίων που έχουν επενδυθεί, τα δικά τους κεφάλαια κινήσεως, τα δάνεια και οι πιστώσεις, τα έξοδα παραγωγής και διαθέσεως των εμπορευμάτων, τα έξοδα διαχείρισεως και, γενικά, όλες οι επαγγελματικές δαπάνες. Για την εξεύρεση των καθαρών κερδών των επιχειρήσεων αυτών, πολλαπλασιάζονται τα ακαθάριστα έσοδα ή οι αγορές τους κατά περίπτωση, με ένα μοναδικό συντελεστή καθαρού κέρδους, κατά γενικές κατηγορίες επιχειρήσεων.

3) Στο εισόδημα από εμπορικές επιχειρήσεις περιλαμβάνεται, επίσης, το κέρδος που προκύπτει από την άσκηση επιχειρήσεως αγοραπωλησίας ακινήτων και, γενικώς από την ωφέλεια που προκύπτει από οργανωμένη επιχείρηση (η οποία βρίσκεται εντός ή εκτός σχεδίου πόλεως, Δήμου ή Κοινότητας) πώλησης οικοπέδων ή αγροτεμαχίων, που προέρχονται από ρυμοτομηθείσες ή καταμηθείσες εκτάσεις. Ακόμη, περιλαμβάνονται τα ποσά που προέρχονται από μερίσματα, τα οποία καταβάλλονται στα μέ-

λη των συνεταιρισμών του Ν. 602, ή από τη συμμετοχή σε ΕΠΕ, της οποίας ο ισολογισμός εγκρίθηκε στο αμέσως προηγούμενο από το έτος φορολογίας διαχειριστικό έτος, από επιχειρηματική αμοιβή του ομόρρυθμου εταίρου, του κοινωνού και του διαχειριστή εταίρου της ΕΠΕ, που προβλέπεται από τα άρθρα 10 και 109 του Ν. 2238/1994, από μισθό που καταβάλλεται από ανώνυμη εταιρία στα μέλη του διοικητικού συμβουλίου της, για τις υπηρεσίες που παρέχουν βάσει ειδικής σύμβασης μίσθωσης εργασίας ή εντολής, εφόσον για τις υπηρεσίες αυτές τα μέλη του διοικητικού συμβουλίου είναι ασφαλισμένα σε οποιονδήποτε, εκτός του Ιδρύματος Κοινωνικών Ασφαλίσεων, ασφαλιστικό οργανισμό ή ταμείο, καθώς και από την περίπτωση ζ' της παραγράφου 3 του άρθρου 28 του Ν. 2238/1994.

Το αρνητικό στοιχείο (ζημία) του εισοδήματος από εμπορικές, γεωργικές, βιομηχανικές, βιοτεχνικές, μεταλλευτικές και ξενοδοχειακές επιχειρήσεις που προκύπτει από τα βιβλία του υποχρέου, που τηρούνται επαρκώς και ακριβώς, αν δεν καλύπτεται με συμψηφισμό θετικού στοιχείου εισοδήματος άλλης πηγής, είτε γιατί δεν υπάρχει τέτοιο στοιχείο εισοδήματος είτε γιατί αυτό που υπάρχει είναι ανεπαρκές, μεταφέρεται για να συμψηφισθεί ολόκληρο στην πρώτη περίπτωση ή κατά το υπόλοιπο αυτού στη δεύτερη, διαδοχικώς στα πέντε (5) επόμενα οικονομικά έτη κατά το υπόλοιπο που απομένει κάθε φορά, με την προϋπόθεση ότι κατά τα έτη αυτά τα βιβλία του υποχρέου τηρούνται επαρκώς και ακριβώς.

δ) **Εισόδημα από γεωργικές επιχειρήσεις.** Εισόδημα από γεωργικές επιχειρήσεις είναι το κέρδος που προκύπτει κάθε οικονομικό ή γεωργικό έτος, κατά περίπτωση και αποκτάται από την εκμετάλλευση μίας ή περισσότερων γεωργικών επιχειρήσεων πάσης φύσεως, δηλαδή αγροτικών, κτηνοτροφικών, πτηνοτροφικών, μελισσοκομικών, σπυροτροφικών, δασικών, αλιευτικών κλπ.. Για τον προσδιορισμό του ακαθάριστου εισοδήματος από γεωργικές επιχειρήσεις, λαμβάνεται το σύνολο των ακαθάριστων εσόδων από τη γεωργική δραστηριότητα, όπως αυτά προκύπτουν από τα λογιστικά βιβλία της επιχείρησης, εφόσον κρίνονται ειλικρινή. Για τον υπολογισμό του καθαρού εισοδήματος, εκπίπτουν τα γενικά έξοδα της επιχείρησης, οι δαπάνες επισκευών και συντηρήσεως, η αξία των πρώτων υλών που χρησιμοποιήθηκαν, οι τόκοι, οι φόροι, οι αποσβέσεις, οι ζημιές φθοράς, οι απώλειες ή υποτιμήσεις κεφαλαίου κλπ., εφόσον οι δαπάνες αυτές εγγράφηκαν στα βιβλία της επιχείρησης. Κατά κανόνα, το καθαρό εισόδημα, εφόσον δεν τηρούνται λογιστικά βιβλία βάσει των οποίων να βρίσκεται το καθαρό κέρδος, καθορίζεται με εφαρμογή συντελεστού 10-20% στην αξία της παραγωγής, εκτός από ορισμένους κλάδους παραγωγής. Ειδικά, από το οικονομικό έτος 1995, το καθαρό εισόδημα από οποιαδήποτε γεωργική δραστηριότητα, στην περίπτωση που δεν τηρούνται βιβλία του Κώδικα Φορολογικών Στοιχείων από τα οποία να εξάγεται λογιστικό αποτέλεσμα, προσδιορίζεται με βάση αντικειμενικά κριτήρια.

ε) **Εισόδημα από μισθωτές υπηρεσίες.** Στο εισόδημα από μισθωτές υπηρεσίες περιλαμβάνονται οι μισθοί, τα ημερομίσθια, οι επιχορηγήσεις, τα επιδόματα, οι συντάξεις και, γενικά, οι κάθε είδους παροχές, που καταβάλλονται περιοδικά, για παρούσα ή προηγούμενη υπηρεσία ή για οποιαδήποτε άλλη αιτία, στους μισθωτούς, γενικά, και στους συνταξιούχους.

Για την εξεύρεση του καθαρού εισοδήματος εκπίπτουν:

1) Κάθε φόρος, τέλος ή δικαίωμα του Δημοσίου ή

οποιοδήποτε τρίτου, το οποίο βαρύνει το εισόδημα, όπως είναι, π.χ. τα τέλη χαρτοσήμου, και 2) οι υπέρ των Ασφαλιστικών Ταμείων επιβαλλόμενες κρατήσεις. Ως Ασφαλιστικά Ταμεία θεωρούνται όλα τα Ταμεία, τα οποία έχουν ως σκοπό την ασφάλιση των μισθωτών με οποιοδήποτε τρόπο, όπως π.χ. τα Μετοχικά Ταμεία και, γενικά, τα Ταμεία κύριας ή επικουρικής ασφάλισης κλπ. Η εισφορά που επιβάλλεται για αυτά γίνεται βάσει νόμου και παρακρατείται από τις αποδοχές των ασφαλισμένων.

στ) **Εισόδημα από υπηρεσίες ελευθέρων επαγγελματιών και από κάθε άλλη πηγή.** Εισόδημα από υπηρεσίες ελευθέρων επαγγελματιών είναι οι αμοιβές από την άσκηση του ελευθέρου επαγγέλματος του ιατρού, οδοντίατρο, κτηνιάτρο, φυσιοθεραπευτή, βιολόγου, ψυχολόγου, μαιάς, δικηγόρου, δικολάβου, συμβολαιογράφου, άμισθου υποθηκοφύλακα, δικαστικού επιμελητή, αρχιτέκτονα, μηχανικού, τοπογράφου, χημικού, γεωπόνου, γεωλόγου, δασολόγου, ωκεανογράφου, σχεδιαστή, δημοσιογράφου, συγγραφέα, διερμηνέα, ξεναγού, μεταφραστή, καθηγητή ή δάσκαλου, καλλιτέχνη γλύπτη ή ζωγράφου ή σκιτσογράφου ή χαράκτη, ηθοποιού, εκτελεστή μουσικών έργων ή μουσουργού, καλλιτέχνη των κέντρων διασκέδασης, χορευτή, χορογράφου, σκηνοθέτη, σκηνογράφου, ενδυματολόγου, διακοσμητή, οικονομολόγου, αναλυτή προγραμματιστή, ερευνητή ή συμβούλου επιχειρήσεων, λογιστή ή φοροτέχνη, αναλογιστή κοινωνιολόγου και εμπειρογνώμονα.

Στο εισόδημα από υπηρεσίες ελευθέρων επαγγελματιών περιλαμβάνεται και η αμοιβή που καταβάλλεται:

1) Σε πραγματογνώμονες, διαιτητές, εκκαθαριστές γενικά, ελεγκτές ανώνυμων εταιριών, εκτελεστές διαθηκών, εκκαθαριστές κληρονομιών και κηδεμόνες σχολάζουσας κληρονομίας.

2) Σε συγγραφείς και μουσουργούς, από συγγραφικά γενικώς δικαιώματα.

3) Σε αντιπροσώπους επαγγελματικών οργανώσεων και ιδιώτες, για τη συμμετοχή τους σε επιτροπές ή συμβούλια στο Δημόσιο, σε νομικά πρόσωπα δημοσίου ή ιδιωτικού δικαίου, σώματα, ιδρύματα, συνεταιρισμούς και διάφορους οργανισμούς.

4) Στη σύζυγο ή το σύζυγο, λόγω διατροφής, η οποία επιδικάστηκε σε αυτούς ή συμφωνήθηκε με συμβολαιογραφική πράξη.

Τέλος, εισόδημα από υπηρεσίες ελευθέρων επαγγελματιών λογίζεται και το εισόδημα που δεν μπορεί να συμπεριληφθεί ρητά σε κάποια από τις κατηγορίες Α' μέχρι Ζ' της παρ. 2 του άρθρου 4 του ν. 2238/1994.

Ως χρόνος απόκτησης του εισοδήματος από υπηρεσίες ελευθέρων επαγγελματιών, θεωρείται ο χρόνος εισπράξεως του εισοδήματος.

ζ) **Εισόδημα από την αλλοδαπή.**

Γ.3. Πρόσωπα που βαρύνουν το φορολογούμενο – Ποσά που αφαιρούνται από το εισόδημα

1) Τα πρόσωπα που συνοικούν με το φορολογούμενο και θεωρείται ότι τον βαρύνουν είναι τα εξής:

α) ο ή η σύζυγος που δεν έχει φορολογούμενο εισόδημα,

β) τα ανήλικα άγαμα τέκνα,

γ) τα ενήλικα άγαμα τέκνα, τα οποία δεν έχουν υπερβεί το εικοστό πέμπτο έτος της ηλικίας τους και σπουδάζουν σε αναγνωρισμένες σχολές ή σχολεία του εσωτερικού ή του εξωτερικού,

δ) τα άγαμα τέκνα, τα οποία δεν υπάγονται στην προηγούμενη περίπτωση, εφόσον υπηρετούν τη στρατιωτική τους θητεία,

ε) τα τέκνα που είναι άγαμα ή διαζευγμένα ή τελούν σε κατάσταση χηρείας, εφόσον παρουσιάζουν αναπηρία εξήντα επτά τοις εκατό (67%) και άνω, από διανοητική καθυστέρηση ή φυσική αναπηρία,

στ) οι ανιόντες και των δύο συζύγων,

ζ) οι αδελφοί και οι αδελφές και των δύο συζύγων που είναι άγαμοι ή διαζευγμένοι ή τελούν σε κατάσταση χηρείας, εφόσον παρουσιάζουν αναπηρία εξήντα επτά τοις εκατό (67%) και άνω, από διανοητική καθυστέρηση ή φυσική αναπηρία,

η) οι ανήλικοι ορφανοί, από πατέρα και μητέρα, συγγενείς μέχρι τον τρίτο βαθμό οποιουδήποτε από τους συζύγους.

2) Δαπάνες που εκπίπτουν από το εισόδημα είναι:

α) Έξοδα ιατρικής και νοσοκομειακής περίθαλψης.

Στα έξοδα αυτά περιλαμβάνονται και τα έξοδα περίθαλψης ηλικιωμένων σε σχετικές επιχειρήσεις που λειτουργούν νόμιμα, σε ποσοστό 50% αυτών.

Αν τα έξοδα αυτά δεν καλύπτονται από το εισόδημα του συζύγου που αφορούν, η διαφορά εκπίπτει από το εισόδημα του άλλου συζύγου.

β) i. Δωρεά ακινήτων ή χρηματικών ποσών στο δημόσιο, δήμους, κοινότητες, ιερούς ναούς, κρατικά εκπαιδευτικά και νοσηλευτικά ιδρύματα, Ταμείο Αρχαιολογικών Πόρων, ιερές μονές Αγίου Όρους, το Οικουμενικό Πατριαρχείο Κωνσταντινουπόλεως, τα Πατριαρχεία Αλεξανδρείας και Ιεροσολύμων και την Ιερά Μονή Σινά.

ii. Δωρεά ιατρικών μηχανημάτων και ασθενοφόρων σε κρατικά ή δημοτικά νοσηλευτικά ιδρύματα.

iii. Δωρεά χρηματικών ποσών προς κοινωφελή ιδρύματα, μη κερδοσκοπικά σωματεία και σε ερασιτεχνικά αθλητικά σωματεία.

γ) Χορηγίες προς τα μη κερδοσκοπικού χαρακτήρα ημεδαπά νομικά πρόσωπα ιδιωτικού δικαίου που επιδιώκουν σκοπούς πολιτιστικούς, μέχρι 15% του ετήσιου συνολικού φορολογούμενου εισοδήματος του φορολογούμενου.

Οι δωρεές και χορηγίες (β.iii και η. i) άνω των 80.000 δρχ. ετησίως πρέπει να έχουν κατατεθεί στο Ταμείο Παρακαταθηκών και Δανείων ή σε Τράπεζα.

Για δωρεές και χορηγίες άνω των 100.000 δρχ. αθροιστικά για κάθε δωρεοδόχο, ο δωρητής οφείλει να παρακρατήσει φόρο με συντελεστή 20%, τον οποίο οφείλει να αποδώσει σε οποιαδήποτε ΔΟΥ μέχρι τη λήξη της προθεσμίας για την επίδοση της δήλωσης.

δ) Δίδακτρα για την παρακολούθηση, από τον υπόχρεο ή από κάθε τέκνο που τον βαρύνει, φροντιστηρίων ξένων γλωσσών ή ιδιαίτερων μαθημάτων οποιασδήποτε εκπαιδευτικής βαθμίδας, σε ποσοστό 40% αυτών και μέχρι 150.000 δρχ. για κάθε πρόσωπο.

ε) Υποχρεωτικές εισφορές σε ασφαλιστικά ταμεία, σε ποσοστό 100% αυτών.

στ) Ποσοστό 30% της δαπάνης του ενοικίου για κύρια κατοικία, μέχρι ποσοστού 15% του δηλούμενου εισοδήματος.

Το συνολικό ποσό δε δύναται να υπερβαίνει τις 240.000 δρχ.

ζ) Ποσοστό 30% της δαπάνης του ενοικίου των τέκνων του (οικογενειακών βαρών) που είναι σπουδαστές, μέχρι ποσοστού 10% του δηλούμενου εισοδήματος. Το συνολικό ποσό δε δύναται να υπερβαίνει τις 120.000 δρχ.

η) Ασφάλιστρα ζωής ή θανάτου, τα οποία δεν μπορούν να υπερβούν το 4% του συνολικού οικογενειακού εισοδήματος που δηλώνεται και μέχρι ποσού 200.000 δρχ. (αθροιστικά και για τους δύο συζύγους).

Η μείωση του φόρου δεν μπορεί να είναι ανώτερη για κάθε σύζυγο από το 15% επί του ποσού της δαπάνης που αναγνωρίζεται για έκπτωση από το εισόδημά τους.

θ) Το ποσό των δεδουλευμένων τόκων, που καταβάλλονται από το φορολογούμενο για:

i. Στεγαστικά δάνεια για απόκτηση πρώτης κατοικίας που χορηγούνται στο φορολογούμενο με υποθήκη ή προσημείωση από τράπεζες, το Ταμείο Παρακαταθηκών και Δανείων, το Ταχυδρομικό Ταμιευτήριο και λοιπούς πιστωτικούς οργανισμούς, εφόσον οφείλονται από αυτόν και η υποθήκη ή προσημείωση έχει εγγραφεί σε ακίνητό του ή του άλλου συζύγου ή των τέκνων τους που τους βαρύνουν.

ii. Στεγαστικά δάνεια για απόκτηση πρώτης κατοικίας που χορηγούνται από ασφαλιστικές επιχειρήσεις στους υπαλλήλους αυτών, εφόσον οφείλονται από αυτούς και η υποθήκη ή προσημείωση έχει εγγραφεί σε ακίνητό του ή του άλλου συζύγου ή των τέκνων τους που τους βαρύνουν.

iii. Προκαταβολές που χορηγούνται από τα Ταμεία Αλληλοβοήθειας Στρατού, Ναυτικού και Αεροπορίας, κατά τις διατάξεις του άρθρου 18 του Ν.Δ. 398/1974 (ΦΕΚ 116Α) για απόκτηση πρώτης κατοικίας από τους βοηθηματούχους αυτών.

iv. Δάνεια που χορηγούνται στο φορολογούμενο από τράπεζες, το Ταμείο Παρακαταθηκών και Δανείων, το Ταχυδρομικό Ταμιευτήριο και λοιπούς πιστωτικούς οργανισμούς, εφόσον οφείλονται από αυτόν, για αναστήλωση, επισκευή, συντήρηση ή εξωραισμό διατηρητέων κτισμάτων, καθώς και κτισμάτων που βρίσκονται σε περιοχές χαρακτηρισιζόμενες ως παραδοσιακά τμήματα πόλεων ή ως παραδοσιακοί οικισμοί.

v. Χρέη προς το Δημόσιο από φόρο κληρονομίας, δωρεάς και γονικής παροχής που οφείλονται από αυτόν. Το αφαιρούμενο συνολικό ποσό τόκων της υποπερίπτωσης αυτής δεν μπορεί σε καμιά περίπτωση να είναι ανώτερο από το είκοσι πέντε τοις εκατό (25%) του συνολικού οικογενειακού εισοδήματος, που δηλώνεται με την αρχική εμπρόθεσμη δήλωση του υποχρέου.

Οι κάτοικοι της αλλοδαπής που αποκτούν εισόδημα στην Ελλάδα δε δικαιούνται των πιο πάνω εκπτώσεων του άρθρου 8 του Ν. 2238/1994.

Εκτός από τις δαπάνες που ορίζονται στις προηγούμενες περιπτώσεις, από το συνολικό εισόδημα του φορολογούμενου αφαιρείται ποσοστό τριάντα τοις εκατό (30%) του συνολικού ετήσιου ποσού των οικογενειακών δαπανών, στις οποίες υποβάλλεται ο φορολογούμενος, η σύζυγός του και τα τέκνα τους που συνοικούν με αυτούς και τους βαρύνουν, για αγορά αγαθών και υπηρεσιών γενικώς.

Το ποσό που αφαιρείται συνολικά και για τους δύο συζύγους δεν μπορεί να υπερβαίνει το ποσό των τριακοσίων χιλιάδων (300.000) δραχμών.

Επίσης, εκπίπτει, ως δαπάνη χωρίς δικαιολογητικά, ποσό πεντακοσίων χιλιάδων (500.000) δραχμών για τον ίδιο το φορολογούμενο και για καθένα από τα πρόσωπα, που συνοικούν με αυτόν και τον βαρύνουν, εφόσον: α) παρουσιάζουν αναπηρία εξήντα επτά τοις εκατό (67%) και άνω από νοητική καθυστέρηση, φυσική αναπηρία ή ψυχική πάθηση, με βάση τη γνωμάτευση της οικείας πρωτοβάθ-

μιας υγειονομικής επιτροπής, που εδρεύει σε κάθε νομό (δε λαμβάνεται υπόψη επαγγελματική ή ασφαλιστική αναπηρία), β) είναι τυφλοί, που είναι εγγεγραμμένοι στο γενικό μητρώο τυφλών, που τηρείται στην οικεία νομαρχία, γ) είναι νεφροπαθείς που τελούν υπό αιμοκάθαρση ή πρόσωπα που πάσχουν από μεσογειακή αναιμία και κάνουν μεταγγίσεις αίματος, δ) είναι ανάπηροι αξιωματικοί ή οπλίτες, οι οποίοι με την ιδιότητα του αναπήρου παίρνουν σύνταξη από το δημόσιο ταμείο, ή αξιωματικοί οι οποίοι έχουν τεθεί σε κατάσταση πολεμικής διαθεσιμότητας, ή αξιωματικοί που εξαιτίας πολεμικού τραύματος ή νοσήματος, που επήλθε λόγω κακουχιών σε πολεμική περίοδο, βρίσκονται σε κατάσταση υπηρεσίας γραφείου, ή πρόσωπα που έχουν υπαχθεί στις διατάξεις του Ν. 1579/1950 (ΦΕΚ-Α' 286) και του Ν.Δ. 330/1947 (ΦΕΚ-Α' 84), ε) είναι θύματα πολέμου. Θύματα πολέμου κατά την έννοια του παρόντος είναι τα πρόσωπα που λαμβάνουν σύνταξη από πολεμική αιτία. Με τα θύματα πολέμου εξομοιώνονται και τα πρόσωπα, τα οποία ως μέλη οικογενειών αξιωματικών και οπλιτών, οι οποίοι απεβίωσαν κατά την εκτέλεση διατεταγμένης υπηρεσίας σε ειρηνική περίοδο, δικαιούνται σύνταξη από το δημόσιο ταμείο, στ) παίρνουν σύνταξη από το δημόσιο ταμείο ως ανάπηροι ή θύματα εθνικής αντίστασης ή εμφύλιου πολέμου, σύμφωνα με τις διατάξεις των νόμων 1543/1985 (ΦΕΚ 73Α') και 1863/1989 (ΦΕΚ Α' 204), όπως τροποποιήθηκαν με το νόμο 1976/1991 (ΦΕΚ Α' 184).

Γ.4. Υπολογισμός φόρου

1) Το εισόδημα που απομένει μετά την αφαίρεση των ποσών των μειώσεων και των δαπανών από το συνολικό εισόδημα του φορολογουμένου υποβάλλεται σε φόρο με βάση την ακόλουθη κλίμακα:

Κλιμακία εισοδήματος	Φορολογικός συντελεστής %	Φόρος κλιμακίου	Σύνολο	
			Εισοδήματος	Φόρου
1.055.000 ...	0	0	1.055.000	0
1.582.500 ...	5	79.125	2.637.500	79.125
1.582.500 ..	15	237.375	4.220.000	316.500
3.165.000	30	949.500	7.385.000	1.266.000
8.440.000 ..	40	3.376.000	15.825.000	4.642.000
Υπερβαλλόν ..	45			

Ειδικά για φορολογούμενο με εισόδημα από μισθούς ή συντάξεις, το ποσό του πρώτου κλιμακίου της πιο πάνω κλίμακας, προκειμένου να υπολογισθεί ο φόρος που αναλογεί στο εισόδημά του, αυξάνεται κατά τριακόσιες χιλιά-

δες (300.000) δραχμές με ισόποση μείωση του ποσού του δεύτερου κλιμακίου. Το πρόσθετο αυτό ποσό δεν μπορεί να είναι μεγαλύτερο από το συνολικό ποσό του μισθού ή της σύνταξης που δηλώνεται.

2) Για το φορολογούμενο που τον βαρύνουν τέκνα, το ποσό φόρου που προκύπτει με βάση την πιο πάνω κλίμακα μειώνεται ως εξής:

α) είκοσι πέντε χιλιάδες (25.000) δραχμές για καθένα τέκνο του, όταν έχει μέχρι δύο τέκνα που τον βαρύνουν.

β) τριάντα πέντε χιλιάδες (35.000) δραχμές για καθένα τέκνο του, όταν έχει τρία τέκνα που τον βαρύνουν.

γ) σαράντα πέντε χιλιάδες (45.000) δραχμές για καθένα τέκνο του, όταν έχει τέσσερα τέκνα και άνω που τον βαρύνουν.

3) Αν στο συνολικό εισόδημα περιλαμβάνεται και εισόδημα από ακίνητα, εκτός από το απαλλασσόμενο εισόδημα από ιδιοκατοίκηση κύριας και δευτερεύουσας κατοικίας, το ακαθάριστο ποσό αυτού υποβάλλεται και σε συμπληρωματικό φόρο, ο οποίος υπολογίζεται με συντελεστή τρία τοις εκατό (3%). Το ποσό του συμπληρωματικού φόρου αυτής της παραγράφου δεν μπορεί να είναι μεγαλύτερο από το ποσό του φόρου που αναλογεί στο συνολικό καθαρό εισόδημα.

Ειδικώς, ο συντελεστής του πρώτου εδαφίου αυξάνεται σε έξι τοις εκατό (6%) και επιβάλλεται στο ακαθάριστο εισόδημα από ακίνητα που χρησιμοποιούνται ως κατοικίες, εφόσον η επιφάνεια καθεμιάς από αυτές υπερβαίνει τα τριακόσια (300) τετραγωνικά μέτρα.

Γ.5. Προσδιορισμός των κυριότερων επαγγελματικών ομάδων

Το σύνολο των φορολογουμένων διαιρέθηκε σε έξι κύριες επαγγελματικές ομάδες. Ο χαρακτηρισμός και η κατάταξη των φορολογουμένων σε επαγγελματικές ομάδες, έγινε από τις φορολογουμένων σε επαγγελματικές ομάδες, έγινε από τις κατά τόπους ΔΟΥ, σύμφωνα με τα στοιχεία τα οποία αναγράφονται στις υποβληθείσες δηλώσεις, σε σχέση με το δηλωθέν ως εξασκουμένο επάγγελμα από τους φορολογουμένους. Δόθηκαν οδηγίες, στις περιπτώσεις κατά τις οποίες ο φορολογούμενος δήλωσε περισσότερες από μία απασχολήσεις και, συνεπώς, τα εισοδήματά του προέρχονται από περισσότερες πηγές, να ληφθεί υπόψη, ως κριτήριο για την κατάταξη του σε μία από τις κατηγορίες αυτές, η κυριότερη απασχολήσή του.

Αν και πάλι υπήρχαν αμφιβολίες, έπρεπε να ληφθεί ως κριτήριο η πηγή, από την οποία προήρχετο το μεγαλύτερο μέρος του εισοδήματος. Οι επαγγελματικές αυτές ομάδες είναι οι εξής:

α) *Εισοδηματίες*. Η κατηγορία αυτή περιέλαβε τα πρόσωπα εκείνα, των οποίων το εισόδημα προέρχεται μόνο

Πίνακας Α'. Φορολογούμενοι και οικογενειακό εισόδημα αυτών, κατά κλιμακία εισοδήματος

Κλιμακία οικογενειακού εισοδήματος (χιλιάδες δραχμές)	Αριθμός φορολογουμένων	Φορολογούμενοι % του συνόλου	Δηλωθέν οικογενειακό εισόδημα (εκατ. δραχμές)	Εισόδημα % του συνόλου
Σύνολο	4.585.287	100,0	15.987.919,1	100,0
Έως < 1.500	1.418.635	30,9	938.625,1	5,9
1.500 – 2.000	472.961	10,3	832.440,4	5,2
2.000 – 2.500	411.425	9,0	920.668,4	5,8
2.500 – 3.000	311.304	6,8	853.437,1	5,3
3.000 – 4.000	522.133	11,4	1.819.415,1	11,4
4.000 – 5.500	582.697	12,7	2.718.623,2	17,0
5.500 και άνω	866.132	18,9	7.904.709,7	49,4

από οικοδομές ή από εκμισθώσεις γαιών ή από κινητές αξίες.

β) Έμποροι, βιομήχανοι – βιοτέχνες και επαγγελματίες. Στην κατηγορία αυτή περιλήφθηκαν οι φορολογούμενοι εκείνοι, των οποίων το εισόδημα προέρχεται κατά το μεγαλύτερο μέρος του από τη Δ' κατηγορία (εμπορικές,

βιομηχανικές, βιοτεχνικές κλπ. επιχειρήσεις).

γ) Γεωργοί, κτηνοτρόφοι, αλιείς, εκμεταλλευτές δασών. Η ομάδα αυτή των επαγγελματιών περιέλαβε τα πρόσωπα εκείνα, των οποίων τα εισοδήματα προέρχονται από γεωργικές επιχειρήσεις (Γ' κατηγορία).

δ) Μισθωτοί, γενικά. Η κατηγορία αυτή περιέλαβε

Πίνακας Β'. Φορολογούμενοι, οικογενειακό και μέσο εισόδημα αυτών στην Περιφέρεια και τη Λοιπή Χώρα

	Αριθμός φορολογουμένων	Δηλωθέν οικογενειακό εισόδημα (εκατ. δραχμές)	Μέσο εισόδημα (δραχμές)
Σύνολο Χώρας	4.585.287	15.987.919,1	3.486.787
Περιφέρεια πρωτεύουσας	1.907.742	7.683.100,4	4.027.327
Ποσοστό % του συνόλου της Χώρας	41,6	48,1	—
Λοιπή Χώρα	2.677.545	8.304.818,8	3.101.654
Ποσοστό % του συνόλου της Χώρας	58,4	51,9	—

τους φορολογουμένους, των οποίων το εισόδημα προέρχεται κυρίως από την Ε' κατηγορία, δηλαδή από μισθωτές υπηρεσίες.

ε) *Ελεύτεροι επαγγελματίες*. Στην κατηγορία αυτή εντάχθηκαν οι φορολογούμενοι, των οποίων η επικρατέστερη πηγή προελεύσεως του εισοδήματός τους ήταν η κατηγορία ΣΤ', από ελευθέρια επαγγέλματα.

στ) *Συνταξιούχοι*. Η κατηγορία αυτή περιέλαβε τους φορολογουμένους, των οποίων το κύριο εισόδημα, σύμφωνα με τη δήλωση, προέρχεται από σύνταξη.

Δ. ΤΑ ΚΥΡΙΟΤΕΡΑ ΑΠΟΤΕΛΕΣΜΑΤΑ ΤΗΣ ΕΡΕΥΝΑΣ

Δ.2. Φορολογούμενοι και δηλωθέν από αυτούς εισόδημα, κατά εισοδηματικά επίπεδα

Όπως και παραπάνω αναφέρθηκε, το σύνολο των φυσικών προσώπων, τα οποία κατά το οικονομικό έτος 1999 υπέβαλαν δηλώσεις φόρου εισοδήματος με φορολογούμενο εισόδημα, ανήλθε σε 4.585.287 άτομα. Το συνολικό οικογενειακό εισόδημα που δηλώθηκε από τα φυσικά πρόσωπα, ανήλθε σε 15.987.919,1 εκατ. δρχ. Από το εισόδημα αυτό, ποσό 12.822.072,3 εκατ. δρχ., δηλαδή το 80,2% του συνόλου, δηλώθηκε και φορολογήθηκε στο όνομα του συζύγου ή του αρχηγού της οικογένειας⁽¹⁾ και ποσό 3.165.846,8 εκατ. δρχ., δηλαδή το 19,8% του συνόλου, δηλώθηκε και φορολογήθηκε στο όνομα της συζύγου.

Αναλύοντας τα στοιχεία του παραπάνω πίνακα Α', διαπιστώνουμε ότι αυτοί που δήλωσαν ετήσιο οικογενειακό εισόδημα κάτω από 1.500.000 δρχ. αποτέλεσαν το 30,9% του συνόλου των δηλωσάντων, ενώ το εισόδημα που αντιστοιχεί σε αυτούς ήταν μόλις το 5,9% του συνολικά δηλωθέντος. Αντίθετα, ποσοστό 18,9% των φορολογουμένων του τελευταίου κλιμακίου συγκέντρωσε περίπου το 49,4% του συνολικού εισοδήματος. Οι 1.891.596 φορολογούμενοι, δηλαδή το 41,3% του συνολικού αριθμού αυτών, είχαν ο καθένας εισόδημα κατώτερο από 2.000.000 δρχ. Ο αριθμός όμως αυτός των φορολογουμένων συγκέντρωσε

μόλις το 11,1% του συνολικού εισοδήματος. Επομένως, το 58,7% των φορολογουμένων, οι οποίοι είχαν ο καθένας εισόδημα άνω των 2.000.000 δρχ., κάλυψε το 88,9% του συνολικού οικογενειακού εισοδήματος. Το μέσο κατά φορολογούμενο δηλωθέν εισόδημα ανήλθε σε 3.486.787 δρχ.

Η εμφάνιση του υψηλού μέσου όρου εισοδήματος οφείλεται στην απαλλαγή μεγάλου αριθμού φορολογουμένων με χαμηλά εισοδήματα.

Δ.2. Φορολογούμενοι και εισόδημα αυτών κατά γεωγραφικές περιφέρειες

Μολονότι ο πληθυσμός της Περιφέρειας Πρωτεύουσας αποτελεί το ένα τρίτο περίπου του συνολικού πληθυσμού της Ελλάδος, ο αριθμός των φυσικών προσώπων, τα οποία υπέβαλαν δήλωση φόρου εισοδήματος στην περιφέρεια αυτή, ήταν μόνο κατά 769.803 μικρότερος των δηλωσάντων στη Λοιπή Χώρα (βλέπε πίνακα Β'). Αυτό οφείλεται στην αποκέντρωση της μεταποιητικής δραστηριότητας και ειδικά της βιομηχανικής, λόγω των φορολογικών και μερικών άλλων μέτρων που έχουν ληφθεί για την ενίσχυση της περιφερειακής αναπτύξεως (Λοιπή Χώρα).

Στον πίνακα Β' παρατηρείται, ακόμη, ότι στην Περιφέρεια Πρωτεύουσας δηλώθηκε εισόδημα, το οποίο ανέρχεται σε 7.683.100,4 εκατ. δρχ. ή 48,1% του συνολικού εισοδήματος που δηλώθηκε σε ολόκληρη τη Χώρα και το οποίο ανέρχεται σε 15.987.919,1 εκατ. δρχ. Στη Λοιπή Χώρα δηλώθηκε ποσό 8.304.818,8 εκατ. δρχ. ή 51,9% του συνολικού εισοδήματος.

Με βάση τον πίνακα αυτόν προκύπτει ότι το μέσο οικογενειακό εισόδημα, το οποίο για ολόκληρη τη Χώρα ανήλθε σε 3.486.787 δρχ., στην Περιφέρεια Πρωτεύουσας ήταν 4.027.327 δρχ. και στη Λοιπή Χώρα 3.101.654 δρχ. Βεβαίως, αυτοί οι μέσοι όροι δεν είναι αντιπροσωπευτικοί του γενικού επιπέδου εισοδήματος, δεδομένου ότι αναφέρονται μόνο σε πρόσωπα με τέτοιο εισόδημα, ώστε να υποχρεούνται σε υποβολή θετικής δηλώσεως φόρου εισοδήματος.

(1) Περιλαμβάνεται και το δηλωθέν εισόδημα των μελών της οικογένειας, που έχουν φορολογική υποχρέωση.

Δ.3. Ανισότητα στην κατανομή του εισοδήματος και του φόρου

Η ανισότητα στην κατανομή του δηλωθέντος εισοδήματος και του αναλογούντος φόρου μεταξύ των φορολογουμένων που έχουν κάνει δήλωση, στην Περιφέρεια Πρωτευούσης και στη Λοιπή Χώρα, παρουσιάζεται στα τρία διαγράμματα που ακολουθούν.

Το διάγραμμα Α' συσχετίζει την εκατοστιαία κατανομή του αριθμού των φορολογουμένων με την αντίστοιχη κατανομή του δηλωθέντος οικογενειακού εισοδήματος, αφενός στην Περιφέρεια Πρωτευούσης και αφετέρου στη Λοιπή Χώρα.

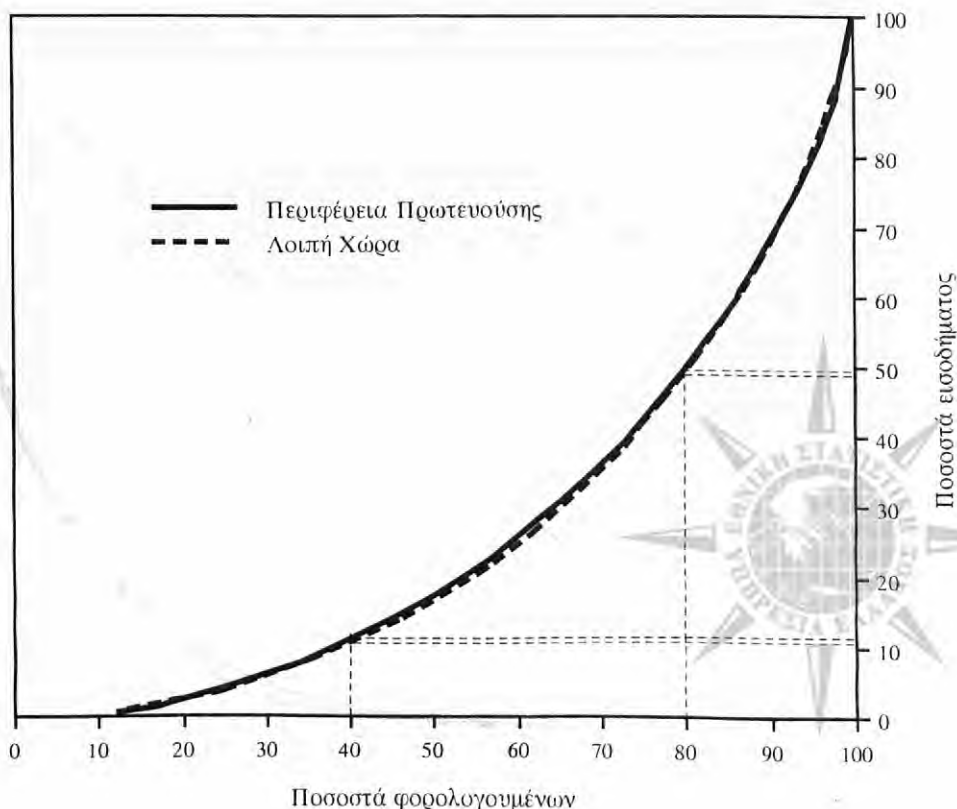
Σε αυτό, η διαγώνιος είναι η γραμμή της ίσης κατανομής του εισοδήματος, που παρουσιάζει την κατάσταση, η οποία θα υπήρχε αν τα εισοδήματα είχαν κατανεμηθεί εξίσου σε όλους τους φορολογουμένους, αν δηλ. το 20% των φορολογουμένων είχε το 20% του δηλωθέντος εισοδήματος, το 40% των φορολογουμένων είχε εισόδημα 40% του συνόλου κ.ο.κ. Οι δύο καμπύλες, κάτω από τη διαγώνιο, παριστάνουν τις αθροιστικές σειρές των ποσοστών των δηλωθέντων εισοδημάτων από τους φορολογουμένους σε καθεμία από τις δύο περιφέρειες της Χώρας.

Η κατακόρυφη απόσταση κάθε καμπύλης από τη διαγώνιο είναι δυνατό να θεωρηθεί ως μέτρο της ανισότητας της κατανομής του εισοδήματος. Παρατηρούμε ότι στην Περιφέρεια Πρωτευούσης παρουσιάζεται μεγαλύτερη ανισότητα στην κατανομή του δηλωθέντος εισοδήματος έναντι της Λοιπής Χώρας, π.χ. το 40% των φορολογουμένων στην Περιφέρεια

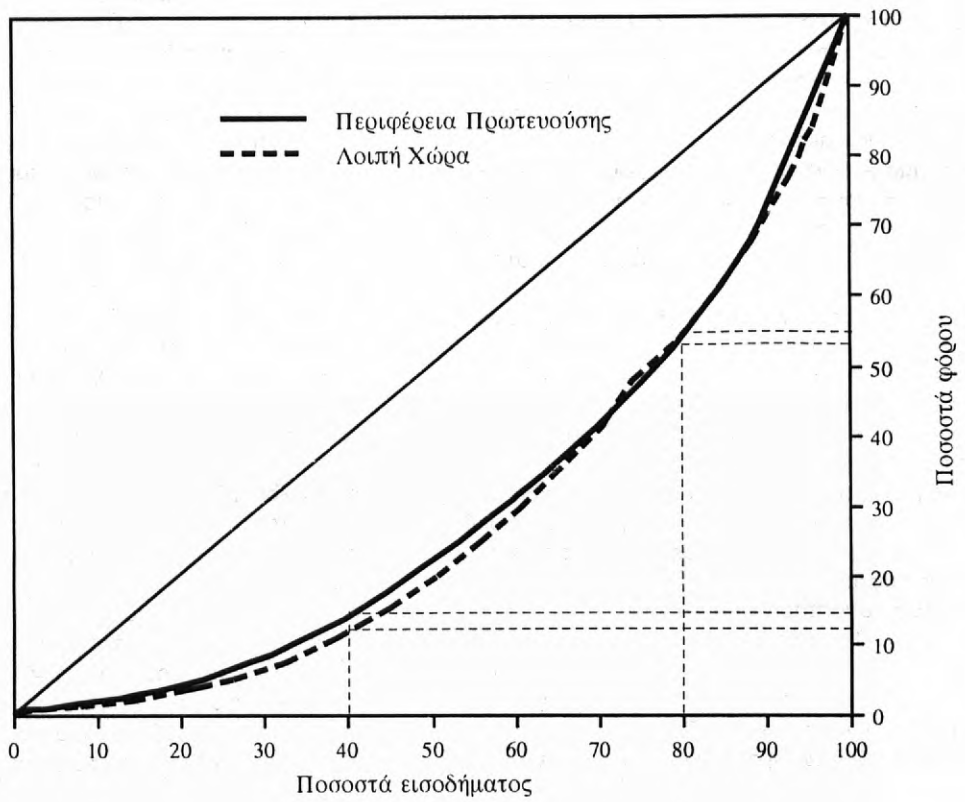
Πρωτευούσης συγκέντρωσε περίπου το 11,0% του δηλωθέντος στην περιφέρεια αυτή εισοδήματος, ενώ το 40% των φορολογουμένων στη Λοιπή Χώρα συγκέντρωσε περίπου το 10,6% του δηλωθέντος εισοδήματος στην περιφέρεια αυτή. Επίσης, το 80% των φορολογουμένων σε καθεμία από τις παραπάνω δύο περιφέρειες συγκέντρωσε, αντίστοιχα, το 49,5% και το 49,0%, περίπου, των εισοδημάτων που είχαν δηλωθεί σε αυτές τις περιφέρειες.

Το διάγραμμα Β' παρέχει συγκριτικό μέτρο της προοδευτικότητας της φορολογίας του εισοδήματος, με συσχέτιση της καμπύλης της αθροιστικής σειράς των ποσοστών του εισοδήματος με τα αντίστοιχα ποσοστά του φόρου. Η διαγώνιος στο διάγραμμα αυτό παριστάνει ποια θα ήταν η σχέση μεταξύ εισοδήματος και φόρου, αν η φορολογία ήταν αναλογική και όχι προοδευτική, αν δηλ. υπήρχε ομοιόμορφη εκατοστιαία αναλογία για όλα τα επίπεδα εισοδήματος τέτοια, ώστε το 20% των εισοδημάτων να απέδιδε το 20% του φόρου κ.ο.κ. Και σε αυτό το διάγραμμα, οι δύο καμπύλες κάτω από τη διαγώνιο παριστάνουν τα πραγματικά ποσοστά του συνολικού φόρου, τα οποία αντιστοιχούν στα δηλωθέντα εισοδήματα στην Περιφέρεια Πρωτευούσης και στη Λοιπή Χώρα, ενώ η κατακόρυφη απόσταση κάθε καμπύλης από τη διαγώνιο δίνει το μέτρο της προοδευτικότητας της φορολογίας σε καθεμία από τις δύο περιφέρειες. Παρατηρούμε ότι στην Περιφέρεια Πρωτευούσης το 40% του εισοδήματος απέδωσε το 14,0% του φόρου, ενώ το 40% του εισοδήματος στη Λοιπή Χώρα απέδωσε το 11,5% του φόρου. Επίσης, το 80% του εισοδήματος σε καθεμία από τις παραπάνω δύο περιφέρειες απέδωσε, αντίστοιχα, το 53,9% και το 54,1% του φόρου.

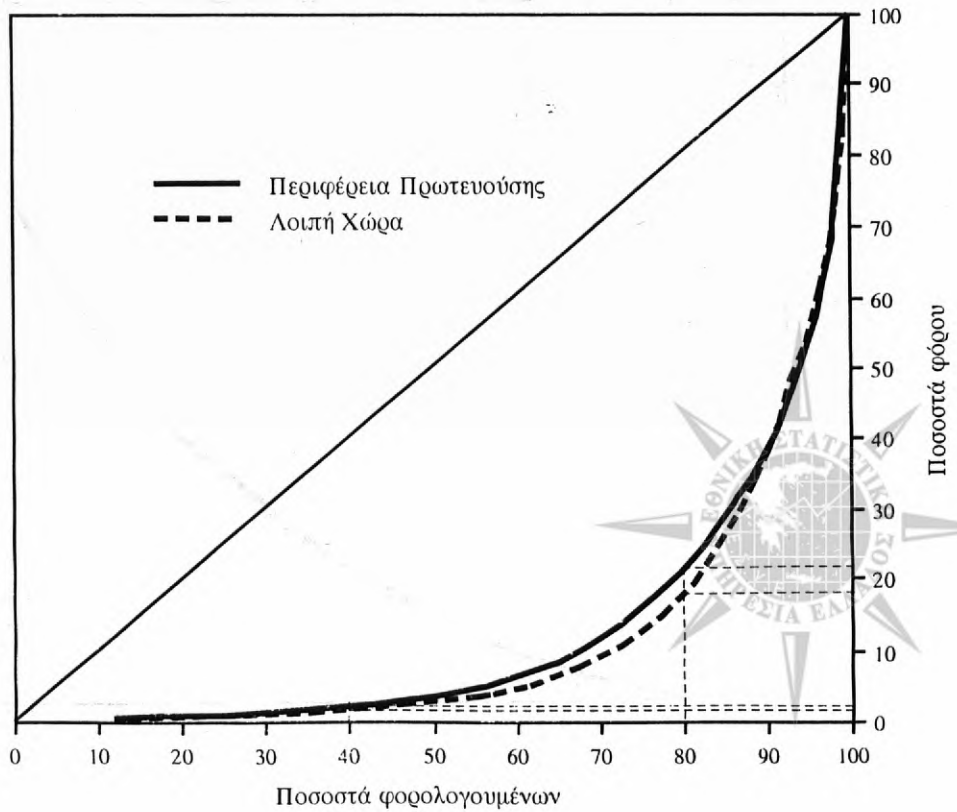
Α' ΣΧΕΣΗ ΜΕΤΑΞΥ ΑΡΙΘΜΟΥ ΦΟΡΟΛΟΓΟΥΜΕΝΩΝ ΚΑΙ ΔΗΛΩΘΕΝΤΟΣ ΕΙΣΟΔΗΜΑΤΟΣ



Β' ΣΧΕΣΗ ΜΕΤΑΞΥ ΔΗΛΩΘΕΝΤΟΣ ΕΙΣΟΔΗΜΑΤΟΣ ΚΑΙ ΦΟΡΟΥ



Γ' ΣΧΕΣΗ ΜΕΤΑΞΥ ΑΡΙΘΜΟΥ ΦΟΡΟΛΟΓΟΥΜΕΝΩΝ ΚΑΙ ΦΟΡΟΥ



Πίνακας Γ'. Κατανομή του δηλωθέντος οικογενειακού εισοδήματος, κατά πηγή προελεύσεως και κατά κλιμάκια οικογενειακού εισοδήματος

Πηγές εισοδήματος	Κλιμάκια εισοδήματος, σε χιλιάδες δραχμές											
	Σύνολο εισοδήματος		Κάτω των 2.000		2.000 - 2.500		2.500 - 3.000		3.000 - 4.000		4.000 και άνω	
	Εισόδημα κλιμακίου (εκατ. δρχ.)	Ποσοστό % του κλιμακίου στο σύνολο	Εισόδημα κλιμακίου (εκατ. δρχ.)	Ποσοστό % του κλιμακίου στο σύνολο	Εισόδημα κλιμακίου (εκατ. δρχ.)	Ποσοστό % του κλιμακίου στο σύνολο	Εισόδημα κλιμακίου (εκατ. δρχ.)	Ποσοστό % του κλιμακίου στο σύνολο	Εισόδημα κλιμακίου (εκατ. δρχ.)	Ποσοστό % του κλιμακίου στο σύνολο	Εισόδημα κλιμακίου (εκατ. δρχ.)	Ποσοστό % του κλιμακίου στο σύνολο
Μισθωτές υπηρεσίες	10.850.426,5	67,9	1.269.253,4	71,5	717.628,4	77,9	628.658,3	73,7	1.300.418,2	71,5	6.934.468,2	65,3
Εμπορικές και βιομηχανικές επιχειρήσεις (1) οι οποίες:												
α) Δεν τηρούν βιβλία Γ' κατηγορίας του ΚΦΣ .	2.544.181,2	15,9	105.327,7	5,9	73.955,6	8,0	99.747,1	11,7	292.708,3	16,1	1.972.442,5	18,6
β) Τηρούν βιβλία Γ' κατηγορίας του ΚΦΣ ...	67.442,7	0,4	415,8	0,0	319,3	0,0	473,2	0,1	1.528,1	0,1	64.706,3	0,6
Οικοδομές και εκμίσθωση γαιών	1.455.568,1	9,1	188.768,4	10,6	68.475,8	7,4	69.236,1	8,1	134.039,1	7,4	995.048,7	9,4
Σύνολο των τριών πηγών	14.917.618,5	93,3	1.563.765,3	88,1	860.379,1	93,5	798.114,7	93,5	1.728.693,7	95,0	9.966.664,7	93,8
Ελευθέρια επαγγέλματα	674.543,8	4,2	46.113,4	2,6	17.226,4	1,9	19.291,0	2,3	41.145,1	2,3	550.767,9	5,2
Κινητές αξίες	2.082,7	0,0	81,3	0,0	31,1	0,0	38,0	0,0	102,5	0,0	1.829,8	0,0
Γεωργικές επιχειρήσεις	350.330,3	2,2	159.222,9	9,0	39.254,5	4,3	31.319,7	3,7	41.430,3	2,3	79.102,9	0,7
Αλλοδαπή	43.344,0	0,3	5.182,6	0,3	3.777,3	0,4	4.673,7	0,5	8.043,8	0,4	21.666,6	0,2
Σύνολο όλων των πηγών	15.987.919,1	100,0	1.774.365,5	100,0	920.668,4	100,0	853.437,1	100,0	1.819.415,4	100,0	10.620.031,9	100,0
Ποσοστό εισοδήματος κλιμακίου % του συνολικού εισοδήματος	100,0	.	11,1	.	5,8	.	5,3	.	11,4	.	66,4	.

(1) Περιλαμβάνονται σε αυτές και οι βιοτεχνικές και επαγγελματικές επιχειρήσεις.



Το διάγραμμα Γ', τέλος, επιτρέπει τη σύγκριση της ανισότητας της κατανομής του φόρου εισοδήματος μέσα στην Περιφέρεια Πρωτευούσης και στη Λοιπή Χώρα. Η διαγώνιος του διαγράμματος αυτού παρουσιάζει την ισότητα της κατανομής του φόρου, δηλαδή την περίπτωση εκείνη, κατά την οποία το ίδιο ποσοστό φορολογουμένων θα απέδιδε το ίδιο ποσοστό του φόρου, δηλαδή το 20% των φορολογουμένων θα είχε το 20% του φόρου κ.ο.κ. Οι δύο καμπύλες κάτω από τη διαγώνιο δίνουν τις αθροιστικές σειρές των ποσοστών των φόρων σε καθεμία από τις δύο περιφέρειες, η δε κατακόρυφη απόσταση καθεμιάς διαγώνιου δίνει το μέτρο του μεγέθους της ανισότητας κατανομής του φόρου μεταξύ των δύο αυτών περιφερειών. Εδώ θα πρέπει να σημειωθεί ότι οι δύο καμπύλες, για το 40% των φορολογουμένων, οι οποίοι δήλωσαν χαμηλά εισοδήματα, σχεδόν συμπίπτουν, αντιστοιχεί δε σε αυτούς ποσοστό 2%, περίπου, του φόρου για την Περιφέρεια Πρωτευούσης και 1,6% για τη Λοιπή Χώρα. Επίσης, για το 80% των φορολογουμένων στην Περιφέρεια Πρωτευούσης αντιστοιχεί ποσοστό 21,3%, περίπου, του φόρου της περιφέρειας αυτής, ενώ το ίδιο ποσοστό των φορολογουμένων στη Λοιπή Χώρα απέδωσε το 17,9%, περίπου, του φόρου που αναλογεί στην περιφέρεια αυτή.

Δ. 4. Πηγές προελεύσεως του εισοδήματος

Η νομοθεσία, έχουσα υπόψη ότι το πάσης φύσεως εισόδημα δεν αποκτάται ομοιόμορφα, οπότε η διακρίβωση της φορολογίας του θα ήταν εύκολη, αλλά συντρέχουν κάθε φορά διαφορετικές συνθήκες και απαιτούνται ποικίλης μορφής δαπάνες για την απόκτησή του, σε συνάρτηση κυρίως με την πηγή προελεύσεώς του, το διακρίνει αναλόγως της πηγής του, ώστε να είναι δυνατή η επιτυχής επιβολή του προσωπικού φόρου στο εισόδημα.

Από τη νομοθεσία αναγνωρίζονται συνολικά επτά πηγές προελεύσεως του εισοδήματος, από τις οποίες οι έξι εξετάστηκαν με λεπτομέρεια στα προηγούμενα. Από τις έξι αυτές πηγές (πίνακας Γ'), οι σπουδαιότερες σε απόδοση ήταν μόνο τρεις και από αυτές προήλθε το 93,3% του συνολικώς δηλωθέντος οικογενειακού εισοδήματος. Αυτές, κατά σειρά σπουδαιότητας, ήταν: α) των μισθωτών υπηρεσιών, με ποσοστό συμμετοχής 67,9%, β) των εμπορικών και βιομηχανικών επιχειρήσεων, με 16,3% και γ) των οικοδομών και εκμισθώσεων γαιών, με 9,1%. Παραστατική εικόνα της μεταβολής των ποσοστών συμμετοχής του εισοδήματος καθεμιάς από τις κυριότερες πηγές στην

τελική του σύνθεση, κατά κυριότερο εισοδηματικό επίπεδο, παρέχει το διάγραμμα Δ'.

Από την όλη έρευνα διαπιστώθηκε ότι στην Περιφέρεια Πρωτευούσης η πιο σημαντική πηγή εισοδήματος ήταν των μισθωτών υπηρεσιών, από την οποία προήλθε το 70,5% του δηλωθέντος οικογενειακού εισοδήματος στην περιφέρεια αυτή. Στη Λοιπή Χώρα η πιο σημαντική πηγή εισοδήματος ήταν, επίσης, των μισθωτών υπηρεσιών, από την οποία προήλθε το 65,4% του δηλωθέντος οικογενειακού εισοδήματος σε αυτή την περιφέρεια.

Η προαναφερθείσα συγκέντρωση των εισοδημάτων στην Περιφέρεια Πρωτευούσης παρουσιάζεται πολύ έντονη στο εισόδημα ορισμένων πηγών. Συγκεκριμένα, στην περιφέρεια αυτή δηλώθηκε το 51,4% του δηλωθέντος εισοδήματος από κινητές αξίες, το 53,3% από οικοδομές, το 55,5% από ελευθέρια επαγγέλματα, το 49,9% από μισθωτές υπηρεσίες και το 41,4% από εμπορικές και βιομηχανικές επιχειρήσεις. Λόγω της σπουδαιότητας, την οποία παρουσιάζουν οι προαναφερθείσες τρεις κύριες πηγές στη σύνθεση του οικογενειακού εισοδήματος, ακολουθεί πιο κάτω, χωριστά, ιδιαίτερη ανάλυσή τους.

α) Εισόδημα από οικοδομές και εκμίσθωση γαιών. Σε σύνολο 4.585.287 δηλωσάντων κατά το οικονομικό έτος 1999, οι 1.540.239 είχαν δηλώσει εισοδήματα από οικοδομές, τα οποία ήταν πολύ χαμηλά. Έτσι, όπως φαίνεται από τον πίνακα Δ', το 54,3% των φορολογουμένων της κατηγορίας αυτής είχε εισόδημα από οικοδομές κάτω των 500.000 δρχ., ο καθένας. Επίσης, το μεγαλύτερο τμήμα των φορολογουμένων, δηλαδή το 96,1%, είχε εισόδημα από την πηγή αυτή κάτω των 4.000.000 δρχ. Στο μικρότερο υπόλοιπο ποσοστό των φορολογουμένων, δηλαδή στο 3,9% αναλογούν τα 31,9% του συνολικώς δηλωθέντος από αυτή την πηγή εισοδήματος.

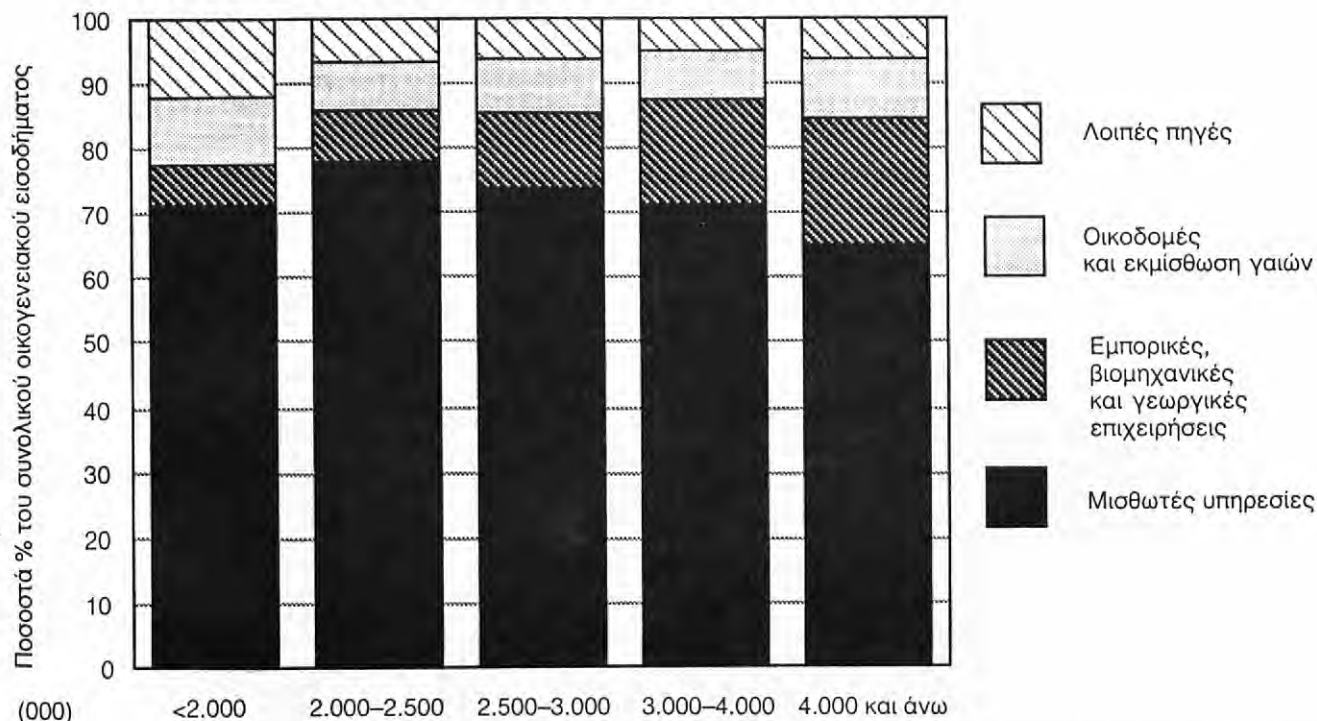
Από τους 1.540.239 φορολογουμένους με εισόδημα από οικοδομές, οι 576.198, δηλαδή το 37,4%, είχαν δηλώσει εισόδημα από την πηγή αυτή στο όνομα των συζύγων τους (γυναικών), ανερχόμενο σε 413.965,8 εκατ. δρχ.

β) Εισόδημα από εμπορικές και βιομηχανικές επιχειρήσεις. Οι δηλώσαντες εισόδημα προερχόμενο από την παραπάνω πηγή ανέρχονται σε 745.250 με αντίστοιχο εισόδημα 2.611.623,9 εκατ. δρχ. Ο αριθμός αυτός των φορολογουμένων πλησιάζει το 16,3% του συνολικού αριθμού των δηλωσάντων. Από τα στοιχεία του πίνακα Ε' μπορεί να παρατηρήσει κανείς την άνιση κατανομή των εισοδημάτων που προέρχονται από εμπορικές και βιομηχανικές επιχειρήσεις.

Πίνακας Δ'. Αριθμός φορολογουμένων και εισόδημα αυτών από οικοδομές και εκμίσθωση γαιών

Κλιμάκια εισοδήματος από οικοδομές και εκμίσθωση γαιών (σε χιλιάδες δραχμές)	Φορολογούμενοι		Δηλωθέν εισόδημα	
	Αριθμός	% του συνόλου	Εκατομμύρια δραχμές	% του συνόλου
Κάτω των 500	835.859	54,3	154.741,2	10,6
» » 1.055	1.174.055	76,2	404.587,1	27,8
» » 1.500	1.293.319	84,0	554.023,0	38,1
» » 2.000	1.368.666	88,9	684.098,1	47,0
» » 2.637,5	1.423.744	92,4	810.285,7	55,7
» » 3.000	1.444.131	93,8	867.594,4	59,6
» » 3.500	1.464.858	95,1	934.713,7	64,2
» » 4.000	1.479.997	96,1	991.323,0	68,1
» » 4.220	1.485.429	96,4	1.013.638,1	69,6
» » 5.000	1.499.770	97,4	1.079.381,5	74,2
» » 6.000	1.511.622	98,1	1.144.116,3	78,6
» » 7.000	1.519.170	98,6	1.192.933,2	82,0
» » 7.385	1.521.394	98,8	1.208.917,4	83,1
» » 8.000	1.524.302	99,0	1.231.264,1	84,6
» » 9.000	1.527.802	99,2	1.260.899,4	86,6
» » 10.000	1.530.302	99,4	1.284.601,6	88,3
» » 11.000	1.532.169	99,5	1.304.177,8	89,6
» » 12.000	1.533.602	99,6	1.320.610,8	90,7
» » 13.000	1.534.684	99,6	1.334.129,6	91,7
» » 14.000	1.535.522	99,7	1.345.424,1	92,4
» » 15.825	1.536.696	99,8	1.362.866,0	93,6
Άνω » 15.825	3.543	0,2	92.702,0	6,4

Δ' ΚΑΤΑΝΟΜΗ ΠΟΣΟΣΤΩΝ ΟΙΚΟΓΕΝΕΙΑΚΟΥ ΕΙΣΟΔΗΜΑΤΟΣ
ΚΑΤΑ ΠΗΓΗ ΠΡΟΕΛΕΥΣΕΩΣ ΚΑΙ ΚΛΙΜΑΚΙΑ ΑΥΤΟΥ



Έτσι, το ετήσιο εισόδημα από εμπορικές και βιομηχανικές επιχειρήσεις, οι οποίες δεν τηρούν βιβλία Γ' κατηγορίας του ΚΦΣ, στο υψηλό ποσοστό του αριθμού των δηλωσάντων, δηλαδή 9,9% από αυτούς, ήταν κάτω των 500.000 δρχ. Όμως, η συνολική ετήσια πρόσοδος των φορολογουμένων της κατηγορίας αυτής αποτελούσε το 0,7% του εισοδήματος που προήλθε από την πηγή αυτή, ενώ στον αριθμό των φορολογουμένων με εισόδημα άνω των 500.000 δρχ., ο οποίος αντιπροσωπεύει περίπου το

90,1% του συνόλου αυτών, αναλογούσε μεγάλο ποσοστό, περίπου το 99,3% του εισοδήματος.

Αντίθετα, στην κατηγορία των εμπορικών και βιομηχανικών επιχειρήσεων, οι οποίες τηρούν βιβλία Γ' κατηγορίας του ΚΦΣ, ο αριθμός των δηλωσάντων εισόδημα κάτω των 500.000 δρχ. ήταν μικρός (ποσοστό 2,9%) και αντιπροσώπευε μόλις το 0,1% του δηλωθέντος εισοδήματος της κατηγορίας αυτής, ενώ το 97,1% των δηλωσάντων της ίδιας κατηγορίας δήλωσε εισόδημα άνω των 500.000 δρχ.

Πίνακας Ε'. Αριθμός φορολογουμένων και εισόδημα αυτών από εμπορικές και βιομηχανικές επιχειρήσεις

Κλιμάκια εισοδήματος από εμπορικές και βιομηχανικές επιχειρήσεις (σε χιλιάδες δραχμές)	Φορολογούμενοι				Δηλωθέν εισόδημα			
	Αριθμός		% του συνόλου		Εκατομμύρια δραχμές		% του συνόλου	
	α	β	α	β	α	β	α	β
Κάτω των 500	72.761	212	9,9	2,9	17.412,3	55,6	0,7	0,1
» » 1.055	144.093	446	19,5	6,2	73.062,6	237,7	2,9	0,4
» » 1.500	197.079	683	26,7	9,5	140.533,0	544,1	5,5	0,8
» » 2.000	245.178	940	33,2	13,0	224.245,8	994,6	8,8	1,5
» » 2.637,5	315.526	1.292	42,8	17,9	385.364,5	1.808,6	15,1	2,7
» » 3.000	357.593	1.521	48,5	21,0	503.936,5	2.453,8	19,8	3,6
» » 3.500	421.671	1.893	57,1	26,2	713.639,0	3.661,2	28,0	5,4
» » 4.000	479.547	2.279	65,0	31,5	930.301,2	5.108,1	36,6	7,6
» » 4.220	523.478	2.443	70,9	33,8	1.110.352,6	5.781,9	43,6	8,6
» » 5.000	596.230	2.990	80,8	41,4	1.445.301,8	8.288,9	56,8	12,3
» » 6.000	654.096	3.642	88,6	50,4	1.758.876,6	11.859,6	69,1	17,6
» » 7.000	682.726	4.174	92,5	57,8	1.943.652,0	15.315,4	76,4	22,7
» » 7.385	689.973	4.367	93,5	60,4	1.995.694,4	16.701,3	78,4	24,8
» » 8.000	699.234	4.651	94,7	64,4	2.066.808,8	18.884,6	81,2	28,0
» » 9.000	710.035	4.985	96,2	69,0	2.158.194,4	21.717,2	84,8	32,2
» » 10.000	717.206	5.295	97,2	73,3	2.226.074,4	24.661,5	87,5	36,6
» » 11.000	722.242	5.561	97,9	76,9	2.278.793,5	27.448,9	89,6	40,7
» » 12.000	725.676	5.770	98,3	79,8	2.318.195,0	29.849,4	91,1	44,3
» » 13.000	728.117	5.957	98,7	82,4	2.348.621,7	32.188,9	92,3	47,7
» » 14.000	729.990	6.107	98,9	84,5	2.373.862,7	34.214,0	93,3	50,7
» » 15.825	732.391	6.312	99,2	87,3	2.409.519,7	37.264,3	94,7	55,3
Άνω » 15.825	5.633	915	0,8	12,7	134.662,7	30.179,6	5,3	44,7

α: Δεν τηρούν βιβλία Γ' κατηγορίας του ΚΦΣ.

β: Τηρούν βιβλία Γ' κατηγορίας του ΚΦΣ.

Ο αριθμός των δηλώσεων με εισόδημα στο όνομα της συζύγου, προερχόμενο εξ ολοκλήρου από την πηγή αυτή και των δύο κατηγοριών, ήταν πολύ μικρός, ανήλθε δε σε 158.886 μόνο, δηλαδή 21,3% του συνόλου των φορολογουμένων με εισόδημα από εμπορικές και βιομηχανικές επιχειρήσεις. Το δηλωθέν από τις συζύγους εισόδημα της πηγής αυτής ήταν 494.436,5 εκατ. δρχ.

γ) Εισόδημα από μισθωτές υπηρεσίες. Χαρακτηριστικό των φορολογουμένων με εισόδημα που προέρχεται από την

πηγή των μισθωτών υπηρεσιών είναι ότι οι περισσότεροι από αυτούς συγκεντρώνονται μεταξύ των κλιμακίων 1.500-2.000 χιλ. δρχ. Όπως προκύπτει από τον πίνακα ΣΤ', σε αυτά τα επίπεδα εισοδήματος βρίσκεται το 13,1% των δηλωσάντων εισόδημα από μισθωτές υπηρεσίες, με συνολικό εισόδημα από μισθούς το 7,1% του συνολικώς δηλωθέντος από την πηγή αυτή.

Από τους παραπάνω φορολογουμένους με εισόδημα από μισθωτές υπηρεσίες, μόνο 903.038 είχαν εισόδημα προερχόμενο από μισθωτές συζύγους.

Πίνακας ΣΤ'. Αριθμός φορολογουμένων και εισόδημα αυτών από μισθωτές υπηρεσίες

Κλιμάκια εισοδήματος από μισθωτές υπηρεσίες (σε χιλιάδες δραχμές)	Φορολογούμενοι		Δηλωθέν εισόδημα	
	Αριθμός	% του συνόλου	Εκατομμύρια δραχμές	% του συνόλου
Κάτω των 500	208.533	6,3	73.021,6	0,7
» » 1.055	553.608	16,7	346.216,0	3,2
» » 1.500	937.467	28,2	844.739,1	7,8
» » 2.000	1.373.953	41,3	1.616.605,7	14,9
» » 2.637,5	1.805.047	54,3	2.605.317,3	24,0
» » 3.000	1.976.125	59,5	3.086.609,7	28,4
» » 3.500	2.190.115	65,9	3.781.003,3	34,8
» » 4.000	2.390.122	71,9	4.530.285,1	41,8
» » 4.220	2.472.942	74,4	4.870.434,3	44,9
» » 5.000	2.705.463	81,4	5.936.455,3	54,7
» » 6.000	2.900.075	87,3	6.997.941,0	64,5
» » 7.000	3.014.499	90,7	7.737.367,5	71,3
» » 7.385	3.047.813	91,7	7.976.822,3	73,5
» » 8.000	3.095.212	93,1	8.341.100,1	76,9
» » 9.000	3.163.272	95,2	8.918.738,2	82,2
» » 10.000	3.217.947	96,8	9.436.830,4	87,0
» » 11.000	3.254.913	98,0	9.823.322,8	90,5
» » 12.000	3.275.230	98,6	10.056.000,1	92,7
» » 13.000	3.287.909	98,9	10.214.106,8	94,1
» » 14.000	3.296.306	99,2	10.327.210,3	95,2
» » 15.825	3.305.794	99,5	10.467.757,0	96,5
Άνω » 15.825	17.123	0,5	382.669,4	3,5

Δ.5. Διάκριση του εισοδήματος του συζύγου ή της συζύγου, στο όνομα των οποίων φορολογήθηκε

Σύμφωνα με τα προαναφερθέντα, το εισόδημα της συζύγου γράφεται ιδιαίτερα στη δήλωση του συζύγου, ο δε φόρος που αναλογεί σε αυτό υπολογίζεται χωριστά, προστιθέμενος στο φόρο του συζύγου, κατά τη βεβαίωση στο αρμόδιο Δημόσιο Ταμείο της οφειλής, η οποία προκύπτει βάσει της κοινής δηλώσεως των δύο συζύγων. Ο πίνακας Ζ'

δείχνει ότι το δηλωθέν στο όνομα της συζύγου ποσό ανήλθε σε 3.165.846,8 εκατ. δρχ., σε σύνολο 15.987.919,1 εκατ. δρχ., δηλαδή αποτελεί το 19,8% του δηλωθέντος οικογενειακού εισοδήματος.

Από τον πίνακα αυτό φαίνεται, επίσης, ότι τα εισοδήματα από μισθωτές υπηρεσίες αποτελούν τη σπουδαιότερη πηγή εισοδήματος των γυναικών, ανερχόμενα σε 2.048.166,0 εκατ. δρχ., δηλαδή στο 64,7% του εισοδήματος το οποίο δηλώθηκε χωριστά.

Πίνακας Ζ'. Κατανομή του δηλωθέντος οικογενειακού εισοδήματος σε εισόδημα του συζύγου και της συζύγου, στο όνομα των οποίων φορολογήθηκε, κατά πηγή προελεύσεως

Πηγές εισοδήματος	Σύνολο εισοδήματος		Εισόδημα του συζύγου		Εισόδημα της συζύγου	
	Εκατομμύρια δραχμές	% του συνόλου	Εκατομμύρια δραχμές	% του συνόλου	Εκατομμύρια δραχμές	% του συνόλου
Σύνολο πηγών	15.987.919,1	100,0	12.822.072,3	100,0	3.165.846,8	100,0
Εισόδημα από:						
Οικοδομές και εκμίσθωση γαιών	1.455.568,1	9,1	1.041.602,3	8,1	413.965,8	13,1
Κινητές αξίες	2.082,7	0,0	1.819,1	0,0	263,5	0,0
Εμπορικές κλπ. επιχειρήσεις, οι οποίες:						
α) Δεν τηρούν βιβλία Γ' κατηγορίας του ΚΦΣ	2.544.181,2	15,9	2.059.591,7	16,1	484.589,5	15,3
β) Τηρούν βιβλία Γ' κατηγορίας του ΚΦΣ	67.442,7	0,4	57.595,7	0,4	9.847,1	0,3
Γεωργικές επιχειρήσεις	350.330,3	2,2	284.614,0	2,2	65.716,2	2,1
Μισθωτές υπηρεσίες	10.850.426,5	67,9	8.802.260,4	68,6	2.048.166,0	64,7
Ελευθέρια επαγγέλματα	674.543,8	4,2	539.914,3	4,2	134.629,5	4,3
Την αλλοδαπή	43.344,0	0,3	34.674,7	0,3	8.669,3	0,3

Δ.6. Φορολογούμενοι και εισόδημα αυτών, κατά επαγγελματικές ομάδες

Σύμφωνα με όσα προαναφέρθηκαν στην παρ. Γ. 5, το σύνολο των φορολογουμένων διαιρέθηκε σε έξι κύριες επαγγελματικές ομάδες, ανάλογα με την κύρια επαγγελματική απασχόληση που δήλωσαν και με την εισοδηματική πηγή από την οποία προερχόταν το μεγαλύτερο μέρος του εισοδήματός τους.

Οι φορολογούμενοι της ομάδας των εμπόρων, βιομηχάνων, βιοτεχνών κλπ., και των δύο κατηγοριών, αποτέλεσαν το 15,7% του όλου αριθμού των φορολογουμένων, με συνολικό οικογενειακό εισόδημα 3.086.998,7 εκατ. δρχ. Η ομάδα των μισθωτών, γενικά, περιέλαβε το 37,3% των φορολογουμένων, με δηλωθέν από αυτούς εισόδημα 7.168.155,2 εκατ. δρχ. Ο αριθμός των φυσικών προσώπων, τα οποία αντλούν το κύριο εισόδημά τους από ελευθέρια επαγγέλματα, ήταν το 3,1% του συνόλου των δηλω-

Πίνακας Η'. Φορολογούμενοι και δηλωθέν εισόδημα αυτών, κατά ομάδες επαγγελματών

Ομάδες επαγγελματών	Φορολογούμενοι		Δηλωθέν εισόδημα		
	Αριθμός	% του συνόλου	Οικογενειακό εισόδημα (εκατ. δραχμές)	% του συνόλου	Μέσο εισόδημα (δραχμές)
Σύνολο ομάδων	4.585.287	100,0	15.987.919,1	100,0	3.486.787
Εισοδηματίες	555.040	12,1	732.513,5	4,6	1.319.749
Εμποροι, βιομήχανοι – βιοτέχνες κλπ., οι οποίοι:					
α) Δεν τηρούν βιβλία Γ' κατηγορίας του ΚΦΣ	689.453	15,0	3.011.250,6	18,8	4.367.594
β) Τηρούν βιβλία Γ' κατηγορίας του ΚΦΣ ..	7.479	0,2	75.748,1	0,5	10.128.105
Γεωργοί κλπ.	379.212	8,3	498.634,0	3,1	1.314.921
Μισθωτοί, γενικά	1.710.673	37,3	7.168.155,2	44,8	4.190.254
Ελεύθεροι επαγγελματίες	142.005	3,1	1.099.585,8	6,9	7.743.289
Συνταξιούχοι	1.101.425	24,0	3.402.031,8	21,3	3.088.755

σάντων, το 12,1% των εισοδηματιών και το 24,0% των συνταξιούχων. Οι γεωργοί αποτέλεσαν μικρό ποσοστό του συνόλου (8,3%).

Ο μέσος όρος του συνολικώς δηλωθέντος οικογενειακού εισοδήματος, όπως προαναφέρθηκε, ήταν 3.486.787 δραχμές. Το υψηλότερο μέσο εισόδημα ήταν 10.128.105 δραχμές και αντιστοιχούσε σε φορολογουμένους της ομάδας: έμποροι, βιομήχανοι κλπ., οι οποίοι τηρούν βιβλία Γ' κατηγορίας του ΚΦΣ. Η ομάδα των ελεύθερων επαγγελματιών παρουσίασε μέσο εισόδημα 7.007.874 δρχ., των μι-

σθωτών, γενικά, 4.190.254 δρχ., των συνταξιούχων 3.088.755 δρχ., και των εμπόρων-βιομηχάνων κλπ., οι οποίοι δεν τηρούν βιβλία Γ' κατηγορίας, 4.367.594 δρχ. Στις υπόλοιπες ομάδες, οι μέσοι όροι των εισοδημάτων ήταν χαμηλότεροι του γενικού μέσου όρου. Συγκεκριμένα, ήταν 1.319.749 δρχ. για την ομάδα των εισοδηματιών και 1.314.921 δρχ. για τους γεωργούς.

Βέβαια, αν ληφθεί υπόψη το γεγονός ότι για τρεις από τις ανωτέρω ομάδες επαγγελματών, δηλαδή για τους μισθωτούς, τους συνταξιούχους και τους γεωργούς,

Πίνακας Θ'. Δηλωθέν οικογενειακό εισόδημα, κατά πηγή προελεύσεως και ομάδες επαγγελματών

Σε εκατομμύρια δραχμές

Ομάδες επαγγελματών	Σύνολο εισοδήματος	Πηγές προελεύσεως του εισοδήματος							
		Οικοδομές και εκμίσθωση γαιών	Κινητές αξίες	Εμπορικές – βιομηχανικές επιχειρήσεις		Γεωργικές επιχειρήσεις	Μισθωτές υπηρεσίες	Ελευθέρια επαγγέλματα	Την αλλοδαπή
				α	β				
Σύνολο ομάδων	15.987.919,1	1.455.568,1	2.082,7	2.544.181,2	67.442,7	350.330,3	10.850.426,5	674.543,8	43.344,0
Εισοδηματίες	732.513,5	306.170,4	217,8	81.137,1	1.328,9	15.873,7	302.459,7	18.747,7	6.578,4
Εμποροι, βιομήχανοι – βιοτέχνες κλπ., οι οποίοι:									
α) Δεν τηρούν βιβλία Γ' κατηγορίας του ΚΦΣ	3.011.250,6	301.559,6	336,2	2.017.856,1	—	42.507,0	575.324,5	72.423,6	1.243,7
β) Τηρούν βιβλία Γ' κατηγορίας του ΚΦΣ	75.748,1	9.360,5	8,8	—	60.032,6	230,3	5.500,2	612,9	2,9
Γεωργοί κλπ.	498.634,0	63.371,0	103,5	38.995,1	441,6	218.905,9	166.492,1	8.531,2	1.793,7
Μισθωτοί, γενικά	7.168.155,2	267.482,6	785,3	236.803,9	2.342,7	38.031,3	6.497.030,8	120.521,5	5.157,2
Ελεύθεροι επαγγελματίες ...	1.099.585,8	116.148,3	237,4	92.063,4	2.591,9	2.601,0	443.807,8	441.597,8	538,4
Συνταξιούχοι	3.402.031,8	391.475,6	393,7	77.325,6	705,2	32.181,1	2.859.811,5	12.109,1	28.029,9

Πίνακας Θ'. Δηλωθέν οικογενειακό εισόδημα, κατά πηγή προελεύσεως και ομάδες επαγγελματιών (συνέχεια)

Ομάδες επαγγελματιών	Σύνολο εισοδήματος	Πηγές προελεύσεως του εισοδήματος							
		Οικοδομές και εκμίσθωση γαιών	Κινητές αξίες	Εμπορικές – βιομηχανικές επιχειρήσεις		Γεωργικές επιχειρήσεις	Μισθωτές υπηρεσίες	Ελευθέρια επαγγέλματα	Την αλλοδαπή
				α	β				
<i>Ποσοστιαία κατανομή %</i>									
Σύνολο ομάδων	100,0	9,1	0,0	15,9	0,4	2,2	67,9	4,2	0,3
Εισοδηματίες	100,0	41,8	0,0	11,1	0,2	2,2	41,3	2,6	0,9
Εμποροι, βιομήχανοι – βιοτέχνες κλπ., οι οποίοι:									
α) Δεν τηρούν βιβλία Γ' κατηγορίας του ΚΦΣ	100,0	10,0	0,0	67,0	0,0	1,4	19,1	2,4	0,0
β) Τηρούν βιβλία Γ' κατηγορίας του ΚΦΣ	100,0	12,4	0,0	0,0	79,3	0,3	7,3	0,8	0,0
Γεωργοί κλπ.	100,0	12,7	0,0	7,8	0,1	43,9	33,4	1,7	0,4
Μισθωτοί, γενικά	100,0	3,7	0,0	3,3	0,0	0,5	90,6	1,7	0,1
Ελεύθεροι επαγγελματίες ...	100,0	10,6	0,0	8,4	0,2	0,2	40,4	40,2	0,0
Συνταξιούχοι	100,0	11,5	0,0	2,3	0,0	0,9	84,1	0,4	0,8

α: Δεν τηρούν βιβλία Γ' κατηγορίας του ΚΦΣ.

β: Τηρούν βιβλία Γ' κατηγορίας του ΚΦΣ.

υπάρχει από το νόμο απαλλαγή από την υποχρέωση υποβολής δηλώσεως με ορισμένες προϋποθέσεις (ύψος εισοδήματος κλπ.), γίνεται φανερό ότι η σειρά με την οποία εμφανίζονται τα παραπάνω οικογενειακά εισοδήματα, δεν είναι εκείνη η οποία θα προέκυπτε αν όλα τα πρόσωπα, τα οποία ανήκουν στις ομάδες αυτές, υποχρεώνονταν να υποβάλουν δήλωση. Για τις τρεις αυτές ομάδες το μέσο οικογενειακό εισόδημα θα ήταν τότε πολύ κατώτερο και η παραπάνω σειρά θα μεταβαλλόταν.

Δ.7. Δηλωθέν οικογενειακό εισόδημα από φορολογουμένους καθεμιάς από τις επαγγελματικές ομάδες, ανάλογα με την πηγή προελεύσεώς του

Από τη μελέτη των στοιχείων του πίνακα Θ' διαπιστώνεται ότι το μεγαλύτερο μέρος του δηλωθέντος οικογενειακού εισοδήματος των περισσότερων επαγγελματιών ομάδων, προερχόταν από την αντίστοιχη προς την ομάδα του επαγγέλματος πηγή. Πράγματι, το εισόδημα των φορολογουμένων της ομάδας «εισοδηματίες» προέρχεται κατά το 41,8% από μισθώματα οικοδομών, το 0,0% από κινητές αξίες, το 11,3% από εμπορικές και βιομηχανικές επιχειρήσεις και από το υπόλοιπο, το 41,3% από μισθωτές υπηρεσίες (προφανώς από συντάξεις). Το 67,0% του εισοδήματος των φορολογουμένων, που ανήκουν στην ομάδα των εμπόρων, βιομηχάνων κλπ., οι οποίοι δεν τηρούν βιβλία Γ' κατηγορίας του ΚΦΣ, προήλθε από τις επιχειρήσεις τους, το 10,0% από οικοδομές και από το υπόλοιπο, το 19,1% από μισθωτές υπηρεσίες, ενώ το 79,3% του εισοδήματος των φορολογουμένων, που ανήκουν στην ομάδα των εμπόρων, βιομηχάνων κλπ., οι οποίοι τηρούν βιβλία Γ' κατηγορίας του ΚΦΣ, προήλθε από τις επιχειρήσεις τους, το 12,4% από οικοδομές και από το υπόλοιπο, το 7,3% από μισθωτές υπηρεσίες. Το εισόδημα των μισθωτών, γενικά, είχε την προέλευσή του από τους μισθούς κατά 90,6% και το μεγαλύτερο μέρος του υπολοίπου (3,7%) από οικοδομές και εκμίσθωση γαιών. Το εισόδημα των ελεύθερων επαγγελματιών, κατά ποσοστό 40,2% απο-

κτήθηκε από την άσκηση του επαγγέλματός τους, το 40,4% από μισθούς και από το υπόλοιπο, το 10,6% από μισθώματα οικοδομών. Τέλος, το εισόδημα των συνταξιούχων, κατά 84,1% προήλθε από μισθωτές υπηρεσίες, και συγκεκριμένα, από συντάξεις, το δε 11,5% από μισθώματα οικοδομών.

Δ. 8. Φορολογούμενοι της κάθε επαγγελματικής ομάδας κατά εισοδηματικά επίπεδα

Όπως προκύπτει από τον πίνακα Η' της παρούσας εκθέσεως, το μεγαλύτερο ποσοστό των φορολογουμένων (55,6%) είχε μέσο ετήσιο οικογενειακό εισόδημα ανώτερο του γενικού μέσου όρου, δηλαδή των 3.486.787 δραχμών.

Δ.9. Απαλλαγές και αφορολόγητα ποσά από το εισόδημα

Από το δηλωθέν συνολικό οικογενειακό εισόδημα των 15.987.919,2 εκατ. δρχ., ποσό 1.014.139,0 εκατ. δρχ., δηλαδή το 6,3%, δηλώθηκε ως απαλλαγές και αφορολόγητα ποσά, χωρίς ή και με δικαιολογητικά, με τη μορφή διαφόρων εκπτώσεων ή αφορολόγητων ποσών. Το ποσό αυτό αναλύεται στις εξής ειδικές περιπτώσεις:

	εκατ. δρχ.
1. Προσωπικό αφορολόγητο	95.132,0
2. Από ανάπηρα μέλη	15.898,5
3. Αφορολόγητα ποσά για προσωπικές δαπάνες	875.915,4
α) Ιατρικά έξοδα	133.927,4
β) Τόκοι δανείων	143.245,4
γ) Ασφαλιστικές εισφορές και ασφάλιστρα ...	421.770,2
δ) Ενοίκια (συμπεριλαμβάνεται και το ενοίκιο φοιτητών)	113.223,2
ε) Λοιπά προσωπικά αφορολόγητα	63.749,2
4. Διαφορά αρνητικών στοιχείων (ζημιές) ..	27.193,0
Σύνολο	1.014.139,0

Πίνακας Ι'. Απαλλαγές και αφορολόγητα ποσά, κατά κλιμάκια οικογενειακού εισοδήματος

Κλιμάκια οικογενειακού εισοδήματος (χιλιάδες δρχ.)	Αριθμός φορολογουμένων	Δηλωθέν εισόδημα (εκατ. δρχ.)	Απαλλαγές και αφορολόγητα ποσά (εκατ. δρχ.)	% του εισοδήματος	Μέσος όρος απαλλαγών – αφορολόγητων ποσών (δρχ.)
Σύνολο	4.585.287	15.987.919,1	1.014.136,0	6,3	221.172
Έως <1.500	1.418.635	938.625,1	91.463,5	9,7	64.473
1.500 –2.000	472.961	832.440,4	49.495,6	5,9	104.650
2.000 –2.500	411.425	920.668,4	55.310,3	6,0	134.436
2.500 –3.000	311.304	853.437,1	53.791,6	6,3	172.794
3.000 –4.000	522.133	1.819.415,1	117.470,5	6,5	224.982
4.000 –5.500	582.697	2.718.623,2	183.939,7	6,8	315.670
5.500 –7.385	372.685	2.364.436,7	154.920,7	6,6	415.688
7.385 –10.000	272.365	2.331.038,9	145.701,2	6,3	534.948
10.000 –14.000	148.129	1.702.700,6	96.368,6	5,7	650.572
14.000 –15.825	23.101	342.711,7	17.835,7	5,2	772.075
15.825 και άνω	49.852	1.163.821,8	47.838,7	4,1	959.614

Το ποσό των 1.014.136,0 εκατ. δρχ., το οποίο έχει δηλωθεί με τη μορφή των απαλλαγών και αφορολόγητων ποσών, αντιπροσωπεύει το 6,3% του εισοδήματος. Το ποσοστό όμως αυτό, εξεταζόμενο στα επιμέρους εισοδηματικά επίπεδα, παρουσιάζει διαφορετική μορφή.

Από τον ανωτέρω πίνακα Ι' συμπεραίνεται ότι οι χαμηλότερες εισοδηματικές τάξεις παρουσίασαν, όπως ήταν άλλωστε επόμενο, υψηλό ποσοστό εκπτώσεων. Αντίθετα,

στα υψηλά κλιμάκια του εισοδήματος, τα ποσά που έχουν εκπέσει αποτέλεσαν μικρό ποσοστό του δηλωθέντος εισοδήματος. Το μέσο κατά φορολογούμενο εκπιπτόμενο από το εισόδημά του ποσό ήταν 221.172 δραχμές.

Όπως όμως δείχνει ο πίνακας ΙΑ', ο μέσος όρος στην Περιφέρεια Πρωτευούσης ήταν 254.412 δραχμές, κατά φορολογούμενο, και στη Λοιπή Χώρα 197.488 δρχ.

Αν ληφθεί υπόψη ότι στις δύο παραπάνω περιφέρειες

Πίνακας ΙΑ'. Απαλλαγές και αφορολόγητα ποσά στην Περιφέρεια Πρωτευούσης και τη Λοιπή Χώρα

Περιφέρεια	Αριθμός φορολογουμένων	Δηλωθέν εισόδημα (εκατ. δρχ.)	Απαλλαγές και αφορολόγητα ποσά (εκατ. δρχ.)	% του εισοδήματος	Μέσος όρος απαλλαγών και αφορολόγητων ποσών (δρχ.)
Σύνολο Ελλάδος	4.585.287	15.987.919,2	1.014.136,0	6,3	221.172
Περιφέρεια Πρωτευούσης	1.907.742	7.683.100,4	485.351,9	6,3	254.412
Λοιπή Χώρα	2.677.545	8.304.818,8	528.784,1	6,4	197.488

το μέσο δηλωθέν οικογενειακό εισόδημα ήταν, αντίστοιχα, 4.027.327 και 3.101.654 δραχμές, συμπεραίνεται ότι στη μεν Περιφέρεια Πρωτευούσης το μέσο εκπιπτόμενο

ποσό αντιπροσώπευσε το 6,3% του μέσου δηλωθέντος εισοδήματος, στη δε Λοιπή Χώρα το ποσό αυτό κάλυψε το 6,4% του μέσου δηλωθέντος εισοδήματος.

Πίνακας ΙΒ'. Απαλλαγές και αφορολόγητα ποσά, κατά ομάδες επαγγελματιών

Ομάδες επαγγελματιών	Αριθμός φορολογουμένων	Δηλωθέν εισόδημα (εκατ. δρχ.)	Απαλλαγές και αφορολόγητα ποσά (εκατ. δρχ.)	% του εισοδήματος	Μέσος όρος απαλλαγών και αφορολόγητων ποσών (δρχ.)
Σύνολο ομάδων	4.585.287	15.987.919,1	1.014.136,0	6,3	221.172
Εισοδηματίες	555.040	732.513,5	38.790,6	5,3	69.888
Έμποροι, βιομήχανοι – βιοτέχνες κλπ., οι οποίοι:					
α) Δεν τηρούν βιβλία Γ' κατηγορίας του ΚΦΣ	689.453	3.011.250,6	349.861,4	11,6	507.448
β) Τηρούν βιβλία Γ' κατηγορίας του ΚΦΣ	7.479	75.748,1	22.476,0	29,7	3.005.215
Γεωργοί κλπ.	379.212	498.634,0	29.020,4	5,8	76.528
Μισθωτοί, γενικά	1.710.673	7.168.155,2	319.089,6	4,5	186.529
Ελεύθεροι επαγγελματίες	142.005	1.099.585,8	94.931,6	8,6	668.509
Συνταξιούχοι	1.101.425	3.402.031,8	159.966,6	4,7	145.236

Ο πίνακας ΙΒ' δείχνει ότι το μεγαλύτερο κατά φορολογούμενο μέσο εκπιπτόμενο ποσό είχαν οι έμποροι, βιομηχανοί – βιοτέχνες κλπ., οι οποίοι τηρούν βιβλία Γ' κατηγορίας του ΚΦΣ (3.005.215 δρχ.), ακολουθούμενοι (με

668.509 δρχ.) από τους ελεύθερους επαγγελματίες.

Όπως προκύπτει από τον πίνακα ΙΒ', στην ομάδα γεωργών κλπ., τα ποσά τα οποία έχουν εκπέσει ανήλθαν στο 5,8% του δηλωθέντος από αυτή εισοδήματος, των μισθω-

Πίνακας ΙΓ' . Συνολικός και μέσος κατά φορολογούμενο φόρος και μέση φορολογική επιβάρυνση, κατά κλιμάκια οικογενειακού εισοδήματος

Κλιμάκια οικογενειακού εισοδήματος (χιλιάδες δρχ.)	Αριθμός φορολογουμένων	Δηλωθέν εισόδημα (εκατ. δρχ.)	Φορολογούμενο εισόδημα (εκατ. δρχ.)	Σύνολο φόρου (εκατ. δρχ)	% του συνόλου του φόρου	Μέσος κατά φορολογούμενο φόρος (δρχ.)	Μέση επιβάρυνση του δηλωθέντος εισοδήματος %	Μέση επιβάρυνση του φορολογούμενου εισοδήματος %
Σύνολο	4.585.287	15.987.919,1	16.453.485,1	1.335.351,2	100,0	291.225	8,4	8,1
Έως < 1.500	1.418.635	938.625,1	1.248.030,7	13.843,2	1,0	9.758	1,5	1,1
1.500 – 2.000	472.961	832.440,4	873.142,5	9.066,2	0,7	19.169	1,1	1,0
2.000 – 2.500	411.425	920.668,4	951.161,3	14.651,5	1,1	35.612	1,6	1,5
2.500 – 3.000	311.304	853.437,1	872.726,7	17.729,7	1,3	56.953	2,1	2,0
3.000 – 4.000	522.133	1.819.415,1	1.841.859,0	60.859,4	4,6	116.559	3,3	3,3
4.000 – 5.500	582.697	2.718.623,2	2.742.765,0	156.369,4	11,7	268.355	5,8	5,7
5.500 – 7.385	372.685	2.364.436,7	2.370.102,9	198.244,1	14,8	531.935	8,4	8,4
7.385 – 10.000	272.365	2.331.038,9	2.337.889,5	237.427,6	17,8	871.726	10,2	10,2
10.000 – 14.000	148.129	1.702.700,6	1.706.676,2	243.591,4	18,2	1.644.454	14,3	14,3
14.000 – 15.825	23.101	342.711,7	343.270,1	65.288,8	4,9	2.826.233	19,1	19,0
15.825 και άνω	49.852	1.163.821,8	1.165.861,2	318.280,0	23,8	6.384.498	27,3	27,3

τών στο 4,5%, στην ομάδα των εμπόρων, βιομηχάνων – βιοτεχνών κλπ., οι οποίοι δεν τηρούν βιβλία Γ' κατηγορίας του ΚΦΣ, τα ποσά που έχουν εκπέσει αντιπροσώπευαν το 11,6% του δηλωθέντος εισοδήματος, ενώ για αυτούς που τηρούν βιβλία Γ' κατηγορίας του ΚΦΣ, τα ποσά που έχουν εκπέσει έφθασαν στο 29,7% του δηλωθέντος εισοδήματος, στην ομάδα των συνταξιούχων τα ποσά που έχουν εκπέσει έφθασαν στο 4,7% του δηλωθέντος εισοδήματος και στους ελεύθερους επαγγελματίες στο 8,6% του δηλωθέντος εισοδήματος.

Δ.10. Φορολογούμενο εισόδημα και φόρος

Το φορολογούμενο εισόδημα, το οποίο έφθασε σε 16.453.485,1 εκατ. δρχ., είναι το ίδιο με το δηλωθέν εισόδημα, συν το εισόδημα από τα τεκμήρια. Το 47,4% του φορολογούμενου εισοδήματος προέρχεται από τους φορολογουμένους της Περιφέρειας Πρωτευούσης και το υπόλοιπο 52,3% από τους φορολογουμένους της Λοιπής Χώρας (βλ. τον πίνακα ΙΔ'). Σε αυτό το ποσό περιλαμβάνονται τα φορολογούμενα εισοδήματα και των δύο συζύγων,

Πίνακας ΙΔ' . Κατανομή του φόρου και αναλογιών αυτού στην Περιφέρεια Πρωτευούσης και τη Λοιπή Χώρα

	Σύνολο Ελλάδος	Περιφέρεια Πρωτευούσης	Λοιπή Χώρα
Αριθμός φορολογουμένων	4.585.287	1.907.742	2.677.545
Δηλωθέν εισόδημα (εκατ. δρχ.)	15.987.919,1	7.683.100,4	8.304.818,8
Φορολογούμενο εισόδημα (εκατ. δρχ.)	16.453.485,1	7.846.829,4	8.606.655,7
% του συνόλου	100,0	47,7	52,3
Σύνολο φόρου (εκατ. δρχ.)	1.335.351,2	757.334,2	578.017,0
% του συνόλου	100,0	56,7	43,3
Μέσος φόρος (δραχμές)	291.225	396.979	215.876
Μέση επιβάρυνση % του δηλωθέντος εισοδήματος	8,4	9,9	7,0
Μέση επιβάρυνση % του φορολογηθέντος εισοδήματος	8,1	9,7	6,7

τα οποία για το σύζυγο έφθασαν σε 13.217.025,8 εκατ. δραχμές και για τη σύζυγο σε 3.236.459,3 εκατ. δραχμές.

Ο συνολικός φόρος εισοδήματος έφθασε σε 1.335.351,2 εκατ. δρχ.

Η σύνθεση του συνολικού ποσού του φόρου εισοδήματος, παρουσιάζεται ως εξής:

	εκατ. δρχ.
1) Προοδευτικός φόρος κλίμακας εισοδήματος	
α) που αντιστοιχεί στο εισόδημα του συζύγου	1.182.983,2
β) που αντιστοιχεί στο εισόδημα της συζύγου	235.261,7
Σύνολο φόρου κλίμακας εισοδήματος	1.418.244,8
2) Μείωση φόρου	120.567,1
α) που αντιστοιχεί στα αφορολόγητα ποσά του συζύγου	104.851,7
β) που αντιστοιχεί στα αφορολόγητα ποσά της συζύγου	15.715,4
Υπόλοιπο φόρου	1.297.677,7
3) Συμπληρωματικός φόρος 3%	37.673,5
Συνολικός φόρος	1.335.351,2

Από τον προηγούμενο πίνακα ΙΓ' παρατηρείται ότι στην κατώτερη εισοδηματική τάξη, μέχρι 1.500 χιλ. δρχ., ο συνολικός φόρος εισοδήματος αντιπροσώπευσε το 1,5% του οικογενειακού εισοδήματος, ενώ στην αμέσως ανώτε-

ρη τάξη (1.500 - 2.000 χιλ. δρχ.) αυτός αντιπροσώπευσε το 1,1% του οικογενειακού εισοδήματος. Στο κλιμάκιο του εισοδήματος 2.000 - 2.500 χιλ. δρχ., ο συνολικός φόρος εισοδήματος αποτελούσε το 1,6% του οικογενειακού εισοδήματος. Στις ανώτερες εισοδηματικές τάξεις, τα αντιστοιχούντα ποσοστά του φόρου παρουσιάζονται αυξανόμενα, λόγω του προοδευτικού χαρακτήρα της φορολογίας και φθάνουν το 2,1% περίπου για τα εισοδήματα του κλιμακίου 2.500 - 3.000 χιλ. δρχ., το 3,3% για το κλιμάκιο 3.000 - 4.000 χιλ. δρχ., το 5,8% για το κλιμάκιο 4.000 - 5.500 χιλ. δρχ., το 8,4% για το κλιμάκιο 5.500 - 7.385 χιλ. δρχ., το 10,2% για το κλιμάκιο 7.385 - 10.000 χιλ. δρχ., το 14,3% για το κλιμάκιο 10.000 - 14.000 χιλ. δρχ., το 19,1% για το κλιμάκιο 14.000 - 15.825 χιλ. δρχ., και, τέλος, το 27,3% για τα εισοδήματα άνω των 15.825 χιλ. δρχ. (βλέπε πίνακα 6).

Από τον πίνακα ΙΔ' παρατηρείται ότι το 56,7% του συνολικού φόρου δηλώθηκε στην Περιφέρεια Πρωτευούσης, το δε υπόλοιπο (43,3%) στη Λοιπή Χώρα. Εξάλλου, από τα στοιχεία του πίνακα αυτού, φαίνεται ότι ο μέσος κατά φορολογούμενο φόρος στην Περιφέρεια Πρωτευούσης ήταν 396.979 δρχ. και στη Λοιπή Χώρα 215.876 δρχ.

Η μικρή αυτή φοροδοτική ικανότητα των φορολογουμένων των επαρχιών οφείλεται, ασφαλώς, στο ότι τα δηλωθέντα εισοδήματα του μεγαλύτερου μέρους των φορο-

Πίνακας ΙΕ' . Κατανομή του εισοδήματος και του φόρου αυτού, κατά επαγγελματικές ομάδες

	Όλες οι ομάδες	Εισοδήμα- τιές	Εμποροι, βιομηχανοί - βιοτέχνες κλπ.		Γεωργοί κλπ.	Μισθωτοί, γενικά	Ελεύθεροι επαγγελ- ματίες	Συντα- ξιούχοι
			α	β				
Αριθμός φορολογου- μένων	4.585.287	555.040	689.453	7.479	379.212	1.710.673	142.005	1.101.425
Δηλωθέν εισόδημα (εκατ. δρχ.)	15.987.919,1	732.513,5	3.011.250,6	75.748,1	498.634,0	7.168.155,2	1.099.585,8	3.402.031,8
Φορολογούμενο εισόδημα (εκατ. δρχ.)	16.453.485,1	835.259,2	3.128.704,0	78.466,2	567.286,5	7.298.954,2	1.114.287,3	3.430.527,8
% του συνόλου	100,0	5,1	19,0	0,5	3,4	44,4	6,8	20,8
Φόρος κλίμακας εισοδήματος	1.418.244,8	58.270,7	294.190,3	17.422,1	16.841,8	641.946,7	177.806,5	211.766,6
Αφορολόγητα κλπ. ποσά .	1.014.136,0	38.790,6	349.861,4	22.476,0	29.020,4	319.089,6	94.931,5	159.966,6
Μείωση φόρου	120.567,1	3.903,7	24.884,8	464,6	3.165,2	65.768,0	7.587,0	14.793,8
Υπόλοιπο φόρου	1.297.677,7	54.367,0	269.305,5	16.957,5	13.676,6	576.178,8	170.219,5	196.972,9
Συμπληρωματικός φόρος .	37.673,5	7.680,8	7.915,3	255,0	1.037,8	7.052,2	3.485,1	10.247,2
Συνολικός φόρος	1.335.351,2	62.047,8	277.220,8	17.212,6	14.714,4	583.230,9	173.704,6	207.220,1
% του συνόλου	100,0	4,6	20,8	1,3	1,1	43,7	13,0	15,5
Μέσος φόρος (δραχμές) .	291.225	111.790	402.088	2.301.457	38.803	340.937	1.223.229	188.138
Μέση επιβάρυνση % του δη- λωθέντος εισοδήματος ..	8,4	8,5	9,2	22,7	3,0	8,1	15,8	6,1
Μέση επιβάρυνση % του φορο- λογηθέντος εισοδήματος ..	8,1	7,4	8,9	21,9	2,6	8,0	15,6	6,0

α: Δεν τηρούν βιβλία Γ' κατηγορίας του ΚΦΣ.

β: Τηρούν βιβλία Γ' κατηγορίας του ΚΦΣ.

λογουμένων των επαρχιών βρίσκονται στα χαμηλά κλιμάκια και, συνεπώς, λόγω της προοδευτικότητας της φορολογικής κλίμακας, αποδίδουν χαμηλό φόρο. Την κατά επαγγελματικές ομάδες φοροδοτική ικανότητα των φορολογουμένων παρέχει ο πίνακας ΙΕ'.

Από τον πίνακα αυτό εξάγεται ότι ποσοστό 22,1% του φόρου προερχόταν από τους φορολογουμένους της ομάδας των εμπόρων, βιομηχάνων κλπ. και των δύο κατηγοριών, ενώ το 43,7% είχε την προέλευσή του από τους μισθωτούς γενικά, το 15,5% αντιστοιχούσε στους συντα-

ξιούχους, το 13,0% στους φορολογουμένους της ομάδας των ελεύθερων επαγγελματιών και το υπόλοιπο 5,7% στις λοιπές ομάδες. Ο μεγαλύτερος μέσος ετήσιος φόρος παρουσιάστηκε στην ομάδα των εμπόρων, βιομηχάνων κλπ., οι οποίοι τηρούν βιβλία Γ' κατηγορίας του ΚΦΣ (2.301.457 δρχ.), και αντιπροσώπευσε το 22,7% του δηλωθέντος μέσου εισοδήματος και το 21,9% του φορολογηθέντος. Οι ελεύθεροι επαγγελματίες παρουσίασαν μέσο ετήσιο φόρο 1.223.229 δρχ., ο οποίος αποτελούσε το 15,8% του δηλωθέντος εισοδήματος και το 15,6% του φορολογηθέντος.

Οι φορολογούμενοι της ομάδας των εισοδηματιών παρουσίασαν μέσο ετήσιο φόρο 111.790 δρχ., που αντιπροσωπεύει το 8,5% του δηλωθέντος μέσου εισοδήματος και το 7,4% του φορολογηθέντος εισοδήματος. Η ομάδα των εμπόρων, βιομηχάνων – βιοτεχνών κλπ., οι οποίοι δεν τηρούν βιβλία Γ' κατηγορίας του ΚΦΣ, εμφάνισε μέσο ετήσιο φόρο 402.088 δρχ., ο οποίος αποτελούσε το 9,2% του δηλωθέντος από αυτούς μέσου ετήσιου εισοδήματος και το 8,9% του φορολογηθέντος.

Οι συνταξιούχοι παρουσίασαν μέσο ετήσιο φόρο 188.138 δρχ., ο οποίος αποτελεί το 6,1% του δηλωθέντος από αυτούς μέσου οικογενειακού εισοδήματος και το 6,0% του φορολογηθέντος. Εξάλλου, οι μισθωτοί, γενικά, παρουσίασαν μέσο ετήσιο φόρο 340.937 δρχ., που αντιστοιχεί στο 8,1% του δηλωθέντος από αυτούς μέσου ετήσιου εισοδήματος και στο 8,0% του φορολογηθέντος εισοδήματος.

Τέλος, η ομάδα των γεωργών παρουσίασε το μικρότερο μέσο ετήσιο φόρο 38.803 δρχ. Αυτός αντιπροσωπεύει το 3,0% του δηλωθέντος οικογενειακού εισοδήματος και το 2,6% του φορολογηθέντος. Τα διαγράμματα που ακολουθούν παρέχουν εποπτική εικόνα κατανομών φορολογουμένων, εισοδήματος και φόρου.

Ε. ΣΥΓΚΡΙΤΙΚΑ ΣΤΟΙΧΕΙΑ ΤΩΝ ΤΡΙΩΝ ΤΕΛΕΥΤΑΙΩΝ ΕΤΩΝ

Τα αποτελέσματα της διενεργούμενης κάθε έτος, από τη Γ.Γ. ΕΣΥΕ και το Κέντρο Πληροφορικής του Υπουργείου Οικονομικών (ΚΕΠΥΟ), επεξεργασίας των στοιχείων των υποβαλλόμενων από τα φυσικά πρόσωπα δηλώσεων φόρου εισοδήματος, εμφανίζονται σε σχετικούς πίνακες και δημοσιεύονται από το 1958, κάθε έτος, σε ξεχωριστό ετήσιο τεύχος.

Στον κατωτέρω συνοπτικό πίνακα εμφανίζονται τα αποτελέσματα της έρευνας των τριών τελευταίων οικονομικών ετών.

Σύμφωνα με τον πίνακα αυτό, ο αριθμός των φορολογουμένων, οι οποίοι υπέβαλαν κατά το οικονομικό έτος 1999 δήλωση φόρου εισοδήματος, ανήλθε σε 4.585.287, δηλαδή παρουσιάζει αύξηση κατά 3,4% έναντι του οικονομικού έτους 1998 και κατά 7,4% έναντι του οικονομικού έτους 1997.

Το συνολικώς δηλωθέν οικογενειακό εισόδημα κατά το έτος 1999 ανήλθε σε 15.987.919,2 εκατ. δρχ., δηλαδή παρουσιάζει αύξηση κατά 10,4%, έναντι του οικονομικού

Πίνακας ΙΣΤ'. Φορολογούμενοι, δηλωθέν εισόδημα, απαλλαγές και αφορολόγητα ποσά, φορολογούμενο εισόδημα.
Έτη 1997 – 1999

Σε εκατομμύρια δραχμές

	1997	1998	1999	Αύξηση ή ελάττωση 1999 έναντι 1998		Αύξηση ή ελάττωση 1999 έναντι 1997	
				Αριθμός ή ποσό	%	Αριθμός ή ποσό	%
Αριθμός φορολογουμένων	4.268.609	4.435.366	4.585.287	149.921	3,4	316.678	7,4
Συνολικό δηλωθέν εισόδημα	12.494.319,5	14.479.982,3	15.987.919,1	1.507.936,8	10,4	3.493.600	28,0
Σύνολο απαλλαγών και αφορολόγητων ποσών	820.700,1	905.402,9	1.014.136,0	108.733,1	12,0	193.436	23,6
Ποσοστό % επί του δηλωθέντος εισοδήματος ...	6,6	6,3	6,3
Φορολογούμενο εισόδημα	12.908.480,2	14.957.384,4	16.453.485,1	1.496.100,7	10,0	3.545.005	27,5
Ποσοστό % επί του δηλωθέντος εισοδήματος	103,3	103,3	102,9
Συνολικός φόρος	858.577,8	1.094.222,7	1.335.351,2	241.128,5	22,0	476.773	55,5

έτους 1998 και κατά 28,0% έναντι του οικονομικού έτους 1997.

Το σύνολο των απαλλαγών και αφορολόγητων ποσών κατά το έτος 1999 ανήλθε σε 1.014.136,0 εκατ. δρχ.

Ο συνολικός φόρος για το 1999 ανήλθε στο ποσό των 1.335.351,1 εκατ. δρχ. και προέκυψε από τη διαφορά του φόρου που αναλογεί στο δηλωθέν εισόδημα και στα αφορολόγητα ποσά.

Ο συνολικός φόρος για το 1999 είναι αυξημένος κατά 22,0%, έναντι του έτους 1998 και κατά 55,5%, έναντι του έτους 1997.

Τέλος, οι μεταβολές, οι οποίες σημειώθηκαν κατά την τελευταία τριετία στα κύρια οικονομικά μεγέθη, παρέχονται στους συγκριτικούς πίνακες του παρόντος δελτίου.

Σημείωση: Στους πίνακες οι αριθμοί έχουν στρογγυλοποιηθεί. Κατά συνέπεια, σε πολλές περιπτώσεις τα αθροίσματα δε συμφωνούν με τα σύνολα, τα οποία έχουν προέλθει από τα αρχικά δεδομένα της έρευνας, δηλαδή πριν στρογγυλοποιηθούν.

II. ΑΝΑΛΥΤΙΚΟΙ ΠΙΝΑΚΕΣ

(Οικονομικό έτος 1999)



ΕΛΛΗΝΙΚΗ ΔΗΜΟΚΡΑΤΙΑ
ΥΠΟΥΡΓΕΙΟ ΠΑΙΔΕΙΑΣ, ΕΡΕΥΝΑΣ ΚΑΙ ΘΡΗΣΚΕΥΜΑΤΩΝ
ΙΝΣΤΙΤΟΥΤΟ ΤΕΧΝΟΛΟΓΙΑΣ ΥΠΟΛΟΓΙΣΤΩΝ ΚΑΙ ΕΚΔΟΣΕΩΝ ΔΙΔΑΚΤΙΚΩΝ ΒΙΒΛΙΩΝ (ΙΤΥΣΣΕ)

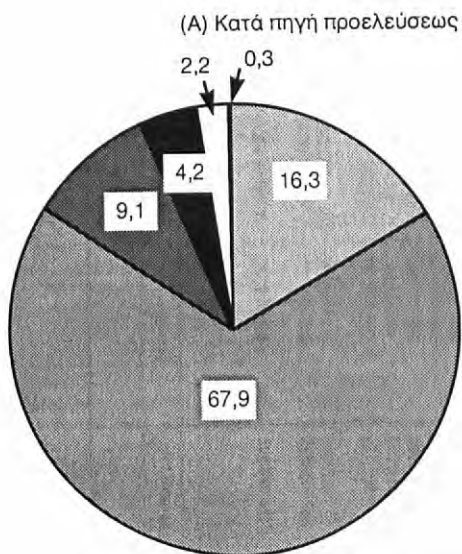
ΕΠΙΧΕΙΡΗΣΙΑΚΟ ΠΡΟΓΡΑΜΜΑ
Εκπαίδευση και Δια Βίου Μάθηση
ΠΡΟΣΧΕΔΙΟ ΠΡΟΓΡΑΜΜΑΤΟΣ ΣΥΜΠΛΗΡΩΜΑΤΙΚΩΝ ΔΡΑΣΕΩΝ
ΕΠΙΧΕΙΡΗΣΙΑΚΟ ΠΡΟΓΡΑΜΜΑ
Εκπαίδευση και Δια Βίου Μάθηση
ΠΡΟΣΧΕΔΙΟ ΠΡΟΓΡΑΜΜΑΤΟΣ ΣΥΜΠΛΗΡΩΜΑΤΙΚΩΝ ΔΡΑΣΕΩΝ

ΕΠΙΧΕΙΡΗΣΙΑΚΟ ΠΡΟΓΡΑΜΜΑ
Εκπαίδευση και Δια Βίου Μάθηση
ΠΡΟΣΧΕΔΙΟ ΠΡΟΓΡΑΜΜΑΤΟΣ ΣΥΜΠΛΗΡΩΜΑΤΙΚΩΝ ΔΡΑΣΕΩΝ

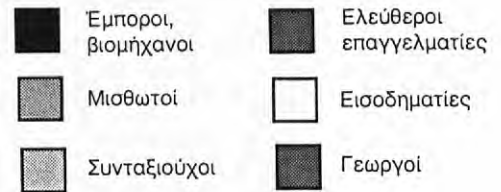


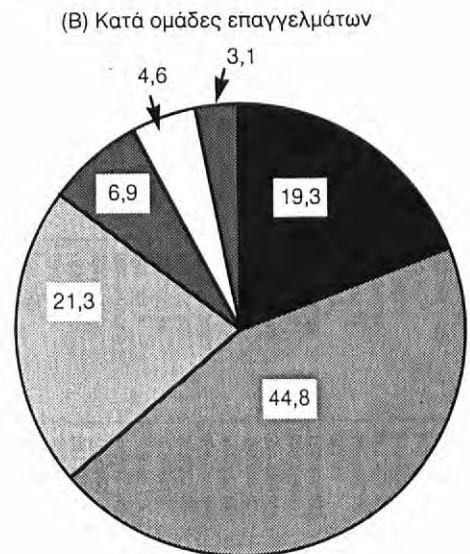
ΕΠΙΧΕΙΡΗΣΙΑΚΟ ΠΡΟΓΡΑΜΜΑ
Εκπαίδευση και Δια Βίου Μάθηση
ΠΡΟΣΧΕΔΙΟ ΠΡΟΓΡΑΜΜΑΤΟΣ ΣΥΜΠΛΗΡΩΜΑΤΙΚΩΝ ΔΡΑΣΕΩΝ



Ε' ΔΗΛΩΘΕΝ ΟΙΚΟΓΕΝΕΙΑΚΟ ΕΙΣΟΔΗΜΑ


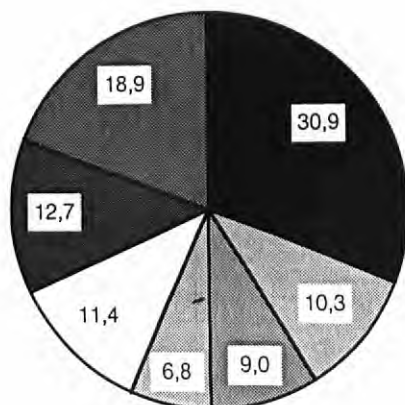


Ποσοστά %

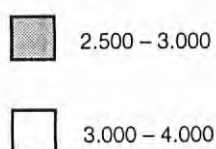
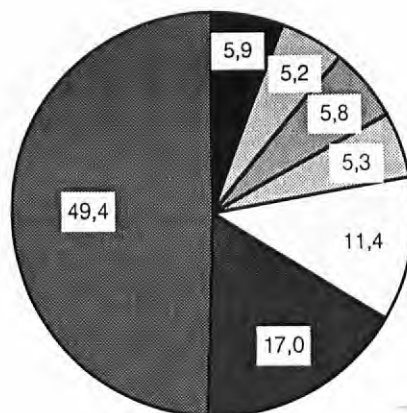


ΣΤ' ΚΑΤΑΝΟΜΗ ΑΡΙΘΜΟΥ ΦΟΡΟΛΟΓΟΥΜΕΝΩΝ, ΔΗΛΩΘΕΝΤΟΣ ΕΙΣΟΔΗΜΑΤΟΣ ΚΑΙ ΦΟΡΟΥ, ΚΑΤΑ ΚΛΙΜΑΚΙΑ ΟΙΚΟΓΕΝΕΙΑΚΟΥ ΕΙΣΟΔΗΜΑΤΟΣ

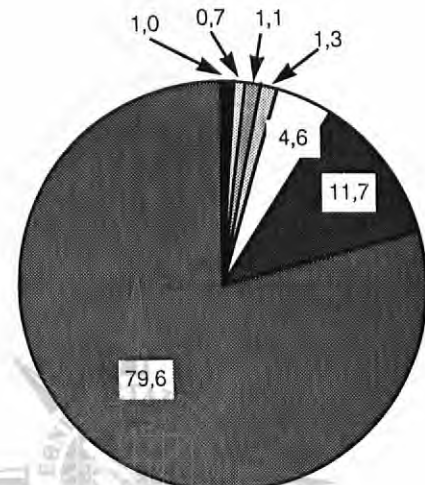
Αριθμός φορολογουμένων



Δηλωθέν εισόδημα
Ποσοστά %



Σύνολο φόρου



Κλίμακια οικογενειακού εισοδήματος σε χιλιάδες δραχμές



Α	Β	Γ	Δ	Ε
15%	25%	40%	15%	5%



Α	Β	Γ	Δ	Ε
10%	20%	35%	15%	10%

ΕΛΛΗΝΙΚΗ ΔΗΜΟΚΡΑΤΙΑ
ΥΠΟΥΡΓΕΙΟ ΠΑΙΔΕΙΑΣ ΚΑΙ ΘΡΗΣΚΕΥΜΑΤΩΝ
ΕΝΔΕΙΚΝΥΟΝΤΕΣ ΣΧΟΛΕΙΑ



Α	Β	Γ	Δ	Ε
7%	10%	55%	8%	20%



Α	Β	Γ	Δ	Ε
5%	15%	45%	10%	25%



Πίνακας 1. Αριθμός φορολογουμένων, δηλωθέν εισόδημα κατά πηγή προελεύσεως, απαλλαγές και αφορολόγητα ποσά, φορολογούμενο εισόδημα και φόρος (και των δύο συζύγων). Σύνολο Ελλάδος, Περιφέρεια Πρωτευούσης, Λοιπή Χώρα

Σε χιλιάδες δραχμές

Κατονομασία σχετικών μεγεθών	Σύνολο Ελλάδος		Περιφέρεια Πρωτευούσης		Λοιπή Χώρα	
	Σύνολο	Της συζύγου	Σύνολο	Του υποχρέου	Σύνολο	Του υποχρέου
	Του υποχρέου	Της συζύγου	Σύνολο	Του υποχρέου	Σύνολο	Της συζύγου
1. Αριθμός φορολογουμένων	4.585.287		1.907.742		2.677.545	
2. Συνολικό εισόδημα	15.987.919.138	3.165.646.836	7.683.100.367	6.223.716.026	8.304.818.771	1.706.464.495
Από:						
Οικοδομίες και εκμίσθωση γαών	1.455.568.069	413.965.775	775.945.676	550.385.426	679.622.393	188.405.525
Κινητές αξίες	2.082.655	263.534	1.069.906	894.354	1.012.749	87.982
Εμπροσκή και βιομηχανικές επιχειρήσεις, οι οποίες:						
α) Δεν πηρούν βιβλία Γ' κατηγο. του ΚΦΣ	2.544.181.200	484.589.455	1.051.140.758	861.647.604	1.493.040.442	295.096.301
β) Πηρούν βιβλία Γ' κατηγο. του ΚΦΣ	67.442.726	9.847.059	29.966.476	26.086.463	31.507.204	5.969.046
Γεωργικές επιχειρήσεις	350.330.277	65.716.235	21.694.330	16.542.172	328.635.947	60.564.077
Μισθωτές υπηρεσίες	10.850.426.467	2.048.166.043	5.418.424.988	4.452.491.512	5.432.001.479	1.082.232.567
Ελευθέρια επαγγέλματα	674.543.781	134.629.477	374.058.483	306.049.236	300.485.298	66.620.230
Την αλλοδαπή	43.343.963	8.669.258	10.799.750	9.619.259	32.544.213	7.488.767
3. Κέρδη εταιρειών (10 2238/94)	278.441.903	40.792.000	154.896.650	131.900.567	123.545.253	17.795.917
4. Προστιθέμενη διαφορά τεκμηρίου	469.288.102	71.068.070	165.562.650	141.976.650	303.725.452	47.478.070
5. Αρνητικά στοιχεία	27.193.004	3.182.682	10.833.582	9.839.152	16.359.422	2.188.252
Από ζημιές	27.193.004	3.182.682	10.833.582	9.839.152	16.359.422	2.188.252
6. Συνολο αφορολόγητων ποσών	986.943.001	190.795.489	474.518.274	385.152.939	512.424.727	101.430.154
Από:						
Προσωπικό αφορολόγητο	95.132.000	14.645.500	39.676.000	34.382.000	55.456.000	9.351.500
Ανάπηρα μέλη	15.895.500	973.000	6.269.500	5.982.000	9.626.000	685.500
Ιατρικά έξοδα	133.927.446	40.133.929	82.462.994	58.141.426	51.464.452	15.812.361
Τόκοι δανείων	143.245.443	40.969.646	72.001.224	51.366.110	71.244.219	20.334.532
Εισφορά ΟΓΑ και έκτακτες εισφορές	1.857.182	281.206	1.145.417	974.102	691.765	109.891
Διαρρέες	13.712.356	1.766.108	7.673.796	6.748.930	6.038.560	841.242
Φυσικό αέριο	4.207.900	3.624.570	2.449.277	2.213.538	1.758.623	147.591
Διάκτρα	43.991.811	43.498.349	20.615.645	20.319.078	23.376.166	196.895
Αποκρατικές εισφορές	421.770.154	86.699.472	181.491.560	146.753.924	240.278.594	51.961.835
Ενολικά φοιτητών	5.051.289	15.159	929.100	923.586	4.112.544	9.646
Ενολικά	108.171.920	4.434.677	59.803.761	57.348.245	48.368.159	1.979.161
7. Αποδείξεις	500.522.371	87.502.765	203.967.619	203.967.619	256.320.032	47.274.045
8. Φορολογούμενο εισόδημα	16.453.485.066	3.236.459.255	7.846.929.392	6.304.099.203	8.606.655.674	1.753.729.066
9. Φόρος κλίμακας εισοδήματος	1.418.244.837	235.261.673	790.218.097	663.596.302	628.026.740	108.639.878
10. Μείωση φόρου	120.567.098	15.715.444	54.684.176	47.559.557	57.292.922	8.590.825
11. Υπόλοιπο φόρου	1.297.677.738	219.546.228	735.533.920	616.036.745	562.143.818	100.049.053
12. Συμπληρωματικός φόρος	37.673.481	9.008.624	21.800.276	16.378.370	15.873.205	3.586.718
13. Συνολικός φόρος	1.335.351.191	228.554.852	757.334.168	632.415.087	578.017.023	103.635.771
14. Εισφορά ΟΓΑ επί του φόρου	1.801.300	37.838	1.178.395	1.141.216	622.905	659
15. Προκαταβολή επόμενου έτους	241.446.132	46.534.703	127.232.181	102.706.015	114.213.951	22.008.537
16. Χαρτόσημο	41.795.473	11.881.017	22.869.347	16.341.098	18.926.126	5.352.628
17. Εισφορά ΟΓΑ χριστούγεννου	8.359.247	2.376.244	4.573.922	3.268.258	3.785.325	2.714.745
18. Φόρος εκπρόθεσμος	142.067	22.618	66.152	56.494	75.915	12.960
19. Παρακρατηθέντες φόροι	918.716.910	154.109.940	525.421.239	442.205.189	393.295.671	70.893.890
20. Προκαταβολή προηγούμενου έτους	201.566.405	38.609.074	106.589.346	86.157.483	94.977.059	18.177.211

Σημείωση: Η μίς () τέλεια σημαίνει ότι δεν είναι δυνατό να υπάρξουν στοιχεία.

Πίνακας 2. Αριθμός φορολογουμένων, δηλωθέν οικογενειακό εισόδημα, απαλλαγές και αφορολόγητα ποσά, φορολογούμενο εισόδημα και φόρος, κατά κλιμάκια οικογενειακού εισοδήματος. Σύνολο Ελλάδος, Περιφέρεια Πρωτευούσης, Λοιπή Χώρα. Επιπλέον: Αθροιστικές σειρές και ποσοστά

Κλιμάκια οικογενειακού εισοδήματος (χιλιάδες δραχμές)	Φορολογούμενοι		Δηλωθέν εισόδημα		Απαλλαγές και αφορολόγητα ποσά		Φορολογούμενο εισόδημα		Σύνολο φόρου	
	Αριθμός	% του συνόλου	Χιλιάδες δραχ.	% του συνόλου	Χιλιάδες δραχ.	% του συνόλου	Χιλιάδες δραχ.	% του συνόλου	Χιλιάδες δραχ.	% του συνόλου
Α' Σύνολο Ελλάδος										
Σύνολο	4.585.287	100,0	15.987.919.137	100,0	1.014.136.005	100,0	16.453.485.065	100,0	1.335.351.191	100,0
Έως < 500	590.973	12,9	80.262.580	0,5	32.209.337	3,2	264.872.187	1,6	6.444.599	0,5
500 - 1.000	370.272	8,1	279.394.188	1,7	24.259.648	2,4	347.682.295	2,1	3.306.867	0,2
1.000 - 1.055	46.770	1,0	47.966.552	0,3	3.547.047	0,3	55.492.294	0,3	366.483	0,0
1.055 - 1.500	410.620	9,0	531.001.789	3,3	31.447.456	3,1	579.983.901	3,5	3.725.269	0,3
1.500 - 2.000	472.961	10,3	832.440.439	5,2	49.495.570	4,9	873.142.473	5,3	9.066.231	0,7
2.000 - 2.500	411.425	9,0	920.668.384	5,8	55.310.281	5,5	951.161.303	5,8	14.651.494	1,1
2.500 - 2.637,5	91.830	2,0	235.747.291	1,5	13.997.257	1,4	241.821.229	1,5	4.378.861	0,3
2.637,5 - 3.000	219.474	4,8	617.689.757	3,9	39.794.340	3,9	630.905.490	3,8	13.350.779	1,0
3.000 - 3.500	273.381	6,0	887.931.949	5,6	58.045.557	5,7	900.823.278	5,5	25.573.879	1,9
3.500 - 4.000	248.752	5,4	931.483.220	5,8	59.424.888	5,9	941.035.745	5,7	35.285.478	2,6
4.000 - 4.220	114.000	2,5	468.185.546	2,9	33.433.500	3,3	472.087.399	2,9	20.631.398	1,5
4.220 - 4.500	122.026	2,7	531.659.522	3,3	35.203.504	3,5	535.562.450	3,3	25.983.612	1,9
4.500 - 5.000	187.810	4,1	891.022.716	5,6	59.026.768	5,8	897.752.947	5,5	52.043.752	3,9
5.000 - 5.500	158.861	3,5	832.755.455	5,2	56.275.951	5,5	837.362.158	5,1	57.710.593	4,3
5.500 - 6.000	126.879	2,8	728.222.197	4,6	47.792.556	4,7	732.249.055	4,5	56.949.049	4,3
6.000 - 6.500	102.887	2,2	642.182.652	4,0	42.260.227	4,2	644.888.374	3,9	53.413.581	4,0
6.500 - 7.000	85.914	1,9	579.276.956	3,6	38.348.127	3,8	581.582.897	3,5	50.779.459	3,8
7.000 - 7.385	57.005	1,2	409.754.874	2,6	26.519.826	2,6	411.382.597	2,5	37.102.031	2,8
7.385 - 7.500	15.813	0,3	117.679.218	0,7	7.636.185	0,8	118.121.587	0,7	10.813.694	0,8
7.500 - 8.000	64.109	1,4	496.509.504	3,1	31.767.737	3,1	498.169.226	3,0	46.551.104	3,5
8.000 - 9.000	107.386	2,3	910.737.632	5,7	57.247.400	5,6	913.248.831	5,6	91.121.277	6,8
9.000 - 10.000	85.057	1,9	806.112.522	5,0	49.049.862	4,8	808.349.922	4,9	88.941.519	6,7
10.000-11.000	61.500	1,3	643.845.657	4,0	37.252.106	3,7	645.216.331	3,9	79.924.338	6,0
11.000-12.000	40.373	0,9	462.866.167	2,9	26.286.278	2,6	464.027.461	2,8	65.581.279	4,9
12.000-13.000	27.052	0,6	337.321.978	2,1	18.820.290	1,9	338.118.261	2,1	53.389.030	4,0
13.000-14.000	19.204	0,4	258.666.839	1,6	14.009.905	1,4	259.314.074	1,6	44.696.738	3,3
14.000-15.000	14.162	0,3	205.032.315	1,3	10.813.522	1,1	205.325.355	1,2	38.080.102	2,9
15.000-15.825	8.939	0,2	137.679.429	0,9	7.022.199	0,7	137.944.724	0,8	27.208.728	2,0
15.825-και άνω	49.852	1,1	1.163.821.799	7,3	47.838.668	4,7	1.165.861.207	7,1	318.279.951	23,8

Αθροιστικές σειρές των ανωτέρω μεγεθών από τα κατώτερα προς τα ανώτερα κλιμάκια

Έως < 500	590.973	12,9	80.262.580	0,5	32.209.337	3,2	264.872.187	1,6	6.444.599	0,5
500 - 1.000	961.245	21,0	359.656.768	2,2	56.468.986	5,6	612.554.483	3,7	9.751.467	0,7
1.000 - 1.055	1.008.015	22,0	407.623.321	2,5	60.016.033	5,9	668.046.777	4,1	10.117.950	0,8
1.055 - 1.500	1.418.635	30,9	938.625.110	5,9	91.463.489	9,0	1.248.030.678	7,6	13.843.219	1,0
1.500 - 2.000	1.891.596	41,3	1.771.065.549	11,1	140.959.060	13,9	2.121.173.152	12,9	22.909.451	1,7
2.000 - 2.500	2.303.021	50,2	2.691.733.934	16,8	196.269.341	19,4	3.072.334.455	18,7	37.560.946	2,8
2.500 - 2.637,5	2.394.851	52,2	2.927.481.226	18,3	210.266.598	20,7	3.314.155.685	20,1	41.939.807	3,1
2.637,5 - 3.000	2.614.325	57,0	3.545.170.983	22,2	250.060.939	24,7	3.945.061.176	24,0	55.290.586	4,1
3.000 - 3.500	2.887.706	63,0	4.433.102.933	27,7	308.106.496	30,4	4.845.884.455	29,5	80.864.466	6,1
3.500 - 4.000	3.136.458	68,4	5.364.586.153	33,6	367.531.385	36,2	5.786.920.200	35,2	116.149.945	8,7
4.000 - 4.220	3.250.458	70,9	5.832.771.700	36,5	400.964.885	39,5	6.259.007.600	38,0	136.781.343	10,2
4.220 - 4.500	3.372.484	73,6	6.364.431.222	39,8	436.168.390	43,0	6.794.570.050	41,3	162.764.956	12,2
4.500 - 5.000	3.560.294	77,6	7.255.453.938	45,4	495.195.158	48,8	7.692.322.997	46,8	214.808.709	16,1
5.000 - 5.500	3.719.155	81,1	8.088.209.394	50,6	551.471.110	54,4	8.529.685.156	51,8	272.519.302	20,4
5.500 - 6.000	3.846.034	83,9	8.816.431.591	55,1	599.263.666	59,1	9.261.934.212	56,3	329.468.352	24,7
6.000 - 6.500	3.948.921	86,1	9.458.614.243	59,2	641.523.894	63,3	9.906.822.586	60,2	382.881.934	28,7
6.500 - 7.000	4.034.835	88,0	10.037.891.199	62,8	679.872.021	67,0	10.488.405.483	63,7	433.661.393	32,5
7.000 - 7.385	4.091.840	89,2	10.447.646.074	65,3	706.391.848	69,7	10.899.788.080	66,2	470.763.425	35,3
7.385 - 7.500	4.107.653	89,6	10.565.325.293	66,1	714.028.033	70,4	11.017.909.668	67,0	481.577.119	36,1
7.500 - 8.000	4.171.762	91,0	11.061.834.797	69,2	745.795.771	73,5	11.516.078.895	70,0	528.128.224	39,5
8.000 - 9.000	4.279.148	93,3	11.972.572.429	74,9	803.043.172	79,2	12.429.327.726	75,5	619.249.502	46,4
9.000 - 10.000	4.364.205	95,2	12.778.684.951	79,9	852.093.034	84,0	13.237.677.649	80,5	708.191.022	53,0
10.000-11.000	4.425.705	96,5	13.422.530.609	84,0	889.345.141	87,7	13.882.893.980	84,4	788.115.361	59,0
11.000-12.000	4.466.078	97,4	13.885.396.776	86,8	915.631.419	90,3	14.346.921.442	87,2	853.696.640	63,9
12.000-13.000	4.493.130	98,0	14.222.718.754	89,0	934.451.709	92,1	14.685.039.703	89,3	907.085.671	67,9
13.000-14.000	4.512.334	98,4	14.481.385.593	90,6	948.461.615	93,5	14.944.353.778	90,8	951.782.409	71,3
14.000-15.000	4.526.496	98,7	14.686.417.909	91,9	959.275.137	94,6	15.149.679.133	92,1	989.862.511	74,1
15.000-15.825	4.535.435	98,9	14.824.097.338	92,7	966.297.337	95,3	15.287.623.858	92,9	1.017.071.240	75,2
15.825-και άνω	4.585.287	100,0	15.987.919.137	100,0	1.014.136.005	100,0	16.453.485.065	100,0	1.335.351.191	100,0

Πίνακας 2. Αριθμός φορολογουμένων, δηλωθέν οικογενειακό εισόδημα, απαλλαγές και αφορολόγητα ποσά, φορολογούμενο εισόδημα και φόρος, κατά κλιμάκια οικογενειακού εισοδήματος. Σύνολο Ελλάδος, Περιφέρεια Πρωτευούσης, Λοιπή Χώρα. Επιπλέον: Αθροιστικές σειρές και ποσοστά (συνέχεια)

Κλιμάκια οικογενειακού εισοδήματος (χιλιάδες δραχμές)	Φορολογούμενοι		Δηλωθέν εισόδημα		Απαλλαγές και αφορολόγητα ποσά		Φορολογούμενο εισόδημα		Σύνολο φόρου	
	Αριθμός	% του συνόλου	Χιλιάδες δρχ.	% του συνόλου	Χιλιάδες δρχ.	% του συνόλου	Χιλιάδες δρχ.	% του συνόλου	Χιλιάδες δρχ.	% του συνόλου
Β' Περιφέρεια Πρωτευούσης										
Σύνολο	1.907.742	100,0	7.683.100.365	100,0	485.351.854	100,0	7.846.829.392	100,0	757.334.168	100,0
Έως < 500	229.844	12,0	23.659.611	0,3	11.671.911	2,4	91.382.869	1,2	3.325.621	0,4
500 - 1.000	102.314	5,4	77.078.924	1,0	7.568.520	1,6	94.544.509	1,2	1.758.153	0,2
1.000 - 1.055	13.102	0,7	13.429.134	0,2	1.225.739	0,3	15.472.180	0,2	171.662	0,0
1.055 - 1.500	128.063	6,7	166.847.368	2,2	11.625.312	2,4	180.636.859	2,3	1.699.742	0,2
1.500 - 2.000	181.521	9,5	321.645.215	4,2	21.264.215	4,4	334.533.273	4,3	3.986.506	0,5
2.000 - 2.500	168.694	8,8	377.990.870	4,9	22.855.644	4,7	388.855.998	5,0	6.611.044	0,9
2.500 - 2.637,5	39.205	2,1	100.651.463	1,3	6.238.100	1,3	103.045.441	1,3	2.053.595	0,3
2.637,5 - 3.000	95.538	5,0	268.965.325	3,5	17.216.827	3,5	273.935.877	3,5	6.264.505	0,8
3.000 - 3.500	121.707	6,4	395.340.052	5,1	27.285.600	5,6	400.595.050	5,1	12.169.522	1,6
3.500 - 4.000	111.148	5,8	416.236.277	5,4	27.265.824	5,6	420.279.395	5,4	16.672.929	2,2
4.000 - 4.220	52.618	2,8	216.045.705	2,8	16.233.306	3,3	217.749.841	2,8	9.889.653	1,3
4.220 - 4.500	55.585	2,9	242.179.338	3,2	16.530.960	3,4	243.935.739	3,1	12.376.227	1,6
4.500 - 5.000	87.836	4,6	416.853.052	5,4	28.043.304	5,8	420.205.521	5,4	25.639.626	3,4
5.000 - 5.500	75.036	3,9	393.352.019	5,1	27.027.043	5,6	395.609.314	5,0	28.394.006	3,7
5.500 - 6.000	60.589	3,2	347.814.947	4,5	22.760.536	4,7	349.780.896	4,5	28.267.748	3,7
6.000 - 6.500	50.254	2,6	313.718.143	4,1	20.713.298	4,3	315.017.709	4,0	26.978.509	3,6
6.500 - 7.000	42.794	2,2	288.546.171	3,8	19.124.482	3,9	289.865.238	3,7	26.069.901	3,4
7.000 - 7.385	28.918	1,5	207.856.888	2,7	13.453.911	2,8	208.586.376	2,7	19.412.018	2,6
7.385 - 7.500	8.081	0,4	60.137.756	0,8	3.885.201	0,8	60.381.979	0,8	5.749.985	0,8
7.500 - 8.000	32.540	1,7	251.987.896	3,3	16.215.409	3,3	252.839.290	3,2	24.607.462	3,2
8.000 - 9.000	54.176	2,8	459.323.541	6,0	28.890.771	6,0	460.774.638	5,9	48.125.728	6,4
9.000 - 10.000	41.732	2,2	395.545.175	5,1	24.289.302	5,0	396.832.077	5,1	46.132.827	6,1
10.000 - 11.000	30.521	1,6	319.617.821	4,2	18.665.359	3,8	320.363.258	4,1	41.557.734	5,5
11.000 - 12.000	21.400	1,1	245.473.600	3,2	13.798.310	2,8	246.112.969	3,1	35.849.623	4,7
12.000 - 13.000	15.504	0,8	193.387.600	2,5	10.764.554	2,2	193.857.393	2,5	31.186.254	4,1
13.000 - 14.000	11.393	0,6	153.490.756	2,0	8.037.432	1,7	153.844.814	2,0	26.852.103	3,5
14.000 - 15.000	8.668	0,5	125.519.103	1,6	6.545.190	1,3	125.659.521	1,6	23.454.289	3,1
15.000 - 15.825	5.528	0,3	85.150.820	1,1	4.350.486	0,9	85.290.592	1,1	16.926.631	2,2
15.825 - και άνω	33.433	1,8	805.255.778	10,5	31.805.296	6,6	806.840.762	10,3	225.150.552	29,7

Αθροιστικές σειρές των ανωτέρω μεγεθών από τα κατώτερα προς τα ανώτερα κλιμάκια

Έως < 500	229.844	12,0	23.659.611	0,3	11.671.911	2,4	91.382.869	1,2	3.325.622	0,4
500 - 1.000	332.158	17,4	100.738.536	1,3	19.240.431	4,0	185.927.378	2,4	5.083.775	0,7
1.000 - 1.055	345.260	18,1	114.167.670	1,5	20.466.170	4,2	201.399.559	2,6	5.255.438	0,7
1.055 - 1.500	473.323	24,8	281.015.039	3,7	32.091.483	6,6	382.036.419	4,9	6.955.180	0,9
1.500 - 2.000	654.844	34,3	602.660.254	7,8	53.355.699	11,0	716.569.692	9,1	10.941.687	1,4
2.000 - 2.500	823.538	43,2	980.651.125	12,8	76.211.344	15,7	1.105.425.691	14,1	17.552.732	2,3
2.500 - 2.637,5	862.743	45,2	1.081.302.588	14,1	82.449.444	17,0	1.208.471.133	15,4	19.606.327	2,6
2.637,5 - 3.000	958.281	50,2	1.350.267.914	17,6	99.666.272	20,5	1.482.407.010	18,9	25.870.832	3,4
3.000 - 3.500	1.079.988	56,6	1.745.607.966	22,7	126.951.872	26,2	1.883.002.060	24,0	38.040.354	5,0
3.500 - 4.000	1.191.136	62,4	2.161.844.244	28,1	154.217.696	31,8	2.303.281.456	29,4	54.713.284	7,2
4.000 - 4.220	1.243.754	65,2	2.377.889.950	30,9	170.451.002	35,1	2.521.031.297	32,1	64.602.937	8,5
4.220 - 4.500	1.299.339	68,1	2.620.069.288	34,1	186.981.962	38,5	2.764.967.037	35,2	76.979.165	10,2
4.500 - 5.000	1.387.175	72,7	3.036.922.341	39,5	215.025.266	44,3	3.185.172.558	40,6	102.618.791	13,6
5.000 - 5.500	1.462.211	76,6	3.430.274.360	44,6	242.052.310	49,9	3.580.781.873	45,6	131.012.798	17,3
5.500 - 6.000	1.522.800	79,8	3.778.089.308	49,2	264.812.846	54,6	3.930.562.770	50,1	159.280.546	21,0
6.000 - 6.500	1.573.054	82,5	4.091.807.452	53,3	285.526.144	58,8	4.245.580.480	54,1	186.259.055	24,6
6.500 - 7.000	1.615.848	84,7	4.380.353.623	57,0	304.650.627	62,8	4.535.445.718	57,8	212.328.956	28,0
7.000 - 7.385	1.644.766	86,2	4.588.210.512	59,7	318.104.539	65,5	4.744.032.094	60,5	231.740.975	30,6
7.385 - 7.500	1.652.847	86,6	4.648.348.268	60,5	321.989.740	66,3	4.804.414.074	61,2	237.490.960	31,4
7.500 - 8.000	1.685.387	88,3	4.900.336.166	63,8	338.205.149	69,7	5.057.253.365	64,4	262.098.423	34,6
8.000 - 9.000	1.739.563	91,2	5.359.659.708	69,8	367.095.920	75,6	5.518.028.003	70,3	310.224.151	41,0
9.000 - 10.000	1.781.295	93,4	5.755.204.883	74,9	391.385.222	80,6	5.914.860.080	75,4	356.356.978	47,1
10.000 - 11.000	1.811.816	95,0	6.074.822.705	79,1	410.050.582	84,5	6.235.223.339	79,5	397.914.713	52,5
11.000 - 12.000	1.833.216	96,1	6.320.296.305	82,3	423.848.892	87,3	6.481.336.308	82,6	433.764.336	57,3
12.000 - 13.000	1.848.720	96,9	6.513.683.906	84,8	434.613.447	89,5	6.675.193.702	85,1	464.950.590	61,4
13.000 - 14.000	1.860.113	97,5	6.667.174.662	86,8	442.650.880	91,2	6.829.038.516	87,0	491.802.694	64,9
14.000 - 15.000	1.868.781	98,0	6.792.693.766	88,4	449.196.070	92,6	6.954.698.037	88,6	515.256.984	68,0
15.000 - 15.825	1.874.309	98,2	6.877.844.586	89,5	453.546.557	93,4	7.039.988.630	89,7	532.183.615	70,3
15.825 - και άνω	1.907.742	100,0	7.683.100.365	100,0	485.351.854	100,0	7.846.829.392	100,0	757.334.168	100,0

Πίνακας 2. Αριθμός φορολογουμένων, δηλωθέν οικογενειακό εισόδημα, απαλλαγές και αφορολόγητα ποσά, φορολογούμενο εισόδημα και φόρος, κατά κλιμάκια οικογενειακού εισοδήματος. Σύνολο Ελλάδος, Περιφέρεια Πρωτευούσης, Λοιπή Χώρα. Επιπλέον: Αθροιστικές σειρές και ποσοστά (συνέχεια)

Κλιμάκια οικογενειακού εισοδήματος (χιλιάδες δραχμές)	Φορολογούμενοι		Δηλωθέν εισόδημα		Απαλλαγές και αφορολόγητα ποσά		Φορολογούμενο εισόδημα		Σύνολο φόρου	
	Αριθμός	% του συνόλου	Χιλιάδες δρχ.	% του συνόλου	Χιλιάδες δρχ.	% του συνόλου	Χιλιάδες δρχ.	% του συνόλου	Χιλιάδες δρχ.	% του συνόλου
Γ' Λοιπή Χώρα										
Σύνολο	2.677.545	100,0	8.304.818.772	100,0	528.784.151	100,0	8.606.655.673	100,0	578.017.023	100,0
Έως < 500	361.129	13,5	56.602.968	0,7	20.537.425	3,9	173.489.318	2,0	3.118.977	0,5
500 - 1.000	267.958	10,0	202.315.264	2,4	16.691.128	3,2	253.137.786	2,9	1.548.713	0,3
1.000 - 1.055	33.668	1,3	34.537.418	0,4	2.321.307	0,4	40.020.113	0,5	194.820	0,0
1.055 - 1.500	282.557	10,6	364.154.420	4,4	19.822.143	3,7	399.347.041	4,6	2.025.526	0,4
1.500 - 2.000	291.440	10,9	510.795.224	6,2	28.231.354	5,3	538.609.200	6,3	5.079.725	0,9
2.000 - 2.500	242.731	9,1	542.677.514	6,5	32.454.636	6,1	562.305.304	6,5	8.040.449	1,4
2.500 - 2.637,5	52.625	2,0	135.095.826	1,6	7.759.156	1,5	138.775.788	1,6	2.325.265	0,4
2.637,5 - 3.000	123.936	4,6	348.724.431	4,2	22.577.513	4,3	356.969.613	4,1	7.086.274	1,2
3.000 - 3.500	151.674	5,7	492.591.897	5,9	30.759.957	5,8	500.228.228	5,8	13.404.357	2,3
3.500 - 4.000	137.604	5,1	515.246.942	6,2	32.159.064	6,1	520.756.350	6,1	18.612.549	3,2
4.000 - 4.220	61.382	2,3	252.139.840	3,0	17.200.194	3,3	254.337.557	3,0	10.741.745	1,9
4.220 - 4.500	66.441	2,5	289.480.183	3,5	18.672.544	3,5	291.626.710	3,4	13.607.385	2,4
4.500 - 5.000	99.974	3,7	474.169.665	5,7	30.983.464	5,9	477.547.425	5,5	26.404.126	4,6
5.000 - 5.500	83.825	3,1	439.403.435	5,3	29.248.907	5,5	441.752.843	5,1	29.316.586	5,1
5.500 - 6.000	66.290	2,5	380.407.249	4,6	25.032.019	4,7	382.468.159	4,4	28.681.301	5,0
6.000 - 6.500	52.633	2,0	328.464.508	4,0	21.546.929	4,1	329.870.664	3,8	26.435.072	4,6
6.500 - 7.000	43.120	1,6	290.730.785	3,5	19.223.644	3,6	291.717.658	3,4	24.709.558	4,3
7.000 - 7.385	28.087	1,0	201.897.985	2,4	13.065.914	2,5	202.796.221	2,4	17.690.013	3,1
7.385 - 7.500	7.732	0,3	57.541.462	0,7	3.750.984	0,7	57.739.607	0,7	5.063.709	0,9
7.500 - 8.000	31.569	1,2	244.521.605	2,9	15.552.328	2,9	245.329.936	2,9	21.943.642	3,8
8.000 - 9.000	53.210	2,0	451.414.091	5,4	28.356.629	5,4	452.474.193	5,3	42.995.549	7,4
9.000 - 10.000	43.325	1,6	410.567.346	4,9	24.760.560	4,7	411.517.845	4,8	42.808.692	7,4
10.000-11.000	30.979	1,2	324.227.836	3,9	18.586.747	3,5	324.853.072	3,8	38.366.604	6,6
11.000-12.000	18.973	0,7	217.392.566	2,6	12.487.967	2,4	217.914.492	2,5	29.731.656	5,1
12.000-13.000	11.548	0,4	143.934.377	1,7	8.055.735	1,5	144.260.868	1,7	22.202.775	3,8
13.000-14.000	7.811	0,3	105.176.082	1,3	5.972.472	1,1	105.469.259	1,2	17.844.634	3,1
14.000-15.000	5.494	0,2	79.513.211	1,0	4.268.332	0,8	79.665.834	0,9	14.625.813	2,5
15.000-15.825	3.411	0,1	52.528.608	0,6	2.671.712	0,5	52.654.131	0,6	10.282.097	1,8
15.825- και άνω	16.419	0,6	358.566.020	4,3	16.033.371	3,0	359.020.445	4,2	93.129.398	16,1

Αθροιστικές σειρές των ανωτέρω μεγεθών από τα κατώτερα προς τα ανώτερα κλιμάκια

Έως < 500	361.129	13,5	56.602.968	0,7	20.537.425	3,9	173.489.318	2,0	3.118.977	0,5
500 - 1.000	629.087	23,5	258.918.232	3,1	37.228.554	7,0	426.627.104	5,0	4.667.691	0,8
1.000 - 1.055	662.755	24,8	293.455.651	3,5	39.549.862	7,5	466.647.217	5,4	4.862.512	0,8
1.055 - 1.500	945.312	35,3	657.610.071	7,9	59.372.006	11,2	865.994.259	10,1	6.888.039	1,2
1.500 - 2.000	1.236.752	46,2	1.168.405.295	14,1	87.603.360	16,6	1.404.603.459	16,3	11.967.764	2,1
2.000 - 2.500	1.479.483	55,3	1.711.082.809	20,6	120.057.997	22,7	1.966.908.763	22,9	20.008.213	3,5
2.500 - 2.637,5	1.532.108	57,2	1.846.178.637	22,2	127.817.153	24,2	2.105.684.552	24,5	22.333.479	3,9
2.637,5 - 3.000	1.656.044	61,8	2.194.903.069	26,4	150.394.667	28,4	2.462.654.166	28,6	29.419.754	5,1
3.000 - 3.500	1.807.718	67,5	2.687.494.966	32,4	181.154.624	34,3	2.962.882.394	34,4	42.824.111	7,4
3.500 - 4.000	1.945.322	72,7	3.202.741.909	38,6	213.313.688	40,3	3.483.638.744	40,5	61.436.660	10,6
4.000 - 4.220	2.006.704	74,9	3.454.881.749	41,6	230.513.883	43,6	3.737.976.302	43,4	72.178.406	12,5
4.220 - 4.500	2.073.145	77,4	3.744.361.933	45,1	249.186.427	47,1	4.029.603.013	46,8	85.785.791	14,8
4.500 - 5.000	2.173.119	81,2	4.218.531.597	50,8	280.169.892	53,0	4.507.150.439	52,4	112.189.918	19,4
5.000 - 5.500	2.256.944	84,3	4.657.935.033	56,1	309.418.799	58,5	4.948.903.282	57,5	141.506.504	24,5
5.500 - 6.000	2.323.234	86,8	5.038.342.282	60,7	334.450.819	63,2	5.331.371.441	61,9	170.187.806	29,4
6.000 - 6.500	2.375.867	88,7	5.366.806.791	64,6	355.997.749	67,3	5.661.242.106	65,8	196.622.878	34,0
6.500 - 7.000	2.418.987	90,3	5.657.537.576	68,1	375.221.394	71,0	5.952.959.764	69,2	221.332.436	38,3
7.000 - 7.385	2.447.074	91,4	5.859.435.562	70,6	388.287.308	73,4	6.155.755.985	71,5	239.022.450	41,4
7.385 - 7.500	2.454.806	91,7	5.916.977.024	71,2	392.038.293	74,1	6.213.495.593	72,2	244.086.159	42,2
7.500 - 8.000	2.486.375	92,9	6.161.498.630	74,2	407.590.622	77,1	6.458.825.530	75,0	266.029.801	46,0
8.000 - 9.000	2.539.585	94,8	6.612.912.721	79,6	435.947.251	82,4	6.911.299.723	80,3	309.025.351	53,5
9.000 - 10.000	2.582.910	96,5	7.023.480.068	84,6	460.707.811	87,1	7.322.817.568	85,1	351.834.043	60,9
10.000-11.000	2.613.889	97,6	7.347.707.904	88,5	479.294.559	90,6	7.647.670.641	88,9	390.200.647	67,5
11.000-12.000	2.632.862	98,3	7.565.100.471	91,1	491.782.526	93,0	7.865.585.133	91,4	419.932.304	72,7
12.000-13.000	2.644.410	98,8	7.709.034.848	92,8	499.838.261	94,5	8.009.846.001	93,1	442.135.080	76,5
13.000-14.000	2.652.221	99,1	7.814.210.931	94,1	505.810.734	95,7	8.115.315.261	94,3	459.979.714	79,6
14.000-15.000	2.657.715	99,3	7.893.724.143	95,0	510.079.066	96,5	8.194.981.095	95,2	474.605.527	82,1
15.000-15.825	2.661.126	99,4	7.946.252.751	95,7	512.750.779	97,0	8.247.635.227	95,8	484.887.625	83,9
15.825- και άνω	2.677.545	100,0	8.304.818.772	100,0	528.784.151	100,0	8.606.655.673	100,0	578.017.023	100,0

Πίνακας 3. Αριθμός φορολογουμένων, δηλωθέν εισόδημα κατά πηγή προελεύσεως, απασφαλές και αφορολόγητο ποσό, φορολογούμενο εισόδημα και φόρος (και των δυο συζύγων), κατά ομάδες επαγγελματιών

Σε χιλιάδες δραχμές

Κατηγορία σχετικών μεγεθών	Όλες οι ομάδες επαγγελματιών				Εισοδήματα			Εμπορο, βιομήχανοι – βιοτέχνες, επαγγελματίες						
	Σύνολο	Του υποχρέου	Της συζύγου	Σύνολο	Του υποχρέου	Της συζύγου	Δεν τήρουν βέβλη Γ' κατηγορίας του ΚΦΣ		Τήρουν βέβλη Γ' κατηγορίας του ΚΦΣ					
							Σύνολο	Της συζύγου	Σύνολο	Της συζύγου				
1. Αριθμός φορολογουμένων	4.585.287	12.822.072.303	3.165.846.835	732.513.549	538.401.683	194.111.867	689.453	3.011.250.587	2.453.891.054	557.359.534	75.748.148	7.479	62.583.756	13.164.392
2. Συνολικό εισόδημα	15.987.919.138	1.041.602.294	413.965.775	306.170.393	263.077.536	43.092.657	301.559.564	301.559.564	216.359.980	85.198.584	9.360.538	6.953.201	6.953.201	2.407.336
Από:	2.082.655	1.819.121	263.534	217.815	198.138	19.677	336.164	336.164	270.247	65.917	8.766	3.234	3.234	5.531
Οικοδομικά και εκμίσθωση γαίων	2.544.181.201	2.059.591.745	484.589.455	81.137.116	22.041.343	59.095.773	2.017.856.097	2.017.856.097	1.877.398.898	140.457.199	60.032.558	54.254.473	54.254.473	5.778.085
Κινητές αξίες	67.442.726	57.595.667	9.847.059	1.328.854	315.197	1.013.656	42.507.000	42.507.000	27.951.196	14.555.804	230.339	124.913	124.913	105.427
Εμπόρικές και βιομηχανικές επιχειρήσεις, οι οποίες:	350.330.277	284.614.042	65.716.235	15.873.655	12.610.992	3.262.663	575.324.508	575.324.508	279.401.069	295.923.440	5.500.157	1.048.634	1.048.634	4.451.522
α) Δεν τήρουν βέβλη Γ' κατηγορίας του ΚΦΣ	10.850.426.467	8.802.260.424	2.048.166.043	302.459.690	221.113.577	81.346.113	72.423.583	72.423.583	51.516.109	20.907.474	612.926	197.154	197.154	415.772
β) Τήρουν βέβλη Γ' κατηγορίας του ΚΦΣ	674.543.781	539.914.304	134.629.477	18.474.669	13.803.962	4.943.707	1.243.670	1.243.670	993.555	250.116	2.865	2.147	2.147	718
Μισθωτές υπηρεσίες	43.343.963	34.674.705	8.668.258	6.578.357	5.240.937	1.327.420	201.256.818	201.256.818	183.213.816	18.043.002	3.574.022	2.898.395	2.898.395	675.627
Ελευθέριος επαγγελματία	278.441.903	237.649.903	40.792.000	10.092.462	7.805.241	2.287.221	118.241.844	118.241.844	95.164.395	23.077.448	3.846.800	3.049.867	3.049.867	796.733
Την αλλοδαπή	469.288.102	398.220.032	71.068.070	102.809.823	93.058.863	9.751.140	4.558.799	4.558.799	4.090.672	468.127	16.084.983	14.957.244	14.957.244	1.127.738
Κέρδη εταιρειών (10 2238/94)	27.193.004	24.010.322	3.182.682	657.089	260.274	396.815	26.000.519	26.000.519	12.132.951	40.092.711	16.084.983	14.957.244	14.957.244	1.127.738
Προσπέρμενη διαφορά τεκμηρίου	27.193.004	24.010.322	3.182.682	657.089	260.274	396.815	26.000.519	26.000.519	12.132.951	40.092.711	16.084.983	14.957.244	14.957.244	1.127.738
Αρνητικά στοιχεία	986.943.002	796.147.513	190.795.489	38.133.470	26.000.519	12.132.951	345.302.584	345.302.584	305.209.873	40.092.711	16.084.983	14.957.244	14.957.244	1.127.738
Από ζημιές	95.132.000	80.486.500	14.645.500	5.691.000	5.018.000	673.000	4.577.500	4.577.500	3.296.500	1.281.000	29.000	20.000	20.000	9.000
Σύνολο αφορολόγητων ποσών	15.895.500	14.922.500	973.000	691.500	656.500	35.000	1.968.000	1.968.000	1.866.500	81.500	17.500	14.500	14.500	3.000
Από:	133.927.445	93.793.517	40.133.929	6.534.199	4.853.628	1.680.570	22.356.518	22.356.518	14.467.971	7.898.547	588.711	392.602	392.602	196.109
Εισφορά ΟΤΑ και έκτακτες εισφορές	43.445.443	102.275.737	40.969.644	3.270.113	1.987.423	1.282.221	31.438.871	31.438.871	13.995.472	7.143.359	490.370	341.348	341.348	148.422
Εισφορά ΟΤΑ και έκτακτες εισφορές	1.837.182	1.555.976	281.206	87.215	68.264	18.951	142.242	142.242	76.264	65.978	3.015	1.805	1.805	1.210
Δωρεές	13.712.356	11.946.248	1.766.108	805.127	736.722	66.405	1.750.065	1.750.065	1.594.164	159.901	68.815	63.096	63.096	5.718
Φυσικό αέριο	4.207.900	3.824.570	383.330	145.133	116.045	29.087	551.878	551.878	499.111	52.767	7.352	5.086	5.086	2.265
Διάδοχα	43.991.812	43.498.349	493.462	1.472.772	1.437.002	35.771	8.952.756	8.952.756	8.864.673	88.082	166.965	164.365	164.365	2.600
Αφορολόγητες εισφορές	421.770.154	335.070.682	86.699.472	15.305.097	7.883.165	7.421.932	262.374.112	262.374.112	240.168.579	22.205.533	4.696.632	3.981.504	3.981.504	715.328
Ενοίκιο φοιτητών	5.051.290	5.036.130	15.159	79.828	78.360	1.469	979.954	979.954	976.971	2.983	14.022	14.022	14.022	—
Ενοίκιο	108.171.919	103.737.243	4.434.677	4.051.484	3.163.341	888.143	20.210.689	20.210.689	19.443.668	767.021	308.394	292.004	292.004	16.391
Αποδείξεις	105.142.442	84.890.316	20.252.126	3.593.340	2.627.256	966.084	29.364.654	29.364.654	24.929.819	4.434.835	640.701	533.048	533.048	107.653
Φορολογούμενο εισόδημα	500.522.371	413.019.606	87.502.765	20.816.528	15.410.476	5.406.053	78.432.320	78.432.320	63.710.592	14.721.727	1.336.673	1.040.816	1.040.816	295.856
Φόρος κλίμακας εισοδήματος	16.453.485.066	13.217.025.811	3.236.459.255	835.259.211	631.423.917	203.835.294	3.128.703.931	3.128.703.931	2.548.311.164	580.392.767	78.466.167	64.576.271	64.576.271	13.889.895
Μείωση φόρου	1.418.244.837	1.182.983.164	235.261.673	58.270.719	43.034.790	15.235.929	294.190.267	294.190.267	251.250.745	42.939.522	17.422.103	15.558.255	15.558.255	1.863.848
Υπόλοιπο φόρου	120.567.098	104.851.654	15.715.444	3.903.706	2.442.236	1.461.470	24.884.792	24.884.792	21.782.804	3.101.988	464.583	399.204	399.204	65.379
Συμπληρωματικός φόρος	1.335.351.192	1.106.796.339	228.554.852	62.047.769	47.149.881	14.897.888	277.220.777	277.220.777	235.630.946	41.589.831	17.212.560	15.352.785	15.352.785	1.859.776
Εισφορά ΟΤΑ επί του φόρου	1.801.300	1.763.462	37.388	58.140	56.398	1.742	40.734	40.734	30.734	6.952	544	—	—	544
Εισφορά ΟΤΑ επί του φόρου	241.446.131	194.911.429	46.534.703	26.103.420	20.491.857	5.611.563	113.455.636	113.455.636	101.913.155	11.542.481	8.203.885	7.469.412	7.469.412	734.473
Προκαταβολή επομένου έτους	41.795.473	29.914.456	11.881.017	9.468.855	8.174.085	1.294.770	8.025.227	8.025.227	5.669.986	2.355.261	230.633	165.990	165.990	64.643
Χαράτσιμο	8.359.247	5.983.003	2.376.244	1.893.799	1.634.841	258.958	1.605.069	1.605.069	1.134.010	471.060	46.127	33.594	33.594	12.929
Εισφορά ΟΤΑ χαράτσιμου	142.067	119.449	22.618	20.320	15.896	4.424	66.282	66.282	59.787	6.494	4.366	3.552	3.552	773
Φόρος εκπόρευσης	918.716.910	764.606.970	154.109.940	15.456.462	10.004.471	5.451.991	77.336.856	77.336.856	53.863.476	23.473.380	2.199.392	1.673.524	1.673.524	525.870
Προκαταβολή προηγούμενου έτους	201.566.405	162.957.331	38.609.074	21.125.037	16.621.640	4.503.397	91.309.414	91.309.414	82.145.729	9.163.686	7.010.680	6.403.594	6.403.594	607.086

Πίνακας 3. Αριθμός φορολογουμένων, δηλωθέν εισόδημα κατά πηγή προελεύσεως, απαλλαγές και φορολογήσιμα ποσά, φορολογούμενο εισόδημα και φόρος (και των δύο συζύγων), κατά ομάδες επαγγελματιών (συνέχεια)

Σε χιλιάδες δραχμές

	Γεωργοί, κτηνοτρόφοι, εμπλεκόμενοι σε άλλες			Μισθωτοί			Ελεύθεροι επαγγελματίες			Συνταξιούχοι		
	Σύνολο	Του υποχρέου	Της συζύγου	Σύνολο	Του υποχρέου	Της συζύγου	Σύνολο	Του υποχρέου	Της συζύγου	Σύνολο	Του υποχρέου	Της συζύγου
1. Αριθμός φορολογουμένων	379.212			1.710.673			142.005			1.101.425		
2. Συνολικό εισόδημα	498.634.027	363.820.003	134.814.024	7.168.155.202	5.742.664.084	1.425.491.118	1.099.565.836	822.482.649	277.103.188	3.402.031.789	2.838.229.074	563.802.715
Από:												
Οικοδομικές και εκμίσθωση γαίων	63.371.048	49.695.914	13.675.134	267.482.622	161.189.478	106.293.144	116.148.255	70.749.304	45.398.951	391.475.648	273.576.880	117.898.768
Κλητές αόριστες	103.473	99.466	4.006	785.310	689.932	95.378	237.444	218.253	19.191	393.683	339.851	53.832
Εμπορικές και βιομηχανικές επιχειρήσεις, οι οποίες:												
α) Δεν τριπλούν βάλια Γ' κατηγορ. του ΚΦΣ	38.995.095	10.402.924	28.592.171	236.803.904	71.118.984	165.684.920	92.063.361	69.264.276	22.799.086	77.325.627	9.365.321	67.960.306
β) Τριπλούν βάλια Γ' κατηγορ. του ΚΦΣ	441.583	169.283	272.300	2.342.658	650.381	1.692.277	2.591.867	2.180.363	411.504	705.207	25.970	679.237
Γεωργικές επιχειρήσεις	218.905.909	202.539.135	16.366.774	38.031.290	19.343.321	18.687.969	2.600.998	1.545.833	1.055.165	32.181.086	20.496.654	11.682.433
Μισθώτες υπηρεσίες	166.492.053	94.457.576	72.034.478	6.497.030.758	5.414.021.313	1.083.009.445	443.807.793	285.759.829	158.047.964	2.859.811.507	2.506.458.427	353.353.080
Εκτελέσει επαγγέλματα	8.531.211	5.215.495	3.315.716	120.521.493	71.043.365	49.478.128	441.597.755	392.313.215	49.284.540	12.109.144	5.825.005	6.284.139
Την αλλοδαπή	1.793.655	1.240.211	553.443	5.157.167	4.607.310	549.856	538.362	451.578	86.784	28.029.887	22.138.967	5.890.920
3. Κέρδη εταιρειών (10 2238 94)	2.291.999	1.525.105	766.894	23.648.859	13.884.664	9.764.195	29.695.426	25.666.372	4.029.054	7.882.316	2.656.310	5.226.007
4. Προστιθέμενη διαφορά τεκμηνίου	68.739.576	58.310.771	10.428.805	131.218.314	113.311.975	17.906.339	15.835.032	12.669.934	3.165.087	28.596.914	22.654.467	5.942.447
5. Αρνητικά στοιχεία	2.071.678	1.999.434	72.244	1.096.064	530.834	565.230	2.216.628	1.861.810	354.819	507.763	310.054	197.709
Από ζημιές	2.071.678	1.999.434	72.244	1.096.064	530.834	565.230	2.216.628	1.861.810	354.819	507.763	310.054	197.709
6. Σύνολο φορολόγητων ποσών	26.948.693	16.535.549	10.413.145	317.993.515	239.232.212	78.761.303	92.714.931	75.206.077	17.508.854	159.458.833	128.672.351	30.786.482
Από:												
Προσωπικό αφορολόγητο	3.518.500	2.287.500	1.231.000	13.128.500	9.577.500	3.551.000	922.500	725.000	197.500	67.265.000	59.562.000	7.703.000
Ανάπηρα μέλη	612.000	585.000	27.000	7.657.000	7.060.000	597.000	480.000	421.500	58.500	4.469.500	4.298.500	171.000
Ιατρικά έξοδα	1.755.515	1.033.249	722.265	58.006.289	38.984.070	19.022.219	10.683.690	7.005.983	6.277.807	34.002.526	27.056.114	6.946.412
Τόκοι δανείων	1.394.677	940.605	454.072	92.274.146	67.358.624	24.915.522	13.373.956	8.819.560	4.554.396	11.003.307	8.832.094	2.171.212
Εισφορά ΟΓΑ και έκτακτες εισφορές	35.441	24.733	10.708	1.438.132	1.313.698	124.434	33.682	11.643	22.039	97.454	59.569	37.885
Διαρκές	136.091	116.407	19.685	4.246.868	3.569.466	677.402	1.918.632	1.676.388	242.245	4.786.759	4.249.006	538.752
Φυσικό αέριο	50.253	42.758	7.495	2.336.700	2.144.444	192.257	306.305	262.897	43.608	810.280	2.565.987	55.850
Δίδακτρα	975.062	966.581	8.481	27.188.980	26.905.666	283.314	2.650.749	2.594.075	56.674	2.594.528	2.565.987	18.541
Ασφαλιστικές εισφορές	17.210.126	9.407.207	7.802.919	48.074.669	20.631.511	27.443.158	56.112.048	47.833.464	8.278.584	17.997.270	5.165.253	12.832.017
Ενοίκιο φοιτητών	226.764	225.926	838	2.714.661	2.707.687	6.974	260.530	259.053	1.476	775.531	774.119	1.419
Ενοίκιο	1.034.264	905.582	128.682	60.927.570	58.979.545	1.946.024	5.972.839	5.596.816	376.024	15.666.680	15.356.288	310.392
7. Ασφαλιστρα	2.250.381	1.872.916	377.465	52.287.878	41.943.689	10.344.189	9.422.955	7.362.481	2.060.474	7.582.532	5.621.106	1.961.426
8. Αποδείξεις	10.520.963	7.459.160	3.061.803	255.210.517	212.080.548	43.129.969	27.401.114	21.163.889	6.237.225	106.804.256	92.154.125	14.650.131
9. Φορολογούμενο εισόδημα	567.286.478	422.051.122	145.235.355	7.298.954.167	5.855.687.489	1.443.256.668	1.114.287.271	834.143.669	280.143.602	3.430.527.840	2.860.822.168	569.705.673
10. Φόρος κλίμακας εισοδήματος	16.841.792	11.805.032	5.038.761	641.946.722	536.656.396	103.290.336	177.806.478	141.778.995	36.027.482	211.766.755	180.898.960	30.867.795
11. Μείωση φόρου	3.165.234	2.380.786	784.447	65.767.964	58.355.318	7.412.646	7.586.984	6.335.502	1.251.482	14.793.836	13.155.803	1.638.033
12. Υπόλοιπο φόρου	13.676.559	9.424.245	4.252.314	576.178.758	480.301.068	95.877.690	170.219.493	135.443.494	34.776.000	196.972.919	167.743.157	29.229.762
13. Συμπληρωματικός φόρος	1.037.833	860.863	176.969	7.052.175	4.760.617	2.291.558	3.485.132	2.184.330	1.300.801	10.247.216	7.944.953	2.302.263
14. Συνολικός φόρος	14.714.392	10.265.109	4.429.283	583.230.933	485.061.685	98.169.248	173.704.625	137.627.824	36.076.801	207.220.135	175.688.110	31.532.026
15. Εισφορά ΟΓΑ επί του φόρου	3.619	3.461	158	1.684.577	1.661.705	22.872	5.817	1.396	4.418	7.870	6.718	1.152
16. Προκαταβολή επίμενου έτους	6.213.373	4.708.267	1.505.106	26.912.424	14.784.214	12.128.210	24.373.335	17.783.616	6.589.719	36.184.057	27.760.906	8.423.151
17. Χαρτίσημο	1.611.251	1.274.088	337.163	7.818.320	4.706.232	3.112.068	3.223.701	1.948.492	1.275.210	11.471.484	7.975.603	3.441.881
18. Εισφορά ΟΓΑ χροστίσημο	322.264	254.828	67.435	1.563.696	941.267	622.429	644.748	389.708	255.045	1.417.484	1.595.155	688.389
19. Φόρος εκπρόθεσμο	6.815	5.198	1.617	1.633	1.288	4.450	12.302	8.477	2.217	12.302	9.660	2.642
20. Παρακατέχτες φόροι	5.477.343	2.325.824	3.151.520	574.278.742	489.968.658	84.309.084	138.970.500	115.601.395	23.369.105	104.997.614	91.168.623	13.828.991
21. Προκαταβολή προηγούμενου έτους	5.124.514	3.935.947	1.188.567	23.219.745	13.231.129	9.988.016	23.059.522	17.068.539	5.990.984	30.717.492	23.550.753	7.166.739

Σημείωση: Η μία (-) τελεία σημαίνει ότι δεν είναι δυνατό να υπάρξουν στοιχεία.

Πίνακας 4. Αριθμός φορολογουμένων και δηλωθέν οικογενειακό εισόδημα, αναλόγως των οικογενειακών βαθμών, κατά κλίμακα οικογενειακού εισοδήματος

Σε χιλιάδες δραχμές

Αριθμός φορολογουμένων και δηλωθέν οικογενειακό εισόδημα, αναλόγως των οικογενειακών βαθμών

Κλίμακα οικογενειακού εισοδήματος	Σύνολο		Μηδέν τέκνα, χωρίς σύζυγο		Μηδέν τέκνα, με σύζυγο		Ένα (1) τέκνο		Δύο (2) τέκνα		Τρία (3) τέκνα		Τέσσερα (4) τέκνα		Πέντε (5) τέκνα		Έξι (6) τέκνα και άνω	
	Αριθμός	Εισόδημα	Αριθμός	Εισόδημα	Αριθμός	Εισόδημα	Αριθμός	Εισόδημα	Αριθμός	Εισόδημα	Αριθμός	Εισόδημα	Αριθμός	Εισόδημα	Αριθμός	Εισόδημα	Αριθμός	Εισόδημα
Σύνολο	4.585.287	15.987.919.138	1.977.747	4.170.664.603	1.275.600	4.697.209.124	532.167	2.658.569.789	630.909	3.597.555.502	132.861	699.308.000	29.072	135.702.685	4.854	20.665.792	2.077	8.243.640
Έως < 500	590.973	80.262.580	406.615	51.082.347	108.872	17.544.363	34.235	4.969.073	31.984	4.908.742	6.981	1.252.932	1.741	426.554	375	59.302	170	19.267
500 - 1.000	370.272	279.394.189	215.933	161.183.536	94.922	72.954.144	24.836	18.853.463	24.914	19.963.474	6.945	5.342.762	1.863	1.448.195	538	393.816	321	254.799
1.000 - 1.055	46.770	47.966.553	25.562	26.204.982	13.217	13.566.971	3.374	3.459.328	3.433	3.521.553	866	887.854	223	228.784	64	65.290	31	31.791
1.055 - 1.500	410.820	531.001.789	242.052	315.350.995	105.581	135.077.133	26.644	34.111.831	26.864	34.339.485	7.046	9.009.681	1.885	2.417.913	340	432.009	208	262.743
1.500 - 2.000	472.961	832.440.439	274.397	483.181.710	126.167	222.543.860	31.210	54.672.330	30.475	53.312.623	8.004	13.997.104	2.193	3.834.764	359	628.266	156	269.782
2.000 - 2.500	411.425	920.668.385	207.967	464.202.539	123.237	276.119.462	35.382	79.540.886	34.178	76.869.753	8.061	18.104.871	2.116	4.758.919	355	791.366	129	290.588
2.500 - 2.637,5	91.830	235.747.292	42.288	108.560.122	27.995	71.879.564	9.514	24.418.226	9.170	23.542.159	2.162	5.549.412	576	1.476.898	89	228.581	36	92.330
2.637,5 - 3.000	219.474	617.689.757	99.161	278.936.169	65.902	185.453.492	23.362	65.800.895	23.806	67.087.548	5.568	15.690.368	1.387	3.911.661	207	582.622	81	227.003
3.000 - 3.500	273.381	887.931.950	113.192	366.761.491	85.628	278.571.275	32.005	104.141.217	32.925	107.158.016	7.572	24.608.461	1.728	5.615.692	263	858.053	68	217.744
3.500 - 4.000	248.752	931.483.221	88.396	330.573.433	84.454	316.245.155	32.610	122.315.098	33.943	127.321.067	7.408	27.753.964	1.630	6.110.115	242	907.465	69	256.923
4.000 - 4.220	114.000	468.185.546	37.088	152.261.794	36.827	151.261.802	16.832	69.135.369	18.592	76.372.155	3.763	15.465.077	758	3.114.321	108	443.252	32	131.776
4.220 - 4.500	122.026	531.659.822	36.129	157.349.552	41.007	178.634.604	19.363	84.401.090	20.234	88.204.523	4.170	18.176.815	942	4.103.924	129	562.127	52	226.889
4.500 - 5.000	187.810	891.022.716	50.248	238.021.507	61.155	290.053.630	31.689	150.494.843	35.719	169.737.155	7.207	34.219.558	1.492	7.073.112	219	1.036.957	81	365.954
5.000 - 5.500	158.861	832.755.456	35.961	188.216.670	51.336	269.163.240	27.917	146.375.427	34.966	183.618.744	6.958	36.503.748	1.400	7.344.344	220	1.150.884	73	382.399
5.500 - 6.000	128.879	728.222.197	24.072	138.012.988	40.946	234.918.565	23.552	135.289.885	30.647	175.985.043	6.261	35.979.701	1.182	6.798.165	157	902.022	62	355.828
6.000 - 6.500	102.887	642.182.652	16.756	104.482.422	32.630	203.625.403	20.488	127.909.645	26.167	163.393.380	5.438	33.976.356	1.176	7.345.350	169	1.056.623	63	393.473
6.500 - 7.000	85.914	579.276.956	12.397	83.502.994	28.858	181.049.516	17.804	120.067.104	22.939	154.746.762	4.762	32.126.716	939	6.332.878	147	989.986	68	461.001
7.000 - 7.385	57.005	409.754.875	7.546	54.198.594	17.336	124.595.065	12.127	87.174.121	16.294	117.182.207	2.945	21.160.716	623	4.480.463	95	683.647	39	260.072
7.385 - 7.500	15.813	117.679.219	1.881	13.996.495	4.865	36.209.334	3.429	25.518.229	4.538	33.769.502	876	6.18.752	182	1.354.208	33	245.809	9	66.890
7.500 - 8.000	64.109	496.509.504	7.114	55.051.190	18.944	146.693.387	14.326	110.951.251	19.236	149.042.857	3.659	28.339.304	702	5.437.999	86	668.560	42	324.955
8.000 - 9.000	107.386	910.737.633	10.004	84.566.340	29.550	250.342.475	24.407	206.971.196	36.123	306.861.513	6.068	51.527.677	1.011	8.579.891	144	1.217.501	79	670.939
9.000 - 10.000	85.057	806.112.522	6.212	58.760.772	22.010	208.493.855	18.275	173.158.716	31.817	301.694.392	5.641	53.550.528	911	8.637.349	134	1.274.508	57	542.401
10.000 - 11.000	61.500	643.845.658	4.170	43.670.321	15.177	158.905.499	13.204	138.257.311	23.904	250.203.629	4.202	43.991.558	695	7.263.070	113	1.186.969	35	367.300
11.000 - 12.000	40.373	462.866.167	2.798	32.111.774	10.195	116.879.658	8.914	102.212.374	15.120	173.312.142	2.769	31.729.392	473	5.432.539	71	809.990	33	378.298
12.000 - 13.000	27.052	337.321.978	2.094	26.129.647	6.795	84.725.355	5.955	74.270.141	10.074	125.572.854	1.815	22.636.733	259	3.234.455	45	562.828	15	189.965
13.000 - 14.000	19.204	258.656.839	1.550	20.896.766	4.897	65.947.720	4.228	56.951.650	7.152	96.333.093	1.130	15.211.375	130	2.718.408	31	419.387	14	188.438
14.000 - 15.000	14.162	205.032.315	1.140	16.515.548	3.613	52.308.914	3.204	46.367.736	5.152	74.586.350	883	12.796.058	106	1.880.544	27	388.465	13	188.701
15.000 - 15.825	8.939	137.679.429	738	11.359.439	2.237	34.448.854	1.997	30.756.402	3.311	51.008.908	531	8.181.063	106	1.631.294	12	185.397	7	108.072
15.825 και άνω	49.852	1.163.821.799	4.286	105.522.475	13.247	318.996.828	11.284	260.044.951	17.202	388.915.873	3.170	75.019.465	547	12.710.775	82	1.934.111	34	677.321

Πίνακας 5. Αριθμός φορολογουμένων και δηλωθέν οικογενειακό εισόδημα, κατά ομάδες επαγγελματιών και οικογενειακά δάρα

Φορολογούμενοι με:	Ομάδες επαγγελματιών (το εισόδημα σε χιλιάδες δραχμές)									
	Σύνολο		Εισοδηματίες		Έμποροι, βιομήχανοι – βιοτέχνες, επαγγελματίες				Γεωργοί, κτηνοτρόφοι, εκμεταλλευτές δασών, αλιείς	
	Αριθμός	Εισόδημα	Αριθμός	Εισόδημα	α		β		Αριθμός	Εισόδημα
Γενικό σύνολο	4.585.287	15.987.919.138	555.040	732.513.549	689.453	3.011.250.587	7.479	75.748.148	379.212	498.634.027
0 τέκνα, χωρίς σύζυγο	1.977.747	4.170.664.603	373.196	342.427.319	204.635	627.533.017	1.416	9.919.995	107.132	86.733.595
0 " με σύζυγο ..	1.275.600	4.697.209.124	110.743	208.475.316	171.774	779.158.040	1.584	18.382.874	165.859	217.642.166
1 τέκνα	532.167	2.658.569.789	32.666	79.839.580	117.767	593.226.378	1.536	16.039.108	38.501	63.140.116
2 τέκνα	630.909	3.597.555.502	28.261	77.692.446	152.468	795.662.213	2.300	24.518.959	46.022	85.484.061
3 "	132.861	699.308.000	6.984	17.964.696	34.415	176.286.740	533	5.766.226	15.869	32.483.385
4 "	29.072	135.702.685	2.148	4.640.450	7.014	33.464.580	90	896.052	4.782	10.732.788
5 "	4.854	20.665.792	599	835.796	1.026	4.582.635	14	196.701	788	1.770.806
6 " και άνω	2.077	8.243.640	443	637.947	354	1.336.984	6	28.232	259	647.110

(συνέχεια του πίνακα 5)

Φορολογούμενοι με:	Ομάδες επαγγελματιών (το εισόδημα σε χιλιάδες δραχμές)							
	Μισθωτοί πλην δημοσίων υπαλλήλων		Δημόσιοι υπάλληλοι		Ελεύθεροι επαγγελματίες		Συνταξιούχοι	
	Αριθμός	Εισόδημα	Αριθμός	Εισόδημα	Αριθμός	Εισόδημα	Αριθμός	Εισόδημα
Γενικό σύνολο	1.442.112	5.513.394.935	268.561	1.654.760.267	142.005	1.099.585.836	1.101.425	3.402.031.789
0 τέκνα, χωρίς σύζυγο	651.072	1.460.502.229	85.743	324.042.821	57.212	219.561.015	497.341	1.099.944.612
0 " με σύζυγο ..	232.952	1.065.941.027	42.949	277.979.069	23.170	226.356.998	526.569	1.903.273.633
1 τέκνα	220.728	1.095.145.433	46.854	330.940.917	24.116	235.132.351	49.999	245.105.907
2 τέκνα	272.073	1.549.586.679	75.733	589.482.977	31.448	347.152.424	22.604	127.975.744
3 "	52.253	279.636.421	13.747	106.014.476	5.093	59.697.579	3.967	21.458.476
4 "	10.678	52.068.979	2.811	20.722.656	813	9.720.950	736	3.456.231
5 "	1.719	7.846.091	471	3.559.247	104	1.308.198	133	566.318
6 " και άνω	637	2.668.077	253	2.018.103	49	656.320	76	250.867

α : Δεν τηρούν βιβλία Γ κατηγορίας του ΚΦΣ.

β : Τηρούν βιβλία Γ κατηγορίας του ΚΦΣ.

Πίνακας 6. Αριθμός φορολογουμένων, δηλωθέν οικογενειακό εισόδημα, απαλλαγές και αφορολόγητα ποσά, φορολογούμενο εισόδημα και φόρος, κατά κλιμάκια εισοδήματος. Επιπλέον: α) αναλογών φόρος κλίμακας και συμπληρωματικός, και β) μέσος φόρος και μέση επιβάρυνση του εισοδήματος

Δηλωθέν εισόδημα, φορολογούμενο, φόρος και απαλλαγές σε χιλιάδες δραχμές

Κλιμάκια οικογενειακού εισοδήματος (χιλιάδες δραχμές)	Αριθμός φορολογουμένων	Δηλωθέν εισόδημα	Φορολογούμενο εισόδημα		Απαλλαγές και αφορολόγητα ποσά		Αναλογών φόρος κλίμακας	Συμπληρωματικός φόρος 3%	Σύνολο φόρου	Μέση επιβάρυνση %		Μέσος κατά φορολογούμενο φόρος (δρχ.)
			Ποσά	% του εισοδήματος	Ποσά	% του εισοδήματος				Του δηλωθέντος εισοδήματος	Του φορολογούμενου εισοδήματος	
Σύνολο	4.585.287	15.987.919.137	16.453.485.065	102,9	1.014.136.005	6,3	1.297.677.738	37.673.480	1.335.351.191	8,4	8,1	291.225
Έως < 500	590.973	80.262.580	264.872.187	330,0	32.209.337	40,1	6.246.726	197.873	6.444.599	8,0	2,4	10.905
500 – 1.000	370.272	279.394.188	347.682.295	124,4	24.259.648	8,7	2.832.590	474.304	3.306.867	1,2	1,0	8.931
1.000 – 1.055	46.770	47.966.552	55.492.294	115,7	3.547.047	7,4	323.496	42.986	366.483	0,8	0,7	7.636
1.055 – 1.500	410.620	531.001.789	579.983.901	109,2	31.447.456	5,9	3.261.800	463.469	3.725.269	0,7	0,6	9.072
1.500 – 2.000	472.961	832.440.439	873.142.473	104,9	49.495.570	5,9	6.147.172	919.059	9.066.231	1,1	1,0	19.169
2.000 – 2.500	411.425	920.668.384	951.161.303	103,3	55.310.281	6,0	13.255.534	1.395.960	14.651.494	1,6	1,5	35.612
2.500 – 2.637,5	91.830	235.747.291	241.821.229	102,6	13.997.257	5,9	3.966.485	412.375	4.378.861	1,9	1,8	47.684
2.637,5 – 3.000	219.474	617.689.757	630.905.490	102,1	39.794.340	6,4	12.198.068	1.152.711	13.350.779	2,2	2,1	60.831
3.000 – 3.500	273.381	887.931.949	900.823.278	101,5	58.045.557	6,5	23.934.134	1.639.744	25.573.879	2,9	2,8	93.547
3.500 – 4.000	248.752	931.483.220	941.035.745	101,0	59.424.888	6,4	33.592.834	1.692.644	35.265.478	3,8	3,7	141.850
4.000 – 4.220	114.000	468.185.546	472.087.399	100,8	33.433.500	7,1	19.861.491	769.906	20.631.398	4,4	4,4	180.977
4.220 – 4.500	122.226	531.659.522	535.562.450	100,7	35.203.504	6,6	25.003.794	979.818	25.983.612	4,9	4,9	212.935
4.500 – 5.000	187.810	891.022.716	897.752.947	100,8	59.026.768	6,6	50.344.917	1.698.835	52.043.752	5,8	5,8	277.109
5.000 – 5.500	158.861	832.755.455	837.362.158	100,6	56.275.951	6,8	56.043.248	1.667.344	57.710.593	6,9	6,9	363.277
5.500 – 6.000	126.879	728.222.197	732.249.055	100,6	47.792.556	6,6	55.391.816	1.557.233	56.949.049	7,8	7,8	448.845
6.000 – 6.500	102.887	642.182.652	644.888.374	100,4	42.260.227	6,6	51.948.984	1.464.597	53.413.581	8,3	8,3	519.148
6.500 – 7.000	85.914	579.276.956	581.582.897	100,4	38.348.127	6,6	49.382.704	1.396.754	50.779.459	8,8	8,7	591.050
7.000 – 7.385	57.005	409.754.874	411.382.597	100,4	26.519.826	6,5	36.099.100	1.002.930	37.102.031	9,1	9,0	650.856
7.385 – 7.500	15.813	117.679.218	118.121.587	100,4	7.636.185	6,5	10.523.314	290.380	10.813.694	9,2	9,2	683.848
7.500 – 8.000	64.109	496.509.504	498.169.226	100,3	31.767.737	6,4	45.299.937	1.251.167	46.551.104	9,4	9,3	726.124
8.000 – 9.000	107.386	910.737.632	913.248.831	100,3	57.247.400	6,3	88.919.515	2.201.762	91.121.277	10,0	10,0	848.540
9.000 – 10.000	85.057	806.112.522	808.349.922	100,3	49.049.862	6,1	86.994.623	1.946.896	88.941.519	11,0	11,0	1.045.670
10.000 – 11.000	61.500	643.845.657	645.216.331	100,2	37.252.106	5,8	78.211.695	1.712.643	79.924.338	12,4	12,4	1.299.583
11.000 – 12.000	40.373	462.866.167	464.027.461	100,3	26.286.278	5,7	64.126.503	1.454.776	65.581.279	14,2	14,1	1.624.385
12.000 – 13.000	27.052	337.321.978	338.118.261	100,2	18.020.290	5,6	52.184.102	1.204.927	53.389.030	15,8	15,8	1.973.571
13.000 – 14.000	19.204	258.666.839	259.314.074	100,3	14.009.905	5,4	43.705.016	991.721	44.696.736	17,3	17,2	2.327.470
14.000 – 15.000	14.162	205.032.315	205.325.355	100,1	10.813.522	5,3	37.236.472	843.630	38.080.102	18,6	18,5	2.688.893
15.000 – 15.825	8.939	137.679.429	137.944.724	100,2	7.022.199	5,1	26.619.339	589.388	27.208.728	19,8	19,7	3.043.822
15.825 και άνω	49.852	1.163.821.799	1.165.861.207	100,2	47.838.668	4,1	312.022.315	6.257.636	318.279.951	27,3	27,3	6.384.497

Πίνακας 6α. Αριθμός φορολογουμένων, δηλωθέν εισόδημα του υποχρέου, απαλλαγές και αφορολόγητα ποσά, φορολογούμενο εισόδημα και φόρος, κατά κλιμάκια εισοδήματος. Επιπλέον : ποσοστά επί του δηλωθέντος εισοδήματος

Δηλωθέν εισόδημα, φορολογούμενο, φόρος και απαλλαγές σε χιλιάδες δραχμές

Κλιμάκια εισοδήματος του υποχρέου (χιλιάδες δραχμές)	Αριθμός φορολογουμένων	Δηλωθέν εισόδημα	Απαλλαγές και αφορολόγητα ποσά		Φορολογούμενο κλίμακας		Αναλογών φόρος κλίμακας	
			Ποσά	% του εισοδήματος	Ποσά	% του εισοδήματος	Ποσά	% του εισοδήματος
Σύνολο	4.412.272	12.822.072.302	820.157.834	6,4	13.217.025.810	103,1	1.078.131.510	8,4
Έως < 500	555.040	98.080.425	42.671.352	43,5	288.805.824	294,5	6.397.813	6,5
500 - 1.000	432.995	321.924.667	27.877.964	8,7	383.351.695	119,1	2.693.890	0,8
1.000 - 1.055	48.805	50.036.288	3.826.839	7,6	56.455.608	112,8	307.072	0,6
1.055 - 1.500	428.053	554.613.997	34.822.542	6,3	594.480.015	107,2	3.166.389	0,6
1.500 - 2.000	523.402	921.707.259	52.477.233	5,7	952.487.182	103,3	9.138.062	1,0
2.000 - 2.500	437.797	977.937.034	58.887.500	6,0	999.551.141	102,2	14.744.600	1,5
2.500 - 2.637,5	93.917	241.109.529	14.243.853	5,9	244.871.405	101,6	4.285.331	1,8
2.637,5 - 3.000	224.854	632.817.937	40.269.720	6,4	641.217.834	101,3	13.640.350	2,2
3.000 - 3.500	279.099	906.641.108	59.824.100	6,6	914.286.115	100,8	28.127.365	3,1
3.500 - 4.000	258.889	970.091.343	61.982.241	6,4	975.263.676	100,5	41.412.830	4,3
4.000 - 4.220	126.676	520.169.155	38.075.989	7,3	522.454.707	100,4	25.389.038	4,9
4.220 - 4.500	129.534	564.300.925	36.416.873	6,5	566.477.318	100,4	31.890.390	5,7
4.500 - 5.000	197.807	938.680.924	60.824.530	6,5	942.021.067	100,4	65.677.117	7,0
5.000 - 5.500	165.026	864.912.229	56.105.555	6,5	867.043.974	100,2	75.009.074	8,7
5.500 - 6.000	120.411	690.294.562	42.589.663	6,2	692.075.050	100,3	71.138.382	10,3
6.000 - 6.500	82.863	516.523.550	31.747.549	6,1	517.721.270	100,2	60.330.699	11,7
6.500 - 7.000	60.522	407.738.310	24.834.198	6,1	408.856.049	100,3	52.603.812	12,9
7.000 - 7.385	35.494	255.005.612	15.305.288	6,0	255.530.171	100,2	35.251.104	13,8
7.385 - 7.500	9.246	68.800.232	4.079.763	5,9	68.923.848	100,2	9.837.183	14,3
7.500 - 8.000	34.450	266.582.359	15.617.199	5,9	267.355.483	100,3	40.063.741	15,0
8.000 - 9.000	48.762	412.559.006	23.584.936	5,7	413.504.083	100,2	68.999.606	16,7
9.000 - 10.000	31.898	301.881.004	16.767.746	5,6	302.608.021	100,2	56.974.584	18,9
10.000 - 11.000	21.292	222.914.923	12.025.071	5,4	223.383.079	100,2	45.804.705	20,5
11.000 - 12.000	14.525	166.602.485	8.454.580	5,1	166.892.771	100,2	36.676.421	22,0
12.000 - 13.000	10.231	127.640.228	6.088.475	4,8	127.916.341	100,2	29.701.942	23,3
13.000 - 14.000	7.699	103.722.147	4.884.799	4,7	103.891.942	100,2	25.131.018	24,2
14.000 - 15.000	5.932	85.860.471	3.843.793	4,5	85.958.436	100,1	21.661.316	25,2
15.000 - 15.825	3.822	58.864.063	2.671.328	4,5	58.944.544	100,1	15.305.045	26,0
15.825 και άνω	23.231	574.060.517	19.357.141	3,4	574.697.148	100,1	186.772.618	32,5

Πίνακας 6β. Αριθμός φορολογουμένων, δηλωθέν εισόδημα της συζύγου, απαλλαγές και αφορολόγητα ποσά, φορολογούμενο εισόδημα και φόρος, κατά κλιμάκια εισοδήματος. Επιπλέον : ποσοστά επί του δηλωθέντος εισοδήματος

Δηλωθέν εισόδημα, φορολογούμενο, φόρος και απαλλαγές σε χιλιάδες δραχμές

Κλιμάκια εισοδήματος της συζύγου (χιλιάδες δραχμές)	Αριθμός φορολογουμένων	Δηλωθέν εισόδημα	Απαλλαγές και αφορολόγητα ποσά		Φορολογούμενο κλίμακας		Αναλογών φόρος κλίμακας	
			Ποσά	% του εισοδήματος	Ποσά	% του εισοδήματος	Ποσά	% του εισοδήματος
Σύνολο	1.904.599	3.165.846.834	193.978.171	6,1	3.236.459.254	102,2	219.546.228	6,9
Έως < 500	789.929	99.821.239	29.845.611	29,9	149.703.754	150,0	1.614.732	1,6
500 - 1.000	252.081	180.244.027	8.862.158	4,9	187.701.116	104,1	520.224	0,3
1.000 - 1.055	19.052	19.527.925	967.574	5,0	20.166.736	103,3	49.171	0,3
1.055 - 1.500	124.372	159.009.469	7.694.989	4,8	162.555.241	102,2	642.228	0,4
1.500 - 2.000	117.359	205.198.347	9.360.876	4,6	207.434.897	101,1	1.951.181	1,0
2.000 - 2.500	102.868	230.762.526	10.641.517	4,6	232.422.395	100,7	3.691.939	1,6
2.500 - 2.637,5	24.041	61.733.653	3.203.981	5,2	62.142.522	100,7	1.209.461	2,0
2.637,5 - 3.000	57.374	161.569.109	8.796.458	5,4	162.243.510	100,4	3.804.224	2,4
3.000 - 3.500	75.862	246.731.558	14.598.570	5,9	247.563.002	100,3	8.673.539	3,5
3.500 - 4.000	77.699	291.436.419	17.629.936	6,0	292.236.865	100,3	13.854.671	4,8
4.000 - 4.220	34.983	143.739.642	8.796.531	6,1	144.033.479	100,2	7.883.202	5,5
4.220 - 4.500	40.448	176.200.239	9.999.003	5,7	176.524.077	100,2	11.016.739	6,3
4.500 - 5.000	61.600	292.102.224	16.368.305	5,6	292.490.209	100,1	22.537.423	7,7
5.000 - 5.500	42.450	221.863.411	11.909.638	5,4	222.255.814	100,2	21.267.181	9,6
5.500 - 6.000	23.168	132.652.871	7.378.206	5,6	132.881.432	100,2	14.825.046	11,2
6.000 - 6.500	14.387	89.674.404	5.361.516	6,0	89.828.218	100,2	11.202.595	12,5
6.500 - 7.000	9.734	65.549.383	3.870.969	5,9	65.694.130	100,2	8.994.238	13,7
7.000 - 7.385	5.631	40.442.789	2.412.617	6,0	40.540.151	100,2	5.913.379	14,6
7.385 - 7.500	1.430	10.642.991	636.391	6,0	10.645.336	100,0	1.599.143	15,0
7.500 - 8.000	5.269	40.766.027	2.385.028	5,9	40.817.426	100,1	6.443.968	15,8
8.000 - 9.000	7.440	62.937.339	3.511.932	5,6	63.093.060	100,2	11.116.323	17,7
9.000 - 10.000	4.667	44.185.219	2.390.413	5,4	44.229.721	100,1	8.772.680	19,9
10.000 - 11.000	3.115	32.594.089	1.723.340	5,3	32.627.016	100,1	7.051.756	21,6
11.000 - 12.000	2.243	25.749.223	1.194.716	4,6	25.780.808	100,1	5.977.082	23,2
12.000 - 13.000	1.697	21.190.374	893.217	4,2	21.241.431	100,2	5.228.707	24,7
13.000 - 14.000	1.200	16.166.079	660.965	4,1	16.177.840	100,1	4.141.803	25,6
14.000 - 15.000	906	13.113.973	513.550	3,9	13.137.569	100,2	3.495.242	26,7
15.000 - 15.825	572	8.799.995	321.868	3,7	8.829.138	100,3	2.423.012	27,5
15.825 και άνω	3.022	71.442.274	2.048.282	2,9	71.462.348	100,0	23.645.329	33,1

Πίνακας 7. Αριθμός φορολογουμένων και δηλωθέν οικογενειακό εισόδημα, κατά πηγή προελεύσεως και κλιμάκια εισοδήματος

Σε χιλιάδες δραχμές

Κλιμάκια οικογενειακού εισοδήματος (χιλιάδες δραχμές)	Αριθμός φορολογουμένων	Σύνολο εισοδήματος	Εισόδημα από:								
			προστιθέμενη διαφορά τεκμηρίων	οικοδομικές και εκμίσθωση γαιών	κινητές αξίες	εμπορικές και βιομηχανικές επιχειρήσεις		γεωργικές επιχειρήσεις	μισθωτές υπηρεσίες	ελευθέρια επαγγέλματα	την αλλοδαπή
						α	β				
Σύνολο	4.585.287	15.987.919.137	469.288.102	1.455.568.068	2.082.654	2.544.181.200	67.442.726	350.330.276	10.850.426.467	674.543.780	43.343.962
Έως < 500	590.973	80.262.580	184.689.096	19.591.624	5.482	4.678.540	17.078	17.162.966	35.388.236	3.376.317	42.332
500 - 1.000	370.272	279.394.188	68.419.084	51.130.685	19.074	18.112.005	57.767	44.031.192	157.027.295	8.623.723	392.444
1.000 - 1.055	46.770	47.966.552	7.547.714	5.835.276	1.563	3.328.820	8.871	6.129.644	30.425.962	2.130.653	105.759
1.055 - 1.500	410.620	531.001.789	49.104.377	51.142.579	24.741	32.731.625	118.684	45.456.077	387.171.432	12.719.042	1.635.604
1.500 - 2.000	472.961	832.440.439	40.860.059	61.068.150	30.419	46.476.827	213.323	46.441.027	659.240.479	15.963.683	3.006.528
2.000 - 2.500	411.425	920.668.384	30.628.329	68.475.760	31.121	73.955.610	319.277	39.254.519	717.628.369	17.226.434	3.777.291
2.500 - 2.637,5	91.830	235.747.291	6.110.277	18.912.841	10.676	22.679.212	117.118	9.406.171	177.870.658	5.497.353	1.253.258
2.637,5 - 3.000	219.474	617.689.757	13.309.436	50.323.276	27.309	77.067.935	356.121	21.913.502	450.787.619	13.793.557	3.420.434
3.000 - 3.500	273.381	887.931.949	13.009.448	67.585.354	30.510	137.677.909	688.464	23.377.257	633.687.881	20.616.184	4.268.387
3.500 - 4.000	248.752	931.483.220	9.649.814	66.453.651	71.968	155.030.408	839.566	18.052.962	666.730.315	20.528.909	3.775.439
4.000 - 4.220	114.000	468.185.546	3.945.036	29.494.461	47.784	119.495.167	396.534	6.793.696	301.186.635	9.277.165	1.494.100
4.220 - 4.500	122.026	531.659.522	3.992.795	37.482.638	54.977	102.970.125	569.068	8.070.352	368.900.128	11.762.520	1.849.713
4.500 - 5.000	187.810	891.022.716	6.856.032	65.031.756	92.699	187.042.914	1.222.891	11.710.335	603.059.468	20.265.422	2.597.228
5.000 - 5.500	158.861	832.755.455	4.721.691	63.452.079	92.700	178.774.727	1.370.701	9.449.530	557.651.309	19.882.065	2.082.341
5.500 - 6.000	126.879	728.222.197	4.113.190	58.770.158	104.332	146.024.209	1.261.176	7.811.608	493.409.132	19.219.723	1.621.854
6.000 - 6.500	102.887	642.182.652	2.842.920	55.009.815	100.333	127.943.600	1.297.338	6.277.654	431.088.516	19.295.957	1.169.436
6.500 - 7.000	85.914	579.276.956	2.431.620	51.094.801	84.872	114.080.958	1.423.776	5.030.627	386.685.506	20.005.436	870.975
7.000 - 7.385	57.005	409.754.874	1.712.569	35.935.132	85.078	79.990.040	1.318.062	3.111.363	274.144.334	14.558.411	612.452
7.385 - 7.500	15.813	117.679.218	463.453	10.192.767	24.314	21.998.263	303.930	842.110	79.624.336	4.534.259	159.235
7.500 - 8.000	64.109	496.509.504	1.751.234	43.415.446	82.987	90.949.025	1.652.441	3.352.072	337.261.797	19.125.399	670.334
8.000 - 9.000	107.386	910.737.632	2.700.601	74.361.633	146.343	155.553.442	2.911.804	4.872.820	635.678.246	39.775.660	1.439.684
9.000 - 10.000	85.057	806.112.522	2.400.803	63.860.349	108.956	122.082.015	2.892.521	3.353.374	577.810.800	34.879.190	1.125.314
10.000 - 11.000	61.500	643.845.657	1.498.368	55.035.632	120.592	93.413.716	2.692.498	2.229.162	457.930.001	31.768.411	655.643
11.000 - 12.000	40.373	462.866.167	1.287.800	46.342.829	94.603	71.326.463	2.793.342	1.562.912	309.906.538	30.314.183	525.293
12.000 - 13.000	27.052	337.321.978	918.320	37.990.792	76.142	54.598.126	2.478.584	1.045.717	214.235.613	20.608.940	288.060
13.000 - 14.000	19.204	258.666.839	751.216	31.115.787	41.922	42.466.580	2.229.500	753.025	157.801.662	23.945.911	312.449
14.000 - 15.000	14.162	205.032.315	379.210	26.270.745	39.215	34.714.367	2.191.210	495.560	120.604.714	20.501.781	214.721
15.000 - 15.825	8.939	137.679.429	308.637	18.339.141	18.464	23.530.716	1.486.776	349.533	78.121.456	15.755.119	78.223
15.825 και άνω	49.852	1.163.821.799	2.884.958	191.852.900	413.465	205.487.844	34.214.291	1.991.494	549.368.023	176.594.362	3.899.416

α: Δεν τηρούν βιβλία Γ' κατηγορίας του ΚΦΣ.

β: Τηρούν βιβλία Γ' κατηγορίας του ΚΦΣ.



Πίνακας 7α. Αριθμός φορολογουμένων και δηλωθέν εισόδημα του υποχρέου, κατά πηγή προελεύσεως και κλιμάκια εισοδήματος

Σε χιλιάδες δραχμές

Κλιμάκια εισοδήματος του υποχρέου (χιλιάδες δραχμές)	Αριθμός φορολογουμένων	Σύνολο εισοδήματος	Εισόδημα από:								
			προστιθέμενη διαφορά τεκμηρίων	οικοδομές και εκμίσθωση γαιών	κινητές αξίες	εμπορικές και βιομηχανικές επιχειρήσεις		γεωργικές επιχειρήσεις	μισθωτές υπηρεσίες	ελευθέρια επαγγέλματα	την αλλοδαπή
						α	β				
Σύνολο	4.412.272	12.822.072.302	398.220.032	1.041.602.293	1.819.120	2.059.591.745	57.595.667	284.614.042	8.802.260.423	539.914.304	34.674.704
Έως < 500	555.040	98.080.425	190.848.539	23.013.220	6.764	5.862.756	26.452	20.957.718	44.653.525	3.507.350	52.636
500 - 1.000	432.995	321.924.667	61.607.363	56.255.885	23.256	22.991.271	82.804	53.269.753	179.459.000	9.328.888	513.798
1.000 - 1.055	48.805	50.036.288	6.444.100	6.150.902	3.619	4.249.853	16.220	7.024.532	30.060.416	2.387.456	143.286
1.055 - 1.500	428.053	554.613.997	40.033.265	50.150.498	25.631	40.520.985	158.220	47.052.806	400.195.276	14.039.591	2.470.986
1.500 - 2.000	523.402	921.707.259	30.962.004	58.064.686	40.614	53.985.218	322.145	42.126.201	745.496.088	17.618.014	4.054.289
2.000 - 2.500	437.797	977.937.034	21.756.312	65.435.984	36.836	87.146.086	419.686	32.891.138	767.975.615	19.261.997	4.769.687
2.500 - 2.637,5	93.917	241.109.529	3.810.553	17.461.129	8.642	24.099.778	145.207	7.548.783	184.331.040	6.096.203	1.419.742
2.637,5 - 3.000	224.854	632.817.937	8.490.176	45.255.973	29.734	85.724.385	471.870	16.135.004	466.043.840	15.787.015	3.370.113
3.000 - 3.500	279.099	906.641.108	7.795.001	59.576.934	45.070	156.724.594	814.925	15.589.811	645.438.188	24.561.720	3.889.863
3.500 - 4.000	258.889	970.091.343	5.294.919	57.496.676	88.425	168.542.993	1.115.191	10.863.659	704.273.121	24.899.671	2.806.603
4.000 - 4.220	126.676	520.169.155	2.341.270	25.076.326	45.368	149.032.417	453.948	3.944.945	329.176.846	11.449.275	990.227
4.220 - 4.500	129.534	564.300.925	2.286.132	31.186.496	49.395	106.410.343	716.425	4.263.470	406.153.626	14.531.545	989.622
4.500 - 5.000	197.807	938.680.924	3.472.507	53.409.254	108.354	186.237.032	1.490.523	5.473.138	665.374.931	25.264.561	1.323.128
5.000 - 5.500	165.026	864.912.229	2.239.383	49.829.141	114.485	167.826.764	1.531.073	4.064.265	617.156.857	23.509.964	879.676
5.500 - 6.000	120.411	690.294.562	1.881.917	45.132.490	112.753	118.310.993	1.474.375	3.005.040	499.151.748	22.387.657	720.102
6.000 - 6.500	82.863	516.523.550	1.319.338	39.447.502	101.081	92.943.102	1.396.839	2.168.532	358.491.763	21.406.298	568.431
6.500 - 7.000	60.522	407.738.310	1.215.513	34.467.207	83.775	76.143.965	1.543.684	1.639.948	272.242.650	21.254.165	362.912
7.000 - 7.385	35.494	255.005.612	597.551	23.578.466	72.753	48.231.985	1.104.007	1.018.231	165.798.290	14.970.119	231.759
7.385 - 7.500	9.246	68.800.232	141.459	6.359.176	24.222	12.424.805	319.453	223.647	45.163.432	4.234.141	51.363
7.500 - 8.000	34.450	266.582.359	834.734	26.754.327	84.882	50.126.989	1.600.021	1.025.327	170.370.718	16.403.894	216.198
8.000 - 9.000	48.762	412.559.006	1.101.163	42.368.199	107.069	77.052.879	2.645.810	1.196.891	260.091.314	28.668.414	428.428
9.000 - 10.000	31.898	301.881.004	814.984	32.871.888	51.524	55.252.382	2.285.318	814.931	184.982.748	25.356.725	265.484
10.000 - 11.000	21.292	222.914.923	525.589	26.169.362	93.571	42.793.621	2.270.260	527.531	128.966.572	11.581.217	189.786
11.000 - 12.000	14.525	166.602.485	325.878	21.480.324	74.394	32.171.370	2.047.660	350.701	91.941.388	18.331.765	204.878
12.000 - 13.000	10.231	127.640.228	336.376	16.558.923	68.027	24.941.909	1.825.883	275.968	69.611.975	14.264.487	93.052
13.000 - 14.000	7.699	103.722.147	257.237	14.134.843	15.819	21.147.961	1.701.016	205.150	53.343.724	12.999.852	175.798
14.000 - 15.000	5.932	85.860.471	169.519	11.906.092	16.954	17.053.844	1.749.891	137.790	44.676.857	10.133.951	185.088
15.000 - 15.825	3.822	58.864.063	129.947	7.832.747	16.975	12.284.589	985.918	90.598	29.820.884	7.793.502	38.847
15.825 και άνω	23.231	574.060.517	1.187.291	94.177.627	269.116	119.357.459	26.880.829	723.519	241.198.171	87.582.874	3.270.918

α: Δεν τηρούν βιβλία Γ' κατηγορίας του ΚΦΣ.
β: Τηρούν βιβλία Γ' κατηγορίας του ΚΦΣ.

Πίνακας 7β. Αριθμός φορολογουμένων και δηλωθέν εισόδημα της συζύγου, κατά πηγή προελεύσεως και κλιμάκια εισοδήματος

Σε χιλιάδες δραχμές

Κλιμάκια εισοδήματος του υποχρέου (χιλιάδες δραχμές)	Αριθμός φορολογουμένων	Σύνολο εισοδήματος	Εισόδημα από:								
			προστιθέμενη διαφορά τεκμηρίων	οικοδομές και εκμίσθωση γαιών	κινητές αξίες	εμπορικές και βιομηχανικές επιχειρήσεις		γεωργικές επιχειρήσεις	μισθωτές υπηρεσίες	ελευθέρια επαγγέλματα	την αλλοδαπή
						α	β				
Σύνολο	1.904.599	3.165.846.834	71.068.070	413.965.774	263.533	484.589.455	9.847.058	65.716.234	2.048.166.043	134.629.476	8.669.257
Έως < 500	789.929	99.821.239	49.916.096	31.121.421	5.237	2.551.833	13.369	15.661.815	47.232.952	3.179.532	55.077
500 - 1.000	252.081	180.244.027	7.497.006	54.571.873	7.878	7.941.434	39.324	17.346.263	95.211.118	4.708.017	418.116
1.000 - 1.055	19.052	19.527.925	642.963	4.890.161	1.427	1.350.913	7.334	2.082.140	10.150.387	951.521	94.039
1.055 - 1.500	124.372	159.009.469	3.578.897	35.641.763	11.565	11.890.714	78.708	10.407.433	95.697.462	3.772.225	1.509.396
1.500 - 2.000	117.359	205.198.347	2.262.276	32.357.737	15.345	15.632.532	123.759	6.593.568	144.066.140	4.774.580	1.634.682
2.000 - 2.500	102.868	230.762.326	1.693.843	27.466.158	12.052	20.946.338	172.851	4.264.704	171.348.360	5.258.256	1.293.805
2.500 - 2.637,5	24.041	61.733.653	418.850	6.857.941	6.173	7.288.810	61.574	946.394	44.768.595	1.555.478	228.684
2.637,5 - 3.000	57.374	161.569.109	710.519	17.024.250	10.424	23.131.070	182.955	1.830.988	114.412.057	4.513.840	463.522
3.000 - 3.500	75.862	246.731.558	861.074	21.225.789	13.563	40.782.761	333.954	1.748.770	175.770.335	6.318.606	537.776
3.500 - 4.000	77.699	291.436.419	824.482	19.416.715	14.235	49.043.751	329.311	1.227.206	214.753.029	6.178.730	473.440
4.000 - 4.220	34.983	143.739.642	304.010	8.071.104	15.108	26.603.457	196.303	487.381	105.270.915	2.910.775	184.596
4.220 - 4.500	40.448	176.200.239	331.056	10.334.225	6.457	27.195.595	213.428	535.214	133.965.746	3.748.982	201.178
4.500 - 5.000	61.600	292.102.224	408.617	17.290.534	15.714	50.622.547	489.317	743.495	216.153.621	6.468.336	318.857
5.000 - 5.500	42.450	221.863.411	399.197	16.303.723	4.352	41.264.714	379.152	537.910	156.771.505	6.310.456	291.595
5.500 - 6.000	23.168	132.652.871	244.536	13.777.117	24.236	28.040.907	367.260	358.226	84.362.829	5.522.609	199.685
6.000 - 6.500	14.387	89.674.404	180.259	11.665.634	8.588	20.938.313	353.300	232.122	50.270.256	6.129.933	70.254
6.500 - 7.000	9.734	65.549.383	148.307	9.491.641	11.134	16.566.860	357.111	124.412	33.554.201	5.354.811	89.210
7.000 - 7.385	5.631	40.442.789	100.788	6.397.246	2.122	10.423.344	306.543	64.995	19.532.792	3.671.170	44.573
7.385 - 7.500	1.430	10.642.991	3.282	1.771.419	232	2.779.461	47.851	26.681	4.884.560	1.125.561	7.224
7.500 - 8.000	5.269	40.766.027	61.607	6.851.834	9.684	10.560.161	325.261	74.638	18.635.132	4.254.121	55.193
8.000 - 9.000	7.440	62.937.339	170.861	10.443.003	12.629	16.201.707	488.879	113.674	28.900.752	6.733.967	42.724
9.000 - 10.000	4.667	44.185.219	54.242	6.038.622	18.039	11.132.223	399.993	97.217	18.570.476	5.918.975	9.689
10.000 - 11.000	3.115	32.594.089	36.664	4.744.699	2.455	7.666.039	367.138	31.501	8.833.940	3.141.200	31.064
11.000 - 12.000	2.243	25.749.223	37.066	4.976.876	2.164	5.812.599	395.688	39.116	10.482.261	3.977.096	63.420
12.000 - 13.000	1.697	21.190.374	54.094	4.198.827	5.266	4.683.691	271.371	36.277	8.833.940	3.141.200	19.799
13.000 - 14.000	1.200	16.166.079	13.942	3.654.326	6.079	3.618.373	219.244	29.211	6.315.375	2.299.612	23.857
14.000 - 15.000	906	13.113.973	36.785	2.976.643	175	2.662.056	288.344	15.425	4.993.606	2.154.149	23.571
15.000 - 15.825	572	8.799.995	29.143	2.095.050	7	2.126.132	99.988	4.629	2.791.024	1.678.667	4.495
15.825 και άνω	3.022	71.442.274	49.593	18.579.429	21.180	15.131.109	2.937.735	54.753	17.164.822	17.273.499	279.742

α: Δεν τηρούν βιβλία Γ' κατηγορίας του ΚΦΣ.
β: Τηρούν βιβλία Γ' κατηγορίας του ΚΦΣ.

Πίνακας 8. Αριθμός φορολογουμένων και δηλωθέν οικογενειακό εισόδημα, κατά πηγή προελεύσεως και κλιμάκια εισοδήματος των επιμέρους πηγών

Σε χιλιάδες δραχμές

Κλιμάκια εισοδήματος των πηγών (χιλιάδες δραχμές)	Από οικοδομές και εκμίσθωση γαιών		Από κινητές αξίες		Από εμπορικές και βιομηχανικές επιχειρήσεις			
	Αριθμός φορολογουμένων	Δηλωθέν εισόδημα	Αριθμός φορολογουμένων	Δηλωθέν εισόδημα	α		β	
					Αριθμός φορολογουμένων	Δηλωθέν εισόδημα	Αριθμός φορολογουμένων	Δηλωθέν εισόδημα
Σύνολο	1.540.239	1.455.568.069	2.584	2.082.655	738.023	2.544.181.201	7.227	67.442.726
Έως < 500	835.859	154.741.258	1.430	213.851	72.761	17.412.284	212	55.616
500 - 1.000	319.002	230.120.423	669	522.649	63.198	47.307.860	207	154.483
1.000 - 1.055	19.194	19.725.497	45	46.227	8.134	8.342.410	27	27.583
1.055 - 1.500	119.264	149.435.831	163	197.978	52.986	67.470.377	237	306.375
1.500 - 2.000	75.347	130.075.101	86	146.932	48.099	83.712.765	257	450.531
2.000 - 2.500	45.558	101.746.127	45	101.680	57.136	127.177.707	275	616.762
2.500 - 2.637,5	9.520	24.441.514	6	15.368	13.212	33.941.040	77	197.157
2.637,5 - 3.000	20.387	57.308.712	19	53.424	42.067	118.571.990	229	645.210
3.000 - 3.500	20.727	67.119.307	14	45.923	64.078	209.702.515	372	1.207.371
3.500 - 4.000	15.139	56.609.271	19	70.350	57.876	216.662.188	386	1.446.850
4.000 - 4.220	5.432	22.315.153	7	28.513	43.931	180.051.428	214	673.836
4.220 - 4.500	5.828	25.391.165	6	26.231	27.181	118.314.603	165	935.706
4.500 - 5.000	8.513	40.352.222	16	76.207	45.571	216.634.588	342	1.571.336
5.000 - 5.500	6.588	34.506.697	13	67.924	35.759	186.795.361	332	1.778.850
5.500 - 6.000	5.264	30.228.066	11	62.774	22.107	126.779.393	213	1.778.850
6.000 - 6.500	4.151	25.915.680	4	25.046	15.967	99.529.269	360	1.640.937
6.500 - 7.000	3.397	22.901.187	3	20.180	12.663	85.246.102	269	1.814.882
7.000 - 7.385	2.224	15.984.208	4	28.668	7.246	52.042.406	193	1.384.858
7.385 - 7.500	538	4.003.969	.	.	1.933	14.385.678	53	394.568
7.500 - 8.000	2.370	18.342.710	2	15.540	7.328	56.728.712	231	1.788.672
8.000 - 9.000	3.500	29.635.331	3	25.976	10.801	91.385.590	334	2.832.568
9.000 - 10.000	2.500	23.702.238	4	37.976	7.171	67.880.026	310	2.944.291
10.000 - 11.000	1.867	19.576.148	4	41.323	5.036	52.719.086	266	2.787.394
11.000 - 12.000	1.433	16.433.042	1	11.413	3.434	39.401.466	209	2.400.469
12.000 - 13.000	1.082	13.518.758	2	25.059	2.441	30.426.681	187	2.339.540
13.000 - 14.000	838	11.294.525	1	13.859	1.873	25.241.015	150	2.025.117
14.000 - 15.000	699	10.121.612	1	.	1.443	20.907.690	119	1.724.043
15.000 - 15.825	475	7.320.251	2	30.601	958	14.749.309	86	1.326.311
15.825 και άνω	3.543	92.702.066	5	130.985	5.633	134.661.662	915	30.179.595

α: Δεν τηρούν βιβλία Γ' κατηγορίας του ΚΦΣ.
β: Τηρούν βιβλία Γ' κατηγορίας του ΚΦΣ.

(συνέχεια του πίνακα 8)

Κλιμάκια εισοδήματος των πηγών (χιλιάδες δραχμές)	Από γεωργικές επιχειρήσεις		Από μισθωτές υπηρεσίες		Από ελευθέρια επαγγέλματα		Από την αλλοδαπή	
	Αριθμός φορολογουμένων	Δηλωθέν εισόδημα	Αριθμός φορολογουμένων	Δηλωθέν εισόδημα	Αριθμός φορολογουμένων	Δηλωθέν εισόδημα	Αριθμός φορολογουμένων	Δηλωθέν εισόδημα
Σύνολο	848.149	350.330.277	3.322.917	10.850.426.467	300.564	674.543.781	17.903	43.343.963
Έως < 500	634.373	92.340.863	208.533	73.021.574	119.573	22.117.992	2.306	347.556
500 - 1.000	117.302	83.665.822	301.636	228.673.247	40.380	28.485.583	1.840	1.412.328
1.000 - 1.055	8.117	8.328.868	43.439	44.521.192	4.877	4.959.974	278	284.745
1.055 - 1.500	39.537	49.370.542	383.859	498.523.134	20.608	25.917.703	2.476	3.188.980
1.500 - 2.000	21.886	37.656.662	436.486	771.866.562	17.278	29.853.936	2.578	4.482.084
2.000 - 2.500	11.794	26.199.444	356.431	797.026.495	13.677	30.541.948	2.102	4.714.467
2.500 - 2.637,5	2.335	5.986.898	74.663	191.685.101	3.646	9.338.369	619	1.588.726
2.637,5 - 3.000	4.324	12.126.291	171.078	481.292.407	8.377	23.597.521	1.293	3.633.223
3.000 - 3.500	3.498	11.258.587	213.990	694.393.620	10.726	34.703.565	1.254	4.050.669
3.500 - 4.000	1.900	7.073.783	200.007	749.281.825	8.964	33.552.572	832	3.112.861
4.000 - 4.220	570	2.338.751	82.820	340.149.221	3.672	15.079.610	307	1.259.386
4.220 - 4.500	588	2.553.997	95.063	414.114.043	4.145	18.072.501	308	1.340.290
4.500 - 5.000	675	3.196.421	137.458	651.906.986	6.289	29.819.343	416	1.970.765
5.000 - 5.500	406	2.118.477	110.718	580.456.929	5.347	27.997.973	262	1.367.294
5.500 - 6.000	232	1.329.868	83.894	481.028.674	4.457	25.606.238	176	1.007.472
6.000 - 6.500	169	1.054.966	63.280	394.674.472	3.966	24.756.106	126	786.105
6.500 - 7.000	126	849.968	51.144	344.752.030	3.289	22.169.854	107	720.751
7.000 - 7.385	70	503.562	33.314	239.454.885	2.127	15.282.604	74	530.515
7.385 - 7.500	10	74.532	9.262	68.926.227	555	4.130.655	10	74.398
7.500 - 8.000	63	487.439	38.137	295.351.521	2.149	16.633.233	74	571.843
8.000 - 9.000	78	661.622	68.060	577.638.068	3.340	28.330.146	147	1.247.548
9.000 - 10.000	38	359.183	54.675	518.092.229	2.672	25.327.402	97	919.087
10.000 - 11.000	16	169.469	36.966	386.492.441	2.023	21.192.885	35	362.319
11.000 - 12.000	15	172.009	20.317	232.677.245	1.465	16.816.426	41	469.813
12.000 - 13.000	5	61.728	12.679	158.106.722	1.153	14.386.575	24	301.830
13.000 - 14.000	6	81.511	8.397	113.103.523	979	13.191.314	16	215.050
14.000 - 15.000	1	14.278	5.983	86.562.028	718	10.382.555	13	187.725
15.000 - 15.825	6	93.136	3.505	53.984.663	509	7.838.076	2	30.393
15.825 και άνω	9	201.600	17.123	382.669.405	3.603	94.461.122	90	3.165.738

Πίνακας 8α. Αριθμός φορολογουμένων και δηλωθέν εισόδημα του υποχρέου, κατά πηγή προελεύσεως και κλιμάκια εισοδήματος των επιμέρους πηγών

Σε χιλιάδες δραχμές

Κλιμάκια εισοδήματος των πηγών (χιλιάδες δραχμές)	Από οικοδομές και εκμίσθωση γαιών		Από κινητές αξίες		Από εμπορικές και βιομηχανικές επιχειρήσεις			
	Αριθμός φορολογουμένων	Δηλωθέν εισόδημα	Αριθμός φορολογουμένων	Δηλωθέν εισόδημα	α		β	
					Αριθμός φορολογουμένων	Δηλωθέν εισόδημα	Αριθμός φορολογουμένων	Δηλωθέν εισόδημα
Σύνολο	1.291.162	1.041.602.294	2.308	1.819.121	620.601	2.059.591.745	6.421	57.595.667
Έως < 500	775.302	139.539.012	1.265	181.860	61.876	14.806.347	212	57.935
500 - 1.000	246.032	176.170.623	639	501.354	54.724	41.021.039	213	158.592
1.000 - 1.055	14.159	14.552.323	40	41.031	7.087	7.268.447	24	24.571
1.055 - 1.500	86.367	108.143.301	141	169.733	46.626	59.355.037	216	277.245
1.500 - 2.000	53.348	92.073.969	72	123.504	41.841	72.749.179	256	451.605
2.000 - 2.500	31.538	70.381.419	35	78.459	50.672	112.470.050	261	586.390
2.500 - 2.637,5	6.729	17.277.363	4	10.269	10.852	27.878.551	76	194.682
2.637,5 - 3.000	13.991	39.313.335	14	39.310	35.777	100.844.377	217	611.063
3.000 - 3.500	14.278	46.241.153	9	29.604	54.438	178.326.931	341	1.107.262
3.500 - 4.000	10.254	38.352.237	14	51.607	47.806	178.990.891	351	1.313.471
4.000 - 4.220	3.630	14.908.174	5	20.415	39.891	163.438.752	161	661.531
4.220 - 4.500	3.892	16.951.649	5	21.731	22.458	97.767.229	196	853.463
4.500 - 5.000	5.694	26.964.125	13	61.610	37.423	177.877.460	323	1.529.808
5.000 - 5.500	4.315	22.585.340	10	52.004	29.915	156.249.037	312	1.634.433
5.500 - 6.000	3.481	19.962.887	9	51.351	18.110	103.847.213	274	1.574.500
6.000 - 6.500	2.670	16.675.487	3	18.695	12.688	79.067.754	239	1.491.874
6.500 - 7.000	2.216	14.939.396	3	20.180	9.760	65.681.103	233	1.570.373
7.000 - 7.385	1.424	10.236.173	4	28.668	5.431	39.000.696	156	1.119.712
7.385 - 7.500	340	2.530.980	1	1.367	10.172.499	53	394.584	
7.500 - 8.000	1.474	11.406.577	3	23.089	5.345	41.374.243	192	1.485.844
8.000 - 9.000	2.260	19.149.305	3	25.976	7.390	62.506.054	277	2.344.352
9.000 - 10.000	1.571	14.883.572	3	28.164	4.756	45.017.163	256	2.430.382
10.000 - 11.000	1.170	12.268.469	4	41.323	3.324	34.816.414	224	2.344.945
11.000 - 12.000	847	9.714.060	1	11.413	2.291	26.290.536	165	1.894.349
12.000 - 13.000	668	8.338.902	1	12.325	1.650	20.559.611	145	1.807.117
13.000 - 14.000	478	6.441.680	1	13.859	1.298	17.489.494	119	1.606.280
14.000 - 15.000	460	6.665.641	1	1.002	1.002	14.523.287	99	1.433.550
15.000 - 15.825	302	4.648.223	2	30.601	681	10.488.070	73	1.125.164
15.825 και άνω	2.272	60.286.920	5	130.985	4.122	99.714.282	757	25.510.590

α: Δεν τηρούν βιβλία Γ' κατηγορίας του ΚΦΣ.
β: Τηρούν βιβλία Γ' κατηγορίας του ΚΦΣ.

(συνέχεια του πίνακα 8α)

Κλιμάκια εισοδήματος των πηγών (χιλιάδες δραχμές)	Από γεωργικές επιχειρήσεις		Από μισθωτές υπηρεσίες		Από ελευθέρια επαγγέλματα		Από την αλλοδαπή	
	Αριθμός φορολογουμένων	Δηλωθέν εισόδημα	Αριθμός φορολογουμένων	Δηλωθέν εισόδημα	Αριθμός φορολογουμένων	Δηλωθέν εισόδημα	Αριθμός φορολογουμένων	Δηλωθέν εισόδημα
Σύνολο	693.550	284.614.042	3.120.241	8.802.260.424	239.711	539.914.304	16.886	34.674.705
Έως < 500	515.530	72.356.188	235.708	84.897.779	87.554	16.077.756	2.207	335.738
500 - 1.000	96.585	69.195.341	290.331	210.164.407	33.025	23.209.493	1.875	1.451.937
1.000 - 1.055	7.008	7.190.333	36.392	37.290.793	4.171	4.243.115	302	309.463
1.055 - 1.500	34.062	42.532.241	373.853	489.162.976	17.845	22.445.026	3.064	3.963.107
1.500 - 2.000	18.919	32.528.431	468.435	828.183.819	14.896	25.721.493	2.952	5.139.400
2.000 - 2.500	9.981	22.164.198	349.514	780.249.237	11.810	26.366.941	2.192	4.900.993
2.500 - 2.637,5	1.965	5.036.488	72.486	186.094.559	3.151	8.067.867	536	1.375.890
2.637,5 - 3.000	3.544	9.937.945	166.700	468.942.649	7.254	20.437.215	1.081	3.035.227
3.000 - 3.500	2.679	8.612.135	202.802	657.805.022	9.427	30.502.903	974	3.137.888
3.500 - 4.000	1.421	5.284.068	193.842	726.781.269	7.968	29.824.702	565	2.106.123
4.000 - 4.220	385	1.580.056	82.551	339.052.577	3.234	13.282.885	166	680.090
4.220 - 4.500	337	1.462.350	95.790	417.309.257	3.661	15.957.485	155	676.208
4.500 - 5.000	420	1.988.388	140.931	668.698.368	5.490	26.026.609	207	981.989
5.000 - 5.500	224	1.169.499	116.004	608.315.664	4.611	24.141.860	132	687.043
5.500 - 6.000	150	861.087	81.638	467.468.074	3.813	21.903.956	87	496.873
6.000 - 6.500	79	492.414	51.628	321.575.318	3.332	20.794.714	76	472.733
6.500 - 7.000	79	532.764	35.857	241.457.994	2.775	18.701.965	50	336.463
7.000 - 7.385	45	323.857	19.996	143.604.663	1.779	12.781.405	29	208.152
7.385 - 7.500	6	44.754	5.154	38.351.117	426	3.170.766	2	14.843
7.500 - 8.000	28	216.736	19.223	148.707.015	1.718	13.292.687	19	145.577
8.000 - 9.000	44	374.155	26.965	228.184.039	2.641	22.377.484	47	397.901
9.000 - 10.000	19	180.852	16.822	159.134.678	2.002	18.970.193	22	207.491
10.000 - 11.000	13	138.521	10.541	110.274.401	1.494	15.649.267	13	134.704
11.000 - 12.000	8	89.715	6.514	74.698.116	1.059	12.136.869	15	173.461
12.000 - 13.000	4	49.790	4.667	58.269.449	756	9.427.441	9	114.199
13.000 - 14.000	4	54.600	3.199	43.105.917	681	9.176.367	12	161.031
14.000 - 15.000	1	14.278	2.629	38.002.785	459	6.639.653	9	130.680
15.000 - 15.825	3	46.625	1.570	24.191.424	324	4.993.079	3	45.835
15.825 και άνω	7	156.232	8.499	202.287.058	2.355	63.593.106	85	2.853.664

Πίνακας 86. Αριθμός φορολογουμένων και δηλωθέν εισόδημα της συζύγου, κατά πηγή προελεύσεως και κλιμάκια εισοδήματος των επιμέρους πηγών

Σε χιλιάδες δραχμές

Κλιμάκια εισοδήματος των πηγών (χιλιάδες δραχμές)	Από οικοδομές και εκμίσθωση γαιών		Από κινητές αξίες		Από εμπορικές και βιομηχανικές επιχειρήσεις			
	Αριθμός φορολογουμένων	Δηλωθέν εισόδημα	Αριθμός φορολογουμένων	Δηλωθέν εισόδημα	α		β	
					Αριθμός φορολογουμένων	Δηλωθέν εισόδημα	Αριθμός φορολογουμένων	Δηλωθέν εισόδημα
Σύνολο	576.198	413.965.775	457	263.534	157.215	484.589.455	1.671	9.847.059
Έως < 500	346.675	60.672.818	323	45.130	18.906	4.397.388	103	21.795
500 - 1.000	118.908	85.292.590	59	41.249	15.069	11.249.842	89	66.065
1.000 - 1.055	6.630	6.815.069	3	3.048	1.993	2.043.699	11	11.270
1.055 - 1.500	38.608	48.242.320	28	34.860	11.905	15.152.701	94	123.510
1.500 - 2.000	22.541	38.843.193	9	16.429	10.541	18.364.036	81	139.909
2.000 - 2.500	12.788	28.537.766	11	25.087	10.916	24.572.583	104	233.533
2.500 - 2.637,5	2.617	6.718.313	4	10.178	3.277	8.417.854	23	58.724
2.637,5 - 3.000	5.552	15.595.554	4	11.305	9.145	25.750.282	81	228.083
3.000 - 3.500	5.400	17.485.391	3	9.753	13.806	45.025.767	110	355.867
3.500 - 4.000	3.684	13.777.945	4	14.727	13.856	51.825.493	108	405.515
4.000 - 4.220	1.288	5.291.461	—	—	6.789	27.885.254	46	188.444
4.220 - 4.500	1.401	6.104.048	1	4.500	6.163	26.812.279	57	249.146
4.500 - 5.000	1.976	9.365.842	2	9.688	10.687	50.843.290	100	473.971
5.000 - 5.500	1.446	7.581.482	3	15.671	7.261	37.905.087	81	424.396
5.500 - 6.000	1.102	6.328.159	1	5.744	4.258	24.401.334	62	355.537
6.000 - 6.500	921	5.744.575	1	6.351	2.872	17.905.886	57	353.951
6.500 - 7.000	668	4.505.850	—	—	2.186	14.705.679	57	385.103
7.000 - 7.385	468	3.362.123	—	—	1.204	8.650.540	39	278.602
7.385 - 7.500	116	862.709	—	—	324	2.412.164	4	29.778
7.500 - 8.000	449	3.474.022	—	—	1.143	8.846.218	38	294.803
8.000 - 9.000	662	5.610.506	—	—	1.554	13.129.303	55	465.198
9.000 - 10.000	493	4.668.846	1	9.812	971	9.190.102	42	397.555
10.000 - 11.000	377	3.942.301	—	—	619	6.471.444	34	355.630
11.000 - 12.000	257	2.953.835	—	—	427	4.899.136	33	381.460
12.000 - 13.000	216	2.697.749	—	—	302	3.760.338	18	226.248
13.000 - 14.000	170	2.292.757	—	—	216	2.912.279	19	254.682
14.000 - 15.000	131	1.895.928	—	—	175	2.534.159	16	232.632
15.000 - 15.825	84	1.288.802	—	—	109	1.675.192	10	154.998
15.825 και άνω	570	14.013.821	—	—	541	12.850.126	99	2.700.656

α: Δεν τηρούν βιβλία Γ κατηγορίας του ΚΦΣ.

β: Τηρούν βιβλία Γ κατηγορίας του ΚΦΣ.

(συνέχεια του πίνακα 8β)

Κλιμάκια εισοδήματος των πηγών (χιλιάδες δραχμές)	Από γεωργικές επιχειρήσεις		Από μισθωτές υπηρεσίες		Από ελευθέρια επαγγέλματα		Από την αλλοδαπή	
	Αριθμός φορολογουμένων	Δηλωθέν εισόδημα	Αριθμός φορολογουμένων	Δηλωθέν εισόδημα	Αριθμός φορολογουμένων	Δηλωθέν εισόδημα	Αριθμός φορολογουμένων	Δηλωθέν εισόδημα
Σύνολο	236.248	65.716.235	903.038	2.048.166.043	81.273	134.629.477	5.132	8.669.258
Έως < 500	197.891	26.750.883	157.815	61.235.805	42.226	7.562.662	510	122.373
500 - 1.000	24.836	17.456.106	143.031	100.055.899	10.482	7.415.163	909	699.617
1.000 - 1.055	1.744	1.788.167	10.558	10.804.049	1.210	1.225.438	144	147.609
1.055 - 1.500	6.573	8.117.447	81.086	105.468.519	3.783	4.760.142	1.438	1.843.497
1.500 - 2.000	2.680	4.588.807	86.160	151.489.975	3.700	6.387.660	887	1.524.807
2.000 - 2.500	1.262	2.786.173	79.850	179.233.689	2.929	6.542.608	492	1.088.248
2.500 - 2.637,5	240	615.339	18.031	46.301.817	729	1.871.249	78	200.056
2.637,5 - 3.000	374	1.048.525	42.057	118.448.778	1.863	5.249.855	124	349.394
3.000 - 3.500	277	886.032	56.823	184.896.697	2.200	7.138.721	142	462.743
3.500 - 4.000	155	578.036	60.712	227.872.159	1.787	6.692.025	124	463.897
4.000 - 4.220	48	196.677	27.257	111.996.604	778	3.195.784	42	171.675
4.220 - 4.500	55	239.507	32.329	140.853.598	881	3.845.589	48	209.737
4.500 - 5.000	46	217.154	46.855	221.910.824	1.270	6.021.227	60	284.191
5.000 - 5.500	22	115.189	27.664	144.323.153	1.164	6.094.428	51	267.958
5.500 - 6.000	13	73.554	11.361	64.922.600	909	5.219.999	26	148.484
6.000 - 6.500	12	73.757	5.753	35.833.034	957	5.970.119	15	93.282
6.500 - 7.000	2	13.630	3.602	24.225.160	700	4.720.684	8	54.052
7.000 - 7.385	—	—	1.973	14.172.595	402	2.885.204	12	86.126
7.385 - 7.500	2	14.852	503	3.742.778	107	796.556	—	—
7.500 - 8.000	5	38.114	1.824	14.128.422	402	3.109.793	6	46.143
8.000 - 9.000	2	16.658	2.714	22.975.236	627	5.311.075	3	25.802
9.000 - 10.000	4	37.343	1.466	13.859.583	480	4.557.011	3	29.114
10.000 - 11.000	—	—	998	10.435.253	349	3.660.799	—	—
11.000 - 12.000	2	23.289	687	7.880.420	234	2.688.920	3	34.035
12.000 - 13.000	1	12.032	600	7.521.189	175	2.180.274	2	25.004
13.000 - 14.000	1	13.379	360	4.853.970	150	2.020.295	1	13.618
14.000 - 15.000	—	—	266	3.841.886	120	1.738.052	—	—
15.000 - 15.825	1	15.582	153	2.354.807	88	1.355.766	—	—
15.825 και άνω	—	—	550	12.527.544	571	14.414.378	4	277.796

Πίνακας 9. Αριθμός φορολογουμένων, δηλωθέν συνολικό οικογενειακό εισόδημα, φορολογούμενο εισόδημα, συνολικός φόρος κλίμακας και τελική φορολογική επιβάρυνση, κατά κλιμάκια δηλωθέντος οικογενειακού εισοδήματος

Σε χιλιάδες δραχμές

Κλιμάκια συνολικού οικογενειακού εισοδήματος (χιλιάδες δραχμές)	Αριθμός φορολογουμένων	Δηλωθέν εισόδημα	Φορολογούμενο εισόδημα	Συνολικός φόρος κλίμακας	Τελική φορολογική επιβάρυνση
Σύνολο	4.585.287	15.987.919.137	16.453.485.065	1.335.351.191	1.387.307.211
Έως < 500	590.973	80.262.580	264.872.187	6.444.599	7.002.023
500 - 1.000	370.272	279.394.188	347.682.295	3.306.867	4.990.682
1.000 - 1.055	46.770	47.966.552	55.492.294	366.483	558.554
1.055 - 1.500	410.620	531.001.789	579.983.901	3.725.269	5.388.257
1.500 - 2.000	472.961	832.440.439	873.142.473	9.066.231	11.075.089
2.000 - 2.500	411.425	920.668.384	951.161.303	14.651.494	16.961.362
2.500 - 2.637,5	91.830	235.747.291	241.821.229	4.378.861	5.025.123
2.637,5 - 3.000	219.474	617.689.757	630.905.490	13.350.779	15.086.832
3.000 - 3.500	273.381	887.931.949	900.823.278	25.573.879	27.920.967
3.500 - 4.000	248.752	931.483.220	941.035.745	35.285.478	37.586.185
4.000 - 4.220	114.000	468.185.546	472.087.399	20.631.398	21.652.740
4.220 - 4.500	122.026	531.659.522	535.562.450	25.983.612	27.281.617
4.500 - 5.000	187.810	891.022.716	897.752.947	52.043.752	54.320.545
5.000 - 5.500	158.861	832.755.455	837.362.158	57.710.593	59.950.088
5.500 - 6.000	126.879	728.222.197	732.249.055	56.949.049	59.068.073
6.000 - 6.500	102.887	642.182.652	644.888.374	53.413.581	55.425.298
6.500 - 7.000	85.914	579.276.956	581.582.897	50.779.459	52.672.519
7.000 - 7.385	57.005	409.754.874	411.382.597	37.102.031	38.433.923
7.385 - 7.500	15.813	117.679.218	118.121.587	11.813.694	11.191.362
7.500 - 8.000	64.109	496.509.504	498.169.226	46.551.104	48.167.664
8.000 - 9.000	107.386	910.737.631	913.248.831	91.121.277	93.905.377
9.000 - 10.000	85.057	806.112.522	808.349.922	88.941.519	91.326.866
10.000 - 11.000	61.500	643.845.657	645.216.331	79.924.338	81.987.631
11.000 - 12.000	40.373	462.866.167	464.027.461	65.581.279	67.326.471
12.000 - 13.000	27.052	337.321.978	338.118.261	53.389.030	54.816.793
13.000 - 14.000	19.204	258.666.839	259.314.074	44.696.738	45.872.838
14.000 - 15.000	14.162	205.032.315	205.325.355	38.080.102	39.071.429
15.000 - 15.825	8.939	137.679.429	137.944.724	27.208.728	27.899.607
15.825 και άνω	49.852	1.163.821.799	1.165.861.207	318.279.951	325.341.280

Πίνακας 10. Αριθμός φορολογουμένων, δηλωθέν οικογενειακό εισόδημα, πραγματικά αφορολόγητα ποσά και ιδιοκατοίκηση, κατά κλιμάκια δηλωθέντος οικογενειακού εισοδήματος

Σε χιλιάδες δραχμές

Κλιμάκια δηλωθέντος οικογενειακού εισοδήματος (χιλιάδες δραχμές)	Αριθμός φορολογουμένων	Δηλωθέν εισόδημα	Ιατρικά έξοδα	Δωρεές	Τόκοι δανείων	Φυσικό αέριο	Αφορολόγητα ποσά (ατομικό αναπηρίας και ανάπηρα μέλη)	Δίδακτρα	Λοιπά αφορολόγητα ποσά και ενοίκιο	Ιδιοκατοίκηση
Σύνολο	4.585.287	15.987.919.137	127.518.246	13.174.793	140.018.603	4.222.917	103.017.980	43.766.368	518.881.871	754.484.712
Έως < 500	590.973	80.262.580	680.225	35.999	723.162	14.144	2.467.396	295.355	7.563.786	47.425.924
500 - 1.000	370.272	279.394.188	958.907	61.516	619.318	29.811	4.054.118	471.215	12.592.767	34.948.298
1.000 - 1.055	46.770	47.966.552	146.980	8.057	104.764	3.735	539.491	73.656	2.021.295	4.624.114
1.055 - 1.500	410.620	531.001.789	1.843.696	125.840	1.007.571	40.651	6.331.881	682.659	18.396.800	44.592.846
1.500 - 2.000	472.961	832.440.439	3.987.673	313.152	1.872.285	104.625	14.850.002	1.021.199	24.099.474	58.305.488
2.000 - 2.500	411.425	920.668.384	5.300.030	410.601	2.422.258	161.636	13.171.146	1.377.298	29.280.432	54.425.018
2.500 - 2.637,5	91.830	235.747.291	1.465.904	116.470	739.484	48.081	2.887.072	410.470	7.625.314	13.126.565
2.637,5 - 3.000	219.474	617.689.757	4.129.776	348.303	2.241.163	124.806	6.473.577	1.143.769	22.167.485	32.744.869
3.000 - 3.500	273.381	887.931.949	6.271.958	532.262	4.295.256	199.212	8.170.919	1.832.090	33.416.894	43.756.334
3.500 - 4.000	248.752	931.483.220	7.120.115	599.830	5.727.109	232.490	7.755.220	2.086.333	33.626.267	44.205.046
4.000 - 4.220	114.000	468.185.546	3.557.287	315.517	3.246.691	122.181	3.066.930	1.256.137	20.903.925	21.371.065
4.220 - 4.500	122.026	531.659.522	4.404.345	382.776	4.021.052	155.925	3.408.755	1.389.856	19.739.171	24.170.030
4.500 - 5.000	187.810	891.022.716	7.580.426	679.674	7.492.804	263.043	5.018.328	2.521.554	33.721.051	39.281.770
5.000 - 5.500	158.861	832.755.455	7.548.806	670.443	7.600.926	260.728	4.250.912	2.738.342	31.358.858	35.436.309
5.500 - 6.000	126.879	728.222.197	6.740.927	597.630	7.047.243	244.139	3.315.259	2.670.918	25.796.745	29.995.873
6.000 - 6.500	102.887	642.182.652	6.067.333	546.994	6.615.361	224.193	2.692.661	2.382.361	22.478.713	25.504.280
6.500 - 7.000	85.914	579.276.956	5.686.749	469.078	6.515.183	193.392	2.165.038	2.128.948	19.957.691	22.215.317
7.000 - 7.385	57.005	409.754.874	3.900.358	334.499	4.905.182	127.931	1.359.586	1.470.149	13.930.410	15.091.181
7.385 - 7.500	15.813	117.679.218	1.102.168	104.521	1.542.306	42.319	367.724	426.180	3.680.051	4.320.562
7.500 - 8.000	64.109	496.509.504	4.786.120	433.882	6.526.810	168.177	1.534.435	1.830.573	15.928.560	17.831.099
8.000 - 9.000	107.386	910.737.631	8.886.563	828.674	13.769.939	306.479	2.426.046	3.302.171	26.677.347	30.859.841
9.000 - 10.000	85.057	806.112.522	7.689.667	777.998	13.324.599	290.244	2.050.934	3.266.178	20.821.877	26.470.118
10.000 - 11.000	61.500	643.845.657	6.177.453	663.769	9.925.387	241.096	1.544.950	2.699.902	15.520.719	20.502.358
11.000 - 12.000	40.373	462.866.167	4.459.948	511.439	6.324.068	142.980	967.144	1.716.237	11.617.634	14.065.377
12.000 - 13.000	27.052	337.321.978	3.244.055	369.629	4.318.562	112.449	616.747	1.146.638	8.534.979	9.856.946
13.000 - 14.000	19.204	258.666.839	2.414.543	331.025	3.111.182	75.599	402.786	775.916	6.498.078	7.218.378
14.000 - 15.000	14.162	205.032.315	1.945.316	273.386	2.366.662	61.512	252.544	572.869	5.157.290	5.603.520
15.000 - 15.825	8.939	137.679.429	1.267.172	190.017	1.403.667	29.100	174.705	352.947	3.334.569	3.560.385
15.825 και άνω	49.852	1.163.821.799	8.233.732	2.141.797	10.208.596	202.225	701.665	1.724.433	22.233.674	22.975.787

Πίνακας 11. Αριθμός φορολογουμένων, φορολογούμενο εισόδημα και αναλογών φόρος κλίμακας, κατά κλιμάκια φορολογούμενου εισοδήματος : α) συνολικού, β) του υποχρέου, και γ) της συζύγου

Σε χιλιάδες δραχμές

Κλιμάκια φορολογούμενου εισοδήματος (χιλιάδες δραχμές)	Αριθμός φορολογουμένων	Φορολογούμενο εισόδημα	Αναλογών φόρος κλίμακας	Αριθμός φορολογουμένων	Φορολογούμενο εισόδημα	Αναλογών φόρος κλίμακας	Αριθμός φορολογουμένων	Φορολογούμενο εισόδημα	Αναλογών φόρος κλίμακας
	α) Συνολικό			β) Του υποχρέου			γ) Της συζύγου		
Σύνολο	4.364.820	16.453.485.066	1.297.677.739	4.297.069	13.217.025.811	1.078.131.510	1.544.513	3.236.459.255	219.546.228
Έως < 500	259.760	70.179.737	273.647	321.179	88.030.525	299.527	397.133	98.827.346	112.889
500 - 1.000	341.964	260.268.153	637.161	410.817	307.705.005	562.657	256.322	183.812.298	168.607
1.000 - 1.055	45.806	46.971.889	57.478	49.324	50.560.675	46.488	20.492	20.997.559	13.523
1.055 - 1.500	419.717	543.335.086	1.192.744	445.021	577.000.828	1.211.302	132.186	169.067.068	388.878
1.500 - 2.000	487.539	855.851.856	6.184.358	545.339	958.263.356	7.301.314	124.218	216.942.646	1.860.015
2.000 - 2.500	435.647	975.106.010	11.776.052	464.770	1.038.494.944	13.415.785	107.374	240.733.095	3.588.381
2.500 - 2.637,5	95.711	245.685.081	3.549.008	98.972	254.068.588	3.999.385	24.753	63.562.623	1.170.009
2.637,5 - 3.000	243.349	685.495.545	12.114.991	246.880	695.179.418	13.678.385	59.405	167.292.248	3.821.900
3.000 - 3.500	296.104	962.959.921	24.525.415	298.015	968.808.503	28.922.499	77.480	251.999.575	8.696.482
3.500 - 4.000	256.951	962.032.440	33.263.648	266.066	996.851.175	41.479.217	78.432	294.166.599	13.792.853
4.000 - 4.220	120.158	493.443.535	20.264.932	130.956	537.733.771	25.793.814	35.345	145.222.020	7.884.650
4.220 - 4.500	125.168	545.352.265	24.942.557	131.919	574.686.633	31.914.913	40.726	177.411.714	11.001.869
4.500 - 5.000	192.780	914.628.285	50.139.694	201.358	955.518.713	65.891.893	61.957	293.787.449	22.557.874
5.000 - 5.500	162.593	852.302.580	56.263.861	167.419	877.438.762	75.473.103	42.797	223.685.918	21.313.790
5.500 - 6.000	130.113	746.835.483	55.757.544	122.372	701.585.425	71.738.098	23.440	134.218.701	14.925.448
6.000 - 6.500	105.067	655.790.071	52.353.706	84.112	524.325.472	60.843.212	14.565	90.780.720	11.283.491
6.500 - 7.000	87.621	590.799.385	49.798.392	61.499	414.325.312	53.051.148	9.867	66.447.762	9.066.154
7.000 - 7.385	58.105	417.637.208	36.408.880	36.112	259.426.687	35.684.910	5.755	41.332.735	6.010.115
7.385 - 7.500	16.071	119.598.924	10.579.506	9.417	70.072.404	9.977.751	1.458	10.851.332	1.629.843
7.500 - 8.000	65.066	503.898.879	45.576.664	34.980	270.679.269	40.386.343	5.391	41.710.671	6.578.643
8.000 - 9.000	108.923	923.729.154	89.645.354	49.568	419.379.762	69.782.859	7.582	64.139.804	11.276.467
9.000 - 10.000	86.038	815.393.840	87.488.976	32.394	306.588.667	57.593.092	4.756	45.017.869	8.928.803
10.000 - 11.000	62.241	651.592.828	78.931.152	21.694	227.116.507	46.518.770	3.191	33.388.950	7.212.950
11.000 - 12.000	40.893	468.888.413	64.694.892	14.823	170.031.849	37.339.832	2.274	26.100.778	6.045.247
12.000 - 13.000	27.466	342.472.636	52.799.117	10.427	130.075.560	30.173.921	1.737	21.687.513	5.331.910
13.000 - 14.000	19.527	263.019.981	44.227.687	7.854	105.808.128	25.580.854	1.235	16.637.178	4.262.268
14.000 - 15.000	14.418	208.732.425	37.865.570	6.051	87.567.151	22.075.831	925	13.390.025	3.559.980
15.000 - 15.825	9.115	140.391.735	27.081.248	3.912	60.254.944	15.633.355	583	8.969.256	2.458.310
15.825 και άνω	50.904	1.191.091.720	319.283.503	23.819	589.447.777	191.761.253	3.134	74.277.802	24.604.880



Πίνακας 12. Αριθμός φορολογουμένων, φορολογούμενο εισόδημα, δηλωθέν οικογενειακό εισόδημα, ύψος πραγματικών φορολογητέων ποσών, φόρος κλίμακας, μειώσεις φόρου (φόρος αφορολόγητων ποσών), υπόλοιπο φόρου, κατά κλίμακα φορολογούμενου εισοδήματος

Σε χιλιάδες δραχμές

Κλίμακα φορολογούμενου εισοδήματος (χιλιάδες δραχμές)	Αριθμός φορολογουμένων	Φορολογούμενο εισόδημα	Δηλωθέν εισόδημα	Ενοίκιο κύριας κατοικίας φοιτητών	Διαφορές	Τόκοι δανείων	Ιατρικά έξοδα	Φυσικό αέριο	Ατομικό αναπηρίας και ανάπηρων μελών	Δίδακτρα	Λοιπά αφορολόγητα ποσά ⁽¹⁾	Φόρος κλίμακας	Μειώσεις φόρου	Υπόλοιπο φόρου
Σύνολο	4.585.287	16.453.485.066	15.987.919.138	114.668.989	13.174.793	140.018.604	127.518.246	4.222.917	103.017.981	43.766.369	404.212.883	1.418.244.837	120.567.098	1.297.677.739
0 - 1.055	868.055	377.480.970	351.512.566	2.599.311	73.118	634.356	1.106.025	28.490	6.013.186	518.401	10.959.304	968.286	-	968.286
1.055 - 2.637,5	1.438.603	2.620.040.806	2.451.167.605	26.541.715	943.495	5.297.158	12.036.159	343.217	37.047.754	3.271.884	49.936.460	30.282.215	7.577.894	22.704.321
2.637,5 - 4.220	916.529	3.103.866.559	2.962.533.135	29.530.943	1.816.094	15.398.543	21.521.224	689.572	26.328.817	6.557.208	85.328.611	117.309.226	27.139.513	90.169.712
4.220 - 7.385	861.436	4.723.308.352	4.651.163.789	34.723.412	3.693.101	45.019.039	42.352.434	1.478.134	22.504.849	15.482.419	136.323.337	372.236.940	46.572.578	325.664.361
7.385 - 15.825	449.761	4.437.712.484	4.400.255.499	19.087.427	4.500.223	63.245.666	42.188.761	1.476.696	10.411.708	16.190.362	101.158.622	573.871.655	34.980.635	538.891.020
15.825 και άνω	50.903	1.191.075.895	1.171.286.545	2.186.180	2.148.762	10.423.643	8.313.643	206.808	711.666	1.746.096	20.506.549	323.576.515	4.296.477	319.280.038

(1) Στη στήλη «Λοιπά αφορολόγητα ποσά» συμπεριλαμβάνονται τα αφορολόγητα ποσά από εισφορές, έκτακτη εισφορά, εισφορά ΟΓΑ προηγούμενου έτους.



Πίνακας 13. Αριθμός φορολογουμένων, φορολογούμενο εισόδημα αυτών και αναλογών φόρος κλίμακας, κατά κλιμάκια αναλογούντος φόρου, με αθροιστικές σειρές και ποσοστά αυτών: α) συνολικού, β) του υποχρέου, και γ) της συζύγου

Κλιμάκια φόρου (χιλιάδες δραχμές)	Φορολογούμενοι		Φορολογούμενο εισόδημα		Αναλογών φόρος κλίμακας	
	Αριθμός	% του συνόλου	Ποσά (χιλιάδες δρχ.)	% του συνόλου	Ποσά (χιλιάδες δρχ.)	% του συνόλου
<i>α) Συνολικού</i>						
Σύνολο	3.159.928	100,0	15.022.004.874	100,0	1.297.677.739	100,0
Έως < 5	125.435	4,0	218.001.775	1,5	310.872	0,0
5 - 10	138.214	4,4	250.764.729	1,7	1.019.597	0,1
10 - 15	130.720	4,1	255.801.655	1,7	1.639.524	0,1
15 - 20	117.379	3,7	243.299.426	1,6	2.061.896	0,2
20 - 30	229.566	7,3	513.560.337	3,4	5.738.493	0,4
30 - 50	353.568	11,2	905.215.632	6,0	13.902.067	1,1
50 - 70	232.877	7,4	703.561.033	4,7	13.668.006	1,1
70 - 100	168.186	5,3	593.448.063	4,0	14.130.629	1,1
100 - 200	424.151	13,4	1.734.212.144	11,5	62.790.281	4,8
200 - 300	288.904	9,1	1.411.900.263	9,4	70.671.682	5,4
300 - 400	158.215	5,0	901.390.650	6,0	55.021.648	4,2
400 - 600	233.020	7,4	1.478.398.991	9,8	115.018.638	8,9
600 - 800	155.428	4,9	1.124.512.309	7,5	107.605.082	8,3
800 - 1.000	102.823	3,3	837.899.301	5,6	91.884.079	7,1
1.000 - 2.000	188.085	6,0	1.861.040.481	12,4	256.810.812	19,8
2.000 και άνω	113.357	3,6	1.988.998.086	13,2	485.406.433	37,4
<i>Αθροιστικές σειρές των ανωτέρω μεγεθών από τα κατώτερα προς τα ανώτερα κλιμάκια</i>						
Κάτω των 5	125.435	4,0	218.001.775	1,5	310.872	0,0
» » 10	263.649	8,4	468.766.504	3,2	1.330.469	0,1
» » 15	394.369	12,5	724.568.159	4,9	2.969.993	0,2
» » 20	511.748	16,2	967.867.585	6,5	5.031.889	0,4
» » 30	741.314	23,5	1.481.427.922	9,9	10.770.382	0,8
» » 50	1.094.882	34,7	2.386.643.554	15,9	24.672.449	1,9
» » 70	1.327.759	42,1	3.090.204.587	20,6	38.338.455	3,0
» » 100	1.495.945	47,4	3.683.652.650	24,6	52.469.084	4,1
» » 200	1.920.096	60,8	5.417.864.794	36,1	115.259.365	8,9
» » 300	2.209.000	69,9	6.829.765.057	45,5	185.931.047	14,3
» » 400	2.367.215	74,9	7.731.155.707	51,5	240.952.695	18,5
» » 600	2.600.235	82,3	9.209.554.698	61,3	355.971.333	27,4
» » 800	2.755.663	87,2	10.334.067.007	68,8	463.576.415	35,7
» » 1.000	2.858.486	90,5	11.171.966.308	74,4	555.460.494	42,8
» » 2.000	3.046.571	96,5	13.033.006.789	86,8	812.271.306	62,6
Μέχρι του ανώτατου ποσού	3.159.928	100,0	15.022.004.874	100,0	1.297.677.739	100,0
<i>β) Του υποχρέου</i>						
Σύνολο	2.998.494	100,0	11.863.752.914	100,0	1.078.131.510	100,0
Έως < 5	129.103	4,3	206.359.493	1,7	320.191	0,0
5 - 10	141.418	4,7	238.424.628	2,0	1.043.805	0,1
10 - 15	134.358	4,5	242.364.659	2,0	1.684.766	0,2
15 - 20	119.568	4,0	227.662.620	1,9	2.100.529	0,2
20 - 30	231.952	7,7	476.876.239	4,0	5.791.105	0,5
30 - 50	348.936	11,6	820.960.473	6,9	13.701.093	1,3
50 - 70	224.971	7,5	623.854.163	5,3	13.177.485	1,2
70 - 100	155.954	5,2	493.016.493	4,2	13.114.712	1,2
100 - 200	418.393	14,0	1.539.807.914	13,0	62.083.134	5,8
200 - 300	278.335	9,3	1.195.593.039	10,1	67.842.427	6,3
300 - 400	144.264	4,8	696.795.782	5,9	50.208.688	4,7
400 - 600	216.857	7,2	1.157.609.700	9,8	106.978.254	9,9
600 - 800	138.165	4,6	833.451.105	7,0	95.471.579	8,9
800 - 1.000	84.286	2,8	571.146.567	4,8	75.243.696	7,0
1.000 - 2.000	144.178	4,8	1.192.420.199	10,1	197.098.877	18,3
2.000 και άνω	87.756	2,9	1.347.409.840	11,4	372.271.171	34,5
<i>Αθροιστικές σειρές των ανωτέρω μεγεθών από τα κατώτερα προς τα ανώτερα κλιμάκια</i>						
Κάτω των 5	129.103	4,3	206.359.493	1,7	320.191	0,0
» » 10	270.521	9,0	444.784.121	3,7	1.363.996	0,1
» » 15	404.879	13,5	687.148.780	5,7	3.048.762	0,3
» » 20	524.447	17,5	914.811.400	7,6	5.149.291	0,5
» » 30	756.399	25,2	1.391.687.639	11,6	10.940.396	1,0
» » 50	1.105.335	36,8	2.212.648.112	18,5	24.641.489	2,3
» » 70	1.330.306	44,3	2.836.502.275	23,8	37.818.974	3,5
» » 100	1.486.260	49,5	3.329.518.768	28,0	50.933.686	4,7
» » 200	1.904.653	63,5	4.869.326.682	41,0	113.016.820	10,5
» » 300	2.182.988	72,8	6.064.919.721	51,1	180.859.247	16,8
» » 400	2.327.252	77,6	6.761.715.503	57,0	231.067.935	21,5
» » 600	2.544.109	84,8	7.919.325.203	66,8	338.046.189	31,4
» » 800	2.682.274	89,4	8.752.776.308	73,8	433.517.768	40,3
» » 1.000	2.766.560	92,2	9.323.922.875	78,6	508.761.464	47,3
» » 2.000	2.910.738	97,0	10.516.343.074	88,7	705.860.341	65,6
Μέχρι του ανώτατου ποσού	2.998.494	100,0	11.863.752.914	100,0	1.078.131.510	100,0

Πίνακας 13. Αριθμός φορολογουμένων, φορολογούμενο εισόδημα αυτών και αναλογών φόρος κλίμακας, κατά κλιμάκια αναλογούντος φόρου, με αθροιστικές σειρές και ποσοστά αυτών: α) συνολικού, β) του υποχρέου, και γ) της συζύγου (συνέχεια)

Κλιμάκια φόρου (χιλιάδες δραχμές)	Φορολογούμενοι		Φορολογούμενο εισόδημα		Αναλογών φόρος κλίμακας	
	Αριθμός	% του συνόλου	Ποσά (χιλιάδες δρχ.)	% του συνόλου	Ποσά (χιλιάδες δρχ.)	% του συνόλου
<i>γ) Της συζύγου</i>						
Σύνολο	754.790	100,0	2.743.747.484	100,0	219.546.228	100,0
Έως < 5	34.263	4,5	48.669.976	1,8	84.546	0,0
5 - 10	31.124	4,1	48.157.898	1,8	228.842	0,1
10 - 15	29.815	4,0	49.590.842	1,8	374.985	0,2
15 - 20	26.252	3,5	46.148.284	1,7	460.441	0,2
20 - 30	54.634	7,2	105.430.182	3,8	1.363.187	0,6
30 - 50	88.005	11,7	199.680.563	7,3	3.484.525	1,6
50 - 70	60.703	8,0	163.564.113	6,0	3.560.911	1,6
70 - 100	40.866	5,4	124.802.693	4,5	3.422.290	1,6
100 - 200	111.893	14,8	398.484.317	14,5	16.711.015	7,6
200 - 300	89.830	11,9	375.416.211	13,7	21.990.430	10,0
300 - 400	43.269	5,7	201.456.980	7,3	15.058.345	6,9
400 - 600	60.290	8,0	308.617.540	11,2	29.571.266	13,5
600 - 800	29.776	3,9	172.755.304	6,3	20.449.217	9,3
800 - 1.000	15.616	2,1	102.122.824	3,7	13.915.354	6,3
1.000 - 2.000	24.370	3,2	195.108.941	7,1	33.063.709	15,1
2.000 και άνω	14.084	1,9	203.740.816	7,4	55.807.165	25,4
<i>Αθροιστικές σειρές των ανωτέρω μεγεθών από τα κατώτερα προς τα ανώτερα κλιμάκια</i>						
Κάτω των 5	34.263	4,5	48.669.976	1,8	84.546	0,0
» » 10	65.387	8,6	96.827.874	3,6	313.388	0,1
» » 15	95.202	12,6	146.418.716	5,4	688.373	0,3
» » 20	121.454	16,1	192.567.000	7,1	1.148.814	0,5
» » 30	176.088	23,3	297.997.182	10,9	2.512.001	1,1
» » 50	264.093	35,0	497.677.745	18,2	5.996.526	2,7
» » 70	324.796	43,0	661.241.858	24,2	9.557.437	4,3
» » 100	365.662	48,4	786.044.551	28,7	12.979.727	5,9
» » 200	477.555	63,2	1.184.528.868	43,2	29.690.742	13,5
» » 300	567.385	75,1	1.559.945.079	56,9	51.681.172	23,5
» » 400	610.654	80,8	1.761.402.059	64,2	66.739.517	30,4
» » 600	670.944	88,8	2.070.019.599	75,4	96.310.783	43,9
» » 800	700.720	92,7	2.242.774.903	81,7	116.760.000	53,2
» » 1.000	716.336	94,8	2.344.897.727	85,4	130.675.354	59,5
» » 2.000	740.706	98,0	2.540.006.668	92,5	163.739.063	74,6
Μέχρι του ανώτατου ποσού	754.790	100,0	2.743.747.484	100,0	219.546.228	100,0



Πίνακας 14. Αριθμός φορολογουμένων και δηλωθέν εισόδημα,

Σε χιλιάδες δραχμές


Νομός	Σύνολο ομάδων επαγγελματιών		Εισοδηματίες		Εμποροί, βιομήχανοι – βιοτέχνες, επαγγελματίες			
	Αριθμός φορολογουμένων	Δηλωθέν εισόδημα	Αριθμός φορολογουμένων	Δηλωθέν εισόδημα	α		β	
					Αριθμός φορολογουμένων	Δηλωθέν εισόδημα	Αριθμός φορολογουμένων	Δηλωθέν εισόδημα
Γενικό σύνολο	4.585.287	15.987.919.138	555.040	732.513.549	689.453	3.011.250.587	7.479	75.748.148
Νομαρχία Αθηνών	1.486.057	6.173.467.914	248.839	342.497.483	190.123	996.311.597	2.225	26.948.797
Θεσσαλονίκης	451.057	1.663.475.058	50.270	70.453.440	74.555	341.435.598	1.581	14.285.347
Αιτωλίας και Ακαρνανίας	81.004	203.943.291	7.515	7.921.577	11.760	40.354.375	92	635.445
Αργολίδος	38.637	109.905.959	3.556	4.514.912	7.030	27.906.228	45	443.843
Αρκαδίας	32.067	103.779.575	3.115	4.441.777	5.099	18.839.357	42	630.279
Άρτης	23.791	69.144.426	2.139	2.424.364	3.898	13.013.306	12	135.922
Νομαρχία Ανατολικής Αττικής	115.044	428.688.600	13.164	19.423.146	18.891	89.113.036	158	2.394.554
Αχαΐας	122.167	416.050.018	14.988	19.580.498	18.687	79.749.620	172	1.963.801
Βοιωτίας	47.092	149.947.972	3.704	4.890.338	7.144	28.376.195	41	346.661
Γρεβενών	13.392	32.977.503	1.152	1.141.921	1.845	6.951.402	10	89.178
Δράμας	40.977	117.463.293	3.793	3.564.146	6.586	23.607.331	95	743.466
Δωδεκανήσου	68.623	229.845.861	7.447	10.912.203	14.424	60.982.153	124	1.229.865
Εβρου	55.005	159.379.711	4.477	5.851.881	7.687	27.804.997	97	785.188
Ευβοίας	81.296	263.735.252	7.952	9.435.506	13.265	49.467.043	71	648.702
Ευρυτανίας	5.557	16.025.983	410	541.092	955	3.166.942	2	9.494
Ζακύνθου	15.342	41.306.557	1.753	2.424.564	3.637	12.860.089	8	65.176
Ηλείας	53.925	138.484.411	4.605	5.394.269	8.502	29.009.375	35	296.388
Ημαθίας	59.134	155.927.195	5.923	5.767.361	8.124	30.468.695	85	860.191
Ηρακλείου	107.191	348.607.149	10.668	13.860.388	17.828	78.578.623	261	2.261.817
Θεσπρωτίας	14.929	40.533.743	1.625	2.144.602	2.981	9.437.078	12	96.131
Νομαρχία Δυτικής Αττικής	39.646	134.244.664	4.046	5.489.763	5.580	25.854.911	78	1.006.206
Ιωαννίνων	60.975	200.787.436	7.032	8.184.425	10.092	37.968.858	66	647.060
Καβάλας	59.077	186.412.828	4.434	5.276.029	10.156	40.331.229	146	1.216.490
Καρδίτσας	47.824	115.361.700	4.310	3.644.824	6.591	21.942.130	24	203.611
Καστοριάς	20.904	52.403.186	3.128	3.469.504	5.598	16.929.538	15	152.564
Κερκύρας	44.887	138.674.984	4.440	5.911.167	10.488	41.878.077	76	616.374
Κεφαλληνίας	14.869	44.894.198	1.629	2.400.978	2.673	10.871.367	15	148.851
Κιλίκης	30.731	78.286.534	3.113	3.984.502	4.070	13.054.779	24	207.404
Κοζάνης	62.792	208.195.542	6.354	6.843.679	9.100	31.804.000	80	882.809
Κορινθίας	52.927	158.237.438	5.487	7.298.087	8.221	32.684.746	76	580.763
Κυκλάδων	45.328	155.370.561	3.947	7.626.075	10.250	49.238.815	55	836.357
Λακωνίας	31.353	75.947.071	2.791	3.632.816	5.058	17.393.569	34	276.733
Λαρίσης	110.576	334.176.212	10.163	12.259.754	16.236	64.172.930	160	2.160.556
Λασιθίου	27.290	89.870.163	1.963	3.141.097	4.690	20.065.087	50	498.951
Λέσβου	40.279	117.813.496	3.816	5.515.622	6.262	21.553.680	79	708.088
Λευκάδος	7.812	25.738.709	922	1.251.252	2.070	7.675.211	4	18.705
Μαγνησίας	82.948	280.536.976	7.595	9.925.479	13.360	55.340.907	110	1.114.451
Μεσσηνίας	59.221	171.009.931	5.472	6.494.035	9.597	36.695.814	80	617.731
Εάνθης	37.194	106.508.758	3.433	3.723.911	4.605	17.330.224	61	525.921
Νομαρχία Πειραιώς	266.995	946.699.187	27.536	34.532.604	35.826	165.090.861	294	2.814.963
Πέλλης	54.915	136.405.229	3.989	4.736.125	7.889	28.334.585	104	758.820
Περίας	48.445	128.911.765	6.608	6.383.202	8.885	34.810.791	82	547.949
Πρεβέζης	20.452	60.673.700	1.920	2.562.192	4.039	13.938.863	18	142.477
Ρεθύμνης	24.488	83.343.020	1.566	2.623.376	4.886	20.658.322	53	357.151
Ροδόπης	39.023	98.430.524	2.234	2.244.675	4.610	17.416.577	35	346.301
Σάμου	15.958	50.010.246	1.302	1.915.385	3.167	11.542.776	41	364.893
Σερρών	71.560	181.365.923	5.791	6.560.530	11.177	36.408.700	126	781.156
Τρικάλων	50.636	133.738.127	5.271	5.601.137	8.138	26.750.210	57	373.932
Φθιώτιδος	62.825	188.720.609	4.614	5.809.044	9.213	34.457.408	85	504.092
Φλωρίνης	19.783	55.163.404	1.894	1.872.211	2.576	8.699.028	6	40.352
Φωκίδος	11.451	35.817.848	930	1.084.448	1.859	6.850.351	13	99.350
Χαλκιδικής	33.974	97.909.428	2.594	3.473.347	7.407	26.951.031	38	363.435
Χανίων	53.577	181.748.447	4.825	6.125.742	9.372	39.103.995	78	591.250
Χίου	22.285	71.822.179	2.796	3.731.068	2.691	10.018.175	48	372.156

α: Δεν τηρούν βιβλία Γ' κατηγορίας του ΚΦΣ.
β: Τηρούν βιβλία Γ' κατηγορίας του ΚΦΣ.



κατά ομάδες επαγγελματιών και κατά νομό

Γεωργοί, κτηνοτρόφοι, εκμεταλλευτές δασών, αλιείς		Μισθωτοί		Ελεύθεροι επαγγελματίες		Συνταξιούχοι	
Αριθμός φορολογουμένων	Δηλωθέν εισόδημα	Αριθμός φορολογουμένων	Δηλωθέν εισόδημα	Αριθμός φορολογουμένων	Δηλωθέν εισόδημα	Αριθμός φορολογουμένων	Δηλωθέν εισόδημα
379.212	498.634.027	1.710.673	7.168.155.202	142.005	1.099.585.836	1.101.425	3.402.031.789
2.137	6.496.784	620.956	2.871.582.253	68.778	563.180.206	352.999	1.366.450.794
13.780	23.670.966	186.063	750.520.491	17.733	126.483.975	107.075	336.625.242
19.921	22.103.422	21.508	81.057.975	1.425	10.490.662	18.783	41.379.835
8.677	11.123.856	10.610	39.583.254	790	5.556.188	7.929	20.777.679
4.383	5.406.325	10.801	48.614.417	570	4.416.786	8.057	21.430.634
3.582	3.564.568	8.340	32.078.611	483	4.263.990	5.337	13.663.665
4.228	10.158.918	51.549	210.552.106	2.472	19.581.815	24.582	77.465.028
10.695	12.855.634	45.471	185.416.060	4.112	29.695.627	28.042	86.788.779
8.174	14.776.514	16.867	69.407.647	778	5.833.949	10.384	26.316.667
2.380	2.136.279	3.440	12.791.983	209	1.582.907	4.356	8.283.834
3.857	5.063.303	12.262	46.237.084	773	6.033.672	13.611	32.214.291
2.861	4.963.847	30.699	107.611.908	1.614	11.287.496	11.454	32.858.393
10.331	11.475.091	18.794	76.706.410	906	7.624.302	12.719	29.131.843
6.192	8.926.045	30.240	122.139.462	1.547	10.999.396	22.023	62.119.097
742	819.110	1.967	7.527.482	75	593.008	1.406	3.368.855
3.476	3.921.474	4.047	14.226.126	258	1.930.574	2.163	5.878.553
13.771	18.161.024	13.962	51.429.471	770	5.624.449	12.280	28.569.435
11.588	15.978.217	18.187	64.054.873	1.041	7.208.773	14.186	51.589.086
17.063	20.849.401	39.664	155.554.587	2.738	20.010.553	18.969	57.491.779
2.635	2.957.124	4.205	16.638.098	281	2.181.951	3.190	7.078.758
2.034	4.725.783	18.374	67.388.057	654	4.401.792	8.880	25.378.152
3.548	4.252.848	22.335	92.304.391	1.871	14.317.737	16.031	43.112.117
5.786	7.569.243	19.299	76.700.675	1.240	9.331.224	18.016	45.987.937
12.910	15.031.669	11.493	43.190.887	814	6.062.411	11.682	25.286.168
2.006	2.114.588	5.444	17.233.034	419	3.062.689	4.294	9.441.259
3.678	4.123.606	15.632	51.515.664	1.099	7.814.626	9.474	26.815.489
1.636	2.277.772	4.504	17.162.272	274	1.694.601	4.138	10.318.358
6.794	9.581.881	8.963	32.456.228	354	2.624.243	7.413	16.377.497
5.454	6.239.965	26.760	118.761.021	1.358	10.170.529	13.686	33.493.539
10.576	13.520.220	16.470	67.918.878	1.074	7.588.118	11.023	28.646.631
3.591	6.113.281	14.807	54.345.275	697	5.123.387	11.981	32.087.371
9.579	9.664.133	6.148	24.447.910	477	3.483.747	7.266	17.048.164
22.364	32.820.607	35.566	141.638.087	2.900	21.098.939	23.187	60.025.341
4.661	6.952.734	9.086	36.586.649	509	3.894.010	6.331	18.731.635
5.737	6.650.565	12.144	49.928.877	666	5.050.363	11.575	28.406.300
606	847.755	2.151	9.657.472	174	1.222.317	1.885	5.065.997
7.334	10.987.004	28.555	120.002.901	2.278	16.592.055	23.716	66.574.179
12.803	14.030.757	15.719	65.330.770	1.148	8.681.132	14.402	39.159.692
6.076	7.356.103	15.804	57.029.098	648	5.400.972	6.567	15.142.531
1.731	3.080.992	114.304	446.806.968	5.996	43.854.019	81.308	250.518.781
15.354	19.560.192	13.276	49.415.765	746	5.469.005	13.577	28.130.738
8.847	11.791.170	12.469	45.440.975	973	6.560.053	10.581	23.377.627
3.887	4.228.433	6.249	26.468.141	422	3.001.765	3.917	10.331.831
4.422	6.524.892	8.169	33.403.648	607	4.869.049	4.785	14.906.582
12.448	11.503.890	11.668	44.551.811	679	5.558.837	7.349	16.808.434
1.323	1.827.146	5.281	20.032.066	276	2.122.919	4.568	12.205.060
15.468	18.761.977	18.269	67.438.825	1.216	8.936.851	19.493	42.477.885
9.130	9.785.511	15.119	56.454.981	1.102	7.922.141	11.819	26.850.214
11.859	17.406.097	19.677	79.928.229	1.178	8.553.077	16.199	42.062.662
3.404	4.310.127	6.573	27.228.087	256	2.234.732	5.074	10.778.512
1.023	1.227.056	3.667	15.339.937	216	1.678.600	3.743	9.538.100
5.384	8.657.018	10.710	37.962.002	543	3.280.084	7.298	17.222.510
6.571	8.679.727	18.635	77.144.384	1.464	10.823.912	12.632	39.279.437
715	1.021.384	7.721	33.190.944	324	2.525.632	7.990	20.962.820



Πίνακας 15. Αριθμός φορολογουμένων, δηλωθέν εισόδημα κατά πηγή προελεύσεως,

Σε χιλιάδες δραχμές

Νομός	Αριθμός φορολογουμένων	Δηλωθέν			
		οικοδομές και εκμίσθωση γαιών	κινητές αξίες	εμπορικές και βιομηχανικές επιχειρήσεις	
				α	β
Γενικό σύνολο	4.585.287	1.455.568.069	2.082.655	2.544.181.201	67.442.726
Νομαρχία Αθηνών	1.486.057	652.738.027	931.588	809.399.555	24.407.298
Θεσσαλονίκης	451.057	154.488.033	157.469	292.502.167	12.246.500
Αιτωλίας και Ακαρνανίας	81.004	13.033.799	12.054	34.118.695	580.075
Αργολίδος	38.637	10.830.147	6.027	24.798.534	387.455
Αρκαδίας	32.067	8.571.144	1.958	15.977.392	645.103
Άρτης	23.791	3.638.017	2.161	10.268.098	95.418
Νομαρχία Ανατολικής Αττικής	115.044	43.228.120	48.670	75.159.678	2.233.644
Αχαΐας	122.167	33.289.710	39.294	65.792.814	1.771.070
Βοιωτίας	47.092	10.103.224	29.877	23.381.363	295.940
Γρεβενών	13.392	2.502.977	2.491	6.128.565	71.051
Δράμας	40.977	8.124.501	7.992	19.198.751	650.606
Δωδεκανήσου	68.623	20.353.684	17.195	52.674.264	1.030.630
Εβρου	55.005	12.364.267	11.516	23.761.355	676.026
Ευβοίας	81.296	16.701.376	3.184	43.586.236	530.363
Ευρυτανίας	5.557	835.501	—	2.733.016	11.307
Ζακύνθου	15.342	4.322.742	860	11.348.575	52.648
Ηλείας	53.925	9.137.243	22.969	24.824.973	281.397
Ημαθίας	59.134	11.894.109	5.507	27.329.218	814.833
Ηρακλείου	107.191	31.713.185	29.889	65.326.883	1.611.469
Θεσπρωτίας	14.929	3.274.379	752	8.364.258	90.369
Νομαρχία Δυτικής Αττικής	39.646	10.187.307	1.272	23.878.488	829.732
Ιωαννίνων	60.975	13.796.779	9.520	30.857.686	588.797
Καβάλας	59.077	12.913.109	15.395	34.901.126	1.141.448
Καρδίτσας	47.824	9.237.788	7.555	17.935.203	177.306
Καστοριάς	20.904	6.836.014	8.702	13.397.650	120.321
Κερκύρας	44.887	12.037.294	1.329	37.184.207	547.190
Κεφαλληνίας	14.869	3.958.586	104	9.242.323	132.777
Κιλίκιας	30.731	5.799.246	16.405	11.787.883	211.696
Κοζάνης	62.792	12.513.106	7.080	28.532.237	788.255
Κορινθίας	52.927	13.116.923	8.339	29.236.810	632.277
Κυκλάδων	45.328	16.817.519	11.934	46.615.215	781.761
Λακωνίας	31.353	7.766.206	15.421	14.526.090	273.478
Λαρίσης	110.576	29.842.806	17.511	54.459.082	2.014.509
Λασιθίου	27.290	7.489.422	1.154	18.218.170	452.180
Λέσβου	40.279	11.967.144	2.950	18.105.428	584.130
Λευκάδος	7.812	2.030.663	1.568	7.117.559	17.103
Μαγνησίας	82.948	20.733.437	466.262	48.900.385	1.060.902
Μεσσηνίας	59.221	14.505.317	11.510	31.462.630	530.298
Ξάνθης	37.194	7.166.480	576	13.666.708	540.123
Νομαρχία Πειραιώς	266.995	69.792.223	88.375	142.703.036	2.495.802
Πέλλης	54.915	10.650.885	982	25.900.895	664.448
Περίας	48.445	10.513.283	2.850	31.537.962	529.857
Πρεβέζης	20.452	3.799.288	552	12.333.374	137.043
Ρεθύμνης	24.488	7.018.483	366	16.489.418	277.191
Ροδόπης	39.023	7.754.560	180	13.837.992	317.843
Σάμου	15.958	4.344.631	2.372	10.629.963	327.928
Σερρών	71.560	13.444.925	862	30.969.813	704.592
Τρικάλων	50.636	9.165.329	10.406	22.931.004	376.380
Φθιώτιδος	62.825	12.861.179	12.016	29.870.039	512.633
Φλωρίνης	19.783	3.330.988	2.551	7.786.645	25.414
Φωκίδος	11.451	2.552.187	5.175	5.839.179	57.347
Χαλκιδικής	33.974	7.079.312	10.027	24.675.467	281.702
Χανίων	53.577	15.567.318	8.837	33.199.282	521.894
Χίου	22.285	7.834.147	1.063	8.777.865	305.167

α: Δεν τηρούν βιβλία Γ' κατηγορίας του ΚΦΣ.
β: Τηρούν βιβλία Γ' κατηγορίας του ΚΦΣ.



απαλλαγές και αφορολόγητα ποσά, φορολογούμενο εισόδημα και συνολικός φόρος, κατά νομό

εισόδημα από:				Απαλλαγές και αφορολόγητα ποσά	Φορολογούμενο εισόδημα	Φόρος
γεωργικές επιχειρήσεις	μισθωτές υπηρεσίες	ελευθέρια επαγγέλματα	την αλλοδαπή			
350.330.277	10.850.426.467	674.543.781	43.343.963	1.014.136.005	16.453.485.066	1.335.351.192
9.914.605	4.339.023.758	327.611.886	9.441.197	391.947.285	6.297.084.798	638.858.177
17.855.621	1.113.804.573	67.182.642	5.238.053	114.113.890	1.709.501.360	136.121.780
14.742.558	134.366.281	6.981.378	108.453	12.908.400	210.315.582	11.417.254
7.169.983	62.520.478	4.092.714	100.621	7.254.119	115.500.607	7.401.271
3.585.882	71.664.526	3.038.032	295.538	6.250.534	106.658.165	7.795.955
2.268.624	49.987.266	2.863.316	21.527	4.756.439	71.722.232	4.394.992
5.781.639	288.751.515	12.885.845	599.491	25.156.551	444.079.069	39.014.729
8.155.007	289.181.405	17.459.045	361.673	26.801.804	426.704.812	30.758.283
12.409.767	98.660.148	5.012.362	55.291	8.556.960	154.264.221	10.513.390
852.195	21.622.141	1.023.869	774.213	2.156.383	34.215.564	1.788.903
3.703.424	77.391.478	4.033.204	4.353.357	8.050.892	121.932.597	6.769.049
5.055.784	143.822.358	6.442.620	449.327	14.040.033	238.322.241	16.118.003
5.855.254	108.727.372	5.255.997	2.727.924	9.984.554	167.262.182	9.950.509
7.607.438	187.838.046	7.141.191	327.418	14.781.848	272.251.144	18.504.159
640.932	11.433.163	365.223	6.839	931.817	16.304.673	834.408
1.927.400	22.258.944	1.375.898	19.489	2.292.480	45.257.683	3.007.964
12.908.985	86.560.097	4.632.735	116.012	8.278.651	144.976.831	8.004.170
10.409.759	99.210.938	5.419.432	843.398	11.170.868	162.847.970	8.763.381
13.961.479	222.271.118	13.278.909	414.217	20.960.731	362.712.751	26.011.351
1.954.256	24.603.750	1.455.374	790.604	2.769.386	42.577.441	2.535.255
2.931.986	93.411.965	2.976.397	27.518	7.249.864	138.464.035	10.218.644
2.465.459	143.563.925	8.238.274	1.266.997	12.432.233	207.441.380	14.650.287
5.414.067	124.907.715	6.020.030	1.099.939	12.727.364	192.337.275	12.641.706
9.829.820	73.781.352	3.942.722	449.954	7.706.177	120.933.728	6.296.127
1.430.434	28.426.093	1.878.628	305.344	3.928.518	57.312.477	3.548.048
2.179.599	81.337.472	5.187.632	200.262	6.970.993	144.899.835	10.142.914
1.720.215	28.421.752	1.318.510	99.931	2.528.933	46.877.401	2.906.097
5.134.033	50.142.711	1.979.823	3.214.737	4.536.063	82.538.790	4.100.087
4.404.998	155.482.528	6.134.940	332.397	12.493.729	213.534.214	16.646.276
8.754.949	100.974.804	5.406.039	107.299	10.453.003	164.633.336	11.271.246
4.936.091	82.328.066	3.823.410	56.564	7.823.374	160.049.483	11.981.299
5.215.876	45.386.430	2.629.013	134.557	5.011.515	81.129.144	4.656.908
23.413.833	208.730.431	15.301.141	396.900	21.930.942	346.848.342	22.188.305
5.224.363	55.834.159	2.608.532	42.183	5.260.695	93.058.266	6.043.521
5.120.007	78.380.365	3.575.370	78.102	6.878.930	122.255.008	7.852.463
684.078	14.896.868	955.340	35.529	1.525.093	26.674.160	1.732.622
8.219.172	189.443.555	11.520.718	192.546	17.632.745	286.978.690	20.069.190
7.708.322	110.311.728	6.175.047	305.080	11.651.792	178.914.934	11.413.324
5.571.447	76.134.294	3.278.227	150.903	5.788.322	110.357.908	6.858.330
3.066.101	697.237.751	30.584.355	731.543	60.998.153	967.201.490	69.242.617
12.808.131	81.685.917	3.931.398	762.573	8.797.582	142.665.124	6.994.133
8.830.856	71.603.364	4.748.298	1.145.295	8.738.693	135.183.505	7.751.424
2.678.266	39.532.226	2.072.831	120.120	4.483.919	63.244.993	3.819.606
4.731.660	51.359.269	3.274.148	192.485	5.183.904	86.785.795	5.927.903
8.570.842	64.027.318	3.641.022	280.767	5.915.967	103.809.538	6.443.224
1.886.280	31.319.044	1.299.161	200.866	2.930.605	52.048.040	3.275.288
13.535.771	113.938.297	5.381.122	3.390.541	12.051.504	189.501.480	9.419.033
6.542.030	90.051.418	4.398.407	263.154	9.594.010	139.761.923	7.670.769
13.088.345	124.227.344	8.062.594	86.458	12.125.483	194.524.378	11.572.441
3.131.616	38.899.724	1.859.214	126.897	2.901.124	57.580.481	3.560.880
1.013.699	24.959.105	1.352.240	38.916	2.202.839	36.642.465	2.231.253
6.251.656	57.033.340	2.361.387	216.537	5.477.930	102.203.717	5.945.401
5.933.453	116.915.163	9.404.228	198.272	11.038.042	188.564.382	13.082.992
1.142.230	52.041.620	1.671.914	48.173	4.002.341	74.037.421	4.633.847



Πίνακας 16. Αριθμός φορολογουμένων με τεκμήρια, εισόδημα

Σε χιλιάδες δραχμές

Υπηρεσίες περιφερειακής ανάπτυξης	Αριθμός φορολογουμένων με τεκμήρια	Δηλωθέν εισόδημα				
		Του υποχρέου				Σύνολο (3+5)
		Δηλωθέν		Τεκμήριο		
		Αριθμός φορολογουμένων	Εισόδημα	Αριθμός φορολογουμένων	Εισόδημα	
1	2	3	4	5	6	
Σύνολο	365.176	254.196	364.390.414	330.403	398.220.032	762.610.446
Αττική	124.318	79.959	140.372.072	112.846	141.972.650	282.344.722
Ανατολική Μακεδονία και Θράκη	21.703	16.419	20.516.293	19.915	23.694.143	44.210.436
Κεντρική Μακεδονία	65.426	47.065	64.291.140	59.359	70.445.604	134.736.744
Δυτική Μακεδονία	11.269	8.217	9.746.936	10.325	11.899.608	21.646.544
Ήπειρος	10.845	7.691	9.788.683	9.902	11.965.637	21.754.319
Θεσσαλία	25.398	18.483	22.673.146	22.999	25.905.217	48.578.363
Ιόνιοι Νήσοι	9.775	7.077	8.336.836	8.958	11.211.988	19.548.823
Δυτική Ελλάδα	20.201	14.576	18.292.923	18.295	20.233.627	38.526.550
Στερεά Ελλάδα	16.012	11.655	16.132.123	14.299	16.506.636	32.638.759
Πελοπόννησος	22.290	15.709	17.326.495	19.918	23.221.465	40.547.960
Βόρειο Αιγαίο	7.077	4.820	6.125.514	6.241	7.230.605	13.356.119
Νότιο Αιγαίο	9.669	7.035	11.421.572	8.635	11.032.467	22.454.039
Κρήτη	21.193	15.490	19.366.682	18.711	22.900.388	42.267.070

Πίνακας 17. Αριθμός φορολογουμένων με τεκμήρια, εισόδημα

Σε χιλιάδες δραχμές

Ομάδες επαγγελματιών	Αριθμός φορολογουμένων με τεκμήρια	Δηλωθέν εισόδημα				
		Του υποχρέου				Σύνολο (3+5)
		Δηλωθέν		Τεκμήριο		
		Αριθμός φορολογουμένων	Εισόδημα	Αριθμός φορολογουμένων	Εισόδημα	
1	2	3	4	5	6	
Σύνολο	365.176	254.196	364.390.414	330.403	398.220.032	762.610.446
Εισοδηματίες	75.064	29.908	24.711.240	70.388	93.058.683	117.769.923
Εμπόροι, βιομήχανοι – βιοτέχνες, επαγγελματίες	78.654	60.049	105.498.431	68.800	98.214.262	203.712.693
Γεωργοί, κτηνοτρόφοι, εκμεταλλευτές δασών, αλιείς	54.780	42.673	34.758.894	50.049	58.310.711	93.069.604
Μισθωτοί	119.251	92.014	146.185.417	108.774	113.311.975	259.497.392
Ελεύθεροι επαγγελματίες	9.855	7.490	17.988.439	8.636	12.669.934	30.658.373
Συνταξιούχοι	27.572	22.062	35.247.994	23.756	22.654.467	57.902.461

δηλωθέν και τεκμηρίων, κατά υπηρεσίες περιφερειακής ανάπτυξης

και προστιθέμενη διαφορά τεκμηρίου							
Της συζύγου					Οικογενειακό		
Δηλωθέν		Τεκμήριο		Σύνολο (8+10)	Δηλωθέν εισόδημα	Εισόδημα τεκμηρίων (5+10)	Σύνολο (12+13)
Αριθμός φορολογουμένων	Εισόδημα	Αριθμός φορολογουμένων	Εισόδημα				
7	8	9	10	11	12	13	14
31.443	34.820.634	57.999	71.068.070	105.888.704	527.892.689	469.288.102	997.180.191
9.139	13.430.485	17.988	23.590.000	37.020.486	202.658.968	165.562.650	368.221.619
1.736	1.580.882	3.184	3.924.272	5.505.154	28.785.520	27.618.415	56.403.935
5.836	6.261.164	10.456	12.441.765	18.702.929	92.985.265	82.887.369	175.872.634
905	821.941	1.731	2.031.785	2.853.727	13.751.321	13.931.393	27.682.714
747	792.063	1.629	1.948.442	2.740.504	13.670.366	13.914.079	27.584.445
2.255	2.014.934	4.259	4.937.825	6.952.759	32.566.245	30.843.042	63.429.288
909	857.688	1.617	1.937.459	2.795.147	11.843.538	13.149.447	24.992.985
1.633	1.562.034	3.007	3.421.219	4.983.254	26.264.840	23.654.846	49.919.687
1.552	1.402.112	2.805	3.320.060	4.722.172	23.235.505	19.826.696	43.062.202
2.296	1.760.599	4.167	4.879.902	6.640.501	26.246.162	28.101.366	54.347.528
791	649.651	1.330	1.515.938	2.165.589	9.085.736	8.746.543	17.832.279
983	1.254.755	1.666	2.231.300	3.486.055	16.748.914	13.263.767	30.012.682
2.661	2.432.326	4.160	4.888.101	7.320.427	30.029.706	27.788.489	57.818.195

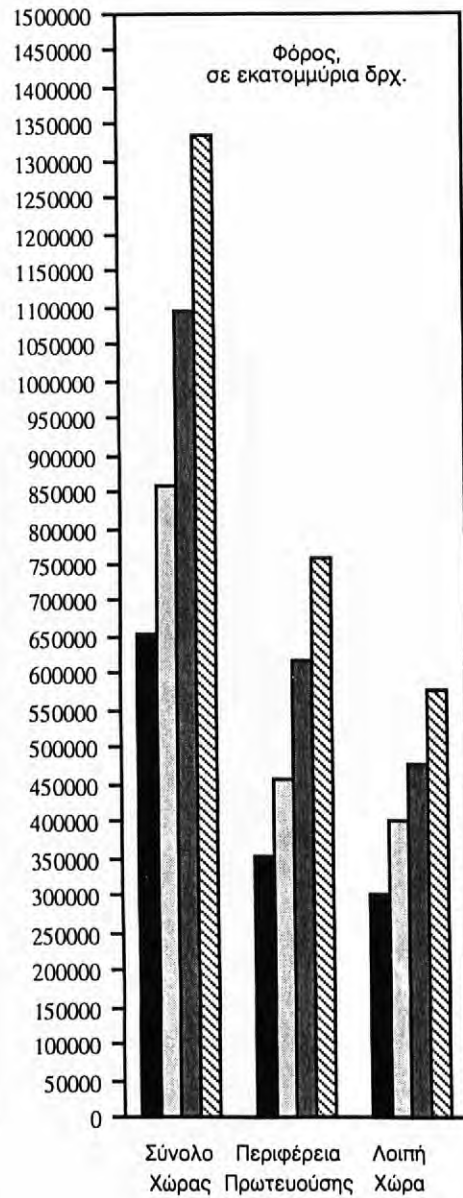
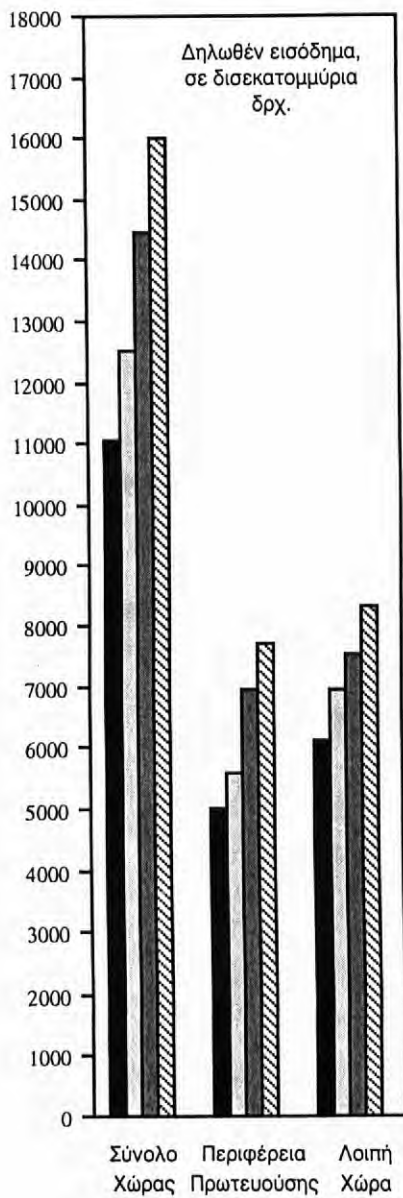
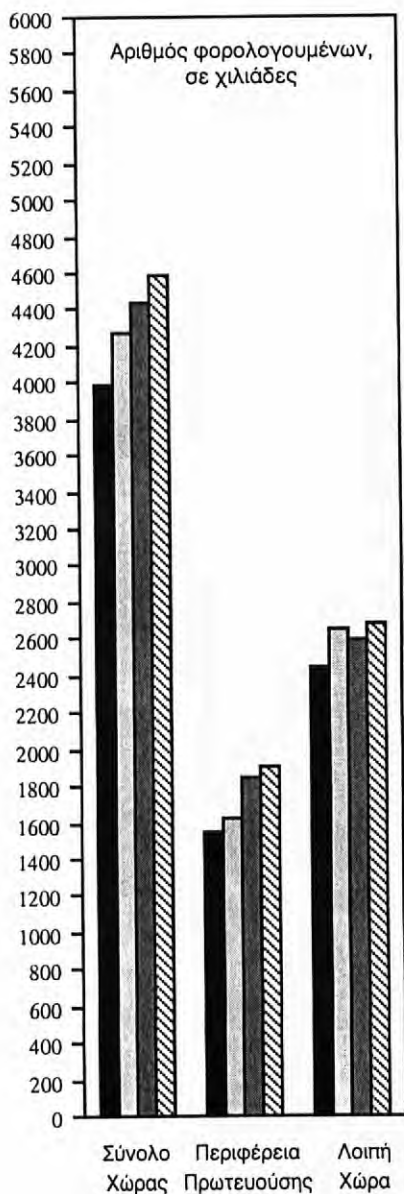
δηλωθέν και τεκμηρίων, κατά ομάδες επαγγελματιών

και προστιθέμενη διαφορά τεκμηρίου							
Της συζύγου					Οικογενειακό		
Δηλωθέν		Τεκμήριο		Σύνολο (8+10)	Δηλωθέν εισόδημα	Εισόδημα τεκμηρίων (5+10)	Σύνολο (12+13)
Αριθμός φορολογουμένων	Εισόδημα	Αριθμός φορολογουμένων	Εισόδημα				
7	8	9	10	11	12	13	14
31.443	34.820.634	57.999	71.068.070	105.888.704	527.892.089	469.288.102	997.180.191
4.099	4.472.484	7.542	9.751.140	14.223.624	39.345.845	102.809.823	142.155.668
9.310	10.230.344	17.345	23.874.181	34.104.525	158.126.903	122.088.443	280.215.347
4.808	3.430.400	9.152	10.428.865	13.859.265	50.909.538	68.739.576	119.649.116
8.509	10.577.159	16.277	17.906.339	28.483.498	197.909.939	131.218.314	329.128.253
1.383	3.027.270	2.057	3.165.097	6.192.368	30.628.668	15.835.032	46.463.700
3.334	3.082.977	5.626	5.942.447	9.025.423	50.971.195	28.596.914	79.568.109

Ζ' ΣΥΓΚΡΙΣΗ ΑΡΙΘΜΟΥ ΦΟΡΟΛΟΓΟΥΜΕΝΩΝ, ΔΗΛΩΘΕΝΤΟΣ ΟΙΚΟΓΕΝΕΙΑΚΟΥ ΕΙΣΟΔΗΜΑΤΟΣ ΚΑΙ ΦΟΡΟΥ


Σύνολο Χώρας, Περιφέρεια Πρωτευούσης, Λοιπή Χώρα

ΟΙΚΟΝΟΜΙΚΑ ΕΤΗ: 1996 – 1999



1996
 1997
 1998
 1999





Αριθμός μαθητών που φοιτούν στα εκπαιδευτικά επίπεδα (1980-1995)

1980 1985 1990 1995



III. ΣΥΓΚΡΙΤΙΚΟΙ ΠΙΝΑΚΕΣ

(Οικονομικά έτη 1997 – 1999)



III. ΣΥΓΚΡΙΤΙΚΟΙ ΠΙΝΑΚΕΣ

ΠΡΟΣΤΑΣΙΑ ΚΑΙ ΠΡΟΒΛΕΨΕΙΣ



Πίνακας 18. Φορολογούμενοι, δηλωθέν εισόδημα και φορολογία αυτού. Οικονομικά έτη 1997 – 1999

Σε εκατομμύρια δραχμές

	1997	1998	1999	Αύξηση ή ελάττωση 1998 έναντι του 1997		Αύξηση ή ελάττωση 1999 έναντι του 1998	
				Αριθμός ή ποσό	%	Αριθμός ή ποσό	%
1. Αριθμός φορολογουμένων	4.268.609	4.435.366	4.585.287	166.757	3,9	149.921	3,4
2. Συνολικό οικογενειακό εισόδημα	12.494.319,7	14.479.982,3	15.987.919,3	1.985.662,6	15,9	1.507.937,0	10,4
Από:							
Οικοδομές και εκμίσθωση γαιών	1.150.433,3	1.285.869,5	1.455.568,1	135.436,2	11,8	169.698,6	13,2
Κινητές αξίες	1.765,4	1.551,1	2.082,7	- 214,3	- 12,1	531,6	34,3
Εμπορικές και βιομηχανικές επιχειρήσεις, οι οποίες:	2.180.053,6	2.451.684,7	2.611.623,9	271.631,1	12,5	159.939,2	6,5
α) Δεν τηρούν βιβλία Γ' κατηγορίας του ΚΦΣ	2.130.341,1	2.390.771,2	2.544.181,2	260.430,1	12,2	153.410,0	6,4
β) Τηρούν βιβλία Γ' κατηγορίας του ΚΦΣ ...	49.712,5	60.913,5	67.442,7	11.201,0	22,5	6.529,2	10,7
Μισθωτές υπηρεσίες	8.321.165,3	9.779.670,2	10.850.426,5	1.458.504,9	17,5	1.070.756,3	10,9
Ελευθέρια επαγγέλματα	506.793,7	599.554,0	674.543,8	92.760,3	18,3	74.989,8	12,5
Γεωργικές επιχειρήσεις	307.341,3	327.440,7	350.330,3	20.099,4	6,5	22.889,6	7,0
Την αλλοδαπή	26.767,1	34.212,1	43.344,0	7.445,0	27,8	9.131,9	26,7
3. Απαλλαγές και αφορολόγητα ποσά	820.700,3	905.402,9	1.014.139,0	84.702,6	10,3	108.736,1	12,0
4. Φορολογούμενο εισόδημα ⁽¹⁾	12.908.480,3	14.957.384,4	16.453.485,1	2.048.904,1	15,9	1.496.100,7	10,0
5. Συνολικός φόρος	858.577,7	1.094.222,7	1.335.351,2	235.645,0	27,4	241.128,5	22,0
6. Φόρος κλίμακας εισοδήματος	924.887,9	1.166.547,9	1.418.244,8	241.660,0	26,1	251.696,9	21,6
7. Μείωση φόρου	94.942,3	105.064,9	120.567,1	10.122,6	10,7	15.502,2	14,8
8. Υπόλοιπο φόρου	829.945,6	1.061.482,9	1.297.677,7	231.537,3	27,9	236.194,8	22,3
9. Συμπληρωματικός φόρος	28.632,2	32.739,7	37.673,5	4.107,5	14,3	4.933,8	15,1

(1) Φορολογούμενο εισόδημα είναι το ίδιο ποσό με το δηλωθέν, συν την προστιθέμενη διαφορά τεκμηρίου.



Πίνακας 19. Φορολογούμενοι, δηλωθέν εισόδημα, απαλλαγές και αφορολόγητα ποσά, φορολογούμενο εισόδημα, σύνολο φόρου και μέσος φόρος, κατά κλιμάκια οικογενειακού εισοδήματος. Οικονομικά έτη 1997 – 1999

Κλιμάκια οικογενειακού εισοδήματος (χιλιάδες δραχμές)	1997	1998	1999
<i>Αριθμός φορολογουμένων</i>			
Σύνολο	4.268.609	4.435.366	4.585.287
Έως < 500	633.602	600.737	590.973
500 – 1.000	392.717	368.809	370.272
1.000 – 2.000	972.157	963.547	930.351
2.000 – 3.000	686.950	679.466	722.729
3.000 – 5.000	880.585	933.305	945.969
5.000 και άνω	702.598	889.502	1.024.993
<i>Δηλωθέν εισόδημα (εκατομμύρια δραχμές)</i>			
Σύνολο	12.494.319,5	14.479.982,3	15.987.919,1
Έως < 500	87.541,7	80.995,9	80.262,6
500 – 1.000	298.340,0	278.821,4	279.394,2
1.000 – 2.000	1.457.351,2	1.459.739,4	1.411.408,8
2.000 – 3.000	1.700.669,2	1.671.427,3	1.774.105,4
3.000 – 5.000	3.396.729,1	3.646.617,0	3.710.283,0
5.000 και άνω	5.553.688,3	7.342.381,3	8.732.465,2
<i>Σύνολο απαλλαγών – αφορολόγητων ποσών (εκατομμύρια δραχμές)</i>			
Σύνολο	820.700,1	905.403,0	1.014.136,0
Έως < 500	29.700,6	27.634,0	32.209,3
500 – 1.000	22.930,6	20.424,4	24.259,6
1.000 – 2.000	89.363,3	84.376,2	84.490,2
2.000 – 3.000	108.409,2	101.298,0	109.101,9
3.000 – 5.000	230.206,2	237.913,7	245.134,2
5.000 και άνω	340.090,2	433.756,7	518.940,9
<i>Φορολογούμενο εισόδημα (εκατομμύρια δραχμές) ⁽¹⁾</i>			
Σύνολο	12.908.480,2	14.957.384,5	16.453.485,1
Έως < 500	261.590,9	272.301,7	264.872,2
500 – 1.000	365.211,8	350.634,8	347.682,3
1.000 – 2.000	1.545.458,8	1.562.562,6	525.460,2
2.000 – 3.000	1.739.997,4	1.720.670,1	1.823.888,0
3.000 – 5.000	3.425.128,1	3.683.132,3	4.147.152,0
5.000 και άνω	5.571.093,2	7.368.083,0	9.344.430,4
<i>Σύνολο φόρου (εκατομμύρια δραχμές)</i>			
Σύνολο	858.577,8	1.094.222,5	1.335.351,2
Έως < 500	5.952,2	6.897,5	6.444,6
500 – 1.000	3.329,4	3.524,0	3.306,9
1.000 – 2.000	14.240,8	13.815,4	13.157,9
2.000 – 3.000	33.545,8	31.101,3	32.381,2
3.000 – 5.000	149.323,7	156.530,2	159.518,1
5.000 και άνω	652.185,9	882.354,1	1.120.542,6
<i>Μέσος κατά φορολογούμενο φόρος (δραχμές)</i>			
Σύνολο	201.138	246.704	291.225
Έως < 500	9.394	11.482	10.905
500 – 1.000	8.478	9.555	8.931
1.000 – 2.000	14.649	14.338	14.143
2.000 – 3.000	48.833	45.773	44.804
3.000 – 5.000	169.573	167.716	168.629
5.000 και άνω	928.249	991.964	1.093.220

(1) Φορολογούμενο εισόδημα είναι το ίδιο ποσό με το δηλωθέν, συν την προστιθέμενη διαφορά τεκμηρίου.

Πίνακας 20. Δηλωθέν οικογενειακό εισόδημα, κατά πηγή προελεύσεως αυτού και κλιμάκια εισοδήματος.
Οικονομικά έτη 1997 – 1999

Σε εκατομμύρια δραχμές

Κλιμάκια οικογενειακού εισοδήματος ⁽¹⁾ (χιλιάδες δραχμές)	1997	1998	1999	1997	1998	1999
	ΟΙΚΟΔΟΜΕΣ ΚΑΙ ΕΚΜΙΣΘΩΣΗ ΓΑΙΩΝ			ΜΙΣΘΩΤΕΣ ΥΠΗΡΕΣΙΕΣ		
Σύνολο	1.150.433,4	1.285.869,5	1.455.568,1	8.321.165,4	9.779.670,2	10.850.426,5
Έως < 500	22.508,0	20.575,1	19.591,6	31.845,4	31.833,7	35.388,2
500 – 1.000	52.768,8	50.788,8	51.130,7	155.493,4	148.070,7	157.027,3
1.000 – 2.000	118.831,0	115.186,2	118.046,1	1.100.243,7	1.116.115,4	1.076.837,9
2.000 – 3.000	128.119,3	131.769,0	137.711,9	1.231.511,7	1.246.723,4	1.346.286,7
3.000 – 5.000	246.418,6	250.331,0	266.048,0	2.278.448,1	2.498.781,1	2.573.564,4
5.000 και άνω	581.787,7	717.219,4	863.039,8	3.523.623,1	4.738.145,9	5.661.322,0
	% του συνολικού οικογενειακού εισοδήματος					
Σύνολο	9,2	8,9	9,1	66,6	67,5	67,9
Έως < 500	25,7	25,4	24,4	36,4	39,3	44,1
500 – 1.000	17,7	18,2	18,3	52,1	53,1	56,2
1.000 – 2.000	8,2	7,9	8,4	75,5	76,5	76,3
2.000 – 3.000	7,5	7,9	7,8	72,4	74,6	75,9
3.000 – 5.000	7,3	6,9	7,2	67,1	68,5	69,4
5.000 και άνω	10,5	9,8	9,9	63,4	64,5	64,8
	ΕΜΠΟΡΙΚΕΣ ΚΑΙ ΒΙΟΜΗΧΑΝΙΚΕΣ ΕΠΙΧΕΙΡΗΣΕΙΣ					
	Δεν τηρούν βιβλία Γ' κατηγορίας του ΚΦΣ			Τηρούν βιβλία Γ' κατηγορίας του ΚΦΣ		
Σύνολο	2.130.341,1	2.390.771,3	2.544.181,2	49.712,5	60.913,5	67.442,7
Έως < 500	6.555,6	5.491,2	4.678,5	16,7	22,8	17,1
500 – 1.000	27.523,4	22.222,8	18.112,0	98,4	77,0	57,8
1.000 – 2.000	110.242,1	97.176,5	82.537,2	561,4	395,5	340,9
2.000 – 3.000	241.130,4	185.989,5	173.702,7	1.041,7	900,9	792,5
3.000 – 5.000	732.536,3	744.728,4	702.216,5	4.602,2	4.168,3	3.716,6
5.000 και άνω	1.012.353,3	1.335.162,9	1.562.934,3	43.392,1	55.349,0	62.517,8
	% του συνολικού οικογενειακού εισοδήματος					
Σύνολο	17,1	16,5	15,9	0,4	0,4	0,4
Έως < 500	7,5	6,8	5,8	0,0	0,0	0,0
500 – 1.000	9,2	8,0	6,5	0,0	0,0	0,0
1.000 – 2.000	7,6	6,7	5,8	0,0	0,0	0,0
2.000 – 3.000	14,2	11,1	9,8	0,1	0,1	0,0
3.000 – 5.000	21,6	20,4	18,9	0,1	0,1	0,1
5.000 και άνω	18,2	18,2	17,9	0,8	0,8	0,7
	ΛΟΙΠΕΣ ΠΗΓΕΣ ⁽²⁾					
Σύνολο	842.667,6	962.757,7	1.070.300,8			
Έως < 500	26.616,0	23.073,2	23.887,1			
500 – 1.000	62.456,2	57.662,2	53.066,4			
1.000 – 2.000	127.473,1	130.865,7	133.646,7			
2.000 – 3.000	98.865,9	106.044,5	115.611,7			
3.000 – 5.000	134.724,1	148.607,8	164.737,7			
5.000 και άνω	392.532,3	496.504,3	579.351,2			
	% του συνολικού οικογενειακού εισοδήματος					
Σύνολο	6,7	6,6	6,7			
Έως < 500	30,4	28,5	29,8			
500 – 1.000	20,9	20,7	19,0			
1.000 – 2.000	8,7	9,0	9,5			
2.000 – 3.000	5,8	6,3	6,5			
3.000 – 5.000	4,0	4,1	4,4			
5.000 και άνω	7,1	6,8	6,6			

(1) Βλέπε ανάλυση των κλιμακίων, στον πίνακα 7 (σελίδα 38).

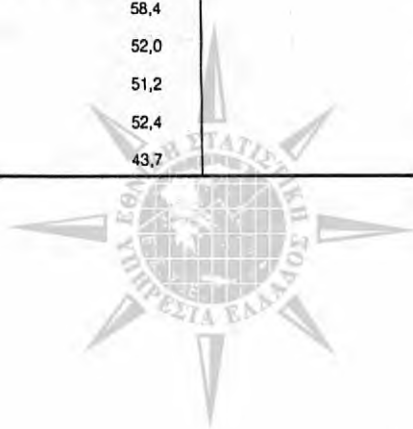
(2) Κινητές αξίες, γεωργικές επιχειρήσεις, ελευθέρια επαγγέλματα και από την αλλοδαπή.

Πίνακας 21. Φορολογούμενοι, δηλωθέν εισόδημα, απαλλαγές και αφορολόγητα ποσά, φορολογούμενο εισόδημα⁽¹⁾ και φόρος στην Περιφέρεια Πρωτεύουσας και τη Λοιπή Χώρα. Οικονομικά έτη 1997 – 1999

Σε εκατομμύρια δραχμές

	1997	1998	1999
ΣΥΝΟΛΟ ΕΛΛΑΔΟΣ			
Αριθμός φορολογουμένων	4.268.609	4.435.366	4.585.287
Δηλωθέν οικογενειακό εισόδημα	12.494.319,6	14.479.982,4	15.987.912,2
Απαλλαγές και αφορολόγητα ποσά	820.700,3	905.402,9	1.014.139,0
Φορολογούμενο εισόδημα	12.908.480,3	14.957.384,4	16.453.485,1
Σύνολο φόρου	858.577,7	1.094.222,7	1.335.351,2
<i>% του συνόλου της Χώρας</i>			
Αριθμός φορολογουμένων	100,0	100,0	100,0
Δηλωθέν οικογενειακό εισόδημα	100,0	100,0	100,0
Απαλλαγές και αφορολόγητα ποσά	100,0	100,0	100,0
Φορολογούμενο εισόδημα	100,0	100,0	100,0
Σύνολο φόρου	100,0	100,0	100,0
ΠΕΡΙΦΕΡΕΙΑ ΠΡΩΤΕΥΟΥΣΗΣ			
Αριθμός φορολογουμένων	1.623.168	1.847.253	1.907.742
Δηλωθέν οικογενειακό εισόδημα	5.554.665,3	6.947.186,8	7.683.100,4
Απαλλαγές και αφορολόγητα ποσά	375.116,3	441.810,6	485.351,9
Φορολογούμενο εισόδημα	5.683.086,8	7.117.040,7	7.846.829,4
Σύνολο φόρου	456.295,5	616.306,7	757.334,2
<i>% του συνόλου της Χώρας</i>			
Αριθμός φορολογουμένων	38,0	41,6	41,6
Δηλωθέν οικογενειακό εισόδημα	44,5	48,0	48,1
Απαλλαγές και αφορολόγητα ποσά	45,7	48,8	47,9
Φορολογούμενο εισόδημα	44,0	47,6	47,7
Σύνολο φόρου	53,1	56,3	56,7
ΛΟΙΠΗ ΧΩΡΑ			
Αριθμός φορολογουμένων	2.645.441	2.588.113	2.677.545
Δηλωθέν οικογενειακό εισόδημα	6.939.654,3	7.532.795,6	8.304.818,8
Απαλλαγές και αφορολόγητα ποσά	445.584,0	463.592,3	528.787,1
Φορολογούμενο εισόδημα	7.225.393,5	7.840.343,7	8.606.655,7
Σύνολο φόρου	402.282,2	477.916,0	578.017,0
<i>% του συνόλου της Χώρας</i>			
Αριθμός φορολογουμένων	62,0	58,4	58,4
Δηλωθέν οικογενειακό εισόδημα	55,5	52,0	51,9
Απαλλαγές και αφορολόγητα ποσά	54,3	51,2	52,1
Φορολογούμενο εισόδημα	56,0	52,4	52,3
Σύνολο φόρου	46,9	43,7	43,3

(1) Φορολογούμενο εισόδημα είναι το ίδιο ποσό με το δηλωθέν, συν την προστιθέμενη διαφορά τεκμηρίου.



Πίνακας 22. Φορολογούμενοι, δηλωθέν εισόδημα, απαλλαγές και αφορολόγητα ποσά, φορολογούμενο εισόδημα και σύνολο φόρου, κατά ομάδες επαγγελματιών. Οικονομικά έτη 1997 - 1999

Σε εκατομμύρια δραχμές

Ομάδες επαγγελματιών και οικονομικά έτη	Φορολογούμενοι		Δηλωθέν εισόδημα		Απαλλαγές και αφορολόγητα ποσά		Φορολογούμενο εισόδημα (1)		Φόρος κλίμακας εισοδήματος		Μείωση φόρου		Συμπληρωματικός φόρος		Σύνολο φόρου		
	Αριθμός	% του συνόλου	Ποσά	% του συνόλου	Ποσά	% του συνόλου	Ποσά	% του συνόλου	Ποσά	% του συνόλου	Ποσά	% του συνόλου	Ποσά	% του συνόλου	Ποσά	% του συνόλου	
Όλες οι ομάδες	1997	4.268.609	100,0	12.494.319,7	100,0	820.700,3	100,0	12.908.480,2	100,0	924.887,9	100,0	94.942,3	100,0	28.632,1	100,0	858.577,6	100,0
	1998	4.435.366	100,0	14.479.982,4	100,0	905.402,9	100,0	14.957.384,4	100,0	1.166.547,9	100,0	105.065,0	100,0	32.739,7	100,0	1.094.222,7	100,0
	1999	4.585.287	100,0	15.987.919,0	100,0	1.014.136,2	100,0	16.453.485,2	100,0	1.418.244,9	100,0	120.567,1	100,0	37.673,4	100,0	1.335.351,2	100,0
Εισοδηματίες	1997	502.646	11,8	558.342,5	4,5	31.483,4	3,8	652.225,7	5,1	41.665,5	4,5	2.927,8	3,1	6.031,6	21,1	44.769,2	5,2
	1998	533.072	12,0	648.973,4	4,5	34.290,7	3,8	757.865,6	5,1	50.340,6	4,3	3.326,1	3,2	6.834,7	20,9	53.849,1	4,9
	1999	555.040	12,1	732.513,5	4,6	38.790,6	3,8	835.259,2	5,1	58.270,7	4,1	3.903,7	3,2	7.680,8	20,4	62.047,8	4,6
Είσοδοι, βιομήχανοι κλπ.	1997	709.506	16,6	2.556.406,9	20,5	306.380,3	37,3	2.667.656,9	20,7	219.857,1	23,8	20.152,3	21,2	6.402,2	22,4	206.107,0	24,0
	α)	702.338	16,5	2.499.985,7	20,0	287.835,8	35,1	2.608.609,6	20,2	207.937,8	22,5	19.785,0	20,8	6.200,0	21,7	194.352,8	22,6
	β)	7.168	0,2	56.421,2	0,5	18.544,5	2,3	59.047,3	0,5	11.919,3	1,3	367,3	0,4	202,2	0,7	11.754,2	1,4
1998	696.184	15,7	2.850.399,3	19,7	337.125,3	37,2	2.973.646,7	19,9	264.554,6	22,7	21.841,3	20,8	7.169,5	21,9	249.882,9	22,8	
α)	688.761	15,5	2.782.063,6	19,2	318.123,2	35,1	2.902.741,6	19,4	249.468,4	21,4	21.430,0	20,4	6.934,6	21,2	234.973,1	21,5	
β)	7.423	0,2	68.335,7	0,5	19.002,1	2,1	70.905,1	0,5	15.086,2	1,3	411,3	0,4	234,9	0,7	14.909,8	1,4	
1999	696.932	15,2	3.086.999,0	19,3	372.337,4	36,7	3.207.170,2	19,5	311.612,4	22,0	25.349,4	21,0	8.170,3	21,7	294.433,4	22,0	
α)	689.453	15,0	3.011.250,6	18,8	349.861,4	34,5	3.128.704,0	19,0	294.190,3	20,7	24.984,8	20,6	7.915,3	21,0	277.220,8	20,8	
β)	7.479	0,2	75.748,1	0,5	22.476,0	2,2	78.466,2	0,5	17.422,1	1,2	464,6	0,4	255,0	0,7	17.212,6	1,3	
Γεωργοί κλπ.	1997	363.156	8,5	364.528,4	2,9	12.531,5	1,5	423.653,7	3,3	11.323,0	1,2	2.212,1	2,3	721,0	2,5	9.831,9	1,1
	1998	371.601	8,4	435.107,9	3,0	14.765,4	1,6	504.510,5	3,4	14.050,3	1,2	2.584,9	2,5	864,5	2,6	12.329,9	1,1
	1999	379.212	8,3	498.634,0	3,1	29.020,4	2,9	567.286,5	3,4	16.841,8	1,2	3.165,2	2,6	1.037,8	2,8	14.714,4	1,1
Μισθωτοί, γενικά	1997	1.554.477	36,4	5.556.822,6	44,5	257.003,7	31,3	5.664.836,1	43,9	401.382,6	43,4	52.599,9	55,4	5.218,6	18,2	354.001,3	41,2
	1998	1.628.461	36,7	6.529.026,3	45,1	286.370,6	31,6	6.658.006,7	44,5	529.043,0	45,4	57.923,7	55,1	6.038,9	18,4	477.158,2	43,6
	1999	1.710.673	37,3	7.168.155,2	44,8	319.089,6	31,5	7.298.954,2	44,4	641.946,7	45,3	65.768,0	54,5	7.052,2	18,7	583.230,9	43,7
Ελεύθεροι επαγγελματίες	1997	134.579	3,2	821.096,6	6,6	74.178,3	9,0	835.145,7	6,5	113.537,1	12,3	6.087,7	6,4	2.607,6	9,1	110.057,0	12,8
	1998	138.159	3,1	968.200,9	6,7	84.319,8	9,3	983.633,2	6,6	143.161,9	12,3	6.678,6	6,4	2.995,8	9,2	139.479,2	12,7
	1999	142.005	3,1	1.099.585,8	6,9	94.931,6	9,4	1.114.287,3	6,8	177.806,5	12,5	7.587,0	6,3	3.485,1	9,3	173.704,6	13,0
Συνταξιοδοτούμενοι	1997	1.004.245	23,5	2.637.122,7	21,1	139.123,1	17,0	2.664.962,1	20,6	137.122,6	14,8	10.962,5	11,5	7.651,1	26,7	133.811,2	15,6
	1998	1.067.889	24,1	3.048.274,6	21,1	148.531,1	16,4	3.079.721,7	20,6	165.397,5	14,2	12.710,4	12,1	8.836,3	27,0	161.523,4	14,8
	1999	1.101.425	24,0	3.402.031,8	21,3	159.966,6	15,8	3.430.527,8	20,8	211.766,8	14,9	14.793,8	12,3	10.247,2	27,2	207.220,1	15,5

α: Δεν τηρούν βιβλία Γ κατηγορίας του ΚΦΔ.

β: Τηρούν βιβλία Γ κατηγορίας του ΚΦΔ.

(1) Φορολογούμενο εισόδημα είναι το ίδιο ποσό με το δηλωθέν, συν την προστιθέμενη διαφορά τεκμηρίου.

