ΕΛΛΗΝΙΚΗ ΔΗΜΟΚΡΑΤΙΑ
ΕΘΝΙΚΗ ΣΤΑΤΙΣΤΙΚΗ ΥΠΗΡΕΣΙΑ ΤΗΣ ΕΛΛΑΔΟΣ

Τ: 73 ΔΗΜΟΣΙΑ ΟΙΚΟΝΟΜΙΚΑ

428/5701

ΣΤΑΤΙΣΤΙΚΗ
ΤΟΥ ΔΗΛΩΘΕΝΤΟΣ ΕΙΣΟΔΗΜΑΤΟΣ ΦΥΣΙΚΩΝ ΠΡΟΣΩΠΩΝ ΚΑΙ ΤΗΣ ΦΟΡΟΛΟΓΙΑΣ ΑΥΤΟΥ ΚΑΤΑ ΤΟ ΟΙΚΟΝΟΜΙΚΟ ΕΤΟΣ 1991

ΑΘΗΝΑ , 1993

ΕΘΝΙΚΗ ΣΤΑΤΙΣΤΙΚΗ ΥΠΗΡΕΣΙΑ ΕΛΛΑΔΟΣ

ΠΕΡΙΕΧΟΜΕΝΑ

Σελίδα

ΠΡΟΛΟΓΟΣ 5

Ι. ΕΙΣΑΓΩΓΗ

α) Γενικά 6

β) Σύντομη περιγραφή της στατιστικής έρευνας 6

γ) Επεξήγηση μερικών όρων που αναφέρονται στους πίνακες 7

δ) Τα κυριότερα αποτελέσματα της έρευνας 13

ε) Συγκριτικά στοιχεία των τριών τελευταίων ετών 25

ΙΙ. ΑΝΑΛΥΤΙΚΟΙ ΠΙΝΑΚΕΣ (Οικονομικό έτος 1991)

Πίνακας

1. Αριθμός φορολογουμένων, δηλωθέν εισόδημα κατά πηγή προελεύσεως, απαλλαγές και αφορολόγητα ποσά, φορολογούμενο εισόδημα και φόρος (και των δύο συζύγων). Σύνολο Ελλάδος, Περιφέρεια Πρωτευούσης, Λοιπή Χώρα 29

2. Αριθμός φορολογουμένων, δηλωθέν οικογενειακό εισόδημα, απαλλαγές και αφορολόγητα ποσά, φορολογούμενο εισόδημα και φόρος, κατά κλιμάκια οικογενειακού εισοδήματος. Σύνολο Ελλάδος, Περιφέρεια Πρωτευούσης, Λοιπή Χώρα. Επιπλέον: Αθροιστικές σειρές και ποσοστά 30

3. Αριθμός φορολογουμένων, δηλωθέν εισόδημα κατά πηγή προελεύσεως, απαλλαγές και αφορολόγητα ποσά, φορολογούμενο εισόδημα και φόρος (και των δύο συζύγων), κατά ομάδες επαγγελμάτων 32

4. Αριθμός φορολογουμένων και δηλωθέν οικογενειακό εισόδημα, αναλόγως των οικογενειακών βαρών, κατά κλιμάκια οικογενειακού εισοδήματος 34

5. Αριθμός φορολογουμένων και δηλωθέν οικογενειακό εισόδημα, κατά ομάδες επαγγελμάτων και οικογενειακά βάρη 35

6. Αριθμός φορολογουμένων, δηλωθέν οικογενειακό εισόδημα, απαλλαγές και αφορολόγητα ποσά, φορολογούμενο εισόδημα και φόρος, κατά κλιμάκια εισοδήματος. Επιπλέον: α) αναλογών φόρος κλίμακας και συμπληρωματικός, και β) μέσος φόρος και μέση επιβάρυνση του εισοδήματος 35

6α. Αριθμός φορολογουμένων, δηλωθέν εισόδημα του υποχρέου, απαλλαγές και αφορολόγητα ποσά, φορολογούμενο εισόδημα και φόρος, κατά κλιμάκια εισοδήματος. Επιπλέον: ποσοστά επί του δηλωθέντος εισοδήματος 36

6β. Αριθμός φορολογουμένων, δηλωθέν εισόδημα της συζύγου, απαλλαγές και αφορολόγητα ποσά, φορολογούμενο εισόδημα και φόρος, κατά κλιμάκια εισοδήματος. Επιπλέον: ποσοστά επί του δηλωθέντος εισοδήματος 36

7. Αριθμός φορολογουμένων και δηλωθέν οικογενειακό εισόδημα, κατά πηγή προελεύσεως και κλιμάκια εισοδήματος 36

7α. Αριθμός φορολογουμένων και δηλωθέν εισόδημα του υποχρέου, κατά πηγή προελεύσεως και κλιμάκια εισοδήματος 37

7β. Αριθμός φορολογουμένων και δηλωθέν εισόδημα της συζύγου, κατά πηγή προελεύσεως και κλιμάκια εισοδήματος 37

8. Αριθμός φορολογουμένων και δηλωθέν οικογενειακό εισόδημα, κατά πηγή προελεύσεως και κλιμάκια εισοδήματος των επιμέρους πηγών 38

8α. Αριθμός φορολογουμένων και δηλωθέν εισόδημα του υποχρέου, κατά πηγή προελεύσεως και κλιμάκια εισοδήματος των επιμέρους πηγών 39

8β. Αριθμός φορολογουμένων και δηλωθέν εισόδημα της συζύγου, κατά πηγή προελεύσεως και κλιμάκια εισοδήματος των επιμέρους πηγών 40

9. Αριθμός φορολογουμένων, δηλωθέν συνολικό οικογενειακό εισόδημα, φορολογούμενο εισόδημα, συνολικός φόρος κλίμακας και τελική φορολογική επιβάρυνση, κατά κλιμάκια δηλωθέντος οικογενειακού εισοδήματος 41

Πίνακας Σελίδα

10. Αριθμός φορολογουμένων, δηλωθέν οικογενειακό εισόδημα, πραγματικά αφορολόγητα ποσά και ιδιοκατοίκηση, κατά κλιμάκια δηλωθέντος οικογενειακού εισοδήματος 41
11. Απαλλαγές και αφορολόγητα ποσά από το συνολικό οικογενειακό εισόδημα, κατά κλιμάκια δηλωθέντος οικογενειακού εισοδήματος 41
11α. Απαλλαγές και αφορολόγητα ποσά από το εισόδημα του υποχρέου, κατά κλιμάκια δηλωθέντος εισοδήματος του υποχρέου 42
11β. Απαλλαγές και αφορολόγητα ποσά από το εισόδημα της συζύγου, κατά κλιμάκια δηλωθέντος εισοδήματος της συζύγου 42
12. Αριθμός φορολογουμένων, φορολογούμενο εισόδημα και αναλογών φόρος κλίμακας, κατά κλιμάκια φορολογούμενου εισοδήματος: α) συνολικού, β) του υποχρέου, και γ) της συζύγου 42
13. Αριθμός φορολογουμένων, φορολογούμενο εισόδημα, δηλωθέν οικογενειακό εισόδημα, ύψος πραγματικών αφορολόγητων ποσών , φόρος κλίμακας, μειώσεις φόρου (φόρος αφορολόγητων ποσών), υπόλοιπο φόρου, κατά κλιμάκια φορολογούμενου εισοδήματος 43
14. Αριθμός φορολογουμένων, φορολογούμενο εισόδημα αυτών και αναλογών φόρος κλίμακας, κατά κλιμάκια αναλογούντος φόρου, με αθροιστικές σειρές και ποσοστά αυτών: α) συνολικού, β) του υποχρέου, και γ) της συζύγου 44
15. Αριθμός φορολογουμένων και δηλωθέν εισόδημα, κατά ομάδες επαγγελμάτων και κατά νομό 46
16. Αριθμός φορολογουμένων, δηλωθέν εισόδημα κατά πηγή προελεύσεως, απαλλαγές και εκπτώσεις, φορολογητέο εισόδημα και συνολικός φόρος, κατά νομό 48
17. Αριθμός φορολογουμένων με τεκμήρια, εισόδημα δηλωθέν και τεκμηρίων, κατά γεωγραφικές περιοχές 50
18. Αριθμός φορολογουμένων με τεκμήρια, εισόδημα δηλωθέν και τεκμηρίων, κατά ομάδες επαγγελμάτων 50

ΙΙΙ. ΣΥΓΚΡΙΤΙΚΟΙ ΠΙΝΑΚΕΣ (Οικονομικά έτη 1989 - 1991)

19. Φορολογούμενοι, δηλωθέν εισόδημα και φορολογία αυτού. Οικονομικά έτη 1989–1991 54
20. Φορολογούμενοι, δηλωθέν εισόδημα, απαλλαγές – αφορολόγητα ποσά, φορολογητέο εισόδημα, σύνολο φόρου και μέσος φόρος, κατά κλιμάκια οικογενειακού εισοδήματος. Οικονομικά έτη 1989–1991 55
21. Δηλωθέν οικογενειακό εισόδημα, κατά πηγή προελεύσεως αυτού και κλιμάκια εισοδήματος. Οικονομικά έτη 1989–1991 56
22. Φορολογούμενοι, δηλωθέν εισόδημα, απαλλαγές – αφορολόγητα ποσά, φορολογητέο εισόδημα και φόρος στην Περιφέρεια Πρωτευούσης και τη Λοιπή Χώρα. Οικονομικά έτη 1989–1991 57
23. Φορολογούμενοι, δηλωθέν εισόδημα, απαλλαγές – αφορολόγητα ποσά, φορολογητέο εισόδημα και σύνολο φόρου, κατά ομάδες επαγγελμάτων. Οικονομικά έτη 1989–1991 58

ΔΙΑΓΡΑΜΜΑΤΑ

Α. Σχέση μεταξύ αριθμού φορολογουμένων και δηλωθέντος εισοδήματος 15
Β. Σχέση μεταξύ δηλωθέντος εισοδήματος και φόρου 16
Γ. Σχέση μεταξύ αριθμού φορολογουμένων και φόρου 16
Δ. Κατανομή ποσοστών οικογενειακού εισοδήματος, κατά πηγή προελεύσεως και κλιμάκια αυτού 18
Ε. Δηλωθέν οικογενειακό εισόδημα 28
ΣΤ. Κατανομή αριθμού φορολογουμένων, δηλωθέντος εισοδήματος και φόρου, κατά κλιμάκια οικογενειακού εισοδήματος 28
Ζ. Σύγκριση αριθμού φορολογουμένων, δηλωθέντος οικογενειακού εισοδήματος και φόρου 52

ΠΡΟΛΟΓΟΣ

Κάθε χρόνο η Γενική Γραμματεία Εθνικής Στατιστικής Υπηρεσίας της Ελλάδος (ΕΣΥΕ), διά της Υπηρεσίας Στατιστικής στο Υπουργείο Οικονομικών και με τη συνεργασία του Κέντρου Πληροφορικής (ΚΕΠΥΟ) του ίδιου Υπουργείου, προβαίνει στην επεξεργασία των στοιχείων των αρχικών δηλώσεων φόρου εισοδήματος, οι οποίες υποβάλλονται από τα φορολογούμενα φυσικά πρόσωπα.

Σκοπός της εργασίας αυτής είναι η παρουσίαση των οικονομικών μεγεθών, που προκύπτουν από τα στοιχεία των δηλώσεων και αναφέρονται στα δηλωθέντα εισοδήματα και το βεβαιωθέντα φόρο, στη σύνθεση του εισοδήματος κατά πηγές προελεύσεως, στην κατανομή των φορολογουμένων κατά εισοδηματικά επίπεδα, ομάδες επαγγελμάτων και γεωγραφικές περιφέρειες, στη φορολογική επιβάρυνσή τους, καθώς και σε άλλα χρήσιμα χαρακτηριστικά.

Με τα αποτελέσματα αυτά ενημερώνεται η Διοίκηση για την άσκηση της δημοσιονομικής πολιτικής, ενώ η παρούσα έκδοση αποβλέπει στο να γνωστοποιήσει στο ευρύτερο κοινό τα πιο ενδιαφέροντα στοιχεία της επεξεργασίας αυτής.

Τα αποτελέσματα παρουσιάζονται σε πίνακες, στους οποίους έχουν ταξινομηθεί κατά μέγεθος : α) το δηλωθέν οικογενειακό εισόδημα, β) το δηλωθέν εισόδημα του υποχρέου, γ) το δηλωθέν εισόδημα της συζύγου, και δ) το φορολογούμενο εισόδημα. Επίσης, η ταξινόμηση γίνεται κατά πηγή προελεύσεως του εισοδήματος, κατά ομάδες επαγγελμάτων, με βάση το δηλωθέν κύριο επάγγελμα του αρχηγού της οικογένειας, και κατά τόπο (Περιφέρεια Πρωτευούσης, Λοιπή Χώρα) όπου δόθηκε η δήλωση του συζύγου ή της συζύγου, στο όνομα των οποίων δηλώθηκε το εισόδημα. Επιπλέον, παρέχονται και συγκριτικοί πίνακες των σχετικών οικονομικών μεγεθών της τελευταίας τριετίας.

Για την καλύτερη παρουσίαση της ύλης του παρόντος δημοσιεύματος, προτάσσεται ανάλυση της σχετικής φορολογικής νομοθεσίας και επεξήγηση μερικών βασικών όρων και εννοιών, που αναφέρονται στους πίνακες.

Αθήνα, 1993

ΕΜΜ. ΚΟΝΤΟΠΥΡΑΚΗΣ
Γενικός Γραμματέας
της Εθνικής Στατιστικής Υπηρεσίας της Ελλάδος

Ι. ΕΙΣΑΓΩΓΗ

Α. ΓΕΝΙΚΑ

Η Γ. Γ. Εθνικής Στατιστικής Υπηρεσίας της Ελλάδος (ΕΣΥΕ), σε συνεργασία με τη Διεύθυνση Φορολογίας Εισοδήματος του Υπουργείου Οικονομικών, όπως και κατά τα προηγούμενα έτη, ανέλαβε τη στατιστική επεξεργασία των δηλώσεων φόρου εισοδήματος που υποβλήθηκαν από τα φυσικά πρόσωπα, κατά το οικονομικό έτος 1991, για τα εισοδήματα που αποκτήθηκαν μέσα στο προηγούμενο οικονομικό έτος 1990.

Σκοπός της στατιστικής αυτής έρευνας είναι να δώσει στη Δημοσιονομική Διοίκηση, όπως και κατά τα παρελθόντα έτη, αξιόπιστες εκτιμήσεις στατιστικών πληροφοριών, σε σχέση με τα δηλωθέντα εισοδήματα και το φόρο που βεβαιώθηκε, τη σύνθεση του εισοδήματος κατά πηγές προελεύσεως, την κατανομή των φορολογουμένων κατά εισοδηματικά επίπεδα, επαγγέλματα και περιοχές, τη φορολογική τους επιβάρυνση, καθώς και άλλα χρήσιμα στατιστικά στοιχεία.

Το σύνολο των δηλώσεων φόρου εισοδήματος που υποβλήθηκαν το 1991 ανήλθε σε 2.655.446, το δε συνολικώς δηλωθέν από τους φορολογουμένους εισόδημα ήταν 4.594.478,5 εκατ. δρχ. Το φορολογούμενο εισόδημα που προήλθε από το εισόδημα αυτό ήταν 4.655.951,3 εκατ. δρχ. και ο συνολικός φόρος που αναλογεί σε αυτό 419.824,7 εκατ. δρχ.

Β. ΣΥΝΤΟΜΗ ΠΕΡΙΓΡΑΦΗ ΤΗΣ ΣΤΑΤΙΣΤΙΚΗΣ ΕΡΕΥΝΑΣ

Β.1. Πηγές των στοιχείων

Όπως και ανωτέρω αναφέρθηκε, τα στοιχεία της εκθέσεως αυτής προέκυψαν από την επεξεργασία των δηλώσεων φόρου εισοδήματος που υποβλήθηκαν από τα φυσικά πρόσωπα, για τα αποκτηθέντα από αυτά εισοδήματα κατά τη χρήση του έτους 1990. Οι δηλώσεις αυτές, σύμφωνα με τη σχετική νομοθεσία, υποβάλλονται από τους υποχρέους στους κατά τόπους προϊσταμένους των δημοσίων οικονομικών υπηρεσιών (μέχρι τις 10 Μαρτίου από μισθωτές υπηρεσίες και 10 Απριλίου, σε ορισμένες άλλες περιπτώσεις, του οικείου οικονομικού έτους).

Στις δηλώσεις, οι υπόχρεοι καταχωρούν τα εισοδήματα που απέκτησαν στο διάστημα του προηγούμενου οικονομικού έτους οι ίδιοι και η σύζυγός τους, η οποία έχει φορολογική υποχρέωση ή, με ορισμένες προϋποθέσεις, τα ανήλικα παιδιά τους, κατά κατηγορία προελεύσεως. Ακόμη, οι ανωτέρω δηλώσεις περιέχουν και διάφορα άλλα στοιχεία, σχετικά με την οικογενειακή κατάσταση των φορολογουμένων, το επάγγελμά τους κλπ., τα οποία είναι απαραίτητα για να υπολογισθεί ο φόρος που αναλογεί στο εισόδημα.

Υποχρέωση για υποβολή δηλώσεως φόρου εισοδήματος έχουν:

α) Κάθε φυσικό πρόσωπο, το οποίο έχει αποκτήσει εισόδημα στην Ελλάδα, ανεξάρτητα από την ιθαγένεια και τον τόπο κατοικίας ή διαμονής του.

β) Τα πρόσωπα που έχουν την κατοικία τους στην Ελλάδα, ανεξάρτητα από την ιθαγένειά τους, οπουδήποτε και αν πραγματοποιείται το εισόδημα. Στην περίπτωση αυτή, από το φόρο που αναλογεί στο συνολικό εισόδημα των φορολογουμένων, εκπίπτει ο φόρος που καταβλήθηκε στην αλλοδαπή, μέχρι του ποσού του φόρου που αναλογεί επιμεριστικώς στο εισόδημα αυτό στην Ελλάδα.

Από την υποχρέωση υποβολής δηλώσεως εξαιρούνται τα πρόσωπα τα οποία, μετά από τις νόμιμες μειώσεις και εκπτώσεις, δεν έχουν φορολογούμενο εισόδημα πάνω από 400.000 δρχ. Ειδικά, τα φυσικά πρόσωπα που αποκτούν εισόδημα αποκλειστικά από μισθωτές υπηρεσίες δεν έχουν υποχρέωση να υποβάλλουν δήλωση όταν το ετήσιο φορολογούμενο εισόδημά τους είναι μέχρι 800.000 δρχ. Επίσης, υποχρέωση για υποβολή δηλώσεως φόρου εισοδήματος, ανεξάρτητα από το ύψος του εισοδήματος, έχουν και α) οι κύριοι ή κάτοχοι επιβατικού, εκτός από αγροτικό ημιφορτηγό, ή μοτοσυκλέτας από 500 κυβικά εκατοστά και πάνω ή κότερου ή θαλαμηγού ή ακάτου ή αεροσκάφους , καθώς και όσοι έχουν στη διάθεσή τους για τις ατομικές ή οικογενειακές τους ανάγκες τέτοιου είδους μεταφορικά μέσα, τα οποία ανήκουν είτε στη σύζυγό τους είτε στα μέλη που τους βαρύνουν είτε σε εταιρίες στις οποίες αυτοί μετέχουν ως εταίροι, διαχειριστές εταίροι ή είναι πρόεδροι και ασκούν πραγματική διοίκηση ή ως διευθύνοντες ή εντεταλμένοι σύμβουλοι, β) όσοι διατηρούν στην προσωπική τους υπηρεσία ένα ή και περισσότερα πρόσωπα ως μισθωτούς, γ) όσοι ασκούν ατομική επιχείρηση ή ελευθέριο επάγγελμα, δ) όσοι μετέχουν σε προσωπική ή περιορισμένης ευθύνης εταιρία ή κοινοπραξία ή κοινωνία, ε) όσοι έχουν εισόδημα από εκμίσθωση ακινήτων πάνω από πενήντα χιλιάδες (50.000) δραχμές το χρόνο, στ) οποιοσδήποτε, εφόσον θα προσκληθεί για αυτό εγγράφως από τον αρμόδιο προϊστάμενο της δημόσιας οικονομικής υπηρεσίας.

Με βάση τα στοιχεία των δηλώσεων φόρου εισοδήματος, η εκκαθάριση και ο υπολογισμός του φόρου εισοδήματος γίνεται απευθείας από τον ηλεκτρονικό υπολογιστή, από τον οποίο συντάσσεται και το οικείο Σημείωμα Υπολογισμού και Εκκαθαρίσεως Φόρου, το οποίο αποστέλλεται στο φορολογούμενο.

Β.2. Περιγραφή της μεθόδου έρευνας

Τα αποτελέσματα της παρούσας στατιστικής έρευνας προήλθαν από την επεξεργασία των στοιχείων όλων των δηλώσεων φόρου εισοδήματος που υποβλήθηκαν.

Β.3. Ταξινόμηση των στοιχείων

Τα στατιστικά στοιχεία, τα οποία παρουσιάζονται στους βασικούς πίνακες που ακολουθούν, τα σχετικά με τη φορολογία εισοδήματος των φυσικών προσώπων κατά το οικονομικό έτος 1991, ταξινομούνται ως προς:

α) το μέγεθος του δηλωθέντος οικογενειακού εισοδήματος,

β) το μέγεθος του δηλωθέντος εισοδήματος του υποχρέου,

γ) το μέγεθος του δηλωθέντος εισοδήματος της συζύγου,

δ) την πηγή προελεύσεως του εισοδήματος,

ε) το μέγεθος του φορολογούμενου εισοδήματος,

στ) τις ομάδες επαγγελμάτων, με βάση το δηλωθέν κύριο επάγγελμα του υποχρέου,

ζ) την Περιφέρεια Πρωτευούσης και τη Λοιπή Χώρα, όπου δόθηκε η δήλωση, και

η) το σύζυγο ή τη σύζυγο, στο όνομα των οποίων δηλώθηκε το εισόδημα.

Γ. ΕΠΕΞΗΓΗΣΗ ΜΕΡΙΚΩΝ ΟΡΩΝ ΠΟΥ ΑΝΑΦΕΡΟΝΤΑΙ ΣΤΟΥΣ ΠΙΝΑΚΕΣ

Για την καλύτερη κατανόηση του περιεχομένου των πινάκων που δημοσιεύονται κατωτέρω, δίνεται συνοπτική επεξήγηση των όρων που αναφέρονται στους πίνακες αυτούς.

Γ.1. Δηλωθέντα εισοδήματα

α) Δηλωθέν οικογενειακό εισόδημα. Ως οικογενειακό εισόδημα θεωρείται το εισόδημα που προέρχεται από κάθε πηγή και αποκτάται από το σύζυγο ή τη σύζυγο, μετά από την αφαίρεση των δαπανών αποκτήσεως αυτού. Σε αυτό υπολογίζεται και το εισόδημα των ανήλικων τέκνων, με εξαίρεση το εισόδημα που προέρχεται από την προσωπική τους εργασία, από περιουσιακά στοιχεία που περιήλθαν σε αυτά από κληρονομιά ή από δωρεά, με εξαίρεση τις γονικές παροχές, από συντάξεις που δόθηκαν σε αυτά λόγω θανάτου του πατέρα τους ή της μητέρας τους και από διατροφή, η οποία καταβάλλεται στο τέκνο ύστερα από δικαστική απόφαση ή συμβολαιογραφική πράξη. Στην περίπτωση αυτή το τέκνο έχει δική του φορολογική υποχρέωση.

β) Δηλωθέν στο όνομα του συζύγου εισόδημα είναι: 1) το κύριο εισόδημα αυτού, 2) το εισόδημα των ανήλικων τέκνων του, εφόσον αυτός έχει μεγαλύτερο συνολικό εισόδημα από τη σύζυγο ή οι γονείς έχουν ίσο ποσό συνολικού εισοδήματος ή, ανεξαρτήτως εισοδήματος, αν η σύζυγος δεν έχει τη γονική μέριμνα, 3) το εισόδημα της συζύγου από επιχείρηση που εξαρτάται οικονομικά από το σύζυγο ή το προερχόμενο από προσωπική μεταξύ των συζύγων εταιρία, πλην των περιπτώσεων που αναφέρονται στο νόμο (Ο.Ε, Ε.Ε, Ε.Π.Ε, αστική εταιρία ή κοινοπραξία) με ορισμένες εξαιρέσεις.

γ) Δηλωθέν στο όνομα της συζύγου εισόδημα είναι: 1) το κύριο εισόδημα αυτής, και 2) εφόσον αυτή έχει μεγαλύτερο εισόδημα από τον άλλο σύζυγο (πατέρα του τέκνου) το εισόδημα των τέκνων της που δεν έχουν συμπληρώσει το 18ο έτος της ηλικίας τους, υπό τις ανωτέρω προϋποθέσεις (Γ1.α) ή, ανεξαρτήτως εισοδήματος, αν ο σύζυγος δεν έχει τη γονική μέριμνα.

Οι σύζυγοι έχουν υποχρέωση να υποβάλλουν κοινή δήλωση των εισοδημάτων τους, αλλά ο υπολογισμός του φόρου γίνεται χωριστά για κάθε σύζυγο, σα να δίνεται χωριστή δήλωση, ανεξάρτητα από το ποσό και την πηγή προελεύσεως του εισοδήματος της συζύγου, και φορολογείται χωριστά, εκτός των ανωτέρω εξαιρέσεων.

Γ.2. Πηγές προελεύσεως του εισοδήματος

α) Εισόδημα από ακίνητα. Εισόδημα από την πηγή αυτή είναι αυτό που προκύπτει κάθε οικονομικό ή, κατά περίπτωση, γεωργικό έτος είτε από εκμίσθωση ή επίταξη ή έμμεσα από ιδιοκατοίκηση ή ιδιόχρηση μιας ή περισσότερων οικοδομών, είτε από εκμίσθωση μιας ή περισσότερων γαιών.

Στην έννοια του όρου «γαίες», που αναφέρεται στην παράγραφο α, περιλαμβάνονται οι γαίες που καλλιεργούνται ή είναι φυτεμένες, τα δάση και οι δενδρώδεις εκτάσεις, τα λειβάδια και οι κάθε είδους βοσκήσιμες γαίες, τα μεταλλεία και λατομεία, οι πηγές, τα φρέατα, οι λίμνες και οι δεξαμενές, τα ιχθυοτροφεία, καθώς και κάθε άλλη έκταση γης μαζί με τα στοιχεία που είναι στην επιφάνεια του εδάφους και τις κάθε είδους ύλες που είναι κάτω από αυτό.

Από το ακαθάριστο εισόδημα των ακινήτων εκπίπτουν:

1) Πάγιο ποσοστό 25% για κάθε φόρο, τέλος ή δικαίωμα υπέρ του Δημοσίου ή οποιουδήποτε τρίτου που βαρύνει την οικοδομή, για τα ασφάλιστρα κατά του κινδύνου πυρκαϊάς ή άλλων κινδύνων, καθώς και για αποσβέσεις και έξοδα επισκευής για τη συντήρηση οικοδομών, οι οποίες χρησιμοποιούνται ως κατοικίες, οικοτροφεία, σχολεία, φροντιστήρια, αίθουσες κινηματογράφων ή θεάτρων, σταθμοί αυτοκινήτων, ξενοδοχεία, κλινικές και σανατόρια. Το ποσοστό του προηγούμενου εδαφίου περιορίζεται: α. σε 10% για το εισόδημα που προκύπτει από οικοδομές οι οποίες χρησιμοποιούνται για άλλες χρήσεις, καθώς και για το εισόδημα που προκύπτει από τη διαφορά του μισθώματος και του υπομισθώματος οικοδομών που εκμισθώνονται για οποιαδήποτε χρήση, και β. σε 5% για το εισόδημα που προκύπτει σύμφωνα με τις διατάξεις των περιπτώσεων α', β' και θ' της παραγράφου 1 του άρθρου 18, από γήπεδα, από την αξία της οικοδομής που έχει ανεγερθεί σε ξένο έδαφος και η οποία θεωρείται εισόδημα, καθώς και από την παραχώρηση χώρων τοποθέτησης επιγραφών και κάθε είδους διαφημίσεων, όπως επίσης και για το εισόδημα που προκύπτει από τη διαφορά του μισθώματος και του υπομισθώματος γηπέδων ή γαιών που εκμισθώνονται για οποιαδήποτε χρήση. Το ποσό της έκπτωσης, που προκύπτει από την εφαρμογή της διάταξης του πρώτου εδαφίου της περίπτωσης αυτής, προσαυξάνεται κατά το ποσό που η πραγματική συνολική δαπάνη για την επισκευή, συντήρηση, καθώς και την αμοιβή δικηγόρου για δίκες σε διαφορές απόδοσης μισθίου που αφορούν οικοδομές που εκμισθώνονται και χρησιμοποιούνται ως κατοικίες, υπερβαίνει το 13% του συνολικού ακαθάριστου εισοδήματος, που αποκτά ο δικαιούχος από εκμίσθωση οικοδομών που χρησιμοποιούνται ως κατοικίες. Το πρόσθετο αυτό ποσό έκπτωσης δεν μπορεί να υπερβεί ποσοστό 25% του συνολικού ακαθάριστου εισοδήματος που αποκτά ο δικαιούχος από εκμίσθωση οικοδομών που χρησιμοποιούνται ως κατοικίες. Επίσης, από το ακαθάριστο εισόδημα από οικοδομές που εκμισθώνονται ως κύρια κατοικία σε πολυμελή οικογένεια, εκπίπτει πρόσθετο πάγιο ποσοστό επί του εισοδήματος αυτού, το οποίο υπολογίζεται με βάση τον αριθμό των παιδιών που βαρύνουν τον ενοικιαστή της οικοδομής ή τον άλλο σύζυγο, σύμφωνα με τις διατάξεις του άρθρου 8 και ορίζεται σε 5% για το δεύτερο και 10% για το τρίτο και καθένα μετά το τρίτο παιδί, 2) στις περιπτώσεις υπεκμίσθωσης ή ιδιόχρησης οικοδομών που έχουν ανεγερθεί σε έδαφος κυριότητας τρίτου, το δικαίωμα που παρέχεται ετη-

σίως στον ιδιοκτήτη της γης, καθώς και η αξία της οικοδομής που ανεγέρθηκε σε έδαφος κυριότητας τρίτου η οποία, σύμφωνα με τις διατάξεις της περίπτωσης β' της παραγράφου 1 του άρθρου 18, λογίζεται ως εισόδημα, 3) στις περιπτώσεις υπεκμίσθωσης, πολυετούς μίσθωσης μεταγραπτέας και δικαιώματος επιφανείας ή εμφύτευσης, το μίσθωμα ή δικαίωμα που καταβάλλεται, 4) κάθε φόρος, τέλος ή δικαίωμα υπέρ του Δημοσίου ή οιουδήποτε τρίτου που βαρύνει τις γαίες, 5) ποσοστό 5% για αποσβέσεις και έξοδα συντήρησης των γαιών και γενικά για κάθε συναφές βάρος, 6) ποσοστό 10% των δαπανών αντιπλημμυρικών έργων και έργων αποξήρανσης ελών για απόσβεσή τους, όχι όμως και για έξοδα βελτίωσης και επέκτασης των γαιών.

β) Εισόδημα από κινητές αξίες. Το εισόδημα από την πηγή αυτή προέρχεται από την τοποθέτηση κεφαλαίων σε κινητές αξίες, διακρίνεται δε σε εισόδημα από τίτλους ημεδαπής προελεύσεως (μερίσματα τίτλων ημεδαπών ανωνύμων εταιριών, τόκοι ομολογιακών δανείων, κέρδη αμοιβαίων κεφαλαίων κλπ.), σε εισόδημα από τίτλους αλλοδαπής προελεύσεως και σε εισόδημα από τόκους πάσης φύσεως, που δεν περιλαμβάνονται στις άλλες περιπτώσεις. Επίσης, στο εισόδημα αυτό περιλαμβάνονται και οι αμοιβές των διοικητικών συμβούλων των ανωνύμων εταιριών, καθώς και τα κέρδη ανωνύμων εταιριών που διανέμονται με τη μορφή μετρητών στο εργατοϋπαλληλικό προσωπικό τους. Στο εισόδημα αυτό δεν περιλαμβάνονται οι τόκοι ορισμένων ομολογιακών δανείων και τραπεζικών καταθέσεων, λόγω απαλλαγών τους από τη φορολογία του εισοδήματος.

γ) Εισόδημα από εμπορικές επιχειρήσεις. Εισόδημα από την πηγή αυτή είναι το κέρδος που αποκτάται από μία ή περισσότερες ατομικές ή εταιρικές επιχειρήσεις (εμπορικές, βιομηχανικές ή βιοτεχνικές) ή από την άσκηση οποιουδήποτε κερδοσκοπικού επαγγέλματος το οποίο δεν υπάγεται στα ελευθέρια επαγγέλματα.

Ο προσδιορισμός του καθαρού κέρδους γίνεται :

1) Στις επιχειρήσεις που τηρούν επαρκή και ακριβή βιβλία του Κώδικα Φορολογικών Στοιχείων, από τα δεδομένα των βιβλίων αυτών, αφού αφαιρεθούν τα έξοδα του άρθρου 35 του Ν.Δ. 3323/1955.

2) Στις επιχειρήσεις που δεν τηρούν βιβλία και στοιχεία του Κώδικα Φορολογικών Στοιχείων ή τηρούν βιβλία ανεπαρκή ή ανακριβή ή κατώτερα από την κατηγορία που ανήκουν, τα ακαθάριστα έσοδα υπολογίζονται από τον Προϊστάμενο της Δ.Ο.Υ εξωλογιστικώς, με στοιχεία και πληροφορίες που έχει στη διάθεσή του για τη δράση της επιχειρήσεως και γενικά τις συνθήκες λειτουργίας της. Για τον υπολογισμό αυτό λαμβάνονται υπόψη οι αγορές και πωλήσεις της επιχειρήσεως, το μικτό κέρδος που εμφανίζεται, όπως και το εμφανιζόμενο κέρδος στις ομοειδείς επιχειρήσεις που εργάζονται με όμοιες συνθήκες, το απασχολούμενο προσωπικό, το ύψος των κεφαλαίων που έχουν επενδυθεί, τα δικά τους κεφάλαια κινήσεως, τα δάνεια και οι πιστώσεις, τα έξοδα παραγωγής και διαθέσεως των εμπορευμάτων, τα έξοδα διαχειρίσεως και, γενικά, όλες οι επαγγελματικές δαπάνες. Για την εξεύρεση των καθαρών κερδών των επιχειρήσεων αυτών, πολλαπλασιάζονται τα ακαθάριστα έσοδα ή οι αγορές τους κατά περίπτωση, με ένα μοναδικό συντελεστή καθαρού κέρδους, κατά γενικές κατηγορίες επιχειρήσεων. Στο εισόδημα από εμπορικές επιχειρήσεις περιλαμβάνεται, επίσης, το κέρδος που προκύπτει από την άσκηση επιχειρήσεως μεταπωλήσεως ακινήτων και από τα μερίσματα τα οποία καταβάλλονται στα μέλη των συνεταιρισμών του Ν. 602 ή από τη συμμετοχή σε Ε.Π.Ε., της οποίας ο ισολογισμός εγκρίθηκε στο αμέσως προηγούμενο από το έτος φορολογίας, διαχειριστικό έτος, καθώς και από τις περιπτώσεις του άρθρου 32 του Ν.Δ. 3323/55.

Το αρνητικό στοιχείο (ζημία) του εισοδήματος από εμπορικές, γεωργικές, βιομηχανικές, βιοτεχνικές, μεταλλευτικές και ξενοδοχειακές επιχειρήσεις που προκύπτει από τα βιβλία του υποχρέου που τηρούνται επαρκώς και ακριβώς, αν δεν καλύπτεται με συμψηφισμό θετικού στοιχείου εισοδήματος άλλης πηγής, είτε γιατί δεν υπάρχει τέτοιο στοιχείο εισοδήματος είτε γιατί αυτό που υπάρχει είναι ανεπαρκές, μεταφέρεται για να συμψηφισθεί ολόκληρο στην πρώτη περίπτωση ή κατά το υπόλοιπο αυτού στη δεύτερη, διαδοχικώς στα πέντε (5) επόμενα οικονομικά έτη κατά το υπόλοιπο που απομένει κάθε φορά, με την προϋπόθεση ότι κατά τα έτη αυτά τα βιβλία του υποχρέου τηρούνται επαρκώς και ακριβώς.

δ) Εισόδημα από γεωργικές επιχειρήσεις. Εισόδημα από γεωργικές επιχειρήσεις είναι το κέρδος που προκύπτει κάθε οικονομικό έτος και αποκτάται από την εκμετάλλευση μιας ή περισσότερων γεωργικών επιχειρήσεων πάσης φύσεως, δηλαδή αγροτικών, κτηνοτροφικών, πτηνοτροφικών, μελισσοκομικών, σηροτροφικών, δασικών, αλιευτικών κλπ. Για τον προσδιορισμό του ακαθάριστου εισοδήματος από γεωργικές επιχειρήσεις, λαμβάνεται το σύνολο των ακαθάριστων εσόδων από τη γεωργική δραστηριότητα, όπως αυτά προκύπτουν από τα λογιστικά βιβλία της επιχειρήσεως, εφόσον κρίνονται ειλικρινή. Για το εισόδημα από γεωργικές εκμεταλλεύσεις θα υπολογισθεί αφορολόγητο ποσό μέχρι 520.000 δρχ.για όσους ασχολούνται προσωπικά ή με τα μέλη της οικογένειάς τους και κατά κύριο επάγγελμα σε γεωργικές εκμεταλλεύσεις, έστω και αν αυτοί χρησιμοποιούν και εργάτες. Αν τα κέρδη προέρχονται από εταιρία (Ο.Ε ή Ε.Ε ή Ε.Π.Ε) ή κοινοπραξία που ασκεί γεωργική επιχείρηση το αφορολόγητο αυτό ποσό δεν μπορεί να υπερβεί τις 1.040.000 δρχ. για όλα τα μέλη της εταιρίας ή κοινοπραξίας που ασχολούνται προσωπικά και κατά κύριο επάγγελμα σε γεωργικές εκμεταλλεύσεις. Για τον υπολογισμό του καθαρού εισοδήματος, εκπίπτουν τα γενικά έξοδα της επιχειρήσεως, οι δαπάνες επισκευών και συντηρήσεως, η αξία των πρώτων υλών που χρησιμοποιήθηκαν, οι τόκοι, οι φόροι κλπ., οι αποσβέσεις, οι ζημιές φθοράς, οι απώλειες ή υποτιμήσεις κεφαλαίου κλπ., εφόσον οι δαπάνες αυτές εγγράφηκαν στα βιβλία της επιχειρήσεως. Κατά κανόνα, το καθαρό εισόδημα, εφόσον δεν τηρούνται λογιστικά βιβλία βάσει των οποίων να βρίσκεται το καθαρό κέρδος, καθορίζεται με εφαρμογή συντελεστού 10-20% στην αξία της παραγωγής. Ο συντελεστής αυτός δύναται να φθάσει μέχρι 30%, εφόσον αυτός που αποκτά το γεωργικό εισόδημα δεν ασχολείται προσωπικά με τη γεωργία.

ε) Εισόδημα από μισθωτές υπηρεσίες. Στο εισόδημα από μισθωτές υπηρεσίες περιλαμβάνονται οι μισθοί, τα ημερομίσθια, οι επιχορηγήσεις, τα επιδόματα, οι συντάξεις και, γενικά, οι κάθε είδους παροχές, που καταβάλλονται περιοδικά, για παρούσα ή παρωχημένη υπηρεσία ή για οποιαδήποτε άλλη αιτία, στους μισθωτούς, γενικά, και στους συνταξιούχους.

Για την εξεύρεση του καθαρού εισοδήματος εκπίπτονται:

1) Κάθε τέλος ή δικαίωμα του Δημοσίου ή οποιουδήποτε τρίτου, το οποίο βαρύνει το εισόδημα, όπως είναι, π.χ. τα τέλη χαρτοσήμου, και 2) οι υπέρ των Ασφαλιστικών Ταμείων επιβαλλόμενες κρατήσεις. Ως Ασφαλιστικά Ταμεία θεωρούνται όλα τα Ταμεία, τα οποία έχουν ως σκοπό την ασφάλιση των μισθωτών με οποιοδήποτε τρόπο, όπως π.χ., τα Μετοχικά Ταμεία και, γενικά, τα Ταμεία κύριας ή επικουρικής ασφαλίσεως κλπ. Η εισφορά που επιβάλλεται για αυτά γίνεται βάσει νόμου και παρακρατείται από τις αποδοχές των ασφαλισμένων.

στ) Εισόδημα από υπηρεσίες ελευθερίων επαγγελμάτων και από κάθε άλλη πηγή. Εισόδημα από υπηρεσίες ελευθερίων επαγγελμάτων είναι οι αμοιβές από την άσκηση του ελευθερίου επαγγέλματος του ιατρού, οδοντιάτρου, κτηνιάτρου, φυσιοθεραπευτή, βιολόγου, ψυχολόγου, μαίας, δικηγόρου, δικολάβου, συμβολαιογράφου, άμισθου υποθηκοφύλακα, δικαστικού επιμελητή, αρχιτέκτονα, μηχανικού, τοπογράφου, χημικού, γεωπόνου, γεωλόγου, δασολόγου, ωκεανογράφου, σχεδιαστή, δημοσιογράφου, συγγραφέα, διερμηνέα, ξεναγού, μεταφραστή, καθηγητή ή δάσκαλου, καλλιτέχνη γλύπτη ή ζωγράφου ή σκιτσογράφου ή χαράκτη, ηθοποιού, εκτελεστή μουσικών έργων ή μουσουργού, καλλιτέχνη των κέντρων διασκέδασης, χορευτή, χορογράφου, σκηνοθέτη, σκηνογράφου, ενδυματολόγου, διακοσμητή, οικονομολόγου, αναλυτή προγραμματιστή, ερευνητή ή συμβούλου επιχειρήσεων, λογιστή ή φοροτέχνη, αναλογιστή κοινωνιολόγου και εμπειρογνώμονα.

Στο εισόδημα από υπηρεσίες ελευθερίων επαγγελμάτων περιλαμβάνεται και η αμοιβή που καταβάλλεται:

1) Σε πραγματογνώμονες, διαιτητές, εκκαθαριστές γενικά, ελεγκτές ανωνύμων εταιριών, εκτελεστές διαθηκών, εκκαθαριστές κληρονομιών και κηδεμόνες σχολάζουσας κληρονομίας.

2) Σε συγγραφείς και μουσουργούς, από συγγραφικά γενικώς δικαιώματα.

3) Σε αντιπροσώπους επαγγελματικών οργανώσεων και ιδιώτες, για τη συμμετοχή τους σε επιτροπές ή συμβούλια στο Δημόσιο, σε νομικά πρόσωπα δημοσίου ή ιδιωτικού δικαίου, σωματεία, ιδρύματα, συνεταιρισμούς και διάφορους οργανισμούς.

4) Στη σύζυγο ή το σύζυγο και τα τέκνα, λόγω διατροφής, η οποία επιδικάστηκε σε αυτούς ή συμφωνήθηκε με συμβολαιογραφική πράξη.

5) Η νόμιμη αμοιβή αυτών που απασχολούνται ατομικά στην κατασκευή για πώληση οικοδομών, ως αρχιτέκτονες ή πολιτικοί μηχανικοί ή μηχανολόγοι, οι οποίοι έκαναν τη μελέτη ή επέβλεψαν την εκτέλεση των εργασιών του οικοδομικού έργου, σύμφωνα με το άρθρο 45 του Ν.Δ. 3323/1955.

Τέλος, σαν εισόδημα από υπηρεσίες ελευθερίων επαγγελμάτων λογίζεται και το εισόδημα που δεν μπορεί να συμπεριληφθεί ρητά σε κάποια από τις παραπάνω περιπτώσεις Α' μέχρι ΣΤ' της παρ. 2 του άρθρου 2 του Ν. 3323/1955.

Ως χρόνος κτήσεως του εισοδήματος από υπηρεσίες ελευθερίων επαγγελμάτων, θεωρείται ο χρόνος εισπράξεως του εισοδήματος.

Γ.3. Αφορολόγητα ποσά – Πρόσωπα που βαρύνουν το φορολογούμενο

Τα πρόσωπα που συνοικούν με το φορολογούμενο και θεωρείται ότι τον βαρύνουν είναι τα εξής:

α) ο ή η σύζυγος που δεν έχει φορολογούμενο εισόδημα,

β) τα ανήλικα άγαμα τέκνα,

γ) τα ενήλικα άγαμα τέκνα, τα οποία δεν έχουν υπερβεί το εικοστό πέμπτο έτος της ηλικίας τους και σπουδάζουν σε αναγνωρισμένες σχολές ή σχολεία του εσωτερικού ή του εξωτερικού και εκείνα τα οποία δεν έχουν υπερβεί το δέκατο ένατο έτος της ηλικίας τους και παρακολουθούν δημόσια μεταλυκειακά προπαρασκευαστικά κέντρα,

δ) τα άγαμα τέκνα τα οποία δεν υπάγονται στην προηγούμενη περίπτωση, εφόσον υπηρετούν τη στρατιωτική τους θητεία,

ε) τα τέκνα που είναι άγαμα ή διαζευγμένα ή τελούν σε κατάσταση χηρείας, εφόσον παρουσιάζουν αναπηρία εξήντα επτά τα εκατό (67%) και πάνω, από διανοητική καθυστέρηση ή φυσική αναπηρία,

στ) οι γονείς και των δύο συζύγων,

ζ) οι αδελφοί και οι αδελφές και των δύο συζύγων που είναι άγαμοι ή διαζευγμένοι ή τελούν σε κατάσταση χηρείας, εφόσον παρουσιάζουν αναπηρία εξήντα επτά τα εκατό (67%) και πάνω, από διανοητική καθυστέρηση ή φυσική αναπηρία,

η) οι ανήλικοι ορφανοί, από πατέρα και μητέρα, συγγενείς μέχρι τον τρίτο βαθμό οποιουδήποτε από τους συζύγους.

Τα πρόσωπα που αναφέρονται στις περιπτώσεις β' έως η' της προηγούμενης παραγράφου θεωρείται ότι βαρύνουν το φορολογούμενο εφόσον συνοικούν με αυτόν και το ετήσιο φορολογούμενο και απαλλασσόμενο εισόδημά τους δεν υπερβαίνει το ποσό των εκατόν πενήντα χιλιάδων (150.000) δραχμών ή το ποσό των τριακοσίων πενήντα χιλιάδων (350.000) δραχμών, αν αυτά παρουσιάζουν αναπηρία εξήντα επτά τα εκατό (67%) και πάνω, από διανοητική καθυστέρηση ή φυσική αναπηρία. Τα εισοδήματα των ανήλικων τέκνων, που κατά τις διατάξεις του άρθρου 6 προστίθενται στο συνολικό εισόδημα του γονέα, δε λαμβάνονται υπόψη για την εφαρμογή της παραγράφου αυτής.

1) Αφορολόγητα ποσά, χωρίς δικαιολογητικά, του φορολογουμένου και των προσώπων που τον βαρύνουν:

α) Για το φορολογούμενο, τριακόσιες ενενήντα χιλιάδες (390.000) δραχμές. Το ποσό αυτό περιορίζεται στο ύψος του συνολικού καθαρού φορολογούμενου εισοδήματός του, όχι όμως κάτω των εκατό χιλιάδων (100.000) δραχμών, όταν το εισόδημα αυτό είναι μικρότερο από τριακόσιες ενενήντα χιλιάδες (390.000) δραχμές.

β) Για τον ή τη σύζυγο, που δεν έχει φορολογούμενο εισόδημα, εκατόν τριάντα χιλιάδες (130.000) δραχμές.

γ) Για το πρώτο και δεύτερο τέκνο από εκατόν τριάντα χιλιάδες (130.000) δραχμές, για το τρίτο τέκνο διακόσιες οκτώ χιλιάδες (208.000) δραχμές, για το τέταρτο τέκνο τριακόσιες είκοσι πέντε χιλιάδες (325.000) δραχμές, για το πέμπτο τέκνο και για καθένα μετά το πέμπτο από τριακόσιες ενενήντα χιλιάδες (390.000) δραχμές.

δ) Για κάθε τέκνο που υπηρετεί τη στρατιωτική του θητεία πενήντα δύο χιλιάδες (52.000) δραχμές.

ε) Για καθένα από τα λοιπά πρόσωπα πενήντα δύο χιλιάδες (52.000) δραχμές.

Τα παραπάνω αφορολόγητα ποσά προσαυξάνονται με τριακόσιες ενενήντα χιλιάδες (390.000) δραχμές, για καθένα πρόσωπο που παρουσιάζει αναπηρία εξήντα επτά τα εκατό (67%) και πάνω από διανοητική καθυστέρηση ή φυσική αναπηρία και για τους τυφλούς που είναι γραμμένοι στο γενικό μητρώο τυφλών που τηρείται στην οικεία νομαρχία.

Στο αφορολόγητο αυτό ποσό των τριακοσίων ενενήντα χιλιάδων (390.000) δραχμών προστίθεται ποσό τριακοσίων ενενήντα χιλιάδων (390.000) δραχμών προκειμένου για φορολογούμενους τυφλούς που είναι γραμμένοι στο γενικό μητρώο τυφλών που τηρείται στην οικεία νομαρχία και για πρόσωπα που παρουσιάζουν αναπηρία εξήντα επτά τα εκατό (67%) και πάνω από διανοητική καθυστέρηση ή φυσική αναπηρία, εφόσον αποκτούν εισόδημα από την άσκηση ατομικής εμπορικής επιχειρήσεως, από μισθωτές υπηρεσίες και συντάξεις, καθώς και από αμοιβές από παροχή ατομικών υπηρεσιών ελευθέριου επαγγέλματος. Όταν το συνολικό καθαρό εισόδημα από τις πηγές αυτές είναι μικρότερο από τριακόσιες ενενήντα χιλιάδες (390.000) δραχμές, τότε το αφορολόγητο αυτό ποσό μειώνεται κατά το ποσό της διαφοράς μεταξύ των τριακοσίων ενενήντα χιλιάδων (390.000) δραχμών και του ποσού του

συνολικού αυτού εισοδήματος.

στ) Στους φορολογουμένους που αποκτούν εισοδήματα των ακόλουθων κατηγοριών παρέχεται πρόσθετο αφορολόγητο ποσό, χωρίς δικαιολογητικά, ως εξής:

1) Για εισόδημα από μισθωτές υπηρεσίες και συντάξεις, αφορολόγητο ποσό ίσο με το ποσοστό πενήντα τα εκατό (50%) μέχρι ποσού καθαρού εισοδήματος ενός εκατομμυρίου σαράντα χιλιάδων (1.040.000) δραχμών. Κατ' εξαίρεση, το αφορολόγητο ποσό αυτής της περίπτωσης ορίζεται σε ποσό ίσο με το: α. Ποσοστό εβδομήντα τα εκατό (70%) μέχρι ποσού καθαρού εισοδήματος ενός εκατομμυρίου σαράντα χιλιάδων (1.040.000) δραχμών από μισθωτές υπηρεσίες και συντάξεις που αποκτούν μισθωτοί γενικά, οι οποίοι προσφέρουν υπηρεσίες ή κατοικούν για έξι (6) τουλάχιστο μήνες μέσα στο έτος που απέκτησαν το εισόδημα αυτό, καθώς και συνταξιούχοι, οι οποίοι κατοικούν μόνιμα για ολόκληρο το έτος σε ορισμένους παραμεθόριους νομούς της Χώρας. β. Ποσοστό εβδομήντα τα εκατό (70%) μέχρι ποσού καθαρού εισοδήματος ενός εκατομμυρίου τριακοσίων χιλιάδων (1.300.000) δραχμών από κύριες αποδοχές που αποκτούν αποκλειστικά από την άσκηση του επαγγέλματός τους οι συντάκτες, οι οποίοι είναι μέλη σε ορισμένες επαγγελματικές οργανώσεις, καθώς και οι δημοσιογράφοι που έχουν ασφαλιστική κάλυψη, ως δημοσιογράφοι, στα οικεία ασφαλιστικά ταμεία για πέντε (5) τουλάχιστο συνεχή έτη και ο χρόνος ασφάλισής τους βεβαιώνεται από τα ασφαλιστικά ταμεία, οι οποίοι εργάζονται στις εφημερίδες και στα περιοδικά, στη ραδιοφωνία και την τηλεόραση, στο Αθηναϊκό Πρακτορείο Ειδήσεων, στη Γενική Γραμματεία Τύπου και Πληροφοριών και στα γραφεία τύπου των κρατικών υπηρεσιών και δεν έχουν την ιδιότητα του μόνιμου δημόσιου υπαλλήλου, οι ηθοποιοί, καθώς και οι εκτελεστές μουσικών έργων των κρατικών ορχηστρών, των ορχηστρών της Εθνικής Λυρικής Σκηνής και της Ελληνικής Ραδιοφωνίας Τηλεόρασης. Το πρόσθετο αφορολόγητο ποσό της περίπτωσης αυτής δεν μπορεί να είναι συνολικά ανώτερο από το ποσό των εννιακοσίων δέκα χιλιάδων (910.000) δραχμών κατά φορολογούμενο.

2) Για εισόδημα από γεωργικές επιχειρήσεις, αφορολόγητο ποσό μέχρι ποσού καθαρού εισοδήματος πεντακοσίων είκοσι χιλιάδων (520.000) δραχμών για όσους ασχολούνται προσωπικά ή με τα μέλη της οικογένειάς τους και κατά κύριο επάγγελμα σε γεωργικές εκμεταλλεύσεις, έστω και αν αυτοί χρησιμοποιούν και εργάτες. Για τις γεωργικές επιχειρήσεις, οι οποίες λειτουργούν με μορφή προσωπικής ή περιορισμένης ευθύνης εταιρίας ή κοινοπραξίας, δικαίωμα για το παραπάνω αφορολόγητο ποσό έχει καθένας από τους εταίρους ή τα μέλη της κοινοπραξίας, εφόσον ασχολείται προσωπικά και κατά κύριο επάγγελμα σε γεωργικές εκμεταλλεύσεις. Στην περίπτωση αυτή το αφορολόγητο ποσό δεν μπορεί να υπερβεί το ένα εκατομμύριο σαράντα χιλιάδες (1.040.000) δραχμές συνολικά για όλα τα μέλη της εταιρίας ή κοινοπραξίας. Αν τα μέλη της εταιρίας ή κοινοπραξίας δικαιούνται, συνολικά, μεγαλύτερο αφορολόγητο ποσό, τούτο περιορίζεται ανάλογα.

3) Για τα κέρδη από την πρωτογενή παραγωγή που διανέμονται με τη μορφή μερίσματος σε μέλη αγροτικού συνεταιρισμού με αντικείμενο την εκτέλεση δασικών εργασιών, την παραγωγή αλιευτικών και μελισσοκομικών προϊόντων, την καλλιέργεια και εκμετάλλευση γεωργικών εκτάσεων, καθώς και τη λειτουργία κτηνοτροφικών, πτηνοτροφικών ή σηροτροφικών εκμεταλλεύσεων, αφορολόγητο ποσό μέχρι ποσού μερίσματος πεντακοσίων είκοσι χιλιάδων (520.000) δραχμών για τα τακτικά μέλη του συνεταιρισμού, τα οποία απασχολούνται αυτοπροσώπως, επαγγελματικά και αποκλειστικά με τις πιο πάνω αγροτικές εργασίες του συνεταιρισμού, και μέχρι ποσού μερίσματος εκατόν τριάντα χιλιάδων (130.000) δραχμών για τα λοιπά μέλη του συνεταιρισμού.

4) Κατ' εξαίρεση σε ορισμένες κατηγορίες φορολογουμένων που αποκτούν εισόδημα από ελευθέρια επαγγέλματα (δημοσιογράφοι, συγγραφείς, ηθοποιοί, μουσουργοί, ποδοσφαιριστές, φωτοειδησεογράφοι, εικονολήπτες επικαίρων τηλεοράσεως κλπ.), όπως επίσης και στο εισόδημα από αμοιβές ελευθερίων επαγγελμάτων γενικά, στο εισόδημα που αποκτά δικηγόρος από την παροχή υπηρεσιών με πάγια περιοδική αμοιβή και ιατρός που έχει προσληφθεί από το Ι.Κ.Α. με ειδική σύμβαση αόριστης χρονικής διάρκειας και παρέχει τις υπηρεσίες του με πάγια περιοδική αμοιβή, καθώς και στα εισοδήματα από αμοιβές για παροχή υπηρεσιών ελευθερίου επαγγέλματος που αποκτά ο φορολογούμενος στα πέντε (5) πρώτα χρόνια άσκησης του επαγγέλματός του, παρέχονται ειδικά αφορολόγητα ποσά, τα οποία μειώνονται σταδιακά μέχρις ολοκληρωτικής εξάλειψης. Η μείωση αυτή για τη χρήση 1990 ανέρχεται στο 80% των ειδικών αυτών μειώσεων.

2) Αφορολόγητα ποσά, με δικαιολογητικά, για οικογενειακές δαπάνες:

α) Το ποσό των δαπανών για επισκευή και συντήρηση της κύριας και της δευτερεύουσας κατοικίας και ειδικότερα: 1. Δαπάνες για εργασίες επισκευής και συντήρησης ηλεκτρικής και υδραυλικής εγκατάστασης, εγκατάστασης κεντρικής θέρμανσης, καθώς και για την αγορά ηλεκτρολογικού υλικού, υδραυλικών ειδών, ειδών υγιεινής και σωμάτων κεντρικής θέρμανσης (καλοριφέρ). 2. Δαπάνες για εργασίες ελαιοχρωματισμών και για την αγορά κάθε είδους χρωμάτων.

β) Το ποσό της δαπάνης για αγορά επίπλων, ηλεκτρικού και ηλιακού θερμοσίφωνα, ηλεκτρικής κουζίνας, ψυγείου, καταψύκτη, πλυντηρίου, απορροφητήρα, σκούπας, θερμάστρας, ηλεκτρικών θερμοπομπών (καλοριφέρ), καθώς και ηλεκτρικών μικροσυσκευών, συσκευών υγραερίου και θερμαστρών υγραερίου, πετρελαίου και στερεών καυσίμων, για την κατοικία του φορολογουμένου.

γ) Το ποσό της δαπάνης για εγκατάσταση, σύνδεση, επισκευή και συντήρηση των συσκευών της προηγούμενης περίπτωσης, καθώς και των ηλεκτρονικών συσκευών της κατοικίας του φορολογουμένου.

δ) Το ποσό της δαπάνης για αγορά έτοιμων ενδυμάτων γενικά, για υπόδηση, καθώς και για την αγορά τσαντών και ειδών ταξιδίου των δύο συζύγων και των τέκνων τους, τα οποία τους βαρύνουν. Εξαιρείται η δαπάνη για την αγορά γουναρικών.

ε) Το ποσό της δαπάνης για επισκευή, συντήρηση και για ανταλλακτικά και εξαρτήματα των ιδιωτικής χρήσης επιβατικών αυτοκινήτων, μοτοσυκλετών και μοτοποδηλάτων, εφόσον δεν αντίκουν κατά κυριότητα, κατοχή ή χρήση σε πρόσωπο που τα χρησιμοποιεί κατά την άσκηση επιχείρησης ή ελευθερίου επαγγέλματος. Εξαιρείται η δαπάνη για την αγορά ραδιοφώνων, κασετοφώνων, ενισχυτών και ηχείων.

στ) Ποσοστό της δαπάνης του ενοικίου που καταβάλλεται ετησίως για κύρια κατοικία του φορολογουμένου και της οικογένειάς του οριζόμενο σε εξήντα τα εκατό (60%) μέχρι το ποσό των διακοσίων χιλιάδων (200.000) δραχμών, τριάντα τα εκατό (30%) για το ποσό από διακόσιες χιλιάδες και μία δραχμή (200.001) μέχρι τετρακόσιες χιλιάδες (400.000) δραχμές και δεκαπέντε τα εκατό (15%) για το ποσό από τετρακόσιες χιλιάδες και μία δραχμή (400.001) μέχρις οκτακόσιες χιλιάδες (800.000) δραχμές. Τα ποσοστά αυτά προσαυξάνονται με πέντε (5) ποσοστιαίες μονάδες για κάθε τέκνο που βαρύνει το φορολογούμενο. Δε δικαιούνται το αφορολόγητο αυτό ποσό όσοι παίρνουν στεγαστικό επίδομα. Επίσης, δικαιούται αφορολό-

γητο ποσό ίσο με το πενήντα τα εκατό (50%) μέχρι το ποσό των εκατόν πενήντα έξι χιλιάδων (156.000) δραχμών του ενοικίου που καταβάλλει ετησίως για κάθε τέκνο του ο φορολογούμενος που μισθώνει κατοικία για την ικανοποίηση στεγαστικών αναγκών των τέκνων του που φοιτούν σε αναγνωρισμένα σχολεία ή σχολές του εσωτερικού, εφόσον αυτά τον βαρύνουν και εφόσον οι κατοικίες που μισθώνονται βρίσκονται στην πόλη ή το χωριό που έχει την έδρα της η σχολή ή το σχολείο που φοιτούν τα τέκνα του φορολογουμένου και αυτός ή τα τέκνα του αυτά δεν έχουν άλλη κατοικία σε αυτήν την περιοχή.

ζ) Ποσό ίσο με ποσοστό πενήντα τα εκατό (50%) μέχρι το ποσό των εκατόν τριάντα χιλιάδων (130.000) δραχμών της ετήσιας δαπάνης ενοικίου θερινής κατοικίας ή διαμονής του φορολογουμένου και της οικογένειάς του σε παραθεριστικά κέντρα ή εξοχές. Το ποσό αυτό προσαυξάνεται κατά δεκατρείς χιλιάδες (13.000) δραχμές για κάθε τέκνο το οποίο τον βαρύνει.

η) Ποσό ίσο με ενενήντα μία χιλιάδες (91.000) δραχμές της ετήσιας δαπάνης που καταβάλλει ο φορολογούμενος για ασφάλιστρα ζωής ή θανάτου ή για κάλυψη κινδύνων από τυχαία γεγονότα, που αφορούν αυτόν προσωπικά ή τον άλλο σύζυγο ή τα τέκνα του τα οποία τον βαρύνουν.

θ) Ποσό ίσο με ποσοστό πενήντα τα εκατό (50%) μέχρι το ποσό των εκατόν πενήντα έξι χιλιάδων (156.000) δραχμών της ετήσιας δαπάνης που καταβάλλεται για κάθε τέκνο που βαρύνει το φορολογούμενο σε νηπιαγωγεία ή παιδικούς ή βρεφονηπιακούς σταθμούς για τη φύλαξη αυτών, καθώς και για δίδακτρα για την παρακολούθηση φροντιστηρίων ξένων γλωσσών ή μαθημάτων οποιασδήποτε εκπαιδευτικής βαθμίδας της δημόσιας εκπαίδευσης, ωδείων, μπαλέτων και γυμναστηρίων. Το σύνολο των αφορολόγητων ποσών της παραγράφου αυτής δεν μπορεί να υπερβεί το ποσό των διακοσίων εξήντα χιλιάδων (260.000) δραχμών προκειμένου για φορολογούμενο χωρίς σύζυγο ή των τριακοσίων ενενήντα χιλιάδων (390.000) δραχμών προκειμένου για φορολογούμενο με σύζυγο, προσαυξανόμενο κατά εκατόν τριάντα χιλιάδες (130.000) δραχμές για κάθε τέκνο που βαρύνει το φορολογούμενο. Το συνολικό αυτό αφορολόγητο ποσό μερίζεται μεταξύ των συζύγων ανάλογα με το ύψος του φορολογούμενου εισοδήματος του καθενός όπως αυτά δηλώθηκαν με την αρχική δήλωσή τους ή, αν δεν έχει υποβληθεί δήλωση, όπως αυτά προσδιορίζονται από τον προϊστάμενο της δημόσιας οικονομικής υπηρεσίας.

3) Προσωπικά αφορολόγητα ποσά, με δικαιολογητικά:

α) Το συνολικό ποσό των εξόδων ιατρικής και νοσοκομειακής περίθαλψης του φορολογουμένου και των λοιπών προσώπων που συνοικούν με αυτόν και τον βαρύνουν. Ως έξοδα ιατρικής και νοσοκομειακής περίθαλψης θεωρούνται μόνο:
1. Οι αμοιβές που καταβάλλονται για ιατρικές επισκέψεις και εξετάσεις, γενικά, στις οποίες περιλαμβάνονται και οι ακτινολογικές και μικροβιολογικές εξετάσεις, καθώς και η δαπάνη για οδοντοθεραπεία και οδοντοπροσθετική, 2. τα έξοδα νοσηλείας, που καταβάλλονται σε νοσηλευτικά ιδρύματα ή ιδιωτικές κλινικές, στα οποία περιλαμβάνονται και τα έξοδα για φαρμακευτική περίθαλψη στο νοσοκομείο ή στην κλινική, 3. οι αμοιβές που καταβάλλονται σε νοσοκόμο, για την παροχή υπηρεσιών σε ασθενή, κατά τη νοσηλεία αυτού σε νοσοκομείο ή κλινική ή στο σπίτι, 4. η δαπάνη για την αντικατάσταση μελών του σώματος με τεχνητά μέλη καθώς και η δαπάνη για την αγορά ή τοποθέτηση στο σώμα του ασθενούς οργάνων, τα οποία είναι αναγκαία για τη φυσιολογική λειτουργία του ανθρώπινου οργανισμού, 5. τα έξοδα νοσοκομειακής περίθαλψης των τέκνων που είναι άγαμα ή διαζευγμένα ή τελούν σε κατάσταση χηρείας, εφόσον το ετήσιο φορολογούμενο και απαλλασσόμενο εισόδημά τους δεν υπερβαίνει το ποσό των τριακοσίων πενήντα χιλιάδων (350.000) δραχμών και πάσχουν από ανίατο νόσημα, καθώς επίσης με τις ίδιες προϋποθέσεις, η δαπάνη για την περίθαλψη με οποιοδήποτε τρόπο των τυφλών, κωφαλάλων ή διανοητικά καθυστερημένων τέκνων του φορολογουμένου, όπως και η δαπάνη αυτού για δίδακτρα ή τροφεία που καταβάλλονται για αυτά τα τέκνα σε ειδικές για την πάθησή τους σχολές ή θεραπευτήρια, 6. ποσό ίσο με το πενήντα τα εκατό (50%) της δαπάνης που καταβάλλεται σε επιχειρήσεις περίθαλψης ηλικιωμένων, οι οποίες λειτουργούν σύμφωνα με τις διατάξεις του οικείου νόμου που ισχύει κάθε φορά.

β) Το συνολικό ετήσιο ποσό που επιδικάζεται ή συμφωνείται με συμβολαιογραφικό έγγραφο και καταβάλλεται λόγω διατροφής στο σύζυγο ή στη σύζυγο ή τα ανήλικα τέκνα. Επίσης, το ποσό που επιδικάζεται και καταβάλλεται λόγω διατροφής στα εντίλικα τέκνα.

γ) Το συνολικό ποσό των εισφορών που καταβάλλονται από το φορολογούμενο σε ταμεία ασφάλισής του, εφόσον η καταβολή τους είναι υποχρεωτική από το νόμο, καθώς και το ποσό των καταβαλλόμενων εισφορών στις περιπτώσεις προαιρετικής ασφάλισής του σε ταμεία που έχουν συσταθεί με νόμο.

δ) Η αξία των ακινήτων, που μεταβιβάζονται, καθώς και τα χρηματικά ποσά που καταβάλλονται από το φορολογούμενο λόγω δωρεάς στο Δημόσιο, τους δήμους και τις κοινότητες του Κράτους, τα ανώτατα εκπαιδευτικά ιδρύματα, τα κρατικά και δημοτικά νοσηλευτικά ιδρύματα και τα νοσοκομεία που αποτελούν νομικά πρόσωπα ιδιωτικού δικαίου και επιχορηγούνται από τον κρατικό προϋπολογισμό, καθώς και το Ταμείο Αρχαιολογικών Πόρων. Η αξία των ακινήτων καθορίζεται σύμφωνα με τις διατάξεις του άρθρου 41 του Ν. 1249/1982 (ΦΕΚ.Α' 43) ή ύστερα από εκτίμηση που ενεργείται από τον οικονομικό έφορο, σύμφωνα με τις διατάξεις περί φορολογίας μεταβίβασης ακινήτων, στις περιοχές που δεν ισχύει το σύστημα του αντικειμενικού προσδιορισμού της αξίας των ακινήτων. Τα χρηματικά ποσά που καταβάλλονται από το φορολογούμενο λόγω δωρεάς προς τα κοινωφελή ιδρύματα, τα μη κερδοσκοπικού χαρακτήρα σωματεία που παρέχουν υπηρεσίες εκπαίδευσης και χορηγούν υποτροφίες, τις Ιερές Μονές του Αγίου Όρους και όταν τα ποσά αυτά υπερβαίνουν τις ογδόντα χιλιάδες (80.000) δραχμές ετησίως, εφόσον κατατίθενται στο Ταμείο Παρακαταθηκών και Δανείων. Επίσης, ποσό ίσο με το πενήντα τα εκατό (50%) των χρηματικών ποσών που καταβάλλονται από το φορολογούμενο λόγω δωρεάς, η οποία δεν μπορεί να είναι μεγαλύτερη από ποσοστό δεκαπέντε τα εκατό (15%) του συνολικού οικογενειακού εισοδήματος που δηλώθηκε, στα ημεδαπά νομικά πρόσωπα δημοσίου δικαίου και σε οποιοδήποτε αθλητικό σωματείο που έχει συσταθεί νόμιμα και είναι αναγνωρισμένο από τη Γενική Γραμματεία Αθλητισμού, εφόσον οι δωρεές αυτές προορίζονται για την καλλιέργεια και ανάπτυξη των ερασιτεχνικών τους τμημάτων. Τα χρηματικά αυτά ποσά των δωρεών δεν πρέπει να έχουν εκπέσει με βάση άλλη διάταξη του παρόντος.

ε) Το ποσό των δεδουλευμένων τόκων που καταβάλλονται από το φορολογούμενο για: 1. στεγαστικά δάνεια που χορηγούνται από τράπεζες, το Ταμείο Παρακαταθηκών και Δανείων, τα ταχυδρομικά ταμιευτήρια και λοιπούς πιστωτικούς οργανισμούς, 2. χρέη προς το Δημόσιο από φόρο κληρονομίας, δωρεάς και γονικής παροχής που οφείλονται από αυτόν, 3. προκαταβολές που χορηγούνται από τα Ταμεία Αλληλοβοηθείας Στρατού, Ναυτικού και Αεροπορίας, κατά τις διατάξεις του άρθρου 18 του Ν.Δ. 398/1974 (ΦΕΚ.Α' 116), για απόκτηση στέγης από τους βοηθηματούχους αυτών, 4. δάνεια που έχουν συναφθεί από τράπεζες ή άλλους πιστωτικούς οργανισμούς ή

από τον Ελληνικό Οργανισμό Τουρισμού, εφόσον αποδεικνύεται η διάθεση των χρημάτων του δανείου αυτού μέσα σε ένα έτος από τη σύναψή του για την αγορά περιουσιακού στοιχείου, το οποίο δεν αποτελεί πάγιο στοιχείο ή αντικείμενο της επιχειρηματικής ή επαγγελματικής δραστηριότητάς του ή για τη συμμετοχή του φορολογουμένου σε επιχείρηση και εφόσον από την εκμετάλλευση του περιουσιακού στοιχείου ή τη συμμετοχή του στην επιχείρηση προκύπτει εισόδημα κατά την κρίσιμη διαχειριστική περίοδο το οποίο φορολογείται με τις διατάξεις του παρόντος νόμου. Το αφορολόγητο ποσό για τους τόκους αυτής της υποπερίπτωσης δεν μπορεί να είναι μεγαλύτερο από το ποσό του εισοδήματος, που προκύπτει από το περιουσιακό στοιχείο που αγοράστηκε ή από τη συμμετοχή του φορολογουμένου στην επιχείρηση και το οποίο φορολογείται. Το συνολικό αφορολόγητο ποσό για τόκους που καταβάλλονται από το φορολογούμενο δεν μπορεί σε καμία περίπτωση να είναι ανώτερο από το πενήντα τα εκατό (50%) του δηλούμενου συνολικού οικογενειακού εισοδήματος. Ο περιορισμός αυτός δεν ισχύει για τόκους δανείων για απόκτηση πρώτης κατοικίας.

στ) Ποσό μέχρι εκατό χιλιάδες (100.000) δραχμές για έξοδα κηδείας του συζύγου ή της συζύγου και των προσώπων που συνοικούν με το φορολογούμενο και τον βαρύνουν, εφόσον τα πρόσωπα αυτά δεν αφήνουν κανένα περιουσιακό στοιχείο. Ως έξοδα κηδείας θεωρούνται οι δαπάνες που καταβάλλονται για την τελετή και την ταφή του νεκρού, εκτός από τις δαπάνες για την κατασκευή του τάφου.

ζ) Το ποσό της δαπάνης που καταβάλλεται από μισθωτό ή συνταξιούχο ως ετήσια συνδρομή ή ως δικαίωμα εγγραφής σε επαγγελματικούς συλλόγους και επιμελητήρια και για συνδρομή σε επαγγελματικά περιοδικά μέχρι το ποσό των δεκαπέντε χιλιάδων (15.000) δραχμών ετησίως. Το αφορολόγητο αυτό ποσό δεν το δικαιούνται όσοι παίρνουν επίδομα βιβλιοθήκης.

η) Το ποσό της κράτησης που βαρύνει το μισθό ή τη σύνταξη του μισθωτού ή συνταξιούχου, εφόσον αυτή καταβάλλεται στις συνδικαλιστικές οργανώσεις που λειτουργούν σύμφωνα με το νόμο, καθώς και τα ποσά που κατατίθενται από τα πρόσωπα αυτά σε λογαριασμούς που έχουν ανοιχθεί σε Τράπεζες που λειτουργούν στην Ελλάδα, στο Ταχυδρομικό Ταμιευτήριο και το Ταμείο Παρακαταθηκών και Δανείων, εφόσον, στις περιπτώσεις αυτές, το προϊόν που σχηματίζεται διατίθεται αποκλειστικά στην ημεδαπή, σε συνεργασία με δημόσιες υπηρεσίες, για την αρωγή σεισμοπαθών ή πλημμυροπαθών ή δωρίζεται αυτούσιο ή σε είδος στο Δημόσιο, σε νομικά πρόσωπα δημοσίου δικαίου και σε ιερούς ναούς, για την αποκατάσταση ή την παροχή βοήθειας σε σεισμοπαθείς ή πλημμυροπαθείς.

Γ.4. Υπολογισμός φόρου

1) Στο συνολικό καθαρό (φορολογούμενο) εισόδημα του φορολογουμένου και στο συνολικό ποσό των αφορολόγητων ποσών που δικαιούται υπολογίζεται φόρος με βάση την ακόλουθη κλίμακα φορολογίας εισοδήματος:

Κλιμάκια εισοδήματος	Φορολογικός συντελεστής %	Φόρος κλιμακίου	Σύνολο	
			Εισοδήματος	Φόρου
390.000	18	70.200	390.000	70.200
520.000	21	109.200	910.000	179.400
520.000	24	124.800	1.430.000	304.200
520.000	28	145.600	1.950.000	449.800
650.000	33	214.500	2.600.000	664.300
650.000	38	247.000	3.250.000	911.300
1.170.000	43	503.100	4.420.000	1.414.400
1.689.000	49	827.610	6.109.000	2.242.010
Υπερβάλλον ...	50			

Κλιμάκια	Φορολογικός συντελεστής %	Φόρος κλιμακίου	Σύνολο	
			Καθαρού εισοδήματος από ακίνητα	Φόρου
100.000	—	—	100.000	—
100.000	2	2.000	200.000	2.000
200.000	3	6.000	400.000	8.000
Υπερβάλλον	4			

Ο φόρος που προκύπτει στα αφορολόγητα ποσά αφαιρείται από το φόρο που προκύπτει στο συνολικό καθαρό εισόδημα. Το υπόλοιπο αποτελεί το φόρο που αναλογεί στο συνολικό καθαρό εισόδημα του φορολογουμένου.

2) Συμπληρωματικός φόρος. Όταν το φορολογούμενο εισόδημα περιέχει και εισόδημα από κινητές αξίες ή από κέρδη μεριδίων εταιριών περιορισμένης ευθύνης ή από κέρδη ετερόρρυθμων εταιριών, το εισόδημα αυτό, υποβάλλεται και σε συμπληρωματικό αναλογικό φόρο, ο οποίος ορίζεται σε ποσοστό 3%.

Επίσης, αν στο εισόδημα που αναφέρεται στο εδάφ. Γ.4.1 περιλαμβάνεται και εισόδημα από ακίνητα εκτός από αυτό που προέρχεται από ιδιοκατοίκηση και εκμίσθωση κατοικιών, το συνολικό καθαρό εισόδημα από τις πηγές αυτές, αθροιστικά λαμβανόμενο και πριν από τη διενέργεια των εκπτώσεων, υποβάλλεται και σε συμπληρωματικό φόρο με βάση την παραπάνω κλίμακα.

Το ποσό του συμπληρωματικού φόρου δεν μπορεί να είναι μεγαλύτερο από το ποσό του φόρου που αναλογεί στο συνολικό καθαρό εισόδημα της προηγούμενης παραγράφου Γ.4.1.

Γ.5. Προσδιορισμός των κυριότερων επαγγελματικών ομάδων

Το σύνολο των φορολογουμένων διαιρέθηκε σε έξι κύριες επαγγελματικές ομάδες. Ο χαρακτηρισμός και η κατάταξη των φορολογουμένων σε επαγγελματικές ομάδες, έγινε από τις κατά τόπους Δ.Ο.Υ, σύμφωνα με τα στοιχεία τα οποία αναγράφονται στις υποβληθείσες δηλώσεις, σε σχέση με το δηλωθέν ως εξασκούμενο επάγγελμα από τους φορολογουμένους. Δόθηκαν οδηγίες, στις περιπτώσεις κατά τις οποίες ο φορολογούμενος δήλωσε περισσότερες από μία απασχολήσεις και, συνεπώς, τα εισοδήματά του προέρχονται από περισσότερες πηγές, να ληφθεί υπόψη, σαν κριτήριο για την κατάταξή του σε μία από τις κατηγορίες αυτές, η κυριότερη απασχόλησή του.

Αν και πάλι υπήρχαν αμφιβολίες, έπρεπε να ληφθεί σαν κριτήριο η πηγή, από την οποία προήρχετο το μεγαλύτερο μέρος του εισοδήματος. Οι επαγγελματικές αυτές ομάδες είναι οι εξής:

Πίνακας Α'. Φορολογούμενοι και οικογενειακό εισόδημα αυτών, κατά κλιμάκια εισοδήματος

Κλιμάκια οικογενειακού εισοδήματος (χιλιάδες δραχμές)	Αριθμός φορολογουμένων	Φορολογούμενοι % του συνόλου	Δηλωθέν οικογενειακό εισόδημα (εκατ. δραχμές)	Εισόδημα % του συνόλου
Σύνολο	**2.655.446**	**100,0**	**4.594.478,5**	**100,0**
Έως < 100	109.603	4,1	2.911,1	0,1
100 - 200	76.637	2,9	11.554,8	0,3
200 - 300	81.799	3,1	20.368,7	0,4
300 - 500	164.893	6,2	65.840,1	1,4
500 - 1.000	475.022	17,9	361.647,4	7,9
1.000 - 2.000	900.046	33,9	1.323.722,9	28,8
2.000 και άνω	847.446	31,9	2.808.433,5	61,1

α) Εισοδηματίες. Η κατηγορία αυτή περιέλαβε τα πρόσωπα εκείνα, των οποίων το εισόδημα προέρχεται μόνο από οικοδομές ή από εκμισθώσεις γαιών ή από κινητές αξίες.

β) Έμποροι - βιομήχανοι - βιοτέχνες και επαγγελματίες. Στην κατηγορία αυτή περιλήφθηκαν οι φορολογούμενοι εκείνοι, των οποίων το εισόδημα προέρχεται κατά το μεγαλύτερο μέρος του από τη Δ' κατηγορία (εμπορικές, βιομηχανικές, βιοτεχνικές κλπ. επιχειρήσεις).

γ) Γεωργοί-κτηνοτρόφοι-αλιείς-εκμεταλλευτές δασών. Η ομάδα αυτή των επαγγελμάτων περιέλαβε τα πρόσωπα εκείνα, των οποίων τα εισοδήματα προέρχονται από γεωργικές επιχειρήσεις (Γ' κατηγορία).

δ) Μισθωτοί, γενικά. Η κατηγορία αυτή περιέλαβε τους φορολογουμένους, των οποίων το εισόδημα προέρχεται κυρίως από την Ε' κατηγορία, δηλαδή από μισθωτές υπηρεσίες.

ε) Ελεύθεροι επαγγελματίες. Στην κατηγορία αυτή εντάχθηκαν οι φορολογούμενοι, των οποίων η επικρατέστερη πηγή προελεύσεως του εισοδήματός τους ήταν η κατηγορία ΣΤ', από ελευθέρια επαγγέλματα.

στ) Συνταξιούχοι. Η κατηγορία αυτή περιέλαβε τους φορολογουμένους, των οποίων το κύριο εισόδημα, σύμφωνα με τη δήλωση, προέρχεται από σύνταξη.

Πίνακας Β'. Φορολογούμενοι, οικογενειακό και μέσο εισόδημα αυτών στην Περιφέρεια Πρωτευούσης και τη Λοιπή Χώρα

	Αριθμός φορολογουμένων	Δηλωθέν οικογενειακό εισόδημα (εκατ. δραχμές)	Μέσο εισόδημα (δραχμές)
Σύνολο Χώρας	**2.655.446**	**4.594.478,5**	**1.730.210**
Περιφέρεια Πρωτευούσης	1.204.477	2.296.884,7	1.906.956
Ποσοστό % του συνόλου της Χώρας	45,4	50,0	—
Λοιπή Χώρα	1.450.969	2.297.593,8	1.583.489
Ποσοστό % του συνόλου της Χώρας	54,6	50,0	—

Δ. ΤΑ ΚΥΡΙΟΤΕΡΑ ΑΠΟΤΕΛΕΣΜΑΤΑ ΤΗΣ ΕΡΕΥΝΑΣ

Δ.1. Φορολογούμενοι και δηλωθέν από αυτούς εισόδημα, κατά εισοδηματικά επίπεδα

Όπως και παραπάνω αναφέρθηκε, το σύνολο των φυσικών προσώπων, τα οποία κατά το οικονομικό έτος 1991 υπέβαλαν δηλώσεις φόρου εισοδήματος με φορολογούμενο εισόδημα, ανήλθε σε 2.655.446 άτομα. Ο αριθμός αυτός αποτελεί το 89,9% του συνολικού αριθμού των οικογενειών της Ελλάδος, ο οποίος, σύμφωνα με τα στοιχεία της απογραφής πληθυσμού που έγινε στις 5 Απριλίου 1981, ήταν 2.953.641. Κύριο αίτιο της αναλογίας αυτής είναι το γεγονός ότι πολλές κατηγορίες φυσικών προσώπων έχουν από το νόμο απαλλαγεί από την υποχρέωση να υποβάλουν δήλωση (βλέπε παράγραφο Β.1.). Το συνολικό οικογενειακό εισόδημα που δηλώθηκε από τα φυσικά πρόσωπα, ανήλθε σε 4.594.478,5 εκατ. δρχ. Από το εισόδημα αυτό, ποσό 3.752.862,5 εκατ. δρχ., δηλαδή το 81,7% του συνόλου, δηλώθηκε και φορολογήθηκε στο όνομα του συζύγου ή του αρχηγού της οικογένειας (1) και ποσό 841.616,1 εκατ. δρχ., δηλαδή το 18,3% του συνόλου, δηλώθηκε και φορολογήθηκε στο όνομα της συζύγου.

Αναλύοντας τα στοιχεία του παραπάνω πίνακα Α', διαπιστώνουμε, ότι αυτοί που δήλωσαν ετήσιο οικογενειακό εισόδημα κάτω από 100.000 δρχ. αποτέλεσαν το 4,1% του συνόλου των δηλωσάντων, ενώ το εισόδημα που αντιστοιχεί σε αυτούς ήταν μόλις το 0,1% του συνολικά δηλωθέντος. Αντίθετα, ποσοστό 31,9% των φορολογουμένων του τελευταίου κλιμακίου συγκέντρωσε περίπου το 61,1% του συνολικού εισοδήματος. Οι 186.240 φορολογούμενοι, δηλαδή το 7,0% του συνολικού αριθμού αυτών, είχαν ο καθένας εισόδημα κατώτερο από 200.000 δρχ. Ο αριθμός όμως αυτός των φορολογουμένων συγκέντρωσε μόλις το 0,4% του συνολικού εισοδήματος. Επομένως, το 93,0% των φορολογουμένων, οι οποίοι είχαν ο καθένας εισόδημα άνω των 200.000 δρχ., κάλυψε το 99,6% του συνολικού οικογενειακού εισοδήματος.

Το μέσο κατά φορολογούμενο δηλωθέν εισόδημα ανήλθε σε 1.730.210 δρχ.

Η εμφάνιση του υψηλού μέσου όρου εισοδήματος οφείλεται στην απαλλαγή μεγάλου αριθμού φορολογουμένων με χαμηλά εισοδήματα.

Δ.2. Φορολογούμενοι και εισόδημα αυτών κατά γεωγραφικές περιφέρειες

Μολονότι ο πληθυσμός της Περιφέρειας Πρωτευούσης αποτελεί το ένα τρίτο περίπου του συνολικού πληθυσμού της Ελλάδος, ο αριθμός των φυσικών προσώπων, τα οποία υπέβαλαν δήλωση φόρου εισοδήματος στην περιφέρεια αυτή, ήταν μόνο κατά 246.492 μικρότερος των δηλωσάντων στη Λοιπή Χώρα (βλέπε πίνακα Β'). Αυτό οφείλεται στην αποκέντρωση της

(1) Περιλαμβάνεται και το δηλωθέν εισόδημα των μελών της οικογένειας που έχουν φορολογική υποχρέωση.

Πίνακας Γ. Κατανομή του δηλωθέντος οικογενειακού εισοδήματος, κατά πηγή προελεύσεως και κλιμάκια οικογενειακού εισοδήματος

Πηγές εισοδήματος	Σύνολο εισοδήματος		Κλιμάκια εισοδήματος, σε χιλιάδες δραχμές									
			Κάτω των 150		150 – 200		200–300		300–500		500 και άνω	
	Εισόδημα κλιμακίου (εκατ. δρχ.)	Ποσοστό % του κλιμακίου στο σύνολο	Εισόδημα κλιμακίου (εκατ. δρχ.)	Ποσοστό % του κλιμακίου στο σύνολο	Εισόδημα κλιμακίου (εκατ. δρχ.)	Ποσοστό % του κλιμακίου στο σύνολο	Εισόδημα κλιμακίου (εκατ. δρχ.)	Ποσοστό % του κλιμακίου στο σύνολο	Εισόδημα κλιμακίου (εκατ. δρχ.)	Ποσοστό % του κλιμακίου στο σύνολο	Εισόδημα κλιμακίου (εκατ. δρχ.)	Ποσοστό % του κλιμακίου στο σύνολο
Μισθωτές υπηρεσίες	3.380.586,9	73,6	549,2	7,3	677,5	9,7	2.796,6	13,7	16.445,0	25,0	3.360.118,6	74,8
Εμπορικές και βιομηχανικές επιχειρήσεις (1) οι οποίες:												
α) Δεν τηρούν βιβλία Γ' κατηγορίας του Κ.Φ.Σ.	724.942,0	15,8	4.005,2	53,5	3.328,5	47,6	9.577,5	47,0	28.781,7	43,7	679.249,1	15,1
β) Τηρούν βιβλία Γ' κατηγορίας του Κ.Φ.Σ.	11.416,3	0,3	1,8	0,0	2,6	0,0	4,8	0,0	24,7	0,0	11.382,3	0,3
Οικοδομές (2)	.302.802,2	6,6	2.123,1	28,4	2.159,0	30,9	5.615,6	27,6	12.965,4	19,7	279.939,1	6,2
Σύνολο των τριών πηγών	**4.419.747,4**	**96,2**	**6.679,3**	**89,3**	**6.167,7**	**88,3**	**17.994,5**	**88,3**	**58.216,8**	**88,4**	**4.330.689,1**	**96,4**
Ελευθέρια επαγγέλματα	131.056,5	2,9	283,8	3,8	287,1	4,1	865,8	4,3	2.912,7	4,4	126.707,1	2,8
Κινητές αξίες	17.712,1	0,4	16,6	0,2	12,1	0,2	26,2	0,1	83,4	0,1	17.573,7	0,4
Γεωργικές επιχειρήσεις	25.962,5	0,6	501,6	6,7	517,6	7,4	1.482,2	7,3	4.627,1	7,0	18.834,0	0,4
Σύνολο όλων των πηγών	**4.594.478,5**	**100,0**	**7.481,4**	**100,0**	**6.984,6**	**100,0**	**20.368,7**	**100,0**	**65.840,1**	**100,0**	**4.493.803,9**	**100,0**
Ποσοστό εισοδήματος κλιμακίου % του συνολικού εισοδήματος	100,0	–	0,2	–	0,2	–	0,4	–	1,4	–	97,8	–

(1) Περιλαμβάνονται σε αυτές και οι βιοτεχνικές και επαγγελματικές επιχειρήσεις.
(2) Περιλαμβάνεται και η εκμίσθωση γαιών.

μεταποιητικής δραστηριότητας και ειδικά της βιομηχανικής, λόγω των φορολογικών και μερικών άλλων μέτρων που έχουν ληφθεί για την ενίσχυση της περιφερειακής αναπτύξεως (Λοιπή Χώρα).

Στον πίνακα Β' παρατηρείται, ακόμη, ότι στην Περιφέρεια Πρωτευούσης δηλώθηκε εισόδημα, το οποίο ανέρχεται σε 2.296.884,7 εκατ. δρχ. ή 50,0% του συνολικού εισοδήματος που δηλώθηκε σε ολόκληρη τη Χώρα και το οποίο ανέρχεται σε 4.594.478,5 εκατ. δρχ. Στη Λοιπή Χώρα δηλώθηκε ποσό 2.297.593,8 εκατ. δρχ. ή 50,0% του συνολικού εισοδήματος.

Με βάση τον πίνακα αυτόν προκύπτει, ότι το μέσο οικογενειακό εισόδημα, το οποίο για ολόκληρη τη Χώρα ανήλθε σε 1.730.210 δρχ., στην Περιφέρεια Πρωτευούσης ήταν 1.906.956 δρχ. και στη Λοιπή Χώρα 1.583.489 δρχ. Βεβαίως, αυτοί οι μέσοι όροι δεν είναι αντιπροσωπευτικοί του γενικού επιπέδου εισοδήματος, δεδομένου ότι αναφέρονται μόνο σε πρόσωπα με τέτοιο εισόδημα, ώστε να υποχρεούνται σε υποβολή θετικής δηλώσεως φόρου εισοδήματος.

Δ.3. Ανισότητα στην κατανομή του εισοδήματος και του φόρου

Η ανισότητα στην κατανομή του δηλωθέντος εισοδήματος και του αναλογούντος φόρου μεταξύ των φορολογουμένων που έχουν κάνει δήλωση, στην Περιφέρεια Πρωτευούσης και στη Λοιπή Χώρα, παρουσιάζεται στα τρία διαγράμματα που ακολουθούν.

Το διάγραμμα Α' συσχετίζει την εκατοστιαία κατανομή του αριθμού των φορολογουμένων με την αντίστοιχη κατανομή του δηλωθέντος οικογενειακού εισοδήματος, αφενός στην Περιφέρεια Πρωτευούσης και αφετέρου στη Λοιπή Χώρα.

Σε αυτό, η διαγώνιος είναι η γραμμή της ίσης κατανομής του εισοδήματος, που παρουσιάζει την κατάσταση, η οποία θα υπήρχε αν τα εισοδήματα είχαν κατανεμηθεί εξίσου σε όλους τους φορολογουμένους, αν δηλ. το 20% των φορολογουμένων είχε το 20% του δηλωθέντος εισοδήματος, το 40% των φορολογουμένων είχε εισόδημα 40% του συνόλου κ.ο.κ. Οι δύο καμπύλες, κάτω από τη διαγώνιο, παριστάνουν τις αθροιστικές σειρές των ποσοστών των δηλωθέντων εισοδημάτων από τους φορολογουμένους σε κάθε μία από τις δύο περιφέρειες της Χώρας. Η κατακόρυφη απόσταση κάθε καμπύλης από τη διαγώνιο είναι δυνατό να θεωρηθεί ως μέτρο της ανισότητας της κατανομής του εισοδήματος. Παρατηρούμε, ότι στην Περιφέρεια Πρωτευούσης παρουσιάζεται μεγαλύτερη ανισότητα στην κατανομή του δηλωθέντος εισοδήματος έναντι της Λοιπής Χώρας, π.χ. το 40% των φορολογουμένων στην Περιφέρεια Πρωτευούσης συγκέντρωσε περίπου το 16,5% του δηλωθέντος στην περιφέρεια αυτή εισοδήματος, ενώ το 40% των φορολογουμένων στη Λοιπή Χώρα συγκέντρωσε περίπου το 13,6% του δηλωθέντος εισοδήματος στην περιφέρεια αυτή. Επίσης, το 80% των φορολογουμένων σε κάθε μία από τις παραπάνω δύο περιφέρειες συγκέντρωσε, αντίστοιχα, το 55,4% και το 55,9% περίπου των εισοδημάτων που είχαν δηλωθεί σε αυτές τις περιφέρειες.

Α' ΣΧΕΣΗ ΜΕΤΑΞΥ ΑΡΙΘΜΟΥ ΦΟΡΟΛΟΓΟΥΜΕΝΩΝ ΚΑΙ ΔΗΛΩΘΕΝΤΟΣ ΕΙΣΟΔΗΜΑΤΟΣ

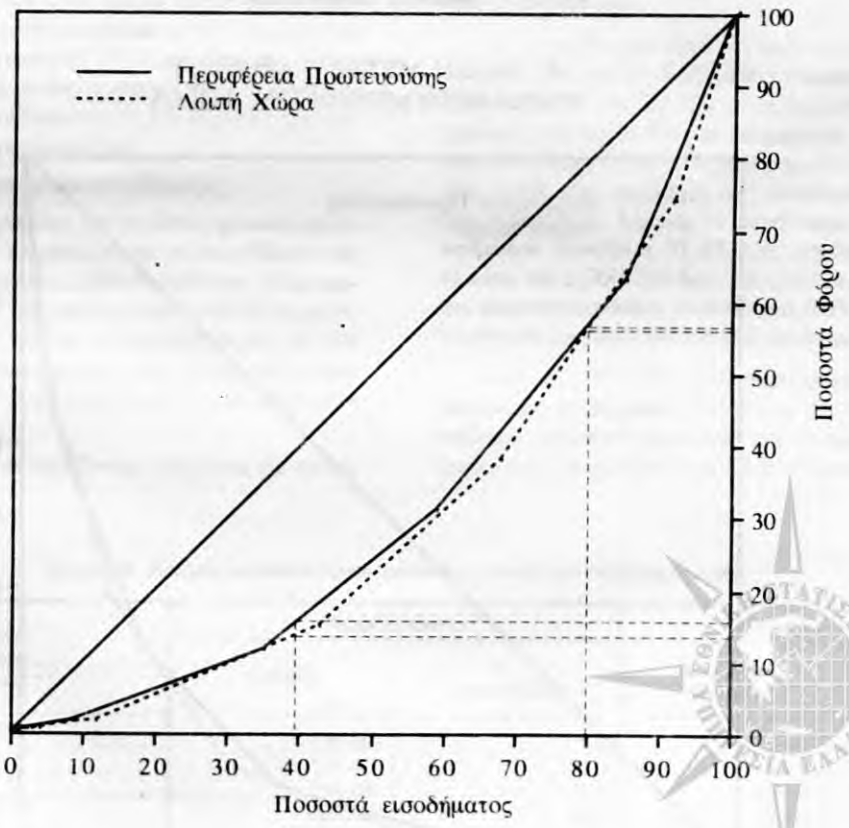

Το διάγραμμα Β' παρέχει συγκριτικό μέτρο της προοδευτικότητας της φορολογίας του εισοδήματος, με συσχέτιση της καμπύλης της αθροιστικής σειράς των ποσοστών του εισοδήματος με τα αντίστοιχα ποσοστά του φόρου. Η διαγώνιος στο διάγραμμα αυτό παριστάνει ποια θα ήταν η σχέση μεταξύ εισοδήματος και φόρου, αν η φορολογία ήταν αναλογική και όχι προοδευτική, αν δηλ. υπήρχε ομοιόμορφη εκατοστιαία αναλογία για όλα τα επίπεδα εισοδήματος τέτοια, ώστε το 20%

Β' ΣΧΕΣΗ ΜΕΤΑΞΥ ΔΗΛΩΘΕΝΤΟΣ ΕΙΣΟΔΗΜΑΤΟΣ ΚΑΙ ΦΟΡΟΥ

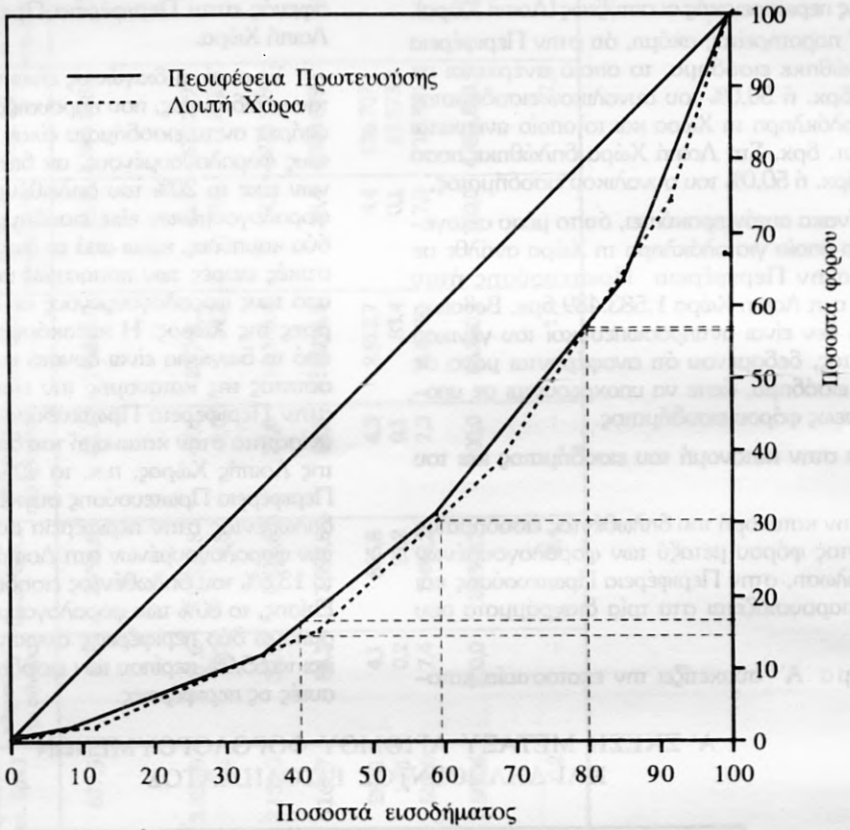

Γ' ΣΧΕΣΗ ΜΕΤΑΞΥ ΑΡΙΘΜΟΥ ΦΟΡΟΛΟΓΟΥΜΕΝΩΝ ΚΑΙ ΦΟΡΟΥ

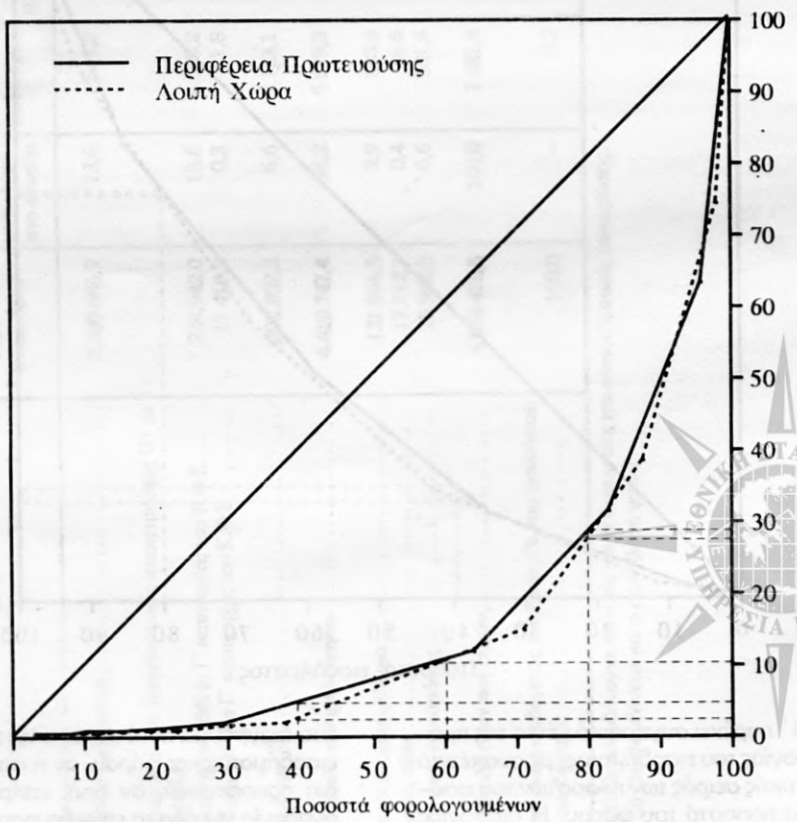

των εισοδημάτων να απέδιδε το 20% του φόρου κ.ο.κ. Και σε αυτό το διάγραμμα, οι δύο καμπύλες κάτω από τη διαγώνιο παριστάνουν τα πραγματικά ποσοστά του συνολικού φόρου, τα οποία αντιστοιχούν στα δηλωθέντα εισοδήματα στην Περιφέρεια Πρωτευούσης και στη Λοιπή Χώρα, ενώ η κατακόρυφη απόσταση κάθε καμπύλης από τη διαγώνιο δίνει το μέτρο της προοδευτικότητας της φορολογίας σε κάθε μία από τις δύο περιφέρειες. Παρατηρούμε ότι στην Περιφέρεια Πρωτευούσης το 40% του εισοδήματος απέδωσε το 15,9% του φόρου, ενώ το 40% του εισοδήματος στη Λοιπή Χώρα απέδωσε το 13,8% του φόρου. Επίσης, το 80% του εισοδήματος σε κάθε μία από τις παραπάνω δύο περιφέρειες απέδωσε αντίστοιχα το 56,9% και το 56,5% του φόρου.

Το διάγραμμα Γ', τέλος, επιτρέπει τη σύγκριση της ανισότητας της κατανομής του φόρου εισοδήματος μέσα στην Περιφέρεια Πρωτευούσης και στη Λοιπή Χώρα. Η διαγώνιος του διαγράμματος αυτού παρουσιάζει την ισότητα της κατανομής του φόρου, δηλαδή την περίπτωση εκείνη, κατά την οποία το ίδιο ποσοστό φορολογουμένων θα απέδιδε το ίδιο ποσοστό του φόρου, δηλαδή το 20% των φορολογουμένων θα είχε το 20% του φόρου κ.ο.κ. Οι δύο καμπύλες κάτω από τη διαγώνιο δίνουν τις αθροιστικές σειρές των ποσοστών των φόρων σε κάθε μία από τις δύο περιφέρειες, η δε κατακόρυφη απόσταση κάθε μιας διαγωνίου δίνει το μέτρο του μεγέθους της ανισότητας κατανομής του φόρου μεταξύ των δύο αυτών περιφερειών. Εδώ θα πρέπει να σημειωθεί, ότι οι δύο καμπύλες, για το 40% των φορολογουμένων, οι οποίοι δήλωσαν χαμηλά εισοδήματα, σχεδόν συμπίπτουν, αντιστοιχεί δε σε αυτούς ποσοστό 4,8% περίπου του φόρου για την Περιφέρεια Πρωτευούσης και 2,6% για τη Λοιπή Χώρα. Επίσης, για το 80% των φορολογουμένων στην Περιφέρεια Πρωτευούσης αντιστοιχεί ποσοστό 28,3% περίπου του φόρου της περιφέρειας αυτής, ενώ το ίδιο ποσοστό των φορολογούμενων στη Λοιπή Χώρα απέδωσε το 27,1% περίπου του φόρου που αναλογεί στην περιφέρεια αυτή.

Δ. 4. Πηγές προελεύσεως του εισοδήματος

Η νομοθεσία, έχουσα υπόψη ότι το πάσης φύσεως εισόδημα δεν αποκτάται ομοιόμορφα, οπότε η διακρίβωση της φορολογίας του θα ήταν εύκολη, αλλά συντρέχουν κάθε φορά διαφορετικές συνθήκες και απαιτούνται ποικίλης μορφής δαπάνες για την απόκτησή του, σε συνάρτηση κυρίως με την πηγή προελεύσεώς του, το διακρίνει αναλόγως της πηγής του, ώστε να είναι δυνατή η επιτυχής επιβολή του προσωπικού φόρου στο εισόδημα.

Από τη νομοθεσία αναγνωρίζονται συνολικά έξι πηγές προελεύσεως του εισοδήματος, οι οποίες εξετάσθηκαν με λεπτομέρεια στα προηγούμενα. Από τις έξι αυτές πηγές (πίνακας Γ), οι σπουδαιότερες σε απόδοση ήταν μόνο τρεις και από αυτές προήλθε το 96,2% του συνολικώς δηλωθέντος οικογενειακού εισοδήματος. Αυτές, κατά σειρά σπουδαιότητας, ήταν: α) των μισθωτών υπηρεσιών, με ποσοστό συμμετοχής 73,6%, β) των εμπορικών και βιομηχανικών επιχειρήσεων, με 15,8%, και γ) των οικοδομών και εκμισθώσεως γαιών, με 6,6%. Παραστατική εικόνα της μεταβολής των ποσοστών συμμετοχής του εισοδήματος κάθε μιας από τις κυριότερες πηγές στην τελική του σύνθεση, κατά κυριότερο εισοδηματικό επίπεδο, παρέχει το διάγραμμα Δ'.

Από την όλη έρευνα διαπιστώθηκε, ότι στην Περιφέρεια Πρωτευούσης η πιο σημαντική πηγή εισοδήματος ήταν των μισθωτών υπηρεσιών, από την οποία προήλθε το 74,8% του δηλωθέντος οικογενειακού εισοδήματος στην περιφέρεια αυτή. Στη Λοιπή Χώρα η πιο σημαντική πηγή εισοδήματος ήταν, επίσης, των μισθωτών υπηρεσιών, από την οποία προήλθε το 72,4% του δηλωθέντος οικογενειακού εισοδήματος σε αυτή την περιφέρεια.

Η προαναφερθείσα συγκέντρωση των εισοδημάτων στην Περιφέρεια Πρωτευούσης παρουσιάζεται πολύ έντονη στο εισόδημα ορισμένων πηγών. Συγκεκριμένα, στην περιφέρεια αυτή δηλώθηκε το 65,7% του δηλωθέντος εισοδήματος από κινητές αξίες, το 54,0% από οικοδομές, το 58,3% από ελευθέρια επαγγέλματα, το 50,8% από μισθωτές υπηρεσίες. Λόγω της σπουδαιότητας, την οποία παρουσιάζουν οι προαναφερθείσες τρεις κύριες πηγές στη σύνθεση του οικογενειακού εισοδήματος, ακολουθεί πιο κάτω, χωριστά, ιδιαίτερη ανάλυσή τους.

α) Εισόδημα από οικοδομές και εκμίσθωση γαιών. Σε σύνολο 2.655.446 δηλωσάντων κατά το οικονομικό έτος 1991, οι 737.750 είχαν δηλώσει εισοδήματα από οικοδομές, τα οποία ήταν πολύ χαμηλά. Έτσι, όπως φαίνεται από τον πίνακα Δ', το 9,5% των φορολογουμένων της κατηγορίας αυτής είχε εισόδημα από οικοδομές κάτω των 50.000 δρχ. ο καθένας. Επίσης, το μεγαλύτερο τμήμα των φορολογουμένων, δηλαδή το 91,4%, είχε εισόδημα από την πηγή αυτή κάτω του 1.000.000 δρχ. Στο μικρότερο υπόλοιπο ποσοστό των φορολογουμένων, δηλαδή στο 8,6% αναλογούν τα 39,6% του συνολικώς δηλωθέντος από αυτή την πηγή εισοδήματος.

Από τους 737.750 φορολογουμένους με εισόδημα από οικοδομές, οι 262.885, δηλαδή το 35,6%, είχαν δηλώσει εισόδημα από την πηγή αυτή στο όνομα των συζύγων τους (γυναικών), ανερχόμενο σε 83.804,4 εκατ. δρχ.

Πίνακας Δ'. Αριθμός φορολογουμένων και εισόδημα αυτών από οικοδομές και γαίες

Κλιμάκια εισοδήματος από οικοδομές – γαίες (σε χιλιάδες δραχμές)	Φορολογούμενοι		Δηλωθέν εισόδημα	
	Αριθμός	% του συνόλου	Εκατομμύρια δραχμές	% του συνόλου
Κάτω των 50	70.463	9,5	2.025,6	0,6
» » 100	166.471	22,5	9.052,4	2,9
» » 150	248.887	33,7	19.132,2	6,3
» » 200	328.285	44,4	32.982,9	10,9
» » 300	444.270	60,2	61.517,9	20,3
» » 400	518.318	70,2	87.055,6	28,7
» » 500	568.400	77,0	109.433,8	36,1
» » 1.000	674.315	91,4	183.068,4	60,4
» » 2.000	720.865	97,7	246.411,0	81,3
Άνω » 2.000	16.885	2,2	56.391,1	18,6

Δ' ΚΑΤΑΝΟΜΗ ΠΟΣΟΣΤΩΝ ΟΙΚΟΓΕΝΕΙΑΚΟΥ ΕΙΣΟΔΗΜΑΤΟΣ ΚΑΤΑ ΠΗΓΗ ΠΡΟΕΛΕΥΣΕΩΣ ΚΑΙ ΚΛΙΜΑΚΙΑ ΑΥΤΟΥ

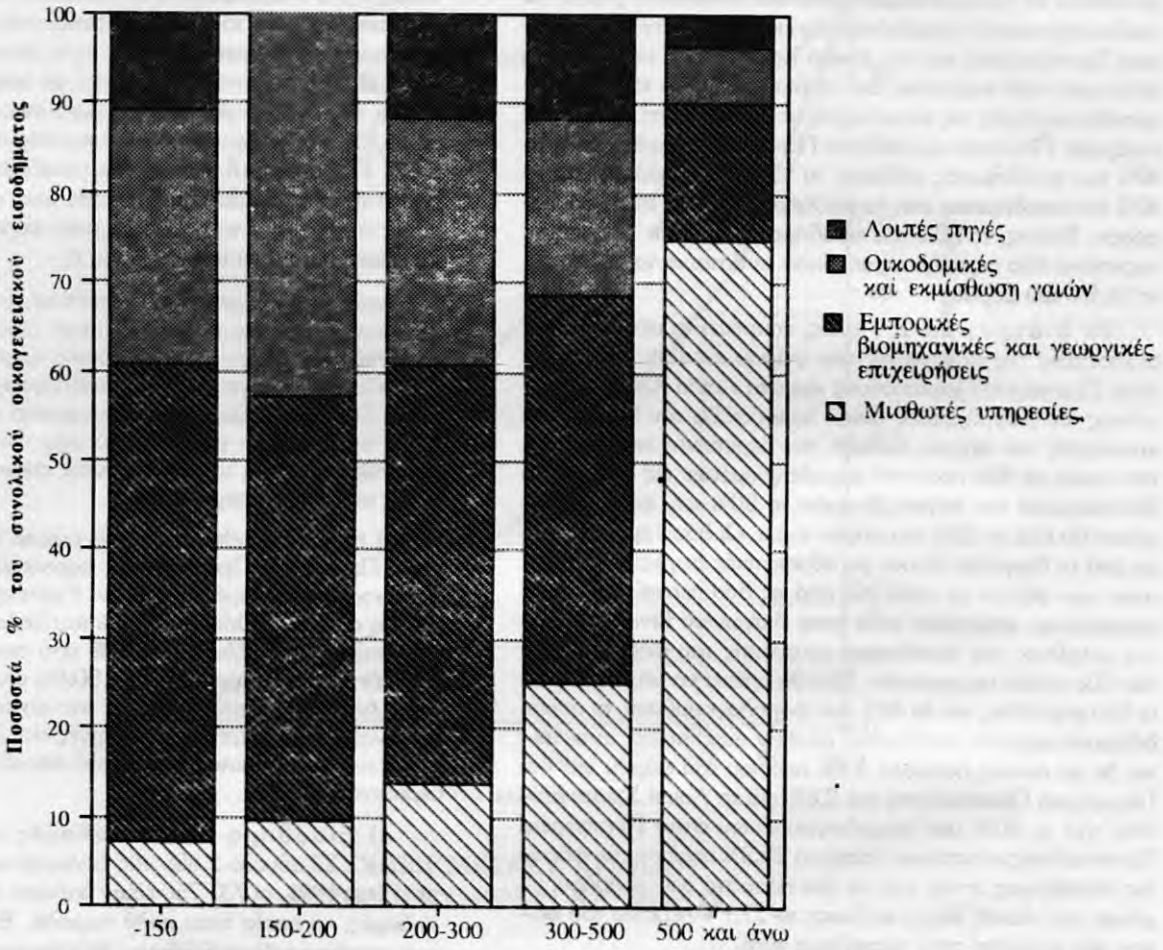

β) Εισόδημα από εμπορικές και βιομηχανικές επιχειρήσεις. Οι δηλώσαντες εισόδημα προερχόμενο από την παραπάνω πηγή ανέρχονται σε 768.571, με αντίστοιχο εισόδημα 736.358,2 εκατ. δρχ. Ο αριθμός αυτός των φορολογουμένων πλησιάζει το 28,9% του συνολικού αριθμού των δηλωσάντων και είναι σχεδόν ίσος με τον αριθμό των φορολογουμένων με εισόδημα από οικοδομές. Από τα στοιχεία του πίνακα Ε' μπορεί να παρατηρήσει κανείς την άνιση κατανομή των εισοδημάτων που προέρχονται από εμπορικές και βιομηχανικές επιχειρήσεις.

Έτσι, το ετήσιο εισόδημα από εμπορικές και βιομηχανικές επιχειρήσεις, οι οποίες δεν τηρούν βιβλία Γ' κατηγορίας του Κ.Φ.Σ., στο υψηλό ποσοστό του αριθμού των δηλωσάντων, δηλαδή 45,7% από αυτούς, ήταν κάτω των 500.000 δρχ. Όμως, η συνολική ετήσια πρόσοδος των φορολογουμένων της κατηγορίας αυτής αποτελούσε το 11,1% του εισοδήματος που προήλθε από την πηγή αυτή, ενώ στον αριθμό των φορολογουμένων με εισόδημα άνω των 500.000 δρχ., ο

Πίνακας Ε'. Αριθμός φορολογουμένων και εισόδημα αυτών από εμπορικές και βιομηχανικές επιχειρήσεις

Κλιμάκια εισοδήματος από εμπορικές και βιομηχανικές επιχειρήσεις (σε χιλιάδες δραχμές)	Φορολογούμενοι				Δηλωθέν εισόδημα			
	Αριθμός		% του συνόλου		Εκατομμύρια δραχμές		% του συνόλου	
	α	β	α	β	α	β	α	β
Κάτω των 50	39.644	43	5,2	1,3	1.014,9	1,3	0,1	0,0
» » 100	81.116	81	10,6	2,5	4.106,5	4,1	0,6	0,0
» » 150	122.109	105	16,0	3,2	9.196,2	7,0	1.3	0,1
» » 200	160.163	141	20,9	4,4	15.817,2	13,3	2.2	0,1
» » 300	230.700	201	30,1	6,2	33.306,6	28,7	4.6	0,3
» » 400	292.599	273	38,2	8,4	54.831,7	54.1	7,6	0,5
» » 500	349.598	361	45,7	11,1	80.206,2	94,1	11,1	0,8
» » 1.000	547.906	818	71,6	25,2	222.151,0	436,4	30,6	3,8
» » 2.000	683.683	1.627	89,3	50,2	410.987,8	1.642,1	56,7	14,4
Άνω » 2.000	81.644	1.617	10,7	49,8	313.954,1	9.774,2	43,3	85,6

α: Δεν τηρούν βιβλία Γ' κατηγορίας του Κ.Φ.Σ.
β: Τηρούν βιβλία Γ' κατηγορίας του Κ.Φ.Σ.

οποίος αντιπροσωπεύει περίπου το 54,3% του συνόλου αυτών, αναλογούσε μεγάλο ποσοστό, περίπου το 88,9% του εισοδήματος.

Αντίθετα, στην κατηγορία των εμπορικών και βιομηχανικών επιχειρήσεων, οι οποίες τηρούν βιβλία Γ' κατηγορίας του Κ.Φ.Σ., ο αριθμός των δηλωσάντων εισόδημα κάτω των 500.000 δρχ. ήταν μικρός (ποσοστό 11,1%) και αντιπροσώπευε μόλις το 0,8% του δηλωθέντος εισοδήματος της κατηγορίας αυτής, ενώ το 88,9% των δηλωσάντων της ίδιας κατηγορίας δήλωσε εισόδημα άνω των 500.000 δρχ.

Ο αριθμός των δηλώσεων με εισόδημα στο όνομα της συζύγου, προερχόμενο εξ ολοκλήρου από την πηγή αυτή και των δύο κατηγοριών, ήταν πολύ μικρός, ανήλθε δε σε 156.978 μόνο, δηλαδή 20,4% του συνόλου των φορολογουμένων με εισόδημα από εμπορικές και βιομηχανικές επιχειρήσεις. Το δηλωθέν από τις συζύγους εισόδημα της πηγής αυτής ήταν 118.654,7 εκατ. δρχ.

γ) Εισόδημα από μισθωτές υπηρεσίες. Χαρακτηριστικό των φορολογουμένων με εισόδημα που προέρχεται από την πηγή των μισθωτών υπηρεσιών είναι, ότι οι

Πίνακας ΣΤ'. Αριθμός φορολογουμένων και εισόδημα αυτών από μισθωτές υπηρεσίες

Κλιμάκια εισοδήματος από μισθωτές υπηρεσίες (σε χιλιάδες δραχμές)	Φορολογούμενοι		Δηλωθέν εισόδημα	
	Αριθμός	% του συνόλου	Εκατομμύρια δραχμές	% του συνόλου
Κάτω των 50	2.062	0,1	57,8	0,0
» » 100	6.108	0,3	368,0	0,0
» » 150	15.087	0,8	1.538,9	0,0
» » 200	24.496	1,3	3.153,9	0,0
» » 300	45.222	2,4	8.370,2	0,2
» » 400	70.141	3,8	17.134,2	0,5
» » 500	120.952	6,5	39.977,8	1,1
» » 1.000	445.928	24,1	294.617,9	8,7
» » 2.000	1.210.582	65,6	1.431.272,2	42,3
Άνω » 2.000	633.650	34,3	1.949.314,6	57,6

περισσότεροι από αυτούς συγκεντρώνονται μεταξύ των κλιμακίων 1.000–2.000 χιλ. δρχ. Όπως προκύπτει από τον πίνακα ΣΤ', σε αυτά τα επίπεδα εισοδήματος βρίσκεται το 41,5% των δηλωσάντων εισόδημα από μισθωτές υπηρεσίες, με συνολικό εισόδημα από μισθούς το 33,6% του συνολικώς δηλωθέντος από την πηγή αυτή.

Από τους παραπάνω φορολογουμένους με εισόδημα από μισθωτές υπηρεσίες, μόνο 439.979 είχαν εισόδημα προερχόμενο από μισθωτές συζύγους.

Δ.5. Διάκριση του εισοδήματος του συζύγου ή της συζύγου, στο όνομα των οποίων φορολογήθηκε

Σύμφωνα με τα προαναφερθέντα, το εισόδημα της συζύγου γράφεται ιδιαίτερα στη δήλωση του συζύγου, ο δε φόρος που αναλογεί σε αυτό υπολογίζεται χωριστά, προστιθέμενος στο φόρο του συζύγου, κατά τη βεβαίωση στο αρμόδιο Δημόσιο Ταμείο της οφειλής, η οποία προκύπτει βάσει της κοινής δηλώσεως των δύο συζύγων. Ο πίνακας Ζ' δείχνει, ότι το δηλωθέν στο όνομα της συζύγου ποσό ανήλθε σε 841.616,1

Πίνακας Ζ'. Κατανομή του δηλωθέντος οικογενειακού εισοδήματος σε εισόδημα του συζύγου και της συζύγου, στο όνομα των οποίων φορολογήθηκε, κατά πηγή προελεύσεως

Πηγές εισοδήματος	Σύνολο εισοδήματος		Εισόδημα του συζύγου		Εισόδημα της συζύγου	
	Εκατομμύρια δραχμές	% του συνόλου	Εκατομμύρια δραχμές	% του συνόλου	Εκατομμύρια δραχμές	% του συνόλου
Σύνολο πηγών	**4.594.478,5**	**100,0**	**3.752.862,5**	**100,0**	**841.616,1**	**100,0**
Εισόδημα από:						
Οικοδομές(1)	302.802,2	6,6	218.997,8	5,8	83.804,4	10,0
Κινητές αξίες	17.712,1	0,4	13.882,3	0,4	3.829,8	0,5
Εμπορικές κλη. επιχειρήσεις, οι οποίες :						
α) Δεν τηρούν βιβλία Γ' κατηγορίας του Κ.Φ.Σ.	724.942,0	15,8	607.878,9	16,2	117.063,1	13,9
β) Τηρούν βιβλία Γ' κατηγορίας του Κ.Φ.Σ.	11.416,3	0,2	9.825,7	0,3	1.590,6	0,2
Γεωργικές επιχειρήσεις	25.962,5	0,6	23.160,4	0,6	2.802,1	0,3
Μισθωτές υπηρεσίες	3.380.586,9	73,6	2.771.228,3	73,9	609.358,7	72,4
Ελευθέρια επαγγέλματα	131.056,5	2,9	107.889,0	2,9	23.167,5	2,8

(1). Περιλαμβάνεται και η εκμίσθωση γαιών.

εκατ. δρχ., σε σύνολο 4.594.478,5 εκατ. δρχ., δηλαδή αποτελεί το 18,3% του δηλωθέντος οικογενειακού εισοδήματος.

Από τον πίνακα αυτό φαίνεται, επίσης, ότι τα εισοδήματα από μισθωτές υπηρεσίες αποτελούν τη σπουδαιότερη πηγή εισοδήματος των γυναικών, ανερχόμενα σε 609.358,7 εκατ. δρχ., δηλαδή στο 72,4% του εισοδήματος το οποίο δηλώθηκε χωριστά.

Δ.6. Φορολογούμενοι και εισόδημα αυτών, κατά επαγγελματικές ομάδες

Σύμφωνα με όσα προαναφέρθηκαν στην παρ. Γ. 5 ανωτέρω, το σύνολο των φορολογουμένων διαιρέθηκε σε έξι κύριες επαγγελματικές ομάδες, ανάλογα με την κύρια επαγγελματική απασχόληση που δήλωσαν και με την εισοδηματική πηγή από την οποία προερχόταν το μεγαλύτερο μέρος του εισοδήματός τους.

Οι φορολογούμενοι της ομάδας των εμπόρων, βιομηχάνων, βιοτεχνών κλπ., και των δύο κατηγοριών, αποτέλεσαν το 24,7% του όλου αριθμού των φορολογουμένων, με συνολικό οικογενειακό εισόδημα 864.058,3 εκατ. δρχ. Η ομάδα των μισθωτών, γενικά, περιέλαβε το 43,4% των φορολογουμένων, με δηλωθέν από αυτούς εισόδημα 2.388.659,1

Πίνακας Η'. Φορολογούμενοι και δηλωθέν εισόδημα αυτών, κατά ομάδες επαγγελμάτων

Ομάδες επαγγελμάτων	Φορολογούμενοι		Δηλωθέν εισόδημα		
	Αριθμός	% του συνόλου	Εκατομμύρια δραχμές	% του συνόλου	Μέσο σε δραχμές
Σύνολο ομάδων	**2.655.446**	**100,0**	**4.594.478,5**	**100,0**	**1.730.210**
Εισοδηματίες	222.780	8,4	185.533,0	4,0	832.808
Έμποροι – βιομήχανοι κλπ., οι οποίοι:					
α) Δεν τηρούν βιβλία Γ' κατηγορίας του Κ.Φ.Σ.	651.971	24,6	851.638,3	18,5	1.306.252
β) Τηρούν βιβλία Γ' κατηγορίας του Κ.Φ.Σ.	3.254	0,1	12.420,0	0,3	3.816.841
Γεωργοί κλπ.	56.700	2,1	37.063,8	0,8	653.683
Μισθωτοί, γενικά	1.151.256	43,4	2.388.659,1	52,0	2.074.829
Ελεύθεροι επαγγελματίες	106.344	4,0	282.058,1	6,1	2.652.318
Συνταξιούχοι	463.141	17,4	837.106,3	18,2	1.807.455

εκατ. δρχ. Ο αριθμός των φυσικών προσώπων, τα οποία αντλούν το κύριο εισόδημά τους από ελευθέρια επαγγέλματα, ήταν το 4,0% του συνόλου των δηλωσάντων, των εισοδηματιών το 8,4% και των συνταξιούχων το 17,4%. Οι γεωργοί αποτέλεσαν πολύ μικρό ποσοστό του συνόλου.

Ο μέσος όρος του συνολικώς δηλωθέντος οικογενειακού εισοδήματος, όπως προαναφέρθηκε, ήταν 1.730.210 δραχμές. Το υψηλότερο μέσο εισόδημα ήταν 3.816.841 δραχμές και αντιστοιχούσε σε φορολογουμένους της ομάδας: έμποροι, βιομήχανοι κλπ. οι οποίοι τηρούν βιβλία Γ' κατηγορίας του Κ.Φ.Σ. Η ομάδα των ελεύθερων επαγγελματιών παρουσίασε μέσο εισόδημα 2.652.318 δρχ., των μισθωτών, γενικά, 2.074.829 δρχ. και των συνταξιούχων 1.807.455 δρχ. Στις υπόλοιπες ομάδες, οι μέσοι όροι των εισοδημάτων ήταν χαμηλότεροι του γενικού μέσου όρου. Συγκεκριμένα,

Πίνακας Θ'. Δηλωθέν οικογενειακό εισόδημα, κατά πηγή προελεύσεως και ομάδες επαγγελμάτων

Σε εκατομμύρια δραχμές

Ομάδες επαγγελμάτων	Σύνολο εισοδήματος	Πηγές προελεύσεως του εισοδήματος						
		Οικοδομές (1)	Κινητές αξίες	Εμπορικές–βιομηχανικές επιχειρήσεις		Γεωργικές επιχειρήσεις	Μισθωτές υπηρεσίες	Ελευθέρια επαγγέλματα
				α	β			
Σύνολο ομάδων	**4.594.478,5**	**302.802,2**	**17.712,1**	**724.942,0**	**11.416,3**	**25.962,5**	**3.380.586,9**	**131.056,5**
Εισοδηματίες	185.533,0	70.958,4	2.703,3	31.538,3	505,0	3.625,8	73.013,0	3.189,2
Έμποροι – βιομήχανοι – βιοτέχνες κλπ., οι οποίοι :								
α) Δεν τηρούν βιβλία Γ' κατηγορίας του Κ.Φ.Σ.	851.638,3	76.639,4	6.873,7	574.977,9	—	3.822,1	176.690,6	12.634,6
β) Τηρούν βιβλία Γ' κατηγορίας του Κ.Φ.Σ.	12.420,0	1.349,4	155,1	—	9.929,1	12,5	900,5	73,4
Γεωργοί	37.063,8	6.030,0	87,1	5.169,2	120,8	16.810,4	8.546,0	300,3
Μισθωτοί, γενικά	2.388.659,1	53.423,8	4.216,6	59.765,4	353,5	1.074,7	2.249.897,6	19.927,6
Ελεύθεροι επαγγελματίες	282.058,1	24.094,5	2.255,7	33.087,4	373,8	235,6	129.393,3	92.617,7
Συνταξιούχοι	837.106,3	70.306,7	1.420,6	20.403,9	134,2	381,4	742.145,9	2.313,7

Πίνακας Θ'. Δηλωθέν οικογενειακό εισόδημα, κατά πηγή προελεύσεως και ομάδες επαγγελμάτων (συνέχεια)

Σε εκατομμύρια δραχμές

Ομάδες επαγγελμάτων	Σύνολο εισοδήματος	Πηγές προελεύσεως του εισοδήματος						
		Οικοδομές (1)	Κινητές αξίες	Εμπορικές-βιομηχανικές επιχειρήσεις		Γεωργικές επιχειρήσεις	Μισθωτές υπηρεσίες	Ελευθέρια επαγγέλματα
				α	β			
	Ποσοστιαία κατανομή %							
Σύνολο ομάδων	**100,0**	**6,6**	**0,4**	**15,8**	**0,2**	**0,6**	**73,6**	**2,9**
Εισοδηματίες	100,0	38,2	1,5	17,0	0,3	2,0	39,4	1,7
Έμποροι - βιομήχανοι - βιοτέχνες κλπ., οι οποίοι :								
α) Δεν τηρούν βιβλία Γ' κατηγορίας του Κ.Φ.Σ.	100,0	9,0	0,8	67,5	—	0,4	20,7	1,5
β) Τηρούν βιβλία Γ' κατηγορίας του Κ.Φ.Σ.	100,0	10,9	1,2	—	79,9	0,1	7,3	0,6
Γεωργοί	100,0	16,3	0,2	13,9	0,3	45,4	23,1	0,8
Μισθωτοί, γενικά	100,0	2,2	0,2	2,5	0,0	0,1	94,2	0,8
Ελεύθεροι επαγγελματίες	100,0	8,5	0,8	11,7	0,1	0,1	45,9	32,8
Συνταξιούχοι	100,0	8,4	0,2	2,4	0,0	0,1	88,7	0,3

(1) Περιλαμβάνεται και η εκμίσθωση γαιών.
α: Δεν τηρούν βιβλία Γ' κατηγορίας του Κ.Φ.Σ.
β: Τηρούν βιβλία Γ' κατηγορίας του Κ.Φ.Σ.

αυτοί ήταν 1.306.252 δρχ. για την ομάδα των εμπόρων - βιομηχάνων κλπ. οι οποίοι δεν τηρούν βιβλία Γ' κατηγορίας του Κ.Φ.Σ., 832.808 δρχ. για την ομάδα των εισοδηματιών και 653.683 δρχ. για τους γεωργούς.

Βέβαια, αν ληφθεί υπόψη το γεγονός, ότι για τρεις από τις ανωτέρω ομάδες επαγγελμάτων, δηλαδή για τους μισθωτούς, τους συνταξιούχους και τους γεωργούς, υπάρχει από το νόμο απαλλαγή από την υποχρέωση υποβολής δηλώσεως με ορισμένες προϋποθέσεις (ύψος εισοδήματος κλπ.), γίνεται φανερό ότι η σειρά με την οποία εμφανίζονται τα παραπάνω οικογενειακά εισοδήματα, δεν είναι εκείνη η οποία θα προέκυπτε αν όλα τα πρόσωπα τα οποία ανήκουν στις ομάδες αυτές υποχρεώνονταν να υποβάλουν δήλωση. Για τις τρεις αυτές ομάδες το μέσο οικογενειακό εισόδημα θα ήταν τότε πολύ κατώτερο και η παραπάνω σειρά θα μεταβαλλόταν.

Δ.7. Δηλωθέν οικογενειακό εισόδημα από φορολογουμένους κάθε μιας από τις επαγγελματικές ομάδες, ανάλογα με την πηγή προελεύσεώς του

Από τη μελέτη των στοιχείων του πίνακα Θ' διαπιστώνεται, ότι το μεγαλύτερο μέρος του δηλωθέντος οικογενειακού εισοδήματος από τους φορολογουμένους κάθε μιας από τις επαγγελματικές ομάδες, προερχόταν από την αντίστοιχη προς την ομάδα του επαγγέλματος πηγή. Πράγματι, το εισόδημα των φορολογουμένων της ομάδας «εισοδηματίες» προέρχεται κατά το 38,2% από μισθώματα οικοδομών, το 1,5% από κινητές αξίες, το 17,3% από εμπορικές και βιομηχανικές επιχειρήσεις και από το υπόλοιπο, το 39,4% από μισθωτές υπηρεσίες (προφανώς από συντάξεις). Το 67,5% του εισοδήματος των φορολογουμένων, που ανήκουν στην ομάδα των εμπόρων- βιομηχάνων κλπ., οι οποίοι δεν τηρούν βιβλία Γ' κατηγορίας του Κ.Φ.Σ., προήλθε από τις επιχειρήσεις τους, το 9,0% από οικοδομές και από το υπόλοιπο, το 20,7% από μισθωτές υπηρεσίες, ενώ το 79,9% του εισοδήματος των φορολογουμένων, που ανήκουν στην ομάδα των εμπόρων-βιομηχάνων κλπ., οι οποίοι τηρούν βιβλία Γ' κατηγορίας του Κ.Φ.Σ., προήλθε από τις επιχειρήσεις τους, το 10,9% από οικοδομές και από το υπόλοιπο, το 7,3% από μισθωτές υπηρεσίες. Το εισόδημα των μισθωτών, γενικά, είχε την προέλευσή του από τους μισθούς κατά 94,2% και το μεγαλύτερο μέρος του υπολοίπου (2,5%) από εμπορικές -βιομηχανικές επιχειρήσεις. Το εισόδημα των ελεύθερων επαγγελματιών, κατά ποσοστό 32,8% αποκτήθηκε από την άσκηση του επαγγέλματός τους, το 45,9% από μισθούς και από το υπόλοιπο, το 8,5% από μισθώματα οικοδομών. Τέλος, το εισόδημα των συνταξιούχων, κατά 88,7% προήλθε από μισθωτές υπηρεσίες και συγκεκριμένα από συντάξεις, το δε 8,4 % από μισθώματα οικοδομών.

Δ. 8. Φορολογούμενοι της κάθε επαγγελματικής ομάδας κατά εισοδηματικά επίπεδα

Όπως προκύπτει από τον πίνακα Η' της παρούσας εκθέσεως, το μεγαλύτερο ποσοστό των φορολογουμένων είχε ετήσιο οικογενειακό εισόδημα ανώτερο του μέσου όρου, από 1.730.210 δραχμές. Η συγκέντρωση αυτή των φορολογουμένων στα ανώτερα εισοδηματικά επίπεδα, παρουσιάζεται στις επαγγελματικές ομάδες των φορολογουμένων, οι οποίες καλύπτουν το 64,9% των δηλωσάντων.

Δ.9. Απαλλαγές - αφορολόγητα ποσά από το εισόδημα

Από το δηλωθέν συνολικό οικογενειακό εισόδημα των 4.594.478,5 εκατ. δρχ., ποσό 3.711.621,2 εκατ. δρχ., δηλαδή το 80,8%, δηλώθηκε ως απαλλαγές και αφορολόγητα ποσά, χωρίς και με δικαιολογητικά, με τη μορφή διαφόρων εκπτώσεων ή αφορολόγητων ποσών. Το ποσό αυτό αναλύεται στις εξής ειδικές εκπτώσεις :

Πίνακας Γ'. Απαλλαγές – αφορολόγητα ποσά, κατά κλιμάκια οικογενειακού εισοδήματος

Κλιμάκια οικογενειακού εισοδήματος (χιλιάδες δρχ.)	Αριθμός φορολογουμένων	Δηλωθέν εισόδημα (εκατ. δρχ.)	Απαλλαγές – αφορολόγητα ποσά (εκατ. δρχ.)	% του εισοδήματος	Μέσος όρος απαλλαγών–αφορολόγ. ποσών (δρχ.)
Σύνολο	**2.655.446**	**4.594.478,5**	**3.711.621,2**	**80,8**	**1.397.740**
Έως < 500	432.932	100.674,8	252.364,7	- 150,7	582.920
500 - 1.000	475.022	361.647,4	462.650,2	- 27,9	973.956
1.000 - 2.000	900.046	1.323.722,9	1.247.588,3	94,2	1.386.139
2.000 - 3.000	467.569	1.132.033,1	852.542,5	75,3	1.823.352
3.000 - 5.000	305.746	1.152.328,6	712.097,9	61,8	2.329.051
5.000 και άνω	74.131	524.071,8	184.377,5	35,2	2.487.185

	εκατ. δρχ.
α) Αφορολόγητα ποσά χωρίς δικαιολογητικά	2.759.457,9
1. Για το φορολογούμενο 390.000 Γ3(1.α)	1.387.398,3
2. Για τη σύζυγο και παιδιά και προστατευόμενα μέλη Γ3(1.β–ε)	307.749,7
3. Από μισθωτές υπηρεσίες Γ3(1.στ.1)	1.046.256,8
4. Από γεωργικές επιχειρήσεις Γ3(1.στ.2)	18.053,1
5. Από ελευθέρια επαγγέλματα Γ3 (1.στ.4)	—
6. Από εμπορικές επιχειρήσεις	—
β) Αφορολόγητα ποσά με δικαιολογητικά για οικογενειακές δαπάνες Γ3.2	636.687,3
γ) Αφορολόγητα ποσά με δικαιολογητικά για προσωπικές δαπάνες Γ3.3	271.374,3
δ) Διαφορά αρνητικών στοιχείων (ζημίες, απαλλασσόμενα μερίσματα συντάξεων)	44.101,7
Σύνολο	**3.711.621,2**

Το ποσό των 3.711.621,2 εκατ. δρχ., το οποίο έχει δηλωθεί με τη μορφή των απαλλαγών και αφορολόγητων ποσών, αντιπροσωπεύει το 80,8% του εισοδήματος. Το ποσοστό όμως αυτό, εξεταζόμενο στα επιμέρους εισοδηματικά επίπεδα, παρουσιάζει διαφορετική μορφή.

Από τον ανωτέρω πίνακα Γ' συμπεραίνεται, ότι οι χαμηλότερες εισοδηματικές τάξεις παρουσίασαν, όπως ήταν άλ-

Πίνακας ΙΑ'. Απαλλαγές – αφορολόγητα ποσά, στην Περιφέρεια Πρωτευούσης και τη Λοιπή Χώρα

Περιφέρεια	Αριθμός φορολογουμένων	Δηλωθέν εισόδημα (εκατ. δρχ.)	Απαλλαγές – αφορολόγητα ποσά (εκατ. δρχ.)	% του εισοδήματος	Μέσος όρος απαλλαγών–αφορολόγ. ποσών (δρχ.)
Σύνολο Ελλάδος	**2.655.446**	**4.594.478,5**	**3.711.621,2**	**80,8**	**1.397.740**
Περιφέρεια Πρωτευούσης	1.208.477	2.296.884,7	1.695.231,8	73,8	1.402.784
Λοιπή Χώρα	1.446.969	2.297.593,8	2.016.389,4	87,8	1.393.527

λωστε επόμενο, υψηλό ποσοστό εκπτώσεων. Σε ορισμένα, μάλιστα, πολύ χαμηλά επίπεδα εισοδήματος, το ποσό των εκπτώσεων υπερβαίνει το σύνολο του δηλωθέντος εισοδήματος. Αντίθετα, στα υψηλά κλιμάκια του εισοδήματος τα ποσά που έχουν εκπέσει αποτέλεσαν μικρό ποσοστό του δηλωθέντος εισοδήματος. Το μέσο κατά φορολογούμενο εκπιπτόμενο από το εισόδημά του ποσό ήταν 1.397.740 δραχμές.

Όπως όμως δείχνει ο πίνακας ΙΑ', ο μέσος όρος στην Περιφέρεια Πρωτευούσης ήταν 1.402.784 δραχμές κατά φορο-

Πίνακας ΙΒ'. Απαλλαγές – αφορολόγητα ποσά, κατά ομάδες επαγγελμάτων

Ομάδες επαγγελμάτων	Αριθμός φορολογουμένων	Δηλωθέν εισόδημα (εκατ. δρχ.)	Απαλλαγές – αφορολόγητα ποσά (εκατ. δρχ.)	% του εισοδήματος	Μέσος όρος απαλλαγών–αφορολόγ. ποσών (δρχ.)
Σύνολο ομάδων	**2.655.446**	**4.594.478,5**	**3.711.621,2**	**80,8**	**1.397.740**
Εισοδηματίες	222.780	185.533,0	165.211,8	89,1	741.592
Έμποροι–βιομήχανοι–βιοτέχνες κλπ., οι οποίοι:					
α) Δεν τηρούν βιβλία Γ' κατηγορίας του Κ.Φ.Σ.	651.971	851.638,3	724.147,9	85,0	1.110.706
β) Τηρούν βιβλία Γ' κατηγορίας του Κ.Φ.Σ.	3.254	12.420,0	10.039,3	80,8	3.085.219
Γεωργοί κλπ.	56.700	37.063,8	58.721,2	- 58,4	1.035.648
Μισθωτοί, γενικά	1.151.256	2.388.659,1	1.913.762,8	80,1	1.662.327
Ελεύθεροι επαγγελματίες	106.344	282.058,1	169.340,9	60,0	1.592.388
Συνταξιούχοι	463.141	837.106,3	670.397,2	80,1	1.447.502

λογούμενο και στη Λοιπή Χώρα 1.393.527 δρχ. Αν ληφθεί υπόψη ότι στις δύο παραπάνω περιφέρειες το μέσο δηλωθέν οικογενειακό εισόδημα ήταν, αντίστοιχα, 1.906.956 και 1.583.489 δραχμές, συμπεραίνεται ότι στη μεν Περιφέρεια Πρωτευούσης το ποσό που εξέπεσε αντιπροσώπευσε το 73,6% του μέσου δηλωθέντος εισοδήματος, στη δε Λοιπή Χώρα το ποσό αυτό κάλυψε το 88,0% του δηλωθέντος εισοδήματος.

Ο πίνακας ΙΒ' δείχνει, ότι το μεγαλύτερο κατά φορολογούμενο μέσο εκπιπτόμενο ποσό είχαν οι έμποροι–βιομήχανοι– βιοτέχνες κλπ., οι οποίοι τηρούν βιβλία Γ' κατηγορίας του Κ.Φ.Σ. (3.085.219 δρχ.), ακολουθούμενοι (με 1.662.327 δρχ.) από τούς μισθωτούς.

Όπως προκύπτει από τον πίνακα ΙΒ', στην ομάδα γεωργών κλπ., τα ποσά τα οποία έχουν εκπέσει ήταν μεγαλύτερα κατά 58,4% από το δηλωθέν από την ομάδα αυτή εισόδημα, στην ομάδα των μισθωτών τα ποσά που έχουν εκπέσει ανήλθαν στο 80,1%, στην ομάδα των εμπόρων–βιομηχάνων–βιοτεχνών κλπ., οι οποίοι δεν τηρούν βιβλία Γ' κατηγορίας του Κ.Φ.Σ., τα ποσά που έχουν εκπέσει αντιπροσώπευαν το 85,0% του δηλωθέντος εισοδήματος, ενώ για αυτούς που τηρούν βιβλία Γ' κατηγορίας του Κ.Φ.Σ., τα ποσά που έχουν εκπέσει έφθασαν στο 80,8% του δηλωθέντος εισοδήματος, στην ομάδα των συνταξιούχων τα ποσά που έχουν εκπέσει έφθασαν στο 80,1% του δηλωθέντος εισοδήματος και στους ελεύθερους επαγγελματίες στο 60,0% του δηλωθέντος εισοδήματος.

Πίνακας Γ'. Συνολικός και μέσος κατά φορολογούμενο φόρος και μέση φορολογική επιβάρυνση, κατά κλιμάκια οικογενειακού εισοδήματος

Κλιμάκια οικογενειακού εισοδήματος (χιλιάδες δρχ.)	Αριθμός φορολογουμένων	Δηλωθέν εισόδημα (εκατ. δρχ.)	Φορολογούμενο εισόδημα (εκατ. δρχ.)	Σύνολο φόρου (εκατ. δρχ)	% του συνόλου του φόρου	Μέσος κατά φορολογούμενο φόρος (δρχ.)	Μέση επιβάρυνση του δηλωθέντος εισοδήματος %	Μέση επιβάρυνση του φορολογούμενου εισοδήματος %
Σύνολο	**2.655.446**	**4.594.478,5**	**4.655.951,3**	**419.824,7**	**100,0**	**158.100**	**9,1**	**9,0**
Έως < 100	109.603	2.911,1	21.330,3	958,4	0,2	8.744	32,9	4,5
100 – 200	76.637	11.554,8	19.521,7	446,1	0,1	5.821	3,9	2,3
200 – 300	81.799	20.368,7	28.282,7	539,3	0,1	6.593	2,7	1,9
300 – 500	164.893	65.840,1	78.087,2	1.053,4	0,3	6.388	1,6	1,4
500 – 1.000	475.022	361.647,4	373.134,6	4.341,9	1,0	9.140	1,2	1,2
1.000 – 2.000	900.046	1.323.722,9	1.328.363,5	47.816,6	11,4	53.127	3,6	3,6
2.000 και άνω	847.446	2.808.433,5	2.807.231,2	364.669,1	86,9	430.315	13,0	13,0

Δ.10. Φορολογούμενο εισόδημα και φόρος

Το φορολογούμενο εισόδημα, το οποίο έφθασε σε4.655.951,3 εκατ. δρχ. είναι το ίδιο με το δηλωθέν εισόδημα, συν το εισόδημα από τα τεκμήρια. Το 49,8% του δηλωθέντος εισοδήματος προέρχεται από τους φορολογουμένους της Περιφέρειας Πρωτευούσης και το υπόλοιπο 50,2% από τους φορολογουμένους της Λοιπής Χώρας (βλ. τον πίνακα ΙΔ'). Σε αυτό το ποσό περιλαμβάνονται τα φορολογούμενα εισοδήματα και των δύο συζύγων, τα οποία για το σύζυγο έφθασαν σε 3.809.169,9 εκατ. δραχμές και για τη σύζυγο σε 846.781,4 εκατ. δραχμές.

Ο συνολικός φόρος εισοδήματος έφθασε σε 419.824,7 εκατ. δρχ.

Πίνακας ΙΔ'. Κατανομή φόρου και αναλογιών αυτού στην Περιφέρεια Πρωτευούσης και τη Λοιπή Χώρα

	Σύνολο Ελλάδος	Περιφέρεια Πρωτευούσης	Λοιπή Χώρα
Αριθμός φορολογουμένων	**2.655.446**	**1.208.477**	**1.446.969**
Δηλωθέν εισόδημα (εκατ. δρχ.)	4.594.478,5	2.296.884,7	2.297.593,8
Φορολογούμενο εισόδημα (εκατ. δρχ.)	4.655.951,3	2.317.356,2	2.338.595,0
% του συνόλου	*100,0*	*49,8*	*50,2*
Σύνολο φόρου (εκατ. δρχ.)	419.824,7	245.684,4	174.140,3
% του συνόλου	*100,0*	*58,5*	*41,5*
Μέσος φόρος (εκατ. δρχ.)	158.100	203.301	120.348
Μέση επιβάρυνση % του δηλωθέντος εισοδήματος	*9,1*	*10,7*	*7,6*
Μέση επιβάρυνση % του φορολογηθέντος εισοδήματος	*9,0*	*10,6*	*7,5*

Η σύνθεση του συνολικού ποσού του φόρου εισοδήματος, παρουσιάζεται ως εξής:

	εκατ. δρχ.
1)Προοδευτικός φόρος κλίμακας εισοδήματος	
α) που αντιστοιχεί στο εισόδημα του συζύγου ..	923.363,8
β) που αντιστοιχεί στο εισόδημα της συζύγου ..	192.872,9
Σύνολο φόρου κλίμακας εισοδήματος	1.116.236,7
2)Μείον του φόρου κλίμακας των αφορολόγητων ποσών	701.847,8
α) που αντιστοιχεί στα αφορολόγητα ποσά του συζύγου	574.378,6
β) που αντιστοιχεί στα αφορολόγητα ποσά της συζύγου	127.469,3
Υπόλοιπο φόρου	414.388,9
3)Συμπληρωματικός φόρος 3%	5.621,2
Συνολικός φόρος	**419.824,7**

Από τον προηγούμενο πίνακα ΙΓ' παρατηρείται, ότι στην κατώτερη εισοδηματική τάξη, μέχρι 100.000 δρχ., ο συνολικός φόρος εισοδήματος αντιπροσώπευσε το 32,9% του οικογενειακού εισοδήματος, ενώ στην αμέσως ανώτερη τάξη (100.000 – 200.000 δρχ.) αυτός αντιπροσώπευσε το 3,9% του οικογενειακού εισοδήματος. Στο κλιμάκιο του εισοδήματος 300.000 – 500.000 δρχ., ο συνολικός φόρος εισοδήματος αποτελούσε το 1,6% του οικογενειακού εισοδήματος. Στις ανώτερες εισοδηματικές τάξεις, τα αντιστοιχούντα ποσοστά του φόρου παρουσιάζονται αυξανόμενα, λόγω του προοδευτικού χαρακτήρα της φορολογίας και φθάνουν το 3,6% περίπου για τα εισοδήματα του κλιμακίου 1.000 – 2.000 χιλ. δρχ., το 7,8% για το κλιμάκιο 2.000 – 3.000 χιλ. δρχ., το 12,2% για το κλιμάκιο 3.000 – 5.000 χιλ. δρχ. και τέλος, το 25,7% για τα εισοδήματα άνω των 5.000 χιλ. δρχ. (βλέπε πίνακα 6).

Από τον πίνακα ΙΔ' παρατηρείται, ότι το 58,5% του συνολικού φόρου δηλώθηκε στην Περιφέρεια Πρωτευούσης, το δε υπόλοιπο (41,5%) στη Λοιπή Χώρα. Εξάλλου, από τα στοιχεία του πίνακα αυτού, φαίνεται, ότι ο μέσος κατά φορολογούμενο φόρος στην Περιφέρεια Πρωτευούσης ήταν 203.301 δρχ. και στη Λοιπή Χώρα 120.348 δρχ.

Η μικρή αυτή φοροδοτική ικανότητα των φορολογουμένων των επαρχιών οφείλεται, ασφαλώς, στο ότι τα δηλωθέντα εισοδήματα του μεγαλύτερου μέρους των φορολογουμένων των επαρχιών βρίσκονται στα χαμηλά κλιμάκια και, συνεπώς, λόγω της προοδευτικότητας της φορολογικής κλίμακας, αποδίδουν χαμηλό φόρο. Την κατά επαγγελματικές ομάδες φοροδοτική ικανότητα των φορολογουμένων παρέχει ο πίνακας ΙΕ'.

Πίνακας ΙΕ'. Κατανομή του εισοδήματος και του φόρου αυτού, κατά επαγγελματικές ομάδες

	Όλες οι ομάδες	Εισοδηματίες	Έμποροι – βιομήχανοι – βιοτέχνες κλη.		Γεωργοί κλη.	Μισθωτοί γενικά	Ελεύθεροι επαγγελματίες	Συνταξιούχοι
			α	β				
Αριθμός φορολογουμένων ...	**2.655.446**	**222.780**	**651.971**	**3.254**	**56.700**	**1.151.256**	**106.344**	**463.141**
Δηλωθέν εισόδημα (εκατ. δρχ.)	4.594.478,5	185.533,0	851.638,3	12.420,0	37.063,8	2.388.659,1	282.058,1	837.106,3
Φορολογούμενο εισόδημα (εκατ. δρχ.)	4.655.915,3	197.998,6	880.922,8	12.459,4	44.925,1	2.397.223,3	283.545,9	838.876,1
% του συνόλου	*100,0*	*4,3*	*18,9*	*0,3*	*1,0*	*51,5*	*6,1*	*18,0*
Φόρος κλίμακας εισοδήματος .	1.116.236,7	45.159,7	217.577,5	4.220,9	9.266,0	565.123,1	77.396,6	197.493,0
Αφορολόγητα κλη. ποσά	3.711.621,2	165.211,8	724.147,9	10.039,3	58.721,2	1.913.762,8	169.340,9	670.397,2
Φόρος κλίμακας αφορολόγητων ποσών	701.847,8	26.944,8	119.877,2	955,8	8.012,8	383.597,4	33.964,0	128.495,8
Υπόλοιπο φόρου	414.388,9	18.214,8	97.700,3	3.265,1	1.253,1	181.525,7	43.432,6	68.997,2
Συμπληρωματικός φόρος	5.621,2	1.229,8	2.046,5	48,4	63,3	728,7	599,8	904,6
Συνολικός φόρος	419.824,7	19.422,6	99.741,5	3.313,6	1.315,3	182.252,2	44.032,2	69.747,3
% του συνόλου	*100,0*	*4,6*	*23,8*	*0,8*	*0,3*	*43,4*	*10,5*	*16,6*
Μέσος φόρος (δραχμές)	158.100	87.183	152.985	1.018.316	23.198	158.307	414.054	150.596
Μέση επιβάρυνση % του δηλωθέντος εισοδήματος	*9,1*	*10,5*	*11,7*	*26,7*	*3,5*	*7,6*	*15,6*	*8,3*
Μέση επιβάρυνση % του φορολογηθέντος εισοδήματος	*9,0*	*9,8*	*11,3*	*26,6*	*2,9*	*7,6*	*15,5*	*8,3*

α : Δεν τηρούν βιβλία Γ' κατηγορίας του Κ.Φ.Σ.
β : Τηρούν βιβλία Γ' κατηγορίας του Κ.Φ.Σ.

Από τον πίνακα αυτό εξάγεται, ότι ποσοστό 24,6% του φόρου προερχόταν από τους φορολογουμένους της ομάδας των εμπόρων – βιομηχάνων κλη. και των δύο κατηγοριών, ενώ το 43,4% είχε την προέλευσή του από τους μισθωτούς γενικά, το 16,6% αντιστοιχούσε στους συνταξιούχους, το 10,5% στους φορολογουμένους της ομάδας των ελεύθερων επαγγελματιών και το υπόλοιπο 4,9% στις λοιπές ομάδες. Ο μεγαλύτερος μέσος ετήσιος φόρος παρουσιάστηκε στην ομάδα των εμπόρων – βιομηχάνων κλη., οι οποίοι τηρούν βιβλία Γ' κατηγορίας του Κ.Φ.Σ. (1.018.316 δρχ.), και αντιπροσώπευσε το 26,7% του δηλωθέντος μέσου εισοδήματος και το 26,6% του φορολογηθέντος. Οι ελεύθεροι επαγγελματίες παρουσίασαν μέσο ετήσιο φόρο 414.054 δρχ., ο οποίος αποτελούσε το 15,6% του δηλωθέντος εισοδήματος και το 15,5% του φορολογηθέντος.

Οι φορολογούμενοι της ομάδας των εισοδηματιών δήλωσαν, κατά μέσο όρο, συνολικό ετήσιο φόρο 87.183 δρχ., που αντιπροσωπεύει το 10,5% του δηλωθέντος μέσου εισοδήματος και το 9,8% του φορολογηθέντος εισοδήματος. Η ομάδα των εμπόρων – βιομηχάνων – βιοτεχνών κλη., οι οποίοι δεν τηρούν βιβλία Γ' κατηγορίας του Κ.Φ.Σ., εμφάνισε μέσο ετήσιο φόρο 152.985 δρχ., ο οποίος αποτελούσε το 11,7% του δηλωθέντος από αυτούς μέσου ετήσιου εισοδήματος και το 11,3% του φορολογηθέντος.

Οι συνταξιούχοι παρουσίασαν μέσο ετήσιο φόρο 150.596 δρχ., ο οποίος αποτελεί το 8,3% του δηλωθέντος από αυτούς μέσου οικογενειακού εισοδήματος και το 8,3% του φορολογηθέντος. Εξάλλου, οι μισθωτοί γενικά, παρουσίασαν μέσο ετήσιο φόρο 158.307 δρχ., που αντιστοιχεί στο 7,6% του δηλωθέντος από αυτούς μέσου ετήσιου εισοδήματος και στο 7,6% του φορολογηθέντος εισοδήματος.

Τέλος, η ομάδα των γεωργών παρουσίασε το μικρότερο μέσο ετήσιο φόρο (23.198 δρχ.). Αυτός αντιπροσωπεύει το 3,5% του δηλωθέντος οικογενειακού εισοδήματος και το 2,9% του φορολογηθέντος. Τα διαγράμματα που ακολουθούν παρέχουν εποπτική εικόνα κατανομών φορολογουμένων, εισοδήματος και φόρου.

Ε. ΣΥΓΚΡΙΤΙΚΑ ΣΤΟΙΧΕΙΑ ΤΩΝ ΤΡΙΩΝ ΤΕΛΕΥΤΑΙΩΝ ΕΤΩΝ

Τα αποτελέσματα της διενεργούμενης κάθε έτος, από τη Γ.Γ. Ε.Σ.Υ.Ε και το Κέντρο Πληροφορικής του Υπουργείου Οικονομικών (ΚΕΠΥΟ), επεξεργασίας των στοιχείων των υποβαλλόμενων από τα φυσικά πρόσωπα δηλώσεων φόρου εισοδήματος, εμφανίζονται σε σχετικούς πίνακες και δημοσιεύονται από το 1958, κάθε έτος, σε ξεχωριστό ετήσιο τεύχος.

Στον κατωτέρω συνοπτικό πίνακα εμφανίζονται τα αποτελέσματα της έρευνας των τριών τελευταίων οικονομικών ετών.

Σύμφωνα με τον πίνακα αυτό, ο αριθμός των φορολογουμένων, οι οποίοι υπέβαλαν κατά το οικονομικό έτος 1991 δήλωση φόρου εισοδήματος, ανήλθε σε 2.655.446, δηλαδή παρουσιάζει αύξηση κατά 5,3% έναντι του οικονομικού έτους 1990 και κατά 10,4% έναντι του οικονομικού έτους 1989.

Πίνακας ΙΣΤ'. Φορολογούμενοι, δηλωθέν εισόδημα, απαλλαγές – αφορολόγητα ποσά, φορολογούμενο εισόδημα. Οικονομικά έτη 1989–1991

Σε εκατομμύρια δραχμές

	1989	1990	1991	Αύξηση ή ελάττωση 1991 έναντι 1990		Αύξηση ή ελάττωση 1991 έναντι 1989	
				Αριθμός ή ποσό	%	Αριθμός ή ποσό	%
Αριθμός φορολογουμένων	**2.405.769**	**2.521.529**	**2.655.446**	**133.917**	**5,3**	**249.677**	**10,4**
Συνολικό δηλωθέν εισόδημα	2.946.831,2	3.675.239,7	4.594.478,5	919.238,8	25,0	1.647.647,3	55,9
Σύνολο απαλλαγών – αφορολόγητων ποσών	2.387.302,8	3.015.261,5	3.711.621,2	696.359,7	23,1	1.324.318,4	55,5
Ποσοστό % επί του δηλωθέντος εισοδήματος	*81,0*	*82,0*	*80,8*	—	—	—	—
Φορολογούμενο εισόδημα	2.946.886,6	3.679.022,1	4.655.951,3	976.929,2	26,5	1.706.064,7	57,8
Ποσοστό % επί του δηλωθέντος εισοδήματος	100,1	100,1	101,3	—	—	—	—
Συνολικός φόρος	251.866,0	314.875,3	419.824,7	104.949,4	33,3	167.958,7	66,7

Το συνολικώς δηλωθέν οικογενειακό εισόδημα κατά το έτος 1991 ανήλθε σε 4.594.478,5 εκατ. δρχ., δηλαδή παρουσιάζει αύξηση κατά 25,0% έναντι του οικονομικού έτους 1990 και κατά 55,9% έναντι του οικονομικού έτους 1989.

Το σύνολο των απαλλαγών – αφορολόγητων ποσών κατά το έτος 1991 ανήλθε σε 3.711.621,2 εκατ. δρχ.

Ο συνολικός φόρος για το 1991 ανήλθε στο ποσό των 419.824,7 εκατ. δρχ. και προέκυψε από τη διαφορά του φόρου που αναλογεί στο δηλωθέν εισόδημα και στα αφορολόγητα ποσά.

Ο συνολικός φόρος για το 1991 είναι αυξημένος κατά 33,3% έναντι του έτους 1990, και έναντι του έτους 1989 είναι αυξημένος κατά 66,7%.

Τέλος, οι μεταβολές, οι οποίες σημειώθηκαν κατά την τελευταία τριετία στα κύρια οικονομικά μεγέθη, παρέχονται στους συγκριτικούς πίνακες του παρόντος δελτίου.

Σημείωση: Στους πίνακες οι αριθμοί έχουν στρογγυλοποιηθεί. Κατά συνέπεια, σε πολλές περιπτώσεις τα αθροίσματα δε συμφωνούν με τα σύνολα, τα οποία έχουν προέλθει από τα αρχικά δεδομένα της έρευνας, δηλαδή πριν στρογγυλοποιηθούν.

ΕΘΝΙΚΗ ΣΤΑΤΙΣΤΙΚΗ ΥΠΗΡΕΣΙΑ ΕΛΛΑΔΟΣ

ΙΙ. ΑΝΑΛΥΤΙΚΟΙ ΠΙΝΑΚΕΣ

(Οικονομικό έτος 1991)

Ε΄ ΔΗΛΩΘΕΝ ΟΙΚΟΓΕΝΕΙΑΚΟ ΕΙΣΟΔΗΜΑ

(Α) Κατά πηγή προελεύσεως

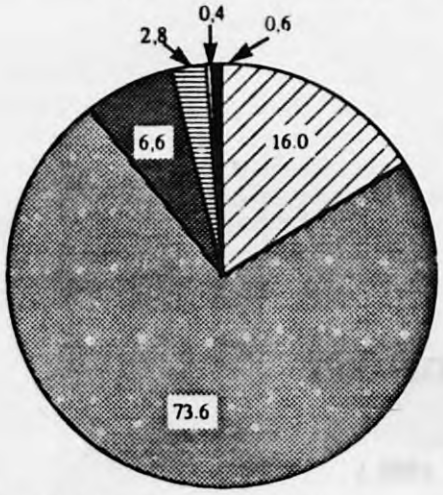

Ποσοστά %

(Β) Κατά ομάδες επαγγελμάτων

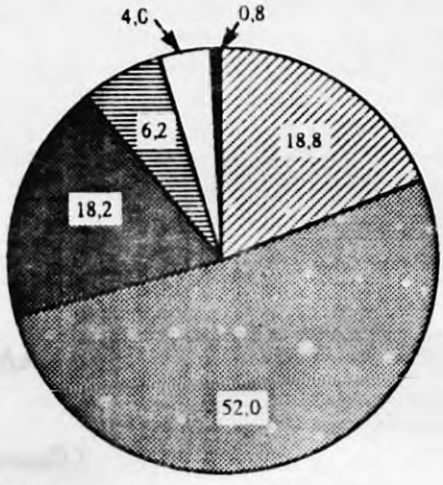

Εμπορικές και βιομηχανικές επιχειρήσεις
Ελευθέρια επαγγέλματα
Μισθωτές υπηρεσίες
Κινητές αξίες
Οικοδομές και εκμίσθωση γαιών
Γεωργικές επιχειρήσεις

Έμποροι Βιομήχανοι
Ελεύθεροι επαγγελματίες
Μισθωτοί
Εισοδηματίες
Συνταξιούχοι
Γεωργοί

ΣΤ΄ ΚΑΤΑΝΟΜΗ ΑΡΙΘΜΟΥ ΦΟΡΟΛΟΓΟΥΜΕΝΩΝ, ΔΗΛΩΘΕΝΤΟΣ ΕΙΣΟΔΗΜΑΤΟΣ ΚΑΙ ΦΟΡΟΥ, ΚΑΤΑ ΚΛΙΜΑΚΙΑ ΟΙΚΟΓΕΝΕΙΑΚΟΥ ΕΙΣΟΔΗΜΑΤΟΣ

Αριθμός φορολογουμένων

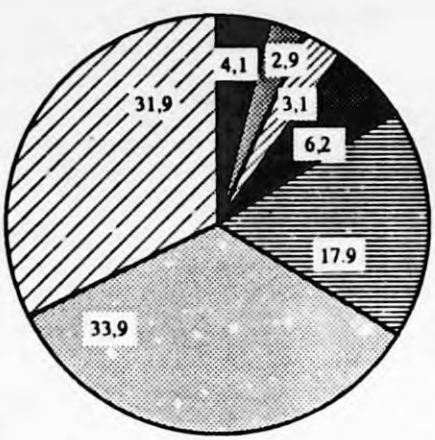

Δηλωθέν εισόδημα

Ποσοστά %

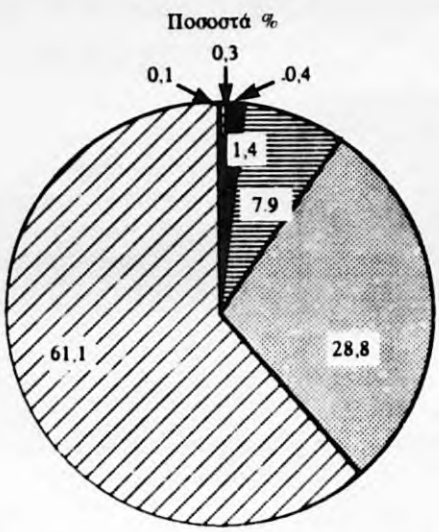

Σύνολο φόρου

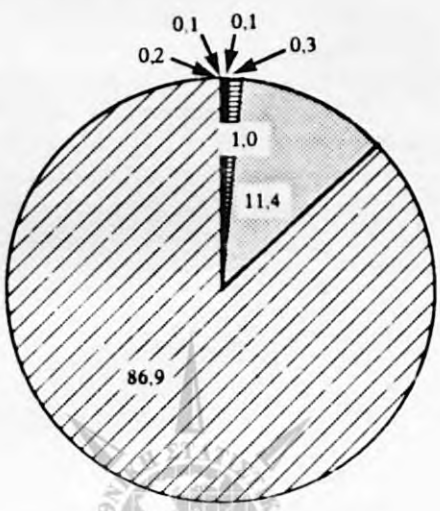

Έως < 100
100 - 200
200 - 300
300 - 500
500 - 1.000
1.000 - 2.000
2.000 και άνω

Κλιμάκια οικογενειακού εισοδήματος σε χιλιάδες δραχμές

ΥΠΗΡΕΣΙΑ ΕΘΝΙΚΗΣ ΑΝΤΙΣΤΑΣΗΣ

Πίνακας 1. Αριθμός φορολογουμένων, δηλωθέν εισόδημα κατά πηγή προελεύσεως, απαλλαγές και αφορολόγητα ποσά, φορολογούμενο εισόδημα και φόρος (και των δύο συζύγων). Σύνολο Ελλάδος, Περιφέρεια Πρωτευούσης, Λοιπή Χώρα

Σε χιλιάδες δραχμές

Κατονομασία σχετικών μεγεθών	Σύνολο Ελλάδος			Περιφέρεια Πρωτευούσης			Λοιπή Χώρα		
	Σύνολο	Του υποχρέου	Της συζύγου	Σύνολο	Του υποχρέου	Της συζύγου	Σύνολο	Του υποχρέου	Της συζύγου
1. Αριθμός φορολογουμένων	**2.655.446**	—	—	**1.208.477**	—	—	**1.446.969**	—	—
2. Εισόδημα	**4.594.478.522**	**3.752.862.454**	**841.616.068**	**2.296.884.701**	**1.882.267.144**	**414.617.556**	**2.297.593.821**	**1.870.595.310**	**426.998.512**
Α' Από οικοδομές [1]	302.802.208	218.997.800	83.804.408	163.364.509	116.722.914	46.641.596	139.437.699	102.274.886	37.162.812
Β' Από κινητές αξίες	17.712.098	13.882.324	3.829.774	11.644.330	9.150.154	2.494.176	6.067.768	4.732.170	1.335.598
Γ' Από εμπορικές και βιομηχανικές επιχειρήσεις που									
α) Δεν τηρούν βιβλία Γ' κατηγ. του Κ.Φ.Σ.	724.942.005	607.878.910	117.063.096	321.086.398	269.803.655	51.282.742	403.855.607	338.075.255	65.780.354
β) Τηρούν βιβλία Γ' κατηγ. του Κ.Φ.Σ.	11.416.274	9.825.714	1.590.560	5.557.384	4.854.993	702.392	5.858.890	4.970.721	888.168
Δ' Από γεωργικές επιχειρήσεις	25.962.465	23.160.397	2.802.068	584.842	478.547	106.295	25.377.623	22.681.850	2.695.773
Ε' Από μισθωτές υπηρεσίες	3.380.586.934	2.771.228.277	609.358.657	1.718.247.426	1.418.197.733	300.049.693	1.662.339.508	1.353.030.544	309.308.964
ΣΤ' Από ελευθέρια επαγγέλματα	131.056.537	107.889.033	23.167.505	76.399.812	63.059.150	13.340.663	54.656.725	44.829.883	9.826.842
3. Εισόδημα από διαφορά τεκμηρίου	**67.908.166**	**61.843.990**	**6.064.177**	**23.777.825**	**21.213.251**	**2.564.574**	**44.130.341**	**40.630.739**	**3.499.603**
4. Αρνητικά στοιχεία	**44.101.693**	**38.310.203**	**5.791.490**	**19.054.504**	**16.527.240**	**2.527.263**	**25.047.189**	**21.782.963**	**3.264.227**
Από ζημίες	43.709.348	37.921.534	5.787.814	18.832.132	16.306.309	2.525.823	24.877.216	21.615.225	3.261.991
Από απαλλασσόμενα μερίσματα συνταξεων	392.345	388.670	3.676	222.371	220.931	1.440	169.974	167.739	2.236
5. Αφορολόγητα ποσά	**3.667.519.490**	**2.890.072.595**	**777.446.895**	**1.676.177.314**	**1.326.345.495**	**349.831.819**	**1.991.342.176**	**1.563.727.100**	**427.615.076**
Από μισθωτές υπηρεσίες	1.046.256.817	836.535.431	209.721.386	509.485.341	410.448.863	99.036.478	536.771.476	426.086.568	110.684.908
Από ελευθέρια επαγγέλματα	—	—	—	—	—	—	—	—	—
Από γεωργικές επιχειρήσεις	18.053.070	15.842.689	2.210.381	234.576	188.826	45.751	17.818.494	15.653.863	2.164.630
Από εμπορικές επιχειρήσεις	—	—	—	—	—	—	—	—	—
Από αναπήρους με μισθούς – επιχειρήσεις	28.814.949	25.792.571	3.022.378	14.957.447	13.408.774	1.548.673	13.857.502	12.383.797	1.473.705
Προσωπικό αφορολόγητο	1.387.398.332	989.727.939	397.670.393	625.248.147	454.067.195	171.180.952	762.150.185	535.660.744	226.489.441
Από παιδιά	291.099.445	289.714.880	1.384.565	105.071.070	104.510.198	560.872	186.028.375	185.204.682	823.693
Από προστατευόμενα μέλη	16.650.244	14.728.532	1.921.712	5.898.828	5.159.700	739.128	10.751.416	9.568.832	1.182.584
Από ανάπηρα μέλη	12.935.910	11.748.360	1.187.550	4.253.730	3.982.680	271.050	8.682.180	7.765.680	916.500
Από ιατρικά έξοδα	39.916.955	28.805.975	11.110.981	24.366.928	17.501.090	6.865.838	15.550.027	11.304.885	4.245.143
Από τόκους δανείων	53.882.529	39.943.248	13.939.281	26.602.046	19.721.857	6.880.189	27.280.483	20.221.391	7.059.092
Από εισφορά ΟΓΑ, έκτακτη εισφορά και συνδρομές	5.029.942	4.330.921	699.021	2.815.959	2.444.600	371.359	2.213.983	1.886.321	327.662
Από δωρεές	8.926.072	7.804.904	1.121.168	3.826.889	3.304.264	522.625	5.099.183	4.500.640	598.543
Από διατροφή	4.726.842	4.667.146	59.696	3.027.551	2.993.042	34.509	1.699.291	1.674.104	25.187
Από έξοδα κηδείας	722.130	632.413	89.717	396.892	343.589	53.303	325.238	288.824	36.414
Από ασφαλιστικές εισφορές	91.485.745	77.959.139	13.526.605	41.386.044	34.988.374	6.397.670	50.099.701	42.970.765	7.128.935
Από μερίσματα συνταξιούχων	24.933.211	20.745.510	4.187.700	14.394.405	12.166.686	2.227.720	10.538.806	8.578.825	1.959.980
Από οικογενειακές δαπάνες	636.687.299	521.092.937	115.594.362	294.211.460	241.115.758	53.095.702	342.475.839	279.977.179	62.498.660
Από ενοίκιο [2] κύριας κατοικίας	74.306.884	—	—	40.133.605	—	—	34.173.279	—	—
6. Φορολογούμενο εισόδημα	**4.655.951.254**	**3.809.169.854**	**846.781.400**	**2.317.356.241**	**1.900.689.011**	**416.667.230**	**2.338.595.013**	**1.908.480.843**	**430.114.170**
7. Φόρος κλίμακας εισοδήματος	**1.116.236.729**	**923.363.798**	**192.872.931**	**568.292.864**	**471.653.159**	**96.639.706**	**547.943.865**	**451.710.639**	**96.233.225**
8. Φόρος κλίμακας αφορολόγητων ποσων	**701.847.831**	**574.378.558**	**127.469.273**	**326.016.985**	**266.510.587**	**59.506.398**	**375.830.846**	**307.867.971**	**67.962.875**
9. Υπόλοιπο φόρου	**414.388.898**	**348.985.240**	**65.403.658**	**242.275.880**	**205.142.571**	**37.133.308**	**172.113.018**	**143.842.669**	**28.270.350**
10. Συμπληρωματικός φόρος	**5.621.211**	**4.427.645**	**1.193.566**	**3.511.494**	**2.768.872**	**742.622**	**2.109.717**	**1.658.773**	**450.944**
11. Συνολικός φόρος	**419.824.683**	**353.236.690**	**66.587.993**	**245.684.364**	**207.813.709**	**37.870.655**	**174.140.319**	**145.422.981**	**28.717.338**
12. Επιδότηση ενοικίου	**861.685**	**804.407**	**57.278**	**563.880**	**531.356**	**32.524**	**297.804**	**273.051**	**24.754**
13. Εισφορά ΟΓΑ επί του φόρου	**195.916**	**191.556**	**4.360**	**142.856**	**138.679**	**4.178**	**53.060**	**52.877**	**182**
14. Προκαταβολή επόμενου έτους	**60.765.534**	**50.115.975**	**10.649.560**	**33.603.170**	**27.654.822**	**5.948.348**	**27.162.364**	**22.461.153**	**4.701.212**
15. Χαρτόσημο	**10.332.618**	**7.379.408**	**2.953.211**	**5.700.998**	**4.043.062**	**1.657.936**	**4.631.620**	**3.336.346**	**1.295.275**
16. Ύδρευση-Αποχέτευση	**14.366.534**	**9.813.828**	**4.552.706**	**8.627.986**	**5.819.960**	**2.808.027**	**5.738.548**	**3.993.868**	**1.744.679**
17. Εισφορά ΟΓΑ χαρτοσήμου	**2.066.588**	**1.475.928**	**590.660**	**1.140.238**	**808.640**	**331.598**	**926.350**	**667.288**	**259.062**
18. Φόρος εκπρόθεσμος	**98.598**	**87.118**	**11.480**	**44.965**	**39.729**	**5.236**	**53.633**	**47.389**	**6.244**
19. Παρακρατηθέντες φόροι	**365.654.375**	**304.607.359**	**61.047.017**	**200.198.063**	**167.405.679**	**32.792.384**	**165.456.312**	**137.201.680**	**28.254.633**
20. Προκαταβολή προηγούμενου έτους	**46.663.960**	**38.786.406**	**7.877.553**	**25.962.976**	**21.575.442**	**4.387.534**	**20.700.984**	**17.210.964**	**3.490.019**

(1) Περιλαμβάνεται και η εκμίσθωση γαιών.
(2) Το δηλωθέν ποσό του καταβληθέντος ενοικίου περιλαμβάνεται στις οικογενειακές δαπάνες.

Πίνακας 2. Αριθμός φορολογουμένων, δηλωθέν οικογενειακό εισόδημα, απαλλαγές και αφορολόγητα ποσά, φορολογούμενο εισόδημα και φόρος, κατά κλιμάκια οικογενειακού εισοδήματος. Σύνολο Ελλάδος, Περιφέρεια Πρωτευούσης, Λοιπή Χώρα. Επιπλέον: Αθροιστικές σειρές και ποσοστά

Κλιμάκια οικογενειακού εισοδήματος (χιλιάδες δραχμές)	Φορολογούμενοι		Δηλωθέν εισόδημα		Απαλλαγές και αφορολόγητα ποσά		Φορολογούμενο εισόδημα		Σύνολο φόρου	
	Αριθμός	% του συνόλου	Χιλιάδες δρχ.	% του συνόλου	Χιλιάδες δρχ.	% του συνόλου	Χιλιάδες δρχ.	% του συνόλου	Χιλιάδες δρχ.	% του συνόλου
Α' Σύνολο Ελλάδος										
Σύνολο	**2.655.446**	**100,0**	**4.594.478.522**	**100,0**	**3.711.621.182**	**100,0**	**4.655.951.253**	**100,0**	**419.824.682**	**100,0**
Έως < 50	78.932	3,0	595.353	0,0	44.421.977	1,2	15.742.402	0,3	801.210	0,2
50 - 80	17.745	0,7	1.154.319	0,0	6.925.842	0,2	3.096.016	0,1	91.659	0,0
80 - 100	12.926	0,5	1.161.465	0,0	5.040.226	0,1	2.491.916	0,1	65.565	0,0
100 - 150	36.570	1,4	4.570.223	0,1	14.281.058	0,4	8.411.317	0,2	196.837	0,0
150 - 200	40.067	1,5	6.984.560	0,2	17.919.982	0,5	11.110.411	0,2	249.272	0,1
200 - 300	81.799	3,1	20.368.651	0,4	44.265.717	1,2	28.282.741	0,6	539.250	0,1
300 - 400	80.129	3,0	27.907.287	0,6	54.044.460	1,5	34.735.381	0,7	499.554	0,1
400 - 500	84.764	3,2	37.932.800	0,8	65.465.433	1,8	43.351.818	0,9	553.825	0,1
500 - 600	84.031	3,2	46.141.901	1,0	70.707.627	1,9	49.950.160	1,1	579.565	0,1
600 - 800	176.722	6,7	123.446.240	2,7	163.396.180	4,4	128.098.286	2,8	1.492.278	0,4
800 - 1.000	214.269	8,1	192.059.280	4,2	228.544.353	6,2	195.086.183	4,2	2.270.016	0,5
1.000 - 2.000	900.046	33,9	1.323.722.933	28,8	1.247.588.335	33,6	1.328.363.456	28,5	47.816.568	11,4
2.000 - 3.000	467.569	17,6	1.132.033.139	24,6	852.542.546	23,0	1.132.525.673	24,3	88.837.159	21,2
3.000 - 5.000	305.746	11,5	1.152.328.610	25,1	712.097.945	19,2	1.151.821.245	24,7	141.143.502	33,6
5.000 και άνω	74.131	2,8	524.071.754	11,4	184.377.494	5,0	522.884.239	11,2	134.688.415	32,1
Αθροιστικές σειρές των ανωτέρω μεγεθών από τα κατώτερα προς τα ανώτερα κλιμάκια										
Κάτω των 50	78.932	3,0	595.353	0,0	44.421.977	1,2	15.742.402	0,3	801.210	0,2
» » 80	96.677	3,6	1.749.673	0,0	51.347.820	1,4	18.838.418	0,4	892.869	0,2
» » 100	109.603	4,1	2.911.138	0,1	56.388.046	1,5	21.330.335	0,5	958.435	0,2
» » 150	146.173	5,5	7.481.362	0,2	70.669.104	1,9	29.741.653	0,6	1.155.272	0,3
» » 200	186.240	7,0	14.465.922	0,3	88.589.087	2,4	40.852.064	0,9	1.404.545	0,3
» » 300	268.039	10,1	34.834.574	0,8	132.854.805	3,6	69.134.806	1,5	1.943.796	0,5
» » 400	348.168	13,1	62.741.861	1,4	186.899.265	5,0	103.870.187	2,2	2.443.350	0,6
» » 500	432.932	16,3	100.674.661	2,2	252.364.699	6,8	147.222.006	3,2	2.997.176	0,7
» » 600	516.963	19,5	146.816.563	3,2	323.072.327	8,7	197.172.167	4,2	3.576.741	0,9
» » 800	693.685	26,1	270.262.803	5,9	486.470.507	13,1	325.270.453	7,0	5.069.020	1,2
» » 1.000	907.954	34,2	462.322.083	10,1	715.014.861	19,3	520.356.637	11,2	7.339.037	1,7
» » 2.000	1.808.000	68,1	1.786.045.016	38,9	1.962.603.196	52,9	1.848.720.094	39,7	55.155.605	13,1
» » 3.000	2.275.569	85,7	2.918.078.156	63,5	2.815.145.742	75,8	2.981.245.768	64,0	143.992.764	34,3
» » 5.000	2.581.315	97,2	4.070.406.767	88,6	3.527.243.688	95,0	4.133.067.013	88,8	285.136.266	67,9
Κάτω του ανωτάτου ποσού	**2.655.446**	**100,0**	**4.594.478.522**	**100,0**	**3.711.621.182**	**100,0**	**4.655.951.253**	**100,0**	**419.824.682**	**100,0**
Β' Περιφέρεια Πρωτευούσης										
Σύνολο	**1.208.477**	**100,0**	**2.296.884.700**	**100,0**	**1.695.231.817**	**100,0**	**2.317.356.241**	**100,0**	**245.684.364**	**100,0**
Έως < 50	34.411	2,8	191.374	0,0	17.257.929	1,0	6.212.438	0,3	411.883	0,2
50 - 80	5.740	0,5	373.150	0,0	1.629.586	0,1	886.362	0,0	41.373	0,0
80 - 100	4.335	0,4	389.537	0,0	1.296.038	0,1	740.326	0,0	33.796	0,0
100 - 150	12.267	1,0	1.537.186	0,1	3.607.026	0,2	2.525.294	0,1	109.778	0,0
150 - 200	13.295	1,1	2.320.295	0,1	4.500.033	0,3	3.356.864	0,1	154.576	0,1
200 - 300	27.721	2,3	6.905.353	0,3	11.938.830	0,7	9.049.659	0,4	347.658	0,1
300 - 400	26.197	2,2	9.121.623	0,4	15.096.658	0,9	10.931.186	0,5	313.280	0,1
400 - 500	29.666	2,5	13.280.820	0,6	20.578.232	1,2	14.931.357	0,6	343.182	0,1
500 - 600	30.010	2,5	16.481.670	0,7	23.369.893	1,4	17.678.634	0,8	331.123	0,1
600 - 800	72.432	6,0	50.703.212	2,2	63.796.072	3,8	52.386.229	2,3	789.279	0,3
800 - 1.000	101.019	8,4	90.578.580	3,9	104.880.536	6,2	91.907.167	4,0	1.182.701	0,5
1.000 - 2.000	417.671	34,6	611.806.733	26,6	559.721.170	33,0	614.121.491	26,5	25.078.788	10,2
2.000 - 3.000	228.577	18,9	555.341.233	24,2	400.377.818	23,6	555.726.832	24,0	48.044.196	19,6
3.000 - 5.000	158.386	13,1	597.439.991	26,0	352.828.116	20,8	597.211.710	25,8	78.402.378	31,9
5.000 και άνω	46.750	3,9	340.413.936	14,8	114.353.873	6,7	339.690.684	14,7	90.100.367	36,7
Αθροιστικές σειρές των ανωτέρω μεγεθών από τα κατώτερα προς τα ανώτερα κλιμάκια										
Κάτω των 50	34.411	2,8	191.374	0,0	17.257.929	1,0	6.212.438	0,3	411.883	0,2
» » 80	40.151	3,3	564.524	0,0	18.887.515	1,1	7.098.801	0,3	453.256	0,2
» » 100	44.486	3,7	954.062	0,0	20.183.553	1,2	7.839.127	0,3	487.053	0,2
» » 150	56.753	4,7	2.491.248	0,1	23.790.580	1,4	10.364.422	0,4	596.832	0,2
» » 200	70.048	5,8	4.811.543	0,2	28.290.613	1,7	13.721.286	0,6	751.408	0,3
» » 300	97.769	8,1	11.716.897	0,5	40.229.444	2,4	22.770.946	1,0	1.099.067	0,4
» » 400	123.966	10,3	20.838.520	0,9	55.326.103	3,3	33.702.132	1,5	1.412.347	0,6
» » 500	153.632	12,7	34.119.341	1,5	75.904.335	4,5	48.633.489	2,1	1.755.530	0,7
» » 600	183.642	15,2	50.601.012	2,2	99.274.228	5,9	66.312.124	2,9	2.086.653	0,8
» » 800	256.074	21,2	101.304.225	4,4	163.070.301	9,6	116.698.354	5,1	2.875.932	1,2
» » 1.000	357.093	29,5	191.882.805	8,4	267.950.837	15,8	210.605.521	9,1	4.058.633	1,7
» » 2.000	774.764	64,1	803.689.539	35,0	827.672.008	48,8	824.727.013	35,6	29.137.422	11,9
» » 3.000	1.003.341	83,0	1.359.030.772	59,2	1.228.049.827	72,4	1.380.453.845	59,6	77.181.618	31,4
» » 5.000	1.161.727	96,1	1.956.470.764	85,2	1.580.877.943	93,3	1.977.665.556	85,3	155.583.996	63,3
Κάτω του ανωτάτου ποσού	**1.208.477**	**100,0**	**2.296.884.700**	**100,0**	**1.695.231.817**	**100,0**	**2.317.356.241**	**100,0**	**245.684.364**	**100,0**

Πίνακας 2. Αριθμός φορολογουμένων, δηλωθέν οικογενειακό εισόδημα, απαλλαγές και αφορολόγητα ποσά, φορολογούμενο εισόδημα και φόρος, κατά κλιμάκια οικογενειακού εισοδήματος. Σύνολο Ελλάδος, Περιφέρεια Πρωτευούσης, Λοιπή Χώρα. Επιπλέον: Αθροιστικές σειρές και ποσοστά (συνέχεια)

Κλιμάκια οικογενειακού εισοδήματος (χιλιάδες δραχμές)	Φορολογούμενοι		Δηλωθέν εισόδημα		Απαλλαγές και αφορολόγητα ποσά		Φορολογούμενο εισόδημα		Σύνολο φόρου	
	Αριθμός	% του συνόλου	Χιλιάδες δρχ.	% του συνόλου	Χιλιάδες δρχ.	% του συνόλου	Χιλιάδες δρχ.	% του συνόλου	Χιλιάδες δρχ.	% του συνόλου
Γ' Λοιπή Χώρα										
Σύνολο	**1.446.969**	**100,0**	**2.297.593.821**	**100,0**	**2.016.389.365**	**100,0**	**2.338.595.012**	**100,0**	**174.140.318**	**100,0**
Έως < 50	44.521	3,1	403.979	0,0	27.164.048	1,3	9.529.963	0,4	389.326	0,2
50 - 80	12.005	0,8	781.169	0,0	5.296.256	0,3	2.209.653	0,1	50.286	0,0
80 - 100	8.591	0,6	771.928	0,0	3.744.187	0,2	1.751.590	0,1	31.768	0,0
100 - 150	24.303	1,7	3.033.037	0,1	10.674.031	0,5	5.886.022	0,3	87.058	0,0
150 - 200	26.772	1,9	4.664.264	0,2	13.419.949	0,7	7.753.547	0,3	94.696	0,1
200 - 300	54.078	3,7	13.463.297	0,6	32.326.886	1,6	19.233.081	0,8	191.592	0,1
300 - 400	53.932	3,7	18.785.663	0,8	38.947.801	1,9	23.804.195	1,0	186.273	0,1
400 - 500	55.098	3,8	24.651.980	1,1	44.887.201	2,2	28.420.461	1,2	210.643	0,1
500 - 600	54.021	3,7	29.660.230	1,3	47.337.734	2,3	32.271.525	1,4	248.441	0,1
600 - 800	104.290	7,2	72.743.027	3,2	99.602.107	4,9	75.712.056	3,2	702.999	0,4
800 - 1.000	113.250	7,8	101.480.699	4,4	123.663.817	6,1	103.179.016	4,4	1.087.315	0,6
1.000 - 2.000	482.375	33,3	711.916.199	31,0	687.867.164	34,1	714.241.965	30,5	22.737.779	13,1
2.000 - 3.000	238.992	16,5	576.691.906	25,1	452.164.727	22,4	576.798.840	24,7	40.792.962	23,4
3.000 - 5.000	147.360	10,2	554.888.619	24,2	359.269.828	17,8	554.609.535	23,7	62.741.124	36,0
5.000 και άνω	27.381	1,9	183.657.817	8,0	70.023.621	3,5	183.193.555	7,8	44.588.048	25,6
Αθροιστικές σειρές των ανωτέρω μεγεθών από τα κατώτερα προς τα ανώτερα κλιμάκια										
Κάτω των 50	44.521	3,1	403.979	0,0	27.164.048	1,3	9.529.963	0,4	389.326	0,2
» » 80	56.526	3,9	1.185.148	0,1	32.460.304	1,6	11.739.617	0,5	439.613	0,3
» » 100	65.117	4,5	1.957.076	0,1	36.204.492	1,8	13.491.208	0,6	471.381	0,3
» » 150	89.420	6,2	4.990.114	0,2	46.878.523	2,3	19.377.230	0,8	558.440	0,3
» » 200	116.192	8,0	9.654.379	0,4	60.298.473	3,0	27.130.778	1,2	653.136	0,4
» » 300	170.270	11,8	23.117.676	1,0	92.625.360	4,6	46.363.860	2,0	844.729	0,5
» » 400	224.202	15,5	41.903.340	1,8	131.573.162	6,5	70.168.055	3,0	1.031.003	0,6
» » 500	279.300	19,3	66.555.320	2,9	176.460.363	8,8	98.588.516	4,2	1.241.646	0,7
» » 600	333.321	23,0	96.215.550	4,2	223.798.098	11,1	130.860.042	5,6	1.490.088	0,9
» » 800	437.611	30,2	168.958.578	7,4	323.400.205	16,0	206.572.099	8,8	2.193.087	1,3
» » 1.000	550.861	38,1	270.439.277	11,8	447.064.023	22,2	309.751.116	13,2	3.280.403	1,9
» » 2.000	1.033.236	71,4	982.355.477	42,8	1.134.931.188	56,3	1.023.993.081	43,8	26.018.182	14,9
» » 3.000	1.272.228	87,9	1.559.047.384	67,9	1.587.095.915	78,7	1.600.791.922	68,5	66.811.145	38,4
» » 5.000	1.419.588	98,1	2.113.936.003	92,0	1.946.365.744	96,5	2.155.401.457	92,2	129.552.269	74,4
Κάτω του ανωτάτου ποσού	**1.446.969**	**100,0**	**2.297.593.821**	**100,0**	**2.016.389.365**	**100,0**	**2.338.595.012**	**100,0**	**174.140.318**	**100,0**

ΕΘΝΙΚΗ ΣΤΑΤΙΣΤΙΚΗ ΥΠΗΡΕΣΙΑ ΕΛΛΑΔΟΣ

Πίνακας 3. Αριθμός φορολογουμένων, δηλωθέν εισόδημα κατά πηγή προελεύσεως, απαλλαγές και αφορολόγητα ποσά, φορολογούμενο εισόδημα και φόρος (και των δύο συζύγων), κατά ομάδες επαγγελμάτων

Σε χιλιάδες δραχμές

Κατονομασία σχετικών μεγεθών	Όλες οι ομάδες επαγγελμάτων			Εισοδηματίες			Έμποροι - βιομήχανοι - βιοτέχνες - επαγγελματίες					
							Δεν τηρούν βιβλία Γ' κατηγορίας του Κ.Φ.Σ.			Τηρούν βιβλία Γ' κατηγορίας του Κ.Φ.Σ.		
	Σύνολο	Του υποχρέου	Της συζύγου	Σύνολο	Του υποχρέου	Της συζύγου	Σύνολο	Του υποχρέου	Της συζύγου	Σύνολο	Του υποχρέου	Της συζύγου
1. Αριθμός φορολογουμένων	**2.655.446**	—	—	**222.780**	—	—	**651.971**	—	—	**3.254**	—	—
2. Εισόδημα	**4.594.478.522**	**3.752.862.454**	**841.616.068**	**185.532.965**	**127.361.856**	**58.171.110**	**851.638.252**	**696.880.674**	**154.757.577**	**12.420.000**	**10.365.051**	**2.054.949**
Α' Από οικοδομές [1]	302.802.208	218.997.800	83.804.408	70.958.435	61.168.095	9.790.340	76.639.359	57.285.349	19.354.010	1.349.375	989.196	360.179
Β' Από κινητές αξίες	17.712.098	13.882.324	3.829.774	2.703.265	2.240.580	462.684	6.873.717	5.397.964	1.475.753	155.088	119.876	35.211
Γ' Από εμπορικές και βιομηχανικές επιχειρήσεις που:												
α) Δεν τηρούν βιβλία Γ' κατηγ. του Κ.Φ.Σ.	724.942.005	607.878.910	117.063.096	31.538.312	14.473.119	17.065.192	574.977.902	534.824.921	40.152.980	—	—	—
β) Τηρούν βιβλία Γ' κατηγ. του Κ.Φ.Σ.	11.416.274	9.825.714	1.590.560	504.955	315.929	189.026	—	—	—	9.929.127	8.953.773	975.353
Δ' Από γεωργικές επιχειρήσεις	25.962.465	23.160.397	2.802.068	3.625.767	3.371.150	254.617	3.822.078	2.864.650	957.428	12.506	9.123	3.383
Ε' Από μισθωτές υπηρεσίες	3.380.586.934	2.771.228.277	609.358.657	73.013.045	43.454.211	29.558.833	176.690.562	86.744.138	89.946.423	900.529	267.464	633.065
ΣΤ' Από ελευθέρια επαγγέλματα	131.056.537	107.889.033	23.167.505	3.189.187	2.338.770	850.417	12.634.635	9.763.652	2.870.982	73.375	25.618	47.757
3. Εισόδημα από διαφορά τεκμηρίου	**67.908.166**	**61.843.990**	**6.064.177**	**12.914.696**	**11.808.138**	**1.106.559**	**32.043.913**	**29.088.428**	**2.955.485**	**419.413**	**370.229**	**49.184**
4. Αρνητικά στοιχεία	**44.101.693**	**38.310.203**	**5.791.490**	**4.457.907**	**3.691.915**	**765.992**	**24.570.295**	**22.427.195**	**2.143.101**	**5.160.607**	**4.902.322**	**258.285**
Από ζημίες	43.709.348	37.921.534	5.787.814	4.336.291	3.571.593	764.698	24.561.286	22.419.427	2.141.859	5.160.607	4.902.322	258.285
Από απαλλασσόμενα μερίσματα συντάξεων	392.345	388.670	3.676	121.616	120.322	1.293	9.010	7.768	1.242	—	—	—
5. Αφορολόγητα ποσά	**3.667.519.490**	**2.890.072.595**	**777.446.895**	**160.753.908**	**112.980.312**	**47.773.596**	**699.577.628**	**537.646.146**	**161.931.482**	**4.878.699**	**3.581.490**	**1.297.209**
Από μισθωτές υπηρεσίες	1.046.256.817	836.535.431	209.721.386	28.065.952	17.259.934	10.806.018	64.737.824	32.135.047	32.602.777	300.156	80.897	219.259
Από ελευθέρια επαγγέλματα	—	—	—	—	—	—	—	—	—	—	—	—
Από γεωργικές επιχειρήσεις	18.053.070	15.842.689	2.210.381	2.783.613	2.581.098	202.515	1.808.892	1.062.249	746.643	3.058	1.121	1.937
Από εμπορικές επιχειρήσεις	—	—	—	—	—	—	—	—	—	—	—	—
Από αναπήρους με μισθούς – επιχειρήσεις	28.814.949	25.792.571	3.022.378	793.901	623.706	170.195	1.673.928	1.295.189	378.739	9.133	6.793	2.340
Προσωπικό αφορολόγητο	1.387.398.332	989.727.939	397.670.393	80.765.287	56.767.845	23.997.441	322.333.981	227.569.944	94.764.037	1.827.661	1.165.904	661.757
Από παιδιά	291.099.445	289.714.880	1.384.565	13.069.407	12.788.139	281.268	88.265.528	87.940.580	324.948	554.918	551.850	3.068
Από προστατευόμενα μέλη	16.650.244	14.728.532	1.921.712	445.224	369.304	75.920	2.733.588	2.502.916	230.672	14.716	12.636	2.080
Από ανάπηρα μέλη	12.935.910	11.748.360	1.187.550	348.270	315.900	32.370	1.488.630	1.408.290	80.340	8.190	6.630	1.560
Από ιατρικά έξοδα	39.916.955	28.805.975	11.110.981	2.199.623	1.652.479	547.144	8.264.981	5.840.391	2.424.589	155.409	111.332	44.077
Από τόκους δανείων	53.882.529	39.943.248	13.939.281	3.007.504	2.251.325	756.179	10.219.296	7.756.506	2.462.790	122.333	85.461	36.872
Από εισφορά ΟΓΑ, έκτακτη εισφορά και συνδρομές	5.029.942	4.330.921	699.021	114.500	85.626	28.874	866.150	773.082	93.068	25.697	24.147	1.550
Από δωρεές	8.926.072	7.804.904	1.121.168	787.490	701.657	85.833	2.670.143	2.419.829	250.314	78.458	75.279	3.178
Από διατροφή	4.726.842	4.667.146	59.696	156.525	150.404	6.121	1.255.871	1.244.670	11.201	32.375	32.229	146
Από έξοδα κηδείας	722.130	632.413	89.717	37.223	31.684	5.540	106.375	94.299	12.076	963	763	200
Από ασφαλιστικές εισφορές	91.485.745	77.959.139	13.526.605	2.980.393	1.532.487	1.447.907	65.341.693	61.429.908	3.911.786	522.557	453.876	68.681
Από μερίσματα συνταξιούχων	24.933.211	20.745.510	4.187.700	869.725	723.423	146.301	571.375	202.769	368.606	6.419	1.336	5.083
Από οικογενειακές δαπάνες	636.687.299	521.092.937	115.594.362	24.329.271	15.145.300	9.183.971	127.239.372	103.970.476	23.268.897	1.216.656	971.235	245.421
Από ενοίκιο [2] κύριας κατοικίας	74.306.884	—	—	3.175.597	—	—	18.898.522	—	—	162.561	—	—
6. Φορολογούμενο εισόδημα	**4.655.951.254**	**3.809.169.854**	**846.781.400**	**197.998.639**	**138.787.748**	**59.210.891**	**880.922.765**	**723.496.167**	**157.426.598**	**12.459.422**	**10.402.744**	**2.056.678**
7. Φόρος κλίμακας εισοδήματος	**1.116.236.729**	**923.363.798**	**192.872.931**	**45.159.677**	**31.816.308**	**13.343.369**	**217.577.466**	**181.465.383**	**36.112.083**	**4.220.896**	**3.659.624**	**561.272**
8. Φόρος κλίμακας αφορολόγητων ποσών	**701.847.831**	**574.378.558**	**127.469.273**	**26.944.832**	**17.651.994**	**9.292.837**	**119.877.202**	**96.225.766**	**23.651.436**	**955.765**	**740.337**	**215.427**
9. Υπόλοιπο φόρου	**414.388.898**	**348.985.240**	**65.403.658**	**18.214.846**	**14.164.314**	**4.050.532**	**97.700.264**	**85.239.617**	**12.460.647**	**3.265.132**	**2.919.287**	**345.845**
10. Συμπληρωματικός φόρος	**5.621.211**	**4.427.645**	**1.193.566**	**1.229.812**	**1.081.931**	**147.880**	**2.046.526**	**1.714.399**	**332.127**	**48.435**	**39.488**	**8.947**
11. Συνολικός φόρος	**419.824.683**	**353.236.690**	**66.587.993**	**19.422.577**	**15.224.637**	**4.197.940**	**99.741.495**	**86.948.962**	**12.792.533**	**3.313.553**	**2.958.775**	**354.777**
12. Επιδότηση ενοικίου	**861.685**	**804.407**	**57.278**	**57.310**	**30.182**	**27.128**	**22.028**	**20.673**	**1.355**	—	—	—
13. Εισφορά ΟΓΑ επί του φόρου	**195.916**	**191.556**	**4.360**	**3.316**	**3.063**	**253**	**2.380**	**1.560**	**820**	**23**	—	**23**
14. Προκαταβολή επόμενου έτους	**60.765.534**	**50.115.975**	**10.649.560**	**6.326.410**	**4.987.789**	**1.338.621**	**35.974.838**	**32.636.800**	**3.338.038**	**1.387.608**	**1.252.516**	**135.092**
15. Χαρτόσημο	**10.332.618**	**7.379.408**	**2.953.211**	**2.522.672**	**2.177.278**	**345.394**	**2.398.994**	**1.739.201**	**659.794**	**41.819**	**29.330**	**12.490**
16. Υδρευση-Αποχέτευση	**14.366.534**	**9.813.828**	**4.552.706**	**2.642.511**	**2.243.290**	**399.221**	**3.317.452**	**2.290.123**	**1.027.329**	**50.739**	**36.231**	**14.508**
17. Εισφορά ΟΓΑ χαρτοσήμου	**2.066.588**	**1.475.928**	**590.660**	**504.550**	**435.469**	**69.081**	**479.812**	**347.850**	**131.962**	**8.364**	**5.866**	**2.498**
18. Φόρος εκπρόθεσμος	**98.598**	**87.118**	**11.480**	**28.070**	**24.804**	**3.265**	**38.782**	**34.883**	**3.899**	**1.247**	**1.173**	**74**
19. Παρακρατηθέντες φόροι	**365.654.375**	**304.607.359**	**61.047.017**	**7.370.462**	**4.488.065**	**2.882.397**	**28.116.651**	**18.996.735**	**9.119.916**	**407.035**	**312.146**	**94.888**
20. Προκαταβολή προηγούμενου έτους	**46.663.960**	**38.786.406**	**7.877.553**	**4.732.479**	**3.738.691**	**993.788**	**27.834.829**	**25.358.935**	**2.475.895**	**1.229.894**	**1.121.399**	**108.495**

Πίνακας 3. Αριθμός φορολογουμένων, δηλωθέν εισόδημα κατά πηγή προελεύσεως, απαλλαγές και αφορολόγητα ποσά, φορολογούμενο εισόδημα και φόρος (και των δύο συζύγων), κατά ομάδες επαγγελμάτων (συνέχεια)

Σε χιλιάδες δραχμές

Κατονομασία σχετικών μεγεθών	Γεωργοί - κτηνοτρόφοι - αλιείς - εκμεταλλευτές δασών			Μισθωτοί			Ελεύθεροι επαγγελματίες			Συνταξιούχοι		
	Σύνολο	Του υποχρέου	Της συζύγου	Σύνολο	Του υποχρέου	Της συζύγου	Σύνολο	Του υποχρέου	Της συζύγου	Σύνολο	Του υποχρέου	Της συζύγου
1. Αριθμός φορολογουμένων	**56.700**	—	—	**1.151.256**	—	—	**106.344**	—	—	**463.141**	—	—
2. Εισόδημα	**37.063.805**	**25.628.790**	**11.435.015**	**2.388.659.126**	**1.964.504.701**	**424.154.424**	**282.058.077**	**208.641.395**	**73.416.681**	**837.106.298**	**719.479.987**	**117.626.311**
Α' Από οικοδομές [1]	6.029.998	4.806.024	1.223.974	53.423.772	31.225.166	22.198.606	24.094.542	14.447.398	9.647.143	70.306.728	49.076.572	21.230.156
Β' Από κινητές αξίες	87.097	74.002	13.096	4.216.591	3.328.764	887.828	2.255.740	1.783.404	472.336	1.420.600	937.734	482.867
Γ' Από εμπορικές και βιομηχανικές επιχειρήσεις που:												
α) Δεν τηρούν βιβλία Γ' κατηγ. του Κ.Φ.Σ.	5.169.207	1.889.435	3.279.772	59.765.355	25.753.389	34.011.966	33.087.359	26.425.685	6.661.675	20.403.871	4.512.361	15.891.511
β) Τηρούν βιβλία Γ' κατηγ. του Κ.Φ.Σ.	120.801	108.838	11.964	353.453	166.713	186.740	373.757	225.253	148.504	134.181	55.209	78.972
Δ' Από γεωργικές επιχειρήσεις	16.810.369	16.163.232	647.137	1.074.730	426.607	648.123	235.611	136.517	99.095	381.404	189.119	192.285
Ε' Από μισθωτές υπηρεσίες	8.545.985	2.435.575	6.110.410	2.249.897.623	1.891.549.385	358.348.238	129.393.332	83.245.472	46.147.860	742.145.858	663.532.030	78.613.827
ΣΤ' Από ελευθέρια επαγγέλματα	300.347	151.684	148.663	19.927.602	12.054.678	7.872.924	92.617.735	82.377.667	10.240.068	2.313.655	1.176.963	1.136.693
3. Εισόδημα από διαφορά τεκμηρίου	**7.928.215**	**7.556.157**	**372.058**	**9.723.592**	**8.795.377**	**928.214**	**2.665.952**	**2.327.331**	**338.621**	**2.212.386**	**1.898.330**	**314.057**
4. Αρνητικά στοιχεία	**978.697**	**911.454**	**67.243**	**4.154.286**	**2.741.989**	**1.412.297**	**3.052.122**	**2.496.032**	**556.089**	**1.727.778**	**1.139.296**	**588.482**
Από ζημίες	976.953	910.045	66.908	4.132.202	2.720.157	1.412.045	3.049.216	2.493.211	556.005	1.492.793	904.780	588.013
Από απαλλασσόμενα μερίσματα συντάξεων	1.745	1.410	335	22.084	21.832	252	2.906	2.822	84	234.985	234.516	469
5. Αφορολόγητα ποσά	**57.742.542**	**42.968.134**	**14.774.408**	**1.909.608.545**	**1.519.373.810**	**390.234.735**	**166.288.753**	**118.368.710**	**47.920.044**	**668.669.415**	**555.153.994**	**113.515.421**
Από μισθωτές υπηρεσίες	3.531.327	1.089.464	2.441.863	676.056.385	553.056.634	122.999.750	34.381.788	20.862.057	13.519.731	239.183.384	212.051.397	27.131.987
Από ελευθέρια επαγγέλματα	—	—	—	—	—	—	—	—	—	—	—	—
Από γεωργικές επιχειρήσεις	12.427.962	11.881.406	546.556	723.474	210.944	512.530	66.789	16.570	50.219	239.282	89.301	149.981
Από εμπορικές επιχειρήσεις	—	—	—	—	—	—	—	—	—	—	—	—
Από αναπήρους με μισθούς - επιχειρήσεις	113.891	74.190	39.701	4.545.626	3.684.750	860.876	329.781	275.609	54.173	21.348.688	19.832.333	1.516.354
Προσωπικό αφορολόγητο	27.952.042	18.465.479	9.486.564	628.189.608	445.303.487	182.886.121	59.113.505	39.627.106	19.486.399	267.216.248	200.828.174	66.388.074
Από παιδιά	7.873.190	7.817.628	55.562	154.777.467	154.209.081	568.386	12.289.498	12.202.060	87.438	14.269.437	14.205.542	63.895
Από προστατευόμενα μέλη	257.296	237.276	20.020	11.175.736	9.853.428	1.322.308	460.824	383.708	77.116	1.562.860	1.369.264	193.596
Από ανάπηρα μέλη	109.590	97.890	11.700	8.220.810	7.343.310	877.500	468.000	413.010	54.990	2.292.420	2.163.330	129.090
Από ιατρικά έξοδα	177.597	108.243	69.354	17.847.441	12.307.006	5.540.435	2.768.968	1.826.341	942.628	8.502.935	6.960.183	1.542.753
Από τόκους δανείων	302.527	231.810	70.716	28.826.374	21.157.877	7.668.497	6.923.807	4.816.044	2.107.764	4.480.688	3.644.225	836.463
Από εισφορά ΟΓΑ, έκτακτη εισφορά και συνδρομές	14.189	9.637	4.552	2.815.763	2.410.251	405.512	654.152	550.997	103.155	539.490	477.179	62.311
Από δωρεές	40.733	35.930	4.803	2.434.086	2.027.518	406.567	917.346	786.477	130.869	1.997.816	1.758.213	239.603
Από διατροφή	12.680	11.836	844	2.151.416	2.128.372	23.044	719.464	713.640	5.824	398.510	385.995	12.516
Από έξοδα κηδείας	2.272	2.127	145	313.182	277.888	35.294	27.669	22.983	4.686	234.446	202.669	31.776
Από ασφαλιστικές εισφορές	351.273	141.362	209.910	9.783.178	5.286.101	4.497.077	9.272.822	7.892.552	1.380.270	3.233.828	1.222.853	2.010.974
Από μερίσματα συνταξιούχων	23.887	6.164	17.722	4.650.804	3.357.801	1.293.004	590.727	323.041	267.687	18.220.274	16.130.976	2.089.298
Από οικογενειακές δαπάνες	4.552.087	2.757.692	1.794.395	357.097.193	296.759.361	60.337.832	37.303.612	27.656.516	9.647.096	84.949.108	73.832.358	11.116.750
Από ενοίκιο [2] κύριας κατοικίας	342.574	—	—	39.082.755	—	—	4.727.761	—	—	7.917.115	—	—
6. Φορολογούμενο εισόδημα	**44.925.144**	**33.121.493**	**11.803.651**	**2.397.223.260**	**1.972.373.876**	**424.849.383**	**283.545.913**	**209.960.929**	**73.584.984**	**838.876.111**	**721.026.895**	**117.849.215**
7. Φόρος κλίμακας εισοδήματος	**9.265.969**	**6.771.519**	**2.494.450**	**565.123.144**	**469.676.769**	**95.446.375**	**77.396.572**	**59.029.336**	**18.367.237**	**197.493.004**	**170.944.859**	**26.548.145**
8. Φόρος κλίμακας αφορολόγητων ποσών	**8.012.835**	**5.866.207**	**2.146.628**	**383.597.447**	**317.926.714**	**65.670.733**	**33.963.987**	**24.684.282**	**9.279.705**	**128.495.764**	**111.283.258**	**17.212.505**
9. Υπόλοιπο φόρου	**1.253.134**	**905.313**	**347.821**	**181.525.697**	**151.750.055**	**29.775.642**	**43.432.585**	**34.345.053**	**9.087.532**	**68.997.240**	**59.661.601**	**9.335.639**
10. Συμπληρωματικός φόρος	**63.324**	**53.077**	**10.247**	**728.695**	**477.086**	**251.609**	**599.825**	**413.762**	**186.063**	**904.595**	**647.902**	**256.693**
11. Συνολικός φόρος	**1.315.349**	**957.294**	**358.055**	**182.252.161**	**152.225.186**	**30.026.974**	**44.032.204**	**34.758.669**	**9.273.535**	**69.747.345**	**60.163.167**	**9.584.178**
12. Επιδότηση ενοικίου	**687**	**240**	**447**	**602.726**	**577.868**	**24.857**	**4.470**	**4.136**	**334**	**174.464**	**171.308**	**3.156**
13. Εισφορά ΟΓΑ επί του φόρου	**7**	**7**		**188.721**	**186.239**	**2.482**	**742**	**132**	**610**	**728**	**555**	**173**
14. Προκαταβολή επόμενου έτους	**492.681**	**382.164**	**110.517**	**4.769.244**	**2.329.567**	**2.439.677**	**5.759.057**	**4.160.863**	**1.598.193**	**6.055.697**	**4.366.275**	**1.689.422**
15. Χαρτόσημο	**206.775**	**165.057**	**41.718**	**1.928.919**	**1.125.711**	**803.208**	**805.898**	**473.038**	**332.861**	**2.427.540**	**1.669.794**	**757.746**
16. Ύδρευση-Αποχέτευση	**170.136**	**132.585**	**37.551**	**3.687.859**	**2.150.441**	**1.537.418**	**1.097.629**	**641.574**	**456.055**	**3.400.208**	**2.319.583**	**1.080.624**
17. Εισφορά ΟΓΑ χαρτοσήμου	**41.356**	**33.012**	**8.344**	**385.797**	**225.150**	**160.646**	**161.185**	**94.611**	**66.574**	**485.524**	**333.970**	**151.554**
18. Φόρος εκπρόθεσμος	**4.108**	**3.865**	**243**	**14.490**	**12.816**	**1.673**	**3.723**	**2.956**	**767**	**8.178**	**6.620**	**1.558**
19. Παρακρατηθέντες φόροι	**638.860**	**183.634**	**455.225**	**243.471.947**	**208.065.547**	**35.406.400**	**34.169.497**	**27.396.731**	**6.772.766**	**51.479.924**	**45.164.499**	**6.315.425**
20. Προκαταβολή προηγούμενου έτους	**298.768**	**223.808**	**74.960**	**3.373.248**	**1.640.898**	**1.732.350**	**4.306.510**	**3.175.698**	**1.130.812**	**4.888.231**	**3.526.978**	**1.361.253**

(1) Περιλαμβάνεται και η εκμίσθωση γαιών.

(2) Το δηλωθέν ποσό του καταβληθέντος ενοικίου περιλαμβάνεται στις οικογενειακές δαπάνες.

Πίνακας 4. Αριθμός φορολογουμένων και δηλωθέν οικογενειακό εισόδημα, αναλόγως των οικογενειακών βαρών, κατά κλιμάκια οικογενειακού εισοδήματος

Σε χιλιάδες δραχμές

Κλιμάκια οικογενειακού εισοδήματος	Αριθμός φορολογουμένων και δηλωθέν εισόδημα, αναλόγως των οικογενειακών βαρών																	
	Σύνολο		Μηδέν τέκνα, χωρίς σύζυγο		Μηδέν τέκνα, με σύζυγο		Ένα (1) τέκνο		Δύο (2) τέκνα		Τρία (3) τέκνα		Τέσσερα (4) τέκνα		Πέντε (5) τέκνα		Έξι (6) τέκνα και άνω	
	Αριθμός	Εισόδημα	Αριθμός	Εισόδημα	Αριθμός	Εισόδημα	Αριθμός	Εισόδημα	Αριθμός	Εισόδημα	Αριθμός	Εισόδημα	Αριθμός	Εισόδημα	Αριθμός	Εισόδημα	Αριθμός	Εισόδημα
Σύνολο	**2.655.446**	**4.594.478.522**	**823.864**	**943.050.998**	**663.206**	**1.177.803.893**	**424.480**	**854.898.075**	**591.912**	**1.309.131.485**	**125.867**	**259.252.396**	**21.536**	**41.594.425**	**3.319**	**6.358.954**	**1.262**	**2.388.296**
Έως < 50	78.932	595.354	42.901	323.709	14.822	113.468	8.042	60.544	9.696	67.127	2.572	21.391	633	5.811	154	1.949	112	1.356
50 - 80	17.745	1.154.320	9.228	600.791	3.734	243.043	1.793	116.172	2.168	141.256	603	39.152	166	10.496	30	1.946	23	1.464
80 - 100	12.926	1.161.465	6.661	598.629	2.796	251.317	1.380	123.655	1.507	135.605	464	41.658	89	8.018	16	1.446	13	1.138
100 - 150	36.570	4.570.224	18.288	2.285.674	7.994	1.000.293	4.032	503.588	4.685	585.104	1.235	154.048	264	32.701	52	6.301	20	2.513
150 - 200	40.067	6.984.560	19.000	3.316.309	9.227	1.603.970	4.373	763.634	5.592	974.359	1.473	256.405	324	56.371	52	9.055	26	4.458
200 - 300	81.799	20.368.651	36.979	9.194.968	18.631	4.636.768	9.819	2.448.355	12.361	3.091.302	3.192	794.459	681	169.037	109	27.184	27	6.578
300 - 400	80.129	27.907.287	34.500	12.009.845	17.741	6.171.866	10.290	3.585.344	13.352	4.659.973	3.468	1.209.705	632	220.279	103	35.430	43	14.846
400 - 500	84.764	37.932.801	35.335	15.799.665	19.612	8.797.490	11.071	4.954.024	14.277	6.386.862	3.684	1.644.636	664	295.905	92	41.213	29	13.005
500 - 600	84.031	46.141.901	34.037	18.717.386	18.627	10.210.505	11.471	6.295.838	15.190	8.337.411	3.878	2.129.289	697	380.117	99	54.090	32	17.265
600 - 800	176.722	123.446.241	72.548	50.845.266	40.439	28.218.958	23.905	16.653.714	30.898	21.510.182	7.369	5.132.970	1.335	927.910	169	116.673	59	40.568
800 - 1.000	214.269	192.059.280	95.628	85.753.765	51.124	45.667.892	25.964	23.340.755	32.178	28.886.627	7.720	6.930.717	1.391	1.244.514	205	182.398	59	52.612
1.000 - 2.000	900.046	1.323.722.933	316.983	448.975.619	235.380	349.534.692	136.453	205.454.173	167.313	253.722.978	36.416	54.706.371	6.295	9.475.806	901	1.374.956	305	478.337
2.000 - 3.000	467.569	1.132.033.140	75.295	178.362.850	133.788	323.576.515	92.227	224.983.445	133.693	325.807.027	27.179	66.128.287	4.417	10.802.888	708	1.731.175	262	640.953
3.000 - 5.000	305.746	1.152.328.611	21.784	79.606.762	70.792	264.246.277	67.793	254.065.158	120.358	459.108.864	21.176	80.729.615	3.142	11.902.473	500	1.889.632	201	779.830
5.000 και άνω	74.131	524.071.755	4.697	36.659.761	18.499	133.530.838	15.867	111.549.678	28.644	195.716.809	5.438	39.333.695	806	6.062.097	129	885.504	51	333.374

Πίνακας 5. Αριθμός φορολογουμένων και δηλωθέν οικογενειακό εισόδημα, κατά ομάδες επαγγελμάτων και οικογενειακά βάρη

Φορολογούμενοι με:	Ομάδες επαγγελμάτων (το εισόδημα σε χιλιάδες δραχμές)									
	Σύνολο		Εισοδηματίες		Έμποροι - βιομήχανοι - βιοτέχνες - επαγγελματίες				Γεωργοί - κτηνοτρόφοι, εκμεταλλευτές δασών, αλιείς	
					α		β			
	Αριθμός	Εισόδημα	Αριθμός	Εισόδημα	Αριθμός	Εισόδημα	Αριθμός	Εισόδημα	Αριθμός	Εισόδημα
Γενικό σύνολο	**2.655.446**	**4.594.478.522**	**222.780**	**185.532.965**	**651.971**	**851.638.252**	**3.254**	**12.420.000**	**56.700**	**37.063.805**
0 τέκνα, χωρίς σύζυγο	823.864	943.050.998	118.030	73.776.384	166.658	144.484.968	495	1.305.211	7.885	3.503.525
0 » με σύζυγο	663.206	1.177.803.893	51.463	48.175.845	143.282	191.334.883	650	3.145.114	19.570	11.171.319
1 τέκνο	424.480	854.898.075	22.413	25.771.997	117.465	171.334.377	648	2.443.506	9.652	6.944.489
2 τέκνα	591.912	1.309.131.485	23.538	29.027.153	172.739	267.410.218	1.131	4.210.676	14.297	11.182.431
3 »	125.867	259.252.396	5.948	7.063.041	42.646	64.203.911	277	1.117.201	4.298	3.484.147
4 »	21.536	41.594.425	1.117	1.421.567	7.611	10.869.570	44	170.701	810	626.239
5 »	3.319	6.358.954	189	216.081	1.133	1.493.727	6	13.046	146	116.425
6 » και άνω	1.262	2.388.296	82	80.896	437	506.597	3	14.545	42	35.230

(συνέχεια του πίνακα 5)

Φορολογούμενοι με:	Ομάδες επαγγελμάτων (το εισόδημα σε χιλιάδες δραχμές)							
	Μισθωτοί				Ελεύθεροι επαγγελματίες		Συνταξιούχοι	
	Σύνολο		Από τους οποίους δ/σιοι υπάλληλοι					
	Αριθμός	Εισόδημα	Αριθμός	Εισόδημα	Αριθμός	Εισόδημα	Αριθμός	Εισόδημα
Γενικό σύνολο	**916.718**	**1.824.578.748**	**234.538**	**564.080.378**	**106.344**	**282.058.077**	**463.141**	**837.106.298**
0 τέκνα, χωρίς σύζυγο	265.858	342.834.694	73.249	114.774.166	38.691	49.097.223	152.998	213.274.826
0 » με σύζυγο	158.422	329.055.296	34.571	84.458.503	16.193	51.629.295	239.055	458.833.638
1 τέκνο	172.049	383.724.940	40.518	108.746.045	19.115	60.970.770	42.620	94.961.951
2 τέκνα	259.458	630.626.492	70.134	209.289.733	27.055	99.273.597	23.560	58.111.185
3 »	50.800	116.475.307	13.168	38.625.806	4.560	18.133.400	4.170	10.149.583
4 »	8.501	18.341.502	2.241	6.306.355	602	2.402.126	610	1.456.365
5 »	1.200	2.599.870	465	1.303.669	94	409.411	86	206.725
6 » και άνω	430	920.647	192	576.102	34	142.254	42	112.026

α : Δεν τηρούν βιβλία Γ' κατηγορίας του Κ.Φ.Σ.
β : Τηρούν βιβλία Γ' κατηγορίας του Κ.Φ.Σ.

Πίνακας 6. Αριθμός φορολογουμένων, δηλωθέν οικογενειακό εισόδημα, απαλλαγές και αφορολόγητα ποσά, φορολογούμενο εισόδημα και φόρος, κατά κλιμάκια εισοδήματος. Επιπλέον: α) αναλογών φόρος κλίμακας και συμπληρωματικός, και β) μέσος φόρος και μέση επιβάρυνση του εισοδήματος

Δηλωθέν εισόδημα, φορολογούμενο, φόρος και απαλλαγές σε χιλιάδες δραχμές

Κλιμάκια οικογενειακού εισοδήματος (χιλιάδες δραχμές)	Αριθμός φορολογουμένων	Δηλωθέν εισόδημα	Φορολογούμενο εισόδημα		Απαλλαγές και αφορολόγητα ποσά		Αναλογών φόρος κλίμακας	Συμπληρωματικός φόρος 3%	Σύνολο φόρου	Μέση επιβάρυνση %		Μέσος κατά φορολογούμενο φόρος (δρχ.)
			Ποσά	% του εισοδήματος	Ποσά	% του εισοδήματος				Του δηλωθέντος εισοδήματος	Του φορολογουμένου εισοδήματος	
Σύνολο	**2.655.446**	**4.594.478.522**	**4.655.951.253**	**101,3**	**3.711.621.182**	**80,8**	**414.388.897**	**5.621.211**	**419.624.682**	**9,1**	**9,0**	**158.099**
Έως < 50	78.932	595.353	15.742.402	2.644,2	44.421.977	7.461,4	801.226	23	801.210	134,6	5,1	10.151
50 - 80	17.745	1.154.319	3.096.016	268,2	6.925.842	600,0	91.615	43	91.659	7,9	3,0	5.165
80 - 100	12.926	1.161.465	2.491.916	214,5	5.040.226	434,0	65.542	22	65.565	5,6	2,6	5.072
100 - 150	36.570	4.570.223	8.411.317	184,0	14.281.058	312,5	196.667	431	196.837	4,3	2,3	5.382
150 - 200	40.067	6.984.560	11.110.411	159,1	17.919.982	256,6	248.262	1.177	249.272	3,6	2,2	6.221
200 - 300	81.799	20.368.651	28.282.741	138,9	44.265.717	217,3	534.945	4.631	539.250	2,6	1,9	6.592
300 - 400	80.129	27.907.287	34.735.381	124,5	54.044.460	193,7	492.709	6.950	499.554	1,8	1,4	6.234
400 - 500	84.764	37.932.800	43.351.818	114,3	65.465.433	172,6	538.352	16.049	553.825	1,5	1,3	6.534
500 - 600	84.031	46.141.901	49.950.160	108,3	70.707.627	153,2	556.974	23.944	579.565	1,3	1,2	6.897
600 - 800	176.722	123.446.240	128.098.286	103,8	163.398.180	132,4	1.429.723	81.223	1.492.278	1,2	1,2	8.444
800 - 1.000	214.269	192.059.280	195.066.163	101,6	228.544.353	119,0	2.243.808	123.812	2.270.016	1,2	1,2	10.594
1.000 - 2.000	900.046	1.323.722.933	1.328.363.456	100,4	1.247.588.335	94,2	46.965.563	906.704	47.816.568	3,6	3,6	53.127
2.000 - 3.000	467.569	1.132.033.139	1.132.525.673	100,0	852.542.546	75,3	87.849.124	995.285	88.837.159	7,8	7,8	189.998
3.000 - 5.000	305.746	1.152.328.610	1.151.821.245	100,0	712.097.945	61,8	139.721.512	1.425.081	141.143.502	12,2	12,3	461.636
5.000 και άνω	74.131	524.071.754	522.884.239	99,8	184.377.494	35,2	132.652.868	2.035.828	134.688.415	25,7	25,8	1.816.897

Πίνακας 6α. Αριθμός φορολογουμένων, δηλωθέν εισόδημα του υποχρέου, απαλλαγές και αφορολόγητα ποσά, φορολογούμενο εισόδημα και φόρος, κατά κλιμάκια εισοδήματος. Επιπλέον : ποσοστά επί του δηλωθέντος εισοδήματος

Δηλωθέν εισόδημα, φορολογούμενο, φόρος και απαλλαγές σε χιλιάδες δραχμές

Κλιμάκια εισοδήματος του υποχρέου (χιλιάδες δραχμές)	Αριθμός φορολογουμένων	Δηλωθέν εισόδημα	Απαλλαγές και αφορολόγητα ποσά		Φορολογούμενο κλίμακας		Αναλογών φόρος κλίμακας	
			Ποσά	% του εισοδήματος	Ποσά	% του εισοδήματος	Ποσά	% του εισοδήματος
Σύνολο	**2.652.510**	**3.752.862.453**	**2.928.382.798**	**78,0**	**3.809.169.853**	**101,5**	**348.985.239**	**9,3**
Έως < 50	133.895	717.574	44.792.063	6.242,2	17.207.596	2.398,0	850.822	118,6
50 - 80	21.703	1.406.554	6.153.424	437,5	3.345.313	237,8	87.990	6,3
80 - 100	15.363	1.379.381	4.451.358	322,7	2.694.269	195,3	67.979	4,9
100 - 150	43.669	5.449.487	12.824.558	235,3	9.182.311	168,5	209.883	3,9
150 - 200	46.163	8.030.189	15.982.194	199,0	11.940.989	148,7	255.060	3,2
200 - 300	91.456	22.742.692	39.693.072	174,5	30.009.724	132,0	517.767	2,3
300 - 400	89.244	31.064.179	49.132.335	158,2	37.103.654	119,4	464.523	1,5
400 - 500	97.313	43.621.694	61.648.311	141,3	48.293.770	110,7	525.259	1,2
500 - 600	94.481	51.847.486	65.945.979	127,2	54.999.097	106,1	536.920	1,0
600 - 800	196.810	137.315.254	154.416.251	112,5	141.044.949	102,7	1.456.158	1,1
800 - 1.000	239.612	214.247.691	223.110.993	104,1	216.582.006	101,1	2.401.203	1,1
1.000 - 2.000	963.953	1.419.330.880	1.166.863.559	82,2	1.422.168.178	100,2	57.414.190	4,0
2.000 - 3.000	446.009	1.064.796.664	681.248.044	64,0	1.064.774.430	100,0	108.464.951	10,2
3.000 - 5.000	143.282	520.855.694	325.416.591	62,5	520.432.860	99,9	98.609.760	18,9
5.000 και άνω	29.557	230.057.029	76.704.058	33,3	229.390.700	99,7	77.122.767	33,5

Πίνακας 6β. Αριθμός φορολογουμένων, δηλωθέν εισόδημα της συζύγου, απαλλαγές και αφορολόγητα ποσά, φορολογούμενο εισόδημα και φόρος, κατά κλιμάκια εισοδήματος. Επιπλέον : ποσοστά επί του δηλωθέντος εισοδήματος

Δηλωθέν εισόδημα, φορολογούμενο, φόρος και απαλλαγές σε χιλιάδες δραχμές

Κλιμάκια εισοδήματος της συζύγου (χιλιάδες δραχμές)	Αριθμός φορολογουμένων	Δηλωθέν εισόδημα	Απαλλαγές και αφορολόγητα ποσά		Φορολογούμενο κλίμακας		Αναλογών φόρος κλίμακας	
			Ποσά	% του εισοδήματος	Ποσά	% του εισοδήματος	Ποσά	% του εισοδήματος
Σύνολο	**1.771.810**	**841.616.068**	**783.238.384**	**93,1**	**846.781.400**	**100,6**	**65.403.658**	**7,8**
Έως < 50	1.016.579	684.058	14.062.558	2.055,8	4.601.488	672,7	172.136	25,2
50 - 80	18.790	1.213.647	1.827.549	150,6	1.361.029	112,1	10.131	0,8
80 - 100	14.163	1.269.272	1.335.577	105,2	1.352.548	106,6	8.454	0,7
100 - 150	35.301	4.418.170	4.397.164	99,5	4.638.865	105,0	31.417	0,7
150 - 200	33.300	5.786.453	5.101.868	88,2	5.979.964	103,3	38.682	0,7
200 - 300	52.945	13.084.170	10.954.011	83,7	13.377.911	102,2	73.880	0,6
300 - 400	39.876	13.832.573	12.243.604	88,5	14.025.827	101,4	57.515	0,4
400 - 500	34.019	15.276.609	14.148.584	92,6	15.425.074	101,0	89.668	0,6
500 - 600	28.656	15.737.420	14.849.651	94,4	15.819.999	100,5	156.737	1,0
600 - 800	53.334	37.203.547	35.011.259	94,1	37.311.403	100,3	537.397	1,4
800 - 1.000	65.877	58.802.664	53.725.749	91,4	58.879.862	100,1	825.729	1,4
1.000 - 2.000	281.416	414.467.436	320.176.436	77,3	414.434.479	100,0	21.050.289	5,1
2.000 - 3.000	81.139	187.554.073	163.728.544	87,3	187.444.696	99,9	23.263.964	12,4
3.000 - 5.000	13.237	48.108.723	104.748.802	217,7	48.030.487	99,8	10.540.220	21,9
5.000 και άνω	3.178	24.177.245	26.927.021	111,4	24.097.760	99,7	8.547.430	35,4

Πίνακας 7. Αριθμός φορολογουμένων και δηλωθέν οικογενειακό εισόδημα , κατά πηγή προελεύσεως και κλιμάκια εισοδήματος

Σε χιλιάδες δραχμές

Κλιμάκια οικογενειακού εισοδήματος (χιλιάδες δραχμές)	Αριθμός φορολογουμένων	Σύνολο εισοδήματος	Εισόδημα από:						
			οικοδομές και εκμίσθωση γαιών	κινητές αξίες	εμπορικές και βιομηχανικές επιχειρήσεις		γεωργικές επιχειρήσεις	μισθωτές υπηρεσίες	ελευθέρια επαγγέλματα
					α	β			
Σύνολο	**2.655.446**	**4.594.478.522**	**302.802.208**	**17.712.098**	**724.942.005**	**11.416.274**	**25.962.465**	**3.380.586.933**	**131.056.537**
Έως < 50	78.932	595.353	139.896	2.260	380.605	323	31.190	19.105	21.970
50 - 80	17.745	1.154.319	317.066	2.798	653.496	773	76.185	59.438	44.561
80 - 100	12.926	1.161.465	348.946	2.032	631.567	176	72.406	61.228	45.107
100 - 150	36.570	4.570.223	1.317.165	9.553	2.339.497	531	321.846	409.474	172.153
150 - 200	40.067	6.984.560	2.159.018	12.121	3.328.542	2.631	517.592	677.534	287.118
200 - 300	81.799	20.368.651	5.615.647	26.166	9.577.509	4.752	1.482.191	2.796.576	865.807
300 - 400	80.129	27.907.287	6.243.191	37.742	12.762.035	10.131	2.163.195	5.399.069	1.291.922
400 - 500	84.764	37.932.800	6.722.224	45.677	16.019.634	14.605	2.463.897	11.045.945	1.620.815
500 - 600	84.031	46.141.901	6.883.846	52.576	19.008.290	26.586	2.482.403	15.761.117	1.927.079
600 - 800	176.722	123.446.240	14.704.250	159.890	42.109.337	55.345	4.024.161	57.746.955	4.646.299
800 - 1.000	214.269	192.059.280	16.188.944	175.419	43.610.305	93.206	3.156.645	124.274.284	4.560.474
1.000 - 2.000	900.046	1.323.722.933	77.624.133	1.540.197	177.024.288	875.789	6.451.560	1.039.118.694	21.088.269
2.000 - 3.000	467.569	1.132.033.139	59.263.471	2.204.947	120.813.851	1.174.046	1.637.180	926.289.185	20.650.457
3.000 - 5.000	305.746	1.152.328.610	60.098.250	4.291.753	130.068.558	1.995.409	720.517	921.727.148	33.426.972
5.000 και άνω	74.131	524.071.754	45.176.152	9.148.960	146.614.483	7.161.963	361.490	275.201.175	40.407.528

α: Δεν τηρούν βιβλία Γ' κατηγορίας του Κ.Φ.Σ.
β: Τηρούν βιβλία Γ' κατηγορίας του Κ.Φ.Σ.

Πίνακας 7α. Αριθμός φορολογουμένων και δηλωθέν εισόδημα του υποχρέου, κατά πηγή προελεύσεως και κλιμάκια εισοδήματος

Σε χιλιάδες δραχμές

Κλιμάκια εισοδήματος του υποχρέου (χιλιάδες δραχμές)	Αριθμός φορολογουμένων	Σύνολο εισοδήματος	Εισόδημα από:						
			οικοδομές και εκμίσθωση γαιών	κινητές αξίες	εμπορικές και βιομηχανικές επιχειρήσεις		γεωργικές επιχειρήσεις	μισθωτές υπηρεσίες	ελευθέρια επαγγέλματα
					α	β			
Σύνολο	**2.652.510**	**3.752.862.453**	**218.997.799**	**13.882.323**	**607.878.909**	**9.825.714**	**23.160.396**	**2.771.228.276**	**107.889.032**
Έως < 50	133.895	717.574	186.096	2.859	425.358	294	52.396	24.830	25.737
50 - 80	21.703	1.406.554	409.231	4.323	740.990	608	120.018	79.189	52.192
80 - 100	15.363	1.379.381	430.079	3.281	703.810	490	109.822	80.999	50.896
100 - 150	43.669	5.449.487	1.550.320	11.323	2.650.127	763	441.811	596.534	198.606
150 - 200	46.163	8.030.189	2.347.248	14.241	3.749.664	4.374	658.198	931.848	324.613
200 - 300	91.456	22.742.692	5.812.474	32.554	10.736.044	7.728	1.756.882	3.388.896	1.008.110
300 - 400	89.244	31.064.179	6.309.694	46.528	14.172.653	13.081	2.454.800	6.543.387	1.524.033
400 - 500	97.313	43.621.694	6.622.400	61.030	17.858.011	20.729	2.684.399	14.369.078	2.006.043
500 - 600	94.481	51.847.486	6.705.517	63.126	20.735.200	30.858	2.619.500	19.255.745	2.437.536
600 - 800	196.810	137.315.254	13.953.448	189.170	45.244.183	71.189	3.878.884	68.003.691	5.974.686
800 - 1.000	239.612	214.247.691	15.001.121	213.890	45.338.447	115.832	2.849.300	144.632.486	6.096.612
1.000 - 2.000	963.953	1.419.330.880	65.556.797	1.879.641	162.100.900	973.104	4.384.664	1.158.093.433	26.342.338
2.000 - 3.000	446.009	1.064.796.664	42.292.768	2.427.808	93.970.382	1.168.394	655.972	904.629.013	19.652.324
3.000 - 5.000	143.282	520.855.694	31.481.021	3.782.604	90.000.841	1.792.116	300.098	370.040.916	23.458.095
5.000 και άνω	29.557	230.057.029	20.339.577	5.149.939	99.452.291	5.626.147	193.645	80.558.223	18.737.205

α: Δεν τηρούν βιβλία Γ' κατηγορίας του Κ.Φ.Σ.
β: Τηρούν βιβλία Γ' κατηγορίας του Κ.Φ.Σ.

Πίνακας 7β. Αριθμός φορολογουμένων και δηλωθέν εισόδημα της συζύγου, κατά πηγή προελεύσεως και κλιμάκια εισοδήματος

Σε χιλιάδες δραχμές

Κλιμάκια εισοδήματος της συζύγου (χιλιάδες δραχμές)	Αριθμός φορολογουμένων	Σύνολο εισοδήματος	Εισόδημα από:						
			οικοδομές και εκμίσθωση γαιών	κινητές αξίες	εμπορικές και βιομηχανικές επιχειρήσεις		γεωργικές επιχειρήσεις	μισθωτές υπηρεσίες	ελευθέρια επαγγέλματα
					α	β			
Σύνολο	**1.771.810**	**841.616.068**	**83.804.408**	**3.829.774**	**117.063.095**	**1.590.559**	**2.802.068**	**609.358.656**	**23.167.504**
Έως < 50	1.016.579	684.058	414.372	4.446	204.215	606	33.357	12.803	14.254
50 - 80	18.790	1.213.647	755.782	8.512	327.267	1.165	62.064	37.131	21.722
80 - 100	14.163	1.269.272	858.230	4.334	296.413	534	44.663	44.324	20.770
100 - 150	35.301	4.418.170	2.657.534	13.948	1.017.203	1.957	160.234	497.559	69.732
150 - 200	33.300	5.786.453	3.642.601	16.629	1.348.524	3.773	190.951	488.890	95.082
200 - 300	52.945	13.084.170	7.442.060	36.903	3.479.541	8.182	397.381	1.442.285	277.815
300 - 400	39.876	13.832.573	6.312.578	46.401	4.171.171	10.641	409.023	2.506.791	375.965
400 - 500	34.019	15.276.609	5.411.131	55.212	4.684.317	13.985	351.903	4.286.561	473.496
500 - 600	28.656	15.737.420	4.493.768	53.504	4.806.682	17.241	281.640	5.535.056	549.526
600 - 800	53.334	37.203.547	7.357.561	112.832	9.705.240	49.437	351.666	18.388.975	1.237.833
800 - 1.000	65.877	58.802.664	6.028.298	141.975	9.243.714	41.732	210.785	41.868.056	1.268.101
1.000 - 2.000	281.416	414.467.436	19.166.329	802.485	33.949.372	287.590	207.889	354.420.647	5.633.121
2.000 - 3.000	81.139	187.554.073	10.607.061	848.646	17.420.522	186.514	57.793	154.436.058	3.997.476
3.000 - 5.000	13.237	48.108.723	5.611.543	1.014.922	14.278.169	320.474	26.891	22.177.941	4.678.780
5.000 και άνω	3.178	24.177.245	3.045.553	669.018	12.130.738	646.721	15.819	3.215.570	4.453.824

α: Δεν τηρούν βιβλία Γ' κατηγορίας του Κ.Φ.Σ.
β: Τηρούν βιβλία Γ' κατηγορίας του Κ.Φ.Σ.

ΕΘΝΙΚΗ ΣΤΑΤΙΣΤΙΚΗ ΥΠΗΡΕΣΙΑ ΕΛΛΑΔΟΣ

Πίνακας 8. Αριθμός φορολογουμένων και δηλωθέν οικογενειακό εισόδημα, κατά πηγή προελεύσεως και κλιμάκια εισοδήματος των επιμέρους πηγών

Σε χιλιάδες δραχμές

Κλιμάκια εισοδήματος των πηγών (χιλιάδες δραχμές)	Από οικοδομές και εκμίσθωση γαιών		Από κινητές αξίες		Από εμπορικές και βιομηχανικές επιχειρήσεις			
					α		β	
	Αριθμός φορολογουμένων	Δηλωθέν εισόδημα	Αριθμός φορολογουμένων	Δηλωθέν εισόδημα	Αριθμός φορολογουμένων	Δηλωθέν εισόδημα	Αριθμός φορολογουμένων	Δηλωθέν εισόδημα
Σύνολο	**737.750**	**302.802.208**	**25.147**	**17.712.098**	**765.327**	**724.942.005**	**3.244**	**11.416.274**
Έως < 50	70.463	2.025.633	4.645	103.331	39.644	1.014.902	43	1.291
50- 80	59.182	3.734.469	2.097	128.590	25.131	1.624.210	25	1.601
80-100	36.826	3.292.329	948	84.047	16.341	1.467.398	13	1.151
100-150	82.416	10.129.850	2.930	359.705	40.993	5.089.681	24	2.937
150-200	79.398	13.800.671	2.964	510.370	38.054	6.621.036	36	6.285
200-300	115.985	28.534.968	2.186	523.168	70.537	17.489.416	60	15.357
300-400	74.048	25.537.772	1.455	500.143	61.899	21.525.092	72	25.425
400-500	50.082	22.378.143	921	407.508	56.999	25.374.504	88	40.029
500-600	34.509	18.907.324	731	393.541	51.188	28.021.809	96	52.679
600-800	44.491	30.714.172	985	676.106	84.389	58.180.142	177	123.446
800-1.000	26.915	24.013.084	803	720.481	62.731	55.742.926	184	166.237
1.000-2.000	46.550	63.342.657	2.142	3.002.894	135.777	188.836.839	809	1.205.656
2.000-3.000	10.321	24.771.985	1.032	2.481.685	42.929	103.819.395	528	1.296.140
3.000-5.000	4.808	17.899.906	830	3.096.518	26.023	97.973.329	518	2.012.070
5.000 και άνω	1.756	13.719.246	478	4.724.010	12.692	112.161.327	571	6.465.970

α: Δεν τηρούν βιβλία Γ' κατηγορίας του Κ.Φ.Σ.
β: Τηρούν βιβλία Γ' κατηγορίας του Κ.Φ.Σ.

(συνέχεια του πίνακα 8)

Κλιμάκια εισοδήματος των πηγών (χιλιάδες δραχμές)	Από γεωργικές επιχειρήσεις		Από μισθωτές υπηρεσίες		Από ελευθέρια επαγγέλματα	
	Αριθμός φορολογουμένων	Δηλωθέν εισόδημα	Αριθμός φορολογουμένων	Δηλωθέν εισόδημα	Αριθμός φορολογουμένων	Δηλωθέν εισόδημα
Σύνολο	**74.597**	**25.962.465**	**1.844.232**	**3.380.586.934**	**135.650**	**131.056.538**
Έως < 50	6.881	198.399	2.062	57.812	9.656	241.544
50- 80	5.618	359.668	2.259	149.381	5.169	331.979
80-100	3.143	278.439	1.787	160.874	3.144	281.490
100-150	8.038	971.591	8.979	1.170.833	6.806	838.456
150-200	6.793	1.159.939	9.409	1.615.022	6.312	1.097.227
200-300	10.717	2.586.966	20.726	5.216.349	11.227	2.772.859
300-400	9.204	3.124.625	24.919	8.764.020	10.331	3.577.767
400-500	6.995	3.099.748	50.811	22.843.540	9.286	4.148.596
500-600	5.142	2.766.321	42.994	23.712.197	8.263	4.519.132
600-800	5.559	3.789.007	111.737	78.638.811	14.088	9.769.966
800-1.000	2.983	2.648.344	170.245	152.289.115	10.200	9.104.490
1.000-2.000	3.222	4.095.896	764.654	1.136.654.303	24.851	34.816.481
2.000-3.000	227	533.053	376.411	904.758.220	8.503	20.648.064
3.000-5.000	57	210.691	225.382	847.229.529	5.464	20.523.728
5.000 και άνω	18	139.780	31.857	197.326.925	2.350	18.384.757

ΕΘΝΙΚΗ ΣΤΑΤΙΣΤΙΚΗ ΥΠΗΡΕΣΙΑ ΕΛΛΑΔΟΣ

Πίνακας 8α. Αριθμός φορολογουμένων και δηλωθέν εισόδημα του υποχρέου, κατά πηγή προελεύσεως και κλιμάκια εισοδήματος των επιμέρους πηγών

Σε χιλιάδες δραχμές

Κλιμάκια εισοδήματος των πηγών (χιλιάδες δραχμές)	Από οικοδομές και εκμίσθωση γαιών		Από κινητές αξίες		Από εμπορικές και βιομηχανικές επιχειρήσεις			
					α		β	
	Αριθμός φορολογουμένων	Δηλωθέν εισόδημα	Αριθμός φορολογουμένων	Δηλωθέν εισόδημα	Αριθμός φορολογουμένων	Δηλωθέν εισόδημα	Αριθμός φορολογουμένων	Δηλωθέν εισόδημα
Σύνολο	**598.434**	**218.997.800**	**22.390**	**13.882.324**	**654.808**	**607.878.910**	**2.922**	**9.825.714**
Έως < 50	68.648	1.951.632	4.250	92.385	33.900	861.936	37	1.070
50- 80	55.818	3.520.819	1.986	121.649	21.279	1.374.832	18	1.194
80-100	34.225	3.055.112	887	78.571	13.865	1.244.555	10	877
100-150	73.768	9.043.903	2.703	332.514	34.815	4.321.580	25	3.057
150-200	64.521	11.192.373	2.759	474.277	32.306	5.621.350	41	7.146
200-300	89.438	21.976.387	1.990	475.998	60.189	14.918.054	59	15.134
300-400	55.790	19.240.272	1.209	414.479	53.270	18.514.131	70	24.614
400-500	37.166	16.607.665	793	350.909	49.689	22.072.785	86	39.089
500-600	25.302	13.866.672	666	358.704	44.785	24.509.181	85	46.798
600-800	31.984	22.065.893	881	603.478	73.901	50.862.754	166	114.750
800-1.000	19.065	17.005.843	694	621.679	54.656	48.493.807	166	149.533
1.000-2.000	31.851	43.174.553	1.815	2.522.063	114.895	159.529.805	756	1.120.628
2.000-3.000	6.707	16.072.936	845	2.021.586	36.042	87.114.707	475	1.163.657
3.000-5.000	3.035	11.273.908	627	2.311.430	21.255	79.898.889	452	1.745.030
5.000 και άνω	1.116	8.949.833	285	3.102.603	9.961	88.540.544	476	5.393.138

α: Δεν τηρούν βιβλία Γ' κατηγορίας του Κ.Φ.Σ.
β: Τηρούν βιβλία Γ' κατηγορίας του Κ.Φ.Σ.

(συνέχεια του πίνακα 8α)

Κλιμάκια εισοδήματος των πηγών (χιλιάδες δραχμές)	Από γεωργικές επιχειρήσεις		Από μισθωτές υπηρεσίες		Από ελευθέρια επαγγέλματα	
	Αριθμός φορολογουμένων	Δηλωθέν εισόδημα	Αριθμός φορολογουμένων	Δηλωθέν εισόδημα	Αριθμός φορολογουμένων	Δηλωθέν εισόδημα
Σύνολο	**66.561**	**23.160.397**	**1.736.358**	**2.771.228.277**	**119.381**	**107.889.033**
Έως < 50	5.995	171.433	2.236	62.281	8.515	211.544
50- 80	4.799	307.018	2.389	157.646	4.539	291.205
80-100	2.726	241.603	1.867	167.981	2.728	244.133
100-150	6.972	841.856	10.169	1.332.833	6.015	741.182
150-200	5.979	1.019.934	9.483	1.624.281	5.645	980.930
200-300	9.568	2.311.057	20.050	5.024.703	10.081	2.490.361
300-400	8.468	2.878.160	25.404	8.937.214	9.208	3.186.594
400-500	6.481	2.872.553	53.602	24.154.544	8.374	3.740.553
500-600	4.797	2.580.886	45.037	24.830.491	7.522	4.113.159
600-800	5.187	3.533.984	116.582	81.998.743	12.828	8.899.337
800-1.000	2.727	2.418.696	178.671	159.423.482	9.263	8.265.571
1.000-2.000	2.635	3.307.318	797.443	1.187.505.421	22.041	30.756.816
2.000-3.000	168	395.509	371.301	881.430.495	7.038	17.039.684
3.000-5.000	44	163.711	92.712	331.379.759	4.090	15.249.072
5.000 και άνω	15	116.678	9.412	63.198.402	1.494	11.678.890

ΕΘΝΙΚΗ ΣΤΑΤΙΣΤΙΚΗ ΥΠΗΡΕΣΙΑ ΕΛΛΑΔΟΣ

Πίνακας 8β. Αριθμός φορολογουμένων και δηλωθέν εισόδημα της συζύγου, κατά πηγή προελεύσεως και κλιμάκια εισοδήματος των επιμέρους πηγών

Σε χιλιάδες δραχμές

Κλιμάκια εισοδήματος των πηγών (χιλιάδες δραχμές)	Από οικοδομές και εκμίσθωση γαιών		Από κινητές αξίες		Από εμπορικές και βιομηχανικές επιχειρήσεις			
					α		β	
	Αριθμός φορολογουμένων	Δηλωθέν εισόδημα	Αριθμός φορολογουμένων	Δηλωθέν εισόδημα	Αριθμός φορολογουμένων	Δηλωθέν εισόδημα	Αριθμός φορολογουμένων	Δηλωθέν εισόδημα
Σύνολο	**262.885**	**83.804.408**	**6.304**	**3.829.774**	**156.136**	**117.063.096**	**842**	**1.590.560**
Έως < 50	29.609	823.385	1.379	27.929	11.290	288.786	37	1.034
50- 80	22.033	1.406.561	604	36.254	7.039	454.732	21	1.302
80-100	16.096	1.439.980	224	19.844	4.403	395.467	10	886
100-150	34.193	4.231.310	540	64.993	10.604	1.316.725	22	2.888
150-200	32.087	5.573.652	606	106.200	9.631	1.674.895	30	5.245
200-300	44.290	10.865.411	486	116.821	16.814	4.169.905	41	9.779
300-400	25.491	8.774.241	319	109.544	13.628	4.740.297	44	15.793
400-500	16.058	7.157.943	232	102.766	11.641	5.219.318	38	17.200
500-600	10.325	5.651.179	200	107.106	9.547	5.228.244	43	23.395
600-800	12.333	8.505.792	286	196.888	14.939	10.362.597	73	50.965
800-1.000	7.070	6.303.736	251	224.113	10.851	9.703.251	64	58.220
1.000-2.000	10.522	14.148.203	664	938.365	24.242	33.595.841	205	301.721
2.000-3.000	1.798	4.321.216	263	625.182	6.709	16.170.521	77	186.546
3.000-5.000	729	2.714.454	199	735.691	3.447	12.824.990	76	298.470
5.000 και άνω	251	1.887.347	51	418.078	1.351	10.917.526	61	617.117

α: Δεν τηρούν βιβλία Γ' κατηγορίας του Κ.Φ.Σ.
β: Τηρούν βιβλία Γ' κατηγορίας του Κ.Φ.Σ.

(συνέχεια του πίνακα 8β)

Κλιμάκια εισοδήματος των πηγών (χιλιάδες δραχμές)	Από γεωργικές επιχειρήσεις		Από μισθωτές υπηρεσίες		Από ελευθέρια επαγγέλματα	
	Αριθμός φορολογουμένων	Δηλωθέν εισόδημα	Αριθμός φορολογουμένων	Δηλωθέν εισόδημα	Αριθμός φορολογουμένων	Δηλωθέν εισόδημα
Σύνολο	**11.460**	**2.802.068**	**439.979**	**609.358.657**	**24.354**	**23.167.505**
Έως < 50	1.568	45.558	650	18.635	2.098	52.866
50- 80	1.227	79.052	779	50.844	1.038	66.871
80-100	661	58.638	635	57.142	643	57.717
100-150	1.580	192.873	4.771	636.066	1.295	159.494
150-200	1.238	213.055	3.402	585.083	1.140	198.754
200-300	1.791	433.807	6.629	1.665.511	2.028	503.024
300-400	1.258	426.110	8.147	2.862.255	1.862	647.634
400-500	800	353.568	10.878	4.940.524	1.637	732.274
500-600	512	275.408	10.997	6.074.154	1.423	777.864
600-800	479	323.472	28.139	19.750.633	2.358	1.634.188
800-1.000	203	180.182	50.792	45.151.651	1.736	1.552.407
1.000-2.000	123	155.611	246.134	366.096.764	4.186	5.840.951
2.000-3.000	14	33.912	63.045	143.065.725	1.449	3.540.361
3.000-5.000	4	15.504	4.696	16.521.117	974	3.669.125
5.000 και άνω	2	15.319	285	1.882.554	487	3.733.977

ΥΠΗΡΕΣΙΑ ΕΛΛΑΔΟΣ ΕΘΝΙΚΗ ΣΤΑΤΙΣΤΙΚΗ

Πίνακας 9. Αριθμός φορολογουμένων, δηλωθέν συνολικό οικογενειακό εισόδημα, φορολογούμενο εισόδημα, συνολικός φόρος κλίμακας και τελική φορολογική επιβάρυνση, κατά κλιμάκια δηλωθέντος οικογενειακού εισοδήματος

Σε χιλιάδες δραχμές

Κλιμάκια συνολικού εισοδήματος (χιλιάδες δραχμές)	Αριθμός φορολογουμένων	Δηλωθέν εισόδημα	Φορολογούμενο εισόδημα	Συνολικός φόρος κλίμακας	Τελική φορολογική επιβάρυνση
Σύνολο	**2.655.446**	**4.594.478.522**	**4.655.951.253**	**419.824.682**	**446.786.339**
Έως < 50	78.932	595.353	15.742.402	801.210	892.803
50 - 80	17.745	1.154.319	3.096.016	91.659	123.203
80 - 100	12.926	1.161.465	2.491.916	65.565	96.965
100 - 150	36.570	4.570.223	8.411.317	196.837	311.085
150 - 200	40.067	6.984.560	11.110.411	249.272	431.178
200 - 300	81.799	20.368.651	28.282.741	539.250	1.004.083
300 - 400	80.129	27.907.287	34.735.381	499.554	1.005.801
400 - 500	84.764	37.932.800	43.351.818	553.825	1.106.866
500 - 600	84.031	46.141.901	49.950.160	579.565	1.136.370
600 - 800	176.722	123.446.240	128.098.286	1.492.278	2.686.664
800 - 1.000	214.269	192.059.280	195.086.183	2.270.016	3.597.780
1.000 - 2.000	900.046	1.323.722.933	1.328.363.456	47.816.568	54.884.165
2.000 - 3.000	467.569	1.132.033.139	1.132.525.673	88.837.159	94.409.575
3.000 - 5.000	305.746	1.152.328.610	1.151.821.245	141.143.502	146.682.761
5.000 και άνω	74.131	524.071.754	522.884.239	134.688.415	138.417.032

Πίνακας 10. Αριθμός φορολογουμένων, δηλωθέν οικογενειακό εισόδημα, πραγματικά αφορολόγητα ποσά και ιδιοκατοίκηση, κατά κλιμάκια δηλωθέντος οικογενειακού εισοδήματος

Σε χιλιάδες δραχμές

Κλιμάκια δηλωθέντος οικογενειακού εισοδήματος (χιλιάδες δραχμές)	Αριθμός φορολογουμένων	Δηλωθέν εισόδημα	Ιατρικά έξοδα	Δωρεές	Τόκοι δανείων	Οικογενειακά αφορολόγητα ποσά	Αφορολόγητα ποσά (προσωπικά, παιδιά, μέλη κλπ)	Αφορολόγητα ποσά πηγών	Λοιπά αφορολόγητα ποσά και αφορολόγητο μέρισμα	Ιδιοκατοίκηση
Σύνολο	**2.655.446**	**4.594.478.522**	**34.871.296**	**8.354.639**	**47.823.675**	**631.663.727**	**1.448.040.488**	**1.063.510.165**	**116.239.742**	**1.143.045**
Έως < 50	78.932	595.353	33.512	3.357	58.840	1.080.480	10.840.810	39.257	297.869	4.930
50 - 80	17.745	1.154.319	8.024	667	7.666	198.562	2.285.010	62.801	128.443	3.258
80 - 100	12.926	1.161.465	5.126	592	7.228	166.240	1.825.735	62.053	120.654	2.897
100 - 150	36.570	4.570.223	19.416	2.491	25.822	549.703	6.133.476	334.455	415.115	7.376
150 - 200	40.067	6.984.560	29.747	3.164	39.545	710.660	8.049.398	544.816	566.140	6.666
200 - 300	81.799	20.368.651	76.497	10.281	104.531	1.924.716	20.363.366	1.770.021	1.486.503	15.149
300 - 400	80.129	27.907.287	98.365	13.057	135.277	2.486.207	24.883.041	2.932.830	1.834.945	14.256
400 - 500	84.764	37.932.800	143.494	19.027	172.881	3.511.737	29.446.925	5.155.340	2.402.728	13.167
500 - 600	84.031	46.141.901	183.795	26.196	202.426	4.681.626	32.040.036	7.311.892	2.934.816	12.242
600 - 800	176.722	123.446.240	542.826	79.573	548.856	13.261.802	73.786.094	26.766.442	6.617.914	25.964
800 - 1.000	214.269	192.059.280	886.689	132.887	738.300	21.461.261	95.290.743	59.500.215	7.000.009	24.270
1.000 - 2.000	900.046	1.323.722.933	8.495.355	1.396.025	6.900.310	207.309.136	483.224.703	406.120.908	30.252.351	146.371
2.000 - 3.000	467.569	1.132.033.139	9.736.658	1.809.920	10.573.116	185.453.929	325.171.258	272.943.567	26.487.518	149.764
3.000 - 5.000	305.746	1.152.328.610	10.289.253	2.275.170	19.345.870	151.068.193	268.311.841	231.346.810	23.842.729	256.988
5.000 και άνω	74.131	524.071.754	4.322.533	2.582.227	8.963.001	37.799.469	66.388.045	48.618.750	11.852.001	459.741

Πίνακας 11. Απαλλαγές και αφορολόγητα ποσά από το συνολικό οικογενειακό εισόδημα, κατά κλιμάκια δηλωθέντος οικογενειακού εισοδήματος

Σε χιλιάδες δραχμές

Κλιμάκια οικογενειακού εισοδήματος (χιλιάδες δραχμές)	Σύνολο απαλλαγών και αφορολόγητων ποσών	Αφορολόγητα ποσά				Λοιπές απαλλαγές και αφορολόγητα ποσά, καθώς και αφορολόγητα ποσά από μερίσματα συνταξιούχων
		Από μισθωτές υπηρεσίες 50%	Από ελευθέρια επαγγέλματα 25%	Από εμπορικές και γεωργικές επιχειρήσεις		
				α	β	
Σύνολο	**3.711.621.182**	**1.046.256.816**	—	**18.046.267**	**6.802**	**2.647.311.296**
Έως < 50	44.421.977	27.875	—	26.149	—	44.367.952
50 - 80	6.925.842	31.850	—	64.924	—	6.829.067
80 - 100	5.040.226	31.585	—	61.173	—	4.947.467
100 - 150	14.281.058	209.983	—	271.174	—	13.799.899
150 - 200	17.919.982	348.538	—	438.511	—	17.132.932
200 - 300	44.265.717	1.439.775	—	1.260.458	—	41.565.483
300 - 400	54.044.460	2.775.460	—	1.860.477	—	49.408.522
400 - 500	65.465.433	5.660.108	—	2.146.807	81	57.658.435
500 - 600	70.707.627	8.085.319	—	2.092.026	—	60.530.280
600 - 800	163.398.180	29.595.015	—	2.968.918	—	130.834.246
800 - 1.000	228.544.353	63.615.905	—	1.995.293	520	162.932.634
1.000 - 2.000	1.247.588.335	400.019.035	—	3.646.582	2.600	843.920.118
2.000 - 3.000	852.542.546	260.371.414	—	884.914	2.184	591.284.032
3.000 - 5.000	712.097.945	226.226.475	—	261.854	938	485.608.677
5.000 και άνω	184.377.494	47.818.472	—	67.000	479	136.491.543

α: Δεν τηρούν βιβλία Γ' κατηγορίας του Κ.Φ.Σ.
β: Τηρούν βιβλία Γ' κατηγορίας του Κ.Φ.Σ.

Πίνακας 11α. Απαλλαγές και αφορολόγητα ποσά από το εισόδημα του υποχρέου, κατά κλιμάκια δηλωθέντος εισοδήματος του υποχρέου

Σε χιλιάδες δραχμές

Κλιμάκια εισοδήματος του υποχρέου (χιλιάδες δραχμές)	Σύνολο απαλλαγών και αφορολόγητων ποσών	Αφορολόγητα ποσά				Λοιπές απαλλαγές και αφορολόγητα ποσά, καθώς και αφορολόγητα ποσά από μερίσματα συνταξιούχων
		Από μισθωτές υπηρεσίες 50%	Από ελευθέρια επαγγέλματα 25%	Από εμπορικές και γεωργικές επιχειρήσεις		
				α	β	
Σύνολο	**2.928.382.798**	**836.535.430**	—	**15.838.387**	**4.301**	**2.076.004.678**
Έως < 50	44.792.063	65.621	—	44.026	—	44.682.415
50 - 80	6.153.424	42.428	—	102.455	—	6.008.541
80 - 100	4.451.358	43.039	—	94.625	—	4.313.693
100 - 150	12.824.558	309.610	—	372.967	—	12.141.980
150 - 200	15.982.194	481.519	—	561.892	—	14.938.782
200 - 300	39.693.072	1.744.253	—	1.493.467	—	36.455.352
300 - 400	49.132.335	3.362.989	—	2.112.882	—	43.656.463
400 - 500	61.648.311	7.367.656	—	2.345.821	81	51.934.751
500 - 600	65.945.979	9.878.013	—	2.204.885	—	53.863.080
600 - 800	154.416.251	34.839.373	—	2.736.289	—	116.840.588
800 - 1.000	223.110.993	73.970.821	—	1.620.101	520	147.519.550
1.000 - 2.000	1.166.863.559	425.386.680	—	1.894.927	2.660	739.579.292
2.000 - 3.000	681.248.044	211.133.408	—	179.070	1.040	469.934.525
3.000 - 5.000	325.416.591	59.789.300	—	54.866	—	265.572.425
5.000 και άνω	76.704.058	8.120.714	—	20.109	—	68.563.234

α: Δεν τηρούν βιβλία Γ' κατηγορίας του Κ.Φ.Σ.
β: Τηρούν βιβλία Γ' κατηγορίας του Κ.Φ.Σ.

Πίνακας 11β. Απαλλαγές και αφορολόγητα ποσά από το εισόδημα της συζύγου, κατά κλιμάκια δηλωθέντος εισοδήματος της συζύγου

Σε χιλιάδες δραχμές

Κλιμάκια εισοδήματος της συζύγου (χιλιάδες δραχμές)	Σύνολο απαλλαγών και αφορολόγητων ποσών	Αφορολόγητα ποσά				Λοιπές απαλλαγές και αφορολόγητα ποσά, καθώς και αφορολόγητα ποσά από μερίσματα συνταξιούχων
		Από μισθωτές υπηρεσίες 50%	Από ελευθέρια επαγγέλματα 25%	Από εμπορικές και γεωργικές επιχειρήσεις		
				α	β	
Σύνολο	**783.238.384**	**209.721.385**	—	**2.207.879**	**4.301**	**571.306.618**
Έως < 50	14.062.558	6.579	—	29.715	—	14.026.263
50 - 80	1.827.549	19.108	—	54.721	—	1.753.719
80 - 100	1.335.577	22.669	—	38.754	—	1.274.153
100 - 150	4.397.164	256.692	—	142.994	—	3.997.477
150 - 200	5.101.868	249.542	—	169.093	—	4.683.232
200 - 300	10.954.011	740.847	—	355.216	—	9.857.817
300 - 400	12.243.604	1.289.222	—	371.049	—	10.583.333
400 - 500	14.148.584	2.201.005	—	325.164	81	11.622.414
500 - 600	14.849.651	2.854.632	—	244.168	—	11.750.329
600 - 800	35.011.259	9.478.264	—	252.738	—	25.280.257
800 - 1.000	53.725.749	21.513.049	—	122.711	520	32.088.616
1.000 - 2.000	320.176.436	129.065.744	—	85.618	2.660	191.024.594
2.000 - 3.000	163.728.544	37.591.076	—	13.625	1.040	126.123.843
3.000 - 5.000	104.748.802	3.979.260	—	2.186	—	100.767.355
5.000 και άνω	26.927.021	453.689	—	122	—	26.473.209

α: Δεν τηρούν βιβλία Γ' κατηγορίας του Κ.Φ.Σ.
β: Τηρούν βιβλία Γ' κατηγορίας του Κ.Φ.Σ.

Πίνακας 12. Αριθμός φορολογουμένων, φορολογούμενο εισόδημα και αναλογών φόρος κλίμακας, κατά κλιμάκια φορολογούμενου εισοδήματος : α) συνολικού, β) του υποχρέου, και γ) της συζύγου

Σε χιλιάδες δραχμές

Κλιμάκια φορολογούμενου εισοδήματος (χιλιάδες δραχμές)	Αριθμός φορολογουμένων	Φορολογούμενο εισόδημα	Αναλογών φόρος κλίμακας	Αριθμός φορολογουμένων	Φορολογούμενο εισόδημα	Αναλογών φόρος κλίμακας	Αριθμός φορολογουμένων	Φορολογούμενο εισόδημα	Αναλογών φόρος κλίμακας
	α) Συνολικό			*β) Του υποχρέου*			*γ) Της συζύγου*		
Σύνολο	**2.617.650**	**4.655.951.254**	**414.383.802**	**2.566.413**	**3.809.169.854**	**348.970.587**	**786.732**	**846.781.400**	**65.403.658**
Έως < 50	18.542	501.820	7.967	22.637	616.991	9.351	24.531	675.737	1.389
50 - 80	14.706	956.904	16.152	18.465	1.197.099	17.750	18.588	1.200.756	3.506
80 - 100	10.756	966.623	15.326	13.118	1.178.471	17.808	14.035	1.257.868	5.202
100 - 150	30.039	3.754.568	60.572	37.144	4.639.324	69.768	35.143	4.398.784	20.417
150 - 200	32.756	5.709.416	94.825	39.202	6.818.131	96.741	33.331	5.792.561	26.531
200 - 300	66.447	16.542.148	222.446	77.800	19.353.184	211.011	53.414	13.207.137	49.583
300 - 400	65.293	22.752.245	203.511	77.503	27.002.632	182.873	40.832	14.165.826	41.096
400 - 500	74.380	33.332.889	249.935	90.766	40.746.198	234.941	35.077	15.750.076	64.708
500 - 600	94.182	51.712.149	409.353	105.889	58.109.030	406.223	29.948	16.440.871	152.206
600 - 800	211.848	147.288.562	1.354.316	229.489	159.501.372	1.399.567	55.208	38.481.674	545.972
800 - 1.000	227.599	203.502.685	2.138.922	251.830	224.778.962	2.334.352	66.615	59.445.600	826.217
1.000 - 2.000	919.806	1.349.579.816	47.305.552	980.988	1.441.429.510	57.921.076	282.258	415.564.901	21.119.018
2.000 - 3.000	470.390	1.138.873.426	88.402.560	447.939	1.069.441.511	109.031.941	81.291	187.904.312	23.339.935
3.000 - 5.000	306.705	1.155.803.219	140.491.492	143.967	523.316.233	99.267.496	13.274	48.243.984	10.597.984
5.000 και άνω	74.201	524.674.786	133.410.872	29.676	231.041.206	77.769.690	3.187	24.251.313	8.609.894

Πίνακας 13. Αριθμός φορολογουμένων, φορολογούμενο εισόδημα, δηλωθέν οικογενειακό εισόδημα, ύψος πραγματικών αφορολόγητων ποσών, φόρος κλίμακας, μειώσεις φόρου (φόρος αφορολόγητων ποσών), υπόλοιπο φόρου, κατά κλιμάκια φορολογούμενου εισοδήματος

Σε χιλιάδες δραχμές

Κλιμάκια φορολογούμενου εισοδήματος (χιλιάδες δραχμές)	Αριθμός φορολογουμένων	Φορολογούμενο εισόδημα	Δηλωθέν εισόδημα	Ενοίκιο(1)	Αφορολόγητα ποσά (πραγματικά)							Φόρος κλίμακας	Μειώσεις φόρου	Υπόλοιπο φόρου
					Δωρεές	Τόκοι δανείων	Ιατρικά έξοδα	Οικογενειακά αφορολόγητα ποσά	Αφορολόγητα ποσά (προσωπικά, παιδιά, μέλη κλπ)	Αφορολόγητα ποσά πηγών	Λοιπά αφορολόγητα ποσά(2)			
Σύνολο	**2.655.446**	**4.655.951.254**	**4.594.478.522**	**74.306.884**	**8.354.640**	**47.823.676**	**34.871.297**	**631.663.728**	**1.448.040.488**	**1.063.510.165**	**116.239.743**	**1.116.236.729**	**701.847.831**	**414.388.898**
0 - 390	270.358	48.822.245	48.686.463	2.725.319	21.095	164.828	138.128	2.873.098	36.896.255	3.051.026	2.387.351	8.813.224	8.202.975	610.249
390 - 910	524.510	352.718.875	318.184.045	8.936.072	194.083	1.328.482	1.329.547	33.186.758	211.972.350	71.906.940	17.167.272	67.659.691	64.450.182	3.209.509
910 - 1.430	528.563	615.563.571	603.283.725	12.515.846	515.178	2.522.495	3.317.826	84.601.990	258.641.195	198.359.053	17.162.134	126.007.348	114.337.302	11.670.046
1.430 - 1.950	443.495	745.993.897	739.904.731	14.272.816	850.183	4.292.066	5.101.507	122.985.086	254.569.751	216.537.887	15.420.573	163.025.647	130.501.896	32.523.751
1.950 - 2.600	371.312	832.362.745	829.182.133	13.244.830	1.295.845	7.254.446	6.939.289	139.940.470	247.252.774	207.952.371	19.749.585	193.659.240	136.029.312	57.629.928
2.600 - 3.250	200.965	581.825.254	579.963.111	8.351.508	975.455	6.339.101	5.218.767	88.448.423	155.188.212	129.517.586	12.811.452	141.168.302	85.710.327	55.457.974
3.250 - 4.420	194.235	730.040.880	728.506.550	8.829.473	1.384.095	12.840.525	6.549.387	97.090.399	172.642.102	149.063.026	14.416.390	183.514.361	97.483.767	86.030.594
4.420 - 6.109	88.089	443.591.326	442.935.609	3.845.968	1.277.216	8.097.587	3.922.278	45.513.313	81.237.847	68.449.914	10.656.356	122.359.207	47.220.151	75.139.056
6.109 και άνω	33.919	305.032.461	303.832.155	1.585.051	1.841.489	4.964.146	2.354.567	17.024.190	29.640.002	18.672.361	6.468.630	110.029.708	17.911.918	92.117.791

(1) Το δηλωθέν ποσό του καταβληθέντος ενοικίου περιλαμβάνεται στις οικογενειακές δαπάνες.
(2) Στη στήλη «Λοιπά αφορολόγητα ποσά» συμπεριλαμβάνονται τα αφορολόγητα ποσά από μερίσματα συνταξιούχων.

Πίνακας 14. Αριθμός φορολογουμένων, φορολογούμενο εισόδημα αυτών και αναλογών φόρος κλίμακας, κατά κλιμάκια αναλογούντος φόρου, με αθροιστικές σειρές και ποσοστά αυτών: α) συνολικού, β) του υποχρέου, και γ) της συζύγου

Κλιμάκια φόρου (χιλιάδες δραχμές)	Φορολογούμενοι		Φορολογούμενο εισόδημα		Αναλογών φόρος κλίμακας	
	Αριθμός	% του συνόλου	Ποσά (χιλιάδες δρχ.)	% του συνόλου	Ποσά (χιλιάδες δρχ.)	% του συνόλου
α) Συνολικού						
Σύνολο	**1.482.218**	**100,0**	**3.602.456.577**	**100,0**	**414.388.898**	**100,0**
Έως < 5	49.993	3,4	58.101.569	1,6	119.165	0,0
5 - 10	43.898	3,0	52.743.060	1,5	328.783	0,1
10 - 15	40.567	2,7	49.807.020	1,4	505.784	0,1
15 - 20	36.151	2,4	46.259.669	1,3	631.460	0,2
20 - 30	70.266	4,7	91.581.588	2,5	1.752.688	0,4
30 - 50	121.089	8,2	172.026.534	4,8	4.805.774	1,2
50 - 70	105.584	7,1	165.012.492	4,6	6.300.456	1,5
70 - 100	131.314	8,9	230.277.949	6,4	11.103.611	2,7
100 - 200	311.206	21,0	651.903.087	18,1	45.271.860	10,9
200 - 300	181.157	12,2	470.111.215	13,0	44.567.557	10,8
300 - 400	114.183	7,7	341.855.604	9,5	39.516.477	9,5
400 - 600	122.477	8,3	429.115.437	11,9	59.664.396	14,4
600 - 800	59.008	4,0	242.962.595	6,7	40.636.540	9,8
800 - 1.000	30.881	2,1	142.441.210	4,0	27.498.993	6,6
1.000 - 2.000	46.731	3,2	265.150.834	7,4	62.967.701	15,2
2.000 και άνω	17.713	1,2	193.106.714	5,4	68.717.653	16,6
Αθροιστικές σειρές των ανωτέρω μεγεθών από τα κατώτερα προς τα ανώτερα κλιμάκια						
Κάτω των 5	49.993	3,4	58.101.569	1,6	119.165	0,0
» » 10	93.891	6,4	110.844.629	3,1	447.948	0,1
» » 15	134.458	9,1	160.651.649	4,5	953.732	0,2
» » 20	170.609	11,5	206.911.318	5,8	1.585.192	0,4
» » 30	240.875	16,2	298.492.906	8,3	3.337.880	0,8
» » 50	361.964	24,4	470.519.440	13,1	8.143.654	2,0
» » 70	467.548	31,5	635.531.932	17,7	14.444.110	3,5
» » 100	598.862	40,4	865.809.881	24,1	25.547.721	6,2
» » 200	910.068	61,4	1.517.712.968	42,2	70.819.581	17,1
» » 300	1.091.225	73,6	1.987.824.183	55,2	115.387.138	27,9
» » 400	1.205.408	81,3	2.329.679.787	64,7	154.903.615	37,4
» » 600	1.327.885	89,6	2.758.795.224	76,6	214.568.011	51,8
» » 800	1.386.893	93,6	3.001.757.819	83,3	255.204.551	61,6
» » 1.000	1.417.774	95,7	3.144.199.029	87,3	282.703.544	68,2
» » 2.000	1.464.505	98,9	3.409.349.863	94,7	345.671.245	83,4
Μέχρι του ανωτάτου ποσού	**1.482.218**	**100,0**	**3.602.456.577**	**100,0**	**414.388.898**	**100,0**
β) Του υποχρέου						
Σύνολο	**1.403.285**	**100,0**	**2.877.882.301**	**100,0**	**348.985.240**	**100,0**
Έως < 5	50.284	3,6	53.500.766	1,9	119.880	0,0
5 - 10	43.651	3,1	47.756.133	1,7	327.507	0,1
10 - 15	40.611	2,9	45.498.256	1,6	506.511	0,1
15 - 20	36.183	2,6	42.070.207	1,5	632.052	0,2
20 - 30	70.871	5,1	84.054.416	2,9	1.767.439	0,5
30 - 50	120.929	8,6	156.404.393	5,4	4.798.292	1,4
50 - 70	105.729	7,5	150.764.521	5,2	6.308.923	1,8
70 - 100	133.037	9,5	211.964.879	7,4	11.250.721	3,2
100 - 200	314.407	22,4	588.779.827	20,5	45.636.062	13,1
200 - 300	170.578	12,2	383.038.721	13,3	41.842.650	12,0
300 - 400	101.402	7,2	259.164.519	9,0	35.061.483	10,0
400 - 600	98.920	7,0	292.735.170	10,2	48.020.248	13,8
600 - 800	44.147	3,1	153.662.325	5,3	30.371.399	8,7
800 - 1.000	23.606	1,7	93.597.002	3,3	21.026.859	6,0
1.000 - 2.000	35.471	2,5	175.947.862	6,1	47.761.809	13,7
2.000 και άνω	13.459	1,0	138.943.304	4,8	53.553.404	15,3
Αθροιστικές σειρές των ανωτέρω μεγεθών από τα κατώτερα προς τα ανώτερα κλιμάκια						
Κάτω των 5	50.284	3,6	53.500.766	1,9	119.880	0,0
» » 10	93.935	6,7	101.256.899	3,6	447.387	0,1
» » 15	134.546	9,6	146.755.155	5,2	953.898	0,2
» » 20	170.729	12,2	188.825.362	6,7	1.585.950	0,4
» » 30	241.600	17,3	272.879.778	9,6	3.353.389	0,9
» » 50	362.529	25,9	429.284.171	15,0	8.151.681	2,3
» » 70	468.258	33,4	580.048.692	20,2	14.460.604	4,1
» » 100	601.295	42,9	792.013.571	27,6	25.711.325	7,3
» » 200	915.702	65,3	1.380.793.398	48,1	71.347.387	20,4
» » 300	1.086.280	77,5	1.763.832.119	61,4	113.190.037	32,4
» » 400	1.187.682	84,7	2.022.996.638	70,4	148.251.520	42,4
» » 600	1.286.602	91,7	2.315.731.808	80,6	196.271.768	56,2
» » 800	1.330.749	94,8	2.469.394.133	85,9	226.643.167	64,9
» » 1.000	1.354.355	96,5	2.562.991.135	89,2	247.670.026	70,9
» » 2.000	1.389.826	99,0	2.738.938.997	95,3	295.431.835	84,6
Μέχρι του ανωτάτου ποσού	**1.403.285**	**100,0**	**2.877.882.301**	**100,0**	**348.985.240**	**100,0**

Πίνακας 14. Αριθμός φορολογουμένων, φορολογούμενο εισόδημα αυτών και αναλογών φόρος κλίμακας, κατά κλιμάκια αναλογούντος φόρου, με αθροιστικές σειρές και ποσοστά αυτών: α) συνολικού, β) του υποχρέου, και γ) της συζύγου (συνέχεια)

Κλιμάκια φόρου (χιλιάδες δραχμές)	Φορολογούμενοι		Φορολογούμενο εισόδημα		Αναλογών φόρος κλίμακας	
	Αριθμός	% του συνόλου	Ποσά (χιλιάδες δρχ.)	% του συνόλου	Ποσά (χιλιάδες δρχ.)	% του συνόλου
γ) Της συζύγου						
Σύνολο	**350.811**	**100,0**	**606.621.375**	**100,0**	**65.403.658**	**100,0**
Έως < 5	12.174	3,5	11.477.884	1,9	30.047	0,0
5 - 10	10.739	3,1	10.508.409	1,7	80.535	0,1
10 - 15	9.978	2,8	9.973.280	1,6	124.637	0,2
15 - 20	9.869	2,8	10.100.958	1,7	172.354	0,3
20 - 30	18.497	5,3	19.397.429	3,2	461.601	0,7
30 - 50	32.210	9,2	37.523.108	6,2	1.279.097	2,0
50 - 70	27.952	8,0	36.423.576	6,0	1.670.720	2,6
70 - 100	36.348	10,4	52.796.423	8,7	3.079.829	4,7
100 - 200	93.943	26,8	161.455.293	26,6	13.734.226	21,0
200 - 300	47.472	13,5	97.837.892	16,1	11.585.935	17,7
300 - 400	22.508	6,4	53.247.358	8,8	7.720.411	11,8
400 - 600	14.668	4,2	40.174.026	6,6	7.049.163	10,8
600 - 800	5.560	1,6	18.200.043	3,0	3.821.827	5,8
800 - 1.000	2.841	0,8	10.719.134	1,8	2.530.158	3,9
1.000 - 2.000	4.357	1,2	20.802.636	3,4	5.885.244	9,0
2.000 και άνω	1.695	0,5	15.983.928	2,6	6.177.875	9,4
Αθροιστικές σειρές των ανωτέρω μεγεθών από τα κατώτερα προς τα ανώτερα κλιμάκια						
Κάτω των 5	12.174	3,5	11.477.884	1,9	30.047	0,0
» » 10	22.913	6,6	21.986.293	3,6	110.582	0,1
» » 15	32.891	9,4	31.959.573	5,2	235.219	0,3
» » 20	42.760	12,2	42.060.531	6,9	407.573	0,6
» » 30	61.257	17,5	61.457.960	10,1	869.174	1,3
» » 50	93.467	26,7	98.981.068	16,3	2.148.271	3,3
» » 70	121.419	34,7	135.404.644	22,3	3.818.991	5,9
» » 100	157.767	45,1	188.201.067	31,0	6.898.820	10,6
» » 200	251.710	71,9	349.656.360	57,6	20.633.046	31,6
» » 300	299.182	85,4	447.494.252	73,7	32.218.981	49,3
» » 400	321.690	91,8	500.741.610	82,5	39.939.392	61,1
» » 600	336.358	96,0	540.915.636	89,1	46.988.555	71,9
» » 800	341.918	97,6	559.115.679	92,1	50.810.382	77,7
» » 1.000	344.759	98,4	569.834.813	93,9	53.340.540	81,6
» » 2.000	349.116	99,6	590.637.449	97,3	59.225.784	90,6
Μέχρι του ανωτάτου ποσού	**350.811**	**100,0**	**606.621.375**	**100,0**	**65.403.658**	**100,0**

ΕΘΝΙΚΗ ΣΤΑΤΙΣΤΙΚΗ ΥΠΗΡΕΣΙΑ ΕΛΛΑΔΟΣ

Πίνακας 15. Αριθμός φορολογουμένων και δηλωθέν εισόδημα,

Σε χιλιάδες δραχμές

Νομός	Σύνολο ομάδων επαγγελμάτων		Εισοδηματίες		Έμποροι , βιομήχανοι - βιοτέχνες , επαγγελματίες			
					α		β	
	Αριθμός φορολογουμένων	Δηλωθέν εισόδημα	Αριθμός φορολογουμένων	Δηλωθέν εισόδημα	Αριθμός φορολογουμένων	Δηλωθέν εισόδημα	Αριθμός φορολογουμένων	Δηλωθέν εισόδημα
Γενικό σύνολο	**2.655.446**	**4.594.478.522**	**222.780**	**185.532.965**	**651.971**	**851.638.252**	**3.254**	**12.420.000**
Τέως Διοικήσεως Πρωτευούσης	1.208.477	2.296.884.701	121.476	105.357.425	229.530	376.164.677	1.323	6.058.491
Θεσσαλονίκη (πόλη)	268.812	480.043.305	18.396	16.600.296	71.112	103.465.512	554	2.169.386
Αιτωλίας και Ακαρνανίας	30.889	44.445.688	2.290	1.586.246	10.265	9.178.008	21	67.789
Αργολίδος	20.510	27.512.226	1.832	1.441.830	7.147	7.274.260	26	83.635
Αρκαδίας	17.901	28.954.264	1.271	964.332	4.757	4.833.119	27	69.576
Άρτης	11.780	18.570.676	757	591.401	3.590	3.746.472	17	54.937
Αττικής	88.227	141.904.686	6.174	5.458.038	22.578	28.063.087	92	334.659
Αχαΐας	68.340	119.087.542	5.556	4.557.376	16.557	21.520.653	70	372.783
Βοιωτίας	24.052	40.919.208	1.463	1.150.635	6.345	6.886.225	13	18.839
Γρεβενών	4.743	6.342.688	332	183.339	1.446	1.381.000	7	12.578
Δράμας	19.947	31.476.667	1.304	901.178	5.515	6.523.277	27	65.301
Δωδεκανήσου	38.661	63.072.974	3.142	2.922.529	12.673	15.805.563	88	315.016
Έβρου	26.134	39.788.053	1.557	1.081.777	7.447	7.607.743	53	113.155
Εύβοίας	43.715	74.172.186	2.298	1.957.277	11.331	12.698.588	38	95.007
Ευρυτανίας	2.773	4.236.943	150	122.964	825	749.498	1	2.241
Ζακύνθου	7.158	9.088.298	718	475.340	2.881	2.608.658	7	13.770
Ηλείας	23.022	31.611.520	1.719	1.259.722	7.814	7.178.172	8	26.828
Ημαθίας	26.490	37.879.575	1.866	1.401.178	7.984	8.257.755	33	127.060
Ηρακλείου	47.142	81.128.719	3.596	3.044.753	15.810	18.807.461	74	303.523
Θεσπρωτίας	6.854	9.572.016	593	357.393	2.293	2.148.894	4	9.015
Θεσσαλονίκης	10.822	12.639.614	489	336.975	4.276	3.643.197	7	7.990
Ιωαννίνων	33.108	53.641.868	2.346	1.739.148	9.332	10.669.124	13	35.802
Καβάλας	30.661	50.791.165	1.592	1.207.822	8.916	10.588.656	63	166.550
Καρδίτσης	16.314	24.153.233	946	695.629	5.642	5.216.026	9	31.226
Καστορίας	15.077	14.464.494	1.315	756.760	7.071	4.912.166	9	27.580
Κερκύρας	25.016	34.660.304	2.137	1.564.903	8.419	8.249.873	25	72.483
Κεφαλληνίας	7.055	9.916.017	546	367.702	2.234	2.296.501	2	18.451
Κιλκίς	14.505	18.667.359	1.334	902.865	3.809	3.649.579	14	27.453
Κοζάνης	36.161	64.156.864	1.690	1.120.068	8.863	8.838.939	15	39.314
Κορινθίας	25.459	37.533.759	2.379	1.725.563	7.554	7.407.259	72	153.392
Κυκλάδων	21.786	31.917.467	1.413	1.073.146	7.683	8.297.315	14	44.371
Λακωνίας	13.773	17.613.880	1.430	894.736	4.675	4.261.905	22	66.688
Λαρίσης	54.536	85.034.156	3.585	3.064.755	15.211	17.686.245	75	269.987
Λασιθίου	13.719	21.359.665	1.031	852.918	4.250	4.689.345	19	44.503
Λέσβου	18.583	28.281.538	1.447	1.150.854	5.724	5.557.200	34	90.246
Λευκάδος	3.897	5.747.234	310	214.065	1.401	1.337.063	3	4.499
Μαγνησίας	46.808	77.353.420	2.788	2.330.200	11.750	13.495.265	50	216.957
Μεσσηνίας	28.190	42.174.884	2.266	1.697.630	8.616	8.436.040	32	65.848
Ξάνθης	15.751	25.111.801	947	661.036	3.813	4.161.958	24	52.870
Πέλλης	22.890	30.369.972	1.643	1.176.854	7.296	6.656.164	34	77.740
Πιερίας	19.153	26.826.165	1.699	1.195.269	7.525	7.592.963	21	41.682
Πρεβέζης	8.411	12.605.037	509	398.316	3.047	2.729.197	8	21.161
Ρεθύμνης	10.832	18.509.319	586	502.425	3.733	4.462.385	14	35.017
Ροδόπης	14.721	21.978.884	844	587.622	3.958	4.144.533	11	26.130
Σάμου	7.940	12.091.366	526	437.940	2.486	2.438.163	13	55.427
Σερρών	31.743	42.680.910	2.260	1.411.984	10.260	9.376.596	57	144.817
Τρικάλων	20.134	30.324.896	1.225	914.802	7.047	6.780.386	9	37.336
Φθιώτιδος	30.290	47.231.643	1.855	1.448.219	8.431	8.695.788	34	59.670
Φλωρίνης	9.543	14.073.175	723	457.335	2.459	2.194.645	7	18.844
Φωκίδος	6.394	9.894.108	344	244.483	1.673	1.566.943	7	16.905
Χαλκιδικής	16.203	21.644.327	1.122	777.355	6.307	5.426.185	10	8.928
Χανίων	28.427	46.743.549	2.001	1.567.940	8.031	8.959.071	23	80.803
Χίου	11.917	17.594.513	962	640.616	2.579	2.322.954	21	45.741

α: Δεν τηρούν βιβλία Γ' κατηγορίας του Κ.Φ.Σ.
β: Τηρούν βιβλία Γ' κατηγορίας του Κ.Φ.Σ.

ΕΘΝΙΚΗ ΣΤΑΤΙΣΤΙΚΗ ΥΠΗΡΕΣΙΑ ΕΛΛΑΔΟΣ

κατά ομάδες επαγγελμάτων και κατά νομό

Γεωργοί - κτηνοτρόφοι, εκμεταλλευτές δασών, αλιείς		Μισθωτοί		Ελεύθεροι επαγγελματίες		Συνταξιούχοι	
Αριθμός φορολογουμένων	Δηλωθέν εισόδημα	Αριθμός φορολογουμένων	Δηλωθέν εισόδημα	Αριθμός φορολογουμένων	Δηλωθέν εισόδημα	Αριθμός φορολογουμένων	Δηλωθέν εισόδημα
56.700	**37.063.805**	**1.151.256**	**2.388.659.126**	**106.344**	**282.058.077**	**463.141**	**837.106.298**
1.008	1.316.079	533.190	1.145.338.678	58.821	161.537.524	263.129	501.111.827
2.097	1.771.413	120.379	244.303.398	13.007	33.394.131	43.267	78.339.169
1.000	594.067	12.179	23.998.941	973	2.474.027	4.161	6.546.610
1.879	1.128.089	6.395	12.287.109	556	1.295.441	2.675	4.001.862
643	348.367	8.028	17.330.909	415	1.064.714	2.760	4.343.246
387	298.072	5.121	10.229.076	406	1.064.062	1.502	2.586.655
2.927	2.187.682	40.356	78.293.248	1.803	4.600.985	14.297	22.966.988
1.056	605.524	31.714	65.782.129	2.553	6.699.765	10.834	19.549.313
1.487	888.494	11.776	27.001.604	528	1.288.185	2.440	3.685.226
278	135.690	1.966	3.569.837	159	358.106	555	702.138
859	533.589	8.966	17.653.780	611	1.641.726	2.665	4.157.816
393	310.408	17.639	34.053.481	1.121	3.017.880	3.605	6.648.097
1.785	1.064.937	12.025	23.751.049	689	2.036.400	2.578	4.132.991
882	696.645	21.369	43.718.063	1.062	2.901.575	6.735	12.105.031
35	22.216	1.440	2.773.828	58	138.965	264	427.231
569	262.742	2.050	4.076.875	184	470.926	749	1.179.987
1.514	865.640	8.523	16.408.122	605	1.475.814	2.839	4.397.222
2.283	1.540.213	10.823	20.683.869	814	1.843.381	2.687	4.026.119
1.232	910.089	19.107	42.414.227	2.045	5.306.520	5.278	10.342.146
286	145.663	2.729	5.326.102	191	502.256	758	1.082.693
1.046	551.257	4.008	6.736.195	150	286.402	846	1.077.597
801	566.969	14.116	28.270.825	1.338	3.399.381	5.162	8.960.619
1.161	777.534	13.258	28.032.990	926	2.361.515	4.745	7.656.098
819	588.642	6.462	13.003.859	592	1.482.472	1.844	3.135.380
413	184.428	4.668	6.262.659	336	781.219	1.265	1.539.681
561	314.720	9.557	16.594.703	813	1.981.140	3.504	5.882.482
183	102.993	2.516	4.628.282	177	437.558	1.397	2.064.530
1.773	1.049.660	5.979	10.694.144	237	580.317	1.359	1.763.341
590	305.327	20.621	46.008.993	936	2.332.321	3.446	5.511.901
1.723	1.012.338	9.653	19.951.759	775	1.847.108	3.303	5.436.341
494	289.917	8.315	16.075.784	476	1.128.676	3.391	5.008.257
1.362	825.125	3.953	7.722.656	364	891.718	1.967	2.951.051
5.182	3.883.416	22.980	45.945.639	1.772	4.543.854	5.731	9.640.259
986	687.324	4.999	10.512.062	381	959.716	2.053	3.613.799
463	272.314	7.505	14.759.486	495	1.336.335	2.915	5.115.103
84	57.299	1.417	2.994.684	127	330.782	555	808.843
1.153	832.805	20.980	42.216.570	1.564	3.865.300	8.523	14.396.324
1.500	869.254	10.730	22.040.274	835	2.116.150	4.211	6.949.687
555	304.913	8.384	16.158.200	413	1.152.097	1.615	2.620.728
2.819	1.689.148	8.272	16.238.554	572	1.306.661	2.254	3.224.852
723	421.638	6.737	13.308.145	664	1.428.438	1.784	2.838.029
302	202.695	3.305	6.958.357	258	631.445	982	1.663.866
349	280.427	4.122	8.996.741	417	1.202.422	1.611	3.029.902
1.444	765.296	6.427	12.718.163	408	1.065.690	1.629	2.671.450
152	100.264	3.196	6.200.015	179	502.613	1.388	2.356.944
2.897	1.577.891	11.783	22.877.365	968	2.298.258	3.518	4.993.999
723	418.254	8.000	16.243.147	816	1.946.510	2.314	3.984.460
1.441	1.082.726	13.099	26.519.439	835	2.094.820	4.595	7.330.981
436	231.274	4.476	8.785.047	200	527.776	1.242	1.858.254
145	70.191	3.030	6.070.809	159	372.810	1.036	1.551.966
862	561.815	6.268	12.289.527	333	734.023	1.301	1.846.494
751	455.758	11.694	24.491.693	966	2.346.247	4.961	8.842.038
207	104.574	4.971	9.358.035	261	673.919	2.916	4.448.674

ΥΠΗΡΕΣΙΑ ΕΛΛΑΔΟΣ

Πίνακας 16. Αριθμός φορολογουμένων , δηλωθέν εισόδημα κατά πηγή προελεύσεως,

Σε χιλιάδες δραχμές

Νομός	Αριθμός φορολογουμένων	Δηλωθέν			
		οικοδομές και εκμίσθωση γαιών	κινητές αξίες	εμπορικές και βιομηχανικές επιχειρήσεις	
				α	β
Γενικό σύνολο	**2.655.446**	**302.802.208**	**17.712.098**	**724.942.005**	**11.416.274**
Τέως Διοικήσεως Πρωτευούσης	1.208.477	163.364.509	11.644.330	321.086.398	5.557.384
Θεσσαλονίκη (πόλη)	268.812	30.410.148	2.724.589	90.521.124	2.060.984
Αιτωλίας και Ακαρνανίας	30.889	2.540.650	97.468	7.782.778	63.265
Αργολίδος	20.510	2.272.111	75.741	6.328.722	80.318
Αρκαδίας	17.901	1.966.487	23.312	3.833.360	68.358
Άρτης	11.780	839.302	18.444	3.264.954	50.581
Αττικής	88.227	9.169.004	365.257	23.677.504	326.871
Αχαΐας	68.340	7.616.477	205.705	17.996.103	328.233
Βοιωτίας	24.052	1.820.753	102.164	5.623.857	16.805
Γρεβενών	4.743	333.431	7.267	1.163.920	9.641
Δράμας	19.947	1.317.929	48.326	5.607.692	57.142
Δωδεκανήσου	38.661	5.078.041	116.704	13.516.257	269.180
Έβρου	26.134	1.696.479	46.624	6.613.230	113.894
Εύβοίας	43.715	3.390.373	104.496	10.919.177	85.631
Ευρυτανίας	2.773	167.471	—	546.788	2.241
Ζακύνθου	7.158	881.533	3.719	2.271.875	6.173
Ηλείας	23.022	1.841.375	20.325	5.977.049	21.311
Ημαθίας	26.490	1.760.170	38.705	7.224.320	115.143
Ηρακλείου	47.142	6.652.090	136.953	15.969.767	232.342
Θεσπρωτίας	6.854	609.906	3.095	1.827.188	7.939
Θεσσαλονίκης	10.822	474.200	21.300	3.135.047	13.688
Ιωαννίνων	33.108	2.782.324	77.485	8.954.655	40.216
Καβάλας	30.661	2.496.522	134.929	8.836.261	181.291
Καρδίτσης	16.314	957.451	56.314	4.357.579	29.953
Καστορίας	15.077	1.741.011	29.584	3.586.654	18.418
Κερκύρας	25.016	3.338.760	14.103	6.822.063	77.847
Κεφαλληνίας	7.055	718.519	5.737	1.722.703	17.355
Κιλκίς	14.505	798.965	21.320	3.025.992	23.716
Κοζάνης	36.161	2.195.567	51.715	7.729.404	26.518
Κορινθίας	25.459	2.602.717	71.927	6.592.827	150.266
Κυκλάδων	21.786	2.768.131	17.956	6.900.568	32.324
Λακωνίας	13.773	1.531.542	8.601	3.553.798	69.095
Λαρίσης	54.536	4.223.750	215.128	15.221.428	263.936
Λασιθίου	13.719	1.830.672	12.592	3.729.866	29.015
Λέσβου	18.583	2.166.733	57.935	4.847.321	88.778
Λευκάδος	3.897	418.010	5.672	1.095.794	3.852
Μαγνησίας	46.808	4.001.815	107.153	11.589.392	216.593
Μεσσηνίας	28.190	2.881.311	79.047	6.586.563	66.203
Ξάνθης	15.751	1.132.080	22.884	3.320.421	46.878
Πέλλης	22.890	1.435.078	132.566	5.719.338	67.817
Πιερίας	19.153	1.640.597	21.528	6.290.144	35.268
Πρεβέζης	8.411	713.768	29.126	2.208.348	14.641
Ρεθύμνης	10.832	1.478.927	41.119	3.737.774	28.115
Ροδόπης	14.721	1.061.507	60.300	3.500.554	9.725
Σάμου	7.940	996.686	2.486	2.033.320	47.806
Σερρών	31.743	1.893.652	72.124	7.831.829	114.134
Τρικάλων	20.134	1.336.148	18.649	5.967.062	36.601
Φθιώτιδος	30.290	2.310.928	193.247	7.377.625	48.153
Φλωρίνης	9.543	552.987	159	1.859.705	15.686
Φωκίδος	6.394	550.615	104.912	1.223.374	6.052
Χαλκιδικής	16.203	1.225.526	109.892	4.484.199	11.234
Χανίων	28.427	3.148.550	98.162	7.505.716	70.083
Χίου	11.917	1.668.918	33.222	1.842.622	41.581

α: Δεν τηρούν βιβλία Γ' κατηγορίας του Κ.Φ.Σ.
β: Τηρούν βιβλία Γ' κατηγορίας του Κ.Φ.Σ.

ΥΠΗΡΕΣΙΑ ΕΘΝΙΚΗΣ ΑΣΦΑΛΕΙΑΣ ΕΛΛΑΔΟΣ

απαλλαγές και εκπτώσεις, φορολογητέο εισόδημα και συνολικός φόρος, κατά νομό

εισόδημα από:			Απαλλαγές - εκπτώσεις	Φορολογητέο εισόδημα	Φόρος
γεωργικές επιχειρήσεις	μισθωτές υπηρεσίες	ελευθέρια επαγγέλματα			
25.962.465	**3.380.586.934**	**131.056.537**	**3.682.806.234**	**4.655.951.254**	**419.824.683**
584.842	1.718.247.426	76.399.812	1.680.274.370	2.317.356.241	245.684.364
1.103.115	341.006.764	12.216.580	379.787.045	486.129.061	45.223.915
397.084	32.498.689	1.065.755	41.726.926	45.095.951	2.716.335
1.004.710	17.054.028	696.596	25.215.771	28.210.004	1.949.078
108.436	22.421.286	533.025	24.212.646	29.325.461	2.306.563
232.714	13.684.922	479.760	16.768.507	18.827.104	1.190.665
1.271.733	104.568.669	2.525.648	117.581.247	144.259.343	11.892.883
211.829	89.486.582	3.240.613	101.560.931	120.605.069	8.949.858
616.876	32.062.811	675.943	33.847.495	41.573.429	3.707.770
91.932	4.602.311	134.187	6.149.862	6.489.721	338.220
367.026	23.392.319	686.233	28.946.724	32.148.575	1.956.439
131.464	42.496.080	1.465.249	57.474.979	64.200.042	4.763.872
997.684	29.429.136	891.006	39.120.326	40.705.067	1.984.924
440.068	57.711.755	1.520.686	60.797.560	75.141.676	6.204.144
3.474	3.472.446	44.524	3.829.535	4.285.412	220.598
28.886	5.613.823	282.288	8.231.448	9.583.384	705.912
594.133	22.285.928	871.398	29.478.254	32.401.262	2.141.048
1.230.930	26.606.211	904.095	36.177.743	39.042.269	2.348.713
264.210	55.650.251	2.223.105	68.358.229	82.486.261	6.792.293
95.564	6.816.931	211.392	9.348.651	9.814.684	485.551
406.449	8.412.574	176.356	12.791.739	13.106.484	638.653
422.153	40.058.742	1.306.293	47.236.911	54.460.366	3.692.666
589.912	37.506.962	1.045.288	43.578.403	51.620.284	4.075.183
619.816	17.524.310	607.810	22.994.855	24.497.916	1.382.731
146.588	8.624.825	317.413	16.634.282	15.636.266	729.451
24.748	23.376.965	1.005.819	30.158.428	35.392.722	2.742.404
7.364	7.152.987	291.353	8.599.421	10.121.276	700.115
555.665	13.970.046	271.654	19.530.229	19.450.199	735.886
176.390	53.100.204	877.066	51.242.907	64.977.876	5.937.514
592.426	26.503.348	1.020.249	32.935.304	38.351.265	2.801.430
70.992	21.334.688	792.809	26.375.341	32.288.285	2.550.228
542.226	11.356.588	552.028	16.335.594	18.168.715	1.158.097
4.080.109	58.608.883	2.420.922	78.051.708	86.643.526	5.623.252
432.331	14.891.024	434.164	19.189.983	21.646.965	1.453.460
37.530	20.539.728	543.513	26.101.278	28.683.477	1.788.727
16.506	4.031.827	175.571	5.048.601	5.811.691	363.662
632.428	58.307.728	2.498.312	66.078.244	78.104.480	5.833.811
419.203	30.975.360	1.167.197	38.841.968	43.051.252	2.806.221
206.108	19.963.870	419.561	24.852.624	25.601.670	1.267.193
1.267.793	21.125.335	622.045	30.081.729	31.461.137	1.768.201
311.322	17.604.176	923.131	25.763.725	27.561.251	1.619.874
68.710	9.284.694	285.750	11.671.763	12.814.532	738.235
27.254	12.697.339	498.790	16.067.325	18.793.489	1.425.907
786.536	16.026.231	534.031	21.616.945	22.728.319	1.159.435
4.071	8.786.259	220.739	11.222.927	12.186.578	716.612
1.572.838	30.295.731	900.604	41.797.971	44.153.889	2.371.272
350.260	21.892.471	723.704	28.291.285	30.873.333	1.930.773
977.909	35.109.732	1.214.050	41.648.385	47.961.914	3.207.395
175.742	11.262.993	205.903	13.725.785	14.413.381	723.488
17.805	7.809.000	182.350	8.695.368	10.012.890	653.331
428.369	15.030.535	354.571	20.031.358	22.190.038	1.364.158
207.993	34.615.149	1.097.897	39.907.814	47.583.813	3.411.454
10.208	13.696.262	301.700	16.817.784	17.921.961	888.719

ΕΘΝΙΚΗ ΣΤΑΤΙΣΤΙΚΗ ΥΠΗΡΕΣΙΑ ΕΛΛΑΔΟΣ

Πίνακας 17. Αριθμός φορολογουμένων με τεκμήρια, εισόδημα

Σε χιλιάδες δραχμές

Γεωγραφικές περιοχές	Αριθμός φορολογουμένων με τεκμήρια	Δηλωθέν εισόδημα				
		Του υποχρέου				
		Δηλωθέν		Τεκμήριο		Σύνολο (3+5)
		Αριθμός φορολογουμένων	Εισόδημα	Αριθμός φορολογουμένων	Εισόδημα	
	1	2	3	4	5	6
Σύνολο	**140.822**	**107.434**	**51.182.422**	**131.304**	**618.439.901**	**13.026.411**
Περιφέρεια Πρωτευούσης	47.205	33.813	19.382.694	43.458	21.213.251	40.595.945
Ανατολ. Στερεά Ελλάς, Αττική και Νήσοι, πλην Περιφέρειας Πρωτευούσης	12.951	9.592	4.711.810	11.833	5.811.439	10.523.249
Ανατολική Μακεδονία και Θράκη	13.018	11.048	4.230.175	12.450	5.339.638	9.569.813
Κεντρική και Δυτική Μακεδονία	29.750	23.895	10.389.273	28.098	13.044.900	23.434.173
Ήπειρος	5.340	3.895	1.676.684	5.054	2.344.931	4.021.615
Θεσσαλία	10.502	8.941	3.671.533	9.975	4.317.711	7.989.244
Πελοπόννησος και Δυτική Στερεά Ελλάς	15.997	11.899	5.028.256	14.938	6.983.240	12.011.496
Κρήτη	6.059	4.351	2.091.997	5.498	2.788.879	4.880.876

Πίνακας 18. Αριθμός φορολογουμένων με τεκμήρια, εισόδημα

Σε χιλιάδες δραχμές

Ομάδες επαγγελμάτων	Αριθμός φορολογουμένων με τεκμήρια	Δηλωθέν εισόδημα				
		Του υποχρέου				
		Δηλωθέν		Τεκμήριο		Σύνολο (3+5)
		Αριθμός φορολογουμένων	Εισόδημα	Αριθμός φορολογουμένων	Εισόδημα	
	1	2	3	4	5	6
Σύνολο	**140.822**	**107.434**	**51.182.422**	**131.304**	**61.843.990**	**113.026.411**
Εισοδηματίες	25.205	10.086	3.670.849	23.440	11.808.138	15.478.987
Έμποροι, βιομήχανοι - βιοτέχνες, επαγγελματίες	68.876	60.176	26.473.452	64.151	29.458.657	55.932.109
Γεωργοί - κτηνοτρόφοι, αλιείς, εκμεταλλευτές δασών	17.268	14.649	4.651.321	16.607	7.556.157	12.207.478
Μισθωτοί	20.068	15.179	11.288.941	18.561	8.795.377	20.084.318
Ελεύθεροι επαγγελματίες	5.174	4.269	2.772.818	4.774	2.327.331	5.100.150
Συνταξιούχοι	4.231	3.075	2.325.040	3.771	1.898.330	4.223.370

ΕΘΝΙΚΗ ΣΤΑΤΙΣΤΙΚΗ ΥΠΗΡΕΣΙΑ ΕΛΛΑΔΟΣ

δηλωθέν και τεκμηρίων, κατά γεωγραφικές περιοχές

και προστιθέμενη διαφορά τεκμηρίου

Της συζύγου					Οικογενειακό		
Δηλωθέν		Τεκμήριο		Σύνολο (8+10)	Δηλωθέν εισόδημα (3+8)	Εισόδημα τεκμηρίων (5+10)	Σύνολο (12+13)
Αριθμός φορολογουμένων	Εισόδημα	Αριθμός φορολογουμένων	Εισόδημα				
7	8	9	10	11	12	13	14
5.007	**2.159.931**	**12.462**	**6.064.177**	**8.224.107**	**64.120.850**	**67.908.166**	**132.029.016**
2.194	1.055.629	5.110	2.564.574	3.620.204	25.125.574	23.777.825	48.903.399
544	215.435	1.421	680.187	895.622	6.090.627	6.491.626	12.582.253
262	93.663	687	298.861	392.523	4.976.605	5.638.498	10.615.103
872	376.723	2.140	1.040.628	1.417.352	12.683.230	14.085.528	26.768.758
123	45.417	379	179.722	225.139	2.025.005	2.524.654	4.549.659
253	73.836	661	315.358	389.195	4.289.649	4.633.070	8.922.719
495	178.572	1.360	642.708	821.280	6.200.425	7.625.948	13.826.373
264	120.655	704	342.137	462.792	2.729.735	3.131.017	5.860.752

δηλωθέν και τεκμηρίων, κατά ομάδες επαγγελμάτων

και προστιθέμενη διαφορά τεκμηρίου

Της συζύγου					Οικογενειακό		
Δηλωθέν		Τεκμήριο		Σύνολο (8+10)	Δηλωθέν εισόδημα (3+8)	Εισόδημα τεκμηρίων (5+10)	Σύνολο (12+13)
Αριθμός φορολογουμένων	Εισόδημα	Αριθμός φορολογουμένων	Εισόδημα				
7	8	9	10	11	12	13	14
5.007	**2.159.931**	**12.462**	**6.064.177**	**8.224.107**	**64.120.850**	**67.908.166**	**132.029.016**
1.253	518.313	2.145	1.106.559	1.624.871	5.725.682	12.914.696	18.640.378
2.086	820.953	6.380	3.004.669	3.825.622	32.244.904	32.463.326	64.708.230
266	76.142	818	372.058	448.200	5.292.714	7.928.215	13.220.928
792	408.396	1.954	928.214	1.336.610	14.049.669	9.723.592	23.773.261
336	219.745	601	338.621	558.366	3.732.961	2.665.952	6.398.913
274	116.382	564	314.057	430.438	3.074.920	2.212.386	5.287.307

Ζ' ΣΥΓΚΡΙΣΗ ΑΡΙΘΜΟΥ ΦΟΡΟΛΟΓΟΥΜΕΝΩΝ, ΔΗΛΩΘΕΝΤΟΣ ΟΙΚΟΓΕΝΕΙΑΚΟΥ ΕΙΣΟΔΗΜΑΤΟΣ ΚΑΙ ΦΟΡΟΥ

Σύνολο Χώρας, Περιφέρεια Πρωτευούσης, Λοιπή Χώρα

ΟΙΚΟΝΟΜΙΚΑ ΕΤΗ : 1983, 1984, 1985, 1986, 1987, 1988, 1989, 1990 και 1991

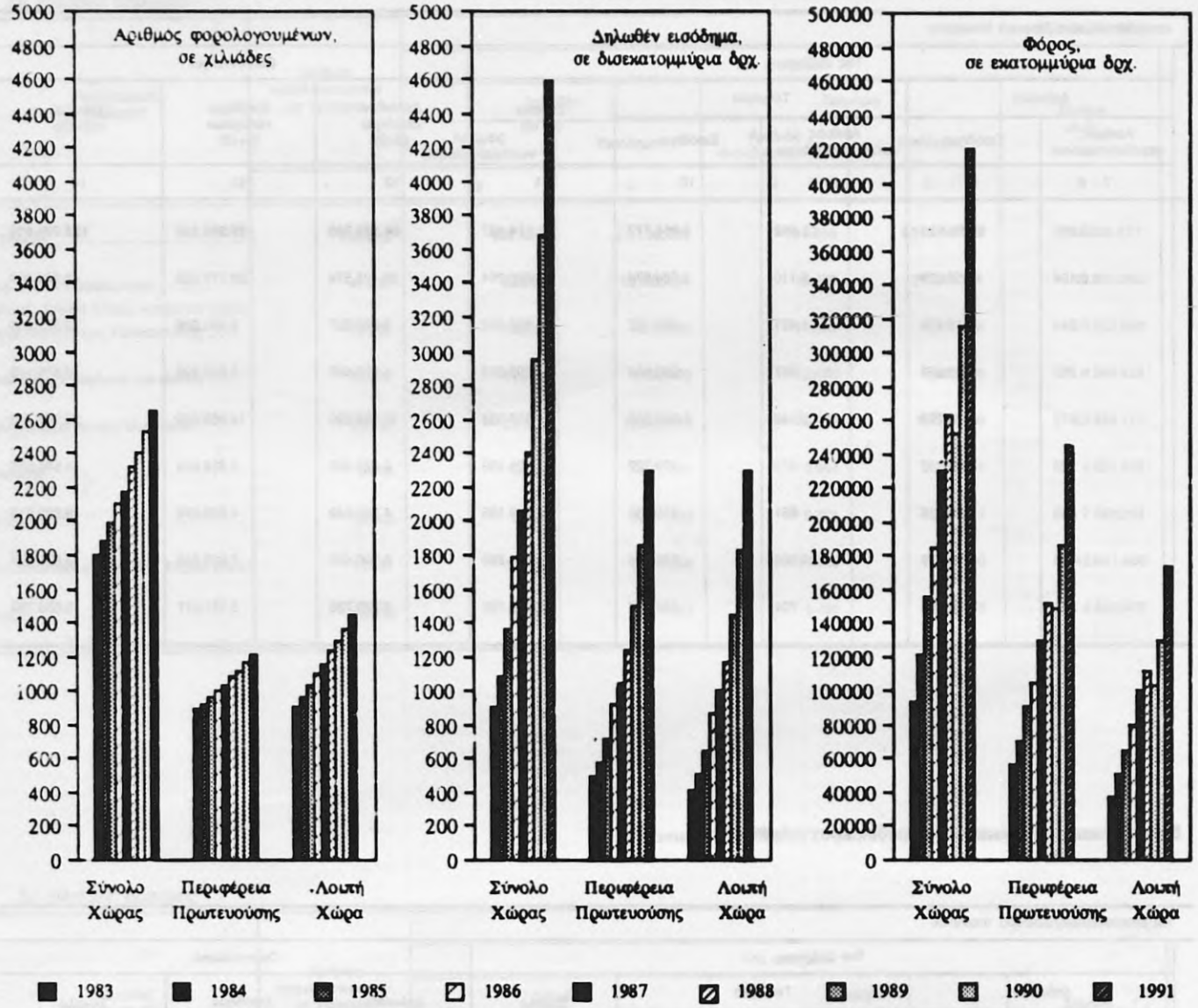

ΕΘΝΙΚΗ ΣΤΑΤΙΣΤΙΚΗ ΥΠΗΡΕΣΙΑ ΕΛΛΑΔΟΣ

III. ΣΥΓΚΡΙΤΙΚΟΙ ΠΙΝΑΚΕΣ

(Οικονομικά έτη 1989 - 1991)

Πίνακας 19. Φορολογούμενοι, δηλωθέν εισόδημα και φορολογία αυτού. Οικονομικά έτη 1989-1991

Σε εκατομμύρια δραχμές

	1989	1990	1991	Αύξηση ή ελάττωση 1990 έναντι του 1989		Αύξηση ή ελάττωση 1991 έναντι του 1990	
				Αριθμός ή ποσό	%	Αριθμός ή ποσό	%
1. Αριθμός φορολογουμένων	**2.405.769**	**2.521.529**	**2.655.446**	**115.760**	**4,8**	**133.917**	**5,3**
2. Συνολικό οικογενειακό εισόδημα	**2.946.831,2**	**3.675.239,7**	**4.594.478,5**	**728.408,5**	**24,7**	**919.238,8**	**25,0**
Από:							
Οικοδομές (1)	208.672,8	247.986,9	302.802,2	39.314,1	18,8	54.815,3	22,1
Κινητές αξίες	8.853,1	13.279,1	17.712,1	4.426,0	50,0	4.433,0	33,4
Εμπορικές και βιομηχανικές επιχειρήσεις οι οποίες:	529.576,4	595.344,7	736.358,3	65.768,3	12,4	141.013,6	23,7
α) Δεν τηρούν βιβλία Γ' κατηγορίας του Κ.Φ.Σ.	*521.480,6*	*585.812,3*	*724.942,0*	*64.331,7*	*12,3*	*139.129,7*	*23,7*
β) Τηρούν βιβλία Γ' κατηγορίας του Κ.Φ.Σ.	*8.095,8*	*9.532,4*	*11.416,3*	*1.436,6*	*17,8*	*1.883,9*	*19,8*
Μισθωτές υπηρεσίες	2.104.169,1	2.698.037,0	3.380.586,9	593.867,9	28,2	682.549,9	25,3
Ελευθέρια επαγγέλματα	81.879,9	101.261,9	131.056,5	19.382,0	23,7	29.794,6	29,4
Γεωργικές επιχειρήσεις	13.679,8	19.330,2	25.962,5	5.650,4	41,3	6.632,3	34,3
3. Απαλλαγές – αφορολόγητα ποσά	**2.387.302,8**	**3.015.261,5**	**3.711.621,2**	**627.958,7**	**26,3**	**696.359,7**	**23,1**
4. Φορολογητέο εισόδημα (2)	**2.949.886,6**	**3.679.022,1**	**4.655.951,3**	**729.135,5**	**24,7**	**976.929,2**	**26,6**
5. Συνολικός φόρος	**251.866,0**	**314.875,3**	**419.824,7**	**63.009,3**	**25,0**	**104.949,4**	**33,3**
6. Φόρος κλίμακας εισοδήματος	**687.615,7**	**871.387,5**	**1.116.236,7**	**183.771,8**	**26,7**	**244.849,2**	**28,1**
7. Φόρος κλίμακας αφορολόγητων ποσών	**439.120,6**	**560.589,6**	**701.847,8**	**121.469,0**	**27,7**	**141.258,2**	**25,2**
8. Υπόλοιπο φόρου	**248.495,1**	**310.797,9**	**414.388,9**	**62.302,8**	**25,1**	**103.591,0**	**33,3**
9. Συμπληρωματικός φόρος	**3.396,8**	**4.362,0**	**5.621,2**	**965,2**	**28,4**	**1.259,2**	**28,9**

(1) Περιλαμβάνεται και η εκμίσθωση γαιών.

(2) Φορολογητέο εισόδημα είναι το ίδιο ποσό με το δηλωθέν, συν την προστιθέμενη διαφορά τεκμηρίου.

ΕΘΝΙΚΗ ΣΤΑΤΙΣΤΙΚΗ ΥΠΗΡΕΣΙΑ ΕΛΛΑΔΟΣ

Πίνακας 20. Φορολογούμενοι, δηλωθέν εισόδημα, απαλλαγές – αφορολόγητα ποσά, φορολογητέο εισόδημα, σύνολο φόρου και μέσος φόρος, κατά κλιμάκια οικογενειακού εισοδήματος. Οικονομικά έτη 1989-1991

Κλιμάκια οικογενειακού εισοδήματος (χιλιάδες δραχμές)	1989	1990	1991
Αριθμός φορολογουμένων			
Σύνολο	**2.405.769**	**2.521.529**	**2.655.446**
Έως < 50	67.078	70.564	78.932
50 - 100	38.332	36.386	30.671
100 - 200	91.555	89.857	76.637
200 - 400	183.446	187.936	161.928
400 - 600	262.517	193.072	168.795
600 - 800	273.658	225.505	176.722
800 - 1.000	263.831	231.683	214.269
1.000 - 2.000	847.904	898.428	900.046
2.000 - 3.000	260.662	357.239	467.569
3.000 και άνω	116.786	230.859	379.877
Δηλωθέν εισόδημα (εκατομμύρια δραχμές)			
Σύνολο	**2.946.831,2**	**3.675.239,7**	**4.594.478,5**
Έως < 50	699,0	680,3	595,4
50 - 100	2.906,1	2.759,8	2.315,8
100 - 200	13.709,5	13.549,2	11.554,6
200 - 400	54.909,2	56.349,2	48.275,9
400 - 600	135.260,4	96.636,1	84.074,7
600 - 800	190.892,6	157.960,2	123.446,2
800 - 1.000	237.257,9	208.640,0	192.059,3
1.000 - 2.000	1.197.641,5	1.304.204,8	1.323.722,9
2.000 - 3.000	627.133,2	863.197,3	1.132.033,1
3.000 και άνω	486.421,7	971.262,9	1.676.400,4
Σύνολο απαλλαγών – αφορολόγητων ποσών (εκατομμύρια δραχμές)			
Σύνολο	**2.387.302,8**	**3.015.261,5**	**3.711.621,2**
Έως < 50	24.383,8	30.200,9	44.422,0
50 - 100	9.478,0	10.913,9	11.966,1
100 - 200	29.213,3	31.692,9	32.201,0
200 - 400	95.265,8	105.973,5	98.310,2
400 - 600	174.582,0	142.800,8	136.173,1
600 - 800	217.309,0	195.612,5	163.398,2
800 - 1.000	241.557,4	234.569,0	228.544,4
1.000 - 2.000	975.886,9	1.158.818,4	1.247.588,3
2.000 - 3.000	413.880,0	615.630,0	852.542,5
3.000 και άνω	205.746,5	489.049,4	896.475,4
(1) Φορολογητέο εισόδημα (εκατομμύρια δραχμές)			
Σύνολο	**2.949.886,6**	**3.679.022,1**	**4.655.951,3**
Έως < 50	1.249,6	1.466,0	15.742,4
50 - 100	3.034,9	2.892,3	5.587,9
100 - 200	14.038,9	13.940,9	19.521,7
200 - 400	55.550,6	57.336,4	63.018,1
400 - 600	136.129,5	97.547,2	93.302,0
600 - 800	191.685,4	158.892,1	128.098,3
800 - 1.000	237.831,6	209.483,2	195.086,2
1.000 - 2.000	1.198.104,5	1.304.953,5	1.328.363,5
2.000 - 3.000	626.754,1	862.789,8	1.132.525,7
3.000 και άνω	485.507,5	969.720,6	1.674.705,5
Σύνολο φόρου (εκατομμύρια δραχμές)			
Σύνολο	**251.866,0**	**314.875,3**	**419.824,7**
Έως < 50	87,2	105,5	801,2
50 - 100	70,3	56,4	157,2
100 - 200	261,7	230,7	446,1
200 - 400	583,9	585,9	1.038,8
400 - 600	1.677,8	887,3	1.133,4
600 - 800	2.906,8	1.624,4	1.492,3
800 - 1.000	5.597,5	2.804,9	2.270,0
1.000 - 2.000	72.715,6	58.747,5	47.816,6
2.000 - 3.000	65.041,4	77.391,0	88.837,2
3.000 και άνω	102.923,8	172.441,6	275.831,9
Μέσος κατά φορολογούμενο φόρος (δραχμές)			
Σύνολο	**104.692**	**124.875**	**158.100**
Έως < 50	1.299	1.495	10.151
50 - 100	1.833	1.550	5.125
100 - 200	2.858	2.568	5.821
200 - 400	3.182	3.118	6.415
400 - 600	6.391	4.596	6.715
600 - 800	10.622	7.204	8.444
800 - 1.000	21.216	12.107	10.594
1.000 - 2.000	85.759	65.390	53.127
2.000 - 3.000	249.523	216.637	189.998
3.000 και άνω	881.302	746.957	726.108

(1) Φορολογητέο εισόδημα είναι το ίδιο ποσό με το δηλωθέν, συν την προστιθέμενη διαφορά τεκμηρίου.

Πίνακας 21. Δηλωθέν οικογενειακό εισόδημα, κατά πηγή προελεύσεως αυτού και κλιμάκια εισοδήματος. Οικονομικά έτη 1989 - 1991

Σε εκατομμύρια δραχμές

Κλιμάκια οικογενειακού εισοδήματος (1) (χιλιάδες δραχμές)	1989	1990	1991	1989	1990	1991
	ΟΙΚΟΔΟΜΕΣ ΚΑΙ ΓΑΙΕΣ			ΜΙΣΘΩΤΕΣ ΥΠΗΡΕΣΙΕΣ		
Σύνολο	**208.672,8**	**247.986,8**	**302.802,2**	**2.104.169,1**	**2.698.037,0**	**3.380.586,9**
Έως < 50	179,8	157,4	139,9	22,7	17,9	19,1
50 - 100	959,9	814,8	666,0	162,3	121,9	120,6
100 - 200	4.446,2	4.063,5	3.476,2	1.693,2	1.285,8	1.087,0
200 - 400	11.577,0	12.114,3	11.858,8	16.273,2	12.203,9	8.195,7
400 - 600	13.133,5	14.081,1	13.606,0	54.147,8	35.286,0	26.807,0
600 - 800	16.167,1	15.248,6	14.704,2	117.343,4	92.419,4	57.747,0
800 - 1.000	16.477,0	16.379,4	16.188,9	174.281,3	145.822,7	124.274,3
1.000 - 2.000	66.529,6	71.132,1	77.624,1	961.871,7	1.054.514,4	1.039.118,7
2.000 - 3.000	37.015,5	47.209,7	59.263,5	494.133,2	698.927,7	926.289,2
3.000 και άνω	42.187,0	66.786,0	105.274,4	284.240,2	657.437,4	1.196.928,3
	% του συνολικού οικογενειακού εισοδήματος					
Σύνολο	**7,1**	**6,7**	**6,6**	**71,4**	**73,4**	**73,6**
Έως < 50	25,7	23,1	23,5	3,2	2,6	3,2
50 - 100	33,0	29,5	28,8	5,6	4,4	5,2
100 - 200	32,4	30,0	30,1	12,4	9,5	9,4
200 - 400	21,1	21,5	24,6	29,6	21,7	17,0
400 - 600	9,7	14,6	16,2	40,0	36,5	31,9
600 - 800	8,5	0,7	11,9	61,5	58,5	46,8
800 - 1.000	6,9	7,8	8,4	73,5	69,9	64,7
1.000 - 2.000	5,6	5,5	5,9	80,3	80,9	78,5
2.000 - 3.000	5,9	5,5	5,2	78,8	81,0	81,8
3.000 και άνω	8,7	6,9	6,3	58,4	67,7	71,4
	ΕΜΠΟΡΙΚΕΣ ΚΑΙ ΒΙΟΜΗΧΑΝΙΚΕΣ ΕΠΙΧΕΙΡΗΣΕΙΣ					
	Δεν τηρούν βιβλία Γ' κατηγορίας του Κ.Φ.Σ.			*Τηρούν βιβλία Γ' κατηγορίας του Κ.Φ.Σ.*		
Σύνολο	**521.480,6**	**585.812,3**	**724.942,0**	**8.095,8**	**9.532,4**	**11.416,3**
Έως < 50	433,2	453,9	380,6	0,1	0,3	0,3
50 - 100	1.479,3	1.576,4	1.285,1	1,1	0,7	1,0
100 - 200	6.010,5	6.826,1	5.668,0	4,0	4,2	3,1
200 - 400	21.206,4	26.083,6	22.339,5	19,3	20,1	14,9
400 - 600	61.573,2	39.479,9	35.027,9	56,6	42,7	41,2
600 - 800	50.115,6	42.692,4	42.109,3	76,1	75,5	55,3
800 - 1.000	40.969,2	39.780,0	43.610,3	128,0	98,4	93,2
1.000 - 2.000	145.254,9	152.279,4	177.024,3	906,1	851,2	875,8
2.000 - 3.000	75.290,6	94.013,5	120.813,9	1.003,7	1.096,2	1.174,0
3.000 και άνω	119.147,7	182.627,2	276.683,1	5.900,7	7.343,4	9.157,4
	% του συνολικού οικογενειακού εισοδήματος					
Σύνολο	**17,7**	**15,9**	**15,8**	**0,3**	**0,3**	**0,3**
Έως < 50	62,0	66,7	63,9	0,0	0,1	0,1
50 - 100	50,9	57,1	55,5	0,0	0,0	0,0
100 - 200	43,8	50,4	49,1	0,0	0,0	0,0
200 - 400	38,6	46,3	46,3	0,0	0,0	0,0
400 - 600	45,5	40,9	41,7	0,0	0,1	0,1
600 - 800	26,3	27,0	34,1	0,0	0,1	0,1
800 - 1.000	17,3	19,1	22,7	0,1	0,1	0,1
1.000 - 2.000	12,1	11,7	13,4	0,1	0,1	0,1
2.000 - 3.000	12,0	10,9	10,7	0,2	0,1	0,1
3.000 και άνω	24,5	18,8	16,5	1,2	0,8	0,6
	ΛΟΙΠΕΣ ΠΗΓΕΣ (2)					
Σύνολο	**104.412,8**	**133.871,2**	**174.731,1**			
Έως < 50	63,1	50,9	55,5			
50 - 100	303,5	246,0	243,1			
100 - 200	1.555,6	1.369,6	1.320,4			
200 - 400	5.833,3	5.927,3	5.867,0			
400 - 600	6.349,2	7.746,4	8.592,5			
600 - 800	7.190,3	7.524,4	8.830,4			
800 - 1.000	5.402,5	6.559,6	7.892,5			
1.000 - 2.000	23.079,2	25.427,7	29.080,1			
2.000 - 3.000	19.690,2	21.950,4	24.492,6			
3.000 και άνω	34.945,8	57.069,0	88.357,3			
	% του συνολικού οικογενειακού εισοδήματος					
Σύνολο	**3,5**	**3,6**	**3,8**			
Έως < 50	9,0	7,5	9,3			
50 - 100	10,4	8,9	10,5			
100 - 200	11,3	10,1	11,4			
200 - 400	10,6	10,5	12,2			
400 - 600	4,7	8,0	10,2			
600 - 800	3,8	4,8	7,2			
800 - 1.000	2,3	3,2	4,1			
1.000 - 2.000	1,9	1,9	2,2			
2.000 - 3.000	3,1	2,5	2,2			
3.000 και άνω	7,2	5,9	5,3			

1. Βλέπε ανάλυση των κλιμακίων, στον πίνακα 7 (σελίδα 36).
2. Κινητές αξίες, γεωργικές επιχειρήσεις και ελευθέρια επαγγέλματα.

ΕΘΝΙΚΗ ΣΤΑΤΙΣΤΙΚΗ ΥΠΗΡΕΣΙΑ ΕΛΛΑΔΟΣ

Πίνακας 22. Φορολογούμενοι, δηλωθέν εισόδημα, απαλλαγές – αφορολόγητα ποσά, φορολογητέο εισόδημα και φόρος στην Περιφέρεια Πρωτευούσης και τη Λοιπή Χώρα. Οικονομικά έτη 1989 - 1991

Σε εκατομμύρια δραχμές

	1989	1990	1991
ΣΥΝΟΛΟ ΕΛΛΑΔΟΣ			
Αριθμός φορολογουμένων	2.405.769	2.521.529	2.655.446
Δηλωθέν οικογενειακό εισόδημα	2.946.831,2	3.675.239,7	4.594.478,5
Απαλλαγές – αφορολόγητα ποσά	2.387.302,8	3.015.261,5	3.711.621,2
Φορολογητέο εισόδημα (1)	2.949.886,6	3.679.022,1	4.655.951,3
Σύνολο φόρου	251.866,0	314.875,3	419.824,7
% του συνόλου της Χώρας			
Αριθμός φορολογουμένων	100,0	100,0	100,0
Δηλωθέν οικογενειακό εισόδημα	100,0	100,0	100,0
Απαλλαγές – αφορολόγητα ποσά	100,0	100,0	100,0
Φορολογητέο εισόδημα	100,0	100,0	100,0
Σύνολο φόρου	100,0	100,0	100,0
ΠΕΡΙΦΕΡΕΙΑ ΠΡΩΤΕΥΟΥΣΗΣ			
Αριθμός φορολογουμένων	1.114.825	1.160.597	1.208.477
Δηλωθέν οικογενειακό εισόδημα	1.499.732,6	1.851.740,9	2.296.884,7
Απαλλαγές – αφορολόγητα ποσά	1.118.309,9	1.397.799,1	1.695.231,8
Φορολογητέο εισόδημα	1.500.932,9	1.853.620,8	2.317.356,2
Σύνολο φόρου	148.638,4	185.755,2	245.684,4
% του συνόλου της Χώρας			
Αριθμός φορολογουμένων	46,3	46,0	45,5
Δηλωθέν οικογενειακό εισόδημα	50,9	50,4	50,0
Απαλλαγές – αφορολόγητα ποσά	46,8	46,4	45,7
Φορολογητέο εισόδημα	50,9	50,4	49,8
Σύνολο φόρου	59,0	59,0	58,5
ΛΟΙΠΗ ΧΩΡΑ			
Αριθμός φορολογουμένων	1.290.944	1.360.932	1.446.969
Δηλωθέν οικογενειακό εισόδημα	1.447.098,6	1.823.498,9	2.297.593,8
Απαλλαγές – αφορολόγητα ποσά	1.268.992,9	1.617.462,3	2.016.389,4
Φορολογητέο εισόδημα	1.448.953,7	1.825.401,2	2.338.595,0
Σύνολο φόρου	103.227,6	129.120,1	174.140,3
% του συνόλου της Χώρας			
Αριθμός φορολογουμένων	53,7	54,0	54,5
Δηλωθέν οικογενειακό εισόδημα	49,1	49,6	50,0
Απαλλαγές – αφορολόγητα ποσά	53,2	53,6	54,3
Φορολογητέο εισόδημα	49,1	49,6	50,2
Σύνολο φόρου	41,0	41,0	41,5

(1) Φορολογητέο εισόδημα είναι το ίδιο ποσό με το δηλωθέν, συν την προστιθέμενη διαφορά τεκμηρίου.

ΕΘΝΙΚΗ ΣΤΑΤΙΣΤΙΚΗ ΥΠΗΡΕΣΙΑ ΕΛΛΑΔΟΣ

Πίνακας 23. Φορολογούμενοι, δηλωθέν εισόδημα, απαλλαγές – αφορολόγητα ποσά, φορολογητέο εισόδημα και σύνολο φόρου, κατά ομάδες επαγγελμάτων. Οικονομικά έτη 1989-1991

Σε εκατομμύρια δραχμές

Ομάδες επαγγελμάτων και οικονομικά έτη	Φορολογούμενοι		Δηλωθέν εισόδημα		Απαλλαγές – αφορολόγητα ποσά		Φορολογητέο εισόδημα (1)		Φόρος κλίμακας εισοδήματος		Φόρος κλίμακος αφορ. ποσών		Συμπλ/κός φόρος		Σύνολο φόρου	
	Αριθμός	% του συνόλου	Ποσά	% του συνόλου	Ποσά	% του συνόλου	Ποσά	% του συνόλου	Ποσά	% του συνόλου	Ποσά	% του συνόλου	Ποσά	% του συνόλου	Ποσά	% του συνόλου
Όλες οι ομάδες																
1989	**2.405.769**	**100,0**	**2.946.831,2**	**100,0**	**2.387.302,8**	**100,0**	**2.949.886,6**	**100,0**	**687.615,7**	**100,0**	**439.120,6**	**100,0**	**3.396,8**	**100,0**	**251.866,0**	**100,0**
1990	**2.521.529**	**100,0**	**3.675.239,7**	**100,0**	**3.015.261,5**	**100,0**	**3.679.022,1**	**100,0**	**871.387,5**	**100,0**	**560.589,6**	**100,0**	**4.362,0**	**100,0**	**314.875,3**	**100,0**
1991	**2.655.446**	**100,0**	**4.594.478,5**	**100,0**	**3.711.621,2**	**100,0**	**4.655.951,3**	**100,0**	**1.116.236,7**	**100,0**	**701.847,8**	**100,0**	**5.621,2**	**100,0**	**419.824,7**	**100,0**
Εισοδηματίες																
1989	204.250	8,5	126.114,3	4,3	106.998,5	4,5	126.583,7	4,3	28.553,7	4,2	16.593,1	3,6	799,8	23,5	12.755,8	5,1
1990	210.351	8,4	153.059,5	4,2	132.958,7	4,4	153.583,8	4,2	34.987,7	4,0	20.857,2	3,7	978,7	22,4	15.076,9	4,8
1991	222.780	8,4	185.533,0	4,0	165.211,8	4,5	197.998,6	4,3	45.159,7	4,1	26.944,8	3,8	1.229,8	21,9	19.422,6	4,6
Έμποροι, βιομήχανοι κλπ.																
1989	618.254	25,7	601.330,9	20,4	486.782,3	20,4	602.543,5	20,4	145.778,4	21,2	78.936,4	18,0	1.273,8	37,5	68.115,0	27,0
α)	615.330	25,6	592.697,9	20,1	480.528,4	20,1	594.037,2	20,1	142.840,9	20,8	78.373,7	17,8	1.241,4	36,5	65.707,8	26,1
β)	2.924	0,1	8.633,1	0,3	6.253,9	0,3	8.506,3	0,3	2.937,5	0,4	562,7	0,1	32,4	1,0	2.407,2	1,0
1990	635.370	25,2	696.012,0	18,9	594.889,1	19,7	697.311,7	18,9	171.781,3	19,7	93.701,1	16,7	1.619,8	37,1	79.690,9	25,3
α)	632.336	25,1	685.677,1	18,6	587.793,3	19,5	687.250,9	18,7	168.317,8	19,3	92.972,4	16,6	1.583,0	36,3	76.919,4	24,4
β)	3.034	0,1	10.334,9	0,3	7.095,8	0,2	10.060,8	0,3	3.463,5	0,4	728,7	0,1	36,7	0,8	2.771,5	0,9
1991	655.225	24,7	864.058,3	18,8	734.187,2	19,8	893.382,2	19,2	221.798,4	19,9	120.833,0	17,2	2.094,9	37,3	103.055,1	24,6
α)	651.971	24,6	851.638,3	18,5	724.147,9	19,5	880.922,8	18,9	217.577,5	19,5	119.877,2	17,1	2.046,5	36,4	99.741,5	23,8
β)	3.254	0,1	12.420,0	0,3	10.039,3	0,3	12.459,4	0,3	4.220,9	0,4	955,8	0,1	48,4	0,9	3.313,6	0,8
Γεωργοί κλπ.																
1989	44.824	1,9	20.442,3	0,7	31.827,6	1,3	20.701,4	0,7	4.241,8	0,6	3.590,4	0,8	35,5	1,1	686,7	0,3
1990	48.409	1,9	27.611,5	0,8	41.168,3	1,4	27.942,9	0,8	5.760,7	0,7	4.962,8	0,9	47,4	1,1	844,7	0,3
1991	56.700	2,1	37.063,8	0,8	58.721,2	1,6	44.925,1	1,0	9.266,0	0,8	8.012,8	1,1	63,3	1,1	1.315,3	0,3
Μισθωτοί, γενικά																
1989	1.034.276	43,0	1.488.044,8	50,5	1.236.483,4	51,8	1.489.426,0	50,5	339.326,2	49,3	240.859,2	54,9	407,1	12,0	98.873,8	39,3
1990	1.095.060	43,4	1.911.965,7	52,0	1.570.351,6	52,1	1.913.865,7	52,0	444.280,4	51,0	311.452,8	55,6	553,8	12,7	133.375,9	42,4
1991	1.151.256	43,4	2.388.659,1	52,0	1.913.762,8	51,6	2.397.223,3	51,5	565.123,1	50,6	383.597,4	54,7	728,7	13,0	182.252,2	43,4
Ελεύθεροι επαγγελματίες																
1989	97.086	4,0	179.369,6	6,1	113.755,5	4,8	179.012,2	6,1	46.595,4	6,8	22.398,2	5,1	347,5	10,2	24.544,8	9,7
1990	101.836	4,0	225.526,6	6,1	140.312,5	4,6	225.120,5	6,1	60.238,1	6,9	27.826,9	5,0	475,7	10,9	32.886,4	10,4
1991	106.344	4,0	282.058,1	6,1	169.340,9	4,6	283.545,9	6,1	77.396,6	6,9	33.964,0	4,8	599,8	10,7	44.032,2	10,5
Συνταξιούχοι																
1989	407.079	16,9	531.529,3	18,0	411.455,4	17,2	531.619,8	18,0	123.120,3	17,9	76.743,4	17,5	533,2	15,7	46.889,9	18,6
1990	430.503	17,1	661.064,4	18,0	535.581,3	17,8	661.197,5	18,0	154.339,2	17,7	101.788,8	18,1	686,6	15,8	53.000,5	16,8
1991	463.141	17,4	837.106,3	18,2	670.397,2	18,1	838.876,1	18,0	197.493,0	17,7	128.495,8	18,3	904,6	16,1	69.747,3	16,6

α: Δεν τηρούν βιβλία Γ' κατηγορίας του Κ.Φ.Σ.
β: Τηρούν βιβλία Γ' κατηγορίας του Κ.Φ.Σ.
(1) Φορολογητέο εισόδημα είναι το ίδιο ποσό με το δηλωθέν, συν την προστιθέμενη διαφορά τεκμηρίου.

ΕΘΝΙΚΗ ΣΤΑΤΙΣΤΙΚΗ ΥΠΗΡΕΣΙΑ ΕΛΛΑΔΟΣ