

ΣΤΑΤΙΣΤΙΚΗ
ΤΟΥ ΔΗΛΩΘΕΝΤΟΣ ΕΙΣΟΔΗΜΑΤΟΣ
ΦΥΣΙΚΩΝ ΠΡΟΣΩΠΩΝ
ΚΑΙ ΤΗΣ ΦΟΡΟΛΟΓΙΑΣ ΑΥΤΟΥ
ΚΑΤΑ ΤΟ ΟΙΚΟΝΟΜΙΚΟ ΕΤΟΣ 1989



ΠΕΡΙΕΧΟΜΕΝΑ

	Σελίδα
ΠΡΟΛΟΓΟΣ	4

I. ΕΙΣΑΓΩΓΗ

α) Γενικά	5
β) Σύντομη περιγραφή της στατιστικής έρευνας	5
γ) Επεξήγηση μερικών όρων που αναφέρονται στους πίνακες	6
δ) Τα κυριότερα αποτελέσματα της έρευνας	12
ε) Συγκριτικά στοιχεία των τριών τελευταίων ετών	24

II. ΑΝΑΛΥΤΙΚΟΙ ΠΙΝΑΚΕΣ (Οικονομικό έτος 1989)

Πίνακας

1. Αριθμός φορολογουμένων, δηλωθέν εισόδημα κατά πηγή προελεύσεως, απαλλαγές και εκπτώσεις, φορολογητέο εισόδημα και φόρος (και των δύο συζύγων). Σύνολο Ελλάδος, Περιφέρεια Πρωτευούσης, Λοιπή Χώρα	27
2. Αριθμός φορολογουμένων, δηλωθέν οικογενειακό εισόδημα, απαλλαγές και εκπτώσεις, φορολογητέο εισόδημα και φόρος, κατά κλιμάκια οικογενειακού εισοδήματος. Σύνολο Ελλάδος, Περιφέρεια Πρωτευούσης, Λοιπή Χώρα. Επιπλέον: Αθροιστικές σειρές και ποσοστά	28
3. Αριθμός φορολογουμένων, δηλωθέν εισόδημα κατά πηγή προελεύσεως, απαλλαγές και εκπτώσεις, φορολογητέο εισόδημα και φόρος (και των δύο συζύγων), κατά ομάδες επαγγελματιών	30
4. Αριθμός φορολογουμένων και δηλωθέν οικογενειακό εισόδημα, αναλόγως των οικογενειακών βαρών, κατά κλιμάκια οικογενειακού εισοδήματος	32
5. Αριθμός φορολογουμένων και δηλωθέν οικογενειακό εισόδημα, κατά ομάδες επαγγελματιών και οικογενειακά βάρη	33
6. Αριθμός φορολογουμένων, δηλωθέν οικογενειακό εισόδημα, απαλλαγές και εκπτώσεις, φορολογητέο εισόδημα και φόρος, κατά κλιμάκια εισοδήματος. Επιπλέον: α) αναλογών φόρος κλίμακας και συμπληρωματικός, και β) μέσος φόρος και μέση επιβάρυνση του εισοδήματος	33
6α. Αριθμός φορολογουμένων, δηλωθέν εισόδημα του συζύγου, απαλλαγές και εκπτώσεις, φορολογητέο εισόδημα και φόρος, κατά κλιμάκια εισοδήματος. Επιπλέον: ποσοστά επί του δηλωθέντος εισοδήματος	34
6β. Αριθμός φορολογουμένων, δηλωθέν εισόδημα της συζύγου, απαλλαγές και εκπτώσεις, φορολογητέο εισόδημα και φόρος, κατά κλιμάκια εισοδήματος. Επιπλέον: ποσοστά επί του δηλωθέντος εισοδήματος	34
7. Αριθμός φορολογουμένων και δηλωθέν οικογενειακό εισόδημα, κατά πηγή προελεύσεως και κλιμάκια εισοδήματος	34
7α. Αριθμός φορολογουμένων και δηλωθέν εισόδημα του συζύγου, κατά πηγή προελεύσεως και κλιμάκια εισοδήματος	35
7β. Αριθμός φορολογουμένων και δηλωθέν εισόδημα της συζύγου, κατά πηγή προελεύσεως και κλιμάκια εισοδήματος	35
8. Αριθμός φορολογουμένων και δηλωθέν οικογενειακό εισόδημα, κατά πηγή προελεύσεως και κλιμάκια εισοδήματος των επί μέρους πηγών	36
8α. Αριθμός φορολογουμένων και δηλωθέν εισόδημα του συζύγου, κατά πηγή προελεύσεως και κλιμάκια εισοδήματος των επί μέρους πηγών	37
8β. Αριθμός φορολογουμένων και δηλωθέν εισόδημα της συζύγου, κατά πηγή προελεύσεως και κλιμάκια εισοδήματος των επί μέρους πηγών	38
9. Αριθμός φορολογουμένων, δηλωθέν οικογενειακό εισόδημα, φορολογητέο εισόδημα, συνολικός φόρος κλίμακας και τελική φορολογική επιβάρυνση, κατά κλιμάκια δηλωθέντος οικογενειακού εισοδήματος	39

10.	Αριθμός φορολογουμένων, δηλωθέν οικογενειακό εισόδημα, εκπτώσεις του άρθρου 8 του Ν. 3323/55 και ιδιοκατοίκησης, κατά κλιμάκια δηλωθέντος οικογενειακού εισοδήματος	39
11.	Απαλλαγές και εκπτώσεις από το οικογενειακό εισόδημα, κατά κλιμάκια δηλωθέντος οικογενειακού εισοδήματος	39
11α.	Απαλλαγές και εκπτώσεις από το εισόδημα του συζύγου, κατά κλιμάκια δηλωθέντος εισοδήματος του συζύγου	40
11β.	Απαλλαγές και εκπτώσεις από το εισόδημα της συζύγου, κατά κλιμάκια δηλωθέντος εισοδήματος της συζύγου	40
12.	Αριθμός φορολογουμένων, φορολογητέο εισόδημα και αναλογών φόρος κλίμακας, κατά κλιμάκια φορολογητέου εισοδήματος: α) συνολικού, β) του συζύγου, και γ) της συζύγου	40
13.	Αριθμός φορολογουμένων, φορολογητέο εισόδημα, δηλωθέν οικογενειακό εισόδημα, εκπτώσεις του άρθρου 8 του Ν. 3323/55, φόρος κλίμακας, μειώσεις φόρου (tax-credits), υπόλοιπο φόρου, κατά κλιμάκια φορολογητέου εισοδήματος	41
14.	Αριθμός φορολογουμένων, φορολογητέο εισόδημα αυτών και αναλογών φόρος κλίμακας, κατά κλιμάκια αναλογούντος φόρου, με αθροιστικές σειρές και ποσοστά αυτών: α) συνολικού, β) του συζύγου, και γ) της συζύγου	42
15.	Αριθμός φορολογουμένων και δηλωθέν εισόδημα, κατά ομάδες επαγγελματιών και κατά νομό	44
16.	Αριθμός φορολογουμένων, δηλωθέν εισόδημα κατά πηγή προελεύσεως, απαλλαγές και εκπτώσεις, φορολογητέο εισόδημα και συνολικός φόρος, κατά νομό	46
17.	Αριθμός φορολογουμένων με τεκμήρια, εισόδημα δηλωθέν και τεκμηρίων, κατά γεωγραφικές περιοχές	48
18.	Αριθμός φορολογουμένων με τεκμήρια, εισόδημα δηλωθέν και τεκμηρίων, κατά ομάδες επαγγελματιών	48

III. ΣΥΓΚΡΙΤΙΚΟΙ ΠΙΝΑΚΕΣ (Οικονομικά έτη 1987 – 1989)

19.	Φορολογούμενοι, δηλωθέν εισόδημα και φορολογία αυτού. Οικονομικά έτη 1987–1989	52
20.	Φορολογούμενοι, δηλωθέν εισόδημα, απαλλαγές και εκπτώσεις, φορολογητέο εισόδημα, σύνολο φόρου και μέσος φόρος, κατά κλιμάκια οικογενειακού εισοδήματος. Οικονομικά έτη 1987–1989	53
21.	Δηλωθέν οικογενειακό εισόδημα, κατά πηγή προελεύσεως αυτού και κλιμάκια εισοδήματος. Οικονομικά έτη 1987–1989	54
22.	Φορολογούμενοι, δηλωθέν εισόδημα, απαλλαγές και εκπτώσεις, φορολογητέο εισόδημα και φόρος στην Περιφέρεια Πρωτεύουσας και τη Λοιπή Χώρα. Οικονομικά έτη 1987–1989	55
23.	Φορολογούμενοι, δηλωθέν εισόδημα, απαλλαγές και εκπτώσεις, φορολογητέο εισόδημα και σύνολο φόρου, κατά ομάδες επαγγελματιών. Οικονομικά έτη 1987–1989	56

ΔΙΑΓΡΑΜΜΑΤΑ

A.	Σχέση μεταξύ αριθμού φορολογουμένων και δηλωθέντος εισοδήματος	14
B.	Σχέση μεταξύ δηλωθέντος εισοδήματος και φόρου	15
Γ.	Σχέση μεταξύ αριθμού φορολογουμένων και φόρου	15
Δ.	Κατανομή ποσοστών οικογενειακού εισοδήματος, κατά πηγή προελεύσεως και κλιμάκια αυτού	17
E.	Δηλωθέν οικογενειακό εισόδημα	26
ΣΤ.	Κατανομή αριθμού φορολογουμένων, δηλωθέντος εισοδήματος και φόρου, κατά κλιμάκια οικογενειακού εισοδήματος	26
Z.	Σύγκριση αριθμού φορολογουμένων, δηλωθέντος οικογενειακού εισοδήματος και φόρου	50

ΠΡΟΛΟΓΟΣ

Κάθε χρόνο η Γενική Γραμματεία Εθνικής Στατιστικής Υπηρεσίας της Ελλάδος (ΕΣΥΕ), διά της Υπηρεσίας Στατιστικής στο Υπουργείο Οικονομικών και με τη συνεργασία του Μηχανογραφικού Κέντρου (ΜΗΚΥΟ) του ίδιου Υπουργείου, προβαίνει στην επεξεργασία των στοιχείων των αρχικών δηλώσεων φόρου εισοδήματος, οι οποίες υποβάλλονται από τα φορολογούμενα φυσικά πρόσωπα.

Σκοπός της εργασίας αυτής είναι η παρουσίαση των οικονομικών μεγεθών, που προκύπτουν από τα στοιχεία των δηλώσεων και αναφέρονται στα δηλωθέντα εισοδήματα και το βεβαιωθέντα φόρο, στη σύνθεση του εισοδήματος κατά πηγές προελεύσεως, στην κατανομή των φορολογουμένων κατά εισοδηματικά επίπεδα, ομάδες επαγγελματιών και γεωγραφικές περιφέρειες, στη φορολογική επιβάρυνσή τους, καθώς και σε άλλα χρήσιμα χαρακτηριστικά.

Με τα αποτελέσματα αυτά ενημερώνεται η Διοίκηση για την άσκηση της δημοσιονομικής πολιτικής, ενώ η παρούσα έκδοση αποβλέπει στο να γνωστοποιήσει στο ευρύτερο κοινό τα πιο ενδιαφέροντα στοιχεία της επεξεργασίας αυτής.

Τα αποτελέσματα παρουσιάζονται σε πίνακες, στους οποίους έχουν ταξινομηθεί κατά μέγεθος : α) το δηλωθέν οικογενειακό εισόδημα, β) το δηλωθέν εισόδημα του συζύγου, γ) το δηλωθέν εισόδημα της συζύγου, και δ) το φορολογητέο εισόδημα. Επίσης, η ταξινόμηση γίνεται κατά πηγή προελεύσεως του εισοδήματος, κατά ομάδες επαγγελματιών, με βάση το δηλωθέν κύριο επάγγελμα του αρχηγού της οικογένειας, και κατά τόπο (Περιφέρεια Πρωτευούσης, Λοιπή Χώρα) όπου δόθηκε η δήλωση του συζύγου ή της συζύγου, στο όνομα των οποίων δηλώθηκε το εισόδημα. Επιπλέον, παρέχονται και συγκριτικοί πίνακες των σχετικών οικονομικών μεγεθών της τελευταίας τριετίας.

Για την καλύτερη παρουσίαση της ύλης του παρόντος δημοσιεύματος, προτάσσεται ανάλυση της σχετικής φορολογικής νομοθεσίας και επεξήγηση μερικών βασικών όρων και εννοιών, που αναφέρονται στους πίνακες.

Αθήνα, 1992

ΕΜΜ. ΚΟΝΤΟΠΥΡΑΚΗΣ
Γενικός Γραμματέας
της Εθνικής Στατιστικής Υπηρεσίας της Ελλάδος



Ι. ΕΙΣΑΓΩΓΗ

Α. ΓΕΝΙΚΑ

Η Γ. Γ. Εθνικής Στατιστικής Υπηρεσίας της Ελλάδος (ΕΣΥΕ), σε συνεργασία με τη Διεύθυνση Φορολογίας Εισοδήματος του Υπουργείου Οικονομικών, όπως και κατά τα προηγούμενα έτη, ανέλαβε τη στατιστική επεξεργασία των δηλώσεων φόρου εισοδήματος που υποβλήθηκαν από τα φυσικά πρόσωπα, κατά το οικονομικό έτος 1989, για τα εισοδήματα που αποκτήθηκαν μέσα στο προηγούμενο οικονομικό έτος 1988.

Σκοπός της στατιστικής αυτής έρευνας είναι να δώσει στη Δημοσιονομική Διοίκηση, όπως και κατά τα παρελθόντα έτη, αξιόπιστες εκτιμήσεις στατιστικών πληροφοριών, σε σχέση με τα δηλωθέντα εισοδήματα και το φόρο που βεβαιώθηκε, τη σύνθεση του εισοδήματος κατά πηγές προελεύσεως, την κατανομή των φορολογουμένων κατά εισοδηματικά επίπεδα, επαγγέλματα και περιοχές, τη φορολογική τους επιβάρυνση, καθώς και άλλα χρήσιμα στατιστικά στοιχεία.

Το σύνολο των δηλώσεων φόρου εισοδήματος που υποβλήθηκαν το 1989 ανήλθε σε 2.405.769, το δε συνολικώς δηλωθέν από τους φορολογουμένους εισόδημα ήταν 2.946.831,2 εκατ. δρχ. Το φορολογητέο εισόδημα που προήλθε από το εισόδημα αυτό ήταν 2.949.886,6 εκατ. δρχ. και ο συνολικός φόρος που αναλογεί σε αυτό 251.866,0 εκατ. δρχ.

Β. ΣΥΝΤΟΜΗ ΠΕΡΙΓΡΑΦΗ ΤΗΣ ΣΤΑΤΙΣΤΙΚΗΣ ΕΡΕΥΝΑΣ

Β.1. Πηγές των στοιχείων

Όπως και ανωτέρω αναφέρθηκε, τα στοιχεία της εκθέσεως αυτής προέκυψαν από την επεξεργασία των δηλώσεων φόρου εισοδήματος που υποβλήθηκαν από τα φυσικά πρόσωπα, για τα αποκτηθέντα από αυτά εισοδήματα κατά τη χρήση του έτους 1988. Οι δηλώσεις αυτές, σύμφωνα με τη σχετική νομοθεσία, υποβάλλονται από τους υποχρέους στις κατά τόπους Οικονομικές Εφορίες (μέχρι τις 25 Φεβρουαρίου από μισθωτές υπηρεσίες και 10 Απριλίου, σε ορισμένες άλλες περιπτώσεις, του οικείου οικονομικού έτους).

Στις δηλώσεις, οι υπόχρεοι καταχωρούν τα εισοδήματα που απέκτησαν στο διάστημα του προηγούμενου οικονομικού έτους οι ίδιοι και η σύζυγός τους, η οποία έχει φορολογική υποχρέωση ή, με ορισμένες προϋποθέσεις, τα ανήλικα παιδιά τους, κατά πηγή προελεύσεως. Ακόμη, οι ανωτέρω δηλώσεις περιέχουν και διάφορα άλλα στοιχεία, σχετικά με την οικογενειακή κατάσταση των φορολογουμένων, το επάγγελμά τους κλπ., τα οποία είναι απαραίτητα για να υπολογισθεί ο φόρος που αναλογεί στο εισόδημα.

Υποχρέωση για υποβολή δηλώσεως φόρου εισοδήματος έχουν:

α) Κάθε φυσικό πρόσωπο, το οποίο έχει αποκτήσει εισό-

δημα στην Ελλάδα, ανεξάρτητα από την ιθαγένεια και τον τόπο κατοικίας ή διαμονής του.

β) Τα πρόσωπα που έχουν την κατοικία τους στην Ελλάδα, ανεξάρτητα από την ιθαγένειά τους, οπουδήποτε και αν πραγματοποιείται το εισόδημα. Στην περίπτωση αυτή, από το φόρο που αναλογεί στο συνολικό εισόδημα των φορολογουμένων, εκπίπτει ο φόρος που καταβλήθηκε στην αλλοδαπή, μέχρι του ποσού του φόρου που αναλογεί επιμεριστικώς στο εισόδημα αυτό στην Ελλάδα.

Από την υποχρέωση υποβολής δηλώσεως εξαιρούνται τα πρόσωπα τα οποία, μετά από τις νόμιμες μειώσεις και εκπτώσεις (οικογενειακά βάρη, νοσπύλεια κλπ.), δεν έχουν φορολογητέο εισόδημα πάνω από 300.000 δρχ. Επίσης, υποχρέωση για υποβολή δηλώσεως φόρου εισοδήματος, ανεξάρτητα από το ύψος του εισοδήματος, έχουν και α) οι κύριοι ή κάτοχοι επιβατηγού, εκτός από αγροτικό ημιφορτηγού, ή μοτοσυκλέτας από 500 κυβικά εκατοστά και πάνω ή κότερου ή θαλαμηγού ή ακάτου ή αεροσκάφους, καθώς και όσοι έχουν στη διάθεσή τους για τις ατομικές ή οικογενειακές τους ανάγκες τέτοιου είδους μεταφορικά μέσα, τα οποία ανήκουν είτε στη σύζυγό τους είτε στα μέλη που τους βαρύνουν είτε σε εταιρίες στις οποίες αυτοί μετέχουν ως εταίροι, διαχειριστές εταίροι ή είναι πρόεδροι και ασκούν πραγματική διοίκηση ή ως διευθύνοντες ή εντεταλμένοι σύμβουλοι, β) όσοι διατηρούν στην προσωπική τους υπηρεσία ένα ή και περισσότερα πρόσωπα ως μισθωτούς, γ) όσοι ασκούν ατομική επιχείρηση ή ελεύθεριο επάγγελμα, δ) όσοι μετέχουν σε προσωπική ή περιορισμένης ευθύνης εταιρία ή κοινοπραξία ή κοινωνία, ε) όσοι έχουν εισόδημα από εκμίσθωση ακινήτων πάνω από πενήντα χιλιάδες (50.000) δραχμές το χρόνο, στ) οποιοσδήποτε, εφόσον θα προσκληθεί γι' αυτό εγγράφως από τον αρμόδιο προϊστάμενο της δημόσιας οικονομικής υπηρεσίας.

Με βάση τα στοιχεία των δηλώσεων φόρου εισοδήματος, η εκκαθάριση και ο υπολογισμός του φόρου εισοδήματος γίνεται απευθείας από τον ηλεκτρονικό υπολογιστή, από τον οποίο συντάσσεται και το οικείο Σημείωμα Υπολογισμού και Εκκαθαρίσεως φόρου, το οποίο αποστέλλεται στον φορολογούμενο.

Β.2. Περιγραφή της μεθόδου έρευνας

Τα αποτελέσματα της παρούσας στατιστικής έρευνας προήλθαν από την επεξεργασία των στοιχείων όλων των δηλώσεων φόρου εισοδήματος που υποβλήθηκαν.

Β.3. Ταξινόμηση των στοιχείων

Τα στατιστικά στοιχεία, τα οποία παρουσιάζονται στους

βασικούς πίνακες που ακολουθούν, τα σχετικά με τη φορολογία εισοδήματος των φυσικών προσώπων κατά το οικονομικό έτος 1989, ταξινομούνται ως προς:

- α) το μέγεθος του δηλωθέντος οικογενειακού εισοδήματος,
- β) το μέγεθος του δηλωθέντος εισοδήματος του συζύγου,
- γ) το μέγεθος του δηλωθέντος εισοδήματος της συζύγου,
- δ) την πηγή προελεύσεως του εισοδήματος,
- ε) το μέγεθος του φορολογητέου εισοδήματος,
- στ) τις ομάδες επαγγελματιών, με βάση το δηλωθέν κύριο επάγγελμα του υποχρέου,
- ζ) την Περιφέρεια Πρωτεύουσας και τη Λοιπή Χώρα, όπου δόθηκε η δήλωση, και
- η) το σύζυγο ή τη σύζυγο, στο όνομα των οποίων δηλώθηκε το εισόδημα.

Γ. ΕΠΕΞΗΓΗΣΗ ΜΕΡΙΚΩΝ ΟΡΩΝ ΠΟΥ ΑΝΑΦΕΡΟΝΤΑΙ ΣΤΟΥΣ ΠΙΝΑΚΕΣ

Για την καλύτερη κατανόηση του περιεχομένου των πινάκων που δημοσιεύονται κατωτέρω, δίνεται συνοπτική επεξήγηση των όρων που αναφέρονται στους πίνακες αυτούς.

Γ.1. Δηλωθέντα εισοδήματα

α) Δηλωθέν οικογενειακό εισόδημα. Ως οικογενειακό εισόδημα θεωρείται το εισόδημα που προέρχεται από κάθε πηγή και αποκτάται από το σύζυγο ή τη σύζυγο, μετά από την αφαίρεση των δαπανών αποκτήσεως αυτού. Σε αυτό υπολογίζεται και το εισόδημα των ανήλικων τέκνων, με εξαίρεση το εισόδημα που προέρχεται από την προσωπική τους εργασία, από περιουσιακά στοιχεία που περιήλθαν σε αυτά από κληρονομιά ή από δωρεά, με εξαίρεση τις γονικές παροχές, από συντάξεις που δόθηκαν σε αυτά λόγω θανάτου του πατέρα τους ή της μητέρας τους και από διατροφή, η οποία καταβάλλεται στο τέκνο ύστερα από δικαστική απόφαση ή συμβολαιογραφική πράξη. Στην περίπτωση αυτή το τέκνο έχει δική του φορολογική υποχρέωση.

β) Δηλωθέν στο όνομα του συζύγου εισόδημα είναι: 1) το κύριο εισόδημα αυτού, 2) το εισόδημα των ανήλικων τέκνων του, εφόσον αυτός έχει μεγαλύτερο συνολικό εισόδημα από τη σύζυγο ή οι γονείς έχουν ίσο ποσό συνολικού εισοδήματος ή ανεξαρτήτως εισοδήματος αν η σύζυγος δεν έχει τη γονική μέριμνα, 3) το εισόδημα της συζύγου από επιχείρηση που εξαρτάται οικονομικά από το σύζυγο ή το προερχόμενο από προσωπική μεταξύ των συζύγων εταιρία, πλην των περιπτώσεων που αναφέρονται στο νόμο (ΟΕ, ΕΕ, ΕΠΕ, αστική εταιρία ή κοινοπραξία) με ορισμένες εξαιρέσεις.

γ) Δηλωθέν στο όνομα της συζύγου εισόδημα. Εισόδημα της συζύγου είναι: 1) το κύριο εισόδημα αυτής, και 2) εφόσον αυτή έχει μεγαλύτερο εισόδημα από τον σύζυγο (μητέρα-πατέρα του τέκνου) το εισόδημα των τέκνων της που δεν έχουν συμπληρώσει τα 18α έτος της ηλικίας τους, υπό τις ανωτέρω προϋποθέσεις (Γ.1.α) ή ανεξαρτήτου εισοδήματος αν ο σύζυγος δεν έχει τη γονική μέριμνα.

Οι σύζυγοι έχουν υποχρέωση να υποβάλλουν κοινή δήλωση των εισοδημάτων τους, αλλά ο υπολογισμός του φόρου γίνεται χωριστά για κάθε σύζυγο, σαν να δίνεται χωριστή δήλωση, ανεξάρτητα από το ποσό και την πηγή προελεύσεως του εισοδήματος της συζύγου, και φορολογείται χωριστά, εκτός των ανωτέρω εξαιρέσεων.

Γ.2. Πηγές προελεύσεως του εισοδήματος

α) Εισόδημα από ακίνητα. Εισόδημα από την πηγή αυτή είναι αυτό που προκύπτει κάθε οικονομικό κατά περίπτωση γεωργικό έτος είτε από εκμίσθωση ή επίταξη ή έμμεσα από ιδιοκατοίκηση ή ιδιοχρησιμοποίηση μιας ή περισσότερων οικοδομών, είτε από εκμίσθωση μιας ή περισσότερων γαιών.

Στην έννοια του όρου «γαίες», που αναφέρεται στην παράγραφο 1, περιλαμβάνονται οι γαίες που καλλιεργούνται ή είναι φυτεμένες, τα δάση και οι δενδρώδεις εκτάσεις, τα λιβάδια και οι κάθε είδους βοσκήσιμες γαίες, τα μεταλλεία και τα λατομεία, οι πηγές, τα φρέατα, οι λίμνες και οι δεξαμενές, τα ιχθυοτροφεία, καθώς και κάθε άλλη έκταση γης μαζί με τα στοιχεία που είναι στην επιφάνεια του εδάφους και τις κάθε είδους ύλες που είναι κάτω από αυτό.

Από το ακαθάριστο εισόδημα των ακινήτων εκπίπτουν:

α) Πάγιο ποσοστό 25% για κάθε φόρο, τέλος ή δικαίωμα υπέρ του Δημοσίου ή οποιουδήποτε τρίτου που βαρύνει την οικοδομή, για τα ασφαλιστικά κατά του κινδύνου πυρκαϊάς ή άλλων κινδύνων, καθώς και για αποσβέσεις και έξοδα επισκευής για τη συντήρηση οικοδομών, οι οποίες χρησιμοποιούνται ως κατοικίες, οικοτροφεία, σχολεία, φροντιστήρια, αίθουσες κινηματογράφων ή θεάτρων, σταθμοί αυτοκινήτων, ξενοδοχεία, κλινικές και σανατόρια. Το ποσοστό του προηγούμενου εδαφίου περιορίζεται: αα. σε 10% για το εισόδημα που προκύπτει από οικοδομές οι οποίες χρησιμοποιούνται για άλλες χρήσεις, καθώς και για το εισόδημα που προκύπτει από τη διαφορά του μισθώματος και του υπομισθώματος οικοδομών που εκμισθώνονται για οποιαδήποτε χρήση και, ββ. σε 5% για το εισόδημα που προκύπτει σύμφωνα με τις διατάξεις των περιπτώσεων α', β' και θ' της παραγράφου 1 του άρθρου 18, από γήπεδα, από την αξία της οικοδομής που έχει ανεγερθεί σε ξένο έδαφος και η οποία θεωρείται εισόδημα, καθώς και από την παραχώρηση χώρων τοποθέτησης επιγραφών και κάθε είδους διαφημίσεων, όπως επίσης και για το εισόδημα που προκύπτει από τη διαφορά του μισθώματος και του υπομισθώματος γηπέδων ή γαιών που εκμισθώνονται για οποιαδήποτε χρήση. Το ποσό της έκπτωσης, που προκύπτει από την εφαρμογή της διάταξης του πρώτου εδαφίου της περίπτωσης αυτής, προσαυξάνεται κατά το ποσό που η πραγματική συνολική δαπάνη για την επισκευή, συντήρηση καθώς και την αμοιβή δικηγόρου για δίκες σε διαφορές απόδοσης μισθίου που αφορούν οικοδομές που εκμισθώνονται και χρησιμοποιούνται ως κατοικίες, υπερβαίνει το 13% του συνολικού ακαθάριστου εισοδήματος, που αποκτά ο δικαιούχος από εκμίσθωση οικοδομών που χρησιμοποιούνται ως κατοικίες. Το πρόσθετο αυτό ποσό έκπτωσης δεν μπορεί να υπερβεί ποσοστό 25% του συνολικού ακαθάριστου εισοδήματος που αποκτά ο δικαιούχος από εκμίσθωση οικοδομών που χρησιμοποιούνται ως κατοικίες. Επίσης, από το ακαθάριστο εισόδημα από οικοδομές που εκμισθώνονται ως κύρια κατοικία σε πολυμελή οικογένεια, εκπίπτει πρόσθετο πάγιο ποσοστό επί του εισοδήματος αυτού, το οποίο υπολογίζεται με βάση τον αριθμό των παιδιών που βαρύνουν τον νοικοκυριό της οικοδομής ή τον άλλο σύζυγο, σύμφωνα με τις διατάξεις του άρθρου 8 και ορίζεται σε 5% για το τέταρτο και καθένα μετά το τέταρτο παιδί, β) στις περιπτώσεις υπεκμισθωσης ή ιδιοχρησίας οικοδομών που έχουν ανεγερθεί σε έδαφος κυριότητας τρίτου, το δικαίωμα που παρέχεται ετησίως στον ιδιοκτήτη της γης, καθώς και η αξία της οικοδομής που ανεγέρθηκε σε έδαφος κυριότητας τρίτου η οποία, σύμφωνα με τις διατάξεις της περίπτωσης β' της παραγράφου 1 του άρθρου 18,

λογίζεται ως εισόδημα, γ) στις περιπτώσεις υπεκμίσθωσης, πολυετούς μίσθωσης μεταγραφτέας και δικαίωμα επιφανείας ή εμφύτευσης, το μίσθωμα ή δικαίωμα που καταβάλλεται, δ) κάθε φόρος, τέλος ή δικαίωμα υπέρ του Δημοσίου ή οποιουδήποτε τρίτου που βαρύνει τις γαίες, ε) ποσοστό 5% για αποσβέσεις και έξοδα συντήρησης των γαίων και γενικά για κάθε συναφές βάρος, στ) ποσοστό 10% των δαπανών ανηλλημυρικών έργων και έργων αποξήρανσης ελών για απόσβεσή τους, όμι όμως και για έξοδα βελτίωσης και επέκτασης των γαίων.

β) Εισόδημα από κινητές αξίες. Το εισόδημα από την πηγή αυτή προέρχεται από την τοποθέτηση κεφαλαίων σε κινητές αξίες, διακρίνεται δε σε εισόδημα από τίτλους ημεδαπής προελεύσεως (μερίσματα τίτλων ημεδαπών ανωνύμων εταιριών, τόκοι ομολογιακών δανείων, από κέρδη αμοιβαίων κεφαλαίων κλπ.), σε εισόδημα από τίτλους αλλοδαπής προελεύσεως και σε εισόδημα από τόκους πάσης φύσεως, που δεν περιλαμβάνονται στις άλλες περιπτώσεις. Επίσης, στο εισόδημα αυτό περιλαμβάνονται και οι αμοιβές των διοικητικών συμβούλων των ανωνύμων, καθώς και τα κέρδη ανωνύμων εταιριών που διανέμονται με τη μορφή μεριτών στο εργατοϋπαλληλικό προσωπικό τους. Στο εισόδημα αυτό δεν περιλαμβάνονται οι τόκοι ορισμένων ομολογιακών δανείων και τραπεζικών καταθέσεων, λόγω απαλλαγών τους από τη φορολογία του εισοδήματος.

γ) Εισόδημα από εμπορικές επιχειρήσεις. Εισόδημα από την πηγή αυτή είναι το κέρδος που αποκτάται από μία ή περισσότερες ατομικές ή εταιρικές επιχειρήσεις (εμπορικές, βιομηχανικές ή βιοτεχνικές) ή από την άσκηση οποιουδήποτε κερδοσκοπικού επαγγέλματος το οποίο δεν υπάγεται στα ελευθέρια επαγγέλματα.

Ο προσδιορισμός του καθαρού κέρδους γίνεται :

1) Στις επιχειρήσεις που τηρούν επαρκή και ακριβή βιβλία του Κώδικα Φορολογικών Στοιχείων, από τα δεδομένα των βιβλίων αυτών, αφού αφαιρεθούν τα έξοδα του άρθρου 35 του Ν.Δ. 3323/1955.

2) Στις επιχειρήσεις που δεν τηρούν βιβλία και στοιχεία του Κώδικα Φορολογικών Στοιχείων ή τηρούν βιβλία ανεπαρκή ή ανακριβή ή κατώτερα από την κατηγορία που ανήκουν, τα ακαθάριστα έσοδα υπολογίζονται από τον Οικονομικό Έφορο εξωλογιστικούς, με στοιχεία και πληροφορίες που έχει στη διάθεσή του για τη δράση της επιχείρησης και γενικά τις συνθήκες λειτουργίας της. Για τον υπολογισμό αυτό λαμβάνονται υπόψη οι αγορές και πωλήσεις της επιχείρησης, το μικτό κέρδος που εμφανίζεται, όπως και το εμφανιζόμενο κέρδος στις ομοειδείς επιχειρήσεις που εργάζονται με όμοιες συνθήκες, το απασχολούμενο προσωπικό, το ύψος των κεφαλαίων που έχουν επενδυθεί, τα δικά τους κεφάλαια κινήσεως, τα δάνεια και οι πιστώσεις, τα έξοδα παραγωγής και διαθέσεως των εμπορευμάτων, τα έξοδα διαχείρισεως και, γενικά, όλες οι επαγγελματικές δαπάνες. Για την εξεύρεση των καθαρών κερδών των επιχειρήσεων αυτών, πολλαπλασιάζονται τα ακαθάριστα έσοδα ή αγορές τους κατά περίπτωση, με ένα μοναδικό συντελεστή καθαρού κέρδους, κατά γενικές κατηγορίες επιχειρήσεων. Στο εισόδημα από εμπορικές επιχειρήσεις περιλαμβάνεται, επίσης, το κέρδος που προκύπτει από την άσκηση επιχειρήσεως μεταπωλήσεως ακινήτων και από τα μερίσματα τα οποία καταβάλλονται στα μέλη των συνεταιρισμών του Ν. 602 ή από τη συμμετοχή σε Ε.Π.Ε., της οποίας ο ισολογισμός εγκρίθηκε στο αμέσως προηγούμενο από το έτος φορολογίας, διαχειριστικό έτος, καθώς και από τις περιπτώσεις του άρθρου 32 του Ν.Δ. 3323/55.

Σε περίπτωση πραγματοποιήσεως ζημίας από εμπορική

επιχείρηση, που τηρεί επαρκή και ακριβή βιβλία του Κ.Φ.Σ., αυτή δύναται να συμψηφισθεί με εισοδήματα άλλων πηγών του ίδιου οικονομικού έτους, οπότε το συνολικό οικογενειακό εισόδημα μειώνεται αντίστοιχα. Αν η ζημία δεν κλύπεται από τα εισοδήματα των άλλων πηγών και εφόσον τηρούνται ειλικρινή βιβλία του Κ.Φ.Σ., μπορεί να μεταφερθεί, κατά το ακάλυπτο μέρος της, στα τρία επόμενα έτη, προκειμένου για εμπορικές επιχειρήσεις και στα πέντε επόμενα, προκειμένου για βιομηχανικές, μεταλλευτικές, γεωργικές και ξενοδοχειακές επιχειρήσεις.

δ) Εισόδημα από γεωργικές επιχειρήσεις. Εισόδημα από γεωργικές επιχειρήσεις είναι το κέρδος που προκύπτει κάθε οικονομικό έτος και αποκτάται από την εκμετάλλευση μιας ή περισσότερων γεωργικών επιχειρήσεων πάσης φύσεως, δηλαδή αγροτικών, κτηνοτροφικών, πτηνοτροφικών, μελισσοκομικών, σπηροτροφικών, δασικών, αλιευτικών κλπ. Για τον προσδιορισμό του ακαθάριστου εισοδήματος από γεωργικές επιχειρήσεις, λαμβάνεται το σύνολο των ακαθάριστων εσόδων από τη γεωργική δραστηριότητα, όπως αυτά προκύπτουν από τα λογιστικά βιβλία της επιχείρησης, εφόσον κρίνονται ειλικρινή. Από το ακαθάριστο εισόδημα γεωργικών επιχειρήσεων, απαλλάσσεται κάθε χρόνο εισόδημα 375.000 δρχ., που αυξάνεται σε 1.650.000 δρχ. για όσους ασχολούνται προσωπικά ή με τα μέλη των οικογενειών τους και κατά κύριο επάγγελμα σε γεωργικές εκμεταλλεύσεις. Για τον υπολογισμό του καθαρού εισοδήματος, εκπίπτουν τα γενικά έξοδα της επιχείρησης, οι δαπάνες επισκευών και συντηρήσεως, η αξία των πρώτων υλών που χρησιμοποιήθηκαν, οι τόκοι, οι φόροι κλπ., οι αποσβέσεις, οι ζημιές φθοράς, απώλειες ή υποτιμήσεις κεφαλαίου κλπ., εφόσον οι δαπάνες αυτές εγγράφηκαν στα βιβλία της επιχείρησης. Κατά κανόνα, το καθαρό εισόδημα, εφόσον δεν τηρούνται λογιστικά βιβλία βάσει των οποίων να βρίσκεται το καθαρό κέρδος, καθορίζεται με εφαρμογή συντελεστού 10-20% στην αξία της παραγωγής. Ο συντελεστής αυτός δύναται να φθάσει μέχρι 30%, εφόσον αυτός που αποκτά το γεωργικό εισόδημα δεν ασχολείται προσωπικά με τη γεωργία.

ε) Εισόδημα από μισθωτές υπηρεσίες. Στο εισόδημα από μισθωτές υπηρεσίες περιλαμβάνονται οι μισθοί, τα ημερομίσθια, οι επιχορηγήσεις, τα επιδόματα, οι συντάξεις και, γενικά, οι κάθε είδους παροχές, που καταβάλλονται περιοδικά, για παρούσα ή παρωχημένη υπηρεσία ή για οποιαδήποτε άλλη αιτία, στους μισθωτούς, γενικά, και στους συνταξιούχους.

Για την εξεύρεση του καθαρού εισοδήματος εκπίπτουν:

1) Κάθε τέλος ή δικαίωμα του Δημοσίου ή οποιουδήποτε τρίτου, το οποίο βαρύνει το εισόδημα, όπως είναι, π.χ. τα τέλη χορτοσήμευ, και 2) οι υπέρ των Ασφαλιστικών Ταμείων επιβαλλόμενες κρατήσεις. Ως Ασφαλιστικά Ταμεία θεωρούνται όλα τα Ταμεία, τα οποία έχουν ως σκοπό την ασφάλιση των μισθωτών με οποιοδήποτε τρόπο, όπως π.χ., τα Μετοχικά Ταμεία και, γενικά, τα Ταμεία κύριας ή επικουρικής ασφαλίσεως κλπ. Η εισφορά που επιβάλλεται για αυτά γίνεται βάσει νόμου και παρακρατείται από τις αποδοχές των ασφαλισμένων.

στ) Εισόδημα από υπηρεσίες ελευθερίων επαγγελματιών και από κάθε άλλη πηγή. Εισόδημα από υπηρεσίες ελευθερίων επαγγελματιών είναι οι αμοιβές από την άσκηση του ελευθερίου επαγγέλματος του ιατρού, οδοντιάτρου, κτηνιάτρου, φυσιοθεραπευτή, βιολόγου, ψυχολόγου, μαιάς, δικηγόρου, δικολάβου, συμβολαιογράφου, άμισθου υποθηκοφύλακα, δικαστικού επιμελητή, αρχιτέκτονα, μηχανικού, τοπογράφου, χημικού, γεωπόνου, γεωλόγου,

δασολόγου, ωκεανογράφου, σχεδιαστή, δημοσιογράφου, συγγραφέα, διερμηνέα, ξεναγού, μεταφραστή, καθηγητή ή δάσκαλου, καλλιτέχνη γλύπτη ή ζωγράφου ή σκιτσογράφου ή χαράκτη, ηθοποιού, εκτελεστή μουσικών έργων ή μουσουργού, καλλιτεχνών των κέντρων διασκέδασης, χορευτή, χορογράφου, σκηνοθέτη, σκηνογράφου, ενδυματολόγου, διακοσμητή, οικονομολόγου, αναλυτή προγραμματιστή, ερευνητή ή συμβούλου επιχειρήσεων, λογιστή ή φοροτέχνη, αναλογιστή κοινωνιολόγου και εμπειρογνώμονα.

Στο εισόδημα από υπηρεσίες ελευθερίων επαγγελματιών περιλαμβάνεται και η αμοιβή που καταβάλλεται:

1) Σε πραγματογνώμονες, διαιτητές, εκκαθαριστές γενικά, ελεγκτές ανωνύμων εταιριών, εκτελεστές διαθηκών, εκκαθαριστές κληρονομιών και κηδεμόνες σχολάζουσας κληρονομίας.

2) Σε συγγραφείς και μουσουργούς, από συγγραφικά γενικών δικαιώματα.

3) Σε ανππροσώπους επαγγελματιών οργανώσεων και ιδιώτες, για τη συμμετοχή τους σε επιτροπές ή συμβούλια στο Δημόσιο, σε νομικά πρόσωπα δημοσίου ή ιδιωτικού δικαίου, σωματεία, ιδρύματα, συνεταιρισμούς και διάφορους οργανισμούς.

4) Στη σύζυγο ή το σύζυγο και τα τέκνα, λόγω διατροφής, η οποία επιδικάστηκε σε αυτούς ή συμφωνήθηκε με συμβολαιογραφική πράξη.

5) Η νόμιμη αμοιβή αυτών που απασχολούνται ατομικά στην κατασκευή για πώληση οικοδομών, ως αρχιτέκτονες ή πολιτικοί μηχανικοί ή μηχανολόγοι, οι οποίοι έκαναν την μελέτη ή επέβλεψαν την εκτέλεση των εργασιών του οικοδομικού έργου, σύμφωνα με το άρθρο 45 του Ν.Δ. 3323/1955.

Τέλος, σαν εισόδημα από υπηρεσίες ελευθερίων επαγγελματιών λογίζεται και το εισόδημα που δεν μπορεί να συμπεριληφθεί ρητά σε κάποια από τις παραπάνω περιπτώσεις Α' μέχρι Ζ' της παρ. 2 του άρθρου 2 του Ν. 3323/1955.

Ως χρόνος κτήσεως του εισοδήματος από υπηρεσίες ελευθερίων επαγγελματιών, θεωρείται ο χρόνος εισπράξεως του εισοδήματος.

Γ.3. Αφορολόγητα ποσά

1) Αφορολόγητα ποσά, χωρίς δικαιολογητικά, του φορολογούμενου και των προσώπων που τον βαρύνουν:

α) Για τον φορολογούμενο, τριακόσιες χιλιάδες (300.000) δραχμές. Το ποσό αυτό περιορίζεται στο ύψος του συνολικού καθαρού φορολογούμενου εισοδήματός του, όχι όμως κάτω των εκατό χιλιάδων (100.000) δραχμών, όταν το εισόδημα αυτό είναι μικρότερο από τριακόσιες χιλιάδες (300.000) δραχμές.

β) Για τον ή την σύζυγο, που δεν έχει φορολογούμενο εισόδημα, εκατό χιλιάδες (100.000) δραχμές.

γ) Για το πρώτο και δεύτερο τέκνο από εκατό χιλιάδες (100.000) δραχμές, για το τρίτο τέκνο εκατόν εξήντα χιλιάδες (160.000) δραχμές, για το τέταρτο τέκνο διακόσιες πενήντα χιλιάδες (250.000) δραχμές, για το πέμπτο τέκνο και για καθένα μετά το πέμπτο από τριακόσιες χιλιάδες (300.000) δραχμές.

δ) Για κάθε τέκνο που υπηρετεί τη στρατιωτική του θητεία σαράντα χιλιάδες (40.000) δραχμές.

ε) Για καθένα από τα λοιπά πρόσωπα σαράντα χιλιάδες (40.000) δραχμές.

Τα παραπάνω αφορολόγητα ποσά προσαυξάνονται με τριακόσιες χιλιάδες (300.000) δραχμές, για καθένα πρόσωπο που παρουσιάζει αναπηρία εξήντα επτά τα εκατό (67%) και

πάνω από διανοητική καθυστέρηση ή φυσική αναπηρία και για τους τυφλούς που είναι γραμμένοι στο γενικό μητρώο τυφλών που τηρείται στην οικεία νομαρχία.

Στο αφορολόγητο αυτό ποσό των τριακοσίων χιλιάδων (300.000) δραχμών προστίθεται ποσό τριακοσίων χιλιάδων (300.000) δραχμών προκειμένου για φορολογούμενους τυφλούς που είναι γραμμένοι στο γενικό μητρώο τυφλών που τηρείται στην οικεία νομαρχία και για πρόσωπα που παρουσιάζουν αναπηρία εξήντα επτά τα εκατό (67%) και πάνω από διανοητική καθυστέρηση ή φυσική αναπηρία, εφόσον αποκτούν εισόδημα από την άσκηση ατομικής εμπορικής επιχείρησης, από μισθωτές υπηρεσίες και συντάξεις, καθώς και από αμοιβές για παροχή ατομικών υπηρεσιών ελευθερίου επαγγέλματος. Όταν το συνολικό καθαρό εισόδημα από τις πηγές αυτές είναι μικρότερο από τριακόσιες χιλιάδες (300.000) δραχμές, τότε το αφορολόγητο αυτό ποσό μειώνεται κατά το ποσό της διαφοράς μεταξύ των τριακοσίων χιλιάδων (300.000) δραχμών και του ποσού του συνολικού αυτού εισοδήματος.

στ) Στους φορολογούμενους που αποκτούν εισοδήματα των ακόλουθων κατηγοριών παρέχεται πρόσθετο αφορολόγητο ποσό, χωρίς δικαιολογητικά, ως εξής:

α) Για εισόδημα από μισθωτές υπηρεσίες και συντάξεις, αφορολόγητο ποσό ίσο με το ποσοστό πενήντα τα εκατό (50%) μέχρι ποσού καθαρού εισοδήματος οκτακοσίων χιλιάδων (800.000) δραχμών. Κατ' εξαίρεση το αφορολόγητο ποσό αυτής της περίπτωσης ορίζεται σε ποσό ίσο με το: αα. Ποσοστό εβδομήντα τα εκατό (70%) μέχρι ποσού καθαρού εισοδήματος οκτακοσίων χιλιάδων (800.000) δραχμών από μισθωτές υπηρεσίες και συντάξεις που αποκτούν μισθωτοί γενικά, οι οποίοι προσφέρουν υπηρεσίες ή κατοικούν για έξι (6) τουλάχιστο μήνες μέσα στο έτος που απέκτησαν το εισόδημα αυτό καθώς και συνταξιούχοι, οι οποίοι κατοικούν μόνιμα για ολόκληρο το έτος σε ορισμένους παραμεθόριους Νομούς της χώρας. ββ. Ποσοστό εβδομήντα τα εκατό (70%) μέχρι ποσού καθαρού εισοδήματος ενός εκατομμυρίου (1.000.000) δραχμών από κύριες αποδοχές που αποκτούν αποκλειστικά από την άσκηση του επαγγέλματός τους οι συντάκτες, οι οποίοι είναι μέλη σε ορισμένες επαγγελματικές οργανώσεις, καθώς και οι δημοσιογράφοι που έχουν ασφαλιστική κάλυψη, ως δημοσιογράφοι, στα οικεία ασφαλιστικά ταμεία για πέντε (5) τουλάχιστο συνεχή έτη και ο χρόνος ασφάλισης βεβαιώνεται από τα ασφαλιστικά ταμεία και οι οποίοι εργάζονται στις εφημερίδες και στα περιοδικά, στη ραδιοφωνία και την τηλεόραση, στο Αθηναϊκό Πρακτορείο Ειδήσεων, στη Γενική Γραμματεία Τύπου και Πληροφοριών και στα γραφεία τύπου των κρατικών υπηρεσιών και δεν έχουν την ιδιότητα του μόνιμου δημοσίου υπαλλήλου, οι ηθοποιοί, καθώς και οι εκτελεστές μουσικών έργων των κρατικών ορχηστρών, των ορχηστρών της Εθνικής Λυρικής Σκηνής και της Ελληνικής Ραδιοφωνίας Τηλεόρασης. Το πρόσθετο αφορολόγητο ποσό της περίπτωσης αυτής δεν μπορεί να είναι συνολικά ανώτερο από το ποσό των επτακοσίων χιλιάδων (700.000) δραχμών κατά φορολογούμενο.

β) Για εισόδημα από γεωργικές επιχειρήσεις, αφορολόγητο ποσό μέχρι ποσού καθαρού εισοδήματος τετρακοσίων χιλιάδων (400.000) δραχμών για όσους ασχολούνται προσωπικά ή με τα μέλη της οικογένειάς τους και κατά κύριο επάγγελμα σε γεωργικές εκμεταλλεύσεις, έστω κι αν αυτοί χρησιμοποιούν και εργάτες. Για τις γεωργικές επιχειρήσεις, οι οποίες λειτουργούν με μορφή προσωπικής ή περιορισμένης ευθύνης εταιρίας ή κοινοπραξίας, δικαίωμα για το παραπάνω αφορολόγητο ποσό έχει καθένας από τους εταίρους ή τα μέλη της κοινοπραξίας, εφόσον ασχολείται προσωπικά και κατά κύριο

επάγγελμα σε γεωργικές εκμεταλλεύσεις. Στην περίπτωση αυτήν το αφορολόγητο ποσό δεν μπορεί να υπερβεί τις οκτακόσιες χιλιάδες (800.000) δραχμές συνολικά για όλα τα μέλη της εταιρίας ή κοινοπραξίας. Αν τα μέλη της εταιρίας ή κοινοπραξίας δικαιούνται, συνολικά, μεγαλύτερο αφορολόγητο ποσό, τούτο περιορίζεται ανάλογα.

γ) Για τα κέρδη από την πρωτογενή παραγωγή που διανέμονται με τη μορφή μερίσματος σε μέλη αγροτικού συνεταιρισμού με αντικείμενο την εκτέλεση δασικών εργασιών, την παραγωγή αλιευτικών και μελισσοκομικών προϊόντων, την καλλιέργεια και εκμετάλλευση γεωργικών εκτάσεων, καθώς και τη λειτουργία κτηνοτροφικών, πτηνοτροφικών ή σπυροτροφικών εκμεταλλεύσεων, αφορολόγητο ποσό μέχρι ποσού μερίσματος τετρακοσίων χιλιάδων (400.000) δραχμών για τα τακτικά μέλη του συνεταιρισμού, τα οποία απασχολούνται αυτοπροσώπως, επαγγελματικά και αποκλειστικά με τις πιο πάνω αγροτικές εργασίες του συνεταιρισμού, και μέχρι ποσού μερίσματος εκατό χιλιάδων (100.000) δραχμών για τα λοιπά μέλη του συνεταιρισμού. Κατά εξαίρεση σε ορισμένες κατηγορίες φορολογουμένων που αποκτούν εισόδημα από ελευθέρια επαγγέλματα (δημοσιογράφοι, συγγραφείς, ηθοποιοί, μουσουργοί, ποδοσφαιριστές, φωτοειδησεογράφοι, εικονολήπτες επικαίρων τηλεοράσεως κλπ.) όπως επίσης και στο εισόδημα από αμοιβές ελευθερίων επαγγελμάτων γενικά, στο εισόδημα που αποκτά δικηγόρος από την παροχή υπηρεσιών με πάγια περιοδική αμοιβή και γιατρός που έχει προσληφθεί από το Ι.Κ.Α. με ειδική σύμβαση αόριστης χρονικής διάρκειας και παρέχει τις υπηρεσίες του με πάγια περιοδική αμοιβή καθώς και στα εισοδήματα από αμοιβές για παροχή υπηρεσιών ελευθερίου επαγγέλματος που αποκτά ο φορολογούμενος στα πέντε (5) πρώτα χρόνια άσκησης του επαγγέλματός του, παρέχονται ειδικά αφορολόγητα ποσά, τα οποία μειώνονται σταδιακά μέχρι ολοκληρωτικής εξάλειψης. Η μείωση αυτή για τη χρήση 1988 ανέρχεται στο 60% των ειδικών αυτών μειώσεων.

2) Αφορολόγητα ποσά, με δικαιολογητικά, για οικογενειακές δαπάνες:

α) Το ποσό των δαπανών για επισκευή και συντήρηση της κύριας και της δευτερεύουσας κατοικίας και ειδικότερα: αα. Δαπάνες για εργασίες επισκευής και συντήρησης ηλεκτρικής και υδραυλικής εγκατάστασης, εγκατάστασης κεντρικής θέρμανσης, καθώς και για την αγορά ηλεκτρολογικού υλικού, υδραυλικών ειδών, ειδών υγιεινής και σωμάτων κεντρικής θέρμανσης (καλοριφέρ). ββ. Δαπάνες για εργασίες ελαιοχρωματισμών και για την αγορά κάθε είδους χρωμάτων.

β) Το ποσό της δαπάνης για αγορά επίπλων, ηλεκτρικού και ηλιακού θερμοσίφωνα, ηλεκτρικής κουζίνας, ψυγείου, καταψύκτη, πλυντηρίου, απορροφητήρα, σκούπας, θερμάστρας, ηλεκτρικών θερμοπομπών (καλοριφέρ), καθώς και ηλεκτρικών μικροσυσκευών, συσκευών υγραερίου και θερμαστρών υγραερίου, πετρελαίου και στερεών καυσίμων, για την κατοικία του φορολογούμενου.

γ) Το ποσό της δαπάνης για εγκατάσταση, σύνδεση, επισκευή και συντήρηση των συσκευών της προηγούμενης περίπτωσης, καθώς και των ηλεκτρονικών συσκευών της κατοικίας του φορολογούμενου.

δ) Το ποσό της δαπάνης για αγορά έτοιμων ενδυμάτων γενικά, για υπόδηση, καθώς και για την αγορά τσαντών και ειδών ταξιδίου των δύο συζύγων και των τέκνων τους, τα οποία τους βαρύνουν. Εξαιρείται η δαπάνη για την αγορά γουναριών.

ε) Το ποσό της δαπάνης για επισκευή, συντήρηση και για ανταλλακτικά και εξαρτήματα των ιδιωτικής χρήσης επιβατικών

αυτοκινήτων, μοτοσυκλετών και μοτοποδηλάτων, εφόσον δεν ανήκουν κατά κυριότητα, κατοχή και χρήση σε πρόσωπο που τα χρησιμοποιεί κατά την άσκηση επιχείρησης ή ελευθερίου επαγγέλματος. Εξαιρείται η δαπάνη για την αγορά ραδιοφώνων, κασσετοφώνων, ενισχυτών και πχειών.

στ) Ποσοστό της δαπάνης του ενοικίου που καταβάλλεται ετησίως για κύρια κατοικία του φορολογούμενου και της οικογένειάς του οριζόμενο σε πενήντα τα εκατό (50%) μέχρι το ποσό των εκατόν είκοσι χιλιάδων (120.000) δραχμών και είκοσι τα εκατό (20%) για το ποσό από εκατόν είκοσι χιλιάδες μία δραχμή (120.001) μέχρι πεντακόσιες χιλιάδες (500.000) δραχμές. Τα ποσοστά αυτά προσαυξάνονται με πέντε (5) ποσοστιαίες μονάδες για κάθε τέκνο που βαρύνει το φορολογούμενο. Δεν δικαιούνται το αφορολόγητο αυτό ποσό όσοι παίρνουν στεγαστικό επίδομα. Επίσης δικαιούται αφορολόγητο ποσό ίσο με το πενήντα τα εκατό (50%) μέχρι το ποσό των εκατόν είκοσι χιλιάδων (120.000) δραχμών του ενοικίου που καταβάλλει ετησίως για κάθε τέκνο του ο φορολογούμενος που μισθώνει κατοικία για την ικανοποίηση στεγαστικών αναγκών των τέκνων του που φοιτούν σε αναγνωρισμένα σχολεία ή σχολές του εσωτερικού, εφόσον αυτά τον βαρύνουν και εφόσον οι κατοικίες που μισθώνονται βρίσκονται στην πόλη ή το χωριό που έχει την έδρα της σχολής ή το σχολείο που φοιτούν τα τέκνα του φορολογούμενου και αυτός ή τα τέκνα του αυτά δεν έχουν άλλη κατοικία σε αυτήν την περιοχή.

ζ) Ποσό ίσο με ποσοστό πενήντα τα εκατό (50%) μέχρι το ποσό των εκατό χιλιάδων (100.000) δραχμών της ετήσιας δαπάνης ενοικίου θερινής κατοικίας ή διαμονής του φορολογούμενου και της οικογένειάς του σε παραθεριστικά κέντρα ή εξοχές. Το ποσό αυτό προσαυξάνεται κατά δέκα χιλιάδες (10.000) δραχμές για κάθε τέκνο το οποίο τον βαρύνει.

η) Ποσό ίσο με ποσοστό πενήντα τα εκατό (50%) μέχρι το ποσό των εκατόν είκοσι χιλιάδων (120.000) δραχμών της ετήσιας δαπάνης που καταβάλλει ο φορολογούμενος για ασφάλιστρα ζωής ή θανάτου ή για κάλυψη κινδύνων από τυχαία γεγονότα, που αφορούν αυτόν προσωπικά ή τον άλλο σύζυγο ή τα τέκνα του τα οποία τον βαρύνουν.

θ) Ποσό ίσο με ποσοστό πενήντα τα εκατό (50%) μέχρι το ποσό των εκατόν είκοσι χιλιάδων (120.000) δραχμών της ετήσιας δαπάνης που καταβάλλεται για κάθε τέκνο που βαρύνει το φορολογούμενο σε νηπιαγωγεία ή παιδικούς ή βρεφονηπιακούς σταθμούς για τη φύλαξη αυτών, καθώς και για διδασκτρα για την παρακολούθηση φροντιστηρίων ξένων γλωσσών ή μαθημάτων οποιασδήποτε εκπαιδευτικής βαθμίδας της δημόσιας εκπαίδευσης, ωδείων, μπαλέτων και γυμναστηρίων. Το σύνολο των αφορολόγητων ποσών της παραγράφου αυτής δεν μπορεί να υπερβεί το ποσό των διακοσίων χιλιάδων (200.000) δραχμών προκειμένου για φορολογούμενο χωρίς σύζυγο ή των τριακοσίων χιλιάδων (300.000) δραχμών προκειμένου για φορολογούμενο με σύζυγο, προσαυξανόμενο κατά εκατό χιλιάδες (100.000) δραχμές για κάθε τέκνο που βαρύνει το φορολογούμενο. Το συνολικό αυτό αφορολόγητο ποσό μερίζεται μεταξύ των συζύγων ανάλογα με το ύψος του φορολογούμενου εισοδήματος του καθενός όπως αυτά δηλώθηκαν με την αρχική δήλωσή τους ή, αν δεν έχει υποβληθεί δήλωση, όπως αυτά προσδιορίζονται από τον προϊστάμενο της δημόσιας οικονομικής υπηρεσίας.

3) Προσωπικά αφορολόγητα ποσά, με δικαιολογητικά:

α) Το συνολικό ποσό των εξόδων ιατρικής και νοσοκομειακής περίθαλψης του φορολογούμενου και των λοιπών προσώπων που συνοικούν με αυτόν και τον βαρύνουν. Ως έξοδα ιατρικής και νοσοκομειακής περίθαλψης θεωρούνται μόνο:

αα) Οι αμοιβές που καταβάλλονται για ιατρικές επισκέψεις και εξετάσεις, γενικά, στις οποίες περιλαμβάνονται και οι ακτινολογικές και μικροβιολογικές εξετάσεις, καθώς και η δαπάνη για οδοντοθεραπεία και οδοντοπροσθητική, ββ) τα έξοδα νοσηλείας, που καταβάλλονται σε νοσηλευτικά ιδρύματα ή ιδιωτικές κλινικές, στα οποία περιλαμβάνονται και τα έξοδα για φαρμακευτική περίθαλψη στο νοσοκομείο ή στην κλινική, γγ) οι αμοιβές που καταβάλλονται σε νοσοκόμο, για την παροχή υπηρεσιών σε ασθενή, κατά τη νοσηλεία αυτού σε νοσοκομείο ή κλινική ή στο σπίτι, δδ) η δαπάνη για την αντικατάσταση μελών του σώματος με τεχνητά μέλη καθώς και η δαπάνη για την αγορά ή τοποθέτηση στο σώμα του ασθενή οργάνων, τα οποία είναι αναγκαία για τη φυσιολογική λειτουργία του ανθρώπινου οργανισμού, εε) τα έξοδα νοσοκομειακής περίθαλψης των τέκνων που είναι άγαμα ή διαζευγμένα ή τελούν σε κατάσταση χηρείας, εφόσον το επίσιο φορολογούμενο και απαλλασσόμενο εισόδημά τους δεν υπερβαίνει το ποσό των τριακοσίων πενήντα χιλιάδων (350.000) δραχμών και πάσχουν από ανίαιο νόσημα, καθώς επίσης και με τις ίδιες προϋποθέσεις η δαπάνη για την περίθαλψη με οποιοδήποτε τρόπο των τυφλών, κωφάλλων ή διανοητικά καθυστερημένων τέκνων του φορολογούμενου, όπως και η δαπάνη αυτών για διδασκτρα ή τροφεία που καταβάλλονται για αυτά τα τέκνα σε ειδικές για την πάθησή τους σχολές ή θεραπευτήρια, στ) ποσό ίσο με το πενήντα το εκατό (50%) της δαπάνης που καταβάλλεται σε επιχειρήσεις περίθαλψης ηλικιωμένων, οι οποίες λειτουργούν σύμφωνα με τις διατάξεις του οικείου νόμου που ισχύει κάθε φορά.

β) Το συνολικό επίσιο ποσό που επιδικάζεται ή συμφωνείται με συμβολαιογραφικό έγγραφο και καταβάλλεται λόγω διατροφής στο σύζυγο ή στη σύζυγο ή τα ανήλικα τέκνα. Επίσης το ποσό που επιδικάζεται και καταβάλλεται λόγω διατροφής στα ανήλικα τέκνα.

γ) Το συνολικό ποσό των εισφορών που καταβάλλονται από το φορολογούμενο σε ταμεία ασφάλισής του, εφόσον η καταβολή τους είναι υποχρεωτική από το νόμο, καθώς και το ποσό των καταβαλλόμενων εισφορών στις περιπτώσεις προαιρετικής ασφάλισής του σε ταμεία που έχουν συσταθεί με νόμο.

δ) Η αξία των ακινήτων, που μεταβιβάζονται, καθώς και τα χρηματικά ποσά που καταβάλλονται από το φορολογούμενο λόγω δωρεάς στο Δημόσιο, τους δήμους και τις κοινότητες του Κράτους, τα ανώτατα εκπαιδευτικά ιδρύματα, τα κρατικά και δημοτικά νοσηλευτικά ιδρύματα και τα νοσοκομεία που αποτελούν νομικά πρόσωπα ιδιωτικού δικαίου και επιχορηγούνται από τον κρατικό προϋπολογισμό, καθώς και το Ταμείο Αρχαιολογικών Πόρων. Η αξία των ακινήτων καθορίζεται σύμφωνα με τις διατάξεις του άρθρου 41 του Ν. 1249/1982 (ΦΕΚ.Α' 43) ή ύστερα από εκτίμηση που ενεργείται από τον οικονομικό έφορο, σύμφωνα με τις διατάξεις περί φορολογίας μεταβίβασης ακινήτων, στις περιοχές που δεν ισχύει το σύστημα του αντικειμενικού προσδιορισμού της αξίας των ακινήτων. Τα χρηματικά ποσά που καταβάλλονται από το φορολογούμενο λόγω δωρεάς προς τα κοινωφελή ιδρύματα, τα μη κερδοσκοπικού χαρακτήρα σωματεία που παρέχουν υπηρεσίες εκπαίδευσης και χορηγούν υποτροφίες, τις Ιερές Μονές του Αγίου Όρους και όταν τα ποσά αυτά υπερβαίνουν τις πενήντα χιλιάδες (50.000) δραχμές ετησίως, εφόσον κατατίθενται στο Ταμείο Παρακαταθηκών και Δανείων. Επίσης, ποσό ίσο με το πενήντα το εκατό (50%) των χρηματικών ποσών που καταβάλλονται από το φορολογούμενο λόγω δωρεάς, η οποία δεν μπορεί να είναι μεγαλύτερη από ποσοστό δεκαπέντε το εκατό (15%) του συνολικού οικογενειακού εισοδήματος που δηλώθηκε, στα ημεδαπά νομικά πρόσωπα δημοσίου δικαίου και σε οποιοδήποτε

αθλητικό σωματείο που έχει συσταθεί νόμιμα και είναι αναγνωρισμένο από τη Γενική Γραμματεία Αθλητισμού, εφόσον οι δωρεές αυτές προορίζονται για την καλλιέργεια και ανάπτυξη των ερασιτεχνικών τους τμημάτων. Τα χρηματικά αυτά ποσά των δωρών δεν πρέπει να έχουν εκπέσει με βάση άλλη διάταξη του παρόντος.

ε) Το ποσό των δεδουλευμένων τόκων που καταβάλλονται από το φορολογούμενο για: αα) στεγαστικά δάνεια που χορηγούνται από τράπεζες, το Ταμείο Παρακαταθηκών και Δανείων, τα ταχυδρομικά ταμειούτσια και λοιπούς πιστωτικούς οργανισμούς, ββ) χρέη προς το Δημόσιο από φόρο κληρονομίας, δωρεάς και γονικής παροχής που οφείλονται από αυτόν, γγ) προκαταβολές που χορηγούνται από τα Ταμεία Αλληλοβοηθείας Στρατού, Ναυτικού και Αεροπορίας, κατά τις διατάξεις του άρθρου 18 του Ν.Δ. 398/1974 (ΦΕΚ.Α' 116), για απόκτηση στέγης από τους βοηθηματούχους αυτών, δδ) δάνεια που έχουν συναφθεί από τράπεζες ή άλλους πιστωτικούς οργανισμούς ή από τον Ελληνικό Οργανισμό Τουρισμού, εφόσον αποδεικνύεται η διάθεση των χρημάτων του δανείου αυτού μέσα σε ένα έτος από τη σύναψή του για την αγορά περιουσιακού στοιχείου, το οποίο δεν αποτελεί πάγιο στοιχείο ή αντικείμενο της επιχειρηματικής ή επαγγελματικής δραστηριότητάς του ή για τη συμμετοχή του φορολογούμενου σε επιχείρηση και εφόσον από την εκμετάλλευσή του περιουσιακού στοιχείου ή τη συμμετοχή του στην επιχείρηση προκύπτει εισόδημα κατά την κρίσιμη διαχειριστική περίοδο το οποίο φορολογείται με τις διατάξεις του παρόντος νόμου. Το αφορολόγητο ποσό για τους τόκους αυτής της υποπερίπτωσης δεν μπορεί να είναι μεγαλύτερο από το ποσό του εισοδήματος, που προκύπτει από το περιουσιακό στοιχείο που αγοράστηκε ή από τη συμμετοχή του φορολογούμενου στην επιχείρηση και φορολογείται. Το συνολικό αφορολόγητο ποσό για τόκους που καταβάλλονται από το φορολογούμενο δεν μπορεί σε καμμία περίπτωση να είναι ανώτερο από το πενήντα το εκατό (50%) του δηλούμενου συνολικού οικογενειακού εισοδήματος. Ο περιορισμός αυτός δεν ισχύει για τόκους δανείων για απόκτηση πρώτης κατοικίας.

στ) Ποσό μέχρι εκατό χιλιάδες (100.000) δραχμές για έξοδα κηδείας του συζύγου ή της συζύγου και των προσώπων που συνοικούν με το φορολογούμενο και τον βαρύνουν, εφόσον τα πρόσωπα αυτά δεν αφήνουν κανένα περιουσιακό στοιχείο. Ως έξοδα κηδείας θεωρούνται οι δαπάνες που καταβάλλονται για την τελετή και την ταφή του νεκρού, εκτός από τις δαπάνες για την κατασκευή του τάφου.

ζ) Το ποσό της δαπάνης που καταβάλλεται από μισθωτό ή συνταξιούχο ως επίσηο συνδρομή ή ως δικαίωμα εγγραφής σε επαγγελματικούς συλλόγους και επιμελητήρια και για συνδρομή σε επαγγελματικά περιοδικά μέχρι το ποσό των δεκαπέντε χιλιάδων (15.000) δραχμών ετησίως. Το αφορολόγητο αυτό ποσό δεν το δικαιούνται όσοι παίρνουν επίδομα βιβλιοθήκης.

η) Το ποσό της κράτησης που βαρύνει το μισθό ή τη σύνταξη του μισθωτού ή συνταξιούχου, εφόσον αυτή καταβάλλεται στις συνδικαλιστικές οργανώσεις που λειτουργούν σύμφωνα με το νόμο, καθώς και τα ποσά που κατατίθενται από τα πρόσωπα αυτά σε λογαριασμούς που έχουν ανοιχθεί σε Τράπεζες που λειτουργούν στην Ελλάδα, στο Ταχυδρομικό Ταμειούτσιο και το Ταμείο Παρακαταθηκών και Δανείων, εφόσον, στις περιπτώσεις αυτές, το προϊόν που σχηματίζεται διατίθεται αποκλειστικά στην ημεδαπή, σε συνεργασία με δημόσιες υπηρεσίες, για την αρωγή σεισμοπαθών ή πλημμυροπαθών ή δωρίζεται αυτούσιο ή σε είδος στο Δημόσιο, σε νομικά πρόσωπα δημοσίου δικαίου και σε ιερούς ναούς, για την αποκατάσταση ή την παροχή βοήθειας σε σεισμοπαθείς ή πλημμυροπαθείς.

Γ.4. Υπολογισμός φόρου

1) Στο συνολικό καθαρό (φορολογούμενο) εισόδημα του φορολογούμενου και στο συνολικό ποσό των αφορολόγητων ποσών που δικαιούται υπολογίζεται φόρος με βάση την ακόλουθη κλίμακα φορολογίας εισοδήματος:

Κλίμακα εισοδήματος	Φορολογικός συντελεστής %	Φόρος κλιμακίου	Σύνολο	
			Εισοδήματος	Φόρου
300.000	18	54.000	300.000	54.000
400.000	21	84.000	700.000	138.000
400.000	24	96.000	1.100.000	234.000
400.000	28	112.000	1.500.000	346.000
500.000	33	165.000	2.000.000	511.000
500.000	38	190.000	2.500.000	701.000
900.000	43	387.000	3.400.000	1.088.000
1.300.000	49	637.000	4.700.000	1.725.000
Υπερβάλλον ...	50			

Ο φόρος που προκύπτει στα αφορολόγητα ποσά αφαιρείται από το φόρο που προκύπτει στο συνολικό καθαρό εισόδημα.

Κλίμακα	Φορολογικός συντελεστής %	Φόρος κλιμακίου	Σύνολο	
			Καθαρού εισοδήματος από οικοδομές και γαίες	Φόρου
100.000	—	—	100.000	—
100.000	2	2.000	200.000	2.000
200.000	3	6.000	400.000	8.000
Υπερβάλλον	4			

άγαμοι ή διαζευγμένοι ή τελούν σε κατάσταση κηρείας, εφόσον παρουσιάζουν αναπηρία εξήντα εφτά τα εκατό (67%) και πάνω, από διανοητική καθυστέρηση ή φυσική αναπηρία,

η) οι ανήλικοι ορφανοί, από πατέρα και μητέρα, συγγενείς μέχρι τον τρίτο βαθμό οποιουδήποτε από τους συζύγους.

2) Τα πρόσωπα που αναφέρονται στις περιπτώσεις β' έως η' της προηγούμενης παραγράφου θεωρείται ότι βαρύνουν το φορολογούμενο εφόσον συνοικούν με αυτόν και το επίσης φορολογούμενο και απαλλασσόμενο εισόδημά τους δεν υπερβαίνει το ποσό των εκατόν πενήντα χιλιάδων (150.000) δραχμών ή το ποσό των τριακοσίων πενήντα χιλιάδων (350.000) δραχμών αν αυτά παρουσιάζουν αναπηρία εξήντα εφτά τα εκατό (67%) και πάνω, από διανοητική καθυστέρηση ή φυσική αναπηρία. Τα εισοδήματα των ανήλικων τέκνων, που κατά τις διατάξεις του άρθρου 6 προστίθενται στο συνολικό εισόδημα του γονέα, δεν λαμβάνονται υπόψη για την εφαρμογή της παραγράφου αυτής.

3) Συμπληρωματικός φόρος. Όταν το φορολογητέο εισόδημα περιέχει και εισόδημα από κινητές αξίες ή από κέρδη μεριδίων εταιριών περιορισμένης ευθύνης ή από κέρδη ετερόρρυθμων εταιριών, το εισόδημα αυτό, υποβάλλεται και σε συμπληρωματικό αναλογικό φόρο, ο οποίος ορίζεται σε ποσοστό 3%.

Επίσης, αν στο εισόδημα που αναφέρεται στο εδάφ. Γ.4.1 περιλαμβάνεται και εισόδημα από οικοδομές ή από εκμίσθωση γαιών, το συνολικό καθαρό εισόδημα από τις πηγές αυτές, αθροιστικά λαμβανόμενο και πριν από τη διενέργεια των εκπτώσεων, υποβάλλεται και σε συμπληρωματικό φόρο με βάση την παραπάνω κλίμακα.

Το ποσό του συμπληρωματικού φόρου δε μπορεί να είναι

μα. Το υπόλοιπο αποτελεί το φόρο που αναλογεί στο συνολικό καθαρό εισόδημα του φορολογούμενου.

2) Από τα πρόσωπα που συνοικούν με το φορολογούμενο θεωρείται ότι τον βαρύνουν:

- α) ο ή η σύζυγος που δεν έχει φορολογούμενο εισόδημα,
- β) τα ανήλικα άγαμα τέκνα,
- γ) τα ενήλικα άγαμα τέκνα, τα οποία δεν έχουν υπερβεί το

εικοστό πέμπτο έτος της ηλικίας τους και σπουδάζουν σε αναγνωρισμένες σχολές ή σχολεία του εσωτερικού ή του εξωτερικού και εκείνα τα οποία δεν έχουν υπερβεί το δέκατο ένατο έτος της ηλικίας τους και παρακολουθούν δημόσια μεταλυκειακά προπαρασκευαστικά κέντρα,

δ) τα άγαμα τέκνα τα οποία δεν υπάγονται στην προηγούμενη περίπτωση, εφόσον υπηρετούν τη στρατιωτική τους θητεία,

ε) τα τέκνα που είναι άγαμα ή διαζευγμένα ή τελούν σε κατάσταση κηρείας, εφόσον παρουσιάζουν αναπηρία εξήντα εφτά τα εκατό (67%) και πάνω, από διανοητική καθυστέρηση ή φυσική αναπηρία,

στ) οι ανιόντες και των δύο συζύγων,

ζ) οι αδελφοί και οι αδελφές και των δύο συζύγων που είναι

μεγαλύτερο από το ποσό του φόρου που αναλογεί στο συνολικό καθαρό εισόδημα της προηγούμενης παραγράφου Γ.4.1.

Γ.5. Προσδιορισμός των κυριότερων επαγγελματικών ομάδων

Το σύνολο των φορολογούμενων διαιρέθηκε σε έξι κύριες επαγγελματικές ομάδες. Ο χαρακτηρισμός και η κατάταξη των φορολογούμενων σε επαγγελματικές ομάδες, έγινε από τις κατά τόπους οικονομικές εφορίες, σύμφωνα με τα στοιχεία τα οποία αναγράφονται στις υποβληθείσες δηλώσεις, σε σχέση με το δηλωθέν ως εξασκούμενο επάγγελμα από τους φορολογούμενους. Δόθηκαν οδηγίες, στις περιπτώσεις κατά τις οποίες ο φορολογούμενος δήλωσε περισσότερες από μία απασχολήσεις και, συνεπώς, τα εισοδήματά του προέρχονται από περισσότερες πηγές, να ληφθεί υπόψη, σαν κριτήριο για την κατάταξη του σε μία από τις κατηγορίες αυτές, η κυριότερη απασχολήσή του.

Αν και πάλι υπήρχαν αμφιβολίες, έπρεπε να ληφθεί σαν κριτήριο η πηγή, από την οποία προήρχετο το μεγαλύτερο μέρος του εισοδήματος. Οι επαγγελματικές αυτές ομάδες είναι οι εξής:

α) Εισοδηματίες. Η κατηγορία αυτή περιέλαβε τα πρόσωπα εκείνα, των οποίων το εισόδημα προέρχεται μόνο από οικοδομές ή από εκμισθώσεις γαιών ή από κινητές αξίες.

β) Έμποροι - βιομήχανοι - βιοτέχνες και επαγγελματίες. Στην κατηγορία αυτή περιλήφθηκαν οι φορολογούμενοι εκείνοι, των οποίων το εισόδημα προέρχεται κατά το μεγαλύτερο μέρος του από την Δ' πηγή (εμπορικές, βιομηχανικές, βιοτεχνικές κλπ. επιχειρήσεις).

Πίνακας Α'. Φορολογούμενοι και οικογενειακό εισόδημα αυτών, κατά κλιμάκια εισοδήματος

Κλιμάκια οικογενειακού εισοδήματος (χιλιάδες δραχμές)	Αριθμός φορολογουμένων	Φορολογούμενοι % του συνόλου	Δηλωθέν οικογενειακό εισόδημα (εκατ. δραχμές)	Εισόδημα % του συνόλου
Σύνολο	2.405.769	100,0	2.946.831,2	100,0
Έως < 100	105.410	4,4	3.605,1	0,1
100 - 200	91.555	3,8	13.709,5	0,5
200 - 300	90.917	3,8	22.652,7	0,8
300 - 500	185.226	7,7	73.885,4	2,5
500 - 1.000	707.309	29,4	521.782,0	17,7
1.000 - 2.000	847.904	35,2	1.197.641,5	40,6
2.000 και άνω	377.448	15,7	1.113.554,9	37,8

γ) Γεωργοί-κτηνοτρόφοι-αλιείς-εκμεταλλευτές δασών. Η ομάδα αυτή των επαγγελματιών περιέλαβε τα πρόσωπα εκείνα, των οποίων τα εισοδήματα προέρχονται από γεωργικές επιχειρήσεις (Ε' πηγή).

δ) Μισθωτοί γενικά. Η κατηγορία αυτή περιέλαβε τους φορολογουμένους, των οποίων το εισόδημα προέρχεται συνήθως από τη ΣΤ' πηγή, δηλαδή από μισθωτές υπηρεσίες.

ε) Ελεύθεροι επαγγελματίες. Στην κατηγορία αυτή εντάχθηκαν οι φορολογούμενοι, των οποίων η επικρατέστερη πηγή προελεύσεως του εισοδήματός τους ήταν η πηγή Ζ', από ελευθέρια επαγγέλματα.

στ) Συνταξιούχοι. Η κατηγορία αυτή περιέλαβε τους φορολογουμένους, των οποίων το κύριο εισόδημα, σύμφωνα με τη δήλωση, προέρχεται από σύνταξη.

Πίνακας Β'. Φορολογούμενοι, οικογενειακό και μέσο εισόδημα αυτών στην Περιφέρεια Πρωτευούσης και τη Λοιπή Χώρα

	Αριθμός φορολογουμένων	Δηλωθέν οικογενειακό εισόδημα (εκατ. δραχμές)	Μέσο εισόδημα (δραχμές)
Σύνολο Χώρας	2.405.769	2.946.831,2	1.224.902
Περιφέρεια Πρωτευούσης	1.114.825	1.499.732,6	1.345.263
Ποσοστό % του συνόλου της Χώρας	46,3	50,9	-
Λοιπή Χώρα	1.290.944	1.447.098,6	1.120.962
Ποσοστό % του συνόλου της Χώρας	53,7	49,1	-

Δ. ΤΑ ΚΥΡΙΟΤΕΡΑ ΑΠΟΤΕΛΕΣΜΑΤΑ ΤΗΣ ΕΡΕΥΝΑΣ

Δ.1. Φορολογούμενοι και δηλωθέν από αυτούς εισόδημα, κατά εισοδηματικά επίπεδα

Όπως και παραπάνω αναφέρθηκε, το σύνολο των φυσικών προσώπων, τα οποία κατά το οικονομικό έτος 1989 υπέβαλαν δηλώσεις φόρου εισοδήματος με φορολογητέο εισόδημα, ανήλθε σε 2.405.769 άτομα. Ο αριθμός αυτός αποτελεί το 81,5% του συνολικού αριθμού των οικογενειών της Ελλάδος, ο οποίος, σύμφωνα με τα στοιχεία της απογραφής πληθυσμού που έγινε στις 5 Απριλίου 1981, ήταν 2.953.641. Κύριο αίτιο της αναλογίας αυτής είναι το γεγονός ότι πολλές κατηγορίες φυσικών προσώπων έχουν από το νόμο απαλλαγεί από την υποχρέωση να υποβάλουν δήλωση (βλέπε παράγραφο Β.1.). Το συνολικό οικογενειακό εισόδημα που δηλώθηκε από τα φυσικά πρόσωπα, ανήλθε σε 2.946.831,2 εκατ. δρχ. Από το εισόδημα αυτό, ποσό 2.430.476,7 εκατ. δρχ., δηλαδή το 82,5% του συνόλου, δηλώθηκε και φορολογήθηκε στο όνομα του συζύγου ή του αρχηγού της οικογένειας (1) και ποσό 516.354,5 εκατ. δρχ., δηλαδή το 17,5% του συνόλου, δηλώθηκε και φορολογήθηκε στο όνομα της συζύγου.

Αναλύοντας τα στοιχεία του παραπάνω πίνακα Α', διαπιστώνουμε, ότι αυτοί που δήλωσαν επίσης οικογενειακό εισόδημα κάτω από 100.000 δρχ. αποτέλεσαν το 4,4% του συνό-

λου των δηλωσάντων, ενώ το εισόδημα που αντιστοιχεί σε αυτούς ήταν μόλις το 0,1% του συνολικά δηλωθέντος. Αντίθετα, ποσοστό 15,7% των φορολογουμένων του τελευταίου κλιμακίου συγκέντρωσε περίπου το 37,8% του συνολικού εισοδήματος. Οι 196.965 φορολογούμενοι, δηλαδή το 8,2% του συνολικού αριθμού αυτών, είχαν ο καθένας εισόδημα κατώτερο από 200.000 δρχ. Ο αριθμός όμως αυτός των φορολογουμένων συγκέντρωσε μόλις το 0,6% του συνολικού εισοδήματος. Επομένως, το 91,8% των φορολογουμένων, οι οποίοι είχαν ο καθένας εισόδημα άνω των 200.000 δρχ., κάλυψε το 99,4% του συνολικού οικογενειακού εισοδήματος.

Το μέσο κατά φορολογούμενο δηλωθέν εισόδημα ανήλθε σε 1.224.902 δρχ.

Η εμφάνιση του υψηλού μέσου όρου εισοδήματος οφείλεται στην απαλλαγή μεγάλου αριθμού φορολογουμένων με χαμηλά εισοδήματα.

Δ.2. Φορολογούμενοι και εισόδημα αυτών κατά γεωγραφικές περιφέρειες

Μολονότι ο πληθυσμός της Περιφέρειας Πρωτευούσης αποτελεί το ένα τρίτο περίπου του συνολικού πληθυσμού της Ελλάδος, ο αριθμός των φυσικών προσώπων, τα οποία υπέβαλαν δήλωση φόρου εισοδήματος στην περιφέρεια αυτή, ήταν μόνο κατά 176.119 μικρότερος των δηλωσάντων στη Λοιπή Χώρα (βλέπε πίνακα Β'). Αυτό οφείλεται στην αποκέντρωση της

(1) Περιλαμβάνεται και το δηλωθέν εισόδημα των μελών της οικογένειας που έχουν φορολογική υποχρέωση.

Πίνακας Γ. Κατανομή του δηλωθέντος οικογενειακού εισοδήματος, κατά πηγή προελεύσεως και κλίμακα οικογενειακού εισοδήματος

Πηγές εισοδήματος	Κλίμακα εισοδήματος, σε χιλιάδες δραχμές											
	Σύνολο εισοδήματος		Κάτω των 150		150 - 200		200-300		300-500		500 και άνω	
	Εισοδήμα κλιμακίου (εκατ. δρχ.)	Ποσοστό % του κλιμακίου στο σύνολο	Εισοδήμα κλιμακίου (εκατ. δρχ.)	Ποσοστό % του κλιμακίου στο σύνολο	Εισοδήμα κλιμακίου (εκατ. δρχ.)	Ποσοστό % του κλιμακίου στο σύνολο	Εισοδήμα κλιμακίου (εκατ. δρχ.)	Ποσοστό % του κλιμακίου στο σύνολο	Εισοδήμα κλιμακίου (εκατ. δρχ.)	Ποσοστό % του κλιμακίου στο σύνολο	Εισοδήμα κλιμακίου (εκατ. δρχ.)	Ποσοστό % του κλιμακίου στο σύνολο
Μισθωτές υπηρεσίες	2.104.169,1	71,4	794,9	8,6	1.083,3	13,5	5.145,2	22,7	29.965,2	40,6	2.067.180,6	73,0
Εμπορικές και βιομηχανικές επιχειρήσεις (1) οι οποίες:												
α) Δεν τροφον βιβλία Γ' και Δ' κατηγορίας του Κ.Φ.Σ.	521.480,6	17,7	4.483,1	48,3	3.440,0	42,8	9.352,3	41,3	24.987,7	33,8	479.217,5	16,9
β) Τροφον βιβλία Γ' και Δ' κατηγορίας του Κ.Φ.Σ.	8.095,8	0,3	2,4	0,0	2,8	0,0	7,5	0,0	31,3	0,1	8.051,8	0,3
Οικοδομές (2)	208.672,8	7,1	3.017,7	32,5	2.568,2	32,0	5.594,0	24,7	12.368,0	16,7	185.124,8	6,5
Σύνολο των τριών πηγών	2.842.418,4	96,5	8.298,1	89,4	7.094,2	88,3	20.099,0	88,7	67.352,2	91,2	2.739.574,7	96,7
Ελευθέρια επαγγέλματα	81.879,9	2,8	320,4	3,5	332,3	4,1	941,0	4,2	2.953,7	4,0	77.332,4	2,7
Κινητές αξίες	8.853,1	0,3	13,3	0,1	8,3	0,1	28,7	0,1	79,9	0,1	8.723,0	0,3
Γεωργικές επιχειρήσεις	13.679,8	0,5	652,7	7,0	595,3	7,4	1.584,0	7,0	3.499,5	4,7	7.348,3	0,3
Σύνολο όλων των πηγών	2.946.831,2	100,0	9.284,6	100,0	8.030,1	100,0	22.652,7	100,0	73.885,4	100,0	2.832.978,4	100,0
Ποσοστό εισοδήματος κλιμακίου % του συνολικού εισοδήματος	100,0	—	0,3	—	0,3	—	0,8	—	2,5	—	96,1	—

(1) Περιλαμβάνονται σε αυτές και οι βιοτεχνικές και επαγγελματικές επιχειρήσεις.

(2) Περιλαμβάνεται και η εκμίσθωση γαών.



μεταποιητικής δραστηριότητας και ειδικά της βιομηχανικής, λόγω των φορολογικών και μερικών άλλων μέτρων που έχουν ληφθεί για την ενίσχυση της περιφερειακής ανάπτυξης (Λοιπή Χώρα).

Στον πίνακα Β' παρατηρείται, ακόμη, ότι στην Περιφέρεια Πρωτευούσης δηλώθηκε εισόδημα, το οποίο ανέρχεται σε 1.499.732,6 εκατ. δρχ. ή 50,9% του συνολικού εισοδήματος που δηλώθηκε σε ολόκληρη τη Χώρα και το οποίο ανέρχεται σε 2.946.831,2 εκατ. δρχ. Στη Λοιπή Χώρα δηλώθηκε ποσό 1.447.098,6 εκατ. δρχ. ή 49,1% του συνολικού εισοδήματος.

Με βάση τον πίνακα αυτόν προκύπτει, ότι το μέσο οικογενειακό εισόδημα, το οποίο για ολόκληρη τη Χώρα ανήλθε σε 1.224.902 δρχ., στην Περιφέρεια Πρωτευούσης ήταν 1.345.263 δρχ. και στη Λοιπή Χώρα 1.120.962 δρχ. Βεβαίως, αυτοί οι μέσοι όροι δεν είναι αντιπροσωπευτικοί του γενικού επιπέδου εισοδήματος, δεδομένου ότι αναφέρονται μόνο σε πρόσωπα με τέτοιο εισόδημα, ώστε να υποχρεούνται σε υποβολή θετικής δήλωσης φόρου εισοδήματος.

Δ.3. Ανισότητα στην κατανομή του εισοδήματος και του φόρου

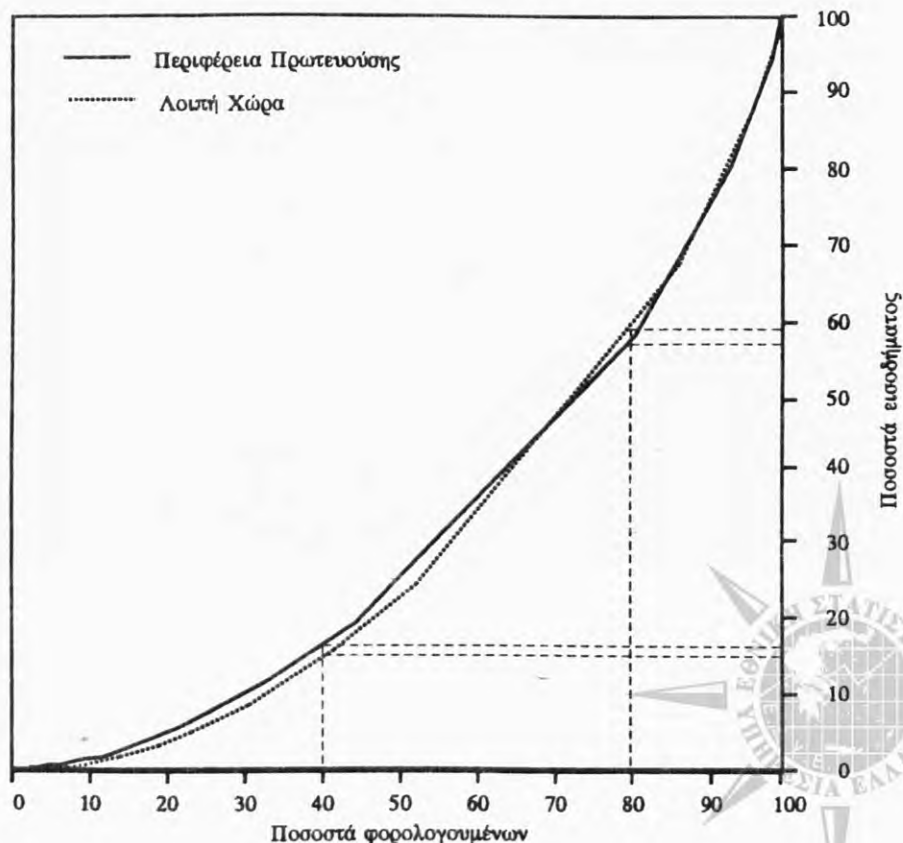
Η ανισότητα στην κατανομή του δηλωθέντος εισοδήματος και του αναλογούντος φόρου μεταξύ των φορολογουμένων που έχουν κάνει δήλωση, στην Περιφέρεια Πρωτευούσης και στη Λοιπή Χώρα, παρουσιάζεται στα τρία διαγράμματα που ακολουθούν.

Το διάγραμμα Α' συσχετίζει την εκατοστιαία κατα-

νομή του αριθμού των φορολογουμένων με την αντίστοιχη κατανομή του δηλωθέντος οικογενειακού εισοδήματος, αφενός στην Περιφέρεια Πρωτευούσης και αφετέρου στη Λοιπή Χώρα.

Σε αυτό, η διαγώνιος είναι η γραμμή της ίσης κατανομής του εισοδήματος, που παρουσιάζει την κατάσταση, η οποία θα υπήρχε αν τα εισοδήματα είχαν κατανεμηθεί εξίσου σε όλους τους φορολογουμένους, αν δηλ. το 20% των φορολογουμένων είχε το 20% του δηλωθέντος εισοδήματος, το 40% των φορολογουμένων είχε εισόδημα 40% του συνόλου κ.ο.κ. Οι δύο καμπύλες, κάτω από τη διαγώνιο, παριστάνουν τις αθροιστικές σειρές των ποσοστών των δηλωθέντων εισοδημάτων από τους φορολογουμένους σε κάθε μία από τις δύο περιφέρειες της Χώρας. Η κατακόρυφη απόσταση κάθε καμπύλης από τη διαγώνιο είναι δυνατό να θεωρηθεί ως μέτρο της ανισότητας της κατανομής του εισοδήματος. Παρατηρούμε, ότι στην Περιφέρεια Πρωτευούσης παρουσιάζεται μεγαλύτερη ανισότητα στην κατανομή του δηλωθέντος εισοδήματος έναντι της Λοιπής Χώρας, π.χ. το 40% των φορολογουμένων στην Περιφέρεια Πρωτευούσης συγκέντρωσε περίπου το 15,7% του δηλωθέντος στην περιφέρεια αυτή εισοδήματος, ενώ το 40% των φορολογουμένων στη Λοιπή Χώρα συγκέντρωσε περίπου το 14,4% του δηλωθέντος εισοδήματος στην περιφέρεια αυτή. Επίσης, το 80% των φορολογουμένων σε κάθε μία από τις παραπάνω δύο περιφέρειες συγκέντρωσε, αντίστοιχα, το 56,3% και το 58,3% περίπου των εισοδημάτων που είχαν δηλωθεί σε αυτές τις περιφέρειες.

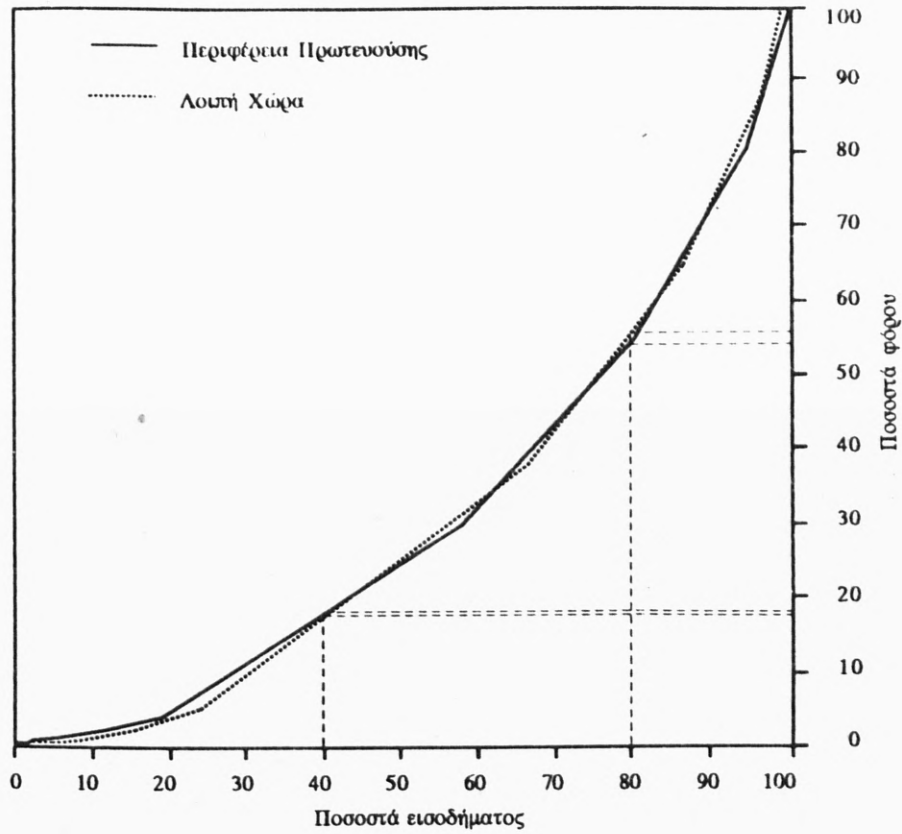
Α' ΣΧΕΣΗ ΜΕΤΑΞΥ ΑΡΙΘΜΟΥ ΦΟΡΟΛΟΓΟΥΜΕΝΩΝ ΚΑΙ ΔΗΛΩΘΕΝΤΟΣ ΕΙΣΟΔΗΜΑΤΟΣ



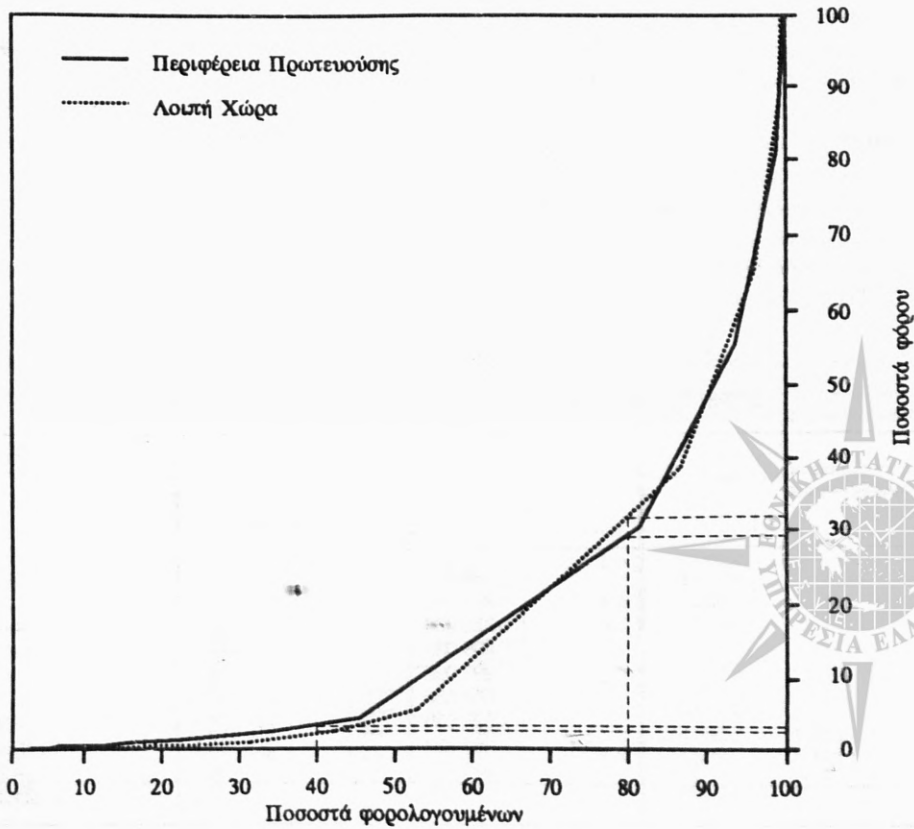
Το διάγραμμα Β' παρέχει συγκριτικό μέτρο της προοδευτικότητας της φορολογίας του εισοδήματος, με συσχέτιση της καμπύλης της αθροιστικής σειράς των ποσοστών του εισοδήματος με τα αντίστοιχα ποσοστά του φόρου. Η διαγώνιος

στο διάγραμμα αυτό παριστάνει ποια θα ήταν η σχέση μεταξύ εισοδήματος και φόρου, αν η φορολογία ήταν αναλογική και όχι προοδευτική, αν δηλ. υπήρχε ομοιόμορφη εκατοστιαία αναλογία για όλα τα επίπεδα εισοδήματος τέτοια, ώστε το 20%

Β' ΣΧΕΣΗ ΜΕΤΑΞΥ ΔΗΛΩΘΕΝΤΟΣ ΕΙΣΟΔΗΜΑΤΟΣ ΚΑΙ ΦΟΡΟΥ



Γ' ΣΧΕΣΗ ΜΕΤΑΞΥ ΑΡΙΘΜΟΥ ΦΟΡΟΛΟΓΟΥΜΕΝΩΝ ΚΑΙ ΦΟΡΟΥ



των εισοδημάτων να απέδιδε το 20% του φόρου κ.ο.κ. Και σε αυτό το διάγραμμα, οι δύο καμπύλες κάτω από τη διαγώνιο παρουσιάζουν τα πραγματικά ποσοστά του συνολικού φόρου, τα οποία αντιστοιχούν στα δηλωθέντα εισοδήματα στην Περιφέρεια Πρωτεύουσας και στη Λοιπή Χώρα, ενώ η κατακόρυφη απόσταση κάθε καμπύλης από τη διαγώνιο δίνει το μέτρο της προοδευτικότητας της φορολογίας σε κάθε μία από τις δύο περιφέρειες.

Το διάγραμμα Γ', τέλος, επιτρέπει τη σύγκριση της ανισότητας της κατανομής του φόρου εισοδήματος μέσα στην Περιφέρεια Πρωτεύουσας και στη Λοιπή Χώρα. Η διαγώνιος του διαγράμματος αυτού παρουσιάζει την ισότητα της κατανομής του φόρου, δηλαδή την περίπτωση εκείνη, κατά την οποία το ίδιο ποσοστό φορολογουμένων θα απέδιδε το ίδιο ποσοστό του φόρου, δηλαδή το 20% των φορολογουμένων θα είχε το 20% του φόρου κ.ο.κ. Οι δύο καμπύλες κάτω από τη διαγώνιο δίνουν τις αθροιστικές σειρές των ποσοστών των φόρων σε κάθε μία από τις δύο περιφέρειες, η δε κατακόρυφη απόσταση κάθε μιας διαγωνίου δίνει το μέτρο του μεγέθους της ανισότητας κατανομής του φόρου μεταξύ των δύο αυτών περιφερειών. Εδώ θα πρέπει να σημειωθεί, ότι οι δύο καμπύλες, για το 40% των φορολογουμένων, οι οποίοι δήλωσαν χαμηλά εισοδήματα, σχεδόν συμπίπτουν, αντιστοιχεί δε σε αυτούς ποσοστό 1,1% περίπου του φόρου για την Περιφέρεια Πρωτεύουσας και 1,2% για τη Λοιπή Χώρα. Επίσης, για το 80% των φορολογουμένων στην Περιφέρεια Πρωτεύουσας αντιστοιχεί ποσοστό 29,1% περίπου του φόρου της περιφέρειας αυτής, ενώ το ίδιο ποσοστό των φορολογουμένων στη Λοιπή Χώρα απέδωσε το 31,3% περίπου του φόρου που αναλογεί στην περιφέρεια αυτή.

Δ. 4. Πηγές προελεύσεως του εισοδήματος

Η νομοθεσία, έχουσα υπόψη ότι το πάσης φύσεως εισόδημα δεν αποκτάται ομοίμορφα, οπότε η διακρίβωση της φορολογίας του θα ήταν εύκολη, αλλά συντρέχουν κάθε φορά διαφορετικές συνθήκες και απαιτούνται ποικίλης μορφής δαπάνες για την απόκτησή του, σε συνάρτηση κυρίως με την πηγή προελεύσεώς του, το διακρίνει αναλόγως της πηγής του, ώστε να είναι δυνατή η επιτυχής επιβολή του προσωπικού φόρου στο εισόδημα.

Από τη νομοθεσία αναγνωρίζονται συνολικά έξι πηγές προελεύσεως του εισοδήματος, οι οποίες εξετάστηκαν με λεπτομέρεια στα προηγούμενα. Από τις έξι αυτές πηγές (πίνακας Γ), οι σπουδαιότερες σε απόδοση ήταν μόνο τρεις και από αυτές προήλθε το 96,5% του συνολικώς δηλωθέντος οικο-

γενειακού εισοδήματος. Αυτές, κατά σειρά σπουδαιότητας, ήταν: α) των μισθωτών υπηρεσιών, με ποσοστό συμμετοχής 71,4%, β) των εμπορικών και βιομηχανικών επιχειρήσεων, οι οποίες δεν τηρούν βιβλία Γ' κατηγορίας του Κ.Φ.Σ, με 18,0%, και γ) των οικοδομών και εκμίσθωσης γαιών, με 7,1%. Παραστατική εικόνα της μεταβολής των ποσοστών συμμετοχής του εισοδήματος κάθε μιας των κυριότερων πηγών στην τελική του σύνθεση, κατά κυριότερο εισοδηματικό επίπεδο, παρέχει το διάγραμμα Δ'.

Από την όλη έρευνα διαπιστώθηκε, ότι στην Περιφέρεια Πρωτεύουσας η πιο σημαντική πηγή εισοδήματος ήταν των μισθωτών υπηρεσιών, από την οποία προήλθε το 72,9% του δηλωθέντος οικογενειακού εισοδήματος στην περιφέρεια αυτή. Στη Λοιπή Χώρα η πιο σημαντική πηγή εισοδήματος ήταν, επίσης, των μισθωτών υπηρεσιών, από την οποία προήλθε το 69,9% του δηλωθέντος οικογενειακού εισοδήματος σε αυτή την περιφέρεια.

Η προαναφερθείσα συγκέντρωση των εισοδημάτων στην Περιφέρεια Πρωτεύουσας παρουσιάζεται πολύ έντονη στο εισόδημα ορισμένων πηγών. Συγκεκριμένα, στην περιφέρεια αυτή δηλώθηκε το 67,2% του δηλωθέντος εισοδήματος από κινητές αξίες, το 54,7% από οικοδομές, το 58,8% από ελευθέρια επαγγέλματα, το 52,0% από μισθωτές υπηρεσίες και το 44,9% από εμπορικές και βιομηχανικές επιχειρήσεις. Λόγω της σπουδαιότητας, την οποία παρουσιάζουν οι προαναφερθείσες τρεις κύριες πηγές στη σύνθεση του οικογενειακού εισοδήματος, ακολουθεί πιο κάτω, χωριστά, ιδιαίτερη ανάλυσή τους.

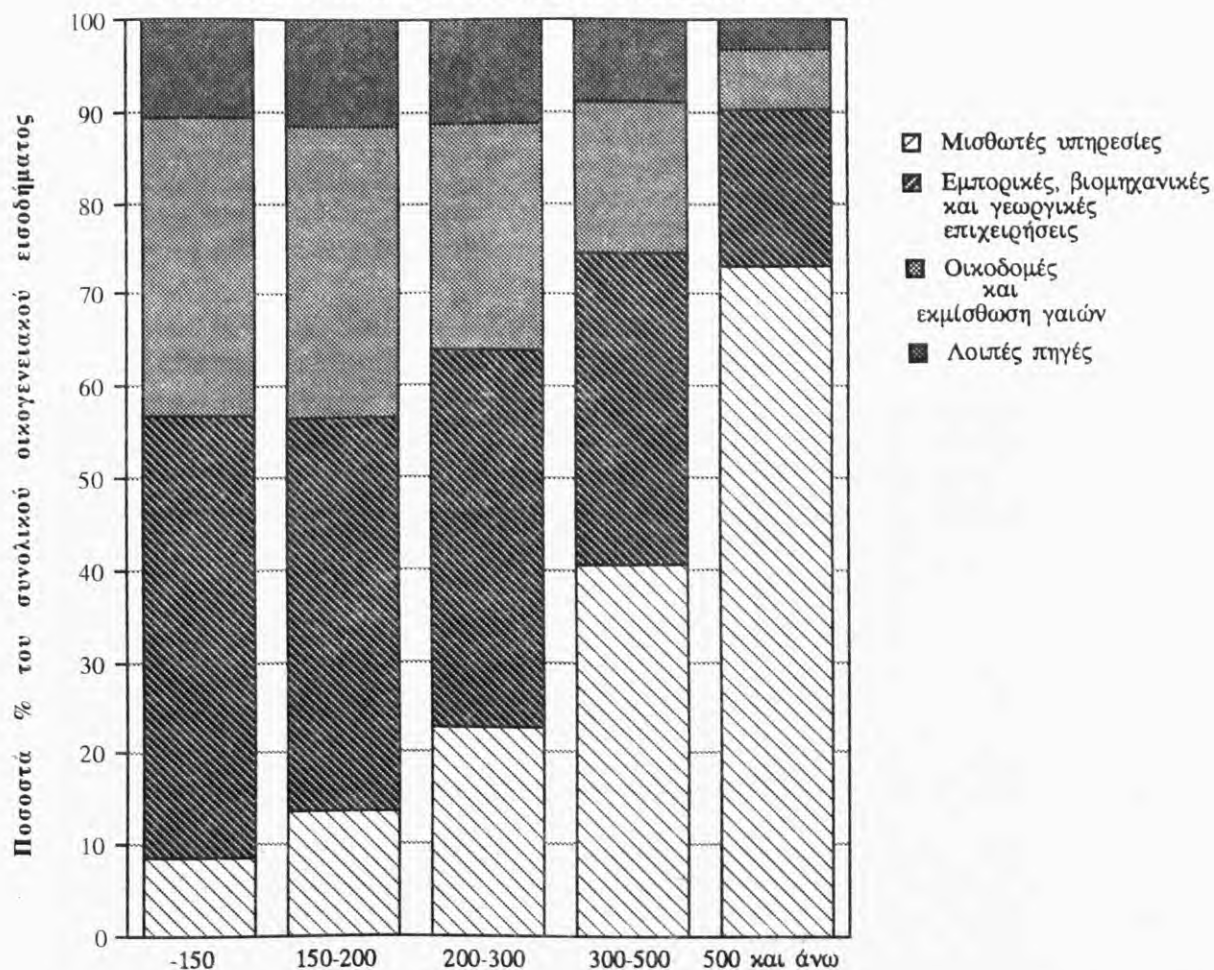
α) Εισόδημα από οικοδομές και εκμίσθωση γαιών. Σε σύνολο 2.405.769 δηλωσάντων κατά το οικονομικό έτος 1989, οι 695.288 είχαν δηλώσει εισοδήματα από οικοδομές, τα οποία ήταν πολύ χαμηλά. Έτσι, όπως φαίνεται από τον πίνακα Δ', το 12,7% των φορολογουμένων της κατηγορίας αυτής είχε εισόδημα από οικοδομές κάτω των 50.000 δρχ. ο καθένας. Επίσης, το μεγαλύτερο τμήμα των φορολογουμένων, δηλαδή το 84,8%, είχε εισόδημα από την πηγή αυτή κάτω των 500.000 δρχ. Στο μικρότερο υπόλοιπο ποσοστό των φορολογουμένων, δηλαδή στο 15,2% αναλογούν τα 52,4% του συνολικώς δηλωθέντος από αυτή την πηγή εισοδήματος.

Από τους 697.288 φορολογουμένους με εισόδημα από οικοδομές, οι 250.940, δηλαδή το 36,0%, είχαν δηλώσει εισόδημα από την πηγή αυτή στο όνομα των συζύγων τους (γυναικών), ανερχόμενο σε 57.673,1 εκατ. δρχ.

Πίνακας Δ'. Αριθμός φορολογουμένων και εισόδημα αυτών από οικοδομές και γαίες

Κλιμάκια εισοδήματος από οικοδομές - γαίες (σε χιλιάδες δραχμές)	Φορολογούμενοι		Δηλωθέν εισόδημα	
	Αριθμός	% του συνόλου	Εκατομμύρια δραχμές	% του συνόλου
Κάτω των 50	88.885	12,7	2.589,7	1,2
> > 100	211.740	30,3	11.797,4	5,6
> > 150	316.404	45,3	24.657,9	11,8
> > 200	399.033	57,2	38.976,6	18,6
> > 300	497.098	71,2	63.028,3	30,2
> > 400	554.686	79,5	82.920,5	39,7
> > 500	591.539	84,8	99.380,9	47,6
> > 1.000	663.213	95,1	148.669,4	71,2
> > 2.000	689.685	98,9	184.298,4	88,3
Άνω > 2.000	7.603	1,0	24.374,3	11,6

**Δ' ΚΑΤΑΝΟΜΗ ΠΟΣΟΣΤΩΝ ΟΙΚΟΓΕΝΕΙΑΚΟΥ ΕΙΣΟΔΗΜΑΤΟΣ
ΚΑΤΑ ΠΗΓΗ ΠΡΟΕΛΕΥΣΕΩΣ ΚΑΙ ΚΛΙΜΑΚΙΑ ΑΥΤΟΥ**



των εισοδημάτων να απέδιδε το 20% του φόρου κ.ο.κ. Και σε αυτό το διάγραμμα, οι δύο καμπύλες κάτω από τη διαγώνιο παριστάνουν τα πραγματικά ποσοστά του συνολικού φόρου, τα οποία αντιστοιχούν στα δηλωθέντα εισοδήματα στην Περιφέρεια Πρωτευούσης και στη Λοιπή Χώρα, ενώ η κατακόρυφη απόσταση κάθε καμπύλης από τη διαγώνιο δίνει το μέτρο της προοδευτικότητας της φορολογίας σε κάθε μία από τις δύο περιφέρειες.

Το διάγραμμα Γ', τέλος, επιτρέπει τη σύγκριση της

ανισότητας της κατανομής του φόρου εισοδήματος μέσα στην Περιφέρεια Πρωτευούσης και στη Λοιπή Χώρα. Η διαγώνιος του διαγράμματος αυτού παρουσιάζει την ισότητα της κατανομής του φόρου, δηλαδή την περίπτωση εκείνη, κατά την οποία το ίδιο ποσοστό φορολογουμένων θα απέδιδε το ίδιο ποσοστό του φόρου, δηλαδή το 20% των φορολογουμένων θα είχε το 20% του φόρου κ.ο.κ. Οι δύο καμπύλες κάτω από τη διαγώνιο δίνουν τις αθροιστικές σειρές των ποσοστών των φόρων σε κάθε μία από τις δύο περιφέρειες, η δε

Πίνακας Ε'. Αριθμός φορολογουμένων και εισόδημα αυτών από εμπορικές και βιομηχανικές επιχειρήσεις

Κλιμάκια εισοδήματος από εμπορικές και βιομηχανικές επιχειρήσεις (σε χιλιάδες δραχμές)	Φορολογούμενοι				Δηλωθέν εισόδημα			
	Αριθμός		% του συνόλου		Εκατομμύρια δραχμές		% του συνόλου	
	α	β	α	β	α	β	α	β
Κάτω των 50	40.651	48	5,6	1,6	1.049,4	1,2	0,2	0,0
> > 100	82.859	96	11,4	3,2	4.193,4	5,0	0,8	0,1
> > 150	122.825	133	17,0	4,4	9.158,7	9,7	1,7	0,1
> > 200	157.727	186	21,8	6,2	15.234,0	18,9	2,9	0,2
> > 300	223.791	273	30,9	9,1	31.698,8	41,0	6,1	0,5
> > 400	275.248	370	38,0	12,4	49.582,4	75,2	9,5	0,9
> > 500	316.434	458	43,7	15,3	67.986,5	115,2	13,0	1,4
> > 1.000	588.724	1.038	81,3	34,7	244.571,6	535,6	46,9	6,6
> > 2.000	682.517	1.841	94,3	61,6	372.942,9	1.683,6	71,5	20,8
Άνω > 2.000	41.446	1.148	5,7	38,4	148.537,7	6.412,1	28,5	79,2

α: Δεν τηρούν βιβλία Γ' κατηγορίας του Κ.Φ.Σ.
β: Τηρούν βιβλία Γ' κατηγορίας του Κ.Φ.Σ.

κατακόρυφη απόσταση κάθε μιας διαγωνίου δίνει το μέτρο του μεγέθους της ανισότητας κατανομής του φόρου μεταξύ των δύο αυτών περιφερειών. Εδώ θα πρέπει να σημειωθεί, ότι οι δύο καμπύλες, για το 40% των φορολογουμένων, οι οποίοι δήλωσαν χαμηλά εισοδήματα, σχεδόν συμπίπτουν, αντιστοιχεί δε σε αυτούς ποσοστό 1,1% περίπου του φόρου για την Περιφέρεια Πρωτεύουσας και 1,2% για τη Λοιπή Χώρα. Επίσης, για το 80% των φορολογουμένων στην Περιφέρεια Πρωτεύουσας αντιστοιχεί ποσοστό 29,1% περίπου του φόρου της περιφέρειας αυτής, ενώ το ίδιο ποσοστό των φορολογουμένων στη Λοιπή Χώρα απέδωσε το 31,3% περίπου του φό-

ρου που αναλογεί στην περιφέρεια αυτή.

Δ. 4. Πηγές προελεύσεως του εισοδήματος

Η νομοθεσία, έχουσα υπόψη ότι το πάσης φύσεως εισόδημα δεν αποκτάται ομοιόμορφα, οπότε η διακρίβωση της φορολογίας του θα ήταν εύκολη, αλλά συντρέχουν κάθε φορά διαφορετικές συνθήκες και απαιτούνται ποικίλης μορφής δαπάνες για την απόκτησή του, σε συνάρτηση κυρίως με την πηγή προελεύσεώς του, το διακρίνει αναλόγως της πηγής του, ώστε να είναι δυνατή η επιτυχής επιβολή του προσωπικού φόρου στο εισόδημα.

Πίνακας ΣΤ'. Αριθμός φορολογουμένων και εισόδημα αυτών από μισθωτές υπηρεσίες

Κλιμάκια εισοδήματος από μισθωτές υπηρεσίες (σε χιλιάδες δραχμές)	Φορολογούμενοι		Δηλωθέν εισόδημα	
	Αριθμός	% του συνόλου	Εκατομμύρια δραχμές	% του συνόλου
Κάτω των 50	2.573	0,1	77,0	0,0
> > 100	8.544	0,5	534,3	0,0
> > 150	22.543	1,3	2.284,2	0,1
> > 200	34.952	2,1	4.456,6	0,2
> > 300	76.727	4,6	15.127,1	0,7
> > 400	136.242	8,2	35.729,6	1,6
> > 500	194.850	11,8	62.094,9	2,9
> > 1.000	694.934	42,1	440.987,1	20,9
> > 2.000	1.403.571	85,0	1.433.785,7	68,1
Άνω > 2.000	246.994	14,9	670.383,4	31,8

Από τη νομοθεσία αναγνωρίζονται συνολικά έξι πηγές προελεύσεως του εισοδήματος, οι οποίες εξετάστηκαν με λεπτομέρεια στα προηγούμενα. Από τις έξι αυτές πηγές (πίνακας Γ), οι σπουδαιότερες σε απόδοση ήταν μόνο τρεις και από αυτές προήλθε το 96,5% του συνολικώς δηλωθέντος οικογενειακού εισοδήματος. Αυτές, κατά σειρά σπουδαιότητας, ήταν: α) των μισθωτών υπηρεσιών, με ποσοστό συμμετοχής 71,4%, β) των εμπορικών και βιομηχανικών επιχειρήσεων, οι οποίες δεν τηρούν βιβλία Γ' κατηγορίας του Κ.Φ.Σ, με 18,0%, και γ) των οικοδομών και εκμισθώσεως γαιών, με 7,1%. Πα-

ραστατική εικόνα της μεταβολής των ποσοστών συμμετοχής του εισοδήματος κάθε μιας των κυριότερων πηγών στην τελική του σύνθεση, κατά κυριότερο εισοδηματικό επίπεδο, παρέχει το διάγραμμα Δ'.

Από την όλη έρευνα διαπιστώθηκε, ότι στην Περιφέρεια Πρωτεύουσας η πιο σημαντική πηγή εισοδήματος ήταν των μισθωτών υπηρεσιών, από την οποία προήλθε το 72,9% του δηλωθέντος οικογενειακού εισοδήματος στην περιφέρεια αυτή. Στη Λοιπή Χώρα η πιο σημαντική πηγή εισοδήματος

Πίνακας Ζ'. Κατανομή του δηλωθέντος οικογενειακού εισοδήματος σε εισόδημα του συζύγου και της συζύγου, στο όνομα των οποίων φορολογήθηκε, κατά πηγή προελεύσεως

Πηγές εισοδήματος	Σύνολο εισοδήματος		Εισόδημα του συζύγου		Εισόδημα της συζύγου	
	Εκατομμύρια δραχμές	% του συνόλου	Εκατομμύρια δραχμές	% του συνόλου	Εκατομμύρια δραχμές	% του συνόλου
Σύνολο πηγών	2.946.831,2	100,0	2.430.476,7	100,0	516.354,5	100,0
Εισόδημα από:						
Οικοδομές(1)	208.672,8	7,1	150.997	6,2	57.673,1	11,2
Κινητές αξίες*	8.853,1	0,3	6.669,7	0,3	2.183,3	0,4
Εμπορικές κλπ. επιχειρήσεις οι οποίες :						
α) Δεν τηρούν βιβλία Γ' κατηγορίας του Κ.Φ.Σ.	521.480,6	17,7	443.407,7	18,2	78.073,0	15,1
β) Τηρούν βιβλία Γ' κατηγορίας του Κ.Φ.Σ.	8.095,8	0,3	7.086,7	0,3	1.009,1	0,2
Γεωργικές επιχειρήσεις	13.679,8	0,5	12.596,4	0,5	1.083,4	0,2
Μισθωτές υπηρεσίες	2.104.169,1	71,4	1.741.358,7	71,7	362.810,4	70,3
Ελευθέρια επαγγέλματα	81.879,9	2,7	68.357,7	2,8	13.522,2	2,6

1. Περιλαμβάνεται και η εκμίσθωση γαιών.

ήταν, επίσης, των μισθωτών υπηρεσιών, από την οποία προήλθε το 69,9% του δηλωθέντος οικογενειακού εισοδήματος σε αυτή την περιφέρεια.

Η προαναφερθείσα συγκέντρωση των εισοδημάτων στην Περιφέρεια Πρωτεύουσας παρουσιάζεται πολύ έντονη στο εισόδημα ορισμένων πηγών. Συγκεκριμένα, στην περιφέρεια αυτή δηλώθηκε το 67,2% του δηλωθέντος εισοδήματος από κινητές αξίες, το 54,7% από οικοδομές, το 58,8% από ελευθέρια επαγγέλματα, το 52,0% από μισθωτές υπηρεσίες και το 44,9% από εμπορικές και βιομηχανικές επιχειρήσεις. Λόγω της σπουδαιότητας, την οποία παρουσιάζουν οι προαναφερ-

θείσες τρεις κύριες πηγές στη σύνθεση του οικογενειακού εισοδήματος, ακολουθεί πιο κάτω, χωριστά, ιδιαίτερη ανάλυσή τους.

α) Εισόδημα από οικοδομές και εκμίσθωση γαιών. Σε σύνολο 2.405.769 δηλωσάντων κατά το οικονομικό έτος 1989, οι 695.288 είχαν δηλώσει εισοδήματα από οικοδομές, τα οποία ήταν πολύ χαμηλά. Έτσι, όπως φαίνεται από τον πίνακα Δ', το 12,7% των φορολογουμένων της κατηγορίας αυτής είχε εισόδημα από οικοδομές κάτω των 50.000 δρχ. ο καθένας. Επίσης, το μεγαλύτερο τμήμα των φορολο-

Πίνακας Η'. Φορολογούμενοι και δηλωθέν εισόδημα αυτών, κατά ομάδες επαγγελματιών

Ομάδες επαγγελματιών	Φορολογούμενοι		Δηλωθέν εισόδημα		
	Αριθμός	% του συνόλου	Εκατομμύρια δραχμές	% του συνόλου	Μέσο σε δραχμές
Σύνολο ομάδων	2.405.769	100,0	2.946.831,2	100,0	1.224.902
Εισοδηματίες	204.250	8,5	126.114,3	4,3	617.451
Έμποροι - βιομήχανοι κλπ. οι οποίοι:					
α) Δεν τηρούν βιβλία Γ' κατηγορίας του Κ.Φ.Σ.	615.330	25,6	592.697,8	20,1	963.219
β) Τηρούν βιβλία Γ' κατηγορίας του Κ.Φ.Σ.	2.924	0,1	8.633,1	0,3	2.952.497
Γεωργοί κλπ.	44.824	1,9	20.442,3	0,7	456.057
Μισθωτοί, γενικά	1.034.276	43,0	1.488.044,8	50,5	143.873
Ελεύθεροι επαγγελματίες	97.086	4,0	179.369,6	6,1	1.847.533
Συνταξιούχοι	407.079	16,9	531.529,3	18,0	1.305.715

γούμενων, δηλαδή το 84,8%, είχε εισόδημα από την πηγή αυτή κάτω των 500.000 δρχ. Στο μικρότερο υπόλοιπο ποσοστό των φορολογουμένων, δηλαδή στο 15,2% αναλογούν τα 52,4% του συνολικώς δηλωθέντος από αυτή την πηγή εισοδήματος.

Από τους 697.288 φορολογούμενους με εισόδημα από οικοδομές, οι 250.940, δηλαδή το 36,0%, είχαν δηλώσει ει-

σόδημα από την πηγή αυτή στο όνομα των συζύγων τους (γυναικών), ανερχόμενο σε 57.673,1 εκατ. δρχ.

β) Εισόδημα από εμπορικές και βιομηχανικές επιχειρήσεις. Οι δηλώσαντες εισόδημα προερχόμενο από την παραπάνω πηγή ανέρχονται σε 726.952, με αντίστοιχο εισόδημα 529.576,3 εκατ. δρχ. Ο αριθμός αυτών των φορολογουμένων πλησιάζει το 30,2% του συνολικού

Πίνακας Θ'. Δηλωθέν οικογενειακό εισόδημα, κατά πηγή προελεύσεως και ομάδες επαγγελματιών

Σε εκατομμύρια δραχμές

Ομάδες επαγγελματιών	Σύνολο εισοδήματος	Πηγές προελεύσεως του εισοδήματος						
		Οικοδομές (1)	Κινητές αξίες	Εμπορικές-βιομηχανικές επιχειρήσεις		Γεωργικές επιχειρήσεις	Μισθωτές υπηρεσίες	Ελεύθερα επαγγέλματα
				α	β			
Σύνολο ομάδων	2.946.831,2	208.672,8	8.853,1	521.480,6	8.095,8	13.679,8	2.104.169,1	81.879,9
Εισοδηματίες	126.114,3	49.642,0	1.677,8	22.107,1	292,1	2.497,9	47.862,9	2.034,5
Έμποροι - βιομήχανοι - βιοτέχνες κλπ. οι οποίοι :								
α) Δεν τηρούν βιβλία Γ' κατηγορίας του Κ.Φ.Σ.	592.697,8	53.422,4	3.358,3	421.358,8	-	2.055,9	105.763,7	6.738,7
β) Τηρούν βιβλία Γ' κατηγορίας του Κ.Φ.Σ.	8.633,1	925,1	79,5	-	7.008,1	5,5	564,0	51,0
Γεωργοί	20.442,3	3.978,2	36,2	3.253,3	66,8	8.304,9	4.630,0	172,8
Μισθωτοί, γενικά	1.488.044,8	37.434,1	1.935,6	39.363,6	289,2	522,3	1.397.150,5	11.349,5
Ελεύθεροι επαγγελματίες	179.369,6	16.459,5	952,5	20.758,7	331,6	108,8	80.640,1	60.118,3
Συνταξιούχοι	531.529,3	46.811,4	813,1	14.639,0	108,1	184,5	467.558,0	1.415,2

Πίνακας Θ'. Δηλωθέν οικογενειακό εισόδημα, κατά πηγή προελεύσεως και ομάδες επαγγελματιών (συνέχεια)

Σε εκατομμύρια δραχμές

Ομάδες επαγγελματιών	Σύνολο εισοδήματος	Πηγές προελεύσεως του εισοδήματος						
		Οικοδομές (1)	Κινητές αξίες	Εμπορικές-βιομηχανικές επιχειρήσεις		Γεωργικές επιχειρήσεις	Μισθωτές υπηρεσίες	Ελεύθερα επαγγέλματα
				α	β			
<i>Ποσοστιαία κατανομή %</i>								
Σύνολο ομάδων	100,0	7,1	0,3	17,7	0,3	0,5	71,4	2,7
Εισοδηματίες	100,0	39,4	1,3	17,5	0,2	2,0	38,0	1,6
Έμποροι - βιομήχανοι - βιοτέχνες κλπ., οι οποίοι :								
α) Δεν τηρούν βιβλία Γ' κατηγορίας του Κ.Φ.Σ.	100,0	9,0	0,6	71,1	-	0,4	17,8	1,1
β) Τηρούν βιβλία Γ' κατηγορίας του Κ.Φ.Σ.	100,0	10,7	0,9	-	81,2	0,1	6,5	0,6
Γεωργοί	100,0	19,5	0,2	15,9	0,3	40,6	22,7	0,8
Μισθωτοί, γενικά	100,0	2,5	0,1	2,7	0,0	0,0	93,2	0,8
Ελεύθεροι επαγγελματίες	100,0	9,2	0,5	11,6	0,2	0,1	44,9	33,5
Συνταξιούχοι	100,0	8,8	0,2	2,7	0,0	0,0	88,0	0,3

(1) Περιλαμβάνεται και η εκμίσθωση γαιών.

α) Δεν τηρούν βιβλία Γ' κατηγορίας του Κ.Φ.Σ.

β) Τηρούν βιβλία Γ' κατηγορίας του Κ.Φ.Σ.

αριθμού των δηλωσάντων και είναι σχεδόν ίσος με τον αριθμό των φορολογουμένων με εισόδημα από οικοδομές. Από τα στοιχεία του πίνακα Ε' μπορεί να παρατηρήσει κανείς την άνιση κατανομή των εισοδημάτων που προέρχονται από εμπορικές και βιομηχανικές επιχειρήσεις.

Έτσι, το επίσιο εισόδημα από εμπορικές και βιομηχανικές επιχειρήσεις, οι οποίες δεν τηρούν βιβλία Γ' κατηγορίας του Κ.Φ.Σ., στο υψηλό ποσοστό του αριθμού των δηλωσάντων, δηλαδή 43,7% από αυτούς, ήταν κάτω των 500.000 δρχ. Όμως, η συνολική επίσια πρόσοδος των φορολογουμένων της κατηγορίας αυτής αποτελούσε το 13,0% του εισοδήματος που προήλθε από την πηγή αυτή, ενώ στον αριθμό φορολογουμένων με εισόδημα άνω των 500.000 δρχ., ο οποίος αντιπροσωπεύει περίπου το 56,3% του συνόλου αυτών, αναλογούσε μεγάλο ποσοστό, περίπου το 87,0% του εισοδήματος.

Αντίθετα, στην κατηγορία των εμπορικών και βιομηχανικών επιχειρήσεων, οι οποίες τηρούν βιβλία Γ' κατηγορίας του Κ.Φ.Σ., ο αριθμός των δηλωσάντων εισόδημα κάτω των 500.000 δρχ. ήταν μικρός (ποσοστό 15,3%) και αντιπροσώπευε μόλις το 1,4% του δηλωθέντος εισοδήματος της κατηγορίας αυτής, ενώ το 84,7% των δηλωσάντων της ίδιας κατηγορίας δήλωσε εισόδημα άνω των 500.000 δρχ.

Ο αριθμός των δηλώσεων με εισόδημα στο όνομα της συζύγου, προερχόμενο εξ ολοκλήρου από την πηγή αυτή και των δύο κατηγοριών, ήταν πολύ μικρός, ανήλθε δε σε 139.532 μόνο, δηλαδή 19,2% του συνόλου των φορολογουμένων με εισόδημα από εμπορικές και βιομηχανικές επιχειρήσεις. Το δηλωθέν από τις συζύγους εισόδημα της πηγής αυτής ήταν 79.082,0 εκατ. δρχ.

γ) Εισόδημα από μισθωτές υπηρεσίες. Χαρακτηριστικό των φορολογουμένων με εισόδημα που προέρ-

χεται από την πηγή των μισθωτών υπηρεσιών είναι, ότι οι περισσότεροι από αυτούς συγκεντρώνονται μεταξύ των κλιμακίων 1.000-2.000 χιλ. δρχ. Όπως προκύπτει από τον πίνακα ΣΤ', σε αυτά τα επίπεδα εισοδήματος βρίσκεται το 42,9% των δηλωσάντων εισόδημα από μισθωτές υπηρεσίες, με συνολικό εισόδημα από μισθούς το 47,2% του συνολικώς δηλωθέντος από την πηγή αυτή.

Από τους παραπάνω φορολογουμένους με εισόδημα από μισθωτές υπηρεσίες, μόνο 381.182 είχαν εισόδημα προερχόμενο από μισθωτές συζύγους.

Δ.5. Διάκριση του εισοδήματος του συζύγου ή της συζύγου, στο όνομα των οποίων φορολογήθηκε

Σύμφωνα με τα προαναφερθέντα, το εισόδημα της συζύγου γράφεται ιδιαίτερα στη δήλωση του συζύγου, ο δε φόρος που αναλογεί σε αυτό υπολογίζεται χωριστά, προστιθέμενος στο φόρο του συζύγου, κατά τη βεβαίωση στο αρμόδιο Δημόσιο Ταμείο της οφειλής, η οποία προκύπτει βάσει της κοινής δηλώσεως των δύο συζύγων. Ο πίνακας Ζ' δείχνει, ότι το δηλωθέν στο όνομα της συζύγου ποσό ανήλθε σε 516.354,5 εκατ. δρχ., σε σύνολο 2.946.831,2 εκατ. δρχ., δηλαδή αποτελεί το 17,5% του δηλωθέντος οικογενειακού εισοδήματος.

Από τον πίνακα αυτό φαίνεται, επίσης, ότι τα εισοδήματα από μισθωτές υπηρεσίες αποτελούν τη σπουδαιότερη πηγή εισοδήματος των γυναικών, ανερχόμενα σε 362.810,4 εκατ. δρχ., δηλαδή στο 70,3% του εισοδήματος το οποίο δηλώθηκε χωριστά.

Δ.6. Φορολογούμενοι και εισόδημα αυτών, κατά επαγγελματικές ομάδες

Σύμφωνα με όσα προαναφέρθηκαν στην παρ. Γ.5 ανωτέρω, το σύνολο των φορολογουμένων διαιρέθηκε σε έξι κύριες επαγγελματικές ομάδες, ανάλογα με την κύρια επαγγελματική απασχόληση που δήλωσαν και με την εισοδηματική

Πίνακας Γ'. Απαλλαγές – αφορολόγητα ποσά, κατά κλιμάκια οικογενειακού εισοδήματος

Κλιμάκια οικογενειακού εισοδήματος (χιλιάδες δρχ.)	Αριθμός φορολογουμένων	Δηλωθέν εισόδημα (εκατ. δρχ.)	Απαλλαγές – αφορολόγητα ποσά (εκατ. δρχ.)	% του εισοδήματος	Μέσος όρος απαλλαγών αφορολόγ. ποσών (δρχ.)
Σύνολο	2.405.769	2.946.831,2	2.387.302,8	81,0	992.324
Έως < 500	473.108	113.852,7	217.604,8	- 119,1	459.948
500 – 1.000	707.309	521.782,0	574.184,6	- 110,1	811.788
1.000 – 2.000	847.904	1.197.641,5	975.886,9	81,5	1.150.941
2.000 – 3.000	260.662	627.133,2	413.880,0	66,0	1.587.804
3.000 – 5.000	99.798	360.676,0	176.100,6	48,8	1.764.571
5.000 και άνω	16.988	125.745,7	29.645,9	23,6	1.745.109

πηγή από την οποία προερχόταν το μεγαλύτερο μέρος του εισοδήματός τους.

Οι φορολογούμενοι της ομάδας των εμπόρων, βιομηχάνων, βιοτεχνών κλπ., και των δύο κατηγοριών, αποτέλεσαν το 25,7% του όλου αριθμού των φορολογουμένων, με συνολικό οικογενειακό εισόδημα 601.330,9 εκατ. δρχ. Η ομάδα των μισθωτών, γενικά, περιέλαβε το 43,0% των φορολογουμένων, με δηλωθέν από αυτούς εισόδημα 1.488.044,8 εκατ. δρχ. Ο αριθμός των φυσικών προσώπων, τα οποία αντλούν το κύριο εισόδημά τους από ελευθέρια επαγγέλματα, ήταν το 4,0% του συνόλου των δηλωσάντων, των εισοδηματιών το 8,5% και των συνταξιούχων το 16,9%. Οι γεωργοί απο-

τέλεσαν πολύ μικρό ποσοστό του συνόλου.

Ο μέσος όρος του συνολικώς δηλωθέντος οικογενειακού εισοδήματος, όπως προαναφέρθηκε, ήταν 1.224.902 δραχμές. Το υψηλότερο μέσο εισόδημα ήταν 2.952.497 δραχμές και αντιστοιχούσε σε φορολογουμένους της ομάδας: έμποροι, βιομήχανοι κλπ. οι οποίοι τηρούν βιβλία Γ' κατηγορίας του Κ.Φ.Σ. Η ομάδα των ελεύθερων επαγγελματιών παρουσίασε μέσο εισόδημα 1.847.533 δρχ., των μισθωτών, γενικά, 143.873 δρχ. και των συνταξιούχων 1.305.715 δρχ. Στις υπόλοιπες ομάδες, οι μέσοι όροι των εισοδημάτων ήταν χαμηλότεροι του γενικού μέσου όρου. Συγκεκριμένα, αυτοί ήταν 963.219 δρχ. για την ομάδα των εμπόρων – βιομηχάνων κλπ. οι οποίοι δεν τηρούν βιβλία Γ' κατηγορίας του Κ.Φ.Σ., 617.451 δρχ. για την ομάδα των εισοδηματιών και 456.057 δρχ. για τους γεωργούς.

Πίνακας ΙΑ'. Απαλλαγές – αφορολόγητα ποσά, στην Περιφέρεια Πρωτεύουσας και τη Λοιπή Χώρα

Περιφέρεια	Αριθμός φορολογουμένων	Δηλωθέν εισόδημα (εκατ. δρχ.)	Απαλλαγές – αφορολόγητα ποσά (εκατ. δρχ.)	% του εισοδήματος	Μέσος όρος απαλλαγών αφορολόγ. ποσών (δρχ.)
Σύνολο Ελλάδος	2.405.769	2.946.831,2	2.387.302,8	81,0	992.324
Περιφέρεια Πρωτεύουσας	1.114.825	1.499.732,6	1.118.309,9	74,6	1.003.125
Λοιπή Χώρα	1.290.944	1.447.098,6	1.268.992,9	87,7	982.996

των κλπ. οι οποίοι δεν τηρούν βιβλία Γ' κατηγορίας του Κ.Φ.Σ., 617.451 δρχ. για την ομάδα των εισοδηματιών και 456.057 δρχ. για τους γεωργούς.

Βέβαια, αν ληφθεί υπόψη το γεγονός, ότι για τρεις από

τις ανωτέρω ομάδες επαγγελματιών, δηλαδή για τους μισθωτούς, τους συνταξιούχους και τους γεωργούς, υπάρχει από το νόμο απαλλαγή από την υποχρέωση υποβολής δηλώσεως με ορισμένες προϋποθέσεις (ύψος εισοδήματος κλπ.), γίνεται φανερό ότι η σειρά με την οποία εμφανίζονται τα παραπάνω

Πίνακας ΙΒ'. Απαλλαγές – αφορολόγητα ποσά, κατά ομάδες επαγγελματιών

Ομάδες επαγγελματιών	Αριθμός φορολογουμένων	Δηλωθέν εισόδημα (εκατ. δρχ.)	Απαλλαγές – αφορολόγητα ποσά (εκατ. δρχ.)	% του εισοδήματος	Μέσος όρος απαλλαγών αφορολόγ. ποσών (δρχ.)
Σύνολο ομάδων	2.405.769	2.946.831,2	2.387.302,8	81,0	992.324
Εισοδηματίες	204.250	126.114,3	106.998,5	84,8	523.860
Έμποροι-βιομήχανοι-βιοτέχνες κλπ. οι οποίοι:					
α) Δεν τηρούν βιβλία Γ' κατηγορίας του Κ.Φ.Σ.	615.330	592.697,8	480.528,4	81,1	780.927
β) Τηρούν βιβλία Γ' κατηγορίας του Κ.Φ.Σ.	2.924	8.633,1	6.253,9	72,4	2.138.816
Γεωργοί κλπ.	44.824	20.442,3	31.827,6	155,7	710.057
Μισθωτοί, γενικά	1.034.276	1.488.044,8	1.236.483,4	83,1	1.195.506
Ελεύθεροι επαγγελματίες	97.086	179.369,6	113.755,6	63,4	1.171.699
Συνταξιούχοι	407.079	531.529,3	411.455,4	77,4	1.010.750

λογούμενο και στη Λοιπή Χώρα 982.996 δρχ. Αν ληφθεί υπόψη ότι στις δύο παραπάνω περιφέρειες το μέσο δηλωθέν οικογενειακό εισόδημα ήταν, αντίστοιχα, 1.345.263 και 1.120.962 δραχμές, συμπεραίνεται ότι στη μεν Περιφέρεια Πρωτευούσης το ποσό που εξέπεσε αντιπροσώπευσε το 74,6% του μέσου δηλωθέντος εισοδήματος, στη δε Λοιπή Χώρα το ποσό αυτό κάλυψε το 87,7% του δηλωθέντος εισοδήματος.

Ο πίνακας ΙΒ' δείχνει, ότι το μεγαλύτερο κατά φορολογούμενον μέσο εκπιπόμενο ποσό είχαν οι έμποροι-βιομηχανοί-βιοτέχνες κλπ., οι οποίοι τηρούν βιβλία Γ' κατηγορίας του Κ.Φ.Σ. (2.138.816 δρχ.), ακολουθούμενοι (με 1.195.506 δρχ.) από τούς μισθωτούς. Η εμφάνιση των υψηλών αυτών μέσων όρων στους φορολογουμένους των δύο αυτών ομάδων οφείλεται στο γεγονός ότι τα εισοδήματά τους προέρχονται κατά κύριο λόγο από τις δύο πηγές, των εμπορικών και βιομη-

χανικών επιχειρήσεων (οι οποίες τηρούν βιβλία Γ' κατηγορίας του Κ.Φ.Σ.) και των μισθωτών υπηρεσιών γενικά, για τις οποίες το εισόδημα έχει απαλλαγεί νόμιμα κατά 25% ή 40%, κατά περίπτωση.

Όπως προκύπτει από τον πίνακα ΙΒ', στην ομάδα γεωργών κλπ., τα ποσά τα οποία έχουν εκπέσει έφθασαν στο 155,7% του δηλωθέντος εισοδήματος από την ομάδα αυτή, στην ομάδα των μισθωτών τα ποσά που έχουν εκπέσει ανήλθαν στο 83,1%, στην ομάδα των εμπόρων-βιομηχανών-βιοτεχνών κλπ., οι οποίοι δεν τηρούν βιβλία Γ' κατηγορίας του Κ.Φ.Σ., τα ποσά που έχουν εκπέσει αντιπροσώπευαν το 81,1% του δηλωθέντος εισοδήματος, ενώ για αυτούς που τηρούν βιβλία Γ' κατηγορίας του Κ.Φ.Σ., τα ποσά που έχουν εκπέσει έφθασαν στο 72,4% του δηλωθέντος εισοδήματος, στην ομάδα των συνταξιούχων τα ποσά που έχουν εκπέσει έφθασαν στο 77,4% του δηλωθέντος εισοδήματος και στους ελεύθερους

Πίνακας ΙΓ' . Συνολικός και μέσος κατά φορολογούμενο φόρος και μέση φορολογική επιβάρυνση, κατά κλιμάκια οικογενειακού εισοδήματος

Κλιμάκια οικογενειακού εισοδήματος (χιλιάδες δρχ.)	Αριθμός φορολογουμένων	Δηλωθέν εισόδημα (εκατ. δρχ.)	Φορολογητέο εισόδημα (εκατ. δρχ.)	Σύνολο φόρου (εκατ. δρχ.)	% του συνόλου του φόρου	Μέσος κατά φορολογούμενον φόρος (δρχ.)	Μέση επιβάρυνση του δηλωθέντος εισοδήματος %	Μέση επιβάρυνση του φορολογητέου εισοδήματος %
Σύνολο	2.405.769	2.946.831,2	2.949.886,6	251.866,0	100,0	104.693	8,6	8,5
Έως < 100	105.410	3.605,1	4.284,5	157,5	0,1	1.494	4,4	3,7
100 - 200	91.555	13.709,5	14.038,9	261,7	0,1	2.858	1,9	1,9
200 - 300	90.917	22.652,7	22.967,6	255,7	0,1	2.812	1,1	1,1
300 - 500	185.226	73.885,4	74.565,6	821,3	0,3	4.434	1,1	1,1
500 - 1.000	707.309	521.782,0	523.663,9	9.688,9	3,8	13.698	1,9	1,8
1.000 - 2.000	847.904	1.197.641,5	1.198.104,5	72.715,6	28,9	85.759	6,1	6,1
2.000 και άνω	377.448	1.113.554,9	1.112.261,6	167.965,1	66,7	445.002	15,1	15,1

επαγγελματίες στο 63,4% του δηλωθέντος εισοδήματος.

Δ.10. Φορολογητέο εισόδημα και φόρος

Το φορολογητέο εισόδημα, έφθασε σε 2.949.886,6, είναι το ίδιο με το δηλωθέν εισόδημα, συν το εισόδημα από τα τεκμήρια. Το 50,9% του δηλωθέντος εισοδήματος προέρχεται από

τους φορολογουμένους της Περιφέρειας Πρωτευούσης και το υπόλοιπο 49,1% από τους φορολογουμένους της Λοιπής Χώρας (βλ. τον πίνακα ΙΔ'). Σε αυτό το ποσό περιλαμβάνονται τα φορολογητέα εισοδήματα και των δύο συζύγων, τα οποία για το σύζυγο έφθασαν σε 2.433.235,7 εκατ. δραχμές και για τη σύζυγο σε 516.650,9 εκατ. δραχμές.

Πίνακας ΙΔ' . Κατανομή φόρου και αναλογιών αυτού στην Περιφέρεια Πρωτευούσης και τη Λοιπή Χώρα

	Σύνολο Ελλάδος	Περιφέρεια Πρωτευούσης	Λοιπή Χώρα
Αριθμός φορολογουμένων	2.405.769	1.114.825	1.290.944
Δηλωθέν εισόδημα (εκατ. δρχ.)	2.946.831,2	1.499.732,6	1.447.098,6
Φορολογητέο εισόδημα (εκατ. δρχ.)	2.949.886,6	1.500.932,9	1.448.953,7
% του συνόλου	100,0	50,9	49,1
Σύνολο φόρου (εκατ. δρχ.)	251.866,0	148.638,4	103.227,6
% του συνόλου	100,0	59,0	41,0
Μέσος φόρος (εκατ. δρχ.)	104.692	133.328	79.962
Μέση επιβάρυνση % του δηλωθέντος εισοδήματος	8,5	9,0	7,1
Μέση επιβάρυνση % του φορολογηθέντος εισοδήματος	8,5	9,9	7,1

Ο συνολικός φόρος εισοδήματος έφθασε σε 251.866,0 εκατ. δρχ.

Η σύνθεση του συνολικού ποσού του φόρου εισοδήματος, παρουσιάζεται ως εξής:

	εκατ. δρχ.
1) Προσθετικός φόρος κλίμακας εισοδήματος	
α) που αντιστοιχεί στο εισόδημα του συζύγου ..	573.253,0
β) που αντιστοιχεί στο εισόδημα της συζύγου ..	114.362,7
Σύνολο φόρου κλίμακας εισοδήματος	687.615,7
2) Μείον του φόρου κλίμακας των αφορολόγητων ποσών	439.120,6
α) που αντιστοιχεί στα αφορολόγητα ποσά του συζύγου	361.080,7
β) που αντιστοιχεί στα αφορολόγητα ποσά της συζύγου	78.039,9
3) Υπόλοιπο φόρου	248.495,1
4) Συμπληρωματικός φόρος 3%	3.396,8
Συνολικός φόρος	251.866,0

Από τον προηγούμενο πίνακα ΙΓ' παρατηρείται, ότι στην κατώτερη εισοδηματική τάξη, μέχρι 100.000 δρχ., ο συνολικός φόρος εισοδήματος αντιπροσώπευε μόλις το 4,4% του οικογενειακού εισοδήματος, ενώ στην αμέσως ανώτερη τάξη (100.000 – 200.000 δρχ) αυτός αντιπροσώπευσε το 1,9% του

οικογενειακού εισοδήματος. Στο κλιμάκιο του εισοδήματος 300.000 – 500.000 δρχ., ο συνολικός φόρος εισοδήματος αποτελούσε το 1,1% του οικογενειακού εισοδήματος. Στις ανώτερες εισοδηματικές τάξεις, τα αντιστοιχούντα ποσοστά του φόρου παρουσιάζονται αυξανόμενα, λόγω του προοδευτικού χαρακτήρα της φορολογίας και φθάνουν το 6,1% περίπου για τα εισοδήματα του κλιμακίου 1.000 – 2.000 χιλ. δρχ., το 10,4% για το κλιμάκιο 2.000 – 3.000 χιλ. δρχ., το 17,1% για το κλιμάκιο 3.000 – 5.000 χιλ. δρχ. και τέλος, το 32,9% για τα εισοδήματα άνω των 5.000 χιλ. δρχ. (βλέπε πίνακα 6).

Από τον πίνακα ΙΔ' παρατηρείται, ότι το 59,0% του συνολικού φόρου δηλώθηκε στην Περιφέρεια Πρωτευούσης, το δε υπόλοιπο (41,0%) στη Λοιπή Χώρα. Εξάλλου, από τα στοιχεία του πίνακα αυτού, φαίνεται, ότι ο μέσος κατά φορολογούμενο φόρος στην Περιφέρεια Πρωτευούσης ήταν 133.328 δρχ. και στη Λοιπή Χώρα 79.962 δρχ.

Η μικρή αυτή φοροδοτική ικανότητα των φορολογουμένων των επαρχιών οφείλεται, ασφαλώς, στο ότι τα δηλωθέντα εισοδήματα του μεγαλύτερου μέρους των φορολογουμένων των επαρχιών βρίσκονται στα χαμηλά κλιμάκια και, συνεπώς, λόγω της προοδευτικότητας της φορολογικής κλίμακας, αποδίδουν χαμηλό φόρο. Την κατά επαγγελματικές ομάδες φοροδοτική ικανότητα των φορολογουμένων παρέχει ο πίνακας ΙΕ'.

Πίνακας ΙΕ' . Κατανομή του εισοδήματος και του φόρου αυτού, κατά επαγγελματικές ομάδες

	Όλες οι ομάδες	Εισοδηματίες	Εμπόροι – βιομηχανοί – βιοτέχνες κλπ.		Γεωργοί κλπ.	Μισθωτοί γενικά	Ελεύθεροι επαγγελματίες	Συνταξιούχοι
			α	β				
Αριθμός φορολογουμένων ...	2.405.769	204.250	615.330	2.924	44.824	1.034.276	97.086	407.079
Δηλωθέν εισόδημα (εκατ. δρχ.)	2.946.831,2	126.114,3	592.697,8	8.633,1	20.442,3	1.488.044,8	179.369,6	531.529,3
Φορολογητέο εισόδημα (εκατ. δρχ.)	2.949.886,6	126.583,7	594.037,2	8.506,3	20.701,4	1.489.426,0	179.012,2	531.619,8
% του συνόλου	100,0	4,3	20,1	0,3	0,7	50,5	6,1	18,0
Φόρος κλίμακας εισοδήματος	687.615,7	28.553,7	142.840,9	2.937,5	4.241,8	339.326,2	46.595,4	123.120,3
Αφορολόγητα κλπ. ποσά	2.387.302,8	106.998,5	480.528,5	6.253,9	31.827,6	1.236.483,4	113.755,4	411.455,4
Φόρος κλίμακας αφορολόγητων ποσών	439.120,6	16.593,1	78.373,7	562,7	3.590,4	240.859,2	22.398,2	76.743,4
Υπόλοιπο φόρου	248.495,1	11.960,6	64.467,2	2.374,8	651,4	98.467,0	24.197,2	46.376,9
Συμπληρωματικός φόρος	3.396,8	799,8	1.241,4	32,4	35,5	407,1	347,5	533,2
Συνολικός φόρος	251.866,0	12.755,8	65.707,8	2.407,2	686,7	98.873,8	24.544,8	46.889,9
% του συνόλου	100,0	5,1	26,1	0,9	0,3	39,3	9,7	18,6
Μέσος φόρος (δραχμές)	104.692	62.451	106.784	823.255	15.319	95.597	252.815	11.518
Μέση επιβάρυνση % του δηλωθέντος εισοδήματος	8,5	10,1	11,1	27,9	3,3	6,6	13,7	8,8
Μέση επιβάρυνση % του φορολογηθέντος εισοδήματος	8,5	10,1	11,1	28,3	3,3	6,6	13,7	8,8

α : Δεν τηρούν βιβλία Γ' κατηγορίας του Κ.Φ.Σ.

β : Τηρούν βιβλία Γ' κατηγορίας του Κ.Φ.Σ.

Από τον πίνακα αυτό εξάγεται, ότι ποσοστό 27,0% του φόρου προερχόταν από τους φορολογουμένους της ομάδας των εμπόρων – βιομηχάνων κλπ. και των δύο κατηγοριών, ενώ το 39,3% είχε την προέλευσή του από τους μισθωτούς γενικά, το 18,6% αντιστοιχούσε στους συνταξιούχους, το 9,7% στους φορολογουμένους της ομάδας των ελεύθερων επαγγελματιών και το υπόλοιπο 5,4% στις λοιπές ομάδες. Ο μεγαλύτερος μέσος ετήσιος φόρος παρουσιάστηκε στην ομάδα των εμπόρων – βιομηχάνων κλπ., οι οποίοι τηρούν βιβλία Γ' κατηγορίας του Κ.Φ.Σ. (823.255 δρχ.), και αντιπροσώπευε το 27,9% του δηλωθέντος μέσου εισοδήματος και το 28,3% του φορολογηθέν-

τος. Οι ελεύθεροι επαγγελματίες παρουσίασαν μέσο ετήσιο φόρο 252.815 δρχ., ο οποίος αποτελούσε το 13,7% του δηλωθέντος εισοδήματος και το 13,7% του φορολογηθέντος.

Οι φορολογούμενοι της ομάδας των εισοδηματιών δήλωσαν, κατά μέσο όρο, συνολικό ετήσιο φόρο 62.451 δρχ., που αντιπροσώπευε το 10,1% του δηλωθέντος μέσου εισοδήματος και το 10,1% του φορολογηθέντος εισοδήματος. Η ομάδα των εμπόρων – βιομηχάνων – βιοτεχνών κλπ. οι οποίοι δεν τηρούν βιβλία Γ' κατηγορίας του Κ.Φ.Σ., εμφάνισε μέσο ετήσιο φόρο 106.784 δρχ., ο οποίος αποτελούσε το 11,1% του δηλωθέντος από αυτούς μέσου ετήσιου εισοδήματος και το 18,4% του φορολογηθέντος.

Οι συνταξιούχοι παρουσίασαν μέσο επίσιο φόρο 11.518 δρχ., ο οποίος αποτελεί το 8,8% του δηλωθέντος από αυτούς μέσου οικογενειακού εισοδήματος και το 8,8% του φορολογηθέντος. Εξάλλου, οι μισθωτοί γενικά, παρουσίασαν μέσο επίσιο φόρο 95.597 δρχ., που αντιστοιχεί στο 6,6% του δηλωθέντος από αυτούς μέσου εισοδήματος και στο 6,6% του φορολογηθέντος εισοδήματος.

Τέλος, η ομάδα των γεωργών παρουσίασε το μικρότερο μέσο επίσιο φόρο (15.319 δρχ.). Αυτός αντιπροσωπεύει το 3,3% του δηλωθέντος οικογενειακού εισοδήματος και το 3,3% του φορολογηθέντος. Τα διαγράμματα που ακολουθούν παρέχουν εποπτική εικόνα κατανομών φορολογουμένων, εισοδήματος και φόρου.

Ε. ΣΥΓΚΡΙΤΙΚΑ ΣΤΟΙΧΕΙΑ ΤΩΝ ΤΡΙΩΝ ΤΕΛΕΥΤΑΙΩΝ ΕΤΩΝ

Τα αποτελέσματα, της διενεργούμενης κάθε έτος, από την Γ.Γ. Ε.Σ.Υ.Ε και το Μηχανογραφικό Κέντρο του Υπουργείου Οικονομικών (ΜΗ.Κ.Υ.Ο), επεξεργασίας των στοιχείων των υποβαλλόμενων από τα φυσικά πρόσωπα δηλώσεων φόρου εισοδήματος, εμφανίζονται σε σχετικούς πίνακες και δημοσιεύονται από το 1958, κάθε έτος, σε ξεχωριστό επίσιο τεύχος.

Στον κατωτέρω συνοπτικό πίνακα εμφανίζονται τα αποτελέσματα της έρευνας των τριών τελευταίων οικονομικών ετών.

Σύμφωνα με τον πίνακα αυτό, ο αριθμός των φορολογουμένων, οι οποίοι υπέβαλαν κατά το οικονομικό έτος 1989 δή-

Πίνακας ΙΣΤ'. Φορολογούμενοι, δηλωθέν εισόδημα, απαλλαγές και εκπτώσεις, φορολογητέο εισόδημα.
Οικονομικά έτη 1987-1989

Σε εκατομμύρια δραχμές

	1987	1988	1989	Αύξηση ή ελάττωση 1989 έναντι 1988		Αύξηση ή ελάττωση 1989 έναντι 1987	
				Αριθμός ή ποσό	%	Αριθμός ή ποσό	%
Αριθμός φορολογουμένων	2.176.204	2.324.268	2.405.769	81.501	3,5	229.565	10,5
Συνολικό δηλωθέν εισόδημα	2.054.427,4	2.398.188,4	2.946.831,2	548.642,8	22,9	892.503,8	43,4
Σύνολο απαλλαγών και εκπτώσεων	639.438,5	760.642,1	2.387.302,8	-	-	1.747.864,3	-
Ποσοστό % επί του δηλωθέντος εισοδήματος	31,1	31,7	81,0	-	-	-	-
Φορολογητέο εισόδημα	1.442.731,5	1.668.325,3	2.949.886,6	1.281.561,3	76,8	1.507.155,1	104,5
Ποσοστό % επί του δηλωθέντος εισοδήματος	70,2	69,6	100,1	-	-	-	-
Συνολικός φόρος	229.526,8	262.788,8	251.866,0	-10.922,8	-4,2	22.339,2	9,7

λωση φόρου εισοδήματος, ανήλθε σε 2.405.769, δηλαδή παρουσιάζει αύξηση κατά 3,5% έναντι του οικονομικού έτους 1988 και κατά 10,5% έναντι του οικονομικού έτους 1987.

Το συνολικό δηλωθέν οικογενειακό εισόδημα κατά το έτος 1989 ανήλθε σε 2.946.831,2 εκατ. δρχ., δηλαδή παρουσιάζει αύξηση κατά 22,9% έναντι του οικονομικού έτους 1988 και κατά 43,4% έναντι του οικονομικού έτους 1987.

Στις απαλλαγές και εκπτώσεις για το έτος 1989 συμπεριλαμβάνονται και τα αφορολόγητα ποσά και το ποσό ανήλθε σε 2.387.302,8 εκ. (βλέπε παρ. Γ3.).

Ο συνολικός φόρος για το 1989 ανήλθε στο ποσό των 251.866,0 και προέκυψε από την διαφορά του φόρου που αναλογεί στο δηλωθέν εισόδημα και στα αφορολόγητα ποσά.

Ο συνολικός φόρος για το 1989 είναι μειωμένος κατά 4,2% έναντι του έτους 1988, ενώ έναντι του έτους 1987 σημείωσε αύξηση κατά 9,7%.

Τέλος, οι μεταβολές, οι οποίες σημειώθηκαν κατά την τελευταία τριετία στα κύρια οικονομικά μεγέθη, παρέχονται στους συγκριτικούς πίνακες του παρόντος δελτίου.

Σημείωση: Στους πίνακες οι αριθμοί έχουν στρογγυλοποιηθεί. Κατά συνέπεια, σε πολλές περιπτώσεις τα αθροίσματα δε συμφωνούν με τα σύνολα, τα οποία έχουν προέλθει από τα αρχικά δεδομένα της έρευνας, δηλαδή πριν στρογγυλοποιηθούν.



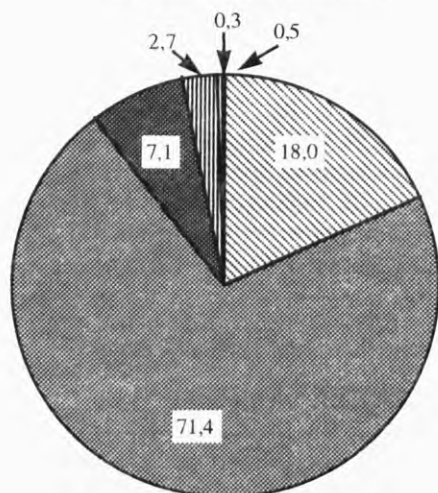
II. ΑΝΑΛΥΤΙΚΟΙ ΠΙΝΑΚΕΣ

(Οικονομικό έτος 1989)

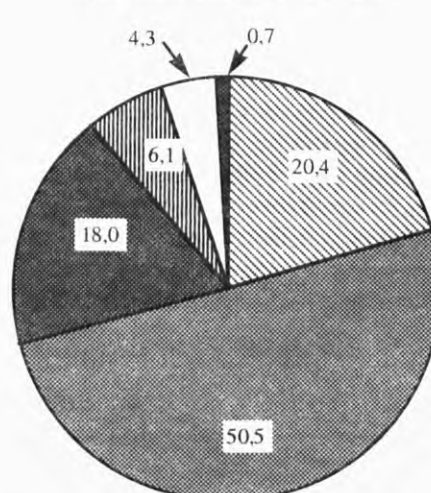


Ε΄ ΔΗΛΩΘΕΝ ΟΙΚΟΓΕΝΕΙΑΚΟ ΕΙΣΟΔΗΜΑ

(Α) Κατά πηγή προελεύσεως



(Β) Κατά ομάδες επαγγέλμάτων



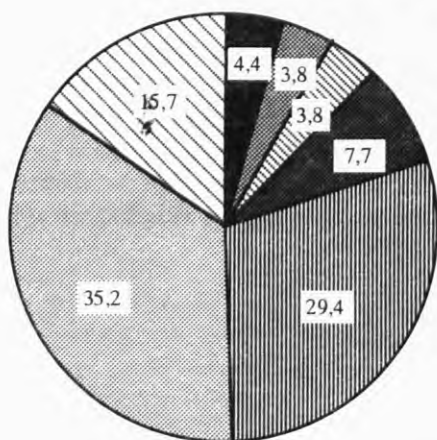
Ποσοστά %

- | | |
|---|------------------------|
| Εμπορικές και βιομηχανικές επιχειρήσεις | Ελεύθερα επαγγέλματα |
| Μισθωτές υπηρεσίες | Κινητές αξίες |
| Οικοδομές και εκμίσθωση γαιών | Γεωργικές επιχειρήσεις |

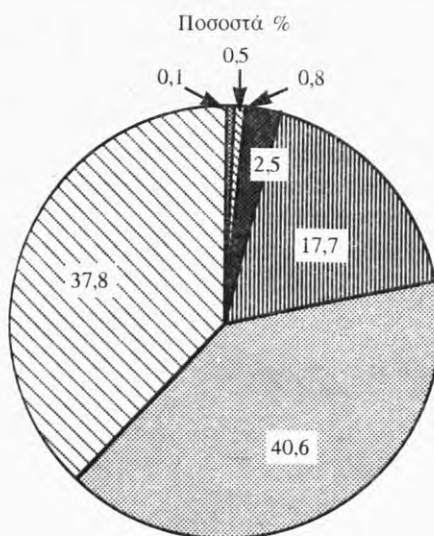
- | | |
|---------------------|-------------------------|
| Έμποροι, Βιομήχανοι | Ελεύθεροι επαγγελματίες |
| Μισθωτοί | Εισοδηματίες |
| Συνταξιούχοι | Γεωργοί |

ΣΤ΄ ΚΑΤΑΝΟΜΗ ΑΡΙΘΜΟΥ ΦΟΡΟΛΟΓΟΥΜΕΝΩΝ, ΟΙΚΟΓΕΝΕΙΑΚΟΥ ΕΙΣΟΔΗΜΑΤΟΣ ΚΑΙ ΦΟΡΟΥ, ΚΑΤΑ ΚΛΙΜΑΚΙΑ ΟΙΚΟΓΕΝΕΙΑΚΟΥ ΕΙΣΟΔΗΜΑΤΟΣ

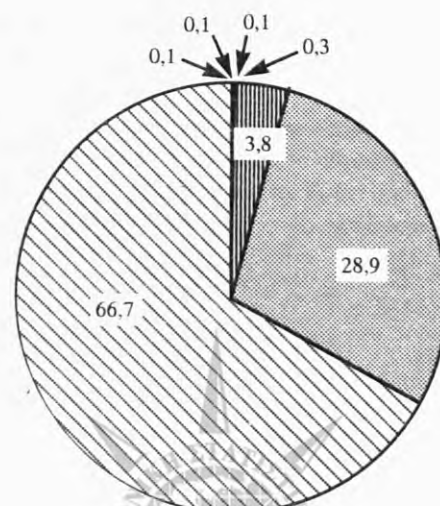
Αριθμός φορολογουμένων



Δηλωθέν εισόδημα



Σύνολο φόρου



- | | | | |
|-----------|-----------|---------------|---------------|
| Έως < 100 | 200 - 300 | 500 - 1.000 | 2.000 και άνω |
| 100 - 200 | 300 - 500 | 1.000 - 2.000 | |

Κλίμακα οικογενειακού εισοδήματος σε χιλιάδες δραχμές

Πίνακας 1. Αριθμός φορολογουμένων, δηλωθέν εισόδημα κατά πηγή προελεύσεως, απαλλαγές και αφορολόγητα ποσά, φορολογούμενο εισόδημα και φόρος (και των δύο συζύγων). Σύνολο Ελλάδος, Περιφέρεια Πρωτεύουσας, Λοιπή Χώρα

Σε χιλιάδες δραχμές

Κατηγορία	Σύνολο Ελλάδος		Περιφέρεια Πρωτεύουσας		Λοιπή Χώρα	
	Σύνολο	Της συζύγου	Σύνολο	Της συζύγου	Σύνολο	Της συζύγου
	Του συζύγου	Της συζύγου	Σύνολο	Της συζύγου	Του συζύγου	Της συζύγου
1. Αριθμός φορολογουμένων	2.405.769	—	1.114.825	—	1.290.944	—
2. Εισόδημα	2.946.831.161	516.354.489	1.498.732.576	261.552.192	1.447.098.585	254.802.307
Α' Από οικοδομές (1)	208.672.777	57.673.092	114.208.724	32.793.368	94.464.053	24.879.724
Β' Από κινήτες αξίες	8.853.075	2.183.346	5.949.299	1.476.066	2.904.776	707.280
Γ' Από εμπορικές και βιομηχανικές επιχειρήσεις που :						
α) Δεν τηρούν βιβλία Γ' κατηγορ. του Κ.Φ.Σ.	521.480.645	78.072.950	233.547.478	35.614.995	287.933.167	42.457.955
β) Τηρούν βιβλία Γ' κατηγορ. του Κ.Φ.Σ.	8.095.812	1.009.074	4.234.642	472.163	3.861.170	536.911
Δ' Από γεωργικές επιχειρήσεις	13.679.824	1.083.441	358.637	58.318	12.296.063	1.025.123
Ε' Από μισθώτες υπηρεσίες	2.104.189.121	362.810.423	1.093.293.661	183.234.798	1.010.875.460	179.575.625
ΣΤ' Από ελεύθερα επαγγέλματα	81.879.906	13.522.173	48.141.134	7.902.485	33.738.772	5.619.688
3. Εισόδημα από τεκμήρια	7.029.620	857.888	3.280.167	436.065	3.749.453	421.823
4. Αρνητικά στοιχεία	29.860.596	3.595.628	13.950.494	1.812.768	15.910.102	1.782.860
Από ζημιές	28.752.422	3.579.266	13.296.656	1.492.110	15.455.766	1.774.720
Από απαλλασσόμενα μερίσματα συντάξεων	1.108.174	16.362	653.838	645.615	454.336	446.196
5. Αφορολόγητα ποσά	2.357.442.179	498.777.188	1.104.359.360	872.954.809	1.253.082.819	267.372.637
Από μισθώτες υπηρεσίες	703.573.806	136.567.432	348.579.170	262.429.906	354.994.636	70.418.168
Από ελεύθερα επαγγέλματα	2.151.099	330.358	1.425.873	1.211.381	725.256	115.866
Από γεωργικές επιχειρήσεις	10.407.925	881.707	160.569	137.076	10.247.356	858.214
Από εμπορικές επιχειρήσεις	16.967	102	15.529	15.443	1.438	16
Από αναπληρωτές με μισθούς - επιχειρήσεις	19.130.451	1.907.956	10.440.064	9.413.801	8.690.387	7.808.694
Προσωπικό αφορολόγητο	958.460.354	277.647.170	442.191.383	319.027.697	516.268.971	361.785.487
Από παιδιά	218.140.730	863.500	81.433.300	81.095.170	136.707.430	154.483.485
Από προστατευόμενα μέλη	13.754.000	1.466.480	5.010.360	4.420.200	8.743.640	876.320
Από ανάπηρα μέλη	9.193.200	824.700	3.033.600	2.841.900	6.159.600	533.000
Από ιατρικά έξοδα	25.995.909	6.796.935	16.296.147	4.236.571	9.699.762	2.498.364
Από τόκους δανείων	30.581.915	6.751.213	15.003.893	3.374.325	15.578.022	3.376.888
Από εισφορά ΟΓΑ και έκτακτη εισφορά	158.248	7.483	111.031	105.823	47.217	2.275
Από δωρεές	5.176.119	598.946	2.610.425	358.512	2.565.694	240.434
Από διατροφή	3.229.103	20.925	2.110.315	2.100.209	1.118.788	10.818
Από έσοδα κηδείας	610.200	69.046	344.788	305.875	285.412	30.133
Από ασφαλιστικές εισφορές	61.819.190	8.052.308	28.546.454	24.556.176	33.272.736	4.062.029
Από συνδρομές	1.856.935	348.321	916.401	745.241	940.534	177.161
Από οικογενειακές δαπάνες	293.186.029	55.702.606	146.130.058	118.609.856	147.055.971	28.182.404
Από ενοίκια(2) κύριας κατοικίας	43.322.189	—	23.076.231	—	20.245.958	—
6. Φορολογούμενο εισόδημα	2.849.886.593	516.650.874	1.500.932.861	261.666.983	1.448.953.722	254.983.891
7. Φόρος κλίμακας εισοδήματος	687.615.732	114.362.708	356.945.280	58.814.276	330.670.452	55.548.432
8. Φόρος κλίμακας αφορολόγητων ποσών	439.120.635	78.039.903	210.447.113	37.793.089	228.673.522	40.246.814
9. Υπόλοιπο φόρου	248.495.096	36.322.805	146.498.168	21.021.187	101.996.928	15.301.618
10. Συμπληρωματικός φόρος	3.396.820	715.691	2.581.129	1.695.954	1.245.292	260.116
11. Συνολικός φόρος	251.866.018	37.037.674	148.638.446	127.161.866	103.227.572	15.561.114
12. Επίδραση ενοικίου	1.169.678	83.938	713.742	667.403	455.936	37.599
13. Εισφορά ΟΓΑ επί του φόρου	119.860	1.891	89.871	88.039	29.989	59
14. Προκαταβολή επόμενου έτους	45.529.523	7.310.311	25.720.665	21.531.665	19.808.858	3.121.312
15. Χρότισμο	7.185.961	2.047.422	4.023.218	2.849.044	3.162.743	873.247
16. Υφιστάμενη Αποτέμηση	9.693.885	3.044.806	6.067.470	4.094.180	3.626.415	1.071.516
17. Εισφορά ΟΓΑ χερσίου	1.437.266	409.505	804.688	569.840	632.575	174.657
18. Φόρος εκπρόθεσμο	63.044	10.673	31.517	26.325	31.527	5.481
19. Παρακαταβλητέος φόρος	180.527.508	28.688.194	101.615.979	85.752.254	78.911.529	12.825.469
20. Προκαταβολή προηγούμενου έτους	48.959.813	7.930.572	27.290.451	22.792.970	21.669.362	3.433.091

(1) Περιλαμβάνεται και η εκμίσθωση γαιών.

(2) Το δηλωθέν ποσό του καταβληθέντος ενοικίου περιλαμβάνεται στις οικογενειακές δαπάνες.

Πίνακας 2. Αριθμός φορολογουμένων, δηλωθέν οικογενειακό εισόδημα, απαλλαγές και αφορολόγητα ποσά, φορολογούμενο εισόδημα και φόρος, κατά κλιμάκια οικογενειακού εισοδήματος. Σύνολο Ελλάδος, Περιφέρεια Πρωτευούσης, λοιπή χώρα. Επί πλέον: Αθροιστικές σειρές και ποσοστά

Κλιμάκια οικογενειακού εισοδήματος (χιλιάδες δραχμές)	Φορολογούμενοι		Δηλωθέν εισόδημα		Απαλλαγές και αφορολόγητα ποσά		Φορολογούμενο εισόδημα		Σύνολο φόρου	
	Αριθμός	% του συνόλου	Χιλιάδες δρχ.	% του συνόλου	Χιλιάδες δρχ.	% του συνόλου	Χιλιάδες δρχ.	% του συνόλου	Χιλιάδες δρχ.	% του συνόλου
Α' Σύνολο Ελλάδος										
Σύνολο	2.405.769	100,0	2.946.831.160	100,0	2.387.302.775	100,0	2.949.886.583	100,0	251.866.017	100,0
Έως < 50	67.078	2,8	699.022	0,0	24.383.777	1,0	1.249.630	0,0	87.211	0,0
50 - 80	21.685	0,9	1.410.005	0,0	5.343.282	0,2	1.479.609	0,1	31.774	0,0
80 - 100	16.647	0,7	1.496.097	0,1	4.134.763	0,2	1.555.253	0,1	38.557	0,0
100 - 150	45.498	1,9	5.679.433	0,2	13.178.210	0,6	5.857.524	0,2	122.676	0,0
150 - 200	46.057	1,9	8.030.065	0,3	16.035.119	0,7	8.181.372	0,3	139.014	0,1
200 - 300	90.917	3,8	22.652.723	0,8	41.949.294	1,8	22.967.628	0,8	255.726	0,1
300 - 400	92.529	3,8	32.256.459	1,1	53.316.546	2,2	32.583.011	1,1	328.177	0,1
400 - 500	92.697	3,9	41.628.956	1,4	59.263.851	2,5	41.982.593	1,4	493.160	0,2
500 - 600	169.820	7,1	93.631.463	3,2	115.318.118	4,8	94.146.872	3,2	1.184.629	0,5
600 - 800	273.658	11,4	190.892.589	6,5	217.308.991	9,1	191.685.413	6,5	2.906.785	1,2
800 - 1.000	263.831	11,0	237.257.943	8,1	241.557.444	10,1	237.831.586	8,1	5.597.518	2,2
1.000 - 2.000	847.904	35,2	1.197.641.489	40,6	975.886.917	40,9	1.198.104.510	40,6	72.715.636	28,9
2.000 - 3.000	260.662	10,8	627.133.230	21,3	413.880.002	17,3	626.754.058	21,2	65.041.365	25,8
3.000 - 5.000	99.798	4,1	360.676.026	12,2	176.100.577	7,4	360.123.291	12,2	61.597.576	24,5
5.000 και άνω	16.988	0,7	125.745.652	4,3	29.645.875	1,2	125.384.224	4,3	41.326.206	16,4

Αθροιστικές σειρές των ανωτέρω μεγεθών από τα κατώτερα προς τα ανώτερα κλιμάκια

Κάτω των 50	67.078	2,8	699.022	0,0	24.383.777	1,0	1.249.630	0,0	87.211	0,0
" " 80	88.763	3,7	2.109.028	0,1	29.727.060	1,2	2.729.239	0,1	118.985	0,0
" " 100	105.410	4,4	3.605.125	0,1	33.861.824	1,4	4.284.493	0,1	157.543	0,1
" " 150	150.908	6,3	9.284.559	0,3	47.040.034	2,0	10.142.018	0,3	280.220	0,1
" " 200	196.965	8,2	17.314.624	0,6	63.075.153	2,6	18.323.390	0,6	419.234	0,2
" " 300	287.882	12,0	39.967.348	1,4	105.024.448	4,4	41.291.019	1,4	674.961	0,3
" " 400	380.411	15,8	72.223.807	2,5	158.340.994	6,6	73.874.030	2,5	1.003.139	0,4
" " 500	473.108	19,7	113.852.764	3,9	217.604.846	9,1	115.856.624	3,9	1.496.299	0,6
" " 600	642.928	26,7	207.484.228	7,0	332.922.964	13,9	210.003.497	7,1	2.680.929	1,1
" " 800	916.586	38,1	398.376.818	13,5	550.231.956	23,0	401.688.910	13,6	5.587.715	2,2
" " 1.000	1.180.417	49,1	635.634.761	21,6	791.789.401	33,2	639.520.497	21,7	11.185.233	4,4
" " 2.000	2.028.321	84,3	1.833.276.500	62,2	1.767.676.319	74,0	1.837.625.008	62,3	83.900.869	33,3
" " 3.000	2.288.983	95,1	2.460.409.481	83,5	2.181.556.321	91,4	2.464.379.067	83,5	148.942.235	59,1
" " 5.000	2.388.781	99,3	2.821.085.507	95,7	2.357.656.899	98,8	2.824.502.358	95,7	210.539.811	83,6
Κάτω του ανωτάτου ποσού	2.405.769	100,0	2.946.831.160	100,0	2.387.302.775	100,0	2.949.886.583	100,0	251.866.017	100,0

Β' Περιφέρεια Πρωτευούσης

Σύνολο	1.114.825	100,0	1.499.732.576	100,0	1.118.309.853	100,0	1.500.932.861	100,0	148.638.446	100,0
Έως < 50	28.337	2,5	232.031	0,0	9.372.062	0,8	473.776	0,0	46.918	0,0
50 - 80	7.262	0,7	472.623	0,0	1.234.849	0,1	498.371	0,0	24.956	0,0
80 - 100	5.772	0,5	519.944	0,0	996.380	0,1	540.292	0,0	31.205	0,0
100 - 150	15.542	1,4	1.945.831	0,1	3.096.973	0,3	2.009.639	0,1	104.564	0,1
150 - 200	15.678	1,4	2.732.962	0,2	3.917.511	0,4	2.777.795	0,2	122.724	0,1
200 - 300	29.838	2,7	7.460.822	0,5	11.280.769	1,0	7.564.707	0,5	222.202	0,1
300 - 400	31.741	2,8	11.083.754	0,7	16.173.916	1,4	11.205.107	0,7	242.880	0,2
400 - 500	33.911	3,0	15.261.417	1,0	20.096.531	1,8	15.402.853	1,0	294.885	0,2
500 - 600	76.147	6,8	42.054.681	2,8	50.181.739	4,5	42.288.426	2,8	616.538	0,4
600 - 800	130.371	11,7	91.126.063	6,1	101.629.079	9,1	91.516.978	6,1	1.493.952	1,0
800 - 1.000	125.516	11,3	112.700.839	7,5	112.397.935	10,1	112.955.098	7,5	2.869.993	1,9
1.000 - 2.000	405.626	36,4	578.386.733	38,6	455.791.567	40,8	578.653.405	38,6	38.529.117	25,9
2.000 - 3.000	138.079	12,4	332.525.778	22,2	209.898.860	18,8	332.301.740	22,1	37.310.679	25,1
3.000 - 5.000	59.388	5,3	216.267.923	14,4	102.063.668	9,1	215.954.604	14,4	38.069.822	25,6
5.000 και άνω	11.617	1,0	86.961.166	5,8	20.178.006	1,8	86.790.063	5,8	28.658.004	19,3

Αθροιστικές σειρές των ανωτέρω μεγεθών από τα κατώτερα προς τα ανώτερα κλιμάκια

Κάτω των 50	28.337	2,5	232.031	0,0	9.372.062	0,8	473.776	0,0	46.918	0,0
" " 80	35.599	3,2	704.654	0,0	10.606.912	0,9	972.147	0,1	71.874	0,0
" " 100	41.371	3,7	1.224.598	0,1	11.603.292	1,0	1.512.439	0,1	103.079	0,1
" " 150	56.913	5,1	3.170.430	0,2	14.700.266	1,3	3.522.079	0,2	207.644	0,1
" " 200	72.591	6,5	5.903.393	0,4	18.617.777	1,7	6.299.875	0,4	330.368	0,2
" " 300	102.429	9,2	13.364.216	0,9	29.898.547	2,7	13.864.583	0,9	552.571	0,4
" " 400	134.170	12,0	24.447.970	1,6	46.072.464	4,1	25.069.690	1,7	795.452	0,5
" " 500	168.081	15,1	39.709.388	2,6	66.168.995	5,9	40.472.543	2,7	1.090.337	0,7
" " 600	244.228	21,9	81.764.069	5,5	116.350.735	10,4	82.760.970	5,5	1.706.876	1,1
" " 800	374.599	33,6	172.890.133	11,5	217.979.814	19,5	174.277.948	11,6	3.200.828	2,2
" " 1.000	500.115	44,9	285.590.973	19,0	330.377.749	29,5	287.233.047	19,1	6.070.821	4,1
" " 2.000	905.741	81,2	863.977.706	57,6	786.169.317	70,3	865.886.452	57,7	44.599.939	30,0
" " 3.000	1.043.820	93,6	1.196.503.485	79,8	996.068.178	89,1	1.198.188.193	79,8	81.910.618	55,1
" " 5.000	1.103.208	99,0	1.412.771.409	94,2	1.098.131.846	98,2	1.414.142.797	94,2	119.980.441	80,7
Κάτω του ανωτάτου ποσού	1.114.825	100,0	1.499.732.576	100,0	1.118.309.853	100,0	1.500.932.861	100,0	148.638.446	100,0

Πίνακας 2. Αριθμός φορολογουμένων, δηλωθέν οικογενειακό εισόδημα, απαλλαγές και αφορολόγητα ποσά, φορολογούμενο εισόδημα και φόρος, κατά κλιμάκια οικογενειακού εισοδήματος. Σύνολο Ελλάδος, Περιφέρεια Πρωτευούσης, Λοιπή Χώρα. Επί πλέον: Αθροιστικές σειρές και ποσοστά (συνέχεια)

Κλιμάκια οικογενειακού εισοδήματος (χιλιάδες δραχμές)	Φορολογούμενοι		Δηλωθέν εισόδημα		Απαλλαγές και αφορολόγητα ποσά		Φορολογούμενο εισόδημα		Σύνολο φόρου	
	Αριθμός	% του συνόλου	Χιλιάδες δραχ.	% του συνόλου	Χιλιάδες δραχ.	% του συνόλου	Χιλιάδες δραχ.	% του συνόλου	Χιλιάδες δραχ.	% του συνόλου
Γ' Λοιπή Χώρα										
Σύνολο	1.290.944	100,0	1.447.098.584	100,0	1.268.992.922	100,0	1.448.953.722	100,0	103.227.571	100,0
Έως < 50	38.741	3,0	466.991	0,0	15.011.715	1,2	775.853	0,1	40.293	0,0
50 - 80	14.423	1,1	937.382	0,1	4.108.433	0,3	981.238	0,1	6.818	0,0
80 - 100	10.875	0,8	976.153	0,1	3.138.382	0,2	1.014.960	0,1	7.352	0,0
100 - 150	29.956	2,3	3.733.602	0,3	10.081.236	0,8	3.847.885	0,3	18.112	0,0
150 - 200	30.379	2,4	5.297.102	0,4	12.117.607	1,0	5.403.577	0,4	16.289	0,0
200 - 300	61.079	4,7	15.191.900	1,0	30.668.525	2,4	15.402.920	1,1	33.524	0,0
300 - 400	60.788	4,7	21.172.704	1,5	37.142.629	2,9	21.377.904	1,5	85.296	0,1
400 - 500	58.786	4,6	26.367.538	1,8	39.167.320	3,1	26.579.740	1,8	198.275	0,2
500 - 600	93.673	7,3	51.576.781	3,6	65.136.379	5,1	51.858.446	3,6	568.091	0,6
600 - 800	143.287	11,1	99.766.526	6,9	115.679.912	9,1	100.168.434	6,9	1.412.833	1,4
800 - 1.000	138.315	10,7	124.557.103	8,6	129.159.509	10,2	124.876.488	8,6	2.727.525	2,6
1.000 - 2.000	442.278	34,3	619.254.755	42,8	520.095.349	41,0	619.451.105	42,8	34.186.519	33,1
2.000 - 3.000	122.583	9,5	294.607.452	20,4	203.981.142	16,1	294.452.318	20,3	27.730.685	26,9
3.000 - 5.000	40.410	3,1	144.408.103	10,0	74.036.909	5,8	144.168.687	9,9	23.527.753	22,8
5.000 και άνω	5.371	0,4	38.784.485	2,7	9.467.869	0,7	38.594.160	2,7	12.668.201	12,3
Αθροιστικές σειρές των ανωτέρω μεγεθών από τα κατώτερα προς τα ανώτερα κλιμάκια										
Κάτω των 50	38.741	3,0	466.991	0,0	15.011.715	1,2	775.853	0,1	40.293	0,0
» » 80	53.164	4,1	1.404.373	0,1	19.120.148	1,5	1.757.092	0,1	47.111	0,0
» » 100	64.039	5,0	2.380.526	0,2	22.258.531	1,8	2.772.053	0,2	54.463	0,1
» » 150	93.995	7,3	6.114.128	0,4	32.339.768	2,5	6.619.938	0,5	72.576	0,1
» » 200	124.374	9,6	11.411.231	0,8	44.457.376	3,5	12.023.515	0,8	88.865	0,1
» » 300	185.453	14,4	26.603.132	1,8	75.125.901	5,9	27.426.436	1,9	122.390	0,1
» » 400	246.241	19,1	47.775.837	3,3	112.268.530	8,8	48.804.340	3,4	207.686	0,2
» » 500	305.027	23,6	74.143.376	5,1	151.435.850	11,9	75.384.081	5,2	405.961	0,4
» » 600	398.700	30,9	125.720.158	8,7	216.572.229	17,1	127.242.527	8,8	974.052	0,9
» » 800	541.987	42,0	225.486.684	15,6	332.252.142	26,2	227.410.962	15,7	2.386.886	2,3
» » 1.000	680.302	52,7	350.043.787	24,2	461.411.651	36,4	352.287.450	24,3	5.114.411	5,0
» » 2.000	1.122.580	87,0	969.298.543	67,0	981.507.001	77,3	971.738.555	67,1	39.300.930	38,1
» » 3.000	1.245.163	96,5	1.263.905.995	87,3	1.185.488.143	93,4	1.266.190.873	87,4	67.031.616	64,9
» » 5.000	1.285.573	99,6	1.408.314.098	97,3	1.259.525.052	99,3	1.410.359.561	97,3	90.559.369	87,7
Κάτω του ανωτάτου ποσού	1.290.944	100,0	1.447.098.584	100,0	1.268.992.922	100,0	1.448.953.722	100,0	103.227.571	100,0



Πίνακας 3. Αριθμός φορολογουμένων, δηλωθέν εισόδημα κατά πηγή προελεύσεως, απαλλαγές και φορολογητέα ποσά, φορολογούμενο εισόδημα και φόρος (και των δύο συζύγων), κατά ομάδες επαγγελματιών

Σε χιλιάδες δραχμές

Κατηγορία ατομικών μεγεθών	Όλες οι ομάδες επαγγελματιών				Εισοδήματες				Επιμορ - Βιομηχανοί - Βιοτέχνες - επαγγελματίες				
	Σύνολο	Του συζύγου	Της συζύγου	Σύνολο	Του συζύγου	Της συζύγου	Δεν τηρούν βιβλία Γ' κατηγορίας του Κ.Φ.Σ.		Τηρούν βιβλία Γ' κατηγορίας του Κ.Φ.Σ.		Σύνολο	Του συζύγου	Της συζύγου
							Σύνολο	Της συζύγου	Σύνολο	Της συζύγου			
1. Αριθμός φορολογουμένων	2.405.769			204.250			615.330		2.924		7.365.361		1.267.773
2. Εισόδημα	2.946.831.161	2.430.476.662	516.354.499	126.114.266	87.940.511	38.173.755	592.697.754	498.110.934	94.586.820	6.633.134	7.365.361	2.924	1.267.773
A) Από οικοδομές (1)	208.672.777	150.999.686	57.673.092	49.642.031	42.869.946	6.772.085	53.422.399	39.934.478	13.487.921	925.080	684.894	240.186	
B) Από κινητές αξίες	8.853.075	6.669.729	2.183.346	1.677.805	1.403.870	273.935	3.358.297	2.526.350	831.747	79.528	49.953	29.576	
Γ) Από εμπορικές και βιομηχανικές επιχειρήσεις	521.480.645	443.407.695	78.072.950	22.107.137	10.195.712	11.911.425	421.358.787	394.920.437	26.438.350	7.008.069	6.381.876	626.192	
α) Δεν τηρούν βιβλία Γ' κατηγορίας του Κ.Φ.Σ.	8.095.812	7.086.739	1.009.074	292.056	208.563	83.493	2.055.925	1.717.850	338.074	5.544	4.830	714	
β) Τηρούν βιβλία Γ' κατηγορίας του Κ.Φ.Σ.	13.679.824	12.596.383	1.083.441	2.497.848	2.381.162	116.697	105.763.650	53.841.604	51.922.046	563.963	221.066	342.897	
Δ) Από γεωργικές επιχειρήσεις	2.104.169.121	1.741.358.698	362.810.423	47.862.876	29.358.930	18.503.946	6.738.697	5.170.015	1.568.682	50.950	22.742	28.208	
Ε) Από μισθώτες υπηρεσίες	81.879.620	68.357.733	13.522.173	2.094.511	1.522.327	512.184	2.902.356	2.555.203	347.153	93.144	65.100	28.044	
ΣΤ) Από ελεύθερα επαγγέλματα	7.029.620	6.171.732	857.888	810.350	690.587	119.763	2.902.356	2.555.203	347.153	93.144	65.100	28.044	
3. Εισόδημα από τεκμήρια	29.860.596	26.264.968	3.595.628	3.072.995	2.659.830	413.165	15.975.068	14.644.302	1.330.766	3.249.205	3.140.522	108.683	
4. Αρνητικά στοιχεία	28.752.422	25.173.157	3.579.266	2.815.882	2.410.564	405.318	15.956.881	14.628.552	1.328.437	3.249.037	3.140.438	108.599	
Από ζήμιες	1.108.174	1.091.811	16.362	257.113	249.266	7.847	18.175	15.750	2.439	168	84	84	
Από απολασσόμενα μερίσματα συντάξεων	2.357.442.179	1.858.664.992	498.777.188	103.995.529	73.452.333	30.473.197	464.563.364	360.560.440	103.992.923	3.004.683	2.213.090	791.594	
5. Αφορολόγητα ποσά	703.573.806	567.006.374	136.567.432	19.526.850	12.182.139	7.344.711	41.346.645	20.890.806	20.455.839	202.128	70.846	131.280	
Από μισθώτες υπηρεσίες	2.151.099	1.820.740	330.358	33.314	18.083	15.231	189.692	151.712	37.980	784	784		
Από ελεύθερα επαγγέλματα	10.407.925	9.526.218	881.707	2.198.967	2.101.434	97.533	1.018.313	750.807	267.506	671	217		
Από γεωργικές επιχειρήσεις	16.967	16.865	102	76	60	16	15.972	15.972	15.972	15	15		
Από εμπορικές επιχειρήσεις	19.130.451	17.222.495	1.907.956	555.057	447.653	107.405	1.260.126	1.009.854	250.273	3.900	3.300		
Από αναπηρίες με μισθούς - επιχειρήσεις	958.480.354	680.813.184	277.647.170	54.236.809	37.422.973	16.813.836	232.692.318	165.278.190	67.414.128	1.208.849	768.149		
Προσωπικό αφορολόγητο	218.140.730	217.277.230	863.500	9.632.860	9.410.950	221.900	68.221.630	68.054.610	167.020	369.110	367.450		
Από παιδιά	13.754.000	12.287.520	1.466.480	375.640	317.320	58.120	2.506.120	2.181.900	187.920	10.880	9.760		
Από προστατευόμενα μέλη	9.193.200	8.368.500	824.700	274.200	248.100	58.100	1.100.400	1.041.900	58.500	5.700	5.700		
Από αναπηρία μέλη	25.995.909	19.258.974	6.736.935	1.529.191	1.187.962	341.228	5.536.960	4.135.174	1.401.786	119.367	90.718		
Από ιατρικά έξοδα	30.581.915	23.830.702	6.751.213	2.406.909	1.869.250	517.660	6.599.317	5.256.201	1.343.117	89.915	72.163		
Από τόκους δανείων	158.248	150.765	7.483	5.559	4.957	602	18.066	16.317	1.749	710	35		
Από εισφορά ΟΓΑ και έκτακτη εισφορά	5.176.119	4.577.173	598.946	633.663	584.741	48.922	1.262.726	1.157.638	105.088	40.449	36.996		
Από δωρεές	3.229.103	3.208.177	20.925	122.515	119.457	3.058	836.530	832.657	3.873	25.521	25.521		
Από διατροφή	610.200	541.154	69.046	34.493	30.191	4.301	100.878	92.009	8.869	1.259	1.058		
Από έξοδα κηδείας	1.856.935	1.508.614	8.052.308	1.963.697	1.048.239	915.458	44.922.595	42.634.751	2.287.843	323.213	287.579		
Από ασφαλιστικές εισφορές	293.186.029	237.483.423	55.702.606	10.375.334	8.741	11.664	56.863.700	46.898.932	9.964.768	601.881	472.851		
Από συνδρόμους	43.322.189			1.788.925			11.044.332			88.418			
Από οικονομικές δαπάνες													
Από ενδοκί(α) κύριας κατοικίας													
6. Φορολογούμενο εισόδημα	2.946.831.161	2.430.476.662	516.354.499	126.114.266	87.940.511	38.173.755	592.697.754	498.110.934	94.586.820	6.633.134	7.365.361	2.924	1.267.773
7. Φόρος κλίμακας αφορολόγητων ποσών	687.615.732	573.253.023	114.362.708	12.563.739	20.147.174	8.406.565	142.840.851	121.627.686	21.213.165	2.589.502	2.589.502		
8. Φόρος κλίμακας φορολογηθέντων ποσών	439.120.635	361.080.732	78.039.903	16.593.134	10.788.166	5.904.367	78.372.694	64.645.766	13.727.928	562.662	437.272		
9. Υπόλοιπο φόρου	248.495.096	212.172.291	36.322.805	11.960.605	9.359.008	2.601.598	64.467.158	56.981.920	7.485.237	2.374.843	2.152.230		
10. Συμπληρωματικός φόρος	3.396.820	2.661.129	715.691	799.751	709.208	90.542	1.241.416	1.042.757	198.659	32.390	25.473		
11. Συνολικός φόρος	251.866.018	214.828.344	37.037.674	12.755.840	10.063.800	2.692.037	65.707.848	58.023.951	7.683.896	2.407.233	2.177.703		
12. Ενδοκίση ενδοκί(α)	1.169.678	1.085.740	83.938	71.207	34.999	36.208	28.091	25.536	2.585	10	10		
13. Εισφορά ΟΓΑ επί του φόρου	119.860	117.970	1.891	1.687	1.567	120	1.220	895	1.220	10	10		
14. Προκαταβολή ετησίαν έτους	45.529.523	38.219.213	7.310.311	4.732.830	3.792.597	940.233	27.303.692	24.942.125	2.361.564	1.109.382	1.017.232		
15. Χαρτίσημο	7.185.961	6.138.539	2.047.422	1.772.590	1.530.806	239.784	1.678.990	1.215.385	463.605	28.596	20.622		
16. Υπόλοιπο	9.693.885	8.649.078	3.044.806	1.811.183	1.540.975	270.208	2.255.879	1.557.230	698.649	36.396	25.958		
17. Εισφορά ΟΓΑ χρηματίου	1.437.263	1.027.756	409.505	354.535	308.576	47.959	335.812	243.087	92.725	5.719	4.125		
18. Φόρος εκπρόθεσμος	63.044	52.371	10.673	15.047	12.058	2.989	26.083	23.744	2.339	456	444		
19. Παρακρατηθέντες φόροι	180.527.508	151.838.314	28.669.194	3.333.468	1.999.607	1.336.681	10.841.318	6.878.958	3.962.360	120.795	80.972		
20. Προκαταβολή προηγούμενου έτους	46.959.813	41.029.241	7.930.572	4.878.417	3.945.283	933.135	28.368.967	25.895.676	2.473.291	1.097.045	996.864		

Πίνακας 3. Αριθμός φορολογούμενων, δηλωθέν εισόδημα κατά πηγή προελεύσεως, απαλλαγές και φορολόγητα ποσά, φορολογούμενο εισόδημα και φόρος (και των δύο συζύγων), κατά ομάδες επαγγελματιών (συνέχεια)

Σε χιλιάδες δραχμές

Κατονομασία σχετικών μεγεθών	Γεωργικοί - κτηνοτρόφοι - αλιείς - εκμεταλλετές δασών			Μισθωτοί			Ελεύθεροι επαγγελματίες			Συνταξιούχοι		
	Σύνολο	Του συζύγου	Της συζύγου	Σύνολο	Του συζύγου	Της συζύγου	Σύνολο	Του συζύγου	Της συζύγου	Σύνολο	Του συζύγου	Της συζύγου
1. Αριθμός φορολογούμενων	44.824	—	—	1.034.276	—	—	97.086	—	—	407.079	—	—
2. Εισόδημα	20.442.282	14.020.728	6.421.554	1.488.044.797	1.230.492.974	257.551.823	179.369.605	133.879.164	45.490.441	531.529.323	458.666.991	72.862.333
Α) Από ακινοποιίες (1)	3.978.220	3.205.208	773.011	37.434.088	21.759.854	15.674.234	16.459.536	9.821.108	6.638.442	46.811.423	32.724.198	14.087.225
Β) Από κινητές αξίες	36.229	26.849	9.379	1.935.552	1.410.980	524.602	952.526	717.582	234.944	8.113.108	533.944	279.163
Γ) Από εισοδήματα και βιομηχανικές επιχειρήσεις	3.253.343	1.308.748	1.944.595	39.363.682	17.124.571	22.239.051	20.758.712	16.483.339	4.275.372	14.639.043	3.374.886	11.264.157
α) Δεν τηρούν βιβλία Γ' κατηγορ. του Κ.Φ.Σ.	66.776	62.866	4.110	289.229	156.363	132.866	331.626	243.800	85.827	108.056	31.470	76.586
β) Τηρούν βιβλία Γ' κατηγορ. του Κ.Φ.Σ.	8.304.884	8.047.573	257.311	522.306	285.488	256.818	108.844	69.306	39.358	184.473	110.175	74.288
Δ) Από γεωργικές επιχειρήσεις	4.630.041	1.281.888	3.348.153	1.397.150.490	1.182.897.080	214.253.410	80.640.088	52.648.999	27.991.388	467.598.012	421.109.430	46.448.582
Ε) Από μισθωτές υπηρεσίες	172.790	87.795	84.994	11.349.480	6.878.638	4.470.842	60.118.272	53.893.329	6.224.943	1.415.207	782.887	632.320
ΣΤ) Από ελεύθερα επαγγέλματα	—	—	—	—	—	—	—	—	—	—	—	—
3. Εισόδημα από τεκμήρια	298.392	278.865	19.528	2.158.095	1.943.804	214.291	426.646	355.306	71.340	340.637	282.868	57.769
4. Αρνητικά στοιχεία	747.640	723.279	24.362	2.887.412	1.983.001	904.411	2.327.129	1.875.472	451.657	1.601.147	1.238.563	362.585
Από ζημιές	745.588	721.899	23.690	2.823.542	1.921.426	902.114	2.321.368	1.869.879	451.489	1.601.147	1.238.563	362.585
Από απαλλασσόμενα μερίσματα συντάξεων	2.052	1.380	672	63.870	61.573	2.297	5.761	5.593	168	761.023	758.106	2.857
5. Αφορολόγητα ποσά	31.079.965	22.818.837	8.261.128	1.233.596.036	980.298.202	253.297.834	111.428.339	79.746.151	31.682.189	409.854.263	339.575.939	70.278.324
Από μισθωτές υπηρεσίες	2.026.398	573.556	1.452.842	460.702.626	379.547.632	81.155.043	24.344.583	15.052.960	9.291.623	155.424.575	138.688.481	16.736.094
Από ελεύθερα επαγγέλματα	1.313	834	479	355.659	237.583	118.027	1.544.089	1.394.950	149.139	26.248	17.529	8.719
Από γεωργικές επιχειρήσεις	6.614.476	6.402.866	211.610	377.881	166.566	211.316	54.067	20.237	33.830	143.551	84.092	59.459
Από εμπορικές επιχειρήσεις	—	—	—	585	585	50	298	298	36	—	—	—
Από αναπόσβεστη αξία - επιχειρήσεις	61.395	42.790	18.605	3.024.148	2.465.863	558.285	224.128	186.204	35.923	14.001.696	13.064.832	936.866
Προσωπικό αφορολόγητο	15.216.166	9.479.792	5.736.374	435.406.262	306.472.369	128.933.913	41.514.776	27.677.438	13.837.339	178.185.153	133.714.274	44.470.879
Από παιδιά	4.958.150	4.915.540	42.610	115.383.680	115.044.390	9.970.710	8.915.220	8.915.220	55.490	10.604.620	10.569.070	35.550
Από προστατευόμενα μέλη	189.040	174.520	14.520	9.139.280	8.132.320	1.006.960	373.840	314.680	59.160	1.571.400	1.020.520	138.680
Από ανάπηρα μέλη	63.000	57.900	5.100	5.838.300	5.235.600	602.700	340.200	296.400	43.800	1.482.900	88.500	88.500
Από ισπρικά έξοδα	46.492	61.352	35.140	11.337.163	8.022.204	3.334.959	1.910.527	1.297.167	613.961	5.466.209	4.484.397	981.812
Από τόκους δανείων	195.155	155.380	39.776	14.670.764	11.351.293	3.319.461	3.641.741	2.610.144	1.031.997	2.978.113	2.496.292	481.831
Από εισφορά ΟΓΑ και έκτακτη εισφορά	830	824	6	119.971	116.170	3.801	4.985	4.286	699	8.129	7.538	591
Από δωρεές	22.958	18.856	4.102	1.383.019	1.147.233	245.786	496.285	435.167	61.119	1.327.019	1.196.543	130.476
Από διατροφή	9.825	9.676	149	1.435.973	1.426.737	9.235	502.589	500.551	2.038	296.150	293.577	2.573
Από έσοδα κηδεύας	2.121	1.838	282	260.521	232.504	28.018	24.066	20.389	3.677	186.862	163.165	23.698
Από έσοδα κηδεύας	210.433	92.156	118.277	6.211.450	3.596.828	2.614.622	6.101.757	5.242.387	859.370	2.086.044	864.942	1.221.103
Από ασφαλιστικές εισφορές	2.419	661	1.758	1.477.731	1.243.867	233.863	176.726	129.795	46.931	117.930	100.732	17.198
Από συνδρομές	1.409.793	830.296	579.497	166.461.023	135.878.519	30.582.505	21.202.927	15.645.878	5.557.094	36.271.326	31.327.086	4.944.261
Από οικογενειακές δαπάνες	—	—	—	23.199.501	—	—	2.765.250	—	—	4.262.272	—	—
Από ανοίκιστο(2) κύρια κατοικία	173.489	—	—	—	—	—	—	—	—	—	—	—
6. Φορολογούμενο εισόδημα	20.701.414	14.262.490	6.438.925	1.489.426.040	1.231.806.001	257.620.039	179.012.162	133.570.704	45.441.458	531.619.789	458.736.080	72.883.709
7. Φόρος κλίμακας εισοδήματος	4.241.777	2.903.928	1.338.479	339.326.202	283.208.820	56.117.381	46.595.397	35.791.110	10.804.288	123.120.260	106.985.433	16.134.827
8. Φόρος κλίμακας αφορολόγητων ποσών	3.590.369	2.455.902	1.134.467	240.859.215	199.858.420	41.000.795	22.398.166	16.437.147	5.961.020	76.743.396	66.458.059	10.285.337
9. Υπόλοιπο φόρου	651.409	447.396	204.013	98.466.987	83.350.400	15.116.587	24.197.231	19.353.963	4.843.268	46.376.864	40.527.375	5.849.490
10. Συμπληρωματικός φόρος	35.454	29.065	6.389	407.087	260.416	146.671	347.549	335.937	111.612	533.173	378.273	154.901
11. Συνολικός φόρος	686.680	476.302	210.378	98.873.775	83.610.520	15.263.255	24.544.767	19.589.887	4.954.980	46.889.875	40.886.179	6.003.697
12. Επιστροφή ενδοκίων	1.107	284	823	846.783	808.700	36.083	7.235	6.520	714	215.256	209.700	5.555
13. Εισφορά ΟΓΑ επί του φόρου	—	—	—	116.003	114.888	1.115	385	133	252	556	556	70
14. Προκαταβολή επομένου έτους	276.514	204.921	71.593	3.424.363	1.791.851	1.632.512	4.208.856	3.209.268	999.587	4.473.887	3.261.220	1.212.667
15. Χρόσημο	137.203	111.011	26.192	1.362.407	790.135	572.272	554.782	323.684	231.098	1.651.393	1.144.895	506.486
16. Υπόλοιπο -Αποχέτευση	107.500	84.380	23.120	2.482.605	1.457.487	1.035.116	724.821	420.545	304.276	2.265.501	1.562.504	702.997
17. Εισφορά ΟΓΑ χορηγήσιμη	27.442	22.203	5.239	272.496	158.036	114.460	110.962	64.740	330.297	330.297	228.992	101.305
18. Φόρος εκπρόθεσμος	621	502	119	9.272	7.115	2.157	3.644	2.575	1.070	7.920	5.933	1.987
19. Παρακαταθέμενος φόρος	250.788	72.264	178.524	121.891.297	105.028.940	16.862.357	15.843.170	12.598.425	3.243.746	28.246.651	25.180.949	3.085.702
20. Προκαταβολή προηγούμενου έτους	381.028	294.852	86.176	3.935.654	2.119.905	1.815.749	4.796.315	3.705.404	1.090.912	5.502.685	4.071.257	1.431.128

(1) Περιλαμβάνεται και η εκμίσθωση γαιών.

(2) Το δηλωθέν ποσό του καταβλητέου ενδοκίου περιλαμβάνεται στις οικογενειακές δαπάνες.

**Πίνακας 4. Αριθμός φορολογουμένων και δηλωθέν οικογενειακό εισόδημα, αναλόγως των οικογενειακών
βαρών, κατά κλιμάκια οικογενειακού εισοδήματος**

Σε χιλιάδες δραχμές

Κλιμάκια οικογενειακού εισοδήματος	Αριθμός φορολογουμένων και δηλωθέν εισόδημα, αναλόγως των οικογενειακών βαρών																			
	Σύνολο		Μηνών τέκνα, χωρίς σύζυγο		Μηνών τέκνα, με σύζυγο		Ένα (1) τέκνο		Δύο (2) τέκνα		Τρία (3) τέκνα		Τέσσερα (4) τέκνα		Πέντε (5) τέκνα		Έξι (6) τέκνα και άνω			
	Αριθμός	Εισόδημα	Αριθμός	Εισόδημα	Αριθμός	Εισόδημα	Αριθμός	Εισόδημα	Αριθμός	Εισόδημα	Αριθμός	Εισόδημα	Αριθμός	Εισόδημα	Αριθμός	Εισόδημα	Αριθμός	Εισόδημα	Αριθμός	Εισόδημα
Σύνολο	2.405.769	2.946.831.161	686.582	566.102.637	587.404	744.172.836	403.822	563.108.825	576.951	864.468.672	126.188	176.396.689	20.309	26.853.662	3.173	4.185.307	1.240	1.542.533		
Έως < 50	67.078	689.022	34.978	382.910	12.896	124.917	7.149	72.112	9.000	84.452	2.355	25.519	508	6.412	122	1.801	70	900		
50 - 80	21.685	1.410.006	11.258	731.236	4.270	278.270	2.343	152.388	2.770	180.819	805	52.175	170	10.828	41	2.548	28	1.742		
80 - 100	16.647	1.496.098	8.508	764.856	3.460	310.909	1.742	156.467	2.227	200.150	561	50.404	118	10.574	21	1.857	10	881		
100 - 150	45.498	5.679.434	21.908	2.730.967	9.860	1.231.791	5.133	642.355	6.418	802.366	1.767	220.578	336	41.718	53	6.773	23	2.887		
150 - 200	46.057	8.030.065	21.475	3.741.922	9.912	1.727.632	5.375	938.528	7.008	1.223.837	1.853	322.907	349	60.485	51	8.964	34	5.791		
200 - 300	90.917	22.652.724	40.824	10.185.927	18.833	4.681.443	11.398	2.842.245	14.925	3.713.827	3.970	989.124	799	199.295	116	28.518	52	12.346		
300 - 400	92.529	32.256.459	37.871	13.218.177	20.814	7.225.327	11.971	4.176.033	16.420	5.732.723	4.540	1.585.015	745	260.699	113	39.530	55	18.954		
400 - 500	92.697	41.628.957	36.662	16.456.791	21.457	9.658.911	12.453	5.587.989	16.787	7.529.049	4.454	1.999.810	732	328.151	100	45.023	52	23.223		
500 - 600	169.820	93.631.464	59.070	32.562.380	39.398	21.718.216	25.411	14.010.172	35.600	19.640.963	8.559	4.718.860	1.486	818.364	225	123.533	71	38.975		
600 - 800	273.658	190.892.590	105.613	73.782.083	65.731	45.599.118	38.736	27.084.996	49.347	34.500.727	11.838	8.254.454	2.025	1.415.914	275	190.592	93	64.695		
800 - 1.000	263.831	237.257.943	99.667	89.468.493	63.138	56.677.583	39.539	35.705.117	47.962	43.225.958	11.395	10.259.387	1.776	1.601.622	270	243.707	84	76.067		
1.000 - 2.000	847.904	1.197.641.489	179.977	238.718.142	227.107	324.541.125	159.631	229.300.779	224.485	323.710.017	47.543	68.295.126	7.517	10.737.459	1.197	1.701.890	447	636.950		
2.000 - 3.000	260.662	627.133.231	21.415	50.512.681	61.424	146.479.405	58.022	138.968.163	98.933	240.617.899	17.790	43.122.329	2.532	6.116.027	401	964.569	145	352.159		
3.000 - 5.000	99.798	360.676.027	5.932	21.660.494	24.549	89.488.936	21.498	77.679.677	39.119	140.498.842	7.463	26.898.799	1.006	3.619.853	167	598.267	64	230.161		
5.000 και άνω	16.988	125.745.653	1.424	11.185.569	4.555	34.429.244	3.521	25.791.794	5.950	42.806.044	1.295	9.602.203	210	1.626.261	21	227.735	12	76.802		



Πίνακας 5. Αριθμός φορολογουμένων και δηλωθέν οικογενειακό εισόδημα, κατά ομάδες επαγγελματιών και οικογενειακά θάρη

Φορολογούμενοι με:	Ομάδες επαγγελματιών (το εισόδημα σε χιλιάδες δραχμές)									
	Σύνολο		Εισοδηματίες		Έμποροι - βιομήχανοι - βιοτέχνες - επαγγελματίες				Γεωργοί - κτηνοτρόφοι, εκμεταλλευτές δασών, αλιείς	
	Αριθμός	Εισόδημα	Αριθμός	Εισόδημα	α		β			
Αριθμός					Εισόδημα	Αριθμός	Εισόδημα	Αριθμός	Εισόδημα	
Γενικό σύνολο	2.405.769	2.946.831.161	204.250	126.114.266	615.330	592.697.754	2.924	8.633.134	44.824	20.442.282
0 τέκνα, χωρίς σύζυγο	686.582	566.102.637	105.486	50.456.222	144.488	94.238.714	471	874.337	5.060	1.552.883
0 " με σύζυγο ..	587.404	744.172.836	47.519	32.450.028	130.258	130.212.079	633	2.342.887	15.826	6.294.299
1 τέκνο	403.922	563.108.825	21.235	17.367.617	114.027	120.129.868	540	1.764.611	7.767	3.858.211
2 τέκνα	576.951	864.468.672	23.010	19.752.906	173.228	191.745.812	989	2.709.161	11.817	6.313.476
3 "	126.188	176.396.689	5.792	4.961.985	44.234	47.369.886	248	774.305	3.605	2.012.253
4 "	20.309	26.853.662	992	939.456	7.479	7.506.957	38	154.257	591	320.085
5 "	3.173	4.185.307	162	143.716	1.143	1.103.576	4	10.337	121	68.176
6 " και άνω	1.240	1.542.533	54	42.336	473	390.861	1	3.239	37	22.898

(συνέχεια του πίνακα 5)

Φορολογούμενοι με:	Ομάδες επαγγελματιών (το εισόδημα σε χιλιάδες δραχμές)							
	Μισθωτοί				Ελεύθεροι επαγγελματίες		Συνταξιούχοι	
	Σύνολο		Από τους οποίους δ/σ/αι υπάλληλοι					
Αριθμός	Εισόδημα	Αριθμός	Εισόδημα	Αριθμός	Εισόδημα	Αριθμός	Εισόδημα	
Γενικό σύνολο	818.428	1.142.409.709	215.848	345.635.087	97.086	179.369.605	407.079	531.529.323
0 τέκνα, χωρίς σύζυγο	201.656	189.238.537	63.883	66.624.375	33.490	30.785.036	132.048	132.332.532
0 " με σύζυγο ..	139.918	201.060.566	31.400	52.055.755	14.760	32.456.665	207.090	287.300.556
1 τέκνο	163.831	249.316.954	38.505	68.101.809	18.108	39.117.533	39.909	63.452.224
2 τέκνα	252.403	410.717.822	66.709	129.610.402	25.675	63.482.055	23.120	40.137.037
3 "	50.983	78.079.525	12.685	24.342.348	4.391	11.676.393	4.250	7.179.992
4 "	8.093	11.799.354	2.031	3.734.942	550	1.474.798	535	923.812
5 "	1.114	1.618.343	456	813.244	84	289.127	89	138.787
6 " και άνω	430	578.609	179	352.211	28	87.997	38	64.383

α : Δεν τηρούν βιβλία Γ' κατηγορίας του Κ.Φ.Σ.

β : Τηρούν βιβλία Γ' κατηγορίας του Κ.Φ.Σ.

Πίνακας 6. Αριθμός φορολογουμένων, δηλωθέν οικογενειακό εισόδημα, απαλλαγές και αφορολόγητα ποσά, φορολογούμενο εισόδημα και φόρος, κατά κλιμάκια εισοδήματος. Επί πλέον: α) αναλογών φόρος κλίμακας και συμπληρωματικός, και β) μέσος φόρος και μέση επιβάρυνση του εισοδήματος

Δηλωθέν εισόδημα, φορολογούμενο, φόρος και απαλλαγές σε χιλιάδες δραχμές

Κλιμάκια οικογενειακού εισοδήματος (χιλιάδες δραχμές)	Αριθμός φορολογουμένων	Δηλωθέν εισόδημα	Φορολογούμενο εισόδημα	% του εισοδήματος	Απαλλαγές και αφορολόγητα ποσά		Αναλογών φόρος κλίμακας	Συμπληρωματικός φόρος 3%	Σύνολο φόρου	Μέση επιβάρυνση %		Μέσος κατά φορολογούμενο φόρος (δρχ.)
					Ποσά	% του εισοδήματος				Του δηλωθέντος εισοδήματος	Του φορολογούμενου εισοδήματος	
Σύνολο	2.405.769	2.946.831.160	2.949.886.583	100,1	2.387.302.775	81,0	248.495.096	3.396.820	251.866.017	8,5	8,5	10.469
Έως < 50	67.078	699.022	1.249.630	178,8	24.383.777	0,0	87.207	3	87.211	12,5	7,0	130
50 - 80	21.685	1.410.005	1.479.609	104,9	5.343.282	379,0	31.763	11	31.774	2,3	2,1	146
80 - 100	16.647	1.496.097	1.555.253	104,0	4.134.763	276,4	38.545	11	38.557	2,6	2,5	231
100 - 150	45.498	5.679.433	5.857.524	103,1	13.178.210	232,0	122.321	355	122.676	2,2	2,1	269
150 - 200	46.057	8.030.065	8.181.372	101,9	16.035.119	199,7	137.999	1.014	139.014	1,7	1,7	301
200 - 300	90.917	22.652.723	22.967.628	101,4	41.949.294	185,2	252.494	3.232	255.726	1,1	1,1	281
300 - 400	92.529	32.256.459	32.583.011	101,0	53.316.546	165,3	313.319	14.996	328.177	1,0	1,0	354
400 - 500	92.697	41.628.956	41.982.593	100,8	59.263.851	142,4	468.016	27.786	493.160	1,2	1,2	532
500 - 600	169.820	93.631.463	94.146.872	100,6	115.318.118	123,2	1.157.326	40.145	1.184.629	1,3	1,3	697
600 - 800	273.658	190.892.589	191.685.413	100,4	217.308.991	113,8	2.805.863	107.932	2.906.785	1,5	1,5	1.062
800 - 1.000	263.831	237.257.943	237.831.586	100,2	241.557.444	101,8	5.458.375	140.105	5.597.518	2,4	2,4	2.121
1.000 - 2.000	847.904	1.197.641.489	1.198.104.510	100,0	975.886.917	81,5	71.869.251	848.351	72.715.636	6,1	6,1	8.575
2.000 - 3.000	260.662	627.133.230	626.754.058	99,9	413.880.002	66,0	64.340.299	701.322	65.041.365	10,4	10,4	24.952
3.000 - 5.000	99.798	360.676.026	360.123.291	99,8	176.100.577	48,8	60.832.265	765.365	61.597.576	17,1	17,1	61.722
5.000 και άνω	16.988	125.745.652	125.384.224	99,7	29.645.875	23,6	40.580.044	746.187	41.326.206	32,9	33,0	243.267



Πίνακας 6α. Αριθμός φορολογουμένων, δηλωθέν εισόδημα του συζύγου, απαλλαγές και αφορολόγητα ποσά, φορολογούμενο εισόδημα και φόρος, κατά κλιμάκια εισοδήματος. Επί πλέον : ποσοστά επί του δηλωθέντος εισοδήματος

Δηλωθέν εισόδημα, φορολογούμενο, φόρος και απαλλαγές σε χιλιάδες δραχμές

Κλιμάκια εισοδήματος του συζύγου (χιλιάδες δραχμές)	Αριθμός φορολογουμένων	Δηλωθέν εισόδημα	Απαλλαγές και αφορολόγητα ποσά		Φορολογούμενο κλιμακας		Αναλογών φόρος κλιμακας	
			Ποσά	% του εισοδήματος	Ποσά	% του εισοδήματος	Ποσά	% του εισοδήματος
Σύνολο	2.402.828	2.430.476.662	1.884.929.959	77,6	2.433.235.708	100,1	212.172.291	8,7
Έως < 50	116.599	839.266	24.459.276	0,0	1.561.080	186,0	111.353	13,3
50 - 80	25.711	1.667.126	4.656.332	279,3	1.739.376	104,3	37.751	2,3
80 - 100	19.125	1.716.729	3.560.843	207,4	1.773.614	103,3	41.285	2,4
100 - 150	51.741	6.445.196	11.412.109	177,1	6.628.274	102,8	122.966	1,9
150 - 200	50.803	8.849.647	14.084.208	159,1	8.987.053	101,6	130.566	1,5
200 - 300	99.289	24.721.295	37.974.527	153,6	25.013.321	101,2	235.508	1,0
300 - 400	106.314	36.986.078	50.268.128	135,9	37.294.708	100,8	301.571	0,8
400 - 500	103.242	46.340.150	55.658.998	120,1	46.643.611	100,7	458.329	1,0
500 - 600	201.446	111.155.478	110.283.901	99,2	111.638.807	100,4	1.315.962	1,2
600 - 800	300.608	209.583.606	208.308.416	99,4	210.252.675	100,3	3.103.005	1,5
800 - 1.000	280.330	252.045.662	227.631.434	90,3	252.478.301	100,2	6.121.416	2,4
1.000 - 2.000	862.600	1.199.158.659	841.570.460	70,2	1.199.054.733	100,0	86.785.705	7,2
2.000 - 3.000	140.252	329.296.692	210.093.820	63,8	328.944.139	99,9	53.807.980	16,3
3.000 - 5.000	35.759	130.548.031	70.517.268	54,0	130.269.276	99,8	32.880.293	25,2
5.000 και άνω	9.009	71.123.041	14.450.233	20,3	70.956.734	99,8	26.718.594	37,6

Πίνακας 6β. Αριθμός φορολογουμένων, δηλωθέν εισόδημα της συζύγου, απαλλαγές και αφορολόγητα ποσά, φορολογούμενο εισόδημα και φόρος, κατά κλιμάκια εισοδήματος. Επί πλέον : ποσοστά επί του δηλωθέντος εισοδήματος

Δηλωθέν εισόδημα, φορολογούμενο, φόρος και απαλλαγές σε χιλιάδες δραχμές

Κλιμάκια εισοδήματος της συζύγου (χιλιάδες δραχμές)	Αριθμός φορολογουμένων	Δηλωθέν εισόδημα	Απαλλαγές και αφορολόγητα ποσά		Φορολογούμενο κλιμακας		Αναλογών φόρος κλιμακας	
			Ποσά	% του εισοδήματος	Ποσά	% του εισοδήματος	Ποσά	% του εισοδήματος
Σύνολο	1.664.807	516.354.498	502.372.815	97,3	516.650.874	100,1	36.322.805	7,0
Έως < 50	998.551	870.487	8.533.428	980,3	1.288.704	148,0	40.115	4,6
50 - 80	26.136	1.693.689	1.529.305	90,3	1.715.411	101,3	11.614	0,7
80 - 100	19.761	1.772.764	1.252.526	70,7	1.780.439	100,4	10.499	0,6
100 - 150	43.885	5.448.999	3.970.001	72,9	5.468.242	100,4	28.928	0,5
150 - 200	34.665	6.023.683	4.180.000	69,4	6.032.692	100,1	30.513	0,5
200 - 300	48.294	11.929.610	9.180.757	77,0	11.948.018	100,2	48.399	0,4
300 - 400	37.238	12.924.175	11.021.543	85,3	12.946.873	100,2	82.435	0,6
400 - 500	32.962	14.763.099	12.855.999	87,1	14.775.900	100,1	196.832	1,3
500 - 600	49.477	27.498.253	24.798.234	90,2	27.497.596	100,0	474.254	1,7
600 - 800	85.300	59.874.200	52.270.241	87,3	59.866.349	100,0	1.013.825	1,7
800 - 1.000	78.291	70.431.531	59.152.373	84,0	70.441.848	100,0	1.924.986	2,7
1.000 - 2.000	193.325	254.311.023	216.992.032	85,3	254.203.524	100,0	20.608.688	8,1
2.000 - 3.000	12.595	29.458.695	65.095.454	221,0	29.414.645	99,9	5.661.775	19,2
3.000 - 5.000	3.407	12.419.767	27.124.269	218,4	12.389.541	99,8	3.497.713	28,2
5.000 και άνω	920	6.934.515	4.416.646	63,7	6.881.084	99,2	2.692.220	38,8

Πίνακας 7. Αριθμός φορολογουμένων και δηλωθέν οικογενειακό εισόδημα, κατά πηγή προελεύσεως και κλιμάκια εισοδήματος

Σε χιλιάδες δραχμές

Κλιμάκια οικογενειακού εισοδήματος (χιλιάδες δραχμές)	Αριθμός φορολογουμένων	Σύνολο εισοδήματος	Εισόδημα από:						
			οικοδομικές και εκμίσθωση γαίων	κινητές αξίες	εμπορικές και βιομηχανικές επιχειρήσεις		γεωργικές επιχειρήσεις	μισθωτές υπηρεσίες	ελευθέρια επαγγέλματα
					α	β			
Σύνολο	2.405.769	2.946.831.160	208.672.777	8.853.075	521.480.644	8.095.812	13.679.823	2.104.169.120	81.879.906
Έως < 50	67.078	699.022	179.842	1.461	433.220	145	37.065	22.662	24.623
50 - 80	21.685	1.410.005	426.728	3.176	758.594	339	102.059	72.365	46.740
80 - 100	16.647	1.496.097	533.164	2.058	720.706	719	100.742	69.931	48.774
100 - 150	45.498	5.679.433	1.878.000	6.575	2.570.554	1.228	412.846	609.931	200.296
150 - 200	46.057	8.030.065	2.568.217	8.266	3.439.964	2.787	595.252	1.083.251	332.324
200 - 300	90.917	22.652.723	5.594.042	28.657	9.352.349	7.453	1.584.039	5.145.176	941.005
300 - 400	92.529	32.256.459	5.982.992	32.083	11.854.052	11.877	1.862.474	11.127.984	1.384.993
400 - 500	92.697	41.628.956	6.384.975	47.805	13.133.664	19.451	1.637.064	16.837.245	1.568.748
500 - 600	169.820	93.631.463	6.748.551	46.767	48.439.517	37.195	1.318.529	35.310.569	1.730.332
600 - 800	273.658	190.892.589	16.167.103	132.738	50.115.625	76.129	2.028.735	117.343.435	5.028.821
800 - 1.000	263.831	237.257.943	16.476.999	189.367	40.969.192	127.979	1.209.786	174.281.278	4.003.338
1.000 - 2.000	847.904	1.197.641.489	66.529.644	1.416.607	145.254.853	906.071	2.076.833	961.871.699	19.585.780
2.000 - 3.000	260.662	627.133.230	37.015.476	1.632.904	75.290.630	1.003.685	414.651	494.133.245	17.642.636
3.000 - 5.000	99.798	360.676.026	28.045.876	2.505.489	62.393.745	1.573.739	222.237	246.996.493	18.938.445
5.000 και άνω	16.988	125.745.652	14.141.160	2.799.116	56.753.972	4.327.006	77.503	37.243.849	10.403.043

α: Δεν τηρούν βιβλία Γ' κατηγορίας του Κ.Φ.Σ.
β: Τηρούν βιβλία Γ' κατηγορίας του Κ.Φ.Σ.

Πίνακας 7α. Αριθμός φορολογουμένων και δηλωθέν εισόδημα του συζύγου, κατά πηγή προελεύσεως και κλιμάκια εισοδήματος

Σε χιλιάδες δραχμές

Κλιμάκια εισοδήματος του συζύγου (χιλιάδες δραχμές)	Αριθμός φορολογουμένων	Σύνολο εισοδήματος	Εισόδημα από:						
			οικοδομές και εκμίσθωση γαιών	κινητές αξίες	εμπορικές και βιομηχανικές επιχειρήσεις		γεωργικές επιχειρήσεις	μισθωτές υπηρεσίες	ελευθέρια επαγγέλματα
					α	β			
Σύνολο	2.402.828	2.430.476.662	150.999.685	6.669.729	443.407.694	7.086.738	2.596.383	1.741.358.697	68.357.733
Έως < 50	116.599	839.266	241.510	1.870	469.935	217	63.916	32.475	29.340
50 - 80	25.711	1.667.126	543.744	3.779	820.727	487	146.775	97.070	54.540
80 - 100	19.125	1.716.729	620.110	2.280	776.435	716	138.420	123.769	54.995
100 - 150	51.741	6.445.196	2.024.106	7.476	2.753.382	1.343	515.290	912.945	230.650
150 - 200	50.803	8.849.647	2.648.701	9.578	3.692.301	3.576	709.842	1.403.647	382.000
200 - 300	99.289	24.721.295	5.642.914	34.706	9.865.269	10.245	1.762.696	6.276.354	1.129.108
300 - 400	106.314	36.986.078	5.882.073	42.013	12.398.940	14.406	1.989.416	14.955.416	1.703.811
400 - 500	103.242	46.340.150	6.169.031	56.934	13.475.026	24.269	1.678.903	23.006.125	1.929.859
500 - 600	201.446	111.155.478	6.453.590	55.397	58.819.916	47.535	1.283.045	42.347.010	2.148.981
600 - 800	300.608	209.583.606	14.955.628	164.865	50.675.117	99.520	1.853.287	134.397.725	7.437.462
800 - 1.000	280.330	252.045.662	14.343.803	227.342	38.177.727	149.027	941.953	192.770.275	5.435.531
1.000 - 2.000	862.600	1.199.158.659	51.215.084	1.558.753	116.407.348	959.545	1.133.207	1.007.058.309	20.826.411
2.000 - 3.000	140.252	329.296.692	21.242.994	1.558.766	53.095.660	955.720	192.240	239.494.894	12.756.414
3.000 - 5.000	35.759	130.548.031	11.923.862	1.727.043	41.888.934	1.320.765	150.594	64.143.067	9.393.763
5.000 και άνω	9.009	71.123.041	7.092.527	1.218.921	40.090.971	3.499.358	36.790	14.339.610	4.844.861

α: Δεν τηρούν βιβλία Γ' κατηγορίας του Κ.Φ.Σ.
β: Τηρούν βιβλία Γ' κατηγορίας του Κ.Φ.Σ.

Πίνακας 7β. Αριθμός φορολογουμένων και δηλωθέν εισόδημα της συζύγου, κατά πηγή προελεύσεως και κλιμάκια εισοδήματος

Σε χιλιάδες δραχμές

Κλιμάκια εισοδήματος της συζύγου (χιλιάδες δραχμές)	Αριθμός φορολογουμένων	Σύνολο εισοδήματος	Εισόδημα από:						
			οικοδομές και εκμίσθωση γαιών	κινητές αξίες	εμπορικές και βιομηχανικές επιχειρήσεις		γεωργικές επιχειρήσεις	μισθωτές υπηρεσίες	ελευθέρια επαγγέλματα
					α	β			
Σύνολο	1.664.807	516.354.498	57.673.091	2.193.346	78.072.950	1.009.073	1.083.440	362.810.423	13.522.172
Έως < 50	998.551	870.487	591.847	3.900	219.619	260	24.578	18.015	12.266
50 - 80	26.136	1.693.689	1.202.055	4.955	358.116	789	46.882	59.637	21.252
80 - 100	19.761	1.772.764	1.310.674	3.808	331.215	945	34.652	72.484	18.983
100 - 150	43.885	5.448.999	3.595.514	13.102	1.080.431	1.890	101.027	599.066	57.966
150 - 200	34.665	6.023.683	3.826.630	12.784	1.350.670	2.052	102.819	635.232	93.493
200 - 300	48.294	11.929.610	6.030.662	33.299	3.177.011	9.980	184.507	2.233.541	260.607
300 - 400	37.238	12.924.175	4.732.293	39.606	3.590.685	12.274	166.813	4.040.722	341.779
400 - 500	32.962	14.763.099	3.857.812	57.933	3.612.817	14.598	128.893	6.717.172	373.871
500 - 600	49.477	27.498.253	3.215.061	57.731	9.642.918	30.129	71.236	14.063.099	418.076
600 - 800	85.300	59.874.200	5.431.387	129.925	9.222.260	42.401	92.334	43.187.674	1.768.216
800 - 1.000	78.291	70.431.531	4.273.589	145.259	7.179.649	33.589	43.647	57.526.577	1.229.219
1.000 - 2.000	193.325	254.311.023	13.096.482	661.223	20.481.781	235.482	61.344	215.443.299	4.331.409
2.000 - 3.000	12.595	29.458.695	3.666.973	408.314	7.934.795	152.896	12.992	14.963.952	2.318.770
3.000 - 5.000	3.407	12.419.767	1.914.479	378.753	5.575.002	168.097	5.480	2.762.644	1.615.308
5.000 και άνω	920	6.934.515	927.626	232.746	4.315.972	303.684	6.231	487.301	660.951

α: Δεν τηρούν βιβλία Γ' κατηγορίας του Κ.Φ.Σ.
β: Τηρούν βιβλία Γ' κατηγορίας του Κ.Φ.Σ.



Πίνακας 8. Αριθμός φορολογουμένων και δηλωθέν οικογενειακό εισόδημα, κατά πηγή προελεύσεως και κλιμάκια εισοδήματος των επί μέρους πηγών


Σε χιλιάδες δραχμές

Κλιμάκια εισοδήματος των πηγών (χιλιάδες δραχμές)	Από οικοδομές και εκμίσθωση γαιών		Από κινητές αξίες		Από εμπορικές και βιομηχανικές επιχειρήσεις			
	Αριθμός φορολογουμένων	Δηλωθέν εισόδημα	Αριθμός φορολογουμένων	Δηλωθέν εισόδημα	α		β	
					Αριθμός φορολογουμένων	Δηλωθέν εισόδημα	Αριθμός φορολογουμένων	Δηλωθέν εισόδημα
Σύνολο	697.288	208.672.777	13.810	8.853.075	723.963	521.480.645	2.989	8.095.812
Έως < 50	88.885	2.589.698	3.095	60.386	40.651	1.049.448	48	1.176
50- 80	72.732	4.621.107	1.041	65.419	25.727	1.664.280	22	1.435
80-100	50.123	4.496.640	461	41.577	16.481	1.479.746	26	2.388
100-150	104.664	12.950.531	1.051	127.634	39.966	4.965.308	37	4.718
150-200	82.629	14.318.642	967	165.590	34.902	6.075.265	53	9.242
200-300	98.065	24.051.710	1.264	305.092	66.064	16.464.769	87	22.121
300-400	57.588	19.892.231	779	265.190	51.457	17.883.595	97	34.249
400-500	36.853	16.460.394	616	274.336	41.186	18.404.114	88	39.982
500-600	24.833	13.593.665	486	260.038	149.969	82.671.167	154	84.032
600-800	29.945	20.636.213	768	527.755	76.029	52.608.612	224	156.190
800-1.000	16.896	15.058.665	582	522.073	46.292	41.305.349	202	180.152
1.000-2.000	26.472	35.628.975	1.556	2.141.105	93.793	128.371.284	803	1.148.037
2.000-3.000	4.899	11.704.409	586	1.394.926	23.592	56.804.846	414	1.015.052
3.000-5.000	2.031	7.551.372	389	1.438.009	12.346	46.163.791	378	1.459.422
5.000 και άνω	673	5.118.525	169	1.263.946	5.508	45.569.071	356	3.937.615

α: Δεν τηρούν βιβλία Γ' κατηγορίας του Κ.Φ.Σ.
β: Τηρούν βιβλία Γ' κατηγορίας του Κ.Φ.Σ.

(συνέχεια του πίνακα 8)

Κλιμάκια εισοδήματος των πηγών (χιλιάδες δραχμές)	Από γεωργικές επιχειρήσεις		Από μισθωτές υπηρεσίες		Από ελευθέρια επαγγέλματα	
	Αριθμός φορολογουμένων	Δηλωθέν εισόδημα	Αριθμός φορολογουμένων	Δηλωθέν εισόδημα	Αριθμός φορολογουμένων	Δηλωθέν εισόδημα
Σύνολο	55.923	13.679.824	1.650.565	2.104.169.121	114.176	81.879.906
Έως < 50	7.207	218.318	2.573	77.091	8.717	218.656
50- 80	6.173	393.978	3.241	210.282	4.676	297.439
80-100	3.392	299.688	2.730	246.930	2.688	240.541
100-150	7.600	918.736	13.999	1.749.937	6.618	816.221
150-200	6.171	1.052.312	12.409	2.172.389	6.030	1.046.819
200-300	9.011	2.165.086	41.775	10.670.496	10.597	2.617.043
300-400	6.365	2.163.653	59.515	20.602.539	11.771	4.083.436
400-500	3.719	1.638.612	58.608	26.365.307	7.871	3.512.883
500-600	2.076	1.129.535	87.265	47.883.957	6.581	3.596.678
600-800	2.406	1.640.420	201.545	140.802.969	16.985	11.868.387
800-1.000	953	840.530	211.274	190.205.281	7.749	6.915.552
1.000-2.000	763	966.450	708.637	992.798.534	16.397	22.742.511
2.000-3.000	60	140.347	187.322	449.962.524	4.648	11.149.358
3.000-5.000	23	89.092	56.222	197.912.276	2.222	8.252.829
5.000 και άνω	4	23.069	3.450	22.508.608	626	4.521.554



Πίνακας 8α. Αριθμός φορολογουμένων και δηλωθέν εισόδημα του συζύγου, κατά πηγή προελεύσεως και κλιμάκια εισοδήματος των επί μέρους πηγών


Σε χιλιάδες δραχμές

Κλιμάκια εισοδήματος των πηγών (χιλιάδες δραχμές)	Από οικοδομές και εκμίσθωση γαιών		Από κινητές αξίες		Από εμπορικές και βιομηχανικές επιχειρήσεις			
	Αριθμός φορολογουμένων	Δηλωθέν εισόδημα	Αριθμός φορολογουμένων	Δηλωθέν εισόδημα	α		β	
					Αριθμός φορολογουμένων	Δηλωθέν εισόδημα	Αριθμός φορολογουμένων	Δηλωθέν εισόδημα
Σύνολο	563.201	150.999.686	12.079	6.669.729	626.224	443.407.695	2.702	7.086.739
Έως < 50	87.733	2.547.536	2.920	55.866	34.573	885.717	50	1.216
50-80	67.889	4.306.348	938	58.771	21.580	1.395.988	20	1.280
80-100	43.367	3.882.690	418	37.624	13.703	1.230.440	21	1.924
100-150	84.486	10.413.181	935	113.130	33.492	4.159.008	30	3.819
150-200	63.474	10.992.590	874	149.818	29.345	5.106.356	50	8.686
200-300	73.928	18.112.973	1.131	272.965	56.917	14.202.916	84	21.380
300-400	42.413	14.643.311	676	229.533	43.974	15.284.058	92	32.615
400-500	26.637	11.897.404	530	235.967	35.080	15.667.992	88	40.023
500-600	17.790	9.741.090	431	229.817	139.955	77.150.009	146	79.781
600-800	21.042	14.493.893	623	427.212	66.199	45.795.534	219	152.696
800-1.000	11.843	10.557.207	518	466.144	39.320	35.087.035	190	169.642
1.000-2.000	17.775	23.819.907	1.287	1.752.325	78.176	107.098.418	707	1.009.176
2.000-3.000	3.119	7.421.659	463	1.094.872	19.593	47.133.297	388	949.782
3.000-5.000	1.265	4.719.601	253	927.911	9.971	37.246.163	334	1.293.628
5.000 και άνω	440	3.450.296	82	617.772	4.346	35.964.765	283	3.321.090

α: Δεν τηρούν βιβλία Γ' κατηγορίας του Κ.Φ.Σ.
β: Τηρούν βιβλία Γ' κατηγορίας του Κ.Φ.Σ.

(συνέχεια του πίνακα 8α)

Κλιμάκια εισοδήματος των πηγών (χιλιάδες δραχμές)	Από γεωργικές επιχειρήσεις		Από μισθωτές υπηρεσίες		Από ελευθέρια επαγγέλματα	
	Αριθμός φορολογουμένων	Δηλωθέν εισόδημα	Αριθμός φορολογουμένων	Δηλωθέν εισόδημα	Αριθμός φορολογουμένων	Δηλωθέν εισόδημα
Σύνολο	51.971	12.596.383	1.558.085	1.741.358.698	101.636	68.357.733
Έως < 50	6.655	201.301	2.842	84.028	8.004	199.856
50-80	5.588	356.788	3.342	217.022	4.198	267.324
80-100	3.146	277.749	2.836	256.962	2.401	214.982
100-150	6.964	841.504	15.123	1.884.939	5.954	733.376
150-200	5.761	981.743	12.573	2.200.554	5.438	943.576
200-300	8.518	2.047.183	42.043	10.749.316	9.490	2.341.445
300-400	6.068	2.062.059	63.740	22.029.413	11.022	3.823.046
400-500	3.580	1.577.752	61.491	27.656.751	7.192	3.209.719
500-600	2.020	1.099.262	93.318	51.297.499	6.003	3.281.294
600-800	2.227	1.513.003	207.039	144.786.824	15.611	10.908.320
800-1.000	806	709.770	218.881	197.082.847	7.015	6.260.473
1.000-2.000	568	721.767	727.322	1.008.123.988	13.856	19.102.595
2.000-3.000	45	105.358	91.568	212.478.668	3.528	8.442.690
3.000-5.000	23	89.648	14.392	51.328.736	1.494	5.513.993
5.000 και άνω	2	11.495	1.575	11.181.150	430	3.115.044



Πίνακας 86. Αριθμός φορολογουμένων και δηλωθέν εισόδημα της συζύγου, κατά πηγή προελεύσεως και κλιμάκια εισοδήματος των επί μέρους πηγών

Σε χιλιάδες δραχμές

Κλιμάκια εισοδήματος των πηγών (χιλιάδες δραχμές)	Από οικοδομές και εκμίσθωση γαιών		Από κινητές αξίες		Από εμπορικές και βιομηχανικές επιχειρήσεις			
	Αριθμός φορολογουμένων	Δηλωθέν εισόδημα	Αριθμός φορολογουμένων	Δηλωθέν εισόδημα	α		β	
					Αριθμός φορολογουμένων	Δηλωθέν εισόδημα	Αριθμός φορολογουμένων	Δηλωθέν εισόδημα
Σύνολο	250.940	57.673.092	4.056	2.183.346	138.777	78.072.950	755	1.009.074
Έως < 50	36.837	1.065.611	960	17.721	11.727	304.548	32	826
50- 80	30.180	1.941.012	288	17.816	7.296	471.431	16	1.102
80-100	22.155	1.984.823	135	12.215	4.668	419.194	16	1.435
100-150	43.122	5.344.809	314	38.033	10.740	1.332.997	27	3.423
150-200	31.765	5.496.923	274	46.608	9.151	1.591.891	20	3.504
200-300	34.173	8.351.123	324	77.401	14.990	3.716.331	54	13.561
300-400	17.702	6.100.880	239	81.156	11.284	3.917.726	54	19.052
400-500	10.659	4.752.568	207	91.052	8.673	3.882.202	33	14.487
500-600	6.614	3.617.358	173	93.294	21.263	11.701.791	74	40.779
600-800	7.549	5.182.160	274	188.565	12.145	8.407.683	81	55.353
800-1.000	3.862	3.441.081	209	185.997	7.855	7.016.417	40	35.804
1.000-2.000	5.203	6.876.400	430	586.849	14.118	19.161.755	165	234.159
2.000-3.000	725	1.724.000	136	325.119	3.008	7.208.965	63	152.230
3.000-5.000	306	1.117.662	70	254.531	1.351	4.980.760	42	164.077
5.000 και άνω	88	676.682	23	166.990	508	3.959.257	38	269.282

α: Δεν τηρούν βιβλία Γ' κατηγορίας του Κ.Φ.Σ.
β: Τηρούν βιβλία Γ' κατηγορίας του Κ.Φ.Σ.

(συνέχεια του πίνακα 8β)

Κλιμάκια εισοδήματος των πηγών (χιλιάδες δραχμές)	Από γεωργικές επιχειρήσεις		Από μισθωτές υπηρεσίες		Από ελευθέρια επαγγέλματα	
	Αριθμός φορολογουμένων	Δηλωθέν εισόδημα	Αριθμός φορολογουμένων	Δηλωθέν εισόδημα	Αριθμός φορολογουμένων	Δηλωθέν εισόδημα
Σύνολο	6.030	1.083.441	381.182	362.810.423	19.376	13.522.173
Έως < 50	1.125	34.155	849	26.162	1.491	37.983
50- 80	941	60.036	1.226	80.476	837	53.154
80-100	456	40.479	993	89.523	492	43.956
100-150	966	116.279	6.021	744.571	1.105	137.121
150-200	635	109.685	4.169	732.698	1.021	177.519
200-300	812	194.577	10.180	2.556.994	1.788	444.591
300-400	497	169.643	13.063	4.543.422	1.745	607.513
400-500	289	126.714	16.344	7.328.870	1.217	544.254
500-600	122	66.010	28.197	15.842.650	1.059	578.236
600-800	111	75.498	63.874	45.056.796	3.472	2.432.313
800-1.000	43	37.831	65.713	59.230.788	1.305	1.165.100
1.000-2.000	27	34.704	165.433	214.029.991	2.688	3.737.396
2.000-3.000	5	12.249	4.566	10.452.829	750	1.787.692
3.000-5.000	—	—	507	1.770.768	337	1.254.772
5.000 και άνω	1	5.583	47	323.887	69	520.572

Πίνακας 9. Αριθμός φορολογουμένων, δηλωθέν οικογενειακό εισόδημα, φορολογούμενο εισόδημα, συνολικός φόρος κλίμακας και τελική φορολογική επιβάρυνση, κατά κλιμάκια δηλωθέντος οικογενειακού εισοδήματος

Σε χιλιάδες δραχμές

Κλιμάκια συνολικού εισοδήματος (χιλιάδες δραχμές)	Αριθμός φορολογουμένων	Δηλωθέν εισόδημα	Φορολογούμενο εισόδημα	Συνολικός φόρος κλίμακας	Τελική φορολογική επιβάρυνση
Σύνολο	2.405.769	2.946.831.160	2.949.886.583	251.866.017	270.302.986
Έως < 50	67.078	699.022	1.249.630	87.211	151.416
50 - 80	21.685	1.410.005	1.479.609	31.774	69.437
80 - 100	16.647	1.496.097	1.555.253	38.557	84.080
100 - 150	45.498	5.679.433	5.857.524	122.676	278.338
150 - 200	46.057	8.030.065	8.181.372	139.014	344.648
200 - 300	90.917	22.652.723	22.967.628	255.726	694.317
300 - 400	92.529	32.256.459	32.583.011	328.177	792.717
400 - 500	92.697	41.628.956	41.982.593	493.160	986.022
500 - 600	169.820	93.631.463	94.146.872	1.184.629	1.807.514
600 - 800	273.658	190.892.589	191.685.413	2.906.785	4.329.643
800 - 1.000	263.831	237.257.943	237.831.586	5.597.518	7.069.857
1.000 - 2.000	847.904	1.197.641.489	1.198.104.510	72.715.636	78.876.638
2.000 - 3.000	260.662	627.133.230	626.754.058	65.041.365	68.389.518
3.000 - 5.000	99.798	360.676.026	360.123.291	31.597.576	64.001.250
5.000 και άνω	16.988	125.745.652	125.384.224	41.326.206	42.427.585

Πίνακας 10. Αριθμός φορολογουμένων, δηλωθέν οικογενειακό εισόδημα, πραγματικά αφορολόγητα ποσά και ιδιοκατοίκηση, κατά κλιμάκια δηλωθέντος οικογενειακού εισοδήματος

Σε χιλιάδες δραχμές

Κλιμάκια δηλωθέντος οικογενειακού εισοδήματος (χιλιάδες δραχμές)	Αριθμός φορολογουμένων	Δηλωθέν εισόδημα	Ιατρικά έξοδα	Δωρεές	Τόκοι δανείων	Οικογενειακά αφορολόγητα ποσά	Αφορολόγητα ποσά (προσωπικά, παιδιά, μέλη κλπ)	Αφορολόγητα ποσά πηγών	Λοιπά αφορολόγητα ποσά	Ιδιοκατοίκηση
Σύνολο	2.405.769	2.946.831.160	22.804.687	4.729.646	26.600.943	289.949.817	1.011.280.164	714.507.886	62.313.122	680.806
Έως < 50	67.078	699.022	3.018	240	5.082	57.536	810.663	16.915	41.032	3.755
50 - 80	21.685	1.410.005	3.479	266	5.305	62.086	1.137.194	43.305	68.011	2.699
80 - 100	16.647	1.496.097	3.630	457	6.678	64.839	1.157.770	57.327	72.196	2.328
100 - 150	45.498	5.679.433	16.181	1.775	23.818	249.268	4.358.074	331.534	271.111	6.414
150 - 200	46.057	8.030.065	23.823	2.401	40.682	344.528	6.137.611	550.023	352.600	6.158
200 - 300	90.917	22.652.723	72.033	8.664	110.822	1.007.698	17.303.415	2.221.587	935.353	7.010
300 - 400	92.529	32.256.459	111.472	12.570	152.695	1.580.123	23.289.336	4.657.095	1.247.289	11.456
400 - 500	92.697	41.628.956	168.256	19.496	184.704	2.372.215	27.232.098	8.239.824	1.537.224	12.684
500 - 600	169.820	93.631.463	399.203	47.444	387.265	5.853.635	58.759.656	16.221.161	7.025.474	9.362
600 - 800	273.658	190.892.589	939.511	120.173	801.706	13.791.059	98.881.344	56.644.479	7.610.104	21.811
800 - 1.000	263.831	237.257.943	1.325.040	180.218	960.830	21.235.394	104.073.490	80.987.280	5.667.117	21.659
1.000 - 2.000	847.904	1.197.641.489	9.396.236	1.517.027	8.595.923	133.390.280	417.328.676	339.077.643	20.140.976	129.113
2.000 - 3.000	260.662	627.133.230	5.842.878	1.053.977	7.936.326	72.140.234	170.252.863	142.990.935	9.387.874	116.730
3.000 - 5.000	99.798	360.676.026	3.467.110	961.323	5.638.396	32.362.526	69.438.223	56.691.849	5.809.937	159.726
5.000 και άνω	16.988	125.745.652	1.032.810	803.610	1.750.704	5.438.390	11.119.744	5.776.922	2.146.816	169.894

Πίνακας 11. Απαλλαγές και αφορολόγητα ποσά από το οικογενειακό εισόδημα, κατά κλιμάκια δηλωθέντος οικογενειακού εισοδήματος

Σε χιλιάδες δραχμές

Κλιμάκια οικογενειακού εισοδήματος (χιλιάδες δραχμές)	Σύνολο απαλλαγών και αφορολόγητων ποσών	Αφορολόγητα ποσά				Λοιπές απαλλαγές και αφορολόγητα ποσά
		Από μισθωτές υπηρεσίες 50%	Από ελευθέρια επαγγέλματα 25%	Από εμπορικές και γεωργικές επιχειρήσεις		
				α	β	
Σύνολο	2.387.302.775	703.573.806	2.151.098	10.421.981	2.910	1.671.152.978
Έως < 50	24.383.777	17.909	1.737	31.800	27	24.332.304
50 - 80	5.343.282	36.779	2.787	84.735	—	5.218.980
80 - 100	4.134.763	45.846	2.578	84.826	—	4.001.512
100 - 150	13.178.210	311.916	11.024	359.351	—	12.495.917
150 - 200	16.035.119	553.636	15.928	527.221	189	14.938.143
200 - 300	41.949.294	2.624.159	50.627	1.431.567	—	37.842.939
300 - 400	53.316.546	5.697.828	73.572	1.728.952	—	45.816.191
400 - 500	59.263.851	9.666.507	79.123	1.441.576	631	48.076.012
500 - 600	115.318.118	18.103.891	91.283	1.028.242	—	96.094.700
600 - 800	217.308.991	60.161.864	193.357	1.397.940	—	155.555.828
800 - 1.000	241.557.444	81.573.465	162.743	781.355	11	159.039.868
1.000 - 2.000	975.886.917	324.872.722	589.478	1.259.824	70	649.164.820
2.000 - 3.000	413.880.002	138.974.537	398.767	187.741	640	274.318.316
3.000 - 5.000	176.100.577	55.375.145	361.066	58.549	1.200	120.304.616
5.000 και άνω	29.645.875	5.557.594	117.020	18.295	141	23.952.824

α: Δεν τηρούν βιβλία Γ' κατηγορίας του Κ.Φ.Σ
β: Τηρούν βιβλία Γ' κατηγορίας του Κ.Φ.Σ

Πίνακας 11α. Απαλλαγές και αφορολόγητα ποσά από το εισόδημα του συζύγου, κατά κλιμάκια δηλωθέντος εισοδήματος του συζύγου

Σε χιλιάδες δραχμές

Κλιμάκια εισοδήματος του συζύγου (χιλιάδες δραχμές)	Σύνολο απαλλαγών και αφορολόγητων ποσών	Αφορολόγητα ποσά				Λοιπές απαλλαγές και αφορολόγητα ποσά
		Από μισθωτές υπηρεσίες 50%	Από ελευθέρια επαγγέλματα 25%	Από εμπορικές και γεωργικές επιχειρήσεις		
				α	β	
Σύνολο	1.884.929.959	567.006.373	1.820.740	9.541.426	1.656	1.306.559.762
Έως < 50	24.459.276	30.449	1.880	54.128	27	24.372.791
50 - 80	4.656.332	49.773	3.172	124.786	—	4.478.600
80 - 100	3.560.843	63.280	2.921	119.323	—	3.375.317
100 - 150	11.412.109	467.835	12.747	453.922	—	10.477.604
150 - 200	14.084.208	717.585	18.071	634.516	189	12.713.845
200 - 300	37.974.527	3.201.165	57.886	1.603.092	—	33.112.383
300 - 400	50.268.128	7.664.136	87.243	1.865.607	—	40.651.140
400 - 500	55.658.998	11.799.020	95.851	1.464.223	800	42.299.102
500 - 600	110.283.901	21.694.292	106.622	975.913	—	87.507.072
600 - 800	208.308.416	68.810.330	230.773	1.176.814	—	138.090.497
800 - 1.000	227.631.434	89.254.074	178.204	512.452	—	137.686.703
1.000 - 2.000	841.570.460	307.550.618	560.823	475.179	240	532.983.600
2.000 - 3.000	210.093.820	45.624.140	279.721	50.610	400	164.138.948
3.000 - 5.000	70.517.268	8.842.997	149.194	23.133	—	61.501.943
5.000 και άνω	14.450.233	1.236.674	35.626	7.721	—	13.170.211

α: Δεν τηρούν βιβλία Γ' κατηγορίας του Κ.Φ.Σ.
β: Τηρούν βιβλία Γ' κατηγορίας του Κ.Φ.Σ.

Πίνακας 11β. Απαλλαγές και αφορολόγητα ποσά από το εισόδημα της συζύγου, κατά κλιμάκια δηλωθέντος εισοδήματος της συζύγου

Σε χιλιάδες δραχμές

Κλιμάκια εισοδήματος της συζύγου (χιλιάδες δραχμές)	Σύνολο απαλλαγών και αφορολόγητων ποσών	Αφορολόγητα ποσά				Λοιπές απαλλαγές και αφορολόγητα ποσά
		Από μισθωτές υπηρεσίες 50%	Από ελευθέρια επαγγέλματα 25%	Από εμπορικές και γεωργικές επιχειρήσεις		
				α	β	
Σύνολο	502.372.815	136.567.432	330.358	880.555	1.253	364.593.216
Έως < 50	8.533.428	9.615	381	20.800	11	8.502.619
50 - 80	1.529.305	30.397	907	40.897	—	1.457.102
80 - 100	1.252.526	36.875	850	30.434	—	1.184.365
100 - 150	3.970.001	306.140	2.443	88.819	—	3.572.598
150 - 200	4.180.000	323.819	3.859	95.680	70	3.756.571
200 - 300	9.180.757	1.143.030	11.955	168.296	231	7.857.243
300 - 400	11.021.543	2.068.906	15.645	158.438	141	8.778.412
400 - 500	12.855.999	3.450.374	18.268	111.423	—	9.275.932
500 - 600	24.798.234	7.197.000	17.082	52.660	—	17.531.490
600 - 800	52.270.241	22.198.483	44.195	61.143	400	29.966.018
800 - 1.000	59.152.373	26.428.121	30.580	25.276	—	32.668.395
1.000 - 2.000	216.992.032	69.708.499	117.401	22.484	400	147.143.246
2.000 - 3.000	65.095.454	3.133.270	48.489	2.481	—	61.911.213
3.000 - 5.000	27.124.269	468.785	16.315	1.717	—	26.637.450
5.000 και άνω	4.416.646	64.111	1.979	—	—	4.350.555

α: Δεν τηρούν βιβλία Γ' κατηγορίας του Κ.Φ.Σ.
β: Τηρούν βιβλία Γ' κατηγορίας του Κ.Φ.Σ.

Πίνακας 12. Αριθμός φορολογούμενων, φορολογούμενο εισόδημα και αναλογών φόρος κλιμάκας, κατά κλιμάκια φορολογούμενου εισοδήματος: α) συνολικού, β) του συζύγου, και γ) της συζύγου

Σε χιλιάδες δραχμές

Κλιμάκια φορολογούμενου εισοδήματος (χιλιάδες δραχμές)	Αριθμός φορολογούμενων	Φορολογούμενο εισόδημα	Αναλογών φόρος κλιμάκας	Αριθμός φορολογούμενων	Φορολογούμενο εισόδημα	Αναλογών φόρος κλιμάκας	Αριθμός φορολογούμενων	Φορολογούμενο εισόδημα	Αναλογών φόρος κλιμάκας
Σύνολο	2.362.501	2.949.886.583	248.493.157	2.314.201	2.433.235.709	212.166.603	696.781	516.650.874	36.322.662
Έως < 50	24.941	695.737	11.122	29.558	832.417	13.154	30.302	869.170	2.511
50 - 80	21.534	1.400.278	21.927	25.489	1.653.003	25.915	26.094	1.691.016	7.902
80 - 100	16.533	1.485.754	27.455	18.971	1.702.829	30.460	19.744	1.771.282	9.226
100 - 150	45.251	5.648.988	90.124	51.406	6.403.669	90.650	43.837	5.442.663	25.279
150 - 200	45.803	7.987.129	115.577	50.482	8.795.265	108.341	34.598	6.012.478	28.064
200 - 300	90.407	22.525.318	200.045	98.670	24.568.074	182.886	48.286	11.928.256	43.442
300 - 400	92.046	32.089.631	252.042	105.790	36.803.805	235.480	37.282	12.939.956	76.235
400 - 500	92.293	41.446.105	396.608	102.826	46.152.688	390.521	33.059	14.805.861	192.787
500 - 600	169.018	93.191.476	1.046.336	200.662	110.726.206	1.199.585	49.493	27.507.145	471.104
600 - 800	272.699	190.238.899	2.616.170	299.755	209.004.916	2.914.082	85.378	59.930.266	1.013.226
800 - 1.000	263.398	236.881.870	5.304.080	280.181	251.930.636	5.982.884	78.366	70.495.796	1.917.853
1.000 - 2.000	850.499	1.201.463.282	72.035.183	864.875	1.202.389.484	87.043.489	193.384	254.388.254	20.629.628
2.000 - 3.000	261.337	628.722.546	64.689.556	140.703	330.365.260	54.124.425	12.626	29.530.731	5.690.320
3.000 - 5.000	99.774	360.539.951	61.008.938	35.813	130.725.970	33.010.928	3.411	12.432.828	3.510.809
5.000 και άνω	16.968	125.569.619	40.677.994	9.020	71.181.486	26.813.802	921	6.905.173	2.704.276

Πίνακας 13. Αριθμός φορολογουμένων, φορολογούμενο εισόδημα, δηλωθέν οικογενειακό εισόδημα, ύψος πραγματικών φορολογητέων ποσών, φόρος κλίμακας, μειώσεις φόρου (φόρος φορολογητέων ποσών), υπολοιπό φόρου, κατά κλίμακα φορολογούμενου εισοδήματος

Σε χιλιάδες δραχμές

Κλίμακα φορολογούμενου εισοδήματος (χιλιάδες δραχμές)	Αριθμός φορολογουμένων	Φορολογούμενο εισόδημα	Δηλωθέν εισόδημα	Ενοίκιο ⁽¹⁾	Αφορολόγητα ποσά (πραγματικά)							Μειώσεις φόρου	Υπολοιπό φόρου	
					Διαφορές	Τόκοι δανείων	Ιατρικά έξοδα	Οικονομικά αφορολόγητα ποσά	Αφορολόγητα ποσά (προσωπικά, παιδιά, μέλη κλπ)	Αφορολόγητα ποσά πηγών	Λοιπά αφορολόγητα ποσά			Φόρος κλίμακας
Σύνολο	2.405.769	2.949.886.583	2.946.831.161	43.322.189	4.729.647	26.600.943	22.804.688	289.949.818	1.011.280.164	714.507.866	62.313.122	687.615.732	439.120.635	248.495.096
0 - 300	289.752	40.347.704	41.702.760	1.945.813	13.452	187.000	118.964	1.738.251	30.699.405	3.291.509	1.731.244	7.271.042	6.801.445	469.598
300 - 700	492.859	258.026.197	258.105.810	5.767.657	131.763	1.108.579	1.108.049	15.839.800	157.959.922	54.413.929	13.716.747	49.594.069	46.760.453	2.833.617
700 - 1.100	522.012	468.953.020	468.422.632	8.440.559	359.063	1.955.102	2.652.677	42.018.831	206.805.666	155.497.683	11.864.106	96.001.237	84.944.167	11.057.070
1.100 - 1.500	411.312	530.491.324	529.161.040	8.598.211	606.555	3.513.559	3.868.996	58.108.453	195.331.038	157.635.207	9.195.574	115.362.110	89.274.140	26.087.970
1.500 - 2.000	311.836	537.398.223	536.331.399	7.535.798	791.564	4.509.081	4.710.963	62.278.722	169.257.898	138.118.772	8.425.165	123.523.359	81.827.111	41.696.248
2.000 - 2.500	167.407	372.761.487	372.161.669	4.886.194	604.326	4.102.535	3.428.587	43.608.188	105.880.979	88.489.915	5.654.516	88.393.617	52.998.997	35.394.620
2.500 - 3.400	137.215	393.857.781	393.338.663	4.029.813	744.294	5.956.990	3.748.642	42.507.716	95.334.068	80.517.459	5.792.877	98.026.775	49.545.132	48.481.643
3.400 - 4.700	52.252	202.351.597	202.155.066	1.475.423	586.470	3.192.997	1.940.067	17.044.828	36.109.029	28.937.855	3.391.177	56.325.615	19.318.304	37.007.311
4.700 και άνω	21.124	145.699.251	145.452.122	642.720	892.160	2.075.101	1.227.754	6.805.028	13.902.160	7.605.556	2.541.715	53.117.906	7.650.887	45.467.019

(1) Το δηλωθέν ποσό του καταβληθέντος ενοικίου περιλαμβάνεται στις οικογενειακές δαπάνες.



**Πίνακας 14. Αριθμός φορολογουμένων, φορολογούμενο εισόδημα αυτών και αναλογών φόρος κλίμακας, κατά κλιμάκια αναλογούντος φόρου, με αθροιστικές σειρές και ποσοστά αυτών:
α) συνολικού, β) του συζύγου, και γ) της συζύγου**

Κλιμάκια φόρου (χιλιάδες δραχμές)	Φορολογούμενοι		Φορολογούμενο εισόδημα		Αναλογών φόρος κλίμακας	
	Αριθμός	% του συνόλου	Ποσά (χιλιάδες δρχ.)	% του συνόλου	Ποσά (χιλιάδες δρχ.)	% του συνόλου
<i>α) Συνολικού</i>						
Σύνολο	1.345.993	100,0	2.267.014.253	100,0	248.495.096	100,0
Έως < 5	58.471	4,3	51.153.899	2,3	142.575	0,1
5 - 10	54.615	4,1	48.704.395	2,1	408.452	0,2
10 - 15	51.178	3,8	46.629.205	2,1	634.712	0,3
15 - 20	46.467	3,5	43.965.534	1,9	811.755	0,3
20 - 30	85.929	6,4	85.510.324	3,8	2.143.192	0,9
30 - 50	146.720	10,9	160.550.900	7,1	5.800.594	2,3
50 - 70	118.660	8,8	146.890.577	6,5	7.069.727	2,8
70 - 100	140.418	10,4	196.354.368	8,7	11.843.704	4,8
100 - 200	291.909	21,7	492.989.952	21,7	41.937.583	16,9
200 - 300	142.403	10,6	298.928.390	13,2	34.825.248	14,0
300 - 400	73.027	5,4	180.372.438	8,0	25.171.512	10,1
400 - 600	67.547	5,0	196.989.764	8,7	32.683.111	13,2
600 - 800	27.669	2,1	95.556.445	4,2	18.988.209	7,6
800 - 1.000	13.505	1,0	52.909.555	2,3	12.010.002	4,8
1.000 - 2.000	20.034	1,5	98.337.510	4,3	26.956.641	10,8
2.000 και άνω	7.441	0,6	71.170.995	3,1	27.068.080	10,9

Αθροιστικές σειρές των ανωτέρω μεγεθών από τα κατώτερα προς τα ανώτερα κλιμάκια

Κάτω των 5	58.471	4,3	51.153.899	2,3	142.575	0,1
» » 10	113.086	8,4	99.858.294	4,4	551.027	0,3
» » 15	164.264	12,2	146.487.499	6,5	1.185.739	0,6
» » 20	210.731	15,7	190.453.033	8,4	1.997.494	0,9
» » 30	296.660	22,1	275.963.357	12,2	4.140.686	1,8
» » 50	443.380	33,0	436.514.257	19,3	9.941.280	4,1
» » 70	562.040	41,8	583.404.834	25,8	17.011.007	6,9
» » 100	702.458	52,2	779.759.202	34,5	28.854.711	11,7
» » 200	994.367	73,9	1.272.749.154	56,2	70.792.294	28,6
» » 300	1.136.770	84,5	1.571.677.544	69,4	105.617.542	42,6
» » 400	1.209.797	89,9	1.752.049.982	77,4	130.789.054	52,7
» » 600	1.277.344	94,9	1.949.039.746	86,1	163.472.165	65,9
» » 800	1.305.013	97,0	2.044.596.191	90,3	182.460.374	73,5
» » 1.000	1.318.518	98,0	2.097.505.746	92,6	194.470.376	78,3
» » 2.000	1.338.552	99,5	2.195.843.256	96,9	221.427.017	89,1
Μέχρι του ανωτάτου ποσού	1.345.993	100,0	2.267.014.253	100,0	248.495.096	100,0

β) Του συζύγου

Σύνολο	1.273.683	100,0	1.825.222.441	100,0	212.172.291	100,0
Έως < 5	59.465	4,7	47.125.850	2,6	145.022	0,1
5 - 10	55.617	4,4	44.742.573	2,5	416.423	0,2
10 - 15	52.140	4,1	42.622.146	2,3	646.201	0,3
15 - 20	47.223	3,7	40.170.939	2,2	825.043	0,4
20 - 30	86.496	6,8	77.432.385	4,2	2.156.834	1,0
30 - 50	146.176	11,5	143.655.169	7,9	5.777.572	2,7
50 - 70	117.404	9,2	130.116.918	7,1	6.992.430	3,3
70 - 100	136.773	10,7	170.521.655	9,3	11.533.501	5,4
100 - 200	277.937	21,8	414.553.757	22,7	39.843.206	18,8
200 - 300	128.420	10,1	234.210.873	12,8	31.366.304	14,8
300 - 400	61.547	4,8	130.467.262	7,1	21.160.554	10,0
400 - 600	51.817	4,1	128.948.679	7,1	24.982.957	11,8
600 - 800	20.756	1,6	62.066.187	3,4	14.271.841	6,7
800 - 1.000	10.431	0,8	35.963.700	2,0	9.275.978	4,4
1.000 - 2.000	15.561	1,2	68.647.837	3,8	20.994.570	9,9
2.000 και άνω	5.920	0,5	53.976.511	3,0	21.783.855	10,3

Αθροιστικές σειρές των ανωτέρω μεγεθών από τα κατώτερα προς τα ανώτερα κλιμάκια

Κάτω των 5	59.465	4,7	47.125.850	2,6	145.022	0,1
» » 10	115.082	9,1	91.868.423	5,1	561.445	0,3
» » 15	167.222	13,2	134.490.569	7,4	1.207.646	0,6
» » 20	214.445	16,9	174.661.508	9,6	2.032.689	1,0
» » 30	300.941	23,7	252.093.893	13,8	4.189.523	2,0
» » 50	447.117	35,2	395.749.062	21,7	9.967.095	4,7
» » 70	564.521	44,4	525.865.980	28,8	16.959.525	8,0
» » 100	701.294	55,1	696.387.635	38,1	28.493.026	13,4
» » 200	979.231	76,9	1.110.941.392	60,8	68.336.232	32,2
» » 300	1.107.651	87,0	1.345.152.265	73,6	99.702.536	47,0
» » 400	1.169.198	91,8	1.475.619.527	80,7	120.863.090	57,0
» » 600	1.221.015	95,9	1.604.568.206	87,8	145.846.047	68,8
» » 800	1.241.771	97,5	1.666.634.393	91,2	160.117.888	75,5
» » 1.000	1.252.202	98,3	1.702.598.093	93,2	169.393.866	79,9
» » 2.000	1.267.763	99,5	1.771.245.930	97,0	190.388.436	89,8
Μέχρι του ανωτάτου ποσού	1.273.683	100,0	1.825.222.441	100,0	212.172.291	100,0

Πίνακας 14. Αριθμός φορολογουμένων, φορολογούμενο εισόδημα αυτών και αναλογών φόρος κλίμακας, κατά κλιμάκια αναλογούντος φόρου, με αθροιστικές σειρές και ποσοστά αυτών: α) συνολικού, β) του συζύγου, και γ) της συζύγου (συνέχεια)

Κλιμάκια φόρου (χιλιάδες δραχμές)	Φορολογούμενοι		Φορολογούμενο εισόδημα		Αναλογών φόρος κλίμακας	
	Αριθμός	% του συνόλου	Ποσά (χιλιάδες δρχ.)	% του συνόλου	Ποσά (χιλιάδες δρχ.)	% του συνόλου
<i>γ) Της συζύγου</i>						
Σύνολο	305.796	100,0	361.009.958	100,0	36.322.805	100,0
Έως < 5	15.107	4,9	10.642.124	2,9	37.242	0,1
5 - 10	14.414	4,7	10.419.511	2,9	107.588	0,3
10 - 15	14.320	4,7	10.506.908	2,9	178.800	0,5
15 - 20	12.907	4,2	9.741.286	2,7	225.405	0,6
20 - 30	24.326	8,0	19.536.040	5,4	606.721	1,7
30 - 50	43.098	14,1	38.587.528	10,7	1.709.128	4,7
50 - 70	34.546	11,3	35.224.698	9,8	2.055.971	5,7
70 - 100	37.611	12,3	42.720.315	11,8	3.162.564	8,7
100 - 200	65.334	21,4	88.443.895	24,5	9.178.457	25,3
200 - 300	22.885	7,5	38.712.620	10,7	5.560.042	15,3
300 - 400	8.938	2,9	17.644.143	4,9	3.051.272	8,4
400 - 600	6.132	2,0	14.424.848	4,0	2.960.497	8,2
600 - 800	2.417	0,8	6.897.208	1,9	1.664.164	4,6
800 - 1.000	1.286	0,4	4.245.547	1,2	1.143.104	3,1
1.000 - 2.000	1.803	0,6	7.679.466	2,1	2.425.786	6,7
2.000 και άνω	672	0,2	5.583.822	1,5	2.256.063	6,2
<i>Αθροιστικές σειρές των ανωτέρω μεγεθών από τα κατώτερα προς τα ανώτερα κλιμάκια</i>						
Κάτω των 5	15.107	4,9	10.642.124	2,9	37.242	0,1
» » 10	29.521	9,6	21.061.635	5,8	144.830	0,4
» » 15	43.841	14,3	31.568.543	8,7	323.630	0,9
» » 20	56.748	18,5	41.309.829	11,4	549.035	1,5
» » 30	81.074	26,5	60.845.869	16,8	1.155.756	3,2
» » 50	124.172	40,6	99.433.397	27,5	2.864.884	7,9
» » 70	158.718	51,9	134.658.095	37,3	4.920.855	13,6
» » 100	196.329	64,2	177.378.410	49,1	8.083.419	22,3
» » 200	261.663	85,6	265.822.305	73,6	17.261.876	47,6
» » 300	284.548	93,1	304.534.925	84,3	22.821.918	62,9
» » 400	293.486	96,0	322.179.068	89,2	25.873.190	71,3
» » 600	299.618	98,0	336.603.916	93,2	28.833.687	79,5
» » 800	302.035	98,8	343.501.124	95,1	30.497.851	84,1
» » 1.000	303.321	99,2	347.746.671	96,3	31.640.955	87,2
» » 2.000	305.124	99,8	355.426.137	98,4	34.066.741	93,9
Μέχρι του ανωτάτου ποσού	305.796	100,0	361.009.958	100,0	36.322.805	100,0



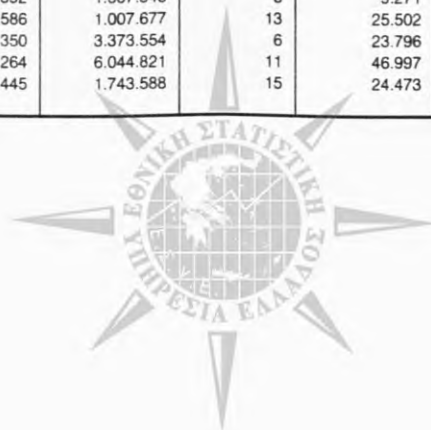
Πίνακας 15. Αριθμός φορολογουμένων και δηλωθέν εισόδημα,

Σε χιλιάδες δραχμές

Νομός	Σύνολο ομάδων επαγγελματιών		Εισοδηματίες		Εμποροι , βιομηχανοί - βιοτέχνες , επαγγελματίες			
	Αριθμός φορολο-γούμενων	Δηλωθέν εισόδημα	Αριθμός φορολο-γούμενων	Δηλωθέν εισόδημα	α		β	
					Αριθμός φορολο-γούμενων	Δηλωθέν εισόδημα	Αριθμός φορολο-γούμενων	Δηλωθέν εισόδημα
Γενικό σύνολο	2.405.769	2.946.831.161	204.250	126.114.266	615.330	592.697.754	2.924	8.633.134
Τέως Διοικήσεως Πρωτευούσης	1.114.825	1.499.732.576	115.179	74.382.967	222.066	263.340.397	1.285	4.388.927
Θεσσαλονίκη (πόλη)	240.886	304.169.716	16.645	10.952.424	66.937	71.834.707	539	1.666.062
Αιτωλίας και Ακαρνανίας	28.029	28.420.189	1.926	1.004.404	9.595	6.462.265	22	48.782
Αργολίδος	18.212	17.351.956	1.698	910.909	6.821	5.144.531	22	48.953
Αρκαδίας	16.224	18.455.268	1.113	593.249	4.349	3.389.539	24	38.136
Αρτης	10.485	11.740.572	581	334.637	3.325	2.634.405	5	11.459
Αττικής	74.152	83.606.283	5.109	3.306.095	20.371	17.861.910	66	153.096
Αχαΐας	61.545	77.140.032	4.854	3.013.351	15.618	15.641.802	69	236.221
Βοιωτίας	21.344	25.365.469	1.303	768.204	5.995	4.574.503	23	31.511
Γρεβενών	4.077	3.804.109	291	112.273	1.359	879.209	3	2.130
Δράμας	17.909	19.638.913	1.170	567.851	5.167	4.573.995	18	38.271
Δωδεκανήσου	33.918	41.977.155	2.629	1.940.201	11.151	11.702.392	82	324.659
Εβρου	24.057	24.947.079	1.425	634.369	7.392	5.343.817	33	69.851
Ευβοίας	38.807	45.729.278	2.042	1.265.962	10.464	8.164.760	27	58.437
Ευρυτανίας	2.590	2.712.837	143	76.766	765	498.968	2	5.196
Ζακύνθου	6.183	5.686.703	576	277.965	2.454	1.672.544	2	2.398
Ηλείας	20.753	19.936.596	1.451	753.224	7.273	4.876.492	6	10.132
Ημαθίας	23.146	23.469.052	1.662	862.025	7.344	5.614.109	34	83.556
Ηρακλείου	40.364	50.013.214	2.847	1.876.021	14.148	12.978.610	56	111.831
Θεσπρωτίας	6.309	5.996.112	463	213.247	2.194	1.332.809	4	6.785
Θεσσαλονίκης	9.316	7.441.301	475	205.882	3.933	2.247.395	5	16.766
Ιωαννίνων	29.788	33.898.637	2.028	1.124.631	8.849	7.542.531	14	35.468
Καβαλας	28.218	33.034.510	1.508	847.602	8.531	7.638.708	34	63.354
Καρδίτσας	14.525	15.008.406	801	415.625	5.136	3.603.328	5	15.735
Καστοριάς	14.593	11.418.736	1.128	562.147	7.088	4.940.855	3	5.874
Κερκυρας	22.295	23.042.670	1.925	1.110.938	7.603	6.150.239	24	47.028
Κεφαλληνίας	6.204	6.193.339	472	226.844	2.001	1.466.696	3	19.370
Κιλίκης	12.638	11.433.182	1.197	615.762	3.595	2.469.880	7	16.123
Κοζάνης	33.963	40.792.147	1.477	729.951	8.639	6.497.701	11	17.848
Κορινθίας	22.883	23.098.809	2.135	1.082.619	7.215	4.972.941	36	49.165
Κυκλάδων	19.221	20.065.010	1.227	669.149	6.833	5.413.859	14	30.680
Λακωνίας	12.426	11.269.380	1.121	522.131	4.446	3.024.622	11	9.317
Λαρίσης	48.904	52.975.244	3.438	2.115.571	14.356	12.012.983	60	186.480
Λασιθίου	11.750	13.417.398	805	518.197	3.952	3.229.935	13	31.708
Λέσβου	16.891	17.919.449	1.270	739.754	5.337	3.766.627	17	25.746
Λευκάδος	3.431	3.542.755	237	133.629	1.246	848.499	1	805
Μαγνησίας	42.427	49.327.168	2.485	1.521.498	10.762	9.437.650	42	85.437
Μεσσηνίας	24.843	26.230.772	2.039	1.092.568	7.898	5.717.809	37	83.407
Ξάνθης	14.192	15.884.750	798	411.917	3.617	3.025.008	15	22.359
Πέλλης	20.081	18.939.769	1.413	729.755	6.833	4.587.762	22	40.918
Πιερίας	16.884	16.584.971	1.462	758.344	6.854	5.117.721	22	30.821
Πρεβέζης	7.500	7.878.054	455	263.478	2.764	1.826.310	12	26.503
Ρεθύμνης	9.426	11.366.182	502	318.751	3.317	2.927.758	13	46.365
Ροδόπης	13.458	14.048.310	825	412.537	3.881	3.088.380	32	64.810
Σάμου	7.203	7.675.260	455	287.844	2.284	1.599.879	18	31.497
Σερρών	29.035	26.926.346	2.161	941.652	10.054	6.680.144	42	99.636
Τρικάλων	17.879	18.850.147	1.044	596.929	6.543	4.670.830	7	23.261
Φθιώτιδος	27.165	29.673.315	1.588	912.521	7.938	5.992.950	31	40.223
Φλωρίνης	8.853	8.788.566	629	274.918	2.392	1.507.346	6	9.271
Φωκίδος	5.919	6.302.439	318	157.754	1.586	1.007.677	13	25.502
Χαλκιδικής	13.895	13.301.807	1.007	504.614	5.350	3.373.554	6	23.796
Χανίων	25.439	29.301.076	1.839	1.071.826	7.264	6.044.821	11	46.997
Χίου	10.709	11.308.149	879	390.783	2.445	1.743.588	15	24.473

α: Δεν τηρούν βιβλία Γ' κατηγορίας του Κ.Φ.Σ.


β: Τηρούν βιβλία Γ' κατηγορίας του Κ.Φ.Σ.



1587

κατά ομάδες επαγγελματιών και κατά νομό

Γεωργοί - κτηνοτρόφοι, εκμεταλλευτές δασών, αλιείς		Μισθωτοί		Ελεύθεροι επαγγελματίες		Συνταξιούχοι	
Αριθμός φορολογουμένων	Δηλωθέν εισόδημα	Αριθμός φορολογουμένων	Δηλωθέν εισόδημα	Αριθμός φορολογουμένων	Δηλωθέν εισόδημα	Αριθμός φορολογουμένων	Δηλωθέν εισόδημα
44.824	20.442.282	1.034.276	1.488.044.797	97.086	179.369.605	407.079	531.529.323
919	865.930	482.907	725.325.109	54.457	104.121.428	238.012	327.307.817
1.614	999.409	105.840	148.692.289	11.426	20.690.621	37.885	49.334.206
797	358.679	11.260	14.981.578	894	1.584.164	3.535	3.980.318
1.306	543.410	5.667	7.480.474	505	799.466	2.193	2.424.213
556	239.944	7.424	10.935.142	393	661.317	2.365	2.597.940
308	194.849	4.619	6.270.386	351	665.718	1.296	1.629.119
2.237	1.226.894	33.417	45.492.942	1.514	2.516.282	11.438	13.049.064
977	368.236	28.160	41.307.016	2.299	4.164.459	9.568	12.408.946
941	421.001	10.677	16.716.602	498	851.987	1.907	2.001.660
139	45.220	1.733	2.162.266	148	221.053	404	381.958
747	305.160	8.074	10.690.935	549	1.001.796	2.184	2.460.906
327	217.803	15.586	21.640.337	1.047	2.110.308	3.096	4.041.455
1.275	423.146	11.083	14.669.187	635	1.276.551	2.214	2.530.158
597	351.723	19.025	26.889.659	950	1.748.686	5.702	7.250.052
26	14.124	1.370	1.777.051	50	74.568	234	266.165
492	146.536	1.815	2.527.935	165	305.521	679	753.804
1.225	474.995	7.823	10.208.058	539	910.464	2.436	2.703.230
1.715	840.033	9.565	12.579.023	742	1.160.361	2.084	2.329.945
1.023	530.376	16.053	24.934.261	1.807	3.299.358	4.430	6.282.756
195	76.640	2.617	3.416.530	170	286.078	666	664.023
815	289.496	3.315	3.888.073	121	181.544	652	612.144
698	399.100	12.655	17.246.901	1.194	2.137.607	4.350	5.412.400
1.090	473.756	12.267	17.885.272	854	1.544.579	3.934	4.581.239
659	320.158	5.880	7.942.705	523	859.883	1.521	1.850.972
347	110.624	4.733	4.389.669	326	521.650	968	887.917
515	245.765	8.282	10.284.358	715	1.274.609	3.231	3.929.734
143	62.840	2.253	2.916.137	161	257.510	1.171	1.243.941
1.557	650.716	5.095	6.342.810	226	347.996	961	989.893
543	190.131	19.529	28.554.185	904	1.553.416	2.860	3.248.915
1.386	532.938	8.530	12.057.175	735	1.119.292	2.846	3.284.678
402	176.917	7.507	10.078.736	419	660.019	2.819	3.035.649
1.114	407.595	3.727	4.927.853	353	594.199	1.654	1.783.663
4.098	2.183.553	20.645	27.945.351	1.590	2.818.497	4.717	5.712.809
528	299.416	4.423	6.508.750	335	624.667	1.694	2.204.725
371	147.269	6.888	9.258.402	463	812.707	2.545	3.168.944
77	37.246	1.270	1.815.070	120	204.063	480	503.444
940	498.088	19.435	26.541.803	1.414	2.438.547	7.349	8.804.145
1.085	426.865	9.446	13.346.601	774	1.358.185	3.564	4.205.338
487	165.993	7.517	9.940.924	379	729.172	1.379	1.589.378
2.159	847.514	7.403	10.035.048	520	829.357	1.731	1.869.414
585	232.691	5.960	7.990.949	583	869.871	1.418	1.584.574
216	101.842	3.026	4.270.594	223	396.135	804	993.192
271	149.068	3.564	5.339.799	382	726.032	1.377	1.858.409
1.153	386.783	5.861	7.803.689	356	739.622	1.350	1.552.488
129	54.362	2.938	3.910.094	169	354.745	1.210	1.436.839
2.359	893.798	10.701	13.948.109	878	1.435.942	2.840	2.927.065
592	250.320	7.020	9.655.494	755	1.249.164	1.918	2.404.149
1.077	534.174	11.922	16.475.377	764	1.350.852	3.845	4.367.219
391	119.218	4.172	5.385.429	196	353.066	1.067	1.139.317
124	43.803	2.883	3.936.458	142	242.107	853	889.138
663	259.622	5.536	7.633.858	280	435.792	1.053	1.070.570
651	242.954	10.591	15.117.666	849	1.433.856	4.234	5.342.955
183	63.560	4.587	5.974.678	244	464.738	2.356	2.646.330



Πίνακας 16. Αριθμός φορολογουμένων , δηλωθέν εισόδημα κατά πηγή προελεύσεως,

Σε χιλιάδες δραχμές

Νομός	Αριθμός φορολογουμένων	Δ η λ ω θ έ ν			
		οικοδομές και εκμίσθωση γαιών	κινητές αξίες	εμπορικές και βιομηχανικές επιχειρήσεις	
				α	β
Γενικό σύνολο	2.405.769	208.672.777	8.853.075	521.480.645	8.095.812
Τέως Διοικήσεως Πρωτεύουσας	1.114.825	114.208.724	5.948.299	233.547.478	4.234.642
Θεσσαλονίκη (πόλη)	240.886	20.106.248	1.422.322	65.151.770	1.558.885
Αιτωλίας και Ακαρνανίας	28.029	1.789.869	24.755	5.595.112	41.216
Αργολίδας	18.212	1.563.059	21.416	4.496.187	39.062
Αρκαδίας	16.224	1.371.459	7.867	2.756.708	34.875
Αρτης	10.485	578.662	543	2.329.475	22.048
Αττικής	74.152	5.743.607	151.024	15.267.003	141.001
Αχαΐας	61.545	5.399.805	131.175	13.496.317	209.331
Βοιωτίας	21.344	1.263.599	20.558	3.783.360	22.283
Γρεβενών	4.077	222.037	851	702.486	2.040
Δράμας	17.909	867.530	3.646	4.059.111	29.792
Δωδεκανήσου	33.918	3.400.820	129.745	10.746.863	263.682
Εβρου	24.057	1.164.001	12.729	4.731.207	54.932
Ευβοίας	38.807	2.332.050	29.065	7.037.258	58.525
Ευρυτανίας	2.590	115.392	400	363.737	3.806
Ζακύνθου	6.183	534.928	2.628	1.518.677	2.344
Ηλείας	20.753	1.272.304	4.673	4.101.645	10.343
Ημαθίας	23.146	1.172.035	28.364	5.068.778	77.041
Ηρακλείου	40.364	4.407.491	94.130	11.570.737	110.140
Θεσπρωτίας	6.309	429.231	192	1.093.539	5.686
Θεσσαλονίκης	9.316	326.801	6.523	1.940.522	17.694
Ιωαννίνων	29.788	1.964.203	36.535	6.474.330	28.933
Καβάλας	28.218	1.749.584	92.429	6.582.101	66.575
Καρδίτσας	14.525	658.336	35.469	3.074.252	14.597
Καστοριάς	14.593	1.314.190	35.190	4.116.812	2.068
Κερκύρας	22.295	2.489.927	27.118	5.302.116	32.362
Κεφαλληνίας	6.204	496.085	2.376	1.082.746	19.343
Κυκλάδων	12.638	527.813	8.939	2.092.212	19.543
Κοζάνης	33.963	1.645.434	27.748	5.823.907	10.456
Κορινθίας	22.883	1.810.699	12.101	4.427.423	59.560
Κυκλάδων	19.221	1.868.310	5.975	4.527.327	24.203
Λακωνίας	12.426	1.058.496	10.547	2.593.189	9.770
Λαρίσης	48.904	2.876.748	53.405	10.588.664	172.246
Λασιθίου	11.750	1.255.275	5.135	2.679.576	26.372
Λέσβου	16.891	1.457.938	21.240	3.265.037	25.548
Λευκάδος	3.431	285.480	264	713.286	689
Μαγνησίας	42.427	2.709.187	39.129	8.388.196	87.569
Μεσσηνίας	24.843	1.831.322	13.922	4.695.895	67.328
Ξάνθης	14.192	790.200	8.988	2.472.423	19.636
Πέλλης	20.081	930.988	59.668	3.990.935	35.513
Περίας	16.884	1.114.625	17.740	4.379.801	27.695
Πρεβέζης	7.500	488.600	7.195	1.549.173	20.825
Ρεθύμνης	9.426	999.468	9.805	2.496.828	39.837
Ροδόπης	13.458	767.544	15.530	2.656.962	50.176
Σάμου	7.203	660.102	1.767	1.343.479	28.413
Σερρών	29.035	1.288.796	30.626	5.667.655	82.769
Τρικάλων	17.879	914.902	22.424	4.272.582	21.939
Φθιώτιδος	27.165	1.634.639	33.792	5.196.041	37.662
Φλωρίνης	8.853	393.404	207	1.298.237	7.991
Φωκίδος	5.919	401.991	8.795	791.601	16.815
Χαλκιδικής	13.895	775.301	85.406	2.855.247	24.783
Χανίων	25.439	2.128.063	66.522	5.285.702	52.967
Χίου	10.709	1.115.478	16.280	1.438.940	22.262


α: Δεν τηρούν βιβλία Γ' κατηγορίας του Κ.Φ.Σ.
β: Τηρούν βιβλία Γ' κατηγορίας του Κ.Φ.Σ.



απαλλαγές και εκπτώσεις, φορολογητέο εισόδημα και συνολικός φόρος, κατά νομό

1989

εισόδημα από:			Απαλλαγές - εκπτώσεις	Φορολογητέο εισόδημα	Φόρος
γεωργικές επιχειρήσεις	μισθωτές υπηρεσίες	ελευθέρια επαγγέλματα			
13.679.824	2.104.169.121	81.879.906	2.368.172.325	2.949.886.583	251.866.018
358.637	1.093.293.661	48.141.134	1.107.869.789	1.500.932.861	148.638.446
602.899	207.712.563	7.615.030	239.644.058	304.506.245	27.311.301
242.200	20.036.060	690.977	26.871.422	28.423.119	1.631.714
483.188	10.318.230	430.815	15.619.594	17.364.423	1.169.326
48.668	13.919.235	316.455	15.706.329	18.459.497	1.292.130
154.460	8.341.684	313.702	10.521.175	11.734.553	713.927
662.465	60.318.263	1.322.919	70.638.564	83.797.820	6.234.987
72.430	55.774.993	2.055.981	64.427.830	77.176.414	5.840.414
283.812	19.620.228	371.629	21.096.900	25.405.536	2.067.798
35.014	2.759.801	81.881	3.710.821	3.805.337	192.265
205.677	14.023.370	449.787	18.074.654	19.676.254	1.153.450
78.861	26.339.887	1.017.298	36.557.819	42.071.500	3.362.207
356.105	18.081.267	546.837	25.038.977	24.993.019	1.115.669
133.502	35.075.775	1.063.104	38.050.021	45.760.251	3.338.365
1.409	2.204.187	23.906	2.530.513	2.720.001	126.636
8.537	3.453.615	165.973	5.103.815	5.700.826	414.114
295.418	13.769.057	483.156	18.937.636	19.977.938	1.136.047
696.364	15.892.734	533.735	21.712.996	23.504.581	1.387.896
117.915	32.339.021	1.373.780	41.432.701	50.059.849	4.051.572
36.859	4.304.157	126.450	6.158.996	6.010.120	254.352
239.432	4.762.462	147.866	7.694.251	7.462.717	369.370
336.934	24.252.848	804.853	29.855.531	33.952.716	2.249.594
355.743	23.488.939	699.140	28.070.679	33.087.524	2.575.187
334.163	10.527.866	363.722	14.231.787	15.015.395	799.435
47.069	5.678.186	225.222	11.852.909	11.463.103	677.943
15.648	14.486.788	688.710	19.207.312	23.078.850	1.869.730
5.965	4.431.028	155.796	5.379.779	6.202.013	413.734
415.986	8.218.240	150.449	12.080.647	11.494.100	434.684
109.388	32.621.263	553.950	33.629.341	40.821.071	3.203.567
290.710	15.897.866	600.428	20.629.856	23.115.514	1.548.243
31.193	13.167.187	440.815	16.642.142	20.079.112	1.494.163
186.880	7.052.212	358.287	10.464.508	11.305.615	708.615
2.476.315	35.351.023	1.456.843	49.147.867	53.024.452	3.280.958
108.458	9.055.878	286.704	11.668.992	13.457.700	914.654
15.728	12.794.429	339.527	16.928.734	17.934.465	1.022.279
6.047	2.435.088	101.901	3.163.520	3.544.746	203.312
381.291	36.222.462	1.499.334	42.555.465	49.280.973	3.364.159
138.068	18.742.017	742.221	23.739.697	26.249.928	1.647.854
85.746	12.225.573	282.185	16.048.421	15.918.778	697.018
663.395	12.870.912	388.357	18.303.038	18.986.683	1.070.993
199.678	10.343.665	501.767	15.554.374	16.623.718	949.846
23.324	5.607.792	181.145	7.353.556	7.886.234	431.305
17.111	7.513.191	289.941	9.921.974	11.385.306	792.827
383.846	9.834.626	339.625	13.942.492	14.087.957	696.185
1.397	5.473.054	167.047	7.269.976	7.680.464	445.473
993.166	18.299.087	564.347	26.729.528	26.977.024	1.387.946
206.841	12.942.638	468.822	17.452.458	18.881.284	1.173.047
398.518	21.685.806	686.858	26.275.570	29.712.966	1.829.109
83.884	6.864.919	139.924	8.909.168	8.799.232	379.863
9.269	4.970.118	103.850	5.709.800	6.300.734	384.394
189.174	9.180.054	191.842	12.063.455	13.338.963	838.489
49.160	21.102.555	616.108	25.087.996	29.362.037	2.044.628
5.875	8.491.540	217.774	10.902.892	11.295.064	534.796



Πίνακας 17. Αριθμός φορολογουμένων με τεκμήρια, εισόδημα

Σε χιλιάδες δραχμές

Γεωγραφικές περιοχές	Αριθμός εισοδημάτων φορολογηθέντων με τεκμήρια	Δηλωθέν εισόδημα				
		Του υποχρέου				
		Δηλωθέν		Τεκμήριο		Σύνολο (3+5)
		Αριθμός φορολογουμένων	Εισόδημα	Αριθμός φορολογουμένων	Εισόδημα	
1	2	3	4	5	6	
Σύνολο	13.630	11.447	8.873.729	12.386	6.171.732	15.045.461
Περιφέρεια Πρωτευούσης	6.326	5.281	4.383.928	5.677	2.844.102	7.228.030
Ανατολ. Στερέα Ελλάς, Αττική και Νήσοι, πλην Περιφέρειας Πρωτευούσης	1.328	1.090	841.333	1.180	604.490	1.445.823
Ανατολική Μακεδονία και Θράκη	780	675	448.446	735	339.603	788.049
Κεντρική και Δυτική Μακεδονία	2.564	2.202	1.609.618	2.376	1.117.374	2.726.992
Ήπειρος	436	361	257.301	404	206.811	464.112
Θεσσαλία	620	542	373.042	575	306.962	680.004
Πελοπόννησος και Δυτική Στερέα Ελλάς	969	791	582.605	890	455.292	1.037.898
Κρήτη	607	505	377.456	549	297.097	674.553

Πίνακας 18. Αριθμός φορολογουμένων με τεκμήρια, εισόδημα

Σε χιλιάδες δραχμές

Ομάδες επαγγελματιών	Αριθμός εισοδημάτων φορολογηθέντων με τεκμήρια	Δηλωθέν εισόδημα				
		Του υποχρέου				
		Δηλωθέν		Τεκμήριο		Σύνολο (3+5)
		Αριθμός φορολογουμένων	Εισόδημα	Αριθμός φορολογουμένων	Εισόδημα	
1	2	3	4	5	6	
Σύνολο	13.630	11.447	8.873.729	12.386	6.171.732	15.045.461
Εισοδηματίες	1.307	640	409.600	1.142	690.587	1.100.186
Εμποροι, βιομήχανοι - βιοτέχνες, επαγγελματίες	5.208	4.517	3.198.237	4.715	2.620.303	5.818.540
Γεωργοί - κτηνοτρόφοι, αλιείς εκμεταλλευτές δασών	459	378	155.713	430	278.865	434.577
Μισθωτοί	5.234	4.734	4.054.302	4.855	1.943.804	5.998.106
Ελεύθεροι επαγγελματίες	755	634	564.742	667	355.306	920.048
Συνταξιούχοι	667	544	491.135	577	282.868	774.003

δηλωθέν και τεκμηρίων, κατά γεωγραφικές περιοχές

και προστιθέμενη διαφορά τεκμηρίου

Της συζύγου					Οικογενειακό		
Δηλωθέν		Τεκμήριο		Σύνολο (8+10)	Δηλωθέν εισόδημα (3+8)	Εισόδημα τεκμηρίων (5+10)	Σύνολο (12+13)
Αριθμός φορολογουμένων	Εισόδημα	Αριθμός φορολογουμένων	Εισόδημα				
7	8	9	10	11	12	13	14
935	500.066	1.786	857.888	1.357.954	11.505.805	7.029.620	18.535.425
480	261.536	933	436.065	697.601	5.776.526	3.280.167	9.056.693
104	56.588	201	102.553	159.140	1.119.084	707.043	1.826.127
34	20.859	68	39.309	60.168	560.962	378.912	939.874
153	84.214	278	121.994	206.209	2.054.871	1.239.368	3.294.239
25	11.849	46	21.809	33.658	318.882	228.620	547.502
30	11.377	63	31.620	42.997	460.627	338.583	799.209
61	29.564	117	61.841	91.405	733.172	517.133	1.250.305
48	24.079	80	42.697	66.776	481.681	339.793	821.474

δηλωθέν και τεκμηρίων, κατά ομάδες επαγγελματιών

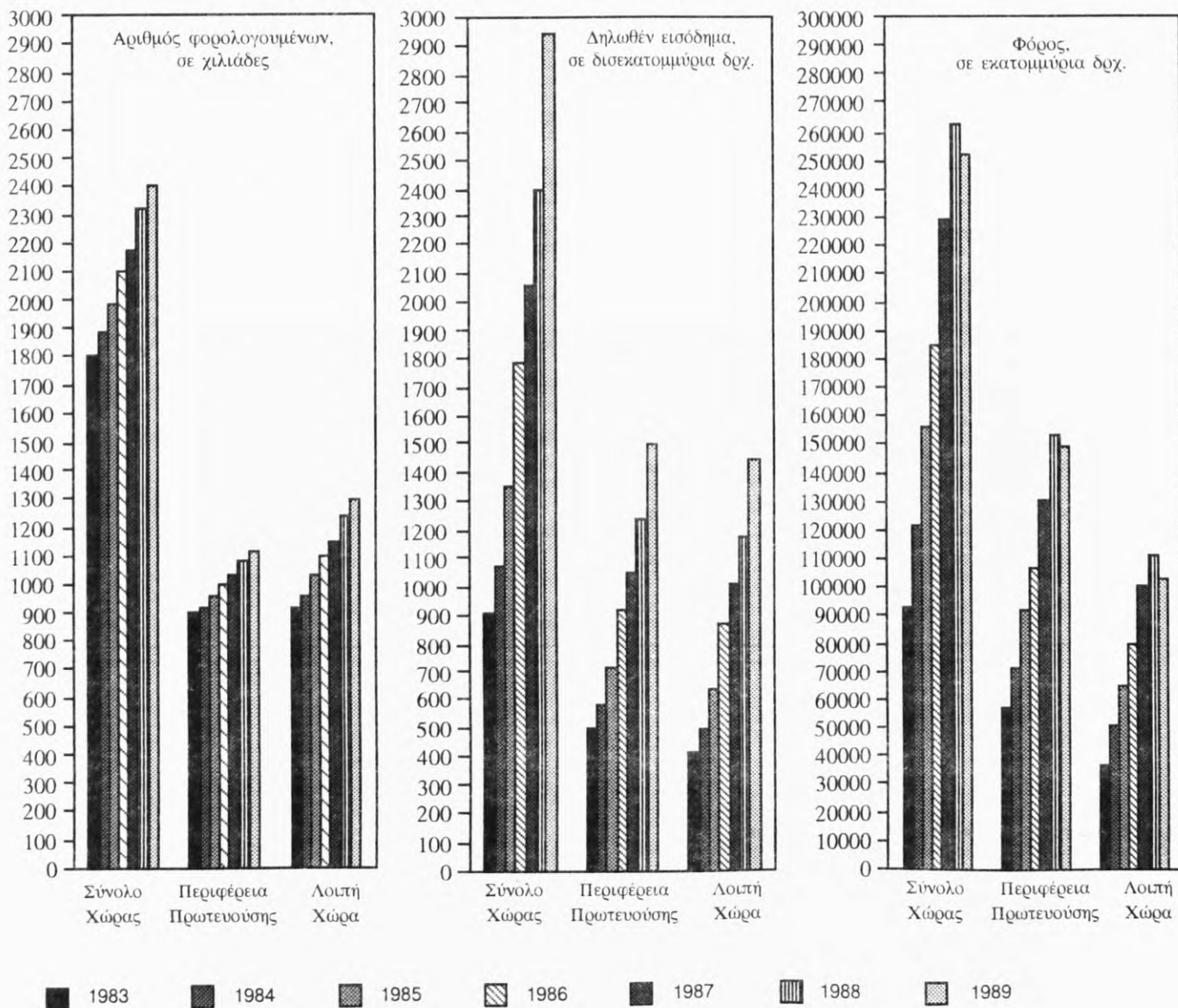
και προστιθέμενη διαφορά τεκμηρίου

Της συζύγου					Οικογενειακό		
Δηλωθέν		Τεκμήριο		Σύνολο (8+10)	Δηλωθέν εισόδημα (3+8)	Εισόδημα τεκμηρίων (5+10)	Σύνολο (12+13)
Αριθμός φορολογουμένων	Εισόδημα	Αριθμός φορολογουμένων	Εισόδημα				
7	8	9	10	11	12	13	14
935	500.066	1.786	857.888	1.357.954	11.505.805	7.029.620	18.535.425
149	90.090	216	119.763	209.853	723.089	810.350	1.533.439
337	166.490	749	375.197	541.687	4.159.716	2.995.500	7.155.216
28	13.482	42	19.528	33.010	206.086	298.392	504.478
260	133.202	519	214.291	347.493	4.914.546	2.158.095	7.072.640
100	64.811	142	71.340	136.151	826.993	426.646	1.253.638
61	31.991	118	57.769	89.760	675.376	340.637	1.016.013

Ζ' ΣΥΓΚΡΙΣΗ ΑΡΙΘΜΟΥ ΦΟΡΟΛΟΓΟΥΜΕΝΩΝ, ΔΗΛΩΘΕΝΤΟΣ ΟΙΚΟΓΕΝΕΙΑΚΟΥ ΕΙΣΟΔΗΜΑΤΟΣ ΚΑΙ ΦΟΡΟΥ

Σύνολο Χώρας, Περιφέρεια Πρωτευούσης, Λοιπή Χώρα

ΟΙΚΟΝΟΜΙΚΑ ΕΤΗ : 1983, 1984, 1985, 1986, 1987, 1988 και 1989



III. ΣΥΓΚΡΙΤΙΚΟΙ ΠΙΝΑΚΕΣ

(Οικονομικά έτη 1987 - 1989)



Πίνακας 19. Φορολογούμενοι, δηλωθέν εισόδημα και φορολογία αυτού. Οικονομικά έτη 1987-1989

Σε εκατομμύρια δραχμές

	1987	1988	1989	Αύξηση ή ελάττωση 1988 έναντι του 1987		Αύξηση ή ελάττωση 1989 έναντι του 1988	
				Αριθμός ή ποσό	%	Αριθμός ή ποσό	%
1. Αριθμός φορολογουμένων	2.176.204	2.324.268	2.405.769	148.064	6,8	81.501	3,5
2. Συνολικό οικογενειακό εισόδημα	2.054.427,4	2.398.188,4	2.946.831,2	343.761,0	16,7	548.642,8	22,9
Από:							
Οικοδομές (1)	138.717,0	173.607,6	208.672,8	34.890,6	25,2	35.065,2	20,2
Κινητές αξίες	4.146,1	6.467,0	8.853,1	2.320,9	56,0	2.386,1	36,9
Εμπορικές και βιομηχανικές επιχειρήσεις οι οποίες:							
α) Δεν τηρούν βιβλία Γ' κατηγορίας του Κ.Φ.Σ.	371.157,0	431.065,3	521.480,6	59.908,3	16,4	90.415,3	21,0
β) Τηρούν βιβλία Γ' κατηγορίας του Κ.Φ.Σ.	7.699,1	5.028,8	8.095,8	-2.670,3	-34,7	3.067,0	61,0
Μισθωτές υπηρεσίες	1.474.045,4	1.712.199,6	2.104.169,1	238.154,2	16,2	391.969,5	22,9
Ελευθέρια επαγγέλματα	56.606,2	66.589,3	81.879,9	9.983,1	17,6	15.290,6	23,0
Γεωργικές επιχειρήσεις	2.056,7	3.230,7	13.679,8	1.174,0	57,1	10.449,1	323,4
3. Σύνολο απαλλαγών και εκπτώσεων (2)	639.438,5	760.642,1	2.387.302,8	121.203,6	19,0	1.626.660,7	213,9
4. Φορολογητέο εισόδημα (3)	1.442.731,5	1.668.325,3	2.949.886,6	225.593,8	15,6	1.281.561,3	76,8
5. Συνολικός φόρος (4)	229.526,8	262.788,8	251.866,0	33.262,0	14,5	-10.922,8	-4,2
α) Φόρος κλίμακας	273.160,0	307.957,5	687.615,7	34.797,5	12,7	379.658,2	123,3
Μειον μειώσεις φόρου (tax credits)	45.288,6	47.561,3	—	2.272,7	5,0	-47.561,3	—
Μειον μειώσεις φόρου (λόγω γάμου, γεννήσεων κλπ.)	1.314,5	1.795,9	25,9	481,4	36,6	-1.770,0	-98,6
Μειον φόρος κλίμακας αφορολόγητων ποσών	—	—	439.120,6	—	—	439.120,6	—
β) Συμπληρωματικός φόρος	2.969,9	4.188,4	3.396,8	1.218,5	41,0	-791,6	-18,9

(1) Περιλαμβάνεται και η εκμίσθωση γαιών.

(2) Απαλλαγές και εκπτώσεις για το 1989 είναι τα αφορολόγητα ποσά (χωρίς και με δικαιολογητικά). Βλέπε παρ. Γ3.

(3) Φορολογητέο εισόδημα για το 1989 είναι το ίδιο ποσό με το δηλωθέν, συν το ποσό των τεκμηρίων.

(4) Ο φόρος για το 1989 είναι η διαφορά μεταξύ του φόρου κλίμακας του δηλωθέντος εισοδήματος και του φόρου που αναλογεί στα αφορολόγητα ποσά βάσει κλίμακας.



Πίνακας 20. Φορολογούμενοι, δηλωθέν εισόδημα, απαλλαγές και εκπτώσεις, φορολογητέο εισόδημα, σύνολο φόρου και μέσος φόρος, κατά κλιμάκια οικογενειακού εισοδήματος. Οικονομικά έτη 1987-1989

Κλιμάκια οικογενειακού εισοδήματος (χιλιάδες δραχμές)	1987	1988	1989
<i>Αριθμός φορολογουμένων</i>			
Σύνολο	2.176.204	2.324.268	2.405.769
Έως < 50	78.042	85.888	67.078
50 - 100	45.990	48.010	38.332
100 - 200	98.677	104.952	91.555
200 - 400	207.767	207.429	183.446
400 - 600	364.816	321.436	262.517
600 - 800	312.872	311.559	273.658
800 - 1.000	275.981	281.790	263.831
1.000 - 2.000	624.074	725.503	847.904
2.000 - 3.000	130.074	178.805	260.662
3.000 και άνω	37.911	58.896	116.786
<i>Δηλωθέν εισόδημα (εκατομμύρια δραχμές)</i>			
Σύνολο	2.054.427,4	2.396.188,4	2.946.831,2
Έως < 50	732,5	858,8	699,0
50 - 100	3.495,7	3.647,5	2.906,1
100 - 200	14.712,6	15.705,7	13.709,5
200 - 400	62.483,6	62.253,0	54.909,2
400 - 600	181.171,4	165.374,8	135.260,4
600 - 800	218.557,6	217.443,9	190.892,6
800 - 1.000	247.409,5	252.796,5	237.257,9
1.000 - 2.000	856.520,1	1.007.783,8	1.197.641,5
2.000 - 3.000	308.688,2	426.569,2	627.133,2
3.000 και άνω	160.656,2	245.755,2	486.421,7
<i>(1) Σύνολο απαλλαγών και εκπτώσεων (εκατομμύρια δραχμές)</i>			
Σύνολο	639.438,5	760.642,1	2.387.302,8
Έως < 50	5.002,5	6.278,3	24.383,8
50 - 100	1.620,4	2.036,1	9.478,0
100 - 200	5.691,5	6.274,9	29.213,3
200 - 400	24.392,7	23.757,5	95.265,8
400 - 600	73.257,6	64.867,0	174.582,0
600 - 800	89.070,7	91.342,7	217.309,0
800 - 1.000	88.583,5	96.987,2	241.557,4
1.000 - 2.000	253.365,7	314.547,7	975.886,9
2.000 - 3.000	74.463,6	112.225,7	413.880,0
3.000 και άνω	23.990,1	42.325,2	205.746,5
<i>(2) Φορολογητέο εισόδημα (εκατομμύρια δραχμές)</i>			
Σύνολο	1.442.731,5	1.668.325,3	2.949.886,6
Έως < 50	1.830,0	2.645,1	1.249,6
50 - 100	2.933,0	2.968,0	3.034,9
100 - 200	10.867,5	11.639,5	14.038,9
200 - 400	40.958,0	41.437,6	55.550,6
400 - 600	110.854,5	103.436,2	136.129,5
600 - 800	131.989,2	128.271,8	191.685,4
800 - 1.000	161.472,7	157.848,2	237.831,6
1.000 - 2.000	608.127,4	698.140,0	1.198.104,5
2.000 - 3.000	235.484,5	316.143,4	626.754,1
3.000 και άνω	138.214,7	205.795,5	485.507,5
<i>(3) Σύνολο φόρου (εκατομμύρια δραχμές)</i>			
Σύνολο	229.526,8	262.788,8	251.866,0
Έως < 50	140,3	198,8	87,2
50 - 100	35,9	44,2	70,3
100 - 200	155,1	171,7	261,7
200 - 400	1.153,2	1.050,2	583,9
400 - 600	4.212,0	4.065,4	1.677,8
600 - 800	8.331,7	6.891,5	2.906,8
800 - 1.000	14.923,9	11.739,8	5.597,5
1.000 - 2.000	94.695,2	98.162,4	72.715,6
2.000 - 3.000	53.373,6	66.666,5	65.041,4
3.000 και άνω	52.505,9	73.798,1	102.923,8
<i>Μέσος κατά φορολογούμενο φόρος (δραχμές)</i>			
Σύνολο	105.471	113.063	104.692
Έως < 50	1.798	2.314	1.299
50 - 100	781	920	1.833
100 - 200	1.572	1.635	2.858
200 - 400	5.550	5.062	3.182
400 - 600	11.546	12.647	6.391
600 - 800	26.630	22.119	10.622
800 - 1.000	54.076	41.661	21.216
1.000 - 2.000	151.737	135.302	85.759
2.000 - 3.000	410.333	372.844	249.523
3.000 και άνω	1.384.978	1.253.023	881.302

- (1) Απαλλαγές και εκπτώσεις για το 1989 είναι τα αφορολόγητα ποσά (χωρίς και με δικαιολογητικά). Βλέπε παρ. Γ3
- (2) Φορολογητέο εισόδημα για το 1989 είναι το ίδιο ποσό με το δηλωθέν, συν το ποσό των τεκμηρίων.
- (3) Ο φόρος για το 1989 είναι η διαφορά μεταξύ του φόρου κλιμακας του δηλωθέντος εισοδήματος και του φόρου που αναλογεί στα αφορολόγητα ποσά βάσει κλιμακας.

Πίνακας 21. Δηλωθέν οικογενειακό εισόδημα, κατά πηγή προελεύσεως αυτού και κλιμάκια εισοδήματος. Οικονομικά έτη 1987 - 1989

Σε εκατομμύρια δραχμές

Κλιμάκια οικογενειακού εισοδήματος (1) (χιλιάδες δραχμές)	1987	1988	1989	1987	1988	1989
	ΟΙΚΟΔΟΜΕΣ ΚΑΙ ΓΑΙΕΣ			ΜΙΣΘΩΤΕΣ ΥΠΗΡΕΣΙΕΣ		
Σύνολο	138.717,0	173.607,6	208.672,8	1.474.045,4	1.712.199,6	2.104.169,1
Έως < 50	282,4	250,3	179,8	36,0	31,5	22,7
50 - 100	1.595,7	1.327,4	959,9	316,0	300,7	162,3
100 - 200	4.858,2	5.027,5	4.446,2	3.038,2	2.747,7	1.693,2
200 - 400	10.772,2	11.716,1	11.577,0	27.983,0	24.760,8	16.273,2
400 - 600	13.863,7	13.518,9	13.133,5	94.088,3	81.322,6	54.147,8
600 - 800	14.528,7	16.600,7	16.167,1	158.831,9	145.838,0	117.343,4
800 - 1.000	12.974,9	15.648,1	16.477,0	195.906,4	194.981,8	174.281,3
1.000 - 2.000	45.147,7	57.192,7	66.529,6	689.485,7	808.216,0	961.871,7
2.000 - 3.000	18.961,6	27.178,8	37.015,5	233.305,2	330.602,8	494.133,2
3.000 και άνω	15.731,7	25.147,0	42.187,0	71.054,8	123.397,7	284.240,2
	% του συνολικού οικογενειακού εισοδήματος					
Σύνολο	6,8	7,2	7,1	71,7	71,4	71,4
Έως < 50	38,6	29,1	25,7	4,9	3,7	3,2
50 - 100	45,6	36,4	33,0	9,0	8,2	5,6
100 - 200	33,0	32,0	32,4	20,7	17,5	12,4
200 - 400	17,2	18,8	21,1	44,8	39,8	29,6
400 - 600	7,7	8,2	9,7	51,9	49,2	40,0
600 - 800	6,6	7,6	8,5	72,7	67,1	61,5
800 - 1.000	5,2	6,2	6,9	79,2	77,1	73,5
1.000 - 2.000	5,3	5,7	5,6	80,5	80,2	80,3
2.000 - 3.000	6,1	6,4	5,9	75,6	77,5	78,8
3.000 και άνω	9,8	10,2	8,7	44,2	50,2	58,4
	ΕΜΠΟΡΙΚΕΣ ΚΑΙ ΒΙΟΜΗΧΑΝΙΚΕΣ ΕΠΙΧΕΙΡΗΣΕΙΣ					
	Δεν τηρούν βιβλία Γ' κατηγορίας του Κ.Φ.Σ.			Τηρούν βιβλία Γ' κατηγορίας του Κ.Φ.Σ.		
Σύνολο	371.157,0	431.065,3	521.480,6	7.699,1	5.028,8	8.095,8
Έως < 50	360,6	513,0	433,2	0,5	0,1	0,1
50 - 100	1.378,8	1.775,2	1.479,3	1,9	0,5	1,1
100 - 200	6.012,8	6.971,2	6.010,5	7,1	3,2	4,0
200 - 400	20.993,6	22.553,0	21.206,4	43,5	18,3	19,3
400 - 600	68.298,7	66.763,2	61.573,2	101,9	56,1	56,6
600 - 800	40.712,4	49.264,6	50.115,6	150,5	91,2	76,1
800 - 1.000	34.165,2	37.688,3	40.969,2	222,9	88,9	128,0
1.000 - 2.000	100.817,4	120.074,3	145.254,9	1.220,9	757,8	906,1
2.000 - 3.000	42.308,3	51.571,0	75.290,6	1.154,6	646,2	1.003,7
3.000 και άνω	56.109,2	73.891,6	119.147,7	4.795,2	3.366,6	5.900,7
	% του συνολικού οικογενειακού εισοδήματος					
Σύνολο	18,1	18,0	17,7	0,4	0,2	0,3
Έως < 50	49,2	59,7	62,0	0,1	0,0	0,0
50 - 100	39,4	48,7	50,9	0,1	0,0	0,0
100 - 200	40,9	44,4	43,8	0,0	0,0	0,0
200 - 400	33,6	36,2	38,6	0,1	0,0	0,0
400 - 600	37,7	40,4	45,5	0,1	0,0	0,0
600 - 800	18,6	22,7	26,3	0,1	0,0	0,0
800 - 1.000	13,8	14,9	17,3	0,1	0,0	0,1
1.000 - 2.000	11,8	11,9	12,1	0,1	0,1	0,1
2.000 - 3.000	13,7	12,0	12,0	0,4	0,2	0,2
3.000 και άνω	34,9	30,1	24,5	3,0	1,4	1,2
	ΛΟΙΠΕΣ ΠΗΓΕΣ (2)					
Σύνολο	62.809,0	76.287,0	104.412,8			
Έως < 50	53,0	64,0	63,1			
50 - 100	203,7	243,8	303,5			
100 - 200	796,2	956,1	1.555,6			
200 - 400	2.691,3	3.205,0	5.833,3			
400 - 600	4.818,8	3.714,1	6.349,2			
600 - 800	4.334,1	5.649,4	7.190,3			
800 - 1.000	4.140,3	4.389,3	5.402,5			
1.000 - 2.000	19.848,4	21.542,9	23.079,2			
2.000 - 3.000	12.958,4	16.570,3	19.690,2			
3.000 και άνω	12.965,2	19.952,3	34.945,8			
	% του συνολικού οικογενειακού εισοδήματος					
Σύνολο	3,1	3,2	3,5			
Έως < 50	7,2	7,5	9,0			
50 - 100	5,8	6,7	10,4			
100 - 200	5,4	6,1	11,3			
200 - 400	4,3	5,1	10,6			
400 - 600	2,7	2,2	4,7			
600 - 800	2,0	2,6	3,8			
800 - 1.000	1,7	1,7	2,3			
1.000 - 2.000	2,3	2,1	1,9			
2.000 - 3.000	4,2	3,9	3,1			
3.000 και άνω	8,1	8,1	7,2			




1. Βλέπε ανάλυση των κλιμακίων, στον πίνακα 7 (σελίδα 34).
2. Κινητές αξίες, γεωργικές επιχειρήσεις και ελευθέρια επαγγέλματα.

Πίνακας 22. Φορολογούμενοι, δηλωθέν εισόδημα, απαλλαγές και εκπτώσεις, φορολογητέο εισόδημα και φόρος στην Περιφέρεια Πρωτευούσης και τη Λοιπή Χώρα. Οικονομικά έτη 1987 - 1989

Σε εκατομμύρια δραχμές

	1987	1988	1989
ΣΥΝΟΛΟ ΕΛΛΑΔΟΣ			
Αριθμός φορολογουμένων	2.176.204	2.324.268	2.405.769
Δηλωθέν οικογενειακό εισόδημα	2.054.427,4	2.396.188,4	2.946.831,2
Σύνολο απαλλαγών και εκπτώσεων (1)	639.438,5	760.642,2	2.387.302,8
Φορολογητέο εισόδημα (2)	1.442.731,5	1.668.325,3	2.949.886,6
Σύνολο φόρου (3)	229.526,8	262.788,8	251.866,0
<i>% του συνόλου της Χώρας</i>			
Αριθμός φορολογουμένων	100,0	100,0	100,0
Δηλωθέν οικογενειακό εισόδημα	100,0	100,0	100,0
Σύνολο απαλλαγών και εκπτώσεων	100,0	100,0	100,0
Φορολογητέο εισόδημα	100,0	100,0	100,0
Σύνολο φόρου	100,0	100,0	100,0
ΠΕΡΙΦΕΡΕΙΑ ΠΡΩΤΕΥΟΥΣΗΣ			
Αριθμός φορολογουμένων	1.028.371	1.082.043	1.114.825
Δηλωθέν οικογενειακό εισόδημα	1.050.406,0	1.229.629,0	1.499.732,6
Σύνολο απαλλαγών και εκπτώσεων	319.394,2	377.831,9	1.118.309,9
Φορολογητέο εισόδημα	744.267,0	865.897,5	1.500.932,9
Σύνολο φόρου	129.543,0	151.907,0	148.638,4
<i>% του συνόλου της Χώρας</i>			
Αριθμός φορολογουμένων	47,3	46,6	46,3
Δηλωθέν οικογενειακό εισόδημα	51,1	51,3	50,9
Σύνολο απαλλαγών και εκπτώσεων	50,0	49,7	46,8
Φορολογητέο εισόδημα	51,6	51,9	50,9
Σύνολο φόρου	56,4	57,8	59,0
ΛΟΙΠΗ ΧΩΡΑ			
Αριθμός φορολογουμένων	1.147.833	1.242.225	1.290.944
Δηλωθέν οικογενειακό εισόδημα	1.004.021,4	1.168.559,4	1.447.098,6
Σύνολο απαλλαγών και εκπτώσεων	320.044,3	382.810,2	1.268.992,9
Φορολογητέο εισόδημα	698.464,5	802.427,7	1.448.953,7
Σύνολο φόρου	99.983,8	110.881,8	103.227,6
<i>% του συνόλου της Χώρας</i>			
Αριθμός φορολογουμένων	5,7	53,4	53,7
Δηλωθέν οικογενειακό εισόδημα	48,9	48,7	49,1
Σύνολο απαλλαγών και εκπτώσεων	50,0	50,3	53,2
Φορολογητέο εισόδημα	48,4	48,1	49,1
Σύνολο φόρου	4,6	42,2	41,0

- (1) Απαλλαγές και εκπτώσεις για το 1989 είναι τα αφορολόγητα ποσά (χωρίς και με δικαιολογητικά). Βλέπε παρ. Γ3
 (2) Φορολογητέο εισόδημα για το 1989 είναι το ίδιο ποσό με το δηλωθέν, συν το ποσό των τεκμηρίων.
 (3) Ο φόρος για το 1989 είναι η διαφορά μεταξύ του φόρου κλίμακας του δηλωθέντος εισοδήματος και του φόρου που αναλογεί στα αφορολόγητα ποσά βάσει κλίμακας.



Πίνακας 23. Φορολογούμενοι, δηλωθέν εισόδημα, απαλλαγές και εκπτώσεις, φορολογητέο εισόδημα και σύνολο φόρου, κατά ομάδες επαγγελματιών. Οικονομικά έτη 1987-1989

Σε εκατομμύρια δραχμές

Ομάδες επαγγελματιών και οικονομικά έτη	Φορολογούμενοι		Δηλωθέν εισόδημα		Απαλλαγές και εκπτώσεις (1)		Φορολογητέο εισόδημα (2)		Σύνολο φόρου (3)	
	Αριθμός	% του συνόλου	Ποσά	% του συνόλου	Ποσά	% του συνόλου	Ποσά	% του συνόλου	Ποσά	% του συνόλου
Όλες οι ομάδες	2.176.204	100,0	2.054.427,4	100,0	639.436,5	100,0	1.442.731,5	100,0	229.526,8	100,0
1987	183.608	8,4	82.476,1	4,0	20.447,9	3,2	65.190,2	4,5	9.930,1	4,3
1988	196.302	8,5	101.313,8	4,2	24.599,3	3,2	80.368,4	4,8	13.240,3	5,0
1989	204.250	8,5	126.114,3	4,3	106.998,5	4,5	126.583,7	4,3	12.755,8	5,1
Εμποροι, βιομήχανοι κλπ.	548.510	25,2	427.643,2	20,8	109.544,3	17,1	333.556,7	23,1	59.775,6	26,0
α)	545.112	25,0	419.822,6	20,4	106.121,3	16,6	326.991,9	22,7	57.267,3	24,9
β)	3.398	0,2	7.820,6	0,4	3.423,0	0,5	6.564,8	0,5	2.508,5	1,1
1988	599.338	25,8	495.329,0	20,7	129.552,6	17,0	384.085,7	23,0	71.492,8	27,2
α)	597.167	25,7	489.762,3	20,4	126.513,1	16,6	379.431,4	22,7	69.636,7	26,5
β)	2.171	0,1	5.566,7	0,2	3.039,5	0,4	4.654,3	0,3	1.856,1	0,7
1989	618.254	25,7	601.330,9	20,4	486.782,3	20,4	602.543,5	20,4	88.115,0	27,0
α)	615.330	25,6	592.697,8	20,1	480.528,4	20,1	594.037,2	20,1	85.707,8	26,1
β)	2.924	0,1	8.633,1	0,3	6.253,9	0,3	8.506,3	0,3	2.407,2	1,0
1987	39.957	1,8	8.941,7	0,4	2.191,8	0,3	7.301,3	0,5	654,1	0,3
1988	42.788	1,8	11.603,0	0,5	2.837,9	0,4	10.164,2	0,6	963,0	0,4
1989	44.824	1,9	20.442,3	0,7	31.827,6	1,3	20.701,4	0,7	686,7	0,3
Μισθωτοί, γενικά	965.206	44,4	1.057.860,2	51,5	362.995,6	56,8	700.746,0	48,6	97.962,4	42,7
1987	1.002.482	43,1	1.213.080,5	50,6	426.400,9	56,1	790.947,6	47,4	104.146,2	39,6
1988	1.034.276	43,0	1.488.044,8	50,5	1.236.483,4	51,8	1.489.426,0	50,5	96.873,8	39,3
1989	88.014	4,0	129.079,9	6,3	33.686,1	5,3	97.154,9	6,7	22.213,5	9,7
1987	93.205	4,0	146.983,1	6,1	39.285,0	5,2	109.630,8	6,6	25.321,0	9,6
1988	97.086	4,0	179.369,6	6,1	113.755,5	4,8	179.012,2	6,1	24.544,8	9,7
1989	350.909	16,1	348.426,1	17,0	110.572,7	17,3	238.782,4	16,6	38.991,0	17,0
1987	388.153	16,7	429.868,9	17,9	137.966,5	18,1	293.128,5	17,6	47.625,4	18,1
1988	407.079	16,9	531.529,3	18,0	411.455,4	17,2	531.619,8	18,0	46.889,9	18,6

α: Δεν προουν βέβαια Γ κατηγορίας του Κ.Φ.Σ.
 β: Προσόν βέβαια Γ κατηγορίας του Κ.Φ.Σ.
 (1) Απαλλαγές και εκπτώσεις για το 1989 είναι τα αφορολόγητα ποσά (χωρίς και με δικαιολογητικά). Βλέπε παρ. 13
 (2) Φορολογητέο εισόδημα για το 1989 είναι το ίδιο ποσό με το δηλωθέν, συν το ποσό των τεκμηρίων
 (3) Ο φόρος για το 1989 είναι η διαφορά μεταξύ του φόρου κλίμακας του δηλωθέντος εισοδήματος και του φόρου που αναλογεί στα αφορολόγητα ποσά βάσει κλίμακας.

