

ΣΤΑΤΙΣΤΙΚΗ
ΤΟΥ ΔΗΛΩΘΕΝΤΟΣ ΕΙΣΟΔΗΜΑΤΟΣ
ΦΥΣΙΚΩΝ ΠΡΟΣΩΠΩΝ
ΚΑΙ ΤΗΣ ΦΟΡΟΛΟΓΙΑΣ ΑΥΤΟΥ
ΚΑΤΑ ΤΟ ΟΙΚΟΝΟΜΙΚΟ ΕΤΟΣ 1988



Table with 4 columns and 10 rows. The content is extremely faint and illegible.



ΠΕΡΙΕΧΟΜΕΝΑ

	Σελίδα
ΠΡΟΛΟΓΟΣ	5
I. ΕΙΣΑΓΩΓΗ	
α) Γενικά	6
β) Σύντομη περιγραφή της στατιστικής έρευνας	6
γ) Επεξήγηση μερικών όρων που αναφέρονται στους πίνακες	7
δ) Τα κυριότερα αποτελέσματα της έρευνας	12
ε) Συγκριτικά στοιχεία των τριών τελευταίων ετών	24
II. ΑΝΑΛΥΤΙΚΟΙ ΠΙΝΑΚΕΣ (Οικονομικό έτος 1988)	
- Πίνακας	
1. Αριθμός φορολογουμένων, δηλωθέν εισόδημα κατά πηγή προελεύσεως, απαλλαγές και εκπτώσεις, φορολογητέο εισόδημα και φόρος (και των δύο συζύγων). Σύνολο Ελλάδος, Περιφέρεια Πρωτευούσης, Λοιπή Χώρα	27
2. Αριθμός φορολογουμένων, δηλωθέν οικογενειακό εισόδημα, απαλλαγές και εκπτώσεις, φορολογητέο εισόδημα και φόρος, κατά κλιμάκια οικογενειακού εισοδήματος. Σύνολο Ελλάδος, Περιφέρεια Πρωτευούσης, Λοιπή Χώρα. Επί πλέον: Αθροιστικές σειρές και ποσοστά	28
3. Αριθμός φορολογουμένων, δηλωθέν εισόδημα κατά πηγή προελεύσεως, απαλλαγές και εκπτώσεις, φορολογητέο εισόδημα και φόρος (και των δύο συζύγων), κατά ομάδες επαγγελματιών	30
4. Αριθμός φορολογουμένων και δηλωθέν οικογενειακό εισόδημα, αναλόγως των οικογενειακών βαρών, κατά κλιμάκια οικογενειακού εισοδήματος	32
5. Αριθμός φορολογουμένων και δηλωθέν οικογενειακό εισόδημα, κατά ομάδες επαγγελματιών και οικογενειακά βάρη	33
6. Αριθμός φορολογουμένων, δηλωθέν οικογενειακό εισόδημα, απαλλαγές και εκπτώσεις, φορολογητέο εισόδημα και φόρος, κατά κλιμάκια εισοδήματος. Επί πλέον: α) αναλογών φόρος κλίμακας και συμπληρωματικός, και β) μέσος φόρος και μέση επιβάρυνση του εισοδήματος	33
6α. Αριθμός φορολογουμένων, δηλωθέν εισόδημα του συζύγου, απαλλαγές και εκπτώσεις, φορολογητέο εισόδημα και φόρος, κατά κλιμάκια εισοδήματος. Επί πλέον: ποσοστά επί του δηλωθέντος εισοδήματος	34
6β. Αριθμός φορολογουμένων, δηλωθέν εισόδημα της συζύγου, απαλλαγές και εκπτώσεις, φορολογητέο εισόδημα και φόρος, κατά κλιμάκια εισοδήματος. Επί πλέον: ποσοστά επί του δηλωθέντος εισοδήματος	34
7. Αριθμός φορολογουμένων και δηλωθέν οικογενειακό εισόδημα, κατά πηγή προελεύσεως και κλιμάκια εισοδήματος	34
7α. Αριθμός φορολογουμένων και δηλωθέν εισόδημα του συζύγου, κατά πηγή προελεύσεως και κλιμάκια εισοδήματος	35
7β. Αριθμός φορολογουμένων και δηλωθέν εισόδημα της συζύγου, κατά πηγή προελεύσεως και κλιμάκια εισοδήματος	35
8. Αριθμός φορολογουμένων και δηλωθέν οικογενειακό εισόδημα, κατά πηγή προελεύσεως και κλιμάκια εισοδήματος των επί μέρους πηγών	36
8α. Αριθμός φορολογουμένων και δηλωθέν εισόδημα του συζύγου, κατά πηγή προελεύσεως και κλιμάκια εισοδήματος των επί μέρους πηγών	37
8β. Αριθμός φορολογουμένων και δηλωθέν εισόδημα της συζύγου, κατά πηγή προελεύσεως και κλιμάκια εισοδήματος των επί μέρους πηγών	38
9. Αριθμός φορολογουμένων, δηλωθέν οικογενειακό εισόδημα, φορολογητέο εισόδημα, συνολικός φόρος κλίμακας και τελική φορολογική επιβάρυνση, κατά κλιμάκια δηλωθέντος οικογενειακού εισοδήματος	39

10.	Αριθμός φορολογουμένων, δηλωθέν οικογενειακό εισόδημα, εκπτώσεις του άρθρου 8 του Ν. 3323/55 και ιδιοκατοίκησης, κατά κλιμάκια δηλωθέντος οικογενειακού εισοδήματος	39
11.	Απαλλαγές και εκπτώσεις από το οικογενειακό εισόδημα, κατά κλιμάκια δηλωθέντος οικογενειακού εισοδήματος	39
11α.	Απαλλαγές και εκπτώσεις από το εισόδημα του συζύγου, κατά κλιμάκια δηλωθέντος εισοδήματος του συζύγου	40
11β.	Απαλλαγές και εκπτώσεις από το εισόδημα της συζύγου, κατά κλιμάκια δηλωθέντος εισοδήματος της συζύγου	40
12.	Αριθμός φορολογουμένων, φορολογητέο εισόδημα και αναλογών φόρος κλίμακας, κατά κλιμάκια φορολογητέου εισοδήματος: α) συνολικού, β) του συζύγου, και γ) της συζύγου	40
13.	Αριθμός φορολογουμένων, φορολογητέο εισόδημα, δηλωθέν οικογενειακό εισόδημα, εκπτώσεις του άρθρου 8 του Ν. 3323/55, φόρος κλίμακας, μειώσεις φόρου (tax-credits), υπόλοιπο φόρου, κατά κλιμάκια φορολογητέου εισοδήματος	41
14.	Αριθμός φορολογουμένων, φορολογητέο εισόδημα αυτών και αναλογών φόρος κλίμακας, κατά κλιμάκια αναλογούντος φόρου, με αθροιστικές σειρές και ποσοστά αυτών: α) συνολικού, β) του συζύγου, και γ) της συζύγου	42
15.	Αριθμός φορολογουμένων και δηλωθέν εισόδημα, κατά ομάδες επαγγελματιών και κατά νομό	44
16.	Αριθμός φορολογουμένων, δηλωθέν εισόδημα κατά πηγή προελεύσεως, απαλλαγές και εκπτώσεις, φορολογητέο εισόδημα και συνολικός φόρος, κατά νομό	46
17.	Αριθμός φορολογουμένων με τεκμήρια, εισόδημα δηλωθέν και τεκμηρίων, κατά γεωγραφικές περιοχές	48
18.	Αριθμός φορολογουμένων με τεκμήρια, εισόδημα δηλωθέν και τεκμηρίων, κατά ομάδες επαγγελματιών	48

III. ΣΥΓΚΡΙΤΙΚΟΙ ΠΙΝΑΚΕΣ (Οικονομικά έτη 1986 – 1988)

19.	Φορολογούμενοι, δηλωθέν εισόδημα και φορολογία αυτού. Οικονομικά έτη 1986–1988	52
20.	Φορολογούμενοι, δηλωθέν εισόδημα, απαλλαγές και εκπτώσεις, φορολογητέο εισόδημα, σύνολο φόρου και μέσος φόρος, κατά κλιμάκια οικογενειακού εισοδήματος. Οικονομικά έτη 1986–1988	53
21.	Δηλωθέν οικογενειακό εισόδημα, κατά πηγή προελεύσεως αυτού και κλιμάκια εισοδήματος. Οικονομικά έτη 1986–1988	54
22.	Φορολογούμενοι, δηλωθέν εισόδημα, απαλλαγές και εκπτώσεις, φορολογητέο εισόδημα και φόρος στην Περιφέρεια Πρωτεύουσας και τη Λοιπή Χώρα. Οικονομικά έτη 1986–1988	55
23.	Φορολογούμενοι, δηλωθέν εισόδημα, απαλλαγές και εκπτώσεις, φορολογητέο εισόδημα και σύνολο φόρου, κατά ομάδες επαγγελματιών. Οικονομικά έτη 1986–1988	56

ΔΙΑΓΡΑΜΜΑΤΑ

A.	Σχέση μεταξύ αριθμού φορολογουμένων και δηλωθέντος εισοδήματος	14
B.	Σχέση μεταξύ δηλωθέντος εισοδήματος και φόρου	15
Γ.	Σχέση μεταξύ αριθμού φορολογουμένων και φόρου	15
Δ.	Κατανομή ποσοστών οικογενειακού εισοδήματος, κατά πηγή προελεύσεως και κλιμάκια αυτού	17
E.	Δηλωθέν οικογενειακό εισόδημα	26
ΣΤ.	Κατανομή αριθμού φορολογουμένων, δηλωθέντος εισοδήματος και φόρου, κατά κλιμάκια οικογενειακού εισοδήματος	26
Z.	Σύγκριση αριθμού φορολογουμένων, δηλωθέντος οικογενειακού εισοδήματος και φόρου	50

ΠΡΟΛΟΓΟΣ

Κάθε χρόνο η Γενική Γραμματεία Εθνικής Στατιστικής Υπηρεσίας της Ελλάδος (ΕΣΥΕ), διά της Υπηρεσίας Στατιστικής στο Υπουργείο Οικονομικών και με τη συνεργασία του Μηχανογραφικού Κέντρου (ΜΗΚΥΟ) του ίδιου Υπουργείου, προβαίνει στην επεξεργασία των στοιχείων των αρχικών δηλώσεων φόρου εισοδήματος, οι οποίες υποβάλλονται από τα φορολογούμενα φυσικά πρόσωπα.

Σκοπός της εργασίας αυτής είναι η παρουσίαση των οικονομικών μεγεθών, που προκύπτουν από τα στοιχεία των δηλώσεων και αναφέρονται στα δηλωθέντα εισοδήματα και το βεβαιωθέντα φόρο, στη σύνθεση του εισοδήματος κατά πηγές προελεύσεως, στην κατανομή των φορολογουμένων κατά εισοδηματικά επίπεδα, ομάδες επαγγελματιών και γεωγραφικές περιφέρειες, στη φορολογική επιβάρυνσή τους, καθώς και σε άλλα χρήσιμα χαρακτηριστικά.

Με τα αποτελέσματα αυτά ενημερώνεται η Διοίκηση για την άσκηση της δημοσιονομικής πολιτικής, ενώ η παρούσα έκδοση αποβλέπει στο να γνωστοποιήσει στο ευρύτερο κοινό τα πιο ενδιαφέροντα στοιχεία της επεξεργασίας αυτής.

Τα αποτελέσματα παρουσιάζονται σε πίνακες, στους οποίους έχουν ταξινομηθεί κατά μέγεθος : α) το δηλωθέν οικογενειακό εισόδημα, β) το δηλωθέν εισόδημα του συζύγου, γ) το δηλωθέν εισόδημα της συζύγου, και δ) το φορολογητέο εισόδημα. Επίσης, η ταξινόμηση γίνεται κατά πηγή προελεύσεως του εισοδήματος, κατά ομάδες επαγγελματιών, με βάση το δηλωθέν κύριο επάγγελμα του αρχηγού της οικογένειας, και κατά τόπο (Περιφέρεια Πρωτευούσης, Λοιπή Χώρα) όπου δόθηκε η δήλωση του συζύγου ή της συζύγου, στο όνομα των οποίων δηλώθηκε το εισόδημα. Επί πλέον, παρέχονται και συγκριτικοί πίνακες των σχετικών οικονομικών μεγεθών της τελευταίας τριετίας.

Για την καλύτερη παρουσίαση της ύλης του παρόντος δημοσιεύματος, προτάσσεται ανάλυση της σχετικής φορολογικής νομοθεσίας και επεξήγηση μερικών βασικών όρων και εννοιών, που αναφέρονται στους πίνακες.

Αθήνα, 1991

ΕΜΜ. ΚΟΝΤΟΠΥΡΑΚΗΣ

Γενικός Γραμματέας

της Εθνικής Στατιστικής Υπηρεσίας της Ελλάδος



Ι. ΕΙΣΑΓΩΓΗ

Α. ΓΕΝΙΚΑ

Η Εθνική Στατιστική Υπηρεσία της Ελλάδος (ΕΣΥΕ), σε συνεργασία με τη Διεύθυνση Φορολογίας Εισοδήματος του Υπουργείου Οικονομικών, όπως και κατά τα προηγούμενα έτη, ανέλαβε τη στατιστική επεξεργασία των δηλώσεων φόρου εισοδήματος που υποβλήθηκαν από τα φυσικά πρόσωπα, κατά το οικονομικό έτος 1988, για τα εισοδήματα που αποκτήθηκαν μέσα στο προηγούμενο οικονομικό έτος 1987.

Σκοπός της στατιστικής αυτής έρευνας είναι να δώσει στη Δημοσιονομική Διοίκηση, όπως και κατά τα παρελθόντα έτη, αξιόπιστες εκτιμήσεις στατιστικών πληροφοριών, σε σχέση με τα δηλωθέντα εισοδήματα και το φόρο που βεβαιώθηκε, τη σύνθεση του εισοδήματος κατά πηγές προελεύσεως, την κατανομή των φορολογουμένων κατά εισοδηματικά επίπεδα, επαγγέλματα και περιοχές, τη φορολογική τους επιβάρυνση, καθώς και άλλα χρήσιμα στατιστικά στοιχεία.

Το σύνολο των δηλώσεων φόρου εισοδήματος που υποβλήθηκαν το 1988 ανήλθε σε 2.324.268, το δε συνολικώς δηλωθέν από τους φορολογουμένους εισόδημα ήταν 2.398.188,4 εκατ. δρχ. Το φορολογητέο εισόδημα που προήλθε από το εισόδημα αυτό ήταν 1.668.325,3 εκατ. δρχ. και ο συνολικός φόρος που αναλογεί σε αυτό 262.788,8 εκατ. δρχ.

Β. ΣΥΝΤΟΜΗ ΠΕΡΙΓΡΑΦΗ ΤΗΣ ΣΤΑΤΙΣΤΙΚΗΣ ΕΡΕΥΝΑΣ

Β.1. Πηγές των στοιχείων

Όπως και ανωτέρω αναφέρθηκε, τα στοιχεία της εκθέσεως αυτής προέκυψαν από την επεξεργασία των δηλώσεων φόρου εισοδήματος που υποβλήθηκαν από τα φυσικά πρόσωπα, για τα αποκτηθέντα από αυτά εισοδήματα κατά τη χρήση του έτους 1987. Οι δηλώσεις αυτές, σύμφωνα με τη σχετική νομοθεσία, υποβάλλονται από τους υποχρέους στις κατά τόπους Οικονομικές Εφορίες (μέχρι τις 25 Φεβρουαρίου από μισθωτές υπηρεσίες και 10 Απριλίου, σε ορισμένες άλλες περιπτώσεις, του οικείου οικονομικού έτους).

Στις δηλώσεις, οι υπόχρεοι καταχωρούν τα εισοδήματα που απέκτησαν στο διάστημα του προηγούμενου οικονομικού έτους οι ίδιοι και η σύζυγός τους, η οποία έχει φορολογική υποχρέωση ή, με ορισμένες προϋποθέσεις, τα ανήλικα παιδιά τους, κατά πηγή προελεύσεως. Ακόμη, οι ανωτέρω δηλώσεις περιέχουν και διάφορα άλλα στοιχεία, σχετικά με την οικογενειακή κατάσταση των φορολογουμένων, το επάγγελμά τους κλπ., τα οποία είναι απαραίτητα για να υπολογισθεί ο φόρος που αναλογεί στο εισόδημα.

Υποχρέωση για υποβολή δηλώσεως φόρου εισοδήματος έχουν :

α) Κάθε φυσικό πρόσωπο, το οποίο έχει αποκτήσει εισόδημα στην Ελλάδα, ανεξάρτητα από την ιθαγένεια και τον τόπο κατοικίας ή διαμονής του.

β) Τα πρόσωπα που έχουν την κατοικία τους στην Ελλάδα, ανεξάρτητα από την ιθαγένειά τους, οπουδήποτε και αν πραγ-

ματοποιείται το εισόδημα. Στην περίπτωση αυτή, από το φόρο που αναλογεί στο συνολικό εισόδημα των φορολογουμένων, εκπίπτει ο φόρος που καταβλήθηκε στην αλλοδαπή, μέχρι του ποσού του φόρου που αναλογεί επιμεριστικώς στο εισόδημα αυτό στην Ελλάδα.

Από την υποχρέωση υποβολής δηλώσεως εξαιρούνται τα πρόσωπα τα οποία, μετά από τις νόμιμες μειώσεις και εκπτώσεις (οικογενειακά βάρη, νοσήλεια κλπ.), δεν έχουν φορολογητέο εισόδημα πάνω από 104.000 δρχ. Επίσης, υποχρέωση για υποβολή δηλώσεως φόρου εισοδήματος, ανεξάρτητα από το ύψος του εισοδήματος, έχουν και α) οι κύριοι ή κάτοχοι επιβατικού αυτοκινήτου ιδιωτικής χρήσεως ή ημφορτηγού, ή σκάφους αναψυχής, β) όσοι διατηρούν στην προσωπική τους υπηρεσία περισσότερα από ένα πρόσωπα, γ) τα πρόσωπα τα οποία ασκούν ελεύθερο επάγγελμα, δ) τα μέλη των προσωπικών εταιριών ή των Ε.Π.Ε. ή των κοινοπραξιών, ε) όσοι έχουν ατομική επιχείρηση σε πόλη με πάνω των 5.000 κατοίκων, στ) όσοι έχουν εισόδημα από εκμίσθωση οικοδομών και γαιών αθροιστικώς άνω των 50.000 δρχ. (άρθρο 11 του Ν.Δ. 3323/1955) και ζ) όποιος προσκληθεί από τον αρμόδιο οικονομικό έφορο να υποβάλει δήλωση.

Με βάση τα στοιχεία των δηλώσεων φόρου εισοδήματος, η εκκαθάριση και ο υπολογισμός του φόρου εισοδήματος γίνεται απευθείας από τον ηλεκτρονικό υπολογιστή, από τον οποίο συντάσσεται και το οικείο Σημείωμα Υπολογισμού και Εκκαθαρίσεως φόρου, το οποίο αποστέλλεται στον φορολογούμενο.

Β.2. Περιγραφή της μεθόδου έρευνας

Τα αποτελέσματα της παρούσας στατιστικής έρευνας προήλθαν από την επεξεργασία των στοιχείων όλων των δηλώσεων φόρου εισοδήματος που υποβλήθηκαν.

Β.3. Ταξινόμηση των στοιχείων

Τα στατιστικά στοιχεία, τα οποία παρουσιάζονται στους βασικούς πίνακες που ακολουθούν, τα σχετικά με τη φορολογία εισοδήματος των φυσικών προσώπων κατά το οικονομικό έτος 1987, ταξινομούνται ως προς :

- α) το μέγεθος του δηλωθέντος οικογενειακού εισοδήματος,
- β) το μέγεθος του δηλωθέντος εισοδήματος του συζύγου,
- γ) το μέγεθος του δηλωθέντος εισοδήματος της συζύγου,
- δ) την πηγή προελεύσεως του εισοδήματος,
- ε) το μέγεθος του φορολογητέου εισοδήματος,

στ) τις ομάδες επαγγελματιών, με βάση το δηλωθέν κύριο επάγγελμα του υποχρέου,

ζ) την Περιφέρεια Πρωτεύουσας και τη Λοιπή Χώρα, όπου δόθηκε η δήλωση, και

η) το σύζυγο ή τη σύζυγο, στο όνομα των οποίων δηλώθηκε το εισόδημα.

Γ. ΕΠΕΞΗΓΗΣΗ ΜΕΡΙΚΩΝ ΟΡΩΝ ΠΟΥ ΑΝΑΦΕΡΟΝΤΑΙ ΣΤΟΥΣ ΠΙΝΑΚΕΣ

Για την καλύτερη κατανόηση του περιεχομένου των πινάκων που δημοσιεύονται κατωτέρω, δίνεται συνοπτική επεξήγηση των όρων που αναφέρονται στους πίνακες αυτούς.

Γ.1. Δηλωθέντα εισοδήματα

α) Δηλωθέν οικογενειακό εισόδημα. Ως οικογενειακό εισόδημα θεωρείται το εισόδημα που προέρχεται από κάθε πηγή και αποκτάται από το σύζυγο ή τη σύζυγο, μετά από την αφαίρεση των δαπανών αποκτίσεως αυτού. Σε αυτό υπολογίζεται και το εισόδημα των ανήλικων τέκνων, με εξαίρεση το εισόδημα που προέρχεται από την προσωπική τους εργασία, από περιουσιακά στοιχεία που περιήλθαν σε αυτά από κληρονομιά ή από δωρεά, με εξαίρεση τις γονικές παροχές, από συντάξεις που δόθηκαν σε αυτά λόγω θανάτου του πατέρα τους ή της μητέρας τους και από διατροφή, η οποία καταβάλλεται στο τέκνο ύστερα από δικαστική απόφαση ή συμβολαιογραφική πράξη. Στην περίπτωση αυτή το τέκνο έχει δική του φορολογική υποχρέωση.

β) Δηλωθέν στο όνομα του συζύγου εισόδημα είναι: 1) το κύριο εισόδημα αυτού, 2) το εισόδημα των ανήλικων τέκνων του, εφόσον αυτός έχει το μεγαλύτερο συνολικό εισόδημα από τη σύζυγό του ή ίσο με αυτή, που δεν έχει χάσει τη γονική μέριμνα, που αποκτήθηκε με τις ανωτέρω προϋποθέσεις, 3) το εισόδημα της συζύγου από επιχείρηση που εξαρτάται οικονομικά από το σύζυγο ή το προερχόμενο από προσωπική μεταξύ των συζύγων εταιρία, πλην των περιπτώσεων που αναφέρονται στο νόμο (ΟΕ, ΕΕ, ΕΠΕ, αστική εταιρία ή κοινοπραξία) με ορισμένες εξαιρέσεις.

γ) Δηλωθέν στο όνομα της συζύγου εισόδημα. Εισόδημα της συζύγου είναι: 1) το κύριο εισόδημα αυτής, και 2) εφόσον αυτή έχει μεγαλύτερο εισόδημα από τον άλλο σύζυγο (μητέρα-πατέρα του τέκνου) το εισόδημα των τέκνων της που δεν έχουν συμπληρώσει το 18ο έτος της ηλικίας τους, υπό τις ανωτέρω προϋποθέσεις (Π.1.α).

Οι σύζυγοι έχουν υποχρέωση να υποβάλλουν κοινή δήλωση των εισοδημάτων τους, αλλά ο υπολογισμός του φόρου γίνεται χωριστά για κάθε σύζυγο, σαν να δίνεται χωριστή δήλωση, ανεξάρτητα από το ποσό και την πηγή προελεύσεως του εισοδήματος της συζύγου, και φορολογείται χωριστά, εκτός των ανωτέρω εξαιρέσεων.

Γ.2. Πηγές προελεύσεως του εισοδήματος

α) Εισόδημα από οικοδομές. Αυτό περιλαμβάνει το καθαρό εισόδημα από μισθώματα και το φορολογούμενο τεκμαρτό μίσθωμα από ιδιοκατοίκηση. Ως καθαρό εισόδημα νοείται το εισόδημα που απομένει μετά την αφαίρεση:

1) των δαπανών και βαρών της οικοδομής κλπ., οι οποίες ορίζονται σε ποσοστό 25% του ακαθάριστου εισοδήματος από κατοικίες και 10% του ακαθάριστου εισοδήματος από καταστήματα, γραφεία και αποθήκες, από εκμίσθωση ή ιδιοχρησιμοποίηση αίθουσας, η οποία χρησιμοποιείται ως κινηματογράφος ή θέατρο και 5% από το ακαθάριστο εισόδημά τους από εκμίσθωση ή ιδιοχρησιμοποίηση γηπέδου (άρθρ. 20 Ν.Δ. 33-23/1955). 2) Πρόσθετο ποσό μέχρι ορισμένου ποσοστού με ορισμένες προϋποθέσεις για την πραγματική δαπάνη επισκευής, συντήρησης και αμοιβής δικηγόρου για δίκες προς απόδοση μισθίου, για οικοδομές που εκμισθώνονται ως κατοικίες. Επίσης, πρόσθετο ποσοστό 5% για καθένα μετά το τέταρτο τέκνο του νοικοιαστί κύριας κατοικίας, και 3) των δεδουλευμένων τόκων ενυπόθηκων χρεών.

β) Εισόδημα από εκμίσθωση γαιών. Εισόδημα από την πηγή αυτή είναι εκείνο που προκύπτει, για κάθε οικονομικό έτος, από την εκμίσθωση μιας ή περισσότερων γαιών, μετά την αφαίρεση των δαπανών και βαρών των γαιών. Από το εισόδημα αυτό εκπίπτουν: 1) κάθε φόρος, τέλος ή δικαίωμα υπέρ του Δημοσίου, 2) ποσοστό 5% για αποσβέσεις και έξοδα συντηρήσεως, και 3) δεδουλευμένοι τόκοι ενυπόθηκων χρεών κλπ. Το ποσό που μένει μετά από αυτές τις εκπτώσεις, αποτελεί το καθαρό εισόδημα από γαίες. Ο όρος «γαίες» λαμβάνεται εδώ με την ευρεία έννοια, και περιλαμβάνει τις καλλιεργούμενες και φυτευόμενες γαίες, τα δάση και τις δενδρώδεις εκτάσεις, τα λιβάδια και τις βοσκήσιμες γαίες πάσης φύσεως, τα μεταλλεία και λατομεία, τις πηγές, τα φρέατα, τις λίμνες και δεξαμενές, τα ιχθυοτροφεία, καθώς και κάθε άλλη έκταση γης μαζί με τα περιουσιακά στοιχεία που βρίσκονται στην επιφάνεια του εδάφους και τις πάσης φύσεως ύλες που βρίσκονται κάτω από το έδαφος.

γ) Εισόδημα από κινητές αξίες. Το εισόδημα από την πηγή αυτή προέρχεται από την τοποθέτηση κεφαλαίων σε κινητές αξίες, διακρίνεται δε σε εισόδημα από τίτλους ημεδαπής προελεύσεως (μερίσματα τίτλων ημεδαπών ανωνύμων εταιριών, τόκοι ομολογιακών δανείων κλπ.), σε εισόδημα από τίτλους αλλοδαπής προελεύσεως και σε εισόδημα από τόκους πάσης φύσεως, που δεν περιλαμβάνονται στις άλλες περιπτώσεις. Επίσης, στο εισόδημα αυτό περιλαμβάνονται και οι αμοιβές των διοικητικών συμβούλων των ανωνύμων εταιριών. Στο εισόδημα αυτό δεν περιλαμβάνονται οι τόκοι ορισμένων ομολογιακών δανείων και τραπεζικών καταθέσεων, λόγω απαλλαγών τους από τη φορολογία του εισοδήματος.

δ) Εισόδημα από εμπορικές επιχειρήσεις. Εισόδημα από την πηγή αυτή είναι το κέρδος που αποκτάται από μία ή περισσότερες ατομικές ή εταιρικές επιχειρήσεις (εμπορικές, βιομηχανικές ή βιοτεχνικές) ή από την άσκηση οποιουδήποτε κερδοσκοπικού επαγγέλματος το οποίο δεν υπάγεται στα ελευθέρια επαγγέλματα.

Ο προσδιορισμός του καθαρού κέρδους γίνεται :

1) Στις επιχειρήσεις που τηρούν επαρκή και ακριβή βιβλία του Κώδικα Φορολογικών Στοιχείων, από τα δεδομένα των βιβλίων αυτών, αφού αφαιρεθούν τα έξοδα του άρθρου 35 του Ν.Δ. 3323/1955.

2) Στις επιχειρήσεις που δεν τηρούν βιβλία και στοιχεία του Κώδικα Φορολογικών Στοιχείων ή τηρούν βιβλία ανεπαρκή ή ανακριβή ή κατώτερα από την κατηγορία που ανήκουν, τα ακαθάριστα έσοδα υπολογίζονται από τον Οικονομικό Έφορο εξολογιστικώς, με στοιχεία και πληροφορίες που έχει στη διάθεσή του για τη δράση της επιχειρήσεως και γενικά τις συνθήκες λειτουργίας της. Για τον υπολογισμό αυτό λαμβάνονται υπόψη οι αγορές και πωλήσεις της επιχειρήσεως, το μικτό κέρδος που εμφανίζεται, όπως και το εμφανιζόμενο κέρδος στις ομοειδείς επιχειρήσεις που εργάζονται με όμοιες συνθήκες, το απασχολούμενο προσωπικό, το ύψος των κεφαλαίων που έχουν επενδυθεί, τα δικά τους κεφάλαια κινήσεως, τα δάνεια και οι πιστώσεις, τα έξοδα παραγωγής και διαθέσεως των εμπορευμάτων, τα έξοδα διαχειρίσεως και, γενικά, όλες οι επαγγελματικές δαπάνες. Για την εξεύρεση των καθαρών κερδών των επιχειρήσεων αυτών, πολλαπλασιάζονται τα ακαθάριστα έσοδα ή αγορές τους κατά περίπτωση, με ένα μοναδικό συντελεστή καθαρού κέρδους, κατά γενικές κατηγορίες επιχειρήσεων. Στο εισόδημα από εμπορικές επιχειρήσεις περιλαμβάνεται, επίσης, το κέρδος που προκύπτει από την άσκηση επιχειρήσεως μεταπωλήσεως ακινήτων και από τα μερίσματα τα οποία καταβάλλονται στα μέλη των συνεταιρισμών του Ν. 602 ή από τη συμμετοχή σε Ε.Π.Ε., της οποίας ο ισολογισμός εγκρίθηκε στο άμεσως προηγούμενο από το έτος φορολογίας, διαχειριστικό έτος, καθώς και από τις περιπτώσεις του άρθρου 32 του Ν.Δ. 3323/55.

Σε περίπτωση πραγματοποίησης ζημίας από εμπορική επιχείρηση, που τηρεί επαρκή και ακριβή βιβλία του Κ.Φ.Σ., αυτή δύναται να συμψηφισθεί με εισοδήματα άλλων πηγών του ίδιου οικονομικού έτους, οπότε το συνολικό οικογενειακό εισόδημα μειώνεται αντίστοιχα. Αν η ζημία δεν καλύπτεται από τα εισοδήματα των άλλων πηγών και εφόσον τηρούνται ειλικρινή βιβλία του Κ.Φ.Σ., μπορεί να μεταφερθεί, κατά το ακάλυπτο μέρος της, στα τρία επόμενα έτη, προκειμένου για εμπορικές επιχειρήσεις και στα πέντε επόμενα, προκειμένου για βιομηχανικές, μεταλλευτικές, γεωργικές και ξενοδοχειακές επιχειρήσεις.

ε) **Εισόδημα από γεωργικές επιχειρήσεις.** Εισόδημα από γεωργικές επιχειρήσεις είναι το κέρδος που προκύπτει κάθε οικονομικό έτος και αποκτάται από την εκμετάλλευση μιας ή περισσότερων γεωργικών επιχειρήσεων πάσης φύσεως, δηλαδή αγροτικών, κτηνοτροφικών, πτηνοτροφικών, μελισσοκομικών, σπρωτοτροφικών, δασικών, αλιευτικών κλπ. Για τον προσδιορισμό του ακαθάριστου εισοδήματος από γεωργικές επιχειρήσεις, λαμβάνεται το σύνολο των ακαθάριστων εσόδων από τη γεωργική δραστηριότητα, όπως αυτά προκύπτουν από τα λογιστικά βιβλία της επιχείρησης, εφόσον κρίνονται ειλικρινή. Από το ακαθάριστο εισόδημα γεωργικών επιχειρήσεων, απαλλάσσεται κάθε χρόνο εισόδημα 375.000 δρχ., που αυξάνεται σε 1.650.000 δρχ. για όσους ασχολούνται προσωπικά ή με τα μέλη των οικογενειών τους και κατά κύριο επάγγελμα σε γεωργικές εκμεταλλεύσεις. Για τον υπολογισμό του καθαρού εισοδήματος, εκπίπτουν τα γενικά έξοδα της επιχείρησης, οι δαπάνες επισκευών και συντηρήσεως, η αξία των πρώτων υλών που χρησιμοποιήθηκαν, οι τόκοι, οι φόροι κλπ., οι αποσβέσεις, οι ζημιές φθοράς, απώλειες ή υποτιμήσεις κεφαλαίου κλπ., εφόσον οι δαπάνες αυτές εγγράφηκαν στα βιβλία της επιχείρησης. Κατά κανόνα, το καθαρό εισόδημα, εφόσον δεν τηρούνται λογιστικά βιβλία βάσει των οποίων να βρίσκεται το καθαρό κέρδος, καθορίζεται με εφαρμογή συντελεστού 10-20% στην αξία της παραγωγής. Ο συντελεστής αυτός δύναται να φθάσει μέχρι 30%, εφόσον αυτός που αποκτά το γεωργικό εισόδημα δεν ασχολείται προσωπικά με τη γεωργία.

στ) **Εισόδημα από μισθωτές υπηρεσίες.** Στο εισόδημα από μισθωτές υπηρεσίες περιλαμβάνονται οι μισθοί, τα ημερομίσθια, οι επιχορηγήσεις, τα επιδόματα, οι συντάξεις και, γενικά, οι κάθε είδους παροχές, που καταβάλλονται περιοδικά, για παρούσα ή παρωχημένη υπηρεσία ή για οποιαδήποτε άλλη αιτία, στους μισθωτούς, γενικά, και στους συνταξιοδότες.

Για την εξεύρεση του καθαρού εισοδήματος εκπίπτουν:

1) Κάθε τέλος ή δικαίωμα του Δημοσίου ή οποιουδήποτε τρίτου, το οποίο βαρύνει το εισόδημα, όπως είναι, π.χ. τα τέλη χαρτοσήμου, και 2) οι υπέρ των Ασφαλιστικών Ταμείων επιβαλλόμενες κρατήσεις. Ως Ασφαλιστικά Ταμεία θεωρούνται όλα τα Ταμεία, τα οποία έχουν σκοπό την ασφάλιση των μισθωτών με οποιοδήποτε τρόπο, όπως π.χ., τα Μετοχικά Ταμεία και, γενικά, τα Ταμεία κύριας ή επικουρικής ασφαλίσεως κλπ. Η εισφορά που επιβάλλεται για αυτά γίνεται βάσει νόμου και παρακρατείται από τις αποδοχές των ασφαλισμένων.

3) **Εισόδημα από υπηρεσίες ελευθερίων επαγγελματιών** και από κάθε άλλη πηγή. Εισόδημα από υπηρεσίες ελευθερίων επαγγελματιών είναι οι αμοιβές από την άσκηση του ελευθερίου επαγγέλματος του ιατρού ή οδοντιάτρου ή κτηνιάτρου ή φυσιοθεραπευτή ή μαιας, δικηγόρου, δικολάβου, συμβολαιογράφου, άμισθου υποθηκοφύλακα και δικαστικού επιμελητή, αρχιτέκτονα, μηχανικού, τοπογράφου, χημικού, σχεδιαστή, δημοσιογράφου, συγγραφέα, διερμηνέα, καθηγητή ή δασκάλου, καλλιτέχνη γλύπτη ή ζωγράφου ή σκισσογράφου ή χαράκτη, εκτελεστή μουσικών έργων ή μουσουργού, καλλιτεχνών των κέντρων διασκεδάσεως, χορευτή, χορογράφου, σκινοθέτη, σκινογράφου, ενδυματολόγου, διακοσμητή, οικονομολόγου, ερευνητή ή συμβούλου επιχειρήσεων, ιδιοκτήτη ή διευθυντή φορολογικού ή λογιστι-

κού γραφείου, ξεναγού, εμπειρογνώμονα, γεωπόνου, δασολόγου και μεταφραστή.

Στο εισόδημα από υπηρεσίες ελευθερίων επαγγελματιών περιλαμβάνεται και η αμοιβή που καταβάλλεται:

1) Σε πραγματογνώμονες, διαιτητές, εκκαθαριστές γενικά, ελεγκτές ανωνύμων εταιριών, εκτελεστές διαθηκών, εκκαθαριστές κληρονομιών και κληθεμένες σχολάζουσας κληρονομίας.

2) Σε συγγραφείς και μουσουργούς, από συγγραφικά γενικώς δικαιώματα.

3) Σε αντιπροσώπους επαγγελματικών οργανώσεων και ιδιώτες, για τη συμμετοχή τους σε επιτροπές ή συμβούλια στο Δημόσιο, σε νομικά πρόσωπα δημοσίου ή ιδιωτικού δικαίου, σωματεία, ιδρύματα, συνεταιρισμούς και διάφορους οργανισμούς.

4) Στη σύζυγο ή το σύζυγο και τα τέκνα, λόγω διατροφής, η οποία επιδικάστηκε σε αυτούς ή συμφωνήθηκε με συμβολαιογραφική πράξη.

5) Η νόμιμη αμοιβή αυτών που απασχολούνται ατομικά στην κατασκευή για πώληση οικοδομών, ως αρχιτέκτονες ή πολιτικοί μηχανικοί ή μηχανολόγοι, οι οποίοι έκαναν την μελέτη ή επέβλεψαν την εκτέλεση των εργασιών του οικοδομικού έργου, σύμφωνα με το άρθρο 45 του Ν.Δ. 3323/1955.

Τέλος, σαν εισόδημα από υπηρεσίες ελευθερίων επαγγελματιών λογίζεται και το εισόδημα που δεν μπορεί να συμπεριληφθεί ρητά σε κάποια από τις παραπάνω περιπτώσεις Α' μέχρι Ζ' της παρ. 2 του άρθρου 2 του Ν. 3323/1955.

Ως χρόνος κτήσεως του εισοδήματος από υπηρεσίες ελευθερίων επαγγελματιών, θεωρείται ο χρόνος εισπράξεως του εισοδήματος.

Γ.3. Εκπτώσεις και μειώσεις από το εισόδημα

1) **Εκπτώσεις.** Από το συνολικό εισόδημα του φορολογουμένου εκπίπτουν:

α) Το ποσό που επιδικάζεται ή συμφωνείται συμβολαιογραφικά και καταβάλλεται, λόγω διατροφής, στη σύζυγο ή στο σύζυγο και τα τέκνα.

β) Τα έξοδα ιατρικής και νοσοκομειακής περιθάλψεως του φορολογουμένου και των λοιπών προσώπων που συνοικούν με αυτόν και τον βαρύνουν (βλέπε Γ.4., 28).

Ως έξοδα ιατρικής και νοσοκομειακής περιθάλψεως θεωρούνται μόνο: i) οι αμοιβές που καταβάλλονται για ιατρικές επισκέψεις και εξετάσεις, γενικά, στις οποίες περιλαμβάνονται και οι ακτινολογικές και οι μικροβιολογικές εξετάσεις, καθώς και η δαπάνη για οδοντοθεραπεία και οδοντοπροσθητική, ii) τα έξοδα νοσηλείας που καταβάλλονται σε νοσηλευτικά ιδρύματα ή ιδιωτικές κλινικές, στα οποία περιλαμβάνονται και τα έξοδα για φαρμακευτική περιθαλψη στο νοσοκομείο ή την κλινική, iii) οι αμοιβές που καταβάλλονται σε νοσοκόμο, για την παροχή υπηρεσιών σε ασθενή, κατά τη νοσηλεία αυτού σε νοσοκομείο ή κλινική ή στο σπίτι, iv) ποσοστό 50% της δαπάνης που καταβάλλεται σε επιχειρήσεις περιθάλψεως ηλικιωμένων, οι οποίες λειτουργούν σύμφωνα με τις διατάξεις του οικείου νόμου που κάθε φορά ισχύει, v) η δαπάνη για την υποκατάσταση μελών του σώματος με τεχνητά μέλη, καθώς και η δαπάνη για την αγορά ή τοποθέτηση στο σώμα του ασθενούς οργάνων, τα οποία είναι αναγκαία για τη φυσιολογική λειτουργία του ανθρώπινου οργανισμού. Κατ' εξαίρεση, εκπίπτουν τα έξοδα νοσοκομειακής περιθάλψεως των άγαμων τέκνων του φορολογουμένου, ανεξάρτητα από την ηλικία τους, εφόσον το επίσημο εισόδημά τους δεν υπερβαίνει το ποσό των 200.000 δραχμών και πάσχουν από ανίατο νόσημα. Επίσης, με τις ίδιες προϋποθέσεις εκπίπτει η δαπάνη για την περιθαλψη, με οποιοδήποτε τρόπο, των τυφλών, κωφαλάλων ή διανοητικά καθυστερημένων τέκνων του φορολογουμένου. Στις δαπάνες αυτές περιλαμβάνονται τα διδάκτρα ή τροφεία, τα οποία καταβάλλονται για την περιθαλψη αυτών των τέκνων σε ειδικές για την πάθησή τους σχολές ή θεραπευτήρια.

γ) Τα χρηματικά ποσά που καταβάλλει ο φορολογούμενος, λόγω δωρεάς, στο Δημόσιο, τους δήμους και κοινότητες του Κράτους, τους Ιερούς ναούς και τα ημεδαπά νομικά πρόσωπα που νόμιμα έχουν συσταθεί ή συνιστώνται και τα οποία επιδιώκουν φιλανθρωπικούς, θρησκευτικούς, εθνοφελείς, κοινωφελείς και εκπαιδευτικούς σκοπούς. Επίσης, εκπίπτουν τα χρηματικά ποσά που καταβάλλονται στα αθλητικά σωματεία, που νόμιμα έχουν συσταθεί και είναι αναγνωρισμένα από τη Γενική Γραμματεία Αθλητισμού, εφόσον οι δωρεές αυτές προορίζονται για την καλλιέργεια και ανάπτυξη των ερασιτεχνικών τους τμημάτων.

Τα πιο πάνω χρηματικά ποσά δεν πρέπει να έχουν εκπίσει με βάση άλλη διάταξη του Ν.Δ. 3323/1955, άρθρο 8. Επίσης από το συνολικό καθαρό εισόδημα μισθωτού ή συνταξιούχου, εκπίπτει το ποσό των κρατήσεων από μισθούς ή συντάξεις καθώς και των καταθέσεων στις τράπεζες ή στο Ταχυδρομικό ταμειούχο ή στο ταμείο παρακαταθηκών και Δανειών, εφόσον το προϊόν τους διατίθεται για την αρωγή σεισμοπαθών ή πλημμυροπαθών.

δ) Τα ποσά των εισφορών που καταβάλλονται από τον φορολογούμενο σε Ταμεία ασφαλισιώς του, εφόσον η καταβολή τους είναι υποχρεωτική από το νόμο.

ε) Τα ποσά που καταβάλλονται από τον φορολογούμενο για ασφάλιστρα ζωής ή θανάτου ή για την κάλυψη των κινδύνων από τυχαία γεγονότα, που αφορούν αυτόν προσωπικά ή τον άλλο σύζυγο ή τα τέκνα του τα οποία τον βαρύνουν, εφόσον αυτά δεν έχουν δική τους φορολογική υποχρέωση. Το επίσης ποσό της δαπάνης για ασφάλιστρα, το οποίο εκπίπτει από το εισόδημα του φορολογούμενου, δεν μπορεί σε καμιά περίπτωση να υπερβαίνει το ποσοστό 10% του συνολικού εισοδήματος που δηλώνεται από αυτόν και, σε κάθε περίπτωση, τις 40.000 δραχμές.

στ) Η δαπάνη η οποία καταβάλλεται από μισθωτό ως επίσημα συνδρομή ή ως δικαίωμα εγγραφής σε επαγγελματικούς συλλόγους και επιμελητήρια, καθώς και η δαπάνη η οποία καταβάλλεται ως συνδρομή σε επαγγελματικά περιοδικά, εκτός αν, στην περίπτωση αυτή, στο μισθωτό χορηγείται επίδομα βιβλιοθήκης. Η δαπάνη αυτή δεν μπορεί να υπερβεί συνολικά τις 10.000 δραχμές το χρόνο.

ζ) Το ποσό των τόκων που καταβάλλεται από τον φορολογούμενο για δάνεια τα οποία έχει συνάψει με Τράπεζες ή άλλους πιστωτικούς οργανισμούς ή με τον Ελληνικό Οργανισμό Τουρισμού. Η έκπτωση αυτή γίνεται εφόσον αποδεικνύεται η διάθεση των χρημάτων του δανείου, μέσα σε ένα χρόνο από τη σύναψή του, για την αγορά περιουσιακού στοιχείου ή για τη συμμετοχή του φορολογούμενου σε επιχείρηση και εφόσον από τις δραστηριότητες αυτές προκύπτει εισόδημα κατά την κρίσιμη διαχειριστική περίοδο, το οποίο φορολογείται με τις διατάξεις αυτού του νόμου.

η) Η δαπάνη που καταβάλλεται από τον φορολογούμενο για την αγορά και την εγκατάσταση ηλιακού θερμοσίφωνα. Το επίσης ποσό αυτής της δαπάνης, το οποίο εκπίπτει από το εισόδημα του φορολογούμενου, δεν μπορεί να υπερβεί ποσοστό 10% του εισοδήματος που δηλώνεται από αυτόν και, σε κάθε περίπτωση, τις 40.000 δραχμές συνολικά και για τους δύο συζύγους.

θ) Από το επίσης συνολικό ποσό που καταβάλλεται από τον φορολογούμενο και τη φορολογούμενη σύζυγό του για ενοίκιο της κύριας κατοικίας τους, ποσοστό 30% έως το ποσό ενοικίου 120.000 δραχμών και ποσοστό 10% για το ποσό αυτού πάνω από 120.000 δραχμές. Αυτή η έκπτωση προσαυξάνεται με βάση τον αριθμό των τέκνων τους, εφόσον ο φορολογούμενος απέκτησε εισοδήματα από μισθούς ή συντάξεις. Η έκπτωση αυτή ενεργείται εφόσον δεν χορηγείται στον φορολογούμενο ή τη σύζυγό του στεγαστικό επίδομα. Το συνολικό

ποσό της πρόσθετης αυτής εκπτώσεως δεν μπορεί να υπερβεί σε καμιά περίπτωση το ποσό του καθαρού εισοδήματος από μισθούς και συντάξεις που απέκτησε ο φορολογούμενος και η σύζυγός του. Επίσης, 30% για ποσό ενοικίου μέχρι 60.000 δρχ. επίσης, για κάθε κατοικία που μισθώνει για τέκνο του που φοιτά σε αναγνωρισμένο σχολείο ή σχολή του εσωτερικού.

ι) Το ποσό της δαπάνης που καταβάλλεται για έξοδα κηδείας του συζύγου ή της συζύγου και των προσώπων που συνοικούν με τον φορολογούμενο και τον βαρύνουν, εφόσον τα πρόσωπα αυτά δεν αφήνουν κανένα περιουσιακό στοιχείο (μέχρι 40.000 δρχ.).

ια) Για δαπάνη, χωρίς δικαιολογητικά, φυλάξεως τέκνων – εφόσον αυτά δεν έχουν υπερβεί το έκτο έτος της ηλικίας τους και δεν έχουν δικό τους εισόδημα ή έχουν εισόδημα κατώτερο από το ποσό των 104.000 δραχμών ή το ποσό των 255.000 δραχμών προκειμένου για τα τέκνα που παρουσιάζουν αναπηρία 67% και πάνω, από διανοητική καθυστέρηση ή φυσική αναπηρία – μειώνεται ποσοστό 10% από το εισόδημα που αποκτά η φορολογούμενη από την παροχή εξαρτημένης εργασίας, από την άσκηση εμπορικής ή γεωργικής επιχείρησης ή ελεύθερου επαγγέλματος από αυτά που αναφέρονται στην παράγρ. 1 του άρθρου 45, ατομικώς ή από συμμετοχή σε κοινοπραξία, κοινωνία, αστική κερδοσκοπική εταιρία ή σε ομόρρυθμη ή ετερόρρυθμη εταιρία, ως ομόρρυθμο μέλος. Η δαπάνη αυτή δεν μπορεί να υπερβεί τις 45.000 δραχμές. Το ποσό αυτό προσαυξάνεται κατά 7.500 δραχμές, για καθένα μετά το πρώτο τέκνο μέχρι τη συμπλήρωση ηλικίας 6 ετών.

Αυτό εφαρμόζεται ανάλογα και για τον φορολογούμενο, σε περίπτωση χρειάς ή διαζυγίου ή διακοπής της έγγαμης συμβιώσεως, για τα τέκνα που συνοικούν με αυτόν και των οποίων έχει την επιμέλεια.

2. Μειώσεις του εισοδήματος. Το εισόδημα από μισθωτές υπηρεσίες και από κάθε είδους συντάξεις μειώνεται κατά ποσοστό 50% έως το ποσό καθαρού εισοδήματος 680.000 δρχ. (δηλαδή το ανώτατο ποσό αυτής της μείωσης είναι 340.000 δρχ.). Επίσης, το εισόδημα από αμοιβές ελεύθερων επαγγελματιών καθώς και το εισόδημα από εμπορικές επιχειρήσεις εκτός από κέρδη μεριδίων Ε.Π.Ε. ή ετερόρρυθμων εταιριών από κέρδη της ετερόρρυθμης εταιρίας, μειώνεται κατά 25% μέχρι ποσού καθαρού εισοδήματος 120.000 δρχ. και κατά ποσοστό 5% στο τμήμα του καθαρού εισοδήματος από 120.001 μέχρι 400.000 δρχ. Η μείωση αυτή υπολογίζεται και στο εισόδημα που αποκτά δικηγόρος από την παροχή υπηρεσιών με πάγια περιοδική αμοιβή και γιατρός που έχει προσληφθεί από το ΙΚΑ με ειδική σύμβαση αόριστης χρονικής διάρκειας και παρέχει τις υπηρεσίες του με πάγια περιοδική αμοιβή. Επίσης, η μείωση υπολογίζεται και στα εισοδήματα από αμοιβές για την παροχή υπηρεσιών ελεύθερου επαγγέλματος, τα οποία αποκτά ο φορολογούμενος στα πέντε (5) πρώτα χρόνια ασκήσεως του επαγγέλματός του. Η προβλεπόμενη μείωση δεν μπορεί σε καμιά περίπτωση να είναι ανώτερη από το ποσό των 300.000 δρχ. το χρόνο κατά φορολογούμενο, για τα εισοδήματα όλων των παραπάνω κατηγοριών. Κατ' εξαίρεση, ορισμένες κατηγορίες φορολογούμενων (δημοσιογράφοι, συγγραφείς, ηθοποιοί, μουσουργοί, ποδοσφαιριστές, φωτοειδησιογράφοι και εικονολήπτες επικαίρων τηλεοράσεως κλπ.) έχουν άλλη (μεγαλύτερη) μείωση για τα εισοδήματα που αποκτούν αποκλειστικά από την άσκηση του επαγγέλματός τους. Οι παραπάνω ειδικές μειώσεις (για πάγια περιοδική αμοιβή και επόμενες) σύμφωνα με το άρθρο 12 του Ν. 1591/86, καταργούνται σταδιακά.

Γ.4. Φορολογητέο εισόδημα και φόρος

1) **Φορολογητέο εισόδημα.** Το εισόδημα που απομένει μετά τις μειώσεις και τις εκπτώσεις που ενεργούνται από το συνολικό εισόδημα του φορολογούμενου, αποτελεί το φορολογητέο εισόδημά του, το οποίο υποβάλλεται σε φόρο με βάση την ακόλουθη κλίμακα φορολογίας εισοδήματος:

Κλίμακα εισοδήματος	Φορολογικός συντελεστής %	Φόρος κλιμακίου	Σύνολο	
			Εισοδήματος	Φόρου
104.000 ...	—	—	104.000	—
47.000 ...	10	4.700	151.000	4.700
52.000 ...	12	6.240	203.000	10.940
58.000 ...	14	8.120	261.000	19.060
64.000 ...	16	10.240	325.000	29.300
70.000 ...	18	12.600	395.000	41.900
90.000 ...	20	18.600	488.000	60.500
112.000 ...	23	26.680	604.000	87.180
112.000 ...	26	30.160	720.000	117.340
112.000 ...	29	33.640	836.000	150.980
134.000 ...	33	45.870	975.000	196.850
134.000 ...	37	51.430	1.114.000	248.280
140.000 ...	41	56.990	1.253.000	305.270
160.000 ...	45	78.300	1.427.000	383.570
200.000 ...	49	113.680	1.659.000	497.250
300.000 ...	53	245.920	2.123.000	743.170
700.000 ...	57	530.100	3.053.000	1.273.270
1.500.000 ...	61	988.200	4.673.000	2.261.470
Υπερβάλλον ...	63	—	—	—

Κατ' εξαίρεση, αν ο φορολογούμενος απέκτησε αποκλειστικά εισόδημα από μισθούς ή συντάξεις, το φορολογητέο εισόδημά του υποβάλλεται σε φόρο με βάση την ακόλουθη κλίμακα:

Κλίμακα εισοδήματος	Φορολογικός συντελεστής %	Φόρος κλιμακίου	Σύνολο	
			Εισοδήματος	Φόρου
104.000 ...	—	—	104.000	—
47.000 ...	6	2.820	151.000	2.820
52.000 ...	8	4.160	203.000	6.980
58.000 ...	10	5.800	261.000	12.780
64.000 ...	12	7.680	325.000	20.460
70.000 ...	15	10.500	395.000	30.960
90.000 ...	18	16.200	485.000	47.160
112.000 ...	21	23.520	597.000	70.680
112.000 ...	24	26.880	709.000	97.560
112.000 ...	27	30.240	821.000	127.800
134.000 ...	31	41.540	955.000	169.340
134.000 ...	35	46.900	1.089.000	216.240
140.000 ...	39	54.600	1.229.000	270.840
160.000 ...	43	68.800	1.389.000	339.640
200.000 ...	47	94.000	1.589.000	433.640
300.000 ...	51	153.000	1.889.000	586.640
700.000 ...	55	385.000	2.589.000	971.640
1.500.000 ...	59	885.000	4.089.000	1.856.640
Υπερβάλλον ...	63	—	—	—

Προκειμένου να εξευρεθεί ο φόρος που προκύπτει στο φορολογητέο εισόδημα των προσώπων που αποκτούν εισόδημα από τη ΣΤ' πηγή, στην περίπτωση που αυτοί αποκτούν εισοδήματα και από άλλη πηγή, αθροίζεται το ποσό του φόρου, που προκύπτει επιμεριστικά στο καθαρό εισόδημα ΣΤ' πηγής, με το ποσό του φόρου που αντιστοιχεί, επιμεριστικά, στο καθαρό εισόδημα των λοιπών πηγών.

Για την εξεύρεση του ποσού του φόρου που αντιστοιχεί επιμεριστικά στο καθαρό εισόδημα ΣΤ' πηγής του υποχρέου, επιμερίζεται το ποσό του φόρου που προκύπτει στο φορολογητέο εισόδημά του με βάση την κλίμακα του δεύτερου εδαφίου αυτής της παραγράφου, ανάλογα με το ποσό του καθαρού εισοδήματος ΣΤ' πηγής και του καθαρού συνολικού εισοδήματος από τις λοιπές πηγές.

Για την εξεύρεση του ποσού του φόρου που αντιστοιχεί επιμεριστικά στο συνολικό καθαρό εισόδημα των λοιπών πηγών του υποχρέου, επιμερίζεται το ποσό του φόρου που προκύπτει στο φορολογητέο εισόδημά του, με βάση την κλίμακα του πρώτου εδαφίου αυτής της παραγράφου, ανάλογα με το ποσό του συνολικού καθαρού εισοδήματος από τις λοιπές πηγές και του καθαρού εισοδήματος από τη ΣΤ' πηγή.

Για τους πιο πάνω υπολογισμούς, τα ποσά του καθαρού εισοδήματος λαμβάνονται υπόψη μετά τη συνδρομηση θετικών και αρνητικών στοιχείων του εισοδήματος και τη διενέργεια των τακτικών, ειδικών και πρόσθετων μειώσεων που ορίζονται στο άρθρο 4 του Ν.Δ. 3323/55.

2) Φόρος κλιμακίας. Το ποσό του φόρου το οποίο προκύπτει με βάση τις παραπάνω διατάξεις μειώνεται ως εξής: α) Μειώσεις φόρου σύμφωνα με την παράγραφο 1 άρθρο 9 1) Για τον ίδιο τον φορολογούμενο, κατά 3.000 δρχ. Προκειμένου για: i) αναπήρους αξιωματικούς και οπλίτες, οι οποίοι με την ιδιότητα του αναπήρου παίρνουν σύνταξη από το δημόσιο ταμείο, αξιωματικούς που, εξαιτίας πολεμικού τραύματος ή νοσήματος, βρίσκονται σε κατάσταση υπηρεσίας γραφείου ή πρόσωπα που έχουν υπαχθεί στις διατάξεις του Ν. 1759/50 και του Ν.Δ. 330/47, ii) θύματα πολέμου. Θύματα πολέμου κατά την έννοια του παρόντος είναι τα πρόσωπα που λαμβάνουν σύνταξη από πολεμική αιτία. Με τα θύματα πολέμου εξομοιώνονται και τα πρόσωπα, τα οποία ως μέλη οικογενειών αξιωματικών και οπλιτών, οι οποίοι απεδίωσαν κατά την εκτέλεση διατεταγμένης υπηρεσίας σε ειρηνική περίοδο, δικαιούνται συντάξεως από το δημόσιο ταμείο, iii) τυφλούς που είναι γραμμένοι στο γενικό μητρώο τυφλών, το οποίο τηρείται στην αρμόδια διεύθυνση της οικείας νομαρχίας και iv) πρόσωπα που παρουσιάζουν αναπηρία 67% και πάνω από διανοητική καθυστέρηση ή φυσική αναπηρία, το πιο πάνω ποσό αυξάνεται στις 49.000 δρχ.

2) Για το πρώτο τέκνο κατά 14.000 δρχ., για το δεύτερο τέκνο κατά 18.500 δρχ., για το τρίτο τέκνο κατά 25.000 δρχ., για το τέταρτο τέκνο κατά 60.000 δρχ. και για κάθε τέκνο μετά το πέμπτο, κατά 80.000 δρχ.

3) Για κάθε τέκνο που υπηρετεί τη στρατιωτική του θητεία, κατά 6.000 δρχ.

4) Για καθένα από τα λοιπά πρόσωπα, κατά 6.000 δρχ.

5) Για καθένα από τα πρόσωπα που αναφέρονται στις πιο πάνω περιπτώσεις 2 και 4, εφόσον αυτά παρουσιάζουν αναπηρία 67% και πάνω, από διανοητική καθυστέρηση ή φυσική αναπηρία, κατά 40.000 δρχ. ως πρόσθετο ποσό μείωσης.

6) Σε περίπτωση τελέσεως γάμου για πρώτη φορά, το ποσό του φόρου που προκύπτει με βάση τις διατάξεις του άρθρου 8 του Ν.Δ. 3323/1955, μειώνεται κατά 10.000 δρχ. για κάθε σύζυγο.

7) Σε περίπτωση γεννήσεως ζώντων τέκνων, το ποσό του φόρου που προκύπτει με βάση τις διατάξεις του άρθρου 8 του Ν.Δ. 3323/1955, για το εισόδημα του συζύγου ή της άγαμης μητέρας κατά το έτος γεννήσεως των τέκνων, μειώνεται κατά 10.000 δρχ. για κάθε τέκνο.

Η μείωση του φόρου που καθορίζεται στις παραπάνω περιπτώσεις 2, 3, 4 και 5 γίνεται εφόσον τα πρόσωπα που αναφέρονται σε αυτές βαρύνουν τον φορολογούμενο.

Από τα πρόσωπα που συνοικούν με τον φορολογούμενο θεωρείται ότι τον βαρύνουν:

α) Τα ανήλικα τέκνα, τα τέκνα τα οποία δεν έχουν υπερβεί το εικοστό πέμπτο έτος της ηλικίας τους και σπουδάζουν σε αναγνωρισμένες σχολές του εσωτερικού ή του εξωτερικού.

β) τα τέκνα, τα οποία δεν υπάγονται στην προηγούμενη περίπτωση, εφόσον υπηρετούν τη στρατιωτική τους θητεία.

γ) Τα τέκνα τα οποία παρουσιάζουν αναπηρία 67% και πάνω, από διανοητική καθυστέρηση ή φυσική αναπηρία.

δ) Οι ανιόντες και των δύο συζύγων.

ε) Οι άγαμοι αδελφοί και οι άγαμες αδελφές και των δύο συζύγων, εφόσον παρουσιάζουν αναπηρία 67% και πάνω, από διανοητική καθυστέρηση ή φυσική αναπηρία.

στ) Οι ανήλικοι ορφανοί από πατέρα και μητέρα, συγγενείς μέχρι τον τρίτο βαθμό οποιουδήποτε από τους συζύγους.

Τα πρόσωπα που αναφέρονται στις πιο πάνω περιπτώσεις, θεωρείται ότι βαρύνουν τον φορολογούμενο μόνο εφόσον το ετήσιο εισόδημά τους δεν υπερβαίνει το ποσό των 104.000 δρχ. ή το ποσό των 255.000 δρχ. αν αυτά παρουσιάζουν αναπηρία 67% και πάνω, από διανοητική καθυστέρηση ή φυσική αναπηρία.

β) Άλλες μειώσεις των φόρων

1. Το ποσό του φόρου που προκύπτει, με βάση τις διατάξεις των παραγράφων 1 και 2 του άρθρου 9, για το συνολικό εισόδημα του φορολογούμενου ο οποίος: α) διατελεί σε χηρεία, β) έχει διαζευχθεί και δεν έχει συνάψει άλλο γάμο, γ) έχει αποκτήσει τέκνα χωρίς να έχει συνάψει γάμο, μειώνεται με πρό-

σθετο ποσό 10.000 δρχ. για κάθε τέκνο του οποίου έχει τη γονική μέριμνα ή, προκειμένου για διαζευγμένους, για κάθε τέκνο του οποίου έχει την επιμέλεια, εφόσον το τέκνο αυτό έχει ηλικία μέχρι 14 ετών και βαρύνει τον φορολογούμενο, κατά τις διατάξεις της παραγράφου 2 του άρθρου 8.

2. Από το ποσό του φόρου που προκύπτει στο συνολικό εισόδημα του φορολογούμενου, με βάση τις παραγράφους 1 και 2 του άρθρου 9, εκπίπτουν, επίσης, τα ακόλουθα ποσά τα οποία υπολογίζονται σε ποσοστό της δαπάνης που καταβάλλεται από τον φορολογούμενο, ως εξής:

α) Ποσοστό 13%, μέχρι το ποσό των 50.000 δρχ., της δαπάνης που καταβάλλεται σε επιχειρήσεις, για την επισκευή ή συντήρηση επιβατικών αυτοκινήτων ιδιωτικής χρήσης, εφόσον αυτά δεν ανήκουν κατά κυριότητα, κατοχή ή χρήση σε πρόσωπο που τα χρησιμοποιεί κατά την άσκηση επιχείρησης ή ελεύθεριου επαγγέλματος.

β) Ποσοστό 10%, μέχρι το ποσό των 20.000 δρχ., της δαπάνης που καταβάλλεται σε επιχειρήσεις, για την επισκευή ή συντήρηση ηλεκτρικών συσκευών που ανήκουν στον φορολογούμενο.

γ) Ποσοστό 4%, μέχρι το ποσό των 50.000 δρχ., της δαπάνης που καταβάλλεται ως δίδακτρα για την παρακολούθηση φροντιστηρίων ξένων γλωσσών ή μαθημάτων οποιασδήποτε εκπαιδευτικής βαθμίδας της δημόσιας εκπαίδευσης από τα παιδιά του φορολογούμενου τα οποία τον βαρύνουν, σύμφωνα με την παράγραφο 2 του άρθρου 8.

3. Όσοι κατοικούν στην αλλοδαπή και αποκομίζουν εισόδημα από πηγή που βρίσκεται στην Ελλάδα, δε δικαιούνται τις μειώσεις που ορίζονται στις παραγράφους 1,5,6,7 και 8 του άρθρου 9.

γ) *Μεταφορά ποσών μειώσεως φόρων από τον ένα σύζυγο στον άλλο.*

1) Αν το ποσό του φόρου που προκύπτει στο εισόδημα του φορολογούμενου είναι μικρότερο από το συνολικό ποσό των μειώσεων που ορίζονται στις παραγράφους 1,5,6 και 7 του άρθρου 9, η διαφορά δεν επιστρέφεται ούτε συμψηφίζεται.

Από τις μειώσεις που ορίζονται στην παράγραφο αυτή, μόνο αυτές που αφορούν τους ανιόντες της συζύγου, τα τέκνα της από προηγούμενο γάμο ή τα χωρίς γάμο τέκνα της, τους άγαμους αδελφούς και αδελφές της, καθώς και τους ανήλικους ορφανούς από πατέρα και μητέρα συγγενείς της έως τον τρίτο βαθμό, ενεργούνται από το ποσό του φόρου που προκύπτει στο εισόδημά της.

2) Στις περιπτώσεις εφαρμογής της διάταξης της παραγράφου 1 του άρθρου 6: (δηλαδή όταν οι έγγαμοι έχουν υποχρέωση να υποβάλλουν κοινή δήλωση).

α) Αν ο ένας από τους συζύγους έχει φορολογητέο εισόδημα μέχρι 104.000 δρχ., τότε ο φόρος που αναλογεί στο εισόδημα αυτό υπολογίζεται με συντελεστή 8% και αφαιρείται από το ποσό των 8.500 δρχ. Στο υπόλοιπο που απομένει προστίθεται το προσωπικό ποσό μείωσης του φόρου, καθώς και τα τυχόν άλλα ποσά των μειώσεων που ορίζονται στις παραγράφους 1,5,6 και 7 του άρθρου 9, και το άθροισμά τους μεταφέρεται για να μειώσει το φόρο που αναλογεί στο εισόδημα του άλλου συζύγου.

β) Αν ο ένας από τους συζύγους έχει φορολογητέο εισόδημα πάνω από 104.000 δρχ. και το ποσό του φόρου που προκύπτει γι' αυτό το εισόδημα είναι μικρότερο από το συνολικό ποσό των μειώσεων που ορίζονται στις παραγράφους 1,5,6 και 7 του άρθρου 9, η διαφορά μεταφέρεται για να μειώσει το φόρο που αναλογεί στο εισόδημα του άλλου συζύγου. Σε αυτές τις περιπτώσεις, αν απομείνει υπόλοιπο, δεν επιστρέφεται ούτε συμψηφίζεται.

3) **Συμπληρωματικός φόρος.** Όταν το φορολογητέο εισόδημα περιέχει και εισόδημα από κινητές αξίες ή από κέρδη μεριδίων εταιριών περιορισμένης ευθύνης ή από κέρδη ετερόρρυθμων εταιριών, το εισόδημα αυτό, χωρίς τον υπολογισμό των εκπτώσεων που αναφέρονται στην παρ. Γ.3, υποβάλλεται και σε συμπληρωματικό αναλογικό φόρο, ο οποίος ορίζεται σε ποσοστό 3%.

Επίσης, αν στο εισόδημα που αναφέρεται στο εδάφ. Γ.4.1 περιλαμβάνεται και εισόδημα από οικοδομές ή από εκμίσθωση γαιών, το συνολικό καθαρό εισόδημα από τις πηγές αυτές, αθροιστικά λαμβανόμενο και πριν από τη διενέργεια των εκ-

Κλίμακα	Φορολογικός συντελεστής %	Φόρος κλιμακίου	Σύνολο	
			Καθαρού εισοδήματος από οικοδομές και γαίες	Φόρου
100.000	—	—	100.000	—
100.000	2	2.000	200.000	2.000
200.000	3	6.000	400.000	8.000
Υπερβάλλον	4			

πτώσεων, υποβάλλεται και σε συμπληρωματικό φόρο με βάση την παραπάνω κλίμακα.

Το ποσό του συμπληρωματικού φόρου δε μπορεί να είναι μεγαλύτερο από το ποσό του φόρου που αναλογεί στο φορολογητέο εισόδημα, με βάση τη φορολογική κλίμακα της προηγούμενης παραγράφου.

οποία αναγράφονται στις υποβληθείσες δηλώσεις, σε σχέση με το δηλωθέν ως εξασκούμενο επάγγελμα από τους φορολογούμενους. Δόθηκαν οδηγίες, στις περιπτώσεις κατά τις οποίες ο φορολογούμενος δήλωσε περισσότερες από μία απασχολήσεις και, συνεπώς, τα εισοδήματά του προέρχονται από περισσότερες πηγές, να ληφθεί υπόψη, σαν κριτήριο για την κατάταξή του σε μία από τις κατηγορίες αυτές, η κυριότερη απασχολήσή του.

Γ.5. Προσδιορισμός των κυριότερων επαγγελματικών ομάδων

Το σύνολο των φορολογούμενων διαιρέθηκε σε έξι κύριες επαγγελματικές ομάδες. Ο χαρακτηρισμός και η κατάταξη των φορολογούμενων σε επαγγελματικές ομάδες, έγινε από τις κατά τόπους οικονομικές εφορίες, σύμφωνα με τα στοιχεία τα

Αν και πάλι υπήρχαν αμφιβολίες, έπρεπε να ληφθεί σαν κριτήριο η πηγή, από την οποία προήρχετο το μεγαλύτερο μέρος του εισοδήματος. Οι επαγγελματικές αυτές ομάδες είναι οι εξής:

α) Εισοδηματίες. Η κατηγορία αυτή περιέλαβε τα πρόσωπα εκείνα, των οποίων το εισόδημα προέρχεται μόνο από οικοδομές ή από εκμισθώσεις γαιών ή από κινητές αξίες.

β) Έμποροι - βιομήχανοι - βιοτέχνες και επαγγελματίες. Στην κατηγορία αυτή περιλήφθηκαν οι φορολογούμενοι εκείνοι, των οποίων το εισόδημα προέρχεται κατά το μεγαλύτερο μέρος του από την Δ' πηγή (εμπορικές, βιομηχανικές, βιοτεχνικές κλπ. επιχειρήσεις).

γ) Γεωργοί-κτηνοτρόφοι-αλιείς-εκμεταλλευτές δασών. Η ομάδα αυτή των επαγγελματιών περιέλαβε τα πρόσωπα εκείνα, των οποίων τα εισοδήματα προέρχονται από γεωργικές επιχειρήσεις (Ε' πηγή).

δ) Μισθωτοί γενικά. Η κατηγορία αυτή περιέλαβε τους φορολογούμενους, των οποίων το εισόδημα προέρχεται συνήθως από τη ΣΤ' πηγή, δηλαδή από μισθωτές υπηρεσίες.

ε) Ελεύθεροι επαγγελματίες. Στην κατηγορία αυτή εντάχθηκαν οι φορολογούμενοι, των οποίων η επικρατέστερη πηγή προελεύσεως του εισοδήματός τους ήταν η πηγή

Ζ', από ελευθέρια επαγγέλματα.

στ) Συνταξιούχοι. Η κατηγορία αυτή περιέλαβε τους φορολογούμενους, των οποίων το κύριο εισόδημα, σύμφωνα με τη δήλωση, προέρχεται από σύνταξη.

Δ. ΤΑ ΚΥΡΙΟΤΕΡΑ ΑΠΟΤΕΛΕΣΜΑΤΑ ΤΗΣ ΕΡΕΥΝΑΣ

Δ.1. Φορολογούμενοι και δηλωθέν από αυτούς εισόδημα, κατά εισοδηματικά επίπεδα

Όπως και παραπάνω αναφέρθηκε, το σύνολο των φυσικών προσώπων, τα οποία κατά το οικονομικό έτος 1988 υπέβαλαν δηλώσεις φόρου εισοδήματος με φορολογητέο εισόδημα, ανήλθε σε 2.324.268 άτομα. Ο αριθμός αυτός αποτελεί το 78,7% του συνολικού αριθμού των οικογενειών της Ελλάδος, ο οποίος, σύμφωνα με τα στοιχεία της απογραφής πληθυσμού που έγινε στις 5 Απριλίου 1981, ήταν 2.953.641. Κύριο αίτιο της αναλογίας αυτής είναι το γεγονός ότι πολλές κατηγορίες φυσικών προσώπων έχουν από το νόμο απαλλαγεί από την υποχρέωση να υποβάλουν δήλωση (βλέπε παράγραφο Β.1.). Το συνολικό οικογενειακό εισόδημα που δηλώθηκε από τα φυσικά πρόσωπα, ανήλθε σε 2.398.188,4 εκατ. δρχ. Από το εισόδημα αυτό, ποσό 1.985.779,3 εκατ. δρχ., δηλαδή το 82,8%

Πίνακας Α'. Φορολογούμενοι και οικογενειακό εισόδημα αυτών, κατά κλιμάκια εισοδήματος

Κλιμάκια οικογενειακού εισοδήματος (χιλιάδες δραχμές)	Αριθμός φορολογούμενων	Φορολογούμενοι % του συνόλου	Δηλωθέν οικογενειακό εισόδημα (εκατ. δραχμές)	Εισόδημα % του συνόλου
Σύνολο	2.324.268	100,0	2.398.188,4	100,0
Έως < 100	133.898	5,8	4.506,3	0,2
100 - 200	104.952	4,5	15.705,7	0,7
200 - 300	102.091	4,4	25.498,6	1,1
300 - 500	225.080	9,7	90.814,3	3,8
500 - 1.000	795.043	34,2	581.555,3	24,2
1.000 - 2.000	725.503	31,2	1.007.783,8	42,0
2.000 και άνω	237.701	10,2	672.324,4	28,0

του συνόλου, δηλώθηκε και φορολογήθηκε στο όνομα του συζύγου ή του αρχηγού της οικογένειας ⁽¹⁾ και ποσό 412.409,1 εκατ. δρχ., δηλαδή το 17,2% του συνόλου, δηλώθηκε και φορολογήθηκε στο όνομα της συζύγου.

Αναλύοντας τα στοιχεία του παραπάνω πίνακα Α', διαπιστώνουμε, ότι αυτοί που δήλωσαν επίσης οικογενειακό εισόδημα κάτω από 100.000 δρχ. αποτέλεσαν το 5,8% του συνό-

λου των δηλωσάντων, ενώ το εισόδημα που αντιστοιχεί σε αυτούς ήταν μόλις το 0,2% του συνολικά δηλωθέντος. Αντίθετα, ποσοστό 10,2% των φορολογούμενων του τελευταίου κλιμακίου συγκέντρωσε περίπου το 28,0% του συνολικού εισοδήματος. Οι 238.850 φορολογούμενοι, δηλαδή το 10,3% του συνολικού αριθμού αυτών, είχαν ο καθένας εισόδημα κατώτερο από 200.000 δρχ. Ο αριθμός όμως αυτός των φορολο-

Πίνακας Β'. Φορολογούμενοι, οικογενειακό και μέσο εισόδημα αυτών στην Περιφέρεια Πρωτεύουσας και τη Λοιπή Χώρα

	Αριθμός φορολογούμενων	Δηλωθέν οικογενειακό εισόδημα (εκατ. δραχμές)	Μέσο εισόδημα (δραχμές)
Σύνολο Χώρας	2.324.268	2.398.188,4	1.031.803
Περιφέρεια Πρωτεύουσας	1.082.043	1.229.629,0	1.136.395
Ποσοστό % του συνόλου της Χώρας	46,6	51,3	-
Λοιπή Χώρα	1.242.225	1.168.559,4	940.698
Ποσοστό % του συνόλου της Χώρας	53,4	48,7	-

γούμενων συγκέντρωσε μόλις το 0,9% του ολικού εισοδήματος. Επομένως, το 89,7% των φορολογούμενων, οι οποίοι είχαν ο καθένας εισόδημα άνω των 200.000 δρχ., κάλυψε το 99,1% του συνολικού οικογενειακού εισοδήματος.

Το μέσο κατά φορολογούμενον δηλωθέν εισόδημα ανήλθε σε 1.031.803 δρχ.

Η εμφάνιση του υψηλού μέσου όρου εισοδήματος οφείλεται στην απαλλαγή μεγάλου αριθμού φορολογούμενων με

χαμηλά εισοδήματα.

Δ.2. Φορολογούμενοι και εισόδημα αυτών κατά γεωγραφικές περιφέρειες

Μολονότι ο πληθυσμός της Περιφέρειας Πρωτεύουσας αποτελεί το ένα τρίτο περίπου του συνολικού πληθυσμού της Ελλάδος, ο αριθμός των φυσικών προσώπων, τα οποία υπέβαλαν δήλωση φόρου εισοδήματος στην περιφέρεια αυτή, ήταν μόνο κατά 160.182 μικρότερος των δηλωσάντων στη Λοιπή Χώρα (βλέπε πίνακα Β'). Αυτό οφείλεται στην αποκέντρωση της

(1) Περιλαμβάνεται και το δηλωθέν εισόδημα των μελών της οικογένειας που έχουν φορολογική υποχρέωση.

Πίνακας Γ. Κατανομή του δηλωθέντος οικογενειακού εισοδήματος, κατά πηγή προελεύσεως και κλιμακία οικογενειακού εισοδήματος

Πηγές εισοδήματος	Κλιμακία εισοδήματος, σε χιλιάδες δραχμές											
	Σύνολο εισοδήματος		Κάτω των 150		150 - 200		200-300		300-500		500 και άνω	
	Εισόδημα κλιμακίου (εκατ. δραχ.)	Ποσοστό % του κλιμακίου στο σύνολο	Εισόδημα κλιμακίου (εκατ. δραχ.)	Ποσοστό % του κλιμακίου στο σύνολο	Εισόδημα κλιμακίου (εκατ. δραχ.)	Ποσοστό % του κλιμακίου στο σύνολο	Εισόδημα κλιμακίου (εκατ. δραχ.)	Ποσοστό % του κλιμακίου στο σύνολο	Εισόδημα κλιμακίου (εκατ. δραχ.)	Ποσοστό % του κλιμακίου στο σύνολο	Εισόδημα κλιμακίου (εκατ. δραχ.)	Ποσοστό % του κλιμακίου στο σύνολο
Μισθωτές υπηρεσίες	1.712.199,6	71,4	1.179,4	10,7	1.900,5	20,7	8.129,1	31,8	48.882,9	53,8	1.652.107,7	73,0
Εμπορικές και βιομηχανικές επιχειρήσεις (1) οι οποίες:												
α) Δεν τροφούν βιβλία Γ' και Δ' κατηγορίας του Κ.Φ.Σ.	431.065,3	18,0	5.303,4	48,0	3.956,0	43,2	10.266,7	40,2	25.775,7	28,4	385.763,6	17,1
β) Τροφούν βιβλία Γ' και Δ' κατηγορίας του Κ.Φ.Σ.	5.028,8	0,2	2,5	0,0	1,3	0,0	5,3	0,0	35,2	0,0	4.984,5	0,2
Οικοδομές (2)	173.607,6	7,2	3.851,9	34,9	2.753,3	30,0	5.694,1	22,3	12.468,1	13,7	148.840,3	6,6
Σύνολο των τριών πηγών	2.321.901,3	96,8	10.337,2	93,6	8.611,1	93,9	24.135,2	94,5	87.161,9	96,0	2.191.696,1	96,9
Ελευθέρια επαγγέλματα	66.589,3	2,8	391,1	3,5	367,4	4,0	1.004,6	3,9	2.883,6	3,2	61.942,5	2,7
Κινητές αξίες	6.467,0	0,4	11,8	0,1	8,1	0,1	27,1	0,1	83,9	0,1	6.336,1	0,3
Γεωργικές επιχειρήσεις	3.230,7	0,1	304,8	2,8	180,6	2,0	371,7	1,5	684,8	0,8	1.688,7	0,1
Σύνολο όλων των πηγών	2.398.188,4	100,0	11.044,9	100,0	9.167,2	100,0	25.538,6	100,0	90.814,3	100,0	2.261.663,4	100,0
Ποσοστό εισοδήματος κλιμακίου % του συνολικού εισοδήματος	100,0	—	0,4	—	0,4	—	1,1	—	3,8	—	94,3	—

(1) Περιλαμβάνονται σε αυτές και οι βιοτεχνικές και επαγγελματικές επιχειρήσεις.

(2) Περιλαμβάνεται και η εκμίσθωση γαιών.



μεταποικτικής δραστηριότητας και ειδικά της βιομηχανικής, λόγω των φορολογικών και μερικών άλλων μέτρων που έχουν ληφθεί για την ενίσχυση της περιφερειακής αναπτύξεως (Λοιπή Χώρα).

Στον πίνακα Β' παρατηρείται, ακόμη, ότι στην Περιφέρεια Πρωτευούσης δηλώθηκε εισόδημα, το οποίο ανέρχεται σε 1.229.629,0 εκατ. δρχ. ή 51,3% του συνολικού εισοδήματος που δηλώθηκε σε ολόκληρη τη Χώρα και το οποίο ανέρχεται σε 2.398.188,4 εκατ. δρχ. Στη Λοιπή Χώρα δηλώθηκε ποσό 1.168.559,4 εκατ. δρχ. ή 48,7% του συνολικού εισοδήματος.

Με βάση τον πίνακα αυτόν προκύπτει, ότι το μέσο οικογενειακό εισόδημα, το οποίο για ολόκληρη τη Χώρα ανήλθε σε 1.031.803 δρχ., στην Περιφέρεια Πρωτευούσης ήταν 1.136.395 δρχ. και στη λοιπή Χώρα 940.698 δρχ. Βεβαίως, αυτοί οι μέσοι όροι δεν είναι αντιπροσωπευτικοί του γενικού επιπέδου εισοδήματος, δεδομένου ότι αναφέρονται μόνο σε πρόσωπα με τέτοιο εισόδημα, ώστε να υποχρεούνται σε υποβολή θετικής δηλώσεως φόρου εισοδήματος.

Δ.3. Ανισότητα στην κατανομή του εισοδήματος και του φόρου

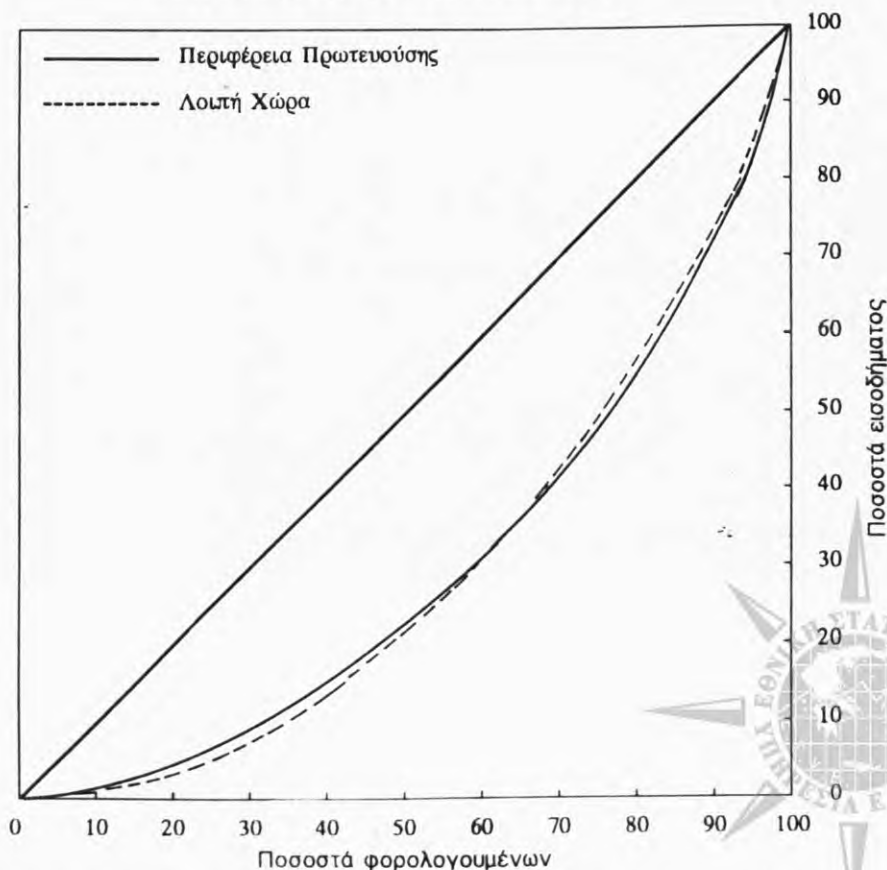
Η ανισότητα στην κατανομή του δηλωθέντος εισοδήματος και του αναλογούντος φόρου μεταξύ των φορολογουμένων που έχουν κάνει δήλωση, στην Περιφέρεια Πρωτευούσης και στη Λοιπή Χώρα, παρουσιάζεται στα τρία διαγράμματα που ακολουθούν.

Το διάγραμμα Α' συσχετίζει την εκατοστιαία κατα-

νομή του αριθμού των φορολογουμένων με την αντίστοιχη κατανομή του δηλωθέντος οικογενειακού εισοδήματος, αφενός στην Περιφέρεια Πρωτευούσης και αφετέρου στη Λοιπή Χώρα.

Σε αυτό, η διαγώνιος είναι η γραμμή της ίσης κατανομής του εισοδήματος, που παρουσιάζει την κατάσταση, η οποία θα υπήρχε αν τα εισοδήματα είχαν κατανεμηθεί εξ ίσου σε όλους τους φορολογουμένους, αν δηλ. το 20% των φορολογουμένων είχε το 20% του δηλωθέντος εισοδήματος, το 40% των φορολογουμένων είχε εισόδημα 40% του συνόλου κ.ο.κ. Οι δύο καμπύλες, κάτω από τη διαγώνιο, παριστάνουν τις αθροιστικές σειρές των ποσοστών των δηλωθέντων εισοδημάτων από τους φορολογουμένους σε κάθε μία από τις δύο περιφέρειες της Χώρας. Η κατακόρυφη απόσταση κάθε καμπύλης από τη διαγώνιο είναι δυνατό να θεωρηθεί ως μέτρο της ανισότητας της κατανομής του εισοδήματος. Παρατηρούμε, ότι στην Περιφέρεια Πρωτευούσης παρουσιάζεται μεγαλύτερη ανισότητα στην κατανομή του δηλωθέντος εισοδήματος έναντι της Λοιπής Χώρας, π.χ. το 40% των φορολογουμένων στην Περιφέρεια Πρωτευούσης συγκέντρωσε περίπου το 15,8% του δηλωθέντος στην περιφέρεια αυτή εισοδήματος, ενώ το 40% των φορολογουμένων στη Λοιπή Χώρα συγκέντρωσε περίπου το 14,2% του δηλωθέντος εισοδήματος στην περιφέρεια αυτή. Επίσης, το 80% των φορολογουμένων σε κάθε μία από τις παραπάνω δύο περιφέρειες συγκέντρωσε, αντίστοιχα, το 58,6% και το 59,1% περίπου των εισοδημάτων που είχαν δηλωθεί σε αυτές τις περιφέρειες.

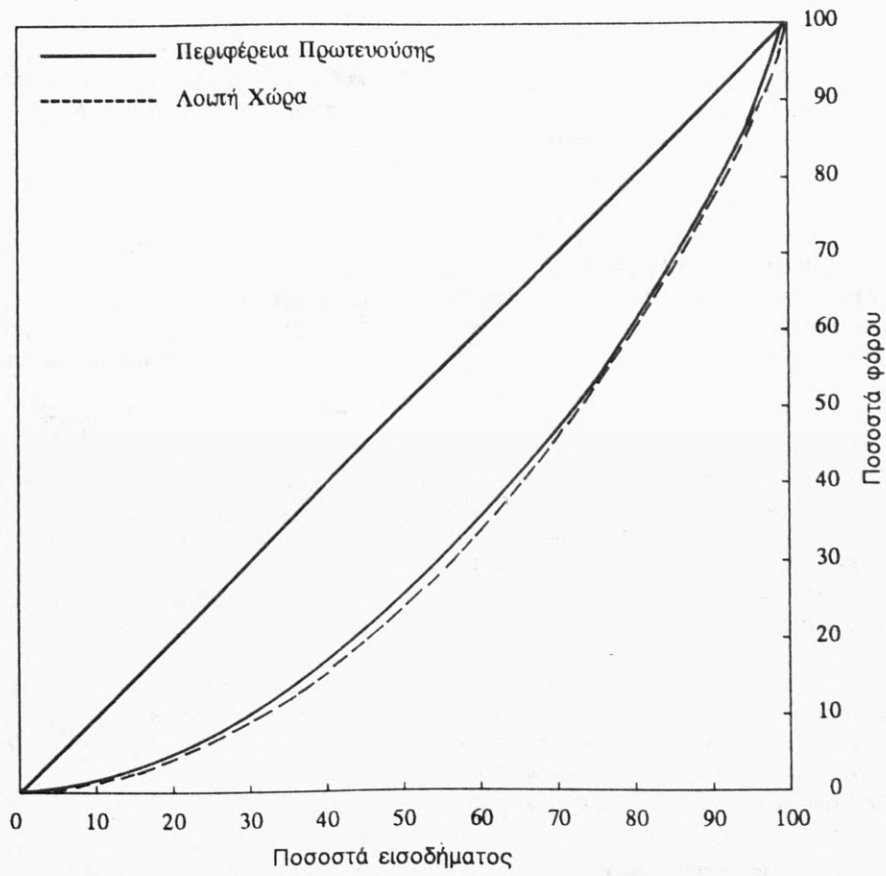
Α' ΣΧΕΣΗ ΜΕΤΑΞΥ ΑΡΙΘΜΟΥ ΦΟΡΟΛΟΓΟΥΜΕΝΩΝ ΚΑΙ ΔΗΛΩΘΕΝΤΟΣ ΕΙΣΟΔΗΜΑΤΟΣ



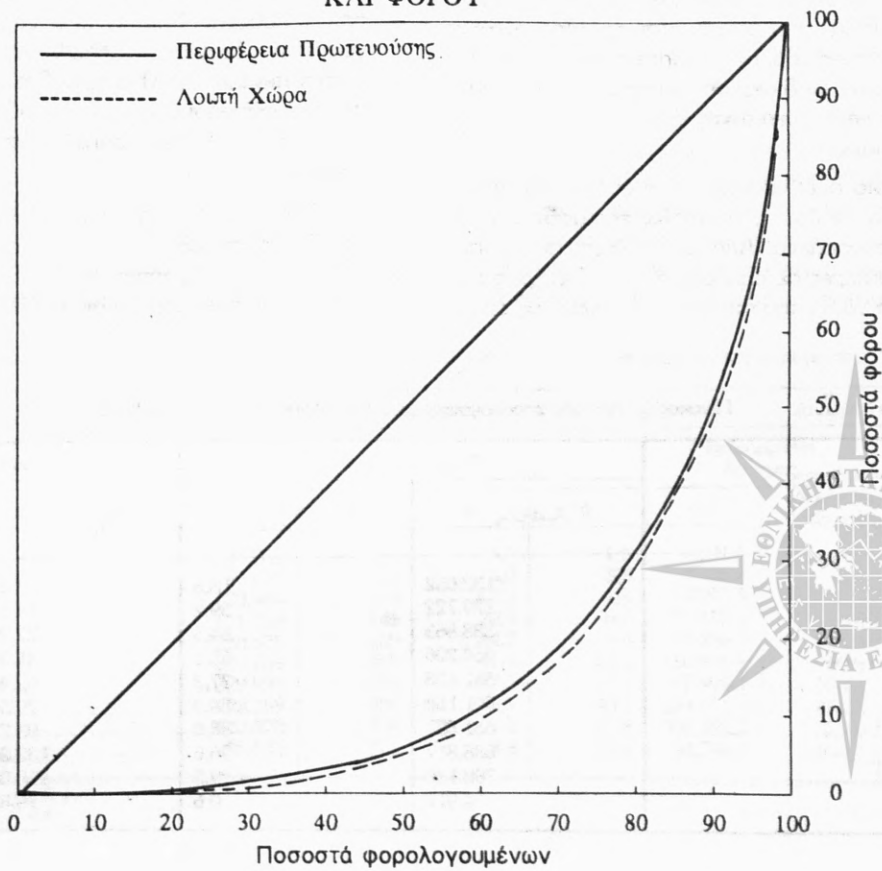
Το διάγραμμα Β' παρέχει συγκριτικό μέτρο της προοδευτικότητας της φορολογίας του εισοδήματος, με συσχέτιση της καμπύλης της αθροιστικής σειράς των ποσοστών του εισοδήματος με τα αντίστοιχα ποσοστά του φόρου. Η διαγώνιος

στο διάγραμμα αυτό παριστάνει ποια θα ήταν η σχέση μεταξύ εισοδήματος και φόρου, αν η φορολογία ήταν αναλογική και όχι προοδευτική, αν δηλ. υπήρχε ομοιόμορφη εκατοστιαία αναλογία για όλα τα επίπεδα εισοδήματος τέτοια, ώστε το 20%

Β' ΣΧΕΣΗ ΜΕΤΑΞΥ ΔΗΛΩΘΕΝΤΟΣ ΕΙΣΟΔΗΜΑΤΟΣ ΚΑΙ ΦΟΡΟΥ



Γ' ΣΧΕΣΗ ΜΕΤΑΞΥ ΑΡΙΘΜΟΥ ΦΟΡΟΛΟΓΟΥΜΕΝΩΝ ΚΑΙ ΦΟΡΟΥ



των εισοδημάτων να απέδιδε το 20% του φόρου κ.ο.κ. Και σε αυτό το διάγραμμα, οι δύο καμπύλες κάτω από τη διαγώνιο παριστάνουν τα πραγματικά ποσοστά του συνολικού φόρου, τα οποία αντιστοιχούν στα δηλωθέντα εισοδήματα στην Περιφέρεια Πρωτεύουσας και στη Λοιπή Χώρα, ενώ η κατακόρυφη απόσταση κάθε καμπύλης από τη διαγώνιο δίνει το μέτρο της προοδευτικότητας της φορολογίας σε κάθε μία από τις δύο περιφέρειες.

Το διάγραμμα Γ', τέλος, επιτρέπει τη σύγκριση της ανισότητας της κατανομής του φόρου εισοδήματος μέσα στην Περιφέρεια Πρωτεύουσας και στη Λοιπή Χώρα. Η διαγώνιος του διαγράμματος αυτού παρουσιάζει την ισότητα της κατανομής του φόρου, δηλαδή την περίπτωση εκείνη, κατά την οποία το ίδιο ποσοστό φορολογουμένων θα απέδιδε το ίδιο ποσοστό του φόρου, δηλαδή το 20% των φορολογουμένων θα είχε το 20% του φόρου κ.ο.κ. Οι δύο καμπύλες κάτω από τη διαγώνιο δίνουν τις αθροιστικές σειρές των ποσοστών των φόρων σε κάθε μία από τις δύο περιφέρειες, η δε κατακόρυφη απόσταση κάθε μιας διαγωνίου δίνει το μέτρο του μεγέθους της ανισότητας κατανομής του φόρου μεταξύ των δύο αυτών περιφερειών. Εδώ θα πρέπει να σημειωθεί, ότι οι δύο καμπύλες, για το 40% των φορολογουμένων, οι οποίες δήλωσαν χαμηλά εισοδήματα, σχεδόν συμπίπτουν, αντιστοιχεί δε σε αυτούς ποσοστό 3,7% περίπου του φόρου για την Περιφέρεια Πρωτεύουσας και 3,8% για τη Λοιπή Χώρα. Επίσης, για το 80% των φορολογουμένων στην Περιφέρεια Πρωτεύουσας αντιστοιχεί ποσοστό 34,4% περίπου του φόρου της περιφέρειας αυτής, ενώ το ίδιο ποσοστό των φορολογουμένων στη Λοιπή Χώρα απέδωσε το 35,9% περίπου του φόρου που αναλογεί στην περιφέρεια αυτή.

Δ. 4. Πηγές προελεύσεως του εισοδήματος

Η νομοθεσία, έχουσα υπόψη ότι το πάσης φύσεως εισόδημα δεν αποκτάται ομοίμορφα, οπότε η διακριβωση της φορολογίας του θα ήταν εύκολη, αλλά συντρέχουν κάθε φορά διαφορετικές συνθήκες και απαιτούνται ποικίλης μορφής δαπάνες για την απόκτησή του, σε συνάρτηση κυρίως με την πηγή προελεύσεώς του, το διακρίνει αναλόγως της πηγής του, ώστε να είναι δυνατή η επιτυχής επιβολή του προσωπικού φόρου στο εισόδημα.

Από τη νομοθεσία αναγνωρίζονται συνολικά έξι πηγές προελεύσεως του εισοδήματος, οι οποίες εξετάστηκαν με λεπτομέρεια στα προηγούμενα. Από τις έξι αυτές πηγές (πίνακας Γ), οι σπουδαιότερες σε απόδοση ήταν μόνο τρεις και από αυτές προήλθε το 96,8% του συνολικώς δηλωθέντος οικο-

γενειακού εισοδήματος. Αυτές, κατά σειρά σπουδαιότητας, ήταν: α) των μισθωτών υπηρεσιών, με ποσοστό συμμετοχής 71,4%, β) των εμπορικών και βιομηχανικών επιχειρήσεων, οι οποίες δεν τηρούν βιβλία Γ' κατηγορίας του Κ.Φ.Σ, με 18,0%, και γ) των οικοδομών και εκμισθώσεως γαιών, με 7,2%. Παραστατική εικόνα της μεταβολής των ποσοστών συμμετοχής του εισοδήματος κάθε μιας των κυριότερων πηγών στην τελική του σύνθεση, κατά κυριότερο εισοδηματικό επίπεδο, παρέχει το διάγραμμα Δ'.

Από την όλη έρευνα διαπιστώθηκε, ότι στην Περιφέρεια Πρωτεύουσας η πιο σημαντική πηγή εισοδήματος ήταν των μισθωτών υπηρεσιών, από την οποία προήλθε το 72,6% του δηλωθέντος οικογενειακού εισοδήματος στην περιφέρεια αυτή. Στη Λοιπή Χώρα η πιο σημαντική πηγή εισοδήματος ήταν, επίσης, των μισθωτών υπηρεσιών, από την οποία προήλθε το 70,1% του δηλωθέντος οικογενειακού εισοδήματος σε αυτή την περιφέρεια.

Η προαναφερθείσα συγκέντρωση των εισοδημάτων στην Περιφέρεια Πρωτεύουσας παρουσιάζεται πολύ έντονη στο εισόδημα ορισμένων πηγών. Συγκεκριμένα, στην περιφέρεια αυτή δηλώθηκε το 65,5% του δηλωθέντος εισοδήματος από κινητές αξίες, το 55,6% από οικοδομές, το 59,2% από ελεύθερα επαγγέλματα, το 52,1% από μισθωτές υπηρεσίες και το 45,1% από εμπορικές και βιομηχανικές επιχειρήσεις. Λόγω της σπουδαιότητας, την οποία παρουσιάζουν οι προαναφερθείσες τρεις κύριες πηγές στη σύνθεση του οικογενειακού εισοδήματος, ακολουθεί πιο κάτω, χωριστά, ιδιαίτερη ανάλυσή τους.

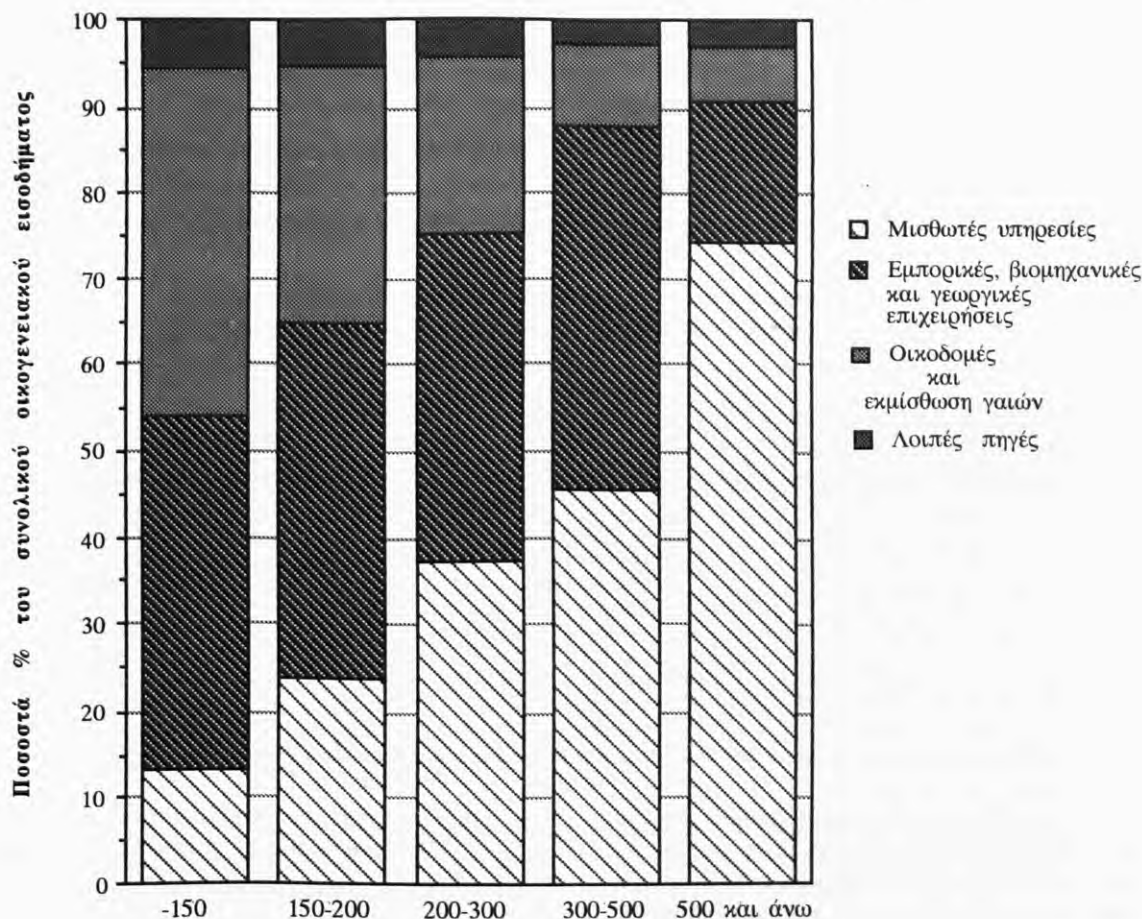
α) Εισόδημα από οικοδομές και εκμίσθωση γαιών. Σε σύνολο 2.324.268 δηλωσάντων κατά το οικονομικό έτος 1988, οι 713.047 είχαν δηλώσει εισοδήματα από οικοδομές, τα οποία ήταν πολύ χαμηλά. Έτσι, όπως φαίνεται από τον πίνακα Δ', το 18,6% των φορολογουμένων της κατηγορίας αυτής είχε εισόδημα από οικοδομές κάτω των 50.000 δρχ. ο καθένας. Επίσης, το μεγαλύτερο τμήμα των φορολογουμένων, δηλαδή το 39,2%, είχε εισόδημα από την πηγή αυτή κάτω των 100.000 δρχ. Στο μικρότερο υπόλοιπο ποσοστό των φορολογουμένων, δηλαδή στο 76,4% αναλογούν τα 91,7% του συνολικώς δηλωθέντος από αυτή την πηγή εισοδήματος.

Από τους 713.047 φορολογουμένους με εισόδημα από οικοδομές, οι 265.492, δηλαδή το 37,2%, είχαν δηλώσει εισόδημα από την πηγή αυτή στο όνομα των συζύγων τους (γυναικών), ανερχόμενο σε 48.633,5 εκατ. δρχ.

Πίνακας Δ'. Αριθμός φορολογουμένων και εισόδημα αυτών από οικοδομές

Κλίμακια εισοδήματος από οικοδομές - γαίες (σε χιλιάδες δραχμές)	Φορολογούμενοι		Δηλωθέν εισόδημα	
	Αριθμός	% του συνόλου	Εκατομμύρια δραχμές	% του συνόλου
Κάτω των 50	132.652	18,6	3.618,8	2,0
> > 100	279.722	39,2	14.541,5	8,3
> > 150	388.863	54,5	27.993,8	16,1
> > 200	464.206	65,1	41.031,9	23,6
> > 300	551.638	77,3	62.447,5	35,9
> > 400	601.168	84,3	79.543,8	45,8
> > 500	631.821	88,6	93.225,9	53,7
> > 1.000	688.817	96,6	132.263,8	76,1
> > 2.000	708.130	99,3	158.033,1	91,0
Ανω > 2.000	4.917	0,6	15.574,4	8,9

**Δ' ΚΑΤΑΝΟΜΗ ΠΟΣΟΣΤΩΝ ΟΙΚΟΓΕΝΕΙΑΚΟΥ ΕΙΣΟΔΗΜΑΤΟΣ
ΚΑΤΑ ΠΗΓΗ ΠΡΟΕΛΕΥΣΕΩΣ ΚΑΙ ΚΛΙΜΑΚΙΑ ΑΥΤΟΥ**



β) Εισόδημα από εμπορικές και βιομηχανικές επιχειρήσεις. Οι δηλώσαντες εισόδημα προερχόμενο από την παραπάνω πηγή ανέρχονται σε 699.119, με αντίστοιχο εισόδημα 436.094,0 εκατ. δρχ. Ο αριθμός αυτός των φορολογουμένων πλησιάζει το 30,1% του συνολικού αριθμού των δηλωσάντων και είναι σχεδόν ίσος με τον αριθμό των φορολογουμένων με εισόδημα από οικοδομές. Από τα στοιχεία του πίνακα Ε' μπορεί να παρατηρήσει κανείς την άνιση κατανομή των εισοδημάτων που προέρχονται από

εμπορικές και βιομηχανικές επιχειρήσεις.

Έτσι, το επίσιο εισόδημα από εμπορικές και βιομηχανικές επιχειρήσεις, οι οποίες δεν τηρούν βιβλία Γ' κατηγορίας του Κ.Φ.Σ., στο υψηλό ποσοστό του αριθμού των δηλωσάντων, δηλαδή 47,3% από αυτούς, ήταν κάτω των 500.000 δρχ. Όμως, η συνολική ετήσια πρόσοδος των φορολογουμένων της κατηγορίας αυτής αποτελούσε το 16,0% του εισοδήματος που προήλθε από την πηγή αυτή, ενώ στον αριθμό φορολογουμένων με εισόδημα άνω των 200.000 δρχ., ο

Πίνακας Ε'. Αριθμός φορολογουμένων και εισόδημα αυτών από εμπορικές και βιομηχανικές επιχειρήσεις

Κλίμακια εισοδήματος από εμπορικές και βιομηχανικές επιχειρήσεις (σε χιλιάδες δραχμές)	Φορολογούμενοι				Δηλωθέν εισόδημα			
	Αριθμός		% του συνόλου		Εκατομμύρια δραχμές		% του συνόλου	
	α	β	α	β	α	β	α	β
Κάτω των 50	43.886	33	6,3	1,5	1.141,1	0,8	0,3	0,0
> > 100	90.675	66	13,0	3,0	4.626,8	3,3	1,1	0,0
> > 150	133.984	109	19,2	4,9	9.997,2	8,7	2,3	0,1
> > 200	171.253	146	24,5	6,6	16.478,6	15,2	3,8	0,2
> > 300	238.631	209	34,2	9,4	33.236,7	31,3	7,7	0,5
> > 400	289.769	295	41,5	13,3	50.991,6	60,8	11,8	1,1
> > 500	329.994	392	47,3	17,7	68.979,1	104,2	16,0	2,0
> > 1.000	598.759	886	85,9	40,1	239.615,3	460,5	55,6	9,1
> > 2.000	670.373	1.498	96,2	67,8	336.324,7	1.329,0	78,0	26,4
Ανω > 2.000	26.535	713	3,8	32,2	94.740,6	3.699,7	22,0	73,6

α: Δεν τηρούν βιβλία Γ' κατηγορίας του Κ.Φ.Σ.

β: Τηρούν βιβλία Γ' κατηγορίας του Κ.Φ.Σ.

οποίος αντιπροσωπεύει περίπου το 52,7% του συνόλου αυτών, αναλογούσε μεγάλο ποσοστό, περίπου το 84,0% του εισοδήματος.

Αντίθετα, στην κατηγορία των εμπορικών και βιομηχανικών επιχειρήσεων, οι οποίες τηρούν βιβλία Γ' κατηγορίας του Κ.Φ.Σ., ο αριθμός των δηλωσάντων εισόδημα κάτω των 500.000 δρχ. ήταν μικρός (ποσοστό 17,7%) και αντιπροσώπευε μόλις το 2,0% του δηλωθέντος εισοδήματος της κατηγορίας αυτής, ενώ το 82,3% των δηλωσάντων της ίδιας κατηγορίας δήλωσε εισόδημα άνω των 500.000 δρχ.

Ο αριθμός των δηλώσεων με εισόδημα στο όνομα της συζύγου, προερχόμενο εξ ολοκλήρου από την πηγή αυτή και των δύο κατηγοριών, ήταν πολύ μικρός, ανήλθε δε σε 129.060 μόνο, δηλαδή 18,5% του συνόλου των φορολογουμένων με εισόδημα από εμπορικές και βιομηχανικές επιχειρήσεις. Το δηλωθέν από τις συζύγους εισόδημα της πηγής αυτής ήταν 63.002,2 εκατ. δρχ.

γ) Εισόδημα από μισθωτές υπηρεσίες. Χαρακτηριστικό των φορολογουμένων με εισόδημα που προέρχεται από την πηγή των μισθωτών υπηρεσιών είναι, ότι οι

Πίνακας ΣΤ'. Αριθμός φορολογουμένων και εισόδημα αυτών από μισθωτές υπηρεσίες

Κλιμάκια εισοδήματος από μισθωτές υπηρεσίες (σε χιλιάδες δραχμές)	Φορολογούμενοι		Δηλωθέν εισόδημα	
	Αριθμός	% του συνόλου	Εκατομμύρια δραχμές	% του συνόλου
Κάτω των 50	3.302	0,2	106,1	0,0
> > 100	13.940	0,8	967,5	0,0
> > 150	28.938	1,8	2.837,7	0,1
> > 200	49.918	3,1	6.515,4	0,3
> > 300	108.592	6,8	21.530,6	1,2
> > 400	186.259	11,6	48.444,7	2,8
> > 500	282.997	17,7	92.279,3	5,3
> > 1.000	858.954	53,8	525.648,8	30,7
> > 2.000	1.445.776	90,7	1.330.899,3	77,7
Άνω > 2.000	148.328	9,3	381.300,2	22,2

περισσότεροι από αυτούς συγκεντρώνονται μεταξύ των κλιμακίων 1.000–2.000 χιλ. δρχ. Όπως προκύπτει από τον πίνακα ΣΤ', σε αυτά τα επίπεδα εισοδήματος βρίσκεται το 73,0% των δηλωσάντων εισόδημα από μισθωτές υπηρεσίες, με συνολικό εισόδημα από μισθούς το 72,4% του συνολικώς δηλωθέντος από την πηγή αυτή.

Από τους παραπάνω φορολογουμένους με εισόδημα από μισθωτές υπηρεσίες, μόνο 360.371 είχαν εισόδημα προερχόμενο από μισθωτές συζύγους.

Δ.5. Διάκριση του εισοδήματος του συζύγου ή της συζύγου, στο όνομα των οποίων φορολογήθηκε

Σύμφωνα με τα προαναφερθέντα, το εισόδημα της συζύγου γράφεται ιδιαίτερα στη δήλωση του συζύγου, ο δε φόρος που αναλογεί σε αυτό υπολογίζεται χωριστά, προσπιθέμενος στο φόρο του συζύγου, κατά τη βεβαίωση στο αρμόδιο Δημόσιο Ταμείο της οφειλής, η οποία προκύπτει βάσει της κοινής δηλώσεως των δύο συζύγων. Ο πίνακας Ζ' δείχνει, ότι το δηλωθέν στο όνομα της συζύγου ποσό ανήλθε σε 412.409,1

Πίνακας Ζ'. Κατανομή του δηλωθέντος οικογενειακού εισοδήματος σε εισόδημα του συζύγου και της συζύγου, στο όνομα των οποίων φορολογήθηκε, κατά πηγή προελεύσεως

Πηγές εισοδήματος	Σύνολο εισοδήματος		Εισόδημα του συζύγου		Εισόδημα της συζύγου	
	Εκατομμύρια δραχμές	% του συνόλου	Εκατομμύρια δραχμές	% του συνόλου	Εκατομμύρια δραχμές	% του συνόλου
Σύνολο πηγών	2.398.188,4	100,0	1.985.779,3	100,0	412.409,1	100,0
Εισόδημα από:						
Οικοδομές(1)	173.607,6	7,2	124.974,1	6,3	48.633,5	11,8
Κινητές αξίες	6.467,0	0,3	4.815,1	0,2	1.651,8	0,4
Εμπορικές κλπ. επιχειρήσεις οι οποίες :						
α) Δεν τηρούν βιβλία Γ' κατηγορίας του Κ.Φ.Σ.	431.065,3	18,0	368.699,6	18,6	62.365,8	15,1
β) Τηρούν βιβλία Γ' κατηγορίας του Κ.Φ.Σ.	5.028,8	0,2	4.392,4	0,2	636,4	0,2
Μισθωτές υπηρεσίες	1.712.199,6	71,4	1.423.981,4	71,7	288.218,2	69,9
Ελευθέρια επαγγέλματα	66.589,3	2,8	55.882,7	2,8	10.706,6	2,6
Γεωργικές επιχειρήσεις	3.230,7	0,1	3.033,9	0,2	196,8	0,0

1. Περιλαμβάνεται και η εκμίσθωση γαϊών.

εκατ. δρχ., σε σύνολο 2.398.188,4 εκατ. δρχ., δηλαδή αποτελεί το 17,2% του δηλωθέντος οικογενειακού εισοδήματος.

Από τον πίνακα αυτό φαίνεται, επίσης, ότι τα εισοδήματα από μισθωτές υπηρεσίες αποτελούν τη σπουδαιότερη πηγή εισοδήματος των γυναικών, ανερχόμενα σε 288.218,2 εκατ. δρχ., δηλαδή στο 69,9% του εισοδήματος το οποίο δηλώθηκε χωριστά.

Δ.6. Φορολογούμενοι και εισόδημα αυτών, κατά επαγγελματικές ομάδες

Σύμφωνα με όσα προαναφέρθηκαν στην παρ. Γ. 5 ανω-

τέρω, το σύνολο των φορολογουμένων διαιρέθηκε σε έξι κύριες επαγγελματικές ομάδες, ανάλογα με την κύρια επαγγελματική απασχόληση που δήλωσαν και με την εισοδηματική πηγή από την οποία προερχόταν το μεγαλύτερο μέρος του εισοδήματός τους.

Οι φορολογούμενοι της ομάδας των εμπόρων, βιομηχάνων, βιοτεχνών κλπ., και των δύο κατηγοριών, αποτέλεσαν το 25,8% του όλου αριθμού των φορολογουμένων, με συνολικό οικογενειακό εισόδημα 495.329,0 εκατ. δρχ. Η ομάδα των μισθωτών, γενικά, περιέλαβε το 43,1% των φορολογουμένων, με δηλωθέν από αυτούς εισόδημα 1.213.080,5

Πίνακας Η'. Φορολογούμενοι και δηλωθέν εισόδημα αυτών, κατά ομάδες επαγγελματιών

Ομάδες επαγγελματιών	Φορολογούμενοι		Δηλωθέν εισόδημα		
	Αριθμός	% του συνόλου	Εκατομμύρια δραχμές	% του συνόλου	Μέσο σε δραχμές
Σύνολο ομάδων	2.324.268	100,0	2.398.188,4	100,0	1.031.803
Εισοδηματίες	198.302	8,5	101.313,8	4,2	510.906
Έμποροι – βιομήχανοι κλπ. οι οποίοι:					
α) Δεν τηρούν βιβλία Γ' κατηγορίας του Κ.Φ.Σ.	597.167	25,7	489.762,3	20,4	820.142
β) Τηρούν βιβλία Γ' κατηγορίας του Κ.Φ.Σ.	2.171	0,1	5.566,7	0,2	2.564.117
Γεωργοί κλπ.	42.788	1,8	11.603,0	0,5	271.174
Μισθωτοί, γενικά	1.002.482	43,1	1.213.080,5	50,6	1.210.077
Ελεύθεροι επαγγελματίες	93.205	4,0	146.993,1	6,1	1.577.094
Συνταξιούχοι	388.153	16,7	429.868,9	17,9	1.107.472

εκατ. δρχ. Ο αριθμός των φυσικών προσώπων, τα οποία αντλούν το κύριο εισόδημά τους από ελευθέρια επαγγέλματα, ήταν το 4,0% του συνόλου των δηλωσάντων, των εισοδηματιών το 8,5% και των συνταξιούχων το 16,7%. Οι γεωργοί αποτέλεσαν πολύ μικρό ποσοστό του συνόλου.

Ο μέσος όρος του συνολικώς δηλωθέντος οικογενειακού εισοδήματος, όπως προαναφέρθηκε, ήταν 1.031.803

δραχμές. Το υψηλότερο μέσο εισόδημα ήταν 2.564.117 δραχμές και αντιστοιχούσε σε φορολογουμένους της ομάδας: έμποροι, βιομήχανοι κλπ. οι οποίοι τηρούν βιβλία Γ' κατηγορίας του Κ.Φ.Σ. Η ομάδα των ελευθέρων επαγγελματιών παρουσίασε μέσο εισόδημα 1.577.094 δρχ., των μισθωτών, γενικά, 1.210.077δρχ. και των συνταξιούχων 1.107.472 δρχ. Στις υπόλοιπες ομάδες, οι μέσοι όροι των εισοδημάτων ήταν χαμηλότεροι του γενικού μέσου όρου. Συγκεκριμένα,

Πίνακας Θ'. Δηλωθέν οικογενειακό εισόδημα, κατά πηγή προελεύσεως και ομάδες επαγγελματιών

Σε εκατομμύρια δραχμές

Ομάδες επαγγελματιών	Σύνολο εισοδήματος	Πηγές προελεύσεως του εισοδήματος						
		Οικοδομές (1)	Κινητές αξίες	Εμπορικές-βιομηχανικές επιχειρήσεις		Γεωργικές επιχειρήσεις	Μισθωτές υπηρεσίες	Ελεύθερα επαγγέλματα
				α	β			
Σύνολο ομάδων	2.398.188,4	173.607,6	6.467,0	431.065,3	5.028,8	3.230,7	1.712.199,6	66.589,3
Εισοδηματίες	101.313,8	40.865,6	1.253,0	18.081,5	163,2	439,6	38.848,6	1.662,4
Έμποροι – βιομήχανοι – βιοτέχνες κλπ., οι οποίοι :								
α) Δεν τηρούν βιβλία Γ' κατηγορίας του Κ.Φ.Σ.	489.762,3	44.986,6	2.356,8	351.461,0	–	672,6	85.013,3	5.272,1
β) Τηρούν βιβλία Γ' κατηγορίας του Κ.Φ.Σ.	5.566,7	661,6	51,1	–	4.491,3	2,8	322,7	37,2
Γεωργοί	11.603,0	3.247,0	35,6	2.585,7	34,9	1.876,2	3.647,8	175,7
Μισθωτοί, γενικά	1.213.080,5	30.898,3	1.562,0	31.327,8	129,8	125,2	1.140.433,8	8.603,5
Ελεύθεροι επαγγελματίες	146.993,1	13.688,5	633,5	15.916,2	168,1	70,0	66.839,7	49.677,3
Συνταξιούχοι	429.868,9	39.260,1	575,0	11.693,2	41,4	44,5	377.093,6	1.161,1

Πίνακας Θ'. Δηλωθέν οικογενειακό εισόδημα, κατά πηγή προελεύσεως και ομάδες επαγγελματιών (συνέχεια)

Σε εκατομμύρια δραχμές

Ομάδες επαγγελματιών	Σύνολο εισοδήματος	Πηγές προελεύσεως του εισοδήματος						
		Οικοδομές (1)	Κινητές αξίες	Εμπορικές-βιομηχανικές επιχειρήσεις		Γεωργικές επιχειρήσεις	Μισθωτές υπηρεσίες	Ελεύθερα επαγγέλματα
				α	β			
<i>Ποσοστιαία κατανομή %</i>								
Σύνολο ομάδων	100,0	7,2	0,3	18,0	0,2	0,1	71,4	2,8
Εισοδηματίες	100,0	40,3	1,2	17,8	0,2	0,4	38,4	1,6
Εμπόροι - βιομήχανοι - βιοτέχνες κλπ., οι οποίοι :								
α) Δεν τηρούν βιβλία Γ' κατηγορίας του Κ.Φ.Σ.	100,0	9,2	0,5	71,8	-	0,1	17,4	1,0
β) Τηρούν βιβλία Γ' κατηγορίας του Κ.Φ.Σ.	100,0	11,9	0,9	-	80,7	0,1	5,8	0,6
Γεωργοί	100,0	28,0	0,3	22,3	0,3	16,2	31,4	1,5
Μισθωτοί, γενικά	100,0	2,5	0,1	2,6	0,1	0,0	94,0	0,7
Ελεύθεροι επαγγελματίες	100,0	9,3	0,4	10,8	0,1	0,1	45,5	33,8
Συνταξιούχοι	100,0	9,1	0,1	2,7	0,0	0,1	87,7	0,3

(1) Περιλαμβάνεται και η εκμίσθωση γαιών.
α) Δεν τηρούν βιβλία Γ' κατηγορίας του Κ.Φ.Σ.
β) Τηρούν βιβλία Γ' κατηγορίας του Κ.Φ.Σ.

αυτοί ήταν 820.142 δρχ. για την ομάδα των εμπόρων - βιομηχάνων κλπ. οι οποίοι δεν τηρούν βιβλία Γ' κατηγορίας του Κ.Φ.Σ., 510.906 δρχ. για την ομάδα των εισοδηματιών και 271.174 δρχ. για τους γεωργούς.

Βέβαια, αν ληφθεί υπόψη το γεγονός, ότι για τρεις από τις ανωτέρω ομάδες επαγγελματιών, δηλαδή για τους μισθωτούς, τους συνταξιούχους και τους γεωργούς, υπάρχει από το νόμο απαλλαγή από την υποχρέωση υποβολής δηλώσεως με ορισμένες προϋποθέσεις (ύψος εισοδήματος κλπ.), γίνεται φανερό ότι η σειρά με την οποία εμφανίζονται τα παραπάνω οικογενειακά εισοδήματα, δεν είναι εκείνη η οποία θα προέκυπε αν όλα τα πρόσωπα τα οποία ανήκουν στις ομάδες αυτές υποχρεωνόταν να υποβάλουν δήλωση. Για τις τρεις αυτές ομάδες το μέσο οικογενειακό εισόδημα θα ήταν τότε πολύ κατώτερο και η παραπάνω σειρά θα μεταβάλλετο.

Δ.7. Δηλωθέν οικογενειακό εισόδημα από φορολογούμενους κάθε μιας των επαγγελματικών ομάδων, ανάλογα με την πηγή προελεύσεώς του

Από τη μελέτη των στοιχείων του πίνακα Θ' διαπιστώνεται, ότι το μεγαλύτερο μέρος του δηλωθέντος οικογενειακού εισοδήματος από τους φορολογούμενους κάθε μιας των επαγγελματικών ομάδων, προερχόταν από την αντίστοιχη προς την ομάδα του επαγγέλματος πηγή. Πράγματι, το εισόδημα των φορολογουμένων της ομάδας <εισοδηματίες> προέρχεται κατά 40,3% από μισθώματα οικοδομών, το 1,2% από κινητές αξίες, το 18,0% από εμπορικές και βιομηχανικές επιχειρήσεις και από το υπόλοιπο, το 38,3% από μισθωτές υπηρεσίες (προφανώς από συντάξεις). Το 71,8% του εισοδήματος των φορολογουμένων, που ανήκουν στην ομάδα των εμπόρων-βιομηχάνων κλπ., οι οποίοι δεν τηρούν βιβλία Γ' κατηγορίας του Κ.Φ.Σ., προήλθε από τις επιχειρήσεις τους, το 9,2% από οικοδομές και από το υπόλοιπο, το 17,4% από μισθωτές υπηρεσίες, ενώ το 80,7% του εισοδήματος των φορο-

λογουμένων, που ανήκουν στην ομάδα των εμπόρων-βιομηχάνων κλπ., οι οποίοι τηρούν βιβλία Γ' κατηγορίας του Κ.Φ.Σ., προήλθε από τις επιχειρήσεις τους, το 11,9% από οικοδομές και από το υπόλοιπο, το 5,8% από μισθωτές υπηρεσίες. Το εισόδημα των μισθωτών, γενικά, είχε την προέλευσή του από τους μισθούς κατά 94,0% και το μεγαλύτερο μέρος του υπολοίπου (2,7%) από εμπορικές-βιομηχανικές επιχειρήσεις. Το εισόδημα των ελεύθερων επαγγελματιών, κατά ποσοστό 33,8% αποκτήθηκε από την άσκηση του επαγγέλματός τους, το 45,5% από μισθούς και από το υπόλοιπο, το 9,3% από μισθώματα οικοδομών. Τέλος, το εισόδημα των συνταξιούχων, κατά 87,7% προήλθε από μισθωτές υπηρεσίες και συγκεκριμένα από συντάξεις, το δε 9,1% από μισθώματα οικοδομών.

Δ. 8. Φορολογούμενοι της κάθε επαγγελματικής ομάδας κατά εισοδηματικά επίπεδα

Όπως προκύπτει από τον πίνακα Η' της παρούσας εκθέσεως, το μεγαλύτερο ποσοστό των φορολογουμένων είχε επίσης οικογενειακό εισόδημα ανώτερο του μέσου όρου, από 1.031.803 δραχμές. Η συγκέντρωση αυτή των φορολογουμένων στα ανώτερα εισοδηματικά επίπεδα, παρουσιάζεται σχεδόν σε όλες τις επαγγελματικές ομάδες των φορολογουμένων, οι οποίες καλύπτουν το 63,9% των δηλωσάντων, εκτός από τις ομάδες <εισοδηματίες>, <εμπόροι-βιομήχανοι κλπ.>, οι οποίοι δεν τηρούν βιβλία Γ' κατηγορίας του Κ.Φ.Σ. και <γεωργοί κλπ.>, όπου η μεγαλύτερη συγκέντρωση των φορολογουμένων μετατοπίζεται ελαφρώς σε κατώτερα επίπεδα εισοδημάτων.

Δ.9. Απαλλαγές και εκπτώσεις από το εισόδημα

Από το δηλωθέν συνολικό οικογενειακό εισόδημα των 2.398.188,4 εκατ. δρχ., ποσό 760.642,1 εκατ. δρχ., δηλαδή το 31,7%, εξαιρέθηκε από τη φορολογία, με τη μορφή διαφόρων εκπτώσεων ή μειώσεων. Το ποσό αυτό αναλύεται στις εξής ειδικές εκπτώσεις :

Πίνακας Γ. Απαλλαγές και εκπτώσεις, κατά κλιμάκια οικογενειακού εισοδήματος

Κλιμάκια οικογενειακού εισοδήματος (χιλιάδες δρχ.)	Αριθμός φορολογουμένων	Δηλωθέν εισόδημα (εκατ. δρχ.)	Απαλλαγές και εκπτώσεις (εκατ. δρχ.)	% του εισοδήματος	Μέσος όρος απαλλαγών και εκπτώσεων (δρχ.)
Σύνολο	2.324.268	2.398.188,4	760.642,1	31,7	327.260
Έως < 100	133.898	4.506,3	8.314,3	184,5	62.094
100 - 200	104.952	15.705,7	6.274,9	40,0	59.788
200 - 300	102.091	25.498,6	9.390,1	36,8	91.977
300 - 500	225.080	90.814,3	37.055,0	40,8	164.630
500 - 1.000	795.043	581.555,3	230.509,2	39,6	289.932
1.000 - 2.000	725.503	1.007.783,8	314.547,7	31,2	433.558
2.000 και άνω	237.701	672.324,4	154.550,8	23,0	650.189

- εκατ. δρχ.
- α) Μείωση 50% του εισοδήματος από μισθωτές υπηρεσίες και συντάξεις, μέχρι 340.000 δρχ. για κάθε περίπτωση 566.017,9
- β) Μείωση 25% του εισοδήματος από ελεύθερα επαγγέλματα, και από εμπορικές επιχειρήσεις μέχρι 120.000 δρχ. για κάθε περίπτωση και 5% στο τμήμα του καθαρού εισοδήματος από 120.000 δρχ. μέχρι 400.000 δρχ. 5.304,5
- γ) Μείωση στο εισόδημα από εμπορικές επιχειρήσεις μέχρι 300.000 δρχ. για κάθε περίπτωση 25.703,3
- δ) Μείωση από ζημιές 40.195,7
- ε) Μείωση μερισμάτων συνταξιούχων 1.743,7

- εκατ. δρχ.
- στ) Έκπτωση ενοικίου 20.925,9
- ζ) Έκπτωση ιατρικών εξόδων 19.092,4
- η) Ασφαλιστικές εισφορές 52.196,4
- θ) Έκπτωση λοιπών περιπτώσεων 29.462,3
- Σύνολο** **760.642,1**

Το ποσό των εκπτώσεων και μειώσεων, το οποίο έχει εκπέσει από το δηλωθέν κατά το 1988 εισόδημα, όπως αναφέρθηκε και παραπάνω, ανηπρωσώπνεύει το 31,7% αυτού. Το ποσοστό όμως αυτό, εξεταζόμενο στα επιμέρους εισοδηματικά επίπεδα, παρουσιάζει διαφορετική μορφή.

Από τον ανωτέρω πίνακα Γ' συμπεραίνεται, ότι οι χαμη-

Πίνακας ΙΑ'. Απαλλαγές και εκπτώσεις, στην Περιφέρεια Πρωτευούσης και τη Λοιπή Χώρα

Περιφέρεια	Αριθμός φορολογουμένων	Δηλωθέν εισόδημα (εκατ. δρχ.)	Απαλλαγές και εκπτώσεις (εκατ. δρχ.)	% του εισοδήματος	Μέσος όρος απαλλαγών και εκπτώσεων (δρχ.)
Σύνολο Ελλάδος	2.324.268	2.398.188,4	760.642,1	31,7	327.260
Περιφέρεια Πρωτευούσης	1.082.043	1.229.629,0	377.831,9	30,7	349.183
Λοιπή Χώρα	1.242.225	1.168.559,4	382.810,2	32,8	308.164

λότερες εισοδηματικές τάξεις παρουσίασαν, όπως ήταν άλλωστε επόμενο, υψηλό ποσοστό εκπτώσεων. Σε ορισμένα, μάλιστα, πολύ χαμηλά επίπεδα εισοδήματος, το ποσό των εκπτώσεων υπερβαίνει το σύνολο του δηλωθέντος εισοδήματος. Αντίθετα, στα υψηλά κλιμάκια του εισοδήματος τα πο-

σά που έχουν εκπέσει αποτέλεσαν μικρό ποσοστό του δηλωθέντος εισοδήματος. Το μέσο κατά φορολογούμενον εκπιπόμενο από το εισόδημά του ποσό ήταν 327.260 δραχμές.

Όπως όμως δείχνει ο πίνακας ΙΑ', ο μέσος όρος στην Περιφέρεια Πρωτευούσης ήταν 349.183 δραχμές κατά φορο-

Πίνακας ΙΒ'. Απαλλαγές και εκπτώσεις, κατά ομάδες επαγγελματιών

Ομάδες επαγγελματιών	Αριθμός φορολογουμένων	Δηλωθέν εισόδημα (εκατ. δρχ.)	Απαλλαγές και εκπτώσεις (εκατ. δρχ.)	% του εισοδήματος	Μέσος όρος απαλλαγών και εκπτώσεων (δρχ.)
Σύνολο ομάδων	2.324.268	2.398.188,4	760.642,1	31,7	327.260
Εισοδηματίες	198.302	101.313,8	24.599,3	24,3	124.049
Εμποροι-βιομήχανοι-βιοτέχνες κλπ. οι οποίοι:					
α) Δεν τηρούν βιβλία Γ' κατηγορίας του Κ.Φ.Σ.	597.167	489.762,3	126.513,1	25,8	211.855
β) Τηρούν βιβλία Γ' κατηγορίας του Κ.Φ.Σ. .	2.171	5.566,7	3.039,5	54,6	1.400.046
Γεωργοί κλπ.	42.788	11.603,0	2.837,9	24,5	66.324
Μισθωτοί, γενικά	1.002.482	1.213.080,5	426.400,9	35,2	425.345
Ελεύθεροι επαγγελματίες	93.205	146.993,1	39.285,0	26,7	421.490
Συνταξιούχοι	388.153	429.868,9	137.966,5	32,1	355.443

λογούμενο και στη Λοιπή Χώρα 308.164 δρχ. Αν ληφθεί υπόψη ότι στις δύο παραπάνω περιφέρειες το μέσο δηλωθέν οικογενειακό εισόδημα ήταν, αντίστοιχα, 1.136.395 και 940.698 δραχμές, συμπεραίνεται ότι στη μεν Περιφέρεια Πρωτευούσης το ποσό που εξέπεσε αντιπροσώπευσε το 30,7% του μέσου δηλωθέντος εισοδήματος, στη δε Λοιπή Χώρα το ποσό αυτό κάλυψε το 32,8% του δηλωθέντος εισοδήματος.

Ο πίνακας ΙΒ' δείχνει, ότι το μεγαλύτερο κατά φορολογούμενον μέσο εκπιπτόμενο ποσό είχαν οι έμποροι-βιομήχανοι-βιοτέχνες κλπ., οι οποίοι τηρούν βιβλία Γ' κατηγορίας του Κ.Φ.Σ. (1.400.046 δρχ.), ακολουθούμενοι (με 425.345 δρχ.) από τους ελεύθερους επαγγελματίες. Η εμφάνιση των υψηλών αυτών μέσων όρων στους φορολογούμενους των δύο αυτών ομάδων οφείλεται στο γεγονός ότι τα εισοδήματά τους προέρχονται κατά κύριο λόγο από τις δύο

πηγές, των εμπορικών και βιομηχανικών επιχειρήσεων (οι οποίες τηρούν βιβλία Γ' κατηγορίας του Κ.Φ.Σ.) και των μισθωτών υπηρεσιών γενικά, για τις οποίες το εισόδημα έχει απαλλαγεί νόμιμα κατά 25% ή 40%, κατά περίπτωση.

Όπως προκύπτει από τον πίνακα ΙΒ', στην ομάδα γεωργών κλπ., τα ποσά τα οποία έχουν εκπέσει έφθασαν στο 24,5% του δηλωθέντος εισοδήματος από την ομάδα αυτή, στην ομάδα των μισθωτών τα ποσά που έχουν εκπέσει ανήλθαν στο 35,2%, στην ομάδα των εμπόρων-βιομηχάνων-βιοτεχνών κλπ., οι οποίοι δεν τηρούν βιβλία Γ' κατηγορίας του Κ.Φ.Σ., τα ποσά που έχουν εκπέσει αντιπροσώπευαν το 25,8% του δηλωθέντος εισοδήματος, ενώ για αυτούς που τηρούν βιβλία Γ' κατηγορίας του Κ.Φ.Σ., τα ποσά που έχουν εκπέσει έφθασαν στο 54,6% του δηλωθέντος εισοδήματος, στην ομάδα των συνταξιούχων τα ποσά που έχουν εκπέσει έφθασαν στο 32,1% του δηλωθέντος εισοδήματος και στους

Πίνακας ΙΓ' . Συνολικός και μέσος κατά φορολογούμενον φόρος και μέση φορολογική επιβάρυνση, κατά κλιμάκια οικογενειακού εισοδήματος

Κλιμάκια οικογενειακού εισοδήματος (χιλιάδες δρχ.)	Αριθμός φορολογουμένων	Δηλωθέν εισόδημα (εκατ. δρχ.)	Φορολογητέο εισόδημα (εκατ. δρχ.)	Σύνολο φόρου (εκατ. δρχ.)	% του συνόλου του φόρου	Μέσος κατά φορολογούμενον φόρος (δρχ.)	Μέση επιβάρυνση του δηλωθέντος εισοδήματος %	Μέση επιβάρυνση του φορολογητέου εισοδήματος %
Σύνολο	2.324.268	2.398.188,4	1.668.325,3	262.788,8	100,0	113.063	11,0	15,8
Έως < 100	133.898	4.506,3	5.613,1	243,1	0,1	1.815	5,4	4,3
100 - 200	104.952	15.705,7	11.639,4	171,7	0,1	1.635	1,1	1,5
200 - 300	102.091	25.498,6	17.587,3	382,1	0,1	3.742	1,5	2,2
300 - 500	225.080	90.814,3	56.524,2	1.765,0	0,7	7.841	1,9	3,1
500 - 1.000	795.043	581.555,3	356.882,4	21.599,9	8,2	27.168	3,7	6,1
1.000 - 2.000	725.503	1.007.783,8	698.140,0	98.162,4	37,4	135.302	9,7	14,1
2.000 και άνω	237.701	672.324,4	521.938,8	140.464,6	53,4	590.929	20,9	26,9

ελεύθερους επαγγελματίες στο 26,7% του δηλωθέντος εισοδήματος.

Δ.10. Φορολογητέο εισόδημα και φόρος

Το φορολογητέο εισόδημα, δηλαδή αυτό που έμεινε μετά την αφαίρεση των απαλλαγών και εκπτώσεων, έφθασε σε

1.668.325,3 εκατ. δραχμές. Αυτό αντιπροσώπευε το 69,9% του συνολικώς δηλωθέντος εισοδήματος και προερχόταν κατά 51,9% από τους φορολογουμένους της Περιφέρειας Πρωτευούσης και το υπόλοιπο 48,1% από τους φορολογουμένους της Λοιπής Χώρας (βλ. τον πίνακα ΙΔ'). Σε αυτό το ποσό περιλαμβάνονται τα φορολογητέα εισοδήματα και των δύο συζύγων, τα οποία για τον σύζυγο έφθασαν σε

Πίνακας ΙΔ' . Κατανομή φόρου και αναλογιών αυτού στην Περιφέρεια Πρωτευούσης και τη Λοιπή Χώρα

	Σύνολο Ελλάδας	Περιφέρεια Πρωτευούσης	Λοιπή Χώρα
Αριθμός φορολογουμένων	2.324.268	1.082.043	1.242.225
Δηλωθέν εισόδημα (εκατ. δρχ.).....	2.398.188,4	1.229.629,0	1.168.559,4
Φορολογητέο εισόδημα (εκατ. δρχ.).....	1.668.325,3	865.897,5	802.427,7
% του συνόλου	100,0	51,9	48,1
Σύνολο φόρου (εκατ. δρχ.)	262.788,8	151.907,0	110.881,8
% του συνόλου	100,0	57,8	42,2
Μέσος φόρος (εκατ. δρχ.)	113.063	140.389	89.260
Μέση επιβάρυνση % του δηλωθέντος εισοδήματος ..	11,0	12,4	9,5
Μέση επιβάρυνση % του φορολογηθέντος εισοδήματος	15,8	17,5	13,8

1.389.495,2 εκατ. δραχμές και για τη σύζυγο σε 278.830,1 εκατ. δραχμές.

Ο συνολικός φόρος εισοδήματος έφθασε σε 262.788,8 εκατ. δρχ. Το ποσό αυτό αποτελεί το 15,8% του φορολογητέου εισοδήματος και το 11,0% του δηλωθέντος εισοδήματος, πριν από τις εκπτώσεις για ελάχιστο όριο συντηρήσεως, οικογενειακά βάρη κλπ.

Η σύνθεση του συνολικού ποσού του φόρου εισοδήματος, παρουσιάζεται ως εξής :

	εκατ. δρχ.
α) Προοδευτικός φόρος κλίμακας που αντιστοιχεί στο εισόδημα του συζύγου	266.027,1
β) Προοδευτικός φόρος κλίμακας που αντιστοιχεί στο εισόδημα της συζύγου	41.930,4
Σύνολο φόρου κλίμακας	307.957,5
γ) Μειώσεις φόρου (tax credits)	47.561,3
δ) Διάφορες μειώσεις (λόγω γάμου, γεννήσεων κλπ.)	1.795,9
ε) Υπόλοιπο φόρου	260.396,3
στ) Συμπληρωματικός φόρος 3%	4.188,4
Συνολικός φόρος	262.788,4

Από τον προηγούμενο πίνακα ΙΓ' παρατηρείται, ότι στην κατώτερη εισοδηματική τάξη, μέχρι 100.000 δρχ., ο συνολικός φόρος εισοδήματος αντιπροσώπευε μόλις το 5,4% του οικογενειακού εισοδήματος, ενώ στην αμέσως ανώτερη τάξη

(100.000 – 200.000 δρχ) αυτός αντιπροσώπευε το 1,1% του οικογενειακού εισοδήματος. Στο κλιμάκιο του εισοδήματος 300.000 – 500.000 δρχ., ο συνολικός φόρος εισοδήματος αποτελούσε το 1,9% του οικογενειακού εισοδήματος. Στις ανώτερες εισοδηματικές τάξεις, τα αντιστοιχούντα ποσοστά του φόρου παρουσιάζονται αυξανόμενα, λόγω του προοδευτικού χαρακτήρα της φορολογίας και φθάνουν το 9,7% περίπου για τα εισοδήματα του κλιμακίου 1.000 – 2.000 χιλ. δρχ., το 15,6% για το κλιμάκιο 2.000 – 3.000 χιλ. δρχ., το 25,0% για το κλιμάκιο 3.000 – 5.000 χιλ. δρχ. και τέλος, το 44,1% για τα εισοδήματα άνω των 5.000 χιλ. δρχ. (βλέπε πίνακα β).

Από τον πίνακα ΙΔ' παρατηρείται, ότι το 57,8% του συνολικού φόρου δηλώθηκε στην Περιφέρεια Πρωτευούσης, το δε υπόλοιπο (42,2%) στη Λοιπή Χώρα. Εξ άλλου, από τα στοιχεία του πίνακα αυτού, φαίνεται, ότι ο μέσος κατά φορολογούμενο φόρος στην Περιφέρεια Πρωτευούσης ήταν 140.389 δρχ. και στη Λοιπή Χώρα 89.260 δρχ.

Η μικρή αυτή φοροδοπική ικανότητα των φορολογουμένων των επαρχιών οφείλεται, ασφαλώς, στο ότι τα δηλωθέντα εισοδήματα του μεγαλύτερου μέρους των φορολογουμένων των επαρχιών βρίσκονται στα χαμηλά κλιμάκια και, συνεπώς, λόγω της προοδευτικότητας της φορολογικής κλίμακας, αποδίδουν χαμηλό φόρο. Την κατά επαγγελματικές ομάδες φοροδοπική ικανότητα των φορολογουμένων παρέχει ο πίνακας ΙΕ'.

Πίνακας ΙΕ' . Κατανομή του εισοδήματος και του φόρου αυτού, κατά επαγγελματικές ομάδες

	Όλες οι ομάδες	Εισοδηματίες	Εμπόροι – βιομήχανοι – βιοτέχνες κλπ.		Γεωργοί κλπ.	Μισθωτοί γενικά	Ελεύθεροι επαγγελματίες	Συνταξιούχοι
			α	β				
Αριθμός φορολογουμένων ...	2.324.268	198.302	597.167	2.171	42.788	1.002.482	93.205	388.153
Δηλωθέν εισόδημα (εκατ. δρχ.)	2.398.188,4	101.313,8	489.762,3	5.566,7	11.603,0	1.213.080,5	146.993,1	429.868,9
Φορολογητέο εισόδημα (εκατ. δρχ.)	1.668.325,3	80.368,4	379.431,4	4.654,3	10.164,2	790.947,6	109.630,8	293.128,5
% του συνόλου	100,0	4,8	22,7	0,3	0,6	47,4	6,6	17,6
Σύνολο φόρου (εκατ. δρχ.) ...	262.788,8	13.240,3	69.636,7	1.856,1	963,0	104.146,2	25.321,0	47.625,4
% του συνόλου	100,0	5,0	26,5	0,7	0,4	39,6	9,6	18,1
Μέσος φόρος (δραχμές)	113.063	66.768	116.611	854.951	22.506	103.888	271.669	122.697
Μέση επιβάρυνση % του δηλωθέντος εισοδήματος ...	11,0	13,1	14,2	33,3	8,3	8,6	17,2	11,1
Μέση επιβάρυνση % του φορολογηθέντος εισοδήματος	15,8	16,5	18,4	39,9	9,5	13,2	23,2	16,2

α : Δεν τηρούν βιβλία Γ' κατηγορίας του Κ.Φ.Σ.

β : Τηρούν βιβλία Γ' κατηγορίας του Κ.Φ.Σ.

Από τον πίνακα αυτό εξάγεται, ότι ποσοστό 27,2% του φόρου προερχόταν από τους φορολογουμένους της ομάδας των εμπόρων – βιομηχάνων κλπ. και των δύο κατηγοριών, ενώ το 39,6% είχε την προέλευσή του από τους μισθωτούς γενικά, το 18,1% αντιστοιχούσε στους συνταξιούχους, το 9,6% στους φορολογουμένους της ομάδας των ελεύθερων επαγγελματιών και το υπόλοιπο 5,4% στις λοιπές ομάδες. Ο μεγαλύτερος μέσος επίσης φόρος παρουσιάστηκε στην ομάδα των εμπόρων – βιομηχάνων κλπ., οι οποίοι τηρούν βιβλία Γ' κατηγορίας του Κ.Φ.Σ. (854.951 δρχ.), και αντιπροσώπευε το 33,3% του δηλωθέντος μέσου εισοδήματος και το 39,9% του φορολογηθέντος. Οι ελεύθεροι επαγγελματίες παρουσίασαν μέσο επίσης φόρο 271.669 δρχ., ο οποίος αποτελούσε το 17,2% του δηλωθέντος εισοδήματος και το 23,2% του φορολογηθέντος.

Οι φορολογούμενοι της ομάδας των εισοδηματιών δή-

λωσαν, κατά μέσο όρο, επίσης φόρο 66.768 δρχ., που αντιπροσώπευε το 13,1% του δηλωθέντος μέσου εισοδήματος και το 16,5% του φορολογηθέντος εισοδήματος. Η ομάδα των εμπόρων – βιομηχάνων – βιοτεχνών κλπ., οι οποίοι δεν τηρούν βιβλία Γ' κατηγορίας του Κ.Φ.Σ., εμφάνισε μέσο επίσης φόρο 116.611 δρχ., ο οποίος αποτελούσε το 14,2% του δηλωθέντος από αυτούς μέσου επίσης εισοδήματος και το 18,4% του φορολογηθέντος.

Οι συνταξιούχοι παρουσίασαν μέσο επίσης φόρο 122.697 δρχ., ο οποίος αποτελεί το 11,1% του δηλωθέντος από αυτούς μέσου οικογενειακού εισοδήματος και το 16,2% του φορολογηθέντος. Εξ άλλου, οι μισθωτοί γενικά, παρουσίασαν μέσο επίσης φόρο 103.888 δρχ., που αντιστοιχεί στο 8,6% του δηλωθέντος από αυτούς μέσου επίσης εισοδήματος και στο 13,2% του φορολογηθέντος εισοδήματος.

Τέλος, η ομάδα των γεωργών παρουσίασε τον μικρότερο μέσο επίσημο φόρο (22.506 δρχ.). Αυτός αντιπροσωπεύει το 8,3% του δηλωθέντος οικογενειακού εισοδήματος και το 9,5% του φορολογηθέντος. Τα διαγράμματα που ακολουθούν παρέχουν εποπτική εικόνα κατανομών φορολογουμένων, εισοδήματος και φόρου.

Ε. ΣΥΓΚΡΙΤΙΚΑ ΣΤΟΙΧΕΙΑ ΤΩΝ ΤΡΙΩΝ ΤΕΛΕΥΤΑΙΩΝ ΕΤΩΝ

Τα αποτελέσματα, της διενεργούμενης κάθε έτος, από

την Ε.Σ.Υ.Ε και το Μηχανογραφικό Κέντρο του Υπουργείου Οικονομικών (ΜΗ.Κ.Υ.Ο), επεξεργασίας των στοιχείων των υποβαλλόμενων από τα φυσικά πρόσωπα δηλώσεων φόρου εισοδήματος, εμφανίζονται σε σχετικούς πίνακες και δημοσιεύονται από το 1958, κάθε έτος, σε ξεχωριστό επίσημο τεύχος.

Στον κατωτέρω συνοπτικό πίνακα εμφανίζονται τα αποτελέσματα της έρευνας των τριών τελευταίων οικονομικών ετών.

Πίνακας ΙΣΤ'. Φορολογούμενοι, δηλωθέν εισόδημα, απαλλαγές και εκπτώσεις, φορολογητέο εισόδημα. Οικονομικά έτη 1986-1988

Σε εκατομμύρια δραχμές

	1986	1987	1988	Αύξηση ή ελάττωση 1988 έναντι 1987		Αύξηση ή ελάττωση 1988 έναντι 1986	
				Αριθμός ή ποσό	%	Αριθμός ή ποσό	%
Αριθμός φορολογουμένων	2.102.428	2.176.204	2.324.268	148.064	6,8	221.840	10,6
Συνολικό δηλωθέν εισόδημα	1.785.242,3	2.054.427,4	2.398.188,4	343.761,0	16,7	612.946,1	34,3
Σύνολο απαλλαγών και εκπτώσεων	535.305,1	639.438,5	760.642,1	121.203,6	19,0	225.337,0	42,1
Ποσοστό % επί του δηλωθέντος εισοδήματος	30,0	31,1	31,7	—	—	—	—
Φορολογητέο εισόδημα	1.274.932,2	1.442.731,5	1.668.325,3	225.593,8	15,6	393.393,1	30,9
Ποσοστό % επί του δηλωθέντος εισοδήματος	71,4	70,2	69,6	—	—	—	—
Αναλογών φόρος κλίμακας	225.761,5	273.160,0	307.957,5	34.797,5	12,7	82.196,0	36,4
Ποσοστό % επί του δηλωθέντος εισοδήματος	12,7	13,3	12,8	—	—	—	—
Ποσοστό % επί του φορολογητέου εισοδήματος ...	17,7	18,9	18,5	—	—	—	—

Σύμφωνα με τον πίνακα αυτό, ο αριθμός των φορολογουμένων, οι οποίοι υπέβαλαν κατά το οικονομικό έτος 1988 δήλωση φόρου εισοδήματος, ανήλθε σε 2.324.268, δηλαδή παρουσιάζει αύξηση κατά 6,8% έναντι του οικονομικού έτους 1987 και κατά 10,6% έναντι του οικονομικού έτους 1986.

Το συνολικό δηλωθέν οικογενειακό εισόδημα κατά το έτος 1988 ανήλθε σε 2.398.188,4 εκατ. δρχ., δηλαδή παρουσιάζει αύξηση κατά 16,7% έναντι του οικονομικού έτους 1987 και κατά 34,3% έναντι του οικονομικού έτους 1986.

Οι απαλλαγές και εκπτώσεις ανήλθαν σε 760.642,1 εκατ. δρχ. και αποτελούν το 31,7% του δηλωθέντος εισοδήματος, ενώ κατά τα έτη 1987 και 1986 ήταν 31,1% και 30,0%, αντίστοιχα.

Το φορολογητέο εισόδημα, δηλαδή το εισόδημα που προκύπτει μετά την αφαίρεση των κατά Νόμο προβλεπόμενων απαλλαγών και εκπτώσεων, εμφανίζεται αυξημένο κατά 15,6% έναντι του 1987 και κατά 30,9% έναντι του 1986.

Το ανωτέρω φορολογητέο εισόδημα υποβάλλεται σε φόρο με βάση κλίμακα και το ποσό που προκύπτει αποτελεί, βάσει των δηλώσεων, τον υπολογιζόμενο φόρο, ο οποίος κατά το έτος 1988 ανήλθε σε 307.957,5 εκατ. δρχ. και αποτελούσε το 12,8% του δηλωθέντος οικογενειακού εισοδήματος και το 18,5% του φορολογητέου εισοδήματος· κατά τα προηγούμενα έτη 1987 και 1986 τα σχετικά ποσοστά ανέρχονται σε 13,3% και 18,9% και σε 12,7% και 17,7%, αντίστοιχα.

Τέλος, οι μεταβολές, οι οποίες σημειώθηκαν κατά την τελευταία τριετία στα κύρια οικονομικά μεγέθη, παρέχονται στους συγκριτικούς πίνακες του παρόντος δελτίου.

Σημείωση : Στους πίνακες οι αριθμοί έχουν στρογγυλοποιηθεί. Κατά συνέπεια, σε πολλές περιπτώσεις τα αθροίσματα δε συμφωνούν με τα σύνολα, τα οποία έχουν προέλθει από τα αρχικά δεδομένα της έρευνας, δηλαδή πριν στρογγυλοποιηθούν.



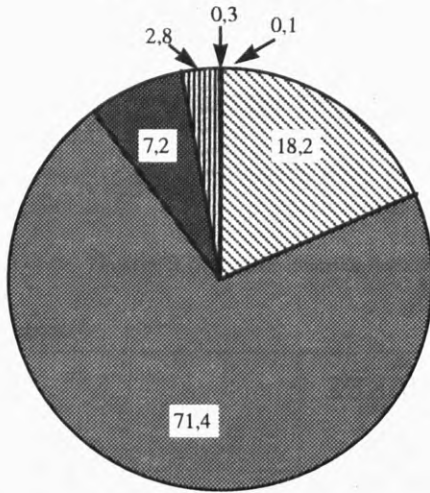
II. ΑΝΑΛΥΤΙΚΟΙ ΠΙΝΑΚΕΣ

(Οικονομικό έτος 1988)




Ε΄ ΔΗΛΩΘΕΝ ΟΙΚΟΓΕΝΕΙΑΚΟ ΕΙΣΟΔΗΜΑ

(Α) Κατά πηγή προελεύσεως



(Β) Κατά ομάδες επαγγελμάτων

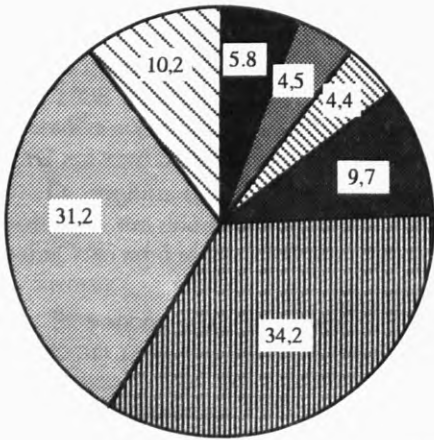


- Εμπορικές και βιομηχανικές επιχειρήσεις
- Μισθωτές υπηρεσίες
- Οικοδομές και εκμίσθωση γαιών
- Ελεύθερα επαγγέλματα
- Κινητές αξίες
- Γεωργικές επιχειρήσεις


- Έμποροι, Βιομήχανοι
- <Καμία>4<Καμία>
7<Καμία>4<Καμία>
- Ελεύθεροι επαγγελματίες
- Γεωργοί
- Εισοδηματίες

ΣΤ΄ ΚΑΤΑΝΟΜΗ ΑΡΙΘΜΟΥ ΦΟΡΟΛΟΓΟΥΜΕΝΩΝ, ΟΙΚΟΓΕΝΕΙΑΚΟΥ ΕΙΣΟΔΗΜΑΤΟΣ ΚΑΙ ΦΟΡΟΥ, ΚΑΤΑ ΚΛΙΜΑΚΙΑ ΟΙΚΟΓΕΝΕΙΑΚΟΥ ΕΙΣΟΔΗΜΑΤΟΣ

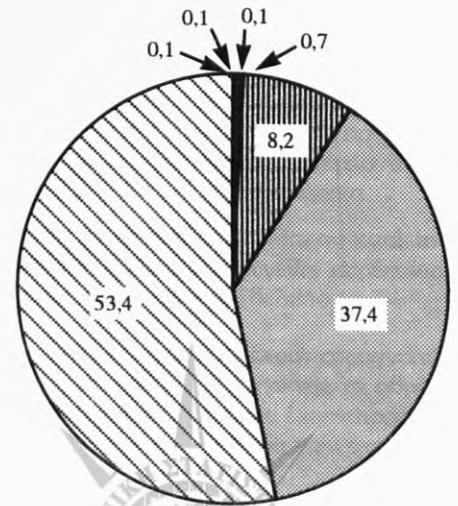
Αριθμός φορολογουμένων



Δηλωθέν εισόδημα



Σύνολο φόρου



- Έως < 100
- 100 - 200
- 200 - 300
- 300 - 500

- 500 - 1.000
- 1.000 - 2.000
- 2.000 και άνω

Κλίμακα οικογενειακού εισοδήματος σε χιλιάδες δραχμές

Πίνακας 1. Αριθμός φορολογουμένων, δηλωθέν εισόδημα κατά πηγή προελεύσεως, απαλλαγές και εκπτώσεις, φορολογητέ εισόδημα και φόρος (και των δύο συζύγων). Σύνολο Ελλάδος, Περιφέρεια Πρωτεύουσας, Λοιπή Χώρα

Σε χιλιάδες δραχμές

	Σύνολο Ελλάδος		Περιφέρεια Πρωτεύουσας				Λοιπή Χώρα	
	Σύνολο	Της συζύγου	Σύνολο	Του συζύγου	Της συζύγου	Σύνολο	Του συζύγου	Της συζύγου
	Σύνολο	Του συζύγου	Σύνολο	Του συζύγου	Της συζύγου	Σύνολο	Του συζύγου	Της συζύγου
1. Αριθμός φορολογουμένων	2.324.268	—	1.082.043	—	—	1.242.225	—	—
2. Εισόδημα	2.398.186.402	1.985.779.256	1.229.628.991	1.018.058.594	211.570.397	1.166.558.411	967.720.662	200.838.749
Α' Από οικοδομές (1)	173.607.590	124.974.078	96.604.488	68.326.113	28.278.374	77.003.102	56.647.965	20.355.138
Β' Από κινητές αξίες	6.466.954	4.815.121	4.232.953	3.146.074	1.066.878	2.234.001	1.669.047	564.955
Γ' Από εμπορικές και βιομηχανικές επιχειρήσεις που :								
α) Δεν πηρούν βιβλία Γ' κατηγορ. του Κ.Φ.Σ.	431.065.349	368.699.573	194.306.238	165.713.221	28.593.017	236.759.111	202.986.352	33.772.759
β) Πηρούν βιβλία Γ' κατηγορ. του Κ.Φ.Σ.	5.028.848	2.344.449	2.035.365	2.035.365	309.532	2.683.951	326.868	326.868
Δ' Από γεωργικές επιχειρήσεις	3.230.727	3.033.889	188.112	159.186	28.926	3.042.615	2.874.703	167.912
Ε' Από μισθωτές υπηρεσίες	1.712.199.630	1.423.981.436	892.528.603	745.603.244	146.925.359	819.671.027	678.378.192	141.292.835
ΣΤ' Από ελεύθερα επαγγέλματα	66.589.303	55.882.710	39.423.701	33.075.389	6.348.312	27.165.602	22.807.321	4.358.282
3. Εισόδημα από τεκμήρια	8.393.610	7.606.079	3.298.839	2.914.678	384.161	5.094.771	4.691.401	403.370
4. Απαλλαγές	636.965.160	519.181.843	316.113.848	257.235.140	56.878.708	322.851.312	261.946.703	60.904.609
Από μισθωτές υπηρεσίες	566.017.902	458.255.080	282.644.426	229.514.008	53.130.418	283.373.476	228.741.072	54.632.404
Από ελεύθερα επαγγέλματα	5.304.542	4.417.620	3.238.996	2.710.004	528.993	2.065.546	1.707.616	357.930
Από εμπορικές επιχειρήσεις	25.703.334	21.472.515	9.777.206	8.103.245	1.673.961	13.369.270	13.369.270	2.556.858
Από ζημιές	40.195.715	33.231.635	19.454.799	15.922.912	3.531.887	20.740.916	17.398.723	3.342.193
Από μερίσματα συνταξιοδότησης	1.743.667	1.714.993	998.421	984.972	13.449	745.246	730.021	15.225
5. Εκπτώσεις	121.676.939	102.302.381	61.718.014	51.557.463	10.160.551	59.958.925	50.744.918	9.214.006
Ενοίκιο κύριος κατοικίας	20.925.868	20.094.345	11.260.339	10.800.430	459.909	9.665.529	9.293.915	371.614
Από έξοδα κηδείας	291.095	262.207	174.056	156.700	17.356	117.039	105.507	11.531
Φυλάκτρα τέκνων	5.147.714	175.371	2.383.027	102.927	2.280.100	2.764.687	72.444	2.692.243
Διατροφή	2.678.818	2.667.573	1.778.398	1.772.481	5.916	900.420	895.092	5.328
Ιατρικά έξοδα	19.092.436	14.520.209	12.136.167	9.184.921	2.951.246	6.956.269	5.335.258	1.620.981
Δωρεές	7.749.597	6.938.376	3.440.810	3.039.398	401.413	4.308.787	3.898.978	409.809
Ηλικιός θερμοσίφωνας	929.060	929.060	510.536	480.610	29.926	472.030	448.450	23.581
Τόκοι δανείων	1.751.071	1.479.238	679.442	546.073	133.369	1.071.629	933.165	138.463
Συνδρόμιος	1.359.724	1.110.603	656.646	535.688	120.958	703.078	574.915	128.163
Ασφαλιστικές εισφορές	52.196.377	45.730.376	23.941.704	20.795.755	3.145.949	28.254.673	24.934.621	3.320.052
Ασφάλιστρα ζωής	9.405.159	8.302.963	4.684.550	4.073.358	611.192	4.720.609	4.229.605	491.003
Εισφορά ΟΓΑ και έκτακτη εισφορά	96.513	92.060	72.339	69.123	3.216	24.174	22.937	1.237
6. Φορολογητέ εισόδημα	1.668.325.257	1.389.495.173	865.897.537	720.321.662	145.575.875	802.427.720	669.173.511	133.254.209
7. Φόρος κλίμακας	307.957.505	266.027.083	170.269.588	147.066.109	23.183.479	137.687.917	118.940.974	18.746.943
8. Μειώσεις φόρου (tax-credits)	47.561.254	43.221.270	20.041.610	18.186.124	1.855.486	27.519.644	25.035.146	2.484.498
α) Ατομικών	22.430.837	9.626.424	10.070.023	4.756.165	5.313.858	12.360.814	4.870.259	7.490.555
β) Τέκνων	32.639.609	32.496.381	12.531.101	12.479.279	82.512	20.108.508	20.017.102	91.405
γ) Μελών	1.407.738	1.926.024	787.296	704.764	82.512	1.339.092	1.221.240	117.852
δ) Αναπληρών	1.407.738	1.302.030	473.478	447.442	26.036	934.260	854.998	79.672
9. Υπόλοιπο φόρου	260.396.250	222.865.813	150.227.978	128.899.985	21.327.992	110.168.272	93.905.828	16.262.445
10. Συμπληρωματικός φόρος	4.188.420	3.188.306	2.507.264	1.972.109	625.155	1.591.156	1.216.197	374.960
11. Συνολικός φόρος	262.788.751	224.443.055	151.906.958	130.086.716	21.820.241	110.891.793	94.356.339	16.529.454
12. Επιδότηση ενοικίου	895.526	860.646	547.975	536.808	11.167	347.551	323.838	23.712
13. Εισφορά ΟΓΑ επί του φόρου	108.360	106.384	83.278	81.352	1.927	25.001	25.032	49
14. Προκαταβολή επόμενου έτους	50.820.795	42.570.039	26.407.130	23.728.035	4.679.095	22.413.665	18.842.004	3.571.660
15. Χαρτίσημο	6.131.675	4.386.248	3.464.879	2.449.901	1.014.978	2.666.796	1.936.347	730.449
16. Υπόσχημο-Αποχρέωση	8.101.951	5.557.830	5.187.923	3.500.913	1.687.011	2.914.028	2.056.917	857.110
17. Εισφορά ΟΓΑ χαρτίσημο	1.226.413	877.305	693.025	490.015	203.010	533.368	387.290	146.098
18. Φόρος εκπρόθεσμο	75.358	64.391	35.944	31.052	4.892	39.414	33.339	6.075
19. Παρακρατηθέντες φόροι	149.808.856	127.736.913	83.884.700	71.805.609	12.079.981	65.924.156	55.931.304	9.992.852
20. Προκαταβολή προηγούμενου έτους	37.563.129	31.700.063	20.309.341	17.031.728	3.277.613	17.253.768	14.668.335	2.585.453

(1) Περιλαμβάνεται και η εκμίσθωση γαιών.

Πίνακας 2. Αριθμός φορολογουμένων, δηλωθέν οικογενειακό εισόδημα, απαλλαγές και εκπτώσεις, φορολογητέο εισόδημα και φόρος, κατά κλιμάκια οικογενειακού εισοδήματος. Σύνολο Ελλάδος, Περιφέρεια Πρωτεύουσας, Λοιπή Χώρα. Επί πλέον: Αθροιστικές σειρές και ποσοστά (συνέχεια)

Κλιμάκια οικογενειακού εισοδήματος (χιλιάδες δραχμές)	Φορολογούμενοι		Δηλωθέν εισόδημα		Απαλλαγές και εκπτώσεις		Φορολογητέο εισόδημα		Σύνολο φόρου	
	Αριθμός	% του συνόλου	Χιλιάδες δραχ.	% του συνόλου	Χιλιάδες δραχ.	% του συνόλου	Χιλιάδες δραχ.	% του συνόλου	Χιλιάδες δραχ.	% του συνόλου
Γ' Λοιπή Χώρα										
Σύνολο	1.242.225	100,0	1.168.559.411	100,0	382.810.237	100,0	802.427.719	100,0	110.881.793	100,0
Έως < 50	57.115	4,6	568.473	0,0	3.533.770	0,9	1.865.936	0,2	134.006	0,1
50 - 80	17.813	1,4	1.156.738	0,1	748.628	0,2	946.254	0,1	15.014	0,0
80 - 100	13.351	1,1	1.201.458	0,1	627.836	0,2	924.545	0,1	11.776	0,0
100 - 150	33.884	2,7	4.225.391	0,4	2.031.337	0,5	3.096.579	0,4	27.709	0,0
150 - 200	34.156	2,7	5.961.276	0,5	2.222.928	0,6	4.307.408	0,5	53.554	0,0
200 - 300	65.589	5,3	16.335.153	1,4	5.846.178	1,5	11.335.400	1,4	179.097	0,2
300 - 400	65.410	5,3	22.799.348	2,0	8.573.017	2,2	15.042.254	1,9	333.810	0,3
400 - 500	68.520	5,5	30.888.772	2,6	12.480.602	3,3	19.156.776	2,4	563.321	0,5
500 - 600	105.667	8,5	58.270.676	5,0	21.260.079	5,6	37.873.132	4,7	1.487.011	1,3
600 - 800	160.476	12,9	111.981.193	9,6	46.210.312	12,1	66.924.825	8,3	3.406.972	3,1
800 - 1.000	153.982	12,4	138.180.306	11,8	53.049.828	13,9	86.243.223	10,7	5.949.402	5,4
1.000 - 2.000	365.677	29,4	502.876.030	43,0	158.564.819	41,4	346.600.771	43,2	46.458.106	41,9
2.000 - 3.000	79.637	6,4	189.155.149	16,2	52.072.436	13,6	137.747.504	17,2	27.424.086	24,7
3.000 - 5.000	18.275	1,5	64.928.695	5,6	12.819.866	3,3	52.709.053	6,6	16.171.630	14,6
5.000 και άνω	2.673	0,2	20.030.747	1,7	2.768.594	0,7	17.654.051	2,2	8.666.291	7,8
Αθροιστικές σειρές των ανωτέρω μεγεθών από τα κατώτερα προς τα ανώτερα κλιμάκια										
Κάτω του ανωτάτου ποσού	1.242.225	100,0	1.168.559.411	100,0	382.810.237	100,0	802.427.719	100,0	110.881.793	100,0
Κάτω των 50	57.115	4,6	568.473	0,0	3.533.770	0,9	1.865.936	0,2	134.006	0,1
» » 80	74.928	6,0	1.725.211	0,1	4.282.398	1,1	2.812.190	0,4	149.020	0,1
» » 100	88.279	7,1	2.926.669	0,3	4.910.235	1,3	3.736.736	0,5	160.797	0,1
» » 150	122.163	9,8	7.152.060	0,6	6.941.572	1,8	6.833.316	0,9	188.507	0,2
» » 200	156.319	12,6	13.113.337	1,1	9.164.500	2,4	11.140.725	1,4	242.062	0,2
» » 300	221.908	17,9	29.448.490	2,5	15.010.679	3,9	22.476.125	2,8	421.159	0,4
» » 400	287.318	23,1	52.247.838	4,5	23.583.696	6,2	37.518.380	4,7	754.969	0,7
» » 500	355.838	28,6	83.136.610	7,1	36.064.299	9,4	56.675.157	7,1	1.318.291	1,2
» » 600	461.505	37,2	141.407.287	12,1	57.324.378	15,0	94.548.289	11,8	2.805.303	2,5
» » 800	621.981	50,1	253.388.481	21,7	103.534.691	27,0	161.473.115	20,1	6.212.275	5,6
» » 1.000	775.963	62,5	391.568.788	33,5	156.584.519	40,9	247.716.338	30,9	12.161.678	11,0
» » 2.000	1.141.640	91,9	894.444.818	76,5	315.149.339	82,3	594.317.109	74,1	58.619.784	52,9
» » 3.000	1.221.277	98,3	1.083.599.967	92,7	367.221.775	95,9	732.064.614	91,2	86.043.871	77,6
» » 5.000	1.239.552	99,8	1.148.528.663	98,3	380.041.642	99,3	784.773.667	97,8	102.215.501	92,2



Πίνακας 4. Αριθμός φορολογουμένων και δηλωθέν οικογενειακό εισόδημα, αναλόγως των οικογενειακών βαθμών, κατά κλιμάκια οικογενειακού εισοδήματος

Σε χιλιάδες δραχμές

Αριθμός φορολογουμένων και δηλωθέν εισόδημα, αναλόγως των οικογενειακών βαθμών

Κλιμάκια οικογενειακού εισοδήματος	Σύνολο		Μηδέν τέκνα, χωρίς σύζυγο		Μηδέν τέκνα, με σύζυγο		Ένα (1) τέκνο		Δύο (2) τέκνα		Τρία (3) τέκνα		Τέσσερα (4) τέκνα		Πέντε (5) τέκνα		Έξι (6) τέκνα και άνω	
	Αριθμός	Εισόδημα	Αριθμός	Εισόδημα	Αριθμός	Εισόδημα	Αριθμός	Εισόδημα	Αριθμός	Εισόδημα	Αριθμός	Εισόδημα	Αριθμός	Εισόδημα	Αριθμός	Εισόδημα	Αριθμός	Εισόδημα
Σύνολο	2.324.268	2.398.188.402	649.037	448.187.742	556.038	604.665.309	396.406	461.341.842	570.678	709.233.726	127.294	147.810.253	20.186	22.119.331	3.324	3.524.683	1.305	1.305.517
Έως < 50	85.888	858.823	37.101	439.083	18.607	150.541	10.657	96.287	14.581	120.264	3.954	39.005	718	7.910	172	2.114	98	1.619
50 - 80	26.981	1.754.261	13.573	883.335	4.741	307.087	3.084	200.489	4.115	267.887	1.173	76.141	234	15.323	41	2.651	20	1.347
80 - 100	21.029	1.893.260	11.013	992.333	3.652	328.164	2.303	207.282	2.977	268.300	859	76.991	185	16.594	26	2.342	14	1.253
100 - 150	52.425	6.538.589	25.853	3.228.742	9.199	1.142.886	6.226	775.261	8.272	1.034.011	2.308	288.018	452	55.900	74	8.965	41	5.007
150 - 200	52.527	9.167.145	25.086	4.376.497	9.440	1.649.090	6.500	1.133.827	8.500	1.482.674	2.452	429.581	427	74.359	81	13.953	41	7.166
200 - 300	102.091	25.498.599	44.963	11.206.360	19.493	4.909.805	13.417	3.345.276	18.073	4.505.909	5.002	1.248.774	890	220.160	178	43.992	75	18.322
300 - 400	105.338	36.754.424	42.580	14.862.001	22.218	7.754.242	14.543	5.068.177	19.670	6.863.389	5.172	1.803.659	925	323.200	160	55.682	70	24.073
400 - 500	119.742	54.059.833	51.326	23.293.574	26.875	12.109.778	15.277	6.868.893	19.968	8.962.771	5.259	2.360.177	862	386.047	133	59.579	42	19.013
500 - 600	201.694	111.314.969	65.425	36.089.223	48.444	26.671.294	31.345	17.333.968	44.010	24.335.178	10.407	5.749.365	1.697	934.908	267	147.065	99	54.568
600 - 800	311.559	217.443.863	115.783	80.671.764	72.430	50.620.637	47.038	32.880.520	59.395	41.476.006	14.092	9.830.690	2.351	1.636.386	353	246.004	117	81.856
800 - 1.000	281.790	252.796.453	85.599	76.255.767	68.908	61.868.364	48.465	43.561.615	61.990	55.961.628	13.978	12.584.476	2.312	2.079.723	392	353.118	146	131.762
1.000 - 2.000	725.503	1.007.783.828	115.360	151.178.690	194.913	270.773.618	146.701	207.147.636	215.347	304.405.366	44.953	62.808.187	6.752	9.415.161	1.070	1.489.805	407	565.364
2.000 - 3.000	178.805	426.569.154	11.624	27.349.062	40.952	97.787.426	38.380	91.422.778	72.359	172.944.633	13.336	31.914.945	1.778	4.245.998	280	668.177	96	236.134
3.000 - 5.000	50.445	180.633.209	2.940	10.765.813	13.741	49.396.236	10.775	38.445.208	18.702	66.654.582	3.676	13.162.833	492	1.777.681	84	300.313	35	130.543
5.000 και άνω	8.451	65.121.992	811	6.595.497	2.425	19.196.340	1.695	12.853.224	2.719	19.951.127	673	5.437.410	111	929.981	13	130.923	4	27.490



Πίνακας 5. Αριθμός φορολογουμένων και δηλωθέν οικογενειακό εισόδημα, κατά ομάδες επαγγελματιών και οικογενειακά δάφη

Φορολογούμενοι με:	Ομάδες επαγγελματιών (το εισόδημα σε χιλιάδες δραχμές)									
	Σύνολο		Εισοδηματίες		Έμποροι - βιομήχανοι - βιοτέχνες - επαγγελματίες				Γεωργοί - κτηνοτρόφοι, εκμεταλλευτές δασών, αλιείς	
					α		β			
	Αριθμός	Εισόδημα	Αριθμός	Εισόδημα	Αριθμός	Εισόδημα	Αριθμός	Εισόδημα	Αριθμός	Εισόδημα
Γενικό σύνολο	2.324.268	2.398.188.402	198.302	101.313.814	597.167	489.762.296	2.171	5.566.687	42.788	11.603.031
0 τέκνα, χωρίς σύζυγο	649.037	448.187.742	113.252	45.803.508	130.118	72.548.760	298	511.901	4.601	788.227
0 " με σύζυγο ..	556.038	604.665.309	34.308	21.450.677	126.346	109.635.384	493	1.588.317	14.706	3.444.630
1 τέκνο	396.406	461.341.842	21.073	14.020.764	112.066	99.081.743	427	1.122.813	7.616	2.301.894
2 τέκνα	570.678	709.233.726	22.610	15.157.065	173.959	160.167.029	722	1.730.395	11.543	3.578.725
3 "	127.294	147.810.253	5.835	3.999.730	45.376	40.688.252	194	512.022	3.583	1.223.343
4 "	20.186	22.119.331	992	724.039	7.580	6.338.129	35	96.901	569	203.068
5 "	3.324	3.524.683	168	116.779	1.204	943.346	1	1.504	126	51.553
6 " και άνω	1.305	1.305.517	64	41.252	518	359.653	1	2.834	44	11.592

(συνέχεια του πίνακα 5)

Φορολογούμενοι με:	Ομάδες επαγγελματιών (το εισόδημα σε χιλιάδες δραχμές)							
	Μισθωτοί				Ελεύθεροι επαγγελματίες		Συνταξιούχοι	
	Σύνολο		Από τους οποίους δ/αι υπάλληλοι					
	Αριθμός	Εισόδημα	Αριθμός	Εισόδημα	Αριθμός	Εισόδημα	Αριθμός	Εισόδημα
Γενικό σύνολο	795.588	930.842.021	206.894	282.238.461	93.205	146.993.145	388.153	429.868.947
0 τέκνα, χωρίς σύζυγο	185.666	145.568.147	59.294	52.238.579	30.649	24.615.628	125.159	106.112.993
0 " με σύζυγο ..	138.191	166.518.942	31.053	43.682.514	14.945	27.698.711	195.996	230.646.134
1 τέκνο	161.343	204.532.628	37.057	55.371.568	17.735	32.306.232	39.089	52.604.199
2 τέκνα	249.495	337.269.099	64.502	106.713.905	24.887	51.108.515	22.960	33.510.993
3 "	51.261	65.357.489	12.393	20.170.359	4.346	9.754.918	4.306	6.104.140
4 "	7.961	9.679.686	2.000	3.133.329	535	1.224.006	514	720.172
5 "	1.230	1.434.779	418	638.376	82	211.104	95	127.242
6 " και άνω	441	481.251	177	289.831	26	76.031	34	43.073

α : Δέν τηρούν βιβλία Γ' κατηγορίας του Κ.Φ.Σ.

β : Τηρούν βιβλία Γ' κατηγορίας του Κ.Φ.Σ.

Πίνακας 6. Αριθμός φορολογουμένων, δηλωθέν οικογενειακό εισόδημα, απαλλαγές και εκπτώσεις, φορολογητέο εισόδημα και φόρος, κατά κλιμάκια εισοδήματος. Επί πλέον: α) αναλογών φόρος κλίμακας και συμπληρωματικός, και β) μέσος φόρος και μέση επιβάρυνση του εισοδήματος

Δηλωθέν εισόδημα, φορολογητέο, φόρος και απαλλαγές σε χιλιάδες δραχμές

Κλιμάκια οικογενειακού εισοδήματος (χιλιάδες δραχμές)	Αριθμός φορολογουμένων	Δηλωθέν εισόδημα	Φορολογητέο εισόδημα	% του εισοδήματος	Απαλλαγές και εκπτώσεις		Αναλογών φόρος κλίμακας	Συμπληρωματικός φόρος 3%	Σύνολο φόρου	Μέση επιβάρυνση %		Μέσος κατά φορολογούμενο φόρος (δρχ.)
					Ποσά	% του εισοδήματος				Του δηλωθέντος εισοδήματος	Του φορολογητέου εισοδήματος	
Σύνολο	2.324.268	2.398.188.402	1.668.325.256	69,6	760.642.098	31,7	260.396.250	4.188.420	262.788.750	11,0	15,8	113.063
Έως < 50	85.888	858.823	2.645.120	308,0	6.278.264	731,0	200.536	4	198.819	23,2	7,5	2.315
50 - 80	26.981	1.754.260	1.461.261	83,3	1.115.990	63,6	24.808	27	24.545	1,4	1,7	910
80 - 100	21.029	1.893.259	1.506.698	79,6	920.089	48,6	19.847	16	19.702	1,0	1,3	937
100 - 150	52.425	6.538.589	4.931.034	75,4	2.867.408	43,9	56.768	3.126	59.356	0,9	1,2	1.132
150 - 200	52.527	9.167.145	6.708.418	73,2	3.407.467	37,2	100.442	12.959	112.336	1,2	1,7	2.139
200 - 300	102.091	25.498.598	17.587.255	69,0	9.390.142	36,8	339.933	46.330	382.097	1,5	2,2	3.743
300 - 400	105.338	36.754.423	23.850.376	64,9	14.367.322	39,1	621.350	66.636	668.117	1,8	2,8	6.343
400 - 500	119.742	54.059.833	32.673.848	60,4	22.687.683	42,0	1.035.414	82.667	1.096.881	2,0	3,4	9.160
500 - 600	201.694	111.314.969	70.762.317	63,6	42.179.365	37,9	2.906.350	100.921	2.968.563	2,7	4,2	14.718
600 - 800	311.559	217.443.862	128.271.814	59,0	91.342.663	42,0	6.758.167	245.185	6.891.523	3,2	5,4	22.119
800 - 1.000	281.791	252.796.453	157.848.222	62,4	96.987.162	38,4	11.677.000	289.241	11.739.805	4,6	7,4	41.662
1.000 - 2.000	725.503	1.007.783.827	698.140.038	69,3	314.547.710	31,2	97.811.965	1.297.340	98.162.391	9,7	14,1	135.303
2.000 - 3.000	178.805	426.569.153	316.143.395	74,1	112.225.658	26,3	66.190.530	798.469	66.666.541	15,6	21,1	372.845
3.000 - 5.000	50.445	180.633.208	147.073.319	81,4	35.114.240	19,4	44.513.981	676.586	45.101.015	25,0	30,7	894.063
5.000 και άνω	8.451	65.121.992	58.722.134	90,2	7.210.928	11,1	28.139.153	568.907	28.697.053	44,1	48,9	3.395.699

Πίνακας 6α. Αριθμός φορολογουμένων, δηλωθέν εισόδημα του συζύγου, απαλλαγές και εκπτώσεις, φορογητέο εισόδημα και φόρος, κατά κλιμάκια εισοδήματος. Επί πλέον : ποσοστά επί του δηλωθέντος εισοδήματος

Δηλωθέν εισόδημα, φορολογητέο, φόρος και απαλλαγές σε χιλιάδες δραχμές

Κλιμάκια εισοδήματος του συζύγου (χιλιάδες δραχμές)	Αριθμός φορολογουμένων	Δηλωθέν εισόδημα	Απαλλαγές και εκπτώσεις		Φορολογητέο κλιμάκας		Αναλογών φόρος κλιμάκας	
			Ποσά	% του εισοδήματος	Ποσά	% του εισοδήματος	Ποσά	% του εισοδήματος
Σύνολο	2.251.135	1.985.779.255	621.484.224	31,3	1.389.495.173	70,0	222.805.812	11,2
Έως < 50	68.320	1.012.401	8.707.128	860,0	2.923.738	288,8	219.407	21,7
50 - 80	31.141	2.019.449	1.404.486	69,5	1.591.038	78,8	22.946	1,1
80 - 100	23.644	2.131.146	1.045.703	49,1	1.600.265	75,1	17.307	0,8
100 - 150	57.263	7.128.666	3.271.075	45,9	5.098.564	71,5	56.627	0,8
150 - 200	57.393	10.001.232	4.007.214	40,1	6.942.213	69,4	100.480	1,0
200 - 300	114.046	28.512.857	11.328.997	39,7	18.682.636	65,5	354.009	1,2
300 - 400	120.616	41.995.061	17.231.111	41,0	26.032.012	62,0	656.307	1,6
400 - 500	133.309	60.218.273	26.243.504	43,6	35.275.324	58,6	1.124.202	1,9
500 - 600	232.524	128.297.741	48.214.758	37,6	81.101.089	63,2	3.464.441	2,7
600 - 800	331.919	231.558.920	98.585.216	42,6	134.636.652	58,1	7.578.577	3,3
800 - 1.000	302.023	271.155.955	102.645.382	37,9	169.158.132	62,4	13.447.267	5,0
1.000 - 2.000	677.837	912.584.545	253.866.300	27,8	660.511.678	72,4	108.127.690	11,8
2.000 - 3.000	78.140	182.754.600	32.562.333	17,8	150.923.565	82,6	45.146.750	24,7
3.000 - 5.000	17.942	65.422.351	8.646.123	13,2	57.316.938	87,6	22.756.700	34,8
5.000 και άνω	5.018	40.986.050	3.724.887	9,1	37.701.322	92,0	19.733.093	48,1

Πίνακας 6β. Αριθμός φορολογουμένων, δηλωθέν εισόδημα της συζύγου, απαλλαγές και εκπτώσεις, φορογητέο εισόδημα και φόρος, κατά κλιμάκια εισοδήματος. Επί πλέον : ποσοστά επί του δηλωθέντος εισοδήματος

Δηλωθέν εισόδημα, φορολογητέο, φόρος και απαλλαγές σε χιλιάδες δραχμές

Κλιμάκια εισοδήματος του συζύγου (χιλιάδες δραχμές)	Αριθμός φορολογουμένων	Δηλωθέν εισόδημα	Απαλλαγές και εκπτώσεις		Φορολογητέο κλιμάκας		Αναλογών φόρος κλιμάκας	
			Ποσά	% του εισοδήματος	Ποσά	% του εισοδήματος	Ποσά	% του εισοδήματος
Σύνολο	862.320	412.409.146	139.157.874	33,7	278.830.083	67,6	37.590.437	9,1
Έως < 50	233.290	1.245.950	3.696.448	296,7	1.560.246	125,2	48.237	3,9
50 - 80	32.143	2.076.978	426.356	20,5	1.808.120	87,1	1.631	0,1
80 - 100	24.635	2.219.605	494.331	22,3	1.889.193	85,1	1.667	0,1
100 - 150	44.627	5.530.012	1.074.872	19,4	4.634.998	83,8	10.001	0,2
150 - 200	33.749	5.855.484	1.243.013	21,2	4.730.851	80,8	74.295	1,3
200 - 300	48.940	12.136.599	3.146.289	25,9	9.111.754	75,1	288.427	2,4
300 - 400	39.935	13.921.603	4.441.952	31,9	9.561.715	68,7	421.812	3,0
400 - 500	39.671	18.070.201	7.085.937	39,2	11.120.585	61,5	564.078	3,1
500 - 600	55.806	30.819.255	11.923.662	38,7	18.979.145	61,6	1.202.042	3,9
600 - 800	94.273	65.557.096	28.436.145	43,4	37.184.925	56,7	2.627.269	4,0
800 - 1.000	85.967	77.338.729	30.587.841	39,6	46.971.417	60,7	4.666.701	6,0
1.000 - 2.000	121.196	153.804.578	43.815.615	28,5	110.112.554	71,6	19.372.035	12,6
2.000 - 3.000	5.978	14.018.120	1.857.439	13,3	12.146.730	86,7	4.039.190	28,8
3.000 - 5.000	1.616	5.900.736	606.302	10,3	5.380.406	91,2	2.320.793	39,3
5.000 και άνω	494	3.914.194	321.665	8,2	3.637.437	92,9	1.952.251	49,9

Πίνακας 7. Αριθμός φορολογουμένων και δηλωθέν οικογενειακό εισόδημα, κατά πηγή προελεύσεως και κλιμάκια εισοδήματος

Σε χιλιάδες δραχμές

Κλιμάκια οικογενειακού εισοδήματος (χιλιάδες δραχμές)	Αριθμός φορολογουμένων	Σύνολο εισοδήματος	Εισόδημα από:						
			οικοδομές και εκμίσθωση γαιών	κινητές αξίες	εμπορικές και βιομηχανικές επιχειρήσεις		γεωργικές επιχειρήσεις	μισθωτές υπηρεσίες	ελευθέρια επαγγέλματα
					α	β			
Σύνολο	2.324.268	2.398.188.402	173.607.590	6.466.954	431.065.349	5.028.848	3.230.726	1.712.199.629	66.589.303
Έως < 50	85.888	858.823	250.314	1.331	512.971	89	34.391	31.453	28.270
50 - 80	26.981	1.754.260	609.204	2.678	915.868	64	66.123	104.575	55.745
80 - 100	21.029	1.893.259	718.153	1.956	859.315	431	53.001	196.146	64.255
100 - 150	52.425	6.538.589	2.274.226	5.788	3.015.260	1.903	151.308	847.226	242.875
150 - 200	52.527	9.167.145	2.753.281	8.091	3.955.978	1.274	180.612	1.900.458	367.448
200 - 300	102.091	25.498.598	5.694.034	27.144	10.266.674	5.319	371.734	8.129.096	1.004.595
300 - 400	105.338	36.754.423	6.022.018	33.820	12.286.287	12.933	386.432	16.631.678	1.381.253
400 - 500	119.742	54.059.833	6.446.065	50.078	13.489.425	22.295	298.398	32.251.259	1.502.308
500 - 600	201.694	111.314.969	7.072.873	60.055	53.273.736	33.778	227.963	49.071.302	1.575.259
600 - 800	311.559	217.443.862	16.600.746	139.048	49.264.556	91.161	358.872	145.838.025	5.151.451
800 - 1.000	281.790	252.796.453	15.648.120	203.395	37.688.310	88.918	229.887	194.981.834	3.955.985
1.000 - 2.000	725.503	1.007.783.827	57.192.749	1.488.348	120.074.343	757.842	528.345	808.215.999	19.526.198
2.000 - 3.000	178.805	426.569.153	27.178.819	1.436.973	51.571.001	646.223	172.891	330.602.846	14.960.399
3.000 - 5.000	50.445	180.633.208	17.169.779	1.647.492	38.949.991	1.007.257	121.769	109.696.264	12.040.654
5.000 και άνω	8.451	65.121.992	7.977.204	1.360.749	34.941.628	2.359.353	48.993	13.701.461	4.732.600

α: Δεν τηρούν βιβλία Γ' κατηγορίας του Κ.Φ.Σ.
β: Τηρούν βιβλία Γ' κατηγορίας του Κ.Φ.Σ.

Πίνακας 7α. Αριθμός φορολογουμένων και δηλωθέν εισόδημα του συζύγου, κατά πηγή προελεύσεως και κλιμάκια εισοδήματος

Σε χιλιάδες δραχμές

Κλιμάκια εισοδήματος του συζύγου (χιλιάδες δραχμές)	Αριθμός φορολογουμένων	Σύνολο εισοδήματος	Εισόδημα από:						
			οικοδομές και εκμίσθωση γαιών	κινητές αξίες	εμπορικές και βιομηχανικές επιχειρήσεις		γεωργικές επιχειρήσεις	μισθωτές υπηρεσίες	ελευθέρια επαγγέλματα
					α	β			
Σύνολο	2.251.135	1.985.779.255	124.974.078	4.815.121	368.699.573	4.392.448	3.033.889	1.423.981.435	55.882.709
Έως < 50	68.320	1.012.401	339.984	1.764	552.305	216	38.571	46.712	32.847
50 - 80	31.141	2.019.449	742.279	3.433	989.303	181	73.024	144.960	66.265
80 - 100	23.644	2.131.146	784.074	2.392	918.859	786	57.810	292.636	74.586
100 - 150	57.263	7.128.666	2.351.930	7.824	3.175.390	2.532	164.842	1.140.933	285.212
150 - 200	57.393	10.001.232	2.773.989	9.582	4.137.093	1.486	192.653	2.459.494	426.933
200 - 300	114.046	28.512.857	5.612.678	33.621	10.677.335	7.929	402.408	10.550.400	1.228.483
300 - 400	120.616	41.995.061	5.810.814	39.562	12.640.763	17.274	400.136	21.356.786	1.729.724
400 - 500	133.309	60.218.273	6.093.589	58.304	13.758.025	26.535	300.714	38.184.556	1.796.549
500 - 600	232.524	128.297.741	6.635.107	71.843	64.309.803	46.604	230.569	55.033.178	1.970.634
600 - 800	331.919	231.558.920	14.755.820	167.751	47.955.197	112.118	327.291	160.277.330	7.963.409
800 - 1.000	302.023	271.155.955	13.086.350	238.085	33.238.265	115.795	211.849	219.083.803	5.181.804
1.000 - 2.000	677.837	912.584.545	41.226.638	1.652.624	89.926.428	740.594	404.717	760.124.193	18.509.347
2.000 - 3.000	78.140	182.754.600	13.478.600	1.006.437	34.633.015	598.510	113.285	123.834.423	9.090.328
3.000 - 5.000	17.942	65.422.351	7.079.783	792.680	26.419.704	762.434	87.627	25.057.796	5.222.324
5.000 και άνω	5.018	40.986.050	4.202.435	729.212	25.368.083	1.959.446	28.387	6.394.228	2.304.255

α: Δεν τηρούν βιβλία Γ' κατηγορίας του Κ.Φ.Σ.

β: Τηρούν βιβλία Γ' κατηγορίας του Κ.Φ.Σ.

Πίνακας 7β. Αριθμός φορολογουμένων και δηλωθέν εισόδημα της συζύγου, κατά πηγή προελεύσεως και κλιμάκια εισοδήματος

Σε χιλιάδες δραχμές

Κλιμάκια εισοδήματος της συζύγου (χιλιάδες δραχμές)	Αριθμός φορολογουμένων	Σύνολο εισοδήματος	Εισόδημα από:						
			οικοδομές και εκμίσθωση γαιών	κινητές αξίες	εμπορικές και βιομηχανικές επιχειρήσεις		γεωργικές επιχειρήσεις	μισθωτές υπηρεσίες	ελευθέρια επαγγέλματα
					α	β			
Σύνολο	862.320	412.409.146	48.633.511	1.651.832	62.365.776	636.399	196.837	288.218.194	10.706.593
Έως < 50	233.290	1.245.950	959.107	4.093	223.993	183	4.403	38.503	15.664
50 - 80	32.143	2.076.978	1.577.407	5.218	375.631	368	7.194	87.001	24.155
80 - 100	24.635	2.219.605	1.611.782	4.250	342.170	354	5.531	235.973	19.543
100 - 150	44.627	5.530.012	3.803.451	13.862	1.110.018	2.462	14.511	509.647	76.058
150 - 200	33.749	5.855.484	3.462.869	16.238	1.360.533	2.003	16.545	899.447	97.847
200 - 300	48.940	12.136.599	5.343.473	36.303	3.221.134	7.209	24.180	3.231.414	272.883
300 - 400	39.935	13.921.603	4.139.725	45.630	3.503.166	6.990	19.599	5.890.403	316.086
400 - 500	39.671	18.070.201	3.302.937	52.823	3.377.228	14.078	20.095	10.952.571	350.466
500 - 600	55.806	30.819.255	2.717.544	59.479	9.943.837	24.953	12.953	17.635.884	424.602
600 - 800	94.273	65.557.096	4.646.299	107.232	8.390.573	36.274	20.604	50.445.171	1.910.939
800 - 1.000	85.967	77.338.729	3.637.205	153.619	5.674.048	36.541	16.888	66.628.612	1.191.813
1.000 - 2.000	121.196	153.804.578	9.640.293	748.821	14.267.029	174.483	19.010	125.253.445	3.701.493
2.000 - 3.000	5.978	14.018.120	2.192.944	233.866	4.595.586	90.729	71	5.516.401	1.388.522
3.000 - 5.000	1.616	5.900.736	1.014.484	111.925	3.244.010	90.308	8.448	736.178	695.380
5.000 και άνω	494	3.914.194	583.983	58.468	2.736.814	149.459	6.799	157.536	221.135

α: Δεν τηρούν βιβλία Γ' κατηγορίας του Κ.Φ.Σ.

β: Τηρούν βιβλία Γ' κατηγορίας του Κ.Φ.Σ.



Πίνακας 8. Αριθμός φορολογουμένων και δηλωθέν οικογενειακό εισόδημα, κατά πηγή προελεύσεως και κλιμάκια εισοδήματος των επί μέρους πηγών

Σε χιλιάδες δραχμές

Κλιμάκια εισοδήματος των πηγών (χιλιάδες δραχμές)	Από οικοδομές και εκμίσθωση γαιών		Από κινητές αξίες		Από εμπορικές και βιομηχανικές επιχειρήσεις			
	Αριθμός φορολογουμένων	Δηλωθέν εισόδημα	Αριθμός φορολογουμένων	Δηλωθέν εισόδημα	α		β	
					Αριθμός φορολογουμένων	Δηλωθέν εισόδημα	Αριθμός φορολογουμένων	Δηλωθέν εισόδημα
Σύνολο	713.047	173.607.590	12.128	6.466.954	696.908	431.065.349	2.211	5.028.848
Έως < 50	132.652	3.618.861	2.918	55.675	43.886	1.141.140	33	807
50- 80	87.757	5.608.372	942	59.193	28.438	1.839.981	19	1.231
80-100	59.313	5.314.274	491	44.277	18.351	1.645.704	14	1.230
100-150	109.141	13.452.371	948	114.068	43.309	5.370.387	43	5.392
150-200	75.343	13.038.082	714	123.330	37.269	6.481.394	37	6.543
200-300	87.432	21.415.589	1.044	253.197	67.378	16.758.112	63	16.112
300-400	49.530	17.096.341	705	240.875	51.138	17.754.851	86	29.544
400-500	30.653	13.682.028	546	243.345	40.225	17.987.539	97	43.356
500-600	20.068	10.981.023	554	298.642	163.354	90.038.221	133	73.005
600-800	23.851	16.417.072	687	468.558	67.269	46.583.613	204	142.827
800-1.000	13.077	11.639.829	541	486.903	38.142	34.014.328	157	140.516
1.000-2.000	19.313	25.769.326	1.415	1.937.675	71.614	96.709.433	612	868.542
2.000-3.000	3.227	7.687.772	381	901.202	15.438	37.057.075	273	666.820
3.000-5.000	1.264	4.671.910	174	640.061	7.759	29.045.070	238	900.050
5.000 και άνω	426	3.214.740	68	599.952	3.338	28.638.501	202	2.132.874

α: Δεν τηρούν βιβλία Γ' κατηγορίας του Κ.Φ.Σ.
β: Τηρούν βιβλία Γ' κατηγορίας του Κ.Φ.Σ.

(συνέχεια του πίνακα 8)

Κλιμάκια εισοδήματος των πηγών (χιλιάδες δραχμές)	Από γεωργικές επιχειρήσεις		Από μισθωτές υπηρεσίες		Από ελευθέρια επαγγέλματα	
	Αριθμός φορολογουμένων	Δηλωθέν εισόδημα	Αριθμός φορολογουμένων	Δηλωθέν εισόδημα	Αριθμός φορολογουμένων	Δηλωθέν εισόδημα
Σύνολο	16.534	3.230.727	1.594.104	1.712.199.630	108.827	66.589.303
Έως < 50	4.512	107.174	3.302	106.155	9.819	240.942
50- 80	2.242	142.287	4.461	288.000	5.061	321.386
80-100	1.152	102.617	6.177	573.419	2.982	267.554
100-150	2.019	245.605	14.998	1.870.162	7.055	870.109
150-200	1.433	246.990	20.980	3.677.715	6.236	1.080.317
200-300	1.919	468.180	58.674	15.015.185	10.791	2.657.592
300-400	1.234	424.163	77.667	26.914.127	11.697	4.056.095
400-500	686	305.756	96.738	43.834.565	6.872	3.066.731
500-600	407	222.825	108.817	59.866.434	5.870	3.211.848
600-800	434	299.489	232.155	162.393.724	17.729	12.391.473
800-1.000	197	175.324	234.985	211.109.379	6.589	5.870.534
1.000-2.000	251	339.397	586.822	805.250.524	13.490	18.588.769
2.000-3.000	29	68.484	124.537	295.316.913	3.142	7.454.562
3.000-5.000	17	63.855	22.684	78.362.404	1.201	4.418.115
5.000 και άνω	2	18.580	1.107	7.620.925	293	2.093.275



Πίνακας 8α. Αριθμός φορολογουμένων και δηλωθέν εισόδημα του συζύγου, κατά πηγή προελεύσεως και κλιμάκια εισοδήματος των επί μέρους πηγών

Σε χιλιάδες δραχμές

Κλιμάκια εισοδήματος των πηγών (χιλιάδες δραχμές)	Από οικοδομές και εκμίσθωση γαιών		Από κινητές αξίες		Από εμπορικές και βιομηχανικές επιχειρήσεις			
	Αριθμός φορολογουμένων	Δηλωθέν εισόδημα	Αριθμός φορολογουμένων	Δηλωθέν εισόδημα	α		β	
					Αριθμός φορολογουμένων	Δηλωθέν εισόδημα	Αριθμός φορολογουμένων	Δηλωθέν εισόδημα
Σύνολο	572.696	124.974.078	10.455	4.815.121	606.358	368.699.573	2.003	4.392.449
Έως < 50	127.413	3.448.459	2.793	51.789	37.917	977.800	36	906
50- 80	78.258	4.983.275	843	52.785	24.189	1.563.884	16	1.049
80-100	47.445	4.245.002	429	38.480	15.481	1.388.262	14	1.238
100-150	84.631	10.407.046	842	100.557	36.630	4.538.690	33	4.148
150-200	56.880	9.833.956	605	104.420	31.585	5.492.247	32	5.655
200-300	64.439	15.757.432	908	220.780	58.183	14.483.284	63	15.961
300-400	35.928	12.398.993	584	198.797	43.842	15.217.395	80	27.536
400-500	21.947	9.795.312	482	215.336	34.669	15.499.500	92	41.148
500-600	14.271	7.806.871	472	252.681	153.135	84.408.432	130	71.328
600-800	16.652	11.457.992	557	380.274	58.091	40.226.157	197	137.086
800-1.000	9.004	8.017.595	467	419.929	32.162	28.680.580	153	137.677
1.000-2.000	12.764	16.958.725	1.106	1.485.442	58.926	79.741.722	539	755.106
2.000-3.000	1.984	4.717.400	235	546.740	12.678	30.382.682	251	611.760
3.000-5.000	794	2.932.269	90	333.207	6.209	23.223.915	194	732.924
5.000 και άνω	286	2.213.752	42	413.905	2.661	22.875.022	173	1.848.926

α: Δεν τηρούν βιβλία Γ' κατηγορίας του Κ.Φ.Σ.
β: Τηρούν βιβλία Γ' κατηγορίας του Κ.Φ.Σ.

(συνέχεια του πίνακα 8α)

Κλιμάκια εισοδήματος των πηγών (χιλιάδες δραχμές)	Από γεωργικές επιχειρήσεις		Από μισθωτές υπηρεσίες		Από ελευθέρια επαγγέλματα	
	Αριθμός φορολογουμένων	Δηλωθέν εισόδημα	Αριθμός φορολογουμένων	Δηλωθέν εισόδημα	Αριθμός φορολογουμένων	Δηλωθέν εισόδημα
Σύνολο	15.824	3.033.889	1.506.500	1.423.981.436	96.881	55.882.710
Έως < 50	4.343	103.382	3.695	116.422	8.863	214.721
50- 80	2.147	136.416	4.649	299.789	4.519	286.629
80-100	1.110	98.893	7.063	659.404	2.679	240.395
100-150	1.928	234.437	15.365	1.912.400	6.302	777.000
150-200	1.368	235.805	21.255	3.705.288	5.594	969.098
200-300	1.865	455.090	62.851	16.095.052	9.732	2.393.784
300-400	1.194	409.950	83.152	28.783.546	11.068	3.837.098
400-500	648	288.332	101.667	46.121.071	6.308	2.816.241
500-600	380	207.553	108.656	59.771.079	5.296	2.897.878
600-800	395	272.433	237.744	166.341.485	16.400	11.466.066
800-1.000	175	155.301	247.016	222.013.723	5.921	5.271.977
1.000-2.000	226	302.517	560.933	747.634.561	10.956	14.988.178
2.000-3.000	28	66.268	46.632	107.361.722	2.235	5.290.542
3.000-5.000	15	55.172	5.152	18.146.802	809	2.978.457
5.000 και άνω	2	12.340	670	5.019.112	199	1.454.645



Πίνακας 86. Αριθμός φορολογουμένων και δηλωθέν εισόδημα της συζύγου, κατά πηγή προελεύσεως και κλιμάκια εισοδήματος των επί μέρους πηγών

Σε χιλιάδες δραχμές

Κλιμάκια εισοδήματος των πηγών (χιλιάδες δραχμές)	Από οικοδομές και εκμίσθωση γαιών		Από κινητές αξίες		Από εμπορικές και βιομηχανικές επιχειρήσεις			
	Αριθμός φορολογουμένων	Δηλωθέν εισόδημα	Αριθμός φορολογουμένων	Δηλωθέν εισόδημα	α		β	
					Αριθμός φορολογουμένων	Δηλωθέν εισόδημα	Αριθμός φορολογουμένων	Δηλωθέν εισόδημα
Σύνολο	265.492	48.633.512	3.722	1.651.833	128.521	62.365.776	539	636.400
Έως < 50	59.724	1.603.226	901	16.644	11.648	306.515	21	519
50- 80	37.522	2.412.669	268	16.675	7.492	485.318	10	619
80-100	26.129	2.341.321	127	11.555	4.743	425.446	12	1.088
100-150	44.203	5.452.473	276	33.193	10.829	1.343.491	27	3.434
150-200	27.902	4.821.339	202	35.283	9.028	1.570.207	19	3.340
200-300	29.025	7.083.938	341	81.834	14.830	3.674.166	38	9.715
300-400	14.663	5.050.665	258	88.255	10.961	3.803.587	21	7.238
400-500	8.478	3.778.567	181	81.647	7.984	3.573.440	39	17.680
500-600	5.078	2.775.216	185	100.198	21.863	12.029.002	62	34.268
600-800	5.699	3.914.836	222	153.354	10.629	7.331.695	51	35.238
800-1.000	2.864	2.547.010	220	197.507	5.995	5.344.847	48	42.941
1.000-2.000	3.479	4.572.780	457	596.998	9.733	13.026.527	121	170.933
2.000-3.000	494	1.184.260	59	137.318	1.687	4.032.443	31	75.759
3.000-5.000	172	634.523	21	75.630	785	2.897.667	25	92.361
5.000 και άνω	60	460.687	4	25.739	310	2.521.425	14	141.267

α: Δεν τηρούν βιβλία Γ' κατηγορίας του Κ.Φ.Σ.

β: Τηρούν βιβλία Γ' κατηγορίας του Κ.Φ.Σ.

(συνέχεια του πίνακα 8β)

Κλιμάκια εισοδήματος των πηγών (χιλιάδες δραχμές)	Από γεωργικές επιχειρήσεις		Από μισθωτές υπηρεσίες		Από ελευθέρια επαγγέλματα	
	Αριθμός φορολογουμένων	Δηλωθέν εισόδημα	Αριθμός φορολογουμένων	Δηλωθέν εισόδημα	Αριθμός φορολογουμένων	Δηλωθέν εισόδημα
Σύνολο	1.093	196.838	360.371	288.218.194	18.527	10.706.594
Έως < 50	312	6.957	1.446	51.564	1.814	46.346
50- 80	148	9.237	1.702	110.147	926	59.201
80-100	73	6.470	3.219	303.090	484	43.324
100-150	145	17.866	4.794	600.743	1.234	152.683
150-200	120	20.664	6.029	1.062.510	1.031	178.894
200-300	115	27.714	14.441	3.085.325	1.781	441.856
300-400	62	21.207	18.646	6.546.882	1.635	568.787
400-500	47	20.924	26.619	12.327.918	1.053	469.631
500-600	21	11.551	33.553	18.568.108	1.049	573.516
600-800	25	17.328	74.582	51.944.161	3.695	2.587.548
800-1.000	14	12.337	76.652	69.054.257	1.067	952.387
1.000-2.000	8	11.263	96.949	119.888.870	2.192	3.000.031
2.000-3.000	—	—	1.633	3.701.553	404	958.521
3.000-5.000	2	7.080	94	33.519	139	500.722
5.000 και άνω	1	6.240	12	79.546	23	173.148



Πίνακας 9. Αριθμός φορολογουμένων, δηλωθέν οικογενειακό εισόδημα, φορολογητέο εισόδημα, συνολικός φόρος κλίμακας και τελική φορολογική επιβάρυνση, κατά κλιμάκια δηλωθέντος οικογενειακού εισοδήματος

Σε χιλιάδες δραχμές

Κλιμάκια συνολικού εισοδήματος (χιλιάδες δραχμές)	Αριθμός φορολογουμένων	Δηλωθέν εισόδημα	Φορολογητέο εισόδημα	Συνολικός φόρος κλίμακας	Τελική φορολογική επιβάρυνση
Σύνολο	2.324.268	2.398.188.402	1.668.325.256	262.788.750	278.357.149
Εως < 50	85.888	858.823	2.645.120	198.819	277.156
50 - 80	26.981	1.754.260	1.461.261	24.545	79.728
80 - 100	21.029	1.893.259	1.506.698	19.702	81.463
100 - 150	52.425	6.538.589	4.931.034	59.356	246.839
150 - 200	52.527	9.167.145	6.708.418	112.336	332.318
200 - 300	102.091	25.498.598	17.587.255	382.097	835.052
300 - 400	105.338	36.754.423	23.850.376	668.117	1.143.338
400 - 500	119.742	54.059.833	32.673.848	1.096.881	1.639.622
500 - 600	201.694	111.314.969	70.762.317	2.968.563	3.668.316
600 - 800	311.559	217.443.862	128.271.814	6.891.523	8.381.636
800 - 1.000	281.790	252.796.453	157.848.222	11.739.805	13.157.862
1.000 - 2.000	725.503	1.007.783.827	698.140.038	98.162.391	103.495.658
2.000 - 3.000	178.805	426.569.153	316.143.395	66.666.541	69.145.274
3.000 - 5.000	50.445	180.633.208	147.073.319	45.101.015	46.557.558
5.000 και άνω	8.451	65.121.992	58.722.134	28.697.053	29.315.321

Πίνακας 10. Αριθμός φορολογουμένων, δηλωθέν οικογενειακό εισόδημα, εκπτώσεις του άρθρου 8 του Ν. 3323/55 και ιδιοκατοίκησης, κατά κλιμάκια δηλωθέντος οικογενειακού εισοδήματος

Σε χιλιάδες δραχμές

Κλιμάκια συνολικού εισοδήματος (χιλιάδες δραχμές)	Αριθμός φορολογουμένων	Δηλωθέν εισόδημα	Ιατρικά έξοδα	Ασφάλιστρα ζωής	Δωρεές, τόκοι δανείων, διατροφή, ηλικιακός θερμοσίφωνας	Φύλακτρα τέκνων	Ενοίκιο κύριας κατοικίας	Συνδρομές ασφαλιστικές εισφορές	Ιδιοκατοίκηση	Έξοδα κηδείας
Σύνολο	2.324.268	2.398.188.402	18.806.326	9.494.868	12.424.746	5.173.513	20.916.503	51.911.497	19.177.015	283.080
Εως < 50	85.888	858.823	12.950	3.275	9.347	594	35.832	114.719	2.861.370	594
50 - 80	26.981	1.754.260	10.168	8.386	3.424	1.163	57.041	178.853	736.861	741
80 - 100	21.029	1.893.259	10.453	9.396	4.016	1.118	49.552	173.837	593.295	507
100 - 150	52.425	6.538.589	39.262	38.808	11.655	4.091	148.831	597.274	1.545.469	1.840
150 - 200	52.527	9.167.145	56.076	62.730	20.524	6.544	177.232	734.171	1.570.016	1.314
200 - 300	102.091	25.498.598	151.074	189.496	53.706	18.609	431.415	1.784.307	3.457.335	5.368
300 - 400	105.338	36.754.423	220.485	273.099	89.416	29.972	524.385	1.919.463	4.015.213	6.658
400 - 500	119.742	54.059.833	300.136	315.726	126.704	44.433	660.215	2.018.687	4.801.645	9.570
500 - 600	201.694	111.314.969	610.963	715.974	274.491	71.812	1.483.416	7.756.729	8.671.574	13.489
600 - 800	311.559	217.443.862	1.319.889	1.041.325	594.881	198.164	2.401.194	7.307.731	13.294.979	26.706
800 - 1.000	281.790	252.796.453	1.728.061	994.437	776.380	289.078	2.804.533	4.889.551	12.289.502	31.831
1.000 - 2.000	725.503	1.007.783.827	8.302.172	3.508.601	4.528.174	2.566.398	8.887.733	15.234.601	43.306.996	123.129
2.000 - 3.000	178.805	426.569.153	3.881.930	1.523.819	2.645.072	1.618.149	2.516.738	5.617.561	15.064.535	44.271
3.000 - 5.000	50.445	180.633.208	1.673.421	648.839	1.877.266	291.154	624.228	2.742.462	5.728.483	15.180
5.000 και άνω	8.451	65.121.992	489.279	160.950	1.409.682	32.226	114.151	841.543	1.239.734	1.895

Πίνακας 11. Απαλλαγές και εκπτώσεις από το οικογενειακό εισόδημα, κατά κλιμάκια δηλωθέντος οικογενειακού εισοδήματος

Σε χιλιάδες δραχμές

Κλιμάκια οικογενειακού εισοδήματος (χιλιάδες δραχμές)	Σύνολο απαλλαγών και εκπτώσεων	Απαλλαγές του εισοδήματος				Λοιπές απαλλαγές και εκπτώσεις
		Από μισθωτές υπηρεσίες 50%	Από ελευθέρια επαγγέλματα 25%	Από εμπορικές επιχειρήσεις		
				α	β	
Σύνολο	760.642.098	566.017.901	5.304.542	25.806.289	97.044	63.616.320
Εως < 50	6.278.264	15.190	7.358	130.172	251	6.125.292
50 - 80	1.115.990	51.364	12.586	225.539	16	826.483
80 - 100	920.089	96.954	15.078	211.357	107	596.590
100 - 150	2.867.408	420.727	56.271	706.738	266	1.683.404
150 - 200	3.407.467	949.270	73.828	765.712	153	1.618.503
200 - 300	9.390.142	4.080.628	175.022	1.583.047	783	3.550.659
300 - 400	14.367.322	8.364.417	215.029	1.561.987	1.636	4.224.250
400 - 500	22.687.683	16.266.778	231.005	1.458.597	2.100	4.729.200
500 - 600	42.179.365	24.680.433	236.576	4.421.752	2.981	12.837.621
600 - 800	91.342.663	70.642.805	615.729	3.765.374	6.038	16.312.715
800 - 1.000	96.987.162	79.667.692	436.593	2.502.112	5.128	14.375.635
1.000 - 2.000	314.547.710	251.952.180	1.690.429	5.923.908	30.488	54.950.703
2.000 - 3.000	112.225.658	84.872.635	910.095	1.477.538	16.701	24.948.687
3.000 - 5.000	35.114.240	22.092.058	519.207	643.153	17.055	11.842.766
5.000 και άνω	7.210.928	1.864.763	109.729	229.295	13.333	4.993.806

α: Δεν τηρούν βιβλία Γ' κατηγορίας του Κ.Φ.Σ
β: Τηρούν βιβλία Γ' κατηγορίας του Κ.Φ.Σ

Πίνακας 11α. Απαλλαγές και εκπτώσεις από το εισόδημα του συζύγου, κατά κλιμάκια δηλωθέντος εισοδήματος του συζύγου

Σε χιλιάδες δραχμές

Κλιμάκια εισοδήματος του συζύγου (χιλιάδες δραχμές)	Σύνολο απαλλαγών και εκπτώσεων	Απαλλαγές του εισοδήματος		Από εμπορικές επιχειρήσεις		Λοιπές απαλλαγές και εκπτώσεις
		Από μισθωτές υπηρεσίες 50%	Από ελευθέρια επαγγέλματα 25%	α	β	
Σύνολο	621.484.224	458.255.080	4.417.619	21.394.535	77.978	137.339.009
Εως < 50	8.707.128	22.775	8.741	141.618	374	8.533.619
50 - 80	1.404.486	71.500	14.848	243.378	37	1.074.721
80 - 100	1.045.703	145.306	17.718	225.903	175	656.599
100 - 150	3.271.075	568.122	65.602	743.064	421	1.893.863
150 - 200	4.007.214	1.231.017	84.663	793.538	186	1.897.808
200 - 300	11.328.997	5.300.829	208.457	1.616.407	1.228	4.202.074
300 - 400	17.231.111	10.751.974	264.658	1.556.039	2.022	4.656.417
400 - 500	26.243.504	19.261.865	278.610	1.420.788	2.524	5.279.715
500 - 600	48.214.758	27.683.011	289.878	5.209.694	3.781	15.028.392
600 - 800	98.585.216	77.331.071	839.624	3.385.139	7.032	17.022.348
800 - 1.000	102.645.382	86.663.298	503.852	1.887.566	5.939	13.584.725
1.000 - 2.000	253.866.300	204.967.899	1.262.899	3.106.615	24.725	44.504.160
2.000 - 3.000	32.562.333	20.575.057	388.745	641.108	11.514	10.945.907
3.000 - 5.000	8.646.123	3.192.455	157.950	303.311	9.634	4.982.771
5.000 και άνω	3.724.887	488.894	31.369	120.359	8.380	3.075.882

α: Δεν τηρούν βιβλία Γ' κατηγορίας του Κ.Φ.Σ.
β: Τηρούν βιβλία Γ' κατηγορίας του Κ.Φ.Σ.

Πίνακας 11β. Απαλλαγές και εκπτώσεις από το εισόδημα της συζύγου, κατά κλιμάκια δηλωθέντος εισοδήματος της συζύγου

Σε χιλιάδες δραχμές

Κλιμάκια εισοδήματος της συζύγου (χιλιάδες δραχμές)	Σύνολο απαλλαγών και εκπτώσεων	Απαλλαγές του εισοδήματος		Από εμπορικές επιχειρήσεις		Λοιπές απαλλαγές και εκπτώσεις
		Από μισθωτές υπηρεσίες 50%	Από ελευθέρια επαγγέλματα 25%	α	β	
Σύνολο	139.157.874	107.762.821	886.922	4.211.753	19.065	26.277.311
Εως < 50	3.696.448	19.493	2.750	55.275	66	3.618.863
50 - 80	426.356	43.716	4.571	91.300	61	286.706
80 - 100	494.331	118.948	3.522	83.367	88	288.404
100 - 150	1.074.872	257.213	16.590	256.477	578	544.012
150 - 200	1.243.013	454.225	18.415	255.307	327	514.737
200 - 300	3.146.289	1.636.003	48.832	475.318	906	985.229
300 - 400	4.441.952	2.981.577	54.170	418.333	751	987.120
400 - 500	7.085.937	5.545.710	53.990	334.374	1.378	1.150.482
500 - 600	11.923.662	8.949.502	60.829	797.431	1.974	2.113.924
600 - 800	28.436.145	24.401.616	184.609	566.067	2.392	3.281.460
800 - 1.000	30.587.841	25.993.421	108.664	290.357	1.735	4.193.662
1.000 - 2.000	43.815.615	36.158.370	258.975	464.566	5.416	6.928.286
2.000 - 3.000	1.857.439	1.857.439	54.587	78.906	1.672	677.074
3.000 - 5.000	606.302	133.595	14.170	33.116	1.056	424.364
5.000 και άνω	321.665	24.229	2.242	11.552	660	282.980

α: Δεν τηρούν βιβλία Γ' κατηγορίας του Κ.Φ.Σ.
β: Τηρούν βιβλία Γ' κατηγορίας του Κ.Φ.Σ.

Πίνακας 12. Αριθμός φορολογουμένων, φορολογητέο εισόδημα και αναλογών φόρος κλίμακας, κατά κλιμάκια φορολογητέου εισοδήματος : α) συνολικού, β) του συζύγου, και γ) της συζύγου

Σε χιλιάδες δραχμές

Κλιμάκια φορολογητέου εισοδήματος (χιλιάδες δραχμές)	Αριθμός φορολογουμένων	Φορολογητέο εισόδημα	Αναλογών φόρος κλίμακας	Αριθμός φορολογουμένων	Φορολογητέο εισόδημα	Αναλογών φόρος κλίμακας	Αριθμός φορολογουμένων	Φορολογητέο εισόδημα	Αναλογών φόρος κλίμακας
	α) Συνολικό			β) Του συζύγου			γ) Της συζύγου		
Σύνολο	2.251.949	1.668.325.257	260.396.250	2.195.014	1.389.495.173	222.805.813	666.137	278.830.084	37.590.437
Εως < 50	51.824	1.417.050	—	61.209	1.685.345	—	55.947	1.555.105	—
50 - 80	42.231	2.755.906	—	49.883	3.255.909	—	39.000	2.526.661	—
80 - 100	31.962	2.878.261	—	36.038	3.243.447	—	27.261	2.446.657	—
100 - 150	85.843	10.793.017	12.773	98.735	12.419.802	13.968	55.387	6.899.168	7.901
150 - 200	97.971	17.167.835	135.582	112.788	19.729.573	152.991	48.011	8.373.310	113.359
200 - 300	247.411	62.307.599	1.179.448	275.230	69.190.241	1.372.745	95.154	23.884.141	742.217
300 - 400	238.258	82.821.467	2.692.446	254.811	88.497.420	3.133.577	74.665	25.779.692	1.336.285
400 - 500	220.224	98.861.087	4.694.846	229.339	102.851.136	5.455.341	62.877	28.182.729	2.139.194
500 - 600	196.893	107.544.894	6.844.083	201.451	109.916.733	7.895.432	55.556	30.327.462	2.941.568
600 - 800	291.092	202.145.185	17.830.953	289.222	200.658.695	20.206.872	68.428	47.213.514	5.968.170
800 - 1.000	218.262	195.586.093	23.468.384	208.122	186.353.691	25.897.287	38.327	34.124.411	5.575.172
1.000 - 2.000	426.948	578.294.839	103.583.562	325.908	429.159.537	93.631.213	40.387	51.425.394	11.932.761
2.000 - 3.000	75.511	178.839.757	47.429.200	36.927	87.087.740	29.464.954	3.499	8.286.483	3.030.629
3.000 - 5.000	21.547	78.780.884	28.452.319	11.354	41.904.754	17.716.660	1.218	4.480.614	2.000.387
5.000 και άνω	5.972	48.151.383	24.072.834	3.997	33.541.150	17.864.773	420	3.324.742	1.802.796

Πίνακας 13. Αριθμός φορολογουμένων, φορολογητέο εισόδημα, δηλωθέν οικογενειακό εισόδημα, εκπτώσεις του άρθρου 8 του Ν. 3323/55, φόρος κλίμακας, μειώσεις φόρου (tax credits), υπόλοιπο φόρου, κατά κλίμακα φορολογητέου εισοδήματος

Σε χιλιάδες δραχμές

Κλίμακα φορολογητέου εισοδήματος (χιλιάδες δραχμές)	Εκπτώσεις του άρθρου 8 του Ν. 3323/55 (πραγματικές)										Μειώσεις	Υπόλοιπο φόρου		
	Αριθμός φορολογουμένων	Φορολογητέο εισόδημα	Δηλωθέν εισόδημα	Ενοίκιο	Έξοδα κηδείας	Φυλάκτρα παιδιών	Ιατρικά έξοδα	Διαρές, τόκοι δανείων, διατροφή, ηλικίας, θερμωσίφωνας	Συνδρομές, ασφαλιστικές εισφορές	Ασφάλιστρα ζωής			Εκτακτά εισοδήματα ΟΓΑ	Φόρος κλίμακας
Σύνολο	2.324.268	1.666.325.257	2.398.188.402	20.916.503	263.081	5.173.513	18.806.326	12.424.746	51.911.497	9.494.868	105.249	307.957.505	47.561.254	260.396.250
0 - 104	204.496	7.679.129	22.157.169	715.319	10.795	45.421	1.087.478	718.193	3.557.806	202.001	3.818	—	—	—
104 - 151	82.040	10.519.412	19.343.160	390.668	5.719	29.931	257.148	154.963	1.195.392	159.511	1.659	154.923	141.155	13.767
151 - 203	101.978	18.095.228	33.668.518	583.294	9.178	48.330	359.049	198.169	1.471.921	230.501	1.771	609.173	460.310	148.863
203 - 261	137.846	32.112.904	60.844.496	860.067	10.255	79.099	439.978	249.671	1.793.848	342.481	1.498	1.551.047	1.033.915	517.132
261 - 325	169.971	49.787.640	93.319.723	1.112.056	11.848	104.269	597.659	316.039	2.731.380	443.287	2.763	3.083.496	1.859.631	1.224.865
325 - 395	160.282	57.492.117	101.074.169	1.251.735	13.881	131.969	706.987	392.271	4.450.967	536.915	2.797	4.469.296	2.527.322	1.941.975
395 - 488	206.907	91.201.263	148.659.385	1.908.223	18.203	225.577	1.034.320	540.999	5.550.636	743.922	3.146	8.586.478	4.368.981	4.217.497
488 - 604	228.301	123.804.037	193.596.607	2.126.109	22.704	340.691	1.313.652	728.613	4.735.573	794.262	3.900	13.530.516	5.736.768	7.793.748
604 - 720	179.597	118.568.175	181.157.346	1.898.638	21.613	364.502	1.324.956	756.013	3.613.470	713.466	4.119	14.768.599	5.048.055	9.720.544
720 - 836	147.809	114.760.311	170.785.582	1.650.781	20.908	401.013	1.268.458	745.065	3.026.561	639.969	4.095	15.989.063	4.374.063	11.595.000
836 - 975	150.347	135.854.961	196.795.463	1.768.814	24.554	533.574	1.491.088	843.067	3.119.625	687.960	5.672	21.023.837	4.580.773	16.443.063
975 - 1.114	121.703	126.721.514	178.892.456	1.459.843	20.889	549.622	1.326.999	763.602	2.599.126	607.920	4.653	21.542.273	3.809.995	17.732.279
1.114 - 1.253	93.261	110.113.588	152.223.904	1.140.560	16.580	503.678	1.163.451	689.730	2.152.472	523.159	5.655	20.262.992	2.970.435	17.282.557
1.253 - 1.427	86.630	115.653.402	156.671.249	1.066.442	15.316	499.505	1.195.336	722.154	2.176.516	541.220	6.050	22.930.803	2.774.232	20.156.571
1.427 - 1.659	78.589	120.800.533	160.050.344	959.469	17.191	468.485	1.250.017	813.573	2.235.657	562.165	8.790	25.876.191	2.538.529	23.337.663
1.659 - 2.123	88.505	164.686.400	211.787.555	1.033.622	22.041	481.299	1.679.548	1.128.406	2.920.991	719.373	15.954	39.500.863	2.823.303	36.677.560
2.123 - 3.053	59.996	148.328.458	181.378.310	674.764	15.160	270.964	1.355.826	1.197.662	2.584.231	629.481	16.668	42.293.023	1.777.666	40.515.357
3.053 - 4.673	18.788	68.057.843	77.769.805	221.979	4.928	71.697	551.481	766.886	1.306.713	283.946	7.811	24.980.065	534.748	24.445.316
4.673 και άνω	7.242	54.288.340	58.031.160	94.121	1.317	23.887	348.893	699.672	688.612	133.330	4.429	26.834.867	202.373	26.632.494

Σημείωση : Τα κλίμακα του φορολογητέου εισοδήματος είναι με βάση την κλίμακα υπολογισμού του φόρου εισοδήματος φυσικών προσώπων (τιμариμοποιήσεις κλίμακας).



**Πίνακας 14. Αριθμός φορολογούμενων, φορολογητέο εισόδημα αυτών και αναλογών φόρος κλίμακας, κατά κλιμάκια αναλογούντος φόρου, με αθροιστικές σειρές και ποσοστά αυτών:
α) συνολικού, β) του συζύγου, και γ) της συζύγου**

Κλιμάκια φόρου (χιλιάδες δραχμές)	Φορολογούμενοι		Φορολογητέο εισόδημα		Αναλογών φόρος κλίμακας	
	Αριθμός	% του συνόλου	Ποσά (χιλιάδες δρχ.)	% του συνόλου	Ποσά (χιλιάδες δρχ.)	% του συνόλου
α) Συνολικού						
Σύνολο	1.692.108	100,0	1.535.212.829	100,0	260.396.250	100,0
Έως < 5	99.155	5,9	28.709.857	1,9	244.870	0,1
5 - 10	101.137	6,0	33.122.720	2,2	756.534	0,3
10 - 15	90.939	5,4	33.596.933	2,2	1.134.898	0,4
15 - 20	84.647	5,0	34.942.771	2,3	1.472.054	0,6
20 - 30	126.077	7,5	59.465.681	3,9	3.139.827	1,2
30 - 50	206.441	12,2	115.496.745	7,5	8.159.843	3,1
50 - 70	155.929	9,2	104.374.505	6,8	9.267.693	3,6
70 - 100	166.495	9,8	133.274.122	8,7	14.015.314	5,4
100 - 200	311.973	18,4	323.527.109	21,1	44.548.407	17,1
200 - 300	139.166	8,2	189.060.548	12,3	33.957.139	13,0
300 - 400	71.817	4,2	117.021.425	7,6	24.779.742	9,5
400 - 600	68.411	4,0	133.350.716	8,7	33.191.403	12,7
600 - 800	29.041	1,7	68.516.591	4,5	19.978.361	7,7
800 - 1.000	14.088	0,8	38.440.277	2,5	12.522.659	4,8
1.000 - 2.000	19.763	1,2	69.592.097	4,5	26.503.053	10,2
2.000 και άνω	7.029	0,4	52.720.732	3,4	26.724.453	10,3

Αθροιστικές σειρές των ανωτέρω μεγεθών από τα κατώτερα προς τα ανώτερα κλιμάκια

Κάτω των 5	99.155	5,9	28.709.857	1,9	244.870	0,1
» » 10	200.292	11,9	61.832.577	4,1	1.001.404	0,4
» » 15	291.231	17,3	95.429.510	6,3	2.136.302	0,8
» » 20	375.878	22,3	130.372.281	8,6	3.608.356	1,4
» » 30	501.955	29,8	189.837.962	12,5	6.748.183	2,6
» » 50	708.396	42,0	305.334.707	20,0	14.908.026	5,7
» » 70	864.325	51,2	409.709.212	26,8	24.175.719	9,3
» » 100	1.030.820	61,0	542.983.334	35,5	38.191.033	14,7
» » 200	1.342.793	79,4	866.510.443	56,6	82.739.440	31,8
» » 300	1.481.959	87,6	1.055.570.991	68,9	116.696.579	44,8
» » 400	1.553.776	91,8	1.172.592.416	76,5	141.476.321	54,3
» » 600	1.622.187	95,8	1.305.943.132	85,2	174.667.724	67,0
» » 800	1.651.228	97,5	1.374.459.723	89,7	194.646.085	74,7
» » 1.000	1.665.316	98,3	1.412.900.000	92,2	207.168.744	79,5
» » 2.000	1.685.079	99,5	1.482.492.097	96,7	233.671.797	89,7
Μέχρι του ανωτάτου ποσού	1.692.108	100,0	1.535.212.829	100,0	260.396.250	100,0

β) Του συζύγου

Σύνολο	1.613.085	100,0	1.265.051.212	100,0	222.805.813	100,0
Έως < 5	104.959	6,5	27.976.391	2,2	257.052	0,1
5 - 10	105.943	6,6	32.348.277	2,6	793.479	0,4
10 - 15	93.654	5,8	32.374.390	2,6	1.167.927	0,5
15 - 20	85.847	5,3	33.228.742	2,6	1.493.450	0,7
20 - 30	127.624	7,9	56.144.520	4,4	3.179.690	1,4
30 - 50	206.093	12,8	107.195.658	8,5	8.144.220	3,7
50 - 70	152.299	9,4	94.288.467	7,5	9.045.061	4,1
70 - 100	157.949	9,8	116.267.170	9,2	13.291.162	6,0
100 - 200	287.900	17,8	272.092.539	21,5	41.026.620	18,4
200 - 300	121.961	7,6	148.345.270	11,7	29.708.537	13,3
300 - 400	59.618	3,7	86.042.234	6,8	20.540.748	9,2
400 - 600	54.625	3,4	93.981.164	7,4	26.462.085	11,9
600 - 800	22.570	1,4	47.322.555	3,7	15.530.173	7,0
800 - 1.000	11.079	0,7	27.174.096	2,1	9.844.553	4,4
1.000 - 2.000	15.291	0,9	49.221.145	3,9	20.511.533	9,2
2.000 και άνω	5.673	0,4	41.048.595	3,2	21.809.524	9,8

Αθροιστικές σειρές των ανωτέρω μεγεθών από τα κατώτερα προς τα ανώτερα κλιμάκια

Κάτω των 5	104.959	6,5	27.976.391	2,2	257.052	0,1
» » 10	210.902	13,1	60.324.668	4,8	1.050.531	0,5
» » 15	304.556	18,9	92.699.058	7,4	2.218.458	1,0
» » 20	390.403	24,2	125.927.800	10,0	3.711.908	1,7
» » 30	518.027	32,1	182.072.320	14,4	6.891.598	3,1
» » 50	724.120	44,9	289.267.978	22,9	15.035.818	6,8
» » 70	876.419	54,3	383.556.445	30,4	24.080.879	10,9
» » 100	1.034.368	64,1	499.823.615	39,6	37.372.041	16,9
» » 200	1.322.268	81,9	771.916.154	61,1	78.398.661	35,3
» » 300	1.444.229	89,5	920.261.424	72,8	108.107.198	48,6
» » 400	1.503.847	93,2	1.006.303.658	79,6	128.647.946	57,8
» » 600	1.558.472	96,6	1.100.284.822	87,0	155.110.031	69,7
» » 800	1.581.042	98,0	1.147.607.377	90,7	170.640.204	76,7
» » 1.000	1.592.121	98,7	1.174.781.473	92,8	180.484.757	81,1
» » 2.000	1.607.412	99,6	1.224.002.618	96,7	200.996.290	90,3
Μέχρι του ανωτάτου ποσού	1.613.085	100,0	1.265.051.212	100,0	222.805.813	100,0

Πίνακας 14. Αριθμός φορολογουμένων, φορολογητέο εισόδημα αυτών και αναλογών φόρος κλίμακας, κατά κλίμακα αναλογούντος φόρου, με αθροιστικές σειρές και ποσοστά αυτών: α) συνολικού, β) του συζύγου, και γ) της συζύγου (συνέχεια)

Κλίμακα φόρου (χιλιάδες δραχμές)	Φορολογούμενοι		Φορολογητέο εισόδημα		Αναλογών φόρος κλίμακας	
	Αριθμός	% του συνόλου	Ποσά (χιλιάδες δρχ.)	% του συνόλου	Ποσά (χιλιάδες δρχ.)	% του συνόλου
γ) Της συζύγου						
Σύνολο	437.155	100,0	249.889.613	100,0	37.590.437	100,0
Έως < 5	44.933	10,3	8.797.935	3,5	102.779	0,3
5 - 10	40.328	9,2	9.947.468	4,0	303.418	0,8
10 - 15	32.749	7,5	9.498.285	3,8	409.058	1,1
15 - 20	27.510	6,3	9.037.800	3,6	476.607	1,3
20 - 30	37.523	8,6	14.215.683	5,7	931.813	2,5
30 - 50	60.908	13,9	28.073.224	11,2	2.417.663	6,4
50 - 70	47.412	10,8	26.405.980	10,6	2.817.285	7,5
70 - 100	43.404	9,9	28.714.017	11,5	3.638.704	9,7
100 - 200	62.806	14,4	53.972.641	21,6	8.771.887	23,3
200 - 300	19.746	4,5	22.681.165	9,1	4.772.745	12,7
300 - 400	7.999	1,8	11.074.720	4,4	2.746.579	7,3
400 - 600	5.806	1,3	9.651.334	3,9	2.799.035	7,4
600 - 800	2.364	0,5	4.837.356	1,9	1.624.086	4,3
800 - 1.000	1.241	0,3	2.988.003	1,2	1.105.212	2,9
1.000 - 2.000	1.807	0,4	5.749.493	2,3	2.429.076	6,5
2.000 και άνω	619	0,1	4.244.509	1,7	2.244.491	6,0
Αθροιστικές σειρές των ανωτέρω μεγεθών από τα κατώτερα προς τα ανώτερα κλίμακα						
Κάτω των 5	44.933	10,3	8.797.935	3,5	102.779	0,3
» » 10	85.261	19,5	18.745.403	7,5	406.197	1,1
» » 15	118.010	27,0	28.243.688	11,3	815.255	2,2
» » 20	145.520	33,3	37.281.488	14,9	1.291.862	3,5
» » 30	183.043	41,9	51.497.171	20,6	2.223.675	6,0
» » 50	243.951	55,8	79.570.395	31,8	4.641.338	12,4
» » 70	291.363	66,6	105.976.375	42,4	7.458.623	19,9
» » 100	334.767	76,5	134.690.392	53,9	11.097.327	29,6
» » 200	397.573	90,9	188.663.033	75,5	19.869.214	52,9
» » 300	417.319	95,4	211.344.198	84,6	24.641.959	65,6
» » 400	425.318	97,2	222.418.918	89,0	27.388.538	72,9
» » 600	431.124	98,5	232.070.252	92,9	30.187.573	80,3
» » 800	433.488	99,0	236.907.608	94,8	31.811.659	84,6
» » 1.000	434.729	99,3	239.895.611	96,0	32.916.871	87,5
» » 2.000	436.536	99,7	245.645.104	98,3	35.345.947	94,0
Μέχρι του ανωτάτου ποσού	437.155	100,0	249.889.613	100,0	37.590.437	100,0



Πίνακας 15. Αριθμός φορολογουμένων και δηλωθέν εισόδημα,

Σε χιλιάδες δραχμές

Νομός	Σύνολο ομάδων επαγγελματιών		Εισοδηματίες		Εμποροι , βιομηχανοί - βιοτέχνες , επαγγελματίες			
	Αριθμός φορολογουμένων	Δηλωθέν εισόδημα	Αριθμός φορολογουμένων	Δηλωθέν εισόδημα	α		β	
					Αριθμός φορολογουμένων	Δηλωθέν εισόδημα	Αριθμός φορολογουμένων	Δηλωθέν εισόδημα
Γενικό σύνολο	2.324.268	2.398.188.402	198.302	101.313.814	597.167	489.762.296	2.171	5.566.687
Τέως Διοικήσεως Πρωτεύουσας ..	1.082.043	1.229.628.991	112.755	61.224.630	218.246	219.278.332	963	2.592.527
Θεσσαλονίκη (πόλη)	232.300	247.597.219	16.123	8.903.245	64.840	59.998.854	389	1.106.305
Αιτωλίας και Ακαρνανίας	26.843	22.989.054	1.799	733.516	8.977	5.180.438	34	62.378
Αργολίδος	17.435	13.782.143	1.586	696.341	6.641	4.100.942	13	22.184
Αρκαδίας	15.651	15.109.946	1.075	471.506	4.226	2.734.521	16	24.271
Αρτης	10.048	9.576.295	577	270.653	3.164	2.161.023	6	9.838
Αττικής	70.320	66.245.370	4.835	2.661.932	19.444	14.373.519	58	147.448
Αχαΐας	59.345	63.102.105	4.705	2.494.594	15.104	12.923.205	47	125.259
Βοιωτίας	20.922	20.365.398	1.238	570.995	5.994	3.877.368	12	16.535
Γρεβενών	3.873	3.018.794	258	83.832	1.314	676.966	1	577
Δράμας	17.393	15.739.402	1.150	401.080	5.028	3.723.646	13	43.643
Δωδεκανήσου	32.386	33.235.802	2.456	1.478.609	10.455	9.108.079	73	286.788
Εβρου	23.374	19.932.830	1.293	423.963	7.266	4.299.846	17	35.577
Ευβοίας	37.575	37.040.360	1.947	982.565	10.130	6.597.413	13	25.917
Ευρυτανίας	2.509	2.191.891	117	56.826	733	391.976	1	762
Ζακύνθου	5.666	4.373.193	564	220.212	2.152	1.195.494	4	6.669
Ηλείας	20.253	16.425.820	1.392	587.860	7.169	4.095.125	8	13.738
Ημαθίας	22.334	18.784.262	1.566	621.405	7.137	4.684.368	26	56.017
Ηρακλείου	38.327	40.369.228	2.683	1.491.998	13.412	10.480.439	42	88.542
Θεσπρωτίας	6.214	4.958.689	434	174.364	2.150	1.076.052	3	4.492
Θεσσαλονίκης	9.075	5.830.977	487	147.828	3.845	1.738.678	6	13.267
Ιωαννίνων	28.901	27.720.086	1.937	897.358	8.652	6.266.365	11	16.817
Καβάλας	27.222	26.440.327	1.498	670.958	8.238	6.159.067	31	94.509
Καρδίτσας	13.914	12.079.599	792	311.696	4.871	2.897.874	7	11.204
Καστοριάς	14.119	10.707.986	1.040	463.612	6.881	5.161.770	3	10.460
Κερκύρας	21.269	19.081.380	1.920	912.625	7.069	5.134.597	17	27.797
Κεφαλληνίας	5.866	5.013.528	444	177.915	1.820	1.142.135	3	20.865
Κιλίκης	12.111	8.729.039	1.181	385.081	3.432	1.903.712	5	17.896
Κοζάνης	33.054	33.688.233	1.457	592.005	8.396	5.620.011	7	33.240
Κορινθίας	22.404	18.749.832	2.069	810.943	7.158	3.989.179	36	62.749
Κυκλάδων	18.523	16.199.970	1.139	522.788	6.523	4.336.538	13	20.100
Λακωνίας	11.814	9.023.470	1.103	400.227	4.276	2.465.250	9	15.054
Λαρίσης	47.324	42.028.765	3.266	1.441.071	13.915	9.772.130	39	109.823
Λασιθίου	11.097	10.619.256	799	426.897	3.780	2.572.170	8	17.064
Λέσβου	16.095	14.646.829	1.212	579.301	5.087	3.088.453	13	20.309
Λευκάδος	3.352	2.863.694	237	105.013	1.206	666.503	—	—
Μαγνησίας	39.918	38.614.414	2.440	1.176.043	10.346	7.864.025	22	48.380
Μεσσηνίας	23.802	20.924.022	1.934	803.827	7.515	4.425.788	16	27.710
Εάνθης	13.879	12.860.374	796	316.655	3.543	2.539.701	20	35.229
Πέλλης	19.284	14.961.904	1.317	498.722	6.561	3.767.812	16	19.906
Περίας	16.169	13.293.840	1.407	580.221	6.561	4.185.651	11	11.881
Πρεβέζης	7.127	6.352.993	437	208.104	2.605	1.474.552	6	14.176
Ρεθύμνης	8.832	8.970.629	475	245.627	3.097	2.316.554	5	10.153
Ροδόπης	13.057	11.302.678	817	279.725	3.862	2.655.658	9	23.815
Σάμου	6.890	6.217.376	416	217.677	2.209	1.321.089	14	31.553
Σερρών	28.075	21.158.172	2.128	576.500	9.843	5.384.095	26	30.958
Τρικάλων	17.278	15.443.843	981	501.994	6.321	3.883.519	13	29.144
Φθιώτιδος	26.390	23.889.468	1.564	691.146	7.822	4.870.521	13	28.693
Φλωρίνης	8.646	7.120.587	636	190.657	2.289	1.237.079	15	20.485
Φωκίδος	5.842	5.196.308	336	134.902	1.576	829.788	7	14.208
Χαλκιδικής	13.199	10.379.693	915	358.464	4.951	2.534.210	5	15.353
Χανίων	24.649	24.392.355	1.749	828.747	6.952	5.136.092	16	31.017
Χίου	10.280	9.219.984	820	309.360	2.383	1.464.165	10	13.402

α: Δεν τηρούν βιβλία Γ' κατηγορίας του Κ.Φ.Σ.
 β: Τηρούν βιβλία Γ' κατηγορίας του Κ.Φ.Σ.



κατά ομάδες επαγγελματιών και κατά νομό

Γεωργοί - κτηνοτρόφοι, εκμεταλλευτές δασών, αλιείς		Μισθωτοί		Ελεύθεροι επαγγελματίες		Συνταξιούχοι	
Αριθμός φορολογουμένων	Δηλωθέν εισόδημα	Αριθμός φορολο- γούμενων	Δηλωθέν εισόδημα	Αριθμός φορολο- γούμενων	Δηλωθέν εισόδημα	Αριθμός φορολο- γούμενων	Δηλωθέν εισόδημα
42.788	11.603.031	1.002.482	1.213.080.482	93.205	146.993.145	388.153	429.868.947
851	666.219	467.516	592.095.561	52.609	85.901.139	229.103	267.870.583
1.528	619.656	102.220	120.240.130	10.948	17.113.721	36.252	39.615.309
785	241.796	11.072	12.387.651	871	1.209.911	3.305	3.173.364
1.247	291.629	5.426	6.100.826	462	627.410	2.060	1.942.811
524	184.404	7.214	9.093.822	380	531.363	2.216	2.070.059
264	162.477	4.509	5.180.430	323	515.562	1.205	1.276.311
2.164	789.075	31.829	36.133.095	1.379	1.970.931	10.611	10.169.370
941	260.854	27.325	33.929.540	2.158	3.449.741	9.065	9.918.912
902	222.746	10.599	13.441.709	498	730.783	1.679	1.505.262
128	17.868	1.671	1.770.407	134	164.815	367	304.328
743	160.168	7.943	8.695.570	536	824.352	1.980	1.890.942
315	154.133	15.064	17.343.298	1.003	1.681.441	3.020	3.183.454
1.197	175.698	10.909	11.976.064	607	1.023.399	2.085	1.998.283
554	240.111	18.632	21.977.171	895	1.402.044	5.404	5.815.139
26	9.458	1.361	1.458.712	47	56.908	224	217.248
465	104.423	1.697	2.021.256	150	230.474	634	594.664
1.178	280.957	7.658	8.487.376	529	763.591	2.319	2.197.174
1.663	403.208	9.303	10.269.966	696	950.202	1.943	1.799.097
906	378.794	15.306	20.164.012	1.702	2.630.685	4.276	5.134.758
185	51.414	2.637	2.896.960	164	218.383	641	537.023
799	134.732	3.222	3.163.192	121	152.878	595	480.402
676	285.446	12.387	14.264.956	1.140	1.697.338	4.098	4.291.806
1.023	228.709	11.921	14.386.655	802	1.283.439	3.709	3.616.989
602	159.138	5.684	6.558.869	511	684.915	1.447	1.455.942
333	80.395	4.657	3.867.499	309	430.372	896	693.879
468	197.662	8.009	8.501.151	694	1.096.486	3.092	3.211.061
143	50.442	2.228	2.436.218	159	218.161	1.069	967.793
1.489	319.642	4.945	5.078.573	219	293.737	840	730.398
524	112.803	19.193	23.524.633	852	1.265.733	2.625	2.539.808
1.323	341.459	8.368	9.970.359	721	913.310	2.729	2.661.834
399	138.862	7.385	8.184.879	400	538.129	2.664	2.458.675
980	237.037	3.571	4.035.781	335	465.551	1.540	1.404.571
3.943	923.069	20.201	23.026.382	1.537	2.238.064	4.423	4.518.227
466	181.060	4.183	5.220.100	316	487.928	1.545	1.714.037
319	114.121	6.621	7.578.481	447	709.815	2.396	2.556.349
71	25.171	1.260	1.508.547	112	153.683	466	404.777
885	245.398	18.337	20.831.285	1.325	1.961.634	6.563	6.487.648
1.063	282.274	9.170	11.026.784	716	1.001.340	3.388	3.356.299
485	95.296	7.389	8.077.898	358	583.132	1.288	1.212.464
2.105	415.352	7.213	8.143.366	500	664.940	1.572	1.451.807
613	118.657	5.701	6.440.674	554	709.281	1.322	1.247.475
195	72.357	2.938	3.510.237	199	287.626	747	785.941
247	107.148	3.361	4.237.529	339	566.008	1.308	1.487.610
1.109	123.647	5.690	6.418.439	345	609.068	1.225	1.192.325
117	38.892	2.804	3.166.114	173	278.060	1.157	1.163.991
2.275	288.765	10.329	11.390.677	835	1.179.694	2.639	2.307.484
552	104.923	6.874	7.978.794	749	1.025.924	1.788	1.919.545
1.010	380.922	11.645	13.471.146	738	1.085.618	3.598	3.461.421
370	59.441	4.155	4.414.536	183	279.968	998	918.418
112	31.341	2.868	3.274.110	139	209.249	804	702.710
690	166.549	5.388	6.110.396	259	365.691	991	829.030
651	174.017	10.428	12.738.234	794	1.180.439	4.059	4.303.809
185	53.215	4.466	4.880.433	233	379.078	2.183	2.120.331

Πίνακας 16. Αριθμός φορολογουμένων , δηλωθέν εισόδημα κατά πηγή προελεύσεως,

Σε χιλιάδες δραχμές

Νομός	Αριθμός φορολογουμένων	Δ η λ ω θ έ ν			
		οικοδομές και εκμίσθωση γαιών	κινητές αξίες	εμπορικές και βιομηχανικές επιχειρήσεις	
				α	β
Γενικό σύνολο	2.324.268	173.607.590	6.466.954	431.065.349	5.028.848
Τέως Διοικήσεως Πρωτεύουσας	1.082.043	96.604.488	4.232.953	194.306.238	2.344.897
Θεσσαλονίκη (πόλη)	232.300	16.856.062	1.170.289	54.293.256	998.378
Αιτωλίας και Ακαρνανίας	26.843	1.438.574	27.209	4.401.968	43.506
Αργολίδος	17.435	1.272.195	17.104	3.690.447	19.117
Αρκαδίας	15.651	1.110.408	4.617	2.229.710	21.982
Άρτης	10.048	457.526	1.517	1.919.133	8.216
Αττικής	70.320	4.704.681	133.534	12.340.732	127.035
Αχαΐας	59.345	4.434.679	92.689	11.147.722	107.025
Βοιωτίας	20.922	1.055.821	12.663	3.238.055	21.282
Γρεβενών	3.873	177.578	600	542.822	577
Δράμας	17.393	700.117	9.189	3.247.013	32.134
Δωδεκανήσου	32.386	2.679.354	119.083	8.279.090	252.361
Εβρου	23.374	870.595	20.160	3.797.347	27.884
Ευβοίας	37.575	1.909.595	9.112	5.680.895	23.673
Ευρυτανίας	2.509	85.822	115	269.622	762
Ζακύνθου	5.666	397.621	1.319	1.066.724	3.955
Ηλείας	20.253	1.056.505	8.151	3.451.005	16.399
Ημαθίας	22.334	969.508	15.099	4.297.388	50.141
Ηρακλείου	38.327	3.460.568	77.931	9.464.693	84.305
Θεσπρωτίας	6.214	354.256	449	873.273	4.291
Θεσσαλονίκης	9.075	274.634	5.458	1.544.872	13.346
Ιωαννίνων	28.901	1.635.594	45.035	5.423.165	18.350
Καβάλας	27.222	1.404.501	70.707	5.404.563	86.578
Καρδίτσας	13.914	541.380	4.665	2.499.532	8.547
Καστοριάς	14.119	1.099.146	10.692	4.494.280	10.106
Κερκύρας	21.269	2.045.534	21.663	4.487.138	27.572
Κεφαλληνίας	5.866	383.566	3.124	839.809	18.918
Κιλίκης	12.111	427.475	11.724	1.587.278	15.769
Κοζάνης	33.054	1.384.354	29.560	4.958.121	31.230
Κορινθίας	22.404	1.486.491	3.745	3.497.737	82.264
Κυκλάδων	18.523	1.520.497	5.631	3.628.036	18.902
Λακωνίας	11.814	856.761	7.991	2.131.380	14.204
Λαρίσης	47.324	2.367.357	59.649	8.601.376	122.616
Λασιθίου	11.097	995.986	2.038	2.127.085	22.093
Λέσβου	16.095	1.166.730	7.792	2.708.625	18.869
Λευκάδος	3.352	233.726	56	538.154	—
Μαγνησίας	39.918	2.156.529	42.311	7.008.269	35.915
Μεσσηνίας	23.802	1.387.175	10.785	3.567.291	25.848
Ξάνθης	13.879	592.683	8.033	2.096.372	23.066
Πέλλης	19.284	757.738	7.576	3.336.031	16.048
Πιερίας	16.169	916.137	3.874	3.608.699	9.742
Πρεβέζης	7.127	393.961	6.976	1.245.116	12.108
Ρεθύμνης	8.832	731.329	4.913	1.976.996	5.481
Ροδόπης	13.057	592.353	21.636	2.283.233	12.212
Σάμου	6.890	513.832	3.419	1.094.469	25.662
Σερρών	28.075	1.094.128	14.425	4.574.026	29.206
Τρικάλων	17.278	755.158	4.628	3.560.905	23.415
Φθιώτιδος	26.390	1.378.540	27.063	4.166.354	28.109
Φλωρίνης	8.646	325.806	476	1.062.200	17.320
Φωκίδος	5.842	346.031	1.179	641.121	8.118
Χαλκιδικής	13.199	628.292	8.062	2.163.058	15.195
Χανίων	24.649	1.717.725	41.542	4.452.618	31.024
Χίου	10.280	900.485	16.742	1.220.304	13.093

α: Δεν τηρούν βιβλία Γ' κατηγορίας του Κ.Φ.Σ.
β: Τηρούν βιβλία Γ' κατηγορίας του Κ.Φ.Σ.



απαλλαγές και εκπτώσεις, φορολογητέο εισόδημα και συνολικός φόρος, κατά νομό

εισόδημα από :		ελευθέρια επαγγέλματα	Απαλλαγές - εκπτώσεις	Φορολογητέο εισόδημα	Φόρος
γεωργικές επιχειρήσεις	μισθωτές υπηρεσίες				
3.230.727	1.712.199.630	66.589.303	760.642.009	1.668.325.257	262.788.751
188.112	892.528.603	39.423.701	377.831.862	865.897.537	151.906.958
196.417	167.763.617	6.319.200	77.488.317	173.598.017	28.515.351
76.890	16.472.956	527.951	7.557.178	15.653.064	1.804.783
73.735	8.328.364	381.180	4.148.200	9.877.458	1.291.146
12.013	11.485.713	245.502	4.771.398	10.474.343	1.403.179
126.300	6.835.609	227.994	3.116.747	6.614.774	835.167
186.337	47.767.086	985.966	21.237.029	46.210.926	6.322.614
21.276	45.612.504	1.686.210	20.624.237	43.384.264	6.198.139
51.818	15.660.470	325.288	6.380.841	14.169.693	2.049.421
2.164	2.228.704	66.349	1.044.518	2.006.841	215.940
21.858	11.386.691	342.400	5.464.356	10.531.828	1.276.601
19.365	21.084.204	802.345	11.924.606	21.867.345	3.368.812
29.268	14.770.140	417.434	8.234.828	12.062.540	1.261.674
52.133	28.665.378	699.574	11.782.233	25.661.528	3.375.834
—	1.817.222	18.348	799.357	1.413.076	130.332
2.935	2.782.602	118.036	1.407.227	3.104.013	393.622
80.604	11.398.272	414.885	5.443.173	11.277.832	1.290.438
150.587	12.856.668	444.871	6.154.892	12.868.319	1.532.925
29.766	26.169.213	1.082.751	11.912.131	28.891.125	4.396.513
12.041	3.612.256	102.123	1.933.927	3.083.738	307.368
45.242	3.890.213	57.211	2.050.002	3.955.259	392.590
208.207	19.708.586	681.148	9.094.924	18.841.272	2.467.523
62.484	18.835.763	575.730	8.517.719	18.257.064	2.801.701
126.924	8.618.596	279.955	4.025.223	8.308.098	928.127
11.617	4.886.108	196.037	3.443.832	7.428.914	1.100.390
9.421	11.857.450	632.602	5.682.990	13.709.339	2.085.037
4.738	3.634.822	128.553	1.645.282	3.425.016	426.435
34.343	6.522.669	129.782	3.611.535	5.294.758	474.928
12.542	26.813.953	458.472	10.265.176	23.655.790	3.569.626
70.507	13.131.521	477.566	5.998.167	13.056.829	1.708.812
14.033	10.658.843	354.027	4.897.826	11.510.286	1.514.286
33.437	5.699.947	279.751	2.873.721	6.355.463	780.459
651.767	29.075.194	1.150.806	13.978.091	28.939.058	3.699.202
17.548	7.234.963	219.544	3.390.211	7.343.662	979.111
6.956	10.442.247	295.610	5.407.880	9.351.389	1.208.977
2.216	2.008.145	81.398	913.105	1.971.618	219.294
80.301	28.059.614	1.231.475	12.934.765	26.403.364	3.551.889
12.563	15.403.689	516.670	6.823.488	14.441.283	1.753.557
10.078	9.893.629	236.512	5.403.259	7.599.180	837.884
139.606	10.405.242	299.663	5.215.128	10.140.547	1.127.551
38.383	8.296.661	420.343	4.330.003	9.205.906	1.061.889
8.066	4.546.211	140.555	2.042.243	4.353.871	480.954
3.012	6.021.943	226.954	2.869.265	6.212.783	863.327
31.730	8.071.060	290.454	4.516.034	6.899.090	821.378
302	4.449.621	130.072	2.398.057	3.894.032	489.378
94.091	14.896.687	455.609	7.371.835	14.113.632	1.587.498
33.793	10.657.119	408.824	5.069.413	10.673.047	1.349.648
83.620	17.651.848	553.934	7.669.781	16.417.585	1.959.901
3.467	5.596.536	114.783	2.856.705	4.338.120	446.560
1.278	4.087.787	110.794	1.775.407	3.492.773	405.299
30.278	7.373.329	161.480	3.233.885	7.263.633	843.396
13.571	17.663.514	472.361	7.588.149	16.997.061	2.346.501
989	6.879.850	188.520	3.491.940	5.827.256	628.829



Πίνακας 17. Αριθμός φορολογουμένων με τεκμήρια, εισόδημα

Σε χιλιάδες δραχμές

Γεωγραφικές περιοχές	Αριθμός εισοδημάτων φορολογηθέντων με τεκμήρια	Δηλωθέν εισόδημα				
		Του υποχρέου				
		Δηλωθέν		Τεκμήριο		Σύνολο (3+5)
		Αριθμός φορολογουμένων	Εισόδημα	Αριθμός φορολογουμένων	Εισόδημα	
1	2	3	4	5	6	
Σύνολο	24.145	17.392	7.606.185	22.325	7.606.079	15.212.264
Περιφέρεια Πρωτευούσης	9.257	6.902	3.463.363	8.402	2.914.678	6.378.040
Ανατολ. Στερεά Ελλάς, Αττική και Νήσοι, πλήν Περιφέρειας Πρωτευούσης	2.297	1.716	715.582	2.092	715.615	1.431.197
Ανατολική Μακεδονία και Θράκη	1.527	1.080	443.944	1.440	469.142	913.086
Κεντρική και Δυτική Μακεδονία	2.835	1.915	656.244	2.674	867.788	1.524.032
Ηπειρος	993	723	303.772	905	318.345	622.117
Θεσσαλία	1.705	1.079	378.855	1.622	583.004	961.860
Πελοπόννησος και Δυτική Στερεά Ελλάς	4.707	3.380	1.412.208	4.404	1.479.237	2.891.445
Κρήτη	824	597	232.217	786	258.270	490.488

Πίνακας 18. Αριθμός φορολογουμένων με τεκμήρια, εισόδημα

Σε χιλιάδες δραχμές

Ομάδες επαγγελματιών	Αριθμός εισοδημάτων φορολογηθέντων με τεκμήρια	Δηλωθέν εισόδημα				
		Του υποχρέου				
		Δηλωθέν		Τεκμήριο		Σύνολο (3+5)
		Αριθμός φορολογουμένων	Εισόδημα	Αριθμός φορολογουμένων	Εισόδημα	
1	2	3	4	5	6	
Σύνολο	24.145	17.392	7.606.185	22.325	7.606.079	15.212.264
Εισοδηματίες	4.201	1.636	492.055	3.862	1.294.702	1.786.757
Εμποροι, βιομήχανοι - βιοτέχνες, επαγγελματίες	10.395	8.868	3.741.461	9.581	3.219.154	6.960.616
Γεωργοί - κτηνοτρόφοι, αλιείς εκμεταλλευτές δασών	2.287	888	235.716	2.189	914.720	1.150.436
Μισθωτοί	5.186	4.342	2.237.841	4.831	1.583.455	3.821.297
Ελεύθεροι επαγγελματίες	1.163	929	544.999	1.037	364.426	909.425
Συνταξιούχοι	913	729	354.113	825	229.621	583.734

δηλωθέν και τεκμηρίων, κατά γεωγραφικές περιοχές

και προστιθέμενη διαφορά τεκμηρίου

Της συζύγου				Οικογενειακό			
Δηλωθέν		Τεκμήριο		Σύνολο (8+10)	Δηλωθέν εισόδημα (3+8)	Εισόδημα τεκμηρίων (5+10)	Σύνολο (12+13)
Αριθμός φορολογουμένων	Εισόδημα	Αριθμός φορολογουμένων	Εισόδημα				
7	8	9	10	11	12	13	14
1.010	368.998	2.382	787.531	1.156.529	9.605.265	8.393.610	17.998.876
540	198.522	1.153	384.161	582.683	4.464.834	3.298.839	7.763.673
106	39.160	262	91.313	130.473	921.503	806.928	1.728.431
32	13.237	102	29.314	42.551	533.294	498.456	1.031.750
71	25.511	212	68.123	93.634	810.650	935.911	1.746.561
47	17.129	117	44.689	61.818	396.020	363.034	759.054
37	12.733	105	33.016	45.749	461.209	616.020	1.077.230
156	54.106	382	120.622	174.728	1.736.687	1.599.859	3.336.546
21	8.600	49	16.292	24.892	281.068	274.563	555.631

δηλωθέν και τεκμηρίων, κατά ομάδες επαγγελμάτων

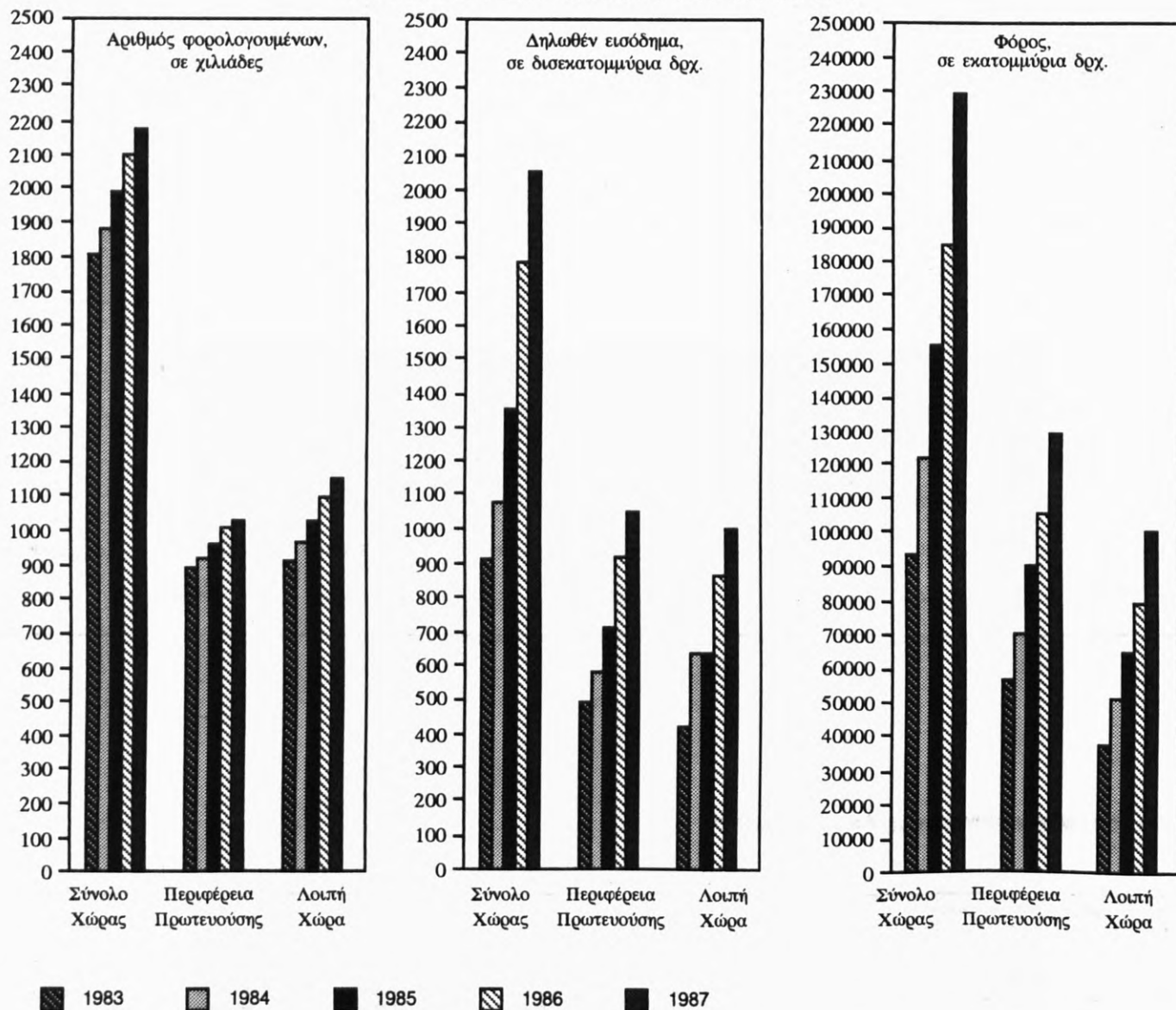
και προστιθέμενη διαφορά τεκμηρίου

Της συζύγου				Οικογενειακό			
Δηλωθέν		Τεκμήριο		Σύνολο (8+10)	Δηλωθέν εισόδημα (3+8)	Εισόδημα τεκμηρίων (5+10)	Σύνολο (12+13)
Αριθμός φορολογουμένων	Εισόδημα	Αριθμός φορολογουμένων	Εισόδημα				
7	8	9	10	11	12	13	14
1.010	368.998	2.382	787.531	1.156.529	9.605.265	8.393.610	17.998.876
238	87.964	416	136.287	224.251	817.230	1.430.990	2.248.220
390	139.757	1.093	367.627	507.384	4.584.051	3.586.781	8.170.833
27	8.020	125	43.844	51.864	307.165	958.565	1.265.730
198	71.858	443	146.151	218.009	2.691.067	1.729.606	4.420.673
102	46.844	192	61.695	108.539	743.700	426.121	1.169.821
55	14.554	113	31.927	46.481	462.051	261.548	723.600

Ζ' ΣΥΓΚΡΙΣΗ ΑΡΙΘΜΟΥ ΦΟΡΟΛΟΓΟΥΜΕΝΩΝ, ΔΗΛΩΘΕΝΤΟΣ ΟΙΚΟΓΕΝΕΙΑΚΟΥ ΕΙΣΟΔΗΜΑΤΟΣ ΚΑΙ ΦΟΡΟΥ

Σύνολο Χώρας, Περιφέρεια Πρωτευούσης, Λοιπή Χώρα.

ΟΙΚΟΝΟΜΙΚΑ ΕΤΗ : 1984, 1985 1986 1987 και 1988



III. ΣΥΓΚΡΙΤΙΚΟΙ ΠΙΝΑΚΕΣ

(Οικονομικά έτη 1986 - 1988)



Πίνακας 19. Φορολογούμενοι, δηλωθέν εισόδημα και φορολογία αυτού. Οικονομικά έτη 1986-1988

Σε εκατομμύρια δραχμές


	1986	1987	1988	Αύξηση ή ελάττωση 1987 έναντι του 1986		Αύξηση ή ελάττωση 1988 έναντι του 1987	
				Αριθμός ή ποσό	%	Αριθμός ή ποσό	%
1. Αριθμός φορολογουμένων	2.102.428	2.176.204	2.324.268	73.776	3,5	148.064	6,8
2. Συνολικό οικογενειακό εισόδημα	1.785.242,3	2.054.427,4	2.398.188,4	269.185,1	15,1	343.761,0	16,7
Από:							
Οικοδομές (1)	119.635,7	138.717,0	173.607,6	19.081,3	15,9	34.890,6	25,2
Κινητές αξίες	3.982,6	4.146,1	6.467,0	163,5	4,1	2.320,9	56,0
Εμπορικές και βιομηχανικές επιχειρήσεις οι οποίες:							
α) Δεν τηρούν βιβλία Γ' κατηγορίας του Κ.Φ.Σ.	307.904,0	371.157,0	431.065,3	63.253,0	20,5	59.908,3	16,1
β) Τηρούν βιβλία Γ' κατηγορίας του Κ.Φ.Σ.	13.352,6	7.699,1	5.028,8	-5.653,5	-42,3	-2.670,3	-34,7
Μισθωτές υπηρεσίες	1.291.492,1	1.474.045,4	1.712.199,6	182.553,3	14,1	238.154,2	16,2
Ελευθέρια επαγγέλματα	47.236,1	56.606,2	66.589,3	9.370,1	19,8	9.983,1	17,6
Γεωργικές επιχειρήσεις	1.639,2	2.056,7	3.230,7	417,5	25,5	1.174,0	57,1
3. Σύνολο απαλλαγών και εκπτώσεων ...	535.305,1	639.438,5	760.642,1	104.133,4	19,4	121.203,6	19,0
4. Φορολογητέο εισόδημα	1.274.932,2	1.442.731,5	1.668.325,3	167.799,3	13,2	225.593,8	15,6
5. Συνολικός φόρος	184.638,3	229.526,8	262.788,8	44.888,5	24,3	33.262,0	14,5
α) Φόρος κλίμακας	225.761,5	273.160,0	307.957,5	47.398,5	21,0	34.797,5	12,7
Μείον μειώσεις φόρου (tax credits)	42.673,5	45.288,6	47.561,3	2.615,1	6,1	2.272,7	5,0
Μείον μειώσεις φόρου (λόγω γάμου, γεννήσεων κλπ.)	816,8	1.314,5	1.795,9	497,7	60,9	481,4	36,6
β) Συμπληρωματικός φόρος	2.367,2	2.969,9	4.188,4	602,7	25,5	1.218,5	41,0

(1) Περιλαμβάνεται και η εκμίσθωση γαιών.



Πίνακας 20. Φορολογούμενοι, δηλωθέν εισόδημα, απαλλαγές και εκπτώσεις, φορολογητέο εισόδημα, σύνολο φόρου και μέσος φόρος, κατά κλιμάκια οικογενειακού εισοδήματος. Οικονομικά έτη 1986-1988

Κλιμάκια οικογενειακού εισοδήματος (χιλιάδες δραχμές)	1986	1987	1988
<i>Αριθμός φορολογουμένων</i>			
Σύνολο	2.102.428	2.176.204	2.324.268
Έως < 50	80.333	78.042	85.888
50 - 100	51.883	45.990	48.010
100 - 200	106.933	98.677	104.952
200 - 400	237.494	207.767	207.429
400 - 600	398.942	364.816	321.436
600 - 800	318.138	312.872	311.559
800 - 1.000	265.482	275.981	281.790
1.000 - 2.000	527.602	624.074	725.503
2.000 - 3.000	93.530	130.074	178.805
3.000 και άνω	22.091	37.911	58.896
<i>Δηλωθέν εισόδημα (εκατομμύρια δραχμές)</i>			
Σύνολο	1.785.242,3	2.054.427,4	2.398.188,4
Έως < 50	842,3	732,5	858,8
50 - 100	3.924,5	3.495,7	3.647,5
100 - 200	15.980,9	14.712,6	15.705,7
200 - 400	71.911,7	62.483,6	62.253,0
400 - 600	197.662,2	181.171,4	165.374,8
600 - 800	222.007,0	218.557,6	217.443,9
800 - 1.000	237.893,5	247.409,5	252.796,5
1.000 - 2.000	717.238,1	856.520,1	1.007.783,8
2.000 - 3.000	220.115,1	308.688,2	426.589,2
3.000 και άνω	97.667,0	160.656,2	245.755,2
<i>Σύνολο απαλλαγών και εκπτώσεων (εκατομμύρια δραχμές)</i>			
Σύνολο	535.305,1	639.438,5	760.642,1
Έως < 50	4.378,5	5.002,5	6.278,3
50 - 100	1.859,0	1.620,4	2.036,1
100 - 200	6.487,4	5.691,5	6.274,9
200 - 400	29.555,5	24.392,7	23.757,5
400 - 600	78.285,8	73.257,6	64.867,0
600 - 800	81.918,7	89.070,7	91.342,7
800 - 1.000	76.806,4	88.583,5	96.987,2
1.000 - 2.000	195.218,6	253.365,7	314.547,7
2.000 - 3.000	48.103,6	74.463,6	112.225,7
3.000 και άνω	12.691,6	23.990,1	42.325,2
<i>Φορολογητέο εισόδημα (εκατομμύρια δραχμές)</i>			
Σύνολο	1.274.932,2	1.442.731,5	1.668.325,3
Έως < 50	1.650,6	1.830,0	2.645,1
50 - 100	3.200,8	2.933,0	2.968,0
100 - 200	11.345,6	10.867,5	11.639,5
200 - 400	44.932,4	40.958,0	41.437,6
400 - 600	122.191,1	110.854,5	103.436,2
600 - 800	142.007,1	131.989,2	128.271,8
800 - 1.000	164.254,2	161.472,7	157.848,2
1.000 - 2.000	525.942,3	608.127,4	698.140,0
2.000 - 3.000	173.461,7	235.484,5	316.143,4
3.000 και άνω	85.946,5	138.214,7	205.795,5
<i>Σύνολο φόρου (εκατομμύρια δραχμές)</i>			
Σύνολο	184.638,3	229.526,8	262.788,8
Έως < 50	85,6	140,3	198,8
50 - 100	30,2	35,9	44,2
100 - 200	126,7	155,1	171,7
200 - 400	931,7	1.153,2	1.050,2
400 - 600	4.353,0	4.212,0	4.065,4
600 - 800	9.076,3	8.331,7	6.891,5
800 - 1.000	16.041,7	14.923,9	11.739,8
1.000 - 2.000	80.849,9	94.695,2	98.162,4
2.000 - 3.000	39.124,2	53.373,6	66.666,5
3.000 και άνω	34.018,9	52.505,9	73.798,1
<i>Μέσος κατά φορολογούμενο φόρος (δραχμές)</i>			
Σύνολο	87.821	105.471	113.063
Έως < 50	1.065	1.798	2.314
50 - 100	582	781	920
100 - 200	1.184	1.572	1.635
200 - 400	3.923	5.550	5.062
400 - 600	10.911	11.546	12.647
600 - 800	28.529	26.630	22.119
800 - 1.000	60.424	54.076	41.661
1.000 - 2.000	153.240	151.737	135.302
2.000 - 3.000	418.306	410.333	372.844
3.000 και άνω	1.539.943	1.384.978	1.253.023



Πίνακας 21. Δηλωθέν οικογενειακό εισόδημα, κατά πηγή προελεύσεως αυτού και κλιμάκια εισοδήματος. Οικονομικά έτη 1986 - 1988

Σε εκατομμύρια δραχμές


Κλιμάκια οικογενειακού εισοδήματος (1) (χιλιάδες δραχμές)	1986	1987	1988	1986	1987	1988
	ΟΙΚΟΔΟΜΕΣ ΚΑΙ ΓΑΙΕΣ			ΜΙΣΘΩΤΕΣ ΥΠΗΡΕΣΙΕΣ		
Σύνολο	119.635,7	138.717,0	173.607,6	1.291.492,1	1.474.045,4	1.712.199,6
Έως < 50	342,2	282,4	250,3	42,0	36,0	31,5
50 - 100	1.785,4	1.595,7	1.327,4	372,8	316,0	300,7
100 - 200	4.721,0	4.858,2	5.027,5	3.743,5	3.038,2	2.747,7
200 - 400	10.558,4	10.772,2	11.716,1	37.073,9	27.983,0	24.760,8
400 - 600	13.515,8	13.863,7	13.518,9	105.004,6	94.088,3	81.322,6
600 - 800	13.287,8	14.528,7	16.600,7	166.241,7	158.831,9	145.838,0
800 - 1.000	11.695,3	12.974,9	15.648,1	190.360,4	195.906,4	194.981,8
1.000 - 2.000	37.714,0	45.147,7	57.192,7	578.994,8	689.485,7	808.216,0
2.000 - 3.000	14.042,1	18.961,6	27.178,8	166.752,0	233.305,2	330.602,8
3.000 και άνω	11.973,8	15.731,7	25.147,0	42.906,3	71.054,8	123.397,7
	% του συνολικού οικογενειακού εισοδήματος					
Σύνολο	6,7	6,8	7,2	72,3	71,7	71,4
Έως < 50	40,6	38,6	29,1	5,0	4,9	3,7
50 - 100	45,5	45,6	36,4	9,5	9,0	8,2
100 - 200	29,5	33,0	32,0	23,4	20,7	17,5
200 - 400	17,7	17,2	18,8	51,6	44,8	39,8
400 - 600	6,8	7,7	8,2	53,1	51,9	49,2
600 - 800	6,0	6,6	7,6	74,9	72,7	67,1
800 - 1.000	4,9	5,2	6,2	80,0	79,2	77,1
1.000 - 2.000	5,3	5,3	5,7	80,7	80,5	80,2
2.000 - 3.000	6,4	6,1	6,4	75,8	75,6	77,5
3.000 και άνω	12,3	9,8	10,2	43,9	44,2	50,2
	ΕΜΠΟΡΙΚΕΣ ΚΑΙ ΒΙΟΜΗΧΑΝΙΚΕΣ ΕΠΙΧΕΙΡΗΣΕΙΣ					
	Δεν τηρούν βιβλία Γ' κατηγορίας του Κ.Φ.Σ.			Τηρούν βιβλία Γ' κατηγορίας του Κ.Φ.Σ.		
Σύνολο	307.904,0	371.157,0	431.065,3	13.352,6	7.699,1	5.028,8
Έως < 50	403,5	360,6	513,0	2,3	0,5	0,1
50 - 100	1.550,9	1.378,8	1.775,2	7,0	1,9	0,5
100 - 200	6.668,9	6.012,8	6.971,2	32,4	7,1	3,2
200 - 400	21.334,0	20.993,6	22.553,0	162,7	43,5	18,3
400 - 600	73.838,5	68.298,7	66.763,2	393,5	101,9	56,1
600 - 800	37.544,1	40.712,4	49.264,6	552,2	150,5	91,2
800 - 1.000	31.168,5	34.165,2	37.688,3	597,7	222,9	88,9
1.000 - 2.000	78.656,7	100.817,4	120.074,3	3.215,8	1.220,9	757,8
2.000 - 3.000	27.156,0	42.308,3	51.571,0	2.325,8	1.154,6	646,2
3.000 και άνω	29.582,7	56.109,2	73.891,6	6.063,2	4.795,2	3.366,6
	% του συνολικού οικογενειακού εισοδήματος					
Σύνολο	17,2	18,1	18,0	0,7	0,4	0,2
Έως < 50	47,9	49,2	59,7	0,3	0,1	0,0
50 - 100	39,5	39,4	48,7	0,2	0,1	0,0
100 - 200	41,7	40,9	44,4	0,2	0,0	0,0
200 - 400	29,7	33,6	36,2	0,2	0,1	0,0
400 - 600	37,4	37,7	40,4	0,2	0,1	0,0
600 - 800	16,9	18,6	22,7	0,2	0,1	0,0
800 - 1.000	13,1	13,8	14,9	0,3	0,1	0,0
1.000 - 2.000	11,0	11,8	11,9	0,4	0,1	0,1
2.000 - 3.000	12,3	13,7	12,0	1,1	0,4	0,2
3.000 και άνω	30,3	34,9	30,1	6,2	3,0	1,4
	ΛΟΙΠΕΣ ΠΗΓΕΣ (2)					
Σύνολο	52.858,0	62.809,0	76.287,0			
Έως < 50	52,4	53,0	64,0			
50 - 100	208,5	203,7	243,8			
100 - 200	815,1	796,2	956,1			
200 - 400	2.782,6	2.691,3	3.205,0			
400 - 600	4.909,8	4.818,8	3.714,1			
600 - 800	4.381,1	4.334,1	5.649,4			
800 - 1.000	4.071,5	4.140,3	4.389,3			
1.000 - 2.000	18.656,7	19.848,4	21.542,9			
2.000 - 3.000	9.839,1	12.958,4	16.570,3			
3.000 και άνω	7.141,0	12.965,2	19.952,3			
	% του συνολικού οικογενειακού εισοδήματος					
Σύνολο	3,0	3,1	3,2			
Έως < 50	6,2	7,2	7,5			
50 - 100	5,3	5,8	6,7			
100 - 200	5,1	5,4	6,1			
200 - 400	3,9	4,3	5,1			
400 - 600	2,5	2,7	2,2			
600 - 800	2,0	2,0	2,6			
800 - 1.000	1,7	1,7	1,7			
1.000 - 2.000	2,6	2,3	2,1			
2.000 - 3.000	4,5	4,2	3,9			
3.000 και άνω	7,3	8,1	8,1			

1. Βλέπε ανάλυση των κλιμακίων, στον πίνακα 7 (σελίδα 34).
2. Κινητές αξίες, γεωργικές επιχειρήσεις και ελευθέρια επαγγέλματα.

Πίνακας 22. Φορολογούμενοι, δηλωθέν εισόδημα, απαλλαγές και εκπτώσεις, φορολογητέο εισόδημα και φόρος στην Περιφέρεια Πρωτεύουσας και τη Λοιπή Χώρα. Οικονομικά έτη 1986 - 1988

Σε εκατομμύρια δραχμές

	1986	1987	1988
ΣΥΝΟΛΟ ΕΛΛΑΔΟΣ			
Αριθμός φορολογουμένων	2.102.428	2.176.204	2.324.268
Δηλωθέν οικογενειακό εισόδημα	1.785.242,3	2.054.427,4	2.398.188,4
Σύνολο απαλλαγών και εκπτώσεων	535.305,1	639.438,5	760.642,2
Φορολογητέο εισόδημα	1.274.932,2	1.442.731,5	1.668.325,3
Σύνολο φόρου	184.638,3	229.526,8	262.788,8
<i>% του συνόλου της Χώρας</i>			
Αριθμός φορολογουμένων	100,0	100,0	100,0
Δηλωθέν οικογενειακό εισόδημα	100,0	100,0	100,0
Σύνολο απαλλαγών και εκπτώσεων	100,0	100,0	100,0
Φορολογητέο εισόδημα	100,0	100,0	100,0
Σύνολο φόρου	100,0	100,0	100,0
ΠΕΡΙΦΕΡΕΙΑ ΠΡΩΤΕΥΟΥΣΗΣ			
Αριθμός φορολογουμένων	1.002.931	1.028.371	1.082.043
Δηλωθέν οικογενειακό εισόδημα	921.865,8	1.050.406,0	1.229.629,0
Σύνολο απαλλαγών και εκπτώσεων	269.555,4	319.394,2	377.831,9
Φορολογητέο εισόδημα	664.014,8	744.267,0	865.897,5
Σύνολο φόρου	105.317,7	129.543,0	151.907,0
<i>% του συνόλου της Χώρας</i>			
Αριθμός φορολογουμένων	47,7	47,3	46,6
Δηλωθέν οικογενειακό εισόδημα	51,6	51,1	51,3
Σύνολο απαλλαγών και εκπτώσεων	50,3	50,0	49,7
Φορολογητέο εισόδημα	52,1	51,6	51,9
Σύνολο φόρου	57,0	56,4	57,8
ΛΟΙΠΗ ΧΩΡΑ			
Αριθμός φορολογουμένων	1.099.497	1.147.833	1.242.225
Δηλωθέν οικογενειακό εισόδημα	863.376,5	1.004.021,4	1.168.559,4
Σύνολο απαλλαγών και εκπτώσεων	265.749,7	320.044,3	382.810,2
Φορολογητέο εισόδημα	610.917,4	698.464,5	802.427,7
Σύνολο φόρου	79.320,6	99.983,8	110.881,8
<i>% του συνόλου της Χώρας</i>			
Αριθμός φορολογουμένων	52,3	5,7	53,4
Δηλωθέν οικογενειακό εισόδημα	48,4	48,9	48,7
Σύνολο απαλλαγών και εκπτώσεων	49,7	50,0	50,3
Φορολογητέο εισόδημα	47,9	48,4	48,1
Σύνολο φόρου	43,0	4,6	42,2



Πίνακας 23. Φορολογούμενοι, δηλωθέν εισόδημα, απαλλαγές και εκπτώσεις, φορολογητέο εισόδημα και σύνολο φόρου, κατά ομάδες επαγγελματιών. Οικονομικά έτη 1986-1988

Σε εκατομμύρια δραχμές

Ομάδες επαγγελματιών και οικονομικά έτη	Φορολογούμενοι		Δηλωθέν εισόδημα		Απαλλαγές και εκπτώσεις		Φορολογητέο εισόδημα		Σύνολο φόρου	
	Αριθμός	% του συνόλου	Ποσά	% του συνόλου	Ποσά	% του συνόλου	Ποσά	% του συνόλου	Ποσά	% του συνόλου
Όλες οι ομάδες	2.102.428	100,0	1.785.242,3	100,0	535.305,1	100,0	1.274.932,2	100,0	184.638,3	100,0
1986	173.565	8,3	69.885,2	3,9	17.162,8	3,2	55.280,1	4,3	7.865,9	4,3
1987	183.608	8,4	82.476,1	4,0	20.447,9	3,2	65.190,2	4,5	9.930,1	4,3
1988	198.302	8,5	101.313,8	4,2	24.599,3	3,2	80.368,4	4,8	13.240,3	5,0
Εισοδήματιες	544.100	25,9	368.784,7	20,7	97.387,2	18,2	284.929,0	22,3	42.598,2	23,1
α)	535.422	25,5	355.045,8	19,9	91.792,4	17,2	273.436,2	21,4	38.937,8	21,1
β)	8.678	0,4	13.738,9	0,8	5.594,8	1,0	11.492,8	0,9	3.660,4	2,0
1986	548.510	25,2	427.643,2	20,8	109.544,3	17,1	333.556,7	23,1	59.775,6	26,0
α)	545.112	25,0	419.822,6	20,4	106.121,3	16,6	326.991,9	22,7	57.267,3	24,9
β)	3.398	0,2	7.820,6	0,4	3.423,0	0,5	6.564,8	0,5	2.508,5	1,1
1987	599.338	28,5	495.329,0	20,7	129.552,6	17,0	384.085,7	23,0	71.492,8	27,2
α)	597.167	28,7	489.762,3	20,4	126.513,1	16,6	379.431,4	22,7	69.636,7	26,5
β)	2.171	0,1	5.566,7	0,2	3.039,5	0,4	4.654,3	0,3	1.856,1	0,7
1986	37.254	1,8	6.929,3	0,4	1.674,4	0,3	5.586,5	0,4	393,0	0,2
1987	39.957	1,8	8.941,7	0,4	2.191,8	0,3	7.301,3	0,5	654,1	0,3
1988	42.788	1,8	11.603,0	0,5	2.837,9	0,4	10.164,2	0,6	963,0	0,4
Μισθωτοί, γενικά	935.274	44,5	939.776,4	52,6	301.634,1	56,4	643.327,1	50,5	85.790,0	46,5
1986	965.206	44,4	1.057.860,2	51,5	362.995,6	56,8	700.746,0	48,6	97.962,4	42,7
1987	1.002.482	43,1	1.213.080,5	50,6	426.400,9	56,1	790.947,6	47,4	104.146,2	39,6
1988	88.382	4,2	112.222,3	6,3	29.375,2	5,5	84.349,6	6,6	17.103,5	9,3
Ελεύθεροι επαγγελματίες	88.014	4,0	129.079,9	6,3	33.686,1	5,3	97.154,9	6,7	22.213,5	9,7
1986	93.205	4,0	146.993,1	6,1	39.285,0	5,2	109.630,8	6,6	25.321,0	9,6
1987	323.853	15,4	287.944,3	16,1	88.071,4	16,4	201.479,9	15,8	30.887,8	16,7
1988	350.909	16,1	348.426,1	17,0	110.572,7	17,3	238.782,4	16,6	38.991,0	17,0
Συνταξιούχοι	388.153	16,7	429.868,9	17,9	137.966,5	18,1	293.128,5	17,6	47.625,4	18,1

α: Δέν προϋν βιβλία Γ' κατηγορίας του Κ.Φ.Σ.
β: Τηρούν βιβλία Γ' κατηγορίας του Κ.Φ.Σ.

