

428 / 5701

ΣΤΑΤΙΣΤΙΚΗ  
ΤΟΥ ΔΗΛΩΘΕΝΤΟΣ ΕΙΣΟΔΗΜΑΤΟΣ  
ΦΥΣΙΚΩΝ ΠΡΟΣΩΠΩΝ  
ΚΑΙ ΤΗΣ ΦΟΡΟΛΟΓΙΑΣ ΑΥΤΟΥ  
ΚΑΤΑ ΤΟ ΟΙΚΟΝΟΜΙΚΟΝ ΕΤΟΣ 1983





## ΠΕΡΙΕΧΟΜΕΝΑ

|  | Σελίς |
|--|-------|
| ΠΡΟΛΟΓΟΣ .....   | 5     |
| A. ΓΕΝΙΚΑ .....  | 7     |
| B. ΣΥΝΤΟΜΟΣ ΠΕΡΙΓΡΑΦΗ ΤΗΣ ΔΙΕΝΕΡΓΗΘΕΙΣΗΣ ΣΤΑΤΙΣΤΙΚΗΣ ΕΡΕΥΝΗΣ   |       |
| B. 1. Πηγαί τών στοιχείων .....  | 7     |
| B. 2. Περιγραφή τής μεθόδου έρευνής .....  | 7     |
| B. 3. Ταξινόμησις τών στοιχείων .....  | 7     |
| Γ. ΕΠΕΞΗΓΗΣΙΣ ΟΡΩΝ ΤΙΝΩΝ ΑΝΑΦΕΡΟΜΕΝΩΝ ΕΙΣ ΤΟΥΣ ΠΙΝΑΚΑΣ   |       |
| Γ. 1. Δηλωθέντα εισοδήματα .....   | 8     |
| Γ. 2. Πηγαί προελεύσεως εισοδήματος .....  | 8     |
| Γ. 3. Έκπτώσεις εκ τού εισοδήματος .....   | 9     |
| Γ. 4. Φορολογητέον εισόδημα και φόρος .....  | 10    |
| Γ. 5. Προσδιορισμός τών κυρίων επαγγελματικών ομάδων .....   | 10    |
| Δ. ΤΑ ΚΥΡΙΩΤΕΡΑ ΑΠΟΤΕΛΕΣΜΑΤΑ ΤΗΣ ΕΡΕΥΝΗΣ   |       |
| Δ. 1. Φορολογούμενοι και δηλωθέν ύπ' αυτών εισόδημα, κατά εισοδηματικά επίπεδα .....   | 11    |
| Δ. 2. Φορολογούμενοι και εισόδημα αυτών, κατά γεωγραφικάς περιφερείας .....  | 12    |
| Δ. 3. Άνισότης εις την κατανομήν τού εισοδήματος και τού φόρου .....   | 12    |
| Δ. 4. Πηγαί προελεύσεως εισοδήματος .....  | 14    |
| Δ. 5. Διάκρισις τού εισοδήματος εις τοιοῦτον τού συζύγου ή τής συζύγου, επ' όνόματι τών<br>όποιών έφορολογήθη .....                        | 17    |
| Δ. 6. Φορολογούμενοι και εισόδημα αυτών, κατά επαγγελματικάς ομάδας .....  | 18    |
| Δ. 7. Δηλωθέν οικογενειακόν εισόδημα υπό φορολογουμένων εκάστης τών επαγγελματικών ομά-<br>δων, αναλόγως τής πηγής προελεύσεως αυτού ..... | 19    |
| Δ. 8. Φορολογούμενοι εκάστης τών επαγγελματικών ομάδων, κατά εισοδηματικά επίπεδα .....  | 20    |
| Δ. 9. Άπαλλαγαι και εκπτώσεις εκ τού εισοδήματος .....   | 20    |
| Δ.10. Φορολογητέον εισόδημα και φόρος .....  | 21    |
| E. ΒΑΣΙΚΟΙ ΠΙΝΑΚΕΣ ΦΟΡΟΛΟΓΙΑΣ ΔΗΛΩΘΕΝΤΟΣ ΕΙΣΟΔΗΜΑΤΟΣ .....   | 25    |
| ΣΤ. ΣΥΓΚΡΙΤΙΚΗ ΑΝΑΛΥΣΙΣ ΚΑΙ ΠΙΝΑΚΕΣ ΦΟΡΟΛΟΓΙΑΣ ΕΙΣΟΔΗΜΑΤΟΣ, ΚΑΤΑ ΤΑ<br>ΟΙΚΟΝΟΜΙΚΑ ΕΤΗ 1981, 1982 και 1983 .....                            | 46    |
| Z. ΔΙΑΓΡΑΜΜΑΤΑ   |       |
| Α. Σχέσις μεταξύ αριθμού φορολογουμένων και δηλωθέντος εισοδήματος .....   | 12    |
| Β. Σχέσις μεταξύ δηλωθέντος εισοδήματος και φόρου .....  | 13    |
| Γ. Σχέσις μεταξύ αριθμού φορολογουμένων και φόρου .....  | 13    |
| Δ. Κατανομή ποσοστών οικογενειακού εισοδήματος κατά πηγήν προελεύσεως και κλιμάκια<br>αυτού .....  | 16    |
| — Δηλωθέν οικογενειακόν εισόδημα .....   | 24    |
| — Κατανομή αριθμού φορολογουμένων, δηλωθέντος εισοδήματος και φόρου, κατά κλιμάκια<br>οικογενειακού εισοδήματος .....                      | 24    |
| — Σύγκρισις αριθμού φορολογουμένων, δηλωθέντος οικογενειακού εισοδήματος και φόρου .....   | 48    |



## ΠΡΟΛΟΓΟΣ

Κάθε χρόνο η Έθνική Στατιστική Υπηρεσία της Ελλάδος (ΕΣΥΕ), διά της Υπηρεσίας Στατιστικής στο Υπουργείο Οικονομικών και με τη συνεργασία του Μηχανογραφικού Κέντρου (ΜΗΚΥΟ) του ίδιου Υπουργείου, προβαίνει στην επεξεργασία των στοιχείων των άρχικων δηλώσεων φόρου εισοδήματος, οι οποίες υποβάλλονται από τα φορολογούμενα φυσικά πρόσωπα.

Σκοπός της εργασίας αυτής είναι η παρουσίαση των οικονομικών μεγεθών, που προκύπτουν από τα στοιχεία των δηλώσεων και αναφέρονται στα δηλωθέντα εισοδήματα και το βεβαιωθέντα φόρο, στη σύνθεση του εισοδήματος κατά πηγές προελεύσεως, στην κατανομή των φορολογουμένων κατά εισοδηματικά επίπεδα, ομάδες επαγγελματιών και γεωγραφικές περιφέρειες, στη φορολογική επιβάρυνσή τους, καθώς και σε άλλα χρήσιμα χαρακτηριστικά.

Με τα αποτελέσματα αυτά ενημερώνεται η Διοίκηση για την άσκηση της δημοσιονομικής πολιτικής, ενώ η παρούσα έκδοση αποβλέπει στο να γνωστοποιήσει στο ευρύτερο κοινό τα πιο ενδιαφέροντα στοιχεία της επεξεργασίας αυτής.

Τα αποτελέσματα παρουσιάζονται σε πίνακες, στους οποίους έχουν ταξινομηθεί κατά μέγεθος : α) το δηλωθέν οικογενειακό εισόδημα, β) το δηλωθέν εισόδημα του συζύγου, γ) το δηλωθέν εισόδημα της συζύγου, και δ) το φορολογητέο εισόδημα. Επίσης, η ταξινόμηση γίνεται κατά πηγή προελεύσεως του εισοδήματος, κατά ομάδες επαγγελματιών, με βάση το δηλωθέν κύριο επάγγελμα του άρχηγού της οικογένειας, και κατά τόπο (Περιφέρεια Πρωτευούσης, Λοιπή Χώρα), όπου δόθηκε ή δήλωση του συζύγου ή της συζύγου, στο όνομα των οποίων δηλώθηκε το εισόδημα. Επί πλέον, παρέχονται και συγκριτικοί πίνακες των σχετικών οικονομικών μεγεθών της τελευταίας τριετίας.

Για την καλύτερη παρουσίαση της ύλης του παρόντος δημοσιεύματος, προτάσσεται ανάλυση της σχετικής φορολογικής νομοθεσίας και επεξήγηση μερικών βασικών όρων και έννοιών, που αναφέρονται στους πίνακες.

Το δημοσίευμα παραμένει στην καθαρεύουσα, αποκλειστικά για τεχνικούς λόγους.

Αθήναι, 1984

ΙΩΑΝ. ΤΣΟΥΚΑΛΑΣ

Προϊστάμενος της Υπηρεσίας Στατιστικής  
στο Υπουργείο Οικονομικών



ΕΠΙΧΕΙΡΗΣΙΑΚΟ ΠΡΟΓΡΑΜΜΑ

ΠΡΟΓΡΑΜΜΑ ΔΡΑΣΗΣ

ΕΠΙΧΕΙΡΗΣΙΑΚΟ ΠΡΟΓΡΑΜΜΑ  
ΠΡΟΓΡΑΜΜΑ ΔΡΑΣΗΣ

ΕΠΙΧΕΙΡΗΣΙΑΚΟ ΠΡΟΓΡΑΜΜΑ  
ΠΡΟΓΡΑΜΜΑ ΔΡΑΣΗΣ



# ΕΙΣΑΓΩΓΗ

## A. ΓΕΝΙΚΑ

Η Έθνική Στατιστική Υπηρεσία της Ελλάδος (ΕΣΥΕ), εν συνεργασία μετά της Διευθύνσεως Φορολογίας Εισοδήματος του Υπουργείου Οικονομικών, ως και κατά τα προηγούμενα έτη, ανέλαβε την στατιστική επεξεργασίαν των υποβληθεισών δηλώσεων φόρου εισοδήματος υπό των φυσικών προσώπων, κατά το οικονομικόν έτος 1983, διά τα κτηθέντα υπ' αὐτῶν εισοδήματα ἐντὸς τοῦ προηγουμένου οικονομικοῦ έτους 1982.

Σκοπὸς τῆς στατιστικῆς ταύτης ἐρεῦνης εἶναι νὰ παράσχη εἰς τὴν Δημοσιονομικὴν Διοίκησιν, ὡς και κατὰ τὰ παρελθόντα έτη, ἀξιοπίστους ἐκτιμήσεις στατιστικῶν πληροφοριῶν, ἐν σχέσει μὲ τὰ δηλωθέντα εισοδήματα και τὸν βεβαιωθέντα φόρον, τὴν σύνθεσιν τοῦ εισοδήματος κατὰ πηγὰς προελεύσεως, τὴν κατανομήν των φορολογουμένων κατὰ εισοδηματικά ἐπίπεδα, ἐπαγγέλματα και περιοχάς, τὴν φορολογικὴν ἐπιβάρυνσιν αὐτῶν, ὡς και ἕτερα χρήσιμα στατιστικά στοιχεία.

Ὁ ὀλικὸς ἀριθμὸς των υποβληθεισῶν ὡς ἄνω δηλώσεων φόρου εισοδήματος ἀνῆλθεν εἰς 1.805.778, τὸ δὲ συνολικῶς δηλωθὲν ὑπὸ των φορολογουμένων τούτων εισόδημα ἦτο 911.405,3 ἑκατ. δραχμῶν. Τὸ προελθὸν ἐκ τοῦ εισοδήματος τούτου φορολογητέον εισόδημα ἦτο 587.471,7 ἑκατ. δραχμῶν και ὁ ἀναλογῶν εἰς αὐτὸ συνολικὸς φόρος 93.429,5 ἑκατ. δραχμῶν.

## B. ΣΥΝΤΟΜΟΣ ΠΕΡΙΓΡΑΦΗ ΤΗΣ ΔΙΕΝΕΡΓΗΘΕΙΣΗΣ ΣΤΑΤΙΣΤΙΚΗΣ ΕΡΕΥΝΗΣ

### B.1. Πηγαί των στοιχείων

Ὡς και ἀνωτέρω ἐλέχθη, τὰ στοιχεία τῆς παρούσης ἐκθέσεως προέκυψαν ἐκ τῆς ἐπεξεργασίας των υποβληθεισῶν ὑπὸ των φυσικῶν προσώπων δηλώσεων φόρου εισοδήματος, διά τὰ ὑπ' αὐτῶν κτηθέντα ἐντὸς τοῦ οικονομικοῦ έτους 1982 εισοδήματα. Αἱ δηλώσεις αὗται, συμφώνως πρὸς τὴν σχετικὴν νομοθεσίαν, ἐπιδίδονται ὑπὸ των ὑποχρέων εἰς τὰς κατὰ τόπους Οικονομικὰς Ἐφορίας (συνήθως μέχρι τῆς 25 Φεβρουαρίου τοῦ οἰκείου οικονομικοῦ έτους).

Εἰς τὰς ἐν λόγῳ δηλώσεις, οἱ ὑπόχρεοι καταχωροῦν τὰ κατὰ τὸ διάστημα τοῦ προηγουμένου οικονομικοῦ έτους κτηθέντα εισοδήματα ὑπὸ των ἰδίων και τῆς συζύγου των ἢ, ὑπὸ ὀρισμένας προϋποθέσεις, ὑπὸ των ἀνηλίκων τέκνων αὐτῶν, κατὰ πηγὴν προελεύσεως. Ὡσαύτως, αἱ ὡς ἄνω δηλώσεις περιέχουν και διάφορα ἄλλα στοιχεία, σχετικὰ πρὸς τὴν οἰκογενειακὴν κατάστασιν των φορολογουμένων, τὸ ἐπάγγελμα αὐτῶν κλπ., τὰ ὅποια εἶναι ἀπαραίτητα, προκειμένου νὰ ὑπολογισθῇ ὁ ἐπὶ τοῦ εισοδήματος ἀναλογῶν φόρος.

Κατ' ἀρχήν, ὑποχρέωσιν διά τὴν ὑποβολὴν δηλώσεως φόρου εισοδήματος ἔχει πᾶν φυσικὸν πρόσωπον, τὸ ὅποιον: α) κτᾶται εισόδημα προκλύπον ἐν Ἑλλάδι, ἀδιαφόρως τῆς ἰθαγενείας και τοῦ τόπου κατοικίας ἢ διαμονῆς αὐτοῦ, και β) κατοικεῖ ἐν τῇ ἀλλοδαπῇ, ἐφ' ὅσον τὸ ἀντικείμενον τοῦ φόρου, ἦτοι τὸ εισόδημα, πραγματοποιεῖται ἐν Ἑλλάδι.

Ἐκ τῆς ὑποχρέσεως πρὸς ὑποβολὴν δηλώσεως ἐξαιροῦνται τὰ πρόσωπα τὰ ὅποια, μετὰ τὴν ἀφαίρεσιν ἐκ τοῦ καθαροῦ συνολικοῦ εισοδήματος των νομίμων ἀπαλλαγῶν και ἐκπτώσεων (ἀφορολόγητον ὄριον, οἰκογενειακά βάρη, νοσήλεια κλπ.), δὲν ἔχουν φορολογητέον εισόδημα.

Ἐπίσης, ὑποχρέωσιν πρὸς ὑποβολὴν δηλώσεως φόρου εισοδήματος, ἀνεξαρτήτως ὕψους εισοδήματος, ἔχουν και α) οἱ κύριοι ἢ κάτοχοι ἐπιβατηγοῦ αὐτοκινήτου ἰδιωτικῆς χρήσεως ἢ ἡμιφορτηγοῦ, β) ὅσοι διατηροῦν εἰς τὴν προσωπικὴν τους ὑπηρεσίαν περισσότερα τοῦ ἐνὸς πρόσωπα, γ) τὰ πρόσωπα τὰ ὅποια ἄσκουν ἐλευθέριον ἐπάγγελμα, δ) τὰ μέλη των προσωπικῶν ἐταιρειῶν ἢ των Ε.Π.Ε. ἢ των κοινοπραξιῶν, ε) ὅσοι ἄσκουν ἀτομικὴν ἐπιχείρησιν εἰς πόλιν ἄνω των 5.000 κατοίκων, στ) ὅσοι δηλώνουν ζημίαν ἐξ ἐμπορικῶν ἢ γεωργικῶν ἐπιχειρήσεων, ζ) ὅσοι ἔχουν εισόδημα ἀπὸ ἐκμίσθωσιν οἰκοδομῶν και γαιῶν ἀθροιστικῶς ἄνω των 50.000 δρχ. (ἄρθρ. 11 τοῦ Ν.Δ. 3323/1955), και η) ὅποιος ἤθελε προσκληθῆι πρὸς τοῦτο ἀπὸ τὸν ἀρμόδιον οἰκονομικὸν ἔφορον.

Βάσει των στοιχείων των ὑποβαλλομένων δηλώσεων φόρου εισοδήματος, ἡ ἐκκαθάρισις και ὁ ὑπολογισμὸς τοῦ φόρου εισοδήματος γίνεται ἀπ' εὐθείας ὑπὸ τοῦ ἠλεκτρονικοῦ ὑπολογιστοῦ, μέσω τοῦ ὁποίου συντάσσεται και τὸ οἰκεῖον Σημείωμα Ὑπολογισμοῦ και Ἐκκαθαρίσεως φόρου, ἀποστελλόμενον εἰς τὸν φορολογούμενον.

### B.2. Περιγραφή τῆς μεθόδου ἐρεῦνης

Τὰ ἀποτελέσματα τῆς παρούσης στατιστικῆς ἐρεῦνης προῆλθον ἐκ τῆς ἐπεξεργασίας των στοιχείων ἀπασῶν των υποβληθεισῶν δηλώσεων φόρου εισοδήματος, ἐν ἀντιθέσει μὲ τὴν μέχρι τοῦ οικονομικοῦ έτους 1971 χρησιμοποιουμένην μέθοδον ἐξαγωγῆς των ἀποτελεσμάτων, διά τῆς ἀπλῆς, τυχαίας κατὰ στρώματα, δειγματοληψίας.

### B.3. Ταξινόμησις των στοιχείων

Τὰ στατιστικά στοιχεία, τὰ ὅποια παρατίθενται εἰς τοὺς ἀκολουθοῦντας βασικοὺς πίνακας, τὰ σχετικὰ πρὸς τὴν φορολογίαν εισοδήματος των φυσικῶν προσώπων κατὰ τὸ οικονομικὸν έτος 1983, ταξινομοῦνται ὡς πρὸς: α) τὸ μέγεθος τοῦ δηλωθέντος οἰκογενειακοῦ εισοδήματος, β) τὸ μέγεθος τοῦ δηλωθέντος εισοδήματος τοῦ συζύγου, γ) τὸ μέγεθος τοῦ δηλωθέντος εισοδήματος τῆς συζύγου, δ) τὴν πηγὴν προελεύσεως αὐτῶν, ε) τὸ μέγεθος τοῦ φορολογητέου εισοδήματος, στ) τὰς ὀμάδας ἐπαγγελμάτων, βάσει τοῦ δηλωθέντος κυρίου ἐπαγγέλματος τοῦ ἀρχηγοῦ τῆς οἰκογενείας, ζ) τὴν Περιφέρειαν Πρωτεύουσας και τὴν Λοιπὴν Χώραν, ἐνθα ἐπεδόθη ἡ δήλωσις, και η) τὸν σύζυγον ἢ τὴν σύζυγον, ἐπ' ὀνόματι των ὁποίων ἐδηλώθη τὸ εισόδημα.

## Γ. ΕΠΕΞΗΓΗΣΙΣ ΟΡῶΝ ΤΙΝῶΝ ΑΝΑΦΕΡΟΜΕΝῶΝ Εἰς ΤΟΥΣ ΠΙΝΑΚΑΣ

Πρὸς πληρεστέραν κατανόησιν τοῦ περιεχομένου των κατωτέρω δημοσιευομένων πινάκων, παρέχεται συνοπτικὴ ἐπεξήγησις των εἰς τοὺς πίνακας τούτους ἀναφερομένων και χρηζόντων διευκρινήσεως ὀρων

## Γ.1. Δηλωθέντα εισόδημα

α) Δηλωθέν οικόγενειακόν εισόδημα. Ὡς οικόγενειακόν εισόδημα θεωρεῖται τὸ ἐκ πάσης πηγῆς προερχόμενον τοιοῦτον καὶ κτώμενον ὑπὸ τοῦ συζύγου ἢ ὑπὸ τῆς συζύγου, μετὰ τὴν ἀφαίρεσιν τῶν δαπανῶν κτήσεως αὐτοῦ. Εἰς τοῦτο προστίθεται καὶ τὸ εισόδημα τῶν ἀνηλίκων τέκνων, ἐξαιρέσει τοῦ προερχομένου ἐκ τῆς ἰδίας αὐτῶν ἐργασίας, ἐκ περιουσιακῶν στοιχείων περιελθόντων εἰς αὐτὰ ἐκ κληρονομίας ἢ ἐκ δωρεᾶς, ἐξαιρέσει τῆς γενομένης πρὸς αὐτὰ ὑπὸ τῶν γονέων τῶν καὶ ἐκ συντάξιων ἀπονεμηθεισῶν εἰς αὐτὰ, λόγῳ θανάτου τοῦ πατρὸς ἢ τῆς μητρὸς αὐτῶν ἢ διατροφῆς.

β) Δηλωθέν ἐπ' ὀνόματι τοῦ συζύγου εἰσόδημα νοεῖται: 1) τὸ κύριον εισόδημα αὐτοῦ, ὡς καὶ τὸ ὑπὸ τὰς ἀνωτέρω προϋποθέσεις τοιοῦτον τῶν ἀνηλίκων αὐτοῦ τέκνων, 2) τὸ εισόδημα τῆς γυναικὸς ἐξ ἐπιχειρήσεως οἰκονομικῶς ἐξαρτομένης ἐκ τοῦ συζύγου ἢ τὸ προερχόμενον ἐκ προσωπικῆς μεταξὺ τῶν συζύγων ἐταιρίας.

γ) Δηλωθέν ἐπ' ὀνόματι τῆς συζύγου εἰσόδημα. Οἱ σύζυγοι ὑποχρεοῦνται εἰς ὑποβολὴν κοινῆς δηλώσεως τῶν εισοδημάτων τῶν, ἀλλὰ ὁ ὑπολογισμὸς τοῦ φόρου γίνεται κεχωρισμένως δι' ἕκαστον τῶν συζύγων, ὡς νὰ ἐπεδίδοτο χωριστῆ δήλωσις, ἀνεξαρτήτως ποσοῦ καὶ πηγῆς προελεύσεως τοῦ εισοδήματος τῆς συζύγου. Οὕτω, ὡς εἰσόδημα τῆς συζύγου νοεῖται τὸ ὑπ' αὐτῆς κτώμενον τοιοῦτον, φορολογεῖται δὲ κεχωρισμένως.

## Γ.2. Πηγὴ προελεύσεως εισοδήματος

α) Εἰσόδημα ἐξ οἰκοδομῶν. Τοῦτο περιλαμβάνει τὸ καθαρὸν εισόδημα ἀπὸ μισθώματα καὶ τὸ φορολογούμενον τεκμαρτὸν μίσθωμα ἐπὶ ἰδιοκατοικήσεως. Ὡς καθαρὸν δὲ εἰσόδημα νοεῖται τὸ ἐναπομένον εἰσόδημα μετὰ τὴν ἀφαίρεσιν: 1) τῶν δαπανῶν καὶ βαρῶν τῆς οἰκοδομῆς κλπ., αἱ ὁποῖαι ὀρίζονται εἰς ποσοστὸν 25% τοῦ ἀκαθαρίστου εισοδήματος ἀπὸ κατοικίας καὶ 10% τοῦ ἀκαθαρίστου εισοδήματος ἀπὸ καταστήματα, γραφεῖα καὶ ἀποθήκας. 2) Ἐπίσης, ἀφαιρεῖται ποσοστὸν 17% ἐκ τοῦ ἀκαθαρίστου εισοδήματος ἀπὸ ἐκμίσθωσιν ἢ ἰδιοχρησιμοποίησιν αἰθούσης, ἢ ὁποῖα χρησιμοποιεῖται ὡς κινηματογράφος ἢ θέατρον καὶ 5% ἐκ τοῦ ἀκαθαρίστου εισοδήματος τους ἀπὸ ἐκμίσθωσιν ἢ ἰδιοχρησιμοποίησιν γηπέδου (ἄρθρ. 20 Ν.Δ. 3323/1955), καὶ 3) τῶν τόκων ἐνυποθήκων χρεῶν.

β) Εἰσόδημα ἐξ ἐκμισθώσεως γαιῶν. Εἰσόδημα ἐκ τῆς πηγῆς ταύτης εἶναι τὸ καθ' ἕκαστον οἰκονομικὸν ἔτος προκύπτον δι' ἐκμισθώσεως μιᾶς ἢ πλειόνων γαιῶν, μετὰ τὴν ἀφαίρεσιν τῶν δαπανῶν καὶ βαρῶν τῶν γαιῶν. Αὐτὰ ὀρίζονται εἰς ποσοστὸν 5% ἐπὶ τοῦ ἀκαθαρίστου εισοδήματος, πλέον τῶν τόκων ἐνυποθήκων δανείων.

Ὁ ὅρος «γαῖαι» λαμβάνεται ἐνταῦθα ὑπὸ τὴν εὐρείαν αὐτοῦ ἔννοιαν, περιλαμβάνων τὰς καλλιεργούμενας καὶ φυτευόμενας γαῖας, τὰ δάση καὶ τὰς δενδρώδεις ἐκτάσεις, τὰ λειβάδια καὶ τὰς βοσκησίμους γαῖας πάσης φύσεως, τὰ μεταλλεῖα καὶ λατομεῖα, τὰς πηγὰς, τὰ φρέατα, τὰς λίμνας καὶ δεξαμενάς, τὰ ἰχθυοτροφεῖα, ὡς καὶ πᾶσαν ἄλλην ἔκτασιν γῆς μετὰ τῶν ἐπὶ τῆς ἐπιφανείας τοῦ ἐδάφους περιουσιακῶν στοιχείων καὶ τῶν ὑπὸ τὸ ἔδαφος πάσης φύσεως ὑλῶν.

γ) Εἰσόδημα ἐκ κινητῶν ἀξιῶν. Τὸ εἰσόδημα ἐκ τῆς πηγῆς ταύτης προέρχεται ἐκ τῆς τοποθέτησεως κεφαλαίου εἰς κινητὰς ἀξιάς, διακρίνεται δὲ εἰς εἰσόδημα ἐκ τίτλων ἡμεδαπῆς προελεύσεως (μερί-

σματα τίτλων ἡμεδαπῶν ἀνωνύμων ἐταιριῶν, τόκοι ὁμολογιακῶν δανείων κλπ.), εἰς εἰσόδημα ἐκ τίτλων ἀλλοδαπῆς προελεύσεως καὶ εἰς τοιοῦτον ἐκ τόκων πάσης φύσεως, μὴ περιλαμβανομένων εἰς τὰς ἄλλας περιπτώσεις. Ἐπίσης, εἰς τὸ εἰσόδημα τοῦτο περιλαμβάνονται καὶ αἱ ὁμοίαι τῶν διοικητικῶν συμβούλων τῶν ἀνωνύμων ἐταιριῶν. Εἰς τὸ εἰσόδημα τοῦτο δὲν περιλαμβάνονται οἱ τόκοι ὄρισμένων ὁμολογιακῶν δανείων καὶ τραπεζικῶν καταθέσεων, λόγῳ ἀπαλλαγῶν τῶν ἐκ τῆς φορολογίας τοῦ εισοδήματος.

δ) Εἰσόδημα ἐξ ἐμπορικῶν ἐπιχειρήσεων. Εἰσόδημα ἐκ τῆς πηγῆς ταύτης εἶναι τὸ προκύπτον κέρδος κατὰ τὸ ἡμερολογιακὸν ἔτος, ἢ προκειμένου περὶ ἐπιχειρήσεων τηρουσῶν βιβλία Γ' καὶ Δ' κατηγορίας τοῦ Κώδικος Φορολογικῶν Στοιχείων κατὰ τὸ διαχειριστικὸν αὐτῶν ἔτος, τὸ λήξαν ἐντὸς τοῦ προηγούμενου τῆς φορολογίας οἰκονομικοῦ ἔτους, τὸ κτώμενον ἐκ μιᾶς ἢ πλειόνων ἀτομικῶν ἢ προσωπικῶν ἐταιρικῶν (ἐμπορικῶν, βιομηχανικῶν, βιοτεχνικῶν) ἐπιχειρήσεων ἢ ἐκ τῆς ἀσκήσεως οἰουδήποτε ἄλλου κερδοσκοπικοῦ ἢ βιοποριστικοῦ ἐπαγγέλματος. Εἰς τὸ εἰσόδημα ἐξ ἐμπορικῶν ἐπιχειρήσεων περιλαμβάνεται, ἐπίσης, τὸ κέρδος τὸ προκύπτον ἐκ τῆς ἀσκήσεως ἐπιχειρήσεως μεταπωλήσεως ἀκινήτων καὶ τὰ μερίσματα τὰ ὁποῖα καταβάλλονται εἰς τὰ μέλη τῶν συνεταιρισμῶν τοῦ Ν. 602.

Ἐν περιπτώσει πραγματοποιήσεως ζημίας ἐξ ἐμπορικῆς ἐπιχειρήσεως, αὕτη δύναται νὰ συμψηφισθῇ πρὸς εἰσοδήματα ἄλλων πηγῶν τοῦ αὐτοῦ οἰκονομικοῦ ἔτους, ὅποτε τὸ συνολικὸν οἰκογενειακὸν εἰσόδημα μειοῦται ἀντιστοίχως.

Ἐάν ἡ ζημία δὲν καλύπτεται ἐκ τῶν εισοδημάτων τῶν ἄλλων πηγῶν καὶ ἐφ' ὅσον τηροῦνται εἰλικρινῆ βιβλία τοῦ Κ.Φ.Σ., δύναται αὕτη νὰ μεταφερθῇ, κατὰ τὸ ἀκάλυπτον μέρος αὐτῆς, εἰς τὰ τρία ἐπόμενα ἔτη, προκειμένου περὶ ἐμπορικῶν ἐπιχειρήσεων καὶ εἰς τὰ πέντε ἐπόμενα, προκειμένου περὶ βιομηχανικῶν, μεταλλευτικῶν, γεωργικῶν καὶ ξενοδοχειακῶν ἐπιχειρήσεων.

ε) Εἰσόδημα ἐκ γεωργικῶν ἐπιχειρήσεων. Εἰσόδημα ἐκ γεωργικῶν ἐπιχειρήσεων εἶναι τὸ καθ' ἕκαστον οἰκονομικὸν ἔτος προκύπτον κέρδος, τὸ κτώμενον ἐκ τῆς ἐκμεταλλεύσεως μιᾶς ἢ πλειόνων γεωργικῶν ἐπιχειρήσεων πάσης φύσεως, ἢτοι ἀγροτικῶν, κτηνοτροφικῶν, πτηνοτροφικῶν, μελισσοκομικῶν, σηροτροφικῶν, δασικῶν, ἀλιευτικῶν κλπ.

Διὰ τὸν προσδιορισμὸν τοῦ ἀκαθαρίστου εισοδήματος ἐκ γεωργικῶν ἐπιχειρήσεων, λαμβάνεται τὸ σύνολον τῶν ἀκαθαρίστων ἐσόδων ἐκ τῆς γεωργικῆς δραστηριότητος, ὡς ταῦτα προκύπτουν ἐκ τῶν λογιστικῶν βιβλίων τῆς ἐπιχειρήσεως, ἐφ' ὅσον ταῦτα κρίνονται εἰλικρινῆ. Διὰ τὸν ὑπολογισμὸν τοῦ καθαροῦ εισοδήματος ἐκπίπτουνται τὰ γενικὰ ἐξόδα τῆς ἐπιχειρήσεως, αἱ δαπάναι ἐπισκευῶν καὶ συντηρήσεως, ἡ ἀξία τῶν χρησιμοποιηθεισῶν πρώτων ὑλῶν, οἱ τόκοι, οἱ φόροι κλπ., αἱ ἀποσβέσεις, αἱ ζημίαι φθορᾶς, ἀπωλείας ἢ ὑποτιμήσεις κεφαλαίου κλπ., ἐφ' ὅσον αἱ δαπάναι αὗται ἐνεγράφησαν εἰς τὰ βιβλία τῆς ἐπιχειρήσεως. Κατὰ κανόνα, τὸ καθαρὸν εἰσόδημα, ἐφ' ὅσον δὲν τηροῦνται λογιστικά βιβλία, βάσει τῶν ὁποίων νὰ ἐξευρισκεται τὸ καθαρὸν κέρδος, καθορίζεται δι' ἐφαρμογῆς συντελεστοῦ 10-20% ἐπὶ τῆς ἀξίας τῆς παραγωγῆς. Ὁ συντελεστὴς οὗτος δύναται νὰ φθάσῃ μέχρι 30%, ἐφ' ὅσον ὁ κτώμενος τὸ γεωργικὸν εἰσόδημα δὲν ἀσχολεῖται προσωπικῶς εἰς τὴν γεωργίαν.

στ) Εἰσόδημα ἐκ μισθωτῶν ὑπηρεσιῶν.



Εἰς τὸ εἰσόδημα ἐκ μισθῶν ὑπηρεσιῶν περιλαμβάνονται οἱ μισθοί, τὰ ἡμερομίσθια, αἱ ἐπιχορηγήσεις, τὰ ἐπιδόματα, αἱ συντάξεις καί, γενικῶς, αἱ παντὸς εἶδους παροχαί, καταβαλλόμεναι περιοδικῶς διὰ παροῦσαν ἢ παρωχημένην ὑπηρεσίαν ἢ δι' οἰονδήποτε ἄλλην αἰτίαν, εἰς τοὺς μισθωτοὺς γενικῶς καὶ εἰς τοὺς συνταξιούχους.

Διὰ τὴν ἐξέυρεσιν τοῦ καθαροῦ εἰσοδήματος ἐκπίπτουνται : 1) πᾶν τέλος ἢ δικαίωμα τοῦ Δημοσίου ἢ οἰονδήποτε τρίτου, βαρῦνον τὸ εἰσόδημα, ὡς εἶναι, λ.χ., τὰ τέλη χαρτοσήμου, καὶ 2) αἱ ὑπὲρ τῶν Ἀσφαλιστικῶν Ταμείων ἐπιβαλλόμεναι κρατήσεις. Ὡς Ἀσφαλιστικά Ταμεῖα θεωροῦνται ἅπαντα τὰ Ταμεῖα, τὰ ὁποῖα ἔχουν ὡς σκοπὸν τὴν καθ' οἰονδήποτε τρόπον ἀσφάλισιν τῶν μισθῶν, ἐναντι νόμῳ ὑπὲρ αὐτῶν ἐπιβαλλομένων εἰσφορῶν, παρακρατουμένων ἐκ τῶν ἀποδοχῶν τῶν ἠσφαλισμένων, ὡς π.χ., τὰ Μετοχικὰ Ταμεῖα καί, γενικῶς, τὰ τοιαῦτα κυρίας ἢ ἐπικουρικής ἀσφάλισεως κλπ.

ζ) Εἰσόδημα ἐξ ὑπηρεσιῶν ἐλευθερίων ἐπαγγελμάτων. Εἰσόδημα ἐξ ὑπηρεσιῶν ἐλευθερίων ἐπαγγελμάτων εἶναι αἱ ἀμοιβαὶ ἐκ τῆς ἀσκήσεως τοῦ ἐλευθερίου ἐπαγγέλματος τοῦ ἱατροῦ ἢ ὁδοντιάτρου ἢ κτηνιάτρου ἢ φυσιοθεραπευτοῦ ἢ μαίας, δικηγόρου, δικολάβου, συμβολαιογράφου, ὁμίσθου ὑποθηκοφύλακος καὶ δικαστικοῦ ἐπιμελητοῦ, ἀρχιτέκτονος, μηχανικοῦ, τοπογράφου, χημικοῦ, σχεδιαστοῦ, δημοσιογράφου, συγγραφέως, διερμηνέως, καθηγητοῦ ἢ διδασκάλου, καλλιτέχνου γλύπτου ἢ ζωγράφου ἢ σκιτσογράφου ἢ χαράκτου, ἐκτελεστοῦ μουσικῶν ἔργων ἢ μουσικοσυνθέτου, καλλιτεχνῶν τῶν κέντρων διασκεδάσεως, χορευτοῦ, χορογράφου, σκηνοθέτου, σκηνογράφου, ἐνδυματολόγου, διακοσμητοῦ, οἰκονομολόγου, ἐρευνητοῦ ἢ συμβούλου ἐπιχειρήσεων, ἰδιοκτητοῦ ἢ διευθυντοῦ φορολογικοῦ ἢ λογιστικοῦ γραφείου, ξεναγοῦ καὶ ἐμπειρογνώμονος.

Εἰς τὸ ἀνωτέρω εἰσόδημα περιλαμβάνεται, ἐπίσης, καὶ πᾶσα ἀμοιβὴ καταβαλλομένη :

1) Εἰς πραγματογνώμονας, διαιτητὰς, ἐκκαθαριστὰς ἐν γένει, ἐλεγκτὰς ἀνωτύμων ἐταιριῶν, ἐκτελεστὰς διαθηκῶν, ἐκκαθαριστὰς κληρονομιῶν καὶ κηδεμόνας σχολαζούσης κληρονομίας.

2) Εἰς συγγραφεῖς καὶ μουσικοσυνθέτας, ἐκ συγγραφικῶν ἐν γένει δικαιωμάτων, καὶ

3) Εἰς ἀντιπροσώπους ἐπαγγελματικῶν ὀργανώσεων καὶ ἰδιώτας, διὰ τὴν συμμετοχὴν τῶν εἰς πάσης φύσεως ἐπιτροπὰς ἢ συμβούλια ὑπὸ τοῦ Δημοσίου καί, γενικῶς, νομικῶν προσώπων δημοσίου ἢ ἰδιωτικοῦ δικαίου, σωματείων, ἰδρυμάτων, συνεταιρισμῶν καὶ ὀργανισμῶν ἐν γένει.

Ὡς εἰσόδημα ἐξ ἐλευθερίων ἐπαγγελμάτων λογίζεται καὶ πᾶν εἰσόδημα μὴ δυνάμενον νὰ ὑπαχθῇ εἰς τινὰς τῶν ἀνωτέρω ἀ' ἕως στ' περιπτώσεων.

### Γ.3. Ἐκπτώσεις ἐκ τοῦ εἰσοδήματος

α) Ἀφορολόγητον ὄριον. Τὸ ἐκπιπτόμενον ἀφορολόγητον ποσὸν ὀρίζεται διὰ πάντα φορολογούμενον εἰς 20.000 δρχ., ἀνεξαρτήτως τῶν πηγῶν ἀπὸ τὰς ὁποίας κτᾶται ὁ ὑπόχρεος τὸ εἰσόδημά του. Τὸ ὡς ἄνω ἐκπιπτόμενον ποσὸν, τριπλασιάζεται προκειμένου περὶ 1) ἀναπήρων ἀξιωματικῶν καὶ ὀπλιτῶν, οἵτινες ὑπὸ τὴν ἰδιότητα τοῦ ἀναπήρου λαμβάνουν σύνταξιν ἐκ τοῦ Δημοσίου Ταμείου, ἀξιωματικῶν τελούντων εἰς τὴν κατάστασιν ὑπηρεσίας γραφείου συντελεῖα πολεμικοῦ τραύματος ἢ νοσήματος, 2) θυμάτων πολέμου, 3) τυφλῶν ἐγγεγραμμένων εἰς τὸ τηρούμενον παρὰ τῆ Ὑπουργεῖῳ Κοινωνικῶν Ὑπηρε-

σιῶν γενικῶν μητρώων τυφλῶν καὶ 4) προσώπων παρουσιαζόντων ἀναπηρίαν ἐξήκοντα ἐπτά ἐπὶ τοῖς ἑκατὸν (67%) καὶ ἄνω ἐκ διανοητικῆς καθυστερήσεως ἢ φυσικῆς ἀναπηρίας.

β) Οἰκογενειακὰ βάρη. Ἐκ τοῦ εἰσοδήματος ἑκάστου τῶν φορολογουμένων ἐκπίπτεται ποσὸν διὰ τὴν σύζυγον 20.000 δρχ., ἐφ' ὅσον δὲν ἐζητήθῃ νὰ ἐκπέσῃ ἐκ τῶν δικῶν τῆς εἰσοδημάτων, διὰ τὰ τέκνα ποσὸν 15.000 δρχ. δι' ἕκαστον τῶν δύο πρώτων, 25.000 δρχ. διὰ τὸ τρίτον, 35.000 δρχ. δι' ἕκαστον πέραν τοῦ τρίτου καὶ 15.000 δι' ἕκαστον τῶν λοιπῶν συνοικούντων καὶ βαρυνόντων τὸν φορολογούμενον προσώπων. Ἐκ τῶν συνοικούντων μελῶν τῆς οἰκογενείας θεωροῦνται ὅτι βαρύνουν τὸν φορολογούμενον τὰ κάτωθι πρόσωπα :

1) Ἡ σύζυγος καὶ τὰ μέχρι συμπληρώσεως τοῦ 18ου ἔτους τῆς ἡλικίας τῶν τέκνα, ἐφ' ὅσον τὰ πρόσωπα ταῦτα δὲν ὑπέχουν ἰδίαν φορολογικὴν ὑποχρέωσιν.

2) Τὰ σπουδάζοντα εἰς ἀνεγνωρισμένας σχολὰς ἡμεδαπῆς καὶ ἀλλοδαπῆς τέκνα, μέχρι τοῦ 25ου ἔτους τῆς ἡλικίας τῶν.

3) Οἱ ἀνιόντες ἀμφοτέρων τῶν συζύγων, τὰ ἀνίκανα πρὸς ἐργασίαν τέκνα, ὡς καὶ αἱ ἄγαμοι θυγατέρες αὐτῶν.

4) Οἱ ὄρφανοὶ ἀπὸ πατέρα καὶ μητέρα συγγενεῖς μέχρι 3ου βαθμοῦ καὶ τῶν δύο συζύγων κάτω τῶν 16 ἐτῶν, καθὼς οἱ ἄγαμοὶ ἀδελφοὶ καὶ αἱ ἄγαμοὶ ἀδελφαὶ με ἀναπηρίαν 67% καὶ ἄνω. Ἐπίσης, ἐκπίπτεται ἐν πρόσθετον ποσὸν 100.000 δραχμῶν δι' ἕκαστον τῶν ἀνωτέρω συνοικούντων καὶ βαρυνόντων τὸν φορολογούμενον προσώπων, τὰ ὁποῖα παρουσιάζουν φυσικὴν ἀναπηρίαν ἢ διανοητικὴν καθυστέρησιν ἄνω τοῦ 67% καὶ δὲν ἔχουν ἰδικόν τους εἰσόδημα ἄνω τῶν 150.000 δρχ. ἐτησίως.

γ) Ἐκπτώσεις 40% καὶ 25%, ἀντιστοιχῶς, ἐκ τοῦ εἰσοδήματος ἐκ μισθῶν ὑπηρεσιῶν καὶ ἐξ ἐλευθερίων ἐπαγγελμάτων. Εἰς ἅς περιπτώσεις ὁ φορολογούμενος κτᾶται εἰσόδημα ἐκ μισθῶν ὑπηρεσιῶν, τότε ἐκ τοῦ εἰσοδήματος τῆς πηγῆς ταύτης ἐκπίπτεται ποσοστὸν 40% μέχρι τοῦ ποσοῦ 310.000 δρχ. καὶ ποσοστὸν 5% διὰ τὸ τμήμα αὐτοῦ ἀπὸ 310.001 ἕως 950.000 δρχ. Ὅμοίως, γίνεται ἐκπτώσις ἐκ τοῦ εἰσοδήματος ἐξ ἐλευθερίων ἐπαγγελμάτων κατὰ 25% μέχρι ποσοῦ 120.000 δρχ. καὶ κατὰ 5% στὸ τμήμα αὐτοῦ ἀπὸ 120.001 ἕως 400.000 δρχ. Δὲν ὑπόκεινται εἰς μείωσιν 25%, εἰσόδημα τὰ ὁποῖα προέρχονται ἐξ ἐκμίσθσεως μηχανημάτων, τὸ ποσὸν τὸ ὁποῖον ἐπιδικάζεται διὰ διατροφήν εἰς τὸν σύζυγον, τὴν σύζυγον, τὰ γνήσια τέκνα καὶ τὰ ἐξώγαμα τὰ ὁποῖα ἀναγνωρίσθησαν κλπ. Προκειμένου περὶ φορολογουμένου, ὁ ὁποῖος κτᾶται εἰσόδημα καὶ ἐκ τῶν δύο ὡς ἄνω πηγῶν, τότε ἡ ἐκπτώσις ἐκ τῶν εἰσοδημάτων αὐτῶν δὲν δύναται νὰ ὑπερβῇ τὰς 156.000 δρχ. Πλὴν τῶν ἀνωτέρω, ὀρισμένοι κατηγορίαι φορολογουμένων (δημοσιογράφοι, φωτοειδησιογράφοι, μουσικοσυνθέται κλπ.) ἔχουν πρόσθετον ἐκπτώσιν διὰ εἰσόδημα τὰ ὁποῖα ἀποκτοῦν ἐκ τοῦ ἐπαγγέλματος τῶν (ἄρθρ. 4, 40 καὶ 45 Ν.Δ. 3323/55).

δ) Λοιπαὶ ἐκπτώσεις. Εἰς τὰς περιπτώσεις ταῦτα περιλαμβάνονται :

1) Τὸ ποσὸν τῶν ἀσφαλιστρῶν ζωῆς ἢ θανάτου ἢ κατὰ κινδύνου τυχαίων συμβεβηκότων, αὐτοῦ τούτου τοῦ ὑποχρέου, τῆς συζύγου του καὶ τῶν, μέχρι τῆς συμπληρώσεως τοῦ 18ου ἔτους τῆς ἡλικίας τῶν, τέκνων αὐτοῦ, μὴ δυνάμενον νὰ ὑπερβῇ ποσοστὸν 10% τοῦ συνολικοῦ

(οικογενειακού) εισοδήματος, το όποιον εδήλωσε με την αρχικήν δήλωσιν ὁ ὑπόχρεος καὶ δὲν δύναται νὰ ὑπερβῆ, ἐν πάσῃ περιπτώσει, τὸ ποσὸν τῶν 35.000 δρχ. διὰ τὸν φορολογούμενον, τὴν σύζυγον καὶ τὰ τέκνα.

2) Τὸ ἐπιδικαζόμενον ἢ συμβολαιογραφικῶς συμφωνούμενον καὶ καταβαλλόμενον ποσὸν λόγῳ διατροφῆς εἰς τὴν σύζυγον, τὰ γνήσια τέκνα καὶ τὰ διὰ δικαστικῆς ἀποφάσεως ἢ ἔκουσίως ἀναγνωρισθέντα τοιαῦτα, φορολογούμενον ὡς ἴδιον εἰσόδημα αὐτῶν.

3) Τὸ ποσὸν τῶν ἐξόδων ἰατρικῆς καὶ νοσοκομειακῆς περιθάλψεως αὐτοῦ τούτου τοῦ ὑποχρέου δηλώσεως, τῆς συζύγου του, ἐφ' ὅσον τὸ εἰσόδημά της δὲν καλύπτει τὸ ποσὸν αὐτό, καὶ τῶν, μέχρι τῆς συμπληρώσεως τοῦ 18ου ἔτους τῆς ἡλικίας, τέκνων αὐτοῦ, ἐφ' ὅσον δὲν ὑπέχουν ἴδιαν φορολογικὴν ὑποχρέωσιν, ὡς ἐπίσης καὶ τὰ ἐξοδα νοσοκομειακῆς περιθάλψεως τῶν ἀγάμων τέκνων, ἀνεξαρτήτως ἡλικίας, ἐφ' ὅσον πάσχουν ἐξ ἀνιάτου νοσήματος καὶ δὲν ἔχουν ἴδιον εἰσόδημα.

4) Τὰ καταβαλλόμενα λόγῳ δωρεῆς ποσὰ εἰς χρῆμα ἢ εἰς εἶδος ἢ εἰς κινητὰ ἐν γένει πράγματα εἰς τὸ Δημόσιον, τοὺς δήμους καὶ τὰς κοινότητας τοῦ Κράτους, τοὺς Ἱεροὺς Ναοὺς καὶ τὰ νομίμως ὑφιστάμενα ἢ συνιστώμενα ἡμεδαπὰ νομικὰ πρόσωπα, τὰ ἐπιδιώκοντα φιλανθρωπικούς, ὀρησκαιτικούς, ἐθνοφελεῖς, κοινωναφελεῖς καὶ ἐκπαιδευτικούς σκοποὺς, ἐφ' ὅσον τὰ ποσὰ ταῦτα δὲν ἐξεπέσθησαν κατ' ἄλλην τινὰ διάταξιν τοῦ Ν.Δ. 3323/1955.

5) Τὸ ποσὸν τῶν καταβληθεισῶν ὑποχρεωτικῶν εισφορῶν εἰς τὰ ταμεῖα ἀσφαλίσεως τοῦ φορολογουμένου, ἐφ' ὅσον ἀποδεικνύεται ἡ καταβολὴ τῶν.

6) Οἱ καταβληθέντες τόκοι διὰ δάνεια συναφθέντα ὑπὸ τοῦ ὑποχρέου ἐκ τραπεζῶν ἢ διὰ συμβολαιογραφικοῦ ἔγγραφου ἐξ ἐτέρων νομικῶν ἢ φυσικῶν προσώπων, ἐφ' ὅσον ἀποδεικνύεται ἡ ἐντὸς ἔτους διάθεσις τῶν δι' ἀγορᾶν νέου περιουσιακοῦ στοιχείου, τοῦ ὁποίου τὸ εἰσόδημα ὑπόκειται εἰς φόρον ἢ διὰ συμμετοχὴν εἰς ἐπιχείρησιν, καὶ

7) ἡ εἰσφορά ὑπὲρ ΟΓΑ ἐπὶ τοῦ φόρου εἰσοδήματος τοῦ προηγούμενου οικονομικοῦ ἔτους.

8) Ἡ καταβαλλομένη δαπάνη διὰ τὴν ἀγορὰν καὶ ἐγκατάστασιν ἡλιακοῦ θερμοσίφωνος. Τὸ ποσὸν τῆς δαπάνης αὐτῆς δὲν δύναται νὰ ὑπερβῆ ποσοστὸν 10% τοῦ δηλουμένου εἰσοδήματος καὶ κατ' ἀνώτερον ὄριον τὰς 30.000 δρχ. ἐτησίως.

9) Ἀπὸ τὸ καταβαλλόμενον ἐτησίως ποσὸν δι' ἐνοίκιον κυρίας κατοικίας τοῦ φορολογουμένου 30% μέχρι τοῦ ἔτησιου ποσοῦ ἐνοικίου τῶν 120.000 δρχ. καὶ 10% διὰ τὸ πέραν τῶν 120.000 δρχ., καὶ δὲν δύναται νὰ ὑπερβῆ τὸ ποσὸν τοῦ καθαρῶ εἰσοδήματος ἐκ μισθωτῶν ὑπηρεσιῶν καὶ συντάξεων τὰς ὁποίας ἀπέκτησε ὁ φορολογούμενος, ἐφ' ὅσον εἶναι ὑπάλληλος ἢ συνταξιούχος καὶ δὲν ἔχει ὁ ἴδιος ἢ τὰ πρόσωπα τὰ ὁποία συνοικοῦν με αὐτὸν καὶ τὸν βαρύνουν, ἄλλην κατοικίαν, ἢ ὁποία νὰ ἱκανοποιῆ τὰς στεγαστικὰς ἀνάγκας τῆς οἰκογενείας του.

10) Τὸ διατιθέμενον ποσὸν διὰ τὴν ἀγορὰν νέων μετοχῶν, αἱ ὁποῖαι ἐκδίδονται λόγῳ ἀυξήσεως εἰς μετρητὰ τοῦ μετοχικοῦ κεφαλαίου ἢ νέων μεριδίων ἀμοιβαίων κεφαλαίων, με τὰς προϋποθέσεις αἱ ὁποῖαι ἀναφέρονται εἰς τὸ ἄρθρον 14 τοῦ Ν. 876/79.

11) Διὰ δαπάνην φυλάξεως τέκνων ἡλικίας ἕως 6 ἐτῶν ἐκπίπτει, χωρὶς δικαιολογητικά ἀπὸ τὸ εἰσόδημα μισθωτῶν ὑπηρεσιῶν καὶ ἐλευθερίων ἐπαγγελματιῶν τῆς μητρὸς, ποσοστὸν 10%, τὸ ὁποῖον δὲν δύναται

νὰ ὑπερβῆ τὰς 45.000 δρχ. ἐτησίως. Τὸ ποσὸν αὐτὸ αἰξάνεται κατὰ 7.500 δι' ἕκαστον τέκνον πέραν τοῦ πρώτου ἕως 6 ἐτῶν, ἐφ' ὅσον τὰ τέκνα αὐτὰ δὲν ἔχουν ἴδιον εἰσόδημα ἀνώτερον τῶν 55.000 ἕκαστον ἢ 150.000 προκειμένου περὶ ἀναπήρων με ἀναπηρίαν 67% καὶ ἄνω.

#### Γ.4. Φορολογητέον εἰσόδημα καὶ φόρος

α) **Φορολογητέον εἰσόδημα.** Ὡς φορολογητέον εἰσόδημα τοῦ φορολογουμένου λαμβάνεται τὸ ἐναπομένον ποσὸν εἰσοδήματος μετὰ τὴν ἀφαίρεσιν ἐκ τοῦ καθαρῶ τοιούτου τῶν ἀναφερθεισῶν ἀνωτέρω ὑπὸ στοιχεῖα Γ.3 ἐκπτώσεων. Τὸ ποσὸν τοῦ εἰσοδήματος αὐτοῦ μεταφέρεται ἀκολουθῶς εἰς τὴν κλίμακα φορολογίας εἰσοδήματος<sup>(1)</sup> καὶ, οὕτως, ἐξευρίσκειται ὁ ἀναλογῶν φόρος.

β) **Ἀναλογῶν φόρος.** Ὡς ἀνεφέρθη ἀμέσως ἀνωτέρω, ὁ ὑπολογισμὸς τοῦ φόρου γίνεται βάσει φορολογικῆς κλίμακος, εἰς τὴν ὁποίαν ὁ φορολογικὸς συντελεστὴς ἀκολουθεῖ ὁμαλὴν καὶ σταθερὰν πρόδοον με κατώτατον ὀριακὸν συντελεστὴν 0% διὰ τὸ πρῶτον κλιμάκιον εἰσοδήματος τῶν 80.000 δρχ. καὶ ἀνώτατον 60% διὰ τὸ ἄνω τῶν 4.456.000 δρχ. εἰσόδημα. Ἀπὸ τὸ ποσὸν τοῦ φόρου, τὸ ὁποῖον προκύπτει διὰ τὰ εἰσοδήματα τοῦ φορολογουμένου ἐπὶ τῇ βάσει τῆς κλίμακος τοῦ ἄρθρου 9 τοῦ Ν.Δ. 3323/1955, ὡς ἀντεκατεστάθη με τὴν παράγρ. 1 τοῦ ἄρθρου 4 τοῦ Ν. 1249/82, μειώνεται κατὰ τὸ ποσὸν τῶν 4.800 δρχ. διὰ τὴν σύζυγον ἢ ὁποία δὲν ἔχει ἴδικόν της εἰσόδημα, 6.500 διὰ τὸ πρῶτον τέκνον, 8.000 διὰ τὸ δεύτερον τέκνον, 9.500 διὰ τὸ τρίτον τέκνον, 20.000 δι' ἕκαστον πέραν τοῦ τετάρτου τέκνου καὶ 2.000 δρχ. δι' ἕκαστον τῶν λοιπῶν προσώπων τὰ ὁποῖα βαρύνουν τὸν φορολογούμενον. Ἐπίσης, εἰς περίπτωσιν κατὰ τὴν ὁποίαν ὁ φορολογούμενος ἔχει δικαίωμα τριπλασίου ἀφορολογητοῦ ποσοῦ βάσει τῶν διατάξεων τῆς παραγρ. 1 τοῦ ἄρθρου 8 τοῦ Ν.Δ. 3323/55, ἀπὸ τὸ ποσὸν τοῦ φόρου ὁ ὁποῖος τοῦ ἀναλογεῖ, ἐκπίπτει ποσὸν 4.800 δρχ. Ἐπίσης ἐπὶ τελέσεως γάμου διὰ πρώτην φοράν τὸ ποσὸν τοῦ φόρου μειοῦται κατὰ 10.000 δρχ. δι' ἕκαστον σύζυγον καὶ ἐπὶ γεννήσεως τέκνων κατὰ 10.000 δρχ. δι' ἕκαστον τέκνον εἰς τὸ ἔτος γεννήσεως. Ἡ μείωσις τοῦ φόρου με τὰ ἀνωτέρω ποσὰ ἐνεργεῖται με τὰς ἰδίας προϋποθέσεις, αἱ ὁποῖαι ἀπαίτονται διὰ τὴν ἐκπτώσιν τῶν ἀφορολογητῶν ποσῶν, τὰ ὁποῖα καθορίζονται διὰ τὰ πρόσωπα αὐτὰ βάσει τῶν διατάξεων τοῦ ἄρθρου 8 τοῦ Ν.Δ. 3323/1955. Τὸ ποσὸν τοῦ φόρου, τὸ ὁποῖον ἀπομένει μετὰ τὰς ἀνωτέρω μειώσεις, ἀποτελεῖ τὸν φόρον, ὁ ὁποῖος ἀναλογεῖ εἰς τὸ φορολογητέον εἰσόδημα τοῦ ὑποχρέου καὶ λαμβάνεται ὑπ' ὄψιν διὰ τὸν ὑπολογισμὸν τοῦ προκαταβλητέου φόρου, τῆς εἰσφορᾶς ΟΓΑ ἐπὶ τοῦ φόρου κλπ.

γ) **Συμπληρωματικὸς φόρος.** Ἐπὶ τοῦ καθαρῶ εἰσοδήματος, τὸ ὁποῖον προέρχεται ἐκ κινήτων ἀξιών, ἢ ἐκ μερισμάτων ἐταιριῶν περιορισμένης εὐθύνης ἢ ἐκ κερδῶν ἑτερορρυθμῶν ἐταιριῶν, λαμβανόμενον ὑπ' ὄψιν τῶν ἀνωτέρω ὑπὸ στοιχεῖα Γ.3 ἐκπτώσεων, ἐπιβάλλεται συμπληρωματικὸς ἀναλογικὸς φόρος 3%. Ἐπίσης εἰς τὸ συνολικὸν οικογενειακὸν καθαρὸν εἰσόδημα ἐξ οἰκοδομῶν ἢ ἀπὸ ἐκμίσθωσιν γαιῶν, ἐπιβάλλεται καὶ συμπληρωματικὸς φόρος.

#### Γ.5. Προσδιορισμὸς τῶν κυρίων ἐπαγγελματικῶν ομάδων

Τὸ σύνολον τῶν φορολογουμένων διηρέθη εἰς ἐξ κυρίας ἐπαγγελματικῆς ομάδας. Ὁ χαρακτηρισμὸς καὶ

(1) Βλέπε σελίδα 54.

ή κατάταξις των φορολογουμένων εις τὰς ἀνωτέρω ομάδας ἐγένετο ὑπὸ τῶν κατὰ τόπους Οἰκονομικῶν Ἐφοριῶν, συμφώνως πρὸς τὰ στοιχεῖα, τὰ ὁποῖα ἀνεγράφησαν εἰς τὰς ὑποβληθείσας δηλώσεις, ἐν σχέσει πρὸς τὸ ὑπὸ τῶν φορολογουμένων δηλωθὲν ὡς ἐξασκούμενον ἐπάγγελμα. Ἐδόθησαν ὁδηγίαι, ὅπως, εἰς τὰς περιπτώσεις ἐκεῖνας κατὰ τὰς ὁποίας ὁ φορολογούμενος ἐδήλωσε περισσότερας τῆς μῆς ἀπασχολήσεις καί, συνεπῶς, τὰ εἰσοδήματά του προήρχοντο ἐκ περισσοτέρων πηγῶν, ληφθῆ ὑπ' ὄψιν, ὡς κριτήριον διὰ τὴν-ὑπαγωγὴν του εἰς μίαν τῶν κατηγοριῶν τούτων, ἢ κυριώτερα αὐτοῦ ἀπασχολήσις. Ἐάν καὶ πάλιν ὑπῆρχον ἀμφιβολίαι, θὰ ἐλαμβάνετο ὡς κριτήριον ἡ πηγὴ, ἐκ τῆς ὁποίας προήρχετο τὸ μεγαλύτερον μέρος τοῦ εἰσοδήματος.

Αἱ ἐπαγγελματικαὶ αὐτοὶ ομάδες ἔχουν ὡς ἀκόλουθος:

α) **Εἰσοδηματίαι.** Εἰς τὴν κατηγορίαν ταύτην ἐνετάχθησαν τὰ πρόσωπα ἐκεῖνα, τῶν ὁποίων τὸ εἰσόδημα προήρχετο μόνον ἐξ οἰκοδομῶν ἢ ἐξ ἐκμισθώσεως γαιῶν ἢ ἐκ κινήτων ἀξιών.

β) **Ἐμποροὶ-βιομηχανοὶ-βιοτέχναι καὶ ἐπαγγελματίαι.** Ἐνταῦθα ὑπῆχθησαν οἱ φορολογούμενοι ἐκεῖνοι, τῶν ὁποίων τὸ εἰσόδημα προήρχετο κατὰ τὸ μεγαλύτερον αὐτοῦ μέρος ἐκ τῆς Δ' πηγῆς (ἐξ ἐμπορικῶν, βιομηχανικῶν, βιοτεχνικῶν κλπ. ἐπιχειρήσεων).

γ) **Γεωργοὶ-κτηνοτρόφοι-ἀλιεῖς-ἐκ μεταλλευταῖ δασῶν.** Εἰς τὴν ὁμάδα ταύτην τῶν ἐπαγγελμάτων ὑπῆχθησαν τὰ πρόσωπα ἐκεῖνα, τῶν ὁποίων τὰ εἰσοδήματα προήρχοντο ἐκ «γεωργικῶν» ἐπιχειρήσεων (Ε' πηγῆ).

δ) **Μισθωτοὶ ἐν γένει.** Εἰς τὴν κατηγορίαν ταύτην ἐνετάχθησαν οἱ φορολογούμενοι, τῶν ὁποίων τὸ εἰσόδημα ὡς ἐπὶ τὸ πλεῖστον προήρχετο ἐκ τῆς ΣΤ' πηγῆς, ἤτοι ἐκ μισθωτῶν ὑπηρεσιῶν.

ε) **Ἐλευθεροὶ ἐπαγγελματίαι.** Ἐνετάχθησαν εἰς τὴν κατηγορίαν ταύτην οἱ φορολογούμενοι, τῶν ὁποίων ἡ ἐπικρατεστέρα πηγὴ προελεύσεως τοῦ εἰσοδήματος τῶν ἦτο ἡ πηγὴ Ζ', ἐξ ἐλευθερίων ἐπαγγελμάτων.

στ) **Συνταξιούχοι.** Ἡ κατηγορία αὕτη περιελάβε τὸς φορολογουμένους, τῶν ὁποίων τὸ κύριον εἰσόδημα, κατὰ τὴν δήλωσιν, προήρχετο ἐκ συντάξεως.

#### Δ. ΤΑ ΚΥΡΙΩΤΕΡΑ ΑΠΟΤΕΛΕΣΜΑΤΑ ΤΗΣ ΕΡΕΥΝΗΣ

**Δ.1. Φορολογούμενοι καὶ δηλωθὲν ὑπ' αὐτῶν εἰσόδημα, κατὰ εἰσοδηματικὰ ἐπίπεδα**

Ὡς καὶ ἀνωτέρω ἀνεφέρθη, τὸ σύνολον τῶν φυσικῶν προσώπων, τὰ ὁποῖα κατὰ τὸ οἰκονομικὸν ἔτος 1983 ὑπέβαλον δηλώσεις φόρου εἰσοδήματος μὲ φορολογητέον εἰσόδημα, ἀνῆλθεν εἰς 1.805.778 ἄτομα. Ὁ ἀριθμὸς οὗτος ἀποτελεῖ τὸ 61,1% τοῦ συνολικοῦ ἀριθμοῦ τῶν οἰκογενειῶν τῆς Ἑλλάδος, ὅστις, συμφώνως πρὸς τὰ στοιχεῖα τῆς διενεργηθείσης τὴν 5ην Ἀπριλίου 1981 ἀπογραφῆς πληθυσμοῦ, ἀνῆρχετο εἰς 2.953.641. Κύριον αἴτιον τῆς τοιαύτης ἀναλογίας εἶναι τὸ γεγονός, ὅτι πλείσται κατηγορίαι φυσικῶν προσώπων ἔχουν διὰ νόμου ἀπαλλαγὴ τῆς ὑποχρέωσως πρὸς ὑπόβολὴν δηλώσεως (βλέπε εἰς Β.1.).

Τὸ συνολικῶς δηλωθὲν ὑπὸ τῶν ἀνωτέρω φυσικῶν προσώπων οἰκογενειακὸν εἰσόδημα ἀνῆλθεν εἰς 911.405,3 ἑκατ. δρχ. Ἐκ τοῦ εἰσοδήματος αὐτοῦ, ποσὸν ἐξ 785.219,2 ἑκατ. δρχ., ἤτοι τὸ 86,2% τοῦ συνόλου, ἐδηλώθη καὶ ἐφορολογήθη ἐπ' ὀνόματι τοῦ συζύγου ἢ τοῦ ἀρχηγοῦ τῆς οἰκογενείας<sup>(1)</sup> καὶ ποσὸν ἐξ 126.186,1 ἑκατ. δρχ., ἤτοι τὸ 13,8% τοῦ συνόλου, ἐδηλώθη καὶ ἐφορολογήθη ἐπ' ὀνόματι τῆς συζύγου.

(1) Ἐνταῦθα περιλαμβάνεται καὶ τὸ δηλωθὲν ὑπὸ τῶν ἐχόντων ἰδίαν φορολογικὴν ὑποχρέωσιν μελῶν τῆς οἰκογενείας εἰσόδημα.

**Πίναξ Α'. Φορολογούμενοι καὶ οἰκογενειακὸν εἰσόδημα αὐτῶν, κατὰ κλιμάκια εἰσοδήματος**

| Κλιμάκια εἰσοδήματος<br>(χιλιᾶδες δραχμῶν) | Ἀριθμὸς<br>φορολογουμένων | Φορολογούμενοι ἐπὶ<br>τοῖς % τοῦ συνόλου | Δηλωθὲν οἰκογενειακὸν<br>εἰσόδημα<br>(ἑκατ. δραχμῶν) | Εἰσόδημα ἐπὶ τοῖς %<br>τοῦ συνόλου |
|--|---------------------------|--|--|------------------------------------|
| <b>Σύνολον</b> .....                       | <b>1.805.778</b>          | <b>100.0</b>                             | <b>911.405,3</b>                                     | <b>100.0</b>                       |
| Ἔως 100 .....                              | 172.480                   | 9,6                                      | 7.417,8  | 0,8                                |
| 100— 150 .....                             | 97.297                    | 5,4                                      | 12.105,5   | 1,3                                |
| 150— 200 .....                             | 110.198                   | 6,1                                      | 19.188,8   | 2,1                                |
| 200— 300 .....                             | 241.290                   | 13,4                                     | 60.019,6   | 6,6                                |
| 300— 500 .....                             | 450.935                   | 25,0                                     | 178.682,9  | 19,6                               |
| 500— 1.000 .....                           | 557.917                   | 30,9                                     | 384.978,3  | 42,2                               |
| 1.000 καὶ ἄνω .....                        | 175.661                   | 9,7                                      | 249.012,4  | 27,3                               |

Ἀναλύοντες τὰ στοιχεῖα τοῦ ἀνωτέρω πίνακος Α', διαπιστοῦμεν, ὅτι οἱ δηλώσαντες ἐτήσιον οἰκογενειακὸν εἰσόδημα κατώτερον τῶν 100.000 δρχ. ἀπετέλεσαν τὸ 9,6% τοῦ συνόλου τῶν δηλωσάντων, ἐνῶ τὸ ἀντιστοιχοῦν εἰς αὐτοὺς εἰσόδημα ἦτο μόνις τὸ 0,8% τοῦ συνολικῶς δηλωθέντος. Ἀντιθέτως, ποσοστὸν 9,7% τῶν φορολογουμένων τοῦ τελευταίου κλιμακίου συνεκέντρωσε περὶ τὰ 27,3% τοῦ συνολικοῦ εἰσοδήματος. Οἱ

379.975 φορολογούμενοι, ἤτοι τὸ 21,0% τοῦ ὅλου ἀριθμοῦ αὐτῶν, εἶχον ἕκαστος εἰσόδημα κατώτερον τῶν 200.000 δρχ. Ὁ ἀριθμὸς ὁμοῦ οὗτος τῶν φορολογουμένων μόνις συνεκέντρωσε τὸ 4,2% τοῦ ὅλικου εἰσοδήματος. Ἐπομένως, τὸ 79,0% τῶν φορολογουμένων, οἱ ὁποῖοι εἶχον ἕκαστος εἰσόδημα ἀνώτερον τῶν 200.000 δρχ., ἐκάλυψε τὸ 95,8% τοῦ συνολικοῦ οἰκογενειακοῦ εἰσοδήματος.

**Πίναξ Β'. Φορολογούμενοι, οἰκογενειακὸν καὶ μέσον εἰσόδημα αὐτῶν εἰς τὴν Περιφέρειαν Πρωτευούσης καὶ τὴν Λοιπὴν Χώραν**

|   | Ἀριθμὸς<br>φορολογουμένων | Δηλωθὲν οἰκογενειακὸν<br>εἰσόδημα<br>(ἑκατ. δραχμῶν) | Μέσον εἰσόδημα<br>(δραχμαί) |
|---|---------------------------|--|-----------------------------|
| <b>Σύνολον Χώρας</b> .....                      | <b>1.805.778</b>          | <b>911.405,3</b>                                     | <b>504.716</b>              |
| Περιφέρεια Πρωτευούσης .....                    | 895.208                   | 495.324,0  | 553.306                     |
| Ποσοστὸν ἐπὶ τοῖς % τοῦ συνόλου τῆς Χώρας ..... | 49,6                      | 54,3   | —                           |
| Λοιπὴ Χώρα .....                                | 910.570                   | 416.081,3  | 456.945                     |
| Ποσοστὸν ἐπὶ τοῖς % τοῦ συνόλου τῆς Χώρας ..... | 50,4                      | 45,7   | —                           |

Τὸ μέσον κατὰ φορολογούμενον δηλωθέν εισόδημα ἀνῆλθεν εἰς 504.716 δρχ.

Ἡ ἐμφάνισις ὑψηλοῦ μέσου ὄρου εισοδήματος ὀφείλεται εἰς τὴν ἀπαλλαγὴν μεγάλου ἀριθμοῦ φορολογουμένων μὲ χαμηλὰ εισοδήματα.

#### Δ.2. Φορολογούμενοι καὶ εισόδημα αὐτῶν, κατὰ γεωγραφικὰς περιφέρειας

Παρ' ὅλον ὅτι ὁ πληθυσμὸς τῆς Περιφέρειας Πρωτευούσης ἀποτελεῖ τὸ ἕν τρίτον περίπου τοῦ συνολικοῦ πληθυσμοῦ τῆς Ἑλλάδος, ὁ ἀριθμὸς τῶν φυσικῶν προσώπων, τὰ ὁποῖα ὑπέβαλον δὴλωσιν φόρου εισοδήματος εἰς τὴν περιφέρειαν ταύτην, ἦτο κατὰ 15.362, μόνον, κατώτερος τῶν δηλωσάντων εἰς τὴν Λοιπὴν Χώραν (βλέπε πίνακα Β'). Τοῦτο ὀφείλεται εἰς τὴν ἀποκέντρωσιν τῆς μεταποιητικῆς δραστηριότητος καὶ δὴ τῆς βιομηχανικῆς, λόγῳ λήψεως φορολογικῶν καὶ ἄλλων τινῶν μέτρων πρὸς ἐνίσχυσιν τῆς περιφερειακῆς ἀναπτύξεως (Λοιπὴ χώρα).

Ἐκ τοῦ πίνακος Β' συνάγεται περαιτέρω, ὅτι ἐδηλώθη εἰς τὴν Περιφέρειαν Πρωτευούσης εἰσόδημα ἀνερχόμενον εἰς 495.324,0 ἑκατ. δρχ. ἢ 54,3% τοῦ συνολικῶς εἰς ὁλόκληρον τὴν Χώραν δηλωθέντος ἐξ 911.405,3 ἑκατ. δρχ. Εἰς τὴν Λοιπὴν Χώραν ἐδηλώθη ποσὸν ἐκ 416.081,3 ἑκατ. δρχ. ἢ 45,7% τοῦ συνολικοῦ εισοδήματος.

Βάσει τοῦ αὐτοῦ πίνακος προκύπτει, ὅτι τὸ μέσον οἰκογενειακὸν εἰσόδημα, τὸ ὁποῖον δι' ὁλόκληρον τὴν Χώραν ἀνῆλθεν εἰς 504.716 δρχ., εἰς τὴν Περιφέρειαν Πρωτευούσης ἦτο 553.306 δρχ. καὶ εἰς τὴν Λοιπὴν

Χώραν 456.945 δρχ. Βεβαίως, οἱ μέσοι οὗτοι ὄροι δὲν εἶναι ἀντιπροσωπευτικοὶ τοῦ γενικοῦ ἐπιπέδου εισοδήματος, δεδομένου ὅτι ἀναφέρονται μόνον εἰς πρόσωπα μὲ εἰσόδημα τοιοῦτον, ὥστε νὰ ὑποχρεοῦνται εἰς ὑποβολὴν θετικῆς δηλώσεως φόρου εισοδήματος.

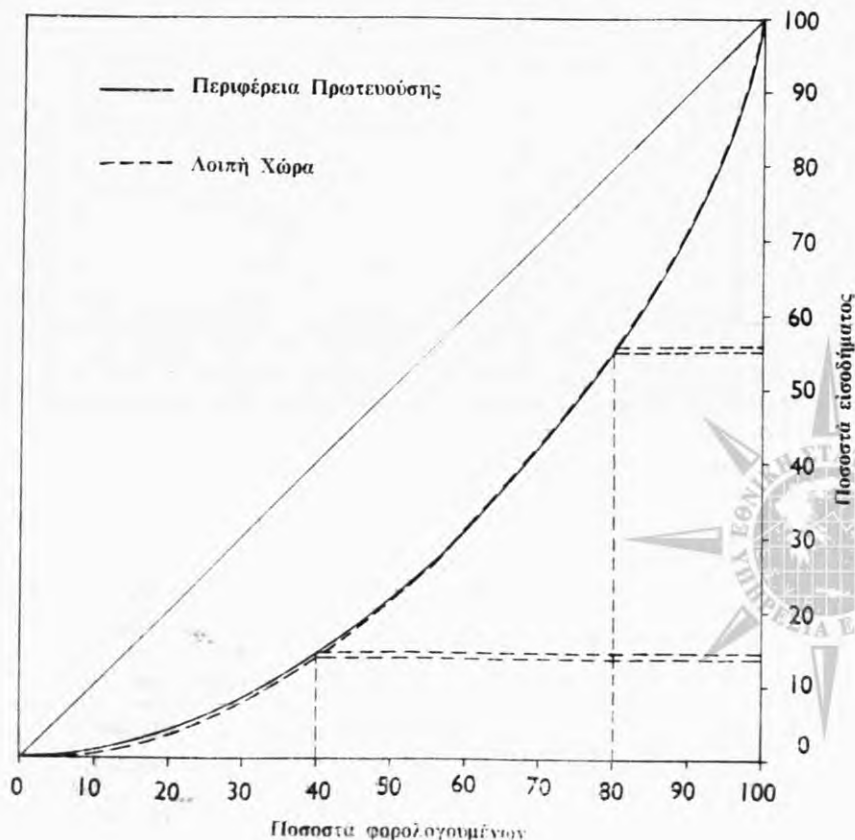
#### Δ.3. Ἀνισότης εἰς τὴν κατανομὴν τοῦ εισοδήματος καὶ τοῦ φόρου

Ἡ ἀνισότης εἰς τὴν κατανομὴν τοῦ δηλωθέντος εισοδήματος καὶ τοῦ ἀναλογούντος φόρου μεταξὺ τῶν δηλωσάντων φορολογουμένων, ἀφ' ἑνὸς εἰς τὴν Περιφέρειαν Πρωτευούσης καὶ ἀφ' ἑτέρου εἰς τὴν Λοιπὴν Χώραν, ἐμφαίνεται εἰς τὰ τρία ἀκολουθοῦντα διαγράμματα.

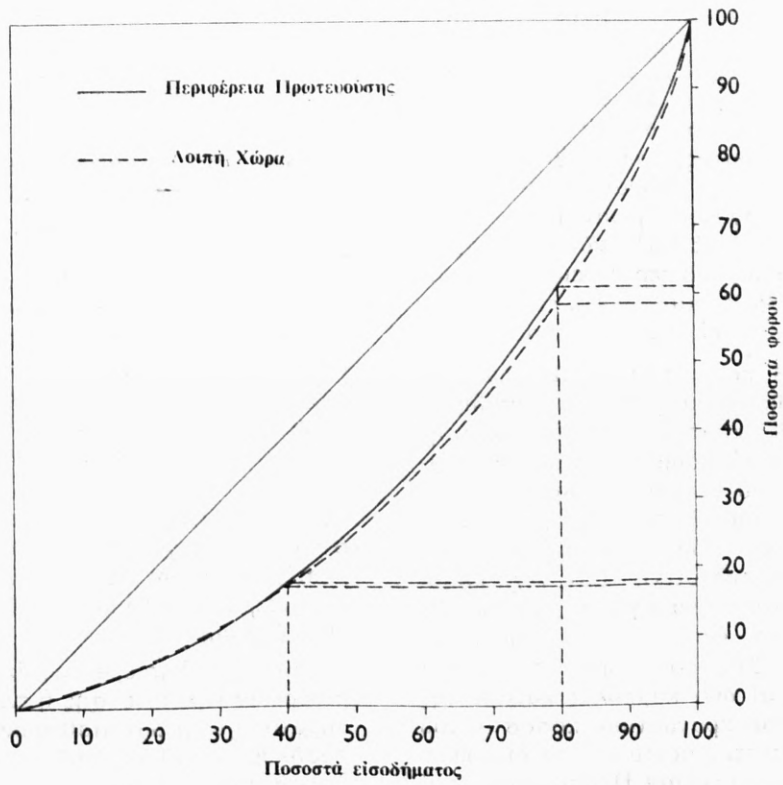
Τὸ διάγραμμα Α' συσχετίζει τὴν ἑκατοστιαίαν κατανομὴν τοῦ ἀριθμοῦ τῶν φορολογουμένων μὲ τὴν ἀντίστοιχον τοιαύτην κατανομὴν τοῦ δηλωθέντος οἰκογενειακοῦ εισοδήματος, ἀφ' ἑνὸς εἰς τὴν Περιφέρειαν Πρωτευούσης καὶ ἀφ' ἑτέρου εἰς τὴν Λοιπὴν Χώραν.

Εἰς αὐτό, ἡ διαγωνίος εἶναι ἡ γραμμὴ τῆς ἴσης κατανομῆς τοῦ εισοδήματος, καθ' ὅσον αὕτη παρουσιάζει τὴν κατάστασιν, ἡ ὁποία θὰ ὑφίστατο ἐὰν τὰ εἰσοδήματα εἶχον κατανεμηθῆ ἐξ ἴσου εἰς ὅλους τοὺς φορολογουμένους. Ἐάν, π.χ., τὸ 20% τῶν φορολογουμένων εἶχε τὸ 20% τοῦ δηλωθέντος εισοδήματος, τὸ 40% τῶν φορολογουμένων εἶχεν εἰσόδημα 40% τοῦ συνόλου κ.ο.κ. Αἱ δύο καμπύλαι, κάτωθι τῆς διαγωνίου, παριστάνουν τὰς ἀθροιστικὰς σειρὰς τῶν ποσοστῶν τῶν δηλωθέντων εισοδημάτων ὑπὸ τῶν φορολογουμένων εἰς ἑκάστην τῶν ἀνωτέρω δύο περιφερειῶν τῆς Χώρας. Ἡ κατακόρυφος ἀπόστασις ἑκάστης

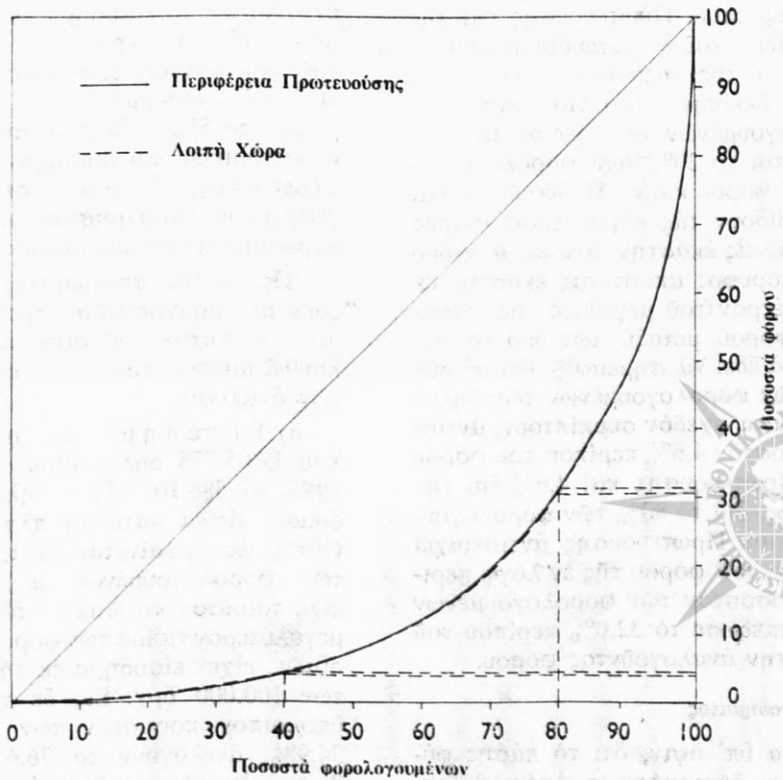
### Α. ΣΧΕΣΙΣ ΜΕΤΑΞΥ ΑΡΙΘΜΟΥ ΦΟΡΟΛΟΓΟΥΜΕΝΩΝ ΚΑΙ ΔΗΛΩΘΕΝΤΟΣ ΕΙΣΟΔΗΜΑΤΟΣ



**Β. ΣΧΕΣΙΣ ΜΕΤΑΞΥ ΔΗΛΩΘΕΝΤΟΣ  
ΕΙΣΟΔΗΜΑΤΟΣ ΚΑΙ ΦΟΡΟΥ**



**Γ. ΣΧΕΣΙΣ ΜΕΤΑΞΥ ΑΡΙΘΜΟΥ  
ΦΟΡΟΛΟΓΟΥΜΕΝΩΝ ΚΑΙ ΦΟΡΟΥ**



καμπύλης από την διαγωνίον είναι δυνατόν να θεωρηθῆ ὡς μέτρον τῆς ἀνισότητος εἰς τὴν κατανομήν τοῦ εἰσοδήματος. Παρατηροῦμεν, ὅθεν, ὅτι εἰς τὴν Περιφέρειαν Πρωτευούσης παρουσιάζεται μεγαλύτερα ἀνισότης εἰς τὴν κατανομήν τοῦ δηλωθέντος εἰσοδήματος ἔναντι τῆς Λοιπῆς Χώρας. Π.χ., τὸ 40% τῶν φορολογουμένων εἰς τὴν Περιφέρειαν Πρωτευούσης συνεκέντρωσε περίπου τὸ 15,1% τοῦ δηλωθέντος εἰς τὴν περιφέρειαν ταύτην εἰσοδήματος, ἐνῶ τὸ 40% τῶν φορολογουμένων εἰς τὴν Λοιπὴν Χώραν συνεκέντρωσε περίπου τὸ 13,9% τοῦ εἰς τὴν περιφέρειαν ταύτην δηλωθέντος εἰσοδήματος. Ὅμοίως, τὸ 80% τῶν φορολογουμένων ἐκάστης τῶν ἀνωτέρω δύο περιφερειῶν συνεκέντρωσαν, ἀντιστοίχως, τὸ 55,3% καὶ 56,4% περίπου τῶν εἰς τὰς περιφερείας ταύτας δηλωθέντων εἰσοδημάτων.

Τὸ διάγραμμα Β' παρέχει συγκριτικὸν μέτρον τῆς προοδευτικότητος τῆς φορολογίας τοῦ εἰσοδήματος διὰ συσχετίσεως τῆς καμπύλης τῆς ἀθροιστικῆς σειρᾶς τῶν ποσοστῶν τοῦ εἰσοδήματος μετὰ τῆς ἀντιστοίχου τῶν ποσοστῶν τοῦ φόρου. Ἡ διαγωνίος εἰς τὸ ἐν λόγω διάγραμμα παριστᾷ ποία θὰ ἦτο ἡ σχέση μεταξύ εἰσοδήματος καὶ φόρου, ἐὰν ἡ φορολογία ἦτο ἀναλογικὴ καὶ οὐχὶ προοδευτικὴ. Ἐάν, π.χ., ὑπῆρχεν ὁμοιόμορφος ἑκατοστιαία ἀναλογία δι' ὅλα τὰ ἐπίπεδα εἰσοδήματος τοιαύτη, ὥστε τὸ 20% τῶν εἰσοδημάτων νὰ ἀπέδιδε τὸ 20% τοῦ φόρου κ.ο.κ. Καὶ εἰς τὸ διάγραμμα τοῦτο αἱ δύο καμπύλαι κάτωθι τῆς διαγωνίου παριστάνουν τὰ πραγματικὰ ποσοστὰ τοῦ συνολικοῦ φόρου, τὰ ἀντιστοιχοῦντα εἰς τὰ δηλωθέντα εἰσοδήματα εἰς τὴν Περιφέρειαν Πρωτευούσης καὶ τὴν Λοιπὴν Χώραν. Ἡ κατακόρυφος ἀπόστασις ἐκάστης καμπύλης ἀπὸ τὴν διαγωνίον δίδει τὸ μέτρον τῆς προοδευτικότητος τῆς φορολογίας εἰς ἐκάστην τῶν δύο τούτων περιφερειῶν.

Τὸ διάγραμμα Γ', τέλος, ἐπιτρέπει τὴν σύγκρισιν τῆς ἀνισότητος τῆς κατανομῆς τοῦ φόρου εἰσοδήματος ἐντὸς τῆς Περιφερείας Πρωτευούσης καὶ τῆς Λοιπῆς Χώρας. Ἡ διαγωνίος τοῦ ἐν λόγω διαγράμματος παρουσιάζει τὴν ἰσότητα τῆς κατανομῆς τοῦ φόρου, δηλαδή τὴν περίπτωσιν ἐκείνην, κατὰ τὴν ὁποίαν τὸ αὐτὸ ποσοστὸν φορολογουμένων θὰ ἀπέδιδε τὸ αὐτὸ ποσοστὸν τοῦ φόρου, ἦτοι τὸ 20% τῶν φορολογουμένων θὰ εἶχε τὸ 20% τοῦ φόρου κ.ο.κ. Αἱ δύο καμπύλαι κάτωθι τῆς διαγωνίου δίδουν τὰς ἀθροιστικὰς σειρὰς τῶν ποσοστῶν τῶν φόρων εἰς ἐκάστην τῶν ὡς ἄνω δύο περιφερειῶν, ἡ δὲ κατακόρυφος ἀπόστασις ἐκάστης ἐκ τῆς διαγωνίου δίδει τὸ μέτρον τοῦ μεγέθους τῆς ἀνισότητος κατανομῆς τοῦ φόρου μεταξύ τῶν δύο τούτων περιφερειῶν. Ἐνταῦθα θὰ ἔδει νὰ σημειωθῆ, ὅτι αἱ δύο καμπύλαι διὰ τὸ 40% τῶν φορολογουμένων τῶν δηλωσάντων χαμηλὰ εἰσοδήματα σχεδὸν συμπίπτουν, ἀντιστοιχεῖ δὲ εἰς αὐτοὺς ποσοστὸν 4,6% περίπου τοῦ φόρου διὰ τὴν Περιφέρειαν Πρωτευούσης καὶ 4,6% διὰ τὴν Λοιπὴν Χώραν. Ὁσαύτως, διὰ τὸ 80% τῶν φορολογουμένων εἰς τὴν Περιφέρειαν Πρωτευούσης ἀντιστοιχεῖ ποσοστὸν 31,6% περίπου τοῦ φόρου τῆς ἐν λόγω περιφερείας, ἐνῶ τὸ ἴδιον ποσοστὸν τῶν φορολογουμένων εἰς τὴν Λοιπὴν Χώραν ἀπέδωκε τὸ 32,0% περίπου τοῦ εἰς τὴν περιφέρειαν ταύτην ἀναλογούντος φόρου.

#### Δ.4. Πηγαι προελεύσεως εἰσοδήματος

Ἡ νομοθεσία, ἔχουσα ὑπ' ὄψιν, ὅτι τὸ πάσης φύσεως εἰσόδημα δὲν κτᾶται ὁμοιομόρφως, ὁπότε ἡ δια-

κρίβωσις τῆς φορολογίας αὐτοῦ θὰ ἦτο εὐκόλος, ἀλλὰ συντρέχουν ἐκάστοτε διάφοροι συνθήκαι καὶ ἀπαιτοῦνται ποικίλης μορφῆς δαπάναι διὰ τὴν ἀπόκτησιν αὐτοῦ, συναρτώμεναι κυρίως μετὰ τὴν πηγὴν, ἐκ τῆς ὁποίας τοῦτο ἔχει τὴν προέλευσίν του, διακρίνει τοῦτο ἀναλόγως τῆς πηγῆς του, ὥστε νὰ εἶναι δυνατὴ ἡ ἐπιτυχῆς ἐπιβολὴ τοῦ προσωπικοῦ φόρου ἐπὶ τοῦ εἰσοδήματος.

Ὑπὸ τῆς νομοθεσίας ἀναγνωρίζονται ἐν συνόλῳ ἑπτὰ πηγαι προελεύσεως τοῦ εἰσοδήματος, αἵτινες ἐξητάσθησαν ἐκτενῶς εἰς προηγούμενα κεφάλαια. Ἐκ τῶν ἑπτὰ τούτων πηγῶν (πίναξ Γ'), αἱ σπουδαιότεραι εἰς ἀπόδοσιν ἦσαν μόνον τρεῖς, ἐκ τούτων δὲ, προῆλθε τὸ 96,9% τοῦ συνολικῶς δηλωθέντος οἰκογενειακοῦ εἰσοδήματος. Αὗται ἦσαν κατὰ σειρὰν σπουδαιότητος: α) ἡ τῶν μισθωτῶν ὑπηρεσιῶν, μετὰ ποσοστὸν συμμετοχῆς 72,4%, β) ἡ τῶν ἐμπορικῶν καὶ βιομηχανικῶν ἐπιχειρήσεων, αἱ ὁποῖαι δὲν τηροῦν βιβλία Δ' κατηγορίας τοῦ ΚΦΣ, μετὰ 14,2%, καὶ γ) ἡ τῶν οἰκοδομῶν, μετὰ 8,2%.

Παραστατικὴν εἰκόνα τῆς μεταβολῆς τῶν ποσοστῶν συμμετοχῆς τοῦ εἰσοδήματος ἐκάστης τῶν κυριωτέρων πηγῶν εἰς τὴν τελικὴν σύνθεσιν αὐτοῦ, ἀνά κυριώτερον εἰσοδηματικὸν ἐπίπεδον, παρέχει τὸ ἐν σελ. 16 διάγραμμα Δ'.

Ἐκ τῆς ὅλης ἐρεύνης διεπιστώθη, ὅτι εἰς τὴν Περιφέρειαν Πρωτευούσης ἡ πλέον σημαντικὴ πηγὴ εἰσοδήματος ἦτο ἡ τῶν μισθωτῶν ὑπηρεσιῶν, ἐκ τῆς ὁποίας προῆλθε τὸ 73,7% τοῦ εἰς τὴν περιφέρειαν ταύτην δηλωθέντος οἰκογενειακοῦ εἰσοδήματος. Εἰς τὴν Λοιπὴν Χώραν ἡ πλέον σημαντικὴ πηγὴ εἰσοδήματος ἦτο, ἐπίσης, ἡ τῶν μισθωτῶν ὑπηρεσιῶν, ἐξ ἧς προῆλθε τὸ 70,8% τοῦ εἰς τὴν περιφέρειαν ταύτην δηλωθέντος οἰκογενειακοῦ εἰσοδήματος.

Ἡ προμνησθεῖσα συγκέντρωσις τῶν εἰσοδημάτων εἰς τὴν Περιφέρειαν Πρωτευούσης παρουσιάζεται λίαν ἔντονος εἰς τὸ εἰσόδημα ὀρισμένων πηγῶν. Συγκεκριμένως, εἰς τὴν περιφέρειαν ταύτην ἐδηλώθη τὸ 71,1% τοῦ δηλωθέντος εἰσοδήματος ἐκ κινητῶν ἀξιών, τὸ 60,2% ἐξ οἰκοδομῶν, τὸ 59,8% ἐξ ἐλευθερίων ἐπαγγελμάτων, τὸ 55,3% ἐκ μισθωτῶν ὑπηρεσιῶν καὶ τὸ 46,1% ἐξ ἐμπορικῶν καὶ βιομηχανικῶν ἐπιχειρήσεων. Μόνον τὰ μειωμένης—ἐξ ἄλλου—σπουδαιότητος εἰσοδήματα ἐκ γεωργικῶν ἐπιχειρήσεων καὶ ἐξ ἐκμισθώσεως γαιῶν παρουσίασαν συγκέντρωσιν εἰς τὴν Λοιπὴν Χώραν.

Ὡς ἐκ τῆς σπουδαιότητος, τὴν ὁποίαν παρουσιάζουν αἱ προμνησθεῖσαι τρεῖς κύριαι πηγαι εἰς τὴν ἐν γένει σύνθεσιν τοῦ οἰκογενειακοῦ εἰσοδήματος, ἀκολουθεῖ ἀμέσως κατωτέρω, κεχωρισμένως, ἰδιαίτερα αὐτῶν ἀνάλυσις.

α) Εἰσόδημα ἐξ οἰκοδομῶν. Ἐπὶ συνόλου 1.805.778 δηλωσάντων κατὰ τὸ οἰκονομικὸν ἔτος 1983, οἱ 586.107 εἶχον δηλώσει εἰσοδήματα ἐξ οἰκοδομῶν, ἅτινα κατὰ τὸ πλεῖστον ἦσαν λίαν χαμηλὰ. Οὕτω, ὡς ἐμφαίνεται ἐκ τοῦ πίνακος Δ', τὸ 38,1% τῶν φορολογουμένων μετὰ εἰσόδημα ἐξ οἰκοδομῶν εἶχε τοιοῦτον κατώτερον τῶν 50.000 δρχ. Ἐπίσης, τὸ μεγαλύτερον τμήμα τῶν φορολογουμένων, ἦτοι τὸ 65,1% αὐτῶν, εἶχεν εἰσόδημα ἐκ τῆς πηγῆς ταύτης κατώτερον τῶν 100.000 δρχ. Εἰς δὲ τὸ κατὰ πολὺ μικρότερον ὑπόλοιπον ποσοστὸν τῶν φορολογουμένων, ἦτοι τὸ 34,9%, ἀνελόγουν τὰ 76,6% τοῦ συνολικῶς δηλωθέντος ἐκ τῆς πηγῆς ταύτης εἰσοδήματος.

Πίναξ Γ'. Κατανομή δηλωθέντος οικογενειακού εισοδήματος, κατά πηγήν προελεύσεως και κλιμάκια οικογενειακού εισοδήματος

| Πηγαι εισοδήματος   | Κλιμάκια εισοδήματος εις χιλιάδας δραχμών |                               |                              |  |                              |  |                              |  |                              |  |                              |  |
|---|---|-------------------------------|------------------------------|--|------------------------------|--|------------------------------|--|------------------------------|--|------------------------------|--|
|   | Σύνολον εισοδήματος                       |                               | Κάτω τών 150                 |  | 150 - 200                    |  | 200 - 300                    |  | 300 - 500                    |  | 500 και άνω                  |  |
|   | 'Εκατομ-<br>μύρια<br>δραχμών              | 'Επι τοίς<br>% του<br>συνόλου | 'Εκατομ-<br>μύρια<br>δραχμών | 'Επι τοίς<br>% του<br>συνόλου<br>κλιμακίου | 'Εκατομ-<br>μύρια<br>δραχμών | 'Επι τοίς<br>% του<br>συνόλου<br>κλιμακίου | 'Εκατομ-<br>μύρια<br>δραχμών | 'Επι τοίς<br>% του<br>συνόλου<br>κλιμακίου | 'Εκατομ-<br>μύρια<br>δραχμών | 'Επι τοίς<br>% του<br>συνόλου<br>κλιμακίου | 'Εκατομ-<br>μύρια<br>δραχμών | 'Επι τοίς<br>% του<br>συνόλου<br>κλιμακίου |
| Μισθωτά ύπηρεσιαί .....   | 659.911,6                                 | 72,4                          | 8.456,5                      | 15,3                                       | 9.396,2                      | 30,4                                       | 35.670,8                     | 46,8                                       | 137.827,1                    | 72,1                                       | 468.561,0                    | 84,0                                       |
| 'Εμπορικά και βιομηχανικά επιχειρήσεις (1), αι<br>όποια :                           |   |                               |                              |  |                              |  |                              |  |                              |  |                              |  |
| α) Δέν τηρούν βιβλία Γ' και Δ' κατηγορίας του Κ.Φ.Σ.                                | 129.704,1                                 | 14,2                          | 17.058,7                     | 30,8                                       | 12.367,8                     | 40,0                                       | 25.912,2                     | 34,0                                       | 33.587,0                     | 17,6                                       | 40.778,3                     | 7,3  |
| β) Τηρούν βιβλία Γ' και Δ' κατηγορίας του Κ.Φ.Σ.                                    | 18.848,7                                  | 2,1                           | 396,7                        | 0,7  | 288,6                        | 0,9  | 770,4                        | 1,0  | 1.978,3                      | 1,0  | 15.414,7                     | 2,8  |
| Οικοδομαί .....   | 74.403,5                                  | 8,2                           | 26.112,1                     | 47,1                                       | 6.959,0                      | 22,5                                       | 9.974,9                      | 13,1                                       | 11.575,9                     | 6,1  | 19.781,6                     | 3,5  |
| <b>Σύνολον τών τριών πηγών .....</b>  | <b>882.867,9</b>                          | <b>96,9</b>                   | <b>52.024,0</b>              | <b>93,8</b>                                | <b>29.011,6</b>              | <b>93,9</b>                                | <b>72.328,3</b>              | <b>94,9</b>                                | <b>184.968,3</b>             | <b>96,8</b>                                | <b>544.535,6</b>             | <b>97,6</b>                                |
| 'Ελευθέρια επαγγέλματα .....  | 24.567,7                                  | 2,7                           | 2.584,5                      | 4,7  | 1.608,8                      | 5,2  | 3.401,1                      | 4,5  | 5.526,1                      | 2,9  | 11.447,3                     | 2,1  |
| Κινητά άξια .....   | 2.785,0                                   | 0,3                           | 348,0                        | 0,6  | 111,5                        | 0,4  | 245,4                        | 0,3  | 450,0                        | 0,2  | 1.630,0                      | 0,3  |
| Γεωργικά επιχειρήσεις .....   | 960,6                                     | 0,1                           | 342,9                        | 0,6  | 134,1                        | 0,4  | 205,3                        | 0,3  | 189,1                        | 0,1  | 89,1                         | 0,0  |
| 'Εκμίσθωσις γαιών .....   | 224,1                                     | 0,0                           | 147,5                        | 0,3  | 23,4                         | 0,1  | 17,0                         | 0,0  | 19,7                         | 0,0  | 16,4                         | 0,0  |
| <b>Σύνολον όλων τών πηγών .....</b>   | <b>911.405,3</b>                          | <b>100,0</b>                  | <b>55.447,0</b>              | <b>100,0</b>                               | <b>30.889,5</b>              | <b>100,0</b>                               | <b>76.197,1</b>              | <b>100,0</b>                               | <b>191.153,2</b>             | <b>100,0</b>                               | <b>557.718,5</b>             | <b>100,0</b>                               |
| Ποσοστόν εισοδήματος κλιμα-<br>κίου επί τοίς % του συνολι-<br>κού εισοδήματος ..... | 100,0                                     | —                             | 6,1                          | —  | 3,4                          | —  | 8,4                          | —  | 21,0                         | —  | 61,2                         | —  |

(1) Περιλαμβάνονται εις αυτός και αι βιοτεχνικά, ως και αι επαγγελματικά επιχειρήσεις.

Πίναξ Δ'. Αριθμός φορολογουμένων και εισόδημα αυτών εξ οικοδομών

| Κλίμακια εισοδήματος<br>εξ οικοδομών<br>(εις χιλιάδας δραχμών) | Φορολογούμενοι |                           | Δηλωθέν εισόδημα      |                           |
|--|----------------|---------------------------|-----------------------|---------------------------|
|  | Αριθμός        | Επί τοις %<br>του συνόλου | Έκατομύρια<br>δραχμών | Επί τοις %<br>του συνόλου |
| Κάτω τῶν 50 .....  | 223.356        | 38,1                      | 6.102,8               | 8,2                       |
| » » 100 .....  | 381.538        | 65,1                      | 17.418,7              | 23,4                      |
| » » 150 .....  | 452.481        | 77,2                      | 26.112,1              | 35,1                      |
| » » 200 .....  | 492.785        | 84,1                      | 33.071,1              | 44,4                      |
| » » 300 .....  | 533.801        | 91,1                      | 43.046,0              | 57,9                      |
| » » 400 .....  | 553.386        | 94,4                      | 49.792,3              | 66,9                      |
| » » 500 .....  | 564.230        | 96,3                      | 54.621,9              | 73,4                      |
| » » 1.000 .....  | 580.987        | 99,1                      | 65.918,4              | 88,6                      |
| » » 2.000 .....  | 585.185        | 99,8                      | 71.418,7              | 96,0                      |
| Άνω » 2.000 .....  | 922            | 0,2                       | 2.984,9               | 4,0                       |

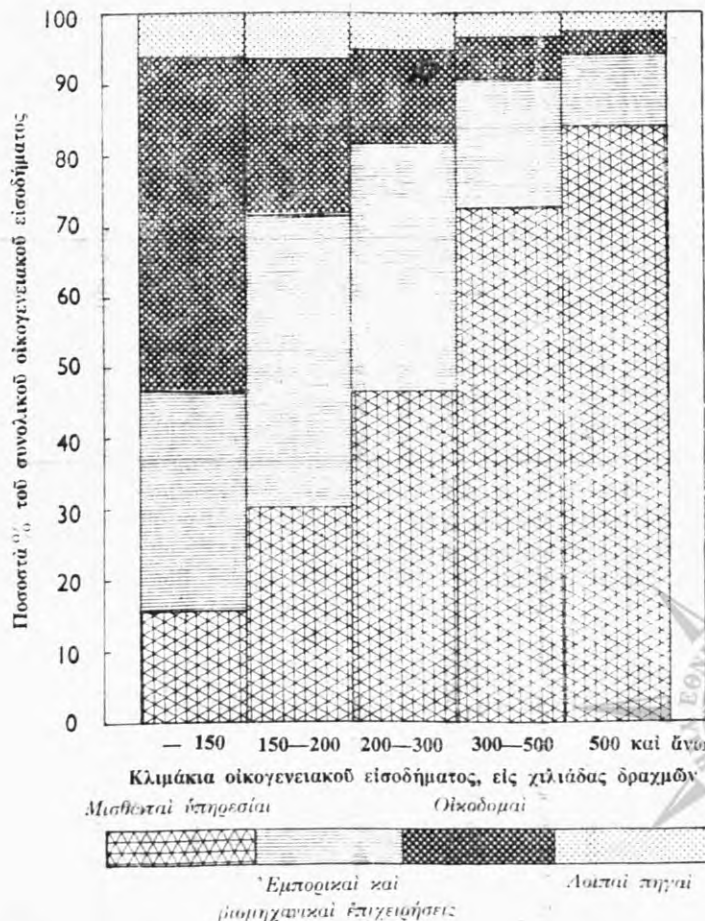
Έκ τῶν 586.107 φορολογουμένων με εισόδημα εξ οικοδομῶν, οἱ 191.254 ἤτοι τὸ 32,6%, εἶχον ἀναγράψει εισόδημα ἐκ τῆς πηγῆς ταύτης ἐπ' ὀνόματι τῶν συζύγων τῶν (γυναικῶν), ἀνερχόμενον εἰς 17.043,8 ἑκατ. δρχ.

β) Εἰσόδημα ἐξ ἐμπορικῶν καὶ βιομηχανικῶν ἐπιχειρήσεων. Οἱ δηλώσαντες εισόδημα προερχόμενον ἐκ τῆς ἀνωτέρω πηγῆς ἀνέρχονται εἰς 505.853 με ἀντίστοιχον εισόδημα ἐξ 131.954,0

ἑκατ. δρχ. Ὁ ἀριθμὸς οὗτος τῶν φορολογουμένων προσεγγίζει τὸ 28,0% τοῦ συνολικοῦ ἀριθμοῦ τῶν δηλωσάντων καὶ εἶναι σχεδὸν ἴσος πρὸς τὸν ἀριθμὸν τῶν φορολογουμένων με εισόδημα ἐξ οικοδομῶν.

Έκ τῶν στοιχείων τοῦ ὑπ' ἀριθ. Ε' πίνακος, δύναται νὰ παρατηρήσῃ τις τὴν ἀνισὸν κατανομὴν τῶν ἐξ ἐμπορικῶν καὶ βιομηχανικῶν ἐπιχειρήσεων προερχομένων εισοδημάτων.

Δ. ΚΑΤΑΝΟΜΗ ΠΟΣΟΣΤΩΝ ΟΙΚΟΓΕΝΕΙΑΚΟΥ ΕΙΣΟΔΗΜΑΤΟΣ, ΚΑΤΑ ΠΗΓΗΝ ΠΡΟΕΛΕΥΣΕΩΣ ΚΑΙ ΚΛΙΜΑΚΙΑ ΑΥΤΟΥ





Πίναξ Ε'. Αριθμός φορολογουμένων και εισόδημα αυτών εξ εμπορικών και βιομηχανικών επιχειρήσεων

| Κλιμάκια εισοδήματος<br>εξ εμπορικών και βιομηχανικών<br>επιχειρήσεων<br>(εις χιλιάδας δραχμών) | Φορολογούμενοι |        |                           |      | Δηλωθέν εισόδημα       |          |                           |      |
|---|----------------|--------|---------------------------|------|------------------------|----------|---------------------------|------|
|   | Αριθμός        |        | Επί τοις %<br>του συνόλου |      | Έκατομμύρια<br>δραχμών |          | Επί τοις %<br>του συνόλου |      |
|   | α              | β      | α                         | β    | α                      | β        | α                         | β    |
| Κάτω των 50 .....   | 57.254         | 2.005  | 10,8                      | 7,4  | 1.548,1                | 47,7     | 1,2                       | 0,3  |
| » » 100 .....   | 132.847        | 3.786  | 25,0                      | 13,9 | 7.176,7                | 179,2    | 5,5                       | 1,0  |
| » » 150 .....   | 213.160        | 5.542  | 40,1                      | 20,4 | 17.058,7               | 396,7    | 13,2                      | 2,1  |
| » » 200 .....   | 284.969        | 7.199  | 53,6                      | 26,5 | 29.426,6               | 685,3    | 22,7                      | 3,6  |
| » » 300 .....   | 391.937        | 10.307 | 73,7                      | 37,9 | 55.338,8               | 1.455,6  | 42,7                      | 7,7  |
| » » 400 .....   | 450.800        | 12.970 | 84,8                      | 47,7 | 75.475,1               | 2.380,5  | 58,2                      | 12,6 |
| » » 500 .....   | 481.160        | 15.321 | 90,5                      | 56,3 | 88.925,8               | 3.434,0  | 68,6                      | 18,2 |
| » » 1.000 .....   | 522.685        | 21.798 | 98,3                      | 80,2 | 116.447,6              | 8.038,3  | 89,8                      | 42,6 |
| » » 2.000 .....   | 530.353        | 25.646 | 99,8                      | 94,3 | 126.292,3              | 13.327,6 | 97,4                      | 70,7 |
| Άνω » 2.000 .....   | 1.140          | 1.543  | 0,2                       | 5,7  | 3.411,8                | 5.521,1  | 2,6                       | 29,3 |

α: Δέν τηρούν βιβλία Γ' και Δ' κατηγορίας του Κ.Φ.Σ.  
β: Τηρούν βιβλία Γ' και Δ' κατηγορίας του Κ.Φ.Σ.

Ούτω, το έτησιον εισόδημα εξ εμπορικών και βιομηχανικών επιχειρήσεων, αί όποιαί δέν τηρούν βιβλία Γ' και Δ' κατηγορίας του Κ.Φ.Σ., εις τό ύψηλόν ποσοστόν του άριθμού των δηλωσάντων, ήτοι 25,0% αυτών, ήτο κατώτερον των 100.000 δρχ. Έν τούτοις, ή συνολική έτησία πρόσοδος των φορολογουμένων της κατηγορίας ταύτης άπετέλει τό 5,5% του έκ της πηγής ταύτης προελθόντος εισοδήματος, ένψ ό άριθμός φορολογουμένων με εισόδημα άνω των 100.000 δρχ., άντιπροσωπεύων περίπου 75,0% του συνόλου αυτών, άνελόγει μέγα ποσοστόν, περί τό 94,5% του εισοδήματος.

Αντιθέτως, εις την κατηγορίαν των εμπορικών και βιομηχανικών επιχειρήσεων, αί όποιαί τηρούν βιβλία Γ' και Δ' κατηγορίας του Κ.Φ.Σ., ό άριθμός των δηλωσάντων εισόδημα κάτω των 100.000 δρχ. ήτο μικρός, ήτοι 13,9%, και άντεπροσώπευε μόλις τό 1,0% του δηλωθέντος εισοδήματος αυτών, ένψ 86,1% των δηλωσάντων της κατηγορίας αυτής, έδήλωσεν εισόδημα άνω των 100.000 δρχ.

Ο άριθμός των δηλώσεων με εισόδημα επ' όνόματι της συζύγου, προερχόμενον εξ όλοκλήρου έκ της πηγής ταύτης και των δύο κατηγοριών, ήτο πολύ μικρός, άνήλθε δε εις 78.976 μόνον, ήτοι 14,1% του συνόλου των φορολογουμένων με εισόδημα εξ εμπορικών και βιομηχανικών επιχειρήσεων. Τό δηλωθέν ύπ' αυτών εισόδημα έκ της έν λόγω πηγής άνήλθεν εις 16.598,8 έκατ. δραχμών.

γ) Εισόδημα εκμισθωτών ύπηρεσιών. Χαρακτηριστικόν των φορολογουμένων με εισόδημα προερχόμενον έκ της πηγής των μισθωτών ύπηρεσιών είναι, ότι ή πλειονότης αυτών συγκεντρούται άνω του ποσού των 100.000 δραχμών. Ός έμφαίνεται έκ του πίνακος ΣΤ', εις τό έν λόγω επίπεδον εισοδήματος εύρίσκεται τό 2,5% των δηλωσάντων εισόδημα εκ μισθωτών ύπηρεσιών, με συνολικόν εισόδημα εκ μισθών τό 0,3% του συνολικώς δηλωθέντος έκ της πηγής ταύτης.

Πίναξ ΣΤ'. Αριθμός φορολογουμένων και εισόδημα αυτών εκ μισθωτών ύπηρεσιών

| Κλιμάκια εισοδήματος<br>εκ μισθωτών ύπηρεσιών<br>(εις χιλιάδας δραχμών) | Φορολογούμενοι |                           | Δηλωθέν εισόδημα       |                           |
|---|----------------|---------------------------|------------------------|---------------------------|
|   | Αριθμός        | Επί τοις %<br>του συνόλου | Έκατομμύρια<br>δραχμών | Επί τοις %<br>του συνόλου |
| Κάτω των 50 .....   | 7.318          | 0,6                       | 235,3                  | 0,0                       |
| » » 100 .....   | 30.150         | 2,5                       | 1.956,9                | 0,3                       |
| » » 150 .....   | 83.181         | 6,9                       | 8.456,5                | 1,3                       |
| » » 200 .....   | 136.864        | 11,4                      | 17.852,7               | 2,7                       |
| » » 300 .....   | 279.219        | 23,3                      | 53.523,5               | 8,1                       |
| » » 400 .....   | 447.845        | 37,3                      | 112.586,6              | 17,1                      |
| » » 500 .....   | 623.188        | 51,9                      | 191.350,6              | 29,0                      |
| » » 1.000 .....   | 1.083.770      | 90,3                      | 506.264,9              | 76,7                      |
| » » 2.000 .....   | 1.195.493      | 99,6                      | 647.162,7              | 98,1                      |
| Άνω » 2.000 .....   | 4.722          | 0,4                       | 12.748,9               | 1,9                       |

Έκ των άνωτέρω φορολογουμένων με εισόδημα εκ μισθωτών ύπηρεσιών, μόνον 221.770 είχαν εισόδημα προερχόμενον εκ μισθωτών συζύγων (γυναικών).

Δ.5. Διακρίσις του εισοδήματος εις τοιοϋτον του συζύγου ή της συζύγου, επ' όνόματι των όποιών εφορολογήθη

Συμφώνως προς τά προεκτεθέντα, τό εισόδημα της συζύγου αναγράφεται ιδιαιτέρως εις την δήλωσιν του συζύγου, ό δε αναλογών επ' αυτου φόρος ύπολογίζεται κεχωρισμένως, προστιθέμενος εις τόν φόρον του συζύγου, κατά την βεβαίωσιν εις τό άρμόδιον Δημόσιον Ταμείον της όφειλης, ή όποια προκύπτει βάσει της

κοινής δηλώσεως των δύο συζύγων. Ο πίναξ Ζ' δεικνύει, ότι τό δηλωθέν επ' όνόματι της συζύγου ποσόν άνήλθεν εις 126.186,1 έκατ. δρχ., επί συνόλου 911.405,3 έκατ. δρχ., ήτοι τό 13,8% του δηλωθέντος οικογενειακού εισοδήματος.

Έκ του πίνακος αυτου έμφαίνεται, έπίσης, ότι, ως προς τά εκ μισθωτών ύπηρεσιών εισοδήματα, ταϋτα άποτελοϋν την σπουδαιοτέραν πηγήν εισοδήματος των γυναικών, άνερχόμενα εις 88.921,5 έκατ. δρχ., ήτοι εις τό 70,5% του κεχωρισμένως δηλωθέντος εισοδήματος αυτών.

Πίναξ Ζ'. Κατανομή δηλωθέντος οικογενειακού εισοδήματος εις τοιοῦτον τοῦ συζύγου καὶ τῆς συζύγου, ἐπ' ὀνόματι τῶν ὁποίων ἐφορολογήθη, κατὰ πηγὴν προελεύσεως

| Πηγὰι εἰσοδήματος   | Σύνολον εἰσοδήματος |                        | Εἰσόδημα τοῦ συζύγου |                        | Εἰσόδημα τῆς συζύγου |                        |
|---|---------------------|------------------------|----------------------|------------------------|----------------------|------------------------|
|   | Ἑκατομμύρια δραχμῶν | Ἐπὶ τοῖς % τοῦ συνόλου | Ἑκατομμύρια δραχμῶν  | Ἐπὶ τοῖς % τοῦ συνόλου | Ἑκατομμύρια δραχμῶν  | Ἐπὶ τοῖς % τοῦ συνόλου |
| Σύνολον πηγῶν .....                                       | 911.405,3           | 100,0                  | 785.219,2            | 100,0                  | 126.186,1            | 100,0                  |
| <i>Εἰσόδημα ἐξ :</i>                                      |                     |                        |                      |                        |                      |                        |
| Οἰκοδομῶν .....   | 74.403,5            | 8,2                    | 57.359,7             | 7,3                    | 17.043,8             | 13,5                   |
| Κινητῶν ἀξιῶν .....                                       | 2.785,0             | 0,3                    | 2.236,5              | 0,3                    | 548,5                | 0,4                    |
| Ἐμπορικῶν κλπ. ἐπιχειρήσεων, αἱ ὁποῖαι:                   |                     |                        |                      |                        |                      |                        |
| α) Δέν τηροῦν βιβλία Γ' καὶ Δ' κατηγορίας τοῦ Κ.Φ.Σ. .... | 129.704,1           | 14,2                   | 115.550,9            | 14,7                   | 14.153,3             | 11,2                   |
| β) Τηροῦν βιβλία Γ' καὶ Δ' κατηγορίας τοῦ Κ.Φ.Σ. ....     | 18.848,7            | 2,1                    | 16.403,2             | 2,1                    | 2.445,5              | 1,9                    |
| Μισθωτῶν ὑπηρεσιῶν .....                                  | 659.911,6           | 72,4                   | 570.990,0            | 72,7                   | 88.921,5             | 70,5                   |
| Ἐλευθερίων ἐπαγγελματιῶν .....                            | 24.567,7            | 2,7                    | 21.581,3             | 2,7                    | 2.986,4              | 2,4                    |
| Λοιπῶν πηγῶν (1) .....                                    | 1.184,7             | 0,1                    | 1.097,6              | 0,1                    | 86,9                 | 0,1                    |

(1) Ἐκμίσθωσις γαιῶν καὶ γεωργικαὶ ἐπιχειρήσεις.

#### Δ.6. Φορολογούμενοι καὶ εἰσόδημα αὐτῶν, κατὰ ἐπαγγελματικὰς ομάδας

Κατὰ τὰ προεκτεθέντα, τὸ σύνολον τῶν φορολογουμένων διηρέθη εἰς ἕξ κυρίας ἐπαγγελματικὰς ομάδας, ἀναλόγως, ἀφ' ἐνὸς τῆς δηλωθείσης ὑπ' αὐτῶν κυρίας ἐπαγγελματικῆς ἀπασχολήσεως καὶ ἀφ' ἑτέρου τῆς εἰσοδηματικῆς πηγῆς, ἐκ τῆς ὁποίας προήρχετο τὸ μεγαλύτερον μέρος τοῦ εἰσοδήματός των\*.

Οἱ φορολογούμενοι τῆς ομάδος τῶν ἐμπόρων, βιομηχάνων, βιοτεχνῶν κλπ. καὶ τῶν δύο κατηγοριῶν ἀπετέ-

λεσαν τὸ 28,7% τοῦ ὅλου ἀριθμοῦ τῶν φορολογουμένων, μὲ συνολικὸν οικογενειακὸν εἰσόδημα 187.426 ἑκατ. δραχμῶν. Ἡ ὁμάς τῶν μισθωτῶν, ἐν γένει, περιέλαβε τὸ 44,4% τῶν φορολογουμένων, μὲ δηλωθὲν ὑπ' αὐτῶν εἰσόδημα ἐκ 492.865,9 ἑκατ. δραχμῶν.

Ὁ ἀριθμὸς τῶν φυσικῶν προσώπων, τὰ ὁποῖα ἀντλοῦν τὸ κύριον εἰσόδημά των ἐξ ἐλευθερίων ἐπαγγελματιῶν, ἦτο τὸ 4,3% τοῦ συνόλου τῶν δηλωσάντων, τῶν εἰσοδηματιῶν ἦτο τὸ 7,9% καὶ τῶν συνταξιούχων τὸ 13,3% αὐτῶν. Αἱ ὀλίγαι ἑκατοντάδες γεωργῶν ἀπετέλεσαν ἐντελῶς ἀσήμαντον ποσοστὸν τοῦ συνόλου.

Πίναξ Η'. Φορολογούμενοι καὶ δηλωθὲν εἰσόδημα αὐτῶν, καθ' ὁμάδας ἐπαγγελματιῶν

| Ὅμαδες ἐπαγγελματιῶν                                       | Φορολογούμενοι |                        | Δηλωθὲν εἰσόδημα    |                        |                    |
|--|----------------|------------------------|---------------------|------------------------|--------------------|
|  | Ἀριθμὸς        | Ἐπὶ τοῖς % τοῦ συνόλου | Ἑκατομμύρια δραχμῶν | Ἐπὶ τοῖς % τοῦ συνόλου | Μέσον, εἰς δραχμάς |
| Σύνολον ὁμάδων .....                                       | 1.805.778      | 100,0                  | 911.405,3           | 100,0                  | 504.716            |
| Εἰσοδηματῖαι .....   | 142.987        | 7,9                    | 37.507,5            | 4,1                    | 262.314            |
| Ἐμποροὶ - βιομήχανοι κλπ., οἱ ὁποῖοι:                      |                |                        |                     |                        |                    |
| α) Δέν τηροῦν βιβλία τοῦ Κ.Φ.Σ. Γ' καὶ Δ' κατηγορίας ..... | 495.534        | 27,4                   | 167.011,8           | 18,3                   | 337.033            |
| β) Τηροῦν βιβλία τοῦ Κ.Φ.Σ. Γ' καὶ Δ' κατηγορίας .....     | 22.816         | 1,3                    | 20.414,4            | 2,2                    | 894.740            |
| Γεωργοὶ κλπ. ....  | 25.197         | 1,4                    | 2.816,0             | 0,3                    | 111.759            |
| Μισθωτοὶ ἐν γένει .....                                    | 801.497        | 44,4                   | 492.865,9           | 54,1                   | 614.931            |
| Ἐλεύθεροὶ ἐπαγγελματῖαι .....                              | 77.446         | 4,3                    | 57.652,8            | 6,3                    | 744.425            |
| Συνταξιούχοι .....   | 240.301        | 13,3                   | 133.136,9           | 14,6                   | 554.042            |

Ὁ μέσος ὄρος τοῦ συνολικῶς δηλωθέντος οικογενειακοῦ εἰσοδήματος, ὡς καὶ προηγουμένως ἀνεφέρθη, ἦτο 504.716 δραχμαί. Τὸ ὑψηλότερον μέσον εἰσόδημα ἦτο 894.740 δραχμαί καὶ ἀντεστοίχει εἰς φορολογουμένους τῆς ομάδος: Ἐμποροὶ, βιομήχανοι κλπ., οἱ ὁποῖοι τηροῦν βιβλία Γ' καὶ Δ' κατηγορίας τοῦ Κ.Φ.Σ. Ἡ ὁμάς τῶν ἐλευθέρων ἐπαγγελματιῶν ἐπαρουσίασε μέ-

(\*) Περί τοῦ τρόπου διαιρέσεως καὶ χαρακτηρισμοῦ τῶν ὁμάδων τούτων, βλέπε εἰς παρ. Γ.5 τῆς παρούσης εἰσαγωγῆς.

σον εἰσόδημα 744.425 δραχμῶν, τῶν μισθωτῶν ἐν γένει 614.931 καὶ τῶν συνταξιούχων 554.042, εἰς δὲ τὰς ὑπολοίπους ομάδας, οἱ μέσοι ὄροι τῶν εἰσοδημάτων ἦσαν χαμηλότεροι τοῦ γενικοῦ μέσου ὄρου. Οὗτοι ἦσαν 337.033 δρχ. διὰ τὴν ὁμάδα τῶν ἐμπόρων-βιομηχάνων, οἱ ὁποῖοι δέν τηροῦν βιβλία Γ' καὶ Δ' κατηγορίας τοῦ Κ.Φ.Σ., 262.314 δρχ. διὰ τὴν ὁμάδα τῶν εἰσοδηματιῶν καὶ 111.759 διὰ τοὺς γεωργοὺς.

Βεβαίως, ἐὰν ληφθῇ ὑπ' ὄψιν τὸ γεγονός, ὅτι διὰ

τρεις εκ των ανωτέρω ομάδων επαγγελματιών, ήτοι δια τους μισθωτούς, τους συνταξιούχους και τους γεωργούς, υφίσταται εκ του νόμου απαλλαγή εκ της υποχρέωσης υποβολής δηλώσεως υπό ώρισμένας προϋποθέσεις (ύψος εισοδήματος κλπ.), καθίσταται φανερόν ότι η σειρά υπό την οποίαν εμφανίζονται τα ανωτέρω οικογενειακά εισοδήματα, δέν είναι εκείνη ή οποία θα προέκυπτεν εάν άπαντα τα πρόσωπα τα άνηκοντα εις τας ομάδας ταύτας υπεχρεούντο εις υποβολήν δηλώσεως. Διά τας τρεις ταύτας ομάδας τὸ μέσον οικογενειακόν εισόδημα θά ήτο τότε πολύ κατώτερον και ή ανωτέρω σειρά θά μετε-

βάλλετο ούσιωδώς.

**Δ.7. Δηλωθέν οικογενειακόν εισόδημα υπό φορολογουμένων εκάστης των επαγγελματικόν ομάδων, αναλόγως της πηγής προελεύσεως αὐτοῦ**

Ἐκ τῆς μελέτης τῶν στοιχείων τοῦ πίνακος Θ' διαπιστοῦται, ὅτι τὸ μεγαλύτερον μέρος τοῦ ὑπὸ τῶν φορολογουμένων εκάστης τῶν επαγγελματικῶν ομάδων δηλωθέντος οικογενειακοῦ εισοδήματος προήρχετο εκ τῆς ἀντιστοίχου πηγῆς πρὸς τὴν ομάδα τοῦ επαγγέλματος. Πράγματι, τὸ εισόδημα τῶν φορολογου-

**Πίναξ Θ'. Δηλωθέν οικογενειακόν εισόδημα, κατὰ πηγὴν προελεύσεως καὶ ομάδας επαγγελματιῶν**

*Εἰς ἑκατομμύρια δραχμῶν*

| Ὅμαδες επαγγελματιῶν                                     | Σύνολον εισοδήματος | Πηγαι προελεύσεως τοῦ εισοδήματος |                |   |                 |                    |                       |                  |
|--|---------------------|-----------------------------------|----------------|---|-----------------|--------------------|-----------------------|------------------|
|  |                     | Οἰκοδομαί                         | Κινηταί ἀξίαι  | Ἐμπορικαὶ καὶ βιομηχανικαὶ ἐπιχειρήσεις |                 | Μισθωταὶ ὑπηρεσίαι | Ἐλευθέρια ἐπαγγέλματα | Λοιπαὶ πηγαὶ (1) |
|  |                     |                                   |                | α                                       | β               |                    |                       |                  |
| <b>Ὅλαι αὶ ομάδες . . . . .</b>                          | <b>911.405,3</b>    | <b>74.403,5</b>                   | <b>2.785,0</b> | <b>129.704,1</b>                        | <b>18.848,7</b> | <b>659.911,6</b>   | <b>24.567,7</b>       | <b>1.184,6</b>   |
| Εἰσοδηματῖαι . . . . .                                   | 37.507,5            | 17.406,8                          | 578,2          | 3.410,8                                 | 1.415,1         | 13.967,8           | 477,3                 | 251,5            |
| Ἐμποροὶ - βιομηχανοὶ - βιοτέχναὶ κλπ. οἱ ὅποιοι :        |                     |                                   |                |   |                 |                    |                       |                  |
| α) Δέν τηροῦν βιβλία Γ' καὶ Δ' κατηγορίας τοῦ Κ.Φ.Σ.     | 167.011,8           | 18.886,4                          | 650,2          | 112.520,1                               | —               | 32.649,0           | 2.004,1               | 301,9            |
| β) Τηροῦν βιβλία Γ' καὶ Δ' κατηγορίας τοῦ Κ.Φ.Σ. . . . . | 20.414,4            | 2.613,8                           | 285,9          | —                                       | 14.762,0        | 2.600,9            | 133,6                 | 18,3             |
| Γεωργοὶ κλπ. . . . .                                     | 2.816,0             | 905,6                             | 6,9            | 537,7                                   | 52,1            | 876,3              | 29,5                  | 408,0            |
| Μισθωτοὶ ἐν γένει . . . . .                              | 492.865,9           | 14.273,9                          | 659,6          | 6.858,6                                 | 1.203,3         | 466.731,7          | 3.039,8               | 99,0             |
| Ἐλεύθεροὶ ἐπαγγελματῖαι . . . . .                        | 57.652,8            | 6.275,3                           | 329,5          | 4.107,0                                 | 1.032,4         | 27.414,8           | 18.456,7              | 37,2             |
| Συνταξιούχοι . . . . .                                   | 133.136,9           | 14.041,7                          | 274,7          | 2.270,0                                 | 383,9           | 115.671,1          | 426,8                 | 68,7             |

*Ποσοστιαία κατανομή ἐπὶ τοῖς %*

|  |              |            |            |             |            |             |            |            |
|--|--------------|------------|------------|-------------|------------|-------------|------------|------------|
| <b>Ὅλαι αὶ ομάδες . . . . .</b>                          | <b>100,0</b> | <b>8,2</b> | <b>0,3</b> | <b>14,2</b> | <b>2,1</b> | <b>72,4</b> | <b>2,7</b> | <b>0,1</b> |
| Εἰσοδηματῖαι . . . . .                                   | 100,0        | 46,4       | 1,5        | 9,1         | 3,8        | 37,2        | 1,3        | 0,7        |
| Ἐμποροὶ - βιομηχανοὶ - βιοτέχναὶ κλπ. οἱ ὅποιοι :        |              |            |            |             |            |             |            |            |
| α) Δέν τηροῦν βιβλία Γ' καὶ Δ' κατηγορίας τοῦ Κ.Φ.Σ.     | 100,0        | 11,3       | 0,4        | 67,4        | —          | 19,5        | 1,2        | 0,2        |
| β) Τηροῦν βιβλία Γ' καὶ Δ' κατηγορίας τοῦ Κ.Φ.Σ. . . . . | 100,0        | 12,8       | 1,4        | —           | 72,3       | 12,7        | 0,7        | 0,1        |
| Γεωργοὶ κλπ. . . . .                                     | 100,0        | 32,2       | 0,2        | 19,1        | 1,9        | 31,1        | 1,0        | 14,5       |
| Μισθωτοὶ ἐν γένει . . . . .                              | 100,0        | 2,9        | 0,1        | 1,4         | 0,2        | 94,7        | 0,6        | 0,0        |
| Ἐλεύθεροὶ ἐπαγγελματῖαι . . . . .                        | 100,0        | 10,9       | 0,6        | 7,1         | 1,8        | 47,6        | 32,0       | 0,1        |
| Συνταξιούχοι . . . . .                                   | 100,0        | 10,5       | 0,2        | 1,7         | 0,3        | 86,9        | 0,3        | 0,1        |

(1) Ἐκμίσθωσις γαιῶν καὶ γεωργικαὶ ἐπιχειρήσεις.

μένων τῆς ομάδος «εἰσοδηματῖαι» προήρχετο, κατὰ τὸ 46,4% αὐτοῦ, εκ μισθωμάτων οἰκοδομῶν, τὸ 1,5% εκ κινητῶν ἀξιῶν, τὸ 12,9% ἐξ ἐμπορικῶν καὶ βιομηχανικῶν ἐπιχειρήσεων καὶ, εκ τοῦ ὑπολοίπου, τὸ 37,2% εκ μισθωτῶν ὑπηρεσιῶν (προφανῶς ἀπὸ συντάξις). Τὸ 67,4% τοῦ εισοδήματος τῶν φορολογουμένων,

τῶν ἀνηκόντων εις τὴν ομάδα τῶν ἐμπόρων - βιομηχάνων κλπ., οἱ ὅποιοι δέν τηροῦν βιβλία Γ' καὶ Δ' κατηγορίας τοῦ Κ.Φ.Σ., προήλθεν εκ τῶν ἐπιχειρήσεών των, τὸ 11,4% ἀπὸ οἰκοδομῶν καὶ, εκ τοῦ ὑπολοίπου, τὸ 19,5% εκ μισθωτῶν ὑπηρεσιῶν, ἐνῶ τὸ 72,3% τοῦ εισοδήματος τῶν φορολογουμένων τῶν ἀνηκόντων εις τὴν ομάδα

των εμπόρων - βιομηχάνων κλπ., οι οποίοι τηρούν βιβλία Γ' και Δ' κατηγορίας του Κ.Φ.Σ., προήλθεν εκ των επιχειρήσεων των, το 12,8% από οικοδομής και, εκ του υπολοίπου, το 12,7% εκ μισθωτών υπηρεσιών.

Το εισόδημα των μισθωτών, εν γένει, είχε την προέλευσίν του εκ των μισθών των (94,7%), και το μεγαλύτερο μέρος του υπολοίπου (2,9%) εξ οικοδομών. Το εισόδημα των ελευθέρων επαγγελματιών, κατά το 32,0% εκτήθη εκ της άσκησης του επαγγέλματός των, 47,6% εκ μισθών και εκ του υπολοίπου το 10,9% εκ μισθωμάτων οικοδομών. Τέλος, το εισόδημα των συνταξιούχων κατά 86,9% προήλθεν εκ μισθωτών υπηρεσιών και συγκεκριμένως από συντάξεις, το δε 10,5% εκ μισθωμάτων οικοδομών.

#### Δ.8. Φορολογούμενοι εκάστης των επαγγελματικών ομάδων, κατά εισοδηματικά επίπεδα

Ός προκύπτει εκ του πίνακος Η' της παρούσης εκθέσεως, το μεγαλύτερο ποσοστό των φορολογουμένων είχαν έτησιον οικογενειακόν εισόδημα άνωτερον του μέσου όρου, εκ 504.716 δραχμών. Η συγκέντρωσις αυτή των φορολογουμένων εις άνωτερα εισοδηματικά επίπεδα παρουσιάζεται σχεδόν εις όλας τας επαγγελματικές ομάδας των φορολογουμένων, αι όποσαι καλύπτουν το 63,3% των δηλωσάντων, πλην των ομάδων «εισοδηματίαι», «έμποροι-βιομήχανοι» κλπ., οι όποιοι δέν τηρούν βιβλία Γ' και Δ' κατηγορίας του Κ.Φ.Σ. και «γεωργοί» κλπ., ένθα ή μεγίστη συγκέντρωσις των φορολογουμένων μετατοπίζεται ελαφρώς προς κατώτερα επίπεδα εισοδημάτων.

#### Δ.9. Άπαλλαγαι και εκπτώσεις εκ του εισοδήματος

Έκ του δηλωθέντος συνολικού οικογενειακού εισο-

δήματος των 911.405,3 εκατ. δραχμών, ποσόν εκ 337.221,3 εκατ. δραχμών, ήτοι το 37,0% αυτού, εξηρέθη τής φορολογίας υπό μορφήν διαφόρων άπαλλαγών ή εκπτώσεων. Το ποσόν τούτο αναλύεται ως άκολούθως εις τὰ επί μέρους τοιαύτα των ειδικών εκπτώσεων :

|  |                  |                 |
|--|------------------|-----------------|
| α) Άπαλλαγή 40% επί του εισοδήματος εκ μισθωτών υπηρεσιών (μη δυναμένη, εις εκάστην περίπτωση, να υπερβή τας 156.000 δρχ.)     | 170.574,9        | εκ. δρχ.        |
| β) Άπαλλαγή 25% επί του εισοδήματος εξ ελευθέρων επαγγελματιών (μη δυναμένη, εις εκάστην περίπτωση, να υπερβή τας 44.000 δρχ.) | 3.151,6          | » »             |
| γ) Άπαλλαγή εκ ζημιών  | 17.337,3         | » »             |
| δ) Έκπτωσης δι' ελάχιστον όριον συντηρήσεως (20.000 δρχ. δι' εκαστον φορολογούμενον)   | 38.230,0         | » »             |
| ε) Έκπτωσης δια την σύζυγον (20.000 δρχ.)  | 26.599,0         | » »             |
| στ) Έκπτωσης δια τὰ τέκνα και τὰ λοιπα μέλη τής οικογενείας, τὰ βαρύνοντα τον υπόχρεων (ως παρ. Γ.3.β')                        | 36.246,1         | » »             |
| ζ) Έκπτωσης δια λοιπας περιπτώσεις   | 45.082,3         | » »             |
| <b>Σύνολον</b>   | <b>337.221,3</b> | <b>εκ. δρχ.</b> |

Το ποσόν των άπαλλαγών και εκπτώσεων, όπερ εξεπέστη εκ του δηλωθέντος κατά το 1983 εισοδήματος, ως ανεφέρθη και άνωτέρω, αντιπροσωπεύει το 37,0% αυτού. Το ποσοστόν όμως αυτό, εξεταζόμενον εις τὰ κατ' ίδιαν εισοδηματικά επίπεδα, παρουσιάζει διάφορον μορφήν.

Πίναξ Γ'. Άπαλλαγαι και εκπτώσεις, κατά κλιμάκια οικογενειακού εισοδήματος

| Κλιμάκια οικογενειακού εισοδήματος (χιλιάδες δραχμών) | Άριθμός φορολογουμένων | Δηλωθέν εισόδημα (εκατ. δρχ.) | Άπαλλαγαι και εκπτώσεις (εκατ. δρχ.) | Επί τοις % του εισοδήματος | Μέσος όρος άπαλλαγών και εκπτώσεων (δρχ.) |
|---|------------------------|-------------------------------|--------------------------------------|----------------------------|---|
| <b>Σύνολον</b>  | <b>1.805.778</b>       | <b>911.405,3</b>              | <b>337.221,3</b>                     | <b>37,0</b>                | <b>186.745</b>                            |
| Έως < 100   | 172.480                | 7.417,8                       | 14.027,7                             | 189,1                      | 81.329                                    |
| 100 — 150   | 97.297                 | 12.105,5                      | 8.193,8                              | 67,7                       | 84.214                                    |
| 150 — 200   | 110.198                | 19.188,8                      | 10.595,7                             | 55,2                       | 96.151                                    |
| 200 — 300   | 241.290                | 60.019,6                      | 29.992,5                             | 50,0                       | 124.300                                   |
| 300 — 500   | 450.935                | 178.682,9                     | 77.362,5                             | 43,3                       | 171.560                                   |
| 500 — 1.000   | 557.917                | 384.978,3                     | 133.926,3                            | 34,8                       | 240.047                                   |
| 1.000 και άνω   | 175.661                | 249.012,4                     | 63.122,8                             | 25,3                       | 359.344                                   |

Έκ του άνωτέρω πίνακος Γ' εξάγεται, ότι αι χαμηλότεραι εισοδηματικά τάξεις έπαρουσίασαν, ως ήτο άλλωστε έπόμενον, ύψηλόν ποσοστόν εκπτώσεων.

Εις ώρισμένα, μάλιστα, πολυ χαμηλά επίπεδα εισοδήματος, το ποσόν των εκπτώσεων υπερβαίνει το σύνολον του δηλωθέντος εισοδήματος. Αντιθέτως, εις τὰ ύψηλά κλιμάκια του εισοδήματος τὰ εκπεσθέντα ποσά δέν άπετέλεσαν παρα ελάχιστον ποσοστόν του δηλωθέντος εισοδήματος.

Το μέσον κατά φορολογούμενον εκπιπτόμενον εκ του εισοδήματος του ποσόν ήτο 186.745 δραχμαί. Καθώς όμως δεικνύει ό πίναξ ΙΑ', ό μέσος-όρος εις την Περιφέρεια Πρωτευούσης ήτο 194.166 δραχμαί κατά φορολογούμενον και εις την Λοιπήν Χώραν 179.449 δραχμαί.

Λαμβανομένου υπ' όψιν, ότι εις τας δύο άνωτέρω περιφερείας το μέσον δηλωθέν οικογενειακόν εισόδημα ήτο, αντιστοίχως, 553.306 και 456.946 δραχμαί, συναγεται, ότι εις μὲν την Περιφέρεια Πρωτευούσης το εκπεσθέν ποσόν άντεπροσώπευσε το 35,1% του μέσου δηλωθέντος εισοδήματος, εις δε την Λοιπήν Χώραν το ποσόν τούτο εκάλυψε το 39,3% του δηλωθέντος τοιούτου.

Ό πίναξ ΙΒ' δεικνύει, ότι το μεγαλύτερον μέσον κατά φορολογούμενον εκπιπτόμενον ποσόν είχαν οι έμποροι-βιομήχανοι-βιοτέχνη κλπ., οι όποιοι τηρούν βιβλία Γ' και Δ' κατηγορίας του Κ.Φ.Σ. (468.710 δρχ.), ακολουθούμενοι υπό των ελευθέρων επαγγελματιών (242.361 δρχ.). Η εμφάνισις των ύψηλόν τούτων μέσων όρων εις τούς φορολογούμενους των δύο άνωτέρω ομάδων όφείλεται εις

τὸ γεγονός, ὅτι τὰ εἰσοδήματα αὐτῶν προήρχοντο κατὰ κύριον λόγον ἐκ τῶν δύο πηγῶν, τῶν ἐμπορικῶν καὶ βιομηχανικῶν ἐπιχειρήσεων (αἱ ὁποῖαι τηροῦν βιβλία

Γ' καὶ Δ' κατηγορίας τοῦ Κ.Φ.Σ.) καὶ τῶν μισθωτῶν ὑπηρεσιῶν ἐν γένει, διὰ τὰς ὁποίας τὸ εἰσόδημα ἀπηλλάγη νομίμως κατὰ 25% ἢ 40% κατὰ περίπτωσιν.

**Πίναξ ΙΑ'. Ἀπαλλαγὰι καὶ ἐκπτώσεις εἰς τὴν Περιφέρειαν Πρωτευούσης καὶ τὴν Λοιπὴν Χώραν**

| Περιφέρεια                  | Ἀριθμὸς φορολογουμένων | Δηλωθέν εἰσόδημα (έκατ. δρχ.) | Ἀπαλλαγὰι καὶ ἐκπτώσεις (έκατ. δρχ.) | Ἐπὶ τοῖς % τοῦ εἰσοδήματος | Μέσος ὀρος ἀπαλλαγῶν καὶ ἐκπτώσεων (δρχ.) |
|-----------------------------|------------------------|-------------------------------|--------------------------------------|----------------------------|---|
| Σύνολον Ἑλλάδος .....       | <b>1.805.778</b>       | <b>911.405,3</b>              | <b>337.221,3</b>                     | <b>37,0</b>                | <b>186.745</b>                            |
| Περιφέρεια Πρωτευούσης .... | 895.208                | 495.324,0                     | 173.819,6                            | 35,1                       | 194.166                                   |
| Λοιπὴ Χώρα .....            | 910.570                | 416.081,3                     | 163.401,7                            | 39,3                       | 179.449                                   |

Ὡς προκύπτει ἐκ τοῦ κατωτέρω πίνακος, εἰς τὴν ὁμάδα γεωργῶν κλπ. τὰ ἐκπεσθέντα ποσὰ ἀνῆλθον εἰς τὸ 74,2% τοῦ ὑπὸ τῆς ὁμάδος ταύτης δηλωθέντος εἰσοδήματος, εἰς τὴν ὁμάδα τῶν μισθωτῶν τὰ ἐκπεσθέντα ποσὰ ἀνῆλθον εἰς τὸ 37,7%, εἰς τὴν ὁμάδα τῶν ἐμπόρων-βιομηχάνων-βιοτεχνῶν κλπ., οἱ ὁποῖοι δὲν τηροῦν βιβλία Γ' καὶ Δ' κατηγορίας τοῦ Κ.Φ.Σ., τὰ ἐκπεσθέντα ποσὰ ἀντεπροσώπευον τὸ 36,2% τοῦ δηλωθέντος

εἰσοδήματος, ἐνῶ τὰ ἐκπεσθέντα ποσὰ ἀνῆλθον εἰς τὸ 52,4% τοῦ δηλωθέντος εἰσοδήματος διὰ τοὺς τηροῦντας βιβλία Γ' καὶ Δ' κατηγορίας τοῦ Κ.Φ.Σ., εἰς τὴν ὁμάδα τῶν συναξιούχων τὰ ἐκπεσθέντα ποσὰ ἀνῆλθον εἰς τὸ 35,0% τοῦ δηλωθέντος εἰσοδήματος, ἐνῶ τὸ μικρότερον ἐκπεσθὲν ποσὸν ἀφέωρα εἰς τοὺς ἐλευθέρους ἐπαγγελματίας (32,6% τοῦ δηλωθέντος εἰσοδήματος).

**Πίναξ ΙΒ'. Ἀπαλλαγὰι καὶ ἐκπτώσεις, καθ' ὁμάδας ἐπαγγελματῶν**

| Ὅμαδες ἐπαγγελματῶν                                  | Ἀριθμὸς φορολογουμένων | Δηλωθέν εἰσόδημα (έκατ. δρχ.) | Ἀπαλλαγὰι καὶ ἐκπτώσεις (έκατ. δρχ.) | Ἐπὶ τοῖς % τοῦ δηλωθέντος εἰσοδήματος | Μέσος ὀρος ἀπαλλαγῶν καὶ ἐκπτώσεων (δρχ.) |
|--|------------------------|-------------------------------|--------------------------------------|---------------------------------------|---|
| Ὅλαι αἱ ὁμάδες .....                                 | <b>1.805.778</b>       | <b>911.405,3</b>              | <b>337.221,3</b>                     | <b>37,0</b>                           | <b>186.745</b>                            |
| Εἰσοδηματῖαι .....                                   | 142.987                | 37.507,5                      | 12.793,9                             | 34,1                                  | 89.475                                    |
| Ἐμποροὶ - βιομήχανοι - βιοτέχναι κλπ. οἱ ὁποῖοι :    |                        |                               |                                      |                                       |   |
| α) Δέν τηροῦν βιβλία Γ' καὶ Δ' κατηγορίας τοῦ Κ.Φ.Σ. | 495.534                | 167.011,8                     | 60.378,3                             | 36,2                                  | 121.844                                   |
| β) Τηροῦν βιβλία Γ' καὶ Δ' κατηγορίας τοῦ Κ.Φ.Σ. ... | 22.816                 | 20.414,4                      | 10.694,1                             | 52,4                                  | 468.710                                   |
| Γεωργοὶ κλπ. ....                                    | 25.197                 | 2.816,0                       | 2.090,3                              | 74,2                                  | 82.958                                    |
| Μισθωτοὶ ἐν γένει .....                              | 801.497                | 492.865,9                     | 185.947,6                            | 37,7                                  | 232.000                                   |
| Ἐλεύθεροὶ ἐπαγγελματῖαι ....                         | 77.446                 | 57.652,8                      | 18.769,9                             | 32,6                                  | 242.361                                   |
| Συναξιούχοι .....                                    | 240.301                | 133.136,9                     | 46.547,1                             | 35,0                                  | 193.703                                   |

**Δ.10. Φορολογητέον εἰσόδημα καὶ φόρος**

Τὸ φορολογητέον εἰσόδημα, ἤτοι τὸ ἐναπομένον μετὰ τὴν ἀφαίρεσιν τῶν ἀπαλλαγῶν καὶ ἐκπτώσεων εἰσόδημα, ἀνῆλθεν εἰς 587.471,7 έκατ. δραχμῶν. Τοῦτο ἀντεπροσώπευε τὸ 64,5% τοῦ συνολικῶς δηλωθέντος

εἰσοδήματος καὶ προήρχετο κατὰ τὸ 55,9% -αὐτοῦ ἐκ τῶν φορολογουμένων τῆς Περιφέρειας Πρωτευούσης καὶ τὸ ὑπόλοιπον (44,1%) ἐκ τῶν φορολογουμένων τῆς Λοιπῆς Χώρας (βλ. κατωτέρω πίνακα ΙΔ'). Εἰς τὸ ἐν λόγω ποσὸν περιλαμβάνονται τὰ φορολογητέα εἰσοδήματα ἀμφοτέρων τῶν συζύγων, τὰ ὁποῖα διὰ

**Πίναξ ΙΓ'. Συνολικὸς καὶ μέσος, κατὰ φορολογούμενον, φόρος καὶ μέση φορολογικὴ ἐπιβάρυνσις, κατὰ κλιμάκια οἰκογενειακοῦ εἰσοδήματος**

| Κλιμάκια οἰκογενειακοῦ εἰσοδήματος (χιλιάδες δραχμῶν) | Ἀριθμὸς φορολογουμένων | Δηλωθέν εἰσόδημα (έκατ. δρχ.) | Φορολογητέον εἰσόδημα (έκατ. δρχ.) | Σύνολον φόρου (έκατ. δρχ.) | Ἐπὶ τοῖς % τοῦ συνόλου τοῦ φόρου | Μέσος κατὰ φορολογούμενον φόρος (δρχ.) | Μέση ἐπιβάρυνσις τοῦ δηλωθέντος εἰσοδήματος % | Μέση ἐπιβάρυνσις τοῦ φορολογουμένου εἰσοδήματος % |
|---|------------------------|-------------------------------|------------------------------------|----------------------------|----------------------------------|--|---|---|
| Σύνολον .....   | <b>1.805.778</b>       | <b>911.405,3</b>              | <b>587.471,7</b>                   | <b>92.850,2</b>            | <b>100,0</b>                     | <b>51.418</b>                          | <b>10,2</b>                                   | <b>15,8</b>                                       |
| Ἔως < 100 .....                                       | 172.480                | 7.417,8                       | 4.831,9                            | 400,7                      | 0,4                              | 2.323                                  | 5,4   | 8,3   |
| 100 — 150 .....                                       | 97.297                 | 12.105,5                      | 5.777,7                            | 331,9                      | 0,4                              | 3.411                                  | 2,7   | 5,7   |
| 150 — 200 .....                                       | 110.198                | 19.188,8                      | 9.328,1                            | 491,3                      | 0,5                              | 4.458                                  | 2,6   | 5,3   |
| 200 — 300 .....                                       | 241.290                | 60.019,6                      | 30.314,4                           | 1.683,4                    | 1,8                              | 6.976                                  | 2,8   | 5,6   |
| 300 — 500 .....                                       | 450.935                | 178.682,9                     | 99.373,8                           | 7.729,8                    | 8,3                              | 17.141                                 | 4,3   | 7,8   |
| 500 — 1.000 .....                                     | 557.917                | 384.978,3                     | 250.484,2                          | 35.242,9                   | 38,0                             | 63.168                                 | 9,2   | 14,1  |
| 1.000 καὶ ἄνω .....                                   | 175.661                | 249.012,4                     | 187.361,6                          | 46.970,1                   | 50,6                             | 267.390                                | 18,9  | 25,1  |

μὲν τὸν σύζυγον ἀνῆλθον εἰς 501.018,0 ἑκατ. δραχμῶν, διὰ δὲ τὴν σύζυγον εἰς 86.452,9 ἑκατ. δραχμῶν.

Ὁ συνολικὸς φόρος εἰσοδήματος, ὑπολογιζόμενος βάσει τῶν δηλώσεων, ἀνῆλθεν εἰς 93.429,5 ἑκατ. δραχμῶν. Τὸ ποσὸν τοῦτο ἀπετέλει τὸ 15,9% τοῦ φορολογητέου εἰσοδήματος καὶ τὸ 10,3% τοῦ δηλωθέντος ὁμοίου, πρὸ τῶν ἐκπτώσεων δι' ἐλάχιστον ὄριον συντηρήσεως, οἰκογενειακά βάρη κλπ. Ἡ σύνθεσις τοῦ συνολικοῦ ποσοῦ τοῦ φόρου εἰσοδήματος ἐμφανίζεται ὡς ἑξῆς :

|   |                 |                 |
|---|-----------------|-----------------|
| α) Προοδευτικὸς φόρος κλίμακος, ἀντιστοιχῶν εἰς τὸ εἰσόδημα τοῦ συζύγου ..... | 80.823,6        | ἑκ. δρχ.        |
| β) Προοδευτικὸς φόρος κλίμακος, ἀντιστοιχῶν εἰς τὸ εἰσόδημα τῆς συζύγου ..... | 11.344,0        | » »             |
| γ) Συμπληρωματικὸς φόρος 3% .....   | 1.261,8         | » »             |
| <b>Σύνολον</b> .....  | <b>93.429,5</b> | <b>ἑκ. δρχ.</b> |

Ἐκ τοῦ προηγουμένου πίνακος ΙΓ' παρατηρεῖται, ὅτι εἰς τὴν κατωτέραν εἰσοδηματικὴν τάξιν, μέχρις 100 χιλ. δραχμῶν, ὁ συνολικὸς φόρος εἰσοδήματος ἀντεπροσώπευσε μόλις τὸ 5,4% τοῦ οἰκογενειακοῦ εἰσοδήματος εἰς, δὲ τὴν ἀμέσως ἀνωτέραν τάξιν (100 - 150 χιλ.δρχ.) οὗτος ἀντεπροσώπευσε τὸ 2,7% τοῦ οἰκογενειακοῦ εἰσοδήματος. Εἰς τὸ κλιμάκιον τοῦ εἰσοδήματος 300 - 500 χιλ. δραχμῶν, τὸ ὁποῖον περιλαμβάνει τὸν μεγαλύτερον ἀριθμὸν τῶν φορολογουμένων, ὁ συνολικὸς φόρος εἰσοδήματος ἀπετέλει τὸ 4,3% τοῦ οἰκογενειακοῦ εἰσοδήματος. Εἰς τὰς ἀνωτέρας εἰσοδηματικὰς τάξεις, τὰ ἀντιστοιχοῦντα ποσοστὰ τοῦ φόρου βαίνουν, βεβαίως, ἀυξανόμενα, λόγῳ τοῦ προοδευτικοῦ χαρακτῆρος τῆς φορολογίας, καὶ φθάνουν τὸ 16,2% περίπου διὰ τὰ εἰσοδήματα τοῦ κλιμακίου 1.000-2.000 δρχ., τὸ 27,4% διὰ τὸ κλιμάκιον 2.000 - 3.000 δρχ., τὸ 35,2% διὰ τὸ κλιμάκιον 3.000 - 5.000 δρχ. καί, τέλος, τὸ 47,3% διὰ τὰ εἰσοδήματα τὰ ἄνω τῶν 5.000 δρχ. (βλέπε πίνακα 6).

Ἐκ τοῦ κατωτέρω πίνακος ΙΔ' παρατηρεῖται, ὅτι τὸ 60,8% τοῦ συνολικοῦ φόρου ἐδηλώθη εἰς τὴν Περιφέρειαν Πρωτευούσης, τὸ δὲ ὑπόλοιπον (39,2%) εἰς τὴν

**Πίναξ ΙΔ'. Κατανομή φόρου καὶ ἀναλογίων αὐτοῦ εἰς τὴν Περιφέρειαν Πρωτευούσης καὶ Λοιπὴν Χώραν**

|   | Σύνολον<br>Ἑλλάδος | Περιφέρεια<br>Πρωτευούσης | Λοιπὴ<br>Χώρα |
|---|--------------------|---------------------------|---------------|
| Ἀριθμὸς φορολογουμένων .....                            | 1.805.778          | 895.208                   | 910.570       |
| Δηλωθέν εἰσόδημα (ἑκατ. δρχ.) .....                     | 911.405,3          | 495.324,0                 | 416.081,3     |
| Φορολογητέον εἰσόδημα (ἑκατ. δρχ.) .....                | 587.471,7          | 328.651,2                 | 258.820,5     |
| Ἐπὶ τοῖς % τοῦ συνόλου .....                            | 100,0              | 55,9                      | 44,1          |
| Σύνολον φόρου (ἑκατ. δρχ.) .....                        | 93.429,5           | 56.775,7                  | 36.653,7      |
| Ἐπὶ τοῖς % τοῦ συνόλου .....                            | 100,0              | 60,8                      | 39,2          |
| Μέσος φόρος (δρχ.) .....                                | 51.739             | 63.421                    | 40.453        |
| Μέση ἐπιβάρυνσις τοῦ δηλωθέντος εἰσοδήματος % .....     | 10,3               | 11,5                      | 8,8           |
| Μέση ἐπιβάρυνσις τοῦ φορολογηθέντος εἰσοδήματος % ..... | 15,9               | 17,3                      | 14,2          |

Λοιπὴν Χώραν. Ἐξ ἄλλου, ἐκ τῶν στοιχείων τοῦ αὐτοῦ ὡς ἄνω πίνακος, ἐμφαίνεται, ὅτι ὁ μέσος κατὰ φορολογούμενον φόρος εἰς τὴν Περιφέρειαν Πρωτευούσης ἦτο 63.421 δρχ. καὶ εἰς τὴν Λοιπὴν Χώραν 40.253 δρχ. Ἡ μικρὰ αὕτη φοροδοτικὴ ἰκανότης τῶν φορολογουμένων τῶν ἐπαρχιῶν ὀφείλεται, ἀσφαλῶς, εἰς τὸ ὅτι τὰ δηλωθέντα εἰσοδήματα τοῦ μεγαλύτερου μέρους τῶν φορολογουμένων τῶν ἐπαρχιῶν ἐμπίπτουν εἰς τὰ χαμηλὰ κλιμάκια καί, συνεπῶς, λόγῳ τῆς προοδευτικότητος τῆς φορολογικῆς κλίμακος, ἀποδίδουν χαμηλὸν φόρον.

Τὴν κατ' ἐπαγγελματικὰς ομάδας φοροδοτικὴν ἰκανότητα τῶν φορολογουμένων παρέχει ὁ ἐπόμενος πίναξ ΙΕ'.

Ἐκ τοῦ πίνακος τούτου ἐξάγεται, ὅτι ποσοστὸν 23,3% τοῦ φόρου προήρχετο ἐκ τῶν φορολογουμένων τῆς ομάδος τῶν ἐμπόρων - βιομηχάνων κλπ., καὶ τῶν δύο κατηγοριῶν, ἐνῶ τὸ 46,8% αὐτοῦ εἶχε τὴν προέλευσίν του ἐκ τῶν μισθωτῶν ἐν γένει, τὸ 15,4% ἀντιστοιχεῖ εἰς τοὺς συνταξιούχους, τὸ 9,3% εἰς τοὺς φορολογουμένους τῆς ομάδος τῶν ἐλευθέρων ἐπαγγελματιῶν καὶ τὸ ὑπόλοιπον 5,1% εἰς τὰς λοιπὰς ομάδας.

Ὁ μεγαλύτερος μέσος ἐτήσιος φόρος ἐπαρουσιάσθη εἰς τὴν ομάδα τῶν ἐμπόρων-βιομηχάνων κλπ., οἱ ὅποιοι τηροῦν βιβλία Γ' καὶ Δ' κατηγορίας τοῦ Κ.Φ.Σ. (222.935 δρχ.), ἀντιπροσωπεύσας τὸ 24,9% τοῦ δηλωθέντος μέσου εἰσοδήματος καὶ τὸ 33,4% τοῦ φορολογηθέντος. Οἱ ἐλεύθεροι ἐπαγγελματίαι ἐπαρουσίασαν μέσον ἐτήσιον φόρον 112.355 δρχ., ὅστις ἀπετέλει τὸ 15,1% τοῦ δηλωθέντος εἰσοδήματος καὶ τὸ 21,6% τοῦ φορολογηθέντος.

Οἱ φορολογούμενοι τῆς ομάδος τῶν εἰσοδηματιῶν ἐδήλωσαν, κατὰ μέσον ὄρον, ἐτήσιον φόρον ἐξ 32.198 δραχμῶν, ἀντιπροσωπεύοντα τὸ 12,3% τοῦ δηλωθέντος μέσου εἰσοδήματος καὶ τὸ 16,7% τοῦ φορολογηθέντος ὁμοίου. Ἡ ὁμάς τῶν ἐμπόρων - βιομηχάνων - βιοτεχνῶν κλπ., οἱ ὅποιοι δὲν τηροῦν βιβλία Γ' καὶ Δ' κατηγορίας τοῦ Κ.Φ.Σ., ἐνεφάνισε μέσον ἐτήσιον φόρον 33.714 δρχ., ὅστις ἀπετέλει τὸ 10,0% τοῦ δηλωθέντος ὑπ' αὐτῶν μέσου ἐτησίου εἰσοδήματος καὶ τὸ 15,9% τοῦ φορολογηθέντος τοιοῦτου.

Οἱ συνταξιούχοι ἐπαρουσίασαν μέσον ἐτήσιον φόρον 59.972 δρχ., ὅστις ἀπετέλει τὸ 10,8% τοῦ δηλωθέντος

ὕπ' αὐτῶν μέσου οἰκογενειακοῦ εἰσοδήματος καὶ τὸ 16,5% τοῦ φορολογηθέντος ὁμοίου.

Ἐξ ἄλλου, οἱ μισθωτοὶ ἐν γένει ἐπαρουσίασαν μέσον

ἐτήσιον φόρον 54.562 δρχ. ἀντιστοιχοῦντα εἰς τὸ 8,9% τοῦ δηλωθέντος ὕπ' αὐτῶν μέσου ἐτήσιου εἰσοδήματος καὶ εἰς τὸ 14,1% τοῦ φορολογηθέντος ὁμοίου.

Πίναξ ΙΕ'. Κατανομή εἰσοδήματος καὶ φόρου αὐτοῦ, κατὰ ἐπαγγελματικές ομάδας

|  | Ὅλοι αἱ ομάδες | Εἰσοδηματίαι | Ἐμποροὶ - βιομήχανοι - βιοτέχνηαι κλπ. |          | Γεωργοὶ κλπ. | Μισθωτοὶ ἐν γένει | Ἐλεύθεροὶ ἐπαγγελματίαι | Συνταξιούχοι |
|--|----------------|--------------|--|----------|--------------|-------------------|-------------------------|--------------|
|  |                |              | α                                      | β        |              |                   |                         |              |
| Ἀριθμὸς φορολογουμένων .....                         | 1.805.778      | 142.987      | 495.534                                | 22.816   | 25.197       | 801.497           | 77.446                  | 240.301      |
| Δηλωθὲν εἰσόδημα (έκατ. δρχ.) .....                  | 911.405,3      | 37.507,5     | 167.011,8                              | 20.414,4 | 2.816,0      | 492.865,9         | 57.652,8                | 133.136,9    |
| Φορολογητέον εἰσόδημα (έκατ. δρχ.) .....             | 587.471,7      | 27.601,8     | 104.842,8                              | 15.245,4 | 1.759,5      | 310.606,7         | 40.298,8                | 87.116,7     |
| Ἐπὶ τοῖς % τοῦ συνόλου ..                            | 100,0          | 4,7          | 17,8                                   | 2,6      | 0,3          | 52,9              | 6,9                     | 14,8         |
| Σύνολον φόρου (έκατ. δρχ.) .....                     | 93.429,5       | 4.603,9      | 16.706,8                               | 5.086,5  | 187,9        | 43.731,5          | 8.701,5                 | 14.411,4     |
| Ἐπὶ τοῖς % τοῦ συνόλου ..                            | 100,0          | 4,9          | 17,9                                   | 5,4      | 0,2          | 46,8              | 9,3                     | 15,4         |
| Μέσος φόρος (δρχ.) ..                                | 51.739         | 32.198       | 33.714                                 | 222.935  | 7.457        | 54.562            | 112.355                 | 59.972       |
| Μέση ἐπιβάρυνσις τοῦ δηλωθέντος εἰσοδήματος % ..     | 10,3           | 12,3         | 10,0                                   | 24,9     | 6,7          | 8,9               | 15,1                    | 10,8         |
| Μέση ἐπιβάρυνσις τοῦ φορολογηθέντος εἰσοδήματος % .. | 15,9           | 16,7         | 15,9                                   | 33,4     | 10,7         | 14,1              | 21,6                    | 16,5         |

α: Δέν τηροῦν βιβλία Γ' καὶ Δ' κατηγορίας τοῦ Κ.Φ.Σ.

β: Τηροῦν βιβλία Γ' καὶ Δ' κατηγορίας τοῦ Κ.Φ.Σ.

Τέλος, ἡ ὁμάς τῶν γεωργῶν ἐπαρουσίασε τὸν μικρότερον μέσον ἐτήσιον φόρον (7.457 δρχ.). Οὗτος ἀντιπροσωπεύει τὸ 6,7% τοῦ δηλωθέντος οἰκογενειακοῦ εἰσοδήματος καὶ τὸ 10,7% τοῦ φορολογηθέντος.

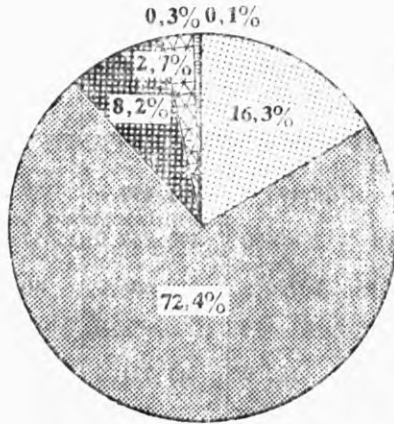
Τὰ ἀκολουθοῦντα διαγράμματα παρέχουν ἐποπτικήν εἰκόνα κατανομῶν φορολογουμένων, εἰσοδήματος καὶ φόρου.



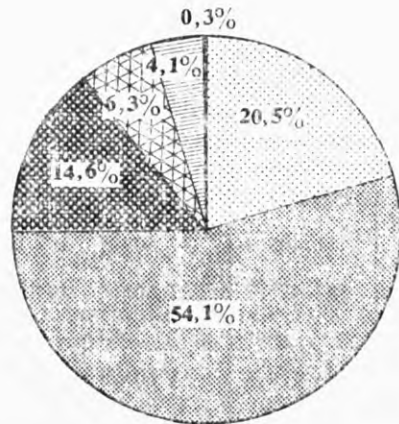
## ΔΗΛΩΘΕΝ ΟΙΚΟΓΕΝΕΙΑΚΟΝ ΕΙΣΟΔΗΜΑ

(Α) Κατά πηγήν προελεύσεως

(Β) Καθ' ομάδας επαγγελματιών



Ποσοστά %




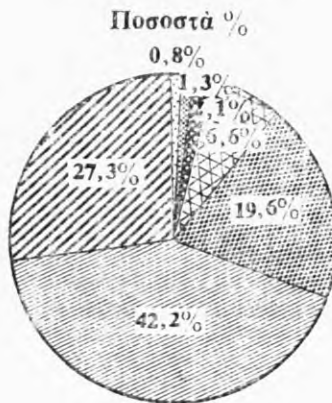
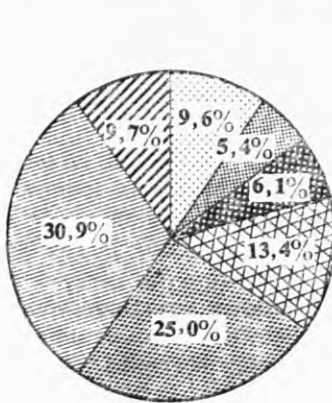
- |   |   |                          |                         |
|---|---|--------------------------|-------------------------|
| Έμπορικοί και βιομηχανικοί επιχειρήσεις | Έλευθέρια επαγγέλματα                       | Έμποροι, Βιομήχανοι κλπ. | Έλεύθεροι επαγγελματίαι |
| Μισθωτά ύπηρεσιών                       | Κινητά αξία                                 | Μισθωτοί                 | Εισοδηματίαι            |
| Οικοδομαί                               | Εκμισθώσεις γαιών και γεωργικά επιχειρήσεις | Συνταξιούχοι             | Γεωργοί                 |

## ΚΑΤΑΝΟΜΗ ΑΡΙΘΜΟΥ ΦΟΡΟΛΟΓΟΥΜΕΝΩΝ, ΔΗΛΩΘΕΝΤΟΣ ΕΙΣΟΔΗΜΑΤΟΣ ΚΑΙ ΦΟΡΟΥ, ΚΑΤΑ ΚΛΙΜΑΚΙΑ ΟΙΚΟΓΕΝΕΙΑΚΟΥ ΕΙΣΟΔΗΜΑΤΟΣ

Αριθμός φορολογουμένων

Δηλωθέν εισόδημα

Σύνολον φόρου



- |         |         |           |               |
|---------|---------|-----------|---------------|
| — 100   | 150—200 | 300—500   | 1.000 και άνω |
| 100—150 | 200—300 | 500—1.000 |               |

Κλίμακα εισοδήματος εις χιλιάδας δραχμών



## ΒΑΣΙΚΟΙ ΠΙΝΑΚΕΣ

### Ε. ΒΑΣΙΚΟΙ ΠΙΝΑΚΕΣ ΦΟΡΟΛΟΓΙΑΣ ΔΗΛΩΘΕΝΤΟΣ ΕΙΣΟΔΗΜΑΤΟΣ

|           |  |           |  |
|-----------|--|-----------|--|
| Πίναξ 1.  | Αριθμός φορολογουμένων, δηλωθέν εισόδημα κατά πηγήν προελεύσεως, απαλλαγαι και έκπτώσεις, φορολογητέον εισόδημα και φόρος (άμφοτέρων τών συζύγων). Σύνολον Ελλάδος, Περιφέρεια Πρωτεύουσας, Λοιπή Χώρα   | Πίναξ 7β. | Αριθμός φορολογουμένων και δηλωθέν εισόδημα τής συζύγου εξ έκάστης πηγής προελεύσεως, κατά κλιμάκια εισοδήματος  |
| Πίναξ 2.  | Αριθμός φορολογουμένων, δηλωθέν οικογενειακόν εισόδημα, απαλλαγαι και έκπτώσεις, φορολογητέον εισόδημα και φόρος, κατά κλιμάκια οικογενειακού εισοδήματος. Σύνολον Ελλάδος, Περιφέρεια Πρωτεύουσας, Λοιπή Χώρα. Έπί πλέον : Άθροιστικά και σειραί και ποσοστά    | Πίναξ 8.  | Αριθμός φορολογουμένων και δηλωθέν εισόδημα αυτών εξ έκάστης πηγής, κατά κλιμάκια εισοδήματος τών επί μέρους πηγών   |
| Πίναξ 3.  | Αριθμός φορολογουμένων, δηλωθέν εισόδημα κατά πηγήν προελεύσεως, απαλλαγαι, έκπτώσεις, φορολογητέον εισόδημα και φόρος (άμφοτέρων τών συζύγων), καθ' ομάδας επαγγελματών   | Πίναξ 8α. | Αριθμός φορολογουμένων και δηλωθέν εισόδημα αυτών εξ έκάστης πηγής, κατά κλιμάκια εισοδήματος τών επί μέρους πηγών του συζύγου   |
| Πίναξ 4.  | Αριθμός φορολογουμένων και δηλωθέν οικογενειακόν εισόδημα, αναλόγως τών οικογενειακών βαρών, κατά κλιμάκια οικογενειακού εισοδήματος   | Πίναξ 8β. | Αριθμός φορολογουμένων και δηλωθέν εισόδημα αυτών εξ έκάστης πηγής, κατά κλιμάκια εισοδήματος τών επί μέρους πηγών τής συζύγου   |
| Πίναξ 5.  | Αριθμός φορολογουμένων και δηλωθέν οικογενειακόν εισόδημα, καθ' ομάδας επαγγελματών και οικογενειακά βάρη  | Πίναξ 9.  | Απαλλαγαι και έκπτώσεις εκ του οικογενειακού εισοδήματος, κατά κλιμάκια εισοδήματος  |
| Πίναξ 6.  | Αριθμός φορολογουμένων, δηλωθέν οικογενειακόν εισόδημα, απαλλαγαι και έκπτώσεις, φορολογητέον εισόδημα και φόρος, κατά κλιμάκια εισοδήματος. Έπί πλέον : α) αναλογών φόρος κλίμακος και συμπληρωματικός, και β) μέσος φόρος και μέση επιβάρυνσις του εισοδήματος | Πίναξ 9α. | Απαλλαγαι και έκπτώσεις εκ του εισοδήματος του συζύγου, κατά κλιμάκια εισοδήματος  |
| Πίναξ 6α. | Αριθμός φορολογουμένων, δηλωθέν εισόδημα του συζύγου, απαλλαγαι και έκπτώσεις, φορολογητέον εισόδημα και φόρος, κατά κλιμάκια εισοδήματος. Έπί πλέον : ποσοστά επί του δηλωθέντος εισοδήματος  | Πίναξ 9β. | Απαλλαγαι και έκπτώσεις εκ του εισοδήματος τής συζύγου, κατά κλιμάκια εισοδήματος  |
| Πίναξ 6β. | Αριθμός φορολογουμένων, δηλωθέν εισόδημα τής συζύγου, απαλλαγαι και έκπτώσεις, φορολογητέον εισόδημα και φόρος, κατά κλιμάκια εισοδήματος. Έπί πλέον : ποσοστά επί του δηλωθέντος εισοδήματος  | Πίναξ 10. | Αριθμός φορολογουμένων, φορολογητέον εισόδημα και αναλογών φόρος κλίμακος, κατά κλιμάκια φορολογητέου εισοδήματος: α) συνολικού, β) του συζύγου, και γ) τής συζύγου  |
| Πίναξ 7.  | Αριθμός φορολογουμένων και δηλωθέν οικογενειακόν εισόδημα εξ έκάστης πηγής προελεύσεως, κατά κλιμάκια εισοδήματος  | Πίναξ 11. | Αριθμός φορολογουμένων, φορολογητέον εισόδημα αυτών και αναλογών φόρος κλίμακος, κατά κλιμάκια αναλογούντος φόρου, μετά άθροιστικών σειρών και ποσοστών αυτών : α) συνολικού, β) του συζύγου, και γ) τής συζύγου |
| Πίναξ 7α. | Αριθμός φορολογουμένων και δηλωθέν εισόδημα του συζύγου εξ έκάστης πηγής προελεύσεως, κατά κλιμάκια εισοδήματος  | Πίναξ 12. | Αριθμός φορολογουμένων και δηλωθέν εισόδημα, καθ' ομάδας επαγγελματών και νομόν  |
|           |  | Πίναξ 13. | Αριθμός φορολογουμένων, δηλωθέν εισόδημα κατά πηγήν, απαλλαγαι και έκπτώσεις, φορολογητέον εισόδημα και συνολικός φόρος κατά νομόν   |
|           |  | Πίναξ 14. | Αριθμός φορολογουμένων με τεκμήρια, εισόδημα δηλωθέν και τεκμηρίων, κατά γεωγραφικά διαμερίσματα   |
|           |  | Πίναξ 15. | Αριθμός φορολογουμένων με τεκμήρια, εισόδημα δηλωθέν και τεκμηρίων, καθ' ομάδας επαγγελματών   |

**Σημείωσις :** Είς τούς ακόλουθούτας πίνακας οί αριθμοί έχουν στρογγυλοποιηθή. Κατά συνέπειαν, είς πολλάς περιπτώσεις τά άθροίσματα τών επί μέρους αριθμών δέν συμφωνούν με τά αναγεγραμμένα σύνολα, τά όποία έχουν προέλθει εκ τών αρχικών δεδομένων τής έρεύνης, ήτοι πρό τής στρογγυλοποίησεως αυτών.

Πίναξ 1. Αριθμός φορολογητέων, δηλωθέν εισόδημα κατά πηγήν προέλευσης, άπαλλαγαι και έκπτώσεις, φορολογητέον εισόδημα και φόρος (ήμισηρόν τών συζύγων). Σύνολον Ελλάδος, Περιφέρεια Πρωτευούσης, Αιτητή Χώρα

Είς χιλιάδας δεκαζών

| Κατονομασία σχετικόν μεγεθών                           | Σύνολον 'Ελλάδος |             |             | Περιφέρεια Πρωτευούσης |             |             | Αιτητή Χώρα |             |             |
|--|------------------|-------------|-------------|------------------------|-------------|-------------|-------------|-------------|-------------|
|  | Σύνολον          | Τόσ συζύγων | Τησ συζύγων | Σύνολον                | Τόσ συζύγων | Τησ συζύγων | Σύνολον     | Τόσ συζύγων | Τησ συζύγων |
|  | 1.805.778        | 785.219.186 | 126.186.081 | 895.208                | 425.242.164 | 70.081.843  | 910.570     | 359.977.022 | 56.104.238  |
| 1. Αριθμός φορολογητέων                                | 911.405.267      | 785.219.186 | 126.186.081 | 495.324.007            | 425.242.164 | 70.081.843  | 416.081.260 | 359.977.022 | 56.104.238  |
| 2. Εισόδημα  | 74.403.534       | 57.359.700  | 17.043.834  | 44.793.476             | 33.928.238  | 10.865.178  | 29.610.058  | 23.431.402  | 6.178.656   |
| εξ :   | 224.057          | 183.222     | 40.835      | 81.535                 | 64.238      | 17.237      | 142.522     | 118.924     | 23.598      |
| Α' Οικόδομον   | 2.784.972        | 2.236.513   | 548.459     | 1.978.955              | 1.536.295   | 382.660     | 806.017     | 640.218     | 165.799     |
| Β' Εκμισθώσεων γαιών                                   | 129.704.130      | 115.550.860 | 14.153.270  | 56.470.148             | 49.992.510  | 6.477.658   | 73.233.962  | 65.558.350  | 7.675.612   |
| Γ' Κινητών αξιών                                       | 18.848.712       | 16.403.173  | 2.445.539   | 11.992.028             | 10.327.554  | 1.664.474   | 6.856.684   | 6.075.619   | 781.065     |
| Δ' Έμπορικων και βιομηχανικών επιχειρήσεων, αι όσατα : | 960.561          | 914.383     | 46.178      | 93.033                 | 89.991      | 8.042       | 862.528     | 824.392     | 38.136      |
| α) Δείν τήροον βιβλία Γ' και Δ' κατηγορίας του Κ.Φ.Σ.  | 659.911.557      | 570.990.009 | 88.921.548  | 365.225.736            | 316.446.509 | 48.780.287  | 274.684.761 | 254.543.500 | 40.141.261  |
| β) Τήροον βιβλία Γ' και Δ' κατηγορίας του Κ.Φ.Σ.       | 24.567.747       | 21.581.329  | 2.986.418   | 14.683.015             | 12.736.707  | 1.886.306   | 9.884.732   | 8.784.620   | 1.100.112   |
| Ε' Γεωργικόν επιχειρήσεων                              | 191.063.879      | 161.928.519 | 29.135.360  | 101.952.568            | 86.369.297  | 15.583.271  | 89.111.311  | 75.559.222  | 13.552.089  |
| ΣΤ' Μισθωτών υπηρεσιών                                 | 170.574.938      | 143.939.912 | 26.635.026  | 90.235.354             | 76.211.159  | 14.084.195  | 80.279.584  | 67.728.753  | 12.550.831  |
| Ζ' Έλευθερίων άπτηρησιών                               | 3.151.635        | 2.714.940   | 436.695     | 1.959.380              | 1.677.305   | 282.075     | 1.192.255   | 1.037.635   | 154.620     |
| 40% επί εισοδήματος εκ μισθωτών υπηρεσιών              | 17.337.304       | 15.273.666  | 2.063.638   | 9.697.834              | 8.480.833   | 1.217.001   | 7.639.470   | 6.792.833   | 846.637     |
| 25% επί εισοδήματος εκ έλευθερίων άπτηρησιών           | 146.157.450      | 139.488.384 | 6.669.066   | 71.867.012             | 68.100.468  | 3.766.544   | 74.290.438  | 71.387.916  | 2.902.522   |
| Έκ Όμηων   | 38.230.040       | 38.230.040  | —           | 19.139.400             | 19.139.400  | —           | 19.030.640  | 19.030.640  | —           |
| Άπορολόγητων όριον                                     | 62.845.125       | 62.845.125  | —           | 27.237.650             | 27.237.650  | —           | 35.607.475  | 35.607.475  | —           |
| Οικογενειακά βήρη                                      | 96.589.020       | 96.589.020  | —           | 12.183.740             | 12.183.740  | —           | 14.415.680  | 14.415.680  | —           |
| α) Σύνζυγος  | 29.519.820       | 29.519.820  | —           | 12.154.565             | 12.154.565  | —           | 17.365.315  | 17.365.315  | —           |
| β) Τέσσα   | 6.726.285        | 6.726.285   | —           | 2.809.805              | 2.809.805   | —           | 3.826.480   | 3.826.480   | —           |
| γ) Άλλα  | 5.182.808        | 4.261.216   | 921.592     | 3.604.650              | 2.940.847   | 663.803     | 1.578.158   | 1.320.369   | 257.789     |
| Άπορολόγητων ζώθη                                      | 2.141.768        | 2.007.634   | 134.134     | 1.216.707              | 1.131.717   | 84.990      | 925.061     | 875.917     | 49.144      |
| Άποφασιστικά εισοδήμα Τ.Ε.Β.Ε. κλπ.                    | 16.540.819       | 14.927.139  | 1.613.680   | 8.009.716              | 7.130.256   | 879.460     | 8.531.103   | 7.796.883   | 734.220     |
| Εισοδήμα υπήρ Ο.Γ.Α.                                   | 8.150.327        | 7.286.947   | 863.380     | 5.253.333              | 4.697.825   | 555.508     | 2.896.994   | 2.589.122   | 307.872     |
| Δωρεά και τόκοι όανείων                                | 6.595.980        | 3.459.697   | 3.136.283   | 3.483.185              | 1.900.402   | 1.582.783   | 3.112.795   | 1.553.295   | 1.553.500   |
| Διατροφή συζύγου                                       | 6.470.586        | 6.470.586   | —           | 3.922.370              | 3.922.370   | —           | 2.548.216   | 2.548.216   | —           |
| 5. Φορολογητέον εισόδημα                               | 587.471.744      | 501.018.847 | 86.452.897  | 328.651.209            | 79.318.917  | 49.332.292  | 258.820.535 | 221.699.930 | 7.120.605   |
| 6. Σύνολον φόρου                                       | 93.429.451       | 81.826.246  | 11.603.205  | 56.775.748             | 49.692.794  | 7.082.954   | 36.653.703  | 32.133.452  | 4.520.251   |
| Αναλογών φόρου κλίμακος                                | 92.167.624       | 80.823.638  | 11.343.986  | 55.909.760             | 49.007.147  | 6.902.613   | 36.257.864  | 31.816.491  | 4.441.373   |
| Συμμεληματικόν φόρος 3%                                | 1.261.827        | 1.002.607   | 259.220     | 865.987                | 685.646     | 180.341     | 395.840     | 316.961     | 78.879      |



**Πίναξ 2. Αριθμός φορολογούμενων, δηλωθέν οικογενειακόν εισόδημα, ἀπαλλαγαι και ἐκπτώσεις, φορολογητέον εισόδημα και φόρος, κατά κλιμάκια οικογενειακού εισοδήματος, Σύνολον Ἑλλάδος, Περιφέρεια Πρωτευούσης, Λοιπή Χώρα. Ἐπί πλέον: Ἀθροιστικά σειράι και ποσοστά**

| Κλιμάκια<br>οικογενειακού εισοδήματος<br>(χιλιάδες δραχμῶν)                               | Φορολογούμενοι |                              | Δηλωθέν εισόδημα    |                              | Ἀπαλλαγαι και ἐκπτώσεις |                              | Φορολογητέον εισόδημα |                              | Σύνολον φόρου       |                              |
|---|----------------|------------------------------|---------------------|------------------------------|-------------------------|------------------------------|-----------------------|------------------------------|---------------------|------------------------------|
|   | Ἀριθμός        | Ἐπί τοῖς<br>% τοῦ<br>συνόλου | Χιλιάδες<br>δραχμῶν | Ἐπί τοῖς<br>% τοῦ<br>συνόλου | Χιλιάδες<br>δραχμῶν     | Ἐπί τοῖς<br>% τοῦ<br>συνόλου | Χιλιάδες<br>δραχμῶν   | Ἐπί τοῖς<br>% τοῦ<br>συνόλου | Χιλιάδες<br>δραχμῶν | Ἐπί τοῖς<br>% τοῦ<br>συνόλου |
| <b>Α' Σύνολον Ἑλλάδος</b>   |                |                              |                     |                              |                         |                              |                       |                              |                     |                              |
| Σύνολον   | 1.805.778      | 100,0                        | 911.405.268         | 100,0                        | 337.221.330             | 100,0                        | 587.471.745           | 100,0                        | 92.850.150          | 100,0                        |
| Ἔως < 50  | 91.961         | 5,1                          | 1.352.245           | 0,1                          | 8.690.818               | 2,6                          | 1.922.124             | 0,3                          | 234.353             | 0,3                          |
| 50 - 80   | 46.497         | 2,6                          | 3.017.098           | 0,3                          | 3.001.676               | 0,9                          | 1.464.408             | 0,2                          | 89.808              | 0,1                          |
| 80 - 100  | 34.022         | 1,9                          | 3.048.429           | 0,3                          | 2.335.204               | 0,7                          | 1.445.357             | 0,2                          | 76.517              | 0,1                          |
| 100 - 150   | 97.237         | 5,4                          | 12.105.503          | 1,3                          | 8.193.781               | 2,4                          | 5.777.697             | 1,0                          | 331.900             | 0,4                          |
| 150 - 200   | 110.198        | 6,1                          | 19.188.797          | 2,1                          | 10.595.695              | 3,1                          | 9.328.132             | 1,6                          | 491.331             | 0,5                          |
| 200 - 300   | 241.290        | 13,4                         | 60.019.578          | 6,6                          | 29.932.477              | 8,9                          | 30.314.372            | 5,2                          | 1.683.437           | 1,8                          |
| 300 - 400   | 236.359        | 13,1                         | 82.456.462          | 9,0                          | 37.520.453              | 11,1                         | 44.106.438            | 7,5                          | 3.009.389           | 3,2                          |
| 400 - 500   | 214.576        | 11,9                         | 96.226.396          | 10,6                         | 39.842.093              | 11,8                         | 55.267.909            | 9,4                          | 4.720.915           | 5,1                          |
| 500 - 600   | 183.610        | 10,2                         | 100.666.368         | 11,0                         | 38.441.374              | 11,4                         | 61.664.961            | 10,5                         | 6.628.982           | 7,1                          |
| 600 - 800   | 242.832        | 13,4                         | 167.290.919         | 18,4                         | 57.708.983              | 17,1                         | 109.006.033           | 18,6                         | 15.119.449          | 16,3                         |
| 800 - 1000  | 131.475        | 7,3                          | 117.021.045         | 12,8                         | 37.725.967              | 11,2                         | 79.813.191            | 13,6                         | 13.494.427          | 14,5                         |
| 1000 - 2000   | 161.309        | 8,9                          | 207.737.976         | 22,8                         | 56.024.368              | 16,6                         | 152.701.576           | 26,0                         | 33.733.922          | 36,3                         |
| 2000 - 3000   | 10.809         | 0,6                          | 25.301.525          | 2,8                          | 4.903.570               | 1,5                          | 20.698.184            | 3,5                          | 6.928.968           | 7,5                          |
| 3000 - 5000   | 2.810          | 0,2                          | 10.276.821          | 1,1                          | 1.554.912               | 0,5                          | 8.844.858             | 1,5                          | 3.615.512           | 3,9                          |
| 5000 και ἄνω  | 733            | 0,0                          | 5.696.098           | 0,6                          | 639.958                 | 0,2                          | 5.116.947             | 0,9                          | 2.691.741           | 2,9                          |
| <i>Ἀθροιστικά σειράι ἐκ τῶν ὡς ἄνω μεγεθῶν, ἐκ τῶν κατωτέρων πρὸς τὰ ἀνώτερα κλιμάκια</i> |                |                              |                     |                              |                         |                              |                       |                              |                     |                              |
| Ἔως < 50  | 91.961         | 5,1                          | 1.352.245           | 0,1                          | 8.690.818               | 2,6                          | 1.922.124             | 0,3                          | 234.353             | 0,3                          |
| 50 - 80   | 138.458        | 7,7                          | 4.369.343           | 0,4                          | 11.692.494              | 3,5                          | 3.386.532             | 0,5                          | 324.161             | 0,4                          |
| 80 - 100  | 172.480        | 9,6                          | 7.417.772           | 0,7                          | 14.027.698              | 4,2                          | 4.831.889             | 0,7                          | 400.678             | 0,5                          |
| 100 - 150   | 269.777        | 15,0                         | 19.523.275          | 2,0                          | 22.221.479              | 6,6                          | 16.609.586            | 1,7                          | 732.578             | 0,9                          |
| 150 - 200   | 379.975        | 21,1                         | 38.712.072          | 4,1                          | 32.817.174              | 9,7                          | 19.937.718            | 3,3                          | 1.223.909           | 1,4                          |
| 200 - 300   | 621.265        | 34,5                         | 98.731.650          | 10,7                         | 62.809.651              | 18,6                         | 50.252.090            | 8,5                          | 2.907.346           | 3,2                          |
| 300 - 400   | 857.624        | 47,6                         | 181.188.112         | 19,7                         | 100.330.104             | 29,7                         | 94.358.528            | 16,0                         | 5.916.735           | 6,4                          |
| 400 - 500   | 1.072.200      | 59,5                         | 277.414.508         | 30,3                         | 140.172.197             | 41,5                         | 149.625.937           | 25,4                         | 10.637.150          | 11,5                         |
| 500 - 600   | 1.255.810      | 69,7                         | 378.080.876         | 41,3                         | 178.663.571             | 52,9                         | 211.290.898           | 35,9                         | 17.266.132          | 18,6                         |
| 600 - 800   | 1.498.642      | 83,1                         | 545.371.795         | 59,7                         | 236.372.554             | 70,0                         | 320.296.991           | 54,5                         | 32.385.581          | 34,9                         |
| 800 - 1000  | 1.630.117      | 90,4                         | 662.392.840         | 72,5                         | 274.098.521             | 81,2                         | 400.110.182           | 68,1                         | 45.880.008          | 49,4                         |
| 1000 - 2000   | 1.791.426      | 99,3                         | 870.130.816         | 95,3                         | 330.122.889             | 97,8                         | 552.811.758           | 94,1                         | 79.613.930          | 85,7                         |
| 2000 - 3000   | 1.802.235      | 99,9                         | 895.432.341         | 98,1                         | 335.026.459             | 99,3                         | 573.509.942           | 97,6                         | 86.542.898          | 93,2                         |
| 3000 - 5000   | 1.805.045      | 100,1                        | 905.709.170         | 99,2                         | 336.581.371             | 99,8                         | 582.354.800           | 99,1                         | 90.158.410          | 97,1                         |
| 5000 και ἄνω  | 1.805.778      | 100,0                        | 911.405.268         | 100,0                        | 337.221.330             | 100,0                        | 587.471.745           | 100,0                        | 92.850.150          | 100,0                        |
| <b>Β' Περιφέρεια Πρωτευούσης</b>  |                |                              |                     |                              |                         |                              |                       |                              |                     |                              |
| Σύνολον   | 895.208        | 100,0                        | 495.324.006         | 100,0                        | 173.819.581             | 100,0                        | 328.651.209           | 100,0                        | 56.505.479          | 100,0                        |
| Ἔως < 50  | 34.954         | 3,9                          | 558.332             | 0,1                          | 3.325.157               | 1,9                          | 981.346               | 0,3                          | 116.600             | 0,2                          |
| 50 - 80   | 18.989         | 2,1                          | 1.232.044           | 0,2                          | 933.935                 | 0,5                          | 785.132               | 0,2                          | 38.920              | 0,1                          |
| 80 - 100  | 13.444         | 1,5                          | 1.205.146           | 0,2                          | 853.258                 | 0,5                          | 703.937               | 0,2                          | 31.410              | 0,1                          |
| 100 - 150   | 39.346         | 4,4                          | 4.905.041           | 1,0                          | 3.235.933               | 1,9                          | 2.615.163             | 0,8                          | 150.611             | 0,3                          |
| 150 - 200   | 49.446         | 5,5                          | 8.623.020           | 1,7                          | 4.704.848               | 2,7                          | 4.368.039             | 1,3                          | 236.753             | 0,4                          |
| 200 - 300   | 120.274        | 13,4                         | 30.005.728          | 6,1                          | 15.250.120              | 8,8                          | 15.207.500            | 4,6                          | 858.808             | 1,5                          |
| 300 - 400   | 117.803        | 13,2                         | 40.982.104          | 8,3                          | 18.630.433              | 10,7                         | 22.240.989            | 6,8                          | 1.589.088           | 2,8                          |
| 400 - 500   | 100.529        | 11,2                         | 45.097.376          | 9,1                          | 18.423.525              | 10,6                         | 26.332.182            | 8,0                          | 2.424.358           | 4,3                          |
| 500 - 600   | 88.847         | 9,9                          | 48.747.031          | 9,8                          | 18.604.019              | 10,7                         | 30.217.041            | 9,2                          | 3.437.672           | 6,1                          |
| 600 - 800   | 127.961        | 14,3                         | 88.344.376          | 17,8                         | 29.930.409              | 17,2                         | 58.165.936            | 17,7                         | 8.346.252           | 14,8                         |
| 800 - 1000  | 73.299         | 8,2                          | 65.291.391          | 13,2                         | 20.441.979              | 11,8                         | 45.203.616            | 13,8                         | 7.933.261           | 14,0                         |
| 1000 - 2000   | 99.844         | 11,2                         | 129.986.378         | 26,2                         | 34.207.613              | 19,7                         | 96.362.796            | 29,3                         | 21.677.123          | 38,4                         |
| 2000 - 3000   | 7.760          | 0,9                          | 18.170.324          | 3,7                          | 3.591.130               | 2,1                          | 14.815.619            | 4,5                          | 4.903.080           | 8,7                          |
| 3000 - 5000   | 2.140          | 0,2                          | 7.847.699           | 1,6                          | 1.185.030               | 0,7                          | 6.765.777             | 2,1                          | 2.725.793           | 4,8                          |
| 5000 και ἄνω  | 572            | 0,1                          | 4.328.017           | 0,9                          | 502.190                 | 0,3                          | 3.886.138             | 1,2                          | 2.035.749           | 3,6                          |
| <i>Ἀθροιστικά σειράι ἐκ τῶν ὡς ἄνω μεγεθῶν, ἐκ τῶν κατωτέρων πρὸς τὰ ἀνώτερα κλιμάκια</i> |                |                              |                     |                              |                         |                              |                       |                              |                     |                              |
| Ἔως < 50  | 34.954         | 3,9                          | 558.332             | 0,1                          | 3.325.157               | 1,9                          | 981.346               | 0,3                          | 116.600             | 0,2                          |
| 50 - 80   | 53.943         | 6,0                          | 1.790.376           | 0,3                          | 4.259.092               | 2,4                          | 1.766.478             | 0,5                          | 155.520             | 0,3                          |
| 80 - 100  | 67.387         | 7,5                          | 2.995.522           | 0,5                          | 5.112.350               | 2,9                          | 2.470.415             | 0,7                          | 186.930             | 0,4                          |
| 100 - 150   | 106.733        | 11,9                         | 7.900.563           | 1,5                          | 8.348.283               | 4,8                          | 5.085.578             | 1,5                          | 337.541             | 0,7                          |
| 150 - 200   | 156.179        | 17,4                         | 16.523.583          | 3,2                          | 13.053.131              | 7,5                          | 9.453.617             | 2,8                          | 574.294             | 1,1                          |
| 200 - 300   | 276.453        | 30,8                         | 46.529.311          | 9,3                          | 28.303.251              | 16,3                         | 24.661.117            | 7,4                          | 1.433.102           | 2,6                          |
| 300 - 400   | 394.256        | 44,0                         | 87.511.415          | 17,6                         | 46.933.684              | 27,0                         | 46.902.106            | 14,2                         | 3.022.190           | 5,4                          |
| 400 - 500   | 494.785        | 55,2                         | 132.608.791         | 26,7                         | 65.357.209              | 37,6                         | 73.234.288            | 22,2                         | 5.446.548           | 9,7                          |
| 500 - 600   | 583.632        | 65,1                         | 181.355.822         | 36,5                         | 83.961.228              | 48,3                         | 103.451.329           | 31,4                         | 8.884.220           | 15,8                         |
| 600 - 800   | 711.593        | 79,4                         | 269.700.198         | 54,3                         | 113.891.637             | 65,5                         | 161.617.265           | 49,1                         | 17.230.472          | 30,6                         |
| 800 - 1000  | 784.892        | 87,6                         | 334.991.589         | 67,5                         | 134.333.616             | 77,3                         | 206.820.881           | 62,9                         | 25.163.733          | 44,6                         |
| 1000 - 2000   | 884.736        | 98,8                         | 464.977.967         | 93,7                         | 168.541.229             | 97,0                         | 303.183.677           | 92,2                         | 46.840.856          | 83,0                         |
| 2000 - 3000   | 892.496        | 99,7                         | 483.148.291         | 97,4                         | 172.132.359             | 99,1                         | 317.999.296           | 96,7                         | 51.743.936          | 91,7                         |
| 3000 - 5000   | 894.636        | 99,9                         | 490.995.990         | 99,0                         | 173.317.389             | 99,8                         | 324.765.073           | 98,8                         | 54.469.729          | 96,5                         |
| 5000 και ἄνω  | 895.208        | 100,0                        | 495.324.006         | 100,0                        | 173.819.581             | 100,0                        | 328.651.209           | 100,0                        | 56.505.479          | 100,0                        |

**Πίναξ 2. Αριθμός φορολογουμένων, δηλωθέν οικογενειακόν εισόδημα, αλλαγαι και εκπτώσεις, φορολογητέον εισόδημα και φόρος, κατά κλιμάκια οικογενειακού εισοδήματος. Σύνολον Ἑλλάδος, Περιφέρεια Πρωτεύουσας, Αιτιή Χώρα. Ἐπί πλέον : Ἀθροιστικά σειραι και ποσοστά (συνέχεια)**

| Κλιμάκια οικογενειακού εισοδήματος (χιλιάδες δραχμών)                                      | Φορολογούμενοι |                        | Δηλωθέν εισόδημα |                        | Ἀλλαγαι και εκπτώσεις |                        | Φορολογητέον εισόδημα |                        | Σύνολον φοροῦ    |                        |
|--|----------------|------------------------|------------------|------------------------|-----------------------|------------------------|-----------------------|------------------------|------------------|------------------------|
|  | Ἀριθμός        | Ἐπί τοῖς % τοῦ συνόλου | Χιλιάδες δραχμῶν | Ἐπί τοῖς % τοῦ συνόλου | Χιλιάδες δραχμῶν      | Ἐπί τοῖς % τοῦ συνόλου | Χιλιάδες δραχμῶν      | Ἐπί τοῖς % τοῦ συνόλου | Χιλιάδες δραχμῶν | Ἐπί τοῖς % τοῦ συνόλου |
| <b>Γ' Αιτιή Χώρα</b>   |                |                        |                  |                        |                       |                        |                       |                        |                  |                        |
| Σύνολον  | 910 570        | 100,0                  | 416 081.262      | 100,0                  | 163 401.749           | 100,0                  | 258 820 536           | 100,0                  | 36 344 671       | 100,0                  |
| Ἔως < 50   | 57 007         | 6,3                    | 793 913          | 0,2                    | 5 365.661             | 3,3                    | 940 778               | 0,4                    | 117 753          | 0,3                    |
| 50 - 80  | 27.508         | 3,0                    | 1.785 053        | 0,4                    | 2 067.741             | 1,3                    | 679 276               | 0,3                    | 50 888           | 0,1                    |
| 80 - 100   | 20 578         | 2,3                    | 1.843.232        | 0,4                    | 1 481.946             | 0,9                    | 741 420               | 0,3                    | 45 107           | 0,1                    |
| 100 - 150  | 57.951         | 6,4                    | 7.200 462        | 1,7                    | 4 957.848             | 3,0                    | 3 162 534             | 1,2                    | 181.289          | 0,5                    |
| 150 - 200  | 60.752         | 6,7                    | 10.565.777       | 2,5                    | 5 820 847             | 3,6                    | 4.960 093             | 1,9                    | 254.578          | 0,7                    |
| 200 - 300  | 121 016        | 13,3                   | 30 013 850       | 7,2                    | 14 742.356            | 9,0                    | 15 106 872            | 5,8                    | 824.629          | 2,3                    |
| 300 - 400  | 118 556        | 13,0                   | 41 474 357       | 10,0                   | 18 890.020            | 11,6                   | 21 865 449            | 8,4                    | 1 420 301        | 3,9                    |
| 400 - 500  | 114 047        | 12,5                   | 51 129 020       | 12,3                   | 21 418 569            | 13,1                   | 28 935 227            | 11,2                   | 2 296 057        | 6,3                    |
| 500 - 600  | 94.763         | 10,4                   | 51 919 337       | 12,5                   | 19 887.354            | 12,2                   | 31 447 920            | 12,2                   | 3.191.310        | 8,8                    |
| 600 - 800  | 114.871        | 12,6                   | 78 946.513       | 19,0                   | 27.778.574            | 17,0                   | 50 840.157            | 19,6                   | 6.773.197        | 18,6                   |
| 800 - 1000   | 58.176         | 6,4                    | 51 729.654       | 12,4                   | 17 283 989            | 10,6                   | 34 609 575            | 13,4                   | 5 561.166        | 15,3                   |
| 1000 - 2000  | 61.465         | 6,8                    | 77 751 599       | 18,7                   | 21 816 754            | 13,4                   | 56 338 780            | 21,8                   | 12 056 799       | 33,2                   |
| 2000 - 3000  | 3 049          | 0,3                    | 7.131 201        | 1,7                    | 1 312 441             | 0,8                    | 5 882 565             | 2,3                    | 2 025 887        | 5,6                    |
| 3000 - 5000  | 670            | 0,1                    | 2 429 130        | 0,6                    | 369 882               | 0,2                    | 2 079 081             | 0,8                    | 889.719          | 2,4                    |
| 5000 και άνω   | 161            | 0,0                    | 1 368.081        | 0,3                    | 137.769               | 0,1                    | 1 230.809             | 0,5                    | 655.991          | 1,8                    |
| <i>Ἀθροιστικά σειραι ἐκ τῶν ὡς άνω μεγθῶν, ἐκ τῶν κατοκτόρων πρὸς τὸ άνώτερον κλιμάκιο</i> |                |                        |                  |                        |                       |                        |                       |                        |                  |                        |
| Ἔως < 50   | 57 007         | 6,3                    | 793 913          | 0,2                    | 5 365.661             | 3,3                    | 940 778               | 0,4                    | 117.753          | 0,3                    |
| 50 - 80  | 84 515         | 9,3                    | 2 578.955        | 0,6                    | 7 433 432             | 4,6                    | 1 620 054             | 0,7                    | 168.641          | 0,4                    |
| 80 - 100   | 105 093        | 11,6                   | 4.422 218        | 1,0                    | 8 915 348             | 5,5                    | 2 361 474             | 1,0                    | 213 748          | 0,5                    |
| 100 - 150  | 163 044        | 18,0                   | 11 622.710       | 2,7                    | 13 873.196            | 8,5                    | 5 524 008             | 2,2                    | 395 037          | 1,0                    |
| 150 - 200  | 223.795        | 24,7                   | 22 188.487       | 5,2                    | 17.754 013            | 12,1                   | 10 484 101            | 4,1                    | 649.615          | 1,7                    |
| 200 - 300  | 344 812        | 38,0                   | 52 232 337       | 12,4                   | 31 506.399            | 21,1                   | 25 590 973            | 9,9                    | 1.474.244        | 4,0                    |
| 300 - 400  | 453 368        | 51,0                   | 93.675 694       | 22,4                   | 53 396 419            | 32,7                   | 47 456 422            | 18,3                   | 2 894.545        | 7,9                    |
| 400 - 500  | 577.415        | 63,5                   | 141.805 714      | 34,7                   | 71 814 988            | 45,8                   | 76 391 649            | 29,5                   | 5 190.602        | 14,2                   |
| 500 - 600  | 672.178        | 73,9                   | 196 725 051      | 47,2                   | 91 702 342            | 58,0                   | 107 839 569           | 41,7                   | 8 381.912        | 23,0                   |
| 600 - 800  | 787 049        | 85,5                   | 275 671 534      | 65,2                   | 122.430 916           | 75,0                   | 158.679 726           | 61,3                   | 15 155.109       | 41,6                   |
| 800 - 1000   | 845 225        | 92,9                   | 327 401 248      | 78,6                   | 139 764 905           | 85,6                   | 193 289 301           | 74,7                   | 20.716.275       | 56,9                   |
| 1000 - 2000  | 936 690        | 97,7                   | 405 152 847      | 97,3                   | 161 581 659           | 99,0                   | 249 628 081           | 96,5                   | 32.773.074       | 90,1                   |
| 2000 - 3000  | 999 739        | 109,0                  | 412 284 018      | 99,0                   | 162 894 100           | 99,8                   | 255 510.646           | 98,8                   | 34.798.961       | 95,7                   |
| 3000 - 5000  | 910 409        | 100,1                  | 414 713.178      | 99,6                   | 163 253.982           | 100,0                  | 257.589.727           | 99,6                   | 35.688.680       | 98,1                   |
| 5000 και άνω   | 910 570        | 100,0                  | 416 081 252      | 100,0                  | 163 401.749           | 100,0                  | 258 820 536           | 100,0                  | 36.344.671       | 100,0                  |



**Πίναξ 3. Αριθμός φορολογημένων, δηλωθέν εισόδημα κατά πηγήν προελεύσεως, ἀπαλλαγαι, ἐκπτώσεις, φορολογητέον εισόδημα και φόρος (ἀμφοτέρων τῶν συζύγων), καθ' ὁμάδας ἐπαγγελματιῶν**

Εἰς χιλιάδας δραχμῶν

|  | Σύνολον ὁμάδων ἐπαγγελματιῶν                      |   |   | Εἰσοδήματα        |                   |                  | Ἐμποροὶ - βιομήχανοι - βιοτέχναι - ἐπαγγελματίαι |                   |                   |
|--|---|---|---|-------------------|-------------------|------------------|--|-------------------|-------------------|
|  | Σύνολον   | Τοῦ συζύγου                                       | Τῆς συζύγου                                   | Σύνολον           | Τοῦ συζύγου       | Τῆς συζύγου      | Σύνολον  | Τοῦ συζύγου       | Τῆς συζύγου       |
|  | Δὲν τήρουν βιβλία Γ' και Δ' κατηγορίας τοῦ Κ.Φ.Σ. | Δὲν τήρουν βιβλία Γ' και Δ' κατηγορίας τοῦ Κ.Φ.Σ. | Τήρουν βιβλία Γ' και Δ' κατηγορίας τοῦ Κ.Φ.Σ. | Σύνολον           | Τοῦ συζύγου       | Τῆς συζύγου      | Σύνολον  | Τοῦ συζύγου       | Τῆς συζύγου       |
| <b>1. Αριθμὸς φορολογημένων</b>                        | <b>1.805.778</b>                                  | —   | —   | <b>142.987</b>    | —                 | —                | <b>22.816</b>                                    | —                 | —                 |
| <b>2. Εἰσόδημα</b>                                     | <b>911.405.270</b>                                | <b>785.219.187</b>                                | <b>126.186.083</b>                            | <b>37.507.536</b> | <b>28.357.791</b> | <b>9.149.745</b> | <b>20.414.370</b>                                | <b>17.519.764</b> | <b>2.894.606</b>  |
| ἢ:   |   |   |   |                   |                   |                  |  |                   |                   |
| Α' Οἰκοδομῶν   | 74.403.533  | 57.359.699  | 17.043.834                                    | 17.406.751        | 15.320.392        | 2.086.359        | 18.886.436                                       | 14.902.079        | 3.984.357         |
| Β' Ἐκμισθώσεων γατῶν                                   | 224.057   | 183.222   | 40.835  | 58.352            | 54.410            | 3.942            | 36.251   | 29.461            | 6.790             |
| Γ' Κλητῶν ἀξιών  | 2.784.972   | 2.236.514   | 548.458                                       | 578.180           | 503.499           | 74.681           | 650.183  | 511.388           | 138.795           |
| Δ' Ἐμπορικῶν και βιομηχανικῶν ἐπιχειρήσεων, αἱ ὁποῖαι: |   |   |   |                   |                   |                  |  |                   |                   |
| α) Δὲν τήρουν βιβλία Γ' και Δ' κατηγορίας τοῦ Κ.Φ.Σ.   | 129.704.129                                       | 115.550.860                                       | 14.153.269                                    | 3.410.789         | 1.032.574         | 2.378.215        | 112.520.080                                      | 107.181.793       | 5.338.287         |
| β) Τήρουν βιβλία Γ' και Δ' κατηγορίας τοῦ Κ.Φ.Σ.       | 18.848.713  | 16.403.173  | 2.445.540                                     | 1.415.136         | 1.195.271         | 219.865          | —  | —                 | —                 |
| Ε' Γεωργικῶν ἐπιχειρήσεων                              | 960.560   | 914.382   | 46.178  | 193.175           | 187.136           | 6.039            | 265.695  | 249.986           | 15.709            |
| ΣΤ' Μισθωτῶν ὑπηρεσιῶν                                 | 659.911.558                                       | 570.990.008                                       | 88.921.550                                    | 13.967.833        | 9.701.904         | 4.265.929        | 32.649.043                                       | 21.390.452        | 11.258.591        |
| Ζ' Ἐλευθέρων ἐπαγγελματιῶν                             | 24.567.744  | 21.581.327  | 2.986.417                                     | 477.318           | 362.603           | 114.715          | 2.004.114  | 1.680.574         | 323.540           |
| <b>3. Ἀπαλλαγαι</b>                                    | <b>191.063.877</b>                                | <b>161.928.517</b>                                | <b>29.135.360</b>                             | <b>5.786.206</b>  | <b>4.234.909</b>  | <b>1.551.297</b> | <b>13.640.481</b>                                | <b>9.773.907</b>  | <b>3.866.574</b>  |
| 40% ἐπὶ εισοδήματος ἐκ μισθωτῶν ὑπηρεσιῶν              | 170.574.936                                       | 143.939.910                                       | 26.635.026                                    | 4.339.558         | 3.009.423         | 1.330.135        | 9.952.429  | 6.473.382         | 3.479.047         |
| 25% ἐπὶ εισοδήματος ἐξ ἐλευθέρων ἐπαγ-<br>γελμάτων     | 3.151.637   | 2.714.939   | 436.698                                       | 38.846            | 20.759            | 18.087           | 253.650  | 205.273           | 48.377            |
| Ἐκ ζήτητῶν   | 17.337.307  | 15.273.667  | 2.063.640                                     | 1.407.802         | 1.204.726         | 203.076          | 3.434.403  | 3.095.253         | 339.150           |
| <b>4. Ἐκπτώσεις</b>                                    | <b>146.157.452</b>                                | <b>139.488.385</b>                                | <b>6.669.067</b>                              | <b>7.007.747</b>  | <b>6.564.174</b>  | <b>443.573</b>   | <b>46.737.814</b>                                | <b>45.637.632</b> | <b>1.100.182</b>  |
| * Ἀφορολόγητον ὄριον                                   | 38.230.040  | 38.230.040  | —   | 2.562.740         | 2.562.740         | —                | 10.141.420                                       | 10.141.420        | —                 |
| Οἰκονομικὰ βάρη  | 62.845.125  | 62.845.125  | —   | 2.545.550         | 2.545.550         | —                | 19.767.880                                       | 19.767.880        | —                 |
| α) Σύνταξος  | 26.599.020  | 26.599.020  | —   | 1.164.320         | 1.164.320         | —                | 8.124.640  | 8.124.640         | —                 |
| β) Πένησ   | 29.519.820  | 29.519.820  | —   | 1.196.210         | 1.196.210         | —                | 10.239.910                                       | 10.239.910        | —                 |
| γ) Δοσιὰ   | 6.726.285   | 6.726.285   | —   | 185.020           | 185.020           | —                | 1.403.330  | 1.403.330         | —                 |
| Νοσήλεια   | 5.182.810   | 4.261.218   | 921.592                                       | 360.844           | 307.274           | 53.570           | 1.018.695  | 858.798           | 159.897           |
| * Ἀσφάλιστικα ζῆφης                                    | 2.141.768   | 2.007.635   | 134.133                                       | 81.164            | 71.959            | 9.205            | 870.523  | 834.576           | 35.947            |
| * Ἀσφαλιστικαὶ εἰσφοραι Τ.Ε.Β.Ε. κλπ.                  | 16.540.818  | 14.927.138  | 1.613.680                                     | 401.060           | 211.414           | 189.646          | 11.959.820                                       | 11.513.171        | 446.649           |
| Εἰσφορὰ ὑπὲρ Ο.Γ.Α.                                    | 8.150.325   | 7.286.946   | 863.379                                       | 393.557           | 332.999           | 60.558           | 1.505.792  | 1.369.788         | 136.004           |
| Δωρεαι καὶ τόκοι θανάτων                               | 6.595.983   | 3.459.699   | 3.136.284                                     | 468.668           | 338.073           | 130.595          | 1.151.560  | 829.874           | 321.686           |
| Διατροφὴ συζύγου                                       | 6.470.587   | 6.470.587   | —   | 194.166           | 194.166           | —                | 322.125  | 322.125           | —                 |
| <b>5. Φορολογητέον εισόδημα</b>                        | <b>587.471.746</b>                                | <b>501.018.848</b>                                | <b>86.452.898</b>                             | <b>27.601.830</b> | <b>21.461.607</b> | <b>6.140.223</b> | <b>104.842.784</b>                               | <b>90.010.919</b> | <b>14.831.865</b> |
| <b>6. Σύνολον φόρος</b>                                | <b>93.429.451</b>                                 | <b>81.826.246</b>                                 | <b>11.603.205</b>                             | <b>4.603.866</b>  | <b>3.838.419</b>  | <b>765.447</b>   | <b>16.706.794</b>                                | <b>14.868.668</b> | <b>1.838.126</b>  |
| * Ἀναλογῶν φόρος κλίμακος                              | 92.167.626  | 80.823.639  | 11.343.987                                    | 4.272.003         | 3.546.376         | 725.627          | 16.425.321                                       | 14.639.386        | 1.785.935         |
| Συμπληρωματικὸς φόρος 3%                               | 1.261.828   | 1.002.609   | 259.219                                       | 331.864           | 292.044           | 39.820           | 281.474  | 229.283           | 52.191            |

**Πίναξ 3. Αριθμός φορολογουμένων, δηλαδή εισόδημα κατά πηγήν προελεύσεως, άπαλλαγται, έκπτώσεις, φορολογητέον εισόδημα και φόρος (άμφοτέρων τόν συζύγων), καθ' ομάδας επαγγελματιών (συνέχεια)**

Είς χιλιάδας δεκαμίων

| Κατονομασία σχετικόν μεγεθόν                         | Γεωργοί - κτηνοτρόφοι - άλλεις - έμμετάλλευται δασών |             |             | Μισθωτοί    |             |             | Έλευθεροί επαγγελματίαι |             |             | Συνταξιοζούχοι |             |             |             |
|--|--|-------------|-------------|-------------|-------------|-------------|-------------------------|-------------|-------------|----------------|-------------|-------------|-------------|
|  | Σύνολον  | Τού συζύγου | Τής συζύγου | Σύνολον     | Τού συζύγου | Τής συζύγου | Σύνολον                 | Τού συζύγου | Τής συζύγου | Σύνολον        | Τού συζύγου | Τής συζύγου |             |
|  | 25.197   | 1.831.987   | 984.038     | 801.497     | 427.316.632 | 65.549.238  | 77.446                  | 57.652.785  | 45.730.604  | 11.922.181     | 240.301     | 133.136.878 | 118.516.674 |
| 1. Αριθμός φορολογουμένων                            | 2.816.025  | 1.831.987   | 984.038     | 492.865.870 | 427.316.632 | 65.549.238  | 77.446                  | 57.652.785  | 45.730.604  | 11.922.181     | 240.301     | 133.136.878 | 118.516.674 |
| 2. Εισόδημα έξ:                                      | 905.614  | 773.640     | 131.974     | 14.273.951  | 9.365.416   | 4.908.535   | 6.275.321               | 4.313.961   | 3.175.961   | 1.961.360      | 14.041.685  | 10.647.968  | 3.393.717   |
| Α' Οικοδομών   | 8.232  | 7.657       | 575         | 42.434      | 30.789      | 11.645      | 19.822                  | 14.128      | 5.694       | 5.694          | 55.022      | 43.803      | 11.219      |
| Β' Έκμισθώσεων κατών                                 | 6.909  | 5.352       | 1.557       | 659.591     | 528.669     | 130.922     | 329.526                 | 246.250     | 83.276      | 83.276         | 274.083     | 225.234     | 49.449      |
| Γ' Κινητών αξιών                                     |  |             |             |             |             |             |                         |             |             |                |             |             |             |
| Δ' Έμπορικόν και βιομηχανικόν επιχειρήσεων αι όσται: |  |             |             |             |             |             |                         |             |             |                |             |             |             |
| α) Δέν ττρούν βιβλία Γ' και Δ' κατηγορίας τού Κ.Φ.Σ. | 537.678  | 268.506     | 269.172     | 6.858.603   | 3.196.258   | 3.662.345   | 4.106.952               | 3.369.512   | 737.440     | 737.440        | 2.270.027   | 502.217     | 1.767.810   |
| β) Ττρούν βιβλία Γ' και Δ' κατηγορίας τού Κ.Φ.Σ.     | 52.065   | 44.321      | 7.744       | 1.203.272   | 712.893     | 490.379     | 1.032.390               | 844.811     | 187.579     | 187.579        | 383.862     | 174.981     | 208.881     |
| Ε' Γεωργικόν επιχειρήσεων                            | 399.798  | 392.286     | 7.512       | 56.570      | 47.160      | 9.410       | 17.339                  | 13.336      | 4.003       | 4.003          | 13.658      | 11.287      | 2.371       |
| ΣΤ' Μισθωτών ύπηρεσιών                               | 876.265  | 326.946     | 549.319     | 466.731.664 | 411.316.454 | 55.415.210  | 27.414.768              | 19.917.581  | 7.497.187   | 7.497.187      | 115.671.120 | 106.603.815 | 9.067.305   |
| Ζ' Έλευθεριών επαγγελματιών                          | 29.465   | 13.279      | 16.186      | 3.039.785   | 2.118.993   | 920.792     | 18.456.667              | 17.011.026  | 1.445.641   | 1.445.641      | 426.820     | 307.369     | 119.451     |
| 3. Άπαλλάται   | 467.495  | 267.064     | 200.431     | 122.366.967 | 104.835.042 | 17.531.925  | 10.431.162              | 7.891.945   | 2.539.217   | 2.539.217      | 30.903.342  | 28.121.526  | 2.781.816   |
| 40% επί εισοδήματος έκ μισθωτών ύπηρεσιών            | 299.746  | 110.070     | 189.676     | 118.495.906 | 101.782.136 | 16.713.770  | 6.611.331               | 4.566.834   | 2.044.497   | 2.044.497      | 30.186.201  | 27.560.703  | 2.625.498   |
| 25% επί εισοδήματος έκ έλευθεριών επαγγελματιών      | 2.455  | 873         | 1.582       | 388.424     | 249.484     | 138.940     | 2.409.916               | 2.200.316   | 209.600     | 209.600        | 42.803      | 28.750      | 14.053      |
| Έκ ζημιών  | 165.295  | 156.121     | 9.174       | 3.482.638   | 2.803.422   | 679.216     | 1.409.916               | 1.124.795   | 285.121     | 285.121        | 674.338     | 532.073     | 142.265     |
| 4. Εκπτώσεις   | 1.622.774  | 1.591.426   | 31.348      | 63.580.653  | 60.053.937  | 3.526.716   | 8.338.773               | 7.518.620   | 820.153     | 820.153        | 15.643.786  | 15.075.306  | 568.480     |
| Άπορρολήτων όριον                                    | 509.320  | 509.320     | —           | 16.485.180  | 16.485.180  | —           | 1.586.860               | 1.586.860   | —           | —              | 6.480.980   | 6.480.980   | —           |
| Ολογεννητικά βάρη                                    | 1.020.290  | 1.020.290   | —           | 31.323.885  | 31.323.885  | —           | 2.439.160               | 2.439.160   | —           | —              | 4.948.585   | 4.948.585   | —           |
| α) Σύζυγος   | 444.520  | 444.520     | —           | 12.291.460  | 12.291.460  | —           | 1.047.620               | 1.047.620   | —           | —              | 3.178.480   | 3.178.480   | —           |
| β) Τέσσα   | 517.910  | 517.910     | —           | 14.778.765  | 14.778.765  | —           | 1.153.360               | 1.153.360   | —           | —              | 1.230.395   | 1.230.395   | —           |
| γ) Δοισά   | 57.860   | 57.860      | —           | 4.253.600   | 4.253.600   | —           | 338.180                 | 338.180     | —           | —              | 539.710     | 539.710     | —           |
| Νοσήλαια   | 14.031   | 12.458      | 1.573       | 2.205.607   | 1.742.636   | 462.971     | 456.273                 | 363.725     | 62.548      | 62.548         | 904.989     | 785.425     | 119.564     |
| Άσφάλιτρα ζωής                                       | 6.030  | 5.512       | 518         | 721.156     | 667.498     | 53.658      | 291.819                 | 271.952     | 19.867      | 19.867         | 60.728      | 51.173      | 9.555       |
| Άσφαλιτικά εισφορά Τ.Ε.Β.Ε. κλπ.                     | 34.093   | 18.997      | 15.096      | 1.271.947   | 799.018     | 472.929     | 1.626.886               | 1.430.752   | 196.134     | 196.134        | 444.206     | 207.181     | 237.025     |
| Εισφορά ύπέρ Ο.Γ.Α.                                  | 13.107   | 10.544      | 2.563       | 3.375.688   | 3.019.219   | 356.469     | 932.077                 | 804.942     | 127.135     | 127.135        | 1.318.244   | 1.190.977   | 127.267     |
| Δωρεά και τόκοι δανείων                              | 21.949   | 10.352      | 11.597      | 3.440.636   | 1.259.946   | 2.180.690   | 708.043                 | 323.574     | 384.469     | 384.469        | 639.967     | 564.898     | 75.069      |
| Διατροφή συζύγου                                     | 3.953  | 3.953       | —           | 4.756.555   | 4.756.555   | —           | 297.656                 | 297.656     | —           | —              | 846.087     | 846.087     | —           |
| 5. Φορολογητέον εισόδημα                             | 1.759.465  | 1.206.899   | 552.566     | 310.606.738 | 267.275.223 | 43.331.515  | 40.298.825              | 31.772.283  | 8.526.542   | 8.526.542      | 87.116.731  | 76.248.105  | 10.868.626  |
| 6. Σύνολον φόρου                                     | 187.858  | 144.459     | 43.399      | 43.731.509  | 38.286.214  | 5.445.295   | 8.701.515               | 7.241.901   | 1.459.614   | 1.459.614      | 14.411.433  | 12.908.691  | 1.502.742   |
| Αναλογών φόρος κλίμακος                              | 178.247  | 136.299     | 41.948      | 43.574.485  | 38.179.604  | 5.394.881   | 8.558.907               | 7.141.506   | 1.417.401   | 1.417.401      | 14.216.579  | 12.761.264  | 1.455.315   |
| Συμπληρωματικός φόρος 3%                             | 9.611  | 8.160       | 1.451       | 157.024     | 106.610     | 50.414      | 142.609                 | 100.395     | 42.214      | 42.214         | 194.854     | 147.427     | 47.427      |



Πίναξ 4. Αριθμός φορολογημένων και δηλωθέν οικογενειακών εισόδημα, αναλόγως των οικογενειακών βαρών, κατά κλάμια οικογενειακού εισοδήματος

Είς χιλιάδας δραχμών

| Κλάμια οικογενειακού εισοδήματος | Σύνολον   |             | Αριθμός φορολογημένων και δηλωθέν εισόδημα, αναλόγως των οικογενειακών βαρών |             |                          |             |               |             |               |             |                |            |                   |           |                 |           |                      |          |
|----------------------------------|-----------|-------------|--|-------------|--------------------------|-------------|---------------|-------------|---------------|-------------|----------------|------------|-------------------|-----------|-----------------|-----------|----------------------|----------|
|                                  | Αριθμός   | Εισόδημα    | Μηδέν τέκνα άνευ συζύγου   |             | Μηδέν τέκνα μετά συζύγου |             | Έν (1) τέκνον |             | Δύο (2) τέκνα |             | Τρία (3) τέκνα |            | Τέσσαρα (4) τέκνα |           | Πέντε (5) τέκνα |           | Έξ (6) τέκνα και άνω |          |
|                                  |           |             | Αριθμός  | Εισόδημα    | Αριθμ.                   | Εισόδημα    | Αριθμ.        | Εισόδημα    | Αριθμ.        | Εισόδημα    | Αριθμ.         | Εισόδημα   | Αριθμ.            | Εισόδημα  | Αριθμ.          | Εισόδημα  | Αριθμ.               | Εισόδημα |
| Σύνολον                          | 1.805.778 | 911.405.268 | 442.582  | 155.290.748 | 362.007                  | 193.786.704 | 340.993       | 188.164.460 | 516.935       | 297.269.051 | 120.364        | 65.155.135 | 18.614            | 9.600.529 | 3.075           | 1.543.092 | 1.208                | 595.551  |
| *Έως < 50                        | 91.961    | 1.352.245   | 37.620   | 638.290     | 14.811                   | 201.073     | 12.720        | 172.227     | 20.144        | 251.226     | 5.528          | 71.717     | 911               | 14.186    | 154             | 2.347     | 73                   | 1.179    |
| 50 - 80                          | 46.497    | 3.017.098   | 20.671   | 1.338.691   | 6.911                    | 447.341     | 6.392         | 415.054     | 9.271         | 604.003     | 2.659          | 173.492    | 466               | 30.415    | 83              | 5.329     | 44                   | 2.773    |
| 80 - 100                         | 34.022    | 3.048.429   | 13.770   | 1.234.652   | 5.318                    | 475.720     | 4.907         | 439.356     | 7.605         | 681.736     | 2.005          | 179.520    | 343               | 30.740    | 52              | 4.694     | 22                   | 2.010    |
| 100 - 150                        | 97.297    | 12.105.503  | 33.265   | 4.117.519   | 16.532                   | 2.066.151   | 15.566        | 1.942.459   | 24.187        | 3.014.429   | 6.387          | 795.532    | 1.093             | 136.396   | 185             | 22.953    | 82                   | 10.064   |
| 150 - 200                        | 110.198   | 19.188.797  | 33.356   | 5.821.434   | 19.623                   | 3.416.346   | 18.766        | 3.267.224   | 29.248        | 5.084.911   | 7.716          | 1.340.767  | 1.211             | 209.836   | 210             | 36.507    | 68                   | 11.771   |
| 200 - 300                        | 241.290   | 60.019.578  | 74.855   | 18.762.110  | 45.842                   | 11.405.624  | 40.077        | 9.947.214   | 61.595        | 15.231.613  | 15.869         | 3.919.967  | 2.518             | 622.283   | 378             | 92.223    | 156                  | 38.543   |
| 300 - 400                        | 236.359   | 82.456.462  | 79.062   | 27.604.705  | 47.306                   | 16.537.909  | 39.877        | 13.935.674  | 53.697        | 18.672.965  | 13.607         | 4.725.956  | 2.245             | 781.738   | 422             | 147.244   | 143                  | 50.270   |
| 400 - 500                        | 214.576   | 96.226.396  | 57.563   | 25.607.159  | 46.080                   | 20.653.524  | 42.240        | 19.008.433  | 53.904        | 24.314.195  | 12.152         | 5.459.992  | 2.093             | 939.920   | 382             | 170.639   | 162                  | 72.534   |
| 500 - 600                        | 183.610   | 100.666.368 | 34.469   | 18.809.034  | 39.904                   | 21.887.875  | 37.915        | 20.800.968  | 56.655        | 31.107.759  | 12.438         | 6.837.020  | 1.843             | 1.012.584 | 290             | 158.924   | 96                   | 52.204   |
| 600 - 800                        | 242.832   | 167.290.919 | 33.663   | 22.995.810  | 53.737                   | 37.100.550  | 52.833        | 36.506.742  | 81.603        | 56.228.513  | 17.902         | 12.327.953 | 2.558             | 1.761.300 | 392             | 272.044   | 144                  | 98.007   |
| 800 - 1000                       | 131.475   | 117.021.045 | 12.625   | 11.156.932  | 28.705                   | 25.479.641  | 30.874        | 27.476.842  | 48.044        | 42.896.518  | 9.555          | 8.523.664  | 1.360             | 1.210.561 | 221             | 196.203   | 91                   | 80.685   |
| 1000 - 2000                      | 161.309   | 207.737.976 | 10.452   | 13.266.618  | 33.672                   | 43.644.227  | 36.010        | 46.252.948  | 65.752        | 84.648.602  | 13.233         | 17.095.798 | 1.794             | 2.315.972 | 280             | 365.524   | 116                  | 148.287  |
| 2000 - 3000                      | 10.809    | 25.301.525  | 788  | 1.860.289   | 2.625                    | 6.190.801   | 2.160         | 5.022.794   | 4.078         | 9.516.642   | 997            | 2.337.040  | 132               | 308.302   | 20              | 45.494    | 9                    | 20.163   |
| 3000 - 5000                      | 2.810     | 10.276.829  | 320  | 1.173.408   | 733                      | 2.699.210   | 515           | 1.861.844   | 945           | 3.455.084   | 254            | 927.938    | 35                | 129.319   | 6               | 22.966    | 2                    | 7.060    |
| 5000 και άνω                     | 733       | 5.696.098   | 103  | 904.096     | 208                      | 1.580.712   | 141           | 1.114.681   | 207           | 1.560.855   | 62             | 438.778    | 12                | 96.976    | —               | —         | —                    | —        |



Πίναξ 5. Άριθμός φορολογούμενων και δηλωθέν οικογενειακών εισόδημα, καθ' ομάδα επαγγελματιών και οικογενειακά βάρη

| Φορολογούμενοι με :          | Όμαδες επαγγελματιών (τό εισόδημα εις χιλιάδας δραχμών) |                    |                |                   |  |                    |  |                   |               |                  |
|------------------------------|---|--------------------|----------------|-------------------|--|--------------------|--|-------------------|---------------|------------------|
|                              | Σύνολον   |                    | Εισοδήματια    |                   | Έμποροι - βιομήχανοι - βιοτέχνοι - επαγγελματιαί |                    | Γεωργοί - κτηνοτρόφοι - εκμεταλλευταί δασών - άλιεις |                   |               |                  |
|                              | Άριθμός   | Εισόδημα           | Άριθμός        | Εισόδημα          | α  |                    | β  |                   | Άριθμός       | Εισόδημα         |
|                              |   |                    |                |                   | Άριθμός  | Εισόδημα           | Άριθμός  | Εισόδημα          |               |                  |
| <b>Γενικόν σύνολον</b> ..... | <b>1.805.778</b>  | <b>911.405.269</b> | <b>142.987</b> | <b>37.507.534</b> | <b>495.534</b>                                   | <b>167.011.805</b> | <b>22.816</b>  | <b>20.414.371</b> | <b>25.197</b> | <b>2.816.025</b> |
| Μηδέν τέκνα άνευ συζύγου ..  | 442.100   | 155.002.507        | 80.130         | 17.255.550        | 81.717   | 19.631.670         | 5.055  | 3.138.295         | 2.750         | 199.113          |
| » τέκνα μετά συζύγου ...     | 362.489   | 194.074.944        | 21.289         | 6.918.040         | 85.129   | 29.631.588         | 4.429  | 4.777.160         | 6.046         | 646.659          |
| 1 τέκνον .....               | 340.993   | 188.164.460        | 16.681         | 5.403.864         | 97.898   | 34.380.015         | 4.081  | 3.768.325         | 4.708         | 579.254          |
| 2 τέκνα .....                | 516.935   | 297.269.051        | 18.698         | 5.869.619         | 173.672  | 62.928.044         | 7.132  | 6.694.028         | 8.638         | 991.698          |
| 3 » .....                    | 120.364   | 65.155.135         | 5.170          | 1.695.409         | 47.676   | 17.111.599         | 1.847  | 1.762.428         | 2.604         | 328.528          |
| 4 » .....                    | 18.614  | 9.600.529          | 813            | 285.807           | 7.676  | 2.722.113          | 234  | 231.817           | 361           | 54.213           |
| 5 » .....                    | 3.075   | 1.543.092          | 163            | 66.757            | 1.249  | 434.717            | 26   | 32.591            | 63            | 12.094           |
| 6 » καί άνω .....            | 1.208   | 595.551            | 43             | 12.488            | 517  | 172.059            | 12   | 9.727             | 27            | 4.466            |

α : Δέν τηρούν βιβλία Γ' και Δ' κατηγορίας του Κ.Φ.Σ.  
β : Τηρούν βιβλία Γ' και Δ' κατηγορίας του Κ.Φ.Σ.

| Φορολογούμενοι με :          | Όμαδες επαγγελματιών (τό εισόδημα εις χιλιάδας δραχμών) |                    |                          |                    |                         |                   |                |                    |
|------------------------------|---|--------------------|--------------------------|--------------------|-------------------------|-------------------|----------------|--------------------|
|                              | Μισθοτοί  |                    |                          |                    | Έλεύθεροι επαγγελματιαί |                   | Συνταξιούχοι   |                    |
|                              | Σύνολον   |                    | Έξ ών δημόσιοι υπάλληλοι |                    | Άριθμός                 | Εισόδημα          | Άριθμός        | Εισόδημα           |
|                              | Άριθμός   | Εισόδημα           | Άριθμός                  | Εισόδημα           |                         |                   |                |                    |
| <b>Γενικόν σύνολον</b> ..... | <b>801.497</b>  | <b>492.865.869</b> | <b>157.125</b>           | <b>105.990.038</b> | <b>77.446</b>           | <b>57.652.785</b> | <b>240.301</b> | <b>133.136.879</b> |
| Μηδέν τέκνα άνευ συζύγου ..  | 172.814   | 72.454.763         | 41.248                   | 18.262.357         | 23.504                  | 9.331.180         | 76.130         | 32.991.936         |
| » τέκνα μετά συζύγου ...     | 122.113   | 76.455.378         | 21.720                   | 15.098.371         | 12.114                  | 10.184.049        | 111.369        | 65.462.070         |
| 1 τέκνον .....               | 170.259   | 111.025.946        | 30.695                   | 22.302.492         | 15.857                  | 13.054.599        | 31.509         | 19.952.457         |
| 2 τέκνα .....                | 269.831   | 188.296.066        | 51.159                   | 40.808.299         | 21.489                  | 20.327.039        | 17.475         | 12.162.557         |
| 3 » .....                    | 55.866  | 37.879.986         | 10.196                   | 7.956.546          | 3.920                   | 4.143.325         | 3.281          | 2.233.860          |
| 4 » .....                    | 8.619   | 5.528.463          | 1.638                    | 1.216.607          | 466                     | 500.807           | 445            | 277.308            |
| 5 » .....                    | 1.434   | 868.059            | 323                      | 230.900            | 74                      | 86.715            | 66             | 42.159             |
| 6 » καί άνω .....            | 561   | 357.208            | 146                      | 114.466            | 22                      | 25.071            | 26             | 14.532             |





**Πίναξ 6. Αριθμός φορολογουμένων, δηλωθέν οικογενειακόν εισόδημα, απαλλαγαι και έκπτώσεις, φορολογητέον εισόδημα και φόρος, κατά κλιμάκια εισοδήματος. Έπί πλέον : α) αναλογών φόρος κλίμακος και συμπληρωματικός, και β) μέσος φόρος και μέση επιβάρυνσις του εισοδήματος**

Δηλωθέν εισόδημα, φορολογητέον και φόρος εις χιλιάδας δραχμῶν

| Κλιμάκια οικογενειακού εισοδήματος | Αριθμός φορολογουμένων | Δηλωθέν εισόδημα   | Φορολογητέον εισόδημα | Έπι τοις % του εισοδήματος | Απαλλαγαι και έκπτώσεις |                            | Αναλογών φόρος κλίμακος | Συμπληρωματικός φόρος 3% | Σύνολον φόρου     | Μέση επιβάρυνσις επί τοις % |                              | Μέσος κατά φορολογούμενον φόρος (δραχμαί) |
|------------------------------------|------------------------|--------------------|-----------------------|----------------------------|-------------------------|----------------------------|-------------------------|--------------------------|-------------------|-----------------------------|------------------------------|---|
|                                    |                        |                    |                       |                            | Χιλιάδες δραχμῶν        | Έπί τοις % του εισοδήματος |                         |                          |                   | Του δηλωθέντος εισοδήματος  | Του φορολογητέου εισοδήματος |   |
| <b>Σύνολον</b> .....               | <b>1.805.778</b>       | <b>911.405.268</b> | <b>587.471.745</b>    | <b>64,5</b>                | <b>337.221.330</b>      | <b>37,0</b>                | <b>92.167.625</b>       | <b>1.261.826</b>         | <b>92.850.150</b> | <b>10,2</b>                 | <b>15,8</b>                  | <b>51.418</b>                             |
| Έως < 50 .....                     | 91.961                 | 1.352.245          | 1.922.124             | 142,1                      | 8.690.818               | 642,7                      | 235.824                 | 11                       | 234.353           | 17,3                        | 12,2                         | 2.548                                     |
| 50- 80 .....                       | 46.497                 | 3.017.098          | 1.464.408             | 48,5                       | 3.001.676               | 99,5                       | 90.498                  | 27                       | 89.808            | 3,0                         | 6,1                          | 1.931                                     |
| 80- 100 .....                      | 34.022                 | 3.048.429          | 1.445.357             | 47,4                       | 2.335.204               | 76,6                       | 77.036                  | 29                       | 76.517            | 2,5                         | 5,3                          | 2.249                                     |
| 100- 150 .....                     | 97.297                 | 12.105.503         | 5.777.697             | 47,7                       | 8.193.781               | 67,7                       | 329.831                 | 3.798                    | 331.900           | 2,7                         | 5,7                          | 3.411                                     |
| 150- 200 .....                     | 110.198                | 19.188.797         | 9.328.132             | 48,6                       | 10.595.695              | 55,2                       | 484.551                 | 8.978                    | 491.331           | 2,6                         | 5,3                          | 4.459                                     |
| 200- 300 .....                     | 241.290                | 60.019.578         | 30.314.372            | 50,5                       | 29.992.477              | 50,0                       | 1.659.942               | 33.068                   | 1.683.437         | 2,8                         | 5,6                          | 6.977                                     |
| 300- 400 .....                     | 236.359                | 82.456.462         | 44.106.438            | 53,5                       | 37.520.433              | 45,5                       | 2.989.335               | 54.531                   | 3.009.389         | 3,6                         | 6,8                          | 12.732                                    |
| 400- 500 .....                     | 214.576                | 96.226.396         | 55.267.409            | 57,4                       | 39.842.093              | 41,4                       | 4.741.857               | 69.159                   | 4.720.415         | 4,9                         | 8,5                          | 21.999                                    |
| 500- 600 .....                     | 183.610                | 100.666.368        | 61.664.961            | 61,3                       | 38.491.374              | 38,2                       | 6.649.529               | 76.176                   | 6.628.982         | 6,6                         | 10,7                         | 36.104                                    |
| 600- 800 .....                     | 242.832                | 167.290.919        | 109.006.093           | 65,2                       | 57.708.983              | 34,5                       | 15.128.187              | 150.646                  | 15.119.449        | 9,0                         | 13,9                         | 62.263                                    |
| 800- 1000 .....                    | 131.475                | 117.021.045        | 79.813.191            | 68,2                       | 37.725.967              | 32,2                       | 13.456.779              | 138.348                  | 13.494.427        | 11,5                        | 16,9                         | 102.639                                   |
| 1000- 2000 .....                   | 161.309                | 207.737.976        | 152.701.576           | 73,5                       | 56.024.368              | 27,0                       | 33.384.633              | 426.511                  | 33.733.922        | 16,2                        | 22,1                         | 209.126                                   |
| 2000- 3000 .....                   | 10.809                 | 25.301.525         | 20.698.184            | 81,8                       | 4.903.570               | 19,4                       | 6.786.604               | 145.442                  | 6.928.968         | 27,4                        | 33,5                         | 641.037                                   |
| 3000- 5000 .....                   | 2.810                  | 10.276.829         | 8.844.858             | 86,1                       | 1.554.912               | 15,1                       | 3.522.492               | 93.640                   | 3.615.512         | 35,2                        | 40,9                         | 1.286.659                                 |
| 5000 και άνω .....                 | 733                    | 5.696.098          | 5.116.947             | 89,8                       | 639.958                 | 11,2                       | 2.630.529               | 61.462                   | 2.691.741         | 47,3                        | 52,6                         | 3.672.225                                 |

**Πίναξ 6α. Αριθμός φορολογουμένων, δηλωθέν εισόδημα τῶν συζύγων, απαλλαγαι και έκπτώσεις, φορολογητέον εισόδημα και φόρος, κατά κλιμάκια εισοδήματος. Έπί πλέον : ποσοστά επί του δηλωθέντος εισοδήματος**

| Κλιμάκια εισοδήματος τῶν συζύγων (χιλιάδες δραχμῶν) | Αριθμός φορολογουμένων | Δηλωθέν εισόδημα (χιλιάδες δρχ.) | Απαλλαγαι - έκπτώσεις |                            | Φορολογητέον κλίμακος |                            | Αναλογών φόρος κλίμακος |                            |
|---|------------------------|----------------------------------|-----------------------|----------------------------|-----------------------|----------------------------|-------------------------|----------------------------|
|   |                        |                                  | Χιλιάδες δραχμῶν      | Έπί τοις % του εισοδήματος | Χιλιάδες δραχμῶν      | Έπί τοις % του εισοδήματος | Χιλιάδες δραχμῶν        | Έπί τοις % του εισοδήματος |
| <b>Σύνολον</b> .....                                | <b>1.803.460</b>       | <b>785.219.187</b>               | <b>301.416.902</b>    | <b>38,4</b>                | <b>501.018.848</b>    | <b>63,8</b>                | <b>80.823.639</b>       | <b>10,3</b>                |
| Έως < 50 .....                                      | 128.277                | 1.584.923                        | 12.163.795            | 767,5                      | 2.137.072             | 134,8                      | 255.758                 | 16,1                       |
| 50- 80 .....  | 52.139                 | 3.377.230                        | 3.527.616             | 104,5                      | 1.496.383             | 44,3                       | 93.285                  | 2,8                        |
| 80- 100 .....                                       | 37.617                 | 3.368.476                        | 2.695.074             | 80,0                       | 1.477.096             | 43,9                       | 79.228                  | 2,4                        |
| 100- 150 .....                                      | 109.906                | 13.667.232                       | 9.733.692             | 71,2                       | 6.043.694             | 44,2                       | 338.596                 | 2,5                        |
| 150- 200 .....                                      | 120.661                | 20.978.271                       | 11.981.343            | 57,1                       | 9.811.059             | 46,8                       | 514.148                 | 2,5                        |
| 200- 300 .....                                      | 258.135                | 64.026.498                       | 32.989.089            | 51,5                       | 31.336.140            | 48,9                       | 1.740.316               | 2,7                        |
| 300- 400 .....                                      | 244.137                | 85.123.043                       | 39.110.876            | 45,9                       | 45.002.155            | 52,9                       | 3.158.019               | 3,7                        |
| 400- 500 .....                                      | 227.617                | 102.137.464                      | 42.393.351            | 41,5                       | 58.753.451            | 57,5                       | 5.240.280               | 5,1                        |
| 500- 600 .....                                      | 195.217                | 107.022.641                      | 40.349.275            | 37,7                       | 66.193.556            | 61,9                       | 7.556.144               | 7,1                        |
| 600- 800 .....                                      | 234.094                | 160.456.763                      | 52.887.212            | 33,0                       | 107.559.940           | 67,0                       | 16.588.669              | 10,3                       |
| 800- 1000 .....                                     | 99.663                 | 88.295.533                       | 24.969.161            | 28,3                       | 63.902.559            | 72,4                       | 13.087.457              | 14,8                       |
| 1000- 2000 .....                                    | 88.151                 | 111.092.629                      | 25.091.953            | 22,6                       | 86.587.152            | 77,9                       | 23.440.980              | 21,1                       |
| 2000- 3000 .....                                    | 5.428                  | 12.803.724                       | 2.132.197             | 16,7                       | 10.773.683            | 84,1                       | 4.085.859               | 31,9                       |
| 3000- 5000 .....                                    | 1.859                  | 6.855.187                        | 944.077               | 13,8                       | 5.951.767             | 86,8                       | 2.519.874               | 36,8                       |
| 5000 και άνω .....                                  | 559                    | 4.429.572                        | 448.192               | 10,1                       | 3.993.141             | 90,1                       | 2.125.026               | 48,0                       |

**Πίναξ 6β. Αριθμός φορολογουμένων, δηλωθέν εισόδημα τῆς συζύγου, απαλλαγαι και έκπτώσεις, φορολογητέον εισόδημα και φόρος, κατά κλιμάκια εισοδήματος. Έπί πλέον : ποσοστά επί του δηλωθέντος εισοδήματος**

| Κλιμάκια εισοδήματος τῆς συζύγου (χιλιάδες δραχμῶν) | Αριθμός φορολογουμένων | Δηλωθέν εισόδημα (χιλιάδες δρχ.) | Απαλλαγαι - έκπτώσεις |                            | Φορολογητέον κλίμακος |                            | Αναλογών φόρος κλίμακος |                            |
|---|------------------------|----------------------------------|-----------------------|----------------------------|-----------------------|----------------------------|-------------------------|----------------------------|
|   |                        |                                  | Χιλιάδες δραχμῶν      | Έπί τοις % του εισοδήματος | Χιλιάδες δραχμῶν      | Έπί τοις % του εισοδήματος | Χιλιάδες δραχμῶν        | Έπί τοις % του εισοδήματος |
| <b>Σύνολον</b> .....                                | <b>472.639</b>         | <b>126.186.082</b>               | <b>35.804.428</b>     | <b>28,4</b>                | <b>86.452.897</b>     | <b>68,5</b>                | <b>11.343.987</b>       | <b>9,0</b>                 |
| Έως < 50 .....                                      | 104.244                | 2.104.440                        | 1.552.681             | 73,8                       | 2.258.377             | 107,3                      | 81.527                  | 3,9                        |
| 50- 80 .....  | 39.630                 | 2.521.703                        | 282.063               | 11,2                       | 2.013.263             | 79,8                       | 15.297                  | 1,6                        |
| 80- 100 .....                                       | 18.767                 | 1.676.048                        | 221.271               | 13,2                       | 1.281.911             | 76,5                       | 19.791                  | 1,2                        |
| 100- 150 .....                                      | 33.941                 | 4.183.599                        | 672.679               | 16,1                       | 3.000.857             | 71,7                       | 94.513                  | 2,3                        |
| 150- 200 .....                                      | 26.237                 | 4.555.076                        | 927.516               | 20,4                       | 3.097.223             | 68,0                       | 149.986                 | 3,3                        |
| 200- 300 .....                                      | 59.683                 | 14.920.325                       | 4.734.437             | 31,7                       | 8.971.352             | 60,1                       | 541.516                 | 3,6                        |
| 300- 400 .....                                      | 65.562                 | 22.921.677                       | 8.258.278             | 36,0                       | 13.509.257            | 58,9                       | 1.102.798               | 4,8                        |
| 400- 500 .....                                      | 51.232                 | 22.853.796                       | 7.419.468             | 32,5                       | 14.557.399            | 63,7                       | 1.661.259               | 7,3                        |
| 500- 600 .....                                      | 31.790                 | 17.290.954                       | 4.790.439             | 27,7                       | 11.989.952            | 69,3                       | 1.759.062               | 10,2                       |
| 600- 800 .....                                      | 29.327                 | 19.931.075                       | 4.708.539             | 23,6                       | 14.832.969            | 74,4                       | 2.768.596               | 13,9                       |
| 800- 1000 .....                                     | 7.654                  | 6.720.906                        | 1.287.498             | 19,2                       | 5.332.991             | 79,3                       | 1.251.980               | 18,6                       |
| 1000- 2000 .....                                    | 4.148                  | 5.167.754                        | 841.169               | 16,3                       | 4.381.043             | 84,8                       | 1.336.935               | 25,9                       |
| 2000- 3000 .....                                    | 276                    | 648.970                          | 66.552                | 10,3                       | 581.612               | 89,6                       | 241.677                 | 37,2                       |
| 3000- 5000 .....                                    | 119                    | 436.418                          | 27.823                | 6,4                        | 405.878               | 93,0                       | 189.501                 | 43,4                       |
| 5000 και άνω .....                                  | 29                     | 253.340                          | 14.015                | 5,5                        | 238.814               | 94,3                       | 129.550                 | 51,1                       |

Πίναξ 7. 'Αριθμός φορολογουμένων και δηλωθέν οικογενειακόν εισόδημα εξ έκαστης πηγής προελεύσεως, κατά κλιμάκια εισοδήματος

Είς χιλιάδας δραχμῶν

| Κλιμάκια οικογενειακού εισοδήματος | 'Αριθμός φορολογουμένων | Σύνολον εισοδήματος | Είσοδημα εξ: |                   |               |   |            |                        |                    |                          |
|------------------------------------|-------------------------|---------------------|--------------|-------------------|---------------|---|------------|------------------------|--------------------|--------------------------|
|                                    |                         |                     | οικοδομῶν    | ἐκμισθώσεως γαιῶν | κινητῶν ἀξιῶν | ἐμπορικῶν καὶ βιομηχανικῶν ἐπιχειρήσεων |            | γεωργικῶν ἐπιχειρήσεων | μισθωτῶν ὑπηρεσιῶν | ἐλευθερίων ἐπαγγελματιῶν |
|                                    |                         |                     |              |                   |               | α                                       | β          |                        |                    |                          |
| Σύνολον                            | 1.805.778               | 911.405.268         | 74.403.532   | 224.057           | 2.784.972     | 129.704.131                             | 18.848.713 | 960.560                | 659.911.558        | 24.567.746               |
| Ἔως < 50                           | 91.961                  | 1.352.245           | 526.649      | 2.133             | 3.185         | 667.025                                 | 12.978     | 16.536                 | 82.231             | 41.509                   |
| 50 - 80                            | 46.497                  | 3.017.098           | 1.046.526    | 3.491             | 3.813         | 1.471.259                               | 21.330     | 29.054                 | 355.569            | 86.056                   |
| 80 - 100                           | 34.022                  | 3.048.429           | 880.350      | 3.227             | 3.222         | 1.559.199                               | 17.044     | 30.762                 | 452.701            | 101.924                  |
| 100 - 150                          | 97.297                  | 12.105.503          | 2.367.821    | 9.025             | 12.383        | 6.383.814                               | 89.698     | 97.818                 | 2.745.599          | 399.346                  |
| 150 - 200                          | 110.198                 | 19.188.797          | 2.881.374    | 12.671            | 17.494        | 9.097.757                               | 132.037    | 106.391                | 6.276.514          | 664.558                  |
| 200 - 300                          | 241.290                 | 60.019.578          | 6.745.087    | 27.114            | 50.862        | 21.799.210                              | 418.869    | 211.427                | 29.105.102         | 1.661.906                |
| 300 - 400                          | 236.359                 | 82.456.462          | 6.978.044    | 24.931            | 66.122        | 19.105.157                              | 552.681    | 149.298                | 53.873.014         | 1.707.214                |
| 400 - 500                          | 214.576                 | 96.226.396          | 6.351.576    | 22.653            | 80.999        | 14.032.054                              | 711.443    | 94.101                 | 73.275.851         | 1.657.719                |
| 500 - 600                          | 183.610                 | 100.666.368         | 5.803.716    | 18.195            | 114.990       | 10.640.481                              | 783.579    | 59.302                 | 81.629.550         | 1.616.553                |
| 600 - 800                          | 242.832                 | 167.290.919         | 10.003.694   | 29.442            | 243.995       | 14.970.604                              | 1.659.491  | 70.350                 | 137.283.618        | 3.029.726                |
| 800 - 1000                         | 131.475                 | 117.021.045         | 7.511.399    | 19.757            | 277.574       | 9.428.044                               | 1.654.512  | 36.847                 | 95.337.814         | 2.755.096                |
| 1000 - 2000                        | 161.309                 | 207.737.976         | 16.737.876   | 39.074            | 1.000.359     | 15.638.403                              | 5.859.000  | 47.271                 | 160.621.811        | 7.794.183                |
| 2000 - 3000                        | 10.809                  | 25.301.525          | 3.692.858    | 3.437             | 453.415       | 2.844.268                               | 2.730.243  | 9.878                  | 13.518.874         | 2.048.552                |
| 3000 - 5000                        | 2.810                   | 10.276.829          | 1.918.405    | 8.568             | 289.240       | 1.448.960                               | 2.229.155  | 1.258                  | 3.651.779          | 729.465                  |
| 5000 καὶ ἄνω                       | 733                     | 5.696.098           | 958.157      | 339               | 167.317       | 617.896                                 | 1.976.653  | 265                    | 1.701.530          | 273.940                  |

α : Δὲν τηροῦν βιβλία Γ' καὶ Δ' κατηγορίας τοῦ Κ.Φ.Σ.

β : Τηροῦν βιβλία Γ' καὶ Δ' κατηγορίας τοῦ Κ.Φ.Σ.

Πίναξ 7α. 'Αριθμός φορολογουμένων καὶ δηλωθέν εισόδημα τοῦ συζύγου ἐξ έκαστης πηγής προελεύσεως, κατά κλιμάκια εισοδήματος

Είς χιλιάδας δραχμῶν

| Κλιμάκια εισοδήματος τοῦ συζύγου | 'Αριθμός φορολογουμένων | Σύνολον εισοδήματος | Είσοδημα εξ: |                   |               |   |            |                        |                    |                          |
|----------------------------------|-------------------------|---------------------|--------------|-------------------|---------------|---|------------|------------------------|--------------------|--------------------------|
|                                  |                         |                     | οικοδομῶν    | ἐκμισθώσεως γαιῶν | κινητῶν ἀξιῶν | ἐμπορικῶν καὶ βιομηχανικῶν ἐπιχειρήσεων |            | γεωργικῶν ἐπιχειρήσεων | μισθωτῶν ὑπηρεσιῶν | ἐλευθερίων ἐπαγγελματιῶν |
|                                  |                         |                     |              |                   |               | α                                       | β          |                        |                    |                          |
| Σύνολον                          | 1.729.192               | 785.219.187         | 57.359.699   | 183.222           | 2.236.513     | 115.550.861                             | 16.403.173 | 914.382                | 570.990.009        | 21.581.328               |
| Ἔως < 50                         | 54.009                  | 1.584.923           | 640.411      | 2.911             | 3.839         | 738.611                                 | 14.734     | 18.999                 | 110.872            | 54.547                   |
| 50 - 80                          | 52.139                  | 3.377.230           | 1.094.069    | 4.523             | 4.286         | 1.617.850                               | 25.155     | 34.767                 | 483.831            | 112.747                  |
| 80 - 100                         | 37.617                  | 3.368.476           | 893.816      | 3.197             | 4.159         | 1.705.355                               | 20.459     | 32.953                 | 576.402            | 132.136                  |
| 100 - 150                        | 109.906                 | 13.667.232          | 2.345.620    | 9.186             | 15.877        | 6.865.350                               | 103.713    | 104.551                | 3.699.021          | 523.915                  |
| 150 - 200                        | 120.661                 | 20.978.271          | 2.805.366    | 13.003            | 19.577        | 9.636.147                               | 157.595    | 109.956                | 7.392.148          | 844.479                  |
| 200 - 300                        | 258.135                 | 64.026.498          | 6.213.468    | 25.365            | 55.243        | 22.172.808                              | 486.457    | 213.704                | 32.779.391         | 2.080.062                |
| 300 - 400                        | 244.137                 | 85.123.043          | 6.097.083    | 22.434            | 75.053        | 18.392.134                              | 624.490    | 144.637                | 57.701.100         | 2.066.112                |
| 400 - 500                        | 227.617                 | 102.137.464         | 5.400.239    | 18.890            | 96.925        | 12.693.795                              | 798.411    | 88.755                 | 81.116.284         | 1.924.165                |
| 500 - 600                        | 195.217                 | 107.022.641         | 4.759.413    | 15.099            | 129.981       | 9.020.184                               | 833.538    | 44.702                 | 90.478.308         | 1.741.415                |
| 600 - 800                        | 234.094                 | 160.456.763         | 7.918.255    | 23.663            | 264.901       | 11.970.465                              | 1.673.618  | 55.167                 | 135.655.975        | 2.894.720                |
| 800 - 1000                       | 99.663                  | 88.295.533          | 5.446.195    | 13.564            | 279.202       | 6.907.033                               | 1.583.756  | 27.640                 | 71.702.772         | 2.335.371                |
| 1000 - 2000                      | 88.151                  | 111.092.629         | 9.882.040    | 21.398            | 747.267       | 10.406.348                              | 4.927.052  | 31.468                 | 79.941.095         | 5.135.960                |
| 2000 - 3000                      | 5.428                   | 12.803.724          | 1.975.331    | 1.973             | 247.138       | 1.915.469                               | 1.991.399  | 6.655                  | 5.559.488          | 1.106.272                |
| 3000 - 5000                      | 1.859                   | 6.855.187           | 1.223.884    | 7.715             | 174.861       | 976.610                                 | 1.625.343  | 291                    | 2.396.299          | 450.184                  |
| 5000 καὶ ἄνω                     | 559                     | 4.429.572           | 664.510      | 300               | 118.206       | 532.702                                 | 1.537.454  | 135                    | 1.397.021          | 179.244                  |

α : Δὲν τηροῦν βιβλία Γ' καὶ Δ' κατηγορίας τοῦ Κ.Φ.Σ.

β : Τηροῦν βιβλία Γ' καὶ Δ' κατηγορίας τοῦ Κ.Φ.Σ.



Πίναξ 7β. Άριθμός φορολογουμένων και δηλωθέν εισόδημα τής συζύγου εξ έκάστης πηγής, προελεύσεως, κατά κλιμάκια εισοδήματος

Είς χιλιάδας δραχμών

| Κλιμάκια εισοδήματος τής συζύγου | Άριθμός φορολογουμένων | Σύνολον εισοδήματος | Είσοδημα εξ :     |                   |                |   |                  |                        |                    |                         |
|----------------------------------|------------------------|---------------------|-------------------|-------------------|----------------|---|------------------|------------------------|--------------------|-------------------------|
|                                  |                        |                     | οικοδομῶν         | ἐκμισθῶσεως γαιῶν | κινητῶν ἀξιῶν  | ἐμπορικῶν καὶ βιομηχανικῶν ἐπιχειρήσεων |                  | γεωργικῶν ἐπιχειρήσεων | μισθωτῶν ὑπηρεσιῶν | ἐλευθερίων ἐπαγγελμάτων |
|                                  |                        |                     |                   |                   |                | α                                       | β                |                        |                    |                         |
| <b>Σύνολον</b>                   | <b>444 818</b>         | <b>126.186 082</b>  | <b>17 043 833</b> | <b>40 835</b>     | <b>548.459</b> | <b>14 153.270</b>                       | <b>2.445.540</b> | <b>46 178</b>          | <b>88 921.549</b>  | <b>2.986.418</b>        |
| Ἔως < 50                         | 76 423                 | 2 104 440           | 1 726 434         | 6 231             | 5 474          | 276.593                                 | 10 929           | 2 800                  | 49.779             | 26.200                  |
| 50 - 80                          | 39 630                 | 2 521 703           | 1 801 018         | 4 323             | 5 873          | 466.638                                 | 16.915           | 3.565                  | 174.765            | 48.605                  |
| 80 - 100                         | 18 767                 | 1 676 048           | 1.028.911         | 2 242             | 4 572          | 404.382                                 | 15.036           | 2.755                  | 175.256            | 42.895                  |
| 100 - 150                        | 33 941                 | 4 183 599           | 1.879.666         | 3.944             | 10.737         | 1.296.174                               | 50.429           | 9.564                  | 794.865            | 138.221                 |
| 150 - 200                        | 26 237                 | 4 555 076           | 1 474 240         | 4 878             | 17 019         | 1.395.147                               | 64.178           | 5.220                  | 1.424.428          | 169.967                 |
| 200 - 300                        | 59 683                 | 14 920 325          | 2 088 865         | 6 785             | 39.120         | 2.664.590                               | 166.241          | 8.964                  | 9.580.650          | 365.111                 |
| 300 - 400                        | 65 562                 | 22.921.677          | 1 511 954         | 4.696             | 59.705         | 2.062.143                               | 163.837          | 4.743                  | 18.794.716         | 339.981                 |
| 400 - 500                        | 51 232                 | 22 853 796          | 1.173.753         | 2 831             | 59.705         | 1.529.899                               | 171.489          | 3.226                  | 19.600.867         | 312.027                 |
| 500 - 600                        | 31 790                 | 17.290.954          | 940 345           | 1.262             | 58.118         | 1.128.321                               | 172.856          | 2.162                  | 14.753.774         | 234.116                 |
| 600 - 800                        | 29 327                 | 19.931 075          | 1.369.774         | 1.962             | 98 156         | 1.207.894                               | 310.544          | 2.239                  | 16.503.048         | 437.457                 |
| 800 - 1000                       | 7.654                  | 6.720.906           | 726.934           | 880               | 74.134         | 680.573                                 | 256.362          | 654                    | 4.672.624          | 308.746                 |
| 1000 - 2000                      | 4.148                  | 5.167.754           | 950 059           | 755               | 106.070        | 818.184                                 | 643.952          | 284                    | 2.188.549          | 459.902                 |
| 2000 - 3000                      | 276                    | 648.970             | 187.065           | 36                | 16.318         | 126.540                                 | 171.101          | —                      | 85.915             | 61.995                  |
| 3000 - 5000                      | 119                    | 436.418             | 116.157           | —                 | 7.409          | 78.422                                  | 176.031          | —                      | 29.259             | 29.141                  |
| 5000 καὶ ἄνω                     | 29                     | 253.340             | 68.659            | 10                | 6.150          | 17.770                                  | 55.640           | —                      | 93.055             | 12.056                  |

α: Δέν τηροῦν βιβλία Γ' καὶ Δ' κατηγορίας τοῦ Κ.Φ.Σ.

β: Τηροῦν βιβλία Γ' καὶ Δ' κατηγορίας τοῦ Κ.Φ.Σ.

Πίναξ 8. Άριθμός φορολογουμένων και δηλωθέν εισόδημα αὐτῶν εξ έκάστης πηγής, κατά κλιμάκια εισοδήματος τῶν ἐπὶ μέρους πηγῶν

83

Είς χιλιάδας δραχμῶν

| Κλιμάκια εισοδήματος τῶν πηγῶν | Ἐξ οἰκοδομῶν           |                   | Ἐξ ἐμπορικῶν καὶ βιομηχανικῶν ἐπιχειρήσεων |                    |                        |                   | Ἐκ μισθωτῶν ὑπηρεσιῶν  |                    | Ἐξ ἐλευθερίων ἐπαγγελμάτων |                   | Ἐκ κινητῶν ἀξιῶν       |                  |
|--------------------------------|------------------------|-------------------|--|--------------------|------------------------|-------------------|------------------------|--------------------|----------------------------|-------------------|------------------------|------------------|
|                                | Ἄριθμός φορολογουμένων | Δηλωθέν εισόδημα  | α  |                    | β                      |                   | Ἄριθμός φορολογουμένων | Δηλωθέν εισόδημα   | Ἄριθμός φορολογουμένων     | Δηλωθέν εισόδημα  | Ἄριθμός φορολογουμένων | Δηλωθέν εισόδημα |
|                                |                        |                   | Ἄριθμός φορολογουμένων                     | Δηλωθέν εισόδημα   | Ἄριθμός φορολογουμένων | Δηλωθέν εισόδημα  |                        |                    |                            |                   |                        |                  |
| <b>Σύνολον</b>                 | <b>586.107</b>         | <b>74.403.532</b> | <b>531.493</b>                             | <b>129.704.131</b> | <b>27.189</b>          | <b>18.848.712</b> | <b>1.200.215</b>       | <b>659.911.558</b> | <b>89.649</b>              | <b>24.567.743</b> | <b>14.350</b>          | <b>2.784.973</b> |
| Ἔως < 50                       | 223.356                | 6.102.836         | 57.254                                     | 1.548.052          | 2.005                  | 47.672            | 7.318                  | 235.280            | 16.111                     | 375.327           | 7.170                  | 104.060          |
| 50 - 80                        | 109.171                | 6.937.157         | 44.774                                     | 2.880.738          | 1.138                  | 73.721            | 12.997                 | 837.068            | 7.644                      | 489.264           | 1.160                  | 72.991           |
| 80 - 100                       | 49.011                 | 4.378.710         | 30.819                                     | 2.747.871          | 643                    | 57.767            | 9.835                  | 884.502            | 4.671                      | 417.374           | 555                    | 49.791           |
| 100 - 150                      | 70.943                 | 8.693.387         | 80.313                                     | 9.882.080          | 1.756                  | 217.557           | 53.031                 | 6.499.635          | 10.582                     | 1.302.509         | 1.004                  | 121.205          |
| 150 - 200                      | 40.304                 | 6.958.990         | 71.809                                     | 12.367.841         | 1.657                  | 288.566           | 53.683                 | 9.396.237          | 9.298                      | 1.608.767         | 650                    | 111.520          |
| 200 - 300                      | 41.016                 | 9.974.948         | 106.968                                    | 25.912.215         | 3.108                  | 770.362           | 142.355                | 35.670.782         | 13.924                     | 3.401.088         | 1.015                  | 245.411          |
| 300 - 400                      | 19.585                 | 6.746.290         | 58.863                                     | 20.136.341         | 2.663                  | 924.808           | 168.626                | 59.063.084         | 8.740                      | 3.007.890         | 682                    | 233.287          |
| 400 - 500                      | 10.844                 | 4.829.600         | 30.360                                     | 13.450.683         | 2.351                  | 1.053.541         | 175.343                | 78.763.972         | 5.657                      | 2.518.205         | 487                    | 216.689          |
| 500 - 600                      | 6.424                  | 3.510.598         | 17.014                                     | 9.265.689          | 1.831                  | 1.003.137         | 159.162                | 87.285.581         | 3.513                      | 1.920.805         | 356                    | 192.993          |
| 600 - 800                      | 6.915                  | 4.751.988         | 17.144                                     | 11.719.931         | 2.735                  | 1.895.157         | 199.563                | 137.124.438        | 4.293                      | 2.961.392         | 505                    | 345.332          |
| 800 - 1000                     | 3.418                  | 3.033.871         | 7.367                                      | 6.536.134          | 1.911                  | 1.706.054         | 101.857                | 90.504.321         | 2.143                      | 1.909.651         | 261                    | 231.046          |
| 1000 - 2000                    | 4.198                  | 5.500.279         | 7.668                                      | 9.844.746          | 3.848                  | 5.289.249         | 111.723                | 140.897.791        | 2.666                      | 3.486.026         | 403                    | 531.065          |
| 2000 - 3000                    | 574                    | 1.370.373         | 774  | 1.821.440          | 850                    | 2.061.347         | 3.919                  | 9.026.115          | 302                        | 715.184           | 68                     | 163.114          |
| 3000 - 5000                    | 265                    | 974.466           | 302  | 1.085.760          | 473                    | 1.764.996         | 650                    | 2.363.441          | 84                         | 309.297           | 25                     | 90.962           |
| 5000 καὶ ἄνω                   | 83                     | 640.039           | 64   | 504.610            | 220                    | 1.694.778         | 153                    | 1.359.311          | 21                         | 144.964           | 9                      | 75.507           |

α: Δέν τηροῦν βιβλία Γ' καὶ Δ' κατηγορίας τοῦ Κ.Φ.Σ.

β: Τηροῦν βιβλία Γ' καὶ Δ' κατηγορίας τοῦ Κ.Φ.Σ.



Πίναξ 8α. Άριθμός φορολογουμένων και δηλωθέν εισόδημα αυτών εξ έκαστης πηγής, κατά κλιμάκια εισοδήματος των επί μέρους πηγών του συζύγου

Είς χιλιάδας δραχμών

| Κλιμάκια εισοδήματος των πηγών | Έξ οικοδομών           |                   | Έξ εμπορικών και βιομηχανικών επιχειρήσεων |                    |                        |                   | Έκ μισθωτών υπηρεσιών  |                    | Έξ ελευθερίων επαγγελματιών |                   | Έκ κινητών αξιών       |                  |
|--------------------------------|------------------------|-------------------|--|--------------------|------------------------|-------------------|------------------------|--------------------|-----------------------------|-------------------|------------------------|------------------|
|                                | Άριθμός φορολογουμένων | Δηλωθέν εισόδημα  | α  |                    | β                      |                   | Άριθμός φορολογουμένων | Δηλωθέν εισόδημα   | Άριθμός φορολογουμένων      | Δηλωθέν εισόδημα  | Άριθμός φορολογουμένων | Δηλωθέν εισόδημα |
|                                |                        |                   | Άριθμός φορολογουμένων                     | Δηλωθέν εισόδημα   | Άριθμός φορολογουμένων | Δηλωθέν εισόδημα  |                        |                    |                             |                   |                        |                  |
| <b>Σύνολον</b> .....           | <b>491 301</b>         | <b>57.359.700</b> | <b>480 836</b>                             | <b>115 550 859</b> | <b>25 017</b>          | <b>16 403.173</b> | <b>1.150.113</b>       | <b>570.990.609</b> | <b>81.950</b>               | <b>21 581 328</b> | <b>12.870</b>          | <b>2.236.514</b> |
| Έως < 50 .....                 | 207 290                | 5 497.865         | 51.565                                     | 1 386 303          | 1 940                  | 45.988            | 7 357                  | 252 390            | 15 094                      | 347.830           | 6 587                  | 95.470           |
| 50 - 80 .....                  | 88 431                 | 5 615 034         | 40.024                                     | 2 574 072          | 1 112                  | 71 841            | 14 129                 | 906 512            | 6 956                       | 445 484           | 1 046                  | 65 430           |
| 80 - 100 .....                 | 38 810                 | 3 467 822         | 27 796                                     | 2 477 792          | 626                    | 56 139            | 10 355                 | 931 217            | 4 287                       | 383 086           | 521                    | 46 735           |
| 100 - 150 .....                | 55 787                 | 6 830 019         | 73 318                                     | 9 018 288          | 1 684                  | 208 139           | 55 363                 | 6 791 095          | 9 808                       | 1 207 002         | 929                    | 112 184          |
| 150 - 200 .....                | 31 141                 | 5 375 045         | 66 006                                     | 11 360 351         | 1 578                  | 274 171           | 55 661                 | 9 734 708          | 8 724                       | 1 509 293         | 610                    | 104 774          |
| 200 - 300 .....                | 31 093                 | 7 561 001         | 98 483                                     | 23 832 131         | 2 954                  | 733 369           | 146 862                | 36 689 504         | 12 993                      | 3 170 259         | 934                    | 225 702          |
| 300 - 400 .....                | 14 690                 | 5 058 498         | 53 380                                     | 18 241 522         | 2 447                  | 849 168           | 171 337                | 6 029 521          | 8 017                       | 2 757 149         | 607                    | 208 064          |
| 400 - 500 .....                | 8 118                  | 3 615 272         | 26 958                                     | 11 936 516         | 2 206                  | 988 472           | 185 722                | 83 509 515         | 5 081                       | 2 260 146         | 401                    | 178 074          |
| 500 - 600 .....                | 4 846                  | 2 649 169         | 14 796                                     | 8 053 345          | 1 682                  | 922 390           | 171 050                | 93 819 944         | 3 112                       | 1 699 310         | 293                    | 158 701          |
| 600 - 800 .....                | 5 065                  | 3 473 561         | 15 009                                     | 10 252 974         | 2 469                  | 1 711 146         | 96 898                 | 134 597 900        | 3 652                       | 2 516 188         | 396                    | 269 416          |
| 800 - 1000 .....               | 2 405                  | 2 133 728         | 6 290                                      | 5 577 360          | 1 766                  | 1 577 677         | 76 147                 | 67 267 891         | 1 788                       | 1 593 209         | 216                    | 190 967          |
| 1000 - 2000 .....              | 2 957                  | 3 874 186         | 6 297                                      | 8 069 766          | 3 322                  | 4 531 794         | 56 268                 | 69 238 373         | 2 118                       | 2 764 395         | 259                    | 343 391          |
| 2000 - 3000 .....              | 412                    | 987 520           | 621  | 1 458 843          | 670                    | 1 621 672         | 1 774                  | 4 130 305          | 229                         | 542 169           | 44                     | 105 288          |
| 3000 - 5000 .....              | 192                    | 707 601           | 234  | 843 364            | 379                    | 1 405 332         | 509                    | 1 870 964          | 74                          | 271 734           | 20                     | 69 782           |
| 5000 και άνω .....             | 64                     | 513 379           | 59   | 468 232            | 182                    | 1 405 875         | 141                    | 1 219 570          | 17                          | 114 074           | 7                      | 62 536           |

α : Δέν τηρούν βιβλία Γ' και Δ' κατηγορίας του Κ.Φ.Σ.

β : Τηρούν βιβλία Γ' και Δ' κατηγορίας του Κ.Φ.Σ.

Πίναξ 8β. Άριθμός φορολογουμένων και δηλωθέν εισόδημα αυτών εξ έκαστης πηγής, κατά κλιμάκια εισοδήματος των επί μέρους πηγών τής συζύγου

Είς χιλιάδας δραχμών

| Κλιμάκια εισοδήματος των πηγών | Έξ οικοδομών           |                   | Έξ εμπορικών και βιομηχανικών επιχειρήσεων |                   |                        |                  | Έκ μισθωτών υπηρεσιών  |                   | Έξ ελευθερίων επαγγελματιών |                  | Έκ κινητών αξιών       |                  |
|--------------------------------|------------------------|-------------------|--|-------------------|------------------------|------------------|------------------------|-------------------|-----------------------------|------------------|------------------------|------------------|
|                                | Άριθμός φορολογουμένων | Δηλωθέν εισόδημα  | α  |                   | β                      |                  | Άριθμός φορολογουμένων | Δηλωθέν εισόδημα  | Άριθμός φορολογουμένων      | Δηλωθέν εισόδημα | Άριθμός φορολογουμένων | Δηλωθέν εισόδημα |
|                                |                        |                   | Άριθμός φορολογουμένων                     | Δηλωθέν εισόδημα  | Άριθμός φορολογουμένων | Δηλωθέν εισόδημα |                        |                   |                             |                  |                        |                  |
| <b>Σύνολον</b> .....           | <b>191 254</b>         | <b>17.043.833</b> | <b>73.218</b>                              | <b>14.153.268</b> | <b>5.758</b>           | <b>2.445.540</b> | <b>221 770</b>         | <b>88.921.549</b> | <b>13 191</b>               | <b>2.986.417</b> | <b>3 027</b>           | <b>548.459</b>   |
| Έως < 50 .....                 | 91 123                 | 2 450 634         | 13 412                                     | 353 227           | 777                    | 17 732           | 2 055                  | 65 316            | 2 795                       | 68 070           | 1 414                  | 19 465           |
| 50 - 80 .....                  | 38 553                 | 2 438 804         | 8 843                                      | 566 485           | 379                    | 24 451           | 3 312                  | 212 423           | 1 467                       | 93 999           | 245                    | 15 235           |
| 80 - 100 .....                 | 15 239                 | 1 357 052         | 5 280                                      | 471 017           | 251                    | 22 400           | 2 276                  | 205 567           | 821                         | 73 429           | 110                    | 9 769            |
| 100 - 150 .....                | 19 215                 | 2 343 610         | 11 735                                     | 1 440 562         | 549                    | 68 420           | 7 423                  | 932 909           | 1 701                       | 209 043          | 189                    | 22 853           |
| 150 - 200 .....                | 9 759                  | 1 681 992         | 8 706                                      | 1 502 128         | 465                    | 81 369           | 8 867                  | 1 554 604         | 1 313                       | 227 382          | 156                    | 26 732           |
| 200 - 300 .....                | 8 797                  | 2 128 759         | 11 224                                     | 2 726 093         | 807                    | 199 049          | 41 167                 | 10 396 385        | 1 847                       | 453 054          | 260                    | 62 956           |
| 300 - 400 .....                | 3 679                  | 1 263 644         | 5 969                                      | 2 050 725         | 543                    | 189 485          | 55 082                 | 19 309 362        | 1 114                       | 382 910          | 163                    | 55 874           |
| 400 - 500 .....                | 1 876                  | 834 316           | 3 303                                      | 1 465 275         | 435                    | 194 407          | 44 938                 | 20 047 199        | 722                         | 321 059          | 147                    | 65 222           |
| 500 - 600 .....                | 999                    | 544 274           | 1 884                                      | 1 025 353         | 307                    | 167 473          | 27 632                 | 15 005 785        | 403                         | 220 776          | 115                    | 61 852           |
| 600 - 800 .....                | 1 030                  | 708 200           | 1 587                                      | 1 083 506         | 434                    | 299 354          | 23 435                 | 15 805 811        | 514                         | 353 002          | 123                    | 84 243           |
| 800 - 1000 .....               | 403                    | 359 650           | 663  | 584 805           | 263                    | 233 980          | 4 282                  | 3 737 533         | 238                         | 211 098          | 53                     | 46 506           |
| 1000 - 2000 .....              | 483                    | 624 691           | 549  | 704 515           | 437                    | 593 830          | 1 273                  | 1 497 777         | 232                         | 301 859          | 44                     | 55 433           |
| 2000 - 3000 .....              | 62                     | 148 683           | 43   | 104 212           | 61                     | 143 457          | 18                     | 43 213            | 20                          | 47 565           | 6                      | 13 087           |
| 3000 - 5000 .....              | 27                     | 101 132           | 17   | 57 595            | 43                     | 161 158          | 6                      | 22 468            | 3                           | 11 115           | 1                      | 4 000            |
| 5000 και άνω .....             | 9                      | 58 392            | 3  | 17 770            | 7                      | 48 975           | 4                      | 85 197            | 1                           | 12 056           | 1                      | 5 232            |

α : Δέν τηρούν βιβλία Γ' και Δ' κατηγορίας του Κ.Φ.Σ.

β : Τηρούν βιβλία Γ' και Δ' κατηγορίας του Κ.Φ.Σ.



Πίναξ 9. Άπαλλαγαι και έκπτώσεις εκ του οικογενειακού εισοδήματος, κατά κλιμάκια εισοδήματος

Είς χιλιάδας δραχμών

| Κλιμάκια οικογενειακού εισοδήματος | Σύνολον απαλλαγών και εκπτώσεων | Άπαλλαγαι του εισοδήματος |                                 | Έκπτώσεις          |            |            | Λοιπαι απαλλαγαι και εκπτώσεις |
|------------------------------------|---------------------------------|---------------------------|---------------------------------|--------------------|------------|------------|--------------------------------|
|                                    |                                 | Έκ μισθωτών υπηρεσιών 40% | Έξ ελευθερίων επαγγελματιών 25% | Αφορολόγητον όριον | Συζυγος    | Τεκνα      |                                |
| Σύνολον                            | 322.307.842                     | 169.044.557               | 3.101.319                       | 37.558.580         | 26.110.040 | 28.972.310 | 57.521.037                     |
| Έως < 50                           | 5.960.417                       | 32.318                    | 11.765                          | 1.703.960          | 1.027.100  | 1.180.530  | 2.004.744                      |
| 50 - 80                            | 2.684.663                       | 139.653                   | 21.430                          | 866.380            | 493.200    | 574.180    | 589.820                        |
| 80 - 100                           | 2.167.605                       | 178.405                   | 23.674                          | 652.440            | 388.820    | 450.030    | 474.236                        |
| 100 - 150                          | 7.492.859                       | 1.092.028                 | 85.946                          | 1.928.100          | 1.228.940  | 1.435.025  | 1.722.820                      |
| 150 - 200                          | 10.124.103                      | 2.507.024                 | 123.533                         | 2.237.160          | 1.474.860  | 1.715.850  | 2.065.675                      |
| 200 - 300                          | 28.942.979                      | 11.617.175                | 296.975                         | 5.125.280          | 3.184.480  | 3.586.065  | 5.133.004                      |
| 300 - 400                          | 36.679.579                      | 20.008.669                | 304.396                         | 5.093.200          | 2.990.080  | 3.197.715  | 5.085.519                      |
| 400 - 500                          | 38.994.915                      | 22.964.432                | 273.270                         | 4.615.560          | 3.013.140  | 3.145.035  | 4.983.478                      |
| 500 - 600                          | 37.466.424                      | 22.271.742                | 261.773                         | 3.937.580          | 2.878.660  | 3.133.760  | 4.982.910                      |
| 600 - 800                          | 56.489.034                      | 33.570.277                | 449.320                         | 5.175.900          | 4.050.480  | 4.459.205  | 8.783.852                      |
| 800 - 1000                         | 36.516.540                      | 21.794.361                | 352.520                         | 2.748.560          | 2.299.960  | 2.540.490  | 6.780.623                      |
| 1000 - 2000                        | 53.431.045                      | 30.818.907                | 730.992                         | 3.240.140          | 2.871.520  | 3.317.480  | 12.452.006                     |
| 2000 - 3000                        | 3.951.804                       | 1.719.796                 | 129.020                         | 184.920            | 167.140    | 189.970    | 1.560.959                      |
| 3000 - 5000                        | 1.060.370                       | 277.041                   | 29.652                          | 40.640             | 34.680     | 39.300     | 639.057                        |
| 5000 και άνω                       | 345.505                         | 52.729                    | 7.047                           | 8.760              | 6.960      | 7.675      | 262.334                        |

Πίναξ 9α. Άπαλλαγαι και έκπτώσεις εκ του εισοδήματος του συζυγου, κατά κλιμάκια εισοδήματος

Είς χιλιάδας δραχμών

| Κλιμάκια εισοδήματος του συζυγου | Σύνολον απαλλαγών και εκπτώσεων | Άπαλλαγαι του εισοδήματος |                                 | Έκπτώσεις          |            |            | Λοιπαι απαλλαγαι και εκπτώσεις |
|----------------------------------|---------------------------------|---------------------------|---------------------------------|--------------------|------------|------------|--------------------------------|
|                                  |                                 | Έκ μισθωτών υπηρεσιών 40% | Έξ ελευθερίων επαγγελματιών 25% | Αφορολόγητον όριον | Συζυγος    | Τεκνα      |                                |
| Σύνολον                          | 288.054.781                     | 142.827.605               | 2.677.928                       | 37.558.580         | 26.110.040 | 28.972.310 | 49.908.318                     |
| Έως < 50                         | 8.717.562                       | 43.659                    | 15.236                          | 2.469.220          | 1.745.060  | 1.888.660  | 2.575.726                      |
| 50 - 80                          | 3.196.542                       | 190.888                   | 27.804                          | 989.020            | 609.220    | 683.510    | 696.099                        |
| 80 - 100                         | 2.528.376                       | 227.626                   | 31.117                          | 735.460            | 464.300    | 525.185    | 544.689                        |
| 100 - 150                        | 8.873.100                       | 1.473.789                 | 114.563                         | 2.237.920          | 1.488.560  | 1.644.660  | 1.913.608                      |
| 150 - 200                        | 11.514.281                      | 2.954.440                 | 159.499                         | 2.480.860          | 1.687.920  | 1.906.595  | 2.324.966                      |
| 200 - 300                        | 31.784.362                      | 13.085.512                | 370.627                         | 5.616.000          | 3.532.380  | 3.815.265  | 5.364.578                      |
| 300 - 400                        | 28.455.017                      | 21.275.275                | 356.981                         | 5.269.800          | 3.142.280  | 3.312.265  | 5.098.417                      |
| 400 - 500                        | 41.738.279                      | 24.736.837                | 301.011                         | 4.807.120          | 3.263.800  | 3.466.400  | 5.163.112                      |
| 500 - 600                        | 39.732.618                      | 23.530.710                | 255.192                         | 4.112.900          | 3.105.280  | 3.500.140  | 5.228.396                      |
| 600 - 800                        | 51.727.533                      | 29.937.760                | 374.399                         | 4.919.860          | 3.870.640  | 4.493.590  | 8.131.284                      |
| 800 - 1000                       | 23.940.012                      | 13.283.083                | 241.813                         | 2.071.720          | 1.665.500  | 1.919.065  | 4.758.832                      |
| 1000 - 2000                      | 23.350.364                      | 11.423.566                | 352.251                         | 1.728.500          | 1.436.920  | 1.718.170  | 6.690.957                      |
| 2000 - 3000                      | 1.640.860                       | 500.954                   | 60.677                          | 87.200             | 72.160     | 86.985     | 832.884                        |
| 3000 - 5000                      | 620.451                         | 127.959                   | 12.398                          | 26.160             | 20.820     | 25.720     | 407.393                        |
| 5000 και άνω                     | 235.424                         | 35.547                    | 4.360                           | 6.840              | 5.200      | 6.100      | 177.377                        |

Πίναξ 9β. Άπαλλαγαι και έκπτώσεις εκ του εισοδήματος της συζυγου, κατά κλιμάκια εισοδήματος

Είς χιλιάδας δραχμών

| Κλιμάκια εισοδήματος της συζυγου | Σύνολον απαλλαγών και εκπτώσεων | Άπαλλαγαι και έκπτώσεις του εισοδήματος : |                                 |                                |
|----------------------------------|---------------------------------|---|---------------------------------|--------------------------------|
|                                  |                                 | Έκ μισθωτών υπηρεσιών 40%                 | Έξ ελευθερίων επαγγελματιών 25% | Λοιπαι απαλλαγαι και εκπτώσεις |
| Σύνολον                          | 34.253.061                      | 26.216.953                                | 423.391                         | 7.612.718                      |
| Έως < 50                         | 1.129.373                       | 19.581                                    | 6.247                           | 1.103.545                      |
| 50 - 80                          | 254.198                         | 69.089                                    | 173.228                         | 116.554                        |
| 80 - 100                         | 196.322                         | 69.220                                    | 10.547                          | 284.031                        |
| 100 - 150                        | 633.457                         | 316.406                                   | 33.020                          | 287.546                        |
| 150 - 200                        | 890.738                         | 567.205                                   | 35.988                          | 723.114                        |
| 200 - 300                        | 4.613.705                       | 3.819.928                                 | 70.663                          | 1.225.404                      |
| 300 - 400                        | 8.135.757                       | 6.850.084                                 | 60.269                          | 1.342.010                      |
| 400 - 500                        | 7.278.197                       | 5.887.906                                 | 48.280                          | 842.528                        |
| 500 - 600                        | 4.677.035                       | 3.801.604                                 | 28.881                          | 899.907                        |
| 600 - 800                        | 4.560.785                       | 3.606.443                                 | 28.881                          | 311.632                        |
| 800 - 1000                       | 1.204.146                       | 863.632                                   | 27.388                          | 255.419                        |
| 1000 - 2000                      | 614.864                         | 332.057                                   | 2.350                           | 30.452                         |
| 2000 - 3000                      | 43.140                          | 10.338                                    | 493                             | 13.551                         |
| 3000 - 5000                      | 16.490                          | 2.446                                     | 44                              | 3.797                          |
| 5000 και άνω                     | 4.854                           | 1.014                                     |                                 |                                |

Πίναξ 10. Αριθμός φορολογουμένων, φορολογητέον εισόδημα και αναλογών φόρος κλίμακος, κατά κλιμάκια φορολογητέου εισοδήματος : α) συνολικού, β) του συζύγου, και γ) της συζύγου

Είς χιλιάδας δραχμών

| Κλιμάκια φορολογητέου εισοδήματος | Αριθμός φορολογουμένων | Φορολογητέον εισόδημα | Αναλογών φόρος κλίμακος | Αριθμός φορολογουμένων | Φορολογητέον εισόδημα | Αναλογών φόρος κλίμακος | Αριθμός φορολογουμένων | Φορολογητέον εισόδημα | Αναλογών φόρος κλίμακος |
|-----------------------------------|------------------------|-----------------------|-------------------------|------------------------|-----------------------|-------------------------|------------------------|-----------------------|-------------------------|
|                                   |                        |                       |                         |                        |                       |                         |                        |                       |                         |
| Σύνολον                           | 1.706.259              | 587.471.745           | 92.167.625              | 1.659.844              | 501.018.848           | 80.823.639              | 433.596                | 86.452.897            | 11.343.987              |
| Έως < 50                          | 199.219                | 3.008.776             | 2.394.178               | 218.028                | 3.383.957             | 2.389.156               | 94.909                 | 2.205.401             | 227.824                 |
| 50 - 80                           | 86.078                 | 5.592.412             | 66.182                  | 93.963                 | 6.093.090             | 26.122                  | 42.302                 | 2.715.687             | 1.905                   |
| 80 - 100                          | 64.949                 | 5.833.067             | 54.798                  | 70.455                 | 6.327.369             | 35.521                  | 22.498                 | 2.016.222             | 15.411                  |
| 100 - 150                         | 165.821                | 20.714.455            | 371.013                 | 173.842                | 21.682.765            | 376.899                 | 54.217                 | 6.773.754             | 188.864                 |
| 150 - 200                         | 152.957                | 26.697.195            | 885.759                 | 156.690                | 27.347.856            | 966.100                 | 51.930                 | 9.036.668             | 483.958                 |
| 200 - 300                         | 282.599                | 70.255.906            | 4.320.568               | 293.231                | 72.923.890            | 4.895.954               | 71.887                 | 17.645.330            | 1.598.744               |
| 300 - 400                         | 227.074                | 78.991.211            | 7.755.538               | 229.538                | 79.742.134            | 8.633.995               | 42.739                 | 14.795.895            | 1.956.163               |
| 400 - 500                         | 163.029                | 72.808.824            | 9.318.257               | 152.467                | 67.989.941            | 9.809.249               | 24.549                 | 10.965.853            | 1.813.816               |
| 500 - 600                         | 107.858                | 58.961.745            | 9.031.563               | 93.366                 | 51.000.767            | 9.029.112               | 13.345                 | 7.263.492             | 1.412.460               |
| 600 - 800                         | 124.111                | 85.319.009            | 15.472.208              | 96.102                 | 65.764.058            | 14.083.755              | 9.811                  | 6.644.524             | 1.518.966               |
| 800 - 1000                        | 61.059                 | 54.255.036            | 11.465.955              | 40.107                 | 35.535.966            | 9.021.442               | 2.728                  | 2.407.247             | 649.074                 |
| 1000 - 2000                       | 63.941                 | 81.581.403            | 21.433.758              | 37.077                 | 47.180.493            | 14.465.635              | 2.289                  | 2.903.651             | 972.362                 |
| 2000 - 3000                       | 5.217                  | 12.338.352            | 4.495.280               | 3.233                  | 7.684.535             | 3.083.695               | 204                    | 485.257               | 207.192                 |
| 3000 - 5000                       | 1.797                  | 6.588.146             | 2.741.431               | 1.292                  | 4.769.052             | 2.074.322               | 106                    | 386.090               | 183.012                 |
| 5000 και άνω                      | 580                    | 4.526.208             | 2.361.137               | 453                    | 3.592.975             | 1.932.682               | 22                     | 207.826               | 114.233                 |

Πίναξ 11. Αριθμός φορολογουμένων, φορολογητέον εισόδημα αυτών και αναλογών φόρος κλίμακος, κατά κλιμάκια αναλογούντος φόρου, μετά άθροιστικών σειρών και ποσοστών αυτών : α) συνολικού, β) του συζύγου, και γ) της συζύγου

| Κλιμάκια φόρου (χιλιάδες δραχμών) | Φορολογούμενοι |                        | Φορολογητέον εισόδημα |                        | Αναλογών φόρος κλίμακος |                        |
|-----------------------------------|----------------|------------------------|-----------------------|------------------------|-------------------------|------------------------|
|                                   | Αριθμός        | Επί τοις % του συνόλου | Χιλιάδες δραχμών      | Επί τοις % του συνόλου | Χιλιάδες δραχμών        | Επί τοις % του συνόλου |

α) Συνολικού

|              |           |       |             |       |            |       |
|--------------|-----------|-------|-------------|-------|------------|-------|
| Σύνολον      | 1.299.905 | 100,0 | 446.961.208 | 100,0 | 92.167.625 | 100,0 |
| Έως < 5      | 133.090   | 10,2  | 18.533.911  | 4,1   | 334.017    | 0,4   |
| 5 - 10       | 121.501   | 9,3   | 20.173.398  | 4,5   | 907.231    | 1,0   |
| 10 - 15      | 100.650   | 7,7   | 20.099.723  | 4,5   | 1.247.257  | 1,4   |
| 15 - 20      | 88.140    | 6,8   | 20.180.622  | 4,5   | 1.537.174  | 1,7   |
| 20 - 30      | 146.077   | 11,2  | 39.683.083  | 8,9   | 3.617.106  | 3,9   |
| 30 - 50      | 208.484   | 16,0  | 72.540.644  | 16,2  | 8.178.910  | 8,9   |
| 50 - 70      | 132.981   | 10,2  | 58.396.255  | 13,1  | 7.869.961  | 8,5   |
| 70 - 100     | 119.189   | 9,2   | 63.627.983  | 14,2  | 9.955.185  | 10,8  |
| 100 - 200    | 157.729   | 12,1  | 12.780.159  | 2,9   | 21.931.794 | 23,8  |
| 200 - 300    | 48.526    | 3,7   | 48.181.494  | 10,8  | 11.720.360 | 12,7  |
| 300 - 400    | 19.413    | 1,5   | 23.823.579  | 5,3   | 6.656.926  | 7,2   |
| 400 - 600    | 13.879    | 1,1   | 21.084.775  | 4,7   | 6.633.926  | 7,2   |
| 600 - 800    | 4.534     | 0,3   | 8.726.559   | 2,0   | 3.103.008  | 3,4   |
| 800 - 1000   | 2.127     | 0,2   | 4.906.555   | 1,1   | 1.888.707  | 2,0   |
| 1000 - 2000  | 2.757     | 0,2   | 8.561.516   | 1,9   | 3.671.217  | 4,0   |
| 2000 και άνω | 828       | 0,1   | 5.660.952   | 1,3   | 2.914.845  | 3,2   |

Άθροιστικά σειρές εκ των ως άνω μεγεθών, εκ των κατωτέρων προς τα ανώτερα κλιμάκια

|                      |           |      |             |       |            |       |
|----------------------|-----------|------|-------------|-------|------------|-------|
| Κάτω των 5           | 133.090   | 10,2 | 18.533.911  | 4,1   | 334.017    | 0,4   |
| » » 10               | 254.591   | 19,5 | 38.707.309  | 8,6   | 1.241.248  | 1,4   |
| » » 15               | 355.241   | 27,2 | 58.807.032  | 13,1  | 2.488.505  | 2,8   |
| » » 20               | 443.381   | 34,0 | 78.987.654  | 17,6  | 4.025.679  | 4,5   |
| » » 30               | 589.458   | 45,2 | 118.670.737 | 26,5  | 7.642.785  | 8,4   |
| » » 50               | 797.942   | 61,2 | 191.211.381 | 42,7  | 15.821.695 | 17,3  |
| » » 70               | 930.923   | 71,4 | 249.607.636 | 55,8  | 23.691.656 | 25,8  |
| » » 100              | 1.050.112 | 80,6 | 313.235.619 | 70,0  | 33.646.841 | 36,6  |
| » » 200              | 1.207.841 | 92,7 | 326.015.778 | 72,9  | 55.578.635 | 60,4  |
| » » 300              | 1.256.367 | 96,4 | 374.197.272 | 83,7  | 67.298.995 | 73,1  |
| » » 400              | 1.275.780 | 97,9 | 398.020.851 | 89,0  | 73.955.921 | 80,3  |
| » » 600              | 1.289.659 | 99,0 | 419.105.626 | 93,7  | 80.589.847 | 87,5  |
| » » 800              | 1.294.193 | 99,3 | 427.832.185 | 95,7  | 83.692.855 | 90,9  |
| » » 1000             | 1.296.320 | 99,5 | 432.738.740 | 96,8  | 85.581.562 | 92,9  |
| » » 2000             | 1.299.077 | 99,7 | 441.300.256 | 98,7  | 89.252.779 | 96,9  |
| » του ανωτάτου ποσού | 1.299.905 | 99,8 | 446.961.208 | 100,0 | 92.167.624 | 100,1 |

Πίναξ 11. Αριθμός φορολογουμένων, φορολογητέον εισόδημα αυτών και αναλογόν φόρος κλίμακος, κατά κλιμάκια αναλογούντος φόρου, μετά άθροιστικών σειρών και ποσοστών αυτών : α) συνολικού, β) του συζύγου, και γ) της συζύγου (συνέχεια)

| Κλιμάκια φόρου<br>(χιλιάδες δραχμών) | Φορολογούμενοι |                           | Φορολογητέον εισόδημα |                           | Αναλογόν φόρος κλίμακος |                           |
|--------------------------------------|----------------|---------------------------|-----------------------|---------------------------|-------------------------|---------------------------|
|                                      | Αριθμός        | Επί τοις %<br>του συνόλου | Χιλιάδες δραχμών      | Επί τοις %<br>του συνόλου | Χιλιάδες δραχμών        | Επί τοις %<br>του συνόλου |
| Σύνολον                              | 1.238.804      | 100,0                     | 462.540.756           | 100,0                     | 80.823.639              | 100,0                     |
| Έως < 5                              | 136.861        | 11,0                      | 17.759.563            | 3,8                       | 341.248                 | 0,4                       |
| 5 - 10                               | 121.932        | 9,8                       | 19.116.457            | 4,1                       | 911.213                 | 1,1                       |
| 10 - 15                              | 100.270        | 8,1                       | 18.946.406            | 4,1                       | 1.242.395               | 1,5                       |
| 15 - 20                              | 87.592         | 7,1                       | 19.002.564            | 4,1                       | 1.527.483               | 1,9                       |
| 20 - 30                              | 143.890        | 11,6                      | 36.884.400            | 8,0                       | 3.561.658               | 4,4                       |
| 30 - 50                              | 202.092        | 16,3                      | 66.005.179            | 14,3                      | 7.921.610               | 9,8                       |
| 50 - 70                              | 125.757        | 10,2                      | 51.573.867            | 11,2                      | 7.438.039               | 9,2                       |
| 70 - 100                             | 108.448        | 8,8                       | 53.434.960            | 11,6                      | 9.043.361               | 11,2                      |
| 100 - 200                            | 137.118        | 11,1                      | 89.226.141            | 19,3                      | 18.977.489              | 23,5                      |
| 200 - 300                            | 39.441         | 3,2                       | 35.481.563            | 7,7                       | 9.525.438               | 11,8                      |
| 300 - 400                            | 15.860         | 1,3                       | 17.771.859            | 3,8                       | 5.432.561               | 6,7                       |
| 400 - 600                            | 11.215         | 0,9                       | 15.666.996            | 3,4                       | 5.352.915               | 6,6                       |
| 600 - 800                            | 3.631          | 0,3                       | 6.475.029             | 1,4                       | 2.486.419               | 3,1                       |
| 800 - 1000                           | 1.716          | 0,1                       | 3.704.310             | 0,8                       | 1.524.951               | 1,9                       |
| 1000 - 2000                          | 2.281          | 0,2                       | 6.776.139             | 1,5                       | 3.047.514               | 3,8                       |
| 2000 και άνω                         | 700            | 0,1                       | 4.715.324             | 1,0                       | 2.489.345               | 3,1                       |

β) Τοῦ συζύγου

|              |           |       |             |       |            |       |
|--------------|-----------|-------|-------------|-------|------------|-------|
| Σύνολον      | 1.238.804 | 100,0 | 462.540.756 | 100,0 | 80.823.639 | 100,0 |
| Έως < 5      | 136.861   | 11,0  | 17.759.563  | 3,8   | 341.248    | 0,4   |
| 5 - 10       | 121.932   | 9,8   | 19.116.457  | 4,1   | 911.213    | 1,1   |
| 10 - 15      | 100.270   | 8,1   | 18.946.406  | 4,1   | 1.242.395  | 1,5   |
| 15 - 20      | 87.592    | 7,1   | 19.002.564  | 4,1   | 1.527.483  | 1,9   |
| 20 - 30      | 143.890   | 11,6  | 36.884.400  | 8,0   | 3.561.658  | 4,4   |
| 30 - 50      | 202.092   | 16,3  | 66.005.179  | 14,3  | 7.921.610  | 9,8   |
| 50 - 70      | 125.757   | 10,2  | 51.573.867  | 11,2  | 7.438.039  | 9,2   |
| 70 - 100     | 108.448   | 8,8   | 53.434.960  | 11,6  | 9.043.361  | 11,2  |
| 100 - 200    | 137.118   | 11,1  | 89.226.141  | 19,3  | 18.977.489 | 23,5  |
| 200 - 300    | 39.441    | 3,2   | 35.481.563  | 7,7   | 9.525.438  | 11,8  |
| 300 - 400    | 15.860    | 1,3   | 17.771.859  | 3,8   | 5.432.561  | 6,7   |
| 400 - 600    | 11.215    | 0,9   | 15.666.996  | 3,4   | 5.352.915  | 6,6   |
| 600 - 800    | 3.631     | 0,3   | 6.475.029   | 1,4   | 2.486.419  | 3,1   |
| 800 - 1000   | 1.716     | 0,1   | 3.704.310   | 0,8   | 1.524.951  | 1,9   |
| 1000 - 2000  | 2.281     | 0,2   | 6.776.139   | 1,5   | 3.047.514  | 3,8   |
| 2000 και άνω | 700       | 0,1   | 4.715.324   | 1,0   | 2.489.345  | 3,1   |

Αθροιστικά σειραι εκ των ως άνω μεγεθών, εκ των κατωτέρων προς τα άνωτερα κλιμάκια

|                      |           |       |             |       |            |       |
|----------------------|-----------|-------|-------------|-------|------------|-------|
| Κάτω των 5           | 136.861   | 11,0  | 17.759.563  | 3,8   | 341.248    | 0,4   |
| » » 10               | 258.793   | 20,8  | 36.876.020  | 7,9   | 1.252.461  | 1,5   |
| » » 15               | 359.063   | 28,9  | 55.822.426  | 12,0  | 2.494.856  | 3,0   |
| » » 20               | 446.655   | 36,0  | 74.824.990  | 16,1  | 4.022.339  | 4,9   |
| » » 30               | 590.545   | 47,6  | 111.709.390 | 24,1  | 7.583.997  | 9,3   |
| » » 50               | 792.637   | 63,9  | 177.714.569 | 38,4  | 15.505.607 | 19,1  |
| » » 70               | 918.394   | 74,1  | 229.288.436 | 49,6  | 22.943.646 | 28,3  |
| » » 100              | 1.026.842 | 82,9  | 282.723.396 | 61,2  | 31.987.007 | 39,5  |
| » » 200              | 1.163.960 | 94,0  | 371.949.537 | 80,5  | 50.964.496 | 63,0  |
| » » 300              | 1.203.401 | 97,2  | 407.431.100 | 88,2  | 60.489.934 | 74,8  |
| » » 400              | 1.219.261 | 98,5  | 425.202.959 | 92,0  | 65.922.495 | 81,5  |
| » » 600              | 1.230.476 | 99,4  | 440.869.955 | 95,4  | 71.275.410 | 88,1  |
| » » 800              | 1.234.107 | 99,7  | 447.344.984 | 96,8  | 73.761.829 | 91,2  |
| » » 1000             | 1.235.823 | 99,8  | 451.049.294 | 97,6  | 75.286.780 | 93,1  |
| » » 2000             | 1.238.104 | 100,0 | 457.825.433 | 99,1  | 78.334.294 | 96,9  |
| » του άνωτάτου ποσού | 1.238.804 | 100,1 | 462.540.757 | 100,1 | 80.823.639 | 100,0 |

γ) Της συζύγου

|              |         |       |            |       |            |       |
|--------------|---------|-------|------------|-------|------------|-------|
| Σύνολον      | 278.311 | 100,0 | 77.268.477 | 100,0 | 11.343.987 | 100,0 |
| Έως < 5      | 46.891  | 16,8  | 4.997.037  | 6,5   | 115.687    | 1,0   |
| 5 - 10       | 35.527  | 12,8  | 5.065.760  | 6,6   | 266.197    | 2,3   |
| 10 - 15      | 29.408  | 10,6  | 5.156.447  | 6,7   | 362.972    | 3,2   |
| 15 - 20      | 22.889  | 8,2   | 4.673.490  | 6,0   | 398.493    | 3,5   |
| 20 - 30      | 33.828  | 12,2  | 8.163.622  | 10,6  | 833.204    | 7,3   |
| 30 - 50      | 41.535  | 14,9  | 12.682.033 | 16,4  | 1.622.583  | 14,3  |
| 50 - 70      | 24.270  | 8,7   | 9.275.871  | 12,0  | 1.428.024  | 12,6  |
| 70 - 100     | 20.031  | 7,2   | 9.397.723  | 12,2  | 1.670.677  | 14,7  |
| 100 - 200    | 18.331  | 6,6   | 11.285.123 | 14,6  | 2.456.103  | 21,7  |
| 200 - 300    | 3.060   | 1,1   | 2.674.137  | 3,5   | 732.319    | 6,5   |
| 300 - 400    | 1.166   | 0,4   | 1.278.142  | 1,7   | 398.503    | 3,5   |
| 400 - 600    | 781     | 0,3   | 1.070.748  | 1,4   | 371.784    | 3,3   |
| 600 - 800    | 248     | 0,1   | 441.361    | 0,6   | 171.681    | 1,5   |
| 800 - 1000   | 127     | 0,0   | 270.754    | 0,4   | 112.105    | 1,0   |
| 1000 - 2000  | 179     | 0,1   | 547.353    | 0,7   | 249.312    | 2,2   |
| 2000 και άνω | 40      | 0,0   | 288.877    | 0,4   | 154.341    | 1,4   |

Αθροιστικά σειραι εκ των ως άνω μεγεθών, εκ των κατωτέρων προς τα άνωτερα κλιμάκια

|                      |         |       |            |       |            |       |
|----------------------|---------|-------|------------|-------|------------|-------|
| Κάτω των 5           | 46.891  | 16,8  | 4.997.037  | 6,5   | 115.687    | 1,0   |
| » » 10               | 82.418  | 29,6  | 10.062.797 | 13,1  | 381.884    | 3,3   |
| » » 15               | 111.826 | 40,2  | 15.219.244 | 19,8  | 744.856    | 6,5   |
| » » 20               | 134.715 | 48,4  | 19.892.734 | 25,8  | 1.143.349  | 10,0  |
| » » 30               | 168.543 | 60,6  | 28.056.356 | 36,4  | 1.976.553  | 17,3  |
| » » 50               | 210.078 | 75,5  | 40.738.389 | 52,8  | 3.599.136  | 31,6  |
| » » 70               | 234.348 | 84,2  | 50.014.260 | 64,8  | 5.027.160  | 44,2  |
| » » 100              | 254.379 | 91,4  | 59.411.983 | 77,0  | 6.697.837  | 58,9  |
| » » 200              | 272.710 | 98,0  | 70.697.106 | 91,6  | 9.153.940  | 80,6  |
| » » 300              | 275.770 | 99,1  | 73.371.243 | 95,1  | 9.886.259  | 87,1  |
| » » 400              | 276.936 | 99,5  | 74.649.385 | 96,8  | 10.284.762 | 90,6  |
| » » 600              | 277.717 | 99,8  | 75.720.133 | 98,2  | 10.656.546 | 93,9  |
| » » 800              | 277.965 | 99,9  | 76.161.494 | 98,8  | 10.828.227 | 95,4  |
| » » 1000             | 278.092 | 99,9  | 76.432.248 | 99,2  | 10.940.332 | 96,4  |
| » » 2000             | 278.271 | 100,0 | 76.979.601 | 99,9  | 11.189.644 | 98,6  |
| » του άνωτάτου ποσού | 278.311 | 100,0 | 77.268.478 | 100,3 | 11.343.985 | 100,0 |

Πίναξ 12. Αριθμός φορολογουμένων και δηλωθέν εισόδημα,

Είς χιλιάδας δραχμών

1383

| Νομός                      | Σύνολον ομάδων επαγγελματιών |                     | Εισοδηματῆαι                   |                     | Ἐμποροὶ - βιομήχανοι - βιοτέχναι - επαγγελματῆαι |                     |                                |                     |
|----------------------------|------------------------------|---------------------|--------------------------------|---------------------|--|---------------------|--------------------------------|---------------------|
|                            | Ἀριθμὸς φορολο-<br>γουμένων  | Δηλωθέν<br>εἰσόδημα | Ἀριθμὸς<br>φορολο-<br>γουμένων | Δηλωθέν<br>εἰσόδημα | α  |                     | β                              |                     |
|                            |                              |                     |                                |                     | Ἀριθμὸς<br>φορολο-<br>γουμένων                   | Δηλωθέν<br>εἰσόδημα | Ἀριθμὸς<br>φορολο-<br>γουμένων | Δηλωθέν<br>εἰσόδημα |
| Γενικὸν σύνολον            | 1.805.778                    | 911.405.263         | 142.987                        | 37.507.534          | 495.534  | 167.011.803         | 22.816                         | 20.414.368          |
| Ἑως Διοικήσεως Πρωτεύουσας | 895.208                      | 495.324.006         | 86.084                         | 24.626.162          | 200.070  | 76.520.635          | 12.324                         | 12.158.225          |
| Θεσσαλονικὴ (πόλις)        | 160.841                      | 81.680.103          | 9.969                          | 2.800.072           | 47.136   | 16.102.680          | 3.605                          | 3.217.938           |
| Αἰτωλίας καὶ Ἀκαρνανίας    | 18.625                       | 8.057.335           | 1.223                          | 242.148             | 6.025  | 1.757.948           | 97                             | 85.559              |
| Ἀργολίδος                  | 13.446                       | 4.972.958           | 1.196                          | 210.280             | 5.516  | 1.439.435           | 196                            | 117.018             |
| Ἀρκαδίας                   | 11.995                       | 5.738.627           | 799                            | 183.393             | 3.466  | 991.548             | 73                             | 37.241              |
| Ἄρτης                      | 7.045                        | 3.392.112           | 364                            | 83.742              | 2.165  | 749.697             | 32                             | 29.805              |
| Ἀττικῆς                    | 45.828                       | 20.238.039          | 2.912                          | 831.152             | 14.364   | 4.323.326           | 398                            | 283.338             |
| Ἀχαΐας                     | 45.183                       | 23.115.654          | 3.084                          | 807.992             | 12.427   | 4.503.001           | 439                            | 398.576             |
| Βοιωτίας                   | 16.850                       | 8.226.181           | 814                            | 172.428             | 5.349  | 1.610.363           | 144                            | 125.001             |
| Γρεβενῶν                   | 2.744                        | 1.086.369           | 142                            | 25.482              | 1.016  | 260.490             | 14                             | 2.096               |
| Δρῆμης                     | 12.071                       | 5.104.711           | 706                            | 112.457             | 4.115  | 1.213.323           | 94                             | 78.892              |
| Δωδεκανήσου                | 22.256                       | 10.856.144          | 1.555                          | 470.440             | 7.708  | 2.754.332           | 304                            | 252.404             |
| Ἐβρου                      | 16.183                       | 7.020.825           | 840                            | 132.330             | 5.462  | 1.587.637           | 261                            | 121.725             |
| Εὐβοίας                    | 29.258                       | 14.602.677          | 1.196                          | 322.538             | 8.465  | 2.572.417           | 193                            | 164.698             |
| Ἐβρυτανίας                 | 1.884                        | 843.010             | 70                             | 15.177              | 547  | 180.424             | 2                              | 746                 |
| Ζακύνθου                   | 3.851                        | 1.426.631           | 416                            | 62.228              | 1.464  | 363.639             | 9                              | 6.178               |
| Ἥλειας                     | 15.020                       | 5.995.484           | 989                            | 193.807             | 5.732  | 1.539.951           | 90                             | 53.859              |
| Ἡμαθίας                    | 16.588                       | 6.511.704           | 1.239                          | 225.358             | 5.681  | 1.561.950           | 237                            | 141.654             |
| Ἡρακλείου                  | 27.214                       | 13.109.681          | 1.651                          | 437.419             | 9.920  | 3.025.553           | 344                            | 286.976             |
| Θεσπρωτίας                 | 4.583                        | 1.840.710           | 251                            | 49.910              | 1.712  | 468.105             | 12                             | 10.867              |
| Θεσσαλονικῆς               | 23.729                       | 8.706.534           | 1.269                          | 247.019             | 8.731  | 2.287.296           | 217                            | 132.483             |
| Ἰοαννίνων                  | 20.040                       | 9.446.616           | 1.125                          | 273.792             | 6.439  | 1.994.335           | 163                            | 128.509             |
| Καβάλας                    | 20.858                       | 9.783.951           | 993                            | 205.200             | 6.741  | 2.167.909           | 319                            | 272.517             |
| Καρδίτσας                  | 9.685                        | 4.136.772           | 500                            | 93.183              | 3.487  | 996.556             | 140                            | 85.048              |
| Καστοριάς                  | 10.161                       | 3.729.424           | 667                            | 160.720             | 5.408  | 1.801.986           | 104                            | 89.779              |
| Κερκύρας                   | 15.517                       | 6.797.590           | 1.253                          | 302.118             | 5.094  | 1.613.372           | 227                            | 158.995             |
| Κεφαλληνίας                | 4.028                        | 1.902.110           | 309                            | 75.238              | 1.262  | 463.859             | 7                              | 5.388               |
| Κιλίκης                    | 7.911                        | 2.744.022           | 751                            | 106.958             | 2.525  | 651.865             | 12                             | 5.357               |
| Κοζάνης                    | 24.116                       | 13.353.741          | 909                            | 172.394             | 6.529  | 2.077.468           | 179                            | 101.255             |
| Κορινθίας                  | 17.665                       | 7.112.060           | 1.669                          | 329.572             | 6.159  | 1.606.291           | 126                            | 88.837              |
| Κυκλάδων                   | 12.817                       | 5.901.804           | 698                            | 166.621             | 4.518  | 1.477.321           | 76                             | 44.527              |
| Λακωνίας                   | 8.986                        | 3.508.721           | 934                            | 165.804             | 3.408  | 1.044.513           | 40                             | 28.441              |
| Λαρίσης                    | 35.248                       | 14.748.834          | 2.590                          | 436.457             | 11.032   | 3.402.201           | 457                            | 312.466             |
| Λασιθίου                   | 7.836                        | 3.611.564           | 482                            | 118.689             | 2.738  | 829.095             | 38                             | 15.445              |
| Λέσβου                     | 11.342                       | 5.253.497           | 788                            | 188.881             | 3.513  | 986.135             | 191                            | 118.690             |
| Λευκάδος                   | 2.376                        | 1.030.610           | 144                            | 27.881              | 870  | 260.945             | 2                              | 809                 |
| Μαγνησίας                  | 31.500                       | 15.202.034          | 1.625                          | 408.091             | 8.334  | 2.766.489           | 347                            | 359.480             |
| Μεσσηνίας                  | 18.229                       | 8.131.362           | 1.471                          | 329.517             | 5.864  | 1.832.739           | 90                             | 84.634              |
| Ξάνθης                     | 8.845                        | 4.297.873           | 351                            | 74.501              | 2.485  | 829.171             | 150                            | 85.060              |
| Πέλλης                     | 13.426                       | 4.910.583           | 863                            | 122.644             | 5.314  | 1.310.076           | 107                            | 44.762              |
| Περίας                     | 11.081                       | 4.326.287           | 742                            | 145.107             | 4.884  | 1.365.637           | 116                            | 60.090              |
| Πρεβέζης                   | 4.945                        | 2.184.208           | 263                            | 51.415              | 1.748  | 486.291             | 31                             | 18.324              |
| Ρεθύμνης                   | 6.072                        | 2.729.304           | 305                            | 66.456              | 2.164  | 592.116             | 39                             | 23.922              |
| Ροδόπης                    | 8.404                        | 3.803.934           | 427                            | 70.053              | 2.735  | 874.577             | 96                             | 74.479              |
| Σάμου                      | 4.636                        | 2.161.962           | 279                            | 65.281              | 1.494  | 494.001             | 17                             | 14.776              |
| Σερρών                     | 20.792                       | 7.823.974           | 1.333                          | 157.624             | 8.140  | 2.202.942           | 136                            | 91.941              |
| Τρικάλων                   | 12.352                       | 5.082.746           | 622                            | 123.237             | 4.832  | 1.208.932           | 83                             | 79.088              |
| Φθιώτιδος                  | 20.267                       | 9.034.512           | 1.075                          | 216.273             | 6.522  | 1.903.991           | 111                            | 73.565              |
| Φλωρίνης                   | 5.929                        | 2.470.542           | 384                            | 67.858              | 1.874  | 502.750             | 39                             | 26.991              |
| Φωκίδος                    | 4.879                        | 2.187.178           | 244                            | 50.138              | 1.307  | 358.043             | 20                             | 28.382              |
| Χαλκιδικῆς                 | 9.517                        | 3.632.427           | 662                            | 106.980             | 3.711  | 903.337             | 19                             | 14.515              |
| Χανίων                     | 18.495                       | 8.904.922           | 1.178                          | 262.571             | 5.549  | 1.708.945           | 154                            | 127.429             |
| Χίου                       | 7.421                        | 3.610.604           | 582                            | 114.746             | 1.783  | 484.165             | 95                             | 45.588              |

α: Δέν τηροῦν βιβλία Γ' καὶ Δ' κατηγορίας τοῦ Κ. Φ. Σ.

β: Τηροῦν βιβλία Γ' καὶ Δ' κατηγορίας τοῦ Κ. Φ. Σ.





καθ' ομάδας επαγγελματιών και νομών

| Γεωργοί - κτηνοτρόφοι -<br>έκμεταλλευταί δασών - άλιεις |                     | Μισθωτοί                       |                     | Έλεύθεροι επαγγελματίαι   |                     | Συνταξιούχοι              |                     |
|---|---------------------|--------------------------------|---------------------|---------------------------|---------------------|---------------------------|---------------------|
| Άριθμός<br>φορολογουμένων                               | Δηλωθέν<br>είσοδημα | Άριθμός<br>φορολο-<br>γούμενων | Δηλωθέν<br>είσοδημα | Άριθμός<br>φορολογουμένων | Δηλωθέν<br>είσοδημα | Άριθμός<br>φορολογουμένων | Δηλωθέν<br>είσοδημα |
| <b>25.197</b>   | <b>2.816.023</b>    | <b>801.497</b>                 | <b>492.865.870</b>  | <b>77.446</b>             | <b>57.625.784</b>   | <b>240.301</b>            | <b>133.136.880</b>  |
| 792   | 259.298             | 399.138                        | 257.891.554         | 45.961                    | 35.458.238          | 150.839                   | 88.409.894          |
| 705   | 149.226             | 69.262                         | 41.463.356          | 8.909                     | 6.338.308           | 21.255                    | 11.608.523          |
| 472   | 56.448              | 8.371                          | 4.665.035           | 644                       | 428.368             | 1.793                     | 821.830             |
| 756   | 64.833              | 4.206                          | 2.345.522           | 363                       | 223.387             | 1.213                     | 572.483             |
| 316   | 55.619              | 5.755                          | 3.662.532           | 313                       | 222.225             | 1.273                     | 586.070             |
| 112   | 16.052              | 3.408                          | 1.962.100           | 253                       | 187.904             | 711                       | 362.812             |
| 1.162   | 206.180             | 21.451                         | 11.878.755          | 826                       | 539.096             | 4.715                     | 2.176.192           |
| 529   | 69.693              | 21.620                         | 13.271.441          | 1.587                     | 1.191.095           | 5.497                     | 2.873.856           |
| 566   | 64.449              | 8.746                          | 5.595.768           | 417                       | 313.350             | 814                       | 344.823             |
| 79  | 8.652               | 1.266                          | 673.058             | 89                        | 56.377              | 138                       | 60.214              |
| 409   | 36.490              | 5.510                          | 3.006.612           | 353                       | 263.774             | 884                       | 393.163             |
| 208   | 43.726              | 10.161                         | 5.913.705           | 771                       | 597.139             | 1.549                     | 824.398             |
| 582   | 33.772              | 7.535                          | 4.279.770           | 485                       | 375.835             | 1.018                     | 489.756             |
| 321   | 76.733              | 15.712                         | 9.558.583           | 723                       | 537.179             | 2.648                     | 1.370.529           |
| 7   | 1.119               | 1.087                          | 558.034             | 38                        | 25.448              | 133                       | 62.062              |
| 275   | 17.918              | 1.185                          | 715.816             | 79                        | 68.502              | 423                       | 192.349             |
| 478   | 46.351              | 5.930                          | 3.237.315           | 415                       | 294.725             | 1.386                     | 629.476             |
| 1.113   | 95.362              | 6.877                          | 3.734.592           | 585                       | 346.692             | 856                       | 406.096             |
| 462   | 77.870              | 10.905                         | 6.896.472           | 1.212                     | 835.700             | 2.720                     | 1.549.690           |
| 91  | 13.913              | 2.058                          | 1.083.123           | 131                       | 79.650              | 328                       | 135.142             |
| 783   | 47.074              | 10.994                         | 5.274.012           | 212                       | 101.405             | 1.523                     | 617.245             |
| 408   | 61.503              | 8.813                          | 5.170.523           | 820                       | 619.300             | 2.272                     | 1.198.654           |
| 732   | 54.570              | 9.201                          | 5.623.839           | 609                       | 462.650             | 2.263                     | 997.266             |
| 361   | 25.381              | 4.039                          | 2.300.894           | 404                       | 259.658             | 754                       | 376.051             |
| 266   | 26.854              | 3.083                          | 1.349.306           | 226                       | 135.986             | 407                       | 164.794             |
| 256   | 41.336              | 6.154                          | 3.296.960           | 518                       | 360.567             | 2.015                     | 1.024.243           |
| 73  | 12.291              | 1.691                          | 967.922             | 101                       | 85.411              | 585                       | 292.001             |
| 1.049   | 84.937              | 3.076                          | 1.662.835           | 163                       | 96.547              | 335                       | 135.523             |
| 317   | 32.638              | 14.469                         | 9.986.411           | 630                       | 486.930             | 1.083                     | 496.645             |
| 821   | 84.145              | 6.694                          | 3.885.643           | 583                       | 363.448             | 1.613                     | 754.124             |
| 190   | 31.331              | 5.671                          | 3.352.501           | 272                       | 184.959             | 1.392                     | 644.544             |
| 492   | 44.980              | 2.921                          | 1.634.366           | 284                       | 186.568             | 907                       | 404.048             |
| 2.638   | 166.483             | 14.889                         | 8.374.889           | 1.208                     | 827.263             | 2.434                     | 1.229.075           |
| 222   | 30.770              | 3.079                          | 1.892.418           | 249                       | 181.344             | 1.028                     | 543.803             |
| 131   | 19.156              | 4.988                          | 2.946.919           | 354                       | 283.045             | 1.377                     | 710.671             |
| 29  | 5.598               | 982                            | 565.806             | 79                        | 55.396              | 270                       | 114.174             |
| 500   | 52.016              | 15.639                         | 8.851.114           | 1.075                     | 755.699             | 3.980                     | 2.009.145           |
| 649   | 79.424              | 7.425                          | 4.398.638           | 575                       | 392.133             | 2.155                     | 1.014.277           |
| 137   | 19.463              | 4.763                          | 2.721.596           | 309                       | 273.709             | 650                       | 294.373             |
| 1.083   | 84.747              | 4.999                          | 2.813.799           | 378                       | 235.748             | 682                       | 298.807             |
| 369   | 42.112              | 3.992                          | 2.187.895           | 387                       | 265.376             | 591                       | 260.069             |
| 100   | 14.918              | 2.223                          | 1.296.075           | 148                       | 108.021             | 432                       | 209.164             |
| 158   | 24.388              | 2.309                          | 1.411.778           | 216                       | 152.216             | 881                       | 458.428             |
| 440   | 33.489              | 3.836                          | 2.253.243           | 299                       | 224.180             | 571                       | 273.912             |
| 45  | 9.801               | 1.983                          | 1.130.540           | 117                       | 102.385             | 701                       | 345.178             |
| 1.400   | 67.975              | 7.834                          | 4.331.707           | 677                       | 431.117             | 1.272                     | 540.668             |
| 298   | 28.471              | 4.918                          | 2.792.583           | 582                       | 338.079             | 1.017                     | 512.357             |
| 568   | 68.177              | 9.462                          | 5.434.855           | 590                       | 431.211             | 1.939                     | 906.440             |
| 249   | 22.607              | 2.737                          | 1.507.895           | 150                       | 109.382             | 496                       | 233.059             |
| 60  | 6.193               | 2.676                          | 1.482.657           | 100                       | 64.945              | 472                       | 196.820             |
| 505   | 47.523              | 3.984                          | 2.254.529           | 195                       | 119.607             | 441                       | 185.936             |
| 324   | 35.325              | 8.215                          | 5.087.522           | 593                       | 421.016             | 2.482                     | 1.262.114           |
| 109   | 16.643              | 3.575                          | 2.231.057           | 189                       | 154.491             | 1.088                     | 563.914             |



Πίναξ 13. Άριθμός φορολογουμένων, δηλωθέν εισόδημα κατά πηγήν, άπαλλαγάι και έκπτώσεις,

Είς χιλιάδας δραχμῶν

| Νομός                       | Άριθμός φορολογουμένων | Δ η λ ω θ έ ν |                   |               |   |            |
|-----------------------------|------------------------|---------------|-------------------|---------------|---|------------|
|                             |                        | οικόδομῶν     | έκμισθώσεως γαιῶν | κινητῶν ἀξιῶν | έμπορικῶν και βιομηχανικῶν ἐπιχειρήσεων |            |
|                             |                        |               |                   |               | α                                       | β          |
| Γενικόν σύνολον .....       | 1.805.778              | 74.403.531    | 224.056           | 2.784.970     | 129.704.133                             | 18.848.710 |
| Τέως Διοικήσεως Πρωτεύουσας | 895.208                | 44.793.476    | 81.534            | 1.978.955     | 56.470.168                              | 11.992.028 |
| Θεσσαλονικη (πόλις) .....   | 160.841                | 6.375.988     | 26.996            | 374.822       | 13.085.224                              | 2.556.412  |
| Αιτωλίας και Άκαρνανίας ... | 18.625                 | 530.637       | 3.774             | 5.872         | 1.368.282                               | 77.198     |
| Άργολίδος .....             | 13.446                 | 487.846       | 1.232             | 6.635         | 1.212.095                               | 103.468    |
| Άρκαδίας .....              | 11.995                 | 438.043       | 495               | 2.734         | 769.922                                 | 32.794     |
| Άρτης .....                 | 7.045                  | 190.058       | 61                | 640           | 625.158                                 | 26.407     |
| Άττικής .....               | 45.828                 | 1.503.790     | 5.992             | 27.553        | 3.351.636                               | 269.745    |
| Άχαΐας .....                | 45.183                 | 1.687.353     | 3.411             | 45.842        | 3.491.416                               | 337.499    |
| Βοιωτίας .....              | 16.850                 | 455.473       | 749               | 13.663        | 1.252.504                               | 104.790    |
| Γρεβενῶν .....              | 2.744                  | 64.196        | 88                | 5             | 205.684                                 | 564        |
| Δράμας .....                | 12.071                 | 241.808       | 499               | 796           | 1.016.809                               | 65.250     |
| Δωδεκανήσου .....           | 22.256                 | 1.045.999     | 975               | 39.813        | 2.234.574                               | 193.213    |
| Έβρου .....                 | 16.183                 | 344.269       | 763               | 2.885         | 1.380.147                               | 82.280     |
| Έβροίας .....               | 29.258                 | 764.459       | 2.332             | 5.868         | 2.095.942                               | 164.479    |
| Έδρυτανίας .....            | 1.884                  | 37.488        | 60                | 206           | 133.441                                 | 678        |
| Ζακύνθου .....              | 3.851                  | 132.458       | 182               | 365           | 269.882                                 | 4.436      |
| Ήλειας .....                | 15.020                 | 427.112       | 3.003             | 3.647         | 1.213.460                               | 43.092     |
| Ήμαθίας .....               | 16.588                 | 423.920       | 7.704             | 15.670        | 1.290.936                               | 121.244    |
| Ήρακλείου .....             | 27.214                 | 1.224.021     | 1.589             | 20.329        | 2.429.707                               | 248.932    |
| Θεσπρωτίας .....            | 4.583                  | 135.511       | 1.055             | 63            | 371.329                                 | 10.936     |
| Θεσσαλονικης .....          | 23.729                 | 452.728       | 2.487             | 7.942         | 1.948.731                               | 126.241    |
| Ίωαννίνων .....             | 20.040                 | 634.305       | 3.558             | 20.645        | 1.648.594                               | 111.500    |
| Καβάλας .....               | 20.858                 | 570.447       | 2.471             | 24.622        | 1.741.185                               | 218.187    |
| Καρδίτσης .....             | 9.685                  | 215.827       | 4.230             | 293           | 817.282                                 | 70.556     |
| Καστορίας .....             | 10.161                 | 509.278       | 555               | 4.978         | 1.450.538                               | 59.899     |
| Κερκύρας .....              | 15.517                 | 775.880       | 1.138             | 12.692        | 1.264.954                               | 137.878    |
| Κεφαλληνίας .....           | 4.028                  | 145.331       | 122               | 2.248         | 360.641                                 | 5.769      |
| Κιλκίς .....                | 7.911                  | 151.502       | 286               | 1.573         | 520.307                                 | 6.154      |
| Κοζάνης .....               | 24.116                 | 527.126       | 1.067             | 4.631         | 1.705.739                               | 84.834     |
| Κορινθίας .....             | 17.665                 | 627.029       | 1.298             | 3.227         | 1.324.491                               | 90.779     |
| Κυκλάδων .....              | 12.817                 | 514.072       | 14.715            | 2.467         | 1.187.637                               | 38.746     |
| Λακωνίας .....              | 8.986                  | 357.212       | 684               | 1.636         | 843.066                                 | 23.921     |
| Λαρίσης .....               | 35.248                 | 975.670       | 16.381            | 33.188        | 2.864.911                               | 261.229    |
| Λασιθίου .....              | 7.836                  | 344.144       | 1.305             | 871           | 637.952                                 | 11.975     |
| Λέσβου .....                | 11.342                 | 420.235       | 1.696             | 13.735        | 789.049                                 | 103.008    |
| Λευκάδος .....              | 2.376                  | 81.816        | 264               | 4             | 199.352                                 | 197        |
| Μαγνησίας .....             | 31.500                 | 898.710       | 7.357             | 18.752        | 2.231.912                               | 333.144    |
| Μεσσηνίας .....             | 18.229                 | 609.200       | 1.172             | 5.266         | 1.439.997                               | 73.799     |
| Ξάνθης .....                | 8.845                  | 221.941       | 945               | 5.418         | 679.730                                 | 52.810     |
| Πέλλης .....                | 13.426                 | 274.346       | 2.071             | 1.907         | 1.123.824                               | 39.680     |
| Περίας .....                | 11.081                 | 344.262       | 2.073             | 8.169         | 1.134.691                               | 48.207     |
| Πρεβέζης .....              | 4.945                  | 143.137       | 703               | 3.071         | 374.104                                 | 13.841     |
| Ρεθύμνης .....              | 6.072                  | 213.226       | 79                | 2.770         | 450.364                                 | 15.181     |
| Ροδόπης .....               | 8.404                  | 209.258       | 2.595             | 5.842         | 722.533                                 | 62.744     |
| Σάμου .....                 | 4.636                  | 168.767       | 73                | 663           | 414.815                                 | 12.415     |
| Σερρών .....                | 20.792                 | 384.356       | 2.559             | 7.656         | 1.870.644                               | 76.287     |
| Τρικάλων .....              | 12.352                 | 308.397       | 2.069             | 4.396         | 991.875                                 | 65.638     |
| Φθιώτιδος .....             | 20.267                 | 564.683       | 6.165             | 11.957        | 1.510.212                               | 62.241     |
| Φλωρίνης .....              | 5.929                  | 121.482       | 168               | 83            | 410.749                                 | 28.308     |
| Φωκίδος .....               | 4.879                  | 141.709       | 78                | 140           | 262.535                                 | 22.535     |
| Χαλκιδικης .....            | 9.517                  | 227.813       | 520               | 1.964         | 766.073                                 | 11.255     |
| Χανίων .....                | 18.495                 | 621.559       | 355               | 16.504        | 1.368.826                               | 109.724    |
| Χίου .....                  | 7.421                  | 344.178       | 323               | 9.297         | 378.504                                 | 34.583     |

α : Δέν τηροῦν βιβλία Γ' και Δ' κατηγορίας τοῦ Κ.Φ.Σ.  
β : Τηροῦν βιβλία Γ' και Δ' κατηγορίας τοῦ Κ.Φ.Σ.



φορολογητέον εισόδημα και συνολικός φόρος κατά νομόν

| ε ι σ ό δ η μ α έ ξ :  |                    |                          | Απαλλαγαι-Εκπτώσεις | Φορολογητέον εισόδημα | Φόρος      |
|------------------------|--------------------|--------------------------|---------------------|-----------------------|------------|
| γεωργικών επιχειρήσεων | μισθωτών υπηρεσιών | έλευθερίων επαγγελματιών |                     |                       |            |
| 960.560                | 659.911.562        | 24.567.747               | 337.221.330         | 587.471.743           | 92.850.154 |
| 98.033                 | 365.226.796        | 14.683.015               | 173.819.581         | 328.651.209           | 56.505.479 |
| 71.292                 | 57.003.021         | 2.186.348                | 29.777.108          | 53.098.748            | 8.635.259  |
| 18.386                 | 5.856.740          | 196.446                  | 3.317.753           | 4.768.316             | 578.769    |
| 20.634                 | 3.009.291          | 131.758                  | 1.934.249           | 3.103.449             | 416.334    |
| 7.184                  | 4.394.843          | 92.612                   | 2.190.490           | 3.599.154             | 500.314    |
| 9.901                  | 2.461.816          | 78.072                   | 1.352.082           | 2.051.409             | 282.844    |
| 59.568                 | 14.667.052         | 352.704                  | 7.621.879           | 12.965.378            | 1.740.508  |
| 13.099                 | 16.920.111         | 616.924                  | 8.744.337           | 14.529.475            | 2.066.904  |
| 14.730                 | 6.221.913          | 162.359                  | 2.996.373           | 5.307.913             | 817.187    |
| 1.488                  | 787.464            | 26.882                   | 482.930             | 651.928               | 77.330     |
| 14.420                 | 3.656.900          | 108.228                  | 2.115.042           | 3.062.046             | 366.706    |
| 16.602                 | 7.056.016          | 268.952                  | 4.849.066           | 6.375.424             | 888.438    |
| 11.078                 | 5.071.642          | 127.760                  | 3.227.741           | 3.836.529             | 431.479    |
| 22.688                 | 11.279.826         | 267.083                  | 5.402.551           | 9.408.310             | 1.299.601  |
| 150                    | 661.666            | 9.322                    | 349.018             | 490.868               | 53.367     |
| 2.836                  | 975.622            | 40.847                   | 627.578             | 888.587               | 110.399    |
| 19.686                 | 4.130.239          | 155.247                  | 2.471.138           | 3.620.265             | 449.508    |
| 38.283                 | 4.450.616          | 163.331                  | 2.736.469           | 3.968.936             | 505.348    |
| 20.818                 | 8.791.738          | 372.545                  | 5.158.939           | 8.270.921             | 1.193.358  |
| 2.835                  | 1.276.180          | 42.802                   | 855.122             | 1.019.967             | 105.772    |
| 17.492                 | 6.104.605          | 46.308                   | 3.640.548           | 5.145.679             | 601.681    |
| 46.050                 | 6.738.584          | 243.380                  | 3.793.390           | 5.769.869             | 803.993    |
| 26.615                 | 6.984.421          | 216.004                  | 3.752.853           | 6.120.022             | 929.180    |
| 14.458                 | 2.895.558          | 118.568                  | 1.661.071           | 2.440.323             | 322.087    |
| 8.738                  | 1.623.500          | 71.938                   | 1.438.412           | 2.244.016             | 334.698    |
| 3.051                  | 4.393.418          | 208.578                  | 2.527.068           | 4.394.872             | 644.943    |
| 811                    | 1.332.208          | 54.980                   | 705.890             | 1.200.705             | 166.375    |
| 10.693                 | 2.012.104          | 41.403                   | 1.379.772           | 1.508.952             | 147.094    |
| 6.791                  | 10.813.254         | 210.300                  | 4.534.343           | 8.884.069             | 1.581.932  |
| 19.500                 | 4.841.499          | 204.238                  | 2.838.863           | 4.444.477             | 587.616    |
| 5.250                  | 4.011.330          | 127.588                  | 2.047.243           | 3.878.302             | 505.117    |
| 9.572                  | 2.166.882          | 105.748                  | 1.316.083           | 2.171.718             | 291.328    |
| 98.301                 | 10.069.426         | 429.727                  | 6.030.205           | 9.035.111             | 1.234.034  |
| 6.571                  | 2.518.792          | 89.956                   | 1.434.082           | 2.265.979             | 292.748    |
| 4.517                  | 3.796.736          | 124.519                  | 2.370.798           | 2.964.870             | 377.072    |
| 328                    | 722.631            | 26.017                   | 402.856             | 629.075               | 70.317     |
| 23.185                 | 11.217.523         | 471.451                  | 6.106.988           | 9.484.952             | 1.311.468  |
| 11.395                 | 5.785.344          | 205.189                  | 3.171.944           | 5.014.790             | 648.938    |
| 5.852                  | 3.245.222          | 85.955                   | 2.032.651           | 2.320.602             | 285.996    |
| 38.957                 | 3.302.709          | 127.091                  | 2.299.423           | 2.928.688             | 338.507    |
| 17.984                 | 2.651.756          | 119.144                  | 1.717.808           | 2.680.987             | 341.545    |
| 903                    | 1.596.120          | 52.329                   | 886.981             | 1.312.631             | 151.735    |
| 5.942                  | 1.976.168          | 65.573                   | 1.100.351           | 1.686.931             | 217.759    |
| 17.891                 | 2.702.506          | 80.566                   | 1.723.485           | 2.112.980             | 256.029    |
| 293                    | 1.517.617          | 47.318                   | 930.508             | 1.254.007             | 153.438    |
| 34.769                 | 5.239.324          | 208.379                  | 3.301.669           | 4.648.468             | 569.347    |
| 18.724                 | 3.547.949          | 143.697                  | 2.140.779           | 2.998.795             | 388.845    |
| 17.714                 | 6.676.618          | 184.923                  | 3.549.669           | 5.530.728             | 694.582    |
| 8.544                  | 1.849.913          | 51.296                   | 1.137.918           | 1.368.203             | 156.601    |
| 1.270                  | 1.724.656          | 34.255                   | 885.328             | 1.348.980             | 161.386    |
| 5.872                  | 2.563.989          | 54.941                   | 1.405.879           | 2.275.944             | 262.096    |
| 8.245                  | 6.617.503          | 162.208                  | 3.414.932           | 5.580.758             | 756.072    |
| 571                    | 2.772.205          | 70.943                   | 1.512.094           | 2.156.428             | 240.671    |



Πίναξ 14. Αριθμός φορολογουμένων με τεκμήρια, εισόδημα

Είς χιλιάδας δραχμών

| Γεωγραφικά διαμερίσματα                   | Αριθμός εισοδημάτων φορολογηθέντων με τεκμήρια | Δηλωθέντα εισοδήματα |            |           |            |                 | Σύνολον (3 + 5) |
|---|--|----------------------|------------|-----------|------------|-----------------|-----------------|
|   |  | του ύποχρέου         |            |           |            | Σύνολον (3 + 5) |                 |
|   |  | Δηλωθέντα            |            | Τεκμήριον |            |                 |                 |
|   |  | Πληθυσμός            | Ποσόν      | Πληθυσμός | Ποσόν      |                 |                 |
| 1   | 2  | 3                    | 4          | 5         | 6          |                 |                 |
| Σύνολον .....                             | 57.389   | 52.162               | 14.551.727 | 54.442    | 12.479.750 | 27.031.477      |                 |
| Περιφέρεια Πρωτευούσης ....               | 27.900   | 25.423               | 7.561.978  | 26.141    | 6.004.771  | 13.566.749      |                 |
| Πλήν Περιφερ. Πρωτευούσης .               | 4.917  | 4.481                | 1.182.865  | 4.666     | 1.056.391  | 2.239.255       |                 |
| Ανατολική Μακεδονία και Θράκη .....       | 2.471  | 2.230                | 572.463    | 2.387     | 518.902    | 1.091.365       |                 |
| Κεντρική και Δυτική Μακεδονία .....       | 11.222   | 10.277               | 2.750.240  | 10.825    | 2.515.481  | 5.265.721       |                 |
| Ηπειρος .....                             | 1.673  | 1.452                | 366.023    | 1.605     | 387.618    | 753.641         |                 |
| Θεσσαλία .....                            | 3.071  | 2.769                | 737.807    | 2.970     | 690.797    | 1.428.604       |                 |
| Πελοπόννησος και Δυτική Στερά Έλλάς ..... | 4.377  | 3.956                | 996.180    | 4.188     | 925.104    | 1.921.284       |                 |
| Κρήτη .....                               | 1.758  | 1.574                | 384.172    | 1.660     | 380.686    | 764.858         |                 |

Πίναξ 15. Αριθμός φορολογουμένων με τεκμήρια, εισόδημα

Είς χιλιάδας δραχμών

| Όμαδες επαγγελματών  | Αριθμός εισοδημάτων φορολογηθέντων με τεκμήρια | Δηλωθέντα εισοδήματα |            |           |            |                 | Σύνολον (3 + 5) |
|--|--|----------------------|------------|-----------|------------|-----------------|-----------------|
|  |  | του ύποχρέου         |            |           |            | Σύνολον (3 + 5) |                 |
|  |  | Δηλωθέντα            |            | Τεκμήριον |            |                 |                 |
|  |  | Πληθυσμός            | Ποσόν      | Πληθυσμός | Ποσόν      |                 |                 |
| 1  | 2  | 3                    | 4          | 5         | 6          |                 |                 |
| Σύνολον .....  | 57.389   | 52.162               | 14.551.727 | 54.442    | 12.479.750 | 27.031.477      |                 |
| Εισοδηματίαι .....   | 4.681  | 2.524                | 598.472    | 4.279     | 1.075.043  | 1.673.515       |                 |
| Εμποροι - βιομήχανοι - βιοτέχναι - επαγγελματίαι .....     | 34.131   | 32.484               | 8.232.138  | 32.693    | 7.509.618  | 15.741.756      |                 |
| Γεωργοί - κτηνοτρόφοι - αλιείς - εκμεταλλευταί δασών ..... | 669  | 346                  | 65.962     | 644       | 197.727    | 263.689         |                 |
| Μισθωτοί .....   | 12.777   | 11.956               | 3.909.718  | 12.144    | 2.605.712  | 6.515.430       |                 |
| Ελεύθεροι επαγγελματίαι ....                               | 3.634  | 3.420                | 1.249.808  | 3.326     | 820.749    | 2.070.557       |                 |
| Συνταξιοδοχοί .....  | 1.497  | 1.432                | 495.629    | 1.356     | 270.900    | 766.530         |                 |

δηλωθέν και τεκμηρίων, κατά γεωγραφικά διαμερίσματα

και προστιθεμένη διαφορά τεκμηρίου

| της συζύγου |           |           |         | οικογενειακά        |                      |                       |                      |
|-------------|-----------|-----------|---------|---------------------|----------------------|-----------------------|----------------------|
| Δηλωθέντα   |           | Τεκμήριον |         | Σύνολον<br>(8 + 10) | Δηλωθέντα<br>(3 + 8) | Τεκμήριον<br>(5 + 10) | Σύνολον<br>(12 + 13) |
| Πληθυσμός   | Ποσόν     | Πληθυσμός | Ποσόν   |                     |                      |                       |                      |
| 7           | 8         | 9         | 10      | 11                  | 12                   | 13                    | 14                   |
| 10.733      | 1.709.076 | 3.864     | 936.682 | 2.645.769           | 16.260.803           | 13.416.442            | 29.677.246           |
| 5.983       | 961.117   | 2.383     | 587.693 | 1.548.810           | 8.523.095            | 6.592.464             | 15.115.559           |
| 799         | 127.447   | 311       | 72.877  | 200.324             | 1.310.312            | 1.129.268             | 2.439.580            |
| 381         | 63.031    | 99        | 21.033  | 84.064              | 635.493              | 539.935               | 1.175.429            |
| 1.892       | 287.056   | 501       | 123.786 | 410.842             | 3.037.296            | 2.639.267             | 5.676.562            |
| 214         | 36.217    | 88        | 19.779  | 55.996              | 402.240              | 407.397               | 809.637              |
| 433         | 74.235    | 123       | 31.175  | 105.409             | 812.041              | 721.972               | 1.534.013            |
| 705         | 107.937   | 239       | 54.112  | 162.048             | 1.104.117            | 979.215               | 2.083.332            |
| 326         | 52.037    | 120       | 26.239  | 78.275              | 436.208              | 406.925               | 843.133              |

δηλωθέν και τεκμηρίων, καθ' ομάδας επαγγελματιών

και προστιθεμένη διαφορά τεκμηρίου

| της συζύγου |           |           |         | οικογενειακά        |                      |                       |                      |
|-------------|-----------|-----------|---------|---------------------|----------------------|-----------------------|----------------------|
| Δηλωθέντα   |           | Τεκμήριον |         | Σύνολον<br>(8 + 10) | Δηλωθέντα<br>(3 + 8) | Τεκμήριον<br>(5 + 10) | Σύνολον<br>(12 + 13) |
| Πληθυσμός   | Ποσόν     | Πληθυσμός | Ποσόν   |                     |                      |                       |                      |
| 7           | 8         | 9         | 10      | 11                  | 12                   | 13                    | 14                   |
| 10.733      | 1.709.076 | 3.864     | 936.682 | 2.645.769           | 16.260.803           | 13.416.442            | 29.677.246           |
| 1.260       | 253.603   | 474       | 121.296 | 374.899             | 852.075              | 1.196.339             | 2.048.414            |
| 5.706       | 765.328   | 1.893     | 474.955 | 1.240.283           | 8.997.466            | 7.984.573             | 16.982.040           |
| 123         | 20.072    | 30        | 7.437   | 27.509              | 86.033               | 205.165               | 291.198              |
| 2.102       | 362.263   | 816       | 173.068 | 535.331             | 4.271.981            | 2.778.780             | 7.050.761            |
| 1.086       | 242.989   | 484       | 122.800 | 365.789             | 1.492.796            | 943.549               | 2.436.345            |
| 456         | 64.822    | 167       | 37.136  | 101.958             | 560.451              | 308.036               | 868.488              |

# ΣΥΓΚΡΙΤΙΚΟΙ ΠΙΝΑΚΕΣ

## ΣΤ. ΣΥΓΚΡΙΤΙΚΗ ΑΝΑΛΥΣΙΣ ΚΑΙ ΠΙΝΑΚΕΣ ΦΟΡΟΛΟΓΙΑΣ ΕΙΣΟΔΗΜΑΤΟΣ, ΚΑΤΑ ΤΑ ΟΙΚΟΝΟΜΙΚΑ ΕΤΗ 1981, 1982 ΚΑΙ 1983

Ἀνάλυσις

Διάγραμμα συγκρίσεως

**Πίναξ 1.** Φορολογούμενοι, δηλωθέν εισόδημα καὶ φορολογία αὐτοῦ, κατὰ τὰ οἰκονομικὰ ἔτη 1981 - 1983

**Πίναξ 2.** Φορολογούμενοι, δηλωθέν εισόδημα, ἀπαλλαγὰι καὶ ἐκπτώσεις, φορολογητέον εισόδημα, σύνολον φόρου καὶ μέσος φόρος, κατὰ κλιμάκια οἰκογενειακοῦ εισοδήματος. Οἰκονομικὰ ἔτη 1981 - 1983

**Πίναξ 3.** Δηλωθέν οἰκογενειακὸν εισόδημα, κατὰ πηγὴν προελεύσεως αὐτοῦ καὶ κλιμάκια εισοδήματος. Οἰκονομικὰ ἔτη 1981 - 1983

**Πίναξ 4.** Φορολογούμενοι, δηλωθέν εισόδημα, ἀπαλλαγὰι καὶ ἐκπτώσεις, φορολογητέον εισόδημα καὶ φόρος εἰς τὴν Περιφέρειαν Πρωτευούσης καὶ Λοιπὴν Χώραν. Οἰκονομικὰ ἔτη 1981 - 1983

**Πίναξ 5.** Φορολογούμενοι, δηλωθέν εισόδημα, ἀπαλλαγὰι καὶ ἐκπτώσεις, φορολογητέον εισόδημα καὶ σύνολον φόρου, κατὰ ἐπαγγελματικὰς ὁμάδας. Οἰκονομικὰ ἔτη 1981 - 1983

| Κλιμάκιο (1981 - 1983) | 1981    |           |           | 1982    |           |           | 1983    |           |           |
|------------------------|---------|-----------|-----------|---------|-----------|-----------|---------|-----------|-----------|
|                        | Α       | Β         | Γ         | Α       | Β         | Γ         | Α       | Β         | Γ         |
| 0-100                  | 154.418 | 208.890   | 207.800   | 154.418 | 208.890   | 207.800   | 154.418 | 208.890   | 207.800   |
| 100-200                | 987.097 | 1.170.171 | 1.170.171 | 987.097 | 1.170.171 | 1.170.171 | 987.097 | 1.170.171 | 1.170.171 |
| 200-300                | 177.139 | 144.790   | 144.790   | 177.139 | 144.790   | 144.790   | 177.139 | 144.790   | 144.790   |
| 300-400                | 141.107 | 101.107   | 101.107   | 141.107 | 101.107   | 101.107   | 141.107 | 101.107   | 101.107   |
| 400-500                | 987.097 | 140.107   | 140.107   | 987.097 | 140.107   | 140.107   | 987.097 | 140.107   | 140.107   |
| 500-600                | 140.107 | 987.097   | 987.097   | 140.107 | 987.097   | 987.097   | 140.107 | 987.097   | 987.097   |
| 600-800                | 987.097 | 140.107   | 140.107   | 987.097 | 140.107   | 140.107   | 987.097 | 140.107   | 140.107   |



Ἡ παρούσα ἀνάλυσις βασίζεται ἐπὶ τῶν ἀποτελεσμάτων τῆς καθ' ἕκαστον ἔτος διενεργουμένης ὑπὸ τῆς ΕΣΥΕ καὶ τοῦ Μηχανογραφικοῦ Κέντρου (ΜΗΚΥΟ) τοῦ Ὑπουργείου Οἰκονομικῶν ἐπεξεργασίας τῶν στοιχείων ἐπὶ τῶν ὑποβαλλομένων ὑπὸ τῶν φυσικῶν προσώπων δηλώσεων φόρου εισοδήματος. Τὰ ἀποτελέσματα ταῦτα δημοσιεύονται κατ' ἔτος, ἀρχῆς γενομένης ἀπὸ τοῦ 1958, εἰς ἴδιον τεύχος ὑπὸ τὸν τίτλον «Στατιστικὴ τοῦ δηλωθέντος εισοδήματος φυσικῶν προσώπων καὶ τῆς φορολογίας αὐτοῦ».

Ὁ ἀριθμὸς τῶν φορολογουμένων, τῶν ὑποβαλόντων κατὰ τὸ οἰκονομικὸν ἔτος 1983 δῆλωσιν φόρου εισοδήματος, παρουσιάζεται ἠδὲξημένος ἐναντι τοῦ κατὰ τὸ προηγούμενον οἰκονομικὸν ἔτος τοιοῦτου. Οὕτω, αἱ ὑποβληθεῖσαι κατὰ τὸ ἔτος τοῦτο δηλώσεις ἀνήλθον εἰς 1.805.778, ἤτοι παρουσιάζεται αὐξησις κατὰ 4,8 δηλώσεις ἐναντι τοῦ προηγούμενου οἰκονομικοῦ ἔτους.

Τὸ συνολικῶς δηλωθὲν κατὰ τὸ ἔτος τοῦτο εἰσόδημα ἐμφανίζεται ἠδὲξημένον κατὰ 28,2% ἐναντι τοῦ κατὰ τὸ οἰκονομικὸν ἔτος 1982 δηλωθέντος. Ἡ αὐξησις αὕτη ὀφείλεται εἰς τὴν κατὰ τ' ἀνωτέρω αὐξησιν τοῦ ἀριθμοῦ τῶν ὑποβληθεισῶν δηλώσεων καὶ τὴν ὑπὸ τῶν φορολογουμένων δῆλωσιν ὑψηλοτέρων εισοδημάτων ἐναντι τοῦ προηγούμενου ἔτους.

Τὸ φορολογητέον εἰσόδημα, ἤτοι τὸ εἰσόδημα τὸ προκύπτει μετὰ τὴν ἀφαίρεσιν τῶν κατὰ Νόμον προβλεπομένων ἀπαλλαγῶν καὶ ἐκπτώσεων, ἐμφανίζεται ἠδὲξημένον κατὰ 31,0% ἐναντι τοῦ τοιοῦτου τοῦ προηγούμενου ἔτους.

Αἱ σημειωθεῖσαι κατὰ τὴν τελευταίαν τριετίαν μεταβολαὶ εἰς τὰ ἀνωτέρω κύρια μεγέθη ἐμφανίζονται κατὰ

εἰσοδηματικὰ κλιμάκια εἰς τὸν πίνακα 2, εἰς τὸν ὁποῖον κατὰ κανόνα παρατηρεῖται αὐξησις τόσον τοῦ ἀριθμοῦ τῶν φορολογουμένων, ὅσον καὶ τῶν λοιπῶν ἐξεταζομένων μεγεθῶν, ὅλων τῶν κλιμακίων.

Εἰς τὸν πίνακα 3 παρέχεται ἡ κατανομὴ τῶν δηλωθέντων, κατὰ τὰ ἔτη 1981, 1982 καὶ 1983 οἰκογενειακῶν εισοδημάτων, ἀναλόγως τῶν πηγῶν προελεύσεως αὐτῶν καὶ τῶν εἰσοδηματικῶν ἐπιπέδων. Ἐκ τοῦ ἐν λόγω πίνακος, καθίσταται λίαν ἐμφανῆς ἡ ἐξέλιξις, κατὰ τὰ ἔτη 1981, 1982 καὶ 1983 τῆς συμμετοχῆς τῶν ἐξ ἐκάστης πηγῆς προερχομένων εισοδημάτων εἰς τὴν ἐν γένει σύνθεσιν τοῦ συνολικοῦ οἰκογενειακοῦ εἰσοδήματος.

Οὕτω, τὸ ἐκ μισθωτῶν ὑπηρεσιῶν εἰσόδημα, τὸ ὁποῖον κατέχει τὴν πρώτην θέσιν καὶ ἀντεπροσώπευε τὸ 1982 τὸ 69,6% τοῦ συνολικοῦ οἰκογενειακοῦ εἰσοδήματος, αὐξάνει σταθερῶς ἀπὸ ἔτους εἰς ἔτος καὶ κατὰ τὸ 1983 ἔχει ποσοστὸν συμμετοχῆς 72,4%, παρουσιάσαν, οὕτω, αὐξησιν ἐναντι τοῦ προηγούμενου ἔτους.

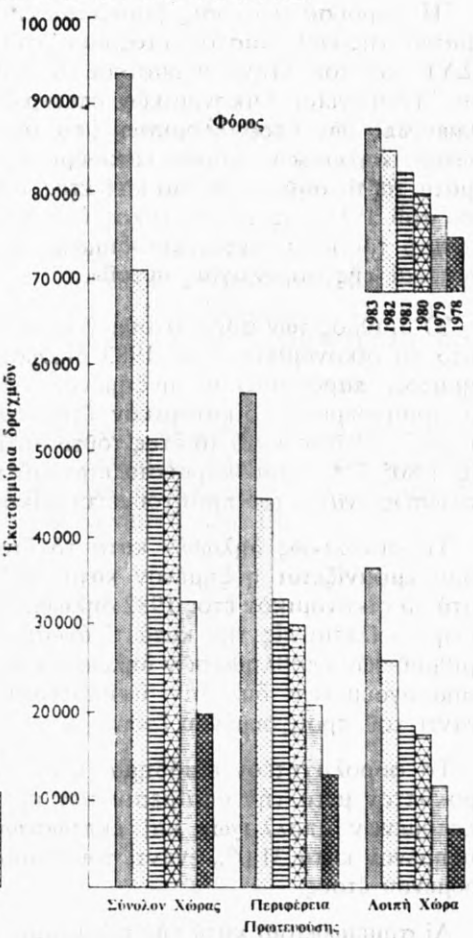
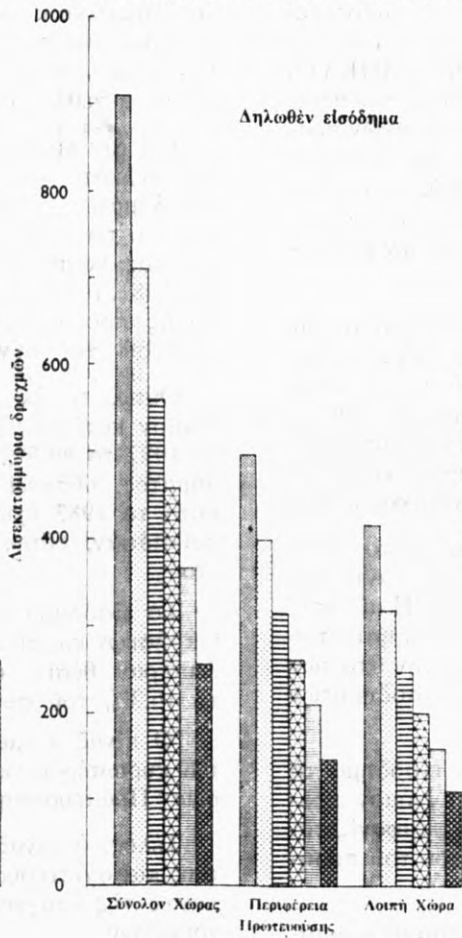
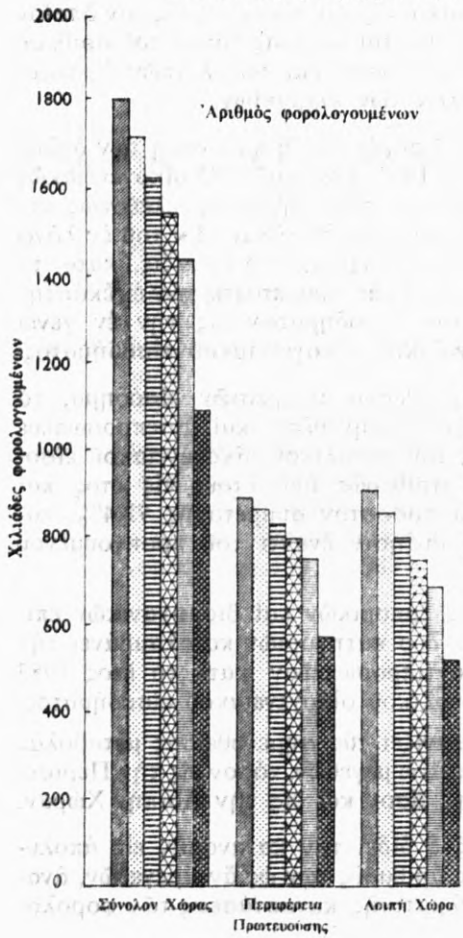
Τὸ εἰσόδημα ἐξ ἐμπορικῶν καὶ βιομηχανικῶν ἐπιχειρήσεων καὶ τῶν δύο κατηγοριῶν καταλαμβάνει τὴν δευτέραν θέσιν, ἀντιπροσωπεύον κατὰ τὸ ἔτος 1983 τὸ 16,3% τοῦ συνολικοῦ οἰκογενειακοῦ εἰσοδήματος.

Ὁ πίναξ 4 ἐμφανίζει τὰς σημειωθεῖσας μεταβολὰς τῶν κυριωτέρων ὡς ἄνω μεγεθῶν, τόσον εἰς τὴν Περιφέρειαν Πρωτευούσης, ὅσον καὶ εἰς τὴν Λοιπὴν Χώραν.

Τέλος, ὁ πίναξ 5 δίδει τὴν κατανομὴν εἰς ἀπολύτους καὶ σχετικὸς ἀριθμοὺς τῶν ὡς ἄνω μεγεθῶν, ἀναλόγως τῆς ἐπαγγελματικῆς καταστάσεως τῶν φορολογουμένων.



**ΣΥΓΚΡΙΣΙΣ ΑΡΙΘΜΟΥ ΦΟΡΟΛΟΓΟΥΜΕΝΩΝ, ΔΗΛΩΘΕΝΤΟΣ ΟΙΚΟΓΕΝΕΙΑΚΟΥ ΕΙΣΟΔΗΜΑΤΟΣ ΚΑΙ ΦΟΡΟΥ**  
 Σύνολον Χώρας Περιφέρεια Πρωτεύουσας και Λοιπή Χώρα ΟΙΚΟΝΟΜΙΚΑ ΕΤΗ : 1978 1979 1980 1981 1982 και 1983





Πίναξ 1. Φορολογούμενοι, δηλωθέν εισόδημα και φορολογία αυτού, κατά τα οικονομικά έτη 1981-1983

Είς εκατομμύρια δραχμών


|  | 1981      | 1982      | 1983      | Αύξησης ή ελάττωσις<br>1982 έναντι του 1981 |               | Αύξησης ή ελάττωσις<br>1983 έναντι του 1982 |               |
|--|-----------|-----------|-----------|---|---------------|---|---------------|
|  |           |           |           | Αριθμός<br>ή ποσόν                          | Έπί τοίς<br>% | Αριθμός<br>ή ποσόν                          | Έπί τοίς<br>% |
| 1. Αριθμός φορολογουμένων .....                              | 1.631.199 | 1.723.461 | 1.805.778 | 92.262                                      | 5,7           | 82.317                                      | 4,8           |
| 2. Συνολικόν οικογενειακόν εισόδημα<br>έξ :                  | 559.382,9 | 711.172,2 | 911.405,3 | 151.789,3                                   | 27,1          | 200.233,1                                   | 28,2          |
| Οικοδομῶν .....  | 51.383,3  | 63.108,9  | 74.403,5  | 11.725,6                                    | 22,8          | 11.294,6                                    | 17,9          |
| Κινητῶν ἀξιῶν .....  | 1.949,2   | 2.210,8   | 2.785,0   | 261,6                                       | 13,4          | 574,2                                       | 26,0          |
| Έμπορικῶν καὶ βιομηχανικῶν<br>ἐπιχειρήσεων<br>αἱ ὁποῖαι :    | 109.662,0 | 128.754,0 | 148.552,8 | 19.092,0                                    | 17,4          | 19.798,8                                    | 15,4          |
| α) Δέν τηροῦν βιβλία Γ' καὶ Δ'<br>κατηγορίας τοῦ Κ.Φ.Σ. .... | 94.485,6  | 111.500,0 | 129.704,1 | 17.014,4                                    | 18,0          | 18.204,1                                    | 16,3          |
| β) Τηροῦν βιβλία Γ' καὶ Δ'<br>κατηγορίας τοῦ Κ.Φ.Σ. ....     | 15.176,4  | 17.254,0  | 18.848,7  | 2.077,6                                     | 13,7          | 1.594,7                                     | 9,2           |
| Μισθωτῶν ὑπηρεσιῶν .....                                     | 377.684,3 | 495.071,0 | 659.911,6 | 117.386,7                                   | 31,1          | 164.840,6                                   | 33,3          |
| Έλευθερίων ἐπαγγελμάτων ...                                  | 18.093,9  | 21.156,8  | 24.567,7  | 3.062,9                                     | 16,9          | 3.410,9                                     | 16,1          |
| Λοιπῶν πηγῶν(1) .....  | 610,3     | 870,8     | 1.184,7   | 260,5                                       | 42,7          | 313,9                                       | 36,0          |
| 3. Σύνολον ἀπαλλαγῶν καὶ ἐκπτώ-<br>σεων .....                | 217.669,6 | 268.111,3 | 337.221,3 | 50.441,7                                    | 23,2          | 69.110,0                                    | 25,8          |
| 4. Φορολογητέον εισόδημα .....                               | 347.097,0 | 448.494,6 | 587.471,7 | 101.397,6                                   | 29,2          | 138.977,1                                   | 31,0          |
| 5. Σύνολον φόρου .....                                       | 51.579,0  | 71.329,9  | 93.429,5  | 19.750,9                                    | 38,3          | 22.099,6                                    | 31,0          |
| α) Ἀναλογῶν φόρος κλίμακος ..                                | 50.805,8  | 70.322,5  | 92.167,6  | 19.516,7                                    | 38,4          | 21.845,1                                    | 31,1          |
| β) Συμπληρωματικὸς φόρος .....                               | 773,2     | 1.007,4   | 1.261,8   | 234,2                                       | 30,3          | 254,4                                       | 25,3          |

(1) Έκμισθωσις γαιῶν καὶ γεωργικαὶ ἐπιχειρήσεις.



Πίναξ 2. Φορολογούμενοι, δηλωθέν εισόδημα, απαλλαγαι και έκπτώσεις, φορολογητέον εισόδημα, σύνολον φόρου και μέσος φόρος, κατά κλιμάκια οικογενειακού εισοδήματος. Οικονομικά έτη 1981 - 1983

| Κλιμάκια οικογενειακού εισοδήματος (χιλιάδες δραχμών)        | 1981             | 1982             | 1983             |
|--|------------------|------------------|------------------|
| <b>Αριθμός φορολογουμένων</b>                                |                  |                  |                  |
| <b>Σύνολον</b> .....   | <b>1.631.199</b> | <b>1.723.461</b> | <b>1.805.778</b> |
| Έως < 50 .....   | 94.033           | 96.472           | 91.961           |
| 50 - 100 .....   | 117.990          | 96.068           | 80.519           |
| 100 - 200 .....  | 350.632          | 281.975          | 207.495          |
| 200 - 400 .....  | 580.602          | 559.188          | 477.649          |
| 400 - 600 .....  | 273.243          | 342.868          | 398.186          |
| 600 - 800 .....  | 114.113          | 166.539          | 242.832          |
| 800 - 1000 .....   | 51.409           | 82.989           | 131.475          |
| 1000 - 2000 .....  | 44.229           | 88.901           | 161.309          |
| 2000 - 3000 .....  | 3.410            | 5.993            | 10.809           |
| 3000 και άνω .....   | 1.538            | 2.468            | 3.543            |
| <b>Δηλωθέν εισόδημα (έκατομμύρια δραχμών)</b>                |                  |                  |                  |
| <b>Σύνολον</b> .....   | <b>559.382,9</b> | <b>711.172,2</b> | <b>911.405,3</b> |
| Έως < 50 .....   | 1.847,5          | 1.597,2          | 1.352,2          |
| 50 - 100 .....   | 8.944,5          | 7.258,8          | 6.065,5          |
| 100 - 200 .....  | 53.149,4         | 42.851,1         | 31.294,3         |
| 200 - 400 .....  | 168.353,0        | 163.434,8        | 142.476,0        |
| 400 - 600 .....  | 132.530,7        | 167.909,0        | 196.892,8        |
| 600 - 800 .....  | 78.216,3         | 114.576,2        | 167.290,9        |
| 800 - 1000 .....   | 45.597,0         | 73.730,8         | 117.021,8        |
| 1000 - 2000 .....  | 55.549,1         | 113.085,1        | 207.737,9        |
| 2000 - 3000 .....  | 8.108,6          | 14.083,8         | 25.301,5         |
| 3000 και άνω .....   | 7.086,8          | 12.645,3         | 15.972,9         |
| <b>Σύνολον απαλλαγών και έκπτώσεων (έκατομμύρια δραχμών)</b> |                  |                  |                  |
| <b>Σύνολον</b> .....   | <b>217.669,6</b> | <b>268.111,3</b> | <b>337.221,3</b> |
| Έως < 50 .....   | 7.357,8          | 7.662,7          | 8.690,8          |
| 50 - 100 .....   | 7.535,8          | 6.125,8          | 5.336,9          |
| 100 - 200 .....  | 30.922,5         | 25.296,9         | 18.789,5         |
| 200 - 400 .....  | 77.578,2         | 77.027,0         | 67.512,9         |
| 400 - 600 .....  | 46.512,1         | 63.333,8         | 78.333,5         |
| 600 - 800 .....  | 22.833,9         | 37.265,7         | 57.709,0         |
| 800 - 1000 .....   | 11.462,3         | 21.241,3         | 37.726,0         |
| 1000 - 2000 .....  | 11.381,5         | 26.160,9         | 56.024,4         |
| 2000 - 3000 .....  | 1.227,0          | 2.487,7          | 4.903,6          |
| 3000 και άνω .....   | 858,4            | 1.509,6          | 2.194,9          |
| <b>Φορολογητέον εισόδημα (έκατομμύρια δραχμών)</b>           |                  |                  |                  |
| <b>Σύνολον</b> .....   | <b>347.097,0</b> | <b>448.494,6</b> | <b>587.471,7</b> |
| Έως < 50 .....   | 2.508,8          | 1.604,8          | 1.922,1          |
| 50 - 100 .....   | 4.332,0          | 2.899,8          | 2.909,8          |
| 100 - 200 .....  | 23.404,1         | 18.189,8         | 15.105,8         |
| 200 - 400 .....  | 86.394,8         | 82.600,4         | 74.420,8         |
| 400 - 600 .....  | 83.697,8         | 102.659,9        | 116.932,4        |
| 600 - 800 .....  | 54.833,4         | 77.230,5         | 109.006,1        |
| 800 - 1000 .....   | 34.067,6         | 52.690,3         | 79.813,2         |
| 1000 - 2000 .....  | 44.537,7         | 87.396,9         | 152.701,6        |
| 2000 - 3000 .....  | 7.042,4          | 11.923,6         | 20.698,2         |
| 3000 και άνω .....   | 6.278,3          | 11.298,5         | 13.961,8         |
| <b>Σύνολον φόρου (έκατομμύρια δραχμών)</b>                   |                  |                  |                  |
| <b>Σύνολον</b> .....   | <b>51.292,7</b>  | <b>70.899,5</b>  | <b>92.850,2</b>  |
| Έως < 50 .....   | 148,2            | 155,2            | 234,4            |
| 50 - 100 .....   | 165,4            | 119,7            | 166,3            |
| 100 - 200 .....  | 844,9            | 716,3            | 823,2            |
| 200 - 400 .....  | 5.209,0          | 4.734,9          | 4.692,8          |
| 400 - 600 .....  | 10.029,3         | 11.116,0         | 11.349,4         |
| 600 - 800 .....  | 9.327,9          | 12.123,2         | 15.119,4         |
| 800 - 1000 .....   | 7.096,2          | 10.093,8         | 13.494,4         |
| 1000 - 2000 .....  | 12.456,0         | 21.766,1         | 33.733,9         |
| 2000 - 3000 .....  | 2.873,8          | 4.478,8          | 6.928,9          |
| 3000 και άνω .....   | 3.142,0          | 5.595,3          | 6.307,3          |
| <b>Μέσος κατά φορολογούμενον φόρος (δραχμαί)</b>             |                  |                  |                  |
| <b>Σύνολον</b> .....   | <b>31.444</b>    | <b>41.137</b>    | <b>51.418</b>    |
| Έως < 50 .....   | 1.576            | 1.608            | 2.548            |
| 50 - 100 .....   | 1.401            | 1.245            | 2.065            |
| 100 - 200 .....  | 2.409            | 2.540            | 3.967            |
| 200 - 400 .....  | 8.971            | 8.467            | 9.824            |
| 400 - 600 .....  | 36.704           | 32.420           | 28.502           |
| 600 - 800 .....  | 81.742           | 72.794           | 62.262           |
| 800 - 1000 .....   | 138.034          | 121.628          | 102.638          |
| 1000 - 2000 .....  | 281.625          | 244.835          | 209.125          |
| 2000 - 3000 .....  | 842.756          | 747.338          | 641.030          |
| 3000 και άνω .....   | 2.042.912        | 2.267.139        | 1.780.214        |



Πίναξ 3. Δηλωθέν οικογενειακό εισόδημα, κατά πηγήν προελεύσεως αυτού και κλιμάκια εισοδήματος, 1981-1983  
Οικονομικά Έτη 1981 - 1983

Είς εκατομμύρια δραχμών

| Κλιμάκια οικογενειακού εισοδήματος (1)<br>(χιλιάδες δραχμών) | 1981  | 1982      | 1983      | 1981   | 1982      | 1983      |
|--|---|-----------|-----------|--|-----------|-----------|
|  | <b>ΟΙΚΟΔΟΜΑΙ</b>  |           |           | <b>ΜΙΣΘΩΤΑΙ ΥΠΗΡΕΣΙΑΙ</b>                            |           |           |
| Σύνολον  | 51.383,3  | 63.108,9  | 74.403,5  | 377.684,3  | 495.071,0 | 659.911,6 |
| Έως < 50   | 695,7   | 604,3     | 526,6     | 196,6  | 134,4     | 82,2      |
| 50 - 100   | 2.057,6   | 1.975,4   | 1.926,9   | 2.012,0  | 1.338,6   | 808,3     |
| 100 - 200  | 5.999,0   | 5.797,9   | 5.249,2   | 24.826,7   | 17.549,9  | 9.022,1   |
| 200 - 400  | 12.342,7  | 13.490,4  | 13.723,1  | 117.775,9  | 107.187,3 | 82.978,1  |
| 400 - 600  | 9.172,3   | 10.919,1  | 12.155,3  | 103.138,3  | 132.292,0 | 154.905,4 |
| 600 - 800  | 6.286,9   | 8.026,8   | 10.003,7  | 59.788,6   | 90.613,4  | 137.283,6 |
| 800 - 1000   | 4.268,8   | 5.849,4   | 7.511,4   | 33.339,0   | 56.999,9  | 95.337,8  |
| 1000 - 2000  | 7.530,1   | 11.555,9  | 16.737,9  | 32.688,5   | 79.395,2  | 160.621,8 |
| 2000 - 3000  | 1.658,7   | 2.489,4   | 3.692,9   | 2.392,1  | 5.646,8   | 13.518,9  |
| 3000 και άνω   | 1.371,5   | 2.400,2   | 2.876,6   | 1.526,6  | 3.913,4   | 5.353,3   |
|  | <b>Έπί τοις % του συνολικού οικογενειακού εισοδήματος</b> |           |           |  |           |           |
| Σύνολον  | 9,2   | 8,9       | 8,2       | 67,5   | 69,6      | 72,4      |
| Έως < 50   | 37,7  | 37,8      | 38,9      | 10,6   | 8,4       | 6,1       |
| 50 - 100   | 23,0  | 27,2      | 31,8      | 22,5   | 18,4      | 13,3      |
| 100 - 200  | 11,3  | 13,5      | 16,8      | 46,7   | 40,9      | 28,8      |
| 200 - 400  | 7,3   | 8,3       | 9,6       | 70,0   | 65,6      | 58,2      |
| 400 - 600  | 6,9   | 6,5       | 6,2       | 77,8   | 78,8      | 78,7      |
| 600 - 800  | 8,0   | 7,0       | 6,0       | 76,4   | 79,1      | 82,1      |
| 800 - 1000   | 9,4   | 7,9       | 6,4       | 73,1   | 77,3      | 81,5      |
| 1000 - 2000  | 13,6  | 10,2      | 8,1       | 58,8   | 70,2      | 77,3      |
| 2000 - 3000  | 20,5  | 17,7      | 14,6      | 29,5   | 40,1      | 53,4      |
| 3000 και άνω   | 19,4  | 19,0      | 18,0      | 21,5   | 30,9      | 33,5      |
|  | <b>ΕΜΠΟΡΙΚΑΙ ΚΑΙ ΒΙΟΜΗΧΑΝΙΚΑΙ ΕΠΙΧΕΙΡΗΣΕΙΣ</b>            |           |           |  |           |           |
|  | <i>Δέν τηρούν βιβλία Γ' και Δ' κατηγορίας του Κ.Φ.Σ.</i>  |           |           | <i>Τηρούν βιβλία Γ' και Δ' κατηγορίας του Κ.Φ.Σ.</i> |           |           |
| Σύνολον  | 94.485,6  | 111.500,0 | 129.704,1 | 15.176,4   | 17.254,0  | 18.848,7  |
| Έως < 50   | 871,3   | 780,8     | 667,0     | 15,1   | 14,0      | 13,0      |
| 50 - 100   | 4.498,5   | 3.621,4   | 3.030,5   | 58,6   | 49,7      | 38,4      |
| 100 - 200  | 20.570,2  | 17.846,5  | 15.481,6  | 298,6  | 245,1     | 221,7     |
| 200 - 400  | 33.268,2  | 37.883,2  | 40.904,4  | 1.240,0  | 1.092,4   | 971,6     |
| 400 - 600  | 14.971,0  | 19.499,0  | 24.672,5  | 1.740,3  | 1.611,4   | 1.495,0   |
| 600 - 800  | 7.600,3   | 11.111,9  | 14.970,6  | 1.645,9  | 1.637,7   | 1.659,5   |
| 800 - 1000   | 4.230,2   | 6.631,7   | 9.428,0   | 1.448,6  | 1.552,3   | 1.654,5   |
| 1000 - 2000  | 6.380,4   | 10.408,4  | 15.638,4  | 4.208,6  | 5.097,3   | 5.859,0   |
| 2000 - 3000  | 1.164,0   | 2.071,7   | 2.844,3   | 1.902,2  | 2.325,9   | 2.730,2   |
| 3000 και άνω   | 931,4   | 1.645,4   | 2.066,9   | 2.618,5  | 3.628,3   | 4.205,8   |
|  | <b>Έπί τοις % του συνολικού οικογενειακού εισοδήματος</b> |           |           |  |           |           |
| Σύνολον  | 16,9  | 15,7      | 14,2      | 2,7  | 2,4       | 2,1       |
| Έως < 50   | 47,2  | 48,9      | 49,3      | 0,8  | 0,9       | 1,0       |
| 50 - 100   | 50,3  | 49,9      | 49,9      | 0,7  | 0,7       | 0,6       |
| 100 - 200  | 38,7  | 41,6      | 49,5      | 0,6  | 0,6       | 0,7       |
| 200 - 400  | 19,8  | 23,2      | 28,7      | 0,7  | 0,7       | 0,7       |
| 400 - 600  | 11,3  | 11,6      | 12,5      | 1,3  | 0,9       | 0,8       |
| 600 - 800  | 9,7   | 9,7       | 8,9       | 2,1  | 1,4       | 1,0       |
| 800 - 1000   | 9,3   | 9,0       | 8,1       | 3,2  | 2,1       | 1,4       |
| 1000 - 2000  | 11,5  | 9,2       | 7,5       | 7,6  | 4,5       | 2,8       |
| 2000 - 3000  | 14,4  | 14,7      | 11,2      | 23,5   | 16,5      | 10,8      |
| 3000 και άνω   | 13,1  | 13,0      | 12,9      | 36,9   | 28,7      | 26,3      |
|  | <b>ΛΟΙΠΑΙ ΠΗΓΑΙ(2)</b>                                    |           |           |  |           |           |
| Σύνολον  | 20.653,3  | 24.238,3  | 28.537,3  |  |           |           |
| Έως < 50   | 68,8  | 63,8      | 63,4      |  |           |           |
| 50 - 100   | 317,8   | 273,7     | 261,5     |  |           |           |
| 100 - 200  | 1.454,9   | 1.411,5   | 1.319,7   |  |           |           |
| 200 - 400  | 3.726,1   | 3.781,6   | 3.898,9   |  |           |           |
| 400 - 600  | 3.508,8   | 3.587,5   | 3.664,5   |  |           |           |
| 600 - 800  | 2.894,7   | 3.186,4   | 3.373,5   |  |           |           |
| 800 - 1000   | 2.310,3   | 2.697,6   | 3.089,3   |  |           |           |
| 1000 - 2000  | 4.741,5   | 6.628,4   | 8.880,9   |  |           |           |
| 2000 - 3000  | 991,6   | 1.550,1   | 2.515,3   |  |           |           |
| 3000 και άνω   | 638,8   | 1.057,9   | 1.470,4   |  |           |           |
|  | <b>Έπί τοις % του συνολικού οικογενειακού εισοδήματος</b> |           |           |  |           |           |
| Σύνολον  | 3,7   | 3,4       | 3,1       |  |           |           |
| Έως < 50   | 3,7   | 4,0       | 4,7       |  |           |           |
| 50 - 100   | 3,6   | 3,8       | 4,3       |  |           |           |
| 100 - 200  | 2,7   | 3,3       | 4,2       |  |           |           |
| 200 - 400  | 2,2   | 2,3       | 2,7       |  |           |           |
| 400 - 600  | 2,6   | 2,1       | 1,9       |  |           |           |
| 600 - 800  | 3,7   | 2,8       | 2,0       |  |           |           |
| 800 - 1000   | 5,1   | 3,7       | 2,6       |  |           |           |
| 1000 - 2000  | 8,5   | 5,9       | 4,3       |  |           |           |
| 2000 - 3000  | 12,2  | 11,0      | 9,9       |  |           |           |
| 3000 και άνω   | 9,0   | 8,4       | 9,2       |  |           |           |



1. Βλέπε ανάλυσιν κλιμακίων εις πίνακα 7. σελ. 34.  
2. Έκμισθώσεις γαιών, κινητά αξία, γεωργικά επιχειρήσεις και έλευθέρια επαγγέλματα.

**Πίναξ 4. Φορολογούμενοι, δηλωθέν εισόδημα, απαλλαγαι και έκπτώσεις, φορολογητέον εισόδημα και φόρος εις την Περιφέρειαν Πρωτεύουσας και Λοιπή Χώραν. Οικονομικά Έτη 1981 - 1983**

Εις εκατομμύρια δραχμών

|   | 1981      | 1982      | 1983      |
|---|-----------|-----------|-----------|
| <b>ΣΥΝΟΛΟΝ ΕΛΛΑΔΟΣ</b>                  |           |           |           |
| Αριθμός φορολογουμένων .....            | 1.631.199 | 1.723.461 | 1.805.778 |
| Δηλωθέν οικογενειακόν εισόδημα .....    | 559.382,9 | 711.172,2 | 911.405,3 |
| Σύνολον άπαλλαγών και έκπτώσεων .....   | 217.669,6 | 268.111,3 | 337.221,3 |
| Φορολογητέον εισόδημα .....             | 347.097,0 | 448.494,6 | 587.471,7 |
| Σύνολον φόρου .....                     | 51.579,0  | 71.329,9  | 93.429,5  |
| <b>Έπι τοίς % τοῦ συνόλου τής Χώρας</b> |           |           |           |
| Αριθμός φορολογουμένων .....            | 100,0     | 100,0     | 100,0     |
| Δηλωθέν οικογενειακόν εισόδημα .....    | 100,0     | 100,0     | 100,0     |
| Σύνολον άπαλλαγών και έκπτώσεων .....   | 100,0     | 100,0     | 100,0     |
| Φορολογητέον εισόδημα .....             | 100,0     | 100,0     | 100,0     |
| Σύνολον φόρου .....                     | 100,0     | 100,0     | 100,0     |
| <b>ΠΕΡΙΦΕΡΕΙΑ ΠΡΩΤΕΥΟΥΣΗΣ</b>           |           |           |           |
| Αριθμός φορολογουμένων .....            | 829.639   | 864.536   | 895.208   |
| Δηλωθέν οικογενειακόν εισόδημα .....    | 313.514,3 | 394.364,8 | 495.324,0 |
| Σύνολον άπαλλαγών και έκπτώσεων .....   | 112.931,9 | 138.473,3 | 173.819,6 |
| Φορολογητέον εισόδημα .....             | 202.347,3 | 258.726,7 | 328.651,2 |
| Σύνολον φόρου .....                     | 33.044,9  | 44.968,2  | 56.775,7  |
| <b>Έπι τοίς % τοῦ συνόλου τής Χώρας</b> |           |           |           |
| Αριθμός φορολογουμένων .....            | 50,9      | 50,2      | 49,6      |
| Δηλωθέν οικογενειακόν εισόδημα .....    | 56,0      | 55,5      | 54,3      |
| Σύνολον άπαλλαγών και έκπτώσεων .....   | 51,9      | 51,6      | 51,5      |
| Φορολογητέον εισόδημα .....             | 58,3      | 57,7      | 55,9      |
| Σύνολον φόρου .....                     | 64,1      | 63,0      | 60,8      |
| <b>ΛΟΙΠΗ ΧΩΡΑ</b>                       |           |           |           |
| Αριθμός φορολογουμένων .....            | 801.560   | 858.925   | 910.570   |
| Δηλωθέν οικογενειακόν εισόδημα .....    | 245.868,6 | 316.807,4 | 416.081,3 |
| Σύνολον άπαλλαγών και έκπτώσεων .....   | 104.737,7 | 129.638,0 | 163.401,7 |
| Φορολογητέον εισόδημα .....             | 144.749,7 | 189.767,9 | 258.820,5 |
| Σύνολον φόρου .....                     | 18.534,1  | 26.361,6  | 36.653,7  |
| <b>Έπι τοίς % τοῦ συνόλου τής Χώρας</b> |           |           |           |
| Αριθμός φορολογουμένων .....            | 49,1      | 49,8      | 50,4      |
| Δηλωθέν οικογενειακόν εισόδημα .....    | 44,0      | 44,5      | 45,7      |
| Σύνολον άπαλλαγών και έκπτώσεων .....   | 48,1      | 48,4      | 48,5      |
| Φορολογητέον εισόδημα .....             | 41,7      | 42,3      | 44,1      |
| Σύνολον φόρου .....                     | 35,9      | 37,0      | 39,2      |



Πίναξ 5. Φορολογούμενοι, δηλωθέν εισόδημα, απαλλαγαι και έκπτώσεις, φορολογητέον εισόδημα και σύνολον φόρου, κατά επαγγελματικούς ομάδας. Οικονομικά έτη 1981 - 1983

Είς εκατομμύρια δραχμών

|                          | Φορολογούμενοι |                        | Δηλωθέν εισόδημα |                        | Απαλλαγαι και έκπτώσεις |                        | Φορολογητέον εισόδημα |                        | Σύνολον φόρου |                        |
|--------------------------|----------------|------------------------|------------------|------------------------|-------------------------|------------------------|-----------------------|------------------------|---------------|------------------------|
|                          | Αριθμός        | Έπι τοίς % του συνόλου | Ποσόν            | Έπι τοίς % του συνόλου | Ποσόν                   | Έπι τοίς % του συνόλου | Ποσόν                 | Έπι τοίς % του συνόλου | Ποσόν         | Έπι τοίς % του συνόλου |
| Όλα αι ομάδες            | 1.631.199      | 100,0                  | 559.382,6        | 100,0                  | 217.669,6               | 100,0                  | 347.097,0             | 100,0                  | 51.579,0      | 100,0                  |
| 1981                     | 1.723.461      | 100,0                  | 711.172,2        | 100,0                  | 268.111,3               | 100,0                  | 448.494,6             | 100,0                  | 71.329,9      | 100,0                  |
| 1982                     | 1.805.778      | 100,0                  | 911.405,3        | 100,0                  | 337.221,3               | 100,0                  | 587.471,7             | 100,0                  | 93.429,5      | 100,0                  |
| 1983                     | 123.091        | 7,5                    | 23.767,7         | 4,2                    | 8.649,4                 | 4,0                    | 17.347,5              | 5,0                    | 2.868,6       | 5,6                    |
| Εισοδηματία              | 134.294        | 7,8                    | 29.450,4         | 4,1                    | 10.393,7                | 3,9                    | 21.316,4              | 4,8                    | 3.569,4       | 5,0                    |
| 1981                     | 142.987        | 7,9                    | 37.507,5         | 4,1                    | 12.793,9                | 3,8                    | 27.601,8              | 4,7                    | 4.603,9       | 4,9                    |
| 1982                     | 501.099        | 30,7                   | 132.358,0        | 23,7                   | 54.017,6                | 24,8                   | 81.108,4              | 23,4                   | 14.527,2      | 28,2                   |
| 1983                     | 478.467        | 29,3                   | 116.394,2        | 20,8                   | 46.380,9                | 21,3                   | 69.158,9              | 19,9                   | 10.429,8      | 20,2                   |
| Εμπόροι, βιομήχανοι κλπ. | 22.632         | 1,4                    | 15.963,8         | 2,9                    | 7.636,7                 | 3,5                    | 11.949,5              | 3,4                    | 4.097,4       | 7,9                    |
| 1981                     | 507.832        | 29,5                   | 157.577,8        | 22,2                   | 59.860,6                | 22,3                   | 96.581,7              | 21,5                   | 18.020,9      | 25,3                   |
| 1982                     | 485.180        | 28,2                   | 139.277,7        | 19,6                   | 51.585,1                | 19,2                   | 82.879,1              | 18,5                   | 13.306,6      | 18,7                   |
| 1983                     | 22.652         | 1,3                    | 18.300,1         | 2,6                    | 8.275,5                 | 3,1                    | 13.702,6              | 3,1                    | 4.714,3       | 6,6                    |
| Γεωργοι κλπ.             | 518.350        | 28,7                   | 187.426,2        | 20,6                   | 71.072,4                | 21,1                   | 120.088,2             | 20,4                   | 21.793,3      | 23,3                   |
| 1981                     | 495.534        | 27,4                   | 167.011,8        | 18,3                   | 60.378,3                | 17,9                   | 104.842,8             | 17,8                   | 16.706,8      | 17,9                   |
| 1982                     | 22.816         | 1,3                    | 20.414,4         | 2,2                    | 10.694,1                | 3,2                    | 15.245,4              | 2,6                    | 5.086,5       | 5,4                    |
| 1983                     | 14.251         | 0,9                    | 1.191,4          | 0,2                    | 1.102,3                 | 0,5                    | 715,6                 | 0,2                    | 74,1          | 0,1                    |
| Μισθοιοι έν γένει        | 22.636         | 1,3                    | 1.992,4          | 0,3                    | 1.712,3                 | 0,6                    | 1.177,6               | 0,3                    | 166,3         | 0,2                    |
| 1981                     | 25.197         | 1,4                    | 2.816,0          | 0,3                    | 2.090,3                 | 0,6                    | 1.759,5               | 0,3                    | 187,9         | 0,2                    |
| 1982                     | 710.836        | 43,6                   | 285.733,4        | 51,1                   | 115.324,3               | 53,0                   | 170.607,8             | 49,2                   | 20.232,1      | 39,2                   |
| 1983                     | 762.823        | 44,3                   | 374.265,8        | 52,6                   | 146.033,9               | 54,5                   | 230.499,7             | 51,4                   | 30.834,3      | 43,2                   |
| 1981                     | 801.497        | 44,4                   | 492.865,9        | 54,1                   | 185.947,6               | 55,1                   | 310.606,7             | 52,9                   | 43.731,5      | 46,8                   |
| 1982                     | 71.958         | 4,4                    | 39.493,6         | 7,1                    | 11.428,3                | 5,3                    | 28.768,9              | 8,3                    | 6.339,4       | 12,3                   |
| 1983                     | 74.128         | 4,3                    | 47.926,3         | 6,7                    | 14.980,5                | 5,6                    | 33.791,6              | 7,5                    | 7.648,3       | 10,7                   |
| Ελευθεροι επαγγελματία   | 77.446         | 4,3                    | 57.652,8         | 6,3                    | 18.769,9                | 5,6                    | 40.298,8              | 6,9                    | 8.701,5       | 9,3                    |
| 1981                     | 209.964        | 12,9                   | 76.838,7         | 13,7                   | 27.147,6                | 12,5                   | 48.548,7              | 14,0                   | 7.537,6       | 14,6                   |
| 1982                     | 221.748        | 12,9                   | 99.959,5         | 14,1                   | 35.130,3                | 13,1                   | 65.127,5              | 14,5                   | 11.000,7      | 15,5                   |
| 1983                     | 240.301        | 13,3                   | 133.136,9        | 14,6                   | 46.547,1                | 13,8                   | 87.116,7              | 14,8                   | 14.411,4      | 15,4                   |

α: Δέν ητρούν βιβλία Γ' και Δ' κατηγορίας του Κ.Φ.Σ.  
β: Τηρούν βιβλία Γ' και Δ' κατηγορίας του Κ.Φ.Σ.

# ΦΟΡΟΛΟΓΙΚΗ ΚΛΙΜΑΞ

| Κλιμάκιον εισοδήματος   | Φορολογικός συντελεστής % | Φόρος κλιμακίου | Σύνολον        |                |
|-------------------------|---------------------------|-----------------|----------------|----------------|
|                         |                           |                 | Εισοδήματος    | Φόρου          |
| 80.000                  | —                         | —               | 80.000         | —              |
| 44.000                  | 11                        | 4.840           | 124.000        | 4.840          |
| 44.000                  | 14                        | 6.160           | 168.000        | 11.000         |
| 44.000                  | 17                        | 7.480           | 212.000        | 18.480         |
| 44.000                  | 20                        | 8.800           | 256.000        | 27.280         |
| 75.000                  | 23                        | 17.250          | 331.000        | 44.530         |
| 75.000                  | 26                        | 19.500          | 406.000        | 64.030         |
| 75.000                  | 30                        | 22.500          | 481.000        | 86.530         |
| 75.000                  | 34                        | 26.500          | 556.000        | 112.030        |
| 150.000                 | 38                        | 57.000          | 706.000        | 169.030        |
| 150.000                 | 42                        | 63.000          | 856.000        | 232.030        |
| 300.000                 | 46                        | 138.000         | 1.156.000      | 370.030        |
| 300.000                 | 50                        | 150.000         | 1.456.000      | 520.030        |
| 1.500.000               | 54                        | 810.000         | 2.956.000      | 1.330.030      |
| 1.500.000<br>υπερβάλλον | 58<br>60                  | 870.000<br>—    | 4.456.000<br>— | 2.200.030<br>— |

1. Εισοδήματα Τ. και Ψ. κατακόρυφος άξονας κ. φ. 2.  
 2. Άλλα εισοδήματα Τ. και Ψ. κατακόρυφος άξονας κ. φ. 2.

| Επίσημο έτος | Εισοδήματα Τ. και Ψ. κατακόρυφος άξονας κ. φ. 2. | Άλλα εισοδήματα Τ. και Ψ. κατακόρυφος άξονας κ. φ. 2. | Σύνολον   | Φόρος  | Σύνολον   |
|--------------|--|---|-----------|--------|-----------|
| 1987         | 290.301  | 11.123  | 301.424   | 11.123 | 312.547   |
| 1988         | 251.418  | 15.76   | 267.184   | 15.76  | 282.944   |
| 1989         | 268.088  | 20.86   | 288.948   | 20.86  | 309.808   |
| 1990         | 281.464  | 24.8  | 306.264   | 24.8   | 331.064   |
| 1991         | 292.476  | 28.7  | 321.246   | 28.7   | 350.016   |
| 1992         | 310.48   | 33.9  | 344.378   | 33.9   | 378.278   |
| 1993         | 328.18   | 39.1  | 367.298   | 39.1   | 406.408   |
| 1994         | 346.27   | 44.3  | 390.577   | 44.3   | 434.917   |
| 1995         | 364.36   | 49.5  | 413.866   | 49.5   | 463.366   |
| 1996         | 382.45   | 54.7  | 437.155   | 54.7   | 491.815   |
| 1997         | 400.54   | 59.9  | 460.444   | 59.9   | 520.344   |
| 1998         | 418.63   | 65.1  | 483.733   | 65.1   | 548.833   |
| 1999         | 436.72   | 70.3  | 507.022   | 70.3   | 577.322   |
| 2000         | 454.81   | 75.5  | 530.311   | 75.5   | 605.811   |
| 2001         | 472.90   | 80.7  | 553.600   | 80.7   | 634.300   |
| 2002         | 491.00   | 85.9  | 576.889   | 85.9   | 662.789   |
| 2003         | 509.09   | 91.1  | 600.178   | 91.1   | 691.278   |
| 2004         | 527.18   | 96.3  | 623.467   | 96.3   | 719.767   |
| 2005         | 545.27   | 101.5   | 646.756   | 101.5  | 748.256   |
| 2006         | 563.36   | 106.7   | 670.045   | 106.7  | 776.745   |
| 2007         | 581.45   | 111.9   | 693.334   | 111.9  | 805.234   |
| 2008         | 599.54   | 117.1   | 716.623   | 117.1  | 833.723   |
| 2009         | 617.63   | 122.3   | 740.012   | 122.3  | 862.212   |
| 2010         | 635.72   | 127.5   | 763.401   | 127.5  | 890.701   |
| 2011         | 653.81   | 132.7   | 786.790   | 132.7  | 919.190   |
| 2012         | 671.90   | 137.9   | 810.179   | 137.9  | 947.679   |
| 2013         | 690.00   | 143.1   | 833.568   | 143.1  | 976.168   |
| 2014         | 708.09   | 148.3   | 856.957   | 148.3  | 1.004.657 |
| 2015         | 726.18   | 153.5   | 880.346   | 153.5  | 1.033.146 |
| 2016         | 744.27   | 158.7   | 903.735   | 158.7  | 1.061.635 |
| 2017         | 762.36   | 163.9   | 927.124   | 163.9  | 1.090.124 |
| 2018         | 780.45   | 169.1   | 950.513   | 169.1  | 1.118.613 |
| 2019         | 798.54   | 174.3   | 973.902   | 174.3  | 1.147.102 |
| 2020         | 816.63   | 179.5   | 997.291   | 179.5  | 1.175.591 |
| 2021         | 834.72   | 184.7   | 1.020.680 | 184.7  | 1.204.080 |
| 2022         | 852.81   | 189.9   | 1.044.069 | 189.9  | 1.232.569 |
| 2023         | 870.90   | 195.1   | 1.067.458 | 195.1  | 1.261.058 |
| 2024         | 889.00   | 200.3   | 1.090.847 | 200.3  | 1.289.547 |
| 2025         | 907.09   | 205.5   | 1.114.236 | 205.5  | 1.318.036 |
| 2026         | 925.18   | 210.7   | 1.137.625 | 210.7  | 1.346.525 |
| 2027         | 943.27   | 215.9   | 1.161.014 | 215.9  | 1.375.014 |
| 2028         | 961.36   | 221.1   | 1.184.403 | 221.1  | 1.403.503 |
| 2029         | 979.45   | 226.3   | 1.207.792 | 226.3  | 1.431.992 |
| 2030         | 997.54   | 231.5   | 1.231.181 | 231.5  | 1.460.481 |
| 2031         | 1.015.63   | 236.7   | 1.254.570 | 236.7  | 1.488.970 |
| 2032         | 1.033.72   | 241.9   | 1.277.959 | 241.9  | 1.517.459 |
| 2033         | 1.051.81   | 247.1   | 1.301.348 | 247.1  | 1.545.948 |
| 2034         | 1.069.90   | 252.3   | 1.324.737 | 252.3  | 1.574.437 |
| 2035         | 1.088.00   | 257.5   | 1.348.126 | 257.5  | 1.602.926 |
| 2036         | 1.106.09   | 262.7   | 1.371.515 | 262.7  | 1.631.415 |
| 2037         | 1.124.18   | 267.9   | 1.394.904 | 267.9  | 1.659.904 |
| 2038         | 1.142.27   | 273.1   | 1.418.293 | 273.1  | 1.688.393 |
| 2039         | 1.160.36   | 278.3   | 1.441.682 | 278.3  | 1.716.882 |
| 2040         | 1.178.45   | 283.5   | 1.465.071 | 283.5  | 1.745.371 |
| 2041         | 1.196.54   | 288.7   | 1.488.460 | 288.7  | 1.773.860 |
| 2042         | 1.214.63   | 293.9   | 1.511.849 | 293.9  | 1.802.349 |
| 2043         | 1.232.72   | 299.1   | 1.535.238 | 299.1  | 1.830.838 |
| 2044         | 1.250.81   | 304.3   | 1.558.627 | 304.3  | 1.859.327 |
| 2045         | 1.268.90   | 309.5   | 1.582.016 | 309.5  | 1.887.816 |
| 2046         | 1.287.00   | 314.7   | 1.605.405 | 314.7  | 1.916.305 |
| 2047         | 1.305.09   | 319.9   | 1.628.794 | 319.9  | 1.944.794 |
| 2048         | 1.323.18   | 325.1   | 1.652.183 | 325.1  | 1.973.283 |
| 2049         | 1.341.27   | 330.3   | 1.675.572 | 330.3  | 2.001.772 |
| 2050         | 1.359.36   | 335.5   | 1.698.961 | 335.5  | 2.030.261 |



ΗΜΕΡΑ 2' Φορολογική Κλίμαξ - 961' Φόρος Εισοδήματος και 962' Φόρος Φορολογική Κλίμαξ και 963' Φόρος Εισοδήματος και 964' Φόρος Φορολογική Κλίμαξ και 965' Φόρος Εισοδήματος και 966' Φόρος Φορολογική Κλίμαξ και 967' Φόρος Εισοδήματος και 968' Φόρος Φορολογική Κλίμαξ και 969' Φόρος Εισοδήματος και 970' Φόρος Φορολογική Κλίμαξ και 971' Φόρος Εισοδήματος και 972' Φόρος Φορολογική Κλίμαξ και 973' Φόρος Εισοδήματος και 974' Φόρος Φορολογική Κλίμαξ και 975' Φόρος Εισοδήματος και 976' Φόρος Φορολογική Κλίμαξ και 977' Φόρος Εισοδήματος και 978' Φόρος Φορολογική Κλίμαξ και 979' Φόρος Εισοδήματος και 980' Φόρος Φορολογική Κλίμαξ και 981' Φόρος Εισοδήματος και 982' Φόρος Φορολογική Κλίμαξ και 983' Φόρος Εισοδήματος και 984' Φόρος Φορολογική Κλίμαξ και 985' Φόρος Εισοδήματος και 986' Φόρος Φορολογική Κλίμαξ και 987' Φόρος Εισοδήματος και 988' Φόρος Φορολογική Κλίμαξ και 989' Φόρος Εισοδήματος και 990' Φόρος Φορολογική Κλίμαξ και 991' Φόρος Εισοδήματος και 992' Φόρος Φορολογική Κλίμαξ και 993' Φόρος Εισοδήματος και 994' Φόρος Φορολογική Κλίμαξ και 995' Φόρος Εισοδήματος και 996' Φόρος Φορολογική Κλίμαξ και 997' Φόρος Εισοδήματος και 998' Φόρος Φορολογική Κλίμαξ και 999' Φόρος Εισοδήματος και 1000' Φόρος Φορολογική Κλίμαξ και 1001' Φόρος Εισοδήματος και 1002' Φόρος Φορολογική Κλίμαξ και 1003' Φόρος Εισοδήματος και 1004' Φόρος Φορολογική Κλίμαξ και 1005' Φόρος Εισοδήματος και 1006' Φόρος Φορολογική Κλίμαξ και 1007' Φόρος Εισοδήματος και 1008' Φόρος Φορολογική Κλίμαξ και 1009' Φόρος Εισοδήματος και 1010' Φόρος Φορολογική Κλίμαξ και 1011' Φόρος Εισοδήματος και 1012' Φόρος Φορολογική Κλίμαξ και 1013' Φόρος Εισοδήματος και 1014' Φόρος Φορολογική Κλίμαξ και 1015' Φόρος Εισοδήματος και 1016' Φόρος Φορολογική Κλίμαξ και 1017' Φόρος Εισοδήματος και 1018' Φόρος Φορολογική Κλίμαξ και 1019' Φόρος Εισοδήματος και 1020' Φόρος Φορολογική Κλίμαξ και 1021' Φόρος Εισοδήματος και 1022' Φόρος Φορολογική Κλίμαξ και 1023' Φόρος Εισοδήματος και 1024' Φόρος Φορολογική Κλίμαξ και 1025' Φόρος Εισοδήματος και 1026' Φόρος Φορολογική Κλίμαξ και 1027' Φόρος Εισοδήματος και 1028' Φόρος Φορολογική Κλίμαξ και 1029' Φόρος Εισοδήματος και 1030' Φόρος Φορολογική Κλίμαξ και 1031' Φόρος Εισοδήματος και 1032' Φόρος Φορολογική Κλίμαξ και 1033' Φόρος Εισοδήματος και 1034' Φόρος Φορολογική Κλίμαξ και 1035' Φόρος Εισοδήματος και 1036' Φόρος Φορολογική Κλίμαξ και 1037' Φόρος Εισοδήματος και 1038' Φόρος Φορολογική Κλίμαξ και 1039' Φόρος Εισοδήματος και 1040' Φόρος Φορολογική Κλίμαξ και 1041' Φόρος Εισοδήματος και 1042' Φόρος Φορολογική Κλίμαξ και 1043' Φόρος Εισοδήματος και 1044' Φόρος Φορολογική Κλίμαξ και 1045' Φόρος Εισοδήματος και 1046' Φόρος Φορολογική Κλίμαξ και 1047' Φόρος Εισοδήματος και 1048' Φόρος Φορολογική Κλίμαξ και 1049' Φόρος Εισοδήματος και 1050' Φόρος Φορολογική Κλίμαξ και 1051' Φόρος Εισοδήματος και 1052' Φόρος Φορολογική Κλίμαξ και 1053' Φόρος Εισοδήματος και 1054' Φόρος Φορολογική Κλίμαξ και 1055' Φόρος Εισοδήματος και 1056' Φόρος Φορολογική Κλίμαξ και 1057' Φόρος Εισοδήματος και 1058' Φόρος Φορολογική Κλίμαξ και 1059' Φόρος Εισοδήματος και 1060' Φόρος Φορολογική Κλίμαξ και 1061' Φόρος Εισοδήματος και 1062' Φόρος Φορολογική Κλίμαξ και 1063' Φόρος Εισοδήματος και 1064' Φόρος Φορολογική Κλίμαξ και 1065' Φόρος Εισοδήματος και 1066' Φόρος Φορολογική Κλίμαξ και 1067' Φόρος Εισοδήματος και 1068' Φόρος Φορολογική Κλίμαξ και 1069' Φόρος Εισοδήματος και 1070' Φόρος Φορολογική Κλίμαξ και 1071' Φόρος Εισοδήματος και 1072' Φόρος Φορολογική Κλίμαξ και 1073' Φόρος Εισοδήματος και 1074' Φόρος Φορολογική Κλίμαξ και 1075' Φόρος Εισοδήματος και 1076' Φόρος Φορολογική Κλίμαξ και 1077' Φόρος Εισοδήματος και 1078' Φόρος Φορολογική Κλίμαξ και 1079' Φόρος Εισοδήματος και 1080' Φόρος Φορολογική Κλίμαξ και 1081' Φόρος Εισοδήματος και 1082' Φόρος Φορολογική Κλίμαξ και 1083' Φόρος Εισοδήματος και 1084' Φόρος Φορολογική Κλίμαξ και 1085' Φόρος Εισοδήματος και 1086' Φόρος Φορολογική Κλίμαξ και 1087' Φόρος Εισοδήματος και 1088' Φόρος Φορολογική Κλίμαξ και 1089' Φόρος Εισοδήματος και 1090' Φόρος Φορολογική Κλίμαξ και 1091' Φόρος Εισοδήματος και 1092' Φόρος Φορολογική Κλίμαξ και 1093' Φόρος Εισοδήματος και 1094' Φόρος Φορολογική Κλίμαξ και 1095' Φόρος Εισοδήματος και 1096' Φόρος Φορολογική Κλίμαξ και 1097' Φόρος Εισοδήματος και 1098' Φόρος Φορολογική Κλίμαξ και 1099' Φόρος Εισοδήματος και 1100' Φόρος Φορολογική Κλίμαξ και 1101' Φόρος Εισοδήματος και 1102' Φόρος Φορολογική Κλίμαξ και 1103' Φόρος Εισοδήματος και 1104' Φόρος Φορολογική Κλίμαξ και 1105' Φόρος Εισοδήματος και 1106' Φόρος Φορολογική Κλίμαξ και 1107' Φόρος Εισοδήματος και 1108' Φόρος Φορολογική Κλίμαξ και 1109' Φόρος Εισοδήματος και 1110' Φόρος Φορολογική Κλίμαξ και 1111' Φόρος Εισοδήματος και 1112' Φόρος Φορολογική Κλίμαξ και 1113' Φόρος Εισοδήματος και 1114' Φόρος Φορολογική Κλίμαξ και 1115' Φόρος Εισοδήματος και 1116' Φόρος Φορολογική Κλίμαξ και 1117' Φόρος Εισοδήματος και 1118' Φόρος Φορολογική Κλίμαξ και 1119' Φόρος Εισοδήματος και 1120' Φόρος Φορολογική Κλίμαξ και 1121' Φόρος Εισοδήματος και 1122' Φόρος Φορολογική Κλίμαξ και 1123' Φόρος Εισοδήματος και 1124' Φόρος Φορολογική Κλίμαξ και 1125' Φόρος Εισοδήματος και 1126' Φόρος Φορολογική Κλίμαξ και 1127' Φόρος Εισοδήματος και 1128

ΥΠΟΥΡΓΕΙΟ ΕΡΕΥΝΑΣ

ΕΠΙΧΕΙΡΗΣΙΑΚΟ ΠΡΟΓΡΑΜΜΑ

893 88

ΕΠΙΧΕΙΡΗΣΙΑΚΟ ΠΡΟΓΡΑΜΜΑ

ΕΠΙΧΕΙΡΗΣΙΑΚΟ ΠΡΟΓΡΑΜΜΑ

ΕΠΙΧΕΙΡΗΣΙΑΚΟ ΠΡΟΓΡΑΜΜΑ

ΕΠΙΧΕΙΡΗΣΙΑΚΟ ΠΡΟΓΡΑΜΜΑ

ΕΠΙΧΕΙΡΗΣΙΑΚΟ ΠΡΟΓΡΑΜΜΑ

ΕΠΙΧΕΙΡΗΣΙΑΚΟ ΠΡΟΓΡΑΜΜΑ

ΕΠΙΧΕΙΡΗΣΙΑΚΟ ΠΡΟΓΡΑΜΜΑ

ΕΠΙΧΕΙΡΗΣΙΑΚΟ ΠΡΟΓΡΑΜΜΑ

ΕΠΙΧΕΙΡΗΣΙΑΚΟ ΠΡΟΓΡΑΜΜΑ

ΕΠΙΧΕΙΡΗΣΙΑΚΟ ΠΡΟΓΡΑΜΜΑ

ΕΠΙΧΕΙΡΗΣΙΑΚΟ ΠΡΟΓΡΑΜΜΑ

ΕΠΙΧΕΙΡΗΣΙΑΚΟ ΠΡΟΓΡΑΜΜΑ

ΕΠΙΧΕΙΡΗΣΙΑΚΟ ΠΡΟΓΡΑΜΜΑ

ΕΠΙΧΕΙΡΗΣΙΑΚΟ ΠΡΟΓΡΑΜΜΑ

ΕΠΙΧΕΙΡΗΣΙΑΚΟ ΠΡΟΓΡΑΜΜΑ

ΕΠΙΧΕΙΡΗΣΙΑΚΟ ΠΡΟΓΡΑΜΜΑ

ΕΠΙΧΕΙΡΗΣΙΑΚΟ ΠΡΟΓΡΑΜΜΑ

ΕΠΙΧΕΙΡΗΣΙΑΚΟ ΠΡΟΓΡΑΜΜΑ

ΕΠΙΧΕΙΡΗΣΙΑΚΟ ΠΡΟΓΡΑΜΜΑ

ΕΠΙΧΕΙΡΗΣΙΑΚΟ ΠΡΟΓΡΑΜΜΑ

ΕΠΙΧΕΙΡΗΣΙΑΚΟ ΠΡΟΓΡΑΜΜΑ

ΕΠΙΧΕΙΡΗΣΙΑΚΟ ΠΡΟΓΡΑΜΜΑ

ΕΠΙΧΕΙΡΗΣΙΑΚΟ ΠΡΟΓΡΑΜΜΑ

ΕΠΙΧΕΙΡΗΣΙΑΚΟ ΠΡΟΓΡΑΜΜΑ

ΕΠΙΧΕΙΡΗΣΙΑΚΟ ΠΡΟΓΡΑΜΜΑ

ΕΠΙΧΕΙΡΗΣΙΑΚΟ ΠΡΟΓΡΑΜΜΑ

ΕΠΙΧΕΙΡΗΣΙΑΚΟ ΠΡΟΓΡΑΜΜΑ

ΕΠΙΧΕΙΡΗΣΙΑΚΟ ΠΡΟΓΡΑΜΜΑ

ΕΠΙΧΕΙΡΗΣΙΑΚΟ ΠΡΟΓΡΑΜΜΑ

ΕΠΙΧΕΙΡΗΣΙΑΚΟ ΠΡΟΓΡΑΜΜΑ

ΕΠΙΧΕΙΡΗΣΙΑΚΟ ΠΡΟΓΡΑΜΜΑ

ΕΠΙΧΕΙΡΗΣΙΑΚΟ ΠΡΟΓΡΑΜΜΑ

ΕΠΙΧΕΙΡΗΣΙΑΚΟ ΠΡΟΓΡΑΜΜΑ

