



428 / 540109
ΒΙΒΛΙΟΘΗΚΗ ΕΣΥΕ
ΑΠΟΓΡ. ΕΛΛ. 1979
ΑΠΟΓΡ. *[Signature]*

ΣΤΑΤΙΣΤΙΚΗ

ΤΟΥ ΔΗΛΩΘΕΝΤΟΣ ΕΙΣΟΔΗΜΑΤΟΣ

ΝΟΜΙΚΩΝ ΠΡΟΣΩΠΩΝ

ΚΑΙ ΤΗΣ ΦΟΡΟΛΟΓΙΑΣ ΑΥΤΟΥ

ΚΑΤΑ ΤΟ ΟΙΚΟΝΟΜΙΚΟΝ ΕΤΟΣ 1971





ΠΕΡΙΕΧΟΜΕΝΑ

I. ΕΙΣΑΓΩΓΗ

	Σελίς
A' ΓΕΝΙΚΑ	5
Εισαγωγή εις τήν σχετικήν φορολογικήν νομοθεσίαν	5
Σύντομος περιγραφή τής στατιστικής μεθόδου και του τρόπου επεξεργασίας των δεδομένων	5
*Επεξηγήσεις βασικών τινων ὄρων και ἔννοιῶν ἀναφερομένων εις τοὺς πίνακας	5
B' ΤΑ ΚΥΡΙΩΤΕΡΑ ΑΠΟΤΕΛΕΣΜΑΤΑ ΤΗΣ ΕΡΕΥΝΗΣ	7
Γενικά στατιστικά δεδομένα	7
Κατανομή των νομικῶν προσώπων ἀναλόγως του χρόνου λήξεως τής διαχειριστικῆς αὐτῶν χρήσεως	7
Κατανομή των νομικῶν προσώπων, του εισοδήματος και τής φορολογίας αὐτῶν, κατὰ κλάδους οἰκο- νομικῆς δραστηριότητος	8
Κατανομή των νομικῶν προσώπων, του εισοδήματος και τής φορολογίας αὐτῶν, ἀναλόγως του ὕψους του δηλωθέντος καθαροῦ εισοδήματος	10
Νομικά πρόσωπα και εισόδημα αὐτῶν εις τήν Περιφέρειαν Πρωτευούσης και εις τήν Λοιπὴν Χώραν ..	12
*Ἀπαλλαγέντα τής φορολογίας εισοδήματα	13

II. ΒΑΣΙΚΟΙ ΠΙΝΑΚΕΣ

Πίναξ 1. Νομικά πρόσωπα, δηλωθέν και φορολογητέον εισόδημα αὐτῶν, ἀναλογῶν φόρος, ἀφορο- λόγητος κράτησις ἢ ἀφορολόγητον ποσόν και δηλωθεῖσα ζημία. Σύνολον Ἑλλάδος, Περιφέ- ρεια Πρωτευούσης, Λοιπὴ Χώρα	17
Πίναξ 2. Νομικά πρόσωπα, διακρινόμενα ἀφ' ἑνὸς εις δηλώσαντα καθαρόν εισόδημα ἢ ζημίαν και ἀφ' ἑτέρου εις τοιαῦτα μετὰ ἢ ἀνευ φορολογητέου εισοδήματος (μὴ διανεμηθέντος), κατὰ κλάδους οἰ- κονομικῆς δραστηριότητος	20
Πίναξ 3. Νομικά πρόσωπα, συνολικόν καθαρόν εισόδημα μετὰ τήν φορολογικήν ἀναμόρφωσιν, δια- κρινόμενον εις ἀπαλλαγέν, διανεμηθέν και μὴ διανεμηθέν, κατὰ κλάδους οἰκονομικῆς δραστη- ριότητος	25
Πίναξ 4. Νομικά πρόσωπα, συνολικόν καθαρόν εισόδημα αὐτῶν, ἀπαλλαγέν, διανεμηθέν, μὴ διανε- μηθέν και ἀναλογῶν φόρος, κατὰ κλιμάκια συνολικοῦ καθαροῦ εισοδήματος	29
Πίναξ 5. Ἡμεδαπαὶ ἀνώνυμοι ἑταιρίαι και συνεταιρισμοὶ (μετὰ των ἐνώσεων αὐτῶν), οἱ ὅποιοι διένειμαν κέρδη, και τρόπος διαθέσεως αὐτῶν, κατὰ κλιμάκια καθαροῦ εισοδήματος	30
Πίναξ 6. Νομικά πρόσωπα, τὰ ὅποια ἐνήργησαν ἀφορολόγητον κράτησιν ἢ ἀφορολόγητον ποσόν, κατὰ κλιμάκια καθαροῦ εισοδήματος	30

III. ΣΥΓΚΡΙΤΙΚΟΙ ΠΙΝΑΚΕΣ

Πίναξ 1. Νομικά πρόσωπα, δηλώσαντα κέρδη ἢ ζημίαν, κατ' εἶδος νομικῆς αὐτῶν μορφῆς. Οἶκον. ἔτη 1967-1971	33
Πίναξ 2. Νομικά πρόσωπα, συνολικόν φορολογητέον εισόδημα αὐτῶν, διακρινόμενον εις διανεμηθέν ἢ μὴ, και ἀναλογῶν φόρος, κατὰ κλάδους οἰκονομικῆς δραστηριότητος. Οἶκον. ἔτη 1967- 1971	34
Πίναξ 3. Νομικά πρόσωπα, συνολικόν καθαρόν εισόδημα πρὸ και μετὰ τήν φορολογικήν ἀναμόρφω- σιν, διανεμηθέν και μὴ εισόδημα και ἀναλογῶν φόρος, κατὰ κλιμάκια καθαροῦ εισοδήματος. Οἶ- κον. ἔτη 1967-1971	37
Πίναξ 4. Νομικά πρόσωπα, δηλωθέν και φορολογητέον εισόδημα αὐτῶν, ἀναλογῶν φόρος, ἀφορο- λόγητος κράτησις ἢ ἀφορολόγητον ποσόν και δηλωθεῖσα ζημία. Σύνολον Ἑλλάδος, Περιφέρεια Πρωτευούσης, Λοιπὴ Χώρα. Οἶκον. ἔτη 1967-1971	39

IV. ΧΡΗΣΙΜΟΠΟΙΗΘΕΝ ΕΝΤΥΠΟΝ

*Ἐντυπον δηλώσεως φόρου εισοδήματος	45
---	----





Ι. ΕΙΣΑΓΩΓΗ

Α' ΓΕΝΙΚΑ

Εισαγωγή εις την σχετικήν φορολογικήν νομοθεσίαν

1. Ὡς γνωστόν, ἀπὸ τοῦ οικονομικοῦ ἔτους 1955-56 εἰσῆχθη εἰς τὴν Χώραν μας διὰ τοῦ Ν.Δ. 3323/1955 ὁ ἐνιαῖος φόρος ἐπὶ τοῦ εἰσοδήματος τῶν φυσικῶν προσώπων. Εἰς τὴν φορολογίαὶν ταύτην, ἥτις ἀπέβλεπεν εἰς τὴν ἄρσιν τῶν μειονεκτημάτων τοῦ πρότερον ἰσχύοντος συστήματος, ὑπῆχθησαν καὶ τὰ κέρδη τῶν ὁμορρυθμῶν καὶ ἑτερορρυθμῶν ἐταίρων, ὡς καὶ τὰ κέρδη τῶν μελῶν τῶν ἐταιριῶν περιορισμένης εὐθύνης, τὰ ἀναλογοῦντα εἰς τὸ ποσοστὸν συμμετοχῆς τῶν εἰς τὴν ἐταιρίαν.

2. Ἡ ρύθμισις τῆς φορολογίας τοῦ εἰσοδήματος τῶν λοιπῶν νομικῶν προσώπων, ἥτοι τῶν ἡμεδαπῶν ἀνωνόμων ἐταιριῶν, τῶν ἀλλοδαπῶν ἐταιριῶν καὶ ὀργανισμῶν, τῶν δημοσίων, δημοτικῶν καὶ κοινοτικῶν ἐπιχειρήσεων κερδοσκοπικοῦ χαρακτήρος, τῶν συνεταιρισμῶν καὶ ἐνώσεων αὐτῶν καὶ τῶν νομικῶν προσώπων μὴ κερδοσκοπικοῦ χαρακτήρος (ἡμεδαπῶν καὶ ἀλλοδαπῶν), ἐγένετο ἀργότερον διὰ τοῦ ἑπ' ἀριθ. 3843/1958 Ν. Δ/τος. Διὰ τοῦ νομοθετήματος τούτου, ὑπῆχθησαν εἰς τὸν ἐνιαῖον φόρον εἰσοδήματος καὶ τὰ ἀνωτέρω νομικὰ πρόσωπα. Χαρακτηριστικὸν τῆς φορολογίας ταύτης εἶναι, ὅτι ὁ φόρος ἐπιβάλλεται ἐπὶ τοῦ συνόλου τῶν ἐκ πάσης πηγῆς εἰσοδημάτων τοῦ νομικοῦ προσώπου.

3. Ὁ ἐφαρμοζόμενος φορολογικὸς συντελεστής, ἐν ἀντιθέσει πρὸς τὴν φορολογίαὶν τῶν φυσικῶν προσώπων, ἐνθα ὁ φόρος καθωρίσθη προοδευτικὸς, εἶναι ἀναλογικὸς. Ἐγένετο ὁμοῦ διαβάθμισις τοῦ συντελεστοῦ τούτου κατὰ κατηγορίας νομικῶν προσώπων, ἀναλόγως τῶν παρ' αὐτῶν ἐπιδιωκομένων σκοπῶν, καθορισθέντος ὡς ἀκολουθῶς :

α) Εἰς 35% διὰ τὰς ἡμεδαπὰς ἀνωνόμους ἐταιρίας, τὰς δημοσίας, δημοτικὰς καὶ κοινοτικὰς ἐπιχειρήσεις κερδοσκοπικοῦ χαρακτήρος, τὰς ἀλλοδαπὰς ἐπιχειρήσεις, τὰς λειτουργούσας ὑφ' οἰονόηποτε τύπον ἐταιρίας καὶ διὰ τοὺς πάσης φύσεως ἀλλοδαποὺς ὀργανισμοὺς, τοὺς ἀποβλέποντας εἰς τὴν ἀπόκτησιν οικονομικῶν ὠφελημάτων. Ὁ συντελεστής οὗτος ἐπιβάλλεται, προκειμένου περὶ τῶν ἡμεδαπῶν ἀνωνόμων ἐταιριῶν, μόνον ἐπὶ τοῦ ποσοῦ τῶν μὴ διανεμομένων κερδῶν, καθόσον τὰ διανεμόμενα κέρδη φορολογοῦνται ἐπ' ὀνόματι τῶν δικαιούχων (φυσικῶν καὶ νομικῶν προσώπων), προκειμένου δὲ περὶ τῶν λοιπῶν, ἐπὶ τοῦ συνόλου τῶν κερδῶν αὐτῶν.

β) Εἰς 30% διὰ τοὺς συνεταιρισμοὺς 1ου, 2ου καὶ 3ου βαθμοῦ, τοὺς συσταθέντας κατὰ τὰς διατάξεις τοῦ Ν. 602/1914. Ὁ συντελεστής οὗτος ἐπιβάλλεται μόνον ἐπὶ τῶν μὴ διανεμομένων κερδῶν.

γ) Εἰς 25% διὰ τοὺς γεωργικοὺς καὶ βιοτεχνικοὺς συνεταιρισμοὺς. Ἐπιβάλλεται δὲ ὁ συντελεστής οὗτος ἐπὶ τοῦ ποσοῦ τῶν μὴ διανεμομένων κερδῶν αὐτῶν. Ἰδιαιτέρως, διὰ τοὺς γεωργικοὺς συνεταιρισμοὺς, δὲν φορολογοῦνται τὰ εἰσοδήματα τὰ προερχόμενα ἐκ τῆς δραστηριότητος αὐτῶν, τῆς ἐμπιπτούσης εἰς τὸν ὅρον τοῦ καταστατικοῦ τῶν καθοριζόμενον σκοπῶν.

δ) Εἰς 20% διὰ τὰ μὴ κερδοσκοπικοῦ χαρακτήρος νομικὰ πρόσωπα, ἡμεδαπὰ ἢ ἀλλοδαπὰ. Ἐπιβάλλεται δὲ ὁ συντελεστής οὗτος ἐπὶ τοῦ συνόλου τῶν εἰσοδημάτων, ἐκτὸς τῶν προερχομένων ἐκ δραστηριοτήτων σχετικῶν πρὸς τὴν ἐκπλήρωσιν τοῦ σκοποῦ τῶν.

4. Βάσει τῶν διατάξεων τοῦ προαναφερθέντος Ν. Δ/τος, τὰ νομικὰ πρόσωπα κερδοσκοπικοῦ χαρακτήρος ὑποχρεοῦνται, ὅπως, ἐντὸς τεσσάρων μηνῶν ἀπὸ τῆς λήξεως τῆς διαχειριστικῆς αὐτῶν χρήσεως, ὑποβάλλουν εἰς τὸν ἀρμόδιον Οἶκον. Ἐφορον, εἰς διπλοῦν, φορολογικὴν δήλωσιν διὰ τὰ κτηθέντα ἐκ πάσης πηγῆς εἰσοδήματα κατὰ τὴν χρήσιν ταύτην.

Σύντομος περιγραφή τῆς στατιστικῆς μεθόδου καὶ τοῦ τρόπου ἐπεξεργασίας τῶν δεδομένων

5. Ἐκ τῶν ὑποβληθεισῶν κατὰ τὸ οἰκονομικὸν ἔτος 1971 ὑπὸ τῶν ἀνωτέρω κερδοσκοπικοῦ χαρακτήρος νομικῶν προσώπων δηλώσεων, ἐν ἀντίγραφον ἀπεστάλη εἰς τὴν Μηχανογραφικὴν Ὑπηρεσίαν Φορολογίας καὶ ἀπετέλεσεν ἀντικείμενον στατιστικῆς ἐρεύνης ἐκ μέρους τῆς Ἐθνικῆς Στατιστικῆς Ὑπηρεσίας, ἐν συνεργασίᾳ μετὰ τῆς Γενικῆς Διευθύνσεως Φορολογίας.

6. Σκοπὸς τῆς ἐρεύνης ταύτης ἦτο νὰ παρουσιάσῃ τὸ συνολικῶς δηλωθέν εἰσόδημα (ἢ τὴν τυχὸν δηλωθεῖσαν ζημίαν) τῶν νομικῶν προσώπων κερδοσκοπικοῦ χαρακτήρος, τὸ φορολογητέον εἰσόδημα αὐτῶν, τὸν ἀναλογοῦντα φόρον, τὴν σύνθεσιν καὶ κατανομήν αὐτοῦ, κατὰ οἰκονομικὰς δραστηριότητας τῶν νομικῶν προσώπων, κατὰ ἐπίπεδα τοῦ δηλωθέντος εἰσοδήματος, κατὰ γεωγραφικὰς περιφέρειας, ὡς καὶ καθ' ἕτερα χρήσιμα ἐνδεχομένως χαρακτηριστικὰ.

7. Τὰ ἀναλυτικὰ ἀποτελέσματα τῆς στατιστικῆς ταύτης ἐρεύνης ἀνεκοινώθησαν ἐν λεπτομερείᾳ εἰς τὸ Ὑπουργεῖον Οἰκονομικῶν, ἡ δὲ παρούσα ἔκθεσις ἀποβλέπει εἰς τὸ νὰ καταστήσῃ γνωστὰ εἰς τὸ εὐρύτερον κοινὸν τὰ πλεον ἐνδιαφέροντα ἐκ τῶν ἀποτελεσμάτων τῆς ἐρεύνης, ὑπὸ συνοπτικὴν μορφήν.

8. Τὰ ἐν λόγῳ ἀποτελέσματα ἐκτίθενται κατωτέρω εἰς σχετικοὺς πίνακας, εἰς τοὺς ὁποίους ἔχουν ταξινομηθῆ : α) κατ' εἶδος νομικῶν προσώπων, β) κατὰ κλάδους οἰκονομικῆς δραστηριότητος αὐτῶν, γ) καθ' ὕψος τοῦ δηλωθέντος ὑπ' αὐτῶν καθαροῦ εἰσοδήματος, δ) ἀναλόγως τῆς γεωγραφικῆς περιφέρειας, ἐνθα εὐρίσκεται ἡ ἔδρα τοῦ νομικοῦ προσώπου καὶ ε) ἀναλόγως τῶν γενομένων φορολογικῶν ἀπαλλαγῶν.

Ἐπεξηγήσις βασικῶν τινῶν ὄρων καὶ ἐννοιῶν ἀναφερομένων εἰς τοὺς πίνακας

9. Πρὸς πληρεστέραν κατανόησιν τοῦ περιεχομένου τῶν δημοσιευομένων πινάκων, παρέχεται κατωτέρω συνοπτικὴ ἐπεξήγησις τῶν εἰς τοὺς πίνακας τούτους ἀναφερομένων καὶ χρηζόντων διευκρινήσεως ὄρων.

10. Συνολικὸν καθαρὸν εἰσόδημα βάσει ἰσολογισμοῦ: Ὡς συνολικὸν καθαρὸν εἰσόδημα βάσει ἰσολογισμοῦ, λαμβάνεται τὸ ἐκ τοῦ ἰσολογισμοῦ προκύπτον τοιοῦτον πρὸ πάσης διανομῆς κερδῶν ὑπὸ μορφήν μερισμάτων, ἀμοιβῶν καὶ ποσοστῶν κλπ. καὶ πρὸ τῆς ἐκπτώσεως ζημίας προηγουμένων χρήσεων καὶ ἀφορολογητῶν ποσῶν. Προκύπτει δὲ τοῦτο ἐκ τῶν ἀκαθάριστων ἐσόδων τοῦ νομικοῦ προσώπου, μετὰ τὴν ἔκπτωσιν ἐξ αὐτῶν ὄλων τῶν δαπανῶν κτήσεως τοῦ ἐν λόγῳ εἰσοδήματος. Ὡς ἀκαθάριστα ἔσοδα τοῦ νομικοῦ προσώπου νοοῦνται : α) τὸ τίμημα τῶν ὀριστικῶς πραγματοποιηθεισῶν πωλήσεων καὶ αἱ κτηθεῖσαι ἀμοιβαὶ ἐκ παροχῆς ὑπηρεσιῶν καὶ β) τὸ εἰσόδημα

ἐξ οἰκοδομῶν, ἐξ ἐκμισθώσεως γαιῶν, ἐκ κινητῶν ἀξιών, ἐκ συμμετοχῆς εἰς ἄλλας ἐμπορικὰς ἐπιχειρήσεις, ἐκ γεωργικῶν τοιούτων, ὡς καὶ πᾶν εἰσόδημα ἐξ οἰασδῆποτε ἐτέρας πηγῆς.

11. Ζημία τρεχούσης χρήσεως καὶ ζημία ὀλική. Ἐάν τὸ νομικὸν πρόσωπον ὑπέστη, κατὰ τὴν ὑπ' ὄψιν διαχειριστικὴν περίοδον, ζημίαν ἐκ φθορᾶς ἢ ἀπώλειας ἢ ὑποτιμῆσεως κεφαλαίου, ἐπιτρέπεται, ὅπως ἐκπεσθῇ ἢ πραγματοποιηθεῖσα αὕτη ζημία ἐκ τοῦ ἀκαθαρίστου εἰσοδήματος αὐτοῦ. Ἐκπίπτει δὲ μόνον ἢ πραγματοποιηθεῖσα ἐκ τῆς δραστηριότητος τοῦ νομικοῦ προσώπου, τοῦ ὁποῖου τὸ εἰσόδημα φορολογεῖται κατὰ τὰς διατάξεις τοῦ ὡς ἄνω Νομ. Δ/τος, οὐχὶ δὲ ἢ τοιαύτη ἐξ οἰασδῆποτε ἄλλης ἐπιχειρήσεως μὴ ὑποκειμένης εἰς τὸν φόρον (ὡς, π.χ., ἢ ζημία ἐκ τῆς ἐκμεταλλεύσεως πλοίων ὑποκειμένων εἰς τὸν εἰδικὸν Νόμον 1880/51). Ἐάν αἱ πραγματοποιηθεῖσαι κατὰ τινὰ χρήσιν ζημίαι δὲν καλύπτονται ἐκ τοῦ εἰσοδήματος ἄλλης πηγῆς, ἐπιτρέπεται νὰ ἐκπεσθοῦν ἐκ τοῦ εἰσοδήματος τῆς ἐπομένης χρήσεως καί, ἐν ἀνεπαρκείᾳ τούτου, ἐκ τῆς μεθεπομένης, ἐφ' ὅσον τὸ νομικὸν πρόσωπον, τόσον κατὰ τὸν χρόνον πραγματοποίησεως τῆς ζημίας, ὅσον καὶ κατὰ τὸν χρόνον τοῦ συμψηφισμοῦ ταύτης, τηρῇ εἰλικρινῆ βιβλία.

12. Συνολικὸν καθαρὸν εἰσόδημα μετὰ τὴν φορολογικὴν ἀναμόρφωσιν τῆς δηλώσεως. Εἰς τὸ συνολικὸν καθαρὸν εἰσόδημα, τὸ προκύπτον βάσει τοῦ ἰσολογισμοῦ τοῦ νομικοῦ προσώπου, προστίθενται ὠρισμένα κονδύλια, τὰ ὁποῖα, καίτοι ἐξεπέσθησαν λογιστικῶς ἐκ τοῦ εἰσοδήματος αὐτοῦ, δὲν ἀναγνωρίζονται ὑπὸ τοῦ Νόμου. Ταῦτα εἶναι: τὸ ἐπὶ πλεόν τῶν νομίμων ἀποσβέσεων ἐκπεσθὲν ποσόν, αἱ ἐπιβληθεῖσαι προσαυξήσεις λόγῳ ἐκπροθέσμου ὑποβολῆς, ἀνακριβείας κλπ. τῶν δηλώσεων, οἱ μὴ ἐκπιπτόμενοι φόροι, τὰ πρόστιμα τοῦ Κώδικος Φορολογικῶν Στοιχείων καί, γενικώτερον, αἱ μὴ παραγωγικαὶ δαπάναι. Ἐπίσης, ἐκ τοῦ ὡς ἄνω συνολικοῦ καθαρῦ εἰσοδήματος, ἀφαιροῦνται: τὸ τυχὸν ὑπόλοιπον ζημίας τῶν δύο προηγουμένων χρήσεων, τὸ τυχὸν ὑπόλοιπον καθαρῶν κερδῶν, τὸ ὁποῖον μεταφέρθη ἐκ προηγουμένης χρήσεως, καὶ ὁ τυχὸν τόκος ὁ μὴ ὑποκείμενος εἰς φορολογίαν. Οὕτω, τὸ, μετὰ τὰς ἀνωτέρω προσθήκας καὶ ἐκπτώσεις, προκύπτον εἰσόδημα ὑπόκειται εἰς τὴν φορολογίαν, φορολογούμενον εἴτε ἐπ' ὀνόματι τῶν μερισματούχων φυσικῶν ἢ νομικῶν προσώπων, καθ' ὃ μέρος ἀφορᾷ τὸ διανεμηθὲν τοιοῦτον, εἴτε ἐπ' ὀνόματι τῆς ἐπιχειρήσεως, διὰ τὸ τμήμα αὐτοῦ, τὸ ὁποῖον δὲν διενεμήθη.

13. Φορολογητέον εἰσόδημα (μὴ διανεμηθὲν). Ὑπὸ τὴν ἔννοιαν «φορολογητέον εἰσόδημα», θεωρεῖται:

α) Ἐπὶ ἡμεδαπῶν ἀνωνύμων ἐταιριῶν καὶ συνεταιρισμῶν τοῦ Ν. 602/1914, τὸ προκύπτον καθαρὸν εἰσόδημα, μειωμένον κατὰ τὸ τμήμα αὐτοῦ, τὸ ὁποῖον διανέμεται εἰς τοὺς μετόχους ἢ παρέχεται ὑπὸ μορφήν ποσοστῶν καὶ ἀμοιβῶν εἰς τὰ μέλη τοῦ διοικητικοῦ συμβουλίου ἢ καταβάλλεται ὑπὸ μορφήν ἐκτὸς μισθοῦ ἀμοιβῶν καὶ ποσοστῶν εἰς τοὺς διευθυντὰς καὶ διαχειριστὰς τῶν ἐν λόγῳ νομικῶν προσώπων.

β) Ἐπὶ ἀλλοδαπῶν ἐταιριῶν καὶ ὀργανισμῶν κερ-

δοσκοπικοῦ χαρακτήρος, καθὼς καὶ ἐπὶ δημοσίων, δημοτικῶν καὶ κοινοτικῶν ἐπιχειρήσεων καὶ ἐκμεταλλεύσεων, τὸ κτώμενον καθαρὸν εἰσόδημα ἐκ πάσης πηγῆς κειμένης ἐν Ἑλλάδι, ὡς καὶ τὸ προκύπτον καθαρὸν κέρδος ἐκ τῆς ἐν Ἑλλάδι μονίμου ἐγκαταστάσεως τῆς ἐπιχειρήσεως, ἀσχέτως τοῦ τρόπου τῆς περαιτέρω διαθέσεως τῶν κερδῶν τούτων.

14. Ἀφορολόγητος κράτησις. Εἰς τὰς ἐπαρχιακὰς βιομηχανικὰς, βιοτεχνικὰς καὶ ξενοδοχειακὰς ἐπιχειρήσεις, καθὼς καὶ τὰς τοιαύτας ἐπεξεργασίας καπνοῦ εἰς φύλλα καὶ ἐξαγωγῆς γεωργικῶν προϊόντων, παρεσχέθη διὰ Νόμου τὸ δικαίωμα τῆς, κατ' ἔτος καὶ μέχρι τοῦ 1970, ἐκπτώσεως ποσοστοῦ 25% ἐκ τῶν καθαρῶν κερδῶν, ὡς εἰδικῆς ἀφορολόγητου κρατήσεως, πρὸς τὸν σκοπὸν καλύψεως μελλοντικῶν ζημιῶν. Τὸ ποσοστὸν τοῦτο αὐξάνεται εἰς 40% προκειμένου περὶ ἐπιχειρήσεων ἔχουσῶν ἐγκαταστάσεις εἰς τὰς νήσους, πλὴν τῆς Εὐβοίας.

15. Ἀφορολόγητον ποσὸν διὰ νέας ἐγκαταστάσεις. Πέραν τῶν εὐεργετημάτων τῆς ἀφορολόγητου κρατήσεως, ἥτις ἐζητάσθη εἰς τὴν προηγουμένην παράγραφον, παρεσχέθη διὰ τοῦ Ν. 3213/1955 εἰς τὰς ὡς ἄνω ἐπαρχιακὰς ἐπιχειρήσεις τὸ δικαίωμα τῆς ἐκπτώσεως μέχρι ποσοστοῦ 40% ἐκ τῶν καθαρῶν αὐτῶν κερδῶν, ἐφ' ὅσον τὸ εἰς τὸ ποσοστὸν τοῦτο ἀντιστοιχοῦν ποσὸν διατίθεται ἀποδεδειγμένως ὑπὸ τῆς ἐπιχειρήσεως διὰ νέας ἐγκαταστάσεις ἢ καὶ διὰ τὴν ἐπαύξησιν ἢ βελτίωσιν ὑπαρχουσῶν τοιούτων. Τὸ ποσοστὸν τοῦτο αὐξάνεται εἰς 80%, προκειμένου περὶ ἐπιχειρήσεων ἐγκατεστημένων εἰς τὰς νήσους τῆς Χώρας, περιλαμβανομένης καὶ τῆς Εὐβοίας.

Ἐσαυτῶς, διὰ τοῦ Ν.Δ. 4002/1959, ὡς ἐτροποποιήθη μεταγενεστέρως, παρεσχέθη εἰς τὰς ἡμεδαπὰς βιομηχανικὰς, βιοτεχνικὰς καὶ μεταλλευτικὰς ἐπιχειρήσεις, περιλαμβανομένων καὶ τῶν λατομικῶν τοιούτων, τὰς ὑφισταμένας ἢ ἐφεξῆς ἰδρυόμενας, τὸ δικαίωμα ὅπως, ἐφ' ὅσον προβαίνουν, εἰς νέας παραγωγικὰς ἐπενδύσεις ἐν τῇ Χώρᾳ, ἐκπίπτουν τὰς διὰ ταύτας γεννησομένας δαπάνας ἐκ τῶν εἰς φόρον εἰσοδήματος ὑποκειμένων κερδῶν τῶν. Τὸ ποσοστὸν τῆς καθ' ἑκάστην διαχειριστικὴν περίοδον ἐνεργουμένης ἐκπτώσεως κυμαίνεται, κατὰ περίπτωσιν, ἀπὸ 50 ἕως 90%.

Κατ' ἐξαιρέσιν, προκειμένου περὶ ἐπαρχιακῶν καὶ νησιωτικῶν βιομηχανικῶν καὶ βιοτεχνικῶν ἐπιχειρήσεων, τὸ ὡς ἄνω ποσοστὸν τῶν ἐκπιπτόμενων κερδῶν ἐκάστης χρήσεως αὐξάνεται εἰς 60% διὰ τὰς ἐπαρχιακὰς καὶ 90% διὰ τὰς νησιωτικὰς ἐπιχειρήσεις.

Εἰς τὴν ἔννοιαν τῶν ἐγκαταστάσεων περιλαμβάνονται καὶ τὰ ἰδιοχρησιμοποιούμενα ὑπὸ τῶν ἀνωτέρω ἐπιχειρήσεων ἀκίνητα διὰ τὴν διεξαγωγὴν τῶν ἐργασιῶν τῶν καὶ τὰ λοιπὰ πάγια περιουσιακὰ στοιχεῖα.

Ἐπίσης, διὰ τοῦ Α.Ν. 147/67, καθορίζεται, ὅτι μέχρι τέλους τοῦ 1972, τὸ σύνολον τῶν ἐτησίων καθαρῶν κερδῶν τῶν βιομηχανικῶν καὶ μεταλλευτικῶν ἐπιχειρήσεων ἀπαλλάσσεται τοῦ φόρου εἰσοδήματος καὶ παντὸς ἄλλου φόρου, ἐφ' ὅσον τὸ ποσὸν τοῦτο τῶν κερδῶν διατίθεται διὰ τὴν ἀπόκτησιν νέων ἐγκαταστάσεων ἢ τὴν δημιουργίαν ἢ αὐξήσιν ἰδίου κεφαλαίου κινήσεως.

Β' ΤΑ ΚΥΡΙΩΤΕΡΑ ΑΠΟΤΕΛΕΣΜΑΤΑ ΤΗΣ ΕΡΕΥΝΗΣ

Γενικά στατιστικά δεδομένα

16. Κατά το οικονομικόν έτος 1971, υπεβλήθησαν εις τας Οικονομικάς Έφοριάς, υπό των εν Έλλάδι εδρισκομένων νομικών προσώπων κερδοσκοπικού χαρακτήρος, 2.742 δηλώσεις φόρου εισοδήματος. Ο αριθμός ούτος των δηλώσεων παρουσιάζει, έναντι του προηγούμενου οικονομικού έτους, αύξησιν κατά 45 δηλώσεις, οφειλομένην εις την αύξησιν των ήμεδαπών ανωνύμων εταιριών, εν αντιθέσει προς τους συνεταιρισμούς οι οποίοι παρουσίασαν σχετικήν μείωσιν.

17. Έκ του ως άνω αριθμού των νομικών προσώπων, 1.930 έπραγατοποίησαν, κατά την έρευνωμένην διαχειριστικήν περίοδον, κέρδη, ενώ τὰ υπόλοιπα είχαν ζημίαν. Τελικώς όμως, ο αριθμός των δηλώσεων, αι όποιαί ένεφάνισαν ζημίαν, ανήλθεν εις 736, καθόσον τινά των νομικών προσώπων εξέπεσαν, εκ των πραγματοποιηθέντων κατά την διαχειριστικήν ταύτην χρήσιν κερδών, τας εκ των δύο προηγούμενων χρήσεων προκυψάσας ζημίας.

18. Το συνολικώς δηλωθέν καθαρόν εισόδημα ανήλθεν εις 9.591 εκατ. δρχ. και υπερέχει του κατά το προηγούμενον οικονομικόν έτος δηλωθέντος τοιούτου κατά 2.686 εκατ. δρχ., ήτοι ή σημειωθείσα αύξησις ανήλθεν εις 38,9%. Η κατά το οικονομικόν τουτο έτος δηλωθείσα ζημία τρεχούσης χρήσεως έσημείωσε μείωσιν κατά 0,4%, έναντι της του προηγούμενου έτους τοιαύτης.

19. Τέλος, εκ των 1.930 δηλώσεων μετά καθαρού εισοδήματος, εις την φορολογίαν ύπήχθησαν αι 1.580,

το δε επ' όνόματι πάντων των νομικών προσώπων φορολογητέον εισόδημα ήτο 2.123,4 εκατ. δρχ. Ο αναλογών φόρος εις το ως άνω φορολογητέον εισόδημα ανήλθεν εις 721,0 εκατ. δρχ. και άντεπροσώπευσε τὰ 7,5% του δηλωθέντος συνολικού καθαρού εισοδήματος και τὰ 34,0% περίπου του φορολογηθέντος τοιούτου.

20. Την πλειονότητα των νομικών προσώπων, των οποίων αι ύποβληθείσαι δηλώσεις απέτελεσαν αντικείμενον στατιστικής έπεξεργασίας, άντεπροσώπευον αι ήμεδαπαί ανώνυμοι εταιρίαί, εκ των οποίων προήρχετο άλλωστε και το μεγαλύτερον μέρος του δηλωθέντος καθαρού εισοδήματος, συνέβαλον δε αυται κατά 85,2% εις τον αναλογούντα φόρον. Ούτως, εκ των 2.742 δηλώσεων, αι 2.057 υπεβλήθησαν υπό των ήμεδαπών ανωνύμων εταιριών, αι 363 υπό των άλλοδαπών εταιριών και όργανισμών και αι λοιπαί 322 υπό των συνεταιρισμών και ενώσεων αυτών.

Ο παρατιθέμενος κατωτέρω πίναξ Α' παρέχει συνοπτικήν εικόνα, κατ' είδος νομικού προσώπου, του αριθμού των νομικών προσώπων και των υπ' αυτών δηλωθέντων κερδών ή ζημιών.

21. Θα έδει περαιτέρω να σημειωθή, ότι εκ των 2.742 ύποβληθεισών εν συνόλω δηλώσεων φόρου εισοδήματος, 76 τοιαυται ούδέν στοιχείον καθαρού εισοδήματος ή ζημίας βάσει ίσολογισμού παρουσίασαν. Εν τούτοις, μετά την δια φορολογικούς σκοπούς αναμόρφωσιν τούτων, δια προσθέσεως ή αφαιρέσεως ώρισμένων ποσών μη αναγνωριζόμενων υπό του Νόμου, ένεφανίσθη τελικώς εις 18 εξ αυτών φορολογητέον εισόδημα και εις 10 εκ των ύπολοίπων ζημία.

Πίναξ Α'. Νομικά πρόσωπα δηλώσαντα καθαρόν εισόδημα ή ζημίαν, κατά νομικήν αυτών μορφήν

Εις εκατομμύρια δραχμών

Είδος νομικών προσώπων	Νομικά πρόσωπα με καθαρόν εισόδημα								Νομικά πρόσωπα με ζημίαν			
	Αριθμός νομικών προσώπων	Καθαρόν εισόδημα	Νομικά πρόσωπα με φορολογητέον εισόδημα (μη διανεμηθέν)					Νομ. πρόσωπα άνευ φορολογητέου εισοδήματος (μη διανεμηθέντος)	Τρεχούσης χρήσεως		Όλικήν	
			Αριθμός νομικών προσώπων	Καθαρόν εισόδημα	Φορολογητέον εισόδημα (μη διανεμηθέν) *	Αναλογών φόρος	Καθαρόν εισόδημα		Αριθμός νομικών προσώπων	Ποσόν ζημίας	Αριθμός νομικών προσώπων	Ποσόν ζημίας
Σύνολον	1.930	9.590,5	1.580	7.224,5	2.123,4	721,0	350	2.366,0	736	943,3	918	2.462,2
Ήμεδαπαί ανώνυμοι εταιρίαί	1.497	9.189,6	1.224	6.884,4	1.823,6	617,4	273	2.305,2	500	782,1	648	2.111,7
Άλλοδαπαί εταιρίαί και όργανισμοί ..	230	359,5	201	312,4	292,0	101,4	29	47,1	127	133,7	147	293,1
Συνεταιρισμοί και ένώσεις αυτών ...	203	41,4	155	27,7	7,8	2,2	48	13,7	109	27,5	123	57,4

Σημ.: 76 δηλώσεις ούδέν στοιχείον καθαρού εισοδήματος ή ζημίας ένεφάνισαν.

* Περιλαμβάνονται και αι 18 δηλώσεις αι όποιαί μετά την δια φορολογικούς σκοπούς αναμόρφωσιν αυτών, παρουσίασαν φορολογητέον εισόδημα (βλ. παραγρ. 21).

Κατανομή των νομικών προσώπων αναλόγως του χρόνου λήξεως της διαχειριστικής αυτών χρήσεως

22. Συμφώνως προς τὰ προεκτεθέντα, ή δήλωσις φόρου εισοδήματος επιδίδεται εις τον άρμόδιον Οικονομικόν Έφορον έντός προθεσμίας τεσσάρων μηνών

από της λήξεως της διαχειριστικής περιόδου του νομικού προσώπου. Έπί τη βάσει των συγκεντρωθεισών δηλώσεων, παρέχεται εις τον άκολουθούντα πίνακα Β' ή κατανομή των νομικών προσώπων αναλόγως του χρόνου λήξεως της διαχειριστικής αυτών χρήσεως.

Πίναξ Β'. Νομικά πρόσωπα αναλόγως του χρόνου λήξεως της διαχειριστικής αυτών χρήσεως

Χρόνος λήξεως διαχειριστικής χρήσεως νομικών προσώπων	Σύνολον νομικών προσώπων	'Εκ τών οποίων :		
		'Ημεδαπαί άνωνυμοί έταιρίαι	'Αλλοδαπαί έταιρίαι και όργανισμοί	Συνεταιρισμοί και ένώσεις αυτών
Σύνολον	2.742	2.057	363	322
Μέχρι τέλους : Νοεμβρίου 1970	20	12	6	2
'Εντός Δεκεμβρίου 1970	2.547	1.900	340	307
'Από 'Ιανουαρίου Έως 'Ιουνίου 1971	23	16	—	7
Διάρκεια διαχειριστικής χρήσεως άνωτέρα του έτους	152	129	17	6

23. 'Εκ τών στοιχείων τούτων διαπιστούται, ότι σχεδόν ή πλειονότης τών νομικών προσώπων, ήτοι 2.547, επί συνόλου 2.742 ή τά 92,9% αυτών, είχαν έτησίαν διαχειριστικήν χρήση λήξασαν έντός του Δεκεμβρίου του έτους 1970. Το γεγονός τούτο άγει εις τό συμπέρασμα, ότι τό σύνολον του υπό τών νομικών προσώπων δηλωθέντος, κατά τό οικονομικόν έτος 1971, εισοδήματος έκτήθη κατά τήν διάρκειαν του άμέσως προηγούμενου οικονομικού έτους 1970, τό όποιον, ως γνωστόν, συμπίπτει μετά του ήμερολογιακού τούτου.

Κατανομή τών νομικών προσώπων, του εισοδήματος και της φορολογίας αυτών, κατά κλάδους οικονομικής δραστηριότητας

α) 'Ημεδαπαί άνωνυμοί έταιρίαι

24. 'Η μεταποίησης και τό έμπόριον είναι οί κλάδοι της οικονομικής δραστηριότητας, εις ους υπάγονται αι πλείσται τών έν προκειμένω άνωνύμων έταιριών.

Συγκεκριμένως, εις τούς δύο τούτους κλάδους υπάγονται 1.665 άνωνυμοί έταιρίαι, δηλώσασαι περί τά 7.398 έκ.ατ. δρχ. ως συνολικόν καθαρόν εισόδημα. Οί άνωτέρω άπόλυτοι άριθμοί, έκφραζόμενοι εις ποσοστά, δίδουν διά τόν άριθμόν τών μεταποιητικών και έμπορικών άνωνύμων έταιριών τό 80,9%, περίπου, του συνόλου αυτών και διά τό εισόδημά των περί τό 82,2% του συνόλου του υπό τών άνωνύμων έταιριών δηλωθέντος εισοδήματος.

25. 'Ενδιαφέρον επίσης παρουσιάζει ή κατανομή τών άνωτέρω μεγεθών έντός τών δύο τούτων κλάδων οικονομικής δραστηριότητας. Ειδικώς, παρατηρείται, ότι έκ τών 1.665 έταιριών, εις τόν κλάδον της μεταποίησης ανήκουν αι 763. 'Εκ τούτων 560 έταιρίαι έδήλωσαν καθαρόν εισόδημα άνερχόμενον εις 4.349,3 έκ. δρχ. και 182 έταιρίαι, ήτοι τό 23,9% του συνόλου αυτών, είχαν αναγράψει εις τās δηλώσεις μόνον ζημίαν, άνερχομένην εις 464 έκ.ατ. δρχ., αντιπροσωπεύσαν τό 59,4%, περίπου, της συνολικώς δηλωθείσης τοιαύτης. Σημειωτέον, ότι ή ζημία αναφέρεται εις τήν πραγματοποιηθείσαν κατά τήν τρέχουσαν διαχειριστικήν χρήση. 'Αντιθέτως, έκ τών 902 έταιριών τών ανηκουσών εις τόν κλάδον του έμπορίου, αι 202, ήτοι τό 22,4% του συνολικού άριθμού αυτών, έδήλωσαν ζημίαν άνερχομένην εις 223 έκ.ατ. δρχ. και καλύπτουσαν μόλις τό 28,5%, περίπου, της συνολικής ζημίας.

26. Ούτω, συνάγεται, ότι ό μέσος όρος της δηλωθείσης υπό τών έταιριών του κλάδου μεταποίησης ζημίας ήτο μεγαλύτερος του αντίστοιχου τών έταιριών τών ανηκουσών εις τόν κλάδον του έμπορίου. Συνοπτική εικών της κατανομής του συνόλου τών έν λόγω μεγεθών, καθ' όμάδας κλάδων οικονομικής δραστηριότητας, παρέχεται εις τόν πίνακα Γ'.

β) 'Αλλοδαπαί έταιρίαι και όργανισμοί

27. Πλέον του ήμισους τών αλλοδαπών έταιριών και όργανισμών ανήκουν εις τόν τριτογενή τομέα της οικονομικής δραστηριότητας, ήτοι εις τούς κλάδους του έμπορίου και γενικώτερον της προσφοράς υπηρεσιών. Του τομέως τούτου ζεπται ό δευτερογενής τομέος της μεταποίησης.

'Ως εις τόν πίνακα Γ' εμφαίνεται, έκ τών 363 νομικών προσώπων της μορφής ταύτης, τά 219 ανήκουν εις τούς κλάδους «'Εμπόριον-Τράπεζαι κλπ.», ήτοι τό 60,3% του συνολικού άριθμού τούτων, τά 27 ανήκουν εις τόν κλάδον «Μεταφοραι-Αποθηκείσεις», ήτοι τό 7,4%, περίπου, του συνολικού άριθμού τών νομικών προσώπων της μορφής ταύτης, και έκ τών υπολοίπων τά 85 ανήκουν εις τόν κλάδον «Μεταποίησης», ήτοι τό 23,4%. 'Εκ του συνολικώς δηλωθέντος υπό τών νομικών προσώπων της κατηγορίας ταύτης εισοδήματος, τό 50,4% τούτου προήρχετο έξ εκείνων, τά όποια ανήκουν εις τούς κλάδους «'Εμπόριον-Τράπεζαι κλπ.». Εις τόν κλάδον «Μεταφοραι-Αποθηκείσεις», όπου ανήκε τό 7,4% του συνολικού άριθμού της μορφής ταύτης τών νομικών προσώπων, τό υπ' αυτών δε δηλωθέν εισόδημα ανήλθε μόλις εις τό 4,8% του συνολικώς δηλωθέντος εισοδήματος υπό τών έν λόγω νομικών προσώπων. Τέλος εις τόν κλάδον «Μεταποίησης» τό δηλωθέν εισόδημα ανήλθεν εις τό 28,9% του συνολικώς δηλωθέντος τούτου.

Παρατηρητέον επίσης τυγχάνει τό γεγονός, ότι εις τήν κατά κλάδους δραστηριότητα κατάταξιν τών αλλοδαπών νομικών προσώπων ελήφθη υπ' όψιν, άφ' ένός μόνον ό κλάδος δραστηριότητας της αλλοδαπής έπιχειρήσεως, άφ' έτέρου δε, εις τās περιπτώσεις καθ' ός ταυτα ήντλουν τό δηλωθέν εισόδημά των έξ ήμεδαπών έταιριών διά μερισμάτων ή προμηθειών, κατόπιν παραχωρήσεως προνομίων εύρεσιτεχνίας, σημάτων κλπ., ό κλάδος δραστηριότητας της ήμεδαπής έπιχειρήσεως.

Πίναξ Γ'. Νομικά πρόσωπα, δηλωθέν καθαρών εισόδημα και ζημία (τρεχούσης χρήσεως) αυτών, κατά κλάδους οικονομικής δραστηριότητας

Ποσά εις εκατομμύρια δραχμών

Κλάδοι οικονομικής δραστηριότητας	'Αριθ. ημεδαπών ανωνύμων εταιριών				'Εκ τών όποιων :				'Αριθ. αλλοδαπών εταιριών και οργανισμών				'Εκ τών όποιων :				'Αριθ. συνεταιρισμών και ενώσεων αυτών				'Εκ τών όποιων :			
	Με καθαρών εισόδημα		Με ζημίαν		Με καθαρών εισόδημα		Με ζημίαν		Με καθαρών εισόδημα		Με ζημίαν		Με καθαρών εισόδημα		Με ζημίαν		Με καθαρών εισόδημα		Με ζημίαν		Με καθαρών εισόδημα		Με ζημίαν	
	'Αριθμός	Ποσόν	'Αριθμός	Ποσόν	'Αριθμός	Ποσόν	'Αριθμός	Ποσόν	'Αριθμός	Ποσόν	'Αριθμός	Ποσόν	'Αριθμός	Ποσόν	'Αριθμός	Ποσόν	'Αριθμός	Ποσόν	'Αριθμός	Ποσόν	'Αριθμός	Ποσόν	'Αριθμός	Ποσόν
	100,0	100,0	100,0	100,0	100,0	100,0	100,0	100,0	100,0	100,0	100,0	100,0	100,0	100,0	100,0	100,0	100,0	100,0	100,0	100,0	100,0	100,0	100,0	100,0
Σύνολον	2.057	1.497	9.189,6	500	782,1	60		363	230	359,5	127	133,7	6	322	203	41,4	109	27,5	10					
Γεωργία-Κτηνογρ.-Δάση-Άλιεία	8	5	36,3	3	3,6	—		1	1	0,1	—	—	—	—	—	—	—	—	—	—	—	—	—	—
Όρυχεία (Μεταλλεία, Λατομεία, Άλυκα)	45	34	395,1	9	3,3	2		5	2	5,0	2	5,3	1	2	1	5,4	1	0,3	—					
Βιομηχανία-Βιοτεχνία	763	560	4.349,3	182	464,4	21		85	51	103,8	31	44,1	3	3	1	0,2	2	0,1	—					
Οικοδομήσεις και δημόσια έργα	228	169	1.202,6	51	21,8	8		24	15	34,9	9	8,9	—	—	—	—	—	—	—					
Ήλεκτρισμός-Φωταέριον	1	1	1,6	—	—	—		1	1	0,4	—	—	—	—	—	—	—	—	—					
Εμπόριον-Τράπεζαι-Ασφάλεια-Υποθέσεις ακινήτων	902	671	3.048,7	202	222,7	29		219	140	181,2	77	55,2	2	284	185	32,4	90	24,3	9					
Μεταφοραι-Αποθηκεύσεις	76	39	129,7	37	61,3	—		27	19	17,4	8	20,1	—	33	16	3,4	16	2,8	1					
Λοιπαί υπηρεσίαι	34	18	26,3	16	5,1	—		1	1	16,7	—	—	—	—	—	—	—	—	—					
Σύνολον	100,0	100,0	100,0	100,0	100,0	100,0		100,0	100,0	100,0	100,0	100,0	100,0	100,0	100,0	100,0	100,0	100,0	100,0					
Γεωργία-Κτηνογρ.-Δάση-Άλιεία	0,4	0,3	0,4	0,6	0,5		0,3	0,4	0,0	—	—	—	—	—	—	—	—	—	—					
Όρυχεία (Μεταλλεία, Λατομεία, Άλυκα)	2,2	2,3	4,3	1,8	0,4		1,4	0,9	1,4	1,6	4,0			0,6	0,5	13,0	0,9	1,1						
Βιομηχανία-Βιοτεχνία	37,1	37,4	47,3	36,4	59,4		23,4	22,2	28,9	24,4	33,0			0,9	0,5	0,5	1,8	0,4						
Οικοδομήσεις και δημόσια έργα	11,1	11,3	13,1	10,2	2,8		6,6	6,5	9,7	7,1	6,7			—	—	—	—	—						
Ήλεκτρισμός-Φωταέριον	0,0	0,1	0,0	—	—		0,3	0,4	0,1	—	—	—	—	—	—	—	—	—	—					
Εμπόριον-Τράπεζαι-Ασφάλεια-Υποθέσεις ακινήτων	43,8	44,8	33,2	40,4	28,5		60,3	60,9	50,4	60,6	41,3			88,2	91,1	78,2	82,6	88,3						
Μεταφοραι-Αποθηκεύσεις	3,7	2,6	1,4	7,4	7,8		7,4	8,3	4,8	6,3	15,0			10,2	7,9	8,2	14,7	10,2						
Λοιπαί υπηρεσίαι	1,7	1,2	0,3	3,2	0,6		0,3	0,4	4,6	—	—	—	—	—	—	—	—	—						

'Επί τοις % τού συνόλου

Ότω, εκ του συνόλου των 363 ως άνω νομικών προσώπων, των 15 τοιούτων το εισόδημα προήρχετο αποκλειστικώς εκ μερισμάτων, των δε υπολοίπων εκ συνήθων περιπτώσεων.

γ) Συνεταιρισμοί και ενώσεις αυτών

28. Διά την έρευναν της κατηγορίας ταύτης των νομικών προσώπων, θα πρέπει να ληφθῆ ὑπ' ὄψιν, ὅτι, σχεδόν διά τὸ σύνολον τῶν συνεταιρισμῶν καὶ τῶν

ἐνώσεων αὐτῶν, τὰ εἰσοδήματα τὰ προερχόμενα ἐκ τῆς δραστηριότητός των, τῆς ἐμπιπτούσης εἰς τὸν ὑπὸ τοῦ καταστατικοῦ των καθοριζόμενον σκοπόν, ἀπηλλάγησαν τῆς φορολογίας. Δι' ὃ καὶ ἦτο ἐπόμενον, τὸ ὑπ' αὐτῶν δηλωθῆν εἰσόδημα νὰ μὴ ἀποτελεῖ παρὰ ἀσήμαντον ποσοστὸν, ἦτοι τὸ 0,4% τοῦ συνολικῶς δηλωθέντος εἰσοδήματος. Ὡς ἐπὶ τὸ πλεῖστον, τὸ εἰσόδημα τοῦτο ἐδηλώθη ὑπὸ τῶν συνεταιρισμῶν τῶν ἀνηκόντων εἰς τοὺς κλάδους «Ἐμπόριον-Τράπεζαι κλπ.»

Πίναξ Δ'. Ἡμεδαπαὶ ἀνώνυμοι ἑταιρίαι, καθαρὸν εἰσόδημα αὐτῶν καὶ ἀναλογῶν φόρος, κατὰ κλιμάκια καθαρῶ εἰσοδήματος

Εἰς ἑκατομύρια δραχμῶν

Κλιμάκια καθαρῶ εἰσοδήματος (εἰς χιλιάδας δραχμῶν)	Ἀριθμὸς ἑταιριῶν	Εἰσόδημα					Ἀναλογῶν φόρος
		Συνολικὸν καθαρὸν (βάσει ἰσολογισμοῦ)	Συνολικὸν καθαρὸν μετὰ τὴν φορολογικὴν ἀναμόρφωσιν	Ἀπαλλαγῆν	Διανεμηθῆν	Μὴ διανεμηθῆν	
Σύνολον	1.497	9.189,6	7.383,5	3.024,4	2.535,6	1.823,6	617,4
Ἔως <10	28	0,1	90,2	5,0	17,5	67,7	23,7
10— 50	81	2,1	10,3	1,3	0,9	8,1	2,8
50— 100	45	3,2	2,7	—	0,7	2,0	0,7
100— 500	287	79,1	71,3	6,2	37,5	27,5	9,6
500— 1000	209	152,8	126,2	12,9	75,3	38,0	13,3
1000— 2000	234	336,4	311,8	46,4	181,3	84,1	27,4
2000— <5000	297	956,0	871,4	173,1	447,8	250,6	87,7
5000 καὶ ἄνω	316	7.659,8	5.899,6	2.779,5	1.774,6	1.345,5	452,1

Ἐπὶ τοῖς % τοῦ συνόλου

Σύνολον	100,0	100,0	100,0	100,0	100,0	100,0	100,0
Ἔως <10	1,9	0,0	1,2	0,2	0,7	3,7	3,8
10— 50	5,4	0,0	0,1	0,0	0,0	0,4	0,5
50— 100	3,0	0,0	0,0	—	0,0	0,1	0,1
100— 500	19,2	0,9	1,0	0,2	1,5	1,5	1,6
500— 1000	14,0	1,7	1,7	0,4	3,0	2,1	2,1
1000— 2000	15,6	3,7	4,2	1,5	7,1	4,6	4,4
2000— <5000	19,8	10,4	11,8	5,7	17,7	13,7	14,2
5000 καὶ ἄνω	21,1	83,3	79,9	91,9	70,0	73,8	73,2

Ἡ ὑπ' αὐτῶν δηλωθεῖσα ζημίαι ἀνήλθεν εἰς τὸ 2,9%, περίπου, τῆς συνολικῶς δηλωθείσης τοιαύτης, ὃ δὲ ἀριθμὸς τῶν συνεταιρισμῶν, οἱ ὅποιοι εἶχον ζημίαν, ἦτο τὸ 14,8%, περίπου, τοῦ συνολικοῦ ἀριθμοῦ τῶν νομικῶν προσώπων τῆς μορφῆς ταύτης.

Κατανομή τῶν νομικῶν προσώπων, τοῦ εἰσοδήματος καὶ τῆς φορολογίας αὐτῶν, ἀναλόγως τοῦ ὕψους τοῦ δηλωθέντος καθαρῶ εἰσοδήματος

α) Ἡμεδαπαὶ ἀνώνυμοι ἑταιρίαι

29. Ὡς καὶ προηγουμένως ἀνεφέρθη, ποσοστὸν 95,8%, περίπου, τοῦ ὑπὸ τῶν νομικῶν προσώπων δηλωθέντος καθαρῶ εἰσοδήματος προήρχετο ἐκ τῆς δραστηριότητος τῶν ἡμεδαπῶν ἀνώνυμων ἑταιριῶν. Τὸ μεγαλύτερον μέρος τοῦ εἰσοδήματος τούτου, σχεδόν τὸ 97,4%, ἐδηλώθη ὑπὸ ἀνώνυμων ἑταιριῶν, τῶν ὁποίων τὸ πραγματοποιηθῆν ἐντὸς τοῦ ἡμερολογιακοῦ ἔτους 1970 συνολικὸν καθαρὸν εἰσόδημα ὑπερέβαινε δι' ἑκάστην τὸ ἓν ἑκατ. δρχ. Ὁ ἀριθμὸς ὁμῶς τῶν ἑταιριῶν τῆς κα-

τηγορίας ταύτης μόλις ἐκάλυψε τὸ 56,5% τοῦ συνόλου τῶν δηλωσασῶν ἑταιριῶν.

30. Ἐκ τῶν στοιχείων τοῦ ὡς ἄνω ὑπ' ἀριθ. Δ' πίνακος συνάγεται, ὅτι, ἐκ τοῦ καθαρῶ εἰσοδήματος τῶν 9.190 ἑκατ. δρχ., ὅπερ ἐδηλώθη ὑπὸ τῶν ἡμεδαπῶν ἀνώνυμων ἑταιριῶν, εἰς τὴν φορολογίαν ὑπήχθη τὸ ποσὸν τῶν 7.384 ἑκατ. δρχ. Ἐκ τοῦ ποσοῦ τούτου, 1.824, ἑκατομ. δρχ. παρέμειναν εἰς τὰς ἐπιχειρήσεις καὶ ἐφορολογήθησαν ἐπ' ὀνόματι αὐτῶν, ἐνῶ ἕτερα 2.536 ἑκατομ. δρχ. διανεμήθησαν ὑπὸ μορφῆν μερισμάτων ἢ ἀμοιβῶν τῶν διοικητικῶν συμβούλων καὶ, ἐπομένως, ἐφορολογήθησαν ἐπ' ὀνόματι τῶν προσώπων (φυσικῶν ἢ νομικῶν), τὰ ὅποια ἀπέκτησαν τὸ ἐν λόγῳ εἰσόδημα. Ἐπίσης, ποσὸν ἐκ 3.024 ἑκατομ. δρχ. ἀπηλλάγη τῆς φορολογίας, βάσει τῶν Ν.Δ. 2176/52, 3213/55, 4002/59 καὶ Α.Ν. 147/67.

Ἐκ τῆς σπουδῆς τοῦ ἀνωτέρω πίνακος παρατηρεῖται, ἐπίσης, ὅτι τὸ 97,4% τοῦ καθαρῶ εἰσοδήματος, τὸ 94,8% τῶν διανεμηθέντων κερδῶν καὶ τὸ 92,1% τῶν μὴ

Πίναξ Ε'. Άλλοδαπαί εταιρίαι και οργανισμοί, καθαρὸν εἰσόδημα αὐτῶν και ἀναλογῶν φόρος, κατὰ κλιμάκια καθαρῶ εἰσοδήματος

Εἰς ἑκατομμύρια δραχμῶν

Κλιμάκια καθαρῶ εἰσοδήματος (εἰς χιλιάδας δραχμῶν)	Ἄριθμὸς εταιριῶν και οργανισμῶν	Εἰσόδημα				Ἄναλογῶν φόρος
		Συνολικὸν καθαρὸν (βάσει ἰσολογισμοῦ)	Συνολικὸν καθαρὸν μετὰ τὴν φορολογικὴν ἀναμόρφωσιν	Ἄπαλλαγὴν	Μὴ διανεμηθὲν	
Σύνολον	230	359,5	311,8	10,9	292,0	101,4
Ἔως <50	39	0,8	6,1	2,6	3,5	1,2
50— 100	27	1,9	2,3	—	2,3	0,8
100— 500	78	18,7	15,8	0,1	14,2	5,0
500— <1000	27	20,6	16,1	0,4	15,5	5,2
1000 και ἄνω	59	317,4	271,5	7,8	256,4	89,1

διανεμηθέντων κερδῶν προήρχετο ἐκ τῶν εταιριῶν ἐκεῖνων, τῶν ὁποῖων τὰ εἰσοδήματα εὐρίσκοντο εἰς τὰ ἀνώτερα κλιμάκια και διῆ εἰς τὰ ἀπὸ ἐνὸς ἑκατομμυρίου και ἄνω, ἐνῶ εἰς τὰ αὐτὰ κλιμάκια αἱ πραγματοποιηθεῖσαι ἀπαλλαγαὶ ἦσαν τὸ 99,1% τοῦ συνόλου τῶν.

31. Ὁ βεβαιωθεὶς φόρος, ὁ ἀναλογῶν εἰς τὸ μὴ διανεμηθὲν ὑπὸ τῶν εταιριῶν φορολογητέον εἰσόδημα, ἀνήλθεν εἰς 617, περίπου, ἑκατ. δρχ. και ἀπετέλει οὗτος τὸ 85,6% τοῦ εἰς ἅπαντα τὰ νομικὰ πρόσωπα ἀντιστοιχοῦντος φόρου. Εἶναι χαρακτηριστικόν, δι

σχεδὸν τὸ σύνολον τοῦ ὡς ἄνω φόρου, ἦτοι τὸ 91,8%, περίπου, προήρχετο ἐκ τῶν εταιριῶν, ἐκάστης τῶν ὁποῖων τὸ δηλωθὲν καθαρὸν εἰσόδημα ὑπερέβαινε τὸ ἕν ἑκατ. δρχ.

β) Ἄλλοδαπαί εταιρίαι και οργανισμοί

32. Ὡς ἐμφαίνεται ἐκ τοῦ ἀνωτέρω πίνακος Ε', ἐκ τῶν 230 ἄλλοδαπῶν εταιριῶν και οργανισμῶν αἱ 39, ἦτοι τὸ 17,0% περίπου αὐτῶν, ἐδήλωσαν κα

Πίναξ ΣΤ'. Συνεταιρισμοί και ἐνώσεις αὐτῶν, καθαρὸν εἰσόδημα αὐτῶν και ἀναλογῶν φόρος, κατὰ κλιμάκια καθαρῶ εἰσοδήματος

Εἰς ἑκατομμύρια δραχμῶν

Κλιμάκια καθαρῶ εἰσοδήματος (εἰς χιλιάδας δραχμῶν)	Ἄριθμὸς συνεταιρισμῶν	Εἰσόδημα					Ἄναλογῶν φόρος
		Συνολικὸν καθαρὸν	Συνολικὸν καθαρὸν μετὰ τὴν φορολογικὴν ἀναμόρφωσιν	Ἄπαλλαγὴν	Διανεμηθὲν	Μὴ διανεμηθὲν	
Σύνολον	203	41,4	35,7	1,6	26,3	7,8	2,2
Ἔως <50	136	1,7	1,7	0,0	0,2	1,5	0,4
50— 100	14	1,0	0,7	—	0,2	0,4	0,1
100— 500	29	6,1	4,5	0,1	3,0	1,3	0,3
500— <1000	14	8,9	5,9	0,1	4,7	1,1	0,3
1000 και ἄνω	10	23,7	22,9	1,3	18,1	3,5	1,0

θαρὸν εἰσόδημα εὐρισκόμενον εἰς τὰ κατώτερα κλιμάκια και διῆ κάτω τῶν 50 χιλ. δρχ. Τὸ δηλωθὲν ὅμως ὑπὸ τῶν εταιριῶν τούτων εἰσόδημα ἐκάλυψε μόλις τὸ 0,2% τοῦ συνολικῶς δηλωθέντος ὑπὸ τῆς κατηγορίας ταύτης τῶν νομικῶν προσώπων εἰσοδήματος. Τὸ 88,3%, περίπου, τοῦ εἰσοδήματος ἐδήλωθη ὑπὸ ἐλαχίστων ἐπιχειρήσεων, 59 τῶν ἀριθμῶν, αἱ ὁποῖαι εἶχον

πραγματοποιήσει ἔσοδα ἄνω τοῦ ἐνὸς ἑκατ. δραχ., ἐκάλυψαν δὲ αὐταὶ τὸ 87,9% τοῦ ἀναλογοῦντος φόρου.

γ) Συνεταιρισμοί

33. Ἡ πλειονότης τῶν συνεταιρισμῶν, ἦτοι τὸ 67,0% τούτων, ἐδήλωσαν καθαρὸν εἰσόδημα εὐρισκό

μενον εις κλιμάκια κάτω των 50 χιλ. δρχ., μόλις δέ ούτοι εκάλυψαν τὸ 4,1%, περίπου, τοῦ συνολικῶς δηλωθέντος εισοδήματος. Ὡς συνάγεται ἐκ τοῦ προηγούμενου πίνακος ΣΤ', μέγα τμήμα τοῦ καθαροῦ εισοδήματος ἐδηλώθη ὑπὸ συνεταιρισμῶν, τῶν ὁποίων τὰ πραγματοποιηθέντα ἐντὸς τοῦ ἡμερολογιακοῦ ἔτους 1970 καθαρὰ ἔσοδα ὑπερέβησαν δι' ἕκαστον τὸ ἐν ἑκατ. δρχ. καὶ ἐκάλυψαν τὸ 45,5%, περίπου, τοῦ ἀναλογούντος φόρου. Ὁ ἀριθμὸς ὁμῶς τῶν συνεταιρισμῶν τῆς κατηγορίας ταύτης ἐφθασε μόνον τὸ 4,9% τοῦ συνόλου τῶν δηλωσάντων.

Ἐκ τῶν στοιχείων τοῦ πίνακος τούτου συνάγεται, ὅτι ἐκ τοῦ καθαροῦ εισοδήματος τῶν 41,4 ἑκατ. δρχ., ὄπερ ἐδηλώθη ὑπὸ τῶν νομικῶν τούτων προσώπων, εἰς τὴν φορολογίαν ὑπήχθησαν 35,7 ἑκατ. δρχ.

Ἐκ τοῦ ποσοῦ τούτου, 7,8 ἑκατομμύρια δρχ., ἦτοι τὸ 18,8% περίπου τοῦ συνολικοῦ καθαροῦ εισοδήματος, παρέμειναν εἰς τοὺς συνεταιρισμοὺς καὶ ἐφορολογήθη-

σαν ἐπ' ὀνόματι αὐτῶν, ἔτερα 26,3 ἑκατ. δρχ., ἦτοι τὸ 63,5%, περίπου, τοῦ συνολικοῦ καθαροῦ εισοδήματος, διενεμήθησαν ὑπὸ μορφήν μερισμάτων ἢ ἀμοιβῶν τῶν διοικητικῶν συμβούλων καί, ἐπομένως, ἐφορολογήθησαν ἐπ' ὀνόματι τῶν προσώπων (φυσικῶν ἢ νομικῶν), τὰ ὅποια ἀπέκτησαν τὸ ἐν λόγω εἰσόδημα καί, τέλος, 1,6 ἑκατ. δρχ., ἀπηλλάγη τῆς φορολογίας, βάσει τῶν ἀνωτέρω ἀναφερομένων σχετικῶν διατάξεων.

Νομικὰ πρόσωπα καὶ εἰσόδημα αὐτῶν εἰς τὴν Περιφέρειαν Πρωτευούσης καὶ εἰς τὴν Λοιπὴν Χώραν

34. Εἰς τὸν ἀκολουθοῦντα πίνακα Ζ', γίνεται διάκρισις τῶν νομικῶν προσώπων καὶ τοῦ εισοδήματος αὐτῶν, ἀναλόγως τοῦ τόπου εἰς τὸν ὁποῖον εὐρίσκεται ἡ ἔδρα των.

Δεδομένου δὲ ὅτι σχεδὸν τὸ σύνολον τῶν νομικῶν προσώπων εὐρίσκεται συγκεντρωμένον εἰς τὴν Περιφέ-

Πίναξ Ζ'. Νομικὰ πρόσωπα καὶ δηλωθὲν καθαρὸν εἰσόδημα ἢ ζημία αὐτῶν: α) εἰς τὴν Περιφέρειαν Πρωτευούσης καὶ β) εἰς τὴν Λοιπὴν Χώραν

Εἰς ἑκατομμύρια δραχμῶν

	Σύνολον Χώρας	Περιφέρεια Πρωτευούσης		Λοιπὴ Χώρα	
		Ἀπόλυτοι ἀριθμοὶ	Ἐπὶ τοῖς % τοῦ συνόλου τῆς Χώρας	Ἀπόλυτοι ἀριθμοὶ	Ἐπὶ τοῖς % τοῦ συνόλου τῆς Χώρας
α) Ἡμεδαπαὶ ἀνώνυμοι ἑταιρίαι					
Ἀριθμὸς	2.057	1.674	81,4	383	18,6
Καθαρὸν εἰσόδημα	9.189,6	8.352,8	90,9	836,7	9,1
Ζημία τρεχούσης χρήσεως	782,1	603,8	77,2	178,3	22,8
Ζημία ὅλική	2.111,7	1.732,2	82,0	379,4	18,0
β) Ἄλλοδαπαὶ ἑταιρίαι καὶ ὄργανισμοὶ					
Ἀριθμὸς	363	334	92,0	29	8,0
Καθαρὸν εἰσόδημα	359,5	334,7	93,1	24,7	6,9
Ζημία τρεχούσης χρήσεως	133,7	127,8	95,6	5,8	4,4
Ζημία ὅλική	293,1	271,7	92,7	21,4	7,3
γ) Συνεταιρισμοὶ					
Ἀριθμὸς	322	56	17,4	266	82,6
Καθαρὸν εἰσόδημα	41,4	7,4	17,9	34,0	82,1
Ζημία τρεχούσης χρήσεως	27,5	3,4	12,4	24,1	87,6
Ζημία ὅλική	57,4	8,2	14,2	49,3	85,8

ρειαν Πρωτευούσης, καὶ ἐκ τῶν ὁποίων κυρίως προέρχεται τὸ σύνολον τοῦ δηλωθέντος εισοδήματος καὶ τοῦ ἀναλογούντος φόρου, ἐκρίθη σκόπιμον, ὅπως τὰ οἰκεία στοιχεῖα κατανεμηθοῦν μόνον εἰς τὰς ἐν ἐπικεφαλίδι δύο Περιφερείας τῆς Χώρας.

35. Ἐκ τῶν στοιχείων τοῦ ἐν λόγω πίνακος προκύπτει, ὅτι τὸ 81,4% τῶν ἡμεδαπῶν ἀωνύμων ἑταιριῶν καὶ τὸ 92,0% τῶν ἀλλοδαπῶν ἑταιριῶν καὶ ὀργανισμῶν

ἔδρευον εἰς τὴν Περιφέρειαν Πρωτευούσης. Ὑπὸ τῶν ἐν λόγω μάλιστα νομικῶν προσώπων ἐδηλώθη, ἀντιστοίχως, τὸ 90,9% καὶ 93,1%, περίπου, τοῦ συνολικοῦ εισοδήματός των.

Περαιτέρω διαπιστοῦται, ὅτι τὸ 82,6% τῶν συνεταιρισμῶν ἔχουν τὴν ἔδραν των εἰς τὴν Λοιπὴν Χώραν, ἐνῶ τὸ ὑπ' αὐτῶν δηλωθὲν καθαρὸν εἰσόδημα ἀνῆλθεν εἰς τὰ 82,1% τοῦ συνολικοῦ εισοδήματός των.

Εἰς ἑκατομύρια δραχμῶν

	Σύνολον Ἑλλάδος	Περιφέρεια Πρωτευούσης	Λοιπὴ Χώρα
ΗΜΕΔΑΠΑΙ ΑΝΩΝΥΜΟΙ ΕΤΑΙΡΙΑΙ			
α) Εἰδικὴ ἀφορολόγητος κράτησις Ν.Α. 2176/52			
Ἀριθμὸς ἐταιριῶν	94	41	53
Καθαρὸν εἰσόδημα	1.955,5	1.614,2	341,3
Ἀφορολόγητος κράτησις	416,4	349,1	67,3
β) Ἀφορολόγητον ποσὸν Ν.Α. 3213/55			
Ἀριθμὸς ἐταιριῶν	68	32	36
Καθαρὸν εἰσόδημα	1.030,0	816,2	213,8
Ἀφορολόγητον ποσὸν	160,2	129,8	30,4
γ) Ἀφορολόγητον ποσὸν Ν.Α. 4002/59			
Ἀριθμὸς ἐταιριῶν	170	140	30
Καθαρὸν εἰσόδημα	2.755,4	2.572,1	183,3
Ἀφορολόγητον ποσὸν	688,7	654,9	33,8
δ) Ἀφορολόγητον ποσὸν Α.Ν. 147/67			
Ἀριθμὸς ἐταιριῶν	351	280	71
Καθαρὸν εἰσόδημα	4.050,6	3.561,1	489,5
Ἀφορολόγητον ποσὸν	1.759,0	1.536,5	222,5

Ἀπαλλαγέντα τῆς φορολογίας εἰσοδήματα

36. Συμφώνως πρὸς τὰ προεκτεθέντα (ἐν παραγράφοις 14 καὶ 15), ὀρισμέναι ἐκ τῶν ἐν τῇ ἐπαρχίᾳ ἐδρευουσῶν ἐπιχειρήσεων εἶχον τὸ δικαίωμα ὅπως, πρὸς κάλυψιν μελλοντικῶν ζημιῶν, ἐνεργήσουν εἰδικὴν ἀφορολόγητον κράτησιν. Ὅμοίως, αἱ αὐταὶ ὡς ἄνω ἐπιχειρήσεις εἶχον, ἐπίσης, τὸ δικαίωμα τῆς ἐκπτώσεως ἐκ τῶν καθαρῶν αὐτῶν κερδῶν τῶν δαπανῶν ἐκείνων, αἱ ὅποια ἐπραγματοποιήθησαν ἀποκλειστικῶς διὰ νέας παραγωγικὰς ἐπενδύσεις. Ἐπίσης, αἱ ὑφιστάμεναι ἢ νεοιδρυόμεναι ἡμεδαπαὶ βιοτεχνικαὶ καὶ βιομηχανικαὶ ἐπιχειρήσεις ἠδύναντο νὰ ἐκπέσουν ἐκ τῶν μὴ διανεμομένων κερδῶν αὐτῶν τὰς πραγματοποιηθείσας δαπάνας διὰ νέας παραγωγικὰς ἐπενδύσεις. Τέλος, αἱ βιομηχανικαὶ καὶ μεταλλευτικαὶ ἐπιχειρήσεις, ἐτύγχανον ἀπαλλαγῆς εἰς τὰς περιπτώσεις διαθέσεως κερδῶν διὰ νέας ἐγκαταστάσεις κατὰ τὸν Α.Ν. 147/67.

Ἐκ τοῦ ὡς ἄνω πίνακος Η' ἐμφαίνεται ὁ ἀριθμὸς τῶν ἐπιχειρήσεων ἐκείνων, αἱ ὅποια ἔκαμον χρῆσιν, κατὰ περίπτωσιν, τῶν ἀνωτέρω εὐεργετημάτων, καθὼς καὶ τὰ διὰ τὰς ὡς ἄνω αἰτίας ἐκπεσθέντα ποσά.

Ὅστω: α) Εἰδικὴν ἀφορολόγητον κράτησιν, ἀνερχομένην εἰς τὸ ποσὸν τῶν 416,4 ἑκατ. δρχ., ἐνήρησαν 94 ἐν συνόλῳ ἐπιχειρήσεις. Ἐκ τούτων, αἱ 41 εἶχον

τὴν ἔδραν τῶν εἰς τὴν Περιφέρειαν Πρωτευούσης καὶ αἱ ἕτεραι 53 εἰς τὴν Λοιπὴν Χώραν, με ἀπαλασσομένον ποσὸν 349,1 καὶ 67,3 ἑκατ. δρχ., ἀντιστοιχῶς.

β) Τοῦ δικαιώματος ἐκπτώσεως ἀφορολόγητου ποσοῦ διὰ νέας ἐγκαταστάσεις, ἔκαμον χρῆσιν 68 ἐν συνόλῳ ἐπιχειρήσεις, ἐξ ὧν 32 τοιαῦται εἶχον τὴν ἔδραν τῶν εἰς τὴν Περιφέρειαν Πρωτευούσης καὶ 36 εἰς τὴν Λοιπὴν Χώραν, με ἀπαλασσομένα ποσὰ 129,8 καὶ 30,4 ἑκατ. δρχ., ἀντιστοιχῶς.


γ) Ἀφορολόγητον ποσὸν διὰ νέας παραγωγικὰς ἐπενδύσεις ἐνήρησαν 170 ἐν συνόλῳ ἡμεδαπαὶ ἀνώνυμοι ἐταιρίαι καὶ ἐξέπεσαν τὸ ποσὸν τῶν 688,7 ἑκατ. δρχ., ἐκ τῶν μὴ διανεμηθέντων κερδῶν αὐτῶν, βάσει τοῦ προμνησθέντος Ν.Α.4002/59. Τὸ σύνολον σχεδὸν τῶν ὡς ἄνω ἐταιριῶν, ἦτοι 140, εἶχον τὴν ἔδραν τῶν εἰς τὴν Περιφέρειαν Πρωτευούσης, τὸ δὲ ὑπ' αὐτῶν ἐκπεσθὲν ποσὸν ἀνήλθεν εἰς 654,9 ἑκατ. δρχ.

δ) Τέλος, 351 ἐν συνόλῳ ἡμεδαπαὶ ἀνώνυμοι ἐταιρίαι, ἐκ τῶν μὴ διανεμηθέντων κερδῶν αὐτῶν, ἐξέπεσαν τὸ ποσὸν τῶν 1.759,0 ἑκ. δρχ. διὰ νέας ἐγκαταστάσεις, δυνάμει τοῦ Α.Ν. 147/67. Αἱ περισσότεραι τῶν ὡς ἄνω ἐταιριῶν, ἦτοι 280 εἶχον τὴν ἔδραν τῶν εἰς τὴν Περιφέρειαν Πρωτευούσης καὶ τὸ ὑπ' αὐτῶν ἐκπεσθὲν ποσὸν ἀνήλθεν εἰς 1.536,5 ἑκατ. δρχ.



II. ΒΑΣΙΚΟΙ ΠΙΝΑΚΕΣ

Σημείωση: Είς τοὺς ἀκολουθοῦντας πίνακας, οἱ ἀριθμοί, ἐκτὸς τῶν ἀναφερομένων εἰς τὸν ἀριθμὸν τῶν νομικῶν προσώπων, ἔχουν στρογγυλοποιηθῆ. Κατὰ συνέπειαν, εἰς πλείστας τῶν περιπτώσεων, τὰ ἀθροίσματα τῶν ἀριθμῶν δὲν συμφωνοῦν πρὸς τὰ ἀναγεγραμμένα σύνολα, τὰ ὁποῖα ἔχουν προέλθει ἐκ τῶν ἀρχικῶν δεδομένων τῆς ἐρεῦνης, ἥτοι πρὸ τῆς στρογγυλοποιήσεως αὐτῶν.





Πίναξ 1. Νομικά πρόσωπα, δηλωθέν και φορολογητέον εισόδημα αὐτῶν, ἀναλογῶν φόρος, ἀφορολόγητος κρᾶτησις ἢ ἀφορολόγητον ποσὸν καὶ δηλωθεῖσα ζημία

Σύνολον Ἑλλάδος, Περιφέρεια Πρωτευούσης, Λοιπὴ Χώρα

Α' ΗΜΕΔΑΠΑΙ ΑΝΩΝΥΜΟΙ ΕΤΑΙΡΙΑΙ

Εἰς χιλιάδας δραχμῶν

	Σύνολον Ἑλλάδος	Περιφέρεια Πρωτευούσης	Λοιπὴ Χώρα
Συνολικὸν καθαρὸν εισόδημα βάσει ἰσολογισμοῦ			
Ἄριθμὸς ἐταιριῶν	1.497	1.256	241
Δηλωθὲν ποσὸν	9.189.584	8.352.839	836.745
Συνολικὸν καθαρὸν εισόδημα μετὰ τὴν φορολογικὴν ἀναμόρφωσιν			
Ἄριθμὸς ἐταιριῶν	1.361	1.142	219
Δηλωθὲν ποσὸν	7.383.489	6.662.992	720.497
Διανεμηθέντα κέρδη			
<i>α. Μερίσματα</i>			
Ἄριθμὸς ἐταιριῶν	1.085	901	184
Δηλωθὲν ποσὸν	2.299.543	2.087.712	211.831
<i>β. Ἀμοιβαὶ καὶ ποσοστὰ διοικητικῶν συμβούλων</i>			
Ἄριθμὸς ἐταιριῶν	582	496	86
Δηλωθὲν ποσὸν	188.936	166.986	21.950
<i>γ. Ἐκτὸς μισθοῦ ἀμοιβαὶ καὶ ποσοστὰ διευθυντῶν καὶ διαχειριστῶν</i>			
Ἄριθμὸς ἐταιριῶν	93	79	14
Δηλωθὲν ποσὸν	47.090	29.495	17.595
Φορολογητέον εισόδημα (μὴ διανεμηθὲν)			
Ἄριθμὸς ἐταιριῶν	1.267	1.065	202
Δηλωθὲν ποσὸν	1.823.551	1.708.537	115.014
Ἀναλογῶν φόρος			
Ἄριθμὸς ἐταιριῶν	1.267	1.065	202
Δηλωθὲν ποσὸν	617.424	579.435	37.989
Πρόσθετον ποσοστὸν ἐπὶ τοῦ φόρου ὑπὲρ ΟΓΑ			
Ἄριθμὸς ἐταιριῶν	1.267	1.065	202
Δηλωθὲν ποσὸν	92.872	86.489	6.383
Ἀναλογουντα τέλη 3%			
<i>α. Χαρτοσήμου</i>			
Ἄριθμὸς ἐταιριῶν	680	571	109
Δηλωθὲν ποσὸν	14.645	13.108	1.537
<i>β. Ὑδρεύσεως</i>			
Ἄριθμὸς ἐταιριῶν	578	556	22
Δηλωθὲν ποσὸν	13.537	13.095	442
Ἀφορολόγητος κρᾶτησις 25% ἢ 40%			
Ἄριθμὸς ἐταιριῶν	94	41	53
Δηλωθὲν ποσὸν	416.414	349.066	67.348
Ἀφορολόγητον ποσὸν 40% ἢ 80%			
Ἄριθμὸς ἐταιριῶν	68	32	36
Δηλωθὲν ποσὸν	160.232	129.848	30.384
Ἀφορολόγητον ποσὸν Ν.Α. 4002/59			
Ἄριθμὸς ἐταιριῶν	170	140	30
Δηλωθὲν ποσὸν	688.716	654.885	33.831
Ἀφορολόγητον ποσὸν Α.Ν. 147/67			
Ἄριθμὸς ἐταιριῶν	351	280	71
Δηλωθὲν ποσὸν	1.759.006	1.536.463	222.543
Ζημία			
<i>α. Τρεχούσης χρήσεως</i>			
Ἄριθμὸς ἐταιριῶν	500	373	127
Δηλωθὲν ποσὸν	782.120	603.793	178.327
<i>β. Ὀλική</i>			
Ἄριθμὸς ἐταιριῶν	648	494	154
Δηλωθὲν ποσὸν	2.111.655	1.732.233	379.422

Πίναξ 1. Νομικά πρόσωπα, δηλωθέν και φορολογητέον εισόδημα αὐτῶν, ἀναλογῶν φόρος, ἀφορολόγητος κράτησις ἢ ἀφορολόγητον ποσὸν καὶ δηλωθεῖσα ζημία (συνέχεια)

Σύνολον Ἑλλάδος, Περιφέρεια Πρωτεύουσας, Λοιπὴ Χώρα

Β' ΑΛΛΟΔΑΠΑΙ ΕΤΑΙΡΙΑΙ ΚΑΙ ΟΡΓΑΝΙΣΜΟΙ

Εἰς χιλιάδας δραχμῶν

	Σύνολον Ἑλλάδος	Περιφέρεια Πρωτεύουσας	Λοιπὴ Χώρα
Συνολικὸν καθαρὸν εἰσόδημα βάσει ἰσολογισμοῦ			
Ἄριθμὸς ἐταιριῶν	230	208	22
Δηλωθέν ποσὸν	359.464	334.728	24.736
Συνολικὸν καθαρὸν εἰσόδημα μετὰ τὴν φορολογικὴν ἀναμόρφωσιν			
Ἄριθμὸς ἐταιριῶν	211	194	17
Δηλωθέν ποσὸν	311.816	288.861	22.955
Φορολογητέον εἰσόδημα (μὴ διανεμηθὲν)			
Ἄριθμὸς ἐταιριῶν	208	192	16
Δηλωθέν ποσὸν	291.989	269.773	22.216
Ἀναλογῶν φόρος			
Ἄριθμὸς ἐταιριῶν	208	192	16
Δηλωθέν ποσὸν	101.406	93.652	7.754
Πρόσθετον ποσοστὸν ἐπὶ τοῦ φόρου ὑπὲρ ΟΓΑ			
Ἄριθμὸς ἐταιριῶν	208	192	16
Δηλωθέν ποσὸν	15.077	13.914	1.163
Ἀναλογούντα τέλη 3%			
<i>α. Χαρτοσήμου</i>			
Ἄριθμὸς ἐταιριῶν	54	48	6
Δηλωθέν ποσὸν	1.149	995	154
<i>β. Ὑδρεύσεως</i>			
Ἄριθμὸς ἐταιριῶν	47	46	1
Δηλωθέν ποσὸν	835	778	57
Ἀφορολόγητος κράτησις 25% ἢ 40%			
Ἄριθμὸς ἐταιριῶν	—	—	—
Δηλωθέν ποσὸν	—	—	—
Ἀφορολόγητον ποσὸν 40% ἢ 80%			
Ἄριθμὸς ἐταιριῶν	1	1	—
Δηλωθέν ποσὸν	782	782	—
Ἀφορολόγητον ποσὸν Ν.Δ. 4002/59			
Ἄριθμὸς ἐταιριῶν	1	1	—
Δηλωθέν ποσὸν	393	393	—
Ἀφορολόγητον ποσὸν Α.Ν. 147/67			
Ἄριθμὸς ἐταιριῶν	3	2	1
Δηλωθέν ποσὸν	9.752	9.601	151
Ζημία			
<i>α. Τρεχούσης χρήσεως</i>			
Ἄριθμὸς ἐταιριῶν	127	120	7
Δηλωθέν ποσὸν	133.662	127.848	5.814
<i>β. Ὀλική</i>			
Ἄριθμὸς ἐταιριῶν	147	136	11
Δηλωθέν ποσὸν	293.093	271.667	21.426

Πίναξ 1. Νομικά πρόσωπα, δηλωθέν και φορολογητέον εισόδημα αὐτῶν, ἀναλογῶν φόρος, ἀφορολόγητος κρᾶτησις ἢ ἀφορολόγητον ποσὸν και δηλωθεῖσα ζημία (συνέχεια)

Σύνολον Ἑλλάδος, Περιφέρεια Πρωτευούσης, Λοιπὴ Χώρα

Γ' ΣΥΝΕΤΑΙΡΙΣΜΟΙ ΚΑΙ ΕΝΩΣΕΙΣ ΑΥΤΩΝ

Εἰς χιλιάδας δραχμῶν

	Σύνολον Ἑλλάδος	Περιφέρεια Πρωτευούσης	Λοιπὴ Χώρα
Συνολικὸν καθαρὸν εισόδημα βάσει ἰσολογισμοῦ			
Ἄριθμὸς συνεταιρισμῶν	203	30	173
Δηλωθὲν ποσὸν	41.416	7.371	34.045
Συνολικὸν καθαρὸν εισόδημα μετὰ τὴν φορολογικὴν ἀναμόρφωσιν			
Ἄριθμὸς συνεταιρισμῶν	177	23	154
Δηλωθὲν ποσὸν	35.658	6.239	29.419
Διανεμηθέντα κέρδη			
<i>α. Μερίσματα</i>			
Ἄριθμὸς συνεταιρισμῶν	43	11	32
Δηλωθὲν ποσὸν	24.786	4.733	20.053
<i>β. Ἀμοιβαὶ και ποσοστὰ διαχ. συμβούλων</i>			
Ἄριθμὸς συνεταιρισμῶν	8	1	7
Δηλωθὲν ποσὸν	407	10	397
<i>γ. Ἐκτὸς μισθοῦ ἀμοιβαὶ και ποσοστὰ διευθυντῶν και διαχειριστῶν</i>			
Ἄριθμὸς συνεταιρισμῶν	2	—	2
Δηλωθὲν ποσὸν	1.088	—	1.088
Φορολογητέον εισόδημα (μὴ διανεμηθέν)			
Ἄριθμὸς συνεταιρισμῶν	160	20	140
Δηλωθὲν ποσὸν	7.758	1.496	6.262
Ἀναλογῶν φόρος			
Ἄριθμὸς συνεταιρισμῶν	156	18	138
Δηλωθὲν ποσὸν	2.165	445	1.720
Πρόσθετον ποσοστὸν ἐπὶ τοῦ φόρου ὑπὲρ ΟΓΑ			
Ἄριθμὸς συνεταιρισμῶν	152	17	135
Δηλωθὲν ποσὸν	364	72	292
Ἀναλογούντα τέλη 3%			
<i>α. Χαρτοσήμου</i>			
Ἄριθμὸς συνεταιρισμῶν	139	7	132
Δηλωθὲν ποσὸν	3.794	87	3.707
<i>β. Ὑδρεύσεως</i>			
Ἄριθμὸς συνεταιρισμῶν	6	4	2
Δηλωθὲν ποσὸν	91	85	6
Ἀφορολόγητος κρᾶτησις 25% ἢ 40%			
Ἄριθμὸς συνεταιρισμῶν	24	—	24
Δηλωθὲν ποσὸν	954	—	954
Ἀφορολόγητον ποσὸν 40% ἢ 80%			
Ἄριθμὸς συνεταιρισμῶν	3	—	3
Δηλωθὲν ποσὸν	511	—	511
Ἀφορολόγητον ποσὸν Ν.Α. 4002/59			
Ἄριθμὸς συνεταιρισμῶν	1	—	1
Δηλωθὲν ποσὸν	17	—	17
Ἀφορολόγητον ποσὸν Α.Ν. 147/67			
Ἄριθμὸς συνεταιρισμῶν	1	—	1
Δηλωθὲν ποσὸν	137	—	137
Ζημία			
<i>α. Τρεχούσης χρήσεως</i>			
Ἄριθμὸς συνεταιρισμῶν	109	22	87
Δηλωθὲν ποσὸν	27.453	3.372	24.081
<i>β. Ὀλική</i>			
Ἄριθμὸς συνεταιρισμῶν	123	28	95
Δηλωθὲν ποσὸν	57.446	8.179	49.267

Πίναξ 2. Νομικά πρόσωπα, διακρινόμενα άφ' ενός εις δηλώσαντα καθαρών εισόδημα ή ζημίαν και άφ' έτέρου εις τοιαύτα μετά ή άνευ φορολογητέου εισοδήματος (μη διανεμηθέντος), κατά κλάδους οικονομικής δραστηριότητας

Α' ΗΜΕΔΑΠΑΙ ΑΝΩΝΥΜΟΙ ΕΤΑΙΡΙΑΙ *

Εις χιλιάδας δραχμών

Κλάδοι οικονομικής δραστηριότητας	Νομικά πρόσωπα με καθαρών εισόδημα						Νομικά πρόσωπα με ζημίαν			
	Αριθμός εταιριών	Καθαρόν εισόδημα	Νομικά πρόσωπα με φορολογητέον εισόδημα (μη διανεμηθέν)			Αριθμός εταιριών (μη διανεμηθέντος)	Καθαρόν εισόδημα	Αριθμός εταιριών	Ποσόν ζημίας	
			Αριθμός εταιριών	Καθαρόν εισόδημα	Φορολογητέον εισόδημα (μη διανεμηθέν)					Αναλογών φόρος
Σύνολον δραστηριοτήτων	1.497	9.189.584	1.224	6.884.351	1.756.830	594.042	273	2.305.233	500	792.120
ΓΕΩΡΓΙΑ - ΚΤΗΝΟΤ. - ΔΑΣΗ - ΑΛΙΕΙΑ	5	36.329	2	6.667	354	124	3	29.662	3	3.608
Γεωργία	4	36.253	—	6.667	—	—	—	—	2	3.283
Κτηνοτροφία	1	76	—	—	354	124	—	29.586	1	325
Αλιεία	—	—	—	—	—	—	—	76	—	—
ΟΡΥΧΕΙΑ (Μεταλλεία, Λατομεία, Άλυκα)	34	395.051	24	246.793	32.367	11.322	10	148.258	9	3.313
Όρυχεία άνθρακος (Λιγνιτωρυχεία)	5	111.208	3	7.866	1.392	477	2	103.342	2	708
Μεταλλεία	8	184.361	7	183.908	16.838	5.893	1	453	4	967
Υδρογονάνθρακες και γηγενή καύσιμα	—	—	—	—	—	—	—	—	—	—
άερα	1	13.969	1	13.969	5.737	2.008	—	—	—	—
Λατομεία	16	67.517	12	40.780	8.365	2.933	4	26.737	1	33
Λοιπά μεταλλεία και λατομεία	4	17.996	1	270	33	11	3	17.726	2	1.605
ΒΙΟΜΗΧΑΝΙΑ - ΒΙΟΤΕΧΝΙΑ	560	4.349.264	431	3.027.248	370.670	109.282	129	1.322.016	182	464.366
Βιομηχανία ειδών διατροφής, εκτός ποτών	59	291.395	42	169.585	16.975	5.873	17	121.810	24	82.341
Βιομηχανία ποτών	18	87.010	12	66.267	12.805	2.540	6	20.743	13	12.598
Καπνοβιομηχανία	8	137.297	8	137.297	19.133	6.697	—	—	14	30.879
Υφαντικά βιομηχανία	85	428.079	57	257.224	36.130	12.581	28	170.855	23	35.117
Βιομηχανία ειδών υποδήσεως, ειδών έν- δυμασίας και διαφόρων ειδών έξ ύφά- σματος	43	120.175	38	116.739	11.205	3.906	5	3.436	9	20.534
Βιομηχανία ξύλου και φελλού, εκτός έπι- πλοποιίας	18	90.932	13	42.923	8.724	3.054	5	48.009	2	630
Βιομηχανία επίπλων και ειδών επίπλωσεως	2	13.930	2	13.930	1.111	389	—	—	2	268
Βιομηχανία γάρτου	8	68.585	4	66.613	5.636	1.973	4	1.972	7	19.504
Έκτυπώσεις, εκδόσεις και συναφείς δρα- στηριότητες	20	39.296	17	32.755	7.697	2.693	3	6.541	6	7.125
Βιομηχανία δέρματος, γουαντικών και ειδών εκ δέρματος και γούνας, εκτός των ειδών υποδήσεως και ένδυμασίας	8	18.446	6	17.320	4.125	1.444	2	1.126	5	19.142
Βιομηχανία προϊόντων έξ ελαστικού και πλαστικής ύλης	30	121.629	25	118.095	12.391	4.337	5	3.534	8	20.929
Χημικά βιομηχανία	91	477.698	71	391.767	44.620	15.521	20	85.931	24	127.920
Βιομηχανία παραγώνων πετρελαίου και άνθρακος	8	69.697	6	16.348	4.408	1.543	2	53.349	3	19.602
Βιομηχανία προϊόντων εκ μη μεταλλικών όρυκτων, εκτός των παραγώνων πετρε- λαίου και άνθρακος	32	356.844	24	84.869	14.203	4.781	8	271.975	10	7.105
Βασικά μεταλλουργικά βιομηχανία	43	1.309.854	33	889.972	58.220	20.362	10	419.882	12	15.216

Πίναξ 2. Νομικά πρόσωπα, διακρινόμενα αφ' ενός εις δηλώσαντα καθαρών εισόδημα ή ζημίαν και αφ' ετέρου εις τοιαύτα μετά ή άνευ φορολογητέου εισοδήματος (μη διανεμηθέντος), κατά κλάδους οικονομικής δραστηριότητας (συνέχεια)

Α' ΗΜΕΡΑΠΙΑΙ ΑΝΩΝΥΜΟΙ ΕΤΑΙΡΙΑΙ * (συνέχεια)

Εις χιλιάδας δραχμών

Κλάδοι οικονομικής δραστηριότητας	Νομικά πρόσωπα με καθαρών εισόδημα						Νομικά πρόσωπα με ζημίαν			
	Αριθμός εταιριών	Καθαρόν εισόδημα	Νομικά πρόσωπα με φορολογητέον εισόδημα (μη διανεμηθέν)			Νομ. πρόσωπα άνευ φορολογητέου εισοδήματος (μη διανεμηθέντος)	Αριθμός εταιριών	Καθαρόν εισόδημα	Αριθμός εταιριών	Ποσόν ζημίας
			Αριθμός εταιριών	Καθαρόν εισόδημα	Φορολογητέον εισόδημα (μη διανεμηθέν)					
Κατασκευή τελικών προϊόντ. εκ μετάλλου, εκτός μηχανών και μεταφορικού υλικού	29	152.658	23	64.504	24.987	8.745	6	88.154	3	6.480
Κατασκευή μηχανών και συσκευών, εκτός των ηλεκτρικών και των μέσων μεταφοράς	19	51.966	15	49.718	6.370	2.228	4	2.248	6	3.637
Κατασκευή ηλεκτρικών μηχανών, συσκευών και λοιπών ειδών	30	286.512	28	265.707	21.012	7.354	2	20.805	6	24.457
Κατασκευή μεταφορικών μέσων	6	225.572	4	223.926	60.353	3.063	2	1.646	4	10.041
Λοιπά βιομηχανία	3	1.689	3	1.689	565	198	—	—	1	841
ΗΛΕΚΤΡΙΣΜΟΣ - ΦΩΤΑΕΡΙΟΝ - ΑΤΜΟΣ ΚΑΙ ΥΠΗΡΕΣΙΑΙ ΥΔΡΕΥΣΕΩΣ	1	1.616	—	—	—	—	1	1.616	—	—
Ηλεκτρισμός, φωταέριον και άτμος	1	1.616	—	—	—	—	1	1.616	—	—
Υπηρεσία ύδρευσεως	169	1.202.617	155	1.157.761	426.778	149.249	14	44.856	51	21.757
ΟΙΚΟΔΟΜΗΣΕΙΣ ΚΑΙ ΔΗΜΟΣΙΑ ΕΡΓΑ	169	1.202.617	155	1.157.761	426.778	149.249	14	44.856	51	21.757
Οικοδομήσεις και δημόσια έργα	553	2.121.009	475	2.040.102	813.220	284.353	78	80.907	176	210.054
Εμπορίον - ΕΣΤΙΑΤΟΡΙΑ - ΞΕΝΟΔΟΧΕΙΑ	363	1.586.708	317	1.534.563	644.359	225.603	46	52.145	76	103.450
Χονδρικών εμπόριον	134	433.115	121	419.512	153.163	53.492	13	13.603	24	25.218
Λιανικών εμπόριον	56	101.186	37	86.027	15.698	5.258	19	15.159	76	81.386
Εστιατόρια και ξενοδοχεία	39	129.730	31	119.389	11.440	4.255	8	10.341	37	61.281
ΜΕΤΑΦΟΡΑΙ - ΑΠΟΘΗΚΕΥΣΕΙΣ - ΕΠΙΚΟΙΝΩΝΙΑΙ	27	57.204	21	47.107	8.851	3.313	6	10.097	27	53.595
Χονδρικών εμπόριον	12	72.526	10	72.282	2.589	942	2	244	10	7.686
Μεταφοραί	118	927.668	90	260.374	97.661	33.947	28	667.294	26	12.676
Αποθηκεύσεις	14	722.854	5	79.363	42.206	14.772	9	643.491	1	15
Επικοινωνία	36	114.543	32	100.678	27.276	9.312	4	13.865	4	699
ΤΡΑΠΕΖΑΙ, ΑΣΦΑΛΕΙΑΙ, ΥΠΟΘΕΣΕΙΣ ΑΚΙΝΗΤΩΝ, ΔΙΕΚΠΕΡΑΙΩΣΙΣ ΥΠΟΘΕΣΕΩΝ	68	90.271	53	80.333	28.179	9.863	15	9.938	21	11.962
Τράπεζαι και λοιπά οικονομικά ιδρύματα	18	26.301	16	26.017	4.341	1.511	2	284	16	5.067
Ασφάλεια	6	4.261	4	3.977	439	146	2	284	2	2.940
Διεκπεραιώσεις υποθέσεων	4	7.811	4	7.811	2.553	893	—	—	—	—
Υπηρεσία ύγιεινής	4	2.567	5	2.567	510	178	—	—	10	1.518
Κοινωνικαί υπηρεσίαι	3	11.662	3	11.662	839	294	—	—	4	609
Υπηρεσία άναυχηής και πολιτισμού	—	—	—	—	—	—	—	—	—	—
Προσωπικαί υπηρεσίαι	—	—	—	—	—	—	—	—	—	—

Πίναξ 2. Νομικά πρόσωπα, διακρινόμενα άφ' ένός εις δηλώσαντα καθαρών εισόδημα ή ζημίαν και άφ' έτέρου εις τοιαύτα μετά ή άνευ φορολογητέου εισοδήματος (μη διανεμηθέντος), κατά κλάδους οικονομικής δραστηριότητας (συνέχεια)

Β' ΑΛΛΟΔΑΠΑΙ ΕΤΑΙΡΙΑΙ ΚΑΙ ΟΡΓΑΝΙΣΜΟΙ *

Εις χιλιάδας δραχμών

Κλάδοι οικονομικής δραστηριότητας	Νομικά πρόσωπα με καθαρών εισόδημα				Νομικά πρόσωπα με φορολογητέον (μη διανεμηθέν)				Νομικά πρόσωπα άνευ φορολογητέου εισοδήματος (μη διανεμηθέντος)		Νομικά πρόσωπα με ζημίαν	
	Αριθμός εταιριών	Καθαρόν εισόδημα	Νομικά πρόσωπα με φορολογητέον εισόδημα (μη διανεμηθέν)		Αριθμός εταιριών	Καθαρόν εισόδημα	Αριθμός εταιριών	Καθαρόν εισόδημα	Αριθμός εταιριών	Καθαρόν εισόδημα	Αριθμός εταιριών	Ποσόν ζημίας
			Αριθμός εταιριών	Καθαρόν εισόδημα								
Σύνολον δραστηριοτήτων	230	359.464	201	312.360	289.668	100.594	29	47.104	127	133.662		
ΓΕΩΡΓΙΑ - ΚΤΗΝΟΤΡ. - ΔΑΣΗ - ΘΗΡΑ	1	51	1	51	49	17						
Γεωργία												
Κτηνοτροφία	1	51	1	51	49	17						
Θήρα												
ΟΡΥΧΕΙΑ (Μεταλλεία, Λατομεία, Άλυκται)	2	5.010	1	787	633	222	1	4.223	2	5.269		
Όρυχεία άνθρακος (Λιγνιτωρυχεία)												
Μεταλλεία												
Υδρογονανθρ. και γηγενή καύσιμα αέρια	1	787	1	787	633	222	1	4.223	1	4.496		
Λατομεία	1	4.223										
Λοιπά μεταλλεία και λατομεία												
ΒΙΟΜΗΧΑΝΙΑ - ΒΙΟΤΕΧΝΙΑ	51	103.846	46	102.489	82.908	28.765	5	1.357	31	44.148		
Βιομηχαν. ειδών διατροφής, εκτός ποτών	5	9.575	5	9.575	7.643	2.614			3	726		
Βιομηχανία ποτών	1	2.650	1	2.650	2.422	881			1	168		
Καπνοβιομηχανία	5	706	2	75	71	25						
Ύφαντικά βιομηχανία	4	1.643	4	1.643	1.606	562			1	403		
Βιομηχανία ειδών υποδήσεως, ειδών ένδymασίας και διαφόρων ειδών έξ ύφάσματος												
Βιομηχανία ύλου και φελλου, εκτός επιπλοποιίας	1	3.967	1	3.967	5.166	1.808						
Βιομηχανία επίπλων και ειδών επίπλωσεως	1	4.194	1	4.194	1.212	424			1	4.933		
Βιομηχανία χάρτου									1	825		
Έκτυπώσεις, εκδόσεις και συναφείς δραστηριότητες	1	3.683	1	3.683	4.836	1.692			1	128		
Βιομηχανία δερματος, γουναρικων και ειδών εκ δερματος και γούνας, εκτός των ειδών υποδήσεως και ένδυμασίας												
Βιομηχανία προϊόντων έξ ελαστικού και πλαστικής ύλης	1	90	1	90	84	29						
Χημικά βιομηχανία	24	26.257	22	25.531	23.739	8.088			2	726		
Βιομηχανία παραγωγών πετρελαιοι και άνθρακος												
Βιομηχανία προϊόντων εκ μη μεταλλικών ορυκτών εκτός παραγωγών πετρελαιοι και άνθρακος												

Πίναξ 2. Νομικά πρόσωπα, διακρινόμενα άφ' ένός εις δηλώσαντα καθαρών εισόδημα ή ζημίαν και άφ' έτέρου εις τοιαύτα μετά ή άνευ φορολογητέου εισοδήματος (μή διανεμηθέντος), κατά κλάδους οικονομικής δραστηριότητας (συνέχεια)

Β' ΑΛΛΟΔΑΠΑΙ ΕΤΑΙΡΙΑΙ ΚΑΙ ΟΡΓΑΝΙΣΜΟΙ* (συνέχεια)

Εις χιλιάδας δραχμών

Κλάδοι οικονομικής δραστηριότητας	Νομικά πρόσωπα με καθαρών εισόδημα					Νομικά πρόσωπα άνευ φορολογητέου εισοδήματος (μή διανεμηθέντος)			Νομικά πρόσωπα με ζημίαν	
	Αριθμός εταιριών	Καθαρόν εισόδημα	Νομικά πρόσωπα με φορολογητέον εισόδημα (μή διανεμηθέν)		Αναλογών φόρος	Αριθμός εταιριών	Καθαρόν εισόδημα	Αριθμός εταιριών	Ποσόν ζημίας	
			Αριθμός εταιριών	Καθαρόν εισόδημα						Φορολογητέον εισόδημα (μή διανεμηθέν)
Βασικά μεταλλουργικά και βιομηχανία ...	2	176	2	176	169	56	—	1	8.233	
Κατασκευή τελικών προϊόντων εκ μετάλλου, εκτός μηχανών & μεταφορ. όχημού	2	303	2	303	288	101	—	1	1.508	
Κατασκευή μηχανών και συσκευών, εκτός των ηλεκτρικών και των μέσων μεταφοράς	1	1.305	1	1.305	1.305	457	—	1	53	
Κατασκευή ηλεκτρικών μηχανών, συσκευών και λοιπών ειδών	3	49.297	3	49.297	34.367	12.028	—	3	1.029	
Κατασκευή μεταφορικών μέσων ...	—	—	—	—	—	—	—	—	—	
Λοιπά βιομηχανία	—	—	—	—	—	—	—	—	—	
ΗΛΕΚ/ ΣΜΟΣ - ΦΩΤΛΑΕΡΙΟΝ - ΑΤΜΟΣ ΚΑΙ ΥΠΗΡΕΣΙΑΙ ΥΔΡΕΥΣΕΩΣ ...	1	376	1	376	130	46	—	—	—	
Ήλεκτρισμός, φωταίριον και άτμός ..	1	376	1	376	130	46	—	—	—	
ΟΙΚΟΔΟΜΗΣΕΙΣ ΚΑΙ ΔΗΜΟΣΙΑ ΕΡΓΑ	15	34.898	13	34.086	32.508	11.378	812	9	8.922	
Οικοδομήσεις και δημόσια έργα	15	34.898	13	34.086	32.508	11.378	812	9	8.922	
ΕΜΠΟΡΙΟΝ - ΕΣΤ/ΡΙΑ - ΞΕΝΟΔΟΧΕΙΑ	70	107.330	60	82.521	80.698	27.714	24.809	45	16.916	
Χονδρικών εμπόριον	69	103.208	59	78.399	74.968	25.708	24.809	41	14.840	
Εστιατόρια και ξενοδοχεία	1	4.122	1	4.122	5.730	2.006	—	4	2.076	
ΜΕΤΑΦΟΡΑΙ - ΑΠΟΘΗΚΕΥΣΕΙΣ - ΕΠΙΚΟΙΝΩΝΙΑΙ	19	17.373	15	2.960	2.490	870	14.413	8	20.127	
Μεταφοραί	17	17.058	14	2.948	2.479	866	14.110	8	20.127	
Αποθηκεύσεις	1	12	1	12	11	4	—	—	—	
Επικοινωνίαί	1	303	—	—	—	—	303	—	—	
ΤΡΑΠΕΖΑΙ, ΑΣΦΑΛΕΙΑΙ, ΥΠΟΘΕΣΕΙΣ ΑΚΙΝΗΤΩΝ, ΔΙΕΚΠΕΡΑΙΩΣΙΣ ΥΠΟΘΕΣΕΩΝ	70	73.844	63	72.353	74.351	26.017	1.491	32	38.279	
Τράπεζαι και λοιπά οικονομικά ιδρύματα	6	41.612	6	41.612	49.022	17.158	—	3	16.606	
Ασφάλειαί	41	21.580	35	20.090	15.784	5.519	1.490	21	20.733	
Διεκπεραίωσις ύποθέσεων	23	10.652	22	10.651	9.545	3.340	—	8	940	
ΥΠΗΡΕΣΙΑΙ	1	16.736	1	16.736	15.901	5.565	—	—	—	
Υπηρεσίαί άναυχής και πολιτισμού ..	1	16.736	1	16.736	15.901	5.565	—	—	—	

Πίναξ 2. Νομικά πρόσωπα, διακρινόμενα άφ' ενός εις δηλώσαντα καθαρών εισοδήμα η ζημίαν και άφ' έτέρου εις τιαυτά μετά η άνευ φορολογητέου εισοδήματος (μη διανεμηθέντος), κατά κλάδους οικονομικής δραστηριότητας (συνέχεια)

Γ' ΣΥΝΕΤΑΙΡΙΣΜΟΙ ΚΑΙ ΕΝΩΣΕΙΣ ΑΥΤΩΝ *

Εις χιλιάδας δραχμών

Κλάδοι οικονομικής δραστηριότητας	Νομικά πρόσωπα με καθαρών εισοδήμα										Νομικά πρόσωπα με ζημίαν	
	Αριθμός συνεταιρισμών	Καθαρόν εισοδήμα	Νομικά πρόσωπα με φορολογητέον εισοδήμα (μη διανεμηθέν)			Νομ. πρόσωπα άνευ φορολογητέου εισοδήματος (μη διανεμηθέντος)			Τρεχούσης χρήσεως			
			Αριθμός συνεταιρισμών	Καθαρόν εισοδήμα	Φορολογητέον εισοδήμα (μη διανεμηθέν)	Αναλογών φόρος	Αριθμός συνεταιρισμών	Καθαρόν εισοδήμα	Αριθμός συνεταιρισμών	Ποσόν ζημίας		
Σύνολον δραστηριοτήτων	203	41.416	155	27.745	7.634	2.125	48	13.672	109	27.453		
ΓΕΩΡΓΙΑ - ΚΤΗΝΟΤΡΟΦΙΑ - ΔΑΣΗ - ΑΛΙΕΙΑ	—	—	—	—	—	—	—	—	—	—		
Γεωργία	—	—	—	—	—	—	—	—	—	—		
Κτηνοτροφία	—	—	—	—	—	—	—	—	—	—		
Άλιεα	—	—	—	—	—	—	—	—	—	—		
ΟΡΥΧΕΙΑ (Μεταλλεία, Λατομεία, Άλυκα) ..	1	5.374	—	—	—	—	1	5.374	1	272		
Λατομεία	1	5.374	—	—	—	—	1	5.374	1	272		
ΒΙΟΜΗΧΑΝΙΑ - ΒΙΟΤΕΧΝΙΑ	1	224	1	224	76	19	—	—	2	116		
Βιομηχανία ειδών διατροφής, εκτός ποτών ..	—	—	—	—	—	—	—	—	—	—		
Βιομηχανία ποτών	—	—	—	—	—	—	—	—	—	—		
Βιομηχανία ειδών υποδήσεως, ειδών ένδυμα- σίας και διαφόρων ειδών εξ ύφασματος ..	—	—	—	—	—	—	—	—	—	—		
Βιομηχ. ύφλου και φελλού, εκτός επίπλωσεως ..	—	—	—	—	—	—	—	—	—	—		
Βιομηχανία επίπλων και ειδών επίπλωσεως ..	1	224	1	224	76	19	—	—	1	13		
Βιομηχανία εκδόσεων και συναφεής δραστηριότ. Βιομηχανία δέρματος, γουναρικών και ειδών εκ δέρματος και γούνας, εκτός τών ειδών υπόδησεως και ένδυμασίας	—	—	—	—	—	—	—	—	—	—		
Βιομηχανία προϊόντων εκ μη μεταλλικών ορυ- κτών εκτός παραγώγων πετρελ. και άνθρακος Βασικά μεταλλουργικά βιομηχανία	—	—	—	—	—	—	—	—	—	—		
Κατασκευή μεταφορικών μέσων	—	—	—	—	—	—	—	—	—	—		
ΟΙΚΟΔΟΜΗΣΙΣ ΚΑΙ ΔΗΜΟΣΙΑ ΕΡΓΑ	—	—	—	—	—	—	—	—	—	—		
Οικοδομήσεις και δημόσια έργα	—	—	—	—	—	—	—	—	—	—		
ΕΜΠΟΡΙΟΝ - ΕΣΤΙΑΤΟΡΙΑ - ΞΕΝΟΔΟΧΕΙΑ	60	25.005	49	20.810	4.645	1.290	11	4.195	47	10.621		
Χονδρικών έμποριον	60	25.005	49	20.810	4.645	1.290	11	4.195	47	10.621		
ΜΕΤΑΦΟΡΑΙ - ΑΠΟΘΗΚΕΥΣΙΣ - ΕΠΙΚΟΙ- ΝΩΝΙΑΙ	16	3.383	9	1.398	805	258	7	1.985	16	2.800		
Μεταφοραί	16	3.383	9	1.398	805	258	7	1.985	16	2.800		
ΤΡΑΠΕΖΑΙ, ΑΣΦΑΛΕΙΑΙ, ΥΠΟΘΕΣΙΣ ΑΚΙ- ΝΗΤΩΝ, ΔΙΕΚΠΕΡΑΙΩΣΙΣ ΥΠΟΘΕΣΕΩΝ	125	7.430	96	5.312	2.108	558	29	2.118	43	13.645		
Τράπεζαι και λοιπά οικονομικά ίδρυματα ..	124	6.924	95	4.806	1.956	505	29	2.118	43	13.645		
Άσφάλεια	1	506	1	506	152	53	—	—	—	—		

* Περιλαμβάνονται αι δηλώσεις αι όποιαι ένεφάνησαν καθαρών εισοδήμα βάσει τσολογισμού.

Πίναξ 3. Νομικά πρόσωπα, συνολικόν καθαρόν εισόδημα μετά την φορολογικὴν ἀναμόρφωσιν, διακρινόμενον εἰς ἀπαλλαγέν, διανεμηθὲν καὶ μὴ διανεμηθὲν, κατὰ κλάδους οικονομικῆς δραστηριότητος

Α' ΗΜΕΔΑΠΑΙ ΑΝΩΝΥΜΟΙ ΕΤΑΙΡΙΑΙ

Εἰς χιλιάδας δραχμῶν

Κλάδοι οικονομικῆς δραστηριότητος	Ἀριθμὸς εταιριῶν(1)	Εἰσόδημα				Ἀναλογῶν φόρος
		Συνολικὸν καθαρόν μετὰ τὴν φορολογικὴν ἀναμόρφωσιν	Ἀπαλλαγέν	Διανεμηθὲν ⁽²⁾	Μὴ διανεμηθὲν	
Σύνολον δραστηριοτήτων	1.361	7.383.489	3.024.368	2.535.569	1.823.551	617.424
ΓΕΩΡΓΙΑ - ΚΤΗΝΟΤΡΟΦΙΑ - ΔΑΣΗ - ΑΛΙΕΙΑ	3	6.456	2.169	3.933	354	124
Γεωργία	—	—	—	—	—	—
Κτηνοτροφία	3	6.456	2.169	3.933	354	124
Ἀλιεία	—	—	—	—	—	—
ΟΡΥΧΕΙΑ (Μεταλλεῖα, Λατομεῖα, Ἄλυκαί) ...	28	285.519	223.372	29.780	32.367	11.323
Ὀρυχεῖα ἄνθρακος (Λιγνιτωρυχεῖα)	4	9.335	3.406	4.537	1.392	477
Μεταλλεῖα	7	180.382	153.574	9.970	16.838	5.893
Ὑδρογονάνθρακες καὶ γηγενῆ καύσιμα ἀέρια	1	13.968	3.821	4.408	5.739	2.009
Λατομεῖα	13	64.257	45.659	10.233	8.365	2.933
Λοιπὰ μεταλλεῖα καὶ λατομεῖα	3	17.577	16.912	632	33	11
Ἄλυκαί	—	—	—	—	—	—
ΒΙΟΜΗΧΑΝΙΑ - ΒΙΟΤΕΧΝΙΑ	487	4.169.805	2.607.247	1.191.793	370.765	109.365
Βιομηχαναὶ εἰδῶν διατροφῆς, ἐκτὸς ποτῶν ...	50	282.263	164.189	101.099	16.975	5.873
Βιομηχαναὶ ποτῶν	15	64.631	30.066	21.667	12.898	2.573
Καπνοβιομηχανία	8	138.932	92.216	27.582	19.134	6.697
Ὑφαντικαὶ βιομηχαναὶ	71	394.542	224.612	133.800	36.130	12.581
Βιομηχαναὶ εἰδῶν ὑποδήσεως, εἰδῶν ἐνδυμασίας καὶ διαφόρων εἰδῶν ἐξ ὑφάσματος ...	39	117.255	76.775	29.275	11.205	3.906
Βιομηχανία ξύλου καὶ φελλοῦ, ἐκτὸς ἐπιπλοποιίας	16	90.382	63.794	17.863	8.725	3.054
Βιομηχανία ἐπιπλῶν καὶ εἰδῶν ἐπιπλώσεως ...	2	13.659	3.888	8.660	1.111	389
Βιομηχανία χάρτου	4	66.481	55.222	5.623	5.636	1.973
Ἐκτυπώσεις, ἐκδόσεις καὶ συναφεῖς δραστηριότητος	18	39.638	16.757	15.184	7.697	2.693
Βιομηχαναὶ δέρματος, γουναρικῶν καὶ εἰδῶν ἐκ δέρματος καὶ γούνας, ἐκτὸς τῶν εἰδῶν ὑποδήσεως καὶ ἐνδυμασίας	7	21.091	14.560	2.406	4.125	1.444
Βιομηχανία προϊόντων ἐξ ἐλαστικοῦ καὶ πλαστικῆς ὕλης	26	112.982	60.729	39.862	12.391	4.337
Χημικαὶ βιομηχαναὶ	76	393.251	198.068	150.563	44.620	15.521
Βιομηχαναὶ παραγωγῶν πετρελαίου καὶ ἄνθρακος	6	15.973	5.407	6.158	4.408	1.543
Βιομηχαναὶ προϊόντων ἐκ μὴ μεταλλικῶν ὀρυκτῶν ἐκτὸς τῶν παραγωγῶν πετρελαίου καὶ ἄνθρακος	31	334.651	178.190	142.258	14.203	4.823
Βασικαὶ μεταλλουργικαὶ βιομηχαναὶ	38	1.276.522	878.878	339.424	58.220	20.362
Κατασκευὴ τελικῶν προϊόντων ἐκ μετάλλου, ἐκτὸς μηχανῶν καὶ μεταφορικοῦ ὕλικου ...	27	151.880	72.032	54.861	24.987	8.745
Κατασκευὴ μηχανῶν καὶ συσκευῶν, ἐκτὸς τῶν ηλεκτρικῶν καὶ τῶν μέσων μεταφορᾶς ...	17	34.604	7.580	20.654	6.370	2.228
Κατασκευὴ ηλεκτρικῶν μηχανῶν, συσκευῶν καὶ λοιπῶν εἰδῶν	29	280.376	196.645	62.719	21.012	7.354
Κατασκευὴ μεταφορικῶν μέσων	4	339.003	266.917	11.733	60.353	3.071
Λοιπαὶ βιομηχαναὶ	3	1.689	722	402	565	198

Πίναξ 3. Νομικά πρόσωπα, συνολικόν καθαρὸν εἰσόδημα μετὰ τὴν φορολογικὴν ἀναμόρφωσιν, διακρινόμενον εἰς ἀπαλλαγέν, διανεμηθὲν καὶ μὴ διανεμηθὲν, κατὰ κλάδους οἰκονομικῆς δραστηριότητος (συνέχεια)

Α' ΗΜΕΔΑΠΑΙ ΑΝΩΝΥΜΟΙ ΕΤΑΙΡΙΑΙ (συνέχεια)

Εἰς χιλιάδας δραχμῶν

Κλάδοι οικονομικῆς δραστηριότητος	Ἀριθμὸς ἐταιριῶν (1)	Εἰσόδημα				Ἀναλογῶν φόρος
		Συνολικὸν καθαρὸν μετὰ τὴν φορολογικὴν ἀναμόρφωσιν	*Απαλλαγέν	(2) Διανεμηθὲν	Μὴ διανεμηθὲν	
ΗΛΕΚΤΡΙΣΜΟΣ - ΦΩΤΑΕΡΙΟΝ - ΑΤΜΟΣ ΚΑΙ ΥΠΗΡΕΣΙΑΙ ΥΔΡΕΥΣΕΩΣ	—	—	—	—	—	—
*Ηλεκτρισμός, φωταέριον καὶ ἄτμος	—	—	—	—	—	—
ΟΙΚΟΔΟΜΗΣΕΙΣ ΚΑΙ ΔΗΜΟΣΙΑ ΕΡΓΑ ..	182	661.069	15.181	202.208	443.680	155.169
Οικοδομήσεις καὶ δημόσια ἔργα	182	661.069	15.181	202.208	443.680	155.169
ΕΜΠΟΡΙΟΝ - ΕΣΤΙΑΤΟΡΙΑ - ΞΕΝΟΔΟΧΕΙΑ	505	1.871.136	156.560	852.035	862.541	301.589
Χονδρικὸν ἐμπόριον	338	1.373.752	127.900	552.314	693.538	242.815
Λιανικὸν ἐμπόριον	125	414.011	10.406	250.442	153.163	53.492
*Ἑστιατόρια καὶ ξενοδοχεῖα	42	83.373	18.254	49.279	15.840	5.282
ΜΕΤΑΦΟΡΑΙ - ΑΠΟΘΗΚΕΥΣΕΙΣ - ΕΠΙΚΟΙΝΩΝΙΑΙ	36	83.030	7.478	63.938	11.614	4.316
Μεταφοραὶ	25	43.519	—	34.494	9.025	3.374
*Αποθηκεύσεις	11	39.511	7.478	29.444	2.589	942
ΤΡΑΠΕΖΑΙ - ΑΣΦΑΛΕΙΑΙ - ΥΠΟΘΕΣΕΙΣ ΑΚΙΝΗΤΩΝ - ΔΙΕΚΠΕΡΑΙΩΣΙΣ ΥΠΟΘΕΣΕΩΝ	103	281.749	7.463	176.455	97.831	34.006
Τράπεζαι καὶ λοιπὰ οἰκονομικὰ ἰδρύματα	10	105.525	—	63.319	42.206	14.772
*Ασφάλειαι	34	94.461	4.422	62.763	27.276	9.312
Διεκπεραίωσις ὑποθέσεων	59	81.763	3.041	50.373	28.349	9.922
ΥΠΗΡΕΣΙΑΙ	17	24.725	4.899	15.425	4.401	1.532
*Υπηρεσίαι ὑγιεινῆς	4	3.067	—	2.628	439	146
Κοινωνικαὶ ὑπηρεσίαι	4	7.686	537	4.596	2.553	893
*Υπηρεσίαι ἀναψυχῆς καὶ πολιτισμοῦ	6	2.631	—	2.061	570	199
Προσωπικαὶ ὑπηρεσίαι	3	11.341	4.362	6.140	839	294

(1) Ἐταιρίαι αἰτίνες εἶχον εἰσόδημα θετικόν, μετὰ τὴν φορολογικὴν ἀναμόρφωσιν τῆς δηλώσεώς των.

(2) Ἦτοι προμερίσματα, μερίσματα καὶ ἀμοιβαὶ καὶ ποσοστὰ διοικητικῶν συμβούλων.



Πίναξ 3. Νομικά πρόσωπα, συνολικόν καθαρὸν εισόδημα μετὰ τὴν φορολογικὴν ἀναμόρφωσιν, διακρινόμενον εἰς ἀπαλλαγέν, διανεμηθὲν καὶ μὴ διανεμηθὲν, κατὰ κλάδους οἰκονομικῆς δραστηριότητος (συνέχεια)

Β' ΑΛΛΟΔΑΠΑΙ ΕΤΑΙΡΙΑΙ ΚΑΙ ΟΡΓΑΝΙΣΜΟΙ

Εἰς χιλιάδας δραχμῶν


Κλάδοι οἰκονομικῆς δραστηριότητος	Ἀριθμὸς ἐταιριῶν	Εἰσόδημα		Ἀναλογῶν φόρος
		Συνολικὸν καθαρὸν μετὰ τὴν φορολογικὴν ἀναμόρφωσιν	Μὴ διανεμηθὲν	
Σύνολον δραστηριοτήτων	211	311.816	291.989	101.406
ΓΕΩΡΓΙΑ - ΚΤΗΝΟΤΡΟΦΙΑ - ΔΑΣΗ - ΑΛΙΕΙΑ	1	49	49	17
Κτηνοτροφία	1	49	49	17
ΟΡΥΧΕΙΑ (Μεταλεῖα, Λατομεῖα, Ἄλυκαί) ..	1	1.026	633	222
Λατομεῖα	1	1.026	633	222
Λοιπὰ μεταλλεῖα καὶ λατομεῖα	—	—	—	—
ΒΙΟΜΗΧΑΝΙΑ - ΒΙΟΤΕΧΝΙΑ	48	98.567	82.910	28.766
Βιομηχανία εἰδῶν διατροφῆς, ἐκτὸς ποτῶν ...	5	7.643	7.643	2.614
Βιομηχανία ποτῶν	1	2.422	2.422	881
Καπνοβιομηχανία	3	661	72	25
*Υφαντικαὶ βιομηχανίαι	4	1.606	1.606	562
Βιομηχανίαι εἰδῶν ὑποδήσεως, εἰδῶν ἐνδυμα- σίας καὶ διαφόρων εἰδῶν ἐξ ὑφάσματος ...	1	5.166	5.166	1.808
Βιομηχ. ξύλου καὶ φελλοῦ, ἐκτὸς ἐπιπλοποιίας	1	4.604	1.212	424
Βιομηχανία ἐπίπλων καὶ εἰδῶν ἐπιπλώσεως ..	—	—	—	—
*Ἐκτυπώσεις, ἐκδόσεις καὶ συναφεῖς δραστη- ριότητες	1	4.836	4.836	1.692
Βιομηχανίαι δέρματος, γουναρικῶν καὶ εἰδῶν ἐκ δέρματος καὶ γούνας, ἐκτὸς τῶν εἰδῶν ὑποδήσεως καὶ ἐνδυμασίας	—	—	—	—
Βιομηχανίαι προϊόντων ἐξ ἐλαστικοῦ καὶ πλα- στικῆς ὕλης	2	2.685	84	29
Χημικαὶ βιομηχανίαι	22	24.179	23.739	8.088
Βιομηχ. παραγῶν πετρελαίου καὶ ἄνθρακος .	—	—	—	—
Βιομηχ. προϊόντων ἐκ μὴ μεταλλικῶν ὀρυκτῶν, ἐκτὸς παραγῶν πετρελαίου καὶ ἄνθρακος .	—	—	—	—
Βασικαὶ μεταλλουργικαὶ βιομηχανίαι	2	169	169	56
Κατασκευὴ τελικῶν προϊόντων ἐκ μετάλλου, ἐκτὸς μηχανῶν καὶ μεταφορικοῦ ὕλικου	2	288	288	101
Κατασκευὴ μηχανῶν καὶ συσκευῶν, ἐκτὸς τῶν ἠλεκτρικῶν καὶ τῶν μέσων μεταφορᾶς ...	1	1.305	1.305	457
Κατασκευὴ ἠλεκτρικῶν μηχανῶν, συσκευῶν καὶ λοιπῶν εἰδῶν	3	43.003	34.368	12.029
Κατασκευὴ μεταφορικῶν μέσων	—	—	—	—
Λοιπαὶ βιομηχανίαι	—	—	—	—
ΗΛΕΚΤΡΙΣΜΟΣ - ΦΩΤΑΕΡΙΟΝ - ΑΤΜΟΣ ΚΑΙ ΥΠΗΡΕΣΙΑΙ ΥΔΡΕΥΣΕΩΣ	1	281	130	46
*Ἡλεκτρισμὸς, φωταερίον καὶ ἀτμὸς	1	281	130	46
ΟΙΚΟΔΟΜΗΣΕΙΣ ΚΑΙ ΔΗΜΟΣΙΑ ΕΡΓΑ ...	16	34.980	34.523	12.083
Οικοδομήσεις καὶ δημόσια ἔργα	16	34.980	34.523	12.083
ΕΜΠΟΡΙΟΝ - ΕΣΤΙΑΤΟΡΙΑ - ΞΕΝΟΔΟΧΕΙΑ .	61	83.737	80.704	27.716
Χονδρικὸν ἐμπόριον	60	78.007	74.974	25.710
*Ἐστιατόρια καὶ ξενοδοχεῖα	1	5.730	5.730	2.006
ΜΕΤΑΦΟΡΑΙ - ΑΠΟΘΗΚΕΥΣΕΙΣ - ΕΠΙΚΟΙ- ΝΩΝΙΑΙ	15	2.625	2.490	870
Μεταφοραὶ	14	2.614	2.479	866
*Αποθηκεύσεις	1	11	11	4
*Ἐπικοινωνίαι	—	—	—	—
ΤΡΑΠΕΖΑΙ - ΑΣΦΑΛΕΙΑΙ - ΥΠΟΘΕΣΕΙΣ ΑΚΙ- ΝΗΤΩΝ - ΔΙΕΚΠΕΡΑΙΩΣΙΣ ΥΠΟΘΕΣΕΩΝ	67	74.651	74.651	26.122
Τράπεζαι καὶ λοιπὰ οἰκονομικὰ ἰδρύματα ...	6	49.022	49.022	17.158
Ἀσφάλεια	38	15.930	15.930	5.570
Διεκπεραίωσις ὑποθέσεων	23	9.699	9.699	3.394
ΥΠΗΡΕΣΙΑΙ	1	15.901	15.901	5.565
*Υπηρεσίαι ἀναψυχῆς καὶ πολιτισμοῦ	1	15.901	15.901	5.565

Πίναξ 3. Νομικά πρόσωπα, συνολικόν καθαρόν εισόδημα μετά την φορολογικὴν ἀναμόρφωσιν, διακρινόμενον εἰς ἀπαλλαγέν, διανεμηθὲν καὶ μὴ διανεμηθὲν, κατὰ κλάδους οἰκονομικῆς δραστηριότητος (συνέχεια)

Γ' ΣΥΝΕΤΑΙΡΙΣΜΟΙ ΚΑΙ ΕΝΩΣΕΙΣ ΑΥΤΩΝ

Εἰς χιλιάδας δραχμῶν

Κλάδοι οἰκονομικῆς δραστηριότητος	Ἄριθμὸς συνεταιρισμῶν	Εἰσόδημα				Ἄναλογὸν φόρος
		Συνολικὸν καθαρόν μετὰ τὴν φορολογικὴν ἀναμόρφωσιν	Ἄπαλλαγέν	Διανεμηθὲν	Μὴ διανεμηθὲν	
Σύνολον δραστηριοτήτων	177	35.658	1.619	26.281	7.758	2.165
ΓΕΩΡΓΙΑ - ΚΤΗΝΟΤΡΟΦΙΑ - ΔΑΣΗ - ΑΛΙΕΙΑ	—	—	—	—	—	—
Γεωργία	—	—	—	—	—	—
ΟΡΥΧΕΙΑ (Μεταλεῖα, Λατομεῖα, Ἄλυκαί)	1	5.374	—	5.374	—	—
Λατομεῖα	1	5.374	—	5.374	—	—
ΒΙΟΜΗΧΑΝΙΑ - ΒΙΟΤΕΧΝΙΑ	1	254	—	178	76	19
Βιομηχανία εἰδῶν διατροφῆς, ἐκτὸς ποτῶν ...	—	—	—	—	—	—
Ἐμφαντικαὶ βιομηχανίαι	—	—	—	—	—	—
Βιομηχανία εἰδῶν ὑποδήσεως, ἐνδυμασίας καὶ διαφόρων εἰδῶν ἐξ ὑφάσματος	—	—	—	—	—	—
Βιομηχανία ξύλου καὶ φελλοῦ, ἐκτὸς τῆς ἐπιπλοποιίας	1	254	—	178	76	19
Βιομηχανία ἐπιπλῶν καὶ εἰδῶν ἐπιπλώσεως ...	—	—	—	—	—	—
Ἐκτυπώσεις, ἐκδόσεις καὶ συναφεῖς δραστηριοτήτες	—	—	—	—	—	—
Βιομηχανίαι δέρματος, γουναρικῶν καὶ εἰδῶν ἐκ δέρματος καὶ γούνας, ἐκτὸς τῶν εἰδῶν ὑποδήσεως καὶ ἐνδυμασίας	—	—	—	—	—	—
Βιομηχανίαι προϊόντων ἐκ μὴ μεταλλικῶν ὀρυκτῶν ἐκτὸς τῶν παραγῶν πετρελαίου καὶ ἀνθρακός	—	—	—	—	—	—
Βασικαὶ μεταλλουργικαὶ βιομηχανίαι	—	—	—	—	—	—
ΕΜΠΟΡΙΟΝ - ΕΣΤΙΑΤΟΡΙΑ - ΞΕΝΟΔΟΧΕΙΑ .	56	21.733	1.338	15.630	4.765	1.321
Χονδρικὸν ἐμπόριον	56	21.733	1.338	15.630	4.765	1.321
ΜΕΤΑΦΟΡΑΙ - ΑΠΟΘΗΚΕΥΣΕΙΣ - ΕΠΙΚΟΙΝΩΝΙΑΙ	13	3.494	—	2.689	805	258
Μεταφοραὶ	13	3.494	—	2.689	805	258
ΤΡΑΠΕΖΑΙ - ΑΣΦΑΛΕΙΑΙ - ΥΠΟΘΕΣΕΙΣ ΑΚΙΝΗΤΩΝ - ΔΙΕΚΠΕΡΑΙΩΣΙΣ ΥΠΟΘΕΣΕΩΝ	106	4.804	282	2.411	2.111	566
Τράπεζαι καὶ λοιπὰ οἰκονομικὰ ἰδρύματα	105	4.298	282	2.057	1.959	513
Ἀσφάλειαί	1	506	—	354	152	53



Πίναξ 4. Νομικά πρόσωπα, συνολικόν καθαρὸν εἰσόδημα αὐτῶν, ἀπαλλαγέν, διανεμηθέν, μὴ διανεμηθέν καὶ ἀναλογῶν φόρος, κατὰ κλιμάκια συνολικοῦ καθαρῦ εἰσοδήματος

Α' ΗΜΕΔΑΠΑΙ ΑΝΩΝΥΜΟΙ ΕΤΑΙΡΙΑΙ

Εἰς χιλιάδας δραχμῶν

Κλιμάκια συνολικοῦ καθαρῦ εἰσοδήματος βάσει ἰσολογισμοῦ	Ἀριθμὸς ἑταιριῶν	Εἰσόδημα					Ἀναλογῶν φόρος
		Συνολικὸν καθαρὸν βάσει ἰσολογισμοῦ	Συνολικὸν καθαρὸν μετὰ τὴν φορολογικὴν ἀναμόρφωσιν	Ἀπαλλαγέν	Διανεμηθέν (1)	Μὴ διανεμηθέν	
Σύνολον	1.497	9.189.584	7.383.489	3.024.368	2.535.569	1.823.551	617.424
Ἔως 0	—	—	88.282	5.001	16.560	66.721	23.382
<5	16	40	432	4	400	28	10
5 - 10	12	92	1.509	10	504	995	348
10 - 50	81	2.143	10.325	1.268	935	8.122	2.843
50 - 100	45	3.234	2.727	—	724	2.003	704
100 - 200	92	13.478	13.819	1.416	5.597	6.806	2.371
200 - 300	74	18.337	18.266	1.474	9.552	7.240	2.517
300 - 500	121	47.304	39.162	3.331	22.336	13.495	4.688
500 - 1000	209	152.756	126.169	12.923	75.287	37.959	13.285
1000 - 2000	234	336.439	311.775	46.369	181.287	84.119	27.400
2000 - <5000	297	955.988	871.411	173.082	447.758	250.571	87.747
5000 καὶ ἄνω	316	7.659.774	5.899.612	2.779.490	1.774.630	1.345.492	452.130

Β' ΑΛΛΟΔΑΠΑΙ ΕΤΑΙΡΙΑΙ ΚΑΙ ΟΡΓΑΝΙΣΜΟΙ

Κλιμάκια συνολικοῦ καθαρῦ εἰσοδήματος βάσει ἰσολογισμοῦ	Ἀριθμὸς ἑταιριῶν	Εἰσόδημα			Ἀναλογῶν φόρος
		Συνολικὸν καθαρὸν βάσει ἰσολογισμοῦ	Συνολικὸν καθαρὸν μετὰ τὴν φορολογικὴν ἀναμόρφωσιν	Μὴ διανεμηθέν	
Σύνολον	230	359.464	311.816	291.989	101.406
Ἔως 0	—	—	4.922	2.321	812
<5	7	14	7	7	3
5 - 10	2	17	18	18	6
10 - 50	30	833	1.230	1.230	426
50 - 100	27	1.922	2.290	2.290	803
100 - 200	38	5.605	4.933	4.616	1.615
200 - 300	17	4.076	3.352	3.218	1.125
300 - 500	23	8.976	7.556	6.358	2.225
500 - 1000	27	20.633	16.060	15.542	5.220
1000 - 2000	23	30.708	25.985	25.925	8.542
2000 - <5000	21	66.081	64.789	58.424	20.415
5000 καὶ ἄνω	15	220.599	180.674	172.039	60.214

Γ' ΣΥΝΕΤΑΙΡΙΣΜΟΙ ΚΑΙ ΕΝΩΣΕΙΣ ΑΥΤΩΝ

Κλιμάκια συνολικοῦ καθαρῦ εἰσοδήματος βάσει ἰσολογισμοῦ	Ἀριθμὸς Συνεταιρισμῶν	Εἰσόδημα					Ἀναλογῶν φόρος
		Συνολικὸν καθαρὸν βάσει ἰσολογισμοῦ	Συνολικὸν καθαρὸν μετὰ τὴν φορολογικὴν ἀναμόρφωσιν	Ἀπαλλαγέν	Διανεμηθέν	Μὴ διανεμηθέν	
Σύνολον	203	41.416	35.658	1.619	26.281	7.758	2.165
Ἔως 0	—	—	125	1	—	124	34
<5	52	104	243	10	3	230	63
5 - 10	22	159	146	—	13	133	34
10 - 50	62	1.476	1.257	17	243	997	256
50 - 100	14	1.007	656	—	246	410	117
100 - 200	15	2.055	1.903	143	1.130	630	199
200 - 300	9	2.175	1.585	—	1.051	534	104
300 - 500	5	1.850	978	—	825	153	46
500 - 1000	14	8.918	5.880	138	4.652	1.090	312
1000 - 2000	7	10.345	9.136	1.267	5.965	1.904	536
2000 - <5000	1	2.615	2.588	—	1.974	614	182
5000 καὶ ἄνω	2	10.714	11.162	44	10.180	938	281

(1) Ἦτοι προμερίσματα, μερίσματα καὶ ἀμοιβαὶ καὶ ποσοστὰ διοικητικῶν συμβούλων.

Πίναξ 5. Ήμεδαπαι άνωνυμοι έταιρίαι και συνεταιρισμοί (μετά τών ένώσεων αυτών), οί όποίοι διένειμαν κέρδη, και τρόπος διαθέσεως αυτών, κατά κλιμάκια καθαρού εισοδήματος

Εις χιλιάδας δραχμών

Κλιμάκια καθαρού εισοδήματος βάσει Ισολογισμού	Συνολικόν καθαρών εισοδήμα βάσει Ισολογισμού		Διανεμηθέντα κέρδη					
	Άριθμός	Ποσόν	Μερίσματα		Άμοιβαί και ποσοστά διοικητικών συμβούλων		Άμοιβαί και ποσοστά έκτός μισθοῦ διευθυντών και διαχειριστών	
			Άριθμός	Ποσόν	Άριθμός	Ποσόν	Άριθμός	Ποσόν
Α' ΗΜΕΔΑΠΑΙ ΑΝΩΝΥΜΟΙ ΕΤΑΙΡΙΑΙ								
Σύνολον	1.497	9.189.584	1.085	2.299.543	582	188.936	93	47.090
Έως <5	16	40	9	15.150	7	1.810	—	—
5 - 10	12	92	—	—	1	504	—	—
10 - 50	81	2.143	9	818	5	97	2	20
50 - 100	45	3.234	9	597	3	127	—	—
100 - 200	92	13.478	32	4.024	19	1.550	3	23
200 - 500	195	65.641	118	27.619	39	3.670	5	599
500 - 1000	209	152.756	145	62.991	70	9.227	13	3.069
1000 - 2000	234	336.439	198	154.270	105	24.011	21	3.006
2000 - <5000	297	955.988	268	407.349	139	35.647	19	4.762
5000 και άνω	316	7.659.774	297	1.626.724	194	112.294	30	35.612
Β' ΣΥΝΕΤΑΙΡΙΣΜΟΙ ΚΑΙ ΕΝΩΣΕΙΣ ΑΥΤΩΝ								
Σύνολον	203	41.416	43	24.786	8	407	2	1.088
Έως <5	52	104	1	3	—	—	—	—
5 - 10	22	159	1	7	1	6	—	—
10 - 50	62	1.476	4	139	5	104	—	—
50 - 100	14	1.007	4	246	—	—	—	—
100 - 200	15	2.055	7	834	2	296	—	—
200 - 500	14	4.025	8	1.872	—	—	1	3
500 - 1000	14	8.918	9	4.652	—	—	—	—
1000 - <2000	7	10.345	6	4.880	—	—	1	1.085
2000 και άνω	3	13.329	3	12.154	—	—	—	—

Πίναξ 6. Νομικά πρόσωπα τά όποία ένήργησαν άφορολόγητον κράτησιν ή άφορολόγητον ποσόν, κατά κλιμάκια καθαρού εισοδήματος

Εις χιλιάδας δραχμών

Κλιμάκια καθαρού εισοδήματος βάσει Ισολογισμού	Άφορολόγητος κράτησις			Άφορολ. ποσόν Ν.Δ. 3213/55			Άφορολόγ. ποσόν Ν.Δ. 4002/59			Άφορολόγ. ποσόν Α.Ν. 147/67		
	Άριθμός	Συνολικόν καθαρών εισοδήμα	Άφορολόγητος κράτησις	Άριθμός	Συνολικόν καθαρών εισοδήμα	Άφορολόγητον ποσόν	Άριθμός	Συνολικόν καθαρών εισοδήμα	Άφορολόγητον ποσόν	Άριθμός	Συνολικόν καθαρών εισοδήμα	Άφορολόγητον ποσόν
Α' ΗΜΕΔΑΠΑΙ ΑΝΩΝΥΜΟΙ ΕΤΑΙΡΙΑΙ												
Σύνολον ..	94	1.955.471	416.414	68	1.030.029	160.232	170	2.755.431	688.716	351	4.050.589	1.759.006
Έως <100 ..	4	12	1.307	1	11	11	3	41	1.968	8	109	2.995
100 - 500 ..	6	1.814	329	2	416	102	6	1.517	459	22	7.010	5.331
500 - 1000 ..	11	7.156	1.307	7	4.265	930	13	9.398	1.669	32	22.196	9.017
1000 - <5000 ..	27	58.164	10.343	25	55.820	16.922	61	161.321	46.802	135	355.622	145.384
5000 και άνω ..	46	1.888.326	403.127	33	969.516	142.267	87	2.583.154	637.818	154	3.665.652	1.596.279
Β' ΑΛΛΟΔΑΠΑΙ ΕΤΑΙΡΙΑΙ ΚΑΙ ΟΡΓΑΝΙΣΜΟΙ												
Σύνολον ..	—	—	—	1	4.194	782	1	787	393	3	22.935	9.752
Έως <1000 ..	—	—	—	—	—	—	1	787	393	2	376	2.752
1000 - <5000 ..	—	—	—	1	4.194	782	—	—	—	—	—	—
5000 και άνω ..	—	—	—	—	—	—	—	—	—	1	22.559	7.000
Γ' ΣΥΝΕΤΑΙΡΙΣΜΟΙ ΚΑΙ ΕΝΩΣΕΙΣ ΑΥΤΩΝ												
Σύνολον ..	24	7.568	954	3	2.208	511	1	35	17	1	539	137
Έως <500 ..	22	293	136	2	273	18	1	35	17	—	—	—
500 - 1000 ..	—	—	—	—	—	—	—	—	—	1	539	137
1000 - <5000 ..	1	1.935	774	1	1.935	493	—	—	—	—	—	—
5000 και άνω ..	1	5.340	44	—	—	—	—	—	—	—	—	—

III. ΣΥΓΚΡΙΤΙΚΟΙ ΠΙΝΑΚΕΣ

Τὰ στοιχεῖα, τὰ ἐμφανιζόμενα εἰς τοὺς ἀκολουθοῦντας συγκριτικούς πίνακας, προέρχονται ἐκ τῶν καθ' ἕκαστον ἔτος διενεργουμένων στατιστικῶν ἐρευνῶν ἐπὶ τῶν ὑποβαλλομένων ὑπὸ τῶν νομικῶν προσώπων κερδοσκοπικοῦ χαρακτῆρος δηλώσεων φόρου εἰσοδήματος. Τὰ στοιχεῖα ταῦτα δημοσιεύονται καθ' ἔτος εἰς τὸ παρὸν ἐτήσιον τεύχος.

Τὸ πρῶτον τοιοῦτον τεύχος ἐξεδόθη τὸ ἔτος 1961 καὶ περιέλαβε τὰ στοιχεῖα τὰ προελθόντα ἐκ τῶν ὑποβληθεισῶν κατὰ τὸ οἶκ. ἔτος 1959 διὰ πρώτην φοράν, ὡς ἄνω, δηλώσεων διὰ τὰ κτηθέντα ὑπὸ τῶν νομικῶν προσώπων εἰσοδήματα ἐντὸς τοῦ οἰκονομικοῦ ἔτους 1958.



**Πίναξ 1. Νομικά πρόσωπα, δηλώσαντα κέρδη ή ζημιά, κατ' είδος νομικής αὐτῶν μορφῆς.
Οἰκον. ἔτη 1967-1971**

Εἰς ἑκατομμύρια δραχμῶν

Εἶδος νομικῶν προσώπων	Νομικά πρόσωπα με καθαρὸν εἰσόδημα (βάσει ἰσολογισμοῦ)						Νομικά πρόσωπα με ζημίαν				
	Ἀριθμὸς νομικῶν προσώπων	Καθαρὸν εἰσόδημα	Νομικά πρόσωπα με φορολογητέον εἰσόδημα (μὴ διανεμηθὲν)				Τρεχούσης χρήσεως		Ὀλικὴν		
			Ἀριθμὸς νομικῶν προσώπων	Καθαρὸν εἰσόδημα	Φορολογητέον εἰσόδημα*	Ἀναλογῶν φόρος	Ἀριθμὸς νομικῶν προσώπων	Δηλωθεῖσα ζημία	Ἀριθμὸς νομικῶν προσώπων	Δηλωθεῖσα ζημία	
Σύνολον νομικῶν προσώπων											
1967	1.705	3.724,4	1.476	3.103,7	1.480,4	495,7	649	743,7	789	1.181,7	
1968	1.765	3.829,8	1.516	3.279,2	1.371,5	465,3	761	1.121,8	913	1.752,1	
1969	1.872	5.196,4	1.556	4.109,8	1.346,0	453,9	830	1.188,9	992	2.268,6	
1970	1.903	6.904,6	1.568	5.323,0	1.684,8	584,6	732	947,2	928	2.349,8	
1971	1.930	9.590,5	1.580	7.224,5	2.123,4	721,0	736	943,3	918	2.462,2	
Ἡμεδαπαὶ ἀνόνημοι ἑταιρίαι											
1967	1.226	3.515,3	1.041	2.906,0	1.317,0	440,0	462	646,7	575	1.046,0	
1968	1.237	3.554,0	1.060	3.035,5	1.149,3	387,8	543	1.013,0	647	1.574,5	
1969	1.356	4.891,7	1.117	3.842,6	1.134,0	383,9	537	955,6	660	1.999,2	
1970	1.417	6.586,9	1.152	5.031,7	1.429,0	496,0	486	742,0	640	1.989,2	
1971	1.497	9.189,6	1.224	6.884,4	1.823,6	617,4	500	782,1	648	2.111,7	
Ἄλλοδαπαὶ ἑταιρίαι καὶ ὄργανισμοί											
1967	220	161,1	197	151,6	144,4	50,3	87	79,2	102	101,8	
1968	232	231,6	199	204,4	211,1	74,4	92	82,6	118	131,3	
1969	234	248,9	206	222,0	199,9	66,5	122	197,9	137	218,2	
1970	246	272,2	214	259,2	245,8	85,8	113	184,4	142	297,7	
1971	230	359,5	201	312,4	292,0	101,4	127	133,7	147	293,1	
Συνεταιρισμοὶ καὶ ἐνώσεις αὐτῶν											
1967	259	48,0	238	46,1	18,7	5,4	100	17,8	112	33,9	
1968	296	44,2	257	39,3	11,1	3,1	126	26,2	148	46,3	
1969	282	55,8	233	45,2	12,1	3,5	171	35,4	195	51,2	
1970	240	45,5	202	32,1	10,0	2,8	133	20,8	146	62,9	
1971	203	41,4	155	27,7	7,8	2,2	109	27,5	123	57,4	
<i>Ποσοτὰ ἐπὶ τοῖς % τοῦ συνόλου τῶν νομικῶν προσώπων</i>											
Σύνολον νομικῶν προσώπων											
1967	100,0	100,0	100,0	100,0	100,0	100,0	100,0	100,0	100,0	100,0	100,0
1968	100,0	100,0	100,0	100,0	100,0	100,0	100,0	100,0	100,0	100,0	100,0
1969	100,0	100,0	100,0	100,0	100,0	100,0	100,0	100,0	100,0	100,0	100,0
1970	100,0	100,0	100,0	100,0	100,0	100,0	100,0	100,0	100,0	100,0	100,0
1971	100,0	100,0	100,0	100,0	100,0	100,0	100,0	100,0	100,0	100,0	100,0
Ἡμεδαπαὶ ἀνόνημοι ἑταιρίαι											
1967	71,9	94,4	70,6	93,6	89,0	88,8	71,2	87,0	72,9	88,5	
1968	70,1	92,8	69,9	92,6	83,8	83,3	71,4	90,3	70,9	89,9	
1969	72,4	94,1	71,8	93,5	84,2	84,6	64,6	80,4	66,5	88,1	
1970	74,5	95,4	73,5	94,5	84,8	84,8	66,4	78,3	69,0	84,6	
1971	77,6	95,8	77,5	95,3	85,9	85,6	67,9	82,9	70,6	85,8	
Ἄλλοδαπαὶ ἑταιρίαι καὶ ὄργανισμοί											
1967	12,9	4,3	13,3	4,9	9,6	10,1	13,4	10,6	12,9	8,6	
1968	13,1	6,0	13,1	6,2	15,4	16,0	12,1	7,4	12,9	7,5	
1969	12,5	4,8	13,2	5,4	14,9	14,7	14,8	16,6	13,8	9,6	
1970	12,9	3,9	13,6	4,9	14,6	14,7	15,4	19,5	15,3	12,7	
1971	11,9	3,8	12,7	4,3	13,7	14,1	17,3	14,2	16,0	11,9	
Συνεταιρισμοὶ καὶ ἐνώσεις αὐτῶν											
1967	15,2	1,3	16,1	1,5	1,3	1,1	15,4	2,4	14,2	2,9	
1968	16,8	1,2	17,0	1,2	0,8	0,7	16,5	2,3	16,2	2,6	
1969	15,1	1,1	15,0	1,1	0,9	0,7	20,6	3,0	19,7	2,3	
1970	12,6	0,7	12,9	0,6	0,6	0,5	18,2	2,2	15,7	2,7	
1971	10,5	0,3	9,8	0,4	0,4	0,3	14,8	2,9	13,4	2,3	

* Βλέπε ὑποσημείωσιν (*), σελίδος 7.

Πίναξ 2. Νομικά πρόσωπα, συνολικόν φορολογητέον εισόδημα αὐτῶν, διακρινόμενον εἰς διανεμηθὲν ἢ μὴ, καὶ ἀναλογῶν φόρος, κατὰ κλάδους οικονομικῆς δραστηριότητος. Οἶκον. ἔτη 1967-1971

Α' ΗΜΕΔΑΠΑΙ ΑΝΩΝΥΜΟΙ ΕΤΑΙΡΙΑΙ

Εἰς ἑκατομύρια δραχμῶν

Κλάδοι οικονομικῆς δραστηριότητος	Ἀριθμὸς ἐταιριῶν	Συνολικόν καθαρὸν εἰσόδημα μετὰ τὴν φορολογικὴν ἀναμόρφωσιν	Διανεμηθὲν εἰσόδημα	Μὴ διανεμηθὲν εἰσόδημα	Ἀναλογῶν φόρος
Σύνολον δραστηριοτήτων					
1967	1.101	2.976,8	1.182,4	1.317,0	440,0
1968	1.128	2.997,3	1.273,9	1.149,3	387,8
1969	1.230	3.948,9	1.886,8	1.134,0	383,9
1970	1.251	5.402,0	2.275,1	1.429,0	496,0
1971	1.361	7.383,5	2.535,6	1.823,6	617,4
Γεωργία-Κτηνοτροφία-Δάση-Ἀλιεία					
1967	2	0,1	0,1	0,0	0,0
1968	—	—	—	—	—
1969	1	3,0	1,2	—	—
1970	1	0,1	0,0	0,1	0,0
1971	3	6,5	3,9	0,4	0,1
Ὀρυχεῖα (Μεταλλεῖα, Λατομεῖα, Ἄλυκαί)					
1967	12	44,2	8,4	12,1	4,2
1968	13	72,2	9,4	6,4	2,2
1969	17	70,3	9,9	8,3	2,9
1970	16	169,9	10,4	10,9	3,8
1971	28	285,5	29,8	32,4	11,3
Βιομηχανία - Βιοτεχνία					
1967	373	1.488,2	496,5	563,0	175,9
1968	376	1.399,6	480,1	430,7	137,7
1969	397	1.710,0	600,9	302,5	92,0
1970	400	2.603,6	883,2	275,8	93,6
1971	487	4.169,8	1.191,8	370,8	109,4
Ἡλεκτρ. - Φωταερίον - Ἀτμὸς κλπ.					
1967	1	4,7	4,7	0,1	0,0
1968	1	9,5	9,0	0,5	0,2
1969	—	—	—	—	—
1970	—	—	—	—	—
1971	—	—	—	—	—
Οἰκοδομήσεις καὶ δημόσια ἔργα					
1967	113	182,8	82,4	100,1	34,7
1968	124	216,6	94,5	121,8	41,7
1969	154	353,9	133,3	214,9	75,2
1970	177	455,8	170,0	272,5	95,1
1971	182	661,1	202,2	443,7	155,2
Ἐμπόριον - Τράπεζαι - Ἀσφάλεια - Ὑποθέσεις ἀκινήτων κλπ.					
1967	504	1.137,6	525,2	598,6	210,0
1968	525	1.183,8	608,4	554,4	193,6
1969	569	1.695,9	1.064,1	576,8	203,1
1970	554	1.984,0	1.083,3	821,3	286,6
1971	608	2.152,8	1.028,5	960,3	335,6
Μεταφοραὶ - Ἀποθηκεύσεις - Ἐπικοινωνίαι					
1967	49	52,3	27,9	19,9	7,1
1968	45	61,8	41,0	15,8	5,5
1969	50	61,8	41,5	14,7	5,0
1970	55	116,4	76,0	31,4	11,0
1971	36	83,0	63,9	11,6	4,3
Λοιπαὶ ὑπηρεσίαι					
1967	47	66,9	37,2	23,2	8,0
1968	44	53,8	31,5	19,7	6,9
1969	42	54,0	35,9	16,7	5,7
1970	48	72,2	52,2	17,1	5,9
1971*	17	24,7	15,4	4,4	1,5


* Περιλαμβάνονται καὶ αἱ ὑπηρεσίαι Ὑγιεινῆς, αἱ ὁποῖαι πρότερον ὑπῆγοντο εἰς τὸν κλάδον «Ἡλεκτρισμὸς-Φωταερίον κ.λ.π.».

Πίναξ 2. Νομικά πρόσωπα, συνολικόν φορολογητέον εισόδημα αὐτῶν, διακρινόμενον εἰς διανεμηθὲν ἢ μὴ, καὶ ἀναλογῶν φόρος, κατὰ κλάδους οικονομικῆς δραστηριότητος. Οἶκον. ἔτη 1967-1971 (συνέχεια)

Β' ΑΛΛΟΔΑΠΑΙ ΕΤΑΙΡΙΑΙ ΚΑΙ ΟΡΓΑΝΙΣΜΟΙ

Εἰς ἑκατομμύρια δραχμῶν

Κλάδοι οικονομικῆς δραστηριότητος	Ἀριθμὸς ἑταιριῶν	Συνολικὸν καθαρὸν εἰσόδημα μετὰ τὴν φορολογικὴν ἀναμόρφωσιν	Ἀναλογῶν φόρος
Σύνολον δραστηριοτήτων			
1967	204	146,4	50,3
1968	205	211,5	74,4
1969	218	202,0	66,5
1970	219	256,2	85,8
1971	211	311,8	101,4
Γεωργία - Κτηνοτροφία - Δάση - Ἀλιεία			
1967	—	—	—
1968	—	—	—
1969	—	—	—
1970	—	—	—
1971	1	0,0	0,0
Ὀρυχεία (Μεταλλεῖα, Λατομεῖα, Ἀλυκαί)			
1967	5	2,4	0,5
1968	4	0,6	0,1
1969	2	0,1	0,0
1970	3	0,6	0,2
1971	1	1,0	0,2
Βιομηχανία - Βιοτεχνία			
1967	52	29,7	10,2
1968	46	37,3	12,7
1969	51	33,8	10,9
1970	52	51,0	15,1
1971	48	98,6	28,8
Ἡλεκτρισμὸς - Φωταερίον - Ἀτμὸς κλπ.			
1967	—	—	—
1968	—	—	—
1969	—	—	—
1970	—	—	—
1971	1	0,3	0,0
Οἰκοδομήσεις καὶ δημόσια ἔργα			
1967	11	8,2	2,8
1968	10	36,3	12,7
1969	9	12,9	1,7
1970	5	3,5	1,2
1971	16	35,0	12,1
Ἐμπόριον - Τράπεζαι - Ἀσφάλειαί - Ὑποθέσεις ἀκινήτων κλπ.			
1967	108	95,4	33,0
1968	118	120,6	43,0
1969	126	126,3	43,8
1970	121	159,8	54,9
1971	128	158,4	53,8
Μεταφοραὶ - Ἀποθηκεύσεις - Ἐπικοινωνίαι			
1967	18	5,3	1,9
1968	14	3,3	1,2
1969	15	9,7	3,3
1970	21	12,4	4,2
1971	15	2,6	0,9
Λοιπαὶ ὑπηρεσίαι			
1967	10	5,4	1,9
1968	13	13,4	4,7
1969	15	19,3	6,8
1970	17	28,9	10,1
1971	1	15,9	5,6



Πίναξ 2. Νομικά πρόσωπα, συνολικών φορολογητέων εισόδημα αυτών, διακρινόμενον εις διανεμηθὲν ἢ μὴ, καὶ ἀναλογῶν φόρος, κατὰ κλάδους οικονομικῆς δραστηριότητος. Οἶκον. ἔτη 1967 - 1971 (συνέχεια)

Γ' ΣΥΝΕΤΑΙΡΙΣΜΟΙ ΚΑΙ ΕΝΩΣΕΙΣ ΑΥΤΩΝ

Εἰς ἑκατομμύρια δραχμῶν

Κλάδοι οικονομικῆς δραστηριότητος	Ἀριθμὸς συνεταιρισμῶν	Συνολικὸν καθαρὸν εἰσόδημα μετὰ τὴν φορολογικὴν ἀναμόρφωσιν	Διανεμηθὲν εἰσόδημα	Μὴ διανεμηθὲν εἰσόδημα	Ἀναλογῶν φόρος
Σύνολον δραστηριοτήτων					
1967	243	45,4	23,4	18,7	5,4
1968	268	40,3	25,9	11,1	3,1
1969	249	45,9	32,4	12,1	3,5
1970	214	41,2	28,8	10,0	2,8
1971	177	35,7	26,3	7,8	2,2
Γεωργία - Κτηνοτροφία - Δάση - Ἀλιεία					
1967	—	—	—	—	—
1968	2	0,7	0,7	0,0	0,0
1969	1	0,5	0,4	0,0	0,0
1970	1	1,4	1,4	0,0	0,0
1971	—	—	—	—	—
Ὀρυχτεία (Μεταλλεῖα, Λατομεῖα, Ἀλυκαί)					
1967	—	—	—	—	—
1968	—	—	—	—	—
1969	—	—	—	—	—
1970	—	—	—	—	—
1971	1	5,4	5,4	—	—
Βιομηχανία - Βιοτεχνία					
1967	4	6,9	4,2	0,6	0,1
1968	6	5,4	3,2	0,4	0,1
1969	3	4,3	3,0	0,3	0,1
1970	7	6,3	4,6	0,4	0,1
1971	1	0,3	0,2	0,1	0,0
Οἰκοδομήσεις καὶ δημόσια ἔργα					
1967	—	—	—	—	—
1968	—	—	—	—	—
1969	1	0,0	—	0,0	0,0
1970	—	—	—	—	—
1971	—	—	—	—	—
Ἐμπόριον - Τράπεζαι - Ἀσφάλεια - Ὑποθέσεις ἀκινήτων κ.λ.π.					
1967	222	36,7	17,7	17,9	5,2
1968	254	33,3	21,2	10,5	3,0
1969	233	40,5	28,6	11,4	3,3
1970	196	31,0	21,2	8,7	2,4
1971	162	26,5	18,0	6,9	1,9
Μεταφοραὶ - Ἀποθηκεύσεις - Ἐπικοινωνίαι					
1967	17	1,8	1,5	0,2	0,1
1968	5	0,8	0,8	0,1	0,0
1969	11	0,7	0,3	0,4	0,1
1970	10	2,5	1,6	0,9	0,3
1971	13	3,5	2,7	0,8	0,3
Λοιπαὶ ὑπηρεσίαι					
1967	—	—	—	—	—
1968	1	0,1	0,0	0,1	0,0
1969	—	—	—	—	—
1970	—	—	—	—	—
1971	—	—	—	—	—

Πίναξ 3. Νομικά πρόσωπα, συνολικόν καθαρόν εισόδημα πρὸ καὶ μετὰ τὴν φορολογικὴν ἀναμόρφωσιν, διανεμηθὲν καὶ μὴ εισόδημα καὶ ἀναλογῶν φόρος, κατὰ κλιμάκια καθαροῦ εισοδήματος. Οἶκον. ἔτη 1967-1971

Α' ΗΜΕΔΑΠΑΙ ΑΝΩΝΥΜΟΙ ΕΤΑΙΡΙΑΙ

Εἰς ἑκατομμύρια δραχμῶν

Κλιμάκια καθαροῦ εἰσοδήματος (εἰς χιλιάδας δραχμῶν)	1967	1968	1969	1970	1971	1967	1968	1969	1970	1971
	<i>Ἀριθμὸς ἐταιριῶν</i>					<i>Συνολικὸν καθαρόν εισόδημα βάσει ἰσολογισμοῦ</i>				
Σύνολον	1.226	1.237	1.356	1.417	1.497	3.515,3	3.554,0	4.891,7	6.586,9	9.189,6
*Ἔως <5	18	24	18	11	16	0,0	0,0	0,0	0,0	0,0
5- 10	13	22	19	16	12	0,1	0,2	0,1	0,1	0,1
10- 50	80	78	91	82	81	2,1	2,4	2,8	2,2	2,1
50- 100	65	73	59	58	45	4,9	5,4	4,4	4,3	3,2
100- 200	100	93	78	86	92	15,0	13,8	11,2	12,7	13,5
200- 300	82	66	77	62	74	20,6	16,2	19,4	15,7	18,3
300- 500	111	101	116	126	121	43,3	40,3	45,1	49,2	47,3
500- 1000	188	190	205	197	209	136,3	139,2	149,6	145,0	152,8
1000- 2000	190	200	201	248	234	268,8	283,3	284,8	358,0	336,4
2000- <5000	212	210	268	255	297	681,3	659,8	843,0	808,2	956,0
5000 καὶ ἄνω	167	180	224	276	316	2.342,9	2.393,4	3.531,2	5.191,4	7.659,8
	<i>Συνολικὸν καθαρόν εισόδημα μετὰ τὴν φορολογικὴν ἀναμόρφωσιν</i>					<i>Διανεμηθὲν εισόδημα</i>				
Σύνολον	2.976,8	2.997,3	3.948,9	5.402,0	7.383,5	1.182,4	1.273,9	1.886,8	2.275,1	2.535,6
*Ἔως <5	38,8	19,8	16,8	6,0	88,7	21,9	7,1	4,4	0,5	17,0
5- 10	0,0	0,9	0,6	0,4	1,5	—	0,6	0,0	0,2	0,5
10- 50	20,4	4,4	5,0	4,0	10,3	0,5	1,1	1,0	1,4	0,9
50- 100	6,1	7,7	3,8	7,5	2,7	2,6	2,7	1,5	1,7	0,7
100- 200	14,0	14,8	11,7	11,3	13,8	7,0	8,0	4,0	5,4	5,6
200- 300	17,8	14,4	17,5	13,2	18,3	10,6	6,7	9,0	7,0	9,6
300- 500	40,5	38,5	39,9	41,1	39,2	20,7	22,0	20,7	22,0	22,3
500- 1000	119,6	128,3	127,9	128,8	126,2	73,3	77,3	78,5	79,1	75,3
1000- 2000	239,3	241,4	254,3	325,6	311,8	122,1	142,2	140,6	178,2	181,3
2000- <5000	636,6	611,0	789,2	750,5	871,4	292,1	290,9	421,4	366,9	447,8
5000 καὶ ἄνω	1.844,1	1.916,1	2.682,2	4.113,6	5.899,6	631,5	715,3	1.205,6	1.612,6	1.774,6
	<i>Μὴ διανεμηθὲν εισόδημα</i>					<i>Ἀναλογῶν φόρος</i>				
Σύνολον	1.317,0	1.149,3	1.134,0	1.429,0	1.823,6	440,0	387,8	383,9	496,0	617,4
*Ἔως <5	16,9	12,7	10,0	5,5	66,7	6,5	4,4	3,5	1,9	23,4
5- 10	0,3	0,3	0,6	0,0	1,0	0,1	0,1	0,2	0,0	0,3
10- 50	19,8	3,3	2,8	2,6	8,1	6,9	1,1	1,0	0,9	2,8
50- 100	3,5	4,4	2,1	3,9	2,0	1,2	1,5	0,8	1,3	0,7
100- 200	6,5	6,1	6,9	5,1	6,8	2,2	2,1	2,4	1,8	2,4
200- 300	6,9	6,6	7,9	5,7	7,2	2,4	2,3	2,7	2,0	2,5
300- 500	17,6	14,9	16,8	15,1	13,5	6,6	5,2	5,8	5,3	4,7
500- 1000	39,5	42,2	40,4	36,0	38,0	13,7	14,6	14,2	12,4	13,3
1000- 2000	90,9	74,7	76,3	99,9	84,1	31,8	26,2	26,5	34,8	27,4
2000- <5000	250,9	227,5	230,9	253,6	250,6	94,0	79,2	81,1	88,1	87,7
5000 καὶ ἄνω	864,3	756,6	739,4	1.001,6	1.345,5	274,7	250,9	245,6	347,5	452,1



Πίναξ 3. Νομικά πρόσωπα, συνολικόν καθαρὸν εἰσόδημα πρὸ καὶ μετὰ τὴν φορολογικὴν ἀναμόρφωσιν, διανεμηθὲν καὶ μὴ εἰσόδημα καὶ ἀναλογῶν φόρος, κατὰ κλιμάκια καθαρῶν εἰσοδήματος. Οἶκον. ἔτη 1967-1971 (συνέχεια)

Β' ΑΛΛΟΔΑΠΑΙ ΕΤΑΙΡΙΑΙ ΚΑΙ ΟΡΓΑΝΙΣΜΟΙ

Εἰς ἑκατομμύρια δραχμῶν

Κλιμάκια καθαρῶν εἰσοδήματος (εἰς χιλιάδας δραχμῶν)	1967	1968	1969	1970	1971	1967	1968	1969	1970	1971
	<i>*Αριθμὸς ἐταπειῶν</i>					<i>Συνολικὸν καθαρὸν εἰσόδημα βάσει ἰσολογισμοῦ</i>				
Σύνολον	220	232	234	246	230	161,1	231,6	248,9	272,2	359,5
<i>*Ἔως</i> <5	6	7	13	12	7	0,0	0,0	0,0	0,0	0,0
5 - 10	6	6	6	4	2	0,0	0,0	0,1	0,0	0,0
10 - 50	38	36	31	27	30	1,2	1,1	0,8	0,8	0,8
50 - 100	27	23	25	28	27	2,1	1,7	1,8	2,0	1,9
100 - 200	42	42	30	39	38	6,2	6,0	4,4	5,8	5,6
200 - 500	41	55	57	46	40	13,3	17,2	20,0	14,5	13,1
500 - 1000	23	27	30	40	27	16,6	19,6	23,5	29,6	20,6
1000 - (2000)	22	17	16	25	23	31,5	25,4	23,3	38,4	30,7
2000 καὶ ἄνω	15	19	26	25	36	90,0	160,5	175,1	181,1	286,7
	<i>Συνολικὸν καθαρὸν εἰσόδημα μετὰ τὴν φορολογικὴν ἀναμόρφωσιν</i>					<i>*Αναλογῶν φόρος</i>				
Σύνολον	146,4	211,5	202,0	256,2	311,8	50,3	74,4	66,5	85,8	101,4
<i>*Ἔως</i> <5	4,3	0,4	4,4	0,1	4,9	1,5	0,1	1,5	0,0	0,8
5 - 10	0,0	0,1	0,0	0,0	0,0	0,0	0,0	0,0	0,0	0,0
10 - 50	1,2	0,8	0,7	0,7	1,2	0,4	0,2	0,2	0,2	0,4
50 - 100	1,8	1,4	1,4	1,4	2,3	0,6	0,5	0,5	0,5	0,8
100 - 200	5,7	5,4	3,9	5,6	4,9	2,0	1,8	1,4	2,0	1,6
200 - 500	10,3	14,4	16,1	11,8	10,9	3,5	4,9	5,4	4,0	3,4
500 - 1000	18,9	20,1	21,4	24,3	16,1	6,1	7,9	7,0	8,1	5,2
1000 - (2000)	24,2	22,3	18,5	35,9	26,0	8,2	7,7	6,0	12,1	8,5
2000 καὶ ἄνω	80,1	146,5	135,6	176,4	245,5	28,0	51,3	44,5	58,9	80,6

Γ' ΣΥΝΕΤΑΙΡΙΣΜΟΙ ΚΑΙ ΕΝΩΣΕΙΣ ΑΥΤῶΝ

Εἰς ἑκατομμύρια δραχμῶν

Κλιμάκια καθαρῶν εἰσοδήματος (εἰς χιλιάδας δραχμῶν)	1967	1968	1969	1970	1971	1967	1968	1969	1970	1971	1967	1968	1969	1970	1971
	<i>*Αριθμὸς συνεταιρισμῶν</i>					<i>Συνολικὸν καθαρὸν εἰσόδημα βάσει ἰσολογισμοῦ</i>					<i>Συνολικὸν καθαρὸν εἰσόδημα μετὰ τὴν φορολογικὴν ἀναμόρφωσιν</i>				
Σύνολον	259	296	282	240	203	48,0	44,2	55,8	45,5	41,4	45,4	40,3	45,9	41,2	35,7
<i>*Ἔως</i> <5	67	87	65	58	52	0,1	0,2	0,1	0,1	0,1	0,2	0,9	0,2	0,5	0,4
5 - 10	20	25	33	34	22	0,1	0,2	0,2	0,3	0,2	0,2	0,2	0,2	0,2	0,1
10 - 50	73	73	67	66	62	2,0	1,7	1,6	1,5	1,5	1,7	1,6	1,6	1,5	1,3
50 - 100	26	32	32	18	14	2,0	2,3	2,1	1,3	1,0	1,8	2,1	2,0	1,2	0,7
100 - 200	32	35	33	20	15	4,3	4,9	4,8	3,0	2,1	3,3	4,3	3,9	2,2	1,9
200 - 300	9	5	10	9	9	2,1	1,2	2,4	2,3	2,2	2,2	1,1	2,3	2,0	1,6
300 - 500	9	13	13	10	5	3,7	4,7	5,0	3,7	1,8	3,3	2,9	3,9	3,1	1,0
500 - (1000)	14	18	15	16	14	9,4	12,7	10,0	10,8	8,9	8,1	11,0	7,7	7,2	5,9
1000 καὶ ἄνω	9	8	14	9	10	24,2	16,3	29,5	22,5	23,7	24,7	16,2	24,1	23,4	22,9
	<i>Διανεμηθὲν εἰσόδημα</i>					<i>Μὴ διανεμηθὲν εἰσόδημα</i>					<i>*Αναλογῶν φόρος</i>				
Σύνολον	23,4	25,9	32,4	28,8	26,3	18,7	11,1	12,1	10,0	7,8	5,4	3,1	3,5	2,8	2,2
<i>*Ἔως</i> <5	0,0	0,0	0,0	0,0	0,0	0,2	0,9	0,2	0,5	0,4	0,0	0,2	0,0	0,1	0,1
5 - 10	0,0	0,0	0,0	0,0	0,0	0,2	0,2	0,2	0,2	0,1	0,0	0,0	0,1	0,1	0,0
10 - 50	0,4	0,4	0,4	0,2	0,2	1,3	1,2	1,2	1,3	1,0	0,3	0,3	0,3	0,3	0,3
50 - 100	1,1	0,7	0,9	0,5	0,2	0,7	1,3	1,2	0,7	0,4	0,2	0,4	0,3	0,2	0,1
100 - 200	1,8	2,9	2,2	1,2	1,1	1,5	1,3	1,7	1,0	0,6	0,4	0,4	0,5	0,3	0,2
200 - 300	1,6	0,9	1,4	1,1	1,1	0,6	0,2	0,9	0,7	0,5	0,2	0,0	0,2	0,2	0,1
300 - 500	2,5	2,0	2,5	1,6	0,8	0,8	0,6	1,0	1,5	0,2	0,2	0,2	0,3	0,4	0,0
500 - (1000)	5,9	6,8	5,7	5,8	4,7	1,2	2,8	1,9	1,0	1,1	0,3	0,8	0,7	0,3	0,3
1000 καὶ ἄνω	10,2	12,2	19,2	18,5	18,1	12,3	2,4	3,9	3,1	3,5	3,6	0,7	1,1	0,9	1,0

Πίναξ 4. Νομικά πρόσωπα, δηλωθέν και φορολογητέον εισόδημα αυτών, αναλογών φόρος, άφορολόγητος κέρτησις ή άφορολόγητον ποσόν και δηλωθείσα ζημία
Σύνολον Ελλάδος, Περιφέρεια Πρωτευούσης, Λοιπή Χώρα. Οίκον. Έτη 1967 - 1971
Α' ΗΜΕΔΑΠΑΙ ΑΝΩΝΥΜΟΙ ΕΤΑΙΡΙΑΙ

Είς εκατομύρια δραχμών

	Σύνολον Ελλάδος					Περιφέρεια Πρωτευούσης					Λοιπή Χώρα				
	1967	1968	1969	1970	1971	1967	1968	1969	1970	1971	1967	1968	1969	1970	1971
Συνολικόν καθαρόν εισόδημα βάσει ισολογισμού															
Άριθμός εταιριών ...	1.226	1.237	1.356	1.417	1.497	1.073	1.078	1.165	1.239	1.256	153	159	191	178	241
Δηλωθέν ποσόν ...	3.515,3	3.554,0	4.891,7	6.586,9	9.189,6	3.230,4	3.209,2	4.478,9	6.175,8	8.352,8	285,0	344,8	412,8	401,1	836,7
Συνολικόν καθαρόν εισόδημα μετά την φορολογικήν αναμόρφωσιν															
Άριθμός εταιριών ...	1.101	1.128	1.230	1.251	1.361	968	984	1.060	1.098	1.142	133	144	170	153	219
Δηλωθέν ποσόν ...	2.976,8	2.997,3	3.948,9	5.402,0	7.383,5	2.707,8	2.672,8	3.562,3	5.033,0	6.663,0	269,0	324,5	386,6	369,0	720,5
Διανεμηθέντα κέρδη															
<i>α. Μερίσματα</i>															
Άριθμός εταιριών ...	814	833	944	1.017	1.085	713	732	810	887	901	101	101	134	130	184
Δηλωθέν ποσόν ...	1.017,8	1.152,7	1.727,3	2.101,0	2.299,5	917,4	1.024,0	1.554,7	1.963,2	2.087,7	100,3	128,7	172,6	137,8	211,8
<i>β. Άμοιβαι και ποσοστά διοικητικών συμβούλων</i>															
Άριθμός εταιριών ...	443	445	491	528	582	388	393	429	473	496	55	52	62	55	86
Δηλωθέν ποσόν ...	106,2	97,9	129,5	147,5	188,9	98,1	88,8	115,4	133,9	167,0	8,1	9,1	14,1	13,6	21,9
<i>γ. Έκτος μισθοῦ άμοιβαι και ποσοστά διευθυντών και διαχειριστών</i>															
Άριθμός εταιριών ...	94	97	102	84	93	81	88	89	77	79	13	9	13	7	14
Δηλωθέν ποσόν ...	21,8	23,4	30,0	26,6	47,1	20,5	21,6	27,7	26,3	29,5	1,3	1,8	2,3	0,3	17,6
Φορολογητέον εισόδημα (μη διανεμηθέν)															
Άριθμός εταιριών ...	1.057	1.079	1.147	1.171	1.267	933	940	993	1.029	1.065	124	139	154	142	202
Δηλωθέν ποσόν ...	1.317,0	1.149,3	1.134,0	1.429,0	1.823,6	1.239,5	1.066,5	1.066,1	1.351,1	1.708,5	77,5	82,6	67,9	77,8	115,0
Άναλογών φόρος															
Άριθμός εταιριών ...	1.057	1.078	1.147	1.171	1.267	933	939	993	1.029	1.065	124	139	154	142	202
Δηλωθέν ποσόν ...	440,0	387,8	383,9	496,0	617,4	412,7	358,9	360,6	469,0	579,4	27,3	28,9	23,3	27,0	38,0
Πρόσθετον ποσοστόν επί τοῦ φόρου ὑπέρ ΟΓΑ															
Άριθμός εταιριών ...	1.058	1.080	1.150	1.170	1.267	933	939	997	1.027	1.065	125	141	153	143	202
Δηλωθέν ποσόν ...	64,4	58,6	57,9	75,1	92,9	60,4	53,4	54,4	71,1	86,5	4,0	5,3	3,5	4,0	6,4
Άναλογούντα τέλη 3%															
<i>α. Χαρτοσήμου</i>															
Άριθμός εταιριών ...	532	581	623	643	680	471	493	538	572	571	61	88	85	71	109
Δηλωθέν ποσόν ...	12,8	10,2	11,9	13,5	14,6	10,7	9,1	11,1	12,6	13,1	2,1	1,1	0,8	0,9	1,5
<i>β. Υδρεύσεως</i>															
Άριθμός εταιριών ...	462	480	520	551	578	462	480	520	546	556	—	—	—	5	22
Δηλωθέν ποσόν ...	10,3	9,3	11,9	13,2	13,5	10,3	9,3	11,9	13,2	13,1	—	—	—	0,0	0,4
Άφορολόγητος κέρτησις 25% ή 40%															
Άριθμός εταιριών ...	83	86	85	80	94	40	36	33	38	41	43	50	52	42	53
Δηλωθέν ποσόν ...	76,0	78,8	105,3	187,5	416,4	49,9	45,6	71,4	157,8	349,1	26,1	33,3	33,9	29,7	67,3
Άφορολόγητον ποσόν 40% ή 80%															
Άριθμός εταιριών ...	73	71	66	69	68	33	31	23	35	32	40	40	43	34	36
Δηλωθέν ποσόν ...	89,1	81,3	74,8	137,3	160,2	61,0	50,7	46,6	119,1	129,8	28,1	30,6	28,1	18,2	30,4
Άφορολόγητον ποσόν Ν.Δ. 4002/59															
Άριθμός εταιριών ...	192	171	167	161	170	173	152	149	145	140	19	19	18	16	30
Δηλωθέν ποσόν ...	312,4	319,4	329,0	431,2	688,7	286,5	286,9	302,9	417,7	654,9	25,9	32,5	26,1	13,5	33,8
Άφορολόγητον ποσόν Α.Ν. 147/67															
Άριθμός εταιριών ...		71	212	270	351		63	185	228	280		8	27	42	71
Δηλωθέν ποσόν ...		94,5	419,1	942,0	1.759,0		88,8	377,5	864,0	1.536,5		5,7	41,6	78,0	222,5
Ζημία όλική															
Άριθμός εταιριών ...	575	647	660	640	648	474	513	530	512	494	101	134	130	128	154
Δηλωθέν ποσόν ...	1.046,0	1.574,5	1.999,2	1.989,2	2.111,7	851,5	1.306,7	1.696,8	1.671,9	1.732,2	194,4	267,9	302,4	317,2	379,4

Πίναξ 4. Νομικά πρόσωπα, δηλωθέν και φορολογητέον εισόδημα αυτών, αναλογών φόρος, άφορολόγητος κράτησις ή άφορολόγητον ποσόν και δηλωθείσα ζημία (συνέχεια)
Σύνολον Έλλάδος, Περιφέρεια Πρωτεύουσας, Λοιπή Χώρα. Οίκον. έτη 1967 - 1971

Β' ΑΛΛΟΔΑΠΑΙ ΕΤΑΙΡΙΑΙ ΚΑΙ ΟΡΓΑΝΙΣΜΟΙ

Είς έκαστομύρια δραχμών

	Σύνολον Έλλάδος					Περιφέρεια Πρωτεύουσας					Λοιπή Χώρα				
	1967	1968	1969	1970	1971	1967	1968	1969	1970	1971	1967	1968	1969	1970	1971
Συνολικόν καθαρόν εισόδημα βάσει ισολογισμού															
Άριθμός εταιριών... Δηλωθέν ποσόν ...	220 161,1	232 231,6	234 248,9	246 272,2	230 359,5	196 145,4	208 220,2	216 242,2	227 258,9	208 334,7	24 15,7	24 11,4	18 6,7	19 13,3	22 24,7
Συνολικόν καθαρόν εισόδημα μετά την φορολογικήν άναμόρφωσιν															
Άριθμός εταιριών... Δηλωθέν ποσόν ...	204 146,4	205 211,5	218 202,0	219 256,2	211 311,8	182 132,2	182 200,1	201 194,9	202 243,7	194 288,9	22 14,2	23 11,4	17 7,2	17 12,4	17 23,0
Φορολογητέον εισόδημα (μη διανεμηθέν)															
Άριθμός εταιριών... Δηλωθέν ποσόν ...	203 144,7	205 211,1	218 199,9	216 245,8	208 292,0	181 130,5	182 200,1	201 193,3	200 240,1	192 269,8	22 14,2	23 11,0	17 6,6	16 5,7	16 22,2
Άναλογών φόρος															
Άριθμός εταιριών... Δηλωθέν ποσόν ...	203 50,2	204 74,4	218 66,5	216 85,8	208 101,4	181 45,4	181 70,7	201 64,5	200 83,8	192 93,6	22 4,9	23 3,7	17 2,0	16 2,0	16 7,8
Πρόσθετον ποσοστόν επί του φόρου ύπερ ΟΓΑ															
Άριθμός εταιριών... Δηλωθέν ποσόν ...	202 9,2	204 11,0	218 11,8	216 12,8	208 15,1	180 8,5	181 10,5	201 11,5	200 12,5	192 13,9	22 0,7	23 0,5	17 0,3	16 0,3	16 1,2
Άναλογούντα τέλη 3%															
<i>α. Χαρτοσήμον</i>															
Άριθμός εταιριών... Δηλωθέν ποσόν ...	47 0,6	50 0,6	59 1,0	58 1,1	54 1,1	39 0,5	43 0,5	53 0,9	53 1,1	48 1,0	8 0,1	7 0,1	6 0,1	5 0,0	6 0,1
<i>β. Υδρεύσεως</i>															
Άριθμός εταιριών... Δηλωθέν ποσόν ...	33 0,5	37 0,4	47 0,7	51 0,8	47 0,8	33 0,5	37 0,4	47 0,7	50 0,8	46 0,8	—	—	—	1 0,0	1 0,0
Άφορολόγητος κράτησις 25% ή 40%															
Άριθμός εταιριών... Δηλωθέν ποσόν ...	1 0,5	2 0,4	1 0,5	2 1,3	—	1 0,5	—	—	—	—	—	2 0,4	1 0,5	2 1,3	—
Άφορολόγητον ποσόν 40% ή 80%															
Άριθμός εταιριών... Δηλωθέν ποσόν ...	1 0,6	—	3 0,1	—	1 0,8	1 0,6	—	—	—	1 0,8	—	—	3 0,1	—	—
Άφορολόγητον ποσόν Ν.Δ. 4002/59															
Άριθμός εταιριών... Δηλωθέν ποσόν ...	—	4 0,1	1 0,0	3 3,1	1 0,4	—	—	—	1 0,2	1 0,4	—	4 0,1	1 0,0	2 2,9	—
Άφορολόγητον ποσόν Α.Ν. 147/67															
Άριθμός εταιριών... Δηλωθέν ποσόν ...	—	—	1 1,4	3 1,3	3 9,8	—	—	—	2 0,3	2 9,6	—	—	1 1,4	1 1,0	1 0,2
Ζημία δλική															
Άριθμός εταιριών... Δηλωθέν ποσόν ...	102 101,8	118 131,3	137 218,2	142 297,7	147 293,1	98 96,8	109 120,3	128 203,7	131 277,6	136 271,7	4 5,0	9 11,0	9 14,5	11 20,1	11 21,4

Πίναξ 4. Νομικά πρόσωπα, δηλωθέν και φορολογητέον εισόδημα αυτών, αναλογών φόρος, αφορολόγητος κτήσεις ή αφορολόγητον ποσόν και δηλωθείσα ζημία (συνέχεια)

Σύνολον Ἑλλάδος, Περιφέρεια Πρωτεύουσας, Λοιπή Χώρα. Οίκον. ἔτη 1967 - 1971

Γ' ΣΥΝΕΤΑΙΡΙΣΜΟΙ ΚΑΙ ΕΝΩΣΕΙΣ ΑΥΤΩΝ

Εἰς ἑκατομμύρια δραχμῶν

	Σύνολον Ἑλλάδος					Περιφέρεια Πρωτεύουσας					Λοιπή Χώρα				
	1967	1968	1969	1970	1971	1967	1968	1969	1970	1971	1967	1968	1969	1970	1971
Συνολικόν καθαρὸν εἰσόδημα βάσει ἰσολογισμοῦ															
Ἄριθμὸς συνεταιρισμῶν	259	296	282	240	203	36	48	57	27	30	223	248	225	213	173
Δηλωθέν ποσόν	48,0	44,2	55,8	45,5	41,4	15,9	13,9	16,5	5,9	7,4	32,1	30,3	39,3	39,6	34,0
Συνολικόν καθαρὸν εἰσόδημα μετὰ τὴν φορολογικὴν ἀναμόρφωσιν															
Ἄριθμὸς συνεταιρισμῶν	243	268	249	214	177	33	41	47	21	23	210	227	202	193	154
Δηλωθέν ποσόν	45,4	40,3	46,0	41,2	35,7	15,2	11,7	9,6	4,7	6,2	30,2	28,5	36,4	36,5	29,4
Διανεμηθέντα κέρδη															
α. Μέρισματα															
Ἄριθμὸς συνεταιρισμῶν	83	91	90	50	43	17	19	21	7	11	66	72	69	43	32
Δηλωθέν ποσόν	22,5	25,7	32,2	28,8	24,8	5,0	7,7	6,0	3,9	4,7	17,5	18,0	26,2	24,9	20,1
β. Ἀμοιβαὶ καὶ ποσοστὰ διοικητικῶν συμβούλων															
Ἄριθμὸς συνεταιρισμῶν	3	5	8	4	8	—	1	2	—	1	3	4	6	4	7
Δηλωθέν ποσόν	0,0	0,2	0,1	0,1	0,4	—	0,1	0,0	—	0,0	0,0	0,1	0,1	0,1	0,4
γ. Ἐκτὸς μισθοῦ ἀμοιβαὶ καὶ ποσοστὰ διευθυντῶν καὶ διαχειριστῶν															
Ἄριθμὸς συνεταιρισμῶν	1	1	2	1	2	—	—	1	—	—	1	1	1	1	2
Δηλωθέν ποσόν	0,0	0,0	0,0	0,0	1,1	—	—	0,0	—	—	0,0	0,0	0,0	0,0	1,1
Φορολογητέον εἰσόδημα (μὴ διανεμηθέν)															
Ἄριθμὸς συνεταιρισμῶν	238	263	237	206	160	31	38	45	18	20	207	225	192	188	140
Δηλωθέν ποσόν	18,7	11,1	12,1	10,0	7,8	9,5	4,0	3,5	0,8	1,5	9,2	7,1	8,6	9,2	6,3
Ἀναλογῶν φόρος															
Ἄριθμὸς συνεταιρισμῶν	238	261	237	206	156	31	38	45	18	18	207	223	192	188	138
Δηλωθέν ποσόν	5,4	3,1	3,5	2,8	2,2	2,9	1,2	1,0	0,2	0,4	2,5	1,9	2,5	2,5	1,7
Πρόσθετον ποσοστὸν ἐπὶ τοῦ φόρου ὑπὲρ ΟΓΑ															
Ἄριθμὸς συνεταιρισμῶν	238	260	232	206	152	31	38	44	18	17	207	222	188	188	135
Δηλωθέν ποσόν	0,8	0,5	0,5	0,4	0,4	0,4	0,2	0,2	0,0	0,1	0,4	0,3	0,3	0,4	0,3
Ἀναλογοντα τέλη 3%															
α. Χαρτοσήμου															
Ἄριθμὸς συνεταιρισμῶν	154	180	187	190	139	7	9	11	9	7	147	171	176	181	132
Δηλωθέν ποσόν	0,6	0,5	0,6	0,6	3,8	0,0	0,1	0,1	0,1	0,1	0,6	0,4	0,5	0,5	3,7
β. Ὑδρεύσεως															
Ἄριθμὸς συνεταιρισμῶν	12	10	13	11	6	12	10	11	7	4	—	—	2	4	2
Δηλωθέν ποσόν	0,1	0,1	0,2	0,1	0,1	0,1	0,1	0,2	0,1	0,1	—	—	0,0	0,0	0,0
Ἀφορολόγητος κτήσεις 25% ἢ 40%															
Ἄριθμὸς συνεταιρισμῶν	4	6	3	8	24	—	—	—	—	—	4	6	3	8	24
Δηλωθέν ποσόν	2,9	2,2	1,2	1,9	1,0	—	—	—	—	—	2,9	2,2	1,2	1,9	1,0
Ἀφορολόγητον ποσόν 40% ἢ 80%															
Ἄριθμὸς συνεταιρισμῶν	2	5	5	6	3	—	—	—	—	—	2	5	5	6	3
Δηλωθέν ποσόν	0,2	1,1	0,1	0,4	0,5	—	—	—	—	—	0,2	1,1	0,1	0,4	0,5
Ἀφορολόγητον ποσόν Ν.Α. 4002/59															
Ἄριθμὸς συνεταιρισμῶν	1	2	1	1	1	—	1	1	1	—	1	1	—	—	1
Δηλωθέν ποσόν	0,2	0,0	0,0	0,0	0,0	—	0,0	0,0	0,0	—	0,2	0,0	—	—	0,0
Ἀφορολόγητον ποσόν Α.Ν. 147/67															
Ἄριθμὸς συνεταιρισμῶν	.	1	2	1	1	.	—	—	—	—	.	1	2	1	1
Δηλωθέν ποσόν	.	0,0	0,1	0,0	0,1	.	—	—	—	—	.	0,0	0,1	0,0	0,1
Ζημία ὀλική															
Ἄριθμὸς συνεταιρισμῶν	112	148	195	146	123	19	33	41	29	28	93	115	154	117	95
Δηλωθέν ποσόν	33,9	46,3	51,2	62,9	57,4	2,1	6,7	7,1	35,4	8,2	31,8	39,6	44,1	27,5	49,3



IV. ΧΡΗΣΙΜΟΠΟΙΗΘΕΝ ΕΝΤΥΠΟΝ



IV. KAPITEL: VERGLEICHENDE STATISTIK



λοιπών νομικών προσώπων κερδοσκοπικού χαρακτήρος

Διαχειρίσις από _____

Πρός τόν Οίκον. Έφορον _____

Δηλώσεως _____

Η δήλωση τού προηγουμένου οίκου.
έτους έπεδόθη εις Οίκον. Έφορον _____

Αδξ. άριθ. Φορ. Μητρ. _____

Φακέλου _____

Δήλωση Φορολογίας Εισοδήματος

ΥΠΟΧΡΕΩΤ

ΑΝΤΙΚΑΤΟΥ

Έπωνυμία _____ Έθνικότης _____

Έδρα : Πόλις : _____ Όδός : _____ άριθ. : _____ άριθ. τηλεφ. : _____

Αντικείμενον έργασιών : _____

Όνοματεπώνυμον : _____

Έπάγγελμα : _____ Διεύθυνσις : _____ άριθ. τηλεφ. : _____

Αποτελέσματα μετά φορολογικόν άναμόρφωσιν	Μη διανεμόμενα κέρδη μετά φορολογικόν άναμόρφωσιν	10	Δρχ.
	Η συνολικόν κέρδος μετά φορολογικόν άναμόρφωσιν (έπί άλλοδαπών εταιριών κλπ.)	11	»
	Η ζημία μετά φορολογικόν άναμόρφωσιν	12	»

Έκκαθάρισις φόρου, τελών κ.λπ.	Φόρος	Τέλος χαρτ/μου	Τέλος ύδρευσεως	ΒΕΒΑΙΩΣΙΣ
Αναλογών φόρος πρós _____ % (α) 13				Φόρος
Τέλος χαρτ/μου 3% επί άκαθ. εισοδ/τος έξ οικοδομών - γαιών (β) 14	→			Χαρτόσ. ...
Τέλος ύδρευσεως 3% επί άκαθ. εισ/ματος οικοδομών τ. Δ. Πρωτ. (γ) 15		→		Υδρευσις ..
Μειον : παρακρατηθείς φόρος εισοδήματος Δρχ. _____				Πρόσθ. φόρ.
προκαταβληθείς φόρος εισοδήματος » _____				Πρόστ. χαρ.
Υπόλοιπον { χρεωστικόν πρós βεβαιώσιν (δ) _____				Πρ/λή φόρ.
{ πιστωτικόν πρós συμψηφισμόν (ε) _____				Ο.Γ.Α. φόρ
Πρόσθετος φόρος ή πρόστιμον τελών χ/μου...% λόγω έκπροθέσμου (στ) (Έπί χρεωστικόν (δ) ή μόνον επί τελών χαρτοσήμου)				» χαρ
Άθροισμα (δ+στ) _____				Σύνολον .
ή υπόλοιπον πρós συμψηφισμόν (στ-ε) 16				Α.Χ.Κ .
προκαταβολήν φόρου τρεχούσης χρήσεως (ζ) _____ 17 (άνευ εισφοράς ύπέρ Ο.Γ.Α.)				τῆ _____
Άθροισμα (δ+στ+ζ) ή υπόλοιπον (ζ-ε) _____				Ο ΒΕΒΑΙΩΣΑΣ
Εισφορά ύπέρ ΟΓΑ : 15% επί φόρου εισοδ. και 20% επί τελών χ/μου 18				

ΕΒΕΒΑΙΩΘΗΣΑΝ

Α/ά χρηματ. καταλόγου : _____

Χρονολ. βεβαιώσεως : _____

(Υπογραφή) _____

ΚΑΤΕΒΛΗΘΗΣΑΝ

1/8 όφειλομένου { Φόρου _____
Χαρτόσ. _____
Υδρευσεως _____
ΟΓΑ φόρου _____
» χαρτ. _____

1/8 προκαταβολής φόρου _____

Αριθ. Διπλοτ. _____

Ο Έπιμελητής Εισπράξεως

Ο ύπογεγραμμένος

ώς νόμιμος εκπρόσωπος τού ως άνω νομικού προσώπου, βεβαιώ ύπευθύνως και έν γνώσει τών συνεπειών τού νόμου τήν άκρίβειαν τής παρούσης δηλώσεως (Άρθρ. 73 Ν.Δ. 3323/55 και Α.Ν. 185/67).

Έν _____ τῆ _____ 197

Βεβαιούται ή είλικρίνεια τού περιεχομένου

Ο ΣΥΜΠΡΑΞΑΣ (1)

Ο ΔΗΛΩΝ

Παρελήφθη { έμπροθέσμως τῆ _____
έκπροθέσμως _____

Ο Οίκον. Έφορος

(1) Υπογράφεται και ύπό τού συμπράξαντος εις τήν σύνταξιν ταύτης λογιστού κλπ. και άναγράφεται τό όνοματεπώνυμον και ή δ/νσις τού προϊσταμένου λογιστηρίου ή ύπευθύνου λογιστού, ως και παντός άλλου συμπράξαντος εις τήν κατάρτισιν ταύτης (Άρθ. 5, παράγρ. 1 και 2 Α.Ν. 185/67).

Φορολογική αναμόρφωσις Λογαριασμού Ζημιών και Κερδών

Συνολικόν καθαρὸν εἰσόδημα βάσει ἰσολογισμοῦ χρήσεως (α)..... Δρχ. ...

*Η ζημία βάσει ἰσολογισμοῦ χρήσεως (α)..... » ...

Προστίθενται :
(ἐν περιπτώσει
ζημίας ἀφαι-
ρούνται)

1. Μὴ ἐκπιπτόμενοι φόροι Δρχ.
2. Ἐκπεσθὲν ποσὸν ἀποσβέσεων πλέον τῶν νομίμων »
3. Ὁ ἐπιβληθεὶς πρόσθετος φόρος λόγω ἐκπροθέσμου »
4. Τὸ ἐπιβληθὲν πρόστιμον Κ.Φ.Σ. »
5. Αἱ μὴ ἀναγνωριζόμεναι πρὸς ἔκπτωσιν δαπάναι »

Ἀφαιρῶνται :
(ἐν περιπτώσει
ζημίας προστί-
θενται)

- * Ἀ θ ρ ο ι σ μ α**
(ἢ διαφορά)
1. Ὑπόλοιπον καθαρῶν κερδῶν μεταφερθὲν ἐκ προηγουμένης χρήσεως Δρχ.
 2. Ὑπόλοιπον ζημίας τῶν δύο προηγουμένων χρήσεων »
 3. »
- Συνολικὸν καθαρὸν εἰσόδημα μετὰ φορολογικὴν ἀναμόρφωσιν (β) »
- Ζημία μετὰ φορολογικὴν ἀναμόρφωσιν (γ) »

Προσδιορισμὸς φορολογητέων κερδῶν χρήσεως

1. Ἀφορολόγητος κράτησις πρὸς κάλυψιν ζημιῶν, ἄρθ. 8 Ν.Δ. 2176/52 Δρχ.
2. Ἀφορολόγητον ποσὸν διὰ νέας ἐγκαταστάσεις ἄρθ. 8 Ν.Δ. 3213/55 (δ) »
3. Ἀφορολόγητον ποσὸν διὰ νέας παραγωγικὰς ἐπενδύσεις Ν.Δ. 4002/59 (δ) »
4. Ἀφορολόγητον ποσὸν διὰ νέας ἐγκαταστάσεις κλπ., ἄρθρον 7 Α. Ν. 147/67 (ε) »
5. Διανεμόμενα κέρδη χρήσεως (στ) :
 - Προμέρισμα Δρχ.
 - Μέρισμα »
 - Ἀμοιβαὶ καὶ ποσοστὰ Δ. Σ. »
 - Ἐκτὸς μισθοῦ ἀμοιβαὶ καὶ ποσοστὰ διευθυντῶν καὶ διαχειριστῶν »
6. Μὴ διανεμόμενα κέρδη χρήσεως (ζ) »
7. Διανεμόμενα κέρδη προηγούμενων χρήσεων :
 - Μέρισμα Δρχ.
 - Ἀμοιβαὶ καὶ ποσοστὰ Δ. Σ. »

Ἐπεξηγήσεις :

- (α) Ὡς συνολικὸν καθαρὸν εἰσόδημα λαμβάνεται τὸ ἐκ τοῦ ἰσολογισμοῦ προκύπτον πρὸ πάσης διανομῆς κερδῶν ὑπὸ μορφήν μερίσματος, ἀμοιβῶν καὶ ποσοστῶν κλπ. καὶ πρὸ τῆς ἐκπτώσεως ζημίας προηγ. χρήσεως καὶ ἀφορολόγητων ποσῶν (Α.Ν. 942/49, Ν.Δ. 3213/55 κλπ.).
- (β) Τὸ βάσει ἰσολογισμοῦ συνολικὸν καθαρὸν εἰσόδημα δεῖν νὰ ἀναμορφωθῇ φορολογικῶς, ἐφ' ὅσον ἔχουσιν ἐκπεσθῆ ποσά, τὰ ὁποῖα δὲν ἀναγνωρίζονται πρὸς ἔκπτωσιν ὑπὸ τοῦ νόμου (ἄρθ. 8 Ν.Δ. 3843/58). Τὰ ποσὰ ταῦτα ἀναφέρονται ἐνδεικτικῶς ἀνωτέρω. Τὸ μετ' ἀναμόρφωσιν προκύπτον ποσὸν ἀποτελεῖ τὸ φορολογητέον εἰσόδημα προκειμένου περὶ ἀλλοδαπῶν ἐταιριῶν καὶ ὀργανισμῶν καὶ τῶν δημοσίων, δημοτικῶν καὶ κοινοτικῶν ἐπιχειρήσεων καὶ ἐκμεταλλεύσεων καὶ δεῖν νὰ ἀναγραφῇ εἰς τὴν οἰκείαν στήλην τῆς πρώτης σελίδος.
- (γ) Ἐπίσης ἡ βάσει τοῦ ἰσολογισμοῦ προκύπτουσα ζημία θὰ ἀναμορφωθῇ διὰ τῆς μειώσεως ταύτης κατὰ τὰ μὴ ἀναγνωριζόμενα ὑπὸ τοῦ νόμου πρὸς ἔκπτωσιν ποσά. Τὸ ποσὸν ταύτης, προσηυξημένον κατὰ τὴν τυχόν ζημίαν προηγουμένης χρήσεως, θὰ ἀναγραφῇ εἰς τὴν οἰκείαν στήλην τῆς πρώτης σελίδος.
- (δ) Ἡ ἐκπτώσις τοῦ ἀφορολόγητου ποσοῦ ἄρθ. 8 Ν.Δ. 3213/55, διὰ τι περιουσιακὸν στοιχεῖον ἀποκλείει τὴν ἔκπτωσιν ἀφορολόγητου ποσοῦ Ν.Δ. 4002/59 διὰ τὸ αὐτὸ στοιχεῖον καὶ ἀντιστρόφως.
- (ε) Μέχρι τῆς 31-12-1972 ἀπαλλάσσονται τοῦ φόρου εἰσοδήματος κλπ. τὸ σύνολον τῶν ἐτησίων καθαρῶν κερδῶν βιομηχανικῶν καὶ μεταλλευτικῶν ἐπιχειρήσεων, ἐφ' ὅσον τὸ ποσὸν τοῦτο τῶν κερδῶν διατίθεται ὑπὸ τῆς ἐπιχειρήσεως διὰ τὴν ἀπόκτησιν νέων ἐγκαταστάσεων ἢ τὴν δημιουργίαν ἢ αὔξησιν ἰδίου κεφαλαίου κινήσεως (Ἄρθρον 7 παράγρ. 1 Α.Ν. 147/67).
- (στ) Ἐὰν εἰς τὰ διανεμόμενα κέρδη χρήσεως περιλαμβάνονται καὶ τοιαῦτα προηγούμενων χρήσεων, δεῖν νὰ διαχωρισθοῦν ταῦτα καὶ νὰ ἀναγραφοῦν εἰς τὴν οἰκείαν σειρὰν (7).
- (ζ) Τὸ ποσὸν τοῦτο εἶναι τὸ φορολογητέον εἰσόδημα, προκειμένου περὶ ἡμεδαπῆς ἀνώνυμου ἐταιρίας καὶ συνεταιρισμοῦ, ὅπερ θὰ ἀναγραφῇ εἰς τὴν οἰκείαν στήλην τῆς πρώτης σελίδος.

Εισόδημα ἐξ οικοδομῶν

Αὐξ. ἀριθ.	Τοποθεσία ἀκινήτου	Ποσοστὸν συνιδιοκτησίας	Ἀκαθάριστον εἰσόδημα ^(α)			Περίοδος μισθώσεως ἢ ἰδιοχρήσεως	Τὸ ἀκίνητον μετεβίβασθη ΝΑΙ ἢ ΟΧΙ
			Ἐξ ἐκμισθώσεως	Ἐξ ἰδιοχρήσεως	Σύνολον		
1							
2							
3							
4							
5							
		*Ἀθροισμα ...					

(α) Ἐπισυνάπτεται δι' ἐκάστην οἰκοδομὴν ἰδίᾳ ἀναλυτικὴ κατάστασις, ὡς ἢ διὰ τὰ φυσικὰ πρόσωπα τοιαύτη δεόντως τροποποιημένη.

Εἰσόδημα ἐξ ἐκμισθώσεως γαιῶν

Αὐξ. ἀριθ.	Τοποθεσία ἀκινήτου	Εἶδος	Ποσοστὸν συνιδιοκτησίας	Ὀνοματεπώνυμον μισθωτοῦ	Ἀκαθάριστον εἰσόδημα	Περίοδος μισθώσεως	Τὸ ἀκίνητον μετεβίβασθη ΝΑΙ ἢ ΟΧΙ
2							
3							
4							
5							
		*Ἀθροισμα ...					

Εἰσόδημα ἐκ κινήτων ἀξιών

Αὐξων ἀριθ.	Προέλευσις εἰσοδήματος			Φορολογούμενον μέρ. ἐπὶ παγίῳ συντελεστῇ 30 ἢ 38% ἀναλόγως ⁽¹⁾	Ἀπαλλασσόμενον 15.000 ἢ 30.000 ⁽²⁾	Περίοδος ἰσολογισμοῦ	Χρονολογία κτήσεως ⁽³⁾	Ἀνάλυσις εἰσοδήματος ⁽⁴⁾		
	Ἄνων. Ἐταιρ. κλπ. ἢ χρεώστης	Διεύθυνσις	Εἶδος					Καθαρὸν ποσὸν	Παρακρατηθεὶς φόρος	Εἰσπραχθὲν ποσὸν
1										
2										
3										
4										
5										
		*Ἀθροισμα ...								

- (1) Τὰ διανεμόμενα μερίσματα μετοχῶν (κοινῶν ἢ προνομιούχων) ὑφισταμένων ἢ νεοϊδρυθησομένων Ἄνων. Ἐταιριῶν φορολογούνται: α) ἐπὶ παγίῳ συντελεστῇ 30% προκειμένου περὶ μετοχῶν εἰσηγμένων εἰς τὸ Χρηματιστήριον καὶ β) ἐπὶ παγίῳ συντελεστῇ 38% προκειμένου περὶ μετοχῶν μὴ εἰσηγμένων εἰς τὸ Χρηματιστήριον (παράγρ. 1, ἄρθρ. 10 Α.Ν. 148/1967 καὶ ἄρθρ. 13 Α.Ν. 285/1968).
- (2) Τὰ μερίσματα ἐξ εἰσηγμένων εἰς τὸ Χρηματιστήριον μετοχῶν ἡμεδαπῶν Ἄνων. Ἐταιριῶν, μέχρι ποσοῦ δραχ. 15.000 ἢ 30.000 ἀναλόγως, ἀπαλλάσσονται (παράγρ. 2, ἄρθρον 10 Α.Ν. 148/1967).
- (3) Προκειμένου: α) περὶ μερισμάτων, ὁ χρόνος ἐγκρίσεως τοῦ ἰσολογισμοῦ, β) περὶ τοκομεριδίων καὶ προμερισμάτων, ὁ χρόνος ὁ ὀρισθεὶς διὰ τὴν ἔναρξιν τῆς ἐξαργυρώσεως, γ) περὶ μερισμάτων καὶ τόκων τίτλων ἀλλοδαπῆς προελεύσεως, ὁ χρόνος ἐξαργυρώσεως ἢ εἰσπράξεως καὶ δ) περὶ τόκων, ὁ χρόνος καθ' ὃν οἱ τόκοι καθίστανται ληξιπρόθεσμοι καὶ ἀπαιτητοί.
- (4) Ἐπισυνάπτεται βεβαίωσις τοῦ καταβαλόντος, περὶ τοῦ ποσοῦ τῶν μερισμάτων, τῆς εἰσαγωγῆς ἢ μὴ τῶν τίτλων εἰς τὸ Χρηματιστήριον, ὡς καὶ τοῦ χρόνου εἰσαγωγῆς αὐτῶν, τόκων κλπ. καὶ τοῦ ἐπ' αὐτῶν παρακρατηθέντος φόρου.

Στοιχεία έντεταλμένων συμβούλων, διευθυντών και διαχειριστών (α)

Αύξ. άρθρ.	Όνοματεπώνυμον	Ίδιότης εν τῷ νομικῷ προσώπῳ	Διευθυνσις	Διάρκεια ἐνασχίσεως τῆς ιδιότητος ἐντὸς τῆς χρήσεως	ΠΑΡΑΤΗΡΗΣΕΙΣ
1					
2					
3					
4					
5					
6					
7					
8					
9					
10					

(α) Θὰ ἀναγραφῶσι τὰ στοιχεῖα τῶν έντεταλμένων εἰς τὴν διοίκησιν τοῦ νομικοῦ προσώπου καὶ ἐκπροσωποῦντων τοῦτο.

ΟΔΗΓΙΑΙ ΔΙΑ ΤΗΝ ΣΥΜΠΛΗΡΩΣΙΝ ΤΗΣ ΔΗΛΩΣΕΩΣ

1. Χρόνος ὑποβολῆς δηλώσεως: Αἱ ἡμεδαπαὶ ἀνάνομοι ἑταιρίαι, οἱ κατὰ τὸν Νόμον 602 συνεταιρισμοὶ καὶ ἐνώσεις αὐτῶν, αἱ δημόσιαι, δημοτικαὶ κλπ. ἐπιχειρήσεις καὶ ἐκμεταλλεύσεις κερδοσκοπικοῦ χαρακτῆρος, αἱ ἀλλοδαπαὶ ἐπιχειρήσεις (οἰουδήποτε τύπου ἑταιρίαι) καὶ οἱ ἀλλοδαποὶ ὄργανισμοὶ κερδοσκοπικοῦ χαρακτῆρος, θέλουσιν ὑποβάλλει εἰς τὸν ἀρμόδιον διὰ τὴν φορολογίαν τῶν Οἰκονομικῶν Ἐφορῶν δῆλωσιν ἐντὸς τετραμήνου ἀπὸ τῆς λήξεως τῆς διαχειρίσεως τῶν. Ἡ δῆλωσις ὑποβάλλεται εἰς τριπλοῦν. Τὰ δύο ἀντίτυπα ταύτης θὰ παραμείνωσιν εἰς τὴν Οἰκονομικὴν Ἐφορίαν, τὸ δὲ τρίτον, δεόντως θεωρημένον ὑπὸ τῆς Οἰκονομικῆς Ἐφορίας, θέλει χρησιμεύσει ὡς ἀπόδειξις ὑποβολῆς τῆς δηλώσεως.

2. Περιεχόμενον τῆς δηλώσεως: Εἰς τὴν δῆλωσιν θὰ περιληφθῇ τὸ ἐκ πάσης πηγῆς εἰσόδημα, τὸ κτηθὲν κατὰ τὴν διαχείρισιν τὴν προβλεπομένην ὑπὸ τοῦ άρθρου 2 τοῦ Ν. Δ. 3843/1958. Ἐν αὐτῇ δεόν νὰ γίνῃ ἀνάλυσις τῶν ἐπὶ μέρους πηγῶν εἰσοδήματος εἰς τὰς οἰκείας στήλας, θὰ συνοδεύηται δὲ αὕτη καὶ δι' ἀναλυτικῶν καταστάσεων ἢ βεβαιώσεων, ὅπου συντρέχει περίπτωσις (εἰσόδημα ἐξ οἰκοδομῶν, ἐκ γεωργικῶν ἐπιχειρήσεων, ἐκ κινητῶν ἀξιῶν κλπ.), ὡς καὶ δι' ἀντιγράφου ἰσολογισμοῦ μετ' ἀναλύσεως τοῦ λογαριασμοῦ κερδῶν καὶ ζημιῶν.

3. Ἀρμόδιος Οἰκονομικὸς Ἐφορὸς: Ἀρμόδιος διὰ τὴν παραλαβὴν τῶν δηλώσεων Οἰκονομικὸς Ἐφορὸς εἶναι ὁ τῆς ἑδρας ἢ τῆς κυρίας μονίμου ἐγκαταστάσεως τοῦ νομικοῦ προσώπου. Ἐξαιρετικῶς, προκειμένου περὶ τῶν νομικῶν προσώπων τῶν περιπτώσεων α', β' καὶ δ' τοῦ άρθρου 3 τοῦ Ν. Δ. 3843/1958 (ἡμεδαπαὶ ἀνάνομοι ἑταιρίαι, δημόσιαι κλπ. ἐπιχειρήσεις καὶ ἐκμεταλλεύσεις, ἀλλοδαπαὶ ἑταιρίαι καὶ ὄργανισμοί), ἐχόντων τὴν ἑδραν ἢ τὴν κυρίαν μόνιμον ἐγκατάστασιν: α) εἰς τὴν περιφέρειαν τῆς τῆς Διοικήσεως Φορολογίας Ἀνωτάτης, ἀρμόδιος εἶναι ὁ Οἰκονομικὸς Ἐφορὸς Φορολογίας Ἀνωτάτης Ἐταιριῶν Ἀθηνῶν, β) εἰς τὴν περιφέρειαν Πειραιῶς καὶ Νικαίας, ὁ Οἰκονομικὸς Ἐφορὸς Φορολογίας Ἀνωτάτης Ἐταιριῶν Πειραιῶς, γ) εἰς τὴν περιφέρειαν Θεσσαλονίκης, ὁ Οἰκονομικὸς Ἐφορὸς Β' Θεσσαλονίκης, δ) εἰς τὴν περιφέρειαν Βόλου, ὁ Α' Βόλου καὶ ε) εἰς τὴν περιφέρειαν Πατρῶν, ὁ Α' Πατρῶν.

Εἰδικότερον, προκειμένου περὶ ἀλλοδαπῶν νομικῶν προσώπων, μὴ ἐχόντων ἐν Ἑλλάδι ὕλικὴν μόνιμον ἐγκατάστασιν, ἀρμόδιος Οἶκον. Ἐφορὸς εἶναι ὁ Οἶκον. Ἐφορὸς Φορολογίας Ἀνωτάτης Ἐταιριῶν Ἀθηνῶν διὰ τὸ σύνολον τῶν

ἐκ πάσης πηγῆς εἰσοδημάτων τῶν (ἀπόφασις Ὑπουργοῦ Οἰκονομικῶν Ε. 18751/1964).

4. Ὑπολογισμὸς ὀφειλομένου φόρου, τελῶν κλπ.: Εἰς τὴν σελίδα 1 καὶ εἰς τὴν οἰκείαν στήλην θὰ μεταφερθῇ, προκειμένου περὶ ἡμεδαπῶν ἀνόνομων ἑταιριῶν καὶ συνεταιρισμῶν Ν. 602, τὸ ποσὸν τῶν μὴ διανεμομένων κερδῶν, προκειμένου δὲ περὶ τῶν λοιπῶν νομικῶν προσώπων, τὸ ἀναμορφωθὲν φορολογικῶς συνολικὸν εἰσόδημα. Θὰ ὑπολογισθῶν τὰ ποσὰ τοῦ ἀναλογούντος φόρου εἰσοδήματος, τῶν τελῶν χαρτοσήμου, ὑδρεύσεως καὶ εἰσφορᾶς ὑπὲρ Ο.Γ.Α., καὶ ἐκ τοῦ ἀντιστοίχου ποσοῦ φόρου θὰ ἐκπεσθῇ ὁ τυχὼν παρακρατηθεὶς ἢ προκαταβληθεὶς φόρος κατὰ τὴν διάρκειαν τῆς ληξιάσης χρήσεως. Σημειοῦται, ὅτι τὸ τέλος χαρτοσήμου 3% ὑπολογίζεται μόνον ἐπὶ τοῦ ἀκαθαρίστου εἰσοδήματος ἐξ ἐκμισθώσεως οἰκοδομῶν καὶ γαιῶν, τὸ τέλος ὑδρεύσεως ἐπὶ τοῦ ἀκαθαρίστου εἰσοδήματος ἐξ ἐκμισθώσεως καὶ ἰδιοχρήσεως οἰκοδομῶν τῆς Διοικήσεως Πρωτεύουσας καὶ ἡ εἰσφορὰ ὑπὲρ Ο.Γ.Α. ἐπὶ τοῦ ἀναλογούντος φόρου καὶ τελῶν χαρτοσήμου. Ὁ ὑπολογισμὸς τοῦ προκαταβλητέου φόρου θὰ γίνῃ ὡς ἐξῆς: Προκειμένου περὶ ἡμεδαπῶν ἀνόνομων ἑταιριῶν, τῶν κατὰ τὸν νόμον 602 συνεταιρισμῶν καὶ τῶν ἐνώσεων αὐτῶν, τὸ ποσοστὸν 50% τῆς προκαταβολῆς θὰ ὑπολογισθῇ ἐπὶ τοῦ ἄθροίσματος: α) τοῦ φόρου τοῦ ἀναλογούντος ἐπὶ τοῦ μὴ διανεμηθέντος ποσοῦ καὶ β) τοῦ φόρου τοῦ παρακρατουμένου ἐπὶ τῶν διανεμομένων μερισμάτων, ἐπὶ τῶν καταβαλλομένων ποσοστῶν καὶ ἀμοιβῶν διοικητικῶν συμβούλων, ὡς καὶ ἐκτὸς μισθοῦ ἀμοιβῶν καὶ ποσοστῶν διευθυντῶν καὶ διαχειριστῶν αὐτῶν ἢ ἐπὶ τοῦ φόρου τοῦ παρακρατουμένου ἐπὶ τῶν μεριζομένων ποσῶν εἰς τὰ μέλη τοῦ συνεταιρισμοῦ, προκειμένου δὲ περὶ τῶν λοιπῶν νομικῶν προσώπων, τὸ ποσοστὸν 50% θὰ ὑπολογισθῇ ἐπὶ τοῦ φόρου τοῦ ἀναλογούντος ἐπὶ τοῦ φορολογητέου συνολικοῦ εἰσοδήματος. Ἐπὶ τῆς προκαταβολῆς τοῦ φόρου δὲν θὰ ὑπολογισθῇ εἰσφορὰ ὑπὲρ Ο.Γ.Α. Εἰς ἣν περίπτωσιν τὸ νομικὸν πρόσωπον κτᾶται εἰσόδημα δι' ὃ ὁ φόρος παρακρατεῖται, τὸ ποσὸν τῆς προκαταβολῆς μειοῦται κατὰ τὸ ποσὸν τοῦ παρακρατηθέντος φόρου.

5. Καταβολὴ φόρου, τελῶν καὶ εἰσφορᾶς ὑπὲρ Ο.Γ.Α.: Ἐν τῇ ἐμπροθέσῳ ὑποβολῇ τῆς δηλώσεως καταβάλλεται τὸ 1/6 τοῦ ἀναλογούντος φόρου εἰσοδήματος, τελῶν καὶ εἰσφορᾶς τῆς ληξιάσης χρήσεως καὶ τὸ 1/8 τοῦ προκαταβλητέου φόρου τῆς τρεχούσης χρήσεως.