

21763

428/567000/61100

ΕΘΝΙΚΗ ΣΤΑΤΙΣΤΙΚΗ
ΥΠΗΡΕΣΙΑ ΤΗΣ ΕΛΛΑΔΟΣ

ΥΠΗΡΕΣΙΑ ΣΤΑΤΙΣΤΙΚΗΣ
ΥΠΟΥΡΓΕΙΟΥ ΕΣΩΤΕΡΙΚΩΝ

ΕΞΟΔΑ ΔΗΜΩΝ ΚΑΙ ΚΟΙΝΟΤΗΤΩΝ

ΟΙΚΟΝΟΜΙΚΟΝ ΕΤΟΣ 1971



ΒΙΒΛΙΟΘΗΚΗ ΕΣΥΕ
ΑΠΟΓΡ. ΒΙΒΛ. 1978
ΑΠΟΓΡ. -----

Κατάταξις έξόδων Δήμων και Κοινοτήτων κατά κατηγορίας και υποκατηγορίας 71

Ο Γενικά Έξοδα

01. Δαπάναι αίρετων άρχόντων-άμοιβαί είδικών κατηγοριών προσωπικού
 02. Άμοιβαί έκτελούντων είδικάς ύπηρεσίας
 03. Συμμετοχή των Δήμων και Κοινοτήτων εις τήν κοινωνικήν πρόνοιαν-άσφάλισιν-έκπαίδευσιν και ύγείαν των δημοτικών ή κοινοτήτων υπαλλήλων, των συνταξιούχων και των οικογενειών των.
 04. Συντάξεις - αποζημιώσεις
 05. Έξοδα βεβαιώσεως και είσπραξεως
 06. Έπικοινωνία - δημόσιαι σχέσεις
 07. Λοιπαί δαπάναι γενικής φύσεως
1. Είδικά Έξοδα λειτουργίας επί μέρους ύπηρεσιών
11. Άποδοχαί δημοτικών ή κοινοτικών υπαλλήλων, ύπηρετών και έργατών
 12. Μισθάματα - ύδρευσις - φωτισμός - καθαριότης - μεταφοραί
 13. Συντήρησις και έπισκευή άγαθών διαρκούς χρήσεως
 14. Δαπάναι προμηθείας καταναλωτικών άγαθών
 15. Έπενδύσεις
 16. Λοιπαί δαπάναι επί μέρους ύπηρεσιών
2. Πληρωμαί διά μεταβιβάσεις εισοδημάτων εις τρίτους
21. Άποχρεωτικά - προαιρετικά
3. Πληρωμαί δι' έξυπηρέτησιν Δήμοις Πίστεις
31. Τόκοι - χρεωλύσια
 4. Λοιπαί δαπάναι
41. Άποδόσεις είσπραχθέντων υπέρ τρίτων έσδων-έπιστροφαι χρημάτων - πληρωμαί παρελθόντων όικονομικών έτών

Β. ΕΕΟΔ
 Δ Η Μ Ω Ν Κ Α Ι Κ Ο Ι Ν Ο Τ Η Τ Ω Ν
 ΚΑΤΑ ΚΑΤΗΓΟΡΙΑΣ-ΥΠΟΚΑΤΗΓΟΡΙΑΣ-ΤΑΞΕΙΣ-ΕΠΙ ΜΕΡΟΥΣ ΔΙΑΚΡΙΣΕΙΣ

Είς χιλιάδας δραχμών

Οίκον... έτος 1971

ΣΥΝΟΛΟΝ ΧΩΡΑΣ

ΣΥΝΟΛΟΝ

ΔΗΜΟΙ

ΚΟΙΝΟΤΗΤΕΣ

5.130.719 3.429.839 1.700.880

784.813 517.912 266.901

182.557 55.777 126.780

100.758 27.227 73.531

96.641 24.162 72.477

2.087 1.270 817

2.032 1.795 237

81.799 28.550 53.249

19.765 2.826 16.869

12.021 1.356 10.671

38.449 14.500 23.949

1.786 1.279 507

9.841 8.588 1.253

9.622 6.505 3.117

9.389 6.347 3.042

7.103 4.834 2.269

886 695 191

1.400 818 582

232 157 75

255.327 188.466 66.861

1.064 980 84

ΣΥΝΟΛΟΝ ΧΩΡΑΣ

Ι Γ Ε Ν Ι Κ Α Ε Ε Ο Δ Α

Α. ΔΑΠΑΝΑΙ ΑΙΡΕΤΩΝ ΑΡΧΟΝΤΩΝ - ΑΜΟΙΒΑΙ ΕΙΔΙΚΩΝ ΚΑΤΗΓΟΡΙΩΝ ΠΡΟΣΩΠΙΚΟΥ

1. Δαπάναι αίρετων αρχόντων

α. Έξοδα παραστάσεως δημάρχου ή προέδρου κοινότητας

β. Έξοδα κινήσεως δημάρχου ή προέδρου κοινότητας

γ. Έξοδα κινήσεως δημοτικών ή κοινοτικών συμβούλων

2. Αποδοχαί ειδικών κατηγοριών προσωπικού

α. Αποδοχαί ταμιακών βοηθών

β. Αμοιβαι ληξιαρχου

γ. Αποδοχαί κοινοτικών εισηρακτόρων

δ. Αποδοχαί υπαλλήλων διανομής φόρου καπνου

ε. Αποδοχαί λοιπών ειδικών κατηγοριών προσωπικού

Β. ΑΜΟΙΒΑΙ ΕΚΤΕΛΟΥΝΤΩΝ ΕΙΔΙΚΑΣ ΥΠΗΡΕΣΙΑΣ

1. Υπό την ιδιότητα ελευθέρων επαγγελματιών

α. Αμοιβαι νομικών εκτελούντων ειδικάς υπηρεσίας υπό την ιδιότητα του ελευθέρου επαγγελματίου

β. Αμοιβαι τεχνικών εκτελούντων ειδικάς υπηρεσίας υπό την ιδιότητα του ελευθέρου επαγγελματίου

γ. Αμοιβαι λοιπών εκτελούντων ειδικάς υπηρεσίας υπό την ιδιότητα ελευθέρων επαγγελματιών

2. Υπό την ιδιότητα Νομικού Προσώπου

Γ. ΣΥΜΜΕΤΟΧΗ ΤΩΝ ΔΗΜΩΝ ΚΑΙ ΚΟΙΝΟΤΗΤΩΝ ΕΙΣ ΤΗΝ ΚΟΙΝΩΝΙΚΗΝ ΠΡΟΝΟΙΑΝ, ΑΣΦΑΛΙΣΗ ΚΑΙ ΥΓΕΙΑΝ ΤΩΝ ΔΗΜΟΤΙΚΩΝ ΚΑΙ ΚΟΙΝΟΤΙΚΩΝ ΥΠΑΛΛΗΛΩΝ ΤΩΝ ΣΥΝΤΑΞΙΟΥΧΩΝ ΚΑΙ ΤΩΝ ΟΙΚΟΓΕΝΕΙΩΝ ΤΩΝ

1. Έξοδα νοσηλείας και κηδεύων

ΕΥΝΟΛΟΝ ΔΗΜΟΙ ΚΟΙΝΟΤΗΤΕΣ

	ΕΥΝΟΛΟΝ	ΔΗΜΟΙ	ΚΟΙΝΟΤΗΤΕΣ
2. Είσοφοι διά τήν κοινωνικήν ασφάλισιν	253.205	186.988	66.217
α. Είσοφοι υπέρ Ι.Κ.Α.	90.786	85.552	5.234
β. Είσοφοι υπέρ Κ.Α.Δ.Κ.Υ.	51.574	37.715	13.859
γ. Είσοφοι υπέρ Κ.Σ.Κ.Υ.	37.302	14.132	23.170
δ. Είσοφοι υπέρ Τ.Α.Δ.Κ.Υ.	55.878	35.772	20.106
ε. Λοιπαί εισφοραί διά τήν κοινωνικήν ασφάλισιν	17.665	13.817	3.848
3. Δαπάναι επιμροφώσεως δημοτικών ή κοινοτικών υπαλλήλων	1.058	498	560
Δ. ΣΥΝΤΑΞΕΙΣ - ΑΠΟΖΗΜΙΩΣΕΙΣ	161.460	161.124	336
1. Συντάξεις	161.224	160.892	332
α. Συντάξεις δημοτικών ή κοινοτικών υπαλλήλων	151.370	151.370	-
β. Χορηγία (Συνταξίς) εις τώσ δηάρχους ή προέδρους κοινοτήτων	5.902	5.902	-
γ. Συντάξεις εις μέλη οικογενειών αποβιωσάντων ή εκτελεσθέντων	3.952	3.620	332
2. Αποζημιώσεις εις δημάρχους ή προέδρους κοινοτήτων καταστάνας ανικανούς, συνεπεία τραύματος εν τή υπηρεσία και ενεκεν ταύτης ή εις μέλη οικογενειών αυτών εν περιπτώσει θανάτου	236	232	4
Ε. ΕΞΟΔΑ ΒΕΒΑΙΩΣΕΩΣ ΚΑΙ ΕΙΣΠΡΑΞΕΩΣ	91.733	34.183	57.550
α. Είσοφοι υπέρ του Δημοσίου διά τήν διεξαγωγήν τής ταμιακής υπηρεσίας του δήμου ή τής κοινότητας	5.332	2.583	2.749
β. Είσοφοι διά τήν μισθοδοσίαν ταμιακών βοηθών	20.490	5.350	15.140
γ. Ποσοστά εν γένει εισπρακτόρων	46.337	11.809	34.528
δ. Ποσοστά εν γένει δημοτικών ή κοινοτικών εισπρακτόρων	5.302	3.037	2.265
ε. Αποζημιώσεις μελών και γραμματέως επιλύσεως φορολογικών διαφορών	764	174	590
στ. Λοιπαί δαπάναι βεβαιώσεως και εισπράξεως	10.174	7.896	2.278
ζ. Αποδοχαί προσθέτων αστυφυλάκων	3.334	3.334	-
ΣΤ. ΕΠΙΚΟΙΝΩΝΙΑΙ - ΔΗΜΟΣΙΑΙ ΣΧΕΣΕΙΣ	70.179	59.932	10.247
1. Επικοινωνίαι	9.789	7.345	2.444
α. Ταχυδρομικά τέλη	325	218	107
β. Τηλεφωνικά, τηλεγραφικά και τελετυπικά τέλη	9.464	7.127	2.337
2. Δημόσιαι Σχέσεις	60.390	52.587	7.803
α. Διαφημίσεις και δημοσιεύσεις	10.003	9.526	477
β. Δαπάναι εκθέσεων	1.345	1.342	3

	ΣΥΝΟΛΟΝ	ΔΗΜΟΙ	ΚΟΙΝΟΤΗΤΕΣ
Z. ΛΟΙΠΑ ΔΑΠΑΝΑΙ ΓΕΝΙΚΗΣ ΦΥΣΕΩΣ	13.936	11.926	2.010
1. Συμβολαιογραφικά και δικαστικά έξοδα	7.406	6.249	1.157
α. Συμβολαιογραφικά έξοδα και δαπάναι συνάψεως δανείων	1.207	971	236
β. Δικαστικά έξοδα και εκτέλεσις δικαστικών ή συμβιβαστικών πράξεων	6.199	5.278	921
2. Έκ λοιπών περιπτώσεων	6.530	5.677	853
α. Εκπτώσεις, εκδόσεις εν γένει και βιβλιοδετήσεις	1.672	1.452	220
β. Ασφάλιστρα εν γένει	4.473	4.071	402
γ. Εκμετάλλευσις κινήτης και ακινήτου περιουσίας τών δήμων ή κοινοτήτων	385	154	231
II. ΕΙΔΙΚΑ ΕΞΟΔΑ ΛΕΙΤΟΥΡΓΙΑΣ ΕΠΙ ΜΕΡΟΥΣ ΥΠΗΡΕΣΙΩΝ	3.516.465	2.332.456	1.184.009
A. ΑΠΟΔΟΧΑΙ ΔΗΜΟΤΙΚΩΝ-ΚΟΙΝΟΤΙΚΩΝ ΥΠΑΛΛΗΛΩΝ ΥΠΗΡΕΣΙΩΝ ΚΑΙ ΕΡΓΑΤΩΝ	1.315.278	935.265	380.013
1. Αποδοχαί τακτικών (Μονίμων, μετακλητών).	613.519	317.693	295.826
2. Αποδοχαί έκτακτων (Έκτακτων, επί συμβάσει, ημερομισθίων, ώρομισθίων κλπ.). Αντιμισθία εργατοτεχνικού προσωπικού	673.754	605.130	68.624
α. Αποδοχαί έκτακτων	219.600	193.500	26.100
β. Αντιμισθία εργατοτεχνικού προσωπικού	454.154	411.630	42.524
3. Πρόσθετοι παροχαί τακτικού και έκτακτου προσωπικού	28.005	12.442	15.563
α. Αποζημίωσις δι' υπερωριακήν εργασίαν	13.458	4.594	8.864
β. Αποζημίωσις λόγω συμμετοχής εις συμβούλια και έπιτροπάς	1.880	1.870	10
γ. Αποζημίωσις δι' έξοδα κινήσεως	4.293	2.768	1.525
δ. Λοιπαί πρόσθετοι παροχαί	8.374	3.210	5.164
B. ΜΙΣΘΩΜΑΤΑ, ΥΔΡΕΥΣΙΣ, ΦΩΤΙΣΜΟΣ, ΚΑΘΑΡΙΟΤΗΣ, ΜΕΤΑΦΟΡΑΙ	200.502	108.811	91.691
1. Μισθώματα	25.231	14.588	10.643
α. Μισθώματα κτιρίων	11.737	5.967	5.770

ΕΙΣ ΧΙΛΙΑΔΑΣ ΔΡΑΧΜΩΝ

Οίκον. Έτος 1971

	ΣΥΝΟΛΟΝ	ΔΗΜΟΙ	ΚΟΙΝΟΤΗΤΕΣ
β. Μισθώματα μεταφορικών μέσων	5.034	2.396	2.638
γ. Μισθώματα μηχανικού εξοπλισμού	2.662	2.237	425
δ. Λοιπά μισθώματα	5.798	3.988	1.810
2. Ύδρευσις, φωτισμός, καθαριότητα	173.063	93.246	79.817
α. Ύδρευσις και άρδευσις	2.275	1.817	458
β. Αντίτιμον ηλεκτρικού ρεύματος διά φωτισμόν δόδων, πλατειών και κοινοχρήστων χώρων	113.387	61.718	51.601
γ. Φωτισμός και κίνησις δι' ιδίας ύπηρεσίας	43.136	22.164	20.972
δ. Δαπάναι καθαρισμού γραφείων	2.143	1.166	977
ε. Δαπάναι καθαρισμού υδατοσυλλεκτήρων φρεάτων, δεξαμενών κλπ.	2.117	936	1.181
στ. Δαπάναι εκκένωσης βόθρων	359	295	64
ζ. Λοιπά δαπάναι δι' ύδρευσιν, φωτισμόν, καθαριότητα	9.646	5.082	4.564
3. Μεταφοραί	2.208	977	1.231
Γ. ΣΥΝΤΗΡΗΣΙΣ ΚΑΙ ΕΠΙΣΚΕΥΗ ΑΓΑΘΩΝ ΔΙΑΡΚΟΥΣ ΧΡΗΣΕΩΣ	178.412	80.607	97.805
1. Συντήρησις και έπισκευή μονίμων εγκαταστάσεων	157.243	66.028	91.215
α. Συντήρησις και έπισκευή κτιρίων	32.612	15.628	16.984
β. Συντήρησις και έπισκευή λοιπών πλην κτιρίων έργων	124.631	50.400	74.231
2. Συντήρησις και έπισκευή μηχανικού και λοιπού εξοπλισμού	21.169	14.579	6.590
α. Συντήρησις και έπισκευή μεταφορικών μέσων	10.783	9.788	995
β. Συντήρησις και έπισκευή λοιπών μηχανημάτων	6.089	2.119	3.970
γ. Συντήρησις και έπισκευή επίπλων, σκευών και λοιπού εξοπλισμού	4.297	2.672	1.625
Δ. ΔΑΠΑΝΑΙ ΠΡΟΜΗΘΕΙΑΣ ΚΑΤΑΝΑΛΩΤΙΚΩΝ ΑΓΑΘΩΝ	123.384	79.041	44.343
1. Έξοπλισμός γραφείων	29.294	11.452	17.842
α. Προμήθεια βιβλίων, έφημερίδων, περιοδικών και λοιπών εκδόσεων	5.624	2.028	3.596
β. Προμήθεια γραφικής ύλης και μικροαντικειμένων γραφείων	10.429	4.552	5.877
γ. Προμήθεια εντύπων και βιβλίων ύπηρεσιών	10.171	4.004	6.167
δ. Προμήθεια ληξιαρχικών βιβλίων, μητρώων και ειδών απογραφής υποζηγίων και φορητών αυτοκινήτων	858	276	582
ε. Προμήθεια δημοτολογίων, μητρώων άρρένων κτηματολογίου	344	134	210
στ. Λοιπά προμήθειαι ειδών γραφείου	1.868	458	1.410

ΣΥΝΟΛΟΝ ΔΗΜΟΙ ΚΟΙΝΟΤΗΤΕΣ

	ΣΥΝΟΛΟΝ	ΔΗΜΟΙ	ΚΟΙΝΟΤΗΤΕΣ
2. Είδη ύγιεινής και καθαριότητας	7.697	5.967	1.730
α. Προμήθεια υγειονομικού και φαρμακευτικού υλικού	46	33	13
β. Προμήθεια κτηνιατρικού υλικού	20	12	8
γ. Προμήθεια φυτοπαθολογικού υλικού	66	50	16
δ. Προμήθεια χημικού υλικού (απολυμαντικού υλικού, χημικού υγρού κλπ.)	1.397	1.052	345
ε. Προμήθεια ειδών καθαριότητας και εύρεπισμού	3.715	3.143	572
στ. Προμήθεια λοιπών ειδών	2.453	1.677	776
3. Καύσιμα και λιπαντικά	38.213	27.374	10.839
α. Προμήθεια καυσίμων και λιπαντικών διά κίνησην μεταφορικών μέσων	18.245	17.088	1.157
β. Προμήθεια καυσίμων και λιπαντικών διά κίνησην άντλιοστασίων	10.172	4.605	5.567
γ. Προμήθεια καυσίμων διά θέρμανσιν και φωτισμόν	5.319	2.009	3.310
δ. Προμήθεια διά λοιπάς ανάγκας	4.477	3.672	805
4. Υλικόν έκτυπωτικών, τυπογραφικών, βιβλιοδετικών και λοιπών έργασίων	2.251	1.771	479
5. Λοιπά προμήθειαι	45.929	32.477	13.452
α. Προμήθεια ειδών σημαιοστολισμού και φωταγωγήσεως	10.310	6.958	3.352
β. Προμήθεια σπόρων, φυτών, και δενδρυλίων	3.011	2.430	581
γ. Λοιπά προμήθειαι καταναλωτικών αγαθών	32.608	23.089	9.519
Ε. ΕΠΕΝΔΥΣΙΣ	1.390.446	851.700	538.746
1. Κατασκευή έργων	1.306.566	92.764	513.802
α. Δαπάνη κατασκευής, επέκτασεως και συμπληρώσεως κτιρίων	199.563	108.852	90.711
β. Δαπάναι κατασκευής, επέκτασεως και συμπληρώσεως λοιπών πλήν κτιρίων έργων	1.107.003	683.912	423.091
2. Μηχανικός και λοιπός κεφαλαιακός εξοπλισμός	72.235	49.386	23.849
α. Προμήθεια μεταφορικών μέσων	23.437	22.352	1.085
β. Προμήθεια λοιπών μηχανημάτων	12.997	5.003	7.994
γ. Προμήθεια επίπλων και σκευών	10.512	3.357	7.155
δ. Προμήθεια λοιπού κεφαλαιακού εξοπλισμού	26.289	18.674	7.615

ΣΥΝΟΛΟΝ ΔΗΜΟΙ ΚΟΙΝΟΤΗΤΕΣ

	ΣΥΝΟΛΟΝ	ΔΗΜΟΙ	ΚΟΙΝΟΤΗΤΕΣ
3. Μελέται και Έρευναι	10.645	9.550	1.095
α. Μελέται διά κατασκευήν, επέκτασιν ή συμπλήρωσιν κτιρίων	5.134	4.987	147
β. Μελέται διά κατασκευήν, επέκτασιν ή συμπλήρωσιν λοιπών πλήν κτιρίων έργων	5.511	4.563	948
ΣΤ. ΛΟΙΠΑΙ ΔΑΠΑΝΑΙ ΕΠΙ ΜΕΡΟΥΣ ΥΠΗΡΕΣΙΩΝ	308.443	277.032	31.411
α. Απαλλοτριώσεις ακινήτων	49.165	43.830	5.335
β. Αγορά ακινήτων	145.032	139.869	5.163
γ. Δαπάναι εφαρμογής σχεδίου πόλεως	55.372	52.362	3.010
δ. Δαπάναι διά καταδραφίσεις τών αυθαιρέτων ή επικινδύνων κτισμάτων	545	330	215
ε. Δαπάναι διά καταδραφίσεις ρυμοτομουμένων	2.832	2.705	127
στ. Αποζημιώσεις εις θιγομένους εκ τής ρυμοτομίας	5.264	5.086	178
ζ. Λοιπαί δαπάναι μη συνάμεναι νά ενταχθούν εις τινα τών άνωτέρω τάξεων τής κατηγορίας Ι.	50.233	32.850	17.383
III ΠΑΡΩΝ ΑΙ ΔΙΑ ΜΕΤΑΒΙΒΑΣΕΙΣ ΕΙΣΟΔΗΜΑΤΩΝ ΕΙΣ ΤΡΙΤΟΥΣ	267.237	191.788	75.449
A. ΥΠΟΧΡΕΩΤΙΚΑΙ - ΠΡΟΑΙΡΕΤΙΚΑΙ	267.237	191.788	75.449
1. Υποχρεωτικαί	93.631	44.203	49.428
α. Είσφορά υπέρ Συνδέσμων Δήμων και Κοινοτήτων	19.842	12.687	7.155
β. Είσφορά υπέρ Τ.Υ.Α.Κ.	49.551	17.366	32.185
γ. Είσφορά υπέρ τής Ενώσεως Δήμων και Κοινοτήτων	4.432	2.815	1.617
δ. Είσφορά δι έξοδα κινήσεως μελών υπηρεσιακών συμβουλίων	2.356	1.089	1.267
ε. Είσφορά υπέρ του Ιερού Ναού του Παναγίου Τάφου	5.792	3.632	2.160
στ. Λοιπαί υποχρεωτικαί πληρωμαί διά μεταβιβάσεις εισοδημάτων εις τρίτους	11.658	6.614	5.044
2. Προαιρετικαί	173.606	147.585	26.021
α. Προαιρετικαί επιχορηγήσεις εις οργανισμούς κοινωνικής προνοίας	91.768	90.972	796
β. Προαιρετικαί επιχορηγήσεις εις άθλητικούς οργανισμούς	17.581	12.985	4.596
γ. Προαιρετικαί επιχορηγήσεις εις βιβλιοθήκας, μουσεία και εκκλησιαστικούς οργανισμούς	20.201	11.932	8.269
δ. Προαιρετικαί εισφοραί εις σχολικά ταμεία	6.869	1.596	5.273
ε. Λοιπαί προαιρετικαί δαπάναι	37.187	30.100	7.087

ΕΙΣ ΧΙΛΙΑΔΑΣ ΔΡΑΧΜΩΝ ----- ΟΛΙΚΟΝ. ΈΤΟΣ 1971 -----

	ΣΥΝΟΛΟΝ	ΔΗΜΟΙ	ΚΟΙΝΟΤΗΤΕΣ
IV. ΠΛΗΡΩΜΑΙ ΔΙ ΕΥΠΗΡΕΤΗΣΙΝ ΔΗΜΟΣΙΑΣ ΠΙΣΤΕΩΣ	229.660	195.757	33.903
V. ΛΟΙΠΑΙ ΔΑΠΑΝΑΙ	332.544	191.926	140.618
1. Αποδόσεις εισπραχθέντων υπέρ τριών εσόδων (είς υπηρεσίας, ταμεία, λογαριασμούς, φυσικά πρόσωπα κλπ.)	43.975	35.194	8.781
α. Από τις κρατήσεις 0,50% καί 2% υπέρ λογαριασμού τεχνικού έξοπλισμού	6.267	3.672	2.595
β. Απόδοσις εισπραττομένων δι' άμέσου καταβολής χαρτοσήμου φόρων μισθωτών υπηρεσιών, Ο.Γ.Α. κλπ.	11.621	11.516	105
γ. Έξοδα μινήσας υπηρεσιών συμβουλίων	1.140	1.140	-
δ. Απόδοσις κρατήσεων 2% υπέρ λογαριασμού "Κεφάλαια πρός ένίσχυσιν κοινοτήτων δι' εκτέλεσιν έργων κοινής ωφελείας"	872	18.866	872
ε. Εν λοιπών περιπτώσεων	24.075		5.209
2. Επιστροφή χρημάτων	57.380	42.306	15.074
α. Επιστροφή προκαταβολών	34.010	33.290	720
β. Επιστροφή κατατεθεισών έγγυήσεων	5.231	2.428	2.803
γ. Διάφοροι επιστροφαι έσόδων	18.139	6.588	11.551
3. Πληρωμαί άφορῶσαι ύποχρεώσεις παρελθόντων οικονομικών έτών	228.628	112.255	116.373
4. Παγία προκαταβολή	2.561	2.171	390



B. E E O Δ A

B:2 Γενικά έξοδα Δήμων κατά υποκατηγορίας, γεωγραφικών διαμερίσματα και νομόν

Είς χιλιάδας δραχμών

Οίκον. Έτος 1971

Γεωγραφικών Διαμερίσματα
Νομός - Δήμοι

01 02 03 04 05 06 07

Σύνολον	01	02	03	04	05	06	07
517.914	55.778	6.508	188.441	161.070	34.234	59.888	11.995
258.821	16.815	2.702	104.572	75.842	14.428	36.991	7.471
187.703	12.991	1.552	82.168	58.871	11.362	14.673	6.086
638	204	-	301	49	40	28	16
1.254	123	158	461	295	99	83	35
1.765	164	135	920	57	252	129	108
1.069	214	-	228	155	306	80	86
124.923	5.045	-	54.184	47.825	5.178	8.406	4.285
4.196	672	27	2.204	312	420	327	234
2.185	320	-	1.112	295	103	293	62
3.467	340	26	1.548	1.179	202	73	99
1.357	304	-	557	-	400	63	33
2.155	347	16	1.225	245	137	157	28
1.485	135	104	717	366	50	98	15
3.390	244	-	1.757	310	456	568	55
2.011	325	90	1.153	103	101	220	19
1.225	229	79	597	77	49	170	24
1.769	249	-	822	561	33	66	38
3.516	255	-	853	1.648	340	277	143
2.415	156	71	1.061	560	224	331	12
1.192	305	-	222	373	167	88	37
3.976	363	137	1.774	978	194	479	51
3.658	171	175	1.742	373	485	662	50
2.702	155	120	1.225	373	351	493	45
1.407	308	42	308	313	522	192	35
3.401	182	124	1.544	491	155	420	125
4.451	618	26	1.809	989	507	283	219
1.299	290	-	424	390	114	50	31
1.031	114	67	461	277	49	41	22
1.280	304	-	622	170	61	90	33
2.028	344	25	891	369	190	182	27
1.003	310	-	460	46	77	74	36
1.815	201	130	986	65	100	250	83



Είς χιλιάδας δραχμών
Γεωγραφικόν διαμέρισμα
Νομός - Δήμος

Οίκον. έτος 1971

Σύνολον	01	02	03	04	05	06	07	
Τμήμα Πειραιώς	71.118	3.824	1.150	22.404	16.971	3.066	22.318	1.385
Αγ. 'Ιωάννου Ρέντη	1.531	172	5	582	291	188	261	32
Δραπετσώνας	1.660	354	20	607	-	60	534	85
Κερατσινίου	4.933	842	50	2.161	1.122	180	449	129
Κορυδαλλού	1.273	214	17	577	136	110	214	5
Νικαίας	6.787	586	55	2.919	1.627	414	986	200
Πειραιώς	53.532	1.327	1.002	15.030	13.693	2.043	19.519	918
Περάματος	1.402	329	1	528	102	71	355	16
ΛΟΙΠΗ ΣΤΕΡΕΑ ΕΛΛΑΣ & ΕΥΒΟΙΑ	35.703	7.081	972	9.480	9.559	4.311	3.341	959
Ν. Αιτωλίας & Ακαρνανίας	4.929	1.076	123	1.044	1.583	418	568	117
Αμφιλοχίας	535	154	-	78	108	61	100	34
Αιτωλικού	520	105	-	172	58	86	99	-
Μεσολογγίου	1.512	139	-	529	461	213	139	31
Ναυπάκτου	923	488	-	94	287	12	42	-
Αγρινίου	1.439	190	123	171	669	46	188	52
Ν. Αττικής (υπόλοιπον)	9.947	1.844	550	3.485	1.574	1.520	743	231
Αχαρνών	1.358	333	-	383	186	276	128	52
Κερατέας	384	178	-	-	122	62	19	3
Κρωπίας	766	108	109	238	122	136	33	20
Λαυρεωτικής	927	103	66	373	221	59	99	6
Σπάτων	633	167	78	246	51	50	31	10
Μαρκοπούλου	274	96	-	29	19	115	8	7
Ασπροπύργου	693	112	1	321	14	145	48	52
Βιλλίων	286	69	-	70	92	45	9	1
Ελευσίνος	1.947	210	86	932	324	304	55	36
Ερυθρών	270	135	1	42	55	21	10	6
Μάνδρας	635	106	8	206	155	118	28	14
Μεγαρέων	1.774	227	201	645	213	189	275	24
Ν. Βοιωτίας	4.158	1.012	48	514	1.549	536	421	78
Θηβαίων	1.501	246	40	155	647	141	231	41
Αραχόβης	405	74	-	-	186	81	64	-
Διστμού	208	123	-	24	21	9	9	22
Λεβαδέων	1.310	357	8	205	602	51	72	15
Ορχομενού	420	150	-	92	93	67	18	-
Αλιάρτου	314	62	-	38	-	187	27	-



Είς χιλιάδας δραχμών

Γεωγραφικόν διαμέρισμα
Νομός - Δήμος

	01	02	03	04	05	06	07
Σύνολον	7.161	29	2.117	2.636	467	569	165
N. Εύβοίας	1.178	-	70	135	35	42	-
'Ιστιαίας	231	4	230	387	13	92	4
Λ. Αϊδηφού	164	-	18	94	66	38	5
Καρύστου	143	-	87	60	40	7	-
Κέρμης	83	-	54	113	67	44	-
Σκίδρου	99	-	-	30	80	42	69
Λίμνης	59	25	1.655	1.745	92	195	81
Χαλκιδέων	297	-	3	72	74	109	6
Ψαχνών	102	-	54	295	41	51	1
N. Εύρυτανίας	152	-	54	295	41	51	1
Καρπενησίου	152	-	54	295	41	51	1
N. Θεσσαλίας	1.018	23	1.531	1.033	338	700	321
Δομοκού	129	-	49	61	42	36	-
'Αμφικλείας	141	-	56	49	52	25	5
'Αταλάντης	159	18	121	96	24	112	11
Καρ. Βούρλων	174	-	65	-	32	23	17
Λαμίων	161	5	1.157	701	149	403	280
Στυλίδος	142	-	71	126	20	100	8
'Υπάτης	112	-	12	-	19	1	-
N. Θωακίδος	172	4	101	123	328	72	6
'Αμφίσσης	92	4	83	123	204	28	-
Δελφών	80	-	18	-	124	44	6
N. Πειραιώς (υπόλοιπον)	629	195	634	766	663	217	40
Αιγίνης	134	15	101	134	238	55	10
Σαλαμίνος	101	153	221	140	211	61	5
Σπετσών	151	11	126	173	19	38	7
Λουτροπόλεως	65	-	47	128	40	9	1
Λήδρου	91	16	67	116	149	38	17
'Υδρας	87	-	72	75	6	16	-
ΠΕΛΟΠΟΝΝΗΣΟΣ	5.465	376	14.356	11.065	3.239	3.844	985
N. 'Αργολίδος	550	22	501	838	327	261	205
'Αργούς	275	22	276	373	112	99	87
Κρανιδίου	165	-	46	151	3	40	-
Ναυπλίου	110	-	179	314	212	122	118



Είς χιλιάδας δραχμών

Γεωγραφικόν διαμέρισμα
Νομός - Δήμος

Σύνολον	01	02	03	04	05	06	07
Ν. Αργολίδας	1.023	50	1.069	1.010	271	430	244
Λαγινιδίων	133	-	23	39	18	12	-
Λεωνιδίου	71	50	18	75	88	72	109
Λεβιδίου	127	-	50	17	19	16	2
Τριπόλεως	390	-	943	814	130	312	133
Μεγαλοπόλεως	302	-	35	65	16	18	-
Ν. Αχαΐας	481	31	8.539	4.236	628	1.062	237
Αίγιου	112	28	1.122	660	28	206	5
Δάφνης	45	-	-	-	46	3	4
Καλαβρύτων	53	-	-	53	91	30	13
Πατρέων	271	3	7.417	3.523	463	823	215
Ν. Ηλείας	801	205	433	1.358	567	424	92
Αμαλιδός	133	5	163	282	149	167	13
Ανδραβίδας	69	-	38	47	52	20	10
Αρχ. Ολυμπίας	131	-	-	30	16	9	1
Γαστούνης	130	34	7	72	30	27	8
Λετρίνων	156	159	224	748	161	144	57
Λεχαινών	79	7	1	94	52	22	3
Ανδριτσαινής	41	-	-	34	29	13	-
Ζαχάρως	62	-	-	51	78	22	-
Ν. Κορινθίας	484	-	1.626	841	636	436	67
Κορίνθου	177	-	670	470	320	115	9
Λουτρακίου	210	-	722	198	230	252	53
Σικυώνος	97	-	234	173	86	69	5
Ν. Λακωνίας	473	54	225	769	293	257	8
Γυθείου	165	-	134	133	86	50	2
Μολδών	137	-	91	158	41	9	4
Σπαρτιατών	171	54	-	478	166	198	2
Ν. Μεσσηνίας	1.653	14	1.963	2.013	517	974	132
Καλαμάτας	398	-	1.451	1.062	51	469	102
Ανδρούσης	121	-	24	15	26	11	-
Μεσσήνης	272	6	137	298	252	258	5
Μελιγαλά	195	-	20	-	4	6	-



Γεωγραφικόν διαμέρισμα
Νομός - Δήμος

Σύνολον	01	02	03	04	05	06	07
397	125	5	47	154	28	33	5
869	140	2	159	331	99	129	9
390	233	1	-	121	-	32	3
427	169	-	125	32	57	36	8
7.331	1.094	87	1.698	3.000	343	1.016	93
1.187	238	3	256	412	195	83	-
1.187	238	3	256	412	195	83	-
3.944	225	78	1.100	1.945	-	530	66
3.944	225	78	1.100	1.945	-	530	66
1.592	466	-	259	567	133	154	13
240	169	-	32	22	11	7	8
988	110	-	189	522	56	103	5
364	187	-	38	23	66	44	14
608	165	6	83	76	15	249	14
608	165	6	83	76	15	249	14
11.596	3.493	95	3.144	2.853	669	1.201	141
1.448	118	23	212	761	15	263	56
1.448	118	23	212	761	15	263	56
1.179	510	20	146	256	87	151	9
421	179	16	92	61	32	32	9
390	183	3	28	79	19	78	-
368	148	1	26	116	36	41	-
7.021	2.422	13	2.287	1.302	307	626	64
4.442	654	-	1.939	1.106	243	463	37
402	261	-	33	47	5	56	5
1.715	1.259	13	241	73	35	89	22
462	1.248	-	74	76	24	18	12
1.948	443	39	499	534	260	161	12
183	54	-	-	61	43	25	-
296	62	-	13	123	74	23	1



Β:2. ΣΥΝΕΧΕΙΑ

Είς χιλ. δεκαμίων

Οίκον. Έτος 1971

Γεωγραφικόν διαμέρισμα
Νομός - Δήμος

	01	02	03	04	05	06	07
Σύνολον							
Πρεβέζης	1.216	28	459	312	64	94	11
Φιλιππιάδος	253	11	27	38	79	19	-
ΘΕΣΣΑΛΙΑ							
Ν. Καρδίτσας	18.385	299	5.065	5.697	894	2.767	396
Καρδίτσας	2.926	1	429	789	152	561	48
Μουζακίου	1.599	-	305	667	39	306	38
Σοφιάδων	452	-	17	75	51	58	-
Παλαριά	369	-	43	47	39	71	6
	506	1	58	-	23	126	4
Ν. Λαρίσης	5.199	142	1.389	1.624	271	835	50
Ελασσόνας	544	-	170	15	24	41	-
Λαρίσης	3.053	142	637	1.249	76	652	41
Τιρνάβου	817	-	399	188	50	62	2
Φαρσάλων	785	-	183	172	121	80	7
Ν. Μαγνησίας	7.976	120	2.847	2.333	383	1.120	237
Άλμυρού	688	7	111	201	159	32	19
Βόλου	5.069	61	2.200	1.956	-	553	95
Ν. Ιωνίας	1.006	48	306	119	168	160	34
Βελεστίνου	256	4	-	28	11	132	4
Σιοπέλου	281	-	93	16	37	9	-
Σκιάθου	676	-	137	13	8	234	85
Ν. Τρικάλων	2.284	36	400	951	88	251	61
Καλαμπάκας	353	-	56	55	35	16	38
Πύλης	111	-	-	-	37	13	5
Τρικαλών	1.626	36	344	878	-	211	13
Φαριαδώνος	194	-	-	18	16	11	5
ΜΑΚΕΔΟΝΙΑ	89.127	1.233	33.065	32.420	5.335	6.462	1.242
Ν. Δράμας	4.986	84	1.670	1.804	170	274	74
Δοξάτου	836	-	180	144	58	12	-
Δράμας	3.115	65	1.191	1.359	43	210	70
Προσοτσάνης	652	-	205	268	52	23	4
Κάτω Νευροκοπίου	383	19	94	33	17	29	-



Γεωγραφικόν διαμέρισμα
Νομός - Δήμος

Σύνολον	01	02	03	04	05	06	07
N. Ημαθίας	570	217	1.692	1.445	506	632	68
'Αλεξανδρείας	190	-	244	34	57	58	17
Βεροίας	237	20	752	781	418	275	25
Ναούσης	143	197	696	630	31	299	26
N. Θεσσαλονίκης	1.898	358	20.995	17.267	2.656	2.094	650
'Αμπελοκήπων	683	82	-	209	32	111	24
Θεσσαλονίκης	38.169	95	18.204	15.406	2.077	1.519	513
Καλαμαριάς	2.285	63	1.108	398	235	264	46
Κουφαλίων	449	1	7	218	25	7	5
Νεαπόλεως	1.348	39	554	367	67	41	18
Συκεών	1.080	36	494	161	84	82	15
Σταυρουπόλεως	618	-	285	55	16	32	-
Λαγκαδά	848	42	226	352	80	25	19
Σοχού	438	-	117	101	40	13	10
N. Καβάλας	609	248	1.070	3.377	132	720	129
Θάσου	234	-	25	56	4	19	4
Καβάλας	187	207	828	56	47	625	101
Χρυσουπόλεως	451	14	119	3.058	35	46	17
'Ελευθερουπόλεως	547	27	98	195	46	30	7
N. Καστορίας	1.721	76	310	621	239	237	22
'Αργους 'Ορεστικού	458	76	44	100	104	55	-
Καστορίας	1.263	-	266	521	135	182	22
N. Κιλκίς	1.785	-	532	488	170	194	-
Κιλκίς	1.364	-	387	428	134	176	-
'Αξιουπόλεως	421	-	145	60	36	18	-
N. Κοζάνης	5.326	57	2.358	1.277	292	408	51
Σιατίστης	440	-	134	53	33	74	5
Πτελεμαΐδος	1.459	29	554	254	167	74	15
Κοζάνης	3.029	28	1.594	970	54	228	21
Σερβίων	398	-	76	-	38	32	10
N. Πέλλης	4.086	31	1.004	1.685	382	389	72
'Αριδαίας	199	2	65	139	102	60	6



Είς χιλιάδας δραχμών

Οκτωβ. έτος 1971

Περιγραφήν διατίθεται	Σύνολον	01	02	03	04	05	06	07
Γιαννιτσών	2.170	205	-	752	769	280	120	44
Εδέσσης	1.343	119	29	187	777	-	209	22
Ν. Πιερίας	2.755	815	1	876	537	149	348	29
Αιγινίου	354	156	-	68	95	7	28	-
Κατερίνης	1.809	359	1	674	399	120	230	26
Κολινδρού	232	79	-	53	43	10	44	3
Αιτωχώρας	360	221	-	81	-	12	46	-
Ν. Ξερρών	6.279	652	105	1.719	2.788	190	709	116
Νιγρίτης	999	235	-	201	449	46	65	3
Ηρακλείας	449	97	-	-	222	96	34	-
Ξερρών	4.238	169	70	1.518	1.798	-	578	105
Ξιθροκάστρου	593	151	35	-	319	48	32	8
Ν. Φλώρινης	1.867	291	13	601	673	172	116	1
Αρυνταίου	415	165	7	61	82	62	38	-
Φλώρινης	1.452	126	6	540	591	110	78	1
Ν. Χαλκιδίκης	2.015	1.137	35	30	321	198	288	6
Αρναίας	303	148	-	30	76	13	36	-
Τερισσού	238	142	6	-	6	45	36	3
Νέων Μουδανιών	329	77	29	-	48	112	60	3
Πολυγύρου	785	470	-	-	164	25	126	-
Κασσάνδρας	360	300	-	-	27	3	30	-
Ν. Γρεβενών	974	465	8	208	137	79	53	24
Γρεβενών	690	219	-	180	137	79	43	24
Λαοκάτης	284	246	-	28	-	-	10	-
ΘΡΑΚΗ								
Ν. Έβρου	14.935	1.755	319	4.266	6.546	1.268	611	170
Ν. Ξάνθου	5.878	732	16	1.850	2.125	896	199	60
Αλεξανδρουπόλεως	2.694	206	2	905	1.024	439	99	19
Λιθιοστρείχου	978	206	14	365	243	106	39	5
Ορεστιάδας	1.188	127	-	252	455	278	44	32
Σουφλίου	1.018	193	-	328	403	73	17	4



Είς χιλιάδας δεκαμυρίων

Γεωγραφικόν διαμέρισμα
Νομός - Δήμος

	Σύνολον	01	02	03	04	05	06	07
Ν. Εύβοιας	4.174	372	-	1.297	2.275	12	175	43
Εύβοιας	3.959	245	-	1.283	2.219	-	169	43
Σταυρουπόλεως	215	127	-	14	56	12	6	-
Ν. Ροδόπης	4.883	651	303	1.119	2.146	360	237	67
Κομοτηνής	4.393	486	303	1.059	1.955	335	190	65
Σαπών	490	165	-	60	191	25	47	2
ΝΗΣΟΙ ΑΙΤΑΙΟΥ	23.296	4.547	207	6.196	7.310	2.000	2.661	375
Ν. Δωδεκανήσου	8.972	1.184	171	2.968	2.029	659	1.822	139
'Αστυπαλαίας	256	63	-	42	99	2	40	10
Καλαμνίων	1.361	151	46	239	437	101	376	11
Λειψών	115	34	2	7	65	-	7	11
Λέρον	354	117	2	25	68	7	125	8
Πάτρου	283	91	18	41	21	2	94	16
Καρπιάθου	227	93	30	52	-	20	32	-
Κόδου	193	66	-	51	-	50	25	1
Κω	1.792	126	-	705	520	189	246	8
Μανδρακίου	233	62	-	41	74	39	9	1
Μεγ. Χωρίου	58	26	-	19	8	1	3	1
Μεγίστης	66	37	-	8	17	2	2	-
Ρόδου	3.836	228	75	1.700	660	241	855	77
Σύρης	115	61	-	22	32	1	3	-
Χάλκης	82	29	-	16	28	4	1	-
Ν. Κυκλάδων	3.894	705	10	1.326	966	553	300	34
'Ανδρου	316	126	-	76	58	41	10	5
Νάξου	403	65	-	79	76	138	45	-
'Ανω Σήρου	201	54	5	52	57	25	7	1
'Ερμούπολεως	2.021	247	-	810	653	135	158	18
Μυκονίων	466	73	-	169	65	105	54	-
Τήνου	487	140	5	140	57	109	26	10
Ν. Δέσφου	6.295	1.345	2	1.785	2.247	534	242	140
Μυρινείων	436	80	-	44	143	109	57	3
'Ερεσού	286	112	-	55	84	18	17	3
Μηθώνης	355	169	2	21	104	41	14	4
'Αγιάσου	481	188	-	90	133	26	37	7
Μυτιλήνης	3.372	223	-	1.432	1.333	209	77	98



Είς χιλιάδας δραχμών

Γεωγραφικόν διαμέρισμα
Νομός - Δήμος

Σύνολον

01

02

03

04

05

06

07

Όκτωβ. έτος 1971

Πολιχνίτου	412	152	-	109	72	41	12	26
Λουτροπόλεως Θερμής	108	48	-	25	-	35	-	-
Πλωμαρίου	845	373	-	9	378	55	28	2
Ν. Σάμου	1.109	446	2	7	428	132	85	9
Αγίου Κηρύκου	261	190	-	-	-	40	31	-
Καρλοβατίων	306	87	-	1	166	38	14	-
Σαπίων	542	169	2	6	262	54	40	9
Ν. Χίου	3.026	867	22	110	1.640	122	212	53
Βροντάδου	521	227	-	51	206	28	6	3
Καρδαμύλων	175	109	-	28	15	19	4	-
Χίου	2.213	440	22	16	1.419	65	201	50
Ολυσοστών	117	91	-	15	-	10	1	-
ΚΡΗΤΗ	19.390	2.891	218	6.599	6.778	1.747	994	163
Ν. Ηρακλείου	8.235	955	5	2.563	3.161	1.016	455	80
Μοιρών	380	313	-	37	-	-	30	-
Αρχανών	532	252	-	49	189	26	16	-
Ηρακλείου	7.323	390	5	2.477	2.972	990	409	80
Ν. Αγίου Θωμά	2.368	649	18	500	630	363	185	23
Γερατέτρας	691	114	18	204	83	207	60	5
Αγίου Νικολάου	760	98	-	185	366	73	24	14
Νεαπόλεως	327	212	-	32	41	33	9	-
Σητείας	590	225	-	79	140	50	92	4
Ν. Ρεθύμνης	2.400	260	64	975	1.004	29	57	11
Ανωγείων	231	123	-	19	64	3	22	-
Ρεθύμνης	2.169	137	64	956	940	26	35	11
Ν. Χανίων	6.387	1.027	131	2.561	1.983	339	297	49
Κισσάμου (Καστελλίου)	305	134	-	68	26	55	22	-
Χανίων	6.082	893	131	2.493	1.957	284	275	49



Β. ΕΞΟΔΑ

Είς Χιλιάδας δραχμῶν

Β:3. Είσοδος ἑξῆς: Λειτουργίας ἐπιπέρας υπηρεσιῶν Δήμων κατὰ ὑποκατηγορίας

Ὀκτὼν ἔτος 1971

Διαμερίσματα	Σύνολον	11	12	13	14	15	16
Νομοί - Δήμοι	1						
ΣΥΝΟΛΟΝ ΧΩΡΑΣ	2.332.457	935.268	108.808	80.607	79.052	851.693	277.029
ΠΕΡΙΦΕΡΕΙΑ ΠΡΟΤΕΥΟΥΣΗΣ	967.336	426.108	34.513	21.963	33.520	300.299	150.933
Ἰνστιτούτ' Ἀττικῆς	785.510	333.798	26.598	16.928	28.014	237.126	143.046
'Αγ. Βαρβάρας	2.682	1.445	198	108	122	759	50
'Αγ. Παρασκευῆς	3.312	1.837	620	187	213	355	100
'Αγ. Δημητρίου	15.330	3.302	78	68	222	11.540	120
'Αγ. Αναργύρων	5.035	2.498	197	1.146	183	858	153
Ἀθηνῶν	446.885	196.255	6.674	6.286	360	91.110	129.200
Ἀιγιάλεω	17.988	8.973	697	1.937	731	5.271	379
Ἀμαρουσίου	7.951	4.968	515	462	421	1.492	93
Βύρωνος	11.355	5.936	538	252	522	3.889	118
Γαλατσίου	9.640	1.966	456	58	218	6.882	60
Γλυφάδας	14.006	5.183	1.130	713	670	6.113	197
Δάφνης	5.442	2.703	388	422	436	1.484	197
Ζωγράφου	14.141	6.476	558	537	959	5.429	182
Ἡλιουπόλεως	25.010	4.787	694	597	437	18.250	245
Ἡρακλείου	5.921	2.535	74	158	189	2.806	161
Καισαριανῆς	5.164	4.099	126	725	165	720	12
Καλλιθέας	26.223	12.509	1.153	148	908	9.768	1.160
Κηφισίδας	8.592	4.432	885	163	332	2.758	37
Μοσχάτου	8.454	4.836	435	156	306	2.678	36
Ν. Ἰωνίας	12.424	7.169	503	156	1.191	3.201	204
Ν. Ζηρύνης	11.607	7.418	1.576	309	679	1.493	132
Ν. Φιλαδέλφειας	11.946	5.676	425	261	560	4.916	108
Ν. Αἰοσίων	13.414	4.335	414	416	544	2.605	5.433
Π. Φαλήρου	12.863	6.357	1.295	261	963	3.152	702
Περιστερίου	48.195	11.251	1.199	381	951	30.559	3.854
Ταύρου	5.506	3.374	300	76	145	1.532	79
Τηγερτού	4.638	1.751	176	68	351	2.281	11
Χαϊδαρίου	11.378	2.716	365	103	430	7.730	34
Χαλανδρίου	7.350	3.271	735	347	387	2.511	99
Χοδαυρού	3.938	1.970	409	125	115	1.290	29
Ἄλφιων	9.120	3.972	785	416	304	3.594	49



Είς χιλιάδας δραχμών

Όκτον. έτος 1971


Διαμερίσματα Νομοί - Δήμοι	Σύνολο 1	11	12	13	14	15	16
Επιτήματα Πειραιώς	181.826	92.310	7.915	5.035	5.506	63.173	78.870
'Αγ. 'Ιωάννου Ρέντη	4.401	2.413	262	587	264	807	68
Αραπετσώνος	4.904	2.699	320	134	169	1.539	43
Κερατεινίου	12.512	8.791	950	394	491	1.632	254
Κορυθαλλοῦ	7.693	1.848	462	589	181	2.078	2.535
Νικαίας	24.803	12.381	1.132	1.026	759	9.138	367
Πειραιώς	121.336	62.366	4.499	2.202	3.471	44.399	4.399
Περάματος	6.177	1.812	290	103	171	3.580	221
ΝΟΙΗ ΣΤΕΡΕΑ ΕΛΛΑΣ ΚΑΙ ΕΥΒΟΙΑ	201.633	64.614	12.602	6.641	8.119	92.932	16.725
Αίτωλίας καὶ Ἀκαρναντίας	24.572	10.783	2.124	467	832	8.810	1.556
'Αμφιλοχίας	2.936	670	110	19	68	2.040	29
Αιτωλίου	1.274	685	165	60	53	306	5
Μεσολογγίου	6.192	2.412	156	147	241	2.060	1.176
Ναυπκίου	2.533	1.028	449	88	61	774	133
'Αγρινίου	11.637	5.988	1.244	153	409	3.630	213
'Αττικής (ὑπελόγητον)	58.316	16.633	3.564	1.835	2.895	24.762	8.627
'Αχαρνῶν	11.102	2.322	636	450	717	5.088	1.889
Κερατέας	1.367	828	51	113	73	183	119
Κρωπίας	2.649	945	229	57	308	872	238
Λαυρεωτικής	7.342	1.679	389	143	188	4.921	22
Σπέρτων	2.138	1.191	298	73	225	344	7
Μακροπόλου	2.676	1.158	89	30	217	1.162	20
Ασπροπύργου	8.703	1.158	315	62	110	3.336	3.722
Βιλλών	1.051	359	70	51	41	506	24
'Ελευσίνος	8.870	3.286	588	163	181	2.464	2.188
'Ερυθρῶν	2.393	613	219	127	110	1.321	3
Μάνδρας	2.510	724	112	290	500	826	58
Μεγάρων	7.515	2.370	568	276	225	3.739	337
Βοιωτίας	22.108	6.988	1.408	1.035	433	10.604	1.640
Θηβαίων	8.081	2.178	482	156	120	5.114	31
Αραχώνης	2.510		76	7	38	515	1.279
Διστέρου	2.085		51	23	40	1.580	38



Είδη Χημικών Οργανισμών

Οίκου, έτος 1971

Διαμερίσματα Νομοφ-Δήμοι	Σύνολο 1	11	12	13	14	15	16
Λεβαδέων	6.313	2.896	339	67	155	2.772	84
Ορχομενοφ	1.673	638	402	65	41	527	-
Αλιάρτου	1.446	328	58	717	39	96	208
Εύβοιας	27.708	13.418	1.893	1.148	976	9.281	992
Ιστιαίας	1.724	943	117	26	58	576	4
Λουτρά Αίδηφου	2.817	1.401	208	200	229	779	-
Καρύστου	1.451	612	141	189	60	428	21
Κόρης	1.241	415	58	154	26	584	4
Εμβρου	1.788	468	110	28	45	1.137	-
Αίγινης	830	327	59	130	32	257	25
Καλιμνίδων	16.736	8.744	991	373	492	5.223	913
Ψαχνών	1.121	508	209	48	34	297	25
Εύρυτανίας	2.563	827	120	180	82	1.354	-
Καρπενησίου	2.563	827	120	180	82	1.354	-
Θεσσαλίας	44.988	8.798	1.552	1.070	936	27.298	2.334
Λορκοφ	452	258	36	73	30	51	4
Αμφικλείας	1.785	422	138	110	32	1.031	52
Αταλάνης	1.855	567	174	114	66	925	9
Καμ. Βοβράων	2.490	592	221	12	98	1.376	191
Λαμίας	32.879	6.118	770	574	634	22.770	2.013
Στυλίδος	1.567	638	178	143	61	541	6
Υπάτης	960	203	35	44	15	604	59
Θωακίας	8.238	2.124	234	448	498	4.679	255
Αμφίσσης	5.990	1.613	137	377	343	3.342	178
Δελφών	2.248	511	97	71	155	1.337	77
Πελοποννήσου (ήπειλου)	16.140	5.043	1.707	458	1.467	6.144	1.321
Αίγινης	4.840	1.279	356	155	1.230	1.787	33
Σαλαμίνος	3.784	713	214	21	66	1.818	33
Σπέρτων	1.716	561	648	96	47	355	9
Λουτροπόλεως Μεθώνων	761	420	162	6	28	21	124
Πύρου	3.243	1.008	218	162	51	1.689	115
Υόρας	1.796	1.062	109	18	45	474	88



Είς χιλιάδας δραχμῶν

Β:3. Συνέχεια


Όλιω. Έτος 1971

Διαμερίσματα Νομό-Δήμοι	Σύνολον 1	11	12	13	14	15	16
ΠΕΛΟΠΟΝΝΗΣΟΣ	209.003	78.427	12.387	10.757	8.701	75.026	23.705
'Αργολίδος	17.902	6.370	1.778	950	461	4.405	3.938
'Αργους	10.526	3.020	943	353	252	2.138	3.820
Κρανιδίου	1.366	490	155	111	88	508	14
Ναυπλίου	6.010	2.860	680	486	121	1.759	104
'Αργαυλίας	28.468	5.070	509	377	440	20.189	1.393
Λαγκυαδίων	474	210	46	52	13	65	88
Λεωνιδίου	2.345	262	115	17	29	1.900	22
Λεβιδίου	469	216	65	37	21	122	8
Πριπόλεως	16.983	4.032	634	202	348	10.527	1.240
Μεγαλοπόλεως	8.197	350	139	69	29	7.575	35
'Αχαΐας	87.318	37.972	3.650	5.096	5.052	23.301	12.247
Αίγιου	8.813	3.455	759	511	173	3.662	253
Δάφνης	400	142	21	139	14	84	-
Καλαβρύτων	2.003	420	117	17	72	1.350	27
Πατρών	76.102	33.955	2.753	4.429	4.793	18.205	11.967
'Ηλείας	17.316	7.348	1.568	578	513	6.457	852
'Αρκαδικός	3.825	2.219	460	179	142	407	418
'Ανδραβίδας	875	240	52	9	34	198	342
'Αρχ. Ολυμπίας	499	211	160	21	29	77	1
Γαστοβίνης	1.413	325	49	144	40	855	-
Λετρινών	8.086	3.807	635	113	222	3.292	17
Λεχαίων	1.279	268	87	54	28	842	-
'Ανδριταλείνης	454	85	21	58	5	230	55
Ζαχάρως	885	193	104	-	13	556	19
Κορινθίας	20.441	6.517	1.678	1.731	573	9.433	549
Κορίνθου	5.831	2.724	889	1.371	170	190	487
Λουτρακίου	9.318	2.920	452	312	280	5.344	10
Σικυώνος	5.292	873	297	48	123	3.899	52
'Ασωνίας	6.034	3.260	112	598	317	1.680	67
Γυθείου	1.219	863	7	148	65	124	12
Μολδαίων	628	359	38	30	10	187	4
Σπαρτιατών	4.187	2.038	67	420	242	1.369	51

Είς χιλιάδας δραχμῶν

Ὀκτωβ. ἔτος 1971

Διαπερίοδος Ποσὶς-ἄθροισ	Σύνολον	11	12	13	14	15	16
Μεσογείας	31.524	11.890	2.642	1.427	1.345	9.561	4.659
Καλαμπάτας	19.683	7.771	2.030	701	753	3.953	4.475
Ανδροβότης	323	139	13	17	39	115	-
Μεσσηνίας	2.618	1.246	149	115	267	810	31
Μεθυσίου	409	96	36	139	20	94	24
Πύλου	1.503	331	89	51	54	971	7
Γαργαρισίου	2.596	822	133	231	91	1.226	93
Κυπαρισσίας	2.270	658	130	105	23	1.350	3
Φιλιατρῶν	2.123	827	62	68	98	1.042	26
ΙΟΝΙΟΙ ΝΗΣΟΙ	50.991	16.558	2.223	6.024	1.282	23.219	1.685
Ζακύνθου	3.320	2.046	50	440	78	706	-
Ζακυνθίων	3.320	2.046	50	440	78	706	-
Κεφαλονιάς	35.282	9.746	1.289	4.485	839	17.306	1.617
Κεφαλονίων	35.282	9.746	1.289	4.485	839	17.306	1.617
Κεφαλληνίας	8.296	3.569	815	940	276	2.639	57
Ιθάκης	955	380	83	240	52	200	-
Αργοστολίου	6.013	2.589	624	565	149	2.032	54
Αἴγιου	1.328	500	108	135	75	407	3
Λευκάδος	4.093	1.197	69	159	89	2.568	11
Λευκάδων	4.093	1.197	69	159	89	2.568	11
ΗΠΕΙΡΟΣ	35.774	17.664	3.389	1.732	1.150	7.710	4.129
Ἄρτας	5.477	3.511	484	318	210	806	148
Ἄρτας	5.477	3.511	484	318	210	806	148
Θεσπρωτίας	2.925	1.508	178	105	112	899	123
Ἡγουμένειας	1.096	664	64	13	42	284	29
Παραμυθίας	997	458	61	60	18	346	54
Φιλιατρῶν	832	386	53	32	52	269	40
Ἰωαννίνων	21.648	9.604	1.990	1.086	607	4.692	3.669
Ἰωαννίνων	18.096	8.322	1.798	358	476	3.714	3.428
Κοιφίας	1.149	406	75	12	13	587	56
Μετσόβου	1.922	571	77	670	110	385	109
Δελβινάκτου	481	305	40	46	8	6	76



Όμιλος Έτος 1971

Είδη Χιλιάδας Βραχυών	Σύνολον															
	1	11	12	13	14	15	16									
Διαμερίσματα Νομού - Δήμοι	1	11	12	13	14	15	16									
ΠΡΕΒΕΖΙΔΗΣ	5.724	3.041	737	223	221	1.313	189									
Θεσπρωτικού	444	243	13	2	23	143	20									
Πάργας	638	302	104	10	12	180	29									
Πρεβέζης	3.780	2.109	367	202	175	791	136									
Φιλιππιάδος	863	387	253	9	11	199	4									
ΘΕΣΣΑΛΙΑ	118.187	51.482	6.336	4.918	4.280	41.437	9.834									
Καρδίτσας	16.114	6.325	825	1.599	639	6.434	292									
Καρδίτσας	10.703	4.802	475	875	420	4.090	41									
Μουζακίου	1.442	305	128	62	22	925	16									
Σοφιάδων	1.824	701	46	137	89	835	235									
Παλαμά	2.145	517	176	525	108	584	235									
Αρπίνης	41.527	21.031	2.029	1.843	1.646	6.830	8.148									
Ελασσόνας	1.941	873	148	156	128	542	94									
Λαγ. της	31.486	17.678	1.575	1.163	1.229	3.862	5.979									
Τριπόλεως	4.470	1.564	134	444	154	2.173	1									
Φαρσάλων	3.630	916	172	80	135	253	2.074									
Μαγνησίας	37.947	18.128	2.228	786	1.395	14.073	1.337									
Αλφειού	3.128	939	301	241	104	1.446	97									
Βόλου	22.186	12.000	1.271	184	913	6.663	1.155									
Ν. Ιωνίας	8.565	3.365	452	99	178	4.461	10									
Βελουτσίου	1.030	501	26	58	56	360	29									
Σιοπείου	1.261	606	65	150	26	414	1									
Σκιάθου	1.777	717	113	54	118	729	46									
Τριπόλεως	22.599	5.998	1.154	690	600	14.100	57									
Καλαμπόκας	1.929	508	243	321	25	832	1									
Πύλης	693	149	42	49	10	443	1									
Τρικυκίων	18.962	5.024	779	320	502	12.293	44									
Φαρμακίδος	1.015	317	90	-	63	532	13									
ΜΑΚΕΔΟΝΙΑ	487.405	167.855	21.478	15.532	13.718	215.026	53.796									
Αργίας	12.310	6.134	1.455	559	474	2.871	817									
Δοξάτου	955	558	76	36	39	241	5									
Αργίας	9.113	4.645	995	425	346	2.168	534									



Είς χιλιάδας δραχμών

Οίκον. έτος 1971

Διαπερίοματα
Νομού - Δήμοι

Σύνολον

11

12

13

14

15

16

17

Προσοτσάνη	1.511	691	275	46	55	233	211	48
Κ. Νευροκοπίου	731	240	109	52	34	229	211	48
Ήραθλας	20.880	7.668	558	1.790	583	9.561	720	160
Αλεξανδρουπόλεως	2.319	867	46	967	117	307	15	14
Βεροίας	13.225	4.094	274	753	215	7.582	307	22
Ναοστης	5.336	2.707	238	70	251	1.672	398	236
Θεσσαλονίκη	265.222	92.336	9.491	7.422	7.410	100.360	48.203	48
Αρτεμιδιών	6.148	2.624	376	125	229	2.746	47.516	100
Θεσσαλονίκης	235.041	77.168	7.363	6.897	5.950	90.147	47.516	100
Καλαμαριάς	6.162	4.283	456	101	337	825	160	14
Κουφαλίων	1.979	873	168	20	166	752	14	22
Νεαπόλεως	3.394	2.199	490	38	196	457	22	196
Συμεών	5.745	2.036	349	76	214	3.048	196	236
Σταυρουπόλεως	2.051	1.579	49	48	179	-	11	11
Ααγκαβά	3.191	1.038	119	33	115	1.650	236	11
Συχού	1.511	536	121	84	24	735	11	11
Καβάλας	71.165	16.464	2.730	1.774	1.316	47.484	1.397	100
Θάσου	1.024	349	85	1	45	444	100	100
Καβάλας	65.815	14.636	2.130	372	1.114	46.308	1.255	100
Χρυσουπόλεως	2.146	670	168	1.224	72	12	42	42
Ελευθερουπόλεως	2.180	809	347	177	85	720	42	42
Καστοριάς	15.599	4.014	786	268	318	10.020	193	193
Αργους, Ορεστικού	1.543	860	28	83	39	377	156	156
Καστοριάς	14.056	3.154	758	185	279	9.643	37	37
Κιλκίς	5.201	2.666	938	294	205	1.062	36	36
Κιλκίς	4.052	2.065	807	258	136	753	33	33
Αξιουπόλεως	1.149	601	131	36	69	309	3	3
Κοζάνης	22.605	9.983	1.701	565	387	9.208	761	761
Σιατίφτης	2.556	690	105	46	31	1.636	48	48
Πτολεμαΐδος	5.468	2.083	300	141	159	2.765	20	20
Κοζάνης	12.883	6.710	1.278	246	156	3.803	690	690
Ξερβίων	1.698	500	18	132	41	1.004	3	3



Είς χιλιάδας δραχμών	Διαπερίσματα		Σύνολον					Οίκον. έτος 1971	
	Νομοί	Δήμοι	1	11	12	13	14		15
ΠΕΛΛΗΣ			16.427	6.839	938	556	673	7.046	375
'Αρναίως			2.706	503	95	117	70	1.909	12
Γιαννιτσών			7.995	3.103	384	233	351	3.709	215
'Εδέσσης			5.726	3.233	459	206	252	1.428	148
Περγίας			15.738	5.455	831	534	672	7.896	350
Αιγυλίου			2.612	535	128	64	220	1.659	6
Κατερίνης			10.390	3.949	638	437	310	4.795	261
Κοιλινόρου			963	474	18	3	91	376	1
Αιτοχώρου			1.773	497	47	30	51	1.066	82
Σερρών			25.943	9.416	942	1.264	941	13.069	311
Νιγρίτης			3.188	1.038	148	144	324	1.518	16
Ηρακλείας			1.877	988	169	6	97	498	119
Σερρών			19.249	6.250	556	1.063	474	10.745	161
Ξιθροκάστρου			1.629	1.140	69	51	46	308	15
Θάσπλης			6.601	3.053	339	141	130	2.775	163
'Αρναταίου			1.195	683	101	16	21	374	-
Θάσπλης			5.406	2.370	238	125	109	2.401	163
Χαλκιδικής			5.844	2.463	674	190	372	1.820	325
'Αρναίας			874	428	64	42	48	286	6
Γερισσοῦ			615	296	83	30	36	156	14
Ν. Μουδανίων			1.309	627	120	18	88	450	6
Πολυγύρου			2.097	725	280	97	113	585	297
Κασσάνδρας			949	387	127	3	87	343	2
Τρεβενών			3.870	1.364	95	175	237	1.854	145
Τρεβενών			3.205	1.030	24	80	101	1.825	145
Λεσκάτης			665	334	71	95	136	29	-
ΘΡΑΚΗ			50.151	21.228	2.683	1.873	1.311	15.483	7.573
'Εβρου			19.374	8.541	1.201	707	526	8.338	61
'Αλεξανδρουπόλεως			9.926	4.483	293	204	219	4.726	1
'Αδρυνοτείχου			3.249	1.509	244	124	142	1.212	18
Ορμετιάδος			4.119	1.598	476	332	132	1.562	19
Ζουφλίου			2.080	951	188	47	33	838	23


Διαμερίσματα Νομοί - Δήμοι	Σύνολον	11	12	13	14	15	16
Ελλάθης	18.085	5.762	474	632	311	3.644	7.262
Εάνθης	16.469	5.520	433	320	304	2.645	7.247
Σταυρουπόλεως	1.616	242	41	312	7	999	15
Ροδόπης	12.692	6.925	1.008	534	474	3.501	250
Κομοτηνής	10.658	6.443	827	499	427	2.218	244
Σαπῶν	2.034	482	181	35	47	1.283	6
Ν. ΑΙΤΑΙΟΥ	133.455	55.083	6.440	6.822	4.193	55.015	5.902
Δωδεκανήσου	64.071	31.066	2.619	3.531	2.447	20.216	4.192
Αστυπάλαιας	752	357	90	22	32	183	68
Καλύβων	7.816	3.981	409	208	485	2.536	197
Λειψών	525	156	22	32	10	305	-
Λέσβου	2.764	1.363	252	305	108	689	47
Πάτρων	1.414	435	185	317	58	147	272
Καρπείου	1.067	337	58	56	53	555	8
Κάσου	1.061	235	41	-	26	759	-
Κω	4.946	2.862	448	612	294	659	71
Μανδρακίου	1.381	323	45	99	23	841	50
Μεγ. Χωρίου	346	128	9	17	4	188	-
Μεγίστης	379	59	13	13	8	286	-
Ρόδου	40.119	20.380	985	1.653	1.322	12.306	3.473
Σύμης	935	388	54	154	17	316	6
Χάλκης	566	62	8	43	7	446	-
Κυκλάδων	28.518	6.067	1.036	743	476	19.704	492
Ανδρου	940	523	107	139	30	102	39
Νάξου	660	280	84	29	22	65	180
Ανω Σύρου	636	166	50	35	19	334	82
Ερμούπολεως	18.931	3.845	501	264	322	13.916	83
Μυκόντων	5.081	429	219	32	34	4.357	10
Τήνου	2.270	824	75	244	49	930	148
Αίγους	24.536	10.353	1.793	623	604	10.347	816
Μυρινάτων	1.088	715	132	76	70	88	7
Ερσοῦ	501	255	60	27	21	69	69
Μηθύων	681	452	58	63	32	71	5
Αγιάσου	1.371	390	97	65	129	582	108
Μυτιλήνης	17.452	6.645	1.273	92	221	8.696	525



Είς Χιλιάδας δραχμῶν

Οίκον. ἔτος 1921

Διαπερίσματα Νομοί - Δήμοι	Σύνολον 1	11	12	13	14	15	16
Πολιχνίτου Λουτροπόλεως Πλωμαρίου	1.486 392 1.565	882 97 917	84 39 50	152 36 112	66 8 57	302 172 367	40 40 62
Σάμω	5.342	2.366	594	505	208	1.588	81
Αγ. Κηρύκου Καρλοβάσιων Σαρίων	1.632 1.538 2.172	527 591 1.248	104 118 372	149 74 282	57 64 87	795 661 132	30 51
Χίου	10.988	5.231	398	1.420	458	3.160	321
Βροντάδου Καρδαμύλων Χίου Οίνουσσων	1.381 660 8.820 127	736 465 3.932 98	45 14 319 20	316 64 1.040	32 42 375 9	252 70 2.838	5 316
ΚΡΗΤΗ	78.522	36.249	6.857	4.345	2.778	25.546	2.747
Ηρακλείου	37.935	18.810	3.275	2.226	1.501	10.803	1.320
Μοίρων	1.052	331	106	60	50	159	346
Αρχανών	1.075	409	37	70	64	495	—
Ηρακλείου	35.808	18.070	3.132	2.096	1.387	10.149	974
Λασιθίου	30.325	3.206	735	529	469	4.634	752
Ιεραπέτρας	4.050	1.110	229	232	134	2.149	196
Αγ. Νικολάου	3.767	887	171	137	207	2.015	350
Νεαπόλεως	969	486	110	25	62	262	24
Σητείας	1.539	723	225	135	66	208	182
Ρεθύμνης	9.316	3.997	554	295	204	3.855	411
Ανωγειών	1.632	237	30	21	21	1.323	—
Ρεθύμνης	7.684	3.760	524	274	183	2.532	411
Χανίων	20.946	10.236	2.293	1.295	604	6.254	264
Καστελλίου	4.211	266	121	—	11	3.803	10
Χανίων	16.735	9.970	2.172	1.295	593	2.451	254



Β:4. Πληρωμαί δήμεν διά μεταβιβάσεις εισοδημάτων εις τρίτους - Πληρωμαί δι' έξυπηρετησιν δημοσίας πύστεως - Λοιπαί βαρύναι (προδόσεις εισπραχθέντων υπέρ τρίτων έσόδων - Επιστροφή χρημάτων-Πληρωμαί παρελθόντων έτών)

Γεωγραφικόν διαμέρισμα - Νομός - Δήμος

Οίκον. έτος 1971

Εις χιλ. δραχμών

Γεωγραφικόν διαμέρισμα Ν ο μ ο ς Δ ή μ ο ς	Σύνολον	Πληρωμαί διά μεταβιβάσεις εισοδημάτων εις τρίτους		Πληρωμαί δι' έξυπηρετησιν δημοσίας πύστεως	Σύνολον	Λοιπαί βαρύναι εισόδων παραχθέντων έτών
		Σύνολον	ἐκ τούτων προαιρετικά			
ΣΥΝΟΛΟΝ ΧΩΡΑΣ	579.461	191.785	147.583	195.754	191.922	112.253
ΠΕΡΙΦΕΡΕΙΑ ΠΡΩΤΕΥΟΥΣΗΣ	292.184	110.856	87.545	97.806	83.522	45.361
Αττική	244.137	100.883	81.857	74.098	69.156	35.503
Αγ. Βαρβάρας	1.5773	213	83	662	698	697
Αγ. Παρασκευής	1.685	413	249	509	763	394
Αγ. Δημητρίου	2.355	206	86	1.945	204	202
Αγ. Αναργύρων	2.144	713	429	389	1.042	343
Αθηνών	154.276	76.814	68.191	36.262	41.200	11.724
Αιγίδεω	7.181	1.251	832	3.442	2.488	2.340
Αραουσόλου	2.560	622	318	1.241	696	645
Βύρωνος	2.091	574	41	1.087	430	362
Γαλατσίου	2.519	384	101	528	607	535
Γλυφάδας	2.105	990	336	1.528	344	217
Δάφνης	1.650	947	664	500	203	163
Ζωγράφου	3.343	1.017	972	426	900	778
Ηλιουπόλεως	4.041	1.204	654	351	686	667
Ηρακλείου	1.827	273	98	1.072	477	415
Καισαριανής	2.797	473	253	1.042	1.282	851
Καλλιθέας	11.283	3.253	2.130	4.916	3.114	2.868
Κηφισιάς	2.300	559	443	335	406	383
Μοσχάτου	1.279	662	336	164	453	215
Ν. Ίωνίας	1.458	759	1.442	54	645	442
Ν. Σητύνης	4.556	2.239	1.430	1.480	837	743
Ν. Φιλαδέλφειας	2.884	1.789	430	1.022	1.073	834
Ν. Αιολίων	3.039	1.188	738	775	1.076	848
Π. Φαλήρου	3.864	987	685	814	985	892
Περιστέριου	8.980	2.323	1.229	4.337	2.204	2.166
Ραύρου	980	416	178	496	68	66
Υμηττού	1.041	396	243	297	348	346

Γεωγραφικόν διαμέρισμα Νομός	Σύνολον	Πληρωμαί διά μεταβιβάσεις εισοδημάτων εις τρίτους		Πληρωμαί δι' εξυπηρέτησιν δημοσίας πλίστως		Σύνολον	Δομικά έργα	Επι των όσων πληρωμαί όσων όσον όσους όσον όσους έτων
		Εν τούτων προαιρετικά	Εν τούτων υποχρεωτικά					
Χαλκιδική	1.979	286	129	1.006	687	662		
Καλαμπρόν	2.852	709	333	957	1.186	1.130		
Χολαργός	820	252	78	456	112	87		
Αλίμου	4.869	165	10	762	3.942	3.488		
Ευβοία	48.047	9.973	5.688	23.708	14.366	9.858		
Αγ. Γεωργίου	1.390	403	169	130	857	835		
Αργολίδα	645	468	325	325	177	149		
Κερατινίου	5.974	781	477	3.925	1.268	1.164		
Κορυδαλλίου	5.810	643	362	1.339	3.828	3.755		
Νικαίας	5.310	519	1.304	2.417	374	317		
Περγαίως	27.014	4.834	2.811	14.912	7.268	3.085		
Περγαίως	1.904	325	240	985	594	553		
Λοιπή Στερεά Ελλάδα και Ευβοία	38.818	7.860	4.292	14.097	16.861	11.489		
Π. Διολέας και Αργονατίας	7.026	1.011	783	2.073	3.942	2.380		
Αμφιλοχίας	509	163	101	244	102	97		
Αιτωλίου	487	96	55	64	327	327		
Μεσολογγίου	1.675	132	124	35	1.543	946		
Ναυπλίου	232	101	44	35	95	81		
Αργιυίου	4.123	519	459	1.730	1.874	929		
Ν. Αττικής (υπόλοιπον)	12.277	2.234	1.051	6.089	3.954	2.792		
Αχαρνών	1.634	561	315	637	436	397		
Κερατέας	739	26	26	583	130	130		
Κρωπίας	386	229	110	8	149	1		
Λαυρεωτικής	1.229	150	143	971	101	90		
Στάτων	863	192	76	559	112	85		
Μακροπόδου	793	73	21	345	375	258		
Αστρουπύργου	1.225	176	71	744	305	283		
Βιλλών	60	44	6	1	16	13		
Ελευσίνιος	2.657	327	109	1.288	1.042	458		
Ερυθρών	324	64	28	160	100	30		
Μάνδρας	300	144	79	63	93	76		
Μεγαρέων	2.074	248	67	731	1.095	971		

Είς χιλ. δραχμών

Οκτωβ. έτος 1971

Τετραγωνικόν διαμέρισμα Ν ο μ ό ς Δ ή μ ο ς	Σύνολον	Πληρωμαί διά μεταβιβάσεις εισοδημάτων εις τρίτους		Πληρωμαί δι έξυπηρετησιν δημοσίας πρωτοως	Αοιταί δαπάναι ἐκ τῶν δρολῶν Πληρωμαί ἀφορῶν ἐκ τῶν προχρησώγει ἐτῶν	
		Σύνολον	ἐκ τούτων προαιρετικαί		Σύνολον	ἐκ τῶν δρολῶν
Ν. Βοιωτίας	4.994	1.250	687	1.764	1.980	1.310
Θηβαίων	2.129	656	421	752	721	560
Αραχώβης	210	55	5	51	104	77
Διστόμου	269	59	17	101	109	13
Λεβαδέων	1.588	63	13	820	705	371
Ορχομενοῦ	479	315	210	40	124	117
Αλιάρτου	319	102	21	-	217	172
Ν. Εύβοίας	5.447	1.222	757	1.295	2.930	1.717
Ιστιαίας	553	91	29	75	387	380
Αϊδηφοῦ	910	92	91	252	566	382
Καρπόστου	288	48	2	89	151	143
Κόρης	462	122	2	249	91	86
Σκῆρου	495	94	21	-	401	5
Αίγινης	415	53	528	4	358	349
Καλλιθέων	1.995	592	84	545	858	254
Ψαχνῶν	329	130	528	81	118	118
Ν. Εὐρυτανίας	270	64	-	-	206	21
Καρπενησίου	270	64	-	81	206	21
Ν. Φθιώτιδος	4.583	1.448	823	1.539	1.596	1.280
Δομοκοῦ	341	137	-	112	92	86
Αμφικλείας	525	140	58	224	161	127
Αττάλιντης	844	204	113	404	236	222
Καμ. Βοβράων	838	168	90	15	655	644
Λαμιέων	1.577	626	504	595	356	112
Στυλίδος	252	74	9	139	39	34
Υπάτης	206	99	49	50	57	55
Ν. Φωκίδος	1.984	210	45	624	1.150	964
Αμφίσσης	995	149	29	455	391	229
Αεθῶν	989	61	16	169	759	735

Είς χιλ. δραχμῶν

Οκτ. ἔτος 1971

Γεωγραφικὴν διαμερίσθαι

Νομοὶ
Δήμοι

Πληρωμαὶ διὰ μεταβιβάσεις
εἰσοδημάτων εἰς τρίτους

Πληρωμαὶ δι'
ἐξυπηρέτησιν
δημοσίας
πρωσίας

Λοιπὰ δαπάναι

ἐκ τῶν ὀφειλῶν
πληρωμαὶ ἀγορῶν
καὶ υποχρεώσεις
παρέλθ. ἐτῶν

Ν. Πελοποννησίου (ὑπόλοιπον)

Αἰγίτης

Σαλαμίνος

Σπέρτων

Λουτροποδλεως Μεθώνων

Ἡδρου

Ἰθάρας

ΠΕΛΟΠΟΝΝΗΣΟΥ

Ν. Ἀργολίδος

Ἀργους

Κρανιδίου

Ναυπλίου

Ν. Ἀρκαδίας

Αργιταδίων

Λεωνιδίου

Αεβιδίου

Τριποδλεως

Μεγαλοποδλεως

Ν. Ἀχαΐας

Αίγιον

Δάφνης

Καλαβρύτων

Πατρῶν

Ν. Ἠλείας

Ἀμφιλόχος

Ἀνδραβίδας

Ἀρχ. Ὀλυμπίας

Ταστόνης

Αετρίων

Αεχαιών

Ἀνδριτσείνης

Ζαχάρως

2.237	421	146	713	1.103	1.025
946	101	47	513	332	316
515	118	18	112	285	271
223	47	27	-	176	133
139	44	-	33	62	62
221	69	28	-	152	152
193	42	26	55	96	91
41.862	11.334	8.290	16.119	14.409	6.548
3.355	906	641	1.335	1.114	1.070
1.795	717	624	628	450	428
163	13	7	135	15	11
1.397	176	10	572	649	631
2.492	966	760	567	959	711
176	6	-	45	125	119
86	53	19	22	11	10
128	27	6	97	4	2
1.645	842	716	342	461	222
457	38	19	61	358	358
22.742	5.328	4.689	9.989	7.425	2.373
545	149	98	32	364	205
40	33	-	-	7	7
105	39	-	-	66	58
22.052	5.107	4.591	9.957	6.988	2.103
4.453	1.152	467	1.488	1.813	835
2.191	523	186	884	784	167
217	96	28	86	35	20
96	57	7	5	34	22
304	55	14	33	216	20
961	136	78	236	589	466
306	134	81	81	91	76
87	26	4	-	61	61
291	125	69	163	3	3
-	-	-	-	-	-
-	32	-	-	-	-



Είς χιλ. βραχυτών

Οίκον. έτους 1971

Τετραμήριον διαμέρισμα Ν ο μ ό ς Δ η μ ο ς	Σύνολον	Πληρωμαί διὰ μεταβιβάσεις εισοδημάτων εις τρίτους		Πληρωμαί δι' έξυπηρετησιν δημοσίας πρωτοεως	Σύνολον	Λοιπά βεβαιωθέντα εις τὸν ὅρον Πληρωμαί εφορῶ- σαι ὑποχρεώσεις παραχθῆναι	
		Σύνολον	ἐκ τούτων προαιρετικαί			Σύνολον	ἐκ τῶν ὀφειλῶν
Ν. Κορινθίας	3.312	902	604	547	1.863	537	
Κορίνθου	422	178	51	-	244	175	
Λουτρακίου	2.298	523	428	280	1.495	268	
Σινυδῶνος	592	201	125	267	124	94	
Ν. Αιτωλίας	1.243	334	239	506	403	287	
Τυθελίου	316	121	110	-	195	102	
Μολδαίων	135	39	2	-	96	87	
Σπαρτιατῶν	792	174	127	506	112	98	
Ν. Μεσσηνίας	4.265	1.746	890	1.687	832	735	
Καλαμάτας	2.104	1.194	623	765	145	72	
Ανδροβότης	209	32	3	75	102	101	
Μεσσήνης	346	84	65	169	93	84	
Μεγανυλαῖα	87	43	-	27	17	17	
Ηβίου	188	57	5	118	13	13	
Παργαλιάνων	430	224	119	122	84	77	
Κυπαρισσίας	397	26	26	298	73	72	
Φιλιατρῶν	504	86	49	113	305	299	
ΙΟΝΤΙΟΙ ΝΗΣΟΙ	6.143	487	259	1.776	3.880	2.312	
Ν. Ζακύνθου	342	96	38	11	235	228	
Ζακυνθίων	342	96	38	11	235	228	
Ν. Κερκυράς	4.310	171	99	1.423	2.716	1.355	
Κερκυραίων	4.310	171	99	1.423	2.716	1.355	
Ν. Κεφαλληνίας	1.035	198	101	182	655	492	
Ιθάκης	125	91	24	-	34	32	
Αργοστολίου	625	65	45	15	545	395	
Αηγιούριου	285	42	32	167	76	65	
Ν. Λευκάδος	456	22	21	160	274	237	
Λευκάδος	456	22	21	160	274	237	



Είδη χιλ. δαχμύων Γεωγραφικόν διαμέρισμα Ν ο μ ό ς Δ ή μ ο ς	Σύνολον	Πληρωμαί διά μεταβιβάσεις εισοδημάτων εις τρίτους		Πληρωμαί δι' έξυπηρετησιν δημοσίας πύσσεως	Σύνολον	Λοιπά δαπάναι ἐκ τῶν ἑσόδων ἐκ πληρωμαί ἀπορρο- σάει ὑποχρεώσεις ταπειθ. ἐτῶν
		Σύνολον	ἐκ τούτων προαιρετικάί			
ΗΠΕΙΡΟΣ	7.027	2.020	1.442	2.340	2.667	2.254
Ν. "ΑΡΤΗΣ	1.744	359	270	200	1.185	1.111
'Αρταίων	1.744	359	270	200	1.185	1.111
Ν. ΘΕΣΣΑΛΩΝΙΚΗΣ	836	281	205	260	1.290	1.167
'Ηγουμενίτης	431	69	38	157	205	100
Παραποταμίας	212	93	50	47	72	64
Φιλιατών	193	119	117	61	13	3
Ν. 'Ιωαννίνων	3.473	813	627	-1.618	1.042	879
'Ιωαννίνων	2.297	410	372	1.174	713	566
Κονίτης	251	46	46	31	174	174
Μετσόβου	651	191	75	378	82	66
Αεθλιανικόν	274	166	134	35	73	73
Ν. ΠΡΕΒΕΖΗΣ	974	567	340	257	150	97
Θεσσαλονίκης	82	38	2	-	44	42
Πάργας	99	26	-	50	23	17
Πρεβέζης	614	350	255	205	59	27
Φιλιππιάδος	179	153	83	2	24	11
ΘΕΣΣΑΛΙΑ	20.879	5.043	3.295	7.904	7.932	5.949
Ν. Καρδίτσας	3.491	1.095	652	1.179	1.217	1.166
Καρδίτσης	2.056	629	499	957	470	470
Μουζακίου	185	19	6	65	101	83
Σοφιάδων	440	149	1	61	230	221
Παλαρμά	810	298	146	96	416	392
Ν. Λαρίσης	7.168	1.495	729	1.845	3.828	2.607
'Ελασσόνοιο	773	186	40	192	395	389
Λαρίσης	4.549	912	562	1.516	2.121	1.162
Τιρνάβου	836	254	92	2	580	324
Φαρσάλων	1.010	143	35	135	732	732

Είς χιλ. δραχμών

Οίκον. έτους 1971

Γεωγραφικόν διαμέρισμα Νομός	Σύνολον	Πληρωμαί διά μεταβιβάσεις εισοδημάτων εις τρίτους		Πληρωμαί δι' εξυπηρέτησιν δημοσίας πλστως	Σύνολον	Λοιπαί δαπάναι	
		Σύνολον	ἐκ τούτων προαιρετικά			ἐκ τῶν ὀφείλων	Πληρωμαί ἀπορῶσαι υποχρεώσεις ἐπὶ τῶν
Ν. Μαγνησίας	5.493	1.261	980	2.048	2.184	1.572	
'Αλυρού	417	172	150	98	147	140	
Βόλου	2.645	486	376	1.160	999	900	
Ν. Ίωνίας	1.903	446	402	777	680	206	
Βελουτίνου	195	41	40	-	154	148	
Σιοπέλου	86	51	4	-	35	19	
Σινιάθου	247	65	8	13	169	159	
Ν. Τριχιάδων	4.727	1.192	934	2.832	703	604	
Καλαμπόκας	400	145	65	213	42	36	
Πύλης	165	97	61	-	68	64	
Τρικυμίων	4.090	856	755	2.606	558	488	
Φαρκαδδβνος	142	94	53	13	35	16	
ΜΑΚΕΔΟΝΙΑ	107.831	34.839	26.953	40.640	32.352	27.089	
Ν. Δράμας	3.220	1.260	885	1.324	636	413	
Δοξιάτου	572	436	119	83	53	50	
Δράμας	2.417	747	695	1.199	471	272	
Προσοτσάνης	176	54	48	20	102	85	
Κ. Νευροκοπίου	55	23	22	22	10	6	
Ν. Ήμαθίας	10.628	1.204	1.013	6.342	3.082	2.983	
'Αλεξανδρείας	700	296	146	310	94	87	
Βεροίας	8.979	582	581	5.510	2.887	2.820	
Ναούσης	949	326	286	522	101	76	
Ν. Θεσσαλονίκης	64.115	24.144	19.805	21.694	18.277	15.870	
'Αμπελοκήτων	1.185	407	300	226	552	428	
Θεσσαλονίκης	54.829	21.882	18.626	19.523	13.424	12.490	
Καλαμαριάς	3.032	560	234	456	2.016	802	
Κουφαλίων	470	34	34	338	98	81	
Νεαπόλεως	977	479	249	425	73	48	
Συκίων	878	321	124	269	288	241	
Σταυρουπόλεως	2.034	155	103	194	1.685	1.664	
Λαγκαδά	448	170	43	184	94	83	
Σοχού	262	136	92	79	47	33	

35 -



Είς χιλ. δραχμών

Οίκον. έτος 1971

Γεωγραφικόν διαμέρισμα Νομός	Σύνολον	Πληρωμαί διά μεταβιβάσεις εισοδημάτων εις τρίτους		Πληρωμαί δι' έξυπηρέτησιν δημοσίας πλίστως	Σύνολον	Λοιπά δαπάναι	
		Σύνολον	εκ τούτων προαιρετικά			Σύνολον	Εν εθν. προίτων Πληρωμαί δημοσίαι στοιχοχρηστικαί
Ν. Καβάλας	5.121	2.144	1.797	874	2.103	1.741	
Θάσου	209	131	22	40	38	34	
Καβάλας	3.497	1.455	1.372	424	1.618	1.273	
Χρυσουπόδλεως	1.029	387	293	267	375	370	
Ελευθερουπόδλεως	386	171	110	143	72	64	
Ν. Καστορίας	1.204	473	217	275	456	411	
"Αργους" Ορειτικόν	318	111	10	104	103	83	
Καστορίας	886	362	207	171	353	328	
Ν. Κιλκίς	1.326	681	491	212	433	336	
Κιλκίς	863	464	370	87	312	236	
Αξιουπόδλεως	463	217	121	125	121	100	
Ν. Κοζάνης	6.153	845	562	1.965	3.343	1.985	
Σιατίστας	426	85	31	217	124	104	
Πτολεμαΐδος	1.515	298	166	716	501	462	
Κοζάνης	3.702	313	313	841	2.548	1.311	
Σερβίων	510	149	52	191	170	108	
Ν. Πέλλης	4.324	1.162	259	1.878	1.284	1.207	
'Αριδαίας	276	114	69	6	156	148	
'Γιαννιτσών	1.702	899	76	1.119	684	645	
'Εδέσσης	1.346	149	114	753	444	414	
Ν. Πιερίας	2.160	763	545	940	457	317	
Αίγινης	345	52	49	125	168	144	
Κατερίνης	1.375	385	374	814	176	82	
Κοιλινόβου	209	161	60	1	47	44	
Αιτωχόβου	231	165	62	-	66	47	
Ν. Σερρών	5.265	941	700	3.252	1.072	893	
'Μυρίτης	1.057	185	100	587	285	267	
'Ηρακλείας	242	104	56	7	131	122	
Σερρών	3.675	572	532	2.658	445	325	
Σιδηροκάστρου	291	80	12	-	211	179	

-136-

Είς χιλ. δραχμών

Οίκον. έτος 1971

Γεωγραφικόν διαμέρισμα
Ν ο μ 6 6
Α η μ ο 6

Σύνολον	Πληρωμαί διά μεταβιβάσεις εισοδημάτων εις τρίτους		Πληρωμαί δι' έγυπτήσεων δημοσίας πίστεως	Λοιπαί δαπάναι	
	Σύνολον	ἐκ τούτων προαιρετικά		Σύνολον	ἐκ τών δημοτικών δημοσίων και προχρημάσεις παρελθ. έτων

Ν. Φλωρίνης
, Αμυνταίου
Φλωρίνης

1.859	312	221	1.062	485	444
497	25	21	363	109	97
1.362	287	200	699	376	347
1.519	547	292	280	692	468

Ν. Χαλκιδίνης
, Αρναίας
Τερισσού
Ν. Μουδανίων
Πολυγύρου
Κασσάνδρας

210	115	72	2	93	66
148	50	7	-	98	81
664	99	29	278	287	134
339	222	127	-	117	108
158	61	57	-	97	79
937	363	166	542	32	21
849	305	159	527	17	6
88	58	7	15	15	15

Ν. Τρεβενών
Τρεβενών
Λεοκάτης

12.294	2.036	1.278	5.781	4.477	3.555
4.140	896	359	1.774	1.470	1.272
2.245	299	37	1.222	724	599
572	159	73	143	270	229
848	320	139	298	230	204
475	118	110	111	246	240
2.717	638	550	1.245	834	558
2.551	604	544	1.245	702	427
166	34	6	-	132	130
5.437	502	369	2.762	2.173	1.706
5.314	415	335	2.762	2.137	1.706
123	87	34	-	36	20

ΘΡΑΚΗ
Ν. Έβρου
, Αλεξανδρουπόλεως
Αιθυροτείχου
Ορεστιάδος
Σουφλίου

12.294	2.036	1.278	5.781	4.477	3.555
4.140	896	359	1.774	1.470	1.272
2.245	299	37	1.222	724	599
572	159	73	143	270	229
848	320	139	298	230	204
475	118	110	111	246	240
2.717	638	550	1.245	834	558
2.551	604	544	1.245	702	427
166	34	6	-	132	130
5.437	502	369	2.762	2.173	1.706
5.314	415	335	2.762	2.137	1.706
123	87	34	-	36	20

Ν. Έάννης
Έάννης
Σταυρουπόλεως

31.931	12.365	11.234	2.942	16.624	2.420
81	30	10	-	51	31
1.262	592	363	260	410	392

Ν. Ροδόπης
Κομοτηνής
Σαπών

31.931	12.365	11.234	2.942	16.624	2.420
81	30	10	-	51	31
1.262	592	363	260	410	392

ΝΗΣΟΙ ΑΙΤΑΙΟΥ

Ν. Δωδεκανήσου
, Αστυπάλαιας
Κάλυμνών

31.931	12.365	11.234	2.942	16.624	2.420
81	30	10	-	51	31
1.262	592	363	260	410	392



Γεωγραφικόν διαμέρισμα Ν ο μ ο ς Δ η μ ο ς	Σύνολον	Πληρωμαί διά μεταβιβάσεις εισοδημάτων εις τρίτους		Πληρωμαί δι' εξυπηρέτησιν δημοσίας πλίσσεως	Σύνολον	Λοιπά εισδήματα ἐκ τῶν ὀφείλων ἐκ τῶν ὀφείλων ἀπὸ ἀποχρεώσεων ταρβᾶθ. ἐτῶν	
		Σύνολον	ἐκ τούτων προαιρετικά			Σύνολον	ἐκ τῶν ὀφείλων ἀπὸ ἀποχρεώσεων ταρβᾶθ. ἐτῶν
Δελφῶν	56	13	4	6	37	32	
Αἰφίου	851	319	269	37	532	515	
Πάτρου	216	53	10	37	126	119	
Καρπιάθου	288	51	23	—	237	227	
Κάσου	403	67	36	—	336	326	
Κῶ	719	619	417	36	64	20	
Μανδρακίου	156	63	32	—	93	19	
Μεγ. Χωρίου	9	6	—	—	3	3	
Μεγίστης	85	7	—	—	78	39	
Ρόδου	27.527	10.506	10.064	2.455	14.566	611	
Σέρης	254	37	6	148	69	65	
Χάλκης	24	2	—	—	22	21	
Ν. Κυκλάδων	1.080	612	272	126	342	260	
Ανδρου	103	65	8	—	38	27	
Νάξου	103	66	9	—	37	33	
Ανω Σύρου	64	60	9	—	4	2	
Ερμούπολεως	358	245	169	—	113	57	
Μυκόνων	247	127	44	—	120	114	
Τήνου	205	49	33	—	30	27	
Ν. Αἰόλου	6.055	474	113	3.259	2.322	1.446	
Μυρινάτων	144	2	—	—	142	142	
Ερεσσῶ	96	40	—	44	12	2	
Μηθύνης	111	15	12	21	75	64	
Αγιάσου	242	134	31	83	25	20	
Μυτιλήνης	3.974	153	41	359	394	636	
Πολιχνίτου	720	26	9	300	20	378	
Δουτροπόλεως	92	30	5	42	394	18	
Πλωμαρίου	676	74	15	410	192	186	
Ν. Σάμου	889	433	215	107	349	287	
Αγ. Κηρύκου	244	139	107	—	105	102	
Καρλοβάτων	237	80	31	104	53	53	
Σαμίων	408	214	77	3	191	132	



Είς χιλ. δραχμών

Οίκον. έτος 1971

Γεωγραφικόν διαμέρισμα Ν ο μ ο ς Δ η μ ο ς	Σύνολον	Πληρωμαί διά μεταβιβάσεις εισοδημάτων εις τρίτους		Πληρωμαί δι' εξυπηρέτησιν δημοσίας πρωστως	Σύνολον	Ασφαλί διαφόρων Εκ των οποίων πληρωμαί άσφαρή- σαι υποχρεώσεις παραλθ. έτων	
		Σύνολον	Εκ τούτων προαιρετικά			Σύνολον	Εκ των οποίων
Ν. Χίου	1.767	694	116	112	961	646	
Βροντάδου	134	30	1	-	104	101	
Καρδαμύλων	83	35	8	-	48	30	
Χίου	1.537	618	107	112	807	513	
Οίνουσσών	13	11	-	-	2	2	
ΚΡΗΤΗ	10.701	2.732	2.279	2.745	5.224	2.637	
Ν. Ηρακλείου	3.134	570	445	771	1.793	975	
Μοιρών	87	57	4	22	8	4	
Άρχανών	161	21	18	92	48	31	
Ηρακλείου	2.886	492	423	657	1.737	940	
Ν. Λασιθίου	1.557	669	480	329	559	270	
Γεραπέτρας	809	271	159	249	289	85	
Άγ. Νικολάου	362	163	113	75	124	45	
Νεαπόλεως	164	36	32	-	128	125	
Σητείας	222	199	176	5	18	15	
Ν. Ρεθύμνης	1.699	254	195	727	718	261	
Άνωγειών	249	120	73	121	8	5	
Ρεθύμνης	1.450	134	122	606	710	256	
Ν. Χανίων	4.311	1.239	1.159	918	2.154	1.131	
Κισσάμου (Καστελλίου)	74	43	6	26	5	1	
Χανίων	4.237	1.196	1.153	892	2.149	1.130	

Β. Ε. Ε. Ο. Δ. Α
 Β:5 Γενικά έξοδα κοινοτήτων κατά υποκατηγορίας, γεωγραφικών διαμερίσεων και νομών
 Είς Χιλιάδας δραχμών

Οίκον. έτος 1971



Γεωγραφικόν διαμέρισμα	Νομός	Σύνολον							
		01	02	03	04	05	06	07	
ΣΥΝΟΛΟΝ ΚΟΡΑΣ		266.903	126.782	3.115	66.867	336	57.547	10.250	2.006
ΠΕΡΙΦΕΡΕΙΑ ΠΡΟΤΕΥΟΥΣΗΣ		10.033	2.999	380	4.588	2	1.047	780	237
Τμήμα 'Αττικής		10.033	2.999	380	4.588	2	1.047	780	237
Τμήμα Πειραιώς		-	-	-	-	-	-	-	-
ΑΟΙΠΗ ΣΤΕΡΕΑ ΕΛΛΑΔΣ & ΕΥΒΟΙΑ		38.381	19.070	445	7.842	17	8.890	1.508	609
'Αιτωλίας & 'Ακαρναντίας		9.873	5.443	273	1.676	-	1.912	406	163
'Αττικής (ύπερβολικον)		5.800	1.979	92	1.335	2	1.723	370	280
Βοιωτίας		4.010	2.150	25	950	-	522	124	38
Εύβοίας		5.027	2.302	10	1.030	-	396	142	14
Ευρυτανίας		1.661	946	8	251	5	343	29	26
Φθιώτιδος		7.655	4.171	1	1.841	-	821	231	68
Θυατιδος		2.988	1.506	6	492	10	424	138	15
Πειραιώς (ύπερβολικον)		1.367	573	30	267	-	424	68	5
ΠΕΛΟΠΟΝΝΗΣΟΣ		44.241	22.713	134	9.313	4	10.749	1.129	199
'Αργολίδος		4.208	1.948	10	1.286	-	861	99	4
'Αρκαδίας		6.134	3.162	5	1.229	-	584	124	30
'Αχαΐας		7.407	4.366	41	1.333	-	1.465	151	51
'Ηλείας		5.598	3.359	17	803	4	1.264	137	14
Κορινθίας		7.690	3.139	32	2.082	-	1.117	263	57
Λακωνίας		5.615	2.805	10	1.020	-	1.592	175	13
Μεσσηνίας		7.589	3.934	19	1.560	-	1.866	180	30
ΙΟΝΙΟΙ ΝΗΣΟΙ		6.619	3.353	13	997	-	1.276	957	23
Ζακύνθου		999	637	10	196	-	150	1	5
Κερκίρας		2.039	1.176	-	361	-	439	50	13
Κεφαλληνίας		2.381	830	3	240	-	440	867	13
Λευκάδος		1.200	710	-	200	-	247	39	4
ΗΠΕΙΡΟΣ		15.895	8.463	263	3.231	60	3.254	587	37
'Αρτης		2.103	1.038	23	379	-	595	60	8
Θεσπρωτίας		2.688	1.503	57	378	-	626	121	3
Ιωαννίνων		8.312	4.302	168	1.117	60	1.341	312	12
Πρεβέζης		2.792	1.620	15	357	-	692	94	14

Επί Χιλιάδας δραχμών

Η: Συνέχεια

Όμιλον. έτος 1971

Γεωγραφικόν διαμέρισμα Νομός	Σύνολον	01	02	03	04	05	06	07
ΘΕΣΣΑΛΙΑ	26.152	12.108	393	6.604	86	5.808	936	217
Καρδίτσης	5.279	2.477	77	889	-	1.559	224	53
Λαρίσης	10.708	4.389	49	948	71	1.876	341	34
Μαγνησίας	4.537	1.934	154	816	-	1.256	286	91
Τρικιάδων	5.628	3.308	113	951	15	1.117	85	39
ΜΑΚΕΔΟΝΙΑ	76.106	33.516	1.097	21.896	119	16.161	2.931	386
Αργίνας	5.399	1.938	-	1.925	-	1.380	143	13
Ημαθίας	4.438	1.813	40	1.415	-	936	220	14
Θεσσαλονίκης	12.558	5.619	382	798	-	1.973	594	192
Καβάλας	6.666	2.969	223	805	-	1.342	296	31
Καστοριάς	2.094	965	6	320	-	617	183	3
Κιλκίς	5.574	2.127	-	2.077	-	1.047	319	4
Κοζάνης	8.160	3.856	44	2.092	-	2.033	128	7
Πελαγίας	6.576	3.258	9	1.623	22	1.499	154	11
Πιερίας	3.483	1.549	9	1.310	47	435	129	4
Σερρών	10.284	4.527	297	808	11	2.185	427	29
Θλωρίνης	3.967	1.903	17	1.049	39	914	67	17
Καλαμπόκης	4.141	1.704	52	787	-	1.305	245	9
Τραπεζών	2.766	1.288	18	887	-	495	26	52
ΘΡΑΚΗ	14.602	6.440	233	4.184	47	3.168	463	67
Έβρου	6.864	2.694	154	2.269	-	1.514	186	47
Εδύνης	3.644	1.792	4	1.028	21	697	97	5
Ροδόπης	4.094	1.954	75	887	26	957	180	15
ΝΗΣΟΙ ΑΙΤΑΙΟΥ	16.250	8.132	133	3.928	-	3.396	549	112
Αδερκανήσου	5.128	2.369	66	1.972	-	469	198	54
Κυκλάδων	3.530	1.589	31	759	-	983	155	13
Λέσβου	4.280	2.313	34	652	-	1.148	102	31
Σάμου	1.650	895	-	297	-	388	60	10
Χίου	1.662	966	2	248	-	408	34	4
ΚΡΗΤΗ	18.624	9.988	24	4.284	1	3.798	410	119
Ήρακλείου	5.936	2.770	13	1.550	-	1.426	127	50
Λασιθίου	3.897	1.965	3	672	-	1.161	76	20
Ρεθύμνης	5.456	2.818	3	407	-	81	121	27
Χανίων	5.335	2.435	6	1.655	1	1.130	86	22



111

Β: 6 Ειδικά έξοδα λειτουργίας επί μέρους Υπηρεσιών κοινοτήτων κατά ύποκατηγορίας

Οίκον. έτος 1971

Είς χιλιάδας δραχμῶν	Γεωγραφικά διαμερίσματα - Νομοί						15	16
Γεωγραφικόν διαμέρισμα	Σύνολον	11	12	13	14	15	16	
Ν ο μ ο ς								
ΣΥΝΟΛΟΝ ΧΩΡΑΣ	1.184.009	380.013	91.691	97.805	44.343	538.746	31.411	
ΠΕΡΙΦΕΡΕΙΑ ΠΡΩΤΕΥΟΥΣΗΣ	60.834	19.038	4.616	3.324	2.247	28.567	3.042	
Τμήμα 'Αττικής	60.834	19.038	4.616	3.324	2.247	28.567	3.042	
Τμήμα Πειραιώς	-	-	-	-	-	-	-	
ΛΟΙΠΗ ΣΤΕΡΕΑ ΕΛΛΑΣ & ΕΥΒΟΙΑ	204.570	53.878	18.143	18.465	6.502	101.537	6.045	
Αίτωλ/νίας	36.232	13.656	3.426	2.878	1.784	12.922	1.566	
Αρκαδίας	37.255	8.505	4.234	2.849	1.486	19.111	1.070	
Βοιωτίας	19.568	7.097	2.574	1.591	638	7.125	543	
Εύβοίας	26.488	7.646	2.299	4.039	719	11.258	527	
Ευρυτανίας	7.034	1.734	164	656	213	4.237	30	
Θοκυβτίας	38.770	9.406	2.977	3.899	1.073	20.954	461	
Φωκίας	32.526	3.916	1.103	2.271	358	23.467	1.411	
Πειραιώς	6.697	1.918	1.366	282	231	2.463	437	
ΠΕΛΟΠΟΝΝΗΣΟΣ	171.871	49.784	10.744	15.196	7.228	83.144	5.775	
Αργολίδος	17.095	4.904	1.187	1.384	867	8.222	531	
Αρκαδίας	22.569	6.515	1.498	2.640	792	11.031	93	
Αχαΐας	29.522	8.793	1.495	2.540	1.015	14.917	762	
Ηλείας	19.529	7.188	1.678	1.533	878	8.014	238	
Κορινθίας	31.274	7.842	1.355	2.214	2.048	15.561	2.254	
Λακωνίας	21.420	6.822	914	2.885	742	9.824	233	
Μεσσηνίας	30.462	7.720	2.617	2.000	886	15.575	1.664	
ΙΟΝΙΟΙ ΝΗΣΟΙ	31.737	8.635	2.307	3.198	1.161	15.912	524	
Ζακύνθου	4.376	1.422	306	586	183	1.771	108	
Κερκυρας	13.321	3.762	778	1.747	401	6.476	157	
Κεφαλληνίας	9.121	2.373	904	604	403	4.633	204	
Λευκάδος	4.919	1.078	319	261	174	3.032	55	
ΗΠΕΙΡΟΣ	53.452	19.407	3.477	6.144	2.003	21.829	592	
Αρτας	8.839	3.507	826	997	258	3.127	124	
Θεσπρωτίας	7.024	3.044	371	1.100	268	2.174	67	
Ίωννίνων	27.640	10.132	1.565	3.039	1.112	11.521	271	
Πρεβέζης	9.949	2.724	715	1.008	365	5.007	130	

Επί Χιλιάδας Βραχιλιών	Γεωγραφικόν διαμέρισμα	Σύνολον	11	12	13	14	15	16
ΘΕΣΣΑΛΙΑ		114.359	39.817	8.301	10.084	3.808	46.849	5.491
	Καρδίτσης	22.580	8.406	1.674	1.844	717	9.751	193
	Λαρίσης	41.356	16.141	2.008	3.226	1.480	14.331	4.170
	Μαγνησίας	27.094	7.358	2.594	2.548	762	12.880	951
	Φυριάδων	23.320	7.912	2.024	2.466	854	9.887	177
ΜΑΚΕΔΟΝΙΑ		317.161	121.024	26.344	23.801	12.883	128.336	4.773
	Αργίνας	17.117	8.500	1.517	1.005	819	4.609	667
	Ημαθίας	18.976	7.397	1.313	2.356	769	7.094	47
	Θεσσαλονίκης	68.518	22.881	6.198	5.942	2.953	29.327	1.215
	Καβάλας	23.420	9.974	1.877	1.614	337	8.972	145
	Καστοριάς	9.608	2.756	287	2.097	337	3.530	601
	Κιλκίς	23.610	8.287	2.388	1.733	1.005	10.043	154
	Κοζάνης	25.840	10.032	1.633	1.560	833	11.604	178
	Πέλλης	23.885	9.539	2.433	1.719	999	8.895	300
	Πιερίας	12.048	5.070	802	904	548	4.503	221
	Σερρών	51.274	21.541	4.660	2.825	1.966	19.293	355
	Θλωρίνης	10.553	4.398	616	451	618	4.297	177
	Χαλκιδικής	19.891	7.529	2.178	1.025	886	7.768	505
	Πρεβενών	12.421	3.120	442	570	310	7.771	208
ΘΡΑΚΗ		69.939	20.124	6.502	5.755	2.199	34.642	717
	Έβρου	29.406	9.079	3.061	2.280	844	13.827	315
	Έδνης	21.718	4.976	1.402	1.079	608	13.393	260
	Ροδόπης	18.815	6.069	2.039	2.396	747	7.422	142
ΝΗΣΟΙ ΑΙΓΑΙΟΥ		80.742	25.927	4.922	6.241	2.676	38.430	2.546
	Αθηνανήσου	30.147	8.013	1.143	2.639	909	16.554	889
	Κυκλάδων	14.739	4.394	1.539	1.129	638	6.381	658
	Λέσβου	19.724	8.151	1.444	1.541	567	7.206	815
	Σίφου	8.546	2.818	576	404	215	4.415	118
	Χίου	7.586	2.551	220	528	347	3.874	66
ΚΡΗΤΗ		79.353	22.379	6.335	5.597	3.636	39.500	1.906
	Ήρακλείου	39.074	9.559	2.452	2.593	1.697	21.688	1.085
	Λασιθίου	12.380	4.165	1.224	630	572	5.302	487
	Ρεθύμνης	11.775	3.130	356	1.105	756	6.228	200
	Χανίων	16.124	5.525	2.303	1.269	611	6.282	134



Β: 7 Πληρωμαί Κοινοτήτων διά μεταβιβάσεις εισοδημάτων εις τρίτους, Πληρωμαί δι' εξυπηρέτησιν δημοσίας πρῶτος, Λοιπαί βαρῶναι (ἀποδοσεις εισπραχθέντων ὑπέρ τρίτων ἐσόδων - ἐπιστροφαι χρημάτων-πληρωμαί παρελθ. ἐτῶν)

Γ ε ω γ ρ α φ ι κ ῶ ν δ ι α μ ἔ ρ ι σ μ α - Ν ο μ ὸ ς Ο λ κ ο ν ἔ τ ο ς 19271

Εἰς χιλ. δραχμῶν Γεωγραφικὸν διαμερίσμα Ν ο μ ὸ ς	Σύνολον	Πληρωμαί διὰ μεταβιβάσεις εἰσοδημάτων εις τρίτους		ἐκ τούτων προαιρετικαί	Πληρωμαί δι' ἐξυπηρέτησιν δημοσίας πρῶτος	Λοιπαί βαρῶναι	ἐκ τούτων πληρωμαί ἀπορῶ- σαι προχρησθεῖς παρελθ. ἐτῶν
		Σύνολον	ἐκ τούτων προαιρετικαί				
ΣΥΝΟΛΟΝ ΧΩΡΑΣ	249.971	75.449	26.022	33.904	140.618	116.374	
ΠΕΡΙΦΕΡΕΙΑ ΠΡΟΤΕΥΟΥΣΗΣ	13.144	4.718	3.201	3.633	4.793	3.166	
Τμήμα Ἀττικῆς	13.144	4.718	3.201	3.633	4.793	3.166	
Τμήμα Πελοποννήσου	42.069	9.592	3.284	8.674	23.803	18.302	
Λοιπὴ ΣΤΕΡΕΑ ΕΛΛΑΣ & ΕΥΒΟΙΑ	8.541	2.271	1.259	2.283	3.987	3.870	
Ἀττικῆς καὶ Ἀκαρνανίας	7.310	1.125	658	1.792	4.393	3.731	
Ἀττικῆς (ὑπερλοισκον)	7.408	1.450	339	1.216	4.742	3.865	
Βοιωτίας	5.059	1.289	224	669	3.101	1.965	
Ἐβρουτίας	890	336	53	62	492	421	
Ἐβρυτανίας	9.157	2.227	511	386	4.544	2.563	
Φθιώτιδος	2.488	648	144	215	1.625	1.029	
Φωκίδος	1.216	246	86	51	919	858	
Πελοποννήσου (ὑπερλοισκον)	34.212	10.520	1.798	5.262	18.430	15.224	
ΠΕΛΟΠΟΝΝΗΣΟΣ	3.216	849	150	561	1.806	1.774	
Ἀργολίδος	3.811	1.638	189	185	3.988	2.289	
Ἀρκαδίας	6.311	1.768	248	985	3.558	2.704	
Ἀχαΐας	3.444	1.607	424	359	1.478	1.432	
Ἠλείας	5.567	1.433	372	1.995	2.139	1.944	
Κορινθίας	3.738	948	166	234	2.556	2.500	
Λακωνίας	6.125	2.277	249	943	2.905	2.581	
Μεσσηνίας	5.115	2.216	331	219	2.680	2.579	
ΙΟΝΙΟΙ ΝΗΣΟΙ	1.591	284	43	9	1.298	1.298	
Ζακύνθου	1.254	862	106	79	313	297	
Κερκυρας	1.346	496	62	86	764	691	
Κεφαλληνίας	924	574	120	45	305	293	
Λευκάδος	17.990	5.192	2.428	427	12.371	10.993	
ΗΠΕΙΡΟΣ	1.451	251	95	-	1.200	1.197	
Ἄρτης	2.197	663	169	85	1.449	1.225	
Θεσπρωτίας	-	-	44	-	-	-	

Είς Χιλιάδας δραχμῶν

Γεωγραφικόν διαμέρισμα

Νομός

Σύνολον

Πληρωμαὶ διὰ μεταβιβάσεις
εἰσοδημάτων εἰς τρίτους
ἐν τούτων
προαιρετικαί

Πληρωμαὶ δι'
ἐξυπηρέτησιν
δημοσίας
πλίστως

Ὀκτὼν ἔτος 1971
Λοιπαὶ βαρῶναι
ἐν τούτων
πληρωμαὶ ἀπορῶ-
σαι προχρησθεῖς
καρτέλων

Σύνολον

Σύνολον

Ἰωαννίνων
Πρεβέζης

ΘΕΣΣΑΛΙΑ

Καρδίτσας
Λαρίσης
Μαγνησίας
Τρικιάλων

ΜΑΚΕΔΟΝΙΑ

Δράμας
Ημαθίας
Θεσσαλονίκης
Καβάλας
Καστορίας
Κιλκίς
Κοζάνης
Πέλλης
Πιερίας
Σερρών
Θλωρίνης
Καλαμπόκης
Τρεβενθῶν

ΘΡΑΚΗ

Έβρου
Εάνθης
Ροδόπης

ΝΗΣΟΙ ΑΙΓΑΙΟΥ

Δωδεκανήσου
Κυκλάδων
Αἰόλου
Σάμου
Χίου

ΚΡΗΤΗ
Ηρακλείου
Λασιθίου
Ρεθύμνης
Χανίων

1.282
1.521
29.824
5.138
11.383
7.995
5.308
71.177
5.171
5.656
12.175
4.895
2.548
5.388
6.446
6.403
2.812
10.986
2.590
4.946
1.161
9.518
4.471
2.882
2.165
13.743
5.742
2.537
3.684
886
894
13.179
4.501
2.215
2.381
4.082

3.522
756
7.832
1.945
2.893
1.235
1.759
22.707
2.246
1.773
4.031
2.502
967
1.194
1.804
2.259
1.196
2.617
562
1.052
501
4.403
1.616
1.420
1.367
4.216
2.132
717
976
220
171
4.056
1.286
1.014
662
1.094

1.810
354
2.266
482
881
360
543
8.278
658
679
1.467
981
72
523
389
1.176
239
1.399
213
421
61
1.976
515
830
631
1.557
1.276
70
136
49
26
903
175
430
90
208

305
37
4.132
510
2.100
1.116
406
7.966
813
1.247
1.439
817
61
205
660
425
218
1.451
133
442
55
992
571
391
30
1.139
431
166
419
65
58
1.460
759
143
122
436

8.994
728
17.860
2.683
6.390
5.644
3.143
40.507
2.112
2.636
6.705
1.576
1.520
3.989
3.982
3.719
1.398
6.918
1.895
3.452
605
4.123
2.284
1.071
768
8.388
3.179
1.654
2.289
601
663
7.663
2.456
1.058
1.597
2.552

7.855
716
17.243
2.589
6.384
5.416
2.854
32.961
2.048
2.540
6.258
1.391
1.442
2.440
3.278
2.772
1.259
5.036
1.851
2.064
582
3.511
1.912
1.018
581
5.992
1.360
1.375
2.204
457
596
6.403
2.154
753
1.020
2.476



21763

