

428/5402.

ΕΛΛΗΝΙΚΗ ΔΗΜΟΚΡΑΤΙΑ
ΕΘΝΙΚΗ ΣΤΑΤΙΣΤΙΚΗ ΥΠΗΡΕΣΙΑ ΤΗΣ ΕΛΛΑΔΟΣ
HELLENIC REPUBLIC
NATIONAL STATISTICAL SERVICE OF GREECE

Τ : 82 ΔΗΜΟΣΙΑ ΟΙΚΟΝΟΜΙΚΑ
PUBLIC FINANCE

ΣΤΑΤΙΣΤΙΚΗ ΔΗΜΟΣΙΩΝ ΟΙΚΟΝΟΜΙΚΩΝ PUBLIC FINANCE STATISTICS

1993





ΠΕΡΙΕΧΟΜΕΝΑ — CONTENTS

	Σελίδα- Page	
Πρόλογος	9, 11	Preface
Γενικές παρατηρήσεις	13	General notes
Συνοπτική ανάλυση των εσόδων και εξόδων του Κράτους κατά τα οικονομικά έτη 1992 και 1993	14	Summary analysis of State revenue and expenditures in the fiscal years 1992 and 1993
Πίνακας		Table
I. ΦΟΡΟΛΟΓΙΑ ΚΡΑΤΟΥΣ ΚΑΙ ΝΠΔΔ		I. TAXATION OF THE STATE AND LEGAL ENTITIES
1. Άμεσοι και έμμεσοι φόροι του Κράτους και των ΝΠΔΔ. Οικονομικά έτη 1989 μέχρι και 1993	32	1. Direct and indirect taxes of the State and Public Legal Entities. Fiscal years 1989 through 1993
II. ΕΣΟΔΑ – ΕΞΟΔΑ		II. REVENUE – EXPENDITURES
1. Έσοδα και έξοδα του κρατικού προϋπολογισμού, βάσει των γενικών απολογισμών του Γενικού Λογιστηρίου του Κράτους. Οικονομικά έτη 1984 μέχρι και 1993	33	1. State budget revenue and expenditures on the basis of the records of the General Accounting Office. Fiscal years 1984 through 1993
2. Έσοδα και έξοδα του κρατικού προϋπολογισμού. Οικονομικά έτη 1984 μέχρι και 1993	34	2. Revenue and expenditures of ordinary State budget. Fiscal years 1984 through 1993
3. Αποτελέσματα της δημοσιονομικής διαχείρισεως. Οικονομικά έτη 1989 μέχρι και 1993	35	3. Cash transaction of the State. Fiscal years 1989 through 1993
4. Πηγές καλύψεως των ελλειμμάτων της δημοσιονομικής διαχει- ρίσεως. Οικονομικά έτη 1833 μέχρι και 1993	36	4. Sources of financing deficits of State cash transactions. Fiscal years 1833 through 1993
5. Εισπράξεις και πληρωμές των Δημοσίων Ταμείων, βάσει του κρατικού προϋπολογισμού, κατά γεωγραφικό διαμέρισμα και νομό. Οικονομικά έτη 1989 μέχρι και 1993	38	5. Receipts and payments of Public Cashiers on the basis of the State budget, by geographic region and department. Fiscal years 1989 through 1993
6. Εισπράξεις μέσω των Δημοσίων Ταμείων, κατά μήνα. Οικονομικά έτη 1989 μέχρι και 1993	40	6. Receipts effected by Public Cashiers by month. Fiscal years 1989 through 1993
7. Πληρωμές μέσω των Δημοσίων Ταμείων, κατά μήνα. Οικονομικά έτη 1989 μέχρι και 1993	40	7. Payments effected by Public Cashiers by month. Fiscal years 1989 through 1993
8. Εισπράξεις εσόδων του τακτικού προϋπολογισμού και πληρω- μές των Δημοσίων Ταμείων, κατά γεωγραφικό διαμέρισμα. Οικονομικά έτη 1989 μέχρι και 1993	41	8. Receipts on the basis of ordinary budget and payments of Public Cashiers, by geographic region. Fiscal years 1989 through 1993
III. ΕΣΟΔΑ		III. REVENUE
1. Συνολικά και κατά άτομο έσοδα από φορολογία του Κράτους, σε σύγκριση προς το ακαθάριστο εθνικό εισόδημα. Οικονομικά έτη 1984 μέχρι και 1993	42	1. Total and per capita taxation revenue in comparison with gross national income. Fiscal years 1984 through 1993
2. Εξέλιξη των εσόδων του Κράτους (προϋπολογισθέντα, βεβαιω- θέντα, εισπραχθέντα). Οικονομικά έτη 1984 μέχρι και 1993	43	2. Development of State revenue (estimated, assessed, collected). Fiscal years 1984 through 1993
3. Έσοδα από φορολογία του Κράτους, κατά κύριες πηγές προελεύσεως αυτών. Σύνολο Ελλάδος, Περιφέρεια Πρωτευ- ούσης, Λοιπή Χώρα. Οικονομικά έτη 1989 μέχρι και 1993	44	3. State taxation revenue, by principal sources of origin. Total Greece, Greater Athens, rest of Greece. Fiscal years 1989 through 1993
4. Ανάλυση των εσόδων του κρατικού προϋπολογισμού, κατά πηγές προελεύσεως αυτών. Οικονομικά έτη 1989 μέχρι και 1993	45	4. Analysis of the State budget revenue, by sources of origin. Fiscal years 1989 through 1993
5. Εισπράξεις εσόδων του τακτικού προϋπολογισμού του Κρά- τους, κατά κύριες πηγές προελεύσεως αυτών, γεωγραφικό διαμέρισμα και νομό. Οικονομικά έτη 1991 μέχρι και 1993	48	5. Receipts on the basis of the ordinary State budget, by principal sources of origin, geographic region and department. Fiscal years 1991 through 1993
IV. ΦΟΡΟΛΟΓΙΑ ΕΙΣΟΔΗΜΑΤΟΣ		IV. INCOME TAXATION
1. Σύγκριση του δηλωθέντος οικογενειακού εισοδήματος με το εθνικό εισόδημα, κατά τα έτη 1989 μέχρι και 1993	58	1. Comparison between family and national income, in the years 1989 through 1993
2. Δηλωθέν εισόδημα στο όνομα του συζύγου και της συζύγου, κατά πηγή προελεύσεως. Οικονομικά έτη 1989 μέχρι και 1993	60	2. Income reported on account of husband and wife, by sources of origin. Fiscal years 1989 through 1993
3. Αριθμός φορολογουμένων, δηλωθέν οικογενειακό εισόδημα, απαλλαγές-αφορολόγητα ποσά, φορολογούμενο εισόδημα και φόρος, κατά βασικά επίπεδα δηλωθέντος εισοδήματος. Οικονομικά έτη 1992 και 1993	61	3. Number of tax payers, family income reported, exemptions and untaxed amounts, taxable income and tax, by basic scale of reported income. Fiscal years 1992 and 1993
4. Δηλωθέν οικογενειακό εισόδημα, κατά πηγή προελεύσεως. Σύνολο Ελλάδος, Περιφέρεια Πρωτευούσης, Λοιπή Χώρα. Οικονομικά έτη 1989 μέχρι και 1993	62	4. Family income reported by sources. Total Greece, Greater Athens and rest of Greece. Fiscal years 1989 through 1993

5. Αριθμός φορολογουμένων, δηλωθέν οικογενειακό εισόδημα, απαλλαγές-αφορολόγητα ποσά, φορολογούμενο εισόδημα και φόρος. Σύνολο Ελλάδος, Περιφέρεια Πρωτευούσης, Λοιπή Χώρα. Οικονομικά έτη 1989 μέχρι και 1993
6. Αριθμός φορολογουμένων, δηλωθέν οικογενειακό εισόδημα, απαλλαγές-αφορολόγητα ποσά, φορολογούμενο εισόδημα και φόρος, κατά ομάδες επαγγελματιών. Οικονομικά έτη 1989 μέχρι και 1993

63

64

V. ΦΟΡΟΛΟΓΙΑ ΠΕΡΙΟΥΣΙΑΣ

1. Απόδοση φορολογίας κληρονομιών, δωρεών, προικιών και κερδών από λαχεία. Οικονομικά έτη 1954/55 μέχρι και 1993

65

VI. ΔΑΣΜΟΙ

1. Αξία εισαγωγών, ολική και δασμολογητέα, και εισπραχθέντες ή μη εισπραχθέντες δασμοί και φόροι και οι μεταξύ τους αναλογίες. Οικονομικά έτη 1989 μέχρι και 1993
2. Συνολικές εισπράξεις υπέρ του Κράτους και τρίτων από δασμούς και λοιπούς ειδικούς φόρους και εισφορές, κατά κυριότερα Τελωνεία. Οικονομικά έτη 1990 μέχρι και 1993
3. Αξία δασμολογητέα και εισπραχθέντες δασμοί και φόροι επί εισαχθέντων και δασμολογηθέντων εμπορευμάτων, κατά κατηγορίες της Τυποποιημένης Ταξινόμησης του Διεθνούς Εμπορίου (ΤΤΔΕ). Οικονομικά έτη 1990 μέχρι και 1993
4. Αξία δασμολογητέα και εισπραχθέντες δασμοί και φόροι επί εισαχθέντων και δασμολογηθέντων αγαθών, κατά ειδικές κατηγορίες της Τυποποιημένης Ταξινόμησης του Διεθνούς Εμπορίου (ΤΤΔΕ). Οικονομικά έτη 1992 και 1993
5. Δασμοί και αξία εισαχθέντων αγαθών, κατά κύριες κατηγορίες του Ελληνικού Τελωνειακού Δασμολογίου, με αναλογίες μεταξύ τους. Οικονομικά έτη 1990 μέχρι και 1993
6. Δασμοί και λοιποί ειδικοί φόροι, μη εισπραχθέντες μέσω των Τελωνείων, λόγω ειδικής νομοθετικής απαλλαγής, για εισαχθέντα αγαθά ποσότητα και αξία των αγαθών c.i.f., κατά κύριες κατηγορίες αυτών. Οικονομικά έτη 1990 μέχρι και 1993
7. Δασμοί και λοιποί ειδικοί φόροι επί εισαχθέντων αγαθών, μη εισπραχθέντες μέσω των Τελωνείων, λόγω ειδικής νομοθετικής απαλλαγής, καθώς και αξία αυτών c.i.f., κατά κύριες κατηγορίες των δικαιούχων ατελείας. Οικονομικά έτη 1992 και 1993
8. Ποσότητα και αξία διατεθέντων από τα διυλιστήρια πετρελαίου προϊόντων: δασμοί και φόροι, εισπραχθέντες ή μη, κατά είδος προϊόντος. Οικονομικά έτη 1989 μέχρι και 1993

66

67

68

70

77

79

81

82

VII. ΦΟΡΟΙ ΚΑΤΑΝΑΛΩΣΕΩΣ ΚΑΙ ΣΥΝΑΛΛΑΓΩΝ

1. Φορολογηθείσες ποσότητες τσιγάρων κατά κατηγορίες και πραγματοποιηθείσες συνολικές εισπράξεις από το φόρο καταναλώσεως καπνού. Οικονομικά έτη 1989 μέχρι και 1993
2. Κατανάλωση τσιγάρων κατά άτομο: α) ηλικίας 15 ετών και άνω, και β) όλων των ηλικιών. Ημερολογιακά έτη 1938 και 1956 μέχρι και 1993
3. Φορολογηθείσες ποσότητες οινοπνεύματος, βύνης και αμυλοσιροπίου και εισπραχθέντες φόροι καταναλώσεως. Ημερολογιακά έτη και μήνες 1988 μέχρι και 1993
4. Έσοδα του κρατικού προϋπολογισμού από το Φόρο Προστιθέμενης Αξίας, κατά κλάδο οικονομικής δραστηριότητας. Οικονομικά έτη 1990 μέχρι και 1993
5. Εισπράξεις από φορολογία καπνού και οινοπνεύματος και ποσοστά αυτών, σε σχέση με το σύνολο των φόρων. Οικονομικά έτη 1989 μέχρι και 1993
6. Παραχθείσες ποσότητες οινοπνεύματος και ζύθου (μπύρας), καθώς και κατά άτομο αναλογία αυτών. Οικονομικά έτη 1989 μέχρι και 1993

84

85

86

87

88

88

5. Number of tax payers, family income reported, exemptions and untaxed amounts, taxable income and tax. Total Greece, Greater Athens and rest of Greece. Fiscal years 1989 through 1993

6. Number of tax payers, family income reported, exemptions and untaxed amounts, taxable income and tax, by groups of occupations. Fiscal years 1989 through 1993

V. PROPERTY TAXATION

1. Taxation revenue from inheritance, donations, dowries and lottery winnings. Fiscal years 1954/55 through 1993

VI. IMPORT DUTIES

1. Value (total and taxed) of imports, duties and taxes collected or not with relative percentages. Fiscal years 1989 through 1993
2. Total revenue in favour of State and third parties from import duties and other special taxes and contributions, by principal Custom Houses. Fiscal years 1990 through 1993
3. Taxed value, duties and taxes collected on imported and taxed goods according to SITC categories. Fiscal years 1990 through 1993
4. Taxed value, duties and taxes collected on imported and taxed goods according to SITC categories. Fiscal years 1992 and 1993
5. Import duties and value of imported goods, by main categories of the Greek Customs Tariff and relative percentages. Fiscal years 1990 through 1993
6. Import duties and other special taxes not collected by Custom Houses because of special legislative exemption, as well as quantity and c.i.f. value of the respective imported goods, by main categories. Fiscal years 1990 through 1993
7. Custom duties and other special taxes on imported goods, not collected by Custom Houses because of special legislative exemption, as well as c.i.f. value thereof, by main categories of beneficiaries. Fiscal years 1992 and 1993
8. Quantity and value of products sold by the Oil Refinery; duties and taxes collected or not, by kind. Fiscal years 1989 through 1993

VII. CONSUMPTION AND TRANSACTION TAXES

1. Quantities and categories of cigarettes taxed and receipts from tobacco consumption tax. Fiscal years 1989 through 1993
2. Per capita consumption of cigarettes: a) by persons of 15 years and over, and b) by all ages. Calendar years 1938 and 1956 through 1993
3. Taxed quantities of alcohol, malt and starch sirup, and tax collected thereon. Calendar years and months 1988 through 1993
4. Receipts of the State budget from the Value Added Tax, by branches of economic activities. Fiscal years 1990 through 1993
5. Receipts from taxation on tobacco and alcohol and percentage on all taxes. Fiscal years 1989 through 1993
6. Total production and per capita consumption of alcohol and beer. Fiscal years 1989 through 1993

7. Κατά άτομο έσοδα από φόρους καταναλώσεως καπνού και οινοπνεύματος. Οικονομικά έτη 1989 μέχρι και 1993
8. Πραγματοποιηθείσες μεταβιβάσεις ακινήτων, βάσει δηλώσεων, κατά κατηγορίες αυτών. Ημερολογιακά έτη και μήνες 1989 μέχρι και 1993

VIII. ΛΟΙΠΑ ΕΣΟΔΑ

1. Πωληθέντα γραμμάτια κρατικών λαχείων, εισπραχθέντα ποσά και κατανομή διαθέσεως των καθαρών εσόδων. Οικονομικά έτη 1988 μέχρι και 1993
2. Έσοδα πραγματοποιηθέντα μέσω του κρατικού προϋπολογισμού υπέρ του Οργανισμού Γεωργικών Ασφαλίσεων, κατά πηγή προελεύσεως. Οικονομικά έτη 1990 μέχρι και 1993

IX. ΕΞΟΔΑ

1. Συνολικές δαπάνες του κρατικού προϋπολογισμού, σε σύγκριση με την ακαθάριστη εθνική δαπάνη. Οικονομικά έτη 1984 μέχρι και 1993
2. Κρατικές δαπάνες κατά Υπουργεία. Οικονομικά έτη 1989 μέχρι και 1993
3. Σύγκριση τρεχουσών δαπανών και δαπανών επενδύσεων του κρατικού προϋπολογισμού, σε σχέση με το σύνολο των εσόδων και δαπανών. Οικονομικά έτη 1989 μέχρι και 1993
4. Τρέχουσες δαπάνες: α) Πολιτικών Υπουργείων, β) Σομάτων Ασφαλείας και γ) Υπουργείου Εθνικής Αμύνης. Οικονομικά έτη 1984 μέχρι και 1993
5. Δαπάνες του τακτικού κρατικού προϋπολογισμού, κατά είδος, σε γενικές και ειδικές κατηγορίες. Οικονομικά έτη 1990 μέχρι και 1993
6. Δαπάνες του τακτικού κρατικού προϋπολογισμού, κατά Υπουργεία και ειδικούς αυτών φορείς. Οικονομικά έτη 1990 μέχρι και 1993
7. Τρέχουσες δαπάνες της Προεδρίας της Δημοκρατίας, κατά κύριες κατηγορίες. Οικονομικά έτη 1991 μέχρι και 1993
8. Τρέχουσες δαπάνες της Βουλής, κατά κύριες κατηγορίες. Οικονομικά έτη 1991 μέχρι και 1993
9. Τρέχουσες δαπάνες της Γενικής Γραμματείας Αθλητισμού, κατά κύριες κατηγορίες. Οικονομικά έτη 1991 μέχρι και 1993
10. Τρέχουσες δαπάνες του Υπουργείου Προεδρίας Κυβερνήσεως, κατά κύριες κατηγορίες. Οικονομικά έτη 1991 μέχρι και 1993
11. Τρέχουσες δαπάνες του Υπουργείου Οικονομικών, κατά κύριες κατηγορίες. Οικονομικά έτη 1991 μέχρι και 1993
12. Τρέχουσες δαπάνες του Υπουργείου Εθνικής Οικονομίας, κατά κύριες κατηγορίες. Οικονομικά έτη 1991 μέχρι και 1993
13. Τρέχουσες δαπάνες του Υπουργείου Εξωτερικών, κατά κύριες κατηγορίες. Οικονομικά έτη 1991 μέχρι και 1993
14. Τρέχουσες δαπάνες του Υπουργείου Δικαιοσύνης, κατά κύριες κατηγορίες. Οικονομικά έτη 1991 μέχρι και 1993
15. Τρέχουσες δαπάνες του Υπουργείου Εσωτερικών, κατά κύριες κατηγορίες. Οικονομικά έτη 1991 μέχρι και 1993
16. Τρέχουσες δαπάνες του Υπουργείου Δημοσίας Τάξεως, κατά κύριες κατηγορίες. Οικονομικά έτη 1991 μέχρι και 1993
17. Τρέχουσες δαπάνες του Υπουργείου Περιβάλλοντος, Χωροταξίας και Δημοσίων Έργων, κατά κύριες κατηγορίες. Οικονομικά έτη 1991 μέχρι και 1993
18. Τρέχουσες δαπάνες του Υπουργείου Μεταφορών και Επικοινωνιών, κατά κύριες κατηγορίες. Οικονομικά έτη 1991 μέχρι και 1993
19. Τρέχουσες δαπάνες του Υπουργείου Εθνικής Παιδείας και Θρησκευμάτων, κατά κύριες κατηγορίες. Οικονομικά έτη 1991 μέχρι και 1993
20. Τρέχουσες δαπάνες του Υπουργείου Πολιτισμού κατά κύριες κατηγορίες. Οικονομικά έτη 1991 μέχρι και 1993
21. Τρέχουσες δαπάνες του Υπουργείου Εμπορίου, κατά κύριες κατηγορίες. Οικονομικά έτη 1991 μέχρι και 1993

7. Per capita receipts from consumption tax on tobacco and alcohol. Fiscal years 1989 through 1993
8. Real estate transferred on the basis of returns, by kind. Calendar years and months 1989 through 1993

VIII. OTHER REVENUE

1. Tickets of State lotteries sold, amounts collected and distribution of net earnings. Fiscal years 1988 through 1993
2. Receipts effected through the State budget in favour of the National Crop and Social Insurance Agency, by source of origin. Fiscal years 1990 through 1993

IX. EXPENDITURES

1. Total expenditures of State budget as compared against gross national expenditure. Fiscal years 1984 through 1993
2. State expenditures by Ministries. Fiscal years 1989 through 1993
3. Comparison of current and investment expenditures of State budget against total revenue and expenditures. Fiscal years 1989 through 1993
4. Current expenditures of: a) Civil Ministries, b) Public Security Forces, and c) Ministry of National Defence. Fiscal years 1984 through 1993
5. Expenditures of the ordinary State budget, by general and special categories. Fiscal years 1990 through 1993
6. Expenditures of the ordinary State budget, by Ministries and their special agents. Fiscal years 1990 through 1993
7. Current expenditures of the President's Office, by main categories. Fiscal years 1991 through 1993
8. Current expenditures of Parliament, by main categories. Fiscal years 1991 through 1993
9. Current expenditures of the General Secretariat of Athletics, by main categories. Fiscal years 1991 through 1993
10. Current expenditures of the Ministry to the Presidency, by main categories. Fiscal years 1991 through 1993
11. Current expenditures of the Ministry of Finance, by main categories. Fiscal years 1991 through 1993
12. Current expenditures of the Ministry of National Economy, by main categories. Fiscal years 1991 through 1993
13. Current expenditures of the Ministry of Foreign Affairs, by main categories. Fiscal years 1991 through 1993
14. Current expenditures of the Ministry of Justice, by main categories. Fiscal years 1991 through 1993
15. Current expenditures of the Ministry of Interior, by main categories. Fiscal years 1991 through 1993
16. Current expenditures of the Ministry of Public Order, by main categories. Fiscal years 1991 through 1993
17. Current expenditures of the Ministry of the Environment, Physical Planning and Public Works, by main categories. Fiscal years 1991 through 1993
18. Current expenditures of the Ministry of Transport and Communications, by main categories. Fiscal years 1991 through 1993
19. Current expenditures of the Ministry of National Education and Religion, by main categories. Fiscal years 1991 through 1993
20. Current expenditures of the Ministry of Culture by main categories. Fiscal years 1991 through 1993
21. Current expenditures of the Ministry of Commerce, by main categories. Fiscal years 1991 through 1993

22. Τρέχουσες δαπάνες του Υπουργείου Βιομηχανίας, Ενέργειας και Τεχνολογίας, κατά κύριες κατηγορίες. Οικονομικά έτη 1991 μέχρι και 1993	114	22. Current expenditures of the Ministry of Industry, Energy and Technology, by main categories. Fiscal years 1991 through 1993
23. Τρέχουσες δαπάνες του Υπουργείου Εργασίας, κατά κύριες κατηγορίες. Οικονομικά έτη 1991 μέχρι και 1993	114	23. Current expenditures of the Ministry of Labour, by main categories. Fiscal years 1991 through 1993
24. Τρέχουσες δαπάνες του Υπουργείου Γεωργίας, κατά κύριες κατηγορίες. Οικονομικά έτη 1991 μέχρι και 1993	115	24. Current expenditures of the Ministry of Agriculture, by main categories. Fiscal years 1991 through 1993
25. Τρέχουσες δαπάνες του Υπουργείου Υγείας, Πρόνοιας και Κοινωνικών Ασφαλίσεων, κατά κύριες κατηγορίες. Οικονομικά έτη 1991 μέχρι και 1993	115	25. Current expenditures of the Ministry of Health, Welfare and Social Insurance, by main categories. Fiscal years 1991 through 1993
26. Τρέχουσες δαπάνες του Υπουργείου Εθνικής Αμύνης, κατά κύριες κατηγορίες. Οικονομικά έτη 1991 μέχρι και 1993	116	26. Current expenditures of the Ministry of National Defence, by main categories. Fiscal years 1991 through 1993
27. Τρέχουσες δαπάνες του Υπουργείου Εμπορικής Ναυτιλίας, κατά κύριες κατηγορίες. Οικονομικά έτη 1991 μέχρι και 1993	116	27. Current expenditures of the Ministry of Mercantile Marine, by main categories. Fiscal years 1991 through 1993
28. Τρέχουσες δαπάνες του Υπουργείου Αιγαίου, κατά κύριες κατηγορίες. Οικονομικά έτη 1991 μέχρι και 1993	117	28. Current expenditures of the Ministry of Aegean, by main categories. Fiscal years 1991 through 1993
29. Τρέχουσες δαπάνες του Υπουργείου Μακεδονίας-Θράκης, κατά κύριες κατηγορίες. Οικονομικά έτη 1991 μέχρι και 1993	117	29. Current expenditures of the Ministry of Macedonia and Thraki, by main categories. Fiscal years 1991 through 1993
30. Τρέχουσες δαπάνες του Υπουργείου Τουρισμού, κατά κύριες κατηγορίες. Οικονομικά έτη 1991 μέχρι και 1993	117	30. Current expenditures of the Ministry of Tourism, by main categories. Fiscal years 1991 through 1993
31. Τρέχουσες δαπάνες Νομαρχιών, κατά κύριες κατηγορίες. Οικονομικά έτη 1991 μέχρι και 1993	118	31. Current expenditures of Prefectures, by main categories. Fiscal years 1991 through 1993
32. Κρατικές δαπάνες μισθολογίου και συντάξεων, σε σχέση προς: α) τα έσοδα από εγχώριους πόρους και β) τις δαπάνες τακτικού προϋπολογισμού. Οικονομικά έτη 1989 μέχρι και 1993	118	32. State pay - roll expenditure and pensions as compared against: a) receipts from domestic sources and b) expenditure of ordinary budget. Fiscal years 1989 through 1993
X. ΕΠΕΝΔΥΣΕΙΣ		
1. Δαπάνες κρατικών επενδύσεων και κάλυψη αυτών. Οικονομικά έτη 1989 μέχρι και 1993	119	1. Expenditures and financing of State investments. Fiscal years 1989 through 1993
2. Δαπάνες κρατικών επενδύσεων, κατά Υπουργεία. Οικονομικά έτη 1989 μέχρι και 1993	120	2. State investment expenditures, by Ministries. Fiscal years 1989 through 1993
3. Δαπάνες κρατικών επενδύσεων, κατά κλάδους οικονομικής δραστηριότητας. Οικονομικά έτη 1989 μέχρι και 1993	121	3. State investment expenditures, by corresponding branches of economic activity. Fiscal years 1989 through 1993
XI. ΔΗΜΟΣΙΑ ΠΙΣΤΗ		
1. Δημόσιο χρέος της Ελλάδος κατά την 31η Δεκεμβρίου των ετών 1990 μέχρι και 1993	122	1. Public debt of Greece, as on the 31st of December 1990 through 1993
2. Πληρωμές για την εξυπηρέτηση της δημοσίας πίστωσης. Οικονομικά έτη 1990 μέχρι και 1993	134	2. Payments related with public credit obligations. Fiscal years 1990 through 1993
XII. ΕΣΟΔΑ ΚΑΙ ΕΞΟΔΑ ΝΟΜΙΚΩΝ ΠΡΟΣΩΠΩΝ ΔΗΜΟΣΙΟΥ ΔΙΚΑΙΟΥ		
1. Έσοδα και έξοδα, κατά κατηγορίες Νομικών Προσώπων Δημοσίου Δικαίου. Οικονομικά έτη 1989 μέχρι και 1993	134	1. Revenue and expenditures, by categories of Public Legal Entities. Fiscal years 1989 through 1993
2. Έσοδα και έξοδα Νομικών Προσώπων Δημοσίου Δικαίου, κατά κατηγορίες. Οικονομικά έτη 1989 μέχρι και 1993	135	2. Revenue and expenditures of Public Legal Entities, by categories. Fiscal years 1989 through 1993
XIII. ΚΙΝΗΣΗ ΠΡΟΣΩΠΙΚΟΥ		
1. Δημόσιοι υπάλληλοι κατά Υπουργεία. Έτη 1989 μέχρι και 1993	136	1. Civil servants by Ministries. Years 1989 through 1993
2. Διορισμοί και έξοδοι δημοσίων πολιτικών υπαλλήλων και οργάνων Σωμάτων Ασφαλείας, κατά Υπουργεία και αιτία εξόδου. Έτος 1993	137	2. Placements and retirements (by cause of the latter) among civil servants and Public Security Forces, by Ministries and cause of retirement. Year 1993
3. Συνταξιούχοι του Κράτους, κατά κατηγορίες. Έτη 1989 μέχρι και 1993	138	3. Number and categories of State pensioners. Years 1989 through 1993

ΔΙΑΓΡΑΜΜΑΤΑ — DIAGRAMS

	Σελίδα Page	
Εσοδα και έξοδα του κρατικού προϋπολογισμού. Οικονομικά έτη 1987 μέχρι και 1993	33	State budget revenue and expenditures. Fiscal years 1987 through 1993
Εσοδα και έξοδα του τακτικού κρατικού προϋπολογισμού. Οικονομικά έτη 1987 μέχρι και 1993	34	Revenue and expenditures of ordinary State budget. Fiscal years 1987 through 1993
Δείκτες μεταβολής ακαθάριστου εθνικού προϊόντος, εσόδων από κρατική φορολογία και συνόλου εσόδων του κρατικού προϋπολογισμού. Οικονομικά έτη 1987 μέχρι και 1993	42	Indices showing changes in gross national product, State taxation revenue and total revenue of the State budget. Fiscal years 1987 through 1993
Εξέλιξη των εσόδων του Κράτους. Οικονομικά έτη 1987 μέχρι και 1993	43	Development of State revenue. Fiscal years 1987 through 1993
Δείκτες αριθμού φορολογούμενων φυσικών προσώπων και πληθυσμού της Χώρας. Οικονομικά έτη 1987 μέχρι και 1993	59	Indices of tax payers and population of Greece. Fiscal years 1987 through 1993
Ποσοστιαία κατανομή του δηλωθέντος οικογενειακού εισοδήματος, κατά πηγή προελεύσεως. Οικονομικά έτη 1987 μέχρι και 1993	59	Percentage distribution of family income reported, by sources of origin. Fiscal years 1987 through 1993
Αξία δασμολογηθέντων και ατελώς εισαχθέντων αγαθών. Οικονομικά έτη 1987 μέχρι και 1993	66	Value of taxed and exempted goods imported. Fiscal years 1987 through 1993
Δείκτες εξόδων του κρατικού προϋπολογισμού και ακαθάριστης εθνικής δαπάνης. Οικονομικά έτη 1987 μέχρι και 1993	92	Indices of State budget expenditures and gross national expenditure. Fiscal years 1987 through 1993
Ποσοστιαία κατανομή των δαπανών: α) του τακτικού προϋπολογισμού και β) του προϋπολογισμού κρατικών επενδύσεων. Οικονομικά έτη 1987 μέχρι και 1993	94	Percentage distribution of the expenditures of: a) ordinary budget and b) State investment budget. Fiscal years 1987 through 1993
Τρέχουσες δαπάνες: α) Πολιτικών Υπουργείων, β) Σωμάτων Ασφαλείας και γ) Υπουργείου Εθνικής Αμύνης. Οικονομικά έτη 1987 μέχρι και 1993	100	Current expenditures of: a) Civil Ministries, b) Public Security Forces and c) Ministry of National Defence. Fiscal years 1987 through 1993
Ποσοστιαία κατανομή των εσόδων καλύψεως των δαπανών κρατικών επενδύσεων. Οικονομικά έτη 1987 μέχρι και 1993	120	Expenditures of State investments and percent distribution of their coverage receipts. Fiscal years 1987 through 1993





ΠΡΟΛΟΓΟΣ

Η Γενική Γραμματεία Εθνικής Στατιστικής Υπηρεσίας της Ελλάδος, με την πολύτιμη συνδρομή των Κεντρικών και Περιφερειακών Υπηρεσιών του Υπουργείου Οικονομικών και ιδιαίτερα του Γενικού Λογιστηρίου του Κράτους και των Διευθύνσεων Φορολογίας και Δημόσιας Περιουσίας, δίνει στη δημοσιότητα τα στατιστικά στοιχεία των δημοσίων οικονομικών της Χώρας.

Στο τεύχος αυτό, που είναι το εικοστό έβδομο κατά σειρά εκδόσεως, περιλαμβάνονται 81 πίνακες, οι οποίοι εμφανίζουν τα μεγέθη των δημοσίων οικονομικών του έτους 1993 καθώς και τις διαχρονικές εξελίξεις των ίδιων μεγεθών κατά τα τελευταία έτη.

Για τη διευκόλυνση των αναγνωστών και την καλύτερη παρουσίαση της ύλης του δημοσιεύματος, προτάσσεται σύντομη εισαγωγική ανάλυση των εσόδων και εξόδων του Κράτους, που πραγματοποιήθηκαν κατά το οικονομικό έτος 1993 σε σύγκριση με το προηγούμενο έτος 1992.

Περιλαμβάνονται ακόμη και γραφικές παραστάσεις, οι οποίες δίνουν συνοπτικά και παραστατικά την εικόνα της εξελίξεως των δημοσίων οικονομικών.

Αθήνα, 1995

ΘΕΟΦΑΝΗ ΖΕΡΒΟΥ

Γεν. Γραμματέας
της Εθνικής Στατιστικής Υπηρεσίας
της Ελλάδος





P R E F A C E

Thanks to the valuable contribution of the central and regional services, the General Accounting Office and the Taxation and State Property Divisions of the Ministry of Finance, the National Statistical Service of Greece publishes statistical data on public finance.

This issue includes 81 tables, mainly showing the public finance condition in 1993, and the evolution of the related magnitudes in the last few years.

To facilitate readers and to ensure a better presentation of the material herein, a summary introduction is preceded depicting the State revenue and expenditures within the fiscal year 1993, as compared to the previous year 1992.

The issue also includes graphs intended to give a summary picture of the public finance developments.

Athens, 1995

THEOFANI ZERVOU
Secretary General
of the National Statistical Service
of Greece





ΓΕΝΙΚΕΣ ΠΑΡΑΤΗΡΗΣΕΙΣ

1. Οι δημοσιευόμενες στη «Στατιστική των Δημοσίων Οικονομικών» στατιστικές σειρές, συγκεντρώνονται πρωτογενώς ή δευτερογενώς μέσω των κεντρικών και των περιφερειακών Υπηρεσιών του Υπουργείου Οικονομικών. Για ενημέρωση του αναγνώστη, δίνονται κατωτέρω μερικές πληροφορίες για τις γενικές πηγές των στοιχείων κατά κεφάλαιο.

2. Τα στοιχεία των εσόδων και εξόδων του Κράτους προέρχονται :

α) Από τις μηνιαίες αναλυτικές καταστάσεις ληψοδοσίας των Δημοσίων Ταμείων, οι οποίες υποβάλλονται στο Γενικό Λογιστήριο του Κράτους και εμφανίζουν τη μηνιαία κίνηση των Ταμείων ως προς τις εισπράξεις και τις πληρωμές.

β) Από τους ετήσιους απολογισμούς εξόδων των Υπουργείων, που καταρτίζονται από τις Υπηρεσίες Εντελλομένων Εξόδων και εμφανίζουν το ετήσιο ύψος των πραγματοποιούμενων δαπανών, κατά είδος δαπάνης και φορέα Υπουργείου.

γ) Από τους ειδικούς προσωρινούς ισολογισμούς του Κράτους, που καταρτίζονται από το Γενικό Λογιστήριο του Κράτους και εμφανίζουν την κατάσταση του ενεργητικού και του παθητικού του Δημοσίου Ταμείου, μαζί με τα υπόλοιπα ενεργητικά και παθητικά, και την κατάσταση του δημοσίου χρέους.

3. Τα στοιχεία που αναφέρονται στη φορολογία των φυσικών και νομικών προσώπων, βασίζονται στις υποβαλλόμενες από τα πρόσωπα αυτά δηλώσεις φόρου εισοδήματος, οι οποίες υποβάλλονται σε ειδική επεξεργασία από το Τμήμα Εσόδων και Δαπανών.

4. Τα στοιχεία που σχετίζονται με την ανάλυση των δασμών και φόρων επί της εισαγωγής αγαθών, βασίζονται στις τελωνειακές διασαφήσεις, από τις οποίες συμπληρώνονται ειδικά στατιστικά δελτία για τις ανάγκες, κυρίως, της στατιστικής εξωτερικού εμπορίου.

5. Τα στοιχεία εσόδων και εξόδων των Νομικών Προσώπων Δημοσίου Δικαίου, προέρχονται από τους ετήσιους απολογισμούς που αυτά υποβάλλουν στο Γενικό Λογιστήριο του Κράτους και οι οποίοι (απολογισμοί) υποβάλλονται σε ειδική επεξεργασία από την αρμόδια Διεύθυνση.

6. Τα στοιχεία κινήσεως (διορισμοί και έξοδοι) του προσωπικού των Δημοσίων Υπηρεσιών, προκύπτουν από ειδικά δελτία που συμπληρώνονται για κάθε διοριζόμενο ή αποχωρούντα υπάλληλο και τα οποία επεξεργάζεται το Τμήμα Εσόδων και Δαπανών.

7. Οπου ήταν απαραίτητο, τα δεδομένα στρογγυλοποιήθηκαν στις πλησιέστερες τελικές μονάδες προσεγγίσεως, και πιθανόν, για το λόγο αυτό, να υπάρχουν στους πίνακες κάποιες διαφορές μεταξύ του αθροίσματος των επιμέρους ποσών και του αναγραφόμενου συνόλου.

8. Για την καλύτερη παρουσίαση της ύλης του παρόντος δημοσιεύματος, δίνεται, πριν από τους πίνακες, σχετική ανάλυση των εσόδων και των εξόδων του Κράτους, των ετών 1992 και 1993.

GENERAL NOTES

1. The statistical series included herein have been compiled either directly or indirectly through the central and regional services of the Ministry of Finance. Thus, no special mention is made of each source of information for each table separately. It is necessary, however, to mention some general sources from which the data of certain chapters have been derived :

2. The data on State revenue and expenditures have been generally based on :

a) The analytical registers showing the monthly receipts and payments effected by the State Collecting Offices and submitted to the General Accounting Office.

b) The annual statement of the Ministries' expenditures showing the annual expenditures realized, by type of expenditure and by the agent responsible for the latter.

c) The special provisional balance sheet of the State prepared by the General Accounting Office and showing assets and liabilities of State Fund, together with relative balances, as well as the outstanding Public Debt.

3. The data relating to income taxation of individuals and legal entities have been based on the income declarations which are made by tax-payers and undergo a special elaboration by the Revenue and Expenditure Section.

4. The data relating to import taxes and duties have been derived from the custom clarifications, from which special statistical returns are completed, mainly for the needs of foreign trade.

5. The data on revenue and expenditure of Public Legal Entities originate from special annual statements of the latter, which are submitted to the General Accounting Office and undergo a special elaboration by the competent Division.

6. The data on the movement of personnel in Civil Services originate from special returns completed for this purpose for each person appointed or retiring. The said returns are elaborated by the Revenue and Expenditure Section.

7. Wherever necessary, the data were rounded to the next final digit. For this reason, certain tables are likely to show a slight divergence between the sum of the partial figures and their grand total.

8. For a better presentation of the material included in the Public Finance Statistics, the tables have been preceded by a summary concerning the State revenue and expenditures of the years 1992 and 1993.

ΕΙΣΑΓΩΓΗ — INTRODUCTION

ΣΥΝΟΠΤΙΚΗ ΑΝΑΛΥΣΗ ΤΩΝ ΕΣΟΔΩΝ ΚΑΙ ΕΞΟΔΩΝ ΤΟΥ ΚΡΑΤΟΥΣ ΚΑΤΑ ΤΑ ΟΙΚΟΝΟΜΙΚΑ ΕΤΗ 1992 ΚΑΙ 1993

SUMMARY ANALYSIS OF STATE REVENUE AND EXPENDITURES IN THE FISCAL YEARS 1992 AND 1993

A' ΕΣΟΔΑ

1. Κατά τη διάρκεια του οικονομικού έτους 1993, το σύνολο των εσόδων του κρατικού προϋπολογισμού, από όλες τις πηγές, ανήλθε σε 16.034.605 εκατ. δραχ. Το ποσό αυτό είναι ανώτερο του αντίστοιχου ποσού του προηγούμενου έτους 1992 κατά 4.069.359 εκατ. δραχ., δηλαδή σημειώθηκε αύξηση κατά 34,0%. Η ετήσια μεταβολή των εσόδων, από το έτος 1958 και ύστερα, παρουσιάζεται συνεχώς αυξανόμενη, εκτός από μικρή μείωση των ετών 1970 και 1982, η δε συνολική αύξηση της περιόδου αυτής (1958-1993) ήταν 16.018.884 εκατ. δραχ. Έτσι, εμφανίζεται μέση ετήσια αύξηση 457.682 εκατ. δραχ.

2. Όπως προκύπτει από τον επόμενο πίνακα, η προαναφερόμενη αύξηση που παρατηρήθηκε στο σύνολο των εσόδων, έναντι του προηγούμενου οικονομικού έτους, οφείλεται στην αύξηση όλων των κατηγοριών των τακτικών εσόδων, εκτός των εσόδων από επενδύσεις και των εσόδων από NATO, τα οποία μειώθηκαν

A. REVENUE

1. The total revenue of the State budget in the fiscal year 1993, irrespective of origin, amounted to 16.034.605 million drs, which is higher than the corresponding amount for 1992 by 4.069.359 m. drs, i.e. an increase by 34,0% was marked. The annual change noted in revenue ever since 1958 has been following an increasing trend—except for the insignificant decrease of 1970 and 1982—amounting to 16.018.884 m. drs in the period concerned. Thus, we have an average annual increase of 457.682 m. drs.

2. As also shown by the following table, the above increase of total revenue, as compared to the previous fiscal year, is due to an increase in all kinds of ordinary revenue, except of investment and NATO revenues which appear decreased.

Εκατομμύρια δραχμές

Million drachmae

Κατηγορίες εσόδων	1992	1993	Διαφορά – Difference		Categories of revenue
			σε απόλυτους αριθμούς in absolute figures	σε ποσοστά %	
Έσοδα από φορολογία	4.063.932	4.497.043	433.111	10,7	Revenue from taxation
Μεταβιβάσεις από Ευρωπαϊκές Κοινοτήτες	136.546	156.348	19.802	14,5	Transfers from EEC
Λοιπά τρέχοντα έσοδα	7.017.454	10.632.055	3.614.601	51,5	Other current revenue
Σύνολο τακτικών εσόδων	11.217.932	15.285.446	4.067.514	36,3	Ordinary, total
Δάνεια εσωτερικού	—	—	—	—	Domestic loans
Έσοδα επενδύσεων	29.688	18.098	- 11.590	- 39,0	Investment revenue
Σύνολο εγχώριων εσόδων	11.247.620	15.303.544	4.055.924	36,1	Domestic, total
Έσοδα από την αλλοδαπή, εκτός NATO	696.198	710.233	14.035	2,0	Revenue from foreign sources (except NATO)
Έσοδα από NATO	21.428	20.827	- 601	- 2,8	NATO revenue
Σύνολο εσόδων	11.965.246	16.034.605	4.069.359	34,0	Grand total

3. Τα ανωτέρω κρατικά έσοδα του έτους 1993 αντιστοιχούν στο 95,1% του ακαθάριστου εθνικού εισοδήματος, που εκτιμήθηκε ότι θα φτάσει σε 16.854.596 εκατ. δραχ., ενώ κατά το έτος 1992 το ποσοστό των εσόδων του κράτους, σε σχέση με το κατ' εκτίμηση ακαθάριστο εθνικό εισόδημα, αντιπροσώπευε το 81,0%.

3. The State revenue during the year under survey corresponds to 95,1% of the estimated gross national income, which amounted to 16.854.596 m. drs in 1993. In 1992, however, the corresponding rate was 81,0%.

Η εξέλιξη της αναλογίας των εσόδων του κρατικού προϋπολογισμού, σε σχέση με το ακαθάριστο εθνικό εισόδημα, κατά τα τελευταία επτά έτη, εμφανίζεται στον πίνακα που ακολουθεί:

The evolution in the percentage of the State budget revenue over the gross national income, during the last seven years, is analysed below:

	Million drachmae							
	1987	1988	1989	1990	1991	1992	1993	
Εσοδα του κρατικού προϋπολογισμού	2.758.066	3.720.146	4.593.708	6.698.214	9.812.465	11.965.246	16.034.605	Revenue of State budget
Ακαθάριστο εθνικό εισόδημα (σε αγοραίες τιμές)	6.208.604	*7.515.622	*8.719.610	*10.504.552	*12.838.195	*14.780.465	**16.854.596	Gross national income (at market prices)
Αναλογία (%) εσόδων προς το ακαθάριστο εθνικό εισόδημα	44,4	49,5	52,7	63,8	76,4	81,0	95,1	Percentage of revenue over gross national income

* Προσωρινά στοιχεία.
** Εκτιμήσεις.

* Provisional data.
** Estimates.

4. Ένα μεγάλο μέρος των εσόδων του κρατικού προϋπολογισμού προήλθε, όπως είναι φυσικό, από τη φορολογία, η οποία απέδωσε το 28,1% του συνόλου των εσόδων του 1993, έναντι 34,0% του προηγούμενου οικονομικού έτους 1992.

4. A great share of the State budget revenue has been naturally derived from taxation which yielded 28,1% of total 1993 revenue, as compared to 34,0% of the previous fiscal year 1992.

Ανάλυση των εσόδων από φορολογία — Analysis of taxation revenue

	Million drachmae						
	1992	1993	Διαφορά — Difference		Ποσοστά % ως προς το σύνολο των εσόδων Percentages on total revenue		
			σε απόλυτους αριθμ. in absolute figures	σε ποσοστά %	1992	1993	
Σύνολο εσόδων από φορολογία	4.063.932	4.497.043	433.111	10,7	34,0	28,1	Total revenue from taxation
Σύνολο άμεσων φόρων	1.192.318	1.359.219	166.901	14,0	10,0	8,5	Total direct taxes
Φόρος εισοδήματος φυσικών προσώπων	504.404	528.511	24.107	4,8	4,2	3,3	Income tax of individuals
Φόρος εισοδήματος νομικών προσώπων	237.860	287.435	49.575	20,8	2,0	1,8	Income tax of legal entities
Λοιποί άμεσοι φόροι	450.054	543.273	93.219	20,7	3,8	3,4	Other direct taxes
Σύνολο έμμεσων φόρων	2.871.614	3.137.824	266.210	9,3	24,0	19,6	Total indirect taxes
Τελωνειακά έσοδα	129.765	100.208	- 29.557	- 22,8	1,1	0,6	Revenue from custom offices
Φόρος κύκλου εγχώριων εργασιών .	23.106	23.883	777	3,4	0,2	0,2	Home business turnover tax
Φόρος καπνού	199.520	240.505	40.985	20,5	1,7	1,5	Tobacco tax
Φόρος οινόπνευματος και οινοπνευματωδών ποτών	29.010	36.810	7.800	26,9	0,3	0,2	Tax on alcohol and alcoholic drinks
Ειδικό φόρο καταναλώσεως	579.223	711.210	131.987	22,8	4,8	4,4	Special consumption taxes
Φόρος ψυχαγωγίας και πολυτελείας	544	712	168	30,9	0,0	0,0	Recreation and luxury tax
Τέλη κυκλοφορίας και ειδικά τέλη και εισφορές στα αυτοκίνητα	62.177	78.559	16.382	26,3	0,5	0,5	Transport tax and dues and special dues and contributions on cars
Φόρος μεταβιβάσεως κεφαλαίων (1)	79.185	82.634	3.449	4,4	0,7	0,5	Tax for transfer of capital (1)
Φόρος χαρτοσήμου	140.420	159.987	19.567	13,9	1,2	1,0	Stamp tax
Φόρος προστιθέμενης αξίας (ΦΠΑ)	1.439.332	1.543.707	104.375	7,3	12,0	9,6	Value added tax
Λοιπά έσοδα έμμεσης φορολογίας	189.332	159.609	- 29.723	- 15,7	1,6	1,0	Other revenue from indirect taxation

(1) Φόρος επί της μεταβιβάσεως ακινήτων, πλοίων, λεωφορείων κλπ.

(1) Tax on transfers of ships, buses, real estate, etc.

Άμεσοι φόροι

Direct taxes

5. Το σύνολο των άμεσων φόρων, που εισπράχθηκαν κατά το 1993, ανήλθε σε 1.359.219 εκατ. δρχ., το

5. The total amount of direct taxes collected in 1993 amounted to 1.359.219 m. drs. The percentage of

δε ποσοστό τους, σε σχέση με το σύνολο της φορολογίας, ήταν 30,2%. Έτσι, κατά το 1993 η αναλογία των άμεσων φόρων, ως προς το σύνολο της φορολογίας, παρουσιάζεται αυξημένη έναντι της αναλογίας του προηγούμενου οικονομικού έτους, που το ποσοστό ήταν 29,3%.

6. Για να δοθεί πληρέστερη εικόνα της πορείας των μεγεθών αυτών, κρίνεται σκόπιμη η παράθεση του επόμενου πίνακα, που εμφανίζει την εξέλιξη των ποσών και των ποσοστών τους κατά τη χρονική περίοδο 1983-1993.

direct taxes on overall taxation was 30,2% for the surveyed year. Thus, in the year 1993, the percentage of direct taxes over total taxation appears decreased, as compared to the previous fiscal year, when the said percentage was 29,3%.

6. To give a more complete picture, we quote below relative table showing the evolution of these amounts and percentages in the last eleven years:

Εκατομμύρια δραχμές		Million drachmae		
Ετη — Years	Σύνολο φόρων Total taxes	Άμεσοι φόροι Direct taxes	Έμμεσοι φόροι Indirect taxes	Ποσοστό % άμεσων φόρων ως προς το σύνολο της φορολογίας Percent direct taxes on total taxation
1983	665.907	200.949	464.958	30,2
1984	836.558	253.238	583.320	30,3
1985	1.011.404	302.890	708.514	29,9
1986	1.340.494	386.441	954.053	28,8
1987	1.575.824	439.671	1.136.153	27,9
1988	1.760.222	519.697	1.240.525	29,5
1989	1.938.836	580.727	1.358.109	30,0
1990	2.659.045	822.067	1.836.978	30,9
1991	3.353.492	1.024.225	2.329.267	30,5
1992	4.063.932	1.192.318	2.871.614	29,3
1993	4.497.043	1.359.219	3.137.824	30,2

Από τους άμεσους φόρους, οι κυριότεροι είναι:

7. *Φόρος εισοδήματος φυσικών προσώπων.* Τα έσοδα από τη φορολογία εισοδήματος φυσικών προσώπων (περιλαμβανομένων και των εσόδων παρελθόντων οικονομικών ετών, όπως και του υπέρ ΟΓΑ εισπραχθέντος ποσοστού στο φόρο εισοδήματος φυσικών προσώπων), ανήλθαν κατά το έτος 1993 σε 528.511 εκατ. δρχ., έναντι 504.404 εκατ. δρχ. του προηγούμενου οικονομικού έτους. Σημειώθηκε δηλαδή αύξηση στην απόδοση της πηγής αυτής κατά 24.107 εκατ. δρχ. ή ποσοστό 4,8% έναντι του προηγούμενου έτους.

8. *Φόρος εισοδήματος νομικών προσώπων.* Ο φόρος αυτός επιβάλλεται στο μη διανεμόμενο εισόδημα των ανωνύμων εταιριών, των αλλοδαπών εταιριών και των συνεταιρισμών. Κατά το οικονομικό έτος 1993, η απόδοση του φόρου αυτού ήταν 287.435 εκατ. δρχ. και αποτελούσε το 21,1%, περίπου, των άμεσων φόρων.

Έμμεσοι φόροι

9. Στην κατηγορία των έμμεσων φόρων, όπως είναι γνωστό, περιλαμβάνονται: α) οι διάφοροι φόροι που επιβάλλονται κατά την εισαγωγή αγαθών από το εξωτερικό και β) οι φόροι που επιβάλλονται στα εγχώρια παραγωγής και καταναλώσεως αγαθά και υπηρεσίες, καθώς και ορισμένοι φόροι που επιβάλλονται κατά τη διεξαγωγή των συναλλαγών.

The principal direct taxes are:

7. *Income tax of individuals.* The receipts from this source (including receipts from past fiscal years and the additional tax rate collected in favour of the National Agricultural Insurance Institute-OGA) amounted to 528.511 m. drs in 1993, as against 504.404 m. drs for the previous fiscal year. Thus, an increase of 24.107 m. drs – i.e. 4,8% – was marked in receipts from this source, as compared to the previous year.

8. *Income tax of legal entities.* This tax is levied on the corporate income of sociétés anonymes, foreign companies, and corporations. In the fiscal year 1993, the receipts from this tax amounted to 287.435 m. drs and constituted about the 21,1% of direct taxes.

Indirect taxes

9. As already known, this category includes: a) several duties and taxes imposed on goods imported from abroad and b) taxes on local production and consumption of goods and services, as well as other taxes imposed during transactions.

10. Η απόδοση των φόρων αυτής της κατηγορίας, κατά το 1993, ήταν 3.137.824 εκατ. δραχ. και παρουσιάζει, έναντι του προηγούμενου οικονομικού έτους, αύξηση κατά 266.210 εκατ. δραχ. ή, σε ποσοστό, 9,3%.

11. Η απόδοση των έμμεσων φόρων, κατά τη χρονική περίοδο 1983-1993, εμφανίζεται στον κατωτέρω πίνακα, από τον οποίο προκύπτει συνεχής αύξηση των εσόδων αυτής της πηγής, ιδίως κατά τα τελευταία έτη:

10. The receipts from this category of taxes in 1993 amounted to 3.137.824 m. drs, showing an increase of 266.210 m. drs, or 9,3%, in comparison with the previous year.

11. The following table depicts receipts from indirect taxes during the 1983-1993 period:

Εκατομμύρια δραχμές		Million drachmae	
Έτη - Years	Έμμεσοι φόροι Indirect taxes	Αύξηση σε σχέση προς το προηγούμενο έτος Increase as against the previous year	
		σε απόλυτους αριθμούς in absolute figures	σε ποσοστά %
1983	464.958	102.878	28,4
1984	583.320	118.362	25,5
1985	708.514	125.194	21,5
1986	954.053	245.539	34,7
1987	1.136.153	182.100	19,1
1988	1.240.525	104.372	9,2
1989	1.358.109	117.584	9,5
1990	1.836.978	478.869	35,3
1991	2.329.267	492.289	26,8
1992	2.871.614	542.347	23,3
1993	3.137.824	266.210	9,3

Οι κυριότεροι έμμεσοι φόροι είναι:

12. Φόροι επί των εισαγόμενων αγαθών (τελωνειακά έσοδα). Οι φόροι αυτοί, όπως προαναφέρθηκε, επιβάλλονται κατά την εισαγωγή αγαθών στη Χώρα και έχουν σκοπό, είτε ταμειυτικό, είτε προστατευτικό της εγχώριας παραγωγής, βεβαιώνονται δε και εισπράττονται από τα τελωνεία του Κράτους. Στην κατηγορία αυτή των φόρων περιλαμβάνονται και οι φόροι που επιβάλλονται στα παραγόμενα από τα διυλιστήρια πετρελαίου προϊόντα και στη ζάχαρη εγχώριας παραγωγής· τα προϊόντα αυτά έχουν την ίδια δασμολογική μεταχείριση με τα εισαγόμενα.

13. Τα έσοδα από αυτή την πηγή, κατά το 1993, ανήλθαν σε 100.208 εκατ. δραχ. και αντιστοιχούν στο 3,2% του συνόλου των έμμεσων φόρων και στο 2,2% του συνόλου των φορολογικών εσόδων. Σε σύγκριση με το 1992, είναι μειωμένα κατά 29.557 εκατ. δραχ., δηλαδή κατά 22,8%.

14. Το ανωτέρω ποσό των 100.208 εκατ. δραχμών, που αντιστοιχεί στους φόρους εισαγωγών, έτους 1993, προήλθε αναλυτικά από τις ακόλουθες κύριες φορολογίες:

- α) δασμοί, 39 εκατ. δραχ.
- β) φόροι καταναλώσεως εισαγομένων, 97.996 εκατ. δραχ.
- γ) ειδικές εισφορές επί των εισαγομένων, 1.936 εκατ. δραχ.

The most important indirect taxes are:

12. Taxes on imported goods (customs receipts). As already mentioned, these taxes are levied on goods at their import in the country. They are intended either for saving purposes or they aim at the protection of local production, and they are assessed and collected by the Custom Offices of the country. This category of taxes also includes taxes levied on the products of oil refinery and those on sugar of local production, given that these products are subject to the same taxation treatment as the imported ones.

13. The receipts originating from this source amounted, in 1993, to 100.208 m. drs, or to 3,2% of the indirect taxes totally collected, and 2,2% of the total taxation revenue. An increase of 29.557 m. drs — or 22,8% — is therefore shown as against 1992.

14. The sources of the above amount of 100.208 m. drs can be analysed as follows:

- a) duties, 39 m. drs
- b) consumption tax on imports, 97.996 m. drs
- c) special contributions on imported products, 1.936 m. drs.

δ) τέλη εισαγωγών – εξαγωγών, 237 εκατ. δραχ.

15. Στην ανωτέρω κατηγορία φόρων (επί των εισαγόμενων αγαθών) δεν περιλαμβάνονται τα έσοδα που εισπράττονται υπέρ των Ευρωπαϊκών Κοινοτήτων, τα οποία, κατά το 1993, ήταν 42.926 εκατ. δραχ. για δασμούς και 8.572 εκατ. δραχ. για γεωργικές εισφορές.

16. Από τον πίνακα VI: 1 (σελίδα 66), προκύπτει ότι το ποσό των 238.961 εκατ. δραχ., που εισπράχθηκε από δασμούς και φόρους που επιβλήθηκαν στα πραγματικώς εισαχθέντα αγαθά, κατά το έτος 1993, προήλθε από δασμολογηθείσα αξία 1.064.969 εκατ. δραχ. Η ολική, όμως, αξία των εισαχθέντων αγαθών ανήλθε σε 1.462.841 εκατ. δραχ., ενώ αξία 397.872 εκατ. δραχ. απηλλάγη της φορολογίας, λόγω διαφόρων νομοθετικών απαλλαγών. Συνεπώς, από την αξία των εισαχθέντων κατά το 1993 αγαθών δασμολογήθηκε το 72,8%, ενώ το 27,2% απηλλάγη από κάθε επιβάρυνση. Αν, όμως, από την αξία των εισαχθέντων αγαθών, αφαιρεθεί η αξία των νηολογηθέντων κατά το 1993 πλοίων (ως μη δασμολογηθείσα), η οποία ανήλθε σε 560,5 εκατ. δραχ., τότε η δασμολογηθείσα αξία καλύπτει το 72,8% της ολικής άνευ πλοίων.

Η εξέλιξη των ποσοστών της δασμολογηθείσας αξίας σε σχέση με την ολική, κατά τη χρονική περίοδο 1983-1993, είναι η ακόλουθη:

Ετη — Years	Μετά πλοίων. Ποσοστά % Including ships %	Άνευ πλοίων. Ποσοστά % Excluding ships %
1983	45,1	47,2
1984	44,4	47,8
1985	46,7	49,2
1986	56,7	59,6
1987	67,5	67,9
1988	75,7	80,2
1989	79,4	83,6
1990	81,5	83,7
1991	85,2	85,9
1992	89,7	90,0
1993	72,8	72,8

17. Η επιβάρυνση των εισαχθέντων και δασμολογηθέντων αγαθών, από δασμούς και φόρους εισαγωγής, το έτος 1993, ανήλθε, κατά μέσο όρο, στο 22,4% της αξίας τους. Το ποσοστό αυτό είναι κατά 3,3% μεγαλύτερο του αντίστοιχου ποσοστού του προηγούμενου έτους 1992, όπως προκύπτει και από το σχετικό πίνακα της επόμενης σελίδας.

d) import-export dues, 237 m. drs

15. The above category of taxes on imported goods does not include receipts collected in favour of EEC. Such receipts in 1993 amounted to 42.926 m. drs for import duties and 8.572 m. drs for agricultural contributions.

16. The amount of 238.961 m. drs, collected from taxes and duties imposed on goods actually imported, originates from a taxable value of 1.064.969 m. drs of goods imported in 1993 (table VI: 1, p. 66). The total value, however, of the above imported goods amounted to 1.462.841 m. drs. An amount of 397.872 m. drs was therefore exempted, due to several legislative exemptions. Thus, 72,8% of the value of goods imported in 1993 was actually taxed, while the remaining 27,2% was entirely exempted. If, however, from the value of imported goods we deduct 560,5 m. drs – which represent the value of ships registered in this year – then the taxed value covers 72,8% of the total value, excluding ships.

The evolution of percent taxed value as compared to total value is shown below, for the 1983 - 1993 period:

17. The surcharge of imported taxed goods from import taxes and duties in 1993 accounted for 22,4% of their value on the average. This percentage is higher than the corresponding percentage of 1992 – namely by 3,3% – as it is also shown in the table of the next page.

Ποσοστά επιβαρύνσεως % από δασμούς και λοιπούς φόρους επί των εισαχθέντων και δασμολογηθέντων αγαθών, κατά γενικές κατηγορίες

Percent surcharge on imported goods, from duties and other taxes. Distribution by general categories

	1989	1990	1991	1992	1993	
Σύνολο	19,5	20,9	18,6	19,1	22,4	Total
0. Τρόφιμα και ζώα ζώντα	10,2	11,8	12,6	11,6	22,2	0. Food and live animals
1. Ποτά και καπνός	26,6	37,2	36,5	32,0	36,5	1. Beverages and tobacco
2. Πρώτες ύλες μη βρώσιμες, εκτός από καύσιμα	10,3	10,8	11,7	13,0	14,1	2. Crude materials inedible, except fuels
3. Ορυκτά καύσιμα, λιπαντικά κλπ.	18,7	22,6	24,1	49,7	38,4	3. Mineral fuels, lubricants etc.
4. Έλαια και λίπη ζωικής ή φυτικής προελεύσεως	10,1	10,7	10,2	13,0	25,9	4. Animal and vegetable oils and fats
5. Χημικά προϊόντα	12,7	13,8	13,1	13,9	16,2	5. Chemical products
6. Βιομηχανικά είδη ταξινομημένα κυρίως κατά πρώτη ύλη	15,6	16,8	17,2	17,9	20,6	6. Manufactured goods classified chiefly by raw material
7. Μηχανήματα και υλικά μεταφορών	32,9	32,8	24,5	23,5	26,5	7. Machinery and transport equipment
8. Διάφορα βιομηχανικά είδη ...	18,1	18,9	19,2	19,1	22,3	8. Miscellaneous manufactured articles
9. Είδη και συναλλαγές μη ταξινομημένα κατά κατηγορίες	16,3	16,7	18,0	17,9	18,0	9. Commodities and transactions not classified by categories

18. Φόρος κύκλου εργασιών (Φ.Κ.Ε.) εγχώριων αγαθών και υπηρεσιών. Τα έσοδα από την πηγή αυτή, κατά το 1993 ήταν 23.883 εκατ. δραχ. και είναι αυξημένα κατά 777 εκατ. δραχ. ή κατά ποσοστό 3,4% έναντι του έτους 1992.

Από το έτος 1987 το μεγαλύτερο μέρος του φόρου αυτού αντικαταστάθηκε από το φόρο προστιθέμενης αξίας (Φ.Π.Α.)

19. Φόρος Προστιθέμενης Αξίας (Φ.Π.Α.) Ο φόρος αυτός επιβάλλεται από το έτος 1987 στα εισαγόμενα αγαθά, στις βιομηχανικές, βιοτεχνικές και γεωργικές επιχειρήσεις, μεταφορικές, παραγωγής ηλεκτρικού ρεύματος, τηλεπικοινωνιακές, ξενοδοχειακές, στις Τραπεζικές εργασίες, διαφημίσεις και επισκευές αυτοκινήτων, σε επιχειρήσεις κατασκευής ακινήτων και τεχνικών έργων, στα πετρελαιοειδή προϊόντα, στα λιπαντικά και στα παράγωγα αυτών, στις καπνοβιομηχανικές επιχειρήσεις και σε κάθε είδους λοιπές δραστηριότητες (βλέπε πίνακα VII: 4).

Τα έσοδα από την πηγή αυτή κατά το έτος 1993 ήταν 1.543,7 δισ. δραχμές έναντι 1.439,3 δισ. δραχμές του 1992, αυξήθηκαν δηλαδή κατά 104,4 δισ. δραχμές, ήτοι ποσοστό 7,3%, αντιπροσωπεύουν δε τα έσοδα αυτά ποσοστά 49,2% του συνόλου των έμμεσων φόρων.

18. Business turnover tax on domestic goods and services. The revenue from this source amounted to 23.883 m. drs in 1993, increasing the same revenue of 1992 by 777 m. drs or 3,4%.

From 1987 the major part of the above tax was replaced by the value added tax.

19. Value added tax (VAT). This kind of tax has been imposed since 1987 on imported goods, industrial, handicraft, agricultural and transport enterprises, electric current production companies, telecommunications, hotels, banks, advertisements and car repairing, construction enterprises, on petroleum products, lubricants and their derivatives, on tobacco manufacturing enterprises and on other activities of any kind (see table VII: 4).

The revenue of this source amounted to 1.543,7 billion drs in 1993, increasing the same revenue of 1992 by 104,4 billion drs or 7,3%. The said revenue represents the 49,2% of the total of indirect taxes.

Μεγάλο μέρος του ΦΠΑ, ήτοι ποσοστό 18,1% προέρχεται από το φόρο των εισαγόμενων αγαθών.

20. *Φόρος καπνού.* Είναι ο φόρος που επιβάλλεται στον καταναλισκόμενο καπνό με μορφή τσιγαρέτων, τσιγάρων, πούρων κλπ. Τα έσοδα της πηγής αυτής αντιπροσωπεύουν σοβαρό ποσοστό των εσόδων του Κράτους. Ο φόρος καπνού ανήλθε, κατά το 1993 σε 240.505 εκατ. δρχ., που αντιστοιχούν στο 7,7% των έμμεσων φόρων ή στο 5,3% του συνόλου των εσόδων από φορολογία. Η μεταξύ των ετών 1992 και 1993 αύξηση του φόρου καπνού ανέρχεται σε 40.985 εκατ. δρχ., δηλαδή σημειώθηκε αύξηση 20,5% οφειλόμενη, σχεδόν αποκλειστικώς, στην αύξηση των φόρων καταναλώσεως καπνού.

Όπως φαίνεται από τον πίνακα VII: 2 (σελ. 85), σημειώθηκε μείωση της καταναλώσεως τσιγάρων όλων των κατηγοριών.

21. Η κατά κεφαλή κατανάλωση τσιγάρων, που είχε μειωθεί κατά τα τελευταία έτη, σημείωσε περαιτέρω μείωση κατά το 1993 και έφτασε τα 2.431 τσιγάρα κατά άτομο ηλικίας άνω των 15 ετών, έναντι των 2.583 που ήταν το προηγούμενο έτος.

22. *Φόρος οινοπνεύματος και οινοπνευματωδών ποτών.* Ο φόρος αυτός επιβάλλεται στην κατανάλωση οινοπνεύματος και οινοπνευματωδών ποτών (υπολογιζόμενος στην περιεκτικότητά τους σε άνυδρο οινόπνευμα), καθώς και στην κατανάλωση της εγχώριας και της εισαγόμενης βύνης. Ο φόρος αυτός ανήλθε, κατά το 1993, σε 36.810 εκατ. δρχ., σημειώνοντας αύξηση 26,9% έναντι του προηγούμενου έτους.

23. *Φόρος ψυχαγωγίας και πολυτελείας.* Τα έσοδα αυτής της κατηγορίας έφτασαν, κατά το 1993, σε 712 εκατ. δρχ., έναντι 544 εκατ. δρχ. του 1992, σημειώνοντας αύξηση κατά 30,9%. Το μεγαλύτερο μέρος των φόρων της κατηγορίας αυτής προέρχεται από τη φορολογία ειδών πολυτελείας και των κέντρων διασκέδασης.

24. *Φόρος και τέλη μεταφορών.* Στην κατηγορία αυτή υπάγονται: α) τα τέλη κυκλοφορίας των αυτοκινήτων, β) η εφάπαξ εισφορά για αυτοκίνητα που εισέρχονται για πρώτη φορά στην κυκλοφορία, γ) τα τέλη ταξινόμησης των αυτοκινήτων, δ) διάφορα άλλα έσοδα που έχουν σχέση με την κυκλοφορία των αυτοκινήτων. Τα έσοδα από τους φόρους της κατηγορίας αυτής ανήλθαν, το 1993, σε 78.559 εκατ. δρχ., και εμφανίζονται αυξημένα, έναντι του προηγούμενου έτους, κατά 16.382 εκατ. δρχ. ή κατά ποσοστό 26,3%. Το μεγαλύτερο μέρος των εσόδων της κατηγορίας αυτής προέρχεται από τις δύο πρώτες ειδικές περιπτώσεις, η δε αύξηση οφείλεται κατά κύριο λόγο στην αύξηση του αριθμού των αυτοκινήτων που κυκλοφορούν.

25. *Φόρος μεταβιβάσεως κεφαλαίων.* Ο φόρος αυτός επιβάλλεται, γενικώς, για κάθε μεταβίβαση ακινήτων ή πλοίων. Τα έσοδα της πηγής αυτής, κατά το έτος 1993, ήταν 82.634 εκατ. δρχ., έναντι 79.185 εκατ. δρχ. του προηγούμενου έτους, παρουσιάζουν δηλαδή αύξηση κατά 3.449 εκατ. δρχ. ή κατά ποσοστό 4,4%.

A significant part of the VAT (18,1%) is obtained from the tax imposed on imported goods.

20. *Tobacco tax.* This includes the tax imposed on tobacco consumed in any form in general (cigars, cigarettes etc.). The revenue secured from this source represents a significant percentage of the State revenue. This amounts to 240.505 m. drs for 1993, corresponding to 7,7% of the indirect taxes and 5,3% of the total revenue coming from taxation. The increase of tobacco tax between 1992 and 1993 amounts to 40.985 m. drs, representing an increase by 20,5%, which is rather exclusively due to an increase in the tobacco consumption tax.

As also shown by the table VII: 2 (page 85), a notable decrease was marked in the consumption of cigarettes of all categories.

21. The per capita cigarette consumption, which has been continually decreasing in the recent years, has shown a decrease in 1993, amounting to 2.431 cigarettes per capita, for persons aged more than 15, as against 2.583 cigarettes for the previous year.

22. *Tax on alcohol and alcoholic drinks.* This tax is imposed on the consumption of alcohol and alcoholic drinks and it is calculated on the basis of their content in dry alcohol. It is also imposed on the consumption of malt of domestic or foreign production. The said tax amounted to 36.810 m. drs in 1993, thus showing a 26,9% increase as against the previous year.

23. *Recreation and luxury tax.* Receipts from this source amounted to 712 m. drs in 1993, as compared to 544 m. drs in 1992, showing an increase of 30,9%. The principal revenue of this category of taxes is due to the taxes on luxury articles and on amusement centers.

24. *Transport taxes and duties.* This category includes: a) circulation duties, b) once-and-for-all contribution paid by motor cars when first put into circulation, c) the classification duties, d) any additional receipts relating to the circulation of cars. The receipts collected from this tax category amounted to 78.559 m. drs in 1993, showing an increase of 16.382 m. drs, or 26,3%, as compared to the previous year. This revenue has been mostly obtained from the first two special cases.

25. *Capital transfer tax.* This kind of tax is generally imposed on any case of transfer concerning real estate or ships. The revenue derived from this source amounted to 82.634 m. drs in 1993, as against 79.185 m. drs in 1992, showing an increase of 3.449 m. drs, or 4,4%.

26. Το ποσό της αξίας συναλλαγών των μεταβιβασθέντων ακινήτων ανήλθε, κατά το 1993, σε 911.759 εκατ. δρχ., δηλ. παρουσιάζεται αυξημένο κατά 47.952 εκατ. δρχ. ή 5,6%, έναντι του προηγούμενου έτους. Από το ποσό της συνολικής αξίας συναλλαγών τα 459.587 εκατ. δρχ. αντιστοιχούν σε αξία μεταβιβασθέντων ακινήτων μόνο στην Περιφέρεια Αττικής.

27. *Φορολογία χαρτοσήμου.* Στη γενική φορολογία χαρτοσήμου περιλαμβάνονται διάφορα τέλη και δικαιώματα που εισπράττονται από το Κράτος, είτε με τη χρήση κινητού επισήματος ή σφραγιστού χάρτου, είτε με την άμεση καταβολή, βάσει διπλοτύπου πληρωμής, που εκδίδεται από Δημόσιο Ταμείο. Τα τέλη αυτά καλύπτουν ευρύτατη κατηγορία δικαιολογητικών, πιστοποιητικών, αποδείξεων, εγγράφων, αδειών, λογαριασμών, συμβάσεων, δικαιωμάτων και άλλων ενοχικών κλπ. τίτλων.

28. Τα έσοδα από την πηγή αυτή ανήλθαν, κατά το 1993, σε 159.987 εκατ. δρχ. και παρουσιάζονται αυξημένα κατά 19.567 εκατ. δρχ., δηλ. κατά 13,9% έναντι του προηγούμενου έτους.

Λοιπά έσοδα του τακτικού προϋπολογισμού

29. Εκτός των εσόδων από φορολογία, τα οποία αντιπροσωπεύουν το 28,1% του συνόλου των εσόδων του Κράτους, υπάρχουν και άλλες πηγές, από τις οποίες το Κράτος έχει τη δυνατότητα της άντλησης εσόδων. Στις πηγές αυτές περιλαμβάνονται, εκτός των άλλων, και οι επόμενες δύο κατηγορίες:

30. *Έσοδα από την προσφορά υπηρεσιών.* Τα έσοδα της πηγής αυτής, κατά το 1993, ήταν 19.573 εκατ. δρχ., δηλαδή αυξήθηκαν έναντι του προηγούμενου έτους 1992, κατά 7.753 εκ. δρχ. ή 65,6%.

31. *Έσοδα από τη συμμετοχή του Κράτους σε κέρδη Οργανισμών.* Το Κράτος συμμετέχει και στα κέρδη ορισμένων Οργανισμών, από τα οποία έλαβε, κατά το 1993, 76.830 εκατ. δρχ., προερχόμενα, κυρίως, από την Τράπεζα της Ελλάδος και το Ταμείο Παρακαταθηκών και Δανείων.

Β' ΕΞΟΔΑ

1. Οι κρατικές δαπάνες, κατά το οικονομικό έτος 1993, ανήλθαν σε 16.034.522 εκατ. δρχ., παρουσιάζοντας αύξηση κατά 4.069.303 εκατ. δρχ., δηλαδή κατά 34,0%, σε σχέση με τις δαπάνες του έτους 1992, που είναι ίδιο περίπου με το ποσοστό της αντίστοιχης αύξησης εσόδων.

26. The value of the transferred property came up to 911.759 m. drs in 1993, i.e. an increase of 47.952 m. drs or 5,6%, is shown as against the previous year. 459.587 m. drs thereof represent the value of transfers effected in Greater Athens only.

27. *Stamp taxation.* Stamp taxation generally includes several duties collected by the State, either through adhesive stamps, stamped paper and vouchers issued by a Public Fund. These duties cover an extended category of official documents, certificates, manifests, receipts, contracts, claims and other deeds of any kind.

28. The receipts from this source amounted to 159.987 m. drs in 1993, showing an increase of 19.567 m. drs, or 13,9%, as against 1992.

Other revenue of ordinary budget

29. Besides taxation receipts, which represent 28,1% of the total receipts of the State, the latter may secure an additional revenue from some other sources as well, which also include the following two categories:

30. *Receipts from services.* Receipts from services amounted to 19.573 m. drs in 1993, showing an increase by 7.753 m. drs, or 65,6%, as against the preceding year.

31. *Receipts from the State's participation in the profits of Organizations.* Finally, the State's participation in the profits of certain Organizations amounted to 76.830 m. drs in 1993, mainly originating from the Bank of Greece and the Consignation and Loans Fund.

B. EXPENDITURES

1. State expenditure in the fiscal year 1993 amounted to 16.034.522 m. drs, showing an increase of 4.069.303 m. drs, or 34,0%, as compared to 1992, and as against an equal increase of revenue.



2. Η αύξηση των δαπανών κατά το 1993 οφείλεται στην αύξηση των καταναλωτικών (τρέχουσών) δαπανών κατά 36,3% και των δαπανών επενδύσεων κατά 0,2%. Στον κατωτέρω πίνακα δίνεται η μεταβολή των δαπανών, σε απόλυτους αριθμούς και σε ποσοστά:

2. The increase of expenditures in this year can be attributed to an increase in the current consumption expenditures (36,3%) and investments expenditures (0,2%). The following table shows the corresponding changes in percentages and in absolute figures:

Δαπάνες	1992	1993	Διαφορά – Difference		Expenditures
			σε απόλυτους αριθμούς in absolute figures	σε ποσοστά % in percentages	
Σύνολο	11.965.219	16.034.522	4.069.303	34,0	Total
α) Τρέχουσες	11.217.540	15.285.633	4.068.093	36,3	a) Current
β) Επενδύσεων (προγράμματος και εκτελεσθείσες μέσω τακτικού προϋπολογισμού)	729.326	731.008	1.682	0,2	b) Investment expenditures (of State program and ordinary budget)
γ) NATO	18.353	17.881	-472	-2,6	c) NATO

3. Η αντιμετώπιση των ανωτέρω δαπανών έγινε, κατά το κύριο μέρος τους από πιστωτικά έσοδα τα οποία κάλυψαν το 64,3% των δαπανών, από φορολογικά έσοδα που κάλυψαν το 28,0% των δαπανών, το δε 3,1% καλύφθηκε από έσοδα επενδύσεων και από λοιπά τρέχοντα έσοδα.

3. The greatest part of the above expenditures – namely the 64,3% and 28,0% – was naturally covered from credit and taxation revenue respectively, while the 3,1% was covered from investment revenue and other current receipts.

Χρηματοδότηση των δαπανών του κρατικού προϋπολογισμού – Financing of State budget expenditures

	1992	1993	Διαφορά 1992 έναντι 1993 Difference between 1992 and 1993	Ποσοστό εσόδων ως προς έξοδα % Percent revenue over expenditure		Expenditures
				1992	1993	
Έξοδα (σύνολο)	11.965.219	16.034.522	4.069.303	100,0	100,0	Expenditures (total)
Έσοδα από εγχώριους πόρους (πλην δανείων) περιλαμβανομένων και των εσόδων από επενδύσεις	11.247.620	15.303.544	4.055.924	94,0	95,4	Revenue from domestic sources (excl. loans) incl. investments receipts
Από αυτά:						Thereof:
Έσοδα φορολογίας	4.063.932	4.497.043	433.111	34,0	28,0	Taxation revenue
Έσοδα επενδύσεων	29.688	18.098	-11.590	0,2	0,1	Investment revenue
Πιστωτικά έσοδα	6.630.008	10.314.465	3.684.457	55,4	64,3	Credit revenue
Λοιπά τρέχοντα έσοδα	523.992	473.938	-50.054	4,4	3,0	Other current revenue

4. Τα έσοδα των εγχώριων πηγών, εκτός των δανείων, κάλυψαν το 95,4% του συνόλου των δαπανών, ενώ κατά το 1992 είχαν καλύψει το 94,0%. Το υπόλοιπο μέρος των δαπανών, όπως φαίνεται από τον επόμενο πίνακα, καλύφθηκε με έσοδα προερχόμενα από εσωτερικό και εξωτερικό δανεισμό, καθώς και από διάφορες μεταβιβάσεις πόρων από το εξωτερικό.

4. Thus, the revenue derived from domestic sources (excluding loans), covered 95,4% of overall expenditures, while the corresponding percentage in 1992 was 94,0%. The remaining expenditures – as also shown below – were covered from domestic or foreign loans, and from several transfers from the rest of the world:

Κάλυψη υπολοίπου δαπανών από έσοδα, μετά την αφαίρεση των εγχώριων εσόδων
Financing of outstanding expenditures from revenue, after deduction of domestic revenue

Εκατομμύρια δραχμές

Million drachmae

	1992	1993	Διαφορά Difference	
Διαφορά μεταξύ δαπανών και εσόδων από εγχώριους πόρους (πλην δανείων)	717.599	730.978	13.379	Difference between expenditures and revenue from domestic sources (excl. loans)
Κάλυψη του ανωτέρω ποσού:				Financing of the above amount:
α) Δάνεια εσωτερικού (1)	—	—	—	a) Domestic loans (1)
β) Δάνεια εξωτερικού	513.616	438.504	- 75.112	b) Foreign loans
γ) Μεταβιβάσεις από το εξωτερικό (2)	204.010	292.557	88.547	c) Transfers from the rest of the world (2)
δ) Προκαταβολές της Τράπεζας Ελλάδος .	—	—	—	d) Advances by the Bank of Greece
Σύνολο εσόδων	717.626	731.061	13.435	Total revenue
Παραμένον ακάλυπτο ή πλεόνασμα	27	83	56	Outstanding amount or surplus

(1) Μαζί με το προϊόν και τα χρεολύσια για ακτήμονες.

(1) Including proceeds and amortization of loan granted to persons with no property.

(2) Μαζί με τα έσοδα NATO.

(2) Including NATO receipts.

5. Η σχέση μεταξύ των κρατικών δαπανών και της ακαθάριστης εθνικής δαπάνης, σε αγοραίες τιμές, κατά την τελευταία πενταετία εμφανίζεται στον κατωτέρω πίνακα. Από τον πίνακα αυτό διαπιστώνεται ότι η ακαθάριστη εθνική δαπάνη, κατά το έτος 1993, ανήλθε σε 16.854.596 εκατ. δρχ. Επομένως, η κρατική δαπάνη αντιστοιχεί σε ποσοστό 95,1% της ακαθάριστης εθνικής δαπάνης, έναντι αντίστοιχου ποσοστού 81,0% του οικονομικού έτους 1992.

5. To make a comparison between State expenditures and gross national expenditure at market prices during the last five years, a relative table is quoted below. According to the latter, the gross national expenditure in 1993 amounted to 16.854.596 m. drs. Therefore, the State expenditure corresponds to 95,1% of gross national expenditure, as against 81,0% of the fiscal year 1992.

Εκατομμύρια δραχμές

Million drachmae

	1989	1990	1991	1992	1993	
Δαπάνες κρατικού προϋπολογισμού	4.592.579	6.698.474	9.811.372	11.965.219	16.034.522	Expenditures of State budget
Ακαθάριστη εθνική δαπάνη σε αγοραίες τιμές	*8.719.610	*10.504.552	*12.838.195	*14.780.465	**16.854.596	Gross national expenditure at market prices
Αναλογία δαπανών προϋπολογισμού προς εθνική δαπάνη %	52,7	63,8	76,4	81,0	95,1	Percent budget expenditures to national expenditure

* Προσωρινά στοιχεία.

* Provisional data.

** Εκτιμήσεις.

** Estimates.

6. Οι τρέχουσες (καταναλωτικές) δαπάνες του κρατικού προϋπολογισμού ανήλθαν, κατά το οικονομικό έτος 1993, σε 15.285.633 εκατ. δρχ. και αντιπροσωπεύουν το 95,3% του συνόλου των ετήσιων δαπανών, έναντι 93,8% που ήταν κατά το προηγούμενο έτος. Οι δαπάνες αυτές κατανέμονται κατά κυριότερες κατηγορίες, ως εξής:

6. The current (consumption) expenditures of State budget amounted to 15.285.633 m. drs in 1993, representing 95,3% of the expenditures totally effected in the same year, as against 93,8% for the preceding year. These expenditures are distributed as follows, by principal categories:

Κυριότερες κατηγορίες καταναλωτικών δαπανών	1992	1993	Διαφορά — Difference		Principal categories of consumption expenditures
			σε απόλυτους αριθμούς in absolute figures	σε ποσοστά % in percentages	
Σύνολο δαπανών καταναλώσεως	11.217.540	15.285.633	4.068.093	36,3	Total consumption expenditures
1. Αποδοχές δημοσίων υπαλλήλων και στρατιωτικών (περιλαμβανομένων των επιδομάτων, πρόσθετων παροχών, εξόδων νοσηλείας κλπ.)	1.383.764	1.515.202	131.438	9,5	1. Remuneration of civil servants and members of the Armed Forces (incl. benefits, extra payments, hospitalization expenditures etc.)
2. Συντάξεις (πολιτικές, στρατιωτικές, πολεμικές, προσωπικές)	482.065	552.082	70.017	14,5	2. Pensions (civil, military, war and personal)
3. Πληρωμές για μη προσωπικές υπηρεσίες	96.572	124.377	27.805	28,8	3. Expenditures required for non-personal services
4. Πληρωμές για την προμήθεια καταναλωτικών αγαθών	289.689	382.641	92.952	32,1	4. Expenditures for the supply of consumption goods
5. Επιδοτήσεις	41.197	34.748	- 6.449	- 15,6	5. Money transfers
6. Επιχορηγήσεις προς ΝΠΔΔ και άλλους Οργανισμούς	598.066	763.029	164.963	27,6	6. Subsidies of Legal Entities and other Organizations
7. Εξυπηρέτηση δημοσίου χρέους	7.190.413	10.347.052	3.156.639	43,9	7. Regulation of public debt
8. Αποδόσεις εσόδων, που εισπράχθηκαν για λογαριασμό τρίτων	256.975	294.540	37.565	14,6	8. Restitution of amounts collected on account of third parties
9. Λοιπές διάφορες δαπάνες	878.799	1.271.962	393.163	44,7	9. Other miscellaneous expenditures

Αποδοχές δημοσίων υπαλλήλων

7. Οι αποδοχές των δημοσίων υπαλλήλων, πολιτικών και στρατιωτικών, καταλαμβάνουν σημαντικό μέρος των δαπανών του κρατικού προϋπολογισμού. Κατά το έτος 1993, το συνολικό ποσό που διατέθηκε για αποδοχές δημοσίων υπαλλήλων και στρατιωτικών ανήλθε σε 1.515.202 εκατ. δρχ. Το ποσό αυτό αντιπροσωπεύει το 9,9% των δαπανών καταναλώσεως του τακτικού προϋπολογισμού και το 9,9% του συνόλου της καταναλώσεως των εσόδων από εγχώριους πόρους, πλην δανείων και εσόδων από επενδύσεις. Στον όρο αποδοχές δημοσίων υπαλλήλων και στρατιωτικών περιλαμβάνονται: ο βασικός μισθός, τα διάφορα επιδόματα, οι πρόσθετες αμοιβές με μορφή υπερωριών, εξόδων κινήσεως και συμμετοχής σε συμβούλια και επιτροπές, καθώς και τα έξοδα νοσηλείας και κηδειών. Επίσης, περιλαμβάνονται τα οδοπορικά έξοδα, οι επιχορηγήσεις προς τα ασφαλιστικά ταμεία των υπαλλήλων, οι εισφορές προς το ΙΚΑ για το έκτακτο προσωπικό και οι επιχορηγήσεις για τους λογαριασμούς μισθοδοσίας των εφημεριών. Σημειώνεται, ότι από τα έξοδα νοσηλείας και κηδειών αφαιρέθηκαν τα ποσά που αντιστοιχούν στους συνταξιούχους. Εδώ περιλαμβάνονται, επίσης, και τα ποσά που διατίθενται από τον κρατικό προϋπολογισμό με μορφή επιχορήγησης προς τα κρατικά νοσοκομεία κλπ., για την αντιμετώπιση δαπανών μισθοδοσίας του προσωπικού τους.

8. Το ποσό των 1.515.202 εκατ. δρχ., που διατέθηκε, κατά το 1993, για την κατηγορία αυτή των δαπανών, υπερέρχει του αντίστοιχου ποσού του προηγούμενου έτους 1992 κατά 119.598 εκατ. δρχ., δηλαδή κατά 8,6%.

9. Από το ανωτέρω συνολικό ποσό, που διατέθηκε για τις αποδοχές των υπαλλήλων και στρατιωτικών, ποσό 825.453 εκατ. δρχ., ή ποσοστό 54,4%, διατέθηκε ειδικά για τις αποδοχές των δημοσίων πολιτικών υπαλλήλων, ενώ ποσό 357.251 εκατ. δρχ., ή ποσοστό 23,6%, διατέθηκε για τις αποδοχές των στρατιωτικών, γενικά, και των οργάνων των Σωμάτων Ασφαλείας και ποσό 24.186 εκατ. δρχ. διατέθηκε για τη μισθοδοσία

Receipts of civil servants

7. The receipts of civil servants, including members of Armed Forces, constitute a considerable part of the State budget expenditures. Thus, in 1993, the total amount disposed for this purpose amounted to 1.515.202 m. drs, representing 9,9% of the expenditures of the ordinary budget and 9,9% of the total receipts from domestic sources, excluding loans and receipts from investments. In this connection, receipts of civil servants and members of the Armed Forces include: basic salary, benefits of any kind, extra payments for overtime work, movement expenses, participation in councils and committees, as well as hospitalization and funeral expenses. They also include travel expenses, subsidies to insurance funds of civil servants, contributions to the Social Security Organization (IKA) for personnel on contract, as well as subsidies for the remuneration of clergymen. It should be noted that the hospitalization and funeral expenses have been reduced by the amounts corresponding to pensioners. Included are also amounts disposed from the State budget for subsidizing State hospitals etc. for the remuneration of their personnel.

8. The amount of 1.515.202 m. drs disposed for this kind of expenditures in 1993 exceeds the corresponding amount of 1992 by 119.598 m. drs, i.e. by 8,6%.

9. Out of the total amount disposed for salaries, 825.453 m. drs, or 54,4%, were disposed for remuneration of civil servants, 357.251 m. drs or 23,6%, for the members of armed and security forces in general. Furtheron, 24.186 m. drs were disposed for remuneration of clergymen. Besides, an amount of 200.786 m. drs was granted to State hospitals, regional health councils, indi-

των εφημερίων. Περαιτέρω, ποσό 200.786 εκατ. δρχ. διατέθηκε με μορφή επιχορήγησης προς τα κρατικά νοσοκομεία, Νομαρχιακά Συμβούλια Υγείας, άπορες κοινότητες, Κεντρικό Ταμείο Γεωργίας, Κτηνοτροφίας και Δασών, σχολές νοσηλευτικών ιδρυμάτων κλπ., για τη μισθοδοσία του προσωπικού τους. Για πληρέστερη κατατόπιση των ενδιαφερομένων, παρατίθεται ο επόμενος πίνακας, στον οποίο αναλύονται οι αποδοχές των δημοσίων υπαλλήλων, πολιτικών και στρατιωτικών κατά τα έτη 1992 και 1993, και εμφανίζονται οι μεταξύ αυτών των ετών διαφορές, κατά κατηγορία δαπανών μισθολογίου, σε απόλυτους αριθμούς (ποσά) και σε ποσοστά.

gent communes, Central Fund of Agriculture, Live-stock and Forestry, etc., for pay roll expenditures of the engaged personnel. An analysis of the civil servants' salaries in 1992 and 1993 is given below:

Εκατομμύρια δραχμές

Million drachmae

Είδος αποδοχών	1992	Ποσοστό % του συνόλου των αποδοχών Percent over total receipts	1993	Ποσοστό % του συνόλου των αποδοχών Percent over total receipts	Διαφορά — Difference 1993/1992		Kind of receipts
					Σε απόλυτους αριθμούς In absolute figures	Σε ποσοστά %	
Γενικό σύνολο	1.395.604	100,0	1.515.202	100,0	119.598	8,6	Grand total
Πολιτικοί υπάλληλοι	718.851	51,5	825.453	54,4	106.602	14,8	Civil servants
Βασικός μισθός τακτικών υπαλλήλων .	141.729	10,2	147.565	9,7	5.836	4,1	Basic salary of permanent employees
Γενικά επιδόματα τακτικών υπαλλήλων	394.909	28,3	475.566	31,4	80.657	20,4	General regular benefit of permanent employees
Ειδικά επιδόματα, κλαδικά επιδόματα και πρόσθετες παροχές τακτικών πολιτικών υπαλλήλων	89.434	6,4	118.191	7,8	28.757	32,1	Special regular benefit and additional payments of permanent employees
Διάφορες αποζημιώσεις δημοσίων πολιτικών υπαλλήλων	31.698	2,3	11.136	0,7	-20.562	-64,9	Miscellaneous compensations of civil servants
Βασικός μισθός εκτάκτων υπαλλήλων	13.707	1,0	14.742	0,9	1.035	7,5	Basic salary of personnel under contract
Γενικά επιδόματα, ειδικά επιδόματα εκτάκτων υπαλλήλων	27.095	1,9	35.086	2,3	7.991	29,5	General and special benefit of personnel under contract
Αποδοχές εργατοτεχνικού προσωπικού, διάφορες αποζημιώσεις εκτάκτων υπαλλήλων, αποδοχές ειδικών κατηγοριών, πρόσθετες παροχές εκτάκτων υπαλλήλων γενικά και πλήρωμές για μετακίνηση πολιτικών υπαλλήλων και λοιπών προσώπων	20.279	1,4	23.167	1,5	2.888	14,2	Receipts of technical personnel, miscellaneous compensations of personnel under contract, receipts of special categories of civil servants, additional payments in general
Στρατιωτικοί υπάλληλοι	309.382	22,2	357.251	23,6	47.869	15,5	Members of the Armed and Security Forces
Βασικός μισθός	56.751	4,1	58.105	3,8	1.354	2,4	Basic salary
Γενικά τακτικά επιδόματα στρατιωτικών γενικά και οργάνων Ελληνικής Αστυνομίας	172.382	12,4	199.762	13,2	27.380	15,9	General regular benefit
Ειδικά τακτικά επιδόματα, διάφορες αποζημιώσεις και πρόσθετες παροχές στρατιωτικών γενικά και οργάνων Ελληνικής Αστυνομίας	65.325	4,7	81.091	5,4	15.766	24,1	Special regular benefit, miscellaneous compensations and additional payments
Οδοιπορικά έξοδα στρατιωτικών	14.924	1,0	18.293	1,2	3.369	22,6	Home travel expenditures
Αποδοχές προσωπικού απασχολούμενου σε έργα κοινού ενδιαφέροντος NATO που εκτελούνται στην Ελλάδα	636	0,0	744	0,0	108	17,0	Remuneration of personnel engaged in NATO common interest works in Greece
Λοιπές δαπάνες*	57.153	4,1	79.701	5,3	22.548	39,4	Other expenditures *
Έξοδα νοσηλείας	36.312	2,6	53.711	3,5	17.399	47,9	Hospitalization expenses
Εισφορές για την κοινωνική ασφάλιση	19.896	1,4	24.779	1,6	4.883	24,5	Social welfare contribution
Εισφορές για την εκπαίδευση	648	0,0	853	0,1	205	31,6	Education contribution
Έξοδα κηδείων	297	0,0	358	0,0	61	20,5	Funeral expenses
Λοιπές δαπάνες για μισθοδοσία προσωπικού	309.582	22,2	252.053	16,6	- 57.529	- 18,6	Other remuneration expenditures
Κάλυψη λογαριασμών μισθοδοσίας εφημερίων	22.096	1,6	24.186	1,6	2.090	9,5	Financing of clergymen's remuneration account
Αποδοχές προσωπικού κρατικών νοσοκομείων κλπ.	261.878	18,8	200.786	13,3	- 61.092	- 23,3	Remuneration of personnel of state hospitals
Ιδρύματα και οργανισμοί κοινωνικής πρόνοιας	23.608	1,7	24.911	1,6	1.303	5,5	Social welfare foundations and organizations
Λοιπές**	2.000	0,1	2.170	0,1	170	8,5	Other **

* Συμμετοχή του Κράτους στην κοινωνική πρόνοια, ασφάλιση, εκπαίδευση και υγεία των δημοσίων λειτουργών και των οικογενειών τους.

** Επιχορήγηση προς Κ.Τ.Γ.Κ.Δ. για δαπάνες μισθοδοσίας προσωπικού και οικονομική ενίσχυση απόρων κοινοτήτων για τη μισθοδοσία των γραμματέων.

* Participation of the state in social welfare, insurance, education and health of civil servants and their family members.

** Subsidies to the Central Fund of Agriculture, Livestock and Forestry for personnel's remuneration and financial support of indigent communes for the Secretaries' salary.

10. Αναφορικά με τις αποδοχές, παρατηρείται ότι ο βασικός μισθός των πολιτικών υπαλλήλων αντιπροσωπεύει το 19,7% του συνόλου των αποδοχών αυτών και το 10,7% του συνόλου των αποδοχών όλων των υπαλλήλων. Επίσης, ο βασικός μισθός των στρατιωτικών και των οργάνων των Σωμάτων Ασφαλείας αντιπροσωπεύει το 16,3% του συνόλου των αποδοχών αυτών και το 3,8% του συνόλου των αποδοχών όλων των υπαλλήλων.

Συντάξεις

11. Οι δαπάνες για την παροχή των πάσης φύσεως συντάξεων (συντάξεις παρεχόμενες σε δημοσίους πολιτικούς και στρατιωτικούς υπαλλήλους, σε θύματα πολέμου και προσωπικές συντάξεις) ανήλθαν, κατά το έτος 1993 σε 552.082 εκατ. δραχ. και υπερβαίνουν τις αντίστοιχες δαπάνες του προηγούμενου έτους κατά 70.017 εκατ. δραχ. ή κατά 14,5%. Στο ποσό των συντάξεων έχουν περιληφθεί και οι δαπάνες που διατέθηκαν για νοσηλεία και έξοδα κηδείας των συνταξιούχων. Το συνολικό ποσό αυτών των δαπανών καλύπτει το 3,6% των τρεχουσών δαπανών του τακτικού κρατικού προϋπολογισμού και το 3,6% των εσόδων από εγχώριους πόρους, πλην δανείων και εσόδων από επενδύσεις. Τα αντίστοιχα ποσοστά, για το έτος 1992, ήταν 4,3% και 4,3%.

12. Ο αριθμός των συνταξιούχων, στο τέλος του 1993, ανήλθε στους 294.622 και παρουσιάζεται αυξημένος, έναντι του προηγούμενου έτους, κατά 8.045 συνταξιούχους. Σύμφωνα με τα στοιχεία των δύο τελευταίων στηλών του κατωτέρω πίνακα, ο μέσος όρος της κατ' άτομο μέσης ετήσιας σύνταξης ήταν, κατά το 1993, αυξημένος για όλα τα είδη συντάξεων.

10. With regard to salaries, we can conclude that the basic salary of civil servants represents 19,7% of their total receipts and 10,7% of the total receipts of all employees in general. Similarly, the basic salary paid to members of the armed forces and security forces represents 16,3% of their total receipts and 3,8% of the total receipts of all employees in general.

Pensions

11. The expenditure required for all kinds of pensions (i.e. civil, military, war, personal) amounted to 552.082 m. drs in 1993, exceeding the corresponding expenditure in 1992 by 70.017 m. drs, or 14,5%. The amount disposed for pensions also included hospitalization and funeral expenses of pensioners. Such total expenditure covers 3,6% of the ordinary State budget current expenditures and 3,6% of the revenue from domestic sources, excluding loans and investments revenue. The corresponding percentages for 1992 were 4,3% and 4,3% respectively.

12. The number of pensioners at the end of 1993 amounted to 294.622. This is increased as compared to 1992—namely by 8.045 pensioners. On the basis of the figures shown in the two last columns of the following table, the average yearly per capita pension in 1993 showed an increase nearly in all pension categories.

Ανάλυση συντάξεων — Analysis of pensions

Είδος συντάξεων	Ποσά συντάξεως (εκατ. δραχμές) Amount of pension (million drachmae)		Αριθμός συνταξιούχων Number of pensioners		Μέσος όρος ετήσιας συντάξεως κατά συνταξιούχο (δραχμές) Average per capita annual pension (in drs)		Type of pension
	1992	1993	1992	1993	1992	1993	
Σύνολο	482.065	552.082	286.577	294.622	1.682.148	1.873.865	Total
Πολιτικές	263.633	297.233	162.164	169.038	1.625.718	1.758.379	Civil
Στρατιωτικές	143.807	156.331	77.994	78.717	1.843.821	1.985.987	Military
Πολεμικές	37.490	43.721	33.103	31.886	1.132.525	1.371.166	War
Λοιπές προσωπικές	526	729	13.316	14.981	39.501	48.661	Personal, other
Έξοδα νοσηλείας και κηδειών	36.609	54.068	—	—	—	—	Hospitalization and funeral expenditures

13. Το σύνολο των δαπανών για αποδοχές και συντάξεις, κατά το έτος 1993, κάλυψε το ποσό των 2.067.284 εκατ. δραχ. ή το 13,5% των καταναλωτικών δαπανών και το 12,9% του συνόλου των δαπανών. Επίσης, η ίδια κατηγορία δαπανών (αποδοχές και συντάξεις) κάλυψε το 13,5% των εσόδων από εγχώριους πόρους, πλην δανείων

13. Thus, the total expenditure required for salaries and pensions in 1993 amounted to 2.067.284 m. drs, i.e. 13,5% of consumption expenditures and 12,9% of overall expenditures. This also covered 13,5% of the revenue from domestic sources, excluding loans and investments revenue, and 12,9% of the total revenue of

και εσόδων από επενδύσεις, και το 12,9% του συνόλου των εσόδων του κράτους.

Πληρωμές για υπηρεσίες

14. Στην κατηγορία αυτή έχουν περιληφθεί οι δαπάνες του κράτους για την «αγορά» των ονομαζόμενων υπηρεσιών, όπως π.χ. είναι οι δαπάνες για μισθώματα, τηλεπικοινωνίες, ύδρευση, φωτισμό, καθαριότητα κλπ. Επαρκής ανάλυση των δαπανών αυτών παρέχεται στον επόμενο πίνακα:

the State.

Payments for services

14. This category covers State expenditures made for services, such as expenditures for leases, communication, water supply, street lighting and cleansing, etc. An adequate analysis of the expenditures concerned is included in the following table:

Πληρωμές για υπηρεσίες — Payments for services

Είδος δαπάνης	1992	1993	Διαφορά - Difference		Kind of expenditure
			σε απόλυτους αριθμούς in absolute figures	σε ποσοστά % in percentages	
Σύνολο	96.571,5	124.376,7	27.805,2	28,8	Total
Μισθώματα	13.423,1	16.130,0	2.706,9	20,2	Leases
Μεταφορές, επικοινωνίες	29.047,4	45.083,7	16.036,3	55,2	Transportation, communication
Ύδρευση, φωτισμός, καθαριότητα	12.300,9	15.128,6	2.827,7	23,0	Water supply, lighting and cleansing
Δημόσιες σχέσεις	1.769,7	2.490,8	721,1	40,8	Public relations
Συντήρηση και επισκευή μόνιμων εγκαταστάσεων	2.200,8	2.647,8	447,0	20,3	Repair and maintenance of permanent installations
Συντήρηση και επισκευή μηχανικού και λοιπού εξοπλισμού	20.354,4	19.985,3	- 369,1	- 1,8	Repair and maintenance of mechanical and other equipment
Λοιπές δαπάνες για υπηρεσίες	17.475,2	22.910,5	5.435,3	31,1	Other expenditures for services

15. Για την προμήθεια καταναλωτικών, κυρίως, αγαθών, ο κρατικός προϋπολογισμός επιβαρύνθηκε με το ποσό των 128.741 εκατ. δρχ., που είναι αυξημένα κατά 25.570 εκατ. δρχ., ή 24,7%, έναντι του προηγούμενου έτους 1992. Ανάλυση των σχετικών ποσών δίνεται κατωτέρω:

15. For the supply of consumption goods the State budget has been charged with 128.741 m. drs in 1993. This amount presents an increase of 25.570 m. drs, or 24,7%, as compared to the previous fiscal year. The relative amounts are analysed as follows:

Πληρωμές για την προμήθεια καταναλωτικών αγαθών — Payments for the supply of consumer's goods (πλην στρατιωτικών κατασκευών και εξοπλισμών) — (excl. military constructions and equipment)

Είδος δαπάνης	1992	1993	Διαφορά Difference	Kind of expenditure
Σύνολο	103.170,6	128.740,9	25.570,3	Total
Εξοπλισμός γραφείων και εργαστηρίων (έπιπλα, σκεύη κλπ.)	12.570,1	13.907,7	1.337,6	Office and laboratory equipment (furniture, fixtures etc.)
Είδη υγιεινής, καθαριότητας κλπ.	6.493,0	9.169,5	2.676,5	Sanitary articles etc.
Είδη συντήρησης και επισκευής αγαθών διαρκούς χρήσεως	23.441,8	30.330,4	6.888,6	Articles for the repair and maintenance of durable goods
Διατροφή, μισθισμός κλπ.	38.670,5	34.638,8	- 4.031,7	Foodstuffs, clothing etc.
Καύσιμα και λιπαντικά	17.150,2	25.729,6	8.579,4	Fuels and lubricants
Λοιπές δαπάνες	4.845,0	14.964,9	10.119,9	Other expenditures

Επιχορηγήσεις

16. Το κράτος, όπως είναι γνωστό, έχει παραχωρήσει ορισμένες αρμοδιότητές του σε νομικά πρόσωπα Δημοσίου Δικαίου, τα οποία, με κρατική επιχορήγηση, έχουν αναλάβει τη διεξαγωγή μερικών λειτουργιών, οι οποίες, από τη φύση τους, εμπίπτουν στην κρατική δραστηριότητα. Εκτός, όμως, από τα νομικά πρόσωπα αυτής της κατηγορίας, υπάρχει και πλήθος άλλων, σε διάφορους τομείς και για διάφορους σκοπούς, τα οποία επιχορηγούνται από το κράτος, αν και δεν ασκούν τμήμα της κρατικής δραστηριότητας.

17. Το σύνολο των κρατικών δαπανών για επιχορηγήσεις, κατά το 1993, ανήλθε σε 1.292.100 εκατ. δρχ., έναντι των 1.128.203 εκατ. δρχ., που διατέθηκαν κατά το 1992. Σημειώθηκε, επομένως, αύξηση, μεταξύ των δύο αυτών ετών, κατά 163.898 εκατ. δρχ. ή 14,5%.

18. Η διάθεση των ανωτέρω ποσών, κατά ειδικές κατηγορίες επιχορηγήσεων, εμφανίζεται στον ακόλουθο πίνακα:

Ανάλυση των διατεθέντων ποσών για επιχορηγήσεις, κατά τα έτη 1992 και 1993
Subsidies granted in 1992 and 1993

Επιχορηγήσεις	1992	1993	Διαφορά — Difference		Subsidies granted to:
			σε απόλυτους αριθμούς in absolute figures	σε ποσοστά %	
Σύνολο	1.128.202,8	1.292.100,3	163.897,5	14,5	Total
Σε Νομαρχιακά Ταμεία	1.521,7	3.157,4	1.635,7	107,5	Regional funds
Σε Δήμους και Κοινότητες	817,8	959,9	142,1	17,4	Municipalities and Communes
Σε Εκπαιδευτικά Ιδρύματα και Οργανισμούς	36.015,2	48.853,1	12.837,9	35,7	Educational institutions
Σε Νοσηλευτικά Ιδρύματα και Νομαρχιακά Συμβούλια Υγείας κλπ.	369.118,6	324.481,2	- 44.637,4	- 12,1	Health institutions, regional health councils etc.
Σε Ιδρύματα Κοινωνικής Πρόνοιας και Οργανισμούς Κοινωνικής Ασφάλισης	434.874,5	538.530,2	103.655,7	23,8	Social welfare institutions and Social insurance funds
Σε Οργανισμούς Συγκοινωνιών - Επικοινωνιών	67.766,3	91.003,3	23.237,0	34,3	Transport and Communication Organizations
Λοιπές επιχορηγήσεις	218.088,7	285.115,2	67.026,5	30,7	Other subsidies

19. Στο ποσό των επιχορηγήσεων προστέθηκε και το ποσό που διατέθηκε στα κρατικά νοσοκομεία και στα Νομαρχιακά Συμβούλια Υγείας και Ασφάλισης Αγροτών, για την αντιμετώπιση δαπανών του προσωπικού τους. Αυτό έχει περιληφθεί στην κατηγορία των δαπανών «αποδοχές δημοσίων υπαλλήλων».

Επιδότησεις

20. Στην κατηγορία αυτή περιλαμβάνονται οι δαπάνες που πραγματοποιήθηκαν για τη βελτίωση του επιπέδου διαβίωσης, κυρίως των πτωχότερων ατόμων, καθώς και για τη συγκράτηση των τιμών ορισμένων αγαθών, ενίσχυση ορισμένων καλλιεργειών, παροχή κινήτρων για αύξηση της παραγωγής και για την ενίσχυση των συγκοινωνιακών μέσων.

21. Τα ποσά που διατέθηκαν για τους σκοπούς αυτούς, κατά το οικονομικό έτος 1993, ανήλθαν σε 34.748 εκατ. δρχ. και σημείωσαν μείωση 6.448 εκατ. δρχ., έναντι των αντίστοιχων ποσών του προηγούμενου οικονομικού έτους, όπως προκύπτει και από την ανάλυση του πίνακα της επόμενης σελίδας.

Subsidies

16. As already known, the State has transferred some of its capacities to Legal Entities of Public Law which, supported by it, have undertaken to carry out certain functions falling within the State's capacity. Besides this category of Legal Entities there are also many others, acting in several sectors and for several purposes, which, although they do not exercise any governmental activity, they are annually subsidised from the State's budget.

17. Thus, the total expenditures disposed in this connection amounted to 1.292.100 m. drs in 1993, as against 1.128.203 m. drs in 1992. An increase of 163.898 m. drs, or 14,5%, is therefore noted between the two years.

18. An analysis of the above subsidies by special categories is given below:

19. To the subsidies, the amount disposed for payroll expenditures of State hospitals, regional health councils and rural insurance funds was also added. The amount concerned has been added to the «receipts of civil servants».

Money transfers

20. This category includes expenditures intended to improve the standard of living particularly among poorer classes, to control prices of certain goods, to support certain crops, to stimulate production and support traffic means.

21. The amounts disposed for the above purposes came down to 34.748 m. drs in 1993 i.e. they showed a decrease of 6.448 m. drs in comparison with the previous year.

Ανάλυση των διατεθέντων ποσών για επιδοτήσεις κατά τα έτη 1992 και 1993
Analysis of money transfers in 1992 and 1993

Εκατομμύρια δραχμές

Million drachmae

Είδος επιδοτήσεως	1992	1993	Διαφορά σε απόλυτους αριθμούς Difference in absolute figures	Money transfers for:
Σύνολο	41.196,7	34.748,3	- 6.448,4	Total
1. Παραγωγής και εισοδηματικών ενισχύσεων γεωργικού χαρακτήρα	2.610,5	2.063,4	- 547,1	1. Agricultural production and income support
2. Κάλυψη ελλειμμάτων διαχείρισης λιπασμάτων και Ε.Λ.Ε.Γ.Ε.Π.	35.499,8	29.155,5	- 6.344,3	2. Financing of deficits from the management of fertilizers, currants and ELEGEP
3. Συγκοινωνιών	544,7	655,3	110,6	3. Traffic lines
4. Πληρωμές από την επιστροφή διαφορών τόκων στο εξαγωγικό εμπόριο	—	—	—	4. Export subsidies
5. Επιδότηση επιτοκίων δανείων	2.541,7	1.000,0	- 1.541,7	5. Transfers for interest rates on loans
6. Λοιπές επιδοτήσεις	—	1.874,0	1.874,0	6. Other

Δημόσιο χρέος

22. Το μεταπολεμικό δημόσιο χρέος της Ελλάδος, καθώς και το διακανονιζόμενο προπολεμικό δημόσιο χρέος ανερχόταν, κατά το τέλος του οικονομικού έτους 1993, στο ποσό των 20.553.110,0 εκατ. δρχ., έναντι των 14.443.590,5 εκατ. δρχ., του προηγούμενου οικονομικού έτους.

23. Η επιβάρυνση του κρατικού προϋπολογισμού, για την εξυπηρέτηση του ανωτέρω δημοσίου χρέους, ανήλθε, κατά το 1993, στο ποσό των 8.799.374 εκατ. δρχ. Αυτή αντιστοιχεί σε ποσοστό 57,6% των τρεχουσών δαπανών του τακτικού κρατικού προϋπολογισμού (άνευ των δαπανών NATO), έναντι των 7.055.329 εκατ. δρχ. που διατέθηκαν κατά το προηγούμενο έτος και αντιστοιχούσαν σε ποσοστό 62,9%. Από το ποσό των 8.640.325 εκατ. δρχ., τα 7.925.738 εκατ. δρχ. διατέθηκαν για την εξυπηρέτηση του εσωτερικού δημοσίου χρέους και 714.587 εκατ. δρχ. για την εξυπηρέτηση του εξωτερικού χρέους.

Ειδικότερα, διατέθηκαν 3.107 δισ. δρχ. για πληρωμή τόκων και 5.534 δισ. δρχ. για την πληρωμή χρεολυσίων. Επίσης, ποσό 45.939 εκατ. δρχ. διατέθηκε για την αντιμετώπιση διαφόρων δαπανών, που έχουν σχέση, γενικά, με το δημόσιο χρέος.

Επενδύσεις

24. Από το σύνολο των δαπανών του κρατικού προϋπολογισμού του έτους 1993, ποσό 731.008 εκατ. δρχ. διατέθηκε για τη χρηματοδότηση των κρατικών επενδύσεων. Αυτό το ποσό εμφανίζεται αυξημένο κατά 1.682 εκατ. δρχ. ή 0,2%, έναντι του προηγούμενου οικονομικού έτους 1993.

25. Από το ποσό που διατέθηκε για επενδύσεις, κατά το 1993, τα 13.019 εκατ. δρχ. δαπανήθηκαν για την εκτέλεση έργων από τη Στρατιωτική Υπηρεσία Κατασκευής Έργων Ανασυγκροτήσεως (ΣΥΚΕΑ) και για την

Public debt

22. The post-war public debt of Greece, and the prewar regulated debt, amounted to 20.553.110,0 m. drs at the end of the fiscal year 1993, as against 14.443.590,5 m. drs for the preceding year.

23. The surcharge of the State budget for regulating the above public debt amounted to 8.799.374 m. drs in 1993, corresponding to 57,6% of ordinary budget expenditures (excluding NATO expenditures), as against 7.055.329 m. drs and 62,9% for 1992. Out of the amount of 8.640.325 m. drs, 7.925.738 m. drs were disposed for regulating domestic public debt and 714.587 m. drs for regulating foreign debt.

More particularly, 3.107 and 5.534 billion drs of the same amount were disposed for the payment of interests and amortizations respectively. Besides, an amount of 45.939 m. drs was disposed for covering several expenditures relating to public debt in general.

Investments

24. Of the total State budget expenditures in 1993, an amount of 731.008 m. drs was disposed for financing State investments. The said amount has increased by 1.682 m. drs, or 0,2%, as against the previous fiscal year 1993.

25. Out of the amount disposed for investments in this year, 13.019 m. drs were spent on SYKEA (Rehabilitation Works Military Service) works and on the development of mountainous economy through ordinary bud-

ανάπτυξη της ορεινής οικονομίας· τα ποσά αυτά διατέθηκαν μέσω του τακτικού προϋπολογισμού, για εκτέλεση έργων που συμπεριλαμβάνονται στο πρόγραμμα δημοσίων επενδύσεων. Η ανάλυση των ποσών αυτών παρέχεται κατωτέρω:

get for executing works of public investments project. The amounts concerned are analysed as follows:

Ανάλυση των δαπανών κρατικών επενδύσεων — State investments expenditures

Εκατομμύρια δραχμές

Million drachmae

Δαπάνες επενδύσεων	1992	1993	Investment expenditures
Σύνολο	729.325,8	731.008,1	Total
α) Περιλαμβανόμενες στο πρόγραμμα των κρατικών επενδύσεων	714.466,8	717.989,2	a) Included in State investments program
β) Για έργα εκτελούμενα από ΣΥΚΕΑ και ορεινής οικονομίας	14.859,0	13.018,9	b) For executing SYKEA works and mountainous economy

26. Η κάλυψη των δαπανών κρατικών επενδύσεων και, κυρίως, των ανωτέρω (α και β) περιπτώσεων, έχει ως ακολούθως:

26. The financing of State investments expenditures, with particular reference to the above cases a and b, has as follows:

Κάλυψη των δαπανών κρατικών επενδύσεων — Financing of State investments

Εκατομμύρια δραχμές

Million drachmae

Πόροι	1992	1993	Financing sources
Σύνολο	729.326	731.008	Total
A' Εσωτερικού	70.710	57.785	A. Domestic
α) Ειδικά έσοδα επενδύσεων	29.688	18.098	a) Special investment revenue
β) Δάνεια	—	—	b) Loans
γ) Συνδρομή τακτικού κρατικού προϋπολογισμού	41.022	39.687	c) Contribution of ordinary State budget
B' Εξωτερικού	658.616	673.223	B. Foreign
α) Δάνεια	476.034	401.494	a) Loans
β) Μεταβιβάσεις διεθνών οργανισμών	69	—	b) Transfers of international organizations
γ) Έσοδα από δάνεια ΕΟΚ	182.513	271.729	c) Receipts from EEC loans

27. Από την ανάλυση του πίνακα αυτού, προκύπτει ότι οι πόροι εσωτερικού για τη χρηματοδότηση των κρατικών επενδύσεων, κατά το 1993, μειώθηκαν κατά 12.925 εκατ. δρχ. έναντι του 1992, και οι πόροι εξωτερικού αυξήθηκαν κατά 14.607 εκατ. δρχ., έναντι του 1992.

27. On the basis of the above analysis, we can note that domestic sources for financing State investments in 1993 decreased by 12.925 m. drs, as compared to 1992, and foreign sources decreased by 14.607 m. drs, as compared to 1992.



ΠΙΝΑΚΕΣ — TABLES



I. ΦΟΡΟΛΟΓΙΑ ΚΡΑΤΟΥΣ ΚΑΙ ΝΠΔΔ TAXATION OF THE STATE AND LEGAL ENTITIES

I: 1. Άμεσοι και έμμεσοι φόροι του Κράτους και των ΝΠΔΔ. Οικονομικά έτη 1989 μέχρι και 1993 Direct and indirect taxes of the State and Public Legal Entities. Fiscal years 1989 through 1993

Εκατομμύρια δραχμές

Million drachmae

	1989	1990	1991	1992	1993	
Σύνολο φορολογίας	3.052.653	4.009.591	5.032.957	6.041.547	6.909.040	Total taxation
Σύνολο άμεσων φόρων	1.600.813	2.066.190	2.517.777	2.932.648	3.488.232	Direct taxes, total
Σύνολο έμμεσων φόρων	1.451.840	1.943.401	2.515.180	3.108.899	3.420.808	Indirect taxes, total
α) Κρατικός προϋπολογισμός — a) State budget						
Σύνολο φόρων	1.938.836	2.659.045	3.353.492	4.063.932	4.497.042	Total taxes
Άμεσοι φόροι (1)	580.728	822.067	1.024.225	1.192.318	1.359.218	Direct taxes (1)
Έμμεσοι φόροι	1.358.108	1.836.978	2.329.267	2.871.614	3.137.824	Indirect taxes
β) Οργανισμοί Κοινωνικής Ασφάλισης — b) Social Insurance Organizations						
Σύνολο φόρων	1.048.524	1.282.691	*1.600.284	*1.887.678	**2.301.647	Total taxes
Άμεσοι φόροι (2)	977.841	1.198.431	1.443.534	1.685.178	2.066.067	Direct taxes (2)
Έμμεσοι φόροι (3)	70.683	84.260	156.750	202.500	235.580	Indirect taxes (3)
γ) Τοπική αυτοδιοίκηση — c) Local Government						
Σύνολο φόρων	26.363	29.421	*31.833	*38.200	**42.021	Total taxes
Άμεσοι φόροι	15.849	17.687	19.137	22.965	25.262	Direct taxes
Έμμεσοι φόροι	10.514	11.734	12.696	15.235	16.759	Indirect taxes
δ) Λοιπά Νομικά Πρόσωπα Δημοσίου Δικαίου — d) Other Legal Entities of Public Law						
Σύνολο φόρων	38.930	38.434	*47.348	*51.737	**68.330	Total taxes
Άμεσοι φόροι (2)	26.395	28.005	30.881	32.187	37.685	Direct taxes (2)
Έμμεσοι φόροι (3)	12.535	10.429	16.467	19.550	30.645	Indirect taxes (3)

(1) Περιλαμβάνονται οι φόροι επί της περιουσίας.

(2) Περιλαμβάνονται οι εισφορές εργοδοτών και ασφαλισμένων.

(3) Περιλαμβάνονται οι πάσης φύσεως κοινωνικές εισφορές.

* Προσωρινά στοιχεία.

** Εκτιμήσεις.

(1) Including taxes on property.

(2) Including employers' and employees' contributions.

(3) Including social contributions of any kind.

* Provisional data.

** Estimates.



II. ΕΣΟΔΑ - ΕΞΟΔΑ — REVENUE - EXPENDITURES

II: 1. Έσοδα και έξοδα του κρατικού προϋπολογισμού, βάσει των γενικών απολογισμών του Γενικού Λογιστηρίου του Κράτους. Οικονομικά έτη 1984 μέχρι και 1993

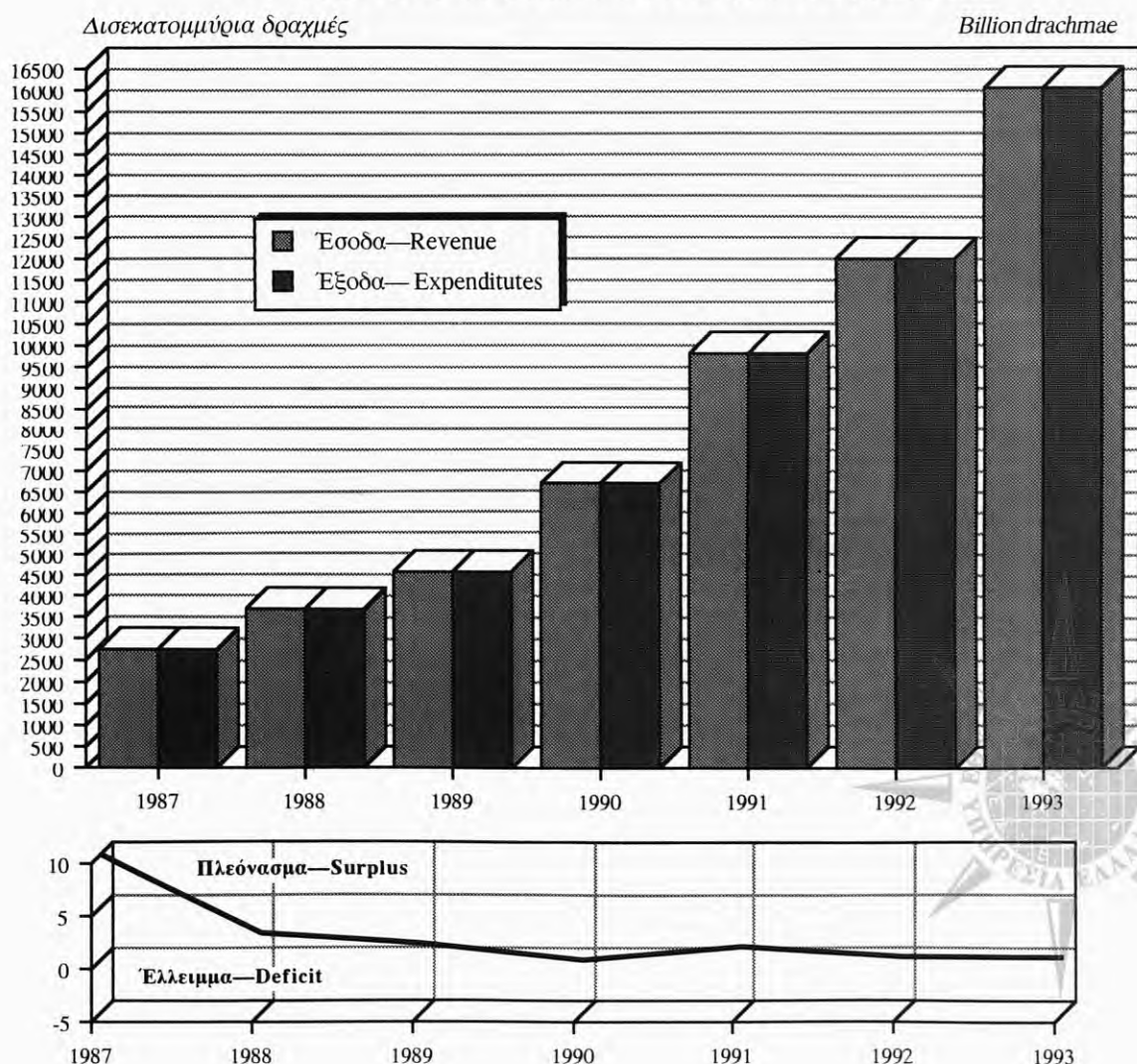
Stage budget revenue and expenditures on the basis of the records of the General Accounting Office. Fiscal years 1984 through 1993

Οικονομικά έτη — Fiscal years	Έσοδα Revenue	Δείκτης 1985 = 100,0 Index	Έξοδα (1) Expenditures	Δείκτης 1985 = 100,0 Index	Πλεόνασμα (+) ή έλλειμμα (-) Surplus (+) or deficit (-)
1984	1.469.032	83,1	1.470.058	82,7	-1.026
1985	1.768.557	100,0	1.776.937	100,0	-8.380
1986	2.167.791	122,6	2.166.461	121,9	+1.330
1987	2.758.066	155,9	2.748.331	154,7	+9.735
1988	3.720.146	210,3	3.717.916	209,2	+2.230
1989	4.593.708	259,7	4.592.579	258,5	+1.129
1990	6.698.214	378,7	6.698.474	377,0	-260
1991	9.812.465	554,8	9.811.372	552,2	+ 1.093
1992	11.965.246	676,6	11.965.219	673,4	+27
1993	16.034.605	906,6	16.034.522	902,4	+83

(1) Περιλαμβάνονται και οι δαπάνες κρατικών επενδύσεων.

(1) Including expenditures of State investments.

Έσοδα και έξοδα του κρατικού προϋπολογισμού. Οικονομικά έτη 1987 μέχρι και 1993
State budget revenue and expenditures. Fiscal years 1987 through 1993



II: 2. Έσοδα και έξοδα του κρατικού προϋπολογισμού. Οικονομικά έτη 1984 μέχρι και 1993
 Revenue and expenditures of ordinary State budget. Fiscal years 1984 through 1993

Εκατομμύρια δραχμές

Million drachmae

Οικονομικά έτη — Fiscal years	Έσοδα Revenue	Έξοδα (1) Expenditures	Πλεόνασμα (+) ή έλλειμμα (-) Surplus (+) or deficit (-)
1984	1.469.032	1.256.921	+212.111
1985	1.768.557	1.501.396	+267.161
1986	2.167.791	1.854.738	+313.053
1987	2.758.066	2.428.553	+329.513
1988	3.720.146	3.350.816	+369.330
1989	4.593.708	4.160.274	+433.434
1990	6.698.214	6.231.109	+467.105
1991	9.812.465	9.203.566	+608.899
1992	11.965.246	11.235.893	+729.353
1993	16.034.605	15.303.514	+731.091

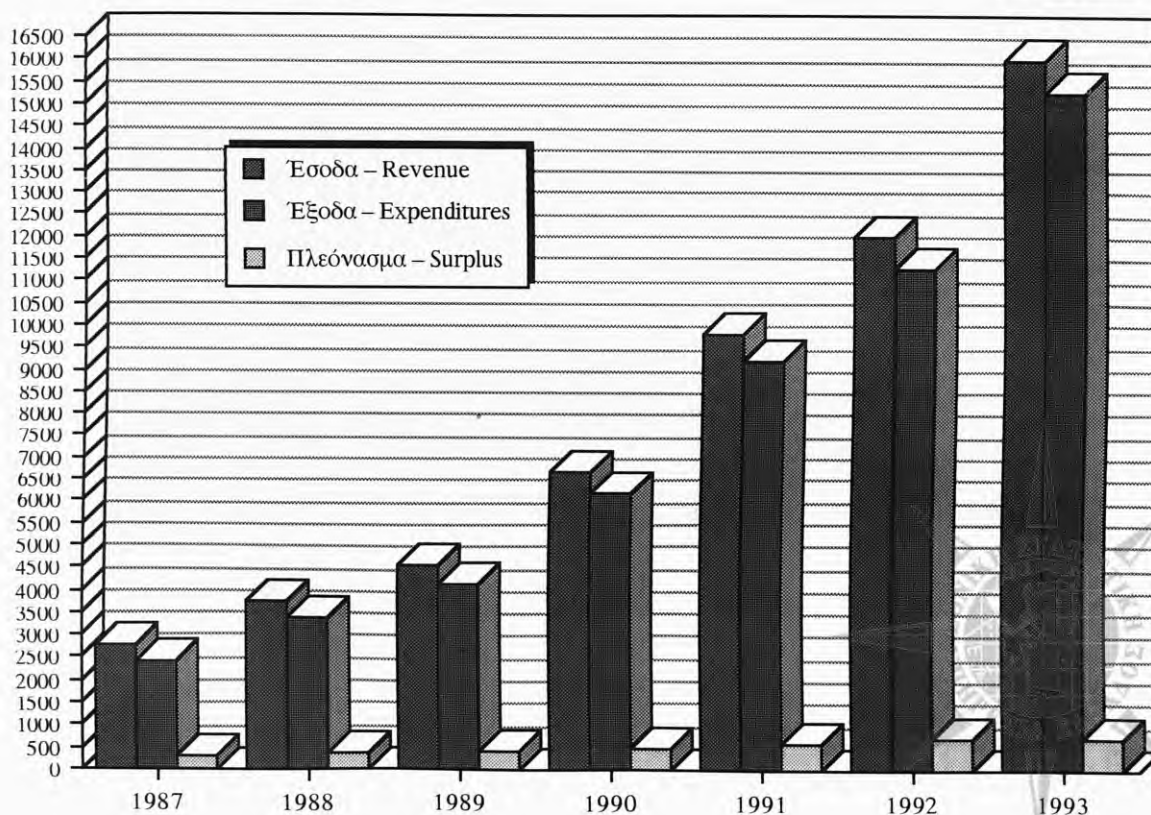
(1) Δεν περιλαμβάνονται οι πληρωμές του προγράμματος κρατικών επενδύσεων και οι δαπάνες επενδύσεων εκτελεσθέντων έργων από ΣΥΚΕΑ, ορεινής οικονομίας κλπ., των οποίων οι πιστώσεις μεταφέρθηκαν από τον προϋπολογισμό κρατικών επενδύσεων· περιλαμβάνονται οι δαπάνες NATO.

(1) Excluding expenditures for State investments program, expenditures for SYKEA works, mountainous economy works etc., the credits of which were transferred from the State investments budget. Including NATO expenditures.

Έσοδα και έξοδα του τακτικού κρατικού προϋπολογισμού. Οικονομικά έτη 1987 μέχρι και 1993
 Revenue and expenditures of ordinary State budget. Fiscal years 1987 through 1993

Δισεκατομμύρια δραχμές

Billion drachmae



Π: 3. Αποτελέσματα της δημοσιονομικής διαχείρισης. Οικονομικά έτη 1989 μέχρι και 1993
Cash transaction of the State. Fiscal years 1989 through 1993

Εκατομμύρια δραχμές

Million drachmae

	1989	1990	1991	1992	1993	
I. Έσοδα του τακτικού προϋπολογισμού και έσοδα δημοσίων επενδύσεων	4.158.506	6.221.522	9.201.014	11.247.620	15.303.544	I. Revenue on the basis of ordinary budget and from public investments
α) Άμεσοι φόροι	580.727	822.067	1.024.225	1.192.318	1.359.219	a) Direct taxes
β) Έμμεσοι φόροι	1.358.109	1.836.978	2.329.267	2.871.614	3.137.824	b) Indirect taxes
γ) Έσοδα κρατικών επενδύσεων	8.611	9.820	18.289	29.688	18.098	c) Revenue from state investments
δ) Μεταβιβάσεις από Ευρωπαϊκές Κοινοότητες	69.529	96.525	113.068	36.546	156.348	d) EEC transfers
ε) Δανεισμός	2.023.563	3.333.541	5.521.268	6.630.008	10.314.465	e) Lending
στ) Λοιπά έσοδα	117.967	122.591	194.898	387.446	317.591	f) Other revenue
II. Δαπάνες	4.592.579	6.698.474	9.811.372	11.965.219	16.034.522	II. Expenditures
1. Τακτικός προϋπολογισμός	4.169.370	6.230.480	9.197.923	11.232.400	15.298.652	1. Ordinary budget
α) Τρέχουσες δαπάνες	4.147.440	6.211.901	9.179.908	11.217.540	15.285.633	a) Current expenditures
β) Δαπάνες επενδύσεων ενταγμένες στο πρόγραμμα οικονομικής ανάπτυξης (1)	21.930	18.579	18.015	14.860	13.019	b) Investment expenditures included in the economic development program(1)
2. Προϋπολογισμός επενδύσεων (Δ.Ε.Π.)	410.375	448.786	589.791	714.467	717.989	2. Investment budget
3. Δαπάνες NATO	12.834	19.208	23.658	18.354	17.881	3. NATO expenditures
III. Αποτελέσματα I - II	- 434.073	- 476.952	- 610.358	- 717.599	- 730.978	III. Results I -II
Κάλυψη	435.203	476.692	611.451	717.626	731.061	Financing
1. Μεταβιβάσεις από το εξωτερικό	62.959	103.320	137.265	204.010	292.557	1. Foreign sources
α) Εξωτερική βοήθεια (δωρεάν)	85	72	27	69	—	a) Foreign aid (grants)
β) Ειδικά έσοδα από NATO	14.856	21.388	26.867	21.428	20.827	b) Special NATO contribution
γ) Έσοδα από Ευρωπαϊκές Κοινοότητες	48.018	81.860	110.371	182.513	271.729	c) EEC receipts
δ) Λοιπές (2)	—	—	—	—	—	d) Other (2)
2. Δάνεια	372.244	373.372	474.186	513.616	438.504	2. Loans
α) Εσωτερικού	112.196	143.105	—	—	—	a) Domestic
Έντοκα γραμμάτια	112.196	143.105	—	—	—	Interest bearing treasury bills
Δάνεια οικονομικής ανάπτυξης	—	—	—	—	—	Economic development loans
Λοιπά (3)	—	—	—	—	—	Other (3)
β) Εξωτερικού (4)	260.048	230.267	474.186	513.616	438.504	b) Foreign (4)

(1) ΣΥΚΕΑ, ορεινής οικονομίας κλπ.

(2) Βοήθεια Υπάτης Αρμοστείας ΟΗΕ για τους πρόσφυγες. Βοήθεια NATO για την αποστολή Ελλήνων υποτρόφων στο εξωτερικό για μετακπαίδευση, απολήψεις παρά κρατών - μελών NATO έναντι παρεχόμενων υπηρεσιών, καθώς και απολήψεις από Κοινωνικά Ταμεία κλπ.

(3) Χρεολύσια δανείων εσωτερικού και προϊόν ομολογιακού δανείου για αποζημίωση προς αποκατάσταση ακτημόνων.

(4) Προϊόν κάθε είδους από πηγές εξωτερικού για τη χρηματοδότηση του Προγράμματος Δημοσίων επενδύσεων και από την ΕΟΚ.

(1) SYKEA works, mountainous economy etc.

(2) Assistance granted by the UNO High Commissioner for the refugees. NATO assistance for fellowships awarded to Greeks to be trained abroad, receipts from member-countries for services rendered, receipts from EEC Funds etc.

(3) Amortization of domestic loans and proceeds of economic development State loans for restoring persons possessing no property.

(4) Any kind of loan from foreign sources for financing the public investments project, from the EEC and the International Rehabilitation and Development Bank.

Π: 4. Πηγές καλύψεως των ελλειμμάτων της δημοσιονομικής διαχείρισης. Οικονομικά έτη 1833 μέχρι και 1993

Εκατομμύρια δραχμές

Οικονομική χρήση Fiscal years	Πραγματικό έλλειμμα (-) ή πλεόνασμα (+) Net surplus (+) or deficit (-)	Επανορθώσεις Reparations	Κάλυψη ελλειμματος			
			Απολήψεις από Κοινοτικά Ταμεία κλπ. Receipts from EEC and other Funds	Δωρεάν βοήθεια — Donations		
				Αμερικανικής Κυβερνήσεως From American Government	Διεθνών Οργανισμών From international Organizations	Έσοδα από NATO Receipts from NATO
1833 μέχρι και } 1944/45	- 7,0	—	—	—	—	—
Σύνολο μέχρι } 1952/53	- 7.583,7	—	(4) 6.231,8	654,5	—	—
1955/56	- 1.986,3	—	1.183,9	—	—	—
1957	- 1.843,8	3,4	549,7	—	—	—
1958	- 1.332,7	1,9	375,7	—	—	—
1959	(1) - 2.308,0	2,8	747,3	27,7	—	—
1960	(2) - 2.731,2	4,3	751,1	28,5	—	—
1961	- 2.955,5	6,9	633,4	18,5	—	—
1962	- 3.660,0	329,7	695,2	22,8	—	—
1963	- 3.151,8	—	32,4	40,1	(6) 450,0	—
1964	- 3.844,5	36,6	9,8	19,7	(7) 550,0	—
1965	- 3.883,2	0,6	171,5	8,6	—	—
1966	- 3.605,6	0,5	51,2	9,2	—	—
1967	- 4.659,6	—	15,5	9,3	—	—
1968	- 6.225,0	0,1	14,2	30,3	—	—
1969	- 7.117,3	0,1	6,9	32,0	16,7	—
1970	- 8.354,5	—	—	29,4	0,1	—
1971	- 11.684,6	—	—	26,3	—	—
1972	- 15.801,3	—	—	26,4	—	—
1973	- 16.220,2	—	—	30,8	—	—
1974	- 22.274,7	—	—	37,2	—	—
1975	- 31.422,3	—	—	44,0	—	—
1976	- 36.848,5	—	—	50,7	—	—
1977	- 43.997,7	—	—	66,8	—	—
1978	- 51.413,6	—	1,2	70,6	—	164,3
1979	- 62.290,1	—	2,6	76,6	—	363,8
1980	- 64.038,0	—	—	90,6	—	594,8
1981	- 98.238,6	—	5.823,4	—	98,3	2.364,0
1982	- 219.259,9	—	19.939,9	—	85,5	3.075,6
1983	- 335.861,6	—	22.100,3	—	99,6	3.708,6
1984	- 554.487,8	—	25.369,3	—	(9) 106,5	2.961,0
1985	- 684.648,5	—	29.879,1	—	(9) 106,7	3.662,7
1986	- 733.312,9	—	61.700,7	—	115,4	6.430,9
1987	- 1.072.104,5	—	85.520,4	—	103,5	6.205,4
1988	- 1.814.136,0	—	75.205,2	—	90,7	12.916,4
1989	- 2.493.813,7	—	84.195,1	—	84,9	14.856,2
1990	- 3.867.367,6	—	138.735,0	—	72,2	21.387,5
1991	- 6.194.898,2	—	173.643,0	—	27,0	26.867,2
Σύνολο μέχρι και } 1991	- 18.492.305,1	386,9	722.111,4	14.248,3	2.467,1	108.767,5
1992: Τρέχοντος προϋπολ. }	- 6.747.477,0	—	84.648,6	—	—	21.428,4
Current budget }	—	—	—	—	—	—
Προϋπολ. επενδύσ. }	- 684.779,2	—	182.512,6	—	69,4	—
Invest. budget }	—	—	—	—	—	—
Σύνολο μέχρι και } 1992	- 25.924.561,3	386,9	989.272,6	14.248,3	2.536,5	130.195,9
1993: Τρέχοντος προϋπολ. }	- 10.450.402,2	—	104.850,5	—	—	—
Current budget }	—	—	—	—	—	—
Προϋπολ. επενδύσ. }	- 699.891,6	—	271.729,4	—	—	20.827,3
Invest. budget }	—	—	—	—	—	—
Σύνολο μέχρι και } 1993	- 37.074.855,1	386,9	1.365.852,5	14.248,3	2.536,5	151.023,2

Σημ.: Δεν περιλαμβάνονται τα αποτελέσματα της ανασυγκροτήσεως 1948/49 μέχρι και 1951/52, γιατί οι δαπάνες τους, μετά την παρασχεθείσα βοήθεια, πραγματοποιήθηκαν με ιδιαίτερους, «εκτός προϋπολογισμού», λογαριασμούς.

- (1) Περιλαμβάνονται και δαπάνες επενδύσεων 23,6 εκατ. δρχ., που πραγματοποιήθηκαν κατά το έτος αυτό και τακτοποιήθηκαν με τον προϋπολογισμό του οικον. έτους 1960.
- (2) Δεν περιλαμβάνονται οι δαπάνες επενδύσεων 22,3 εκατ. δρχ. που πραγματοποιήθηκαν κατά το οικον. έτος 1959 και τακτοποιήθηκαν με τον προϋπολογισμό του οικον. έτους 1960.
- (3) Το ποσό αυτό δεν εμφανίζεται κατά τον ισολογισμό στη μερίδα «αποτελέσματα του προϋπολογισμού», γιατί δεν έχει εισαχθεί σε αυτόν, αλλά στο λογαριασμό «ειδικές προκαταβολές» προς το Δημόσιο Ταμείο από την Τράπεζα της Ελλάδος, με ισόποση δέσμευση των διαθέσιμων

κεφαλαίων των Νομικών Προσώπων, επειδή δεν έχει ακόμη νομομοποιηθεί η χρησιμοποίηση των κεφαλαίων αυτών.

- (4) Το ποσό αυτό διατέθηκε για κάλυψη τακτικών δαπανών.
 - (5) Αντιμετωπίστηκε με προκαταβολές της Τράπεζας της Ελλάδος (άρθρο 55, παράγρ. 11 του καταστατικού αυτής).
 - (6) Από αυτά αποδεσμεύτηκαν, κατά το οικον. έτος 1964, 315,4 εκατ. δρχ.
 - (7) Από αυτά αποδεσμεύτηκαν, κατά το οικον. έτος 1965, 133,0 εκατ. δρχ.
 - (8) Δανεισμός Δημοσίου από την Τράπεζα της Ελλάδος για μερική αποκατάσταση βραχυχρόνιας τραπεζικής χρηματοδοτήσεως προς εργολήπτες έργων δημοσίων επενδύσεων.
 - (9) Έσοδα από επιδοτήσεις επιτοκίων δανείων εξωτερικού.
- * Περιλαμβάνονται και οι ειδικές προκαταβολές εναντι εντόκων γραμματίων.
** Περιλαμβάνονται και οι ειδικές προκαταβολές εναντι συναφθέντων δανείων εξωτερικού.

Sources of financing deficits of State cash transactions. Fiscal years 1833 through 1993

Million drachmae

— Deficit financing				Προϊόν δανείων Διεθνών Ταμείων και Οργανισμών Proceeds of loans from international Funds and Organizations	Διακανονισθέντα ελλείμματα (-) ή πλεονάσματα (+) (σύμβαση 30/12/1955 με την Τράπεζα της Ελλάδος) Deficit (-) or surplus (+) settled as per contract of Dec. 30, 1955 with the Bank of Greece	Παραμένον αβάλλυτο μέρος του λογαριασμού του Δημοσίου στην Τράπεζα της Ελλάδος Uncovered balance in the State account by the Bank of Greece
Δάνεια — Loans						
Εσωτερικού — Domestic		Εξωτερικού — Foreign				
Λοιπών ΝΠΔΔ From other Legal Entities of Public Law	Από το προϊόν έντοκων γραμματίων και δημόσιες εγγραφής* From proceeds of interest bearing treasury bills and from public subscription*	Αμερικανικής Κυβερνήσεως From American Government	Λοιπά** Other**			
—	—	—	—			- 7,0
—	—	—	—			- 697,4
(3) 325,0	—	510,0	—			+ 32,6
(3) 288,7	—	704,9	303,0			+ 5,9
—	545,0	345,0	—			- 65,1
—	1.128,5	79,7	273,7			+ 19,2
—	(4) 67,5	—	—			- 141,9
—	995,0	—	810,4			+ 9,2
—	1.130,0	353,4	822,4			+ 2,4
—	2.074,0	117,7	423,0			- 471,1
—	2.100,0	24,3	33,9			+ 0,7
—	1.800,0	—	1.429,1			+ 4,0
—	1.900,0	769,1	1.037,3			+ 21,1
—	2.100,0	147,4	1.318,3			(5) + 0,4
(8) 300,0	4.100,0	—	235,2			+ 2,9
—	4.300,0	27,1	1.856,2			+ 75,6
—	5.000,0	14,6	2.122,6			+ 4,2
—	5.600,0	28,4	2.700,8			—
2.205,0	6.750,0	—	2.703,3			+ 12,0
2.058,8	10.526,5	—	3.201,6			+ 5,7
330,4	7.273,5	—	8.591,2			- 0,2
2.511,9	14.541,2	—	5.184,0			+ 23,5
11,3	16.017,6	—	15.375,3			+ 38,3
2.503,4	33.340,8	—	99,9			+ 11,3
30,0	39.231,9	—	4.680,3			+ 14,5
—	36.068,5	—	15.123,5			+ 63,7
42,5	41.407,0	—	20.461,3			- 1,8
—	37.276,0	—	24.860,1	1.218,3		+ 2,2
—	47.010,4	—	38.421,0	4.523,7		- 71.561,2
—	76.955,0	—	42.122,8	5.519,9		- 53.861,4
—	178.197,4	—	61.741,0	16.153,3		- 1.025,9
—	365.639,0	—	144.421,1	14.965,0		- 8.380,0
—	385.511,7	—	233.745,0	23.363,3		+ 1.330,0
—	394.387,7	—	272.008,2	—		+ 9.734,7
—	712.045,9	—	277.964,0	—		+ 2.230,0
—	1.552.552,6	—	162.969,8	12.631,2		+ 1.129,7
—	2.135.759,6	—	243.657,9	16.389,7		- 260,0
—	3.476.645,8	—	221.151,9	9.115,3		+ 1.093,0
—	5.504.705,5	—	470.104,8	20.643,7		
11.075,0	15.104.978,9	3.121,6	2.282.845,8	124.523,4		
—	6.494.676,1	—	135.332,0	—		- 11.391,9
—	—	—	476.033,7	37.582,0		+ 11.418,5
11.075,0	21.599.655,0	3.121,6	2.894.211,5	162.105,4		120.705,1
—	10.103.155,0	—	211.310,0	—		- 31.086,7
—	—	—	401.494,0	37.009,8		+ 31.169,0
11.075,0	31.702.810,0	3.121,6	3.507.015,6	199.115,2		120.787,4

Note: Excluding results of rehabilitation from 1948/49 till 1951/52 incl., the relative expenditures of which, together with the aid granted for this purpose, was realized through separate accounts «not included in the budget».

- (1) Including investment expenditures of 23,6 m. drs effected within this year and regulated through the 1960 budget.
- (2) Excluding investment expenditures of 22,3 m. drs effected within 1959 and regulated through the 1960 budget.
- (3) This amount is not shown in the budget results of the balance statement as it was not entered in this, but in the account «Special advances» granted by the Bank of Greece to the State after blocking equivalent

funds of Legal Entities, due to the fact that utilization of such funds has not been legalized as yet.

- (4) Disposed for covering regular expenditures.
- (5) Faced through advances of the Bank of Greece (article 55, paragr. 11).
- (6) 315,4 m. drs thereof were released in 1964.
- (7) 133,0 m. drs thereof were released in 1965.
- (8) State loan from the Bank of Greece for partial settlement of short-term bank financing towards contractors of state investments works.
- (9) Receipts from subsidies for interest rates from foreign loans.

* Including also special advances against interest bearing treasury bills.
** Including also special advances against foreign loans.

**Π: 5. Εισπράξεις και πληρωμές των Δημοσίων Ταμείων, βάσει του κρατικού προϋπολογισμού *,
κατά γεωγραφικό διαμέρισμα και νομό. Οικονομικά έτη 1989 μέχρι και 1993**

Εκατομμύρια δραχμές

Γεωγραφικό διαμέρισμα και νομός	Εισπράξεις — Receipts				
	1989	1990	1991	1992	1993
Γενικό σύνολο	4.593.708,2	6.698.213,6	9.812.465,2	11.965.245,8	16.034.604,7
<i>Περιφέρεια Πρωτευούσης</i>	<i>1.376.958,5</i>	<i>1.836.421,6</i>	<i>2.339.078,7</i>	<i>2.969.376,3</i>	<i>3.042.708,8</i>
<i>Λοιπή Στερεά Ελλάδα και Εύβοια</i>	<i>96.357,0</i>	<i>133.236,8</i>	<i>161.924,7</i>	<i>199.191,7</i>	<i>295.866,0</i>
Αιτωλίας και Ακαρνανίας	10.697,1	16.024,9	20.954,3	29.626,5	38.768,6
Αττικής (υπόλοιπο)	40.935,8	56.368,1	72.890,2	94.318,4	167.889,4
Βοιωτίας	20.612,5	27.662,3	31.051,9	34.340,4	41.192,8
Ευβοίας	14.477,9	19.791,3	21.844,6	24.228,3	27.154,9
Ευρυτανίας	674,2	780,9	1.006,5	991,2	1.447,9
Φθιώτιδος	7.869,7	11.045,8	12.338,7	13.795,3	16.098,7
Φωκίδος	1.089,8	1.563,5	1.838,5	1.891,6	3.313,7
<i>Πελοπόννησος</i>	<i>111.479,9</i>	<i>151.919,3</i>	<i>187.719,2</i>	<i>220.439,9</i>	<i>240.037,1</i>
Αργολίδος	5.154,7	7.316,3	7.838,0	8.849,9	11.301,3
Αρκαδίας	3.038,8	4.246,6	4.904,6	5.464,2	7.343,5
Αχαΐας	39.475,9	50.242,0	61.179,4	73.006,7	75.670,2
Ηλείας	4.422,3	6.519,2	7.706,6	8.225,8	9.153,7
Κορινθίας	14.477,8	24.852,5	35.718,9	42.957,0	48.979,6
Λακωνίας	2.437,5	3.452,3	3.848,9	4.509,3	7.113,9
Μεσσηνίας	42.472,9	55.290,4	66.522,8	77.427,7	80.474,9
<i>Ιόνιοι Νήσοι</i>	<i>11.550,0</i>	<i>17.259,8</i>	<i>20.475,7</i>	<i>24.753,9</i>	<i>30.741,9</i>
Ζακύνθου	1.487,1	2.469,0	3.345,0	3.451,3	4.289,3
Κεφαλονιάς	7.826,4	11.601,3	13.420,7	17.110,9	21.372,3
Κεφαλληνίας	1.407,3	2.033,2	2.301,7	2.618,3	3.192,5
Λευκάδος	829,2	1.156,3	1.408,2	1.573,4	1.887,8
<i>Ηπειρος</i>	<i>16.100,6</i>	<i>22.944,1</i>	<i>28.505,9</i>	<i>32.931,1</i>	<i>41.616,6</i>
Λογής	2.561,4	3.321,5	3.920,7	4.064,5	5.408,7
Θεσπρωτίας	3.676,0	6.220,0	9.258,6	11.421,1	13.872,5
Ιωαννίνων	7.466,9	10.017,9	11.309,8	12.954,7	17.134,5
Παρέβρης	2.396,3	3.384,7	4.016,9	4.490,8	5.200,9
<i>Θεσσαλία</i>	<i>57.341,5</i>	<i>82.830,3</i>	<i>99.675,3</i>	<i>126.568,9</i>	<i>142.071,9</i>
Καρδίτσας	3.353,4	4.887,0	5.317,3	5.666,1	7.839,6
Λαρίσης	16.573,2	23.509,1	25.754,2	31.061,2	36.898,2
Μαγνησίας	33.119,8	47.825,6	60.308,6	80.015,6	85.375,2
Τρικάλων	4.295,1	6.608,5	8.295,2	9.826,0	11.958,9
<i>Μακεδονία</i>	<i>256.170,8</i>	<i>368.199,8</i>	<i>465.424,5</i>	<i>575.377,7</i>	<i>673.224,3</i>
Γρεβενών	977,7	1.447,7	1.723,2	1.928,5	2.571,3
Δράμας	4.675,7	6.573,2	6.667,8	8.251,9	9.407,8
Ημαθίας	8.403,7	12.839,8	14.119,2	14.863,0	15.936,4
Θεσσαλονίκης	200.621,2	288.653,7	378.420,4	474.589,9	549.807,4
α) Θεσσαλονίκη (πόλη)	199.062,0	286.467,5	375.981,8	471.525,5	544.926,9
β) Υπόλοιπο Ν. Θεσσαλονίκης	1.559,2	2.186,2	2.438,6	3.064,4	4.880,5
Καβάλας	10.837,6	14.122,7	17.248,9	19.562,9	24.513,0
Καστοριάς	2.586,0	3.221,8	3.430,6	3.906,3	4.514,2
Κιλκίς	2.147,4	3.738,8	4.559,7	5.481,3	7.327,5
Κοζάνης	5.763,3	8.488,7	7.897,3	9.987,9	13.146,2
Πέλλης	4.662,5	6.793,4	7.587,0	9.522,4	10.449,5
Πιερίας	4.110,9	6.042,9	6.785,2	8.003,0	10.701,8
Σερρών	6.049,0	8.736,5	9.645,1	10.505,4	14.530,4
Φλωρίνης	1.560,1	2.159,2	2.535,8	2.760,6	3.106,2
Χαλκιδικής	3.775,7	5.381,4	4.804,3	6.114,6	7.212,6
<i>Θράκη</i>	<i>33.885,8</i>	<i>47.001,8</i>	<i>59.700,8</i>	<i>69.140,6</i>	<i>80.460,1</i>
Έβρου	9.638,2	14.499,7	19.482,0	25.147,8	30.366,7
Ξάνθης	20.834,6	27.389,9	34.102,5	37.222,2	41.707,2
Ροδόπης	3.413,0	5.112,2	6.116,3	6.770,6	8.386,2
<i>Νήσοι Αιγαίου</i>	<i>30.856,1</i>	<i>42.426,3</i>	<i>44.235,7</i>	<i>54.806,9</i>	<i>69.178,5</i>
Δωδεκανήσου	17.861,6	22.835,9	23.038,3	29.726,6	34.983,5
Κυκλάδων	4.626,6	7.757,6	7.133,4	7.857,7	11.240,7
Λέσβου	4.850,5	7.177,3	8.870,4	11.001,4	14.307,0
Σάμου	1.765,9	2.325,4	2.418,2	3.142,7	5.021,0
Χίου	1.751,5	2.330,1	2.775,4	3.078,5	3.626,3
<i>Κρήτη</i>	<i>41.316,4</i>	<i>59.336,7</i>	<i>70.865,9</i>	<i>92.827,9</i>	<i>116.796,8</i>
Ηρακλείου	24.545,2	35.352,1	43.121,7	56.639,0	72.478,2
Λασιθίου	3.276,5	4.537,5	4.815,4	5.384,8	7.846,5
Ρεθύμης	3.118,5	4.686,3	5.133,0	6.005,1	7.882,7
Χανίων	10.376,2	14.760,8	17.795,8	24.799,0	28.589,4
<i>Ειδικά Ταμεία</i>	<i>2.561.691,4</i>	<i>3.936.636,5</i>	<i>6.334.858,6</i>	<i>7.599.830,9</i>	<i>11.301.902,5</i>
Υπόλογος Σημηφρισμών **	2.561.691,4	3.936.636,5	6.334.858,6	7.599.830,9	11.301.902,5

* Τακτικού και κρατικών επενδύσεων.

** Οι πραγματοποιούμενες από τον Υπόλογο Σημηφρισμών εισπράξεις και πληρωμές, αν και διενεργούνται στην Περιφέρεια Πρωτευούσης, αφορούν το σύνολο της Χώρας.

**Receipts and payments of Public Cashiers on the basis of the State budget*,
by geographic region and department. Fiscal years 1989 through 1993**

Million drachmae

Πληρωμές — Payments					Geographic region and department
1989	1990	1991	1992	1993	
4.592.578,7	6.698.473,6	9.811.372,7	11.965.219,0	16.034.522,2	Grand total
876.097,5	1.060.820,1	1.283.104,4	1.506.988,6	1.751.844,6	Greater Athens
61.130,3	70.707,4	79.829,4	88.120,1	110.863,5	Rest of Central Greece and Evia
14.135,0	17.079,0	19.552,5	21.030,3	27.313,4	Etolia and Akarnania
12.698,2	14.926,3	15.937,7	18.172,3	23.054,4	Attiki (rest)
6.551,2	7.590,2	9.035,9	9.792,6	14.386,9	Viotia
13.276,5	13.877,0	15.983,7	17.569,5	20.785,4	Evia
1.887,8	2.387,6	2.513,0	2.825,7	3.434,3	Evrntania
9.728,2	11.052,2	12.423,8	14.206,3	16.936,1	Fthiotida
2.853,4	3.795,1	4.382,8	4.523,4	4.953,0	Fokida
75.020,0	96.273,0	108.598,5	116.085,9	134.177,5	Peloponnissos
6.903,0	8.373,4	10.210,7	10.071,4	13.784,2	Argolida
7.318,6	8.960,5	9.982,5	11.218,9	12.158,9	Arkadia
27.877,7	37.436,5	41.941,7	46.312,4	49.751,7	Achaia
9.439,2	11.962,5	12.514,5	13.644,5	16.822,8	Ilia
7.788,8	10.384,3	11.171,2	11.895,4	14.168,7	Korinthia
5.102,2	6.120,2	6.982,3	8.005,5	9.473,2	Lakonia
10.590,5	13.035,6	15.795,6	14.937,8	18.018,0	Messinia
13.881,1	16.956,0	19.278,9	21.127,9	24.945,5	Ionian Islands
2.635,7	3.366,5	3.325,4	4.084,4	4.603,2	Zakynthos
6.848,7	8.003,4	10.191,8	10.522,6	12.910,0	Kerkyra
2.407,8	3.261,9	3.063,9	3.685,7	4.227,4	Kefalonia
1.988,9	2.324,2	2.697,8	2.835,2	3.204,9	Lefkada
31.054,8	38.579,4	42.877,8	46.581,4	51.799,8	Ipiros
5.220,1	6.081,1	6.750,1	7.725,5	8.803,7	Arta
3.284,5	4.138,6	4.349,4	5.076,8	5.906,4	Thesprotia
18.127,0	23.260,8	26.042,5	27.329,7	30.111,2	Ioannina
4.423,2	5.098,9	5.735,8	6.449,4	6.978,5	Preveza
50.056,4	63.758,5	73.137,0	82.357,3	100.270,3	Thessalia
7.898,4	9.381,9	10.794,5	12.320,8	18.045,3	Karditsa
20.587,3	27.964,5	32.299,6	35.623,2	44.959,3	Larissa
12.908,2	15.750,4	18.075,0	20.204,2	22.729,9	Magnissia
8.662,5	10.661,7	11.967,9	14.209,1	14.535,8	Trikala
204.356,6	245.562,6	264.065,5	291.190,5	338.568,2	Makedonia
2.836,8	3.051,7	3.370,7	3.916,0	4.421,4	Grevena
7.191,0	8.188,1	9.034,1	10.272,9	12.462,2	Drama
10.099,4	12.485,3	13.254,1	13.570,7	19.342,0	Imathia
111.512,2	136.180,2	146.034,6	159.177,0	177.078,7	Thessaloniki
109.420,2	133.735,0	143.401,0	156.710,2	172.864,0	a) Thessaloniki (city)
2.092,0	2.445,2	2.633,6	2.466,8	4.214,7	b) Rest of Thessaloniki
11.589,2	14.165,8	15.338,4	17.288,1	20.974,9	Kavala
3.141,7	3.867,2	4.481,9	4.812,7	5.333,8	Kastoria
6.050,5	6.056,8	7.683,6	8.431,7	13.302,2	Kilkis
12.042,4	12.975,9	14.141,3	15.040,5	16.047,9	Kozani
9.358,1	11.205,0	12.442,7	13.953,4	16.931,5	Pella
7.177,8	9.048,7	9.343,7	11.708,7	13.200,9	Pieria
13.113,2	15.993,1	16.366,4	18.340,5	20.329,6	Serres
4.545,5	5.385,4	5.842,9	6.450,0	7.993,6	Florina
5.698,8	6.959,4	6.731,1	8.228,3	11.149,5	Chalkidiki
26.034,7	29.942,5	33.635,4	39.800,9	45.808,4	Thraki
11.349,7	13.007,4	14.760,2	16.678,7	20.877,5	Evros
6.731,4	8.011,6	8.474,1	9.840,0	11.297,3	Xanthi
7.953,6	8.923,5	10.401,0	13.282,2	13.633,6	Rodopi
36.208,1	40.435,9	46.137,3	51.441,8	59.162,5	Aegean Islands
15.151,3	17.172,2	19.371,8	20.731,4	22.425,2	Dodekanissos
6.011,8	6.670,3	6.669,1	8.409,8	10.547,1	kyklades
7.896,0	9.584,4	10.929,4	12.402,0	14.120,5	Lesvos
3.600,3	4.079,1	4.487,4	4.777,1	6.022,5	Samos
3.548,7	3.929,9	4.779,6	5.121,5	6.047,2	Chios
50.611,4	60.932,5	66.814,9	72.283,0	85.312,6	Kriti
25.152,0	32.425,2	32.998,8	36.269,3	44.155,8	Iraklio
6.224,4	7.083,6	8.014,6	8.827,0	10.823,7	Lassithi
7.025,8	7.642,8	10.199,0	9.407,2	10.908,1	Rethymno
12.209,2	13.780,9	15.602,5	17.779,5	19.425,0	Chania
3.168.127,8	4.974.505,9	7.793.893,6	9.649.241,4	13.331.769,1	Special Cashiers
3.168.127,8	4.974.505,9	7.793.893,6	9.649.241,4	13.331.769,1	Offices responsible for compensations **

* Ordinary and State investment budget.

** Receipts and payments effected in this connection, although conducted in Greater Athens, concern the total of the Country.

Π: 6. Εισπράξεις μέσω των Δημοσίων Ταμείων, κατά μήνα. Οικονομικά έτη 1989 μέχρι και 1993
Receipts effected by Public Cashiers by month. Fiscal years 1989 through 1993

Εκατομμύρια δραχμές

Million drachmae

Μήνες	1989	1990	1991	1992	1993	Months
Σύνολο	4.593.708,2	6.698.213,6	9.812.465,2	11.965.245,8	16.034.604,7	Total
Ιανουάριος	170.835,6	416.014,1	446.484,3	350.235,5	365.459,0	January
Φεβρουάριος	130.782,2	220.473,6	659.305,0	789.038,0	286.254,7	February
Μάρτιος	246.688,0	187.326,4	254.884,0	551.745,9	361.026,1	March
Απρίλιος	300.044,5	844.311,8	433.359,9	711.012,3	909.009,8	April
Μάιος	186.420,3	262.159,2	800.300,3	833.605,9	1.096.423,2	May
Ιούνιος	374.521,6	428.808,9	323.363,6	500.143,8	1.023.063,6	June
Ιούλιος	358.930,4	494.642,1	1.200.859,1	1.392.749,2	612.450,2	July
Αύγουστος	161.081,5	221.188,9	231.034,5	749.223,7	758.005,8	August
Σεπτέμβριος	359.696,2	322.126,6	923.149,2	655.620,8	543.072,2	September
Οκτώβριος	385.692,8	916.210,1	621.323,8	437.089,2	2.502.195,7	October
Νοέμβριος	357.285,9	418.275,0	314.462,9	1.032.941,1	982.437,7	November
Δεκέμβριος ⁽¹⁾	1.561.729,2	1.966.676,9	3.603.938,6	3.961.840,4	6.595.206,7	December ⁽¹⁾

⁽¹⁾ Περιλαμβάνονται και οι πραγματοποιηθείσες εισπράξεις κατά την παράταση του κάθε οικονομικού έτους.

⁽¹⁾ Including receipts effected during the prolongation of each fiscal year.

Π: 7. Πληρωμές μέσω των Δημοσίων Ταμείων ⁽¹⁾, κατά μήνα. Οικονομικά έτη 1989 μέχρι και 1993
Payments effected by Public Cashiers ⁽¹⁾ by month. Fiscal years 1989 through 1993

Εκατομμύρια δραχμές

Million drachmae

Μήνες	1989	1990	1991	1992	1993	Months
Σύνολο	4.592.578,5	6.698.473,6	9.811.372,7	11.965.219,0	16.034.522,2	Total
Ιανουάριος	113.220,0	130.099,1	144.917,0	177.665,0	147.923,3	January
Φεβρουάριος	119.543,9	137.397,1	203.411,6	185.628,5	222.729,0	February
Μάρτιος	154.194,4	161.799,6	208.937,6	151.568,4	229.379,8	March
Απρίλιος	209.476,5	169.622,9	270.932,8	270.074,8	274.033,9	April
Μάιος	163.700,4	180.754,8	185.163,7	245.212,3	358.366,4	May
Ιούνιος	163.678,4	183.945,9	208.701,7	312.157,2	327.251,5	June
Ιούλιος	147.936,1	344.643,4	273.722,7	387.520,9	304.075,2	July
Αύγουστος	261.522,2	167.679,6	275.358,0	252.387,6	377.538,6	August
Σεπτέμβριος	242.348,4	110.279,9	340.804,3	429.491,6	523.916,7	September
Οκτώβριος	311.226,1	282.298,9	299.765,2	308.668,9	329.175,8	October
Νοέμβριος	195.461,6	284.507,7	307.550,4	281.374,2	338.209,1	November
Δεκέμβριος ⁽²⁾	2.510.270,5	4.545.444,7	7.092.107,7	8.963.469,6	12.601.922,9	December ⁽²⁾

⁽¹⁾ Περιλαμβάνονται και οι μέσω δημοσίων διαχειριστών πραγματοποιηθείσες πληρωμές.

⁽¹⁾ Including payments effected through public accountants.

⁽²⁾ Περιλαμβάνονται και οι μέσω δημοσίων διαχειριστών πραγματοποιηθείσες πληρωμές κατά την παράταση του κάθε οικονομικού έτους.

⁽²⁾ Including payments effected through public accountants during the prolongation of each fiscal year.



II: 8. Εισπράξεις εσόδων του τακτικού⁽¹⁾ προϋπολογισμού και πληρωμές των Δημοσίων Ταμείων, κατά γεωγραφικό διαμέρισμα. Οικονομικά έτη 1989 μέχρι και 1993

Receipts on the basis of ordinary budget⁽¹⁾ and payments of Public Cashiers, by geographic region. Fiscal years 1989 through 1993

Million drachmae

Εκατομμύρια δραχμές

Γεωγραφικό διαμέρισμα	Πληρωμές — Payments										Geographic region
	Εισπράξεις — Receipts					Πληρωμές — Payments					
	1989	1990	1991	1992	1993	1989	1990	1991	1992	1993	
Σύνολο	4.158.505,6	6.221.521,2	9.201.014,2	11.247.619,8	15.303.557,9	4.592.578,7	6.698.348,2	9.811.372,7	11.965.219,0	16.034.522,2	Total
Περιφέρεια Προτείουσης ⁽²⁾	3.503.447,2	5.296.365,8	8.062.486,5	9.851.581,1	13.613.564,6	4.044.225,3	6.035.200,6	9.076.998,0	11.156.230,0	15.083.613,7	Greater Athens ⁽²⁾
Λοιπή Στερεά Ελλάς και Εύβοια	96.357,0	133.236,8	161.924,7	199.191,7	295.866,0	61.130,3	70.707,4	79.829,4	88.120,1	110.863,5	Rest of Central Greece and Evia
Πελοπόννησος	111.479,9	151.919,3	187.719,2	220.440,0	240.037,1	75.020,0	96.273,0	108.598,5	116.085,9	134.177,5	Peloponnissos
Ιόνιοι Νήσοι	11.550,0	17.259,8	20.475,7	24.753,9	30.741,9	13.881,1	16.956,0	19.278,9	21.127,9	24.945,5	Ionian Islands
Ήπειρος	16.100,7	22.944,1	28.505,9	32.931,1	41.616,6	31.054,8	38.579,4	42.877,8	46.581,4	51.799,8	Ipiros
Θεσσαλία	57.341,5	82.830,3	99.675,3	126.568,8	142.071,9	50.056,4	63.758,5	73.137,0	82.357,3	100.270,3	Thessalia
Μακεδονία	256.170,9	368.200,2	465.424,5	575.377,8	673.224,2	204.356,6	245.562,6	264.065,5	291.190,5	338.568,2	Makedonia
α) Θεσσαλονίκη (πόλη)	199.062,0	286.467,9	375.981,8	471.525,5	544.926,9	109.420,2	133.735,0	143.401,0	156.710,2	172.864,0	a) Thessaloniki (city)
β) Λοιπή Μακεδονία	57.108,9	81.732,3	89.442,7	103.852,3	128.297,3	94.936,4	111.827,6	120.664,5	134.480,3	165.704,2	b) Rest of Makedonia
Θράκη	33.885,8	47.001,8	59.700,8	69.140,6	80.460,1	26.034,7	29.942,5	33.635,4	39.800,9	45.808,4	Thraki
Νήσοι Αιγαίου	30.856,1	42.426,4	44.235,7	54.806,9	69.178,5	36.208,1	40.435,9	46.137,3	51.441,8	59.162,5	Aegean Islands
α) Δωδεκάνησος	17.861,6	22.835,9	23.038,3	29.726,6	34.983,5	15.151,3	17.172,2	19.371,8	20.731,4	22.425,2	a) Dodekanissos
β) Λοιπές Νήσοι Αιγαίου	12.994,5	19.590,5	21.197,4	25.080,3	34.195,0	21.056,8	23.263,7	26.765,5	30.710,3	36.737,3	b) Other Aegean Islands
Κρήνη	41.316,4	59.336,7	70.865,7	92.827,9	116.796,8	50.611,4	60.932,5	66.814,9	72.283,0	85.312,6	Kriti
Σύνολο	100,0	100,0	100,0	100,0	100,0	100,0	100,0	100,0	100,0	100,0	Total
Περιφέρεια Προτείουσης	84,2	85,1	87,6	87,6	89,0	88,1	90,1	92,5	93,2	94,1	Greater Athens
Λοιπή Στερεά Ελλάς και Εύβοια	2,3	2,1	1,8	1,8	1,9	1,3	1,1	0,8	0,7	0,7	Rest of Central Greece and Evia
Πελοπόννησος	2,7	2,4	2,0	2,0	1,6	1,6	1,4	1,1	1,0	0,8	Peloponnissos
Ιόνιοι Νήσοι	0,3	0,3	0,2	0,2	0,2	0,3	0,3	0,2	0,2	0,2	Ionian Islands
Ήπειρος	0,4	0,4	0,3	0,3	0,3	0,7	0,6	0,4	0,4	0,3	Ipiros
Θεσσαλία	1,4	1,3	1,1	1,1	0,9	1,1	0,9	0,8	0,7	0,6	Thessalia
Μακεδονία	6,2	5,9	5,1	5,1	4,4	4,4	3,7	2,7	2,4	2,1	Makedonia
α) Θεσσαλονίκη (πόλη)	4,8	4,6	4,1	4,2	3,6	2,4	2,0	1,5	1,3	1,1	a) Thessaloniki (city)
β) Λοιπή Μακεδονία	1,4	1,3	1,0	0,9	0,8	2,1	1,7	1,2	1,1	1,0	b) Rest of Makedonia
Θράκη	0,8	0,7	0,6	0,6	0,5	0,6	0,4	0,3	0,3	0,3	Thraki
Νήσοι Αιγαίου	0,7	0,8	0,5	0,5	0,5	0,8	0,6	0,5	0,5	0,4	Aegean Islands
α) Δωδεκάνησος	0,4	0,4	0,3	0,3	0,2	0,3	0,3	0,2	0,2	0,1	a) Dodekanissos
β) Λοιπές Νήσοι Αιγαίου	0,3	0,3	0,2	0,2	0,2	0,4	0,3	0,3	0,3	0,2	b) Other Aegean Islands
Κρήνη	1,0	1,0	0,8	0,8	0,8	1,1	0,9	0,7	0,6	0,5	Kriti

Ποσοστό % του συνόλου — Percent of total

(1) Περιλαμβάνονται και τα ειδικά έσοδα επενδύσεων δεν περιλαμβάνονται τα χρεολύσια δανείων και τα δάνεια προς αποκατάσταση ακτιμών.

(2) Περιλαμβάνονται και οι ενεργηθείσες εισπράξεις και πληρωμές μέσω του Υπολόγου Συμφηρημάτων.

(1) Including also special investment revenue, excluding amortization of loans and loans for restoring persons possessing no property.

(2) Including also receipts and payments effected through Clearing Accountant.

III. ΕΣΟΔΑ — REVENUE

III: 1. Συνολικά και κατά άτομο έσοδα από φορολογία του Κράτους, σε σύγκριση προς το ακαθάριστο εθνικό εισόδημα. Οικονομικά έτη 1984 μέχρι και 1993

Total and per capita taxation revenue in comparison with gross national income. Fiscal years 1984 through 1993

Έτη — Years	Έσοδα μόνο από φορολογία Revenue from taxation	Κατά άτομο έσοδα από φορολογία Per capita taxation revenue	Ακαθάριστο εθνικό εισόδημα (1) Gross national income	Κατά άτομο ακαθάριστο εθνικό εισόδημα Per capita gross national income	Φόρος ως ποσοστό του ακαθάριστου εθνικού εισοδήματος Tax as percentage of gross national income
	Εκατ. δρχ.(2)-Million dr.(2)	Δραχμές (2)-Drachmae(2)	Εκατ. δρχ.(2)-Million dr.(2)	Δραχμές(2) -Drachmae(2)	%
1984	836.558	84.536	3.807.551	384.764	22,0
1985	1.011.404	101.809	4.584.032	461.435	22,1
1986	1.340.494	134.539	5.446.920	546.682	24,6
1987	1.575.824	157.843	6.208.604	621.918	25,4
1988	1.760.222	175.944	*7.515.622	*751.232	*23,4
1989	1.938.836	193.136	*8.719.610	*868.600	*22,2
1990	2.659.045	263.567	*10.504.552	*1.041.220	*25,3
1991	3.353.490	328.774	*12.838.195	*1.258.647	*26,1
1992	4.063.932	394.033	*14.780.465	*1.433.092	*27,5
1993	4.497.042	433.734	**16.854.596	**1.625.604	**26,7

Δείκτης — 1985 = 100,0 — Index

1984	82,7	83,0	83,1	83,4
1985	100,0	100,0	100,0	100,0
1986	132,5	132,1	118,8	118,5
1987	155,8	155,0	135,4	134,8
1988	174,0	172,8	*164,0	*162,8
1989	191,7	189,7	*190,2	*188,2
1990	262,9	258,9	*229,2	*225,6
1991	331,6	322,9	*280,1	*272,8
1992	401,8	387,0	*322,4	*310,6
1993	444,6	426,0	**367,7	**352,3

(1) Ακαθάριστο εθνικό εισόδημα (προϊόν) σε αγοραίες τιμές.

(2) Τρέχουσας αγοραστικής δυνάμεως.

* Προσωρινά στοιχεία.

** Εκτιμήσεις.

(1) Gross national income (product) at market prices.

(2) At current prices.

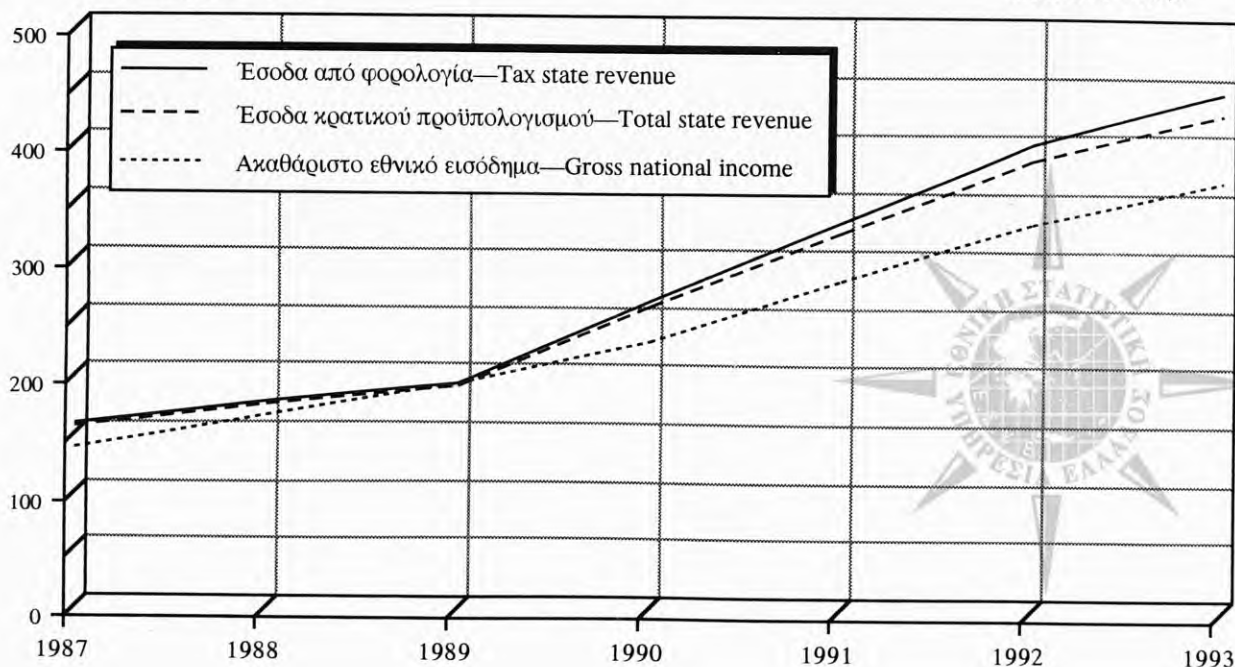
* Provisional data.

** Estimates.

Δείκτες μεταβολής ακαθάριστου εθνικού προϊόντος, εσόδων από κρατική φορολογία και συνόλου εσόδων του κρατικού προϋπολογισμού. Οικονομικά έτη 1987 μέχρι και 1993 Indices showing changes in gross national product, State taxation revenue and total revenue of the State budget. Fiscal years 1987 through 1993

Δείκτης 1985 = 100,0

Index 1985 = 100,0



III: 2. Εξέλιξη των εσόδων του Κράτους (προϋπολογισθέντα, βεβαιωθέντα, εισπραχθέντα).
Οικονομικά έτη 1984 μέχρι και 1993
Development of State revenue (estimated, assessed, collected). Fiscal years 1984 through 1993

Εκατομμύρια δραχμές

Million drachmae

Έτη — Years	Προϋπολογισθέντα Estimated	Βεβαιωθέντα Assessed	Εισπραχθέντα Collected	Ποσοστό εισπραχθέντων έναντι βεβαιωθέντων εσόδων % Percent ratio of collected revenue to assessed	Ποσοστό εισπραχθέντων έναντι προϋπολογισθέντων εσόδων % Percent ratio of collected revenue to estimated
1984	1.161.492	1.610.547	1.469.032	91,2	126,5
1985	1.496.730	1.938.094	1.768.557	91,3	118,2
1986	1.814.800	2.378.009	2.167.791	91,2	119,5
1987	2.214.000	3.011.814	2.758.066	91,6	124,6
1988	3.184.330	4.032.967	3.720.146	92,2	116,8
1989	3.812.400	4.959.281	4.593.708	92,6	120,5
1990	5.163.000	7.162.773	6.698.214	93,5	129,7
1991	6.495.000	10.379.820	9.812.465	94,5	151,1
1992	7.433.700	13.188.273	11.965.246	90,7	160,9
1993	9.156.719	17.350.897	16.034.605	92,4	175,1

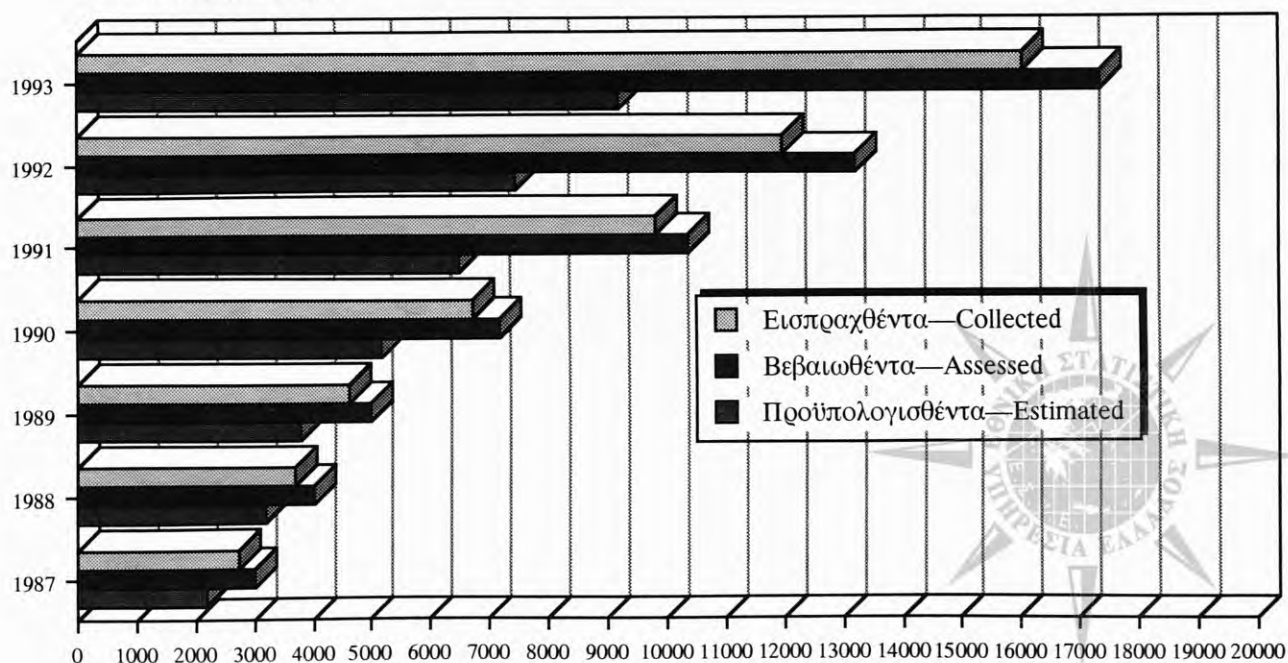
Δείκτης — 1985 = 100,0 — Index

1984	77,6	83,1	83,1
1985	100,0	100,0	100,0
1986	121,3	122,7	122,6
1987	147,9	155,4	155,9
1988	212,8	208,1	210,3
1989	254,7	255,9	259,7
1990	345,0	369,6	378,7
1991	433,9	535,6	554,8
1992	496,7	680,5	676,6
1993	611,8	895,3	906,6

Εξέλιξη των εσόδων του Κράτους. Οικονομικά έτη 1987 μέχρι και 1993
Development of State revenue. Fiscal years 1987 through 1993

Δισεκατομμύρια δραχμές

Billion drachmae



ΠΙ: 3. Έσοδα από φορολογία του Κράτους, κατά κύριες πηγές προελεύσεως αυτών. Σύνολο Ελλάδος, Περιφέρεια Πρωτευούσης, Λοιπή Χώρα. Οικονομικά έτη 1989 μέχρι και 1993

State taxation revenue, by principal sources of origin. Total Greece, Greater Athens, rest of Greece. Fiscal years 1989 through 1993

Εκατομμύρια δραχμές

Million drachmae

Κύριες πηγές	1989	1990	1991	1992	1993	Principal sources
Σύνολο Ελλάδος	1.938.836	2.659.045	3.353.492	4.063.933	4.497.042	Greece, total
Άμεσοι φόροι	580.728	822.067	1.024.225	1.192.318	1.359.218	Direct taxes
Έμμεσοι φόροι	1.358.108	1.836.978	2.329.267	2.871.614	3.137.824	Indirect taxes
<i>Περιφέρεια Πρωτευούσης</i>						<i>Greater Athens</i>
Σύνολο	1.294.062	1.836.422	2.237.542	2.717.347	2.863.384	Total
Άμεσοι φόροι	390.724	547.011	730.811	892.204	1.000.195	Direct taxes
Έμμεσοι φόροι	903.338	1.203.899	1.506.731	1.825.142	1.863.189	Indirect taxes
<i>Λοιπή Χώρα</i>						<i>Rest of Greece</i>
Σύνολο	644.774	822.623	1.115.950	1.346.586	1.633.658	Total
Άμεσοι φόροι	190.004	275.056	293.414	300.114	359.023	Direct taxes
Έμμεσοι φόροι	454.770	633.079	822.536	1.046.472	1.274.635	Indirect taxes



**III: 4. Ανάλυση των εσόδων του κρατικού προϋπολογισμού, κατά πηγές προελεύσεως αυτών.
Οικονομικά έτη 1989 μέχρι και 1993**
Analysis of the State budget revenue, by sources of origin. Fiscal years 1989 through 1993

Εκατομμύρια δραχμές

Million drachmae

Κύριες πηγές προελεύσεως εσόδων	1989	1990	1991	1992	1993	Principal sources of revenue
Γενικό σύνολο εσόδων	4.593.708	6.698.214	9.812.465	11.965.246	16.034.605	Grand total of revenue
I. ΕΣΟΔΑ ΤΑΚΤΙΚΟΥ ΠΡΟΫΠΟΛΟΓΙΣΜΟΥ (από εγχώριους πόρους)	4.149.895	6.211.702	9.182.724	11.217.932	15.285.446	I. ORDINARY BUDGET
1. Άμεσοι φόροι	580.727	822.067	1.024.224	1.192.318	1.359.219	1. Direct taxes
α) Φόρος εισοδήματος	476.163	596.755	840.780	936.652	1.073.155	a) Income tax
Φόρος εισοδήματος φυσικών προσώπων	347.657	444.841	524.369	504.404	528.511	Income tax of individuals
Φόρος εισοδήματος νομικών προσώπων	122.500	145.069	192.693	237.860	287.435	Income tax of legal entities
Ειδικές κατηγορίες φόρων εισοδήματος και άλλων προσόδων ⁽¹⁾	6.006	6.845	123.718	194.387	257.208	Special categories of income taxes and other earnings ⁽¹⁾
β) Φόροι επί της περιουσίας	30.789	45.369	54.587	58.636	70.249	b) Property tax
γ) Άμεσοι φόροι παρελθόντων ετών	34.568	38.949	69.728	80.346	107.438	c) Back taxes and arrears due
δ) Άμεσοι φόροι υπέρ τρίτων(ΟΓΑ) ⁽²⁾	16.566	21.648	26.908	35.949	9.636	d) Taxes in favour of third parties (OGA) ⁽²⁾
ε) Προσαυξήσεις, πρόστιμα και χρηματικές ποινές στους άμεσους φόρους	9.050	11.411	15.235	21.345	35.523	e) Supplementes, fines and money penalties imposed on direct taxes
στ) Λοιποί άμεσοι φόροι ⁽³⁾	13.591	107.935	16.986	59.391	63.218	f) Other direct taxes ⁽³⁾
2. Έμμεσοι φόροι	1.358.109	1.836.978	2.329.266	2.871.614	3.137.824	2. Indirect taxes
α) Τελωνειακά έσοδα	88.915	104.925	117.691	129.765	100.208	a) Revenue from Custom Offices
Δασμοί	478	21	60	39	39	Duties
Ειδικές εισφορές επί των εισαγομένων ⁽⁴⁾	1.795	1.642	2.550	2.039	1.936	Special contributions on imported goods ⁽⁴⁾
Φόροι καταναλώσεως επί των εισαγομένων	86.485	103.135	114.954	125.723	97.996	Consumption taxes on imported goods
Τέλη εισαγωγής -εξαγωγής	157	127	127	1.964	237	Import-export dues
β) Φόροι καταναλώσεως	334.070	487.476	690.880	945.188	1.115.584	b) Consumption taxes
Φόρος κύκλου εγχώριων εργασιών	9.248	11.407	13.614	23.106	23.883	Business turnover tax
Ενοποιημένοι ειδικοί φόροι καταναλώσεως	33.716	44.548	44.623	37.333	11.243	Consolidated special consumption taxes
Εναρμονισμένος ειδικός φόρος (ρυθμιστικός)	1.236	—	—	—	—	Harmonized special tax (regulatory)
Φόρος καπνού ⁽⁵⁾	89.444	119.677	150.795	199.520	240.505	Tobacco tax ⁽⁵⁾
Φόροι οινοπνεύματος και οινοπνευματωδών ποτών	9.720	16.914	19.267	29.010	36.810	Tax on alcohol and alcoholic drinks
Ειδικοί φόροι καταναλώσεως ⁽⁶⁾	137.478	224.072	393.073	579.223	711.210	Special consumption taxes ⁽⁶⁾
Φόροι ψυχαγωγίας και πολυτελείας	457	420	503	544	712	Entertainment and luxury taxes
Τέλη κυκλοφορίας και ειδικά τέλη και εισφορές στα αυτοκίνητα	28.663	38.523	60.723	62.177	78.559	Transport dues and special taxes and contributions on cars
Λοιποί φόροι καταναλώσεως	24.108	31.415	8.282	14.275	12.665	Other consumption taxes
γ) Φόροι επί των συναλλαγών	910.805	1.207.760	1.481.064	1.748.759	1.866.407	c) Transaction taxes
Μεταβίβαση κεφαλαίων ⁽⁷⁾	53.157	76.046	65.381	79.185	82.634	Transfer of capital ⁽⁷⁾
Χαρτόσημο	79.101	98.328	119.959	140.420	159.987	Stamp
Φόρος προστιθέμενης αξίας (Φ.Π.Α.)	714.273	961.244	1.206.232	1.439.332	1.543.707	Value Added Tax (V.A.T.)
Ειδικός φόρος στις τραπεζικές εργασίες	64.214	72.070	89.382	89.694	79.961	Special banking tax
Λοιποί φόροι συναλλαγών	60	72	111	128	117	Other transaction taxes
δ) Έμμεσοι φόροι παρελθόντων ετών	13.247	23.746	19.106	23.845	28.181	d) Back taxes and arrears due
ε) Προσαυξήσεις, πρόστιμα και χρηματικές ποινές σε έμμεσους φόρους	6.066	6.706	8.939	11.230	14.875	e) Supplementes, fines, and money penalties imposed on indirect taxes
στ) Φόροι υπέρ τρίτων ⁽⁸⁾	4.975	6.317	11.532	12.756	12.491	f) Taxes in favour of third parties ⁽⁸⁾
Υπέρ ΟΓΑ	644	591	512	494	389	In favour of OGA
Υπέρ λοιπών τρίτων	4.331	5.726	11.020	12.263	12.101	Other third parties
ζ) Λοιποί έμμεσοι φόροι	31	47	55	70	78	g) Other indirect taxes
3. Λοιπά έσοδα μη προερχόμενα από φορολογία	2.141.530	3.456.132	5.716.166	7.017.454	10.632.056	3. Other revenue excluding taxation

**III: 4. Ανάλυση των εσόδων του κρατικού προϋπολογισμού, κατά πηγές προελεύσεως αυτών.
Οικονομικά έτη 1989 μέχρι και 1993 (συνέχεια)**

Analysis of the State budget revenue, by sources of origin. Fiscal years 1989 through 1993 (continued)

Εκατομμύρια δραχμές

Million drachmae

Κύριες πηγές προελεύσεως εσόδων	1989	1990	1991	1992	1993	Principal sources of revenue
α) Προσαυξήσεις, πρόστιμα, χρηματικές ποινές και παράβολα	15.028	20.870	28.171	30.912	30.567	a) Supplements, fines, money penalties, extra dues
β) Έσοδα από προσφορά υπηρεσιών	17.442	14.033	14.118	11.820	19.573	b) Receipts from services rendered
γ) Έσοδα από οργανισμούς και επιχειρήσεις	38.258	34.245	35.113	54.159	76.830	c) Receipts from organizations and enterprises
δ) Απολήψεις	2.540	1.577	2.719	3.371	4.726	d) Receipts against expenses effected
ε) Επιστροφές χρημάτων	13.899	12.756	19.277	23.237	25.734	e) Money returns
στ) Έσοδα υπέρ τρίτων	880	1.139	2.196	24.881	38.912	f) Receipts in favour of third parties
ζ) Έτερα λοιπά έσοδα (9)	29.920	37.971	93.304	239.066	121.249	g) Receipts from other sources (9)
η) Πιστωτικά έσοδα	2.023.563	3.333.541	5.521.268	6.630.008	10.314.465	h) Credit receipts
4. Μεταβιβάσεις από τις Ευρωπαϊκές Κοινότητες και από κράτη- μέλη, καθώς και έσοδα που εισπράττονται για λογαριασμό τους	69.529	96.525	113.068	136.546	156.348	4. Transfers from EEC and member-countries and receipts collected on their account
II. ΕΣΟΔΑ ΠΡΟΓΡΑΜΜΑΤΟΣ ΚΡΑΤΙΚΩΝ ΕΠΕΝΔΥΣΕΩΝ	428.958	465.124	602.873	725.886	728.331	II. REVENUE FROM STATE INVESTMENT PROGRAM
A' Από εγχώριους πόρους	120.807	152.925	18.289	29.688	18.098	A. From domestic sources
Ειδικά έσοδα επενδύσεων	8.611	9.820	18.289	29.688	18.098	Special investments revenue
Δάνεια	112.196	143.105	—	—	—	Loans
Έντοκα γραμμάτια	112.196	143.105	—	—	—	Interest bearing treasury bills
B' Από πηγές αλλοδαπής	260.133	230.339	474.213	513.685	438.504	B. From foreign sources
Εξωτερική βοήθεια	85	72	27	69	—	Foreign aid
Δάνεια εξωτερικού	260.048	230.267	474.186	513.616	438.504	Foreign loans
Γ' Έσοδα από τις Ευρωπαϊκές Κοινότητες	48.018	81.860	110.371	182.513	271.729	C. Receipts from EEC
III. ΕΙΔΙΚΑ ΕΣΟΔΑ NATO	14.856	21.387	26.867	21.428	20.827	III. NATO SPECIAL REVENUE
α) Έσοδα από κράτη - μέλη για έργα κοινού ενδιαφέροντος	12.834	18.935	23.931	18.354	17.881	a) Contribution of member - countries for the construction of works of common interest
β) Απολήψεις από κράτη - μέλη έναντι παρεχόμενων υπηρεσιών κλπ.	2.022	2.453	2.936	3.075	2.946	b) Receipts from member - countries for services offered

(1) Δηλαδή: φόρος πλοίων, φόρος και κέρδη από λαχεία, λαχειοφόρες αγορές, ΠΡΟΠΟ κλπ. Φόρος επί τόκων και καταθέσεων, ομολόγων κλπ. Λοιποί φόροι ειδικών κατηγοριών.

(2) Πρόσθετο ποσοστό επί του φόρου εισοδήματος φυσικών και νομικών προσώπων υπέρ του ΟΓΑ και υπέρ της τοπικής αυτοδιοίκησης κλπ.

(3) Έκτακτοι φόροι επί του εισοδήματος φυσικών και νομικών προσώπων και συνεισφορές για την υγειονομική περίθαλψη βουλευτών κλπ.

(1) I.e.: Tax on ships, tax on lotteries' earnings, lottery sales, football forecasts, etc. Tax on interest, deposits and bonds. Other special categories taxes.

(2) Supplement on the income tax of physical persons and legal entities in favour of the National Agricultural Insurance Institute (OGA) and of the Local Administration.

(3) Extraordinary tax on the income of physical persons and legal entities and contributions for the health care of Parliament Members, etc.

- (4) Ειδική εισφορά επί των εισαγόμενων από το εξωτερικό ειδών, εισφορά επί εισαγόμενων εμπορευμάτων, εισφορά επί των εκπροθέσμως εκτελωνιζόμενων ειδών, εισφορά επί των κινηματογραφικών ταινιών που εισάγονται από το εξωτερικό και εισφορά επί των υγρών καυσίμων.
- (5) Φόρος επί της κατανάλωσης καπνού.
- (6) Περιλαμβάνονται οι παρακάτω ειδικοί φόροι κατανάλωσης: α) στη ζάχαρη και τα προϊόντα της, β) στη βενζίνη, γ) στη νάφθα, δ) στα λιπαντικά και ε) στα φορτηγά αυτοκίνητα που κατασκευάζονται και συναρμολογούνται στο εσωτερικό της Χώρας.
- (7) Φόρος μεταβίβασης ακινήτων, πλοίων, λεωφορείων κλπ.
- (8) 1. Υπέρ ΟΓΑ πρόσθετο ποσοστό επί των τελών χαρτοσήμου, ειδική εισφορά: α) επί των τσιγάρων, β) επί ειδών εισαγόμενων από την αλλοδαπή (άρθρ. 11, παρ. 1, εδάφ. ε' και ζ' Ν 4169/1961), γ) επί των παραγόμενων στην Ελλάδα ειδών (άρθρ. 11, παρ. 1, εδάφ. ε' και ζ' Ν 4169/1961) και δ) ειδική εισφορά επί του ζύθου.
2. Για την ενίσχυση τουρισμού, αθλητισμού και λοιπών τρίτων.
- (9) α) Έσοδα από την επιχειρηματική δράση του Κράτους (τακτικά και έκτακτα), δηλαδή από την προσφορά διαφόρων υπηρεσιών, από την πώληση εντύπων, την εκποίηση ακίνητης και κινητής περιουσίας του Κράτους, από μισθώματα και από προσόδους κεφαλαίων του Δημοσίου.
- β) Έσοδα από τη συνεισφορά δημοσίων λειτουργιών και συνταξιούχων, για την ιατροφαρμακευτική τους περίθαλψη.
- γ) Χρεολύσια δανείων εσωτερικού και προϊόν ομολογιακού δανείου, για αποζημίωση προς αποκατάσταση ακτημόνων και δανεισμός του Δημοσίου από την Τράπεζα της Ελλάδος προς κάλυψη δαπανών διαγραφής αγροτικών χρεών κλπ.
- (4) Special contribution on imported articles, contribution on imported commodities, on goods not cleared in time, on imported motion - pictures and contribution of liquid fuels.
- (5) I.e.: Tax on tobacco consumption.
- (6) Included are also the following special consumption taxes on: a) sugar and sugar products, b) petrol, c) diesel oil, d) lubricants, e) trucks manufactured or assembled in Greece.
- (7) Tax on transfers of ships, buses and real estate.
- (8) 1. Supplement on stamp dues in favour of OGA, special contribution on: a) cigarettes, b) imported goods (article 11, paragr. 1, passage ε' and ζ' L 4169/1961), c) goods locally produced (article 11, paragr. 1, passage ε' and ζ' L 4169/1961) and d) special contribution on beer.
2. In favour of Tourism, Athletics and other third parties.
- (9) a) Ordinary and extraordinary receipts from State business activity, namely: miscellaneous services, sales of printed matter, sales of movable and immovable property of State, leases, State funds.
- b) Receipts from contribution of civil servants and pensioners for medical and pharmaceutical care.
- c) Amortization of domestic loans and proceeds of economic development state loans for restoring persons possessing no property and State loan of the Bank of Greece for cancelling farmers' debts, etc.



III: 5. Εισπράξεις εσόδων του τακτικού προϋπολογισμού του Κράτους, κατά κύριες πηγές προελεύσεως αυτών, γεωγραφικό διαμέρισμα και νομό. Οικονομικά έτη 1991 μέχρι και 1993

Εκατομμύρια δραχμές

Γεωγραφικό διαμέρισμα και νομός	Σύνολο εσόδων Receipts, total	Άμεσοι φόροι — Direct taxes					Έμμεσοι φόροι			
		Σύνολο Total	Φόρος εισοδήματος Income tax	Φόρος περιουσίας Property taxes	Φόρος υπέρ τρίτων Taxes in favour of third parties	Λοιποί φόροι Other taxes	Σύνολο Total	Δασμοί, ειδικές εισφορές και τέλη εισαγωγών- εξαγωγών Import duties, special contributions, and import - export dues	Φόροι κατανα- λώσεως Consump- tion taxes	Φόρος προστιθέ- μης αξίας (Φ.Π.Α.) Value added tax (VAT)
Σύνολο Ελλάδος										
1991	9.201.014,2	1.024.224,9	840.780,3	54.586,4	26.908,4	101.949,0	2.329.266,8	2.737,8	805.833,9	1.206.231,5
1992	11.247.619,8	1.192.318,5	936.651,6	58.636,4	35.948,6	161.081,9	2.871.614,1	4.044,0	1.070.910,5	1.439.829,8
1993	15.303.557,9	1.359.218,4	1.073.154,8	70.249,0	9.635,7	206.178,9	3.137.824,1	2.212,2	1.213.579,9	1.543.707,6
Περιφέρεια Πρωτευούσης										
1991	2.339.078,7	730.811,4	614.780,8	31.723,8	19.758,9	64.547,8	1.506.730,7	779,5	444.694,7	843.463,6
1992	2.969.376,3	892.204,5	717.461,2	32.944,9	26.964,2	114.834,2	1.825.142,3	660,9	589.929,7	993.107,1
1993	3.042.708,8	1.000.195,3	824.257,3	40.482,2	5.465,1	129.990,7	1.863.188,9	668,3	619.042,8	995.008,1
Λοιπή Στερεά Ελλάς και Εύβοια										
1991	161.924,7	36.712,6	27.101,9	4.222,6	1.049,0	4.338,9	115.424,1	108,9	41.212,0	55.496,7
1992	199.191,7	39.196,1	27.406,7	4.881,6	1.321,3	5.586,5	141.506,8	133,8	46.506,5	72.689,6
1993	295.866,0	47.105,4	31.637,3	5.621,2	610,4	9.236,5	231.223,4	328,8	104.499,1	101.321,3
Αιτωλίας και Ακαρνανίας										
1991	20.954,3	4.642,5	3.374,6	463,1	101,0	703,8	15.629,1	0,6	8.546,9	5.410,2
1992	29.626,5	4.644,4	3.109,7	608,3	119,8	806,6	24.169,0	0,2	15.033,2	7.170,5
1993	38.768,6	6.511,1	4.139,0	804,5	70,8	1.496,8	31.209,5	1,0	18.990,7	10.033,6
Αττικής (υπόλοιπο)										
1991	72.890,2	12.525,1	8.204,6	2.239,6	561,8	1.519,1	54.065,7	56,5	17.666,5	26.586,6
1992	94.318,4	14.939,9	9.354,9	2.411,0	697,8	2.476,2	65.175,8	61,5	14.427,3	38.841,9
1993	167.889,4	17.978,6	11.530,9	2.798,3	270,6	3.378,8	138.693,4	279,0	65.357,3	58.959,7
Βοιωτίας										
1991	31.051,9	5.623,9	4.567,1	359,4	81,7	615,7	24.747,5	20,2	11.549,7	11.385,0
1992	34.340,4	5.587,5	4.391,7	381,8	92,5	721,5	27.913,8	42,5	14.042,6	11.411,0
1993	41.192,8	6.419,6	4.924,1	445,8	39,8	1.009,9	32.844,2	20,5	17.632,9	12.947,3
Ευβοίας										
1991	21.844,6	7.734,3	6.048,9	691,9	180,1	813,3	12.921,3	26,3	1.779,9	8.124,3
1992	24.228,3	7.708,2	5.757,9	855,7	255,7	838,9	15.055,7	25,6	1.274,2	10.437,2
1993	27.154,9	8.540,4	5.634,1	884,9	147,5	1.873,9	16.936,9	22,5	1.394,9	11.945,0
Ευρυτανίας										
1991	1.006,5	458,5	368,6	30,9	5,7	53,3	512,1	1,4	70,7	317,6
1992	991,2	440,1	336,7	32,6	6,1	64,7	504,0	—	72,4	253,6
1993	1.447,9	580,2	372,3	42,4	3,7	161,8	798,8	—	66,0	566,8
Φθιώτιδος										
1991	12.338,7	4.710,6	3.702,2	372,0	105,2	531,1	6.820,5	3,8	1.426,9	3.457,9
1992	13.795,3	4.871,2	3.641,0	518,7	132,9	578,6	7.949,8	4,0	1.436,6	4.390,5
1993	16.098,7	5.745,4	4.034,3	541,9	68,7	1.100,5	8.989,9	5,8	907,9	5.690,4
Φωκίδος										
1991	1.838,5	1.017,7	835,9	65,7	13,5	102,6	727,9	0,1	171,4	215,1
1992	1.891,6	1.004,8	814,8	73,5	16,5	100,0	738,7	—	220,2	184,9
1993	3.313,7	1.330,1	1.002,6	103,4	9,3	214,8	1.750,7	—	149,4	1.178,5
Πελοπόννησος										
1991	187.719,2	34.941,3	25.359,8	4.362,8	994,6	4.224,1	146.827,0	20,7	77.429,8	55.588,0
1992	220.440,0	36.641,7	25.686,7	4.769,8	1.212,5	4.972,7	176.717,5	25,6	101.180,3	60.056,1
1993	240.037,1	42.082,6	27.808,1	5.301,8	462,6	8.510,1	188.044,3	21,1	107.981,3	63.642,6
Αργολίδος										
1991	7.838,0	3.407,8	2.315,0	536,1	106,3	450,4	3.847,4	0,9	614,3	1.700,5
1992	8.849,2	3.552,0	2.197,6	614,8	123,9	615,7	4.550,0	2,3	682,7	2.141,8
1993	11.301,3	4.176,3	2.733,7	628,1	65,6	748,9	5.978,6	2,0	533,7	3.538,7
Αρκαδίας										
1991	4.904,6	2.538,0	1.741,2	396,5	54,4	345,8	2.175,1	—	449,5	955,9
1992	5.464,2	2.435,3	1.713,7	304,3	68,3	349,0	2.713,5	—	503,1	1.329,5
1993	7.343,5	2.933,1	1.893,1	321,8	41,5	676,7	3.952,9	—	371,9	2.511,9

**Receipts on the basis of the ordinary State budget, by principal sources of origin,
geographic region and department. Fiscal years 1991 through 1993**

Million drachmae

— Indirect taxes			Μη φορολογικά έσοδα — Non-taxable receipts					Μεταβιβάσεις από Ευρωπαϊκές Κοινοότητες Transfers from EEC	Έσοδα δημοσίων επενδύσεων Receipts from public investments	Geographic region and departments	
Φόροι συναλλαγών πλην Φ.Π.Α. Taxes on transactions excl. VAT	Φόροι υπέρ τρίτων Taxes in favour of third parties	Λοιποί έμμεσοί φόροι Other indirect taxes	Πρόσοδοι περιουσίας και επιχειρηματικής δράσεως του κράτους Property receipts and State entrepreneurship				Λοιπά μη φορολογικά έσοδα Other non-taxable receipts and loans of ordinary budget				
			Σύνολο Total	Έσοδα από προσφορά υπηρεσιών Receipts from services rendered	Έσοδα από την πώληση αγαθών Receipts from sale of goods	Λοιπά έσοδα Other receipts					
Greece, total											
274.832,8	11.532,1	28.098,6	5.716.166,1	74.944,4	14.118,4	4.001,1	56.824,8	5.641.222,0	113.067,5	18.289,3	1991
308.929,1	12.756,2	35.144,5	7.017.453,7	139.569,1	11.820,4	8.484,8	119.263,9	6.877.884,6	136.546,3	29.687,7	1992
322.699,2	12.490,5	43.134,7	10.632.055,1	152.684,2	19.573,2	5.076,0	128.035,0	10.479.370,9	156.348,3	18.111,3	1993
Greater Athens											
197.753,5	5.519,3	14.520,0	69.105,7	32.684,8	6.500,0	324,1	25.860,8	36.420,9	32.216,1	214,8	1991
217.404,4	6.074,6	17.965,5	217.311,0	51.614,3	6.019,1	3.695,6	41.899,6	165.696,7	34.690,4	28,1	1992
219.379,6	5.693,4	23.396,7	147.331,2	68.801,3	9.424,0	1.134,8	58.242,5	78.529,9	31.841,8	151,4	1993
Rest of Cent. Greece and Evia											
15.674,4	764,6	2.167,5	6.134,2	1.549,6	1.147,6	109,1	293,0	4.584,8	3.653,0	0,8	1991
18.802,5	811,5	2.562,9	14.073,9	5.586,4	1.171,6	170,5	4.244,3	8.487,5	4.404,5	10,6	1992
21.171,8	919,0	2.983,4	12.871,7	2.411,3	1.736,7	153,4	521,2	10.460,4	4.665,3	0,1	1993
Etolia and Akarnania											
1.380,5	123,1	167,9	624,2	219,6	65,1	1,3	153,3	404,6	58,3	0,1	1991
1.586,3	137,6	241,2	792,0	233,5	73,8	1,4	158,3	558,5	20,9	0,2	1992
1.778,5	151,2	254,5	1.026,6	225,9	159,0	8,9	58,0	800,7	21,3	0,1	1993
Attiki (rest)											
8.495,5	167,6	1.092,9	3.279,1	711,3	575,4	82,0	53,9	2.567,7	3.020,3	0,1	1991
10.598,7	180,5	1.065,9	10.678,6	4.759,0	635,8	142,0	3.981,2	5.919,6	3.514,0	10,0	1992
12.205,6	217,8	1.674,0	7.316,8	1.259,7	832,1	74,3	353,3	6.057,1	3.900,5	—	1993
Viotia											
1.296,6	158,9	337,2	516,0	146,6	125,7	14,0	6,9	369,5	164,5	—	1991
1.492,3	167,1	758,3	639,4	151,6	113,4	12,5	25,7	487,8	199,7	—	1992
1.686,1	167,7	389,7	1.814,3	208,0	165,3	21,0	21,7	1.606,3	114,7	—	1993
Evia											
2.567,9	146,5	276,4	885,9	292,1	229,7	2,7	59,7	593,8	303,1	—	1991
2.896,4	147,1	275,2	1.042,0	260,9	213,4	3,8	43,7	781,1	422,2	0,2	1992
3.108,1	187,9	278,5	1.212,1	314,6	260,0	19,1	35,5	897,5	465,6	—	1993
Evrítania											
102,3	12,0	8,1	35,8	5,7	3,5	0,7	1,5	30,2	—	—	1991
146,0	12,4	19,6	47,1	10,1	6,1	0,5	3,5	37,0	—	—	1992
138,7	13,6	13,7	68,9	13,6	9,0	0,8	3,8	55,3	—	—	1993
Fthiotida											
1.537,7	130,3	263,8	704,1	154,9	133,2	8,2	13,5	549,2	103,0	0,6	1991
1.798,7	137,5	182,5	727,5	144,0	107,8	10,0	26,2	583,5	246,8	0,2	1992
1.903,7	151,4	330,7	1.201,3	323,1	263,8	20,0	39,3	878,2	162,1	—	1993
Fokida											
293,9	26,2	21,2	89,1	19,4	15,0	0,2	4,2	69,8	3,8	—	1991
284,1	29,3	20,2	147,3	27,3	21,3	0,3	5,7	120,0	0,9	—	1992
351,1	29,4	42,3	231,7	66,4	47,5	9,3	9,6	165,3	1,1	—	1993
Peloponnissos											
11.082,3	872,0	1.834,1	4.057,7	829,6	711,5	24,9	93,1	3.228,0	1.891,2	2,1	1991
12.186,1	929,3	2.340,1	5.880,9	1.039,2	838,7	48,8	151,7	4.841,7	1.198,6	-1,3	1992
12.932,2	953,0	2.514,1	8.521,8	1.635,4	1.308,1	88,5	238,8	6.886,4	1.387,7	0,6	1993
Argolida											
1.212,3	76,5	242,8	494,2	113,3	89,0	1,2	23,1	380,9	87,0	1,6	1991
1.314,6	82,6	326,0	687,2	158,7	111,6	22,2	24,9	528,5	59,8	0,2	1992
1.464,9	96,5	342,8	1.108,6	200,4	164,5	8,0	27,9	908,2	37,9	—	1993
Arkadia											
644,6	70,1	55,1	191,5	36,4	33,1	0,4	2,9	155,0	—	—	1991
746,0	79,6	55,3	315,1	49,5	34,5	0,7	14,3	265,6	0,3	—	1992
859,8	89,5	119,8	457,1	78,6	64,2	3,0	11,4	378,5	0,2	—	1993

III: 5. Εισπράξεις εσόδων του τακτικού προϋπολογισμού του Κράτους, κατά κύριες πηγές προελεύσεως αυτών, γεωγραφικό διαμέρισμα και νομό. Οικονομικά έτη 1991 μέχρι και 1993 (συνέχεια)

Εκατομμύρια δραχμές

Γεωγραφικό διαμέρισμα και νομός	Σύνολο εσόδων Receipts, total	Άμεσοι φόροι — Direct taxes					Εμμεσοί φόροι			
		Σύνολο Total	Φόρος εισοδήματος Income tax	Φόρος περιουσίας Property taxes	Φόρος υπέρ τρίτων Taxes in favour of third parties	Λοιποί φόροι Other taxes	Σύνολο Total	Δασμοί, ειδικές εισφορές και τέλη εισαγωγών-εξαγωγών Import duties, special contributions, and import-export dues	Φόροι καταναλώσεως Consumption taxes	Φόρος προστιθέμενης αξίας (Φ.Π.Α.) Value added tax (VAT)
Αχαΐας										
1991	61.179,4	13.632,7	10.340,9	1.342,0	426,0	1.523,8	45.181,2	8,8	23.468,9	17.385,0
1992	73.006,7	14.839,3	10.859,3	1.432,1	557,3	1.990,6	55.167,6	9,7	30.531,5	19.532,4
1993	75.670,2	16.361,7	11.094,0	1.740,3	146,3	3.381,1	55.879,5	10,1	27.522,7	23.075,9
Ηλείας										
1991	7.706,6	3.442,0	2.415,5	460,9	84,4	481,2	3.732,4	0,2	657,0	1.817,9
1992	8.225,8	3.350,9	2.198,4	515,4	95,8	541,3	4.123,8	0,2	777,3	1.939,1
1993	9.153,7	3.603,6	2.103,2	612,2	34,7	853,5	4.612,1	0,1	585,5	2.413,7
Κορινθίας										
1991	35.718,9	4.781,7	3.510,5	714,7	94,6	461,9	29.955,7	10,6	16.114,0	11.361,2
1992	42.957,0	4.860,7	3.436,5	865,5	107,4	451,3	37.103,5	13,2	21.616,0	12.884,1
1993	48.979,6	5.929,6	3.979,6	880,6	69,5	999,9	41.593,0	8,8	25.152,9	13.741,7
Λακωνίας										
1991	3.848,9	1.954,5	1.257,3	337,1	69,4	290,7	1.709,9	—	507,0	377,3
1992	4.509,3	2.109,2	1.286,6	392,6	78,6	351,4	2.036,5	—	689,2	416,4
1993	7.113,9	2.735,3	1.656,8	449,3	26,4	602,8	3.231,0	—	524,3	1.684,0
Μεσσηνίας										
1991	66.522,8	5.184,6	3.779,4	575,5	159,5	670,3	60.225,3	0,2	35.619,1	21.990,2
1992	77.427,8	5.494,3	3.994,6	645,1	181,2	673,4	71.022,6	0,2	46.380,5	21.812,8
1993	80.474,9	6.343,0	4.347,7	669,5	78,6	1.247,2	72.797,2	0,1	53.290,3	16.676,7
Ιόνιοι Νήσοι										
1991	20.475,7	7.023,4	4.764,4	963,6	213,6	1.081,7	12.146,4	4,5	4.394,9	4.821,8
1992	24.753,9	7.951,7	5.220,1	1.171,7	263,9	1.296,0	15.606,0	0,1	6.441,4	5.940,4
1993	30.741,9	9.400,6	6.404,1	1.255,8	143,3	1.597,4	19.951,8	0,2	7.643,6	7.600,9
Ζακύνθου										
1991	3.345,0	1.231,9	767,0	219,0	22,6	223,3	1.759,0	—	250,6	965,7
1992	3.451,3	1.480,6	856,7	264,7	31,7	327,4	1.753,1	—	291,8	1.296,9
1993	4.289,3	1.806,9	1.101,5	298,5	23,6	383,3	2.162,3	—	170,2	1.121,9
Κερκίρας										
1991	11.601,3	3.991,3	2.828,7	453,7	148,8	694,3	8.697,5	4,3	3.861,4	3.248,8
1992	13.420,7	4.125,6	3.137,5	539,0	173,6	792,7	11.759,9	0,1	5.817,0	3.837,6
1993	21.372,3	5.391,3	3.856,4	577,5	62,1	895,3	15.315,4	0,2	7.256,4	5.216,5
Κεφαλληνίας										
1991	2.301,7	1.078,7	750,7	181,3	28,8	117,9	1.076,7	—	179,6	353,7
1992	2.618,3	1.146,6	780,5	212,1	40,8	113,2	1.321,8	—	211,2	491,1
1993	3.192,5	1.398,2	961,4	199,1	45,4	192,3	1.561,7	—	124,4	785,5
Λευκάδος										
1991	1.408,2	587,2	418,0	109,6	13,4	46,2	613,2	0,1	103,3	253,6
1992	1.573,4	681,7	445,4	155,8	17,8	62,7	771,2	—	121,4	314,8
1993	1.887,8	804,2	484,8	180,7	12,2	126,5	912,4	—	92,6	477,0
Ήπειρος										
1991	28.505,9	9.826,5	7.384,3	771,5	238,0	1.432,7	17.294,8	14,1	6.677,3	7.629,8
1992	32.931,1	9.971,2	7.314,1	806,3	260,4	1.590,4	21.299,8	11,7	8.811,1	9.062,3
1993	41.616,6	12.636,7	8.658,9	985,4	114,5	2.877,9	26.943,8	1,8	9.725,3	13.359,3
Άρτης										
1991	3.920,7	1.863,4	1.414,1	90,5	41,6	317,2	1.747,5	—	316,7	929,5
1992	4.064,5	1.654,9	1.217,4	100,0	47,9	289,6	2.041,1	—	319,1	1.157,4
1993	5.408,7	2.212,5	1.536,3	123,3	28,6	524,3	2.774,7	0,1	243,9	1.814,9
Θεσπρωτίας										
1991	9.258,6	1.023,5	760,1	97,8	24,0	141,6	8.057,2	—	5.157,5	2.558,8
1992	11.421,1	1.039,9	795,0	98,3	24,1	122,5	10.199,2	0,3*	7.043,8	2.796,5
1993	13.872,5	1.345,9	905,4	149,8	17,7	273,0	12.342,0	—	8.523,9	3.364,0

**Receipts on the basis of the ordinary State budget, by principal sources of origin,
geographic region and department. Fiscal years 1991 through 1993 (continued)**

Million drachmae

— Indirect taxes			Μη φορολογικά έσοδα — Non-taxable receipts						Μεταβι- βάσεις από Ευρωπαϊκές Κοινότητες Transfers from EEC	Έσοδα δημοσίων επενδύσεων Receipts from public invest- ments	Geographic region and departments
Φόροι συναλ- λαγών π.π.α. Taxes on transactions excl. VAT	Φόροι υπέρ τρίτων Taxes in favour of third parties	Λοιποί έμμεσοι φόροι Other indirect taxes	Σύνολο Total	Πρόσοδοι περιουσίας και επιχειρηματικής δράσεως του κράτους Property receipts and State entrepreneurship			Λοιπά μη φορολογικά έσοδα Other non- taxable receipts and loans of ordi- nary budget				
				Σύνολο Total	Έσοδα από προσφορά υπηρεσιών Receipts from services rendered	Έσοδα από την πώληση αγαθών Receipts from sale of goods		Λοιπά έσοδα Other receipts			
Achaia											
3.752,9	31,6	334,0	1.641,3	321,7	279,1	10,3	32,2	1.319,7	724,2	—	1991
4.283,2	251,5	559,3	2.093,7	390,9	306,7	16,8	67,4	1.702,8	905,7	0,5	1992
4.272,1	253,5	745,2	2.312,5	588,3	428,9	37,3	122,1	1.724,2	1.116,5	—	1993
Ilia (Elis)											
1.051,6	94,8	110,9	380,4	76,1	66,6	0,9	8,6	304,2	151,9	—	1991
1.187,3	95,3	124,6	656,0	91,7	80,0	1,7	10,0	564,3	95,0	—	1992
1.385,9	99,7	127,2	892,2	165,7	141,9	7,7	16,1	726,5	45,8	—	1993
Korinthia											
2.053,8	115,7	300,3	594,9	135,4	120,3	8,0	7,2	459,5	386,6	—	1991
2.151,8	126,5	311,9	940,9	149,5	135,5	4,3	9,7	791,4	51,7	0,1	1992
2.243,1	132,8	313,7	1.313,7	325,4	290,0	14,8	20,6	988,3	143,2	0,1	1993
Lakonia											
702,8	63,4	59,5	175,7	32,6	28,0	1,3	3,3	143,1	8,7	0,1	1991
796,7	69,3	64,9	360,3	51,7	41,9	0,7	9,1	308,6	3,2	0,2	1992
889,7	70,9	62,1	1.146,3	73,6	61,4	4,8	7,4	1.072,7	1,1	0,2	1993
Messinia											
1.664,1	219,9	731,5	579,7	114,1	95,4	2,8	15,8	465,6	532,8	0,4	1991
1.706,5	224,5	898,1	827,7	147,2	128,5	2,4	16,3	680,5	82,9	0,3	1992
1.816,7	210,1	803,3	1.291,4	203,4	157,2	12,9	33,3	1.088,0	43,0	0,3	1993
Ionian Islands											
2.320,3	162,4	442,8	1.008,7	522,1	365,3	3,4	153,4	486,6	297,2	—	1991
2.651,1	170,0	403,0	1.000,9	307,3	172,5	3,7	131,1	693,6	194,7	0,6	1992
3.904,3	154,6	648,2	1.200,3	338,6	241,8	23,5	73,3	861,7	189,0	0,2	1993
Zakynthos											
415,7	26,8	100,3	139,2	52,9	44,0	—	8,9	86,3	215,0	—	1991
0,1	35,5	129,0	185,0	61,2	42,9	—	18,3	123,8	32,7	—	1992
588,1	33,4	248,7	312,0	86,9	61,8	2,8	22,3	225,1	8,1	—	1993
Kerkyra											
1.218,5	89,5	275,0	517,4	276,5	138,0	2,7	135,8	240,9	80,2	—	1991
1.804,6	86,0	214,6	547,6	188,7	87,6	1,7	99,4	358,9	160,6	—	1992
2.429,0	64,7	348,6	485,9	147,2	99,0	16,2	32,0	338,7	179,7	—	1993
Kefalinia											
459,2	29,2	55,0	145,5	56,7	49,9	0,6	6,2	88,8	0,8	—	1991
555,6	31,3	32,6	147,9	37,6	26,0	1,5	10,1	110,3	1,4	0,6	1992
591,4	38,4	22,0	231,5	66,7	50,8	3,0	12,9	164,8	1,1	0,1	1993
Lefkada											
226,9	16,9	12,5	206,6	136,0	133,4	0,1	2,5	70,6	1,2	—	1991
291,0	17,2	26,8	120,4	19,8	16,0	0,5	3,3	100,6	—	—	1992
295,8	18,1	28,9	170,9	37,8	30,2	1,5	6,1	133,1	0,1	—	1993
Ipiros											
2.395,0	219,6	358,8	1.331,9	439,8	290,2	19,5	129,8	892,2	50,9	1,9	1991
2.821,5	244,3	348,9	1.568,8	250,7	164,8	10,0	75,9	1.318,1	89,5	1,9	1992
3.029,3	264,1	564,0	1.976,9	449,4	309,9	28,2	111,3	1.527,5	59,1	—	1993
Arta											
389,8	19,9	91,5	298,1	83,1	48,7	2,4	31,9	215,1	11,7	—	1991
431,8	21,2	111,6	352,9	67,0	35,7	2,4	28,9	285,9	15,6	—	1992
495,3	28,7	191,8	418,5	101,8	56,2	10,1	35,5	316,7	3,1	—	1993
Thesprotia											
290,2	30,6	20,1	175,8	85,7	12,6	12,2	60,9	90,1	2,1	—	1991
302,8	32,3	23,5	174,1	25,5	14,6	2,3	8,6	148,6	7,9	—	1992
369,9	38,8	45,4	182,2	42,2	29,1	3,4	9,7	140,0	2,4	—	1993

III: 5. Εισπράξεις εσόδων του τακτικού προϋπολογισμού του Κράτους, κατά κύριες πηγές προελεύσεως αυτών, γεωγραφικό διαμέρισμα και νομό. Οικονομικά έτη 1991 μέχρι και 1993 (συνέχεια)

Εκατομμύρια δραχμές

Γεωγραφικό διαμέρισμα και νομός	Σύνολο εσόδων Receipts, total	Άμεσοι φόροι — Direct taxes					Έμμεσοι φόροι			
		Σύνολο Total	Φόρος εισοδήματος Income tax	Φόρος περιουσίας Property taxes	Φόρος υπέρ τρίτων Taxes in favour of third parties	Λοιποί φόροι Other taxes	Σύνολο Total	Δασμοί, ειδικές εισφορές και τέλη εισαγωγών-εξαγωγών Import duties, special contributions, and import-export dues	Φόροι καταναλώσεως Consumption taxes	Φόρος προστιθέμενης αξίας (Φ.Π.Α.) Value added tax (VAT)
Ιωαννίνων										
1991	11.309,8	5.542,1	4.178,9	439,4	138,2	785,6	5.046,5	3,3	853,4	2.682,3
1992	12.954,7	5.905,5	4.330,2	465,1	151,1	956,1	6.320,9	0,6	1.045,6	3.394,4
1993	17.134,5	7.371,8	5.050,9	551,8	51,7	1.717,4	8.728,7	0,4	679,8	6.158,4
Πεζεύης										
1991	4.016,9	1.397,5	1.031,2	143,8	34,2	188,3	2.443,6	10,8	349,7	1.459,2
1992	4.490,8	1.373,9	971,5	142,9	37,3	222,2	2.738,6	10,8	402,6	1.714,0
1993	5.200,9	1.706,5	1.166,3	160,5	16,5	363,2	3.098,4	1,3	277,7	2.022,0
Θεσσαλία										
1991	99.675,3	24.053,5	17.988,9	1.959,3	532,8	3.572,2	71.412,6	11,8	32.410,9	31.200,5
1992	126.568,8	25.272,7	18.133,7	2.116,3	627,4	4.395,3	95.210,5	21,4	44.263,2	41.445,8
1993	142.071,9	29.679,1	20.445,6	2.327,0	237,8	6.668,7	105.812,6	13,7	48.254,5	47.220,4
Καρδίτσης										
1991	5.317,3	2.518,3	1.795,1	302,0	39,3	381,8	2.463,5	—	501,0	1.188,0
1992	5.666,1	2.346,0	1.609,1	267,6	46,0	423,3	2.933,9	—	544,5	1.505,5
1993	7.839,6	3.116,3	2.030,3	295,6	24,9	765,5	3.844,8	0,1	420,2	2.370,5
Λαρίσης										
1991	25.754,2	9.705,4	7.200,9	717,8	208,6	1.578,1	14.670,9	6,1	2.923,2	8.383,7
1992	31.061,1	10.646,6	7.561,5	920,3	248,9	1.915,9	18.224,8	8,9	3.247,5	10.960,1
1993	36.898,2	12.071,1	8.266,2	987,1	68,1	2.749,7	22.471,4	6,2	3.471,9	14.695,8
Μαγνησίας										
1991	60.308,6	8.856,1	6.813,0	702,8	208,7	1.131,5	49.517,4	4,9	27.886,7	19.046,5
1992	80.015,6	9.281,8	6.856,7	666,1	255,3	1.503,7	68.310,5	11,3	39.237,6	25.731,4
1993	85.375,2	10.404,6	7.507,0	741,3	90,7	2.065,6	72.720,3	5,3	43.332,1	25.850,5
Τρικάλων										
1991	8.295,2	2.973,7	2.179,9	236,7	76,2	480,8	4.760,8	0,8	1.100,0	2.582,3
1992	9.826,0	2.998,3	2.106,4	262,3	77,2	552,4	5.741,3	1,2	1.233,6	3.248,8
1993	11.958,9	4.087,1	2.642,1	303,0	54,1	1.087,9	6.776,1	2,1	1.030,3	4.303,6
Μακεδονία										
1991	465.424,5	108.711,7	86.154,5	6.076,0	2.706,5	13.774,9	336.886,8	153,1	142.784,3	160.159,7
1992	575.377,8	118.562,7	90.112,5	6.709,9	3.528,1	18.212,2	433.944,8	144,7	195.478,9	197.982,2
1993	673.224,2	136.071,3	101.878,6	7.543,6	1.439,9	25.209,2	507.476,7	158,7	221.187,5	239.884,9
Γρεβενών										
1991	1.723,2	634,2	472,9	41,2	11,2	109,0	1.025,3	—	137,3	689,0
1992	1.928,5	651,3	404,7	83,8	12,1	150,7	1.147,7	—	146,4	708,8
1993	2.571,3	815,2	525,4	57,7	8,9	223,2	1.605,6	—	110,7	1.191,0
Δράμας										
1991	6.667,8	3.018,6	2.355,8	191,7	96,5	374,6	3.306,6	2,3	678,5	1.755,3
1992	8.251,9	3.217,0	2.381,7	208,0	124,2	503,1	4.571,0	2,2	785,4	2.703,8
1993	9.407,8	3.556,7	2.548,3	252,4	31,0	725,0	5.271,3	0,8	561,9	3.458,5
Ημαθίας										
1991	14.119,2	4.063,5	3.210,6	265,8	105,7	481,4	8.463,1	9,0	2.557,6	4.261,6
1992	14.863,0	4.126,4	3.008,9	305,8	119,6	692,1	8.817,9	9,4	2.221,5	4.825,9
1993	15.936,4	4.902,4	3.452,0	327,4	43,2	1.079,8	8.888,4	5,6	1.699,6	5.239,9
Θεσσαλονίκη (πόλη)										
1991	375.981,8	74.417,4	59.838,6	3.718,5	1.892,5	8.967,8	288.474,9	107,6	131.799,5	135.862,2
1992	471.525,5	83.140,6	64.381,4	4.045,4	2.529,0	12.184,8	374.543,6	98,3	183.287,8	166.284,8
1993	544.926,9	92.850,0	71.379,2	4.455,1	1.034,4	15.981,3	432.992,0	127,3	210.701,7	192.934,4
Υπόλοιπο Νομού Θεσ/νίκης										
1991	2.438,6	857,9	588,6	63,2	17,5	188,6	1.435,9	—	289,6	635,8
1992	3.064,4	1.007,4	656,0	69,6	21,0	260,8	1.831,8	—	317,3	894,8
1993	4.880,5	1.535,4	1.040,0	77,4	10,8	407,2	2.981,7	—	228,8	2.084,7

**Receipts on the basis of the ordinary State budget, by principal sources of origin,
geographic regions and departments. Fiscal years 1991 through 1993 (continued)**

Million drachmae

— Indirect taxes			Μη φορολογικά έσοδα — Non-taxable receipts						Μεταβι- βάσεις από Ευρωπαϊκές Κοινότητες Transfers from EEC	Έσοδα δημοσίων επενδύσεων Receipts from public invest- ments	Geographic region and departments
Φόροι συνα- λλαγών πλην Φ.Π.Α. Taxes on transactions excl. VAT	Φόροι υπέρ τρίτων Taxes in favour of third parties	Λοιποί έμμεσοι φόροι Other indirect taxes	Σύνολο Total	Πρόσοδοι περιουσίας και επιχειρηματικής δράσεως του κράτους Property receipts and State entrepreneurship				Λοιπά μη φορολογικά έσοδα Other non- taxable receipts and loans of ordi- nary budget			
				Σύνολο Total	Έσοδα από προσφορά υπηρεσιών Receipts from services rendered	Έσοδα από την πώληση αγαθών Receipts from sale of goods	Λοιπά έσοδα Other receipts				
											Ioannina
1.268,8	126,3	112,4	693,9	223,5	194,3	2,6	26,5	470,4	25,4	1,9	1991
1.581,2	145,9	153,2	695,1	107,8	84,3	2,8	20,7	587,3	34,3	1,9	1992
1.519,8	146,1	224,2	1.005,8	229,3	175,6	9,5	44,2	776,5	28,1	—	1993
											Preveza
446,2	42,8	134,8	164,1	47,5	34,6	2,3	10,5	116,6	11,7	—	1991
505,7	44,9	60,6	346,7	50,4	30,2	2,5	17,7	296,3	31,7	—	1992
644,3	50,5	102,6	370,4	76,1	49,0	5,2	21,9	294,3	25,5	—	1993
											Thessalia
5.868,6	569,5	1.350,9	2.749,3	528,4	389,0	81,0	58,6	2.220,9	1.457,1	3,0	1991
7.222,0	638,0	1.620,1	4.206,8	615,4	415,2	92,7	107,5	3.591,4	1.878,2	0,6	1992
7.905,7	597,0	1.821,3	5.344,7	933,4	674,4	115,2	143,8	4.411,3	1.221,5	13,9	1993
											Karditsa
620,3	72,8	81,4	334,9	109,5	93,9	11,9	3,7	225,4	0,5	0,1	1991
692,8	79,7	111,4	385,5	83,3	63,5	14,7	5,1	302,2	0,6	0,1	1992
829,4	76,8	147,8	875,2	102,4	67,6	23,7	11,1	772,8	3,3	0,1	1993
											Larissa
2.388,3	219,8	749,8	1.000,3	189,1	142,0	27,2	20,0	811,2	377,5	0,1	1991
3.008,6	252,2	747,5	1.613,5	259,0	176,2	47,7	35,1	1.354,5	576,2	—	1992
3.300,0	239,9	757,6	2.068,1	411,9	297,7	51,9	62,3	1.656,2	273,8	13,8	1993
											Magnissia
2.045,2	170,9	363,1	922,0	168,3	109,3	28,7	30,3	753,7	1.011,2	2,0	1991
2.604,2	193,3	532,7	1.220,7	189,2	122,1	11,7	55,4	1.031,5	1.202,6	0,1	1992
2.679,0	171,0	682,4	1.410,6	266,7	192,8	17,4	56,5	1.143,9	839,6	—	1993
											Trikala
815,1	106,0	156,6	492,1	61,5	43,8	13,2	4,6	430,6	67,9	0,8	1991
916,4	112,8	228,5	987,1	83,9	53,4	18,6	11,9	903,2	98,8	0,4	1992
1.097,3	109,3	233,5	990,8	152,4	116,3	22,2	13,9	838,4	104,8	—	1993
											Makedonia
26.746,5	2.273,2	4.770,0	10.090,2	2.164,6	1.475,5	188,2	500,7	7.925,6	9.728,9	7,3	1991
31.572,4	2.554,9	6.212,0	14.021,9	2.325,1	1.456,8	198,3	670,0	11.696,8	8.836,1	12,8	1992
35.990,8	2.586,0	7.668,8	18.026,6	4.146,9	2.795,1	351,3	1.000,5	13.879,7	11.648,3	1,5	1993
											Grevena
160,2	20,3	18,6	63,5	20,4	18,6	0,4	1,5	43,1	—	0,2	1991
226,3	22,0	44,2	129,4	11,1	8,1	0,5	2,5	118,3	—	0,2	1992
233,7	21,0	49,2	150,3	17,4	13,2	1,2	3,0	132,9	—	0,2	1993
											Drama
705,7	100,9	63,9	326,5	92,0	40,9	5,1	46,0	234,5	16,2	—	1991
881,3	119,1	79,2	450,4	125,8	40,8	10,0	75,0	324,6	13,5	—	1992
972,0	114,3	163,8	559,6	189,9	73,3	13,6	103,0	369,7	20,1	—	1993
											Imathia
1.320,3	123,5	191,2	582,7	141,1	98,5	13,3	29,3	441,7	1.009,9	—	1991
1.383,0	133,6	244,5	875,3	89,4	66,1	8,3	15,0	785,9	1.043,3	—	1992
1.502,2	128,9	312,2	1.053,9	149,6	109,5	16,1	24,0	904,3	1.091,9	—	1993
											Thessaloniki (city)
16.375,7	1.142,8	3.187,1	5.691,7	1.151,8	789,9	84,8	277,0	4.539,9	7.397,5	0,2	1991
19.435,3	1.278,9	4.158,5	7.677,9	1.313,8	831,2	95,1	387,5	6.364,1	6.159,0	4,5	1992
22.727,4	1.283,7	5.217,5	9.683,8	2.470,9	1.702,9	160,3	607,7	7.212,9	9.400,5	0,6	1993
											Rest of Thessaloniki
396,5	28,5	85,6	144,8	21,0	18,5	0,1	2,3	123,8	—	—	1991
460,2	31,3	127,2	225,2	24,4	18,1	2,3	4,0	200,8	—	—	1992
516,5	40,8	110,9	363,5	38,2	29,6	3,7	4,9	325,3	—	—	1993

III: 5. Εισπράξεις εσόδων του τακτικού προϋπολογισμού του Κράτους, κατά κύριες πηγές προελεύσεως αυτών, γεωγραφικό διαμέρισμα και νομό. Οικονομικά έτη 1991 μέχρι και 1993 (συνέχεια)

Εκατομμύρια δραχμές

Γεωγραφικό διαμέρισμα και νομός	Σύνολο εσόδων Receipts, total	Άμεσοι φόροι — Direct taxes					Έμμεσοι φόροι			
		Σύνολο Total	Φόρος εισοδήματος Income tax	Φόρος περιουσίας Property taxes	Φόρος υπέρ τρίτων Taxes in favour of third parties	Λοιποί φόροι Other taxes	Σύνολο Total	Δασμοί, ειδικές εισφορές και τέλη εισαγωγών-εξαγωγών Import duties, special contributions, and import-export dues	Φόροι καταναλώσεως Consumption taxes	Φόρος προστιθέμενης αξίας (Φ.Π.Α.) Value added tax (VAT)
Καβάλας										
1991	17.248,9	6.441,0	5.270,9	397,8	130,3	642,0	9.759,8	14,0	2.651,2	5.251,0
1992	19.562,9	6.269,2	4.821,1	450,0	185,5	812,6	11.985,7	13,2	3.288,7	6.578,8
1993	24.513,0	7.246,9	5.246,0	654,5	87,0	1.259,4	15.656,1	12,1	3.526,3	9.718,1
Καστοριάς										
1991	3.430,6	1.443,7	1.021,6	117,7	71,2	233,3	1.736,2	5,6	380,1	834,1
1992	3.906,3	1.521,1	1.101,2	108,8	67,0	244,1	2.053,0	1,1	464,7	1.026,6
1993	4.514,2	1.976,2	1.394,7	150,4	12,3	418,8	2.257,0	0,6	383,9	1.309,9
Κιλκίς										
1991	4.559,7	1.561,8	1.235,7	59,9	37,1	229,1	2.730,8	0,4	446,5	1.629,9
1992	5.481,3	1.501,5	1.126,4	74,7	37,5	262,9	3.395,1	2,2	442,9	2.187,9
1993	7.327,5	2.186,2	1.558,7	90,7	24,1	512,7	4.667,9	4,7	298,4	3.487,6
Κοζάνης										
1991	7.897,3	3.975,5	2.980,5	279,0	82,5	633,6	3.502,9	0,1	805,9	1.523,9
1992	9.887,9	4.196,6	3.042,1	290,9	107,0	756,6	5.051,6	0,4	864,8	2.796,0
1993	13.146,2	5.246,3	3.695,8	316,7	25,6	1.208,2	7.066,0	0,3	646,6	4.752,1
Πέλλης										
1991	7.587,0	2.836,0	2.137,2	224,7	55,9	418,1	3.725,3	7,4	694,5	1.931,9
1992	9.522,5	2.987,4	2.121,4	231,9	78,4	555,7	5.152,0	11,5	971,8	2.764,9
1993	10.449,5	3.464,5	2.422,2	225,0	48,0	769,3	5.544,6	3,8	806,4	3.391,7
Περισίας										
1991	6.785,2	2.887,5	1.995,3	289,2	89,5	513,5	3.540,3	1,0	705,9	1.500,2
1992	8.003,0	2.820,9	1.852,7	306,8	113,3	548,1	4.686,1	1,3	893,3	2.223,1
1993	10.701,8	3.375,2	2.291,0	350,1	47,6	686,5	6.689,7	1,0	906,5	4.108,2
Σερρών										
1991	9.645,1	3.955,2	3.092,0	216,9	39,5	606,8	5.033,7	4,2	853,5	2.722,4
1992	10.505,4	3.779,6	2.772,6	277,1	45,1	684,8	5.966,1	3,0	946,7	3.235,7
1993	14.530,4	4.853,2	3.504,7	250,2	27,4	1.070,9	8.425,2	2,1	743,6	5.523,9
Φλωρίνης										
1991	2.535,8	1.045,8	760,5	96,0	20,3	169,0	1.241,2	0,1	234,4	688,6
1992	2.760,6	992,2	696,7	77,5	27,0	191,0	1.376,4	0,1	236,7	723,0
1993	3.106,1	1.226,7	816,0	95,2	8,0	307,5	1.600,2	0,2	160,1	951,4
Χαλκιδικής										
1991	4.804,3	1.573,6	1.194,3	114,4	56,8	208,1	2.910,6	1,4	549,8	873,8
1992	6.114,6	2.351,5	1.745,6	179,6	61,4	364,9	3.366,8	0,7	610,9	1.028,1
1993	7.212,6	2.836,4	2.004,6	240,8	31,6	559,4	3.831,0	0,2	413,0	1.733,7
Θράκη										
1991	59.700,8	8.949,8	7.049,2	601,8	207,5	1.091,3	47.626,6	21,5	25.548,6	18.965,6
1992	69.140,6	9.040,7	7.022,0	609,4	257,1	1.152,2	58.108,0	7,5	33.031,4	21.508,0
1993	80.460,1	11.539,1	8.421,2	887,8	126,3	2.103,8	66.418,8	5,9	39.219,6	23.245,9
Έβρου										
1991	19.482,0	3.730,1	2.913,7	249,1	91,8	475,5	15.179,9	1,4	8.417,3	5.470,4
1992	25.147,8	3.804,6	2.876,2	312,6	110,9	504,9	20.576,3	0,8	11.931,0	7.175,2
1993	30.366,7	4.678,9	3.247,5	415,0	75,4	941,0	24.730,5	1,0	13.548,3	9.451,2
Ξάνθης										
1991	34.102,5	2.707,3	2.282,3	149,9	64,5	210,6	29.548,7	15,7	16.643,3	12.063,8
1992	37.222,2	2.767,9	2.298,1	129,2	69,8	270,8	33.793,2	4,8	20.583,9	12.300,2
1993	41.707,3	3.892,5	3.147,6	195,2	31,6	518,1	37.178,7	3,5	25.313,2	10.765,5
Ροδόπης										
1991	6.116,3	2.512,4	1.853,2	202,8	51,2	405,2	2.898,0	4,4	488,0	1.431,4
1992	6.770,6	2.468,2	1.847,7	167,6	76,4	376,5	3.738,5	1,9	516,5	2.032,6
1993	8.386,1	2.967,7	2.026,1	277,6	19,3	644,7	4.509,6	1,4	358,1	3.029,2

Receipts on the basis of the ordinary State budget, by principal sources of origin,
geographic regions and departments. Fiscal years 1991 through 1993 (continued)

Million drachmae

— Indirect taxes			Μη φορολογικά έσοδα — Non-taxable receipts						Μεταβι- βάσεις από Ευρωπαϊκές Κοινότητες Transfers from EEC	Έσοδα δημοσίων επενδύσεων Receipts from public invest- ments	Geographic region and departments
Φόροι συναλ- λαγών πλην Φ.Π.Α. Taxes on transactions excl. VAT	Φόροι υπέρ τρίτων Τaxes in favour of third parties	Λοιποί έμμεσοι φόροι Other indirect taxes	Σύνολο Total	Πρόσοδοι περιουσίας και επιχειρηματικής δράσεως του κράτους Property receipts and State entrepreneurship							
				Σύνολο Total	Έσοδα από προσφορά υπηρεσιών Receipts from services rendered	Έσοδα από την πώληση αγαθών Receipts from sale of goods	Λοιπά έσοδα Other receipts	Λοιπά μη φορολογικά έσοδα Other non- taxable receipts and loans of ordi- nary budget			
Kavala											
1.512,0	164,0	167,6	646,5	176,4	74,3	12,5	89,5	470,1	401,5	0,1	1991
1.686,7	188,4	229,9	860,2	199,5	68,7	29,9	100,9	660,7	447,7	0,2	1992
1.876,0	200,9	322,7	1.148,4	314,5	150,6	44,1	119,8	833,9	461,6	—	1993
Kastoria											
438,3	41,3	36,8	236,0	25,1	20,1	1,3	3,7	210,9	11,1	3,6	1991
468,5	47,6	44,5	307,3	26,4	18,4	2,2	5,8	280,9	21,1	3,8	1992
483,7	45,2	33,7	263,8	58,8	39,9	3,0	15,9	205,0	17,2	—	1993
Kilkis											
528,8	65,0	60,2	191,6	26,0	18,2	3,0	4,7	165,6	75,5	—	1991
620,8	71,1	70,2	262,1	32,3	21,5	5,6	5,2	229,8	322,5	0,2	1992
649,6	71,2	156,4	315,1	63,6	43,7	10,4	9,5	251,5	158,0	0,3	1993
Kozani											
889,9	128,9	154,1	349,2	53,1	45,4	1,3	6,4	296,1	69,7	0,1	1991
1.077,0	143,0	170,4	529,3	73,4	59,4	1,3	12,7	455,9	109,6	0,8	1992
1.233,4	155,8	277,8	732,3	168,2	134,2	9,9	24,1	564,1	101,6	—	1993
Pella											
861,5	112,1	117,9	556,2	104,8	60,4	38,6	5,8	451,4	467,2	2,3	1991
1.138,4	128,5	136,9	978,4	105,0	69,1	26,1	9,8	873,4	402,7	2,0	1992
1.034,4	134,9	173,4	1.201,7	140,9	92,5	32,0	16,4	1.060,8	238,5	0,2	1993
Pieria											
1.122,8	112,3	98,1	323,6	118,6	96,6	10,6	11,4	205,0	33,8	—	1991
1.338,2	120,8	109,4	455,2	114,3	93,5	5,5	15,3	340,9	40,9	—	1992
1.449,1	121,5	103,4	605,3	173,4	140,2	9,3	23,9	431,9	31,6	—	1993
Serres											
1.137,4	130,5	185,7	532,4	139,7	118,6	6,5	14,6	392,7	123,0	0,8	1991
1.383,9	148,6	248,2	679,5	99,5	66,3	5,9	27,3	580,0	79,1	1,1	1992
1.686,7	153,0	315,9	1.141,4	170,2	123,4	13,1	33,7	971,2	110,4	0,2	1993
Florina											
243,8	33,5	40,8	125,5	19,5	11,3	3,3	4,9	106,0	123,4	—	1991
327,3	41,5	47,8	214,8	15,7	10,2	1,1	4,4	199,1	177,2	—	1992
328,6	37,3	122,6	262,9	30,4	21,4	2,5	6,5	232,5	16,3	—	1993
Chalkidiki											
1.053,6	69,6	362,4	320,0	75,1	64,2	7,4	3,6	244,8	0,1	—	1991
1.145,5	80,5	501,1	376,9	94,5	85,4	4,5	4,6	282,4	19,5	—	1992
1.297,3	77,5	309,3	544,6	160,9	120,7	32,1	8,1	383,7	0,6	—	1993
Thraci											
2.289,9	320,0	481,0	2.955,3	1.938,5	1.873,3	33,7	31,5	1.016,7	168,6	0,6	1991
2.708,7	338,5	513,8	1.793,7	357,9	256,7	32,2	69,0	1.435,8	197,2	0,8	1992
3.062,0	311,7	573,7	2.324,8	528,2	337,5	67,6	123,1	1.796,6	176,8	0,6	1993
Evros											
972,4	118,9	199,6	504,5	78,6	51,5	16,6	10,5	425,9	67,5	—	1991
1.119,1	132,2	218,0	703,0	90,9	59,3	9,2	22,4	612,1	63,9	—	1992
1.271,5	125,7	332,8	869,4	217,1	160,9	18,3	37,9	652,3	87,9	—	1993
Xanthi											
644,7	126,8	54,3	1.801,2	1.556,6	1.532,1	11,8	12,7	244,5	45,4	—	1991
718,6	123,6	62,0	583,7	179,2	132,1	16,9	30,2	404,5	77,3	—	1992
908,5	116,2	71,8	611,0	167,2	67,0	33,0	67,2	443,8	24,8	0,3	1993
Rodopi											
672,8	74,3	227,1	649,6	303,3	289,7	5,3	8,3	346,3	55,7	0,6	1991
871,0	82,7	233,8	507,0	87,8	65,3	6,1	16,4	419,2	56,0	0,8	1992
882,0	69,8	169,1	844,4	143,9	109,6	16,3	18,0	700,5	64,1	0,3	1993

III: 5. Εισπράξεις εσόδων του τακτικού προϋπολογισμού του Κράτους, κατά κύριες πηγές προελεύσεως αυτών, γεωγραφικό διαμέρισμα και νομό. Οικονομικά έτη 1991 μέχρι και 1993 (συνέχεια)

Εκατομμύρια δραχμές

Γεωγραφικό διαμέρισμα και νομός	Σύνολο εσόδων Receipts, total	Άμεσοι φόροι — Direct taxes					Εμμεσοί φόροι			
		Σύνολο Total	Φόρος εισοδήματος Income tax	Φόρος περιουσίας Property taxes	Φόρος υπερ τρίτων Taxes in favour of third parties	Λοιποί φόροι Other taxes	Σύνολο Total	Δασμοί, ειδικές εισφορές και τέλη εισαγωγών- εξαγωγών Import duties, special contributions, and import - export dues	Φόροι κατανα- λώσεως Consump- tion taxes	Φόρος προστιθέ- της αξίας (Φ.Π.Α.) Value added tax (VAT)
Νήσοι Αιγαίου										
1991	44.235,7	16.105,2	11.510,9	1.666,9	608,8	2.318,7	26.095,0	32,7	9.672,1	9.939,7
1992	54.806,9	17.552,2	12.034,7	2.014,7	751,0	2.751,8	34.235,2	4,3	13.591,6	11.924,9
1993	69.178,5	21.863,0	14.832,7	2.594,5	666,6	3.769,2	43.929,1	3,3	17.248,0	17.546,1
Δωδεκανήσου										
1991	23.038,3	7.191,6	5.278,2	375,0	338,1	1.200,3	14.730,4	1,8	6.065,1	6.316,9
1992	29.726,6	8.333,0	5.851,6	464,2	415,5	1.601,7	19.671,5	3,4	8.343,7	7.605,8
1993	34.983,5	9.899,5	7.020,8	641,4	518,0	1.719,3	23.415,9	2,2	10.426,2	9.205,5
Κυκλάδων										
1991	7.133,4	3.446,7	2.312,6	544,7	88,3	501,1	3.333,2	2,1	398,2	764,0
1992	7.857,7	3.485,7	2.296,7	646,7	112,2	430,1	3.877,6	0,3	425,6	869,2
1993	11.240,7	4.817,7	3.055,8	855,0	79,2	827,7	5.758,2	0,5	320,8	2.696,9
Λέσβου										
1991	8.870,4	3.010,3	2.152,7	366,0	93,6	398,0	5.555,2	28,4	2.650,6	1.915,8
1992	11.001,4	3.006,2	2.066,2	428,7	108,6	402,9	7.602,0	0,2	4.089,6	2.343,9
1993	14.307,0	3.843,5	2.625,8	521,0	35,9	660,8	9.841,6	0,2	4.899,7	3.575,1
Σάμου										
1991	2.418,2	1.158,8	851,6	177,1	23,2	107,0	1.144,2	0,1	198,4	501,4
1992	3.142,7	1.292,0	844,6	263,8	27,9	155,7	1.628,3	0,1	373,6	692,3
1993	5.021,0	1.513,0	963,4	249,1	13,1	287,4	3.298,7	0,1	1.392,2	1.310,3
Χίου										
1991	2.775,4	1.297,8	915,8	204,1	65,6	112,3	1.332,0	0,3	359,8	441,6
1992	3.078,5	1.435,3	975,8	211,3	86,8	161,4	1.455,8	0,3	359,1	413,7
1993	3.626,3	1.789,3	1.166,9	328,0	20,4	274,0	1.614,7	0,3	209,1	758,3
Κρήτη										
1991	70.865,9	20.595,4	15.212,1	2.238,6	598,7	2.546,1	47.212,3	6,9	21.009,1	18.966,1
1992	92.827,9	21.734,5	15.368,0	2.611,8	762,7	2.992,0	66.791,8	9,8	31.676,4	26.113,4
1993	116.796,8	28.144,9	19.418,1	3.249,7	369,2	5.107,9	83.798,9	11,0	38.778,2	34.878,1
Ηρακλείου										
1991	43.121,7	10.946,2	8.208,3	1.175,7	311,6	1.250,7	30.515,3	3,3	14.837,5	11.942,8
1992	56.639,0	11.896,9	8.593,3	1.493,7	411,5	1.398,4	42.232,1	3,7	22.353,9	15.129,3
1993	72.478,2	15.416,1	10.694,6	1.734,2	229,7	2.757,6	54.521,8	9,7	27.947,9	21.360,0
Λασιθίου										
1991	4.815,4	2.450,0	1.706,6	282,6	52,1	408,7	2.058,0	0,1	468,3	736,8
1992	5.384,8	2.349,8	1.525,8	295,0	57,4	471,6	2.637,6	0,2	494,3	1.055,1
1993	7.846,5	3.598,2	2.430,2	489,3	32,9	645,8	3.577,8	—	354,4	1.779,1
Ρεθύμνης										
1991	5.133,0	2.289,9	1.675,3	175,4	100,3	338,9	2.549,5	—	386,8	1.289,3
1992	6.005,1	2.250,6	1.611,5	187,7	122,2	329,2	3.362,5	1,6	546,3	1.740,7
1993	7.882,7	3.041,5	2.097,5	348,8	43,2	552,0	4.308,4	—	278,7	2.785,4
Χανίων										
1991	17.795,8	4.909,3	3.621,9	604,9	134,7	547,8	12.089,5	3,5	5.316,5	4.997,2
1992	24.799,0	5.237,2	3.637,4	635,4	171,6	792,8	18.559,6	4,3	8.281,9	8.188,3
1993	28.589,4	6.089,1	4.195,8	677,4	63,4	1.152,5	21.390,9	1,3	10.197,2	8.953,6
Υπόλογος Συμφηρισμών										
1991	5.723.407,8	26.494,1	23.473,5	—	—	3.020,6	1.610,5	1.584,1	0,2	—
1992	6.882.204,8	14.190,5	10.891,9	—	—	3.298,6	3.051,4	3.024,2	—	—
1993	10.570.855,7	20.500,4	9.392,9	—	—	11.107,5	1.035,8	999,4	—	—

**Receipts on the basis of the ordinary State budget, by principal sources of origin,
geographic regions and departments. Fiscal years 1991 through 1993 (continued)**

Million drachmae

— Indirect taxes			Μη φορολογικά έσοδα — Non-taxable receipts						Μεταβι- βάσεις από Ευρωπαϊκές Κοινοότητες Transfers from EEC	Έσοδα δημοσίων επενδύσεων Receipts from public invest- ments	Geographic region and departments
Φόροι συναλ- λαγών πλην Φ.Π.Α. Taxes on transactions excl. VAT	Φόροι υπέρ τρίτων Taxes in favour of third parties	Λοιποί έμμεσοι φόροι Other indirect taxes	Σύνολο Total	Πρόσοδοι περιουσίας και επιχειρηματικής δράσεως του κράτους Property receipts and State entrepreneurship				Λοιπά μη φορολογικά έσοδα Other non- taxable receipts and loans of ordi- nary budget			
				Σύνολο Total	Έσοδα από προσφορά υπηρεσιών Receipts from services rendered	Έσοδα από την πώληση αγαθών Receipts from sale of goods	Λοιπά έσοδα Other receipts				
Aegean Islands											
5.004,6	384,6	1.061,4	1.837,1	638,5	371,9	99,2	167,4	1.198,7	198,2	0,1	1991
6.309,4	460,1	1.944,9	2.791,3	984,3	592,6	99,8	291,9	1.807,0	227,6	0,4	1992
7.328,4	478,9	1.324,4	3.216,5	1.132,2	669,5	169,7	293,0	2.084,3	168,1	1,8	1993
Dodekanisos											
1.923,4	160,6	262,6	973,0	377,5	174,7	92,6	110,2	595,5	143,3	—	1991
2.553,6	195,7	969,3	1.526,3	671,1	396,1	93,2	181,8	855,2	195,8	—	1992
2.907,1	195,8	679,1	1.521,6	639,2	324,2	140,3	174,7	882,4	146,5	—	1993
Kyklades											
1.498,9	66,8	603,2	338,8	110,1	89,1	4,5	16,5	228,7	14,5	0,1	1991
1.769,2	80,2	733,1	490,3	146,1	107,3	1,5	37,3	344,2	3,8	0,3	1992
2.268,1	93,7	378,2	661,7	198,4	147,6	9,9	40,9	463,3	1,3	1,8	1993
Lesvos											
776,0	73,8	110,7	277,6	83,6	63,8	1,0	18,8	194,0	27,3	—	1991
964,1	85,6	118,6	374,3	62,5	33,8	1,2	27,5	311,8	18,9	—	1992
1.135,3	92,4	138,9	611,1	143,2	98,9	9,2	35,1	467,9	10,8	—	1993
Samos											
361,1	34,6	48,6	113,5	36,2	19,0	0,5	16,7	77,4	1,7	—	1991
462,6	42,7	57,0	219,1	60,9	23,9	3,4	33,6	158,2	3,1	—	1992
485,6	44,2	66,3	206,8	81,0	49,2	4,5	27,3	125,8	2,5	—	1993
Chios											
445,2	48,8	36,3	134,2	31,1	25,3	0,6	5,2	103,1	11,4	—	1991
559,9	55,9	66,9	181,3	43,7	31,5	0,5	11,7	137,6	6,0	0,1	1992
532,3	52,8	61,9	215,3	70,4	49,6	5,8	15,0	144,9	7,0	—	1993
Kriti											
5.672,9	446,9	1.110,4	2.920,5	754,7	506,0	18,0	230,8	2.165,9	133,4	4,1	1991
7.223,9	535,0	1.233,3	4.108,8	894,5	385,7	58,3	450,5	3.214,3	183,7	9,2	1992
7.958,7	532,8	1.640,1	4.711,8	1.269,1	767,4	76,9	424,8	3.442,7	141,1	0,1	1993
Iraklio											
2.873,4	222,7	635,4	1.554,4	372,9	201,2	10,7	161,1	1.181,5	102,1	3,6	1991
3.792,7	270,8	681,7	2.439,9	527,6	171,2	36,7	319,7	1.912,3	70,2	—	1992
4.053,8	264,8	885,6	2.473,4	667,8	380,3	30,5	257,0	1.805,6	66,9	—	1993
Lassithi											
716,2	43,4	93,4	306,6	106,5	89,4	3,0	14,2	200,1	0,4	0,3	1991
892,1	41,1	154,8	387,9	104,2	59,3	17,7	27,2	283,7	0,3	9,2	1992
1.119,2	60,6	264,5	670,5	192,5	125,4	23,4	43,7	478,0	—	—	1993
Rethymno											
676,5	53,5	143,4	293,0	66,5	50,7	1,7	14,0	226,6	0,4	0,2	1991
870,8	63,9	139,2	385,7	80,8	60,8	0,8	19,2	304,9	6,3	—	1992
1.030,2	62,9	151,2	527,3	119,3	76,3	5,3	37,7	408,0	5,5	—	1993
Chania											
1.406,8	127,3	238,2	766,5	208,8	164,7	2,6	41,5	557,7	30,5	—	1991
1.668,3	159,2	257,6	895,3	181,9	94,4	3,1	84,4	713,4	106,9	—	1992
1.755,5	144,5	338,8	1.040,6	289,5	185,4	17,7	86,4	751,1	68,7	0,1	1993
Offices responsible for compen- sations											
24,5	—	1,7	5.613.975,5	32.893,8	488,1	3.100,0	29.305,7	5.581.081,7	63.272,9	18.054,6	1991
27,1	—	—	6.750.695,7	75.594,0	346,7	4.074,9	71.172,4	6.675.101,7	84.645,8	29.621,4	1992
36,4	—	—	10.426.528,8	71.038,4	1.308,8	2.866,9	66.862,7	10.355.490,4	104.849,6	17.941,1	1993

IV. ΦΟΡΟΛΟΓΙΑ ΕΙΣΟΔΗΜΑΤΟΣ — INCOME TAXATION

IV: 1. Σύγκριση του δηλωθέντος οικογενειακού εισοδήματος ⁽¹⁾ με το εθνικό εισόδημα, κατά τα έτη 1989 μέχρι και 1993

Comparison between family ⁽¹⁾ and national income, in the years 1989 through 1993

Εκατομμύρια δραχμές

Million drachmae

	Έτη κτήσεως του εισοδήματος: Income obtained in:				
	1989	1990	1991	1992	1993
Ακαθάριστο εθνικό εισόδημα ⁽²⁾ —Gross national income ⁽²⁾	*8.719.610	*10.504.552	*12.838.195	*14.780.465	**16.854.596
Δηλωθέν οικογενειακό εισόδημα ⁽¹⁾ —Family income reported ⁽¹⁾	3.675.240	4.594.479	5.627.573	6.473.249	7.435.625
Δηλωθέν εισόδημα ⁽¹⁾ ως ποσοστό του ακαθάριστου εθνικού εισοδήματος—Income reported ⁽¹⁾ as ratio of gross national income	*42,1	*43,7	*43,8	*43,8	**44,1
Κατά άτομο ακαθάριστο εθνικό εισόδημα (σε δραχμές) ⁽²⁾ —Gross national income per capita (in drs) ⁽²⁾	*868.600	*1.041.220	*1.258.647	*1.433.092	**1.625.605
Κατά φορολογούμενο δηλωθέν εισόδημα (σε δραχμές) ⁽¹⁾ —Income reported ⁽¹⁾ per tax payer (in drs)	1.457.544	1.730.210	1.937.763	2.090.579	2.310.116
Αριθμός φορολογουμένων—Number of tax payers	2.521.529	2.655.446	2.904.160	3.096.390	3.218.723
Πληθυσμός της Χώρας—Population of Greece	10.038.700	10.088.700	10.200.000	10.313.687	10.368.200
Αριθμός φορολογουμένων ως ποσοστό του πληθυσμού της Χώρας — Percentage of tax payers over total population	25,1	26,3	28,5	30,0	31,0

ΔΕΙΚΤΕΣ ⁽³⁾ — 1985 = 100,0 — INDICES ⁽³⁾

Ακαθάριστο εθνικό εισόδημα ⁽²⁾ —Gross national income ⁽²⁾	*190,2	*229,2	*280,1	*322,4	**367,7
Δηλωθέν οικογενειακό εισόδημα ⁽¹⁾ —Family income reported ⁽¹⁾	205,9	257,4	315,2	362,6	416,5
Κατά άτομο ακαθάριστο εθνικό εισόδημα ⁽²⁾ —Gross national income per capita ⁽²⁾	*188,2	*225,6	*272,8	*310,6	**352,3
Κατά φορολογούμενο δηλωθέν εισόδημα ⁽¹⁾ —Income reported ⁽¹⁾ per tax payer	171,6	203,8	228,2	246,2	272,1
Αριθμός φορολογουμένων—Number of tax payers	119,9	126,3	138,1	147,3	153,1
Πληθυσμός της Χώρας—Population of Greece	101,1	101,5	102,7	103,8	104,4

Πηγή: Διεύθυνση Εθνικών Λογαριασμών.

Source: National Accounts Division.

(1) Για να υπάρχει συγκρισιμότητα, αναφέρονται τα έτη κτήσεως του φορολογηθέντος εισοδήματος και όχι τα έτη κατά τα οποία το εισόδημα αυτό δηλώθηκε στις Οικονομικές Εφορίες. Αντιθέτως, στους επόμενους πίνακες IV: 2 έως IV: 9, αναφέρονται τα έτη κατά τα οποία δηλώθηκε το εισόδημα.

(1) For comparability sake there are mentioned the years in which the taxable income was obtained and not the years in which the latter was reported to Taxation Offices. On the contrary, the following tables IV: 2 to 9 show the fiscal years in which income was reported.

(2) Ακαθάριστο εθνικό εισόδημα (προϊόν) σε αγοραίες τιμές.

(2) Gross national income (product) at market prices.

(3) Ως έτος βάσεως το 1985.

(3) The 1985 has been employed as the base year, given that revised data for the gross national product are available until 1958 included.

* Προσωρινά στοιχεία.

* Provisional data.

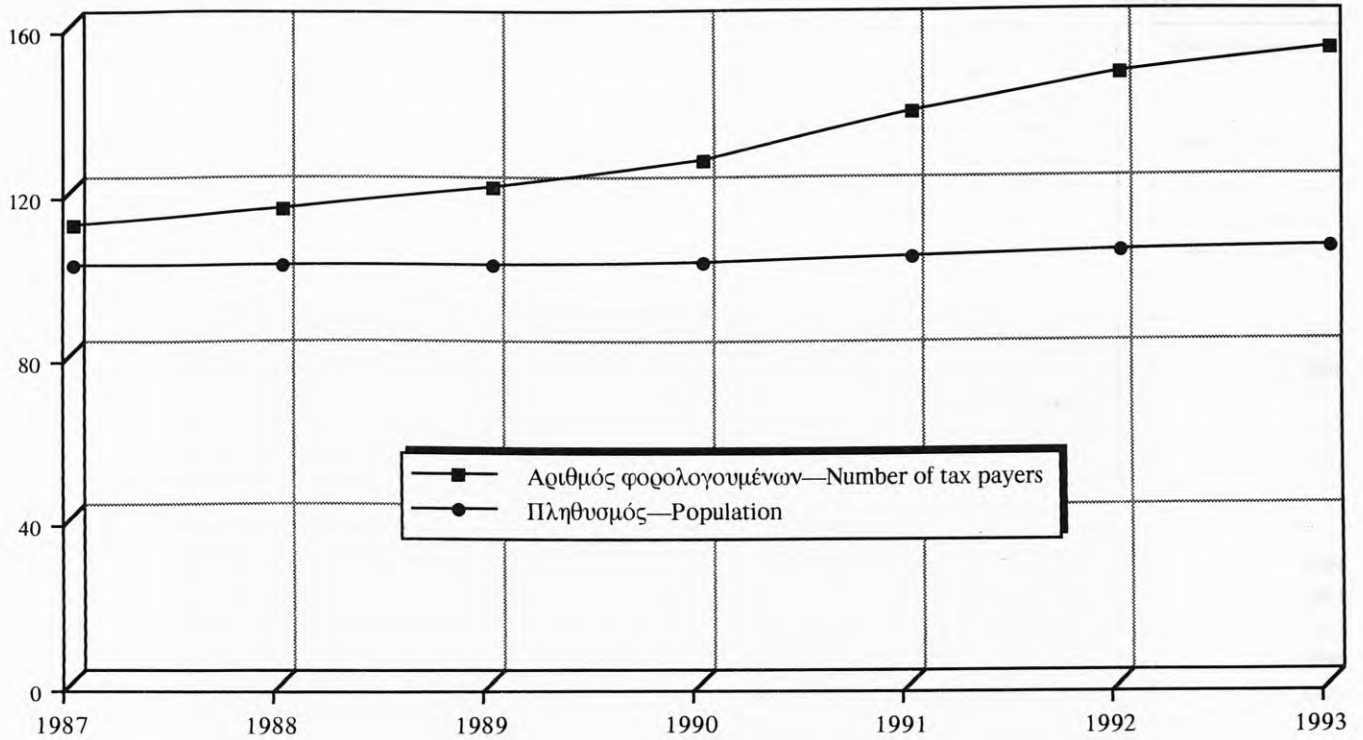
** Εκτιμήσεις.

** Estimates.

Δείκτες αριθμού φορολογούμενων φυσικών προσώπων και πληθυσμού της Χώρας. Οικονομικά έτη 1987 μέχρι και 1993
 Indices of tax payers and population of Greece. Fiscal years 1987 through 1993

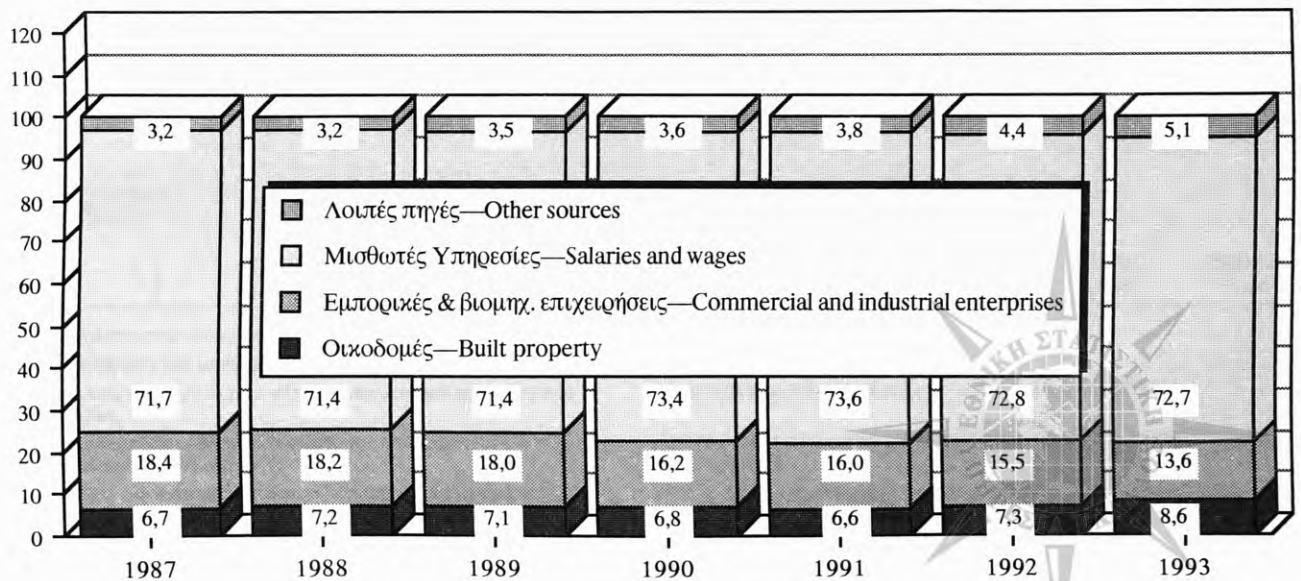
Δείκτης 1985=100,0

Index 1985 =100,0



Ποσοστιαία κατανομή του δηλωθέντος οικογενειακού εισοδήματος, κατά πηγή προελεύσεως. Οικονομικά έτη 1987 μέχρι και 1993
 Percentage distribution of family income reported, by sources of origin. Fiscal years 1987 through 1993

%



IV: 2. Δηλωθέν εισόδημα στο όνομα του συζύγου και της συζύγου, κατά πηγή προελεύσεως.
Οικονομικά έτη 1989 μέχρι και 1993

Income reported on account of husband and wife, by sources of origin.
Fiscal years 1989 through 1993

Εκατομμύρια δραχμές

Million drachmae

Έτη — Years	Σύνολο εισοδήματος Total income	Εισόδημα από: — Income from:						
		Οικοδομές (1) Built property	Κινητές αξίες Stocks, bonds etc.	Εμπορικές και βιομηχ. επιχειρήσεις Commercial and industrial enterprises	Μισθωτές υπηρεσίες Salaries, wages, pensions	Ελεύθερα επαγγέλματα Liberal professions	Γεωργικές επιχειρήσεις Agricultural enterprises	Αλλοδαπή (2) Abroad
<i>Οικογενειακό εισόδημα — Family income</i>								
1989	2.946.831,2	208.672,8	8.853,1	529.576,5	2.104.169,1	81.879,9	13.679,8	—
1990	3.675.239,7	247.986,9	13.279,1	595.344,7	2.698.037,0	101.261,9	19.330,2	—
1991	4.594.478,5	302.802,2	17.712,1	736.358,3	3.380.586,9	131.056,5	25.962,5	—
1992	5.627.573,3	410.051,9	22.864,3	874.966,1	4.096.822,4	168.217,6	54.651,1	—
1993	6.473.248,8	559.402,7	9.716,2	878.168,0	4.707.419,7	227.906,9	84.944,6	5.690,6
<i>Εισόδημα του συζύγου — Income of husband</i>								
1989	2.430.476,7	150.999,7	6.669,7	450.494,4	1.741.358,7	68.357,7	12.596,5	—
1990	3.007.602,2	179.406,3	10.287,5	502.124,9	2.214.244,8	84.025,3	17.513,4	—
1991	3.752.862,5	218.997,8	13.882,3	617.704,6	2.771.228,3	107.889,0	23.160,4	—
1992	4.581.382,9	294.647,8	18.180,1	734.050,6	3.347.143,9	139.583,4	47.777,2	—
1993	5.242.806,5	402.473,7	8.277,1	727.624,5	3.838.456,0	188.445,3	72.778,5	4.751,4
<i>Εισόδημα της συζύγου — Income of wife</i>								
1989	516.354,5	57.673,1	2.183,3	79.082,0	362.810,4	13.522,2	1.083,5	—
1990	667.637,5	68.580,5	2.991,6	93.219,9	483.792,2	17.236,6	1.816,8	—
1991	841.616,1	83.804,4	3.829,8	118.653,7	609.358,7	23.167,5	2.802,1	—
1992	1.046.190,4	115.404,1	4.684,2	140.915,5	749.678,5	28.634,1	6.873,9	—
1993	1.230.442,4	156.929,1	1.439,1	150.543,6	868.963,6	39.461,6	12.166,1	939,2

(1) Συμπεριλαμβάνεται και η εκμίσθωση γαιών.

(2) Η νέα πηγή εισοδήματος (από την αλλοδαπή) εμφανίζεται από το 1993.

(1) Including land leasing.

(2) The new source of income (from abroad) appears since 1993.



IV: 3. Αριθμός φορολογουμένων, δηλωθέν οικογενειακό εισόδημα, απαλλαγές – αφορολόγητα ποσά, φορολογούμενο εισόδημα και φόρος, κατά βασικά επίπεδα δηλωθέντος εισοδήματος. Οικονομικά έτη 1992 και 1993

Number of tax payers, family income reported, exemptions and untaxed amounts, taxable income and tax, by basic scale of reported income. Fiscal years 1992 and 1993

<i>Εκατομμύρια δραχμές</i>		<i>Million drachmae</i>					
Ετη—Years	Σύνολο Total	Επίπεδα δηλωθέντος οικογενειακού εισοδήματος—Scale of family income reported (Κλίμακια σε χιλιάδες δραχμές—In thousand drachmae)					
		Έως 500 Up to 500	500—1.000	1.000—2.000	2.000—3.000	3.000—5.000	5.000 και άνω 5.000 and over
<i>Αριθμός φορολογουμένων—Number of tax payers</i>							
1992	2.904.160	439.052	466.370	911.199	552.369	396.909	138.261
1993	3.096.390	439.971	428.135	958.776	603.084	466.049	200.375
<i>Δηλωθέν οικογενειακό εισόδημα—Family income reported</i>							
1992	5.627.573,3	95.415,2	356.470,4	1.337.636,9	1.344.890,0	1.511.573,1	981.587,9
1993	6.473.248,8	87.833,0	326.497,1	1.406.047,7	1.474.379,1	1.778.891,0	1.399.600,9
<i>Απαλλαγές - αφορολόγητα ποσά—Exemptions and untaxed amounts</i>							
1992	4.705.647,9	278.281,3	495.450,5	1.385.297,6	1.114.345,6	1.025.599,5	406.673,5
1993	519.151,7 ⁽¹⁾	40.641,0	38.374,9	117.362,8	106.225,7	123.514,9	93.032,3
<i>(2) Φορολογούμενο εισόδημα—Taxable income</i>							
1992	5.701.620,7	143.751,3	367.998,9	1.344.638,4	1.347.574,4	1.514.101,5	983.556,2
1993	6.745.544,5	225.316,5	387.585,3	1.454.528,9	1.489.283,5	1.787.126,5	1.401.703,9
<i>(3) Σύνολο φόρου—Total tax</i>							
1992	508.136,4	3.129,4	3.588,8	34.761,2	83.173,8	161.000,2	222.483,0
1993	273.382,7	3.209,2	2.706,9	18.701,1	33.253,7	70.439,0	145.072,9
<i>Μέσος φόρος κατά φορολογούμενο (δραχμές)—Average tax per payer (drachmae)</i>							
1992	174.968	7.127	7.695	38.148	150.576	405.635	1.609.152
1993	88.290	7.294	6.322	19.505	55.139	151.140	724.006

(1) Η μείωση οφείλεται στην κατάργηση:

- α) του αφορολόγητου από μισθωτές υπηρεσίες και
- β) του προσωπικού αφορολόγητου, πλην του προσωπικού αφορολόγητου λόγω αναπηρίας.

(2) Φορολογούμενο εισόδημα είναι το ίδιο ποσό με το δηλωθέν συν την προστιθέμενη διαφορά τεκμηρίου.

(3) Για το έτος 1993 η μείωση οφείλεται σε αλλαγή της κλίμακας φορολογίας εισοδήματος.

Σημείωση: Λόγω αλλαγής κλιμακίων ο πίνακας IV:3 παρουσιάζει συγκριτικά στοιχεία μόνο δύο ετών.

(1) Decrease is due to the abolishment of:

- a) untaxed amounts from salaried work
- b) individual untaxed amounts, except of that due to disability.

(2) Taxed income is the same amount as the declared one plus the added difference of inferences.

(3) For 1993 decrease is due to the changes in the scale of income taxation.

Note: Due to changes in scales, table IV: 3 presents comparative data of two years only.

IV: 4. Δηλωθέν οικογενειακό εισόδημα, κατά πηγή προελεύσεως. Σύνολο Ελλάδος, Περιφέρεια Πρωτευούσης, Λοιπή Χώρα. Οικονομικά έτη 1989 μέχρι και 1993
Family income reported by sources. Total Greece, Greater Athens and rest of Greece.
Fiscal years 1989 through 1993

Εκατομμύρια δραχμές

Million drachmae

	Σύνολο εισοδήματος Total income	Εισόδημα από : — Income from :						Αλλοδαπή (2) Abroad	
		Οικοδομές (1) Built property	Κινητές αξίες Stocks, bonds etc.	Εμπορικές και βιομηχ. επιχειρήσεις Commercial and industrial enterprises	Μισθωτές υπηρεσίες Salaries, wages, pensions	Ελεύθερα επαγγέλματα Liberal professions	Γεωργικές επιχειρήσεις Agricultural enterprises		
<i>Έτος — 1989 — Year</i>									
Σύνολο Ελλάδος	2.946.831,2	208.672,8	8.853,1	529.576,5	2.104.169,1	81.879,9	13.679,8	—	Greece, total
Περιφ. Πρωτευούσης	1.499.732,6	114.208,7	5.948,3	237.782,1	1.093.293,7	48.141,1	358,7	—	Greater Athens
Λοιπή Χώρα	1.447.098,6	94.464,1	2.904,8	291.794,3	1.010.875,5	33.738,8	13.321,1	—	Rest of Greece
<i>Έτος — 1990 — Year</i>									
Σύνολο Ελλάδος	3.675.239,7	247.986,9	13.279,1	595.344,7	2.698.037,0	101.261,9	19.330,2	—	Greece, total
Περιφ. Πρωτευούσης	1.851.740,9	134.442,2	8.935,3	266.036,2	1.382.848,0	59.012,9	466,3	—	Greater Athens
Λοιπή Χώρα	1.823.498,9	113.544,6	4.343,8	329.308,5	1.315.189,0	42.249,0	18.863,9	—	Rest of Greece
<i>Έτος — 1991 — Year</i>									
Σύνολο Ελλάδος	4.594.478,5	302.802,2	17.712,1	736.358,3	3.380.586,9	131.056,5	25.962,5	—	Greece, total
Περιφ. Πρωτευούσης	2.296.884,7	163.364,5	11.644,3	326.643,8	1.718.247,4	76.399,8	584,8	—	Greater Athens
Λοιπή Χώρα	2.297.593,8	139.437,7	6.067,8	409.714,5	1.662.339,5	54.656,7	25.377,6	—	Rest of Greece
<i>Έτος — 1992 — Year</i>									
Σύνολο Ελλάδος	5.627.573,3	410.051,9	22.864,3	874.966,1	4.096.822,4	168.217,5	54.651,1	—	Greece, total
Περιφ. Πρωτευούσης	2.779.937,1	223.241,8	14.464,6	383.206,6	2.063.271,3	94.805,9	946,9	—	Greater Athens
Λοιπή Χώρα	2.847.636,2	186.810,1	8.399,7	491.759,5	2.033.551,2	73.411,6	53.704,2	—	Rest of Greece
<i>Έτος — 1993 — Year</i>									
Σύνολο Ελλάδος	6.473.248,8	559.402,7	9.716,2	878.168,1	4.707.419,7	227.906,9	84.944,6	5.690,6	Greece, total
Περιφ. Πρωτευούσης	3.142.854,6	298.256,1	6.160,0	364.130,6	2.344.162,5	126.984,8	1.273,7	1.886,9	Greater Athens
Λοιπή Χώρα	3.330.394,2	261.146,6	3.556,2	514.037,5	2.363.257,2	100.922,1	83.670,9	3.803,7	Rest of Greece

(1) Συμπεριλαμβάνεται και η εκμίσθωση γαιών.

(1) Including land leasing.

(2) Βλέπε σημείωση (2) του πίνακα IV: 2.

(2) See footnote (1), table IV: 2.

IV: 5. Αριθμός φορολογουμένων, δηλωθέν οικογενειακό εισόδημα, απαλλαγές – αφορολόγητα ποσά, φορολογούμενο εισόδημα και φόρος. Σύνολο Ελλάδος, Περιφέρεια Πρωτευούσης, Λοιπή Χώρα. Οικονομικά έτη 1989 μέχρι και 1993

Number of tax payers, family income reported, exemptions and untaxed amounts, taxable income and tax. Total Greece, Greater Athens and rest of Greece. Fiscal years 1989 through 1993

Εκατομμύρια δραχμές

Million drachmae

	1989	1990	1991	1992	1993	
--	------	------	------	------	------	--

Αριθμός φορολογουμένων — Number of tax payers

Σύνολο Ελλάδος	2.405.769	2.521.529	2.655.446	2.904.160	3.096.390	Greece, total
Περιφέρεια Πρωτευούσης	1.114.825	1.160.597	1.208.477	1.291.593	1.347.287	Greater Athens
Λοιπή Χώρα	1.290.944	1.360.932	1.446.969	1.612.567	1.749.103	Rest of Greece

Δηλωθέν οικογενειακό εισόδημα — Family income reported

Σύνολο Ελλάδος	2.946.831,2	3.675.239,7	4.594.478,5	5.627.573,3	6.473.248,8	Greece, total
Περιφέρεια Πρωτευούσης	1.499.732,6	1.851.740,9	2.296.884,7	2.779.937,1	3.142.854,7	Greater Athens
Λοιπή Χώρα	1.447.098,6	1.823.498,9	2.297.593,8	2.847.636,2	3.330.394,2	Rest of Greece

Απαλλαγές – αφορολόγητα ποσά — Exemptions and untaxed amounts

Σύνολο Ελλάδος	2.387.302,8	3.015.261,5	3.711.621,2	4.705.647,9	519.151,7(2)	Greece, total
Περιφέρεια Πρωτευούσης	1.118.309,9	1.397.799,1	1.695.231,8	2.115.045,9	259.151,2	Greater Athens
Λοιπή Χώρα	1.268.992,9	1.617.462,3	2.016.389,4	2.590.602,0	260.000,5	Rest of Greece

Φορολογούμενο εισόδημα — Taxable income

Σύνολο Ελλάδος	2.949.886,6	3.679.022,1	4.655.951,3	5.701.620,7	6.745.544,5	Greece, total
Περιφέρεια Πρωτευούσης	1.500.932,9	1.853.620,8	2.317.356,2	2.808.927,9	3.236.155,2	Greater Athens
Λοιπή Χώρα	1.448.953,7	1.825.401,2	2.338.595,0	2.892.692,9	3.509.389,4	Rest of Greece

Φόρος(1) — Tax(1)


Σύνολο Ελλάδος	251.866,0	314.875,3	419.824,7	508.136,4	273.382,7	Greece, total
Περιφέρεια Πρωτευούσης	148.638,4	185.755,2	245.684,4	297.875,6	157.637,2	Greater Athens
Λοιπή Χώρα	103.227,6	129.120,1	174.140,3	210.260,7	115.745,5	Rest of Greece

(1) Βλέπε σημείωση (3) του πίνακα IV: 3.

(2) Βλέπε σημείωση (1) του πίνακα IV: 3.

(1) See footnote (1), table IV: 3.

(2) See footnote (3), table IV: 3.



IV: 6. Αριθμός φορολογουμένων, δηλωθέν οικογενειακό εισόδημα, απαλλαγές-αφορολόγητα ποσά, φορολογούμενο εισόδημα και φόρος, κατά ομάδες επαγγελματιών. Οικονομικά έτη 1989 μέχρι και 1993

Number of tax payers, family income reported, exemptions and untaxed amounts, taxable income and tax, by groups of occupations. Fiscal years 1989 through 1993

Εισόδημα, απαλλαγές - αφορολόγητα ποσά
και φόρος σε εκατομμύρια δραχμές

Income, exemptions, untaxed amounts
and tax in million drachmae

Ομάδες επαγγελματιών	1989	1990	1991	1992	1993	Groups of occupations
I. Αριθμός φορολογουμένων	2.405.769	2.521.529	2.655.446	2.904.160	3.096.390	I. Number of tax payers
Εισοδηματίες	204.250	210.351	222.780	257.285	281.443	Rentiers
Έμποροι, βιομήχανοι κλπ.	618.254	635.370	655.225	677.262	687.110	Merchants, industrialists, artisans
Γεωργοί κλπ.	44.824	48.409	56.700	84.185	108.721	Agriculturists, stock-breeders, fishermen, forest-exploiters
Μισθωτοί εν γένει	1.034.276	1.095.060	1.151.256	1.258.733	1.333.617	Salaried workers
Ελεύθεροι επαγγελματίες	97.086	101.836	106.344	110.493	116.340	Liberal professionals
Συνταξιούχοι	407.079	430.503	463.141	516.202	569.159	Pensioners
II. Δηλωθέν οικογενειακό εισόδημα	2.946.831	3.675.240	4.594.479	5.627.573	6.473.249	II. Family income reported
Εισοδηματίες	126.114	153.060	185.533	232.878	286.826	Rentiers
Έμποροι, βιομήχανοι κλπ.	601.331	696.012	864.058	1.048.154	1.124.124	Merchants, industrialists, artisans
Γεωργοί κλπ.	20.442	27.612	37.064	66.673	99.083	Agriculturists, stock-breeders, fishermen, forest-exploiters
Μισθωτοί εν γένει	1.488.045	1.911.966	2.388.659	2.900.707	3.328.604	Salaried workers
Ελεύθεροι επαγγελματίες	179.370	225.527	282.058	339.576	404.517	Liberal professionals
Συνταξιούχοι	531.529	661.064	837.106	1.039.585	1.230.095	Pensioners
III. Απαλλαγές - αφορολόγητα ποσά	2.387.303	3.015.262	3.711.621	4.705.648	519.152⁽²⁾	III. Exemptions and untaxed amounts
Εισοδηματίες	106.999	132.958	165.212	213.348	22.140	Rentiers
Έμποροι, βιομήχανοι κλπ.	486.782	594.889	734.187	892.479	187.238	Merchants, industrialists, artisans
Γεωργοί κλπ.	31.828	41.168	58.721	103.139	4.843	Agriculturists, stock-breeders, fishermen, forest-exploiters
Μισθωτοί εν γένει	1.236.483	1.570.352	1.913.763	2.416.413	180.977	Salaried workers
Ελεύθεροι επαγγελματίες	113.756	140.313	169.341	203.184	43.243	Liberal professionals
Συνταξιούχοι	411.455	535.581	670.397	877.084	80.711	Pensioners
IV. Φορολογούμενο εισόδημα	2.949.887	3.679.022	4.655.951	5.701.621	6.745.545	IV. Taxable income
Εισοδηματίες	126.584	153.584	197.999	250.711	340.438	Rentiers
Έμποροι, βιομήχανοι κλπ.	602.544	697.312	893.382	1.075.958	1.224.095	Merchants, industrialists, artisans
Γεωργοί κλπ.	20.701	27.943	44.925	75.303	126.468	Agriculturists, stock-breeders, fishermen, forest-exploiters
Μισθωτοί εν γένει	1.489.426	1.913.866	2.397.223	2.913.476	3.393.525	Salaried workers
Ελεύθεροι επαγγελματίες	179.012	225.121	283.546	343.318	413.347	Liberal professionals
Συνταξιούχοι	531.620	661.198	838.876	1.042.856	1.247.672	Pensioners
V. Σύνολο φόρου	251.866	314.875	419.825	508.136	273.383⁽¹⁾	V. Total of tax
Εισοδηματίες	12.756	15.077	19.423	25.960	16.400	Rentiers
Έμποροι, βιομήχανοι κλπ.	68.115	79.691	103.055	126.550	57.449	Merchants, industrialists, artisans
Γεωργοί	687	845	1.315	2.102	2.283	Agriculturists, stock-breeders, fishermen, forest-exploiters
Μισθωτοί εν γένει	98.874	133.376	182.252	214.667	118.860	Salaried workers
Ελεύθεροι επαγγελματίες	24.545	32.886	44.032	55.398	33.062	Liberal professionals
Συνταξιούχοι	46.890	53.001	69.745	83.460	45.329	Pensioners

(1) Βλέπε σημείωση (3) του πίνακα IV: 3.

(2) Βλέπε σημείωση (1) του πίνακα IV: 3.

(1) See footnote (3), table IV : 3.

(2) See footnote (1), table IV : 3.

V. ΦΟΡΟΛΟΓΙΑ ΠΕΡΙΟΥΣΙΑΣ — PROPERTY TAXATION

V: 1. Απόδοση φορολογίας κληρονομιών, δωρεών, προικιών και κερδών από λαχεία.
Οικονομικά έτη 1954/55 μέχρι και 1993

Taxation revenue from inheritance, donations, dowries and lottery winnings.
Fiscal years 1954/55 through 1993

Χιλιάδες δραχμές

Thousand drachmae

Έτη — Years	Σύνολο Total	Απόδοση φορολογίας — Taxation revenue		
		Κληρονομιών From inheritance	Δωρεών και προικιών From donations and dowries	Κερδών από λαχεία From lottery winnings
1954/55	148.122	119.174	18.064	10.884
1955/56 ⁽¹⁾	341.813	249.191	29.500	63.122
1957	195.488	163.608	21.354	10.526
1958	249.638	160.340	22.110	67.188
1959	200.319	138.743	22.358	39.218
1960	238.093	157.651	25.489	54.953
1961	242.684	163.590	28.026	51.068
1962	273.451	185.871	31.527	56.053
1963	312.319	217.541	38.421	56.357
1964	398.457	278.344	48.335	71.778
1965	494.692	290.646	61.989	142.057
1966	628.955	339.157	75.294	214.503
1967	798.429	408.498	93.666	296.265
1968	1.061.743	555.255	133.808	372.680
1969	1.274.832	664.562	150.419	459.851
1970	1.408.631	776.722	188.751	443.158
1971	1.697.388	996.513	255.683	445.192
1972	1.981.074	1.180.444	297.049	503.581
1973	1.849.551	1.151.680	258.955	438.916
1974	1.816.299	1.063.881	278.839	473.579
1975	2.629.917	1.346.949	380.881	902.087
1976	3.743.991	1.953.362	570.542	1.220.087
1977	5.049.218	2.518.798	748.694	1.781.726
1978	6.160.144	3.123.219	966.442	2.070.483
1979	7.961.896	3.911.685	1.306.514	2.743.697
1980	8.960.288	4.374.171	1.525.489	3.060.628
1981	10.966.326	5.414.487	2.183.284	3.368.555
1982	13.882.182	6.473.323	2.884.666	4.524.193
1983	18.530.999	8.304.167	3.339.582	6.887.250
1984	20.188.717	9.198.893	3.813.761	7.176.063
1985	20.630.981	7.844.358	2.892.291	9.894.332
1986	23.468.170	6.626.414	2.535.861	14.305.895
1987	24.922.729	5.629.616	2.198.329	17.094.784
1988	26.626.687	5.598.079	2.017.596	19.011.012
1989	30.214.724	5.076.158	1.820.252	23.318.314
1990	29.687.027	4.676.953	1.740.203	23.269.871
1991	29.994.199	4.144.805	2.068.422	23.780.972
1992	33.468.465	4.983.141	2.588.929	25.896.395
1993	90.765.006	⁽²⁾ 39.362.936	⁽³⁾ 25.818.580	25.583.490

(1) 18 μήνες.

(2) Από το έτος 1993 περιλαμβάνεται ο φόρος και τέλη κληρονομιών του Ν. 1473/84.

(3) Από το έτος 1993 περιλαμβάνεται ο φόρος δωρεών και προικιών του Ν. 1473/84.

(1) 18 months.

(2) From 1993 onwards the tax and duties on inheritance of the Law 1473/84 are also included.

(3) From 1993 onwards the tax on donations and dowries of the Law 1473/84 is also included.

VI. ΔΑΣΜΟΙ — IMPORT DUTIES

VI. 1. Αξία εισαγωγών, ολική και δασμολογηθείσα, και εισπραχθέντες ή μη εισπραχθέντες δασμοί και φόροι και οι μεταξύ τους αναλογίες. Οικονομικά έτη 1989 μέχρι και 1993

Value (total and taxed) of imports, duties and taxes collected or not with relative percentages. Fiscal years 1989 through 1993

Αξία, δασμοί και φόροι
σε εκατομμύρια δραχμές

Value, duties and taxes
in million drachmae

	1989	1990	1991	1992	1993*	
Ολική αξία εισαγωγών	2.555.934,6	3.025.916,6	3.311.496,4	3.855.121,3	1.462.840,8	Total value of imports
Αξία εισαγωγών δασμολογηθείσα	2.030.044,2	2.466.629,6	2.820.588,5	3.459.847,5	1.064.969,0	Taxed value of imports
Σύνολο εισπραχθέντων δασμών και φόρων	396.211,1	515.389,9	524.781,4	659.782,5	238.960,8	Total duties and taxes collected
Δασμοί	24.305,4	29.722,3	34.718,9	41.997,9	39.116,8	Duties (collected)
Φ.Π.Α.	261.877,2	349.074,5	408.744,9	532.767,4	181.894,0	Value Added Tax (collected)
Φόρος ρυθμιστικός	105.213,1	135.829,9	81.112,6	84.801,9	17.615,0	Regulatory tax (collected)
Φόρος καταναλώσεως	4.815,3	763,2	205,0	215,4	335,1	Consumption tax (collected)
Σύνολο μη εισπραχθέντων δασμών και φόρων	98.859,8	186.857,4	98.404,7	82.072,6	146.867,6	Total duties and taxes not collected
Δασμοί	2.159,4	2.775,9	3.799,8	2.999,1	3.701,1	Duties (not collected)
Φ.Π.Α.	41.645,5	54.508,1	41.552,8	40.692,9	65.851,2	Value Added Tax (not collected)
Φόρος ρυθμιστικός	52.051,2	129.074,1	52.948,0	38.333,0	77.311,0	Regulatory tax (not collected)
Φόρος καταναλώσεως	3.003,7	499,2	104,1	47,6	4,3	Consumption tax (not collected)
Ποσοστό % δασμολογηθείσας αξίας επί της ολικής	79,4	81,5	85,2	89,7	72,8	Percentage of taxed value to total value
Επιβάρυνση % της δασμολογηθείσας αξίας μόνον από δασμούς	1,2	1,2	1,2	1,2	3,7	Percent surcharge of taxed value from duties only
Επιβάρυνση % της δασμολογηθείσας αξίας από το σύνολο δασμών και φόρων	19,5	20,9	18,6	19,1	22,4	Percent surcharge of taxed value from total duties and taxes
Επιβάρυνση % της ολικής αξίας μόνον από δασμούς	1,0	1,0	1,0	1,1	2,7	Percent surcharge of total value from duties only
Επιβάρυνση % της ολικής αξίας από το σύνολο δασμών και φόρων	15,5	17,0	15,8	17,1	16,3	Percent surcharge of total value from total duties and taxes

* Δεν περιλαμβάνονται η αξία, ποσότητα, δασμοί και λοιποί φόροι από χώρες ΕΟΚ.

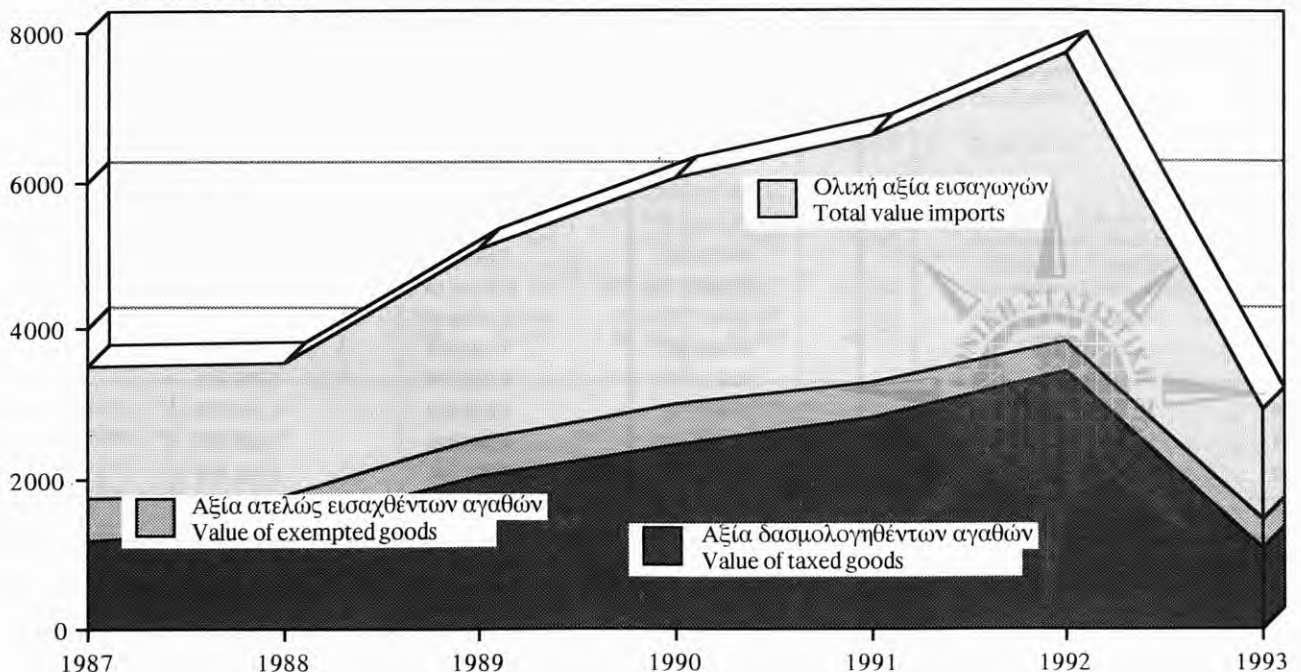
* Value, quantity, duties and other taxes from EEC countries are not included.

Αξία δασμολογηθέντων και ατελώς εισαχθέντων αγαθών. Οικονομικά έτη 1987 μέχρι και 1993

Value of taxed and exempted goods imported. Fiscal years 1987 through 1993

Δισεκατομμύρια δραχμές

Billion drachmae



VI: 2. Συνολικές εισπράξεις υπέρ του Κράτους και τρίτων από δασμούς και λοιπούς ειδικούς φόρους και εισφορές, κατά κυριότερα Τελωνεία. Οικονομικά έτη 1990 μέχρι και 1993

Total revenue in favour of State and third parties from import duties and other special taxes and contributions, by principal Custom Houses. Fiscal years 1990 through 1993

Εκατομμύρια δραχμές

Million drachmae

Τελωνεία	1990	1991	1992	1993	Custom houses
Σύνολο τελωνείων	515.389,9	524.781,4	659.782,5	238.960,8	Total custom houses
1. Αθηνών	113.973,9	62.507,7	109.296,1	30.863,9	1. Athens
2. Αιγίου	4.487,2	7.807,8	7.562,5	4.864,2	2. Egio
3. Αλεξανδρουπόλεως	683,1	712,6	945,3	1.136,5	3. Alexandroupolis
4. Αταλάντης	47,8	854,3	957,2	43,2	4. Atalandi
5. Βεροίας	3.749,8	4.641,4	5.113,2	2.726,5	5. Veria
6. Βόλου	3.404,0	4.080,6	7.966,7	2.803,6	6. Volos
7. Δράμας	974,0	849,3	1.140,2	224,1	7. Drama
8. Ελευσίνος	16.212,8	33.418,7	27.999,5	19.393,3	8. Elefsina
9. Ηγουμενίτσας	148,6	148,3	187,7	24,4	9. Igoumenitsa
10. Ηρακλείου	2.420,2	2.421,2	3.159,3	689,5	10. Iraklio
11. Θεσσαλονίκης	61.868,8	73.612,4	79.790,8	22.216,7	11. Thessaloniki
12. Θηβών	2.390,7	2.662,6	1.728,5	586,0	12. Thiva
13. Ιωαννίνων	747,8	895,0	1.445,0	81,1	13. Ioannina
14. Καβάλας	2.197,3	2.775,2	3.470,2	1.622,7	14. Kavala
15. Καλαμάτας	2.941,8	1.730,2	1.523,0	507,6	15. Kalamata
16. Καστορίας	475,2	357,0	473,3	70,6	16. Kastoria
17. Κομοτηνής	395,4	444,5	647,5	392,3	17. Komotini
18. Κορίνθου	1.961,2	2.116,2	2.486,3	1.083,9	18. Korinthos
19. Λαρίσης	4.011,8	4.337,7	5.890,6	1.630,9	19. Larissa
20. Λαυρίου	3.655,1	1.982,0	1.291,1	306,8	20. Lavrio
21. Πατρών	7.186,7	6.783,0	8.314,6	2.505,1	21. Patra
22. Πειραιώς	262.258,7	285.083,1	352.580,1	125.939,8	22. Pireas
23. Πρεβέζης (Νικηπόλεως)	578,3	634,1	813,7	450,9	23. Preveza (Nikopolis)
24. Πτολεμαΐδος	465,1	419,9	918,0	401,7	24. Ptolemaida
25. Ρόδου	2.722,0	2.536,8	2.375,0	478,5	25. Rodos
26. Σερρών	666,7	702,2	868,2	405,9	26. Serres
27. Σούδας	210,4	553,2	593,2	976,9	27. Souda-Bay
28. Χαλκίδος	5.024,4	6.023,4	8.732,6	4.774,1	28. Chalkida
29. Χανίων	336,9	454,3	859,8	390,4	29. Chania
30. Λοιπά τελωνεία	9.194,4	13.236,7	20.653,3	11.369,6	30. Other custom houses



ΔΑΣΜΟΙ

**VI: 3. Αξία δασμολογηθείσα και εισπραχθέντες δασμοί και φόροι επί εισαχθέντων και δασμολογηθέντων εμπορευμάτων, κατά κατηγορίες της Τυποποιημένης Ταξινόμησης του Διεθνούς Εμπορίου (ΤΤΔΕ).
Οικονομικά έτη 1990 μέχρι και 1993**

Εκατομμύρια δραχμές

Κατηγορίες εμπορευμάτων (ΤΤΔΕ)	1990		1991	
	Ποσό Amount	Ποσοστό % του συνόλου Percentage on total	Ποσό Amount	Ποσοστό % του συνόλου Percentage on total

Αξία δασμολογηθείσα

Σύνολο	2.466.629,6	100,0	2.820.588,5	100,0
0 Τρόφιμα και ζώα ζώντα	390.806,6	15,8	411.467,2	14,6
1 Ποτά και καπνός	42.048,9	1,7	52.106,3	1,8
2 Πρώτες ύλες μη βρώσιμες, εκτός από καύσιμα	137.276,4	5,6	154.699,2	5,5
3 Ορυκτά καύσιμα, λιπαντικά κλπ.	34.439,7	1,4	43.930,2	1,6
4 Έλαια και λίπη ζωικής ή φυτικής προελεύσεως	12.623,3	0,5	32.646,2	1,2
5 Χημικά προϊόντα	309.595,0	12,6	369.848,7	13,1
6 Βιομηχανικά είδη ταξινομημένα κυρίως κατά πρώτη ύλη	497.753,9	20,2	544.806,5	19,3
7 Μηχανήματα και υλικό μεταφορών	767.737,0	31,1	891.094,4	31,6
8 Διάφορα βιομηχανικά είδη	269.140,2	10,9	315.063,6	11,2
9 Είδη και συναλλαγές μη ταξινομημένα κατά κατηγορίες	5.208,7	0,2	4.926,2	0,2

Δασμοί

Σύνολο	29.722,3	100,0	34.718,9	100,0
0 Τρόφιμα και ζώα ζώντα	5.220,9	17,6	5.892,7	17,0
1 Ποτά και καπνός	496,0	1,7	657,9	1,9
2 Πρώτες ύλες μη βρώσιμες, εκτός από καύσιμα	113,8	0,4	139,5	0,4
3 Ορυκτά καύσιμα, λιπαντικά κλπ.	47,2	0,1	89,1	0,3
4 Έλαια και λίπη ζωικής ή φυτικής προελεύσεως	189,3	0,6	216,4	0,6
5 Χημικά προϊόντα	1.500,0	5,0	1.805,3	5,2
6 Βιομηχανικά είδη ταξινομημένα κυρίως κατά πρώτη ύλη	4.586,6	15,4	4.821,1	13,9
7 Μηχανήματα και υλικό μεταφορών	13.748,8	46,3	16.605,2	47,8
8 Διάφορα βιομηχανικά είδη	3.819,8	12,9	4.491,9	12,9
9 Είδη και συναλλαγές μη ταξινομημένα κατά κατηγορίες	—	—	—	—

Λοιποί φόροι εισαγωγής⁽¹⁾

Σύνολο	485.667,6	100,0	490.062,5	100,0
0 Τρόφιμα και ζώα ζώντα	40.894,2	8,4	45.921,7	9,4
1 Ποτά και καπνός	15.125,5	3,1	18.375,5	3,7
2 Πρώτες ύλες μη βρώσιμες, εκτός από καύσιμα	14.713,5	3,0	17.910,7	3,7
3 Ορυκτά καύσιμα, λιπαντικά κλπ.	7.727,9	1,6	10.482,2	2,1
4 Έλαια και λίπη ζωικής ή φυτικής προελεύσεως	1.157,7	0,2	3.124,0	0,6
5 Χημικά προϊόντα	41.086,6	8,5	46.693,1	9,5
6 Βιομηχανικά είδη ταξινομημένα κυρίως κατά πρώτη ύλη	78.829,3	16,2	88.778,9	18,1
7 Μηχανήματα και υλικό μεταφορών	238.279,5	49,1	201.826,7	41,2
8 Διάφορα βιομηχανικά είδη	46.981,0	9,7	56.062,5	11,4
9 Είδη και συναλλαγές μη ταξινομημένα κατά κατηγορίες	872,2	0,2	887,2	0,2

(1) Από το έτος 1987, φόρος καταναλώσεως, ρυθμιστικός και φόρος προσταθήμενης αξίας (Φ.Π.Α.).

Taxed value, duties and taxes collected on imported and taxed goods according to SITC categories.
Fiscal years 1990 through 1993

Million drachmae

1992		1993		Commodities (SITC)
Ποσό Amount	Ποσοστό % του συνόλου Percentage on total	Ποσό Amount	Ποσοστό % του συνόλου Percentage on total	

— Taxed value

1992	1993	1993	Total	
3.459.847,5	100,0	1.064.969,0	100,0	Total
513.000,7	14,8	83.790,8	7,9	Food and live animals
72.018,9	2,1	11.879,2	1,1	Beverages and tobacco
130.683,2	3,8	90.710,7	8,5	Crude materials inedible, except fuels
48.050,4	1,4	17.311,5	1,6	Mineral fuels, lubricants etc.
13.489,1	0,4	3.124,8	0,3	Animal and vegetable oils and fats
446.382,2	12,9	130.831,0	12,3	Chemical products
611.978,6	17,7	196.188,3	18,4	Manufactured goods classified chiefly by raw material
1.197.301,3	34,6	377.334,1	35,4	Machinery and transport equipment
421.098,7	12,2	152.821,3	14,3	Miscellaneous manufactured articles
5.844,3	0,2	977,2	0,1	Commodities and transactions not classified by categories

— Duties

1992	1993	1993	Total	
41.997,9	100,0	39.116,8	100,0	Total
5.420,7	12,9	4.620,4	11,8	Food and live animals
1.046,4	2,5	871,6	2,2	Beverages and tobacco
125,3	0,3	75,8	0,2	Crude materials inedible, except fuels
49,3	0,1	73,5	0,2	Mineral fuels, lubricants etc.
446,5	1,1	330,3	0,8	Animal and vegetable oils and fats
1.797,1	4,3	2.209,3	5,7	Chemical products
5.093,2	12,1	5.023,7	12,8	Manufactured goods classified chiefly by raw material
22.051,0	52,5	19.537,8	49,9	Machinery and transport equipment
5.968,4	14,2	6.374,4	16,3	Miscellaneous manufactured articles
—	—	—	—	Commodities and transactions not classified by categories

— Other import taxes⁽¹⁾

1992	1993	1993	Total	
617.784,7	100,0	199.844,0	100,0	Total
54.115,5	8,8	13.961,6	7,0	Food and live animals
21.984,1	3,6	3.467,0	1,7	Beverages and tobacco
16.851,6	2,7	12.685,6	6,3	Crude materials inedible, except fuels
23.853,4	3,9	6.570,0	3,3	Mineral fuels, lubricants etc.
1.310,5	0,2	478,0	0,2	Animal and vegetable oils and fats
60.294,9	9,8	18.964,0	9,5	Chemical products
104.367,2	16,9	35.474,5	17,8	Manufactured goods classified chiefly by raw material
259.652,0	42,0	80.429,3	40,2	Machinery and transport equipment
74.309,0	12,0	27.638,2	13,8	Miscellaneous manufactured articles
1.046,4	0,2	175,9	0,1	Commodities and transactions not classified by categories

(1) From 1987 onwards, consumption tax, regulatory tax and value added tax.

VI: 4. Αξία δασμολογηθείσα και εισπραχθέντες δασμοί και φόροι επί εισαχθέντων και δασμολογηθέντων αγαθών, κατά ειδικές κατηγορίες της Τυποποιημένης Ταξινόμησης του Διεθνούς Εμπορίου (ΤΤΑΕ). Οικονομικά έτη 1992 και 1993

Taxed value, duties and taxes collected on imported and taxed goods according to SITC categories. Fiscal years 1992 and 1993

Εκατομμύρια δραχμές

Million drachmae

ΤΤΑΕ	Ειδικές κατηγορίες αγαθών	1992		1993		Special categories of commodities	SITC
		Αξία Value	Δασμοί και φόροι (1) Import duties and taxes	Αξία Value	Δασμοί και φόροι (1) Import duties and taxes		
	Σύνολο	3.459.847,5	659.782,5	1.064.969,0	238.960,8	Total	
0	Τρόφιμα και ζώα ζώντα	513.000,7	59.536,3	83.790,8	18.582,0	Food and live animals	0
001	Ζώα ζώντα εκτός από τα ζώα της ομάδας 03	12.641,9	2.331,1	7.575,8	1.530,5	Live animals other than animals of division 03	001
011	Κρέατα βοοειδών νωπά, διατηρημένα με απλή ψύξη ή κατεψυγμένα	108.060,5	9.021,8	2.162,6	641,1	Meat of bovine animals, fresh, chilled or frozen	011
012	Κρέατα νωπά, διατηρημένα με απλή ψύξη ή κατεψυγμένα (εκτός βοοειδών)	60.810,4	4.867,9	8.114,2	677,7	Other meat and edible meat offals, fresh, chilled or frozen	012
016	Κρέατα αλατισμένα, σε άψητη, αποξηραμένα ή καπνιστά	405,5	48,3	68,3	6,3	Meat and edible meat offals, salted, in brine, dried or smoked	016
017	Κρέατα παρασκευασμένα ή διατηρημένα	9.507,0	893,5	776,4	190,4	Meat and edible meat offals, prepared or preserved	017
022	Γάλα, κρέμα και άλλα προϊόντα γάλακτος, εκτός από βούτυρο και τυρί	51.916,6	4.151,3	62,4	7,2	Milk, cream and other milk products, except of butter and cheese	022
023	Βούτυρο και άλλα λίπη από γάλα	4.743,4	368,6	—	—	Butter and other fats and oils derived from milk	023
024	Τυρί και πημένο γάλα για τυρί	43.662,0	3.412,2	3.659,5	327,2	Cheese and curd	024
025	Αυγά πτηνών	1.806,7	199,8	29,0	5,3	Eggs	025
034	Ψάρια νωπά ή κατεψυγμένα	11.144,3	1.428,4	5.729,4	888,7	Fish, fresh or frozen	034
035	Ψάρια αποξηραμένα, αλατισμένα, σε άψητη ή καπνιστά	6.276,8	686,7	4.187,1	463,5	Fish, dried, salted, in brine or smoked	035
036	Μαλακόστρακα, μαλάκια, και άλλα υδρόβια ασπόνδυλα, νωπά, διατηρημένα με απλή ψύξη, κατεψυγμένα, αποξηραμένα κλπ.	6.496,2	853,1	5.321,4	591,5	Crustaceans and molluscs, whether in shell or not, fresh, chilled, frozen, salted, in brine or dried etc.	036
037	Ψάρια, μαλακόστρακα, μαλάκια κλπ., παρασκευασμένα ή διατηρημένα	7.123,3	1.102,1	1.718,7	401,8	Fish, crustaceans and molluscs, prepared or preserved	037
041	Σιτάρι ανάλεστο	12.866,3	986,9	447,7	115,5	Wheat unmilled	041
042	Ρύζι	1.863,1	161,2	30,1	4,8	Rice	042
043	Κριθάρι ανάλεστο	2.980,4	215,0	—	—	Barley, unmilled	043
044	Αραβόσιτος ανάλεστος	12.763,8	993,6	2.234,1	199,6	Maize, unmilled	044
045	Δημητριακά ανάλεστα	180,2	22,3	214,7	23,5	Cereals, unmilled	045
046	Άλευρα σίτου	183,3	18,3	150,9	15,7	Flour or wheat	046
047	Άλευρα άλλων δημητριακών	149,0	11,6	3,1	0,3	Other cereal meals and flours	047
048	Παρασκευάσματα δημητριακών	15.462,0	2.091,7	859,7	102,1	Cereal preparations	048
054	Λαχανικά νωπά, κατεψυγμένα κλπ.	13.856,6	1.575,7	6.497,8	731,2	Vegetables, fresh, frozen etc.	054
056	Λαχανικά παρασκευασμένα ή διατηρημένα	8.455,2	732,9	789,9	116,6	Vegetables, prepared or preserved	056
057	Φρούτα και καρποί, νωπά ή αποξηραμένα	15.630,9	12.368,4	11.003,1	8.878,8	Fruit and nuts, fresh or dried	057
058	Φρούτα παρασκευασμένα ή διατηρημένα	3.587,9	611,4	1.155,7	253,0	Fruit, preserved, and fruit preparations	058
059	Χυμοί φρούτων και λαχανικών, περιλαμβανομένου και του μούστου σταφυλιών	6.813,1	975,0	1.669,1	393,9	Fruit and vegetable juices, including grape must	059
061	Ζάχαρη μελάσα και μέλι	4.546,3	499,0	624,1	143,8	Sugar and honey	061
062	Ζαχαρώδη παρασκευάσματα	4.256,2	347,8	306,9	35,5	Sugar confectionery	062
071	Καφές και υποκατάστατα του καφέ	12.942,0	2.128,0	3.044,5	367,5	Coffee and coffee substitutes	071
072	Κακάο	3.795,8	410,3	592,6	61,1	Cocoa	072
073	Σοκολάτα κλπ.	9.775,7	811,2	333,7	34,4	Chocolate etc.	073
074	Τσάι και ματέ	738,3	102,7	216,2	18,0	Tea and maté	074
075	Μπαχαρικά	906,6	125,7	1.065,8	90,3	Spices	075
081	Κτηνοτροφές	25.823,3	2.307,2	11.337,8	947,3	Feeding stuff for animals	081
091	Μαργαρίνη και λίπη μαγειρικής	1.793,6	147,3	1,3	0,5	Margarine and shortening	091
098	Διάφορα παρασκευάσματα διατροφής	29.036,6	2.528,2	1.807,2	317,4	Edible products and preparations	098
1	Ποτά και καπνός	72.018,9	23.030,4	11.879,2	4.338,6	Beverages and tobacco	1
111	Ποτά μη οινοπνευματώδη	4.872,6	396,8	467,0	39,0	Non-alcoholic beverages	111
112	Ποτά οινοπνευματώδη	46.611,6	20.015,5	4.104,9	3.211,7	Alcoholic beverages	112
121	Καπνός μη βιομηχανοποιημένος. Απορρίμματα καπνού	19.099,8	2.190,7	7.269,5	1.026,3	Tobacco, unmanufactured. Tobacco wastes	121
122	Βιομηχανικά προϊόντα καπνού	1.434,9	427,4	37,9	61,6	Tobacco, manufactured	122
2	Πρώτες ύλες μη βρώσιμες, εκτός από καύσιμα	130.683,2	16.976,9	90.710,7	12.761,5	Crude materials, inedible, except fuels	2
211	Δέρματα ακατέργαστα	3.422,0	275,3	1.360,7	109,0	Hides and skins, raw	211
212	Γουνοδέριμα ακατέργαστα	475,8	64,3	144,0	11,5	Furskins, raw	212
222	Σπόροι και καρποί ελαιώδεις, χρησιμοποιούμενοι για την εξαγωγή «ρευστών» σταθερών φυτικών ελαίων	19.260,0	1.544,4	23.117,3	1.903,5	Oil-seeds and oleaginous fruits, whole or broken, of a kind used for the extraction of «soft» fixed vegetable oils	222
223	Σπόροι και καρποί ελαιώδεις, χρησιμοποιούμενοι για την εξαγωγή λοιπών σταθερών φυτικών ελαίων	251,6	24,2	137,6	11,2	Oil-seeds and oleaginous fruits, whole or broken, of a kind used for the extraction of other fixed vegetable oils	223

VI: 4. Αξία δασμολογηθείσα και εισπραχθέντες δασμοί και φόροι επί εισαχθέντων και δασμολογηθέντων αγαθών, κατά ειδικές κατηγορίες της Τυποποιημένης Ταξινόμησης του Διεθνούς Εμπορίου (ΤΤΑΕ). Οικονομικά έτη 1992 και 1993 (συνέχεια)

Taxed value, duties and taxes collected on imported and taxed goods according to SITC categories. Fiscal years 1992 and 1993 (continued)

Εκατομμύρια δραχμές		Million drachmae					
ΤΤΑΕ	Ειδικές κατηγορίες αγαθών	1992		1993		Special categories of commodities	SITC
		Αξία Value	Δασμοί και φόροι (1) Import duties and taxes	Αξία Value	Δασμοί και φόροι (1) Import duties and taxes		
231	Καουτσούκ φυσικό κλπ.	1.231,3	143,2	1.726,6	320,6	Natural rubber, etc.	231
232	Καουτσούκ συνθετικό κλπ.	2.761,1	312,8	761,5	142,6	Synthetic rubber, etc.	232
244	Φελλός ακατέργαστος	32,3	6,0	2,2	0,5	Cork, unwrought	244
245	Καυσόξυλα και ξυλοκόφουρα	340,3	36,5	1.041,0	116,4	Firewood and charcoal	245
246	Ροκανίδια, απορρίμματα ξύλου κλπ.	17,9	2,0	13,6	2,2	Pulpwood, including chips and wood waste	246
247	Ξυλεία ακατέργαστη ή χονδροτελεκτημένη	8.594,3	998,7	8.558,5	741,3	Wood in the rough or roughly squared	247
248	Ξυλεία απλώς κατεργασμένη και ξύλινοι στρωτήρες σιδηροτροχιών	28.623,3	5.446,2	25.151,4	4.541,4	Wood, simply worked and railway sleepers of wood	248
251	Χαρτομάζα και απορρίμματα χαρτίου ...	10.051,6	1.027,5	7.421,8	1.374,9	Pulp and waste paper	251
261	Μετάξι	14,0	2,4	0,4	0,1	Silk	261
263	Βαμβάκι	5.911,0	586,2	1.948,5	189,5	Cotton	263
264	Γιούτα και λοιπές υφαντικές ίνες, μη νηματοποιημένες κλπ.	2,9	0,2	10,1	1,8	Jute and other textile bast fibres not spun, n.e.s.	264
265	Φυτικές υφαντικές ίνες (εκτός βαμβάκιου ή γιούτας), μη νηματοποιημένες κλπ.	115,0	13,4	45,3	5,8	Vegetable textile fibres (other than cotton and jute) not spun, etc.	265
266	Συνθετικές ίνες, κατάλληλες για νηματοποίηση	7.567,9	1.389,8	186,2	38,9	Synthetic fibres suitable for spinning	266
267	Τεχνητές ίνες, κατάλληλες για νηματοποίηση, και απορρίμματα αυτών	4.213,2	761,0	494,0	98,2	Man-made fibres suitable for spinning and waste of such fibres	267
268	Μαλλιά και άλλες ζωικές τρίχες	6.029,3	983,5	3.127,1	589,5	Wool and other animal hair	268
269	Μεταχειρισμένοι υφαντισμοί κλπ.	410,7	68,8	192,6	46,6	Old clothing and other old textile articles	269
272	Λιπάσματα ακατέργαστα	3.495,3	349,6	2.309,6	415,4	Fertilizers, crude	272
273	Πέτρες, άμμος και χαλίκια	1.038,1	114,0	290,5	52,4	Stone, sand and gravel	273
274	Θείο και άφρακτοι σιδηροπυρίτες	1.151,2	125,2	348,7	72,8	Sulphur and unroasted iron pyrites	274
277	Λειαντικές ύλες φυσικές	1.232,5	220,7	17,1	3,1	Natural abrasives	277
278	Λοιπά ορυκτά ακατέργαστα	4.566,8	487,5	1.684,5	299,0	Other crude minerals	278
281	Σιδηρομεταλλεύματα και συμπυκνώματα	135,9	17,7	—	—	Iron ore and concentrates	281
282	Απορρίμματα και θραύσματα από σίδηρο ή χάλυβα	4.834,7	442,2	3.915,7	723,2	Iron and steel scrap and waste	282
283	Μεταλλεύματα χαλκού	—	—	—	—	Copper ores	283
284	Μεταλλεύματα νικελίου	—	—	—	—	Nickel ores	284
285	Μεταλλεύματα αλουμινίου και αλουμίνα	84,7	10,7	19,7	3,5	Aluminium and alumina ores	285
286	Μεταλλεύματα ουρανίου και θορίου	—	—	—	—	Uranium and thorium ores and concentrates	286
287	Μεταλλεύματα και συμπυκνώματα κοινών μετάλλων, μ.α.κ.	127,8	16,4	43,5	7,9	Ores and concentrates of base metals n.e.s.	287
288	Απορρίμματα και θραύσματα μη σιδηρούχων κοινών μετάλλων, μ.α.κ.	279,2	27,0	3.654,4	579,2	Non-ferrous base metal waste and scrap, n.e.s.	288
289	Μεταλλεύματα και συμπυκνώματα πολύτιμων μετάλλων (εκτός χρυσού).	—	—	—	—	Ores and concentrates of precious metals (other than gold)	289
291	Ακατέργαστες ζωικές ύλες, μ.α.κ.	1.409,9	134,5	470,8	51,3	Crude animal materials, n.e.s.	291
292	Ακατέργαστες φυτικές ύλες, μ.α.κ.	13.001,6	1.344,9	2.515,8	308,2	Crude vegetable materials, n.e.s.	292
3	Ορυκτά καύσιμα, λιπαντικά κλπ.	48.050,4	23.902,6	17.311,5	6.643,5	Mineral fuels, lubricants, etc.	3
321	Λιθάνθρακες μη συσσωματωμένοι	11.485,8	1.117,8	11.107,0	1.844,0	Coal, not agglomerated	321
322	Ανθρακόπυριτες, λιγνίτης και τύρφη	777,2	86,4	204,2	36,8	Briquettes, lignite and peat	322
325	Οπτανθρακες (κωκ) και ημιόπτανθρακες από λιθάνθρακα, λιγνίτη ή τύρφη	441,5	44,1	175,0	32,3	Coke and semi-coke of coal, lignite or peat	325
333	Έλαια πετρελαίου και ασφαλτοδών ορυκτών, ακατέργαστα	4.172,3	118,9	—	—	Petroleum oils and oils obtained from bituminous minerals, crude	333
334	Έλαια πετρελαίου και ασφαλτοδών ορυκτών, άλλα από τα ακατέργαστα	26.942,3	21.897,9	4.650,2	4.527,4	Petroleum oils and oils obtained from bituminous minerals, other than crude	334
335	Προϊόντα υπολειμμάτων πετρελαίου κλπ.	3.156,0	452,2	848,2	157,0	Residual petroleum products	335
342	Υγροποιημένο προπάνιο και βουτάνιο ..	951,1	171,3	162,7	15,8	Liquidified propane and butane	342
343	Φωταέριο	0,3	—	—	—	Natural gas	343
344	Αέριο πετρελαίου και λοιποί αεριοειδείς υδρογονάνθρακες.	123,9	14,1	164,3	30,2	Petroleum gases and other gaseous hydrocarbons	344
345	Ανθρακικό, υδροαέριο, αέριο αεριογόνου κλπ., εκτός των αερίων πετρελαίου	—	—	—	—	Coal gas, water gas, produced gas, etc., other than petroleum gases	345
351	Ηλεκτρική ενέργεια	—	—	—	—	Electric energy	351
4	Έλαια και λίπη ζωικής ή φυτικής προελεύσεως	13.489,1	1.757,0	3.124,8	808,3	Animal and vegetable oils and fats	4
411	Έλαια και λίπη ζωικής προελεύσεως	538,7	99,2	78,6	15,8	Animal oils and fats	411
421	Έλαια και λίπη φυτικά, σταθερά, «μαλακά», ακατέργαστα κλπ.	9.272,5	1.027,0	1.386,8	311,3	Fixed vegetable oils and fats, soft, crude, refined or purified	421
422	Έλαια και λίπη φυτικά, σταθερά, ακατέργαστα κλπ., εκτός των «μαλακών»	1.772,1	386,1	1.364,0	425,7	Fixed vegetable oils and fats, crude, other than soft	422
431	Έλαια και λίπη ζωικά ή φυτικά, επεξεργασμένα, κηφοί και λοιπά μη βρώσιμα παρασκευάσματα	1.905,8	244,7	295,4	55,5	Animal or vegetable oils and fats, processed, waxes and other not edible preparations	431

VI: 4. Αξία δασμολογηθείσα και εισπραχθέντες δασμοί και φόροι επί εισαχθέντων και δασμολογηθέντων αγαθών, κατά ειδικές κατηγορίες της Τυποποιημένης Ταξινόμησης του Διεθνούς Εμπορίου (ΤΤΔΕ). Οικονομικά έτη 1992 και 1993 (συνέχεια)

Taxed value, duties and taxes collected on imported and taxed goods according to SITC categories. Fiscal years 1992 and 1993 (continued)

Εκατομμύρια δραχμές		Million drachmae				Special categories of commodities	SITC
ΤΤΔΕ	Ειδικές κατηγορίες αγαθών	1992		1993			
		Αξία Value	Δασμοί και φόροι (1) Import duties and taxes	Αξία Value	Δασμοί και φόροι (1) Import duties and taxes		
5	Χημικά προϊόντα και συναφή	446.382,2	62.092,0	130.831,0	21.173,4	Chemicals and related products	5
511	Υδρογονάνθρακες και τα παράγωγά τους	6.408,2	809,7	434,1	90,3	Hydrocarbons and their derivatives	511
512	Αλκοόλες, φαινόλες, φαινο-αλκοόλες και τα παράγωγά τους	2.948,3	555,9	791,5	137,2	Alcohols, phenols, phenoalcohols and their derivatives	512
513	Καρβοξυλικά οξέα και οι ανυδρίτες τους, αλογονίδια, υπεροξειδία, υπεροξεία και τα παράγωγά τους	8.878,7	1.097,3	1.309,6	310,2	Carboxylic acids, and their anhydrides, halides, peroxides and peracids, est.	513
514	Ενώσεις με αζωτούχες ομάδες	8.308,3	994,2	2.882,5	577,7	Nitrogen-function compounds	514
515	Οργανικές, ανόργανες και ετεροκυκλικές ενώσεις, νοικλεϊνικά οξέα και τα άλατά τους	22.691,4	2.768,0	9.794,2	1.890,8	Organic-inorganic compounds, heterocyclic compounds nucleic acids and their salts	515
516	Λοιπά οργανικά χημικά προϊόντα	4.493,7	639,6	1.369,2	268,2	Other organic chemicals	516
522	Ανόργανα χημικά στοιχεία, οξειδία και αλογονωμένα άλατα	8.562,8	1.053,0	6.174,4	1.271,0	Inorganic chemical elements, oxides and halogen salts	522
523	Μεταλλικά άλατα και υπεροξειδικά άλατα ανόργανων οξέων	11.395,7	1.573,5	4.063,0	752,3	Metallic salts and peroxyalts, of inorganic acids	523
524	Λοιπά ανόργανα χημικά. Οργανικές και ανόργανες ενώσεις	1.356,0	151,5	471,6	86,8	Other inorganic chemicals. Organic and inorganic compounds of precious metals	524
525	Ραδιενεργές και συναφείς ύλες	392,1	32,3	219,3	18,6	Radio-active and associated materials	525
531	Οργανικές συνθετικές χρωστικές ύλες και βαφές	9.382,1	1.768,4	4.622,3	896,7	Synthetic organic colouring matter and colour lakes, and preparations based thereon	531
532	Εκχυλίσματα βαφικής και βυρσοδεψίας και συνθετικές βυρσοδεψικές ύλες	1.357,7	242,8	374,0	66,1	Dyeing and tanning extracts and synthetic tanning materials	532
533	Βαφές, χρώματα, βερνίκια και συναφείς ύλες	30.999,9	5.662,7	4.149,4	826,2	Pigments, paints, varnishes and related material	533
541	Ιατρικά και φαρμακευτικά προϊόντα, εκτός από τα φάρμακα	23.507,2	2.502,7	11.870,0	1.836,1	Medicinal and pharmaceutical products, other than medicaments	541
542	Φάρμακα (περιλαμβανονται και τα κτηνιατρικά φάρμακα)	74.000,4	6.293,8	25.467,1	2.211,0	Medicaments (including veterinary medicaments)	542
551	Αιθέρια έλαια, αρώματα και αρωματικές ύλες	5.709,6	1.033,4	1.284,7	219,3	Essential oils, perfume and flavour materials	551
553	Προϊόντα αρωματοποίησης, καλλυντικά ή καλλωπιστικά παρασκευάσματα	25.150,8	6.699,5	3.557,0	727,4	Perfumery, cosmetics or toilet preparations (excluding soaps)	553
554	Σαπούνια, προϊόντα καθαρισμού και στιλβώσεως	20.614,7	3.718,7	1.268,0	252,3	Soap, cleansing and polishing preparations	554
562	Λιπάσματα βιομηχανοποιημένα	14.488,4	1.411,5	10.823,2	1.268,0	Fertilizers, manufactured	562
571	Πολιμερή του αιθυλενίου σε πρωτογενείς μορφές	28.053,5	3.390,1	9.605,9	1.822,1	Polymers of ethylene, in primary forms	571
572	Πολιμερή του στυρενίου σε πρωτογενείς μορφές	3.935,7	462,1	461,1	90,0	Polymers of styrene, in primary forms	572
573	Πολιμερή του χλωριούχου βινυλίου ή άλλων αλογονωμένων ολεφινών, σε πρωτογενείς μορφές	8.483,2	1.002,0	2.326,2	413,5	Polymers of vinyl chloride or of other halogenated olefins, in primary forms	573
574	Πολυακετάλες, άλλοι πολυαιθέρες, ρητίνες-εποξειδία, πολυαιθανοϊκά άλατα, ρητίνες-αλκίδια και άλλοι πολυεστέρες σε πρωτογενείς μορφές	11.611,6	1.481,4	4.735,2	1.040,0	Polyacetols, other polyethers and epoxide resins, in primary forms, polycarbonates, alkylid resins and other polyesters, in primary forms	574
575	Λοιπά πλαστικά σε πρωτογενείς μορφές	20.555,3	2.495,5	4.129,8	832,3	Other plastics, in primary forms	575
579	Απορρίμματα, ξέσματα και θραύσματα από πλαστικά	659,9	90,1	29,7	5,3	Waste, parings and scrap, of plastics	579
581	Σωλήνες κάθε είδους και τα εξαρτήματά τους, από πλαστικές ύλες	5.201,5	627,3	1.138,6	231,7	Tubes, pipes and hoses of plastics	581
582	Πλάκες, φύλλα, ταινίες κλπ., από πλαστικές ύλες	25.124,2	4.644,7	4.329,4	897,6	Plates, sheets, fils, foil and strip, of plastics	582
583	Μονόκλωστα νήματα, σχοινιά, ράβδοι κλπ. από πλαστικές ύλες	2.140,9	386,5	44,0	8,9	Monofilament, rods, sticks and profile shapes, etc., of plastics	583
591	Εντομοκτόνα, ποντοκοφάρμακα, μυκητοκτόνα, ζιζανιοκτόνα, ανασχετικά της βλαστήσεως και ρυθμιστικά της αναπτύξεως των φυτών, απολυμαντικά και παρόμοια προϊόντα	20.435,3	1.751,2	5.833,4	606,1	Insecticides, rodenticides, fungicides, herbicides, anti-sprouting products and plant-growth regulators, disinfectants and similar products	591
592	Αμύλα, ινουλίνη και γλουτένη. Λευκοματούχες ουσίες. Κόλλες	7.640,3	1.205,1	564,8	122,8	Starches, inulin and wheat gluten, albuminoidal substances, glues	592
593	Εκρηκτικά και πυροτεχνικά προϊόντα ...	598,1	127,6	430,9	74,0	Explosives and pyrotechnic products	593
597	Παρασκευασιμένα προσθετικά για ορυκτά έλαια, υγρά για υδραυλική μεταβίβαση, αντιψυκτικά, αποψυκτικά, λιπαντικά παρασκευάσματα	4.334,5	845,4	527,6	118,9	Prepared additives for mineral oils and the like, prepared liquids for hydraulic transmission, anti-freezing preparations and prepared de-icing fluids, lubricating preparations	597
598	Διάφορα χημικά προϊόντα, μ.α.κ.	26.962,5	4.574,3	5.749,5	1.203,9	Miscellaneous chemical products, n.e.s.	598

VI: 4. Αξία δασμολογηθείσα και εισπραχθέντες δασμοί και φόροι επί εισαχθέντων και δασμολογηθέντων αγαθών, κατά ειδικές κατηγορίες της Τυποποιημένης Ταξινομήσεως του Διεθνούς Εμπορίου (ΤΤΑΕ). Οικονομικά έτη 1992 και 1993 (συνέχεια)

Taxed value, duties and taxes collected on imported and taxed goods according to SITC categories. Fiscal years 1992 and 1993 (continued)

Εκατομμύρια δραχμές		Million drachmae					
ΤΤΑΕ	Ειδικές κατηγορίες αγαθών	1992		1993		Special categories of commodities	SITC
		Αξία Value	Δασμοί και φόροι (1) Import duties and taxes	Αξία Value	Δασμοί και φόροι (1) Import duties and taxes		
6	Βιομηχανικά είδη ταξινομημένα, κυρίως κατά πρώτη ύλη	611.978,6	109.460,4	196.188,3	40.498,1	Manufactured goods classified chiefly by raw material	6
611	Δέρματα	7.327,3	1.302,1	998,4	187,6	Leather	611
612	Είδη από δέρμα ή από σύνθεση δέρματος, μ.α.κ., είδη σαγματοποιίας και ιπποσκευής	188,4	35,5	52,0	11,4	Manufactures of leather or of composition leather n.e.s., saddlery and harness	612
613	Γουνοδέματα κατεργασμένα	82,9	16,2	98,9	18,2	Furskins, tanned or dressed	613
621	Προϊόντα από καουτσούκ	4.651,8	726,8	1.684,7	314,3	Rubber products	621
625	Επίσωτρα, αεροθάλαμοι κλπ. από καουτσούκ	22.002,8	5.456,8	8.262,6	1.861,3	Rubber tyres, tyre cases, inter-changeable tyre treads, etc.	625
629	Τεχνουργήματα από καουτσούκ, μ.α.κ. . .	3.465,7	635,2	1.258,8	232,7	Articles of rubber, n.e.s.	629
633	Είδη από φελλό	1.167,6	210,3	6,7	1,6	Cork manufactures	633
634	Τεχνουργήματα για επενδύσεις κλπ.	15.050,0	2.965,2	5.138,4	1.087,8	Veneer crafts, etc.	634
635	Τεχνουργήματα από ξύλο	5.612,5	1.075,7	2.905,3	563,4	Wood manufactures n.e.s.	635
641	Χαρτί και χαρτόνι	63.663,5	7.393,8	37.605,7	7.043,8	Paper and paperboard	641
642	Χαρτί και χαρτόνι κομμένο σε μεγέθη ή σχήματα και τεχνουργήματα από αυτό	24.106,4	4.505,6	6.111,6	1.224,1	Paper and paperboard, cut to size or shape, and articles of paper or paperboard	642
651	Νήματα υφαντικά	39.756,2	7.448,1	8.918,2	1.836,1	Textile yarn	651
652	Υφάσματα βαμβακερά	18.600,9	3.606,6	4.855,9	1.178,8	Cotton fabrics	652
653	Υφάσματα από τεχνητές υφαντικές ύλες	50.256,4	10.157,4	11.074,7	3.213,9	Fabrics, woven, of man-made fibres	653
654	Υφάσματα διαφορετικά από τα βαμβακερά ή τα υφάσματα από τεχνητές υφαντικές ύλες	9.978,6	1.848,8	1.182,6	262,4	Textile fabrics, woven other than of cotton or man-made fibres	654
655	Υφάσματα πλεκτά ή κροσέ	6.802,0	1.254,4	907,5	215,2	Knitted or crocheted fabrics	655
656	Τούλια, δαντέλες, κεντήματα, κορδέλες, γαρνιρισματα και άλλα μικρά είδη	4.886,4	926,3	1.510,3	315,7	Tulles, lace, embroidery, ribbons, trimmings and other small wares	656
657	Ειδικά νήματα, ειδικές υφαντικές ίνες και συναφή προϊόντα	13.975,8	2.627,3	3.345,9	709,4	Special yarns, special textile fabrics and related products	657
658	Έτοιμα είδη από υφαντικές ύλες, μ.α.κ.	13.273,1	3.142,5	8.638,0	2.349,3	Made-up articles, wholly or chiefly of textile materials, n.e.s.	658
659	Επιστρώματα δαπέδων κλπ.	14.507,7	2.992,9	3.491,8	929,0	Floor coverings, etc.	659
661	Ασβέστης, τσιμέντο και έτοιμα υλικά κατασκευών	2.260,2	356,7	313,5	56,8	Lime, cement, and fabricated construction materials	661
662	Οικοδομικές ύλες από πηλό και διάτρητα οικοδομικά υλικά	31.761,4	8.209,6	1.894,8	420,9	Clay construction materials and refractory construction materials	662
663	Ορυκτά είδη βιομηχανοποιημένα	6.447,1	1.164,5	2.183,7	413,2	Mineral manufactures	663
664	Γυαλί	13.410,4	2.452,4	4.839,3	926,9	Glass	664
665	Γυάλινα είδη	16.011,7	3.210,7	6.563,0	1.357,8	Glassware	665
666	Πήλινα είδη	7.194,5	1.927,0	4.469,9	1.042,8	Pottery	666
667	Μαργαριτάρια, πολύτιμες και ημιπολύτιμες πέτρες	305,1	56,8	223,7	40,4	Pearls, precious and semi-precious stones, unworked or worked	667
671	Χυτοσίδηρος, απογγώδης σίδηρος, σιδηροκράματα κλπ.	1.896,5	220,1	526,0	88,8	Pig iron, sponge iron, ferro-alloys etc.	671
672	Ράβδοι και άλλες πρωτογενείς μορφές και ημιτελή προϊόντα από σίδηρο ή χάλυβα	18.927,1	1.679,7	2.911,1	206,8	Ingots and other primary forms, of iron or steel, semi-finished products of iron or steel	672
673	Πλατέα προϊόντα ελάσεως από σίδηρο ή χάλυβα, όχι σε κράματα, μη επιστρωμένα, επιμεταλλωμένα ή επενδυμένα	15.308,0	2.396,0	4.239,5	897,3	Flat-rolled products, of iron or non-alloy steel, not clad, plated or coated	673
674	Πλατέα προϊόντα ελάσεως από σίδηρο ή χάλυβα, όχι σε κράματα, επιστρωμένα, επιμεταλλωμένα ή επενδυμένα	5.568,7	1.017,8	1.035,0	199,9	Flat-rolled products, of iron or non-alloy steel, clad, plated or coated	674
675	Πλατέα προϊόντα ελάσεως από κράματα χάλυβα	5.394,7	992,4	2.103,0	399,1	Flat-rolled products, of alloy steel	675
676	Ράβδοι και είδη καθορισμένης μορφής, από σίδηρο ή χάλυβα	20.820,3	2.959,1	2.935,1	621,2	Bars, angles, shapes and sections of iron or steel	676
677	Σιδηροτροχιές και άλλο υλικό σιδηροδρομίων	1.879,9	340,4	1.067,1	195,0	Rails and railway track constructions material	677
678	Σύρματα από σίδηρο ή χάλυβα	2.945,9	551,7	1.088,7	214,3	Iron or steel wire	678
679	Σωλήνες και εξαρτήματα σωληνώσεων από σίδηρο ή χάλυβα	20.981,9	2.456,6	3.529,6	722,3	Tubes, pipes and fittings of iron or steel	679
681	Άργυρος, λευκόχρυσος κλπ.	1.983,4	358,8	429,1	78,4	Silver, platinum, etc.	681
682	Χαλκός	18.369,4	2.498,5	17.435,2	2.963,8	Copper	682
683	Νικέλιο	275,3	44,7	57,6	10,8	Nickel	683
684	Αργίλιο	11.348,6	1.949,0	3.685,1	783,0	Aluminium	684
685	Μόλυβδος	673,5	82,7	457,2	77,0	Lead	685
686	Ψευδάργυρος	2.476,9	280,2	1.025,4	195,7	Zinc	686
687	Κασσίτερος	324,4	49,8	101,7	26,1	Tin	687
689	Λοιπά μη σιδηρούχα, κοινά μέταλλα	473,6	56,3	215,1	46,6	Miscellaneous non-ferrous base metals	689
691	Κατασκευές και μέρη αυτών, μ.α.κ. από σίδηρο, χάλυβα ή αργίλιο	7.129,3	1.307,6	1.591,7	303,6	Structures and parts of structures, n.e.s., of iron, steel or aluminium	691

VI: 4. Αξία δασμολογηθείσα και εισπραχθέντες δασμοί και φόροι επί εισαχθέντων και δασμολογηθέντων αγαθών, κατά ειδικές κατηγορίες της Τυποποιημένης Ταξινόμησης του Διεθνούς Εμπορίου (ΤΤΑΕ). Οικονομικά έτη 1992 και 1993 (συνέχεια)

Taxed value, duties and taxes collected on imported and taxed goods according to SITC categories. Fiscal years 1992 and 1993 (continued)

Εκατομμύρια δραχμές

Million drachmae

ΤΤΑΕ	Ειδικές κατηγορίες αγαθών	1992		1993		Special categories of commodities	SITC
		Αξία Value	Δασμοί και φόροι (1) Import duties and taxes	Αξία Value	Δασμοί και φόροι (1) Import duties and taxes		
692	Μεταλλικά δοχεία για εναπόθεση και μεταφορά	6.158,6	1.108,6	872,0	170,5	Metal containers for storage or transport	692
693	Προϊόντα συρμάτινα (εκτός των ηλεκτρικών με μόνωση) και πλέγματα δικτυωτά	3.514,3	576,9	523,3	100,2	Wire products (excluding insulated electrical wiring) and fencing grills	693
694	Καρφιά, βίδες, παξιμάδια κλπ. από σίδηρο, χάλυβα, χάλκο ή αργίλιο	4.860,2	879,1	2.543,0	467,3	Nails, screws, nuts etc., of iron, steel, copper or aluminium	694
695	Εργαλεία χειριού ή μηχανών	12.008,1	2.267,9	4.592,3	948,8	Tools for use in the hand or in machines	695
696	Είδη μαχαιροποιίας	6.201,4	1.279,8	2.000,5	470,3	Cutlery	696
697	Είδη οικιακής χρήσεως από κοινά μέταλλα, μ.α.κ.	15.552,6	2.912,6	4.091,6	802,4	Household equipment of base metal, n.e.s.	697
699	Βιομηχανικά είδη από κοινά μέταλλα, μ.α.κ.	30.159,5	5.489,3	8.596,4	1.693,8	Manufactures of base metal, n.e.s.	699
7	Μηχανήματα και υλικό μεταφορών	1.197.301,3	281.703,1	377.334,1	99.967,1	Machinery and transport equipment	7
711	Ατμολέβητες, υπερθερμαντήρες νερού κλπ. και μέρη αυτών	837,0	154,4	45,1	8,2	Steam or other vapour generating boilers, super-heated boilers etc. and parts thereof	711
712	Ατμομηχανές, λωπές συσκευές παραγωγής αερίων και μέρη αυτών, μ.α.κ.	217,8	39,2	48,4	8,7	Steam turbines and other vapour turbines, and parts thereof, n.e.s.	712
713	Κινητήρες εκρήξεως ή εσωτερικής καύσεως, εμβολοφόροι και μέρη αυτών	22.431,9	3.787,0	11.504,9	1.749,2	Internal combustion piston engines, and parts thereof	713
714	Μηχανές και κινητήρες μη ηλεκτρικοί (διαφορετικοί από εκείνους των ομάδων 712, 713, 718) και μέρη αυτών	475,6	93,6	2.025,2	316,1	Engines and motors, non-electric (other than those of groups 712,713,718), and parts thereof	714
716	Ηλεκτρικοί περιστροφικοί κινητήρες και μέρη αυτών, μ.α.κ.	14.092,5	2.473,4	8.696,8	1.556,7	Rotating electric plant and parts thereof, n.e.s.	716
718	Λοιπά μηχανήματα ηλεκτροπαραγωγής και μέρη αυτών, μ.α.κ.	526,2	96,7	277,3	49,0	Other power generating machinery and parts thereof, n.e.s.	718
721	Γεωργικά μηχανήματα (εκτός ελκυστήρων) και μέρη αυτών	12.439,7	1.526,2	3.719,5	891,7	Agricultural machinery (excluding tractors) and parts thereof	721
722	Ελκυστήρες	18.658,7	2.271,9	3.184,0	635,6	Tractors	722
723	Μηχανικός εξοπλισμός για εργοληπτικά έργα και οικοδομές και μέρη αυτού, μ.α.κ.	29.963,2	5.742,8	7.524,9	1.572,3	Civil engineering and contractors plant and equipment, n.e.s.	723
724	Μηχανές επεξεργασίας υφαντικών ινών και δέρματος και μέρη αυτών, μ.α.κ.	19.397,0	3.169,8	8.387,4	1.191,7	Textile and leather machinery, and parts thereof, n.e.s.	724
725	Μηχανήματα χαρτοποιίας, παρασκευής χαρτόμαζας, κοπής χαρτιού και λοιπά μηχανήματα κατασκευής τεχνουργημάτων από χαρτί και μέρη αυτών	2.717,6	471,8	920,7	172,5	Paper mill and pulp mill machinery, paper cutting machines and other machinery for the manufacture of paper articles, parts thereof	725
726	Μηχανήματα εκτυπωτικά και βιβλιοδετικά και μέρη αυτών	6.478,1	1.133,2	2.112,1	370,4	Printing and bookbinding machinery, and parts thereof	726
727	Μηχανήματα επεξεργασίας τροφίμων (εξαιρούνται τα οικιακά) και μέρη αυτών	4.635,1	802,8	1.524,5	281,8	Food-processing machines (excluding domestic) and parts thereof	727
728	Μηχανήματα και εργαλεία για ειδικευμένες βιομηχανίες και μέρη αυτών, μ.α.κ.	21.274,5	3.622,5	4.883,3	852,6	Other machinery and equipment specialized for particular industries, and parts thereof n.e.s.	728
731	Μηχανήματα και εργαλεία που εργάζονται με αφαίρεση μετάλλου ή άλλου υλικού	3.019,8	529,6	1.058,1	179,6	Machine-tools working by removing metal or other material	731
733	Μηχανήματα και εργαλεία κατεργασίας μετάλλων, μεταλλικών καρβιδίων κλπ., που εργάζονται χωρίς αφαίρεση ύλης	2.413,2	425,1	821,6	99,7	Machine-tools for working metal, sintered metal carbides or cermet, without removing material	733
735	Μέρη και εξαρτήματα για τα μηχανήματα των διακρίσεων 731 και 733, μ.α.κ.	1.760,3	322,6	445,5	74,4	Parts, n.e.s. and accessories suitable for use solely or principally with the machines falling within headings 731 and 733	735
737	Μηχανήματα κατεργασίας μετάλλων (διαφορετικά από τα μηχανικά εργαλεία) και μέρη αυτών, μ.α.κ.	4.594,0	864,8	1.261,5	262,7	Metal working machinery (other than machine-tools), and parts thereof, n.e.s.	737
741	Μηχανικός εξοπλισμός θερμάνσεως και ψύξεως και μέρη αυτών, μ.α.κ.	40.368,2	7.962,7	26.022,2	5.746,4	Heating and cooling equipment and parts thereof, n.e.s.	741
742	Αντλίες και ανιψιότητες υγρών και τα μέρη αυτών, μ.α.κ.	10.326,1	1.881,8	2.223,9	465,9	Pumps for liquids, and liquid elevators, parts thereof, n.e.s.	742
743	Αντλίες και συμπιεστές αερίων, ανεμιστήρες, απορροφητήρες και παρόμοια, καθώς και τα μέρη αυτών	23.168,4	4.211,3	5.623,2	1.134,3	Pumps (other than pumps for liquids), air or other gas compressors and fans, ventilating or recycling hards incorporating a fan whether or not fitted with filters, centrifuges, filtering or purifying apparatus, and parts thereof	743

VI: 4. Αξία δασμολογηθείσα και εισπραχθέντες δασμοί και φόροι επί εισαχθέντων και δασμολογηθέντων αγαθών, κατά ειδικές κατηγορίες της Τυποποιημένης Ταξινόμησης του Διεθνούς Εμπορίου (ΤΤΔΕ). Οικονομικά έτη 1992 και 1993 (συνέχεια)

Taxed value, duties and taxes collected on imported and taxed goods according to SITC categories. Fiscal years 1992 and 1993 (continued)

Εκατομμύρια δραχμές

Million drachmae

ΤΤΔΕ	Ειδικές κατηγορίες αγαθών	1992		1993		Special categories of commodities	SITC
		Αξία Value	Δασμοί και φόροι (1) Import duties and taxes	Αξία Value	Δασμοί και φόροι (1) Import duties and taxes		
744	Μηχανικός εξοπλισμός κινούμενος με οποιοδήποτε κίνητρο για τη μετακίνηση των εμπορευμάτων και μέρη αυτού, μ.α.κ.	15.216,2	2.395,2	3.257,1	690,0	Mechanical handling equipments and parts thereof, n.e.s	744
745	Λοιπά μη ηλεκτρικά μηχανήματα, εργαλεία και μηχανές και μέρη αυτών, μ.α.κ.	19.839,6	3.502,0	5.677,8	1.070,5	Other non-electrical machinery, tools and mechanical apparatus, and parts thereof, n.e.s.	745
746	Ρουλεμάν με σφαιρίδια ή κυλίνδρους	5.379,4	1.090,5	909,3	219,1	Ball or roller bearings	746
747	Είδη κρουνολογίας και παρόμοια όργανα για σωληνώσεις, δεξαμενές, ατμοθήκες, κάδους και τα συναφή	22.465,1	3.872,7	2.050,3	400,2	Taps, cocks, valves and similar appliances, for pipes, boiler shells, tanks, vats and the like	747
748	Αξόνες για τη μετάδοση της κίνησης, στρόφαλοι, έδρανα, κουζινέτα, τροχοί, πολλαπλασιαστές και μετατροπείς ταχύτητας, σφόνδυλοι, τροχαλίες, συμπλέκτες και όργανα συσπείρωσης	5.574,5	990,6	1.005,4	194,1	Transmission shafts and cranks, bearing housings and plain shaft bearings, gears and gearing, ball screws, gear boxes and other speed changers, plywheels and pulleys, clutches and shaft coupling, and parts thereof	748
749	Μέρη και εξαρτήματα μηχανημάτων μη ηλεκτρικά, μ.α.κ.	4.318,0	794,5	728,3	156,4	Non-electric parts and accessories of machinery, n.e.s.	749
751	Μηχανές γραφείου	10.899,1	2.293,1	3.364,8	804,7	Office machines	751
752	Αυτόματες μηχανές εγγραφής και επεξεργασίας στοιχείων και μονάδες αυτών	34.719,3	4.705,6	8.821,6	1.994,6	Automatic data processing machines and units thereof, magnetic or optical readers, machines for transcribing data onto data media in coded form	752
759	Μέρη και εξαρτήματα των μηχανημάτων που υπάγονται στις ομάδες 751 και 752	23.570,3	3.809,0	11.539,1	2.573,4	Parts and accessories suitable for use solely or principally with machines falling within groups 751 and 752	759
761	Τηλεοπτικοί δέκτες	21.274,3	8.761,9	13.173,8	4.013,6	Television receivers	761
762	Ραδιοφωνικοί δέκτες	6.469,8	3.495,4	6.059,4	1.814,7	Radio-broadcast receivers	762
763	Μηχανήματα εγγραφής ή αναπαραγωγής ήχου ή εικόνων. Υποθήματα έτοιμα για εγγραφή ήχου, όχι γραμμένα	4.833,4	2.174,4	3.817,8	1.061,6	Sound recorders or reproducers, television image and sound recorders or reproducers prepared unrecorded media	763
764	Τηλεπικοινωνιακός εξοπλισμός, μ.α.κ. και μέρη αυτού, εξαρτήματα συσκευών της υποδιαίρεσης 76	43.131,3	11.038,3	31.297,7	6.819,4	Telecommunication equipment, n.e.s., and parts thereof, and accessories of apparatus falling within division 76	764
771	Μηχανήματα ηλεκτροπαραγωγής (εκτός εκείνων της ομάδας 716) και μέρη αυτών	3.582,8	674,2	1.596,4	311,5	Electric power machinery (other than rotating electric plant of heading 716), and parts thereof	771
772	Διατάξεις για τη διακοπή, κατανομή, προστασία, διακλάδωση ή σύνδεση κλπ. ηλεκτρικών κυκλωμάτων	23.115,8	4.265,2	5.132,1	977,9	Electrical apparatus for making and breaking electrical circuits for the protection of electrical circuits, or for making connections to or in electrical circuits, resistors, fixed or variable, etc.	772
773	Υλικό για τη διανομή ηλεκτρισμού, μ.α.κ.	7.003,5	1.263,2	2.851,3	525,1	Equipment for distributing electricity, n.e.s.	773
774	Ηλεκτροδιαγνωστικές συσκευές, ιατρικές κλπ. και ραδιολογικές συσκευές	7.930,6	1.545,1	2.650,0	609,9	Electro-diagnostic apparatus for medical sciences etc., and radiological apparatus	774
775	Οικιακές συσκευές ηλεκτρικές ή μη, μ.α.κ.	61.581,7	15.792,9	14.634,3	2.920,6	Household type, electrical and non-electrical equipment, n.e.s.	775
776	Λιχνίες κάθε είδους ηλεκτρονικές κλπ., διόδοι, κρυσταλλολιχνίες και παρόμοιες διατάξεις με ημιαγωγό. Διατάξεις φωτοευαίσθητες με ημιαγωγό. Δίοδοι εκπομπής φωτός. Κρυστάλλοι πιεζοηλεκτρικοί συναμολογημένοι, ολοκληρωμένα κυκλώματα και ηλεκτρονικές μικροσυναρμολογήσεις και μέρη αυτών	11.001,4	2.215,1	3.089,4	985,8	Thermionic, cold cathode or photo-cathode valves and tubes, diodes, transistors and similar semi-conductor devices, photosensitive semi-conductor devices, light emitting diodes, mounted piezoelectric crystals, electronic integrated circuits and microassemblies, and parts thereof	776
778	Λοιπές ηλεκτρικές μηχανές και συσκευές, μ.α.κ.	44.763,5	8.613,7	16.713,6	3.426,7	Other electrical machinery and apparatus n.e.s.	778
781	Αυτοκίνητα οχήματα για τη μεταφορά προσώπων (εκτός οχημάτων δημοσίων μεταφορών)	370.956,9	106.579,6	78.573,5	31.588,5	Motor cars and other motor vehicles principally designed for the transport of persons (other than public-transport type vehicle)	781
782	Αυτοκίνητα οχήματα μεταφοράς εμπορευμάτων και ειδικών χρήσεων	83.804,3	27.237,7	15.774,3	7.599,1	Motor vehicles for the transport of goods and special purpose motor vehicles	782
783	Αυτοκίνητα οχήματα για δρόμους (λεωφορεία κλπ.), μ.α.κ.	17.680,1	2.026,0	965,2	175,4	Road motor vehicles, buses n.e.s.	783
784	Μέρη και εξαρτήματα αυτοκινήτων οχημάτων των ομάδων 722, 781, 782 και 783	70.895,5	11.952,1	25.688,1	4.275,1	Parts and accessories of the motor vehicles falling within heading 722, 781, 782 and 783	784
785	Μοτοσυκλέτες, μοτοποδήλατα, ποδήλατα κλπ. μηχανοκίνητα ή μη, αμαξάκια αναπηρών	23.140,0	6.637,3	20.044,7	6.054,2	Motorcycles (including mopeds) and cycles, motorized and non-motorized, invalid carriages	785
786	Ρυμουλκούμενα και λοιπά μη μηχανοκίνητα οχήματα, μ.α.κ.	6.072,8	780,0	653,1	138,8	Trailers and other vehicles, not motorized, n.e.s.	786

VI: 4. Αξία δασμολογητέα και εισπραχθέντες δασμοί και φόροι επί εισαχθέντων και δασμολογηθέντων αγαθών, κατά ειδικές κατηγορίες της Τυποποιημένης Ταξινόμησης του Διεθνούς Εμπορίου (ΤΤΔΕ). Οικονομικά έτη 1992 και 1993 (συνέχεια)

Taxed value, duties and taxes collected on imported and taxed goods according to SITC categories. Fiscal years 1992 and 1993 (continued)

Εκατομμύρια δραχμές

Million drachmae

ΤΤΔΕ	Ειδικές κατηγορίες αγαθών	1992		1993		Special categories of commodities	SITC
		Αξία Value	Δασμοί και φόροι (1) Import duties and taxes	Αξία Value	Δασμοί και φόροι (1) Import duties and taxes		
791	Οχήματα οδήροδρομίου και συναφής εξοπλισμός	2.611,7	470,8	251,1	45,5	Railway vehicles and associated equipment	791
792	Αεροσκάφη και συναφής εξοπλισμός. Διαστημικά οχήματα και οχήματα εκτοξεύσεως τους και μέρη αυτών	529,1	179,7	482,6	90,5	Aircraft and associated equipment, spacecraft (including satellites) and spacecraft launch vehicles, and parts thereof	792
793	Πλοία, πλοίαρχα και πλωτές κατασκευές	5.146,3	964,4	4.221,9	810,4	Ships, boats and floating structures	793
8	Διάφορα βιομηχανικά είδη	421.098,7	80.277,4	152.821,4	34.012,6	Miscellaneous manufactured articles	8
811	Προκατασκευασμένα κτίρια	1.706,6	277,3	476,5	107,3	Prefabricated buildings	811
812	Συσκευές και εγκαταστάσεις υγιεινής, υδραυλικών και θειμάνσεως, μ.α.κ.	12.370,9	2.236,0	1.328,5	244,4	Sanitary, plumbing and heating fixtures and fittings, n.e.s.	812
813	Συσκευές και εγκαταστάσεις φωτισμού, μ.α.κ.	7.076,7	1.346,0	2.655,6	545,3	Lighting fixtures and fittings, n.e.s.	813
821	Επιπλα και μέρη αυτών	25.351,3	4.651,2	4.149,1	787,0	Furniture and parts thereof	821
831	Είδη ταξιδίου, χαρτοφύλακες, θήκες, κομμάτια διάφορα, σακί και παρόμοια είδη	6.466,2	1.349,3	3.968,3	873,7	Travel goods, brief-cases, cases, bags, sacks and similar	831
841	Ενδύματα για άνδρες ή αγόρια από υφάσματα (εκτός από τα πλεκτά)	22.937,4	4.581,7	7.303,7	2.035,7	Outer garments and underwear, men's and boys', of textile fabrics (other than knitted or crocheted goods)	841
842	Ενδύματα για γυναίκες ή κορίτσια από υφάσματα (εκτός από τα πλεκτά)	22.433,8	4.331,0	4.232,2	1.126,8	Outer garments and underwear, women's and girls', of textile fabrics (other than knitted or crocheted goods)	842
843	Ενδύματα για άνδρες ή αγόρια από υφάσματα πλεκτά	2.822,3	579,5	465,4	139,3	Outer garments and underwear, men's and boys', of textile fabrics, knitted or crocheted	843
844	Ενδύματα για γυναίκες ή κορίτσια από υφάσματα πλεκτά	9.058,7	1.682,3	1.227,9	269,0	Outer garments and underwear, women's and girls', of textile fabrics, knitted or crocheted	844
845	Είδη ενδύσεως από υφαντικές ίνες, πλεκτά ή μη, μ.α.κ.	19.691,3	3.865,0	5.088,6	1.414,2	Articles of apparel, of textile fabrics, whether or not knitted or crocheted, n.e.s.	845
846	Συμπληρώματα ενδύσεως από υφαντικές ίνες, πλεκτά ή μη (εκτός των ειδικών για βρέφη)	8.919,9	1.608,5	1.426,9	373,7	Clothing accessories of textile fabrics, whether or not knitted or crocheted (other than those for babies)	846
848	Είδη και συμπληρώματα ενδύσεως από όλες διαφορετικές του υφάσματος. Καλύμματα κεφαλής και καπέλα από όλες τις ύλες	6.837,2	1.220,7	4.577,0	965,7	Articles of apparel and clothing accessories of other than textile fabrics, headgear of all materials	848
851	Υποδήματα	28.996,3	6.859,7	16.970,2	4.866,6	Footwear	851
871	Όργανα και συσκευές οπτικής, μ.α.κ.	1.618,1	296,8	594,4	125,8	Optical instruments and apparatus, n.e.s.	871
872	Όργανα και συσκευές για την ιατρική μ.α.κ.	25.555,7	4.277,6	8.843,0	2.006,5	Medical instruments and appliances, n.e.s.	872
873	Μετρητές και συσκευές μετρήσεως μ.α.κ.	3.768,4	658,8	2.073,7	355,5	Meters and counters, n.e.s.	873
874	Όργανα και συσκευές μετρήσεως, ελέγχου, αναλύσεως κλπ.	29.663,6	5.731,0	9.205,9	2.086,3	Measuring, checking, analysing and controlling instruments and apparatus, etc.	874
881	Φωτογραφικές συσκευές και εξοπλισμός, μ.α.κ.	4.908,1	1.304,1	2.334,6	538,3	Photographic apparatus and equipment, n.e.s.	881
882	Φωτογραφικά και κινηματογραφικά εφόδια	14.757,7	3.472,1	1.268,1	314,8	Photographic and cinematographic supplies	882
883	Ταινίες κινηματογραφικές, που έχουν εκτεθεί στο φως και έχουν εμφανισθεί	215,6	47,3	64,8	20,7	Cinematograph film, exposed and developed, etc.	883
884	Οπτικά είδη, μ.α.κ.	10.329,4	2.016,0	2.211,3	510,7	Optical goods, n.e.s.	884
885	Ωρολογιοποιία	12.576,8	2.483,7	10.053,2	2.061,3	Watches and clocks	885
891	Όπλα και πυρομαχικά	14.657,4	2.049,1	2.941,3	599,1	Arms and ammunition	891
892	Εντυπο υλικό	14.241,9	1.573,5	2.748,8	414,9	Printed matter	892
893	Τεχνογνήματα από πλαστικές ύλες, μ.α.κ.	30.885,0	5.883,6	8.611,5	1.836,6	Articles, n.e.s., of plastics	893
894	Παιδικά αμαξάκια, παιχνίδια, παίγνια και αθλητικά είδη	28.251,8	6.259,0	20.947,9	4.302,9	Baby carriages, toys, games and sporting goods	894
895	Είδη χαρτοπωλείου και είδη γραφείου, μ.α.κ.	6.714,4	1.333,8	2.077,0	469,6	Office and stationery supplies, n.e.s.	895
896	Έργα τέχνης, αντικείμενα συλλογών και αρχαιοτήτων	453,3	51,4	465,3	36,5	Works of art, collectors pieces and antiques	896
897	Κοσμήματα και είδη χρυσοχόιας, αργυροχόιας κλπ.	6.768,2	1.335,6	2.212,8	459,0	Jewellery and goldsmiths and silversmiths wares	897
898	Μουσικά όργανα, μέρη και εξαρτήματα αυτών, δίσκοι, κασέτες και παρόμοια είδη εγγραφής ήχου (εξαιρούνται τα είδη των ομάδων 763, 882 και 883)	17.016,2	2.997,4	8.376,2	1.703,9	Musical instruments and parts and accessories thereof, records, tapes and other sound or similar recordings (excluding goods of groups 763, 882 and 883)	898
899	Λοιπά βιομηχανικά είδη, μ.α.κ.	24.048,7	3.917,9	13.921,3	2.421,3	Other miscellaneous manufactured articles, n.e.s.	899
9	Είδη και συναλλαγές μη ταξινομημένα κατά κατηγορίες	5.844,3	1.046,4	977,2	175,9	Commodities and transactions not classified by category	9
999	Είδη και συναλλαγές μη ταξινομημένα κατά κατηγορίες	5.844,3	1.046,4	977,2	175,9	Commodities and transactions not classified by category	999

(1) Δασμοί, φόρος ρυθμιστικός, καταναλωσέως και προστιθέμενης αξίας (Φ.Π.Α.).

(1) Import duties, regulatory tax, value added tax (V.A.T.).

VI: 5. Δασμοί και αξία εισαχθέντων αγαθών, κατά κύριες κατηγορίες του Ελληνικού Τελωνειακού Δασμολογίου, με αναλογίες μεταξύ τους. Οικονομικά έτη 1990 μέχρι και 1993

Import duties and value of imported goods, by main categories of the Greek Customs Tariff and relative percentages. Fiscal years 1990 through 1993

Εκατομμύρια δραχμές		Million drachmae					
Κύριες κατηγορίες αγαθών Main categories of commodities	Δασμοί και λοιποί φόροι (1) Import duties and other taxes	Αξία εισαγωγών Value of imports		Αναλογία % της δασμολογηθείσας αξίας προς την ολική Percentage of taxed value to total	Αναλογία δασμών και φόρων προς την αξία Percentage of import duties and taxes to value		
		Ολική Total	Δασμολογηθείσα Taxed		Δασμολογηθείσα % Taxed	Ολική % Total	
Σύνολο — Total	1990	515.389,9	3.025.916,5	2.466.629,6	81,5	20,9	17,0
	1991	524.781,4	3.311.496,3	2.820.588,5	85,2	18,6	15,8
	1992	659.782,5	3.855.121,3	3.459.847,5	89,7	19,1	17,1
	1993	238.960,8	1.462.840,8	1.064.969,0	72,8	22,4	16,3
1993:							
1. Ζώα ζώντα και προϊόντα του ζωικού βασιλείου — Live animals, animal products	5.283,5	37.962,2	37.664,3	99,2	14,0	13,9	
2. Προϊόντα του φυτικού βασιλείου — Vegetable products	12.670,1	52.549,6	50.597,7	96,3	25,0	24,1	
3. Λίπη και έλαια (ζωικά και φυτικά). Προϊόντα της διασπάσεως αυτών. Λίπη βρώσιμα επεξεργασμένα. Κηροί ζωικής ή φυτικής προελεύσεως — Animal and vegetable fats and oils and their cleavage products. Prepared edible fats. Animal and vegetable waxes	812,3	3.148,8	3.145,9	99,9	25,8	25,8	
4. Προϊόντα των βιομηχανιών ειδών διατροφής. Ποτά, αλκοολούχα υγρά και ξύδι. Καπνά—Prepared food-stuffs. Beverages, spirits and vinegar. Tobacco	7.240,7	33.818,0	33.643,7	99,5	21,5	21,4	
5. Προϊόντα ορυκτά — Mineral products	7.524,8	386.508,1	22.163,0	5,7	34,0	1,9	
6. Προϊόντα των χημικών και συναφών βιομηχανιών — Products of the chemical and allied industries	16.327,1	109.759,9	106.197,9	96,8	15,4	14,9	
7. Πλαστικές ύλες τεχνητές, αιθέρες και εστέρες της κυτταρίνης, ρητίνες τεχνητές και τεχνουργήματα από τις ύλες αυτές. Καουτσούκ φυσικό ή συνθετικό, τεχνητό καουτσούκ και τεχνουργήματα από καουτσούκ — Artificial resins and plastic materials, cellulose esters and ethers and articles thereof. Rubber, synthetic rubber, factice and articles thereof	10.389,4	51.605,1	50.871,9	98,6	20,4	20,1	
8. Δέρματα, δέρματα για γουναρικά και τεχνουργήματα από αυτές τις ύλες. Είδη σελοποιίας και σαγματοποιίας για όλα τα ζώα. Είδη ταξιδιού, σακίδια χειριού και παρόμοια. Τεχνουργήματα από έντερα — Raw hides and skins, leather, furskins and articles thereof. Saddlery and harness. Travel goods, handbags and the like. Articles of gut	1.614,3	11.034,9	8.289,0	75,1	19,5	14,6	
9. Ξυλεία, ξυλάνθρακες και τεχνουργήματα από ξύλο. Φελλός και τεχνουργήματα από φελλό. Τεχνουργήματα σπάρτου και καλαθοπλεκτικής — Wood and articles of wood. Wood charcoal. Cork and articles of cork. Manufactures of straw, esparto and other plaiting materials. Basketware and wickerwork	7.363,9	44.653,5	44.523,5	99,7	16,5	16,5	
10. Ύλες για την κατασκευή του χαρτιού. Χαρτί και εφαρμογές του — Paper-making material. Paper and paper-board and articles thereof	10.057,7	54.100,5	53.887,9	99,6	18,7	18,6	
11. Υφαντικές ύλες και τεχνουργήματα από αυτές — Textiles and textile articles	17.303,9	71.224,9	69.516,0	97,6	24,9	24,3	
12. Υποδήματα. Καλύμματα κεφαλής. Ομπρέλες για τη βροχή και τον ήλιο. Φτερά κατεργασμένα και είδη από φτερά. Τεχνητά άνθη. Τεχνουργήματα από τρίχες κεφαλής ανθρώπου — Footwear. Headgear. Umbrellas and sunshades. Prepared feathers and articles made thereof. Artificial flowers. Articles of human hair	5.652,7	21.084,7	21.067,5	99,9	26,8	26,8	

ΔΑΣΜΟΙ

VI: 5. Δασμοί και αξία εισαχθέντων αγαθών, κατά κύριες κατηγορίες του Ελληνικού Τελωνειακού Δασμολογίου, με αναλογίες μεταξύ τους. Οικονομικά έτη 1990 μέχρι και 1993 (συνέχεια)

Import duties and value of imported goods, by main categories of the Greek Customs Tariff, and relative percentages. Fiscal years 1990 through 1993 (continued)

Κύριες κατηγορίες αγαθών Main categories of commodities	Δασμοί και λοιποί φόροι (1) Import duties and other taxes	Αξία εισαγωγών Value of imports		Αναλογία % της δασμολογηθείσας αξίας προς την ολική Percentage of taxed value to total	Αναλογία δασμών και φόρων προς την αξία Percentage of import duties and taxes to value	
		Ολική Total	Δασμολογηθείσα Taxed		Δασμολογηθείσα % Taxed	Ολική % Total
13. Τεχνουργήματα από πέτρες, γύψο, τσιμέντο, αμιάντο, μαρμαρινιά και ανάλογες ύλες. Προϊόντα κεραμεικής. Γυαλί και τεχνουργήματα από γυαλί — Articles of stone, plaster, cement, asbestos, mica and of similar materials. Ceramic products. Glass and glassware	4.198,7	20.210,9	20.109,6	99,5	20,9	20,8
14. Μαργαριτάρια, πολύτιμες και ημιπολύτιμες πέτρες και παρόμοια, πολύτιμα μέταλλα, μέταλλα επιστρωμένα με πολύτιμα μέταλλα και τεχνουργήματα από αυτές τις ύλες. Απομιμήσεις κοσμημάτων. Νομίσματα — Pearls, precious and semi-precious stones, precious metals, rolled precious metals, and articles thereof. Imitation jewellery. Coins	756,4	3.899,4	3.857,3	98,9	19,6	19,4
15. Μέταλλα κοινά και τεχνουργήματα από τα μέταλλα αυτά — Base metals and articles of base metal	14.256,7	91.022,1	76.578,3	84,1	18,6	15,7
16. Μηχανές και συσκευές. Ηλεκτρικό υλικό — Machinery and mechanical appliances. Electrical equipment. Parts thereof	48.833,9	232.678,7	230.032,6	98,9	21,2	21,0
17. Υλικό μεταφορών — Vehicles, aircraft, vessels and associated transport equipment	51.747,8	155.747,3	151.527,9	97,3	34,1	33,2
18. Όργανα και συσκευές οπτικής, φωτογραφίας, κινηματογραφίας, μετρήσεως, ελέγχου και ακριβείας. Όργανα και συσκευές ιατροχειρουργικής. Ωρολογοποιία. Μουσικά όργανα. Συσκευές εγγραφής ή αναπαραγωγής του ήχου. Συσκευές εγγραφής ή αναπαραγωγής των εικόνων και του ήχου στην τηλεόραση — Optical, photographic, cinematographic, measuring, checking, precision, medical and surgical instruments and apparatus. Clocks and watches. Musical instruments, sound recorders or reproducers. Television image and sound recorders or reproducers	9.598,4	45.995,4	45.820,6	99,6	20,9	29,5
19. Όπλα και πυρομαχικά — Arms and ammunition	355,9	2.013,6	1.658,3	82,4	21,5	17,7
20. Εμπορεύματα και προϊόντα διάφορα, μη κατονομαζόμενα, ούτε αλλού περιλαμβανόμενα — Miscellaneous manufactured articles n.e.s.	6.935,9	33.353,0	33.350,7	100,0	20,8	20,8
21. Αντικείμενα τέχνης, συλλογών και αρχαιοτήτων — Works of art, collectors' pieces and antiques	36,5	470,2	465,3	99,0	7,8	7,8

(1) Βλέπε σημείωση (1), πίνακα VI: 4.

(1) See footnote (1), table VI: 4.



VI: 6. Δασμοί και λοιποί ειδικοί φόροι, μη εισπραχθέντες μέσω των Τελωνείων, λόγω ειδικής νομοθετικής απαλλαγής, για εισαχθέντα αγαθά ποσότητα και αξία των αγαθών c.i.f., κατά κύριες κατηγορίες αυτών. Οικονομικά έτη 1990 μέχρι και 1993

Import duties and other special taxes not collected by Custom Houses because of special legislative exemption, as well as quantity and c.i.f. value of the respective imported goods, by main categories. Fiscal years 1990 through 1993

Ποσότητα σε τόννους
Αξία και δασμοί σε εκατομμύρια δραχμές

Quantity in tons
Value and import duties in million drachmae

Κύριες κατηγορίες αγαθών Main categories of commodities	Ποσότητα Quantity	Αξία Value	Δασμοί Import duties	Λοιποί φόροι εισαγωγής (1) Other import taxes	Σύνολο δασμών και φόρων Total duties and taxes	
Σύνολο — Total	1990	11.083.231	559.286,9	2.775,9	184.081,5	186.857,4
	1991	10.566.056	490.907,9	3.799,8	94.605,0	98.404,7
	1992	10.316.655	395.273,8	2.999,1	79.073,5	82.072,6
	1993	13.342.958	397.871,8	3.701,1	143.166,5	146.867,6
1993:						
1. Ζώα ζώντα και προϊόντα του ζωικού βασιλείου — Live animals, animal products	621	297,9	11,9	29,6	41,5	
2. Προϊόντα του φυτικού βασιλείου — Vegetables products	49.159	1.951,9	70,9	344,8	415,7	
3. Λίπη και έλαια (ζωικά και φυτικά). Προϊόντα της διασπάσεως αυτών. Λίπη βρώσιμα επεξεργασμένα. Κηροί ζωικής ή φυτικής προελεύσεως — Animal and vegetable fats and oils and their cleavage products. Prepared edible fats. Animal and vegetable waxes	50	2,9	0,1	—	0,1	
4. Προϊόντα των βιομηχανιών ειδών διατροφής. Ποτά, αλκοολούχα υγρά και ξύδι. Καπνά — Prepared foodstuffs. Beverages, spirits and vinegar. Tobacco	3.321	174,3	19,6	206,6	226,1	
5. Προϊόντα ορυκτά — Mineral products	13.147.216	364.345,1	2.734,5	131.067,9	133.802,4	
6. Προϊόντα των χημικών και συναφών βιομηχανιών — Products of the chemical and allied industries	67.696	3.562,0	110,6	541,6	652,1	
7. Πλαστικές ύλες τεχνητές, αιθέρες και εστέρες της κυταρίνης, ρητίνες τεχνητές και τεχνουργήματα από τις ύλες αυτές. Καουτσούκ φυσικό ή συνθετικό, τεχνητό καουτσούκ και τεχνουργήματα από καουτσούκ — Artificial resins and plastic materials, cellulose esters and ethers and articles thereof. Rubber, synthetic rubber, factice and articles thereof	2.449	733,2	48,2	142,9	191,1	
8. Δέρματα, δέρματα για γουναρικά και τεχνουργήματα από αυτές τις ύλες. Είδη σελοποιίας και σαγματοποιίας για όλα τα ζώα. Είδη ταξιδιού, σακίδια χεριού και παρόμοια. Τεχνουργήματα από έντερα — Raw hides and skins, leather, furskins and articles thereof. Saddlery and harness. Travel goods, handbags and the like. Articles of gut	306	2.745,9	66,1	621,7	687,8	
9. Ξυλεία, ξυλάνθρακες και τεχνουργήματα από ξύλο. Φελλός και τεχνουργήματα από φελλό. Τεχνουργήματα σπάρτου και καλαθοπλεκτικής — Wood and articles of wood. Wood charcoal. Cork and articles of cork. Manufactures of straw, esparto and other plaiting materials. Basketware and wickerwork	2.558	130,0	3,2	30,3	33,5	
10. Ύλες για την κατασκευή του χαρτιού. Χαρτί και εφαρμογές του — Paper-making material. Paper and paper-board and articles thereof	984	212,6	10,0	95,5	105,5	
11. Υφαντικές ύλες και τεχνουργήματα από αυτές — Textiles and textile articles	3.753	1.708,9	76,8	350,9	427,7	

VI: 6. Δασμοί και λοιποί ειδικοί φόροι, μη εισπραχθέντες μέσω των Τελωνείων, λόγω ειδικής νομοθετικής απαλλαγής, για εισαχθέντα αγαθά ποσότητα και αξία των αγαθών c.i.f., κατά κύριες κατηγορίες αυτών. Οικονομικά έτη 1990 μέχρι και 1993 (συνέχεια)

Import duties and other special taxes not collected by Custom Houses because of special legislative exemption, as well as quantity and c.i.f. value of the respective imported goods, by main categories. Fiscal years 1990 through 1993 (continued)

Ποσότητα σε τόννους

Αξία και δασμοί σε εκατομμύρια δραχμές

Quantity in tons

Value and import duties in million drachmae

Κύριες κατηγορίες αγαθών Main categories of commodities	Ποσότητα Quantity	Αξία Value	Δασμοί Import duties	Λοιποί φόροι εισαγωγής (1) Other import taxes	Σύνολο δασμών και φόρων Total duties and taxes
12. Υποδήματα. Καλύμματα κεφαλής. Ομπρέλες για τη βροχή και τον ήλιο. Φτερά κατεργασμένα και είδη από φτερά. Τεχνητά άνθη. Τεχνουργήματα από τρίχες κεφαλής ανθρώπου. Ριτίδια — Footwear. Head-gear. Umbrellas and sunshades. Prepared feathers and articles made thereof. Artificial flowers. Articles of human hair	14	17,2	1,5	2,0	3,4
13. Τεχνουργήματα από πέτρες, γύψο, τσιμέντο, αμίαντο, μαρμαρυγία και ανάλογες ύλες. Προϊόντα κεραμεικής. Γυαλί και τεχνουργήματα από γυαλί — Articles of stone, plaster, of cement, asbestos, mica and of similar materials. Ceramic products. Glass and glassware	2.264	101,3	2,3	20,7	23,0
14. Μαργαριτάρια, πολύτιμες και ημιπολύτιμες πέτρες και παρόμοια, πολύτιμα μέταλλα, μέταλλα επιστρωμένα με πολύτιμα μέταλλα και τεχνουργήματα από αυτές τις ύλες. Απομιμήσεις κοσμημάτων. Νομίσματα — Pearls, precious and semi-precious stones, precious metals, rolled precious metals, and articles thereof. Imitation jewellery. Coins	2	42,1	0,0	7,6	7,6
15. Μέταλλα κοινά και τεχνουργήματα από τα μέταλλα αυτά — Base metals and articles of base metal	57.810	14.443,8	259,9	2.308,3	2.568,1
16. Μηχανές και συσκευές. Ηλεκτρικό υλικό — Machinery and mechanical appliances. Electrical equipment. Parts thereof	723	2.646,1	35,3	426,0	461,3
17. Υλικό μεταφορών — Vehicles, aircraft, vessels and associated transport equipment	3.976	4.219,4	219,3	6.899,6	7.118,9
18. Όργανα και συσκευές οπτικής, φωτογραφίας, κινηματογραφίας, μετρήσεως, ελέγχου και ακριβείας. Όργανα και συσκευές ιατροχειρουργικής. Ωρολογιοποιία. Μουσικά όργανα. Συσκευές εγγραφής και αναπαραγωγής του ήχου. Συσκευές εγγραφής ή αναπαραγωγής των εικόνων και του ήχου στην τηλεόραση — Optical, photographic, cinematographic, measuring, checking, precision, medical and surgical instruments and apparatus. Clocks and watches. Musical instruments, sound recorders or reproducers. Television image and sound records or reproducers	4	174,8	11,5	6,0	17,5
19. Όπλα και πυρομαχικά — Arms and ammunition	43	355,3	19,4	64,0	83,4
20. Εμπορεύματα και προϊόντα διάφορα, μη κατονομαζόμενα, ούτε αλλού περιλαμβανόμενα — Miscellaneous manufactured articles n.e.s.	2	2,3	0,1	0,2	0,3
21. Αντικείμενα τέχνης, συλλογών και αρχαιοτήτων — Works of art, collectors' pieces and antiques	9	4,9	—	0,4	0,4

(1) Βλέπε σημείωση (1), πίνακα VI: 3.

(1) See footnote (1), table VI: 3.

VI: 7. Δασμοί και λοιποί ειδικοί φόροι ⁽¹⁾ επί εισαχθέντων αγαθών, μη εισπραχθέντες μέσω των Τελωνείων, λόγω ειδικής νομοθετικής απαλλαγής, καθώς και αξία αυτών c.i.f., κατά κύριες κατηγορίες των δικαιούχων ατελείας. Οικονομικά έτη 1992 και 1993

Custom duties and other special taxes ⁽¹⁾ on imported goods, not collected by Custom Houses because of special legislative exemption, as well as c.i.f. value thereof, by main categories of beneficiaries. Fiscal years 1992 and 1993

Αξία και δασμοί σε εκατομ. δραχμές

Value and custom duties in million drachmae

Κύριοι τομείς δραστηριότητας των δικαιούχων ατελείας (2)	Αξία μη δασμολογηθείσα Value not taxed		Μη εισπραχθέντες δασμοί και φόροι Duties and taxes not collected		Main activity sectors of beneficiaries (2)
	1992	1993	1992	1993	
Σύνολο	395.273,8	397.871,8	82.072,6	146.867,6	Total
1. Δημοσίου, Εκκλησίας, Οργανισμών Τοπικής Αυτοδιοικήσεως	1.057,4	120,2	677,2	95,6	1. State, Church, Local self - administration
2. Γεωργίας, κτηνοτροφίας και δασών	575,3	—	86,3	—	2. Agriculture, Livestock, Forestry
3. Διεθνών σχέσεων	0,2	0,3	0,2	0,1	3. International Relations
4. Εθνικής ασφαλείας	512,7	29,4	157,4	8,1	4. National Security
5. Προσελκύσεως ξένων κεφαλαίων ⁽³⁾	7.857,2	6,2	286,7	16,2	5. Attraction of foreign capital ⁽³⁾
6. Ενεργείας	—	—	—	—	6. Energy
7. Πολιτιστικών εκδηλώσεων	—	11,0	—	0,2	7. Cultural manifestation
8. Υγείας, πρόνοιας, κοινωνικής αντιλήψεως	423,1	—	86,5	—	8. Sanitary and Social Welfare Institutions
9. Εμπορικής ναυτιλίας και αλιείας	2.918,3	946,3	247,6	287,0	9. Mercantile Marine and Fishery
10. Βιομηχανίας	15.146,2	334.127,1	3.858,9	115.194,6	10. Industry
11. Τελειοποίηση (ενεργητική) ...	82.299,4	17.738,3	16.807,0	3.907,9	11. Contract work (active)
12. Μεταφορών, επικοινωνιών, τύπου ⁽³⁾	217.164,9	7.415,4	17.249,4	8.779,0	12. Transports, Communication, Press ⁽³⁾
13. Λοιπές δασμολογικές απαλλαγές	8.015,0	1.706,6	4.776,8	1.025,6	13. Other tax exemptions
14. Ειδικές προσωπικές απαλλαγές ⁽³⁾	18.050,7	1.937,8	26.179,5	6.429,4	14. Special personal tax exemptions ⁽³⁾
15. Προσωρινή εισαγωγή	5.588,8	1.282,9	1.075,1	584,4	15. Provisional
16. Λοιποί δικαιούχοι	35.664,8	32.550,3	10.584,0	10.539,5	16. Other beneficiaries
17. Εκπαίδευση - Επιστημονική έρευνα	—	—	—	—	17. Education and Scientific research

Σημ.: Στον παρόντα πίνακα δεν περιλαμβάνονται τα εξ αντικειμένου απαλλασσόμενα αγαθά.

- (1) Φόρος καταναλώσεως, ρυθμιστικός και φόρος προστιθέμενης αξίας (Φ.Π.Α).
- (2) Για την ανάλυση των κατηγοριών, βλέπε «Δελτίο Στατιστικής Δημοσίων Οικονομικών», τεύχη έτους 1987.
- (3) Η εμφάνιση αρνητικής διαφοράς αξίας-συνόλου δασμών και φόρων σε ορισμένες κατηγορίες δικαιούχων ατελείας οφείλεται στο ότι οι κατηγορίες αυτές εμφάνισαν μεγάλη κίνηση προϊόντων, τα οποία είχαν μεγάλη επιβάρυνση από ρυθμιστικό φόρο με αποτέλεσμα η συνολική επιβάρυνση από δασμούς ή λοιπούς φόρους να υπερβαίνει την αξία των προϊόντων αυτών.

Note: Excluding goods exempted due to the special nature of the item imported.

- (1) Consumption tax, regulatory tax and value added tax.
- (2) For a breakdown of categories, see «Statistical Bulletin of Public Finance», 1987 issues.
- (3) The negative difference (value-total of duties and taxes) appearing for certain categories of beneficiaries is due to the fact that the latter presented a great movement of products heavily burdened by the regulatory tax, and therefore, the total burden from duties or other taxes surpasses the value of these products.



VI: 8. Ποσότητα και αξία διατεθέντων από τα διυλιστήρια πετρελαίου προϊόντων δασμοί και φόροι, εισπραχθέντες ή μη, κατά είδος προϊόντος. Οικονομικά έτη 1989 μέχρι και 1993
Quantity and value of products sold by the Oil Refinery; duties and taxes collected or not, by kind. Fiscal years 1989 through 1993

Ποσότητα σε τόνους ή σε χιλιάδες λίτρα
Αξία και δασμοί σε εκατομμύρια δραχμές

Quantity in tons or in thousand litres
Value and duties in million drachmae

Είδος προϊόντος	Ποσότητα Quantity	Αξία Value	Δασμοί (1) Duties	Φόρος καταναλώσεως (1) Consumption tax	Σύνολο δασμών και φόρων Total duties and taxes	Kind of product
<i>α) Δασμολογηθέντα — α) Subject to import duties</i>						
<i>Πετρέλαιο φωτιστικό</i>						<i>Kerosene</i>
1993	20.127	772,6	—	988,0	1.212,0	1993
<i>Νάφθα, μοτορίνη</i>						<i>Diesel oil</i>
1989	(2) 2.851.176	16.252,0	19,5	26.227,1	33.213,0	1989
1990	(2) 3.773.090	150.683,6	50,1	45.110,6	58.949,2	1990
1991	(2) 6.881.828	181.113,3	166,1	131.907,8	156.844,0	1991
1992	(2) 5.881.590	166.002,8	153,1	244.105,1	290.891,2	1992
1993	(2) 9.199.931	84.522,2	16,2	115.985,7	149.915,8	1993
<i>Υπολείμματα νάφθας (3)</i>						<i>Mazout (crude oil) (3)</i>
1989	5.228.444	26.161,1	3,9	10.328,6	12.600,8	1989
1990	2.019.340	34.364,3	4,7	10.293,2	13.628,9	1990
1991	2.867.913	48.872,4	85,1	13.553,9	19.035,8	1991
1992	3.484.678	59.889,1	32,6	22.740,8	30.562,2	1992
1993	—	—	—	—	—	1993
<i>Βενζίνη, γενικώς</i>						<i>Gasoline in general</i>
1989	(2) 1.676.817	72.944,4	210,1	66.263,2	116.238,0	1989
1990	(2) 1.908.716	103.471,6	206,5	127.353,3	209.278,2	1990
1991	(2) 3.944.241	118.936,8	177,3	191.928,4	300.794,8	1991
1992	(2) 3.641.014	112.329,0	129,6	250.722,0	354.250,4	1992
1993	(2) 22	0,7	—	2,1	2,6	1993
<i>Ασφαλτος</i>						<i>Asphalt</i>
1989	180.614	2.555,1	33,4	388,8	912,0	1989
1990	227.799	3.686,0	—	621,9	1.343,3	1990
1991	339.896	3.471,9	—	1.306,3	2.167,4	1991
1992	247.837	4.728,7	2,7	2.202,6	3.433,0	1992
1993	59.945	1.168,1	—	478,2	768,9	1993
<i>Αέρια πετρελαίου</i>						<i>Petrol gases</i>
1989	231.411	6.694,1	1,6	1.134,1	1.490,7	1989
1990	258.889	6.880,2	0,8	890,6	1.429,9	1990
1991	307.392	10.342,5	1,1	1.112,4	2.019,4	1991
1992	295.599	10.756,4	0,3	826,0	1.968,3	1992
1993	32.669	1.457,0	0,0	91,9	354,7	1993
<i>β) Μη δασμολογηθέντα — β) Not subject to import duties</i>						
<i>Πετρέλαιο φωτιστικό</i>						<i>Kerosene</i>
1989	830.659	23.277,9	7,7	1.305,9	1.748,2	1989
1990	803.071	28.456,2	30,2	1.520,2	2.138,3	1990
1991	922.993	34.730,4	19,6	1.820,2	2.656,9	1991
1992	1.062.482	36.344,7	1,6	2.659,2	4.286,7	1992
1993	390.855	14.205,6	3,5	12.533,2	15.799,6	1993
<i>Νάφθα, μοτορίνη</i>						<i>Diesel oil</i>
1989	(2) 2.257.591	74.771,7	2,7	870,8	1.035,5	1989
1990	(2) 2.367.835	101.592,6	3,0	1.656,1	2.043,0	1990
1991	(2) 3.657.226	124.371,7	13,0	3.383,7	4.058,1	1991
1992	(2) 4.021.788	119.065,6	73,6	6.553,8	7.722,9	1992
1993	(2) 132.640	45.079,1	3,8	5.520,4	6.921,1	1993

VI: 8. Ποσότητα και αξία διατεθέντων από τα διυλιστήρια πετρελαίου προϊόντων δασμοί και φόροι, εισπραχθέντες ή μη, κατά είδος προϊόντος. Οικονομικά έτη 1989 μέχρι και 1993 (συνέχεια)

Quantity and value of products sold by the Oil Refinery; duties and taxes collected or not, by kind. Fiscal years 1989 through 1993 (continued)

Ποσότητα σε τόνους ή σε χιλιάδες λίτρα
Αξία και δασμοί σε εκατομμύρια δραχμές

Quantity in tons or in thousand litres
Value and duties in million drachmae

Είδος προϊόντος	Ποσότητα Quantity	Αξία Value	Δασμοί (1) Duties	Φόρος καταναλώσεως (1) Consumption tax	Σύνολο δασμών και φόρων Total duties and taxes	Kind of product
<i>β) Μη δασμολογηθέντα (συνέχεια) — β) Not subject to import duties (continued)</i>						
<i>Υπολείμματα νάφθας</i>						<i>Mazout (crude oil)</i>
1989	1.549.136	22.581,2	3,8	126,9	158,2	1989
1990	1.593.737	25.569,0	0,6	262,0	331,7	1990
1991	1.922.259	33.185,7	22,3	523,1	920,0	1991
1992	1.904.024	32.786,8	—	558,3	1.010,4	1992
1993	—	—	—	—	—	1993
<i>Βενζίνη, γενικώς</i>						<i>Gasoline in general</i>
1989	(2) 1.221.100	58.789,7	14,1	433,1	691,9	1989
1990	(2) 1.694.119	85.571,2	13,4	841,7	1.266,8	1990
1991	(2) 3.000.720	96.649,3	14,9	1.428,7	2.147,4	1991
1992	(2) 4.310.759	91.227,6	21,8	2.504,7	3.445,5	1992
1993	—	—	—	—	—	1993
<i>Ασφαλτος</i>						<i>Asphalt</i>
1989	3.200	50,4	—	0,7	0,7	1989
1990	1.076	13,2	—	—	—	1990
1991	17.162	267,0	0,9	35,5	89,6	1991
1992	753	15,6	—	1,0	1,5	1992
1993	220	3,7	—	—	—	1993
<i>Αέρια πετρελαίου</i>						<i>Petrol gases</i>
1989	23.364	540,6	0,0	46,0	49,1	1989
1990	66.743	2.019,0	1,1	146,7	168,3	1990
1991	68.840	2.210,3	0,0	181,8	203,8	1991
1992	61.539	2.210,0	0,1	140,5	160,7	1992
1993	2.488	106,8	—	7,2	9,1	1993

(1) Από 22-4-1980 ο εισαγωγικός δασμός, ο φόρος κύκλου εργασιών και ο φόρος καταναλώσεως των πετρελαιοειδών συγχωνεύθηκαν σε ενιαίο φόρο καταναλώσεως, δυνάμει του Ν. 1038/80. Όπου παρουσιάζεται δασμός, αφορά πετρελαιοειδή εισαγόμενα από το εξωτερικό.


(2) Ποσότητα σε χιλιάδες λίτρα.

(3) Από 31-1-1975 καταργήθηκε ο εισαγωγικός δασμός και επιβλήθηκε ειδικός φόρος καταναλώσεως, δυνάμει του Ν. 12/1975.

(1) Starting with 22-4-1980, customs duties, turnover tax and consumption tax of petroleum products have been amalgamated into one consumption tax pursuant the Law 1038/80. According to the latter, customs duties concern petroleum products imported from abroad.

(2) Quantity in thousand litres.

(3) From Jan. 31, 1975, import tax was abolished and special consumption tax was imposed (Law 12/1975).



VII. ΦΟΡΟΙ ΚΑΤΑΝΑΛΩΣΕΩΣ ΚΑΙ ΣΥΝΑΛΛΑΓΩΝ CONSUMPTION AND TRANSACTION TAXES

VII: 1. Φορολογηθείσες ποσότητες τσιγάρων κατά κατηγορίες και πραγματοποιηθείσες συνολικές εισπράξεις από το φόρο καταναλώσεως καπνού. Οικονομικά έτη 1989 μέχρι και 1993

**Quantities and categories of cigarettes taxed and receipts from tobacco consumption tax.
Fiscal years 1989 through 1993**


Ποσότητα σε χιλιάδες φορολογικές μονάδες (1)
Φόρος σε εκατομμύρια δραχμές

Quantity in thousand taxable units (1)
Tax in million drachmae

Κατηγορίες τσιγάρων	Έτη—Years					Categories of cigarettes
	1989	1990	1991	1992	1993	
1. Τσιγάρα (ποσότητα)	25.743,8	24.855,7	24.425,0	21.869,4	20.807,5	1. Cigarettes
<i>A' κατηγορία (βασικά)</i>						<i>Category A. (basic)</i>
Ποσότητα	63,1	55,3	46,0	37,5	29,6	Quantity
Ποσοστό % του συνόλου .	0,3	0,2	0,2	0,2	0,1	Percent of total
<i>B' κατηγορία (συρταρωτά)</i>						<i>Category B. (common)</i>
Ποσότητα	—	—	—	—	—	Quantity
Ποσοστό % του συνόλου .	—	—	—	—	—	Percent of total
<i>Γ' κατηγορία (εξαιρετικά)</i>						<i>Category C. (extra)</i>
Ποσότητα	205,2	168,4	140,5	121,0	99,3	Quantity
Ποσοστό % του συνόλου .	0,8	0,7	0,6	0,5	0,5	Percent of total
<i>Δ' κατηγορία (ημιπολυτελείας)</i>						<i>Category D. (semi-luxury)</i>
Ποσότητα	297,9	269,2	251,5	255,9	231,7	Quantity
Ποσοστό % του συνόλου .	1,2	1,1	1,0	1,2	1,1	Percent of total
<i>Ε' κατηγορία (πολυτελείας)</i>						<i>Category E. (luxury)</i>
Ποσότητα	821,0	783,5	683,0	552,4	488,9	Quantity
Ποσοστό % του συνόλου .	3,2	3,2	2,8	2,5	2,3	Percent of total
<i>ΣΤ' κατηγορία (υπερπλείας)</i>						<i>Category F. (super-luxury)</i>
Ποσότητα	24.356,6	23.579,3	23.304,0	20.902,6	19.958,0	Quantity
Ποσοστό % του συνόλου .	94,6	94,8	95,4	95,6	95,9	Percent of total
2. Εισπραχθέντες φόροι	124.346,4	155.840,1	188.030,8	212.447,8	248.561,3	2. Tax collected
α) Καταναλώσεως	77.847,8	98.535,2	120.406,6	151.356,6	198.503,4	a) Consumption
β) Υπέρ ΟΓΑ	489,0	472,2	464,0	413,9	417,1	b) In favour of National A- gricultural Insurance Institute
δ) Ποσοστά βεβαιώσεως	25,7	24,9	24,4	21,8	—	d) Assessment rates
ε) Φόρος προστιθέμενης αξίας ⁽³⁾	45.983,9	56.807,9	67.135,7	60.655,5	49.640,8	e) Value added tax ⁽³⁾

(1) Μία φορολογική μονάδα είναι ίση με ένα χιλιόγραμμα βάρους, περίπου.

(1) One taxable unit is equal to approximately one kilogramme.



VII: 2. Κατανάλωση τσιγάρων κατά άτομο: α) ηλικίας 15 ετών και άνω, και β) όλων των ηλικιών.
 Ημερολογιακά έτη 1938 και 1956 μέχρι και 1993

Per capita consumption of cigarettes: a) by persons of 15 years and over, and b) by all ages.
 Calendar years 1938 and 1956 through 1993

Έτη Years	Κατανάλωση—Consumption			Πληθυσμός ⁽¹⁾ —Population ⁽¹⁾			Μέση ετήσια κατανάλωση τσιγάρων—Average annual consumption of cigarettes	
	Χιλιόγραμμα Kilogrammes	Τσιγάρα, σε χιλιάδες * Cigarettes in thousands *	Δείκτης Index	15 ετών και άνω 15 years and over	Όλες οι ηλικίες All ages	Δείκτης συνολικού πληθυσμού Total population index	Κατά άτομο ηλικίας 15 ετών και άνω Per capita for persons of 15 years and over	Κατά άτομο όλων των ηλικιών Per capita for all ages
1938	5.732.165	5.044.305	100,0	4.985.227	7.121.753	100,0	1.011	708
1956	10.460.788	9.205.536	182,4	5.934.222	8.031.013	112,7	1.551	1.146
1957	10.884.106	9.578.013	189,8	5.973.570	8.096.218	113,6	1.603	1.183
1958	11.448.494	10.074.678	199,7	6.031.769	8.173.129	114,8	1.623	1.232
1959	11.744.673	10.335.312	206,1	6.094.620	8.258.162	115,9	1.695	1.251
1960	12.003.164	10.550.781	210,4	6.145.722	8.327.405	116,9	1.717	1.267
1961	12.295.606	10.820.133	214,5	6.190.853	8.398.050	117,9	1.748	1.288
1962	12.653.128	11.134.752	220,7	6.236.595	8.448.233	118,6	1.785	1.318
1963	13.316.972	11.718.935	232,3	6.305.196	8.479.625	119,1	1.859	1.382
1964	13.516.183	11.894.241	235,8	6.331.055	8.510.429	119,5	1.879	1.398
1965	14.133.798	12.437.742	246,6	6.364.759	8.550.333	120,1	1.954	1.454
1966	14.856.022	13.073.299	259,2	6.425.466	8.613.651	120,9	2.034	1.517
1967	15.504.040	13.643.555	270,5	6.515.198	8.716.441	122,4	2.094	1.565
1968	15.862.723	13.959.196	276,7	6.586.227	8.740.765	122,7	2.119	1.597
1969	16.293.682	14.338.440	284,3	6.614.172	8.772.764	123,2	2.168	1.634
1970	16.909.886	14.880.700	295,0	6.582.685	8.792.806	123,5	2.261	1.692
1971	17.387.552	15.301.046	303,3	6.621.000	8.828.000	123,9	2.311	1.733
1972	18.343.600	16.142.368	320,0	6.694.873	8.888.628	124,8	2.411	1.816
1973	19.572.620	17.223.906	341,5	6.747.959	8.929.086	125,4	2.552	1.929
1974	20.679.071	18.197.582	360,8	6.796.161	8.962.023	125,8	2.677	2.030
1975	21.464.926	18.889.134	374,4	6.886.089	9.046.542	127,0	2.743	2.087
1976	22.786.135	20.051.799	397,5	6.996.342	9.167.190	128,7	2.866	2.187
1977	23.789.713	20.934.947	415,0	7.084.548	9.308.479	130,7	2.955	2.249
1978	24.941.936	21.948.904	435,1	7.170.909	9.429.962	132,4	3.061	2.327
1979	24.912.019	21.922.577	434,6	7.334.677	9.548.258	134,1	2.988	2.295
1980	24.889.358	21.902.635	434,2	7.442.723	9.642.505	135,4	2.942	2.271
1981	22.355.758	19.673.067	390,0	7.550.760	9.729.350	136,6	2.605	2.022
1982	24.095.499	24.095.499	477,7	7.633.339	9.789.513	137,4	2.960	2.298
1983	25.336.428	25.336.428	502,3	7.715.384	9.846.627	138,2	3.284	2.573
1984	27.018.736	27.018.736	535,7	7.788.696	9.895.801	138,9	3.469	2.730
1985	27.756.638	27.756.638	550,3	7.859.722	9.934.294	139,5	3.531	2.794
1986	28.522.859	28.522.859	565,5	7.922.412	9.963.604	139,9	3.600	2.862
1987	27.825.111	27.825.111	551,6	7.973.000	9.983.000	140,1	3.489	2.787
1988	26.535.584	26.535.584	526,0	8.023.910	10.004.401	140,4	3.307	2.652
1989	25.743.779	25.743.779	510,3	8.091.500	10.038.700	140,9	3.182	2.564
1990	24.855.664	24.855.664	492,7	8.177.000	10.088.700	141,6	3.040	2.464
1991	24.424.991	24.424.991	484,2	8.317.200	10.200.000	142,8	2.937	2.395
1992	21.869.428	21.869.428	433,5	8.466.758	10.313.687	144,3	2.583	2.120
1993	20.807.465	20.807.465	412,4	8.559.900	10.368.200	145,0	2.431	2.007

(1) Εκτίμηση του πληθυσμού κατά την 30ή Ιουνίου.

* Από το έτος 1982, το βάρος 1.000 τσιγάρων είναι ίσο με 1.000 γραμμάρια (σύμφωνα με τις προδιαγραφές της ΕΟΚ).

(1) Mid-year population estimates.

* Starting with 1982, the weight of 1.000 cigarettes equals to 1.000 grammes (in accordance to the EEC specifications).

VII: 3. Φορολογηθείσες ποσότητες οινοπνεύματος, βύνης και αμυλοσιροπίου και εισπραχθέντες φόροι καταναλώσεως. Ημερολογιακά έτη και μήνες 1988 μέχρι και 1993

Taxed quantities of alcohol, malt and starch sirup, and tax collected thereon.
Calendar years and months 1988 through 1993

Φόρος σε χιλιάδες δραχμές

Tax in thousand drachmae

Έτη και μήνες Years and months	Καθαρό οινόπνευμα Pure alcohol		Μετουσιωμένο οινόπνευμα* Denatured alcohol*		Βύνη — Malt		Αμυλοσιρόπιο (εγχώριας παραγωγής) Starch sirup (local production)		Σύνολο φόρου* Total tax*
	Τόννοι ανύδρου Tons of dry alcohol	Φόρος* Tax*	Τόννοι ανύδρου Tons of dry alcohol	Φόρος Tax	Τόννοι Tons	Φόρος* Tax*	Τόννοι Tons	Φόρος* Tax*	
1988	16.275	2.010.575	3.096	23.427	(1) 69.601	5.359.244	21.736	—	7.393.246
1989	15.966	2.421.992	2.883	30.259	(1) 68.836	5.300.898	27.770	—	7.753.149
1990	15.108	5.086.255	2.537	49.289	(1) 70.953	7.416.301	32.168	—	12.551.845
1991	14.754	5.840.626	3.089	61.746	(1) 67.834	8.025.388	37.948	—	13.927.760
1992	11.305	6.552.179	3.153	103.392	(1) 68.641	9.654.422	39.350	—	16.309.993
1993	14.000	—	—	—	(1) 67.525	—	43.024	—	—
1992 : I	1.512	570.756	371	7.430	3.155	348.893	2.835	—	927.079
II	997	381.924	261	7.229	4.988	238.928	2.786	—	628.081
III	574	507.089	314	6.279	5.391	603.647	3.355	—	1.117.015
IV	924	591.252	261	5.229	5.961	614.644	2.274	—	1.211.125
V	735	332.018	195	3.894	7.740	710.431	2.896	—	1.046.343
VI	1.018	540.630	243	4.868	8.744	837.991	4.405	—	1.383.489
VII	1.224	418.710	182	3.633	9.408	1.086.262	3.298	—	1.508.605
VIII	747	359.665	146	5.843	8.051	1.022.878	5.354	—	1.388.386
IX	859	573.834	204	10.181	6.290	1.035.185	4.309	—	1.619.200
X	870	700.254	352	17.621	3.377	1.219.158	2.588	—	1.937.033
XI	637	512.546	240	11.990	2.327	1.299.146	2.814	—	1.823.682
XII	1.208	1.063.501	384	19.195	3.209	637.259	2.436	—	1.719.955
1993 : I	1.413	—	—	—	2.710	—	2.558	—	—
II	803	—	—	—	5.453	—	3.041	—	—
III	517	—	—	—	4.956	—	2.529	—	—
IV	800	—	—	—	6.230	—	2.679	—	—
V	1.210	—	—	—	6.212	—	3.495	—	—
VI	1.135	—	—	—	9.081	—	2.647	—	—
VII	1.124	—	—	—	9.757	—	4.979	—	—
VIII	974	—	—	—	8.992	—	6.937	—	—
IX	1.530	—	—	—	6.245	—	5.319	—	—
X	1.449	—	—	—	3.256	—	2.433	—	—
XI	1.539	—	—	—	2.750	—	3.508	—	—
XII	1.506	—	—	—	1.883	—	2.899	—	—

(1) Περιλαμβάνονται 18.624 τόνοι βύνης για το έτος 1988, 19.855 για το έτος 1989, 20.005 για το έτος 1990, 24.891 τόνοι για το έτος 1991, 23.278 τόνοι για το έτος 1992 και 27.895 τόνοι για το έτος 1993, εισαχθέντες από το εξωτερικό.

* Από το έτος 1993 δεν διατίθενται σχετικά στοιχεία.

(1) Including also 18.624 tons of malt for 1988, 19.855 for 1989, 20.005 for 1990, 24.891 for 1991, 23.278 tons for 1992 and 27.895 tons for 1993, imported from abroad.

* From 1993 onwards no relevant data are available.



VII: 4. Έσοδα του κρατικού προϋπολογισμού από το Φόρο Προστιθέμενης Αξίας, κατά κλάδο οικονομικής δραστηριότητας. Οικονομικά έτη 1990 μέχρι και 1993
Receipts of the State budget from the Value Added Tax, by branches of economic activities.
Fiscal years 1990 through 1993

Εκατομμύρια δραχμές

Million drachmae

Κλάδος δραστηριότητας	1990	1991	1992	1993	Branches of activities
Φόρος Προστιθέμενης Αξίας (Φ.Π.Α)	961.244,4	1.206.232,1	1.439.331,7	1.543.707,2	Value Added Tax (V.A.T.)
Εισαγόμενων αγαθών	374.617,7	463.795,5	580.019,4	278.819,2	V.A.T. on imported goods
Βιομηχανικών, βιοτεχνικών και γεωργικών επιχειρήσεων	202.874,2	258.514,8	296.420,2	—	V.A.T. on manufacturing and agricultural enterprises
Εμπορικών επιχειρήσεων	106.525,8	130.889,6	159.635,5	—	V.A.T. on commercial enterprises
Επιχειρήσεων μεταφορών, παραγωγής ηλεκτρικού ρεύματος, τηλεπικοινωνιών και ξενοδοχειακών	36.113,7	48.686,2	68.086,5	—	V.A.T. on transport, production of electric current, telecommunication and hotel enterprises
Τραπεζικών εργασιών, διαφημίσεων και επισκευών αυτοκινήτων	670,0	846,5	1.175,7	—	V.A.T. on bank transactions, advertisement and motor-vehicles repair
Επιχειρήσεων κατασκευής ανιψήτων και τεχνικών έργων	33.347,8	38.892,5	44.344,4	—	V.A.T. on construction enterprises
Πετρελαιοειδών προϊόντων, λιπαντικών και παραγώγων αυτών	111.611,1	144.813,0	166.141,1	198.213,2	V.A.T. on petroleum products, lubricants and their derivatives
Λοιπών δραστηριοτήτων	32.075,2	36.162,3	41.809,8	1.008.343,5	V.A.T. on other activities of any kind
Καπνοβιομηχανικών επιχειρήσεων	63.408,9	83.631,8	81.699,0	58.331,3	V.A.T. on tobacco manufacturing enterprises



VII: 5. Εισπράξεις από φορολογία καπνού και οινοπνεύματος και ποσοστά αυτών, σε σχέση με το σύνολο των φόρων. Οικονομικά έτη 1989 μέχρι και 1993

Receipts from taxation on tobacco and alcohol and percentage on all taxes. Fiscal years 1989 through 1993

Χιλιάδες δραχμές

Thousand drachmae

Έτη — Years	Φόρος καπνού Tobacco tax	Ποσοστά % του συνόλου των φόρων Percent on all taxes	Φόρος οινοπνεύματος, βύνης και αμυλοσιροπιού* Tax on alcohol, malt and starch sirup*	Ποσοστά % του συνόλου των φόρων* Percent on all taxes*
1989	124.346.429	6,4	7.753.149	0,4
1990	155.840.104	5,9	12.551.845	0,5
1991	188.030.776	5,6	13.927.760	0,4
1992	212.447.812	5,2	16.309.993	0,5
1993	248.561.280	5,5	—	—

* Από το έτος 1993 δεν διατίθενται σχετικά στοιχεία.

* From 1993 onwards no related data are available.

VII: 6. Παραχθείσες ποσότητες οινοπνεύματος και ζύθου (μπύρας), καθώς και κατά άτομο αναλογία αυτών.

Οικονομικά έτη 1989 μέχρι και 1993

Total production and per capita consumption of alcohol and beer. Fiscal years 1989 through 1993

Έτη — Years	Οινόπνευμα — Alcohol		Ζύθος (μπύρα) — Beer	
	Παραχθείσα ποσότητα, σε τόννους Quantity produced, in tons	Αναλογία κατά άτομο, σε χιλιόγρ. Per capita consumption, in kgr.	Παραχθείσα ποσότητα, σε τόννους Quantity produced, in tons	Αναλογία κατά άτομο, σε χιλιόγρ. Per capita consumption, in kgr.
1989	22.985	2,3	384.949	38,4
1990	21.927	2,2	402.854	39,9
1991	22.386	2,2	384.612	37,7
1992	20.359	2,0	398.277	38,6
1993	17.689	1,7	407.731	39,3

VII: 7. Κατά άτομο έσοδα από φόρους καταναλώσεως καπνού και οινοπνεύματος.

Οικονομικά έτη 1989 μέχρι και 1993

Per capita receipts from consumption tax on tobacco and alcohol.

Fiscal years 1989 through 1993

Δραχμές

Drachmae

Έτη — Years	Κατά άτομο φόρος — Per capita tax on	
	Καπνού Tobacco	Οινοπνεύματος, βύνης και αμυλοσιροπιού* Alcohol, malt and starch sirup*
1989	12.387	772
1990	15.447	1.244
1991	18.434	1.366
1992	20.599	1.581
1993	23.973	—

* Από το έτος 1993 δεν διατίθενται σχετικά στοιχεία.

* From 1993 onwards no related data are available.

**VII: 8. Πραγματοποιηθείσες μεταβιβάσεις ακινήτων, βάσει δηλώσεων, κατά κατηγορίες αυτών.
Ημερολογιακά έτη και μήνες 1989 μέχρι και 1993**
Real estate transferred on the basis of returns, by kind. Calendar years and months 1989 through 1993

Value and tax in million drachmae

Έτη και μήνες Years and months	Σύνολο — Total			Οικόπεδα — Sites			Οικοδομίες — Buildings			Διαμερίσματα — Apartments			Αγροκτήματα — Farms		
	Αριθμός Number	Αξία Value	Φόρος (1) Tax	Αριθμός Number	Αξία Value	Φόρος (1) Tax	Αριθμός Number	Αξία Value	Φόρος (1) Tax	Αριθμός Number	Αξία Value	Φόρος (1) Tax	Αριθμός Number	Αξία Value	Φόρος (1) Tax
1989	349.991	715.427,9	40.775,7	95.322	145.480,7	8.861,6	21.421	108.265,8	7.309,3	76.693	323.118,4	16.655,6	156.555	138.562,9	7.949,3
1990	377.317	908.881,1	59.504,2	105.804	174.170,8	13.328,7	24.103	136.529,4	9.952,9	93.070	432.846,2	25.889,3	154.340	165.334,6	10.333,2
1991	212.769	569.216,0	33.237,8	58.881	113.609,6	7.353,5	12.245	76.332,9	4.603,0	43.833	262.056,8	14.779,7	97.810	117.216,8	6.501,6
1992	256.023	863.806,7	51.892,6	71.129	183.925,4	11.964,8	15.683	125.059,1	7.723,6	59.887	403.435,5	23.523,3	109.324	151.386,7	8.680,9
1993	236.698	911.758,5	54.788,1	68.424	189.438,1	11.967,6	15.281	117.048,0	9.454,3	61.421	453.932,9	23.951,0	91.572	151.339,5	9.415,2
1993: I	13.529	45.610,4	2.789,7	3.919	8.453,7	588,9	837	5.477,5	415,7	3.340	23.756,8	1.375,9	5.433	7.922,4	409,2
II	16.381	51.819,0	2.793,8	4.498	12.575,7	593,6	949	5.450,2	444,7	3.996	23.850,2	1.161,2	6.938	9.942,9	594,3
III	16.279	67.194,9	3.640,8	4.547	10.309,1	654,9	1.000	10.050,3	934,3	4.063	37.539,1	1.502,2	6.669	9.296,4	549,4
IV	14.725	53.762,4	3.254,5	4.241	10.597,4	746,4	933	7.865,5	468,4	3.637	25.370,3	1.432,7	5.914	9.929,2	607,0
V	16.043	61.619,9	3.554,1	4.588	13.238,9	670,0	962	8.283,2	680,8	4.018	28.375,9	1.443,1	6.475	11.721,9	760,2
VI	17.885	70.981,2	3.998,5	5.100	14.640,6	864,0	1.124	8.134,0	708,2	4.896	36.475,5	1.611,1	6.765	11.731,1	815,2
VII	21.671	87.582,6	5.624,0	6.118	17.464,9	1.332,8	1.397	11.987,3	1.114,4	5.525	44.878,9	2.280,6	8.631	13.251,5	896,2
VIII	15.348	38.465,2	2.203,2	4.442	9.566,1	558,1	1.036	4.367,2	293,7	2.362	14.500,5	666,0	7.508	10.031,4	685,4
IX	20.510	71.395,0	3.743,1	5.977	15.765,1	881,0	1.231	7.035,3	540,3	4.773	35.280,3	1.566,8	8.529	13.314,3	755,0
X	18.787	71.281,1	4.276,3	5.520	16.185,3	989,1	1.287	9.632,8	745,6	4.952	33.279,2	1.810,4	7.028	12.183,8	731,2
XI	22.302	83.263,1	4.793,7	6.443	15.983,6	1.010,9	1.436	10.398,2	904,8	6.183	42.896,0	2.096,5	8.240	13.985,3	781,5
XII	43.238	208.783,7	14.116,5	13.031	44.657,8	3.077,9	3.089	28.366,5	2.203,3	13.676	107.730,1	7.004,6	13.442	28.029,3	1.830,7

(1) Από την 1η Ιανουαρίου 1970, βάσει του Ν.Δ. 317/1969, αποδίδονται από τους εισπραττόμενους φόρους στους κατοίκους δικαιογούς τα εξής ποσοστά: α) στο Ταμείο Νομικών 7,5%, β) στην Πυροσβεστική Υπηρεσία 1%, γ) στα Νομαρχιακά Ταμεία Οδοποιίας 1,5% και δ) στους Δήμους και Κοινότητες 3%.

(1) Starting with January 1970 (LD 317/1969), of the collected taxes: a) 7,5% to the Lawyers' Pension Fund, b) 11% to the Fire Brigade, c) 1,5% to the Road-making Funds of Prefectures, d) 3% to the Municipalities and Communes of the State.

VIII. ΛΟΙΠΑ ΕΣΟΔΑ — OTHER REVENUE

**VIII: 1. Πωληθέντα γραμματία κρατικών λαχείων, εισπραχθέντα ποσά και κατανομή διαθέσιμων των καθαρών εσόδων.
Οικονομικά έτη 1989 μέχρι και 1993**
**Tickets of State lotteries sold, amounts collected and distribution of net earnings.
Fiscal years 1989 through 1993**

Ποσά σε χιλιάδες δραχμές


Amounts in thousand drachmae

Ετη—Years	Αριθμός γραμματίων Number of tickets sold	Εισπραχθέντα ακαθάριστα ποσά Gross amounts collected
<i>A' Εθνικό Λαχείο (1) — A. National Lottery (1)</i>		
1989	7.862.000	19.655.000
1990	8.602.000	24.677.000
1991	6.116.016	22.394.048
1992	5.188.000	20.752.000
1993	4.390.000	21.144.000
<i>B' Λαϊκό Λαχείο (2) — B. Popular Lottery (2)</i>		
1989	257.208.800	55.507.865
1990	271.021.640	67.755.410
1991	119.180.655	43.710.060
1992	111.806.900	44.722.760
1993	116.063.120	46.425.248
<i>Γ' Ειδικό Κρατικό Λαχείο — C. Special State Lottery</i>		
1989	9.400.000	4.700.000
1990	5.700.000	5.700.000
1991	7.000.000	7.000.000
1992	6.884.000	6.884.000
1993	9.087.100	9.087.100
<i>Δ' Στιγμαίο Κρατικό Λαχείο — Instant State Lottery</i>		
1993 (3)	149.312	14.931.200
<i>Ε' Διανεμηθέντα καθαρά κέρδη — E. Distribution of net earnings</i>		

	1989	1990	1991	1992	1993	
Σύνολο	19.149.540	23.099.489	18.850.738	19.210.777	25.701.203	Total
Δημόσιο Ταμείο	18.803.797	22.678.532	18.522.286	18.875.310	25.340.323	Public Fund
Ταμείο Αρωγής Αναπήρων και Θυμάτων Πολέμου	345.743	420.957	328.452	335.467	360.880	Relief Fund for War Invalids and Victims

- (1) Ο αριθμός γραμματίων του Εθνικού Λαχείου αναφέρεται σε 10-άδες.
 (2) Ο αριθμός γραμματίων του Λαϊκού Λαχείου αναφέρεται σε απλά του 1/4.
 (3) Το Στιγμαίο Κρατικό Λαχείο κυκλοφόρησε το μήνα Δεκέμβριο του 1993.

- (1) Considered in 10—pieces series.
 (2) Considered in single tickets(1 ticket is the one fourth of the series).
 (3) The Instant State Lottery circulated in December 1993.



VIII: 2. Έσοδα πραγματοποιηθέντα μέσω του κρατικού προϋπολογισμού υπέρ του Οργανισμού Γεωργικών Ασφαλίσεων, κατά πηγή προελεύσεως. Οικονομικά έτη 1990 μέχρι και 1993

Receipts effected through the State budget in favour of the National Crop and Social Insurance Agency, by source of origin. Fiscal years 1990 through 1993

Χιλιάδες δραχμές					Thousand drachmae
Πηγές	1990	1991	1992	1993	Sources
Σύνολο	19.490.229	22.849.194	24.694.683	27.710.223	Total
Άμεσοι φόροι	1.131.715	1.478.063	1.203.875	1.151.495	Direct taxes
Πρόσθετο ποσοστό επί του φόρου εισοδήματος φυσικών προσώπων	240.569	295.643	346.442	531.374	Additional tax on the income of individuals
Πρόσθετο ποσοστό επί του φόρου εισοδήματος νομικών προσώπων	14.277	9.067	14.923	29.397	Additional tax on the income of legal entities
Λοιποί άμεσοι φόροι (παρελθόντων ετών κλπ.)	876.869	1.173.353	842.510	590.724	Other direct taxes (arrears, etc.).
Έμμεσοι φόροι	18.358.514	21.371.131	23.490.808	26.558.728	Indirect taxes
Πρόσθετο ποσοστό 20% επί των τελών χαρτοσήμου	17.767.195	20.859.317	22.997.271	26.169.330	Additional tax 20% on stamps
Ειδική εισφορά επί των τσιγάρων	477.810	461.297	415.999	183.227	Special contribution on cigarettes
Ειδική εισφορά επί ειδών που εισάγονται από το εξωτερικό	113.509	50.517	77.538	206.171	Special contribution on imported goods



IX. ΕΞΟΔΑ - EXPENDITURES

IX: 1. Συνολικές δαπάνες του κρατικού προϋπολογισμού, σε σύγκριση με την ακαθάριστη εθνική δαπάνη. Οικονομικά έτη 1984 μέχρι και 1993

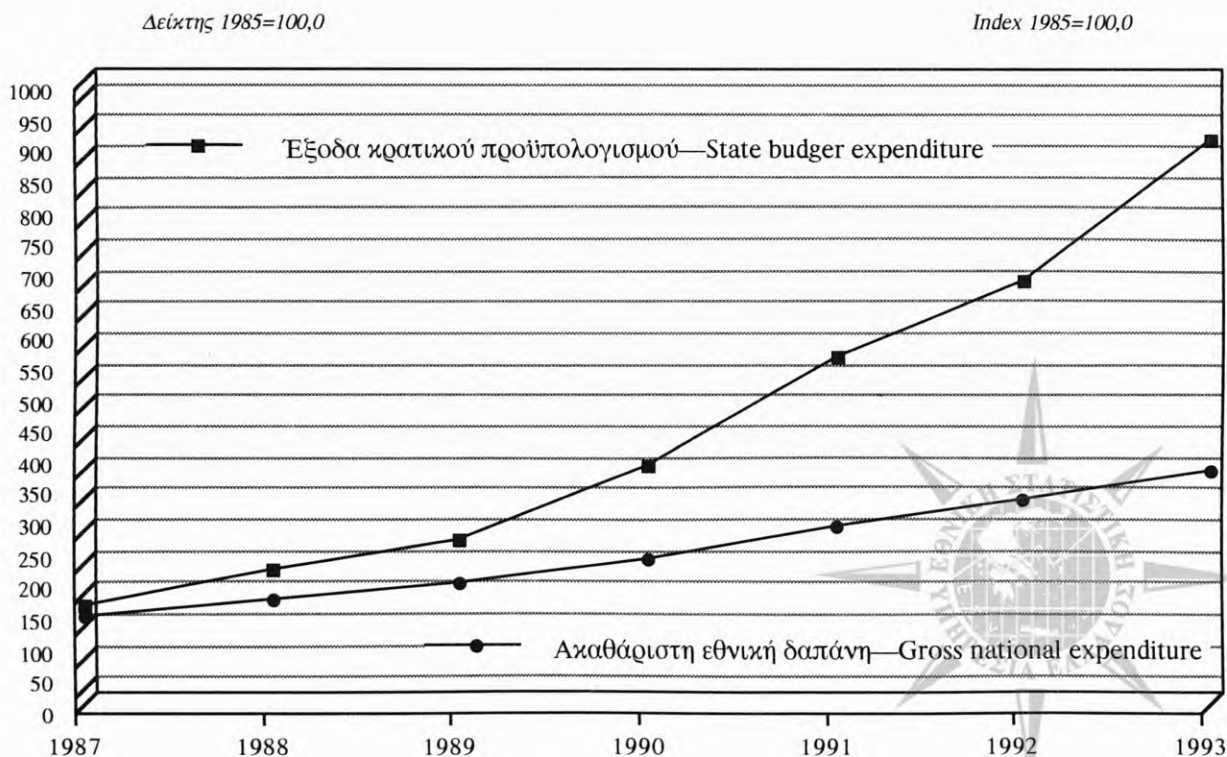
Total expenditures of State budget as compared against gross national expenditure. Fiscal years 1984 through 1993

Έτη - Years	Δαπάνες κρατικού προϋπολογισμού State budget expenditures	Δείκτης 1985 = 100,0 Index	Ακαθάριστη εθνική δαπάνη σε αγοραίες τιμές Gross national expenditure in market prices	Δείκτης 1985 = 100,0 Index	Κρατικές δαπάνες ως ποσοστό της ακαθάριστης εθν. δαπάνης State expenditures as percent of gross national expendit.
1984	1.470.058	82,7	3.807.551	83,1	38,6
1985	1.776.937	100,0	4.584.032	100,0	38,8
1986	2.166.461	121,9	5.446.920	118,8	39,8
1987	2.748.331	154,7	6.208.604	135,4	44,3
1988	3.717.916	209,2	*7.515.622	*164,0	*49,5
1989	4.592.579	258,5	*8.719.610	*190,2	*52,7
1990	6.698.474	377,0	*10.504.552	*229,2	*63,8
1991	9.811.372	552,2	*12.838.195	*280,1	*76,4
1992	11.965.219	673,4	*14.780.465	*322,4	*81,0
1993	16.034.522	902,4	**16.854.596	**367,7	**95,1

* Προσωρινά στοιχεία.
** Εκτιμήσεις.

* Provisional data.
** Estimates.

Δείκτες εξόδων του κρατικού προϋπολογισμού και ακαθάριστης εθνικής δαπάνης. Οικονομικά έτη 1987 μέχρι και 1993
Indices of State budget expenditures and gross national expenditure. Fiscal years 1987 through 1993



ΙΧ: 2. Κρατικές δαπάνες κατά Υπουργεία. Οικονομικά έτη 1989 μέχρι και 1993
State expenditures by Ministries. Fiscal years 1989 through 1993

Υπουργεία	1989	1990	1991	1992	1993	Ministries
Εκατομμύρια δραχμές						Million drachmae
Σύνολο	4.592.578,7	6.698.473,6	9.811.372,2	11.965.219,0	16.034.522,2	Total
<i>Τρέχουσες δαπάνες</i>	<i>4.147.439,6</i>	<i>6.211.900,7</i>	<i>9.179.908,5</i>	<i>11.217.539,7</i>	<i>15.285.632,7</i>	<i>Current expenditures</i>
Προεδρία της Δημοκρατίας ...	307,3	370,4	396,8	418,4	501,0	The President's Office
Βουλή	4.396,0	6.284,9	7.584,7	9.632,9	12.414,3	Parliament
Υπ. Προεδρίας Κυβερνήσεως .	14.475,0	15.626,2	14.076,9	30.395,0	51.825,0	Ministry of: Government's Presidency
Υπουργείο Εξωτερικών	21.480,8	21.215,4	44.303,9	41.363,6	53.177,7	Foreign Affairs
» Εθνικής Αμύνης (3)	338.680,5	395.180,3	449.075,5	573.080,5	702.106,4	National Defence (3)
» Εθν. Οικονομίας	7.496,5	8.642,0	13.935,6	16.671,4	23.834,0	National Economy
» Εσωτερικών	108.936,6	119.039,6	123.625,1	136.464,8	149.979,3	Interior
» Δικαιοσύνης	27.748,5	33.018,5	36.023,6	52.926,4	59.580,5	Justice
» Εθν. Παιδείας και Θρησκευμάτων	285.290,5	353.758,4	394.289,0	443.966,4	506.960,3	National Education and Religion
» Οικονομικών	2.073.945,3	3.796.277,4	6.482.063,7	8.100.931,8	11.605.395,6	Finance
» Γεωργίας (2)	154.053,3	185.421,2	199.052,5	189.442,3	218.518,0	Agriculture(2)
» Πολιτισμού	27.165,4	32.634,3	34.212,5	29.104,1	30.387,1	Culture
» Περιβάλλοντος, Χω- ροταξίας και Δη- μοσίων Έργων	27.682,7	32.920,9	39.992,8	66.408,6	67.563,1	Environment, Physical Planning and Public Works
» Βιομηχανίας, Ενέρ- γειας και Τεχνο- λογίας	7.633,9	9.110,4	9.629,2	11.307,7	20.047,7	Industry, Energy and Technology
» Εμπορίου	26.700,4	26.946,7	28.195,0	7.178,3	3.775,1	Commerce
» Εργασίας	4.463,7	5.940,7	14.285,7	7.197,3	13.153,1	Labour
» Υγείας, Πρόνοιας και Κοινωνικών Ασφαλίσεων	494.506,2	491.796,5	538.669,2	609.822,5	788.120,8	Health and Welfare and Social Insurance
» Μεταφορών και Επικοινωνιών (1)	60.642,5	50.633,7	45.445,2	65.281,7	71.704,6	Transports and Communications(1)
» Δημοσίας Τάξεως .	93.928,7	124.866,9	147.259,5	160.704,2	179.099,8	Public Security
» Εμπορ. Ναυτιλίας .	14.326,8	59.673,2	46.808,3	46.686,5	85.625,6	Mercantile Marine
» Μακεδονίας-Θράκης	1.546,8	2.051,5	2.463,5	4.325,9	3.722,8	Macedonia and Thraki
» Αιγαίου	1.215,0	1.079,8	1.031,0	1.207,6	1.480,6	Aegeo
» Τουρισμού(5)	2.206,9	4.017,6	2.976,7	—	—	Tourism(5)
Νομαρχίες	348.610,3	435.394,2	504.512,6	613.021,8	636.660,3	Prefectures
<i>Δαπάνες επενδύσεων</i>	<i>432.305,0</i>	<i>467.364,5</i>	<i>607.805,9</i>	<i>729.325,8</i>	<i>731.008,1</i>	<i>Investment expenditures</i>
Δαπάνες επενδύσεων εκτε- λούμενες μέσω του τακτικού προϋπολογισμού (4)	21.929,6	18.578,7	18.015,0	14.859,0	13.018,9	Investment expenditures ef- fected through ordinary budget(4)
Δαπάνες επενδύσεων εκτε- λούμενες μέσω του προϋπο- λογισμού επενδύσεων	410.375,4	448.785,8	589.790,9	714.466,8	717.989,2	Investment expenditures ef- fected through invest- ment bud- get
Δαπάνες για έργα κοινού εν- διαφέροντος NATO	12.834,1	19.208,2	23.657,8	18.353,5	17.881,3	Expenditures for NATO com- mon interest works

(1) Εκτός των δαπανών για έργα κοινού ενδιαφέροντος NATO.

(2) Εκτός των δαπανών ορεινής οικονομίας.

(3) Εκτός των δαπανών για έργα κοινού ενδιαφέροντος NATO και ΣΥΚΕΑ.

(4) Δηλαδή: δαπάνες α) για έργα εκτελούμενα από το Στρατό (ΣΥΚΕΑ), β) για επιδότηση ορεινής οικονομίας κλπ.

(5) Από το έτος 1992 καταργήθηκε το Υπουργείο Τουρισμού.

(1) Excl. expenditures for common interest NATO works.

(2) Excl. expenditures for mountainous economy.

(3) Excl. expenditures for common interest NATO works and SYKEA works.

(4) I.e.: expenditures a) for works executed by the Army (SYKEA), b) for subsidizing mountainous economy etc.

(5) The Ministry of Tourism was abolished in 1992.

ΙΧ: 3. Σύγκριση τρεχουσών δαπανών και δαπανών επενδύσεων του κρατικού προϋπολογισμού, σε σχέση με το σύνολο των εσόδων και δαπανών. Οικονομικά έτη 1989 μέχρι και 1993

Comparison of current and investment expenditures of State budget against total revenue and expenditures. Fiscal years 1989 through 1993

Εκατομμύρια δραχμές

Million drachmae


	1989	1990	1991	1992	1993	
Σύνολο εσόδων	4.593.708	6.698.214	9.812.465	11.965.246	16.034.605	Total revenue
Σύνολο δαπανών	4.592.579	6.698.474	9.811.372	11.965.219	16.034.522	Total expenditures
από τις οποίες:						Thereof:
α) Δαπάνες τρέχουσες	4.147.440	6.211.901	9.179.909	11.217.540	15.285.633	a) Current expenditures
Αναλογία σε σχέση με το σύνολο των εσόδων	90,3	92,7	93,6	93,8	95,3	Percent of total revenue
Αναλογία σε σχέση με το σύνολο των δαπανών	90,3	92,7	93,6	93,8	95,3	Percent of total expenditures
β) Δαπάνες επενδύσεων ⁽¹⁾	432.305	467.365	607.806	729.326	731.008	b) Investment expenditures ⁽¹⁾
Αναλογία σε σχέση με το σύνολο των εσόδων	9,4	7,0	6,2	6,1	4,6	Percent of total revenue
Αναλογία σε σχέση με το σύνολο των δαπανών	9,4	7,0	6,2	6,1	4,6	Percent of total expenditures
γ) Δαπάνες για έργα κοινού ενδιαφέροντος NATO	12.834	19.208	23.658	18.354	17.881	c) Expenditures for NATO common interest works
Αναλογία σε σχέση με το σύνολο των εσόδων	0,3	0,3	0,2	0,2	0,1	Percent of total revenue
Αναλογία σε σχέση με το σύνολο των δαπανών	0,3	0,3	0,2	0,2	0,1	Percent of total expenditures

(1) Περιλαμβάνονται και οι δαπάνες επενδύσεων, εκτελούμενες μέσω του τακτικού προϋπολογισμού.

(1) Including also investment expenditures executed through the ordinary budget.

Ποσοστιαία κατανομή των δαπανών: α) του τακτικού προϋπολογισμού και β) του προϋπολογισμού κρατικών επενδύσεων. Οικονομικά έτη 1987 μέχρι και 1993

Percentage distribution of the expenditures of: a) ordinary budget and b) State investment budget. Fiscal years 1987 through 1993



ΙΧ: 4. Τρέχουσες δαπάνες (1): α) Πολιτικών Υπουργείων, β) Σωμάτων Ασφαλείας και γ) Υπουργείου Εθνικής Αμύνης. Οικονομικά έτη 1984 μέχρι και 1993

Current expenditures (1) of: a) Civil Ministries, b) Public Security Forces, and c) Ministry of National Defence. Fiscal years 1984 through 1993

Εκατομμύρια δραχμές

Million drachmae

Έτη Years	Σύνολο Total	Πολιτικά Υπουργεία Civil Ministries	Σώματα Ασφαλείας Public Security Forces	Υπουργείο Εθνικής Αμύνης Ministry of National Defence
1984	1.287.889,9	1.045.957,5	47.275,2	194.657,2
1985	1.547.687,5	1.263.954,6	55.436,1	228.296,8
1986	1.899.664,9	1.593.764,6	58.387,3	247.513,0
1987	2.465.346,4	2.121.789,1	59.609,1	283.948,2
1988	3.384.944,6	2.961.521,6	69.885,3	353.537,7
1989	4.182.203,1	3.718.987,4	93.928,7	369.287,0
1990	6.249.687,6	5.693.488,0	124.866,9	431.332,7
1991	9.221.581,3	8.586.723,2	147.259,5	487.598,6
1992	11.250.752,4	10.489.450,1	160.704,2	600.598,1
1993	15.316.533,1	14.413.977,8	179.099,8	723.455,5

Ποσοστό % του συνόλου — Percent of total

1984	100,0	81,2	3,7	15,1
1985	100,0	81,7	3,6	14,7
1986	100,0	83,9	3,1	13,0
1987	100,0	86,1	2,4	11,5
1988	100,0	87,5	2,1	10,4
1989	100,0	88,9	2,2	8,8
1990	100,0	91,1	2,0	6,9
1991	100,0	93,1	1,6	5,3
1992	100,0	93,2	1,4	5,4
1993	100,0	94,1	1,2	4,7

(1) Περιλαμβάνονται και οι δαπάνες κρατικών επενδύσεων (8.100), που δεν είναι ενταγμένες στο πρόγραμμα οικονομικής ανάπτυξης και εκτελούνται μέσω του τακτικού προϋπολογισμού από το έτος 1980 κεφαλαιακές δαπάνες (7.000). Τα ποσά των δαπανών αυτών ήταν τα κατωτέρω για τα αντίστοιχα έτη:

1984 :	2.008,8	εκατ. δρχ.
1985 :	2.260,7	»
1986 :	2.265,9	»
1987 :	326,4	»
1988 :	684,2	»
1989 :	4.024,4	»
1990 :	608,1	»
1991 :	115.163,9	»
1992 :	84.451,8	»
1993 :	284.730,9	»

Επίσης, περιλαμβάνονται και οι δαπάνες για έργα κοινού ενδιαφέροντος NATO, που είναι οι κατωτέρω, για τα αντίστοιχα έτη:

1984 :	2.027,3	εκατ. δρχ.
1985 :	2.229,1	»
1986 :	4.770,2	»
1987 :	4.791,4	»
1988 :	11.022,5	»
1989 :	12.834,1	»
1990 :	19.208,2	»
1991 :	23.657,8	»
1992 :	18.353,5	»
1993 :	17.881,3	»

(1) Starting with 1980 including also expenditures of State investments (8.100) not included in the economic development program, executed through the ordinary budget as capital expenditures.

Such expenditures were as follows:

1984 :	2.008,8	m. drs.
1985 :	2.260,7	»
1986 :	2.265,9	»
1987 :	326,4	»
1988 :	684,2	»
1989 :	4.024,4	»
1990 :	608,1	»
1991 :	115.163,9	»
1992 :	84.451,8	»
1993 :	284.730,9	»

Including also expenditures for NATO common interest works amounting to:

1984 :	2.027,3	m. drs.
1985 :	2.229,1	»
1986 :	4.770,2	»
1987 :	4.791,4	»
1988 :	11.022,5	»
1989 :	12.834,1	»
1990 :	19.208,2	»
1991 :	23.657,8	»
1992 :	18.353,5	»
1993 :	17.881,3	»



ΙΧ: 5. Δαπάνες του τακτικού κρατικού προϋπολογισμού⁽¹⁾, κατά είδος, σε γενικές και ειδικές κατηγορίες. Οικονομικά έτη 1990 μέχρι και 1993

Expenditures of the ordinary State budget⁽¹⁾, by general and special categories. Fiscal years 1990 through 1993

Εκατομμύρια δραχμές

Million drachmae

Γενικές και ειδικές κατηγορίες δαπανών General and special categories of expenditures	1990	1991	1992	1993
Σύνολο — Total	6.231.109,1	9.203.566,3	11.235.893,5	15.303.514,2
Σύνολο, εκτός δαπανών NATO — Total expenditures except NATO	6.211.900,9	9.179.908,5	11.217.540,0	15.285.632,9
ΠΑΗΡΩΜΕΣ ΓΙΑ ΥΠΗΡΕΣΙΕΣ — PAYMENTS FOR SERVICES OFFERED	1.268.482,1	1.458.631,7	1.628.031,6	1.898.119,1
Συνταγματικά βάρη — Constitutional expenses	2.692,3	2.705,3	3.748,7	5.700,6
Αμοιβές τακτικών πολιτικών υπαλλήλων — Remuneration of permanent civil servants	506.607,6	563.987,5	613.935,0	693.519,7
Αμοιβές εκτάκτων υπαλλήλων και ειδικών κατηγοριών — Remuneration of employees under contract and other special categories	60.357,6	66.575,9	72.720,1	86.482,4
Αμοιβές στρατιωτικών γενικά και οργάνων Ελληνικής Αστυνομίας — Remuneration of the members of Armed Forces in general and Greek Police	224.239,2	259.620,9	282.689,1	316.674,8
Πρόσθετες και παρεπόμενες παροχές πολιτικών υπαλλήλων, στρατιωτικών και οργάνων Ελληνικής Αστυνομίας — Regular benefits and additional payments to civil servants and members of the Armed Forces in general and Greek Police	80.616,9	95.034,4	130.196,1	192.206,8
α) Πρόσθετες παροχές τακτικών πολιτικών υπαλλήλων και εκτάκτων υπαλλήλων, γενικώς — Additional benefits to civil servants in general, permanent or under contract	26.995,8	32.691,8	45.209,0	61.786,2
β) Πρόσθετες παροχές στρατιωτικών και οργάνων Ελληνικής Αστυνομίας, γενικώς — Additional benefits to the members of the Armed Forces in general and Greek Police	12.186,1	11.684,2	11.769,8	22.283,4
γ) Υγειονομική περίθαλψη δημοσίων λειτουργών, συνταξιούχων και μελών των οικογενειών τους — Medical and pharmaceutical expenses of civil servants, pensioners and their family members	40.927,9	50.127,5	72.624,1	107.420,8
δ) Έξοδα κηδειών — Funeral expenses	507,2	531,0	593,2	716,3
Συντάξεις δημοσίων λειτουργών — Pensions of public servants	324.644,4	372.641,1	407.440,5	453.564,3
α) Συντάξεις πολιτικών δημοσίων λειτουργών — Civil	188.007,3	217.408,2	238.454,3	264.009,1
β) Συντάξεις Στρατιωτικών — Military	57.412,6	64.841,5	70.448,3	76.649,9
γ) Συντάξεις οργάνων Ελληνικής Αστυνομίας και Πυροσβεστικού Σώματος — Greek Police and Fire Brigade	60.636,6	67.904,0	73.358,8	79.681,3
δ) Συντάξεις Μελών της Κυβερνήσεως και της Βουλής — Members of the Government and the Parliament	1.784,5	2.387,8	3.352,0	4.043,9
ε) Χορηγία και συντάξεις δημοτικών και κοινοτικών οργάνων — Municipal and Communal agents	16.803,3	20.099,7	21.827,2	29.180,1
Πληρωμές για μετακίνηση δημοσίων ή μη λειτουργών — Removal expenses of public or other servants	11.993,9	16.205,1	20.730,6	25.593,9
Πληρωμές για λοιπές υπηρεσίες — Payments for other non-personal services	57.330,1	81.861,5	96.571,6	124.376,7
α) Μισθώματα και αποζημιώσεις χρήσης λόγω επίταξης — Rents and compensations for requisitions	8.595,0	11.930,4	13.423,1	16.130,0
β) Μεταφορές, επικοινωνίες — Transports, communications	18.468,7	23.372,3	29.047,4	45.083,7
γ) Ύδρευση, φωτισμός και καθαριότητα — Water supply, lighting and street cleaning	7.480,8	11.468,8	12.300,9	15.128,6
δ) Δημόσιες σχέσεις — Public relations	1.070,2	1.507,2	1.769,7	2.490,8
ε) Αμοιβές για συντήρηση και επισκευή μόνιμων εγκαταστάσεων (ιδιοκτησίας του Δημοσίου ή μισθωμένων) — Remuneration for the maintenance and repair of permanent installations, in general	1.901,7	2.202,6	2.200,8	2.647,8
στ) Αμοιβές για συντήρηση και επισκευή μηχανικού και λοιπού εξοπλισμού — Remuneration for the maintenance and repair of mechanical and other equipment	11.938,0	13.252,6	20.354,4	19.985,3
ζ) Αμοιβές εκτελούντων ειδικές υπηρεσίες — Remuneration of persons performing special duties	1.863,4	7.680,7	2.769,4	7.951,0
η) Αμοιβές για εκπαίδευση — Educational expenses	342,5	433,2	648,4	852,9
θ) Λοιπές αμοιβές — Other expenses and remunerations	5.669,7	10.013,8	14.057,3	14.106,5

ΙΧ: 5. Δαπάνες του τακτικού κρατικού προϋπολογισμού⁽¹⁾, κατά είδος, σε γενικές και ειδικές κατηγορίες. Οικονομικά έτη 1990 μέχρι και 1993 (συνέχεια)
Expenditures of the ordinary State budget⁽¹⁾, by general and special categories.
Fiscal years 1990 through 1993 (continued)

Εκατομμύρια δραχμές

Million drachmae

Γενικές και ειδικές κατηγορίες δαπανών General and special categories of expenditures	1990	1991	1992	1993
ΠΡΟΜΗΘΕΙΕΣ ΑΓΑΘΩΝ ΚΑΙ ΚΕΦΑΛΑΙΑΚΟΥ ΕΞΟΠΛΙΣΜΟΥ — PAYMENTS FOR THE PROCUREMENT OF CONSUMER'S AND CAPITAL GOODS	202.379,6	220.820,7	289.689,2	382.640,8
Προμήθεια ειδών εξοπλισμού υπηρεσιών, εργαστηρίων κλπ. — Office and laboratory equipment	5.647,5	5.375,8	8.255,1	8.896,4
Διάφορες προμήθειες — Miscellaneous supplies	3.068,2	3.199,9	4.315,0	5.011,3
Προμήθεια υγιεινομικού, φαρμακευτικού υλικού και ειδών καθαριότητας και ευπρεπισμού — Sanitation, pharmaceutical, cleansing and personal care articles	4.069,2	5.587,4	6.493,0	9.169,5
Προμήθεια ειδών συντήρησης και επισκευής εγκαταστάσεων και εξοπλισμού — Articles for the maintenance and repair of installations, equipment and supplies	15.624,7	18.202,3	23.441,8	30.330,4
Προμήθεια ειδών διατροφής, ιματισμού, υπόδησης και εξάρτυσης — Foodstuffs, wearing apparel, footwear and the accessories concerned	25.368,7	29.424,5	38.670,5	34.638,8
Καύσιμα και λιπαντικά — Fuel and lubricants	15.759,2	18.888,5	17.150,2	25.729,6
Προμήθεια κεφαλαίου εξοπλισμού — Supply of capital goods	3.084,3	3.985,3	4.845,0	14.964,9
Στρατιωτικές κατασκευές, προμήθειες και εξοπλισμοί — Military equipment, constructions and supplies	129.757,8	136.157,1	186.518,7	253.899,9
ΠΑΗΡΩΜΕΣ ΜΕΤΑΒΙΒΑΣΤΙΚΕΣ — TRANSFERENCE PAYMENTS	1.042.535,3	1.083.058,6	1.169.738,3	1.327.253,8
Επιδοτήσεις, οικονομικές ενισχύσεις για κάλυψη ελλειμμάτων ειδικών διαχειρίσεων και ειδικών λογαριασμών — Money transfers, financial support for financing deficits from special management	77.059,1	49.830,2	41.196,7	34.748,3
α) Παραγωγής και εισοδηματικών ενισχύσεων γεωργικού χαρακτήρα — Agricultural production and income support	6.818,1	5.244,1	2.610,5	2.063,4
β) Κάλυψη ελλειμμάτων — Financing of deficits	29.800,0	40.100,0	35.499,8	29.155,5
γ) Συγκοινωνιών — Traffic lines	1.071,4	668,4	544,7	655,3
δ) Πληρωμές από την επιστροφή διαφοράς τόκων στο εξαγωγικό εμπόριο — Export subsidies	3.395,2	—	—	—
ε) Επιδότηση επιτοκίων δανείων — Transfers for interest rates on loans	35.974,4	3.817,7	2.541,7	1.000,0
στ) Λοιπές επιδοτήσεις — Other supports	—	—	—	1.874,0
Επιχορηγήσεις σε ΝΠΔΔ (Νομαρχιακά Ταμεία, Οργανισμούς Τοπικής Αυτοδιοίκησης, Γεωργικούς, Βιοτεχνικούς και Βιομηχανικούς Οργανισμούς) — Subsidies to Legal Entities of Public Law (Communal funds, Local administration authorities, agricultural, industrial, handicraft organizations)	15.651,0	12.291,6	14.158,8	16.725,7
α) Σε Νομαρχιακά Ταμεία — Communal Funds	1.769,5	1.519,5	1.521,7	3.157,4
β) Σε Οργανισμούς Τοπικής Αυτοδιοίκησης (Ο.Τ.Α.) — Local administration authorities	4.583,3	2.691,0	817,8	959,9
γ) Στο Κεντρικό Ταμείο Γεωργίας, Κτηνοτροφίας και Δασών (Κ.Τ.Γ.Κ. & Δ.) — Central fund of Agriculture, Livestock and Forestry	2.615,0	2.524,2	3.301,7	5.036,2
δ) Σε γεωργικούς οργανισμούς — Agricultural associations	5.225,1	4.023,1	5.893,0	5.098,1
ε) Σε βιοτεχνικούς και βιομηχανικούς οργανισμούς — Industrial and manufacturing organizations	1.430,0	1.509,2	2.600,1	2.449,7
στ) Επιχορηγήσεις σε Λιμενικά Ταμεία — Port Authorities Funds	28,0	24,5	24,5	24,5
Επιχορηγήσεις σε Νομικά Πρόσωπα Δημοσίου Δικαίου (Ιδρύματα και Οργανισμοί Υγείας, Πρόνοιας και Κοινωνικής Ασφάλισης) — Subsidies to Legal Entities of Public Law (Health, Social Welfare and Insurance institutions and organizations)	459.577,7	444.746,7	496.142,0	612.923,1
α) Σε νοσηλευτικά ιδρύματα — Hospitals and clinics	85.033,7	94.431,1	102.070,8	111.820,4
β) Σε ειδικούς λογαριασμούς — Special accounts	1.950,4	1.215,5	876,3	5.985,0
γ) Σε ιδρύματα κοινωνικής πρόνοιας — Social welfare institutions	3.759,2	3.870,0	4.454,5	5.303,7

ΙΧ: 5. Δαπάνες του τακτικού κρατικού προϋπολογισμού⁽¹⁾, κατά είδος, σε γενικές και ειδικές κατηγορίες. Οικονομικά έτη 1990 μέχρι και 1993 (συνέχεια)
Expenditures of the ordinary State budget⁽¹⁾, by general and special categories.
Fiscal years 1990 through 1993 (continued)

Εκατομμύρια δραχμές

Million drachmae

Γενικές και ειδικές κατηγορίες δαπανών General and special categories of expenditures	1990	1991	1992	1993
δ) Σε κέντρα, σχολές κλπ. κοινωνικής πρόνοιας — Social welfare centers and hospital personnel training schools ...	6.428,7	7.092,0	7.044,2	8.169,1
ε) Σε οργανισμούς κοινωνικής ασφάλισης — Social insurance organizations	362.405,7	338.138,0	381.696,3	481.644,8
Επιχορηγήσεις σε Ν.Π.Δ.Δ. (επιστημονικά, εκπαιδευτικά, πολιτιστικά και λοιπά ιδρύματα και οργανισμούς) — Subsidies to Legal Entities of Public Law (scientific, educational, cultural and other Institutions and organizations)	67.704,2	79.421,8	87.765,1	133.380,1
α) Σε επιστημονικά και πνευματικά ιδρύματα — Scientific and cultural institutions	2.425,3	2.594,2	2.716,9	8.947,4
β) Σε εκπαιδευτικά ιδρύματα — Educational Institutions	24.724,1	27.185,9	30.900,5	36.293,8
γ) Σε σχολές και οργανισμούς — Specialized schools and organizations	3.471,3	3.303,6	4.881,9	12.283,5
δ) Σε βιβλιοθήκες και μουσεία — Libraries and Museums	381,1	398,6	481,6	490,7
ε) Για ενίσχυση γραμμάτων, θεάτρου, μουσικής — Subsidies to Conservatoires	3.563,6	3.828,5	4.069,5	4.485,0
στ) Σε εκκλησιαστικούς οργανισμούς — The Church	195,9	176,1	228,1	214,9
ζ) Σε Οργανισμούς Δημοσίου Δικαίου — Scientific Institutions of Public Law	14.347,2	20.414,7	16.712,6	19.292,1
η) Σε ειδικά ταμεία και λογαριασμούς — Special accounts and funds	15.829,8	19.650,1	25.606,5	49.282,4
θ) Σε αθλητικούς οργανισμούς — Athletic installations	2.765,9	1.870,0	2.167,3	2.090,3
Επιχορήγηση σε Ν.Π.Ι.Δ. — Subsidies to Legal Entities of Private Law	94.675,2	97.713,6	107.679,4	146.711,2
Εισοδηματικές ενισχύσεις και λοιπές μεταβιβάσεις σε ιδιώτες — Income support and other transfers to physical persons	74.735,6	109.234,0	107.556,8	123.288,6
α) Πολεμικές συντάξεις και βοηθήματα — War pensions and allowances	33.104,6	36.305,5	37.490,2	43.720,8
β) Προσωπικές συντάξεις και πάγια βοηθήματα — Personal pensions and regular benefits	20.775,1	12.647,6	526,3	728,5
γ) Βοηθήματα για υγειονομική περίθαλψη — Health care allowances	1.968,8	2.575,4	2.439,5	2.671,7
δ) Ειδικά επιδόματα κοινωνικής πρόνοιας — Social Welfare special allowances	15.420,9	18.929,3	21.025,8	22.997,0
ε) Γενικά επιδόματα και βοηθήματα κοινωνικής πρόνοιας — Social Welfare general allowances and benefits	2.962,6	38.259,7	45.399,8	52.436,0
στ) Παροχή υποτροφιών — Scholarships	394,6	364,4	429,2	494,1
ζ) Λοιπές οικονομικές ενισχύσεις και μεταβιβάσεις — Other financial support and transfers to physical persons	—	—	—	—
η) Λοιπές προσωπικές αποζημιώσεις και βοηθήματα — Other personal compensation and allowances to physical persons	109,0	152,1	245,9	240,3
Επιχορηγήσεις, εισφορές και συνδρομές σε διεθνείς Οργανισμούς και Κοινότητες του εξωτερικού — Subsidies, contributions and subscriptions to International Organizations and Greek Communities Abroad	4.760,8	4.578,9	5.657,8	7.442,0
Επιχορηγήσεις σε Ιδρύματα, Οργανισμούς, Ταμεία και λογαριασμούς για αποδοχές προσωπικού, γενικώς — Subsidies to Institutions, Organizations, Funds and Accounts for personnel remuneration in general	248.371,6	285.241,8	309.581,8	252.034,9
ΠΑΗΡΩΜΕΣ ΑΝΤΙΚΡΥΖΟΜΕΝΕΣ ΑΠΟ ΠΡΑΓΜΑΤΟΠΟΙΟΥΜΕΝΑ ΕΣΟΔΑ — PAYMENTS AGAINST REVENUE COLLECTED OR ENVISAGED TO BE COLLECTED	467.182,2	590.941,8	712.607,4	848.191,2
Επιστροφές όσων εισπράχθηκαν χωρίς να οφείλονται — Reimbursement of amounts unduly collected	161.205,4	185.137,8	253.126,4	279.353,9
Αποδόσεις εσόδων που εισπράχθηκαν υπέρ τρίτων — Restitution of amount collected on account of third parties	183.546,5	222.083,6	256.975,1	294.540,4
α) Σε Ο.Τ.Α (όλης της Επιχράτειας) — To all Local Administration Authorities (LAA)	87.471,1	106.326,1	115.469,8	119.365,4
β) Σε Ο.Τ.Α εσόδων τοπικού χαρακτήρα — To LAA from receipts of local character	3.429,3	3.906,4	4.686,6	2.569,3
γ) Σε εκπαιδευτικά μουσικά ιδρύματα και θέατρα — To Conservatoires	377,6	583,8	477,5	559,7

IX: 5. Δαπάνες του τακτικού κρατικού προϋπολογισμού⁽¹⁾, κατά είδος, σε γενικές και ειδικές κατηγορίες. Οικονομικά έτη 1990 μέχρι και 1993 (συνέχεια)
Expenditures of the ordinary State budget⁽¹⁾, by general and special categories.
Fiscal years 1990 through 1993 (continued)

Εκατομμύρια δραχμές

Million drachmae

Γενικές και ειδικές κατηγορίες δαπανών General and special categories of expenditures	1990	1991	1992	1993
δ) Σε οργανισμούς, ιδρύματα και ειδικούς λογαριασμούς κοινωνικής ασφάλισης — Social insurance organizations, institutions and special accounts	57.920,0	68.258,0	68.397,2	97.361,1
ε) Σε Ταμεία κοινωνικής ασφάλισης — Social insurance funds	18.716,6	23.440,7	27.522,8	28.521,9
στ) Σε οργανισμούς και φυσικά πρόσωπα για κοιν. πρόνοια — To Organizations and physical persons for social welfare ...	156,7	156,8	156,8	156,7
ζ) Αποδόσεις σε ειδικούς λογαριασμούς που τηρούνται στις τράπεζες — Payments to special accounts kept in banks ...	6.584,2	7.956,3	9.256,5	3.498,5
η) Αποδόσεις σε ειδικά ταμεία — Payments to special funds ...	7.366,3	9.412,8	11.030,7	11.956,9
θ) Αποδόσεις σε λοιπούς οργανισμούς, νομικά και φυσικά πρόσωπα — Payments to other organizations, legal and physical persons	1.524,7	2.042,6	19.977,4	30.550,7
Δαπάνες εκμετάλλευσης περιουσίας και προνομίων του Κράτους — Expenses related with the exploitation of State property and privileges	2.136,5	2.802,0	4.363,8	1.353,3
Αποδόσεις στις Ευρωπαϊκές Κοινότητες πόρων και συνεισφορών τους — Payments for EEC contributions etc. ...	120.293,7	180.918,4	198.142,1	272.943,6
Δαπάνες καλυπτόμενες από το προϊόν του Δανείου (30-12-84) του Ελλην. Δημοσίου από την Τράπεζα Ελλάδος — Expenditures financed from the proceeds of the Government's loan from the Bank of Greece (contract 30-12-84)	—	—	—	—
ΔΑΠΑΝΕΣ ΒΟΡΕΙΟΑΤΛΑΝΤΙΚΟΥ ΣΥΜΦΩΝΟΥ ΠΟΥ ΕΚΤΕΛΟΥΝΤΑΙ ΜΕ ΠΙΣΤΩΣΕΙΣ ΤΩΝ ΚΡΑΤΩΝ - ΜΕΛΩΝ (NATO) — EXPENDITURES FOR NORTH ATLANTIC TREATY ORGANIZATION EFFECTED THROUGH CREDITS OF (NATO) MEMBER STATES	6.780,5	7.463,3	8.897,1	10.800,2
Δαπάνες πεδίου βολής Κρήτης που χρηματοδοτούνται ολικά από τους χρήστες αυτού — Expenses of NATO Military Firing Installations at Kriti totally financed by the users ...	2.452,8	2.936,0	3.074,9	2.946,1
Εθνικές υποχρεώσεις — National obligations	2.622,7	2.590,3	3.505,6	4.450,7
Δαπάνες NATO που χρηματοδοτούνται ολικά από ειδικά έσοδα των Κρατών-Μελών — NATO expenditures entirely covered by special revenue of the member states	500,3	483,5	665,5	819,4
Αποστολές εξωτερικού για υπηρεσία NATO — Payments to NATO personnel abroad	1.138,4	1.404,2	1.643,5	2.325,7
Απαλλοτριώσεις — Expropriations	66,3	49,2	7,6	258,4
ΔΙΑΦΟΡΕΣ ΚΟΙΝΕΣ Ή ΣΥΝΘΕΤΕΣ ΔΑΠΑΝΕΣ ΥΠΟΥΡΓΕΙΩΝ ΚΑΙ ΝΟΜΑΡΧΙΩΝ ΠΟΥ ΔΕΝ ΕΧΟΥΝ ΕΝΤΑΧΘΕΙ ΣΕ ΚΑΠΟΙΑ ΑΠΟ ΤΙΣ ΓΕΝΙΚΕΣ ΚΑΤΗΓΟΡΙΕΣ ΤΟΥ ΚΩΔΙΚΑ — MISCELLANEOUS EXPENSES OF MINISTRIES AND PREFECTURES, OF COMMON OR COMPOSITE NATURE, NOT INCLUDED IN ANY OF THE ABOVE CATEGORIES	129.822,2	130.028,0	133.711,6	186.845,0
ΠΛΗΡΩΜΕΣ ΓΙΑ ΤΗΝ ΕΞΥΠΗΡΕΤΗΣΗ ΤΗΣ ΔΗΜΟΣΙΑΣ ΠΙΣΤΗΣ — PAYMENTS RELATED WITH PUBLIC CREDIT OBLIGATIONS	3.094.110,9	5.573.800,6	7.190.413,0	10.347.051,9
Τόκοι δημοσίου χρέους — Public debt interest	1.163.039,9	1.432.338,6	1.404.703,2	3.106.808,9
α) Τόκοι εσωτερικού δημοσίου χρέους σε δραχμές — Internal public debt interest in drachmae	1.007.458,4	1.246.230,0	1.192.354,5	1.774.942,6
β) Τόκοι δανείων που κεφαλαιοποιούνται — Capitalized interests of loans	—	—	—	1.095.584,7
γ) Τόκοι δανείων σε συνάλλαγμα — Interest of loans in foreign currency	110.097,4	128.389,1	134.044,7	162.499,4
δ) Τόκοι εξωτερικού δημοσίου χρέους — External public debt interest	45.484,1	57.719,5	78.304,0	73.782,2
Χρεολύσια δημοσίου χρέους — Public debt amortizations ...	1.267.068,2	3.579.219,7	5.068.439,7	5.533.515,8
α) Χρεολύσια εσωτερικού δημοσίου χρέους σε δραχμές — Internal public debt amortizations in drachmae	1.084.575,2	3.333.793,6	4.543.289,7	5.055.210,9
β) Χρεολύσια δημοσίου χρέους σε συνάλλαγμα — Public debt amortizations in foreign currency	158.229,7	171.232,9	305.327,9	303.545,9
γ) Χρεολύσια εξωτερικού δημοσίου χρέους — External public debt amortizations	24.263,3	74.193,2	219.822,1	174.759,0

ΙΧ: 5. Δαπάνες του τακτικού κρατικού προϋπολογισμού⁽¹⁾, κατά είδος, σε γενικές και ειδικές κατηγορίες. Οικονομικά έτη 1990 μέχρι και 1993 (συνέχεια)

Expenditures of the ordinary State budget⁽¹⁾, by general and special categories. Fiscal years 1990 through 1993 (continued)

Εκατομμύρια δραχμές

Million drachmae

Γενικές και ειδικές κατηγορίες δαπανών General and special categories of expenditures	1990	1991	1992	1993
Δαπάνες δημοσίου χρέους — Public debt expenses	12.926,5	15.873,7	24.085,8	45.939,5
Πληρωμές υποχρεώσεων του Δημοσίου από αναλαμβανόμενες από αυτό εγγυήσεις υπέρ τρίτων — Payments related with State guarantees in favour of third parties	648.368,5	543.940,0	557.966,6	112.989,0
Τακτοποίηση ακάλυπτων επιταγών και ελλειμμάτων δημοσίων διαχειρίσεων και συναλλαγματικών διαφορών— Settlement of bad cheques and deficit of public accountants	2.565,2	2.346,7	1.918,8	2.504,2
Χορηγούμενα δάνεια σε δραχμές — Loans in drachmae	142,6	81,9	64,6	25,6
Χορηγούμενα δάνεια σε ξένα νομίσματα — Loans in foreign currency	—	—	—	—
Λοιπές υποχρεώσεις — Other obligations	—	—	133.234,5	1.545.268,9
ΑΠΑΛΛΟΤΡΙΩΣΕΙΣ, ΑΓΟΡΕΣ, ΑΝΕΓΕΡΣΕΙΣ — EXPROPRIATIONS, PURCHASES, CONSTRUCTIONS	608,1	115.163,9	84.451,8	284.730,9
Απαλλοτριώσεις, αγορές, ανεγέρσεις και εκτελέσεις έργων — Expropriations, purchases, construction of buildings and execution of works	608,1	844,9	25.520,2	28.543,3
Μελέτες κλπ. διοικητικές δαπάνες — Studies, researches and other administrative expenses	—	114.319,0	58.931,6	256.187,7
Δαπάνες έργων κοινού ενδιαφέροντος ΝΑΤΟ που εκτελούνται στην Ελλάδα και χρηματοδοτούνται εξ ολοκλήρου από εισφορές των Κρατών-Μελών — Expenditures for NATO common interest works entirely covered by the member-States contributions	19.208,2	23.657,8	18.353,5	17.881,3

(1) Δεν περιλαμβάνονται οι δαπάνες κρατικών επενδύσεων (8.100), που εκτελούνται μέσω του τακτικού προϋπολογισμού: 18.578,5 για το 1990, 18.015,0 για το 1991, 14.859,0 για το 1992 και 13.018,9 για το 1993. Το αυτό ισχύει και για τους επόμενους πίνακες ΙΧ:6 έως και ΙΧ:28.

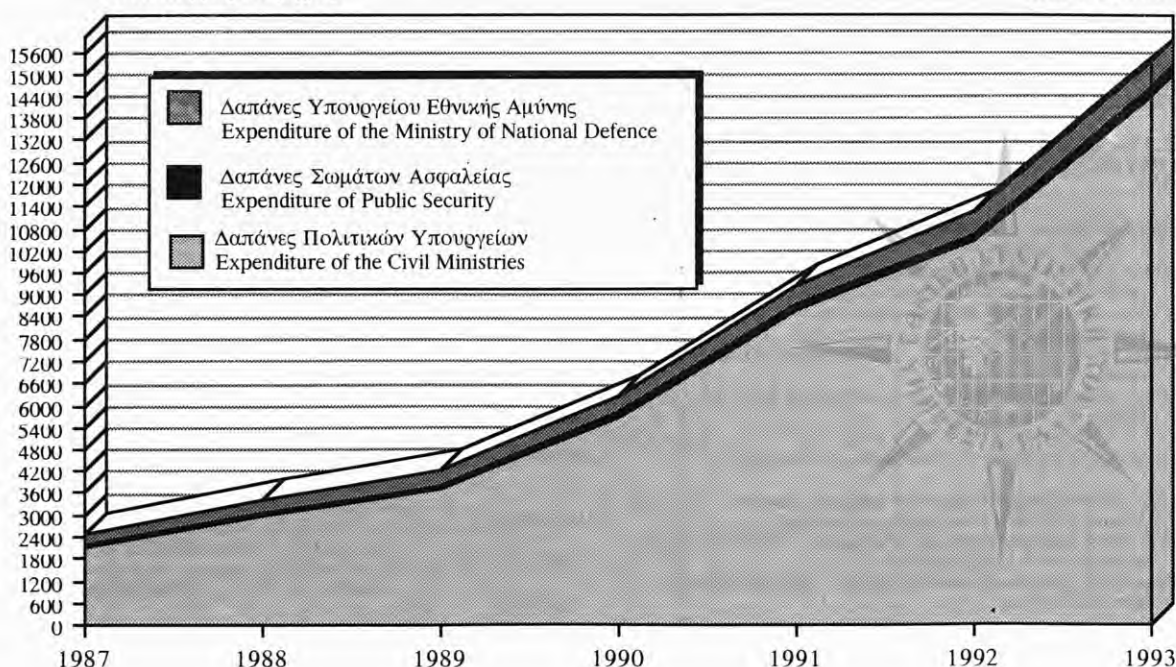
(1) Excluding expenditures of State investments (8.100) executed through the ordinary budget, namely: 18.578,5 for 1990, 18.015,0 for 1991, 14.859 for 1992 and 13.018,9 for 1993. The same pertains to the following tables IX: 6 to IX: 28 included.

Τρέχουσες δαπάνες: α) Πολιτικών Υπουργείων, β) Σωμάτων Ασφαλείας και γ) Υπουργείου Εθνικής Αμύνης. Οικονομικά έτη 1987 μέχρι και 1993

Current expenditures of: a) Civil Ministries, b) Public Security Forces and c) Ministry of National Defence. Fiscal years 1987 through 1993

Δισεκατομμύρια δραχμές

Billion drachmae



IX: 6. Δαπάνες του τακτικού κρατικού προϋπολογισμού (1), κατά Υπουργεία και ειδικούς αυτών φορείς. Οικονομικά έτη 1990 μέχρι και 1993
Expenditures of the ordinary State budget (1), by Ministries and their special agents. Fiscal years 1990 through 1993

Million drachmae

Εκατομμύρια δραχμές	1990	1991	1992	1993	Ministries and special agents
Υπουργεία και ειδικοί φορείς					
Σύνολο	6.249.687,6	9.221.581,3	11.250.752,4	15.316.533,1	Total
Προεδρία της Δημοκρατίας	370,4	396,8	418,4	501,0	The President's Office
Γενικές Δαπάνες	370,4	396,8	418,4	501,0	General expenditures
Βουλή των Ελλήνων	6.284,9	7.584,7	9.632,9	12.414,3	Greek Parliament
Κεντρική Υπηρεσία	6.284,9	7.584,7	9.632,9	12.414,3	Central Service
Υπουργείο Προεδρίας Κυβερνήσεως	15.626,2	14.076,9	30.395,0	51.825,0	Ministry to the Presidency
Υπηρεσία Διοικητικού	2.097,6	2.502,2	2.527,4	3.703,7	Administrative Service
Πολιτικό Γραφείο Προφίτιοφυγού	214,4	341,8	342,6	392,5	Prime Minister's Office
Γενική Γραμματεία Ισότητας φύλων	132,7	314,0	203,6	287,5	General Secretariat of the Two Sexes Equality Services by Ministers without portfolio
Υπηρεσίες Υπουργών χωρίς Χαρτοφυλάκιο	38,6	72,8	63,1	—	General Secretariat of Press and Information Council of Ministers Secretariat*
Γενική Γραμματεία Τύπου και Πληροφοριών	12.213,4	9.872,9	26.093,2	46.049,3	General Secretariat of Press and Information Council of Ministers Secretariat*
Εθνικό Τυπογραφείο	—	973,2	1.165,2	28,8	National Printing Office
Εθνικό Συμβούλιο Ραδιοτηλεόρασης*	929,4	—	—	1.309,3	National Council of Radio and Television* Services by Ministers*
Υπηρεσίες Υπουργών Επιχειρησιακής	—	—	—	16,5	
Υπουργείο Εσωτερικών	119.039,6	123.625,1	136.464,8	149.979,3	Ministry of Interior
Κεντρική Υπηρεσία	14.729,2	8.830,4	13.180,5	10.485,7	Central Service
Δημοτική και Κοινωνική Διοίκηση	93.099,9	112.077,3	119.535,0	118.417,6	Municipal and Communal Administration
Εκλογές	11.070,0	2.565,1	3.568,1	20.890,7	Elections
Περιφερειακή διοικητική οργάνωση	140,5	152,3	181,2	185,2	Regional administrative organization
Υπουργείο Εξωτερικών	21.215,4	44.303,9	41.363,6	53.177,7	Ministry of Foreign Affairs
Κεντρική Υπηρεσία	5.901,7	23.023,4	16.960,2	19.406,5	Central Service
Διπλωματική Υπηρεσία	15.313,7	21.280,5	24.403,5	33.771,3	Diplomatic Service
Υπουργείο Εθνικής Αντίστασης	431.332,7	487.598,6	600.598,1	723.455,5	Ministry of National Defence
Γραφείο Υπουργού και Γενικό Επιτελείο Εθνικής Αντίστασης	898,4	7.383,6	18.311,5	16.594,8	Minister's Office and National Defence Headquarters
Υπηρεσία Πολιτικής Βιομηχανίας	4.327,5	5.808,6	6.708,4	5.807,5	Defence Industries Directorate
Εθνική Υπηρεσία Πληροφοριών	4.612,9	5.133,7	5.111,9	5.822,7	National Intelligence Agency

IX: 6. Δαπάνες του τακτικού κρατικού προϋπολογισμού⁽¹⁾, κατά Υπουργεία και ειδικούς αυτόν φορείς. Οικονομικά έτη 1990 μέχρι και 1993 (συνέχεια)
Expenditures of the ordinary State budget⁽¹⁾, by Ministries and their special agents. Fiscal years 1990 through 1993 (continued)

Εκατομμύρια δραχμές	1990	1991	1992	1993	Million drachmae
Υπουργεία και ειδικοί φορείς					Ministries and special agents
Κέντρο Ερευνών Εθνικής Αμύνης	227,5	219,1	106,1	—	National Defence Research Centre
Δαπάνες αναπήρων	1.314,7	1.381,0	2.507,1	2.085,5	Active Service Invalids Appropriations
Τομερές Στρατηγείο Κύπρου	707,1	891,0	1.021,2	1.170,7	Tripartite Cyprus Headquarters
Στρατιωτική Υπηρεσία Κατασκευής Έργων Ανασυ- κόρησης	14.674,1	14.770,8	10.438,8	3.827,8	Army Agency for Rehabilitation works
Γενικό Επιτελείο Στρατού	158.737,4	169.211,3	211.467,6	261.949,3	Army Headquarters
Γενικό Επιτελείο Ναυτικού	74.519,4	86.150,4	96.347,6	125.540,4	Navy Headquarters
Γενικό Επιτελείο Αεροπορίας	—	0,8	—	—	Airforce Headquarters
Γενικές Υπηρεσίες Π.Α.	168.283,5	193.342,9	243.878,5	293.678,6	Hellenic Airforce General Services
Εθνική Μετεωρολογική Υπηρεσία	927,0	1.048,5	1.342,1	1.595,3	National Meteorological Service
Μονάδα Αεροπορικής Εξυπηρέτησης Δημοσίων Υπηρεσιών	2.103,1	2.256,8	3.357,3	5.382,8	Public Services Air Support unit
Υπουργείο Εθνικής Οικονομίας	8.642,0	13.935,6	16.671,4	23.834,0	Ministry of National Economy
Γενικές Δαπάνες	5.068,3	5.044,7	9.555,8	15.581,2	General expenditures
Αντιπροσωπείες στο Εξωτερικό	194,8	253,6	245,3	363,2	Representatives abroad
Γενική Γραμματεία Εθνικής Στατιστικής Υπηρεσίας της Ελλάδος	3.378,9	8.637,2	4.859,5	5.637,3	National Statistical Service of Greece
Υπηρεσίες Εξωτερικού Εμπορίου	—	—	2.010,7	2.252,3	External Trade Services
Υπουργείο Υγείας, Πρόνοιας και Κοινωνικών Ασφα- λίσεων (2)	491.901,5	538.669,2	609.822,5	788.120,8	Ministry of Health, Welfare and Social Insurance (2)
Κοινές Δαπάνες Υπουργείου	6.274,1	6.635,5	6.666,1	7.778,9	Common expenses of the Ministry
Δαπάνες Υγείας	69.340,8	69.377,7	84.494,7	153.450,4	Expenditures for Health
Δαπάνες Πρόνοιας	29.465,3	67.682,3	79.031,8	88.380,3	Expenditures for Welfare
Γενική Γραμματεία Κοινωνικών Ασφαλίσεων	386.821,3	394.973,7	439.629,8	538.511,2	General Secretariat of Social Insurance
Υπουργείο Δικαιοσύνης	33.018,5	36.023,6	52.926,4	59.580,5	Ministry of Justice
Κεντρική Υπηρεσία	2.468,1	3.317,9	4.199,5	6.838,3	Central Offices
Δικαστήρια	22.501,6	24.535,7	39.133,3	41.838,2	Courts
Ιστοδικαστική Υπηρεσία	98,3	109,1	121,6	115,2	Medical Jurisprudence Service
Υποθηκοφυλάκεια και Κτηματολόγια	626,2	666,4	751,5	839,7	Mortgage Registry and Cadastres

IX: 6. Δαπάνες του τακτικού κρατικού προϋπολογισμού⁽¹⁾, κατά Υπουργεία και ειδικούς αυτών φορείς. Οικονομικά έτη 1990 μέχρι και 1993 (συνέχεια)
Expenditures of the ordinary State budget⁽¹⁾, by Ministries and their special agents. Fiscal years 1990 through 1993 (continued)

		<i>Million drachmae</i>			
		1990	1991	1992	1993
<i>Εκατομμύρια δραχμές</i>					
Υπουργεία και ειδικοί φορείς	Ministries and special agents				
Φυλακές, Αναμορφωτικά Καταστήματα, Νοσοκομεία Κρατουμένων	Prisons, Reformatory Schools and Prisoners' Hospitals	5.009,2	5.382,8	6.443,3	7.365,1
Ελεγκτικό Συνέδριο	Audit Council	1.724,6	2.011,8	2.277,2	2.584,1
Νομικές Υπηρεσίες Διοίκησης	Administration Legal Services	590,6	—	—	—
Υπουργείο Εθνικής Παιδείας και Θρησκευμάτων	Ministry of National Education and Religion	353.758,4	394.289,5	443.966,4	506.960,3
Κεντρική Υπηρεσία	Central Service	5.404,3	6.706,4	8.126,9	11.147,3
Κοινές Δαπάνες Ανώτατης Εκπαίδευσης	Common expenses on Higher Education	19.627,5	23.317,4	27.886,2	35.883,3
Κέντρο Εκπαιδευτικών Μελετών και Επιμόρφωσης	Centre of Educational Studies and Training	521,6	759,2	749,9	912,1
Βιβλιοθήκες και Ιστορικά Αρχεία	Libraries and Historical Archives	547,4	637,4	912,7	944,3
Διεύθυνση Σχολών Εκπαίδευσης Διδακτικού Προ- σωπικού	Directorate of Training Schools for Teaching Staff	263,0	203,0	37,9	32,0
Διεύθυνση Εκπαίδευσης Ελληνοπαίδων Εξωτερικού	Education Directorate for Greek youngsters residing abroad	5.405,0	6.292,1	6.600,8	8.570,0
Διεύθυνση Προγραμματισμού, Επενδύσεων, Εποπτικών Μέσων Διδασκαλίας και Εφαρμογής Εποπτικών Σχέδιων	Directorate for investment Planning, Teaching Equipment and Implementation of Technical Educational Projects	1.212,7	1.158,1	1.508,8	8.103,8
Διεύθυνση Εξισογολικών Οργανώσεων, Διεθνών Εκπαιδευτικών Σχέσεων Ε.Ο.Κ	Directorate of Youth Studies and non-school Organization, International Relation in Education and E.E.C.	110,5	149,4	164,7	197,6
Εισιτήριες Εξετάσεις για την Τριτοβάθμια* Εκπαίδευση Ακαδημία Αθηνών και λοιπές υπηρεσίες που εξαστώνται από αυτή	Admission exams for the third-level education* Academy of Athens and other associated services	—	—	—	308,9
Ανώτατα Εκπαιδευτικά Ιδρύματα*	Higher Education Institutions*	423,7	476,9	637,2	760,9
Πανεπιστήμιο Αθηνών	Athens University	—	41.749,5	44.968,5	50.165,7
Πανεπιστήμιο Θεσσαλονίκης	University of Thessaloniki	7.878,8	—	—	—
Πανεπιστήμιο Πατρών	University of Patra	12.645,3	—	—	—
Εθνικό Μετσόβιο Πολυτεχνείο	Polytechnic University of Athens	3.167,4	—	—	—
Οικονομικό Πανεπιστήμιο Αθηνών	Economic University of Athens	3.913,4	—	—	—
Γεωργικό Πανεπιστήμιο Αθηνών	Agricultural University of Athens	744,1	—	—	—
Πάντειο Πανεπιστήμιο	Pantio University	1.073,8	—	—	—
Πανεπιστήμιο Πελοποννήσου	Pireas University	870,6	—	—	—
Ανώτατη Σχολή Καλών Τεχνών	School of Fine Arts	660,2	—	—	—
Πανεπιστήμιο Ιωαννίνων	University of Ioannina	281,2	—	—	—
Πανεπιστήμιο Θράκης	University of Thraki	2.176,5	—	—	—
Πανεπιστήμιο Κρήτης	University of Kriti	1.808,2	—	—	—
		1.732,7	—	—	—

IX: 6. Δαπάνες του τακτικού κρατικού προϋπολογισμού⁽¹⁾, κατά Υπουργεία και ειδικούς αυτόν φορείς, Οικονομικά έτη 1990 μέχρι και 1993 (συνέχεια)
 Expenditures of the ordinary State budget⁽¹⁾, by Ministries and their special agents, Fiscal years 1990 through 1993 (continued)

Εκατομμύρια δραχμές	1990	1991	1992	1993	Ministries and special agents
Υπουργεία και ειδικοί φορείς					
Πανεπιστήμιο Μακεδονίας	342,9	—	—	—	University of Macedonia
Πολυτεχνείο Κρήτης	339,6	—	—	—	Polytechnic University of Kri
Αγρίνιο Πανεπιστημιακό Νοσοκομείο	1.000,0	—	—	—	Eginitio University Hospital
Αρεταίο Πανεπιστημιακό Νοσοκομείο	1.410,0	—	—	—	Areteio University Hospital
Πανεπιστήμιο Αιγαίου	412,3	—	—	—	University of Aegeo
Πανεπιστήμιο Θεσσαλίας	282,4	—	—	—	University of Ionio
Πανεπιστήμιο Θεσσαλίας	118,5	—	—	—	University of Thessalia
Τεχνολογικά Εκπαιδευτικά Ιδρύματα	19.590,6	20.509,8	23.287,9	27.388,4	Technical Educational Institutions
Μέση Εκπαίδευση	125.534,2	140.954,7	157.106,1	181.280,3	Secondary Education
Εκκλησιαστική Εκπαίδευση	1.058,3	1.061,8	1.301,0	1.311,0	Ecclesiastic Education
Δημοτική Εκπαίδευση	111.323,3	126.680,9	134.453,6	149.770,2	Primary Education
Γενική Γραμματεία Νέας Γενιάς(3)	—	—	8.167,6	2.561,1	General Secretariat of Youth(3)
Γενική Γραμματεία Λαϊκής Επιμόρφωσης(3)	—	—	2.535,8	2.773,3	General Secretariat of Adult Education(3)
Εκκλησία - Διοίκηση	21.878,3	23.633,1	25.520,9	24.850,3	Church - Administration
Υπουργείο Πολιτισμού	32.653,1	34.226,9	29.104,1	30.388,2	Ministry of Culture
Κεντρική Υπηρεσία	17.762,3	18.424,2	21.446,5	22.663,9	Central Service
Γενική Γραμματεία Αθλητισμού	5.907,4	5.242,8	6.064,8	5.854,4	General Secretariat of Athletics
Γενική Γραμματεία Νέας Γενιάς(3)	6.220,4	7.316,2	—	—	General Secretariat of Youth(3)
Γενική Γραμματεία Απόδημου Ελληνισμού	1.033,3	1.356,1	1.592,8	1.869,8	General Secretariat of the Greeks abroad
Γενική Γραμματεία Λαϊκής Επιμόρφωσης(3)	1.729,7	1.887,7	—	—	General Secretariat of Adult Education(3)
Υπουργείο Οικονομικών	3.796.277,4	6.482.063,7	8.100.931,8	11.605.395,6	Ministry of Finance
Γενικές Κρατικές Δαπάνες	3.751.132,3	6.429.411,3	8.040.882,6	11.530.201,3	General Expenditures
Γραφείο Τύπου ή Δημοσίων Σχέσεων	—	—	515,6	—	Press and Public Relations Office
Υπηρεσίες Επιθεώρησης, Ελέγχων, Διαχειρίσεων και Εκπαιδεύσης	—	—	—	650,3	Inspection, Control, Management and Training Services
Υπηρεσία Διεθνών Οικονομικών Συστημάτων	—	—	—	—	Service of International Economic Systems
Δαπάνες Προμηθειών Κεντρικής Υπηρεσίας Υπ. Οικονομικών*	—	—	876,8	—	Expenditures for the Central Service supplies
Υπηρεσίες Οικονομικής Υποστήριξης	—	—	—	4.361,7	Bureaus of financial support
Οικονομικές εφορίες	43.472,3	49.695,8	55.261,9	—	Public Tax Offices
Υπηρεσίες Τελωνίων*	521,8	640,9	547,5	—	Customs Services*
Υπηρεσίες Διοικητικής Υποστήριξης*	—	—	—	349,1	Administrative Support Services*
Υπηρεσίες Φοροτεχνικών*	—	—	—	60.316,4	Taxation Services*
Μονοπώλια ΕΛΕΜΕΑ	—	1.616,1	2.041,8	—	Management of Greek Monopoly Products
Υπηρεσία Ελέγχου Διακίνησης Αγαθών	—	699,5	805,6	—	Transfer of goods control
Διεθνείς Δημοσιονομικού	245,4	—	—	—	Public Finance Divisions
Επιθεώρηση ΝΠΔΔ και Δημοσίων Επιχειρήσεων	83,5	—	—	—	Inspections of Legal Entities of Public Law and Public Enterprises

IX: 6. Δαπάνες του τακτικού κρατικού προϋπολογισμού⁽¹⁾, κατά Υπουργεία και ειδικούς αυτόν φορείς, Οικονομικά έτη 1990 μέχρι και 1993 (συνέχεια)
Expenditures of the ordinary State budget⁽¹⁾, by Ministries and their special agents. Fiscal years 1990 through 1993 (continued)

Εκατομμύρια δραχμές		Million drachmae			
Υπουργεία και ειδικοί φορείς	1990	1991	1992	1993	Ministries and special agents
Κέντρο Πληροφορικής του Υπ. Οικονομικών (Κ.Ε.Π.Υ.Ο.)	822,1	—	—	2.075,7	Mechanographic center
Υπηρεσίες Γενικού Λογιστηρίου του Κράτους*	—	—	—	7.063,5	State General Accounting Services
Νομικό Συμβούλιο του Κράτους*	—	—	—	232,6	State Legal Council
Γενικό Χημείο του Κράτους*	—	—	—	29,6	General State Chemical Laboratory
Υπουργείο Μακεδονίας-Θράκης	2.051,5	2.463,5	4.325,9	3.722,8	Ministry of Macedonia and Thraki
Κεντρική Υπηρεσία	2.051,5	2.463,5	4.325,9	3.722,8	Central Service
Υπουργείο Αιγαίου	1.079,8	1.031,0	1.207,6	1.480,6	Ministry of Aegea
Κεντρική Υπηρεσία	1.079,8	1.031,0	1.207,6	1.480,6	Central Service
Υπουργείο Γεωργίας	186.694,1	202.187,4	195.124,1	228.068,0	Ministry of Agriculture
Δαπάνες Γεωργίας γενικά	164.240,9	190.536,6	188.852,1	223.882,9	Expenditures on Agriculture, in general
Παραμεθόριες περιοχές	22.453,1	11.650,8	6.272,0	4.185,0	Boundary agricultural areas
Υπουργείο Περιβάλλοντος, Χωροταξίας και Δημοσίων Έργων	32.920,9	39.992,8	66.422,0	67.563,1	Ministry of the Environment, Physical Planning and Public Works
Υπηρεσίες Περιβάλλοντος και Χωροταξίας	11.567,4	12.037,0	13.739,0	14.207,7	Services of the Environment and Physical Planning
Υπηρεσίες Δημοσίων Έργων	21.353,5	27.955,8	52.683,0	53.355,4	Public Works Services
Υπουργείο Εργασίας	5.940,7	14.285,7	7.197,3	13.153,1	Ministry of Labour
Κεντρική Υπηρεσία	5.940,7	14.285,7	7.197,3	13.153,1	Central Service
Υπουργείο Βιομηχανίας, Ενέργειας και Τεχνολογίας	9.110,4	9.629,2	11.307,7	20.047,7	Ministry of Industry, Energy and Technology
Υπηρεσίες Βιομηχανίας	1.843,3	2.098,8	3.339,4	3.462,3	Division of Industry

IX: 6. Δαπάνες του τακτικού κρατικού προϋπολογισμού⁽¹⁾, κατά Υπουργεία και ειδικούς υπαλλήλους φορείς, Οικονομικά έτη 1990 μέχρι και 1993 (συνέχεια)
Expenditures of the ordinary State budget⁽¹⁾, by Ministries and their special agents. Fiscal years 1990 through 1993 (continued)

Εκατομμύρια δραχμές	Million drachmae			
Υπουργεία και ειδικοί φορείς	1990	1991	1992	1993
Υπηρεσίες Ενέργειας	2.437,0	2.375,4	2.376,9	8.201,4
Υπηρεσίες Έρευνας και Τεχνολογίας	4.071,0	4.549,7	4.950,2	7.683,5
Ελληνική Επιτροπή Ατομικής Ενέργειας (Ε.Α.Ε.)	290,0	162,8	166,8	186,2
Εθνικό Κέντρο Θαλάσσιων Ερευνών (Ε.Κ.Θ.Ε.)	230,2	251,1	260,2	275,9
Αστεροσκοπεία Αθηνών και Πεντέλης	238,9	191,3	214,2	238,3
Υπουργείο Εμπορίου	26.946,7	28.195,0	7.178,3	3.775,1
Γενικές δαπάνες	4.885,1	4.442,4	3.501,5	3.775,1
Γενική Γραμματεία Κρατικών Προμηθειών	33,5	31,0	30,2	—
Υπηρεσίες Εξωτερικού	1.308,3	1.674,0	—	—
Κρατικές Προμήθειες Προεδρ. της Δημοκρατίας	—	—	—	—
» Υπ. Προεδρίας Κυβερνήσεως	191,6	398,8	1,5	—
» Εσωτερικών	68,4	69,4	28,7	—
» Εξωτερικών	121,2	64,0	2.783,1	—
» Εθνικής Αμύνης	15.458,0	17.091,9	188,8	—
» Εθν. Οικονομίας	977,2	820,3	2,3	—
» Υγείας, Πρόνοιας & Κοινωνικών Ασφαλίσεων	234,4	434,3	75,0	—
» Δικαιοσύνης	24,5	13,2	456,5	—
» Εθν. Παιδ. & Θρησκευμάτων	192,0	144,1	0,2	—
» Πολιτισμού	40,5	—	34,4	—
» Οικονομικών	646,7	726,3	0,1	—
» Μακεδονίας - Θράκης	—	—	—	—
» Αιγαίου	—	—	—	—
» Γεωργίας	0,6	4,6	75,9	—
» Περιβάλλοντος, Χωροταξίας & Δημοσίων Έργων	4,8	2,3	—	—
» Εργασίας	—	—	—	—
» Βιομηχανίας, Ενέργειας & Τεχνολογίας	0,0	—	—	—
» Εμπορίου	2,4	0,5	—	—
» Μεταφορών & Επικοινωνιών	165,2	127,9	—	—
Ministries and special agents				
Division of Energy				
Service of Scientific Research and Technology				
Greek Atomic Energy Commission				
National Center of Aquatic Studies and Research				
Athens and Pendeli Observatories				
Ministry of Commerce				
General expenditures				
General Secretariat of State supplies				
Services of Exterior				
» Ministry of Government's Presidency				
» Interior				
» Foreign Affairs				
» National Defence				
» National Economy				
» Health, Welfare and Social Insurance				
» Justice				
» National Education and Religion				
» Culture				
» Finance				
» Macedonia and Thraki				
» Aegeo				
» Agriculture				
» Environment, Physical Planning and Public Works				
» Labour				
» Industry, Energy and Technology				
» Commerce				
» Transports and Communications				

IX: 6. Δαπάνες του τακτικού κρατικού προϋπολογισμού⁽¹⁾, κατά Υπουργεία και ειδικούς αυτών φορείς. Οικονομικά έτη 1990 μέχρι και 1993 (συνέχεια)
Expenditures of the ordinary State budget⁽¹⁾, by Ministries and their special agents. Fiscal years 1990 through 1993 (continued)

Million drachmae

Εκατομμύρια δραχμές	1990	1991	1992	1993	Ministries and special agents
Υπουργεία και ειδικοί φορείς					
Κρατικές Προμήθειες	0,3	18,4	—	—	State supplies : Ministry of Mercantile Marine
» » » Δημοσίας Τάξεως	2.591,9	2.131,6	—	—	» » » Public Order
» » » Τουρισμού	—	—	—	—	» » » Tourism
Υπουργείο Μεταφορών και Επικοινωνιών	50.871,5	45.445,2	65.281,7	71.704,6	Ministry of Transports and Communications
Κεντρική Υπηρεσία	42.192,9	35.468,7	53.504,7	56.843,9	Central Service
Υπηρεσία Πολιτικής Αεροπορίας	8.678,6	9.976,5	11.777,0	14.860,6	Civil Aviation Service
Υπουργείο Εμπορικής Ναυτιλίας	59.673,2	46.808,3	46.686,5	85.625,6	Ministry of Mercantile Marine
Κεντρική Υπηρεσία και Λιμεναρχεία	59.137,5	46.213,0	46.069,7	84.869,7	Central Service and Port Authorities
Δημόσιες Σχολές Εμπορικού Ναυτικού	284,7	299,0	257,0	303,0	Merchant Marine Public Schools
Προξενικά Λιμεναρχεία	251,0	296,3	359,8	452,9	Consular Port Authorities
Υπουργείο Δημοσίας Τάξεως	124.866,9	147.259,5	160.704,2	179.099,8	Ministry of Public Order
Ελληνική Αστυνομία	109.699,2	122.253,6	134.503,1	149.999,6	Hellenic Police
Πυροσβεστικό Σώμα	15.167,6	25.006,0	18.545,5	20.950,3	Fire Brigade
Δ/νση Αγροφυλακής	—	—	7.655,6	8.149,9	Rural Police
Υπουργείο Τουρισμού(4)	4.017,6	2.976,7	—	—	Ministry of Tourism(4)
Γενικές δαπάνες	4.017,6	2.976,7	—	—	General expenditures
Νομαρχίες	435.394,2	504.512,6	613.021,8	636.660,3	Prefectures

(1) Δεν περιλαμβάνονται οι δαπάνες προγράμματος Κρατικών Επενδύσεων.

(2) Περιλαμβάνονται και οι αποδόσεις εσόδων, που εισπράχθηκαν υπέρ ΟΓΑ.

(3) Από το έτος 1992 η Γεν. Γραμματεία Νέας Γενιάς και η Γεν. Γραμματεία Λαϊκής Εκπαιδεύσεως ανήκει πλέον στο υπουργείο Εθνικής Παιδείας και Θρησκευμάτων και όχι στο υπουργείο Πολιτισμού.

(4) Από το έτος 1992 το υπουργείο Τουρισμού καταργήθηκε.

* Φορείς που παραισιάστηκαν το έτος 1993.

(1) Excluding expenditures of the State investments program.

(2) Including also restitution of amounts collected in favour of FSJO.

(3) In 1992 the General Secretariats of Youth and Adult Education have been attached to the Ministry of National Education and Religion.

(4) The Ministry of Tourism was abolished in 1992.

* First appeared in 1993.

IX: 7. Τρέχουσες δαπάνες της Προεδρίας της Δημοκρατίας, κατά κύριες κατηγορίες. Οικονομικά έτη 1991 μέχρι και 1993
Current expenditures of the President's Office, by main categories. Fiscal years 1991 through 1993

Κατηγορίες δαπανών	1991	1992	1993	Expenditure categories
Σύνολο	396.756	418.437	501.011	Total
<i>Πληρωμές για υπηρεσίες</i>	<i>335.672</i>	<i>361.288</i>	<i>438.483</i>	<i>Payments for services rendered</i>
1. Συνταγματικά βάρη	48.785	51.259	79.363	1. Constitutional expenditures
2. Αμοιβές πολιτικών υπαλλήλων, στρατιωτικών, υπηρετών και εργατών	198.650	215.809	257.606	2. Remuneration of public servants in general
3. Συμμετοχή του Κράτους στην κοινωνική πρόνοια, ασφάλιση και εκπαίδευση	21.376	19.200	27.667	3. Participation of the State in social welfare, social insurance and education
4. Πληρωμές για μη προσωπικές υπηρεσίες	—	—	—	4. Payments for non personal services
5. Λοιπές πληρωμές για υπηρεσίες	66.861	75.021	73.848	5. Other payments for services
<i>Πληρωμές για την προμήθεια καταναλωτικών αγαθών</i>	<i>56.084</i>	<i>49.149</i>	<i>54.529</i>	<i>Payments for consumer's goods supply</i>
<i>Επιχορηγήσεις και συνδρομές</i>	<i>—</i>	<i>—</i>	<i>—</i>	<i>Subsidies and subscriptions</i>
<i>Λοιπές δαπάνες</i>	<i>5.000</i>	<i>8.000</i>	<i>8.000</i>	<i>Other expenditures</i>

IX: 8. Τρέχουσες δαπάνες της Βουλής, κατά κύριες κατηγορίες. Οικονομικά έτη 1991 μέχρι και 1993
Current expenditures of Parliament, by main categories. Fiscal years 1991 through 1993

Κατηγορίες δαπανών	1991	1992	1993	Expenditure categories
Σύνολο	7.584.678	9.632.851	12.414.300	Total
<i>Πληρωμές για υπηρεσίες</i>	<i>6.829.463</i>	<i>8.829.857</i>	<i>11.384.160</i>	<i>Payments for services rendered</i>
1. Συνταγματικά βάρη	2.656.476	3.697.350	5.619.919	1. Constitutional expenditures
2. Αμοιβές πολιτικών υπαλλήλων, στρατιωτικών, υπηρετών και εργατών	3.676.120	4.457.325	4.932.530	2. Remuneration of public servants in general
3. Συμμετοχή του Κράτους στην κοινωνική πρόνοια, ασφάλιση και εκπαίδευση	113.223	140.235	185.148	3. Participation of the State in social welfare, social insurance and education
4. Πληρωμές για μη προσωπικές υπηρεσίες	—	—	—	4. Payments for non personal services
5. Λοιπές πληρωμές για υπηρεσίες	383.644	534.946	646.562	5. Other payments for services
<i>Πληρωμές για την προμήθεια καταναλωτικών αγαθών</i>	<i>255.727</i>	<i>296.601</i>	<i>608.632</i>	<i>Payments for consumer's goods supply</i>
<i>Επιχορηγήσεις και συνδρομές</i>	<i>63.612</i>	<i>79.824</i>	<i>113.984</i>	<i>Subsidies and subscriptions</i>
<i>Λοιπές δαπάνες</i>	<i>435.876</i>	<i>426.570</i>	<i>307.525</i>	<i>Other expenditures</i>

IX: 9. Τρέχουσες δαπάνες της Γενικής Γραμματείας Αθλητισμού, κατά κύριες κατηγορίες. Οικονομικά έτη 1991 μέχρι και 1993
Current expenditures of the General Secretariat of Athletics, by main categories. Fiscal years 1991 through 1993

Κατηγορίες δαπανών	1991	1992	1993	Expenditure categories
Σύνολο	5.242.799	6.064.773	5.854.416	Total
<i>Πληρωμές για υπηρεσίες</i>	<i>816.312</i>	<i>859.129</i>	<i>932.000</i>	<i>Payments for services rendered</i>
1. Αμοιβές πολιτικών υπαλλήλων, στρατιωτικών, υπηρετών και εργατών	764.760	806.959	862.496	1. Remuneration of public servants in general
2. Συμμετοχή του Κράτους στην κοινωνική πρόνοια, ασφάλιση και εκπαίδευση	16.576	19.247	22.669	2. Participation of the State in social welfare, social insurance and education
3. Πληρωμές για μη προσωπικές υπηρεσίες	—	—	—	3. Payments for non personal services
4. Λοιπές πληρωμές για υπηρεσίες	34.976	32.922	46.835	4. Other payments for services
<i>Πληρωμές για την προμήθεια καταναλωτικών αγαθών</i>	<i>10.930</i>	<i>13.321</i>	<i>13.649</i>	<i>Payments for consumer's goods supply</i>
<i>Επιχορηγήσεις και συνδρομές</i>	<i>4.318.351</i>	<i>5.073.690</i>	<i>4.789.824</i>	<i>Subsidies and subscriptions</i>
<i>Λοιπές δαπάνες</i>	<i>97.206</i>	<i>118.633</i>	<i>118.942</i>	<i>Other expenditures</i>

**IX: 10. Τρέχουσες δαπάνες του Υπουργείου Προεδρίας Κυβερνήσεως, κατά κύριες κατηγορίες.
Οικονομικά έτη 1991 μέχρι και 1993**

**Current expenditures of the Ministry to the Presidency, by main categories.
Fiscal years 1991 through 1993**

Κατηγορίες δαπανών	1991	1992	1993	Expenditure categories
Σύνολο	14.076.860	30.395.004	51.824.979	Total
<i>Πληρωμές για υπηρεσίες</i>	<i>6.790.049</i>	<i>7.193.290</i>	<i>13.889.019</i>	<i>Payments for services rendered</i>
1. Αμοιβές πολιτικών υπαλλήλων, στρατιωτικών, υπηρετών και εργατών	5.371.970	5.580.505	5.988.053	1. Remuneration of public servants in general
2. Συμμετοχή του Κράτους στην κοινωνική πρόνοια, ασφάλιση και εκπαίδευση	141.314	223.168	274.496	2. Participation of the State in social welfare, social insurance and education
3. Πληρωμές για μη προσωπικές υπηρεσίες	—	—	—	3. Payments for non personal services
4. Λοιπές πληρωμές για υπηρεσίες	1.276.765	1.389.618	7.626.469	4. Other payments for services
<i>Πληρωμές για την προμήθεια καταναλωτικών αγαθών</i>	<i>343.406</i>	<i>535.132</i>	<i>1.769.501</i>	<i>Payments for consumer's goods supply</i>
<i>Επιχορηγήσεις και συνδρομές</i>	<i>6.571.668</i>	<i>5.116.423</i>	<i>9.052.621</i>	<i>Subsidies and subscriptions</i>
<i>Λοιπές δαπάνες</i>	<i>371.737</i>	<i>17.550.159</i>	<i>27.113.838</i>	<i>Other expenditures</i>

**IX: 11. Τρέχουσες δαπάνες του Υπουργείου Οικονομικών, κατά κύριες κατηγορίες.
Οικονομικά έτη 1991 μέχρι και 1993**

**Current expenditures of the Ministry of Finance, by main categories.
Fiscal years 1991 through 1993**

Κατηγορίες δαπανών	1991	1992	1993	Expenditure categories
Σύνολο	6.482.063.661	8.100.931.839	11.605.395.636	Total
<i>Πληρωμές για υπηρεσίες</i>	<i>51.059.913</i>	<i>56.900.315</i>	<i>68.134.685</i>	<i>Payments for services rendered</i>
1. Αμοιβές πολιτικών υπαλλήλων, στρατιωτικών, υπηρετών και εργατών	47.006.145	53.184.395	57.174.671	1. Remuneration of public servants in general
2. Συμμετοχή του Κράτους στην κοινωνική πρόνοια, ασφάλιση και εκπαίδευση	193.090	342.338	447.592	2. Participation of the State in social welfare, social insurance and education
3. Πληρωμές για μη προσωπικές υπηρεσίες	—	—	—	3. Payments for non personal services
4. Λοιπές πληρωμές για υπηρεσίες	3.860.678	3.373.582	10.512.422	4. Other payments for services
<i>Συντάξεις</i>	<i>421.499.235</i>	<i>445.340.622</i>	<i>497.791.975</i>	<i>Pensions</i>
1. Πολιτικές	239.895.599	263.633.496	297.231.994	1. Civil
2. Στρατιωτικές (1)	132.745.459	143.807.025	156.331.277	2. Military(1)
3. Πολεμικές	36.305.542	37.490.214	43.720.294	3. War
4. Προσωπικές	12.552.635	409.887	508.410	4. Personal
<i>Πληρωμές για την προμήθεια καταναλωτικών αγαθών</i>	<i>1.574.764</i>	<i>1.828.676</i>	<i>4.753.637</i>	<i>Payments for consumer's goods supply</i>
<i>Επιδοτήσεις</i>	<i>3.817.750</i>	<i>2.541.712</i>	<i>1.174.336</i>	<i>Advances</i>
<i>Επιχορηγήσεις και συνδρομές</i>	<i>22.236.032</i>	<i>22.000.818</i>	<i>42.342.413</i>	<i>Subsidies and subscriptions</i>
<i>Επιχορηγήσεις σε διεθνείς οργανισμούς</i>	<i>51.767</i>	<i>63.620</i>	<i>78.690</i>	<i>Subsidies to international organizations</i>
<i>Επιστροφές</i>	<i>102.720.888</i>	<i>120.379.125</i>	<i>102.532.204</i>	<i>Reimbursement</i>
<i>Αποδόσεις εισπραχθέντων υπέρ τρίτων εσόδων</i>	<i>7.772.321</i>	<i>9.101.430</i>	<i>13.476.064</i>	<i>Restitution of amounts collected on account of third parties</i>
<i>Πληρωμές για εξυπηρέτηση δημοσίας πίστωσης</i>	<i>5.572.979.337</i>	<i>7.189.755.749</i>	<i>10.344.911.877</i>	<i>Payments for public credit obligations</i>
<i>Λοιπές δαπάνες</i>	<i>298.351.654</i>	<i>253.019.772</i>	<i>530.199.755</i>	<i>Other expenditures</i>

(1) Περιλαμβάνονται και οι συντάξεις των οργάνων Χωροφυλακής, Αστυνομίας Πόλεων και Πυροσβεστικού Σώματος.

(1) Including pensions of Gendarmery, Police and Fire Brigade.

**IX: 12. Τρέχουσες δαπάνες του Υπουργείου Εθνικής Οικονομίας, κατά κύριες κατηγορίες.
Οικονομικά έτη 1991 μέχρι και 1993**

**Current expenditures of the Ministry of National Economy, by main categories.
Fiscal years 1991 through 1993**

Χιλιάδες δραχμές

Thousand drachmae

Κατηγορίες δαπανών	1991	1992	1993	Expenditure categories
Σύνολο	13.935.577	16.671.388	23.834.004	Total
<i>Πληρωμές για υπηρεσίες</i>	<i>11.775.017</i>	<i>9.464.428</i>	<i>10.986.629</i>	<i>Payments for services rendered</i>
1. Αμοιβές πολιτικών υπαλλήλων, στρατιωτικών, υπηρετών και εργατών	6.607.591	8.300.317	9.059.040	1. Remuneration of public servants in general
2. Συμμετοχή του Κράτους στην κοινωνική πρόνοια, ασφάλιση και εκπαίδευση	248.215	290.923	357.382	2. Participation of the State in social welfare, social insurance and education
3. Πληρωμές για μη προσωπικές υπηρεσίες	—	—	—	3. Payments for non personal services
4. Λοιπές πληρωμές για υπηρεσίες	4.919.211	873.188	1.570.207	4. Other payments for services
<i>Πληρωμές για την προμήθεια καταναλωτικών αγαθών</i>	<i>111.088</i>	<i>95.400</i>	<i>222.427</i>	<i>Payments for consumer's goods supply</i>
<i>Επιχορηγήσεις και συνδρομές</i>	<i>341.736</i>	<i>3.923.047</i>	<i>8.779.555</i>	<i>Subsidies and subscriptions</i>
<i>Απογραφές</i>	<i>11.871</i>	<i>74.194</i>	<i>209.361</i>	<i>Censuses</i>
<i>Λοιπές δαπάνες</i>	<i>1.695.865</i>	<i>3.114.319</i>	<i>3.636.032</i>	<i>Other expenditures</i>


**IX: 13. Τρέχουσες δαπάνες του Υπουργείου Εξωτερικών, κατά κύριες κατηγορίες.
Οικονομικά έτη 1991 μέχρι και 1993**

**Current expenditures of the Ministry of Foreign Affairs, by main categories.
Fiscal years 1991 through 1993**

Χιλιάδες δραχμές

Thousand drachmae

Κατηγορίες δαπανών	1991	1992	1993	Expenditure categories
Σύνολο	44.303.924	41.363.648	53.177.742	Total
<i>Πληρωμές για υπηρεσίες</i>	<i>26.732.327</i>	<i>32.023.521</i>	<i>39.956.157</i>	<i>Payments for services rendered</i>
1. Αμοιβές πολιτικών υπαλλήλων, στρατιωτικών, υπηρετών και εργατών	17.815.630	19.911.759	26.055.270	1. Remuneration of public servants in general
2. Συμμετοχή του Κράτους στην κοινωνική πρόνοια, ασφάλιση και εκπαίδευση	132.714	174.581	245.761	2. Participation of the State in social welfare, social insurance and education
3. Πληρωμές για μη προσωπικές υπηρεσίες	—	—	—	3. Payments for non personal services
4. Λοιπές πληρωμές για υπηρεσίες	8.783.983	11.937.182	13.655.126	4. Other payments for services
<i>Πληρωμές για την προμήθεια καταναλωτικών αγαθών</i>	<i>692.180</i>	<i>1.034.990</i>	<i>1.250.613</i>	<i>Payments for consumer's goods supply</i>
<i>Επιχορηγήσεις και συνδρομές</i>	<i>14.975.099</i>	<i>6.588.976</i>	<i>9.007.294</i>	<i>Subsidies and subscriptions</i>
<i>Λοιπές δαπάνες</i>	<i>1.904.318</i>	<i>1.716.161</i>	<i>2.963.678</i>	<i>Other expenditures</i>



IX: 14. Τρέχουσες δαπάνες του Υπουργείου Δικαιοσύνης, κατά κύριες κατηγορίες. Οικονομικά έτη 1991 μέχρι και 1993
Current expenditures of the Ministry of Justice, by main categories. Fiscal years 1991 through 1993

Χιλιάδες δραχμές

Thousand drachmae

Κατηγορίες δαπανών	1991	1992	1993	Expenditure categories
Σύνολο	36.023.598	52.926.352	59.580.539	Total
Πληρωμές για υπηρεσίες	32.550.648	48.357.242	52.245.279	<i>Payments for services rendered</i>
1. Αμοιβές πολιτικών υπαλλήλων, στρατιωτικών, υπηρετών και εργατών	31.087.006	46.608.605	49.817.168	1. Remuneration of public servants in general
2. Συμμετοχή του Κράτους στην κοινωνική πρόνοια, ασφάλιση και εκπαίδευση	71.468	108.769	166.522	2. Participation of the State in social welfare, social insurance and education
3. Πληρωμές για μη προσωπικές υπηρεσίες	—	—	—	3. Payments for non personal services
4. Λοιπές πληρωμές για υπηρεσίες	1.392.174	1.639.868	2.261.590	4. Other payments for services
Πληρωμές για την προμήθεια καταναλωτικών αγαθών	1.357.276	1.711.643	2.255.372	<i>Payments for consumer's goods supply</i>
Επιχορηγήσεις και συνδρομές	105.447	108.640	1.124.593	<i>Subsidies and subscriptions</i>
Λοιπές δαπάνες	2.010.227	2.748.827	3.955.294	<i>Other expenditures</i>

IX: 15. Τρέχουσες δαπάνες του Υπουργείου Εσωτερικών, κατά κύριες κατηγορίες. Οικονομικά έτη 1991 μέχρι και 1993
Current expenditures of the Ministry of Interior, by main categories. Fiscal years 1991 through 1993

Χιλιάδες δραχμές

Thousand drachmae

Κατηγορίες δαπανών	1991	1992	1993	Expenditure categories
Σύνολο	123.625.101	136.464.849	149.979.273	Total
Πληρωμές για υπηρεσίες	8.137.175	8.975.521	10.194.358	<i>Payments for services rendered</i>
1. Αμοιβές πολιτικών υπαλλήλων, στρατιωτικών, υπηρετών και εργατών	7.518.295	7.803.607	8.364.365	1. Remuneration of public servants in general
2. Συμμετοχή του Κράτους στην κοινωνική πρόνοια, ασφάλιση και εκπαίδευση	132.280	141.382	559.238	2. Participation of the State in social welfare, social insurance and education
3. Πληρωμές για μη προσωπικές υπηρεσίες	—	—	—	3. Payments for non personal services
4. Λοιπές πληρωμές για υπηρεσίες	486.600	1.030.533	1.270.754	4. Other payments for services
Πληρωμές για την προμήθεια καταναλωτικών αγαθών	179.466	189.397	209.621	<i>Payments for consumer's goods supply</i>
Επιχορηγήσεις και συνδρομές	6.425.730	4.664.500	13.153.900	<i>Subsidies and subscriptions</i>
Αποδόσεις εισπραχθέντων υπέρ τρίτων εσόδων	108.790.937	118.314.504	116.635.281	<i>Restitution of amounts collected on account of third parties</i>
Λοιπές δαπάνες	91.793	4.320.927	9.786.113	<i>Other expenditures</i>

IX: 16. Τρέχουσες δαπάνες του Υπουργείου Δημοσίας Τάξεως, κατά κύριες κατηγορίες. Οικονομικά έτη 1991 μέχρι και 1993
Current expenditures of the Ministry of Public Order, by main categories. Fiscal years 1991 through 1993

Χιλιάδες δραχμές

Thousand drachmae

Κατηγορίες δαπανών	1991	1992	1993	Expenditure categories
Σύνολο	147.259.520	160.704.243	179.099.815	Total
Πληρωμές για υπηρεσίες	144.745.381	156.294.067	174.578.794	<i>Payments for services rendered</i>
1. Συνταγματικά βάρη	—	—	1.293	1. Constitutional expenditures
2. Αμοιβές πολιτικών υπαλλήλων, υπηρετών και εργατών	11.530.640	11.341.559	12.083.253	2. Payments of civil servants in general
3. Αμοιβές στρατιωτικών	129.289.775	140.365.602	156.891.191	3. Remuneration of members of the Armed Forces
4. Συμμετοχή του Κράτους στην κοινωνική πρόνοια, ασφάλιση και εκπαίδευση	500.396	627.210	710.333	4. Participation of the State in social welfare, social insurance and education
5. Πληρωμές για μη προσωπικές υπηρεσίες	—	—	—	5. Payments for non personal services
6. Λοιπές πληρωμές για υπηρεσίες	3.424.570	3.959.697	4.892.725	6. Other payments for services
Πληρωμές για την προμήθεια καταναλωτικών αγαθών	2.197.660	3.982.827	4.047.102	<i>Payments for consumer's goods supply</i>
Επιχορηγήσεις και συνδρομές	73.374	78.372	100.401	<i>Subsidies and subscriptions</i>
Αποδόσεις εισπραχθέντων υπέρ τρίτων εσόδων	—	—	—	<i>Restitution of amounts collected on account of third parties</i>
Λοιπές δαπάνες	243.105	348.977	373.518	<i>Other expenditures</i>

**ΙΧ: 17. Τρέχουσες δαπάνες του Υπουργείου Περιβάλλοντος, Χωροταξίας και Δημοσίων Έργων,
κατά κύριες κατηγορίες. Οικονομικά έτη 1991 μέχρι και 1993**
**Current expenditures of the Ministry of the Environment, Physical Planning and Public Works, by main categories.
Fiscal years 1991 through 1993**

Χιλιάδες δραχμές

Thousand drachmae

Κατηγορίες δαπανών	1991	1992	1993	Expenditure categories
Σύνολο	39.992.827	66.421.993	67.563.081	Total
<i>Πληρωμές για υπηρεσίες</i>	<i>23.138.670</i>	<i>24.508.810</i>	<i>26.471.513</i>	<i>Payments for services rendered</i>
1. Αμοιβές πολιτικών υπαλλήλων, στρατιωτικών, υπηρετών και εργατών	21.871.658	22.801.534	24.455.652	1. Remuneration of public servants in general
2. Συμμετοχή του Κράτους στην κοινωνική πρόνοια, ασφάλιση και εκπαίδευση	779.589	907.594	1.159.064	2. Participation of the State in social welfare, social insurance and education
3. Πληρωμές για μη προσωπικές υπηρεσίες	—	—	—	3. Payments for non personal services
4. Λοιπές πληρωμές για υπηρεσίες	487.423	799.681	856.798	4. Other payments for services
<i>Πληρωμές για την προμήθεια καταναλωτικών αγαθών</i>	<i>59.507</i>	<i>68.070</i>	<i>122.534</i>	<i>Payments for consumer's goods supply</i>
<i>Επιχορηγήσεις και συνδρομές</i>	<i>3.941.181</i>	<i>2.927.630</i>	<i>2.411.847</i>	<i>Subsidies and subscriptions</i>
<i>Αποδόσεις εισπραχθέντων υπέρ τρίτων εσόδων</i>	<i>12.847.697</i>	<i>14.500.024</i>	<i>9.893.107</i>	<i>Restitution of amounts collected on account of third parties</i>
<i>Λοιπές δαπάνες</i>	<i>5.772</i>	<i>24.417.459</i>	<i>28.664.080</i>	<i>Other expenditures</i>

**ΙΧ: 18. Τρέχουσες δαπάνες του Υπουργείου Μεταφορών και Επικοινωνιών, κατά κύριες κατηγορίες.
Οικονομικά έτη 1991 μέχρι και 1993**

Current expenditures of the Ministry of Transports and Communications, by main categories. Fiscal years 1991 through 1993

Χιλιάδες δραχμές

Thousand drachmae

Κατηγορίες δαπανών	1991	1992	1993	Expenditure categories
Σύνολο	45.445.234	65.281.685	71.704.560	Total
<i>Πληρωμές για υπηρεσίες</i>	<i>16.313.246</i>	<i>16.926.137</i>	<i>16.331.670</i>	<i>Payments for services rendered</i>
1. Αμοιβές πολιτικών υπαλλήλων, στρατιωτικών, υπηρετών και εργατών	11.360.851	12.735.923	14.286.636	1. Remuneration of public servants in general
2. Συμμετοχή του Κράτους στην κοινωνική πρόνοια, ασφάλιση και εκπαίδευση	143.331	223.805	331.090	2. Participation of the State in social welfare, social insurance and education
3. Πληρωμές για μη προσωπικές υπηρεσίες	—	—	—	3. Payments for non personal services
4. Λοιπές πληρωμές για υπηρεσίες	4.809.064	3.966.410	1.713.945	4. Other payments for services
<i>Πληρωμές για την προμήθεια καταναλωτικών αγαθών</i>	<i>351.729</i>	<i>610.923</i>	<i>681.349</i>	<i>Payments for consumer's goods supply</i>
<i>Επιχορηγήσεις και συνδρομές</i>	<i>28.625.686</i>	<i>47.406.027</i>	<i>52.480.661</i>	<i>Subsidies and subscriptions</i>
<i>Λοιπές δαπάνες</i>	<i>154.573</i>	<i>338.598</i>	<i>2.210.880</i>	<i>Other expenditures</i>



**IX: 19. Τρέχουσες δαπάνες του Υπουργείου Εθνικής Παιδείας και Θρησκευμάτων, κατά κύριες κατηγορίες.
Οικονομικά έτη 1991 μέχρι και 1993
Current expenditures of the Ministry of National Education and Religion, by main
categories. Fiscal years 1991 through 1993**

Χιλιάδες δραχμές

Thousand drachmae

Κατηγορίες δαπανών	1991	1992	1993	Expenditure categories
Σύνολο	394.288.953	443.966.384	506.960.335	Total
<i>Πληρωμές για υπηρεσίες</i>	<i>331.980.886</i>	<i>358.096.906</i>	<i>404.166.151</i>	<i>Payments for services rendered</i>
1. Αμοιβές πολιτικών υπαλλήλων, στρατιωτικών, υπηρετών και εργατών	322.708.885	348.328.331	393.857.782	1. Remuneration of public servants in general
2. Συμμετοχή του Κράτους στην κοινωνική πρόνοια, ασφάλιση και εκπαίδευση	8.388.505	8.666.870	9.044.533	2. Participation of the State in social welfare, social insurance and education
3. Πληρωμές για μη προσωπικές υπηρεσίες	—	—	—	3. Payments for non personal services
4. Λοιπές πληρωμές για υπηρεσίες	883.496	1.101.605	1.263.835	4. Other payments for services
<i>Πληρωμές για την προμήθεια καταναλωτικών αγαθών</i>	<i>2.039.039</i>	<i>4.956.171</i>	<i>7.326.855</i>	<i>Payments for consumer's goods supply</i>
<i>Επιχορηγήσεις και συνδρομές</i>	<i>54.279.786</i>	<i>71.837.298</i>	<i>82.757.567</i>	<i>Subsidies and subscriptions</i>
<i>Αποδόσεις εισπραχθέντων υπέρ τρίτων εσόδων</i>	<i>56.131</i>	<i>60.625</i>	<i>59.787</i>	<i>Restitution of amounts collected on account of third parties</i>
<i>Λοιπές δαπάνες</i>	<i>5.933.111</i>	<i>9.015.384</i>	<i>12.649.975</i>	<i>Other expenditures</i>

**IX: 20. Τρέχουσες δαπάνες του Υπουργείου Πολιτισμού, κατά κύριες κατηγορίες.
Οικονομικά έτη 1991 μέχρι και 1993
Current expenditures of the Ministry of Culture, by main categories.
Fiscal years 1991 through 1993**

Χιλιάδες δραχμές

Thousand drachmae

Κατηγορίες δαπανών	1991	1992	1993	Expenditure categories
Σύνολο	28.984.614	23.039.315	24.533.786	Total
<i>Πληρωμές για υπηρεσίες</i>	<i>13.464.099</i>	<i>13.186.427</i>	<i>14.872.994</i>	<i>Payments for services rendered</i>
1. Αμοιβές πολιτικών υπαλλήλων, στρατιωτικών, υπηρετών και εργατών	11.843.124	11.727.149	13.117.296	1. Remuneration of public servants in general
2. Συμμετοχή του Κράτους στην κοινωνική πρόνοια, ασφάλιση και εκπαίδευση	886.669	912.528	1.032.065	2. Participation of the State in social welfare, social insurance and education
3. Πληρωμές για μη προσωπικές υπηρεσίες	—	—	—	3. Payments for non personal services
4. Λοιπές πληρωμές για υπηρεσίες	734.306	546.750	723.633	4. Other payments for services
<i>Πληρωμές για την προμήθεια καταναλωτικών αγαθών</i>	<i>102.453</i>	<i>91.152</i>	<i>99.922</i>	<i>Payments for consumer's goods supply</i>
<i>Επιχορηγήσεις και συνδρομές</i>	<i>12.239.690</i>	<i>7.289.771</i>	<i>6.629.661</i>	<i>Subsidies and subscriptions</i>
<i>Λοιπές δαπάνες</i>	<i>3.178.372</i>	<i>2.471.965</i>	<i>2.931.210</i>	<i>Other expenditures</i>

**IX: 21. Τρέχουσες δαπάνες του Υπουργείου Εμπορίου, κατά κύριες κατηγορίες.
Οικονομικά έτη 1991 μέχρι και 1993
Current expenditures of the Ministry of Commerce, by main categories.
Fiscal years 1991 through 1993**

Χιλιάδες δραχμές

Thousand drachmae

Κατηγορίες δαπανών	1991	1992	1993	Expenditure categories
Σύνολο	28.195.037	7.178.308	3.775.113	Total
<i>Πληρωμές για υπηρεσίες</i>	<i>5.407.550</i>	<i>3.589.474</i>	<i>3.687.786</i>	<i>Payments for services rendered</i>
1. Αμοιβές πολιτικών υπαλλήλων, στρατιωτικών, υπηρετών και εργατών	4.984.199	3.304.621	3.536.921	1. Remuneration of public servants in general
2. Συμμετοχή του Κράτους στην κοινωνική πρόνοια, ασφάλιση και εκπαίδευση	30.202	33.874	34.897	2. Participation of the State in social welfare, social insurance and education
3. Πληρωμές για μη προσωπικές υπηρεσίες	—	—	—	3. Payments for non personal services
4. Λοιπές πληρωμές για υπηρεσίες	393.149	250.979	115.967	4. Other payments for services
<i>Πληρωμές για την προμήθεια καταναλωτικών αγαθών</i>	<i>21.907.918</i>	<i>3.555.506</i>	<i>47.034</i>	<i>Payments for consumer's goods supply</i>
<i>Επιχορηγήσεις και συνδρομές</i>	<i>774.253</i>	<i>11.041</i>	<i>10.500</i>	<i>Subsidies and subscriptions</i>
<i>Λοιπές δαπάνες</i>	<i>105.316</i>	<i>22.287</i>	<i>29.793</i>	<i>Other expenditures</i>

**ΙΧ: 22. Τρέχουσες δαπάνες του Υπουργείου Βιομηχανίας, Ενέργειας και Τεχνολογίας, κατά κύριες κατηγορίες.
Οικονομικά έτη 1991 μέχρι και 1993**
**Current expenditures of the Ministry of Industry, Energy and Technology, by main categories.
Fiscal years 1991 through 1993**

Χιλιάδες δραχμές

Thousand drachmae

Κατηγορίες δαπανών	1991	1992	1993	Expenditure categories
Σύνολο	9.629.169	11.307.658	20.047.710	Total
<i>Πληρωμές για υπηρεσίες</i>	<i>2.704.341</i>	<i>2.809.032</i>	<i>3.086.886</i>	<i>Payments for services rendered</i>
1. Αμοιβές πολιτικών υπαλλήλων, στρατιωτικών, υπηρετών και εργατών	2.372.261	2.467.025	2.644.679	1. Remuneration of public servants in general
2. Συμμετοχή του Κράτους στην κοινωνική πρόνοια, ασφάλιση και εκπαίδευση	86.117	89.596	103.223	2. Participation of the State in social welfare, social insurance and education
3. Πληρωμές για μη προσωπικές υπηρεσίες	—	—	—	3. Payments for non personal services
4. Λοιπές πληρωμές για υπηρεσίες	245.963	252.412	338.984	4. Other payments for services
<i>Πληρωμές για την προμήθεια καταναλωτικών αγαθών</i>	<i>48.785</i>	<i>51.012</i>	<i>62.888</i>	<i>Payments for consumer's goods supply</i>
<i>Επιχορηγήσεις και συνδρομές</i>	<i>6.695.281</i>	<i>8.240.254</i>	<i>15.806.837</i>	<i>Subsidies and subscriptions</i>
<i>Λοιπές δαπάνες</i>	<i>180.762</i>	<i>207.360</i>	<i>1.091.099</i>	<i>Other expenditures</i>

**ΙΧ: 23. Τρέχουσες δαπάνες του Υπουργείου Εργασίας, κατά κύριες κατηγορίες.
Οικονομικά έτη 1991 μέχρι και 1993**

Current expenditures of the Ministry of Labour, by main categories. Fiscal years 1991 through 1993

Χιλιάδες δραχμές

Thousand drachmae

Κατηγορίες δαπανών	1991	1992	1993	Expenditure categories
Σύνολο	14.285.662	7.197.320	13.153.127	Total
<i>Πληρωμές για υπηρεσίες</i>	<i>2.363.985</i>	<i>2.706.522</i>	<i>3.134.282</i>	<i>Payments for services rendered</i>
1. Αμοιβές πολιτικών υπαλλήλων, στρατιωτικών, υπηρετών και εργατών	2.236.750	2.507.103	2.922.500	1. Remuneration of public servants in general
2. Συμμετοχή του Κράτους στην κοινωνική πρόνοια, ασφάλιση και εκπαίδευση	11.993	14.210	26.919	2. Participation of the State in social welfare, social insurance and education
3. Πληρωμές για μη προσωπικές υπηρεσίες	—	—	—	3. Payments for non personal services
4. Λοιπές πληρωμές για υπηρεσίες	115.242	185.208	184.863	4. Other payments for services
<i>Πληρωμές για την προμήθεια καταναλωτικών αγαθών</i>	<i>39.845</i>	<i>78.029</i>	<i>89.349</i>	<i>Payments for consumer's goods supply</i>
<i>Επιχορηγήσεις και συνδρομές</i>	<i>10.484.387</i>	<i>3.253.320</i>	<i>8.607.102</i>	<i>Subsidies and subscriptions</i>
<i>Αποδόσεις εισπραχθέντων υπέρ τρίτων εσόδων</i>	<i>93.000</i>	<i>103.000</i>	—	<i>Subsidies to the Worker's Home Organization</i>
<i>Λοιπές δαπάνες</i>	<i>1.304.445</i>	<i>1.056.449</i>	<i>1.322.394</i>	<i>Other expenditures</i>



**IX: 24. Τρέχουσες δαπάνες του Υπουργείου Γεωργίας, κατά κύριες κατηγορίες.
Οικονομικά έτη 1991 μέχρι και 1993**
**Current expenditures of the Ministry of Agriculture, by main categories.
Fiscal years 1991 through 1993**

Χιλιάδες δραχμές

Thousand drachmae

Κατηγορίες δαπανών	1991	1992	1993	Expenditure categories
Σύνολο	202.187.417	195.124.058	228.067.957	Total
Πληρωμές για υπηρεσίες	38.855.579	39.282.563	41.453.122	Payments for services rendered
1. Αμοιβές πολιτικών υπαλλήλων, στρατιωτικών, υπηρετών και εργατών	37.379.551	37.788.505	39.561.352	1. Remuneration of public servants in general
2. Συμμετοχή του Κράτους στην κοινωνική πρόνοια, ασφάλιση και εκπαίδευση	616.234	680.502	976.670	2. Participation of the State in social welfare, social insurance and education
3. Πληρωμές για μη προσωπικές υπηρεσίες	—	—	—	3. Payments for non personal services
4. Λοιπές πληρωμές για υπηρεσίες	859.794	813.556	915.101	4. Other payments for services
Πληρωμές για την προμήθεια καταναλωτικών αγαθών	1.023.749	1.217.823	5.330.704	Payments for consumer's goods supply
Επιχορηγήσεις και συνδρομές	54.605.184	50.356.821	44.077.527	Subsidies and subscriptions
Λοιπές δαπάνες	107.702.905	104.266.851	137.206.604	Other expenditures


**IX: 25. Τρέχουσες δαπάνες του Υπουργείου Υγείας, Πρόνοιας και Κοινωνικών Ασφαλίσεων, κατά κύριες κατηγορίες.
Οικονομικά έτη 1991 μέχρι και 1993**
**Current expenditures of the Ministry of Health, Welfare and Social Insurance, by main categories.
Fiscal years 1991 through 1993**

Χιλιάδες δραχμές

Thousand drachmae

Κατηγορίες δαπανών	1991	1992	1993	Expenditure categories
Σύνολο	538.669.197	609.822.462	788.120.812	Total
Πληρωμές για υπηρεσίες	32.916.849	41.677.261	71.354.394	Payments for services rendered
1. Αμοιβές πολιτικών υπαλλήλων, στρατιωτικών, υπηρετών και εργατών	15.354.970	15.806.328	35.712.775	1. Remuneration of public servants in general
2. Συμμετοχή του Κράτους στην κοινωνική πρόνοια, ασφάλιση και εκπαίδευση	16.472.616	22.907.219	31.647.075	2. Participation of the State in social welfare, social insurance and education
3. Πληρωμές για μη προσωπικές υπηρεσίες	—	—	—	3. Payments for non personal services
4. Λοιπές πληρωμές για υπηρεσίες	1.089.263	2.963.714	3.994.543	4. Other payments for services
Πληρωμές για την προμήθεια καταναλωτικών αγαθών	540.717	1.064.210	1.264.971	Payments for consumer's goods supply
Επιχορηγήσεις και συνδρομές	372.969.381	423.188.004	525.976.522	Subsidies and subscriptions
Αποδόσεις εισπραχθέντων υπέρ τρίτων εσόδων	17.695.400	22.919.814	24.566.480	Restitution of amounts collected on account of third parties
Υπέρ ΟΓΑ	57.764.765	53.119.686	68.253.518	In favour of OGA ⁽¹⁾
Λοιπές	10.474.715	12.608.207	14.289.795	Other
Λοιπές δαπάνες	46.307.370	55.245.280	82.415.132	Other expenditures

(1) National Agricultural Insurance Institute.



**ΙΧ: 26. Τρέχουσες δαπάνες του Υπουργείου Εθνικής Αμύνης, κατά κύριες κατηγορίες,
Οικονομικά έτη 1991 μέχρι και 1993**
**Current expenditures of the Ministry of National Defence, by main categories.
Fiscal years 1991 through 1993**

Χιλιάδες δραχμές				Thousand drachmae
Κατηγορίες δαπανών	1991	1992	1993	Expenditure categories
Σύνολο	487.598.648	600.598.099	723.455.496	Total
<i>Πληρωμές για υπηρεσίες</i>	<i>236.208.224</i>	<i>265.066.297</i>	<i>298.532.604</i>	<i>Payments for services rendered</i>
1. Αμοιβές πολιτικών υπαλλήλων, υπηρετών και εργατών	55.632.632	57.502.241	57.791.300	1. Payments of civil servants in general
2. Αμοιβές στρατιωτικών	138.754.083	154.889.737	184.038.264	2. Remuneration of members of the Armed Forces
3. Συμμετοχή του Κράτους στην κοινωνική πρόνοια, ασφάλιση και εκπαίδευση	6.616.124	7.894.532	11.165.281	3. Participation of the State in social welfare, social insurance and education
4. Πληρωμές για μη προσωπικές υπηρεσίες	—	—	—	4. Payments for non personal services
5. Λοιπές πληρωμές για υπηρεσίες	35.205.385	44.779.787	45.537.759	5. Other payments for services
<i>Πληρωμές για την προμήθεια καταναλωτικών αγαθών</i>	<i>185.859.403</i>	<i>265.887.401</i>	<i>346.693.560</i>	<i>Payments for consumer's goods supply</i>
<i>Επιχορηγήσεις και συνδρομές</i>	<i>20.804.370</i>	<i>26.214.732</i>	<i>48.122.665</i>	<i>Subsidies and subscriptions</i>
<i>Δαπάνες συμμετοχής της Ελλάδος στο Βόρειο - Ατλαντικό Σύμφωνο (ΝΑΤΟ)</i>	<i>29.707.778</i>	<i>25.174.315</i>	<i>26.459.896</i>	<i>Expenditures for the participation of Greece in the North Atlantic Treaty Organization (ΝΑΤΟ)</i>
<i>Λοιπές δαπάνες</i>	<i>15.018.873</i>	<i>18.255.354</i>	<i>3.646.771</i>	<i>Other expenditures</i>

**ΙΧ: 27. Τρέχουσες δαπάνες του Υπουργείου Εμπορικής Ναυτιλίας, κατά κύριες κατηγορίες,
Οικονομικά έτη 1991 μέχρι και 1993**
**Current expenditures of the Ministry of Mercantile Marine, by main categories.
Fiscal years 1991 through 1993**

Χιλιάδες δραχμές				Thousand drachmae
Κατηγορίες δαπανών	1991	1992	1993	Expenditure categories
Σύνολο	46.808.301	46.686.476	85.625.622	Total
<i>Πληρωμές για υπηρεσίες</i>	<i>15.702.397</i>	<i>15.835.608</i>	<i>18.549.638</i>	<i>Payments for services rendered</i>
1. Αμοιβές πολιτικών υπαλλήλων, υπηρετών και εργατών	1.502.428	1.458.942	1.507.210	1. Payments of civil servants in general
2. Αμοιβές στρατιωτικών	13.124.794	13.150.846	15.369.868	2. Remuneration of members of the Armed Forces
3. Συμμετοχή του Κράτους στην κοινωνική πρόνοια, ασφάλιση και εκπαίδευση	400.395	469.731	635.407	3. Participation of the State in social welfare, social insurance and education
4. Πληρωμές για μη προσωπικές υπηρεσίες	—	—	—	4. Payments for non personal services
5. Λοιπές πληρωμές για υπηρεσίες	674.780	756.089	1.037.154	5. Other payments for services
<i>Πληρωμές για την προμήθεια καταναλωτικών αγαθών</i>	<i>204.429</i>	<i>279.124</i>	<i>391.638</i>	<i>Payments for consumer's goods supply</i>
<i>Επιχορηγήσεις και συνδρομές</i>	<i>30.876.036</i>	<i>30.525.233</i>	<i>66.628.459</i>	<i>Subsidies and subscriptions</i>
<i>Αποδόσεις εισπραχθέντων υπέρ τρίτων εσόδων</i>	<i>19.992</i>	<i>29.439</i>	<i>42.836</i>	<i>Restitution of amounts collected on account of third parties</i>
<i>Λοιπές δαπάνες</i>	<i>5.447</i>	<i>17.072</i>	<i>13.050</i>	<i>Other expenditures</i>

IX: 28. Τρέχουσες δαπάνες του Υπουργείου Αιγαίου, κατά κύριες κατηγορίες. Οικονομικά έτη 1991 μέχρι και 1993
Current expenditures of the Ministry of Aegeo, by main categories. Fiscal years 1991 through 1993

Χιλιάδες δραχμές

Thousand drachmae

Κατηγορίες δαπανών	1991	1992	1993	Expenditure categories
Σύνολο	1.031.015	1.207.641	1.480.600	Total
<i>Πληρωμές για υπηρεσίες</i>	<i>319.098</i>	<i>365.612</i>	<i>383.536</i>	<i>Payments for services rendered</i>
1. Αμοιβές πολιτικών υπαλλήλων, στρατιωτικών, υπηρετών και εργατών	213.696	235.978	275.592	1. Remuneration of public servants in general
2. Συμμετοχή του Κράτους στην κοινωνική πρόνοια, ασφάλιση και εκπαίδευση	4.328	13.734	6.392	2. Participation of the State in social welfare, social insurance and education
3. Πληρωμές για μη προσωπικές υπηρεσίες	—	—	—	3. Payments for non personal services
4. Λοιπές πληρωμές για υπηρεσίες	101.074	115.899	101.552	4. Other payments for services
<i>Πληρωμές για την προμήθεια καταναλωτικών αγαθών</i>	<i>30.636</i>	<i>28.901</i>	<i>23.884</i>	<i>Payments for consumer's goods supply</i>
<i>Επιχορηγήσεις και συνδρομές</i>	<i>510.246</i>	<i>573.331</i>	<i>836.535</i>	<i>Subsidies and subscriptions</i>
<i>Λοιπές δαπάνες</i>	<i>171.035</i>	<i>239.797</i>	<i>236.645</i>	<i>Other expenditures</i>

IX: 29. Τρέχουσες δαπάνες του Υπουργείου Μακεδονίας-Θράκης, κατά κύριες κατηγορίες. Οικονομικά έτη 1991 μέχρι και 1993
Current expenditures of the Ministry of Makedonia and Thraki, by main categories. Fiscal years 1991 through 1993

Χιλιάδες δραχμές

Thousand drachmae

Κατηγορίες δαπανών	1991	1992	1993	Expenditure categories
Σύνολο	2.463.479	4.325.856	3.722.825	Total
<i>Πληρωμές για υπηρεσίες</i>	<i>313.849</i>	<i>738.072</i>	<i>919.505</i>	<i>Payments for services rendered</i>
1. Αμοιβές πολιτικών υπαλλήλων, στρατιωτικών, υπηρετών και εργατών	279.925	314.576	385.385	1. Remuneration of public servants in general
2. Συμμετοχή του Κράτους στην κοινωνική πρόνοια, ασφάλιση και εκπαίδευση	3.168	9.107	20.961	2. Participation of the State in social welfare, social insurance and education
3. Πληρωμές για μη προσωπικές υπηρεσίες	—	—	—	3. Payments for non personal services
4. Λοιπές πληρωμές για υπηρεσίες	30.758	414.388	513.160	4. Other payments for services
<i>Πληρωμές για την προμήθεια καταναλωτικών αγαθών</i>	<i>33.111</i>	<i>58.778</i>	<i>51.926</i>	<i>Payments for consumer's goods supply</i>
<i>Επιχορηγήσεις και συνδρομές</i>	<i>231.145</i>	<i>896.925</i>	<i>311.200</i>	<i>Subsidies and subscriptions</i>
<i>Λοιπές δαπάνες</i>	<i>1.885.374</i>	<i>2.632.081</i>	<i>2.440.193</i>	<i>Other expenditures</i>

IX: 30. Τρέχουσες δαπάνες του Υπουργείου Τουρισμού, κατά κύριες κατηγορίες. Οικονομικά έτη 1991 μέχρι και 1993
Current expenditures of the Ministry of Tourism, by main categories. Fiscal years 1991 through 1993

Χιλιάδες δραχμές

Thousand drachmae

Κατηγορίες δαπανών	1991	1992 (1)	1993	Expenditure categories
Σύνολο	2.976.663	—	—	Total
<i>Πληρωμές για υπηρεσίες</i>	<i>22.163</i>	—	—	<i>Payments for services rendered</i>
1. Αμοιβές πολιτικών υπαλλήλων, στρατιωτικών, υπηρετών και εργατών	19.444	—	—	1. Remuneration of public servants in general
2. Συμμετοχή του Κράτους στην κοινωνική πρόνοια, ασφάλιση και εκπαίδευση	607	—	—	2. Participation of the State in social welfare, social insurance and education
3. Πληρωμές για μη προσωπικές υπηρεσίες	—	—	—	3. Payments for non personal services
4. Λοιπές πληρωμές για υπηρεσίες	2.112	—	—	4. Other payments for services
<i>Πληρωμές για την προμήθεια καταναλωτικών αγαθών</i>	—	—	—	<i>Payments for consumer's goods supply</i>
<i>Επιχορηγήσεις και συνδρομές</i>	<i>2.954.500</i>	—	—	<i>Subsidies and subscriptions</i>
<i>Λοιπές δαπάνες</i>	—	—	—	<i>Other expenditures</i>

(1) Από το έτος 1992 το υπουργείο καταργήθηκε.

(1) The Ministry of Tourism was abolished in 1992.

ΙΧ: 31. Τρέχουσες δαπάνες Νομαρχιών, κατά κύριες κατηγορίες. Οικονομικά έτη 1991 μέχρι και 1993
Current expenditures of Prefectures, by main categories. Fiscal years 1991 through 1993

Χιλιάδες δραχμές

Thousand drachmae

Κατηγορίες δαπανών	1991	1992	1993	Expenditure categories
Σύνολο	504.512.628	613.021.795	636.660.325	Total
Πληρωμές για υπηρεσίες	76.513.169	106.543.681	158.971.277	Payments for services rendered
1. Αμοιβές πολιτικών υπαλλήλων, στρατιωτικών, υπηρετιών και εργατών	31.921.836	42.898.569	59.988.847	1. Remuneration of public servants in general
2. Συμμετοχή του Κράτους στην κοινωνική πρόνοια, ασφάλιση και εκπαίδευση	32.912.306	48.851.394	74.630.902	2. Participation of the State in social welfare, social insurance and education
3. Πληρωμές για μη προσωπικές υπηρεσίες	—	—	—	3. Payments for non personal services
4. Λοιπές πληρωμές για υπηρεσίες	11.679.027	14.793.718	24.351.529	4. Other payments for services
Πληρωμές για την προμήθεια καταναλωτικών αγαθών	1.800.846	2.004.965	5.270.273	Payments for consumer's goods supply
Επιχορηγήσεις και συνδρομές	314.759.174	339.118.513	259.590.490	Subsidies and subscriptions
Λοιπές δαπάνες	111.439.439	165.354.636	212.828.285	Other expenditures

ΙΧ: 32. Κρατικές δαπάνες μισθολογίου ⁽¹⁾ και συντάξεων, σε σχέση προς:
α) τα έσοδα από εγχώριους πόρους ⁽²⁾ και β) τις δαπάνες τακτικού προϋπολογισμού ⁽³⁾.
Οικονομικά έτη 1989 μέχρι και 1993

State pay-roll ⁽¹⁾ expenditure and pensions as compared against:
a) receipts from domestic sources ⁽²⁾ and b) expenditure of ordinary budget ⁽³⁾.
Fiscal years 1989 through 1993

Εκατομμύρια δραχμές

Million drachmae

	1989	1990	1991	1992	1993	
Έσοδα από εγχώριους πόρους ⁽²⁾	4.149.895	6.211.702	9.182.724	11.217.932	15.285.446	Receipts from domestic sources ⁽²⁾
Δαπάνες τακτικού προϋπολογισμού ⁽³⁾	4.147.440	6.211.901	9.179.908	11.217.540	15.285.633	Expenditure of ordinary budget ⁽³⁾
Σύνολο δαπανών μισθολογίου και συντάξεων	1.259.368	1.194.077	1.338.324	1.451.883	1.653.982	Total pay-roll expenditure and pensions
Αναλογία % σε σχέση προς τα έσοδα	30,4	19,2	14,6	12,9	10,8	Percentage in relation to receipts
Αναλογία % σε σχέση προς τα έξοδα	30,4	19,2	14,6	12,9	10,8	Percentage in relation to expenditure
I. Σύνολο δαπανών μισθολογίου	956.080	815.554	916.729	1.006.426	1.155.968	I. Total pay-roll expenditure
Αναλογία % σε σχέση προς τα έσοδα	23,0	13,1	10,0	9,0	7,6	Percentage in relation to receipts
Αναλογία % σε σχέση προς τα έξοδα	23,1	13,1	10,0	9,0	7,6	Percentage in relation to expenditure
α) Δαπάνες μισθολογίου πολιτικών υπαλλήλων	473.961	579.128	645.423	711.968	817.010	a) Pay-roll expenditure of civil servants
Αναλογία % σε σχέση προς τα έσοδα	11,4	9,3	7,0	6,4	5,4	Percentage in relation to receipts
Αναλογία % σε σχέση προς τα έξοδα	11,4	9,3	7,0	6,4	5,4	Percentage in relation to expenditure
β) Δαπάνες μισθολογίου οργάνων Σωμάτων Ασφαλείας ⁽⁴⁾	91.247	124.836	141.064	150.199	165.470	b) Pay-roll expenditure of Public Security Forces ⁽⁴⁾
Αναλογία % σε σχέση προς τα έσοδα	2,2	2,0	1,5	1,3	1,1	Percentage in relation to receipts
Αναλογία % σε σχέση προς τα έξοδα	2,2	2,0	1,5	1,3	1,1	Percentage in relation to expenditure
γ) Δαπάνες μισθολογίου στρατιωτικού προσωπικού (Υπουργείου Εθνικής Αμύνης)	87.584	111.590	130.242	144.259	173.488	c) Pay-roll expenditure of the military personnel of the Ministry of Nat. Defense
Αναλογία % σε σχέση προς τα έσοδα	2,1	1,8	1,4	1,3	1,1	Percentage in relation to receipts
Αναλογία % σε σχέση προς τα έξοδα	2,1	1,8	1,4	1,3	1,1	Percentage in relation to expenditure
II. Δαπάνες συντάξεων	303.288	378.523	421.595	445.457	498.014	II. Expenditure on pensions
Αναλογία % σε σχέση προς τα έσοδα	7,3	6,1	4,6	4,0	3,3	Percentage in relation to receipts
Αναλογία % σε σχέση προς τα έξοδα	7,3	6,1	4,6	4,0	3,3	Percentage in relation to expenditure

(1) Δηλαδή: βασικός μισθός, προσαυξήσεις, επιδόματα και λοιπές πρόσθετες αμοιβές πολιτικών και στρατιωτικών υπαλλήλων. Δεν περιλαμβάνονται οι δαπάνες αποδοχών των υπαλλήλων ΝΠΔΔ.

(2) Έσοδα από εγχώριους πόρους πλην δανείων και ειδικών εσόδων επενδύσεων.

(3) Δεν περιλαμβάνονται οι δαπάνες για έργα ΣΥΚΕΑ, ορεινής οικονομίας και ΝΑΤΟ.

(4) Περιλαμβάνονται τα όργανα Σωμάτων Ασφαλείας και το στρατιωτικό προσωπικό του Υπουργείου Εμπορικής Ναυτιλίας.

(1) I.e.: basic salary, increases, allowances, and other extra payments of civil servants and members of the Armed Forces and Public Security Forces. Excluding receipts of the personnel of Legal Entities of Public Law.

(2) Receipts from domestic sources excluding loans and special investment revenue.

(3) Excluding expenditures for SYKEA works, mountainous economy and NATO works.

(4) Including Public Security Forces and the military personnel of the Ministry of Mercantile Marine.

X. ΕΠΕΝΔΥΣΕΙΣ — INVESTMENTS

X: 1. Δαπάνες κρατικών επενδύσεων ⁽¹⁾ και κάλυψη αυτών. Οικονομικά έτη 1989 μέχρι και 1993
Expenditures and financing of State investments ⁽¹⁾. Fiscal years 1989 through 1993

Εκατομμύρια δραχμές

Million drachmae

	1989	1990	1991	1992	1993	
I. Δαπάνες⁽³⁾	428.957,2	465.124,6	602.873,1	725.885,4	728.330,9	I. Expenditures⁽³⁾
1. Εσωτερικού	428.957,2	465.124,6	602.873,1	725.885,4	728.330,9	1. Domestic
2. Εξωτερικού						2. Foreign
II. Κάλυψη	428.957,2	465.124,6	602.873,1	725.885,4	728.330,9	II. Financing
A' Πόροι εσωτερικού	120.807,1	152.924,7	18.289,5	29.687,6	18.097,6	A. Home sources
1. Ειδικά έσοδα επενδύσεων	8.610,9	9.819,7	18.289,5	29.687,6	18.097,6	1. Special investment revenue
2. Προϊόν δανείων που συνάπτονται από το Κράτος ⁽²⁾	112.196,2	143.105,0	—	—	—	2. Proceeds from State loans (2)
B' Πόροι εξωτερικού	308.150,1	312.199,9	584.583,6	696.197,8	710.233,3	B. Foreign sources
α) Υπό μορφή δωρεάς	84,9	72,2	27,0	69,4	—	a) Aid
β) Έσοδα από τις Ε.Κ	48.017,6	81.860,5	110.370,9	182.512,6	271.729,4	b) Receipts from EEC
γ) Υπό μορφή δανείου	260.047,6	230.267,2	474.185,7	513.615,8	438.503,9	c) Loans
1. Διεθνών οργανισμών	16.389,7	9.115,3	20.643,7	37.582,0	37.009,8	1. International organizations
2. Προϊόν δανείων	243.657,9	221.151,9	453.542,0	476.033,7	401.494,1	2. Proceeds from loans

(1) Περιλαμβάνονται και οι δαπάνες επενδύσεων εκτελεσθέντων έργων ΣΥΚΕΑ, ορεινής οικονομίας κλπ.

(2) Έντοκα γραμμάτια και δάνεια οικονομικής ανάπτυξης.

(3) Δεν περιλαμβάνονται πληρωμές που πραγματοποιήθηκαν έναντι ειδικών εσόδων του προϋπολογισμού κλπ., 3.347,8 εκατ. δραχ. για το έτος 1989, 2.239,9 εκατ. δραχ. για το έτος 1990, 4.932,8 εκατ. δραχ. για το έτος 1991, 3.440,4 εκατ. δραχ. για το έτος 1992 και 2.677,2 εκατ. δραχ. για το έτος 1993.

(1) Including investment expenditures for SYKEA works, mountainous economy etc.

(2) Interest bearing treasury bills and economic development loans.

(3) Excl. payments against special budget receipts etc., 3,347,8 m. drs in 1989, 2,239,9 m. drs in 1990, 4,932,8 m. drs in 1991, 3,440,4 m. drs in 1992 and 2,677,2 m drs in 1993.



Χ: 2. Δαπάνες κρατικών επενδύσεων⁽¹⁾, κατά Υπουργεία. Οικονομικά έτη 1989 μέχρι και 1993
State investment expenditures⁽¹⁾, by Ministries. Fiscal years 1989 through 1993

Εκατομμύρια δραχμές

Million drachmae

Υπουργεία	1989	1990	1991	1992	1993	Ministries
Σύνολο	(2) 432.304,8	(2) 448.785,8	(2) 589.790,9	(2) 714.466,9	(2) 717.989,2	Total
Προεδρία της Δημοκρατίας	—	—	—	—	—	The President's Office
Βουλή των Ελλήνων	20,0	—	—	—	—	Parliament
Υπουργείο Εξωτερικών	—	—	—	—	808,7	Ministry of Foreign Affairs
» Προεδρ. Κυβερνήσεως	329,5	66,5	281,4	867,5	3.797,1	Ministry to the Presidency
» Οικονομικών	1.099,2	233,3	497,1	219,3	3.996,0	Ministry of : Finance
» Εθνικής Οικονομίας ...	152.974,3	175.195,8	228.139,0	313.569,2	232.723,4	» National Economy
» Δικαιοσύνης	—	—	—	—	28,3	» Justice
» Εσωτερικών	10.451,3	14.902,4	18.384,8	21.791,0	35.861,4	» Interior
» Δημ. Τάξεως	570,9	523,4	313,3	3.670,2	5.246,2	» Public Order
» Τουρισμού ⁽³⁾	—	4.511,4	11.543,2	—	—	» Tourism ⁽³⁾
» Μεταφορών και Επι- κοινωνιών	11.643,7	18.703,2	16.755,3	25.553,2	24.906,2	» Transports and Communications
» Εθνικής Παιδείας και Θρησκευμάτων	33.758,4	31.245,6	42.771,9	52.968,5	72.948,1	» National Education and Religion
» Εμπορίου	1.957,3	1.265,7	1.715,8	120,5	126,9	» Commerce
» Βιομηχανίας, Ενέργειας και Τεχνολογίας	59.490,2	39.284,6	34.895,1	39.527,5	26.975,5	» Industry, Energy and Technology
» Εργασίας	4.975,2	10.291,0	12.689,6	12.573,1	1.497,0	» Labour
» Γεωργίας	27.340,7	23.188,7	35.651,4	55.560,7	67.432,9	» Agriculture
» Υγείας, Πρόνοιας και Κοι- νωνικών Ασφαλίσεων	13.701,9	12.093,5	17.134,9	26.635,1	19.456,6	» Health, Welfare and Social insurance
» Εθνικής Αμύνης	17.983,2	76,2	49,9	150,2	150,0	» National Defence
» Εμπορικής Ναυτιλίας	351,8	259,4	512,2	1.660,0	1.677,0	» Mercantile Marine
» Μακεδονίας—Θράκης	1.816,7	2.429,1	2.271,2	5.212,5	6.941,2	» Macedonia and Thraki
» Πολιτισμού	15.029,2	31.609,4	19.718,1	8.902,6	11.441,0	» Culture
» Περιβάλλοντος, Χωρο- ταξίας και Δημ. Έργων	78.296,2	82.616,7	145.441,4	144.827,6	200.328,9	» Environment, Physi- cal Planning and Public Works
» Αιγαίου	515,1	289,9	1.025,5	658,2	1.646,7	» Aegeo

(1) Δεν περιλαμβάνονται οι δαπάνες επενδύσεων εκτελούμενες μέσω του τακτικού προϋπολογισμού.

(2) Στα ανωτέρω ποσά δεν περιλαμβάνονται πληρωμές που πραγματοποιήθηκαν έναντι ειδικών εσόδων του προϋπολογισμού κλπ., 3.347,8 εκατ. δρχ. για το έτος 1989, 2.239,9 εκατ. δρχ. για το έτος 1990, 4.932,8 εκατ. δρχ. για το έτος 1991, 3.440,4 εκατ. δρχ. για το έτος 1992 και 2.677,2 εκατ. δρχ. για το έτος 1993.

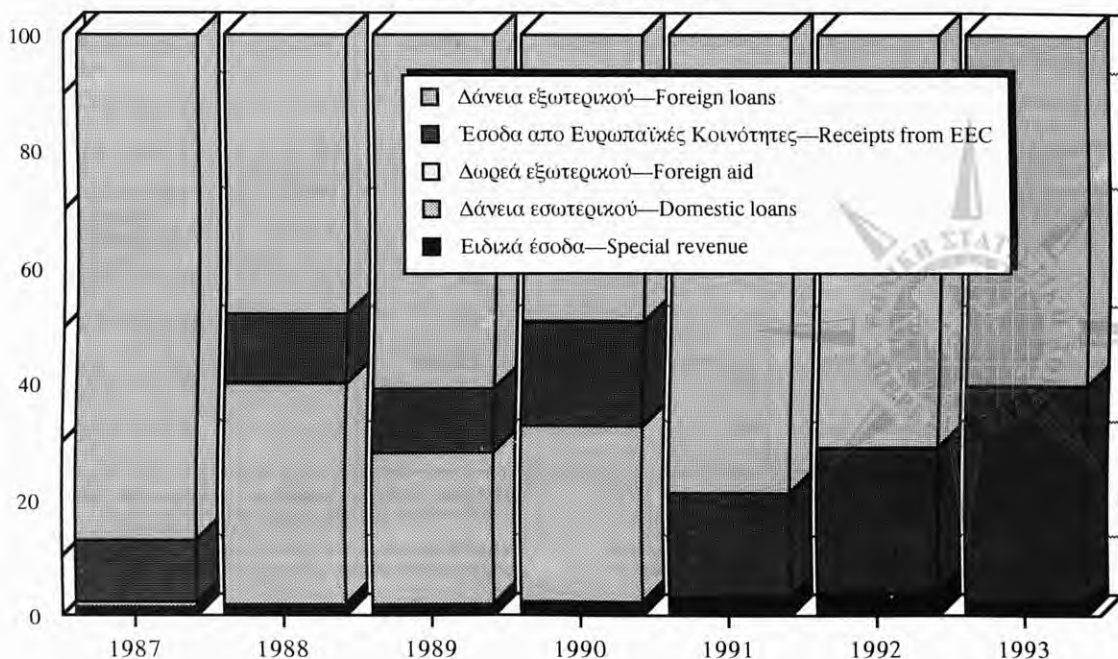
(3) Καταργήθηκε από το 1992.

(1) Excluding expenditures of investments executed through the ordinary budget.

(2) Excl. payments against special budget receipts etc., 3.347,8 m. drs in 1989, 2.239,9 m. drs in 1990, 4.932,8 m. drs in 1991, 3.440,4 m drs in 1992 and 2.677,2 m drs in 1993.

(3) Abolished as from 1992.

Ποσοστιαία κατανομή των εσόδων καλύψεως των δαπανών κρατικών επενδύσεων. Οικονομικά έτη 1987 μέχρι και 1993
Expenditures of State investments and percent distribution of their coverage receipts.
Fiscal years 1987 through 1993



**Χ: 3. Δαπάνες κρατικών επενδύσεων, κατά κλάδους οικονομικής δραστηριότητας.
Οικονομικά έτη 1989 μέχρι και 1993**

**State investment expenditures, by corresponding branches of economic activity.
Fiscal years 1989 through 1993**

Εκατομμύρια δραχμές

Million drachmae

Κλάδοι οικονομικής δραστηριότητας	1989(1)	1990(1)	1991(1)	1992(1)	1993(1)	Branches of economic activity
Σύνολο	410.375,6	448.785,8	589.790,9	714.466,8	717.989,2	Total
Γεωργία	4.323,8	3.467,0	6.067,2	8.641,9	11.141,4	Agriculture
Δάση - Αλιεία	8.189,4	8.055,9	10.508,6	13.864,4	15.656,7	Livestock - Forestry - Fishing
Μεταλλεία - Ορυχεία - Αλυκές ...	—	—	—	—	—	Mines - Quarries - Salterns
Βιομηχανία - Ενέργεια - Βιοτεχνία	98.374,0	106.225,3	104.371,1	118.004,4	60.169,3	Industry - Energy - Manufacturing
Οικισμός	6.799,5	3.259,4	4.521,3	3.244,3	3.800,3	Building - Housing
Υδρευση - Αποχέτευση	17.058,7	25.703,1	42.283,4	44.824,9	60.810,6	Water supply - Drainage
Εγγειοβελτιωτικά έργα	19.823,1	21.106,0	29.335,3	49.014,4	58.364,9	Land amelioration works
Συγκοινωνίες (εκτός από το σιδηροδρομικό δίκτυο)	42.600,6	49.275,0	97.545,4	93.282,7	146.292,4	Transportation (except railways)
Σιδηρόδρομοι	9.955,1	17.144,6	13.319,8	21.843,7	10.211,8	Railways
Τουρισμός - Μουσεία - Μνημεία .	16.772,5	18.468,9	19.062,7	31.018,1	13.646,6	Tourism - Museums - Monuments
Εκπαίδευση	34.254,3	32.035,5	43.812,9	54.534,3	72.465,3	Education
Υγεία - Πρόνοια	12.264,3	11.743,9	16.866,0	26.635,1	19.334,2	Health - Social Welfare
Δημόσια διοίκηση	2.795,4	2.178,2	2.090,3	6.892,5	14.966,2	Public Administration
Έρευνα - Τεχνολογία - Τεχνική συνεργασία	13.406,0	9.353,4	9.500,7	8.713,9	6.143,6	Technical Assistance
Ειδικά έργα	14.256,1	10.692,2	11.773,0	10.639,1	13.170,4	Special works
Νομαρχιακά έργα	90.389,2	93.939,5	143.208,6	191.265,6	186.441,4	Works carried out by the departmental Authorities
Λοιπά	19.113,5	36.137,9(2)	35.524,6(2)	32.047,5(2)	25.374,1(2)	Other

(1) Δεν περιλαμβάνονται οι δαπάνες επενδύσεων εκτελούμενες μέσω του τακτικού προϋπολογισμού.

(2) Περιλαμβάνονται και οι δαπάνες του Υπουργείου Εθνικής Αμύνης.

(1) Excluding expenditures of investments executed through the ordinary budget.

(2) Including also expenditures of the Ministry of National Defence.



XI. ΔΗΜΟΣΙΑ ΠΙΣΤΗ — PUBLIC CREDIT

XI: 1. Δημόσιο χρέος⁽¹⁾ της Ελλάδος κατά την 31η Δεκεμβρίου των ετών 1990 μέχρι και 1993
Public debt⁽¹⁾ of Greece, as on the 31st of December 1990 through 1993

Εκατομμύρια δραχμές

Million drachmae

Τίτλος δανείου ή οφειλής	1990	1991	1992	1993	Title of loan or debt
Σύνολο	7.350.847,7	9.640.215,2	14.443.590,5	20.553.110,0	Total
Δάνεια και οφειλές σε ξένο νόμισμα	162.925,3	248.658,4	617.108,5	545.951,2	Loans and debts in foreign currency
α) Μεταπολεμικά δάνεια	159.046,1	244.967,5	608.222,1	536.961,8	a) Post-war loans
Δάνειο \$ 10.000.000 1955 (προς 3% εξοφλ. σε \$ και 4% εξοφλ. σε δραχμές) της Export-Import Bank of Washington	170,7	136,4	266,6	164,2	Loan from Export-Import Bank of Washington for \$ 10 millions, 1955 (at 3% rate in \$, 4% rate in drs)
Δάνειο \$ 15.000.000 1956 (προς 3% εξοφλ. σε \$ και 4% εξοφλ. σε δραχμές) της Export-Import Bank of Washington	289,8	242,6	514,6	376,0	Loan from Export-Import Bank of Washington for \$ 15 millions, 1956 (at 3% rate in \$, 4% rate in drs)
Ομοίως, δάνειο \$ 4.300.000 σύμβαση 1-3-57	108,2	96,0	221,5	185,4	Same as above for \$ 4.300.000, contract 1-3-57
Ομοίως, δάνειο \$ 10.000.000 σύμβαση 28-6-57	181,2	159,3	364,7	302,8	Same as above for \$ 10.000.000, contract 28-6-57
Ομοίως, δάνειο \$ 17.939.228 σύμβαση 16-7-57	449,4	398,1	917,7	766,5	Same as above for \$ 17.939.228, contract 16-7-57
Ομοίως, δάνειο \$ 9.873.137 1958	255,8	225,8	517,2	427,4	Same as above for \$ 9.873.137, 1958
Δάνειο F.S. 10.000.000 ΤΑΣΕ (σύμβαση 10-4-78)	156,0	104,0	220,0	—	Loan of F.S. 10.000.000 RFEC (contract 10-4-78)
Δάνειο YEN 3.000.000.000 ΤΑΣΕ (σύμβαση 1991)	—	300,0	3.600,0	3.600,0	Loan YEN 3.000.000.000 RFEC (contract 1991)
Δάνειο ECU 20.000.000 ΤΚΑΣΕ (σύμβαση 1991)	—	1.620,0	4.000,0	4.000,0	Loan ECU 20.000.000 RFEC (contract 1991)
Δάνειο YEN 71.000.000 ΤΚΑΣΕ (σύμβαση 1991)	—	7,1	85,2	85,2	Loan YEN 71.000.000 RFEC (contract 1991)
Δάνειο Consortium Ολλανδικό (σύμβαση 1967)	13,0	8,7	17,0	—	Loan of Dutch Consortium (contract 1967)
Δάνειο \$ 13,8 εκ. Διεθνούς Τράπεζας Αναπτύξεως (σύμβαση 5-11-70)	—	—	—	—	Loan of \$ 13,8 millions International Development Bank (contract 5-11-70)
Δάνειο \$ 25 εκ. Διεθνούς Τράπεζας Αναπτύξεως (σύμβαση 21-6-71)	66,0	—	—	—	Loan of \$ 25 millions International Development Bank (contract 21-6-71)
Δάνειο \$ 23,5 εκ. Διεθνούς Τράπεζας (σύμβαση 2-10-72)	141,2	61,5	—	—	Loan of \$ 23,5 millions Inter. Bank (contract 2-10-72)
Δάνειο \$ 40 εκ. Διεθνούς Τράπεζας (σύμβαση 3-10-75)	—	—	—	—	Loan of \$ 40 millions Inter. Bank (contract 3-10-75)
Δάνειο \$ 30.033 εκ. Ευρωπαϊκής Τράπεζας Επενδύσεων (σύμβαση 15-10-75)	438,2	229,4	—	—	Loan of \$ 30,033 millions of Europe Investments Bank (contract 15-10-75)
Δάνειο \$ 30 εκ. Διεθνούς Τράπεζας (σύμβαση 3-6-74)	471,5	349,3	909,5	312,5	Loan of \$ 30 m. International Bank (contract 3-6-74)
Δάνειο \$ 45 εκ. Διεθνούς Τράπεζας (σύμβαση 27-6-75)	—	—	—	—	Loan of \$ 45 m. International Bank (contract 27-6-75)
Δάνειο \$ 30 εκ. Διεθνούς Τράπεζας (σύμβαση 24-5-76)	102,7	—	—	—	Loan of \$ 30 m. International Bank (contract 24-5-76)
Δάνειο \$ 35 εκ. Διεθνούς Τράπεζας (σύμβαση 27-6-77)	313,8	174,1	—	—	Loan of \$ 35 m. International Bank (contract 27-6-77)
Δάνειο \$ 36 εκ. Διεθνούς Τράπεζας (σύμβαση 3-2-77)	45,8	—	—	—	Loan of \$ 36 m. International Bank (contract 3-2-77)
Δάνειο \$ 30 εκ. Διεθνούς Τράπεζας (σύμβαση 10-7-78)	3,7	2,5	3,2	—	Loan of \$ 30 m. International Bank (contract 10-7-78)
Δάνειο \$ 25 εκ. Διεθνούς Τράπεζας (σύμβαση 9-7-79)	494,6	371,5	662,6	331,3	Loan of \$ 25 m. International Bank (contract 9-7-79)
EVA 10 εκ. Ευρωπαϊκής Τράπεζας Επενδύσεων (σύμβαση 29-5-79)	223,4	164,2	440,9	151,4	EVA of 10 m. of Europe Investments Bank (contract 29-5-79)
EVA 20 εκ. Ευρωπαϊκής Τράπεζας Επενδύσεων (σύμβαση 25-7-79)	759,7	696,1	2.693,7	2.382,0	EVA 20 m. of Europe Investments Bank (contract 25-7-79)
EVA 25 εκ. Ευρωπαϊκής Τράπεζας Επενδύσεων (σύμβαση 31-5-79)	717,9	652,6	3.468,5	3.025,1	EVA 25 m. of Europe Investments Bank (contract 31-5-79)
EVA 27,5 εκ. Ευρωπαϊκής Τράπεζας Επενδύσεων (σύμβαση 1981)	1.421,2	1.334,6	3.399,2	3.102,7	EVA 27,5 m. of Europe Investments Bank (contract 1981)
EVA 5,5 εκ. Ευρωπαϊκής Τράπεζας Επενδύσεων (σύμβαση 1982)	171,4	143,2	346,5	241,5	EVA 5,5 m. of Europe Investments Bank (contract 1982)
ΙΣΟΔ. 900 εκ. Ευρωπαϊκής Τράπεζας Επενδύσεων (σύμβαση 6-7-81)	457,1	391,5	1.578,9	1.182,2	ISOD. 900 m. drs Europe Investments Bank (contract 6-7-81)
ΙΣΟΔ. 850 εκ. Ευρωπαϊκής Τράπεζας Επενδύσεων (σύμβαση 6-10-81)	566,5	482,1	1.719,4	1.421,1	ISOD. 850 m. drs Europe Investments Bank (contract 6-10-81)
ΙΣΟΔ. 460 εκ. Ευρωπαϊκής Τράπεζας Επενδύσεων (σύμβαση 6-10-81)	337,2	286,4	1.009,6	836,6	ISOD. 460 m. drs Europe Investments Bank (contract 6-10-81)
ΙΣΟΔ. 190 εκ. Ευρωπαϊκής Τράπεζας Επενδύσεων (σύμβαση 6-10-81)	139,8	118,8	418,3	346,9	ISOD. 190 m. drs Europe Investments Bank (contract 6-10-81)
ΙΣΟΔ. 150 εκ. Ευρωπαϊκής Τράπεζας Επενδύσεων (σύμβαση 6-10-81)	109,9	93,4	329,2	272,8	ISOD. 150 m. drs Europe Investments Bank (contract 6-10-81)
ΙΣΟΔ. 130 εκ. Ευρωπαϊκής Τράπεζας Επενδύσεων (σύμβαση 6-10-81)	95,3	81,0	285,3	236,4	ISOD. 130 m. drs Europe Investments Bank (contract 6-10-81)
F.S. 277.925.472 ομ. ET (σύμβαση 16-7-81)	1.112,9	—	—	—	F.S. 277.925.472 ET (contract 16-7-81)
ΑΣ 190 εκ. CRED Bank (σύμβαση 30-7-82)	149,3	97,6	118,4	—	AS 190 m. drs CRED Bank (contract 30-7-82)
ΙΣΟΔ. 700 εκ. Ευρωπαϊκής Τράπεζας Επενδύσεων (σύμβαση 19-7-82)	420,8	380,0	1.299,2	1.097,7	ISOD. 700 m. drs Europe Investments Bank (contract 19-7-82)
ΙΣΟΔ. 1.000 εκ. Ευρωπαϊκής Τράπεζας Επενδύσεων (σύμβαση 22-11-82)	626,9	563,7	1.619,3	1.361,3	ISOD. 1.000 m. drs Europe Investments Bank (contract 22-11-82)
EVA 80 εκ. Ευρωπαϊκής Τράπεζας Επενδύσεων (σύμβαση 15-11-82)	1.921,9	1.491,7	4.071,5	2.103,6	EVA 80 m. of Europe Investments Bank (contract 15-11-82)
ΙΣΟΔ. 750 εκ. Ευρωπαϊκής Τράπεζας Επενδύσεων	378,6	342,6	1.083,9	927,3	ISOD. 750 m. drs. Europe Investments Bank
ΙΣΟΔ. 1.000 εκ. Ευρωπαϊκής Τράπεζας Επενδύσεων	526,0	476,0	1.505,5	1.287,9	ISOD. 1.000 m. drs Europe Investments Bank
ΙΣΟΔ. 4.000 εκ. Ευρωπαϊκής Τράπεζας Επενδύσεων	2.277,6	2.190,5	7.813,2	7.413,7	ISOD. 4.000 m. drs Europe Investments Bank
ΙΣΟΔ. 2.300 εκ. Ευρωπαϊκής Τράπεζας Επενδύσεων	1.351,2	1.299,6	4.640,5	4.402,8	ISOD. 2.300 m. drs Europe Investments Bank
ΙΣΟΔ. 100 εκ. Ευρωπαϊκής Τράπεζας Επενδύσεων	51,8	47,4	163,0	142,3	ISOD. 100 m. drs Europe Investments Bank
ΙΣΟΔ. 100 εκ. Ευρωπαϊκής Τράπεζας Επενδύσεων	51,8	47,4	163,0	142,3	ISOD. 100 m. drs Europe Investments Bank
ΙΣΟΔ. 800 εκ. Ευρωπαϊκής Τράπεζας Επενδύσεων	432,8	416,3	1.526,1	1.448,3	ISOD. 800 m. drs Europe Investments Bank
ΙΣΟΔ. 1.000 εκ. Ευρωπαϊκής Τράπεζας Επενδύσεων	469,3	429,5	1.477,3	1.290,0	ISOD. 1.000 m. drs Europe Investments Bank

XI: 1. Δημόσιο χρέος της Ελλάδος κατά την 31η Δεκεμβρίου των ετών 1990 μέχρι και 1993 (συνέχεια)
Public debt of Greece, as on the 31st of December 1990 through 1993 (continued)

Εκατομμύρια δραχμές

Million drachmae

Τίτλος δανείου ή οφειλής	1990	1991	1992	1993	Title of loan or debt
Δάνειο F.F. 25 εκ. Γαλλικής Κυβερνήσεως (σύμβαση 21-2-75)	18,7	0,8	2,9	—	Loan of F.F. 25 millions of French Government (contract 21-2-75)
Δάνειο \$ 65 εκ. ΗΠΑ (σύμβαση 29-9-76)	2.739,0	2.567,5	6.366,4	5.861,7	Loan of \$ 65 m. USA (contract 29-9-76)
Δάνειο F.F. 25 εκ. Γαλλ. Κυβερν. (σύμβαση 20-10-77)	78,6	60,6	97,0	50,4	Loan of F.F. 25 m. French Government (contract 20-10-77)
Δάνειο F.F. 25 εκ. Γαλλ. Κυβερν. (σύμβαση 17-3-79)	169,7	155,7	388,8	348,2	Loan of F.F. 25 m. French Government (contract 17-3-79)
ΙΣΟΔ. δρχ. 400 εκ. Ευρωπαϊκής Τράπεζας Επενδύσεων	216,5	199,6	641,1	567,9	ISOD. 400 m. drs Europe Investments Bank
ΙΣΟΔ. δρχ. 750 εκ. Ευρωπαϊκής Τράπεζας Επενδύσεων	370,1	356,7	1.264,1	1.203,6	ISOD. 750 m. drs Europe Investments Bank
ΙΣΟΔ. δρχ. 145 εκ. Ευρωπαϊκής Τράπεζας Επενδύσεων	78,5	72,4	232,4	205,9	ISOD. 145 m. drs Europe Investments Bank
ΙΣΟΔ. δρχ. 270 εκ. Ευρωπαϊκής Τράπεζας Επενδύσεων	150,9	145,6	496,1	472,9	ISOD. 270 m. drs Europe Investments Bank
ΙΣΟΔ. δρχ. 950 εκ. Ευρωπαϊκής Τράπεζας Επενδύσεων	586,0	544,8	1.521,3	1.366,2	ISOD. 950 m. drs Europe Investments Bank
ΙΣΟΔ. δρχ. 600 εκ. Ευρωπαϊκής Τράπεζας Επενδύσεων	297,4	276,2	975,2	874,9	ISOD. 600 m. drs Europe Investments Bank
ΙΣΟΔ. δρχ. 2.800 εκ. Ευρωπαϊκής Τράπεζας Επενδύσεων	1.344,9	1.297,3	4.798,3	4.576,0	ISOD. 2.800 m. drs Europe Investments Bank
ΙΣΟΔ. δρχ. 2.000 εκ. Ευρωπαϊκής Τράπεζας Επενδύσεων	971,3	936,9	3.465,3	3.304,8	ISOD. 2.000 m. drs Europe Investments Bank
ΙΣΟΔ. δρχ. 1.200 εκ. Ευρωπαϊκής Τράπεζας Επενδύσεων	582,8	562,1	2.079,2	1.982,9	ISOD. 1.200 m. drs Europe Investments Bank
ΙΣΟΔ. δρχ. 2.000 εκ. Ευρωπαϊκής Τράπεζας Επενδύσεων	1.131,1	1.052,7	3.287,2	2.967,5	ISOD. 2.000 m. drs Europe Investments Bank
ΙΣΟΔ. δρχ. 900 εκ. Ευρωπαϊκής Τράπεζας Επενδύσεων	435,8	420,8	1.587,9	1.517,2	ISOD. 900 m. drs Europe Investments Bank
ΙΣΟΔ. δρχ. 300 εκ. Ευρωπαϊκής Τράπεζας Επενδύσεων	134,4	129,8	489,7	467,9	ISOD. 300 m. drs Europe Investments Bank
ΙΣΟΔ. δρχ. 500 εκ. Ευρωπαϊκής Τράπεζας Επενδύσεων	299,3	278,6	869,8	785,2	ISOD. 500 m. drs Europe Investments Bank
ΙΣΟΔ. δρχ. 2.260 εκ. Ευρωπαϊκής Τράπεζας Επενδύσεων	1.039,6	1.004,0	3.794,1	3.625,2	ISOD. 2.260 m. drs Europe Investments Bank
ΙΣΟΔ. δρχ. 60 εκ. Ευρωπαϊκής Τράπεζας Επενδύσεων	34,8	32,4	102,1	92,2	ISOD. 60 m. drs Europe Investments Bank
ΙΣΟΔ. δρχ. 640 εκ. Ευρωπαϊκής Τράπεζας Επενδύσεων	371,3	345,7	1.089,2	983,6	ISOD. 640 m. drs Europe Investments Bank
ΙΣΟΔ. δρχ. 1.350 εκ. Ευρωπαϊκής Τράπεζας Επενδύσεων	485,6	468,8	1.747,4	1.670,5	ISOD. 1.350 m. drs Europe Investments Bank
ΙΣΟΔ. δρχ. 2.000 εκ. Ευρωπαϊκής Τράπεζας Επενδύσεων	728,7	703,5	2.622,0	2.506,3	ISOD. 2.000 m. drs Europe Investments Bank
ΙΣΟΔ. δρχ. 120 εκ. Ευρωπαϊκής Τράπεζας Επενδύσεων	46,4	44,8	166,9	159,5	ISOD. 120 m. drs Europe Investments Bank
ΙΣΟΔ. δρχ. 4.000 εκ. Ευρωπαϊκής Τράπεζας Επενδύσεων	1.792,7	1.731,8	5.468,0	5.230,3	ISOD. 4.000 m. drs Europe Investments Bank
ΙΣΟΔ. δρχ. 250 εκ. Ευρωπαϊκής Τράπεζας Επενδύσεων	105,2	98,3	299,7	272,4	ISOD. 250 m. drs Europe Investments Bank
ΙΣΟΔ. δρχ. 200 εκ. Ευρωπαϊκής Τράπεζας Επενδύσεων	89,6	86,6	273,4	261,5	ISOD. 200 m. drs Europe Investments Bank
ECU 1.750 εκ. EOK (1986)	55.752,0	38.652,0	30.000,0	—	ECU 1.750 m. EEC (1986)
CAN \$ 24.725.143 Ομίλος Ξένων Τραπεζών (1986)	480,4	300,5	809,2	269,7	CAN \$ 24.725.143 Group of Foreign Banks (1986)
ΙΣΟΔ. δρχ. 3.000 εκ. Ευρωπαϊκής Τράπεζας Επενδύσεων (1986)	906,2	850,4	3.233,8	2.969,6	ISOD. 3.000 m. drs Europe Investments Bank (1986)
ΙΣΟΔ. δρχ. 450 εκ. Ευρωπαϊκής Τράπεζας Επενδύσεων (1986)	137,7	129,2	487,6	447,6	ISOD. 450 m. drs Europe Investments Bank (1986)
ΙΣΟΔ. δρχ. 1.000 εκ. Ευρωπαϊκής Τράπεζας Επενδύσεων (1986)	382,9	370,1	1.238,2	1.186,1	ISOD. 1.000 m. drs Europe Investments Bank (1986)
ΙΣΟΔ. δρχ. 1.200 εκ. Ευρωπαϊκής Τράπεζας Επενδύσεων (1987)	453,3	438,1	1.463,0	1.401,5	ISOD. 1.200 m. drs Europe Investments Bank (1987)
ΙΣΟΔ. δρχ. 1.000 εκ. Ευρωπαϊκής Τράπεζας Επενδύσεων (1987)	322,3	316,8	1.255,7	1.204,6	ISOD. 1.000 m. drs Europe Investments Bank (1987)
ECU 1.750 εκ. EOK (1987)	54.100,0	54.100,0	110.000,0	40.000,0	ECU 1.750 m. EEC (1987)
ΙΣΟΔ. δρχ. 1.000 εκ. Ευρωπαϊκής Τράπεζας Επενδύσεων (1986)	318,1	299,3	1.079,9	996,6	ISOD. 1.000 m. drs Europe Investments Bank (1986)
ΙΣΟΔ. δρχ. 1.500 εκ. Ευρωπαϊκής Τράπεζας Επενδύσεων (1986)	503,1	487,9	1.651,6	1.589,6	ISOD. 1.500 m. drs Europe Investments Bank (1986)
ΙΣΟΔ. δρχ. 500 εκ. Ευρωπαϊκής Τράπεζας Επενδύσεων (1988)	332,0	327,5	1.108,5	1.061,9	ISOD. 500 m. drs Europe Investments Bank (1988)
ΙΣΟΔ. δρχ. 2.500 εκ. Ευρωπαϊκής Τράπεζας Επενδύσεων (1988)	834,5	812,0	2.665,8	2.488,0	ISOD. 2.500 m. drs Europe Investments Bank (1988)
ΙΣΟΔ. δρχ. 2.500 εκ. Ευρωπαϊκής Τράπεζας Επενδύσεων (1988)	232,8	232,8	798,3	769,2	ISOD. 700 m. drs Europe Investments Bank (1988)
ΙΣΟΔ. δρχ. 700 εκ. Ευρωπαϊκής Τράπεζας Επενδύσεων (1988)	415,4	409,1	1.379,9	1.329,5	ISOD. 1.250 m. drs Europe Investments Bank (1988)
ΙΣΟΔ. δρχ. 1.250 εκ. Ευρωπαϊκής Τράπεζας Επενδύσεων (1988)	754,3	754,3	2.951,8	2.852,6	ISOD. 2.600 m. drs Europe Investments Bank (1988)
ΙΣΟΔ. δρχ. 2.600 εκ. Ευρωπαϊκής Τράπεζας Επενδύσεων (1988)	384,5	384,5	1.378,4	1.333,8	ISOD. 1.300 m. drs Europe Investments Bank (1988)
ΙΣΟΔ. δρχ. 1.300 εκ. Ευρωπαϊκής Τράπεζας Επενδύσεων (1988)	148,3	148,3	516,3	485,6	ISOD. 500 m. drs Europe Investments Bank (1988)
ΙΣΟΔ. δρχ. 500 εκ. Ευρωπαϊκής Τράπεζας Επενδύσεων (1988)	532,2	532,2	1.986,8	1.867,9	ISOD. 2.000 m. drs Europe Investments Bank (1988)
ΙΣΟΔ. δρχ. 2.000 εκ. Ευρωπαϊκής Τράπεζας Επενδύσεων (1988)	95,3	93,8	348,1	334,7	ISOD. 350 m. drs Europe Investments Bank (1988)
ΙΣΟΔ. δρχ. 350 εκ. Ευρωπαϊκής Τράπεζας Επενδύσεων (1988)	858,5	858,5	2.704,0	2.704,0	1989 ISOD. 4.500 m. drs Europe Investments Bank
1989 ISOD. δρχ. 4.500 εκ. Ευρωπαϊκής Τράπεζας Επενδύσεων	382,9	382,9	948,2	948,2	1989 ISOD. 4.500 m. drs Europe Investments Bank
1989 ISOD. δρχ. 4.800 εκ. Ευρωπαϊκής Τράπεζας Επενδύσεων	93,6	93,6	1.122,6	1.122,6	1989 ISOD. 4.500 m. drs Europe Investments Bank
1989 ISOD. δρχ. 4.500 εκ. Ευρωπαϊκής Τράπεζας Επενδύσεων	2.346,9	2.346,9	5.794,7	5.794,7	1989 ISOD. 5.000 m. drs Europe Investments Bank
1989 ISOD. δρχ. 5.000 εκ. Ευρωπαϊκής Τράπεζας Επενδύσεων	160,7	181,7	1.875,8	1.806,7	1989 ECU 10 m. Europe Investments Bank
1989 ECU 10 εκ. Ευρωπαϊκής Τράπεζας Επενδύσεων	41,1	41,1	154,7	146,2	1989 ISOD. 155 m. drs Europe Investments Bank
1989 ISOD. δρχ. 155 εκ. Ευρωπαϊκής Τράπεζας Επενδύσεων	199,8	199,8	694,6	674,0	1989 ISOD. 700 m. drs Europe Investments Bank
1989 ISOD. δρχ. 700 εκ. Ευρωπαϊκής Τράπεζας Επενδύσεων	343,6	343,6	1.060,0	1.029,9	1989 ISOD. 1.000 m. drs Europe Investments Bank
1989 ISOD. δρχ. 1.000 εκ. Ευρωπαϊκής Τράπεζας Επενδύσεων	274,2	274,2	883,1	838,4	1989 ISOD. 850 m. drs Europe Investments Bank
1989 ISOD. δρχ. 850 εκ. Ευρωπαϊκής Τράπεζας Επενδύσεων	320,8	320,8	1.038,9	1.038,9	1989 ISOD. 1.000 m. drs Europe Investments Bank
1989 ISOD. δρχ. 1.000 εκ. Ευρωπαϊκής Τράπεζας Επενδύσεων	1.325,4	1.325,4	3.272,6	3.272,6	1989 ISOD. 3.000 m. drs Europe Investments Bank
1989 ISOD. δρχ. 3.000 εκ. Ευρωπαϊκής Τράπεζας Επενδύσεων	1.184,7	1.184,7	4.319,7	4.319,7	1990 ISOD. 2.500 m. drs Europe Investments Bank
1990 ISOD. δρχ. 2.500.000.000 ΕΤΕ	1.184,7	1.184,7	4.319,7	4.319,7	1990 ISOD. 4.500 m. drs Europe Investments Bank
1990 ISOD. δρχ. 4.500.000.000 ΕΤΕ	200,6	200,6	808,2	808,2	1990 ISOD. 900 m. drs Europe Investments Bank
1990 ISOD. δρχ. 900.000.000 ΕΤΕ	271,9	271,9	2.025,7	2.025,7	1990 ECU 20.000.000 Europe Investments Bank
1990 ECU 20.000.000 ΕΤΕ	—	12.730,0	34.669,9	34.669,9	1991 \$ 216.687.077 G-1 (σύμβαση 15-1-91) COV.-TRAS.
1991 \$ 216.687.077 G-1 (σύμβαση 15-1-91) COV.-TRAS.	—	14.093,0	33.989,3	30.027,8	1991 \$ 240.435.000 G-2 (σύμβαση 15-1-91) COV.-TRAS.
1991 \$ 240.435.000 G-2 (σύμβαση 15-1-91) COV.-TRAS.	—	1.059,9	3.849,9	3.849,9	1991 ISOD. 4.000.000 Europe Investments Bank
1991 ISOD. δρχ. 4.000.000 ΕΤΕ	—	186,2	646,8	619,3	1991 ISOD. ECU 3.300.000 Europe Investment Bank
1991 ISOD. ECU 3.300.000 ΕΤΕ	—	73.545,6	201.580,0	201.580,0	1991 ECU 2.200 m. drs EEC
1991 ECU δρχ. 2.200 εκ. EOK	—	613,0	2.593,3	2.593,3	1991 ISOD. 3.000 m. drs Europe Investments Bank
1991 ISOD. δρχ. 3.000 εκ. ETE	—	1.751,3	4.324,2	4.324,2	1991 ISOD. 5.000 m. drs " " " "
1991 ISOD. δρχ. 5.000 εκ. ETE	—	83,8	305,6	305,6	1991 ISOD. 350 m. drs " " " "
1991 ISOD. δρχ. 350 εκ. ETE	—	572,4	2.095,3	2.095,3	1991 ISOD. 2.400 m. drs " " " "
1991 ISOD. δρχ. 2.400 εκ. ETE	—	1.196,8	4.365,4	4.365,4	1991 ISOD. 5.000 m. drs " " " "
1991 ISOD. δρχ. 5.000 εκ. ETE	—	—	1.149,5	1.149,5	1992 ISOD. 1.350 m. drs " " " "
1992 ISOD. δρχ. 1.350 εκ. ETE	—	—	2.358,2	2.358,2	1992 ISOD. ECU 11.791.046 Europe Investments Bank
1992 ISOD. ECU 11.791.046 ΕΤΕ	—	—	5.434,3	5.434,3	1992 ISOD. ECU 150.000.000 " " " "
1992 ISOD. ECU 150.000.000 ΕΤΕ	—	—	2.119,8	2.119,8	1992 ISOD. ECU 10.598.871 " " " "
1992 ISOD. ECU 10.598.871 ΕΤΕ	—	—	3.724,9	3.724,9	1992 ISOD. 5.000 m. drs Europe Investments Bank
1992 ISOD. δρχ. 5.000 εκ. ETE	—	—	3.352,4	3.352,4	1992 ISOD. 4.500 m. drs " " " "
1992 ISOD. δρχ. 4.500 εκ. ETE	—	—	8.691,7	8.691,7	1992 ISOD. ECU 45.000.000 Europe Investments Bank
1992 ISOD. ECU 45.000.000 ΕΤΕ	—	—	—	5.500,0	Loan FS 50.000.000 RFEC (contract 5-4-93)
Δάνειο FS 50.000.000 ΤΚΑ ΣΕ (σύμβαση 5-4-93)	—	—	—	5.500,0	1993 ISOD ECU 9.000.000 Europe Investment Bank
1993 ISOD. ECU 9.000.000 ΕΤΕ	—	—	—	1.779,5	" " 1.250 m. drs. " " " "
1993 ISOD. δρχ. 1.250 εκ. ETE	—	—	—	7.004,5	" " 10.000 " " " " " "
1993 ISOD. δρχ. 10.000 εκ. ETE	—	—	—	10.506,8	" " 15.000 " " " " " "
1993 ISOD. δρχ. 15.000 εκ. ETE	—	—	—	5.658,0	" " 8.400 " " " " " "
1993 ISOD. δρχ. 8.400 εκ. ETE	—	—	—	9.059,8	" " ECU 50 m. " " " "
1993 ISOD. ECU 50 εκ. ETE	—	—	—	1.812,0	" " 10 m. " " " "
1993 ISOD. ECU 10 εκ. ETE	—	—	—	3.277,0	" " 5.000 m. drs " " " "
1993 ISOD. δρχ. 5.000 εκ. ETE	—	—	—	—	

XI: 1. Δημόσιο χρέος της Ελλάδος κατά την 31η Δεκεμβρίου των ετών 1990 μέχρι και 1993 (συνέχεια)
Public debt of Greece, as on the 31st of December 1990 through 1993 (continued)

Εκατομμύρια δραχμές

Million drachmae

Τίτλος δανείου ή οφειλής	1990	1991	1992	1993	Title of loan or debt
β) Διακανονισθέντα προπολεμικά δάνεια	3.879,2	3.690,9	8.886,4	8.989,2	b) Pre-war loans regulated
<i>1. Ομολογιακά</i>	<i>3.203,4</i>	<i>3.025,1</i>	<i>7.135,8</i>	<i>7.256,2</i>	<i>1. Bonds</i>
Δάνειο 7% 1924	376,5	349,6	778,6	811,9	Loan 7% 1924
Δάνειο 6% 1928	94,4	94,1	185,5	170,1	Loan 6% 1928
Δάνειο 4% 1925	275,6	268,1	685,2	719,4	Loan 4% 1925
Δάνειο 4% 1887	95,9	93,1	222,8	248,1	Loan 4% 1887
Δάνειο 4% 1889	138,1	111,4	208,3	167,1	Loan 4% 1889
Δάνειο 4% 1902	23,7	23,6	56,7	68,6	Loan 4% 1902
Δάνειο 4% 1910	49,8	49,6	118,7	149,3	Loan 4% 1910
Δάνειο 5% 1881	129,8	129,5	306,2	321,0	Loan 5% 1881
Δάνειο 5% 1884	75,8	52,3	126,2	146,4	Loan 5% 1884
Δάνειο 5% 1890	55,8	38,0	53,3	53,7	Loan 5% 1890
Δάνειο 5% 1893	0,3	0,3	0,7	2,2	Loan 5% 1893
Δάνειο 3% 1893	—	—	—	—	Loan 3% 1893
Δάνειο 3% 1893	—	—	—	—	Loan 3% 1893
Δάνειο 5% 1907	16,5	16,5	40,7	6,6	Loan 5% 1907
Δάνειο 5% 1914	481,8	481,2	1.109,0	1.168,9	Loan 5% 1914
Δάνειο 6% 1928	518,3	498,1	1.259,0	1.238,7	Loan 6% 1928
Δάνειο 6% 1928	51,9	14,3	31,1	14,2	Loan 6% 1928
Δάνειο 6% 1931	381,4	381,1	861,6	878,7	Loan 6% 1931
Δάνειο 7% 1924	437,7	424,5	1.092,2	1.091,3	Loan 7% 1924
<i>2. Διακυβερνητικά</i>	<i>669,3</i>	<i>662,9</i>	<i>1.750,6</i>	<i>1.733,0</i>	<i>2. Government</i>
Δάνειο 4% 1929	669,3	662,9	1.750,6	1.733,0	Loan 4% 1929
<i>3. Λοιπά</i>	<i>6,5</i>	<i>2,9</i>	<i>—</i>	<i>—</i>	<i>3. Other</i>
Σουηδικό 6% 1930 (σχολικών κτιρίων)	6,5	2,9	—	—	Swedish 6% 1930 (school buildings)
Δάνεια και οφειλές σε δραχμές	556.554,8	549.005,4	588.051,0	1.558.618,5	Loans and debts in drachmae
I. Εσωτερικού	551.597,1	544.085,0	583.147,2	1.558.591,2	I. Domestic
I. Απαλλοτριώσεις	52,6	46,8	82,9	73,6	I. Expropriations
II. Λαζευοφόρα	652,3	225,1	—	—	II. Economic development lotteries
Οικονομικής Αναπτύξεως 6,5% 1970	—	—	—	—	Economic Development 6,5%, 1970
Οικονομικής Αναπτύξεως 6,5% 1971	197,6	—	—	—	Economic Development 6,5%, 1971
Οικονομικής Αναπτύξεως 6,5% 1972	454,8	225,1	—	—	Economic Development 6,5%, 1972
III. Ενοποίησης 2,5% 1962	352,8	337,0	320,8	304,1	III. Unification loan 6,5% 1962
IV. Τράπεζας της Ελλάδος	550.539,4	543.476,1	582.743,5	1.558.213,5	IV. Bank of Greece
<i>α) Για συμμετοχή στα κεφάλαια Διεθνών Οργανισμών</i>	<i>66.657,0</i>	<i>70.820,7</i>	<i>121.581,1</i>	<i>156.339,6</i>	<i>a) Participation in the capitals of International Funds</i>
1988 Τράπεζα Ελλάδος για ΔΝΤ	3.135,2	3.135,2	3.135,2	3.135,2	1988 Bank of Greece for IMF
1989 Τράπεζα Ελλάδος για ΔΝΤ	7.666,7	7.666,7	7.666,7	7.666,7	1989 Bank of Greece for IMF
Από συμμετοχή στο Διεθνές Νομισματικό Ταμείο	54.772,1	54.772,1	54.772,1	54.772,1	Participation in International Monetary Fund
Από συμμετοχή στο Διεθνή Οργανισμό Αναπτύξεως	377,3	377,3	377,3	—	Participation in International Development Organization
Από συμμετοχή στο κεφάλαιο Διεθνών Τράπεζας Αναπτύξεως	297,1	297,1	297,1	—	Participation in the capital of International Development Bank
1991 Τράπεζα Ελλάδος άτοκα για Διεθνές Νομισματικό Ταμείο	—	4.163,7	4.163,7	4.163,7	1991 Bank of Greece, loans without interest for IMF
Δρχ. 408.640.000 για ΔΟΑ (1987)	408,6	408,6	408,6	—	408.640.000 drs for the IDO (1987)
1992 δρχ. 37,5 δισ. ΤΡ. ΕΛΛ. ΑΤΟΚΑ για ΔΝΤ	—	—	37.462,6	37.462,6	1992 37,5 billion drs Bank of Greece, loans without interest for IMF
1992 δρχ. 12,5 δισ. ΤΡ. ΕΛΛ. ΑΤΟΚΑ για ΔΝΤ	—	—	12.487,5	12.487,5	1992 12,5 billion drs. Bank of Greece, loans without interest for IMF
1992 δρχ. 810,3 εκ. ΤΡ. ΕΛΛ. ΑΤΟΚΑ για ΔΟΑ	—	—	810,3	—	1992 810,3 m. drs. Bank of Greece, loans without interest for IMF
1993 δρχ. 36.651.826.983 ΤΡ. ΕΛΛ. ΑΤΟΚΑ για ΔΝΤ	—	—	—	36.651,8	1993 36.651.826.983 drs. Bank of Greece without interest for IMF
<i>β) Λοιπά</i>	<i>483.882,4</i>	<i>472.655,4</i>	<i>461.162,4</i>	<i>1.401.873,9</i>	<i>b) Other</i>
Δρχ. 70.000 εκ. (σύμβαση 23-6-78)	45.400,0	45.400,0	45.400,0	41.300,0	70.000 m. drs (contract 23-6-78)
Δρχ. 16.000 εκ. (σύμβαση 30-12-78)	10.540,0	9.608,0	8.410,0	7.345,0	16.000 m. drs (contract 30-12-78)
Δρχ. 1.500 εκ. (σύμβαση 19-12-79)	500,0	375,0	250,0	125,0	1.500 m. drs (contract 19-12-79)
Δρχ. 1.700 εκ. (σύμβαση 2-9-81)	340,0	170,0	—	—	1.700 m. drs (contract 2-9-81)
Δρχ. 250.000 εκ. (σύμβαση 30-12-81)	287.102,4	287.102,4	287.102,4	266.595,0	250.000 m. drs (contract 30-12-81)
Δρχ. 150.000 εκ. (σύμβαση 17-4-84)	140.000,0	130.000,0	120.000,0	110.000,0	150.000 m. drs (contract 17-4-84)
1993 δρχ. 976.580.941.672 ΤΡ. ΕΛΛ. τακτ. λ/σμων Δημ.	—	—	—	976.508,9	1993 976.580.941.672 Bank of Greece, regular State accounts
2. Εξωτερικού	4.957,7	4.920,4	4.903,8	27,3	2. Foreign
Δρχ. 94.972.500 ΕΧ. ΙΜ.- BANK Τελική διαμόρφωση δρχ. 79.893.844,85 (σύμβαση 24-3-60)	5,9	—	—	—	94.972.500 drs ΕΧ. ΙΜ. BANK Final formation 79.893.844,85 drs (contract 24-3-60)
Δρχ. 235.170.000 ΕΧ. ΙΜ.- BANK Τελική διαμόρφωση δρχ. 211.421.307,15 (σύμβαση 28-4-61, 22-12-61)	15,5	—	—	—	235.170.000 drs ΕΧ. ΙΜ. BANK Final formation 211.421.307,15 drs (contract 28-4-61, 22-12-61)
Δρχ. 153.765.000 Α.Ι.Δ. Τελική διαμόρφωση δρχ. 102.218.331,15 (σύμβαση 5-6-62)	14,7	7,5	—	—	153.765.000 drs Α.Ι.Δ. Final formation 102.218.331,15 drs (contract 5-6-62)
Δρχ. 123.313.500 Α.Ι.Δ. (σύμβαση 14-7-65)	45,2	37,9	30,3	22,4	123.313.500 drs Α.Ι.Δ. (contract 14-7-65)
Δρχ. 33.918.750 Α.Ι.Δ. Τελική διαμόρφωση δρχ. 24.064.057,25 (σύμβαση 14-7-65)	9,3	7,9	6,4	4,9	33.918.750 drs Α.Ι.Δ. Final formation 24.064.057,25 drs (contract 14-7-65)
Δρχ. 205.522.600 για συμμετοχή στο ΕΚΑΧ	205,5	205,5	205,5	—	205.522.600 drs for participation in ECSC
Δρχ. 2.551.172.300,70 για συμμετοχή στην Ε.Τ.Ε.	3.916,0	3.916,0	3.916,0	—	2.551.172.300,70 drs for participation in Europe Investments Bank
Δρχ. 576.000 για συμμετοχή στην ΕΥΡΑΤΟΜ	0,6	0,6	0,6	—	576.000 drs for participation in the EURATOM
1988 Τράπεζα Ελλάδος για ΕΤΕ	745,0	745,0	745,0	—	1988 Bank of Greece for Europe Investments Bank

XI: 1. Δημόσιο χρέος της Ελλάδος κατά την 31η Δεκεμβρίου των ετών 1990 μέχρι και 1993 (συνέχεια)
Public debt of Greece, as on the 31st of December 1990 through 1993 (continued)

Εκατομμύρια δραχμές

Million drachmae

Τίτλος δανείου ή οφειλής	1990	1991	1992	1993	Title of loan or debt
Δάνεια εκφρασμένα σε συνάλλαγμα	420.810,2	445.191,0	1.843.040,3	2.256.351,4	Loans expressed in exchange
D.M. 60.000.000 Τράπεζας Ελλάδος (σύμβαση 6-11-74) ...	1.050,0	975,0	3.600,0	3.300,0	D.M. 60.000.000 of Bank of Greece (contract 6-11-74)
\$ 300.000.000 Τράπεζας Ελλάδος (σύμβαση 29-8-78)	—	90,0	—	—	\$ 300.000.000 of Bank of Greece (contract 29-8-78)
\$ 1.500.000 Τράπεζας Ελλάδος εκ συμμετοχής της ΔΟΧ ...	90,0	—	—	—	\$ 1.500.000 of Bank of Greece from IFO participation
\$ 400.000.000 Τράπεζας Ελλάδος (σύμβαση 31-7-81)	2.181,8	—	—	—	\$ 400.000.000 of Bank of Greece (contract 31-7-81)
\$ 400.000.000 Τράπεζας Ελλάδος (σύμβαση 31-7-81)	—	—	—	—	\$ 400.000.000 of Bank of Greece (contract 31-7-81)
D.M. 250.000.000 Τράπεζας Ελλάδος (σύμβαση 3-7-81) ...	—	—	—	—	D.M. 250.000.000 of Bank of Greece (contract 3-7-81)
\$ 25.000.000 Τράπεζας Ελλάδος (σύμβαση 13-10-81)	346,2	115,4	—	—	\$ 25.000.000 of Bank of Greece (contract 13-10-81)
D.M. 100.000.000 Τράπεζας Ελλάδος (σύμβαση 1-10-81) ...	—	—	—	—	D.M. 100.000.000 of Bank of Greece (contract 1-10-81)
\$ 550.000.000 Τράπεζας Ελλάδος (σύμβαση 1-10-82)	—	—	—	—	\$ 550.000.000 of Bank of Greece (contract 1-10-82)
YEN 740.000.000 Κτηματικής Τράπεζας (σύμβαση 10-2-82)	55,5	46,2	444,0	333,0	YEN 740.000.000 of Mortgage Bank (contract 10-2-82)
YEN 200.000.000 Κτηματικής Τράπεζας (σύμβαση 10-2-82)	15,0	12,5	120,0	90,0	YEN 200.000.000 of Mortgage Bank (contract 10-2-82)
YEN 180.000.000 Κτηματικής Τράπεζας (σύμβαση 10-2-82)	13,5	11,3	108,0	81,0	YEN 180.000.000 of Mortgage Bank (contract 10-2-82)
YEN 50.000.000 Κτηματικής Τράπεζας (σύμβαση 10-2-82)	3,7	3,1	30,0	22,5	YEN 50.000.000 of Mortgage Bank (contract 10-2-82)
D.M. 20.000.000 Κτηματικής Τράπεζας (σύμβαση 30-11-82)	200,0	100,0	—	—	D.M. 20.000.000 of Mortgage Bank (contract 30-11-82)
\$ 20.000.000 Τράπεζας Ελλάδος (σύμβαση 22-4-83)	133,3	—	—	—	\$ 20.000.000 of Bank of Greece (contract 22-4-83)
\$ 20.000.000 Τράπεζας Ελλάδος (σύμβαση 31-3-83)	109,1	—	—	—	\$ 20.000.000 of Bank of Greece (contract 31-3-83)
D.M. 10.000.000 Τράπεζας Ελλάδος (σύμβαση 23-9-83) ...	62,5	—	—	—	D.M. 10.000.000 of Bank of Greece (contract 23-9-83)
D.M. 3.000.000 Κτηματικής Τράπεζας εκ δανείου ΤΑΣΕ (σύμβαση 14-2-83)	45,0	30,0	60,0	—	D.M. 3.000.000 of Mortgage Bank from RFEC loan (contract 14-2-83)
D.M. 22.000.000 Κτηματικής Τράπεζας εκ δανείου ΤΑΣΕ (σύμβαση 14-2-83)	440,0	330,0	440,0	—	D.M. 22.000.000 of Mortgage Bank from RFEC loan (contract 14-2-83)
YEN 10.000.000.000 Τράπεζας Ελλάδος (σύμβαση 29-7-83)	230,0	—	—	—	YEN 10.000.000.000 of Bank of Greece (contract 29-7-83)
YEN 5.000.000.000 Τράπεζας Ελλάδος (σύμβαση 20-9-83)	—	—	—	—	YEN 5.000.000.000 of Bank of Greece (contract 20-9-83)
D.M. 10.000.000 Κτηματικής Τράπεζας εκ δανείου ΤΑΣΕ (σύμβαση 29-6-83)	112,5	75,0	150,0	—	D.M. 10.000.000 of Mortgage Bank from RFEC loan (contract 29-6-83)
FLUX 50.000.000 Κτηματικής Τράπεζας εκ δανείου ΤΑΣΕ (σύμβαση 22-4-83)	43,7	35,4	100,0	—	FLUX 50.000.000 of Mortgage Bank from RFEC loan (contract 22-4-83)
YEN 3.000.000.000 Κτηματικής Τράπεζας εκ δανείου ΤΑΣΕ (σύμβαση 30-6-83)	87,0	42,0	180,0	—	YEN 3.000.000.000 of Mortgage Bank from RFEC loan (contract 30-6-83)
FLH 50.000.000 Τράπεζας Ελλάδος (σύμβαση 2-2-84)	184,0	—	—	—	FLH 50.000.000 of Bank of Greece (contract 2-2-84)
\$ 150.000.000 Τράπεζας Ελλάδος (σύμβαση 18-4-84)	9.000,0	735,0	1.960,0	1.960,0	\$ 150.000.000 of Bank of Greece (contract 18-4-84)
FLH 50.000.000 Τράπεζας Ελλάδος (σύμβαση 2-7-84)	—	—	—	—	FLH 50.000.000 of Bank of Greece (contract 2-7-84)
D.M. 45.000.000 Τράπεζας Ελλάδος (σύμβαση 16-7-84) ...	1.125,0	—	—	—	D.M. 45.000.000 of Bank of Greece (contract 16-7-84)
D.M. 55.000.000 Τράπεζας Ελλάδος (σύμβαση 16-7-84) ...	1.375,0	—	—	—	D.M. 55.000.000 of Bank of Greece (contract 16-7-84)
\$ 400.000.000 Τράπεζας Ελλάδος (σύμβαση 31-5-84)	—	—	—	—	\$ 400.000.000 of Bank of Greece (contract 31-5-84)
F.S. 50.000.000 Τράπεζας Ελλάδος (σύμβαση 11-12-84) ...	1.300,0	—	—	—	F.S. 50.000.000 of Bank of Greece (contract 11-12-84)
YEN 10.000.000.000 Τράπεζας Ελλάδος (σύμβαση 7-12-84)	230,0	—	—	—	YEN 10.000.000.000 of Bank of Greece (contract 7-12-84)
\$ 134.000.000 Τράπεζας Ελλάδος (σύμβαση 21-12-84)	3.573,3	1.786,7	—	—	\$ 134.000.000 of Bank of Greece (contract 21-12-84)
YEN 39.664.000.000 Τράπεζας Ελλάδος (σύμβαση 21-12-84)	—	—	—	—	YEN 39.664.000.000 of Bank of Greece (contract 21-12-84)
ECU 20.000.000 Τράπεζας Ελλάδος (σύμβαση 21-12-84) ...	1.620,0	—	—	—	ECU 20.000.000 of Bank of Greece (contract 21-12-84)
D.M. 42.550.000 Κτηματικής Τράπεζας Ελλάδος εκ Δανείου ΤΑΣΕ (σύμβαση 1-8-85)	1.063,7	1.063,7	4.255,0	2.836,7	D.M. 42.550.000 of Mortgage Bank from RFEC loan (contract 1-8-85)
F.S. 75.000.000 Τράπεζας Ελλάδος (σύμβαση 12-2-85)	1.950,0	—	—	—	F.S. 75.000.000 of Bank of Greece (contract 12-2-85)
\$ 250.000.000 Τράπεζας Ελλάδος (σύμβαση 13-2-85)	15.000,0	15.000,0	40.000,0	7.160,0	\$ 250.000.000 of Bank of Greece (contract 13-2-85)
YEN 45.000.000.000 Τράπεζας Ελλάδος (σύμβαση 27-2-85)	3.690,0	2.880,0	24.840,0	15.120,0	YEN 45.000.000.000 of Bank of Greece (contract 27-2-85)
YEN 12.136.841.279 Τράπεζας Ελλάδος (σύμβαση 17-1-85)	1.213,7	1.213,7	—	—	YEN 12.136.841.279 of Bank of Greece (contract 17-1-85)
D.M. 20.000.000 ΤΑΣΕ - ΕΚΤΕ	500,0	400,0	1.200,0	800,0	D.M. 20.000.000 of Mortgage Bank from RFEC loan
F.S. 20.000.000 ΤΑΣΕ - ΕΚΤΕ	520,0	520,0	2.200,0	2.200,0	F.S. 20.000.000 of Mortgage Bank from RFEC loan
\$ 20.000.000 Τράπεζας Ελλάδος	666,7	400,0	355,6	—	\$ 20.000.000 of Bank of Greece
YEN 2.000.000.000 ΤΑΣΕ - ΕΚΤΕ	200,0	160,0	1.440,0	960,0	YEN 2.000.000.000 of Mortgage Bank from RFEC loan
F.S. 200.000.000 Τράπεζας Ελλάδος	5.200,0	5.200,0	22.000,0	—	F.S. 200.000.000 of Bank of Greece
D.M. 50.000.000 Τράπεζας Ελλάδος	937,5	625,0	1.250,0	—	D.M. 50.000.000 of Bank of Greece
YEN 5.000.000.000 Τράπεζας Ελλάδος	357,1	214,3	857,1	—	YEN 5.000.000.000 of Bank of Greece
YEN 25.290.000.000 Τράπεζας Ελλάδος	2.529,0	2.529,0	30.348,0	26.301,6	YEN 25.290.000.000 of Bank of Greece
\$ 450.000.000 Τράπεζας Ελλάδος	24.454,3	14.672,6	12.510,9	—	\$ 450.000.000 of Bank of Greece
D.M. 500.000.000 Τράπεζας Ελλάδος	12.500,0	12.500,0	10.884,0	10.884,0	D.M. 500.000.000 of Bank of Greece
YEN 7.000.000.000 Τράπεζας Ελλάδος	700,0	700,0	—	—	YEN 7.000.000.000 of Bank of Greece
£ 75.000.000 Τράπεζας Ελλάδος	7.875,0	7.875,0	19.500,0	19.500,0	£ 75.000.000 of Bank of Greece
YEN 13.000.000.000 Τράπεζας Ελλάδος	1.300,0	1.300,0	14.682,4	12.847,1	YEN 13.000.000.000 of Bank of Greece
\$ 70.000.000 Τράπεζας Ελλάδος	3.822,0	3.066,0	6.160,0	4.144,0	\$ 70.000.000 of Bank of Greece
D.M. 50.000.000 Τράπεζας Ελλάδος	937,5	625,0	1.250,0	—	D.M. 50.000.000 of Bank of Greece
F.S. 43.200.000 Τράπεζας Ελλάδος	1.123,2	—	—	—	F.S. 43.200.000 of Bank of Greece
D.M. 100.000.000 Τράπεζας Ελλάδος	1.875,0	1.250,0	2.500,0	—	D.M. 100.000.000 of Bank of Greece
D.M. 50.000.000 Τράπεζας Ελλάδος (σύμβαση 16-1-86) ...	1.250,0	1.250,0	—	—	D.M. 50.000.000 of Bank of Greece (contract 16-1-86)

XI: 1. Δημόσιο χρέος της Ελλάδος κατά την 31η Δεκεμβρίου των ετών 1990 μέχρι και 1993 (συνέχεια)
Public debt of Greece, as on the 31st of December 1990 through 1993 (continued)

Εκατομμύρια δραχμές

Million drachmae

Τίτλος δανείου ή οφειλής	1990	1991	1992	1993	Title of loan or debt
YEN 900.000.000 ΕΚΤΕ από ΤΑΣΕ (1986)	90,0	72,0	648,0	432,0	YEN 900.000.000 of Mortgage Bank from RFEC loan (1986)
YEN 550.000.000 ΕΚΤΕ από ΤΑΣΕ (1986)	55,0	44,0	396,0	264,0	YEN 550.000.000 of Mortgage Bank from RFEC loan (1986)
YEN 550.000.000 ΕΚΤΕ από ΤΑΣΕ (1986)	55,0	44,0	396,0	264,0	YEN 550.000.000 of Mortgage Bank from RFEC loan (1986)
D.M. 30.000.000 ΕΚΤΕ από ΤΑΣΕ (1986)	750,0	750,0	3.000,0	3.000,0	D.M. 30.000.000 of Mortgage Bank from RFEC loan (1986)
\$ 50.000.000 Τράπεζας Ελλάδος (σύμβαση 11-7-86) ⁽²⁾	3.000,0	3.000,0	10.912,5	7.275,0	\$ 50.000.000 of Bank of Greece (contract 11-7-86) ⁽²⁾
F.S. 100.000.000 Τράπεζας Ελλάδος (σύμβαση 9-7-86)	2.600,0	2.600,0	11.000,0	11.000,0	F.S. 100.000.000 of Bank of Greece (contract 9-7-86)
\$ 140.000.000 Τράπεζας Ελλάδος (σύμβαση 16-7-86)	—	—	—	—	\$ 140.000.000 of Bank of Greece (contract 16-7-86)
F.S. 700.000 ΕΚΤΕ από ΤΑΣΕ (σύμβαση 28-7-86)	18,2	18,2	77,0	77,0	F.S. 700.000 of Mortgage Bank from RFEC loan (28-7-86)
F.S. 700.000 ΕΚΤΕ από ΤΑΣΕ (σύμβαση 28-7-86)	18,2	18,2	77,0	77,0	F.S. 700.000 of Mortgage Bank from RFEC loan (28-7-86)
F.S. 6.500.000 ΕΚΤΕ από ΤΑΣΕ (σύμβαση 28-7-86)	169,0	169,0	715,0	715,0	F.S. 6.500.000 of Mortgage Bank from RFEC loan (28-7-86)
F.S. 17.000.000 ΕΚΤΕ από ΤΑΣΕ (σύμβαση 28-7-86)	442,0	442,0	1.870,0	1.870,0	F.S. 17.000.000 of Mortgage Bank from RFEC loan (28-7-86)
F.S. 16.500.000 ΕΚΤΕ από ΤΑΣΕ (σύμβαση 28-7-86)	429,0	429,0	1.815,0	1.815,0	F.S. 16.500.000 of Mortgage Bank from RFEC loan (28-7-86)
D.M. 100.000.000 Τράπεζας Ελλάδος (1986)	1.000,0	500,0	2.000,0	—	D.M. 100.000.000 of Bank of Greece (1986)
\$ 50.000.000 Τράπεζας Ελλάδος (1986) ⁽³⁾	3.000,0	3.000,0	5.090,0	—	\$ 50.000.000 of Bank of Greece (1986) ⁽³⁾
D.M. 100.000.000 Τράπεζας Ελλάδος (1986)	1.500,0	1.000,0	—	—	D.M. 100.000.000 of Bank of Greece (1986)
FLUX 2.000.000.000 Τράπεζας Ελλάδος (1986)	2.000,0	1.600,0	3.200,0	—	FLUX 2.000.000.000 of Bank of Greece (1986)
L 100.000.000 Τράπεζας Ελλάδος (1986)	7.827,3	7.000,0	11.555,5	5.221,3	\$ 100.000.000 of Bank of Greece (1986)
D.M. 200.000.000 Τράπεζας Ελλάδος (1987)	5.000,0	5.000,0	20.000,0	20.000,0	D.M. 200.000.000 of Bank of Greece (1987)
F.S. 40.000.000 Τράπεζας Ελλάδος (1987)	1.040,0	1.040,0	—	—	F.S. 40.000.000 of Bank of Greece (1987)
L 16.000.000 Τράπεζας Ελλάδος (1987)	1.680,0	1.680,0	—	—	L 16.000.000 of Bank of Greece (1987)
YEN 55.000.000 ΕΚΤΕ από ΤΑΣΕ (σύμβαση 4-5-87)	5,5	5,5	66,0	66,0	YEN 55.000.000 of Mortgage Bank from RFEC loan (contract 4-5-87)
D.M. 670.000 ΕΚΤΕ από ΤΑΣΕ (σύμβαση 4-5-87)	16,7	16,7	67,0	67,0	D.M. 670.000 of Mortgage Bank from RFEC loan (contract 4-5-87)
F.S. 540.000 ΕΚΤΕ από ΤΑΣΕ (σύμβαση 4-5-87)	14,0	14,0	59,4	59,4	F.S. 540.000 of Mortgage Bank from RFEC loan (contract 4-5-87)
F.S. 50.000.000 ΕΚΤΕ από ΤΑΣΕ (σύμβαση 29-5-87)	1.300,0	1.300,0	5.500,0	5.500,0	F.S. 50.000.000 of Mortgage Bank from RFEC loan (contract 29-5-87)
F.S. 25.000.000 Τράπεζας Ελλάδος (σύμβαση 21-5-87)	650,0	650,0	2.750,0	2.750,0	F.S. 25.000.000 of Bank of Greece (contract 21-5-87)
F.S. 50.000.000 Τράπεζας Ελλάδος (σύμβαση 21-5-87)	1.300,0	1.300,0	5.500,0	5.500,0	F.S. 50.000.000 of Bank of Greece (contract 21-5-87)
\$ 400.000.000 Τράπεζας Ελλάδος (σύμβαση 8-6-87)	24.000,0	24.000,0	45.714,3	27.428,6	\$ 400.000.000 of Bank of Greece (contract 8-6-87)
D.M. 300.000.000 Τράπεζας Ελλάδος (σύμβαση 23-6-87)	7.500,0	7.500,0	15.000,0	15.000,0	D.M. 300.000.000 of Bank of Greece (contract 23-6-87)
F.S. 35.000.000 ΕΚΤΕ από ΤΑΣΕ (1987)	910,0	910,0	3.850,0	3.850,0	F.S. 35.000.000 of Mortgage Bank from RFEC loan (1987)
YEN 24.000.000.000 Τράπεζας Ελλάδος (1987)	2.400,0	2.400,0	26.208,0	21.024,0	YEN 24.000.000.000 of Mortgage Bank from RFEC loan (1987)
S. 37.369.207 ΕΚΤΕ από ΤΑΣΕ (1987)	1.300,0	1.300,0	5.500,0	5.500,0	S. 37.369.207 of Mortgage Bank from RFEC loan (1987)
\$ 100.000.000 Τράπεζας Ελλάδος (1987)	6.000,0	6.000,0	16.000,0	16.000,0	\$ 100.000.000 of Bank of Greece (1987)
1988 DM 300.000.000 Τράπεζας Ελλάδος	7.500,0	7.500,0	—	—	DM 300.000.000 of Bank of Greece (1988)
1988 \$ 55.000.000 Τράπεζας Ελλάδος	3.300,0	3.300,0	7.333,3	4.400,0	\$ 55.000.000 " " " " "
1988 \$ 60.000.000 Τράπεζας Ελλάδος	3.600,0	3.600,0	9.600,0	6.857,0	\$ 60.000.000 " " " " "
1988 \$ 50.000.000 Τράπεζας Ελλάδος	3.000,0	3.000,0	8.000,0	4.800,0	\$ 50.000.000 " " " " "
1988 \$ 350.000.000 Τράπεζας Ελλάδος	20.136,4	20.136,4	56.602,9	40.000,0	\$ 350.000.000 " " " " "
1988 \$ 50.000.000 Τράπεζας Ελλάδος	3.000,0	3.000,0	8.000,0	4.800,0	\$ 50.000.000 " " " " "
1988 YEN 6.500.000.000 Τράπεζας Ελλάδος	650,0	650,0	7.800,0	7.800,0	YEN 6.500.000.000 of Bank of Greece (1988)
1988 \$ 37.369.207 Τράπεζας Ελλάδος	2.242,2	2.242,2	5.979,1	5.979,1	\$ 37.369.207 of Bank of Greece (1988)
1988 FS 98.650.000 ΕΚΤΕ από ΤΑΣΕ	2.564,9	2.564,9	10.851,5	10.851,5	FS 98.650.000 of Mortgage Bank from RFEC loan (1988)
1988 FS 40.000.000 ΕΚΤΕ από ΤΑΣΕ	1.040,0	1.040,0	4.400,0	4.400,0	FS 40.000.000 of Mortgage Bank from RFEC loan (1988)
1988 YEN 20.000.000.000 Τράπεζας Ελλάδος	2.000,0	2.000,0	24.000,0	24.000,0	YEN 20.000.000.000 of Bank of Greece (1988)
1986 \$ 425.000.000 Τράπεζας Ελλάδος	25.500,0	18.214,3	29.142,9	9.714,3	\$ 425.000.000 of Bank of Greece (1986)
1989 \$ 250.000.000 Τράπεζας Ελλάδος	15.000,0	15.000,0	40.000,0	40.000,0	\$ 250.000.000 of Bank of Greece (1989)
1989 FS 23.280.000 Τράπεζας Ελλάδος	605,3	605,3	2.560,0	2.560,0	FS 23.280.000 of Bank of Greece (1989)
1989 FS 1.720.000 ΕΚΤΕ από ΤΑΣΕ	44,7	44,7	189,2	189,2	FS 1.720.000 of Mortgage Bank from RFEL loan (1989)
1988 DM 169.024.008 Τράπεζας Ελλάδος	4.225,6	4.225,6	16.902,4	5.634,2	DM 169.024.008 of Bank of Greece (1988)
1988 ECU 47.761.194,01 Τράπεζας Ελλάδος	3.868,7	3.868,7	9.552,2	7.164,2	ECU 47.761.194 of Bank of Greece (1988)
1988 DM 306.810.000 Τράπεζας Ελλάδος	7.670,2	7.670,3	30.681,0	20.454,0	DM 306.810.000 of Bank of Greece (1988)
1989 DM 136.350.000 Τράπεζας Ελλάδος	3.408,7	3.408,7	13.635,0	10.226,3	DM 136.350.000 of Bank of Greece (1989)
1989 \$ 50.000.000 Τράπεζας Ελλάδος	6.000,0	6.000,0	16.000,0	16.000,0	\$ 50.000.000 of Bank of Greece (1989)
1989 YEN 10 δισ. Τράπεζας Ελλάδος μετατρέπ. \$ 75.000.000	4.500,0	4.500,0	12.000,0	12.000,0	YEN 10 Billions of Bank of Greece (1989) \$ 75.000.000
1988 YEN 50.000.000 από ΕΚΤΕ ΤΑΣΕ	500,0	500,0	6.000,0	6.000,0	YEN 50.000.000 of Mortgage Bank from RFEL (1988)
1989 \$ 150.000.000 Τράπεζας Ελλάδος	9.000,0	9.000,0	24.000,0	24.000,0	\$ 150.000.000 of Bank of Greece (1989)
1989 FLH 130.000.000 Τράπεζας Ελλάδος	2.990,0	2.990,0	11.700,0	11.700,0	FLH 130.000.000 of Bank of Greece (1989)
1989 \$ 150.000.000 Τράπεζας Ελλάδος	9.000,0	9.000,0	24.000,0	24.000,0	\$ 150.000.000 of Bank of Greece (1989)
1989 \$ 50.000.000 Τράπεζας Ελλάδος	3.000,0	3.000,0	8.000,0	8.000,0	\$ 50.000.000 of Bank of Greece (1989)
1989 \$ 75.000.000 Τράπεζας Ελλάδος	4.500,0	4.500,0	—	—	\$ 75.000.000 of Bank of Greece (1989)
1989 YEN 1.450.000.000 ΕΚΤΕ από ΤΑΣΕ	145,0	145,0	1.740,0	1.740,0	YEN 1.450.000.000 of Mortgage Bank from RFEL (1989)
1989 YEN 1.230.000.000 ΕΚΤΕ από ΤΑΣΕ	123,0	123,0	1.476,0	1.476,0	YEN 1.230.000.000 of Mortgage Bank from RFEL (1989)
1989 YEN 1.310.000.000 ΕΚΤΕ από ΤΑΣΕ	131,0	131,0	1.572,0	1.572,0	YEN 1.310.000.000 of Mortgage Bank from RFEL (1989)
1989 YEN 685.000.000 ΕΚΤΕ από ΤΑΣΕ	68,5	68,5	822,0	822,0	YEN 685.000.000 of Mortgage Bank from RFEL (1989)
1989 YEN 2.620.000.000 ΕΚΤΕ από ΤΑΣΕ	262,0	262,0	3.144,0	3.144,0	YEN 2.620.000.000 of Mortgage Bank from RFEL (1989)
1989 \$ 300.000.000 Τράπεζας Ελλάδος	18.000,0	18.000,0	48.000,0	48.000,0	\$ 300.000.000 of Bank of Greece (1989)
1989 YEN 20.000.000.000 Τράπεζας Ελλάδος	2.000,0	2.000,0	24.000,0	24.000,0	YEN 20.000.000.000 of Bank of Greece (1989)
1990 \$ 500.000.000 Τράπεζας Ελλάδος (6-4-90)	30.000,0	30.000,0	80.000,0	80.000,0	\$ 500.000.000 of Bank of Greece (6-4-90)
1990 DM 300.000.000 Τράπεζας Ελλάδος	7.500,0	7.500,0	30.000,0	30.000,0	DM 300.000.000 of Bank of Greece (1990)
1990 YEN 60.000.000.000 Τράπεζας Ελλάδος	6.000,0	6.000,0	72.000,0	72.000,0	YEN 60.000.000.000 of Bank of Greece (1990)
1990 \$ 120.000.000 Τράπεζας Ελλάδος (Ιουλ. '90)	7.200,0	7.200,0	19.200,0	—	\$ 120.000.000 of Bank of Greece (July 1990)
1990 \$ 50.000.000 Τράπεζας Ελλάδος (Αύγ. '90)	3.000,0	3.000,0	8.000,0	8.000,0	\$ 50.000.000 of Bank of Greece (August 1990)
1990 DM 100.000.000 Τράπεζας Ελλάδος	2.500,0	2.500,0	10.000,0	10.000,0	DM 100.000.000 of Bank of Greece (1990)
1990 FS 30.000.000 ΕΚΤΕ από ΤΑΣΕ	780,0	780,0	3.300,0	3.300,0	FS 30.000.000 of Mortgage Bank from RFEC loan (1990)
1990 \$ 46.550.000 Τράπεζας Ελλάδος	2.793,0	2.793,0	6.620,4	4.965,3	\$ 46.550.000 of Bank of Greece (1990)
1990 DKK 300.000.000 Τράπεζας Ελλάδος	2.100,0	2.100,0	7.500,0	7.500,0	DKK 300.000.000 of Bank of Greece (1990)
1991 \$ 50.000.000 Τράπεζας Ελλάδος	—	3.000,0	8.000,0	8.000,0	1991 \$ 50.000.000 of Bank of Greece
1991 YEN 20.000.000.000 Τράπεζας Ελλάδος	—	2.000,0	24.000,0	24.000,0	1991 YEN 20.000.000.000 of Bank of Greece
1991 YEN 70.000.000.000 Τράπεζας Ελλάδος	—	7.000,0	84.000,0	84.000,0	1991 YEN 70.000.000.000 of Bank of Greece
1991 LITS 10 δισ. και ECU 65.000.000 Τράπεζας Ελλάδος	—	5.745,0	—	—	1991 LITS 10 bil. and ECU 65.000.000 of Bank of Greece

XI: 1. Δημόσιο χρέος της Ελλάδος κατά την 31η Δεκεμβρίου των ετών 1990 μέχρι και 1993 (συνέχεια)
Public debt of Greece, as on the 31st of December 1990 through 1993 (continued)

Εκατομμύρια δραχμές

Million drachmae

Τίτλος δανείου ή οφειλής	1990	1991	1992	1993	Title of loan or debt
1991 ECU 400.000.000 Τράπεζας Ελλάδος	—	32.400,0	80.000,0	80.000,0	1991 ECU 400.000.000 of Bank of Greece
1991 YEN 169.000.000 ΕΚΤΕ από ΤΚΑΣΕ	—	16,9	202,8	202,8	1991 YEN 169.000.000 of Mortgage Bank from RFEL
1991 YEN 2.760.000.000 ΕΚΤΕ από ΤΚΑΣΕ	—	276,0	3.312,0	3.312,0	1991 YEN 2.760.000.000 of Mortgage Bank from RFEL
1991 \$ 100.000.000 Τράπεζας Ελλάδος	—	6.000,0	16.000,0	16.000,0	1991 \$ 100.000.000 of Bank of Greece
1991 DKR 365.000.000 Τράπεζας Ελλάδος	—	2.555,0	9.125,0	9.125,0	1991 DKR 365.000.000 of Bank of Greece
1991 YEN 50.000.000.000 Τράπεζας Ελλάδος	—	5.000,0	60.000,0	60.000,0	1991 YEN 50.000.000.000 of Bank of Greece
1991 \$ 60.000.000 Τράπεζας Ελλάδος	—	3.600,0	9.600,0	9.600,0	1991 \$ 60.000.000 of Bank of Greece
1991 \$ 30.000.000 Τράπεζας Ελλάδος	—	1.800,0	4.800,0	4.800,0	1991 \$ 30.000.000 of Bank of Greece
1992 YEN 70.000.000.000 Τράπεζας Ελλάδος	—	—	84.000,0	84.000,0	1992 YEN 70.000.000.000 of Bank of Greece
1992 ECU 200.000.000 Τράπεζας Ελλάδος	—	—	40.000,0	40.000,0	1992 ECU 200.000.000 of Bank of Greece
1992 SP PT 10.000 εκ. Τράπεζας Ελλάδος	—	—	14.000,0	14.000,0	1992 SP PT 10.000 millions of Bank of Greece
1992 LITS 10 δισ. ECU 65 εκ. Τράπεζας Ελλάδος	—	—	1.000,0	1.000,0	1992 LITS 10 bil. and ECU 65 mill. of Bank of Greece
1992 LITS 10 δισ. ECU 65 εκ. Τράπεζας Ελλάδος	—	—	13.000,0	13.000,0	1992 LITS 10 bil. and ECU 65 mill. of Bank of Greece
1992 \$ 75.000.000 Τράπεζας Ελλάδος	—	—	12.000,0	12.000,0	1992 \$ 75.000.000 of Bank of Greece
1992 \$ 50.000.000 Τράπεζας Ελλάδος	—	—	8.000,0	8.000,0	1992 \$ 50.000.000 " " " "
1992 DM 120.000.000 Τράπεζας Ελλάδος	—	—	12.000,0	12.000,0	1992 DM 120.000.000 of Bank of Greece
1992 \$ 50.000.000 Τράπεζας Ελλάδος	—	—	8.000,0	8.000,0	1992 \$ 50.000.000 of Bank of Greece
1992 YEN 50.000 εκ. Τράπεζας Ελλάδος	—	—	60.000,0	60.000,0	1992 YEN 50.000 millions of Bank of Greece
1992 ECU 6.520.000 ΤΑΣΕ - ΕΚΤΕ	—	—	1.304,0	1.304,0	1992 ECU 6.520.000 of Mortgage Bank from RFEL
1992 \$ 50.000.000 Τράπεζας Ελλάδος	—	—	8.000,0	8.000,0	1992 \$ 50.000.000 of Bank of Greece
1992 YEN 60.000 εκ. Τράπεζας Ελλάδος	—	—	72.000,0	72.000,0	1992 YEN 60.000 millions of Bank of Greece
1992 YEN 40.000 εκ. Τράπεζας Ελλάδος	—	—	48.000,0	48.000,0	1992 YEN 40.000 " " " "
1992 \$ 100.000.000 Τράπεζας Ελλάδος	—	—	16.000,0	16.000,0	1992 \$ 100.000.000 " " " "
1992 \$ 250.000.000 Τράπεζας Ελλάδος	—	—	40.000,0	40.000,0	1992 \$ 250.000.000 " " " "
1993 YEN 100.000 εκ. Τράπεζας Ελλάδος	—	—	—	120.000,0	1993 YEN 100.000 " " " "
1993 YEN 30.000 εκ. Τράπεζας Ελλάδος	—	—	—	36.000,0	1993 YEN 30.000 " " " "
1993 YEN 10.000 εκ. Τράπεζας Ελλάδος	—	—	—	12.000,0	1993 YEN 10.000 " " " "
1993 D.M. 1.000 εκ. Τράπεζας Ελλάδος	—	—	—	100.000,0	1993 D.M. 1.000 " " " "
1993 \$ 100 εκ. Τράπεζας Ελλάδος	—	—	—	16.000,0	1993 \$ 100 " " " "
1993 L 100 εκ. Τράπεζας Ελλάδος	—	—	—	26.000,0	1993 L 100 " " " "
1993 \$ 200 εκ. Τράπεζας Ελλάδος	—	—	—	32.000,0	1993 \$ 200 " " " "
1993 LITS 39.700 Τράπεζας Ελλάδος	—	—	—	3.970,0	1993 LITS 39.700 " " " "
1993 \$ 300 εκ. Τράπεζας Ελλάδος	—	—	—	48.000,0	1993 \$ 300 " " " "
1993 F.F. 1.000 εκ. Τράπεζας Ελλάδος	—	—	—	26.000,0	1993 FF 1.000 " " " "
1993 YEN 60.000 εκ. Τράπεζας Ελλάδος	—	—	—	72.000,0	1993 YEN 60.000 " " " "
1993 YEN 40.000 εκ. Τράπεζας Ελλάδος	—	—	—	48.000,0	1993 YEN 40.000 " " " "
1993 \$ 500 εκ. Τράπεζας Ελλάδος	—	—	—	80.000,0	1993 \$ 500 " " " "
1993 \$ 35 εκ. LITS 22,1 δισ. ECU 8,4 εκ. Τράπεζας Ελλάδος	—	—	—	9.492,6	1993 \$ 35, LITS 22,1 bil. ECU 8,4 m. of Bank of Greece
Δάνεια και οφειλές σε χρυσό	2.140,0	2.140,0	5.946,6	5.598,4	Loans and debts in gold
Δάνειο Τράπεζας Ελλάδος για την καταβολή σε χρυσό του 1/4 της συμμετοχής της Ελλάδος στο κεφάλαιο του Διεθνούς Νομισματικού Ταμείου	2.069,8	2.069,8	5.519,4	5.519,4	Loan from the Bank of Greece for 1/4 quota payment for the participation of Greece in the capital of International Monetary Fund
Δάνειο Τράπεζας Ελλάδος σε χρυσό για την καταβολή του 1/10 της συμμετοχής στο Διεθνές Οργανισμό Αναπτύξεως Συμμετοχή στο Κεφάλαιο Δανείου Τράπεζας Αναπτύξεως	15,1	15,1	40,3	—	Loan from the Bank of Greece for 1/10 quota payment for the participation of Greece in the International Development Fund Participation in Development Bank's loan capital
Δάνειο \$ 2.122.000 Τράπεζας Ελλάδος για ΔΟΧ	25,5	25,5	307,9	—	Loan \$ 2.122.000 from the Bank of Greece for IFO
1993 Τράπεζας Ελλάδος 13.942.857 μονάδες λογαριασμών, συμμετοχή Διεθ. Οργανισμού	—	—	—	79,0	1993 Bank of Greece 13.942.857 account units, participation in international Organizations
Κυμαινόμενο χρέος σε δραχμές	4.832.605,3	4.974.322,9	5.600.526,7	5.765.738,5	Floating debt in drachmae
Έντοκα γραμμάτια Ν.Δ. 3745/57	3.525.948,3	2.031.539,2	1.782.844,8	1.565.329,7	Interest bearing treasury bills, L.D. 3745/57
1985 έντοκα γραμμάτια ιδ. τοίμα	1.306.657,0	2.942.783,7	3.817.681,9	4.200.408,8	Interest bearing treasury bills, private sector, 1985
Δάνεια νόμων 828 και 959 του 1943 σε αυτούσια χρεόγραφα	56,5	56,6	39,0	38,8	Loans in bonds under laws 828 and 959 in the year 1943
Ονομαστική αξία οφειλλόμενων τίτλων	56,5	56,6	39,0	38,8	Nominal value of bonds due
Δάνεια, Ομόλογα με ρήτρα ξένου νομισματος	320.966,8	325.279,9	748.241,2	1.163.098,6	Loans in bonds in foreign currency clause
Ομόλογα Ελληνικού Δημοσίου με ρήτρα ECU (1986)	18,2	4,9	6,8	3,4	Greek State bonds in ECU clause (1986)
Ομόλογα Ελληνικού Δημοσίου με ρήτρα ECU (1987)	29,3	10,4	19,2	14,6	Greek State bonds in ECU clause (1987)
Ομόλογα Ελληνικού Δημοσίου με ρήτρα ECU (1987)	46,2	3,8	8,8	6,4	Greek State bonds in ECU clause (1987)
Ομόλογα Ελληνικού Δημοσίου με ρήτρα ECU (1989)	22.280,0	22.280,0	54,6	16,2	Greek State bonds in ECU clause (1989)
Ομόλογα Ελληνικού Δημοσίου με ρήτρα ECU (1989)	17.513,0	17.513,0	108,4	45,8	Greek State bonds in ECU clause (1989)
Ομόλογα Ελληνικού Δημοσίου με ρήτρα ECU (Σεπτ. '89)	26.066,8	26.066,8	242,8	100,0	Greek State bonds in ECU clause (Sept. 1989)
Ομόλογα Ελληνικού Δημοσίου με ρήτρα ECU (Οκτ. '89)	32.472,5	32.472,5	129,8	32,2	Greek State bonds in ECU clause (Oct. 1989)
Ομόλογα Ελληνικού Δημοσίου με ρήτρα ECU (Νοέμ. '89)	18.164,2	18.164,2	20.043,2	112,0	Greek State bonds in ECU clause (Nov. 1989)
Ομόλογα Ελληνικού Δημοσίου με ρήτρα ECU (Δεκ. '89)	8.122,6	8.122,6	5.901,6	15,6	Greek State bonds in ECU clause (Dec. 1989)
Ομόλογα Ελληνικού Δημοσίου με ρήτρα ECU (Ιαν. '90)	77.669,8	36,1	28,4	19,4	Greek State bonds in ECU clause (Jan. 1990)
Ομόλογα Ελληνικού Δημοσίου με ρήτρα ECU (2-4-90)	53.859,5	229,6	119,6	67,8	Greek State bonds in ECU clause (2-4-90)
Ομόλογα Ελληνικού Δημοσίου με ρήτρα ECU (Μάιος '90)	14.449,9	14.449,6	159,6	56,4	Greek State bonds in ECU clause (May 1990)
Ομόλογα Ελληνικού Δημοσίου με ρήτρα ECU (Ιούν. '90)	3.929,7	3.889,1	24,4	6,4	Greek State bonds in ECU clause (June 1990)
Ομόλογα Ελληνικού Δημοσίου με ρήτρα USD (Ιούν. '90)	3.575,3	3.559,4	0,4	0,3	Greek State bonds in ECU clause (June 1990)
Ομόλογα Ελληνικού Δημοσίου με ρήτρα ECU ΔΙΕΤΗ (Νοέμ. '90)	18.556,9	18.556,9	1.693,2	23,0	Two-year Greek State bonds in ECU clause (Nov. 1990)
Ομόλογα Ελληνικού Δημοσίου με ρήτρα ECU ΤΡΙΕΤΗ (Νοέμ. '90)	7.938,2	7.938,2	19.600,6	7.630,0	Three-year Greek State bonds in ECU clause (Nov. 1990)
Ομόλογα Ελληνικού Δημοσίου με ρήτρα ECU ΔΙΕΤΗ (Δεκ. '90)	14.089,7	14.089,7	30.588,2	80,4	Two-year Greek State bonds in ECU clause (Dec. 1990)
Ομόλογα Ελληνικού Δημοσίου με ρήτρα ECU ΤΡΙΕΤΗ (Δεκ. '90)	800,0	800,0	1.975,2	1.482,4	Three-year Greek State bonds in ECU clause (Dec. 1990)
Ομόλογα Ελληνικού Δημοσίου με ρήτρα ECU ΤΕΤΡΑΕΤΗ (Δεκ. '90)	1.384,9	1.384,9	3.419,6	3.419,6	Four-year Greek State bonds in ECU clause (Dec. 1990)
Ομόλογα Ελληνικού Δημοσίου με ρήτρα ECU ΕΤΗΣΙΑ (Ιαν. '91)	—	51.476,6	150,0	70,8	One-year Greek State bonds in ECU clause (Jan. 1991)
Ομόλογα Ελληνικού Δημοσίου με ρήτρα ECU ΔΙΕΤΗ (Ιαν. '91)	—	5.070,0	12.518,4	11,6	Two-year Greek State bonds in ECU clause (Jan. 1991)
Ομόλογα Ελληνικού Δημοσίου με ρήτρα ECU ΤΡΙΕΤΗ (Ιαν. '91)	—	825,6	2.038,4	2.038,4	Three-year Greek State bonds in ECU clause (Jan. 1991)
Ομόλογα Ελληνικού Δημοσίου με ρήτρα ECU ΤΕΤΡΑΕΤΗ (Ιαν. '91)	—	1.103,7	2.725,2	2.725,2	Four-year Greek State bonds in ECU clause (Jan. 1991)
Ομόλογα Ελληνικού Δημοσίου με ρήτρα ECU ΔΙΕΤΗ (Φεβρ. '91)	—	9.456,7	23.350,0	52,6	Two-year Greek State bonds in ECU clause (Feb. 1991)

ΔΗΜΟΣΙΑ ΠΙΣΤΗ

ΧΙ: 1. Δημόσιο χρέος της Ελλάδος κατά την 31η Δεκεμβρίου των ετών 1990 μέχρι και 1993 (συνέχεια)
Public debt of Greece, as on the 31st of December 1990 through 1993 (continued)

Εκατομμύρια δραχμές

Million drachmae

Τίτλος δανείου ή οφειλής	1990	1991	1992	1993	Title of loan or debt
Ομόλογα Ελληνικού Δημοσίου με ρήτρα ECU ΤΡΙΕΤΗ (Φεβρ. '91)	—	595,0	1.469,2	1.469,2	Three-year Greek State bonds in ECU clause (Feb. 1991)
Ομόλογα Ελληνικού Δημοσίου με ρήτρα ECU ΤΕΤΡΑΕΤΗ (Φεβρ. '91)	—	2.999,8	7.406,8	7.406,8	Four-year Greek State bonds in ECU clause (Feb. 1991)
Ομόλογα Ελληνικού Δημοσίου με ρήτρα ECU ΔΙΕΤΗ (29-3-91)	—	2.884,2	52.480,0	84,6	Two-year Greek State bonds in ECU clause (29-3-91)
Ομόλογα Ελληνικού Δημοσίου με ρήτρα ECU ΤΡΙΕΤΗ (29-3-91)	—	1.684,0	4.158,0	4.158,0	Three-year Greek State bonds in ECU clause (29-3-91)
Ομόλογα Ελληνικού Δημοσίου με ρήτρα ECU ΤΕΤΡΑΕΤΗ (29-3-91)	—	21.254,4	7.121,4	7.121,4	Four-year Greek State bonds in ECU clause (29-3-91)
Ομόλογα Ελληνικού Δημοσίου με ρήτρα ECU ΕΤΗΣΙΑ (15-4-91)	—	29.815,4	70,6	24,6	One-year Greek State bonds in ECU clause (15-4-91)
Ομόλογα Ελληνικού Δημοσίου με ρήτρα ECU ΔΙΕΤΗ (Ιουλ. '91)	—	5.319,8	13.135,4	34,6	Two-year Greek State bonds in ECU clause (July 1991)
Ομόλογα Ελληνικού Δημοσίου με ρήτρα ECU ΤΡΙΕΤΗ (Ιουλ. '91)	—	665,8	1.644,0	1.644,0	Three-year Greek State bonds in ECU clause (July 1991)
Ομόλογα Ελληνικού Δημοσίου με ρήτρα ECU ΤΕΤΡΑΕΤΗ (Ιουλ. '91)	—	441,9	1.091,2	1.091,2	Four-year Greek State bonds in ECU clause (July 1991)
Ομόλογα Ελληνικού Δημοσίου με ρήτρα USD ΔΙΕΤΗ (Ιουλ. '91)	—	1.936,4	5.163,8	50,7	Two-year Greek State bonds in USD clause (July 1991)
Ομόλογα Ελληνικού Δημοσίου με ρήτρα USD ΤΡΙΕΤΗ (Ιουλ. '91)	—	58,0	154,7	154,7	Three-year Greek State bonds in USD clause (July 1991)
Ομόλογα Ελληνικού Δημοσίου με ρήτρα USD ΤΕΤΡΑΕΤΗ (Ιουλ. '91)	—	120,5	321,4	321,4	Four-year Greek State bonds in USD clause (July 1991)
Ομόλογα Ελληνικού Δημοσίου με ρήτρα USD ΕΤΗΣΙΑ (25-11-92)	—	—	4.274,9	4.038,2	One-year Greek State bonds in USD clause (25-11-92)
Ομόλογα Ελληνικού Δημοσίου με ρήτρα USD ΕΤΗΣΙΑ (15-9-92)	—	—	2.080,0	2.080,0	One-year Greek State bonds in USD clause (15-9-92)
Ομόλογα Ελληνικού Δημοσίου με ρήτρα USD ΤΡΙΕΤΗ (25-11-92)	—	—	840,0	840,0	Three-year Greek State bonds in USD clause (25-11-92)
Ομόλογα Ελληνικού Δημοσίου με ρήτρα USD ΠΕΝΤΑΕΤΗ (25-11-92)	—	—	305,6	305,6	Five-year Greek State bonds in USD clause (21-12-92)
Ομόλογα Ελληνικού Δημοσίου με ρήτρα USD ΕΤΗΣΙΑ (21-12-92)	—	—	64.791,5	54.453,8	One-year Greek State bonds in USD clause (21-12-92)
Ομόλογα Ελληνικού Δημοσίου με ρήτρα USD ΤΡΙΕΤΗ (21-12-92)	—	—	4.268,0	4.268,0	Three-year Greek State bonds in USD clause (21-12-92)
Ομόλογα Ελληνικού Δημοσίου με ρήτρα USD ΠΕΝΤΑΕΤΗ (21-12-92)	—	—	272,0	272,0	Five-year Greek State bonds in USD clause (21-12-92)
Ομόλογα Ελληνικού Δημοσίου με ρήτρα DM ΕΤΗΣΙΑ (Οκτ. '92)	—	—	20.073,0	1.288,0	One-year Greek State bonds in DM clause (Oct. 92)
Ομόλογα Ελληνικού Δημοσίου με ρήτρα DM ΔΙΕΤΗ (Οκτ. '92)	—	—	8.194,2	8.194,2	Two-year Greek State bonds in DM clause (Oct. 92)
Ομόλογα Ελληνικού Δημοσίου με ρήτρα DM ΤΡΙΕΤΗ (Οκτ. '92)	—	—	13.737,2	13.737,2	Three-year Greek State bonds in DM clause (Oct. 92)
Ομόλογα Ελληνικού Δημοσίου με ρήτρα DM ΕΤΗΣΙΑ (25-11-92)	—	—	8.832,6	3.428,7	One-year Greek State bonds in DM clause (25-11-92)
Ομόλογα Ελληνικού Δημοσίου με ρήτρα DM ΤΡΙΕΤΗ (25-11-92)	—	—	3.533,1	3.533,1	Three-year Greek State bonds in DM clause (25-11-92)
Ομόλογα Ελληνικού Δημοσίου με ρήτρα DM ΠΕΝΤΑΕΤΗ (25-11-92)	—	—	5.146,0	5.146,0	Five-year Greek State bonds in DM clause (25-11-92)
Ομόλογα Ελληνικού Δημοσίου με ρήτρα ECU ΕΤΗΣΙΑ (Ιαν. '92)	—	—	75.656,4	163,8	One-year Greek State bonds in ECU clause (J an. 92)
Ομόλογα Ελληνικού Δημοσίου με ρήτρα ECU ΔΙΕΤΗ (Ιαν. '92)	—	—	5.427,0	5.427,0	Two-year Greek State bonds in ECU clause (J an. 92)
Ομόλογα Ελληνικού Δημοσίου με ρήτρα ECU ΤΡΙΕΤΗ (Ιαν. '92)	—	—	14.737,4	14.737,4	Three-year Greek State bonds in ECU clause (J an. 92)
Ομόλογα Ελληνικού Δημοσίου με ρήτρα ECU ΕΤΗΣΙΑ (εκδ. 15-4-92)	—	—	25.898,0	12.687,2	One-year Greek State bonds in ECU clause (15-4-92)
Ομόλογα Ελληνικού Δημοσίου με ρήτρα ECU ΤΡΙΕΤΗ (εκδ. 15-4-92)	—	—	3.174,6	3.174,6	Three-year Greek State bonds in ECU clause (15-4-92)
Ομόλογα Ελληνικού Δημοσίου με ρήτρα ECU ΔΙΕΤΗ (εκδ. 15-4-92)	—	—	2.589,8	2.589,8	Two-year Greek State bonds in ECU clause (15-4-92)
Ομόλογα Ελληνικού Δημοσίου με ρήτρα ECU ΕΤΗΣΙΑ (εκδ. 15-5-92)	—	—	32.921,8	46,4	One-year Greek State bonds in ECU clause (15-5-92)
Ομόλογα Ελληνικού Δημοσίου με ρήτρα ECU ΔΙΕΤΗ (εκδ. 15-5-92)	—	—	9.629,8	9.629,8	Two-year Greek State bonds in ECU clause (15-5-92)
Ομόλογα Ελληνικού Δημοσίου με ρήτρα ECU ΤΡΙΕΤΗ (εκδ. 15-5-92)	—	—	9.053,6	9.053,6	Three-year Greek State bonds in ECU clause (15-5-92)
Ομόλογα Ελληνικού Δημοσίου με ρήτρα ECU ΕΤΗΣΙΑ (24-8-92)	—	—	49.304,2	235,2	One-year Greek State bonds in ECU clause (24-8-92)
Ομόλογα Ελληνικού Δημοσίου με ρήτρα ECU ΔΙΕΤΗ (24-8-92)	—	—	8.430,0	8.430,0	Two-year Greek State bonds in ECU clause (24-8-92)
Ομόλογα Ελληνικού Δημοσίου με ρήτρα ECU ΤΡΙΕΤΗ (24-8-92)	—	—	22.028,0	22.028,0	Three-year Greek State bonds in ECU clause (24-8-92)
Ομόλογα Ελληνικού Δημοσίου με ρήτρα ECU ΕΤΗΣΙΑ (15-9-92)	—	—	41.683,4	1.013,4	One-year Greek State bonds in ECU clause (15-9-92)
Ομόλογα Ελληνικού Δημοσίου με ρήτρα ECU ΔΙΕΤΗ (15-9-92)	—	—	3.970,0	3.970,0	Two-year Greek State bonds in ECU clause (15-9-92)
Ομόλογα Ελληνικού Δημοσίου με ρήτρα ECU ΤΡΙΕΤΗ (15-9-92)	—	—	10.798,0	10.798,0	Three-year Greek State bonds in ECU clause (15-9-92)
Ομόλογα Ελληνικού Δημοσίου με ρήτρα ECU ΕΤΗΣΙΑ (Οκτ. 92)	—	—	15.735,8	11.317,4	One-year Greek State bonds in ECU clause (Oct. 92)
Ομόλογα Ελληνικού Δημοσίου με ρήτρα ECU ΔΙΕΤΗ (Οκτ. 92)	—	—	1.573,6	1.573,6	Two-year Greek State bonds in ECU clause (Oct. 92)

XI: 1. Δημόσιο χρέος της Ελλάδος κατά την 31η Δεκεμβρίου των ετών 1990 μέχρι και 1993 (συνέχεια)
Public debt of Greece, as on the 31st of December 1990 through 1993 (continued)

Εκατομμύρια δραχμές

Million drachmae

Τίτλος δανείου ή οφειλής	1990	1991	1992	1993	Title of loan or debt
Ομόλογα Ελληνικού Δημοσίου με ρήτρα ECU ΤΡΙΕΤΗ (Οκτ. 92)	—	—	4.720,8	4.720,8	Three year Greek State bonds in ECU clause (Oct. 92)
Ομόλογα Ελληνικού Δημοσίου με ρήτρα ECU ΕΤΗΣΙΑ (20-11-92)	—	—	21.259,4	13.375,0	One year Greek State bonds in ECU clause (20-11-92)
Ομόλογα Ελληνικού Δημοσίου με ρήτρα ECU ΤΡΙΕΤΗ (20-11-92)	—	—	5.067,6	5.067,6	Three year Greek State bonds in ECU clause (20-11-92)
Ομόλογα Ελληνικού Δημοσίου με ρήτρα ECU ΠΕΝΤΑΕΤΗ (20-11-92)	—	—	2.821,6	2.821,6	Five year Greek State bonds in ECU clause (20-11-92)
Ομόλογα Ελληνικού Δημοσίου με ρήτρα ECU ΕΤΗΣΙΑ (15-12-92)	—	—	22.094,0	17.320,4	One year Greek State bonds in ECU clause (15-12-92)
Ομόλογα Ελληνικού Δημοσίου με ρήτρα ECU ΤΡΙΕΤΗ (15-12-92)	—	—	2.936,0	2.936,0	Three year Greek State bonds in ECU clause (15-12-92)
Ομόλογα Ελληνικού Δημοσίου με ρήτρα ECU ΠΕΝΤΑΕΤΗ (15-12-92)	—	—	1.259,2	1.259,2	Five year Greek State bonds in ECU clause (15-12-92)
Ομόλογα Ελληνικού Δημοσίου με ρήτρα USD ΕΤΗΣΙΑ (21-1-93)	—	—	—	4.448,0	One year Greek State bonds in USD clause (21-1-93)
Ομόλογα Ελληνικού Δημοσίου με ρήτρα USD ΤΡΙΕΤΗ (21-1-93)	—	—	—	1.334,4	Three year Greek State bonds in USD clause (21-1-93)
Ομόλογα Ελληνικού Δημοσίου με ρήτρα USD ΕΤΗΣΙΑ (18-2-93)	—	—	—	4.993,6	One year Greek State bonds in USD clause (18-2-93)
Ομόλογα Ελληνικού Δημοσίου με ρήτρα USD ΤΡΙΕΤΗ (18-2-93)	—	—	—	220,8	Three year Greek State bonds in USD clause (18-2-93)
Ομόλογα Ελληνικού Δημοσίου με ρήτρα USD ΕΤΗΣΙΑ (17-3-93)	—	—	—	2.553,6	One year Greek State bonds in USD clause (17-3-93)
Ομόλογα Ελληνικού Δημοσίου με ρήτρα USD ΤΡΙΕΤΗ (17-3-93)	—	—	—	248,8	Three year Greek State bonds in USD clause (17-3-93)
Ομόλογα Ελληνικού Δημοσίου με ρήτρα USD ΕΤΗΣΙΑ (30-4-93)	—	—	—	9.440,0	One year Greek State bonds in USD clause (30-4-93)
Ομόλογα Ελληνικού Δημοσίου με ρήτρα USD ΤΡΙΕΤΗ (30-4-93)	—	—	—	1.112,8	Three year Greek State bonds in USD clause (30-4-93)
Ομόλογα Ελληνικού Δημοσίου με ρήτρα USD ΕΤΗΣΙΑ (28-5-93)	—	—	—	2.381,1	One year Greek State bonds in USD clause (28-5-93)
Ομόλογα Ελληνικού Δημοσίου με ρήτρα USD ΤΡΙΕΤΗ (28-5-93)	—	—	—	718,2	Three year Greek State bonds in USD clause (28-5-93)
Ομόλογα Ελληνικού Δημοσίου με ρήτρα USD ΕΤΗΣΙΑ (30-6-93)	—	—	—	5.111,5	One year Greek State bonds in USD clause (30-6-93)
Ομόλογα Ελληνικού Δημοσίου με ρήτρα USD ΤΡΙΕΤΗ (30-6-93)	—	—	—	576,8	Three year Greek State bonds in USD clause (30-6-93)
Ομόλογα Ελληνικού Δημοσίου με ρήτρα USD ΕΤΗΣΙΑ (30-7-93)	—	—	—	181.234,4	One year Greek State bonds in USD clause (30-7-93)
Ομόλογα Ελληνικού Δημοσίου με ρήτρα USD ΤΡΙΕΤΗ (30-7-93)	—	—	—	6.128,0	Three year Greek State bonds in USD clause (30-7-93)
Ομόλογα Ελληνικού Δημοσίου με ρήτρα USD ΕΤΗΣΙΑ (31-8-93)	—	—	—	32.625,4	One year Greek State bonds in USD clause (31-8-93)
Ομόλογα Ελληνικού Δημοσίου με ρήτρα USD ΤΡΙΕΤΗ (31-8-93)	—	—	—	1.631,4	Three year Greek State bonds in USD clause (31-8-93)
Ομόλογα Ελληνικού Δημοσίου με ρήτρα USD ΕΤΗΣΙΑ (30-9-93)	—	—	—	40.812,8	One year Greek State bonds in USD clause (30-9-93)
Ομόλογα Ελληνικού Δημοσίου με ρήτρα USD ΤΡΙΕΤΗ (30-9-93)	—	—	—	4.353,6	Three year Greek State bonds in USD clause (30-9-93)
Ομόλογα Ελληνικού Δημοσίου με ρήτρα USD ΕΤΗΣΙΑ (29-10-93)	—	—	—	25.977,6	One year Greek State bonds in USD clause (29-10-93)
Ομόλογα Ελληνικού Δημοσίου με ρήτρα USD ΤΡΙΕΤΗ (29-10-93)	—	—	—	747,2	Three year Greek State bonds in USD clause (29-10-93)
Ομόλογα Ελληνικού Δημοσίου με ρήτρα USD ΕΤΗΣΙΑ (26-11-93)	—	—	—	55.487,4	One year Greek State bonds in USD clause (26-11-93)
Ομόλογα Ελληνικού Δημοσίου με ρήτρα USD ΤΡΙΕΤΗ (26-11-93)	—	—	—	5.578,1	Three year Greek State bonds in USD clause (26-11-93)
Ομόλογα Ελληνικού Δημοσίου με ρήτρα USD ΕΤΗΣΙΑ (21-12-93)	—	—	—	16.504,8	One year Greek State bonds in USD clause (21-12-93)
Ομόλογα Ελληνικού Δημοσίου με ρήτρα USD ΤΡΙΕΤΗ (21-12-93)	—	—	—	128.492,0	Three year Greek State bonds in USD clause (21-12-93)
Ομόλογα Ελληνικού Δημοσίου με ρήτρα GBP ΕΤΗΣΙΑ (27-1-93)	—	—	—	793,0	One year Greek State bonds in GBP clause (27-1-93)
Ομόλογα Ελληνικού Δημοσίου με ρήτρα GBP ΤΡΙΕΤΗ (27-1-93)	—	—	—	3.868,8	Three year Greek State bonds in GBP clause (27-1-93)
Ομόλογα Ελληνικού Δημοσίου με ρήτρα GBP ΕΤΗΣΙΑ (28-5-93)	—	—	—	4.788,9	One year Greek State bonds in GBP clause (28-5-93)
Ομόλογα Ελληνικού Δημοσίου με ρήτρα GBP ΤΡΙΕΤΗ (28-5-93)	—	—	—	478,1	Three year Greek State bonds in GBP clause (28-5-93)
Ομόλογα Ελληνικού Δημοσίου με ρήτρα ECU ΕΤΗΣΙΑ (19-1-93)	—	—	—	45.767,0	One year Greek State bonds in ECU clause (19-1-93)
Ομόλογα Ελληνικού Δημοσίου με ρήτρα ECU ΤΡΙΕΤΗ (19-1-93)	—	—	—	4.272,0	Three year Greek State bonds in ECU clause (19-1-93)
Ομόλογα Ελληνικού Δημοσίου με ρήτρα ECU ΕΤΗΣΙΑ (26-2-93)	—	—	—	7.187,0	One year Greek State bonds in ECU clause (26-2-93)
Ομόλογα Ελληνικού Δημοσίου με ρήτρα ECU ΤΡΙΕΤΗ (26-2-93)	—	—	—	9.700,0	Three year Greek State bonds in ECU clause (26-2-93)
Ομόλογα Ελληνικού Δημοσίου με ρήτρα ECU ΕΤΗΣΙΑ (31-3-93)	—	—	—	17.275,0	One year Greek State bonds in ECU clause (31-3-93)
Ομόλογα Ελληνικού Δημοσίου με ρήτρα ECU ΤΡΙΕΤΗ (31-3-93)	—	—	—	3.031,0	Three year Greek State bonds in ECU clause (31-3-93)

ΔΗΜΟΣΙΑ ΠΙΣΤΗ

XI: 1. Δημόσιο χρέος της Ελλάδος κατά την 31η Δεκεμβρίου των ετών 1990 μέχρι και 1993 (συνέχεια)
Public debt of Greece, as on the 31st of December 1990 through 1993 (continued)

Εκατομμύρια δραχμές

Million drachmae

Τίτλος δανείου ή οφειλής	1990	1991	1992	1993	Title of loan or debt
Ομόλογα Ελληνικού Δημοσίου με ρήτρα ECU ΕΤΗΣΙΑ (14-4-93)	—	—	—	8.060,0	One year Greek State bonds in ECU clause (14-4-93)
Ομόλογα Ελληνικού Δημοσίου με ρήτρα ECU ΤΡΙΕΤΗ (14-4-93)	—	—	—	1.510,0	Three year Greek State bonds in ECU clause (14-4-93)
Ομόλογα Ελληνικού Δημοσίου με ρήτρα ECU ΕΤΗΣΙΑ (17-5-93)	—	—	—	50.992,2	One year Greek State bonds in ECU clause (17-5-93)
Ομόλογα Ελληνικού Δημοσίου με ρήτρα ECU ΤΡΙΕΤΗ (17-5-93)	—	—	—	13.001,0	Three year Greek State bonds in ECU clause (17-5-93)
Ομόλογα Ελληνικού Δημοσίου με ρήτρα ECU ΕΤΗΣΙΑ (16-6-93)	—	—	—	19.775,4	One year Greek State bonds in ECU clause (16-6-93)
Ομόλογα Ελληνικού Δημοσίου με ρήτρα ECU ΤΡΙΕΤΗ (16-6-93)	—	—	—	562,0	Three year Greek State bonds in ECU clause (16-6-93)
Ομόλογα Ελληνικού Δημοσίου με ρήτρα ECU ΕΤΗΣΙΑ (15-7-93)	—	—	—	10.278,0	One year Greek State bonds in ECU clause (15-7-93)
Ομόλογα Ελληνικού Δημοσίου με ρήτρα ECU ΤΡΙΕΤΗ (15-7-93)	—	—	—	957,0	Three year Greek State bonds in ECU clause (15-7-93)
Ομόλογα Ελληνικού Δημοσίου με ρήτρα ECU ΕΤΗΣΙΑ (24-8-93)	—	—	—	7.435,0	One year Greek State bonds in ECU clause (24-8-93)
Ομόλογα Ελληνικού Δημοσίου με ρήτρα ECU ΤΡΙΕΤΗ (24-8-93)	—	—	—	2.007,6	Three year Greek State bonds in ECU clause (24-8-93)
Ομόλογα Ελληνικού Δημοσίου με ρήτρα ECU ΕΤΗΣΙΑ (15-9-93)	—	—	—	24.500,2	One year Greek State bonds in ECU clause (15-9-93)
Ομόλογα Ελληνικού Δημοσίου με ρήτρα ECU ΤΡΙΕΤΗ (15-9-93)	—	—	—	1.790,0	Three year Greek State bonds in ECU clause (15-9-93)
Ομόλογα Ελληνικού Δημοσίου με ρήτρα ECU ΕΤΗΣΙΑ (18-10-93)	—	—	—	11.855,4	One year Greek State bonds in ECU clause (18-10-93)
Ομόλογα Ελληνικού Δημοσίου με ρήτρα ECU ΤΡΙΕΤΗ (18-10-93)	—	—	—	726,2	Three year Greek State bonds in ECU clause (18-10-93)
Ομόλογα Ελληνικού Δημοσίου με ρήτρα ECU ΕΤΗΣΙΑ (29-10-93)	—	—	—	3.199,8	One year Greek State bonds in ECU clause (29-10-93)
Ομόλογα Ελληνικού Δημοσίου με ρήτρα ECU ΤΡΙΕΤΗ (29-10-93)	—	—	—	643,6	Three year Greek State bonds in ECU clause (29-10-93)
Ομόλογα Ελληνικού Δημοσίου με ρήτρα ECU ΕΤΗΣΙΑ (22-11-93)	—	—	—	15.491,0	One year Greek State bonds in ECU clause (22-11-93)
Ομόλογα Ελληνικού Δημοσίου με ρήτρα ECU ΤΡΙΕΤΗ (22-11-93)	—	—	—	4.509,2	Three year Greek State bonds in ECU clause (22-11-93)
Ομόλογα Ελληνικού Δημοσίου με ρήτρα ECU ΕΤΗΣΙΑ (15-12-93)	—	—	—	7.386,0	One year Greek State bonds in ECU clause (15-12-93)
Ομόλογα Ελληνικού Δημοσίου με ρήτρα ECU ΤΡΙΕΤΗ (15-12-93)	—	—	—	40.993,0	Three year Greek State bonds in ECU clause (15-12-93)
Ομόλογα Ελληνικού Δημοσίου σε δραχμές	428.954,9	444.273,9	976.230,0	2.866.990,7	Greek State bonds in drachmae
Ομόλογα Ελληνικού Δημοσίου (Έκδοση 19-10-87)	57,2	54,7	54,6	1,6	Greek State bonds (issued on 19-10-87)
Ομόλογα Ελληνικού Δημοσίου (Έκδοση 14-12-87)	291,9	283,2	283,0	0,7	Greek State bonds (issued on 14-12-87)
Ομόλογα Ελληνικού Δημοσίου (29-7-88)	102,4	34,5	26,7	26,2	Greek State bonds (29-7-88)
Ομόλογα Ελληνικού Δημοσίου (Αύγουστος '88)	15.710,6	11,9	5,7	5,7	Greek State bonds (August 1988)
Ομόλογα Ελληνικού Δημοσίου (Σεπτ. '88)	12.404,6	17,9	17,4	16,9	Greek State bonds (Sept. 1988)
Ομόλογα Ελληνικού Δημοσίου (Οκτ. '88)	18.550,8	5,2	1,4	1,4	Greek State bonds (Oct. 1988)
Ομόλογα Ελληνικού Δημοσίου (Νοεμ. '88 ΔΙΕΤΗ)	4.975,3	10,0	10,0	10,0	Two-year Greek State bonds (Nov. 1988)
Ομόλογα Ελληνικού Δημοσίου (Νοεμ. '88 ΤΡΙΕΤΗ)	13.500,0	383,3	9,4	9,3	Three-year Greek State bonds (Nov. 1988)
Ομόλογα Ελληνικού Δημοσίου (Δεκ. '88 ΔΙΕΤΗ)	13.982,1	8,5	1,0	1,0	Two-year Greek State bonds (Dec. 1988)
Ομόλογα Ελληνικού Δημοσίου (Δεκ. '88 ΤΡΙΕΤΗ)	14.200,0	13.958,8	—	—	Three-year Greek State bonds (Dec. 1988)
1989 Ομόλογα Ελληνικού Δημοσίου ΔΙΕΤΗ	6.000,0	2,2	0,2	0,2	Two-year Greek State bonds (1989)
1989 Ομόλογα Ελληνικού Δημοσίου ΤΡΙΕΤΗ	19.000,0	19.000,0	13,1	6,1	Three-year Greek State bonds (1989)
1989 Ομόλογα Ελληνικού Δημοσίου (Εκδ. Φεβρ. '89 ΔΙΕΤΗ)	6.100,0	1,5	10,5	1,3	Greek State bonds (Feb. 1989)
1989 Ομόλογα Ελληνικού Δημοσίου (Φεβρ. '89)	16.600,0	16.600,0	—	—	Greek State bonds (Feb. 1989)
1989 Ομόλογα Ελληνικού Δημοσίου ΔΙΕΤΗ (Μάρτιος)	5.600,0	7,1	0,1	0,1	Two-year Greek State bonds (March 1989)
1989 Ομόλογα Ελληνικού Δημοσίου ΤΡΙΕΤΗ (Μάρτ. '89)	33.800,0	33.800,0	3,6	1,1	Three-year Greek State bonds (March 1989)
1989 Ομόλογα Ελληνικού Δημοσίου ΔΙΕΤΗ (Απρ. '89)	1.250,0	0,2	0,2	0,2	Two-year Greek State bonds (April 1989)
1989 Ομόλογα Ελληνικού Δημοσίου ΤΡΙΕΤΗ (Απρ. '89)	10.900,0	10.900,0	4,7	1,9	Three-year Greek State bonds (April 1989)
1989 Ομόλογα Ελληνικού Δημοσίου ΔΙΕΤΗ (Μάιος '89)	1.500,0	11,3	2,9	2,6	Two-year Greek State bonds (May 1989)
1989 Ομόλογα Ελληνικού Δημοσίου ΤΡΙΕΤΗ (Μάιος '89)	9.670,0	9.670,0	14,0	10,7	Three-year Greek State bonds (May 1989)
1989 Ομόλογα Ελληνικού Δημοσίου ΔΙΕΤΗ (Ιουν. '89)	800,0	12,0	2,0	1,0	Two-year Greek State bonds (June 1989)
1989 Ομόλογα Ελληνικού Δημοσίου ΤΡΙΕΤΗ (Ιουν. '89)	39.200,0	39.200,0	5,9	1,4	Three-year Greek State bonds (June 1989)
1989 Ομόλογα Ελληνικού Δημοσίου ΔΙΕΤΗ (Ιουλ. '89)	1.150,0	13,4	4,0	—	Two-year Greek State bonds (July 1989)
1989 Ομόλογα Ελληνικού Δημοσίου ΤΡΙΕΤΗ (Ιουλ. '89)	7.350,0	7.350,0	19,2	19,1	Three-year Greek State bonds (July 1989)
1989 Ομόλογα Ελληνικού Δημοσίου ΔΙΕΤΗ (Αύγ. '89)	4.900,0	43,6	2,5	1,0	Two-year Greek State bonds (August 1989)
1989 Ομόλογα Ελληνικού Δημοσίου ΤΡΙΕΤΗ (Αύγ. '89)	9.900,0	9.900,0	43,4	16,0	Three-year Greek State bonds (August 1989)
1989 Ομόλογα Ελληνικού Δημοσίου ΔΙΕΤΗ (Σεπτ. '89)	3.100,0	13,0	0,7	—	Two-year Greek State bonds (Sept. 1989)
1989 Ομόλογα Ελληνικού Δημοσίου ΤΡΙΕΤΗ (Σεπτ. '89)	7.400,0	7.400,0	14,6	4,6	Three-year Greek State bonds (Sept. 1989)
1989 Ομόλογα Ελληνικού Δημοσίου ΔΙΕΤΗ (Οκτ. '89)	2.700,0	67,9	2,5	2,0	Two-year Greek State bonds (Oct. 1989)
1989 Ομόλογα Ελληνικού Δημοσίου ΤΡΙΕΤΗ (Οκτ. '89)	10.100,0	10.100,0	73,1	10,9	Three-year Greek State bonds (Oct. 1989)
1989 Ομόλογα Ελληνικού Δημοσίου ΔΙΕΤΗ (Νοεμ. '89)	3.270,0	1.625,8	4,0	4,0	Two-year Greek State bonds (Nov. 1989)
1989 Ομόλογα Ελληνικού Δημοσίου ΤΡΙΕΤΗ (Νοεμ. '89)	11.430,0	11.430,0	326,2	4,5	Three-year Greek State bonds (Nov. 1989)
1989 Ομόλογα Ελληνικού Δημοσίου ΔΙΕΤΗ (Δεκ. '89)	2.070,0	2.048,9	14,5	1,0	Two-year Greek State bonds (Dec. 1989)
1989 Ομόλογα Ελληνικού Δημοσίου ΤΡΙΕΤΗ (Δεκ. '89)	7.190,0	7.190,0	6.331,4	38,4	Three-year Greek State bonds (Dec. 1989)

ΧΙ: 1. Δημόσιο χρέος της Ελλάδος κατά την 31η Δεκεμβρίου των ετών 1990 μέχρι και 1993 (συνέχεια)
Public debt of Greece, as on the 31st of December 1990 through 1993 (continued)

Εκατομμύρια δραχμές

Million drachmae

Τίτλος δανείου ή οφειλής	1990	1991	1992	1993	Title of loan or debt
1990 Ομόλογα Ελληνικού Δημοσίου ΔΙΕΤΗ (Jan. '90) ...	3.200,0	3.200,0	5,6	1,0	Two-year Greek State bonds (Jan. 1990)
1990 Ομόλογα Ελληνικού Δημοσίου ΤΡΙΕΤΗ (Jan. '90) ...	8.650,0	8.650,0	8.650,0	13,1	Three-year Greek State bonds (Jan. 1990)
1990 Ομόλογα Ελληνικού Δημοσίου ΔΙΕΤΗ (Φεβρ. '90) ...	5.700,0	5.700,0	6,4	4,0	Two-year Greek State bonds (Febr. 1990)
1990 Ομόλογα Ελληνικού Δημοσίου ΤΡΙΕΤΗ (Φεβρ. '90) ...	4.500,0	4.500,0	4.500,0	8,8	Three-year Greek State bonds (Febr. 1990)
1990 Ομόλογα Ελληνικού Δημοσίου ΔΙΕΤΗ (Μάρτ. '90) ...	2.200,0	2.200,0	10,6	9,0	Two-year Greek State bonds (March 1990)
1990 Ομόλογα Ελληνικού Δημοσίου ΤΡΙΕΤΗ (Μάρτ. '90) ...	6.300,0	6.300,0	6.300,0	2,5	Three-year Greek State bonds (March 1990)
1990 Ομόλογα Ελληνικού Δημοσίου ΔΙΕΤΗ (Απρ. '90) ...	1.050,0	1.050,0	2,2	—	Two-year Greek State bonds (April 1990)
1990 Ομόλογα Ελληνικού Δημοσίου ΤΡΙΕΤΗ (Απρ. '90) ...	11.100,0	11.100,0	11.100,0	7,6	Three-year Greek State bonds (April 1990)
1990 Ομόλογα Ελληνικού Δημοσίου ΔΙΕΤΗ (Μάιος '90) ...	600,0	600,0	0,2	—	Two-year Greek State bonds (May 1990)
1990 Ομόλογα Ελληνικού Δημοσίου ΤΡΙΕΤΗ (Μάιος '90) ...	2.000,0	2.000,0	2.000,0	4,1	Three-year Greek State bonds (May 1990)
1990 Ομόλογα Ελληνικού Δημοσίου ΔΙΕΤΗ (Ιούν. '90) ...	800,0	800,0	1,2	—	Two-year Greek State bonds (June 1990)
1990 Ομόλογα Ελληνικού Δημοσίου ΤΡΙΕΤΗ (Ιούν. '90) ...	4.500,0	4.500,0	4.500,0	1,6	Three-year Greek State bonds (June 1990)
1990 Ομόλογα Ελληνικού Δημοσίου ΔΙΕΤΗ (Ιουλ. '90) ...	4.500,0	4.500,0	10,9	—	Two-year Greek State bonds (July 1990)
1990 Ομόλογα Ελληνικού Δημοσίου ΤΡΙΕΤΗ (Ιουλ. '90) ...	8.500,0	8.500,0	8.500,0	2.312,8	Three-year Greek State bonds (July 1990)
1990 Ομόλογα Ελληνικού Δημοσίου ΔΙΕΤΗ (Αυγ. '90) ...	1.500,0	1.500,0	5,6	1,3	Two-year Greek State bonds (August 1990)
1990 Ομόλογα Ελληνικού Δημοσίου ΤΡΙΕΤΗ (Αυγ. '90) ...	9.550,0	9.550,0	9.550,0	23,8	Three-year Greek State bonds (August 1990)
1990 Ομόλογα Ελληνικού Δημοσίου ΔΙΕΤΗ (Σεπτ. '90) ...	1.800,0	1.800,0	30,9	12,9	Two-year Greek State bonds (Sept. 1990)
1990 Ομόλογα Ελληνικού Δημοσίου ΤΡΙΕΤΗ (Σεπτ. '90) ...	12.500,0	12.500,0	12.500,0	185,3	Three-year Greek State bonds (Sept. 1990)
1990 Ομόλογα Ελληνικού Δημοσίου ΔΙΕΤΗ (Οκτ. '90) ...	2.450,0	2.450,0	52,3	14,3	Two-year Greek State bonds (Oct. 1990)
1990 Ομόλογα Ελληνικού Δημοσίου ΤΡΙΕΤΗ (Οκτ. '90) ...	11.900,0	11.900,0	11.900,0	8.346,2	Three-year Greek State bonds (Oct. 1990)
1990 Ομόλογα Ελληνικού Δημοσίου ΔΙΕΤΗ (Δεκ. '90) ...	10.900,0	10.900,0	6.544,0	7,4	Two-year Greek State bonds (Dec. 1990)
1991 Ομόλογα Ελληνικού Δημοσίου ΔΙΕΤΗ (Δεκ. '91) ...	—	14.600,0	14.600,0	14.240,7	Two-year Greek State bonds (Dec. 1991)
1991 Ομόλογα Ελληνικού Δημοσίου ΤΡΙΕΤΗ (21-11-91) ΕΤΕ	—	114.319,0	128.037,3	128.037,3	Three-year Greek State bonds (21-11-91) of Bank of Greece
1992 Ομόλογα Ελληνικού Δημοσίου ΔΙΕΤΗ (Φεβ. '92) ...	—	—	6.450,0	6.450,0	Two-year Greek State bonds (Feb. 1992)
1992 Ομόλογα Ελληνικού Δημοσίου ΤΡΙΕΤΗ (Φεβ. '92) ...	—	—	92.200,0	92.200,0	Three-year Greek State bonds (Feb. 1992)
1992 Ομόλογα Ελληνικού Δημοσίου ΔΙΕΤΗ (Μαρ. '92) ...	—	—	8.250,0	8.250,0	Two-year Greek State bonds (Mar. 1992)
1992 Ομόλογα Ελληνικού Δημοσίου ΤΡΙΕΤΗ (Μαρ. '92) ...	—	—	14.300,0	14.300,0	Three-year Greek State bonds (Mar. 1992)
1992 Ομόλογα Ελληνικού Δημοσίου ΤΡΙΕΤΗ (εκδ. 23-4-92)	—	—	50.000,0	56.000,0	Three-year Greek State bonds (23-4-92)
1992 Ομόλογα Ελληνικού Δημοσίου ΔΙΕΤΗ (εκδ. 30-4-92)-Κ	—	—	15.600,0	15.600,0	Two-year Greek State bonds f. (30-4-92)
1992 Ομόλογα Ελληνικού Δημοσίου ΤΡΙΕΤΗ (εκδ. 30-4-92)-Κ	—	—	71.900,0	71.900,0	Three-year Greek State bonds f. (30-4-92)
1992 Ομόλογα Ελληνικού Δημοσίου ΔΙΕΤΗ Κ. (εκδ. 31-5-92)	—	—	17.800,0	17.800,0	Two-year Greek State bonds f. (31-5-92)
1992 Ομόλογα Ελληνικού Δημοσίου ΤΡΙΕΤΗ Κ. (εκδ. 31-5-92)	—	—	12.700,0	12.700,0	Three-year Greek State bonds f. (31-5-92)
1992 Ομόλογα Ελληνικού Δημοσίου ΔΙΕΤΗ Κ. (εκδ. 30-6-92)	—	—	6.200,0	6.200,0	Two-year Greek State bonds f. (30-6-92)
1992 Ομόλογα Ελληνικού Δημοσίου ΤΡΙΕΤΗ Κ. (30-6-92)	—	—	50.150,0	50.150,0	Three-year Greek State bonds f. (30-6-92)
1992 Ομόλογα Ελληνικού Δημοσίου ΔΙΕΤΗ (31-7-92)-Κ ...	—	—	7.500,0	7.500,0	Two-year Greek State bonds f. (31-7-92)
1992 Ομόλογα Ελληνικού Δημοσίου ΤΡΙΕΤΗ (31-7-92)-Κ ...	—	—	37.600,0	37.600,0	Three-year Greek State bonds f. (31-7-92)
1992 Ομόλογα Ελληνικού Δημοσίου ΔΙΕΤΗ Κ. (31-8-92) ...	—	—	2.000,0	2.000,0	Two-year Greek State bonds f. (31-8-92)
1992 Ομόλογα Ελληνικού Δημοσίου ΤΡΙΕΤΗ Κ. (31-8-92)	—	—	8.000,0	8.000,0	Three-year Greek State bonds f. (31-8-92)
1992 Ομόλογα Ελληνικού Δημοσίου ΔΙΕΤΗ Κ. (30-9-92) ...	—	—	2.500,0	2.500,0	Two-year Greek State bonds f. (30-9-92)
1992 Ομόλογα Ελληνικού Δημοσίου ΤΡΙΕΤΗ (30-9-92) ...	—	—	7.000,0	7.000,0	Three-year Greek State bonds f. (30-9-92)
1992 Ομόλογα Ελληνικού Δημοσίου ΤΕΤΡΑΕΤΗ Κ. (30-9-92)	—	—	500,0	500,0	Four-year Greek State bonds f. (30-9-92)
1992 Ομόλογα Ελληνικού Δημοσίου ΠΕΝΤΑΕΤΗ Κ. (30-9-92)	—	—	45.200,0	45.200,0	Five-year Greek State bonds f. (30-9-92)
1992 Ομόλογα Ελληνικού Δημοσίου ΔΙΕΤΗ Κ. (31-10-92)	—	—	3.000,0	3.000,0	Two-year Greek State bonds f. (31-10-92)
1992 Ομόλογα Ελληνικού Δημοσίου ΤΡΙΕΤΗ Κ. (31-10-92)	—	—	4.100,0	4.100,0	Three-year Greek State bonds f. (31-10-92)
1992 Ομόλογα Ελληνικού Δημοσίου ΤΕΤΡΑΕΤΗ Κ. (31-10-92)	—	—	250,0	250,0	Four-year Greek State bonds f. (31-10-92)
1992 Ομόλογα Ελληνικού Δημοσίου ΠΕΝΤΑΕΤΗ Κ. (31-10-92)	—	—	116.000,0	116.000,0	Five-year Greek State bonds f. (31-10-92)
1992 Ομόλογα Ελληνικού Δημοσίου ΔΙΕΤΗ Κ. (30-11-92)	—	—	3.300,0	3.300,0	Two-year Greek State bonds f. (30-11-92)
1992 Ομόλογα Ελληνικού Δημοσίου ΤΡΙΕΤΗ Κ. (30-11-92)	—	—	6.700,0	6.700,0	Three-year Greek State bonds f. (30-11-92)
1992 Ομόλογα Ελληνικού Δημοσίου ΤΕΤΡΑΕΤΗ Κ. (30-11-92)	—	—	120,0	120,0	Four-year Greek State bonds f. (30-11-92)
1992 Ομόλογα Ελληνικού Δημοσίου ΠΕΝΤΑΕΤΗ Κ. (30-11-92)	—	—	79.700,0	79.400,0	Five-year Greek State bonds f. (30-11-92)
1992 Ομόλογα Ελληνικού Δημοσίου ΔΙΕΤΗ Κ. (31-12-92)	—	—	12.300,0	12.300,0	Two-year Greek State bonds f. (31-12-92)
1992 Ομόλογα Ελληνικού Δημοσίου ΤΡΙΕΤΗ Κ. (31-12-92)	—	—	9.500,0	9.500,0	Three-year Greek State bonds f. (31-12-92)
1992 Ομόλογα Ελληνικού Δημοσίου ΤΕΤΡΑΕΤΗ Κ. (31-12-92)	—	—	400,0	400,0	Four-year Greek State bonds f. (31-12-92)
1992 Ομόλογα Ελληνικού Δημοσίου ΠΕΝΤΑΕΤΗ Κ. (31-12-92)	—	—	24.800,0	24.800,0	Five-year Greek State bonds f. (31-12-92)
1992 Ομόλογα Ελληνικού Δημοσίου ΠΕΝΤΑΕΤΗ Κ. (16-12-92)	—	—	24.100,0	24.100,0	Five-year Greek State bonds f. (16-12-92)
1993 Ομόλογα Ελληνικού Δημοσίου ΔΙΕΤΗ Κ. (19-1-93)	—	—	—	2.000,0	Two-year Greek State bonds f. (19-1-93)
1993 Ομόλογα Ελληνικού Δημοσίου ΠΕΝΤΑΕΤΗ Κ. (19-1-93)	—	—	—	11.800,0	Five-year Greek State bonds f. (19-1-93)
1993 Ομόλογα Ελληνικού Δημοσίου ΔΙΕΤΗ Κ. (31-1-93)	—	—	—	9.200,0	Two-year Greek State bonds f. (31-1-93)
1993 Ομόλογα Ελληνικού Δημοσίου ΠΕΝΤΑΕΤΗ Κ. (31-1-93)	—	—	—	91.000,0	Five-year Greek State bonds f. (31-1-93)
1993 Ομόλογα Ελληνικού Δημοσίου ΠΕΝΤΑΕΤΗ Κ. (12-2-93)	—	—	—	19.800,0	Five-year Greek State bonds f. (12-2-93)
1993 Ομόλογα Ελληνικού Δημοσίου ΔΙΕΤΗ Κ. (22-2-93) Σ. Δημοπρασιών	—	—	—	25.000,0	Two-year Greek State bonds f. (22-2-93) from Auctions
1993 Ομόλογα Ελληνικού Δημοσίου ΤΡΙΕΤΗ Κ. (28-2-93)	—	—	—	6.900,0	Three-year Greek State bonds f. (28-2-93)
1993 Ομόλογα Ελληνικού Δημοσίου ΠΕΝΤΑΕΤΗ Κ. (28-2-93)	—	—	—	115.500,0	Five-year Greek State bonds f. (28-2-93)
1993 Ομόλογα Ελληνικού Δημοσίου ΔΙΕΤΗ Σ. (15-3-93)	—	—	—	2.400,0	Two-year Greek State bonds f. (15-3-93)
1993 Ομόλογα Ελληνικού Δημοσίου ΠΕΝΤΑΕΤΗ Κ. (15-3-93)	—	—	—	9.300,0	Five-year Greek State bonds f. (15-3-93)
1993 Ομόλογα Ελληνικού Δημοσίου ΔΙΕΤΗ Κ. (31-3-93)	—	—	—	16.300,0	Two-year Greek State bonds f. (31-3-93)
1993 Ομόλογα Ελληνικού Δημοσίου ΠΕΝΤΑΕΤΗ Κ. (31-3-93)	—	—	—	58.200,0	Five-year Greek State bonds f. (31-3-93)
1993 Ομόλογα Ελληνικού Δημοσίου ΔΙΕΤΗ Κ. (12-4-93)	—	—	—	8.700,0	Two-year Greek State bonds f. (12-4-93)
1993 Ομόλογα Ελληνικού Δημοσίου ΠΕΝΤΑΕΤΗ Κ. (12-4-93)	—	—	—	17.400,0	Five-year Greek State bonds f. (12-4-93)
1993 Ομόλογα Ελληνικού Δημοσίου ΠΕΝΤΑΕΤΗ Κ. (30-4-93)	—	—	—	96.000,0	Five-year Greek State bonds f. (30-4-93)
1993 Ομόλογα Ελληνικού Δημοσίου ΠΕΝΤΑΕΤΗ Κ. (30-4-93)	—	—	—	73.500,0	Seven-year Greek State bonds f. (30-4-93)
1993 Ομόλογα Ελληνικού Δημοσίου ΠΕΝΤΑΕΤΗ Κ. (17-5-93)	—	—	—	18.800,0	Five-year Greek State bonds f. (17-5-93)
1993 Ομόλογα Ελληνικού Δημοσίου ΔΙΕΤΗ Κ. (31-5-93)	—	—	—	18.700,0	Two-year Greek State bonds f. (31-5-93)
1993 Ομόλογα Ελληνικού Δημοσίου ΤΡΙΕΤΗ Κ. (31-5-93)	—	—	—	6.468,7	Three-year Greek State bonds f. (31-5-93)
1993 Ομόλογα Ελληνικού Δημοσίου ΠΕΝΤΑΕΤΗ Κ. (31-5-93)	—	—	—	36.085,0	Five-year Greek State bonds f. (31-5-93)

ΔΗΜΟΣΙΑ ΠΙΣΤΗ

XI: 1. Δημόσιο χρέος της Ελλάδος κατά την 31η Δεκεμβρίου των ετών 1990 μέχρι και 1993 (συνέχεια)
Public debt of Greece, as on the 31st of December 1990 through 1993 (continued)

Εκατομμύρια δραχμές

Million drachmae

Τίτλος δανείου ή οφειλής	1990	1991	1992	1993	Title of loan or debt
1993 Ομόλογα Ελληνικού Δημοσίου ΕΠΤΑΕΤΗ Κ. (31-5-93)	—	—	—	30.288,0	Seven-year Greek State bonds f. (31-5-93)
1993 Ομόλογα Ελληνικού Δημοσίου ΤΡΙΕΤΗ Κ. (15-6-93)	—	—	—	8.400,0	Three-year Greek State bonds f. (15-6-93)
1993 Ομόλογα Ελληνικού Δημοσίου ΠΕΝΤΑΕΤΗ Κ. (15-6-93)	—	—	—	36.400,0	Five-year Greek State bonds f. (15-6-93)
1993 Ομόλογα Ελληνικού Δημοσίου ΕΠΤΑΕΤΗ Κ. (15-6-93)	—	—	—	18.800,0	Seven-year Greek State bonds f. (15-6-93)
1993 Ομόλογα Ελληνικού Δημοσίου ΤΡΙΕΤΗ Κ. (30-6-93)	—	—	—	8.650,0	Three-year Greek State bonds f. (30-6-93)
1993 Ομόλογα Ελληνικού Δημοσίου ΠΕΝΤΑΕΤΗ Κ. (30-6-93)	—	—	—	26.400,0	Five-year Greek State bonds f. (30-6-93)
1993 Ομόλογα Ελληνικού Δημοσίου ΕΠΤΑΕΤΗ Κ. (30-6-93)	—	—	—	12.200,0	Seven-year Greek State bonds f. (30-6-93)
1993 Ομόλογα Ελληνικού Δημοσίου ΤΡΙΕΤΗ Κ. (15-7-93)	—	—	—	4.300,0	Three-year Greek State bonds f. (15-7-93)
1993 Ομόλογα Ελληνικού Δημοσίου ΠΕΝΤΑΕΤΗ Κ. (15-7-93)	—	—	—	8.850,0	Five-year Greek State bonds f. (15-7-93)
1993 Ομόλογα Ελληνικού Δημοσίου ΕΠΤΑΕΤΗ Κ. (15-7-93)	—	—	—	2.220,0	Seven-year Greek State bonds f. (15-7-93)
1993 Ομόλογα Ελληνικού Δημοσίου ΤΡΙΕΤΗ Κ. (31-7-93)	—	—	—	5.000,0	Three-year Greek State bonds f. (31-7-93)
1993 Ομόλογα Ελληνικού Δημοσίου ΠΕΝΤΑΕΤΗ Κ. (31-7-93)	—	—	—	8.100,0	Five-year Greek State bonds f. (31-7-93)
1993 Ομόλογα Ελληνικού Δημοσίου ΕΠΤΑΕΤΗ Κ. (31-7-93)	—	—	—	10.300,0	Seven-year Greek State bonds f. (31-7-93)
1993 Ομόλογα Ελληνικού Δημοσίου ΤΡΙΕΤΗ Κ. (16-8-93)	—	—	—	15.600,0	Three-year Greek State bonds f. (16-8-93)
1993 Ομόλογα Ελληνικού Δημοσίου ΠΕΝΤΑΕΤΗ Κ. (16-8-93)	—	—	—	24.800,0	Five-year Greek State bonds f. (16-8-93)
1993 Ομόλογα Ελληνικού Δημοσίου ΕΠΤΑΕΤΗ Κ. (16-8-93)	—	—	—	1.500,0	Seven-year Greek State bonds f. (16-8-93)
1993 Ομόλογα Ελληνικού Δημοσίου ΤΡΙΕΤΗ Κ. (31-8-93)	—	—	—	5.800,0	Three-year Greek State bonds f. (31-8-93)
1993 Ομόλογα Ελληνικού Δημοσίου ΠΕΝΤΑΕΤΗ Κ. (31-8-93)	—	—	—	17.000,0	Five-year Greek State bonds f. (31-8-93)
1993 Ομόλογα Ελληνικού Δημοσίου ΕΠΤΑΕΤΗ Κ. (31-8-93)	—	—	—	5.000,0	Seven-year Greek State bonds f. (31-8-93)
1993 Ομόλογα Ελληνικού Δημοσίου ΤΡΙΕΤΗ Κ. (17-9-93)	—	—	—	5.450,0	Three-year Greek State bonds f. (17-9-93)
1993 Ομόλογα Ελληνικού Δημοσίου ΠΕΝΤΑΕΤΗ Κ. (17-9-93)	—	—	—	500,0	Five-year Greek State bonds f. (17-9-93)
1993 Ομόλογα Ελληνικού Δημοσίου ΕΠΤΑΕΤΗ Κ. (17-9-93)	—	—	—	380,0	Seven-year Greek State bonds f. (17-9-93)
1993 Ομόλογα Ελληνικού Δημοσίου ΤΡΙΕΤΗ Κ. (30-9-93)	—	—	—	10.300,0	Three-year Greek State bonds f. (30-9-93)
1993 Ομόλογα Ελληνικού Δημοσίου ΠΕΝΤΑΕΤΗ Κ. (30-9-93)	—	—	—	20.400,0	Five-year Greek State bonds f. (30-9-93)
1993 Ομόλογα Ελληνικού Δημοσίου ΕΠΤΑΕΤΗ Κ. (30-9-93)	—	—	—	14.200,0	Seven-year Greek State bonds f. (30-9-93)
1993 Ομόλογα Ελληνικού Δημοσίου ΕΠΤΑΕΤΗ Σ. ΕΤΒΑ (15-9-93)	—	—	—	50.000,0	Seven-year Greek State bonds f. (15-9-93) GID B
1993 Ομόλογα Ελληνικού Δημοσίου ΤΡΙΕΤΗ Κ. (15-10-93)	—	—	—	180,0	Three-year Greek State bonds f. (15-10-93)
1993 Ομόλογα Ελληνικού Δημοσίου ΠΕΝΤΑΕΤΗ Κ. (15-10-93)	—	—	—	290,0	Five-year Greek State bonds f. (15-10-93)
1993 Ομόλογα Ελληνικού Δημοσίου ΕΠΤΑΕΤΗ Κ. (15-10-93)	—	—	—	330,0	Seven-year Greek State bonds f. (15-10-93)
1993 Ομόλογα Ελληνικού Δημοσίου ΤΡΙΕΤΗ Κ. (31-10-93)	—	—	—	6.900,0	Three-year Greek State bonds f. (31-10-93)
1993 Ομόλογα Ελληνικού Δημοσίου ΠΕΝΤΑΕΤΗ Κ. (31-10-93)	—	—	—	16.830,0	Five-year Greek State bonds f. (31-10-93)
1993 Ομόλογα Ελληνικού Δημοσίου ΕΠΤΑΕΤΗ Κ. (31-10-93)	—	—	—	5.850,0	Seven-year Greek State bonds f. (31-10-93)
1993 Ομόλογα Ελληνικού Δημοσίου ΤΡΙΕΤΗ Κ. (15-11-93)	—	—	—	1.100,0	Three-year Greek State bonds f. (15-11-93)
1993 Ομόλογα Ελληνικού Δημοσίου ΠΕΝΤΑΕΤΗ Κ. (15-11-93)	—	—	—	9.700,0	Five-year Greek State bonds f. (15-11-93)
1993 Ομόλογα Ελληνικού Δημοσίου ΕΠΤΑΕΤΗ Κ. (15-11-93)	—	—	—	16.550,0	Seven-year Greek State bonds f. (15-11-93)
1993 Ομόλογα Ελληνικού Δημοσίου ΤΡΙΕΤΗ Κ. (30-11-93)	—	—	—	8.250,0	Three-year Greek State bonds f. (30-11-93)
1993 Ομόλογα Ελληνικού Δημοσίου ΠΕΝΤΑΕΤΗ Κ. (30-11-93)	—	—	—	7.970,0	Five-year Greek State bonds f. (30-11-93)
1993 Ομόλογα Ελληνικού Δημοσίου ΕΠΤΑΕΤΗ Κ. (30-11-93)	—	—	—	14.610,0	Seven-year Greek State bonds f. (30-11-93)
1993 Ομόλογα Ελληνικού Δημοσίου ΕΠΤΑΕΤΗ Κ. (6-12-93)	—	—	—	200.000,0	Seven-year Greek State bonds f. (6-12-93)
1993 Ομόλογα Ελληνικού Δημοσίου ΤΡΙΕΤΗ Κ. (16-12-93)	—	—	—	2.800,0	Three-year Greek State bonds f. (16-12-93)
1993 Ομόλογα Ελληνικού Δημοσίου ΠΕΝΤΑΕΤΗ Κ. (16-12-93)	—	—	—	5.100,0	Five-year Greek State bonds f. (16-12-93)
1993 Ομόλογα Ελληνικού Δημοσίου ΕΠΤΑΕΤΗ Κ. (16-12-93)	—	—	—	45.800,0	Seven-year Greek State bonds f. (16-12-93)
1993 Ομόλογα Ελληνικού Δημοσίου ΤΡΙΕΤΗ Κ. (31-12-93)	—	—	—	273.765,9	Three-year Greek State bonds f. (31-12-93)
1993 Ομόλογα Ελληνικού Δημοσίου ΠΕΝΤΑΕΤΗ Κ. (31-12-93)	—	—	—	20.921,2	Five-year Greek State bonds f. (31-12-93)
1993 Ομόλογα Ελληνικού Δημοσίου ΕΠΤΑΕΤΗ Κ. (31-12-93)	—	—	—	131.891,3	Seven-year Greek State bonds f. (31-12-93)
1993 Ομόλογα Ελληνικού Δημοσίου ΕΠΤΑΕΤΗ-ΕΝΝΕΑΕΤΗ Κ. ΕΤΒΑ (31-12-93)	—	—	—	205.000,0	Seven-year—nine year Greek State bonds f. GID B (31-12-93)
Ομολογιακό Δάνειο Οικ/κης Εξυγ/σης Ν. 1914/90 ...	625.834,0	1.151.729,0	2.173.062,3	3.067.026,5	Economic Reconstruction Bond L. 1914/90
Ομολογιακό Δάνειο Οικ/κης Εξυγ/σης Ν. 1914/90 δρχ. (1990)	625.834,0	625.834,0	894.253,4	1.070.881,5	1990 Economic Reconstruction Bond L. 1914/90
1991 δρχ. 525.895 εκ. Β' Ομολογιακό Δάνειο Οικ/κης Εξυγ/σης Ν. 1914/90	—	525.895,0	624.143,4	747.420,8	1991 525.895 m. drs. 2nd Economic Reconstruction Bond L. 1914/90
1992 Γ' Ομολογιακό Δάνειο Οικ/κης Εξυγ/σης (10-6-92) Ν. 1914/90	—	—	131.256,5	157.181,2	1992 3rd Economic Reconstruction Bond L. 1914/90 (10-6-92)
1992 Δ' Ομολογιακό Δάνειο Οικ/κης Εξυγ/σης (30-6-92) Ν. 1914/90 ΑΤΕ	—	—	13.468,0	13.468,0	1992 4th Economic Reconstruction Bond L. 1914/90 (30-6-92) Agricultural Bank of Greece
1992 Ε' Ομολογιακό Δάνειο Οικ/κης Εξυγ/σης (31-7-92) Ν. 1914/90 ΣΥΝΕΛ	—	—	97.000,0	97.000,0	1992 5th Economic Reconstruction Bond L. 1914/90 (31-12-92) SYNEL
1992 ΣΤ' Ομολογιακό Δάνειο Οικ/κης Εξυγ/σης (31-12-92) Ν. 1914/90	—	—	412.941,0	412.941,0	1992 6th Economic Reconstruction Bond L. 1914/90 (31-12-92)
1993 Ζ' Ομολογιακό Δάνειο Οικ/κης Εξυγ/σης (31-8-93) ΑΤΕ ΠΕΝΤΑΕΤΕΣ	—	—	—	37.834,0	1993 7th Economic Reconstruction Bond (31-8-93) five-year. Agricultural Bank of Greece.
1993 Η' Ομολογιακό Δάνειο Οικ/κης Εξυγ/σης (31-12-93) Ν. 1914/90 Κ ΑΤΕ 10-15 ΕΤΗ	—	—	—	500.000,0	1993 8th Economic Reconstruction Bond (31-12-93) L. 1914/90 f. (31-12-93). 10-15 years. Agricultural Bank of Greece.
1993 Θ' Ομολογιακό Δάνειο Οικ/κης Εξυγ/σης (31-12-93) Ν. 1914/90 Κ ΕΚΤΕ 5-7 ΕΤΗ	—	—	—	30.300,0	1993 9th Economic Reconstruction Bond (31-12-93) L. 1914/90 f. (31-12-93). Seven-year. Mortgage Bank.

ΧΙ: 1. Δημόσιο χρέος της Ελλάδος κατά την 31η Δεκεμβρίου των ετών 1990 μέχρι και 1993 (συνέχεια)
Public debt of Greece, as on the 31st of December 1990 through 1993 (continued)

Εκατομμύρια δραχμές

Million drachmae

Τίτλος δανείου ή οφειλής	1990	1991	1992	1993	Title of loan or debt
Ομόλογα Ελληνικού Δημοσίου εκ μετατροπής εντόκων δανείων	—	1.499.558,1	1.868.578,4	1.897.096,9	Greek State bonds from conversion of interest bearing loans
1991 Ομόλογα Ελληνικού Δημοσίου ΤΡΙΕΤΗ (Σεπτ. '91) ..	—	405.173,0	405.173,0	405.173,0	Three-year Greek State Bonds (Sept. '91)
1991 Ομόλογα Ελληνικού Δημοσίου εκ μετατροπής εντόκων δανείων Δημοσίου τομέα (4)	—	679.451,1	825.533,1	825.533,1	Greek State bonds from conversion of interest bearing loans of the Public sector (4)
1991 Ομόλογα Ελληνικού Δημοσίου ΕΞΑΕΤΗ (Οκτ. '91) ..	—	286.485,0	346.646,9	346.646,8	Six-year Greek State bonds (Oct. '91)
1991 Ομόλογα Ελληνικού Δημοσίου ΕΞΑΕΤΗ (Νοέμ. '91)	—	53.283,5	64.473,0	64.473,0	Six-year Greek State bonds (Nov. '91)
1991 Ομόλογα Ελληνικού Δημοσίου ΕΠΤΑΕΤΗ (Δεκ. '91)	—	75.165,5	90.950,3	90.950,3	Seven-year Greek State bonds (Dec. '91)
1992 Ομόλογα Ελληνικού Δημοσίου ΟΚΤΑΕΤΗ εκ μετατροπής μεττά (Jan. '92)	—	—	37.048,2	44.828,3	Eight-year Greek State bonds from conversion, composite (Jan. '92)
1992 Ομόλογα Ελληνικού Δημοσίου ΟΚΤΑΕΤΗ εκ μετατροπής μεττά (28-2-92)	—	—	1.030,0	1.246,3	Eight-year Greek State bonds from conversion, composite (28-2-92)
1992 Ομόλογα Ελληνικού Δημοσίου ΠΕΝΤΑΕΤΗ εκ μετατροπής μεττά (30-6-92)	—	—	97.724,0	118.246,0	Five-year Greek State bonds from conversion, composite (30-6-92)
Άτοκα φορολογιακά δάνεια σε δραχμές	—	—	22.766,5	18.122,7	Tax-loans without interest in drachmas
1992 Ειδικό Ομολογιακό Δάνειο (30-11-92) Δικαστικών κλπ.	—	—	22.766,5	17.496,7	1992 Special bond (30-11-92) (Judicial Body)
1993 Ειδικό Ομολογιακό Δάνειο συνταξιούχων βουλευτών	—	—	—	626,0	1993 Special bond (retired Members of Parliament)
Δάνεια συμμετοχών σε δραχμές	—	—	—	8.238,3	Participation loans in drachmae
1993 Τράπεζας Ελλάδος σε δραχμές 8.238.293.665 συμμετοχή σε Διεθνείς οργανισμούς	—	—	—	8.238,3	1993 Bank of Greece, 8.238.293.665 participation in International Organizations
Δάνεια συμμετοχών σε συνάλλαγμα	—	—	—	6.246,8	Participation loans in exchange
1993 Τράπεζας Ελλάδος σε USD 4.177.086 συμμετοχή σε Διεθνείς οργανισμούς	—	—	—	668,3	1993 Bank of Greece 4.177.086, participation in international Organizations
1993 Τράπεζας Ελλάδος σε ECU 27.892.436 συμμετοχή σε Διεθνείς οργανισμούς	—	—	—	5.578,5	1993 Bank of Greece 27.892.436 ECU participation in International Organizations
Δάνεια Τράπεζας Ελλάδος σε δραχμές με ρήτρα ξένου νομίσματος	—	—	—	916.512,4	Loans of the Bank of Greece in drs in foreign currency clause
1993 Τράπεζας Ελλάδος 2.042.167.568.518 με ρήτρα ξένου νομίσματος	—	—	—	916.512,4	1993 Bank of Greece 2.042.167.568.518 in foreign currency clause
Δάνεια Τράπεζας Ελλάδος σε δραχμές ομολογιακά με ρήτρα ξένου νομίσματος	—	—	—	477.480,0	Bank of Greece, bond loans in drachmae in foreign currency clause
1993 Τράπεζας Ελλάδος 2.042.167.567.518 με ρήτρα ξένου νομίσματος	—	—	—	477.480,0	1993 Bank of Greece 2.042.167.567.518 in foreign currency clause

Κ = Κυμαινόμενα

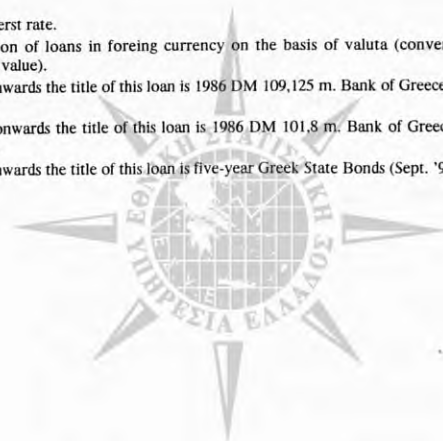
Σ = Σταθερό επιτόκιο.

- (1) Η απεικόνιση των δανείων σε ξένο νόμισμα γίνεται βάσει λογιστικού ισοτίμου (συμβατική τιμή νομισμάτων).
(2) Από το έτος 1992 και μετά ο τίτλος του δανείου αυτού είναι 1986 DM 109,125 εκ. ΤΡ. ΕΛΛ.
(3) Από το έτος 1992 και μετά ο τίτλος του δανείου αυτού είναι 1986 DM 101,8 εκ. ΤΡ. ΕΛΛ. (Σ. 21-9-87).
(4) Από το 1993 ο τίτλος του δανείου αυτού είναι Ομόλογα Ελληνικού Δημοσίου πενταετή (Σεπτ. '91).

f = fluctuated

FIR = fixed interest rate.

- (1) Representation of loans in foreign currency on the basis of valuta (conventional currency value).
(2) From 1992 onwards the title of this loan is 1986 DM 109,125 m. Bank of Greece.
(3) From 1992 onwards the title of this loan is 1986 DM 101,8 m. Bank of Greece (FIR 21-9-87).
(4) From 1993 onwards the title of this loan is five-year Greek State Bonds (Sept. '91).



XI: 2. Πληρωμές για την εξυπηρέτηση της δημοσίας πίστωσης. Οικονομικά έτη 1990 μέχρι και 1993

Payments related with public credit obligations. Fiscal years 1990 through 1993

Εκατομμύρια δραχμές

Million drachmae

	1990	1991	1992	1993	
Σύνολο τόκων και χρεολυσίων	3.091.564,6	5.571.518,7	7.055.329,4	8.799.373,8	Total debt interest and amortizations
Τόκοι δημοσίου χρέους	1.163.039,9	1.432.338,6	1.404.703,2	3.106.808,9	Public debt interest
Τόκοι εσωτερικού	1.007.458,4	1.246.230,0	1.192.354,5	2.870.527,3	Interior interest
Τόκοι δανείων σε συνάλλαγμα	110.097,4	128.389,1	134.044,7	162.499,4	Interest of loans in exchange
Τόκοι εξωτερικού	45.484,1	57.719,5	78.304,0	73.782,2	Foreign interest
Χρεολύσια δημοσίου χρέους	1.267.068,2	3.579.219,7	5.068.439,7	5.533.515,8	Public debt amortizations
Χρεολύσια εσωτερικού	1.084.575,2	3.333.793,6	4.543.289,7	5.055.210,9	Interior amortizations
Χρεολύσια σε συνάλλαγμα ...	158.229,7	171.232,9	305.327,9	303.545,9	Amortizations paid in exchange
Χρεολύσια εξωτερικού	24.263,3	74.193,2	219.822,1	174.759,0	Foreign amortizations
Χορηγούμενα δάνεια σε δραχμές ..	142,6	81,9	64,6	25,6	Loans granted in drachmae
Δαπάνες δημοσίου χρέους	12.926,5	15.873,7	24.085,8	45.939,5	Public debt expenses
Πληρωμές υποχρεώσεων του Δημοσίου από αναλαμβανόμενες από αυτό εγγυήσεις υπέρ τρίτων	648.368,5	543.940,0	557.966,6	112.989,0	Payments relating with State guarantees in favour of third parties
Τακτοποίηση ακάλυπτων επιταγών και ελλειμμάτων δημοσίων διαχειρίσεων	18,9	64,8	69,5	95,0	Settlement of bad cheques and deficit of public accountants

XII. ΕΣΟΔΑ ΚΑΙ ΕΞΟΔΑ ΝΟΜΙΚΩΝ ΠΡΟΣΩΠΩΝ ΔΗΜΟΣΙΟΥ ΔΙΚΑΙΟΥ

REVENUE AND EXPENDITURES OF PUBLIC LEGAL ENTITIES

XII: 1. Έσοδα και έξοδα, κατά κατηγορίες Νομικών Προσώπων Δημοσίου Δικαίου. Οικον. έτη 1989 μέχρι και 1993

Revenue and expenditures, by categories of Public Legal Entities. Fiscal years 1989 through 1993

Εκατομμύρια δραχμές

Million drachmae

Κατηγορίες Νομικών Προσώπων	1989	1990	1991*	1992*	1993**	Categories of Legal Entities
<i>Έσοδα—Revenue</i>						
Σύνολο	2.088.671	2.512.876	2.895.511	3.367.507	3.906.500	Total
1. Τοπική Αυτοδιοίκηση	167.617	193.002	225.347	262.341	332.414	1. Local Government
2. Κοινωνική Ασφάλιση	1.460.520	1.791.842	2.072.223	2.439.200	2.946.820	2. Social Security
3. Λοιπά ΝΠΔΔ	460.534	528.032	597.941	665.966	627.266	3. Other Legal Entities of Public Law
<i>Έξοδα—Expenditures</i>						
Σύνολο	2.016.176	2.349.732	2.806.986	3.234.365	3.821.852	Total
1. Τοπική Αυτοδιοίκηση	159.112	180.378	210.738	245.547	327.370	1. Local Government
2. Κοινωνική Ασφάλιση	1.497.573	1.723.718	2.090.660	2.425.124	2.892.940	2. Social Security
3. Λοιπά ΝΠΔΔ	359.491	445.636	505.588	563.694	601.542	3. Other Legal Entities of Public Law

Πηγή: Διεύθυνση Εθνικών Λογαριασμών.

* Προσωρινά στοιχεία.

** Εκτιμήσεις.

Source: National Accounts Division.

* Provisional data.

** Estimates.

**XII: 2. Έσοδα και έξοδα Νομικών Προσώπων Δημοσίου Δικαίου, κατά κατηγορίες.
Οικονομικά έτη 1989 μέχρι και 1993**

Revenue and expenditures of Public Legal Entities, by categories. Fiscal years 1989 through 1993

Εκατομμύρια δραχμές

Million drachmae

	1989	1990	1991*	1992*	1993**	
<i>Έσοδα — Revenue</i>						
Σύνολο	2.088.671	2.512.876	2.895.511	3.367.507	3.906.500	Total
Άμεσοι φόροι	42.244	45.692	50.018	55.152	62.947	Direct taxes
Έμμεσοι φόροι	23.049	22.163	43.577	34.785	47.404	Indirect taxes
Πρόσοδοι περιουσίας από επιχειρηματική δράση	149.754	184.387	203.708	253.779	373.616	Proceeds from entrepreneurial activity
Εισφορές εργοδότη	512.183	551.119	688.899	810.000	972.000	Contributions of employers
Εισφορές ασφαλισμένου	424.865	554.605	680.500	785.977	982.470	Contributions of employees
Κοινωνική εισφορά (άμεσης και έμμεσης φορολογίας)	94.244	112.347	209.000	270.000	314.107	Social contribution (direct and indirect taxation)
Κρατικές επιχορηγήσεις	738.916	851.896	887.242	981.728	933.000	Transfers from Central government
Δικαιώματα και τέλη	68.454	87.476	104.380	131.874	159.177	Duties and dues
Λοιπά έσοδα	34.962	103.191	28.187	44.212	61.779	Other revenue
<i>Έξοδα — Expenditures</i>						
Σύνολο	2.088.671	2.512.876	2.895.511	3.367.507	3.906.500	Total
Μισθοί και ημερομίσθια ⁽¹⁾	331.520	406.896	465.857	509.955	530.983	Salaries and wages ⁽¹⁾
Συντάξεις	970.570	1.148.340	1.424.448	1.567.510	1.842.423	Pensions
Παροχές προνοίας	74.423	83.905	93.494	137.436	155.302	Welfare benefits
Παροχές ανεργίας	64.310	72.169	106.004	140.617	128.578	Unemployment benefits
Παροχές ασθενείας	158.399	182.239	224.356	257.958	369.783	Sickness benefits
Τόκοι δημοσίου χρέους	97.467	28.843	3.000	24.000	75.000	Interest on public debt
Συνδρομές και επιχορηγήσεις στο Κράτος	5.223	6.176	7.345	8.543	63.000	Contributions and transfers to Central government
Λοιπές δαπάνες	386.759	584.308	571.007	721.488	741.431	Other purchases
Πλεόνασμα (+) ή έλλειμμα (-)	+72.495	+163.144	+88.524	+133.142	+84.648	Surplus (+) or deficit (-)

(1) Από το έτος 1985 μισθοί, ημερομίσθια και εισφορές στην κοινωνική ασφάλιση εμφανίζονται μαζί.

* Προσωρινά στοιχεία.

** Εκτιμήσεις.

(1) From 1985 onwards, salaries, wages and contributions to social insurance appear in the same number.

* Provisional data.

** Estimates.

XIII. ΚΙΝΗΣΗ ΠΡΟΣΩΠΙΚΟΥ — PERSONNEL MOVEMENT

XIII. 1. Δημόσιοι υπάλληλοι κατά Υπουργεία*. Έτη 1989 μέχρι και 1993

Civil servants by Ministries*. Years 1989 through 1993

Υπουργεία	Δημόσιοι πολιτικοί υπάλληλοι κατά την 31η Δεκεμβρίου Civil servants as on December 31st					Ministries
	1989	1990	1991	1992	1993	
Σύνολο	209.496	211.178	215.193	216.060	217.992	Total
<i>A' Δημόσιοι πολιτικοί υπάλληλοι</i>	<i>177.136</i>	<i>179.454</i>	<i>182.333</i>	<i>183.601</i>	<i>185.890</i>	<i>A. Civil servants</i>
Προεδρία της Δημοκρατίας	—	—	—	—	—	The President's Office
Βουλή	342	342	342	342	342	Parliament
Υπουργείο Προεδρ. Κυβερνήσεως	1.643	1.693	1.693	1.693	1.693	Ministry to the Presidency
» Οικονομικών	21.524	21.465	21.453	21.769	21.777	Ministry of: Finance
» Εθνικής Οικονομίας	1.301	1.298	1.306	1.309	1.309	» National Economy
» Εξωτερικών	1.428	1.428	1.430	1.490	1.490	» Foreign Affairs
» Δικαιοσύνης	10.297	10.432	10.363	10.351	10.353	» Justice
» Εσωτερικών	} 4.076	4.000	6.088	6.026	(1)4.129	» Interior
» Δημοσίας Τάξεως					(1)1.879	» Public Order
» Περιβάλλοντος, Χωροταξίας και Δημοσίων έργων	4.462	4.459	4.474	4.450	4.444	» Industry, Energy and Technology
» Μεταφορών και Επικοινωνιών	2.450	2.410	2.376	2.403	2.402	» Transports and Communications
» Εθνικής Παιδείας και Θρησκευμάτων	99.327	101.658	102.576	103.606	105.653	» National Education and Religion
» Εμπορίου	1.616	1.616	1.615	1.608	1.608	» Commerce
» Βιομηχανίας, Ενέργειας και Τεχνολογίας	867	865	863	863	860	» Industry, Energy and Technology
» Εργασίας	1.026	1.029	1.029	1.030	1.030	» Labour
» Γεωργίας	11.747	11.672	11.632	11.531	11.696	» Agriculture
» Υγείας, Πρόνοιας και Κοινωνικών Ασφαλίσεων	9.651	9.720	9.738	9.755	9.839	» Health, Welfare and Social Insurance
» Πολιτισμού	1.081	1.069	1.057	1.074	1.086	» Culture
» Εθνικής Αμύνης	3.942	3.942	3.942	3.942	3.942	» National Defence
» Εμπορικής Ναυτιλίας	292	292	292	292	291	» Mercantile Marine
» Μακεδονίας-Θράκης	1	1	1	1	1	» Makedonia and Thraki
» Αιγαίου	63	63	63	66	66	» Aegeo
<i>B' Σώματα Ασφαλείας</i>	<i>32.360</i>	<i>31.624</i>	<i>32.860</i>	<i>32.459</i>	<i>32.102</i>	<i>B. Public Security Forces</i>

(1) Από το 1993 τα Υπουργεία Εσωτερικών και Δημοσίας Τάξεως χωρίστηκαν.

(1) From 1993 onwards the Ministries of Interior and that of Public Order appear separately.

* Προσωρινά στοιχεία.

* Provisional data.

**XIII: 2. Διορισμοί και εξόδοι δημοσίων πολιτικών υπαλλήλων
και οργάνων Σωμάτων Ασφαλείας, κατά Υπουργεία και αιτία εξόδου. Έτος 1993**

**Placements and retirements among civil servants and
Public Security Forces, by Ministries and cause of retirement. Year 1993**

(Ιανουάριος - Δεκέμβριος — 1993 — January - December)

Υπουργεία	Διορισμοί Place- ments	Εξόδοι κατά αιτία — Retirements by cause							Ministries
		Σύνολο Total	Όριο ηλικίας Age limit	Παραί- τηση Resigna- tion	Απόλυση (1) Dismissal	Ασθέ- νεια Sick- ness	Θάνατος Death	Μετά- ταξη Trans- ference	
Γενικό σύνολο	2.621	689	18	418	208	12	28	5	Grand total
<i>A' Πολιτικοί υπάλληλοι</i>	<i>2.621</i>	<i>332</i>	<i>17</i>	<i>156</i>	<i>134</i>	<i>4</i>	<i>16</i>	<i>5</i>	<i>A. Civil servants</i>
Προεδρία της Δημοκρατίας	—	—	—	—	—	—	—	—	The President's Office
Βουλή των Ελλήνων	—	—	—	—	—	—	—	—	Parliament
Προεδρίας της Κυβερνήσεως	—	—	—	—	—	—	—	—	Ministry to Presidency
Εσωτερικών	4	25	2	21	—	—	2	—	Interior
Δημοσίας Τάξεως	18	15	2	10	—	—	2	1	Public Order
Εξωτερικών	—	—	—	—	—	—	—	—	Foreign Affairs
Εθνικής Αμύνης	—	—	—	—	—	—	—	—	National Defence
Εθνικής Οικονομίας	—	—	—	—	—	—	—	—	National Economy
Υγείας, Πρόνοιας και Κοινωνικών Ασφαλίσεων	102	18	1	15	2	—	—	—	Health, Welfare and Social Insurance
Δικαιοσύνης	8	6	—	5	—	1	—	—	Justice
Εθνικής Παιδείας και Θρησκευμάτων	2.255	208	5	65	131	1	6	—	National Education and Religion
Πολιτισμού	19	7	2	5	—	—	—	—	Culture
Οικονομικών	21	13	1	9	1	—	1	1	Finance
Μακεδονίας-Θράκης	—	—	—	—	—	—	—	—	Macedonia and Thraki
Αιγαίου	—	—	—	—	—	—	—	—	Aegeo
Γεωργίας	183	18	2	13	—	1	2	—	Agriculture
Περιβάλλοντος, Χωροταξίας και Δημοσίων Έργων	3	9	2	5	—	1	1	—	Environment, Physical Planning and Public Works
Εργασίας	—	—	—	—	—	—	—	—	Labour
Βιομηχανίας, Ενέργειας και Τεχνολογίας	—	3	—	3	—	—	—	—	Industry, Energy and Technology
Εμπορίου	—	—	—	—	—	—	—	—	Commerce
Μεταφορών και Επικοινωνιών	8	9	—	4	—	—	2	3	Transports and Communications
Εμπορικής Ναυτιλίας	—	1	—	1	—	—	—	—	Mercantile Marine
<i>B' Όργανα Σωμάτων Ασφαλείας</i>	—	<i>357</i>	<i>1</i>	<i>262</i>	<i>74</i>	<i>8</i>	<i>12</i>	—	<i>B. Public Security Forces</i>
Ελληνική Αστυνομία	—	357	1	262	74	8	12	—	Greek Police

(1) Στην κατηγορία αυτή περιλαμβάνονται και οι εξελθόντες από την υπηρεσία λόγω συμπλήρωσης τριακονταπενταετούς υπηρεσίας.

(1) Included are also persons retiring after completing 35 years service.



XIII: 3. Συνταξιούχοι* του Κράτους, κατά κατηγορίες, Έτη 1989 μέχρι και 1993

Number and categories of State pensioners*. Years 1989 through 1993

Κατηγορίες συνταξιούχων Categories of pensioners	1989	1990	1991	1992	1993
Γενικό σύνολο — Grand total	267.348	274.760	278.696	286.577	294.622
Κανονικοί συνταξιούχοι — Regular pensioners	218.872	226.887	231.499	240.179	247.774
Στρατιωτικοί—Army	66.847	67.880	68.720	69.595	70.168
Ναυτικοί — Navy	7.581	7.997	8.175	8.399	8.549
Πολιτικοί — Civil service	111.597	118.208	120.909	128.393	131.047
Κληρικοί (2) — Clergy (2)	—	—	—	—	4.351
Προσωπικές συντάξεις — Personal pensions	19	19	21	21	19
Οργανισμός Σιδηροδρόμων Ελλάδος (ΟΣΕ) — Hellenic Railways Organization	14.090	13.813	13.423	13.110	12.751
Συνταξιούχοι ΟΤΑ — Pensioners of Local Administration Authorities	18.738	18.970	20.251	20.661	20.889
Συνταξιούχοι πολέμου—War pensioners ..	48.476	47.873	47.197	46.398	46.848
<i>Πολέμων — 1912–22 — Wars</i>	<i>4.584</i>	<i>4.245</i>	<i>3.900</i>	<i>3.623</i>	<i>3.343</i>
Αξιωματικοί — Officers	424	398	359	340	322
Οπλίτες — Privates	4.160	3.847	3.541	3.283	3.021
<i>Πολέμων — 1940–49 — Wars</i>	<i>31.200</i>	<i>30.427</i>	<i>29.617</i>	<i>28.908</i>	<i>28.003</i>
Αξιωματικοί — Officers	2.386	2.318	2.261	2.216	2.188
Οπλίτες — Privates	28.814	28.109	27.356	26.692	25.815
<i>Λοιποί — Others</i>	<i>13</i>	<i>11</i>	<i>11</i>	<i>7</i>	<i>2</i>
Δημόσιοι υπάλληλοι — Civil Servants	662	629	591	565	538
Πολίτες άμαχου πληθυσμού ⁽¹⁾ — Non-combatant population ⁽¹⁾	11.937	12.496	13.022	13.053	14.683
Βοηθηματούχοι άμαχου πληθυσμού — Beneficiaries from non-combatant population ..	80	65	56	242	279

(1) Περιλαμβάνονται και της Εθνικής Αντίστασης.

(2) Στοιχεία διατίθενται από το 1993.

* Τα στοιχεία αναφέρονται στο τέλος κάθε ημερολογιακού έτους.

(1) Including National Resistance.

(2) Data are available since 1993.

* The data refer to the end of each calendar year.





