

ΣΤΑΤΙΣΤΙΚΗ ΔΗΜΟΣΙΩΝ ΟΙΚΟΝΟΜΙΚΩΝ
PUBLIC FINANCE STATISTICS
1992




ΕΛΛΗΝΙΚΗ ΔΗΜΟΚΡΑΤΙΑ
ΥΠΟΥΡΓΕΙΟ ΟΙΚΟΝΟΜΙΚΩΝ

ΕΛΛΗΝΙΚΗ ΔΗΜΟΚΡΑΤΙΑ
ΥΠΟΥΡΓΕΙΟ ΟΙΚΟΝΟΜΙΚΩΝ
ΓΕΝΙΚΗ ΔΙΕΥΘΥΝΣΗ ΣΤΑΤΙΣΤΙΚΗΣ

ΕΛΛΗΝΙΚΗ ΔΗΜΟΚΡΑΤΙΑ

ΥΠΟΥΡΓΕΙΟ ΟΙΚΟΝΟΜΙΚΩΝ

1993



ΠΕΡΙΕΧΟΜΕΝΑ — CONTENTS

| | Σελίδα- Page | |
|---|-----------------|---|
| Πρόλογος | 9, 11 | Preface |
| Γενικές παρατηρήσεις | 13 | General notes |
| Συνοπτική ανάλυση των εσόδων και εξόδων του Κράτους κατά τα οικονομικά έτη 1991 και 1992 | 14 | Summary analysis of State revenue and expenditures in the fiscal years 1991 and 1992 |
| Πίνακας | | Table |
| I. ΦΟΡΟΛΟΓΙΑ ΚΡΑΤΟΥΣ ΚΑΙ ΝΠΔΔ | | I. TAXATION OF THE STATE AND LEGAL ENTITIES |
| 1. Άμεσοι και έμμεσοι φόροι του Κράτους και των ΝΠΔΔ. Οικον. έτη 1988 μέχρι και 1992 | 32 | 1. Direct and indirect taxes of the State and Public Legal Entities. Fiscal years 1988 through 1992 |
| II. ΕΣΟΔΑ - ΕΞΟΔΑ | | II. REVENUE - EXPENDITURES |
| 1. Έσοδα και έξοδα του κρατικού προϋπολογισμού, βάσει των γενικών απολογισμών του Γενικού Λογιστηρίου του Κράτους. Οικον. έτη 1983 μέχρι και 1992 | 33 | 1. State budget revenue and expenditures on the basis of the records of the General Accounting Office. Fiscal years 1983 through 1992 |
| 2. Έσοδα και έξοδα του κρατικού προϋπολογισμού. Οικον. έτη 1983 μέχρι και 1992 | 34 | 2. Revenue and expenditures of ordinary State budget. Fiscal years 1983 through 1992 |
| 3. Αποτελέσματα της δημοσιονομικής διαχειρίσεως. Οικον. έτη 1988 μέχρι και 1992 | 35 | 3. Cash transaction of the State. Fiscal years 1988 through 1992 |
| 4. Πηγές καλύψεως των ελλειμμάτων της δημοσιονομικής διαχειρίσεως. Οικον. έτη 1833 μέχρι και 1992 | 36 | 4. Sources of financing deficits of State cash transactions. Fiscal years 1833 through 1992 |
| 5. Εισπράξεις και πληρωμές των Δημοσίων Ταμείων, βάσει του κρατικού προϋπολογισμού, κατά γεωγραφικό διαμέρισμα και νομό. Οικον. έτη 1988 μέχρι και 1992 | 38 | 5. Receipts and payments of Public Cashiers on the basis of the State budget, by geographic region and department. Fiscal years 1988 through 1992 |
| 6. Εισπράξεις μέσω των Δημοσίων Ταμείων, κατά μήνα. Οικον. έτη 1988 μέχρι και 1992 | 40 | 6. Receipts effected by Public Cashiers by month. Fiscal years 1988 through 1992 |
| 7. Πληρωμές μέσω των Δημοσίων Ταμείων, κατά μήνα. Οικον. έτη 1988 μέχρι και 1992 | 40 | 7. Payments effected by Public Cashiers by month. Fiscal years 1988 through 1992 |
| 8. Εισπράξεις εσόδων του τακτικού προϋπολογισμού και πληρωμές των Δημοσίων Ταμείων, κατά γεωγραφικό διαμέρισμα. Οικον. έτη 1988 μέχρι και 1992 | 41 | 8. Receipts on the basis of ordinary budget and payments of Public Cashiers, by geographic region. Fiscal years 1988 through 1992 |
| III. ΕΣΟΔΑ | | III. REVENUE |
| 1. Συνολικά και κατά άτομο έσοδα από φορολογία του Κράτους, σε σύγκριση προς το ακαθάριστο εθνικό εισόδημα. Οικον. έτη 1983 μέχρι και 1992 | 42 | 1. Total and per capita taxation revenue in comparison with gross national income. Fiscal years 1983 through 1992 |
| 2. Εξέλιξη των εσόδων του Κράτους (προϋπολογισθέντα, βεβαιωθέντα, εισπραχθέντα). Οικον. έτη 1983 μέχρι και 1992 | 43 | 2. Development of State revenue (estimated, assessed, collected). Fiscal years 1983 through 1992 |
| 3. Έσοδα από φορολογία του Κράτους, κατά κύριες πηγές προελεύσεως αυτών. Σύνολο Ελλάδος, Περιφέρεια Πρωτευούσης, Λοιπή Χώρα. Οικον. έτη 1988 μέχρι και 1992 | 44 | 3. State taxation revenue, by principal sources of origin. Total Greece, Greater Athens, rest of Greece. Fiscal years 1988 through 1992 |
| 4. Ανάλυση των εσόδων του κρατικού προϋπολογισμού, κατά πηγές προελεύσεως αυτών. Οικον. έτη 1988 μέχρι και 1992 | 45 | 4. Analysis of the State budget revenue, by sources of origin. Fiscal years 1988 through 1992 |
| 5. Εισπράξεις εσόδων του τακτικού προϋπολογισμού του Κράτους, κατά κύριες πηγές προελεύσεως αυτών, γεωγραφικό διαμέρισμα και νομό. Οικον. έτη 1990 μέχρι και 1992 | 48 | 5. Receipts on the basis of the ordinary State budget, by principal sources of origin, geographic region and department. Fiscal years 1990 through 1992 |
| IV. ΦΟΡΟΛΟΓΙΑ ΕΙΣΟΔΗΜΑΤΟΣ | | IV. INCOME TAXATION |
| 1. Σύγκριση του δηλωθέντος οικογενειακού εισοδήματος με το εθνικό εισόδημα, κατά τα έτη 1988 μέχρι και 1992 | 58 | 1. Comparison between family and national income, in the years 1988 through 1992 |
| 2. Δηλωθέν εισόδημα στο όνομα του συζύγου και της συζύγου, κατά πηγή προελεύσεως. Οικον. έτη 1988 μέχρι και 1992 | 60 | 2. Income reported on account of husband and wife, by sources of origin. Fiscal years 1988 through 1992 |
| 3. Αριθμός φορολογουμένων, δηλωθέν οικογενειακό εισόδημα, απαλλαγές και εκπτώσεις, φορολογητέο εισόδημα και φόρος, κατά βασικά επίπεδα δηλωθέντος εισοδήματος. Οικον. έτη 1988 μέχρι και 1992 | 61 | 3. Number of tax payers, family income reported, exemptions and deductions, taxable income and tax, by basic scale of reported income. Fiscal years 1988 through 1992 |
| 4. Δηλωθέν οικογενειακό εισόδημα, κατά πηγή προελεύσεως. Σύνολο Ελλάδος, Περιφέρεια Πρωτευούσης, Λοιπή Χώρα. Οικον. έτη 1988 μέχρι και 1992 | 62 | 4. Family income reported by sources. Total Greece, Greater Athens and rest of Greece. Fiscal years 1988 through 1992 |

5. Αριθμός φορολογουμένων, δηλωθέν οικογενειακό εισόδημα, απαλλαγές και εκπτώσεις, φορολογητέο εισόδημα και φόρος. Σύνολο Ελλάδος, Περιφέρεια Πρωτεύουσας, Λοιπή Χώρα. Οικον. έτη 1988 μέχρι και 1992
6. Αριθμός φορολογουμένων, δηλωθέν οικογενειακό εισόδημα, απαλλαγές και εκπτώσεις, φορολογητέο εισόδημα και φόρος, κατά ομάδες επαγγελμάτων. Οικον. έτη 1988 μέχρι και 1992

V. ΦΟΡΟΛΟΓΙΑ ΠΕΡΙΟΥΣΙΑΣ

1. Απόδοση φορολογίας κληρονομιών, δωρεών, προικιών και κερδών από λαχεία. Οικον. έτη 1954/55 μέχρι και 1992

VI. ΔΑΣΜΟΙ

1. Αξία εισαγωγών, ολική και δασμολογηθείσα και εισπραχθέντες ή μη εισπραχθέντες δασμοί και φόροι και οι μεταξύ τους αναλογίες. Οικον. έτη 1988 μέχρι και 1992
2. Συνολικές εισπράξεις υπέρ του Κράτους και τρίτων από δασμούς και λοιπούς ειδικούς φόρους και εισφορές, κατά κυριότερα Τελωνεία. Οικον. έτη 1989 μέχρι και 1992
3. Αξία δασμολογηθείσα και εισπραχθέντες δασμοί και φόροι επί εισαχθέντων και δασμολογηθέντων εμπορευμάτων, κατά κατηγορίες της Τυποποιημένης Ταξινόμησης του Διεθνούς Εμπορίου (ΤΤΑΕ). Οικον. έτη 1989 μέχρι και 1992
4. Αξία δασμολογηθείσα και εισπραχθέντες δασμοί και φόροι επί εισαχθέντων και δασμολογηθέντων αγαθών, κατά ειδικές κατηγορίες της Τυποποιημένης Ταξινόμησης του Διεθνούς Εμπορίου (ΤΤΑΕ). Οικον. έτη 1991 και 1992
5. Αξία, δασμοί και λοιποί φόροι εισαγωγής, εισπραχθέντες ή μη, κατά χώρα της Ευρωπαϊκής Οικονομικής Κοινότητας. Οικον. έτη 1988 μέχρι και 1992
6. Δασμοί και αξία εισαχθέντων αγαθών, κατά κύριες κατηγορίες του Ελληνικού Τελωνειακού Δασμολογίου, με αναλογίες μεταξύ τους. Οικον. έτη 1988 μέχρι και 1992
7. Δασμοί και λοιποί ειδικοί φόροι, μη εισπραχθέντες μέσω των Τελωνείων, λόγω ειδικής νομοθετικής απαλλαγής, για εισαχθέντα αγαθά ποσότητα και αξία των αγαθών c.i.f., κατά κύριες κατηγορίες αυτών. Οικον. έτη 1988 μέχρι και 1992
8. Δασμοί και λοιποί ειδικοί φόροι επί εισαχθέντων αγαθών, μη εισπραχθέντες μέσω των Τελωνείων, λόγω ειδικής νομοθετικής απαλλαγής, καθώς και αξία αυτών c.i.f., κατά κύριες κατηγορίες των δικαιούχων ατελείας. Οικον. έτη 1991 και 1992
9. Ποσότητα και αξία διατεθέντων από τα διυλιστήρια πετρελαίου προϊόντων δασμοί και φόροι, εισπραχθέντες ή μη, κατά είδος προϊόντος. Οικον. έτη 1988 μέχρι και 1992

VII. ΦΟΡΟΙ ΚΑΤΑΝΑΛΩΣΕΩΣ ΚΑΙ ΣΥΝΑΛΛΑΓΩΝ

1. Φορολογηθείσες ποσότητες τσιγάρων κατά κατηγορίες και πραγματοποιηθείσες συνολικές εισπράξεις από το φόρο καταναλώσεως καπνού. Οικον. έτη 1988 μέχρι και 1992
2. Κατανάλωση τσιγάρων κατά άτομο: α) ηλικίας 15 ετών και άνω, και β) όλων των ηλικιών. Ημερολογιακά έτη 1938 και 1956 μέχρι και 1992
3. Φορολογηθείσες ποσότητες οινοπνεύματος, βύνης και αμυλοσιροπίου και εισπραχθέντες φόροι καταναλώσεως. Ημερολογιακά έτη και μήνες 1987 μέχρι και 1992
4. Έσοδα του κρατικού προϋπολογισμού από το Φόρο Προστιθέμενης Αξίας, κατά κλάδο οικονομικής δραστηριότητας. Οικον. έτη 1989 μέχρι και 1992

5. Number of tax payers, family income reported, exemptions and deductions, taxable income and tax. Total Greece, Greater Athens and rest of Greece. Fiscal years 1988 through 1992
6. Number of tax payers, family income reported, exemptions and deductions, taxable income and tax, by groups of occupations. Fiscal years 1988 through 1992

V. PROPERTY TAXATION

1. Taxation revenue from inheritance, donations, dowries and lottery winnings. Fiscal years 1954/55 through 1992

VI. IMPORT DUTIES

1. Value (total and taxed) of imports, duties and taxes collected or not with relative percentages, Fiscal years 1988 through 1992
2. Total revenue in favour of State and third parties from import duties and other special taxes and contributions, by principal Custom Houses. Fiscal years 1989 through 1992
3. Taxed value, duties and taxes collected on imported and taxed goods according to SITC categories. Fiscal years 1989 through 1992
4. Taxed value, duties and taxes collected on imported and taxed goods according to SITC categories. Fiscal years 1991 and 1992
5. Value, duties and other import taxes collected or not, by EEC country. Fiscal years 1988 through 1992
6. Import duties and value of imported goods, by main categories of the Greek Customs Tariff and relative percentages. Fiscal years 1988 through 1992
7. Import duties and other special taxes not collected by Custom Houses because of special legislative exemption, as well as quantity and c.i.f. value of the respective imported goods, by main categories. Fiscal years 1988 through 1992
8. Custom duties and other special taxes on imported goods, not collected by Custom Houses because of special legislative exemption, as well as c.i.f. value thereof, by main categories of beneficiaries. Fiscal years 1991 and 1992
9. Quantity and value of products sold by the Oil Refinery; duties and taxes collected or not, by kind. Fiscal years 1988 through 1992

VII. CONSUMPTION AND TRANSACTION TAXES

1. Quantities and categories of cigarettes taxed and receipts from tobacco consumption tax. Fiscal years 1988 through 1992
2. Per capita consumption of cigarettes: a) by persons of 15 years and over, and b) by all ages. Calendar years 1938 and 1956 through 1992
3. Taxed quantities of alcohol, malt and starch sirup, and tax collected thereon. Calendar years and months 1987 through 1992
4. Receipts of the State budget from the Value Added Tax, by branches of economic activities. Fiscal years 1989 through 1992

5. Εισπράξεις από φορολογία καπνού, οινοπνεύματος και δημοσίων θεαμάτων και ποσοστά αυτών, σε σχέση με το σύνολο των φόρων. Οικον. έτη 1988 μέχρι και 1992
6. Παραχθείσες ποσότητες οινοπνεύματος και ζύθου (μπύρας), καθώς και κατά άτομο αναλογία αυτών. Οικον. έτη 1988 μέχρι και 1992
7. Κατά άτομο έσοδα από φόρους καταναλώσεως καπνού, οινοπνεύματος και δημοσίων θεαμάτων. Οικον. έτη 1988 μέχρι και 1992
8. Πραγματοποιηθείσες μεταβιβάσεις ακινήτων, βάσει δηλώσεων, κατά κατηγορίες αυτών. Ημερολογιακά έτη και μήνες 1988 μέχρι και 1992

VIII. ΛΟΙΠΑ ΕΣΟΔΑ

1. Πωληθέντα γραμμάτια κρατικών λαχείων, εισπραχθέντα ποσά και κατανομή διαθέσεως των καθαρών εσόδων. Οικον. έτη 1987 μέχρι και 1992
2. Έσοδα πραγματοποιηθέντα μέσω του κρατικού προϋπολογισμού υπέρ του Οργανισμού Γεωργικών Ασφαλίσεων, κατά πηγή προελεύσεως. Οικον. έτη 1989 μέχρι και 1992

IX. ΕΣΟΔΑ

1. Συνολικές δαπάνες του κρατικού προϋπολογισμού, σε σύγκριση με την ακαθάριστη εθνική δαπάνη. Οικον. έτη 1983 μέχρι και 1992
2. Κρατικές δαπάνες κατά Υπουργεία. Οικον. έτη 1988 μέχρι και 1992
3. Σύγκριση τρεχουσών δαπανών και δαπανών επενδύσεων του κρατικού προϋπολογισμού, σε σχέση με το σύνολο των εσόδων και δαπανών. Οικον. έτη 1988 μέχρι και 1992
4. Τρέχουσες δαπάνες: α) Πολιτικών Υπουργείων, β) Σωματίων Ασφαλείας και γ) Υπουργείου Εθνικής Αμύνης. Οικον. έτη 1983 μέχρι και 1992
5. Δαπάνες του τακτικού κρατικού προϋπολογισμού, κατά είδος, σε γενικές και ειδικές κατηγορίες. Οικον. έτη 1989 μέχρι και 1992
6. Δαπάνες του τακτικού κρατικού προϋπολογισμού, κατά Υπουργεία και ειδικούς αυτών φορείς. Οικον. έτη 1989 μέχρι και 1992
7. Τρέχουσες δαπάνες της Προεδρίας της Δημοκρατίας, κατά κύριες κατηγορίες. Οικον. έτη 1990 μέχρι και 1992
8. Τρέχουσες δαπάνες της Βουλής, κατά κύριες κατηγορίες. Οικον. έτη 1990 μέχρι και 1992
9. Τρέχουσες δαπάνες της Γενικής Γραμματείας Αθλητισμού, κατά κύριες κατηγορίες. Οικον. έτη 1990 μέχρι και 1992
10. Τρέχουσες δαπάνες του Υπουργείου Προεδρίας Κυβερνήσεως, κατά κύριες κατηγορίες. Οικον. έτη 1990 μέχρι και 1992
11. Τρέχουσες δαπάνες του Υπουργείου Οικονομικών, κατά κύριες κατηγορίες. Οικον. έτη 1990 μέχρι και 1992
12. Τρέχουσες δαπάνες του Υπουργείου Εθνικής Οικονομίας, κατά κύριες κατηγορίες. Οικον. έτη 1990 μέχρι και 1992
13. Τρέχουσες δαπάνες του Υπουργείου Εξωτερικών, κατά κύριες κατηγορίες. Οικον. έτη 1990 μέχρι και 1992
14. Τρέχουσες δαπάνες του Υπουργείου Δικαιοσύνης, κατά κύριες κατηγορίες. Οικον. έτη 1990 μέχρι και 1992
15. Τρέχουσες δαπάνες του Υπουργείου Εσωτερικών, κατά κύριες κατηγορίες. Οικον. έτη 1990 μέχρι και 1992
16. Τρέχουσες δαπάνες του Υπουργείου Δημοσίας Τάξεως, κατά κύριες κατηγορίες. Οικον. έτη 1990 μέχρι και 1992
17. Τρέχουσες δαπάνες του Υπουργείου Περιβάλλοντος, Χωροταξίας και Δημοσίων Έργων, κατά κύριες κατηγορίες. Οικον. έτη 1990 μέχρι και 1992
18. Τρέχουσες δαπάνες του Υπουργείου Μεταφορών και Επικοινωνιών, κατά κύριες κατηγορίες. Οικον. έτη 1990 μέχρι και 1992
19. Τρέχουσες δαπάνες του Υπουργείου Εθνικής Παιδείας και Θρησκευμάτων, κατά κύριες κατηγορίες. Οικον. έτη 1990 μέχρι και 1992
20. Τρέχουσες δαπάνες του Υπουργείου Πολιτισμού και Επιστημών, κατά κύριες κατηγορίες. Οικον. έτη 1990 μέχρι και 1992
21. Τρέχουσες δαπάνες του Υπουργείου Εμπορίου, κατά κύριες κατηγορίες. Οικον. έτη 1990 μέχρι και 1992

5. Receipts from taxation on tobacco, alcohol and public shows and percentage on all taxes. Fiscal years 1988 through 1992
6. Total production and per capita consumption of alcohol and beer. Fiscal years 1988 through 1992
7. Per capita receipts from consumption tax on tobacco, alcohol and public shows. Fiscal years 1988 through 1992
8. Real estate transferred on the basis of returns, by kind. Calendar years and months 1988 through 1992

VIII. OTHER REVENUE

1. Tickets of State lotteries sold, amounts collected and distribution of net earnings. Fiscal years 1987 through 1992
2. Receipts effected through the State budget in favour of the National Crop and Social Insurance Agency, by source of origin. Fiscal years 1989 through 1992

IX. EXPENDITURES

1. Total expenditures of State budget as compared against gross national expenditure. Fiscal years 1983 through 1992
2. State expenditures by Ministries. Fiscal years 1988 through 1992
3. Comparison of current and investment expenditures of State budget against total revenue and expenditures. Fiscal years 1988 through 1992
4. Current expenditures of: a) Civil Ministries, b) Public Security Forces, and c) Ministry of National Defence. Fiscal years 1983 through 1992
5. Expenditures of the Ordinary State budget, by general and special categories. Fiscal years 1989 through 1992
6. Expenditures of the Ordinary State budget, by Ministries and their special agents. Fiscal years 1989 through 1992
7. Current expenditures of the President's Office, by main categories. Fiscal years 1990 through 1992
8. Current expenditures of Parliament, by main categories. Fiscal years 1990 through 1992
9. Current expenditures of the General Secretariat of Athletics, by main categories. Fiscal years 1990 through 1992
10. Current expenditures of the Ministry to the Presidency, by main categories. Fiscal years 1990 through 1992
11. Current expenditures of the Ministry of Finance, by main categories. Fiscal years 1990 through 1992
12. Current expenditures of the Ministry of National Economy, by main categories. Fiscal years 1990 through 1992
13. Current expenditures of the Ministry of Foreign Affairs, by main categories. Fiscal years 1990 through 1992
14. Current expenditures of the Ministry of Justice, by main categories. Fiscal years 1990 through 1992
15. Current expenditures of the Ministry of Interior, by main categories. Fiscal years 1990 through 1992
16. Current expenditures of the Ministry of Public Order, by main categories. Fiscal years 1990 through 1992
17. Current expenditures of the Ministry of the Environment, Physical Planning and Public Works, by main categories. Fiscal years 1990 through 1992
18. Current expenditures of the Ministry of Transports and Communications, by main categories. Fiscal years 1990 through 1992
19. Current expenditures of the Ministry of National Education and Religion, by main categories. Fiscal years 1990 through 1992
20. Current expenditures of the Ministry of Culture and Sciences, by main categories. Fiscal years 1990 through 1992
21. Current expenditures of the Ministry of Commerce, by main categories. Fiscal years 1990 through 1992

| | | | |
|--|-----|--|-----|
| 22. Τρέχουσες δαπάνες του Υπουργείου Βιομηχανίας, Ενέργειας και Τεχνολογίας, κατά κύριες κατηγορίες. Οικον. έτη 1990 μέχρι και 1992 | 115 | 22. Current expenditures of the Ministry of Industry, Energy and Technology, by main categories. Fiscal years 1990 through 1992 | 115 |
| 23. Τρέχουσες δαπάνες του Υπουργείου Εργασίας, κατά κύριες κατηγορίες. Οικον. έτη 1990 μέχρι και 1992 | 115 | 23. Current expenditures of the Ministry of Labour, by main categories. Fiscal years 1990 through 1992 | 115 |
| 24. Τρέχουσες δαπάνες του Υπουργείου Γεωργίας, κατά κύριες κατηγορίες. Οικον. έτη 1990 μέχρι και 1992 | 116 | 24. Current expenditures of the Ministry of Agriculture, by main categories. Fiscal years 1990 through 1992 | 116 |
| 25. Τρέχουσες δαπάνες του Υπουργείου Υγείας, Πρόνοιας και Κοινωνικών Ασφαλίσεων, κατά κύριες κατηγορίες. Οικον. έτη 1990 μέχρι και 1992 | 116 | 25. Current expenditures of the Ministry of Health, Welfare and Social Insurance, by main categories. Fiscal years 1990 through 1992 | 116 |
| 26. Τρέχουσες δαπάνες του Υπουργείου Εθνικής Αμύνης, κατά κύριες κατηγορίες. Οικον. έτη 1990 μέχρι και 1992 | 117 | 26. Current expenditures of the Ministry of National Defence, by main categories. Fiscal years 1990 through 1992 | 117 |
| 27. Τρέχουσες δαπάνες του Υπουργείου Εμπορικής Ναυτιλίας, κατά κύριες κατηγορίες. Οικον. έτη 1990 μέχρι και 1992 | 117 | 27. Current expenditures of the Ministry of Mercantile Marine, by main categories. Fiscal years 1990 through 1992 | 117 |
| 28. Τρέχουσες δαπάνες του Υπουργείου Αιγαίου, κατά κύριες κατηγορίες. Οικον. έτη 1990 μέχρι και 1992 | 118 | 28. Current expenditures of the Ministry of Aegean, by main categories. Fiscal years 1990 through 1992 | 118 |
| 29. Τρέχουσες δαπάνες του Υπουργείου Μακεδονίας-Θράκης, κατά κύριες κατηγορίες. Οικον. έτη 1990 μέχρι και 1992 | 118 | 29. Current expenditures of the Ministry of Macedonia and Thraki, by main categories. Fiscal years 1990 through 1992 | 118 |
| 30. Τρέχουσες δαπάνες του Υπουργείου Τουρισμού, κατά κύριες κατηγορίες. Οικον. έτη 1990 μέχρι και 1992 | 118 | 30. Current expenditures of the Ministry of Tourism, by main categories. Fiscal years 1990 through 1992 | 118 |
| 31. Τρέχουσες δαπάνες Νομαρχιών, κατά κύριες κατηγορίες. Οικον. έτη 1990 μέχρι και 1992 | 119 | 31. Current expenditures of Prefectures, by main categories. Fiscal years 1990 through 1992 | 119 |
| 32. Κρατικές δαπάνες μισθολογίου και συντάξεων, σε σχέση προς: α) τα έσοδα από εγχώριους πόρους και β) τις δαπάνες τακτικού προϋπολογισμού. Οικον. έτη 1988 μέχρι και 1992 | 119 | 32. State pay - roll expenditure and pensions as compared against: a) receipts from domestic sources and b) expenditure of ordinary budget. Fiscal years 1988 through 1992 | 119 |

X. ΕΠΕΝΔΥΣΕΙΣ**X. INVESTMENTS**

| | | | |
|---|-----|--|-----|
| 1. Δαπάνες κρατικών επενδύσεων και κάλυψη αυτών. Οικον. έτη 1988 μέχρι και 1992 | 120 | 1. Expenditures and financing of State investments. Fiscal years 1988 through 1992 | 120 |
| 2. Δαπάνες κρατικών επενδύσεων, κατά Υπουργεία. Οικον. έτη 1988 μέχρι και 1992 | 121 | 2. State investment expenditures, by Ministries. Fiscal years 1988 through 1992 | 121 |
| 3. Δαπάνες κρατικών επενδύσεων, κατά κλάδους οικονομικής δραστηριότητας. Οικον. έτη 1988 μέχρι και 1992 | 122 | 3. State investment expenditures, by corresponding branches of economic activity. Fiscal years 1988 through 1992 | 122 |

XI. ΔΗΜΟΣΙΑ ΠΙΣΤΗ**XI. PUBLIC CREDIT**

| | | | |
|---|-----|--|-----|
| 1. Δημόσιο χρέος της Ελλάδος κατά την 31η Δεκεμβρίου των ετών 1988 μέχρι και 1992 | 122 | 1. Public debt of Greece, as on the 31st of December 1988 through 1992 | 122 |
| 2. Πληρωμές για την εξυπηρέτηση της δημοσίας πίστωσης. Οικον. έτη 1989 μέχρι και 1992 | 132 | 2. Payments related with public credit obligations. Fiscal years 1989 through 1992 | 132 |

**XII. ΕΣΟΔΑ ΚΑΙ ΕΞΟΔΑ
ΝΟΜΙΚΩΝ ΠΡΟΣΩΠΩΝ ΔΗΜΟΣΙΟΥ ΔΙΚΑΙΟΥ****XII. REVENUE AND EXPENDITURES
OF PUBLIC LEGAL ENTITIES**

| | | | |
|---|-----|---|-----|
| 1. Έσοδα και έξοδα, κατά κατηγορίες Νομικών Προσώπων Δημοσίου Δικαίου. Οικον. έτη 1988 μέχρι και 1992 | 132 | 1. Revenue and expenditures, by categories of Public Legal Entities. Fiscal years 1988 through 1992 | 132 |
| 2. Έσοδα και έξοδα Νομικών Προσώπων Δημοσίου Δικαίου, κατά κατηγορίες. Οικον. έτη 1988 μέχρι και 1992 | 133 | 2. Revenue and expenditures of Public Legal Entities, by categories. Fiscal years 1988 through 1992 | 133 |

XIII. ΚΙΝΗΣΗ ΠΡΟΣΩΠΙΚΟΥ**XIII. PERSONNEL MOVEMENT**

| | | | |
|--|-----|--|-----|
| 1. Δημοσιοί υπάλληλοι κατά Υπουργεία. Έτη 1988 μέχρι και 1992 | 134 | 1. Civil servants by Ministries. Years 1988 through 1992 | 134 |
| 2. Διορισμοί και έξοδοι δημοσίων πολιτικών υπαλλήλων και οργάνων Σωμάτων Ασφαλείας, κατά Υπουργεία και αιτία εξόδου. Έτος 1992 | 135 | 2. Placements and retirements (by cause of the latter) among civil servants and Public Security Forces, by Ministries and cause of retirement. Year 1992 | 135 |
| 3. Συνταξιούχοι του Κράτους, κατά κατηγορίες. Έτη 1988 μέχρι και 1992 | 136 | 3. Number and categories of State pensioners. Years 1988 through 1992 | 136 |



ΔΙΑΓΡΑΜΜΑΤΑ — DIAGRAMS

| | Σελίδα Page | |
|--|----------------|---|
| Εσοδα και έξοδα του κρατικού προϋπολογισμού. Οικονομικά έτη 1986 μέχρι και 1992 | 33 | State budget revenue and expenditures. Fiscal years 1986 through 1992 |
| Εσοδα και έξοδα του τακτικού κρατικού προϋπολογισμού. Οικονομικά έτη 1986 μέχρι και 1992 | 34 | Revenue and expenditures of ordinary State budget. Fiscal years 1986 through 1992 |
| Δείκτες μεταβολής ακαθάριστου εθνικού προϊόντος, εσόδων από κρατική φορολογία και συνόλου εσόδων του κρατικού προϋπολογισμού. Οικονομικά έτη 1986 μέχρι και 1992 | 42 | Indices showing changes in gross national product, State taxation revenue and total revenue of the State budget. Fiscal years 1986 through 1992 |
| Εξέλιξη των εσόδων του Κράτους. Οικονομικά έτη 1986 μέχρι και 1992 | 43 | Development of State revenue. Fiscal years 1986 through 1992 |
| Δείκτες αριθμού φορολογούμενων φυσικών προσώπων και πληθυσμού της Χώρας. Οικονομικά έτη 1986 μέχρι και 1992 | 59 | Indices of tax payers and population of Greece. Fiscal years 1986 through 1992 |
| Ποσοστιαία κατανομή του δηλωθέντος οικογενειακού εισοδήματος, κατά πηγή προελεύσεως. Οικονομικά έτη 1986 μέχρι και 1992 | 59 | Percentage distribution of family income reported, by sources of origin. Fiscal years 1986 through 1992 |
| Αξία δασμολογηθέντων και ατελώς εισαχθέντων αγαθών. Οικονομικά έτη 1986 μέχρι και 1992 | 66 | Value of taxed and exempted goods imported. Fiscal years 1986 through 1992 |
| Δείκτες εξόδων του κρατικού προϋπολογισμού και ακαθάριστης εθνικής δαπάνης. Οικονομικά έτη 1986 μέχρι και 1992 | 93 | Indices of State budget expenditures and gross national expenditure. Fiscal years 1986 through 1992 |
| Ποσοστιαία κατανομή των δαπανών: α) του τακτικού προϋπολογισμού και β) του προϋπολογισμού κρατικών επενδύσεων. Οικονομικά έτη 1986 μέχρι και 1992 | 95 | Percentage distribution of the expenditures of: a) ordinary budget and b) State investment budget. Fiscal years 1986 through 1992 |
| Τρέχουσες δαπάνες: α) Πολιτικών Υπουργείων, β) Σωμάτων Ασφαλείας και γ) Υπουργείου Εθνικής Αμύνης. Οικονομικά έτη 1986 μέχρι και 1992 | 101 | Current expenditures of: a) Civil Ministries, b) Public Security Forces and c) Ministry of National Defence. Fiscal years 1986 through 1992 |
| Ποσοστιαία κατανομή των εσόδων καλύψεως των δαπανών κρατικών επενδύσεων. Οικονομικά έτη 1986 μέχρι και 1992 | 121 | Expenditures of State investments and percent distribution of their coverage receipts. Fiscal years 1986 through 1992 |





ΠΡΟΛΟΓΟΣ

Η Γενική Γραμματεία Εθνικής Στατιστικής Υπηρεσίας της Ελλάδος, με την πολύτιμη συνδρομή των Κεντρικών και Περιφερειακών Υπηρεσιών του Υπουργείου Οικονομικών και ιδιαίτερα του Γενικού Λογιστηρίου του Κράτους και των Διευθύνσεων Φορολογίας και Δημόσιας Περιουσίας, δίνει στη δημοσιότητα τα στατιστικά στοιχεία των δημοσίων οικονομικών της Χώρας.

Στο τεύχος αυτό, που είναι το εικοστό τέταρτο κατά σειρά εκδόσεως, περιλαμβάνονται 81 πίνακες, οι οποίοι εμφανίζουν τα μεγέθη των δημοσίων οικονομικών του έτους 1992 καθώς και τις διαχρονικές εξελίξεις των ίδιων μεγεθών κατά τα τελευταία έτη.

Για τη διευκόλυνση των αναγνωστών και την καλύτερη παρουσίαση της ύλης του δημοσιεύματος, προτάσσεται σύντομη εισαγωγική ανάλυση των εσόδων και εξόδων του Κράτους, που πραγματοποιήθηκαν κατά το οικονομικό έτος 1992 σε σύγκριση με το προηγούμενο έτος 1991.

Περιλαμβάνονται ακόμη και γραφικές παραστάσεις, οι οποίες δίνουν συνοπτικά και παραστατικά την εικόνα της εξελίξεως των δημοσίων οικονομικών.

Αθήνα, 1994

ΘΕΟΦΑΝΗ ΖΕΡΒΟΥ

Γεν. Γραμματέας
της Εθνικής Στατιστικής Υπηρεσίας
της Ελλάδος



ΕΛΛΗΝΙΚΗ ΔΗΜΟΚΡΑΤΙΑ

ΥΠΟΥΡΓΕΙΟ ΠΑΙΔΕΙΑΣ, ΕΡΕΥΝΑΣ ΚΑΙ ΘΡΗΣΚΕΥΜΑΤΩΝ
ΙΝΣΤΙΤΟΥΤΟ ΤΕΧΝΟΛΟΓΙΑΣ ΥΠΟΛΟΓΙΣΤΩΝ ΚΑΙ ΕΚΔΟΣΕΩΝ ΔΙΔΑΚΤΙΚΩΝ ΒΙΒΛΙΩΝ (ΙΤΥΣΥΔΕ)

ΕΠΙΧΕΙΡΗΣΙΑΚΟ ΠΡΟΓΡΑΜΜΑ «ΕΚΠΑΙΔΕΥΣΗ ΚΑΙ ΔΙΑ ΒΙΟΥ ΜΑΘΗΣΗ»
ΠΡΟΤΥΠΟ ΠΡΟΓΡΑΜΜΑ ΣΠΟΥΔΩΝ ΓΙΑ ΤΗΝ ΕΚΤΕΛΕΣΗ ΕΡΓΑΣΙΑΣ
ΣΤΗΝ ΕΚΠΑΙΔΕΥΣΗ ΚΑΙ ΤΗΝ ΕΡΕΥΝΑ

ΠΡΟΤΥΠΟ ΠΡΟΓΡΑΜΜΑ ΣΠΟΥΔΩΝ ΓΙΑ ΤΗΝ ΕΚΤΕΛΕΣΗ ΕΡΓΑΣΙΑΣ
ΣΤΗΝ ΕΚΠΑΙΔΕΥΣΗ ΚΑΙ ΤΗΝ ΕΡΕΥΝΑ

ΠΡΟΤΥΠΟ ΠΡΟΓΡΑΜΜΑ ΣΠΟΥΔΩΝ ΓΙΑ ΤΗΝ ΕΚΤΕΛΕΣΗ ΕΡΓΑΣΙΑΣ
ΣΤΗΝ ΕΚΠΑΙΔΕΥΣΗ ΚΑΙ ΤΗΝ ΕΡΕΥΝΑ

ΕΠΙΧΕΙΡΗΣΙΑΚΟ ΠΡΟΓΡΑΜΜΑ «ΕΚΠΑΙΔΕΥΣΗ ΚΑΙ ΔΙΑ ΒΙΟΥ ΜΑΘΗΣΗ»
ΠΡΟΤΥΠΟ ΠΡΟΓΡΑΜΜΑ ΣΠΟΥΔΩΝ ΓΙΑ ΤΗΝ ΕΚΤΕΛΕΣΗ ΕΡΓΑΣΙΑΣ
ΣΤΗΝ ΕΚΠΑΙΔΕΥΣΗ ΚΑΙ ΤΗΝ ΕΡΕΥΝΑ



P R E F A C E

Thanks to the valuable contribution of the central and regional services, the General Accounting Office and the Taxation and State Property Divisions of the Ministry of Finance, the National Statistical Service of Greece publishes statistical data on public finance.

This issue includes 81 tables, mainly showing the public finance condition in 1992, and the evolution of the related magnitudes in the last few years.

To facilitate readers and to ensure a better presentation of the material herein, a summary introduction is preceded depicting the State revenue and expenditures within the fiscal year 1992, as compared to the previous year 1991.

The issue also includes graphs intended to give a summary picture of the public finance developments.

Athens, 1994

THEOFANI ZERVOU
*Secretary General
of the National Statistical Service
of Greece*



ΓΕΝΙΚΕΣ ΠΑΡΑΤΗΡΗΣΕΙΣ

GENERAL NOTES

1. Οι δημοσιευόμενες στη «Στατιστική των Δημοσίων Οικονομικών» στατιστικές σειρές, συγκεντρώνονται πρωτογενώς ή δευτερογενώς μέσω των κεντρικών και των περιφερειακών Υπηρεσιών του Υπουργείου Οικονομικών. Για ενημέρωση του αναγνώστη, δίνονται κατωτέρω μερικές πληροφορίες για τις γενικές πηγές των στοιχείων κατά κεφάλαιο.

2. Τα στοιχεία των εσόδων και εξόδων του Κράτους προέρχονται :

α) Από τις μηνιαίες αναλυτικές καταστάσεις ληψοδοσίας των Δημοσίων Ταμείων, οι οποίες υποβάλλονται στο Γενικό Λογιστήριο του Κράτους και εμφανίζουν τη μηνιαία κίνηση των Ταμείων ως προς τις εισπράξεις και τις πληρωμές.

β) Από τους ετήσιους απολογισμούς εξόδων των Υπουργείων, που καταρτίζονται από τις Υπηρεσίες Εντελλομένων Εξόδων και εμφανίζουν το ετήσιο ύψος των πραγματοποιούμενων δαπανών, κατά είδος δαπάνης και φορέα Υπουργείου.

γ) Από τους ειδικούς προσωρινούς ισολογισμούς του Κράτους, που καταρτίζονται από το Γενικό Λογιστήριο του Κράτους και εμφανίζουν την κατάσταση του ενεργητικού και του παθητικού του Δημοσίου Ταμείου, μαζί με τα υπόλοιπα ενεργητικά και παθητικά, και την κατάσταση του δημοσίου χρέους.

3. Τα στοιχεία που αναφέρονται στη φορολογία των φυσικών και νομικών προσώπων, βασίζονται στις υποβαλλόμενες από τα πρόσωπα αυτά δηλώσεις φόρου εισοδήματος, οι οποίες υποβάλλονται σε ειδική επεξεργασία από το Τμήμα Εσόδων και Δαπανών.

4. Τα στοιχεία που σχετίζονται με την ανάλυση των δασμών και φόρων επί της εισαγωγής αγαθών, βασίζονται στις τελωνειακές διασαφήσεις, από τις οποίες συμπληρώνονται ειδικά στατιστικά δελτία για τις ανάγκες, κυρίως, της στατιστικής εξωτερικού εμπορίου.

5. Τα στοιχεία εσόδων και εξόδων των Νομικών Προσώπων Δημοσίου Δικαίου, προέρχονται από τους ετήσιους απολογισμούς που αυτά υποβάλλουν στο Γενικό Λογιστήριο του Κράτους και οι οποίοι (απολογισμοί) υποβάλλονται σε ειδική επεξεργασία από την αρμόδια Διεύθυνση.

6. Τα στοιχεία κινήσεως (διορισμοί και έξοδοι) του προσωπικού των Δημοσίων Υπηρεσιών, προκύπτουν από ειδικά δελτία που συμπληρώνονται για κάθε διοριζόμενο ή αποχωρούντα υπάλληλο και τα οποία επεξεργάζεται το Τμήμα Εσόδων και Δαπανών.

7. Όπου ήταν απαραίτητο, τα δεδομένα στρογγυλοποιήθηκαν στις πλησιέστερες τελικές μονάδες προσεγγίσεως, και πιθανόν, για το λόγο αυτό, να υπάρχουν στους πίνακες κάποιες διαφορές μεταξύ του αθροίσματος των επί μέρους ποσών και του αναγραφόμενου συνόλου.

8. Για την καλύτερη παρουσίαση της ύλης του παρόντος δημοσιεύματος, δίνεται, πριν από τους πίνακες, σχετική ανάλυση των εσόδων και των εξόδων του Κράτους, των ετών 1991 και 1992.

1. The statistical series included herein have been compiled either directly or indirectly through the central and regional services of the Ministry of Finance. Thus, no special mention is made of each source of information for each table separately. It is necessary, however, to mention some general sources from which the data of certain chapters have been derived :

2. The data on State revenue and expenditures have been generally based on :

a) The analytical registers showing the monthly receipts and payments effected by the State Collecting Offices and submitted to the General Accounting Office.

b) The annual statement of the Ministries' expenditures showing the annual expenditures realized, by type of expenditure and by the agent responsible for the latter.

c) The special provisional balance sheet of the State prepared by the General Accounting Office and showing assets and liabilities of State Fund, together with relative balances, as well as the outstanding Public Debt.

3. The data relating to income taxation of individuals and legal entities have been based on the income declarations which are made by tax-payers and undergo a special elaboration by the Revenue and Expenditure Section.

4. The data relating to import taxes and duties have been derived from the custom clarifications, from which special statistical returns are completed, mainly for the needs of foreign trade.

5. The data on revenue and expenditure of Public Legal Entities originate from special annual statements of the latter, which are submitted to the General Accounting Office and undergo a special elaboration by the competent Division.

6. The data on the movement of personnel in Civil Services originate from special returns completed for this purpose for each person appointed or retiring. The said returns are elaborated by the Revenue and Expenditure Section.

7. Wherever necessary, the data were rounded to the next final digit. For this reason, certain tables are likely to show a slight divergence between the sum of the partial figures and their grand total.

8. For a better presentation of the material included in the Public Finance Statistics, the tables have been preceded by a summary concerning the State revenue and expenditures of the years 1991 and 1992.

ΕΙΣΑΓΩΓΗ — INTRODUCTION

ΣΥΝΟΠΤΙΚΗ ΑΝΑΛΥΣΗ ΤΩΝ ΕΣΟΔΩΝ ΚΑΙ ΕΞΟΔΩΝ ΤΟΥ ΚΡΑΤΟΥΣ ΚΑΤΑ ΤΑ ΟΙΚΟΝΟΜΙΚΑ ΕΤΗ 1991 ΚΑΙ 1992

SUMMARY ANALYSIS OF STATE REVENUE AND EXPENDITURES IN THE FISCAL YEARS 1991 AND 1992

A' ΕΣΟΔΑ

1. Κατά τη διάρκεια του οικονομικού έτους 1992, το σύνολο των εσόδων του κρατικού προϋπολογισμού, από όλες τις πηγές, ανήλθε σε 11.965.246 εκατ. δρχ. Το ποσό αυτό είναι ανώτερο του αντίστοιχου ποσού του προηγούμενου έτους 1991 κατά 2.152.781 εκατ. δρχ., δηλαδή σημειώθηκε αύξηση κατά 21,9%. Η ετήσια μεταβολή των εσόδων, από το έτος 1958 και ύστερα, παρουσιάζεται συνεχώς αυξανόμενη, εκτός από μικρή μείωση των ετών 1970 και 1982, η δε συνολική αύξηση της περιόδου αυτής (1958-1992) ήταν 11.949.525 εκατ. δρχ. Έτσι, εμφανίζεται μέση ετήσια αύξηση 351.457 εκατ. δρχ. ή ποσοστό 2.235,6%, με έτος βάσεως το 1958.

2. Όπως προκύπτει από τον επόμενο πίνακα, η προαναφερόμενη αύξηση που παρατηρήθηκε στο σύνολο των εσόδων, έναντι του προηγούμενου οικονομικού έτους, οφείλεται στην αύξηση όλων των κατηγοριών των τακτικών εσόδων.

A. REVENUE

1. The total revenue of the State budget in the fiscal year 1992, irrespective of origin, amounted to 11.965.246 million drs, which is higher than the corresponding amount for 1991 by 2.152.781 m. drs, i.e. an increase by 21,9% was marked. The annual change noted in revenue ever since 1958 has been following an increasing trend—except for the insignificant decrease of 1970 and 1982—amounting to 11.949.525 m. drs in the period concerned. Thus, we have an average annual increase of 351.457 m. drs, i.e. 2.235,6%, as against the base year 1958.

2. As also shown by the following table, the above increase of total receipts, as compared to the previous fiscal year, is due to an increase in all kinds of ordinary revenue.

Εκατομμύρια δραχμές

Million drachmae

| Κατηγορίες εσόδων | 1991 | 1992 | Διαφορά — Difference | | Categories of revenue |
|---|------------------|-------------------|--|-----------------|--|
| | | | σε απόλυτους αριθμούς in absolute figures | σε ποσοστά % | |
| Έσοδα από φορολογία | 3.353.490 | 4.063.932 | 710.442 | 21,2 | Revenue from taxation |
| Μεταβιβάσεις από Ευρωπαϊκές Κοινο- τητες | 113.068 | 136.546 | 23.478 | 20,8 | Transfers from EEC |
| Λοιπά τρέχοντα έσοδα | 5.716.166 | 7.017.454 | 1.301.288 | 22,8 | Other current revenue |
| Σύνολο τακτικών εσόδων | 9.182.724 | 11.217.932 | 2.035.208 | 22,2 | Ordinary, total |
| Δάνεια εσωτερικού | — | — | — | — | Domestic loans |
| Έσοδα επενδύσεων | 18.289 | 29.688 | 11.399 | 62,3 | Investment revenue |
| Σύνολο εγχώριων εσόδων | 9.201.013 | 11.247.620 | 2.046.607 | 22,3 | Domestic, total |
| Έσοδα από την αλλοδαπή, εκτός NATO | 584.584 | 696.198 | 111.614 | 19,1 | Revenue from foreign sources (except NATO) |
| Έσοδα από NATO | 26.867 | 21.428 | - 5.439 | - 20,5 | NATO revenue |
| Σύνολο εσόδων | 9.812.465 | 11.965.246 | 2.152.781 | 21,9 | Grand total |

3. Τα ανωτέρω κρατικά έσοδα του έτους 1992 αντι-στοιχούν στο 80,9% του ακαθάριστου εθνικού εισοδήματος, που εκτιμήθηκε ότι θα φτάσει σε 14.795.233 εκατ. δρχ., ενώ κατά το έτος 1991 το ποσοστό των εσόδων του κράτους, σε σχέση με το κατ' εκτίμηση ακαθάριστο εθνικό εισόδημα, αντιπροσώπευε το 76,9%.

3. The State revenue during the year under survey corresponds to 80,9% of the estimated gross national income, which amounted to 14.795.233 m. drs in 1992. In 1991, however, the corresponding rate was 76,9%.

Η εξέλιξη της αναλογίας των εσόδων του κρατικού προϋπολογισμού, σε σχέση με το ακαθάριστο εθνικό εισόδημα, κατά τα τελευταία επτά έτη, εμφανίζεται στον πίνακα που ακολουθεί:

The evolution in the percentage of the State budget revenue over the gross national income, during the last seven years, is analysed below:

Εκατομμύρια δραχμές

Million drachmae

| | 1986 | 1987 | 1988 | 1989 | 1990 | 1991 | 1992 | |
|--|-----------|------------|------------|------------|-------------|-------------|--------------|--|
| Εσοδα του κρατικού προϋπολογισμού | 2.167.791 | 2.758.066 | 3.720.146 | 4.593.708 | 6.698.214 | 9.812.465 | 11.965.246 | Revenue of State budget |
| Ακαθάριστο εθνικό εισόδημα (σε αγοραίες τιμές) | 5.446.920 | *6.208.604 | *7.514.480 | *8.733.450 | *10.499.887 | *12.751.951 | **14.795.233 | Gross national income (at market prices) |
| Αναλογία (%) εσόδων προς το ακαθάριστο εθνικό εισόδημα | 39,8 | 44,4 | 49,5 | 52,6 | 63,8 | 76,9 | 80,9 | Percentage of revenue over gross national income |

* Προσωρινά στοιχεία.
** Εκτιμήσεις.

* Provisional data.
** Estimates.

4. Ένα μεγάλο μέρος των εσόδων του κρατικού προϋπολογισμού προήλθε, όπως είναι φυσικό, από τη φορολογία, η οποία απέδωσε το 34,0% του συνόλου των εσόδων του 1992, έναντι 34,2% του προηγούμενου οικονομικού έτους 1991.

4. A great share of the State budget revenue has been naturally derived from taxation which yielded 34,0% of total 1992 revenue, as compared to 34,2% of the previous fiscal year 1991.

Ανάλυση των εσόδων από φορολογία — Analysis of taxation revenue

Εκατομμύρια δραχμές

Million drachmae

| | 1991 | 1992 | Διαφορά — Difference | | Ποσοστά % ως προς το σύνολο των εσόδων Percentages on total revenue | | |
|---|------------------|------------------|--|--------------|--|-------------|---|
| | | | σε απόλυτους αριθμ. in absolute figures | σε ποσοστά % | 1991 | 1992 | |
| | | | | | | | |
| Σύνολο εσόδων από φορολογία | 3.353.490 | 4.063.932 | 710.442 | 21,2 | 34,2 | 34,0 | Total revenue from taxation |
| Σύνολο άμεσων φόρων | 1.024.224 | 1.192.318 | 168.094 | 16,4 | 10,4 | 10,0 | Total direct taxes |
| Φόρος εισοδήματος φυσικών προσώπων | 524.369 | 504.404 | - 19.965 | - 3,8 | 5,3 | 4,2 | Income tax of individuals |
| Φόρος εισοδήματος νομικών προσώπων | 192.693 | 237.860 | 45.167 | 23,4 | 2,0 | 2,0 | Income tax of legal entities |
| Λοιποί άμεσοι φόροι | 307.162 | 450.054 | 142.892 | 46,5 | 3,1 | 3,8 | Other direct taxes |
| Σύνολο έμμεσων φόρων | 2.329.266 | 2.871.614 | 542.348 | 23,3 | 23,7 | 24,0 | Total indirect taxes |
| Τελωνειακά έσοδα | 117.691 | 129.765 | 12.074 | 10,3 | 1,2 | 1,1 | Revenue from custom offices |
| Φόρος κύκλου εργασιών | 13.614 | 23.106 | 9.492 | 69,7 | 0,1 | 0,2 | Business turnover tax |
| Φόρος καπνού | 150.795 | 199.520 | 48.725 | 32,3 | 1,5 | 1,7 | Tobacco tax |
| Φόρος οινοπνεύματος και οινοπνευματωδών ποτών | 19.267 | 29.010 | 9.743 | 50,6 | 0,2 | 0,3 | Tax on alcohol and alcoholic drinks |
| Ειδικό φόρο καταναλώσεως | 393.073 | 579.223 | 186.150 | 47,4 | 4,0 | 4,8 | Special consumption taxes |
| Φόρος ψυχαγωγίας και πολυτελείας | 503 | 544 | 41 | 8,2 | 0,0 | 0,0 | Recreation and luxury tax |
| Φόρος, τέλη μεταφορών και ειδικά τέλη και εισφορές στα αυτοκίνητα | 60.723 | 62.177 | 1.454 | 2,4 | 0,6 | 0,5 | Transport tax and dues and special dues and contributions on cars |
| Φόρος μεταβίβασης κεφαλαίων (1) | 65.381 | 79.185 | 13.804 | 21,1 | 0,7 | 0,7 | Tax for transfer of capital (1) |
| Φόρος χαρτοσήμου | 119.959 | 140.420 | 20.461 | 17,1 | 1,2 | 1,2 | Stamp tax |
| Λοιπά έσοδα έμμεσης φορολογίας | 1.388.260 | 1.628.664 | 240.404 | 17,3 | 14,2 | 13,6 | Other revenue from indirect taxation |

(1) Φόρος επί της μεταβίβασης ακινήτων, πλοίων, λεωφορείων κλπ.

(1) Tax on transfers of ships, buses, real estate, etc.

Άμεσοι φόροι

Direct taxes

5. Το σύνολο των άμεσων φόρων, που εισπράχθηκαν κατά το 1992, ανήλθε σε 1.192.318 εκατ. δρχ., το

5. The total amount of direct taxes collected in 1992 amounted to 1.192.318 m. drs. The percentage of

δε ποσοστό τους, σε σχέση με το σύνολο της φορολογίας, ήταν 29,3%. Έτσι, κατά το 1992 η αναλογία των άμεσων φόρων, ως προς το σύνολο της φορολογίας, παρουσιάζεται μειωμένη έναντι της αναλογίας του προηγούμενου οικονομικού έτους, που το ποσοστό ήταν 30,5%.

6. Για να δοθεί πληρέστερη εικόνα της πορείας των μεγεθών αυτών, κρίνεται σκόπιμη η παράθεση του επόμενου πίνακα, που εμφανίζει την εξέλιξη των ποσών και των ποσοστών τους κατά τη χρονική περίοδο 1982-1992.

direct taxes on overall taxation was 29,3% for the surveyed year. Thus, in the year 1992, the percentage of direct taxes over total taxation appears decreased, as compared to the previous fiscal year, when the said percentage was 30,5%.

6. To give a more complete picture, we quote below relative table showing the evolution of these amounts and percentages in the last eleven years:

| Εκατομμύρια δραχμές | | Million drachmae | | | |
|---------------------|-----------------------------|------------------------------|---------------------------------|---|--|
| Έτη — Years | Σύνολο φόρων Total taxes | Άμεσοι φόροι Direct taxes | Έμμεσοι φόροι Indirect taxes | Ποσοστό % άμεσων φόρων ως προς το σύνολο της φορολογίας Percent direct taxes on total taxation | |
| 1982 | 537.081 | 175.001 | 362.080 | 32.6 | |
| 1983 | 665.907 | 200.949 | 464.958 | 30.2 | |
| 1984 | 836.558 | 253.238 | 583.320 | 30.3 | |
| 1985 | 1.011.404 | 302.890 | 708.514 | 29.9 | |
| 1986 | 1.340.494 | 386.441 | 954.053 | 28.8 | |
| 1987 | 1.575.824 | 439.671 | 1.136.153 | 27.9 | |
| 1988 | 1.760.222 | 519.697 | 1.240.525 | 29.5 | |
| 1989 | 1.938.836 | 580.727 | 1.358.109 | 30.0 | |
| 1990 | 2.659.045 | 822.067 | 1.836.978 | 30.9 | |
| 1991 | 3.353.492 | 1.024.225 | 2.329.267 | 30.5 | |
| 1992 | 4.063.932 | 1.192.318 | 2.871.614 | 29.3 | |

Από τους άμεσους φόρους, οι κυριότεροι είναι:

7. *Φόρος εισοδήματος φυσικών προσώπων.* Τα έσοδα από τη φορολογία εισοδήματος φυσικών προσώπων (περιλαμβανομένων και των εσόδων παρελθόντων οικονομικών ετών, όπως και του υπέρ ΟΓΑ εισπραχθέντος ποσοστού στο φόρο εισοδήματος φυσικών προσώπων), κατήλθαν κατά το έτος 1992 σε 504.404 εκατ. δραχ., έναντι 524.369 εκατ. δραχ. του προηγούμενου οικονομικού έτους. Σημειώθηκε δηλαδή μείωση στην απόδοση της πηγής αυτής κατά 19.965 εκατ. δραχ. ή ποσοστό 3,8% έναντι του προηγούμενου έτους.

8. *Φόρος εισοδήματος νομικών προσώπων.* Ο φόρος αυτός επιβάλλεται στο μη διανεμόμενο εισόδημα των ανωνύμων εταιριών, των αλλοδαπών εταιριών και των συνεταιρισμών. Κατά το οικονομικό έτος 1992, η απόδοση του φόρου αυτού ήταν 237.860 εκατ. δραχ. και αποτελούσε το 19,9%, περίπου, των άμεσων φόρων.

Έμμεσοι φόροι

9. Στην κατηγορία των έμμεσων φόρων, όπως είναι γνωστό, περιλαμβάνονται: α) οι διάφοροι φόροι που επιβάλλονται κατά την εισαγωγή αγαθών από το εξωτερικό και β) οι φόροι που επιβάλλονται στα εγχώρια παραγόμενα και καταναλώσιμα αγαθά και υπηρεσίες, καθώς και ορισμένοι φόροι που επιβάλλονται κατά τη διεξαγωγή των συναλλαγών.

The principal direct taxes are:

7. *Income tax of individuals.* The receipts from this source (including receipts from past fiscal years and the additional tax rate collected in favour of the National Agricultural Insurance Institute-OGA) amounted to 504.404 m. drs in 1992, as against 524.369 m. drs for the previous fiscal year. Thus, an decrease of 19.965 m. drs – i.e. 3,8% – was marked in receipts from this source, as compared to the previous year.

8. *Income tax of legal entities.* This tax is levied on the corporate income of sociétés anonymes, foreign companies, and corporations. In the fiscal year 1992, the receipts from this tax amounted to 237.860 m. drs and constituted about the 19,9% of direct taxes.

Indirect taxes

9. As already known, this category includes: a) several duties and taxes imposed on goods imported from abroad and b) taxes on local production and consumption of goods and services, as well as other taxes imposed during transactions.

10. Η απόδοση των φόρων αυτής της κατηγορίας, κατά το 1992, ήταν 2.871.614 εκατ. δραχ. και παρουσιάζει, έναντι του προηγούμενου οικονομικού έτους, αύξηση κατά 542.348 εκατ. δραχ. ή, σε ποσοστό, 23,3%.

11. Η απόδοση των έμμεσων φόρων, κατά τη χρονική περίοδο 1982-1992, εμφανίζεται στον κατωτέρω πίνακα, από τον οποίο προκύπτει συνεχής αύξηση των εσόδων αυτής της πηγής, ιδίως κατά τα τελευταία έτη:

| Έτη - Years | Έμμεσοι φόροι Indirect taxes | Αύξηση σε σχέση προς το προηγούμενο έτος Increase as against the previous year | |
|-------------|---------------------------------|---|-----------------|
| | | σε απόλυτους αριθμούς in absolute figures | σε ποσοστά % |
| | | 1982 | 362.080 |
| 1983 | 464.958 | 102.878 | 28,4 |
| 1984 | 583.320 | 118.362 | 25,5 |
| 1985 | 708.514 | 125.194 | 21,5 |
| 1986 | 954.053 | 245.539 | 34,7 |
| 1987 | 1.136.153 | 182.100 | 19,1 |
| 1988 | 1.240.525 | 104.372 | 9,2 |
| 1989 | 1.358.109 | 117.584 | 9,5 |
| 1990 | 1.836.978 | 478.869 | 35,3 |
| 1991 | 2.329.267 | 492.289 | 26,8 |
| 1992 | 2.871.614 | 542.347 | 23,3 |

Οι κυριότεροι έμμεσοι φόροι είναι:

12. Φόροι επί των εισαγόμενων αγαθών (τελωνειακά έσοδα). Οι φόροι αυτοί, όπως προαναφέρθηκε, επιβάλλονται κατά την εισαγωγή αγαθών στη Χώρα και έχουν σκοπό, είτε ταμειευτικό, είτε προστατευτικό της εγχώριας παραγωγής, βεβαιώνονται δε και εισπράττονται από τα τελωνεία του Κράτους. Στην κατηγορία αυτή των φόρων περιλαμβάνονται και οι φόροι που επιβάλλονται στα παραγόμενα από τα διυλιστήρια πετρελαίου προϊόντα και στη ζάχαρη εγχώριας παραγωγής· τα προϊόντα αυτά έχουν την ίδια δασμολογική μεταχείριση με τα εισαγόμενα.

13. Τα έσοδα από αυτή την πηγή, κατά το 1992, ανήλθαν σε 129.765 εκατ. δραχ. και αντιστοιχούν στο 4,5% του συνόλου των έμμεσων φόρων και στο 1,1% του συνόλου των φορολογικών εσόδων. Σε σύγκριση με το 1991, είναι αυξημένα κατά 12.074 εκατ. δραχ., δηλαδή κατά 10,3%.

14. Το ανωτέρω ποσό των 129.765 εκατ. δραχμών, που αντιστοιχεί στους φόρους εισαγωγών, έτους 1992, προήλθε αναλυτικά από τις ακόλουθες κύριες φορολογίες:

- φόρος και τέλη εισαγωγών, 39 εκατ. δραχ.
- φόροι καταναλώσεως εισαγομένων, 125.723 εκατ. δραχ.
- ειδικές εισφορές επί των εισαγομένων, 2.039 εκατ. δραχ.

10. The receipts from this category of taxes in 1992 amounted to 2.871.614 m. drs, showing an increase of 542.348 m. drs, or 23,3%, in comparison with the previous year.

11. The following table depicts receipts from indirect taxes during the 1982-1992 period:

The most important indirect taxes are:

12. Taxes on imported goods (customs receipts). As already mentioned, these taxes are levied on goods at their import in the country. They are intended either for saving purposes or they aim at the protection of local production, and they are assessed and collected by the Custom Offices of the country. This category of taxes also includes taxes levied on the products of oil refinery and those on sugar of local production, given that these products are subject to the same taxation treatment as the imported ones.

13. The receipts originating from this source amounted, in 1992, to 129.765 m. drs, or to 4,5% of the indirect taxes totally collected, and 1,1% of the total taxation revenue. An increase of 12.074 m. drs — or 10,3% — is therefore shown as against 1991.

14. The sources of the above amount of 129.765 m. drs can be analysed as follows:

- import duties and taxes, 39 m. drs
- consumption tax on imports, 125.723 m. drs
- special contributions on imported products, 2.039 m. drs.

Οι τρεις αυτές ειδικές φορολογίες απέδωσαν το σύνολο, σχεδόν, των ποσών φόρων που εισπράχθηκαν από εισαγωγές.

15. Στην ανωτέρω κατηγορία φόρων (επί των εισαγόμενων αγαθών) δεν περιλαμβάνονται τα έσοδα που εισπράττονται υπέρ των Ευρωπαϊκών Κοινοτήτων, τα οποία, κατά το 1992, ήταν 45.963 εκατ. δρχ. για δασμούς και 5.935 εκατ. δρχ. για γεωργικές εισφορές.

16. Από τον πίνακα VI: 1 (σελίδα 66), προκύπτει ότι το ποσό των 659.782 εκατ. δρχ., που εισπράχθηκε από δασμούς και φόρους που επιβλήθηκαν στα πραγματικώς εισαχθέντα αγαθά, κατά το έτος 1992, προήλθε από δασμολογηθείσα αξία 3.459.847 εκατ. δρχ. Η ολική, όμως, αξία των εισαχθέντων αγαθών ανήλθε σε 3.855.121 εκατ. δρχ., ενώ αξία 395.274 εκατ. δρχ. απηλλάγη της φορολογίας, λόγω διαφόρων νομοθετικών απαλλαγών. Συνεπώς, από την αξία των εισαχθέντων κατά το 1992 αγαθών δασμολογήθηκε το 89,7%, ενώ το 10,3% απηλλάγη από κάθε επιβάρυνση. Αν, όμως, από την αξία των εισαχθέντων αγαθών, αφαιρεθεί η αξία των νηολογηθέντων κατά το 1992 πλοίων (ως μη δασμολογηθείσα), η οποία ανήλθε σε 10.818,2 εκατ. δρχ., τότε η δασμολογηθείσα αξία καλύπτει το 90,0% της ολικής άνευ πλοίων.

Η εξέλιξη των ποσοστών της δασμολογηθείσας αξίας σε σχέση με την ολική, κατά τη χρονική περίοδο 1982-1992, είναι η ακόλουθη:

| Έτη — Years | Μετά πλοίων. Ποσοστά % Including ships % | Άνευ πλοίων. Ποσοστά % Excluding ships % |
|-------------|---|---|
| 1982 | 44,5 | 46,5 |
| 1983 | 45,1 | 47,2 |
| 1984 | 44,4 | 47,8 |
| 1985 | 46,7 | 49,2 |
| 1986 | 56,7 | 59,6 |
| 1987 | 67,5 | 67,9 |
| 1988 | 75,7 | 80,2 |
| 1989 | 79,4 | 83,6 |
| 1990 | 81,5 | 83,7 |
| 1991 | 85,2 | 85,9 |
| 1992 | 89,7 | 90,0 |

17. Η επιβάρυνση των εισαχθέντων και δασμολογηθέντων αγαθών, από δασμούς και φόρους εισαγωγής, το έτος 1992, ανήλθε, κατά μέσο όρο, στο 19,1% της αξίας τους. Το ποσοστό αυτό είναι κατά 0,5% μεγαλύτερο του αντίστοιχου ποσοστού του προηγούμενου έτους 1991, όπως προκύπτει και από το σχετικό πίνακα της επόμενης σελίδας.

18. Αναλογία 69,4% της δασμολογηθείσας αξίας των εισαχθέντων αγαθών και 25,8% της μη δασμολογηθείσας ανήκουν στα αγαθά που προέρχονται από τις χώρες-μέλη της ΕΟΚ. Τα ποσοστά των εισπράχθέντων δασμών και λοιπών φόρων εισαγωγής επί των αγαθών που εισήχθησαν από χώρες-μέλη της ΕΟΚ, ήταν, αντί-

Those three special taxation categories have formed the total taxes collected on imports.

15. The above category of taxes on imported goods does not include receipts collected in favour of EEC. Such receipts in 1992 amounted to 45.963 m. drs for import duties and 5.935 m. drs for agricultural contributions.

16. The amount of 659.782 m. drs, collected from taxes and duties imposed on goods actually imported, originates from a taxable value of 3.459.847 m. drs of goods imported in 1992 (table VI: 1, p. 66). The total value, however, of the above imported goods amounted to 3.855.121 m. drs. An amount of 395.274 m. drs was therefore exempted, due to several legislative exemptions. Thus, 89,7% of the value of goods imported in 1992 was actually taxed, while the remaining 10,3% was entirely exempted. If, however, from the value of imported goods we deduct 10.818,2 m. drs – which represent the value of ships registered in this year – then the taxed value covers 90,0% of the total value, excluding ships.

The evolution of percent taxed value as compared to total value is shown below, for the 1982 - 1992 period:

17. The surcharge of imported taxed goods from import taxes and duties in 1992 accounted for 19,1% of their value on the average. This percentage is lower than the corresponding percentage of 1991 – namely by 0,5% – as it is also shown in the table of the next page.

18. 69,4% of the taxed value of imported goods and 25,8% of the one not taxed correspond to commodities imported from the EEC member-countries. The percentages of duties and other import taxes collected on goods imported from EEC countries in this year were 0,8% and 68,3% of the

Ποσοστά επιβαρύνσεως % από δασμούς και λοιπούς φόρους επί των εισαχθέντων και δασμολογηθέντων αγαθών, κατά γενικές κατηγορίες

Percent surcharge on imported goods, from duties and other taxes. Distribution by general categories

| | 1988 | 1989 | 1990 | 1991 | 1992 | |
|--|-------------|-------------|-------------|-------------|-------------|--|
| Σύνολο | 18,3 | 19,5 | 20,9 | 18,6 | 19,1 | Total |
| 0. Τρόφιμα και ζώα ζώντα | 9,9 | 10,2 | 11,8 | 12,6 | 11,6 | 0. Food and live animals |
| 1. Ποτά και καπνός | 47,5 | 26,6 | 37,2 | 36,5 | 32,0 | 1. Beverages and tobacco |
| 2. Πρώτες ύλες μη βρώσιμες, εκτός από καύσιμα | 11,1 | 10,3 | 10,8 | 11,7 | 13,0 | 2. Crude materials inedible, except fuels |
| 3. Ορυκτά καύσιμα, λιπαντικά κλπ. | 8,4 | 18,7 | 22,6 | 24,1 | 49,7 | 3. Mineral fuels, lubricants etc. |
| 4. Έλαια και λίπη ζωικής ή φυτικής προελεύσεως | 11,0 | 10,1 | 10,7 | 10,2 | 13,0 | 4. Animal and vegetable oils and fats |
| 5. Χημικά προϊόντα | 15,1 | 12,7 | 13,8 | 13,1 | 13,9 | 5. Chemical products |
| 6. Βιομηχανικά είδη ταξινομημένα κυρίως κατά πρώτη ύλη | 19,6 | 15,6 | 16,8 | 17,2 | 17,9 | 6. Manufactured goods classified chiefly by raw material |
| 7. Μηχανήματα και υλικό μεταφορών | 23,7 | 32,9 | 32,8 | 24,5 | 23,5 | 7. Machinery and transport equipment |
| 8. Διάφορα βιομηχανικά είδη ... | 23,5 | 18,1 | 18,9 | 19,2 | 19,1 | 8. Miscellaneous manufactured articles |
| 9. Είδη και συναλλαγές μη ταξινομημένα κατά κατηγορίες | 16,7 | 16,3 | 16,7 | 18,0 | 17,9 | 9. Commodities and transactions not classified by categories |

στοιχα, 0,8% και 68,3% του συνόλου. Τα αντίστοιχα ποσά ήταν, κατά το ίδιο έτος (1992), 317 και 421.756 εκατ. δρχ., έναντι των 341 και 322.810 εκατ. δρχ. που ήταν κατά το 1991.

19. *Φόρος κύκλου εργασιών (Φ.Κ.Ε.) εγχώριων αγαθών και υπηρεσιών.* Τα έσοδα από την πηγή αυτή, κατά το 1992 ήταν 23.106 εκατ. δρχ. και είναι αυξημένα κατά 9.492 εκατ. δρχ. ή κατά ποσοστό 69,7% έναντι του έτους 1991.

Από το έτος 1987 το μεγαλύτερο μέρος του φόρου αυτού αντικαταστάθηκε από το φόρο προστιθέμενης αξίας (Φ.Π.Α.)

20. *Φόρος Προστιθέμενης Αξίας (Φ.Π.Α.)* Ο φόρος αυτός επιβάλλεται από το έτος 1987 στα εισαγόμενα αγαθά, στις βιομηχανικές, βιοτεχνικές και γεωργικές επιχειρήσεις, μεταφορικές, παραγωγής ηλεκτρικού ρεύματος, τηλεπικοινωνιακές, ξενοδοχειακές, στις Τραπεζικές εργασίες, διαφημίσεις και επισκευές αυτοκινήτων, σε επιχειρήσεις κατασκευής ακινήτων και τεχνικών έργων, στα πετρελαιοειδή προϊόντα, στα λιπαντικά και στα παρόμοια αυτών, στις καπνοβιομηχανικές επιχειρήσεις και σε κάθε είδους λοιπές δραστηριότητες (βλέπε πίνακα VII: 4).

Τα έσοδα από την πηγή αυτή κατά το έτος 1992 ήταν 1.439,3 δισ. δραχμές έναντι 1.206,2 δισ. δραχμές του 1991, αυξήθηκαν δηλαδή κατά 233,1 δισ. δραχμές, ήτοι ποσοστό 19,3%, αντιπροσωπεύουν δε τα έσοδα αυτά ποσοστά 50,1% του συνόλου των έμμεσων φόρων.

total duties and taxes respectively. The corresponding amounts in the same year were 317 and 321.756 m. drs., as against 341 and 322.810 m. drs of the year 1991.

19. *Business turnover tax on domestic goods and services.* The revenue from this source amounted to 23.106 m. drs in 1992, increasing the same revenue of 1991 by 9.492 m. drs or 69,7%.

From 1987 the major part of the above tax was replaced by the value added tax.

20. *Value added tax (VAT).* This kind of tax has been imposed since 1987 on imported goods, industrial, handicraft, agricultural and transport enterprises, electric current production companies, telecommunications, hotels, banks, advertisements and car repairing, construction enterprises, on petroleum products, lubricants and their derivatives, on tobacco manufacturing enterprises and on other activities of any kind (see table VII: 4).

The revenue of this source amounted to 1.439,3 billion drs in 1992, increasing the same revenue of 1991 by 233,1 billion drs or 19,3%. The said revenue represents the 50,1% of the total of indirect taxes.

Μεγάλο μέρος του ΦΠΑ, ήτοι ποσοστό 40,1% προέρχεται από το φόρο των εισαγόμενων αγαθών.

21. *Φόρος καπνού.* Είναι ο φόρος που επιβάλλεται στον καταναλισκόμενο καπνό με μορφή τσιγαρέτων, τσιγάρων, πούρων κλπ. Τα έσοδα της πηγής αυτής αντιπροσωπεύουν σοβαρό ποσοστό των εσόδων του Κράτους. Ο φόρος καπνού ανήλθε, κατά το 1992 σε 199.520 εκατ. δρχ., που αντιστοιχούν στο 6,9% των έμμεσων φόρων ή στο 4,9% του συνόλου των εσόδων από φορολογία. Η μεταξύ των ετών 1992 και 1991 αύξηση του φόρου καπνού ανέρχεται σε 48.725 εκατ. δρχ., δηλαδή σημειώθηκε αύξηση 32,3%, οφειλόμενη, σχεδόν αποκλειστικώς, στην αύξηση των φόρων καταναλώσεως καπνού.

Όπως φαίνεται από τον πίνακα VII: 2 (σελ. 86), σημειώθηκε μείωση της καταναλώσεως τσιγάρων όλων των κατηγοριών.

22. Η κατά κεφαλή κατανάλωση τσιγάρων, που είχε μειωθεί κατά τα τελευταία έτη, σημείωσε περαιτέρω μείωση κατά το 1992 και έφτασε τα 2.583 τσιγάρα κατά άτομο ηλικίας άνω των 15 ετών, έναντι των 2.937 που ήταν το προηγούμενο έτος.

23. *Φόρος οινοπνεύματος και οινοπνευματωδών ποτών.* Ο φόρος αυτός επιβάλλεται στην κατανάλωση οινοπνεύματος και οινοπνευματωδών ποτών (υπολογιζόμενος στην περιεκτικότητά τους σε άνυδρο οινόπνευμα), καθώς και στην κατανάλωση της εγχώριας και της εισαγόμενης βύνης. Ο φόρος αυτός ανήλθε, κατά το 1992, σε 29.010 εκατ. δρχ., σημειώνοντας αύξηση 50,6% έναντι του προηγούμενου έτους.

24. *Φόρος ψυχαγωγίας και πολυτελείας.* Τα έσοδα αυτής της κατηγορίας έφτασαν, κατά το 1992, σε 544 εκατ. δρχ., έναντι 503 εκατ. δρχ. του 1991, σημειώνοντας αύξηση κατά 8,2%. Το μεγαλύτερο μέρος των φόρων της κατηγορίας αυτής προέρχεται από τη φορολογία ειδών πολυτελείας και των κέντρων διασκέδασης.

25. *Φόρος και τέλη μεταφορών.* Στην κατηγορία αυτή υπάγονται: α) τα τέλη κυκλοφορίας των αυτοκινήτων, β) η εφάπαξ εισφορά για αυτοκίνητα που εισέρχονται για πρώτη φορά στην κυκλοφορία, γ) τα τέλη ταξινόμησης των αυτοκινήτων, δ) διάφορα άλλα έσοδα που έχουν σχέση με την κυκλοφορία των αυτοκινήτων. Τα έσοδα από τους φόρους της κατηγορίας αυτής ανήλθαν, το 1992, σε 62.177 εκατ. δρχ., και εμφανίζονται αυξημένα, έναντι του προηγούμενου έτους, κατά 1.454 εκατ. δρχ. ή κατά ποσοστό 2,4%. Το μεγαλύτερο μέρος των εσόδων της κατηγορίας αυτής προέρχεται από τις δύο πρώτες ειδικές περιπτώσεις, η δε αύξηση οφείλεται κατά κύριο λόγο στην αύξηση του αριθμού των αυτοκινήτων που κυκλοφορούν.

26. *Φόρος μεταβιβάσεως κεφαλαίων.* Ο φόρος αυτός επιβάλλεται, γενικώς, για κάθε μεταβίβαση ακινήτων ή πλοίων. Τα έσοδα της πηγής αυτής, κατά το έτος 1992, ήταν 79.185 εκατ. δρχ., έναντι 65.381 εκατ. δρχ. του προηγούμενου έτους, παρουσιάζουν δηλαδή αύξη-

A significant part of the VAT (40,1%) is obtained from the tax imposed on imported goods.

21. *Tobacco tax.* This includes the tax imposed on tobacco consumed in any form in general (cigars, cigarettes etc.). The revenue secured from this source represents a significant percentage of the State revenue. This amounts to 199.520 m. drs for 1992, corresponding to 6,9% of the indirect taxes and 4,9% of the total revenue coming from taxation. The increase of tobacco tax between 1992 and 1991 amounts to 48.725 m. drs, representing an increase by 32,3%, which is rather exclusively due to an increase in the tobacco consumption tax.

As also shown by the table VII: 2 (page 86), a notable decrease was marked in the consumption of cigarettes of all categories.

22. The per capita cigarette consumption, which has been continually decreasing in the recent years, has shown a decrease in 1992, amounting to 2.583 cigarettes per capita, for persons aged more than 15, as against 2.937 cigarettes for the previous year.

23. *Tax on alcohol and alcoholic drinks.* This tax is imposed on the consumption of alcohol and alcoholic drinks and it is calculated on the basis of their content in dry alcohol. It is also imposed on the consumption of malt of domestic or foreign production. The said tax amounted to 29.010 m. drs in 1992, thus showing a 50,6% increase as against the previous year.

24. *Recreation and luxury tax.* Receipts from this source amounted to 544 m. drs in 1992, as compared to 503 m. drs in 1991, showing an increase of 8,2%. The principal revenue of this category of taxes is due to the taxes on luxury articles and on amusement centers.

25. *Transport taxes and duties.* This category includes: a) circulation duties, b) once-and-for-all contribution paid by motor cars when first put into circulation, c) the classification duties, d) any additional receipts relating to the circulation of cars. The receipts collected from this tax category amounted to 62.177 m. drs in 1992, showing an increase of 1.454 m. drs, or 2,4%, as compared to the previous year. This revenue has been mostly obtained from the first two special cases.

26. *Capital transfer tax.* This kind of tax is generally imposed on any case of transfer concerning real estate or ships. The revenue derived from this source amounted to 79.185 m. drs in 1992, as against 65.381 m. drs in 1991, showing an increase of 13.804 m. drs, or

ση κατά 13.804 εκατ. δραχ. ή κατά ποσοστό 21,1%.

27. Το ποσό της αξίας συναλλαγών των μεταβιβασθέντων ακινήτων ανήλθε, κατά το 1992, σε 863.807 εκατ. δραχ., δηλ. παρουσιάζεται αυξημένο κατά 294.591 εκατ. δραχ. ή 51,8%, έναντι του προηγούμενου έτους. Από το ποσό της συνολικής αξίας συναλλαγών τα 424.090 εκατ. δραχ. αντιστοιχούν σε αξία μεταβιβασθέντων ακινήτων μόνο στην Περιφέρεια Αττικής.

28. *Φορολογία χαρτοσήμου.* Στη γενική φορολογία χαρτοσήμου περιλαμβάνονται διάφορα τέλη και δικαιώματα που εισπράττονται από το Κράτος, είτε με τη χρήση κινητού επισήματος ή σφραγιστού χάρτου, είτε με την άμεση καταβολή, βάσει διπλοτύπου πληρωμής, που εκδίδεται από Δημόσιο Ταμείο. Τα τέλη αυτά καλύπτουν ευρύτετη κατηγορία δικαιολογητικών, πιστοποιητικών, αποδείξεων, εγγράφων, αδειών, λογαριασμών, συμβάσεων, δικαιωμάτων και άλλων ενοχικών κλπ. τίτλων.

29. Τα έσοδα από την πηγή αυτή ανήλθαν, κατά το 1992, σε 140.420 εκατ. δραχ. και παρουσιάζονται αυξημένα κατά 20.461 εκατ. δραχ., δηλ. κατά 17,1% έναντι του προηγούμενου έτους.

Λοιπά έσοδα του τακτικού προϋπολογισμού

30. Εκτός των εσόδων από φορολογία, τα οποία αντιπροσωπεύουν το 34,0% του συνόλου των εσόδων του Κράτους, υπάρχουν και άλλες πηγές, από τις οποίες το Κράτος έχει τη δυνατότητα της άντλησης εσόδων. Στις πηγές αυτές περιλαμβάνονται, εκτός των άλλων, και οι επόμενες τρεις κατηγορίες:

31. *Έσοδα από την προσφορά υπηρεσιών.* Τα έσοδα της πηγής αυτής, κατά το 1992, ήταν 11.820 εκατ. δραχ., δηλαδή μειώθηκαν έναντι του προηγούμενου έτους 1991, κατά 2.298 εκ. δραχ. ή 16,3%.

32. *Έσοδα από τη συμμετοχή του Κράτους σε κέρδη Οργανισμών.* Το Κράτος συμμετέχει και στα κέρδη ορισμένων Οργανισμών, από τα οποία έλαβε, κατά το 1992, 54.159 εκατ. δραχ., προερχόμενα, κυρίως, από την Τράπεζα της Ελλάδος και το Ταμείο Παρακαταθηκών και Δανείων.

Β' ΕΞΟΔΑ

1. Οι κρατικές δαπάνες, κατά το οικονομικό έτος 1992, ανήλθαν σε 11.965.219 εκατ. δραχ., παρουσιάζοντας αύξηση κατά 2.153.847 εκατ. δραχ., δηλαδή κατά 21,9%, σε σχέση με τις δαπάνες του έτους 1991 και έναντι του ίδιου περίπου ποσοστού της αντίστοιχης αύξησης εσόδων.

21,1%.

27. The value of the transferred property came up to 863.807 m. drs in 1992, i.e. an increase of 294.591 m. drs or 51,8%, is shown as against the previous year. 424.090 m. drs thereof represent the value of transfers effected in Greater Athens only.

28. *Stamp taxation.* Stamp taxation generally includes several duties collected by the State, either through adhesive stamps, stamped paper and vouchers issued by a Public Fund. These duties cover an extended category of official documents, certificates, manifests, receipts, contracts, claims and other deeds of any kind.

29. The receipts from this source amounted to 140.420 m. drs in 1992, showing a decrease of 20.461 m. drs, or 17,1%, as against 1991.

Other revenue of ordinary budget

30. Besides taxation receipts, which represent 34,0% of the total receipts of the State, the latter may secure an additional revenue from some other sources as well, which also include the following three categories:

31. *Receipts from services.* Receipts from services amounted to 11.820 m. drs in 1992, showing an decrease by 2.298 m. drs, or 16,3%, as against the preceding year.

32. *Receipts from the State's participation in the profits of Organizations.* Finally, the State's participation in the profits of certain Organizations amounted to 54.159 m. drs in 1992, mainly originating from the Bank of Greece and the Consignation and Loans Fund.

B. EXPENDITURES

1. State expenditure in the fiscal year 1992 amounted to 11.965.219 m. drs, showing an increase of 2.153.847 m. drs, or 21,9%, as compared to 1991, and as against an equal increase of revenue.

2. Η αύξηση των δαπανών κατά το 1992 οφείλεται στην αύξηση των καταναλωτικών (τρέχουσών) δαπανών κατά 22,2% και των δαπανών επενδύσεων κατά 20,0%. Στον κατωτέρω πίνακα δίνεται η μεταβολή των δαπανών, σε απόλυτους αριθμούς και σε ποσοστά:

2. The increase of expenditures in this year can be attributed to an increase in the current consumption expenditures (22,2%) and investments expenditures (20,0%). The following table shows the corresponding changes in percentages and in absolute figures:

| Δαπάνες | 1991 | 1992 | Διαφορά – Difference | | Expenditures |
|---|------------------|-------------------|--|--------------------------------|---|
| | | | σε απόλυτους αριθμούς in absolute figures | σε ποσοστά % in percentages | |
| Σύνολο | 9.811.372 | 11.965.219 | 2.153.847 | 21,9 | Total |
| α) Τρέχουσες | 9.179.909 | 11.217.540 | 2.037.631 | 22,2 | a) Current |
| β) Επενδύσεων (προγράμματος και εκτελεσθείσες μέσω τακτικού προϋπολογισμού) | 607.806 | 729.326 | 121.520 | 20,0 | b) Investment expenditures (of State program and ordinary budget) |
| γ) NATO | 23.658 | 18.353 | - 5.305 | - 22,4 | c) NATO |

3. Η αντιμετώπιση των ανωτέρω δαπανών έγινε, όπως άλλωστε ήταν φυσικό, κατά το κύριο μέρος τους από τα φορολογικά έσοδα (από τα οποία καλύφθηκε το 34,0% των δαπανών), από εσωτερικό δανεισμό και από τα λοιπά τρέχοντα έσοδα, όπως προκύπτει από τον ακόλουθο πίνακα:

3. The greatest part of the above expenditures – namely the 34,0% – was naturally covered from taxation revenue, while the remaining was covered from domestic loans and other current receipts, as analysed below:

Χρηματοδότηση των δαπανών του κρατικού προϋπολογισμού – Financing of State budget expenditures

| Εξοδα | 1991 | 1992 | Διαφορά 1992 έναντι 1991 Difference between 1992 and 1991 | Ποσοστό εσόδων ως προς έξοδα % Percent revenue over expenditure | | Expenditures |
|---|------------------|-------------------|---|--|--------------|---|
| | | | | 1991 | 1992 | |
| | | | | Εσοδα από εγχώριους πόρους (πλην δανείων) περιλαμβανομένων και των εσόδων από επενδύσεις | | |
| Έξοδα (σύνολο) | 9.811.372 | 11.965.219 | 2.153.847 | 100,0 | 100,0 | Expenditures (total) |
| Έσοδα από εγχώριους πόρους (πλην δανείων) περιλαμβανομένων και των εσόδων από επενδύσεις | 9.201.014 | 11.247.620 | 2.046.606 | 93,8 | 94,0 | Revenue from domestic sources (excl. loans) incl. investments receipts |
| Από αυτά: | | | | | | Thereof: |
| Έσοδα φορολογίας | 3.353.490 | 4.063.932 | 710.442 | 34,2 | 34,0 | Taxation revenue |
| Έσοδα επενδύσεων | 18.289 | 29.688 | 11.399 | 0,2 | 0,2 | Investment revenue |
| Λοιπά τρέχοντα έσοδα | 5.829.235 | 7.154.000 | 1.324.765 | 59,4 | 59,8 | Other current revenue |

4. Τα έσοδα των εγχώριων πηγών, εκτός των δανείων, κάλυψαν το 94,0% του συνόλου των δαπανών, ενώ κατά το 1991 είχαν καλύψει το 93,8%. Το υπόλοιπο μέρος των δαπανών, όπως φαίνεται από τον επόμενο πίνακα, καλύφθηκε με έσοδα προερχόμενα από εσωτερικό και εξωτερικό δανεισμό, καθώς και από διάφορες μεταβιβάσεις πόρων από το εξωτερικό.

4. Thus, the revenue derived from domestic sources (excluding loans), covered 94,0% of overall expenditures, while the corresponding percentage in 1991 was 93,8%. The remaining expenditures – as also shown below – were covered from domestic or foreign loans, and from several transfers from the rest of the world:

Κάλυψη υπόλοιπου δαπανών από έσοδα, μετά την αφαίρεση των εγχώριων εσόδων
Financing of outstanding expenditures from revenue, after deduction of domestic revenue

Εκατομμύρια δραχμές

Million drachmae

| | 1991 | 1992 | Διαφορά Difference | |
|--|----------------|----------------|-----------------------|--|
| Διαφορά μεταξύ δαπανών και εσόδων από εγχώριους πόρους (πλην δανείων) | 610.358 | 717.599 | 107.241 | Difference between expenditures and revenue from domestic sources (excl. loans) |
| Κάλυψη του ανωτέρω ποσού: | | | | Financing of the above amount: |
| α) Δάνεια εσωτερικού (1) | — | — | — | a) Domestic loans (1) |
| β) Δάνεια εξωτερικού | 474.186 | 513.616 | 39.430 | b) Foreign loans |
| γ) Μεταβιβάσεις από το εξωτερικό (2) | 137.265 | 204.010 | 66.745 | c) Transfers from the rest of the world (2) |
| δ) Προκαταβολές της Τράπεζας Ελλάδος . | — | — | — | d) Advances by the Bank of Greece |
| Σύνολο εσόδων | 611.451 | 717.626 | 106.175 | Total revenue |
| Παραμένον ακάλυπτο ή πλεόνασμα | 1.093 | 27 | - 1.066 | Outstanding amount or surplus |

(1) Μαζί με το προϊόν και τα χρεολύσια για ακτήμονες.

(1) Including proceeds and amortization of loan granted to persons with no property.

(2) Μαζί με τα έσοδα NATO.

(2) Including NATO receipts.

5. Η σχέση μεταξύ των κρατικών δαπανών και της ακαθάριστης εθνικής δαπάνης, σε αγοραίες τιμές, κατά την τελευταία πενταετία εμφανίζεται στον κατωτέρω πίνακα. Από τον πίνακα αυτό διαπιστώνεται ότι η ακαθάριστη εθνική δαπάνη, κατά το έτος 1992, ανήλθε σε 14.795.233 εκατ. δραχ. Επομένως, η κρατική δαπάνη αντιστοιχεί σε ποσοστό 80,9% της ακαθάριστης εθνικής δαπάνης, έναντι αντίστοιχου ποσοστού 76,9% του οικονομικού έτους 1991.

5. To make a comparison between State expenditures and gross national expenditure at market prices during the last five years, a relative table is quoted below. According to the latter, the gross national expenditure in 1992 amounted to 14.795.233 m. drs. Therefore, the State expenditure corresponds to 80,9% of gross national expenditure, as against 76,9% of the fiscal year 1991.

Εκατομμύρια δραχμές

Million drachmae

| | 1988 | 1989 | 1990 | 1991 | 1992 | |
|--|------------|------------|-------------|-------------|--------------|---|
| Δαπάνες κρατικού προϋπολογισμού | 3.717.916 | 4.592.579 | 6.698.474 | 9.811.372 | 11.965.219 | Expenditures of State budget |
| Ακαθάριστη εθνική δαπάνη σε αγοραίες τιμές | *7.514.480 | *8.733.450 | *10.499.887 | *12.751.951 | **14.795.233 | Gross national expenditure at market prices |
| Αναλογία δαπανών προϋπολογισμού προς εθνική δαπάνη % | 49,5 | 52,6 | 63,8 | 76,9 | 80,9 | Percent budget expenditures to national expenditure |

* Προσωρινά στοιχεία.

* Provisional data.

** Εκτιμήσεις.

** Estimates.

6. Οι τρέχουσες (καταναλωτικές) δαπάνες του κρατικού προϋπολογισμού ανήλθαν, κατά το οικονομικό έτος 1992, σε 11.235.894 εκατ. δραχ. και αντιπροσωπεύουν το 93,9% του συνόλου των ετήσιων δαπανών, έναντι 93,8% που ήταν κατά το προηγούμενο έτος. Οι δαπάνες αυτές κατανέμονται κατά κυριότερες κατηγορίες, ως εξής:

6. The current (consumption) expenditures of State budget amounted to 11.235.894 m. drs in 1992, representing 93,9% of the expenditures totally effected in the same year, as against 93,8% for the preceding year. These expenditures are distributed as follows, by principal categories:

| Κυριότερες κατηγορίες καταναλωτικών δαπανών | 1991 | 1992 | Διαφορά — Difference | | Principal categories of consumption expenditures |
|---|------------------|-------------------|---|-----------------------------|---|
| | | | σε απόλυτους αριθμούς in absolute figures | σε ποσοστά % in percentages | |
| Σύνολο δαπανών καταναλώσεως | 9.203.566 | 11.235.894 | 2.032.328 | 22,1 | Total consumption expenditures |
| 1. Αποδοχές δημοσίων υπαλλήλων και στρατιωτικών (περιλαμβανομένων των επιδόματων, πρόσθετων παροχών, εξόδων νοσηλείας κλπ.) | 1.263.077 | 1.383.764 | 120.687 | 9,6 | 1. Remuneration of civil servants and members of the Armed Forces (incl. benefits, extra payments, hospitalization expenditures etc.) |
| 2. Συντάξεις (πολιτικές, στρατιωτικές, πολεμικές, προσωπικές) | 426.976 | 459.484 | 32.508 | 7,6 | 2. Pensions (civil, military, war and personal) |
| 3. Πληρωμές για μη προσωπικές υπηρεσίες | 81.861 | 96.572 | 14.711 | 18,0 | 3. Expenditures required for non-personal services |
| 4. Πληρωμές για την προμήθεια καταναλωτικών αγαθών | 220.821 | 289.689 | 68.868 | 31,2 | 4. Expenditures for the supply of consumption goods |
| 5. Επιδότησεις | 49.830 | 41.197 | - 8.633 | - 17,3 | 5. Money transfers |
| 6. Επιχορηγήσεις προς ΝΠΔΔ και άλλους Οργανισμούς | 536.460 | 598.066 | 61.606 | 11,5 | 6. Subsidies of Legal Entities and other Organizations |
| 7. Εξυπηρέτηση δημοσίου χρέους | 5.573.800 | 7.190.413 | 1.616.613 | 29,0 | 7. Regulation of public debt |
| 8. Αποδόσεις εσόδων, που εισπράχθηκαν για λογαριασμό τρίτων | 222.084 | 256.975 | 34.891 | 15,7 | 8. Restitution of amounts collected on account of third parties |
| 9. Λοιπές διάφορες δαπάνες | 828.657 | 919.734 | 91.077 | 11,0 | 9. Other miscellaneous expenditures |

Αποδοχές δημοσίων υπαλλήλων

7. Οι αποδοχές των δημοσίων υπαλλήλων, πολιτικών και στρατιωτικών, καταλαμβάνουν σημαντικό μέρος των δαπανών του κρατικού προϋπολογισμού. Κατά το έτος 1992, το συνολικό ποσό που διατέθηκε για αποδοχές δημοσίων υπαλλήλων και στρατιωτικών ανήλθε σε 1.383.764 εκατ. δρχ. Το ποσό αυτό αντιπροσωπεύει το 12,3% των δαπανών καταναλώσεως του τακτικού προϋπολογισμού και το 12,3% του συνόλου της καταναλώσεως των εσόδων από εγχώριους πόρους, πλην δανείων και εσόδων από επενδύσεις. Στον όρο αποδοχές δημοσίων υπαλλήλων και στρατιωτικών περιλαμβάνονται: ο βασικός μισθός, τα διάφορα επιδόματα, οι πρόσθετες αμοιβές με μορφή υπερωριών, εξόδων κινήσεως και συμμετοχής σε συμβούλια και επιτροπές, καθώς και τα έξοδα νοσηλείας και κηδείων. Επίσης, περιλαμβάνονται τα οδοπορικά έξοδα, οι επιχορηγήσεις προς τα ασφαλιστικά ταμεία των υπαλλήλων, οι εισφορές προς το ΙΚΑ για το έκτακτο προσωπικό και οι επιχορηγήσεις για τους λογαριασμούς μισθοδοσίας των εφημεριών. Σημειώνεται, ότι από τα έξοδα νοσηλείας και κηδείων αφαιρέθηκαν τα ποσά που αντιστοιχούν στους συνταξιούχους. Εδώ περιλαμβάνονται, επίσης, και τα ποσά που διατίθενται από τον κρατικό προϋπολογισμό με μορφή επιχορήγησης προς τα κρατικά νοσοκομεία κλπ., για την αντιμετώπιση δαπανών μισθοδοσίας του προσωπικού τους.

8. Το ποσό των 1.383.764 εκατ. δρχ., που διατέθηκε, κατά το 1992, για την κατηγορία αυτή των δαπανών, υπερέρχει του αντίστοιχου ποσού του προηγούμενου έτους 1991 κατά 120.687 εκατ. δρχ., δηλαδή κατά 9,6%.

9. Από το ανωτέρω συνολικό ποσό, που διατέθηκε για τις αποδοχές των υπαλλήλων και στρατιωτικών, ποσό 707.011 εκατ. δρχ., ή ποσοστό 51,1%, διατέθηκε ειδικά για τις αποδοχές των δημοσίων πολιτικών υπαλλήλων, ενώ ποσό 309.382 εκατ. δρχ., ή ποσοστό 22,4%, διατέθηκε για τις αποδοχές των στρατιωτικών, γενικά, και των οργάνων των Σωμάτων Ασφαλείας και ποσό 22.096 εκατ. δρχ.

Receipts of civil servants

7. The receipts of civil servants, including members of Armed Forces, constitute a considerable part of the State budget expenditures. Thus, in 1992, the total amount disposed for this purpose amounted to 1.383.764 m. drs, representing 12,3% of the expenditures of the ordinary budget and 12,3% of the total receipts from domestic sources, excluding loans and receipts from investments. In this connection, receipts of civil servants and members of the Armed Forces include: basic salary, benefits of any kind, extra payments for overtime work, movement expenses, participation in councils and committees, as well as hospitalization and funeral expenses. They also include travel expenses, subsidies to insurance funds of civil servants, contributions to the Social Security Organization (IKA) for personnel on contract, as well as subsidies for the remuneration of clergymen. It should be noted that the hospitalization and funeral expenses have been reduced by the amounts corresponding to pensioners. Included are also amounts disposed from the State budget for subsidizing State hospitals etc. for the remuneration of their personnel.

8. The amount of 1.383.764 m. drs disposed for this kind of expenditures in 1992 exceeds the corresponding amount of 1991 by 120.687 m. drs, i.e. by 9,6%.

9. Out of the total amount disposed for salaries, 707.011 m. drs, or 51,1%, were disposed for remuneration of civil servants, 309.382 m. drs or 22,4%, for the members of armed and security forces in general. Furtheron, 22.096 m. drs were disposed for remuneration of clergymen. Besides, an amount of 261.878 m. drs was granted to State hospitals, regional health councils, indi-

διατέθηκε για τη μισθοδοσία των εφημεριών. Περαιτέρω, ποσό 261.878 εκατ. δρχ. διατέθηκε με μορφή επιχορήγησης προς τα κρατικά νοσοκομεία, Νομαρχιακά Συμβούλια Υγείας, άπορες κοινότητες, Κεντρικό Ταμείο Γεωργίας, Κτηνοτροφίας και Δασών, σχολές νοσηλευτικών ιδρυμάτων κλπ., για τη μισθοδοσία του προσωπικού τους. Για πληρέστερη κατατόπιση των ενδιαφερομένων, παρατίθεται ο επόμενος πίνακας, στον οποίο αναλύονται οι αποδοχές των δημοσίων υπαλλήλων, πολιτικών και στρατιωτικών κατά τα έτη 1991 και 1992, και εμφανίζονται οι μεταξύ αυτών των ετών διαφορές, κατά κατηγορία δαπανών μισθολογίου, σε απόλυτους αριθμούς (ποσά) και σε ποσοστά.

gent communes, Central Fund of Agriculture, Livestock and Forestry, etc., for pay roll expenditures of the engaged personnel. An analysis of the civil servants' salaries in 1991 and 1992 is given below:

Εκατομμύρια δραχμές

Million drachmae

| Είδος αποδοχών | 1991 | Ποσοστό % του συνόλου των αποδοχών Percent over total receipts | 1992 | Ποσοστό % του συνόλου των αποδοχών Percent over total receipts | Διαφορά — Difference 1992/1991 | | Kind of receipts |
|--|------------------|---|------------------|---|--|--------------|--|
| | | | | | Σε απόλυτους αριθμούς In absolute figures | Σε ποσοστά % | |
| Γενικό σύνολο | 1.263.077 | 100,0 | 1.383.764 | 100,0 | 120.687 | 9,6 | Grand total |
| Πολιτικοί υπάλληλοι | 651.702 | 51,6 | 707.011 | 51,1 | 55.309 | 8,5 | Civil servants |
| Βασικός μισθός τακτικών υπαλλήλων | 138.589 | 11,0 | 141.729 | 10,3 | 3.140 | 2,3 | Basic salary of permanent employees |
| Γενικά επιδόματα τακτικών υπαλλήλων | 382.548 | 30,3 | 394.909 | 28,5 | 12.361 | 3,2 | General regular benefit of permanent employees |
| Ειδικά επιδόματα, κλαδικά επιδόματα και πρόσθετες παροχές τακτικών πολιτικών υπαλλήλων | 61.245 | 4,8 | 77.594 | 5,6 | 16.349 | 26,7 | Special regular benefit and additional payments of permanent employees |
| Διάφορες αποζημιώσεις δημοσίων πολιτικών υπαλλήλων | 13.070 | 1,0 | 31.698 | 2,3 | 18.628 | 142,5 | Miscellaneous compensations of civil servants |
| Βασικός μισθός εκτάκτων υπαλλήλων | 11.141 | 0,9 | 13.707 | 1,0 | 2.566 | 23,0 | Basic salary of personnel under contract |
| Γενικά επιδόματα, ειδικά επιδόματα εκτάκτων υπαλλήλων | 24.773 | 2,0 | 27.095 | 2,0 | 2.322 | 9,4 | General and special benefit of personnel under contract |
| Αποδοχές εργατοτεχνικού προσωπικού, διάφορες αποζημιώσεις εκτάκτων υπαλλήλων, αποδοχές ειδικών κατηγοριών, πρόσθετες παροχές εκτάκτων υπαλλήλων γενικά και πληρωμές για μετακίνηση πολιτικών υπαλλήλων και λοιπών προσώπων | 20.336 | 1,6 | 20.279 | 1,5 | -57 | -0,3 | Receipts of technical personnel, miscellaneous compensations of personnel under contract, receipts of special categories of civil servants, additional payments in general |
| Στρατιωτικοί υπάλληλοι | 282.030 | 22,3 | 309.382 | 22,4 | 27.352 | 9,7 | Members of the Armed and Security Forces |
| Βασικός μισθός | 54.219 | 4,3 | 56.751 | 4,1 | 2.532 | 0,0 | Basic salary |
| Γενικά τακτικά επιδόματα στρατιωτικών γενικά και οργάνων Ελληνικής Αστυνομίας | 159.044 | 12,6 | 172.382 | 12,5 | 13.338 | 8,4 | General regular benefit |
| Ειδικά τακτικά επιδόματα, διάφορες αποζημιώσεις και πρόσθετες παροχές στρατιωτικών γενικά και οργάνων Ελληνικής Αστυνομίας | 58.043 | 4,6 | 65.325 | 4,7 | 7.282 | 12,5 | Special regular benefit, miscellaneous compensations and additional payments |
| Οδοιπορικά έξοδα στρατιωτικών | 10.724 | 0,8 | 14.924 | 1,1 | 4.200 | 39,2 | Home travel expenditures |
| Αποδοχές προσωπικού απασχολούμενου σε έργα κοινού ενδιαφέροντος NATO που εκτελούνται στην Ελλάδα | 520 | 0,0 | 636 | 0,1 | 116 | 22,3 | Remuneration of personnel engaged in NATO common interest works in Greece |
| Λοιπές δαπάνες* | 43.593 | 3,5 | 57.153 | 4,1 | 13.560 | 31,1 | Other expenditures* |
| Έξοδα νοσηλείας | 25.064 | 2,0 | 36.312 | 2,6 | 11.248 | 44,9 | Hospitalization expenses |
| Εισφορές για την κοινωνική ασφάλιση | 17.831 | 1,4 | 19.896 | 1,4 | 2.065 | 11,6 | Social welfare contribution |
| Εισφορές για την εκπαίδευση | 433 | 0,0 | 648 | 0,1 | 215 | 49,7 | Education contribution |
| Έξοδα κηφείων | 265 | 0,0 | 297 | 0,0 | 32 | 12,1 | Funeral expenses |
| Λοιπές δαπάνες για μισθοδοσία προσωπικού | 285.232 | 22,6 | 309.582 | 22,4 | 24.350 | 8,5 | Other remuneration expenditures |
| Κάλυψη λογαριασμών μισθοδοσίας εφημεριών | 20.448 | 1,6 | 22.096 | 1,6 | 1.648 | 8,1 | Financing of clergymen's remuneration account |
| Αποδοχές προσωπικού κρατικών νοσοκομείων κλπ. | 240.835 | 19,1 | 261.878 | 18,9 | 21.043 | 8,7 | Remuneration of personnel of state hospitals |
| Ιδρύματα και οργανισμοί κοινωνικής πρόνοιας | 22.129 | 1,8 | 23.608 | 1,7 | 1.479 | 6,7 | Social welfare foundations and organizations |
| Λοιπές** | 1.820 | 0,1 | 2.000 | 0,2 | 180 | 9,9 | Other** |

* Συμμετοχή του Κράτους στην κοινωνική πρόνοια, ασφάλιση, εκπαίδευση και υγεία των δημοσίων λειτουργών και των οικογενειών τους.

** Επιχορήγηση προς Κ.Τ.Γ.Κ.Δ. για δαπάνες μισθοδοσίας προσωπικού και οικονομική ενίσχυση απόρων κοινοτήτων για τη μισθοδοσία των γραμματέων.

* Participation of the state in social welfare, insurance, education and health of civil servants and their family members.

** Subsidies to the Central Fund of Agriculture, Livestock and Forestry for personnel's remuneration and financial support of indigent communes for the Secretaries' salary.

10. Αναφορικά με τις αποδοχές, παρατηρείται ότι ο βασικός μισθός των πολιτικών υπαλλήλων αντιπροσωπεύει το 22,0% του συνόλου των αποδοχών αυτών και το 11,2% του συνόλου των αποδοχών όλων των υπαλλήλων. Επίσης, ο βασικός μισθός των στρατιωτικών και των οργάνων των Σωμάτων Ασφαλείας αντιπροσωπεύει το 18,3% του συνόλου των αποδοχών αυτών και το 4,1% του συνόλου των αποδοχών όλων των υπαλλήλων.

Συντάξεις

11. Οι δαπάνες για την παροχή των πάσης φύσεως συντάξεων (συντάξεις παρεχόμενες σε δημοσίους πολιτικούς και στρατιωτικούς υπαλλήλους, σε θύματα πολέμου και προσωπικές συντάξεις) ανήλθαν, κατά το έτος 1992 σε 459.484 εκατ. δραχ. και υπερβαίνουν τις αντίστοιχες δαπάνες του προηγούμενου έτους κατά 32.508 εκατ. δραχ. ή κατά 7,6%. Στο ποσό των συντάξεων έχουν περιληφθεί και οι δαπάνες που διατέθηκαν για νοσηλεία και έξοδα κηδείας των συνταξιούχων. Το συνολικό ποσό αυτών των δαπανών καλύπτει το 4,1% των τρεχουσών δαπανών του τακτικού κρατικού προϋπολογισμού και το 4,1% των εσόδων από εγχώριους πόρους, πλην δανείων και εσόδων από επενδύσεις. Τα αντίστοιχα ποσοστά, για το έτος 1991, ήταν 4,6% και 4,6%.

12. Ο αριθμός των συνταξιούχων, στο τέλος του 1992, ανήλθε στους 286.577 και παρουσιάζεται αυξημένος, έναντι του προηγούμενου έτους, κατά 7.881 συνταξιούχους. Σύμφωνα με τα στοιχεία των δύο τελευταίων στηλών του κατωτέρω πίνακα, ο μέσος όρος της κατ' άτομο μέσης ετήσιας σύνταξης ήταν, κατά το 1992, αυξημένος για όλα τα είδη συντάξεων, εκτός από τις λοιπές προσωπικές (Εθνικής αντίστασης), για τις οποίες ο μέσος όρος έχει μειωθεί από 977.174 το 1991, σε 57.975 το 1992.

10. With regard to salaries, we can conclude that the basic salary of civil servants represents 22,0% of their total receipts and 11,2% of the total receipts of all employees in general. Similarly, the basic salary paid to members of the armed forces and security forces represents 18,3% of their total receipts and 4,1% of the total receipts of all employees in general.

Pensions

11. The expenditure required for all kinds of pensions (i.e. civil, military, war, personal) amounted to 459.484 m. drs in 1992, exceeding the corresponding expenditure in 1991 by 32.508 m. drs, or 7,6%. The amount disposed for pensions also included hospitalization and funeral expenses of pensioners. Such total expenditure covers 4,1% of the ordinary State budget current expenditures and 4,1% of the revenue from domestic sources, excluding loans and investments revenue. The corresponding percentages for 1991 were 4,6% and 4,6% respectively.

12. The number of pensioners at the end of 1992 amounted to 286.577. This is increased as compared to 1990—namely by 7.881 pensioners. On the basis of the figures shown in the two last columns of the following table, the average yearly per capita pension in 1992 showed an increase nearly in all pension categories, as against the previous year 1991, except of the category "other personal" (National Resistance) the average of which has decreased from 977.174 in 1991 to 57.975 in 1992.

Ανάλυση συντάξεων — Analysis of pensions

| Είδος συντάξεων | Ποσά συντάξεως (εκατ. δραχμές) Amount of pension (million drachmae) | | Αριθμός συνταξιούχων Number of pensioners | | Μέσος όρος ετήσιας συντάξεως κατά συνταξιούχο (δραχμές) Average per capita annual pension (in drs) | | Type of pension |
|-----------------------------|--|----------------|--|----------------|---|------------------|--|
| | 1991 | 1992 | 1991 | 1992 | 1991 | 1992 | |
| Σύνολο | 426.976 | 459.484 | 278.696 | 286.577 | 1.532.049 | 1.603.352 | Total |
| Πολιτικές | 219.796 | 241.806 | 154.583 | 162.164 | 1.421.864 | 1.491.120 | Civil |
| Στρατιωτικές | 132.745 | 143.807 | 76.895 | 77.994 | 1.726.315 | 1.843.821 | Military |
| Πολεμικές | 36.306 | 37.490 | 34.119 | 33.103 | 1.064.099 | 1.132.525 | War |
| Λοιπές προσωπικές | 12.800 | 772 | 13.099 | 13.316 | 977.174 | 57.975 | Personal, other |
| Έξοδα νοσηλείας και κηδείων | 25.329 | 36.609 | — | — | — | — | Hospitalization and funeral expenditures |

13. Το σύνολο των δαπανών για αποδοχές και συντάξεις, κατά το έτος 1992, κάλυψε το ποσό των 1.843.248 εκατ. δραχ. ή το 16,4% των καταναλωτικών δαπανών και το 15,4% του συνόλου των δαπανών. Επίσης, η ίδια κατηγορία δαπανών (αποδοχές και συντάξεις) κάλυψε το 16,4% των εσόδων από εγχώριους πόρους, πλην δανείων

13. Thus, the total expenditure required for salaries and pensions in 1992 amounted to 1.843.248 m. drs, i.e. 16,4% of consumption expenditures and 15,4% of overall expenditures. This also covered 16,4% of the revenue from domestic sources, excluding loans and investments revenue, and 15,4% of the total revenue of

και εσόδων από επενδύσεις, και το 15,4% του συνόλου των εσόδων του κράτους.

the State.

Πληρωμές για μη προσωπικές υπηρεσίες

14. Στην κατηγορία αυτή έχουν περιληφθεί οι δαπάνες του κράτους για την «αγορά» των ονομαζόμενων μη προσωπικών υπηρεσιών, όπως π.χ. είναι οι δαπάνες για μισθώματα, τηλεπικοινωνίες, ύδρευση, φωτισμό, καθαριότητα κλπ. Επαρκής ανάλυση των δαπανών αυτών παρέχεται στον επόμενο πίνακα:

Payments for non-personal services

14. This category covers State expenditures made for non-personal services, such as expenditures for leases, communication, water supply, street lighting and cleansing, etc. An adequate analysis of the expenditures concerned is included in the following table:

Πληρωμές για μη προσωπικές υπηρεσίες — Payments for non-personal services

| Είδος δαπάνης | 1991 | 1992 | Διαφορά - Difference | | Kind of expenditure |
|--|-----------------|-----------------|--|--------------------------------|--|
| | | | σε απόλυτους αριθμούς in absolute figures | σε ποσοστά % in percentages | |
| Σύνολο | 81.861,5 | 96.571,5 | 14.710,0 | 18,0 | Total |
| Μισθώματα | 11.930,4 | 13.423,1 | 1.492,7 | 12,5 | Leases |
| Μεταφορές, επικοινωνίες | 23.372,3 | 29.047,4 | 5.675,1 | 24,3 | Transportation, communication |
| Ύδρευση, φωτισμός, καθαριότητα | 11.468,8 | 12.300,9 | 832,1 | 7,3 | Water supply, lighting and cleansing |
| Δημόσιες σχέσεις | 1.507,2 | 1.769,7 | 262,5 | 17,4 | Public relations |
| Συντήρηση και επισκευή μόνιμων εγκαταστάσεων | 2.202,6 | 2.200,8 | - 1,8 | - 0,1 | Repair and maintenance of permanent installations |
| Συντήρηση και επισκευή μηχανικού και λοιπού εξοπλισμού | 13.252,6 | 20.354,4 | 7.101,8 | 53,6 | Repair and maintenance of mechanical and other equipment |
| Λοιπές δαπάνες για μη προσωπικές υπηρεσίες | 18.127,6 | 17.475,2 | - 652,4 | - 3,6 | Other expenditures for non-personal services |

15. Για την προμήθεια καταναλωτικών, κυρίως, αγαθών, ο κρατικός προϋπολογισμός επιβαρύνθηκε με το ποσό των 103.171 εκατ. δρχ., που είναι αυξημένα κατά 18.507 εκατ. δρχ., ή 21,9%, έναντι του προηγούμενου έτους 1991. Ανάλυση των σχετικών ποσών δίνεται κατωτέρω:

15. For the supply of consumption goods the State budget has been charged with 103.171 m. drs in 1992. This amount presents an increase of 18.507 m. drs, or 21,9%, as compared to the previous fiscal year. The relative amounts are analysed as follows:

Πληρωμές για την προμήθεια καταναλωτικών αγαθών — Payments for the supply of consumer's goods (πλην στρατιωτικών κατασκευών και εξοπλισμών) — (excl. military constructions and equipment)

| Είδος δαπάνης | 1991 | 1992 | Διαφορά Difference | Kind of expenditure |
|--|-----------------|------------------|-----------------------|--|
| Σύνολο | 84.663,6 | 103.170,6 | 18.507,0 | Total |
| Εξοπλισμός γραφείων και εργαστηρίων (έπιπλα, σκεύη κλπ.) | 8.575,7 | 12.570,1 | 3.994,4 | Office and laboratory equipment (furniture, fixtures etc.) |
| Είδη υγιεινής, καθαριότητας κλπ. | 5.587,4 | 6.493,0 | 905,6 | Sanitary articles etc. |
| Είδη συντηρήσεως και επισκευής αγαθών διαρκούς χρήσεως | 18.202,3 | 23.441,8 | 5.239,5 | Articles for the repair and maintenance of durable goods |
| Διατροφή, ιματισμός κλπ. | 29.424,5 | 38.670,5 | 9.246,0 | Foodstuffs, clothing etc. |
| Καύσιμα και λιπαντικά | 18.888,5 | 17.150,2 | - 1.738,3 | Fuels and lubricants |
| Λοιπές δαπάνες | 3.985,3 | 4.845,0 | 859,7 | Other expenditures |

Επιχορηγήσεις

16. Το κράτος, όπως είναι γνωστό, έχει παραχωρήσει ορισμένες αρμοδιότητες του σε νομικά πρόσωπα Δημοσίου Δικαίου, τα οποία, με κρατική επιχορήγηση, έχουν αναλάβει τη διεξαγωγή μερισμένων λειτουργιών, οι οποίες, από τη φύση τους, εμπίπτουν στην κρατική δραστηριότητα. Εκτός, όμως, από τα νομικά πρόσωπα αυτής της κατηγορίας, υπάρχει και πλήθος άλλων, σε διάφορους τομείς και για διάφορους σκοπούς, τα οποία επιχορηγούνται από το κράτος, αν και δεν ασκούν τμήμα της κρατικής δραστηριότητας.

17. Το σύνολο των κρατικών δαπανών για επιχορηγήσεις, κατά το 1992, ανήλθε σε 1.128.203 εκατ. δρχ., έναντι των 1.032.994 εκατ. δρχ., που διατέθηκαν κατά το 1991. Σημειώθηκε, επομένως, αύξηση, μεταξύ των δύο αυτών ετών, κατά 95.209 εκατ. δρχ. ή 9,2%.

18. Η διάθεση των ανωτέρω ποσών, κατά ειδικές κατηγορίες επιχορηγήσεων, εμφανίζεται στον ακόλουθο πίνακα:

Ανάλυση των διατεθέντων ποσών για επιχορηγήσεις, κατά τα έτη 1991 και 1992
Subsidies granted in 1991 and 1992

| Επιχορηγήσεις | 1991 | 1992 | Διαφορά — Difference | | Subsidies granted to: |
|--|--------------------|--------------------|--|-----------------|--|
| | | | σε απόλυτους αριθμούς in absolute figures | σε ποσοστά % | |
| Σύνολο | 1.032.994,2 | 1.128.202,8 | 95.208,6 | 9,2 | Total |
| Σε Νομαρχιακά Ταμεία | 1.519,5 | 1.521,7 | 2,2 | 0,1 | Regional funds |
| Σε Δήμους και Κοινότητες | 2.691,0 | 817,8 | - 1.873,2 | - 69,6 | Municipalities and Communes |
| Σε Εκπαιδευτικά Ιδρύματα και Οργανισμούς | 30.690,9 | 36.015,2 | 5.324,3 | 17,3 | Educational institutions |
| Σε Νοσηλευτικά Ιδρύματα και Νομαρχιακά Συμβούλια Υγείας κλπ. | 340.665,3 | 369.118,6 | 28.453,3 | 8,4 | Health institutions, regional health councils etc. |
| Σε Ιδρύματα Κοινωνικής Πρόνοιας και Οργανισμούς Κοινωνικής Ασφάλισης | 398.242,2 | 434.874,5 | 36.632,3 | 9,2 | Social welfare institutions and Social insurance funds |
| Σε Οργανισμούς Συγκοινωνιών - Επικοινωνιών | 49.500,0 | 67.766,3 | 18.266,3 | 36,9 | Transport and Communication Organizations |
| Λοιπές επιχορηγήσεις | 209.685,3 | 218.088,7 | 8.403,4 | 4,0 | Other subsidies |

19. Στο ποσό των επιχορηγήσεων προστέθηκε και το ποσό που διατέθηκε στα κρατικά νοσοκομεία και στα Νομαρχιακά Συμβούλια Υγείας και Ασφάλισης Αγροτών, για την αντιμετώπιση δαπανών του προσωπικού τους. Αυτό έχει περιληφθεί στην κατηγορία των δαπανών «αποδοχές δημοσίων υπαλλήλων».

Επιδότησεις

20. Στην κατηγορία αυτή περιλαμβάνονται οι δαπάνες που πραγματοποιήθηκαν για τη βελτίωση του επιπέδου διαβίωσης, κυρίως των πτωχότερων ατόμων, καθώς και για τη συγκράτηση των τιμών ορισμένων αγαθών, ενίσχυση ορισμένων καλλιεργειών, παροχή κινήτρων για αύξηση της παραγωγής και για την ενίσχυση των συγκοινωνιακών μέσων.

21. Τα ποσά που διατέθηκαν για τους σκοπούς αυτούς, κατά το οικονομικό έτος 1992, ανήλθαν σε 41.197 εκατ. δρχ. και σημείωσαν μείωση 8.634 εκατ. δρχ., έναντι των αντίστοιχων ποσών του προηγούμενου οικονομικού έτους, όπως προκύπτει και από την ανάλυση του πίνακα της επόμενης σελίδας.

Subsidies

16. As already known, the State has transferred some of its capacities to Legal Entities of Public Law which, supported by it, have undertaken to carry out certain functions falling within the State's capacity. Besides this category of Legal Entities there are also many others, acting in several sectors and for several purposes, which, although they do not exercise any governmental activity, they are annually subsidised from the State's budget.

17. Thus, the total expenditures disposed in this connection amounted to 1.128.203 m. drs in 1992, as against 1.032.994 m. drs in 1991. An increase of 95.209 m. drs, or 9,2%, is therefore noted between the two years.

18. An analysis of the above subsidies by special categories is given below:

19. To the subsidies, the amount disposed for payroll expenditures of State hospitals, regional health councils and rural insurance funds was also added. The amount concerned has been added to the «receipts of civil servants».

Money transfers

20. This category includes expenditures intended to improve the standard of living particularly among poorer classes, to control prices of certain goods, to support certain crops, to stimulate production and support traffic means.

21. The amounts disposed for the above purposes came down to 41.197 m. drs in 1992, i.e. they showed a decrease of 8.634 m. drs in comparison with the previous year.

Ανάλυση των διατεθέντων ποσών για επιδοτήσεις κατά τα έτη 1991 και 1992
Analysis of money transfers in 1991 and 1992

Εκατομμύρια δραχμές

Million drachmae

| Είδος επιδοτήσεως | 1991 | 1992 | Διαφορά σε απόλυτους αριθμούς Difference in absolute figures | Money transfers for: |
|--|-----------------|-----------------|--|--|
| Σύνολο | 49.830,2 | 41.196,7 | - 8.633,5 | Total |
| 1. Παραγωγής και εισοδηματικών ενισχύσεων γεωργικού χαρακτήρα | 5.244,1 | 2.610,5 | - 2.633,6 | 1. Agricultural production and income support |
| 2. Κάλυψη ελλειμμάτων διαχείρισης λιπασμάτων και Ε.Λ.Ε.Γ.Ε.Π. | 40.100,0 | 35.499,8 | - 4.600,2 | 2. Financing of deficits from the management of fertilizers, currants and ELEGEP |
| 3. Συγκοινωνιών | 668,4 | 544,7 | - 123,7 | 3. Traffic lines |
| 4. Πληρωμές από την επιστροφή διαφορών τόκων στο εξαγωγικό εμπόριο | — | — | — | 4. Export subsidies |
| 5. Επιδότηση επιτοκίων δανείων | 3.817,7 | 2.541,7 | - 1.276,0 | 5. Transfers for interest rates on loans |

Δημόσιο χρέος

22. Το μεταπολεμικό δημόσιο χρέος της Ελλάδος, καθώς και το διακανονιζόμενο προπολεμικό δημόσιο χρέος ανερχόταν, κατά το τέλος του οικονομικού έτους 1992, στο ποσό των 14.443.590,5 εκατ. δρχ., έναντι των 9.640.215,2 εκατ. δρχ., του προηγούμενου οικονομικού έτους.

23. Η επιβάρυνση του κρατικού προϋπολογισμού, για την εξυπηρέτηση του ανωτέρω δημοσίου χρέους, ανήλθε, κατά το 1992, στο ποσό των 6.473.143 εκατ. δρχ. Αυτή αντιστοιχεί σε ποσοστό 57,7% των τρεχουσών δαπανών του τακτικού κρατικού προϋπολογισμού (άνευ των δαπανών NATO), έναντι των 5.011.559 εκατ. δρχ. που διατέθηκαν κατά το προηγούμενο έτος και αντιστοιχούσαν σε ποσοστό 54,6%. Από το ποσό των 6.473.143 εκατ. δρχ., τα 5.735.645 εκατ. δρχ. διατέθηκαν για την εξυπηρέτηση του εσωτερικού δημοσίου χρέους και 737.499 εκατ. δρχ. για την εξυπηρέτηση του εξωτερικού χρέους.

Ειδικότερα, διατέθηκαν 1.405 δισ. δρχ. για πληρωμή τόκων και 5.068 δισ. δρχ. για την πληρωμή χρεολυσίων. Επίσης, ποσό 24.086 εκατ. δρχ. διατέθηκε για την αντιμετώπιση διαφόρων δαπανών, που έχουν σχέση, γενικά, με το δημόσιο χρέος.

Επενδύσεις

24. Από το σύνολο των δαπανών του κρατικού προϋπολογισμού του έτους 1992, ποσό 729.326 εκατ. δρχ. διατέθηκε για τη χρηματοδότηση των κρατικών επενδύσεων. Αυτό το ποσό εμφανίζεται αυξημένο κατά 121.520 εκατ. δρχ. ή 19,9%, έναντι του προηγούμενου οικονομικού έτους 1991.

25. Από το ποσό που διατέθηκε για επενδύσεις, κατά το 1992, τα 14.859 εκατ. δρχ. δαπανήθηκαν για την εκτέλεση έργων από τη Στρατιωτική Υπηρεσία Κατασκευής Έργων Ανασυγκροτήσεως (ΣΥΚΕΑ) και για την

Public debt

22. The post-war public debt of Greece, and the prewar regulated debt, amounted to 14.443.590,5 m. drs at the end of the fiscal year 1992, as against 9.640.215,2 m. drs for the preceding year.

23. The surcharge of the State budget for regulating the above public debt amounted to 6.473.143 m. drs in 1992, corresponding to 57,7% of ordinary budget expenditures (excluding NATO expenditures), as against 5.011.559 m. drs and 54,6% for 1991. Out of the amount of 6.473.143 m. drs, 5.735.645 m. drs were disposed for regulating domestic public debt and 737.499 m. drs for regulating foreign debt.

More particularly, 1.405 and 5.068 m. drs of the same amount were disposed for the payment of interests and amortizations respectively. Besides, an amount of 24.086 m. drs was disposed for covering several expenditures relating to public debt in general.

Investments

24. Of the total State budget expenditures in 1992, an amount of 729.326 m. drs was disposed for financing State investments. The said amount has increased by 121.520 m. drs, or 19,9%, as against the previous fiscal year 1991.

25. Out of the amount disposed for investments in this year, 14.859 m. drs were spent on SYKEA (Rehabilitation Works Military Service) works and on the development of mountainous economy through ordinary bud-

ανάπτυξη της ορεινής οικονομίας, τα ποσά αυτά διατέθηκαν μέσω του τακτικού προϋπολογισμού, για εκτέλεση έργων που συμπεριλαμβάνονται στο πρόγραμμα δημοσίων επενδύσεων. Η ανάλυση των ποσών αυτών παρέχεται κατωτέρω:

get for executing works of public investments project. The amounts concerned are analysed as follows:

Ανάλυση των δαπανών κρατικών επενδύσεων — State investments expenditures

Εκατομύρια δραχμές

Million drachmae

| Δαπάνες επενδύσεων | 1991 | 1992 | Investment expenditures |
|---|------------------|------------------|--|
| Σύνολο | 607.805,9 | 729.325,8 | Total |
| α) Περιλαμβανόμενες στο πρόγραμμα των κρατικών επενδύσεων | 589.790,9 | 714.466,8 | a) Included in State investments program |
| β) Για έργα εκτελούμενα από ΣΥΚΕΑ και ορεινής οικονομίας | 18.015,0 | 14.859,0 | b) For executing SYKEA works and mountainous economy |

26. Η κάλυψη των δαπανών κρατικών επενδύσεων και, κυρίως, των ανωτέρω (α και β) περιπτώσεων, έχει ως ακολούθως:

26. The financing of State investments expenditures, with particular reference to the above cases a and b, has as follows:

Κάλυψη των δαπανών κρατικών επενδύσεων — Financing of State investments

Εκατομύρια δραχμές

Million drachmae

| Πόροι | 1991 | 1992 | Financing sources |
|--|----------------|----------------|---|
| Σύνολο | 607.806 | 729.326 | Total |
| A' Εσωτερικού | 43.866 | 70.710 | A. Domestic |
| α) Ειδικά έσοδα επενδύσεων | 18.289 | 29.688 | a) Special investment revenue |
| β) Δάνεια | — | — | b) Loans |
| γ) Συνδρομή τακτικού κρατικού προϋπολογισμού | 25.577 | 41.022 | c) Contribution of ordinary State budget |
| B' Εξωτερικού | 563.940 | 658.616 | B. Foreign |
| α) Δάνεια | 453.542 | 476.034 | a) Loans |
| β) Μεταβιβάσεις διεθνών οργανισμών | 27 | 69 | b) Transfers of international organizations |
| γ) Έσοδα από δάνεια ΕΟΚ | 110.371 | 182.513 | c) Receipts from EEC loans |

27. Από την ανάλυση του πίνακα αυτού, προκύπτει ότι οι πόροι εσωτερικού για τη χρηματοδότηση των κρατικών επενδύσεων, κατά το 1992, αυξήθηκαν κατά 26.844 εκατ. δρχ. έναντι του 1991, και οι πόροι εξωτερικού αυξήθηκαν κατά 94.676 εκατ. δρχ., έναντι του 1991.

27. On the basis of the above analysis, we can note that domestic sources for financing State investments in 1992 increased by 26.844 m. drs. as compared to 1991, and foreign sources increased by 94.676 m. drs. as compared to 1991.



ΕΛΛΗΝΙΚΗ ΣΤΑΤΙΣΤΙΚΗ ΥΠΗΡΕΣΙΑ
ΕΛΛΗΝΙΚΟ ΣΤΑΤΙΣΤΙΚΟ ΚΕΝΤΡΙΚΟ ΚΑΤΑΣΤΑΣΙΑΣ

ΕΛΛΗΝΙΚΟ ΣΤΑΤΙΣΤΙΚΟ ΚΕΝΤΡΙΚΟ ΚΑΤΑΣΤΑΣΙΑΣ
ΕΛΛΗΝΙΚΗ ΣΤΑΤΙΣΤΙΚΗ ΥΠΗΡΕΣΙΑ

ΕΛΛΗΝΙΚΟ ΣΤΑΤΙΣΤΙΚΟ ΚΕΝΤΡΙΚΟ ΚΑΤΑΣΤΑΣΙΑΣ
ΕΛΛΗΝΙΚΗ ΣΤΑΤΙΣΤΙΚΗ ΥΠΗΡΕΣΙΑ

ΕΛΛΗΝΙΚΟ ΣΤΑΤΙΣΤΙΚΟ ΚΕΝΤΡΙΚΟ ΚΑΤΑΣΤΑΣΙΑΣ
ΕΛΛΗΝΙΚΗ ΣΤΑΤΙΣΤΙΚΗ ΥΠΗΡΕΣΙΑ

ΕΛΛΗΝΙΚΟ ΣΤΑΤΙΣΤΙΚΟ ΚΕΝΤΡΙΚΟ ΚΑΤΑΣΤΑΣΙΑΣ
ΕΛΛΗΝΙΚΗ ΣΤΑΤΙΣΤΙΚΗ ΥΠΗΡΕΣΙΑ

ΠΙΝΑΚΕΣ — TABLES

ΕΛΛΗΝΙΚΟ ΣΤΑΤΙΣΤΙΚΟ ΚΕΝΤΡΙΚΟ ΚΑΤΑΣΤΑΣΙΑΣ
ΕΛΛΗΝΙΚΗ ΣΤΑΤΙΣΤΙΚΗ ΥΠΗΡΕΣΙΑ

ΕΛΛΗΝΙΚΟ ΣΤΑΤΙΣΤΙΚΟ ΚΕΝΤΡΙΚΟ ΚΑΤΑΣΤΑΣΙΑΣ
ΕΛΛΗΝΙΚΗ ΣΤΑΤΙΣΤΙΚΗ ΥΠΗΡΕΣΙΑ

ΕΛΛΗΝΙΚΟ ΣΤΑΤΙΣΤΙΚΟ ΚΕΝΤΡΙΚΟ ΚΑΤΑΣΤΑΣΙΑΣ
ΕΛΛΗΝΙΚΗ ΣΤΑΤΙΣΤΙΚΗ ΥΠΗΡΕΣΙΑ

ΕΛΛΗΝΙΚΟ ΣΤΑΤΙΣΤΙΚΟ ΚΕΝΤΡΙΚΟ ΚΑΤΑΣΤΑΣΙΑΣ
ΕΛΛΗΝΙΚΗ ΣΤΑΤΙΣΤΙΚΗ ΥΠΗΡΕΣΙΑ

ΕΛΛΗΝΙΚΟ ΣΤΑΤΙΣΤΙΚΟ ΚΕΝΤΡΙΚΟ ΚΑΤΑΣΤΑΣΙΑΣ
ΕΛΛΗΝΙΚΗ ΣΤΑΤΙΣΤΙΚΗ ΥΠΗΡΕΣΙΑ

ΕΛΛΗΝΙΚΟ ΣΤΑΤΙΣΤΙΚΟ ΚΕΝΤΡΙΚΟ ΚΑΤΑΣΤΑΣΙΑΣ
ΕΛΛΗΝΙΚΗ ΣΤΑΤΙΣΤΙΚΗ ΥΠΗΡΕΣΙΑ



I. ΦΟΡΟΛΟΓΙΑ ΚΡΑΤΟΥΣ ΚΑΙ ΝΠΔΔ TAXATION OF THE STATE AND LEGAL ENTITIES

I: 1. Άμεσοι και έμμεσοι φόροι του Κράτους και των ΝΠΔΔ. Οικον. έτη 1988 μέχρι και 1992
Direct and indirect taxes of the State and Public Legal Entities. Fiscal years 1988 through 1992

Εκατομμύρια δραχμές

Million drachmae

| | 1988 | 1989 | 1990 | 1991 | 1992 | |
|--------------------------------|------------------|------------------|------------------|------------------|------------------|-----------------------|
| Σύνολο φορολογίας | 2.663.924 | 2.948.374 | 3.811.597 | 4.926.701 | 5.981.983 | Total taxation |
| Σύνολο άμεσων φόρων | 1.340.298 | 1.507.124 | 1.887.429 | 2.492.804 | 2.899.578 | Direct taxes, total |
| Σύνολο έμμεσων φόρων | 1.323.626 | 1.441.250 | 1.924.168 | 2.433.897 | 3.082.405 | Indirect taxes, total |

α) Κρατικός προϋπολογισμός — a) State budget

| | | | | | | |
|------------------------|-----------|-----------|-----------|-----------|-----------|------------------|
| Σύνολο φόρων | 1.760.223 | 1.938.836 | 2.659.045 | 3.353.492 | 4.063.932 | Total taxes |
| Άμεσοι φόροι (1) | 519.698 | 580.728 | 822.067 | 1.024.225 | 1.192.318 | Direct taxes (1) |
| Έμμεσοι φόροι | 1.240.525 | 1.358.108 | 1.836.978 | 2.329.267 | 2.871.614 | Indirect taxes |

β) Οργανισμοί Κοινωνικής Ασφάλισης — b) Social Insurance Organizations

| | | | | | | |
|-------------------------|---------|-----------|------------|------------|-------------|--------------------|
| Σύνολο φόρων | 848.933 | 1.048.524 | *1.200.273 | *1.505.041 | **1.845.797 | Total taxes |
| Άμεσοι φόροι (2) | 783.654 | 977.841 | 1.126.983 | 1.418.984 | 1.665.797 | Direct taxes (2) |
| Έμμεσοι φόροι (3) | 65.279 | 70.683 | 73.290 | 86.057 | 180.000 | Indirect taxes (3) |

γ) Τοπική αυτοδιοίκηση — c) Local Government

| | | | | | | |
|---------------------|--------|--------|---------|---------|----------|----------------|
| Σύνολο φόρων | 24.341 | 22.405 | *21.653 | *20.820 | **21.860 | Total taxes |
| Άμεσοι φόροι | 14.752 | 12.480 | 11.232 | 10.805 | 11.345 | Direct taxes |
| Έμμεσοι φόροι | 9.589 | 9.925 | 10.421 | 10.015 | 10.515 | Indirect taxes |

δ) Λοιπά Νομικά Πρόσωπα Δημοσίου Δικαίου — d) Other Legal Entities of Public Law

| | | | | | | |
|-------------------------|--------|--------|----------|----------|----------|--------------------|
| Σύνολο φόρων | 35.516 | 38.930 | * 38.434 | * 47.348 | **50.394 | Total taxes |
| Άμεσοι φόροι (2) | 23.899 | 26.395 | 28.005 | 30.881 | 30.118 | Direct taxes (2) |
| Έμμεσοι φόροι (3) | 11.617 | 12.535 | 10.429 | 16.467 | 20.276 | Indirect taxes (3) |

(1) Περιλαμβάνονται οι φόροι επί της περιουσίας.

(2) Περιλαμβάνονται οι εισφορές εργοδοτών και ασφαλισμένων.

(3) Περιλαμβάνονται οι πάσης φύσεως κοινωνικές εισφορές.

* Προσωρινά στοιχεία.

** Εκτιμήσεις.

(1) Including taxes on property.

(2) Including employers' and employees' contributions.

(3) Including social contributions of any kind.

* Provisional data.

** Estimates.



II. ΕΣΟΔΑ - ΕΞΟΔΑ — REVENUE - EXPENDITURES

II: 1. Έσοδα και έξοδα του κρατικού προϋπολογισμού, βάσει των γενικών απολογισμών του Γενικού Λογιστηρίου του Κράτους. Οικονομικά έτη 1983 μέχρι και 1992

Stage budget revenue and expenditures on the basis of the records of the General Accounting Office. Fiscal years 1983 through 1992

Εκατομμύρια δραχμές

Million drachmae

| Οικονομικά έτη — Fiscal years | Έσοδα Revenue | Δείκτης 1958 = 100,0 Index | Έξοδα (1) Expenditures | Δείκτης 1958 = 100,0 Index | Πλεόνασμα (+) ή έλλειμμα (-) Surplus (+) or deficit (-) |
|-------------------------------|------------------|----------------------------------|------------------------------|----------------------------------|--|
| 1983 | 1.001.387 | 6.369,9 | 1.055.218 | 6.663,7 | -53.831 |
| 1984 | 1.469.032 | 9.344,6 | 1.470.058 | 9.283,4 | -1.026 |
| 1985 | 1.768.557 | 11.249,8 | 1.776.937 | 11.221,3 | -8.380 |
| 1986 | 2.167.791 | 13.789,3 | 2.166.461 | 13.681,1 | +1.330 |
| 1987 | 2.758.066 | 17.544,0 | 2.748.331 | 17.355,5 | +9.735 |
| 1988 | 3.720.146 | 23.663,8 | 3.717.916 | 23.478,4 | +2.230 |
| 1989 | 4.593.708 | 29.220,8 | 4.592.579 | 29.001,3 | +1.129 |
| 1990 | 6.698.214 | 42.607,7 | 6.698.474 | 42.299,6 | -260 |
| 1991 | 9.812.465 | 62.406,0 | 9.811.372 | 61.956,9 | + 1.093 |
| 1992 | 11.965.246 | 76.097,4 | 11.965.219 | 75.558,0 | + 27 |

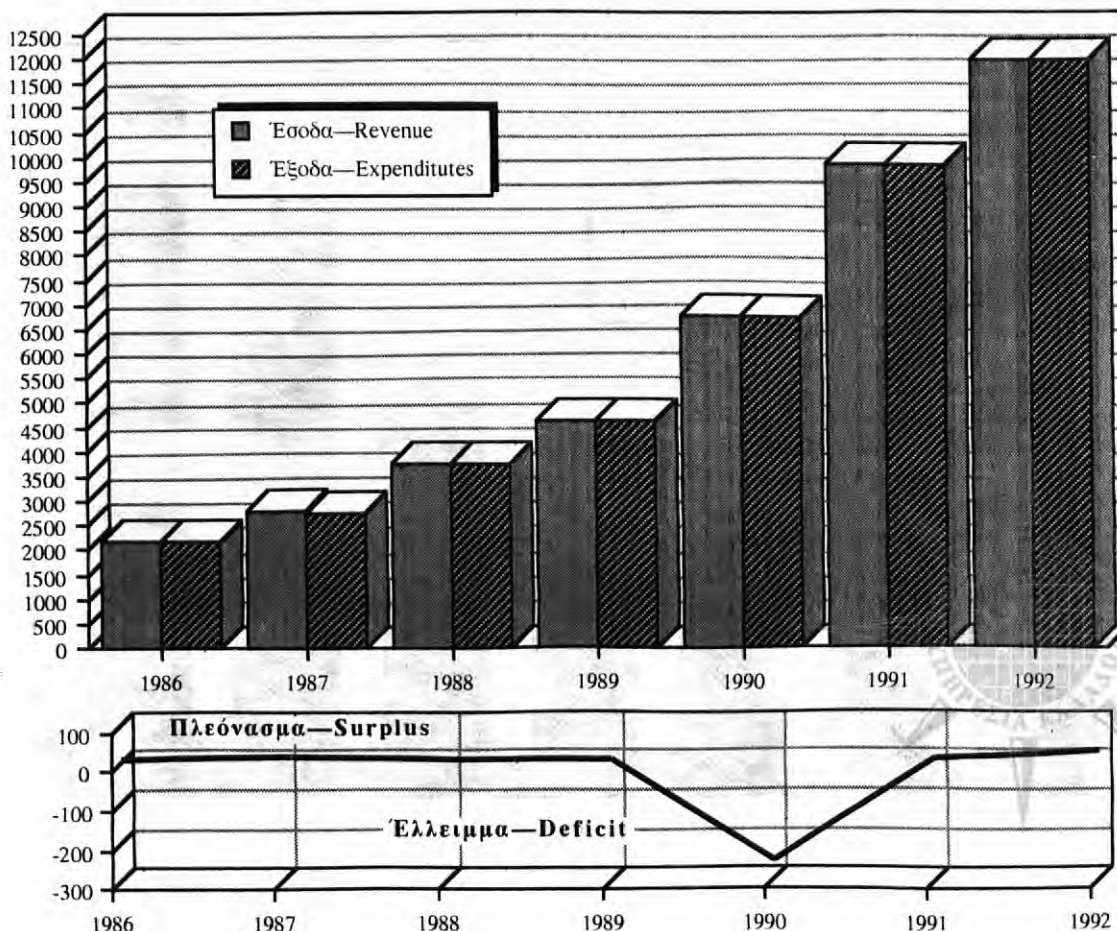
(1) Περιλαμβάνονται και οι δαπάνες κρατικών επενδύσεων.

(1) Including expenditures of State investments.

Έσοδα και έξοδα του κρατικού προϋπολογισμού. Οικον. έτη 1986 μέχρι και 1992
State budget revenue and expenditures. Fiscal years 1986 through 1992

Δισεκατομμύρια δραχμές

Billion drachmae



Π: 2. Έσοδα και έξοδα του κρατικού προϋπολογισμού. Οικονομικά έτη 1983 μέχρι και 1992
Revenue and expenditures of ordinary State budget. Fiscal years 1983 through 1992

Εκατομμύρια δραχμές

Million drachmae

| Οικονομικά έτη — Fiscal years | Έσοδα Revenue | Έξοδα (1) Expenditures | Πλεόνασμα (+) ή έλλειμμα (-) Surplus (+) or deficit (-) |
|-------------------------------|------------------|------------------------------|--|
| 1983 | 1.001.387 | 884.525 | +116.862 |
| 1984 | 1.469.032 | 1.256.921 | +212.111 |
| 1985 | 1.768.557 | 1.501.396 | +267.161 |
| 1986 | 2.167.791 | 1.854.738 | +313.053 |
| 1987 | 2.758.066 | 2.428.553 | +329.513 |
| 1988 | 3.720.146 | 3.350.816 | +369.330 |
| 1989 | 4.593.708 | 4.160.274 | +433.434 |
| 1990 | 6.698.214 | 6.231.109 | +467.105 |
| 1991 | 9.812.465 | 9.203.566 | +608.899 |
| 1992 | 11.965.246 | 11.235.893 | + 729.353 |

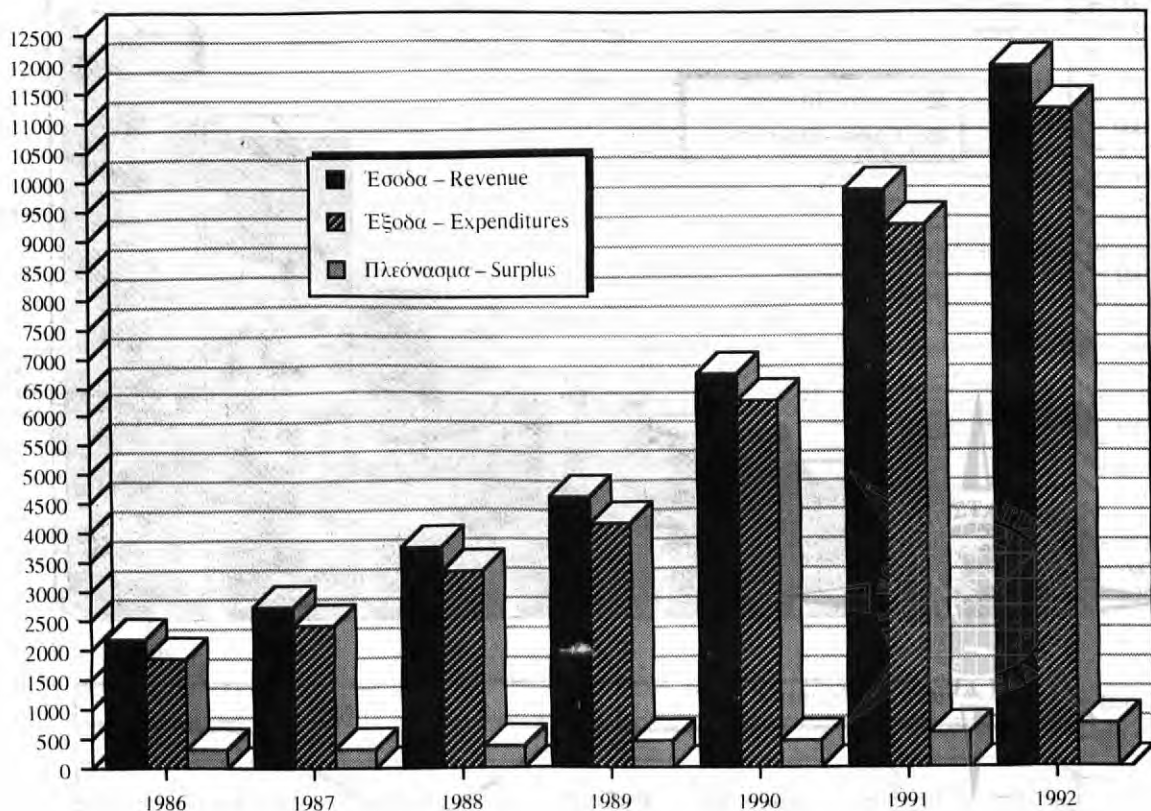
(1) Δεν περιλαμβάνονται οι πληρωμές του προγράμματος κρατικών επενδύσεων και οι δαπάνες επενδύσεων εκτελεσθέντων έργων από ΣΥΚΕΑ, ορεινής οικονομίας κλπ., των οποίων οι πιστώσεις μεταφέρθηκαν από τον προϋπολογισμό κρατικών επενδύσεων· περιλαμβάνονται οι δαπάνες NATO.

(1) Excluding expenditures for State investments program, expenditures for SYKEA works, mountainous economy works etc., the credits of which were transferred from the State investments budget. Including NATO expenditures.

Έσοδα και έξοδα του τακτικού κρατικού προϋπολογισμού. Οικον. έτη 1986 μέχρι και 1992
Revenue and expenditures of ordinary State budget. Fiscal years 1986 through 1992

Δισεκατομμύρια δραχμές

Billion drachmae



II: 3. Αποτελέσματα της δημοσιονομικής διαχείρισης, Οικον. έτη 1988 μέχρι και 1992
Cash transaction of the State. Fiscal years 1988 through 1992

Εκατομμύρια δραχμές

Million drachmae

| | 1988 | 1989 | 1990 | 1991 | 1992 | |
|--|------------------|------------------|------------------|------------------|-------------------|--|
| I. Έσοδα του τακτικού προϋπολογισμού | 3.348.543 | 4.158.506 | 6.221.522 | 9.201.014 | 11.247.620 | I. Revenue on the basis of ordinary budget |
| α) Άμεσοι φόροι | 519.697 | 580.727 | 822.067 | 1.024.225 | 1.192.318 | a) Direct taxes |
| β) Έμμεσοι φόροι | 1.240.525 | 1.358.109 | 1.836.978 | 2.329.267 | 2.871.614 | b) Indirect taxes |
| γ) Έσοδα κρατικών επενδύσεων | 6.962 | 8.611 | 9.820 | 18.289 | 29.688 | c) Revenue from state investments |
| δ) Μεταβιβάσεις από Ευρωπαϊκές Κοινότητες | 57.731 | 69.529 | 96.525 | 113.068 | 136.546 | d) EEC transfers |
| ε) Δανεισμός | 1.412.553 | 2.023.563 | 3.333.541 | 5.521.268 | 6.630.008 | e) Lending |
| στ) Λοιπά έσοδα | 111.075 | 117.967 | 122.591 | 194.898 | 387.446 | f) Other revenue |
| II. Δαπάνες | 3.717.916 | 4.592.579 | 6.698.474 | 9.811.372 | 11.965.219 | II. Expenditures |
| 1. Τακτικός προϋπολογισμός | 3.373.923 | 4.169.370 | 6.230.480 | 9.197.923 | 11.232.400 | 1. Ordinary budget |
| α) Τρέχουσες δαπάνες | 3.339.795 | 4.147.440 | 6.211.901 | 9.179.908 | 11.217.540 | a) Current expenditures |
| β) Δαπάνες επενδύσεων ενταγμένες στο πρόγραμμα οικονομικής ανάπτυξης (1) | 34.128 | 21.930 | 18.579 | 18.015 | 14.860 | b) Investment expenditures included in the economic development program(1) |
| 2. Προϋπολογισμός επενδύσεων (Δ.Ε.Π.) | 332.971 | 410.375 | 448.786 | 589.791 | 714.467 | 2. Investment budget |
| 3. Δαπάνες NATO | 11.022 | 12.834 | 19.208 | 23.658 | 18.354 | 3. NATO expenditures |
| III. Αποτελέσματα I - II | - 369.373 | - 434.073 | - 476.952 | - 610.358 | - 717.599 | III. Results 1 - II |
| Κάλυψη | 371.603 | 435.203 | 476.692 | 611.451 | 717.626 | Financing |
| 1. Μεταβιβάσεις από το εξωτερικό | 56.002 | 62.959 | 103.320 | 137.265 | 204.010 | 1. Foreign sources |
| α) Εξωτερική βοήθεια (δωρεάν) | 90 | 85 | 72 | 27 | 69 | a) Foreign aid (grants) |
| β) Ειδικά έσοδα από NATO | 12.916 | 14.856 | 21.388 | 26.867 | 21.428 | b) Special NATO contribution |
| γ) Έσοδα από Ευρωπαϊκές Κοινότητες | 42.996 | 48.018 | 81.860 | 110.371 | 182.513 | c) EEC receipts |
| δ) Λοιπές (2) | — | — | — | — | — | d) Other (2) |
| 2. Δάνεια | 315.601 | 372.244 | 373.372 | 474.186 | 513.616 | 2. Loans |
| α) Εσωτερικού | 140.000 | 112.196 | 143.105 | — | — | a) Domestic |
| Έντοκα γραμμάτια | 140.000 | 112.196 | 143.105 | — | — | Interest bearing treasury bills |
| Δάνεια οικονομικής ανάπτυξης | — | — | — | — | — | Economic development loans |
| Λοιπά (3) | — | — | — | — | — | Other (3) |
| β) Εξωτερικού | 175.601 | 260.048 | 230.267 | 474.186 | 513.616 | b) Foreign |
| Αμερικανική βοήθεια (δάνεια) | — | — | — | — | — | American aid (loans) |
| Λοιπά δάνεια (4) | 175.601 | 260.048 | 230.267 | 474.186 | 513.616 | Other (4) |

(1) ΣΥΚΕΑ, ορεινής οικονομίας κλπ.

(2) Βοήθεια Υπάτης Αρμοστείας ΟΗΕ για τους πρόσφυγες. Βοήθεια NATO για την αποστολή Ελλήνων υποτρόφων στο εξωτερικό για μετεκπαίδευση, απολήψεις παρά κρατών - μελών NATO έναντι παρεχόμενων υπηρεσιών, καθώς και απολήψεις από Κοινοτικά Ταμεία κλπ.

(3) Χρεολύσια δανείων εσωτερικού και προϊόν ομολογιακού δανείου για αποζημίωση προς αποκατάσταση ασητημόνων.

(4) Προϊόν κάθε είδους από πηγές εξωτερικού για τη χρηματοδότηση του Προγράμματος Δημοσίων επενδύσεων, από την ΕΟΚ και από τη Διεθνή Τράπεζα Ανασυγκρότησης και Αναπτύξεως.

(1) SYKEA works, mountainous economy etc.

(2) Assistance granted by the UNO High Commissioner for the refugees. NATO assistance for fellowships awarded to Greeks to be trained abroad, receipts from member-countries for services rendered, receipts from EEC Funds etc.

(3) Amortization of domestic loans and proceeds of economic development State loans for restoring persons possessing no property.

(4) Any kind of loan from foreign sources for financing the public investments project, from the EEC and the International Rehabilitation and Development Bank.

II: 4. Πηγές καλύψεως των ελλειμμάτων της δημοσιονομικής διαχείρισης. Οικον. έτη 1833 μέχρι και 1992

Εκατομμύρια δραχμές

| Οικονομική χρήση Fiscal years | Πραγματικό έλλειμμα (-) ή πλεόνασμα (+) Net surplus (+) or deficit (-) | Επανορθώσεις Reparations | Κάλυψη ελλειμματος | | | |
|----------------------------------|--|-----------------------------|--|---|--|--|
| | | | Απολήψεις από Κοινωνικά Ταμεία κλπ. Receipts from EEC and other Funds | Δωρεάν βοήθεια — Donations | | |
| | | | | Αμερικανικής Κυβερνήσεως From American Government | Διεθνών Οργανισμών From international Organizations | Έσοδα από NATO Receipts from NATO |
| 1833 μέχρι και } 1944/45 | - 7,0 | — | — | — | — | — |
| Σύνολο μέχρι } 1952/53 | - 7.583,7 | — | (4) 6.231,8 | 654,5 | — | — |
| 1955/56 | - 1.986,3 | — | 1.183,9 | — | — | — |
| 1957 | - 1.843,8 | 3,4 | 549,7 | — | — | — |
| 1958 | - 1.332,7 | 1,9 | 375,7 | — | — | — |
| 1959 | (1) - 2.308,0 | 2,8 | 747,3 | 27,7 | — | — |
| 1960 | (2) - 2.731,2 | 4,3 | 751,1 | 28,5 | — | — |
| 1961 | - 2.955,5 | 6,9 | 633,4 | 18,5 | — | — |
| 1962 | - 3.660,0 | 329,7 | 695,2 | 22,8 | — | — |
| 1963 | - 3.151,8 | 0,0 | 32,4 | 40,1 | — | (6) 450,0 |
| 1964 | - 3.844,5 | 36,6 | 9,8 | 19,7 | — | (7) 550,0 |
| 1965 | - 3.883,2 | 0,6 | 171,5 | 8,6 | — | — |
| 1966 | - 3.605,6 | 0,5 | 51,2 | 9,2 | — | — |
| 1967 | - 4.659,6 | — | 15,5 | 9,3 | — | — |
| 1968 | - 6.225,0 | 0,1 | 14,2 | 30,3 | — | — |
| 1969 | - 7.117,3 | 0,1 | 6,9 | 32,0 | — | 16,7 |
| 1970 | - 8.354,5 | — | — | 29,4 | — | 0,1 |
| 1971 | - 11.684,6 | — | — | 26,3 | — | — |
| 1972 | - 15.801,3 | — | — | 26,4 | — | — |
| 1973 | - 16.220,2 | — | — | 30,8 | — | — |
| 1974 | - 22.274,7 | — | — | 37,2 | — | — |
| 1975 | - 31.422,3 | — | — | 44,0 | — | — |
| 1976 | - 36.848,5 | — | — | 50,7 | — | — |
| 1977 | - 43.997,7 | — | — | 66,8 | — | — |
| 1978 | - 51.413,6 | — | — | 1,2 | 70,6 | 164,3 |
| 1979 | - 62.290,1 | — | — | 2,6 | 76,6 | 363,8 |
| 1980 | - 64.038,0 | — | — | — | 90,6 | 594,8 |
| 1981 | - 98.238,6 | — | 5.823,4 | — | 98,3 | 2.364,0 |
| 1982 | - 219.259,9 | — | 19.939,9 | — | 85,5 | 3.075,6 |
| 1983 | - 335.861,6 | — | 22.100,3 | — | 99,6 | 3.708,6 |
| 1984 | - 554.487,8 | — | 25.369,3 | — | (9) 106,5 | 2.961,0 |
| 1985 | - 684.648,5 | — | 29.879,1 | — | (9) 106,7 | 3.662,7 |
| 1986 | - 733.312,9 | — | 61.700,7 | — | 115,4 | 6.430,9 |
| 1987 | - 1.072.104,5 | — | 85.520,4 | — | 103,5 | 6.205,4 |
| 1988 | - 1.814.136,0 | — | 75.205,2 | — | 90,7 | 12.916,4 |
| 1989 | - 2.493.813,7 | — | 84.195,1 | — | 84,9 | 14.856,2 |
| 1990 | - 3.867.367,6 | — | 138.735,0 | — | 72,2 | 21.387,5 |
| Σύνολο μέχρι και } 1990 | - 12.297.406,9 | 386,9 | 548.468,4 | 14.248,3 | 2.440,1 | 81.900,3 |
| 1991: Τρέχοντος προϋπολ. } | - 5.623.396,8 | — | 63.272,1 | — | — | 26.867,2 |
| Current budget } | — | — | — | — | — | — |
| Προϋπολ. επενδύσ. } | - 5.715.014,4 | — | 110.370,9 | — | 27,0 | — |
| Invest. budget } | — | — | — | — | — | — |
| Σύνολο μέχρι και } 1991 | - 18.492.305,1 | 386,9 | 722.111,4 | 14.248,3 | 2.467,1 | 108.767,5 |
| 1992: Τρέχοντος προϋπολ. } | - 6.747.477,0 | — | 84.648,6 | — | — | 21.428,4 |
| Current budget } | — | — | — | — | — | — |
| Προϋπολ. επενδύσ. } | - 684.779,2 | — | 182.512,6 | — | 69,4 | — |
| Invest. budget } | — | — | — | — | — | — |
| Σύνολο μέχρι και } 1992 | - 25.924.561,3 | 386,9 | 989.272,6 | 14.248,3 | 2.536,5 | 130.195,9 |

Σημ.: Δεν περιλαμβάνονται τα αποτελέσματα της ανασυγκροτήσεως 1948/49 μέχρι και 1951/52, γιατί οι δαπάνες τους, μετά την παρασχεθείσα βοήθεια, πραγματοποιήθηκαν με ιδιαίτερους, «εκτός προϋπολογισμού», λογαριασμούς.

* Περιλαμβάνονται και οι ειδικές προκαταβολές έναντι εντόκων γραμματίων.

** Περιλαμβάνονται και οι ειδικές προκαταβολές έναντι συναφθέντων δανείων εξωτερικού.

(1) Περιλαμβάνονται και δαπάνες επενδύσεων 23,6 εκατ. δρχ., που πραγματοποιήθηκαν κατά το έτος αυτό και τακτοποιήθηκαν με τον προϋπολογισμό του οικον. έτους 1960.

(2) Δεν περιλαμβάνονται οι δαπάνες επενδύσεων 22,3 εκατ. δρχ. που πραγματοποιήθηκαν κατά το οικον. έτος 1959 και τακτοποιήθηκαν με τον προϋπολογισμό του οικον. έτους 1960.

(3) Το ποσό αυτό δεν εμφανίζεται κατά τον ισολογισμό στη μερίδα «αποτελέσματα του προϋπολογισμού», γιατί δεν έχει εισαχθεί σε αυτόν,

αλλά στο λογαριασμό «ειδικές προκαταβολές» προς το Δημόσιο Ταμείο από την Τράπεζα της Ελλάδος, με ισόποση δέσμευση των διαθέσιμων κεφαλαίων των Νομικών Προσώπων, επειδή δεν έχει ακόμη νομιμοποιηθεί η χρησιμοποίηση των κεφαλαίων αυτών.

(4) Το ποσόν αυτό διατέθηκε για κάλυψη τακτικών δαπανών.

(5) Αντιμετωπίστηκε με προκαταβολές της Τράπεζας της Ελλάδος (άρθρο 55, παράγρ. 11 του καταστατικού αυτής).

(6) Από αυτά αποδεσμεύτηκαν, κατά το οικον. έτος 1964, 315,4 εκατ. δρχ.

(7) Από αυτά αποδεσμεύτηκαν, κατά το οικον. έτος 1965, 133,0 εκατ. δρχ.

(8) Δανεισμός Δημοσίου από την Τράπεζα της Ελλάδος για μερική αποκατάσταση βραχυχρόνιας τραπεζικής χρηματοδοτήσεως προς εργολήπτες έργων δημοσίων επενδύσεων.

(9) Έσοδα από επιδοτήσεις επιτοκίων δανείων εξωτερικού.

Sources of financing deficits of State cash transactions. Fiscal years 1833 through 1992

Million drachmae

— Deficit financing

| Δάνεια — Loans | | | | Προϊόν δανείων Διεθνών Ταμείων και Οργανισμών Proceeds of loans from international Funds and Organizations | Διακανονισθέντα ελλείμματα (-) ή πλεονάσματα (+) (σύμβαση 30/12/1955 με την Τράπεζα της Ελλάδος) Deficit (-) or surplus (+) settled as per contract of Dec. 30, 1955 with the Bank of Greece | Παραμένον ασάλυπτο μέρος του λογαριασμού του Δημοσίου στην Τράπεζα της Ελλάδος Uncovered balance in the State account by the Bank of Greece |
|--|--|---|--------------------|--|--|---|
| Εσωτερικού — Domestic | | Εξωτερικού — Foreign | | | | |
| Λοιπών ΝΠΔΔ From other Legal Entities of Public Law | Από το προϊόν έντοκων γραμματίων και δημόσιας εγγραφής* From proceeds of interest bearing treasury bills and from public subscription* | Αμερικανικής Κυβερνήσεως From American Government | Λοιπά** Other** | | | |
| — | — | — | — | — | - 7,0 | |
| — | — | — | — | — | - 697,4 | |
| (3) 325,0 | — | 510,0 | — | — | + 32,6 | |
| (3) 288,7 | — | 704,9 | 303,0 | — | + 5,9 | |
| — | 545,0 | 345,0 | — | — | - 65,1 | |
| — | 1.128,5 | 79,7 | 273,7 | — | + 19,2 | |
| — | (4) 67,5 | — | — | — | - 141,9 | |
| — | 995,0 | — | 810,4 | — | + 9,2 | |
| — | 1.130,0 | 353,4 | 822,4 | — | + 2,4 | |
| — | 2.074,0 | 117,7 | 423,0 | — | - 471,1 | |
| — | 2.100,0 | 24,3 | 33,9 | — | + 0,7 | |
| — | 1.800,0 | — | 1.429,1 | — | + 4,0 | |
| — | 1.900,0 | 769,1 | 1.037,3 | — | + 21,1 | |
| — | 2.100,0 | 147,4 | 1.318,3 | — | (5) + 0,4 | |
| (8) 300,0 | 4.100,0 | — | 235,2 | — | + 2,9 | |
| — | 4.300,0 | 27,1 | 1.856,2 | — | + 75,6 | |
| — | 5.000,0 | 14,6 | 2.122,6 | — | + 4,2 | |
| — | 5.600,0 | 28,4 | 2.700,8 | — | — | |
| 2.205,0 | 6.750,0 | — | 2.703,3 | — | + 12,0 | |
| 2.058,8 | 10.526,5 | — | 3.201,6 | — | + 5,7 | |
| 330,4 | 7.273,5 | — | 8.591,2 | — | - 0,2 | |
| 2.511,9 | 14.541,2 | — | 5.184,0 | — | + 23,5 | |
| 11,3 | 16.017,6 | — | 15.375,3 | — | + 38,3 | |
| 2.503,4 | 33.340,8 | — | 99,9 | — | + 11,3 | |
| 30,0 | 39.231,9 | — | 4.680,3 | — | + 14,5 | |
| — | 36.068,5 | — | 15.123,5 | — | + 63,7 | |
| 42,5 | 41.407,0 | — | 20.461,3 | — | - 1,8 | |
| — | 37.276,0 | — | 24.860,1 | 1.218,3 | + 2,2 | |
| — | 47.010,4 | — | 38.421,0 | 4.523,7 | - 71.561,2 | |
| — | 76.955,0 | — | 42.122,8 | 5.519,9 | - 53.861,4 | |
| — | 178.197,4 | — | 61.741,0 | 16.153,3 | - 1.025,9 | |
| — | 365.639,0 | — | 144.421,1 | 14.965,0 | - 8.380,0 | |
| — | 385.511,7 | — | 233.745,0 | 23.363,3 | + 1.330,0 | |
| — | 394.387,7 | — | 272.008,2 | — | + 9.734,7 | |
| — | 712.045,9 | — | 277.964,0 | — | + 2.230,0 | |
| — | 1.552.552,6 | — | 162.969,8 | 12.631,2 | + 1.129,7 | |
| — | 2.135.759,6 | — | 243.657,9 | 16.389,7 | - 260,0 | |
| — | 3.476.645,8 | — | 221.151,9 | 9.115,3 | — | |
| 11.075,0 | 9.600.273,4 | 3.121,6 | 1.812.741,0 | 103.879,7 | | |
| — | 5.504.705,5 | — | 16.562,8 | — | - 11.982,2 | |
| — | — | — | 453.542,0 | 20.643,7 | + 13.082,2 | + 1.093,0 |
| 11.075,0 | 15.104.978,9 | 3.121,6 | 2.282.845,8 | 124.523,4 | | |
| — | 6.494.676,1 | — | 135.332,0 | — | - 11.391,9 | |
| — | — | — | 476.033,7 | 37.582,0 | + 11.418,5 | + 26,6 |
| 11.075,0 | 21.599.655,0 | 3.121,6 | 2.894.211,5 | 162.105,4 | 120.705,1 | |

Note: Excluding results of rehabilitation from 1948/49 till 1951/52 incl., the relative expenditures of which, together with the aid granted for this purpose, was realized through separate accounts «not included in the budget».

* Including also special advances against interest bearing treasury bills.

** Including also special advances against foreign loans.

(1) Including investment expenditures of 23,6 m. drs effected within this year and regulated through the 1960 budget.

(2) Excluding investment expenditures of 22,3 m. drs effected within 1959 and regulated through the 1960 budget.

(3) This amount is not shown in the budget results of the balance statement as it was not entered in this, but in the account «Special advances» granted by the Bank of Greece to the State after blocking equivalent funds of Legal Entities, due to the fact that utilization of such funds has not been legalized as yet.

(4) Disposed for covering regular expenditures.

(5) Faced through advances of the Bank of Greece (article 55, paragr. 11).

(6) 315,4 m. drs thereof were released in 1964.

(7) 133,0 m. drs thereof were released in 1965.

(8) State loan from the Bank of Greece for partial settlement of short-term bank financing towards contractors of state investments works.

(9) Receipts from subsidies for interest rates from foreign loans.

**Π: 5. Εισπράξεις και πληρωμές των Δημοσίων Ταμείων, βάσει του κρατικού προϋπολογισμού *,
κατά γεωγραφικό διαμέρισμα και νομό. Οικον. έτη 1988 μέχρι και 1992**

Εκατομμύρια δραχμές

| Γεωγραφικό διαμέρισμα και νομός | Εισπράξεις — Receipts | | | | |
|---|-----------------------|--------------------|--------------------|--------------------|---------------------|
| | 1988 | 1989 | 1990 | 1991 | 1992 |
| Γενικό σύνολο | 3.720.146,3 | 4.593.708,2 | 6.698.213,6 | 9.812.465,2 | 11.965.245,8 |
| <i>Περιφέρεια Πρωτευούσης</i> | <i>1.229.759,8</i> | <i>1.376.958,5</i> | <i>1.836.421,6</i> | <i>2.339.078,7</i> | <i>2.969.376,3</i> |
| <i>Λοιπή Στερεά Ελλάδα και Ειθήρα</i> | <i>84.293,4</i> | <i>96.357,0</i> | <i>133.236,8</i> | <i>161.924,7</i> | <i>199.191,7</i> |
| Αιτωλίας και Αχαρνίας | 11.638,0 | 10.697,1 | 16.024,9 | 20.954,3 | 29.626,5 |
| Αττικής (υπόλοιπο) | 34.493,0 | 40.935,8 | 56.368,1 | 72.890,2 | 94.318,4 |
| Βοιωτίας | 18.333,7 | 20.612,5 | 27.662,3 | 31.051,9 | 34.340,4 |
| Ευβοίας | 11.470,6 | 14.477,9 | 19.791,3 | 21.844,6 | 24.228,3 |
| Ευρυτανίας | 497,5 | 674,2 | 780,9 | 1.006,5 | 991,2 |
| Φθιώτιδος | 6.906,8 | 7.869,7 | 11.045,8 | 12.338,7 | 13.795,3 |
| Φοκίδος | 953,8 | 1.089,8 | 1.563,5 | 1.838,5 | 1.891,6 |
| <i>Πελοπόννησος</i> | <i>105.039,6</i> | <i>111.479,9</i> | <i>151.919,3</i> | <i>187.719,2</i> | <i>220.439,9</i> |
| Αργολίδος | 4.799,2 | 5.154,7 | 7.316,3 | 7.838,0 | 8.849,9 |
| Αργολίας | 2.738,9 | 3.038,8 | 4.246,6 | 4.904,6 | 5.464,2 |
| Αχαΐας | 35.174,0 | 39.475,9 | 50.242,0 | 61.179,4 | 73.006,7 |
| Ηλείας | 4.182,4 | 4.422,3 | 6.519,2 | 7.706,6 | 8.225,8 |
| Κορινθίας | 18.951,5 | 14.477,8 | 24.852,5 | 35.718,9 | 42.957,0 |
| Λακωνίας | 2.489,0 | 2.437,5 | 3.452,3 | 3.848,9 | 4.509,3 |
| Μεσσηνίας | 36.704,6 | 42.472,9 | 55.290,4 | 66.522,8 | 77.427,7 |
| <i>Ιόνιοι Νήσοι</i> | <i>11.093,1</i> | <i>11.550,0</i> | <i>17.259,8</i> | <i>20.475,7</i> | <i>24.753,9</i> |
| Ζακύνθου | 1.366,0 | 1.487,1 | 2.469,0 | 3.345,0 | 3.451,3 |
| Κεφαλονιάς | 7.845,7 | 7.826,4 | 11.601,3 | 13.420,7 | 17.110,9 |
| Κεφαλληνίας | 1.165,9 | 1.407,3 | 2.033,2 | 2.301,7 | 2.618,3 |
| Λευκάδος | 715,5 | 829,2 | 1.156,3 | 1.408,2 | 1.573,4 |
| <i>Ηπειρος</i> | <i>15.245,5</i> | <i>16.100,6</i> | <i>22.944,1</i> | <i>28.505,9</i> | <i>32.931,1</i> |
| Αιθίας | 2.165,2 | 2.561,4 | 3.321,5 | 3.920,7 | 4.064,5 |
| Θεσπρωτίας | 3.816,9 | 3.676,0 | 6.220,0 | 9.258,6 | 11.421,1 |
| Ιωαννίνων | 7.140,3 | 7.466,9 | 10.017,9 | 11.309,8 | 12.954,7 |
| Πρεβέζης | 2.123,1 | 2.396,3 | 3.384,7 | 4.016,9 | 4.490,8 |
| <i>Θεσσαλία</i> | <i>56.476,0</i> | <i>57.341,5</i> | <i>82.830,3</i> | <i>99.675,3</i> | <i>126.568,9</i> |
| Καρδίτσας | 3.149,1 | 3.353,4 | 4.887,0 | 5.317,3 | 5.666,1 |
| Λαρίσης | 14.882,2 | 16.573,2 | 23.509,1 | 25.754,2 | 31.061,2 |
| Μαγνησίας | 34.549,9 | 33.119,8 | 47.825,6 | 60.308,6 | 80.015,6 |
| Τρικάλων | 3.894,8 | 4.295,1 | 6.608,5 | 8.295,2 | 9.826,0 |
| <i>Μακεδονία</i> | <i>250.039,9</i> | <i>256.170,8</i> | <i>368.199,8</i> | <i>465.424,5</i> | <i>575.377,7</i> |
| Γρεβενών | 908,0 | 977,7 | 1.447,7 | 1.723,2 | 1.928,5 |
| Δράμας | 3.961,9 | 4.675,7 | 6.573,2 | 6.667,8 | 8.251,9 |
| Ημαθίας | 7.257,0 | 8.403,7 | 12.839,8 | 14.119,2 | 14.863,0 |
| Θεσσαλονίκης | 198.586,1 | 200.621,2 | 288.653,7 | 378.420,4 | 474.589,9 |
| α) Θεσσαλονίκη (πόλη) | 197.108,5 | 199.062,0 | 286.467,5 | 375.981,8 | 471.525,5 |
| β) Υπόλοιπο Ν. Θεσσαλονίκης | 1.477,6 | 1.559,2 | 2.186,2 | 2.438,6 | 3.064,4 |
| Καβάλας | 10.403,8 | 10.837,6 | 14.122,7 | 17.248,9 | 19.562,9 |
| Καστοριάς | 3.028,0 | 2.586,0 | 3.221,8 | 3.430,6 | 3.906,3 |
| Κιλκίς | 1.897,7 | 2.147,4 | 3.738,8 | 4.559,7 | 5.481,3 |
| Κοζάνης | 5.652,4 | 5.763,3 | 8.488,7 | 7.897,3 | 9.887,9 |
| Πέλλης | 4.317,5 | 4.662,5 | 6.793,4 | 7.587,0 | 9.522,4 |
| Πιερίας | 3.804,5 | 4.110,9 | 6.042,9 | 6.785,2 | 8.003,0 |
| Σερρών | 5.846,5 | 6.049,0 | 8.736,5 | 9.645,1 | 10.505,4 |
| Φλώρινης | 1.313,6 | 1.560,1 | 2.159,2 | 2.535,8 | 2.760,6 |
| Χαλκιδικής | 3.062,4 | 3.775,7 | 5.381,4 | 4.804,3 | 6.114,6 |
| <i>Θράκη</i> | <i>29.587,5</i> | <i>33.885,8</i> | <i>47.001,8</i> | <i>59.700,8</i> | <i>69.140,6</i> |
| Έβρου | 10.443,2 | 9.638,2 | 14.499,7 | 19.482,0 | 25.147,8 |
| Ξάνθης | 16.048,7 | 20.834,6 | 27.389,9 | 34.102,5 | 37.222,2 |
| Ροδόπης | 3.095,6 | 3.413,0 | 5.112,2 | 6.116,3 | 6.770,6 |
| <i>Νήσοι Αιγαίου</i> | <i>30.757,0</i> | <i>30.856,1</i> | <i>42.426,3</i> | <i>44.235,7</i> | <i>54.806,9</i> |
| Δωδεκανήσου | 18.558,0 | 17.861,6 | 22.835,9 | 23.038,3 | 29.726,6 |
| Κυκλάδων | 4.036,0 | 4.626,6 | 7.757,6 | 7.133,4 | 7.857,7 |
| Λέσβου | 4.761,3 | 4.850,5 | 7.177,3 | 8.870,4 | 11.001,4 |
| Σάμου | 1.709,3 | 1.765,9 | 2.325,4 | 2.418,2 | 3.142,7 |
| Χίου | 1.692,4 | 1.751,5 | 2.330,1 | 2.775,4 | 3.078,5 |
| <i>Κρήτη</i> | <i>41.636,2</i> | <i>41.316,4</i> | <i>59.336,7</i> | <i>70.865,9</i> | <i>92.827,9</i> |
| Ηρακλείου | 25.428,5 | 24.545,2 | 35.352,1 | 43.121,7 | 56.639,0 |
| Λασιθίου | 3.169,1 | 3.276,5 | 4.537,5 | 4.815,4 | 5.384,8 |
| Ρεθύμνης | 3.170,3 | 3.118,5 | 4.686,3 | 5.133,0 | 6.005,1 |
| Χανίων | 9.868,3 | 10.376,2 | 14.760,8 | 17.795,8 | 24.799,0 |
| <i>Ειδικά Ταμεία</i> | <i>1.866.218,1</i> | <i>2.561.691,4</i> | <i>3.936.636,5</i> | <i>6.334.858,6</i> | <i>7.599.830,9</i> |
| Υπόλογος Συμψηφισμών ** | 1.866.218,1 | 2.561.691,4 | 3.936.636,5 | 6.334.858,6 | 7.599.830,9 |

* Τακτικού και κρατικών επενδύσεων.

** Οι πραγματοποιούμενες από τον Υπόλογο Συμψηφισμών εισπράξεις και πληρωμές, αν και διενεργούνται στην Περιφέρεια Πρωτευούσης, αφορούν το σύνολο της Χώρας.

Receipts and payments of Public Cashiers on the basis of the State budget*,
by geographic region and department. Fiscal years 1988 through 1992

Million drachmae

| Πληρωμές — Payments | | | | | Geographic region and department |
|---------------------|--------------------|--------------------|--------------------|---------------------|--|
| 1988 | 1989 | 1990 | 1991 | 1992 | |
| 3.717.916,3 | 4.592.578,7 | 6.698.473,6 | 9.811.372,7 | 11.965.095,7 | Grand total |
| 709.865,2 | 876.097,5 | 1.060.820,1 | 1.283.104,4 | 1.506.988,6 | Greater Athens |
| 46.032,1 | 61.130,3 | 70.707,4 | 79.829,4 | 88.120,1 | Rest of Central Greece and Evia |
| 10.693,8 | 14.135,0 | 17.079,0 | 19.552,5 | 21.030,3 | Etolia and Akarnania |
| 8.708,2 | 12.698,2 | 14.926,3 | 15.937,7 | 18.172,3 | Attiki (rest) |
| 4.794,1 | 6.551,2 | 7.590,2 | 9.035,9 | 9.792,6 | Viotia |
| 10.632,9 | 13.276,5 | 13.877,0 | 15.983,7 | 17.569,5 | Evia |
| 1.433,8 | 1.887,8 | 2.387,6 | 2.513,0 | 2.825,7 | Evritania |
| 7.623,4 | 9.728,2 | 11.052,2 | 12.423,8 | 14.206,3 | Fthiotida |
| 2.145,9 | 2.853,4 | 3.795,1 | 4.382,8 | 4.523,4 | Fokida |
| 58.141,2 | 75.020,0 | 96.273,0 | 108.598,5 | 116.085,9 | Peloponnisos |
| 5.376,3 | 6.903,0 | 8.373,4 | 10.210,7 | 10.071,4 | Argolida |
| 5.809,9 | 7.318,6 | 8.960,5 | 9.982,5 | 11.218,9 | Arkadia |
| 22.339,9 | 27.877,7 | 37.436,5 | 41.941,7 | 46.312,4 | Achaia |
| 6.786,5 | 9.439,2 | 11.962,5 | 12.514,5 | 13.644,5 | Ilia |
| 5.470,0 | 7.788,8 | 10.384,3 | 11.171,2 | 11.895,4 | Korinthia |
| 3.879,7 | 5.102,2 | 6.120,2 | 6.982,3 | 8.005,5 | Lakonia |
| 8.478,9 | 10.590,5 | 13.035,6 | 15.795,6 | 14.937,8 | Messinia |
| 10.754,5 | 13.881,1 | 16.956,0 | 19.278,9 | 21.127,9 | Ionian Islands |
| 2.043,2 | 2.635,7 | 3.366,5 | 3.325,4 | 4.084,4 | Zakynthos |
| 5.297,1 | 6.848,7 | 8.003,4 | 10.191,8 | 10.522,6 | Kerkyra |
| 1.927,8 | 2.407,8 | 3.261,9 | 3.063,9 | 3.685,7 | Kefalonia |
| 1.486,4 | 1.988,9 | 2.324,2 | 2.697,8 | 2.835,2 | Lefkada |
| 22.322,7 | 31.054,8 | 38.579,4 | 42.877,8 | 46.581,4 | Ipiros |
| 4.096,4 | 5.220,1 | 6.081,1 | 6.750,1 | 7.725,5 | Arta |
| 2.510,1 | 3.284,5 | 4.138,6 | 4.349,4 | 5.076,8 | Thesprotia |
| 12.434,6 | 18.127,0 | 23.260,8 | 26.042,5 | 27.329,7 | Ioannina |
| 3.281,6 | 4.423,2 | 5.098,9 | 5.735,8 | 6.449,4 | Preveza |
| 39.601,2 | 50.056,4 | 63.758,5 | 73.137,0 | 82.357,3 | Thessalia |
| 6.153,4 | 7.898,4 | 9.381,9 | 10.794,5 | 12.320,8 | Karditsa |
| 16.351,1 | 20.587,3 | 27.964,5 | 32.299,6 | 35.623,2 | Larissa |
| 10.281,1 | 12.908,2 | 15.750,4 | 18.075,0 | 20.204,2 | Magnissia |
| 6.815,6 | 8.662,5 | 10.661,7 | 11.967,9 | 14.209,1 | Trikala |
| 155.730,7 | 204.356,6 | 245.562,6 | 264.065,5 | 291.190,5 | Makedonia |
| 2.001,5 | 2.836,8 | 3.051,7 | 3.370,7 | 3.916,0 | Grevena |
| 5.331,9 | 7.191,0 | 8.188,1 | 9.034,1 | 10.272,9 | Drama |
| 8.094,0 | 10.099,4 | 12.485,3 | 13.254,1 | 13.570,7 | Imathia |
| 84.048,6 | 111.512,2 | 136.180,2 | 146.034,6 | 159.177,0 | Thessaloniki |
| 82.667,0 | 109.420,2 | 133.735,0 | 143.401,0 | 156.710,2 | a) Thessaloniki (city) |
| 1.381,6 | 2.092,0 | 2.445,2 | 2.633,6 | 2.466,8 | b) Rest of Thessaloniki |
| 9.704,2 | 11.589,2 | 14.165,8 | 15.338,4 | 17.288,1 | Kavala |
| 2.305,9 | 3.141,7 | 3.867,2 | 4.481,9 | 4.812,7 | Kastoria |
| 4.589,6 | 6.050,5 | 6.056,8 | 7.683,6 | 8.431,7 | Kilkis |
| 9.369,9 | 12.042,4 | 12.975,9 | 14.141,3 | 15.040,5 | Kozani |
| 7.178,7 | 9.358,1 | 11.205,0 | 12.442,7 | 13.953,4 | Pella |
| 5.591,5 | 7.177,8 | 9.048,7 | 9.343,7 | 11.708,7 | Pieria |
| 10.077,6 | 13.113,2 | 15.993,1 | 16.366,4 | 18.340,5 | Serres |
| 3.349,0 | 4.545,5 | 5.385,4 | 5.842,9 | 6.450,0 | Florina |
| 4.088,3 | 5.698,8 | 6.959,4 | 6.731,1 | 8.228,3 | Chalkidiki |
| 20.203,7 | 26.034,7 | 29.942,5 | 33.635,4 | 39.800,9 | Thraki |
| 8.882,6 | 11.349,7 | 13.007,4 | 14.760,2 | 16.678,7 | Evros |
| 5.142,9 | 6.731,4 | 8.011,6 | 8.474,1 | 9.840,0 | Xanthi |
| 6.178,2 | 7.953,6 | 8.923,5 | 10.401,0 | 13.282,2 | Rodopi |
| 26.863,9 | 36.208,1 | 40.435,9 | 46.137,3 | 51.441,8 | Aegean Islands |
| 11.245,8 | 15.151,3 | 17.172,2 | 19.371,8 | 20.731,4 | Dodekanissos |
| 4.067,4 | 6.011,8 | 5.670,3 | 6.569,1 | 8.409,8 | Kyklades |
| 6.316,5 | 7.896,0 | 9.584,4 | 10.929,4 | 12.402,0 | Lesvos |
| 2.603,9 | 3.600,3 | 4.079,1 | 4.487,4 | 4.777,1 | Samos |
| 2.630,3 | 3.548,7 | 3.929,9 | 4.779,6 | 5.121,5 | Chios |
| 33.531,3 | 50.611,4 | 60.932,5 | 66.814,9 | 72.283,0 | Kriti |
| 15.704,6 | 25.152,0 | 32.425,2 | 32.998,8 | 36.269,3 | Iraklio |
| 4.430,5 | 6.224,4 | 7.083,6 | 8.014,6 | 8.827,0 | Lassithi |
| 5.156,9 | 7.025,8 | 7.642,8 | 10.199,0 | 9.407,2 | Rethymno |
| 8.239,3 | 12.209,2 | 13.780,9 | 15.602,5 | 17.779,5 | Chania |
| 2.594.869,8 | 3.168.127,8 | 4.974.505,9 | 7.793.893,6 | 9.649.118,1 | Special Cashiers |
| 2.594.869,8 | 3.168.127,8 | 4.974.505,9 | 7.793.893,6 | 9.649.118,1 | Offices responsible for compensations ** |

* Ordinary and State investment budget.

** Receipts and payments effected in this connection, although conducted in Greater Athens, concern the total of the Country.

Π: 6. Εισπράξεις μέσω των Δημοσίων Ταμείων, κατά μήνα. Οικον. έτη 1988 μέχρι και 1992
 Receipts effected by Public Cashiers by month. Fiscal years 1988 through 1992

Εκατομμύρια δραχμές

Million drachmae

| Μήνες | 1988 | 1989 | 1990 | 1991 | 1992 | Months |
|---------------------------------|--------------------|--------------------|--------------------|--------------------|---------------------|-------------------------|
| Σύνολο | 3.720.146,3 | 4.593.708,2 | 6.698.213,6 | 9.812.465,2 | 11.965.245,8 | Total |
| Ιανουάριος | 190.976,1 | 170.835,6 | 416.014,1 | 446.484,3 | 350.235,5 | January |
| Φεβρουάριος | 130.974,4 | 130.782,2 | 220.473,6 | 659.305,0 | 789.038,0 | February |
| Μάρτιος | 142.910,1 | 246.688,0 | 187.326,4 | 254.884,0 | 551.745,9 | March |
| Απρίλιος | 208.101,2 | 300.044,5 | 844.311,8 | 433.359,9 | 711.012,3 | April |
| Μάιος | 195.056,1 | 186.420,3 | 262.159,2 | 800.300,3 | 833.605,9 | May |
| Ιούνιος | 129.846,7 | 374.521,6 | 428.808,9 | 323.363,6 | 500.143,8 | June |
| Ιούλιος | 432.307,5 | 358.930,4 | 494.642,1 | 1.200.859,1 | 1.392.749,2 | July |
| Αύγουστος | 197.422,2 | 161.081,5 | 221.188,9 | 231.034,5 | 749.223,7 | August |
| Σεπτέμβριος | 266.557,5 | 359.696,2 | 322.126,6 | 923.149,2 | 655.620,8 | September |
| Οκτώβριος | 320.997,7 | 385.692,8 | 916.210,1 | 621.323,8 | 437.089,2 | October |
| Νοέμβριος | 253.326,6 | 357.285,9 | 418.275,0 | 314.462,9 | 1.032.941,1 | November |
| Δεκέμβριος ⁽¹⁾ | 1.251.670,2 | 1.561.729,2 | 1.966.676,9 | 3.603.938,6 | 3.961.840,4 | December ⁽¹⁾ |

⁽¹⁾ Περιλαμβάνονται και οι πραγματοποιηθείσες εισπράξεις κατά την παράταση του κάθε οικονομικού έτους.

⁽¹⁾ Including receipts effected during the prolongation of each fiscal year.

Π: 7. Πληρωμές μέσω των Δημοσίων Ταμείων ⁽¹⁾, κατά μήνα. Οικον. έτη 1988 μέχρι και 1992
 Payments effected by Public Cashiers ⁽¹⁾ by month. Fiscal years 1988 through 1992

Εκατομμύρια δραχμές

Million drachmae

| Μήνες | 1988 | 1989 | 1990 | 1991 | 1992 | Months |
|---------------------------------|--------------------|--------------------|--------------------|--------------------|---------------------|-------------------------|
| Σύνολο | 3.717.916,3 | 4.592.578,5 | 6.698.473,6 | 9.811.372,7 | 11.965.095,7 | Total |
| Ιανουάριος | 88.733,4 | 113.220,0 | 130.099,1 | 144.917,0 | 177.665,0 | January |
| Φεβρουάριος | 127.883,7 | 119.543,9 | 137.397,1 | 203.411,6 | 185.628,5 | February |
| Μάρτιος | 125.330,8 | 154.194,4 | 161.799,6 | 208.937,6 | 151.568,4 | March |
| Απρίλιος | 122.391,2 | 209.476,5 | 169.622,9 | 270.932,8 | 270.074,8 | April |
| Μάιος | 176.888,8 | 163.700,4 | 180.754,8 | 185.163,7 | 245.212,3 | May |
| Ιούνιος | 133.779,3 | 163.678,4 | 183.945,9 | 208.701,7 | 312.157,2 | June |
| Ιούλιος | 178.771,8 | 147.936,1 | 344.643,4 | 273.722,7 | 387.520,9 | July |
| Αύγουστος | 166.918,7 | 261.522,2 | 167.679,6 | 275.358,0 | 252.387,6 | August |
| Σεπτέμβριος | 125.246,5 | 242.348,4 | 110.279,9 | 340.804,3 | 429.491,6 | September |
| Οκτώβριος | 208.899,8 | 311.226,1 | 282.298,9 | 299.765,2 | 308.668,9 | October |
| Νοέμβριος | 168.025,9 | 195.461,6 | 284.507,7 | 307.550,4 | 281.374,2 | November |
| Δεκέμβριος ⁽²⁾ | 2.095.046,4 | 2.510.270,5 | 4.545.444,7 | 7.092.107,7 | 8.963.346,3 | December ⁽²⁾ |

⁽¹⁾ Περιλαμβάνονται και οι μέσω δημοσίων διαχειριστών πραγματοποιηθείσες πληρωμές.

⁽¹⁾ Including payments effected through public accountants.

⁽²⁾ Περιλαμβάνονται και οι μέσω δημοσίων διαχειριστών πραγματοποιηθείσες πληρωμές κατά την παράταση του κάθε οικονομικού έτους.

⁽²⁾ Including payments effected during the prolongation of each fiscal year.



II: 8. Εισπράξεις εσόδων του τακτικού⁽¹⁾ προϋπολογισμού και πληρωμές των Δημοσίων Ταμείων, κατά γεωγραφικό διαμέρισμα.
Οκτωβ. έτη 1988 μέχρι και 1992

Receipts on the basis of ordinary budget⁽¹⁾ and payments of Public Cashiers, by geographic region. Fiscal years 1988 through 1992

Εξαμηνιαία δραχμές

Million drachmae

| Γεωγραφικό διαμέρισμα | Εισπράξεις — Receipts | | | | Πληρωμές — Payments | | | | Geographic region | | |
|--|-----------------------|--------------------|--------------------|--------------------|---------------------|---------------------|--------------------|--------------------|-------------------|--------------------|--------------------|
| | 1988 | 1989 | 1990 | 1991 | 1992 | 1988 | 1989 | 1990 | | 1991 | 1992 |
| | Σύνολο | 3.348.542,5 | 4.158.505,6 | 6.221.521,2 | 9.201.014,2 | 11.247.619,8 | 3.717.916,3 | 4.592.578,7 | | 6.698.348,2 | 9.811.372,7 |
| Περιφέρεια Προτεϊωνίσις ⁽²⁾ | 2.724.374,2 | 3.503.447,2 | 5.296.365,8 | 8.062.486,5 | 9.851.581,1 | 3.304.735,0 | 4.044.225,3 | 6.035.200,6 | 9.076.998,0 | 11.156.106,7 | |
| Λοιπή Στερέα Ελλάς και Εύβοια | 84.293,4 | 96.357,0 | 133.236,8 | 161.924,7 | 199.191,7 | 46.032,1 | 61.130,3 | 70.707,4 | 79.829,4 | 88.120,1 | |
| Πελοπόννησος | 105.039,6 | 111.479,9 | 151.919,3 | 187.719,2 | 220.440,0 | 58.141,2 | 75.020,0 | 96.273,0 | 108.598,5 | 116.085,9 | |
| Ιόνιοι Νήσοι | 11.093,1 | 11.550,0 | 17.259,8 | 20.475,7 | 24.753,9 | 10.754,5 | 13.881,1 | 16.956,0 | 19.278,9 | 21.127,9 | |
| Ήπειρος | 15.245,5 | 16.100,7 | 22.944,1 | 28.505,9 | 32.931,1 | 22.322,7 | 31.054,8 | 38.579,4 | 42.877,8 | 46.581,4 | |
| Θεσσαλία | 56.476,0 | 57.341,5 | 82.830,3 | 99.675,3 | 126.568,8 | 39.601,2 | 50.058,6 | 63.758,5 | 73.137,0 | 82.357,3 | |
| Μακεδονία | 250.039,9 | 256.170,9 | 368.200,2 | 465.424,5 | 575.377,8 | 155.730,7 | 204.356,6 | 245.562,6 | 264.065,5 | 291.190,5 | |
| α) Θεσσαλονίκη (πόλη) | 197.108,5 | 199.062,0 | 286.467,9 | 375.981,8 | 471.525,5 | 82.667,0 | 109.420,2 | 133.735,0 | 143.401,0 | 156.710,2 | |
| β) Λοιπή Μακεδονία | 52.931,4 | 57.108,9 | 81.732,3 | 89.442,7 | 103.852,3 | 73.063,7 | 94.936,4 | 111.827,6 | 120.664,5 | 134.480,3 | |
| Θράκη | 29.587,5 | 33.885,8 | 47.001,8 | 59.700,8 | 69.140,6 | 20.203,7 | 26.033,7 | 29.942,5 | 33.635,4 | 39.800,9 | |
| Νήσοι Αιγαίου | 30.757,0 | 30.856,1 | 42.426,4 | 44.235,7 | 54.806,9 | 26.863,9 | 36.208,1 | 40.435,9 | 46.137,3 | 51.441,8 | |
| α) Δοδεκάνησος | 18.558,0 | 17.861,6 | 22.835,9 | 23.038,3 | 29.726,6 | 11.245,8 | 15.151,3 | 17.172,2 | 19.371,8 | 20.731,4 | |
| β) Λοιπές Νήσοι Αιγαίου | 12.199,0 | 12.994,5 | 19.590,5 | 21.197,4 | 25.080,3 | 15.618,1 | 21.056,8 | 23.263,7 | 26.765,5 | 30.710,3 | |
| Κρήτη | 41.636,2 | 41.316,4 | 59.336,7 | 70.865,7 | 92.827,9 | 33.531,3 | 50.611,4 | 60.932,5 | 66.814,9 | 72.283,0 | |

41

Ποσοστό % του συνόλου — Percent of total

| Γεωγραφικό διαμέρισμα | Εισπράξεις — Receipts | | | | Πληρωμές — Payments | | | | Geographic region | | |
|-------------------------------------|-----------------------|--------------|--------------|--------------|---------------------|--------------|--------------|--------------|-------------------|--------------|--------------|
| | 1988 | 1989 | 1990 | 1991 | 1992 | 1988 | 1989 | 1990 | | 1991 | 1992 |
| | Σύνολο | 100,0 | 100,0 | 100,0 | 100,0 | 100,0 | 100,0 | 100,0 | | 100,0 | 100,0 |
| Περιφέρεια Προτεϊωνίσις | 81,4 | 84,2 | 85,1 | 87,6 | 87,6 | 88,9 | 88,1 | 90,1 | 92,5 | 93,2 | |
| Λοιπή Στερέα Ελλάς και Εύβοια | 2,5 | 2,3 | 2,1 | 1,8 | 1,8 | 1,2 | 1,3 | 1,1 | 0,8 | 0,7 | |
| Πελοπόννησος | 3,1 | 2,7 | 2,4 | 2,0 | 2,0 | 1,6 | 1,6 | 1,4 | 1,1 | 1,0 | |
| Ιόνιοι Νήσοι | 0,3 | 0,3 | 0,3 | 0,2 | 0,2 | 0,3 | 0,3 | 0,3 | 0,2 | 0,2 | |
| Ήπειρος | 0,5 | 0,4 | 0,4 | 0,3 | 0,3 | 0,6 | 0,7 | 0,6 | 0,4 | 0,4 | |
| Θεσσαλία | 1,7 | 1,4 | 1,3 | 1,1 | 1,1 | 1,1 | 1,1 | 0,9 | 0,8 | 0,7 | |
| Μακεδονία | 7,5 | 6,2 | 5,9 | 5,1 | 5,1 | 4,2 | 4,4 | 3,7 | 2,7 | 2,4 | |
| α) Θεσσαλονίκη (πόλη) | 5,9 | 4,8 | 4,6 | 4,1 | 4,2 | 2,2 | 2,4 | 2,0 | 1,5 | 1,3 | |
| β) Λοιπή Μακεδονία | 1,6 | 1,4 | 1,3 | 1,0 | 0,9 | 2,0 | 2,1 | 1,7 | 1,2 | 1,1 | |
| Θράκη | 0,9 | 0,8 | 0,7 | 0,6 | 0,6 | 0,5 | 0,6 | 0,4 | 0,3 | 0,3 | |
| Νήσοι Αιγαίου | 0,9 | 0,7 | 0,8 | 0,5 | 0,5 | 0,7 | 0,8 | 0,6 | 0,5 | 0,5 | |
| α) Δοδεκάνησος | 0,6 | 0,4 | 0,4 | 0,3 | 0,3 | 0,3 | 0,3 | 0,3 | 0,2 | 0,2 | |
| β) Λοιπές Νήσοι Αιγαίου | 0,4 | 0,3 | 0,3 | 0,2 | 0,2 | 0,4 | 0,4 | 0,3 | 0,3 | 0,3 | |
| Κρήτη | 1,2 | 1,0 | 1,0 | 0,8 | 0,8 | 0,9 | 1,1 | 0,9 | 0,7 | 0,6 | |

(1) Περιλαμβάνονται και τα ειδικά έσοδα επενδύσεων— δεν περιλαμβάνονται τα χρεολύγια δανείων και τα δάνεια προς υποκατάσταση ακτήριων.

(2) Περιλαμβάνονται και οι ανεγερθείσες εισπράξεις και πληρωμές μέσω του Υπολόγου Σημειογραφιών.

(1) Including also special investment revenue, excluding amortization of loans and loans for restoring persons possessing no property.

(2) Including also receipts and payments effected through Clearing Accountant.

III. ΕΣΟΔΑ — REVENUE

III: 1. Συνολικά και κατά άτομο έσοδα από φορολογία του Κράτους, σε σύγκριση προς το ακαθάριστο εθνικό εισόδημα. Οικον. έτη 1983 μέχρι και 1992

Total and per capita taxation revenue in comparison with gross national income. Fiscal years 1983 through 1992

| Έτη — Years | Έσοδα μόνο από φορολογία Revenue from taxation | Κατά άτομο έσοδα από φορολογία Per capita taxation revenue | Ακαθάριστο εθνικό εισόδημα (1) Gross national income | Κατά άτομο ακαθάριστο εθνικό εισόδημα Per capita gross national income | Φόρος ως ποσοστό του ακαθάριστου εθνικού εισοδήματος Tax as percentage of gross national income |
|-------------|---|---|--|---|--|
| | Εκατ. δρχ.(2)-Million dr.(2) | Δραχμές (2)-Drachmae(2) | Εκατ. δρχ.(2)-Million dr.(2) | Δραχμές(2) -Drachmae(2) | % |
| 1983 | 665.907 | 67.627 | 3.109.586 | 315.802 | 21,4 |
| 1984 | 836.558 | 84.536 | 3.807.551 | 384.764 | 22,0 |
| 1985 | 1.011.404 | 101.809 | 4.584.032 | 461.435 | 22,1 |
| 1986 | 1.340.494 | 134.539 | 5.446.920 | 546.682 | 24,6 |
| 1987 | 1.575.824 | 157.843 | *6.208.604 | *621.887 | *25,4 |
| 1988 | 1.760.222 | 175.944 | *7.514.480 | *751.117 | *23,4 |
| 1989 | 1.938.836 | 193.136 | *8.733.450 | *869.978 | *22,2 |
| 1990 | 2.659.045 | 263.567 | *10.499.887 | *1.040.757 | *25,3 |
| 1991 | 3.353.490 | 328.774 | *12.751.951 | *1.250.191 | *26,3 |
| 1992 | 4.063.932 | 394.033 | **14.795.233 | **1.434.524 | **27,5 |

Δείκτης — 1958 = 100,0 — Index

| | | | | |
|------------|----------|----------|------------|------------|
| 1983 | 5.517,0 | 4.851,4 | 3.264,8 | 2.709,4 |
| 1984 | 6.930,8 | 6.064,4 | 3.997,6 | 3.301,0 |
| 1985 | 8.379,3 | 7.303,5 | 4.812,8 | 3.958,7 |
| 1986 | 11.119,0 | 9.651,5 | 5.718,2 | 4.690,1 |
| 1987 | 13.071,0 | 11.323,3 | *6.518,5 | *5.335,3 |
| 1988 | 14.600,5 | 12.621,8 | *7.889,6 | *7.463,7 |
| 1989 | 16.082,0 | 13.862,9 | *9.169,4 | *8.644,7 |
| 1990 | 22.055,9 | 18.918,3 | *11.024,0 | *10.341,7 |
| 1991 | 27.816,1 | 23.598,7 | *13.388,4 | **12.422,8 |
| 1992 | 33.710,0 | 28.282,9 | **15.533,7 | **14.254,5 |

(1) Ακαθάριστο εθνικό εισόδημα (προϊόν) σε αγοραίες τιμές.

(2) Τρέχουσας αγοραστικής δύναμεις.

* Προσωρινά στοιχεία.

** Εκτιμήσεις.

(1) Gross national income (product) at market prices.

(2) At current prices.

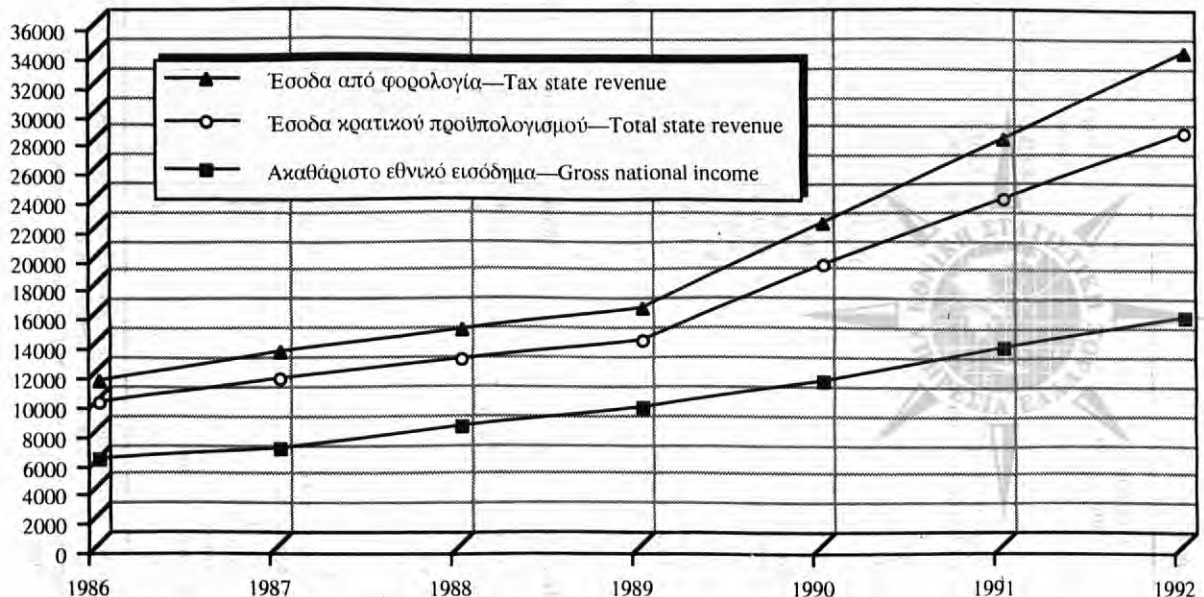
* Provisional data.

** Estimates.

Δείκτες μεταβολής ακαθάριστου εθνικού προϊόντος, εσόδων από κρατική φορολογία και συνόλου εσόδων του κρατικού προϋπολογισμού. Οικον. έτη 1986 μέχρι και 1992
Indices showing changes in gross national product, State taxation revenue and total revenue of the State budget. Fiscal years 1986 through 1992

Δείκτης 1958 = 100,0

Index 1958 = 100,0



III: 2. Εξέλιξη των εσόδων του Κράτους (προϋπολογισθέντα, βεβαιωθέντα, εισπραχθέντα).

Οικον. έτη 1983 μέχρι και 1992

Development of State revenue (estimated, assessed, collected). Fiscal years 1983 through 1992

Εκατομμύρια δραχμές

Million drachmae

| Ετη — Years | Προϋπολογισθέντα Estimated | Βεβαιωθέντα Assessed | Εισπραχθέντα Collected | Ποσοστό εισπραχθέντων έναντι βεβαιωθέντων εσόδων % Percent ratio of collected revenue to assessed | Ποσοστό εισπραχθέντων έναντι προϋπολογισθέντων εσόδων % Percent ratio of collected revenue to estimated |
|-------------|-------------------------------|-------------------------|---------------------------|--|--|
| 1983 | 979.910 | 1.137.567 | 1.001.387 | 88,0 | 102,2 |
| 1984 | 1.161.492 | 1.610.547 | 1.469.032 | 91,2 | 126,5 |
| 1985 | 1.496.730 | 1.938.094 | 1.768.557 | 91,3 | 118,2 |
| 1986 | 1.814.800 | 2.378.009 | 2.167.791 | 91,2 | 119,5 |
| 1987 | 2.214.000 | 3.011.814 | 2.758.066 | 91,6 | 124,6 |
| 1988 | 3.184.330 | 4.032.967 | 3.720.146 | 92,2 | 116,8 |
| 1989 | 3.812.400 | 4.959.281 | 4.593.708 | 92,6 | 120,5 |
| 1990 | 5.163.000 | 7.162.773 | 6.698.214 | 93,5 | 129,7 |
| 1991 | 6.495.000 | 10.379.820 | 9.812.465 | 94,5 | 151,1 |
| 1992 | 7.433.700 | 13.188.273 | 11.965.246 | 90,7 | 160,9 |

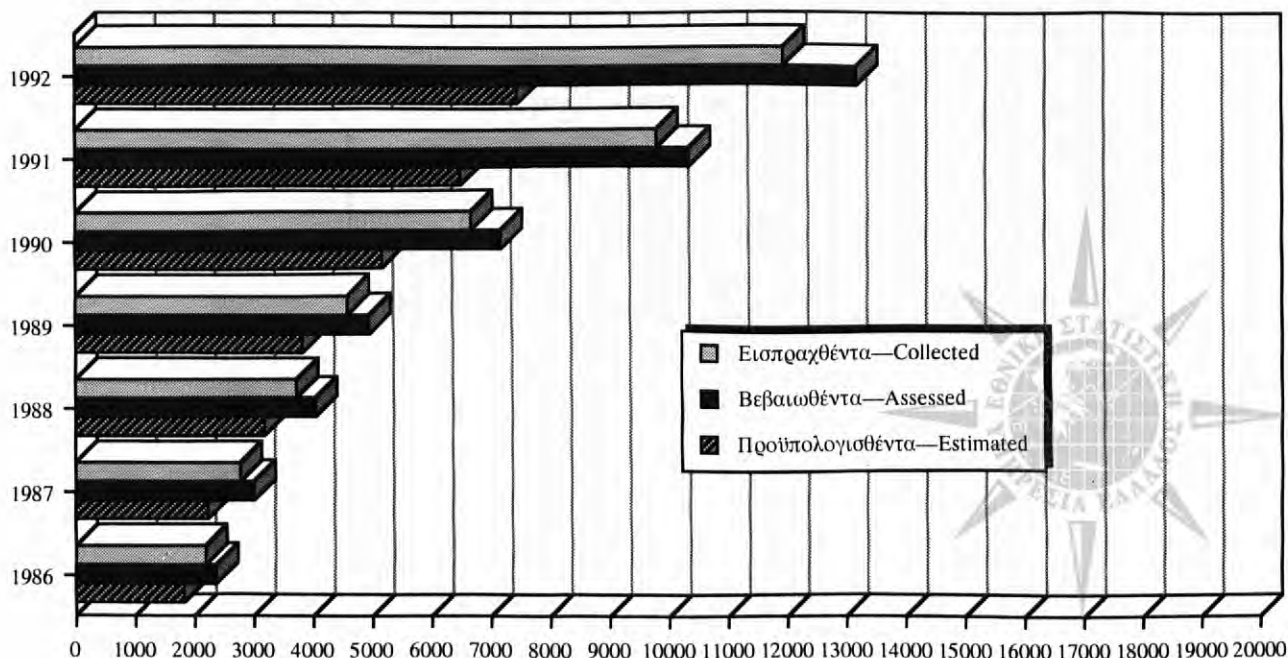
Δείκτης — 1958 = 100,0 — Index

| | | | |
|------------|----------|----------|----------|
| 1983 | 5.910,4 | 5.831,1 | 5.659,7 |
| 1984 | 7.005,6 | 8.255,5 | 8.302,7 |
| 1985 | 9.027,6 | 9.934,4 | 9.995,6 |
| 1986 | 10.946,0 | 12.189,3 | 12.252,0 |
| 1987 | 13.353,7 | 15.438,0 | 15.588,1 |
| 1988 | 19.206,2 | 20.672,2 | 21.025,6 |
| 1989 | 22.994,4 | 25.420,1 | 25.963,3 |
| 1990 | 31.143,8 | 36.712,8 | 37.862,4 |
| 1991 | 39.178,6 | 53.201,8 | 55.466,1 |
| 1992 | 44.840,9 | 67.596,5 | 67.634,9 |

Εξέλιξη των εσόδων του Κράτους, Οικον. έτη 1986 μέχρι και 1992
Development of State revenue. Fiscal years 1986 through 1992

Δισεκατομμύρια δραχμές

Billion drachmae



III: 3. Έσοδα από φορολογία του Κράτους, κατά κύριες πηγές προελεύσεως αυτών. Σύνολο Ελλάδος, Περιφέρεια Πρωτευούσης, Λοιπή Χώρα. Οικον. έτη 1988 μέχρι και 1992

State taxation revenue, by principal sources of origin. Total Greece, Greater Athens, rest of Greece. Fiscal years 1988 through 1992

Εκατομμύρια δραχμές

Million drachmae

| Κύριες πηγές | 1988 | 1989 | 1990 | 1991 | 1992 | Principal sources |
|-------------------------------|------------------|------------------|------------------|------------------|------------------|-----------------------|
| Σύνολο Ελλάδος | 1.760.222 | 1.938.836 | 2.659.045 | 3.353.492 | 4.063.933 | Greece, total |
| Άμεσοι φόροι | 519.697 | 580.728 | 822.067 | 1.024.225 | 1.192.318 | Direct taxes |
| Έμμεσοι φόροι | 1.240.525 | 1.358.108 | 1.836.978 | 2.329.267 | 2.871.614 | Indirect taxes |
| <i>Περιφέρεια Πρωτευούσης</i> | | | | | | <i>Greater Athens</i> |
| Σύνολο | 1.148.833 | 1.294.062 | 1.836.422 | 2.237.542 | 2.717.347 | Total |
| Άμεσοι φόροι | 344.584 | 390.724 | 547.011 | 730.811 | 892.204 | Direct taxes |
| Έμμεσοι φόροι | 804.249 | 903.338 | 1.203.899 | 1.506.731 | 1.825.142 | Indirect taxes |
| <i>Λοιπή Χώρα</i> | | | | | | <i>Rest of Greece</i> |
| Σύνολο | 611.389 | 644.774 | 822.623 | 1.115.950 | 1.346.586 | Total |
| Άμεσοι φόροι | 175.113 | 190.004 | 275.056 | 293.414 | 300.114 | Direct taxes |
| Έμμεσοι φόροι | 436.276 | 454.770 | 633.079 | 822.536 | 1.046.472 | Indirect taxes |



**III: 4. Ανάλυση των εσόδων του κρατικού προϋπολογισμού, κατά πηγές προελεύσεως αυτών.
Οικον. έτη 1988 μέχρι και 1992**

Analysis of the State budget revenue, by sources of origin. Fiscal years 1988 through 1992

Εκατομμύρια δραχμές

Million drachmae

| Κύριες πηγές προελεύσεως εσόδων | 1988 | 1989 | 1990 | 1991 | 1992 | Principal sources of revenue |
|--|------------------|------------------|------------------|------------------|-------------------|---|
| Γενικό σύνολο εσόδων | 3.720.146 | 4.593.708 | 6.698.214 | 9.812.465 | 11.965.246 | Grand total of revenue |
| I. ΕΣΟΔΑ ΤΑΚΤΙΚΟΥ ΠΡΟΫΠΟΛΟΓΙΣΜΟΥ (από εγχώριους πόρους) | 3.341.581 | 4.149.895 | 6.211.702 | 9.182.724 | 11.217.932 | I. ORDINARY BUDGET |
| 1. Άμεσοι φόροι | 519.697 | 580.727 | 822.067 | 1.024.224 | 1.192.318 | 1. Direct taxes |
| α) Φόρος εισοδήματος | 405.229 | 476.163 | 596.755 | 840.780 | 936.652 | a) Income tax |
| Φόρος εισοδήματος φυσικών προσώπων | 325.788 | 347.657 | 444.841 | 524.369 | 504.404 | Income tax of individuals |
| Φόρος εισοδήματος νομικών προσώπων | 73.304 | 122.500 | 145.069 | 192.693 | 237.860 | Income tax of legal entities |
| Ειδικές κατηγορίες φόρων εισοδήματος και άλλων προσόδων ⁽¹⁾ | 6.137 | 6.006 | 6.845 | 123.718 | 194.387 | Special categories of income taxes and other earnings ⁽¹⁾ |
| β) Φόροι επί της περιουσίας | 26.800 | 30.789 | 45.369 | 54.587 | 58.636 | b) Property tax |
| γ) Άμεσοι φόροι παρελθόντων ετών | 34.048 | 34.568 | 38.949 | 69.728 | 80.346 | c) Back taxes and arrears due |
| δ) Άμεσοι φόροι υπέρ τρίτων(ΟΓΑ) ⁽²⁾ | 13.600 | 16.566 | 21.648 | 26.908 | 35.949 | d) Taxes in favour of third parties (OGA) ⁽²⁾ |
| ε) Προσαυξήσεις, πρόστιμα και χρηματικές ποινές στους άμεσους φόρους | 9.204 | 9.050 | 11.411 | 15.235 | 21.345 | e) Supplementes, fines and money penalties imposed on direct taxes |
| στ) Λοιποί άμεσοι φόροι ⁽³⁾ | 30.816 | 13.591 | 107.935 | 16.986 | 59.391 | f) Other direct taxes ⁽³⁾ |
| 2. Έμμεσοι φόροι | 1.240.525 | 1.358.109 | 1.836.978 | 2.329.266 | 2.871.614 | 2. Indirect taxes |
| α) Τελωνειακά έσοδα | 52.767 | 88.915 | 104.925 | 117.691 | 129.765 | a) Revenue from Custom Offices |
| Φόροι και τέλη εισαγωγών | 426 | 478 | 21 | 60 | 39 | Import taxes and dues |
| Ειδικές εισφορές επί των εισαγόμενων ⁽⁴⁾ | 1.876 | 1.795 | 1.642 | 2.550 | 2.039 | Special contributions on imported goods ⁽⁴⁾ |
| Φόροι καταναλώσεως επί των εισαγόμενων | 50.237 | 86.485 | 103.135 | 114.954 | 125.723 | Consumption taxes on imported goods |
| Λοιποί φόροι εισαγωγής (τέλη εξαγωγής) | 228 | 157 | 127 | 127 | 1.964 | Other import taxes (export dues) |
| β) Φόροι καταναλώσεως | 413.250 | 334.070 | 487.476 | 690.880 | 945.188 | b) Consumption taxes |
| Φόρος κύκλου εργασιών | 8.314 | 9.248 | 11.407 | 13.614 | 23.106 | Business turnover tax |
| Ενοποιημένοι ειδικοί φόροι καταναλώσεως | 27.231 | 33.716 | 44.548 | 44.623 | 37.333 | Consolidated special consumption taxes |
| Εναρμονισμένος ειδικός φόρος (ρυθμιστικός) | 48.167 | 1.236 | — | — | — | Harmonized special tax (regulatory) |
| Φόρος καπνού ⁽⁵⁾ | 73.554 | 89.444 | 119.677 | 150.795 | 199.520 | Tobacco tax ⁽⁵⁾ |
| Φόροι οινοπνεύματος και οινοπνευματωδών ποτών | 8.262 | 9.720 | 16.914 | 19.267 | 29.010 | Tax on alcohol and alcoholic drinks |
| Ειδικό φόρο καταναλώσεως ⁽⁶⁾ | 200.441 | 137.478 | 224.072 | 393.073 | 579.223 | Special consumption taxes ⁽⁶⁾ |
| Φόροι ψυχαγωγίας και πολυτελείας | 878 | 457 | 420 | 503 | 544 | Entertainment and luxury taxes |
| Τέλη μεταφορών και ειδικά τέλη και εισφορές στα αυτοκίνητα | 27.965 | 28.663 | 38.523 | 60.723 | 62.177 | Transport dues and special taxes and contributions on cars |
| Λοιποί φόροι καταναλώσεως ⁽⁶⁾ | 18.438 | 24.108 | 31.415 | 8.282 | 14.275 | Other consumption taxes ⁽⁶⁾ |
| γ) Φόροι επί των συναλλαγών | 752.311 | 910.805 | 1.207.760 | 1.481.064 | 1.748.759 | c) Transaction taxes |
| Μεταβίβαση κεφαλαίων ⁽⁷⁾ | 37.452 | 53.157 | 76.046 | 65.381 | 79.185 | Transfer of capital ⁽⁷⁾ |
| Χαρτόσημο | 63.439 | 79.101 | 98.328 | 119.959 | 140.420 | Stamp |
| Φόρος προστιθέμενης αξίας (Φ.Π.Α.) | 599.016 | 714.273 | 961.244 | 1.206.232 | 1.439.332 | Value Added Tax (V.A.T.) |
| Ειδικός φόρος στις τραπεζικές εργασίες | 52.345 | 64.214 | 72.070 | 89.382 | 89.694 | Special banking tax |
| Λοιποί φόροι συναλλαγών | 59 | 60 | 72 | 111 | 128 | Other transaction taxes |
| δ) Έμμεσοι φόροι παρελθόντων ετών | 12.935 | 13.247 | 23.746 | 19.106 | 23.845 | d) Back taxes and arrears due |
| ε) Προσαυξήσεις, πρόστιμα και χρηματικές ποινές σε έμμεσους φόρους | 5.201 | 6.066 | 6.706 | 8.939 | 11.230 | e) Supplementes, fines, and money penalties imposed on indirect taxes |
| στ) Φόροι υπέρ τρίτων ⁽⁸⁾ | 4.028 | 4.975 | 6.317 | 11.532 | 12.756 | f) Taxes in favour of third parties ⁽⁸⁾ |
| Υπέρ ΟΓΑ | 615 | 644 | 591 | 512 | 494 | In favour of OGA |
| Υπέρ λοιπών τρίτων | 3.413 | 4.331 | 5.726 | 11.020 | 12.263 | Other third parties |
| ζ) Λοιποί έμμεσοι φόροι | 33 | 31 | 47 | 55 | 70 | g) Other indirect taxes |
| 3. Λοιπά έσοδα μη προερχόμενα από φορολογία | 1.523.628 | 2.141.530 | 3.456.132 | 5.716.166 | 7.017.454 | 3. Other revenue excluding taxation |

**III: 4. Ανάλυση των εσόδων του κρατικού προϋπολογισμού, κατά πηγές προελεύσεως αυτών.
Οικον. έτη 1988 μέχρι και 1992 (συνέχεια)**

Analysis of the State budget revenue, by sources of origin. Fiscal years 1988 through 1992 (continued)

Εκατομμύρια δραχμές

Million drachmae

| Κύριες πηγές προελεύσεως εσόδων | 1988 | 1989 | 1990 | 1991 | 1992 | Principal sources of revenue |
|---|----------------|----------------|----------------|----------------|----------------|--|
| α) Προσαυξήσεις, πρόστιμα, χρηματικές ποινές και παράβολα | 17.952 | 15.028 | 20.870 | 28.171 | 30.912 | a) Supplements, fines, money penalties, extra dues |
| β) Έσοδα από προσφορά υπηρεσιών | 11.759 | 17.442 | 14.033 | 14.118 | 11.820 | b) Receipts from services rendered |
| γ) Έσοδα από πώληση μονοπωλιακών ειδών | 86 | — | — | — | — | c) Receipts from sales of state monopoly items |
| δ) Έσοδα από οργανισμούς και επιχειρήσεις | 37.877 | 38.258 | 34.245 | 35.113 | 54.159 | d) Receipts from organizations and enterprises |
| ε) Απολήψεις | 3.608 | 2.540 | 1.577 | 2.719 | 3.371 | e) Receipts against expenses effected |
| στ) Επιστροφές χρημάτων | 10.254 | 13.899 | 12.756 | 19.277 | 23.237 | f) Money returns |
| ζ) Έσοδα υπέρ τρίτων | 1.317 | 880 | 1.139 | 2.196 | 24.881 | g) Receipts in favour of third parties |
| η) Έτερα λοιπά έσοδα ⁽⁹⁾ | 28.222 | 29.920 | 37.971 | 93.304 | 239.066 | h) Receipts from other sources ⁽⁹⁾ |
| θ) Έσοδα από δάνεια | 1.412.553 | 2.023.563 | 3.333.541 | 5.521.268 | 6.630.008 | i) Receipts from loans |
| 4. Μεταβιβάσεις από τις Ευρωπαϊκές Κοινοότητες | 57.731 | 69.529 | 96.525 | 113.068 | 136.546 | 4. Transfers from EEC |
| II. ΕΣΟΔΑ ΠΡΟΓΡΑΜΜΑΤΟΣ ΚΡΑΤΙΚΩΝ ΕΠΕΝΔΥΣΕΩΝ | 365.650 | 428.958 | 465.124 | 602.873 | 725.886 | II. REVENUE FROM STATE INVESTMENT PROGRAM |
| A' Από εγχώριους πόρους | 146.962 | 120.807 | 152.925 | 18.289 | 29.688 | A. From domestic sources |
| Ειδικά έσοδα επενδύσεων | 6.962 | 8.611 | 9.820 | 18.289 | 29.688 | Special investments revenue |
| Δάνεια | 140.000 | 112.196 | 143.105 | — | — | Loans |
| Έντοκα γραμμάτια | 140.000 | 112.196 | 143.105 | — | — | Interest bearing treasury bills |
| B' Από πηγές αλλοδαπής | 175.692 | 260.133 | 230.339 | 474.213 | 513.685 | B. From foreign sources |
| Εξωτερική βοήθεια | 91 | 85 | 72 | 27 | 69 | Foreign aid |
| Δάνεια εξωτερικού | 175.601 | 260.048 | 230.267 | 474.186 | 513.616 | Foreign loans |
| Γ' Έσοδα από τις Ευρωπαϊκές Κοινοότητες | 42.996 | 48.018 | 81.860 | 110.371 | 182.513 | C. Receipts from EEC |
| III. ΕΙΔΙΚΑ ΕΣΟΔΑ NATO | 12.917 | 14.856 | 21.387 | 26.867 | 21.428 | III. NATO SPECIAL REVENUE |
| α) Έσοδα από κράτη - μέλη για έργα κοινού ενδιαφέροντος | 11.023 | 12.834 | 18.935 | 23.931 | 18.354 | a) Contribution of member - countries for the construction of works of common interest |
| β) Απολήψεις από κράτη - μέλη έναντι παρεχόμενων υπηρεσιών κλπ. | 1.894 | 2.022 | 2.453 | 2.936 | 3.075 | b) Receipts from member - countries for services offered |

(1) Δηλαδή: φόρος και πάγιο τέλος επιχειρήσεων Τύπου (ΝΔ 3787/1957), φόρος πλοίων (Ν 1880/1951), φόρος επί των αποδοχών των υπαλλήλων και εργατών των βιομηχανικών και βιοτεχνικών επιχειρήσεων, περιεχόμενος στο Δημόσιο κατά 62,4% (ΑΝ 843/1948, όπως τροποποιήθηκε και συμπληρώθηκε), ειδικό τέλος 3% επί του εισοδήματος οικοδομών Περιφέρειας Πρωτεύουσας, υπέρ εκτελέσεως νέων έργων υδρεύσεως Υλίκης και αποχετεύσεως Πρωτεύουσας κλπ.

(2) Πρόσθετο ποσοστό επί του φόρου εισοδήματος φυσικών και νομικών προσώπων υπέρ του ΟΓΑ και υπέρ της τοπικής αυτοδιοικήσεως κλπ.

(3) Έκτακτοι φόροι επί του εισοδήματος φυσικών και νομικών προσώπων και συνεισφορές για την υγειονομική περίθαλψη βουλευτών κλπ.

(1) I.e.: Tax and fixed dues of press enterprises (LD 3787/1957), tax on ships (Law 1880/1951), tax on receipts of employees and workers in industrial and handicraft enterprises the 62,4% of this tax being transferred to the State (EL 843/1948 duly amended), 3% special dues on leases from buildings within Greater Athens, for the execution of Iliki water supply works, drainage works of Athens etc.

(2) Supplement on the income tax of physical persons and legal entities in favour of the National Agricultural Insurance Institute (OGA) and of the Local Administration.

(3) Extraordinary tax on the income of physical persons and legal entities and contributions for the health care of Parliament Members, etc.

- (4) Ειδική εισφορά επί των εισαγόμενων από το εξωτερικό ειδών, εισφορά επί εισαγόμενων εμπορευμάτων, εισφορά επί των εκπροθέσιως εκτελωνιζόμενων ειδών, εισφορά επί των κινηματογραφικών ταινιών που εισάγονται από το εξωτερικό και εισφορά επί των υγρών καυσίμων.
- (5) Φόρος επί της καταναλώσεως καπνού.
- (6) Περιλαμβάνονται οι παρακάτω ειδικοί φόροι καταναλώσεως: α) στη ζάχαρη και τα προϊόντα της, β) στη βενζίνη, γ) στη νάφθα, δ) στα λιπαντικά και ε) στα φορτηγά αυτοκίνητα που κατασκευάζονται και συναρμολογούνται στο εσωτερικό της Χώρας.
- (7) Φόρος μεταβιβάσεως ακινήτων, πλοίων, λεωφορείων κλπ.
- (8) 1. Υπέρ ΟΓΑ πρόσθετο ποσοστό επί των τελών χαρτοσήμου, ειδική εισφορά: α) επί των τσιγάρων, β) επί ειδών εισαγόμενων από την αλλοδαπή (άρθρ. 11, παρ. 1, εδάφ. ε' και ζ' Ν 4169/1961), γ) επί των παραγόμενων στην Ελλάδα ειδών (άρθρ. 11, παρ. 1, εδάφ. ε' και ζ' Ν 4169/1961) και δ) ειδική εισφορά επί του ζύθου.
2. Για την ενίσχυση τουρισμού, αθλητισμού και λοιπών τρίτων.
- (9) α) Έσοδα από την επιχειρηματική δράση του Κράτους (τακτικά και έκτακτα), δηλαδή από την προσφορά διαφόρων υπηρεσιών, από την πώληση εντύπων, την εκποίηση ακίνητης και κινητής περιουσίας του Κράτους, από μισθώματα και από προσόδους κεφαλαίων του Δημοσίου.
- β) Έσοδα από τη συνεισφορά δημοσίων λειτουργών και συνταξιούχων, για την ιατροφαρμακευτική τους περίθαλψη.
- γ) Χρεολύσια δανείων εσωτερικού και προϊόν ομολογιακού δανείου, για αποζημίωση προς αποκατάσταση ακτημόνων και δανεισμός του Δημοσίου από την Τράπεζα της Ελλάδος προς κάλυψη δαπανών διαγραφής αγροτικών χρεών κλπ.
- (4) Special contribution on imported articles, contribution on imported commodities, on goods not cleared in time, on imported motion - pictures and contribution of liquid fuels.
- (5) I.e.: Tax on tobacco consumption.
- (6) Included are also the following special consumption taxes on: a) sugar and sugar products b) petrol c) diesel oil d) lubricants e) trucks manufactured or assembled in Greece.
- (7) Tax on transfers of ships, buses and real estate.
- (8) 1. Supplement on stamp dues in favour of OGA, special contribution on: a) cigarettes, b) imported goods (article 11, paragr. 1, passage ε' and ζ' L 4169/1961), c) goods locally produced (article 11, paragr. 1, passage ε' and ζ' L 4169/1961) and d) special contribution on beer.
2. In favour of Tourism, Athletics and other third parties.
- (9) a) Ordinary and extraordinary receipts from State business activity, namely: miscellaneous services, sales of printed matter, sales of movable and immovable property of State, leases, State funds.
- b) Receipts from contribution of civil servants and pensioners for medical security.
- c) Amortization of domestic loans and proceeds of economic development state loans for restoring persons possessing no property and State loan of the Bank of Greece for cancelling farmers' debts, etc.



III: 5. Εισπράξεις εσόδων του τακτικού προϋπολογισμού του Κράτους, κατά κύριες πηγές προελεύσεως αυτών, γεωγραφικό διαμέρισμα και νομό. Οικονομικά έτη 1990 μέχρι και 1992

Εκατομμύρια δραχμές

| Γεωγραφικό διαμέρισμα και νομός | Σύνολο εσόδων Receipts, total | Άμεσοι φόροι — Direct taxes | | | | | Εμμεσοί φόροι | | | |
|---------------------------------------|----------------------------------|-----------------------------|---------------------------------|------------------------------------|---|-----------------------------|-----------------|--|---|---------------------------------------|
| | | Σύνολο Total | Φόρος εισοδήματος Income tax | Φόρος περιουσίας Property taxes | Φόρος υπέρ τρίτων Taxes in favour of third parties | Λοιποί φόροι Other taxes | Σύνολο Total | Δασμοί, ειδικές εισφορές και τέλη εισαγωγών-εξαγωγών Import duties, special contributions, and import-export dues | Φόροι καταναλώσεως Consumption taxes | Φόροι συναλλαγών Transaction taxes |
| Σύνολο Ελλάδος | | | | | | | | | | |
| 1990 | 6.221.521,2 | 822.066,6 | 596.755,5 | 45.368,8 | 21.648,3 | 158.293,9 | 1.836.978,4 | 1.790,5 | 590.611,0 | 1.207.759,9 |
| 1991 | 9.201.014,2 | 1.024.224,9 | 840.780,3 | 54.586,4 | 26.908,4 | 101.949,0 | 2.329.266,8 | 2.737,8 | 805.833,9 | 1.481.064,3 |
| 1992 | 11.247.619,8 | 1.192.318,5 | 936.651,6 | 58.636,4 | 35.948,6 | 161.081,9 | 2.871.614,1 | 4.044,0 | 1.070.910,5 | 1.748.758,9 |
| Περιφέρεια Πρωτευούσης | | | | | | | | | | |
| 1990 | 1.836.421,6 | 547.010,7 | 405.417,4 | 26.169,9 | 15.659,1 | 99.764,1 | 1.203.899,4 | 591,5 | 340.409,6 | 841.437,9 |
| 1991 | 2.339.078,7 | 730.811,4 | 614.780,8 | 31.723,8 | 19.758,9 | 64.547,8 | 1.506.730,7 | 779,5 | 444.694,7 | 1.041.217,1 |
| 1992 | 2.969.376,3 | 892.204,5 | 717.461,2 | 32.944,9 | 26.964,2 | 114.834,2 | 1.825.142,3 | 660,9 | 589.929,7 | 1.210.511,5 |
| Λοιπή Στερεά Ελλάδα και Εύβοια | | | | | | | | | | |
| 1990 | 133.236,8 | 33.260,4 | 22.292,3 | 3.286,8 | 921,0 | 6.760,2 | 92.551,6 | 124,5 | 30.743,3 | 59.435,6 |
| 1991 | 161.924,7 | 36.712,6 | 27.101,9 | 4.222,6 | 1.049,0 | 4.338,9 | 115.424,1 | 108,9 | 41.212,0 | 71.171,1 |
| 1992 | 199.191,7 | 39.196,1 | 27.406,7 | 4.881,6 | 1.321,3 | 5.586,5 | 141.506,8 | 133,8 | 46.506,5 | 91.492,1 |
| Αιτωλίας και Ακαρνανίας | | | | | | | | | | |
| 1990 | 16.024,9 | 3.994,2 | 2.637,9 | 312,7 | 83,3 | 960,3 | 11.508,2 | 0,2 | 5.631,5 | 5.703,6 |
| 1991 | 20.954,3 | 4.642,5 | 3.374,6 | 463,1 | 101,0 | 703,8 | 15.629,1 | 0,6 | 8.546,9 | 6.790,7 |
| 1992 | 29.626,5 | 4.644,4 | 3.109,7 | 608,3 | 119,8 | 806,6 | 24.169,0 | 0,2 | 15.033,2 | 8.756,8 |
| Αττικής (υπόλοιπο) | | | | | | | | | | |
| 1990 | 56.368,1 | 11.285,0 | 6.478,0 | 1.812,2 | 484,2 | 2.510,5 | 40.396,2 | 69,1 | 10.533,2 | 28.851,9 |
| 1991 | 72.890,2 | 12.525,1 | 8.204,6 | 2.239,6 | 561,8 | 1.519,1 | 54.065,7 | 56,5 | 17.666,5 | 35.082,1 |
| 1992 | 94.318,4 | 14.939,9 | 9.354,9 | 2.411,0 | 697,8 | 2.476,2 | 65.175,8 | 61,5 | 14.427,3 | 49.440,6 |
| Βοιωτίας | | | | | | | | | | |
| 1990 | 27.662,3 | 5.500,1 | 4.461,9 | 218,7 | 75,0 | 744,5 | 21.588,7 | 29,3 | 10.464,9 | 10.756,2 |
| 1991 | 31.051,9 | 5.623,9 | 4.567,1 | 359,4 | 81,7 | 615,7 | 24.747,5 | 20,2 | 11.549,7 | 12.681,6 |
| 1992 | 34.340,4 | 5.587,5 | 4.391,7 | 381,8 | 92,5 | 721,5 | 27.913,8 | 42,5 | 14.042,6 | 12.903,3 |
| Ευβοίας | | | | | | | | | | |
| 1990 | 19.791,3 | 6.870,7 | 4.701,7 | 575,1 | 171,9 | 1.421,9 | 12.041,4 | 18,4 | 2.361,2 | 9.156,7 |
| 1991 | 21.844,6 | 7.734,3 | 6.048,9 | 691,9 | 180,1 | 813,3 | 12.921,3 | 26,3 | 1.779,9 | 10.692,2 |
| 1992 | 24.228,3 | 7.708,2 | 5.757,9 | 855,7 | 255,7 | 838,9 | 15.055,7 | 25,6 | 1.274,2 | 13.333,6 |
| Ενυπτανίας | | | | | | | | | | |
| 1990 | 780,9 | 376,3 | 280,9 | 16,8 | 3,7 | 74,9 | 364,3 | — | 63,8 | 288,1 |
| 1991 | 1.006,5 | 458,5 | 368,6 | 30,9 | 5,7 | 53,3 | 512,1 | 1,4 | 70,7 | 419,9 |
| 1992 | 991,2 | 440,1 | 336,7 | 32,6 | 6,1 | 64,7 | 504,0 | — | 72,4 | 399,6 |
| Φθιώτιδος | | | | | | | | | | |
| 1990 | 11.045,8 | 4.392,1 | 3.100,4 | 307,4 | 90,1 | 894,3 | 6.012,3 | 7,5 | 1.520,2 | 4.234,0 |
| 1991 | 12.338,7 | 4.710,6 | 3.702,2 | 372,0 | 105,2 | 531,1 | 6.820,5 | 3,8 | 1.426,9 | 4.995,6 |
| 1992 | 13.795,3 | 4.871,2 | 3.641,0 | 518,7 | 132,9 | 578,6 | 7.949,8 | 4,0 | 1.436,6 | 6.189,2 |
| Φοκίδος | | | | | | | | | | |
| 1990 | 1.563,5 | 842,0 | 631,5 | 43,9 | 12,8 | 153,8 | 640,5 | 0,0 | 168,5 | 445,1 |
| 1991 | 1.838,5 | 1.017,7 | 835,9 | 65,7 | 13,5 | 102,6 | 727,9 | 0,1 | 171,4 | 509,0 |
| 1992 | 1.891,6 | 1.004,8 | 814,8 | 73,5 | 16,5 | 100,0 | 738,7 | 0,0 | 220,2 | 469,0 |
| Πελοπόννησος | | | | | | | | | | |
| 1990 | 151.919,3 | 32.048,0 | 21.301,4 | 3.371,8 | 807,9 | 6.567,0 | 115.877,5 | 19,3 | 55.937,0 | 57.865,4 |
| 1991 | 187.719,2 | 34.941,3 | 25.359,8 | 4.362,8 | 994,6 | 4.224,1 | 146.827,0 | 20,7 | 77.429,8 | 66.670,3 |
| 1992 | 220.440,0 | 36.641,7 | 25.686,7 | 4.769,8 | 1.212,5 | 4.972,7 | 176.717,5 | 25,6 | 101.180,3 | 72.242,2 |
| Αργολίδος | | | | | | | | | | |
| 1990 | 7.316,3 | 3.270,1 | 1.943,6 | 457,9 | 75,3 | 793,3 | 3.634,7 | 0,3 | 607,4 | 2.787,8 |
| 1991 | 7.838,0 | 3.407,8 | 2.315,0 | 536,1 | 106,3 | 450,4 | 3.847,4 | 0,9 | 614,3 | 2.912,8 |
| 1992 | 8.849,2 | 3.552,0 | 2.197,6 | 614,8 | 123,9 | 615,7 | 4.550,0 | 2,3 | 682,7 | 3.456,4 |
| Αρκαδίας | | | | | | | | | | |
| 1990 | 4.246,6 | 2.182,8 | 1.442,9 | 223,2 | 43,8 | 473,0 | 1.881,4 | — | 429,4 | 1.368,3 |
| 1991 | 4.904,6 | 2.538,0 | 1.741,2 | 396,5 | 54,4 | 345,8 | 2.175,1 | — | 449,5 | 1.600,5 |
| 1992 | 5.464,2 | 2.435,3 | 1.713,7 | 304,3 | 68,3 | 349,0 | 2.713,5 | — | 503,1 | 2.075,5 |

**Receipts on the basis of the ordinary State budget, by principal sources of origin,
geographic region and department. Fiscal years 1990 through 1992**

Million drachmae

| — Indirect taxes | | Μη φορολογικά έσοδα — Non-taxable receipts | | | | | | Μεταβι- βάσεις από Ευρωπαϊκές Κοινοτήτες Transfers from EEC | Έσοδα δημοσίων επενδύσεων Receipts from public invest- ments | Geographic region and departments |
|---|--|--|--|--|--|--|-------------------------------------|---|---|--------------------------------------|
| Φόροι υπέρ τρίτων Taxes in favour of third parties | Λοιποί έμμεσοι φόροι Other indirect taxes | Σύνολο Total | Πρόσοδοι περιουσίας και επιχειρηματικής δράσεως του κράτους Property receipts and State entrepreneurship | | | Λοιπά μη φορολογικά έσοδα και δάνεια του τακτικού προ- ϋπολογισμού Other non-taxable receipts and loans of ordi- nary budget | | | | |
| | | | Σύνολο Total | Έσοδα από προσφορά υπηρεσιών Receipts from services rendered | Έσοδα από την πώληση αγαθών Receipts from sale of goods | | Λοιπά έσοδα Other receipts | | | |
| Greece, total | | | | | | | | | | |
| 6.317,4 | 30.499,5 | 3.456.131,7 | 72.490,1 | 14.032,8 | 3.954,4 | 54.502,9 | 3.383.641,6 | 96.525,0 | 9.819,7 | 1990 |
| 11.532,1 | 28.098,6 | 5.716.166,1 | 74.944,4 | 14.118,4 | 4.001,1 | 56.824,8 | 5.641.222,0 | 113.067,5 | 18.289,3 | 1991 |
| 12.756,2 | 35.144,5 | 7.017.453,7 | 139.569,1 | 11.820,4 | 8.484,8 | 119.263,9 | 6.877.884,6 | 136.546,3 | 29.687,7 | 1992 |
| Greater Athens | | | | | | | | | | |
| 2.895,7 | 18.564,6 | 59.620,8 | 31.155,5 | 5.213,1 | 365,8 | 25.576,7 | 28.465,3 | 25.861,7 | 29,0 | 1990 |
| 5.519,3 | 14.520,0 | 69.105,7 | 32.684,8 | 6.500,0 | 324,1 | 25.860,8 | 36.420,9 | 32.216,1 | 214,8 | 1991 |
| 6.074,6 | 17.965,5 | 217.311,0 | 51.614,3 | 6.019,1 | 3.695,6 | 41.899,6 | 165.696,7 | 34.690,4 | 28,1 | 1992 |
| Rest of Cent. Greece and Evia | | | | | | | | | | |
| 602,5 | 1.646,0 | 5.090,1 | 1.080,4 | 834,1 | 46,6 | 199,8 | 4.009,7 | 2.333,6 | 0,8 | 1990 |
| 764,6 | 2.167,5 | 6.134,2 | 1.549,6 | 1.147,6 | 109,1 | 293,0 | 4.584,8 | 3.653,0 | 0,8 | 1991 |
| 811,5 | 2.562,9 | 14.073,9 | 5.586,4 | 1.171,6 | 170,5 | 4.244,3 | 8.487,5 | 4.404,5 | 10,6 | 1992 |
| Etolia and Akarnania | | | | | | | | | | |
| 69,1 | 103,9 | 490,6 | 167,6 | 56,9 | 2,3 | 108,3 | 323,0 | 31,5 | 0,3 | 1990 |
| 123,1 | 167,9 | 624,2 | 219,6 | 65,1 | 1,3 | 153,3 | 404,6 | 58,3 | 0,1 | 1991 |
| 137,6 | 241,2 | 792,0 | 233,5 | 73,8 | 1,4 | 158,3 | 558,5 | 20,9 | 0,2 | 1992 |
| Attiki (rest) | | | | | | | | | | |
| 182,4 | 759,7 | 2.964,6 | 497,8 | 450,9 | 18,3 | 28,6 | 2.466,8 | 1.722,3 | 0,0 | 1990 |
| 167,6 | 1.092,9 | 3.279,1 | 711,3 | 575,4 | 82,0 | 53,9 | 2.567,7 | 3.020,3 | 0,1 | 1991 |
| 180,5 | 1.065,9 | 10.678,6 | 4.759,0 | 635,8 | 142,0 | 3.981,2 | 5.919,6 | 3.514,0 | 10,0 | 1992 |
| Viotia | | | | | | | | | | |
| 110,9 | 227,4 | 370,6 | 99,6 | 75,4 | 13,0 | 11,2 | 271,0 | 202,8 | — | 1990 |
| 158,9 | 337,2 | 516,0 | 146,6 | 125,7 | 14,0 | 6,9 | 369,5 | 164,5 | — | 1991 |
| 167,1 | 758,3 | 639,4 | 151,6 | 113,4 | 12,5 | 25,7 | 487,8 | 199,7 | — | 1992 |
| Evia | | | | | | | | | | |
| 151,9 | 353,3 | 600,5 | 143,5 | 104,8 | 2,6 | 36,1 | 457,0 | 278,5 | 0,2 | 1990 |
| 146,5 | 276,4 | 885,9 | 292,1 | 229,7 | 2,7 | 59,7 | 593,8 | 303,1 | — | 1991 |
| 147,1 | 275,2 | 1.042,0 | 260,9 | 213,4 | 3,8 | 43,7 | 781,1 | 422,2 | 0,2 | 1992 |
| Evritania | | | | | | | | | | |
| 5,6 | 6,8 | 40,3 | 16,3 | 14,7 | 0,8 | 0,9 | 24,0 | — | — | 1990 |
| 12,0 | 8,1 | 35,8 | 5,7 | 3,5 | 0,7 | 1,5 | 30,2 | — | — | 1991 |
| 12,4 | 19,6 | 47,1 | 10,1 | 6,1 | 0,5 | 3,5 | 37,0 | — | — | 1992 |
| Fthiotida | | | | | | | | | | |
| 68,8 | 181,8 | 544,2 | 144,9 | 124,0 | 9,3 | 11,6 | 399,3 | 96,9 | 0,3 | 1990 |
| 130,3 | 263,8 | 704,1 | 154,9 | 133,2 | 8,2 | 13,5 | 549,2 | 103,0 | 0,6 | 1991 |
| 137,5 | 182,5 | 727,5 | 144,0 | 107,8 | 10,0 | 26,2 | 583,5 | 246,8 | 0,2 | 1992 |
| Fokida | | | | | | | | | | |
| 13,8 | 13,1 | 79,3 | 10,7 | 7,4 | 0,3 | 3,1 | 68,6 | 1,6 | — | 1990 |
| 26,2 | 21,2 | 89,1 | 19,4 | 15,0 | 0,2 | 4,2 | 69,8 | 3,8 | — | 1991 |
| 29,3 | 20,2 | 147,3 | 27,3 | 21,3 | 0,3 | 5,7 | 120,0 | 0,9 | — | 1992 |
| Peloponnisos | | | | | | | | | | |
| 545,7 | 1.540,2 | 3.205,9 | 653,0 | 546,2 | 20,2 | 86,5 | 2.553,1 | 785,1 | 2,8 | 1990 |
| 872,0 | 1.834,1 | 4.057,7 | 829,6 | 711,5 | 24,9 | 93,1 | 3.228,0 | 1.891,2 | 2,1 | 1991 |
| 929,3 | 2.340,1 | 5.880,9 | 1.039,2 | 838,7 | 48,8 | 151,7 | 4.841,7 | 1.198,6 | 1,3 | 1992 |
| Argolida | | | | | | | | | | |
| 40,4 | 198,8 | 384,8 | 75,7 | 55,0 | 1,1 | 19,6 | 309,1 | 26,3 | 0,5 | 1990 |
| 76,5 | 242,8 | 494,2 | 113,3 | 89,0 | 1,2 | 23,1 | 380,9 | 87,0 | 1,6 | 1991 |
| 82,6 | 326,0 | 687,2 | 158,7 | 111,6 | 22,2 | 24,9 | 528,5 | 59,8 | 0,2 | 1992 |
| Arkadia | | | | | | | | | | |
| 40,6 | 43,2 | 180,1 | 31,9 | 26,8 | 2,7 | 2,4 | 148,2 | — | 2,2 | 1990 |
| 70,1 | 55,1 | 191,5 | 36,4 | 33,1 | 0,4 | 2,9 | 155,0 | — | — | 1991 |
| 79,6 | 55,3 | 315,1 | 49,5 | 34,5 | 0,7 | 14,3 | 265,6 | 0,3 | — | 1992 |

III: 5. Εισπράξεις εσόδων του τακτικού προϋπολογισμού του Κράτους, κατά κύριες πηγές προελεύσεως αυτών, γεωγραφικό διαμέρισμα και νομό. Οικονομικά έτη 1990 μέχρι και 1992 (συνέχεια)

Εκατομμύρια δραχμές

| Γεωγραφικό διαμέρισμα και νομός | Σύνολο εσόδων Receipts, total | Άμεσοι φόροι — Direct taxes | | | | | Εμμεσοί φόροι | | | |
|---------------------------------|-------------------------------------|-----------------------------|---------------------------------|------------------------------------|---|-----------------------------|-----------------|--|---|---------------------------------------|
| | | Σύνολο Total | Φόρος εισοδήματος Income tax | Φόρος περιουσίας Property taxes | Φόρος υπέρ τρίτων Taxes in favour of third parties | Λοιποί φόροι Other taxes | Σύνολο Total | Δασμοί, ειδικές εισφορές και τέλη εισαγωγών-εξαγωγών Import duties, special contributions, and import-export dues | Φόροι καταναλώσεως Consumption taxes | Φόροι συναλλαγών Transaction taxes |
| Αχαΐας | | | | | | | | | | |
| 1990 | 50.242,0 | 12.969,3 | 8.964,0 | 1.151,4 | 352,2 | 2.501,8 | 35.607,3 | 9,5 | 15.625,2 | 19.563,9 |
| 1991 | 61.179,4 | 13.632,7 | 10.340,9 | 1.342,0 | 426,0 | 1.523,8 | 45.181,2 | 8,8 | 23.468,9 | 21.137,9 |
| 1992 | 73.006,7 | 14.839,3 | 10.859,3 | 1.432,1 | 557,3 | 1.990,6 | 55.167,6 | 9,7 | 30.531,5 | 23.815,6 |
| Ηλείας | | | | | | | | | | |
| 1990 | 6.519,2 | 2.934,7 | 1.859,1 | 336,7 | 70,4 | 668,4 | 3.148,1 | 0,1 | 713,9 | 2.302,7 |
| 1991 | 7.706,6 | 3.442,0 | 2.415,5 | 460,9 | 84,4 | 481,2 | 3.732,4 | 0,2 | 657,0 | 2.869,5 |
| 1992 | 8.225,8 | 3.350,9 | 2.198,4 | 515,4 | 95,8 | 541,3 | 4.123,8 | 0,2 | 777,3 | 3.126,4 |
| Κορινθίας | | | | | | | | | | |
| 1990 | 24.852,5 | 3.967,1 | 2.694,2 | 484,4 | 77,0 | 711,5 | 20.325,5 | 8,9 | 9.452,0 | 10.615,0 |
| 1991 | 35.718,9 | 4.781,7 | 3.510,5 | 714,7 | 94,6 | 461,9 | 29.955,7 | 10,6 | 16.114,0 | 13.415,0 |
| 1992 | 42.957,0 | 4.860,7 | 3.436,5 | 865,5 | 107,4 | 451,3 | 37.103,5 | 13,2 | 21.616,0 | 15.035,9 |
| Λακωνίας | | | | | | | | | | |
| 1990 | 3.452,3 | 1.651,6 | 966,1 | 243,7 | 57,8 | 383,9 | 1.651,9 | 0,0 | 570,4 | 1.009,2 |
| 1991 | 3.848,9 | 1.954,5 | 1.257,3 | 337,1 | 69,4 | 290,7 | 1.709,9 | 0,0 | 507,0 | 1.080,1 |
| 1992 | 4.509,3 | 2.109,2 | 1.286,6 | 392,6 | 78,6 | 351,4 | 2.036,5 | 0,0 | 689,2 | 1.213,1 |
| Μεσσηνίας | | | | | | | | | | |
| 1990 | 55.290,4 | 5.072,4 | 3.431,5 | 474,5 | 131,4 | 1.035,1 | 49.628,6 | 0,5 | 28.538,7 | 20.218,5 |
| 1991 | 66.522,8 | 5.184,6 | 3.779,4 | 575,5 | 159,5 | 670,3 | 60.225,3 | 0,2 | 35.619,1 | 23.654,5 |
| 1992 | 77.427,8 | 5.494,3 | 3.994,6 | 645,1 | 181,2 | 673,4 | 71.022,6 | 0,2 | 46.380,5 | 23.519,3 |
| Ιόνιοι Νήσοι | | | | | | | | | | |
| 1990 | 17.259,8 | 6.410,8 | 3.937,9 | 654,9 | 183,2 | 1.634,8 | 9.856,0 | 0,1 | 3.420,4 | 6.025,7 |
| 1991 | 20.475,7 | 7.023,4 | 4.764,4 | 963,6 | 213,6 | 1.081,7 | 12.146,4 | 4,5 | 4.394,9 | 7.142,1 |
| 1992 | 24.753,9 | 7.951,7 | 5.220,1 | 1.171,7 | 263,9 | 1.296,0 | 15.606,0 | 0,1 | 6.441,4 | 8.591,5 |
| Ζακύνθου | | | | | | | | | | |
| 1990 | 2.469,0 | 1.000,6 | 588,3 | 151,1 | 16,3 | 244,9 | 1.243,1 | 0,0 | 215,0 | 973,8 |
| 1991 | 3.345,0 | 1.231,9 | 767,0 | 219,0 | 22,6 | 223,3 | 1.759,0 | — | 250,6 | 1.381,4 |
| 1992 | 3.451,3 | 1.480,6 | 856,7 | 264,7 | 31,7 | 327,4 | 1.753,1 | 0,0 | 291,8 | 1.296,8 |
| Κεφαλίας | | | | | | | | | | |
| 1990 | 11.601,3 | 3.991,3 | 2.449,3 | 297,5 | 134,2 | 1.110,2 | 7.056,1 | 0,1 | 2.900,7 | 3.848,5 |
| 1991 | 13.420,7 | 4.125,6 | 2.828,7 | 453,7 | 148,8 | 694,3 | 8.697,5 | 4,3 | 3.861,4 | 4.467,3 |
| 1992 | 17.110,9 | 4.642,8 | 3.137,5 | 539,0 | 173,6 | 792,7 | 11.759,9 | 0,1 | 5.817,0 | 5.642,2 |
| Κεφαλληνίας | | | | | | | | | | |
| 1990 | 2.033,2 | 895,4 | 568,7 | 121,3 | 22,9 | 182,6 | 995,8 | 0,0 | 198,2 | 765,6 |
| 1991 | 2.301,7 | 1.078,7 | 750,7 | 181,3 | 28,8 | 117,9 | 1.076,7 | 0,0 | 179,6 | 812,9 |
| 1992 | 2.618,3 | 1.146,6 | 780,5 | 212,1 | 40,8 | 113,2 | 1.321,8 | — | 211,2 | 1.046,7 |
| Λευκάδος | | | | | | | | | | |
| 1990 | 1.156,3 | 523,5 | 331,6 | 85,0 | 9,8 | 97,1 | 561,0 | — | 106,5 | 437,8 |
| 1991 | 1.408,2 | 587,2 | 418,0 | 109,6 | 13,4 | 46,2 | 613,2 | 0,1 | 103,3 | 480,5 |
| 1992 | 1.573,4 | 681,7 | 445,4 | 155,8 | 17,8 | 62,7 | 771,2 | — | 121,4 | 605,8 |
| Ηπείρου | | | | | | | | | | |
| 1990 | 22.944,1 | 8.708,0 | 5.781,6 | 674,2 | 187,2 | 2.065,0 | 13.013,0 | 22,6 | 4.443,9 | 8.146,5 |
| 1991 | 28.505,9 | 9.826,5 | 7.384,3 | 771,5 | 238,0 | 1.432,7 | 17.294,8 | 14,1 | 6.677,3 | 10.024,8 |
| 1992 | 32.931,1 | 9.971,2 | 7.314,1 | 806,3 | 260,4 | 1.590,4 | 21.299,8 | 11,7 | 8.811,1 | 11.883,8 |
| Αρτης | | | | | | | | | | |
| 1990 | 3.321,5 | 1.531,8 | 997,9 | 100,4 | 33,5 | 400,0 | 1.538,4 | 0,0 | 339,6 | 1.113,8 |
| 1991 | 3.920,7 | 1.863,4 | 1.414,1 | 90,5 | 41,6 | 317,2 | 1.747,5 | 0,0 | 316,7 | 1.319,3 |
| 1992 | 4.064,5 | 1.654,9 | 1.217,4 | 100,0 | 47,9 | 289,6 | 2.041,1 | 0,0 | 319,1 | 1.589,2 |
| Θεσπρωτίας | | | | | | | | | | |
| 1990 | 6.220,0 | 822,0 | 553,0 | 52,3 | 17,1 | 199,6 | 5.251,2 | 0,0 | 2.959,5 | 2.257,1 |
| 1991 | 9.258,6 | 1.023,5 | 760,1 | 97,8 | 24,0 | 141,6 | 8.057,2 | 0,0 | 5.157,5 | 2.849,0 |
| 1992 | 11.421,1 | 1.039,9 | 795,0 | 98,3 | 24,1 | 122,5 | 10.199,2 | 0,3 | 7.043,8 | 3.099,3 |

Receipts on the basis of the ordinary State budget, by principal sources of origin, geographic region and department. Fiscal years 1990 through 1992 (continued)

Million drachmae

| — Indirect taxes | | Μη φορολογικά έσοδα — Non-taxable receipts | | | | | | Μεταβιβάσεις από Ειρωπαϊκές Κοινότητες Transfers from EEC | Έσοδα δημοσίων επενδύσεων Receipts from public investments | Geographic region and departments |
|---|--|--|---|---|--|-------------------------------|---|--|---|-----------------------------------|
| Φόροι υπέρ τρίτων Taxes in favour of third parties | Λοιποί έμμεσοι φόροι Other indirect taxes | Σύνολο Total | Πρόσοδοι περιουσίας και επιχειρηματικής δράσεως του κράτους Property receipts and State entrepreneurship | | | | Λοιπά μη φορολογικά έσοδα και δάνεια του τακτικού προϋπολογισμού Other non-taxable receipts and loans of ordinary budget | | | |
| | | | Σύνολο Total | Έσοδα από προαφορά υπηρεσιών Receipts from services rendered | Έσοδα από την πώληση αγαθών Receipts from sale of goods | Λοιπά έσοδα Other receipts | | | | |
| Achaia | | | | | | | | | | |
| 119.1 | 289.7 | 1.295.8 | 276.4 | 241.0 | 7.1 | 28.3 | 1.019.5 | 369.6 | — | 1990 |
| 231.6 | 334.0 | 1.641.3 | 321.7 | 279.1 | 10.3 | 32.2 | 1.319.7 | 724.2 | 0.0 | 1991 |
| 251.5 | 559.3 | 2.093.7 | 390.9 | 306.7 | 16.8 | 67.4 | 1.702.8 | 905.7 | 0.5 | 1992 |
| Ilia (Elis) | | | | | | | | | | |
| 48.4 | 82.9 | 314.9 | 55.4 | 43.6 | 4.9 | 6.8 | 259.5 | 121.6 | 0.0 | 1990 |
| 94.8 | 110.9 | 380.4 | 76.1 | 66.6 | 0.9 | 8.6 | 304.2 | 151.9 | 0.0 | 1991 |
| 95.3 | 124.6 | 656.0 | 91.7 | 80.0 | 1.7 | 10.0 | 564.3 | 95.0 | 0.0 | 1992 |
| Korinthia | | | | | | | | | | |
| 60.2 | 189.4 | 443.6 | 90.3 | 84.2 | 0.4 | 5.8 | 353.3 | 116.3 | 0.0 | 1990 |
| 115.7 | 300.3 | 594.9 | 135.4 | 120.3 | 8.0 | 7.2 | 459.5 | 386.6 | 0.0 | 1991 |
| 126.5 | 311.9 | 940.9 | 149.5 | 135.5 | 4.3 | 9.7 | 791.4 | 51.7 | 0.1 | 1992 |
| Lakonia | | | | | | | | | | |
| 34.4 | 37.9 | 147.9 | 23.6 | 20.1 | 1.2 | 2.2 | 124.3 | 0.8 | 0.1 | 1990 |
| 63.4 | 59.5 | 175.7 | 32.6 | 28.0 | 1.3 | 3.3 | 143.1 | 8.7 | 0.1 | 1991 |
| 69.3 | 64.9 | 360.3 | 51.7 | 41.9 | 0.7 | 9.1 | 308.6 | 3.2 | 0.2 | 1992 |
| Messinia | | | | | | | | | | |
| 172.6 | 698.3 | 438.8 | 99.7 | 75.5 | 2.8 | 21.4 | 339.2 | 150.5 | 0.0 | 1990 |
| 219.9 | 731.5 | 579.7 | 114.1 | 95.4 | 2.8 | 15.8 | 465.6 | 532.8 | 0.4 | 1991 |
| 224.5 | 898.1 | 827.7 | 147.2 | 128.5 | 2.4 | 16.3 | 680.5 | 82.9 | 0.3 | 1992 |
| Ionian Islands | | | | | | | | | | |
| 81.5 | 328.1 | 828.4 | 375.2 | 216.4 | 5.8 | 153.0 | 453.3 | 164.6 | — | 1990 |
| 162.4 | 442.8 | 1.008.7 | 522.1 | 365.3 | 3.4 | 153.4 | 486.6 | 297.2 | — | 1991 |
| 170.0 | 403.0 | 1.000.9 | 307.3 | 172.5 | 3.7 | 131.1 | 693.6 | 194.7 | 0.6 | 1992 |
| Zakynthos | | | | | | | | | | |
| 11.9 | 42.2 | 130.0 | 47.8 | 22.7 | 0.0 | 25.1 | 82.2 | 95.4 | — | 1990 |
| 26.8 | 100.3 | 139.2 | 52.9 | 44.0 | 0.0 | 8.9 | 86.3 | 215.0 | — | 1991 |
| 35.5 | 129.0 | 185.0 | 61.2 | 42.9 | 0.0 | 18.3 | 123.8 | 32.7 | — | 1992 |
| Kerkyra | | | | | | | | | | |
| 46.9 | 259.9 | 485.4 | 248.7 | 123.2 | 4.6 | 120.9 | 236.8 | 68.5 | — | 1990 |
| 89.5 | 275.0 | 517.4 | 276.5 | 138.0 | 2.7 | 135.8 | 240.9 | 80.2 | — | 1991 |
| 86.0 | 214.6 | 547.6 | 188.7 | 87.6 | 1.7 | 99.4 | 358.9 | 160.6 | — | 1992 |
| Kefalonia | | | | | | | | | | |
| 13.9 | 18.2 | 141.2 | 60.5 | 54.2 | 0.9 | 5.4 | 80.7 | 0.7 | — | 1990 |
| 29.2 | 55.0 | 145.5 | 56.7 | 49.9 | 0.6 | 6.2 | 88.8 | 0.8 | — | 1991 |
| 31.3 | 32.6 | 147.9 | 37.6 | 26.0 | 1.5 | 10.1 | 110.3 | 1.4 | 0.6 | 1992 |
| Lefkada | | | | | | | | | | |
| 8.8 | 7.8 | 71.8 | 18.2 | 16.3 | 0.3 | 1.6 | 53.6 | 0.0 | — | 1990 |
| 16.9 | 12.5 | 206.6 | 136.0 | 133.4 | 0.1 | 2.5 | 70.6 | 1.2 | — | 1991 |
| 17.2 | 26.8 | 120.4 | 19.8 | 16.0 | 0.5 | 3.3 | 100.6 | 0.0 | — | 1992 |
| Ipiros | | | | | | | | | | |
| 121.1 | 278.9 | 1.171.8 | 423.9 | 306.0 | 8.2 | 109.9 | 747.9 | 51.4 | 0.0 | 1990 |
| 219.6 | 358.8 | 1.331.9 | 439.8 | 290.2 | 19.5 | 129.8 | 892.2 | 50.9 | 1.9 | 1991 |
| 244.3 | 348.9 | 1.568.8 | 250.7 | 164.8 | 10.0 | 75.9 | 1.318.1 | 89.5 | 1.9 | 1992 |
| Arta | | | | | | | | | | |
| 15.5 | 69.4 | 231.8 | 68.4 | 34.0 | 1.4 | 33.0 | 163.4 | 19.5 | — | 1990 |
| 19.9 | 91.5 | 298.1 | 83.1 | 48.7 | 2.4 | 31.9 | 215.1 | 11.7 | — | 1991 |
| 21.2 | 111.6 | 352.9 | 67.0 | 35.7 | 2.4 | 28.9 | 285.9 | 15.6 | — | 1992 |
| Thesprotia | | | | | | | | | | |
| 18.3 | 16.3 | 145.4 | 64.3 | 16.4 | 1.7 | 46.3 | 81.1 | 1.4 | — | 1990 |
| 30.6 | 20.1 | 175.8 | 85.7 | 12.6 | 12.2 | 60.9 | 90.1 | 2.1 | — | 1991 |
| 32.3 | 23.5 | 174.1 | 25.5 | 14.6 | 2.3 | 8.6 | 148.6 | 7.9 | — | 1992 |

III: 5. Εισπράξεις εσόδων του τακτικού προϋπολογισμού του Κράτους, κατά κύριες πηγές προελεύσεως αυτών, γεωγραφικό διαμέρισμα και νομό. Οικονομικά έτη 1990 μέχρι και 1992 (συνέχεια)

Εκατομμύρια δραχμές

| Γεωγραφικό διαμέρισμα και νομός | Σύνολο εσόδων Receipts, total | Άμεσοι φόροι — Direct taxes | | | | | Έμμεσοι φόροι | | | |
|---------------------------------|----------------------------------|-----------------------------|---------------------------------|------------------------------------|---|-----------------------------|-----------------|--|---|---------------------------------------|
| | | Σύνολο Total | Φόρος εισοδήματος Income tax | Φόρος περιουσίας Property taxes | Φόρος υπέρ τρίτων Taxes in favour of third parties | Λοιποί φόροι Other taxes | Σύνολο Total | Δασμοί, ειδικές εισφορές και τέλη εισαγωγών-εξαγωγών Import duties, special contributions, and import-export dues | Φόροι καταναλώσεως Consumption taxes | Φόροι συναλλαγών Transaction taxes |
| Ιοαννίνων | | | | | | | | | | |
| 1990 | 10.017,9 | 5.076,6 | 3.362,2 | 429,5 | 106,4 | 1.178,5 | 4.264,9 | 1,2 | 811,6 | 3.277,8 |
| 1991 | 11.309,8 | 5.542,1 | 4.178,9 | 439,4 | 138,2 | 785,6 | 5.046,5 | 3,3 | 853,4 | 3.951,1 |
| 1992 | 12.954,7 | 5.905,5 | 4.330,2 | 465,1 | 151,1 | 956,1 | 6.320,9 | 0,6 | 1.045,6 | 4.975,6 |
| Παρέβζης | | | | | | | | | | |
| 1990 | 3.384,7 | 1.277,6 | 868,5 | 92,0 | 30,2 | 286,9 | 1.958,5 | 21,4 | 333,2 | 1.497,8 |
| 1991 | 4.016,9 | 1.397,5 | 1.031,2 | 143,8 | 34,2 | 188,3 | 2.443,6 | 10,8 | 349,7 | 1.905,4 |
| 1992 | 4.490,8 | 1.373,9 | 971,5 | 142,9 | 37,3 | 222,2 | 2.738,6 | 10,8 | 402,6 | 2.219,7 |
| Θεσσαλία | | | | | | | | | | |
| 1990 | 82.830,3 | 22.498,7 | 14.666,0 | 1.754,5 | 468,7 | 5.609,5 | 56.996,7 | 12,0 | 25.084,9 | 30.851,6 |
| 1991 | 99.675,3 | 24.053,5 | 17.988,9 | 1.959,3 | 532,8 | 3.572,2 | 71.412,6 | 11,8 | 32.410,9 | 37.069,4 |
| 1992 | 126.568,8 | 25.272,7 | 18.133,7 | 2.116,3 | 627,4 | 4.395,3 | 95.210,5 | 21,4 | 44.263,2 | 48.667,8 |
| Καρδίτσας | | | | | | | | | | |
| 1990 | 4.887,1 | 2.310,9 | 1.388,1 | 212,0 | 46,0 | 664,7 | 2.333,1 | 0,0 | 499,8 | 1.726,2 |
| 1991 | 5.317,3 | 2.518,3 | 1.795,1 | 302,0 | 39,3 | 381,8 | 2.463,5 | 0,0 | 501,0 | 1.808,3 |
| 1992 | 5.666,1 | 2.346,0 | 1.609,1 | 267,6 | 46,0 | 423,3 | 2.933,9 | 0,0 | 544,5 | 2.198,3 |
| Λαρίσης | | | | | | | | | | |
| 1990 | 23.509,1 | 9.512,6 | 6.107,7 | 668,1 | 210,7 | 2.526,1 | 12.830,2 | 5,4 | 2.714,0 | 9.597,0 |
| 1991 | 25.754,2 | 9.705,4 | 7.200,9 | 717,8 | 208,6 | 1.578,1 | 14.670,9 | 6,1 | 2.923,2 | 10.772,0 |
| 1992 | 31.061,1 | 10.646,6 | 7.561,5 | 920,3 | 248,9 | 1.915,9 | 18.224,8 | 8,9 | 3.247,5 | 13.968,7 |
| Μαγνησίας | | | | | | | | | | |
| 1990 | 47.825,6 | 7.871,6 | 5.367,7 | 640,4 | 154,5 | 1.709,1 | 38.368,6 | 6,5 | 21.018,4 | 17.061,5 |
| 1991 | 60.308,6 | 8.856,1 | 6.813,0 | 702,8 | 208,7 | 1.131,5 | 49.517,4 | 4,9 | 27.886,7 | 21.091,7 |
| 1992 | 80.015,6 | 9.281,8 | 6.856,7 | 666,1 | 255,3 | 1.503,7 | 68.310,5 | 11,3 | 39.237,6 | 28.335,6 |
| Τρικάλων | | | | | | | | | | |
| 1990 | 6.608,5 | 2.803,6 | 1.802,5 | 234,0 | 57,5 | 709,6 | 3.464,8 | 0,1 | 852,7 | 2.466,9 |
| 1991 | 8.295,2 | 2.973,7 | 2.179,9 | 236,7 | 76,2 | 480,8 | 4.760,8 | 0,8 | 1.100,0 | 3.397,4 |
| 1992 | 9.826,0 | 2.998,3 | 2.106,4 | 262,3 | 77,2 | 552,4 | 5.741,3 | 1,2 | 1.233,6 | 4.165,2 |
| Μακεδονία | | | | | | | | | | |
| 1990 | 368.200,2 | 104.855,8 | 73.463,5 | 5.472,8 | 2.166,6 | 23.753,0 | 245.800,1 | 91,0 | 88.610,6 | 151.745,9 |
| 1991 | 465.424,5 | 108.711,7 | 86.154,5 | 6.076,0 | 2.706,5 | 13.774,9 | 336.886,8 | 153,1 | 142.784,3 | 186.906,2 |
| 1992 | 575.377,8 | 118.562,7 | 90.112,5 | 6.709,9 | 3.528,1 | 18.212,2 | 433.944,8 | 144,7 | 195.478,9 | 229.554,6 |
| Γρεβενών | | | | | | | | | | |
| 1990 | 1.447,7 | 592,4 | 398,1 | 30,4 | 7,8 | 156,2 | 745,3 | — | 141,4 | 578,4 |
| 1991 | 1.723,2 | 634,2 | 472,9 | 41,2 | 11,2 | 109,0 | 1.025,3 | — | 137,3 | 849,2 |
| 1992 | 1.928,5 | 651,3 | 404,7 | 83,8 | 12,1 | 150,7 | 1.147,7 | — | 146,4 | 935,1 |
| Δράμας | | | | | | | | | | |
| 1990 | 6.573,2 | 3.200,8 | 2.235,8 | 149,8 | 58,2 | 757,1 | 3.100,5 | 1,5 | 825,2 | 2.146,1 |
| 1991 | 6.667,8 | 3.018,6 | 2.355,8 | 191,7 | 96,5 | 374,6 | 3.306,6 | 2,3 | 678,5 | 2.461,0 |
| 1992 | 8.251,9 | 3.217,0 | 2.381,7 | 208,0 | 124,2 | 503,1 | 4.571,0 | 2,2 | 785,4 | 3.585,1 |
| Ημαθίας | | | | | | | | | | |
| 1990 | 12.839,8 | 3.908,9 | 2.683,7 | 267,3 | 73,9 | 883,9 | 7.417,0 | 4,0 | 2.114,3 | 5.068,1 |
| 1991 | 14.119,2 | 4.063,5 | 3.210,6 | 265,8 | 105,7 | 481,4 | 8.463,1 | 9,0 | 2.557,6 | 5.581,9 |
| 1992 | 14.863,0 | 4.126,4 | 3.008,9 | 305,8 | 119,6 | 692,1 | 8.817,9 | 9,4 | 2.221,5 | 6.208,9 |
| Θεσσαλονίκη (πόλη) | | | | | | | | | | |
| 1990 | 286.467,9 | 71.060,2 | 50.781,2 | 3.272,6 | 1.515,1 | 15.491,2 | 204.061,6 | 70,0 | 78.922,2 | 121.758,0 |
| 1991 | 375.981,8 | 74.417,4 | 59.838,6 | 3.718,5 | 1.892,5 | 8.967,8 | 288.474,9 | 107,6 | 131.799,5 | 152.237,9 |
| 1992 | 471.525,5 | 83.140,6 | 64.381,4 | 4.045,4 | 2.529,0 | 12.184,8 | 374.543,6 | 98,3 | 183.287,8 | 185.720,1 |
| Υπόλοιπο Νομού Θεσ/νίκης | | | | | | | | | | |
| 1990 | 2.186,2 | 901,9 | 495,8 | 32,2 | 16,2 | 357,7 | 1.151,6 | — | 242,0 | 827,0 |
| 1991 | 2.438,6 | 857,9 | 588,6 | 63,2 | 17,5 | 188,6 | 1.435,9 | — | 289,6 | 1.032,3 |
| 1992 | 3.064,4 | 1.007,4 | 656,0 | 69,6 | 21,0 | 260,8 | 1.831,8 | — | 317,3 | 1.355,0 |

Receipts on the basis of the ordinary State budget, by principal sources of origin, geographic regions and departments. Fiscal years 1990 through 1992 (continued)

Million drachmae

| — Indirect taxes | | Μη φορολογικά έσοδα — Non-taxable receipts | | | | | | Μεταβιβάσεις από Ευρωπαϊκές Κοινότητες Transfers from EEC | Έσοδα δημοσίων επενδύσεων Receipts from public investments | Geographic region and departments |
|---|--|--|---|---|--|-------------------------------|---|--|---|-----------------------------------|
| Φόροι υπέρ τρίτων Taxes in favour of third parties | Λοιποί έμμεσοι φόροι Other indirect taxes | Σύνολο Total | Πρόσοδοι περιουσίας και επιχειρηματικής δράσεως του κράτους Property receipts and State entrepreneurship | | | | Λοιπά μη φορολογικά έσοδα και δάνεια του τακτικού προϋπολογισμού Other non-taxable receipts and loans of ordinary budget | | | |
| | | | Σύνολο Total | Έσοδα από προσφορά υπηρεσιών Receipts from services rendered | Έσοδα από την πώληση αγαθών Receipts from sale of goods | Λοιπά έσοδα Other receipts | | | | |
| | | | | | | | | | | Ioannina |
| 64,7 | 109,7 | 647,1 | 251,1 | 226,9 | 3,1 | 21,1 | 396,0 | 29,4 | 0,0 | 1990 |
| 126,3 | 112,4 | 693,9 | 223,5 | 194,3 | 2,6 | 26,5 | 470,4 | 25,4 | 1,9 | 1991 |
| 145,9 | 153,2 | 695,1 | 107,8 | 84,3 | 2,8 | 20,7 | 587,3 | 34,3 | 1,9 | 1992 |
| | | | | | | | | | | Preveza |
| 22,6 | 83,5 | 147,5 | 40,1 | 28,7 | 2,0 | 9,5 | 107,4 | 1,1 | — | 1990 |
| 42,8 | 134,8 | 164,1 | 47,5 | 34,6 | 2,3 | 10,5 | 116,6 | 11,7 | — | 1991 |
| 44,9 | 60,6 | 346,7 | 50,4 | 30,2 | 2,5 | 17,7 | 296,3 | 31,7 | — | 1992 |
| | | | | | | | | | | Thessalia |
| 284,7 | 763,7 | 2.182,0 | 401,7 | 302,3 | 59,2 | 40,2 | 1.780,3 | 1.147,7 | 5,0 | 1990 |
| 569,5 | 1.350,9 | 2.749,3 | 528,4 | 389,0 | 81,0 | 58,6 | 2.220,9 | 1.457,1 | 3,0 | 1991 |
| 638,0 | 1.620,1 | 4.206,8 | 615,4 | 415,2 | 92,7 | 107,5 | 3.591,4 | 1.878,2 | 0,6 | 1992 |
| | | | | | | | | | | Karditsa |
| 37,8 | 69,3 | 242,9 | 44,4 | 31,0 | 10,3 | 3,1 | 198,5 | 0,2 | 0,0 | 1990 |
| 72,8 | 81,4 | 334,9 | 109,5 | 93,9 | 11,9 | 3,7 | 225,4 | 0,5 | 0,1 | 1991 |
| 79,7 | 111,4 | 385,5 | 83,3 | 63,5 | 14,7 | 5,1 | 302,2 | 0,6 | 0,1 | 1992 |
| | | | | | | | | | | Larissa |
| 107,4 | 406,5 | 852,9 | 165,1 | 116,7 | 32,2 | 16,2 | 687,8 | 312,0 | 1,3 | 1990 |
| 219,8 | 749,8 | 1.000,3 | 189,1 | 142,0 | 27,2 | 20,0 | 811,2 | 377,5 | 0,1 | 1991 |
| 252,2 | 747,5 | 1.613,5 | 259,0 | 176,2 | 47,7 | 35,1 | 1.354,5 | 576,2 | — | 1992 |
| | | | | | | | | | | Magnissia |
| 85,4 | 196,8 | 755,5 | 150,7 | 118,9 | 14,9 | 16,9 | 604,8 | 829,6 | 0,2 | 1990 |
| 170,9 | 363,1 | 922,0 | 168,3 | 109,3 | 28,7 | 30,3 | 753,7 | 1.011,2 | 2,0 | 1991 |
| 193,3 | 532,7 | 1.220,7 | 189,2 | 122,1 | 11,7 | 55,4 | 1.031,5 | 1.202,6 | 0,1 | 1992 |
| | | | | | | | | | | Trikala |
| 54,1 | 91,1 | 330,7 | 41,5 | 35,7 | 1,8 | 4,0 | 289,2 | 5,9 | 3,5 | 1990 |
| 106,0 | 156,6 | 492,1 | 61,5 | 43,8 | 13,2 | 4,6 | 430,6 | 67,9 | 0,8 | 1991 |
| 112,8 | 228,5 | 987,1 | 83,9 | 53,4 | 18,6 | 11,9 | 903,2 | 98,8 | 0,4 | 1992 |
| | | | | | | | | | | Macedonia |
| 1.200,9 | 4.151,9 | 8.815,4 | 1.842,9 | 1.355,2 | 161,0 | 326,4 | 6.972,8 | 8.720,6 | 7,8 | 1990 |
| 2.273,2 | 4.770,0 | 10.090,2 | 2.164,6 | 1.475,5 | 188,2 | 500,7 | 7.925,6 | 9.728,9 | 7,3 | 1991 |
| 2.554,9 | 6.212,0 | 14.021,9 | 2.325,1 | 1.456,8 | 198,3 | 670,0 | 11.696,8 | 8.836,1 | 12,8 | 1992 |
| | | | | | | | | | | Grevena |
| 10,5 | 14,9 | 109,8 | 65,7 | 64,6 | 0,4 | 0,7 | 44,1 | — | 0,2 | 1990 |
| 20,3 | 18,6 | 63,5 | 20,4 | 18,6 | 0,4 | 1,5 | 43,1 | — | 0,2 | 1991 |
| 22,0 | 44,2 | 129,4 | 11,1 | 8,1 | 0,5 | 2,5 | 118,3 | — | 0,2 | 1992 |
| | | | | | | | | | | Drama |
| 69,3 | 58,4 | 260,1 | 41,0 | 27,4 | 4,7 | 8,8 | 219,1 | 11,7 | — | 1990 |
| 100,9 | 63,9 | 326,5 | 92,0 | 40,9 | 5,1 | 46,0 | 234,5 | 16,2 | — | 1991 |
| 119,1 | 79,2 | 450,4 | 125,8 | 40,8 | 10,0 | 75,0 | 324,6 | 13,5 | — | 1992 |
| | | | | | | | | | | Imathia |
| 62,0 | 168,6 | 479,8 | 72,2 | 57,3 | 4,6 | 10,2 | 407,7 | 1.034,0 | — | 1990 |
| 123,5 | 191,2 | 582,7 | 141,1 | 98,5 | 13,3 | 29,3 | 441,7 | 1.009,9 | 0,0 | 1991 |
| 133,6 | 244,5 | 875,3 | 89,4 | 66,1 | 8,3 | 15,0 | 785,9 | 1.043,3 | — | 1992 |
| | | | | | | | | | | Thessaloniki (city) |
| 580,1 | 2.731,3 | 4.952,9 | 1.063,3 | 776,8 | 98,3 | 188,2 | 3.889,6 | 6.392,6 | 0,5 | 1990 |
| 1.142,8 | 3.187,1 | 5.691,7 | 1.151,8 | 789,9 | 84,8 | 277,0 | 4.539,9 | 7.397,5 | 0,2 | 1991 |
| 1.278,9 | 4.158,5 | 7.677,9 | 1.313,8 | 831,2 | 95,1 | 387,5 | 6.364,1 | 6.159,0 | 4,5 | 1992 |
| | | | | | | | | | | Rest of Thessaloniki |
| 21,0 | 61,6 | 132,7 | 13,8 | 10,2 | 0,2 | 3,4 | 118,9 | 0,0 | — | 1990 |
| 28,5 | 85,6 | 144,8 | 21,0 | 18,5 | 0,1 | 2,3 | 123,8 | — | 0,0 | 1991 |
| 31,3 | 127,2 | 225,2 | 24,4 | 18,1 | 2,3 | 4,0 | 200,8 | — | 0,0 | 1992 |

III: 5. Εισπράξεις εσόδων του τακτικού προϋπολογισμού του Κράτους, κατά κύριες πηγές προελεύσεως αυτών, γεωγραφικό διαμέρισμα και νομό. Οικονομικά έτη 1990 μέχρι και 1992 (συνέχεια)

Εκατομμύρια δραχμές

| Γεωγραφικό διαμέρισμα και νομός | Σύνολο εσόδων Receipts, total | Άμεσοι φόροι — Direct taxes | | | | | Έμμεσοι φόροι | | | |
|---------------------------------|-------------------------------|-----------------------------|------------------------------|---------------------------------|--|--------------------------|---------------|---|--------------------------------------|------------------------------------|
| | | Σύνολο Total | Φόρος εισοδήματος Income tax | Φόρος περιουσίας Property taxes | Φόρος υπέρ τρίτων Taxes in favour of third parties | Λοιποί φόροι Other taxes | Σύνολο Total | Δασμοί, ειδικές εισφορές και τέλη εισαγωγών-εξαγωγών Import duties, special contributions, and import-export dues | Φόροι καταναλώσεως Consumption taxes | Φόροι συναλλαγών Transaction taxes |
| Καβάλας | | | | | | | | | | |
| 1990 | 14.122,7 | 5.962,6 | 4.316,0 | 425,3 | 104,6 | 1.116,8 | 7.309,4 | 4,5 | 1.662,7 | 5.449,7 |
| 1991 | 17.248,9 | 6.441,0 | 5.270,9 | 397,8 | 130,3 | 642,0 | 9.759,8 | 14,0 | 2.651,2 | 6.763,0 |
| 1992 | 19.562,9 | 6.269,2 | 4.821,1 | 450,0 | 185,5 | 812,6 | 11.985,7 | 13,2 | 3.288,7 | 8.265,5 |
| Καστοριάς | | | | | | | | | | |
| 1990 | 3.221,8 | 1.465,4 | 867,0 | 122,2 | 49,1 | 427,1 | 1.594,5 | 0,7 | 442,0 | 1.097,9 |
| 1991 | 3.430,6 | 1.443,7 | 1.021,6 | 117,7 | 71,2 | 233,3 | 1.736,2 | 5,6 | 380,1 | 1.272,4 |
| 1992 | 3.906,3 | 1.521,1 | 1.101,2 | 108,8 | 67,0 | 244,1 | 2.053,0 | 1,1 | 464,7 | 1.495,1 |
| Κιλκίς | | | | | | | | | | |
| 1990 | 3.738,8 | 1.618,5 | 1.120,4 | 48,1 | 33,4 | 416,6 | 1.944,4 | 0,1 | 418,5 | 1.382,6 |
| 1991 | 4.559,7 | 1.561,8 | 1.235,7 | 59,9 | 37,1 | 229,1 | 2.730,8 | 0,4 | 446,5 | 2.158,7 |
| 1992 | 5.481,3 | 1.501,5 | 1.126,4 | 74,7 | 37,5 | 262,9 | 3.395,1 | 2,2 | 442,9 | 2.808,7 |
| Κοζάνης | | | | | | | | | | |
| 1990 | 8.488,7 | 4.194,7 | 2.775,6 | 297,0 | 77,3 | 1.044,7 | 3.637,8 | 0,5 | 827,4 | 2.623,0 |
| 1991 | 7.897,3 | 3.975,5 | 2.980,5 | 279,0 | 82,5 | 633,6 | 3.502,9 | 0,1 | 805,9 | 2.413,8 |
| 1992 | 9.887,9 | 4.196,6 | 3.042,1 | 290,9 | 107,0 | 756,6 | 5.051,6 | 0,4 | 864,8 | 3.873,0 |
| Πέλλης | | | | | | | | | | |
| 1990 | 6.793,4 | 2.571,5 | 1.642,7 | 200,9 | 46,0 | 681,8 | 3.286,2 | 0,9 | 690,5 | 2.429,0 |
| 1991 | 7.587,0 | 2.836,0 | 2.137,2 | 224,7 | 55,9 | 418,1 | 3.725,3 | 7,4 | 694,5 | 2.793,4 |
| 1992 | 9.522,5 | 2.987,4 | 2.121,4 | 231,9 | 78,4 | 555,7 | 5.152,0 | 11,5 | 971,8 | 3.903,3 |
| Πιερίας | | | | | | | | | | |
| 1990 | 6.042,9 | 2.696,0 | 1.566,0 | 293,2 | 80,2 | 756,6 | 3.061,1 | 0,3 | 668,1 | 2.265,9 |
| 1991 | 6.785,2 | 2.887,5 | 1.995,3 | 289,2 | 89,5 | 513,5 | 3.540,3 | 1,0 | 705,9 | 2.623,0 |
| 1992 | 8.003,0 | 2.820,9 | 1.852,7 | 306,8 | 113,3 | 548,1 | 4.686,1 | 1,3 | 893,3 | 3.561,3 |
| Σερρών | | | | | | | | | | |
| 1990 | 8.736,5 | 3.844,4 | 2.595,3 | 190,4 | 33,5 | 1.025,2 | 4.304,2 | 7,5 | 832,5 | 3.277,0 |
| 1991 | 9.645,1 | 3.955,2 | 3.092,0 | 216,9 | 39,5 | 606,8 | 5.033,7 | 4,2 | 853,5 | 3.859,8 |
| 1992 | 10.505,4 | 3.779,6 | 2.772,6 | 277,1 | 45,1 | 684,8 | 5.966,1 | 3,0 | 946,7 | 4.619,6 |
| Φλωρίνης | | | | | | | | | | |
| 1990 | 2.159,2 | 936,3 | 609,4 | 59,4 | 16,9 | 250,7 | 1.027,2 | 0,1 | 248,8 | 726,4 |
| 1991 | 2.535,8 | 1.045,8 | 760,5 | 96,0 | 20,3 | 169,0 | 1.241,2 | 0,1 | 234,4 | 932,4 |
| 1992 | 2.760,6 | 992,2 | 696,7 | 77,5 | 27,0 | 191,0 | 1.376,4 | 0,1 | 236,7 | 1.050,3 |
| Χαλκιδικής | | | | | | | | | | |
| 1990 | 5.381,4 | 1.902,2 | 1.376,5 | 84,0 | 54,4 | 387,4 | 3.159,3 | 0,9 | 575,0 | 2.116,8 |
| 1991 | 4.804,3 | 1.573,6 | 1.194,3 | 114,4 | 56,8 | 208,1 | 2.910,6 | 1,4 | 549,8 | 1.927,4 |
| 1992 | 6.114,6 | 2.351,5 | 1.745,6 | 179,6 | 61,4 | 364,9 | 3.366,8 | 0,7 | 610,9 | 2.173,6 |
| Θράκη | | | | | | | | | | |
| 1990 | 47.001,8 | 8.078,5 | 5.653,4 | 545,8 | 181,0 | 1.698,3 | 36.188,0 | 6,7 | 18.826,2 | 16.968,9 |
| 1991 | 59.700,8 | 8.949,8 | 7.049,2 | 601,8 | 207,5 | 1.091,3 | 47.626,6 | 21,5 | 25.548,6 | 21.255,5 |
| 1992 | 69.140,6 | 9.040,7 | 7.022,0 | 609,4 | 257,1 | 1.152,2 | 58.108,0 | 7,5 | 33.031,4 | 24.216,7 |
| Έβρου | | | | | | | | | | |
| 1990 | 14.499,7 | 3.487,6 | 2.394,3 | 242,0 | 87,0 | 764,3 | 10.500,3 | 2,3 | 5.285,7 | 5.066,8 |
| 1991 | 19.482,0 | 3.730,1 | 2.913,7 | 249,1 | 91,8 | 475,5 | 15.179,9 | 1,4 | 8.417,3 | 6.442,8 |
| 1992 | 25.147,8 | 3.804,6 | 2.876,2 | 312,6 | 110,9 | 504,9 | 20.576,3 | 0,8 | 11.931,0 | 8.294,3 |
| Ξάνθης | | | | | | | | | | |
| 1990 | 27.389,9 | 2.307,0 | 1.664,6 | 154,3 | 50,6 | 437,5 | 23.354,1 | 1,7 | 13.112,4 | 10.106,6 |
| 1991 | 34.102,5 | 2.707,3 | 2.282,3 | 149,9 | 64,5 | 210,6 | 29.548,7 | 15,7 | 16.643,3 | 12.708,5 |
| 1992 | 37.222,2 | 2.767,9 | 2.298,1 | 129,2 | 69,8 | 270,8 | 33.793,2 | 4,8 | 20.583,9 | 13.018,8 |
| Ροδόπης | | | | | | | | | | |
| 1990 | 5.112,2 | 2.283,9 | 1.594,5 | 149,5 | 43,4 | 496,5 | 2.333,6 | 2,7 | 428,1 | 1.795,5 |
| 1991 | 6.116,3 | 2.512,4 | 1.853,2 | 202,8 | 51,2 | 405,2 | 2.898,0 | 4,4 | 488,0 | 2.104,2 |
| 1992 | 6.770,6 | 2.468,2 | 1.847,7 | 167,6 | 76,4 | 376,5 | 3.738,5 | 1,9 | 516,5 | 2.903,6 |

Receipts on the basis of the ordinary State budget, by principal sources of origin,
geographic regions and departments. Fiscal years 1990 through 1992 (continued)

Million drachmae

| — Indirect taxes | | Μη φορολογικά έσοδα — Non-taxable receipts | | | | | | Μεταβι- βάσεις από Ευρωπαϊκές Κοινωνίες Transfers from EEC | Έσοδα δημοσίων επενδύσεων Receipts from public invest- ments | Geographic region and departments |
|---|--|--|---|--|--|--|-------------------------------------|--|---|--------------------------------------|
| Φόροι υπέρ τρίτων Taxes in favour of third parties | Λοιποί έμμεσοι φόροι Other indirect taxes | Σύνολο Total | Πρόσοδοι περιουσίας και επιχειρηματικής δραστηριότητας του κράτους Property receipts and State entrepreneurship | | | Λοιπά μη φορολογικά έσοδα και δάνεια του τακτικού προ- ϋπολογισμού Other non- taxable receipts and loans of ordi- nary budget | | | | |
| | | | Σύνολο Total | Έσοδα από προσφορά υπηρεσιών Receipts from services rendered | Έσοδα από την πώληση αγαθών Receipts from sale of goods | | Λοιπά έσοδα Other receipts | | | |
| | | | | | | | | | | Kavala |
| 90.2 | 102.2 | 485.5 | 135.5 | 57.0 | 8.8 | 69.7 | 350.0 | 364.6 | 0.6 | 1990 |
| 164.0 | 167.6 | 646.5 | 176.4 | 74.3 | 12.5 | 89.5 | 470.1 | 401.5 | 0.1 | 1991 |
| 188.4 | 229.9 | 860.2 | 199.5 | 68.7 | 29.9 | 100.9 | 660.7 | 447.7 | 0.2 | 1992 |
| | | | | | | | | | | Kastoria |
| 21.5 | 32.4 | 150.9 | 22.2 | 16.8 | 2.0 | 3.3 | 128.8 | 10.2 | 0.8 | 1990 |
| 41.3 | 36.8 | 236.0 | 25.1 | 20.1 | 1.3 | 3.7 | 210.9 | 11.1 | 3.6 | 1991 |
| 47.6 | 44.5 | 307.3 | 26.4 | 18.4 | 2.2 | 5.8 | 280.9 | 21.1 | 3.8 | 1992 |
| | | | | | | | | | | Kilkis |
| 33.4 | 109.9 | 172.9 | 25.8 | 18.3 | 4.1 | 3.4 | 147.1 | 2.6 | 0.3 | 1990 |
| 65.0 | 60.2 | 191.6 | 26.0 | 18.2 | 3.0 | 4.7 | 165.6 | 75.5 | 0.0 | 1991 |
| 71.1 | 70.2 | 262.1 | 32.3 | 21.5 | 5.6 | 5.2 | 229.8 | 322.5 | 0.2 | 1992 |
| | | | | | | | | | | Kozani |
| 66.3 | 120.7 | 580.7 | 42.7 | 37.1 | 0.5 | 5.1 | 538.0 | 75.3 | 0.1 | 1990 |
| 128.9 | 154.1 | 349.2 | 53.1 | 45.4 | 1.3 | 6.4 | 296.1 | 69.7 | 0.1 | 1991 |
| 143.0 | 170.4 | 529.3 | 73.4 | 59.4 | 1.3 | 12.7 | 455.9 | 109.6 | 0.8 | 1992 |
| | | | | | | | | | | Pella |
| 61.2 | 104.7 | 397.6 | 60.0 | 49.1 | 5.8 | 5.1 | 337.7 | 533.7 | 4.4 | 1990 |
| 112.1 | 117.9 | 556.2 | 104.8 | 60.4 | 38.6 | 5.8 | 451.4 | 467.2 | 2.3 | 1991 |
| 128.5 | 136.9 | 978.4 | 105.0 | 69.1 | 26.1 | 9.8 | 873.4 | 402.7 | 2.0 | 1992 |
| | | | | | | | | | | Pieria |
| 61.9 | 64.9 | 268.5 | 104.5 | 84.5 | 10.9 | 9.0 | 164.0 | 17.4 | — | 1990 |
| 112.3 | 98.1 | 323.6 | 118.6 | 96.6 | 10.6 | 11.4 | 205.0 | 33.8 | — | 1991 |
| 120.8 | 109.4 | 455.2 | 114.3 | 93.5 | 5.5 | 15.3 | 340.9 | 40.9 | — | 1992 |
| | | | | | | | | | | Serres |
| 67.6 | 119.7 | 401.5 | 91.2 | 73.2 | 5.9 | 12.2 | 310.3 | 185.4 | 0.9 | 1990 |
| 130.5 | 185.7 | 532.4 | 139.7 | 118.6 | 6.5 | 14.6 | 392.7 | 123.0 | 0.8 | 1991 |
| 148.6 | 248.2 | 679.5 | 99.5 | 66.3 | 5.9 | 27.3 | 580.0 | 79.1 | 1.1 | 1992 |
| | | | | | | | | | | Florina |
| 18.5 | 33.4 | 104.5 | 15.7 | 8.3 | 2.4 | 5.0 | 88.8 | 91.2 | 0.0 | 1990 |
| 33.5 | 40.8 | 125.5 | 19.5 | 11.3 | 3.3 | 4.9 | 106.0 | 123.4 | — | 1991 |
| 41.5 | 47.8 | 214.8 | 15.7 | 10.2 | 1.1 | 4.4 | 199.1 | 177.2 | — | 1992 |
| | | | | | | | | | | Chalkidiki |
| 37.4 | 429.2 | 318.0 | 89.3 | 74.6 | 12.4 | 2.3 | 228.7 | 1.9 | 0.0 | 1990 |
| 69.6 | 362.4 | 320.0 | 75.1 | 64.2 | 7.4 | 3.6 | 244.8 | 0.1 | 0.0 | 1991 |
| 80.5 | 501.1 | 376.9 | 94.5 | 85.4 | 4.5 | 4.6 | 282.4 | 19.5 | 0.0 | 1992 |
| | | | | | | | | | | Thraci |
| 180.7 | 205.4 | 2.546.7 | 1.816.5 | 1.751.6 | 30.0 | 34.9 | 730.1 | 187.3 | 1.4 | 1990 |
| 320.0 | 481.0 | 2.955.3 | 1.938.5 | 1.873.3 | 33.7 | 31.5 | 1.016.7 | 168.6 | 0.6 | 1991 |
| 338.5 | 513.8 | 1.793.7 | 357.9 | 256.7 | 32.2 | 69.0 | 1.435.8 | 197.2 | 0.8 | 1992 |
| | | | | | | | | | | Evros |
| 59.0 | 86.4 | 425.4 | 122.8 | 104.7 | 10.3 | 7.8 | 302.6 | 86.4 | — | 1990 |
| 118.9 | 199.6 | 504.5 | 78.6 | 51.5 | 16.6 | 10.5 | 425.9 | 67.5 | 0.0 | 1991 |
| 132.2 | 218.0 | 703.0 | 90.9 | 59.3 | 9.2 | 22.4 | 612.1 | 63.9 | 0.0 | 1992 |
| | | | | | | | | | | Xanthi |
| 92.2 | 41.1 | 1.687.8 | 1.506.0 | 1.473.3 | 13.8 | 18.9 | 181.7 | 41.2 | — | 1990 |
| 126.8 | 54.3 | 1.801.2 | 1.556.6 | 1.532.1 | 11.8 | 12.7 | 244.5 | 45.4 | — | 1991 |
| 123.6 | 62.0 | 583.7 | 179.2 | 132.1 | 16.9 | 30.2 | 404.5 | 77.3 | — | 1992 |
| | | | | | | | | | | Rodopi |
| 29.5 | 77.9 | 433.5 | 187.7 | 173.6 | 5.9 | 8.2 | 245.8 | 59.7 | 1.4 | 1990 |
| 74.3 | 227.1 | 649.6 | 303.3 | 289.7 | 5.3 | 8.3 | 346.3 | 55.7 | 0.6 | 1991 |
| 82.7 | 233.8 | 507.0 | 87.8 | 65.3 | 6.1 | 16.4 | 419.2 | 56.0 | 0.8 | 1992 |

III: 5. Εισπράξεις εσόδων του τακτικού προϋπολογισμού του Κράτους, κατά κύριες πηγές προελεύσεως αυτών, γεωγραφικό διαμέρισμα και νομό. Οικονομικά έτη 1990 μέχρι και 1992 (συνέχεια)

Εκατομμύρια δραχμές

| Γεωγραφικό διαμέρισμα και νομός | Σύνολο εσόδων Receipts, total | Άμεσοι φόροι — Direct taxes | | | | | Εμμεσοί φόροι | | | |
|---------------------------------|----------------------------------|-----------------------------|---------------------------------|------------------------------------|---|-----------------------------|-----------------|--|---|---------------------------------------|
| | | Σύνολο Total | Φόρος εισοδήματος Income tax | Φόρος περιουσίας Property taxes | Φόρος υπέρ τρίτων Taxes in favour of third parties | Λοιποί φόροι Other taxes | Σύνολο Total | Δασμοί, ειδικές εισφορές και τέλη εισαγωγών-εξαγωγών Import duties, special contributions, and import-export dues | Φόροι καταναλώσεως Consumption taxes | Φόροι συναλλαγών Transaction taxes |
| Νήσοι Αιγαίου | | | | | | | | | | |
| 1990 | 42.426,4 | 15.836,8 | 10.413,7 | 1.431,1 | 502,6 | 3.489,5 | 24.529,5 | 9,7 | 8.003,9 | 13.886,4 |
| 1991 | 44.235,7 | 16.105,2 | 11.510,9 | 1.666,9 | 608,8 | 2.318,7 | 26.095,0 | 32,7 | 9.672,1 | 14.944,3 |
| 1992 | 54.806,9 | 17.552,2 | 12.034,7 | 2.014,7 | 751,0 | 2.751,8 | 34.235,2 | 4,3 | 13.591,6 | 18.234,3 |
| Δωδεκανήσου | | | | | | | | | | |
| 1990 | 22.835,9 | 8.105,9 | 5.443,9 | 519,2 | 276,3 | 1.866,5 | 13.598,1 | 8,3 | 5.145,7 | 8.077,1 |
| 1991 | 23.038,3 | 7.191,6 | 5.278,2 | 375,0 | 338,1 | 1.200,3 | 14.730,4 | 1,8 | 6.065,1 | 8.240,3 |
| 1992 | 29.726,6 | 8.333,0 | 5.851,6 | 464,2 | 415,5 | 1.601,7 | 19.671,5 | 3,4 | 8.343,7 | 10.159,4 |
| Κυκλάδων | | | | | | | | | | |
| 1990 | 7.757,6 | 3.058,3 | 1.959,9 | 334,8 | 78,5 | 685,0 | 4.238,3 | 0,4 | 350,4 | 1.981,9 |
| 1991 | 7.133,4 | 3.446,7 | 2.312,6 | 544,7 | 88,3 | 501,1 | 3.333,2 | 2,1 | 398,2 | 2.262,9 |
| 1992 | 7.857,7 | 3.485,7 | 2.296,7 | 646,7 | 112,2 | 430,1 | 3.877,6 | 0,3 | 425,6 | 2.638,4 |
| Λέσβου | | | | | | | | | | |
| 1990 | 7.177,3 | 2.507,0 | 1.623,7 | 293,1 | 72,2 | 518,0 | 4.444,3 | 0,2 | 1.946,1 | 2.267,0 |
| 1991 | 8.870,4 | 3.010,3 | 2.152,7 | 366,0 | 93,6 | 398,0 | 5.555,2 | 28,4 | 2.650,6 | 2.691,8 |
| 1992 | 11.001,4 | 3.006,2 | 2.066,2 | 428,7 | 108,6 | 402,9 | 7.602,0 | 0,2 | 4.089,6 | 3.308,0 |
| Σάμου | | | | | | | | | | |
| 1990 | 2.325,4 | 1.040,6 | 682,5 | 123,6 | 23,0 | 211,6 | 1.171,2 | 0,5 | 207,1 | 882,2 |
| 1991 | 2.418,2 | 1.158,8 | 851,6 | 177,1 | 23,2 | 107,0 | 1.144,2 | 0,1 | 198,4 | 862,5 |
| 1992 | 3.142,7 | 1.292,0 | 844,6 | 263,8 | 27,9 | 155,7 | 1.628,3 | 0,1 | 373,6 | 1.154,9 |
| Χίου | | | | | | | | | | |
| 1990 | 2.330,1 | 1.125,0 | 703,7 | 160,4 | 52,6 | 208,4 | 1.077,6 | 0,3 | 354,6 | 678,2 |
| 1991 | 2.775,4 | 1.297,8 | 915,8 | 204,1 | 65,6 | 112,3 | 1.332,0 | 0,3 | 359,8 | 886,8 |
| 1992 | 3.078,5 | 1.435,3 | 975,8 | 211,3 | 86,8 | 161,4 | 1.455,8 | 0,3 | 359,1 | 973,6 |
| Κρήτη | | | | | | | | | | |
| 1990 | 59.336,7 | 19.357,7 | 12.478,0 | 2.006,8 | 571,4 | 4.301,4 | 37.339,9 | 5,8 | 15.131,7 | 21.377,1 |
| 1991 | 70.865,9 | 20.595,4 | 15.212,1 | 2.238,6 | 598,7 | 2.546,1 | 47.212,3 | 6,9 | 21.009,1 | 24.639,0 |
| 1992 | 92.827,9 | 21.734,5 | 15.368,0 | 2.611,8 | 762,7 | 2.992,0 | 66.791,8 | 9,8 | 31.676,4 | 33.337,3 |
| Ηρωαλείου | | | | | | | | | | |
| 1990 | 35.352,1 | 10.423,8 | 6.851,1 | 969,2 | 274,3 | 2.329,3 | 23.449,2 | 3,7 | 10.295,3 | 12.667,3 |
| 1991 | 43.121,7 | 10.946,2 | 8.208,3 | 1.175,7 | 311,6 | 1.250,7 | 30.515,3 | 3,3 | 14.837,5 | 14.816,2 |
| 1992 | 56.639,0 | 11.896,9 | 8.593,3 | 1.493,7 | 411,5 | 1.398,4 | 42.232,1 | 3,7 | 22.353,9 | 18.922,0 |
| Λασιθίου | | | | | | | | | | |
| 1990 | 4.537,5 | 2.295,4 | 1.451,2 | 239,0 | 51,1 | 554,0 | 1.969,1 | 1,0 | 519,1 | 1.358,7 |
| 1991 | 4.815,4 | 2.450,0 | 1.706,6 | 282,6 | 52,1 | 408,7 | 2.058,0 | 0,1 | 468,3 | 1.453,0 |
| 1992 | 5.384,8 | 2.349,8 | 1.525,8 | 295,0 | 57,4 | 471,6 | 2.637,6 | 0,2 | 494,3 | 1.947,2 |
| Ρεθύμνης | | | | | | | | | | |
| 1990 | 4.686,3 | 2.065,3 | 1.340,5 | 195,5 | 70,8 | 458,5 | 2.384,1 | 0,3 | 431,4 | 1.865,4 |
| 1991 | 5.133,0 | 2.289,9 | 1.675,3 | 175,4 | 100,3 | 338,9 | 2.549,5 | 0,0 | 386,8 | 1.965,8 |
| 1992 | 6.005,1 | 2.250,6 | 1.611,5 | 187,7 | 122,2 | 329,2 | 3.362,5 | 1,6 | 546,3 | 2.611,5 |
| Χανίων | | | | | | | | | | |
| 1990 | 14.760,8 | 4.573,2 | 2.835,2 | 603,1 | 175,2 | 959,6 | 9.537,5 | 0,8 | 3.885,9 | 5.485,7 |
| 1991 | 17.795,8 | 4.909,3 | 3.621,9 | 604,9 | 134,7 | 547,8 | 12.089,5 | 3,5 | 5.316,5 | 6.404,0 |
| 1992 | 24.799,0 | 5.237,2 | 3.637,4 | 635,4 | 171,6 | 792,8 | 18.559,6 | 4,3 | 8.281,9 | 9.856,6 |
| Υπόλογος Συμψηφισμών | | | | | | | | | | |
| 1990 | 3.459.944,2 | 24.001,2 | 21.350,3 | 0,2 | — | 2.651,1 | 926,7 | 907,3 | — | 18,9 |
| 1991 | 5.723.407,8 | 26.494,1 | 23.473,5 | — | — | 3.020,6 | 1.610,5 | 1.584,1 | 0,2 | 24,5 |
| 1992 | 6.882.204,8 | 14.190,5 | 10.891,9 | — | — | 3.298,6 | 3.051,4 | 3.024,2 | 0,0 | 27,1 |

**Receipts on the basis of the ordinary State budget, by principal sources of origin,
geographic regions and departments. Fiscal years 1990 through 1992 (continued)**

Million drachmae

| —Indirect taxes | | Μη φορολογικά έσοδα — Non-taxable receipts | | | | | | Μεταβιβάσεις από Ευρωπαϊκές Κοινοότητες Transfers from EEC | Έσοδα δημοσίων επενδύσεων Receipts from public investments | Geographic region and departments |
|---|--|--|--|---|--|--|-------------------------------|---|---|--|
| Φόροι υπέρ τρίτων Taxes in favour of third parties | Λοιποί έμμεσοι φόροι Other indirect taxes | Σύνολο Total | Πρόσοδοι περιουσίας και επιχειρηματικής δραστηριότητας του κράτους Property receipts and State entrepreneurship | | | Λοιπά μη φορολογικά έσοδα και δάνεια του τοπικού προϋπολογισμού Other non-taxable receipts and loans of ordinary budget | | | | |
| | | | Σύνολο Total | Έσοδα από προσφορά υπηρεσιών Receipts from services rendered | Έσοδα από την πώληση αγαθών Receipts from sale of goods | | Λοιπά έσοδα Other receipts | | | |
| 214,3 | 2.415,4 | 1.735,7 | 629,8 | 396,8 | 94,1 | 138,9 | 1.106,1 | 323,2 | 1,1 | Aegean Islands |
| 384,6 | 1.061,4 | 1.837,1 | 638,5 | 371,9 | 99,2 | 167,4 | 1.198,7 | 198,2 | 0,1 | 1990 |
| 460,1 | 1.944,9 | 2.791,3 | 984,3 | 592,6 | 99,8 | 291,9 | 1.807,0 | 227,6 | 0,4 | 1991 |
| | | | | | | | | | | 1992 |
| 103,9 | 263,1 | 886,7 | 302,5 | 112,1 | 88,3 | 102,1 | 584,2 | 244,4 | 0,9 | Dodekanisos |
| 160,6 | 262,6 | 973,0 | 377,5 | 174,7 | 92,6 | 110,2 | 595,5 | 143,3 | 0,0 | 1990 |
| 195,7 | 969,3 | 1.526,3 | 671,1 | 396,1 | 93,2 | 181,8 | 855,2 | 195,8 | 0,0 | 1991 |
| | | | | | | | | | | 1992 |
| 36,0 | 1.869,6 | 438,0 | 223,4 | 212,9 | 2,4 | 8,1 | 214,7 | 22,8 | 0,2 | Kyklades |
| 66,8 | 603,2 | 338,8 | 110,1 | 89,1 | 4,5 | 16,5 | 228,7 | 14,5 | 0,1 | 1990 |
| 80,2 | 733,1 | 490,3 | 146,1 | 107,3 | 1,5 | 37,3 | 344,2 | 3,8 | 0,3 | 1991 |
| | | | | | | | | | | 1992 |
| 34,6 | 196,6 | 188,2 | 45,8 | 29,7 | 1,8 | 14,3 | 142,4 | 37,7 | — | Lesvos |
| 73,8 | 110,7 | 277,6 | 83,6 | 63,8 | 1,0 | 18,8 | 194,0 | 27,3 | — | 1990 |
| 85,6 | 118,6 | 374,3 | 62,5 | 33,8 | 1,2 | 27,5 | 311,8 | 18,9 | — | 1991 |
| | | | | | | | | | | 1992 |
| 19,7 | 61,7 | 108,2 | 31,0 | 19,9 | 0,6 | 10,5 | 77,3 | 5,4 | — | Samos |
| 34,6 | 48,6 | 113,5 | 36,2 | 19,0 | 0,5 | 16,7 | 77,4 | 1,7 | — | 1990 |
| 42,7 | 57,0 | 219,1 | 60,9 | 23,9 | 3,4 | 33,6 | 158,2 | 3,1 | — | 1991 |
| | | | | | | | | | | 1992 |
| 20,1 | 24,4 | 114,6 | 27,1 | 22,2 | 1,0 | 3,9 | 87,5 | 12,9 | — | Chios |
| 48,8 | 36,3 | 134,2 | 31,1 | 25,3 | 0,6 | 5,2 | 103,1 | 11,4 | — | 1990 |
| 55,9 | 66,9 | 181,3 | 43,7 | 31,5 | 0,5 | 11,7 | 137,6 | 6,0 | 0,1 | 1991 |
| | | | | | | | | | | 1992 |
| 220,2 | 605,3 | 2.562,5 | 658,8 | 412,3 | 9,9 | 236,6 | 1.903,7 | 76,3 | 0,5 | Kriti |
| 446,9 | 1.110,4 | 2.920,5 | 754,7 | 506,0 | 18,0 | 230,8 | 2.165,9 | 133,4 | 4,1 | 1990 |
| 535,0 | 1.233,3 | 4.108,8 | 894,5 | 385,7 | 58,3 | 450,5 | 3.214,3 | 183,7 | 9,2 | 1991 |
| | | | | | | | | | | 1992 |
| 116,4 | 336,6 | 1.411,2 | 387,6 | 201,9 | 1,8 | 183,9 | 1.023,6 | 67,8 | 0,1 | Iraklio |
| 222,7 | 635,4 | 1.554,4 | 372,9 | 201,2 | 10,7 | 161,1 | 1.181,5 | 102,1 | 3,6 | 1990 |
| 270,8 | 681,7 | 2.439,9 | 527,6 | 171,2 | 36,7 | 319,7 | 1.912,3 | 70,2 | 0,0 | 1991 |
| | | | | | | | | | | 1992 |
| 19,9 | 70,5 | 272,4 | 83,3 | 66,9 | 2,6 | 13,8 | 189,1 | 0,2 | 0,4 | Lassithi |
| 43,4 | 93,4 | 306,6 | 106,5 | 89,4 | 3,0 | 14,2 | 200,1 | 0,4 | 0,3 | 1990 |
| 41,1 | 154,8 | 387,9 | 104,2 | 59,3 | 17,7 | 27,2 | 283,7 | 0,3 | 9,2 | 1991 |
| | | | | | | | | | | 1992 |
| 23,7 | 63,3 | 236,0 | 64,7 | 52,5 | 0,9 | 11,3 | 171,3 | 1,1 | — | Rethymno |
| 53,5 | 143,4 | 293,0 | 66,5 | 50,7 | 1,7 | 14,0 | 226,6 | 0,4 | 0,2 | 1990 |
| 63,9 | 139,2 | 385,7 | 80,8 | 60,8 | 0,8 | 19,2 | 304,9 | 6,3 | 0,0 | 1991 |
| | | | | | | | | | | 1992 |
| 60,2 | 104,9 | 642,9 | 123,2 | 91,0 | 4,6 | 27,6 | 519,7 | 7,2 | 0,0 | Chania |
| 127,3 | 238,2 | 766,5 | 208,8 | 164,7 | 2,6 | 41,5 | 557,7 | 30,5 | — | 1990 |
| 159,2 | 257,6 | 895,3 | 181,9 | 94,4 | 3,1 | 84,4 | 713,4 | 106,9 | 0,0 | 1991 |
| | | | | | | | | | | 1992 |
| 0,1 | — | 3.368.372,4 | 33.452,4 | 2.698,8 | 3.153,6 | 27.600,0 | 3.334.919,3 | 56.873,5 | 9.771,1 | Offices responsible for compensations |
| 0,0 | 1,7 | 5.613.975,5 | 32.893,8 | 488,1 | 3.100,0 | 29.305,7 | 5.581.081,7 | 63.272,9 | 18.054,6 | 1990 |
| — | 0,0 | 6.750.695,7 | 75.594,0 | 346,7 | 4.074,9 | 71.172,4 | 6.675.101,7 | 84.645,8 | 29.621,4 | 1991 |
| | | | | | | | | | | 1992 |

IV. ΦΟΡΟΛΟΓΙΑ ΕΙΣΟΔΗΜΑΤΟΣ — INCOME TAXATION

IV: 1. Σύγκριση του δηλωθέντος οικογενειακού εισοδήματος ⁽¹⁾ με το εθνικό εισόδημα, κατά τα έτη 1988 μέχρι και 1992

Comparison between family ⁽¹⁾ and national income, in the years 1988 through 1992

Εκατομμύρια δραχμές

Million drachmae

| | Έτη κτήσεως του εισοδήματος: Income obtained in: | | | | |
|---|---|------------|-------------|-------------|--------------|
| | 1988 | 1989 | 1990 | 1991 | 1992 |
| Ακαθάριστο εθνικό εισόδημα ⁽²⁾ —Gross national income ⁽²⁾ | *7.514.480 | *8.733.450 | *10.499.887 | *12.751.951 | **14.795.233 |
| Δηλωθέν οικογενειακό εισόδημα ⁽¹⁾ —Family income reported ⁽¹⁾ | 2.946.831 | 3.675.240 | 4.594.479 | 5.627.573 | 6.473.249 |
| Δηλωθέν εισόδημα ⁽¹⁾ ως ποσοστό του ακαθάριστου εθνικού εισοδήματος—Income reported ⁽¹⁾ as ratio of gross national income | *39,2 | *42,0 | *43,8 | *44,1 | **43,7 |
| Κατά άτομο ακαθάριστο εθνικό εισόδημα (σε δραχμές) ⁽²⁾ —Gross national income per capita (in drs) ⁽²⁾ | *751.117 | *869.978 | *1.040.757 | *1.250.191 | **1.434.524 |
| Κατά φορολογούμενο δηλωθέν εισόδημα (σε δραχμές) ⁽¹⁾ —Income reported ⁽¹⁾ per tax payer (in drs) | 1.224.901 | 1.457.544 | 1.730.210 | 1.937.763 | 2.090.579 |
| Αριθμός φορολογουμένων—Number of tax payers | 2.405.769 | 2.521.529 | 2.655.446 | 2.904.160 | 3.096.390 |
| Πληθυσμός της Χώρας—Population of Greece | 10.004.401 | 10.038.700 | 10.088.700 | 10.200.000 | 10.313.687 |
| Αριθμός φορολογουμένων ως ποσοστό του πληθυσμού της Χώρας — Percentage of tax payers over total population | 24,0 | 25,1 | 26,3 | 28,5 | 30,0 |

ΔΕΙΚΤΕΣ ⁽³⁾ — 1958 = 100,0 — INDICES ⁽³⁾

| | | | | | |
|---|----------|----------|-----------|-----------|------------|
| Ακαθάριστο εθνικό εισόδημα ⁽²⁾ —Gross national income ⁽²⁾ | *7.889,6 | *9.169,4 | *11.024,0 | *13.388,4 | **15.533,7 |
| Δηλωθέν οικογενειακό εισόδημα ⁽¹⁾ —Family income reported ⁽¹⁾ | 23.449,8 | 29.246,2 | 36.559,7 | 44.780,4 | 51.509,7 |
| Κατά άτομο ακαθάριστο εθνικό εισόδημα ⁽²⁾ —Gross national income per capita ⁽²⁾ | *7.463,7 | *8.644,7 | *10.341,7 | *12.422,8 | **14.254,5 |
| Κατά φορολογούμενο δηλωθέν εισόδημα ⁽¹⁾ —Income reported ⁽¹⁾ per tax payer | 2.412,7 | 2.870,9 | 3.406,5 | 3.815,1 | 41.159,7 |
| Αριθμός φορολογουμένων—Number of tax payers | 969,4 | 1.016,0 | 1.069,6 | 1.169,8 | 1.247,2 |
| Πληθυσμός της Χώρας—Population of Greece | 122,3 | 122,7 | 122,8 | 124,2 | 125,6 |

Πηγή: Διεύθυνση Εθνικών Λογαριασμών.

Source: National Accounts Division.

(1) Για να υπάξει συγκρισιμότητα, αναφέρονται τα έτη κτήσεως του φορολογηθέντος εισοδήματος και όχι τα έτη κατά τα οποία το εισόδημα αυτό δηλώθηκε στις Οικονομικές Εφορίες. Αντιθέτως, στους επόμενους πίνακες IV: 2 έως IV: 9, αναφέρονται τα έτη κατά τα οποία δηλώθηκε το εισόδημα.

(2) Ακαθάριστο εθνικό εισόδημα (προϊόν) σε αγοραίες τιμές.

(3) Ως έτος βάσεως το 1958, επειδή μέχρι και το έτος αυτό έχει γίνει αναθεώρηση του ακαθάριστου εθνικού προϊόντος.

* Προσωρινά στοιχεία.

** Εκτιμήσεις.

(1) For comparability sake there are mentioned the years in which the taxable income was obtained and not the years in which the latter was reported to Taxation Offices. On the contrary, the following tables IV: 2 to 9 show the fiscal years in which income was reported.

(2) Gross national income (product) at market prices.

(3) The 1958 has been employed as the base year, given that revised data for the gross national product are available until 1958 included.

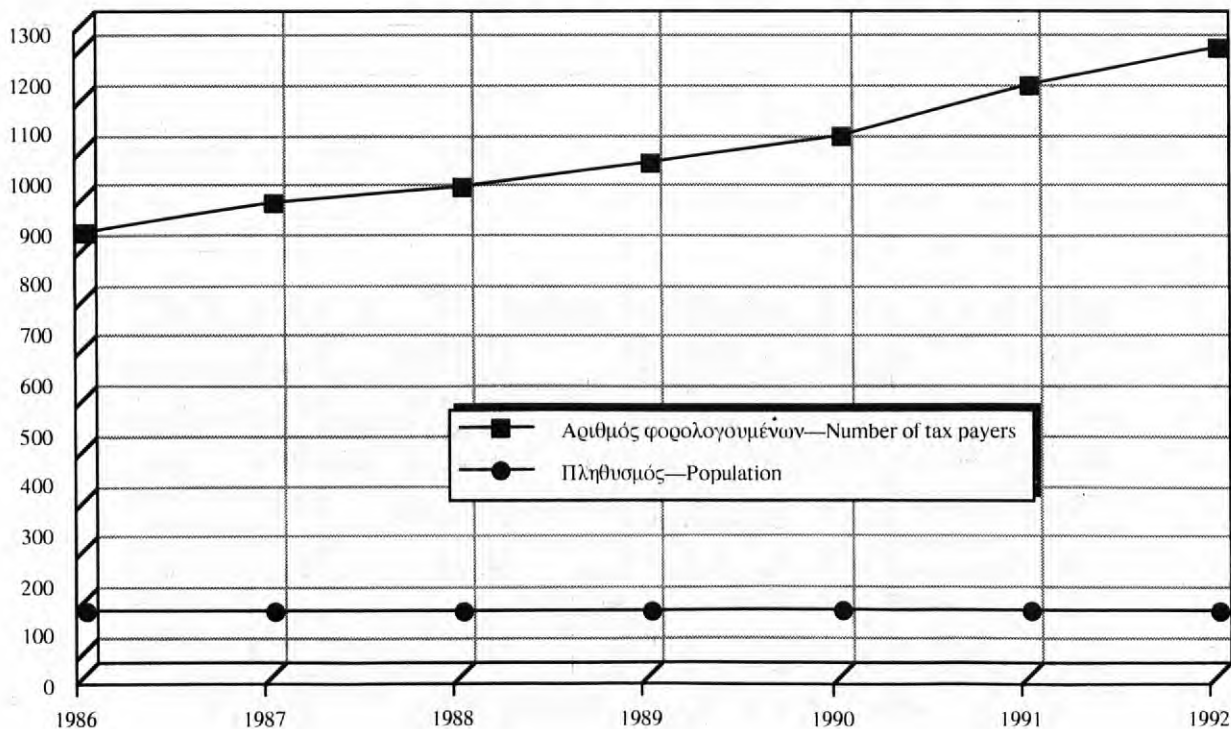
* Provisional data.

** Estimates.

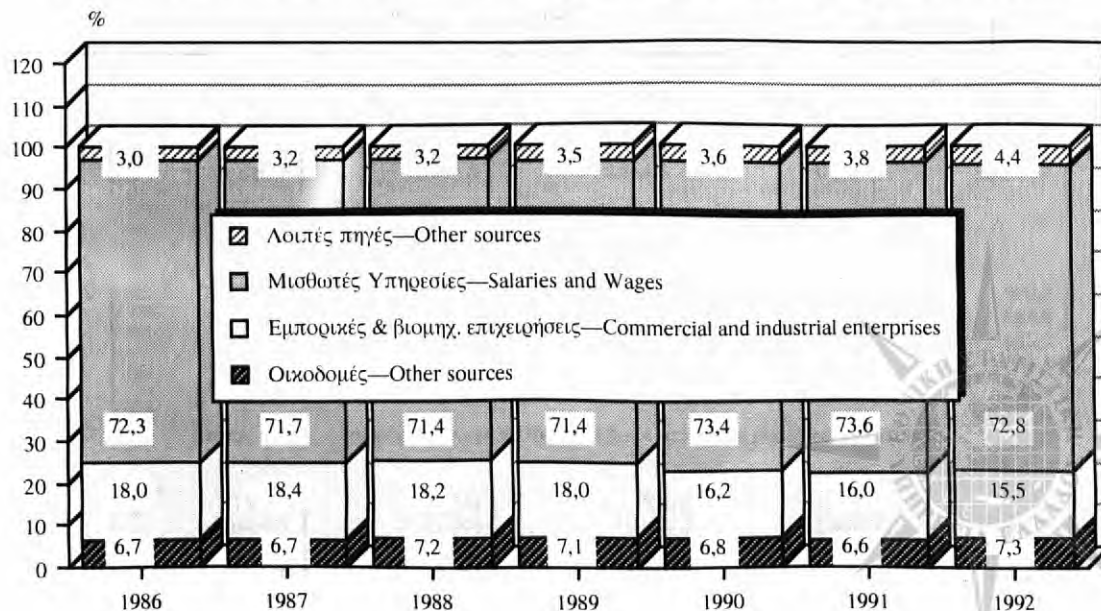
Δείκτες αριθμού φορολογουμένων φυσικών προσώπων και πληθυσμού της Χώρας. Οικονομικά έτη 1986 μέχρι και 1992
Indices of tax payers and population of Greece. Fiscal years 1986 through 1992

Δείκτης 1958 = 100,0

Index 1958 = 100,0



Ποσοστιαία κατανομή του δηλωθέντος οικογενειακού εισοδήματος, κατά πηγή προελεύσεως. Οικονομικά έτη 1986 μέχρι και 1992
Percentage distribution of family income reported, by sources of origin. Fiscal years 1986 through 1992



IV: 2. Δηλωθέν εισόδημα στο όνομα του συζύγου και της συζύγου, κατά πηγή προελεύσεως.
Οικον. έτη 1988 μέχρι και 1992

Income reported on account of husband and wife, by sources of origin.
Fiscal years 1988 through 1992

Εκατομμύρια δραχμές

Million drachmae

| Έτη — Years | Σύνολο εισοδήματος Total income | Εισόδημα από: — Income from: | | | | | |
|---|------------------------------------|------------------------------------|-------------------------------------|---|---|---|--|
| | | Οικοδομές (1) Built property | Κινητές αξίες Stocks, bonds etc. | Εμπορικές και βιομηχ. επιχειρήσεις Commercial and industrial enterprises | Μισθωτές υπηρεσίες Salaries, wages, pensions | Ελεύθερα επαγγέλματα Liberal professions | Γεωργικές επιχειρήσεις Agricultural enterprises |
| <i>Οικογενειακό εισόδημα — Family income</i> | | | | | | | |
| 1988 | 2.398.188,4 | 173.607,6 | 6.467,0 | 436.094,2 | 1.712.199,6 | 66.589,3 | 3.230,7 |
| 1989 | 2.946.831,2 | 208.672,8 | 8.853,1 | 529.576,5 | 2.104.169,1 | 81.879,9 | 13.679,8 |
| 1990 | 3.675.239,7 | 247.986,9 | 13.279,1 | 595.344,7 | 2.698.037,0 | 101.261,9 | 19.330,2 |
| 1991 | 4.594.478,5 | 302.802,2 | 17.712,1 | 736.358,3 | 3.380.586,9 | 131.056,5 | 25.962,5 |
| 1992 | 5.627.573,3 | 410.051,9 | 22.864,3 | 874.966,1 | 4.096.822,4 | 168.217,6 | 54.651,1 |
| <i>Εισόδημα του συζύγου — Income of husband</i> | | | | | | | |
| 1988 | 1.985.779,3 | 124.974,1 | 4.815,1 | 373.092,0 | 1.423.981,4 | 55.882,7 | 3.034,0 |
| 1989 | 2.430.476,7 | 150.999,7 | 6.669,7 | 450.494,4 | 1.741.358,7 | 68.357,7 | 12.596,5 |
| 1990 | 3.007.602,2 | 179.406,3 | 10.287,5 | 502.124,9 | 2.214.244,8 | 84.025,3 | 17.513,4 |
| 1991 | 3.752.862,5 | 218.997,8 | 13.882,3 | 617.704,6 | 2.771.228,3 | 107.889,0 | 23.160,4 |
| 1992 | 4.581.382,9 | 294.647,8 | 18.180,1 | 734.050,6 | 3.347.143,9 | 139.583,4 | 47.777,2 |
| <i>Εισόδημα της συζύγου — Income of wife</i> | | | | | | | |
| 1988 | 412.409,1 | 48.633,5 | 1.651,8 | 63.002,2 | 288.218,2 | 10.706,6 | 196,8 |
| 1989 | 516.354,5 | 57.673,1 | 2.183,3 | 79.082,0 | 362.810,4 | 13.522,2 | 1.083,5 |
| 1990 | 667.637,5 | 68.580,5 | 2.991,6 | 93.219,9 | 483.792,2 | 17.236,6 | 1.816,8 |
| 1991 | 841.616,1 | 83.804,4 | 3.829,8 | 118.653,7 | 609.358,7 | 23.167,5 | 2.802,1 |
| 1992 | 1.046.190,4 | 115.404,1 | 4.684,2 | 140.915,5 | 749.678,5 | 28.634,1 | 6.873,9 |

(1) Συμπεριλαμβάνεται και η εκμίσθωση γαιών.

(1) Including land leasing.



IV: 3. Αριθμός φορολογουμένων, δηλωθέν οικογενειακό εισόδημα, απαλλαγές και εκπτώσεις, φορολογητέο εισόδημα και φόρος, κατά βασικά επίπεδα δηλωθέντος εισοδήματος. Οικον. έτη 1988 μέχρι και 1992

Number of tax payers, family income reported, exemptions and deductions, taxable income and tax, by basic scale of reported income. Fiscal years 1988 through 1992

Εκατομμύρια δραχμές

Million drachmae

| Ετη—Years | Σύνολο Total | Επίπεδα δηλωθέντος οικογενειακού εισοδήματος—Scale of family income reported (Κλίμακια σε χιλιάδες δραχμές—In thousand drachmae) | | | | |
|--|-----------------|---|----------|----------|-----------|-------------------------|
| | | Έως 50 Up to 50 | 50—100 | 100—200 | 200—400 | 400 και άνω and over |
| <i>Αριθμός φορολογουμένων—Number of tax payers</i> | | | | | | |
| 1988 | 2.324.268 | 85.888 | 48.010 | 104.952 | 207.429 | 1.877.989 |
| 1989 | 2.405.769 | 67.078 | 38.332 | 91.555 | 183.446 | 2.025.358 |
| 1990 | 2.521.529 | 70.564 | 36.386 | 89.857 | 187.936 | 2.136.786 |
| 1991 | 2.655.446 | 78.932 | 30.671 | 76.637 | 161.923 | 2.307.278 |
| 1992 | 2.904.160 | 106.414 | 28.239 | 70.440 | 152.957 | 2.546.110 |
| <i>Δηλωθέν οικογενειακό εισόδημα—Family income reported</i> | | | | | | |
| 1988 | 2.398.188,4 | 858,8 | 3.647,5 | 15.705,7 | 62.253,0 | 2.315.723,4 |
| 1989 | 2.946.831,2 | 699,0 | 2.906,1 | 13.709,5 | 54.909,2 | 2.874.607,4 |
| 1990 | 3.675.239,7 | 680,3 | 2.759,8 | 13.549,2 | 56.349,2 | 3.601.901,3 |
| 1991 | 4.594.478,5 | 595,4 | 2.315,8 | 11.554,8 | 48.275,9 | 4.531.736,6 |
| 1992 | 5.627.573,3 | 543,0 | 2.136,4 | 10.650,4 | 45.749,8 | 5.568.493,7 |
| <i>Απαλλαγές και εκπτώσεις(1)—Exemptions and deductions(1)</i> | | | | | | |
| 1988 | 760.642,1 | 6.278,3 | 2.036,1 | 6.274,9 | 23.757,5 | 722.295,5 |
| 1989 | 2.387.302,8 | 24.383,8 | 9.478,0 | 29.213,3 | 95.265,8 | 2.228.961,8 |
| 1990 | 3.015.261,5 | 30.200,9 | 10.913,9 | 31.692,9 | 105.973,5 | 2.836.480,1 |
| 1991 | 3.711.621,2 | 44.422,0 | 11.966,1 | 32.201,0 | 98.310,2 | 3.524.721,9 |
| 1992 | 4.705.647,9 | 64.121,7 | 12.712,0 | 34.787,6 | 99.032,9 | 4.494.993,8 |
| <i>Φορολογητέο εισόδημα—Taxable income</i> | | | | | | |
| 1988 | 1.668.325,3 | 2.645,1 | 2.968,0 | 11.639,5 | 41.437,6 | 1.609.635,1 |
| 1989 | 2.949.886,6 | 1.249,6 | 3.034,9 | 14.038,9 | 55.550,6 | 2.876.012,6 |
| 1990 | 3.679.022,1 | 1.466,0 | 2.892,3 | 13.940,9 | 57.336,4 | 3.603.386,4 |
| 1991 | 4.655.951,3 | 15.742,4 | 5.587,9 | 19.521,7 | 63.018,1 | 4.552.081,2 |
| 1992 | 5.701.620,7 | 21.963,4 | 4.854,6 | 17.500,4 | 58.299,7 | 5.599.002,5 |
| <i>Σύνολο φόρου(2)—Total tax(2)</i> | | | | | | |
| 1988 | 262.788,8 | 198,8 | 44,2 | 171,7 | 1.050,2 | 261.323,7 |
| 1989 | 251.866,0 | 87,2 | 70,3 | 261,7 | 583,9 | 250.862,9 |
| 1990 | 314.875,3 | 105,5 | 56,4 | 230,7 | 585,9 | 313.896,7 |
| 1991 | 419.824,7 | 801,2 | 157,2 | 446,1 | 1.038,8 | 417.381,4 |
| 1992 | 508.136,4 | 1.260,3 | 94,7 | 342,9 | 955,4 | 505.483,1 |
| <i>Μέσος φόρος κατά φορολογούμενο (δραχμές)—Average tax per payer (drachmae)</i> | | | | | | |
| 1988 | 113.063 | 2.314 | 920 | 1.635 | 5.062 | 139.151 |
| 1989 | 104.692 | 1.299 | 1.833 | 2.858 | 3.182 | 123.861 |
| 1990 | 124.875 | 1.495 | 1.550 | 2.568 | 3.118 | 146.902 |
| 1991 | 158.100 | 10.151 | 5.125 | 5.821 | 6.415 | 180.898 |
| 1992 | 174.968 | 11.843 | 3.353 | 4.868 | 6.246 | 198.532 |

(1) Από το έτος 1989 περιλαμβάνονται και τα αφορολόγητα ποσά, χωρίς και με δικαιολογητικά, για προσωπικές και οικογενειακές δαπάνες.

(2) Σύνολο φόρου για τα έτη 1989, 1990, 1991 και 1992 είναι η διαφορά που προκύπτει από τον υπολογισμό του φόρου κλίμακας στα αφορολόγητα ποσά από εκείνον που υπολογίζεται στο φορολογητέο εισόδημα.

(1) From the year 1989 onwards are also included the untaxed amounts without and with documents for personal and family expenditures.

(2) As the total of tax for 1989, 1990, 1991 and 1992 is considered the difference deriving from the computation of the rate tax on the untaxed amounts to the tax computed on the taxable income.

**IV: 4. Δηλωθέν οικογενειακό εισόδημα, κατά πηγή προελεύσεως. Σύνολο Ελλάδος,
Περιφέρεια Πρωτευούσης, Λοιπή Χώρα. Οικον. έτη 1988 μέχρι και 1992**
Family income reported by sources. Total Greece, Greater Athens and rest of Greece.
Fiscal years 1988 through 1992

Εκατομμύρια δραχμές

Million drachmae

| | Σύνολο εισοδήματος Total income | Εισόδημα από : — Income from : | | | | | | |
|--|--|---------------------------------------|---|--|--|---|--|--|
| | | Οικοδομές (1) Built property | Κινητές αξίες Stocks, bonds etc. | Εμπορικές και βιομηχ. επιχειρήσεις Commercial and industrial enterprises | Μισθωτές υπηρεσίες Salaries, wages, pensions | Ελεύθερα επαγγέλματα Liberal professions | Γεωργικές επιχειρήσεις Agricultural enterprises | |

Έτος — 1988 — Year

| | | | | | | | | |
|----------------------------|--------------------|------------------|----------------|------------------|--------------------|-----------------|----------------|----------------------|
| Σύνολο Ελλάδος | 2.398.188,4 | 173.607,6 | 6.467,0 | 436.094,2 | 1.712.199,6 | 66.589,3 | 3.230,7 | Greece, total |
| Περιφ. Πρωτευούσης .. | 1.229.629,0 | 96.604,5 | 4.233,0 | 196.651,1 | 892.528,6 | 39.423,7 | 188,1 | Greater Athens |
| Λοιπή Χώρα | 1.168.559,4 | 77.003,1 | 2.234,0 | 239.443,1 | 819.671,0 | 27.165,6 | 3.042,6 | Rest of Greece |

Έτος — 1989 — Year

| | | | | | | | | |
|----------------------------|--------------------|------------------|----------------|------------------|--------------------|-----------------|-----------------|----------------------|
| Σύνολο Ελλάδος | 2.946.831,2 | 208.672,8 | 8.853,1 | 529.576,5 | 2.104.169,1 | 81.879,9 | 13.679,8 | Greece, total |
| Περιφ. Πρωτευούσης .. | 1.499.732,6 | 114.208,7 | 5.948,3 | 237.782,1 | 1.093.293,7 | 48.141,1 | 358,7 | Greater Athens |
| Λοιπή Χώρα | 1.447.098,6 | 94.464,1 | 2.904,8 | 291.794,3 | 1.010.875,5 | 33.738,8 | 13.321,1 | Rest of Greece |

Έτος — 1990 — Year

| | | | | | | | | |
|----------------------------|--------------------|------------------|-----------------|------------------|--------------------|------------------|-----------------|----------------------|
| Σύνολο Ελλάδος | 3.675.239,7 | 247.986,9 | 13.279,1 | 595.344,7 | 2.698.037,0 | 101.261,9 | 19.330,2 | Greece, total |
| Περιφ. Πρωτευούσης .. | 1.851.740,9 | 134.442,2 | 8.935,3 | 266.036,2 | 1.382.848,0 | 59.012,9 | 466,3 | Greater Athens |
| Λοιπή Χώρα | 1.823.498,9 | 113.544,6 | 4.343,8 | 329.308,5 | 1.315.189,0 | 42.249,0 | 18.863,9 | Rest of Greece |

Έτος — 1991 — Year

| | | | | | | | | |
|----------------------------|--------------------|------------------|-----------------|------------------|--------------------|------------------|-----------------|----------------------|
| Σύνολο Ελλάδος | 4.594.478,5 | 302.802,2 | 17.712,1 | 736.358,3 | 3.380.586,9 | 131.056,5 | 25.962,5 | Greece, total |
| Περιφ. Πρωτευούσης .. | 2.296.884,7 | 163.364,5 | 11.644,3 | 326.643,8 | 1.718.247,4 | 76.399,8 | 584,8 | Greater Athens |
| Λοιπή Χώρα | 2.297.593,8 | 139.437,7 | 6.067,8 | 409.714,5 | 1.662.339,5 | 54.656,7 | 25.377,6 | Rest of Greece |

Έτος — 1992 — Year

| | | | | | | | | |
|----------------------------|--------------------|------------------|-----------------|------------------|--------------------|------------------|-----------------|----------------------|
| Σύνολο Ελλάδος | 5.627.573,3 | 410.051,9 | 22.864,3 | 874.966,1 | 4.096.822,4 | 168.217,5 | 54.651,1 | Greece, total |
| Περιφ. Πρωτευούσης .. | 2.779.937,1 | 223.241,8 | 14.464,6 | 383.206,6 | 2.063.271,3 | 94.805,9 | 946,9 | Greater Athens |
| Λοιπή Χώρα | 2.847.636,2 | 186.810,1 | 8.399,7 | 491.759,5 | 2.033.551,2 | 73.411,6 | 53.704,2 | Rest of Greece |

(1) Συμπεριλαμβάνεται και η εκμίσθωση γαιών.

(1) Including land leasing.

IV: 5. Αριθμός φορολογουμένων, δηλωθέν οικογενειακό εισόδημα, απαλλαγές και εκπτώσεις, φορολογητέο εισόδημα και φόρος. Σύνολο Ελλάδος, Περιφέρεια Πρωτευούσης, Λοιπή Χώρα. Οικονομικά έτη 1988 μέχρι και 1992

Number of tax payers, family income reported, exemptions and deductions, taxable income and tax. Total Greece, Greater Athens and rest of Greece. Fiscal years 1988 through 1992

Εκατομμύρια δραχμές

Million drachmae

| | 1988 | 1989 | 1990 | 1991 | 1992 | |
|--|------|------|------|------|------|--|
|--|------|------|------|------|------|--|

Αριθμός φορολογουμένων — Number of tax payers

| | | | | | | |
|-----------------------------|------------------|------------------|------------------|------------------|------------------|----------------------|
| Σύνολο Ελλάδος | 2.324.268 | 2.405.769 | 2.521.529 | 2.655.446 | 2.904.160 | Greece, total |
| Περιφέρεια Πρωτευούσης | 1.082.043 | 1.114.825 | 1.160.597 | 1.208.477 | 1.291.593 | Greater Athens |
| Λοιπή Χώρα | 1.242.225 | 1.290.944 | 1.360.932 | 1.446.969 | 1.612.567 | Rest of Greece |

Δηλωθέν οικογενειακό εισόδημα — Family income reported

| | | | | | | |
|-----------------------------|--------------------|--------------------|--------------------|--------------------|--------------------|----------------------|
| Σύνολο Ελλάδος | 2.398.188,4 | 2.946.831,2 | 3.675.239,7 | 4.594.478,5 | 5.627.573,3 | Greece, total |
| Περιφέρεια Πρωτευούσης | 1.229.629,0 | 1.499.732,6 | 1.851.740,9 | 2.296.884,7 | 2.779.937,1 | Greater Athens |
| Λοιπή Χώρα | 1.168.559,4 | 1.447.098,6 | 1.823.498,9 | 2.297.593,8 | 2.847.636,2 | Rest of Greece |

Απαλλαγές και εκπτώσεις(1) — Exemptions and deductions(1)

| | | | | | | |
|-----------------------------|------------------|--------------------|--------------------|--------------------|--------------------|----------------------|
| Σύνολο Ελλάδος | 760.642,1 | 2.387.302,8 | 3.015.261,5 | 3.711.621,2 | 4.705.647,9 | Greece, total |
| Περιφέρεια Πρωτευούσης | 377.831,9 | 1.118.309,9 | 1.397.799,1 | 1.695.231,8 | 2.115.045,9 | Greater Athens |
| Λοιπή Χώρα | 382.810,2 | 1.268.992,9 | 1.617.462,3 | 2.016.389,4 | 2.590.602,0 | Rest of Greece |

Φορολογητέο εισόδημα — Taxable income

| | | | | | | |
|-----------------------------|--------------------|--------------------|--------------------|--------------------|--------------------|----------------------|
| Σύνολο Ελλάδος | 1.668.325,3 | 2.949.886,6 | 3.679.022,1 | 4.655.951,3 | 5.701.620,7 | Greece, total |
| Περιφέρεια Πρωτευούσης | 865.897,5 | 1.500.932,9 | 1.853.620,8 | 2.317.356,2 | 2.808.927,9 | Greater Athens |
| Λοιπή Χώρα | 802.427,7 | 1.448.953,7 | 1.825.401,2 | 2.338.595,0 | 2.892.692,9 | Rest of Greece |

Φόρος(2) — Tax(2)

| | | | | | | |
|-----------------------------|------------------|------------------|------------------|------------------|------------------|----------------------|
| Σύνολο Ελλάδος | 262.788,8 | 251.866,0 | 314.875,3 | 419.824,7 | 508.136,4 | Greece, total |
| Περιφέρεια Πρωτευούσης | 151.907,0 | 148.638,4 | 185.755,2 | 245.684,4 | 297.875,6 | Greater Athens |
| Λοιπή Χώρα | 110.881,8 | 103.227,6 | 129.120,1 | 174.140,3 | 210.260,7 | Rest of Greece |

(1) Από το έτος 1989 περιλαμβάνονται και τα αφορολόγητα ποσά, χωρίς και με δικαιολογητικά, για προσωπικές και οικογενειακές δαπάνες.

(2) Σύνολο φόρου για τα έτη 1989, 1990 και 1991 είναι η διαφορά που προκύπτει από τον υπολογισμό του φόρου κλίμακας στα αφορολόγητα ποσά από εκείνον που υπολογίζεται στο φορολογητέο εισόδημα.

(1) From the year 1989 onwards are also included the untaxed amounts without and with documents for personal and family expenditures.

(2) As the total of tax for 1989, 1990 and 1991 is considered the difference deriving from the computation of the rate tax on the untaxed amounts to the tax computed on the taxable income.

IV: 6. Αριθμός φορολογουμένων, δηλωθέν οικογενειακό εισόδημα, απαλλαγές και εκπτώσεις, φορολογητέο εισόδημα και φόρος, κατά ομάδες επαγγελματιών. Οικονομικά έτη 1988 μέχρι και 1992
Number of tax payers, family income reported, exemptions and deductions, taxable income and tax, by groups of occupations. Fiscal years 1988 through 1992

Εισόδημα, απαλλαγές, εκπτώσεις
και φόρος σε εκατομμύρια δραχμές

Income, exemptions, deductions
and tax in million drachmae

| Ομάδες επαγγελματιών | 1988 | 1989 | 1990 | 1991 | 1992 | Groups of occupations |
|--|------------------|------------------|------------------|------------------|------------------|---|
| I. Αριθμός φορολογουμένων | 2.324.268 | 2.405.769 | 2.521.529 | 2.655.446 | 2.904.160 | I. Number of tax payers |
| Εισοδηματίες | 198.302 | 204.250 | 210.351 | 222.780 | 257.285 | Rentiers |
| Έμποροι, βιομήχανοι κλπ. | 599.338 | 618.254 | 635.370 | 655.225 | 677.262 | Merchants, industrialists, artisans |
| Γεωργοί κλπ. | 42.788 | 44.824 | 48.409 | 56.700 | 84.185 | Agriculturists, stock-breeders, fishermen, forest-exploiters |
| Μισθωτοί εν γένει | 1.002.482 | 1.034.276 | 1.095.060 | 1.151.256 | 1.258.733 | Salaried workers |
| Ελεύθεροι επαγγελματίες | 93.205 | 97.086 | 101.836 | 106.344 | 110.493 | Liberal professionals |
| Συνταξιούχοι | 388.153 | 407.079 | 430.503 | 463.141 | 516.202 | Pensioners |
| II. Δηλωθέν οικογενειακό εισόδημα | 2.398.188 | 2.946.831 | 3.675.240 | 4.594.479 | 5.627.573 | II. Family income reported |
| Εισοδηματίες | 101.314 | 126.114 | 153.060 | 185.533 | 232.878 | Rentiers |
| Έμποροι, βιομήχανοι κλπ. | 495.329 | 601.331 | 696.012 | 864.058 | 1.048.154 | Merchants, industrialists, artisans |
| Γεωργοί κλπ. | 11.603 | 20.442 | 27.612 | 37.064 | 66.673 | Agriculturists, stock-breeders, fishermen, forest-exploiters |
| Μισθωτοί εν γένει | 1.213.080 | 1.488.045 | 1.911.966 | 2.388.659 | 2.900.707 | Salaried workers |
| Ελεύθεροι επαγγελματίες | 146.993 | 179.370 | 225.527 | 282.058 | 339.576 | Liberal professionals |
| Συνταξιούχοι | 429.869 | 531.529 | 661.064 | 837.106 | 1.039.585 | Pensioners |
| III. Απαλλαγές και εκπτώσεις(1) | 760.642 | 2.387.303 | 3.015.262 | 3.711.621 | 4.705.648 | III. Exemptions and deductions(1) |
| Εισοδηματίες | 24.599 | 106.999 | 132.958 | 165.212 | 213.348 | Rentiers |
| Έμποροι, βιομήχανοι κλπ. | 129.553 | 486.782 | 594.889 | 734.187 | 892.479 | Merchants, industrialists, artisans |
| Γεωργοί κλπ. | 2.838 | 31.828 | 41.168 | 58.721 | 103.139 | Agriculturists, stock-breeders, fishermen, forest-exploiters |
| Μισθωτοί εν γένει | 426.401 | 1.236.483 | 1.570.352 | 1.913.763 | 2.416.413 | Salaried workers |
| Ελεύθεροι επαγγελματίες | 39.285 | 113.756 | 140.313 | 169.341 | 203.184 | Liberal professionals |
| Συνταξιούχοι | 137.966 | 411.455 | 535.581 | 670.397 | 877.084 | Pensioners |
| IV. Φορολογητέο εισόδημα | 1.668.325 | 2.949.887 | 3.679.022 | 4.655.951 | 5.701.621 | IV. Taxable income |
| Εισοδηματίες | 80.368 | 126.584 | 153.584 | 197.999 | 250.711 | Rentiers |
| Έμποροι, βιομήχανοι κλπ. | 384.085 | 602.544 | 697.312 | 893.382 | 1.075.958 | Merchants, industrialists, artisans |
| Γεωργοί κλπ. | 10.164 | 20.701 | 27.943 | 44.925 | 75.303 | Agriculturists, stock-breeders, fishermen, forest-exploiters |
| Μισθωτοί εν γένει | 790.948 | 1.489.426 | 1.913.866 | 2.397.223 | 2.913.476 | Salaried workers |
| Ελεύθεροι επαγγελματίες | 109.631 | 179.012 | 225.121 | 283.546 | 343.318 | Liberal professionals |
| Συνταξιούχοι | 293.129 | 531.620 | 661.198 | 838.876 | 1.042.856 | Pensioners |
| V. Σύνολο φόρου(2) | 262.789 | 251.866 | 314.875 | 419.825 | 508.136 | V. Total of tax(2) |
| Εισοδηματίες | 13.240 | 12.756 | 15.077 | 19.423 | 25.960 | Rentiers |
| Έμποροι, βιομήχανοι κλπ. | 71.493 | 68.115 | 79.691 | 103.055 | 126.550 | Merchants, industrialists, artisans |
| Γεωργοί | 963 | 687 | 845 | 1.315 | 2.102 | Agriculturists, stock-breeders, fishermen, forest-exploiters |
| Μισθωτοί εν γένει | 104.146 | 98.874 | 133.376 | 182.252 | 214.667 | Salaried workers |
| Ελεύθεροι επαγγελματίες | 25.321 | 24.545 | 32.886 | 44.032 | 55.398 | Liberal professionals |
| Συνταξιούχοι | 47.626 | 46.890 | 53.001 | 69.745 | 83.460 | Pensioners |

(1) Από το έτος 1989 περιλαμβάνονται και τα αφορολόγητα ποσά, χωρίς και με δικαιολογητικά, για προσωπικές και οικογενειακές δαπάνες.

(2) Σύνολο φόρου για τα έτη 1989, 1990 και 1991 είναι η διαφορά που προκύπτει από τον υπολογισμό του φόρου κλίμακας στα αφορολόγητα ποσά από εκείνον που υπολογίζεται στο φορολογητέο εισόδημα.

(1) From the year 1989 onwards are also included the unfaxed amounts without and with documents for personal and family expenditures.

(2) As the total of tax for 1989, 1990 and 1991 is considered the difference deriving from the computation of the rate tax on the unfaxed amounts to the tax computed on the taxable income.

V. ΦΟΡΟΛΟΓΙΑ ΠΕΡΙΟΥΣΙΑΣ — PROPERTY TAXATION

V: 1. Απόδοση φορολογίας κληρονομιών, δωρεών, προικιών και κερδών από λαχεία.
Οικονομικά έτη 1954/55 μέχρι και 1992

Taxation revenue from inheritance, donations, dowries and lottery winnings.
Fiscal years 1954/55 through 1992

Χιλιάδες δραχμές

Thousand drachmae

| Έτη — Years | Σύνολο Total | Απόδοση φορολογίας — Taxation revenue | | |
|------------------------|-----------------|---------------------------------------|---|--|
| | | Κληρονομιών From inheritance | Δωρεών και προικιών From donations and dowries | Κερδών από λαχεία From lottery winnings |
| 1954/55 | 148.122 | 119.174 | 18.064 | 10.884 |
| 1955/56 ⁽¹⁾ | 341.813 | 249.191 | 29.500 | 63.122 |
| 1957 | 195.488 | 163.608 | 21.354 | 10.526 |
| 1958 | 249.638 | 160.340 | 22.110 | 67.188 |
| 1959 | 200.319 | 138.743 | 22.358 | 39.218 |
| 1960 | 238.093 | 157.651 | 25.489 | 54.953 |
| 1961 | 242.684 | 163.590 | 28.026 | 51.068 |
| 1962 | 273.451 | 185.871 | 31.527 | 56.053 |
| 1963 | 312.319 | 217.541 | 38.421 | 56.357 |
| 1964 | 398.457 | 278.344 | 48.335 | 71.778 |
| 1965 | 494.692 | 290.646 | 61.989 | 142.057 |
| 1966 | 628.955 | 339.157 | 75.294 | 214.503 |
| 1967 | 798.429 | 408.498 | 93.666 | 296.265 |
| 1968 | 1.061.743 | 555.255 | 133.808 | 372.680 |
| 1969 | 1.274.832 | 664.562 | 150.419 | 459.851 |
| 1970 | 1.408.631 | 776.722 | 188.751 | 443.158 |
| 1971 | 1.697.388 | 996.513 | 255.683 | 445.192 |
| 1972 | 1.981.074 | 1.180.444 | 297.049 | 503.581 |
| 1973 | 1.849.551 | 1.151.680 | 258.955 | 438.916 |
| 1974 | 1.816.299 | 1.063.881 | 278.839 | 473.579 |
| 1975 | 2.629.917 | 1.346.949 | 380.881 | 902.087 |
| 1976 | 3.743.991 | 1.953.362 | 570.542 | 1.220.087 |
| 1977 | 5.049.218 | 2.518.798 | 748.694 | 1.781.726 |
| 1978 | 6.160.144 | 3.123.219 | 966.442 | 2.070.483 |
| 1979 | 7.961.896 | 3.911.685 | 1.306.514 | 2.743.697 |
| 1980 | 8.960.288 | 4.374.171 | 1.525.489 | 3.060.628 |
| 1981 | 10.966.326 | 5.414.487 | 2.183.284 | 3.368.555 |
| 1982 | 13.882.182 | 6.473.323 | 2.884.666 | 4.524.193 |
| 1983 | 18.530.999 | 8.304.167 | 3.339.582 | 6.887.250 |
| 1984 | 20.188.717 | 9.198.893 | 3.813.761 | 7.176.063 |
| 1985 | 20.630.981 | 7.844.358 | 2.892.291 | 9.894.332 |
| 1986 | 23.468.170 | 6.626.414 | 2.535.861 | 14.305.895 |
| 1987 | 24.922.729 | 5.629.616 | 2.198.329 | 17.094.784 |
| 1988 | 26.626.687 | 5.598.079 | 2.017.596 | 19.011.012 |
| 1989 | 30.214.724 | 5.076.158 | 1.820.252 | 23.318.314 |
| 1990 | 29.687.027 | 4.676.953 | 1.740.203 | 23.269.871 |
| 1991 | 29.994.199 | 4.144.805 | 2.068.422 | 23.780.972 |
| 1992 | 33.468.465 | 4.983.141 | 2.588.929 | 25.896.395 |

(1) 18 μήνες.

(1) 18 months.

VI. ΔΑΣΜΟΙ — IMPORT DUTIES

VI. 1. Αξία εισαγωγών, ολική και δασμολογηθείσα και εισπραχθέντες ή μη εισπραχθέντες δασμοί και φόροι και οι μεταξύ τους αναλογίες. Οικον. έτη 1988 μέχρι και 1992

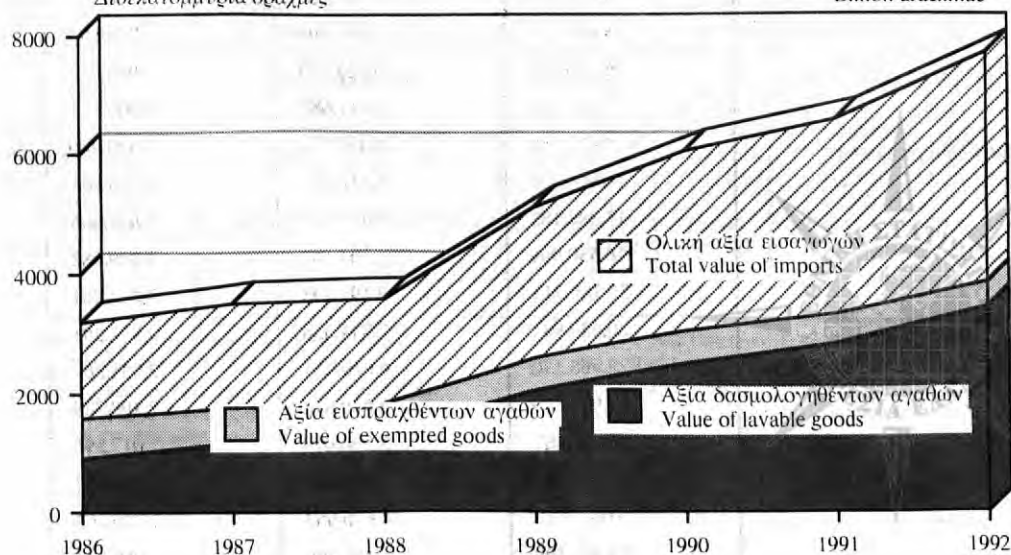
Value (total and taxed) of imports, duties and taxes collected or not with relative percentages. Fiscal years 1988 through 1992

| <i>Αξία, δασμοί και φόροι σε εκατομμύρια δραχμές</i> | 1988 | 1989 | 1990 | 1991 | 1992 | <i>Value, duties and taxes in million drachmae</i> |
|---|--------------------|--------------------|--------------------|--------------------|--------------------|--|
| Ολική αξία εισαγωγών | 1.783.954,2 | 2.555.934,6 | 3.025.916,6 | 3.311.496,4 | 3.855.121,3 | Total value of imports |
| Αξία εισαγωγών δασμολογηθείσα | 1.351.227,7 | 2.030.044,2 | 2.466.629,6 | 2.820.588,5 | 3.459.847,5 | Taxed value of imports |
| Σύνολο εισπραχθέντων δασμών και φόρων | 247.530,0 | 396.211,1 | 515.389,9 | 524.781,4 | 659.782,5 | Total duties and taxes collected |
| Δασμοί | 17.167,6 | 24.305,4 | 29.722,3 | 34.718,9 | 41.997,9 | Duties (collected) |
| Φ.Π.Α. | 167.784,7 | 261.877,2 | 349.074,5 | 408.744,9 | 532.767,4 | Value Added Tax (collected) |
| Φόρος ρυθμιστικός | 18.722,8 | 105.213,1 | 135.829,9 | 81.112,6 | 84.801,9 | Regulatory tax (collected) |
| Φόρος καταναλώσεως | 43.854,9 | 4.815,3 | 763,2 | 205,0 | 215,4 | Consumption tax (collected) |
| Σύνολο μη εισπραχθέντων δασμών και φόρων | 64.944,0 | 98.859,8 | 186.857,4 | 98.404,7 | 82.072,6 | Total duties and taxes not collected |
| Δασμοί | 1.632,8 | 2.159,4 | 2.775,9 | 3.799,8 | 2.999,1 | Duties (not collected) |
| Φ.Π.Α. | 37.124,5 | 41.645,5 | 54.508,1 | 41.552,8 | 40.692,9 | Value Added Tax (not collected) |
| Φόρος ρυθμιστικός | 13.428,3 | 52.051,2 | 129.074,1 | 52.948,0 | 38.333,0 | Regulatory tax (not collected) |
| Φόρος καταναλώσεως | 12.758,3 | 3.003,7 | 499,2 | 104,1 | 47,6 | Consumption tax (not collected) |
| Ποσοστό % δασμολογηθείσας αξίας επί της ολικής | 75,7 | 79,4 | 81,5 | 85,2 | 89,7 | Percentage of taxed value to total value |
| Επιβάρυνση % της δασμολογηθείσας αξίας μόνον από δασμούς | 1,3 | 1,2 | 1,2 | 1,2 | 1,2 | Percent surcharge of taxed value from duties only |
| Επιβάρυνση % της δασμολογηθείσας αξίας από το σύνολο δασμών και φόρων | 18,3 | 19,5 | 20,9 | 18,6 | 19,1 | Percent surcharge of taxed value from total duties and taxes |
| Επιβάρυνση % της ολικής αξίας μόνον από δασμούς | 1,0 | 1,0 | 1,0 | 1,0 | 1,1 | Percent surcharge of total value from duties only |
| Επιβάρυνση % της ολικής αξίας από το σύνολο δασμών και φόρων | 13,9 | 15,5 | 17,0 | 15,8 | 17,1 | Percent surcharge of total value from total duties and taxes |

Αξία δασμολογηθέντων και ατελώς εισαχθέντων αγαθών. Οικον. έτη 1986 μέχρι και 1992
Value of taxed and exempted goods imported. Fiscal years 1986 through 1992

Δισεκατομμύρια δραχμές

Billion drachmae



VI: 2. Συνολικές εισπράξεις υπέρ του Κράτους και τρίτων από δασμούς και λοιπούς ειδικούς φόρους και εισφορές, κατά κυριότερα Τελωνεία. Οικονομικά έτη 1989 μέχρι και 1992

Total revenue in favour of State and third parties from import duties and other special taxes and contributions, by principal Custom Houses. Fiscal years 1989 through 1992

Εκατομμύρια δραχμές

Million drachmae

| Τελωνεία | 1989 | 1990 | 1991 | 1992 | Custom houses |
|---------------------------------|------------------|------------------|------------------|------------------|----------------------------|
| Σύνολο τελωνείων | 396.211,1 | 515.389,9 | 524.781,4 | 659.782,5 | Total custom houses |
| 1. Αθηνών | 107.700,9 | 113.973,9 | 62.507,7 | 109.296,1 | 1. Athens |
| 2. Αιγίου | 2.925,4 | 4.487,2 | 7.807,8 | 7.562,5 | 2. Egio |
| 3. Αλεξανδρουπόλεως | 524,5 | 683,1 | 712,6 | 945,3 | 3. Alexandroupolis |
| 4. Αταλάντης | 204,5 | 47,8 | 854,3 | 957,2 | 4. Atalandi |
| 5. Βεροίας | 2.272,3 | 3.749,8 | 4.641,4 | 5.113,2 | 5. Veria |
| 6. Βόλου | 2.879,4 | 3.404,0 | 4.080,6 | 7.966,7 | 6. Volos |
| 7. Δράμας | 1.209,2 | 974,0 | 849,3 | 1.140,2 | 7. Drama |
| 8. Ελευσίνος | 13.289,3 | 16.212,8 | 33.418,7 | 27.999,5 | 8. Elefsina |
| 9. Ηγουμενίτσας | 143,9 | 148,6 | 148,3 | 187,7 | 9. Igoumenitsa |
| 10. Ηρακλείου | 1.912,2 | 2.420,2 | 2.421,2 | 3.159,3 | 10. Iraklio |
| 11. Θεσσαλονίκης | 46.876,3 | 61.868,8 | 73.612,4 | 79.790,8 | 11. Thessaloniki |
| 12. Θηβών | 1.608,3 | 2.390,7 | 2.662,6 | 1.728,5 | 12. Thiva |
| 13. Ιωαννίνων | 820,7 | 747,8 | 895,0 | 1.445,0 | 13. Ioannina |
| 14. Καβάλας | 2.402,6 | 2.197,3 | 2.775,2 | 3.470,2 | 14. Kavala |
| 15. Καλαμάτας | 1.595,0 | 2.941,8 | 1.730,2 | 1.523,0 | 15. Kalamata |
| 16. Καστοριάς | 528,7 | 475,2 | 357,0 | 473,3 | 16. Kastoria |
| 17. Κομοτηνής | 387,9 | 395,4 | 444,5 | 647,5 | 17. Komotini |
| 18. Κορίνθου | 1.247,5 | 1.961,2 | 2.116,2 | 2.486,3 | 18. Korinthos |
| 19. Λαρίσης | 3.156,2 | 4.011,8 | 4.337,7 | 5.890,6 | 19. Larissa |
| 20. Λαυρίου | 2.205,1 | 3.655,1 | 1.982,0 | 1.291,1 | 20. Lavrio |
| 21. Πατρών | 7.190,3 | 7.186,7 | 6.783,0 | 8.314,6 | 21. Patra |
| 22. Πειραιώς | 180.442,5 | 262.258,7 | 285.083,1 | 352.580,1 | 22. Pireas |
| 23. Πρεβέζης (Νικοπόλεως) | 359,3 | 578,3 | 634,1 | 813,7 | 23. Preveza (Nikopolis) |
| 24. Πτολεμαΐδος | 583,1 | 465,1 | 419,9 | 918,0 | 24. Ptolemaida |
| 25. Ρόδου | 2.585,2 | 2.722,0 | 2.536,8 | 2.375,0 | 25. Rodos |
| 26. Σερρών | 499,7 | 666,7 | 702,2 | 868,2 | 26. Serres |
| 27. Σούδας | 364,5 | 210,4 | 553,2 | 593,2 | 27. Souda-Bay |
| 28. Χαλκίδας | 3.370,3 | 5.024,4 | 6.023,4 | 8.732,6 | 28. Chalkida |
| 29. Χανίων | 333,4 | 336,9 | 454,3 | 859,8 | 29. Chania |
| 30. Λοιπά τελωνεία | 6.597,9 | 9.194,4 | 13.236,7 | 20.653,3 | 30. Other custom houses |



VI: 3. Αξία δασμολογηθείσα και εισπραχθέντες δασμοί και φόροι επί εισαχθέντων και δασμολογηθέντων εμπορευμάτων, κατά κατηγορίες της Τυποποιημένης Ταξινόμησης του Διεθνούς Εμπορίου (ΤΤΑΕ).
Οικον. έτη 1989 μέχρι και 1992
Εκατομμύρια δραχμές

| Κατηγορίες εμπορευμάτων (ΤΤΑΕ) | 1989 | | 1990 | |
|-----------------------------------|----------------|--|----------------|--|
| | Ποσό Amount | Ποσοστό % του συνόλου Percentage on total | Ποσό Amount | Ποσοστό % του συνόλου Percentage on total |

Αξία δασμολογηθείσα

| | | | | |
|---|--------------------|--------------|--------------------|--------------|
| Σύνολο | 2.030.044,2 | 100,0 | 2.466.629,6 | 100,0 |
| 0 Τρόφιμα και ζώα ζώντα | 357.537,9 | 17,6 | 390.806,6 | 15,8 |
| 1 Ποτά και καπνός | 36.922,8 | 1,8 | 42.048,9 | 1,7 |
| 2 Πρώτες ύλες μη βρώσιμες, εκτός από καύσιμα | 121.268,2 | 6,0 | 137.276,4 | 5,6 |
| 3 Ορυκτά καύσιμα, λιπαντικά κλπ. | 26.842,1 | 1,3 | 34.439,7 | 1,4 |
| 4 Έλαια και λίπη ζωικής ή φυτικής προελεύσεως | 8.135,6 | 0,4 | 12.623,3 | 0,5 |
| 5 Χημικά προϊόντα | 263.155,8 | 13,0 | 309.595,0 | 12,6 |
| 6 Βιομηχανικά είδη ταξινομημένα κυρίως κατά πρώτη ύλη | 409.453,4 | 20,2 | 497.753,9 | 20,2 |
| 7 Μηχανήματα και υλικό μεταφορών | 598.134,9 | 29,5 | 767.737,0 | 31,1 |
| 8 Διάφορα βιομηχανικά είδη | 204.794,8 | 10,1 | 269.140,2 | 10,9 |
| 9 Είδη και συναλλαγές μη ταξινομημένα κατά κατηγορίες | 3.798,6 | 0,2 | 5.208,7 | 0,2 |

Δασμοί

| | | | | |
|---|-----------------|--------------|-----------------|--------------|
| Σύνολο | 24.305,4 | 100,0 | 29.722,3 | 100,0 |
| 0 Τρόφιμα και ζώα ζώντα | 4.412,3 | 18,1 | 5.220,9 | 17,6 |
| 1 Ποτά και καπνός | 387,3 | 1,6 | 496,0 | 1,7 |
| 2 Πρώτες ύλες μη βρώσιμες, εκτός από καύσιμα | 136,9 | 0,6 | 113,8 | 0,4 |
| 3 Ορυκτά καύσιμα, λιπαντικά κλπ. | 21,5 | 0,1 | 47,2 | 0,1 |
| 4 Έλαια και λίπη ζωικής ή φυτικής προελεύσεως | 194,0 | 0,8 | 189,3 | 0,6 |
| 5 Χημικά προϊόντα | 1.456,1 | 6,0 | 1.500,0 | 5,0 |
| 6 Βιομηχανικά είδη ταξινομημένα κυρίως κατά πρώτη ύλη | 3.592,8 | 14,8 | 4.586,6 | 15,4 |
| 7 Μηχανήματα και υλικό μεταφορών | 10.686,9 | 44,0 | 13.748,8 | 46,3 |
| 8 Διάφορα βιομηχανικά είδη | 3.417,6 | 14,0 | 3.819,8 | 12,9 |
| 9 Είδη και συναλλαγές μη ταξινομημένα κατά κατηγορίες | — | — | — | — |

Λοιποί φόροι εισαγωγής⁽¹⁾

| | | | | |
|---|------------------|--------------|------------------|--------------|
| Σύνολο | 371.905,7 | 100,0 | 485.667,6 | 100,0 |
| 0 Τρόφιμα και ζώα ζώντα | 31.882,9 | 8,6 | 40.894,2 | 8,4 |
| 1 Ποτά και καπνός | 9.426,8 | 2,5 | 15.125,5 | 3,1 |
| 2 Πρώτες ύλες μη βρώσιμες, εκτός από καύσιμα | 12.316,9 | 3,3 | 14.713,5 | 3,0 |
| 3 Ορυκτά καύσιμα, λιπαντικά κλπ. | 4.997,5 | 1,3 | 7.727,9 | 1,6 |
| 4 Έλαια και λίπη ζωικής ή φυτικής προελεύσεως | 625,6 | 0,2 | 1.157,7 | 0,2 |
| 5 Χημικά προϊόντα | 31.905,3 | 8,6 | 41.086,6 | 8,5 |
| 6 Βιομηχανικά είδη ταξινομημένα κυρίως κατά πρώτη ύλη | 60.161,7 | 16,2 | 78.829,3 | 16,2 |
| 7 Μηχανήματα και υλικό μεταφορών | 186.356,5 | 50,1 | 238.279,5 | 49,1 |
| 8 Διάφορα βιομηχανικά είδη | 33.613,9 | 9,0 | 46.981,0 | 9,7 |
| 9 Είδη και συναλλαγές μη ταξινομημένα κατά κατηγορίες | 618,5 | 0,2 | 872,2 | 0,2 |

(1) Από το έτος 1987, φόρος καταναλώσεως, ριθμιστικός και φόρος προστιθέμενης αξίας (Φ.Π.Α.).

Taxed value, duties and taxes collected on imported and taxed goods according to SITC categories.
Fiscal years 1989 through 1992

Million drachmae

| 1991 | | 1992 | | Commodities (SITC) |
|----------------|--|----------------|--|-----------------------|
| Ποσό Amount | Ποσοστό % του συνόλου Percentage on total | Ποσό Amount | Ποσοστό % του συνόλου Percentage on total | |

— Taxed value

| Ποσό | Ποσοστό % | Ποσό | Ποσοστό % | Total | |
|--------------------|--------------|--------------------|--------------|---|---|
| 2.820.588,5 | 100,0 | 3.459.847,5 | 100,0 | | |
| 411.467,2 | 14,6 | 513.000,7 | 14,8 | Food and live animals | 0 |
| 52.106,3 | 1,8 | 72.018,9 | 2,1 | Beverages and tobacco | 1 |
| 154.699,2 | 5,5 | 130.683,2 | 3,8 | Crude materials inedible, except fuels | 2 |
| 43.930,2 | 1,6 | 48.050,4 | 1,4 | Mineral fuels, lubricants etc. | 3 |
| 32.646,2 | 1,2 | 13.489,1 | 0,4 | Animal and vegetable oils and fats | 4 |
| 369.848,7 | 13,1 | 446.382,2 | 12,9 | Chemical products | 5 |
| 544.806,5 | 19,3 | 611.978,6 | 17,7 | Manufactured goods classified chiefly by raw material | 6 |
| 891.094,4 | 31,6 | 1.197.301,3 | 34,6 | Machinery and transport equipment | 7 |
| 315.063,6 | 11,2 | 421.098,7 | 12,2 | Miscellaneous manufactured articles | 8 |
| 4.926,2 | 0,2 | 5.844,3 | 0,2 | Commodities and transactions not classified by categories | 9 |

— Duties

| Ποσό | Ποσοστό % | Ποσό | Ποσοστό % | Total | |
|-----------------|--------------|-----------------|--------------|---|---|
| 34.718,9 | 100,0 | 41.997,9 | 100,0 | | |
| 5.892,7 | 17,0 | 5.420,7 | 12,9 | Food and live animals | 0 |
| 657,9 | 1,9 | 1.046,4 | 2,5 | Beverages and tobacco | 1 |
| 139,5 | 0,4 | 125,3 | 0,3 | Crude materials inedible, except fuels | 2 |
| 89,1 | 0,3 | 49,3 | 0,1 | Mineral fuels, lubricants etc. | 3 |
| 216,4 | 0,6 | 446,5 | 1,1 | Animal and vegetable oils and fats | 4 |
| 1.805,3 | 5,2 | 1.797,1 | 4,3 | Chemical products | 5 |
| 4.821,1 | 13,9 | 5.093,2 | 12,1 | Manufactured goods classified chiefly by raw material | 6 |
| 16.605,2 | 47,8 | 22.051,0 | 52,5 | Machinery and transport equipment | 7 |
| 4.491,9 | 12,9 | 5.968,4 | 14,2 | Miscellaneous manufactured articles | 8 |
| — | — | — | — | Commodities and transactions not classified by categories | 9 |

— Other import taxes⁽¹⁾

| Ποσό | Ποσοστό % | Ποσό | Ποσοστό % | Total | |
|------------------|--------------|------------------|--------------|---|---|
| 490.062,5 | 100,0 | 617.784,7 | 100,0 | | |
| 45.921,7 | 9,4 | 54.115,5 | 8,8 | Food and live animals | 0 |
| 18.375,5 | 3,7 | 21.984,1 | 3,6 | Beverages and tobacco | 1 |
| 17.910,7 | 3,7 | 16.851,6 | 2,7 | Crude materials inedible, except fuels | 2 |
| 10.482,2 | 2,1 | 23.853,4 | 3,9 | Mineral fuels, lubricants etc. | 3 |
| 3.124,0 | 0,6 | 1.310,5 | 0,2 | Animal and vegetable oils and fats | 4 |
| 46.693,1 | 9,5 | 60.294,9 | 9,8 | Chemical products | 5 |
| 88.778,9 | 18,1 | 104.367,2 | 16,9 | Manufactured goods classified chiefly by raw material | 6 |
| 201.826,7 | 41,2 | 259.652,0 | 42,0 | Machinery and transport equipment | 7 |
| 56.062,5 | 11,4 | 74.309,0 | 12,0 | Miscellaneous manufactured articles | 8 |
| 887,2 | 0,2 | 1.046,4 | 0,2 | Commodities and transactions not classified by categories | 9 |

(1) From 1987 onwards, consumption tax, regulatory tax and value added tax.

VI: 4. Αξία δασμολογηθείσα και εισπραχθέντες δασμοί και φόροι επί εισαχθέντων και δασμολογηθέντων αγαθών, κατά ειδικές κατηγορίες της Τυποποιημένης Ταξινόμησης του Διεθνούς Εμπορίου (ΤΤΑΕ). Οικον. έτη 1991 και 1992

Taxed value, duties and taxes collected on imported and taxed goods according to SITC categories. Fiscal years 1991 and 1992

Εκατομμύρια δραχμές

Million drachmae

| ΤΤΑΕ | Ειδικές κατηγορίες αγαθών | 1991 | | 1992 | | Special categories of commodities | SITC |
|----------|---|--------------------|--|--------------------|--|--|----------|
| | | Αξία Value | Δασμοί και φόροι (1) Import duties and taxes | Αξία Value | Δασμοί και φόροι (1) Import duties and taxes | | |
| | Σύνολο | 2.820.588,5 | 524.781,4 | 3.459.847,5 | 659.782,5 | Total | |
| 0 | Τρόφιμα και ζώα ζώντα | 411.467,2 | 51.814,4 | 513.000,7 | 59.536,3 | Food and live animals | 0 |
| 001 | Ζώα ζώντα εκτός από τα ζώα της ομάδας 03 | 14.666,4 | 3.270,5 | 12.641,9 | 2.331,1 | Live animals other than animals of division 03 | 001 |
| 011 | Κρέατα βοοειδών νοστιά, διατηρημένα με απλή ψύξη ή κατεψυγμένα | 74.066,7 | 5.887,0 | 108.060,5 | 9.021,8 | Meat of bovine animals, fresh, chilled or frozen | 011 |
| 012 | Κρέατα νοστιά, διατηρημένα με απλή ψύξη ή κατεψυγμένα (εκτός βοοειδών) | 33.683,9 | 2.692,3 | 60.810,4 | 4.867,9 | Other meat and edible meat offals, fresh, chilled or frozen | 012 |
| 016 | Κρέατα αλατισμένα, σε άλαη, αποξηραμένα ή καπνιστά | 286,3 | 43,5 | 405,5 | 48,3 | Meat and edible meat offals, salted, in brine, dried or smoked | 016 |
| 017 | Κρέατα παρασκευασμένα ή διατηρημένα | 7.794,5 | 776,6 | 9.507,0 | 893,5 | Meat and edible meat offals, prepared or preserved | 017 |
| 022 | Γάλα, κρέμα και άλλα προϊόντα γαλακτοκομίας, εκτός από βούτυρο και τυρί | 40.929,0 | 3.186,6 | 51.916,6 | 4.151,3 | Milk, cream and other milk products, except of butter and cheese | 022 |
| 023 | Βούτυρο και άλλα λίπη από γάλα | 4.219,0 | 310,7 | 4.743,4 | 368,6 | Butter and other fats and oils derived from milk | 023 |
| 024 | Τυρί και πηχμένο γάλα για τυρί | 40.258,7 | 3.016,6 | 43.662,0 | 3.412,2 | Cheese and curd | 024 |
| 025 | Αυγά πτηνών | 1.679,1 | 194,3 | 1.806,7 | 199,8 | Eggs | 025 |
| 034 | Ψάρια νοστιά ή κατεψυγμένα | 10.945,2 | 1.433,7 | 11.144,3 | 1.428,4 | Fish, fresh or frozen | 034 |
| 035 | Ψάρια αποξηραμένα, αλατισμένα, σε άλαη ή καπνιστά | 5.195,5 | 622,1 | 6.276,8 | 686,7 | Fish, dried, salted, in brine or smoked | 035 |
| 036 | Μαλακόστρακα, μαλάκια και άλλα υδρόβια ασπόνδυλα, νοστιά, διατηρημένα με απλή ψύξη, κατεψυγμένα, αποξηραμένα κλπ. | 4.474,9 | 526,2 | 6.496,2 | 853,1 | Crustaceans and molluscs, whether in shell or not, fresh, chilled, frozen, salted, in brine or dried etc. | 036 |
| 037 | Ψάρια, μαλακόστρακα, μαλάκια κλπ., παρασκευασμένα ή διατηρημένα | 6.175,4 | 929,2 | 7.123,3 | 1.102,1 | Fish, crustaceans and molluscs, prepared or preserved | 037 |
| 041 | Σιτάρι ανάλεστο | 14.229,0 | 1.122,1 | 12.866,3 | 986,9 | Wheat unmilled | 041 |
| 042 | Ρύζι | 1.484,1 | 125,5 | 1.863,1 | 161,2 | Rice | 042 |
| 043 | Κριθάρι ανάλεστο | 11.709,4 | 801,5 | 2.980,4 | 215,0 | Barley, unmilled | 043 |
| 044 | Αρβούτσος ανάλεστος | 10.626,9 | 851,3 | 12.763,8 | 993,6 | Maize, unmilled | 044 |
| 045 | Δημητριακά ανάλεστα | 259,4 | 25,8 | 180,2 | 22,3 | Cereals, unmilled | 045 |
| 046 | Άλευρα σίτου | 101,8 | 9,6 | 183,3 | 18,3 | Flour or wheat | 046 |
| 047 | Άλευρα άλλων δημητριακών | 144,4 | 11,3 | 149,0 | 11,6 | Other cereal meals and flours | 047 |
| 048 | Παρασκευάσματα δημητριακών | 12.228,1 | 2.361,4 | 15.462,0 | 2.091,7 | Cereal preparations | 048 |
| 054 | Λαχανικά νοστιά, κατεψυγμένα κλπ. | 18.003,1 | 2.095,5 | 13.856,6 | 1.575,7 | Vegetables, fresh, frozen etc. | 054 |
| 056 | Λαχανικά παρασκευασμένα ή διατηρημένα | 7.222,9 | 653,3 | 8.455,2 | 732,9 | Vegetables, prepared or preserved | 056 |
| 057 | Φρούτα και καρποί, νοστιά ή αποξηραμένα | 11.069,2 | 11.092,8 | 15.630,9 | 12.368,4 | Fruit and nuts, fresh or dried | 057 |
| 058 | Φρούτα παρασκευασμένα ή διατηρημένα | 2.908,4 | 408,7 | 3.587,9 | 611,4 | Fruit, preserved, and fruit preparations | 058 |
| 059 | Χυμοί φρούτων και λαχανικών, περιλαμβανομένων και του μούστου σταφυλιών | 3.669,9 | 784,0 | 6.813,1 | 975,0 | Fruit and vegetable juices, including grape must | 059 |
| 061 | Ζάχαρη μελάσα και μέλι | 1.646,8 | 240,3 | 4.546,3 | 499,0 | Sugar and honey | 061 |
| 062 | Ζαχαρώδη παρασκευάσματα | 2.681,3 | 227,0 | 4.256,2 | 347,8 | Sugar confectionery | 062 |
| 071 | Καφές και υποκατάστατα του καφέ | 12.570,4 | 2.698,4 | 12.942,0 | 2.128,0 | Coffee and coffee substitutes | 071 |
| 072 | Κακάο | 3.195,8 | 440,8 | 3.795,8 | 410,3 | Cocoa | 072 |
| 073 | Σοκολάτα κλπ. | 8.694,7 | 746,1 | 9.775,7 | 811,2 | Chocolate etc. | 073 |
| 074 | Τσάι και ματέ | 603,5 | 105,0 | 738,3 | 102,7 | Tea and maté | 074 |
| 075 | Μπαχαρικά | 844,6 | 153,5 | 906,6 | 125,7 | Spices | 075 |
| 081 | Κτηνοτροφικές | 20.377,7 | 1.949,5 | 25.823,3 | 2.307,2 | Feeding stuff for animals | 081 |
| 091 | Μαργαρίνη και λίπη μερτερισής | 1.303,2 | 112,1 | 1.793,6 | 147,3 | Margarine and shortening | 091 |
| 098 | Διάφορα παρασκευάσματα διατροφής | 21.517,8 | 1.909,5 | 29.036,6 | 2.528,2 | Edible products and preparations | 098 |
| 1 | Ποτά και καπνός | 52.106,3 | 19.033,4 | 72.018,9 | 23.030,4 | Beverages and tobacco | 1 |
| 111 | Ποτά μη οινοπνευματώδη | 2.961,2 | 247,7 | 4.872,6 | 396,8 | Non-alcoholic beverages | 111 |
| 112 | Ποτά οινοπνευματώδη | 35.036,1 | 17.111,3 | 46.611,6 | 20.015,5 | Alcoholic beverages | 112 |
| 121 | Καπνός μη βιομηχανοποιημένος, Απορρίμματα καπνού | 13.160,3 | 1.336,4 | 19.099,8 | 2.190,7 | Tobacco, unmanufactured, Tobacco wastes | 121 |
| ✓ 122 | Βιομηχανικά προϊόντα καπνού | 948,6 | 338,0 | 1.434,9 | 427,4 | Tobacco, manufactured | 122 |
| 2 | Πρώτες ύλες μη βρωσιμες, εκτός από καύσιμα | 154.699,2 | 18.050,2 | 130.683,2 | 16.976,9 | Crude materials, Inedible, except fuels | 2 |
| 211 | Δέρματα ανατέγαστα | 3.543,1 | 282,6 | 3.422,0 | 275,3 | Hides and skins, raw | 211 |
| 212 | Γουνοδέρματα ανατέγαστα | 249,3 | 44,9 | 475,8 | 64,3 | Furskins, raw | 212 |
| 222 | Σπόροι και καρποί ελαϊώδεις, χρησιμοποιούμενοι για την εξαγωγή «ρευστών» σταθερών φυτικών ελαίων | 12.991,3 | 1.033,8 | 19.260,0 | 1.544,4 | Oil-seeds and oleaginous fruits, whole or broken, of a kind used for the extraction of «soft» fixed vegetable oils | 222 |
| 223 | Σπόροι και καρποί ελαϊώδεις, χρησιμοποιούμενοι για την εξαγωγή λοιπών σταθερών φυτικών ελαίων | 327,3 | 32,1 | 251,6 | 24,2 | Oil-seeds and oleaginous fruits, whole or broken, of a kind used for the extraction of other fixed vegetable oils | 223 |

VI: 4. Αξία δασμολογηθείσα και εισπραχθέντες δασμοί και φόροι επί εισαχθέντων και δασμολογηθέντων αγαθών, κατά ειδικές κατηγορίες της Τυποποιημένης Ταξινόμησης του Διεθνούς Εμπορίου (ΤΤΑΕ). Οικον. έτη 1991 και 1992 (συνέχεια)

Taxed value, duties and taxes collected on imported and taxed goods according to SITC categories. Fiscal years 1991 and 1992 (continued)

Εκατομμύρια δραχμές

Million drachmae

| ΤΤΑΕ | Ειδικές κατηγορίες αγαθών | 1991 | | 1992 | | Special categories of commodities | SITC |
|----------|---|-----------------|--|-----------------|--|---|----------|
| | | Αξία Value | Δασμοί και φόροι (1) Import duties and taxes | Αξία Value | Δασμοί και φόροι (1) Import duties and taxes | | |
| 231 | Καουτσούκ φυσικό κλπ. | 1.701,6 | 138,5 | 1.231,3 | 143,2 | Natural rubber, etc. | 231 |
| 232 | Καουτσούκ συνθετικό κλπ. | 2.848,9 | 229,4 | 2.761,1 | 312,8 | Synthetic rubber, etc. | 232 |
| 244 | Φελλός ακατέργαστος | 26,4 | 4,8 | 32,3 | 6,0 | Cork, unwrought | 244 |
| 245 | Καυσώδια και ξυλοκαρβόνα | 89,8 | 7,0 | 340,3 | 36,5 | Firewood and charcoal | 245 |
| 246 | Ροκανίδια, απορρίμματα ξύλου κλπ. | 20,2 | 2,1 | 17,9 | 2,0 | Pulpwood, including chips and wood waste | 246 |
| 247 | Ξύλινα ακατέργαστα ή χονδροειδή ξύλινα | 11.621,0 | 1.252,6 | 8.594,3 | 998,7 | Wood in the rough or roughly squared | 247 |
| 248 | Ξύλινα απλώς καταρτισμένα και ξύλινοι στρωτήρες σιδηροδρομίων | 33.696,7 | 6.193,7 | 28.623,3 | 5.446,2 | Wood, simply worked and railway sleepers of wood | 248 |
| 251 | Χαρτόμαζα και απορρίμματα χαρτίων | 16.831,1 | 1.384,7 | 10.051,6 | 1.027,5 | Pulp and waste paper | 251 |
| 261 | Μετάξι | 40,7 | 8,2 | 14,0 | 2,4 | Silk | 261 |
| 263 | Βαμβάκι | 4.361,9 | 348,0 | 5.911,0 | 586,2 | Cotton | 263 |
| 264 | Γιούτα και λοιπές νηματοειδείς ίνες, μη νηματοποιημένες κλπ. | 22,9 | 3,4 | 2,9 | 0,2 | Jute and other textile bast fibres not spun, n.e.s. | 264 |
| 265 | Φυτικές νηματοειδείς ίνες (εκτός βαμβάκιου ή γιούτας), μη νηματοποιημένες κλπ. | 145,0 | 17,3 | 115,0 | 13,4 | Vegetable textile fibres (other than cotton and jute) notspun, etc. | 265 |
| 266 | Συνθετικές ίνες, κατάλληλες για νηματοποίηση | 6.092,2 | 1.119,6 | 7.567,9 | 1.389,8 | Synthetic fibres suitable for spinning | 266 |
| 267 | Τεχνητές ίνες, κατάλληλες για νηματοποίηση και απορρίμματα αυτών | 3.675,4 | 662,9 | 4.213,2 | 761,0 | Man-made fibres suitable for spinning and waste of such fibres | 267 |
| 268 | Μάλλια και άλλες ζώικες τρίχες | 5.289,7 | 757,3 | 6.029,3 | 983,5 | Wool and other animal hair | 268 |
| 269 | Μεταχειρισμένοι υφαντισμοί κλπ. | 379,7 | 51,9 | 410,7 | 68,8 | Old clothing and other old textile articles | 269 |
| 272 | Λιπάσματα ακατέργαστα | 6.299,2 | 490,2 | 3.495,3 | 349,6 | Fertilizers, crude | 272 |
| 273 | Πέτρες, άμμος και γαλιανά | 1.232,7 | 113,5 | 1.038,1 | 114,0 | Stone, sand and gravel | 273 |
| 274 | Θείο και αφυγνιστο σιδηροσίδηρες | 3.425,1 | 305,1 | 1.151,2 | 125,2 | Sulphur and unroasted iron pyrites | 274 |
| 277 | Λειαντικές ύλες φυσικές | 1.294,1 | 225,1 | 1.232,5 | 220,7 | Natural abrasives | 277 |
| 278 | Λοιπά ορυκτά ακατέργαστα | 5.145,9 | 437,2 | 4.566,8 | 487,5 | Other crude minerals | 278 |
| 281 | Σιδηρομεταλλεύματα και συμπυκνώματα | 144,1 | 11,5 | 135,9 | 17,7 | Iron ore and concentrates | 281 |
| 282 | Απορρίμματα και θραύσματα από σιδηρό ή χάλυβα | 20.584,5 | 1.596,1 | 4.834,7 | 442,2 | Iron and steel scrap and waste | 282 |
| 283 | Μεταλλεύματα χαλκού | — | — | — | — | Copper ores | 283 |
| 284 | Μεταλλεύματα νικελίου | 47,9 | 3,8 | — | — | Nickel ores | 284 |
| 285 | Μεταλλεύματα αλουμινίου και άλογινα | 82,7 | 7,0 | 84,7 | 10,7 | Aluminium and alumina ores | 285 |
| 286 | Μεταλλεύματα ουρανίου και θορίου | — | — | — | — | Uranium and thorium ores and concentrates | 286 |
| 287 | Μεταλλεύματα και συμπυκνώματα κοινών μετάλλων, μ.α.κ. | 129,5 | 10,6 | 127,8 | 16,4 | Ores and concentrates of base metals n.e.s. | 287 |
| 288 | Απορρίμματα και θραύσματα μη σιδηρούχων κοινών μετάλλων, μ.α.κ. | 546,0 | 48,4 | 279,2 | 27,0 | Non-ferrous base metal waste and scrap, n.e.s. | 288 |
| 289 | Μεταλλεύματα και συμπυκνώματα πολύτιμων μετάλλων (εκτός χρυσού) | — | — | — | — | Ores and concentrates of precious metals (other than gold) | 289 |
| 291 | Ακατέργαστες ζώικες ύλες, μ.α.κ. | 932,0 | 93,2 | 1.409,9 | 134,5 | Crude animal materials, n.e.s. | 291 |
| 292 | Ακατέργαστες φυτικές ύλες, μ.α.κ. | 10.881,6 | 1.133,8 | 13.001,6 | 1.344,9 | Crude vegetable materials, n.e.s. | 292 |
| 3 | Ορυκτά καύσιμα, λιπαντικά κλπ. | 43.930,2 | 10.571,3 | 48.050,4 | 23.902,6 | Mineral fuels, lubricants, etc. | 3 |
| 321 | Λιθάνθρακες μη αγωγοματωμένοι | 12.919,7 | 1.021,3 | 11.485,8 | 1.117,8 | Coal, not agglomerated | 321 |
| 322 | Ανθρακόλιθοι, λιγνίτης και τέφρα | 686,5 | 56,9 | 777,2 | 86,4 | Briquettes, lignite and peat | 322 |
| 325 | Οπτανθρακες (κοκ) και ημιοπτανθρακες από λιθάνθρακα, λιγνίτη ή τέφρα | 921,3 | 74,9 | 441,5 | 44,1 | Coke and semi-coke of coal, lignite or peat | 325 |
| 333 | Έλαια πετρελαίου και ασφάλτωδων ορυκτών, ακατέργαστα | 3.163,0 | 110,7 | 4.172,3 | 118,9 | Petroleum oils and oils obtained from bituminous minerals, crude | 333 |
| 334 | Έλαια πετρελαίου και ασφάλτωδων ορυκτών, άλλα από τα ακατέργαστα | 20.200,5 | 8.607,1 | 26.942,3 | 21.897,9 | Petroleum oils and oils obtained from bituminous minerals, other than crude | 334 |
| 335 | Προϊόντα υπολειμμάτων πετρελαίου κλπ. | 5.219,2 | 564,7 | 3.156,0 | 452,2 | Residual petroleum products | 335 |
| 342 | Υγροποιημένο προπάνιο και βουτάνιο | 737,9 | 129,1 | 951,1 | 171,3 | Liquefied propane and butane | 342 |
| 343 | Φωταέριο | — | — | 0,3 | 0,0 | Natural gas | 343 |
| 344 | Αέριο πετρελαίου και λοιπός αεριοειδής υδρογονάνθρακες | 82,1 | 6,6 | 123,9 | 14,1 | Petroleum gases and other gaseous hydrocarbons | 344 |
| 345 | Ανθρακείριο, υδραέριο, αέριο αεριογόνου κλπ., εκτός των αερίων πετρελαίου | — | — | — | — | Coal gas, water gas, produced gas, etc., other than petroleum gases | 345 |
| 351 | Ηλεκτρική ενέργεια | — | — | — | — | Electric energy | 351 |
| 4 | Έλαια και λίπη ζώικης ή φυτικής προελεύσεως | 32.646,2 | 3.340,4 | 13.489,1 | 1.757,0 | Animal and vegetable oils and fats | 4 |
| 411 | Έλαια και λίπη ζώικης προελεύσεως | 404,3 | 74,6 | 538,7 | 99,2 | Animal oils and fats | 411 |
| 421 | Έλαια και λίπη φυτικά, σταθερά, «μαλακά», ακατέργαστα κλπ. | 28.890,7 | 2.752,3 | 9.272,5 | 1.027,0 | Fixed vegetable oils and fats, soft, crude, refined or purified | 421 |
| 422 | Έλαια, και λίπη φυτικά, σταθερά, ακατέργαστα κλπ., εκτός των «μαλακών» | 1.570,9 | 304,4 | 1.772,1 | 386,1 | Fixed vegetable oils and fats, crude, other than soft | 422 |
| 431 | Έλαια και λίπη ζωικά ή φυτικά, επεξεργασμένα, κηροί και λοιπά μη βρώσιμα παρασκευάσματα | 1.780,3 | 209,2 | 1.905,8 | 244,7 | Animal or vegetable oils and fats, processed, waxes and other not edible preparations | 431 |

VI: 4. Αξία δασμολογηθείσα και εισπραχθέντες δασμοί και φόροι επί εισαχθέντων και δασμολογηθέντων αγαθών, κατά ειδικές κατηγορίες της Τυποποιημένης Ταξινόμησης του Διεθνούς Εμπορίου (ΤΤΔΕ). Οικον. έτη 1991 και 1992 (συνέχεια)

Taxed value, duties and taxes collected on imported and taxed goods according to SITC categories. Fiscal years 1991 and 1992 (continued)

| Εκατομμύρια δραχμές | | Million drachmae | | | | | |
|---------------------|---|------------------|--|------------|--|--|------|
| ΤΤΔΕ | Ειδικές κατηγορίες αγαθών | 1991 | | 1992 | | Special categories of commodities | SITC |
| | | Αξία Value | Δασμοί και φόροι (1) Import duties and taxes | Αξία Value | Δασμοί και φόροι (1) Import duties and taxes | | |
| 5 | Χημικά προϊόντα και συναφή | 369.848,7 | 48.498,3 | 446.382,2 | 62.092,0 | Chemicals and related products | 5 |
| 511 | Υδρογονάνθρακες και τα παράγωγά τους | 6.547,3 | 542,3 | 6.408,2 | 809,7 | Hydrocarbons and their derivatives | 511 |
| 512 | Αλκοόλες, φαινόλες, φαινο-αλκοόλες και τα παράγωγά τους | 2.870,2 | 373,1 | 2.948,3 | 555,9 | Alcohols, phenols, phenoalcohols and their derivatives | 512 |
| 513 | Καρβοξυλικά οξέα και οι ανυδρίτες τους, αλογονίδια, υπεροξειδία, υπεροξεία και τα παράγωγά τους | 8.273,8 | 711,6 | 8.878,7 | 1.097,3 | Carboxylic acids, and their anhydrides, halides, peroxides and peracids, est. | 513 |
| 514 | Ενώσεις με αζωτούχες ομάδες | 6.885,3 | 587,3 | 8.308,3 | 994,2 | Nitrogen-function compounds | 514 |
| 515 | Οργανικές, ανόργανες και ετεροκυκλικές ενώσεις, νουκλεϊνικά οξέα και τα άλατά τους | 16.289,8 | 1.395,7 | 22.691,4 | 2.768,0 | Organo-inorganic compounds, heterocyclic compounds nucleic acids and their salts | 515 |
| 516 | Λοιπά οργανικά χημικά προϊόντα | 3.989,6 | 442,9 | 4.493,7 | 639,6 | Other organic chemicals | 516 |
| 522 | Ανόργανα χημικά στοιχεία, οξείδια και αλογονωμένα άλατα | 8.826,3 | 845,8 | 8.562,8 | 1.053,0 | Inorganic chemical elements, oxides and halogen salts | 522 |
| 523 | Μεταλλικά άλατα και υπεροξειδικά άλατα ανόργανων οξέων | 11.170,9 | 1.298,9 | 11.395,7 | 1.573,5 | Metallic salts and peroxyalts, of inorganic acids | 523 |
| 524 | Λοιπά ανόργανα χημικά. Οργανικές και ανόργανες ενώσεις | 1.453,6 | 120,7 | 1.356,0 | 151,5 | Other inorganic chemicals. Organic and inorganic compounds of precious metals | 524 |
| 525 | Ραδιενεργές και συναφείς ύλες | 750,4 | 60,6 | 392,1 | 32,3 | Radio-active and associated materials | 525 |
| 531 | Οργανικές συνθετικές χρωστικές ύλες και βαφές | 7.846,3 | 1.470,0 | 9.382,1 | 1.768,4 | Synthetic organic colouring matter and colour lakes, and preparations based thereon | 531 |
| 532 | Εκχυλίσματα βαφικής και βυρσοδεφίας και συνθετικές βυρσοδεφικές ύλες | 958,4 | 168,0 | 1.357,7 | 242,8 | Dyeing and tanning extracts and synthetic tanning materials | 532 |
| 533 | Βαφές, χρώματα, βερνίκια και συναφείς ύλες | 25.570,4 | 4.671,0 | 30.999,9 | 5.662,7 | Pigments, paints, varnishes and related material | 533 |
| 541 | Ιατρικά και φαρμακευτικά προϊόντα, εκτός από τα φάρμακα | 20.401,7 | 1.783,8 | 23.507,2 | 2.502,7 | Medicinal and pharmaceutical products, other than medicaments | 541 |
| 542 | Φάρμακα (περιλαμβανονται και τα κτηνιατρικά φάρμακα) | 46.779,8 | 4.039,4 | 74.000,4 | 6.293,8 | Medicaments (including veterinary medicaments) | 542 |
| 551 | Αιθέρια έλαια, αρώματα και αρωματικές ύλες | 4.156,0 | 786,9 | 5.709,6 | 1.033,4 | Essential oils, perfume and flavour materials | 551 |
| 553 | Προϊόντα αρωματοποιίας, καλλυντικά ή καλλοπιστικά παρασκευάσματα | 16.995,2 | 5.073,3 | 25.150,8 | 6.699,5 | Perfumery, cosmetics or toilet preparations (excluding soaps) | 553 |
| 554 | Σαπούνια, προϊόντα καθαρισμού και στίλβωσης | 17.653,5 | 3.198,9 | 20.614,7 | 3.718,7 | Soap, cleansing and polishing preparations | 554 |
| 562 | Λιπάσματα βιομηχανοποιημένα | 17.636,6 | 1.811,4 | 14.488,4 | 1.411,5 | Fertilizers, manufactured | 562 |
| 571 | Πολυμερή του αιθυλενίου σε πρωτογενείς μορφές | 30.584,7 | 3.168,4 | 28.053,5 | 3.390,1 | Polymers of ethylene, in primary forms | 571 |
| 572 | Πολυμερή του στυρενίου σε πρωτογενείς μορφές | 3.917,0 | 369,1 | 3.935,7 | 462,1 | Polymers of styrene, in primary forms | 572 |
| 573 | Πολυμερή του χλωριούχου βινυλίου ή άλλων αλογονωμένων ολεφινών, σε πρωτογενείς μορφές | 6.667,5 | 816,6 | 8.483,2 | 1.002,0 | Polymers of vinyl chloride or of other halogenated olefins, in primary forms | 573 |
| 574 | Πολυκαετάνες, άλλοι πολυαιθέρες, ρητίνες-εποξειδία, πολυανθρακικά άλατα, ρητίνες-αλκίδια και άλλοι πολυεστέρες σε πρωτογενείς μορφές | 8.876,0 | 1.088,7 | 11.611,6 | 1.481,4 | Polyacetols, other polyethers and epoxide resins, in primary forms, polycarbonates, alkylid resins and other polyesters, in primary forms | 574 |
| 575 | Λοιπά πλαστικά σε πρωτογενείς μορφές | 18.943,5 | 2.241,4 | 20.555,3 | 2.495,5 | Other plastics, in primary forms | 575 |
| 579 | Απορρίμματα, ξεσάματα και θραύσματα από πλαστικά | 734,6 | 104,9 | 659,9 | 90,1 | Waste, parings and scrap, of plastics | 579 |
| 581 | Σωλήνες κάθε είδους και τα εξαρτήματά τους, από πλαστικές ύλες | 4.065,9 | 362,5 | 5.201,5 | 627,3 | Tubes, pipes and hoses of plastics | 581 |
| 582 | Πλάκες, φύλλα, ταινίες κλπ., από πλαστικές ύλες | 19.948,5 | 3.677,6 | 25.124,2 | 4.644,7 | Plates, sheets, fils, foil and strip, of plastics | 582 |
| 583 | Μονόκλωστα νήματα, σχοινιά, ράβδου κλπ. από πλαστικές ύλες | 1.241,8 | 323,9 | 2.140,9 | 386,5 | Monofilament, rods, sticks and profile shapes, etc., of plastics | 583 |
| 591 | Εντομοκτόνα, ποντικοφάρμακα, μυκητοκτόνα, ζιζανιοκτόνα, ανασχετικά της βλαστήσεως και ρυθμιστικά της αναπτύξεως των φυτών, απολυμαντικά και παρόμοια προϊόντα | 17.748,6 | 1.538,4 | 20.435,3 | 1.751,2 | Insecticides, rodenticides, fungicides, herbicides, anti-sprouting products and plant-growth regulators, disinfectants and similar products | 591 |
| 592 | Άμυλα, ινουλίνη και γλουτένη. Λευκοματώχες ουσίες. Κόλλες | 5.582,9 | 967,3 | 7.640,3 | 1.205,1 | Starches, inulin and wheat gluten, albuminoidal substances, glues | 592 |
| 593 | Εκρηκτικά και πυροτεχνικά προϊόντα ... | 1.056,0 | 207,6 | 598,1 | 127,6 | Explosives and pyrotechnic products | 593 |
| 597 | Παρασκευασμένα προσθετικά για ορυκτά έλαια, υγρά για υδραυλική μεταβίβαση, αντιψυκτικά, αποψυκτικά, λιπαντικά παρασκευάσματα | 3.516,5 | 659,3 | 4.334,5 | 845,4 | Prepared additives for mineral oils and the like, prepared liquids for hydraulic transmission, anti-freezing preparations and prepared de-icing fluids, lubricating preparations | 597 |
| 598 | Διάφορα χημικά προϊόντα, μ.α.κ. | 21.910,1 | 3.591,2 | 26.962,5 | 4.574,3 | Miscellaneous chemical products, n.e.s. | 598 |

VI: 4. Αξία δασμολογηθείσα και εισπραχθέντες δασμοί και φόροι επί εισαχθέντων και δασμολογηθέντων αγαθών, κατά ειδικές κατηγορίες της Τυποποιημένης Ταξινόμησης του Διεθνούς Εμπορίου (ΤΤΑΕ). Οικον. έτη 1991 και 1992 (συνέχεια)

Taxed value, duties and taxes collected on imported and taxed goods according to SITC categories. Fiscal years 1991 and 1992 (continued)

Εκατομμύρια δραχμές

Million drachmae

| ΤΤΑΕ | Ειδικές κατηγορίες αγαθών | 1991 | | 1992 | | Special categories of commodities | SITC |
|----------|--|------------------|--|------------------|--|---|----------|
| | | Αξία Value | Δασμοί και φόροι (1) Import duties and taxes | Αξία Value | Δασμοί και φόροι (1) Import duties and taxes | | |
| 6 | Βιομηχανικά είδη ταξινομημένα, κυρίως κατά πρώτη ύλη | 544.806,5 | 93.600,0 | 611.978,6 | 109.460,4 | Manufactured goods classified chiefly by raw material | 6 |
| 611 | Δέρματα | 6.364,4 | 1.132,2 | 7.327,3 | 1.302,1 | Leather | 611 |
| 612 | Είδη από δέρμα ή από σύνθεση δέρματος, μ.α.κ., είδη σαγματοποιίας και ιπποσκευής | 160,8 | 29,8 | 188,4 | 35,5 | Manufactures of leather or of composition leather n.e.s., saddlery and harness | 612 |
| 613 | Γουνοδέσματα καταργασμένα | 132,4 | 40,7 | 82,9 | 16,2 | Furskins, tanned or dressed | 613 |
| 621 | Προϊόντα από καουτσούκ | 3.824,6 | 562,6 | 4.651,8 | 726,8 | Rubber products | 621 |
| 625 | Επίστρωτα, αεροθάλαμοι κλπ. από καουτσούκ | 20.382,8 | 5.814,2 | 22.002,8 | 5.456,8 | Rubber tyres, tyre cases, inter-changeable tyre treads, etc. | 625 |
| 629 | Τεχνουργήματα από καουτσούκ, μ.α.κ. ... | 3.380,6 | 634,7 | 3.465,7 | 635,2 | Articles of rubber, n.e.s. | 629 |
| 633 | Είδη από φελλό | 758,1 | 137,5 | 1.167,6 | 210,3 | Cork manufactures | 633 |
| 634 | Τεχνουργήματα για επενδύσεις κλπ. | 14.248,4 | 3.040,2 | 15.050,0 | 2.965,2 | Veneer crafts, etc. | 634 |
| 635 | Τεχνουργήματα από ξύλο | 4.483,5 | 880,2 | 5.612,5 | 1.075,7 | Wood manufactures n.e.s. | 635 |
| 641 | Χαρτί και χαρτόνι | 55.023,2 | 4.754,8 | 63.663,5 | 7.393,8 | Paper and paperboard | 641 |
| 642 | Χαρτί και χαρτόνι κομμένο σε μεγέθη ή σχήματα και τεχνουργήματα από αυτό | 23.340,5 | 4.630,1 | 24.106,4 | 4.505,6 | Paper and paperboard, cut to size or shape, and articles of paper or paperboard | 642 |
| 651 | Νήματα υφαντικά | 24.472,6 | 4.513,7 | 39.756,2 | 7.448,1 | Textile yarn | 651 |
| 652 | Υφάσματα βαμβακερά | 17.473,9 | 3.454,0 | 18.600,9 | 3.606,6 | Cotton fabrics | 652 |
| 653 | Υφάσματα από τεχνητές υφαντικές ύλες | 36.283,7 | 7.261,5 | 50.256,4 | 10.157,4 | Fabrics, woven, of man-made fibres | 653 |
| 654 | Υφάσματα διαφορετικά από τα βαμβακερά ή τα υφάσματα από τεχνητές υφαντικές ύλες | 8.554,3 | 1.665,6 | 9.978,6 | 1.848,8 | Textile fabrics, woven other than of cotton or man-made fibres | 654 |
| 655 | Υφάσματα πλεκτά ή κροσέ | 6.356,7 | 1.198,3 | 6.802,0 | 1.254,4 | Knitted or crocheted fabrics | 655 |
| 656 | Τούλια, δαντέλες, κεντήματα, κορδέλες, γαρνιρισματα και άλλα μικρά είδη | 4.268,3 | 800,7 | 4.886,4 | 926,3 | Tulles, lace, embroidery, ribbons, trimmings and other small wares | 656 |
| 657 | Ειδικά νήματα, ειδικές υφαντικές ύλες και συναφή προϊόντα | 12.477,3 | 2.305,6 | 13.975,8 | 2.627,3 | Special yarns, special textile fabrics and related products | 657 |
| 658 | Έτοιμα είδη από υφαντικές ύλες, μ.α.κ. | 11.474,1 | 2.745,9 | 13.273,1 | 3.142,5 | Made-up articles, wholly or chiefly of textile materials, n.e.s. | 658 |
| 659 | Επιστρώματα δαπέδων κλπ. | 11.966,0 | 2.572,1 | 14.507,7 | 2.992,9 | Floor coverings, etc. | 659 |
| 661 | Ασβέστης, τσιμέντο και έτοιμα υλικά κατασκευών | 1.411,7 | 221,2 | 2.260,2 | 356,7 | Lime, cement, and fabricated construction materials | 661 |
| 662 | Οικοδομικές ύλες από πηλό και δύστηκτα οικοδομικά υλικά | 23.240,6 | 7.051,8 | 31.761,4 | 8.209,6 | Clay construction materials and refractory construction materials | 662 |
| 663 | Ορυκτά είδη βιομηχανοποιημένα | 5.206,5 | 940,8 | 6.447,1 | 1.164,5 | Mineral manufactures | 663 |
| 664 | Γυαλί | 9.968,7 | 1.832,4 | 13.410,4 | 2.452,4 | Glass | 664 |
| 665 | Γυάλινα είδη | 11.829,4 | 2.591,0 | 16.011,7 | 3.210,7 | Glassware | 665 |
| 666 | Πηλίνα είδη | 5.513,6 | 1.603,0 | 7.194,5 | 1.927,0 | Pottery | 666 |
| 667 | Μαργαριτάρια, πολύτιμες και ημιπολύτιμες πέτρες | 472,9 | 84,5 | 305,1 | 56,8 | Pearls, precious and semi-precious stones, unworked or worked | 667 |
| 671 | Χυτοσίδηρος, σπασγώδης σίδηρος, σιδηροχρώματα κλπ. | 3.485,8 | 327,7 | 1.896,5 | 220,1 | Pig iron, sponge iron, ferro-alloys etc. | 671 |
| 672 | Ράβδοι και άλλες πρωτογενείς μορφές και ημιτελή προϊόντα από σίδηρο ή χάλυβα | 23.198,0 | 1.560,2 | 18.927,1 | 1.679,7 | Ingots and other primary forms, of iron or steel, semi-finished products of iron or steel | 672 |
| 673 | Πλατέα προϊόντα ελάσεως από σίδηρο ή χάλυβα, όχι σε κράματα, μη επιστρωμένα, επιμεταλλωμένα ή επενδυμένα | 32.141,6 | 3.540,3 | 15.308,0 | 2.396,0 | Flat-rolled products, of iron or non-alloy steel, not clad, plated or coated | 673 |
| 674 | Πλατέα προϊόντα ελάσεως από σίδηρο ή χάλυβα, όχι σε κράματα, επιστρωμένα, επιμεταλλωμένα ή επενδυμένα | 8.628,3 | 1.586,1 | 5.568,7 | 1.017,8 | Flat-rolled products, of iron or non-alloy steel, clad, plated or coated | 674 |
| 675 | Πλατέα προϊόντα ελάσεως από κράματα χάλυβα | 5.911,7 | 1.077,1 | 5.394,7 | 992,4 | Flat-rolled products, of alloy steel | 675 |
| 676 | Ράβδοι και είδη καθορισμένης μορφής, από σίδηρο ή χάλυβα | 25.520,7 | 3.240,0 | 20.820,3 | 2.959,1 | Bars, angles, shapes and sections of iron or steel | 676 |
| 677 | Σιδηροτροχιές και άλλο υλικό σιδηροδρομικών | 783,8 | 142,2 | 1.879,9 | 340,4 | Rails and railway track constructions material | 677 |
| 678 | Σύρματα από σίδηρο ή χάλυβα | 2.735,6 | 528,8 | 2.945,9 | 551,7 | Iron or steel wire | 678 |
| 679 | Σωλήνες και εξαρτήματα σωληνώσεων από σίδηρο ή χάλυβα | 10.227,1 | 1.090,1 | 20.981,9 | 2.456,6 | Tubes, pipes and fittings of iron or steel | 679 |
| 681 | Αργυρος, λευκόχρυσος κλπ. | 1.664,4 | 301,0 | 1.983,4 | 358,8 | Silver, platinum, etc. | 681 |
| 682 | Χαλκός | 20.923,8 | 2.114,2 | 18.369,4 | 2.498,5 | Copper | 682 |
| 683 | Νικέλιο | 383,9 | 47,6 | 275,3 | 44,7 | Nickel | 683 |
| 684 | Αργίλιο | 9.966,5 | 1.701,1 | 11.348,6 | 1.949,0 | Aluminium | 684 |
| 685 | Μόλυβδος | 1.379,2 | 122,0 | 673,5 | 82,7 | Lead | 685 |
| 686 | Ψευδάργυρος | 3.334,2 | 281,9 | 2.476,9 | 280,2 | Zinc | 686 |
| 687 | Κασσίτερος | 426,6 | 47,5 | 324,4 | 49,8 | Tin | 687 |
| 689 | Λοιπά μη σιδηρούχα, κοινά μέταλλα ... | 560,6 | 47,0 | 473,6 | 56,3 | Miscellaneous non-ferrous base metals | 689 |
| 691 | Κατασκευές και μέρη αυτών, μ.α.κ. από σίδηρο, χάλυβα ή αργίλιο | 5.915,1 | 1.072,2 | 7.129,3 | 1.307,6 | Structures and parts of structures, n.e.s., of iron, steel or aluminium | 691 |

VI: 4. Αξία δασμολογηθείσα και εισπραχθέντες δασμοί και φόροι επί εισαχθέντων και δασμολογηθέντων αγαθών, κατά ειδικές κατηγορίες της Τυποποιημένης Ταξινόμησης του Διεθνούς Εμπορίου (ΤΤΔΕ). Οικον. έτη 1991 και 1992 (συνέχεια)

Taxed value, duties and taxes collected on imported and taxed goods according to SITC categories. Fiscal years 1991 and 1992 (continued)

Εκατομμύρια δραχμές

Million drachmae

| ΤΤΔΕ | Ειδικές κατηγορίες αγαθών | 1991 | | 1992 | | Special categories of commodities | SITC |
|----------|--|------------------|--|--------------------|--|--|----------|
| | | Αξία Value | Δασμοί και φόροι (1) Import duties and taxes | Αξία Value | Δασμοί και φόροι (1) Import duties and taxes | | |
| 692 | Μεταλλικά δοχεία για εναπόθεση και μεταφορά | 5.441,7 | 999,3 | 6.158,6 | 1.108,6 | Metal containers for storage or transport | 692 |
| 693 | Προϊόντα συρμάτινα (εκτός των ηλεκτρικών με μόνωση) και πλέγματα δικτυωτά | 4.521,5 | 708,8 | 3.514,3 | 576,9 | Wire products (excluding insulated electrical wiring) and fencing grills | 693 |
| 694 | Καρφιά, βίδες, παξιμάδια κλπ. από σίδηρο, χάλυβα, χαλκό ή αργίλιο | 3.539,8 | 682,9 | 4.860,2 | 879,1 | Nails, screws, nuts etc., of iron, steel, copper or aluminium | 694 |
| 695 | Εργαλεία χειού ή μηχανών | 9.847,0 | 1.944,8 | 12.008,1 | 2.267,9 | Tools for use in the hand or in machines | 695 |
| 696 | Είδη μαχαφοποιίας | 5.322,7 | 1.159,9 | 6.201,4 | 1.279,8 | Cutlery | 696 |
| 697 | Είδη οικιακής χρήσης από κοινά μέταλλα, μ.α.κ. | 12.812,0 | 2.487,2 | 15.552,6 | 2.912,6 | Household equipment of base metal, n.e.s. | 697 |
| 699 | Βιομηχανικά είδη από κοινά μέταλλα, μ.α.κ. | 23.065,6 | 4.291,1 | 30.159,5 | 5.489,3 | Manufactures of base metal, n.e.s. | 699 |
| 7 | Μηχανήματα και υλικά μεταφορών | 891.094,4 | 218.431,9 | 1.197.301,3 | 281.703,1 | Machinery and transport equipment | 7 |
| 711 | Ατμολέβητες, υπερθερμαντήρες νερού κλπ. και μέρη αυτών | 986,1 | 172,0 | 837,0 | 154,4 | Steam or other vapour generating boilers, super-heated boilers etc. and parts thereof | 711 |
| 712 | Ατμομηχανές, λοιπές συσκευές παραγωγής αερίων και μέρη αυτών, μ.α.κ. | 187,2 | 33,4 | 217,8 | 39,2 | Steam turbines and other vapour turbines, and parts thereof, n.e.s. | 712 |
| 713 | Κινητήρες εκρήξεως ή εσωτερικής καύσεως, εμβολοφόροι και μέρη αυτών | 19.009,6 | 3.305,4 | 22.431,9 | 3.787,0 | Internal combustion piston engines, and parts thereof | 713 |
| 714 | Μηχανές και κινητήρες μη ηλεκτρικοί (διαφορετικοί από εκείνους των ομάδων 712, 713, 718) και μέρη αυτών | 1.174,7 | 200,1 | 475,6 | 93,6 | Engines and motors, non-electric (other than those of groups 712,713,718), and parts thereof | 714 |
| 716 | Ηλεκτρικοί περιστροφικοί κινητήρες και μέρη αυτών, μ.α.κ. | 8.064,4 | 1.490,7 | 14.092,5 | 2.473,4 | Rotating electric plant and parts thereof, n.e.s. | 716 |
| 718 | Λοιπά μηχανήματα ηλεκτροπαραγωγής και μέρη αυτών, μ.α.κ. | 439,4 | 83,8 | 526,2 | 96,7 | Other power generating machinery and parts thereof, n.e.s. | 718 |
| 721 | Γεωργικά μηχανήματα (εκτός ελκυστήρων) και μέρη αυτών | 8.887,6 | 853,2 | 12.439,7 | 1.526,2 | Agricultural machinery (excluding tractors) and parts thereof | 721 |
| 722 | Ελκυστήρες | 14.713,7 | 1.389,7 | 18.658,7 | 2.271,9 | Tractors | 722 |
| 723 | Μηχανικός εξοπλισμός για εργοληπτικά έργα και οικοδομές και μέρη αυτού, μ.α.κ. | 16.639,4 | 3.171,6 | 29.963,2 | 5.742,8 | Civil engineering and contractors plant and equipment, n.e.s. | 723 |
| 724 | Μηχανές επεξεργασίας υφαντικών ινών και δέρματος και μέρη αυτών, μ.α.κ. | 14.981,9 | 2.488,5 | 19.397,0 | 3.169,8 | Textile and leather machinery, and parts thereof, n.e.s. | 724 |
| 725 | Μηχανήματα χαρτοποιίας, παρασκευής χαρτομάζας, κοπής χαρτιού και λοιπά μηχανήματα κατασκευής τεχνουργημάτων από χαρτί και μέρη αυτών | 2.235,2 | 392,9 | 2.717,6 | 471,8 | Paper mill and pulp mill machinery, paper cutting machines and other machinery for the manufacture of paper articles, parts thereof | 725 |
| 726 | Μηχανήματα εκτυπωτικά και βιβλιοδετικά και μέρη αυτών | 5.112,1 | 826,0 | 6.478,1 | 1.133,2 | Printing and bookbinding machinery, and parts thereof | 726 |
| 727 | Μηχανήματα επεξεργασίας τροφίμων (εξαιρούνται τα οικιακά) και μέρη αυτών | 3.981,8 | 742,2 | 4.635,1 | 802,8 | Food-processing machines (excluding domestic) and parts thereof | 727 |
| 728 | Μηχανήματα και εργαλεία για ειδικευμένες βιομηχανίες και μέρη αυτών, μ.α.κ. | 19.702,2 | 3.306,3 | 21.274,5 | 3.622,5 | Other machinery and equipment specialized for particular industries, and parts thereof, n.e.s. | 728 |
| 731 | Μηχανήματα και εργαλεία που εργάζονται με αφαίρεση μετάλλου ή άλλου υλικού | 3.526,6 | 591,5 | 3.019,8 | 529,6 | Machine-tools working by removing metal or other material | 731 |
| 733 | Μηχανήματα και εργαλεία καταργασίας μετάλλων, μεταλλικών καθιδίων κλπ., που εργάζονται χωρίς αφαίρεση ύλης | 2.008,2 | 356,1 | 2.413,2 | 425,1 | Machine-tools for working metal, sintered metal carbides or cermets, without removing material | 733 |
| 735 | Μέρη και εξαρτήματα για τα μηχανήματα των διακρίσεων 731 και 733, μ.α.κ. | 1.423,0 | 263,8 | 1.760,3 | 322,6 | Parts, n.e.s., and accessories suitable for use solely or principally with the machines falling within headings 731 and 733 | 735 |
| 737 | Μηχανήματα καταργασίας μετάλλων (διαφορετικά από τα μηχανικά εργαλεία) και μέρη αυτών, μ.α.κ. | 4.675,7 | 932,2 | 4.594,0 | 864,8 | Metal working machinery (other than machine-tools), and parts thereof, n.e.s. | 737 |
| 741 | Μηχανικός εξοπλισμός θέρμανσης και ψύξης και μέρη αυτών, μ.α.κ. | 31.794,8 | 6.507,0 | 40.368,2 | 7.962,7 | Heating and cooling equipment and parts thereof, n.e.s. | 741 |
| 742 | Αντλίες και ανυψωτήρες υγρών και τα μέρη αυτών, μ.α.κ. | 8.677,6 | 1.593,3 | 10.326,1 | 1.881,8 | Pumps for liquids, and liquid elevators, parts thereof, n.e.s. | 742 |
| 743 | Αντλίες και συμπιεστές αερίων, ανεμιστήρες, απορροφητήρες και παρόμοια, καθώς και τα μέρη αυτών | 18.236,2 | 3.466,8 | 23.168,4 | 4.211,3 | Pumps (other than pumps for liquids), air or other gas compressors and fans, ventilating or recycling hards incorporating a fan whether or not fitted with filters, centrifuges, filtering or purifying apparatus, and parts thereof | 743 |

VI: 4. Αξία δασμολογηθείσα και εισπραχθέντες δασμοί και φόροι επί εισαχθέντων και δασμολογηθέντων αγαθών, κατά ειδικές κατηγορίες της Τυποποιημένης Ταξινόμησης του Διεθνούς Εμπορίου (ΤΤΑΕ). Οικον. έτη 1991 και 1992 (συνέχεια)

Taxed value, duties and taxes collected on imported and taxed goods according to SITC categories. Fiscal years 1991 and 1992 (continued)

Εκατομμύρια δραχμές

Million drachmae

| ΤΤΑΕ | Ειδικές κατηγορίες αγαθών | 1991 | | 1992 | | Special categories of commodities | SITC |
|------|---|------------|--|------------|--|---|------|
| | | Αξία Value | Δασμοί και φόροι (1) Import duties and taxes | Αξία Value | Δασμοί και φόροι (1) Import duties and taxes | | |
| 744 | Μηχανικός εξοπλισμός κινούμενος με οποιοδήποτε κίνητρο για τη μετακίνηση των εμπορευμάτων και μέρη αυτού, μ.α.κ. | 10.651,3 | 1.606,6 | 15.216,2 | 2.395,2 | Mechanical handling equipments and parts thereof, n.e.s | 744 |
| 745 | Λοιπά μη ηλεκτρικά μηχανήματα, εργαλεία και μηχανές και μέρη αυτών, μ.α.κ. | 15.219,4 | 2.571,0 | 19.839,6 | 3.502,0 | Other non-electrical machinery, tools and mechanical apparatus, and parts thereof, n.e.s. | 745 |
| 746 | Ρουλεμάν με σφαιρίδια ή κυλίνδρους, ... | 4.780,4 | 950,0 | 5.379,4 | 1.090,5 | Boll or roller bearings | 746 |
| 747 | Είδη κρονοποιίας και παρόμοια όργανα για σωληνώσεις, δεξαμενές, ατμοθήκες, κάδους και τα συναφή | 16.508,1 | 3.051,9 | 22.465,1 | 3.872,7 | Taps, cocks, valves and similar appliances, for pipes, boiler shells, tanks, vats and the like | 747 |
| 748 | Άξονες για τη μετάδοση της κίνησης, στρόφαλοι, έδρανα, κοιλίνα, τροχοί, πολλαπλασιαστές και μετατροπείς ταχύτητας, σφόνδλοι, τροχαλίες, συμπλέκτες και όργανα σχετιέως | 4.603,4 | 822,6 | 5.574,5 | 990,6 | Transmission shafts and cranks, bearing housings and plain shaft bearings, gears and gearing, ball screws, gear boxes and other speed changers, plywheels and pulleys, clutches and shaft coupling, and parts thereof | 748 |
| 749 | Μέρη και εξαρτήματα μηχανημάτων μη ηλεκτρικά, μ.α.κ. | 3.990,6 | 713,1 | 4.318,0 | 794,5 | Non-electric parts and accessories of machinery, n.e.s. | 749 |
| 751 | Μηχανές γραφείου, ... | 13.198,5 | 2.823,5 | 10.899,1 | 2.293,1 | Office machines | 751 |
| 752 | Αυτόματες μηχανές εγγραφής και επεξεργασίας στοιχείων και μονάδες αυτών | 32.981,7 | 3.525,8 | 34.719,3 | 4.705,6 | Automatic data processing machines and units thereof, magnetic or optical readers, machines for transcribing data onto data media in coded form | 752 |
| 759 | Μέρη και εξαρτήματα των μηχανημάτων που υπάρχουν στις ομάδες 751 και 752 | 14.713,9 | 2.004,8 | 23.570,3 | 3.809,0 | Parts and accessories suitable for use solely or principally with machines falling within groups 751 and 752 | 759 |
| 761 | Τηλεοπτικοί δέκτες, ... | 17.527,8 | 11.855,5 | 21.274,3 | 8.761,9 | Television receivers | 761 |
| 762 | Ραδιοφωνικοί δέκτες, ... | 4.682,2 | 4.229,6 | 6.469,8 | 3.495,4 | Radio-broadcast receivers | 762 |
| 763 | Μηχανήματα εγγραφής ή αναπαραγωγής ήχου ή εικόνων. Υποθέματα έτοιμα για εγγραφή ήχου, όχι ραμμένα | 2.893,9 | 2.246,1 | 4.833,4 | 2.174,4 | Sound recorders or reproducers, television image and sound recorders or reproducers prepared unrecorded media | 763 |
| 764 | Τηλεπικοινωνιακός εξοπλισμός, μ.α.κ. και μέρη αυτού, εξαρτήματα συσκευών της υποδιαίρεσης 76 | 33.618,0 | 10.153,3 | 43.131,3 | 11.038,3 | Telecommunication equipment, n.e.s., and parts thereof, and accessories of apparatus falling within division 76 | 764 |
| 771 | Μηχανήματα ηλεκτροπαραγωγής (εκτός εκείνων της ομάδας 716) και μέρη αυτών | 3.172,6 | 594,2 | 3.582,8 | 674,2 | Electric power machinery (other than rotating electric plant of heading 716), and parts thereof | 771 |
| 772 | Διατάξεις για τη διακοπή, κατανομή, προστασία, διακλάδωση ή σύνδεση κλπ. ηλεκτρικών κυκλωμάτων | 17.502,3 | 3.224,5 | 23.115,8 | 4.265,2 | Electrical apparatus for making and breaking electrical circuits for the protection of electrical circuits, or for making connections to or in electrical circuits, resistors, fixed or variable, etc. | 772 |
| 773 | Υλικό για τη διανομή ηλεκτρισμού, μ.α.κ. | 5.070,8 | 968,9 | 7.003,5 | 1.263,2 | Equipment for distributing electricity, n.e.s. | 773 |
| 774 | Ηλεκτροδιαγνωστικές συσκευές, ιατρικές κλπ. και ραδιολογικές συσκευές | 6.071,6 | 1.166,0 | 7.930,6 | 1.545,1 | Electro-diagnostic apparatus for medical sciences etc., and radiological apparatus | 774 |
| 775 | Οικιακές συσκευές ηλεκτρικές ή μη, μ.α.κ. | 50.319,5 | 15.270,4 | 61.581,7 | 15.792,9 | Household type, electrical and non-electrical equipment, n.e.s. | 775 |
| 776 | Λυχνίες κάθε είδους ηλεκτρονικές κλπ., διόδοι, κρυσταλλολυχνίες και παρόμοιες διατάξεις με ημιαγωγό. Διατάξεις φωτοευαίσθητες με ημιαγωγό. Δίοδοι εκπομπής φωτός. Κρυσταλλοί πιεζοηλεκτρικοί συναμολογημένοι, ολοκληρωμένα κυκλώματα και ηλεκτρονικές μερυσυναμολογήσεις και μέρη αυτών | 11.009,7 | 2.118,6 | 11.001,4 | 2.215,1 | Thermionic, cold cathode or photo-cathode valves and tubes, diodes, transistors and similar semi-conductor devices, photosensitive semi-conductor devices, light emitting diodes, mounted piezoelectric crystals, electronic integrated circuits and microassemblies, and parts thereof | 776 |
| 778 | Λοιπές ηλεκτρικές μηχανές και συσκευές, μ.α.κ. | 36.102,8 | 7.108,2 | 44.763,5 | 8.613,7 | Other electrical machinery and apparatus n.e.s. | 778 |
| 781 | Αυτοκίνητα οχήματα για τη μεταφορά προσώπων (εκτός οχημάτων δημοσίων μεταφορών) | 241.678,3 | 73.891,3 | 370.956,9 | 106.579,6 | Motor cars and other motor vehicles principally designed for the transport of persons (other than public-transport type vehicle) | 781 |
| 782 | Αυτοκίνητα οχήματα μεταφοράς εμπορευμάτων και ειδικών χρήσεων | 56.455,7 | 16.616,5 | 83.804,3 | 27.237,7 | Motor vehicles for the transport of goods and special purpose motor vehicles | 782 |
| 783 | Αυτοκίνητα οχήματα για δρόμους (λεωφορεία κλπ.), μ.α.κ. | 13.265,4 | 1.141,0 | 17.680,1 | 2.026,0 | Road motor vehicles, buses n.e.s. | 783 |
| 784 | Μέρη και εξαρτήματα αυτοκινήτων οχημάτων των ομάδων 722, 781, 782 και 783 | 51.289,0 | 9.248,2 | 70.895,5 | 11.952,1 | Parts and accessories of the motor vehicles falling within heading 722, 781, 782 and 783 | 784 |
| 785 | Μοτοσυκλές, μοτοποδήματα, ποδήλατα κλπ. μηχανοκίνητα ή μη, αμαξάκια αντισήχων | 17.514,6 | 5.006,7 | 23.140,0 | 6.637,3 | Motorcycles (including mopeds) and cycles, motorized and non-motorized, invalid carriages | 785 |
| 786 | Ρημιολκούμενα και λοιπά μη μηχανοκίνητα οχήματα, μ.α.κ. | 3.944,0 | 423,6 | 6.072,8 | 780,0 | Trailers and other vehicles, not motorized, n.e.s. | 786 |

VI: 4. Αξία δασμολογηθείσα και εισπραχθέντες δασμοί και φόροι επί εισαχθέντων και δασμολογηθέντων αγαθών, κατά ειδικές κατηγορίες της Τυποποιημένης Ταξινόμησης του Διεθνούς Εμπορίου (ΤΤΔΕ). Οικον. έτη 1991 και 1992 (συνέχεια)

Taxed value, duties and taxes collected on imported and taxed goods according to SITC categories. Fiscal years 1991 and 1992 (continued)

Εκατομμύρια δραχμές

Million drachmae

| ΤΤΔΕ | Ειδικές κατηγορίες αγαθών | 1991 | | 1992 | | Special categories of commodities | SITC |
|----------|--|------------------|--|------------------|--|--|----------|
| | | Αξία Value | Δασμοί και φόροι (1) Import duties and taxes | Αξία Value | Δασμοί και φόροι (1) Import duties and taxes | | |
| 791 | Οχήματα οδήγηστροδρόμων και συναφής εξοπλισμός | 11.387,1 | 2.051,3 | 2.611,7 | 470,8 | Railway vehicles and associated equipment | 791 |
| 792 | Αεροσκάφη και συναφής εξοπλισμός. Διαστημικά οχήματα και οχήματα εκτοξευσεως τους και μέρη αυτών | 626,4 | 165,1 | 529,1 | 179,7 | Aircraft and associated equipment, spacecraft (including satellites) and spacecraft launch vehicles, and parts thereof | 792 |
| 793 | Πλοία, πλοίαρα και πλωτές κατασκευές | 3.857,7 | 716,8 | 5.146,3 | 964,4 | Ships, boats and floating structures | 793 |
| 8 | Διάφορα βιομηχανικά είδη | 315.063,6 | 60.554,3 | 421.098,7 | 80.277,4 | Miscellaneous manufactured articles | 8 |
| 811 | Προκατασκευασμένα κτίρια | 1.538,3 | 215,7 | 1.706,6 | 277,3 | Prefabricated buildings | 811 |
| 812 | Συσκευές και εγκαταστάσεις υγιεινής, υδραυλικών και θερμάνσεως, μ.α.κ. | 9.056,4 | 1.643,6 | 12.370,9 | 2.236,0 | Sanitary, plumbing and heating fixtures and fittings, n.e.s. | 812 |
| 813 | Συσκευές και εγκαταστάσεις φωτισμού, μ.α.κ. | 6.468,9 | 1.228,4 | 7.076,7 | 1.346,0 | Lighting fixtures and fittings, n.e.s. | 813 |
| 821 | Έπιπλα και μέρη αυτών | 19.900,3 | 3.641,6 | 25.351,3 | 4.651,2 | Furniture and parts thereof | 821 |
| 831 | Είδη ταξιδιού, χαρτοφύλακες, θήκες, κουτιά διάφορα, σάκοι και παρόμοια είδη | 5.046,2 | 1.043,6 | 6.466,2 | 1.349,3 | Travel goods, brief-cases, cases, bags, sacks and similar | 831 |
| 841 | Ενδύματα για άνδρες ή αγόρια από υφάσματα (εκτός από τα πλεκτά) | 15.643,4 | 3.133,3 | 22.937,4 | 4.581,7 | Outer garments and underwear, men's and boys', of textile fabrics (other than knitted or crocheted goods) | 841 |
| 842 | Ενδύματα για γυναίκες ή κορίτσια από υφάσματα (εκτός από τα πλεκτά) | 15.239,2 | 2.912,6 | 22.433,8 | 4.331,0 | Outer garments and underwear, women's and girls', of textile fabrics (other than knitted or crocheted goods) | 842 |
| 843 | Ενδύματα για άνδρες ή αγόρια από υφάσματα πλεκτά | 1.913,3 | 370,0 | 2.822,3 | 579,5 | Outer garments and underwear, men's and boys', of textile fabrics, knitted or crocheted | 843 |
| 844 | Ενδύματα για γυναίκες ή κορίτσια από υφάσματα πλεκτά | 7.009,6 | 1.302,7 | 9.058,7 | 1.682,3 | Outer garments and underwear, women's and girls', of textile fabrics, knitted or crocheted | 844 |
| 845 | Είδη ενδύσεως από υφαντικές ίνες, πλεκτά ή μη, μ.α.κ. | 14.230,1 | 2.805,5 | 19.691,3 | 3.865,0 | Articles of apparel, of textile fabrics, whether or not knitted or crocheted, n.e.s. | 845 |
| 846 | Συμπληρώματα ενδύσεως από υφαντικές ίνες, πλεκτά ή μη (εκτός των ειδικών για βρέφη) | 6.669,4 | 1.246,6 | 8.919,9 | 1.608,5 | Clothing accessories of textile fabrics, whether or not knitted or crocheted (other than those for babies) | 846 |
| 848 | Είδη και συμπληρώματα ενδύσεως από όλες διαφορετικές του υφάσματος, Καλύμματα κεφαλής και καπέλα από όλες τις ύλες | 5.303,5 | 927,3 | 6.837,2 | 1.220,7 | Articles of apparel and clothing accessories of other than textile fabrics, headgear of all materials | 848 |
| 851 | Υποδήματα | 20.584,6 | 4.844,1 | 28.996,3 | 6.859,7 | Footwear | 851 |
| 871 | Όργανα και συσκευές οπτικής, μ.α.κ. | 953,2 | 198,3 | 1.618,1 | 296,8 | Optical instruments and apparatus, n.e.s. | 871 |
| 872 | Όργανα και συσκευές για την ιατρική μ.α.κ. | 19.509,7 | 3.042,8 | 25.555,7 | 4.277,6 | Medical instruments and appliances, n.e.s. | 872 |
| 873 | Μετρητές και συσκευές μετρήσεως μ.α.κ. | 2.754,3 | 491,2 | 3.768,4 | 658,8 | Meters and counters, n.e.s. | 873 |
| 874 | Όργανα και συσκευές μετρήσεως, ελέγχου, αναλύσεως κλπ. | 20.223,2 | 3.916,7 | 29.663,6 | 5.731,0 | Measuring, checking, analysing and controlling instruments and apparatus, etc. | 874 |
| 881 | Φωτογραφικές συσκευές και εξοπλισμός, μ.α.κ. | 3.214,1 | 1.025,6 | 4.908,1 | 1.304,1 | Photographic apparatus and equipment, n.e.s. | 881 |
| 882 | Φωτογραφικά και κινηματογραφικά εφόδια | 11.472,2 | 2.935,9 | 14.757,7 | 3.472,1 | Photographic and cinematographic supplies | 882 |
| 883 | Ταινίες κινηματογραφικές, που έχουν εκτεθεί στο φως και έχουν εμφανισθεί | 194,6 | 45,4 | 215,6 | 47,3 | Cinematograph film, exposed and developed, etc. | 883 |
| 884 | Οπτικά είδη, μ.α.κ. | 8.495,9 | 1.552,8 | 10.329,4 | 2.016,0 | Optical goods, n.e.s. | 884 |
| 885 | Ωρολογιοποιία | 9.601,7 | 1.879,6 | 12.576,8 | 2.483,7 | Watches and clocks | 885 |
| 891 | Όπλα και πυρομαχικά | 6.944,5 | 1.144,6 | 14.657,4 | 2.049,1 | Arms and ammunition | 891 |
| 892 | Έντυπο υλικό | 12.289,6 | 1.285,5 | 14.241,9 | 1.573,5 | Printed matter | 892 |
| 893 | Τεχνητά υφάσματα από πλαστικές ύλες, μ.α.κ. | 23.550,7 | 4.552,1 | 30.885,0 | 5.883,6 | Articles, n.e.s., of plastics | 893 |
| 894 | Παιδικά αμαξάκια, παιχνίδια, παίγνια και αθλητικά είδη | 21.408,3 | 5.000,3 | 28.251,8 | 6.259,0 | Baby carriages, toys, games and sporting goods | 894 |
| 895 | Είδη χαρτοπωλείου και είδη γραφείου, μ.α.κ. | 5.186,6 | 1.072,8 | 6.714,4 | 1.333,8 | Office and stationery supplies, n.e.s. | 895 |
| 896 | Έργα τέχνης, αντικείμενα συλλογών και αρχαιοτήτων | 344,1 | 47,7 | 453,3 | 51,4 | Works of art, collectors' pieces and antiques | 896 |
| 897 | Κοσμήματα και είδη χρυσοχόας, αργυροχόας κλπ. | 5.952,6 | 1.141,3 | 6.768,2 | 1.335,6 | Jewellery and goldsmiths and silversmiths wares | 897 |
| 898 | Μουσικά όργανα, μέρη και εξαρτήματα αυτών, δίσκοι, κασέτες και παρόμοια είδη εγγραφής ήχου (εξαιρούνται τα είδη των ομάδων 763, 882 και 883) | 13.982,3 | 2.490,0 | 17.016,2 | 2.997,4 | Musical instruments and parts and accessories thereof, records, tapes and other sound or similar recordings (excluding goods of groups 763, 882 and 883) | 898 |
| 899 | Λοιπά βιομηχανικά είδη, μ.α.κ. | 20.382,8 | 3.416,7 | 24.048,7 | 3.917,9 | Other miscellaneous manufactured articles, n.e.s. | 899 |
| 9 | Είδη και συναλλαγές μη ταξινομημένα κατά κατηγορίες | 4.926,2 | 887,2 | 5.844,3 | 1.046,4 | Commodities and transactions not classified by category | 9 |
| 999 | Είδη και συναλλαγές μη ταξινομημένα κατά κατηγορίες | 4.926,2 | 887,2 | 5.844,3 | 1.046,4 | Commodities and transactions not classified by category | 999 |

(1) Δασμοί, φόρος συντηματικός, καταναλώσεως και προστιθέμενης αξίας (Φ.Π.Α.).

(1) Import duties, regulatory tax, value added tax (V.A.T.).

VI: 5. Αξία, δασμοί και λοιποί φόροι εισαγωγής, εισπραχθέντες ή μη, κατά χώρα της Ευρωπαϊκής Οικονομικής Κοινότητας. Οικον. έτη 1988 μέχρι και 1992

Value, duties and other import taxes collected or not, by EEC country. Fiscal years 1988 through 1992

Εκατομμύρια δραχμές

Million drachmae

| | Σύνολο εισαγωγών Total imports | Από τις οποίες : Χώρες ΕΟΚ — From which : EEC Countries | | | | | | | | | | |
|--|-----------------------------------|---|--|------------------|---------------------------------|-----------------|-------------------------|------------------|------------------------------------|---------------------|------------------|------------------------|
| | | Σύνολο χωρών ΕΟΚ Total EEC countries | Βέλγιο-Λουξεμβούργο Belgium-Luxemburg | Γαλλία France | Γερμανία, Δ.Ο. Germany, F.R. | Ιταλία Italy | Ολλανδία Netherlands | Δανία Denmark | Ηνωμένο Βασίλειο United Kingdom | Ιρλανδία Ireland | Ισπανία Spain | Πορτογαλία Portugal |
| 1. Δασμολογηθέντα — Taxed | | | | | | | | | | | | |
| <i>α) Αξία — Value</i> | | | | | | | | | | | | |
| 1988 | 1.351.227,7 | 1.090.263,9 | 58.331,6 | 109.371,7 | 275.502,2 | 224.138,8 | 111.210,4 | 18.519,0 | 78.576,5 | 10.263,3 | 32.670,8 | 3.356,1 |
| 1989 | 2.030.044,2 | 1.388.043,4 | 92.330,2 | 147.706,6 | 417.559,7 | 347.711,3 | 166.519,2 | 29.540,3 | 119.033,5 | 14.406,8 | 44.340,0 | 8.895,7 |
| 1990 | 2.466.629,6 | 1.720.129,7 | 108.920,4 | 196.764,0 | 526.839,2 | 428.578,7 | 191.166,0 | 34.653,4 | 143.409,0 | 18.378,1 | 58.845,1 | 12.575,8 |
| 1991 | 2.820.588,5 | 1.913.278,3 | 121.762,7 | 230.100,4 | 574.404,4 | 466.778,5 | 210.842,3 | 36.464,4 | 168.026,6 | 19.355,2 | 74.666,5 | 10.877,1 |
| 1992 | 3.459.847,5 | 2.402.144,6 | 144.097,6 | 298.371,7 | 713.372,4 | 573.753,1 | 277.848,8 | 50.357,0 | 210.611,4 | 26.834,8 | 92.971,8 | 13.925,2 |
| <i>β) Δασμοί — Duties</i> | | | | | | | | | | | | |
| 1988 | 17.167,6 | 733,0 | 5,8 | 17,5 | 40,3 | 24,0 | 19,8 | 2,1 | 10,9 | 1,2 | 590,9 | 20,6 |
| 1989 | 24.305,4 | 417,5 | 15,9 | 21,3 | 65,3 | 28,8 | 31,4 | 2,0 | 18,2 | 1,2 | 222,2 | 11,3 |
| 1990 | 29.722,3 | 301,9 | 10,5 | 13,9 | 103,4 | 43,5 | 49,7 | 0,7 | 24,9 | 0,1 | 51,6 | 3,6 |
| 1991 | 34.718,9 | 341,0 | 16,3 | 37,6 | 134,8 | 25,6 | 57,6 | 1,6 | 23,7 | 3,6 | 36,9 | 3,5 |
| 1992 | 41.997,9 | 317,1 | 23,9 | 68,8 | 107,2 | 19,3 | 46,0 | 4,2 | 29,2 | 0,8 | 15,0 | 2,7 |
| <i>γ) Λοιποί φόροι(1) — Other taxes(1)</i> | | | | | | | | | | | | |
| 1988 | 230.362,4 | 154.566,3 | 8.910,3 | 16.764,9 | 48.086,3 | 39.122,4 | 12.313,0 | 1.980,1 | 19.713,5 | 1.232,9 | 5.899,0 | 544,0 |
| 1989 | 371.905,7 | 249.506,9 | 14.363,1 | 26.578,8 | 80.774,7 | 67.178,4 | 16.187,5 | 2.803,3 | 21.040,3 | 1.289,9 | 15.508,0 | 3.782,9 |
| 1990 | 485.667,6 | 330.133,2 | 18.581,6 | 36.090,1 | 107.298,3 | 87.373,4 | 20.965,2 | 3.768,7 | 31.075,1 | 2.033,1 | 17.998,1 | 4.949,5 |
| 1991 | 490.062,5 | 322.810,2 | 19.359,0 | 39.769,6 | 103.662,3 | 79.227,2 | 23.605,6 | 4.160,0 | 35.357,4 | 2.199,4 | 13.626,0 | 1.843,6 |
| 1992 | 617.784,7 | 421.755,9 | 24.518,4 | 56.797,9 | 127.775,3 | 107.943,3 | 31.814,9 | 6.032,0 | 43.533,2 | 3.145,0 | 17.853,5 | 2.342,3 |
| 2. Μη δασμολογηθέντα — Not taxed | | | | | | | | | | | | |
| <i>α) Αξία — Value</i> | | | | | | | | | | | | |
| 1988 | 432.726,5 | 189.143,5 | 9.209,0 | 30.348,4 | 76.102,0 | 36.584,6 | 15.726,3 | 5.948,2 | 9.831,7 | 332,5 | 4.705,2 | 355,6 |
| 1989 | 525.890,4 | 189.230,2 | 11.872,3 | 23.880,9 | 71.975,1 | 32.500,2 | 12.940,8 | 2.034,6 | 29.981,4 | 605,0 | 2.939,6 | 500,3 |
| 1990 | 559.286,9 | 207.966,2 | 15.377,6 | 33.478,4 | 84.151,0 | 35.547,9 | 18.143,4 | 1.779,7 | 16.258,8 | 606,0 | 2.158,4 | 465,0 |
| 1991 | 490.907,9 | 166.114,2 | 7.981,7 | 33.506,8 | 61.059,3 | 29.401,6 | 9.205,6 | 1.142,4 | 20.634,8 | 477,2 | 1.995,3 | 709,5 |
| 1992 | 395.273,8 | 102.002,4 | 3.640,5 | 11.417,6 | 44.598,8 | 20.988,2 | 8.979,2 | 2.072,1 | 8.118,6 | 113,5 | 1.566,7 | 507,3 |
| <i>β) Δασμοί — Duties</i> | | | | | | | | | | | | |
| 1988 | 1.632,8 | 128,0 | 7,2 | 5,7 | 62,8 | 11,9 | 6,0 | 1,6 | 10,4 | 0,0 | 17,3 | 5,0 |
| 1989 | 2.159,4 | 126,2 | 18,7 | 12,2 | 51,0 | 14,7 | 11,0 | 0,8 | 6,2 | 0,0 | 10,1 | 0,4 |
| 1990 | 2.775,9 | 137,4 | 13,1 | 11,6 | 58,8 | 9,6 | 11,7 | 4,9 | 8,4 | 4,0 | 13,9 | 1,6 |
| 1991 | 3.799,8 | 215,1 | 36,9 | 17,6 | 84,9 | 14,4 | 6,4 | 0,9 | 4,0 | — | 49,9 | — |
| 1992 | 2.999,1 | 132,4 | 25,4 | 4,8 | 57,3 | 0,8 | 2,1 | 5,5 | 3,2 | 1,4 | 31,9 | — |
| <i>γ) Λοιποί φόροι(1) — Other taxes(1)</i> | | | | | | | | | | | | |
| 1988 | 63.311,2 | 44.359,8 | 3.389,6 | 4.874,4 | 25.536,4 | 5.532,6 | 2.086,3 | 559,8 | 1.691,7 | 36,6 | 615,5 | 37,0 |
| 1989 | 96.700,4 | 71.081,7 | 10.614,9 | 4.160,5 | 43.201,7 | 6.372,7 | 2.738,9 | 707,1 | 2.587,4 | 59,6 | 543,7 | 95,0 |
| 1990 | 184.081,5 | 143.594,4 | 22.385,4 | 7.862,7 | 92.684,9 | 11.914,4 | 3.992,1 | 884,8 | 3.029,8 | 86,3 | 532,0 | 222,0 |
| 1991 | 94.605,0 | 66.356,0 | 6.926,3 | 6.272,8 | 41.265,7 | 6.219,2 | 1.900,7 | 464,1 | 2.721,5 | 64,1 | 365,8 | 155,9 |
| 1992 | 79.073,5 | 40.421,0 | 2.080,6 | 2.924,1 | 26.302,8 | 5.085,2 | 1.685,3 | 451,2 | 1.443,1 | 18,0 | 347,2 | 83,6 |

(1) Από το έτος 1987, φόρος καταναλώσεως, ρυθμιστικός και φόρος προστιθέμενης αξίας (Φ.Π.Α.).

(1) From 1987, onwards, consumption tax, regulatory tax and value added tax.

VI: 6. Δασμοί και αξία εισαχθέντων αγαθών, κατά κύριες κατηγορίες του Ελληνικού Τελωνειακού Δασμολογίου, με αναλογίες μεταξύ τους. Οικον. έτη 1988 μέχρι και 1992

Import duties and value of imported goods, by main categories of the Greek Customs Tariff and relative percentages. Fiscal years 1988 through 1992

Εκατομμύρια δραχμές

Million drachmae

| Κύριες κατηγορίες αγαθών Main categories of commodities | Δασμοί και λοιποί φόροι (1) Import duties and other taxes | Αξία εισαγωγών Value of imports | | Αναλογία % της δασμολογηθείσας αξίας προς την ολική Percentage of taxed value to total | Αναλογία δασμών και φόρων προς την αξία Percentage of import duties and taxes to value | | |
|--|--|------------------------------------|-------------------------|---|---|------------------|-------------|
| | | Ολική Total | Δασμολογηθείσα Taxed | | Δασμολογηθείσα % Taxed | Ολική % Total | |
| Σύνολο — Total | 1988 | 247.530,0 | 1.783.954,2 | 1.351.227,7 | 75,7 | 18,3 | 13,9 |
| | 1989 | 396.211,1 | 2.555.934,6 | 2.030.044,2 | 79,4 | 19,5 | 15,5 |
| | 1990 | 515.389,9 | 3.025.916,5 | 2.466.629,6 | 81,5 | 20,9 | 17,0 |
| | 1991 | 524.781,4 | 3.311.496,3 | 2.820.588,5 | 85,2 | 18,6 | 15,8 |
| | 1992 | 659.782,5 | 3.855.121,3 | 3.459.847,5 | 89,7 | 19,1 | 17,1 |
| 1992: | | | | | | | |
| 1. Ζώα ζώντα και προϊόντα του ζωικού βασιλείου — Live animals, animal products | 27.553,6 | 311.039,0 | 309.659,2 | 99,6 | 8,9 | 8,9 | |
| 2. Προϊόντα του φυτικού βασιλείου — Vegetable products | 21.206,7 | 106.438,6 | 103.302,0 | 97,1 | 20,5 | 19,9 | |
| 3. Λίπη και έλαια (ζωικά και φυτικά). Προϊόντα της διασπάσεως αυτών. Λίπη βρώσιμα επεξεργασμένα. Κηροί ζωικής ή φυτικής προελεύσεως — Animal and vegetable fats and oils and their cleavage products. Prepared edible fats. Animal and vegetable waxes | 1.923,2 | 15.456,7 | 15.362,8 | 99,4 | 12,5 | 12,4 | |
| 4. Προϊόντα των βιομηχανιών ειδών διατροφής. Ποτά, αλκοολούχα υγρά και ξύδι. Καπνά—Prepared food-stuffs. Beverages, spirits and vinegar. Tobacco | 36.968,7 | 207.226,3 | 206.083,5 | 99,4 | 17,9 | 17,8 | |
| 5. Προϊόντα ορυκτά — Mineral products | 25.056,0 | 294.484,0 | 58.930,5 | 20,0 | 42,5 | 8,5 | |
| 6. Προϊόντα των χημικών και συναφών βιομηχανιών — Products of the chemical and allied industries | 51.088,8 | 367.825,0 | 355.479,2 | 96,6 | 14,4 | 13,9 | |
| 7. Πλαστικές ύλες τεχνητές, αιθέρες και εστέρες της κυτταρίνης, ρητίνες τεχνητές και τεχνουργήματα από τις ύλες αυτές. Καουτσούκ φυσικό ή συνθετικό, τεχνητό καουτσούκ και τεχνουργήματα από καουτσούκ — Artificial resins and plastic materials, cellulose esters and ethers and articles thereof. Rubber, synthetic rubber, factice and articles thereof | 28.054,2 | 177.591,8 | 172.758,8 | 97,3 | 16,2 | 15,8 | |
| 8. Δέρματα, δέρματα για γουναρικά και τεχνουργήματα από αυτές τις ύλες. Είδη σελοποιίας και σαγματοποιίας για όλα τα ζώα. Είδη ταξιδιού, σακίδια χειριού και παρόμοια. Τεχνουργήματα από έντερα — Raw hides and skins, leather, furskins and articles thereof. Saddlery and harness. Travel goods, handbags and the like. Articles of gut | 3.741,7 | 40.606,3 | 21.550,8 | 53,1 | 17,4 | 9,2 | |
| 9. Ξυλεία, ξυλάνθρακες και τεχνουργήματα από ξύλο. Φελλός και τεχνουργήματα από φελλό. Τεχνουργήματα σπάρτου και καλάθοπλεκτικής — Wood and articles of wood. Wood charcoal. Cork and articles of cork. Manufactures of straw, esparto and other plaiting materials. Basketware and wickerwork | 11.073,7 | 61.815,9 | 61.271,6 | 99,1 | 18,1 | 17,9 | |
| 10. Ύλες για την κατασκευή του χαρτιού. Χαρτί και εφομογές του — Paper-making material. Paper and paper-board and articles thereof | 14.500,9 | 113.399,4 | 112.067,5 | 98,8 | 12,9 | 12,8 | |
| 11. Υφαντικές ύλες και τεχνουργήματα από αυτές — Textiles and textile articles | 54.371,2 | 300.197,5 | 281.743,8 | 93,9 | 19,3 | 18,1 | |
| 12. Υποδήματα. Καλύμματα κεφαλής. Ομπρέλες για τη βροχή και τον ήλιο. Φτερά καταργασμένα και είδη από φτερά. Τεχνητά άνθη. Τεχνουργήματα από τρίχες κεφαλής ανθρώπου — Footwear. Headgear. Umbrellas and sunshades. Prepared feathers and articles made thereof. Artificial flowers. Articles of human hair | 7.749,9 | 33.892,8 | 33.868,2 | 99,9 | 22,9 | 22,9 | |

VI: 6. Δασμοί και αξία εισαχθέντων αγαθών, κατά κύριες κατηγορίες του Ελληνικού Τελωνειακού Δασμολογίου, με αναλογίες μεταξύ τους. Οικον. έτη 1988 μέχρι και 1992 (συνέχεια)

Import duties and value of imported goods, by main categories of the Greek Customs Tariff, and relative percentages. Fiscal years 1988 through 1992 (continued)

Εκατομμύρια δραχμές

Million drachmae

| Κύριες κατηγορίες αγαθών Main categories of commodities | Δασμοί και λοιποί φόροι (1) Import duties and other taxes | Αξία εισαγωγών Value of imports | | Αναλογία % της δασμολογηθείσας αξίας προς την ολική Percentage of taxed value to total | Αναλογία δασμών και φόρων προς την αξία Percentage of import duties and taxes to value | |
|--|---|------------------------------------|-------------------------|---|---|---------------------|
| | | Ολική Total | Δασμολογηθείσα Taxed | | Δασμολογηθείσα % Taxed | Ολική % Total |
| 13. Τεχνουργήματα από πέτρες, γύψο, τσιμέντο, αμιάντο, μαρμαρινία και ανάλογες ύλες. Προϊόντα κεραμεικής. Γυαλί και τεχνουργήματα από γυαλί — Articles of stone, plaster, cement, asbestos, mica and of similar materials. Ceramic products. Glass and glassware | 17.762,7 | 80.451,4 | 79.329,1 | 98,6 | 22,4 | 22,1 |
| 14. Μαργαριτάρια, πολύτιμες και ημιπολύτιμες πέτρες και παρόμοια, πολύτιμα μέταλλα, μέταλλα επιστρωμένα με πολύτιμα μέταλλα και τεχνουργήματα από αυτές τις ύλες. Απομιμήσεις κοσμημάτων. Νομίσματα — Pearls, precious and semi-precious stones, precious metals, rolled precious metals, and articles thereof. Imitation jewellery. Coins | 3.016,2 | 16.183,0 | 16.116,4 | 99,6 | 18,7 | 18,6 |
| 15. Μέταλλα κοινά και τεχνουργήματα από τα μέταλλα αυτά — Base metals and articles of base metal | 35.185,5 | 267.351,4 | 225.504,0 | 84,3 | 15,6 | 13,2 |
| 16. Μηχανές και συσκευές. Ηλεκτρικό υλικό — Machinery and mechanical appliances. Electrical equipment. Parts thereof | 122.561,9 | 622.231,1 | 600.254,9 | 96,5 | 20,4 | 19,7 |
| 17. Υλικό μεταφορών — Vehicles, aircraft, vessels and associated transport equipment | 160.504,0 | 641.852,4 | 611.677,2 | 95,3 | 26,2 | 25,0 |
| 18. Όργανα και συσκευές οπτικής, φωτογραφίας, κινηματογραφίας, μετρήσεως, ελέγχου και ακριβείας. Όργανα και συσκευές ιατροχειρουργικής. Ωρολογοποιία. Μουσικά όργανα. Συσκευές εγγραφής ή αναπαραγωγής του ήχου. Συσκευές εγγραφής ή αναπαραγωγής των εικόνων και του ήχου στην τηλεόραση — Optical, photographic, cinematographic, measuring, checking, precision, medical and surgical instruments and apparatus. Clocks and watches. Musical instruments, sound recorders or reproducers. Television image and sound recorders or reproducers | 20.987,6 | 114.660,2 | 113.525,3 | 99,0 | 18,5 | 18,3 |
| 19. Όπλα και πυρομαχικά — Arms and ammunition | 826,3 | 3.873,1 | 3.457,1 | 89,3 | 23,9 | 21,3 |
| 20. Εμπορεύματα και προϊόντα διάφορα, μη κατονομαζόμενα, ούτε αλλού περιλαμβανόμενα — Miscellaneous manufactured articles n.e.s. | 15.598,2 | 78.079,7 | 77.452,3 | 99,2 | 20,1 | 20,0 |
| 21. Αντικείμενα τέχνης, συλλογών και αρχαιοτήτων — Works of art, collectors' pieces and antiques | 51,4 | 465,7 | 453,3 | 97,3 | 11,3 | 11,0 |

(1) Βλέπε παρατήρηση (1) του πίν. VI: 5 (σελ. 77).

(1) For (1) see table VI: 5, page 77.



VI: 7. Δασμοί και λοιποί ειδικοί φόροι, μη εισπραχθέντες μέσω των Τελωνείων, λόγω ειδικής νομοθετικής απαλλαγής, για εισαχθέντα αγαθά: ποσότητα και αξία των αγαθών c.i.f., κατά κύριες κατηγορίες αυτών. Οικον. έτη 1988 μέχρι και 1992

Import duties and other special taxes not collected by Custom Houses because of special legislative exemption, as well as quantity and c.i.f. value of the respective imported goods, by main categories. Fiscal years 1988 through 1992

Ποσότητα σε τόνους

Αξία και δασμοί σε εκατομμύρια δραχμές

Quantity in tons

Value and import duties in million drachmae

| Κύριες κατηγορίες αγαθών Main categories of commodities | Ποσότητα Quantity | Αξία Value | Δασμοί Import duties | Λοιποί φόροι εισαγωγής (1) Other import taxes | Σύνολο δασμών και φόρων Total duties and taxes |
|--|----------------------|---------------|-------------------------|---|---|
| Σύνολο — Total | | | | | |
| 1988 | 5.707.771 | 432.726,5 | 1.632,8 | 63.311,2 | 64.944,0 |
| 1989 | 9.558.899 | 525.890,4 | 2.159,4 | 96.700,4 | 98.859,8 |
| 1990 | 11.083.231 | 559.286,9 | 2.775,9 | 184.081,5 | 186.857,4 |
| 1991 | 10.566.056 | 490.907,9 | 3.799,8 | 94.605,0 | 98.404,7 |
| 1992 | 10.316.655 | 395.273,8 | 2.999,1 | 79.073,5 | 82.072,6 |
| 1992: | | | | | |
| 1. Ζώα ζώντα και προϊόντα του ζωικού βασιλείου — Live animals, animal products | 2.326 | 1.379,8 | 56,5 | 119,5 | 176,0 |
| 2. Προϊόντα του φυτικού βασιλείου — Vegetables products | 70.817 | 3.136,6 | 44,9 | 360,0 | 404,9 |
| 3. Λίπη και έλαια (ζωικά και φυτικά). Προϊόντα της διασπάσεως αυτών. Λίπη βρώσιμα επεξεργασμένα. Κηροί ζωικής ή φυτικής προελεύσεως — Animal and vegetable fats and oils and their cleavage products. Prepared edible fats. Animal and vegetable waxes | 227 | 93,8 | 0,6 | 10,1 | 10,7 |
| 4. Προϊόντα των βιομηχανιών ειδών διατροφής. Ποτά, αλκοολούχα υγρά και ξύδι. Καπνά — Prepared foodstuffs. Beverages, spirits and vinegar. Tobacco | 6.323 | 1.142,8 | 77,2 | 649,0 | 726,2 |
| 5. Προϊόντα ορυκτά — Mineral products | 9.533.391 | 235.553,5 | 1.401,4 | 25.837,4 | 27.238,9 |
| 6. Προϊόντα των χημικών και συναφών βιομηχανιών — Products of the chemical and allied industries | 157.967 | 12.345,8 | 177,2 | 1.888,4 | 2.065,6 |
| 7. Πλαστικές ύλες τεχνητές, αιθέρες και εστέρες της κυτταρίνης, ρητίνες τεχνητές και τεχνουργήματα από τις ύλες αυτές. Καουτσούκ φυσικό ή συνθετικό, τεχνητό καουτσούκ και τεχνουργήματα από καουτσούκ — Artificial resins and plastic materials, cellulose esters and ethers and articles thereof. Rubber, synthetic rubber, factice and articles thereof | 15.888 | 4.833,1 | 36,3 | 740,8 | 777,2 |
| 8. Δέρματα, δέρματα για γουναρικά και τεχνουργήματα από αυτές τις ύλες. Είδη σελοποιίας και σαγματοποιίας για όλα τα ζώα. Είδη ταξιδιού, σακίδια χεριού και παρόμοια. Τεχνουργήματα από έντερα — Raw hides and skins, leather, furskins and articles thereof. Saddlery and harness. Travel goods, handbags and the like. Articles of gut | 1.108 | 19.055,5 | 62,7 | 7.332,1 | 7.394,8 |
| 9. Ξυλεία, ξυλάνθρακες και τεχνουργήματα από ξύλο. Φελλός και τεχνουργήματα από φελλό. Τεχνουργήματα σπάρτου και καλάθοπλεκτικής — Wood and articles of wood. Wood charcoal. Cork and articles of cork. Manufactures of straw, esparto and other plaiting materials. Basketware and wickerwork | 8.010 | 544,3 | 9,1 | 105,2 | 114,2 |
| 10. Ύλες για την κατασκευή του χαρτιού. Χαρτί και εφαρμογές του — Paper-making material. Paper and paper-board and articles thereof | 4.517 | 1.331,9 | 9,4 | 208,4 | 217,8 |
| 11. Υφαντικές ύλες και τεχνουργήματα από αυτές — Textiles and textile articles | 12.683 | 18.453,7 | 85,9 | 3.287,7 | 3.373,6 |

VI: 7. Δασμοί και λοιποί ειδικοί φόροι, μη εισπραχθέντες μέσω των Τελωνείων, λόγω ειδικής νομοθετικής απαλλαγής, για εισαχθέντα αγαθά ποσότητα και αξία των αγαθών c.i.f., κατά κύριες κατηγορίες αυτών. Οικον. έτη 1988 μέχρι και 1992 (συνέχεια)

Import duties and other special taxes not collected by Custom Houses because of special legislative exemption, as well as quantity and c.i.f. value of the respective imported goods, by main categories. Fiscal years 1988 through 1992 (continued)

Ποσότητα σε τόνους

Quantity in tons

Αξία και δασμοί σε εκατομμύρια δραχμές

Value and import duties in million drachmae

| Κύριες κατηγορίες αγαθών Main categories of commodities | Ποσότητα Quantity | Αξία Value | Δασμοί Import duties | Λοιποί φόροι εισαγωγής (1) Other import taxes | Σύνολο δασμών και φόρων Total duties and taxes |
|---|----------------------|---------------|----------------------------|--|--|
| 12. Υποδήματα. Καλύμματα κεφαλής. Ομπρέλες για τη βροχή και τον ήλιο. Φτερά κατεργασμένα και είδη από φτερά. Τεχνητά άνθη. Τεχνουργήματα από τρίχες κεφαλής ανθρώπου. Ριπίδια — Footwear. Head-gear. Umbrellas and sunshades. Prepared feathers and articles made thereof. Artificial flowers. Articles of human hair | 9 | 24,6 | 0,2 | 4,2 | 4,3 |
| 13. Τεχνουργήματα από πέτρες, γύψο, τσιμέντο, αμιάντο, μαρμαρυγία και ανάλογες ύλες. Προϊόντα κεραμεικής. Γυαλί και τεχνουργήματα από γυαλί — Articles of stone, plaster, of cement, asbestos, mica and of similar materials. Ceramic products. Glass and glassware | 14.130 | 1.122,3 | 14,1 | 223,3 | 237,4 |
| 14. Μαργαριτάρια, πολύτιμες και ημιπολύτιμες πέτρες και παρόμοια, πολύτιμα μέταλλα, μέταλλα επιστρωμένα με πολύτιμα μέταλλα και τεχνουργήματα από αυτές τις ύλες. Απομμήσεις κοσμημάτων. Νομίσματα — Pearls, precious and semi-precious stones, precious metals, rolled precious metals, and articles thereof. Imitation jewellery. Coins | 0 | 66,7 | 0,0 | 12,0 | 12,0 |
| 15. Μέταλλα κοινά και τεχνουργήματα από τα μέταλλα αυτά — Base metals and articles of base metal | 443.479 | 41.847,4 | 673,0 | 4.658,0 | 5.331,0 |
| 16. Μηχανές και συσκευές. Ηλεκτρικό υλικό — Machinery and mechanical appliances. Electrical equipment. Parts thereof | 11.248 | 21.976,2 | 104,5 | 3.886,9 | 3.991,3 |
| 17. Υλικό μεταφορών — Vehicles, aircraft, vessels and associated transport equipment | 33.877 | 30.175,2 | 209,6 | 29.436,4 | 29.646,0 |
| 18. Όργανα και συσκευές οπτικής, φωτογραφίας, κινηματογραφίας, μετρήσεως, ελέγχου και ακριβείας. Όργανα και συσκευές ιατροχειρουργικής. Ωρολογιοποιία. Μουσικά όργανα. Συσκευές εγγραφής και αναπαραγωγής του ήχου. Συσκευές εγγραφής ή αναπαραγωγής των εικόνων και του ήχου στην τηλεόραση — Optical, photographic, cinematographic, measuring, checking, precision, medical and surgical instruments and apparatus. Clocks and watches. Musical instruments, sound recorders or reproducers. Television image and sound records or reproducers | 44 | 1.134,9 | 31,5 | 155,6 | 187,2 |
| 19. Όπλα και πυρομαχικά — Arms and ammunition | 29 | 416,0 | 4,2 | 62,3 | 66,5 |
| 20. Εμπορεύματα και προϊόντα διάφορα, μη κατονομαζόμενα, ούτε αλλού περιλαμβανόμενα — Miscellaneous manufactured articles n.e.s. | 583 | 627,4 | 0,7 | 94,8 | 95,4 |
| 21. Αντικείμενα τέχνης, συλλογών και αρχαιοτήτων — Works of art, collectors' pieces and antiques | 0 | 12,4 | — | 1,5 | 1,5 |

(1) Βλέπε παρατήρηση (1) του πίν. VI: 5 (σελ. 77).

(1) For (1) see table VI: 5, page 77.

VI: 8. Δασμοί και λοιποί ειδικοί φόροι ⁽¹⁾ επί εισαχθέντων αγαθών, μη εισπραχθέντες μέσω των Τελωνείων, λόγω ειδικής νομοθετικής απαλλαγής, καθώς και αξία αυτών c.i.f., κατά κύριες κατηγορίες των δικαιούχων ατελείας. Οικον. έτη 1991 και 1992

Custom duties and other special taxes ⁽¹⁾ on imported goods, not collected by Custom Houses because of special legislative exemption, as well as c.i.f. value thereof, by main categories of beneficiaries. Fiscal years 1991 and 1992

Αξία και δασμοί σε εκατομ. δραχμές

Value and custom duties in million drachmae

| Κύριοι τομείς δραστηριότητας των δικαιούχων ατελείας (2) | Αξία μη δασμολογηθείσα Value not taxed | | Μη εισπραχθέντες δασμοί και φόροι Duties and taxes not collected | | Main activity sectors of beneficiaries (2) |
|--|---|------------------|---|-----------------|---|
| | 1991 | 1992 | 1991 | 1992 | |
| Σύνολο | 490.907,9 | 395.273,8 | 98.404,7 | 82.072,6 | Total |
| 1. Δημοσίου, Εκκλησίας, Οργανισμών Τοπικής Αυτοδιοίκησης | 4.386,7 | 1.057,4 | 2.064,0 | 677,2 | 1. State, Church, Local self - administration |
| 2. Γεωργίας, κτηνοτροφίας και δασών | 804,7 | 575,3 | 76,3 | 86,3 | 2. Agriculture, Livestock, Forestry |
| 3. Διεθνών σχέσεων | 25,6 | 0,2 | 51,5 | 0,2 | 3. International Relations |
| 4. Εθνικής ασφαλείας | 636,5 | 512,7 | 142,5 | 157,4 | 4. National Security |
| 5. Προσελκύσεως ξένων κεφαλαίων | 1.592,3 | 7.857,2 | 322,5 | 286,7 | 5. Attraction of foreign capital |
| 6. Ενεργείας | 41,5 | — | 64,5 | — | 6. Energy |
| 7. Πολιτιστικών εκδηλώσεων | 18,3 | — | 3,3 | — | 7. Cultural manifestation |
| 8. Υγείας, πρόνοιας, κοινωνικής αντιλήψεως | 393,4 | 423,1 | 48,6 | 86,5 | 8. Sanitary and Social Welfare Institutions |
| 9. Εμπορικής ναυτιλίας και αλιείας | 1.348,4 | 2.918,3 | 234,4 | 247,6 | 9. Mercantile Marine and Fishery |
| 10. Βιομηχανίας | — | 15.146,2 | — | 3.858,9 | 10. Industry |
| 11. Τελειοποίηση (ενεργητική) ... | 118.613,1 | 82.299,4 | 19.140,7 | 16.807,0 | 11. Contract work (active) |
| 12. Μεταφορών, επικοινωνιών, τύπου | 240.268,2 | 217.164,9 | 15.085,6 | 17.249,4 | 12. Transports, Communication, Press |
| 13. Λοιπές δασμολογικές απαλλαγές | 9.592,5 | 8.015,0 | 8.558,9 | 4.776,8 | 13. Other tax exemptions |
| 14. Ειδικές προσωπικές απαλλαγές | 34.112,7 | 18.050,7 | 43.479,3 | 26.179,5 | 14. Special personal tax exemptions |
| 15. Προσωρινή εισαγωγή | 9.148,2 | 5.588,8 | 1.832,2 | 1.075,1 | 15. Provisional |
| 16. Λοιποί δικαιούχοι | 69.925,8 | 35.664,8 | 7.300,5 | 10.584,0 | 16. Other beneficiaries |
| 17. Εκπαίδευση - Επιστημονική έρευνα | — | — | — | — | 17. Education and Scientific research |

Σημ.: Στον παρόντα πίνακα δεν περιλαμβάνονται τα εξ αντικείμενου απαλλασσόμενα αγαθά.

- (1) Φόρος καταναλώσεως, ρυθμιστικός και φόρος προστιθέμενης αξίας (Φ.Π.Α).
 (2) Για την ανάλυση των κατηγοριών, βλέπε «Δελτίο Στατιστικής Δημοσίων Οικονομικών», τεύχη έτους 1987.

Note: Excluding goods exempted due to the special nature of the item imported.

- (1) Consumption tax, regulatory tax and value added tax.
 (2) For a breakdown of categories, see «Statistical Bulletin of Public Finance», 1987 issues.



VI: 9. Ποσότητα και αξία διατεθέντων από τα διυλιστήρια πετρελαίου προϊόντων δασμοί και φόροι, εισπραχθέντες ή μη, κατά είδος προϊόντος. Οικον. έτη 1988 μέχρι και 1992

Quantity and value of products sold by the Oil Refinery; duties and taxes collected or not, by kind. Fiscal years 1988 through 1992

Ποσότητα σε τόννους ή σε χιλιάδες λίτρα
Αξία και δασμοί σε εκατομμύρια δραχμές

Quantity in tons or in thousand litres
Value and duties in million drachmae

| Είδος προϊόντος | Ποσότητα Quantity | Αξία Value | Δασμοί (1) Duties | Φόρος καταναλώσεως (1) Consumption tax | Σύνολο δασμών και φόρων Total duties and taxes | Kind of product |
|---|----------------------|---------------|-------------------------|--|--|-------------------------------|
| <i>α) Δασμολογηθέντα — α) Subject to import duties</i> | | | | | | |
| <i>Πετρέλαιο φωτιστικό</i> | | | | | | <i>Kerosene</i> |
| 1992 | 116.370 | 1.003,8 | — | 786,5 | 925,0 | 1992 |
| <i>Νάφθα, μοτορίνη</i> | | | | | | <i>Diesel oil</i> |
| 1988 | (2) 85.904 | 2.134,7 | — | 1.212,8 | 1.440,7 | 1988 |
| 1989 | (2) 2.851.176 | 16.252,0 | 19,5 | 26.227,1 | 33.213,0 | 1989 |
| 1990 | (2) 3.773.090 | 150.683,6 | 50,1 | 45.110,6 | 58.949,2 | 1990 |
| 1991 | (2) 6.881.828 | 181.113,3 | 166,1 | 131.907,8 | 156.844,0 | 1991 |
| 1992 | (2) 5.881.590 | 166.002,8 | 153,1 | 244.105,1 | 290.891,2 | 1992 |
| <i>Υπολείμματα νάφθας (3)</i> | | | | | | <i>Mazout (crude oil) (3)</i> |
| 1988 | 24.588 | 251,2 | — | 199,1 | 233,2 | 1988 |
| 1989 | 5.228.444 | 26.161,1 | 3,9 | 10.328,6 | 12.600,8 | 1989 |
| 1990 | 2.019.340 | 34.364,3 | 4,7 | 10.293,2 | 13.628,9 | 1990 |
| 1991 | 2.867.913 | 48.872,4 | 85,1 | 13.553,9 | 19.035,8 | 1991 |
| 1992 | 3.484.678 | 59.889,1 | 32,6 | 22.740,8 | 30.562,2 | 1992 |
| <i>Βενζίνη, γενικώς</i> | | | | | | <i>Gasoline in general</i> |
| 1988 | (2) 54.771 | 1.712,5 | — | 2.491,1 | 4.255,2 | 1988 |
| 1989 | (2) 1.676.817 | 72.944,4 | 210,1 | 66.263,2 | 116.238,0 | 1989 |
| 1990 | (2) 1.908.716 | 103.471,6 | 206,5 | 127.353,3 | 209.278,2 | 1990 |
| 1991 | (2) 3.944.241 | 118.936,8 | 177,3 | 191.928,4 | 300.794,8 | 1991 |
| 1992 | (2) 3.641.014 | 112.329,0 | 129,6 | 250.722,0 | 354.250,4 | 1992 |
| <i>Ασφαλτος</i> | | | | | | <i>Asphalt</i> |
| 1988 | 5.600 | 73,2 | — | — | 40,3 | 1988 |
| 1989 | 180.614 | 2.555,1 | 33,4 | 388,8 | 912,0 | 1989 |
| 1990 | 227.799 | 3.686,0 | — | 621,9 | 1.343,3 | 1990 |
| 1991 | 339.896 | 3.471,9 | — | 1.306,3 | 2.167,4 | 1991 |
| 1992 | 247.837 | 4.728,7 | 2,7 | 2.202,6 | 3.433,0 | 1992 |
| <i>Αέρια πετρελαίου</i> | | | | | | <i>Petrol gases</i> |
| 1988 | 4.696 | 195,0 | — | 6,9 | 20,7 | 1988 |
| 1989 | 231.411 | 6.694,1 | 1,6 | 1.134,1 | 1.490,7 | 1989 |
| 1990 | 258.889 | 6.880,2 | 0,8 | 890,6 | 1.429,9 | 1990 |
| 1991 | 307.392 | 10.342,5 | 1,1 | 1.112,4 | 2.019,4 | 1991 |
| 1992 | 295.599 | 10.756,4 | 0,3 | 826,0 | 1.968,3 | 1992 |
| <i>β) Μη δασμολογηθέντα — β) Not subject to import duties</i> | | | | | | |
| <i>Πετρέλαιο φωτιστικό</i> | | | | | | <i>Kerosene</i> |
| 1988 | — | — | 5,5 | 229,6 | 264,4 | 1988 |
| 1989 | 830.659 | 23.277,9 | 7,7 | 1.305,9 | 1.748,2 | 1989 |
| 1990 | 803.071 | 28.456,2 | 30,2 | 1.520,2 | 2.138,3 | 1990 |
| 1991 | 922.993 | 34.730,4 | 19,6 | 1.820,2 | 2.656,9 | 1991 |
| 1992 | 1.062.482 | 36.344,7 | 1,6 | 2.659,2 | 4.286,7 | 1992 |
| <i>Νάφθα, μοτορίνη</i> | | | | | | <i>Diesel oil</i> |
| 1988 | (2) 10.923 | 65,6 | — | 46,8 | 49,9 | 1988 |
| 1989 | (2) 2.257.591 | 74.771,7 | 2,7 | 870,8 | 1.035,5 | 1989 |
| 1990 | (2) 2.367.835 | 101.592,6 | 3,0 | 1.656,1 | 2.043,0 | 1990 |
| 1991 | (2) 3.657.226 | 124.371,7 | 13,0 | 3.383,7 | 4.058,1 | 1991 |
| 1992 | (2) 4.021.788 | 119.065,6 | 73,6 | 6.553,8 | 7.722,9 | 1992 |

VI: 9. Ποσότητα και αξία διατεθέντων από τα διυλιστήρια πετρελαίου προϊόντων δασμοί και φόροι, εισπραχθέντες ή μη, κατά είδος προϊόντος. Οικον. έτη 1988 μέχρι και 1992 (συνέχεια)

Quantity and value of products sold by the Oil Refinery; duties and taxes collected or not, by kind. Fiscal years 1988 through 1992 (continued)

Ποσότητα σε τόννους ή σε χιλιάδες λίτρα
Αξία και δασμοί σε εκατομμύρια δραχμές

Quantity in tons or in thousand litres
Value and duties in million drachmae

| Είδος προϊόντος | Ποσότητα Quantity | Αξία Value | Δασμοί (1) Duties | Φόρος καταναλώσεως (1) Consumption tax | Σύνολο δασμών και φόρων Total duties and taxes | Kind of product |
|--|----------------------|---------------|-------------------------|--|--|----------------------------|
| <i>β) Μη δασμολογηθέντα (συνέχεια) — β) Not subject to import duties (continued)</i> | | | | | | |
| <i>Υπολείμματα νάφθας</i> | | | | | | <i>Mazout (crude oil)</i> |
| 1988 | 716 | 9,6 | — | 1,2 | 2,3 | 1988 |
| 1989 | 1.549.136 | 22.581,2 | 3,8 | 126,9 | 158,2 | 1989 |
| 1990 | 1.593.737 | 25.569,0 | 0,6 | 262,0 | 331,7 | 1990 |
| 1991 | 1.922.259 | 33.185,7 | 22,3 | 523,1 | 920,0 | 1991 |
| 1992 | 1.904.024 | 32.786,8 | — | 558,3 | 1.010,4 | 1992 |
| <i>Βενζίνη, γενικώς</i> | | | | | | <i>Gasoline in general</i> |
| 1988 | 935 | 16,0 | — | 25,1 | 33,1 | 1988 |
| 1989 | (2) 1.221.100 | 58.789,7 | 14,1 | 433,1 | 691,9 | 1989 |
| 1990 | (2) 1.694.119 | 85.571,2 | 13,4 | 841,7 | 1.266,8 | 1990 |
| 1991 | (2) 3.000.720 | 96.649,3 | 14,9 | 1.428,7 | 2.147,4 | 1991 |
| 1992 | (2) 4.310.759 | 91.227,6 | 21,8 | 2.504,7 | 3.445,5 | 1992 |
| <i>Ασφαλτος</i> | | | | | | <i>Asphalt</i> |
| 1988 | 76.451 | 942,8 | — | — | — | 1988 |
| 1989 | 3.200 | 50,4 | — | 0,7 | 0,7 | 1989 |
| 1990 | 1.076 | 13,2 | — | — | — | 1990 |
| 1991 | 17.162 | 267,0 | 0,9 | 35,5 | 89,6 | 1991 |
| 1992 | 753 | 15,6 | — | 1,0 | 1,5 | 1992 |
| <i>Αέρια πετρελαίου</i> | | | | | | <i>Petrol gases</i> |
| 1988 | 3.383 | 156,0 | 0,0 | 2,3 | 2,4 | 1988 |
| 1989 | 23.364 | 540,6 | 0,0 | 46,0 | 49,1 | 1989 |
| 1990 | 66.743 | 2.019,0 | 1,1 | 146,7 | 168,3 | 1990 |
| 1991 | 68.840 | 2.210,3 | 0,0 | 181,8 | 203,8 | 1991 |
| 1992 | 61.539 | 2.210,0 | 0,1 | 140,5 | 160,7 | 1992 |

(1) Από 22-4-1980 ο εισαγωγικός δασμός, ο φόρος κύκλου εργασιών και ο φόρος καταναλώσεως των πετρελαιοειδών συγχωνεύθηκαν σε ενιαίο φόρο καταναλώσεως, δυνάμει του Ν. 1038/80. Όπου παρουσιάζεται δασμός, αφορά πετρελαιοειδή εισαγόμενα από το εξωτερικό.

(2) Ποσότητα σε χιλιάδες λίτρα.

(3) Από 31-1-1975 καταργήθηκε ο εισαγωγικός δασμός και επιβλήθηκε ειδικός φόρος καταναλώσεως, δυνάμει του Ν. 12/1975.

(1) Starting with 22-4-1980, customs duties, turnover tax and consumption tax of petroleum products have been amalgamated into one consumption tax pursuant the Law 1038/80. According to the latter, customs duties concern petroleum products imported from abroad.

(2) Quantity in thousand litres.

(3) From Jan. 31, 1975, import tax was abolished and special consumption tax was imposed (Law 12/1975).



VII. ΦΟΡΟΙ ΚΑΤΑΝΑΛΩΣΕΩΣ ΚΑΙ ΣΥΝΑΛΛΑΓΩΝ CONSUMPTION AND TRANSACTION TAXES

VII: 1. Φορολογηθείσες ποσότητες τσιγάρων κατά κατηγορίες και πραγματοποιηθείσες συνολικές εισπράξεις από το φόρο καταναλώσεως καπνού. Οικον. έτη 1988 μέχρι και 1992

**Quantities and categories of cigarettes taxed and receipts from tobacco consumption tax.
Fiscal years 1988 through 1992**

Ποσότητα σε χιλιάδες φορολογικές μονάδες (1)
Φόρος σε εκατομμύρια δραχμές

Quantity in thousand taxable units (1)
Tax in million drachmae

| Κατηγορίες τσιγάρων | Έτη—Years | | | | | Categories of cigarettes |
|---|------------------|------------------|------------------|------------------|------------------|--|
| | 1988 | 1989 | 1990 | 1991 | 1992 | |
| 1. Τσιγάρα (ποσότητα) | 26.535,6 | 25.743,8 | 24.855,7 | 24.425,0 | 21.869,4 | 1. Cigarettes |
| <i>A' κατηγορία (βασικά)</i> | | | | | | <i>Category A. (basic)</i> |
| Ποσότητα | 73,3 | 63,1 | 55,3 | 46,0 | 37,5 | Quantity |
| Ποσοστό % του συνόλου . | 0,3 | 0,3 | 0,2 | 0,2 | 0,2 | Percent of total |
| <i>B' κατηγορία (συρταρωτά)</i> | | | | | | <i>Category B. (common)</i> |
| Ποσότητα | — | — | — | — | — | Quantity |
| Ποσοστό % του συνόλου . | — | — | — | — | — | Percent of total |
| <i>Γ' κατηγορία (εξαιρετικά)</i> | | | | | | <i>Category C. (extra)</i> |
| Ποσότητα | 240,7 | 205,2 | 168,4 | 140,5 | 121,0 | Quantity |
| Ποσοστό % του συνόλου . | 0,9 | 0,8 | 0,7 | 0,6 | 0,5 | Percent of total |
| <i>Δ' κατηγορία (ημιπολυτελείας)</i> | | | | | | <i>Category D. (semi-luxury)</i> |
| Ποσότητα | 349,3 | 297,9 | 269,2 | 251,5 | 255,9 | Quantity |
| Ποσοστό % του συνόλου . | 1,3 | 1,2 | 1,1 | 1,0 | 1,2 | Percent of total |
| <i>Ε' κατηγορία (πολυτελείας)</i> | | | | | | <i>Category E. (luxury)</i> |
| Ποσότητα | 1.058,0 | 821,0 | 783,5 | 683,0 | 552,4 | Quantity |
| Ποσοστό % του συνόλου . | 4,0 | 3,2 | 3,2 | 2,8 | 2,5 | Percent of total |
| <i>ΣΤ' κατηγορία (υπερπ/λείας)</i> | | | | | | <i>Category F. (super-luxury)</i> |
| Ποσότητα | 24.814,3 | 24.356,6 | 23.579,3 | 23.304,0 | 20.902,6 | Quantity |
| Ποσοστό % του συνόλου . | 93,5 | 94,6 | 94,8 | 95,4 | 95,6 | Percent of total |
| 2. Εισπραχθέντες φόροι | 107.454,2 | 124.346,4 | 155.840,1 | 188.030,8 | 212.447,8 | 2. Tax collected |
| α) Καταναλώσεως | 66.217,1 | 77.847,8 | 98.535,2 | 120.406,6 | 151.356,6 | a) Consumption |
| β) Υπέρ ΟΓΑ | 504,1 | 489,0 | 472,2 | 464,0 | 413,9 | b) In favour of National A- gricultural Insurance Institute |
| γ) Φόρος κύκλου εργασιών ⁽²⁾ | — | — | — | — | — | c) Turnover tax ⁽²⁾ |
| δ) Ποσοστά βεβαιώσεως | 26,5 | 25,7 | 24,9 | 24,4 | 21,8 | d) Assessment rates |
| ε) Φόρος προστιθέμενης αξίας ⁽³⁾ | 40.706,5 | 45.983,9 | 56.807,9 | 67.135,7 | 60.655,5 | e) Value added tax ⁽³⁾ |

(1) Μία φορολογική μονάδα είναι ίση με ένα χιλιόγραμμα βάρους, περίπου.

(2) Από 9-4-82 επιβλήθηκε Φ.Κ.Ε., βάσει του Νόμου 1249/82.

(3) Από το έτος 1987, εφαινόσθηκε ο φόρος προστιθέμενης αξίας και καταργήθηκε ο φόρος κύκλου εργασιών κλπ.

(1) One taxable unit is equal to approximately one kilogramme.

(2) Since 9-4-82 (Law 1249/82).

(3) From 1987 onwards, labour tax turnover etc. were abolished while value added tax was imposed.

**VII: 2. Κατανάλωση τσιγάρων κατά άτομο: α) ηλικίας 15 ετών και άνω, και β) όλων των ηλικιών.
 Ημερολογιακά έτη 1938 και 1956 μέχρι και 1992**
**Per capita consumption of cigarettes: a) by persons of 15 years and over, and b) by all ages.
 Calendar years 1938 and 1956 through 1992**

| Ετη Years | Κατανάλωση—Consumption | | | Πληθυσμός ⁽¹⁾ —Population ⁽¹⁾ | | | Μέση ετήσια κατανάλωση τσιγάρων—Average annual consumption of cigarettes | |
|--------------|----------------------------|---|------------------|---|-----------------------------|---|---|---|
| | Χιλιόγραμμα Kilogrammes | Τσιγάρα, σε χιλιάδες * Cigarettes in thousands * | Δείκτης Index | 15 ετών και άνω 15 years and over | Όλες οι ηλικίες All ages | Δείκτης συνολικού πληθυσμού Total population index | Κατά άτομο ηλικίας 15 ετών και άνω Per capita for persons of 15 years and over | Κατά άτομο όλων των ηλικιών Per capita for all ages |
| 1938 | 5.732.165 | 5.044.305 | 100,0 | 4.985.227 | 7.121.753 | 100,0 | 1.011 | 708 |
| 1956 | 10.460.788 | 9.205.536 | 182,4 | 5.934.222 | 8.031.013 | 112,7 | 1.551 | 1.146 |
| 1957 | 10.884.106 | 9.578.013 | 189,8 | 5.973.570 | 8.096.218 | 113,6 | 1.603 | 1.183 |
| 1958 | 11.448.494 | 10.074.678 | 199,7 | 6.031.769 | 8.173.129 | 114,8 | 1.623 | 1.232 |
| 1959 | 11.744.673 | 10.335.312 | 206,1 | 6.094.620 | 8.258.162 | 115,9 | 1.695 | 1.251 |
| 1960 | 12.003.164 | 10.550.781 | 210,4 | 6.145.722 | 8.327.405 | 116,9 | 1.717 | 1.267 |
| 1961 | 12.295.606 | 10.820.133 | 214,5 | 6.190.853 | 8.398.050 | 117,9 | 1.748 | 1.288 |
| 1962 | 12.653.128 | 11.134.752 | 220,7 | 6.236.595 | 8.448.233 | 118,6 | 1.785 | 1.318 |
| 1963 | 13.316.972 | 11.718.935 | 232,3 | 6.305.196 | 8.479.625 | 119,1 | 1.859 | 1.382 |
| 1964 | 13.516.183 | 11.894.241 | 235,8 | 6.331.055 | 8.510.429 | 119,5 | 1.879 | 1.398 |
| 1965 | 14.133.798 | 12.437.742 | 246,6 | 6.364.759 | 8.550.333 | 120,1 | 1.954 | 1.454 |
| 1966 | 14.856.022 | 13.073.299 | 259,2 | 6.425.466 | 8.613.651 | 120,9 | 2.034 | 1.517 |
| 1967 | 15.504.040 | 13.643.555 | 270,5 | 6.515.198 | 8.716.441 | 122,4 | 2.094 | 1.565 |
| 1968 | 15.862.723 | 13.959.196 | 276,7 | 6.586.227 | 8.740.765 | 122,7 | 2.119 | 1.597 |
| 1969 | 16.293.682 | 14.338.440 | 284,3 | 6.614.172 | 8.772.764 | 123,2 | 2.168 | 1.634 |
| 1970 | 16.909.886 | 14.880.700 | 295,0 | 6.582.685 | 8.792.806 | 123,5 | 2.261 | 1.692 |
| 1971 | 17.387.552 | 15.301.046 | 303,3 | 6.621.000 | 8.828.000 | 123,9 | 2.311 | 1.733 |
| 1972 | 18.343.600 | 16.142.368 | 320,0 | 6.694.873 | 8.888.628 | 124,8 | 2.411 | 1.816 |
| 1973 | 19.572.620 | 17.223.906 | 341,5 | 6.747.959 | 8.929.086 | 125,4 | 2.552 | 1.929 |
| 1974 | 20.679.071 | 18.197.582 | 360,8 | 6.796.161 | 8.962.023 | 125,8 | 2.677 | 2.030 |
| 1975 | 21.464.926 | 18.889.134 | 374,4 | 6.886.089 | 9.046.542 | 127,0 | 2.743 | 2.087 |
| 1976 | 22.786.135 | 20.051.799 | 397,5 | 6.996.342 | 9.167.190 | 128,7 | 2.866 | 2.187 |
| 1977 | 23.789.713 | 20.934.947 | 415,0 | 7.084.548 | 9.308.479 | 130,7 | 2.955 | 2.249 |
| 1978 | 24.941.936 | 21.948.904 | 435,1 | 7.170.909 | 9.429.962 | 132,4 | 3.061 | 2.327 |
| 1979 | 24.912.019 | 21.922.577 | 434,6 | 7.334.677 | 9.548.258 | 134,1 | 2.988 | 2.295 |
| 1980 | 24.889.358 | 21.902.635 | 434,2 | 7.442.723 | 9.642.505 | 135,4 | 2.942 | 2.271 |
| 1981 | 22.355.758 | 19.673.067 | 390,0 | 7.550.760 | 9.729.350 | 136,6 | 2.605 | 2.022 |
| 1982 | 24.095.499 | 24.095.499 | 477,7 | 7.633.339 | 9.789.513 | 137,4 | 2.960 | 2.298 |
| 1983 | 25.336.428 | 25.336.428 | 502,3 | 7.715.384 | 9.846.627 | 138,2 | 3.284 | 2.573 |
| 1984 | 27.018.736 | 27.018.736 | 535,7 | 7.788.696 | 9.895.801 | 138,9 | 3.469 | 2.730 |
| 1985 | 27.756.638 | 27.756.638 | 550,3 | 7.859.722 | 9.934.294 | 139,5 | 3.531 | 2.794 |
| 1986 | 28.522.859 | 28.522.859 | 565,5 | 7.922.412 | 9.963.604 | 139,9 | 3.600 | 2.862 |
| 1987 | 27.825.111 | 27.825.111 | 551,6 | 7.973.000 | 9.983.000 | 140,1 | 3.489 | 2.787 |
| 1988 | 26.535.584 | 26.535.584 | 526,0 | 8.023.910 | 10.004.401 | 140,4 | 3.307 | 2.652 |
| 1989 | 25.743.779 | 25.743.779 | 510,3 | 8.091.500 | 10.038.700 | 140,9 | 3.182 | 2.564 |
| 1990 | 24.855.664 | 24.855.664 | 492,7 | 8.177.000 | 10.088.700 | 141,6 | 3.040 | 2.464 |
| 1991 | 24.424.991 | 24.424.991 | 484,2 | 8.317.200 | 10.200.000 | 142,8 | 2.937 | 2.395 |
| 1992 | 21.869.428 | 21.869.428 | 433,5 | 8.466.758 | 10.313.687 | 144,3 | 2.583 | 2.120 |

(1) Εκτίμηση του πληθυσμού κατά την 30ή Ιουνίου.

* Από το έτος 1982, το βάρος 1.000 τσιγάρων είναι ίσο με 1.000 γραμμάρια (σύμφωνα με τις προδιαγραφές της ΕΟΚ).

(1) Mid-year population estimates.

* Starting with 1982, the weight of 1.000 cigarettes equals to 1.000 grammes (in accordance to the EEC specifications).

VII: 3. Φορολογηθείσες ποσότητες οινοπνεύματος, βύνης και αμυλοσιροπίου και εισπραχθέντες φόροι καταναλώσεως. Ημερολογιακά έτη και μήνες 1987 μέχρι και 1992

**Taxed quantities of alcohol, malt and starch sirup, and tax collected thereon.
Calendar years and months 1987 through 1992**

Φόρος σε χιλιάδες δραχμές

Tax in thousand drachmae

| Έτη και μήνες Years and months | Καθαρό οινόπνευμα Pure alcohol | | Μετουσιωμένο οινόπνευμα Denatured alcohol | | Βύνη — Malt | | Αμυλοσιρόπιο (εγχώριας παραγωγής) Starch sirup (local production) | | Σύνολο φόρου Total tax |
|-----------------------------------|---|--------------|---|--------------|----------------|--------------|--|--------------|---------------------------------|
| | Τόννοι ανύδρου Tons of dry alcohol | Φόρος Tax | Τόννοι ανύδρου Tons of dry alcohol | Φόρος Tax | Τόννοι Tons | Φόρος Tax | Τόννοι Tons | Φόρος Tax | |
| 1987 | 16.402 | 1.622.001 | 2.985 | 17.931 | (1) 64.366 | 4.956.134 | 21.899 | — | 6.596.066 |
| 1988 | 16.275 | 2.010.575 | 3.096 | 23.427 | (1) 69.601 | 5.359.244 | 21.736 | — | 7.393.246 |
| 1989 | 15.966 | 2.421.992 | 2.883 | 30.259 | (1) 68.836 | 5.300.898 | 27.770 | — | 7.753.149 |
| 1990 | 15.108 | 5.086.255 | 2.537 | 49.289 | (1) 70.953 | 7.416.301 | 32.168 | — | 12.551.845 |
| 1991 | 14.754 | 5.840.626 | 3.089 | 61.746 | (1) 67.834 | 8.025.388 | 37.948 | — | 13.927.760 |
| 1992 | 11.305 | 6.552.179 | 3.153 | 103.392 | (1) 68.641 | 9.654.422 | 39.350 | — | 16.309.993 |
| 1991 : I | 1.123 | 449.253 | 313 | 6.250 | 4.290 | 385.301 | 3.113 | — | 840.804 |
| II | 951 | 380.245 | 334 | 6.689 | 3.647 | 351.787 | 2.738 | — | 738.721 |
| III | 1.689 | 614.352 | 375 | 7.498 | 4.284 | 527.753 | 3.707 | — | 1.149.603 |
| IV | 964 | 385.634 | 253 | 5.067 | 6.044 | 478.221 | 3.297 | — | 868.922 |
| V | 1.309 | 523.445 | 265 | 5.292 | 7.995 | 692.549 | 3.439 | — | 1.221.286 |
| VI | 1.390 | 556.248 | 71 | 1.410 | 8.445 | 779.774 | 2.961 | — | 1.337.432 |
| VII | 965 | 386.096 | 235 | 4.706 | 9.724 | 1.038.304 | 3.770 | — | 1.429.106 |
| VIII | 869 | 347.875 | 189 | 3.771 | 8.990 | 1.087.800 | 3.409 | — | 1.439.446 |
| IX | 1.299 | 519.915 | 238 | 4.757 | 4.130 | 988.609 | 3.313 | — | 1.513.281 |
| X | 994 | 397.598 | 325 | 6.498 | 3.611 | 924.556 | 2.472 | — | 1.328.652 |
| XI | 1.699 | 679.294 | 232 | 4.632 | 3.741 | 328.981 | 3.068 | — | 1.012.907 |
| XII | 1.502 | 600.671 | 259 | 5.176 | 2.933 | 441.753 | 2.661 | — | 1.047.600 |
| 1992 : I | 1.512 | 570.756 | 371 | 7.430 | 3.155 | 348.893 | 2.835 | — | 927.079 |
| II | 997 | 381.924 | 261 | 7.229 | 4.988 | 238.928 | 2.786 | — | 628.081 |
| III | 574 | 507.089 | 314 | 6.279 | 5.391 | 603.647 | 3.355 | — | 1.117.015 |
| IV | 924 | 591.252 | 261 | 5.229 | 5.961 | 614.644 | 2.274 | — | 1.211.125 |
| V | 735 | 332.018 | 195 | 3.894 | 7.740 | 710.431 | 2.896 | — | 1.046.343 |
| VI | 1.018 | 540.630 | 243 | 4.868 | 8.744 | 837.991 | 4.405 | — | 1.383.489 |
| VII | 1.224 | 418.710 | 182 | 3.633 | 9.408 | 1.086.262 | 3.298 | — | 1.508.605 |
| VIII | 747 | 359.665 | 146 | 5.843 | 8.051 | 1.022.878 | 5.354 | — | 1.388.386 |
| IX | 859 | 573.834 | 204 | 10.181 | 6.290 | 1.035.185 | 4.309 | — | 1.619.200 |
| X | 870 | 700.254 | 352 | 17.621 | 3.377 | 1.219.158 | 2.588 | — | 1.937.033 |
| XI | 637 | 512.546 | 240 | 11.990 | 2.327 | 1.299.146 | 2.814 | — | 1.823.682 |
| XII | 1.208 | 1.063.501 | 384 | 19.195 | 3.209 | 637.259 | 2.436 | — | 1.719.955 |

(1) Περιλαμβάνονται 12.490 τόνοι βύνης για το έτος 1987, 18.624 για το έτος 1988, 19.855 για το έτος 1989, 20.005 για το έτος 1990, 24.891 τόνοι για το έτος 1991 και 23.278 τόνοι για το έτος 1992 εισαχθέντες από το εξωτερικό.

(1) Including also 12.490 tons of malt for 1987, 18.624 for 1988, 19.855 for 1989, 20.005 for 1990, 24.891 for 1991 and 23.278 tons for 1992, imported from abroad.



VII: 4. Έσοδα του κρατικού προϋπολογισμού από το Φόρο Προστιθέμενης Αξίας, κατά κλάδο οικονομικής δραστηριότητας. Οικον. έτη 1989 μέχρι και 1992
Receipt of the State budget from the Value Added Tax, by branches of economic activities. Fiscal years 1989 through 1992

Million drachmae

Εκατομμύρια δραχμές

| Κλάδος δραστηριότητας | 1989 | 1990 | 1991 | 1992 | Branches of activities |
|--|------------------|------------------|--------------------|--------------------|--|
| Φόρος Προστιθέμενης Αξίας (Φ.Π.Α) | 714.272,7 | 961.244,4 | 1.206.232,1 | 1.439.331,7 | Value Added Tax (V.A.T.) |
| Εισαγόμενων αγαθών | 284.472,7 | 374.617,7 | 463.795,5 | 580.019,4 | V.A.T. on imported goods |
| Βιομηχανικών, βιοτεχνικών και γεωργικών επιχειρήσεων | 201.353,1 | 202.874,2 | 258.514,8 | 296.420,2 | V.A.T. on manufacturing and agricultural enterprises |
| Εμπορικών επιχειρήσεων | 78.516,7 | 106.525,8 | 130.889,6 | 159.635,5 | V.A.T. on commercial enterprises |
| Επιχειρήσεων μεταφορών, παραγωγής ηλεκτρικού ρεύματος, τηλεπικοινωνιών και ξενοδοχειακών | 27.501,6 | 36.113,7 | 48.686,2 | 68.086,5 | V.A.T. on transport, production of electric current, telecommunication and hotel enterprises |
| Τραπεζικών εργασιών, διαφημίσεων και επισκευών αυτοκινήτων | 458,8 | 670,0 | 846,5 | 1.175,7 | V.A.T. on bank transactions, advertisement and motor-vehicles repair |
| Επιχειρήσεων κατασκευής ακινήτων και τεχνικών έργων | 25.343,8 | 33.347,8 | 38.892,5 | 44.344,4 | V.A.T. on construction enterprises |
| Πετρελαιοειδών προϊόντων, λιπαντικών και παραγώγων αυτών | 73.351,8 | 111.611,1 | 144.813,0 | 166.141,1 | V.A.T. on petroleum products, lubricants and their derivatives |
| Λοιπών δραστηριοτήτων | 23.274,3 | 32.075,2 | 36.162,3 | 41.809,8 | V.A.T. on other activities of any kind |
| Καπνοβιομηχανικών επιχειρήσεων | — | 63.408,9 | 83.631,8 | 81.699,0 | V.A.T. on tobacco manufacturing enterprises |



VII: 5. Εισπράξεις από φορολογία καπνού, οινοπνεύματος και δημοσίων θεαμάτων και ποσοστά αυτών, σε σχέση με το σύνολο των φόρων. Οικον. έτη 1988 μέχρι και 1992

**Receipts from taxation on tobacco, alcohol and public shows and percentage on all taxes.
Fiscal years 1988 through 1992**

Χιλιάδες δραχμές

Thousand drachmae

| Έτη — Years | Φόρος καπνού Tobacco tax | Ποσοστά % του συνόλου των φόρων Percent on all taxes | Φόρος οινοπνεύματος, βύνης και αμυλοσιροπίου Tax on alcohol, malt and starch sirup | Ποσοστά % του συνόλου των φόρων Percent on all taxes |
|-------------|-----------------------------|---|---|---|
| 1988 | 107.454.209 | 6,1 | 7.393.246 | 0,4 |
| 1989 | 124.346.429 | 6,4 | 7.753.149 | 0,4 |
| 1990 | 155.840.104 | 5,9 | 12.551.845 | 0,5 |
| 1991 | 188.030.776 | 5,6 | 13.927.760 | 0,4 |
| 1992 | 212.447.812 | 5,2 | 16.309.993 | 0,5 |

VII: 6. Παραχθείσες ποσότητες οινοπνεύματος και ζύθου (μπύρας), καθώς και κατά άτομο αναλογία αυτών. Οικον. έτη 1988 μέχρι και 1992

Total production and per capita consumption of alcohol and beer. Fiscal years 1988 through 1992

| Έτη — Years | Οινόπνευμα — Alcohol | | Ζύθος (μπύρα) — Beer | |
|-------------|---|---|---|---|
| | Παραχθείσα ποσότητα, σε τόννους Quantity produced, in tons | Αναλογία κατά άτομο, σε χιλιόγρ. Per capita consumption, in kgr. | Παραχθείσα ποσότητα, σε τόννους Quantity produced, in tons | Αναλογία κατά άτομο, σε χιλιόγρ. Per capita consumption, in kgr. |
| 1988 | 21.827 | 2,2 | 390.679 | 39,1 |
| 1989 | 22.985 | 2,3 | 384.949 | 38,4 |
| 1990 | 21.927 | 2,2 | 402.854 | 39,9 |
| 1991 | 22.386 | 2,2 | 384.612 | 37,7 |
| 1992 | 20.359 | 2,0 | 398.277 | 38,6 |

VII: 7. Κατά άτομο έσοδα από φόρους καταναλώσεως καπνού, οινοπνεύματος και δημοσίων θεαμάτων. Οικον. έτη 1988 μέχρι και 1992

**Per capita receipts from consumption tax on tobacco, alcohol and public shows.
Fiscal years 1988 through 1992**

Δραχμές

Drachmae

| Έτη — Years | Κατά άτομο φόρος — Per capita tax on | | |
|-------------|--------------------------------------|--|-----------------------------------|
| | Καπνού Tobacco | Οινοπνεύματος, βύνης και αμυλοσιροπίου Alcohol, malt and starch sirup | Δημοσίων θεαμάτων Public shows |
| 1988 | 10.740 | 739 | — |
| 1989 | 12.387 | 772 | — |
| 1990 | 15.447 | 1.244 | — |
| 1991 | 18.434 | 1.366 | — |
| 1992 | 20.599 | 1.581 | — |

**VII: 8. Πραγματοποιηθείσες μεταβιβάσεις ακινήτων, βίαιε δηλώσεων, κατά κατηγορίες αυτών.
Ημερολογιακά έτη και μήνες 1988 μέχρι και 1992**

Real estate transferred on the basis of returns, by kind. Calendar years and months 1988 through 1992

Value and tax in million drachmae

| Έτη και μήνες Years and months | Σύνολο — Total | | | Οικόπεδα — Sites | | | Οικοδομίες — Buildings | | | Διαμερίσματα — Apartments | | | Αγροκτήματα — Farms | | |
|-----------------------------------|-------------------|---------------|---------------------|-------------------|---------------|---------------------|------------------------|---------------|---------------------|---------------------------|---------------|---------------------|---------------------|---------------|---------------------|
| | Αριθμός Number | Αξία Value | Φόρος (1) Tax | Αριθμός Number | Αξία Value | Φόρος (1) Tax | Αριθμός Number | Αξία Value | Φόρος (1) Tax | Αριθμός Number | Αξία Value | Φόρος (1) Tax | Αριθμός Number | Αξία Value | Φόρος (1) Tax |
| | | | | | | | | | | | | | | | |
| 1988 | 292.790 | 491.572,2 | 27.434,7 | 78.618 | 93.585,1 | 5.505,3 | 19.887 | 78.079,6 | 5.161,3 | 62.755 | 215.801,7 | 10.777,8 | 131.530 | 104.105,8 | 5.990,3 |
| 1989 | 349.991 | 715.427,9 | 40.775,7 | 95.322 | 145.480,7 | 8.861,6 | 21.421 | 108.265,8 | 7.309,3 | 76.693 | 323.118,4 | 16.655,6 | 156.555 | 138.562,9 | 7.949,3 |
| 1990 | 377.317 | 908.881,1 | 59.504,2 | 105.804 | 174.170,8 | 13.328,7 | 24.103 | 136.529,4 | 9.952,9 | 93.070 | 432.846,2 | 25.889,3 | 154.340 | 165.334,6 | 10.333,2 |
| 1991 | 212.769 | 569.216,0 | 33.237,8 | 58.881 | 113.609,6 | 7.353,5 | 12.245 | 76.332,9 | 4.603,0 | 43.833 | 262.056,8 | 14.779,7 | 97.810 | 117.216,8 | 6.501,6 |
| 1992 | 256.023 | 863.806,7 | 51.892,6 | 71.129 | 183.925,4 | 11.964,8 | 15.683 | 125.059,1 | 7.723,6 | 59.887 | 403.435,5 | 23.523,3 | 109.324 | 151.386,7 | 8.680,9 |
| 1992: I | 17.972 | 50.198,0 | 3.953,1 | 4.857 | 10.767,7 | 801,7 | 1.026 | 5.939,4 | 384,4 | 4.087 | 23.959,2 | 2.216,8 | 8.002 | 9.531,7 | 550,2 |
| II | 23.463 | 54.231,1 | 3.215,6 | 5.166 | 10.628,5 | 743,8 | 1.016 | 6.637,7 | 443,1 | 4.595 | 26.913,1 | 1.477,6 | 12.686 | 10.051,8 | 551,1 |
| III | 16.962 | 58.556,4 | 3.900,7 | 4.524 | 12.510,2 | 1.067,4 | 978 | 9.149,4 | 567,5 | 3.861 | 25.433,4 | 1.521,7 | 7.599 | 11.463,4 | 744,1 |
| IV | 19.523 | 66.766,0 | 4.375,2 | 5.234 | 12.580,6 | 881,9 | 1.053 | 8.393,5 | 685,4 | 4.698 | 33.187,0 | 1.990,4 | 8.538 | 12.604,9 | 817,5 |
| V | 18.725 | 57.154,9 | 3.660,3 | 5.224 | 10.831,6 | 747,5 | 1.096 | 8.857,5 | 617,5 | 4.089 | 26.959,0 | 1.651,9 | 8.316 | 10.506,8 | 643,4 |
| VI | 21.125 | 67.435,3 | 4.251,5 | 5.822 | 14.750,3 | 966,6 | 1.297 | 9.254,4 | 674,8 | 4.981 | 31.755,0 | 1.854,5 | 9.025 | 11.675,6 | 755,6 |
| VII | 24.916 | 98.707,3 | 6.268,6 | 7.182 | 23.960,8 | 1.704,8 | 1.723 | 13.699,3 | 988,9 | 6.119 | 46.998,6 | 2.606,5 | 9.892 | 14.048,6 | 968,4 |
| VIII | 15.970 | 44.492,8 | 2.467,3 | 4.624 | 11.656,1 | 651,1 | 1.166 | 7.598,6 | 454,3 | 2.510 | 15.571,7 | 816,8 | 7.670 | 9.666,4 | 545,1 |
| IX | 22.550 | 63.901,4 | 3.581,1 | 6.552 | 14.915,4 | 856,3 | 1.382 | 7.112,8 | 532,8 | 4.970 | 29.988,7 | 1.502,9 | 9.646 | 11.884,5 | 689,1 |
| X | 23.769 | 89.380,3 | 4.940,8 | 6.794 | 19.952,2 | 1.070,2 | 1.515 | 13.141,3 | 788,4 | 6.045 | 42.882,9 | 2.289,5 | 9.415 | 13.403,9 | 792,7 |
| XI | 22.733 | 77.228,8 | 4.380,9 | 6.650 | 14.548,1 | 953,3 | 1.315 | 9.507,3 | 620,5 | 5.809 | 39.268,4 | 2.057,4 | 8.959 | 13.905,0 | 749,7 |
| XII | 28.315 | 135.754,1 | 6.897,7 | 8.500 | 26.823,9 | 1.520,2 | 2.116 | 25.767,8 | 966,1 | 8.123 | 60.518,4 | 3.537,3 | 9.576 | 22.644,0 | 874,1 |

(1) Από την 1η Ιανουαρίου 1970, βάσει του Ν.Α. 317/1969, αποδίδονται από τους εμπορτούμενους φόρους στους κατοίκους δικαιοφώνες τα έτη ποσοστά: α) στο Ταμείο Νομισμών 7,5%, β) στην Πυροσβεστική Υπηρεσία 11%, γ) στα Νομαρχιακά Ταμεία Οδοποιίας 1,5% και δ) στους Δήμους και Κοινότητες 3%.

(1) Starting with January 1970 (LD 317/1969), of the collected taxes: a) 7,5% to the Lawyers' Pension Fund, b) 11% to the Fire Brigade, c) 1,5% to the Road-making Funds of Prefectures, d) 3% to the Municipalities and Communes of the State.

VIII. ΛΟΙΠΑ ΕΣΟΔΑ — OTHER REVENUE

VIII: 1. Πωληθέντα γραμμάτια κρατικών λαχείων, εισπραχθέντα ποσά και κατανομή διαθέσιμων των καθαρών εσόδων.

Οικον. έτη 1987 μέχρι και 1992

Tickets of State lotteries sold, amounts collected and distribution of net earnings.

Fiscal years 1987 through 1992

Ποσά σε χιλιάδες δραχμές

Amounts in thousand drachmae

| Ετη—Years | Αριθμός γραμματίων Number of tickets sold | Εισπραχθέντα ακαθάριστα ποσά Gross amounts collected |
|---|--|---|
| <i>A' Εθνικό Λαχείο⁽¹⁾ — A. National Lottery⁽¹⁾</i> | | |
| 1987 | 7.538.000 | 15.076.000 |
| 1988 | 7.482.000 | 18.705.000 |
| 1989 | 7.862.000 | 19.655.000 |
| 1990 | 8.602.000 | 24.677.000 |
| 1991 | 6.116.016 | 22.394.048 |
| 1992 | 5.188.000 | 20.752.000 |
| <i>B' Λαϊκό Λαχείο⁽²⁾ — B. Popular Lottery⁽²⁾</i> | | |
| 1987 | 279.323.216 | 41.898.482 |
| 1988 | 238.327.701 | 47.665.540 |
| 1989 | 257.208.800 | 55.507.865 |
| 1990 | 271.021.640 | 67.755.410 |
| 1991 | 119.180.655 | 43.710.060 |
| 1992 | 111.806.900 | 44.722.760 |
| <i>Γ' Ειδικό Κρατικό Λαχείο — C. Special State Lottery</i> | | |
| 1987 | 9.300.000 | 3.720.000 |
| 1988 | 9.900.000 | 3.960.000 |
| 1989 | 9.400.000 | 4.700.000 |
| 1990 | 5.700.000 | 5.700.000 |
| 1991 | 7.000.000 | 7.000.000 |
| 1992 | 6.884.000 | 6.884.000 |

Δ' Διανεμηθέντα καθαρά κέρδη — D. Distribution of net earnings

| | 1988 | 1989 | 1990 | 1991 | 1992 | |
|--|-------------------|-------------------|-------------------|-------------------|-------------------|--|
| Σύνολο | 16.802.481 | 19.149.540 | 23.099.489 | 18.850.738 | 19.210.777 | Total |
| Δημόσιο Ταμείο | 16.498.775 | 18.803.797 | 22.678.532 | 18.522.286 | 18.875.310 | Public Fund |
| Ταμείο Αρωγής Αναπήρων και Θυμάτων Πολέμου | 303.706 | 345.743 | 420.957 | 328.452 | 335.467 | Relief Fund for War Invalids and Victims |

(1) Ο αριθμός γραμματίων του Εθνικού Λαχείου αναφέρεται σε 10-άδες.

(2) Ο αριθμός γραμματίων του Λαϊκού Λαχείου αναφέρεται σε απλά του 1/4.

(1) Considered in 10-pieces series.

(2) Considered in single tickets (1 ticket is the one fourth of the series).



VIII: 2. Έσοδα πραγματοποιηθέντα μέσω του κρατικού προϋπολογισμού υπέρ του Οργανισμού Γεωργικών Ασφαλίσεων, κατά πηγή προελεύσεως. Οικον. έτη 1989 μέχρι και 1992

Receipts effected through the State budget in favour of the National Crop and Social Insurance Agency, by source of origin. Fiscal years 1989 through 1992

Χιλιάδες δραχμές

Thousand drachmae

| Πηγές | 1989 | 1990 | 1991 | 1992 | Sources |
|---|-------------------|-------------------|-------------------|-------------------|--|
| Σύνολο | 15.123.061 | 19.490.229 | 22.849.194 | 24.694.683 | Total |
| Άμεσοι φόροι | 1.328.339 | 1.131.715 | 1.478.063 | 1.203.875 | Direct taxes |
| Πρόσθετο ποσοστό επί του φόρου εισοδήματος φυσικών προσώπων | 218.228 | 240.569 | 295.643 | 346.442 | Additional tax on the income of individuals |
| Πρόσθετο ποσοστό επί του φόρου εισοδήματος νομικών προσώπων | 5.551 | 14.277 | 9.067 | 14.923 | Additional tax on the income of legal entities |
| Λοιποί άμεσοι φόροι (παρελθόντων ετών κλπ.) | 1.104.560 | 876.869 | 1.173.353 | 842.510 | Other direct taxes (arrears, etc.) |
| Έμμεσοι φόροι | 13.794.722 | 18.358.514 | 21.371.131 | 23.490.808 | Indirect taxes |
| Πρόσθετο ποσοστό επί των τελών χαρτοσήμου | 13.151.146 | 17.767.195 | 20.859.317 | 22.997.271 | Additional tax on stamps |
| Ειδική εισφορά επί των τσιγάρων | 491.816 | 477.810 | 461.297 | 415.999 | Special contribution on cigarettes |
| Ειδική εισφορά επί ειδών που εισάγονται από το εξωτερικό (1) (άρθρο 11, παρ. 1, εδάφ. ε' και ζ', Ν 4169/1961) | 151.760 | 113.509 | 50.517 | 77.538 | Special contribution on imported goods (1) (article 11, paragr. 1, passages ε' and ζ' L 4169/1961) |
| Ειδική εισφορά επί των παραγόμενων στην Ελλάδα ειδών (2) (άρθρ. 11, παρ. 1, εδάφ. ε' και ζ', Ν 4169/1961) | — | — | — | — | Special contribution on goods of domestic production (2) (article 11, paragr. 1, passages ε' and ζ' L 4169/1961) |
| Ειδική εισφορά επί του ζύθου (μπύρας) | — | — | — | — | Special contribution on beer |

(1) Δηλαδή: α) Επί του καφέ και κακάου σε βαλάνους, β) επί των εκχυλισμάτων και συμπυκνωμένων αποσταγμάτων του καφέ, γ) επί του ειδικού φόρου καταναλώσεως εισαγόμενων ειδών: χαβιάρι μαύρο, ύδνα (μανιτάκια), ούισκυ, τζιν, καλλυντικά, δέρματα φυσικού χρώματος, σισυροδέγματα δευρασμένα ή κατεργασμένα, υφάσματα μεταξωτά, βελούδα, εσώρουχα μεταξωτά, ρινόμακτρα, απομμήσεις κοσμημάτων, αυτοκίνητα, παιχνίδια συντροφιάς, αναπτήρες, και δ) επί των εισαγόμενων ή παραγόμενων ή διασκευαζόμενων στην Ελλάδα ραδιοφώνων και συσκευιών τηλεοράσεως, μαγνητοφώνων και λοιπών ηλεκτρικών ειδών.

(2) Επί των ειδών των περιπτώσεων (β) και (δ), που αναφέρονται στην ανωτέρω σημείωση.

(1) I. e.: a) On coffee and cocoa beans, b) on extracts essences or concentrates of coffee, c) on the special consumption tax for black caviare, truffles in general, whisky, gin, cosmetics, skins of natural colour, furskins dressed, silk fabrics, velvets, silk underwear, handkerchiefs, imitation jewellery, motor vehicles, table and funfair games, lighters, and d) on radio and television sets, magnetic sound recorders and other electric articles, imported from abroad or produced at home.

(2) On articles falling under the above cases (b) and (d).



IX. ΕΞΟΔΑ - EXPENDITURES

IX: 1. Συνολικές δαπάνες του κρατικού προϋπολογισμού, σε σύγκριση με την ακαθάριστη εθνική δαπάνη. Οικον. έτη 1983 μέχρι και 1992

**Total expenditures of State budget as compared against gross national expenditure.
Fiscal years 1983 through 1992**

Εκατομμύρια δραχμές

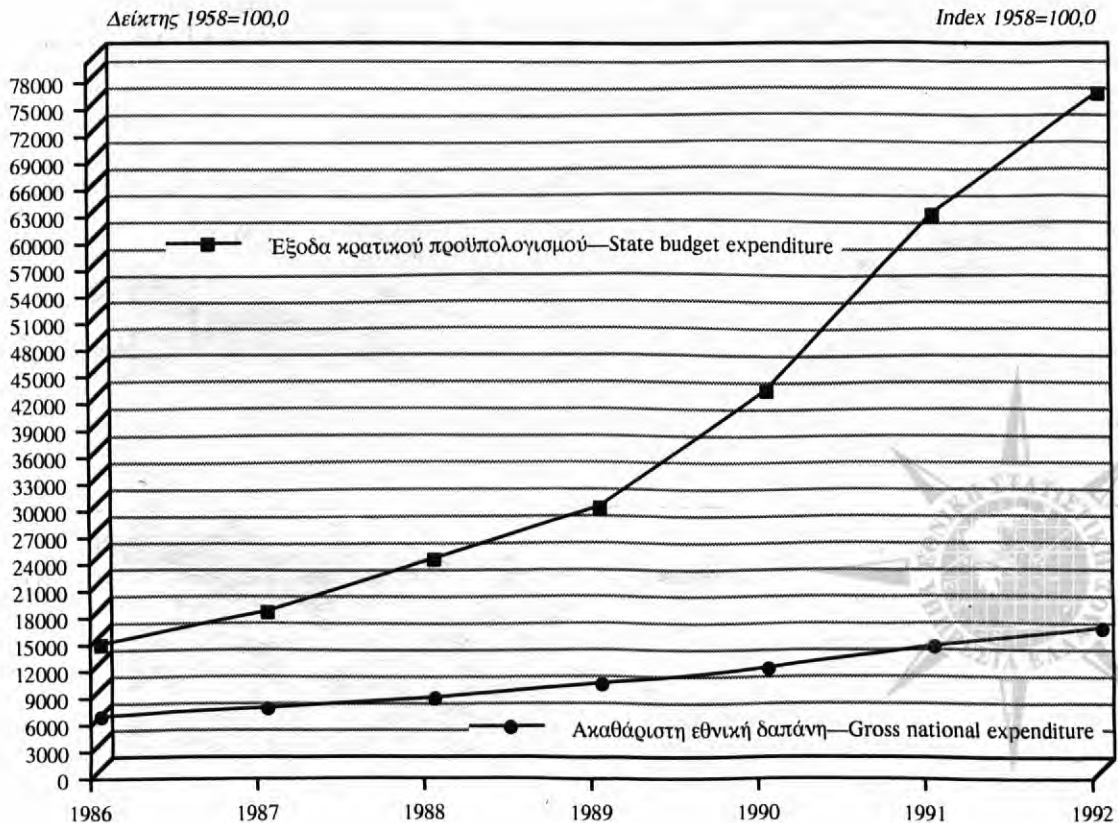
Million drachmae

| Έτη - Years | Δαπάνες κρατικού προϋπολογισμού State budget expenditures | Δείκτης 1958 = 100,0 Index | Ακαθάριστη εθνική δαπάνη σε αγοραίες τιμές Gross national expenditure in market prices | Δείκτης 1958 = 100,0 Index | Κρατικές δαπάνες ως ποσοστό της ακαθάριστης εθν. δαπάνης State expenditures as percent of gross national expenditure. |
|-------------|--|-------------------------------|---|-------------------------------|--|
| 1983 | 1.055.218 | 6.663,7 | 3.109.586 | 3.264,8 | 33,9 |
| 1984 | 1.470.058 | 9.283,4 | 3.807.551 | 3.997,6 | 38,6 |
| 1985 | 1.776.937 | 11.221,3 | 4.584.032 | 4.812,8 | 38,8 |
| 1986 | 2.166.461 | 13.681,1 | 5.446.920 | 5.718,8 | 39,8 |
| 1987 | 2.748.331 | 17.355,6 | *6.208.604 | *6.518,5 | *44,3 |
| 1988 | 3.717.916 | 23.478,5 | *7.514.480 | *7.889,6 | *49,5 |
| 1989 | 4.592.579 | 29.002,0 | *8.733.450 | *9.169,4 | *52,6 |
| 1990 | 6.698.474 | 42.300,7 | *10.499.887 | *11.024,0 | *63,8 |
| 1991 | 9.811.372 | 61.958,6 | *12.751.951 | *13.388,4 | *76,9 |
| 1992 | 11.965.219 | 75.560,1 | **14.795.233 | **15.533,7 | **80,9 |

* Προσωρινά στοιχεία.
** Εκτιμήσεις.

* Provisional data.
** Estimates.

Δείκτες εξόδων του κρατικού προϋπολογισμού και ακαθάριστης εθνικής δαπάνης. Οικον. έτη 1986 μέχρι και 1992
Indices of State budget expenditures and gross national expenditure. Fiscal years 1986 through 1992



ΙΧ: 2. Κρατικές δαπάνες κατά Υπουργεία, Οικον. έτη 1988 μέχρι και 1992
State expenditures by Ministries, Fiscal years 1988 through 1992

Εκατομμύρια δραχμές, τρέχουσας αγοραστικής δυνάμεως

Million drachmae at current prices

| Υπουργεία | 1988 | 1989 | 1990 | 1991 | 1992 | Ministries |
|---|--------------------|--------------------|--------------------|--------------------|---------------------|---|
| Σύνολο | 3.717.916,3 | 4.592.578,7 | 6.698.473,6 | 9.811.372,2 | 11.965.219,0 | Total |
| <i>Τρέχουσες δαπάνες</i> | <i>3.339.793,8</i> | <i>4.147.439,6</i> | <i>6.211.900,7</i> | <i>9.179.908,5</i> | <i>11.217.539,7</i> | <i>Current expenditures</i> |
| — Προεδρία της Δημοκρατίας ... | 249,5 | 307,3 | 370,4 | 396,8 | 418,4 | The President's Office |
| — Βουλή | 4.296,3 | 4.396,0 | 6.284,9 | 7.584,7 | 9.632,9 | Parliament |
| — Υπ. Προεδρίας Κυβερνήσεως . | 8.673,1 | 14.475,0 | 15.626,2 | 14.076,9 | 30.395,0 | Ministry of: Government's Presidency |
| Υπουργείο Εξωτερικών | 17.686,5 | 21.480,8 | 21.215,4 | 44.303,9 | 41.363,6 | Foreign Affairs |
| » Εθνικής Αμύνης ⁽³⁾ | 327.814,1 | 338.680,5 | 395.180,3 | 449.075,5 | 573.080,5 | National Defence ⁽³⁾ |
| » Εθν. Οικονομίας | 8.100,1 | 7.496,5 | 8.642,0 | 13.935,6 | 16.671,4 | National Economy |
| — Εσωτερικών | 61.696,7 | 108.936,6 | 119.039,6 | 123.625,1 | 136.464,8 | Interior |
| » Δικαιοσύνης | 26.731,7 | 27.748,5 | 33.018,5 | 36.023,6 | 52.926,4 | Justice |
| » Εθν. Παιδείας και Θρησκευμάτων | 225.386,8 | 285.290,5 | 353.758,4 | 394.289,0 | 443.966,4 | National Education and Religion |
| » Οικονομικών | 1.720.636,2 | 2.073.945,3 | 3.796.277,4 | 6.482.063,7 | 8.100.931,8 | Finance |
| » Γεωργίας ⁽²⁾ | 127.402,3 | 154.053,3 | 185.421,2 | 199.052,5 | 189.442,3 | Agriculture ⁽²⁾ |
| » Πολιτισμού και Επι- στημών | 23.256,4 | 27.165,4 | 32.634,3 | 34.212,5 | 29.104,1 | Culture - Sciences |
| » Περιβάλλοντος Χω- ροταξίας και Δη- μοσίων Έργων | 23.639,1 | 27.682,7 | 32.920,9 | 39.992,8 | 66.408,6 | Environment, Physical Planning and Public Works |
| » Βιομηχανίας, Ενέρ- γειας και Τεχνο- λογίας | 5.963,5 | 7.633,9 | 9.110,4 | 9.629,2 | 11.307,7 | Industry, Energy and Technology |
| » Εμπορίου | 4.083,7 | 26.700,4 | 26.946,7 | 28.195,0 | 7.178,3 | Commerce |
| » Εργασίας | 2.493,4 | 4.463,7 | 5.940,7 | 14.285,7 | 7.197,3 | Labour |
| » Υγείας, Πρόνοιας και Κοινωνικών Ασφαλίσεων | 376.429,8 | 494.506,2 | 491.796,5 | 538.669,2 | 609.822,5 | Health and Welfare and Social Insurance |
| » Μεταφορών και Επικοινωνιών ⁽¹⁾ | 50.500,6 | 60.642,5 | 50.633,7 | 45.445,2 | 65.281,7 | Transports and Communications ⁽¹⁾ |
| » Δημοσίας Τάξεως . | 69.885,3 | 93.928,7 | 124.866,9 | 147.259,5 | 160.704,2 | Public Security |
| » Εμπορ. Ναυτιλίας . | 8.011,2 | 14.326,8 | 59.673,2 | 46.808,3 | 46.686,5 | Mercantile Marine |
| » Μακεδονίας-Θράκης | 366,0 | 1.546,8 | 2.051,5 | 2.463,5 | 4.325,9 | Macedonia and Thraci |
| » Αιγαίου | 630,7 | 1.215,0 | 1.079,8 | 1.031,0 | 1.207,6 | Aegean |
| » Τουρισμού ⁽⁵⁾ | — | 2.206,9 | 4.017,6 | 2.976,7 | — | Tourism ⁽⁵⁾ |
| Νομαρχίες | 245.860,8 | 348.610,3 | 435.394,2 | 504.512,6 | 613.021,8 | Prefectures |
| <i>Δαπάνες επενδύσεων</i> | <i>367.100,0</i> | <i>432.305,0</i> | <i>467.364,5</i> | <i>607.805,9</i> | <i>729.325,8</i> | <i>Investment expenditures</i> |
| Δαπάνες επενδύσεων εκτε- λούμενες μέσω του τακτικού προϋπολογισμού ⁽⁴⁾ | 34.128,3 | 21.929,6 | 18.578,7 | 18.015,0 | 14.859,0 | Investment expenditures ef- fected through ordinary budget ⁽⁴⁾ |
| Δαπάνες επενδύσεων εκτε- λούμενες μέσω του προϋπο- λογισμού επενδύσεων | 332.971,7 | 410.375,4 | 448.785,8 | 589.790,9 | 714.466,8 | Investment expenditures ef- fected through investment bud- get |
| <i>Δαπάνες για έργα κοινού εν- διαφέροντος NATO</i> | <i>11.022,5</i> | <i>12.834,1</i> | <i>19.208,2</i> | <i>23.657,8</i> | <i>18.353,5</i> | <i>Expenditures for NATO com- mon interest works</i> |

(1) Εκτός των δαπανών για έργα κοινού ενδιαφέροντος NATO.

(2) Εκτός των δαπανών ορεινής οικονομίας.

(3) Εκτός των δαπανών για έργα κοινού ενδιαφέροντος NATO και ΣΥΚΕΑ.

(4) Δηλαδή: δαπάνες α) για έργα εκτελούμενα από το Στρατό (ΣΥΚΕΑ), β) για επιδότηση ορεινής οικονομίας κλπ.

(5) Από το έτος 1992 καταργήθηκε το Υπουργείο Τουρισμού.

(1) Excl. expenditures for common interest NATO works.

(2) Excl. expenditures for mountainous economy.

(3) Excl. expenditures for common interest NATO works and SYKEA works.

(4) I.e.: expenditures a) for works executed by the Army (SYKEA), b) for subsidizing mountainous economy etc.

(5) The Ministry of Tourism was abolished in 1992.

ΙΧ: 3. Σύγκριση τρεχουσών δαπανών και δαπανών επενδύσεων του κρατικού προϋπολογισμού, σε σχέση με το σύνολο των εσόδων και δαπανών. Οικον. έτη 1988 μέχρι και 1992

Comparison of current and investment expenditures of State budget against total revenue and expenditures. Fiscal years 1988 through 1992

Εκατομμύρια δραχμές

Million drachmae


| | 1988 | 1989 | 1990 | 1991 | 1992 | |
|---|------------------|------------------|------------------|------------------|-------------------|--|
| Σύνολο εσόδων | 3.720.146 | 4.593.708 | 6.698.214 | 9.812.465 | 11.965.246 | Total revenue |
| Σύνολο δαπανών | 3.717.916 | 4.592.579 | 6.698.474 | 9.811.372 | 11.965.219 | Total expenditures |
| από τις οποίες: | | | | | | Thereof: |
| α) Δαπάνες τρέχουσες | 3.339.794 | 4.147.440 | 6.211.901 | 9.179.909 | 11.217.540 | a) Current expenditures |
| Αναλογία σε σχέση με το σύνολο των εσόδων | 89,8 | 90,3 | 92,7 | 93,6 | 93,8 | Percent of total revenue |
| Αναλογία σε σχέση με το σύνολο των δαπανών | 89,8 | 90,3 | 92,7 | 93,6 | 93,8 | Percent of total expenditures |
| β) Δαπάνες επενδύσεων ⁽¹⁾ | 367.100 | 432.305 | 467.365 | 607.806 | 729.326 | b) Investment expenditures ⁽¹⁾ |
| Αναλογία σε σχέση με το σύνολο των εσόδων | 9,9 | 9,4 | 7,0 | 6,2 | 6,1 | Percent of total revenue |
| Αναλογία σε σχέση με το σύνολο των δαπανών | 9,9 | 9,4 | 7,0 | 6,2 | 6,1 | Percent of total expenditures |
| γ) Δαπάνες για έργα κοινού ενδιαφέροντος NATO | 11.023 | 12.834 | 19.208 | 23.658 | 18.354 | c) Expenditures for NATO common interest works |
| Αναλογία σε σχέση με το σύνολο των εσόδων | 0,3 | 0,3 | 0,3 | 0,2 | 0,2 | Percent of total revenue |
| Αναλογία σε σχέση με το σύνολο των δαπανών | 0,3 | 0,3 | 0,3 | 0,2 | 0,2 | Percent of total expenditures |

(1) Περιλαμβάνονται και οι δαπάνες επενδύσεων, εκτελούμενες μέσω του τακτικού προϋπολογισμού.

(1) Including also investment expenditures executed through the ordinary budget.

Ποσοστιαία κατανομή των δαπανών: α) του τακτικού προϋπολογισμού και β) του προϋπολογισμού κρατικών επενδύσεων. Οικον. έτη 1986 μέχρι και 1992

Percentage distribution of the expenditures of: a) ordinary budget and b) State investment budget. Fiscal years 1986 through 1992



ΙΧ: 4. Τρέχουσες δαπάνες ⁽¹⁾: α) Πολιτικών Υπουργείων, β) Σωμάτων Ασφαλείας και γ) Υπουργείου Εθνικής Αμύνης, Οικον. έτη 1983 μέχρι και 1992

Current expenditures ⁽¹⁾ of: a) Civil Ministries, b) Public Security Forces, and c) Ministry of National Defence. Fiscal years 1983 through 1992

Εκατομμύρια δραχμές

Million drachmae

| Ετη Years | Σύνολο Total | Πολιτικά Υπουργεία Civil Ministries | Σώματα Ασφαλείας Public Security Forces | Υπουργείο Εθνικής Αμύνης Ministry of National Defence |
|--------------|-----------------|--|---|--|
| 1983 | 926.033,9 | 730.977,8 | 38.629,9 | 156.426,2 |
| 1984 | 1.287.889,9 | 1.045.957,5 | 47.275,2 | 194.657,2 |
| 1985 | 1.547.687,5 | 1.263.954,6 | 55.436,1 | 228.296,8 |
| 1986 | 1.899.664,9 | 1.593.764,6 | 58.387,3 | 247.513,0 |
| 1987 | 2.465.346,4 | 2.121.789,1 | 59.609,1 | 283.948,2 |
| 1988 | 3.384.944,6 | 2.976.222,7 | 69.885,3 | 338.836,6 |
| 1989 | 4.182.203,1 | 3.736.759,8 | 93.928,7 | 351.514,6 |
| 1990 | 6.249.687,6 | 5.710.432,2 | 124.866,9 | 414.388,5 |
| 1991 | 9.221.581,3 | 8.601.588,5 | 147.259,5 | 472.733,3 |
| 1992 | 11.250.752,4 | 10.498.614,2 | 160.704,2 | 591.434,0 |

Ποσοστό % του συνόλου — Percent of total

| | | | | |
|------|-------|------|-----|------|
| 1983 | 100,0 | 78,9 | 4,2 | 16,9 |
| 1984 | 100,0 | 81,2 | 3,7 | 15,1 |
| 1985 | 100,0 | 81,7 | 3,6 | 14,7 |
| 1986 | 100,0 | 83,9 | 3,1 | 13,0 |
| 1987 | 100,0 | 86,1 | 2,4 | 11,5 |
| 1988 | 100,0 | 87,9 | 2,1 | 10,0 |
| 1989 | 100,0 | 89,3 | 2,2 | 8,4 |
| 1990 | 100,0 | 91,4 | 2,0 | 6,6 |
| 1991 | 100,0 | 93,3 | 1,6 | 5,1 |
| 1992 | 100,0 | 93,3 | 1,4 | 5,3 |

(1) Περιλαμβάνονται και οι δαπάνες κρατικών επενδύσεων (8.100), που δεν είναι ενταγμένες στο πρόγραμμα οικονομικής ανάπτυξης και εκτελούνται μέσω του τακτικού προϋπολογισμού από το έτος 1980 κεφαλαιακές δαπάνες. Τα ποσά των δαπανών αυτών ήταν τα κατωτέρω για τα αντίστοιχα έτη:

| | |
|------------------|------------|
| 1983 : 2.698,2 | εκατ. δρχ. |
| 1984 : 2.008,8 | » |
| 1985 : 2.260,7 | » |
| 1986 : 2.265,9 | » |
| 1987 : 326,4 | » |
| 1988 : 684,2 | » |
| 1989 : 4.024,4 | » |
| 1990 : 608,1 | » |
| 1991 : 115.163,9 | » |
| 1992 : 84.451,8 | » |

(1) Starting with 1980 including also expenditures of State investments (8.100) not included in the economic development program, executed through the ordinary budget as capital expenditures. Such expenditures were as follows:

| | |
|------------------|--------|
| 1983 : 2.698,2 | m. drs |
| 1984 : 2.008,8 | » |
| 1985 : 2.260,7 | » |
| 1986 : 2.265,9 | » |
| 1987 : 326,4 | » |
| 1988 : 684,2 | » |
| 1989 : 4.024,4 | » |
| 1990 : 608,1 | » |
| 1991 : 115.163,9 | » |
| 1992 : 84.451,8 | » |

Επίσης, περιλαμβάνονται και οι δαπάνες για έργα κοινού ενδιαφέροντος NATO, που είναι οι κατωτέρω, για τα αντίστοιχα έτη:

| | |
|-----------------|------------|
| 1983 : 2.847,2 | εκατ. δρχ. |
| 1984 : 2.027,3 | » |
| 1985 : 2.229,1 | » |
| 1986 : 4.770,2 | » |
| 1987 : 4.791,4 | » |
| 1988 : 11.022,5 | » |
| 1989 : 12.834,1 | » |
| 1990 : 19.208,2 | » |
| 1991 : 23.657,8 | » |
| 1992 : 18.353,5 | » |

Including also expenditures for NATO common interest works amounting to:

| | |
|-----------------|--------|
| 1983 : 2.847,2 | m. drs |
| 1984 : 2.027,3 | » |
| 1985 : 2.229,1 | » |
| 1986 : 4.770,2 | » |
| 1987 : 4.791,4 | » |
| 1988 : 11.022,5 | » |
| 1989 : 12.834,1 | » |
| 1990 : 19.208,2 | » |
| 1991 : 23.657,8 | » |
| 1992 : 18.353,5 | » |

ΙΧ: 5. Δαπάνες του τακτικού κρατικού προϋπολογισμού⁽¹⁾, κατά είδος, σε γενικές και ειδικές κατηγορίες. Οικον. έτη 1989 μέχρι και 1992

Expenditures of the ordinary State budget⁽¹⁾, by general and special categories. Fiscal years 1989 through 1992

Εκατομμύρια δραχμές

Million drachmae

| Γενικές και ειδικές κατηγορίες δαπανών General and special categories of expenditures | 1989 | 1990 | 1991 | 1992 |
|---|--------------------|--------------------|--------------------|---------------------|
| Σύνολο — Total | 4.160.273,6 | 6.231.109,1 | 9.203.566,3 | 11.235.893,5 |
| <i>Σύνολο, εκτός δαπανών NATO — Total expenditures except NATO</i> | <i>4.147.439,5</i> | <i>6.211.900,9</i> | <i>9.179.908,5</i> | <i>11.217.540,0</i> |
| Πληρωμές για υπηρεσίες — Payments for services offered | 1.032.060,9 | 1.268.482,1 | 1.458.631,7 | 1.628.031,6 |
| Συνταγματικά βάρη — Constitutional expenses | 1.944,6 | 2.692,3 | 2.705,3 | 3.748,7 |
| Αμοιβές τακτικών πολιτικών υπαλλήλων — Remuneration of permanent civil servants | 416.994,3 | 506.607,6 | 563.987,5 | 613.935,0 |
| Αμοιβές εκτάκτων υπαλλήλων και ειδικών κατηγοριών — Remuneration of employees under contract and other special categories | 49.264,7 | 60.357,6 | 66.575,9 | 72.720,1 |
| Αμοιβές στρατιωτικών γενικά και οργάνων Ελληνικής Αστυνομίας — Remuneration of the members of Armed Forces in general and Greek Police | 167.676,8 | 224.239,2 | 259.620,9 | 282.689,1 |
| Πρόσθετες και παρεπόμενες παροχές πολιτικών υπαλλήλων, στρατιωτικών και οργάνων Ελληνικής Αστυνομίας — Regular benefits and additional payments to civil servants and members of the Armed Forces in general and Greek Police | 63.775,2 | 80.616,9 | 95.034,4 | 130.196,1 |
| α) Πρόσθετες παροχές τακτικών πολιτικών υπαλλήλων και εκτάκτων υπαλλήλων, γενικώς — Additional benefits to civil servants in general, permanent or under contract | 19.550,5 | 26.995,8 | 32.691,8 | 45.209,0 |
| β) Πρόσθετες παροχές στρατιωτικών και οργάνων Ελληνικής Αστυνομίας, γενικώς — Additional benefits to the members of the Armed Forces in general and Greek Police | 11.154,6 | 12.186,1 | 11.684,2 | 11.769,8 |
| γ) Υγειονομική περίθαλψη δημοσίων λειτουργών, συνταξιούχων και μελών των οικογενειών τους — Medical and pharmaceutical expenses of civil servants, pensioners and their family members | 32.537,0 | 40.927,9 | 50.127,5 | 72.624,1 |
| δ) Έξοδα κηδείων — Funeral expenses | 533,0 | 507,2 | 531,0 | 593,2 |
| Συντάξεις δημοσίων λειτουργών — Pensions of public servants | 267.386,2 | 324.644,4 | 372.641,1 | 407.440,5 |
| α) Συντάξεις πολιτικών δημοσίων λειτουργών — Civil | 154.992,7 | 188.007,3 | 217.408,2 | 238.454,3 |
| β) Συντάξεις Στρατιωτικών — Military | 46.300,8 | 57.412,6 | 64.841,5 | 70.448,3 |
| γ) Συντάξεις οργάνων Ελληνικής Αστυνομίας και Πυροσβεστικού Σώματος — Greek Police and Fire Brigade | 50.920,0 | 60.636,6 | 67.904,0 | 73.358,8 |
| δ) Συντάξεις Μελών της Κυβερνήσεως και της Βουλής — Members of the Government and the Parliament | 1.404,2 | 1.784,5 | 2.387,8 | 3.352,0 |
| ε) Χορηγία και συντάξεις δημοτικών και κοινοτικών οργάνων — Municipal and Communal agents | 13.768,4 | 16.803,3 | 20.099,7 | 21.827,2 |
| Πληρωμές για μετακίνηση δημοσίων ή μη λειτουργών — Removal expenses of public or other servants | 10.511,0 | 11.993,9 | 16.205,1 | 20.730,6 |
| Πληρωμές για λοιπές υπηρεσίες — Payments for other non-personal services | 54.508,0 | 57.330,1 | 81.861,5 | 96.571,6 |
| α) Μισθώματα και αποζημιώσεις χρήσης λόγω επίταξης — Rents and compensations for requisitions | 7.305,7 | 8.595,0 | 11.930,4 | 13.423,1 |
| β) Μεταφορές, επικοινωνίες — Transports, communications | 17.293,9 | 18.468,7 | 23.372,3 | 29.047,4 |
| γ) Ύδρευση, φωτισμός και καθαριότητα — Water supply, lighting and street cleaning | 6.955,1 | 7.480,8 | 11.468,8 | 12.300,9 |
| δ) Δημόσιες σχέσεις — Public relations | 1.231,5 | 1.070,2 | 1.507,2 | 1.769,7 |
| ε) Αμοιβές για συντήρηση και επισκευή μόνιμων εγκαταστάσεων (ιδιοκτησίας του Δημοσίου ή μισθωμένων) — Remuneration for the maintenance and repair of permanent installations, in general | 1.749,9 | 1.901,7 | 2.202,6 | 2.200,8 |
| στ) Αμοιβές για συντήρηση και επισκευή μηχανικού και λοιπού εξοπλισμού — Remuneration for the maintenance and repair of mechanical and other equipment | 10.992,2 | 11.938,0 | 13.252,6 | 20.354,4 |
| ζ) Αμοιβές εκτελούντων ειδικές υπηρεσίες — Remuneration of persons performing special duties | 1.353,3 | 1.863,4 | 7.680,7 | 2.769,4 |
| η) Αμοιβές για εκπαίδευση — Educational expenses | 438,3 | 342,5 | 433,2 | 648,4 |
| θ) Λοιπές αμοιβές — Other expenses and remunerations | 7.188,0 | 5.669,7 | 10.013,8 | 14.057,3 |

ΙΧ: 5. Δαπάνες του τακτικού κρατικού προϋπολογισμού⁽¹⁾, κατά είδος, σε γενικές και ειδικές κατηγορίες. Οικον. έτη 1989 μέχρι και 1992 (συνέχεια)

Expenditures of the ordinary State budget⁽¹⁾, by general and special categories. Fiscal years 1989 through 1992 (continued)

Εκατομμύρια δραχμές

Million drachmae

| Γενικές και ειδικές κατηγορίες δαπανών General and special categories of expenditures | 1989 | 1990 | 1991 | 1992 |
|---|------------------|--------------------|--------------------|--------------------|
| ΠΡΟΜΗΘΕΙΕΣ ΑΓΑΘΩΝ ΚΑΙ ΚΕΦΑΛΑΙΑΚΟΥ ΕΞΟΠΛΙΣΜΟΥ — PAYMENTS FOR THE PROCUREMENT OF CONSUMER'S AND CAPITAL GOODS | 184.246,6 | 202.379,6 | 220.820,7 | 289.689,2 |
| Προμήθεια ειδών εξοπλισμού υπηρεσιών, εργαστηρίων κλπ. — Office and laboratory equipment | 4.720,5 | 5.647,5 | 5.375,8 | 8.255,1 |
| Διάφορες προμήθειες — Miscellaneous supplies | 2.828,7 | 3.068,2 | 3.199,9 | 4.315,0 |
| Προμήθεια υγιεινολογικών, φαρμακευτικού υλικού και ειδών καθαριότητας και ευπρεπισμού — Sanitation, pharmaceutical, cleansing and personal care articles | 4.524,6 | 4.069,2 | 5.587,4 | 6.493,0 |
| Προμήθεια ειδών συντήρησης και επισκευής εγκαταστάσεων και εξοπλισμού — Articles for the maintenance and repair of installations, equipment and supplies | 18.272,3 | 15.624,7 | 18.202,3 | 23.441,8 |
| Προμήθεια ειδών διατροφής, ιματισμού, υπόδησης και εξαρτημάτων — Foodstuffs, wearing apparel, footwear and the accessories concerned | 25.558,8 | 25.368,7 | 29.424,5 | 38.670,5 |
| Καύσιμα και λιπαντικά — Fuel and lubricants | 9.957,7 | 15.759,2 | 18.888,5 | 17.150,2 |
| Προμήθεια κεφαλαίου εξοπλισμού — Supply of capital goods | 2.570,6 | 3.084,3 | 3.985,3 | 4.845,0 |
| Στρατιωτικές κατασκευές, προμήθειες και εξοπλισμοί — Military equipment, constructions and supplies | 115.813,3 | 129.757,8 | 136.157,1 | 186.518,7 |
| ΠΑΙΡΩΜΕΣ ΜΕΤΑΒΙΒΑΣΤΙΚΕΣ — TRANSFERENCE PAYMENTS | 923.238,4 | 1.042.535,3 | 1.083.058,6 | 1.169.738,3 |
| Επιδοτήσεις, οικονομικές ενισχύσεις για κάλυψη ελλειμμάτων ειδικών διαχειρίσεων και ειδικών λογαριασμών — Money transfers, financial support for financing deficits from special management | 75.677,1 | 77.059,1 | 49.830,2 | 41.196,7 |
| α) Παραγωγής και εισοδηματικών ενισχύσεων γεωργικού χαρακτήρα — Agricultural production and income support | 7.239,4 | 6.818,1 | 5.244,1 | 2.610,5 |
| β) Κάλυψη ελλειμμάτων — Financing of deficits | 34.600,0 | 29.800,0 | 40.100,0 | 35.499,8 |
| γ) Συγκοινωνιών — Traffic lines | 1.352,6 | 1.071,4 | 668,4 | 544,7 |
| δ) Πληρωμές από την επιστροφή διαφοράς τόκων στο εξαγωγικό εμπόριο — Export subsidies | 14.728,5 | 3.395,2 | — | — |
| ε) Επιδότηση επιτοκίων δανείων — Transfers for interest rates on loans | 17.756,6 | 35.974,4 | 3.817,7 | 2.541,7 |
| στ) Λοιπές επιδοτήσεις — Other supports | — | — | — | — |
| Επιχορηγήσεις σε ΝΠΔΔ (Νομαρχιακά Ταμεία, Οργανισμούς Τοπικής Αυτοδιοίκησης, Γεωργικούς, Βιοτεχνικούς και Βιομηχανικούς Οργανισμούς) — Subsidies to Legal Entities of Public Law (Communal funds, Local administration authorities, agricultural, industrial, handicraft organizations) | 22.363,5 | 15.651,0 | 12.291,6 | 14.158,8 |
| α) Σε Νομαρχιακά Ταμεία — Communal Funds | 1.441,0 | 1.769,5 | 1.519,5 | 1.521,7 |
| β) Σε Οργανισμούς Τοπικής Αυτοδιοίκησης (Ο.Τ.Α.) — Local administration authorities | 10.005,4 | 4.583,3 | 2.691,0 | 817,8 |
| γ) Στο Κεντρικό Ταμείο Γεωργίας, Κτηνοτροφίας και Δασών (Κ.Τ.Γ.Κ. & Δ.) — Central fund of Agriculture, Livestock and Forestry | 3.105,4 | 2.615,0 | 2.524,2 | 3.301,7 |
| δ) Σε γεωργικούς οργανισμούς — Agricultural associations | 6.519,3 | 5.225,1 | 4.023,1 | 5.893,0 |
| ε) Σε βιοτεχνικούς και βιομηχανικούς οργανισμούς — Industrial and manufacturing organizations | 1.259,0 | 1.430,0 | 1.509,2 | 2.600,1 |
| στ) Επιχορηγήσεις σε Λιμενικά Ταμεία — Port Authorities Funds | 33,4 | 28,0 | 24,5 | 24,5 |
| Επιχορηγήσεις σε Νομικά Πρόσωπα Δημοσίου Δικαίου (Ιδρύματα και Οργανισμοί Υγείας, Πρόνοιας και Κοινωνικής Ασφάλισης) — Subsidies to Legal Entities of Public Law (Health, Social Welfare and Insurance institutions and organizations) | 409.005,4 | 459.577,7 | 444.746,7 | 496.142,0 |
| α) Σε νοσηλευτικά ιδρύματα — Hospitals and clinics | 85.351,2 | 85.033,7 | 94.431,1 | 102.070,8 |
| β) Σε ειδικούς λογαριασμούς — Special accounts | 1.666,2 | 1.950,4 | 1.215,5 | 876,3 |
| γ) Σε ιδρύματα κοινωνικής πρόνοιας — Social welfare institutions | 3.237,0 | 3.759,2 | 3.870,0 | 4.454,5 |

ΙΧ: 5. Δαπάνες του τακτικού κρατικού προϋπολογισμού⁽¹⁾, κατά είδος, σε γενικές και ειδικές κατηγορίες. Οικον. έτη 1989 μέχρι και 1992 (συνέχεια)

Expenditures of the ordinary State budget⁽¹⁾, by general and special categories. Fiscal years 1989 through 1992 (continued)

Εκατομμύρια δραχμές

Million drachmae

| Γενικές και ειδικές κατηγορίες δαπανών General and special categories of expenditures | 1989 | 1990 | 1991 | 1992 |
|--|------------------|------------------|------------------|------------------|
| δ) Σε κέντρα, σχολές κλπ. κοινωνικής πρόνοιας — Social welfare centers and hospital personnel training schools ... | 5.315,3 | 6.428,7 | 7.092,0 | 7.044,2 |
| ε) Σε οργανισμούς κοινωνικής ασφάλισης — Social insurance organizations | 313.435,7 | 362.405,7 | 338.138,0 | 381.696,3 |
| Επιχορηγήσεις σε Ν.Π.Δ.Δ. (επιστημονικά, εκπαιδευτικά, πολιτιστικά και λοιπά ιδρύματα και οργανισμούς) — Subsidies to Legal Entities of Public Law (scientific, educational, cultural and other Institutions and organizations | 53.056,1 | 67.704,2 | 79.421,8 | 87.765,1 |
| α) Σε επιστημονικά και πνευματικά ιδρύματα — Scientific and cultural institutions | 2.000,2 | 2.425,3 | 2.594,2 | 2.716,9 |
| β) Σε εκπαιδευτικά ιδρύματα — Educational Institutions | 20.634,7 | 24.724,1 | 27.185,9 | 30.900,5 |
| γ) Σε σχολές και οργανισμούς — Specialized schools and organizations | 2.862,2 | 3.471,3 | 3.303,6 | 4.881,9 |
| δ) Σε βιβλιοθήκες και μουσεία — Libraries and Museums | 366,1 | 381,1 | 398,6 | 481,6 |
| ε) Για ενίσχυση γραμμάτων, θεάτρου, μουσικής — Subsidies to Conservatoires | 3.071,9 | 3.563,6 | 3.828,5 | 4.069,5 |
| στ) Σε εκκλησιαστικούς οργανισμούς — The Church | 141,4 | 195,9 | 176,1 | 228,1 |
| ζ) Σε Οργανισμούς Δημοσίου Δικαίου — Scientific Institutions of Public Law | 10.909,4 | 14.347,2 | 20.414,7 | 16.712,6 |
| η) Σε ειδικά ταμεία και λογαριασμούς — Special accounts and funds | 10.262,4 | 15.829,8 | 19.650,1 | 25.606,5 |
| θ) Σε αθλητικούς οργανισμούς — Athletic installations | 2.807,8 | 2.765,9 | 1.870,0 | 2.167,3 |
| Επιχορήγηση σε Ν.Π.Ι.Δ. — Subsidies to Legal Entities of Private Law | 103.185,2 | 94.675,2 | 97.713,6 | 107.679,4 |
| Εισοδηματικές ενισχύσεις και λοιπές μεταβιβάσεις σε ιδιώτες — Income support and other transfers to physical persons | 52.605,4 | 74.735,6 | 109.234,0 | 107.556,8 |
| α) Πολεμικές συντάξεις και βοηθήματα — War pensions and allowances | 28.348,8 | 33.104,6 | 36.305,5 | 37.490,2 |
| β) Προσωπικές συντάξεις και πάγια βοηθήματα — Personal pensions and regular benefits | 7.552,8 | 20.775,1 | 12.647,6 | 526,3 |
| γ) Βοηθήματα για υγειονομική περίθαλψη — Health care allowances | 1.450,9 | 1.968,8 | 2.575,4 | 2.439,5 |
| δ) Ειδικά επιδόματα κοινωνικής πρόνοιας — Social Welfare special allowances | 11.815,2 | 15.420,9 | 18.929,3 | 21.025,8 |
| ε) Γενικά επιδόματα και βοηθήματα κοινωνικής πρόνοιας — Social Welfare general allowances and benefits | 2.863,2 | 2.962,6 | 38.259,7 | 45.399,8 |
| στ) Παροχή υποτροφιών — Scholarships | 437,0 | 394,6 | 364,4 | 429,2 |
| ζ) Λοιπές οικονομικές ενισχύσεις και μεταβιβάσεις — Other financial support and transfers to physical persons | — | — | — | — |
| η) Λοιπές προσωπικές αποζημιώσεις και βοηθήματα — Other personal compensation and allowances to physical persons | 137,4 | 109,0 | 152,1 | 245,9 |
| Επιχορηγήσεις, εισφορές και συνδρομές σε διεθνείς Οργανισμούς και Κοινότητες του εξωτερικού — Subsidies, contributions and subscriptions to International Organizations and Greek Communities Abroad | 4.483,6 | 4.760,8 | 4.578,9 | 5.657,8 |
| Επιχορηγήσεις σε Ιδρύματα, Οργανισμούς, Ταμεία και λογαριασμούς για αποδοχές προσωπικού, γενικώς — Subsidies to Institutions, Organizations, Funds and Accounts for personnel remuneration in general | 202.862,0 | 248.371,6 | 285.241,8 | 309.581,8 |
| ΠΑΙΡΩΜΕΣ ΑΝΤΙΚΡΥΖΟΜΕΝΕΣ ΑΠΟ ΠΡΑΓΜΑΤΟΠΟΙΟΥΜΕΝΑ ΕΣΟΔΑ — PAYMENTS AGAINST REVENUE COLLECTED OR ENVISAGED TO BE COLLECTED | 403.484,5 | 467.182,2 | 590.941,8 | 712.607,4 |
| Επιστροφές όσων εισπράχθηκαν χωρίς να οφείλονται — Reimbursement of amounts unduly collected | 140.745,6 | 161.205,4 | 185.137,8 | 253.126,4 |
| Αποδόσεις εσόδων που εισπράχθηκαν υπέρ τρίτων — Restitution of amount collected on account of third parties | 153.570,3 | 183.546,5 | 222.083,6 | 256.975,1 |
| α) Σε Ο.Τ.Α (όλης της Επικράτειας) — To all Local Administration Authorities (LAA) | 75.065,4 | 87.471,1 | 106.326,1 | 115.469,8 |
| β) Σε Ο.Τ.Α εσόδων τοπικού χαρακτήρα — To LAA from receipts of local character | 2.870,5 | 3.429,3 | 3.906,4 | 4.686,6 |
| γ) Σε εκπαιδευτικά μουσικά ιδρύματα και θέατρα — To Conservatoires | 436,6 | 377,6 | 583,8 | 477,5 |

ΙΧ: 5. Δαπάνες του τακτικού κρατικού προϋπολογισμού⁽¹⁾, κατά είδος, σε γενικές και ειδικές κατηγορίες. Οικον. έτη 1989 μέχρι και 1992 (συνέχεια)

Expenditures of the ordinary State budget⁽¹⁾, by general and special categories. Fiscal years 1989 through 1992 (continued)

Εκατομμύρια δραχμές

Million drachmae

| Γενικές και ειδικές κατηγορίες δαπανών General and special categories of expenditures | 1989 | 1990 | 1991 | 1992 |
|--|--------------------|--------------------|--------------------|--------------------|
| δ) Σε οργανισμούς, ιδρύματα και ειδικούς λογαριασμούς κοινωνικής ασφάλισης — Social insurance organizations, institutions and special accounts | 47.651,0 | 57.920,0 | 68.258,0 | 68.397,2 |
| ε) Σε Ταμεία κοινωνικής ασφάλισης — Social insurance funds | 14.862,6 | 18.716,6 | 23.440,7 | 27.522,8 |
| στ) Σε οργανισμούς και φυσικά πρόσωπα για ζοιν. πρόνοια — To Organizations and physical persons for social welfare ... | 148,7 | 156,7 | 156,8 | 156,8 |
| ζ) Αποδόσεις σε ειδικούς λογαριασμούς που τηρούνται στις τράπεζες — Payments to special accounts kept in banks ... | 5.478,5 | 6.584,2 | 7.956,3 | 9.256,5 |
| η) Αποδόσεις σε ειδικά ταμεία — Payments to special funds ... | 5.825,7 | 7.366,3 | 9.412,8 | 11.030,7 |
| θ) Αποδόσεις σε λοιπούς οργανισμούς, νομικά και φυσικά πρόσωπα — Payments to other organizations, legal and physical persons | 1.231,3 | 1.524,7 | 2.042,6 | 19.977,4 |
| Δαπάνες εκμετάλλευσης περιουσίας και προνομίων του Κράτους — Expenses related with the exploitation of State property and privileges | 1.132,9 | 2.136,5 | 2.802,0 | 4.363,8 |
| Αποδόσεις στις Ευρωπαϊκές Κοινότητες πόρων και συνεισφορών τους — Payments for EEC contributions etc. ... | 108.012,8 | 120.293,7 | 180.918,4 | 198.142,1 |
| Δαπάνες καλυπτόμενες από το προϊόν του Δανείου (30-12-84) του Ελλην. Δημοσίου από την Τράπεζα Ελλάδος — Expenditures financed from the proceeds of the Government's loan from the Bank of Greece (contract 30-12-84) | 22,8 | — | — | — |
| ΔΑΠΑΝΕΣ ΒΟΡΕΙΟΑΤΛΑΝΤΙΚΟΥ ΣΥΜΦΩΝΟΥ ΠΟΥ ΕΚΤΕΛΟΥΝΤΑΙ ΜΕ ΠΙΣΤΩΣΕΙΣ ΤΩΝ ΚΡΑΤΩΝ - ΜΕΛΩΝ (NATO) — EXPENDITURES FOR NORTH ATLANTIC TREATY ORGANIZATION EFFECTED THROUGH CREDITS OF (NATO) MEMBER STATES | 6.027,4 | 6.780,5 | 7.463,3 | 8.897,1 |
| Δαπάνες πεδίου βολής Κρήτης που χρηματοδοτούνται ολικά από τους χρήστες αυτού — Expenses of NATO Military Firing Installations at Krita totally financed by the users | 2.022,2 | 2.452,8 | 2.936,0 | 3.074,9 |
| Εθνικές υποχρεώσεις — National obligations | 2.638,5 | 2.622,7 | 2.590,3 | 3.505,6 |
| Δαπάνες NATO που χρηματοδοτούνται ολικά από ειδικά έσοδα των Κρατών-Μελών — NATO expenditures entirely covered by special revenue of the member states | 494,1 | 500,3 | 483,5 | 665,5 |
| Αποστολές εξωτερικού για υπηρεσία NATO — Payments to NATO personnel abroad | 872,6 | 1.138,4 | 1.404,2 | 1.643,5 |
| Απαλλοτριώσεις — Expropriations | — | 66,3 | 49,2 | 7,6 |
| ΔΙΑΦΟΡΕΣ ΚΟΙΝΕΣ Ή ΣΥΝΘΕΤΕΣ ΔΑΠΑΝΕΣ ΥΠΟΥΡΓΕΙΩΝ ΚΑΙ ΝΟΜΑΡΧΙΩΝ ΠΟΥ ΔΕΝ ΕΧΟΥΝ ΕΝΤΑΧΘΕΙ ΣΕ ΚΑΠΟΙΑ ΑΠΟ ΤΙΣ ΓΕΝΙΚΕΣ ΚΑΤΗΓΟΡΙΕΣ ΤΟΥ ΚΩΔΙΚΑ — MISCELLANEOUS EXPENSES OF MINISTRIES AND PREFECTURES, OF COMMON OR COMPOSITE NATURE, NOT INCLUDED IN ANY OF THE ABOVE CATEGORIES | 90.840,0 | 129.822,2 | 130.028,0 | 133.711,6 |
| ΠΛΗΡΩΜΕΣ ΓΙΑ ΤΗΝ ΕΞΥΠΗΡΕΤΗΣΗ ΤΗΣ ΔΗΜΟΣΙΑΣ ΠΙΣΤΗΣ — PAYMENTS RELATED WITH PUBLIC CREDIT OBLIGATIONS | 1.503.517,3 | 3.094.110,9 | 5.573.800,6 | 7.190.413,0 |
| Τόκοι δημοσίου χρέους — Public debt interest | 629.860,6 | 1.163.039,9 | 1.432.338,6 | 1.404.703,2 |
| α) Τόκοι εσωτερικού δημοσίου χρέους σε δραχμές — Internal public debt interest in drachmae | 483.879,4 | 1.007.458,4 | 1.246.230,0 | 1.192.354,5 |
| β) Τόκοι δανείων σε συνάλλαγμα — Interest of loans in foreign currency | 105.453,2 | 110.097,4 | 128.389,1 | 134.044,7 |
| γ) Τόκοι εξωτερικού δημοσίου χρέους — External public debt interest | 40.528,0 | 45.484,1 | 57.719,5 | 78.304,0 |
| Χρεολύσια δημοσίου χρέους — Public debt amortizations | 841.596,3 | 1.267.068,2 | 3.579.219,7 | 5.068.439,7 |
| α) Χρεολύσια εσωτερικού δημοσίου χρέους σε δραχμές — Internal public debt amortizations in drachmae | 710.566,8 | 1.084.575,2 | 3.333.793,6 | 4.543.289,7 |
| β) Χρεολύσια δημοσίου χρέους σε συνάλλαγμα — Public debt amortizations in foreign currency | 110.046,7 | 158.229,7 | 171.232,9 | 305.327,9 |
| γ) Χρεολύσια εξωτερικού δημοσίου χρέους — External public debt amortizations | 20.982,8 | 24.263,3 | 74.193,2 | 219.822,1 |

ΙΧ: 5. Δαπάνες του τακτικού κρατικού προϋπολογισμού⁽¹⁾, κατά είδος, σε γενικές και ειδικές κατηγορίες. Οικον. έτη 1989 μέχρι και 1992 (συνέχεια)

Expenditures of the ordinary State budget⁽¹⁾, by general and special categories. Fiscal years 1989 through 1992 (continued)

Εκατομμύρια δραχμές

Million drachmae

| Γενικές και ειδικές κατηγορίες δαπανών General and special categories of expenditures | 1989 | 1990 | 1991 | 1992 |
|---|----------------|--------------|------------------|-----------------|
| Δαπάνες δημοσίου χρέους — Public debt expenses | 8.724,9 | 12.926,5 | 15.873,7 | 24.085,8 |
| Πληρωμές υποχρεώσεων του Δημοσίου από αναλαμβανόμενες από αυτό εγγυήσεις υπέρ τρίτων — Payments related with State guarantees in favour of third parties | 19.911,8 | 648.368,5 | 543.940,0 | 557.966,6 |
| Τακτοποίηση ακάλυπτων επιταγών και ελλειμμάτων δημοσίων διαχειρίσεων και συναλλαγματικών διαφορών — Settlement of bad cheques and deficit of public accountants | 3.280,1 | 2.565,2 | 2.346,7 | 1.918,8 |
| Χορηγούμενα δάνεια σε δραχμές — Loans in drachmae | 143,6 | 142,6 | 81,9 | 64,6 |
| Χορηγούμενα δάνεια σε ξένα νομίσματα — Loans in foreign currency | — | — | — | — |
| Λοιπές υποχρεώσεις — Other obligations | — | — | — | 133.234,5 |
| ΑΠΑΛΛΟΤΡΙΩΣΕΙΣ, ΑΓΟΡΕΣ, ΑΝΕΓΕΡΣΕΙΣ — EXPROPRIATIONS, PURCHASES, CONSTRUCTIONS | 4.024,4 | 608,1 | 115.163,9 | 84.451,8 |
| Απαλλοτριώσεις, αγορές, ανεγέρσεις και εκτελέσεις έργων — Expropriations, purchases, construction of buildings and execution of works | 1.111,4 | 608,1 | 844,9 | 25.520,2 |
| Μελέτες κλπ. διοικητικές δαπάνες — Studies, researches and other administrative expenses | 2.913,0 | — | 114.319,0 | 58.931,6 |
| Δαπάνες έργων κοινού ενδιαφέροντος ΝΑΤΟ που εκτελούνται στην Ελλάδα και χρηματοδοτούνται εξ ολοκλήρου από εισφορές των Κρατών-Μελών — Expenditures for NATO common interest works entirely covered by the member-States contributions | 12.834,1 | 19.208,2 | 23.657,8 | 18.353,5 |

(1) Δεν περιλαμβάνονται οι δαπάνες κρατικών επενδύσεων (8.100-8.200), που εκτελούνται μέσω του τακτικού προϋπολογισμού: 21.929,4 για το 1989, 18.578,5 για το 1990, 18.015,0 για το 1991 και 14.859,0 για το 1992. Το αυτό ισχύει και για τους επόμενους πίνακες ΙΧ:6 έως και ΙΧ:28.

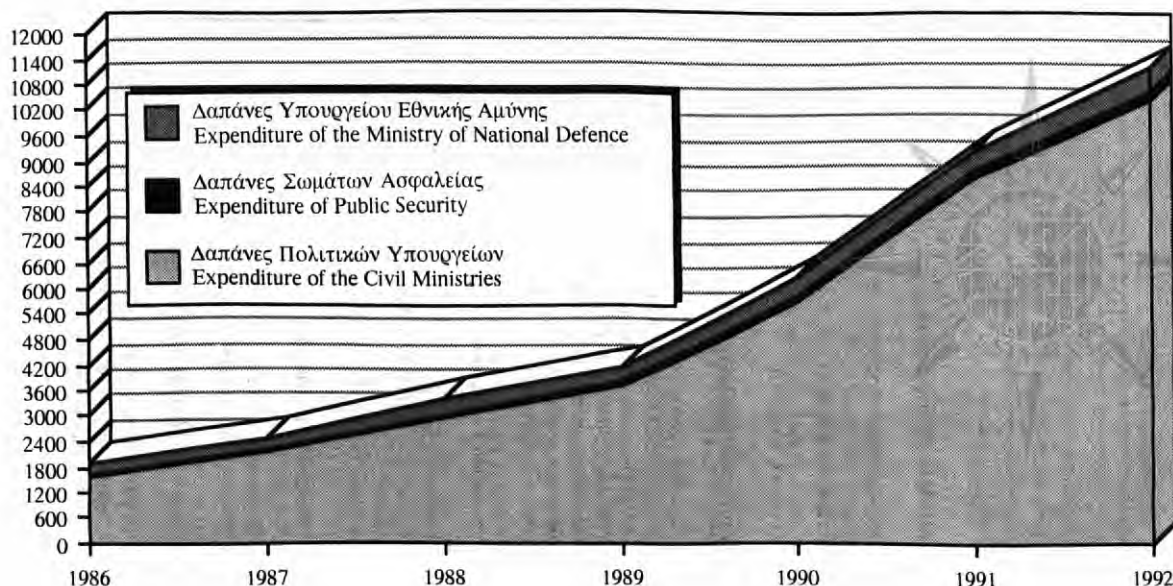
(1) Excluding expenditures of State investments (8.100-8.200) executed through the ordinary budget, namely: 21.929,4 for 1989, 18.578,5 for 1990, 18.015,0 for 1991 and 14.859 for 1992. The same pertains to the following tables IX: 6 to IX: 28 included.

Τρέχουσες δαπάνες: α) Πολιτικών Υπουργείων, β) Σωμάτων Ασφαλείας και γ) Υπουργείου Εθνικής Αμύνης. Οικον. έτη 1986 μέχρι και 1992

Current expenditures of: a) Civil Ministries, b) Public Security Forces and c) Ministry of National Defence. Fiscal years 1986 through 1992

Δισεκατομμύρια δραχμές

Billion drachmae



ΙΧ: 6. Δαπάνες του τακτικού κρατικού προϋπολογισμού (1), κατά Υπουργεία και ειδικούς φορείς, Οικον. έτη 1989 μέχρι και 1992
Expenditures of the ordinary State budget (1), by Ministries and their special agents, Fiscal years 1989 through 1992

Εκατομμύρια δραχμές Million drachmae

| Υπουργεία και ειδικοί φορείς | 1989 | 1990 | 1991 | 1992 | Ministries and special agents |
|--|-------------|-------------|-------------|--------------|--|
| Σύνολο | 4.182.203,1 | 6.249.687,6 | 9.221.581,3 | 11.250.752,4 | Total |
| Προεδρία της Δημοκρατίας | 307,3 | 370,4 | 396,8 | 418,4 | The President's Office |
| Γενικές Δαπάνες | 307,3 | 370,4 | 396,8 | 418,4 | General expenditures |
| Βουλή των Ελλήνων | 4.416,0 | 6.284,9 | 7.584,7 | 9.632,9 | Greek Parliament |
| Κεντρική Υπηρεσία | 4.416,0 | 6.284,9 | 7.584,7 | 9.632,9 | Central Service |
| Υπουργείο Προεδρίας Κυβερνήσεως | 14.475,0 | 15.626,2 | 14.076,9 | 30.395,0 | Ministry to the Presidency |
| Υπηρεσία Διοικητικού | 1.603,1 | 2.097,6 | 2.502,2 | 2.527,4 | Administrative Service |
| Πολιτικό Γραφείο Προβιτατουρού | 160,8 | 214,4 | 341,8 | 342,6 | Prime Minister's Office |
| Γενική Γραμματεία Ισότητας Φύλων | 118,5 | 132,7 | 314,0 | 203,6 | General Secretariat of the Two Sexes Equality |
| Υπηρεσίες Υπουργών χωρίς Χαρτοφυλάκιο | 19,7 | 38,6 | 72,8 | 63,1 | Services by Ministers without portfolio |
| Γενική Γραμματεία Τύπου και Πληροφοριών | 11.756,9 | 12.213,4 | 9.872,9 | 26.093,2 | General Secretariat of Press and Information |
| Υπηρεσία Δημόσιας Διοίκησης | — | — | — | — | Public Administration Service |
| Εθνικό Τυπογραφείο | 815,9 | 929,4 | 973,2 | 1.165,2 | National Printing Office |
| Υπουργείο Εσωτερικών | 108.936,6 | 119.039,6 | 123.625,1 | 136.464,8 | Ministry of Interior |
| Κεντρική Υπηρεσία | 13.320,4 | 14.729,2 | 8.830,4 | 13.180,5 | Central Service |
| Ληιστική και Κοινωνική Διοίκηση | 85.720,0 | 93.099,9 | 112.077,3 | 119.535,0 | Municipal and Communal Administration |
| Εκλογές | 9.825,6 | 11.070,0 | 2.565,1 | 3.568,1 | Elections |
| Περιφερειακή διαχειριστική οργάνωση | 70,5 | 140,5 | 152,3 | 181,2 | Regional administrative organization |
| Υπουργείο Εξωτερικών | 21.480,8 | 21.215,4 | 44.303,9 | 41.363,6 | Ministry of Foreign Affairs |
| Κεντρική Υπηρεσία | 6.423,8 | 5.901,7 | 23.023,4 | 16.960,2 | Central Service |
| Διπλωματική Υπηρεσία | 15.057,0 | 15.313,7 | 21.280,5 | 24.403,5 | Diplomatic Service |
| Υπουργείο Εθνικής Αμύνης | 369.287,0 | 431.332,7 | 487.598,6 | 600.598,1 | Ministry of National Defence |
| Γραφείο Υπουργού και Γενικό Επιτελείο Εθνικής Αμύνης | 4.891,6 | 898,4 | 7.383,6 | 18.311,5 | Minister's Office and National Defence Head-quarters |
| Υπηρεσία Πολιτικής Βιομηχανίας | 3.271,2 | 4.327,5 | 5.808,6 | 6.708,4 | Defence Industries Directorate |
| Εθνική Υπηρεσία Πληροφοριών | 3.941,5 | 4.612,9 | 5.133,7 | 5.111,9 | National Intelligence Agency |

IX. 6. Δαπάνες του τακτικού κρατικού προϋπολογισμού⁽¹⁾, κατά Υπουργεία και ειδικούς αντών φορείς. Οικον. έτη 1989 μέχρι και 1992 (συνέχεια)
Expenditures of the ordinary State budget⁽¹⁾, by Ministries and their special agents. Fiscal years 1989 through 1992 (continued)

Million drachmae

| Υπογραφή και ειδικοί φορείς | 1989 | 1990 | 1991 | 1992 | Ministries and special agents |
|---|------------------|------------------|------------------|------------------|---|
| Κέντρο Ερευνών Εθνικής Αμύνης | 320,0 | 227,5 | 219,1 | 106,1 | National Defence Research Centre |
| Δαπάνες αναπήρων | 1.077,9 | 1.314,7 | 1.381,0 | 2.507,1 | Active Service Invalids Appropriations |
| Τριμερές Στρατηγείο Κύπρου | 644,7 | 707,1 | 891,0 | 1.021,2 | Tripartite Cyprus Head-quarters |
| Στρατιωτική Υπηρεσία Κατασκευής Έργων Ανασυγκρότησης | 13.050,4 | 14.674,1 | 14.770,8 | 10.438,8 | Army Agency for Rehabilitation works |
| Γενικό Επιτελείο Στρατού | 131.766,5 | 158.737,4 | 169.211,3 | 211.467,6 | Army Head-quarters |
| Γενικό Επιτελείο Ναυτικού | 68.979,9 | 74.519,4 | 86.150,4 | 96.347,6 | Navy Head-quarters |
| Γενικό Επιτελείο Αεροπορίας | 138.824,5 | — | 0,8 | — | Airforce Head-quarters |
| Γενικές Υπηρεσίες Π.Α. | — | 168.283,5 | 193.342,9 | 243.878,5 | Hellenic Airforce General Services |
| Εθνική Μετεωρολογική Υπηρεσία | 746,3 | 927,0 | 1.048,5 | 1.342,1 | National Meteorological Service |
| Μονάδα Αεροπορικής Εξυπηρέτησης Δημοσίων Υπηρεσιών | 1.772,7 | 2.103,1 | 2.256,8 | 3.357,3 | Public Services Air Support unit |
| Υπουργείο Εθνικής Οικονομίας | 7.496,5 | 8.642,0 | 13.935,6 | 16.671,4 | Ministry of National Economy |
| Γενικές Δαπάνες | 4.860,4 | 5.068,3 | 5.044,7 | 9.555,8 | General expenditures |
| Αντιπροσωπείες στο Εξωτερικό | 197,4 | 194,8 | 253,6 | 245,3 | Representatives abroad |
| Γενική Γραμματεία Εθνικής Στατιστικής Υπηρεσίας της Ελλάδος | 2.438,7 | 3.378,9 | 8.637,2 | 4.859,5 | National Statistical Service of Greece |
| Υπηρεσίες Εξωτερικού Εμπορίου | — | — | — | 2.010,7 | External Trade Services |
| Υπουργείο Υγείας, Πρόνοιας και Κοινωνικών Ασφαλίσεων⁽²⁾ | 495.457,2 | 491.901,5 | 538.669,2 | 609.822,5 | Ministry of Health, Welfare and Social Insurance⁽²⁾ |
| Κοινές Δαπάνες Υπουργείου | 5.528,4 | 6.274,1 | 6.635,5 | 6.666,1 | Common expenses of the Ministry |
| Δαπάνες Υγείας | 97.517,6 | 69.340,8 | 69.377,7 | 84.494,7 | Expenditures for Health |
| Δαπάνες Πρόνοιας | 24.555,4 | 29.465,3 | 67.682,3 | 79.031,8 | Expenditures for Welfare |
| Γενική Γραμματεία Κοινωνικών Ασφαλίσεων | 367.855,8 | 386.821,3 | 394.973,7 | 439.629,8 | General Secretariat of Social Insurance |
| Υπουργείο Δικαιοσύνης | 27.748,5 | 33.018,5 | 36.023,6 | 52.926,4 | Ministry of Justice |
| Κεντρική Υπηρεσία | 2.216,4 | 2.468,1 | 3.317,9 | 4.199,5 | Central Offices |
| Δικαστήρια | 18.601,2 | 22.501,6 | 24.535,7 | 39.133,3 | Courts |
| Ιατροδικαστική Υπηρεσία | 93,4 | 98,3 | 109,1 | 121,6 | Medical Jurisprudence Service |
| Υποθηκοφυλακεία και Κτηματολόγια | 475,0 | 626,2 | 666,4 | 751,5 | Mortgage Registry and Cadastres |

IX: 6. Δαπάνες του τακτικού κρατικού προϋπολογισμού⁽¹⁾, κατά Υπουργεία και ειδικούς αυτών φορείς. Οικον. έτη 1989 μέχρι και 1992 (συνέχεια)
Expenditures of the ordinary State budget⁽¹⁾, by Ministries and their special agents. Fiscal years 1989 through 1992 (continued)

Εκατομμύρια δραχμές

Million drachmae

| Υπουργεία και ειδικοί φορείς | 1989 | 1990 | 1991 | 1992 | Ministries and special agents |
|--|------------------|------------------|------------------|------------------|---|
| Φυλακές, Αναμορφωτικά Καταστήματα, Νοσοκομεία Κρατούμενων | 3.882,6 | 5.009,2 | 5.382,8 | 6.443,3 | Prisons, Reformatory Schools and Prisoners' Hospitals |
| Ελεγκτικό Συνέδριο | 1.472,1 | 1.724,6 | 2.011,8 | 2.272,2 | Audit Council |
| Νομικές Υπηρεσίες Διοίκησης | 1.007,8 | 590,6 | — | — | Administration Legal Services |
| Υπουργεία Εθνικής Παιδείας και Θρησκευμάτων | 285.290,5 | 353.758,4 | 394.289,5 | 443.966,4 | Ministry of National Education and Religion |
| Κεντρική Υπηρεσία | 4.691,4 | 5.404,3 | 6.706,4 | 8.126,9 | Central Service |
| Κοινές Δαπάνες Ανώτατης Εκπαίδευσης | 6.774,1 | 19.627,5 | 23.317,4 | 27.886,2 | Common expenses on Higher Education |
| Κέντρο Εκπαιδευτικών Μελετών και Επιμόρφωσης | 208,1 | 521,6 | 759,2 | 749,9 | Centre of Educational Studies and Training |
| Βιβλιοθήκες και Ιστορικά Αρχεία | 502,5 | 547,4 | 637,4 | 912,7 | Libraries and Historical Archives |
| Διεύθυνση Σχολών Εκπαίδευσης Διδακτικού Προ- σωπικού | 436,1 | 263,0 | 203,0 | 37,9 | Directorate of Training Schools for Teaching Staff |
| Διεύθυνση Εκπαίδευσης Ελληνοπαίδων Εξωτερικού ... | 3.923,3 | 5.405,0 | 6.292,1 | 6.600,8 | Education Directorate for Greek youngsters residing abroad |
| Διεύθυνση Προγραμματισμού, Επενδύσεων, Επιστημικών Μέσων Διδασκαλίας και Εφαρμογής Επιστημικών Σχεδίων | 1.143,4 | 1.212,7 | 1.158,1 | 1.508,8 | Directorate for investment Planning, Teaching Equipment and Implementation of Technical Educational Projects |
| Διεύθυνση Εξωσχολικών Οργανώσεων, Διεθνών Εκπαιδευτικών Σχέσεων Ε.Ο.Κ | 116,1 | 110,5 | 149,4 | 164,7 | Directorate of Youth Studies and non-school Organization, International Relation in Education and E.E.C. |
| Ακαδημία Αθηνών και λοιπές υπηρεσίες που εξαρτώνται από αυτή | 403,7 | 423,7 | 476,9 | 637,2 | Academy of Athens and other associated services |
| Πανεπιστήμιο Αθηνών | 7.967,0 | 7.878,8 | 41.749,5 | 44.968,5 | Athens University |
| Πανεπιστήμιο Θεσσαλονίκης | 11.577,5 | 12.645,3 | — | — | University of Thessaloniki |
| Πανεπιστήμιο Πατρών | 2.939,6 | 3.167,4 | — | — | University of Patra |
| Εθνικό Μετσόβιο Πολυτεχνείο | 3.553,9 | 3.913,4 | — | — | Polytechnic University of Athens |
| Ανώτατη Σχολή Οικονομικών και Εμπορικών Επi- στημών | 741,7 | 744,1 | — | — | Graduate School of Economic and Commercial Sciences |
| Ανώτατη Γεωπονική Σχολή | 1.094,0 | 1.073,8 | — | — | Graduate Agricultural School of Athens |
| Πάντειος Ανώτατη Σχολή Πολιτικών Επιστημών | 884,5 | 870,6 | — | — | Panteios Graduate School of Political Sciences |
| Ανώτατη Βιομηχανική Σχολή Πειραιά | 726,3 | 660,2 | — | — | Graduate School of Industrial studies, Pireas |
| Ανώτατη Σχολή Καλών Τεχνών | 359,1 | 281,2 | — | — | School of Fine Arts |
| Πανεπιστήμιο Ιωαννίνων | 2.251,5 | 2.176,5 | — | — | University of Ioannina |
| Πανεπιστήμιο Θράκης | 2.109,8 | 1.808,2 | — | — | University of Thraki |
| Πανεπιστήμιο Κρήτης | 1.683,7 | 1.732,7 | — | — | University of Kriki |

IX: 6. Δαπάνες του τακτικού κρατικού προϋπολογισμού⁽¹⁾, κατά Υπουργεία και ειδικούς αυτών φορείς. Οικον. έτη 1989 μέχρι και 1992 (συνέχεια)
Expenditures of the ordinary State budget⁽¹⁾, by Ministries and their special agents. Fiscal years 1989 through 1992 (continued)

Million drachmae

| Εκατομμύρια δραχμές | 1989 | 1990 | 1991 | 1992 | Ministries and special agents |
|---|--------------------|--------------------|--------------------|--------------------|---|
| Υπουργεία και ειδικοί φορείς | | | | | |
| Ανώτατη Βιομηχανική Σχολή Θεσσαλονίκης | 417,7 | 342,9 | — | — | Graduate School of Industrial studies, Thessaloniki |
| Πολυτεχνείο Κρήτης | 445,7 | 339,6 | — | — | Polytechnic University of Kriki |
| Αιγινήτειο Πανεπιστημιακό Νοσοκομείο | 870,0 | 1.000,0 | — | — | Eginitio University Hospital |
| Αρεταίειο Πανεπιστημιακό Νοσοκομείο | 996,0 | 1.410,0 | — | — | Areteio University Hospital |
| Πανεπιστήμιο Αιγαίου | 569,1 | 412,3 | — | — | University of Aegeo |
| Ιόνιο Πανεπιστήμιο | 324,7 | 282,4 | — | — | University of Ionio |
| Πανεπιστήμιο Θεσσαλίας | 259,5 | 118,5 | — | — | University of Thessalia |
| Τεχνολογικά Εκπαιδευτικά Ιδρύματα | 14.827,8 | 19.590,6 | 20.509,8 | 23.287,9 | Technical Educational Institutions |
| Μέση Εκπαίδευση | 100.680,1 | 125.534,2 | 140.954,7 | 157.106,1 | Secondary Education |
| Εκκλησιαστική Εκπαίδευση | 826,6 | 1.058,3 | 1.061,8 | 1.301,0 | Ecclesiastic Education |
| Δημοτική Εκπαίδευση | 92.538,9 | 111.323,3 | 126.680,9 | 134.453,6 | Primary Education |
| Γενική Γραμματεία Νέας Γενιάς ⁽³⁾ | — | — | — | 8.167,6 | General Secretariat of Youth ⁽³⁾ |
| Γενική Γραμματεία Λαϊκής Επιμόρφωσης ⁽³⁾ | — | — | — | 2.535,8 | General Secretariat of Adult Education ⁽³⁾ |
| Εκκλησία - Διοίκηση | 18.447,1 | 21.878,3 | 23.633,1 | 25.520,9 | Church - Administration |
| Υπουργείο Πολιτισμού | 27.165,4 | 32.653,1 | 34.226,9 | 29.104,1 | Ministry of Culture |
| Κεντρική Υπηρεσία | 13.910,6 | 17.762,3 | 18.424,2 | 21.446,5 | Central Service |
| Γενική Γραμματεία Αθλητισμού | 5.747,8 | 5.907,4 | 5.242,8 | 6.064,8 | General Secretariat of Athletics |
| Γενική Γραμματεία Νέας Γενιάς ⁽³⁾ | 5.360,9 | 6.220,4 | 7.316,2 | — | General Secretariat of Youth ⁽³⁾ |
| Γενική Γραμματεία Απόδημου Ελληνισμού | 476,9 | 1.033,3 | 1.356,1 | 1.592,8 | General Secretariat of the Greeks abroad |
| Γενική Γραμματεία Λαϊκής Επιμόρφωσης ⁽³⁾ | 1.669,3 | 1.729,7 | 1.887,7 | — | General Secretariat of Adult Education ⁽³⁾ |
| Υπουργείο Οικονομικών | 2.074.645,3 | 3.796.277,4 | 6.482.063,7 | 8.100.931,8 | Ministry of Finance |
| Γενικές Κρατικές Δαπάνες | 2.037.720,8 | 3.751.132,3 | 6.429.411,3 | 8.040.882,6 | General Expenditures |
| Γραφείο Τύπου και Δημοσίων Σχέσεων | — | — | — | 515,6 | Press and Public Relations Office |
| Υπηρεσία Διεθνών Οικονομικών Συστημάτων | — | — | — | 876,8 | Service of International Economic Systems |
| Διευθύνσεις φορολογίας και Δημόσιας περιουσίας | — | — | — | — | Directions of Taxation and Property |
| Υπηρεσία Οικονομικής Υποστήριξης | 34.792,6 | 43.472,3 | 49.695,8 | 55.261,9 | Service for Financial Support |
| Οικονομικές Εφορίες | 406,3 | 521,8 | 640,9 | 547,5 | Public Tax Offices |
| Μονοπώλια ΕΛΕΜΕΔ | — | — | 1.616,1 | 2.041,8 | Management of Greek Monopoly Products (EDEMED) |
| Υπηρεσία Ελέγχου Διακίνησης Αγαθών | — | — | 699,5 | 805,6 | Transfer of Goods Control |
| Διευθύνσεις Τελωνείων | 223,3 | — | — | — | Divisions of Customs |
| Διευθύνσεις Δημοσιονομικού | 981,6 | 245,4 | — | — | Public Finance Divisions |
| Δημόσια Ταμεία | — | — | — | — | Public Funds |

ΙΧ: 6. Δαπάνες του τακτικού κρατικού προϋπολογισμού⁽¹⁾, κατά Υπουργεία και ειδικούς αυτόν φορείς, Οικον. έτη 1989 μέχρι και 1992 (συνέχεια)
 Expenditures of the ordinary State budget⁽¹⁾, by Ministries and their special agents. Fiscal years 1989 through 1992 (continued)

Million drachmae

| Υπουργεία και ειδικοί φορείς | 1989 | 1990 | 1991 | 1992 | Ministries and special agents |
|---|------------------|------------------|------------------|------------------|--|
| Επιθεώρηση Εφοριών | — | — | — | — | Inspection of Public Tax Offices |
| Επιθεώρηση Τελωνείων | — | — | — | — | Inspection of Customs |
| Επιθεώρηση Δημόσιων Διαχειρίσεων | — | 83,5 | — | — | Inspection of Public Management |
| Επιθεώρηση ΝΠΔΔ και Δημόσιων Επιχειρήσεων | — | — | — | — | Inspection of Legal Entities of Public Law and Public Enterprises |
| Γενικό Χημείο του Κράτους | — | — | — | — | General State Chemical Laboratory |
| Μηχανογραφικό Κέντρο Υπουργείου Οικονομικών | 520,7 | 822,1 | — | — | Mechanographical Center |
| Οργάνωση, Εκπαίδευση, Μέθοδοι και Μελέτες | — | — | — | — | Organization, Training, Methods and Studies |
| Υπουργείο Μακεδονίας-Θράκης | 1.546,8 | 2.051,5 | 2.463,5 | 4.325,9 | Ministry of Macedonia and Thraki |
| Κεντρική Υπηρεσία | 1.546,8 | 2.051,5 | 2.463,5 | 4.325,9 | Central Service |
| Υπουργείο Αιγαίου | 1.215,0 | 1.079,8 | 1.031,0 | 1.207,6 | Ministry of Aegeo |
| Κεντρική Υπηρεσία | 1.215,0 | 1.079,8 | 1.031,0 | 1.207,6 | Central Service |
| Υπουργείο Γεωργίας | 156.539,3 | 186.694,1 | 202.187,4 | 195.124,1 | Ministry of Agriculture |
| Δαπάνες Γεωργίας γενικά | 140.992,7 | 164.240,9 | 190.536,6 | 188.852,1 | Expenditures on Agriculture, in general |
| Παραμεθωρίες περιοχές | 15.546,6 | 22.453,1 | 11.650,8 | 6.272,0 | Boundary agricultural areas |
| Υπουργείο Περιβάλλοντος, Χωροταξίας και Δημοσίων Έργων | 27.682,9 | 32.920,9 | 39.992,8 | 66.422,0 | Ministry of the Environment, Physical Planning and Public Works |
| Υπηρεσίες Περιβάλλοντος και Χωροταξίας | 9.031,4 | 11.567,4 | 12.037,0 | 13.739,0 | Services of the Environment and Physical Planning |
| Υπηρεσίες Δημοσίων Έργων | 18.651,5 | 21.353,5 | 27.955,8 | 52.683,0 | Public Works Services |
| Υπουργείο Εργασίας | 4.463,7 | 5.940,7 | 14.285,7 | 7.197,3 | Ministry of Labour |
| Κεντρική Υπηρεσία | 4.463,7 | 5.940,7 | 14.285,7 | 7.197,3 | Central Service |
| Υπουργείο Βιομηχανίας, Ενέργειας και Τεχνολογίας | 7.633,9 | 9.110,4 | 9.629,2 | 11.307,7 | Ministry of Industry, Energy and Technology |
| Υπηρεσίες Βιομηχανίας | 1.173,2 | 1.843,3 | 2.098,8 | 3.339,4 | Division of Industry |

IX: 6. Δαπάνες του τακτικού κρατικού προϋπολογισμού⁽¹⁾, κατά Υπουργεία και ειδικούς αυτόν φορείς, Οικον. έτη 1989 μέχρι και 1992 (συνέχεια)
Expenditures of the ordinary State budget⁽¹⁾, by Ministries and their special agents. Fiscal years 1989 through 1992 (continued)

Million drachmae

| Εκατομμύρια δραχμές | 1989 | 1990 | 1991 | 1992 | Ministries and special agents |
|--|-----------------|-----------------|-----------------|----------------|---|
| Υπουργεία και ειδικοί φορείς | | | | | |
| Υπηρεσίες Ενέργειας | 2.580,4 | 2.437,0 | 2.375,4 | 2.376,9 | Division of Energy |
| Υπηρεσίες Έρευνας και Τεχνολογίας | 3.504,3 | 4.071,0 | 4.549,7 | 4.950,2 | Service of Scientific Research and Technology |
| Ελληνική Επιτροπή Ατομικής Ενέργειας | 2,1 | 290,0 | 162,8 | 166,8 | Greek Atomic Energy Commission |
| Ινστιτούτο Ωκεανογραφικών και Αλιευτικών Ερευνών | 174,2 | 230,2 | 251,1 | 260,2 | Institute of Oceanographic and Fishery Research |
| Αστεροσκοπεία Αθηνών και Πεντέλης | 199,6 | 238,9 | 191,3 | 214,2 | Athens and Pendeli Observatories |
| Υπουργείο Εμπορίου | 26.700,4 | 26.946,7 | 28.195,0 | 7.178,3 | Ministry of Commerce |
| Γενικές δαπάνες | 4.414,8 | 4.885,1 | 4.442,4 | 3.501,5 | General expenditures |
| Γενική Γραμματεία Κρατικών Προμηθειών | 26,5 | 33,5 | 31,0 | 30,2 | General Secretariat of State supplies |
| Υπηρεσίες Εξοπλισμού Προεδρ. της Δημοκρατίας | 1.306,3 | 1.308,3 | 1.674,0 | — | Services of Exterior |
| Κρατικές Προμήθειες Προεδρ. της Δημοκρατίας | — | — | — | — | State supplies : of the President's Office |
| » Υπ. Προεδρ. Κινηματογράφου | 166,5 | 191,6 | 398,8 | 1,5 | » Ministry of Government's Presidency |
| » Υπ. Εσωτερικών | 127,0 | 68,4 | 69,4 | 28,7 | » Interior |
| » Υπ. Εξωτερικών | 75,7 | 121,2 | 64,0 | 2.783,1 | » Foreign Affairs |
| » Υπ. Εθν. Αμύνης | 17.514,9 | 15.458,0 | 17.091,9 | 188,8 | » National Defence |
| » Υπ. Εθν. Οικονομίας | 8,8 | 977,2 | 820,3 | 2,3 | » National Economy |
| » Υπ. Υγ. Πρ. & Κοιν. Ασφαλ. | 541,8 | 234,4 | 434,3 | 75,0 | » Health, Welfare and Social Insurance |
| » Υπ. Δικαιοσύνης | 6,2 | 24,5 | 13,2 | 456,5 | » Justice |
| » Υπ. Εθν. Παίδ. & Θρησκ. | 225,8 | 192,0 | 144,1 | 0,2 | » National Education and Religion |
| » Υπ. Πολιτισμού | 5,7 | 40,5 | — | 34,4 | » Culture |
| » Υπ. Οικονομικών | 786,8 | 646,7 | 726,3 | 0,1 | » Finance |
| » Υπ. Μακεδ.-Θράκης | — | — | — | — | » Makedonia and Thraki |
| » Υπ. Αργαίου | — | — | — | — | » Aegeo |
| » Υπ. Γεωργίας | 23,3 | 0,6 | 4,6 | 75,9 | » Agriculture |
| » Υπ. Περιβ., Χωρ. & Δ. Έργων | 2,2 | 4,8 | 2,3 | — | » Environment, Physical Planning and Public Works |
| » Υπ. Εργασίας | — | — | — | — | » Labour |
| » Υπ. Βιομηχ., Εν. & Τεχν. | 0,0 | 0,0 | — | — | » Industry, Energy and Technology |
| » Υπ. Εμπορίου | 17,4 | 2,4 | 0,5 | — | » Commerce |
| » Υπ. Μεταφ. & Επικοινωνιών | 89,5 | 165,2 | 127,9 | — | » Transports and Communications |

ΙΧ: 6. Δαπάνες του τακτικού κρατικού προϋπολογισμού⁽¹⁾, κατά Υπουργεία και ειδικούς αυτών φορείς. Οικον. έτη 1989 μέχρι και 1992 (συνέχεια)
Expenditures of the ordinary State budget⁽¹⁾, by Ministries and their special agents. Fiscal years 1989 through 1992 (continued)

| Εκατομμύρια δραχμές | | Million drachmae | | | |
|---|----------------------|------------------|------------------|------------------|------------------|
| Υπουργεία και ειδικό φορείς | | 1989 | 1990 | 1991 | 1992 |
| Κρατικές Προμήθειες | Υπ. Εμπορ. Ναυτιλίας | 14,3 | 0,3 | 18,4 | — |
| » | Υπ. Δημ. Τάξης | 1.346,8 | 2.591,9 | 2.131,6 | — |
| » | Υπ. Τουρισμού | — | — | — | — |
| Υπουργείο Μεταφορών και Επικοινωνιών | | 60.642,5 | 50.871,5 | 45.445,2 | 65.281,7 |
| Κεντρική Υπηρεσία | | 52.680,6 | 42.192,9 | 35.468,7 | 53.504,7 |
| Υπηρεσία Πολιτικής Αεροπορίας | | 7.961,9 | 8.678,6 | 9.976,5 | 11.777,0 |
| Υπουργείο Εμπορικής Ναυτιλίας | | 14.326,8 | 59.673,2 | 46.808,3 | 46.686,5 |
| Κεντρική Υπηρεσία και Λιμεναρχεία | | 13.769,4 | 59.137,5 | 46.213,0 | 46.069,7 |
| Δημόσιες Σχολές Εμπορικού Ναυτικού | | 288,3 | 284,7 | 299,0 | 257,0 |
| Προξενικά Λιμεναρχεία | | 269,0 | 251,0 | 296,3 | 359,8 |
| Υπουργείο Δημοσίας Τάξεως | | 93.928,7 | 124.866,9 | 147.259,5 | 160.704,2 |
| Ελληνική Αστυνομία | | 82.790,2 | 109.699,2 | 122.253,6 | 134.503,1 |
| Πυροσβεστικό Σώμα | | 11.138,5 | 15.167,6 | 25.006,0 | 18.545,5 |
| Δ/ση Αγοροφυλακής | | — | — | — | 7.655,6 |
| Υπουργείο Τουρισμού⁽⁴⁾ | | 2.206,9 | 4.017,6 | 2.976,7 | — |
| Γενικές δαπάνες | | 2.206,9 | 4.017,6 | 2.976,7 | — |
| Νομαρχίες | | 348.610,3 | 435.394,2 | 504.512,6 | 613.021,8 |

(1) Δεν περιλαμβάνονται οι δαπάνες προγράμματος Κρατικών Επενδύσεων.

(2) Περιλαμβάνονται και οι αποδόσεις εσόδων, που εισπράχθηκαν υπέρ ΟΓΑ.

(3) Από το έτος 1992 η Γεν. Γραμματεία Νέας Γενιάς και η Γεν. Γραμματεία Λαϊκής Επιδόρφωσης, ανήκει πλέον στο υπουργείο Εθνικής Παιδείας και Θρησκευμάτων και όχι στο υπουργείο Πολιτισμού.

(4) Από το έτος 1992 το υπουργείο Τουρισμού καταργήθηκε.

(1) Excluding expenditures of the State investments program.

(2) Including also restitution of amounts collected in favour of FSIO.

(3) In 1992 the General Secretariats of Youth and Adult Education have been attached to the Ministry of National Education and Religion.

(4) The Ministry of Tourism was abolished in 1992.

IX: 7. Τρέχουσες δαπάνες της Προεδρίας της Δημοκρατίας, κατά κύριες κατηγορίες. Οικον. έτη 1990 μέχρι και 1992
Current expenditures of the President's Office, by main categories. Fiscal years 1990 through 1992

Χιλιάδες δραχμές

Thousand drachmae

| Κατηγορίες δαπανών | 1990 | 1991 | 1992 | Expenditure categories |
|--|----------------|----------------|----------------|---|
| Σύνολο | 370.435 | 396.756 | 418.437 | Total |
| <i>Πληρωμές για υπηρεσίες</i> | <i>308.487</i> | <i>335.672</i> | <i>361.288</i> | <i>Payments for services rendered</i> |
| 1. Συνταγματικά βάρη | 44.169 | 48.785 | 51.259 | 1. Constitutional expenditures |
| 2. Αμοιβές πολιτικών υπαλλήλων, στρατιωτικών, υπηρετών και εργατών | 183.833 | 198.650 | 215.809 | 2. Remuneration of public servants in general |
| 3. Συμμετοχή του Κράτους στην κοινωνική πρόνοια, ασφάλιση και εκπαίδευση | 21.027 | 21.376 | 19.200 | 3. Participation of the State in social welfare, social insurance and education |
| 4. Πληρωμές για μη προσωπικές υπηρεσίες | — | — | — | 4. Payments for non personal services |
| 5. Λοιπές πληρωμές για υπηρεσίες | 59.458 | 66.861 | 75.021 | 5. Other payments for services |
| <i>Πληρωμές για την προμήθεια καταναλωτικών αγαθών</i> | <i>56.948</i> | <i>56.084</i> | <i>49.149</i> | <i>Payments for consumer's goods supply</i> |
| <i>Επιχορηγήσεις και συνδρομές</i> | <i>—</i> | <i>—</i> | <i>—</i> | <i>Subsidies and subscriptions</i> |
| <i>Λοιπές δαπάνες</i> | <i>5.000</i> | <i>5.000</i> | <i>8.000</i> | <i>Other expenditures</i> |

IX: 8. Τρέχουσες δαπάνες της Βουλής, κατά κύριες κατηγορίες. Οικον. έτη 1990 μέχρι και 1992
Current expenditures of Parliament, by main categories. Fiscal years 1990 through 1992

Χιλιάδες δραχμές

Thousand drachmae

| Κατηγορίες δαπανών | 1990 | 1991 | 1992 | Expenditure categories |
|--|------------------|------------------|------------------|---|
| Σύνολο | 6.284.909 | 7.584.678 | 9.632.851 | Total |
| <i>Πληρωμές για υπηρεσίες</i> | <i>5.924.071</i> | <i>6.829.463</i> | <i>8.829.857</i> | <i>Payments for services rendered</i> |
| 1. Συνταγματικά βάρη | 2.648.144 | 2.656.476 | 3.697.350 | 1. Constitutional expenditures |
| 2. Αμοιβές πολιτικών υπαλλήλων, στρατιωτικών, υπηρετών και εργατών | 2.974.104 | 3.676.120 | 4.457.325 | 2. Remuneration of public servants in general |
| 3. Συμμετοχή του Κράτους στην κοινωνική πρόνοια, ασφάλιση και εκπαίδευση | 23.222 | 113.223 | 140.235 | 3. Participation of the State in social welfare, social insurance and education |
| 4. Πληρωμές για μη προσωπικές υπηρεσίες | — | — | — | 4. Payments for non personal services |
| 5. Λοιπές πληρωμές για υπηρεσίες | 278.601 | 383.644 | 534.946 | 5. Other payments for services |
| <i>Πληρωμές για την προμήθεια καταναλωτικών αγαθών</i> | <i>175.057</i> | <i>255.727</i> | <i>296.601</i> | <i>Payments for consumer's goods supply</i> |
| <i>Επιχορηγήσεις και συνδρομές</i> | <i>106.747</i> | <i>63.612</i> | <i>79.824</i> | <i>Subsidies and subscriptions</i> |
| <i>Λοιπές δαπάνες</i> | <i>79.034</i> | <i>435.876</i> | <i>426.570</i> | <i>Other expenditures</i> |

IX: 9. Τρέχουσες δαπάνες της Γενικής Γραμματείας Αθλητισμού, κατά κύριες κατηγορίες. Οικον. έτη 1990 μέχρι και 1992
Current expenditures of the General Secretariat of Athletics, by main categories. Fiscal years 1990 through 1992

Χιλιάδες δραχμές

Thousand drachmae

| Κατηγορίες δαπανών | 1990 | 1991 | 1992 | Expenditure categories |
|--|------------------|------------------|------------------|---|
| Σύνολο | 5.907.452 | 5.242.799 | 6.064.773 | Total |
| <i>Πληρωμές για υπηρεσίες</i> | <i>800.646</i> | <i>816.312</i> | <i>859.129</i> | <i>Payments for services rendered</i> |
| 1. Αμοιβές πολιτικών υπαλλήλων, στρατιωτικών, υπηρετών και εργατών | 747.445 | 764.760 | 806.959 | 1. Remuneration of public servants in general |
| 2. Συμμετοχή του Κράτους στην κοινωνική πρόνοια, ασφάλιση και εκπαίδευση | 21.326 | 16.576 | 19.247 | 2. Participation of the State in social welfare, social insurance and education |
| 3. Πληρωμές για μη προσωπικές υπηρεσίες | — | — | — | 3. Payments for non personal services |
| 4. Λοιπές πληρωμές για υπηρεσίες | 31.875 | 34.976 | 32.922 | 4. Other payments for services |
| <i>Πληρωμές για την προμήθεια καταναλωτικών αγαθών</i> | <i>9.296</i> | <i>10.930</i> | <i>13.321</i> | <i>Payments for consumer's goods supply</i> |
| <i>Επιχορηγήσεις και συνδρομές</i> | <i>5.027.670</i> | <i>4.318.351</i> | <i>5.073.690</i> | <i>Subsidies and subscriptions</i> |
| <i>Λοιπές δαπάνες</i> | <i>69.840</i> | <i>97.206</i> | <i>118.633</i> | <i>Other expenditures</i> |

**ΙΧ: 10. Τρέχουσες δαπάνες του Υπουργείου Προεδρίας Κυβερνήσεως, κατά κύριες κατηγορίες.
Οικον. έτη 1990 μέχρι και 1992**

**Current expenditures of the Ministry to the Presidency, by main categories.
Fiscal years 1990 through 1992**

Χιλιάδες δραχμές

Thousand drachmae

| Κατηγορίες δαπανών | 1990 | 1991 | 1992 | Expenditure categories |
|--|-------------------|-------------------|-------------------|---|
| Σύνολο | 15.626.224 | 14.076.860 | 30.395.004 | Total |
| Πληρωμές για υπηρεσίες | 5.797.596 | 6.790.049 | 7.193.290 | Payments for services rendered |
| 1. Αμοιβές πολιτικών υπαλλήλων, στρατιωτικών, υπηρετών και εργατών | 4.581.535 | 5.371.970 | 5.580.505 | 1. Remuneration of public servants in general |
| 2. Συμμετοχή του Κράτους στην κοινωνική πρόνοια, ασφάλιση και εκπαίδευση | 118.647 | 141.314 | 223.168 | 2. Participation of the State in social welfare, social insurance and education |
| 3. Πληρωμές για μη προσωπικές υπηρεσίες | — | — | — | 3. Payments for non personal services |
| 4. Λοιπές πληρωμές για υπηρεσίες | 1.097.414 | 1.276.765 | 1.389.618 | 4. Other payments for services |
| Πληρωμές για την προμήθεια καταναλωτικών αγαθών | 314.510 | 343.406 | 535.132 | Payments for consumer's goods supply |
| Επιχορηγήσεις και συνδρομές | 9.353.530 | 6.571.668 | 5.116.423 | Subsidies and subscriptions |
| Λοιπές δαπάνες | 160.588 | 371.737 | 17.550.159 | Other expenditures |

**ΙΧ: 11. Τρέχουσες δαπάνες του Υπουργείου Οικονομικών, κατά κύριες κατηγορίες.
Οικον. έτη 1990 μέχρι και 1992**

**Current expenditures of the Ministry of Finance, by main categories.
Fiscal years 1990 through 1992**

Χιλιάδες δραχμές

Thousand drachmae

| Κατηγορίες δαπανών | 1990 | 1991 | 1992 | Expenditure categories |
|--|----------------------|----------------------|----------------------|---|
| Σύνολο | 3.796.277.357 | 6.482.063.661 | 8.100.931.839 | Total |
| Πληρωμές για υπηρεσίες | 44.452.046 | 51.059.913 | 56.900.315 | Payments for services rendered |
| 1. Αμοιβές πολιτικών υπαλλήλων, στρατιωτικών, υπηρετών και εργατών | 42.843.594 | 47.006.145 | 53.184.395 | 1. Remuneration of public servants in general |
| 2. Συμμετοχή του Κράτους στην κοινωνική πρόνοια, ασφάλιση και εκπαίδευση | 166.288 | 193.090 | 342.338 | 2. Participation of the State in social welfare, social insurance and education |
| 3. Πληρωμές για μη προσωπικές υπηρεσίες | — | — | — | 3. Payments for non personal services |
| 4. Λοιπές πληρωμές για υπηρεσίες | 1.442.164 | 3.860.678 | 3.373.582 | 4. Other payments for services |
| Συντάξεις | 378.416.755 | 421.499.235 | 445.340.622 | Pensions |
| 1. Πολιτικές | 206.561.668 | 239.895.599 | 263.633.496 | 1. Civil |
| 2. Στρατιωτικές (1) | 118.049.305 | 132.745.459 | 143.807.025 | 2. Military(1) |
| 3. Πολεμικές | 33.104.482 | 36.305.542 | 37.490.214 | 3. War |
| 4. Προσωπικές | 20.701.300 | 12.552.635 | 409.887 | 4. Personal |
| Πληρωμές για την προμήθεια καταναλωτικών αγαθών | 811.420 | 1.574.764 | 1.828.676 | Payments for consumer's goods supply |
| Επιδότησεις | 39.369.597 | 3.817.750 | 2.541.712 | Advances |
| Επιχορηγήσεις και συνδρομές | 27.791.253 | 22.236.032 | 22.000.818 | Subsidies and subscriptions |
| Επιχορηγήσεις σε διεθνείς οργανισμούς | 491.772 | 51.767 | 63.620 | Subsidies to international organizations |
| Επιστροφές | 78.679.458 | 102.720.888 | 120.379.125 | Reimbursement |
| Αποδόσεις εισπραχθέντων υπέρ τρίτων εσόδων | 10.059.434 | 7.772.321 | 9.101.430 | Restitution of amounts collected on account of third parties |
| Πληρωμές για εξυπηρέτηση δημοσίας πίστωσης | 3.093.334.221 | 5.572.979.337 | 7.189.755.749 | Payments for public credit obligations |
| Λοιπές δαπάνες | 122.871.401 | 298.351.654 | 253.019.772 | Other expenditures |

(1) Περιλαμβάνονται και οι συντάξεις των οργάνων Χωροφυλακής, Αστυνομίας Πόλεων και Πυροσβεστικού Σώματος.

(1) Including pensions of Gendarmery, Police and Fire Brigade.

**IX: 12. Τρέχουσες δαπάνες του Υπουργείου Εθνικής Οικονομίας, κατά κύριες κατηγορίες.
Οικον. έτη 1990 μέχρι και 1992**

**Current expenditures of the Ministry of National Economy, by main categories.
Fiscal years 1990 through 1992**

Χιλιάδες δραχμές

Thousand drachmae

| Κατηγορίες δαπανών | 1990 | 1991 | 1992 | Expenditure categories |
|--|------------------|-------------------|-------------------|---|
| Σύνολο | 8.641.986 | 13.935.577 | 16.671.388 | Total |
| Πληρωμές για υπηρεσίες | 6.477.805 | 11.775.017 | 9.464.428 | Payments for services rendered |
| 1. Αμοιβές πολιτικών υπαλλήλων, στρατιωτικών, υπηρετών και εργατών | 5.432.635 | 6.607.591 | 8.300.317 | 1. Remuneration of public servants in general |
| 2. Συμμετοχή του Κράτους στην κοινωνική πρόνοια, ασφάλιση και εκπαίδευση | 92.841 | 248.215 | 290.923 | 2. Participation of the State in social welfare, social insurance and education |
| 3. Πληρωμές για μη προσωπικές υπηρεσίες | — | — | — | 3. Payments for non personal services |
| 4. Λοιπές πληρωμές για υπηρεσίες | 952.329 | 4.919.211 | 873.188 | 4. Other payments for services |
| Πληρωμές για την προμήθεια καταναλωτικών αγαθών | 85.050 | 111.088 | 95.400 | Payments for consumer's goods supply |
| Επιχορηγήσεις και συνδρομές | 329.368 | 341.736 | 3.923.047 | Subsidies and subscriptions |
| Απογραφές | 42.796 | 11.871 | 74.194 | Censuses |
| Λοιπές δαπάνες | 1.706.967 | 1.695.865 | 3.114.319 | Other expenditures |

**IX: 13. Τρέχουσες δαπάνες του Υπουργείου Εξωτερικών, κατά κύριες κατηγορίες.
Οικον. έτη 1990 μέχρι και 1992**

**Current expenditures of the Ministry of Foreign Affairs, by main categories.
Fiscal years 1990 through 1992**

Χιλιάδες δραχμές

Thousand drachmae

| Κατηγορίες δαπανών | 1990 | 1991 | 1992 | Expenditure categories |
|--|-------------------|-------------------|-------------------|---|
| Σύνολο | 21.215.438 | 44.303.924 | 41.363.648 | Total |
| Πληρωμές για υπηρεσίες | 17.647.188 | 26.732.327 | 32.023.521 | Payments for services rendered |
| 1. Αμοιβές πολιτικών υπαλλήλων, στρατιωτικών, υπηρετών και εργατών | 12.955.097 | 17.815.630 | 19.911.759 | 1. Remuneration of public servants in general |
| 2. Συμμετοχή του Κράτους στην κοινωνική πρόνοια, ασφάλιση και εκπαίδευση | 127.269 | 132.714 | 174.581 | 2. Participation of the State in social welfare, social insurance and education |
| 3. Πληρωμές για μη προσωπικές υπηρεσίες | — | — | — | 3. Payments for non personal services |
| 4. Λοιπές πληρωμές για υπηρεσίες | 4.564.822 | 8.783.983 | 11.937.182 | 4. Other payments for services |
| Πληρωμές για την προμήθεια καταναλωτικών αγαθών | 496.104 | 692.180 | 1.034.990 | Payments for consumer's goods supply |
| Επιχορηγήσεις και συνδρομές | 2.010.701 | 14.975.099 | 6.588.976 | Subsidies and subscriptions |
| Λοιπές δαπάνες | 1.061.445 | 1.904.318 | 1.716.161 | Other expenditures |

ΙΧ: 14. Τρέχουσες δαπάνες του Υπουργείου Δικαιοσύνης, κατά κύριες κατηγορίες. Οικον. έτη 1990 μέχρι και 1992
Current expenditures of the Ministry of Justice, by main categories. Fiscal years 1990 through 1992

Χιλιάδες δραχμές

Thousand drachmae

| Κατηγορίες δαπανών | 1990 | 1991 | 1992 | Expenditure categories |
|--|-------------------|-------------------|-------------------|---|
| Σύνολο | 33.018.478 | 36.023.598 | 52.926.352 | Total |
| Πληρωμές για υπηρεσίες | 30.316.319 | 32.550.648 | 48.357.242 | Payments for services rendered |
| 1. Αμοιβές πολιτικών υπαλλήλων, στρατιωτικών, υπηρετών και εργατών | 29.109.428 | 31.087.006 | 46.608.605 | 1. Remuneration of public servants in general |
| 2. Συμμετοχή του Κράτους στην κοινωνική πρόνοια, ασφάλιση και εκπαίδευση | 68.026 | 71.468 | 108.769 | 2. Participation of the State in social welfare, social insurance and education |
| 3. Πληρωμές για μη προσωπικές υπηρεσίες | — | — | — | 3. Payments for non personal services |
| 4. Λοιπές πληρωμές για υπηρεσίες | 1.138.865 | 1.392.174 | 1.639.868 | 4. Other payments for services |
| Πληρωμές για την προμήθεια καταναλωτικών αγαθών | 1.109.297 | 1.357.276 | 1.711.643 | Payments for consumer's goods supply |
| Επιχορηγήσεις και συνδρομές | 94.047 | 105.447 | 108.640 | Subsidies and subscriptions |
| Λοιπές δαπάνες | 1.498.815 | 2.010.227 | 2.748.827 | Other expenditures |

ΙΧ: 15. Τρέχουσες δαπάνες του Υπουργείου Εσωτερικών, κατά κύριες κατηγορίες. Οικον. έτη 1990 μέχρι και 1992
Current expenditures of the Ministry of Interior, by main categories. Fiscal years 1990 through 1992

Χιλιάδες δραχμές

Thousand drachmae

| Κατηγορίες δαπανών | 1990 | 1991 | 1992 | Expenditure categories |
|--|--------------------|--------------------|--------------------|---|
| Σύνολο | 119.039.573 | 123.625.101 | 136.464.849 | Total |
| Πληρωμές για υπηρεσίες | 14.117.385 | 8.137.175 | 8.975.521 | Payments for services rendered |
| 1. Αμοιβές πολιτικών υπαλλήλων, στρατιωτικών, υπηρετών και εργατών | 13.529.301 | 7.518.295 | 7.803.607 | 1. Remuneration of public servants in general |
| 2. Συμμετοχή του Κράτους στην κοινωνική πρόνοια, ασφάλιση και εκπαίδευση | 141.089 | 132.280 | 141.382 | 2. Participation of the State in social welfare, social insurance and education |
| 3. Πληρωμές για μη προσωπικές υπηρεσίες | — | — | — | 3. Payments for non personal services |
| 4. Λοιπές πληρωμές για υπηρεσίες | 446.995 | 486.600 | 1.030.533 | 4. Other payments for services |
| Πληρωμές για την προμήθεια καταναλωτικών αγαθών | 161.471 | 179.466 | 189.397 | Payments for consumer's goods supply |
| Επιχορηγήσεις και συνδρομές | 7.965.320 | 6.425.730 | 4.664.500 | Subsidies and subscriptions |
| Αποδόσεις εισπραχθέντων υπέρ τρίτων εσόδων | 88.990.753 | 108.790.937 | 118.314.504 | Restitution of amounts collected on account of third parties |
| Λοιπές δαπάνες | 7.804.644 | 91.793 | 4.320.927 | Other expenditures |

ΙΧ: 16. Τρέχουσες δαπάνες του Υπουργείου Δημοσίας Τάξεως, κατά κύριες κατηγορίες. Οικον. έτη 1990 μέχρι και 1992
Current expenditures of the Ministry of Public Order, by main categories. Fiscal years 1990 through 1992

Χιλιάδες δραχμές

Thousand drachmae

| Κατηγορίες δαπανών | 1990 | 1991 | 1992 | Expenditure categories |
|--|--------------------|--------------------|--------------------|---|
| Σύνολο | 124.866.860 | 147.259.520 | 160.704.243 | Total |
| Πληρωμές για υπηρεσίες | 123.553.640 | 144.745.381 | 156.294.067 | Payments for services rendered |
| 1. Αμοιβές πολιτικών υπαλλήλων, υπηρετών και εργατών | 4.247.621 | 11.530.640 | 11.341.559 | 1. Payments of civil servants in general |
| 2. Αμοιβές στρατιωτικών | 115.298.062 | 129.289.775 | 140.365.602 | 2. Remuneration of members of the Armed Forces |
| 3. Συμμετοχή του Κράτους στην κοινωνική πρόνοια, ασφάλιση και εκπαίδευση | 458.926 | 500.396 | 627.210 | 3. Participation of the State in social welfare, social insurance and education |
| 4. Πληρωμές για μη προσωπικές υπηρεσίες | — | — | — | 4. Payments for non personal services |
| 5. Λοιπές πληρωμές για υπηρεσίες | 3.549.031 | 3.424.570 | 3.959.697 | 5. Other payments for services |
| Πληρωμές για την προμήθεια καταναλωτικών αγαθών | 1.052.073 | 2.197.660 | 3.982.827 | Payments for consumer's goods supply |
| Επιχορηγήσεις και συνδρομές | 72.565 | 73.374 | 78.372 | Subsidies and subscriptions |
| Αποδόσεις εισπραχθέντων υπέρ τρίτων εσόδων | — | — | — | Restitution of amounts collected on account of third parties |
| Λοιπές δαπάνες | 188.582 | 243.105 | 348.977 | Other expenditures |

**IX: 17. Τρέχουσες δαπάνες του Υπουργείου Περιβάλλοντος, Χωροταξίας και Δημοσίων Έργων,
κατά κύριες κατηγορίες, Οικον. έτη 1990 μέχρι και 1992**

**Current expenditures of the Ministry of the Environment, Physical Planning and Public Works, by main categories.
Fiscal years 1990 through 1992**

Χιλιάδες δραχμές

Thousand drachmae

| Κατηγορίες δαπανών | 1990 | 1991 | 1992 | Expenditure categories |
|--|-------------------|-------------------|-------------------|---|
| Σύνολο | 32.920.948 | 39.992.827 | 66.421.993 | Total |
| <i>Πληρωμές για υπηρεσίες</i> | <i>21.254.543</i> | <i>23.138.670</i> | <i>24.508.810</i> | <i>Payments for services rendered</i> |
| 1. Αμοιβές πολιτικών υπαλλήλων, στρατιωτικών, υπηρετών και εργατών | 20.065.621 | 21.871.658 | 22.801.534 | 1. Remuneration of public servants in general |
| 2. Συμμετοχή του Κράτους στην κοινωνική πρόνοια, ασφάλιση και εκπαίδευση | 723.687 | 779.589 | 907.594 | 2. Participation of the State in social welfare, social insurance and education |
| 3. Πληρωμές για μη προσωπικές υπηρεσίες | — | — | — | 3. Payments for non personal services |
| 4. Λοιπές πληρωμές για υπηρεσίες | 465.235 | 487.423 | 799.681 | 4. Other payments for services |
| <i>Πληρωμές για την προμήθεια καταναλωτικών αγαθών</i> | <i>53.061</i> | <i>59.507</i> | <i>68.070</i> | <i>Payments for consumer's goods supply</i> |
| <i>Επιχορηγήσεις και συνδρομές</i> | <i>1.274.830</i> | <i>3.941.181</i> | <i>2.927.630</i> | <i>Subsidies and subscriptions</i> |
| <i>Αποδόσεις εισπραχθέντων υπέρ τρίτων εσόδων</i> | <i>10.335.464</i> | <i>12.847.697</i> | <i>14.500.024</i> | <i>Restitution of amounts collected on account of third parties</i> |
| <i>Λοιπές δαπάνες</i> | <i>3.050</i> | <i>5.772</i> | <i>24.417.459</i> | <i>Other expenditures</i> |

**IX: 18. Τρέχουσες δαπάνες του Υπουργείου Μεταφορών και Επικοινωνιών, κατά κύριες κατηγορίες,
Οικον. έτη 1990 μέχρι και 1992**

Current expenditures of the Ministry of Transports and Communications, by main categories. Fiscal years 1990 through 1992

Χιλιάδες δραχμές

Thousand drachmae

| Κατηγορίες δαπανών | 1990 | 1991 | 1992 | Expenditure categories |
|--|-------------------|-------------------|-------------------|---|
| Σύνολο | 50.871.563 | 45.445.234 | 65.281.685 | Total |
| <i>Πληρωμές για υπηρεσίες</i> | <i>14.789.237</i> | <i>16.313.246</i> | <i>16.926.137</i> | <i>Payments for services rendered</i> |
| 1. Αμοιβές πολιτικών υπαλλήλων, στρατιωτικών, υπηρετών και εργατών | 10.127.363 | 11.360.851 | 12.735.923 | 1. Remuneration of public servants in general |
| 2. Συμμετοχή του Κράτους στην κοινωνική πρόνοια, ασφάλιση και εκπαίδευση | 114.722 | 143.331 | 223.805 | 2. Participation of the State in social welfare, social insurance and education |
| 3. Πληρωμές για μη προσωπικές υπηρεσίες | — | — | — | 3. Payments for non personal services |
| 4. Λοιπές πληρωμές για υπηρεσίες | 4.547.152 | 4.809.064 | 3.966.410 | 4. Other payments for services |
| <i>Πληρωμές για την προμήθεια καταναλωτικών αγαθών</i> | <i>296.441</i> | <i>351.729</i> | <i>610.923</i> | <i>Payments for consumer's goods supply</i> |
| <i>Επιχορηγήσεις και συνδρομές</i> | <i>35.692.275</i> | <i>28.625.686</i> | <i>47.406.027</i> | <i>Subsidies and subscriptions</i> |
| <i>Λοιπές δαπάνες</i> | <i>390.051</i> | <i>154.573</i> | <i>338.598</i> | <i>Other expenditures</i> |



IX: 19. Τρέχουσες δαπάνες του Υπουργείου Εθνικής Παιδείας και Θρησκευμάτων, κατά κύριες κατηγορίες.

Οικον. έτη 1990 μέχρι και 1992

Current expenditures of the Ministry of National Education and Religion, by main categories. Fiscal years 1990 through 1992

Χιλιάδες δραχμές

Thousand drachmae

| Κατηγορίες δαπανών | 1990 | 1991 | 1992 | Expenditure categories |
|--|--------------------|--------------------|--------------------|---|
| Σύνολο | 353.758.443 | 394.288.953 | 443.966.384 | Total |
| Πληρωμές για υπηρεσίες | 296.147.262 | 331.980.886 | 358.096.906 | Payments for services rendered |
| 1. Αμοιβές πολιτικών υπαλλήλων, στρατιωτικών, υπηρετών και εργατών | 288.029.575 | 322.708.885 | 348.328.331 | 1. Remuneration of public servants in general |
| 2. Συμμετοχή του Κράτους στην κοινωνική πρόνοια, ασφάλιση και εκπαίδευση | 6.765.075 | 8.388.505 | 8.666.870 | 2. Participation of the State in social welfare, social insurance and education |
| 3. Πληρωμές για μη προσωπικές υπηρεσίες | — | — | — | 3. Payments for non personal services |
| 4. Λοιπές πληρωμές για υπηρεσίες | 1.352.612 | 883.496 | 1.101.605 | 4. Other payments for services |
| Πληρωμές για την προμήθεια καταναλωτικών αγαθών | 1.977.628 | 2.039.039 | 4.956.171 | Payments for consumer's goods supply |
| Επιχορηγήσεις και συνδρομές | 50.320.462 | 54.279.786 | 71.837.298 | Subsidies and subscriptions |
| Αποδόσεις εισπραχθέντων υπέρ τρίτων εσόδων | 48.649 | 56.131 | 60.625 | Restitution of amounts collected on account of third parties |
| Λοιπές δαπάνες | 5.264.442 | 5.933.111 | 9.015.384 | Other expenditures |

IX: 20. Τρέχουσες δαπάνες του Υπουργείου Πολιτισμού και Επιστημών, κατά κύριες κατηγορίες.

Οικον. έτη 1990 μέχρι και 1992

Current expenditures of the Ministry of Culture and Sciences, by main categories. Fiscal years 1990 through 1992

Χιλιάδες δραχμές

Thousand drachmae

| Κατηγορίες δαπανών | 1990 | 1991 | 1992 | Expenditure categories |
|--|-------------------|-------------------|-------------------|---|
| Σύνολο | 26.745.637 | 28.984.614 | 23.039.315 | Total |
| Πληρωμές για υπηρεσίες | 12.227.662 | 13.464.099 | 13.186.427 | Payments for services rendered |
| 1. Αμοιβές πολιτικών υπαλλήλων, στρατιωτικών, υπηρετών και εργατών | 10.747.742 | 11.843.124 | 11.727.149 | 1. Remuneration of public servants in general |
| 2. Συμμετοχή του Κράτους στην κοινωνική πρόνοια, ασφάλιση και εκπαίδευση | 766.705 | 886.669 | 912.528 | 2. Participation of the State in social welfare, social insurance and education |
| 3. Πληρωμές για μη προσωπικές υπηρεσίες | — | — | — | 3. Payments for non personal services |
| 4. Λοιπές πληρωμές για υπηρεσίες | 713.215 | 734.306 | 546.750 | 4. Other payments for services |
| Πληρωμές για την προμήθεια καταναλωτικών αγαθών | 101.955 | 102.453 | 91.152 | Payments for consumer's goods supply |
| Επιχορηγήσεις και συνδρομές | 12.011.630 | 12.239.690 | 7.289.771 | Subsidies and subscriptions |
| Λοιπές δαπάνες | 2.404.390 | 3.178.372 | 2.471.965 | Other expenditures |

IX: 21. Τρέχουσες δαπάνες του Υπουργείου Εμπορίου, κατά κύριες κατηγορίες.

Οικον. έτη 1990 μέχρι και 1992

Current expenditures of the Ministry of Commerce, by main categories. Fiscal years 1990 through 1992

Χιλιάδες δραχμές

Thousand drachmae

| Κατηγορίες δαπανών | 1990 | 1991 | 1992 | Expenditure categories |
|--|-------------------|-------------------|------------------|---|
| Σύνολο | 26.946.710 | 28.195.037 | 7.178.308 | Total |
| Πληρωμές για υπηρεσίες | 4.817.174 | 5.407.550 | 3.589.474 | Payments for services rendered |
| 1. Αμοιβές πολιτικών υπαλλήλων, στρατιωτικών, υπηρετών και εργατών | 4.404.771 | 4.984.199 | 3.304.621 | 1. Remuneration of public servants in general |
| 2. Συμμετοχή του Κράτους στην κοινωνική πρόνοια, ασφάλιση και εκπαίδευση | 25.646 | 30.202 | 33.874 | 2. Participation of the State in social welfare, social insurance and education |
| 3. Πληρωμές για μη προσωπικές υπηρεσίες | — | — | — | 3. Payments for non personal services |
| 4. Λοιπές πληρωμές για υπηρεσίες | 386.757 | 393.149 | 250.979 | 4. Other payments for services |
| Πληρωμές για την προμήθεια καταναλωτικών αγαθών | 20.573.982 | 21.907.918 | 3.555.506 | Payments for consumer's goods supply |
| Επιχορηγήσεις και συνδρομές | 1.470.098 | 774.253 | 11.041 | Subsidies and subscriptions |
| Λοιπές δαπάνες | 85.456 | 105.316 | 22.287 | Other expenditures |

IX: 22. Τρέχουσες δαπάνες του Υπουργείου Βιομηχανίας, Ενέργειας και Τεχνολογίας, κατά κύριες κατηγορίες.

Οικον. έτη 1990 μέχρι και 1992

Current expenditures of the Ministry of Industry, Energy and Technology, by main categories.

Fiscal years 1990 through 1992

Χιλιάδες δραχμές

Thousand drachmae

| Κατηγορίες δαπανών | 1990 | 1991 | 1992 | Expenditure categories |
|--|------------------|------------------|-------------------|---|
| Σύνολο | 9.110.434 | 9.629.169 | 11.307.658 | Total |
| Πληρωμές για υπηρεσίες | 2.544.812 | 2.704.341 | 2.809.032 | Payments for services rendered |
| 1. Αμοιβές πολιτικών υπαλλήλων, στρατιωτικών, υπηρετών και εργατών | 2.228.018 | 2.372.261 | 2.467.025 | 1. Remuneration of public servants in general |
| 2. Συμμετοχή του Κράτους στην κοινωνική πρόνοια, ασφάλιση και εκπαίδευση | 82.478 | 86.117 | 89.596 | 2. Participation of the State in social welfare, social insurance and education |
| 3. Πληρωμές για μη προσωπικές υπηρεσίες | — | — | — | 3. Payments for non personal services |
| 4. Λοιπές πληρωμές για υπηρεσίες | 234.316 | 245.963 | 252.412 | 4. Other payments for services |
| Πληρωμές για την προμήθεια καταναλωτικών αγαθών | 60.267 | 48.785 | 51.012 | Payments for consumer's goods supply |
| Επιχορηγήσεις και συνδρομές | 6.366.581 | 6.695.281 | 8.240.254 | Subsidies and subscriptions |
| Λοιπές δαπάνες | 138.777 | 180.762 | 207.360 | Other expenditures |

IX: 23. Τρέχουσες δαπάνες του Υπουργείου Εργασίας, κατά κύριες κατηγορίες.

Οικον. έτη 1990 μέχρι και 1992

Current expenditures of the Ministry of Labour, by main categories. Fiscal years 1990 through 1992

Χιλιάδες δραχμές

Thousand drachmae

| Κατηγορίες δαπανών | 1990 | 1991 | 1992 | Expenditure categories |
|--|------------------|-------------------|------------------|---|
| Σύνολο | 5.940.701 | 14.285.662 | 7.197.320 | Total |
| Πληρωμές για υπηρεσίες | 2.142.355 | 2.363.985 | 2.706.522 | Payments for services rendered |
| 1. Αμοιβές πολιτικών υπαλλήλων, στρατιωτικών, υπηρετών και εργατών | 2.037.797 | 2.236.750 | 2.507.103 | 1. Remuneration of public servants in general |
| 2. Συμμετοχή του Κράτους στην κοινωνική πρόνοια, ασφάλιση και εκπαίδευση | 7.911 | 11.993 | 14.210 | 2. Participation of the State in social welfare, social insurance and education |
| 3. Πληρωμές για μη προσωπικές υπηρεσίες | — | — | — | 3. Payments for non personal services |
| 4. Λοιπές πληρωμές για υπηρεσίες | 96.647 | 115.242 | 185.208 | 4. Other payments for services |
| Πληρωμές για την προμήθεια καταναλωτικών αγαθών | 31.526 | 39.845 | 78.029 | Payments for consumer's goods supply |
| Επιχορηγήσεις και συνδρομές | 3.128.655 | 10.484.387 | 3.253.320 | Subsidies and subscriptions |
| Αποδόσεις εισπραχθέντων υπέρ τρίτων εσόδων | 100.000 | 93.000 | 103.000 | Subsidies to the Worker's Home Organization |
| Λοιπές δαπάνες | 538.166 | 1.304.445 | 1.056.449 | Other expenditures |



ΙΧ: 24. Τρέχουσες δαπάνες του Υπουργείου Γεωργίας, κατά κύριες κατηγορίες.
Οικον. έτη 1990 μέχρι και 1992
Current expenditures of the Ministry of Agriculture, by main categories.
Fiscal years 1990 through 1992

Χιλιάδες δραχμές

Thousand drachmae

| Κατηγορίες δαπανών | 1990 | 1991 | 1992 | Expenditure categories |
|--|--------------------|--------------------|--------------------|---|
| Σύνολο | 186.694.096 | 202.187.417 | 195.124.058 | Total |
| <i>Πληρωμές για υπηρεσίες</i> | <i>35.953.918</i> | <i>38.855.579</i> | <i>39.282.563</i> | <i>Payments for services rendered</i> |
| 1. Αμοιβές πολιτικών υπαλλήλων, στρατιωτικών, υπηρετών και εργατών | 34.760.885 | 37.379.551 | 37.788.505 | 1. Remuneration of public servants in general |
| 2. Συμμετοχή του Κράτους στην κοινωνική πρόνοια, ασφάλιση και εκπαίδευση | 555.308 | 616.234 | 680.502 | 2. Participation of the State in social welfare, social insurance and education |
| 3. Πληρωμές για μη προσωπικές υπηρεσίες | — | — | — | 3. Payments for non personal services |
| 4. Λοιπές πληρωμές για υπηρεσίες | 637.725 | 859.794 | 813.556 | 4. Other payments for services |
| <i>Πληρωμές για την προμήθεια καταναλωτικών αγαθών</i> | <i>969.271</i> | <i>1.023.749</i> | <i>1.217.823</i> | <i>Payments for consumer's goods supply</i> |
| <i>Επιχορηγήσεις και συνδρομές</i> | <i>46.400.471</i> | <i>54.605.184</i> | <i>50.356.821</i> | <i>Subsidies and subscriptions</i> |
| <i>Λοιπές δαπάνες</i> | <i>103.370.436</i> | <i>107.702.905</i> | <i>104.266.851</i> | <i>Other expenditures</i> |

ΙΧ: 25. Τρέχουσες δαπάνες του Υπουργείου Υγείας, Πρόνοιας και Κοινωνικών Ασφαλίσεων, κατά κύριες κατηγορίες.
Οικον. έτη 1990 μέχρι και 1992
Current expenditures of the Ministry of Health, Welfare and Social Insurance, by main categories.
Fiscal years 1990 through 1992

Χιλιάδες δραχμές

Thousand drachmae

| Κατηγορίες δαπανών | 1990 | 1991 | 1992 | Expenditure categories |
|--|--------------------|--------------------|--------------------|---|
| Σύνολο | 491.901.514 | 538.669.197 | 609.822.462 | Total |
| <i>Πληρωμές για υπηρεσίες</i> | <i>28.206.529</i> | <i>32.916.849</i> | <i>41.677.261</i> | <i>Payments for services rendered</i> |
| 1. Αμοιβές πολιτικών υπαλλήλων, στρατιωτικών, υπηρετών και εργατών | 14.658.344 | 15.354.970 | 15.806.328 | 1. Remuneration of public servants in general |
| 2. Συμμετοχή του Κράτους στην κοινωνική πρόνοια, ασφάλιση και εκπαίδευση | 13.289.226 | 16.472.616 | 22.907.219 | 2. Participation of the State in social welfare, social insurance and education |
| 3. Πληρωμές για μη προσωπικές υπηρεσίες | — | — | — | 3. Payments for non personal services |
| 4. Λοιπές πληρωμές για υπηρεσίες | 258.959 | 1.089.263 | 2.963.714 | 4. Other payments for services |
| <i>Πληρωμές για την προμήθεια καταναλωτικών αγαθών</i> | <i>367.001</i> | <i>540.717</i> | <i>1.064.210</i> | <i>Payments for consumer's goods supply</i> |
| <i>Επιχορηγήσεις και συνδρομές</i> | <i>384.155.951</i> | <i>372.969.381</i> | <i>423.188.004</i> | <i>Subsidies and subscriptions</i> |
| <i>Αποδόσεις εισπραχθέντων υπέρ τρίτων εσόδων</i> | <i>11.128.826</i> | <i>17.695.400</i> | <i>22.919.814</i> | <i>Restitution of amounts collected on account of third parties</i> |
| <i>Υπέρ ΟΓΑ</i> | <i>49.191.577</i> | <i>57.764.765</i> | <i>53.119.686</i> | <i>In favour of OGA⁽¹⁾</i> |
| <i>Λοιπές</i> | <i>8.709.485</i> | <i>10.474.715</i> | <i>12.608.207</i> | <i>Other</i> |
| <i>Λοιπές δαπάνες</i> | <i>10.142.145</i> | <i>46.307.370</i> | <i>55.245.280</i> | <i>Other expenditures</i> |

(1) National Agricultural Insurance Institute.



IX: 26. Τρέχουσες δαπάνες του Υπουργείου Εθνικής Αμύνης, κατά κύριες κατηγορίες.
Οικον. έτη 1990 μέχρι και 1992
Current expenditures of the Ministry of National Defence, by main categories.
Fiscal years 1990 through 1992

Χιλιάδες δραχμές

Thousand drachmae

| Κατηγορίες δαπανών | 1990 | 1991 | 1992 | Expenditure categories |
|---|--------------------|--------------------|--------------------|--|
| Σύνολο | 431.332.746 | 487.598.648 | 600.598.099 | Total |
| <i>Πληρωμές για υπηρεσίες</i> | <i>201.859.527</i> | <i>236.208.224</i> | <i>265.066.297</i> | <i>Payments for services rendered</i> |
| 1. Αμοιβές πολιτικών υπαλλήλων, υπηρετών και εργατών | 51.849.570 | 55.632.632 | 57.502.241 | 1. Payments of civil servants in general |
| 2. Αμοιβές στρατιωτικών | 117.940.588 | 138.754.083 | 154.889.737 | 2. Remuneration of members of the Armed Forces |
| 3. Συμμετοχή του Κράτους στην κοινωνική πρόνοια, ασφάλιση και εκπαίδευση | 5.715.677 | 6.616.124 | 7.894.532 | 3. Participation of the State in social welfare, social insurance and education |
| 4. Πληρωμές για μη προσωπικές υπηρεσίες | — | — | — | 4. Payments for non personal services |
| 5. Λοιπές πληρωμές για υπηρεσίες | 26.353.692 | 35.205.385 | 44.779.787 | 5. Other payments for services |
| <i>Πληρωμές για την προμήθεια καταναλωτικών αγαθών</i> | <i>171.430.916</i> | <i>185.859.403</i> | <i>265.887.401</i> | <i>Payments for consumer's goods supply</i> |
| <i>Επιχορηγήσεις και συνδρομές</i> | <i>16.731.296</i> | <i>20.804.370</i> | <i>26.214.732</i> | <i>Subsidies and subscriptions</i> |
| <i>Δαπάνες συμμετοχής της Ελλάδος στο Βόρειο - Ατλαντικό Σύμφωνο (NATO)</i> | <i>24.013.406</i> | <i>29.707.778</i> | <i>25.174.315</i> | <i>Expenditures for the participation of Greece in the North Atlantic Treaty Organization (NATO)</i> |
| <i>Λοιπές δαπάνες</i> | <i>17.297.601</i> | <i>15.018.873</i> | <i>18.255.354</i> | <i>Other expenditures</i> |

IX: 27. Τρέχουσες δαπάνες του Υπουργείου Εμπορικής Ναυτιλίας, κατά κύριες κατηγορίες.
Οικον. έτη 1990 μέχρι και 1992
Current expenditures of the Ministry of Mercantile Marine, by main categories.
Fiscal years 1990 through 1992

Χιλιάδες δραχμές

Thousand drachmae

| Κατηγορίες δαπανών | 1990 | 1991 | 1992 | Expenditure categories |
|--|-------------------|-------------------|-------------------|---|
| Σύνολο | 59.673.241 | 46.808.301 | 46.686.476 | Total |
| <i>Πληρωμές για υπηρεσίες</i> | <i>13.268.667</i> | <i>15.702.397</i> | <i>15.835.608</i> | <i>Payments for services rendered</i> |
| 1. Αμοιβές πολιτικών υπαλλήλων, υπηρετών και εργατών | 1.446.391 | 1.502.428 | 1.458.942 | 1. Payments of civil servants in general |
| 2. Αμοιβές στρατιωτικών | 11.055.331 | 13.124.794 | 13.150.846 | 2. Remuneration of members of the Armed Forces |
| 3. Συμμετοχή του Κράτους στην κοινωνική πρόνοια, ασφάλιση και εκπαίδευση | 371.963 | 400.395 | 469.731 | 3. Participation of the State in social welfare, social insurance and education |
| 4. Πληρωμές για μη προσωπικές υπηρεσίες | — | — | — | 4. Payments for non personal services |
| 5. Λοιπές πληρωμές για υπηρεσίες | 394.982 | 674.780 | 756.089 | 5. Other payments for services |
| <i>Πληρωμές για την προμήθεια καταναλωτικών αγαθών</i> | <i>212.679</i> | <i>204.429</i> | <i>279.124</i> | <i>Payments for consumer's goods supply</i> |
| <i>Επιχορηγήσεις και συνδρομές</i> | <i>46.169.076</i> | <i>30.876.036</i> | <i>30.525.233</i> | <i>Subsidies and subscriptions</i> |
| <i>Αποδόσεις εισπραχθέντων υπέρ τρίτων εσόδων</i> | <i>20.850</i> | <i>19.992</i> | <i>29.439</i> | <i>Restitution of amounts collected on account of third parties</i> |
| <i>Λοιπές δαπάνες</i> | <i>1.969</i> | <i>5.447</i> | <i>17.072</i> | <i>Other expenditures</i> |



IX: 28. Τρέχουσες δαπάνες του Υπουργείου Αιγαίου, κατά κύριες κατηγορίες. Οικον. έτη 1990 μέχρι και 1992
Current expenditures of the Ministry of Aegeo, by main categories. Fiscal years 1990 through 1992

Χιλιάδες δραχμές

Thousand drachmae

| Κατηγορίες δαπανών | 1990 | 1991 | 1992 | Expenditure categories |
|--|------------------|------------------|------------------|---|
| Σύνολο | 1.079.781 | 1.031.015 | 1.207.641 | Total |
| Πληρωμές για υπηρεσίες | 273.476 | 319.098 | 365.612 | Payments for services rendered |
| 1. Αμοιβές πολιτικών υπαλλήλων, στρατιωτικών, υπηρετών και εργατών | 194.287 | 213.696 | 235.978 | 1. Remuneration of public servants in general |
| 2. Συμμετοχή του Κράτους στην κοινωνική πρόνοια, ασφάλιση και εκπαίδευση | 3.809 | 4.328 | 13.734 | 2. Participation of the State in social welfare, social insurance and education |
| 3. Πληρωμές για μη προσωπικές υπηρεσίες | — | — | — | 3. Payments for non personal services |
| 4. Λοιπές πληρωμές για υπηρεσίες | 75.380 | 101.074 | 115.899 | 4. Other payments for services |
| Πληρωμές για την προμήθεια καταναλωτικών αγαθών | 35.833 | 30.636 | 28.901 | Payments for consumer's goods supply |
| Επιχορηγήσεις και συνδρομές | 687.974 | 510.246 | 573.331 | Subsidies and subscriptions |
| Λοιπές δαπάνες | 82.498 | 171.035 | 239.797 | Other expenditures |

IX: 29. Τρέχουσες δαπάνες του Υπουργείου Μακεδονίας-Θράκης, κατά κύριες κατηγορίες. Οικον. έτη 1990 μέχρι και 1992
Current expenditures of the Ministry of Macedonia and Thraki, by main categories. Fiscal years 1990 through 1992

Χιλιάδες δραχμές

Thousand drachmae

| Κατηγορίες δαπανών | 1990 | 1991 | 1992 | Expenditure categories |
|--|------------------|------------------|------------------|---|
| Σύνολο | 2.051.469 | 2.463.479 | 4.325.856 | Total |
| Πληρωμές για υπηρεσίες | 266.265 | 313.849 | 738.072 | Payments for services rendered |
| 1. Αμοιβές πολιτικών υπαλλήλων, στρατιωτικών, υπηρετών και εργατών | 239.288 | 279.925 | 314.576 | 1. Remuneration of public servants in general |
| 2. Συμμετοχή του Κράτους στην κοινωνική πρόνοια, ασφάλιση και εκπαίδευση | 2.663 | 3.168 | 9.107 | 2. Participation of the State in social welfare, social insurance and education |
| 3. Πληρωμές για μη προσωπικές υπηρεσίες | — | — | — | 3. Payments for non personal services |
| 4. Λοιπές πληρωμές για υπηρεσίες | 24.314 | 30.758 | 414.388 | 4. Other payments for services |
| Πληρωμές για την προμήθεια καταναλωτικών αγαθών | 21.604 | 33.111 | 58.778 | Payments for consumer's goods supply |
| Επιχορηγήσεις και συνδρομές | 187.400 | 231.145 | 896.925 | Subsidies and subscriptions |
| Λοιπές δαπάνες | 1.576.200 | 1.885.374 | 2.632.081 | Other expenditures |

IX: 30. Τρέχουσες δαπάνες του Υπουργείου Τουρισμού, κατά κύριες κατηγορίες. Οικον. έτη 1990 μέχρι και 1992
Current expenditures of the Ministry of Tourism, by main categories. Fiscal years 1990 through 1992

Χιλιάδες δραχμές

Thousand drachmae

| Κατηγορίες δαπανών | 1990 | 1991 | 1992 (1) | Expenditure categories |
|--|------------------|------------------|----------|---|
| Σύνολο | 4.017.558 | 2.976.663 | — | Total |
| Πληρωμές για υπηρεσίες | 17.052 | 22.163 | — | Payments for services rendered |
| 1. Αμοιβές πολιτικών υπαλλήλων, στρατιωτικών, υπηρετών και εργατών | 16.864 | 19.444 | — | 1. Remuneration of public servants in general |
| 2. Συμμετοχή του Κράτους στην κοινωνική πρόνοια, ασφάλιση και εκπαίδευση | 2 | 607 | — | 2. Participation of the State in social welfare, social insurance and education |
| 3. Πληρωμές για μη προσωπικές υπηρεσίες | — | — | — | 3. Payments for non personal services |
| 4. Λοιπές πληρωμές για υπηρεσίες | 186 | 2.112 | — | 4. Other payments for services |
| Πληρωμές για την προμήθεια καταναλωτικών αγαθών | 506 | — | — | Payments for consumer's goods supply |
| Επιχορηγήσεις και συνδρομές | 4.000.000 | 2.954.500 | — | Subsidies and subscriptions |
| Λοιπές δαπάνες | — | — | — | Other expenditures |

(1) Από το έτος 1992 το υπουργείο καταργήθηκε.

(1) The Ministry of Tourism was abolished in 1992.

IX: 31. Τρέχουσες δαπάνες Νομαρχιών, κατά κύριες κατηγορίες. Οικον. έτη 1990 μέχρι και 1992
Current expenditures of Prefectures, by main categories. Fiscal years 1990 through 1992

Χιλιάδες δραχμές

Thousand drachmae

| Κατηγορίες δαπανών | 1990 | 1991 | 1992 | Expenditure categories |
|--|--------------------|--------------------|--------------------|---|
| Σύνολο | 435.394.232 | 504.512.628 | 613.021.795 | Total |
| Πληρωμές για υπηρεσίες | 60.707.515 | 76.513.169 | 106.543.681 | Payments for services rendered |
| 1. Αμοιβές πολιτικών υπαλλήλων, στρατιωτικών, υπηρετών και εργατών | 24.183.762 | 31.921.836 | 42.898.569 | 1. Remuneration of public servants in general |
| 2. Συμμετοχή του Κράτους στην κοινωνική πρόνοια, ασφάλιση και εκπαίδευση | 26.944.412 | 32.912.306 | 48.851.394 | 2. Participation of the State in social welfare, social insurance and education |
| 3. Πληρωμές για μη προσωπικές υπηρεσίες | — | — | — | 3. Payments for non personal services |
| 4. Λοιπές πληρωμές για υπηρεσίες | 9.579.341 | 11.679.027 | 14.793.718 | 4. Other payments for services |
| Πληρωμές για την προμήθεια καταναλωτικών αγαθών | 1.975.745 | 1.800.846 | 2.004.965 | Payments for consumer's goods supply |
| Επιχορηγήσεις και συνδρομές | 212.684.624 | 314.759.174 | 339.118.513 | Subsidies and subscriptions |
| Λοιπές δαπάνες | 160.026.348 | 111.439.439 | 165.354.636 | Other expenditures |

IX: 32. Κρατικές δαπάνες μισθολογίου ⁽¹⁾ και συντάξεων, σε σχέση προς:
α) τα έσοδα από εγχώριους πόρους ⁽²⁾ και β) τις δαπάνες τακτικού προϋπολογισμού ⁽³⁾.
Οικον. έτη 1988 μέχρι και 1992

State pay-roll ⁽¹⁾ expenditure and pensions as compared against:
a) receipts from domestic sources ⁽²⁾ and b) expenditure of ordinary budget ⁽³⁾.
Fiscal years 1988 through 1992

Εκατομμύρια δραχμές

Million drachmae

| | 1988 | 1989 | 1990 | 1991 | 1992 | |
|---|----------------|------------------|------------------|------------------|------------------|--|
| Έσοδα από εγχώριους πόρους ⁽²⁾ | 3.341.580 | 4.149.895 | 6.211.702 | 9.182.724 | 11.217.932 | Receipts from domestic sources ⁽²⁾ |
| Δαπάνες τακτικού προϋπολογισμού ⁽³⁾ | 3.339.794 | 4.147.440 | 6.211.901 | 9.179.908 | 11.217.540 | Expenditure of ordinary budget ⁽³⁾ |
| Σύνολο δαπανών μισθολογίου και συντάξεων | 760.755 | 1.259.368 | 1.194.077 | 1.338.324 | 1.440.043 | Total pay-roll expenditure and pensions |
| Αναλογία % σε σχέση προς τα έσοδα | 22,8 | 30,4 | 19,2 | 14,6 | 12,8 | Percentage in relation to receipts |
| Αναλογία % σε σχέση προς τα έξοδα | 22,8 | 30,4 | 19,2 | 14,6 | 12,8 | Percentage in relation to expenditure |
| I. Σύνολο δαπανών μισθολογίου | 514.137 | 956.080 | 815.554 | 916.729 | 994.586 | I. Total pay-roll expenditure |
| Αναλογία % σε σχέση προς τα έσοδα | 15,4 | 23,0 | 13,1 | 10,0 | 8,9 | Percentage in relation to receipts |
| Αναλογία % σε σχέση προς τα έξοδα | 15,4 | 23,1 | 13,1 | 10,0 | 8,9 | Percentage in relation to expenditure |
| <i>α) Δαπάνες μισθολογίου πολιτικών υπαλλήλων</i> | <i>376.109</i> | <i>473.961</i> | <i>579.128</i> | <i>645.423</i> | <i>700.128</i> | <i>a) Pay-roll expenditure of civil servants</i> |
| Αναλογία % σε σχέση προς τα έσοδα | 11,3 | 11,4 | 9,3 | 7,0 | 6,2 | Percentage in relation to receipts |
| Αναλογία % σε σχέση προς τα έξοδα | 11,3 | 11,4 | 9,3 | 7,0 | 6,2 | Percentage in relation to expenditure |
| <i>β) Δαπάνες μισθολογίου οργάνων Σωμάτων Ασφαλείας ⁽⁴⁾</i> | <i>65.866</i> | <i>91.247</i> | <i>124.836</i> | <i>141.064</i> | <i>140.895</i> | <i>b) Pay-roll expenditure of Public Security Forces ⁽⁴⁾</i> |
| Αναλογία % σε σχέση προς τα έσοδα | 2,0 | 2,2 | 2,0 | 1,5 | 1,3 | Percentage in relation to receipts |
| Αναλογία % σε σχέση προς τα έξοδα | 2,0 | 2,2 | 2,0 | 1,5 | 1,3 | Percentage in relation to expenditure |
| <i>γ) Δαπάνες μισθολογίου στρατιωτικού προσωπικού (Υπουργείου Εθνικής Αμύνης)</i> | <i>72.162</i> | <i>87.584</i> | <i>111.590</i> | <i>130.242</i> | <i>153.563</i> | <i>c) Pay-roll expenditure of the military personnel of the Ministry of Nat. Defense</i> |
| Αναλογία % σε σχέση προς τα έσοδα | 2,2 | 2,1 | 1,8 | 1,4 | 1,4 | Percentage in relation to receipts |
| Αναλογία % σε σχέση προς τα έξοδα | 2,2 | 2,1 | 1,8 | 1,4 | 1,4 | Percentage in relation to expenditure |
| II. Δαπάνες συντάξεων | 246.618 | 303.288 | 378.523 | 421.595 | 445.457 | II. Expenditure on pensions |
| Αναλογία % σε σχέση προς τα έσοδα | 7,4 | 7,3 | 6,1 | 4,6 | 4,0 | Percentage in relation to receipts |
| Αναλογία % σε σχέση προς τα έξοδα | 7,4 | 7,3 | 6,1 | 4,6 | 4,0 | Percentage in relation to expenditure |

(1) Δηλαδή: βασικός μισθός, προσωνήσεις, επιδόματα και λοιπές πρόσθετες αμοιβές πολιτικών και στρατιωτικών υπαλλήλων. Δεν περιλαμβάνονται οι δαπάνες αποδογών των υπαλλήλων ΝΠΔΔ.

(2) Έσοδα από εγχώριους πόρους πλην δανείων και ειδικών εσόδων επενδύσεων.

(3) Δεν περιλαμβάνονται οι δαπάνες για έργα ΣΥΚΕΑ, ορεινής οικονομίας και NATO.

(4) Περιλαμβάνονται τα όργανα Σωμάτων Ασφαλείας και το στρατιωτικό προσωπικό του Υπουργείου Εμπορικής Ναυτιλίας.

(1) I.e: basic salary, increases, allowances, and other extra payments of civil servants and members of the Armed Forces and Public Security Forces. Excluding receipts of the personnel of Legal Entities of Public Law.

(2) Receipts from domestic sources excluding loans and special investment revenue.

(3) Excluding expenditures for SYKEA works, mountainous economy and NATO works.

(4) Including Public Security Forces and the military personnel of the Ministry of Mercantile Marine.

X. ΕΠΕΝΔΥΣΕΙΣ — INVESTMENTS

X: 1. Δαπάνες κρατικών επενδύσεων ⁽¹⁾ και κάλυψη αυτών. Οικον. έτη 1988 μέχρι και 1992

Expenditures and financing of State investments ⁽¹⁾. Fiscal years 1988 through 1992

Εκατομύρια δραχμές

Million drachmae

| | 1988 | 1989 | 1990 | 1991 | 1992 | |
|--|------------------|------------------|------------------|------------------|------------------|--------------------------------------|
| I. Δαπάνες⁽³⁾..... | 365.649,6 | 428.957,2 | 465.124,6 | 602.873,1 | 725.885,4 | I. Expenditures⁽³⁾ |
| 1. Εσωτερικού..... | 365.649,6 | 428.957,2 | 465.124,6 | 602.873,1 | 725.885,4 | 1. Domestic |
| 2. Εξωτερικού..... | | | | | | 2. Foreign |
| II. Κάλυψη..... | 365.649,6 | 428.957,2 | 465.124,6 | 602.873,1 | 725.885,4 | II. Financing |
| A' Πόροι εσωτερικού..... | 146.962,2 | 120.807,1 | 152.924,7 | 18.289,5 | 29.687,6 | A. Home sources |
| 1. Ειδικά έσοδα επενδύσεων | 6.962,2 | 8.610,9 | 9.819,7 | 18.289,5 | 29.687,6 | 1. Special investment revenue |
| 2. Προϊόν δανείων που συνάπτονται από το Κράτος ⁽²⁾ | 140.000,0 | 112.196,2 | 143.105,0 | — | — | 2. Proceeds from State loans (2) |
| B' Πόροι εξωτερικού..... | 218.687,4 | 308.150,1 | 312.199,9 | 584.583,6 | 696.197,8 | B. Foreign sources |
| α) Υπό μορφή δωρεάς..... | 90,8 | 84,9 | 72,2 | 27,0 | 69,4 | a) Aid |
| β) Έσοδα από τις Ε.Κ..... | 42.995,6 | 48.017,6 | 81.860,5 | 110.370,9 | 182.512,6 | b) Receipts from EEC |
| γ) Υπό μορφή δανείου..... | 175.601,0 | 260.047,6 | 230.267,2 | 474.185,7 | 513.615,8 | c) Loans |
| 1. Διεθνών οργανισμών..... | 12.631,2 | 16.389,7 | 9.115,3 | 20.643,7 | 37.582,0 | 1. International organizations |
| 2. Προϊόν δανείων..... | 162.969,8 | 243.657,9 | 221.151,9 | 453.542,0 | 476.033,7 | 2. Proceeds from loans |

(1) Περιλαμβάνονται και οι δαπάνες επενδύσεων εκτελεσθέντων έργων ΣΥΚΕΑ, ορεινής οικονομίας κλπ.

(2) Έντοκα γραμμάτια και δάνεια οικονομικής αναπτύξεως.

(3) Δεν περιλαμβάνονται πληρωμές που πραγματοποιήθηκαν έναντι ειδικών εσόδων του προϋπολογισμού κλπ., 1.450,4 εκατ. δρχ. για το έτος 1988, 3.347,8 εκατ. δρχ. για το έτος 1989, 2.239,9 εκατ. δρχ. για το έτος 1990, 4.932,8 εκατ. δρχ. για το έτος 1991 και 3.440,4 εκατ. δρχ. για το έτος 1992.

(1) Including investment expenditures for SYKEA works, mountainous economy etc.

(2) Interest bearing treasury bills and economic development loans.

(3) Excl. payments against special budget receipts etc., 1.450,4 m. drs in 1988, 3.347,8 m. drs in 1989, 2.239,9 m. drs in 1990, 4.932,8 m. drs in 1991 and 3.440,4 m. drs in 1992.



Χ: 2. Ασπίδες κρατικών επενδύσεων, κατά Υπουργεία. Οικον. έτη 1988 μέχρι και 1992
State investment expenditures, by Ministries. Fiscal years 1988 through 1992

Εκατομμύρια δραχμές

Million drachmae

| Υπουργεία | 1988 | 1989 | 1990 (2) | 1991 (2) | 1992 | Ministries |
|--|------------------|----------------------|----------------------|----------------------|------------------|---|
| Σύνολο | 367.100,2 | (2) 432.304,8 | (2) 448.785,8 | (3) 589.790,9 | 714.466,9 | Total |
| Προεδρία της Δημοκρατίας | — | — | — | — | — | The President's Office |
| Βουλή των Ελλήνων | 45,0 | 20,0 | — | — | — | Parliament |
| Υπουργείο Εξωτερικών | — | — | — | — | — | Ministry of Foreign Affairs |
| » Προεδρ. Κυβερνήσεως | 330,2 | 329,5 | 66,5 | 281,4 | 867,5 | Ministry to the Presidency |
| » Οικονομικών | 15.275,0 | 1.099,2 | 233,3 | 497,1 | 219,3 | Ministry of Finance |
| » Εθνικής Οικονομίας | 123.479,2 | 152.974,3 | 175.195,8 | 228.139,0 | 313.569,2 | » National Economy |
| » Δικαιοσύνης | — | — | — | — | — | » Justice |
| » Εσωτερικών | 10.345,9 | 10.451,3 | 14.902,4 | 18.384,8 | 21.791,0 | » Interior |
| » Δημ. Τάξεως | 668,3 | 570,9 | 523,4 | 313,3 | 3.670,2 | » Public Order |
| » Τουρισμού (3) | — | — | 4.511,4 | 11.543,2 | — | » Tourism (3) |
| » Μεταφορών και Επικοινωνιών | 19.818,9 | 11.643,7 | 18.703,2 | 16.755,3 | 25.553,2 | » Transports and Communications |
| » Εθνικής Παιδείας και Θρησκευμάτων | 30.663,9 | 33.758,4 | 31.245,6 | 42.771,9 | 52.968,5 | » National Education and Religion |
| » Εμπορίου | 2.070,0 | 1.957,3 | 1.265,7 | 1.715,8 | 120,5 | » Commerce |
| » Βιομηχανίας, Ενέργειας και Τεχνολογίας | 41.888,1 | 59.490,2 | 39.284,6 | 34.895,1 | 39.527,5 | » Industry, Energy and Technology |
| » Εργασίας | 3.960,0 | 4.975,2 | 10.291,0 | 12.689,6 | 12.573,1 | » Labour |
| » Γεωργίας | 20.647,9 | 27.340,7 | 23.188,7 | 35.651,4 | 55.560,7 | » Agriculture |
| » Υγείας, Πρόνοιας και Κοινωνικών Ασφαλίσεων | 15.502,5 | 13.701,9 | 12.093,5 | 17.134,9 | 26.635,1 | » Health, Welfare and Social Insurance |
| » Εθνικής Αμύνης | 14.826,1 | 17.983,2 | 76,2 | 49,9 | 150,2 | » National Defence |
| » Εμπορικής Ναυτιλίας | 324,8 | 351,8 | 259,4 | 512,2 | 1.660,0 | » Mercantile Marine |
| » Μακεδονίας-Θράκης | 1.140,5 | 1.816,7 | 2.429,1 | 2.271,2 | 5.212,5 | » Macedonia and Thraki |
| » Πολιτισμού και Επιστημών | 7.553,8 | 15.029,2 | 31.609,4 | 19.718,1 | 8.902,6 | » Culture and Sciences |
| » Περιβάλλοντος, Χωροταξίας και Δημ. Έργων | 58.264,8 | 78.296,2 | 82.616,7 | 145.441,4 | 144.827,6 | » Environment, Physical Planning and Public Works |
| » Αιγαίου | 295,3 | 515,1 | 289,9 | 1.025,5 | 658,2 | » Aegeo |

(1) Δεν περιλαμβάνονται οι δαπάνες επενδύσεων εκτελούμενες μέσω του τακτικού προϋπολογισμού.

(2) Στα ανωτέρω ποσά δεν περιλαμβάνονται πληρωμές που πραγματοποιήθηκαν έναντι ειδικών εσόδων του προϋπολογισμού κλπ., 3.347,8 εκατ. δρχ. για το έτος 1989, 2.239,9 εκατ. δρχ. για το έτος 1990, 4.932,8 εκατ. δρχ. για το έτος 1991 και 3.440,4 εκατ. δρχ. για το έτος 1992.


(3) Καταργήθηκε από το 1992.

(1) Excluding expenditures of investments executed through the ordinary budget.

(2) Excl. payments against special budget receipts etc., 1.489,6 m. drs in 1987, 3.347,8 m. drs in 1989, 2.239,9 m. drs in 1990 and 4.932,8 m. drs in 1991.

(3) Abolished as from 1992.

Ποσοστιαία κατανομή των εσόδων καλύψεως των δαπανών κρατικών επενδύσεων. Οικον. έτη 1986 μέχρι και 1992
Expenditures of State investments and percent distribution of their coverage receipts.
Fiscal years 1986 through 1992



**Χ: 3. Δαπάνες κρατικών επενδύσεων, κατά κλάδους οικονομικής δραστηριότητας.
Οικον. έτη 1988 μέχρι και 1992**

**State investment expenditures, by corresponding branches of economic activity.
Fiscal years 1988 through 1992**

Εκατομμύρια δραχμές

Million drachmae

| Κλάδοι οικονομικής δραστηριότητας | 1988(1) | 1989(1) | 1990(1) | 1991(1) | 1992(1) | Branches of economic activity |
|--|------------------|------------------|------------------|------------------|------------------|---|
| Σύνολο | 332.971,7 | 410.375,6 | 448.785,8 | 589.790,9 | 714.466,8 | Total |
| Γεωργία | 3.382,6 | 4.323,8 | 3.467,0 | 6.067,2 | 8.641,9 | Agriculture |
| Δάση - Αλιεία | 6.831,3 | 8.189,4 | 8.055,9 | 10.508,6 | 13.864,4 | Livestock - Forestry - Fishing |
| Μεταλλεία - Ορυχεία - Αλυκές ... | — | — | — | — | — | Mines - Quarries - Salterns |
| Βιομηχανία - Ενέργεια - Βιοτεχνία | 70.029,7 | 98.374,0 | 106.225,3 | 104.371,1 | 118.004,4 | Industry - Energy - Manufacturing |
| Οικισμός | 3.569,7 | 6.799,5 | 3.259,4 | 4.521,3 | 3.244,3 | Building - Housing |
| Υδρορευση - Αποχέτευση | 14.461,9 | 17.058,7 | 25.703,1 | 42.283,4 | 44.824,9 | Water supply - Drainage |
| Εγγειοβελτιωτικά έργα | 13.568,6 | 19.823,1 | 21.106,0 | 29.335,3 | 49.014,4 | Land amelioration works |
| Συγκοινωνίες (εκτός από το σιδηροδρομικό δίκτυο) | 40.811,6 | 42.600,6 | 49.275,0 | 97.545,4 | 93.282,7 | Transportation (except railways) |
| Σιδηρόδρομοι | 7.963,6 | 9.955,1 | 17.144,6 | 13.319,8 | 21.843,7 | Railways |
| Τουρισμός - Μουσεία - Μνημεία . | 8.082,9 | 16.772,5 | 18.468,9 | 19.062,7 | 31.018,1 | Tourism - Museums - Monuments |
| Εκπαίδευση | 30.808,3 | 34.254,3 | 32.035,5 | 43.812,9 | 54.534,3 | Education |
| Υγεία - Πρόνοια | 12.653,3 | 12.264,3 | 11.743,9 | 16.866,0 | 26.635,1 | Health - Social Welfare |
| Δημόσια διοίκηση | 2.535,5 | 2.795,4 | 2.178,2 | 2.090,3 | 6.892,5 | Public Administration |
| Έρευνα - Τεχνολογία - Τεχνική συνεργασία | 10.965,3 | 13.406,0 | 9.353,4 | 9.500,7 | 8.713,9 | Technical Assistance |
| Ειδικά έργα | 12.462,0 | 14.256,1 | 10.692,2 | 11.773,0 | 10.639,1 | Special works |
| Νομαρχιακά έργα | 71.735,6 | 90.389,2 | 93.939,5 | 143.208,6 | 191.265,6 | Works carried out by the departmental Authorities |
| Λοιπά | 23.109,8 | 19.113,5 | 36.137,9(2) | 35.524,6(2) | 32.047,5(2) | Other |

(1) Δεν περιλαμβάνονται οι δαπάνες επενδύσεων εκτελούμενες μέσω του τακτικού προϋπολογισμού.

(2) Περιλαμβάνονται και οι δαπάνες του Υπουργείου Εθνικής Αμύνης.

(1) Excluding expenditures of investments executed through the ordinary budget.

(2) Including also expenditures of the Ministry of National Defence.



XI. ΔΗΜΟΣΙΑ ΠΙΣΤΗ — PUBLIC CREDIT

XI: 1. Δημόσιο χρέος⁽¹⁾ της Ελλάδος κατά την 31η Δεκεμβρίου των ετών 1988 μέχρι και 1992
Public debt⁽¹⁾ of Greece, as on the 31st of December 1988 through 1992

Εκατομμύρια δραχμές

Million drachmae

| Τίτλος δανείου ή οφειλής | 1988 | 1989 | 1990 | 1991 | 1992 | Title of loan or debt |
|--|--------------------|--------------------|--------------------|--------------------|---------------------|--|
| Σύνολο | 4.190.855,9 | 5.144.148,6 | 7.350.847,7 | 9.640.215,2 | 14.443.590,5 | Total |
| Δάνεια και οφειλές σε ξένο νόμισμα | 164.848,0 | 165.716,6 | 162.925,3 | 248.658,4 | 617.108,5 | Loans and debts in foreign currency |
| α) Μεταπολεμικά δάνεια | 160.603,0 | 161.649,4 | 159.046,1 | 244.967,5 | 608.222,1 | a) Post-war loans |
| Δάνειο \$ 10.000.000 1955 (προς 3% εξοφλ. σε \$ και 4% εξοφλ. σε δραχμές) της Export-Import Bank of Washington | 234,5 | 203,6 | 170,7 | 136,4 | 266,6 | Loan from Export-Import Bank of Washington for \$ 10 millions, 1955 (at 3% rate in \$, 4% rate in drs) |
| Δάνειο \$ 15.000.000 1956 (προς 3% εξοφλ. σε \$ και 4% εξοφλ. σε δραχμές) της Export-Import Bank of Washington | 377,6 | 334,8 | 289,8 | 242,6 | 514,6 | Loan from Export-Import Bank of Washington for \$ 15 millions, 1956 (at 3% rate in \$, 4% rate in drs) |
| Ομοίως, δάνειο \$ 4.300.000 σύμβαση 1-3-57 | 130,9 | 119,9 | 108,2 | 96,0 | 221,5 | Same as above for \$ 4.300.000, contract 1-3-57 |
| Ομοίως, δάνειο \$ 10.000.000 σύμβαση 28-6-57 | 223,1 | 202,4 | 181,2 | 159,3 | 364,7 | Same as above for \$ 10.000.000, contract 28-6-57 |
| Ομοίως, δάνειο \$ 17.939.228 σύμβαση 16-7-57 | 544,5 | 498,2 | 449,4 | 398,1 | 917,7 | Same as above for \$ 17.939.228, contract 16-7-57 |
| Ομοίως, δάνειο \$ 9.873.137 1958 | 310,8 | 284,1 | 255,8 | 225,8 | 517,2 | Same as above for \$ 9.873.137, 1958 |
| Δάνειο F.S. 10.000.000 ΤΑΣΕ (σύμβαση 10-4-78) | 260,0 | 208,0 | 156,0 | 104,0 | 220,0 | Loan of F.S. 10.000.000 RFEC (contract 10-4-78) |
| Δάνειο YEN 3.000.000.000 ΤΑΣΕ (σύμβαση 1991) | — | — | — | 300,0 | 3.600,0 | Loan YEN 3.000.000.000 RFEC (contract 1991) |
| Δάνειο ECU 20.000.000 ΤΚΑΣΕ (σύμβαση 1991) | — | — | — | 1.620,0 | 4.000,0 | Loan ECU 20.000.000 RFEC (contract 1991) |
| Δάνειο YEN 71.000.000 ΤΚΑΣΕ (σύμβαση 1991) | — | — | — | 7,1 | 85,2 | Loan YEN 71.000.000 RFEC (contract 1991) |
| Δάνειο D.M. 10.000.000 ΤΑΣΕ (σύμβαση 16-5-78) | — | — | — | — | — | Loan of D.M. 10.000.000 RFEC (contract 16-5-78) |
| Δάνειο F.F. Consortium (σύμβαση 1967) | — | — | — | — | — | Loan of F.F. Consortium (contract 1967) |
| Δάνειο F.F. Consortium (σύμβαση 1969) | 1,6 | — | — | — | — | Loan of F.F. Consortium (contract 1969) |
| Δάνειο Consortium Ολλανδικό (σύμβαση 1967) | 21,7 | 17,4 | 13,0 | 8,7 | 17,0 | Loan of Dutch Consortium (contract 1967) |
| Δάνειο \$ 13,8 εκ. Διεθνούς Τράπεζας Αναπτύξεως (σύμβαση 5-11-70) | 164,6 | 85,4 | — | — | — | Loan of \$ 13,8 millions International Development Bank (contract 5-11-70) |
| Δάνειο \$ 25 εκ. Διεθνούς Τράπεζας Αναπτύξεως (σύμβαση 21-6-71) | 229,5 | 131,1 | 66,0 | — | — | Loan of \$ 25 millions International Development Bank (contract 21-6-71) |
| Δάνειο \$ 23,5 εκ. Διεθνούς Τράπεζας (σύμβαση 2-10-72) | 284,7 | 215,4 | 141,2 | 61,5 | — | Loan of \$ 23,5 millions Inter. Bank (contract 2-10-72) |
| Δάνειο \$ 40 εκ. Διεθνούς Τράπεζας (σύμβαση 3-10-75) | 287,4 | 189,0 | — | — | — | Loan of \$ 40 millions Inter. Bank (contract 3-10-75) |
| Δάνειο \$ 30.033 εκ. Ευρωπαϊκής Τράπεζας Επενδύσεων (σύμβαση 15-10-75) | 801,9 | 628,6 | 438,2 | 229,4 | — | Loan of \$ 30.033 millions of Europe Investments Bank (contract 15-10-75) |
| Δάνειο \$ 30 εκ. Διεθνούς Τράπεζας (σύμβαση 3-6-74) | 715,4 | 604,5 | 471,5 | 349,3 | 909,5 | Loan of \$ 30 m. International Bank (contract 3-6-74) |
| Δάνειο \$ 45 εκ. Διεθνούς Τράπεζας (σύμβαση 27-6-75) | 772,5 | 366,4 | — | — | — | Loan of \$ 45 m. International Bank (contract 27-6-75) |
| Δάνειο \$ 30 εκ. Διεθνούς Τράπεζας (σύμβαση 24-5-76) | 488,2 | 310,7 | 102,7 | — | — | Loan of \$ 30 m. International Bank (contract 24-5-76) |
| Δάνειο \$ 35 εκ. Διεθνούς Τράπεζας (σύμβαση 27-6-77) | 521,5 | 347,4 | 313,8 | 174,1 | — | Loan of \$ 35 m. International Bank (contract 27-6-77) |
| Δάνειο \$ 36 εκ. Διεθνούς Τράπεζας (σύμβαση 3-2-77) | 139,2 | 93,8 | 45,8 | — | — | Loan of \$ 36 m. International Bank (contract 3-2-77) |
| Δάνειο \$ 30 εκ. Διεθνούς Τράπεζας (σύμβαση 10-7-78) | 4,0 | 4,0 | 3,7 | 2,5 | 3,2 | Loan of \$ 30 m. International Bank (contract 10-7-78) |
| Δάνειο \$ 25 εκ. Διεθνούς Τράπεζας (σύμβαση 9-7-79) | 932,3 | 932,3 | 494,6 | 371,5 | 662,6 | Loan of \$ 25 m. International Bank (contract 9-7-79) |
| EVA 10 εκ. Ευρωπαϊκής Τράπεζας Επενδύσεων (σύμβαση 29-5-79) | 331,6 | 279,1 | 223,4 | 164,2 | 440,9 | EVA 10 m. of Europe Investments Bank (contract 29-5-79) |
| EVA 20 εκ. Ευρωπαϊκής Τράπεζας Επενδύσεων (σύμβαση 25-7-79) | 874,6 | 819,1 | 759,7 | 696,1 | 2.693,7 | EVA 20 m. of Europe Investments Bank (contract 25-7-79) |
| EVA 25 εκ. Ευρωπαϊκής Τράπεζας Επενδύσεων (σύμβαση 31-5-79) | 836,7 | 779,2 | 717,9 | 652,6 | 3.468,5 | EVA 25 m. of Europe Investments Bank (contract 31-5-79) |
| EVA 27,5 εκ. Ευρωπαϊκής Τράπεζας Επενδύσεων (σύμβαση 1981) | 1.577,6 | 1.504,4 | 1.421,2 | 1.334,6 | 3.399,2 | EVA 27,5 m. of Europe Investments Bank (contract 1981) |
| EVA 5,5 εκ. Ευρωπαϊκής Τράπεζας Επενδύσεων (σύμβαση 1982) | 220,6 | 197,1 | 171,4 | 143,2 | 346,5 | EVA 5,5 m. of Europe Investments Bank (contract 1982) |
| ΙΣΟΔ. 900 εκ. Ευρωπαϊκής Τράπεζας Επενδύσεων (σύμβαση 6-7-81) | 570,3 | 516,5 | 457,1 | 391,5 | 1.578,9 | ISOD. 900 m. drs Europe Investments Bank (contract 6-7-81) |
| ΙΣΟΔ. 850 εκ. Ευρωπαϊκής Τράπεζας Επενδύσεων (σύμβαση 6-10-81) | 706,2 | 640,8 | 566,5 | 482,1 | 1.719,4 | ISOD. 850 m. drs Europe Investments Bank (contract 6-10-81) |
| ΙΣΟΔ. 460 εκ. Ευρωπαϊκής Τράπεζας Επενδύσεων (σύμβαση 6-10-81) | 421,2 | 381,8 | 337,2 | 286,4 | 1.009,6 | ISOD. 460 m. drs Europe Investments Bank (contract 6-10-81) |
| ΙΣΟΔ. 190 εκ. Ευρωπαϊκής Τράπεζας Επενδύσεων (σύμβαση 6-10-81) | 174,0 | 166,1 | 139,8 | 118,8 | 418,3 | ISOD. 190 m. drs Europe Investments Bank (contract 6-10-81) |
| ΙΣΟΔ. 150 εκ. Ευρωπαϊκής Τράπεζας Επενδύσεων (σύμβαση 6-10-81) | 137,4 | 124,5 | 109,9 | 93,4 | 329,2 | ISOD. 150 m. drs Europe Investments Bank (contract 6-10-81) |
| ΙΣΟΔ. 130 εκ. Ευρωπαϊκής Τράπεζας Επενδύσεων (σύμβαση 6-10-81) | 119,0 | 107,9 | 95,3 | 81,0 | 285,3 | ISOD. 130 m. drs Europe Investments Bank (contract 6-10-81) |
| F.S. 277.925.472 ομ. ET (σύμβαση 16-7-81) | 3.338,1 | 2.225,5 | 1.112,9 | — | — | F.S. 277.925.472 ET (contract 16-7-81) |
| ΑΣ 190 εκ. CRED Bank (σύμβαση 30-7-82) | 307,7 | 234,4 | 149,3 | 97,6 | 118,4 | AS 190 m. drs CRED Bank (contract 30-7-82) |
| ΙΣΟΔ. 700 εκ. Ευρωπαϊκής Τράπεζας Επενδύσεων (σύμβαση 19-7-82) | 489,0 | 456,9 | 420,8 | 380,0 | 1.299,2 | ISOD. 700 m. drs Europe Investments Bank (contract 19-7-82) |
| ΙΣΟΔ. 1.000 εκ. Ευρωπαϊκής Τράπεζας Επενδύσεων (σύμβαση 22-11-82) | 735,0 | 684,0 | 626,9 | 563,7 | 1.619,3 | ISOD. 1.000 m. drs Europe Investments Bank (contract 22-11-82) |
| EVA 80 εκ. Ευρωπαϊκής Τράπεζας Επενδύσεων (σύμβαση 15-11-82) | 2.696,2 | 2.322,8 | 1.921,9 | 1.491,7 | 4.071,5 | EVA 80 m. of Europe Investments Bank (contract 15-11-82) |
| ΙΣΟΔ. 750 εκ. Ευρωπαϊκής Τράπεζας Επενδύσεων | 441,0 | 411,3 | 378,6 | 342,6 | 1.083,9 | ISOD. 750 m. drs. Europe Investments Bank |
| ΙΣΟΔ. 1.000 εκ. Ευρωπαϊκής Τράπεζας Επενδύσεων | 612,6 | 571,4 | 526,0 | 476,0 | 1.505,5 | ISOD. 1.000 m. drs Europe Investments Bank |
| ΙΣΟΔ. 4.000 εκ. Ευρωπαϊκής Τράπεζας Επενδύσεων | 2.426,5 | 2.356,1 | 2.277,6 | 2.190,5 | 7.813,2 | ISOD. 4.000 m. drs Europe Investments Bank |
| ΙΣΟΔ. 2.300 εκ. Ευρωπαϊκής Τράπεζας Επενδύσεων | 1.439,6 | 1.397,7 | 1.351,2 | 1.299,6 | 4.640,5 | ISOD. 2.300 m. drs Europe Investments Bank |
| ΙΣΟΔ. 100 εκ. Ευρωπαϊκής Τράπεζας Επενδύσεων | 59,3 | 55,7 | 51,8 | 47,4 | 163,0 | ISOD. 100 m. drs Europe Investments Bank |
| ΙΣΟΔ. 100 εκ. Ευρωπαϊκής Τράπεζας Επενδύσεων | 59,3 | 55,7 | 51,8 | 47,4 | 163,0 | ISOD. 100 m. drs Europe Investments Bank |
| ΙΣΟΔ. 800 εκ. Ευρωπαϊκής Τράπεζας Επενδύσεων | 460,9 | 447,6 | 432,8 | 416,3 | 1.526,1 | ISOD. 800 m. drs Europe Investments Bank |
| ΙΣΟΔ. 1.000 εκ. Ευρωπαϊκής Τράπεζας Επενδύσεων | 537,5 | 505,1 | 469,3 | 429,5 | 1.477,3 | ISOD. 1.000 m. drs Europe Investments Bank |

XI: 1. Δημόσιο χρέος της Ελλάδος κατά την 31η Δεκεμβρίου των ετών 1988 μέχρι και 1992 (συνέχεια)
Public debt of Greece, as on the 31st of December 1988 through 1992 (continued)

Εκατομμύρια δραχμές

Million drachmae

| Τίτλος δανείου ή οφειλής | 1988 | 1989 | 1990 | 1991 | 1992 | Title of loan or debt |
|--|----------|----------|----------|----------|-----------|--|
| Δάνειο F.F. 25 εκ. Γαλλικής Κυβερνησεως (σύμβαση 21-2-75) | 70,7 | 52,7 | 18,7 | 0,8 | 2,9 | Loan of F.F. 25 millions of French Government (contract 21-2-75) |
| Δάνειο \$ 65 εκ. ΗΠΑ (σύμβαση 29-9-76) | 3.057,5 | 2.902,2 | 2.739,0 | 2.567,5 | 6.366,4 | Loan of \$ 65 m. USA (contract 29-9-76) |
| Δάνειο F.F. 25 εκ. Γαλλ. Κυβερν. (σύμβαση 20-10-77) | 105,6 | 87,6 | 78,6 | 60,6 | 97,0 | Loan of F.F. 25 m. French Government (contract 20-10-77) |
| Δάνειο F.F. 25 εκ. Γαλλ. Κυβερν. (σύμβαση 17-3-79) | 190,8 | 176,8 | 169,7 | 155,7 | 388,8 | Loan of F.F. 25 m. French Government (contract 17-3-79) |
| ΙΣΟΔ. δρχ. 400 εκ. Ευρωπαϊκής Τράπεζας Επενδύσεων | 238,8 | 231,7 | 216,5 | 199,6 | 641,1 | ISOD. 400 m. drs Europe Investments Bank |
| ΙΣΟΔ. δρχ. 750 εκ. Ευρωπαϊκής Τράπεζας Επενδύσεων | 393,1 | 382,2 | 370,1 | 356,7 | 1.264,1 | ISOD. 750 m. drs Europe Investments Bank |
| ΙΣΟΔ. δρχ. 145 εκ. Ευρωπαϊκής Τράπεζας Επενδύσεων | 86,6 | 84,0 | 78,5 | 72,4 | 232,4 | ISOD. 145 m. drs Europe Investments Bank |
| ΙΣΟΔ. δρχ. 270 εκ. Ευρωπαϊκής Τράπεζας Επενδύσεων | 157,9 | 155,7 | 150,9 | 145,6 | 496,1 | ISOD. 270 m. drs Europe Investments Bank |
| ΙΣΟΔ. δρχ. 950 εκ. Ευρωπαϊκής Τράπεζας Επενδύσεων | 656,5 | 623,1 | 586,0 | 544,8 | 1.521,3 | ISOD. 950 m. drs Europe Investments Bank |
| ΙΣΟΔ. δρχ. 600 εκ. Ευρωπαϊκής Τράπεζας Επενδύσεων | 316,6 | 316,6 | 297,4 | 276,2 | 975,2 | ISOD. 600 m. drs Europe Investments Bank |
| ΙΣΟΔ. δρχ. 2.800 εκ. Ευρωπαϊκής Τράπεζας Επενδύσεων | 1.427,1 | 1.387,9 | 1.344,9 | 1.297,3 | 4.798,3 | ISOD. 2.800 m. drs Europe Investments Bank |
| ΙΣΟΔ. δρχ. 2.000 εκ. Ευρωπαϊκής Τράπεζας Επενδύσεων | 1.030,8 | 1.002,5 | 971,3 | 936,9 | 3.465,3 | ISOD. 2.000 m. drs Europe Investments Bank |
| ΙΣΟΔ. δρχ. 1.200 εκ. Ευρωπαϊκής Τράπεζας Επενδύσεων | 618,5 | 601,5 | 582,8 | 562,1 | 2.079,2 | ISOD. 1.200 m. drs Europe Investments Bank |
| ΙΣΟΔ. δρχ. 2.000 εκ. Ευρωπαϊκής Τράπεζας Επενδύσεων | 1.235,9 | 1.202,5 | 1.131,1 | 1.052,7 | 3.287,2 | ISOD. 2.000 m. drs Europe Investments Bank |
| ΙΣΟΔ. δρχ. 900 εκ. Ευρωπαϊκής Τράπεζας Επενδύσεων | 442,7 | 442,7 | 435,8 | 420,8 | 1.587,9 | ISOD. 900 m. drs Europe Investments Bank |
| ΙΣΟΔ. δρχ. 300 εκ. Ευρωπαϊκής Τράπεζας Επενδύσεων | 142,4 | 138,6 | 134,4 | 129,8 | 489,7 | ISOD. 300 m. drs Europe Investments Bank |
| ΙΣΟΔ. δρχ. 500 εκ. Ευρωπαϊκής Τράπεζας Επενδύσεων | 309,0 | 309,0 | 299,3 | 278,6 | 869,8 | ISOD. 500 m. drs Europe Investments Bank |
| ΙΣΟΔ. δρχ. 2.260 εκ. Ευρωπαϊκής Τράπεζας Επενδύσεων | 1.101,6 | 1.072,1 | 1.039,6 | 1.004,0 | 3.794,1 | ISOD. 2.260 m. drs Europe Investments Bank |
| ΙΣΟΔ. δρχ. 60 εκ. Ευρωπαϊκής Τράπεζας Επενδύσεων | 37,0 | 37,0 | 34,8 | 32,4 | 102,1 | ISOD. 60 m. drs Europe Investments Bank |
| ΙΣΟΔ. δρχ. 640 εκ. Ευρωπαϊκής Τράπεζας Επενδύσεων | 394,6 | 394,6 | 371,3 | 345,7 | 1.089,2 | ISOD. 640 m. drs Europe Investments Bank |
| ΙΣΟΔ. δρχ. 1.350 εκ. Ευρωπαϊκής Τράπεζας Επενδύσεων | 515,1 | 501,0 | 485,6 | 468,8 | 1.747,4 | ISOD. 1.350 m. drs Europe Investments Bank |
| ΙΣΟΔ. δρχ. 2.000 εκ. Ευρωπαϊκής Τράπεζας Επενδύσεων | 773,0 | 751,8 | 728,7 | 703,5 | 2.622,0 | ISOD. 2.000 m. drs Europe Investments Bank |
| ΙΣΟΔ. δρχ. 120 εκ. Ευρωπαϊκής Τράπεζας Επενδύσεων | 46,4 | 46,4 | 46,4 | 44,8 | 166,9 | ISOD. 120 m. drs Europe Investments Bank |
| ΙΣΟΔ. δρχ. 4.000 εκ. Ευρωπαϊκής Τράπεζας Επενδύσεων | 1.899,4 | 1.848,6 | 1.792,7 | 1.731,8 | 5.468,0 | ISOD. 4.000 m. drs Europe Investments Bank |
| ΙΣΟΔ. δρχ. 250 εκ. Ευρωπαϊκής Τράπεζας Επενδύσεων | 117,5 | 111,6 | 105,2 | 98,3 | 299,7 | ISOD. 250 m. drs Europe Investments Bank |
| ΙΣΟΔ. δρχ. 200 εκ. Ευρωπαϊκής Τράπεζας Επενδύσεων | 95,0 | 92,4 | 89,6 | 86,6 | 273,4 | ISOD. 200 m. drs Europe Investments Bank |
| ECU 1.750 εκ. ΕΟΚ (1986) | 55.752,0 | 55.752,0 | 55.752,0 | 38.652,0 | 30.000,0 | ECU 1.750 m. EEC (1986) |
| CAN \$ 24.725.143 Ομίλος Ξένων Τραπεζών (1986) | 840,0 | 660,2 | 480,4 | 300,5 | 809,2 | CAN \$ 24.725.143 Group of Foreign Banks (1986) |
| ΙΣΟΔ. δρχ. 3.000 εκ. Ευρωπαϊκής Τράπεζας Επενδύσεων (1986) | 958,2 | 958,2 | 906,2 | 850,4 | 3.233,8 | ISOD. 3.000 m. drs Europe Investments Bank (1986) |
| ΙΣΟΔ. δρχ. 450 εκ. Ευρωπαϊκής Τράπεζας Επενδύσεων (1986) | 116,8 | 116,8 | 137,7 | 129,2 | 487,6 | ISOD. 450 m. drs Europe Investments Bank (1986) |
| ΙΣΟΔ. δρχ. 1.000 εκ. Ευρωπαϊκής Τράπεζας Επενδύσεων (1986) | 394,9 | 394,9 | 382,9 | 370,1 | 1.238,2 | ISOD. 1.000 m. drs Europe Investments Bank (1986) |
| ΙΣΟΔ. δρχ. 1.200 εκ. Ευρωπαϊκής Τράπεζας Επενδύσεων (1987) | 467,5 | 467,5 | 453,3 | 438,1 | 1.463,0 | ISOD. 1.200 m. drs Europe Investments Bank (1987) |
| ΙΣΟΔ. δρχ. 1.000 εκ. Ευρωπαϊκής Τράπεζας Επενδύσεων (1987) | 322,3 | 322,3 | 322,3 | 316,8 | 1.255,7 | ISOD. 1.000 m. drs Europe Investments Bank (1987) |
| ECU 1.750 εκ. ΕΟΚ (1987) | 54.100,0 | 54.100,0 | 54.100,0 | 54.100,0 | 110.000,0 | ECU 1.750 m. EEC (1987) |
| ΙΣΟΔ. δρχ. 1.000 εκ. Ευρωπαϊκής Τράπεζας Επενδύσεων (1986) | 327,0 | 327,0 | 318,1 | 299,3 | 1.079,9 | ISOD. 1.000 m. drs Europe Investments Bank (1986) |
| ΙΣΟΔ. δρχ. 1.500 εκ. Ευρωπαϊκής Τράπεζας Επενδύσεων (1986) | 503,1 | 503,1 | 503,1 | 487,9 | 1.651,6 | ISOD. 1.500 m. drs Europe Investments Bank (1986) |
| ΙΣΟΔ. δρχ. 500 εκ. Ευρωπαϊκής Τράπεζας Επενδύσεων (1988) | 332,0 | 332,0 | 332,0 | 327,5 | 1.108,5 | ISOD. 500 m. drs Europe Investments Bank (1988) |
| ΙΣΟΔ. δρχ. 2.500 εκ. Ευρωπαϊκής Τράπεζας Επενδύσεων (1988) | 834,6 | 834,5 | 834,5 | 812,0 | 2.665,8 | ISOD. 2.500 m. drs Europe Investments Bank (1988) |
| ΙΣΟΔ. δρχ. 700 εκ. Ευρωπαϊκής Τράπεζας Επενδύσεων (1988) | 232,8 | 232,8 | 232,8 | 232,8 | 798,3 | ISOD. 700 m. drs Europe Investments Bank (1988) |
| ΙΣΟΔ. δρχ. 1.250 εκ. Ευρωπαϊκής Τράπεζας Επενδύσεων (1988) | 415,4 | 415,4 | 415,4 | 409,1 | 1.379,9 | ISOD. 1.250 m. drs Europe Investments Bank (1988) |
| ΙΣΟΔ. δρχ. 2.600 εκ. Ευρωπαϊκής Τράπεζας Επενδύσεων (1988) | 754,3 | 754,3 | 754,3 | 754,3 | 2.951,8 | ISOD. 2.600 m. drs Europe Investments Bank (1988) |
| ΙΣΟΔ. δρχ. 431.389.956 εκ. Ευρωπαϊκής Τράπεζας Επενδύσεων (1988) | 113,6 | — | — | — | — | ISOD. 431.389.956 m. drs Europe Investments Bank (1988) |
| ΙΣΟΔ. δρχ. 1.300 εκ. Ευρωπαϊκής Τράπεζας Επενδύσεων (1988) | 384,5 | 384,5 | 384,5 | 384,5 | 1.378,4 | ISOD. 1.300 m. drs Europe Investments Bank (1988) |
| ΙΣΟΔ. δρχ. 500 εκ. Ευρωπαϊκής Τράπεζας Επενδύσεων (1988) | 148,3 | 148,3 | 148,3 | 148,3 | 516,3 | ISOD. 500 m. drs Europe Investments Bank (1988) |
| ΙΣΟΔ. δρχ. 2.000 εκ. Ευρωπαϊκής Τράπεζας Επενδύσεων (1988) | 532,2 | 532,2 | 532,2 | 532,2 | 1.986,8 | ISOD. 2.000 m. drs Europe Investments Bank (1988) |
| ΙΣΟΔ. δρχ. 350 εκ. Ευρωπαϊκής Τράπεζας Επενδύσεων (1988) | 95,3 | 95,3 | 95,3 | 93,8 | 348,1 | ISOD. 350 m. drs Europe Investments Bank (1988) |
| YEN 5.000.000.000 ΤΑΣΕ-ΕΚΤ | 500,0 | — | — | — | — | YEN 5.000.000.000 of Mortgage Bank from RFEC loan |
| 1989 ΙΣΟΔ. δρχ. 4.500 εκ. Ευρωπαϊκής Τράπεζας Επενδύσεων | — | 858,5 | 858,5 | 858,5 | 2.704,0 | 1989 ISOD. 4.500 m. drs Europe Investments Bank |
| 1989 ΙΣΟΔ. δρχ. 4.800 εκ. Ευρωπαϊκής Τράπεζας Επενδύσεων | — | 382,9 | 382,9 | 382,9 | 948,2 | 1989 ISOD. 4.800 m. drs Europe Investments Bank |
| 1989 ΙΣΟΔ. δρχ. 4.500 εκ. Ευρωπαϊκής Τράπεζας Επενδύσεων | — | 93,6 | 93,6 | 93,6 | 1.122,6 | 1989 ISOD. 4.500 m. drs Europe Investments Bank |
| 1989 ΙΣΟΔ. δρχ. 5.000 εκ. Ευρωπαϊκής Τράπεζας Επενδύσεων | — | 2.346,9 | 2.346,9 | 2.346,9 | 5.794,7 | 1989 ISOD. 5.000 m. drs Europe Investments Bank |
| 1989 ΙΣΟΔ. δρχ. 10 εκ. Ευρωπαϊκής Τράπεζας Επενδύσεων | — | 160,7 | 160,7 | 181,7 | 1.875,8 | 1989 ECU 10 m. Europe Investments Bank |
| 1989 ΙΣΟΔ. δρχ. 155 εκ. Ευρωπαϊκής Τράπεζας Επενδύσεων | — | 41,1 | 41,1 | 41,1 | 154,7 | 1989 ISOD. 155 m. drs Europe Investments Bank |
| 1989 ΙΣΟΔ. δρχ. 700 εκ. Ευρωπαϊκής Τράπεζας Επενδύσεων | — | 199,8 | 199,8 | 199,8 | 694,6 | 1989 ISOD. 700 m. drs Europe Investments Bank |
| 1989 ΙΣΟΔ. δρχ. 1.000 εκ. Ευρωπαϊκής Τράπεζας Επενδύσεων | — | 343,6 | 343,6 | 343,6 | 1.060,0 | 1989 ISOD. 1.000 m. drs Europe Investments Bank |
| 1989 ΙΣΟΔ. δρχ. 850 εκ. Ευρωπαϊκής Τράπεζας Επενδύσεων | — | 274,2 | 274,2 | 274,2 | 883,1 | 1989 ISOD. 850 m. drs Europe Investments Bank |
| 1989 ΙΣΟΔ. δρχ. 1.000 εκ. Ευρωπαϊκής Τράπεζας Επενδύσεων | — | 320,8 | 320,8 | 320,8 | 1.038,9 | 1989 ISOD. 1.000 m. drs Europe Investments Bank |
| 1989 ΙΣΟΔ. δρχ. 3.000 εκ. Ευρωπαϊκής Τράπεζας Επενδύσεων | — | 1.325,4 | 1.325,4 | 1.325,4 | 3.272,6 | 1989 ISOD. 3.000 m. drs Europe Investments Bank |
| 1990 ΙΣΟΔ. δρχ. 2.500.000.000 ΕΤΕ | — | — | 1.184,7 | 1.184,7 | 4.319,7 | 1990 ISOD. 2.500 m. drs Europe Investments Bank |
| 1990 ΙΣΟΔ. δρχ. 4.500.000.000 ΕΤΕ | — | — | 1.184,7 | 1.184,7 | 4.319,7 | 1990 ISOD. 4.500 m. drs Europe Investments Bank |
| 1990 ΙΣΟΔ. δρχ. 900.000.000 ΕΤΕ | — | — | 200,6 | 200,6 | 808,2 | 1990 ISOD. 900 m. drs Europe Investments Bank |
| 1990 ECU 20.000.000 ΕΤΕ | — | — | 271,9 | 271,9 | 2.025,7 | 1990 ECU 20.000.000 Europe Investments Bank |
| 1991\$ 216.687.077 G-1 (σύμβαση 15-1-91) COV.-TRAS. | — | — | — | 12.730,0 | 34.669,9 | 1991\$ 216.687.077 G-1 (contract 15-1-91) COV.-TRAS. |
| 1991\$ 240.435.000 G-2 (σύμβαση 15-1-91) COV.-TRAS. | — | — | — | 14.093,0 | 33.989,3 | 1991\$ 240.435.000 G-2 (contract 15-1-91) COV.-TRAS. |
| 1991 ΙΣΟΔ. δρχ. 4.000.000 ΕΤΕ | — | — | — | 1.059,9 | 3.849,9 | 1991 ISOD. 4.000.000 Europe Investments Bank |
| 1991 ΙΣΟΔ. ECU 3.300.000 ΕΟΚ | — | — | — | 186,2 | 646,8 | 1991 ISOD. ECU 3.300.000 EEC |
| 1991 ECU δρχ. 2.200 εκ. ΕΟΚ | — | — | — | 73.545,6 | 201.580,0 | 1991 ECU 2.200 m. drs EEC |
| 1991 ΙΣΟΔ. δρχ. 3.000 εκ. ΕΤΕ | — | — | — | 613,0 | 2.593,3 | 1991 ISOD. 3.000 m. drs Europe Investments Bank |
| 1991 ΙΣΟΔ. δρχ. 5.000 εκ. ΕΤΕ | — | — | — | 1.751,3 | 4.324,2 | 1991 ISOD. 5.000 m. drs " " " " |
| 1991 ΙΣΟΔ. δρχ. 350 εκ. ΕΤΕ | — | — | — | 83,8 | 305,6 | 1991 ISOD. 350 m. drs " " " " |
| 1991 ΙΣΟΔ. δρχ. 2.400 εκ. ΕΤΕ | — | — | — | 572,4 | 2.095,3 | 1991 ISOD. 2.400 m. drs " " " " |
| 1991 ΙΣΟΔ. δρχ. 5.000 εκ. ΕΤΕ | — | — | — | 1.196,8 | 4.365,4 | 1991 ISOD. 5.000 m. drs " " " " |
| 1992 ΙΣΟΔ. δρχ. 1.350 εκ. ΕΤΕ | — | — | — | — | 1.149,5 | 1992 ISOD. 1.350 m. drs " " " " |
| 1992 ΙΣΟΔ. ECU 11.791.046 ΕΤΕ | — | — | — | — | 2.358,2 | 1992 ISOD. ECU 11.791.046 Europe Investments Bank |
| 1992 ΙΣΟΔ. ECU 150.000.000 ΕΤΕ | — | — | — | — | 5.434,3 | 1992 ISOD. ECU 150.000.000 " " " " |
| 1992 ΙΣΟΔ. ECU 10.598.871 ΕΤΕ | — | — | — | — | 2.119,8 | 1992 ISOD. ECU 10.598.871 " " " " |
| 1992 ΙΣΟΔ. δρχ. 5.000 εκ. ΕΤΕ | — | — | — | — | 3.724,9 | 1992 ISOD. 5.000 m. drs Europe Investments Bank |
| 1992 ΙΣΟΔ. δρχ. 4.500 εκ. ΕΤΕ | — | — | — | — | 3.352,4 | 1992 ISOD. 4.500 m. drs " " " " |
| 1992 ΙΣΟΔ. ECU 45.000.000 ΕΤΕ | — | — | — | — | 8.691,7 | 1992 ISOD. ECU 45.000.000 Europe Investments Bank |

XI: 1. Δημόσιο χρέος της Ελλάδος κατά την 31η Δεκεμβρίου των ετών 1988 μέχρι και 1992 (συνέχεια)
Public debt of Greece, as on the 31st of December 1988 through 1992 (continued)

Εκατομμύρια δραχμές

Million drachmae

| Τίτλος δανείου ή οφειλής | 1988 | 1989 | 1990 | 1991 | 1992 | Title of loan or debt |
|---|------------------|------------------|------------------|------------------|------------------|--|
| β) Διακανονισθέντα προπολεμικά δάνεια | 4.244,7 | 4.067,2 | 3.879,2 | 3.690,9 | 8.886,4 | b) Pre-war loans regulated |
| <i>1. Ομολογιακά</i> | <i>3.557,4</i> | <i>3.382,8</i> | <i>3.203,4</i> | <i>3.025,1</i> | <i>7.135,8</i> | <i>1. Bonds</i> |
| Δάνειο 7% 1924 | 429,9 | 402,2 | 376,5 | 349,6 | 778,6 | Loan 7% 1924 |
| Δάνειο 6% 1928 | 96,0 | 94,5 | 94,4 | 94,1 | 185,5 | Loan 6% 1928 |
| Δάνειο 4% 1925 | 289,8 | 282,8 | 275,6 | 268,1 | 685,2 | Loan 4% 1925 |
| Δάνειο 4% 1887 | 127,8 | 123,9 | 95,9 | 93,1 | 222,8 | Loan 4% 1887 |
| Δάνειο 4% 1889 | 141,6 | 138,2 | 138,1 | 111,4 | 208,3 | Loan 4% 1889 |
| Δάνειο 4% 1902 | 25,4 | 23,7 | 23,7 | 23,6 | 56,7 | Loan 4% 1902 |
| Δάνειο 4% 1910 | 69,7 | 50,0 | 49,8 | 49,6 | 118,7 | Loan 4% 1910 |
| Δάνειο 5% 1881 | 132,3 | 129,8 | 129,8 | 129,5 | 306,2 | Loan 5% 1881 |
| Δάνειο 5% 1884 | 105,1 | 103,4 | 75,8 | 52,3 | 126,2 | Loan 5% 1884 |
| Δάνειο 5% 1890 | 70,6 | 68,5 | 55,8 | 38,0 | 53,3 | Loan 5% 1890 |
| Δάνειο 5% 1893 | 13,6 | 0,3 | 0,3 | 0,3 | 0,7 | Loan 5% 1893 |
| Δάνειο 3% 1893 | 7,6 | 7,6 | — | — | — | Loan 3% 1893 |
| Δάνειο 3% 1893 | 1,8 | 1,8 | — | — | — | Loan 3% 1893 |
| Δάνειο 5% 1907 | 23,2 | 16,5 | 16,5 | 16,5 | 40,7 | Loan 5% 1907 |
| Δάνειο 5% 1914 | 497,3 | 481,9 | 481,8 | 481,2 | 1.109,0 | Loan 5% 1914 |
| Δάνειο 6% 1928 | 558,0 | 537,7 | 518,3 | 498,1 | 1.259,0 | Loan 6% 1928 |
| Δάνειο 6% 1928 | 74,1 | 52,0 | 51,9 | 14,3 | 31,1 | Loan 6% 1928 |
| Δάνειο 6% 1931 | 432,5 | 418,8 | 381,4 | 381,1 | 861,6 | Loan 6% 1931 |
| Δάνειο 7% 1924 | 461,2 | 449,3 | 437,7 | 424,5 | 1.092,2 | Loan 7% 1924 |
| <i>2. Διακτιφρηνητικά</i> | <i>673,6</i> | <i>674,3</i> | <i>669,3</i> | <i>662,9</i> | <i>1.750,6</i> | <i>2. Government</i> |
| Δάνειο 4% 1929 | 673,6 | 674,3 | 669,3 | 662,9 | 1.750,6 | Loan 4% 1929 |
| <i>3. Λοιπά</i> | <i>13,7</i> | <i>10,1</i> | <i>6,5</i> | <i>2,9</i> | <i>—</i> | <i>3. Other</i> |
| Σουηδικό 6% 1930 (σχολικών κτιρίων) | 13,7 | 10,1 | 6,5 | 2,9 | — | Swedish 6% 1930 (school buildings) |
| Δάνεια και οφειλές σε δραχμές | 563.038,1 | 568.608,1 | 556.554,8 | 549.005,4 | 588.051,0 | Loans and debts in drachmae |
| I. Εσωτερικού | 558.010,3 | 563.615,1 | 551.597,1 | 544.085,0 | 583.147,2 | I. Domestic |
| I. Απαλλοτριώσεις | 64,2 | 58,2 | 52,6 | 46,8 | 82,9 | I. Expropriations |
| II. Καχειοφόρα | 2.049,2 | 1.272,6 | 652,3 | 225,1 | — | II. Economic development lotteries |
| Οικονομικής Αναπτύξεως 6,5% 1969 | 151,3 | — | — | — | — | Economic Development 6,5%, 1969 |
| Οικονομικής Αναπτύξεως 6,5% 1970 | 373,9 | 185,0 | — | — | — | Economic Development 6,5%, 1970 |
| Οικονομικής Αναπτύξεως 6,5% 1971 | 604,6 | 401,3 | 197,6 | — | — | Economic Development 6,5%, 1971 |
| Οικονομικής Αναπτύξεως 6,5% 1972 | 919,4 | 686,4 | 454,8 | 225,1 | — | Economic Development 6,5%, 1972 |
| III. Ενοποίησης 2,5% 1962 | 401,2 | 384,4 | 352,8 | 337,0 | 320,8 | III. Unification loan 6,5% 1962 |
| IV. Τράπεζας της Ελλάδος | 555.495,7 | 561.899,4 | 550.539,4 | 543.476,1 | 582.743,5 | IV. Bank of Greece |
| <i>a) Για συμμετοχή στα κεφάλαια Διεθνών Οργανισμών</i> | <i>58.990,3</i> | <i>66.657,0</i> | <i>66.657,0</i> | <i>70.820,7</i> | <i>121.581,1</i> | <i>a) Participation in the capitals of International Funds</i> |
| 1988 Τράπεζα Ελλάδος για ΔΝΤ | 3.135,2 | 3.135,2 | 3.135,2 | 3.135,2 | 3.135,2 | 1988 Bank of Greece for IMF |
| 1989 Τράπεζα Ελλάδος για ΔΝΤ | — | 7.666,7 | 7.666,7 | 7.666,7 | 7.666,7 | 1989 Bank of Greece for IMF |
| Από συμμετοχή στο Διεθνές Νομισματικό Ταμείο | 54.772,1 | 54.772,1 | 54.772,1 | 54.772,1 | 54.772,1 | Participation in International Monetary Fund |
| Από συμμετοχή στο Διεθνή Οργανισμό Αναπτύξεως | 377,3 | 377,3 | 377,3 | 377,3 | 377,3 | Participation in International Development Organization |
| Από συμμετοχή στο κεφάλαιο Διεθνούς Τράπεζας Αναπτύξεως | 297,1 | 297,1 | 297,1 | 297,1 | 297,1 | Participation in the capital of International Development Bank |
| 1981 Τράπεζα Ελλάδος άτοκα για Διεθνές Νομισματικό Ταμείο | — | — | — | 4.163,7 | 4.163,7 | 1981 Bank of Greece, loans without interest for IMF |
| Δρχ. 408.640.000 για ΔΟΑ (1987) | 408,6 | 408,6 | 408,6 | 408,6 | 408,6 | 408.640.000 drs for the IDO (1987) |
| 1992 Δρχ. 37,5 δισ. ΤΡ. Ε.Α.Λ. ΑΤΟΚΑ για ΔΝΤ | — | — | — | — | 37.462,6 | 1992 Bank of Greece, loans without interest for IMF |
| 1992 Δρχ. 12,5 δισ. ΤΡ. Ε.Α.Λ. ΑΤΟΚΑ για ΔΝΤ | — | — | — | — | 12.487,5 | 1992 Bank of Greece, loans without interest for IMF |
| 1992 Δρχ. 810,3 εκ. ΤΡ. Ε.Α.Λ. ΑΤΟΚΑ για ΔΟΑ | — | — | — | — | 810,3 | 1992 Bank of Greece, loans without interest for IDO |
| <i>β) Λοιπά</i> | <i>496.505,4</i> | <i>495.242,4</i> | <i>483.882,4</i> | <i>472.655,4</i> | <i>461.162,4</i> | <i>b) Other</i> |
| Δρχ. 70.000 εκ. (σύμβαση 23-6-78) | 45.400,0 | 45.400,0 | 45.400,0 | 45.400,0 | 45.400,0 | 70.000 m. drs (contract 23-6-78) |
| Δρχ. 16.000 εκ. (σύμβαση 30-12-78) | 12.670,0 | 11.605,0 | 10.540,0 | 9.608,0 | 8.410,0 | 16.000 m. drs (contract 30-12-78) |
| Δρχ. 1.500 εκ. (σύμβαση 19-12-79) | 750,0 | 625,0 | 500,0 | 375,0 | 250,0 | 1.500 m. drs (contract 19-12-79) |
| Δρχ. 1.700 εκ. (σύμβαση 2-9-81) | 680,0 | 510,0 | 340,0 | 170,0 | — | 1.700 m. drs (contract 2-9-81) |
| Δρχ. 250.000 εκ. (σύμβαση 30-12-81) | 287.102,4 | 287.102,4 | 287.102,4 | 287.102,4 | 287.102,4 | 250.000 m. drs (contract 30-12-81) |
| Δρχ. 150.000 εκ. (σύμβαση 17-4-84) | 150.000,0 | 150.000,0 | 140.000,0 | 130.000,0 | 120.000,0 | 150.000 m. drs (contract 17-4-84) |
| 2. Εξωτερικού | 5.027,8 | 4.993,4 | 4.957,7 | 4.920,4 | 4.903,8 | 2. Foreign |
| Δρχ. 94.972.500 ΕΧ. ΙΜ. ΒΑΝΚ Τελική διαμόρφωση Δρχ. 79.893.844,85 (σύμβαση 24-3-60) | 16,9 | 11,5 | 5,9 | — | — | 94.972.500 drs ΕΧ. ΙΜ. ΒΑΝΚ Final formation 79.893.844,85 drs (contract 24-3-60) |
| Δρχ. 235.170.000 ΕΧ. ΙΜ. ΒΑΝΚ Τελική διαμόρφωση Δρχ. 211.421.307,15 (σύμβαση 28-4-61, 22-12-61) | 44,8 | 30,4 | 15,5 | — | — | 235.170.000 drs ΕΧ. ΙΜ. ΒΑΝΚ Final formation 211.421.307,15 drs (contract 28-4-61, 22-12-61) |
| Δρχ. 153.765.000 Α.Ι.Δ. Τελική διαμόρφωση Δρχ. 102.218.331,15 (σύμβαση 5-6-62) | 28,3 | 21,6 | 14,7 | 7,5 | — | 153.765.000 drs Α.Ι.Δ. Final formation 102.218.331,15 drs (contract 5-6-62) |
| Δρχ. 123.313.500 Α.Ι.Δ. (σύμβαση 14-7-65) | 58,8 | 52,2 | 45,2 | 37,9 | 30,3 | 123.313.500 drs Α.Ι.Δ. (contract 14-7-65) |
| Δρχ. 33.918.750 Α.Ι.Δ. Τελική διαμόρφωση Δρχ. 24.064.057,25 (σύμβαση 14-7-65) | 11,9 | 10,6 | 9,3 | 7,9 | 6,4 | 33.918.750 drs Α.Ι.Δ. Final formation 24.064.057,25 drs (contract 14-7-65) |
| Δρχ. 205.522.600 για συμμετοχή στο ΕΚΑΧ | 205,5 | 205,5 | 205,5 | 205,5 | 205,5 | 205.522.600 drs for participation in ECSC |
| Δρχ. 2.551.172.300,70 για συμμετοχή στην Ε.Τ.Ε. | 3.916,0 | 3.916,0 | 3.916,0 | 3.916,0 | 3.916,0 | 2.551.172.300,70 drs for participation in Europe Investments Bank |
| Δρχ. 576.000 για συμμετοχή στην ΕΥΡΑΤΟΜ | 0,6 | 0,6 | 0,6 | 0,6 | 0,6 | 576.000 drs for participation in the EURATOM |
| 1988 Τράπεζα Ελλάδος για ΕΤΕ | 745,0 | 745,0 | 745,0 | 745,0 | 745,0 | 1988 Bank of Greece for Europe Investments Bank |

XI: 1. Δημόσιο χρέος της Ελλάδος κατά την 31η Δεκεμβρίου των ετών 1988 μέχρι και 1992 (συνέχεια)
Public debt of Greece, as on the 31st of December 1988 through 1992 (continued)

Εκατομμύρια δραχμές

Million drachmae

| Τίτλος δανείου ή οφειλής | 1988 | 1989 | 1990 | 1991 | 1992 | Title of loan or debt |
|---|------------------|------------------|------------------|------------------|--------------------|--|
| Δάνεια εκφρασμένα σε ανλλάγμα | 364.511,0 | 401.813,5 | 420.810,2 | 445.191,0 | 1.843.040,3 | Loans expressed in exchange |
| D.M. 60.000.000 Τράπεζας Ελλάδος (σύμβαση 6-11-74) ... | 1.200,0 | 1.125,0 | 1.050,0 | 975,0 | 3.600,0 | D.M. 60.000.000 of Bank of Greece (contract 6-11-74) |
| \$ 300.000.000 Τράπεζας Ελλάδος (σύμβαση 29-8-78) | — | — | — | 90,0 | — | \$ 300.000.000 of Bank of Greece (contract 29-8-78) |
| \$ 1.500.000 Τράπεζας Ελλάδος εκ συμμετοχής της ΔΟΧ ... | 90,0 | 90,0 | 90,0 | — | — | \$ 1.500.000 of Bank of Greece from IFO participation |
| \$ 500.000.000 Τράπεζας Ελλάδος (σύμβαση 21-12-79) | 6.000,0 | — | — | — | — | \$ 500.000.000 of Bank of Greece (contract 21-12-79) |
| \$ 400.000.000 Τράπεζας Ελλάδος (σύμβαση 31-7-81) | 6.136,6 | 6.136,6 | 2.181,8 | — | — | \$ 400.000.000 of Bank of Greece (contract 31-7-81) |
| \$ 400.000.000 Τράπεζας Ελλάδος (σύμβαση 31-7-81) | 4.909,1 | 545,5 | — | — | — | \$ 400.000.000 of Bank of Greece (contract 31-7-81) |
| D.M. 250.000.000 Τράπεζας Ελλάδος (σύμβαση 3-7-81) | 2.083,3 | 1.041,7 | — | — | — | D.M. 250.000.000 of Bank of Greece (contract 3-7-81) |
| \$ 25.000.000 Τράπεζας Ελλάδος (σύμβαση 13-10-81) | 807,7 | 576,9 | 346,2 | 115,4 | — | \$ 25.000.000 of Bank of Greece (contract 13-10-81) |
| D.M. 100.000.000 Τράπεζας Ελλάδος (σύμβαση 1-10-81) | 2.500,0 | 2.500,0 | — | — | — | D.M. 100.000.000 of Bank of Greece (contract 1-10-81) |
| \$ 550.000.000 Τράπεζας Ελλάδος (σύμβαση 1-10-82) | 14.142,9 | 4.714,3 | — | — | — | \$ 550.000.000 of Bank of Greece (contract 1-10-82) |
| YEN 740.000.000 Κτηματογίες Τράπεζας (σύμβαση 10-2-82) | 74,0 | 64,7 | 55,5 | 46,2 | 444,0 | YEN 740.000.000 of Mortgage Bank (contract 10-2-82) |
| YEN 200.000.000 Κτηματογίες Τράπεζας (σύμβαση 10-2-82) | 20,0 | 17,5 | 15,0 | 12,5 | 120,0 | YEN 200.000.000 of Mortgage Bank (contract 10-2-82) |
| YEN 180.000.000 Κτηματογίες Τράπεζας (σύμβαση 10-2-82) | 18,0 | 15,7 | 13,5 | 11,3 | 108,0 | YEN 180.000.000 of Mortgage Bank (contract 10-2-82) |
| YEN 50.000.000 Κτηματογίες Τράπεζας (σύμβαση 10-2-82) | 5,0 | 4,4 | 3,7 | 3,1 | 30,0 | YEN 50.000.000 of Mortgage Bank (contract 10-2-82) |
| D.M. 20.000.000 Κτηματογίες Τράπεζας (σύμβαση 30-11-82) | 400,0 | 300,0 | 200,0 | 100,0 | — | D.M. 20.000.000 of Mortgage Bank (contract 30-11-82) |
| \$ 20.000.000 Τράπεζας Ελλάδος (σύμβαση 22-4-83) | 545,5 | 327,3 | 133,3 | — | — | \$ 20.000.000 of Bank of Greece (contract 22-4-83) |
| \$ 20.000.000 Τράπεζας Ελλάδος (σύμβαση 31-3-83) | 666,6 | 400,0 | 109,1 | — | — | \$ 20.000.000 of Bank of Greece (contract 31-3-83) |
| \$ 500.000.000 Τράπεζας Ελλάδος (σύμβαση 24-5-83) | 0,0 | — | — | — | — | \$ 500.000.000 of Bank of Greece (contract 24-5-83) |
| D.M. 10.000.000 Τράπεζας Ελλάδος (σύμβαση 23-9-83) ... | 187,5 | 125,0 | 62,5 | — | — | D.M. 10.000.000 of Bank of Greece (contract 23-9-83) |
| D.M. 3.000.000 Κτηματογίες Τράπεζας εκ δανείου ΤΑΣΕ (σύμβαση 14-2-83) | 75,0 | 60,0 | 45,0 | 30,0 | 60,0 | D.M. 3.000.000 of Mortgage Bank from RFEC loan (contract 14-2-83) |
| D.M. 22.000.000 Κτηματογίες Τράπεζας εκ δανείου ΤΑΣΕ (σύμβαση 14-2-83) | 550,0 | 550,0 | 440,0 | 330,0 | 440,0 | D.M. 22.000.000 of Mortgage Bank from RFEC loan (contract 14-2-83) |
| YEN 10.000.000.000 Τράπεζας Ελλάδος (σύμβαση 29-7-83) | 670,0 | 450,0 | 230,0 | — | — | YEN 10.000.000.000 of Bank of Greece (contract 29-7-83) |
| YEN 5.000.000.000 Τράπεζας Ελλάδος (σύμβαση 20-9-83) | 250,0 | 125,0 | — | — | — | YEN 5.000.000.000 of Bank of Greece (contract 20-9-83) |
| D.M. 10.000.000 Κτηματογίες Τράπεζας εκ δανείου ΤΑΣΕ (σύμβαση 29-6-83) | 187,5 | 150,0 | 112,5 | 75,0 | 150,0 | D.M. 10.000.000 of Mortgage Bank from RFEC loan (contract 29-6-83) |
| FLUX 50.000.000 Κτηματογίες Τράπεζας εκ δανείου ΤΑΣΕ (σύμβαση 22-4-83) | 47,9 | 45,8 | 43,7 | 35,4 | 100,0 | FLUX 50.000.000 of Mortgage Bank from RFEC loan (contract 22-4-83) |
| YEN 3.000.000.000 Κτηματογίες Τράπεζας εκ δανείου ΤΑΣΕ (σύμβαση 30-6-83) | 207,0 | 147,0 | 87,0 | 42,0 | 180,0 | YEN 3.000.000.000 of Mortgage Bank from RFEC loan (contract 30-6-83) |
| FLH 50.000.000 Τράπεζας Ελλάδος (σύμβαση 2-2-84) | 828,0 | — | 184,0 | — | — | FLH 50.000.000 of Bank of Greece (contract 2-2-84) |
| \$ 150.000.000 Τράπεζας Ελλάδος (σύμβαση 18-4-84) | 9.000,0 | 9.000,0 | 9.000,0 | 735,0 | 1.960,0 | \$ 150.000.000 of Bank of Greece (contract 18-4-84) |
| FLH 50.000.000 Τράπεζας Ελλάδος (σύμβαση 2-7-84) | 1.150,0 | 506,0 | — | — | — | FLH 50.000.000 of Bank of Greece (contract 2-7-84) |
| D.M. 45.000.000 Τράπεζας Ελλάδος (σύμβαση 16-7-84) | 1.125,0 | 1.125,0 | 1.125,0 | — | — | D.M. 45.000.000 of Bank of Greece (contract 16-7-84) |
| D.M. 55.000.000 Τράπεζας Ελλάδος (σύμβαση 16-7-84) | 1.375,0 | 1.375,0 | 1.375,0 | — | — | D.M. 55.000.000 of Bank of Greece (contract 16-7-84) |
| \$ 400.000.000 Τράπεζας Ελλάδος (σύμβαση 31-5-84) | 13.542,9 | 6.685,7 | — | — | — | \$ 400.000.000 of Bank of Greece (contract 31-5-84) |
| \$ 30.000.000 Τράπεζας Ελλάδος (σύμβαση 12-10-84) | 1.800,0 | — | — | — | — | \$ 30.000.000 of Bank of Greece (contract 12-10-84) |
| F.S. 50.000.000 Τράπεζας Ελλάδος (σύμβαση 11-12-84) | 1.300,0 | 1.300,0 | 1.300,0 | — | — | F.S. 50.000.000 of Bank of Greece (contract 11-12-84) |
| £ 25.000.000 Τράπεζας Ελλάδος (σύμβαση 7-12-84) | 2.625,0 | — | — | — | — | £ 25.000.000 of Bank of Greece (contract 7-12-84) |
| YEN 10.000.000.000 Τράπεζας Ελλάδος (σύμβαση 7-12-84) | 670,0 | 450,0 | 230,0 | — | — | YEN 10.000.000.000 of Bank of Greece (contract 7-12-84) |
| \$ 134.000.000 Τράπεζας Ελλάδος (σύμβαση 21-12-84) | 7.146,7 | 5.360,0 | 3.573,3 | 1.786,7 | — | \$ 134.000.000 of Bank of Greece (contract 21-12-84) |
| YEN 39.664.000.000 Τράπεζας Ελλάδος (σύμβαση 21-12-84) | 3.733,1 | 3.266,4 | — | — | — | YEN 39.664.000.000 of Bank of Greece (contract 21-12-84) |
| ECU 20.000.000 Τράπεζας Ελλάδος (σύμβαση 21-12-84) ... | 1.620,0 | 1.620,0 | 1.620,0 | — | — | ECU 20.000.000 of Bank of Greece (contract 21-12-84) |
| D.M. 42.550.000 Κτηματογίες Τράπεζας Ελλάδος εκ δανείου ΤΑΣΕ (σύμβαση 1-8-85) | 1.063,7 | 1.063,7 | 1.063,7 | 1.063,7 | 4.255,0 | D.M. 42.550.000 of Mortgage Bank from RFEC loan (contract 1-8-85) |
| F.S. 75.000.000 Τράπεζας Ελλάδος (σύμβαση 12-2-85) | 1.950,0 | 1.950,0 | 1.950,0 | — | — | F.S. 75.000.000 of Bank of Greece (contract 12-2-85) |
| \$ 250.000.000 Τράπεζας Ελλάδος (σύμβαση 13-2-85) | 15.000,0 | 15.000,0 | 15.000,0 | 15.000,0 | 40.000,0 | \$ 250.000.000 of Bank of Greece (contract 13-2-85) |
| YEN 45.000.000.000 Τράπεζας Ελλάδος (σύμβαση 27-2-85) | 4.500,0 | 4.500,0 | 3.690,0 | 2.880,0 | 24.840,0 | YEN 45.000.000.000 of Bank of Greece (contract 27-2-85) |
| YEN 12.136.841.279 Τράπεζας Ελλάδος (σύμβαση 17-1-85) | 1.213,7 | 1.213,7 | 1.213,7 | 1.213,7 | — | YEN 12.136.841.279 of Bank of Greece (contract 17-1-85) |
| D.M. 20.000.000 ΤΑΣΕ - ΕΚΤΕ | 500,0 | 500,0 | 500,0 | 400,0 | 1.200,0 | D.M. 20.000.000 of Mortgage Bank from RFEC loan |
| F.S. 20.000.000 ΤΑΣΕ - ΕΚΤΕ | 520,0 | 520,0 | 520,0 | 520,0 | 2.200,0 | F.S. 20.000.000 of Mortgage Bank from RFEC loan |
| \$ 20.000.000 Τράπεζας Ελλάδος | 1.200,0 | 933,3 | 666,7 | 400,0 | 355,6 | \$ 20.000.000 of Bank of Greece |
| YEN 2.000.000.000 ΤΑΣΕ - ΕΚΤΕ | 200,0 | 200,0 | 200,0 | 160,0 | 1.440,0 | YEN 2.000.000.000 of Mortgage Bank from RFEC loan |
| F.S. 200.000.000 Τράπεζας Ελλάδος | 5.200,0 | 5.200,0 | 5.200,0 | 5.200,0 | 22.000,0 | F.S. 200.000.000 of Bank of Greece |
| D.M. 50.000.000 Τράπεζας Ελλάδος | 1.250,0 | 1.250,0 | 937,5 | 625,0 | 1.250,0 | D.M. 50.000.000 of Bank of Greece |
| YEN 5.000.000.000 Τράπεζας Ελλάδος | 500,0 | 500,0 | 357,1 | 214,3 | 857,1 | YEN 5.000.000.000 of Bank of Greece |
| YEN 25.290.000.000 Τράπεζας Ελλάδος | 2.529,0 | 2.529,0 | 2.529,0 | 2.529,0 | 30.348,0 | YEN 25.290.000.000 of Bank of Greece |
| \$ 450.000.000 Τράπεζας Ελλάδος | 34.236,0 | 34.236,0 | 24.454,3 | 14.672,6 | 12.510,9 | \$ 450.000.000 of Bank of Greece |
| D.M. 500.000.000 Τράπεζας Ελλάδος | 12.500,0 | 12.500,0 | 12.500,0 | 12.500,0 | 10.884,0 | D.M. 500.000.000 of Bank of Greece |
| YEN 7.000.000.000 Τράπεζας Ελλάδος | 700,0 | 700,0 | 700,0 | 700,0 | — | YEN 7.000.000.000 of Bank of Greece |
| £ 75.000.000 Τράπεζας Ελλάδος | 7.875,0 | 7.875,0 | 7.875,0 | 7.875,0 | 19.500,0 | £ 75.000.000 of Bank of Greece |
| \$ 40.000.000 Τράπεζας Ελλάδος | 2.400,0 | — | — | — | — | \$ 40.000.000 of Bank of Greece |
| YEN 13.000.000.000 Τράπεζας Ελλάδος | 1.300,0 | 1.300,0 | 1.300,0 | 1.300,0 | 14.682,4 | YEN 13.000.000.000 of Bank of Greece |
| \$ 70.000.000 Τράπεζας Ελλάδος | 4.200,0 | 4.200,0 | 3.822,0 | 3.066,0 | 6.160,0 | \$ 70.000.000 of Bank of Greece |
| D.M. 50.000.000 Τράπεζας Ελλάδος | 1.250,0 | 1.250,0 | 937,5 | 625,0 | 1.250,0 | D.M. 50.000.000 of Bank of Greece |
| F.S. 43.200.000 Τράπεζας Ελλάδος | 1.123,2 | 1.123,2 | 1.123,2 | — | — | F.S. 43.200.000 of Bank of Greece |
| D.M. 100.000.000 Τράπεζας Ελλάδος | 2.500,0 | 2.500,0 | 1.875,0 | 1.250,0 | 2.500,0 | D.M. 100.000.000 of Bank of Greece |
| D.M. 50.000.000 Τράπεζας Ελλάδος (σύμβαση 16-1-86) ... | 1.250,0 | 1.250,0 | 1.250,0 | 1.250,0 | — | D.M. 50.000.000 of Bank of Greece (contract 16-1-86) |
| \$ 60.000.000 Τράπεζας Ελλάδος (1986) | 3.600,0 | — | — | — | — | \$ 60.000.000 of Bank of Greece (1986) |

XI: 1. Δημόσιο χρέος της Ελλάδος κατά την 31η Δεκεμβρίου των ετών 1988 μέχρι και 1992 (συνέχεια)
Public debt of Greece, as on the 31st of December 1988 through 1992 (continued)

Εκατομμύρια δραχμές

Million drachmae

| Τίτλος δανείου ή οφειλής | 1988 | 1989 | 1990 | 1991 | 1992 | Title of loan or debt |
|---|----------|----------|----------|----------|----------|--|
| YEN 900.000.000 ΕΚΤΕ από ΤΑΣΕ (1986) | 90,0 | 90,0 | 90,0 | 72,0 | 648,0 | YEN 900.000.000 of Mortgage Bank from RFEC loan (1986) |
| YEN 550.000.000 ΕΚΤΕ από ΤΑΣΕ (1986) | 55,0 | 55,0 | 55,0 | 44,0 | 396,0 | YEN 550.000.000 of Mortgage Bank from RFEC loan (1986) |
| YEN 550.000.000 ΕΚΤΕ από ΤΑΣΕ (1986) | 55,0 | 55,0 | 55,0 | 44,0 | 396,0 | YEN 550.000.000 of Mortgage Bank from RFEC loan (1986) |
| D.M. 30.000.000 ΕΚΤΕ από ΤΑΣΕ (1986) | 750,0 | 750,0 | 750,0 | 750,0 | 3.000,0 | D.M. 30.000.000 of Mortgage Bank from RFEC loan (1986) |
| \$ 76.000.000 Τράπεζας Ελλάδος (1986) | 4.560,0 | — | — | — | — | \$ 76.000.000 of Bank of Greece (1986) |
| \$ 50.000.000 Τράπεζας Ελλάδος (σύμβαση 11-7-86) ⁽²⁾ | 3.000,0 | 3.000,0 | 3.000,0 | 3.000,0 | 10.912,5 | \$ 50.000.000 of Bank of Greece (contract 11-7-86) ⁽²⁾ |
| F.S. 100.000.000 Τράπεζας Ελλάδος (σύμβαση 9-7-86) | 2.600,0 | 2.600,0 | 2.600,0 | 2.600,0 | 11.000,0 | F.S. 100.000.000 of Bank of Greece (contract 9-7-86) |
| \$ 140.000.000 Τράπεζας Ελλάδος (σύμβαση 16-7-86) | 8.400,0 | — | — | — | — | \$ 140.000.000 of Bank of Greece (contract 16-7-86) |
| F.S. 700.000 ΕΚΤΕ από ΤΑΣΕ (σύμβαση 28-7-86) | 18,2 | 18,2 | 18,2 | 18,2 | 77,0 | F.S. 700.000 of Mortgage Bank from RFEC loan (28-7-86) |
| F.S. 700.000 ΕΚΤΕ από ΤΑΣΕ (σύμβαση 28-7-86) | 18,2 | 18,2 | 18,2 | 18,2 | 77,0 | F.S. 700.000 of Mortgage Bank from RFEC loan (28-7-86) |
| F.S. 6.500.000 ΕΚΤΕ από ΤΑΣΕ (σύμβαση 28-7-86) | 169,0 | 169,0 | 169,0 | 169,0 | 715,0 | F.S. 6.500.000 of Mortgage Bank from RFEC loan (28-7-86) |
| F.S. 17.000.000 ΕΚΤΕ από ΤΑΣΕ (σύμβαση 28-7-86) | 442,0 | 442,0 | 442,0 | 442,0 | 1.870,0 | F.S. 17.000.000 of Mortgage Bank from RFEC loan (28-7-86) |
| F.S. 16.500.000 ΕΚΤΕ από ΤΑΣΕ (σύμβαση 28-7-86) | 429,0 | 429,0 | 429,0 | 429,0 | 1.815,0 | F.S. 16.500.000 of Mortgage Bank from RFEC loan (28-7-86) |
| D.M. 100.000.000 Τράπεζας Ελλάδος (1986) | 2.500,0 | 1.500,0 | 1.000,0 | 500,0 | 2.000,0 | D.M. 100.000.000 of Bank of Greece (1986) |
| \$ 50.000.000 Τράπεζας Ελλάδος (1986) ⁽³⁾ | 3.000,0 | 3.000,0 | 3.000,0 | 3.000,0 | 5.090,0 | \$ 50.000.000 of Bank of Greece (1986) ⁽³⁾ |
| D.M. 100.000.000 Τράπεζας Ελλάδος (1986) | 2.000,0 | 2.000,0 | 1.500,0 | 1.000,0 | — | D.M. 100.000.000 of Bank of Greece (1986) |
| FLUX 2.000.000.000 Τράπεζας Ελλάδος (1986) | 2.000,0 | 2.000,0 | 2.000,0 | 1.600,0 | 3.200,0 | FLUX 2.000.000.000 of Bank of Greece (1986) |
| L 100.000.000 Τράπεζας Ελλάδος (1986) | 10.500,0 | 10.500,0 | 7.827,3 | 7.000,0 | 11.555,5 | L 100.000.000 of Bank of Greece (1986) |
| D.M. 200.000.000 Τράπεζας Ελλάδος (1987) | 5.000,0 | 5.000,0 | 5.000,0 | 5.000,0 | 20.000,0 | D.M. 200.000.000 of Bank of Greece (1987) |
| F.S. 40.000.000 Τράπεζας Ελλάδος (1987) | 1.040,0 | 1.040,0 | 1.040,0 | 1.040,0 | — | F.S. 40.000.000 of Bank of Greece (1987) |
| L 16.000.000 Τράπεζας Ελλάδος (1987) | 1.680,0 | 1.680,0 | 1.680,0 | 1.680,0 | — | L 16.000.000 of Bank of Greece (1987) |
| YEN 55.000.000.000 ΕΚΤΕ από ΤΑΣΕ (σύμβαση 4-5-87) | 5,5 | 5,5 | 5,5 | 5,5 | 66,0 | YEN 55.000.000.000 of Mortgage Bank from RFEC loan (contract 4-5-87) |
| D.M. 670.000 ΕΚΤΕ από ΤΑΣΕ (σύμβαση 4-5-87) | 16,8 | 16,7 | 16,7 | 16,7 | 67,0 | D.M. 670.000 of Mortgage Bank from RFEC loan (contract 4-5-87) |
| F.S. 540.000 ΕΚΤΕ από ΤΑΣΕ (σύμβαση 4-5-87) | 14,0 | 14,0 | 14,0 | 14,0 | 59,4 | F.S. 540.000 of Mortgage Bank from RFEC loan (contract 4-5-87) |
| F.S. 50.000.000 ΕΚΤΕ από ΤΑΣΕ (σύμβαση 29-5-87) | 1.300,0 | 1.300,0 | 1.300,0 | 1.300,0 | 5.500,0 | F.S. 50.000.000 of Mortgage Bank from RFEC loan (contract 29-5-87) |
| F.S. 25.000.000 Τράπεζας Ελλάδος (σύμβαση 21-5-87) | 650,0 | 650,0 | 650,0 | 650,0 | 2.750,0 | F.S. 25.000.000 of Bank of Greece (contract 21-5-87) |
| F.S. 50.000.000 Τράπεζας Ελλάδος (σύμβαση 21-5-87) | 1.300,0 | 1.300,0 | 1.300,0 | 1.300,0 | 5.500,0 | F.S. 50.000.000 of Bank of Greece (contract 21-5-87) |
| \$ 400.000.000 Τράπεζας Ελλάδος (σύμβαση 8-6-87) | 24.000,0 | 24.000,0 | 24.000,0 | 24.000,0 | 45.714,3 | \$ 400.000.000 of Bank of Greece (contract 8-6-87) |
| D.M. 300.000.000 Τράπεζας Ελλάδος (σύμβαση 23-6-87) | 7.500,0 | 7.500,0 | 7.500,0 | 7.500,0 | 15.000,0 | D.M. 300.000.000 of Bank of Greece (contract 23-6-87) |
| F.S. 35.000.000 ΕΚΤΕ από ΤΑΣΕ (1987) | 910,0 | 910,0 | 910,0 | 910,0 | 3.850,0 | F.S. 35.000.000 of Mortgage Bank from RFEC loan (1987) |
| YEN 24.000.000.000 Τράπεζας Ελλάδος (1987) | 2.400,0 | 2.400,0 | 2.400,0 | 2.400,0 | 26.208,0 | YEN 24.000.000.000 of Mortgage Bank from RFEC loan (1987) |
| F.S. 50.000.000 ΕΚΤΕ από ΤΑΣΕ (1987) | 1.300,0 | 1.300,0 | 1.300,0 | 1.300,0 | 5.500,0 | F.S. 50.000.000 of Mortgage Bank from RFEC loan (1987) |
| \$ 100.000.000 Τράπεζας Ελλάδος (1987) | 6.000,0 | 6.000,0 | 6.000,0 | 6.000,0 | 16.000,0 | \$ 100.000.000 of Bank of Greece (1987) |
| 1988 DM 300.000.000 Τράπεζα Ελλάδος | 7.500,0 | 7.500,0 | 7.500,0 | 7.500,0 | — | DM 300.000.000 of Bank of Greece (1988) |
| 1988 \$ 55.000.000 Τράπεζα Ελλάδος | 3.300,0 | 3.300,0 | 3.300,0 | 3.300,0 | 7.333,3 | \$ 55.000.000 * * * * * |
| 1988 \$ 60.000.000 Τράπεζα Ελλάδος | 3.600,0 | 3.600,0 | 3.600,0 | 3.600,0 | 9.600,0 | \$ 60.000.000 * * * * * |
| 1988 \$ 50.000.000 Τράπεζα Ελλάδος | 3.000,0 | 3.000,0 | 3.000,0 | 3.000,0 | 8.000,0 | \$ 50.000.000 * * * * * |
| 1988 \$ 350.000.000 Τράπεζα Ελλάδος | 20.136,4 | 20.136,4 | 20.136,4 | 20.136,4 | 56.602,9 | \$ 350.000.000 * * * * * |
| 1988 \$ 50.000.000 Τράπεζα Ελλάδος | 3.000,0 | 3.000,0 | 3.000,0 | 3.000,0 | 8.000,0 | \$ 50.000.000 * * * * * |
| 1988 YEN 6.500.000.000 Τράπεζα Ελλάδος | 650,0 | 650,0 | 650,0 | 650,0 | 7.800,0 | YEN 6.500.000.000 of Bank of Greece (1988) |
| 1988 \$ 3.736.920.777 Τράπεζα Ελλάδος | 2.242,2 | 2.242,2 | 2.242,2 | 2.242,2 | 5.979,1 | \$ 3.736.920.777 of Bank of Greece (1988) |
| 1988 FS 98.650.000 ΕΚΤΕ από ΤΑΣΕ | 2.564,9 | 2.564,9 | 2.564,9 | 2.564,9 | 10.851,5 | FS 98.650.000 of Mortgage Bank from RFEC loan (1988) |
| 1988 FS 40.000.000 ΕΤΕ από ΤΑΣΕ | 1.040,0 | 1.040,0 | 1.040,0 | 1.040,0 | 4.400,0 | FS 40.000.000 of Mortgage Bank from RFEC loan (1988) |
| 1988 YEN 20.000.000.000 Τράπεζα Ελλάδος | 2.000,0 | 2.000,0 | 2.000,0 | 2.000,0 | 24.000,0 | YEN 20.000.000.000 of Bank of Greece (1988) |
| 1986 \$ 425.000.000 Τράπεζα Ελλάδος | 25.500,0 | 25.500,0 | 25.500,0 | 18.214,3 | 29.142,9 | \$ 425.000.000 of Bank of Greece (1986) |
| 1989 \$ 250.000.000 Τράπεζα Ελλάδος | 15.000,0 | 15.000,0 | 15.000,0 | 15.000,0 | 40.000,0 | \$ 250.000.000 of Bank of Greece (1989) |
| 1989 FS 23.280.000 Τράπεζα Ελλάδος | — | 605,3 | 605,3 | 605,3 | 2.560,0 | FS 23.280.000 of Bank of Greece (1989) |
| 1989 FS 1.720.000 ΕΚΤΕ από ΤΑΣΕ | — | 44,7 | 44,7 | 44,7 | 189,2 | FS 1.720.000 of Mortgage Bank from RFEL loan (1989) |
| 1988 DM 169.024.008 Τράπεζα Ελλάδος | — | 4.225,6 | 4.225,6 | 4.225,6 | 16.902,4 | DM 169.024.008 of Bank of Greece (1988) |
| 1988 ECU 47.761.194,01 Τράπεζα Ελλάδος | — | 3.868,7 | 3.868,7 | 3.868,7 | 9.552,2 | ECU 47.761.194 of Bank of Greece (1988) |
| 1988 DM 306.810.000 Τράπεζα Ελλάδος | — | 7.670,2 | 7.670,2 | 7.670,2 | 30.681,0 | DM 306.810.000 of Bank of Greece (1988) |
| 1989 DM 136.350.000 Τράπεζα Ελλάδος | — | 3.408,7 | 3.408,7 | 3.408,7 | 13.635,0 | DM 136.350.000 of Bank of Greece (1989) |
| 1989 \$ 50.000.000 Τράπεζα Ελλάδος | — | 6.000,0 | 6.000,0 | 6.000,0 | 16.000,0 | \$ 50.000.000 of Bank of Greece (1989) |
| 1989 YEN 10 δισ. Τράπεζα Ελλάδος μετατρεπ. \$ 75.000.000 | — | 4.500,0 | 4.500,0 | 4.500,0 | 12.000,0 | YEN 10 Billions of Bank of Greece (1989) \$ 75.000.000 |
| 1988 YEN 50.000.000 από ΕΚΤΕ ΤΑΣΕ | — | 500,0 | 500,0 | 500,0 | 6.000,0 | YEN 50.000.000 of Mortgage Bank from RFEL (1988) |
| 1989 \$ 150.000.000 Τράπεζα Ελλάδος | — | 9.000,0 | 9.000,0 | 9.000,0 | 24.000,0 | \$ 150.000.000 of Bank of Greece (1989) |
| 1989 FLH 130.000.000 Τράπεζα Ελλάδος | — | 2.990,0 | 2.990,0 | 2.990,0 | 11.700,0 | FLH 130.000.000 of Bank of Greece (1989) |
| 1989 \$ 150.000.000 Τράπεζα Ελλάδος | — | 9.000,0 | 9.000,0 | 9.000,0 | 24.000,0 | \$ 150.000.000 of Bank of Greece (1989) |
| 1989 \$ 50.000.000 Τράπεζα Ελλάδος | — | 3.000,0 | 3.000,0 | 3.000,0 | 8.000,0 | \$ 50.000.000 of Bank of Greece (1989) |
| 1989 \$ 75.000.000 Τράπεζα Ελλάδος | — | 4.500,0 | 4.500,0 | 4.500,0 | — | \$ 75.000.000 of Bank of Greece (1989) |
| 1989 YEN 1.450.000.000 ΕΚΤΕ από ΤΑΣΕ | — | 145,6 | 145,0 | 145,0 | 1.740,0 | YEN 1.450.000.000 of Mortgage Bank from RFEL (1989) |
| 1989 YEN 1.230.000.000 ΕΚΤΕ από ΤΑΣΕ | — | 123,0 | 123,0 | 123,0 | 1.476,0 | YEN 1.230.000.000 of Mortgage Bank from RFEL (1989) |
| 1989 YEN 1.310.000.000 ΕΚΤΕ από ΤΑΣΕ | — | 131,0 | 131,0 | 131,0 | 1.572,0 | YEN 1.310.000.000 of Mortgage Bank from RFEL (1989) |
| 1989 YEN 685.000.000 ΕΚΤΕ από ΤΑΣΕ | — | 68,5 | 68,5 | 68,5 | 822,0 | YEN 685.000.000 of Mortgage Bank from RFEL (1989) |
| 1989 YEN 2.620.000.000 ΕΚΤΕ από ΤΑΣΕ | — | 262,0 | 262,0 | 262,0 | 3.144,0 | YEN 2.620.000.000 of Mortgage Bank from RFEL (1989) |
| 1989 \$ 300.000.000 Τράπεζα Ελλάδος | — | 18.000,0 | 18.000,0 | 18.000,0 | 48.000,0 | \$ 300.000.000 of Bank of Greece (1989) |
| 1989 YEN 20.000.000.000 Τράπεζα Ελλάδος | — | 2.000,0 | 2.000,0 | 2.000,0 | 24.000,0 | YEN 20.000.000.000 of Bank of Greece (1989) |
| 1990 \$ 500.000.000 Τράπεζα Ελλάδος (6-4-90) | — | — | 30.000,0 | 30.000,0 | 80.000,0 | \$ 500.000.000 of Bank of Greece (6-4-90) |
| 1990 DM 300.000.000 Τράπεζα Ελλάδος | — | — | 7.500,0 | 7.500,0 | 30.000,0 | DM 300.000.000 of Bank of Greece (1990) |
| 1990 YEN 60.000.000.000 Τράπεζα Ελλάδος | — | — | 6.000,0 | 6.000,0 | 72.000,0 | YEN 60.000.000.000 of Bank of Greece (1990) |
| 1990 \$ 120.000.000 Τράπεζα Ελλάδος (Ιουλ. '90) | — | — | 7.200,0 | 7.200,0 | 19.200,0 | \$ 120.000.000 of Bank of Greece (July 1990) |
| 1990 \$ 50.000.000 Τράπεζα Ελλάδος (Αύγ. '90) | — | — | 3.000,0 | 3.000,0 | 8.000,0 | \$ 50.000.000 of Bank of Greece (August 1990) |
| 1990 DM 100.000.000 Τράπεζα Ελλάδος | — | — | 2.500,0 | 2.500,0 | 10.000,0 | DM 100.000.000 of Bank of Greece (1990) |
| 1990 FS 30.000.000 ΕΚΤΕ από ΤΑΣΕ | — | — | 780,0 | 780,0 | 3.300,0 | FS 30.000.000 of Mortgage Bank from RFEC loan (1990) |
| 1990 \$ 46.550.000 Τράπεζα Ελλάδος | — | — | 2.793,0 | 2.793,0 | 6.620,4 | \$ 46.550.000 of Bank of Greece (1990) |
| 1990 DKK 300.000.000 Τράπεζα Ελλάδος | — | — | 2.100,0 | 2.100,0 | 7.500,0 | DKK 300.000.000 of Bank of Greece (1990) |
| 1991 \$ 50.000.000 Τράπεζα Ελλάδος | — | — | — | 3.000,0 | 8.000,0 | \$ 50.000.000 of Bank of Greece |
| 1991 YEN 20.000.000.000 Τράπεζα Ελλάδος | — | — | — | 2.000,0 | 24.000,0 | 1991 YEN 20.000.000.000 of Bank of Greece |
| 1991 YEN 70.000.000.000 Τράπεζα Ελλάδος | — | — | — | 7.000,0 | 84.000,0 | 1991 YEN 70.000.000.000 of Bank of Greece |
| 1991 LITS 10 δισ. και ECU 65.000.000 Τράπεζα Ελλάδος | — | — | — | 5.745,0 | — | 1991 LITS 10 bil. and ECU 65.000.000 of Bank of Greece |

XI: 1. Δημόσιο χρέος της Ελλάδας κατά την 31η Δεκεμβρίου των ετών 1988 μέχρι και 1992 (συνέχεια)
Public debt of Greece, as on the 31st of December 1988 through 1992 (continued)

Εκατομμύρια δραχμές

Million drachmae

| Τίτλος δανείου ή οφειλής | 1988 | 1989 | 1990 | 1991 | 1992 | Title of loan or debt |
|--|--------------------|--------------------|--------------------|--------------------|--------------------|--|
| 1991 ECU 400.000.000 Τράπεζα Ελλάδος | — | — | — | 32.400,0 | 80.000,0 | 1991 ECU 400.000.000 of Bank of Greece |
| 1991 YEN 169.000.000 ΕΚΤΕ από ΤΚ ΑΣΕ | — | — | — | 16,9 | 202,8 | 1991 YEN 169.000.000 of Mortgage Bank from RFEL |
| 1991 YEN 2.760.000.000 ΕΚΤΕ από ΤΚ ΑΣΕ | — | — | — | 276,0 | 3.312,0 | 1991 YEN 2.760.000.000 of Mortgage Bank from RFEL |
| 1991 \$ 100.000.000 Τράπεζα Ελλάδος | — | — | — | 6.000,0 | 16.000,0 | 1991 \$ 100.000.000 of Bank of Greece |
| 1991 DKR 365.000.000 Τράπεζα Ελλάδος | — | — | — | 2.555,0 | 9.125,0 | 1991 DKR 365.000.000 of Bank of Greece |
| 1991 YEN 50.000.000.000 Τράπεζα Ελλάδος | — | — | — | 5.000,0 | 60.000,0 | 1991 YEN 50.000.000.000 of Bank of Greece |
| 1991 \$ 60.000.000 Τράπεζα Ελλάδος | — | — | — | 3.600,0 | 9.600,0 | 1991 \$ 60.000.000 of Bank of Greece |
| 1991 \$ 30.000.000 Τράπεζα Ελλάδος | — | — | — | 1.800,0 | 4.800,0 | 1991 \$ 30.000.000 of Bank of Greece |
| 1992 YEN 70.000.000.000 Τράπεζα Ελλάδος | — | — | — | — | 84.000,0 | 1992 YEN 70.000.000.000 of Bank of Greece |
| 1992 ECU 200.000.000 Τράπεζα Ελλάδος | — | — | — | — | 40.000,0 | 1992 ECU 200.000.000 of Bank of Greece |
| 1992 SP PT. 10.000 εκ. Τράπεζα Ελλάδος | — | — | — | — | 14.000,0 | 1992 SP PT 10.000 millions of Bank of Greece |
| 1992 LITS 10 δις. ECU 65 εκ. Τράπεζα Ελλάδος | — | — | — | — | 1.000,0 | 1992 LITS 10 bil. and ECU 65 mill. of Bank of Greece |
| 1992 LITS 10 δις. ECU 65 εκ. Τράπεζα Ελλάδος | — | — | — | — | 13.000,0 | 1992 LITS 10 bil. and ECU 65 mill. of Bank of Greece |
| 1992 \$ 75.000.000 Τράπεζα Ελλάδος | — | — | — | — | 12.000,0 | 1992 \$ 75.000.000 of Bank of Greece |
| 1992 \$ 50.000.000 Τράπεζα Ελλάδος | — | — | — | — | 8.000,0 | 1992 \$ 50.000.000 » » » » » |
| 1992 DM 120.000.000 Τράπεζα Ελλάδος | — | — | — | — | 12.000,0 | 1992 DM 120.000.000 of Bank of Greece |
| 1992 \$ 50.000.000 Τράπεζα Ελλάδος | — | — | — | — | 8.000,0 | 1992 \$ 50.000.000 of Bank of Greece |
| 1992 YEN 50.000 εκ. Τράπεζα Ελλάδος | — | — | — | — | 60.000,0 | 1992 YEN 50.000 millions of Bank of Greece |
| 1992 ECU 6.520.000 ΤΑΣΕ - ΕΚΤΕ | — | — | — | — | 1.304,0 | 1992 ECU 6.520.000 of Mortgage Bank from RFEL |
| 1992 \$ 50.000.000 Τράπεζα Ελλάδος | — | — | — | — | 8.000,0 | 1992 \$ 50.000.000 of Bank of Greece |
| 1992 YEN 60.000 εκ. Τράπεζα Ελλάδος | — | — | — | — | 72.000,0 | 1992 YEN 60.000 millions of Bank of Greece |
| 1992 YEN 40.000 εκ. Τράπεζα Ελλάδος | — | — | — | — | 48.000,0 | 1992 YEN 40.000 » » » » » |
| 1992 \$ 100.000.000 Τράπεζα Ελλάδος | — | — | — | — | 16.000,0 | 1992 \$ 100.000.000 » » » » » |
| 1992 \$ 250.000.000 Τράπεζα Ελλάδος | — | — | — | — | 40.000,0 | 1992 \$ 250.000.000 » » » » » |
| Δάνεια και οφειλές σε χρυσό | 2.140,0 | 2.140,0 | 2.140,0 | 2.140,0 | 5.946,6 | Loans and debts in gold |
| Δάνειο Τράπεζας Ελλάδος για την καταβολή σε χρυσό του 1/4 της συμμετοχής της Ελλάδας στο κεφάλαιο του Διεθνούς Νομισματικού Ταμείου | 2.069,8 | 2.069,8 | 2.069,8 | 2.069,8 | 5.519,4 | Loan from the Bank of Greece for 1/4 quota payment for the participation of Greece in the capital of International Monetary Fund |
| Δάνειο Τράπεζας Ελλάδος σε χρυσό για την καταβολή του 1/10 της συμμετοχής στο Διεθνή Οργανισμό Αναπτύξεως Συμμετοχή στο Κεφάλαιο Δανείου Τράπεζας Αναπτύξεως | 15,1 | 15,1 | 15,1 | 15,1 | 40,3 | Loan from the Bank of Greece for 1/10 quota payment for the participation of Greece in the International Development Fund |
| Δάνειο \$ 2.122.000 Τράπεζας Ελλάδος για ΔΟΧ | 29,6 | 29,6 | 29,6 | 29,6 | 79,0 | Participation in Development Bank's loan capital |
| Δάνειο \$ 2.122.000 Τράπεζας Ελλάδος για ΔΟΧ | 25,5 | 25,5 | 25,5 | 25,5 | 307,9 | Loan \$ 2.122.000 from the Bank of Greece for IFO |
| Κυμαινόμενο χρέος σε δραχμές | 2.828.189,0 | 3.448.846,3 | 4.832.605,3 | 4.974.322,9 | 5.600.526,7 | Floating debt in drachmae |
| Έντοκα γραμμάτια Ν.Δ. 3745/57 | 1.979.056,0 | 2.634.556,0 | 3.525.948,3 | 2.031.539,2 | 1.782.844,8 | Interest bearing treasury bills, L.D. 3745/57 |
| 1985 έντοκα γραμμάτια ιδ. τομέα | 849.133,0 | 814.290,3 | 1.306.657,0 | 2.942.783,7 | 3.817.681,9 | Interest bearing treasury bills, private sector, 1985 |
| Δάνεια νόμων 828 και 959 του 1943 σε αυτούσια χρεόγραφα | 33,8 | 42,4 | 56,5 | 56,6 | 39,0 | Loans in bonds under laws 828 and 959 in the year 1943 |
| Όνομαστική αξία οφειλόμενων τίτλων | 33,8 | 42,4 | 56,5 | 56,6 | 39,0 | Nominal value of bonds due |
| Δάνεια, Ομόλογα με ρήτρα ξένου νομίσματος | 31.077,8 | 143.475,1 | 320.966,8 | 325.279,9 | 748.241,2 | Loans in bonds in foreign currency clause |
| Ομόλογα Ελληνικού Δημοσίου με ρήτρα ECU (1986) | 13.432,1 | 1.210,3 | 18,2 | 4,9 | 6,8 | Greek State bonds in ECU clause (1986) |
| Ομόλογα Ελληνικού Δημοσίου με ρήτρα ECU (1987) | 8.645,7 | 8.645,7 | 29,3 | 10,4 | 19,2 | Greek State bonds in ECU clause (1987) |
| Ομόλογα Ελληνικού Δημοσίου με ρήτρα ECU (1987) | 9.000,0 | 9.000,0 | 46,2 | 3,8 | 8,8 | Greek State bonds in ECU clause (1987) |
| Ομόλογα Ελληνικού Δημοσίου με ρήτρα ECU (1989) | — | 22.280,0 | 22.280,0 | 22.280,0 | 54,6 | Greek State bonds in ECU clause (1989) |
| Ομόλογα Ελληνικού Δημοσίου με ρήτρα ECU (1989) | — | 17.513,0 | 17.513,0 | 17.513,0 | 108,4 | Greek State bonds in ECU clause (1989) |
| Ομόλογα Ελληνικού Δημοσίου με ρήτρα ECU (Σεπτ. '89) | — | 26.066,8 | 26.066,8 | 26.066,8 | 242,8 | Greek State bonds in ECU clause (Sept. 1989) |
| Ομόλογα Ελληνικού Δημοσίου με ρήτρα ECU (Οκτ. '89) | — | 32.472,5 | 32.472,5 | 32.472,5 | 129,8 | Greek State bonds in ECU clause (Oct. 1989) |
| Ομόλογα Ελληνικού Δημοσίου με ρήτρα ECU (Νοέμ. '89) | — | 18.164,2 | 18.164,2 | 18.164,2 | 20.043,2 | Greek State bonds in ECU clause (Nov. 1989) |
| Ομόλογα Ελληνικού Δημοσίου με ρήτρα ECU (Δεκ. '89) | — | 8.122,6 | 8.122,6 | 8.122,6 | 5.901,6 | Greek State bonds in ECU clause (Dec. 1989) |
| Ομόλογα Ελληνικού Δημοσίου με ρήτρα ECU (Ιαν. '90) | — | — | 77.669,8 | 36,1 | 28,4 | Greek State bonds in ECU clause (Jan. 1990) |
| Ομόλογα Ελληνικού Δημοσίου με ρήτρα ECU (2-4-90) | — | — | 53.859,5 | 229,6 | 119,6 | Greek State bonds in ECU clause (2-4-90) |
| Ομόλογα Ελληνικού Δημοσίου με ρήτρα ECU (Μάιος '90) | — | — | 14.449,9 | 14.449,9 | 159,6 | Greek State bonds in ECU clause (May 1990) |
| Ομόλογα Ελληνικού Δημοσίου με ρήτρα ECU (Ιούν. '90) | — | — | 3.929,7 | 3.889,1 | 24,4 | Greek State bonds in ECU clause (June 1990) |
| Ομόλογα Ελληνικού Δημοσίου με ρήτρα USD (Ιούν. '90) | — | — | 3.575,3 | 3.559,4 | 0,4 | Greek State bonds in ECU clause (June 1990) |
| Ομόλογα Ελληνικού Δημοσίου με ρήτρα ECU ΔΙΕΤΗ (Νοέμ. '90) | — | — | 18.556,9 | 18.556,9 | 1.693,2 | Two-year Greek State bonds in ECU clause (Nov. 1990) |
| Ομόλογα Ελληνικού Δημοσίου με ρήτρα ECU ΤΡΙΕΤΗ (Νοέμ. '90) | — | — | 7.938,2 | 7.938,2 | 19.600,6 | Three-year Greek State bonds in ECU clause (Nov. 1990) |
| Ομόλογα Ελληνικού Δημοσίου με ρήτρα ECU ΔΙΕΤΗ (Δεκ. '90) | — | — | 14.089,7 | 14.089,7 | 30.588,2 | Two-year Greek State bonds in ECU clause (Dec. 1990) |
| Ομόλογα Ελληνικού Δημοσίου με ρήτρα ECU ΤΡΙΕΤΗ (Δεκ. '90) | — | — | 800,0 | 800,0 | 1.975,2 | Three-year Greek State bonds in ECU clause (Dec. 1990) |
| Ομόλογα Ελληνικού Δημοσίου με ρήτρα ECU ΤΕΤΡΑΕΤΗ (Δεκ. '90) | — | — | 1.384,9 | 1.384,9 | 3.419,6 | Four-year Greek State bonds in ECU clause (Dec. 1990) |
| Ομόλογα Ελληνικού Δημοσίου με ρήτρα ECU ΕΤΗΣΙΑ (Ιαν. '91) | — | — | — | 5.147,6 | 150,0 | One-year Greek State bonds in ECU clause (Jan. 1991) |
| Ομόλογα Ελληνικού Δημοσίου με ρήτρα ECU ΔΙΕΤΗ (Ιαν. '91) | — | — | — | 5.070,0 | 12.518,4 | Two-year Greek State bonds in ECU clause (Jan. 1991) |
| Ομόλογα Ελληνικού Δημοσίου με ρήτρα ECU ΤΡΙΕΤΗ (Ιαν. '91) | — | — | — | 825,6 | 2.038,4 | Three-year Greek State bonds in ECU clause (Jan. 1991) |
| Ομόλογα Ελληνικού Δημοσίου με ρήτρα ECU ΤΕΤΡΑΕΤΗ (Ιαν. '91) | — | — | — | 1.103,7 | 2.725,2 | Four-year Greek State bonds in ECU clause (Jan. 1991) |
| Ομόλογα Ελληνικού Δημοσίου με ρήτρα ECU ΔΙΕΤΗ (Φεβρ. '91) | — | — | — | 9.456,7 | 23.350,0 | Two-year Greek State bonds in ECU clause (Feb. 1991) |

XI: 1. Δημόσιο χρέος της Ελλάδος κατά την 31η Δεκεμβρίου των ετών 1988 μέχρι και 1992 (συνεχεία)
Public debt of Greece, as on the 31st of December 1988 through 1992 (continued)

Εκατομύρια δραχμές

Million drachmae

| Τίτλος δανείου η οφειλής | 1988 | 1989 | 1990 | 1991 | 1992 | Title of loan or debt |
|---|------|------|------|----------|----------|--|
| Ομόλογα Ελληνικού Δημοσίου με ρήτρα ECU ΤΡΙΕΤΗ (Φεβρ. '91) | — | — | — | 595,0 | 1.469,2 | Three-year Greek State bonds in ECU clause (Feb. 1991) |
| Ομόλογα Ελληνικού Δημοσίου με ρήτρα ECU ΤΕΤΡΑΕΤΗ (Φεβρ. '91) | — | — | — | 2.999,8 | 7.406,8 | Four-year Greek State bonds in ECU clause (Feb. 1991) |
| Ομόλογα Ελληνικού Δημοσίου με ρήτρα ECU ΔΙΕΤΗ (29-3-91) | — | — | — | 2.884,2 | 52.480,0 | Two-year Greek State bonds in ECU clause (29-3-91) |
| Ομόλογα Ελληνικού Δημοσίου με ρήτρα ECU ΤΡΙΕΤΗ (29-3-91) | — | — | — | 1.684,0 | 4.158,0 | Three-year Greek State bonds in ECU clause (29-3-91) |
| Ομόλογα Ελληνικού Δημοσίου με ρήτρα ECU ΤΕΤΡΑΕΤΗ (29-3-91) | — | — | — | 21.254,4 | 7.121,4 | Four-year Greek State bonds in ECU clause (29-3-91) |
| Ομόλογα Ελληνικού Δημοσίου με ρήτρα ECU ΕΤΗΣΙΑ (15-4-91) | — | — | — | 29.815,4 | 70,6 | One-year Greek State bonds in ECU clause (15-4-91) |
| Ομόλογα Ελληνικού Δημοσίου με ρήτρα ECU ΔΙΕΤΗ (Ιουλ. '91) | — | — | — | 5.319,8 | 13.135,4 | Two-year Greek State bonds in ECU clause (July 1991) |
| Ομόλογα Ελληνικού Δημοσίου με ρήτρα ECU ΤΡΙΕΤΗ (Ιουλ. '91) | — | — | — | 665,8 | 1.644,0 | Three-year Greek State bonds in ECU clause (July 1991) |
| Ομόλογα Ελληνικού Δημοσίου με ρήτρα ECU ΤΕΤΡΑΕΤΗ (Ιουλ. '91) | — | — | — | 441,9 | 1.091,2 | Four-year Greek State bonds in ECU clause (July 1991) |
| Ομόλογα Ελληνικού Δημοσίου με ρήτρα USD ΔΙΕΤΗ (Ιουλ. '91) | — | — | — | 1.936,4 | 5.163,8 | Two-year Greek State bonds in USD clause (July 1991) |
| Ομόλογα Ελληνικού Δημοσίου με ρήτρα USD ΤΡΙΕΤΗ (Ιουλ. '91) | — | — | — | 58,0 | 154,7 | Three-year Greek State bonds in USD clause (July 1991) |
| Ομόλογα Ελληνικού Δημοσίου με ρήτρα USD ΤΕΤΡΑΕΤΗ (Ιουλ. '91) | — | — | — | 120,5 | 321,4 | Four-year Greek State bonds in USD clause (July 1991) |
| Ομόλογα Ελληνικού Δημοσίου με ρήτρα USD ΕΤΗΣΙΑ (25-11-92) | — | — | — | — | 4.274,9 | One-year Greek State bonds in USD clause (25-11-92) |
| Ομόλογα Ελληνικού Δημοσίου με ρήτρα USD ΕΤΗΣΙΑ (15-9-92) | — | — | — | — | 2.080,0 | One-year Greek State bonds in USD clause (15-9-92) |
| Ομόλογα Ελληνικού Δημοσίου με ρήτρα USD ΤΡΙΕΤΗ (25-11-92) | — | — | — | — | 840,0 | Three-year Greek State bonds in USD clause (25-11-92) |
| Ομόλογα Ελληνικού Δημοσίου με ρήτρα USD ΠΕΝΤΑΕΤΗ (25-11-92) | — | — | — | — | 305,6 | Five-year Greek State bonds in USD clause (25-11-92) |
| Ομόλογα Ελληνικού Δημοσίου με ρήτρα USD ΕΤΗΣΙΑ (21-12-92) | — | — | — | — | 64.791,5 | One-year Greek State bonds in USD clause (21-12-92) |
| Ομόλογα Ελληνικού Δημοσίου με ρήτρα USD ΤΡΙΕΤΗ (21-12-92) | — | — | — | — | 4.268,0 | Three-year Greek State bonds in USD clause (21-12-92) |
| Ομόλογα Ελληνικού Δημοσίου με ρήτρα USD ΠΕΝΤΑΕΤΗ (21-12-92) | — | — | — | — | 272,0 | Five-year Greek State bonds in USD clause (21-12-92) |
| Ομόλογα Ελληνικού Δημοσίου με ρήτρα DM ΕΤΗΣΙΑ (Οκτ. '92) | — | — | — | — | 20.073,0 | One-year Greek State bonds in DM clause (Oct. 92) |
| Ομόλογα Ελληνικού Δημοσίου με ρήτρα DM ΔΙΕΤΗ (Οκτ. '92) | — | — | — | — | 8.194,2 | Two-year Greek State bonds in DM clause (Oct. 92) |
| Ομόλογα Ελληνικού Δημοσίου με ρήτρα DM ΤΡΙΕΤΗ (Οκτ. '92) | — | — | — | — | 13.737,2 | Three-year Greek State bonds in DM clause (Oct. 92) |
| Ομόλογα Ελληνικού Δημοσίου με ρήτρα DM ΕΤΗΣΙΑ (25-11-92) | — | — | — | — | 8.832,6 | One-year Greek State bonds in DM clause (25-11-92) |
| Ομόλογα Ελληνικού Δημοσίου με ρήτρα DM ΤΡΙΕΤΗ (25-11-92) | — | — | — | — | 3.533,1 | Three-year Greek State bonds in DM clause (25-11-92) |
| Ομόλογα Ελληνικού Δημοσίου με ρήτρα DM ΠΕΝΤΑΕΤΗ (25-11-92) | — | — | — | — | 5.146,0 | Five-year Greek State bonds in DM clause (25-11-92) |
| Ομόλογα Ελληνικού Δημοσίου με ρήτρα ECU ΕΤΗΣΙΑ (Ιαν. '92) | — | — | — | — | 75.656,4 | One-year Greek State bonds in ECU clause (Jan. 92) |
| Ομόλογα Ελληνικού Δημοσίου με ρήτρα ECU ΔΙΕΤΗ (Ιαν. '92) | — | — | — | — | 5.427,0 | Two-year Greek State bonds in ECU clause (Jan. 92) |
| Ομόλογα Ελληνικού Δημοσίου με ρήτρα ECU ΤΡΙΕΤΗ (Ιαν. '92) | — | — | — | — | 14.737,4 | Three-year Greek State bonds in ECU clause (Jan. 92) |
| Ομόλογα Ελληνικού Δημοσίου με ρήτρα ECU ΕΤΗΣΙΑ (εκδ. 15-4-92) | — | — | — | — | 25.898,0 | One-year Greek State bonds in ECU clause (15-4-92) |
| Ομόλογα Ελληνικού Δημοσίου με ρήτρα ECU ΤΡΙΕΤΗ (εκδ. 15-4-92) | — | — | — | — | 3.174,6 | Three-year Greek State bonds in ECU clause (15-4-92) |
| Ομόλογα Ελληνικού Δημοσίου με ρήτρα ECU ΔΙΕΤΗ (εκδ. 15-4-92) | — | — | — | — | 2.589,8 | Two-year Greek State bonds in ECU clause (15-4-92) |
| Ομόλογα Ελληνικού Δημοσίου με ρήτρα ECU ΕΤΗΣΙΑ (εκδ. 15-5-92) | — | — | — | — | 32.921,8 | One-year Greek State bonds in ECU clause (15-5-92) |
| Ομόλογα Ελληνικού Δημοσίου με ρήτρα ECU ΔΙΕΤΗ (εκδ. 15-5-92) | — | — | — | — | 9.629,8 | Two-year Greek State bonds in ECU clause (15-5-92) |
| Ομόλογα Ελληνικού Δημοσίου με ρήτρα ECU ΤΡΙΕΤΗ (εκδ. 15-5-92) | — | — | — | — | 9.053,6 | Three-year Greek State bonds in ECU clause (15-5-92) |
| Ομόλογα Ελληνικού Δημοσίου με ρήτρα ECU ΕΤΗΣΙΑ (24-8-92) | — | — | — | — | 49.304,2 | One-year Greek State bonds in ECU clause (24-8-92) |
| Ομόλογα Ελληνικού Δημοσίου με ρήτρα ECU ΔΙΕΤΗ (24-8-92) | — | — | — | — | 8.430,0 | Two-year Greek State bonds in ECU clause (24-8-92) |
| Ομόλογα Ελληνικού Δημοσίου με ρήτρα ECU ΤΡΙΕΤΗ (24-8-92) | — | — | — | — | 22.028,0 | Three-year Greek State bonds in ECU clause (24-8-92) |
| Ομόλογα Ελληνικού Δημοσίου με ρήτρα ECU ΕΤΗΣΙΑ (15-9-92) | — | — | — | — | 41.683,4 | One-year Greek State bonds in ECU clause (15-9-92) |
| Ομόλογα Ελληνικού Δημοσίου με ρήτρα ECU ΔΙΕΤΗ (15-9-92) | — | — | — | — | 3.970,0 | Two-year Greek State bonds in ECU clause (15-9-92) |
| Ομόλογα Ελληνικού Δημοσίου με ρήτρα ECU ΤΡΙΕΤΗ (15-9-92) | — | — | — | — | 10.798,0 | Three-year Greek State bonds in ECU clause (15-9-92) |
| Ομόλογα Ελληνικού Δημοσίου με ρήτρα ECU ΕΤΗΣΙΑ (Οκτ. 92) | — | — | — | — | 15.735,8 | One-year Greek State bonds in ECU clause (Oct. 92) |
| Ομόλογα Ελληνικού Δημοσίου με ρήτρα ECU ΔΙΕΤΗ (Οκτ. 92) | — | — | — | — | 1.573,6 | Two-year Greek State bonds in ECU clause (Oct. 92) |

XI: 1. Δημόσιο χρέος της Ελλάδος κατά την 31η Δεκεμβρίου των ετών 1988 μέχρι και 1992 (συνέχεια)
Public debt of Greece, as on the 31st of December 1988 through 1992 (continued)

Εκατομμύρια δραχμές

Million drachmae

| Τίτλος δανείου ή οφειλής | 1988 | 1989 | 1990 | 1991 | 1992 | Title of loan or debt |
|---|------------------|------------------|------------------|------------------|------------------|---|
| Ομόλογα Ελληνικού Δημοσίου με ρήτρα ECU ΤΡΙΕΤΗ (Οκτ. '92) | — | — | — | — | 4.720,8 | Three year Greek State bonds in ECU clause (Oct. '92) |
| Ομόλογα Ελληνικού Δημοσίου με ρήτρα ECU ΕΤΗΣΙΑ (20-11-92) | — | — | — | — | 21.259,4 | One year Greek State bonds in ECU clause (20-11-92) |
| Ομόλογα Ελληνικού Δημοσίου με ρήτρα ECU ΤΡΙΕΤΗ (20-11-92) | — | — | — | — | 5.067,6 | Three year Greek State bonds in ECU clause (20-11-92) |
| Ομόλογα Ελληνικού Δημοσίου με ρήτρα ECU ΠΕΝΤΑΕΤΗ (20-11-92) | — | — | — | — | 2.821,6 | Five year Greek State bonds in ECU clause (20-11-92) |
| Ομόλογα Ελληνικού Δημοσίου με ρήτρα ECU ΕΤΗΣΙΑ (15-12-92) | — | — | — | — | 22.094,0 | One year Greek State bonds in ECU clause (15-12-92) |
| Ομόλογα Ελληνικού Δημοσίου με ρήτρα ECU ΤΡΙΕΤΗ (15-12-92) | — | — | — | — | 2.936,0 | Three year Greek State bonds in ECU clause (15-12-92) |
| Ομόλογα Ελληνικού Δημοσίου με ρήτρα ECU ΠΕΝΤΑΕΤΗ (15-12-92) | — | — | — | — | 1.259,2 | Five year Greek State bonds in ECU clause (15-12-92) |
| Ομόλογα Ελληνικού Δημοσίου σε δραχμές | 237.018,2 | 413.506,7 | 428.954,9 | 444.273,9 | 976.230,0 | Greek State bonds in drachmae |
| Ομόλογα Ελληνικού Δημοσίου (Εκδοση 19-10-87) | 92.000,0 | 89,4 | 57,2 | 54,7 | 54,6 | Greek State bonds (issued on 19-10-87) |
| Ομόλογα Ελληνικού Δημοσίου (Εκδοση 14-12-87) | 29.868,2 | 27.287,3 | 291,9 | 283,2 | 283,0 | Greek State bonds (issued on 14-12-87) |
| Ομόλογα Ελληνικού Δημοσίου (29-7-88) | 30.950,0 | 30.950,0 | 102,4 | 34,5 | 26,7 | Greek State bonds (29-7-88) |
| Ομόλογα Ελληνικού Δημοσίου (Αύγουστος '88) | 33.500,0 | 33.500,0 | 15.710,6 | 11,9 | 5,7 | Greek State bonds (August 1988) |
| Ομόλογα Ελληνικού Δημοσίου (Σεπτ. '88) | 35.000,0 | 35.000,0 | 12.404,6 | 17,9 | 17,4 | Greek State bonds (Sept. 1988) |
| Ομόλογα Ελληνικού Δημοσίου (Οκτ. '88) | 19.000,0 | 19.000,0 | 18.550,8 | 5,2 | 1,4 | Greek State bonds (Oct. 1988) |
| Ομόλογα Ελληνικού Δημοσίου (Νοεμ. '88 2ΕΤΗ) | 5.000,0 | 5.000,0 | 4.975,3 | 10,0 | 10,0 | Two-year Greek State bonds (Nov. 1988) |
| Ομόλογα Ελληνικού Δημοσίου (Νοεμ. '88 3ΕΤΗ) | 13.500,0 | 13.500,0 | 13.500,0 | 383,3 | 9,4 | Three-year Greek State bonds (Nov. 1988) |
| Ομόλογα Ελληνικού Δημοσίου (Δεκ. '88) ΔΙΕΤΗ | 14.000,0 | 14.000,0 | 13.982,1 | 8,5 | 1,0 | Two-year Greek State bonds (Dec. 1988) |
| Ομόλογα Ελληνικού Δημοσίου (Δεκ. '88) ΤΡΙΕΤΗ | 14.200,0 | 14.200,0 | 14.200,0 | 13.958,8 | 1,0 | Three-year Greek State bonds (Dec. 1988) |
| 1989 Ομόλογα Ελληνικού Δημοσίου ΔΙΕΤΗ | — | 6.000,0 | 6.000,0 | 2,2 | 0,2 | Two-year Greek State bonds (1989) |
| 1989 Ομόλογα Ελληνικού Δημοσίου ΤΡΙΕΤΗ | — | 19.000,0 | 19.000,0 | 19.000,0 | 13,1 | Three-year Greek State bonds (1989) |
| 1989 Ομόλογα Ελληνικού Δημοσίου (Εκδ. Φεβρ. '89 2ΕΤΗ) | — | 6.100,0 | 6.100,0 | 1,5 | 10,5 | Greek State bonds (Feb. 1989) |
| 1989 Ομόλογα Ελληνικού Δημοσίου (Φεβρ. '89) | — | 16.600,0 | 16.600,0 | 16.600,0 | — | Greek State bonds (Feb. 1989) |
| 1989 Ομόλογα Ελληνικού Δημοσίου ΔΙΕΤΗ (Μάρτιος) | — | 5.600,0 | 5.600,0 | 7,1 | 0,1 | Two-year Greek State bonds (March 1989) |
| 1989 Ομόλογα Ελληνικού Δημοσίου ΤΡΙΕΤΗ (Μάρτ. '89) | — | 33.800,0 | 33.800,0 | 33.800,0 | 3,6 | Three-year Greek State bonds (March 1989) |
| 1989 Ομόλογα Ελληνικού Δημοσίου ΔΙΕΤΗ (Απρ. '89) | — | 1.250,0 | 1.250,0 | 0,2 | 0,2 | Two-year Greek State bonds (April 1989) |
| 1989 Ομόλογα Ελληνικού Δημοσίου ΤΡΙΕΤΗ (Απρ. '89) | — | 10.900,0 | 10.900,0 | 10.900,0 | 4,7 | Three-year Greek State bonds (April 1989) |
| 1989 Ομόλογα Ελληνικού Δημοσίου ΔΙΕΤΗ (Μάιος '89) | — | 1.500,0 | 1.500,0 | 11,3 | 2,9 | Two-year Greek State bonds (May 1989) |
| 1989 Ομόλογα Ελληνικού Δημοσίου ΤΡΙΕΤΗ (Μάιος '89) | — | 9.670,0 | 9.670,0 | 9.670,0 | 14,0 | Three-year Greek State bonds (May 1989) |
| 1989 Ομόλογα Ελληνικού Δημοσίου ΔΙΕΤΗ (Ιούν. '89) | — | 800,0 | 800,0 | 12,0 | 2,0 | Two-year Greek State bonds (June 1989) |
| 1989 Ομόλογα Ελληνικού Δημοσίου ΤΡΙΕΤΗ (Ιούν. '89) | — | 39.200,0 | 39.200,0 | 39.200,0 | 5,9 | Three-year Greek State bonds (June 1989) |
| 1989 Ομόλογα Ελληνικού Δημοσίου ΔΙΕΤΗ (Ιουλ. '89) | — | 1.150,0 | 1.150,0 | 13,4 | 4,0 | Two-year Greek State bonds (July 1989) |
| 1989 Ομόλογα Ελληνικού Δημοσίου ΤΡΙΕΤΗ (Ιουλ. '89) | — | 7.350,0 | 7.350,0 | 7.350,0 | 19,2 | Three-year Greek State bonds (July 1989) |
| 1989 Ομόλογα Ελληνικού Δημοσίου ΔΙΕΤΗ (Αύγ. '89) | — | 4.900,0 | 4.900,0 | 43,6 | 2,5 | Two-year Greek State bonds (August 1989) |
| 1989 Ομόλογα Ελληνικού Δημοσίου ΤΡΙΕΤΗ (Αύγ. '89) | — | 9.900,0 | 9.900,0 | 9.900,0 | 43,4 | Three-year Greek State bonds (August 1989) |
| 1989 Ομόλογα Ελληνικού Δημοσίου ΔΙΕΤΗ (Σεπτ. '89) | — | 3.100,0 | 3.100,0 | 13,0 | 0,7 | Two-year Greek State bonds (Sept. 1989) |
| 1989 Ομόλογα Ελληνικού Δημοσίου ΤΡΙΕΤΗ (Σεπτ. '89) | — | 7.400,0 | 7.400,0 | 7.400,0 | 14,6 | Three-year Greek State bonds (Sept. 1989) |
| 1989 Ομόλογα Ελληνικού Δημοσίου ΔΙΕΤΗ (Οκτ. '89) | — | 2.700,0 | 2.700,0 | 67,9 | 2,5 | Two-year Greek State bonds (Oct. 1989) |
| 1989 Ομόλογα Ελληνικού Δημοσίου ΤΡΙΕΤΗ (Οκτ. '89) | — | 10.100,0 | 10.100,0 | 10.100,0 | 73,1 | Three-year Greek State bonds (Oct. 1989) |
| 1989 Ομόλογα Ελληνικού Δημοσίου ΔΙΕΤΗ (Νοεμ. '89) | — | 3.270,0 | 3.270,0 | 1.625,8 | 4,0 | Two-year Greek State bonds (Nov. 1989) |
| 1989 Ομόλογα Ελληνικού Δημοσίου ΤΡΙΕΤΗ (Νοεμ. '89) | — | 11.430,0 | 11.430,0 | 11.430,0 | 326,2 | Three-year Greek State bonds (Nov. 1989) |
| 1989 Ομόλογα Ελληνικού Δημοσίου ΔΙΕΤΗ (Δεκ. '89) | — | 2.070,0 | 2.070,0 | 2.048,9 | 14,5 | Two-year Greek State bonds (Dec. 1989) |
| 1989 Ομόλογα Ελληνικού Δημοσίου ΤΡΙΕΤΗ (Δεκ. '89) | — | 7.190,0 | 7.190,0 | 7.190,0 | 6.331,4 | Three-year Greek State bonds (Dec. 1989) |
| 1990 Ομόλογα Ελληνικού Δημοσίου ΔΙΕΤΗ (Ιαν. '90) | — | 3.200,0 | 3.200,0 | 3.200,0 | 5,6 | Two-year Greek State bonds (Jan. 1990) |
| 1990 Ομόλογα Ελληνικού Δημοσίου ΤΡΙΕΤΗ (Ιαν. '90) | — | 8.650,0 | 8.650,0 | 8.650,0 | 6.650,0 | Three-year Greek State bonds (Jan. 1990) |
| 1990 Ομόλογα Ελληνικού Δημοσίου ΔΙΕΤΗ (Φεβρ. '90) | — | 5.700,0 | 5.700,0 | 5.700,0 | 6,4 | Two-year Greek State bonds (Febr. 1990) |
| 1990 Ομόλογα Ελληνικού Δημοσίου ΤΡΙΕΤΗ (Φεβρ. '90) | — | 4.500,0 | 4.500,0 | 4.500,0 | 4.500,0 | Three-year Greek State bonds (Febr. 1990) |
| 1990 Ομόλογα Ελληνικού Δημοσίου ΔΙΕΤΗ (Μάρτ. '90) | — | 2.200,0 | 2.200,0 | 2.200,0 | 10,6 | Two-year Greek State bonds (March 1990) |
| 1990 Ομόλογα Ελληνικού Δημοσίου ΤΡΙΕΤΗ (Μάρτ. '90) | — | 6.300,0 | 6.300,0 | 6.300,0 | 6.300,0 | Three-year Greek State bonds (March 1990) |
| 1990 Ομόλογα Ελληνικού Δημοσίου ΔΙΕΤΗ (Απρ. '90) | — | 1.050,0 | 1.050,0 | 1.050,0 | 2,2 | Two-year Greek State bonds (April 1990) |
| 1990 Ομόλογα Ελληνικού Δημοσίου ΤΡΙΕΤΗ (Απρ. '90) | — | 11.100,0 | 11.100,0 | 11.100,0 | 11.100,0 | Three-year Greek State bonds (April 1990) |
| 1990 Ομόλογα Ελληνικού Δημοσίου ΔΙΕΤΗ (Μάιος '90) | — | 600,0 | 600,0 | 600,0 | 0,2 | Two-year Greek State bonds (May 1990) |
| 1990 Ομόλογα Ελληνικού Δημοσίου ΤΡΙΕΤΗ (Μάιος '90) | — | 2.000,0 | 2.000,0 | 2.000,0 | 2.000,0 | Three-year Greek State bonds (May 1990) |
| 1990 Ομόλογα Ελληνικού Δημοσίου ΔΙΕΤΗ (Ιούν. '90) | — | 800,0 | 800,0 | 800,0 | 1,2 | Two-year Greek State bonds (June 1990) |
| 1990 Ομόλογα Ελληνικού Δημοσίου ΤΡΙΕΤΗ (Ιούν. '90) | — | 4.500,0 | 4.500,0 | 4.500,0 | 4.500,0 | Three-year Greek State bonds (June 1990) |
| 1990 Ομόλογα Ελληνικού Δημοσίου ΔΙΕΤΗ (Ιουλ. '90) | — | 4.500,0 | 4.500,0 | 4.500,0 | 10,9 | Two-year Greek State bonds (July 1990) |
| 1990 Ομόλογα Ελληνικού Δημοσίου ΤΡΙΕΤΗ (Ιουλ. '90) | — | 8.500,0 | 8.500,0 | 8.500,0 | 8.500,0 | Three-year Greek State bonds (July 1990) |
| 1990 Ομόλογα Ελληνικού Δημοσίου ΔΙΕΤΗ (Αυγ. '90) | — | 1.500,0 | 1.500,0 | 1.500,0 | 5,6 | Two-year Greek State bonds (August 1990) |
| 1990 Ομόλογα Ελληνικού Δημοσίου ΤΡΙΕΤΗ (Αυγ. '90) | — | 9.550,0 | 9.550,0 | 9.550,0 | 9.550,0 | Three-year Greek State bonds (August 1990) |
| 1990 Ομόλογα Ελληνικού Δημοσίου ΔΙΕΤΗ (Σεπτ. '90) | — | 1.800,0 | 1.800,0 | 1.800,0 | 30,9 | Two-year Greek State bonds (Sept. 1990) |
| 1990 Ομόλογα Ελληνικού Δημοσίου ΤΡΙΕΤΗ (Σεπτ. '90) | — | 12.500,0 | 12.500,0 | 12.500,0 | 12.500,0 | Three-year Greek State bonds (Sept. 1990) |
| 1990 Ομόλογα Ελληνικού Δημοσίου ΔΙΕΤΗ (Οκτ. '90) | — | 2.450,0 | 2.450,0 | 2.450,0 | 52,3 | Two-year Greek State bonds (Oct. 1990) |
| 1990 Ομόλογα Ελληνικού Δημοσίου ΤΡΙΕΤΗ (Οκτ. '90) | — | 11.900,0 | 11.900,0 | 11.900,0 | 11.900,0 | Three-year Greek State bonds (Oct. 1990) |
| 1990 Ομόλογα Ελληνικού Δημοσίου ΔΙΕΤΗ (Δεκ. '90) | — | 10.900,0 | 10.900,0 | 10.900,0 | 6.544,0 | Two-year Greek State bonds (Dec. 1990) |
| 1991 Ομόλογα Ελληνικού Δημοσίου ΔΙΕΤΗ (Δεκ. '91) | — | 14.600,0 | 14.600,0 | 14.600,0 | 14.600,0 | Two-year Greek State bonds (Dec. 1991) |
| 1991 Ομόλογα Ελληνικού Δημοσίου ΤΡΙΕΤΗ (21-11-91) ΕΤΕ | — | — | — | 114.319,0 | 128.037,3 | Three-year Greek State bonds (21-11-91) of Bank of Greece |
| 1992 Ομόλογα Ελληνικού Δημοσίου ΔΙΕΤΗ (Φεβ. '92) | — | — | — | — | 6.450,0 | Two-year Greek State bonds (Feb. 1992) |
| 1992 Ομόλογα Ελληνικού Δημοσίου ΤΡΙΕΤΗ (Φεβ. '92) | — | — | — | — | 92.200,0 | Three-year Greek State bonds (Feb. 1992) |
| 1992 Ομόλογα Ελληνικού Δημοσίου ΔΙΕΤΗ (Μαρ. '92) | — | — | — | — | 8.250,0 | Two-year Greek State bonds (Mar. 1992) |
| 1992 Ομόλογα Ελληνικού Δημοσίου ΤΡΙΕΤΗ (Μαρ. '92) | — | — | — | — | 14.300,0 | Three-year Greek State bonds (Mar. 1992) |
| 1992 Ομόλογα Ελληνικού Δημοσίου ΤΡΙΕΤΗ (εκδ. 23-4-92) | — | — | — | — | 50.000,0 | Three-year Greek State bonds (23-4-92) |
| 1992 Ομόλογα Ελληνικού Δημοσίου ΔΙΕΤΗ (εκδ. 30-4-92)-Κ | — | — | — | — | 15.600,0 | Two-year Greek State bonds f. (30-4-92) |
| 1992 Ομόλογα Ελληνικού Δημοσίου ΤΡΙΕΤΗ (εκδ. 30-4-92)-Κ | — | — | — | — | 71.900,0 | Three-year Greek State bonds f. (30-4-92) |
| 1992 Ομόλογα Ελληνικού Δημοσίου ΔΙΕΤΗ Κ. (εκδ. 31-5-92) | — | — | — | — | 17.800,0 | Two-year Greek State bonds f. (31-5-92) |
| 1992 Ομόλογα Ελληνικού Δημοσίου ΤΡΙΕΤΗ Κ. (εκδ. 31-5-92) | — | — | — | — | 12.700,0 | Three-year Greek State bonds f. (31-5-92) |
| 1992 Ομόλογα Ελληνικού Δημοσίου ΔΙΕΤΗ Κ. (εκδ. 30-6-92) | — | — | — | — | 6.200,0 | Two-year Greek State bonds f. (30-6-92) |

XI: 1. Δημόσιο χρέος της Ελλάδας κατά την 31η Δεκεμβρίου των ετών 1988 μέχρι και 1992 (συνέχεια)
Public debt of Greece, as on the 31st of December 1988 through 1992 (continued)

Εκατομμύρια δραχμές

Million drachmae

| Τίτλος δανείου ή οφειλής | 1988 | 1989 | 1990 | 1991 | 1992 | Title of loan or debt |
|--|------|------|------------------|--------------------|--------------------|--|
| 1992 Ομόλογα Ελληνικού Δημοσίου ΤΡΙΕΤΗ Κ. (30-6-92) | | | | | 50.150,0 | Three-year Greek State bonds f. (30-6-92) |
| 1992 Ομόλογα Ελληνικού Δημοσίου ΔΙΕΤΗ Κ. (31-7-92) Κ.. | | | | | 7.500,0 | Two year Greek State bonds f. (31-7-92) |
| 1992 Ομόλογα Ελληνικού Δημοσίου ΤΡΙΕΤΗ (31-7-92) Κ. | | | | | 37.600,0 | Three year Greek State bonds f. (31-7-92) |
| 1992 Ομόλογα Ελληνικού Δημοσίου ΔΙΕΤΗ Κ. (31-8-92) .. | | | | | 2.000,0 | Two year Greek State bonds f. (31-8-92) |
| 1992 Ομόλογα Ελληνικού Δημοσίου ΤΡΙΕΤΗ Κ. (31-8-92) .. | | | | | 8.000,0 | Three year Greek State bonds f. (31-8-92) |
| 1992 Ομόλογα Ελληνικού Δημοσίου ΔΙΕΤΗ Κ. (30-9-92) .. | | | | | 2.500,0 | Two year Greek State bonds f. (30-9-92) |
| 1992 Ομόλογα Ελληνικού Δημοσίου ΤΡΙΕΤΗ (30-9-92) | | | | | 7.000,0 | Three year Greek State bonds f. (30-9-92) |
| 1992 Ομόλογα Ελληνικού Δημοσίου ΤΕΤΡΑΕΤΗ Κ. (30-9-92) | | | | | 500,0 | Four year Greek State bonds f. (30-9-92) |
| 1992 Ομόλογα Ελληνικού Δημοσίου ΠΕΝΤΑΕΤΗ Κ. (30-9-92) | | | | | 45.200,0 | Five year Greek State bonds f. (30-9-92) |
| 1992 Ομόλογα Ελληνικού Δημοσίου ΔΙΕΤΗ Κ. (31-10-92) | | | | | 3.000,0 | Two year Greek State bonds f. (31-10-92) |
| 1992 Ομόλογα Ελληνικού Δημοσίου ΤΡΙΕΤΗ Κ. (31-10-92) | | | | | 4.100,0 | Three-year Greek State bonds f. (31-10-92) |
| 1992 Ομόλογα Ελληνικού Δημοσίου ΤΕΤΡΑΕΤΗ Κ. (31-10-92) | | | | | 250,0 | Four year Greek State bonds f. (31-10-92) |
| 1992 Ομόλογα Ελληνικού Δημοσίου ΠΕΝΤΑΕΤΗ Κ. (31-10-92) | | | | | 116.000,0 | Five-year Greek State bonds f. (31-10-92) |
| 1992 Ομόλογα Ελληνικού Δημοσίου ΔΙΕΤΗ Κ. (30-11-92) | | | | | 3.300,0 | Two year Greek State bonds f. (30-11-92) |
| 1992 Ομόλογα Ελληνικού Δημοσίου ΤΡΙΕΤΗ Κ. (30-11-92) | | | | | 6.700,0 | Three year Greek State bonds f. (30-11-92) |
| 1992 Ομόλογα Ελληνικού Δημοσίου ΤΕΤΡΑΕΤΗ Κ. (30-11-92) | | | | | 120,0 | Four-year Greek State bonds f. (30-11-92) |
| 1992 Ομόλογα Ελληνικού Δημοσίου ΠΕΝΤΑΕΤΗ Κ. (30-11-92) | | | | | 79.700,0 | Five-year Greek State bonds f. (30-11-92) |
| 1992 Ομόλογα Ελληνικού Δημοσίου ΔΙΕΤΗ Κ. (31-12-92) | | | | | 12.300,0 | Two-year Greek State bonds f. (31-12-92) |
| 1992 Ομόλογα Ελληνικού Δημοσίου ΤΡΙΕΤΗ Κ. (31-12-92) | | | | | 9.500,0 | Three year Greek State bonds f. (31-12-92) |
| 1992 Ομόλογα Ελληνικού Δημοσίου ΤΕΤΡΑΕΤΗ Κ. (31-12-92) | | | | | 400,0 | Four year Greek State bonds f. (31-12-92) |
| 1992 Ομόλογα Ελληνικού Δημοσίου ΠΕΝΤΑΕΤΗ Κ. (31-12-92) | | | | | 24.800,0 | Five-year Greek State bonds f. (31-12-92) |
| 1992 Ομόλογα Ελληνικού Δημοσίου ΠΕΝΤΑΕΤΗ Κ. (16-12-92) | | | | | 24.100,0 | Five-year Greek State bonds f. (16-12-92) |
| Ομολογιακό Δάνειο Οικ/κης Εξυγ/σης Ν. 1914/90 ... | | | 625.834,0 | 1.151.729,0 | 2.173.062,3 | Economic Reconstruction Bond L. 1914/90 |
| Ομολογιακό Δάνειο Οικ/κης Εξυγ/σης Ν. 1914/90 δρχ. (1990) | | | 625.834,0 | 625.834,0 | 894.253,4 | 1990 Economic Reconstruction Bond L. 1914/90 |
| 1991 δρχ. 525.895 εκ. Β' Ομολογιακό Δάνειο Οικ/κης Εξυγ/σης Ν. 1914/90 | | | | 525.895,0 | 624.143,4 | 1991 525.895 m. drs, 2nd Economic Reconstruction Bond L. 1914/90 |
| 1992 Γ' Ομολογιακό Δάνειο Οικ/κης Εξυγ/σης (10-6-92) Ν. 1914/90 | | | | | 131.256,5 | 1992 3rd Economic Reconstruction Bond L. 1914/90 (10-6-92) |
| 1992 Δ' Ομολογιακό Δάνειο Οικ/κης Εξυγ/σης (30-6-92) Ν. 1914/90 ΑΤΕ | | | | | 13.468,0 | 1992 4th Economic Reconstruction Bond L. 1914/90 (30-6-92) Agricultural Bank of Greece |
| 1992 Ε' Ομολογιακό Δάνειο Οικ/κης Εξυγ/σης (31-7-92) Ν. 1914/90 ΣΥΝΕΛ | | | | | 97.000,0 | 1992 5th Economic Reconstruction Bond L. 1914/90 (31-12-92) SYNEL |
| 1992 ΣΤ' Ομολογιακό Δάνειο Οικ/κης Εξυγ/σης (31-12-92) Ν. 1914/90 | | | | | 412.941,0 | 1992 6th Economic Reconstruction Bond L. 1914/90 (31-12-92) |
| Ομόλογα Ελληνικού Δημοσίου εκ μετατροπής εντόκων δανείων | | | | 1.499.558,1 | 1.868.578,4 | Greek State bonds from conversion of interest bearing loans |
| 1991 Ομόλογα Ελληνικού Δημοσίου ΤΡΙΕΤΗ (Σεπτ. '91) .. | | | | 405.173,0 | 405.173,0 | Three-year Greek State Bonds (Sept. '91) |
| 1991 Ομόλογα Ελληνικού Δημοσίου εκ μετατροπής εντόκων δανείων Δημοσίου τομέα | | | | 679.451,1 | 825.533,1 | Greek State bonds from conversion of interest bearing loans of the Public sector |
| 1991 Ομόλογα Ελληνικού Δημοσίου ΕΞΑΕΤΗ (Οκτ. '91) .. | | | | 286.485,0 | 346.646,9 | Six-year Greek State bonds (Oct. '91) |
| 1991 Ομόλογα Ελληνικού Δημοσίου ΕΞΑΕΤΗ (Νοέμ. '91) | | | | 53.283,5 | 64.473,0 | Six-year Greek State bonds (Nov. '91) |
| 1991 Ομόλογα Ελληνικού Δημοσίου ΕΠΤΑΕΤΗ (Δεκ. '91) | | | | 75.165,5 | 90.950,3 | Seven-year Greek State bonds (Dec. '91) |
| 1992 Ομόλογα Ελληνικού Δημοσίου ΟΚΤΑΕΤΗ εκ μετατροπής μιστά (Jan. '92) | | | | | 37.048,2 | Eight-year Greek State bonds from conversion, composite (Jan. '92) |
| 1992 Ομόλογα Ελληνικού Δημοσίου ΟΚΤΑΕΤΗ εκ μετατροπής μιστά (28-2-92) | | | | | 1.030,0 | Eight-year Greek State bonds from conversion, composite (28-2-92) |
| 1992 Ομόλογα Ελληνικού Δημοσίου ΠΕΝΤΑΕΤΗ εκ μετατροπής μιστά (30-6-92) | | | | | 97.724,0 | Five-year Greek State bonds from conversion, composite (30-6-92) |
| Άτοκα φορολογιακά δάνεια σε δραχμές | | | | | 22.766,5 | Tax-loans without interest in drachmas |
| 1992 Ειδικό Ομολογιακό Δάνειο (30-11-92) Δικαστικών κλπ. | | | | | 22.766,5 | 1992 Special bond (30-11-92) (Judicial Body) |

Κ = Κυμαινόμενα

f = fluctuating

Σημ.: Πέραν των ανωτέρω δανείων, τα οποία εξυπηρετούνται μέσω του Υπουργείου Οικονομικών, έχουν συναφθεί και άλλα δύο, εξυπηρετούμενα μέσω του Υπουργείου Εξωτερικών, ανερχόμενα το ένα, συναφθέν την 3-6-58, στο ποσό των \$ 70.000, και το άλλο, συναφθέν την 1-11-60, στο ποσό των \$ 50.000.

- (1) Η απεικόνιση των δανείων σε ξένο νόμισμα γίνεται βάσει λογιστικού ισοτίμου (συμβατική τιμή νομισμάτων).
- (2) Από το έτος 1992 και μετά ο τίτλος του δανείου αυτού είναι 1986 DM 109,125 εκ. ΤΡ. ΕΛΛ.
- (3) Από το έτος 1992 και μετά ο τίτλος του δανείου αυτού είναι 1986 DM 101,8 εκ. ΤΡ. ΕΛΛ. (Σ. 21-9-87).

Note: Besides the above loans regulated through the Ministry of Finance another two loans have been raised regulated through the Ministry of Foreign Affairs, namely : \$ 70.000 raised on 3-6-58 and \$ 50.000 on 1-11-60.

- (1) Representation of loans in foreign currency on the basis of valuta (conventional currency value).
- (2) From 1992 onwards the title of this loan is 1986 DM 109,125 m. Bank of Greece.
- (3) From 1992 onwards the title of this loan is 1986 DM 101,8 m. Bank of Greece.

XI: 2. Πληρωμές για την εξυπηρέτηση της δημοσίας πίστωσης. Οικον. έτη 1989 μέχρι και 1992
Payments related with public credit obligations. Fiscal years 1989 through 1992

Εκατομμύρια δραχμές

Million drachmae

| | 1989 | 1990 | 1991 | 1992 | |
|--|--------------------|--------------------|--------------------|--------------------|--|
| Σύνολο τόκων και χρεολυσίων | 1.500.265,9 | 3.091.564,6 | 5.571.518,7 | 7.055.329,4 | Total debt interest and amortizations |
| → Τόκοι δημοσίου χρέους | 629.860,6 | 1.163.039,9 | 1.432.338,6 | 1.404.703,2 | Public debt interest |
| Τόκοι εσωτερικού | 483.879,4 | 1.007.458,4 | 1.246.230,0 | 1.192.354,5 | Interior interest |
| Τόκοι δανείων σε συνάλλαγμα | 105.453,2 | 110.097,4 | 128.389,1 | 134.044,7 | Interest of loans in exchange |
| Τόκοι εξωτερικού | 40.528,0 | 45.484,1 | 57.719,5 | 78.304,0 | Foreign interest |
| Χρεολύσια δημοσίου χρέους | 841.596,3 | 1.267.068,2 | 3.579.219,7 | 5.068.439,7 | Public debt amortizations |
| Χρεολύσια εσωτερικού | 710.566,8 | 1.084.575,2 | 3.333.793,6 | 4.543.289,7 | Interior amortizations |
| Χρεολύσια σε συνάλλαγμα ... | 110.046,7 | 158.229,7 | 171.232,9 | 305.327,9 | Amortizations paid in exchange |
| Χρεολύσια εξωτερικού | 20.982,8 | 24.263,3 | 74.193,2 | 219.822,1 | Foreign amortizations |
| Χορηγούμενα δάνεια σε δραχμές .. | 143,6 | 142,6 | 81,9 | 64,6 | Loans granted in drachmae |
| Δαπάνες δημοσίου χρέους | 8.724,9 | 12.926,5 | 15.873,7 | 24.085,8 | Public debt expenses |
| Πληρωμές υποχρεώσεων του Δημοσίου από αναλαμβανόμενες από αυτό εγγυήσεις υπέρ τρίτων | 19.911,8 | 648.368,5 | 543.940,0 | 557.966,6 | Payments relating with State guarantees in favour of third parties |
| Τακτοποίηση ακάλυπτων επιταγών και ελλειμμάτων δημοσίων διαχειρίσεων | 28,7 | 18,9 | 64,8 | 69,5 | Settlement of bad cheques and deficit of public accountants |

XII. ΕΣΟΔΑ ΚΑΙ ΕΞΟΔΑ ΝΟΜΙΚΩΝ ΠΡΟΣΩΠΩΝ ΔΗΜΟΣΙΟΥ ΔΙΚΑΙΟΥ
REVENUE AND EXPENDITURES OF PUBLIC LEGAL ENTITIES

XII: 1. Έσοδα και έξοδα, κατά κατηγορίες Νομικών Προσώπων Δημοσίου Δικαίου.
Οικον. έτη 1988 μέχρι και 1992

Revenue and expenditures, by categories of Public Legal Entities. Fiscal years 1988 through 1992

Εκατομμύρια δραχμές

Million drachmae

| Κατηγορίες Νομικών Προσώπων | 1988 | 1989 | 1990* | 1991* | 1992** | Categories of Legal Entities |
|------------------------------|------------------|------------------|------------------|------------------|------------------|---------------------------------------|
| <i>Έσοδα—Revenue</i> | | | | | | |
| Σύνολο | 1.639.740 | 2.076.124 | 2.363.308 | 2.737.591 | 3.246.653 | Total |
| 1. Τοπική Αυτοδιοίκηση | 134.679 | 155.070 | 171.465 | 189.649 | 226.329 | 1. Local Government |
| 2. Κοινωνική Ασφάλιση | 1.164.422 | 1.460.520 | 1.663.811 | 1.937.038 | 2.341.121 | 2. Social Security |
| 3. Λοιπά ΝΠΔΔ | 340.639 | 460.534 | 528.032 | 610.904 | 679.203 | 3. Other Legal Entities of Public Law |
| <i>Έξοδα—Expenditures</i> | | | | | | |
| Σύνολο | 1.639.740 | 2.076.124 | 2.363.308 | 2.737.591 | 3.246.653 | Total |
| 1. Τοπική Αυτοδιοίκηση | 134.679 | 155.070 | 171.465 | 189.649 | 226.329 | 1. Local Government |
| 2. Κοινωνική Ασφάλιση | 1.164.422 | 1.460.520 | 1.663.811 | 1.937.038 | 2.341.121 | 2. Social Security |
| 3. Λοιπά ΝΠΔΔ | 340.639 | 460.534 | 528.032 | 610.904 | 679.203 | 3. Other Legal Entities of Public Law |

Πηγή: Διεύθυνση Εθνικών Λογαριασμών.

* Προσωρινά στοιχεία.

** Εκτιμήσεις.

Source: National Accounts Division.

* Provisional data.

** Estimates.

**XII: 2. Έσοδα και έξοδα Νομικών Προσώπων Δημοσίου Δικαίου, κατά κατηγορίες.
Οικον. έτη 1988 μέχρι και 1992**

Revenue and expenditures of Public Legal Entities, by categories. Fiscal years 1988 through 1992

Εκατομμύρια δραχμές

Million drachmae

| | 1988 | 1989 | 1990* | 1991* | 1992** | |
|---|------------------|------------------|------------------|------------------|------------------|--|
| <i>Έσοδα — Revenue</i> | | | | | | |
| Σύνολο | 1.639.740 | 2.076.124 | 2.363.308 | 2.737.591 | 3.246.653 | Total |
| Άμεσοι φόροι | 38.651 | 38.875 | 39.237 | 41.686 | 41.463 | Direct taxes |
| Έμμεσοι φόροι | 21.206 | 22.460 | 20.850 | 26.482 | 30.791 | Indirect taxes |
| Πρόσοδοι περιουσίας από επιχειρηματική δράση | 118.056 | 149.329 | 158.780 | 164.221 | 265.042 | Proceeds from entrepreneurial activity |
| Εισφορές εργοδότη | 373.183 | 512.183 | 595.000 | 679.000 | 799.943 | Contributions of employers |
| Εισφορές ασφαλισμένου | 373.406 | 424.865 | 488.595 | 690.000 | 784.153 | Contributions of employees |
| Κοινωνική εισφορά (άμεσης και έμμεσης φορολογίας) | 87.038 | 94.244 | 97.731 | 114.742 | 240.000 | Social contribution (direct and indirect taxation) |
| Κρατικές επιχορηγήσεις | 540.132 | 738.916 | 851.896 | 899.205 | 941.466 | Transfers from Central government |
| Δικαιώματα και τέλη | 60.600 | 64.849 | 78.050 | 85.408 | 105.506 | Duties and dues |
| Λοιπά έσοδα | 27.468 | 30.403 | 33.169 | 36.847 | 38.289 | Other revenue |
| <i>Έξοδα — Expenditures</i> | | | | | | |
| Σύνολο | 1.639.740 | 2.076.124 | 2.363.308 | 2.737.591 | 3.246.653 | Total |
| Μισθοί και ημερομίσθια ⁽¹⁾ | 265.619 | 332.600 | 403.972 | 455.363 | 494.030 | Salaries and wages ⁽¹⁾ |
| Συντάξεις | 794.512 | 959.183 | 1.160.085 | 1.307.985 | 1.511.864 | Pensions |
| Παροχές προνοίας | 73.009 | 74.423 | 96.140 | 107.196 | 140.480 | Welfare benefits |
| Παροχές ανεργίας | 47.219 | 64.310 | 76.567 | 106.004 | 140.617 | Unemployment benefits |
| Παροχές ασθενείας | 124.041 | 158.399 | 191.663 | 194.767 | 239.563 | Sickness benefits |
| Τόκοι δημοσίου χρέους | 42.669 | 97.467 | 98.500 | 223.000 | 98.884 | Interest on public debt |
| Συνδρομές και επιχορηγήσεις στο Κράτος | 4.351 | 5.223 | 6.176 | 49.000 | 12.297 | Contributions and transfers to Central government |
| Λοιπές δαπάνες | 288.320 | 384.519 | 330.205 | 294.276 | 608.918 | Other purchases |
| Πλεόνασμα (+) ή έλεμμα (-) | +1.650 | +81.641 | -54.565 | +42.729 | +66.815 | Surplus (+) or deficit (-) |

(1) Από το έτος 1985 μισθοί, ημερομίσθια και εισφορές στην κοινωνική ασφάλιση εμφανίζονται μαζί.

* Προσωρινά στοιχεία.

** Εκτιμήσεις.

(1) From 1985 onwards, salaries, wages and contributions to social insurance appear in the same number.

* Provisional data.

** Estimates.

XIII. ΚΙΝΗΣΗ ΠΡΟΣΩΠΙΚΟΥ — PERSONNEL MOVEMENT

XIII: 1. Δημόσιοι υπάλληλοι κατά Υπουργεία*. Έτη 1988 μέχρι και 1992

Civil servants by Ministries*. Years 1988 through 1992

| Υπουργεία | Δημόσιοι πολιτικοί υπάλληλοι κατά την 31η Δεκεμβρίου Civil servants as on December 31st | | | | | Ministries |
|--|--|----------------|----------------|----------------|----------------|--|
| | 1988 | 1989 | 1990 | 1991 | 1992 | |
| Σύνολο | 206.925 | 209.496 | 211.178 | 215.193 | 216.060 | Total |
| A' Δημόσιοι πολιτικοί υπάλληλοι | 173.364 | 177.136 | 179.454 | 182.333 | 183.601 | A. Civil servants |
| Προεδρία της Δημοκρατίας | — | — | — | — | — | The President's Office |
| Βουλή | 324 | 342 | 342 | 342 | 342 | Parliament |
| Υπουργείο Προεδρ. Κυβερνήσεως | 1.643 | 1.643 | 1.693 | 1.693 | 1.693 | Ministry to the Presidency |
| » Οικονομικών | 21.568 | 21.524 | 21.465 | 21.453 | 21.769 | Ministry of: Finance |
| » Εθνικής Οικονομίας | 1.276 | 1.301 | 1.298 | 1.306 | 1.309 | » National Economy |
| » Εξωτερικών | 1.333 | 1.428 | 1.428 | 1.430 | 1.490 | » Foreign Affairs |
| » Δικαιοσύνης | 9.440 | 10.297 | 10.432 | 10.363 | 10.351 | » Justice |
| » Εσωτερικών | 4.035 | 4.076 | 4.000 | 6.088 | 6.026 | » Interior |
| » Δημοσίας Τάξεως | | | | | | » Public Order |
| » Περιβάλλοντος, Χωροταξίας και Δημοσίων Έργων | 4.464 | 4.462 | 4.459 | 4.474 | 4.450 | » Industry, Energy and Technology |
| » Μεταφορών και Επικοινωνιών | 2.431 | 2.450 | 2.410 | 2.376 | 2.403 | » Transports and Communications |
| » Εθνικής Παιδείας και Θρησκευμάτων | 96.751 | 99.327 | 101.658 | 102.576 | 103.606 | » National Education and Religion |
| » Εμπορίου | 1.616 | 1.616 | 1.616 | 1.615 | 1.608 | » Commerce |
| » Βιομηχανίας, Ενέργειας και Τεχνολογίας | 868 | 867 | 865 | 863 | 863 | » Industry, Energy and Technology |
| » Εργασίας | 1.013 | 1.026 | 1.029 | 1.029 | 1.030 | » Labour |
| » Γεωργίας | 11.744 | 11.747 | 11.672 | 11.632 | 11.531 | » Agriculture |
| » Υγείας, Πρόνοιας και Κοινωνικών Ασφαλίσεων | 9.613 | 9.651 | 9.720 | 9.738 | 9.755 | » Health, Welfare and Social Insurance |
| » Πολιτισμού και Επιστημών ⁽¹⁾ | 947 | 1.081 | 1.069 | 1.057 | 1.074 | » Culture and Sciences ⁽¹⁾ |
| » Εθνικής Αμύνης | 3.942 | 3.942 | 3.942 | 3.942 | 3.942 | » National Defence |
| » Εμπορικής Ναυτιλίας ⁽¹⁾ ... | 292 | 292 | 292 | 292 | 292 | » Mercantile Marine ⁽¹⁾ |
| » Μακεδονίας-Θράκης ⁽¹⁾ ... | 1 | 1 | 1 | 1 | 1 | » Makedonia and Thraki ⁽¹⁾ |
| » Αιγαίου | 63 | 63 | 63 | 63 | 66 | » Aegeo |
| B' Σώματα Ασφαλείας | 33.561 | 32.360 | 31.624 | 32.860 | 32.459 | B. Public Security Forces |

(1) Αναφέρεται ο αριθμός που προκύπτει μόνο από τη διαφορά μεταξύ διορισμών και εξόδων υπαλλήλων.

* Προσωρινά στοιχεία.

(1) Number obtained from the difference between appointments and retirements of employees.

* Provisional data.

**XIII: 2. Διορισμοί και εξόδοι δημοσίων πολιτικών υπαλλήλων
και οργάνων Σωμάτων Ασφαλείας, κατά Υπουργεία και αιτία εξόδου. Έτος 1992**

**Placements and retirements among civil servants and
Public Security Forces, by Ministries and cause of retirement. Year 1992**

(Ιανουάριος - Δεκέμβριος — 1992 — January - December)

| Υπουργεία | Διορισμοί Place- ments | Εξόδοι κατά αιτία — Retirements by cause | | | | | | | Ministries |
|---|------------------------------|--|---------------------------------|------------------------------------|-----------------------------|--------------------------------|------------------|------------------------------------|--|
| | | Σύνολο Total | Όριο ηλικίας Age limit | Παραί- τηση Resigna- tion | Απόλυση (1) Dismissal | Ασθέ- νεια Sick- ness | Θάνατος Death | Μετά- ταξη Trans- ference | |
| Γενικό σύνολο | 2.597 | 1.730 | 67 | 1.235 | 321 | 59 | 48 | — | Grand total |
| <i>A' Πολιτικοί υπάλληλοι</i> | 2.380 | 1.112 | 15 | 858 | 214 | 8 | 17 | — | <i>A. Civil servants</i> |
| Προεδρία της Δημοκρατίας | — | — | — | — | — | — | — | — | The President's Office |
| Βουλή των Ελλήνων | — | — | — | — | — | — | — | — | Parliament |
| Προεδρίας της Κυβερνήσεως ... | — | — | — | — | — | — | — | — | Ministry to Presidency |
| Εσωτερικών και Δημοσίας Τά- ξεως | 3 | 65 | 1 | 60 | — | 2 | 2 | — | Interior and Public Order |
| Εξωτερικών | 60 | — | — | — | — | — | — | — | Foreign Affairs |
| Εθνικής Αμύνης | — | — | — | — | — | — | — | — | National Defence |
| Εθνικής Οικονομίας | 4 | 1 | — | 1 | — | — | — | — | National Economy |
| Υγείας, Πρόνοιας και Κοινωνι- κών Ασφαλίσεων | 52 | 35 | — | 35 | — | — | — | — | Health, Welfare and Social Insurance |
| Δικαιοσύνης | 13 | 25 | — | 25 | — | — | — | — | Justice |
| Εθνικής Παιδείας και Θρησκευ- μάτων | 1.745 | 715 | 4 | 489 | 207 | 3 | 12 | — | National Education and Religion |
| Πολιτισμού | 29 | 12 | 3 | 9 | — | — | — | — | Culture and Sciences |
| Οικονομικών | 363 | 47 | 4 | 39 | 4 | — | — | — | Finance |
| Μακεδονίας-Θράκης | — | — | — | — | — | — | — | — | Macedonia and Thraki |
| Αιγαίου | 3 | — | — | — | — | — | — | — | Aegeo |
| Γεωργίας | 10 | 111 | 2 | 106 | 2 | 1 | — | — | Agriculture |
| Περιβάλλοντος, Χωροταξίας και Δημοσίων Έργων | 1 | 25 | — | 24 | — | — | 1 | — | Environment, Physical Planning and Public Works |
| Εργασίας | 2 | 1 | — | 1 | — | — | — | — | Labour |
| Βιομηχανίας, Ενέργειας και Τε- χνολογίας | 2 | 2 | — | 2 | — | — | — | — | Industry, Energy and Technology |
| Εμπορίου | — | 7 | — | 6 | — | — | 1 | — | Commerce |
| Μεταφορών και Επικοινωνιών .. | 93 | 66 | 1 | 61 | 1 | 2 | 1 | — | Transports and Communications |
| Εμπορικής Ναυτιλίας | — | — | — | — | — | — | — | — | Mercantile Marine |
| <i>B' Οργανα Σωμάτων Ασφαλείας</i> | 217 | 618 | 52 | 377 | 107 | 51 | 31 | — | <i>B. Public Security Forces</i> |
| Ελληνική Αστυνομία | 217 | 618 | 52 | 377 | 107 | 51 | 31 | — | Greek Police |

(1) Στην κατηγορία αυτή περιλαμβάνονται και οι εξελθόντες από την υπηρεσία λόγω συμπλήρωσης τριακονταπενταετούς υπηρεσίας.

(1) Included are also persons retiring after completing 35 years service.



XIII: 3. Συνταξιούχοι* του Κράτους, κατά κατηγορίες. Έτη 1988 μέχρι και 1992

Number and categories of State pensioners*. Years 1988 through 1992

| Κατηγορίες συνταξιούχων Categories of pensioners | 1988 | 1989 | 1990 | 1991 | 1992 |
|--|----------------|----------------|----------------|----------------|----------------|
| Γενικό σύνολο—Grand total | 256.063 | 267.348 | 274.760 | 278.696 | 286.577 |
| Κανονικοί συνταξιούχοι—Regular pensioners | 212.604 | 218.872 | 226.887 | 231.499 | 240.179 |
| Στρατιωτικοί—Army | 65.030 | 66.847 | 67.880 | 68.720 | 69.595 |
| Ναυτικοί—Navy | 7.351 | 7.581 | 7.997 | 8.175 | 8.399 |
| Πολιτικοί—Civil service | 107.350 | 111.597 | 118.208 | 120.909 | 128.393 |
| Προσωπικές συντάξεις—Personal pensions | 20 | 19 | 19 | 21 | 21 |
| Οργανισμός Σιδηροδρόμων Ελλάδος(ΟΣΕ) Hellenic Railways Organization (OSE) | 14.359 | 14.090 | 13.813 | 13.423 | 13.110 |
| Συνταξιούχοι ΟΤΑ — Pensioners of LAO ... | 18.494 | 18.738 | 18.970 | 20.251 | 20.661 |
| Συνταξιούχοι πολέμου—War pensioners .. | 43.459 | 48.476 | 47.873 | 47.197 | 46.398 |
| <i>Πολέμων—1912–22—Wars</i> | <i>4.947</i> | <i>4.584</i> | <i>4.245</i> | <i>3.900</i> | <i>3.623</i> |
| Αξιωματικοί—Officers | 449 | 424 | 398 | 359 | 340 |
| Οπλίτες—Privates | 4.498 | 4.160 | 3.847 | 3.541 | 3.283 |
| <i>Πολέμων—1940–49—Wars</i> | <i>31.884</i> | <i>31.200</i> | <i>30.427</i> | <i>29.617</i> | <i>28.908</i> |
| Αξιωματικοί—Officers | 2.409 | 2.386 | 2.318 | 2.261 | 2.216 |
| Οπλίτες—Privates | 29.475 | 28.814 | 28.109 | 27.356 | 26.692 |
| <i>Λοιποί—Others</i> | <i>6.628</i> | <i>13</i> | <i>11</i> | <i>11</i> | <i>7</i> |
| Δημόσιοι υπάλληλοι—Civil Servants | 710 | 662 | 629 | 591 | 565 |
| Πολίτες άμαχου πληθυσμού ⁽¹⁾ —Non-combatant population ⁽¹⁾ | 5.830 | 11.937 | 12.496 | 13.022 | 13.053 |
| Βοηθηματούχοι άμαχου πληθυσμού — Beneficiaries from non-combatant population .. | 88 | 80 | 65 | 56 | 242 |

(1) Περιλαμβάνονται και της Εθνικής Αντίστασης.

* Τα στοιχεία αναφέρονται στο τέλος κάθε ημερολογιακού έτους.

(1) Including National Resistance.

* The data refer to the end of each calendar year.



