

ΕΛΛΗΝΙΚΗ ΔΗΜΟΚΡΑΤΙΑ  
ΕΘΝΙΚΗ ΣΤΑΤΙΣΤΙΚΗ ΥΠΗΡΕΣΙΑ ΤΗΣ ΕΛΛΑΔΟΣ  
HELLENIC REPUBLIC  
NATIONAL STATISTICAL SERVICE OF GREECE

498/540110  
540110

**ΣΤΑΤΙΣΤΙΚΗ**  
**ΔΗΜΟΣΙΩΝ ΟΙΚΟΝΟΜΙΚΩΝ**  
**PUBLIC FINANCE**  
**STATISTICS**  
**1982 - 1983**





## ΠΕΡΙΕΧΟΜΕΝΑ — CONTENTS

	Σελίς Page	
Πρόλογος	9-10	Preface
Γενικαί παρατηρήσεις	11	General notes
Συνοπτική ανάλυσις εσόδων και εξόδων του Κράτους κατά τὰ οικονομικά ἔτη 1982 και 1983	12	Summary analysis of State revenue and expenditures in the fiscal years 1982 and 1983
Πίναξ		Table
<b>I. ΦΟΡΟΛΟΓΙΑ ΚΡΑΤΟΥΣ ΚΑΙ ΝΠΔΔ</b>		<b>I. TAXATION OF THE STATE AND LEGAL ENTITIES</b>
1. Άμεσοι και ἔμμεσοι φόροι Κράτους και ΝΠΔΔ. Οικονομικά ἔτη 1978 μέχρι και 1983	30	1. Direct and indirect taxes of the State and Public Legal Entities. Fiscal years 1978 through 1983
<b>II. ΕΣΟΔΑ - ΕΞΟΔΑ</b>		<b>II. REVENUE - EXPENDITURES</b>
1. Έσοδα και ἔξοδα του κρατικού προϋπολογισμού, βάσει τῶν γενικῶν ἀπολογισμῶν του Γενικού Λογιστηρίου του Κράτους. Οικονομικά ἔτη 1973 μέχρι και 1983	31	1. State budget revenue and expenditures on the basis of the records of the General Accounting Office. Fiscal years 1973 through 1983
2. Έσοδα και ἔξοδα του κρατικού προϋπολογισμού. Οικονομικά ἔτη 1973 μέχρι και 1983	32	2. Revenue and expenditures of ordinary State budget. Fiscal years 1973 through 1983
3. Άποτελέσματα δημοσιονομικής διαχειρίσεως. Οικονομικά ἔτη 1979 μέχρι και 1983	33	3. Cash transaction of the State. Fiscal years 1979 through 1983
4. Πηγαί καλύψεως ἑλλειμμάτων δημοσιονομικής διαχειρίσεως. Οικονομικά ἔτη 1833 μέχρι και 1983	34	4. Sources of financing deficits of State cash transactions. Fiscal years 1833 through 1983
5. Εισπράξεις και πληρωμαί τῶν Δημοσίων Ταμείων, ἐπὶ τῇ βάσει του κρατικού προϋπολογισμού, κατά γεωγραφικά διαμερίσματα και νομούς. Οικονομικά ἔτη 1979 μέχρι και 1983	36	5. Receipts and payments of Public Cashiers on the basis of the State budget, by geographic regions and departments. Fiscal years 1979 through 1983
6. Εισπράξεις ὑπὸ τῶν Δημοσίων Ταμείων κατά μήνα. Οικονομικά ἔτη 1979 μέχρι και 1983	40	6. Receipts effected by Public Cashiers by month. Fiscal years 1979 through 1983
7. Πληρωμαί ὑπὸ τῶν Δημοσίων Ταμείων κατά μήνα. Οικονομικά ἔτη 1979 μέχρι και 1983	40	7. Payments effected by Public Cashiers by month. Fiscal years 1979 through 1983
8. Εισπράξεις ἐξ ἐγχωρίων πόρων (πλὴν δανείων) και πληρωμαί τῶν Δημοσίων Ταμείων, κατά γεωγραφικά διαμερίσματα. Οικονομικά ἔτη 1979 μέχρι και 1983	41	8. Receipts from domestic sources (excl. loans) and payments of Public Cashiers, by geographic regions. Fiscal years 1979 through 1983
<b>III. ΕΣΟΔΑ</b>		<b>III. REVENUE</b>
1. Συνολικά και κατ' ἄτομον ἔσοδα ἐκ φορολογίας του Κράτους, ἐν συγκρίσει πρὸς τὸ ἀκαθάριστον ἔθνικόν εισόδημα. Οικονομικά ἔτη 1973 μέχρι και 1983	42	1. Total and per capita taxation revenue in comparison with gross national income. Fiscal years 1973 through 1983
2. Έξέλιξις τῶν εσόδων του Κράτους (προϋπολογισθέντα, βεβαιωθέντα, εισπραχθέντα). Οικονομικά ἔτη 1973 μέχρι και 1983	43	2. Development of State revenue (estimated, assessed, collected). Fiscal years 1973 through 1983
3. Έσοδα ἐκ φορολογίας του Κράτους, κατά κυρίας πηγῶς. Σύνολον Ἑλλάδος, Περιφέρεια Πρωτευούσης, Λοιπὴ Χώρα. Οικονομικά ἔτη 1979 μέχρι και 1983	44	3. State taxation revenue, by principal sources. Total Greece, Greater Athens, rest of Greece. Fiscal years 1979 through 1983
4. Ανάλυσις εσόδων κρατικού προϋπολογισμού, κατά πηγῶς προελεύσεως αὐτῶν. Οικονομικά ἔτη 1979 μέχρι και 1983	45	4. Analysis of the State budget revenue, by sources of origin. Fiscal years 1979 through 1983
5. Κρατικά ἔσοδα ἐξ ἐγχωρίων πόρων (πλὴν δανείων), κατά κυρίας πηγῶς προελεύσεως αὐτῶν, γεωγραφικά διαμερίσματα και νομούς εισπράξεως. Οικονομικά ἔτη 1981 μέχρι και 1983	48	5. Receipts from domestic sources (excl. loans), by principal sources of origin, geographic regions and departments. Fiscal years 1981 through 1983
<b>IV. ΦΟΡΟΛΟΓΙΑ ΕΙΣΟΔΗΜΑΤΟΣ</b>		<b>IV. INCOME TAXATION</b>
1. Σύγκρισις του δηλωθέντος οικογενειακοῦ εισοδήματος μετὰ του ἔθνικοῦ τοιούτου, κατά τὰ ἔτη 1979 μέχρι και 1983	59	1. Comparison between family and national income, in the years 1979 through 1983
2. Δηλωθέν εισόδημα ἐπ' ὄνοματι του συζύγου και τῆς συζύγου, κατά πηγὴν προελεύσεως. Οικονομικά ἔτη 1976 μέχρι και 1983	61	2. Income reported on account of husband and wife, by sources of origin. Fiscal years 1976 through 1983
3. Άριθμὸς φορολογουμένων, δηλωθέν οικογενειακῶν εισόδημα, ἀπαλλαγαί και ἐκπτώσεις, φορολογητέον εισόδημα και φόρος, κατά βασικά ἐπίπεδα δηλωθέντος εισοδήματος. Οικονομικά ἔτη 1979 μέχρι και 1983	62	3. Number of tax payers, family income reported, exemptions and deductions, taxable income and tax, by basic scale of reported income. Fiscal years 1979 through 1983
4. Δηλωθέν οικογενειακῶν εισόδημα, κατά πηγὴν προελεύσεως. Σύνολον Ἑλλάδος, Περιφέρεια Πρωτευούσης, Λοιπὴ Χώρα. Οικονομικά ἔτη 1978 μέχρι και 1983	63	4. Family income reported by sources. Total Greece, Greater Athens and rest of Greece. Fiscal years 1978 through 1983

5. Αριθμός φορολογουμένων, δηλωθέν οικογενειακόν εισόδημα, απαλλαγαι και εκπτώσεις, φορολογητέον εισόδημα και φόρος. Σύνολον Ἑλλάδος, Περιφέρεια Πρωτευούσης, Λοιπή Χώρα. Οικονομικά έτη 1978 μέχρι και 1983
6. Αριθμός φορολογουμένων, δηλωθέν οικογενειακόν εισόδημα, απαλλαγαι και εκπτώσεις, φορολογητέον εισόδημα και φόρος, καθ' ομάδας επαγγελμάτων. Οικονομικά έτη 1979 μέχρι και 1983
7. Νομικά Πρόσωπα δηλώσαντα κέρδη η ζημίας, κατ' είδος νομικής αὐτῶν μορφής. Οικονομικά έτη 1979 μέχρι και 1983
8. Νομικά Πρόσωπα, συνολικόν φορολογητέον εισόδημα αὐτῶν, διακρινόμενον εις διανεμηθέν η μη, και αναλογῶν φόρος, κατὰ κλάδους οικονομικής δραστηριότητας. Οικονομικά έτη 1979 μέχρι και 1983
9. Νομικά Πρόσωπα, δηλωθέν και φορολογητέον εισόδημα αὐτῶν, αναλογῶν φόρος, άφορολόγητον ποσόν και δηλωθείσα ζημία. Σύνολον Ἑλλάδος, Περιφέρεια Πρωτευούσης, Λοιπή Χώρα. Οικονομικά έτη 1981 μέχρι και 1983

#### V. ΦΟΡΟΛΟΓΙΑ ΠΕΡΙΟΥΣΙΑΣ

1. Απόδοσις φορολογίας εκ κληρονομιῶν, δωρεῶν, προικῶν και κερδῶν εκ λαχειῶν. Οικονομικά έτη 1953-54 μέχρι και 1983

#### VI. ΔΑΣΜΟΙ

1. Ἀξία (όλική και δασμολογηθείσα) εισαγωγῶν και εισπραχθέντες δασμοί και φόροι μετ' αναλογῶν μεταξὺ των. Οικονομικά έτη 1979 μέχρι και 1983
2. Συνολικαί εισπράξεις ὑπὲρ κράτους και τρίτων εκ δασμῶν και λοιπῶν ειδικῶν φόρων και εισφορῶν, κατὰ κυριώτερα Τελωνεῖα. Οικονομικά έτη 1981 μέχρι και 1983
3. Ἀξία δασμολογηθείσα και εισπραχθέντες δασμοί και φόροι ἐπὶ εισαχθέντων και δασμολογηθέντων ἔμπορευμάτων, κατὰ κατηγορίας τῆς Τυποποιημένης Ταξινομήσεως τοῦ Διεθνοῦς Ἐμπορίου (ΤΤΔΕ). Οικονομικά έτη 1980 μέχρι και 1983
4. Ἀξία δασμολογηθείσα και εισπραχθέντες δασμοί και φόροι ἐπὶ εισαχθέντων και δασμολογηθέντων ἀγαθῶν, κατὰ ειδικὰς κατηγορίας τῆς Τυποποιημένης Ταξινομήσεως τοῦ Διεθνοῦς Ἐμπορίου (ΤΤΔΕ). Οικονομικά έτη 1980 μέχρι και 1983
5. Ἀξία, δασμοί και λοιποὶ φόροι εισαγωγῆς, εισπραχθέντες η μη, κατὰ χώραν τῆς Εὐρωπαϊκῆς Οικονομικῆς Κοινότητος. Οικονομικά έτη 1979 μέχρι και 1983
6. Δασμοί και ἀξία εισαχθέντων ἀγαθῶν, κατὰ κυρίας κατηγορίας τοῦ Ἑλληνικοῦ Τελωνειακοῦ Δασμολογίου, μετ' αναλογῶν μεταξὺ των. Οικονομικά έτη 1978 μέχρι και 1982
- 6α. Δασμοί και ἀξία εισαχθέντων ἀγαθῶν, κατὰ κυρίας κατηγορίας τοῦ Ἑλληνικοῦ Τελωνειακοῦ Δασμολογίου, μετὰ αναλογῶν μεταξὺ των. Οικονομικά έτη 1979 μέχρι και 1983
7. Δασμοί και λοιποὶ ειδικοὶ φόροι, μη εισπραχθέντες ὑπὸ τῶν Τελωνείων, λόγω ειδικῆς νομοθετικῆς ἀπαλλαγῆς, ἐπὶ εισαχθέντων ἀγαθῶν, ὡς και ποσότης και ἀξία αὐτῶν c.i.f., κατὰ κυρίας κατηγορίας αὐτῶν. Οικονομικά έτη 1978 μέχρι και 1982
- 7α. Δασμοί και λοιποὶ ειδικοὶ φόροι, μη εισπραχθέντες ὑπὸ τῶν Τελωνείων, λόγω ειδικῆς νομοθετικῆς ἀπαλλαγῆς, ἐπὶ εισαχθέντων ἀγαθῶν, ὡς και ποσότης και ἀξία αὐτῶν c.i.f., κατὰ κυρίας κατηγορίας αὐτῶν. Οικονομικά έτη 1979 μέχρι και 1983
8. Δασμοί και λοιποὶ ειδικοὶ φόροι ἐπὶ εισαχθέντων ἀγαθῶν, μη εισπραχθέντες ὑπὸ τῶν Τελωνείων, λόγω ειδικῆς νομοθετικῆς ἀπαλλαγῆς, ὡς και ἀξία αὐτῶν c.i.f., κατὰ κυρίας κατηγορίας δικαιούχων ἀτελείας. Οικονομικά έτη 1982 και 1983
9. Ποσότης και ἀξία διατεθέντων ὑπὸ τῶν Διυλιστηρίων Πετρελαίου προϊόντων, ὡς και δασμοί αὐτῶν και φόροι, εισπραχθέντες η μη, κατ' είδος. Οικονομικά έτη 1979 μέχρι και 1983

64

65

66

67

70

73

74

75

76

78

92

93

95

97

99

101

102

5. Number of tax payers, family income reported, exemptions and deductions, taxable income and tax. Total Greece, Greater Athens and rest of Greece. Fiscal years 1978 through 1983
6. Number of tax payers, family income reported, exemptions and deductions, taxable income and tax, by groups of occupations. Fiscal years 1979 through 1983
7. Legal Entities reporting net profit or loss, by kind of their legal form. Fiscal years 1979 through 1983
8. Legal Entities, their total taxable income grouped into that distributed or not, and corresponding tax, by branches of economic activity. Fiscal years 1979 through 1983
9. Legal Entities, their declared and taxable income, corresponding tax, untaxed amount and declared loss. Total Greece, Greater Athens and rest of Greece. Fiscal years 1981 through 1983

#### V. PROPERTY TAXATION

1. Taxation revenue from inheritance, donations, dowries and lottery winnings. Fiscal years 1953-54 through 1983

#### VI. IMPORT DUTIES

1. Value (total and taxed) of imports, duties and taxes collected with relative percentages. Fiscal years 1979 through 1983
2. Total receipts from duties and other special taxes and contributions, distributed by principal Custom Houses. Fiscal years 1981 through 1983
3. Taxed value, duties and taxes collected on imported and taxed goods according to SITC categories. Fiscal years 1980 through 1983
4. Taxed value, duties and taxes collected on imported and taxed goods according to SITC categories. Fiscal years 1980 through 1983
5. Value, duties and other import taxes collected or not, by EEC country. Fiscal years 1979 through 1983
6. Import duties and value of imported goods, by main categories of the Greek Customs Tariff, and relative percentages. Fiscal years 1978 through 1982
- 6a. Import duties and value of imported goods, by main categories of the Greek Customs Tariff, and relative percentages. Fiscal years 1979 through 1983
7. Import duties and other special taxes not collected by Custom Houses because of special legislative exemption, as well as quantity and c.i.f. value of the respective imported goods, by main categories. Fiscal years 1978 through 1982
- 7a. Import duties and other special taxes not collected by Custom Houses because of special legislative exemption, as well as quantity and c.i.f. value of the respective imported goods, by main categories. Fiscal years 1979 through 1983
8. Custom duties and other special taxes on imported goods, not collected by Custom Houses because of special legislative exemption, as well as c.i.f. value thereof, by main categories of beneficiaries. Fiscal years 1982 and 1983
9. Quantity and value of products sold by the Oil Refinery, as well as duties and taxes collected or not, by kind. Fiscal years 1979 through 1983

## VII. ΦΟΡΟΙ ΚΑΤΑΝΑΛΩΣΕΩΣ ΚΑΙ ΣΥΝΑΛΛΑΓΩΝ

1. Φορολογηθείσαι ποσότητες σιγαρέττων κατά κατηγορίας και πραγματοποιηθείσαι συνολικαί εισπράξεις εκ φόρου καταναλώσεως καπνοῦ. Οικονομικά ἔτη 1978 μέχρι καὶ 1983
2. Κατανάλωσις σιγαρέττων κατ' ἄτομον: α) ἡλικίας 15 ἐτῶν καὶ ἄνω, καὶ β) πασῶν τῶν ἡλικιῶν. Ἡμερολογιακά ἔτη 1938 καὶ 1956 μέχρι καὶ 1983
3. Φορολογηθείσαι ποσότητες οἰνοπνεύματος, βύνης καὶ ἀμυλοσιροπιίου, ὡς καὶ εισπραχθεὶς φόρος καταναλώσεως αὐτῶν. Ἡμερολογιακά ἔτη καὶ μῆνες 1978 μέχρι καὶ 1983
4. Διατεθέντα εἰσιτήρια θεαμάτων καὶ ἐπ' αὐτῶν φορολογία ὑπὲρ τοῦ Κράτους καὶ τρίτων, κατ' εἶδος δημοσίων θεαμάτων. Ἡμερολογιακά ἔτη 1969 μέχρι καὶ 1982
5. Φορολογητέα ἔσοδα ὑποβληθέντα εἰς φόρον κύκλου ἐργασιῶν καὶ ἐπ' αὐτῶν φόρος κύκλου ἐργασιῶν, κατὰ κλάδους δραστηριότητος τῶν ἐπιχειρήσεων. Οἰκονομικά ἔτη 1969 μέχρι καὶ 1983
6. Εἰσπράξεις ἐκ φορολογίας καπνοῦ, οἰνοπνεύματος καὶ δημοσίων θεαμάτων καὶ ποσοστά αὐτῶν, ἐν σχέσει πρὸς τὸ σύνολον τῶν φόρων. Οἰκονομικά ἔτη 1978 μέχρι καὶ 1983
7. Παραχθεῖσαι ποσότητες οἰνοπνεύματος καὶ ζύθου, ὡς καὶ κατ' ἄτομον ἀναλογία αὐτῶν. Οἰκονομικά ἔτη 1978 μέχρι καὶ 1983
8. Κατ' ἄτομον ἔσοδα ἐκ φόρων καταναλώσεως καπνοῦ, οἰνοπνεύματος καὶ δημοσίων θεαμάτων. Οἰκονομικά ἔτη 1978 μέχρι καὶ 1983
9. Πραγματοποιηθείσαι μεταβιβάσεις ἀκινήτων, βάσει δηλώσεων, κατὰ κατηγορίας αὐτῶν. Ἡμερολογιακά ἔτη καὶ μῆνες 1979 μέχρι καὶ 1983

## VIII. ΛΟΙΠΑ ἘΣΟΔΑ

1. Ποσότης καὶ ἀντίτιμον πωληθέντων εἰδῶν Μονοπωλίου τοῦ Κράτους. Οἰκονομικά ἔτη 1978 μέχρι καὶ 1983
2. Πωληθέντα γραμμάτια κρατικῶν λαχείων, εἰσπραχθέντα ποσά καὶ κατανομή διαθέσεως καθαρῶν ἐσόδων. Οἰκονομικά ἔτη 1978 μέχρι καὶ 1983
3. Ἐσοδα πραγματοποιηθέντα μέσῳ τοῦ κρατικοῦ προϋπολογισμοῦ ὑπὲρ Ὀργανισμοῦ Γεωργικῶν Ἀσφαλίσεων, κατὰ πηγὴν προελεύσεώς των. Οἰκονομικά ἔτη 1980 μέχρι καὶ 1983

## IX. ἘΣΟΔΑ

1. Συνολικαὶ δαπάναι τοῦ κρατικοῦ προϋπολογισμοῦ, ἐν συγκρίσει πρὸς τὴν ἀκαθάριστον ἐθνικὴν δαπάνην. Οἰκονομικά ἔτη 1973 μέχρι καὶ 1983
2. Κρατικαὶ δαπάναι κατὰ Ὑπουργεῖα. Οἰκονομικά ἔτη 1978 μέχρι καὶ 1983
3. Σύγκρισις τρεχουσῶν δαπανῶν καὶ ἐπενδύσεων τοῦ κρατικοῦ προϋπολογισμοῦ, ἐν σχέσει πρὸς τὸ σύνολον τῶν ἐσόδων καὶ δαπανῶν αὐτοῦ. Οἰκονομικά ἔτη 1978 μέχρι καὶ 1983
4. Τρέχουσαι δαπάναι: α) πολιτικῶν Ὑπουργείων, β) Σωμάτων Ἀσφαλείας καὶ γ) Ὑπουργείου Ἐθνικῆς Ἀμύνης. Οἰκονομικά ἔτη 1973 μέχρι καὶ 1983
5. Δαπάναι τοῦ τακτικοῦ κρατικοῦ προϋπολογισμοῦ, κατ' εἶδος, εἰς γενικὰς καὶ ἐδικὰς κατηγορίας αὐτῶν. Οἰκονομικά ἔτη 1980 μέχρι καὶ 1983
6. Τρέχουσαι δαπάναι Προεδρίας τῆς Δημοκρατίας, κατὰ κυρίας κατηγορίας. Οἰκον. ἔτη 1981 μέχρι καὶ 1983
7. Τρέχουσαι δαπάναι Βουλῆς, κατὰ κυρίας κατηγορίας. Οἰκονομικά ἔτη 1981 μέχρι καὶ 1983
8. Τρέχουσαι δαπάναι Γενικῆς Γραμματείας Ἀθλητισμοῦ, κατὰ κυρίας κατηγορίας. Οἰκονομικά ἔτη 1981 μέχρι καὶ 1983
9. Τρέχουσαι δαπάναι Ὑπουργείου Προεδρίας Κυβερνήσεως, κατὰ κυρίας κατηγορίας. Οἰκονομικά ἔτη 1981 μέχρι καὶ 1983
10. Τρέχουσαι δαπάναι Ὑπουργείου Οἰκονομικῶν, κατὰ κυρίας κατηγορίας. Οἰκονομικά ἔτη 1981 μέχρι καὶ 1983

## VII. CONSUMPTION AND TRANSACTION TAXES

- 104 1. Quantities and categories of cigarettes taxed and receipts from tobacco consumption tax. Fiscal years 1978 through 1983
- 105 2. Per capita consumption of cigarettes: a) by persons 15 years of age and over, and b) by all ages. Calendar years 1938 and 1956 through 1983
- 106 3. Taxed quantities of alcohol, malt and starch sirup, and tax collected thereon. Calendar years and months 1978 through 1983
- 107 4. Tickets sold by kind of public shows and relative taxes collected in favour of the State and third parties. Calendar years 1969 through 1982
- 108 5. Taxable earnings and turnover tax thereon, by branches of business activity. Fiscal years 1969 through 1983
- 110 6. Receipts from taxation on tobacco, alcohol and public shows and percentage on all taxes. Fiscal years 1978 through 1983
- 110 7. Total production and per capita consumption of alcohol and beer. Fiscal years 1978 through 1983
- 110 8. Per capita receipts from consumption tax on tobacco, alcohol and public shows. Fiscal years 1978 through 1983
- 111 9. Real estate transferred on the basis of returns, by kind. Calendar years and months 1979 through 1983

## VIII. OTHER REVENUE

- 112 1. Quantity and countervalue of State Monopoly items sold. Fiscal years 1978 through 1983
- 113 2. Tickets of State lotteries sold, amounts collected and distribution of net earnings. Fiscal years 1978 through 1983
- 114 3. Receipts effected through the State budget in favour of the National Crop and Social Insurance Agency, by source of origin. Fiscal years 1980 through 1983

## IX. EXPENDITURES

- 115 1. Total expenditures of State budget as compared against gross national expenditure. Fiscal years 1973 through 1983
- 116 2. State expenditures by Ministries. Fiscal years 1978 through 1983
- 117 3. Comparison of current and investment expenditures of State budget against total revenue and expenditures. Fiscal years 1978 through 1983
- 118 4. Current expenditures of: a) Civil Ministries, b) Public Security Forces, and c) Ministry of National Defence. Fiscal years 1973 through 1983
- 119 5. Expenditures of the ordinary State budget, by general and special categories. Fiscal years 1980 through 1983
- 123 6. Current expenditures of the President's Office, by main categories. Fiscal years 1981 through 1983
- 123 7. Current expenditures of the Parliament, by main categories. Fiscal years 1981 through 1983
- 123 8. Current expenditures of the General Secretariat of Athletics, by main categories. Fiscal years 1981 through 1983
- 124 9. Current expenditures of the Ministry to the Presidency, by main categories. Fiscal years 1981 through 1983
- 124 10. Current expenditures of the Ministry of Finance, by main categories. Fiscal years 1981 through 1983

11. Τρέχουσαι δαπάναι 'Υπουργείου Συντονισμού, κατά κυρίας κατηγορίας. Οικονομικά έτη 1981 μέχρι και 1983	125	11. Current expenditures of the Ministry of Coordination, by main categories. Fiscal years 1981 through 1983	125
12. Τρέχουσαι δαπάναι 'Υπουργείου 'Εξωτερικών, κατά κυρίας κατηγορίας. Οικονομικά έτη 1981 μέχρι και 1983	125	12. Current expenditures of the Ministry of Foreign Affairs, by main categories. Fiscal years 1981 through 1983	126
13. Τρέχουσαι δαπάναι 'Υπουργείου Δικαιοσύνης, κατά κυρίας κατηγορίας. Οικονομικά έτη 1981 μέχρι και 1983	126	13. Current expenditures of the Ministry of Justice, by main categories. Fiscal years 1981 through 1983	126
14. Τρέχουσαι δαπάναι 'Υπουργείου 'Εσωτερικών, κατά κυρίας κατηγορίας. Οικονομικά έτη 1981 μέχρι και 1983	126	14. Current expenditures of the Ministry of Interior, by main categories. Fiscal years 1981 through 1983	126
15. Τρέχουσαι δαπάναι 'Υπουργείου Δημοσίας Τάξεως, κατά κυρίας κατηγορίας. Οικονομικά έτη 1981 μέχρι και 1983	126	15. Current expenditures of the Ministry of Public Security, by main categories. Fiscal years 1981 through 1983	127
16. Τρέχουσαι δαπάναι 'Υπουργείου Χωροταξίας, Οίκισµοῦ και Περιβάλλοντος, κατά κυρίας κατηγορίας. Οικονομικά έτη 1981 μέχρι και 1983	127	16. Current expenditures of the Ministry of Housing and Environmental planning by main categories. Fiscal years 1981 through 1983	127
17. Τρέχουσαι δαπάναι 'Υπουργείου Δημοσίων Έργων, κατά κυρίας κατηγορίας. Οικονομικά έτη 1981 μέχρι και 1983	127	17. Current expenditures of the Ministry of Public Works, by main categories. Fiscal years 1981 through 1983	127
18. Τρέχουσαι δαπάναι 'Υπουργείου Συγκοινωνιών, κατά κυρίας κατηγορίας. Οικονομικά έτη 1981 μέχρι και 1983	127	18. Current expenditures of the Ministry of Communications, by main categories. Fiscal years 1981 through 1983	128
19. Τρέχουσαι δαπάναι 'Υπουργείου 'Εθνικής Παιδείας και Θρησκευμάτων, κατά κυρίας κατηγορίας. Οικονομικά έτη 1981 μέχρι και 1983	128	19. Current expenditures of the Ministry of National Education and Religion, by main categories. Fiscal years 1981 through 1983	128
20. Τρέχουσαι δαπάναι 'Υπουργείου Πολιτισµοῦ και 'Επιστηµών, κατά κυρίας κατηγορίας. Οικονομικά έτη 1981 μέχρι και 1983	128	20. Current expenditures of the Ministry of Culture and Sciences by main categories. Fiscal years 1981 through 1983	128
21. Τρέχουσαι δαπάναι 'Υπουργείου Έμπορίου, κατά κυρίας κατηγορίας. Οικονομικά έτη 1981 μέχρι και 1983	128	21. Current expenditures of the Ministry of Commerce, by main categories. Fiscal years 1981 through 1983	129
22. Τρέχουσαι δαπάναι 'Υπουργείου Βιομηχανίας, κατά κυρίας κατηγορίας. Οικονομικά έτη 1981 μέχρι και 1983	129	22. Current expenditures of the Ministry of Industry, by main categories. Fiscal years 1981 through 1983	129
23. Τρέχουσαι δαπάναι 'Υπουργείου Έργασίας, κατά κυρίας κατηγορίας. Οικονομικά έτη 1981 μέχρι και 1983	129	23. Current expenditures of the Ministry of Labour, by main categories. Fiscal years 1981 through 1983	130
24. Τρέχουσαι δαπάναι 'Υπουργείου Γεωργίας, κατά κυρίας κατηγορίας. Οικονομικά έτη 1981 μέχρι και 1983	130	24. Current expenditures of the Ministry of Agriculture, by main categories. Fiscal years 1981 through 1983	130
25. Τρέχουσαι δαπάναι 'Υπουργείου Κοινωνικών 'Υπηρεσιών, κατά κυρίας κατηγορίας. Οικονομικά έτη 1981 μέχρι και 1983	130	25. Current expenditures of the Ministry of Social Services, by main categories. Fiscal years 1981 through 1983	131
26. Τρέχουσαι δαπάναι 'Υπουργείου 'Εθνικής 'Αμύνης, κατά κυρίας κατηγορίας. Οικονομικά έτη 1981 μέχρι και 1983	131	26. Current expenditures of the Ministry of National Defence, by main categories. Fiscal years 1981 through 1983	131
27. Τρέχουσαι δαπάναι 'Υπουργείου 'Εμπορικής Ναυτιλίας, κατά κυρίας κατηγορίας. Οικονομικά έτη 1981 μέχρι και 1983	131	27. Current expenditures of the Ministry of Mercantile Marine, by main categories. Fiscal years 1981 through 1983	132
28. Τρέχουσαι δαπάναι 'Υπουργείου Βορείου 'Ελλάδος. Οικονομικά έτη 1981 μέχρι και 1983	132	28. Current expenditures of the Ministry of Northern Greece. Fiscal years 1981 through 1983	132
29. Τρέχουσαι δαπάναι Νομαρχιών. Οικονομικά έτη 1981 μέχρι και 1983	132	29. Current expenditures of Prefectures. Fiscal years 1981 through 1983	133
30. Κρατικά δαπάναι µισθολογίου και συντάξεων, έν σχέσει προς: α) τὰ έσοδα έξ έγχωρίων πόρων και β) τὰς τρεχούσας δαπάνας. Οικονομικά έτη 1979 μέχρι και 1983	133	30. State pay-roll expenditure and pensions as compared against: a) receipts from domestic sources, and b) expenditure of ordinary budget. Fiscal years 1979 through 1983	

**X. ΕΠΕΝΔΥΣΕΙΣ****X. INVESTMENTS**

1. Δαπάναι κρατικών επενδύσεων και κάλυψις αυτών. Οικονομικά έτη 1979 μέχρι και 1983	134	1. Expenditures and financing of State investments. Fiscal years 1979 through 1983	135
2. Δαπάναι κρατικών επενδύσεων, κατά 'Υπουργεία. Οικονομικά έτη 1979 μέχρι και 1983	135	2. State investment expenditures, by Ministries. Fiscal years 1979 through 1983	136
3. Δαπάναι κρατικών επενδύσεων, κατά κλάδους οικονομικής δραστηριότητας. Οικονομικά έτη 1979 μέχρι και 1983	136	3. State investment expenditures, by corresponding branches of economic activity. Fiscal years 1979 through 1983	

**XI. ΔΗΜΟΣΙΑ ΠΙΣΤΗ****XI. PUBLIC CREDIT**

1. Δημόσιον χρέος τής 'Ελλάδος κατά την 31ην Δεκεμβρίου τών έτών 1979 μέχρι και 1983	137	1. Public debt of Greece, as on the 31st of December 1979 through 1983	142
2. Πληρωμαί δι' έξυπηρέτησιν δημοσίου χρέους. Οικονομικά έτη 1979 μέχρι και 1983	142	2. Payments related with public credit obligations. Fiscal years 1979 through 1983	142
3. 'Υπόλοιπα χορηγηθέντων υπό τοῦ Κράτους προς τρίτους δανείων. Οικονομικά έτη 1977 μέχρι και 1983	142	3. Balances of loans extended by the Government to third parties. Fiscal years 1977 through 1983	

**XII. ΕΣΟΔΑ ΚΑΙ ΕΞΟΔΑ ΝΟΜΙΚΩΝ ΠΡΟΣΩΠΩΝ ΔΗΜΟΣΙΟΥ ΔΙΚΑΙΟΥ****XII. REVENUE AND EXPENDITURES OF PUBLIC LEGAL ENTITIES**

1. Έσοδα και έξοδα Νομικών Προσώπων Δημοσίου Δικαίου, κατά κατηγορίας αυτών. Οικονομικά έτη 1979 μέχρι και 1983	143	1. Revenue and expenditures of Public Legal Entities, by categories. Fiscal years 1979 through 1983	144
2. Έσοδα και έξοδα Νομικών Προσώπων Δημοσίου Δικαίου, κατά κατηγορίας. Οικονομικά έτη 1979 μέχρι και 1983	144	2. Revenue and expenditures of Public Legal Entities, by categories. Fiscal years 1979 through 1983	

## XIII. ΚΙΝΗΣΙΣ ΠΡΟΣΩΠΙΚΟΥ

1. Δημόσιοι υπάλληλοι κατά Υπουργεία. Έτη 1978 μέχρι και 1983	145
2. Διορισθέντες και εξελθόντες (κατά αίτιαν εξόδου) δημόσιοι πολιτικοί υπάλληλοι, κατά Υπουργεία, από 1ης Ιανουαρίου μέχρι 31ης Δεκεμβρίου 1982	146
2α. Διορισθέντες και εξελθόντες (κατά αίτιαν εξόδου) δημόσιοι πολιτικοί υπάλληλοι, κατά Υπουργεία, από 1ης Ιανουαρίου μέχρι 31ης Δεκεμβρίου 1983	147
3. Συνταξιοδχοι του Κράτους, κατά κατηγορίας. Έτη 1978 μέχρι και 1983	148

## XIII. PERSONNEL MOVEMENT

1. Civil servants by Ministries. Years 1978 through 1983	145
2. Civil servants appointed or retired, by reason of retirement and by Ministries, as from January 1st through December 31st, 1982	146
2a. Civil servants appointed or retired, by reason of retirement and by Ministries, as from January 1st through December 31st, 1983	147
3. Number and categories of State pensioners. Years 1978 through 1983	148



## ΔΙΑΓΡΑΜΜΑΤΑ — DIAGRAMS

	Σελίς Page	
*Έσοδα και έξοδα του κρατικού προϋπολογισμού. Οικονομικά έτη 1977 μέχρι και 1983	31	State budget revenue and expenditures. Fiscal years 1977 through 1983
*Έσοδα και έξοδα του τακτικού κρατικού προϋπολογισμού. Οικονομικά έτη 1977 μέχρι και 1983	32	Revenue and expenditures of ordinary State budget. Fiscal years 1977 through 1983
Δείκται μεταβολής ακαθαρίστου εθνικού προϊόντος, εσόδων εκ κρατικής φορολογίας και συνόλου εσόδων του κρατικού προϋπολογισμού. Οικονομικά έτη 1977 μέχρι και 1983	42	Indices showing changes in gross national product, State taxation revenue, and total revenue of the State budget. Fiscal years 1977 through 1983
*Εξέλιξις των εσόδων του Κράτους. Οικονομικά έτη 1977 μέχρι και 1983	43	Development of State revenue. Fiscal years 1977 through 1983
Δείκται αριθμού φορολογουμένων φυσικών προσώπων και πληθυσμού της Χώρας. Οικονομικά έτη 1977 μέχρι και 1983	60	Indices of tax payers and population of Greece. Fiscal years 1977 through 1983
Ποσοστιαία κατανομή του δηλωθέντος οικογενειακού εισοδήματος, κατά πηγήν προελεύσεως. Οικονομικά έτη 1977 μέχρι και 1983	60	Percentage distribution of family income reported, by sources of origin. Fiscal years 1977 through 1983
*Άξια δασμολογηθέντων και άτελών εισαχθέντων αγαθών. Οικονομικά έτη 1979 μέχρι και 1983	74	Value of taxed and exempted goods imported. Fiscal years 1979 through 1983
Δείκται έξόδων κρατικού προϋπολογισμού και ακαθαρίστου εθνικής δαπάνης. Οικονομικά έτη 1977 μέχρι και 1983	115	Indices of State budget expenditures and gross national expenditure. Fiscal years 1977 through 1983
Ποσοστιαία κατανομή των δαπανών: α) του τακτικού προϋπολογισμού και β) προϋπολογισμού κρατικών επενδύσεων. Οικονομικά έτη 1977 μέχρι και 1983	117	Percentage distribution of the expenditures of: a) ordinary budget and b) State investment budget. Fiscal years 1977 through 1983
Τρέχουσαι δαπάναι: α) πολιτικών Ύπουργείων, β) Σωμάτων Ασφαλείας και γ) Ύπουργείου Έθνικής Άμύνης. Οικονομικά έτη 1977 μέχρι και 1983	122	Current expenditures of: a) Civil Ministries, b) Public Security Forces and c) Ministry of National Defence. Fiscal years 1977 through 1983
Δαπάναι κρατικών επενδύσεων μετά ποσοστιαίας κατανομής των εσόδων καλύψεως αυτών. Οικονομικά έτη 1977 μέχρι και 1983	135	Expenditures of State investments and percent distribution of their coverage receipts. Fiscal years 1977 through 1983





## ΠΡΟΛΟΓΟΣ

Η Εθνική Στατιστική Υπηρεσία της Ελλάδος, με την πολύτιμη συνδρομή των Κεντρικών και Περιφερειακών Υπηρεσιών του Υπουργείου Οικονομικών και ιδιαίτερα του Γενικού Λογιστηρίου του Κράτους και των Διευθύνσεων Φορολογίας και Δημόσιας Περιουσίας, δίνει στη δημοσιότητα τα στατιστικά στοιχεία των δημοσίων οικονομικών της Χώρας.

Στο τεύχος αυτό, που είναι το εικοστό κατά σειρά εκδόσεως, περιλαμβάνονται 86 πίνακες, οι οποίοι εμφανίζουν τα μεγέθη των δημοσίων οικονομικών των ετών 1982 και 1983, καθώς και τις διαχρονικές εξελίξεις των ίδιων μεγεθών κατά τα τελευταία έτη.

Για τη διευκόλυνση των αναγνωστών και την καλύτερη παρουσίαση της όλης του δημοσιεύματος, προτάσσεται σύντομη εισαγωγική ανάλυση των εσόδων και εξόδων του Κράτους, που πραγματοποιήθηκαν κατά το οικονομικό έτος 1983, σε σύγκριση με το προηγούμενο έτος 1982.

Περιλαμβάνονται ακόμη και γραφικές παραστάσεις, οι οποίες δίνουν συνοπτικά και παραστατικά την εικόνα της εξελίξεως των δημοσίων οικονομικών.

Οι τίτλοι των κεφαλαίων και των πινάκων, καθώς και τα κείμενα της εισαγωγής, παραμένουν, για τεχνικούς λόγους, στην καθαρεύουσα. Πιστεύουμε ότι από το επόμενο τεύχος θα γίνει δυνατή η απόδοσή τους στη δημοτική.

Αθήνα, 1987

ΝΙΚΟΣ ΖΑΧΑΡΙΑΔΗΣ

Γενικός Γραμματέας  
της Εθνικής Στατιστικής Υπηρεσίας της Ελλάδος



## PREFACE

*Thanks to the valuable contribution of the central and regional services, the General Accounting Office and the Taxation and State Property Divisions of the Ministry of Finance, the National Statistical Service of Greece publishes statistical data on public finance.*

*This 20th issue includes 86 tables, mainly showing the public finance condition in 1982-1983 and the evolution of the related magnitudes in the last few years.*

*To facilitate readers and to ensure a better presentation of the material herein, a summary introduction is preceded depicting the State revenue and expenditures within the fiscal year 1983, as compared to the preceding year 1982.*

*The issue also includes graphs intended to give a summary picture of the public finance developments.*

*Athens, 1987*

*N. ZACHARIADIS  
Secretary General  
of the National Statistical Service of Greece*



1. Αί εις τήν «Στατιστικήν Δημοσίων Οικονομικῶν» δημοσιευόμεναι στατιστικαί σειραί συνεκεντρώθησαν πρωτογενῶς ἢ δευτερογενῶς μέσῳ τῶν κεντρικῶν καί περιφερειακῶν Ὑπηρεσιῶν τοῦ Ὑπουργείου Οἰκονομικῶν. Διὰ τὸν λόγον τοῦτον, δὲν ἐκρίθη ἀναγκαία ἡ μνημόνευσις, δι' ἕκαστον πίνακα, τῶν χρησιμοποιηθεισῶν πρὸς τοῦτο εἰδικῶν πηγῶν. Θεωρεῖται ὅμως σκόπιμον, ὅπως γίνῃ μνεῖα γενικῶν τινῶν πηγῶν, ἐπὶ τῶν ὁποίων ἐβασίσθησαν τὰ στοιχεῖα ὠρισμένων κεφαλαίων, ὡς ἀκολούθως:

2. Τὰ στοιχεῖα ἐσόδων καὶ ἐξόδων τοῦ Κράτους γενικῶς ἐβασίσθησαν εἰς:

α) Τὰς μηνιαίας ἀναλυτικὰς καταστάσεις ληψοδοσίας τῶν Δημοσίων Ταμείων, αἱ ὁποῖαι ὑποβάλλονται εἰς τὸ Γενικὸν Λογιστήριον τοῦ Κράτους καὶ ἐμφανίζουν τὴν μηνιαίαν κίνησιν τῶν Ταμείων, ὡς πρὸς τὰς εἰσπράξεις καὶ πληρωμὰς αὐτῶν.

β) Τοὺς ἐτησίους ἀπολογισμοὺς ἐξόδων τῶν Ὑπουργείων, καταρτιζομένους ὑπὸ τῶν Ὑπηρεσιῶν Ἐντελλομένων Ἐξόδων καὶ ἐμφανίζοντας τὸ ἐτήσιον ὕψος τῶν γενομένων δαπανῶν κατ' εἶδος δαπάνης καὶ κατὰ φορέα Ὑπουργείου.

γ) Τοὺς εἰδικοὺς προσωρινοὺς ἰσολογισμοὺς τοῦ Κράτους, καταρτιζομένους ὑπὸ τοῦ Γενικοῦ Λογιστηρίου τοῦ Κράτους καὶ ἐμφανίζοντας τὴν κατάστασιν τοῦ ἐνεργητικοῦ καὶ παθητικοῦ τοῦ Δημοσίου Ταμείου, μετὰ τῶν ἐνεργητικῶν καὶ παθητικῶν ὑπολοίπων, ὡς καὶ κατὰ στασιν τοῦ Δημοσίου Χρέους.

3. Τὰ στοιχεῖα τὰ ἀναφερόμενα εἰς τὴν φορολογίαν εἰσοδήματος φυσικῶν καὶ νομικῶν προσώπων ἐβασίσθησαν εἰς τὰς ὑποβαλλομένας ὑπὸ τῶν προσώπων τούτων δηλώσεις φόρου εἰσοδήματος, τῶν ὁποίων γίνεται εἰδικὴ ἐπεξεργασία ὑπὸ τῆς Ὑπηρεσίας Στατιστικῆς Ὑπουργείου Οἰκονομικῶν.

4. Τὰ στοιχεῖα τὰ σχετικὰ μὲ τὴν ἀνάλυσιν τῶν δασμῶν καὶ φόρων ἐπὶ τῆς εἰσαγωγῆς ἀγαθῶν ἐβασίσθησαν εἰς τὰς τελωνειακὰς διασαφήσεις, ἐκ τῶν ὁποίων συμπληροῦνται εἰδικὰ στατιστικὰ δελτία διὰ τὰς ἀνάγκας, κυρίως, τῆς στατιστικῆς ἐξωτερικοῦ ἐμπορίου.

5. Τὰ στοιχεῖα ἐπὶ τῶν ἐσόδων καὶ ἐξόδων τῶν Νομικῶν Προσώπων Δημοσίου Δικαίου προέρχονται ἐκ τῶν ὑποβαλλομένων παρ' αὐτῶν εἰς τὸ Γενικὸν Λογιστήριον τοῦ Κράτους ἐτησίων ἀπολογισμῶν, τῶν ὁποίων γίνεται εἰδικὴ ἐπεξεργασία ὑπὸ τῆς ἀρμοδίας Διευθύνσεως.

6. Τὰ στοιχεῖα ἐπὶ τῆς κινήσεως τοῦ προσωπικοῦ τῶν Δημοσίων Ὑπηρεσιῶν προέρχονται ἐξ εἰδικῶς πρὸς τοῦτο συμπληρουμένων δελτιῶν δι' ἕκαστον διοριζόμενον ἢ ἀποχωροῦντα ὑπάλληλον, τῶν ὁποίων γίνεται ἐπεξεργασία ὑπὸ τῆς Ὑπηρεσίας Στατιστικῆς Ὑπουργείου Οἰκονομικῶν.

7. Ὅπου ἦτο ἀναγκαῖον, τὰ δεδομένα ἐστρογγυλεύθησαν εἰς τὰς πλησιέστερας τελικὰς μονάδας προσεγγίσεως. Δυνατὸν, ἐκ τοῦ λόγου τούτου, νὰ ὑπάρχῃ εἰς ὠρισμένους πίνακας διαφορά μεταξὺ τοῦ ἀθροίσματος τῶν ἐπὶ μέρους ποσῶν καὶ τοῦ συνόλου.

8. Πρὸς τὸν σκοπὸν καλυτέρας παρουσιάσεως τῆς ὕλης τῆς παρουσίας ἐκδόσεως ἐκρίθη σκόπιμον, ὅπως προταχθῇ τῶν πινάκων συνοπτικὴ ἀνάλυσις τῶν ἐσόδων καὶ ἐξόδων τοῦ Κράτους τῶν ἐτῶν 1982 καὶ 1983.

1. The statistical series included herein have been compiled either directly or indirectly through the central and regional services of the Ministry of Finance. Thus, no special mention is made of each source of information for each table separately. It is necessary, however, to mention some general sources from which the data of certain chapters have been derived:

2. The data on State revenue and expenditures have been generally based on:

a) The analytical registers showing the monthly receipts and payments effected by the State Collecting Offices and submitted to the General Accounting Office.

b) The annual statement of the Ministries' expenditures showing the annual expenditures realized, by type of expenditure and by the agent responsible for the latter.

c) The special provisional balance sheet of the State prepared by the General Accounting Office and showing assets and liabilities of State Fund, together with relative balances, as well as the outstanding Public Debt.

3. The data relating to income taxation of individuals and legal entities have been based on the income declarations which are made by tax-payers and undergo a special elaboration by the Statistical Service of the Ministry of Finance.

4. The data relating to import taxes and duties have been derived from the custom clarifications, from which special statistical returns are completed, mainly for the needs of foreign trade.

5. The data on revenue and expenditure of Public Legal Entities originate from special annual statements of the latter, which are submitted to the General Accounting Office and undergo a special elaboration by the competent Division.

6. The data on the movement of personnel in Civil Services originate from special returns completed for this purpose for each person appointed or retiring. The said returns are elaborated by the Statistical Service of the Ministry of Finance.

7. Wherever necessary, the data were rounded to the next final digit. For this reason, certain tables are likely to show a slight divergence between the sum of the partial figures and their grand total.

8. For a better presentation of the material included in the Public Finance Statistics, the tables have been preceded by a summary concerning the State revenue and expenditures of the years 1982 and 1983.

ΣΥΝΟΠΤΙΚΗ ΑΝΑΛΥΣΙΣ ΕΣΟΔΩΝ ΚΑΙ ΕΞΟΔΩΝ  
ΤΟΥ ΚΡΑΤΟΥΣ ΚΑΤΑ ΤΑ ΟΙΚΟΝΟΜΙΚΑ  
ΕΤΗ 1982 και 1983

SUMMARY ANALYSIS OF STATE REVENUE  
AND EXPENDITURES IN THE FISCAL  
YEARS 1982 and 1983

Α' ΕΣΟΔΑ

A. REVENUE

1. Κατά την διάρκεια του οικονομικού έτους 1983 το σύνολον των εκ πάσης πηγής εσόδων του κρατικού προϋπολογισμού ανήλθεν εις 1.001.387 εκατ. δρχ. Τοῦτο είναι ανώτερον του αντίστοιχου ποσού του προηγούμενου έτους 1982 κατά 278.653 εκατ. δρχ., ήτοι έσημειώθη αύξησης κατά 38,5%. 'Η από τοῦ έτους 1958 και έντεῦθεν, κατ' έτος, μεταβολή των εσόδων παρουσιάζεται συνεχώς αύξανόμενη -εκτός τής μικρᾶς μειώσεως κατά τὰ οικονομικά έτη 1970 και 1982- ανήλθε δέ αύτη κατά την έν λόγω περίοδον εις 985.666 εκατ. δρχ. Οὕτω, εμφανίζεται μέση έτησία αύξησης 39.426 εκατ. δρχ., ήτοι κατά 250,7%, έν σχέσει πρὸς τὸ έτος βάσεως 1958.

1. The total revenue of the State budget in the fiscal year 1983, irrespective of origin, amounted to 1.001.387 million drs, which is higher than the corresponding amount for 1982 by 278.653 m. drs, i.e. an increase by 38,5% was marked. The annual change noted in revenue ever since 1958 has been following an increasing trend -except for the insignificant decrease of 1970 and 1982- amounting to 985.666 m. drs in the period concerned. Thus, we have an average annual increase of 39.426 m. drs, i.e. 250,7%, as against the base year 1958.

2. 'Ως προκύπτει εκ του έπομένου πίνακος, ή σημειουμένη κατά τὰ άνωτέρω αύξησης εις τὸ σύνολον των εσόδων, έναντι του προηγούμενου οικονομικού έτους, οφείλεται εις τήν αύξησην άπασών των κατηγοριών εσόδων εξ έγχωρίων πόρων.

2. As also shown by the following table, the above increase of total receipts, as compared to the previous fiscal year, is due to an increase in all kinds of domestic receipts.

\*Εκατομμύρια δραχμῶν

Million drachmae

Κατηγορία εσόδων	1982	1983	Διαφορά — Difference		Categories of revenue
			εις απόλυτους αριθμούς in absolute figures	εις ποσοστά %	
Εσοδα εκ φορολογίας .....	537.081	665.906	128.825	24,0	Revenue from taxation
Μεταβιβάσεις εξ Ευρωπαϊκών Κοινοτήτων	15.411	16.550	1.139	7,4	Transfers from EEC
Λοιπά τρέχοντα έσοδα .....	49.311	146.012	96.701	196,1	Other current revenue
<b>Σύνολον τακτικών εσόδων .....</b>	<b>601.804</b>	<b>828.468</b>	<b>226.664</b>	<b>37,7</b>	<b>Ordinary, total</b>
Δάνεια έσωτερικού .....	64.299	83.126	18.830	29,3	Domestic loans
Εσοδα επενδύσεων .....	1.299	2.510	1.211	93,2	Investment revenue
<b>Σύνολον έγχωρίων εσόδων .....</b>	<b>667.402</b>	<b>914.104</b>	<b>246.702</b>	<b>37,0</b>	<b>Domestic, total</b>
Εσοδα εξ άλλοδαπής εκτός NATO ..	52.257	83.575	31.318	59,9	Revenue from foreign sources (except NATO)
Εσοδα εκ NATO .....	3.076	3.708	638	20,7	NATO revenue
<b>Σύνολον εσόδων .....</b>	<b>722.734</b>	<b>1.001.387</b>	<b>278.653</b>	<b>38,5</b>	<b>Grand total</b>

3. Τὰ έν λόγω κρατικά έσοδα κατά τὸ ύπ' όψιν έτος αντιστοιχούν εις τὸ 32,5% του άκαθαρίστου έθνικού εισοδήματος, άνελθόντος κατά τὸ 1983 εις 3.082.442 εκατ. δρχ., ένφ. κατά τὸ 1982 τὸ ποσοστὸν των εσόδων του Κράτους, έν σχέσει πρὸς τὸ άκαθαρίστον έθνικὸν εισόδημα, άντεπροσώπευε τὸ 27,7% αὐτοῦ. 'Η εξέλιξις τής αναλογίας των εσόδων του κρατικού προϋπολογισμού, έν σχέσει πρὸς τὸ άκαθαρίστον έθνικὸν εισόδημα, κατά τήν τελευταίαν έπταετία, παρέχεται εις τὸν άκολουθοῦντα πίνακα :

3. The State revenue during the year under survey corresponds to 32,5% of the gross national income, which amounted to 3.082.442 m. drs in 1983. In 1982, however, the corresponding rate was 27,7%. The evolution in the percentage of the State budget revenue over the gross national income, during the last seven years, is analysed below:

	1977	1978	1979	1980	1981	1982	1983	
*Έσοδα κρατικού προϋπολογισμού	255.053	300.453	376.810	423.117	733.078	722.734	1.001.387	Revenue of State budget
*Ακαθάριστον εθνικόν εισόδημα (εις αγοραίας τιμής)	994.007	1.193.833	1.472.218	1.767.553	2.105.835	2.610.065	3.082.442	Gross national income (at market prices)
*Αναλογία εσόδων πρὸς τὸ ἀκαθάριστον εθνικόν εισόδημα ἐπὶ τοῖς %	25,7	25,2	25,6	23,9	34,8	27,7	32,5	Percentage of revenue over gross national income

4. Τὸ μεγαλύτερον μέρος τῶν ἐσόδων τοῦ κρατικοῦ προϋπολογισμοῦ προῆλθεν, ὡς εἶναι φυσικόν, ἐκ φορολογίας, ἥτις ἀπέδωσε τὸ 66,5% τοῦ συνόλου τῶν ἐσόδων, ἔναντι 74,3% κατὰ τὸ προηγούμενον οικονομικόν ἔτος 1982.

4. The greatest share of the State budget revenue has been naturally derived from taxation which yielded 66,5% of total revenue, as compared to 74,3% of the previous fiscal year 1982.

\*Ανάλυσις ἐσόδων ἐκ φορολογίας — Analysis of taxation revenue

	1982	1983	Διαφορὰ — Difference		Ποσοτὰ % ὡς πρὸς τὸ σύνολον τῶν ἐσόδων Percentages on total revenue		
			εἰς ἀπολύτους ἀριθμ. in absolute figures	εἰς ποσοτὰ %	1982	1983	
<b>Σύνολον ἐσόδων ἐκ φορολογίας</b>	<b>537.081</b>	<b>665.906</b>	<b>128.825</b>	<b>24,0</b>	<b>74,3</b>	<b>66,5</b>	<b>Total revenue from taxation</b>
<b>Σύνολον ἀμέσων φόρων . . . . .</b>	<b>175.001</b>	<b>200.949</b>	<b>25.948</b>	<b>14,8</b>	<b>24,2</b>	<b>20,1</b>	<b>Total direct taxes</b>
Φόρος εἰσοδήματος φυσικῶν προσώπων	94.538	118.619	24.081	25,5	13,1	11,9	Income tax of individuals
Φόρος εἰσοδήματος νομικῶν προσώπων	25.627	18.779	-6.848	-36,5	3,6	1,9	Income tax of legal entities
Λοιποὶ ἀμεσοὶ φόροι . . . . .	54.836	63.551	8.715	15,9	7,6	6,4	Other direct taxes
<b>Σύνολον ἐμμέσων φόρων . . . . .</b>	<b>362.080</b>	<b>464.957</b>	<b>102.877</b>	<b>28,4</b>	<b>50,1</b>	<b>46,4</b>	<b>Total indirect taxes</b>
Τελωνειακὰ ἔσοδα . . . . .	88.158	100.448	12.290	13,9	12,2	10,0	Revenue from custom offices
Φόρος κύκλου ἐργασιῶν . . . . .	42.365	56.648	14.283	33,7	5,9	5,7	Business turnover tax
Φόρος καπνοῦ . . . . .	25.078	31.278	6.200	24,7	3,5	3,1	Tobacco tax
Φόρος οἰνοπνεύματος καὶ οἰνοπνευματωδῶν ποτῶν	3.704	4.534	830	22,4	0,5	0,5	Tax on alcohol and alcoholic drinks
Φόρος ψυχαγωγίας καὶ πολυτελείας	2.098	2.804	706	33,6	0,3	0,3	Recreation and luxury tax
Φόρος καὶ τέλη μεταφορῶν . .	6.840	18.974	12.134	177,4	0,9	1,9	Transport tax and dues
Φόρος μεταβιβάσεως κεφαλαίων (1)	9.490	11.118	1.628	17,2	1,3	1,1	Tax for transfer of capital (1)
Φόρος χαρτοσήμου . . . . .	111.487	142.695	31.208	28,0	15,4	14,3	Stamp tax
Λοιπὰ ἔσοδα ἐμμέσου φορολογίας	71.960	96.458	24.498	34,0	10,0	9,6	Other revenue from indirect taxation

(1) Φόρος ἐπὶ τῆς μεταβιβάσεως ἀκινήτων, πλοίων, λεωφορείων κλπ.

(1) Tax on transfers of ships, buses, real estate, etc.

## Άμεσοι φόροι

5. Το σύνολον τῶν ἀμέσων φόρων, εἰσπραχθέντων κατὰ τὸ 1983, ἀνῆλθεν εἰς 200.949 ἑκατ. δρχ., τὸ δὲ ποσοστὸν τούτων ἐν σχέσει πρὸς τὸ σύνολον τῆς φορολογίας ἦτο κατὰ τὸ αὐτὸ ἔτος 30,2%. Οὕτω, κατὰ τὸ 1983 ἡ ἀναλογία τῶν ἀμέσων φόρων, ὡς πρὸς τὸ σύνολον τῆς φορολογίας, παρουσιάζεται ἡλαττωμένη ἔναντι τῆς τοιαύτης τοῦ προηγούμενου οἰκονομικοῦ ἔτους, ὅτε τὸ ποσοστὸν ἦτο 32,6%.

6. Ἴνα δοθῇ πληρεστέρα εἰκὼν ἐπὶ τῆς πορείας τῶν ὡς ἄνω ποσῶν, κρίνεται σκόπιμος ἡ παράθεσις τοῦ ἐπομένου πίνακος ἐπὶ τῆς ἐξελίξεως τῶν ποσῶν καὶ τῶν ποσοστῶν τούτων κατὰ τὴν χρονικὴν περίοδον 1973-1983.

## Direct taxes

5. The total amount of direct taxes collected in 1983 amounted to 200.949 m. drs. The percentage of direct taxes on overall taxation was 30,2% for the surveyed year. Thus, in the year 1983, the percentage of direct taxes over total taxation appears decreased, as compared to the previous fiscal year, when the said percentage was 32,6%.

6. To give a more complete picture, we quote below relative table showing the evolution of these amounts and percentages in the last eleven years:

Ἔτη — Years	Ἐκατομμύρια δραχμῶν			Ποσοστὸν % ἀμέσων φόρων ὡς πρὸς τὸ σύνολον φορολογίας Percent direct taxes on total taxation
	Σύνολον φόρων Total taxes	Άμεσοι φόροι Direct taxes	Ἐμμεσοι φόροι Indirect taxes	
1973 .....	80.142	18.814	61.328	23,5
1974 .....	96.353	28.431	67.922	29,5
1975 .....	120.046	29.604	90.442	24,7
1976 .....	160.196	47.900	112.296	30,0
1977 .....	187.600	49.015	138.585	26,1
1978 .....	228.526	60.941	167.585	26,7
1979 .....	287.188	80.684	206.504	28,1
1980 .....	325.236	104.439	220.797	32,1
1981 .....	380.915	123.692	257.223	32,5
1982 .....	537.081	175.001	362.080	32,6
1983 .....	665.907	200.949	464.958	30,2

Million drachmae

Ἐκ τῶν ἀμέσων φόρων οἱ κυριώτεροι εἶναι:

7. *Φόρος εἰσοδήματος φυσικῶν προσώπων.* Τὸ ἔσοδον ἐκ τῆς φορολογίας εἰσοδήματος τῶν φυσικῶν προσώπων (περιλαμβανομένων τῶν ἐσόδων ἐκ παρελθόντων οἰκονομικῶν ἐτῶν, ὡς καὶ τοῦ ὑπὲρ ΟΓΑ εἰσπραχθέντος ποσοστοῦ ἐπὶ τοῦ φόρου εἰσοδήματος φυσικῶν προσώπων) ἀνῆλθε κατὰ τὸ ἔτος 1983 εἰς 118.619 ἑκατ. δρχ., ἔναντι τῶν 94.538 ἑκατ. δρχ. τοῦ προηγούμενου ἔτους.

Ἐσημειώθη, οὕτω, αὐξήσις εἰς τὴν ἀπόδοσιν τῆς πηγῆς ταύτης κατὰ 24.081 ἑκατ. δρχ., ἧτοι 25,5%, ἔναντι τοῦ προηγούμενου οἰκονομικοῦ ἔτους.

8. *Φόρος εἰσοδήματος νομικῶν προσώπων.* Ὁ φόρος οὗτος ἐπιβάλλεται ἐπὶ τοῦ μὴ διανεμομένου εἰσοδήματος τῶν ἀνωνύμων ἐταιριῶν, τῶν ἀλλοδαπῶν ἐταιριῶν καὶ τῶν συνεταιρισμῶν. Κατὰ τὸ οἰκονομικὸν ἔτος 1983 ἡ ἀπόδοσις τοῦ φόρου τούτου ἦτο 18.779 ἑκατ. δρχ. καὶ ἀπετέλει περίπου τὸ 9,3% τῶν ἀμέσων φόρων.

## Ἐμμεσοι φόροι

9. Εἰς τὴν κατηγορίαν τῶν ἐμμέσων φόρων, ὡς γνωστὸν, περιλαμβάνονται, ἀπ' ἐνὸς μὲν οἱ δασμοὶ καὶ οἱ διάφοροι φόροι οἱ ἐπιβαλλόμενοι κατὰ τὴν εἰσαγωγὴν ἐκ τῆς ἀλλοδαπῆς ἀγαθῶν, ἀπ' ἐτέρου δὲ οἱ φόροι, οἱ ἐπιβαλλόμενοι ἐπὶ τῶν ἐγχωρίου παραγωγῆς καὶ καταναλώσεως ἀγαθῶν καὶ ὑπηρεσιῶν, καθὼς καὶ ὠρισμένοι φόροι ἐπιβαλλόμενοι κατὰ τὴν διεξαγωγὴν τῶν συναλλαγῶν.

The principal direct taxes are:

7. *Income tax of individuals.* The receipts from this source (including receipts from past fiscal years and the additional tax rate collected in favour of the National Agricultural Insurance Institute - OGA) amounted to 118.619 m. drs in 1983, as against 94.538 m. drs for the previous fiscal year.

Thus, an increase of 24.081 m. drs - i.e. 25,5% - was marked in receipts from this source, as compared to 1982.

8. *Income tax of legal entities.* This tax is levied on the corporate income of sociétés anonymes, foreign companies, and corporations. In the fiscal year 1983, the receipts from this tax amounted to 18.779 m. drs and constituted about the 9,3% of direct taxes.

## Indirect taxes

9. As already known, this category includes several duties and taxes imposed on goods imported from abroad, taxes on local production and consumption of goods and services, as well as other taxes imposed during transactions.

10. 'Η απόδοσις τῆς κατηγορίας ταύτης τῶν φόρων κατὰ τὸ ἔτος 1983 ἀνῆλθεν εἰς 464.958 ἑκατ. δρχ., παρουσιάζει δὲ ἔναντι τοῦ προηγουμένου οικονομικοῦ ἔτους αὐξήσιν 102.878 ἑκατ. δρχ., ἥτοι 28,4%.

11. 'Η κατὰ τὴν χρονικὴν περιόδον 1973-1983 ἀπόδοσις τῶν ἐμμέσων φόρων ἐμφανίζεται εἰς τὸν κατωτέρω πῖνακα, ἐνθα παρατηρεῖται συνεχῆς ἀνοδος αὐτῶν, ἰδίᾳ κατὰ τὰ τελευταῖα ἔτη:

10. The receipts from this category of taxes in 1983 amounted to 464.958 m. drs, showing an increase of 102.878 m. drs, or 28,4%, in comparison with the previous year.

11. The following table depicts receipts from indirect taxes during the 1973-1983 period:

Ἐκατομμύρια δραχμῶν		Million drachmae	
Ἔτη — Years	Ἐμμέσοι φόροι Indirect taxes	Αὐξήσις ἐν σχέσει πρὸς τὸ προηγουμένον ἔτος Increase as against the previous year	
		εἰς ἀπολύτους ἀριθμοὺς in absolute figures	εἰς ποσοστὰ %
1973 .....	61.328	11.799	23,8
1974 .....	67.922	6.594	10,8
1975 .....	90.441	22.519	33,1
1976 .....	112.296	21.855	24,2
1977 .....	138.585	26.289	23,4
1978 .....	167.585	29.000	20,9
1979 .....	206.504	38.919	23,2
1980 .....	220.797	14.293	6,9
1981 .....	257.223	36.426	16,5
1982 .....	362.080	104.857	40,8
1983 .....	464.958	102.878	28,4

Οἱ κυριώτεροι τῶν ἐμμέσων φόρων εἶναι:

12. Φόροι ἐπὶ τῶν εἰσαγομένων ἀγαθῶν (Τελωνειακά ἔσοδα). Οἱ φόροι οὗτοι, ὡς προαναφέρθη, ἐπιβάλλονται κατὰ τὴν εἰσαγωγὴν εἰς τὴν Χώραν ἀγαθῶν ἀλλοῦ ἔχον σκοπὸν εἴτε ταμιευτικόν, εἴτε τὴν προστασίαν τῆς ἐγχωρίου παραγωγῆς, βεβαιοῦνται δὲ καὶ εἰσπράττονται ὑπὸ τῶν Τελωνείων τοῦ Κράτους. Εἰς τὴν κατηγορίαν ταύτην τῶν φόρων περιλαμβάνονται καὶ οἱ φόροι οἱ ἐπιβαλλόμενοι ἐπὶ τῶν παραγομένων προϊόντων τῶν διυλιστηρίων πετρελαίου, ὡς καὶ ἐπὶ τῆς σακχαρώους ἐγχωρίου παραγωγῆς, προϊόντων ἅτινα ὑφίστανται τὴν αὐτὴν δασμολογικὴν μεταχείρισιν ὡς τὰ εἰσαγόμενα.

13. Τὰ ἐκ τῆς ἐν λόγω πηγῆς ἔσοδα κατὰ τὸ 1983 ἀνῆλθον εἰς 100.448 ἑκατ. δρχ., ἀντιστοιχοῦν δὲ εἰς τὸ 21,6% τοῦ συνόλου τῶν ἐμμέσων φόρων καὶ εἰς τὸ 15,1% τοῦ συνόλου τῶν ἐκ φορολογίας ἔσόδων. Ἐναντι τοῦ οικονομικοῦ ἔτους 1982 σημειοῦται ἐπ' αὐτῶν αὐξήσις κατὰ 12.290 ἑκατ. δρχ., ἥτοι κατὰ 13,9%.

14. Τὸ ἀνωτέρω ἐξ 100.448 ἑκατ. δρχ. ποσὸν ἐκ φόρων εἰσαγωγῶν ἔτους 1983 προέρχεται ἀναλυτικῶς ἐκ τῶν ἀκολουθῶν εἰδικῶν κυρίως φορολογιῶν:

- φόρου καὶ τελῶν ἐπὶ τῶν εἰσαγωγῶν 9.735 ἑκατ. δρχ.,
- φόρων καταναλώσεως ἐπὶ τῶν εἰσαγομένων 89.593 ἑκατ. δρχ.,
- εἰδικῶν εἰσφορῶν ἐπὶ τῶν εἰσαγομένων 1.108 ἑκατ. δρχ.

Αἱ τρεῖς αὐταὶ εἰδικαὶ φορολογίαι ἀπέδωσαν τὸ σύνολον σχεδὸν τῶν ἐξ εἰσαγωγῶν εἰσπραχθέντων ποσῶν φόρου.

The most important indirect taxes are:

12. Taxes on imported goods (Customs receipts). As already mentioned, these taxes are levied on goods at their import in the country. They are intended either for saving purposes or they aim at the protection of local production, and they are assessed and collected by the Custom Offices of the country. This category of taxes also includes taxes levied on the products of oil refinery and those on sugar of local production, given that these products are subject to the same taxation treatment as the imported ones.

13. The receipts originating from this source amounted, in 1983, to 100.448 m. drs, or to 21,6% of the indirect taxes totally collected, and 15,1% of the total taxation revenue. An increase of 12.290 m. drs—or 13,9%—is therefore shown as against 1982.

14. The sources of the above amount of 100.448 m. drs can be analysed as follows:

- import duties and taxes, 9.735 m. drs
- consumption tax on imports, 89.593 m. drs
- special contributions, on imported products 1.108 m. drs.

Those three special taxation categories have contributed 99% to the total taxes collected on imports.

15. Εἰς τὴν ἀνωτέρω κατηγορίαν τῶν φόρων ἐπὶ τῶν εἰσαγομένων ἀγαθῶν δὲν περιλαμβάνονται τὰ ἔσοδα ποῦ εἰσπράττονται ὑπὲρ τῶν Εὐρωπαϊκῶν Κοινοτήτων. Τὰ ἐκ τῆς κατηγορίας ταύτης ἔσοδα κατὰ τὸ ἔτος 1983 ἀνῆλθον εἰς 8.535 ἑκατ. δρχ. διὰ δασμούς καὶ 4.394 ἑκατ. δρχ. διὰ γεωργικὰς εἰσφοράς.

15. The above category of taxes on imported goods does not include receipts collected in favour of EEC. Such receipts in 1983 amounted to 8.535 m. drs for import duties and 4.394 m. drs for agricultural contributions.

16. Ἐκ τοῦ πίνακος VI: 1 (σελὶς 74) προκύπτει, ὅτι τὸ ποσὸν τῶν 87.680 ἑκατ. δρχ., ὕπερ εἰσπραχθῆ ἐξ ἐπιβληθέντων δασμῶν καὶ φόρων ἐπὶ τῶν πραγματικῶς εἰσαχθέντων ἀγαθῶν, τὸ ἔτος 1983, προῆλθεν ἐκ δασμολογηθείσης ἀξίας 382.453 ἑκατ. δρχ. Ἀλλ' ἡ ὀλικὴ ἀξία τῶν εἰσαχθέντων ἀγαθῶν κατὰ τὸ ἔτος τοῦτο ἀνῆλθεν εἰς 848.255 ἑκατ. δρχ. καί, συνεπῶς, ἀξία ἐκ 465.802 ἑκατ. δρχ. ἀπηλλάγη τῆς φορολογίας, λόγω ὑφισταμένων διαφορῶν νομοθετικῶν ἀπαλλαγῶν. Οὕτω, ἐκ τῆς ἀξίας τῶν εἰσαχθέντων κατὰ τὸ 1983 ἀγαθῶν, τὸ 45,1% ἐδασμολογήθη καὶ τὸ ὑπόλοιπον 54,9% ἀπηλλάγη πάσης ἐπιβαρύνσεως. Ἐάν, ὅμως, ἐκ τῆς ἀξίας τῶν εἰσαχθέντων ἀγαθῶν ἀφαιρεθῆ ἡ ἀξία τῶν νηολογηθέντων πλοίων κατὰ τὸ ἔτος τοῦτο, ἤτις ἀνῆλθεν εἰς 37.054 ἑκατ. δρχ., τότε ἡ δασμολογηθεῖσα ἀξία καλύπτει τὸ 47,2% τῆς ὀλικῆς, ἀνευ τῶν πλοίων.

16. The amount of 87.680 m. drs, collected from taxes and duties imposed on goods actually imported, originates from a taxable value of 382.453 m. drs of goods imported in 1983 (table VI: 1, p. 74). The total value, however, of the above imported goods amounted to 848.255 m. drs. An amount of 465.802 m. drs was therefore exempted, due to several legislative exemptions. Thus, 45,1% of the value of goods imported in 1983 was actually taxed, while the remaining 54,9% was entirely exempted. If, however, from the value of imported goods we deduct 37.054 m. drs—which represent the value of ships registered in this year—then the taxed value covers 47,2% of the total value, excluding ships.

Ἡ ἐξέλιξις τῶν ποσοστῶν τῆς δασμολογηθείσης ἀξίας ἐν σχέσει πρὸς τὴν ὀλικὴν τοιαύτην, κατὰ τὴν τελευταίαν χρονικὴν περίοδον, ἔχει ὡς ἀκολούθως:

The evolution of percent taxed value as compared to total value is shown below, for the 1971 - 1981 period:

Ἔτη — Years	Μετὰ πλοίων. Ποσοστὰ Including ships %	Ἀνευ πλοίων. Ποσοστὰ Excluding ships %
1973 .....	56,1	59,9
1974 .....	47,5	47,8
1975 .....	41,7	47,9
1976 .....	41,4	51,1
1977 .....	49,4	62,3
1978 .....	52,3	62,5
1979 .....	48,8	57,2
1980 .....	45,0	53,6
1981 .....	42,5	44,9
1982 .....	44,5	46,5
1983 .....	45,1	47,2

17. Ἡ ἐπιβάρυνσις τῶν εἰσαχθέντων καὶ δασμολογηθέντων ἀγαθῶν ἐκ τῶν δασμῶν καὶ φόρων εἰσαγωγῆς τὸ ἔτος 1983 ἀνῆλθε κατὰ μέσον ὄρον εἰς τὸ 22,9% τῆς ἀξίας αὐτῶν. Τὸ ποσοστὸν τοῦτο εἶναι κατὰ 3,7% μικρότερον τοῦ ἀντιστοίχου τοῦ προηγούμενου ἔτους 1982, ὡς τοῦτο προκύπτει ἐκ τοῦ πίνακος τῆς σελίδος 17.

17. The surcharge of imported taxed goods from import taxes and duties in 1983 accounted for 22,9% of their value on the average. This percentage is lower than the corresponding percentage of 1982, —namely by 3,7%— as it is also shown in the table of page 17.

18. Ἀναλογίαι ἐξ 64,2% τῆς δασμολογηθείσης ἀξίας τῶν εἰσαχθέντων ἀγαθῶν καὶ ἐκ 34,7% τῆς μὴ δασμολογηθείσης τοιαύτης ἀνήκουν εἰς ἀγαθὰ προερχόμενα ἐκ τῶν χωρῶν-μελῶν τῆς ΕΟΚ. Τὰ ποσοστὰ τῶν εἰσπραχθέντων δασμῶν καὶ λοιπῶν φόρων εἰσαγωγῆς ἐπὶ τῶν εἰσαχθέντων ἀγαθῶν ἐκ τῶν χωρῶν-μελῶν τῆς ΕΟΚ κατὰ τὸ ἔτος τοῦτο ἦσαν, ἀντιστοίχως, 35,3% καὶ 67,0% τοῦ συνόλου αὐτῶν. Τὰ ἀντίστοιχα ποσὰ ἀνῆλθον κατὰ τὸ ἐν λόγω ἔτος εἰς 5.656 καὶ 47.995 ἑκατ. δρχ., ἐναντι τῶν 6.008 καὶ 41.856 κατὰ τὸ ἔτος 1982.

18. 64,2% of the taxed value of imported goods and 34,7% of the one not taxed correspond to commodities imported from the EEC member-countries. The percentages of duties and other import taxes collected on goods imported from EEC countries in this year were 35,3% and 67,0% of the total duties and taxes respectively. The corresponding amounts in the same year were 5.656 and 47.995 m. drs., as against 6.008 and 41.856 m. drs of the year 1982.



Ποσοστά επιβάρυνσης επί τοις % εκ δασμών και λοιπών φόρων επί εισαχθέντων και δασμολογηθέντων αγαθών κατά γενικές κατηγορίας

Percent surcharge on imported goods, from duties and other taxes. Distribution by general categories

	1979	1980	1981	1982	1983	
<b>Σύνολον</b> .....	<b>21,8</b>	<b>21,9</b>	<b>21,1</b>	<b>26,6</b>	<b>22,9</b>	<b>Total</b>
0. Τρόφιμα και ζώα ζώντα ...	26,4	20,8	13,0	10,6	8,8	0. Food and live animals
1. Ποτά και καπνός .....	82,1	73,7	31,4	51,9	45,5	1. Beverages and tobacco
2. Πρώται ύλαι μη εδώδιμοι, πλήν καυσίμων	11,1	10,3	9,6	11,0	9,8	2. Crude materials inedible, except fuels
3. Όρυκτά καύσιμα, λιπαντικά κλπ.	20,4	18,0	16,7	19,4	21,1	3. Mineral fuels, lubricants etc.
4. Έλαια και λίπη ζωικής ή φυτικής προελεύσεως	24,4	24,3	22,6	24,2	18,5	4. Animal and vegetable oils and fats
5. Χημικά προϊόντα .....	20,8	19,9	17,9	22,2	20,0	5. Chemical products
6. Βιομηχανικά είδη ταξινομημένα κυρίως κατά πρώτην ύλην	29,0	27,6	24,4	28,0	24,7	6. Manufactured goods classified chiefly by raw material
7. Μηχανήματα και υλικόν μεταφορών	16,6	21,0	26,8	37,5	31,5	7. Machinery and transport equipment
8. Διάφορα βιομηχανικά είδη	30,9	30,2	25,9	32,5	27,7	8. Miscellaneous manufactured articles
9. Είδη και συναλλαγαι μη ταξινομημένα κατά κατηγορίας	15,2	13,8	3,5	3,9	2,2	9. Commodities and transactions not classified by categories

19. Φόρος κύκλου εργασιών (ΦΚΕ) επί έγχωρίων αγαθών και υπηρεσιών. Ο φόρος ούτος επιβάλλεται επί των άκαθαρίστων έσόδων των βιομηχανικών και βιοτεχνικών επιχειρήσεων, ως και επί των τραπεζικών, των ασφαλιστικών, των μεταφορικών και των επιχειρήσεων ψύχους, του ΟΤΕ και τινων άλλων επιχειρήσεων (ΐδε παρατήρησιν (2) πίνακος VII : 5). Επίσης, επιβάλλεται επί ειδικών τινων περιπτώσεων αγαθών, είτε ταύτα παράγονται εν τή ήμεδαπή, είτε εισάγονται εκ τής άλλοδαπής. Τα φορολογητέα έσοδα τα ύποκειμενα εις τον φόρον κύκλου εργασιών προέρχονται εκ των άκαθαρίστων εισπράξεων των επιχειρήσεων, εκ των όποιων εκπίπτεται ή αξία των χρησιμοποιουμένων πρώτων ύλων, έφ' όσον αύτη ύπεβλήθη εις φορολογίαν.

20. Τό εκ τής πηγής ταύτης έσοδον κατά τό 1983 άνήλθεν εις 55.899 έκατ. δρχ. Τούτο παρουσιάζεται ηύξημένον κατά 16.730 έκατ. δρχ. έναντι του 1982, ήτοι κατά 42,7%.

21. Τό σύνολον των φορολογηθέντων έσόδων των επιχειρήσεων, των ύποκειμένων εις ΦΚΕ, άνήλθε κατά τό έτος 1983 εις τό ποσόν των 756.982 έκατ. δρχ. Τούτο ήτο άνώτερον του όμοίου του έτους 1982 κατά 34,1%. Η μέση επιβάρυνσις των ως άνω φορολογητέων έσόδων εκ του ΦΚΕ ήτο 7,4%, όσον και του προηγούμενου έτους περίπου. (Βλέπε πίνακα VII : 5 σελίς 108).

22. Φόρος καπνοϋ. Εις την έννοιαν του φόρου καπνοϋ περιλαμβάνεται ό φόρος ό επιβαλλόμενος επί του καταναλισκόμενου καπνοϋ ύπό μορφήν σιγαρεττων, σιγάρων, καπνοϋ πίπας κλπ. Τό έσοδον εκ τής πηγής ταύτης αντιπροσωπεύει σοβαρόν ποσοστόν των έσόδων του Κράτους. Τούτο άνήλθε κατά τό έτος 1983 εις 31.981 έκατ. δρχ., ποσόν όπερ αντιστοιχεί εις τό 6,9% των έμμέσων φόρων και εις τό 4,8% του συνόλου των έσόδων εκ φορολογίας. Η μεταξύ των έτών 1982 και 1983 αύξησις του φόρου καπνοϋ άνέρχεται εις 7.472 έκατ. δρχ., ήτοι έσημειώθη αύξησις κατά 30,5%, όφειλομένη, σχε-

19. Business turnover tax on domestic goods and services. This kind of tax is levied on the gross receipts of industrial and handicraft enterprises, banks, insurance companies, transport and refrigerating enterprises, the Hellenic Telecommunications Organization, and a certain number of other enterprises (see note (2) of table VII : 5). The same tax is also imposed on a particular category of goods, whether produced in the country or imported from the rest of the world. The taxable receipts, which are subjected to a turnover tax, originate from gross receipts of enterprises, after deducting the value of crude materials, as far as this has been subjected to taxation.

20. The revenue from this source amounted to 55.899 m. drs in 1983, exceeding the same revenue of 1982 by 16.730 m. drs, or 42,7%.

21. The total taxed receipts of the enterprises subjected to business turnover tax rose to 756.982 m. drs in 1983, showing an increase by 34,1% as compared to the year 1982. The average surcharge of the above taxed receipts from the turnover tax was about the same with the previous year, namely 7,4%. (See table VII : 5 page 108).

22. Tobacco tax. This includes the tax imposed on tobacco consumed in any form in general (cigars, cigarettes etc.). The revenue secured from this source represents a significant percentage of the State revenue. This amounts to 31.981 m. drs for 1983, corresponding to 6,9% of the indirect taxes and 4,8% of the total revenue coming from taxation. The increase of tobacco tax between 1982 and 1983 amounts to 7.472 m. drs, representing an increase by 30,5%, which is rather exclusively due to an increase in the consumption of cigarettes of super-luxury category.

δὸν ἀποκλειστικῶς, εἰς τὴν διεύρυνσιν τῆς καταναλώσεως τῆς ἀνωτέρας κλάσεως σιγαρέττων, τῆς χαρακτηριστιζομένης ὡς ὑπερπολυτελείας. Ὡς δὲ ἐμφαίνεται ἐκ τοῦ πίνακος VII: 1, καὶ κατὰ τὸ ἔτος τοῦτο ἐπραγματοποιήθη σημαντικὴ αὐξήσις εἰς τὴν ΣΤ' κατηγορίαν (ὑπερπολυτελείας) σιγαρέττων, φθάσασα, τοὺς 22.524 τόννους, ἐνῶ παρατηρεῖται σταθερὰ μείωσις εἰς τὰς ποσότητας τῶν κατωτέρων κλάσεων σιγαρέττων.

23. Ἡ κατὰ κεφαλὴν κατανάλωσις σιγαρέττων, ἀξανομένη συνεχῶς κατὰ τὰ τελευταῖα ἔτη, ἐσημείωσεν αὐξήσιν κατὰ τὸ 1983. Αὕτη ἀνῆλθεν εἰς 3.284 σιγαρέττα κατ' ἄτομον, ἡλικίας ἄνω τῶν 15 ἐτῶν, ἐναντὶ τῶν 2.960 κατὰ τὸ προηγούμενον ἔτος.

24. Φόρος οἰνοπνεύματος καὶ οἰνοπνευματωδῶν ποτῶν. Ὁ φόρος οὗτος ἐπιβάλλεται ἐπὶ τῆς καταναλώσεως τοῦ οἰνοπνεύματος καὶ τῶν οἰνοπνευματωδῶν ποτῶν, ὑπολογιζόμενος ἐπὶ τῆς περιεκτικότητος αὐτῶν εἰς ἄνυδρον οἶνονπνευμα, ὡς καὶ ἐπὶ τῆς καταναλώσεως τῆς ἐργαρίου καὶ τῆς ἐξ ἀλλοδαπῆς βύνης. Ὁ ἐν λόγῳ φόρος ἀνῆλθε κατὰ τὸ 1983 εἰς 4.534 ἑκατ. δρχ., σημειώσας αὐξήσιν κατὰ 22,4% ἐναντὶ τοῦ προηγούμενου ἔτους.

25. Φόρος ψυχαγωγίας καὶ πολυτελείας. Τὸ ἐκ τῆς κατηγορίας ταύτης ἔσοδον ἀνῆλθε κατὰ τὸ 1983 εἰς 2.804 ἑκατ. δρχ. ἐναντὶ 2.098 τοῦ 1982, σημειώσας αὐξήσιν κατὰ 3,4%. Τὸ κυριώτερον ἔσοδον τῆς κατηγορίας ταύτης τῶν φόρων προέρχεται ἐκ τῆς φορολογίας τῶν εἰσιτηρίων τῶν δημοσίων θεαμάτων (ἤτοι κινηματογράφων, θεάτρων, ποδοσφαιρικῶν συναντήσεων καὶ λοιπῶν θεαμάτων).

26. Φόρος καὶ τέλη μεταφορῶν. Εἰς τὴν κατηγορίαν ταύτην ὑπάγονται: α) Τὰ τέλη κυκλοφορίας αὐτοκινήτων. β) Ἡ ἐφ' ἅπαξ εἰσφορά τὸ πρῶτον τιθεμένων εἰς κυκλοφορίαν αὐτοκινήτων. γ) Τὰ τέλη ταξινομήσεως τῶν ἐν λόγῳ αὐτοκινήτων. δ) Διάφορα ἄλλα ἔσοδα σχέσις ἔχοντα πρὸς τὴν κυκλοφορίαν τῶν αὐτοκινήτων. Τὰ ἔσοδα ἐκ τῆς κατηγορίας ταύτης τῶν φόρων ἀνῆλθον τὸ 1983 εἰς 18.974 ἑκατ. δρχ., παρουσιάσαντα αὐξήσιν ἐναντὶ τοῦ προηγούμενου ἔτους, ἀνερχομένην εἰς 12.134 ἑκατ. δρχ., ἢτοι 177,4%. Τὸ ἔσοδον τοῦτο προέρχεται, ἐν πολλοῖς, ἐκ τῶν δύο πρῶτων εἰδικῶν περιπτώσεων, ἡ δὲ αὐξήσις ὀφείλεται, κατὰ κύριον λόγον, εἰς τὴν αὐξήσιν τοῦ ἀριθμοῦ τῶν κυκλοφορούντων αὐτοκινήτων.

27. Φόρος μεταβιβάσεως κεφαλαίων. Ὁ φόρος οὗτος ἐπιβάλλεται ἐφ' ἑκάστης, ἐξ ἐπαχθοῦς αἰτίας, μεταβιβάσεως γενικῶς ἀκινήτων ἢ πλοίων. Τὸ ἐκ τῆς πηγῆς ταύτης ἔσοδον ἀνῆλθε κατὰ τὸ ἔτος 1983 εἰς 11.118 ἑκατ. δρχ., ἐναντὶ 9.490 ἑκατ. δρχ. τοῦ προηγούμενου ἔτους, παρουσιάσαν αὐξήσιν κατὰ 1.628 ἑκατ. δρχ., ἢτοι 15,5%.

28. Τὸ ποσὸν τῆς συναλλαχθείσης ἀξίας ἐπὶ τῶν μεταβιβασθέντων ἀκινήτων ἀνῆλθε κατὰ τὸ ὑπ' ὄψιν ἔτος εἰς 165.029 ἑκατ. δρχ., ἢτοι παρουσιάζεται αὐξήσιν κατὰ 37.622 ἑκατ. δρχ. ἢ 29,5% ἐναντὶ τοῦ προηγούμενου ἔτους. Ἐκ τοῦ ποσοῦ αὐτοῦ, τὰ 75.459 ἑκατ. δρχ. ἀντιστοιχοῦν εἰς ἀξίαν ἀκινήτων μεταβιβασθέντων μόνον εἰς τὴν Περιφέρειαν Πρωτευούσης. Μέγα δὲ μέρος τοῦ ὑπολοίπου ποσοῦ ἀναφέρεται εἰς μεταβιβάσεις ἀκινήτων, πραγματοποιηθείσας εἰς τὴν ὑπόλοιπον Ἀττικὴν.

29. Φορολογία χαρτοσήμου. Ὑπὸ τὴν γενικὴν ἔννοια τῆς φορολογίας χαρτοσήμου, περιλαμβάνονται διάφορα

As also shown by the table VII: 1, a notable increase was marked in the category of super-luxury cigarettes. Such increase reached 22.524 tons, while a steady decrease is noted in the quantities of cigarettes of a lower quality.

23. The per capita cigarette consumption, which has been continually increasing in the recent years, has shown an increase in 1983, amounting to 3.284 cigarettes per capita, for persons aged more than 15, as against 2.960 cigarettes for the previous year.

24. Tax on alcohol and alcoholic drinks. This tax is imposed on the consumption of alcohol and alcoholic drinks and it is calculated on the basis of their content in dry alcohol. It is also imposed on the consumption of malt of domestic or foreign production. The said tax amounted to 4.534 m. drs in 1983, thus showing a 22,4% increase as against the previous year.

25. Recreation and luxury tax. Receipts from this source amounted to 2.804 m. drs in 1983, as compared to 2.098 m. drs in 1982, showing an increase of 3,4%. The principal revenue of this category of taxes is due to the taxes collected from tickets of public shows (i.e. cinemas, theatres, football matches etc.).

26. Transport taxes and duties. This category includes: a) circulation duties, b) once-and-for-all contribution paid by motor cars when first put into circulation, c) the classification duties, d) any additional receipts relating to the circulation of cars. The receipts collected from this tax category amounted to 18.974 m. drs in 1983, showing an increase of 12.134 m. drs, or 177,4%, as compared to the previous year. This revenue has been mostly obtained from the first two special cases, while the increase can be mainly attributed to the decreased number of cars coming into circulation.

27. Capital transfer tax. This kind of tax is generally imposed on any case of transfer concerning real estate or ships. The revenue derived from this source amounted to 11.118 m. drs in 1983, as against 9.490 m. drs in 1982, showing an increase of 1.628 m. drs, or 15,5%.

28. The value of the transferred property came up to 165.029 m. drs in 1983, i.e. an increase of 37.622 m. drs, or 29,5% is shown as against the previous year. 75.459 m. drs thereof represent the value of transfers effected in Greater Athens only. A great part of the remaining amount corresponds to transfers of property in the rest of Attica.

29. Stamp taxation. Stamp taxation generally includes several duties collected by the State, either

τέλη και δικαιώματα εισπραττόμενα υπό του Κράτους, είτε δι' επικολλήσεως κινητού επισήματος, είτε σφραγιστού χάρτου ή δι' άμέσου καταβολής βάσει διπλοτύπου πληρωμής, εκδιδόμενου υπό Δημοσίου Ταμείου. Τά τέλη ταύτα καλύπτουν εύρυτάτην κατηγορίαν δικαιολογητικῶν, πιστοποιητικῶν, αποδείξεων, έγγραφων, άδειῶν, λογαριασμῶν, συμβάσεων, δικαιωμάτων και έτέρων ένοχιῶν και λοιπῶν τίτλων.

30. Τά εκ τῆς πηγῆς ταύτης προερχόμενα έσοδα άνήλθον κατά τό έτος 1983 εις τό ποσόν τῶν 142.695 έκατ. δρχ., παρουσιάζονται δέ ταύτα ηύξημένα κατά 31.208 έκατ. δρχ. έναντι τοῦ προηγούμενου έτους, ήτοι κατά 28,0%.

#### Λοιπά έσοδα τακτικοῦ προϋπολογισμοῦ

31. Έκτός τῶν έσόδων εκ φορολογίας, τά όποια αντιπροσωπεύουν τό 66,5% τοῦ συνόλου τῶν έσόδων τοῦ Κράτους, υπάρχουν και άλλαι πηγαί, εκ τῶν όποιῶν τό Κράτος έχει τήν δυνατότητα τῆς άντλήσεως έσόδων. Εις τάς πηγάς ταύτας περιλαμβάνονται, εκτός τῶν άλλων, και αί έπόμεναι τρεῖς κατηγορίαι :

32. Έσοδα εκ προσφορᾶς ύπηρεσιῶν. Τά εκ τῆς πηγῆς ταύτης έσοδα κατά τό έτος 1983 άνήλθον εις 8.554 έκατ. δρχ., σημειώσαντα αύξησιν κατά 944 έκατ. δρχ. έναντι τοῦ προηγούμενου έτους, ήτοι κατά 12,5%.

33. Έσοδα εκ πωλήσεως μονοπωλιακῶν αγαθῶν. Έκ τῆς πωλήσεως τῶν αγαθῶν εκείνων, τῶν όποιῶν τήν έμπορίαν έχει αναλάβει τό Κράτος μονοπωλιακῶς, τό περιελθόν εις τό Κράτος έσοδον άνήλθε κατά τό 1983 εις 2.071 έκατ. δρχ. Παράλληλως, όμως, τά έξοδα αγοράς ειδῶν Κρατικοῦ Μονοπωλίου, ως και τά γενικά έξοδα τῆς ΕΔΕΜΕΔ, άνήλθον κατά τό αυτό έτος εις 1.876 έκατ. δρχ. Ούτω, τό άποκομισθέν κέρδος έφθασεν εις τό ποσόν τῶν 536 έκατ. δρχ. Κατωτέρω παρέχεται άνάλυσις, κατά προϊόν, τῶν έσόδων και έξόδων εκ τῆς κρατικῆς διαχειρίσεως τῶν μονοπωλιακῶν αγαθῶν :

through adhesive stamps, stamped paper and vouchers issued by a Public Fund. These duties cover an extended category of official documents, certificates, manifests, receipts, contracts, claims and other deeds of any kind.

30. The receipts from this source amounted to 142.695 m. drs in 1983, showing an increase of 31.208 m. drs, or 28,0%, as against 1982.

#### Other revenue of ordinary budget

31. Besides taxation receipts, which represent 66,5% of the total receipts of the State, the latter may secure an additional revenue from some other sources as well, which also include the following three categories:

32. Receipts from services. Receipts from services amounted to 8.554 m. drs in 1983, showing an increase by 944 m. drs, or 12,5%, as against the preceding year.

33. Receipts from the sale of monopoly goods. The receipts of the State from the sale of goods of the Greek Monopoly rose to 2.071 m. drs in 1983, while the corresponding expenditure for the supply of those goods and the general expenditures of EDEMED came up to 1.876 m. drs during the same year. The net profit, therefore, amounted to 536 m. drs. An analysis of receipts from and expenditures for the management of the State Monopoly goods is shown below :

Εις εκατομμύρια δραχμῶν

Million drachmae

Άγαθά	Έσοδα Receipts		Έξοδα Expenditures		Διαφορά Difference		Goods
	1982	1983	1982	1983	1982	1983	
<b>Σύνολον</b> .....	<b>1.925</b>	<b>2.071</b>	<b>1.455</b>	<b>1.876</b>	<b>470</b>	<b>195</b>	<b>Total</b>
Φωτιστικόν πετρέλαιον .....	720	678	480	295	240	383	Kerosene
Πυρεῖα .....	560	529	254	645	306	-116	Matches
Άλας .....	304	498	173	292	131	206	Salt
Παιγνιόχαρτα .....	317	345	30	52	287	293	Playing cards
Σιγαρόχαρτον .....	1	2	—	—	1	2	Cigarette paper
Ναζία σμύρις .....	9	4	17	19	-8	-15	Emery
Σακχαρίνη .....	3	2	—	—	3	2	Saccharin
Ναρκωτικά και κινίνη .....	12	13	20	29	-8	-16	Narcotics and quinine
Γενικά έξοδα διαχειρίσεως τῆς Έταιρίας Διαχειρίσεως ειδῶν Μονοπωλίου	—	—	480	544	-480	-544	General expenditure for the management of Greek State Monopoly products

34. Έσοδα εκ συμμετοχής του Κράτους εις κέρδη Ὄργανισμῶν. Τὸ Κράτος, τέλος, συμμετέχει εις τὰ κέρδη ὠρισμένων Ὄργανισμῶν, ἐκ τῶν ὁποίων ἔλαβε, κατὰ τὸ ἔτος 1983, 15.211 ἑκατ. δρχ., προερχόμενα κυρίως ἐκ τῆς Τραπεζῆς τῆς Ἑλλάδος καὶ τοῦ Ταμείου Παρακαταθητῶν καὶ Δανείων.

#### Β' ΕΞΟΔΑ

1. Αἱ κρατικαὶ δαπάναι κατὰ τὸ οἰκονομικὸν ἔτος 1983 ἀνῆλθον εἰς 1.055.218 ἑκατ. δρχ., παρουσιάσασαι αὐξησιν κατὰ 260.923 ἑκατ. δρχ., ἥτοι 32,8% ἐν σχέσει πρὸς τὰς δαπάνας τοῦ ἔτους 1982 καὶ ἔναντι τοῦ αὐτοῦ ποσοστοῦ αὐξήσεως ἐσόδων.

2. Ἡ αὐξησις τῶν δαπανῶν κατὰ τὸ ἔτος τοῦτο ὠφέλιτο εἰς τὴν αὐξησιν τῶν καταναλωτικῶν (τρέχουσῶν) δαπανῶν κατὰ 30,9%, καὶ τῶν δαπανῶν ἐπενδύσεων κατὰ 43,6%. Εἰς τὸν κατωτέρω πίνακα ἐμφανίζεται ἡ μεταβολὴ τῶν δαπανῶν εἰς ἀπολύτους ἀριθμοὺς καὶ εἰς ποσοστά :

34. Receipts from the State's participation in the profits of Organizations. Finally, the State's participation in the profits of certain Organizations amounted to 15.211 m. drs in 1983, mainly originating from the Bank of Greece and the Consignation and Loans Fund.

#### B. EXPENDITURES

1. State expenditure in the fiscal year 1983 amounted to 1.055.218 m. drs, showing an increase of 260.923 m. drs, or 32,8%, as compared to 1982, and as against an equal increase of revenue.

2. The increase of expenditures in this year can be attributed to an increase in the current consumption expenditures (30,9%) and investments expenditures (43,6%). The following table shows the corresponding changes in percentages and in absolute figures :

\* Ἑκατομμύρια δραχμῶν

Million drachmae

Δαπάναι	1982	1983	Διαφορὰ — Difference		Expenditures
			εἰς ἀπολύτους ἀριθμοὺς in absolute figures	εἰς ποσοστά %	
<b>Σύνολον</b> .....	<b>794.295</b>	<b>1.055.218</b>	<b>260.923</b>	<b>32,8</b>	<b>Total</b>
α) Τρέχουσαι .....	673.583	881.677	208.094	30,9	a) Current
β) Ἐπενδύσεων (προγράμματος καὶ ἐκτελεσθεῖσαι μέσῳ τακτικοῦ προϋπολογισμοῦ)	118.890	170.694	251.804	43,6	b) Investment expenditures (of State program and ordinary budget)
γ) NATO .....	1.822	2.847	1.025	56,3	c) NATO

3. Ἡ ἀντιμετώπισις τῶν ὡς ἄνω δαπανῶν ἐγένετο, ὡς ἦτο ἄλλωστε φυσικόν, κατὰ τὸ κύριον αὐτῶν μέρος, ἐκ τῶν ἐκ φορολογίας ἐσόδων, ἐκ τῶν ὁποίων ἐκαλύφθησαν τὰ 63,1% τῶν δαπανῶν, περαιτέρω δὲ ἐξ ἐσωτερικοῦ δανεισμοῦ καὶ ἐκ τῶν λοιπῶν τρεχόντων ἐσόδων, ὡς προκύπτει ἐκ τοῦ ἀκολουθοῦντος πίνακος :

3. The greatest part of the above expenditures —namely the 63,1%—was naturally covered from taxation revenue, while the remaining was covered from domestic loans and other current receipts, as analysed below :

#### Χρηματοδότησις δαπανῶν κρατικοῦ προϋπολογισμοῦ — Financing of State budget expenditures

\* Ἑκατομμύρια δραχμῶν

Million drachmae

	1982	1983	Διαφορὰ 1983 ἔναντι 1982 Difference between 1983 and 1982	Ποσοστὰ ἐσόδων ὡς πρὸς ἔξοδα ἐπὶ τοῖς % Percent revenue over expenditures		Expenditures (total)
				1982	1983	
<b>Ἐξοδα (σύνολον)</b> .....	<b>794.295</b>	<b>1.055.218</b>	<b>260.923</b>	<b>100,0</b>	<b>100,0</b>	<b>Expenditures (total)</b>
<b>Ἐσοδα ἐξ ἐγχωρίων πόρων (πλὴν δανείων) περιλαμβανομένων καὶ τῶν ἐσόδων ἐξ ἐπενδύσεων</b>	<b>603.101</b>	<b>830.978</b>	<b>227.877</b>	<b>75,9</b>	<b>78,8</b>	<b>Revenue from domestic sources (excl. loans) incl. investments receipts</b>
Ἐκ τῶν ὁποίων :						Thereof :
Ἐσοδα ἐκ φορολογίας .....	537.081	665.906	128.825	67,6	63,1	Taxation revenue
Ἐσοδα ἐξ ἐπενδύσεων .....	1.299	2.510	1.211	0,2	0,3	Investment revenue
Λοιπὰ τρέχοντα ἔσοδα .....	64.722	162.562	97.840	8,1	15,4	Other current revenue

4. Ούτω, τὰ ἐξ ἐγχωρίων πηγῶν προερχόμενα ἔσοδα, πλὴν τῶν ἐκ δανείων, ἐκάλυψαν τὸ 78,8% τοῦ συνόλου τῶν δαπανῶν, ἐνῶ κατὰ τὸ 1982 τὸ ποσοστὸν τοῦτο ἀνῆρχετο εἰς 75,9%.

Τὸ ὑπόλοιπον μέρος τῶν δαπανῶν, ὡς ἐμφαίνεται κατωτέρω, ἐκαλύφθη ἐξ ἐσόδων προερχομένων ἀπὸ ἐσωτερικῶν καὶ ἐξωτερικῶν δανεισμῶν, ὡς καὶ ἐκ διαφόρων μεταβιβάσεων πόρων ἐξ ἀλλοδαπῆς :

4. Thus, the revenue derived from domestic sources (excluding loans), covered 78,8% of overall expenditures, while the corresponding percentage in 1982 was 75,9%.

The remaining expenditures—as also shown below—were covered from domestic or foreign loans, and from several transfers from the rest of the world :

**Κάλυψις ὑπολοίπου δαπανῶν ἐξ ἐσόδων, μετὰ τὴν ἀφαίρεσιν τῶν ἐγχωρίων ἐσόδων**  
**Financing of outstanding expenditures from revenue, after deduction of domestic revenue**

\* Ἐκατομμύρια δραχμῶν

Million drachmae

	1982	1983	Διαφορὰ Difference	
Διαφορὰ μετὰ δαπανῶν καὶ ἐσόδων ἐξ ἐγχωρίων πόρων (πλὴν δανείων)	191.194	224.240	33.046	<b>Difference between expenditures and revenue from domestic sources (excl. loans)</b>
Κάλυψις τοῦ ἀνωτέρω ποσοῦ :				Financing of the above amount:
α) Δάνεια ἐσωτερικοῦ (1) . . . . .	64.299	83.126	18.827	a) Domestic loans (1)
β) Δάνεια ἐξωτερικοῦ . . . . .	47.643	77.894	30.251	b) Foreign loans
γ) Μεταβιβάσεις ἐκ τοῦ ἐξωτερικοῦ(2)	7.690	9.389	1.699	c) Transfers from the rest of the world (2)
δ) Προκαταβολαὶ Τραπεζῆς τῆς Ἑλλάδος	—	—	—	d) Advances by the Bank of Greece
<b>Σύνολον ἐσόδων . . . . .</b>	<b>119.632</b>	<b>170.409</b>	<b>50.777</b>	<b>Total revenue</b>
<b>Παραμένον ἀκάλυπτον ἢ πλεόνασμα</b>	<b>- 71.562</b>	<b>- 53.831</b>	<b>- 17.731</b>	<b>Outstanding amount or surplus</b>

(1) Μετὰ τοῦ προϊόντος καὶ χρεολυσίων δανείου δι' ἀκτήμονας.

(1) Including proceeds and amortization of loan granted to persons with no property.

(2) Μετὰ τῶν ἐσόδων NATO.

(2) Including NATO receipts.

5. Πρὸς ἀπεικόνισιν τῆς σχέσεως μετὰ τῶν κρατικῶν δαπανῶν καὶ τῆς ἀκαθάριστου ἐθνικῆς δαπάνης, εἰς ἀγοραίας τιμὰς, κατὰ τὴν τελευταίαν ἐπταετίαν, παρατίθεται σχετικὸς πίναξ. Ἐξ αὐτοῦ ἐμφαίνεται ὅτι ἡ ἀκαθάριστος ἐθνικὴ δαπάνη κατὰ τὸ ἔτος 1983 ἀνῆλθεν εἰς τὸ ποσὸν τῶν 3.082.442 ἑκατ. δρχ. Ἐπομένως, ἡ κρατικὴ δαπάνη ἀντιστοιχεῖ εἰς ποσοστὸν 34,2% τῆς ἀκαθάριστου ἐθνικῆς δαπάνης, ἐναντι τοῦ ἀντιστοίχου 30,4% τοῦ οἰκονομικοῦ ἔτους 1982 :

5. To make a comparison between State expenditures and gross national expenditure at market prices during the last seven years, a relative table is quoted below. According to the latter, the gross national expenditure in 1983 amounted to 3.082.442 m. drs. Therefore, the State expenditure corresponds to 34,2% of gross national expenditure, as against 30,4% of the fiscal year 1982:

\* Ἐκατομμύρια δραχμῶν

Million drachmae

	1979	1980	1981	1982	1983	
Δαπάναι κρατικοῦ προϋπολογισμοῦ	376.746	423.115	733.076	794.295	1.055.218	Expenditures of State budget
* Ἀκαθάριστος ἐθνικὴ δαπάνη εἰς ἀγοραίας τιμὰς	1.472.218	1.767.553	2.105.835	2.610.065	3.082.442	Gross national expenditure at market prices
* Ἀναλογία δαπανῶν προϋπολογισμοῦ πρὸς ἐθνικὴν δαπάνην%	25,6	23,9	34,8	30,4	34,2	Percent budget expenditures to national expenditure

6. Αἱ τρέχουσαι (καταναλωτικαὶ) δαπάναι τοῦ κρατικοῦ προϋπολογισμοῦ ἀνῆλθον, κατὰ τὸ οἰκονομικὸν ἔτος 1983, εἰς 881.677 ἑκατ. δρχ., ἀντιπροσώπευσαν δὲ αὐταὶ τὸ 83,6% τοῦ συνόλου τῶν κατὰ τὸ ἔτος τοῦτο δαπανῶν, ἐναντι 84,8% τοῦ προηγούμενου ἔτους. Αἱ δαπάναι αὗται κατανέμονται ὡς ἀκολούθως, κατὰ τὰς κυριώτερας κατηγορίας αὐτῶν :

6. The current (consumption) expenditures of State budget amounted to 881.677 m. drs in 1983, representing 83,6% of the expenditures totally effected in the same year, as against 84,8% for the preceding year. These expenditures are distributed as follows, by principal categories :

Κυριώτεροι κατηγορία καταναλωτικών δαπανών	1982	1983	Διαφορά — Difference		Principal categories of consumption expenditures
			εις απόλυτους ἀριθμούς in absolute figures	εις ποσοστά τοῖς %	
<b>Σύνολον δαπανών καταναλώ- σεως</b>	<b>673.583</b>	<b>881.677</b>	<b>208.094</b>	<b>30,9</b>	<b>Total consumption ex- penditures</b>
1. Ἀποδοχαὶ δημοσίων ὑπαλλήλων καὶ στρατιωτῶν (περιλαμβανομένων τῶν ἐπιδομάτων, προσθέτων πα- ροχῶν, ἐξόδων νοσηλείας κλπ.)	214.942	262.188	47.246	22,0	1. Remuneration of civil servants and members of the Armed Forces (incl. benefits, extra payments, hospitalization ex- penditures etc.)
2. Συντάξεις (πολιτικαί, στρατιωτικαί, πολεμικαί, προσωπικαί)	75.299	88.870	13.571	18,0	2. Pensions (civil, military, war and personal)
3. Πληρωμαὶ διὰ μὴ προσωπικὰς ὑπηρεσίας	15.702	17.748	2.046	13,0	3. Expenditures required for non- personal services
4. Πληρωμαὶ διὰ τὴν προμήθειαν κα- ταναλωτικῶν ἀγαθῶν	70.316	79.467	9.151	13,0	4. Expenditures for the supply of consumption goods
5. Ἐπιδοτήσεις	12.907	51.630	38.723	300,0	5. Money transfers
6. Ἐπιχορηγήσεις πρὸς ΝΠΔΔ καὶ ἑτέροους Ὄργανισμοὺς	121.337	142.395	21.058	17,4	6. Subsidies of Legal Entities and other Organizations
7. Ἐξυπηρέτησις δημοσίου χρέους ..	59.728	102.594	42.866	71,8	7. Regulation of public debt
8. Ἀποδόσεις ἐσόδων εἰσπραχθέντων διὰ τρίτους	43.704	56.492	12.788	29,3	8. Restitution of amounts collect- ed on account of third parties
9. Λοιπαὶ διάφοροι δαπάναι .....	59.648	80.293	20.645	34,6	9. Other miscellaneous expendi- tures

Ἀποδοχαὶ δημοσίων ὑπαλλήλων

7. Αἱ ἀποδοχαὶ τῶν δημοσίων ὑπαλλήλων, πολιτικῶν καὶ στρατιωτικῶν, καταλαμβάνουν σημαντικὸν μέρος τῶν δαπανῶν τοῦ κρατικοῦ προϋπολογισμοῦ. Οὕτω, κατὰ τὸ ἔτος 1983, τὸ συνολικῶς διατεθὲν ποσὸν δι' ἀποδοχὰς δημοσίων ὑπαλλήλων καὶ στρατιωτῶν ἀνῆλθεν εἰς 262.188 ἑκατ. δρχ. Τοῦτο ἀντιπροσώπευσέ τὸ 29,7% τῶν δαπανῶν καταναλώσεως τοῦ τακτικοῦ προϋπολογισμοῦ καὶ τὸ 31,6% τοῦ συνόλου καταναλώσεως τῶν ἐσόδων ἐξ ἐγγυητῶν πόρων, πλὴν δανείων καὶ ἐσόδων ἐξ ἐπενδύσεων. Ἐνταῦθα, ὑπὸ τὴν ἔννοιαν ἀποδοχῶν δημοσίων ὑπαλλήλων καὶ στρατιωτῶν, περιλαμβάνονται: ὁ βασικὸς μισθός, τὰ διαφόρου φύσεως ἐπιδόματα, αἱ πρόσθετοι παροχαὶ ὑπὸ μορφῆν ὑπερωριῶν, ἐξόδων κινήσεως καὶ συμμετοχῆς εἰς συμβούλια καὶ ἐπιτροπὰς, ὡς καὶ τὰ ἐξόδα νοσηλείας καὶ κηδεϊῶν. Ἐπίσης, περιλαμβάνονται τὰ ὀδοιπορικὰ ἐξόδα, αἱ ἐπιχορηγήσεις πρὸς τὰ ασφαλιστικὰ ταμεία τῶν ὑπαλλήλων, αἱ εἰσφοραὶ εἰς τὸ ΙΚΑ διὰ τὸ ἑκτακτὸν προσωπικὸν καὶ αἱ ἐπιχορηγήσεις ὑπὲρ τῶν λογαριασμῶν διὰ τὴν μισθοδοσίαν ἐφημεριῶν. Σημειωθῆτω, ὅτι ἐκ τῶν ἐξόδων νοσηλείας καὶ κηδεϊῶν ἀφῆρέθησαν τὰ ποσὰ τὰ ἀντιστοιχοῦντα εἰς τοὺς συνταξιούχους. Ἐπίσης, ἐνταῦθα περιλαμβάνονται καὶ τὰ ποσὰ τὰ διατεθέντα ὑπὸ τοῦ κρατικοῦ προϋπολογισμοῦ ὑπὸ μορφῆν ἐπιχορηγήσεως πρὸς τὰ κρατικὰ νοσοκομεία κλπ., διὰ τὴν ἀντιμετώπισιν δαπανῶν μισθοδοσίας τοῦ προσωπικοῦ αὐτῶν.

8. Τὸ κατὰ τὸ ἔτος 1983 διατεθὲν ποσόν, ἐκ 262.188 ἑκατ. δρχ., διὰ τὴν κατηγορίαν ταύτην τῶν δαπανῶν, ὑπερέχει τοῦ ἀντιστοίχου κατὰ τὸ προηγούμενον ἔτος 1982 κατὰ 47.246 ἑκατ. δρχ., ἤτοι κατὰ 22,0%.

9. Ἐκ τοῦ ἀνωτέρω ποσοῦ, διατεθέντος διὰ τὰς ἀποδοχὰς τῶν ὑπαλλήλων, ποσὸν ἐξ 146.946 ἑκατ. δρχ., ἤτοι 56,0%, διετέθη εἰδικῶς διὰ τὰς ἀποδοχὰς τῶν δημοσίων πολιτικῶν ὑπαλλήλων, ποσὸν δὲ ἐξ 68.944 ἑκατ. δρχ., ἤτοι τὸ 26,3%, διετέθη διὰ τὰς ἀποδοχὰς τῶν στρατιωτικῶν ἐν γένει καὶ τῶν ὀργάνων τῶν σωμάτων ασφαλείας. Περαιτέρω, ποσὸν ἐκ 5.465 ἑκατ. δρχ. διετέθη διὰ τὴν μισθοδοσίαν τῶν ἐφημεριῶν. Ἐπὶ πλεόν ποσὸν

Receipts of civil servants

7. The receipts of civil servants, including members of Armed Forces, constitute a considerable part of the State budget expenditures. Thus, in 1983, the total amount disposed for this purpose amounted to 262.188 m. drs, representing 29,7% of the expenditures of the ordinary budget and 31,6% of the total receipts from domestic sources, excluding loans and receipts from investments. In this connection, receipts of civil servants and members of the Armed Forces include: basic salary, benefits of any kind, extra payments for overtime work, movement expenses, participation in councils and committees, as well as hospitalization and funeral expenses. They also include travel expenses, subsidies to insurance funds of civil servants, contributions to the Social Security Organization (IKA) for personnel on contract, as well as subsidies for the remuneration of clergymen. It should be noted that the hospitalization and funeral expenses have been reduced by the amounts corresponding to pensioners. Included are also amounts disposed from the State budget for subsidizing State hospitals etc. for the remuneration of their personnel.

8. The amount of 262.188 m. drs. disposed for this kind of expenditures in 1983 exceeds the corresponding amount of 1982 by 47.246 m. drs, i.e. by 22,0%.

9. Out of the total amount disposed for salaries, 146.946 m. drs, or 56,0%, were disposed for remuneration of civil servants, 68.944 m. drs or 26,3%, for the members of armed and security forces in general. Furtheron, 5.465 m. drs were disposed for remuneration of clergymen. Besides, an amount of 29.901 m. drs was granted to State hospitals, regional health councils, indigent communes, Central Fund of

29.901 εκατ. δρχ. διετέθη υπό μορφήν επιχορηγήσεως προς τὰ κρατικά νοσοκομεία, Νομαρχιακά Συμβούλια Υγείας, άπόρους Κοινότητας, Κεντρικόν Ταμείον Γεωργίας-Κτηνοτροφίας και Δασών, Σχολάς Νοσηλευτικῶν Ίδρυμάτων κλπ., διά τήν μισθοδοσίαν του προσωπικού των.

Προς πληρεστέραν κατατόπισιν τῶν ενδιαφερομένων, παρατίθεται ὁ κατωτέρω πίναξ, εἰς τόν ὁποῖον ἀναλύονται αἱ ἀποδοχαί τῶν δημοσίων ὑπαλλήλων, κατά τὰ ἔτη 1982 και 1983, και ἐμφανίζονται αἱ μεταξύ τῶν ἐτῶν τούτων διαφοραί, κατά κατηγορίαν δαπανῶν μισθολογίου εἰς ἀπολύτους ἀριθμούς και εἰς ποσοστά :

\* Ἐκατομμύρια δραχμῶν

Agriculture, Livestock and Forestry, etc., for pay roll expenditures of the engaged personnel.

An analysis of the civil servants' salaries in 1982 and 1983 is given below :

Million drachmae

Εἶδος ἀποδοχῶν	1982	Ποσοστὸν τοῖς % τοῦ συνόλου τῶν ἀποδοχῶν Percent over total receipts	1983	Ποσοστὸν τοῖς % τοῦ συνόλου τῶν ἀποδοχῶν Percent over total receipts	Διαφορὰ—Difference 1983/1982		Kind of receipts
					Εἰς ἀπολύτους ἀριθμούς In absolute figures	Εἰς ποσοστά %	
<b>Γενικὸν σύνολον</b> .....	<b>214.942</b>	<b>100,0</b>	<b>262.188</b>	<b>100,0</b>	<b>47.246</b>	<b>22,0</b>	<b>Total</b>
<b>Πολιτικοὶ ὑπάλληλοι</b> .....	<b>118.546</b>	<b>55,2</b>	<b>146.940</b>	<b>56,0</b>	<b>28.394</b>	<b>24,0</b>	<b>Civil servants</b>
Βασικὸς μισθὸς .....	49.002	22,8	54.414	20,7	5.412	11,0	Basic salary
Γενικά τακτικά ἐπιδόματα πολιτικῶν ὑπαλλήλων, ὑπηρετῶν και ἐργατῶν	43.684	20,4	62.105	23,7	18.421	42,2	General regular benefit
Εἰδικὰ τακτικά ἐπιδόματα πολιτικῶν ὑπαλλήλων, ὑπηρετῶν και ἐργατῶν	7.193	3,4	9.147	3,5	1.954	27,2	Special regular benefit
Πρόσθετοι παροχαί πολιτικῶν ὑπαλλήλων, ὑπηρετῶν και ἐργατῶν	5.644	2,6	6.247	2,4	603	10,7	Additional payments
Ἀποδοχαί εἰδικῶν κατηγοριῶν προσωπικοῦ δημοσίων ὑπηρεσιῶν	11.313	5,3	12.723	4,8	1.410	12,5	Receipts of special categories of civil servants
Διάφοροι ἀποζημιώσεις .....	319	0,1	705	0,3	386	121,0	Miscellaneous compensations
Ἀποδοχαί λοιπῶν περιπτώσεων ..	254	0,1	284	0,1	30	11,8	Other receipts
Ὀδοιπορικά ἐξόδα μετακινήσεων πολιτικῶν ὑπαλλήλων ἐν τῇ ἡμεδαπῇ	1.137	0,5	1.315	0,5	178	15,7	Home travel expenditures
<b>Στρατιωτικοὶ ὑπάλληλοι</b> .....	<b>60.474</b>	<b>28,2</b>	<b>68.944</b>	<b>26,3</b>	<b>8.470</b>	<b>14,0</b>	<b>Members of the Armed and Security Forces</b>
Βασικὸς μισθὸς .....	22.971	10,7	23.827	9,1	856	3,7	Basic salary
Γενικά τακτικά ἐπιδόματα στρατιωτικῶν ἐν γένει και ὀργάνων Σωμάτων Ἀσφαλείας	22.225	10,4	28.667	10,9	6.442	29,0	General regular benefit
Εἰδικὰ τακτικά ἐπιδόματα στρατιωτικῶν ἐν γένει και ὀργάνων Σωμάτων Ἀσφαλείας	5.227	2,4	6.143	2,3	916	17,5	Special regular benefit
Πρόσθετοι παροχαί στρατιωτικῶν ἐν γένει και ὀργάνων Σωμάτων Ἀσφαλείας	5.478	2,6	5.964	2,3	486	8,9	Additional payments
Διάφοροι ἀποζημιώσεις .....	1.780	0,8	1.710	0,7	-70	-3,9	Miscellaneous compensations
Ὀδοιπορικά ἐξόδα στρατιωτικῶν	2.793	1,3	2.633	1,0	-160	-5,7	Home travel expenditures
<b>Λοιπαὶ δαπάναι*</b> .....	<b>8.720</b>	<b>4,1</b>	<b>10.938</b>	<b>4,2</b>	<b>2.218</b>	<b>25,4</b>	<b>Other expenditures*</b>
Ἐξόδα νοσηλείας .....	4.660	2,2	5.414	2,1	754	16,2	Hospitalization expenses
Εἰσφοραὶ διὰ τὴν κοινωνικὴν ἀσφάλειαν	3.883	1,8	5.277	2,0	1.394	35,9	Social welfare contributions
Εἰσφοραὶ διὰ τὴν ἐκπαίδευσιν ..	96	0,1	153	0,1	57	59,4	Education contributions
Ἐξόδα κηδειῶν .....	81	0,0	94	0,0	13	16,1	Funeral expenses
<b>Λοιπαὶ δαπάναι διὰ μισθοδοσίαν προσωπικοῦ</b>	<b>27.202</b>	<b>12,6</b>	<b>35.366</b>	<b>13,5</b>	<b>8.164</b>	<b>30,0</b>	<b>Other remuneration expenditures</b>
Κάλυψις λογαριασμῶν μισθοδοσίας ἐφημερίων	4.811	2,2	5.465	2,1	654	13,6	Financing of clergymen's remuneration account
Ἀποδοχαί προσωπικοῦ κρατικῶν νοσοκομείων κλπ.	17.484	8,1	24.529	9,4	7.045	40,3	Remuneration of personnel of state hospitals
Ἰδρύματα και ὀργανισμοὶ κοινωνικῆς προνοίας	3.176	1,5	3.723	1,4	547	17,2	Social welfare foundations and organizations
Λοιπαὶ** .....	1.731	0,7	1.649	0,6	-82	-4,7	Other **

\* Συμμετοχὴ τοῦ Κράτους εἰς τὴν κοινωνικὴν πρόνοιαν, ἀσφάλειαν, ἐκπαίδευσιν και ὑγείαν τῶν δημοσίων λειτουργῶν και τῶν ὀικογενειῶν των.

\*\* Ἐπιχορηγήσεις πρὸς Κ.Τ.Γ.Κ.Δ. διὰ δαπάνας μισθοδοσίας προσωπικοῦ και ὀικονομικῆν ἐνίσχυσιν ἀπόρων κοινοτήτων διὰ τὴν μισθοδοσίαν τῶν γραμματέων.

\* Participation of the State in Social welfare insurance, education and health of civil servants and their family members.

\*\* Subsidies to the Central Fund of Agriculture Livestock and Forestry for personnel's remuneration and financial support of indigent communes for the Secretaries' salary.

10. 'Επί τοῦ θέματος τῶν ἀποδοχῶν παρατηρεῖται ὅτι ὁ βασικός μισθὸς τῶν πολιτικῶν ὑπαλλήλων ἀντιπροσωπεύει τὸ 37,8% τοῦ συνόλου τῶν ἀποδοχῶν αὐτῶν καὶ τὸ 20,7% τοῦ συνόλου τῶν ἀποδοχῶν τῶν ὑπαλλήλων ἐν γένει. 'Επίσης, ὁ βασικός μισθὸς τῶν στρατιωτικῶν καὶ τῶν ὀργάνων τῶν σωμάτων ἀσφαλείας ἀντιπροσωπεύει τὸ 36,6% τοῦ συνόλου τῶν ἀποδοχῶν αὐτῶν καὶ τὸ 9,1% τοῦ συνόλου τῶν ἀποδοχῶν τῶν ὑπαλλήλων ἐν γένει.

#### Συντάξεις

11. Αἱ δαπάναι διὰ τὴν παροχὴν τῶν πάσης φύσεως συντάξεων (συντάξεις παρεχόμεναι εἰς δημοσίους πολιτικούς καὶ στρατιωτικούς ὑπαλλήλους, θύματα πολέμου, ὡς καὶ προσωπικαὶ συντάξεις) ἀνῆλθον κατὰ τὸ ἔτος 1983 εἰς 88.870 ἑκατ. δρχ. Αὐταὶ ὑπερτεροῦν τῶν ἀντιστοιχῶν δαπανῶν κατὰ τὸ προηγούμενον ἔτος κατὰ 13.572 ἑκατ. δρχ., ἢτοι κατὰ 18,0%. Εἰς τὸ ποσὸν τῶν συντάξεων περιελήφθησαν καὶ αἱ δαπάναι αἱ διατεθεῖσαι διὰ νοσήλεια καὶ ἔξοδα κηδείας τῶν συνταξιούχων. Τὸ συνολικὸν τοῦτο ποσὸν τῶν δαπανῶν καλύπτει τὸ 10,1% τῶν τρεχουσῶν δαπανῶν τοῦ τακτικοῦ κρατικοῦ προϋπολογισμοῦ καὶ τὸ 10,7% τῶν ἐσόδων ἐξ ἐγχωρίων πόρων, πλὴν δανείων καὶ ἐσόδων ἐξ ἐπενδύσεων. Τὰ ἀντίστοιχα ποσοστὰ διὰ τὸ ἔτος 1982 ἦσαν 11,2% καὶ 12,5%.

12. Ὁ ἀριθμὸς τῶν συνταξιούχων κατὰ τὸ τέλος τοῦ ἔτους 1983 ἀνῆρχετο εἰς 208.133. Ὁ ἀριθμὸς οὗτος παρυσιάζεται ἠὺξήμενος, ἔναντι τοῦ προηγούμενου ἔτους, κατὰ 3.770 συνταξιούχους. Συμφώνως πρὸς τὰ στοιχεῖα τῶν δύο τελευταίων στηλῶν τοῦ κατωτέρω πίνακος, ὁ μέσος ὅρος τῆς κατ' ἄτομον ἐτήσιας συντάξεως ἦτο κατὰ τὸ ἔτος 1983 ἠὺξήμενος εἰς ἀπάσας σχεδὸν τὰς κατηγορίας συνταξιούχων, ἔναντι τοῦ προηγούμενου ἔτους 1982.

13. Οὕτω, τὸ σύνολον τῶν δαπανῶν (δι' ἀποδοχὰς καὶ συντάξεις) κατὰ τὸ 1983 ἐκάλυψε τὸ ποσὸν τῶν 351.058 ἑκατ. δρχ., ἢτοι τὸ 39,8% τῶν καταναλωτικῶν δαπανῶν καὶ τὸ 33,3% τοῦ συνόλου τῶν δαπανῶν. 'Επίσης, τοῦτο ἐκάλυψε τὸ 42,2% τῶν ἐσόδων ἐξ ἐγχωρίων πόρων, πλὴν δανείων καὶ ἐσόδων ἐξ ἐπενδύσεων, καὶ τὸ 35,1% τοῦ συνόλου τῶν ἐσόδων τοῦ Κράτους.

10. With regard to salaries, we can conclude that the basic salary of civil servants represents 37,8% of their total receipts and 20,7% of the total receipts of all employees in general. Similarly, the basic salary paid to members of the armed forces and security forces represents 36,6% of their total receipts and 9,1% of the total receipts of all employees in general.

#### Pensions

11. The expenditure required for all kinds of pensions (i.e. civil, military, war, personal) amounted to 88.870 m. drs in 1983, exceeding the corresponding expenditure in 1982 by 13.572 m. drs, or 18,0%. The amount disposed for pensions also included hospitalization and funeral expenses of pensioners. Such total expenditure covers 10,1% of the ordinary State budget current expenditures and 10,7% of the revenue from domestic sources, excluding loans and investments revenue. The corresponding percentages for 1982 were 11,2% and 12,5% respectively.

12. The number of pensioners at the end of 1983 amounted to 208.133. This is increased as compared to 1982—namely by 3.770 pensioners. On the basis of the figures shown in the two last columns of the following table, the average yearly per capita pension in 1983 showed an increase nearly in all pension categories, as against the previous year 1982.

13. Thus, the total expenditure required for salaries and pensions in 1983 amounted to 351.058 m. drs, i.e. 39,8% of consumption expenditures and 33,3% of overall expenditures. This also covered 42,2% of the revenue from domestic sources, excluding loans and investments revenue, and 35,1% of the total revenue of the State.

#### \*Ανάλυσις συντάξεων — Analysis of pensions

Εἶδος συντάξεων	Ποσὰ συντάξεως (ἑκατ. δραχμῶν) Amount of pension (million drachmae)		Ἀριθμὸς συνταξιούχων Number of pensioners		Μέσος ὅρος ἐτήσιας συντάξεως κατὰ συνταξιούχον (δραχμαὶ) Average per capita annual pension (in drs)		Τύπος συντάξεως Type of pension
	1982	1983	1982	1983	1982	1983	
<b>Σύνολον</b> .....	<b>75.298</b>	<b>88.870</b>	<b>204.363</b>	<b>208.133</b>	—	—	<b>Total</b>
Πολιτικά .....	35.969	42.433	91.852	95.495	388.625	444.348	Civil
Στρατιωτικά .....	25.532	30.770	60.796	62.292	419.962	493.964	Military
Πολεμικά .....	9.008	10.093	51.684	50.317	174.290	200.588	War
Λοιπὰ προσωπικά .....	48	65	31	29	1.548.388	2.241.379	Personal, other
*Ἐξοδα νοσηλείας καὶ κηδειῶν	4.741	5.509	—	—	—	—	Hospitalization and funeral expenditures

#### Πληρωμαὶ διὰ μὴ προσωπικὰς ὑπηρεσίας

14. Εἰς τὴν κατηγορίαν ταύτην περιελήφθησαν αἱ δαπάναι τοῦ Κράτους αἱ γινόμεναι διὰ τὴν ἀγορὰν τῶν

#### Payments for non-personal services

14. This category covers State expenditures made for non-personal services, such as expenditures for



υπηρεσιών των καλουμένων μη προσωπικών, ως π.χ. δαπάναι διὰ μισθώματα, επικοινωνίας, ύδρευση, φωτισμόν, καθαριότητα κλπ.

Ἐπαρκῆς ἀνάλυσις τῶν ἐν λόγω δαπανῶν παρέχεται εἰς τὸν ἐπόμενον πίνακα :

leases, communication, water supply, street lighting and cleansing, etc.

An adequate analysis of the expenditures concerned is included in the following table :

**Πληρωμαὶ διὰ μὴ προσωπικὰς ὑπηρεσίας — Payments for non-personal services**

Ἐκατομμύρια δραχμῶν

Million drachmae

Εἶδος δαπάνης	1982	1983	Διαφορὰ — Difference		Kind of expenditure
			εἰς ἀπολύτους ἀριθμοὺς in absolute figures	εἰς ποσοστὰ τοῖς % in percentages	
<b>Σύνολον</b> .....	<b>15.702,4</b>	<b>17.747,6</b>	<b>2.045,2</b>	<b>13,0</b>	<b>Total</b>
Μισθώματα .....	2.985,7	3.468,7	483,0	16,2	Leases
Μεταφορὰι .....	2.197,1	2.416,2	219,1	10,0	Transportation
Ἐπικοινωνίαι .....	2.250,7	2.621,1	370,4	16,5	Communication
Ἵδρευσις, φωτισμός, καθαριότης .....	1.792,3	2.118,7	326,4	18,2	Water supply, lighting and cleansing
Δημόσιαι σχέσεις .....	373,8	463,3	89,5	23,9	Public relations
Συντήρησις καὶ ἐπισκευὴ μονίμων ἐγκαταστάσεων	493,1	666,9	173,8	35,3	Repair and maintenance of permanent installations
Συντήρησις καὶ ἐπισκευὴ μηχανικοῦ καὶ λοιποῦ ἐξοπλισμοῦ	3.364,3	3.494,9	130,6	3,9	Repair and maintenance of mechanical and other equipment
Λοιπαὶ δαπάναι ἐκ μὴ προσωπικῶν ὑπηρεσιῶν	2.245,4	2.497,8	252,4	11,2	Other expenditures for non-personal services

15. Διὰ προμήθειαν καταναλωτικῶν, κυρίως, ἀγαθῶν, ὁ κρατικὸς προϋπολογισμὸς κατὰ τὸ ἔτος 1983 ἐπεβαρύνθη μὲ τὸ ποσὸν τῶν 42.143,0 ἑκατ. δρχ. Τὸ ποσὸν τοῦτο παρουσιάζεται ἡϋξημένον κατὰ 8.598,8 ἑκατ. δρχ., ἢτοι κατὰ 25,6%, ἔναντι τοῦ προηγούμενου οἰκονομικοῦ ἔτους.

15. For the supply of consumption goods the State budget has been charged with 42.143,0 m. drs in 1983. This amount presents an increase of 8.598,8 m. drs, or 25,6%, compared to the previous fiscal year.

Ἐνάλυσις τῶν σχετικῶν ποσῶν δίδεται κατωτέρω :

The relative amounts are analysed as follows:

**Πληρωμαὶ διὰ τὴν προμήθειαν καταναλωτικῶν ἀγαθῶν — Payments for the supply of consumer's goods**  
(πλὴν στρατιωτικῶν κατασκευῶν καὶ ἐξοπλισμῶν) — (excl. military constructions and equipment)

Ἐκατομμύρια δραχμῶν

Million drachmae

Εἶδος δαπάνης	1982	1983	Διαφορὰ Difference	Kind of expenditure
<b>Σύνολον</b> .....	<b>33.544,2</b>	<b>42.143,0</b>	<b>8.598,8</b>	<b>Total</b>
Ἐξοπλισμὸς γραφείων καὶ ἐργαστηρίων (ἐπιπλα, σκευὴ κλπ.)	2.365,6	3.085,2	719,6	Office and laboratory equipment (furniture, fixtures etc.)
Εἶδη ὑγιεινῆς, καθαριότητος κλπ. ....	1.216,8	1.716,3	499,5	Sanitary articles etc.
Εἶδη συντηρήσεως καὶ ἐπισκευῆς ἀγαθῶν διαρκοῦς χρήσεως	11.938,8	12.843,8	905,0	Articles for the repair and maintenance of durable goods
Διατροφή, ἱματισμὸς κλπ. ....	7.936,9	11.466,1	3.529,2	Foodstuffs, clothing etc.
Καύσιμα καὶ λιπαντικά .....	9.609,2	12.335,4	2.726,2	Fuels and lubricants
Λοιπαὶ δαπάναι .....	476,9	696,2	219,3	Other expenditures

**Ἐπιχορηγήσεις**

16. Τὸ Κράτος, ὡς γνωστόν, ἔχει παραχωρήσει ὠρισμένης ἀρμοδιότητάς του εἰς Νομικὰ Πρόσωπα Δημοσίου Δικαίου, τὰ ὁποῖα, ἐπιχορηγούμενα ὑπ' αὐτοῦ, ἔχουν ἀναλάβει τὴν διεξαγωγὴν λειτουργιῶν τινῶν, αἱ ὁποῖαι, ὡς ἐκ τῆς φύσεώς των, ἐμπίπτουν εἰς τὴν κρατικὴν δραστηριότητα. Πέραν τῆς κατηγορίας ταύτης τῶν Νομικῶν Προσώπων, ὑφίσταται, ἐπίσης, πλῆθος ἐτέρων,

**Subsidies**

16. As already known, the State has transferred some of its capacities to Legal Entities of Public Law which, supported by it, have undertaken to carry out certain functions falling within the State's capacity. Besides this category of Legal Entities there are also many others, acting in several sectors and for several purposes, which, although

είς διαφόρους τομείς, ή διαφόρων σκοπών, τὰ ὅποια, παρ' ὅλον ὅτι δὲν ἀσκοῦν τιμῆμα τῆς κρατικῆς δραστηριότητος, ἐν τούτοις ἐπιχορηγοῦνται ἐκ τοῦ κρατικοῦ προϋπολογισμοῦ κατ' ἔτος.

17. Οὕτω, τὸ σύνολον τῶν κρατικῶν δαπανῶν διὰ ἐπιχορηγήσεις, κατὰ τὸ 1983 ἀνῆλθεν εἰς 142.394,8 ἐκ. δρχ., ἐναντι τῶν 121.336,7 ἐκατ. δρχ. διατεθεισῶν κατὰ τὸ 1982. Σημειοῦται, ἐπομένως, αὐξήσις μεταξύ τῶν δύο τούτων ἐτῶν κατὰ 21.058,1 ἐκατ. δρχ., ἤτοι κατὰ 17,4%.

18. Ἡ διάθεσις τῶν ἀνωτέρω πασῶν, κατ' εἰδικὰς κατηγορίας ἐπιχορηγήσεων, ἐμφανίζεται εἰς τὸν ἀκολουθοῦντα πίνακα :

they do not exercise any governmental activity, nevertheless are annually subsidised from the State's budget.

17. Thus, the total expenditures disposed in this connection amounted to 142.394,8 m. drs in 1983, as against 121.336.7 m. drs in 1982. An increase of 21.058,1 m. drs, or 17,4%, is therefore noted between the two years.

18. An analysis of the above subsidies by special categories is given below :

**Ἀνάλυσις τῶν διατεθέντων ποσῶν δι' ἐπιχορηγήσεις κατὰ τὰ ἔτη 1982 καὶ 1983**  
**Subsidies granted in 1982 and 1983**

Ἐκατομμύρια δραχμῶν

Million drachmae

Ἐπιχορηγήσεις	1982	1983	Διαφορὰ — Difference		Subsidies granted to:
			εἰς ἀπολύτους ἀριθμ. in absolute figures	εἰς ποσοστὰ %	
<b>Σύνολον</b> .....	<b>121.336,7</b>	<b>142.394,8</b>	<b>21.058,1</b>	<b>17,4</b>	<b>Total</b>
Εἰς Νομαρχιακὰ Ταμεῖα .....	745,8	779,1	33,3	4,5	Regional funds
Εἰς Δήμους καὶ Κοινότητας .....	15.508,3	17.529,1	2.020,8	13,0	Municipalities and Communes
Εἰς Ἐκπαιδευτικούς Ὄργανισμούς .....	12.249,4	7.700,3	-4.549,1	-37,1	Educational institutions
Εἰς Νοσηλευτικὰ Ἰδρύματα καὶ Νομαρχιακὰ Συμβούλια Ὑγείας κλπ.	26.252,4	36.428,8	10.176,4	38,8	Health institutions, regional health councils etc.
Εἰς Ἰδρύματα Κοινωνικῆς Πρόνοιας ..	5.227,2	6.721,2	1.494,0	28,6	Social welfare institutions
Εἰς Ὄργανισμούς Κοινωνικῆς Ἀσφαλίσεως	12.971,2	19.612,5	6.641,3	51,2	Social insurance funds
Εἰς Ὄργανισμούς Συγκοινωνιῶν - Ἐπικοινωνιῶν	16.346,4	18.783,0	2.436,6	14,9	Transport and Communication Organizations
Λοιπὰ ἐπιχορηγήσεις .....	32.036,0	34.840,8	2.804,8	8,8	Other subsidies

19. Εἰς τὸ ποσὸν τῶν ἐπιχορηγήσεων προσετέθη καὶ τὸ ποσὸν, τὸ ὅποιον διετέθη εἰς τὰ κρατικὰ Νοσοκομεία καὶ Νομαρχιακὰ Συμβούλια Ὑγείας καὶ Ἀσφαλίσεως Ἀγροτῶν, διὰ τὴν ἀντιμετώπισιν δαπανῶν μισθοδοσίας τοῦ προσωπικοῦ αὐτῶν. Τοῦτο ἔχει προστεθῆ εἰς τὴν κατηγορίαν τῶν δαπανῶν «ἀποδοχαὶ δημοσίων ὑπαλλήλων».

19. To the subsidies, the amount disposed for payroll expenditures of State hospitals, regional health councils and rural insurance funds was also added. The amount concerned has been added to the «receipts of civil servants».

**Ἐπιδοτήσεις**

20. Εἰς τὴν κατηγορίαν ταύτην περιλαμβάνονται δαπάναι πραγματοποιηθεῖσαι πρὸς βελτίωσιν τοῦ ἐπιπέδου διαβιώσεως τῶν πτωχοτέρων, ἰδίᾳ, τάξεων, πρὸς συγκράτησιν τῶν τιμῶν ὀρισμένων ἀγαθῶν, πρὸς ἐνίσχυσιν ὀρισμένων καλλιεργειῶν, πρὸς παροχὴν κινήτρων διὰ ἐπαύξησιν τῆς παραγωγῆς καὶ πρὸς ἐνίσχυσιν τῶν συγκοινωνιακῶν μέσων.

**Money transfers**

20. This category includes expenditures intended to improve the standard of living particularly among poorer classes, to control prices of certain goods, to support certain crops, to stimulate production and support traffic means.

21. Τὰ διὰ τοὺς σκοποὺς τούτους διατεθέντα ποσά, κατὰ τὸ οἰκονομικὸν ἔτος 1983, ἀνῆλθον εἰς 51.629,8 ἐκ. δρχ. καὶ ἐσημείωσαν αὐξήσιν κατὰ 38.722,5 ἐκ. δρχ. ἐναντι τῶν τοῦ προηγούμενου οἰκονομικοῦ ἔτους, ὡς προκύπτει ἐκ τῆς παρατιθεμένης ἐν τῷ κατωτέρω πίνακι ἀναλύσεως.

21. The amounts disposed for the above purposes came up to 51.629,8 m. drs in 1983, i.e. they showed an increase of 38.722,5 m. drs in comparison with the previous year. From an examination of the data, it becomes evident that most of the money was abso-

Ἐκ τῆς μελέτης τῶν στοιχείων τοῦ ἐν λόγω πίνακος προκύπτει ὅτι τὸ κύριον βᾶρος ἐδόθη εἰς τὴν ἐπιδοτήσιν τῆς παραγωγῆς καὶ τῶν εἰσοδηματικῶν ἐνισχύσεων (ἴτοι οἰκονομικαὶ ἐνισχύσεις προσανατολισμοῦ καὶ οἰκονομικαὶ ἐνισχύσεις ἐγγυήσεων), τὸ ὕψος τῆς ὁποίας ἀνέρχεται εἰς 37.146,6 ἑκατ. δρχ., ἴτοι ποσοστὸν 71,9% τοῦ συνόλου τῶν ἐπιδοτήσεων, κατὰ τὸ ἔτος 1983.

ruled by production and income transfers (i.e. money transfers for orientation and for warranties, which accounted for 37.146,6 m. drs, or 71,9%, in 1983.

**Ἐπίδοτες ποσῶν δι' ἐπιδοτήσεις κατὰ τὰ ἔτη 1982 καὶ 1983**  
**Analysis of money transfers in 1982 and 1983**

Ἑκατομύρια δραχμῶν

Million drachmae

Εἶδος ἐπιδοτήσεως	1982	1983	Διαφορὰ εἰς ἀπολύτους ἀριθμοὺς Difference in absolute figures	Money transfers for :
<b>Σύνολον</b> .....	<b>12.907,4</b>	<b>51.629,8</b>	<b>38.722,4</b>	<b>Total</b>
<b>1. Παραγωγῆς καὶ εἰσοδηματικῶν ἐνισχύσεων</b>	<b>12.215,2</b>	<b>37.146,6</b>	<b>24.931,4</b>	<b>1. Production and income support</b>
α) Οἰκονομικαὶ ἐνισχύσεις προσανατολισμοῦ	11.854,0	12.990,5	1.136,5	a) Orientation economic support
β) Οἰκονομικὴ ἐνίσχυσις ἐγγυήσεων ....	361,2	60,8	-300,4	b) Warranties
γ) Λοιπαὶ ἐπιδοτήσεις παραγωγῆς ....	—	24.095,3	24.095,3	c) Production, other
<b>2. Ἐπιδοτήσεις καταναλώσεως (κάλυψις ἐλλειμμάτων, λιπασμάτων, σταφίδος, Ε.Λ.Ε.Γ.Ε.Π.)</b>	<b>—</b>	<b>13.633,8</b>	<b>13.633,8</b>	<b>2. Consumption (financing deficits of fertilizers, currants, ELEGEP)</b>
<b>3. Ἐπιδοτήσεις ἀγόνων γραμμῶν</b> .....	<b>348,1</b>	<b>502,2</b>	<b>154,1</b>	<b>3. Non-regular traffic lines</b>
<b>4. Λοιπαὶ ἐπιδοτήσεις</b> .....	<b>344,1</b>	<b>347,2</b>	<b>3,1</b>	<b>4. Miscellaneous</b>

**Δημόσιον χρέος**

**Public debt**

22. Τὸ μεταπολεμικὸν δημόσιον χρέος τῆς Ἑλλάδος, ὡς καὶ τὸ διακανονισθὲν προπολεμικὸν τοιοῦτον εἰς δολλάρια ΗΠΑ, ἀνήρχετο κατὰ τὸ τέλος τοῦ οἰκονομικοῦ ἔτους 1983 εἰς τὸ ποσὸν τῶν 1.114.346 ἑκατ. δρχ., ἐναντι τῶν 889.206 ἑκατ. δρχ. τοῦ προηγούμενου οἰκονομικοῦ ἔτους. Ἡ μεταξὺ τῶν δύο τούτων ἐτῶν σημειωθείσα αὐξήσις ὀφείλεται, κυρίως, εἰς τὴν αὐξήσιν τοῦ κυμαινόμενου χρέους εἰς δραχμάς (ἔντοκα γραμμάτια Ν.Δ. 3745/47). Ἐπίσης, αὐξήσις παρουσιάζεται καὶ εἰς τὰ δάνεια καὶ τὰς ὀφειλάς εἰς ξένον νόμισμα.

22. The post-war public debt of Greece, and the pre-war regulated debt in USA dollars, amounted to 1.114.346 m. drs at the end of the fiscal year 1983, as against 889.206 m. drs for the preceding year. The increase noted between those two years is mainly due to the increase of the floating debt in drachmas (interest bearing treasury bills D.L. 3745/47). Similarly, an increase is shown in loans and debts in foreign currency.

23. Ἡ ἐπιβάρυνσις τοῦ κρατικοῦ προϋπολογισμοῦ διὰ τὴν ἐξυπηρέτησιν τοῦ ἀνωτέρω δημοσίου χρέους ἀνήλθε κατὰ τὸ 1983 εἰς τὸ ποσὸν τῶν 93.941 ἑκατ. δρχ. Αὕτη ἀντιστοιχεῖ εἰς ποσοστὸν 10,7% τῶν τρεχουσῶν δαπανῶν τοῦ τακτικοῦ κρατικοῦ προϋπολογισμοῦ (ἀνευ τῶν δαπανῶν ΝΑΤΟ), ἐναντι τῶν 57.417 ἑκατ. δρχ. διατεθέντων κατὰ τὸ προηγούμενον ἔτος καὶ ἀντιστοιχοῦντων εἰς ποσοστὸν 8,5%. Ἐκ τοῦ ποσοῦ τῶν 93.941 ἑκατ. δρχ., τὰ 58.029 ἑκατ. δρχ. διετέθησαν διὰ τὴν ἐξυπηρέτησιν τοῦ ἐσωτερικοῦ δημοσίου χρέους καὶ τὸ ποσὸν τῶν 35.911 ἑκατ. δρχ. διὰ τὴν ὁμίαν τοῦ ἐξωτερικοῦ χρέους. Εἰδικώτερον, διετέθησαν ἐκ τοῦ αὐτοῦ ποσοῦ 93.143 ἑκατ. δρχ. διὰ πληρωμὴν τόκων καὶ 798 ἑκατ. δρχ. διὰ τὴν πληρωμὴν χρεολυσίων. Ἐπὶ πλέον, ποσὸν ἐκ 1.842 ἑκατ. δρχ. διετέθη διὰ τὴν ἀντιμετώπισιν διαφόρων δαπανῶν ἐχουσῶν σχέσιν μετὰ τὸ ἐν γένει δημόσιον χρέος.

23. The surcharge of the State budget for regulating the above public debt amounted to 93.941 m. drs in 1983, corresponding to 10,7% of ordinary budget expenditures (excluding NATO expenditures), as against 57.417 m. drs and 8,5% for 1982. Out of the amount of 93.941 m. drs, 58.029 m. drs were disposed for regulating domestic public debt and 35.911 m. drs for regulating foreign debt. More particularly, 93.143 and 798 m. drs of the same amount were disposed for the payment of the interests and amortizations respectively. Besides, an amount of 1.842 m. drs was disposed for covering several expenditures relating to public debt in general.

**Επενδύσεις**

24. Έκ του συνόλου των δαπανών του κρατικού προϋπολογισμού κατά το έτος 1983, ποσόν εξ 170.733,6 εκ. δρχ. διετέθη προς χρηματοδότηση των κρατικών επενδύσεων. Το εν λόγω ποσόν παρουσιάζεται ηύξημένον κατά 51.843,6 εκατ. δρχ., ήτοι κατά 43,6% έναντι του προηγούμενου οικονομικού έτους 1982.

25. Έκ του κατά το έτος τούτο διατεθέντος ποσού δι' επενδύσεις, ποσόν εκ 41.509,1 εκ. δρχ. εδαπανήθη προς εκτέλεσιν έργων υπό της Στρατιωτικής Ύπηρεσίας Κατασκευής Έργων Άνασυγκροτήσεως (ΣΥΚΕΑ) και προς ανάπτυξιν της όρεινης οικονομίας και διετέθη μέσω του τακτικού προϋπολογισμού δι' εκτέλεσιν έργων έντεταγμένων εις τó πρόγραμμα δημοσίων επενδύσεων. Η ανάλυσις των άνωτέρω ποσών παρέχεται άμέσως κατωτέρω:

**Ανάλυσις των δαπανών κρατικών επενδύσεων — State investments expenditures**

Έκατομμύρια δραχμών

Million drachmae

Δαπάναι δι' επενδύσεις	1982	1983	Investment expenditures
<b>Σύνολον</b> .....	<b>118.890,0</b>	<b>170.733,6</b>	<b>Total</b>
α) Περιλαμβανόμεναι εις τó πρόγραμμα των κρατικών επενδύσεων	83.726,4	129.184,5	a) Included in State investments program
β) Δι' έργα έκτελούμενα υπό ΣΥΚΕΑ και όρεινης οικονομίας	35.163,6	41.509,1	b) For executing SYKEA works and mountainous economy

26. Η κάλυψις των δαπανών κρατικών επενδύσεων και, κυρίως, των άνωτέρω α' και β' περιπτώσεων έχει ως άκολουθως:

26. The financing of State investments expenditures, with particular reference to the above cases a and b, has as follows:

**Κάλυψις των δαπανών κρατικών επενδύσεων — Financing of State investments**

Έκατομμύρια δραχμών

Million drachmae

Πόροι	1982	1983	Financing sources
<b>Σύνολον</b> .....	<b>117.855</b>	<b>169.210</b>	<b>Total</b>
<b>A' Έσωτερικó</b> .....	<b>65.598</b>	<b>85.636</b>	<b>A. Domestic</b>
α) Ειδικά έσοδα επενδύσεων .....	1.299	2.510	a) Special investment revenue
β) Δάνεια .....	64.299	83.126	b) Loans
γ) Συνδρομή τακτικού κρατικού προϋπολογισμού	—	—	c) Contribution of ordinary State budget
<b>B' Έξωτερικó</b> .....	<b>52.257</b>	<b>83.574</b>	<b>B. Foreign</b>
α) Δάνεια .....	42.123	61.741	a) Loans
β) Μεταβιβάσεις διεθνών όργανώσεων .....	4.614	5.680	b) Transfers of international organizations
γ) Έσοδα από δάνεια ΕΟΚ .....	5.520	16.153	c) Receipts from EEC loans

27. Έκ τής αναλύσεως του άνωτέρω πίνακος, προκύπτει ότι οι πόροι εκ του έσωτερικού διά τήν χρηματοδότησιν των κρατικών επενδύσεων κατά τó 1983 ηύξηθησαν κατά 20.038 εκατ. δρχ. έναντι του 1982, ένϋ οι πόροι εκ του έξωτερικού ηύξηθησαν κατά 31.317 εκατ. δρχ. έναντι του 1982.

27. On the basis of the above analysis, we can note that domestic sources for financing State investments in 1983 have increased by 20.038 m. drs, as compared to 1982, whereas foreign sources increased by 31.317 m. drs, as compared to 1982.

ΕΛΛΗΝΙΚΗ ΔΗΜΟΚΡΑΤΙΑ  
ΥΠΟΥΡΓΕΙΟ ΟΙΚΟΝΟΜΙΚΩΝ

ΕΛΛΗΝΙΚΑ ΣΤΑΤΙΣΤΙΚΑ ΕΤΗΣΙΑ ΔΕΛΤΙΑ  
ΕΛΛΗΝΙΚΑ ΣΤΑΤΙΣΤΙΚΑ ΕΤΗΣΙΑ ΔΕΛΤΙΑ

**ΠΙΝΑΚΕΣ — TABLES**



# I. ΦΟΡΟΛΟΓΙΑ ΚΡΑΤΟΥΣ ΚΑΙ ΝΠΔΔ

## TAXATION OF THE STATE AND LEGAL ENTITIES

**I: 1. Άμεσοι και έμμεσοι φόροι Κράτους και ΝΠΔΔ. Οίκον. έτη 1978 μέχρι και 1983**  
**Direct and indirect taxes of the State and Public Legal Entities. Fiscal years 1978 through 1983**

Είς εκατομμύρια δραχμών

Million drachmae

	1978	1979	1980	1981	1982	1983	
Σύνολον φορολογίας...	348.346	434.048	506.386	* 604.135	853.991	1.067.916	<b>Total taxation</b>
Σύνολον άμεσων φόρων.....	162.111	206.354	265.059	320.132	448.751	548.469	<b>Direct taxes, total</b>
Σύνολον έμμέσων φόρων....	186.235	227.694	241.327	284.003	405.240	519.447	<b>Indirect taxes, total</b>

### α) Κρατικός προϋπολογισμός — a) State budget

Σύνολον φόρων .....	228.526	287.188	325.236	380.915	537.081	665.906	<b>Total taxes</b>
"Άμεσοι φόροι (1).....	60.941	80.684	104.439	123.692	175.001	200.949	<b>Direct taxes (1)</b>
"Έμμεσοι φόροι .....	167.585	206.504	220.797	257.223	362.080	464.957	<b>Indirect taxes</b>

### β) Όργανισμοί Κοινωνικής Ασφαλίσεως — b) Social Security Organizations

Σύνολον φόρων .....	109.880	133.780	166.230	* 205.020	296.750	379.600	<b>Total taxes</b>
"Άμεσοι φόροι (2) .....	98.440	120.350	153.890	186.720	262.350	334.300	<b>Direct taxes (2)</b>
"Έμμεσοι φόροι (3) .....	11.440	13.430	12.340	18.300	34.400	45.300	<b>Indirect taxes (3)</b>

### γ) Τοπική Αυτοδιοίκησης — c) Local Government

Σύνολον φόρων .....	2.380	2.780	4.160	* 4.750	6.660	8.360	<b>Total taxes</b>
"Άμεσοι φόροι .....	730	1.120	1.640	2.250	3.400	4.920	<b>Direct taxes</b>
"Έμμεσοι φόροι .....	1.650	1.660	2.520	2.500	3.260	3.440	<b>Indirect taxes</b>

### δ) Νομικά Πρόσωπα Δημοσίου Δικαίου — d) Other Legal Entities

Σύνολον φόρων .....	7.560	10.300	10.760	13.450	13.500	14.050	<b>Total taxes</b>
"Άμεσοι φόροι (2) .....	2.000	4.200	5.090	7.470	8.000	8.300	<b>Direct taxes (2)</b>
"Έμμεσοι φόροι (3) .....	5.560	6.100	5.670	5.980	5.500	5.750	<b>Indirect taxes (3)</b>

(1) Περιλαμβάνονται οι φόροι επί τής περιουσίας.

(2) Περιλαμβάνονται αι εισφοραι έργοδοτών και ήσφαλισμένων.

(3) Περιλαμβάνονται αι πάσης φύσεως κοινωνικαι εισφοραι.

\* Αναθεωρηθέντα στοιχεία.

(1) Including taxes on property.

(2) Including employers' and employees' contributions.

(3) Including social contributions of any kind.

\* Revised data.

## II. ΕΣΟΔΑ - ΕΞΟΔΑ — REVENUE - EXPENDITURES

ΕΣΟΔΑ - ΕΞΟΔΑ

**II: 1. Έσοδα και έξοδα του κρατικού προϋπολογισμού, βάσει των γενικών απολογισμών του Γενικού Λογιστηρίου του Κράτους. Οίκον. έτη 1973 μέχρι και 1983**

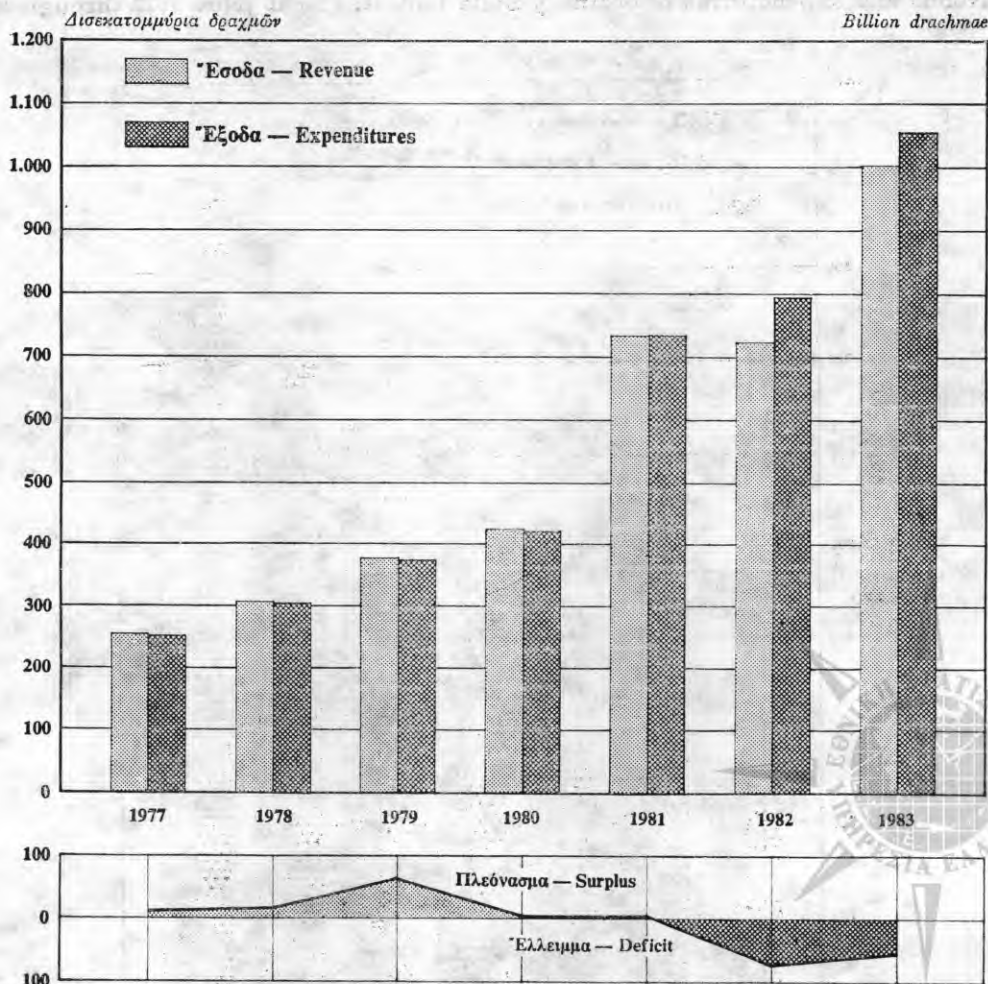
**State budget revenue and expenditures on the basis of the records of the General Accounting Office. Fiscal years 1973 through 1983**

<i>Ες εκατομμύρια δραχμών</i>	<i>Million drachmae</i>				
Οίκον. έτη — Fiscal years	Έσοδα Revenue	Δείκτης 1958 = 100 Index	Έξοδα (1) Expenditures	Δείκτης 1958 = 100 Index	Πλεόνασμα (+) ή έλλειμμα (-) Surplus (+) or deficit (-)
1973	105.240	669,4	105.234	664,6	+ 6
1974	129.380	823,0	129.380	817,1	—
1975	170.532	1.084,7	170.507	1.076,8	+ 25
1976	212.265	1.350,2	212.227	1.340,2	+ 38
1977	255.053	1.622,4	255.042	1.610,6	+ 11
1978	300.453	1.911,1	300.439	1.897,3	+ 14
1979	376.810	2.396,8	376.747	2.379,2	+ 63
1980	423.117	2.691,3	423.115	2.672,0	+ 2
1981	733.079	4.662,9	733.076	4.629,4	+ 3
1982	722.734	4.597,4	794.295	5.016,0	— 71.561
1983	1.001.387	6.369,9	1.055.218	6.663,7	— 53.831

(1) Περιλαμβάνονται και οι δαπάναι κρατικών επενδύσεων.

(1) Including expenditures of State investments.

**Έσοδα και έξοδα του κρατικού προϋπολογισμού. Οίκον. έτη 1977 μέχρι και 1983**  
**State budget revenue and expenditures. Fiscal years 1977 through 1983**



## ΕΣΟΔΑ - ΕΞΟΔΑ

### II: 2. Έσοδα και έξοδα του κρατικού προϋπολογισμού. Οίκον. έτη 1973 μέχρι και 1983 Revenue and expenditures of ordinary State budget. Fiscal years 1973 through 1983

Εις εκατομμύρια δραχμών

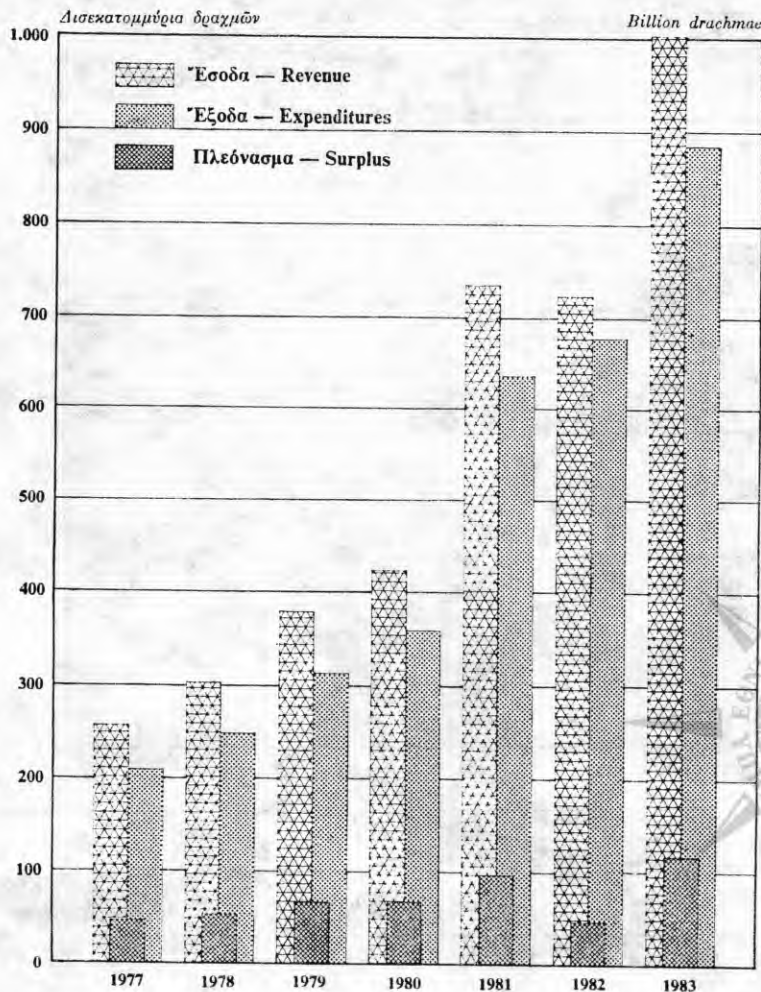
Million drachmae

Οίκον. έτη — Fiscal years	Έσοδα Revenue	Έξοδα (1) Expenditures	Πλεόνασμα (+) ή έλλειμμα (-) Surplus (+) or deficit (-)
1973 .....	105.240	80.687	+ 24.553
1974 .....	129.380	105.844	+ 23.536
1975 .....	170.532	137.565	+ 32.967
1976 .....	212.265	171.692	+ 40.573
1977 .....	255.053	209.471	+ 45.582
1978 .....	300.453	248.215	+ 52.238
1979 .....	376.810	311.754	+ 65.056
1980 .....	423.117	357.904	+ 65.213
1981 .....	733.079	635.151	+ 97.928
1982 .....	722.734	675.405	+ 47.329
1983 .....	1.001.387	884.525	+ 116.862

(1) Δεν περιλαμβάνονται αι πληρωμαί προγράμματος κρατικών επενδύσεων, ως και αι δαπάναι επενδύσεων εκτελεσθέντων έργων υπό ΣΥΚΕΑ, όρεινης οικονομίας κλπ., των όποιων αι πιστώσεις μετεφέρθησαν έκ του προϋπολογισμού κρατικών επενδύσεων, ένφ περιλαμβάνονται αι δαπάναι NATO.

(1) Excluding expenditures for State investments program expenditures for SYKEA works, mountainous economy works etc., the credits of which were transferred from the State investments budget. Including NATO expenditures.

### Έσοδα και έξοδα του τακτικού κρατικού προϋπολογισμού. Οίκον. έτη 1977 μέχρι και 1983 Revenue and expenditures of ordinary State budget. Fiscal years 1977 through 1983





## II:3. 'Αποτελέσματα δημοσιονομικής διαχείρισεως. Οίκον. έτη 1979 μέχρι και 1983

Cash transaction of the State. Fiscal years 1979 through 1983

Εις εκατομύρια δραχμών

Million drachmae

	1979	1980	1981	1982	1983	
<b>I. Έσοδα εξ εγχωρίων πόρων (πλην δανείων)</b>	<b>314.456</b>	<b>359.077</b>	<b>634.838</b>	<b>603.102</b>	<b>830.979</b>	<b>I. Revenue from domestic sources (excl. loans)</b>
α) Άμεσοι φόροι .....	80.684	104.439	123.692	175.001	200.949	a) Direct taxes
β) Έμμεσοι φόροι .....	206.504	220.797	257.223	362.080	464.958	b) Indirect taxes
γ) Έσοδα κρατικών επενδύσεων.	2.096	861	1.204	1.299	2.510	c) Revenue from state invest.
δ) Λοιπά έσοδα .....	25.172	32.980	(1)252.719	(1)64.722	(1)162.562	d) Other revenue
<b>II. Δαπάναι</b>	<b>376.746</b>	<b>423.115</b>	<b>733.076</b>	<b>794.295</b>	<b>1.055.219</b>	<b>II. Expenditures</b>
<b>1. Τακτικός προϋπολογισμός</b>	<b>326.775</b>	<b>372.784</b>	<b>668.014</b>	<b>708.747</b>	<b>923.187</b>	<b>1. Ordinary budget</b>
α) Τρέχουσai δαπάναι .....	310.896	357.859	633.778	673.583	881.678	a) Current expenditures
β) Δαπάναι επενδύσεων μη έντεταγμένα εις τὸ πρόγραμμα οικονομικής ανάπτυξεως (8.100)	569	—	—	—	—	b) Investment expenditures not included in the economic development program (8.100)
γ) Δαπάναι επενδύσεων έντεταγμένα εις τὸ πρόγραμμα οικονομικής ανάπτυξεως (2) (8.200)	15.310	14.925	34.236	35.164	41.509	c) Investment expenditures included in the economic development program (2) (8.200)
<b>2. Προϋπολογισμός επενδύσεων</b>	<b>49.682</b>	<b>50.285</b>	<b>63.689</b>	<b>83.726</b>	<b>129.185</b>	<b>2. Investment budget</b>
<b>3. Δαπάναι NATO</b>	<b>289</b>	<b>45</b>	<b>1.373</b>	<b>1.822</b>	<b>2.847</b>	<b>3. NATO expenditures</b>
<b>III. Αποτελέσματα I-II</b>	<b>-62.290</b>	<b>-64.038</b>	<b>-98.238</b>	<b>-191.193</b>	<b>-224.240</b>	<b>III. Results I-II</b>
<b>Κάλυψις</b>	<b>62.353</b>	<b>64.039</b>	<b>98.240</b>	<b>119.633</b>	<b>170.411</b>	<b>Financing</b>
<b>1. Μεταβιβάσεις εκ του εξωτερικού</b>	<b>443</b>	<b>685</b>	<b>8.285</b>	<b>7.691</b>	<b>9.390</b>	<b>1. Foreign sources</b>
α) Έξωτερική βοήθεια (δωρεά)	79	91	98	86	100	a) Foreign aid (grants)
β) Ειδικά έσοδα εκ NATO	364	595	2.364	3.076	3.709	b) Special NATO contribution
γ) Έσοδα εξ Ευρωπαϊκών Κοινοτήτων	—	—	5.823	4.529	5.584	c) EEC receipts
δ) Λοιπα (3)	—	—	—	—	—	d) Other (3)
<b>2. Δάνεια</b>	<b>61.911</b>	<b>63.354</b>	<b>89.955</b>	<b>111.942</b>	<b>161.021</b>	<b>2. Loans</b>
α) Έσωτερικού	41.450	37.276	47.010	64.299	83.126	a) Domestic
Έγτοκα γραμμάτια	41.407	37.276	47.010	64.299	83.126	Interest bearing treasury bills
Δάνεια οικονομικής ανάπτυξεως	—	—	—	—	—	Economic development loans
Λοιπα (4)	43	—	—	—	—	Other (4)
β) Έξωτερικού	20.461	26.078	42.945	47.643	77.894	b) Foreign
Άμερικανική βοήθεια (δάνεια)	—	—	—	—	—	American aid (loans)
Λοιπα δάνεια (5)	20.461	26.078	42.945	47.643	77.894	Other (5)
<b>3. Ειδικά προκαταβολαι Τραπεζής τής Ελλάδος εναντι συναφθησομένων δανείων έσωτερικού - έξωτερικού</b>	<b>—</b>	<b>—</b>	<b>—</b>	<b>—</b>	<b>—</b>	<b>3. Special advances of the Bank of Greece against domestic-foreign loans</b>

(1) Συμπεριλαμβάνεται: α) δανεισμός από την Τράπεζαν Έλλάδος και β) μεταβιβάσεις από τας Ευρωπαϊκάς Κοινοτήτας.

(2) ΣΥΚΕΑ, όρεινη οικονομία κλπ.

(3) Βοήθεια Τράτης Άρμοστειας ΟΗΕ διά τούς πρόσφυγας. Βοήθεια NATO δι' άποστολήν Έλλήνων υποτρόφων εις έξωτερικόν πρός μετεκπαίδευσιν, άπολήψεις παρά κρατών - μελών NATO εναντι παρεχομένων υπηρεσιών ως και άπολήψεις από Κοινοτικά Ταμεία κλπ.

(4) Χρεολύσια δανείων έσωτερικού και προίον όμολογιακού δανείου δι' άποζημίωσιν πρός άποκατάστασιν άκτημόνων.

(5) Προίον κάθε είδους από τηγάς έξωτερικού διά την χρηματοδότησιν του Προγράμματος Δημοσίων επενδύσεων, από την ΕΟΚ και από την Διεθνή Τράπεζαν Άνασυγκροτήσεως και Άναπτύξεως.

(1) Included: a) loans of the Bank of Greece b) transfers from EEC.

(2) SYKEA works, mountainous economy etc.

(3) Assistance granted by the UNO High Commissioner for the refugees. NATO assistance for fellowships awarded to Greeks to be trained abroad, receipts from member-countries for services rendered, receipts from EEC Funds etc.

(4) Amortization of domestic loans and proceeds of economic development State loans for restoring persons possessing no property.

(5) Any kind of loan from foreign sources for financing the public investments project from the EEC and the International Rehabilitation and Development Bank.

**ΕΣΟΔΑ - ΕΞΟΔΑ**

**Π: 4. Πηγαι καλύψεως έλλειμμάτων δημοσιονομικής διαχειρίσεως. Οίκον. έτη 1833 μέχρι και 1983**  
*Εις εκατομμύρια δραχμών*

Οικονομική χρήση Fiscal years	Πραγματικόν έλλειμμα (-) ή πλεόνασμα (+) Net surplus (+) or deficit (-)	Έπανορ- θώσεις Repara- tions	Απολήψεις από Κοινο- τικά Ταμεία κλπ. Receipts from EEC and other Funds	Κάλυψις έλλειμματος -		
				Δωρεάν βοήθεια -- Donations		
				Αμερικανικής Κυβερνήσεως From American Government	Διεθνών οργανώ- σεων From international organiza- tions	Έσοδα εκ NATO Receipts from NATO
1833 μέχρι και } 1944-45 through	- 7,0	-	-	-	-	-
Σύνολον μέχρι } 1952-53.. Total through	- 7.583,7	-	(5)6.231,8	654,5	-	-
1955-56 .....	- 1.986,3	-	1.183,9	-	-	-
1957 .....	- 1.843,8	3,4	549,7	-	-	-
1958 .....	- 1.332,7	1,9	375,7	-	-	-
1959 .....	(1) - 2.308,0	2,8	747,3	27,7	-	-
1960 .....	(2) - 2.731,2	4,3	751,1	28,5	-	-
1961 .....	- 2.955,5	6,9	633,4	18,5	-	-
1962 .....	- 3.660,0	329,7	695,2	22,8	-	-
1963 .....	- 3.151,8	0,0	32,4	40,1	(8) 450,0	-
1964 .....	- 3.844,5	36,6	9,8	19,7	(9) 550,0	-
1965 .....	- 3.883,2	0,6	171,5	8,6	-	-
1966 .....	- 3.605,6	0,5	51,2	9,2	-	-
1967 .....	- 4.659,6	-	15,5	9,3	-	-
1968 .....	- 6.225,0	0,1	14,2	30,3	-	-
1969 .....	- 7.117,3	0,1	6,9	32,0	-	16,7
1970 .....	- 8.354,5	-	-	29,4	-	0,1
1971 .....	-11.684,6	-	-	26,3	-	-
1972 .....	-15.801,3	-	-	26,4	-	-
1973 .....	-16.220,2	-	-	30,8	-	-
1974 .....	-22.274,7	-	-	37,2	-	-
1975 .....	-31.422,3	-	-	44,0	-	-
1976 .....	-36.848,5	-	-	50,7	-	-
1977 .....	-43.997,7	-	-	66,8	-	-
1978 .....	-51.413,6	-	1,2	70,6	-	164,3
1979 .....	-62.290,1	-	2,6	76,6	-	363,8
1980 .....	-64.038,0	-	-	90,6	-	594,8
1981 .....	-98.238,6	-	5.823,4	-	98,3	2.364,0
Σύνολον μέχρι και } 1981.. Total through	-522.423,4	386,9	5.823,4	14.248,3	1.575,1	4.503,7
1982 : Τρέχοντος προϋπολ. } Current budget.. } ...	-101.669,1	-	15.411,3	-	-	-
Προϋπολ. επενδύσ. } Invest. budget.. } ...	-117.590,8	-	4.528,6	-	(3)85,5	3.075,6
Σύνολον μέχρι και } 1982.. Total through	-741.683,3	386,9	25.763,3	14.248,3	1.660,6	7.579,3
1983 : Τρέχοντος προϋπολ. } Current budget.. } ...	-167.677,9	-	16.519,8	-	-	-
Προϋπολ. επενδύσ. } Invest. budget.. } ...	-168.183,7	-	5.580,5	-	(3)99,6	3.708,6
Σύνολον μέχρι και } 1983.. Total through	-1.077.544,9	386,9	47.863,6	14.248,3	1.760,2	11.287,9

**Σημ.:** Δεν περιλαμβάνονται τὰ από τοῦ 1948-49 μέχρι και τοῦ 1951-52 ἀποτελέσματα τῆς ἀνασυγκροτήσεως, αἱ σχετικαὶ δαπάναι τῶν ὁποίων μετὰ τῆς διὰ ταύτην παρασχεθείσης βοήθειαις ἐγένοντο δι' ἰδίων ἀεκτὸς προϋπ/σμοῦ λογαριασμῶν.  
 \* Περιλαμβάνονται και αἱ εἰδικαὶ προκαταβολαὶ ἔναντι ἐντόκων γραμματίων.  
 \*\* Περιλαμβάνονται και αἱ εἰδικαὶ προκαταβολαὶ ἔναντι συναφθέντων δανείων ἐξωτερικοῦ.  
 (1) Περιλαμβάνονται και δαπάναι ἐπενδύσεων δρχ. 23,6 ἑκατ. πραγματοποιηθεῖσαι κατὰ τὸ ἔτος τοῦτο και τακτοποιηθεῖσαι διὰ τοῦ προϋπολογισμοῦ τοῦ οἴκον. ἔτους 1960.  
 (Βλέπε συνέχειαν εἰς σελ. 38)

REVENUE - EXPENDITURES

Sources of financing deficits of State cash transactions. Fiscal years 1833 through 1983

Million drachmae

— Deficit financing				Προϋδν δανειών ἐκ Διεθνῶν Ταμείων καὶ Ὀργανισμῶν Proceeds of loans from in- ternational Funds and Organizations	Διακανονισθέντα ἑλλείμματα (-) ἢ πλεονάσματα (+) διὰ τῆς συμβάσεως τῆς 30ῆς Δεκεμβρίου 1955 μετὰ τῆς Τραπεζῆς τῆς Ἑλλάδος Deficit (-) or surplus (+) settled as per contract of Dec. 30, 1955 with the Bank of Greece	Παραμένον ἀκάλυ- πτον μέρος εἰς τὸν παρα τῆ Τραπεζῆς τῆς Ἑλλάδος λ/σμὸν τοῦ Δημοσ. Uncovered balance in the State account by the Bank of Greece
Δάνεια — Loans						
Ἑσωτερικοῦ — Domestic		Ἐξωτερικοῦ — Foreign				
Λοιπῶν Νομικῶν Προσώπων Δημοσίου Δικαίου From other Legal Entities of Public Law	Ἐκ προϊόντος ἐντόκων γραμματίων καὶ δημοσίας ἐγ- γραφῆς * From proceeds of interest bearing treasury bills and from public subscription *	Ἀμερικανικῆς Κυβερνήσεως From American Government	Λοιπὰ ** Other **			
—	—	—	—			- 7,0
—	—	—	—			- 697,4
(4) 325,0	—	510,0	—			+ 32,6
(4) 288,7	—	704,9	303,0			+ 5,9
—	545,0	345,0	—			- 65,1
—	{ 1.128,5 (5) 67,5 }	79,7	273,7			+ 19,2
—	995,0	—	810,4			- 141,9
—	1.130,0	353,4	822,4			+ 9,2
—	2.074,0	117,7	423,0			+ 2,4
—	2.100,0	24,3	33,9			- 471,1
—	1.800,0	—	1.429,1			+ 0,7
—	1.900,0	769,1	1.037,3			+ 4,0
—	2.100,0	147,4	1.318,3			+ 21,1
(10) 300,0	4.100,0	—	235,2			(7) + 0,4
—	4.300,0	27,1	1.856,2			+ 2,9
—	5.000,0	14,6	2.122,6			+ 75,6
—	5.600,0	28,4	2.700,8			+ 4,2
2.205,0	6.750,0	—	2.703,3			—
2.058,8	10.526,5	—	3.201,6			+ 12,0
330,4	7.273,5	—	8.591,2			+ 5,7
2.511,9	14.541,2	—	5.184,0			- 0,2
11,3	16.017,6	—	15.375,3			+ 23,5
2.503,4	33.340,8	—	99,9			+ 38,3
30,0	39.231,9	—	4.680,3			+ 11,3
—	36.068,5	—	15.123,5			+ 14,5
42,5	41.407,0	—	20.461,3			+ 63,7
—	37.276,0	—	24.860,1	1.218,3		- 1,8
—	47.010,4	—	38.421,0	4.523,7		+ 2,2
<b>11.075,0</b>	<b>322.578,7</b>	<b>3.121,6</b>	<b>152.959,4</b>	<b>5.742,0</b>	—	—
—	(5)12.656,1	—	—	—	-73.601,7	-71.561,2
—	64.298,9	—	42.122,8	5.519,9	+ 2.040,5	—
<b>11.075,0</b>	<b>399.533,7</b>	<b>3.121,6</b>	<b>195.082,2</b>	<b>11.261,9</b>	—	<b>-71.972,6</b>
—	(5)95.071,4	—	—	—	-56.086,7	—
—	83.126,0	—	61.741,0	16.153,3	+2.225,3	-53.861,4
<b>11.075,0</b>	<b>577.731,1</b>	<b>3.121,6</b>	<b>256.823,2</b>	<b>27.415,2</b>	—	<b>-125.834,0</b>

Note: Excluding results of rehabilitation from 1948-49 till 1951-52 incl., the relative expenditures of which, together with the aid granted for this purpose, was realized through separate accounts «not included in the budgets».

\* Including also special advances against interest bearing treasury bills.

\*\* Including also special advances against foreign loans.

(1) Including investment expenditures of 23,6 m. drs effected within this year and regulated through the 1960 budget.

(Continued on p. 39)

**ΕΣΟΔΑ - ΕΞΟΔΑ**

II: 5. Εισπράξεις και πληρωμαί τών Δημοσίων Ταμείων, επί τῆ βάσει τοῦ κρατικοῦ προϋπολογισμοῦ \*, κατὰ γεωγραφικά διαμερίσματα καὶ νομοῦς. Οἶκον. ἔτη 1979 μέχρι καὶ 1983

Εἰς ἑκατομμύρια δραχμῶν

Γεωγραφικά διαμερίσματα καὶ νομοί	Εισπράξεις — Receipts				
	1979	1980	1981	1982	1983
<b>Γενικὸν σύνολον</b> .....	<b>376.810,3</b>	<b>423.116,8</b>	<b>733.078,7</b>	<b>722.734,0</b>	<b>1.001.387,2</b>
<b>Περιφέρεια Πρωτευούσης</b> .....	<b>203.116,7</b>	<b>231.015,6</b>	<b>279.226,0</b>	<b>398.954,0</b>	<b>485.220,8</b>
<b>Λοιπὴ Στερεὰ Ἑλλάς καὶ Εὐβοία</b> .....	<b>11.832,5</b>	<b>13.371,1</b>	<b>15.792,2</b>	<b>21.040,7</b>	<b>26.207,4</b>
Αἰτωλίας καὶ Ἀκαρνανίας .....	1.021,2	1.302,9	1.429,6	1.966,5	3.220,9
Ἀττικῆς (ὀπλόιπων) .....	4.958,2	5.004,1	5.981,0	7.920,9	9.434,8
Βοιωτίας .....	1.482,1	1.796,8	2.284,5	3.138,8	3.819,5
Εὐβοίας .....	2.391,8	2.921,0	3.142,0	4.237,0	5.355,5
Εὐρυτανίας .....	53,9	78,0	103,8	150,1	191,0
Φθιώτιδος .....	1.643,4	1.965,5	2.446,2	3.171,5	3.617,2
Φωκίδος .....	281,9	302,8	405,1	455,8	568,5
<b>Πελοπόννησος</b> .....	<b>15.154,9</b>	<b>17.083,7</b>	<b>18.699,2</b>	<b>26.928,0</b>	<b>34.931,0</b>
Ἀργολίδος .....	948,6	1.132,6	1.245,1	1.641,7	2.168,6
Ἀρκαδίας .....	484,1	599,6	705,2	963,4	1.241,0
Ἀχαΐας .....	5.630,6	5.862,4	6.742,9	9.579,1	12.192,6
Ἠλείας .....	676,0	849,9	954,2	1.348,4	1.821,5
Κορινθίας .....	1.630,7	2.145,5	2.198,7	3.038,0	4.126,4
Λακωνίας .....	425,9	553,0	618,2	919,2	1.204,5
Μεσσηνίας .....	5.359,0	5.940,7	6.214,9	9.438,3	12.176,3
<b>Ἰόνιοι Νῆσοι</b> .....	<b>1.573,0</b>	<b>1.995,8</b>	<b>2.282,4</b>	<b>3.114,5</b>	<b>3.920,7</b>
Ζακύνθου .....	165,5	216,0	228,0	329,5	442,5
Κερκύρας .....	1.152,2	1.448,8	1.670,1	2.234,2	2.779,3
Κεφαλληνίας .....	166,7	216,5	255,1	363,2	450,3
Λευκάδος .....	88,6	114,5	129,2	187,6	248,5
<b>Ἡπειρος</b> .....	<b>2.386,2</b>	<b>2.860,5</b>	<b>3.291,7</b>	<b>4.387,4</b>	<b>6.002,0</b>
Ἄρτης .....	366,3	435,4	527,5	723,4	988,7
Θεσπρωτίας .....	430,3	499,1	431,5	673,7	1.012,8
Ἰωαννίνων .....	1.262,9	1.502,4	1.604,7	2.291,2	3.051,7
Πρεβέζης .....	326,7	423,9	628,0	699,0	948,8
<b>Θεσσαλία</b> .....	<b>7.783,1</b>	<b>9.137,0</b>	<b>11.312,0</b>	<b>15.934,3</b>	<b>19.482,3</b>
Καρδίτσας .....	604,1	726,8	862,8	1.204,4	1.514,3
Λαρίσης .....	2.677,5	3.128,4	3.865,6	5.506,1	7.262,6
Μαγνησίας .....	3.724,0	4.416,9	5.597,1	7.781,6	8.841,3
Τρικάλων .....	777,5	864,9	986,5	1.442,2	1.864,2
<b>Μακεδονία</b> .....	<b>42.288,6</b>	<b>49.058,3</b>	<b>53.303,7</b>	<b>77.541,3</b>	<b>101.188,7</b>
Γρεβενῶν .....	135,0	163,4	164,7	248,8	331,8
Δράμας .....	710,8	810,7	887,0	1.282,1	1.616,4
Ἡμαθίας .....	1.238,5	1.412,8	1.675,4	2.627,2	3.343,0
Θεσσαλονίκης .....	32.865,7	37.929,0	41.089,7	59.324,2	76.109,1
α) Θεσσαλονίκη (πόλις) .....	32.653,7	37.676,2	40.813,3	58.971,1	75.608,5
β) Ἰπλόιπων Ν. Θεσσαλονίκης .....	212,0	252,8	276,4	353,1	500,6
Καβάλας .....	1.608,3	1.902,1	2.468,5	3.221,4	4.370,2
Καστορίας .....	509,9	638,0	713,6	971,8	1.327,3
Κιλκίς .....	381,1	424,0	432,0	651,1	818,5
Κοζάνης .....	1.595,9	1.986,9	1.610,1	3.209,8	5.466,2
Πέλλης .....	700,4	780,8	895,6	1.310,7	1.792,7
Πιερίας .....	616,4	730,1	860,2	1.126,5	1.512,9
Σερρών .....	1.143,0	1.352,7	1.495,0	2.134,6	2.639,4
Φλωρίνης .....	279,8	312,7	325,4	518,1	713,3
Χαλκιδικῆς .....	503,8	615,2	686,5	914,9	1.147,7

REVENUE - EXPENDITURES

Receipts and payments of Public Cashiers on the basis of the State budget\*, by geographic regions and departments. Fiscal years 1979 through 1983

Million drachmae

Πληρωμαί — Payments					Geographic regions and departments
1979	1980	1981	1982	1983	
<b>376.746,5</b>	<b>423.114,9</b>	<b>733.076,5</b>	<b>794.295,3</b>	<b>1.055.218,4</b>	<b>Grand total</b>
<b>112.287,3</b>	<b>133.399,5</b>	<b>197.355,3</b>	<b>245.840,0</b>	<b>324.912,9</b>	<b>Greater Athens</b>
<b>5.524,1</b>	<b>6.711,1</b>	<b>9.091,5</b>	<b>11.701,4</b>	<b>14.969,3</b>	<b>Rest of Central Greece and Euboea</b>
1.345,1	1.626,1	2.205,1	2.820,0	3.673,3	Aetolia and Akarnania
1.010,1	1.298,9	1.688,1	2.239,5	2.813,2	Attica (rest)
609,6	729,2	1.013,6	1.305,6	1.616,0	Boeotia
981,7	1.124,7	1.546,7	1.990,2	2.937,2	Euboea
230,1	288,4	492,0	481,7	570,8	Evritania
1.077,3	1.296,9	1.713,3	2.224,5	2.677,5	Phthiotis
270,2	346,9	432,8	639,9	681,6	Phocis
<b>8.044,2</b>	<b>10.148,6</b>	<b>13.740,6</b>	<b>17.649,4</b>	<b>22.552,2</b>	<b>Peloponnesos</b>
670,1	904,4	1.148,5	1.342,8	2.367,3	Argolis
826,1	1.065,5	1.263,0	1.854,1	2.051,3	Arkadia
2.999,7	3.782,7	5.167,3	6.903,3	8.523,8	Akhaia
979,9	1.229,2	1.692,5	2.093,6	2.467,4	Ilia
777,1	985,2	1.443,3	1.586,9	2.152,4	Korinthia
567,6	673,2	1.087,0	1.227,3	1.573,2	Lakonia
1.223,7	1.508,4	1.939,0	2.641,4	3.416,8	Messenia
<b>1.432,4</b>	<b>1.720,3</b>	<b>2.407,3</b>	<b>3.132,0</b>	<b>3.842,1</b>	<b>Ionian Islands</b>
214,7	276,8	403,5	492,3	597,5	Zante
756,7	885,7	1.186,2	1.586,1	2.062,5	Corfu
266,6	311,1	488,0	633,3	681,0	Cephalonia
194,4	246,7	329,6	420,3	501,2	Levkas
<b>2.817,6</b>	<b>3.531,1</b>	<b>5.411,2</b>	<b>6.476,7</b>	<b>7.797,0</b>	<b>Epirus</b>
498,6	621,2	923,8	1.053,1	1.564,4	Arta
331,4	408,2	664,6	755,9	869,0	Thesprotia
1.539,6	1.955,4	3.003,3	3.684,8	4.218,8	Yanina
448,0	546,3	819,5	982,9	1.144,8	Preveza
<b>4.464,0</b>	<b>5.747,4</b>	<b>8.017,7</b>	<b>10.205,7</b>	<b>12.516,1</b>	<b>Thessaly</b>
722,0	876,3	1.277,9	1.568,1	2.044,3	Karditsa
1.671,2	2.177,6	3.238,7	3.892,7	4.807,3	Larisa
1.258,9	1.678,3	2.041,1	2.889,7	3.515,1	Magnisia
811,9	1.015,2	1.460,0	1.855,2	2.149,4	Trikala
<b>18.178,0</b>	<b>21.775,6</b>	<b>30.130,5</b>	<b>38.063,0</b>	<b>53.137,2</b>	<b>Macedonia</b>
269,0	323,0	525,6	660,6	680,1	Grevena
666,7	801,3	1.087,7	1.407,6	1.702,3	Drama
992,4	1.264,8	1.471,7	1.697,1	2.864,7	Imathia
9.714,7	11.400,1	15.771,3	19.833,0	29.767,7	Salonica
9.553,0	11.193,2	15.508,2	19.435,9	29.275,7	a) Salonica (city)
161,7	206,9	263,1	397,1	492,0	b) Rest of Salonica
1.171,4	1.456,1	1.968,2	2.617,0	3.923,4	Kavala
351,7	397,2	597,3	719,3	827,5	Kastoria
525,7	662,4	997,5	1.263,5	1.422,8	Kilkis
914,0	1.146,6	1.640,5	2.098,0	2.348,2	Kozani
804,6	962,0	1.277,9	1.673,8	2.299,8	Pella
661,7	755,7	1.083,4	1.420,3	1.751,0	Pieria
1.161,7	1.445,9	1.955,3	2.484,2	2.991,7	Serres
504,3	604,0	906,2	1.172,5	1.276,2	Florina
440,1	556,5	847,9	1.016,0	1.281,8	Khalkidiki

**ΕΣΟΔΑ - ΕΞΟΔΑ**

**II: 5. Εισπράξεις και πληρωμαί τών Δημοσίων Ταμείων, επί τη βάσει του κρατικού προϋπολογισμού\*, κατά γεωγραφικά διαμερίσματα και νομούς. Οικον. έτη 1979 μέχρι και 1983 (συνέχεια)**

Είς εκατομμύρια δραχμών

Γεωγραφικά διαμερίσματα και νομοί	Εισπράξεις — Receipts				
	1979	1980	1981	1982	1983
<b>Θράκη</b> .....	<b>2.700,6</b>	<b>3.317,8</b>	<b>3.977,9</b>	<b>5.591,2</b>	<b>8.150,1</b>
"Εβρου .....	1.163,9	1.480,8	1.645,4	2.183,9	3.157,0
Εάνθης .....	933,3	1.200,2	1.637,2	2.390,9	3.573,7
Ροδόπης .....	603,4	636,8	695,3	1.016,4	1.419,4
<b>Νήσοι Αιγαίου</b> .....	<b>4.276,9</b>	<b>5.190,5</b>	<b>5.674,6</b>	<b>7.966,8</b>	<b>10.206,9</b>
Δωδεκανήσου .....	2.405,7	2.887,9	2.931,0	4.168,0	5.334,6
Κυκλάδων .....	490,9	737,0	914,0	1.380,5	1.504,6
Λέσβου .....	842,4	914,2	1.086,2	1.370,0	1.930,2
Σάμου .....	208,6	255,0	289,1	395,6	582,5
Χίου .....	329,3	396,4	454,3	652,7	855,0
<b>Κρήτη</b> .....	<b>5.537,5</b>	<b>6.713,7</b>	<b>7.998,0</b>	<b>10.438,5</b>	<b>13.831,6</b>
"Ηρακλείου .....	3.428,7	4.124,1	4.642,4	5.947,4	8.314,0
Λασιθίου .....	475,0	602,6	726,5	952,0	1.279,4
Ρεθύμνης .....	318,5	412,8	521,0	684,8	950,9
Χανίων .....	1.315,3	1.574,2	2.108,1	2.854,4	3.287,3
<b>Ειδικά Ταμεία</b> .....	<b>80.160,3</b>	<b>83.372,4</b>	<b>331.521,0</b>	<b>150.837,4</b>	<b>292.245,6</b>
"Υπόλογος Συμψηφισμών** .....	80.160,3	83.372,4	331.521,0	150.837,4	292.245,6

\* Τακτικού και κρατικών επενδύσεων.

\*\* Αί ύπό του "Υπολόγου Συμψηφισμών πραγματοποιούμεναι εισπράξεις και πληρωμαί, αν και διενεργούνται εις την Περιφέρειαν Πρωτεύουσας, αφορούν δλόκληρον την Χώραν.

(Συνέχεια εκ τής σελ. 34)

- (2) Δέν περιλαμβάνονται δαπάναι επενδύσεων δρχ. 22,3 εκατ. πραγματοποιηθείσαι κατά τδ οικον. έτος 1959 και τακτοποιηθείσαι διά του προϋπολογισμού του οικον. έτους 1960.
- (3) "Εσοδα εξ επιδοτήσεων επιτοκίων δανείων εξωτερικού.
- (4) Τδ ποσόν τούτο δέν εμφανίζεται εις την έν τῶ "Ισολογισμῶ μερίδα τών αποτελεσμάτων του προϋπολογισμού, ως μή εισαχθέν εις αυτόν, άλλ' εις τόν λογαριασμόν «Είδικαι προκαταβολαι» πρὸς τδ Δημ. Ταμείον εκ τής Τραπεζής τής "Ελλάδος επί ίσοπόσῳ δεσμεύσει τών διαθέσιμων κεφαλαίων τών Νομ. Προσώπων, λόγω μή εισέτι νομιμοποιήσεως τής χρησιμοποίησεως τών κεφαλαίων τούτων.
- (5) Τδ ποσόν τούτο διετέθη πρὸς κάλυψιν τακτικῶν δαπανῶν.
- (6) "Αντί του εις τόν Ισολογισμὸν ἐμφανιζομένου ἐλλείμματος ἐξ 174,2 εκατ. δρχ., ἤτοι 468.293,8.
- (7) "Αντιμετωπίσθη διά προκαταβολῶν εκ τής Τραπεζής τής "Ελλάδος (άρθρον 55, παράγρ. 11 του καταστατικού αὐτῆς).
- (8) Εκ τούτων ἀπεδεσμεύθησαν, κατά τδ οικον. έτος 1964, 315,4 εκατ. δρχ.
- (9) Εκ τούτων ἀπεδεσμεύθησαν, κατά τδ οικον. έτος 1965, 133,0 εκατ. δρχ.
- (10) Δανεισμός Δημοσίου παρὰ τής Τραπεζής τής "Ελλάδος πρὸς μερικὴν ἀποκατάστασιν βραχυχρονίου τραπεζικῆς χρηματοδοτήσεως πρὸς ἐργολήπτας ἔργων δημοσίων ἐπενδύσεων



**REVENUE - EXPENDITURES**

Receipts and payments of Public Cashiers on the basis of the State budget\*, by geographic regions and departments. Fiscal years 1979 through 1983 (continued)

Million drachmae

Πληρωμαί — Payments					Geographic regions and departments
1979	1980	1981	1982	1983	
<b>2.221,9</b>	<b>2.791,1</b>	<b>4.112,4</b>	<b>5.113,6</b>	<b>5.898,6</b>	<b>Thrace</b>
966,2	1.221,3	1.795,2	2.135,2	2.512,5	Evros
465,6	581,5	831,3	1.154,1	1.562,3	Xanthi
790,1	988,3	1.485,9	1.824,3	1.823,8	Rodopi
<b>3.134,2</b>	<b>3.743,4</b>	<b>5.033,3</b>	<b>6.576,6</b>	<b>8.653,9</b>	<b>Aegean Islands</b>
1.212,6	1.420,8	1.856,9	2.577,4	3.440,4	Dodecanesos
502,6	573,7	907,2	995,6	1.330,1	Cyclades
778,2	959,6	1.285,2	1.626,4	2.126,8	Lesvos
284,8	365,0	430,8	614,1	770,0	Samos
356,0	424,3	553,2	763,1	986,6	Chios
<b>4.076,1</b>	<b>4.895,9</b>	<b>6.421,2</b>	<b>8.335,2</b>	<b>10.806,3</b>	<b>Crete</b>
1.987,0	2.303,6	2.845,0	3.749,6	5.192,8	Iraklion
532,7	628,9	884,5	1.101,5	1.417,0	Lasithi
508,4	618,5	859,1	1.310,5	1.493,9	Rethymni
1.048,0	1.344,9	1.832,6	2.173,6	2.702,6	Canea
<b>214.566,7</b>	<b>228.651,4</b>	<b>451.355,5</b>	<b>441.202,2</b>	<b>590.132,9</b>	<b>Special Cashiers</b>
214.566,7	228.651,4	451.355,5	441.202,2	590.132,9	Offices responsible for compensations**

\* Ordinary and State investment budget.

\*\* Receipts and payments effected in this connection, although conducted in Greater Athens, concern the whole Country.

(Continued from p. 35)

- (2) Excluding investment expenditures of 22,3 m. drs. effected within 1959 and regulated through the 1960 budget.
- (3) Receipts from subsidies for interest rates from foreign loans.
- (4) This amount is not shown in the budget results of the balance statement as it was not entered in this, but in the account «Special advances» granted by the Bank of Greece to the State after blocking equivalent funds of Legal Entities, due to the fact that utilization of such funds has not been legalized as yet.
- (5) Disposed for covering regular expenditures.
- (6) Instead of the deficit of 174,2 m. drs. shown in the balance statement, i.e. 468.293,8.
- (7) Faced through advances of the Bank of Greece (article 55, paragr. 11).
- (8) 315,4 m. drs. thereof were released in 1964.
- (9) 133,0 m. drs. thereof were released in 1965.
- (10) State loan from the Bank of Greece for partial settlement of short-term bank financing towards contractors of state investments works.



**ΕΣΟΔΑ - ΕΞΟΔΑ**

**II : 6. Εισπράξεις υπό τῶν Δημοσίων Ταμείων κατά μῆνα. Οἶκον. ἔτη 1979 μέχρι καὶ 1983**  
**Receipts effected by Public Cashiers by month. Fiscal years 1979 through 1983**

Εἰς ἑκατομμύρια δραχμῶν

Million drachmae

Μῆνες	1979	1980	1981	1982	1983	Months
<b>Σύνολον</b> .....	<b>376.810,3</b>	<b>423.116,8</b>	<b>733.078,7</b>	<b>722.734,0</b>	<b>1.469.032,5</b>	<b>Total</b>
Ἰανουάριος .....	18.434,1	17.496,0	23.519,4	33.376,8	47.891,3	January
Φεβρουάριος .....	25.914,8	24.951,3	37.202,6	45.411,6	56.323,1	February
Μάρτιος .....	20.280,1	35.333,1	22.934,6	32.300,4	48.385,6	March
Ἀπρίλιος .....	31.851,2	29.768,0	38.093,0	43.402,8	81.955,9	April
Μάιος .....	28.080,7	34.522,3	47.593,4	59.242,1	58.839,4	May
Ἰούνιος .....	23.788,2	38.365,6	38.718,5	41.740,1	62.932,7	June
Ἰούλιος .....	40.108,5	37.177,9	46.858,7	57.632,5	76.697,2	July
Αὐγουστος .....	22.605,2	38.674,1	58.653,3	69.087,1	112.227,4	August
Σεπτέμβριος .....	22.859,2	31.851,8	35.720,6	53.898,4	70.524,3	September
Ὀκτώβριος .....	28.241,4	37.422,0	55.463,3	70.055,8	73.967,9	October
Νοέμβριος .....	31.942,0	38.160,2	37.532,4	61.089,0	131.102,6	November
Δεκέμβριος (1) .....	82.704,9	59.394,5	290.788,9	155.497,4	648.185,1	December (1)

(1) Περιλαμβάνονται καὶ αἱ πραγματοποιηθεῖσαι εἰσπράξεις κατὰ τὴν παράτασιν ἑκάστου οἰκονομικοῦ ἔτους.

(1) Including receipts effected during the prolongation of each fiscal year.

**II : 7. Πληρωμαὶ υπό τῶν Δημοσίων Ταμείων (1) κατά μῆνα. Οἶκον. ἔτη 1979 μέχρι καὶ 1983**  
**Payments effected by Public Cashiers (1) by month. Fiscal years 1979 through 1983**

Εἰς ἑκατομμύρια δραχμῶν

Million drachmae

Μῆνες	1979	1980	1981	1982	1983	Months
<b>Σύνολον</b> .....	<b>376.746,5</b>	<b>423.114,9</b>	<b>733.076,5</b>	<b>794.295,3</b>	<b>1.470.058,4</b>	<b>Total</b>
Ἰανουάριος .....	12.874,7	11.409,0	16.713,9	18.681,2	25.857,7	January
Φεβρουάριος .....	12.903,1	19.072,1	23.559,4	25.777,8	30.650,4	February
Μάρτιος .....	19.328,1	22.941,6	24.916,6	28.958,1	40.328,8	March
Ἀπρίλιος .....	18.701,0	21.645,0	28.954,3	47.251,2	53.913,1	April
Μάιος .....	24.331,7	17.280,8	37.995,7	33.699,2	42.654,3	May
Ἰούνιος .....	24.358,6	43.531,6	42.265,5	56.132,4	50.507,3	June
Ἰούλιος .....	25.552,9	29.619,5	42.703,5	48.168,5	84.366,9	July
Αὐγουστος .....	18.823,7	27.522,7	28.378,3	46.678,6	55.436,7	August
Σεπτέμβριος .....	26.962,9	28.798,3	34.582,2	59.411,3	88.782,3	September
Ὀκτώβριος .....	30.037,4	35.207,9	27.560,2	46.281,6	67.279,6	October
Νοέμβριος .....	24.871,8	27.869,5	50.282,2	50.792,7	72.820,7	November
Δεκέμβριος (2) .....	138.000,5	138.216,9	375.164,7	332.462,7	857.460,6	December (2)

(1) Περιλαμβάνονται καὶ αἱ μέσω δημοσίων διαχειριστῶν πραγματοποιηθεῖσαι πληρωμαί.

(1) Including payments effected through public accountants.

(2) Περιλαμβάνονται καὶ αἱ πραγματοποιηθεῖσαι πληρωμαὶ κατὰ τὴν παράτασιν ἑκάστου οἰκονομικοῦ ἔτους.

(2) Including payments effected during the prolongation of each fiscal year.



II : 8. Εισπράξεις εξ έγχωρίων πόρων (1) (πλήν δανείων) και πληρωμαί των Δημοσίων Ταμείων, κατά γεωγραφικά διαμερίσματα.

Receipts from domestic sources (1) (excl. loans) and payments of Public Cashiers, by geographic regions, by fiscal years 1979 through 1983  
 Είς εκατομμύρια δραχμών Million drachmae

Γεωγραφικά διαμερίσματα	Εισπράξεις — Receipts					Πληρωμαί — Payments					Geographic regions
	1979	1980	1981	1982	1983	1979	1980	1981	1982	1983	
<b>Γενικών σύνολον</b> .....	<b>314.456,5</b>	<b>359.076,9</b>	<b>634.837,9</b>	<b>630.102,9</b>	<b>830.977,6</b>	<b>327.064,4</b>	<b>372.829,5</b>	<b>669.387,2</b>	<b>794.295,3</b>	<b>1.055.218,4</b>	<b>Grand total</b>
Περιφέρ. Πρωτευούσης (2) .....	220.923,9	250.348,2	512.505,2	457.126,6	607.057,1	277.171,9	312.003,4	585.021,5	687.041,7	915.045,7	Greater Athens (2)
Λοιπή Στερεά Έλλάδας και Εύβοια .....	11.832,5	13.371,1	15.792,2	21.041,5	26.207,9	5.524,1	6.701,2	9.091,5	11.701,4	14.969,3	Rest of Central Greece and Euboea
Πελοπόννησος .....	15.154,7	17.083,7	18.699,2	26.927,9	34.931,0	8.044,2	10.069,7	13.740,6	17.649,4	22.552,2	Peloponnesos
Ίόνιοι Νήσοι .....	1.573,0	1.995,9	2.282,4	3.114,5	3.920,5	1.432,4	1.715,8	2.407,3	3.132,0	3.842,1	Ionian Islands
Ήπειρος .....	2.386,2	2.860,5	3.291,7	4.387,3	6.001,9	2.817,6	3.522,4	5.411,2	6.476,7	7.797,0	Epirus
Θεσσαλία .....	7.783,1	9.137,0	11.312,0	15.934,3	19.482,3	4.464,0	5.727,9	8.017,7	10.205,7	12.516,1	Thessaly
Μακεδονία .....	42.288,6	49.058,3	53.303,7	77.573,6	101.188,4	18.178,2	21.685,3	30.130,5	38.063,0	53.137,2	Macedonia
α) Θεσσαλονίκη (πόλις) .....	32.653,7	37.676,2	40.813,3	59.003,7	75.608,5	9.553,0	11.129,2	15.508,2	19.435,9	29.275,7	a) Salonica (city)
β) Λοιπή Μακεδονία .....	9.634,9	11.382,1	12.490,4	18.569,9	25.579,9	8.625,2	10.556,1	14.622,3	18.627,1	23.861,5	b) Rest of Macedonia
Θράκη .....	2.700,6	3.317,8	3.977,9	5.591,3	8.150,1	2.221,4	2.766,7	4.112,4	5.413,6	5.898,6	Thrace
Νήσοι Αιγαίου .....	4.276,9	5.190,5	5.673,6	7.967,3	10.206,8	3.134,2	3.743,2	5.093,3	6.576,6	8.653,9	Aegean Islands
α) Δωδεκάνησος .....	2.405,7	2.887,9	2.931,0	4.168,0	4.420,8	1.212,6	1.420,8	1.856,9	2.577,4	3.440,4	a) Dodecanesos
β) Λοιπά Νήσοι Αιγαίου .....	1.871,2	2.302,6	2.743,6	3.799,3	4.872,2	1.921,6	2.322,4	3.176,4	3.999,2	5.213,5	b) Other Aegean Islands
Κρήτη .....	5.537,5	6.713,7	7.998,0	10.438,6	13.831,6	4.076,1	4.893,8	6.421,2	8.335,2	10.806,3	Crete
Άλεξανδρείας Προξενικών Ταμείων .....	—	—	—	—	—	—	—	—	—	—	Consular Collecting Office of Alexandria
<b>Σύνολον</b> .....	<b>100,0</b>	<b>100,0</b>	<b>100,0</b>	<b>100,0</b>	<b>100,0</b>	<b>100,0</b>	<b>100,0</b>	<b>100,0</b>	<b>100,0</b>	<b>100,0</b>	<b>Total</b>
Περιφέρ. Πρωτευούσης .....	70,3	69,7	80,7	72,6	73,1	84,7	83,7	87,4	86,5	86,7	Greater Athens
Λοιπή Στερεά Έλλάδας και Εύβοια .....	3,8	3,7	2,5	3,3	3,2	1,7	1,8	1,4	1,5	1,4	Rest of Central Greece and Euboea
Πελοπόννησος .....	4,8	4,8	2,9	4,3	4,2	2,5	2,7	2,1	2,2	2,1	Peloponnesos
Ίόνιοι Νήσοι .....	0,5	0,6	0,4	0,5	0,5	0,4	0,5	0,4	0,4	0,4	Ionian Islands
Ήπειρος .....	0,7	0,8	0,5	0,7	0,7	0,9	0,9	0,8	0,8	0,8	Epirus
Θεσσαλία .....	2,5	2,5	1,8	2,5	2,3	1,4	1,5	1,2	1,3	1,2	Thessaly
Μακεδονία .....	13,4	13,7	8,4	12,3	12,2	5,6	5,8	4,5	4,8	5,1	Macedonia
α) Θεσσαλονίκη (πόλις) .....	10,4	10,5	6,4	9,4	9,1	2,9	3,0	2,3	2,5	2,8	a) Salonica (city)
β) Λοιπή Μακεδονία .....	3,1	3,2	2,0	2,9	3,1	2,6	2,8	2,2	2,4	2,3	b) Rest of Macedonia
Θράκη .....	0,8	0,9	0,6	0,9	1,0	0,7	0,7	0,6	0,6	0,6	Thrace
Νήσοι Αιγαίου .....	1,4	1,4	0,9	1,3	1,2	0,9	1,0	0,8	0,8	0,8	Aegean Islands
α) Δωδεκάνησος .....	0,8	0,8	0,5	0,7	0,6	0,4	0,4	0,3	0,3	0,3	a) Dodecanesos
β) Λοιπά Νήσοι Αιγαίου .....	0,6	0,6	0,4	0,6	0,6	0,6	0,6	0,5	0,5	0,5	b) Other Aegean Islands
Κρήτη .....	1,8	1,9	1,3	1,7	1,7	1,2	1,3	1,0	1,1	1,0	Crete
Άλεξανδρείας Προξενικών Ταμείων .....	—	—	—	—	—	—	—	—	—	—	Consular Collecting Office of Alexandria

Επί τοίς % του συνόλου — Percent of total

(1) Including also special investment revenue, excluding amortization of loans and loans for restoring persons possessing no property.  
 (2) Including also receipts and payments effected through Clearing Accountant.

### III. ΕΣΟΔΑ — REVENUE

III: 1. Συνολικά και κατ' άτομον έσοδα εκ φορολογίας του Κράτους, εν συγκρίσει προς το ακαθάριστον εθνικόν εισόδημα. Οίκον. έτη 1973 μέχρι και 1983

Total and per capita taxation revenue in comparison with gross national income. Fiscal years 1973 through 1983

"Έτη — Years	Έσοδα μόνον εκ φορολογίας Revenue from taxation	Κατ' άτομον έσοδα εκ φορολογίας Per capita taxation revenue	Ακαθάριστον εθνικόν εισόδημα (1) Gross national income	Κατ' άτομον ακαθάριστον εθνικόν εισόδημα Per capita gross national income	Φόρος, ως ποσοστόν του ακαθάριστου εθνικού εισοδήματος Tax as percentage of gross national income
	*Έκατ. δεχ.* - Million dr.*	Δραχμαί* - Drachmae*	*Έκατ. δεχ.* - Million dr.*	Δραχμαί* - Drachmae*	%
1973	80.142	8.975	497.236	55.687	16,1
1974	96.353	10.751	582.073	65.493	16,6
1975	120.045	13.269	691.365	75.417	17,4
1976	160.196	17.474	849.874	92.708	18,8
1977	187.600	20.240	994.807	107.245	18,9
1978	228.526	24.415	1.193.833	127.546	19,1
1979	287.188	30.393	1.472.218	155.822**	19,5
1980	325.236	33.729	1.767.553**	183.308**	18,4
1981	380.915	39.151	2.105.835**	216.441**	18,1
1982	537.081	54.863	2.610.065	266.618	20,6
1983	665.907	67.627	3.082.442	313.045	21,6

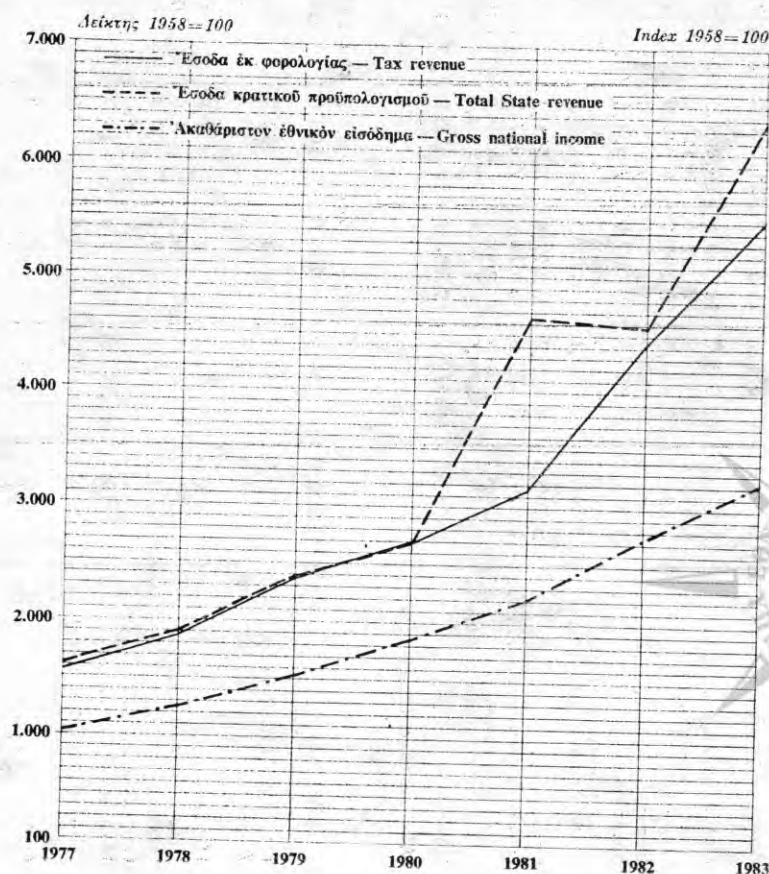
  

	Δείκτης—1958=100—Index				
1973	664,0	608,1	522,0	477,8	
1974	798,3	728,4	611,1	562,0	
1975	994,6	899,0	725,8	657,0	
1976	1.327,2	1.183,9	892,2	795,5	
1977	1.554,3	1.371,3	1.044,4	920,2	
1978	1.893,4	1.654,2	1.253,3	1.094,4	
1979	2.379,4	2.059,0	1.545,8	1.336,8	
1980	2.694,6	2.285,0	1.855,9**	1.572,8**	
1981	3.155,9	2.652,3	2.211,1**	1.857,1**	
1982	4.449,7	3.716,7	2.740,5	2.287,6	
1983	5.517,0	4.851,4	3.236,5	2.685,9	

(1) Ακαθάριστον εθνικόν εισόδημα (προϊόν) εις αγοραίας τιμάς.  
\* Τρεχούσης αγοραστικής δυνάμεως.  
\*\* Αναθεωρηθέντα στοιχεία.

(1) Gross national income (product) at market prices.  
\* At current prices.  
\*\* Revised data.

Δείκται μεταβολής ακαθαρίστου εθνικού προϊόντος, έσδων εκ κρατικής φορολογίας και συνόλου έσδων του κρατικού προϋπολογισμού. Οίκον. έτη 1977 μέχρι και 1983  
Indices showing changes in gross national product, State taxation revenue, and total revenue of the State budget. Fiscal years 1977 through 1983



III: 2. Έξελιξι των έσόδων του Κράτους (προϋπολογισθέντα, βεβαιωθέντα, εισπραχθέντα).  
Οίκον. έτη 1973 μέχρι και 1983

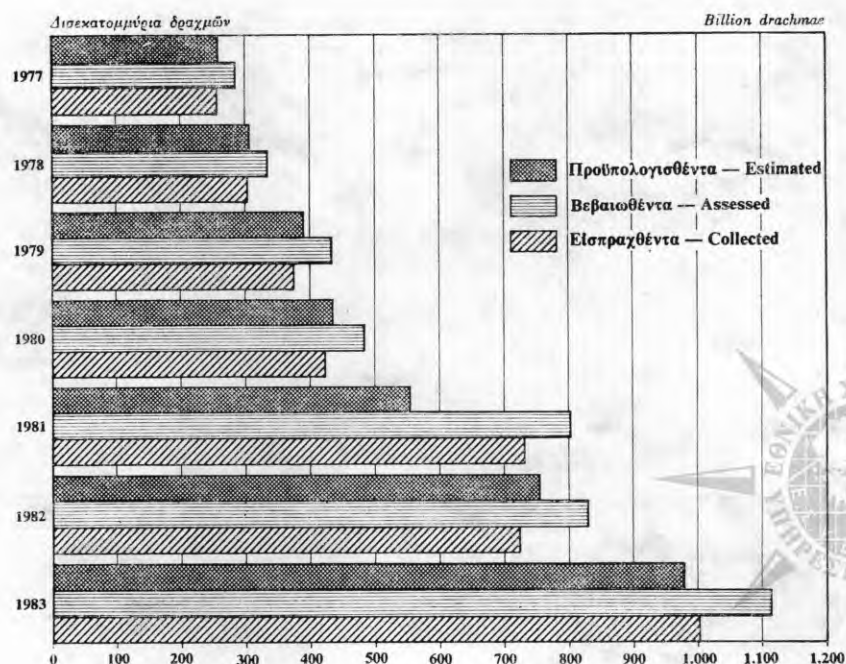
Development of State revenue (estimated, assessed, collected). Fiscal years 1973 through 1983

Εις εκατομμύρια δραχμών

Million drachmae

Έτη — Years	Προϋπολογισθέντα Estimated	Βεβαιωθέντα Assessed	Εισπραχθέντα Collected	Ποσοστόν εισπραχθέντων έναντι βεβαιωθέντων έσόδων % Percent ratio of collected revenue to assessed	Ποσοστόν εισπραχθέντων έναντι προϋπολογισθέντων έσόδων % Percent ratio of collected revenue to estimated
1973	108.612	115.257	105.240	91,3	96,9
1974	130.612	143.999	129.380	89,8	99,1
1975	174.676	187.976	170.533	90,7	97,6
1976	213.545	237.054	212.265	89,5	99,4
1977	255.393	284.473	255.053	89,7	99,9
1978	306.122	337.792	300.453	88,9	98,2
1979	392.480	434.882	376.810	86,6	96,0
1980	433.514	482.469	423.117	87,7	97,6
1981	552.408	802.169	733.079	91,4	132,7
1982	754.843	830.408	722.734	87,0	95,7
1983	979.910	1.137.567	1.001.387	88,0	102,2
<i>Δείκτης — 1958 = 100 — Index</i>					
1973	655,1	648,3	669,4		
1974	787,8	809,9	823,0		
1975	1.053,6	1.057,2	1.084,7		
1976	1.288,0	1.333,3	1.350,2		
1977	1.540,5	1.600,0	1.622,4		
1978	1.846,5	1.900,0	1.911,2		
1979	2.367,3	2.446,1	2.396,9		
1980	2.614,8	2.713,7	2.391,4		
1981	3.331,9	4.111,9	4.143,3		
1982	4.552,9	4.256,6	4.084,8		
1983	5.910,4	5.831,1	5.659,7		

Έξελιξι των έσόδων του Κράτους. Οίκον. έτη 1977 μέχρι και 1983  
Development of State revenue. Fiscal years 1977 through 1983



## ΕΣΟΔΑ

## III : 3. Έσοδα εκ φορολογίας του Κράτους, κατά κυρίας πηγής. Σύνολον Έλλάδος, Περιφέρεια Πρωτευούσης, Λοιπή Χώρα. Οίκον. έτη 1979 μέχρι και 1983

State taxation revenue, by principal sources. Total Greece, Greater Athens, rest of Greece. Fiscal years 1979 through 1983

Είς εκατομμύρια δραχμών

Million drachmae

Κύρια πηγαί	1979	1980	1981	1982	1983	Principal sources
<b>Σύνολον Έλλάδος</b> .....	<b>287.189</b>	<b>325.236</b>	<b>380.915</b>	<b>537.081</b>	<b>665.906</b>	<b>Greece, total</b>
Άμεσοι φόροι .....	80.684	104.439	123.692	175.001	200.949	Direct taxes
Έμμεσοι φόροι .....	206.505	220.797	257.223	362.080	464.957	Indirect taxes
<b>Περιφέρεια Πρωτευούσης (1)</b>						<b>Greater Athens (1)</b>
<b>Σύνολον</b> .....	<b>191.034</b>	<b>221.614</b>	<b>266.622</b>	<b>370.192</b>	<b>449.574</b>	<b>Total</b>
Άμεσοι φόροι .....	57.286	76.625	92.652	124.030	139.790	Direct taxes
Έμμεσοι φόροι .....	133.748	144.989	173.970	246.162	309.784	Indirect taxes
<b>Λοιπή Χώρα</b>						<b>Rest of Greece</b>
<b>Σύνολον</b> .....	<b>76.155</b>	<b>103.622</b>	<b>114.293</b>	<b>166.889</b>	<b>216.332</b>	<b>Total</b>
Άμεσοι φόροι .....	3.398	27.814	31.040	50.971	61.159	Direct taxes
Έμμεσοι φόροι .....	72.757	75.808	83.253	115.918	155.173	Indirect taxes

(1) Περιλαμβάνονται και τα έσοδα τα πραγματοποιηθέντα μέσω του Έπολόγου Συμφηρισμών.

(1) Including receipts effected through Clearing Accountant.



III : 4. 'Ανάλυσις ἐσόδων κρατικοῦ προϋπολογισμοῦ, κατὰ πηγὰς προελεύσεως αὐτῶν.  
Οἶκον. ἔτη 1979 μέχρι καὶ 1983

Analysis of the State budget revenue, by sources of origin. Fiscal years 1979 through 1983

Εἰς ἑκατομύρια δραχμῶν

Million drachmae

Κύριαι πηγὰι προελεύσεως ἐσόδων	1979	1980	1981	1982	1983	Principal sources of revenue
Γενικὸν σύνολον ἐσόδων	376.810	423.117	733.078	722.734	1.001.387	Grand total of revenue
<b>I. ΕΣΟΔΑ ΤΑΚΤΙΚΟΥ ΠΡΟ-ΥΠΟ-ΛΟΓΙΣΜΟΥ</b>	<b>312.360</b>	<b>358.216</b>	<b>633.634</b>	<b>601.804</b>	<b>828.468</b>	<b>I. ORDINARY BUDGET</b>
<b>A' Ἐξ ἐγχωρίων πόρων</b>	<b>312.360</b>	<b>358.216</b>	<b>633.634</b>	<b>601.804</b>	<b>828.468</b>	<b>A. From domestic sources</b>
<b>1. Ἄμεσοι φόροι</b>	<b>80.684</b>	<b>104.439</b>	<b>123.692</b>	<b>175.001</b>	<b>200.949</b>	<b>1. Direct taxes</b>
α) Φόρος ἐπὶ τοῦ εισοδήματος	55.355	73.829	87.144	122.358	140.707	a) Income tax
Φόρος εισοδήματος φυσικῶν προσώπων	42.960	57.751	67.472	94.538	118.619	Income tax of individuals
Φόρος εισοδήματος νομικῶν προσώπων	10.936	14.342	17.615	25.627	18.779	Income tax of legal entities
Εἰδικὰ κατηγορία φέρων εισοδήματος καὶ ἄλλων προσόδων (1)	1.459	1.736	2.057	2.192	3.309	Special categories of income taxes and other earnings (1)
β) Φόροι ἐπὶ τῆς περιουσίας	5.928	6.695	7.611	9.487	11.663	b) Property tax
γ) Ἄμεσοι φόροι παρελθόντων ἐτῶν	7.595	11.769	15.785	18.895	23.639	c) Back taxes and arrears due
δ) Ἄμεσοι φόροι ὑπὲρ τρίτων (ΟΓΑ) (2)	7.582	10.048	10.727	11.483	13.918	d) Taxes in favour of third parties (ΟΓΑ) (2)
ε) Λοιποὶ ἄμεσοι φόροι (3)	4.224	2.098	2.425	12.778	11.022	e) Other direct taxes (3)
<b>2. Ἐμμεσοί φόροι</b>	<b>206.502</b>	<b>220.797</b>	<b>257.223</b>	<b>362.080</b>	<b>464.957</b>	<b>2. Indirect taxes</b>
α) Τελωνειακὰ ἔσοδα	55.469	51.006	66.633	88.158	100.448	a) Revenue from Custom Offices
Φόροι καὶ τέλη ἐπὶ τῶν εισαγωγῶν	17.686	15.816	10.317	10.367	9.735	Import taxes and dues
Εἰδικὰ εισφορὰ ἐπὶ τῶν εισαγομένων (4)	4.361	3.290	1.143	818	1.108	Special contributions on imported goods (4)
Φόροι καταναλώσεως ἐπὶ τῶν εισαγομένων	33.405	31.892	55.154	76.966	89.593	Consumption taxes on imported goods
Λοιποὶ φόροι εισαγωγῆς (τέλη ἐξαγωγῆς)	17	8	19	7	12	Other import taxes (export dues)
β) Φόροι ἐπὶ τῆς καταναλώσεως	75.949	86.249	92.856	136.828	191.798	b) Consumption taxes
Φόρος κύκλου ἐργασιῶν	18.522	23.419	28.490	42.365	56.648	Business turnover tax
Φόρος καπνοῦ (5)	12.912	14.895	17.889	25.078	31.278	Tobacco tax (5)
Φόροι οἰνοπνεύματος καὶ οἰνοπνευματωδῶν ποτῶν	2.000	2.034	2.278	3.704	4.534	Tax on alcohol and alcoholic drinks
Φόροι ψυχαγωγίας καὶ πολυτελείας	1.371	1.667	1.758	2.098	2.804	Entertainment and luxury taxes
Τέλη μεταφορῶν	13.986	6.101	6.374	6.840	18.974	Transport dues
Λοιποὶ φόροι καταναλώσεως (6)	27.158	38.133	36.067	56.743	77.560	Other consumption taxes (6)
γ) Φόροι ἐπὶ τῶν συναλλαγῶν	65.713	72.575	85.782	120.977	153.841	c) Transaction taxes
Μεταβίβασις κεφαλαίων (7)	9.673	9.042	8.805	9.490	11.118	Transfer of capital (7)
Χαρτόσημον	55.988	63.494	76.952	111.487	142.695	Stamp
Λοιποὶ φόροι συναλλαγῶν	52	39	—	—	27	Other transaction taxes
δ) Ἐμμεσοί φόροι παρελθόντων ἐτῶν	4.388	5.003	5.453	7.653	9.518	d) Back taxes and arrears due
ε) Φόροι ὑπὲρ τρίτων (8)	4.332	5.047	5.409	6.992	7.674	e) Taxes in favour of third parties (8)
Ἐπὲρ ΟΓΑ	2.700	2.609	3.012	4.306	4.707	In favour of ΟΓΑ
Ἐπὲρ ΤΑΕ-ΤΕΒΕ (9)	—	—	—	—	—	In favour of ΤΑΕ-ΤΕΒΕ (9)
Ἐπὲρ λοιπῶν τρίτων	1.632	2.438	2.397	2.686	2.967	Other third parties
στ) Λοιποὶ ἔμμεσοι φόροι	651	916	1.090	1.473	1.678	f) Other indirect taxes

**ΕΣΟΔΑ**

**III:4. Άνάλυσις εσόδων κρατικού προϋπολογισμού, κατά πηγὰς προελεύσεως αὐτῶν.**  
**Οίκον. ἔτη 1979 μέχρι καὶ 1983 (συνέχεια)**

**Analysis of the State budget revenue, by sources of origin. Fiscal years 1979 through 1983 (continued)**

*Εἰς ἑκατομμύρια δραχμῶν*

*Million drachmae*

Κύρια πηγαὶ προελεύσεως εσόδων	1979	1980	1981	1982	1983	Principal sources of revenue
<b>3. Λοιπὰ ἔσοδα μὴ προερχόμενα ἐκ φορολογίας</b>	<b>25.174</b>	<b>32.980</b>	<b>243.229</b>	<b>49.311</b>	<b>146.012</b>	<b>3. Other revenue excluding taxation</b>
α) Προσαυξήσεις, πρόστιμα, χρηματικά ποινὰ, παράβολα	3.238	4.483	5.270	6.224	8.022	a) Supplements, fines, money penalties, extra dues
β) Ἔσοδα ἐκ προσφορᾶς ὑπηρεσιῶν	3.513	4.669	5.342	7.610	8.554	b) Receipts from services rendered
γ) Ἔσοδα ἐκ πωλήσεως μονοπωλιακῶν εἰδῶν	1.486	1.875	1.943	1.925	2.071	c) Receipts from sales of state monopoly items
δ) Ἔσοδα ἐξ ὀργανισμῶν καὶ ἐπιχειρήσεων	8.277	10.225	12.291	10.451	15.211	d) Receipts from organizations and enterprises
ε) Ἀπολήψεις	557	577	999	1.238	2.807	e) Receipts against expenses effected
στ) Ἐπιστροφὰι χρημάτων	2.656	2.597	2.730	3.684	5.705	f) Money returns
ζ) Ἔσοδα ὑπὲρ τρίτων	199	236	232	238	292	g) Receipts in favour of third parties
η) Ἄτερα λοιπὰ ἔσοδα (10)	5.248	8.318	8.330	5.285	8.279	h) Receipts from other sources (10)
θ) Δανεισμὸς τοῦ Δημοσίου παρὰ τῆς Τραπέζης τῆς Ἑλλάδος	—	—	211.092	12.656	95.071	i) State loans from the Bank of Greece
<b>4. Μεταβιβάσεις ἀπὸ τὰς Εὐρωπαϊκὰς Κοινοτήτας</b>	<b>—</b>	<b>—</b>	<b>9.490</b>	<b>15.411</b>	<b>16.550</b>	<b>4. Transfers from EEC</b>
<b>II. ΕΣΟΔΑ ΠΡΟΓΡΑΜΜΑΤΟΣ ΚΡΑΤΙΚΩΝ ΕΠΕΝΔΥΣΕΩΝ</b>	<b>64.086</b>	<b>64.306</b>	<b>97.080</b>	<b>117.855</b>	<b>169.211</b>	<b>II. REVENUE FROM STATE INVESTMENT PROGRAM</b>
<b>A' Ἐξ ἐγχωρίων πόνων</b>	<b>43.546</b>	<b>38.137</b>	<b>48.214</b>	<b>65.598</b>	<b>85.636</b>	<b>A. From domestic sources</b>
Εἰδικὰ ἔσοδα ἐπενδύσεων	2.096	862	2.304	1.299	2.510	Special investments revenue
Δάνεια	41.450	37.276	47.010	64.299	83.126	Loans
α) Ἔντοκα γραμμάτια	41.407	37.276	47.010	64.299	83.126	a) Interest bearing treasury bills
β) Δάνειον οἰκονομικῆς ἀναπτύξεως	—	—	—	—	—	b) Economic development loan
γ) Παρὰ τῆς Τραπέζης τῆς Ἑλλάδος πρὸς κάλυψιν δαπανῶν Προγράμματος Δημοσίων Ἐπενδύσεων	43	—	—	—	—	c) From the Bank of Greece for covering expenditures of State Investments Program
<b>B' Ἐκ πηγῶν ἀλλοδαπῆς</b>	<b>20.540</b>	<b>26.169</b>	<b>48.866</b>	<b>47.728</b>	<b>77.994</b>	<b>B. From foreign sources</b>
Ἐξωτερικὴ βοήθεια	79	91	98	86	100	Foreign aid
Δάνεια ἐξωτερικοῦ	20.461	26.078	42.945	47.642	77.894	Foreign loans
<b>Γ' Ἔσοδα ἀπὸ τὰς Εὐρωπαϊκὰς Κοινοτήτας</b>	<b>—</b>	<b>—</b>	<b>5.823</b>	<b>4.529</b>	<b>5.581</b>	<b>C. Receipts from EEC</b>
<b>III. ΕΙΔΙΚΑ ΕΣΟΔΑ ΕΚ ΝΑΤΟ</b>	<b>364</b>	<b>595</b>	<b>2.364</b>	<b>3.076</b>	<b>3.708</b>	<b>III. NATO SPECIAL REVENUE</b>
α) Ἔσοδα παρὰ κρατῶν-μελῶν δι' ἔργα κοινοῦ ἐνδιαφέροντος	172	46	1.373	1.822	2.847	a) Contribution of member-countries for the construction of works of common interest
β) Ἀπολήψεις παρὰ κρατῶν-μελῶν ἔναντι παρεχομένων ὑπηρεσιῶν κλπ.	192	549	991	1.254	861	b) Receipts from member-countries for services offered
γ) Ἔσοδα ἐκ δωρεᾶν συμβολῆς κρατῶν-μελῶν ΝΑΤΟ εἰς ἀμυντικὰς δαπάνας στρατοῦ	—	—	—	—	—	c) Receipts from NATO members' contribution to defence expenditures

(1) Ἦτοι: φόρος καὶ πάγιον τέλος ἐπιχειρήσεων Τύπου (ΝΔ 3787/1957), φόρος πλοίων (Ν 1880/1951), φόρος ἐπὶ τῶν ὑπὸ τῶν βιομηχανικῶν καὶ βιοτεχνικῶν ἐπιχειρήσεων καταβαλλομένων ἀποδοχῶν ὑπαλλήλων καὶ ἐργατῶν, περιερχόμενος εἰς τὸ Δημόσιον κατὰ 62,40% (ΑΝ 843/1948, ὡς ἐτροποποιήθη

(1) I.e.: Tax and fixed dues of press enterprises (LD 3787/1957), tax on ships (Law 1880/1951), tax on receipts of employees and workers in industrial and handicraft enterprises the 62,40% of this tax being transferred to the State (EL 843/1948 duly amended), 3% special dues on

- καί συνεπληρώθη), ειδικόν τέλος 3% επί του εισοδήματος εξ οικουδομών Περιφερείας Πρωτευούσης, υπέρ εκτελέσεως νέων έργων υδρεύσεως εξ Ύλίκης και άποχετεύσεως Πρωτευούσης κλπ.
- (2) Πρόσθετον ποσοστόν επί του φόρου εισοδήματος φυσικών και νομικών προσώπων υπέρ του ΟΓΑ.
- (3) Έκτακτοι φόροι επί του εισοδήματος και έσοδα εκ του ΚΗ΄ Υψηλίσματος.
- 4) Ειδική εισφορά επί των εκ τής άλλοδαπής εισαγομένων ειδών, εισφορά επί των εκ τής άλλοδαπής εισαγομένων έμπορευμάτων, εισφορά επί των εκπροθέσμως εκτελωνιζομένων, εισφορά επί των κινηματογραφικών ταινιών, των εισαγομένων εκ τής άλλοδαπής, και εισφορά επί υγρών καυσίμων.
- (5) Ήτοι : φόρος επί τής καταναλώσεως καπνού.
- (6) Ήτοι : φόρος επί του καταναλισκομένου ακαθάρτου πετρελαίου υπό αυτοκινήτων Δ Χ περιοχής τέως Δ/σεως Πρωτευούσης, φόρος επί τής καταναλώσεως άμυλοσιροπίου και ειδικός φόρος καταναλώσεως (ΝΔ 3829/58). Εισφορά επιβαλλομένη επί τής τιμής πωλήσεως βενζίνης (ΝΔ 4256/62) και φόρος καταναλώσεως επί των άπορρυπαντικών (ΠΥΣ 248/65, ΑΝ 156/67).
- (7) Φόρος επί τής μεταβιβάσεως ακινήτων, πλοίων, λεωφορείων κλπ.
- (8) 1. Ύπέρ ΟΓΑ πρόσθετον ποσοστόν επί των τελών χαρτοσήμου, ειδική εισφορά : α) επί των σιγαρέττων, β) επί ειδών εισαγομένων εκ τής άλλοδαπής (άρθρ. 11, παρ. 1, έδάφ. ε΄ και ζ΄ Ν 4169/1961), γ) επί των εν τή ήμεδαπή παραγομένων ειδών (άρθρ. 11, παρ. 1, έδάφ. ε΄ και ζ΄ Ν 4169/1961) και δ) ειδική εισφορά επί του ζύθου.
2. Ύπέρ ένισχύσεως Τουρισμού, Άθλητισμού και λοιπών τρίτων
- (9) Άπό του έτους 1964 τὸ πρόσθετον ποσοστόν επί του χαρτοσήμου ηύξήθη από 10% εις 20% εκ των οποίων τὸ ήμισυ διατίθεται υπέρ ΤΑΕ-ΤΕΒΕ.
- (10) α) Έσοδα εκ τής επιχειρηματικής δράσεως του Κράτους (τακτικά και έκτακτα), ήτοι εκ τής προσφορής διαφόρων υπηρεσιών, εκ τής πωλήσεως έντύπων, εκ τής εκποιήσεως ακινήτου και κινητής περιουσίας του Κράτους εκ μισθωμάτων, εκ προσόδου κεφαλαίων του Δημοσίου.
- β) Έσοδα εκ συνεισφορής δημοσίων λειτουργών και συνταξιούχων, διά την ιατροφαρμακευτικήν περίθαλψιν αὐτῶν.
- γ) Χρεολύσια δανείων έσωτερικού και προῶν όμολογιακού δανείου, δι' αποζημίωσιν πρὸς άποκατάστασιν άκτημόνων και δανεισμός Δημοσίου παρά τής Τραπεζής τής Έλλάδος πρὸς κάλυψιν δαπανῶν διαγραφής άγροτικών χρεῶν κλπ.
- leases from buildings within Greater Athens, for the execution of Iliki water supply works, drainage works of Athens etc.
- (2) Supplement on the income tax of physical persons and legal entities in favour of the National Agricultural Insurance Institute — OGA.
- (3) Extraordinary income tax and receipts according to KH' Decree.
- (4) Special contribution on imported articles, contribution on imported commodities, on goods not cleared in time, on imported motion-pictures and contribution of liquid fuels.
- (5) I.e.: Tax on tobacco consumption.
- (6) I.e.: Tax on crude oil consumed by motor vehicles of public use within Greater Athens, tax on starch sirup consumed and special consumption tax (LD 3829/58). Contribution on selling price of petrol (LD 4256/62) and tax on the consumption of detergents (PYS 248/65, HEL 156/67).
- (7) Tax on transfers of ships, buses, and real estate.
- (8) 1. Supplement on stamp dues in favour of OGA, special contribution on: a) cigarettes, b) imported goods (article 11, paragr. 1, passage ε' and ζ' L 4169/1961), c) goods locally produced (article 11, paragr. 1, passage ε' and ζ' L 4169/1961) and d) special contribution on beer.
2. In favour of Tourism, Athletics and other third parties.
- (9) From 1964 the additional charge on tax increased from 10% to 20%, the one second of which is disposed in favour of TAE and TEBE.
- (10) a) Ordinary and extraordinary receipts from State business activity, namely: miscellaneous services, sales of printed matter, sales of movable and immovable property of State, leases, State funds.
- b) Receipts from contribution of civil servants and pensioners for medical security.
- c) Amortization of domestic loans and proceeds of economic development state loans for restoring persons possessing no property and State loan of the Bank of Greece for cancelling farmers' debts, etc.



ΕΣΟΔΑ

III: 5. Κρατικά έσοδα εξ έγχωριών πόρων (πλὴν δανείων), κατὰ κυρίας πηγὰς προελεύσεως αὐτῶν, γεωγραφικὰ διαμερίσματα καὶ νομοὺς εἰσπράξεως. Οἰκονομικὰ ἔτη 1981 μέχρι καὶ 1983

Εἰς ἑκατομμύρια δραχμῶν

Γεωγραφικὰ διαμερίσματα καὶ νομοὶ	Σύνολον ἐσόδων Receipts, total	"Άμεσοι φόροι — Direct taxes					"Έμμεσοι φόροι —			
		Σύνολον Total	Φόρος εἰσοδήματος Income tax	Φόροι ἐπὶ τῆς περιουσίας Property taxes	Φόροι ὑπὲρ τρίτων Taxes in favour of th rd parties	Λοιποὶ φόροι Other taxes	Σύνολον Total	Δασμοὶ, εἰδικαὶ εἰσφορὰ καὶ τέλη εἰσαγωγῶν ἔξαγωγῶν Import duties, special contributions, and import-export dues	Φόροι καταναλώσεως Consumption taxes	Φόροι ἐπὶ τῶν συναλλαγῶν Transaction taxes
<b>Σύνολον Ἑλλάδος</b>										
1981	634.837,9	123.691,6	87.144,2	7.611,1	10.727,4	18.208,9	257.223,4	11.479,5	148.009,3	85.781,6
1982	603.102,9	175.001,4	122.357,7	9.486,7	16.650,3	26.506,7	362.080,1	11.168,4	213.801,9	120.976,8
1983	830.977,6	200.948,8	140.703,5	11.663,6	20.506,0	28.075,7	464.957,3	10.840,1	281.421,7	153.848,9
<b>Περιφέρεια Πρωτευούσης</b>										
1981	284.793,3	89.467,7	63.916,4	5.391,5	7.705,8	12.454,0	170.353,9	7.484,1	102.057,4	53.948,1
1982	398.955,6	124.030,1	88.295,7	6.103,5	12.091,5	17.539,4	246.161,9	7.338,1	152.171,9	76.719,2
1983	485.220,8	139.790,3	98.977,6	7.797,4	14.713,2	18.302,1	309.783,9	6.770,9	193.397,0	97.371,1
<b>Λοιπὴ Στερεὰ Ἑλλάς καὶ Εἴβοια</b>										
1981	15.792,3	3.939,5	2.519,8	384,3	353,5	682,1	10.741,0	639,8	4.713,8	4.672,4
1982	21.041,5	5.954,5	3.767,8	674,2	534,4	1.078,1	13.761,5	594,4	6.067,8	6.085,7
1983	26.207,9	7.096,3	4.731,2	629,7	698,6	1.036,8	17.520,1	602,4	8.326,4	7.590,2
<b>Αἰτωλίας καὶ Ἀκαρνανίας</b>										
1981	1.429,6	431,7	262,8	39,5	37,5	92,0	879,5	4,5	360,1	449,9
1982	1.966,5	656,0	418,5	57,2	54,1	126,2	1.169,3	3,4	489,6	590,1
1983	3.221,0	878,7	612,7	60,8	91,7	113,5	2.145,3	11,3	1.208,2	815,7
<b>Ἄττικῆς (ὕπόλοιπον)</b>										
1981	5.981,0	1.301,3	662,4	224,6	105,8	308,5	4.175,3	310,1	1.761,9	1.840,6
1982	7.921,0	1.902,6	967,3	322,4	160,2	452,7	5.451,6	292,3	2.320,9	2.412,3
1983	9.434,8	2.076,0	1.154,3	337,8	189,7	394,2	6.699,0	296,6	3.233,3	2.783,0
<b>Βοιωτίας</b>										
1981	2.284,5	765,2	582,5	29,5	77,4	75,9	1.390,5	93,3	508,7	698,7
1982	3.138,8	1.122,0	836,2	45,3	110,2	130,3	1.812,8	81,6	673,6	923,4
1983	3.819,5	1.376,4	1.037,2	57,6	138,7	142,9	2.234,6	58,8	823,6	1.224,4
<b>Εἰβοίας</b>										
1981	3.142,1	751,0	526,2	51,3	72,9	100,6	2.230,2	154,9	985,1	969,0
1982	4.237,0	1.261,2	838,5	83,3	116,5	222,9	2.788,9	166,6	1.233,1	1.235,2
1983	5.355,6	1.405,9	976,6	87,1	137,1	205,1	3.688,5	194,3	1.712,3	1.600,8
<b>Εἰδρυτανίας</b>										
1981	103,8	45,5	32,2	1,4	3,4	8,5	49,0	—	14,9	28,1
1982	151,5	59,6	45,5	1,4	5,1	7,6	57,7	—	18,5	33,0
1983	191,0	90,4	68,8	1,7	8,3	11,6	91,5	—	33,0	49,2
<b>Φθιώτιδος</b>										
1981	2.446,2	487,1	344,2	30,6	44,1	68,2	1.801,5	68,4	1.000,6	576,2
1982	3.170,9	748,7	520,2	51,9	65,3	111,3	2.261,9	47,4	1.247,7	776,5
1983	3.617,5	1.042,3	707,4	71,9	109,9	153,1	2.352,3	37,6	1.182,7	962,5
<b>Φωκίδος</b>										
1981	405,1	157,7	109,5	7,4	12,4	28,4	215,0	8,6	82,5	109,9
1982	455,8	204,4	141,6	12,7	23,0	27,1	219,3	3,1	84,4	115,2
1983	568,5	226,6	174,2	12,8	23,2	16,4	308,9	3,8	133,3	154,6
<b>Πελοπόννησος</b>										
1981	18.699,2	4.300,0	2.782,0	368,5	368,9	800,5	12.452,0	310,1	8.475,5	4.074,1
1982	26.927,9	6.354,3	4.051,4	592,4	541,9	1.168,6	19.435,5	338,0	12.618,0	6.661,5
1983	34.931,0	7.654,7	5.233,0	659,2	687,1	1.075,4	25.831,3	328,4	17.308,6	7.324,8
<b>Ἄργολίδος</b>										
1981	1.245,1	418,0	240,7	50,8	33,0	93,5	729,9	27,9	198,6	442,7
1982	1.641,6	625,4	360,1	77,6	48,6	139,1	915,3	18,9	246,7	562,8
1983	2.168,6	770,4	498,0	82,7	58,0	131,7	1.221,2	18,0	386,7	715,6
<b>Ἄρκαδίας</b>										
1981	705,2	292,7	182,0	19,4	28,2	63,1	342,0	—	112,5	200,3
1982	963,5	403,4	261,1	26,8	37,5	78,0	485,2	—	152,2	290,7
1983	1.241,0	487,4	350,9	30,8	51,0	54,7	674,4	—	258,2	377,3



Receipts from domestic sources (excl. loans), by principal sources of origin,  
geographic regions and departments. Fiscal years 1981 through 1983

Million drachmae

Indirect taxes		Μη φορολογικά έσοδα — Non-taxable receipts							Μεταβι- βάσεις έξ Ευρωπαϊκών Κοινοτήτων Transfers from EEC	Έσοδα έκ δημοσίων επενδύσεων Receipts from public invest- ments	Geographic region and departments
Φόροι υπέρ τρίτων Taxes in favour of third parties	Λοιποί έμμεσοι φόροι Other indirect taxes	Σύνολον Total	Πρόσοδοι περιουσίας και επιχειρηματικής δράσεως του κράτους Property receipts and State entrepreneurship				Λοιπά μη φορολογικά έσοδα Other non- taxable receipts				
			Σύνολον Total	Έσοδα εκ προσφοράς υπηρεσιών Receipts from services rendered	Έσοδα εκ πώλησεως αγαθών Receipts from sale of goods	Λοιπά έσοδα Other receipts					
<b>Greece, total</b>											
5.409,4	6.543,6	243.229,0	19.576,7	5.342,1	1.943,5	12.291,1	223.652,3	9.490,2	1.203,7	1981	
6.992,2	9.140,3	49.310,9	22.029,0	7.609,5	2.626,4	11.793,2	27.281,8	15.411,3	1.299,2	1982	
7.654,9	11.191,7	146.012,3	30.150,3	8.553,6	3.132,3	18.464,4	115.862,0	16.549,8	2.507,5	1983	
<b>Greater Athens</b>											
3.291,6	3.572,7	18.837,4	10.999,6	1.633,2	495,2	8.871,3	7.837,7	6.103,7	30,6	1981	
4.497,4	5.435,3	21.024,4	11.278,7	1.815,2	474,0	8.989,5	9.745,7	7.690,1	49,1	1982	
4.829,5	7.415,4	27.247,2	15.781,9	2.203,6	493,6	13.084,7	11.465,3	8.322,2	77,2	1983	
<b>Rest of Central Greece and Euboea</b>											
310,8	404,0	973,5	306,2	272,7	23,9	69,6	607,1	137,9	0,2	1981	
356,6	657,4	1.179,5	422,2	347,3	20,9	54,0	757,3	142,4	3,2	1982	
357,6	643,5	1.463,0	484,7	417,0	26,3	41,4	978,3	126,2	1,3	1983	
<b>Aetolia and Acarnania</b>											
22,8	42,2	115,4	55,3	33,3	5,9	16,1	60,1	2,8	0,0	1981	
26,6	59,6	137,4	69,5	53,4	2,2	13,9	67,9	3,7	0,0	1982	
33,3	76,8	194,8	94,2	72,1	4,1	18,0	100,6	1,9	0,3	1983	
<b>Attica (rest)</b>											
75,6	187,1	435,5	158,0	104,6	4,3	49,1	277,6	68,8	0,0	1981	
87,1	339,0	521,8	172,6	134,3	14,2	24,1	349,2	44,8	0,0	1982	
91,6	294,5	618,3	190,7	163,6	13,7	13,4	427,6	41,5	—	1983	
<b>Boeotia</b>											
46,8	43,1	114,7	39,2	32,9	4,4	1,9	75,5	14,1	—	1981	
57,6	76,6	163,5	40,0	37,7	1,3	1,0	123,5	38,7	1,7	1982	
53,4	74,4	186,5	48,6	42,4	3,1	3,1	137,9	20,8	1,2	1983	
<b>Euboea</b>											
50,6	70,5	127,4	46,2	43,4	1,8	1,0	81,1	33,3	0,1	1981	
52,4	101,6	151,2	65,9	55,2	0,0	10,7	85,3	35,6	0,2	1982	
74,7	106,4	244,3	75,1	69,8	1,3	4,0	169,2	16,7	0,2	1983	
<b>Evritania</b>											
1,9	4,0	9,3	4,0	3,2	0,6	0,1	5,3	—	—	1981	
2,5	3,7	34,1	7,1	7,0	0,0	0,1	27,0	—	—	1982	
3,1	6,2	9,1	1,8	1,6	—	0,2	7,3	—	—	1983	
<b>Phthiotis</b>											
107,1	49,2	141,0	55,3	48,3	5,6	1,4	85,6	16,6	0,1	1981	
123,8	66,9	141,7	61,3	54,9	3,2	3,2	80,4	17,2	1,3	1982	
94,2	75,3	178,1	65,8	60,5	2,8	2,5	112,3	44,2	0,3	1983	
<b>Phocis</b>											
6,0	7,9	30,2	8,2	7,0	1,3	0,0	21,9	2,3	0,0	1981	
6,6	10,0	29,8	5,8	4,8	0,0	1,0	24,0	2,4	—	1982	
7,3	9,9	31,9	8,5	7,0	1,3	0,2	23,4	1,1	—	1983	
<b>Peloponnesos</b>											
297,5	285,8	854,8	279,0	242,1	23,0	13,9	575,6	91,3	1,1	1981	
376,4	441,6	1.006,1	384,9	306,5	18,3	60,1	621,2	131,3	0,7	1982	
432,8	436,7	1.205,5	406,0	354,0	33,4	18,6	799,5	237,8	1,7	1983	
<b>Argolis</b>											
17,2	43,4	86,7	27,7	24,5	0,3	2,9	58,9	10,4	0,1	1981	
18,1	68,8	90,9	32,8	29,2	0,0	3,6	58,1	10,0	0,1	1982	
21,0	79,9	164,4	69,2	54,3	10,2	4,7	95,2	12,1	0,5	1983	
<b>Arkadia</b>											
12,5	16,8	70,4	31,3	30,7	0,1	0,5	39,1	—	0,2	1981	
14,4	26,9	75,0	44,4	43,3	0,0	1,1	30,6	—	0,0	1982	
17,5	21,4	79,2	32,4	30,3	0,2	1,9	46,8	—	—	1983	

ΕΣΟΔΑ

III: 5. Κρατικά έσοδα εξ έγχωρίων πόρων (πλὴν δανείων), κατὰ κυρίας πηγὰς προελεύσεως αὐτῶν, γεωγραφικὰ διαμερίσματα καὶ νομοὺς εἰσπράξεως. Οἰκονομικὰ ἔτη 1981 μέχρι καὶ 1983 (συνέχεια)

Εἰς ἑκατομμύρια δραχμῶν

Γεωγραφικὰ διαμερίσματα καὶ νομοὶ	Σύνολον ἐσόδων Receipts, total	"Άμεσοι φόροι — Direct taxes					"Έμμεσοι φόροι —			
		Σύνολον Total	Φόρος εἰσοδήματος Income tax	Φόροι ἐπὶ τῆς περιουσίας Property taxes	Φόροι ὑπὲρ τρίτων Taxes in favour of third parties	Λοιποὶ φόροι Other taxes	Σύνολον Total	Δασμοὶ, εἰδικαὶ εἰσφοραὶ καὶ τέλη εἰσαγωγῶν-ἐξαγωγῶν Import duties, special contributions, and import-export dues	Φόροι καταναλώσεως Consumption taxes	Φόροι ἐπὶ τῶν συναλλαγῶν Transaction taxes
<b>Άχαΐας</b>										
1981 .....	6.762,9	1.905,3	1.263,3	134,6	153,4	354,0	4.536,6	205,6	2.393,6	1.738,0
1982 .....	9.579,1	2.834,9	1.872,4	223,4	234,9	504,2	6.273,6	217,9	3.405,8	2.368,5
1983 .....	12.192,6	3.346,7	2.354,1	241,2	283,5	467,9	8.304,9	187,6	4.808,6	3.010,4
<b>Ήλειας</b>										
1981 .....	954,2	357,6	213,2	27,9	32,9	83,5	512,8	0,5	144,8	318,5
1982 .....	1.348,4	524,8	325,6	57,3	45,7	96,2	722,9	0,0	213,0	443,1
1983 .....	1.821,6	658,7	452,8	68,9	66,0	71,0	1.032,5	5,5	362,0	594,5
<b>Κορινθίας</b>										
1981 .....	2.198,7	507,2	329,9	54,7	48,8	73,7	1.495,1	60,0	772,7	604,3
1982 .....	3.038,0	743,7	453,9	86,8	66,4	136,6	2.091,0	58,7	1.077,8	850,1
1983 .....	4.126,4	904,5	614,5	105,1	86,6	98,3	2.955,9	80,4	1.674,4	1.091,5
<b>Λακωνίας</b>										
1981 .....	618,2	233,8	150,3	27,8	22,6	33,1	341,2	0,5	117,7	201,1
1982 .....	919,2	365,9	219,9	46,3	31,8	67,9	503,9	1,7	164,6	301,0
1983 .....	1.204,5	457,5	297,1	44,6	44,0	71,8	679,6	1,0	259,4	375,9
<b>Μεσσηνίας</b>										
1981 .....	6.214,9	585,4	382,6	53,3	50,0	99,6	5.494,4	24,6	4.735,6	569,2
1982 .....	9.438,1	856,2	558,4	74,2	77,0	146,6	8.443,6	40,8	7.356,9	845,3
1983 .....	12.176,3	1.029,5	665,6	85,9	98,0	180,0	10.962,8	35,9	9.559,3	1.159,6
<b>Ίονιοι Νῆσοι</b>										
1981 .....	2.282,4	710,5	479,2	64,2	54,9	112,2	1.368,1	11,5	671,8	607,6
1982 .....	3.114,5	1.182,2	745,3	90,5	104,7	241,7	1.742,6	6,6	795,9	792,6
1983 .....	3.920,5	1.395,6	922,7	105,6	128,7	238,6	2.285,0	8,2	1.184,8	972,0
<b>Ζακύνθου</b>										
1981 .....	228,0	74,3	48,3	8,4	7,1	10,6	135,2	0,7	45,4	79,8
1982 .....	329,5	115,0	70,4	16,4	9,8	18,4	197,7	0,0	73,0	109,0
1983 .....	442,5	157,9	106,2	18,7	14,7	18,3	257,9	—	102,3	149,0
<b>Κερκυράς</b>										
1981 .....	1.670,1	475,8	323,5	38,1	34,8	79,4	1.037,3	10,2	560,8	416,6
1982 .....	2.234,2	832,5	512,3	50,2	74,3	195,7	1.274,0	6,6	631,3	526,4
1983 .....	2.779,3	938,7	606,8	55,6	86,7	189,6	1.678,4	7,6	951,7	627,7
<b>Κεφαλληνίας</b>										
1981 .....	255,1	104,0	73,4	10,7	9,3	10,6	131,7	0,6	46,6	71,5
1982 .....	363,2	147,7	108,8	11,3	14,6	13,0	181,7	0,0	63,5	102,8
1983 .....	450,2	189,9	142,4	15,0	18,7	13,8	231,6	0,5	92,7	124,0
<b>Λευκάδος</b>										
1981 .....	129,2	56,4	34,0	7,0	3,7	11,6	63,9	0,0	19,0	39,6
1982 .....	187,6	87,0	53,8	12,6	6,0	14,6	89,2	0,0	28,1	54,3
1983 .....	248,5	109,1	67,3	16,3	8,6	16,9	117,1	0,1	38,1	71,3
<b>Ήπειρος</b>										
1981 .....	3.191,8	1.020,0	708,2	56,1	78,1	177,6	1.891,6	44,2	793,7	938,9
1982 .....	4.337,3	1.512,2	1.013,9	98,2	140,7	259,4	2.534,5	44,5	1.064,6	1.281,3
1983 .....	6.001,9	1.926,2	1.373,1	111,4	192,8	248,9	3.565,9	52,2	1.627,3	1.715,2
<b>Άρτης</b>										
1981 .....	527,5	191,9	133,6	9,8	14,8	33,7	271,4	1,2	83,9	164,8
1982 .....	723,4	272,9	175,7	15,9	22,3	59,0	379,2	0,0	124,6	230,1
1983 .....	988,7	361,4	254,1	22,8	30,8	53,7	537,4	—	186,3	326,5
<b>Θεσπρωτίας</b>										
1981 .....	531,5	76,3	53,5	4,2	7,9	10,7	421,7	1,8	324,8	80,6
1982 .....	673,7	119,8	85,3	7,0	10,7	16,8	525,0	1,4	378,6	126,5
1983 .....	1.012,8	161,7	128,5	5,9	15,4	11,9	818,7	2,4	631,5	163,0

Receipts from domestic sources (excl. loans), by principal sources of origin,  
geographic regions and departments. Fiscal years 1981 through 1983 (continued)

Million drachmae

Indirect taxes		Μη φορολογικά έσοδα — Non-taxable receipts							Μεταβι- βάσεις ΕΞ Ευρωπαϊκών Κοινοτήτων Transfers from EEC	"Έσοδα έκ δημοσίων επενδύσεων Receipts from public invest- ments	Geographic region and departments
Φόροι όπερ τρίτων Taxes in favour of third parties	Λοιποί έμμεσοι φόροι Other indirect taxes	Σύνολον Total	Πρόσοδοι περιουσίας και επιχειρηματικής δράσεως του κράτους Property receipts and State entrepreneurship				Λοιπά μη φορολογικά έσοδα Other non- taxable receipts				
			Σύνολον Total	"Έσοδα εκ προσφοράς υπηρεσιών Receipts from services rendered	"Έσοδα εκ πωλήσεως αγαθών Receipts from sale of goods	Λοιπά έσοδα Other receipts					
											Akhaia
90,7	108,7	275,0	75,7	63,3	8,3	4,1	199,3	45,6	0,4	1981	
134,0	147,4	381,7	146,4	91,0	11,6	43,8	235,3	89,0	0,0	1982	
161,3	137,0	407,2	129,1	110,8	13,2	5,1	278,1	133,4	0,4	1983	
											Ilia (Elis)
16,1	32,9	82,8	32,7	24,0	3,3	5,4	50,1	0,7	0,3	1981	
20,1	46,7	98,8	42,3	31,3	1,7	9,3	56,5	1,6	0,3	1982	
23,3	47,2	126,2	46,7	38,7	4,2	3,8	79,5	3,6	0,6	1983	
											Korinthia
26,6	31,5	167,8	40,6	39,5	0,9	0,2	127,2	28,5	0,0	1981	
29,6	74,8	178,9	45,9	45,1	0,0	0,8	133,0	24,2	0,1	1982	
37,4	72,2	196,4	50,6	49,3	0,8	0,5	145,8	69,6	—	1983	
											Lakonia
11,0	10,9	42,7	18,2	17,6	0,2	0,5	24,4	0,6	0,0	1981	
13,1	23,5	48,8	19,9	18,8	0,0	1,1	28,9	0,3	0,1	1982	
15,9	27,4	67,0	22,8	20,3	1,5	1,0	44,2	0,3	0,1	1983	
											Messenia
123,4	41,6	129,4	52,8	42,5	9,9	0,3	76,6	5,5	0,1	1981	
147,1	53,5	132,0	53,2	47,8	5,0	0,4	78,8	6,2	0,1	1982	
156,4	51,6	165,1	55,2	50,3	3,3	1,6	109,9	18,8	0,1	1983	
											Ionian Islands
25,7	51,7	200,9	113,8	43,8	1,4	68,8	87,0	3,0	—	1981	
32,4	115,2	187,9	65,3	55,2	2,5	7,6	122,6	1,8	—	1982	
33,3	86,7	235,4	68,9	61,0	4,1	3,8	166,5	4,4	0,1	1983	
											Zante
2,7	6,7	18,5	9,5	8,7	0,1	0,8	9,0	0,1	—	1981	
3,9	11,8	16,7	8,2	8,1	0,0	0,1	8,5	0,1	—	1982	
4,4	2,2	26,6	12,1	11,8	—	0,3	14,5	0,1	—	1983	
											Corfu
13,6	36,1	154,6	95,1	27,0	0,7	67,5	59,4	2,4	0,0	1981	
17,1	92,6	126,5	31,4	22,8	2,5	6,1	95,1	1,2	0,0	1982	
19,0	72,4	158,8	36,8	29,9	3,7	3,2	122,0	3,3	0,1	1983	
											Cephalonia
7,1	6,0	18,9	6,9	5,9	0,5	0,5	12,0	0,5	—	1981	
8,7	6,7	33,4	23,5	22,2	0,0	1,3	9,9	0,4	—	1982	
6,8	7,6	27,9	10,7	10,1	0,4	0,2	17,2	0,8	—	1983	
											Levkas
2,3	2,9	8,9	2,3	2,2	0,1	0,0	6,6	0,0	—	1981	
2,7	4,1	11,3	2,2	2,1	0,0	0,1	9,1	0,1	—	1982	
3,1	4,5	22,1	9,3	9,2	—	0,1	12,8	0,2	—	1983	
											Epirus
39,9	74,9	265,2	162,6	88,2	31,3	42,9	102,7	13,4	1,4	1981	
49,5	94,6	292,8	130,8	90,6	0,0	40,2	162,0	46,2	1,4	1982	
60,4	110,8	448,7	276,4	229,7	1,6	45,2	172,3	59,5	1,6	1983	
											Arta
5,4	16,0	63,9	43,3	11,6	0,2	31,5	20,5	—	0,3	1981	
7,2	17,3	71,2	46,0	17,7	0,0	28,3	25,2	—	0,0	1982	
8,2	16,4	89,9	51,1	19,4	0,1	31,6	38,8	—	—	1983	
											Thesprotia
9,0	5,5	32,6	18,3	12,4	0,9	4,9	14,4	0,8	0,0	1981	
11,1	7,4	28,1	10,6	7,5	0,0	3,1	17,5	0,7	0,0	1982	
15,2	6,6	31,4	12,0	8,8	0,8	2,4	19,4	1,0	—	1983	

**ΕΣΟΔΑ**

**III: 5. Κρατικά έσοδα εξ έγχωρίων πόρων (πλην δανείων) κατά κυρίας πηγής προελεύσεως αυτών, γεωγραφικά διαμερίσματα και νομούς εισπράξεως. Οικονομικά έτη 1981 μέχρι και 1983 (συνέχεια)**

Εις εκατομμύρια δραχμών

Γεωγραφικά διαμερίσματα και νομοί	Σύνολον έσοδων Receipts, total	"Άμεσοι φόροι — Direct taxes					"Έμμεσοι φόροι —			
		Σύνολον Total	Φόρος εισοδήματος Income tax	Φόροι επί της περιουσίας Property taxes	Φόροι υπέρ τρίτων Taxes in favour of third parties	Λοιποί φόροι Other taxes	Σύνολον Total	Δασμοί, ειδικά και τέλη εισαγωγών-εξαγωγών Import duties, special contributions, and import-export dues	Φόροι καταναλώσεως Consumption taxes	Φόροι επί των συναλλαγών Transaction taxes
<b>Ίωαννίνων</b>										
1981 .....	1.604,7	618,9	427,4	33,2	45,1	113,2	871,7	4,7	262,8	545,0
1982 .....	2.291,2	915,5	617,5	52,5	92,1	153,4	1.177,3	4,6	379,1	718,2
1983 .....	3.051,6	1.134,4	797,3	58,8	122,1	156,2	1.587,9	8,2	537,3	945,8
<b>Πρεβέζης</b>										
1981 .....	528,1	132,9	93,7	8,9	10,3	20,0	326,8	36,5	122,2	148,5
1982 .....	699,0	204,0	135,4	22,8	15,6	30,2	453,0	38,5	182,3	206,5
1983 .....	948,8	268,7	193,2	23,9	24,5	27,1	621,9	41,6	272,2	279,9
<b>Θεσσαλία</b>										
1981 .....	11.311,9	2.931,0	1.786,6	230,5	252,2	661,7	7.497,3	291,7	3.609,8	3.250,3
1982 .....	15.934,3	4.377,0	2.654,7	334,0	387,1	1.001,2	9.910,5	269,7	4.595,6	4.572,3
1983 .....	19.482,2	5.388,8	3.294,4	378,1	525,5	1.190,8	12.786,0	221,8	6.477,9	5.587,1
<b>Καρδίτσας</b>										
1981 .....	862,8	278,9	161,3	21,9	26,4	69,3	493,7	—	127,4	338,3
1982 .....	1.204,4	397,7	246,6	21,5	44,4	85,2	683,0	—	198,9	447,3
1983 .....	1.514,2	532,9	326,1	27,5	56,9	122,4	866,9	—	285,0	537,9
<b>Λαρίσης</b>										
1981 .....	3.865,6	1.130,1	720,1	84,4	99,9	225,8	2.368,7	79,2	861,6	1.292,3
1982 .....	5.506,1	1.638,6	988,6	126,2	132,0	391,8	3.478,1	87,2	1.366,9	1.828,5
1983 .....	7.262,6	2.098,0	1.275,2	144,0	204,3	474,5	4.668,1	126,8	1.869,0	2.439,7
<b>Μαγνησίας</b>										
1981 .....	5.597,0	1.182,6	701,5	91,4	97,7	291,9	4.058,5	212,5	2.425,0	1.285,9
1982 .....	7.781,6	1.789,9	1.103,7	142,8	159,1	384,3	4.928,8	182,5	2.741,5	1.831,8
1983 .....	8.841,3	2.062,2	1.270,6	154,9	197,5	439,2	6.187,9	95,0	3.925,3	2.021,0
<b>Τρικάλων</b>										
1981 .....	986,5	339,4	203,7	32,8	28,2	74,7	576,4	—	195,8	333,8
1982 .....	1.442,2	550,8	315,8	43,5	51,6	139,9	820,6	—	288,3	464,7
1983 .....	1.864,1	695,7	422,5	51,7	66,8	154,7	1.063,1	—	398,6	588,5
<b>Μακεδονία</b>										
1981 .....	53.303,6	13.236,2	8.998,9	758,2	1.225,5	2.254,1	36.891,1	1.881,0	19.018,1	13.582,3
1982 .....	77.673,6	19.604,1	13.302,0	1.033,6	1.863,1	3.355,4	52.905,9	1.864,0	28.891,6	19.550,1
1983 .....	101.188,4	23.692,5	16.179,5	1.279,8	2.304,6	3.928,6	71.220,6	1.882,6	41.230,4	25.175,2
<b>Γρεβενών</b>										
1981 .....	164,7	454,3	36,9	2,9	4,2	10,3	95,9	—	33,9	54,0
1982 .....	248,8	80,9	55,5	2,5	6,3	16,6	143,7	0,0	51,6	81,7
1983 .....	331,8	109,0	77,0	5,1	8,9	18,0	202,8	—	80,4	107,9
<b>Δράμας</b>										
1981 .....	887,0	290,6	190,6	15,8	28,9	55,4	520,1	17,4	200,1	267,8
1982 .....	1.282,1	461,3	305,6	25,5	43,4	86,8	749,6	20,4	297,7	383,2
1983 .....	1.616,4	565,7	398,3	34,6	52,3	80,5	953,7	11,7	424,7	463,9
<b>Ήμαθίας</b>										
1981 .....	1.675,4	472,4	316,5	41,6	42,7	71,5	1.004,8	9,4	270,2	660,5
1982 .....	2.627,1	839,1	602,4	46,5	63,5	126,7	1.507,5	15,1	446,4	959,8
1983 .....	3.343,0	989,4	708,2	54,1	79,7	147,4	2.077,6	17,3	758,9	1.219,3
<b>Θεσσαλονίκης (πόλις)</b>										
1981 .....	40.813,3	9.108,3	6.102,8	510,9	838,5	1.656,2	29.607,5	1.761,8	17.142,6	9.392,8
1982 .....	59.003,7	13.499,3	9.066,8	710,5	1.312,8	2.409,2	41.820,1	1.677,3	24.784,1	13.478,4
1983 .....	75.608,5	15.939,1	10.715,3	866,0	1.580,4	2.777,4	55.216,6	1.607,3	34.354,4	17.105,9
<b>Υπόλοιπον Νομού Θεσ/κης</b>										
1981 .....	276,3	65,5	42,0	6,5	5,2	11,9	181,7	—	48,5	113,9
1982 .....	353,1	101,0	68,9	5,3	7,9	18,9	223,0	—	52,4	138,7
1983 .....	500,6	153,2	99,8	5,4	11,1	36,9	307,1	—	106,9	156,6

**REVENUE**
**Receipts from domestic sources (excl. loans), by principal sources of origin, geographic regions and departments. Fiscal years 1981 through 1983 (continued)**
*Million drachmae*

— Indirect taxes		Μη φορολογικά έσοδα — Non-taxable receipts									Geographic region and departments
Φόροι υπέρ τρίτων Taxes in favour of third parties	Λοιποί έμμεσοί φόροι Other indirect taxes	Σύνολον Total	Πρόσοδοι περιουσίας και επιχειρηματικής δράσεως του κράτους Property receipts and State entrepreneurship			Λοιπά μη φορολογικά έσοδα Other non-taxable receipts	Μεταβιβάσεις εξ Ευρωπαϊκών Κοινοτήτων Transfers from EEC	Έσοδα εκ δημοσίων επενδύσεων Receipts from public investments			
			Σύνολον Total	Έσοδα εκ προσαφοράς υπηρεσιών Receipts from services rendered	Έσοδα εκ πωλήσεως αγαθών Receipts from sale of goods				Λοιπά έσοδα Other receipts		
											Yanina
16,3	43,0	104,1	55,1	53,6	0,5	1,0	49,1	8,8	1,1		1981
20,3	55,1	159,3	58,8	56,5	0,0	2,3	100,5	37,7	1,4		1982
24,3	72,3	275,5	194,8	191,0	0,5	3,3	80,7	52,2	1,6		1983
											Preveza
9,2	10,4	64,6	45,9	10,6	29,7	5,5	18,7	3,8	0,0		1981
10,9	14,8	34,2	15,4	8,9	0,0	6,5	18,8	7,8	0,0		1982
12,7	15,5	51,9	18,5	10,5	0,1	7,9	33,4	6,3	—		1983
											Thessaly
139,0	206,6	689,2	285,3	270,6	10,6	4,1	403,9	193,9	0,6		1981
168,8	304,1	783,5	316,3	289,0	21,3	6,0	467,2	263,1	0,3		1982
173,9	325,3	934,5	343,6	294,2	34,1	15,3	590,9	369,9	3,0		1983
											Karditsa
10,6	17,5	90,1	54,6	53,1	1,3	0,1	35,5	—	0,1		1981
13,7	23,1	123,8	60,6	58,5	1,6	0,5	63,2	—	0,1		1982
15,0	29,0	114,3	54,9	53,2	1,2	0,5	59,4	—	0,1		1983
											Larisa
57,1	78,5	300,7	115,4	110,6	3,2	1,6	185,3	65,6	0,5		1981
78,0	117,5	314,1	134,2	128,7	3,6	1,9	179,9	75,0	0,2		1982
83,7	148,9	390,7	130,2	110,5	8,0	11,7	260,5	103,2	2,6		1983
											Magnisia
55,2	79,9	227,7	77,3	69,8	5,7	1,8	150,4	128,3	0,0		1981
57,5	115,5	274,8	85,7	67,0	16,1	2,6	189,1	788,1	0,0		1982
53,5	93,1	324,2	108,1	81,5	24,6	2,0	216,1	266,7	0,3		1983
											Trikala
16,1	30,7	70,7	38,0	37,1	0,4	0,6	32,7	—	0,0		1981
19,6	48,0	70,8	35,8	34,8	0,0	1,0	35,0	—	0,0		1982
21,7	54,3	105,3	50,4	49,0	0,3	1,1	54,9	—	—		1983
											Macedonia
858,9	950,7	1.920,1	732,0	626,1	62,4	43,4	1.188,2	1.251,2	5,1		1981
1.126,4	1.473,8	2.190,1	758,0	654,8	38,8	64,4	1.432,1	2.371,3	1,0		1982
1.336,9	1.595,5	2.651,3	850,8	690,0	43,5	117,3	1.800,5	3.619,9	4,1		1983
											Grevena
3,9	4,0	14,5	8,6	8,1	0,1	0,4	5,9	—	0,1		1981
4,7	5,7	24,0	7,3	6,8	0,0	0,5	16,7	—	0,2		1982
5,8	8,7	20,0	10,7	10,3	—	0,4	9,3	—	—		1983
											Drama
18,3	16,5	73,6	33,0	27,1	2,2	3,7	40,6	2,7	—		1981
21,3	27,0	64,8	23,1	19,8	0,0	3,3	41,7	6,4	—		1982
24,2	29,2	93,8	32,5	27,4	1,7	3,4	61,3	3,2	—		1983
											Imathia
21,9	42,7	116,4	57,8	56,1	1,1	0,5	58,6	81,9	0,0		1981
29,4	56,8	153,1	57,6	56,0	0,0	1,6	95,5	127,4	0,0		1982
35,9	46,2	148,4	56,1	52,2	3,2	0,7	92,3	127,6	—		1983
											Salonica (city)
646,3	663,9	1.068,6	344,3	301,8	27,0	15,5	724,3	1.028,8	0,2		1981
851,5	1.028,8	1.197,9	339,0	287,5	28,7	22,8	858,9	2.485,2	0,2		1982
1.007,7	1.141,3	1.432,2	391,9	298,2	25,0	68,7	1.040,3	3.020,4	0,2		1983
											Rest of Salonica Depart.
6,9	12,4	29,1	14,4	11,9	0,6	1,8	14,7	—	—		1981
7,5	24,4	29,1	18,0	16,4	0,0	1,6	11,1	—	—		1982
8,6	35,0	40,3	21,3	19,1	0,1	2,1	19,0	—	—		1983

## ΕΣΟΔΑ

## III: 5. Κρατικά έσοδα εξ έγχωριων πόρων (πλὴν δανείων), κατὰ κυρίας πηγὰς προελεύσεως αὐτῶν, γεωγραφικὰ διαμερίσματα καὶ νομοὺς εἰσπράξεως. Οικονομικὰ ἔτη 1981 μέχρι καὶ 1983 (συνέχεια)

Εἰς ἑκατομμύρια δραχμῶν

Γεωγραφικὰ διαμερίσματα καὶ νομοὶ	Σύνολον ἐσόδων Receipts, total	"Άμεσοι φόροι — Direct taxes					"Έμμεσοι φόροι —			
		Σύνολον Total	Φόρος εἰσοδήματος Income tax	Φόροι ἐπὶ τῆς περιουσίας Property taxes	Φόροι ὑπὲρ τρίτων Taxes in favour of third parties	Λοιποὶ φόροι Other taxes	Σύνολον Total	Δασμοὶ, εἰδικαὶ εἰσφοραὶ καὶ τέλη εἰσαγωγῶν-ἐξαγωγῶν Import duties, special contributions, and import-export dues	Φόροι καταναλώσεως Consumption taxes	Φόροι ἐπὶ τῶν συναλλαγῶν Transaction taxes
<b>Καβάλας</b>										
1981	2.468,5	926,1	696,5	50,1	87,3	92,2	1.364,8	24,5	576,1	693,3
1982	3.221,4	1.168,9	843,4	81,5	109,8	134,2	1.837,3	20,5	808,7	902,9
1983	4.370,2	1.449,5	1.023,5	103,1	150,5	172,4	2.628,8	24,9	1.304,2	1.193,0
<b>Καστορίας</b>										
1981	713,6	283,8	197,0	20,6	27,3	38,9	392,0	3,2	127,8	242,1
1982	971,8	412,0	285,9	28,3	49,3	48,5	518,7	4,6	192,3	298,5
1983	1.327,3	580,3	364,5	29,9	60,4	125,5	699,2	5,0	306,7	355,1
<b>Κιλκίς</b>										
1981	432,0	130,2	91,2	5,8	11,2	22,0	266,3	—	90,1	151,7
1982	651,1	220,4	142,7	11,7	17,0	49,0	384,6	—	140,1	208,3
1983	818,5	261,4	191,3	11,4	25,4	33,3	500,4	—	198,5	265,5
<b>Κοζάνης</b>										
1981	1.610,1	594,3	435,0	23,2	56,8	79,2	914,6	35,5	367,5	452,2
1982	3.209,8	880,4	613,9	43,1	81,6	141,8	2.195,0	108,0	1.014,1	962,9
1983	5.466,1	1.156,4	831,6	43,8	114,8	166,2	3.974,2	191,3	1.983,0	1.679,3
<b>Πέλλης</b>										
1981	895,6	245,9	157,8	19,8	22,5	45,8	568,0	5,3	174,8	337,2
1982	1.310,7	383,8	251,1	32,1	30,5	70,1	809,8	6,4	252,7	482,8
1983	1.792,7	524,1	346,2	37,8	43,1	97,0	1.110,3	9,5	406,1	624,5
<b>Πιερίας</b>										
1981	860,2	289,9	178,7	24,7	27,2	59,4	499,8	8,3	155,2	297,0
1982	1.126,5	395,0	263,6	36,5	34,6	60,3	652,2	3,7	222,2	378,7
1983	1.512,9	525,6	373,7	32,5	46,3	73,1	891,0	7,6	361,6	469,7
<b>Σερρών</b>										
1981	1.495,0	444,9	317,0	17,6	41,2	69,1	867,5	12,0	250,9	537,5
1982	2.134,6	675,5	464,0	25,1	61,0	125,4	1.242,9	4,0	376,8	771,4
1983	2.639,4	825,0	600,6	22,9	74,7	126,8	1.589,9	4,3	558,0	932,9
<b>Φλωρίνης</b>										
1981	325,4	118,8	78,0	9,1	9,7	22,1	184,1	3,6	67,8	97,5
1982	518,1	162,5	103,6	15,3	14,4	29,2	278,6	4,0	108,2	146,1
1983	713,3	221,4	153,5	14,0	18,2	35,7	384,6	3,7	158,8	198,9
<b>Χαλκιδικῆς</b>										
1981	686,5	211,3	158,9	9,6	22,8	20,1	424,0	0,0	112,6	284,8
1982	914,8	324,0	234,6	19,7	31,0	38,7	542,9	0,0	144,3	356,7
1983	1.147,7	392,4	296,0	19,2	38,8	38,4	684,4	—	228,2	402,7
<b>Θράκη</b>										
1981	3.977,9	851,7	611,7	41,1	80,3	118,5	2.842,5	43,3	1.623,6	1.010,5
1982	6.591,3	1.228,4	851,1	74,5	103,3	199,5	4.047,5	51,2	2.398,5	1.432,1
1983	8.150,1	1.613,3	1.138,7	86,2	146,4	242,0	6.129,8	44,7	3.925,5	1.987,4
<b>Έβρου</b>										
1981	1.645,4	387,2	269,9	23,0	35,4	58,9	1.143,0	24,9	598,9	460,2
1982	2.183,9	535,7	361,0	42,0	45,8	86,9	1.510,1	26,4	772,1	641,4
1983	3.157,0	694,6	479,5	43,0	67,8	104,3	2.305,7	22,5	1.274,8	933,8
<b>Ξάνθης</b>										
1981	1.637,2	239,1	177,1	6,4	23,4	32,1	1.295,1	11,7	875,3	323,6
1982	2.391,0	357,6	253,1	16,3	29,2	59,0	1.932,6	19,7	1.375,6	481,6
1983	3.573,7	491,0	355,3	23,6	40,6	71,5	2.940,1	16,7	2.243,7	620,6
<b>Ροδόπης</b>										
1981	695,3	225,4	164,7	11,7	21,5	27,5	404,4	6,7	149,4	226,7
1982	1.016,4	335,1	237,0	16,2	28,3	53,6	604,8	5,1	250,8	309,1
1983	1.419,4	427,7	303,9	19,6	38,0	66,2	884,0	5,5	407,0	433,0

Receipts from domestic sources (excl. loans), by principal sources of origin,  
geographic regions and departments. Fiscal years 1981 through 1983 (continued)

Million drachmae

— Indirect taxes		Μη φορολογικά έσοδα — Non-taxable receipts					Μεταβι- βάσεις εξ Ευρωπαϊκών Κοινοτήτων Transfers from EEC	Έσοδα εκ δημοσίων επενδύσεων Receipts from public invest- ments	Geographic region and departments
Φόροι υπέρ τρίτων Taxes in favour of third parties	Λοιποί έμμεσοι φόροι Other indirect taxes	Σύνολον Total	Πρόσοδοι περιουσίας και επιχειρηματικής δράσεως του κράτους Property receipts and State entrepreneurship			Λοιπά μη φορολογικά έσοδα Other non- taxable receipts			
			Σύνολον Total	Έσοδα εκ προσφορών υπηρεσιών Receipts from services rendered	Έσοδα εκ πωλήσεων αγαθών Receipts from sale of goods				
									Kavala
32,0	39,0	124,4	53,6	34,7	4,6	14,3	70,8	53,2	1981
44,4	60,8	136,6	56,0	36,4	1,6	18,0	80,6	78,6	1982
49,3	57,4	169,1	64,1	38,6	1,7	23,8	105,0	122,8	1983
									Kastoria
8,9	10,0	28,0	7,9	6,8	0,8	0,3	20,2	9,7	1981
8,8	14,5	32,8	7,3	6,3	0,0	1,0	25,5	8,2	1982
10,5	21,9	42,1	7,8	7,1	0,3	0,4	34,3	5,7	1983
									Kilkis
10,8	13,7	35,4	14,9	12,1	2,4	0,4	20,5	—	1981
12,8	23,4	46,0	19,7	16,8	2,5	0,4	26,3	—	1982
13,8	22,6	56,7	21,1	17,4	2,7	1,0	35,6	—	1983
									Kozani
27,2	32,3	85,8	26,2	19,9	5,7	0,6	59,5	15,4	1981
50,8	59,2	95,4	29,2	27,2	0,0	2,0	66,2	38,9	1982
73,3	47,3	130,8	32,2	29,7	0,6	1,9	98,6	204,7	1983
									Pela
18,8	32,0	79,2	43,0	36,9	5,3	0,9	36,2	1,8	1981
22,7	45,2	111,9	45,6	43,6	0,0	2,0	66,3	4,9	1982
24,4	45,8	136,1	50,1	47,0	1,3	1,8	86,0	19,2	1983
									Pieria
18,1	21,1	67,5	37,2	33,6	1,9	1,7	30,3	3,0	1981
19,7	27,9	74,1	38,7	33,8	1,7	3,2	35,4	5,3	1982
22,1	30,0	93,5	44,8	37,8	4,1	2,9	48,7	2,8	1983
									Serres
26,1	41,0	130,6	62,1	50,9	10,1	1,1	68,5	51,9	1981
30,1	60,6	147,4	79,4	71,8	4,3	3,3	68,0	68,6	1982
35,6	59,1	167,6	73,8	69,2	1,1	3,5	93,8	56,2	1983
									Florina
6,8	8,4	20,2	8,8	6,6	0,3	2,0	11,4	2,2	1981
8,1	12,2	29,2	13,5	9,0	0,0	4,5	15,7	47,7	1982
9,6	13,6	50,1	15,5	8,7	0,5	6,3	34,6	57,1	1983
									Khalkidiki
12,9	13,7	46,8	20,2	19,6	0,3	0,2	26,7	0,6	1981
14,6	27,3	47,8	23,6	23,4	0,0	0,2	24,2	0,1	1982
16,1	37,4	70,6	28,9	27,3	1,2	0,4	41,7	0,2	1983
									Thrace
105,7	59,4	268,6	144,4	115,6	8,7	20,2	124,2	14,6	1981
70,4	95,3	289,0	145,6	122,2	7,4	16,0	143,4	25,4	1982
87,6	118,6	365,3	148,3	126,5	9,0	12,8	217,0	41,7	1983
									Evros
24,9	34,0	107,9	51,4	43,1	5,9	2,4	56,5	7,3	1981
29,4	40,8	125,3	54,4	48,2	4,5	1,7	70,9	12,8	1982
32,3	42,3	144,2	45,7	39,1	2,5	4,1	98,5	12,5	1983
									Xanthi
69,8	14,7	100,5	66,8	51,1	1,8	14,0	33,7	2,5	1981
26,8	28,9	94,6	59,5	47,0	1,6	10,9	35,1	6,3	1982
34,0	59,1	125,6	66,6	56,1	5,6	4,9	59,0	17,0	1983
									Rodopi
11,0	10,7	60,2	26,2	21,4	1,0	3,8	34,0	4,8	1981
14,2	25,6	69,1	31,7	27,0	1,3	3,4	37,4	6,3	1982
21,3	17,2	95,5	36,0	31,3	0,9	3,8	59,5	12,2	1983

## ΕΣΟΔΑ

III: 5. Κρατικά έσοδα εξ έγχωρίων πόρων (πλήν δανείων), κατά κυρίας πηγής προελεύσεως αυτών, γεωγραφικά διαμερίσματα και νομούς εισπράξεως. Οικονομικά έτη 1981 μέχρι και 1983 (συνέχεια)

Εις εκατομμύρια δραχμών

Γεωγραφικά διαμερίσματα και νομοί	Σύνολον έσόδων Receipts, total	Άμεσοι φόροι — Direct taxes					Έμμεσοι φόροι —			
		Σύνολον Total	Φόρος εισοδήματος Income tax	Φόροι επί τής περιουσίας Property taxes	Φόροι υπέρ τρίτων Taxes in favour of third parties	Λοιποί φόροι Other taxes	Σύνολον Total	Δασμοί, ειδικά εισφορά και τέλη εισαγωγών-εξαγωγών Import duties, special contributions, and import-export dues	Φόροι καταναλώσεως Consumption taxes	Φόροι επί τών συναλλαγών Transaction taxes
<b>Νήσοι Αιγαίου</b>										
1981 .....	5.673,7	1.928,3	1.344,5	125,4	170,0	288,3	3.324,0	235,2	779,9	1.475,1
1982 .....	7.967,3	2.857,0	1.941,7	213,5	252,2	449,6	4.635,2	237,0	1.957,6	2.093,4
1983 .....	10.206,8	3.348,8	2.310,2	216,4	349,3	472,9	6.224,9	222,4	2.910,8	2.687,7
<b>Δωδεκανήσου</b>										
1981 .....	2.931,0	862,7	581,5	36,7	70,0	174,6	1.817,3	217,1	197,0	676,5
1982 .....	4.168,0	1.324,6	863,3	94,9	110,7	255,7	2.613,2	218,7	1.198,3	995,9
1983 .....	5.334,6	1.535,2	1.064,7	74,2	162,9	233,4	3.463,9	201,9	1.746,6	1.277,3
<b>Κυκλάδων</b>										
1981 .....	914,0	459,2	340,6	33,8	40,4	44,4	404,9	2,6	117,8	248,9
1982 .....	1.380,5	702,6	518,5	38,6	62,6	82,9	593,2	3,9	182,6	362,6
1983 .....	1.504,5	704,9	485,5	54,8	75,7	88,9	702,0	2,8	244,0	412,3
<b>Λέσβου</b>										
1981 .....	1.086,2	333,6	227,6	28,9	31,9	45,2	677,1	7,8	304,0	322,2
1982 .....	1.370,0	423,0	300,2	40,2	41,2	41,4	855,2	8,5	376,9	421,5
1983 .....	1.930,2	556,0	400,3	43,3	57,4	55,0	1.286,4	9,5	631,1	577,5
<b>Σάμου</b>										
1981 .....	289,1	113,9	82,0	7,6	10,6	13,6	155,7	2,2	52,4	88,7
1982 .....	396,1	161,2	110,5	17,8	14,6	18,3	214,4	2,4	71,1	120,5
1983 .....	582,5	219,6	155,6	20,8	21,9	21,3	301,7	2,4	106,3	170,4
<b>Χίου</b>										
1981 .....	453,4	158,9	112,8	18,4	17,1	10,5	269,0	5,5	108,7	138,8
1982 .....	652,7	245,6	149,2	22,0	23,1	51,3	359,2	3,5	128,7	192,9
1983 .....	855,0	333,1	204,1	23,3	31,4	74,3	470,9	5,8	182,8	250,2
<b>Κρήτη</b>										
1981 .....	7.998,0	2.121,9	1.323,5	191,3	168,6	438,8	5.233,0	87,4	2.861,3	1.948,4
1982 .....	10.438,6	3.309,1	2.052,9	322,3	263,4	670,5	6.327,1	63,9	3.240,4	2.532,7
1983 .....	13.831,6	4.116,7	2.636,6	399,8	369,2	711,1	8.959,6	56,3	4.033,0	3.438,2
<b>Ήρωαλείου</b>										
1981 .....	4.642,4	1.078,5	667,0	97,2	84,4	229,9	3.360,4	62,2	2.005,4	1.088,7
1982 .....	5.947,4	1.717,8	1.065,3	172,7	130,5	349,3	3.967,8	50,5	2.194,9	1.432,8
1983 .....	8.314,0	2.176,1	1.399,5	219,8	175,0	381,8	5.694,3	43,6	3.388,9	2.004,5
<b>Λασιθίου</b>										
1981 .....	726,5	268,9	167,0	25,9	23,4	52,7	404,6	0,4	148,8	224,5
1982 .....	952,0	424,5	256,8	43,0	35,5	89,2	471,3	0,0	167,9	257,2
1983 .....	1.279,4	524,6	346,5	44,3	42,1	91,7	681,3	—	279,6	363,1
<b>Ρεθύμνης</b>										
1981 .....	521,0	198,1	122,6	16,0	17,4	42,2	277,1	0,9	95,0	156,8
1982 .....	684,8	280,8	175,9	20,9	29,8	54,2	349,2	0,0	129,4	186,2
1983 .....	950,9	356,4	234,3	27,0	45,6	49,5	533,5	0,4	215,2	283,3
<b>Χανίων</b>										
1981 .....	2.108,1	576,4	366,9	52,2	43,3	114,0	1.190,9	23,9	612,1	472,4
1982 .....	2.854,4	886,0	554,9	85,7	67,6	177,8	1.538,8	13,4	748,2	656,5
1983 .....	3.287,3	1.059,6	656,3	108,7	106,5	188,1	2.050,5	12,3	1.149,3	787,3
<b>Υπόλογος Συμψηφισμών</b>										
1981 .....	227.813,8	3.184,3	2.693,7	—	269,3	221,3	3.627,8	442,0	2.803,5	280,3
1982 .....	31.172,1	4.592,5	3.681,2	—	368,0	543,3	617,4	361,4	—	266,0
1983 .....	121.836,4	4.925,6	3.906,5	—	390,6	628,5	650,2	650,2	—	—



Receipts from domestic sources (excl. loans), by principal sources of origin, geographic regions and departments. Fiscal years 1981 through 1983 (continued)

Million drachmae

— Indirect taxes		Μή φορολογικά έσοδα — Non-taxable receipts					Λοιπά μη φορολογικά έσοδα Other non-taxable receipts	Μεταβιβάσεις εξ Ευρωπαϊκών Κοινοτήτων Transfers from EEC	Έσοδα εκ δημοσίων επενδύσεων Receipts from public investments	Geographic region and departments
Φόροι υπέρ τρίτων Taxes in favour of third parties	Λοιποί έμμεσοι φόροι Other indirect taxes	Σύνολον Total	Πρόσοδοι περιουσίας και επιχειρηματικής δράσεως του Κράτους Property receipts and State entrepreneurship							
				Σύνολον Total	Έσοδα εκ προσφορών υπηρεσιών Receipts from services rendered	Έσοδα εκ πωλήσεως αγαθών Receipts from sale of goods	Λοιπά έσοδα Other receipts			
										<b>Aegean Islands</b>
118,6	715,3	332,3	123,4	90,7	29,6	3,0	208,8	89,1	0,1	1981
186,1	161,1	387,6	131,7	104,5	21,3	5,9	255,9	87,3	0,2	1982
218,0	186,0	533,0	216,6	178,8	33,2	4,6	316,4	99,9	0,2	1983
										<b>Dodecanesos</b>
72,4	654,3	173,3	66,8	38,5	27,7	0,6	106,5	77,6	0,0	1981
129,3	71,0	167,8	60,2	36,9	21,3	2,0	107,6	62,3	0,0	1982
157,0	81,1	255,1	95,6	62,9	31,3	1,4	159,5	80,4	—	1983
										<b>Cyclades</b>
9,8	25,9	48,2	20,7	19,0	0,7	0,9	27,5	1,7	0,1	1981
12,4	31,7	80,9	14,2	12,3	0,0	1,9	66,7	3,7	0,2	1982
13,2	29,7	95,9	46,8	44,3	0,7	1,8	49,1	1,5	0,2	1983
										<b>Lesvos</b>
23,5	19,7	71,7	24,0	22,0	0,8	1,3	47,6	3,8	0,0	1981
26,7	21,6	86,8	42,8	41,4	0,0	1,4	44,0	5,0	0,0	1982
29,2	39,1	82,5	25,4	23,6	1,0	0,8	57,1	5,3	—	1983
										<b>Samos</b>
5,9	6,5	19,0	7,4	7,1	0,1	0,1	11,6	0,6	0,0	1981
9,4	11,0	19,9	9,6	9,4	0,0	0,2	10,3	0,5	0,0	1982
8,5	14,1	60,6	42,1	41,6	—	0,5	18,5	0,6	—	1983
										<b>Chios</b>
7,0	8,9	20,1	4,5	4,1	0,3	0,1	15,6	5,4	0,0	1981
8,3	25,8	32,2	4,9	4,5	0,0	0,4	27,3	15,8	—	1982
10,1	22,0	38,9	6,7	6,4	0,2	0,1	32,2	12,1	—	1983
										<b>Crete</b>
123,4	218,7	438,0	195,5	180,0	8,7	6,3	342,4	203,4	1,7	1981
128,2	361,9	493,0	184,9	172,6	2,8	9,5	308,1	307,9	1,6	1982
124,9	307,2	703,9	270,2	246,8	4,5	18,9	437,7	49,2	2,2	1983
										<b>Iraklion</b>
71,7	132,5	190,1	74,5	65,7	5,6	3,1	115,6	13,3	0,1	1981
63,2	226,4	248,7	102,1	96,0	1,7	4,4	146,6	12,8	0,2	1982
70,8	186,5	406,5	164,3	147,7	1,5	15,1	242,2	36,8	0,3	1983
										<b>Lasithi</b>
9,1	21,9	52,9	26,3	24,9	0,7	0,7	26,6	0,1	0,0	1981
10,0	36,2	56,0	20,9	19,4	0,0	1,5	35,1	0,2	0,0	1982
10,7	27,9	72,7	32,2	30,8	0,9	0,5	40,5	0,5	0,3	1983
										<b>Rethymni</b>
7,1	17,3	44,2	20,3	19,7	0,1	0,1	23,9	0,1	1,5	1981
7,9	25,7	53,7	30,6	30,1	0,0	0,5	23,1	0,1	1,1	1982
9,1	25,5	59,7	23,8	23,1	0,2	0,5	35,9	0,1	1,3	1983
										<b>Canea</b>
35,5	47,0	150,8	74,4	69,7	2,3	2,4	76,3	189,9	0,1	1981
47,1	73,6	134,6	31,3	27,1	1,1	3,1	103,3	294,8	0,3	1982
34,3	67,3	165,0	49,9	45,2	1,9	2,8	115,1	11,9	0,3	1983
										<b>Offices responsible for compensations</b>
98,5	3,5	218.449,4	6.174,8	1.779,2	1.248,8	3.146,8	212.274,6	1.389,1	1.162,3	1981
—	0,0	21.477,5	8.210,7	3.651,6	2.019,1	2.540,0	13.266,8	3.244,4	1.240,3	1982
—	—	110.224,5	11.302,9	3.752,0	2.449,1	5.101,8	98.921,6	3.618,7	2.417,4	1983

ΣΥΝΟΨΗ

Ετήσιοι δείκτες τιμών στην Ελλάδα, 1980-1998 (ετήσια μεταβολή)

Ετήσια μεταβολή

Περιγραφή	1980	1981	1982	Ετήσια μεταβολή (%)			1988	1989	1990	1991	1992	1993	1994	1995	1996	1997	1998
				1980-81	1981-82	1982-83											
ΕΠΙΧΕΙΡΗΣΙΑΚΑ																	
Α. ΕΠΙΧΕΙΡΗΣΙΑΚΑ																	
1. Βασικά αγαθά																	
2. Καταναλωτική																	
3. Αξιοπλοία																	
4. Υπηρεσίες																	
5. Ακαθάριτο εθνικό προϊόν																	
Β. ΕΠΙΧΕΙΡΗΣΙΑΚΑ																	
1. Ακαθάριτο εθνικό προϊόν																	
2. Ακαθάριτο εθνικό προϊόν																	
3. Ακαθάριτο εθνικό προϊόν																	
4. Ακαθάριτο εθνικό προϊόν																	
5. Ακαθάριτο εθνικό προϊόν																	
Γ. ΕΠΙΧΕΙΡΗΣΙΑΚΑ																	
1. Ακαθάριτο εθνικό προϊόν																	
2. Ακαθάριτο εθνικό προϊόν																	
3. Ακαθάριτο εθνικό προϊόν																	
4. Ακαθάριτο εθνικό προϊόν																	
5. Ακαθάριτο εθνικό προϊόν																	
Δ. ΕΠΙΧΕΙΡΗΣΙΑΚΑ																	
1. Ακαθάριτο εθνικό προϊόν																	
2. Ακαθάριτο εθνικό προϊόν																	
3. Ακαθάριτο εθνικό προϊόν																	
4. Ακαθάριτο εθνικό προϊόν																	
5. Ακαθάριτο εθνικό προϊόν																	
Ε. ΕΠΙΧΕΙΡΗΣΙΑΚΑ																	
1. Ακαθάριτο εθνικό προϊόν																	
2. Ακαθάριτο εθνικό προϊόν																	
3. Ακαθάριτο εθνικό προϊόν																	
4. Ακαθάριτο εθνικό προϊόν																	
5. Ακαθάριτο εθνικό προϊόν																	
ΣΥΝΟΛΟ																	
Α. ΣΥΝΟΛΟ																	
Β. ΣΥΝΟΛΟ																	
Γ. ΣΥΝΟΛΟ																	
Δ. ΣΥΝΟΛΟ																	
Ε. ΣΥΝΟΛΟ																	



## IV. ΦΟΡΟΛΟΓΙΑ ΕΙΣΟΔΗΜΑΤΟΣ—INCOME TAXATION

**IV : 1. Σύγκριση του δηλωθέντος οικογενειακού εισοδήματος<sup>(1)</sup> μετά του έθνικου τοιούτου, κατά τὰ έτη 1979 μέχρι και 1983**

**Comparison between family<sup>(1)</sup> and national income, in the years 1979 through 1983**

*Είς εκατομμύρια δραχμών*

*Million drachmae*

	Έτη κτήσεως εισοδήματος : Income obtained in :				
	1979	1980	1981	1982	1983
*Ακαθάριστον έθνικόν εισόδημα <sup>(2)</sup> — Gross national income <sup>(2)</sup> . . . . .	1.472.218	1.767.553	2.105.835	2.610.065	3.082.442
Δηλωθέν οικογενειακόν εισόδημα <sup>(1)</sup> — Family income reported <sup>(1)</sup> . . . . .	458.672	559.382	711.172	911.405	1.079.706
Δηλωθέν εισόδημα <sup>(1)</sup> ως ποσοστόν του άκαθαρίστου έθνικου εισοδήματος — Income reported <sup>(1)</sup> as ratio of gross national income . . . . .	31,1%	31,6%	33,8%	34,9%	35,0%
Κατ' άτομον άκαθάριστον έθνικόν εισόδημα (εις δραχμάς) <sup>(2)</sup> — Gross national income per capita (in drs) <sup>(2)</sup> . . .	155.822	183.308	216.441	266.618	313.045
Κατά φορολογούμενον δηλωθέν εισόδημα <sup>(1)</sup> (εις δραχμάς)—Income reported <sup>(1)</sup> per tax payer (in drs) . . . . .	296.441	342.926	412.642	504.715	573.885
*Αριθμός φορολογουμένων—Number of tax payers . . . . .	1.547.262	1.631.199	1.723.461	1.805.778	1.881.398
Πληθυσμός τής Χώρας—Population of Greece . . . . .	9.548.258	9.642.505	9.729.350	9.789.513	9.846.627
*Αριθμός φορολογουμένων ως ποσοστόν του πληθυσμού τής Χώρας—Percentage of tax payers to total population . . . . .	16,2%	16,9%	17,7%	18,4%	19,1%

ΔΕΙΚΤΑΙ (3) — 1958 = 100 — INDICES (3)

*Ακαθάριστον έθνικόν εισόδημα <sup>(2)</sup> — Gross national income <sup>(2)</sup> . . . . .	1.545,8	1.855,9	2.211,1	2.740,5	3.236,5
Δηλωθέν οικογενειακόν εισόδημα <sup>(1)</sup> — Family income reported <sup>(1)</sup> . . . . .	3.650,0	4.451,4	5.659,3	7.252,7	8.592,0
Κατ' άτομον άκαθάριστον έθνικόν εισόδημα—Gross national income per capita . . . . .	1.337,0	1.572,8	1.857,1	2.287,6	2.685,9
Κατά φορολογούμενον δηλωθέν εισόδημα <sup>(1)</sup> —Income reported <sup>(1)</sup> per tax payer . . . . .	584,0	675,5	812,8	994,2	1.130,5
*Αριθμός φορολογουμένων—Number of tax payers . . . . .	624,6	658,4	695,6	727,7	758,2
Πληθυσμός τής Χώρας—Population of Greece . . . . .	115,5	118,0	119,1	119,8	120,5

**Πηγή :** Διά τὸ έθνικόν εισόδημα: Ύπουργείον Συντονισμοῦ (Διεύθυνσις Έθνικῶν Λογαριασμῶν).

(1) Διά τὴν ὑπαρξίν συγκρισιμότητος ἀναγράφονται τὰ έτη κτήσεως τοῦ εἰς τὴν φορολογίαν ὑπαχθέντος εισοδήματος καὶ οὐχὶ τὰ έτη, καθ' ἃ τὸ εισόδημα τοῦτο ἐδηλώθη εἰς τὰς Οἰκονομικὰς Ἐφορίας, ἐν ἀντιθέσει πρὸς τοὺς ἐπομένους πίνακας IV: 2 ἕως 10, ὅπου τὰ ἀναγραφόμενα έτη δηλοῦν οἰκονομικὰ έτη, καθ' ἃ ἐδηλώθη τὸ εισόδημα.

(2) \*Ακαθάριστον έθνικόν εισόδημα (προϊόν) εἰς ἀγοραίας τιμὰς.

(3) \*Ἐλήφθη ὡς έτος βάσεως τὸ 1958, συνεπεῖα ἀναθεωρήσεως τοῦ ἀκαθαρίστου έθνικου προϊόντος μέχρι καὶ τοῦ έτους τοῦτου.

**Source:** For national income data: Ministry of Coordination (National Accounts Division).

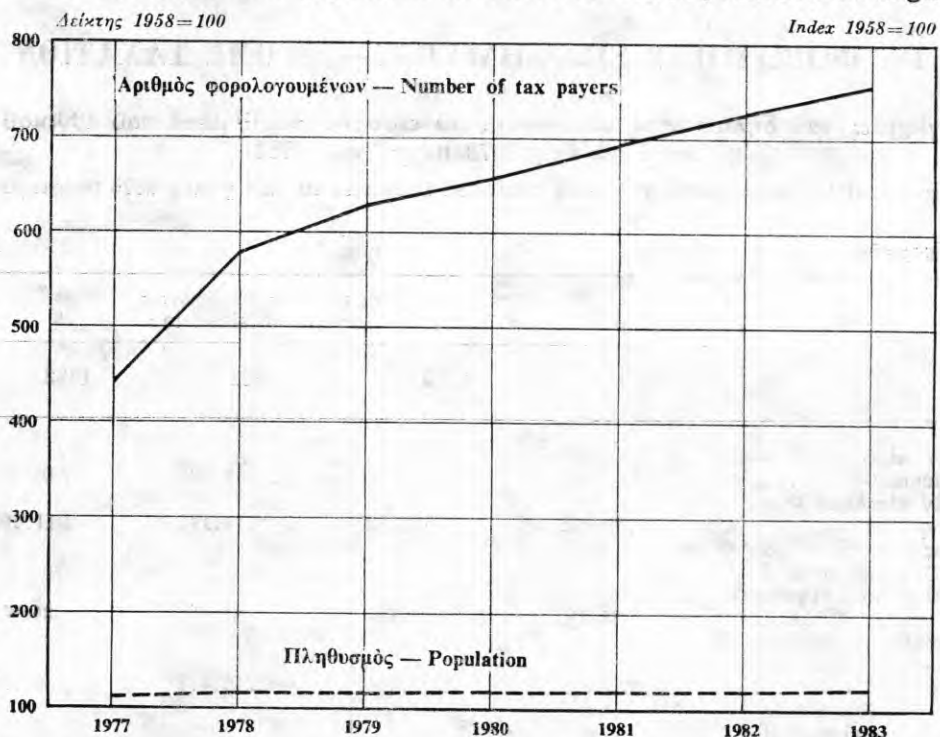
(1) For comparability sake there are mentioned the years in which the taxable income was obtained and not the years in which the latter was reported to Taxation Offices. On the contrary, the following tables IV: 2 to 10 show the fiscal years in which income was reported.

(2) Gross national income (product) at market prices.

(3) The 1958 has been employed as the base year, given that revised data for the gross national product are available until 1958 included.

# ΦΟΡΟΛΟΓΙΑ ΕΙΣΟΔΗΜΑΤΟΣ

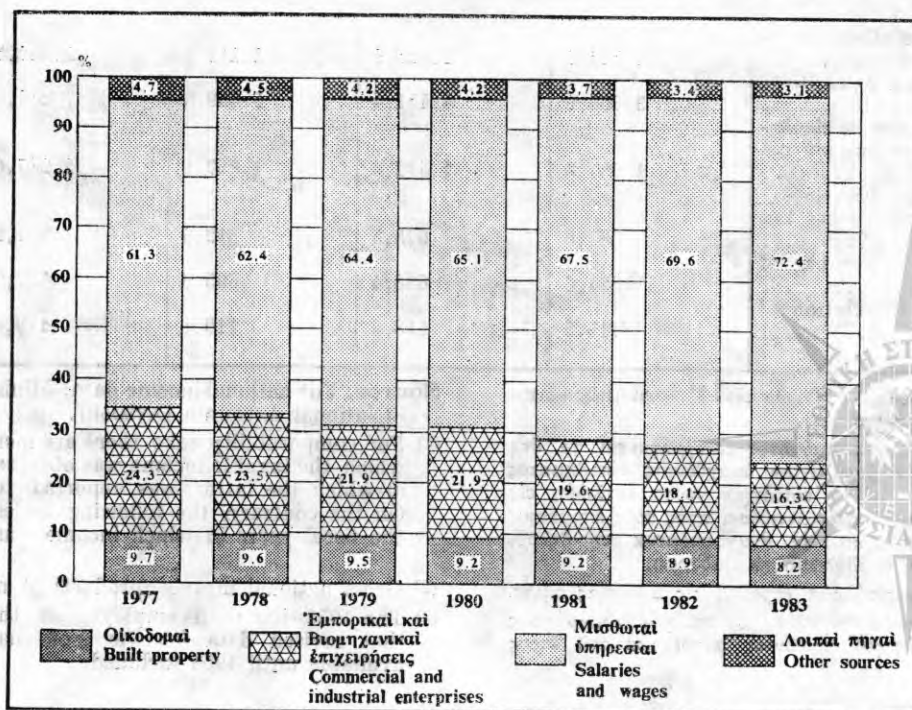
Δείκται αριθμού φορολογουμένων φυσικών προσώπων και πληθυσμού τῆς Χώρας (1). Οικον. ἔτη 1977 μέχρι και 1983  
 Indices of tax payers and population of Greece (1). Fiscal years 1977 through 1983



(1) Έτη κτήσεως τοῦ εισοδήματος 1977 μέχρι και 1983.

(1) Income obtained in 1977 through 1983.

Ποσοστιαία κατανομή τοῦ δηλωθέντος οικογενειακοῦ εισοδήματος, κατὰ πηγήν προελεύσεως (1). Οικον. ἔτη 1977 μέχρι και 1983  
 Percentage distribution of family income reported, by sources of origin (1). Fiscal years 1977 through 1983



IV : 2. Δηλωθέν εισόδημα ἐπ' ὀνόματι τοῦ συζύγου καὶ τῆς συζύγου, κατὰ πηγὴν προελεύσεως.  
Οἶκον. ἔτη 1976 μέχρι καὶ 1983

Income reported on account of husband and wife, by sources of origin.  
Fiscal years 1976 through 1983

Εἰς ἑκατομμύρια δραχμῶν

Million drachmae

Ἔτη — Years	Σύνολον εἰσοδήματος Total income	Εἰσόδημα ἐξ : — Income from :					
		Οἰκοδομῶν Built property	Κινητῶν ἀξιῶν Stocks, bonds etc.	Ἐμπορικῶν καὶ βιομηχ. ἐπιχειρήσεων Commercial and industrial enterprises	Μισθωτῶν ὕπηρεσιῶν Salaries, wages, pensions	Ἐλευθερίων ἐπαγγελματιῶν Liberal professions	Λοιπῶν πηγῶν (1) Other sources

Οἰκογενειακὸν εἰσόδημα — Family income

1976	167.122,8	16.607,7	949,2	42.398,9	100.355,4	6.561,1	250,5
1977	205.065,4	19.816,7	1.003,3	49.882,1	125.782,0	8.273,0	308,2
1978	255.998,4	24.534,7	1.378,1	60.254,7	159.630,8	9.895,6	304,5
1979	367.389,7	34.729,9	1.567,2	80.611,2	236.690,9	13.296,7	493,9
1980	458.671,7	42.398,4	1.741,7	98.328,6	298.788,9	16.672,5	741,6
1981	559.382,8	51.383,3	1.949,2	109.662,0	377.684,3	18.093,9	610,3
1982	711.172,2	63.108,9	2.210,8	128.754,0	495.071,0	21.156,8	870,8
1983	911.405,3	74.403,5	2.785,0	148.552,8	659.911,6	24.567,7	1.184,6

Εἰσόδημα τοῦ συζύγου — Income of husband

1976	148.308,1	13.057,6	801,9	38.544,6	89.584,8	6.089,3	229,9
1977	181.189,6	15.563,1	837,4	45.167,9	111.759,0	7.579,8	282,4
1978	225.565,2	19.286,6	1.151,5	54.534,2	141.312,8	9.005,8	274,4
1979	322.253,1	27.062,4	1.285,1	72.680,9	208.745,5	12.028,0	451,2
1980	401.443,5	33.010,6	1.418,7	88.633,1	262.724,6	14.973,2	683,4
1981	488.021,2	39.971,9	1.586,1	98.344,3	331.433,2	16.123,2	562,5
1982	618.457,9	48.828,0	1.782,2	115.063,6	433.267,9	18.708,8	807,4
1983	785.219,2	57.359,7	2.236,5	131.954,0	570.990,0	21.581,3	1.097,6

Εἰσόδημα τῆς συζύγου — Income of wife

1976	18.814,7	3.550,2	147,3	3.854,2	10.770,6	471,8	20,6
1977	23.875,8	4.253,6	165,9	4.714,3	14.023,0	693,2	25,8
1978	30.433,1	5.248,1	226,6	5.720,5	18.318,0	889,9	30,0
1979	45.136,6	7.667,4	282,1	7.930,3	27.945,4	1.268,7	42,7
1980	57.228,1	9.387,8	323,1	9.695,5	36.064,3	1.699,2	58,2
1981	71.361,6	11.411,4	363,0	11.317,7	46.251,1	1.970,7	47,8
1982	92.714,3	14.280,9	428,5	13.690,4	61.803,1	2.448,0	63,4
1983	126.186,1	17.043,8	548,5	16.598,8	88.921,5	2.986,4	87,0

(1) Ἐκμισθώσεως γαιῶν καὶ γεωργικῶν ἐπιχειρήσεων.

(1) Lease of land and agricultural enterprises.

# ΦΟΡΟΛΟΓΙΑ ΕΙΣΟΔΗΜΑΤΟΣ

IV: 3. Αριθμός φορολογουμένων, δηλωθέν οικογενειακόν εισόδημα, απαλλαγαι και έκπτώσεις, φορολογητέον εισόδημα και φόρος, κατά βασικά επίπεδα δηλωθέντος εισοδήματος. Οίκον. έτη 1979 μέχρι και 1983

Number of tax payers, family income reported, exemptions and deductions, taxable income and tax, by basic scale of reported income. Fiscal years 1979 through 1983

Είς εκατομμύρια δραχμών		Million drachmae				
Έτη — Years	Σύνολον Total	Έπίπεδα δηλωθέντος οικογενειακού εισοδήματος — Scale of family income reported (Κλιμάκια εις χιλιάδας δραχμών — In thousand drachmae)				
		Έως 50 Up to 50	50 — 100	100 — 200	200 — 400	400 και άνω and over
<i>Αριθμός φορολογουμένων — Number of tax payers</i>						
1979	1.437.955	101.400	167.812	440.761	493.201	234.781
1980	1.547.262	98.733	139.262	399.332	562.709	347.226
1981	1.631.199	24.033	117.990	350.632	580.602	487.942
1982	1.723.461	96.472	96.068	281.975	559.188	689.758
1983	1.805.778	91.961	80.519	207.495	477.649	948.154
<i>Δηλωθέν οικογενειακόν εισόδημα — Family income reported</i>						
1979	367.389,7	2.468,9	12.741,0	65.645,2	138.453,3	148.081,3
1980	458.671,6	2.148,5	10.573,8	60.099,9	160.853,3	224.996,1
1981	559.382,9	1.847,5	8.944,5	53.149,4	168.353,0	327.088,5
1982	711.172,2	1.597,2	7.258,8	42.851,1	163.434,8	496.030,3
1983	911.405,3	1.352,2	6.065,5	31.294,3	142.476,0	730.217,2
<i>Απαλλαγαι και έκπτώσεις — Exemptions and deductions</i>						
1979	152.346,1	6.315,8	10.549,5	39.179,7	58.390,3	37.910,9
1980	171.100,0	6.688,8	8.675,4	34.840,9	65.041,5	55.853,4
1981	217.669,6	7.357,8	7.535,8	30.922,5	77.578,2	94.275,3
1982	268.111,3	7.662,7	6.125,8	25.296,9	77.026,9	151.998,9
1983	337.221,3	8.690,8	5.336,9	18.789,5	67.512,9	236.891,2
<i>Φορολογητέον εισόδημα — Taxable income</i>						
1979	232.986,8	3.800,2	6.975,8	30.914,0	79.676,8	111.619,9
1980	303.902,6	3.561,5	5.757,7	28.750,3	94.576,8	171.256,3
1981	347.097,0	2.508,8	4.332,0	23.404,1	86.394,8	230.457,3
1982	448.494,6	1.604,8	2.899,8	18.189,8	82.600,4	343.199,8
1983	587.471,7	1.922,1	2.909,8	15.105,8	74.420,8	493.113,2
<i>Σύνολον φόρον — Total tax</i>						
1979	32.799,1	366,5	456,0	1.790,2	7.158,3	23.028,2
1980	47.751,4	315,7	352,2	1.672,4	8.961,8	36.449,3
1981	51.579,0	150,4	167,2	849,9	5.275,8	45.135,6
1982	71.329,9	156,7	121,0	719,3	4.801,7	65.531,2
1983	92.850,2	234,4	166,3	823,2	4.692,8	86.933,4
<i>Μέσος κατά φορολογούμενον φόρος (δραχμαί) — Average tax per tax payer (drachmae)</i>						
1979	22.809	3.614	2.717	4.061	14.513	98.083
1980	30.861	3.197	2.529	4.187	15.926	104.973
1981	31.620	1.599	1.417	2.424	9.087	92.502
1982	41.388	1.624	1.260	2.551	8.587	95.006
1983	51.418	2.548	2.065	3.967	9.824	91.687

IV: 4. Δηλωθέν οικογενειακόν εισόδημα, κατά πηγήν προελεύσεως. Σύνολον 'Ελλάδος, Περιφέρεια Πρωτευούσης, Λοιπή Χώρα. Οίκον. έτη 1978 μέχρι και 1983

Family income reported by sources. Total Greece, Greater Athens and rest of Greece. Fiscal years 1978 through 1983

Είς εκατομμύρια δραχμών

Million drachmae

	Σύνολον εισοδήματος Total income	Εισόδημα έξ: — Income from:						Λοιπών πηγών (1) Other sources
		Οικοδομῶν Built property	Κινητῶν ἀξιών Stocks, bonds etc.	Ἐμπορικῶν καὶ βιομηχ. ἐπιχειρήσεων Commercial and industrial enterprises	Μισθωτῶν ὑπηρεσιῶν Salaries, wages, pensions	Ἐλευθερίων ἐπαγγελματῶν Liberal professions		
<i>Ἔτος — 1978 — Year</i>								
Σύνολον Ἑλλάδος	255.998,4	24.534,7	1.378,1	60.254,7	159.630,8	9.895,6	304,5	Greece, total
Περιφ. Πρωτευούσης	146.360,4	16.070,4	1.098,7	30.593,2	92.233,0	6.303,1	61,9	Greater Athens
Λοιπή Χώρα . . . . .	109.638,0	8.464,3	279,4	29.661,5	67.397,7	3.592,6	242,6	Rest of Greece
<i>Ἔτος — 1979 — Year</i>								
Σύνολον Ἑλλάδος	367.389,7	34.729,9	1.567,2	80.611,1	236.690,9	13.296,7	493,9	Greece, total
Περιφ. Πρωτευούσης	209.885,7	22.155,5	1.209,8	40.561,8	137.450,4	8.406,4	101,8	Greater Athens
Λοιπή Χώρα . . . . .	157.504,0	12.574,4	357,4	40.049,3	99.240,5	4.890,3	392,1	Rest of Greece
<i>Ἔτος — 1980 — Year</i>								
Σύνολον Ἑλλάδος	458.671,6	42.398,3	1.741,7	98.328,6	298.788,9	16.672,5	741,6	Greece, total
Περιφ. Πρωτευούσης	259.482,8	26.570,2	1.317,9	48.799,9	172.373,1	10.263,1	158,6	Greater Athens
Λοιπή Χώρα . . . . .	199.188,8	15.828,1	423,8	49.528,7	126.415,8	6.409,4	583,0	Rest of Greece
<i>Ἔτος — 1981 — Year</i>								
Σύνολον Ἑλλάδος	559.382,9	51.383,3	1.949,2	109.662,0	377.684,2	18.093,9	610,3	Greece, total
Περιφ. Πρωτευούσης	313.514,3	31.874,0	1.467,0	53.569,6	215.402,8	11.081,2	119,5	Greater Athens
Λοιπή Χώρα . . . . .	245.868,6	19.509,3	482,2	56.092,4	162.281,4	7.012,7	490,8	Rest of Greece
<i>Ἔτος — 1982 — Year</i>								
Σύνολον Ἑλλάδος	711.172,2	63.108,9	2.210,8	128.754,0	495.071,0	21.156,8	870,8	Greece, total
Περιφ. Πρωτευούσης	394.364,8	38.365,5	1.627,3	61.067,3	280.310,3	12.838,1	156,4	Greater Athens
Λοιπή Χώρα . . . . .	316.807,4	24.743,4	583,5	67.686,7	214.760,7	8.318,7	714,4	Rest of Greece
<i>Ἔτος — 1983 — Year</i>								
Σύνολον Ἑλλάδος	911.405,3	74.403,5	2.785,0	148.552,8	659.911,6	24.567,7	1.184,6	Greece, total
Περιφ. Πρωτευούσης	495.324,0	44.793,5	1.979,0	68.462,2	365.226,8	14.683,0	179,6	Greater Athens
Λοιπή Χώρα . . . . .	416.081,3	29.610,1	806,0	80.090,6	294.684,8	9.884,7	1.005,1	Rest of Greece

(1) Ἐκμισθώσεις γαιῶν καὶ γεωργικῶν ἐπιχειρήσεων.

(1) Lease of land and agricultural enterprises.

## ΦΟΡΟΛΟΓΙΑ ΕΙΣΟΔΗΜΑΤΟΣ

IV: 5. Αριθμός φορολογουμένων, δηλωθέν οικογενειακόν εισόδημα, απαλλαγαι και έκπτώσεις, φορολογητέον εισόδημα και φόρος. Σύνολον Ἑλλάδος, Περιφέρεια Πρωτευούσης, Λοιπή Χώρα. Οικον. ἔτη 1978 μέχρι και 1983

Number of tax payers, family income reported, exemptions and deductions, taxable income and tax. Total Greece, Greater Athens and rest of Greece. Fiscal years 1978 through 1983

Εἰς ἑκατομμύρια δραχμῶν

Million drachmae

	1978	1979	1980	1981	1982	1983	
<i>Ἀριθμὸς φορολογουμένων — Number of tax payers</i>							
Σύνολον Ἑλλάδος ..	1.097.662	1.437.955	1.547.262	1.631.199	1.723.461	1.805.778	Greece, total
Περιφέρεια Πρωτευούσης .	574.172	752.213	798.443	829.639	864.536	895.208	Greater Athens
Λοιπή Χώρα .....	523.490	685.742	748.819	801.560	858.925	910.570	Rest of Greece
<i>Δηλωθέν οικογενειακόν εισόδημα — Family income reported</i>							
Σύνολον Ἑλλάδος ..	255.998,4	367.389,7	458.671,6	559.382,9	711.172,2	911.405,3	Greece, total
Περιφέρεια Πρωτευούσης .	146.360,4	209.885,8	259.482,8	313.514,3	394.364,8	495.324,0	Greater Athens
Λοιπή Χώρα .....	109.638,0	157.504,0	199.188,8	245.868,6	316.807,4	416.081,3	Rest of Greece
<i>Ἀπαλλαγαι και έκπτώσεις — Exemptions and deductions</i>							
Σύνολον Ἑλλάδος ..	101.571,9	152.346,1	171.100,0	217.669,6	268.111,3	337.221,3	Greece, total
Περιφέρεια Πρωτευούσης .	53.102,5	80.098,7	89.005,0	112.931,9	138.473,3	173.819,6	Greater Athens
Λοιπή Χώρα .....	48.469,4	72.247,3	82.095,0	104.737,7	129.638,0	163.401,7	Rest of Greece
<i>Φορολογητέον εισόδημα — Taxable income</i>							
Σύνολον Ἑλλάδος ..	160.305,8	232.986,8	303.902,6	347.096,9	448.494,6	587.471,7	Greece, total
Περιφέρεια Πρωτευούσης .	96.375,1	138.903,6	178.573,6	202.347,3	258.726,7	328.651,2	Greater Athens
Λοιπή Χώρα .....	63.930,7	94.083,2	125.329,0	144.749,6	189.767,9	258.820,5	Rest of Greece
<i>Φόρος — Tax</i>							
Σύνολον Ἑλλάδος ..	19.986,5	32.799,1	47.751,4	51.579,0	71.329,9	93.429,5	Greece, total
Περιφέρεια Πρωτευούσης .	13.298,7	21.069,5	30.137,6	33.044,9	44.968,2	56.775,7	Greater Athens
Λοιπή Χώρα .....	6.687,7	11.729,6	17.613,8	18.534,1	26.361,6	36.653,7	Rest of Greece





IV : 6. Ἀριθμὸς φορολογουμένων, δηλωθὲν οἰκογενειακὸν εἰσόδημα, ἀπαλλαγὰί καὶ ἐκπτώσεις, φορολογητέον εἰσόδημα καὶ φόρος, καθ' ὁμάδας ἐπαγγελματιῶν. Οἶκον. ἔτη 1979 μέχρι καὶ 1983  
 Number of tax payers, family income reported, exemptions and deductions, taxable income and tax, by groups of occupations. Fiscal years 1979 through 1983

Εἰσόδημα, ἀπαλλαγὰί, ἐκπτώσεις  
 καὶ φόρος εἰς ἑκατομμύρια δραχμῶν

Income, exemptions, deductions  
 and tax in million drachmae

Ὅμαδες ἐπαγγελματιῶν	1979	1980	1981	1982	1983	Groups of occupations
<b>I. Ἀριθμὸς φορολογουμένων</b> . . . . .	<b>1.437.955</b>	<b>1.547.262</b>	<b>1.631.199</b>	<b>1.723.461</b>	<b>1.805.778</b>	<b>I. Number of tax payers</b>
Εἰσοδηματῖαι . . . . .	106.062	118.127	123.091	134.294	142.987	Rentiers
Ἐμποροί, βιομηχανοὶ κλπ. . . . .	463.140	487.955	501.099	507.832	518.350	Merchants, industrialists, artisans
Γεωργοὶ κλπ. . . . .	5.070	10.109	14.251	22.636	25.197	Agriculturists, stock-breeders, fishermen, forest-exploiters
Μισθωτοὶ ἐν γένει . . . . .	620.441	669.310	710.836	762.823	801.497	Salaried workers
Ἐλεύθεροὶ ἐπαγγελματῖαι . . . . .	65.074	68.331	71.958	74.128	77.446	Liberal professionals
Συνταξιούχοι . . . . .	178.168	193.430	209.964	221.748	240.301	Pensioners
<b>II. Δηλωθὲν οἰκογενειακὸν εἰσόδημα</b>	<b>367.390</b>	<b>458.672</b>	<b>559.383</b>	<b>711.172</b>	<b>911.405</b>	<b>II. Family income reported</b>
Εἰσοδηματῖαι . . . . .	15.943	19.999	23.768	29.450	37.508	Rentiers
Ἐμποροί, βιομηχανοὶ κλπ. . . . .	95.869	116.729	132.358	157.578	187.426	Merchants, industrialists, artisans
Γεωργοὶ κλπ. . . . .	442	756	1.191	1.992	2.816	Agriculturists, stock-breeders, fishermen, forest-exploiters
Μισθωτοὶ ἐν γένει . . . . .	180.810	226.681	285.733	374.266	492.866	Salaried workers
Ἐλεύθεροὶ ἐπαγγελματῖαι . . . . .	27.696	34.215	39.494	47.926	57.653	Liberal professionals
Συνταξιούχοι . . . . .	46.630	60.291	76.839	99.960	133.137	Pensioners
<b>III. Ἀπαλλαγὰί καὶ ἐκπτώσεις</b> . . . . .	<b>152.346</b>	<b>171.100</b>	<b>217.670</b>	<b>268.111</b>	<b>337.221</b>	<b>III. Exemptions and deductions</b>
Εἰσοδηματῖαι . . . . .	6.180	7.305	8.649	10.394	12.794	Rentiers
Ἐμποροί, βιομηχανοὶ κλπ. . . . .	41.238	46.446	54.018	59.861	71.072	Merchants, industrialists, artisans
Γεωργοὶ κλπ. . . . .	425	723	1.102	1.712	2.090	Agriculturists, stock-breeders, fishermen, forest-exploiters
Μισθωτοὶ ἐν γένει . . . . .	78.687	87.450	115.324	146.034	185.948	Salaried workers
Ἐλεύθεροὶ ἐπαγγελματῖαι . . . . .	7.996	8.910	11.428	14.981	18.770	Liberal professionals
Συνταξιούχοι . . . . .	17.821	20.266	27.148	35.130	46.547	Pensioners
<b>IV. Φορολογητέον εἰσόδημα</b> . . . . .	<b>232.987</b>	<b>303.902</b>	<b>347.097</b>	<b>448.495</b>	<b>587.472</b>	<b>IV. Taxable income</b>
Εἰσοδηματῖαι . . . . .	12.456	15.652	17.347	21.316	27.602	Rentiers
Ἐμποροί, βιομηχανοὶ κλπ. . . . .	63.636	77.029	81.108	96.582	120.088	Merchants, industrialists, artisans
Γεωργοὶ κλπ. . . . .	353	604	716	1.178	1.759	Agriculturists, stock-breeders, fishermen, forest-exploiters
Μισθωτοὶ ἐν γένει . . . . .	106.178	143.519	170.608	230.500	310.607	Salaried workers
Ἐλεύθεροὶ ἐπαγγελματῖαι . . . . .	20.924	26.436	28.769	33.792	40.299	Liberal professionals
Συνταξιούχοι . . . . .	29.440	40.662	48.549	65.128	87.117	Pensioners
<b>V. Σύνολον φόρου</b> . . . . .	<b>32.799</b>	<b>47.751</b>	<b>51.579</b>	<b>71.330</b>	<b>93.429</b>	<b>V. Total of tax</b>
Εἰσοδηματῖαι . . . . .	1.935	2.630	2.869	3.569	4.604	Rentiers
Ἐμποροί, βιομηχανοὶ κλπ. . . . .	11.069	14.236	14.527	18.021	21.793	Merchants, industrialists, artisans
Γεωργοὶ κλπ. . . . .	41	74	74	166	188	Agriculturists, stock-breeders, fishermen, forest-exploiters
Μισθωτοὶ ἐν γένει . . . . .	11.620	18.525	20.232	30.834	43.732	Salaried workers
Ἐλεύθεροὶ ἐπαγγελματῖαι . . . . .	4.195	5.915	6.339	7.648	8.702	Liberal professionals
Συνταξιούχοι . . . . .	3.938	6.372	7.538	11.091	14.411	Pensioners



**ΦΟΡΟΛΟΓΙΑ ΕΙΣΟΔΗΜΑΤΟΣ**

**IV : 7. Νομικά Πρόσωπα δηλώσαντα κέρδη ή ζημίας, κατ' είδος νομικής αὐτῶν μορφῆς.  
Οἶκον. ἔτη 1979 μέχρι καὶ 1983**

**Legal Entities reporting net profit or loss, by kind of their legal form.  
Fiscal years 1979 through 1983**

Εἰς ἑκατομμύρια δραχμῶν

Million drachmae

Ἔτη Years	Δηλώσεις με καθαρὸν εἰσόδημα — Net income declarations						Δηλώσεις με ζημίαν Loss declarations			
	Ἀριθμὸς Number	Καθαρὸν εἰσόδημα Net income	Δηλώσεις με φορολογητέον εἰσόδημα Taxable income declarations				Τρεχούσης χρήσεως Current use		Ὅλικήν Total	
			Ἀριθμὸς Number	Καθαρὸν εἰσόδημα Net income	Φορολογη- τέον εἰσόδημα Taxable income	Ἀναλογῶν φόρος Correspond- ing tax	Ἀριθμὸς Number	Δηλωθεῖσα ζημία Loss declared	Ἀριθμὸς Number	Δηλωθεῖσα ζημία Loss declared
<b>Σύνολον Νομικῶν Προσώπων — Total Legal Entities</b>										
1979 ....	3.087	32.827,1	2.536	29.174,0	11.358,7	4.511,5	2.156	15.084,4	2.511	37.528,6
1980 ....	3.108	54.282,3	2.580	42.758,3	12.897,4	5.130,4	2.185	15.425,8	2.583	46.310,9
1981 ....	3.352	55.038,7	2.971	47.220,5	18.919,4	7.933,2	2.184	25.641,6	2.452	54.208,7
1982 ....	3.755	71.388,3	3.330	61.803,5	26.261,5	12.095,1	2.366	45.811,1	2.778	115.748,7
1983 ....	3.858	74.752,4	3.521	61.737,0	31.380,7	13.136,2	3.125	75.507,5	3.251	139.880,2
<i>Ἡμεδαπαὶ ἀνώνυμοι ἑταιρῖαι — Greek-owned sociétés anonymes</i>										
1979 ....	2.561	30.852,8	2.234	27.459,0	9.765,6	3.872,1	1.691	14.560,2	2.026	35.901,4
1980 ....	2.661	51.285,8	2.254	40.218,4	10.631,2	4.222,4	1.754	14.711,9	2.149	44.257,6
1981 ....	2.830	50.759,8	2.461	43.471,5	15.196,5	6.425,0	1.899	24.267,2	2.105	51.275,0
1982 ....	3.199	65.230,3	2.736	56.263,5	21.207,5	9.927,6	2.088	43.381,4	2.398	111.176,6
1983 ....	3.194	64.955,7	2.893	53.385,0	23.367,2	9.671,1	2.806	66.766,5	2.831	132.739,7
<i>Ἀλλοδαπαὶ ἑταιρῖαι καὶ ὀργανισμοὶ — Foreign companies and corporations</i>										
1979 ....	304	1.839,3	295	1.715,0	1.593,0	639,1	176	432,2	243	1.394,7
1980 ....	298	2.778,5	308	2.534,7	2.259,1	905,8	168	631,1	229	1.890,4
1981 ....	254	3.800,3	264	3.589,0	3.696,0	1.500,8	174	1.272,9	215	2.285,6
1982 ....	312	5.886,9	344	5.353,0	5.002,0	2.154,6	206	2.320,6	250	4.230,1
1983 ....	330	9.210,4	351	8.039,0	7.942,2	3.446,5	214	8.504,4	268	6.480,1
<i>Συνεταιρισμοὶ (1) — Cooperatives (1)</i>										
1979 ....	222	135,0	7	0,0	0,1	0,3	289	92,0	242	232,5
1980 ....	149	218,0	18	5,2	7,1	2,2	263	82,8	205	162,9
1981 ....	268	478,6	246	160,0	26,9	7,4	111	101,5	132	648,1
1982 ....	244	271,1	250	187,0	52,0	12,9	72	109,1	130	342,2
1983 ....	334	586,3	277	313,0	71,3	18,6	105	236,6	152	660,4
<i>Ποσοστὰ ἐπὶ τοῖς % τοῦ συνόλου τῶν Νομικῶν Προσώπων — Percent of total Legal Entities</i>										
<b>Σύνολον Νομικῶν Προσώπων — Total Legal Entities</b>										
1979 ....	100,0	100,0	100,0	100,0	100,0	100,0	100,0	100,0	100,0	100,0
1980 ....	100,0	100,0	100,0	100,0	100,0	100,0	100,0	100,0	100,0	100,0
1981 ....	100,0	100,0	100,0	100,0	100,0	100,0	100,0	100,0	100,0	100,0
1982 ....	100,0	100,0	100,0	100,0	100,0	100,0	100,0	100,0	100,0	100,0
1983 ....	100,0	100,0	100,0	100,0	100,0	100,0	100,0	100,0	100,0	100,0
<i>Ἡμεδαπαὶ ἀνώνυμοι ἑταιρῖαι — Greek-owned sociétés anonymes</i>										
1979 ....	83,0	94,0	88,1	94,1	86,0	85,8	78,4	96,5	80,7	95,7
1980 ....	85,6	94,5	87,4	94,0	82,4	82,3	80,3	95,4	83,2	95,6
1981 ....	84,4	92,2	82,8	92,1	80,3	81,0	87,0	94,6	85,8	94,6
1982 ....	85,2	91,4	82,2	91,0	80,8	82,1	88,3	94,7	86,3	96,0
1983 ....	82,8	86,9	82,1	86,5	74,5	73,6	89,8	88,4	87,1	94,9
<i>Ἀλλοδαπαὶ ἑταιρῖαι καὶ ὀργανισμοὶ — Foreign companies and corporations</i>										
1979 ....	9,8	5,6	11,6	5,9	14,0	14,2	8,2	2,9	9,7	3,7
1980 ....	9,6	5,1	11,9	5,9	17,5	17,6	7,7	4,1	8,9	4,1
1981 ....	7,6	6,9	8,9	7,6	19,5	18,9	7,9	4,9	8,8	4,2
1982 ....	8,3	8,2	10,3	8,7	19,0	17,8	8,7	5,1	9,0	3,7
1983 ....	8,6	12,3	10,0	13,0	25,3	26,2	6,8	11,3	8,2	4,6
<i>Συνεταιρισμοὶ (1) — Cooperatives (1)</i>										
1979 ....	7,2	0,4	0,3	0,0	0,0	0,0	13,4	0,6	9,6	0,6
1980 ....	4,8	0,4	0,7	0,0	0,0	0,0	12,0	0,5	7,9	0,4
1981 ....	8,0	0,9	8,3	0,3	0,1	0,0	5,1	0,4	5,4	1,2
1982 ....	6,5	0,4	7,5	0,3	0,2	0,1	3,0	0,2	4,7	0,3
1983 ....	8,6	0,8	7,9	0,5	0,2	0,1	3,4	0,3	4,7	0,5

(1) Περιλαμβάνονται καὶ αἱ ἐνώσεις αὐτῶν.

(1) Including their associations.

IV: 8. Νομικά Πρόσωπα, συνολικόν φορολογητέον εισόδημα (\*) αὐτῶν, διακρινόμενον εἰς διανεμηθὲν ἢ μὴ, καὶ ἀναλογῶν φόρος, κατὰ κλάδους οἰκονομικῆς δραστηριότητος.  
Οἶκον. ἔτη 1979 μέχρι καὶ 1983

Legal Entities, their total taxable income (\*) grouped into that distributed or not, and corresponding tax, by branches of economic activity. Fiscal years 1979 through 1983

A' ΗΜΕΔΑΙΠΙΑΙ ΑΝΩΝΥΜΟΙ ΕΤΑΙΡΙΑΙ — A. GREEK-OWNED SOCIETÉS ANONYMES

Εἰς ἑκατομύρια δραχμῶν

Million drachmae

Ἔτη — Years	Ἀριθμὸς ἐταιριῶν Number of companies	Συνολικὸν καθαρὸν εἰσόδημα (*) Total net income	Διανεμηθὲν εἰσόδημα Income distributed	Μὴ διανεμηθὲν εἰσόδημα Income not distributed	Ἀναλογῶν φόρος Corresponding tax
<b>Σύνολον δραστηριοτήτων — All activities</b>					
1979	2.181	28.033,4	16.478,9	9.765,6	3.872,4
1980	2.219	41.268,5	17.383,0	10.631,2	4.222,4
1981	2.511	47.487,2	29.528,2	15.196,5	6.425,0
1982	2.800	31.526,9	29.479,2	21.207,5	9.927,6
1983	2.908	27.540,7	29.334,8	23.367,2	9.671,1
<b>Γεωργία-Κτηνοτροφία-Δάση — Agriculture-Livestock-Forestry</b>					
1979	6	34,8	9,5	6,2	2,5
1980	5	72,2	17,9	24,0	9,6
1981	4	17,5	8,8	8,4	3,4
1982	6	46,7	29,8	46,7	21,0
1983	7	43,7	28,5	43,7	19,9
<b>Ὄρυχεία — Mining</b>					
1979	21	401,4	146,0	103,8	41,5
1980	22	595,9	181,1	134,0	53,6
1981	20	1.032,0	272,2	101,4	40,9
1982	21	225,2	1.056,4	172,6	78,3
1983	19	281,5	763,7	281,4	126,8
<b>Μεταποίησης — Manufacturing</b>					
1979	701	11.205,5	6.292,2	2.537,1	986,4
1980	734	16.001,3	8.134,3	3.504,2	1.319,8
1981	797	18.827,1	9.949,9	5.343,0	2.587,2
1982	907	8.679,8	11.781,1	6.890,6	2.675,5
1983	894	7.637,3	10.262,2	6.516,1	2.552,3
<b>Οικοδόμησις καὶ δημόσια ἔργα — Building and public works</b>					
1979	249	1.736,4	495,2	1.274,2	509,7
1980	236	1.880,3	479,3	1.242,6	496,9
1981	310	2.300,2	863,9	1.476,0	601,1
1982	355	2.835,6	1.021,0	2.771,9	1.259,9
1983	344	2.674,1	1.573,7	2.363,1	1.078,0
<b>Ἐμπόριον-Τράπεζαι-Ἀσφάλεια-Υποθήσεις ἀκινήτων — Commerce-Banks-Insurance-Real estate</b>					
1979	1.028	11.609,3	7.840,5	4.691,0	1.871,2
1980	1.053	14.797,2	7.029,7	5.038,2	1.997,7
1981	1.175	19.815,9	13.193,5	7.471,0	2.884,8
1982	1.301	11.248,7	13.389,8	9.851,9	5.228,7
1983	1.440	14.410,7	14.618,8	11.732,5	4.886,7
<b>Μεταφορὰι-Ἀποθηκείσεις — Transport-Storage</b>					
1979	130	2.740,6	1.438,3	1.101,3	440,0
1980	126	7.526,6	1.255,7	577,8	302,1
1981	155	4.992,6	4.705,7	698,3	267,4
1982	154	7.125,2	1.545,7	756,9	342,6
1983	137	1.075,5	1.266,5	1.026,9	420,1
<b>Λοιπὰι ὑπηρεσίαι — Other services</b>					
1979	46	305,3	257,0	51,8	20,7
1980	43	394,9	285,0	110,4	42,7
1981	50	501,7	534,3	98,4	40,1
1982	56	1.365,8	655,4	716,9	324,6
1983	67	1.418,0	821,4	1.403,5	587,2

(\*) Βλ. σελίδα 69.

(\*) See on page 69.

**ΦΟΡΟΛΟΓΙΑ ΕΙΣΟΔΗΜΑΤΟΣ**

**IV : 8. Νομικά Πρόσωπα, συνολικόν φορολογητέον εισόδημα(\*) αὐτῶν, διακρινόμενον εἰς διανεμηθὲν ἢ μὴ, καὶ ἀναλογῶν φόρος, κατὰ κλάδους οἰκονομικῆς δραστηριότητος.**

**Οἶκον. ἔτη 1979 μέχρι καὶ 1983 (συνέχεια)**


**Legal Entities, their total taxable income(\*) grouped into that distributed or not, and corresponding tax, by branches of economic activity. Fiscal years 1979 through 1983 (continued)**

**Β' ΑΛΛΟΔΑΠΙΑΙ ΕΤΑΙΡΙΑΙ ΚΑΙ ΟΡΓΑΝΙΣΜΟΙ – B. FOREIGN COMPANIES AND CORPORATIONS**

Εἰς ἑκατομμύρια δραχμῶν

Million drachmae

Ἔτη — Years	Ἀριθμὸς ἐταιριῶν (1) Number of companies	Συνολικὸν καθαρὸν εἰσόδημα (*) Total net income	Ἀναλογῶν φόρος Corresponding tax
<b>Σύνολον δραστηριοτήτων — All activities</b>			
1979	299	1.612,6	639,1
1980	307	2.458,0	905,8
1981	274	3.786,2	1.500,8
1982	352	5.013,0	2.154,6
1983	354	8.424,2	3.446,5
<b>Ὄρυθρα — Mining</b>			
1979	—	—	—
1980	1	55,7	—
1981	1	2,4	1,0
1982	2	25,0	11,1
1983	3	178,6	89,0
<b>Μεταποίησης — Manufacturing</b>			
1979	51	107,4	42,2
1980	46	140,0	51,0
1981	35	142,8	48,3
1982	42	209,5	86,3
1983	38	264,7	112,2
<b>Οικοδόμησις καὶ δημόσια ἔργα — Building and public works</b>			
1979	17	37,8	14,5
1980	16	192,6	40,3
1981	18	101,4	35,2
1982	23	289,5	130,1
1983	17	345,2	155,4
<b>Ἡλεκτρισμὸς - Φωταερίον — Electricity - Gas</b>			
1979	1	22,2	8,9
1980	1	151,3	60,5
1981	1	300,0	120,0
1982	1	167,6	75,4
1983	1	6,4	2,9
<b>Ἐμπόριον-Τράπεζαι-Ἀσφάλεια-Ὑποθέσεις ἀκινήτων — Commerce-Banks-Insurance-Real estate</b>			
1979	141	1.260,2	508,2
1980	152	1.670,0	658,1
1981	133	3.030,6	1.212,3
1982	193	3.975,4	1.682,8
1983	204	7.121,8	2.860,8
<b>Μεταφορὰι-Ἀποθημεύσεις — Transport-Storage</b>			
1979	46	74,5	29,8
1980	44	105,4	43,7
1981	46	153,7	61,7
1982	62	272,6	125,5
1983	53	314,9	142,7
<b>Λοιπὰ ὑπηρεσίαι (2) — Other services (2)</b>			
1979	43	110,4	35,5
1980	47	142,9	52,1
1981	40	55,3	22,3
1982	29	73,4	43,5
1983	38	192,5	83,6



(\*) Βλ. σελίδα 69.

(\*) See on page 69.

(1) Δὲν περιλαμβάνεται ὁ κλάδος «Γεωργία-Κτηνοτροφία-Δάση», διότι δὲν ἐπαρουσίασε φορολογητέον εισόδημα.

(1) Excluding the branch «Agriculture-Livestock-Forestry» because it did not present a taxable income.

(2) Περιλαμβάνονται καὶ οἱ μὴ δηλώσαντες.

(2) Including also not declared.

IV : 8. Νομικά Πρόσωπα, συνολικόν φορολογητέον εισόδημα (\*) αὐτῶν, διακρινόμενον εἰς διανεμηθὲν ἢ μὴ, καὶ ἀναλογῶν φόρος, κατὰ κλάδους οἰκονομικῆς δραστηριότητος. Οἶκον. ἔτη 1979 μέχρι καὶ 1983 (συνέχεια)

Legal Entities, their total taxable income (\*) grouped into that distributed or not, and corresponding tax, by branches of economic activity. Fiscal years 1979 through 1983 (continued)

Γ' ΣΥΝΕΤΑΙΡΙΣΜΟΙ (3) — C. COOPERATIVES (3)

Εἰς ἑκατομμύρια δραχμῶν

Million drachmae

Ἔτη — Years	Ἀριθμὸς συνεταιρισμῶν Number of cooperatives	Συνολικὸν καθαρὸν εἰσόδημα (*) Total net income	Διανεμηθὲν εἰσόδημα Income distributed	Μὴ διανεμηθὲν εἰσόδημα Income not distributed	Ἀναλογῶν φόρος Corresponding tax
-------------	---	--	---	--	-------------------------------------

Σύνολον δραστηριοτήτων — All activities

1979	167	124,5	5,9	0,1	0,0
1980	97	195,6	34,4	7,0	2,2
1981	325	309,4	122,5	26,9	7,4
1982	318	138,6	134,8	52,0	12,9
1983	294	88,2	149,3	71,3	18,6

Γεωργία-Κτηνοτροφία-Δάση — Agriculture-Livestock-Forestry

1979	—	—	—	—	—
1980	—	—	—	—	—
1981	—	—	—	—	—
1982	—	—	—	—	—
1983	—	—	0,5	—	—

Μεταποιήσις — Manufacturing

1979	3	1,5	—	—	—
1980	1	0,1	—	0,0	—
1981	—	—	—	—	—
1982	—	—	—	—	—
1983	5	1,7	1,6	0,7	0,2

Οικοδόμησις καὶ δημόσια ἔργα — Building and public works

1979	—	—	—	—	—
1980	1	0,6	—	—	—
1981	1	3,7	2,5	1,1	0,3
1982	—	—	—	—	—
1983	—	—	—	—	—

Ἐμπόριον-Τράπεζαι-Ἀσφάλεια-Ἐπιχορηγίαι ἀκινήτων — Commerce-Banks-Insurance-Real estate

1979	161	20,4	5,5	0,1	0,0
1980	94	59,8	34,4	7,0	2,2
1981	321	135,4	113,3	25,0	6,8
1982	314	137,8	129,8	51,2	12,7
1983	282	84,7	136,7	68,8	17,9

Μεταφοραὶ-Ἀποθημεύσεις — Transport-Storage

1979	2	0,4	0,4	—	—
1980	—	—	—	—	—
1981	2	7,3	6,6	0,7	0,2
1982	4	0,8	4,9	0,8	0,2
1983	4	1,1	9,9	1,1	0,3

Λοιπαὶ ἐπιχορηγίαι — Other services

1979	1	102,2	—	—	—
1980	1	135,2	—	—	—
1981	1	163,0	—	—	—
1982	—	—	—	—	—
1983	3	0,7	0,6	0,7	0,2

\* Μετὰ τὴν φορολογικὴν ἀναμόρφωσιν τῶν δηλώσεων.  
(3) Περιλαμβάνονται καὶ αἱ ἐνώσεις αὐτῶν.

\* After revision according to tax regulation.  
(3) Including their associations.

## ΦΟΡΟΛΟΓΙΑ ΕΙΣΟΔΗΜΑΤΟΣ

IV : 9. Νομικά Πρόσωπα, δηλωθέν και φορολογητέον εισόδημα αυτών, αναλογών φόρος, άφορολόγητον ποσόν και δηλωθείσα ζημία.

Σύνολον Έλλάδος, Περιφέρεια Πρωτευούσης, Λοιπή Χώρα. Οίκον. έτη 1981 μέχρι και 1983

Legal Entities, their declared and taxable income, corresponding tax, untaxed amount and declared loss.  
Total Greece, Greater Athens and rest of Greece. Fiscal years 1981 through 1983

A' ΗΜΕΔΑΠΙΑΙ ΑΝΩΝΥΜΟΙ ΕΤΑΙΡΙΑΙ — A. GREEK - OWNED SOCIÉTÉS ANONYMES

Είς εκατομμύρια δραχμών

Million drachmae

	Σύνολον Έλλάδος Greece, total			Περιφέρεια Πρωτευούσης Greater Athens			Λοιπή Χώρα Rest of Greece			
	1981	1982	1983	1981	1982	1983	1981	1982	1983	
<b>Συνολικόν καθαρόν εισόδημα βάσει ισολογισμού</b>										<b>Total net income according to balance sheet</b>
*Αριθμός εταιριών .....	2 830	3 199	3 194	2 229	2 500	2 424	601	699	770	Number of companies Declared amount
Δηλωθέν ποσόν .....	50.759,8	65.230,3	64.955,7	43.518,4	55.838,1	54.435,4	7.241,4	9.392,2	10.520,3	
<b>Συνολικόν καθαρόν εισόδημα μετά την φορολογική αναμόρφωση</b>										<b>Total net income after revision according to tax legislation</b>
*Αριθμός εταιριών .....	2 511	2 800	2 908	2 013	2 238	2 231	498	562	677	Number of companies Declared amount
Δηλωθέν ποσόν .....	47.487,2	31.526,9	27.540,7	41.767,3	27.865,2	23.292,6	5.719,8	3.661,7	4.248,1	
<b>Διανεμηθέντα κέρδη</b>										<b>Distributed profits</b>
<i>a) Μερίσματα</i>										<i>a) Dividends</i>
*Αριθμός εταιριών .....	1 819	2 076	2 093	1 422	1 614	1 560	397	462	533	Number of companies Declared amount
Δηλωθέν ποσόν .....	26.901,0	27.115,9	27.014,3	24.377,2	23.519,6	22.924,3	2.523,8	3.596,3	4.090,1	
<i>β) Άμοιβαι και ποσοστά διοικητικών συμβόλων</i>										<i>b) Remunerat. and allowances of boards of directors</i>
*Αριθμός εταιριών .....	1 173	1 250	1 230	936	1 001	963	237	249	267	Number of companies Declared amount
Δηλωθέν ποσόν .....	1.378,2	1.794,0	1.624,5	959,3	1.146,2	1.216,9	418,8	647,8	407,6	
<i>γ) Έκτός μισθού άμοιβαι και ποσοστά διευθυντών και διαχειριστών</i>										<i>c) Extra payments and allowances to directors and managers</i>
*Αριθμός εταιριών .....	136	150	139	125	122	123	11	28	16	Number of companies Declared amount
Δηλωθέν ποσόν .....	1.249,1	569,3	696,0	1.236,8	542,3	363,2	12,3	27,0	332,7	
<b>Φορολογητέον εισόδημα (μη διανεμηθέν)</b>										<b>Taxable income (not distributed)</b>
*Αριθμός εταιριών .....	2 461	2 736	2 893	1 972	2 184	2 217	489	552	676	Number of companies Declared amount
Δηλωθέν ποσόν .....	15.196,5	21.207,5	23.367,2	13.703,3	19.030,2	19.840,5	1.493,2	2.177,3	3.526,7	
<b>Αναλογών φόρος</b>										<b>Corresponding tax</b>
*Αριθμός εταιριών .....	2 461	2 736	2 893	1 972	2 184	2 217	489	552	676	Number of companies Declared amount
Δηλωθέν ποσόν .....	6.425,0	9.927,6	9.671,1	5.837,8	8.957,2	8.423,4	587,2	970,4	1.247,7	
<b>Πρόσθετον ποσοστὸν ἐπὶ τοῦ φόρου ὑπὲρ ΟΓΑ</b>										<b>Additional charge on tax in favour of FSIO</b>
*Αριθμός εταιριών .....	2 461	2 736	2 940	1 972	2 184	2 244	489	552	696	Number of companies Declared amount
Δηλωθέν ποσόν .....	863,3	1.464,9	1.698,6	777,3	1.254,8	1.515,7	86,0	210,2	182,9	
<b>Αναλογούντα τέλη 3 %</b>										<b>Corresponding dues 3%</b>
<i>a) Χαρτοσήμου</i>										<i>a) Stamp dues</i>
*Αριθμός εταιριών .....	1 249	1 359	1 499	1 017	1 100	1 156	232	259	343	Number of companies Declared amount
Δηλωθέν ποσόν .....	242,7	105,0	125,8	224,9	95,5	111,3	17,8	9,5	14,5	
<i>β) Υδροπέρας</i>										<i>b) Water supply dues</i>
*Αριθμός εταιριών .....	1 066	1 331	1 474	1 028	1 163	1 253	38	168	221	Number of companies Declared amount
Δηλωθέν ποσόν .....	85,3	383,3	193,9	83,1	108,7	185,1	2,1	274,6	8,8	
<i>γ) Αποχετεύσεως</i>										<i>c) Sewage</i>
*Αριθμός εταιριών .....	167	(1) —	(1) —	80	(1) —	(1) —	87	(1) —	(1) —	Number of companies Declared amount
Δηλωθέν ποσόν .....	6,8	(1) —	(1) —	4,0	(1) —	(1) —	2,8	(1) —	(1) —	
<b>Άφορολ. ποσόν Ν.Δ. 4002/59</b>										<b>Untaxed amount LD 4002/59</b>
*Αριθμός εταιριών .....	22	22	14	19	20	13	3	2	1	Number of companies Declared amount
Δηλωθέν ποσόν .....	614,9	473,7	140,6	587,6	443,3	140,0	27,4	30,3	0,6	
<b>Άφορολ. ποσόν Ν.Δ. 1078/71</b>										<b>Untaxed amount LD 1078/71</b>
*Αριθμός εταιριών .....	206	168	157	74	64	48	132	104	109	Number of companies Declared amount
Δηλωθέν ποσόν .....	4.048,9	3.727,0	3.837,3	2.417,3	2.032,7	1.588,4	1.631,7	1.694,3	2.248,9	
<b>Άφορολ. ποσόν Ν.Δ. 1313/72</b>										<b>Untaxed amount LD 1313/72</b>
*Αριθμός εταιριών .....	28	27	22	9	11	7	19	16	15	Number of companies Declared amount
Δηλωθέν ποσόν .....	143,0	283,0	244,2	53,0	140,1	125,3	90,0	142,9	118,8	
<b>Άφορολ. ποσόν Ν.Δ. 289/76</b>										<b>Untaxed amount L.D. 289/76</b>
*Αριθμός εταιριών .....	20	29	19	10	9	7	10	20	12	Number of companies Declared amount
Δηλωθέν ποσόν .....	373,1	451,2	175,1	69,9	98,4	44,7	303,2	352,8	130,4	
<b>Άφορολ. ποσόν Ν.Δ. 249/78</b>										<b>Untaxed amount L.D. 249/78</b>
*Αριθμός εταιριών .....	309	214	121	200	149	72	109	65	49	Number of companies Declared amount
Δηλωθέν ποσόν .....	2.357,7	1.853,0	864,5	1.746,0	1.149,0	486,4	611,7	704,0	378,2	
<b>Άφορολ. ποσόν Ν.Δ. 1116/81</b>										<b>Untaxed amount LD 1116/81</b>
*Αριθμός εταιριών .....	—	252	210	—	164	114	—	88	96	Number of companies Declared amount
Δηλωθέν ποσόν .....	—	1.818,1	2.300,4	—	1.184,4	947,4	—	633,7	1.353,0	
<b>Άφορολ. ποσόν Α.Ν. 1262/82</b>										<b>Untaxed amount LD 1262/82</b>
*Αριθμός εταιριών .....	—	—	94	—	—	38	—	—	56	Number of companies Declared amount
Δηλωθέν ποσόν .....	—	—	412,4	—	—	219,1	—	—	193,3	
<b>Ζημία ολική</b>										<b>Total loss</b>
*Αριθμός εταιριών .....	2 105	2 398	2 831	1 562	1 761	1 967	543	637	864	Number of companies Declared amount
Δηλωθέν ποσόν .....	51.275,0	111.176,6	132.739,6	42.385,0	98.438,0	117.876,0	8.890,0	12.738,6	14.863,7	

IV: 9. Νομικά Πρόσωπα, δηλωθέν και φορολογητέον εισόδημα αὐτῶν, ἀναλογῶν φόρος, ἀφορολόγητον ποσὸν και δηλωθεῖσα ζημία.

Σύνολον Ἑλλάδος, Περιφέρεια Πρωτευούσης, Λοιπὴ Χώρα. Οἶκον. ἔτη 1981 μέχρι και 1983 (συνέχεια)

Legal Entities, their declared and taxable income, corresponding tax, untaxed amount and declared loss. Total Greece, Greater Athens and rest of Greece. Fiscal years 1981 through 1983 (continued)

B' ΑΛΛΟΔΑΠΑΙ ΕΤΑΙΡΙΑΙ ΚΑΙ ΟΡΓΑΝΙΣΜΟΙ — B. FOREIGN COMPANIES AND CORPORATIONS

Εἰς ἑκατομύρια δραχμῶν

Million drachmae

	Σύνολον Ἑλλάδος Greece, total			Περιφέρεια Πρωτευούσης Greater Athens			Λοιπὴ Χώρα Rest of Greece			
	1981	1982	1983	1981	1982	1983	1981	1982	1983	
Συνολικὸν καθαρὸν εἰσόδημα βέλ- σει ἰσολογισμοῦ										Total net income according to balance sheet
*Αριθμὸς ἐταιριῶν	254	312	330	246	306	322	8	6	8	Number of companies Declared amount
Δηλωθέν ποσόν	3.800,3	5.886,9	9.210,4	3.763,8	5.756,8	9.140,3	36,5	130,1	70,1	
Συνολικὸν καθαρὸν εἰσόδημα με- τὰ τὴν φορολογικὴν ἀναμόρ- φωσιν										Total net income after revision according to tax legislation
*Αριθμὸς ἐταιριῶν	274	352	354	266	346	346	8	6	8	Number of companies Declared amount
Δηλωθέν ποσόν	3.786,2	5.013,0	8.424,1	3.753,1	4.889,3	8.360,4	33,1	123,7	63,7	
Φορολογητέον εἰσόδημα (μὴ δια- νεμηθέν)										Taxable income (not distributed)
*Αριθμὸς ἐταιριῶν	264	344	351	256	338	343	8	6	8	Number of companies Declared amount
Δηλωθέν ποσόν	3.696,0	5.002,0	7.942,2	3.662,9	4.878,3	7.878,5	33,1	123,7	63,7	
Ἀναλογῶν φόρος										Corresponding tax
*Αριθμὸς ἐταιριῶν	264	344	351	256	338	343	8	6	8	Number of companies Declared amount
Δηλωθέν ποσόν	1.500,8	2.154,6	3.446,5	1.487,3	2.100,2	3.418,2	13,4	54,4	28,3	
Πρόσθετον ποσοστὸν ἐπὶ τοῦ φό- ρου ὑπὲρ ΟΓΑ										Additional charge on tax in fa- vour of OGA
*Αριθμὸς ἐταιριῶν	264	344	353	256	338	345	8	6	8	Number of companies Declared amount
Δηλωθέν ποσόν	225,5	323,1	505,9	223,5	314,9	501,7	2,0	8,2	4,2	
Ἀναλογούντα τέλη 3%										Corresponding dues 3%
α) Χαρτοσήμον										a) Stamp dues
*Αριθμὸς ἐταιριῶν	75	107	118	73	105	113	2	2	5	Number of companies Declared amount
Δηλωθέν ποσόν	3,8	5,8	8,4	3,6	5,5	7,6	0,2	0,3	0,7	
β) Ὑδροεῖσως										b) Water supply dues
*Αριθμὸς ἐταιριῶν	73	106	117	71	104	114	2	2	3	Number of companies Declared amount
Δηλωθέν ποσόν	2,9	6,8	8,3	2,7	6,5	7,7	0,2	0,3	0,6	
γ) Ἀποχετεύσως										c) Sewage
*Αριθμὸς ἐταιριῶν	6	(1) —	(1) —	6	(1) —	(1) —	(1) —	(1) —	(1) —	Number of companies Declared amount
Δηλωθέν ποσόν	0,1	(1) —	(1) —	0,1	(1) —	(1) —	(1) —	(1) —	(1) —	
Ἀφορολ. ποσόν Ν.Α. 1078 /71										Untaxed amount LD 1078 /71
*Αριθμὸς ἐταιριῶν	2	—	2	—	—	1	2	—	1	Number of companies Declared amount
Δηλωθέν ποσόν	13,4	—	9,1	—	—	6,1	13,4	—	3,0	
Ἀφορολ. ποσόν Ν.Α. 1313 /72										Untaxed amount LD 1313 /72
*Αριθμὸς ἐταιριῶν	2	—	—	2	—	—	—	—	—	Number of companies Declared amount
Δηλωθέν ποσόν	0,4	—	—	0,4	—	—	—	—	—	
Ἀφορολ. ποσόν Ν.Α. 849 /78										Untaxed amount LD 849 /78
*Αριθμὸς ἐταιριῶν	1	1	—	1	1	—	—	—	—	Number of companies Declared amount
Δηλωθέν ποσόν	3,7	2,1	—	3,7	2,1	—	—	—	—	
Ἀφορολ. ποσόν Ν.Α. 1116 /81										Untaxed amount LD 1116 /81
*Αριθμὸς ἐταιριῶν	—	1	2	—	1	1	—	—	1	Number of companies Declared amount
Δηλωθέν ποσόν	—	4,0	19,4	—	4,0	10,0	—	—	9,4	
Ζημία ὅλικὴ										Total loss
*Αριθμὸς ἐταιριῶν	215	250	268	209	241	260	6	9	8	Number of companies Declared amount
Δηλωθέν ποσόν	2.285,6	4.230,1	6.480,1	2.247,5	4.185,3	6.451,6	38,1	44,8	28,4	

**ΦΟΡΟΛΟΓΙΑ ΕΙΣΟΔΗΜΑΤΟΣ**

**IV: 9. Νομικά Πρόσωπα, δηλωθέν και φορολογητέον εισόδημα αυτών, αναλογών φόρος, αφορολόγητον ποσόν και δηλωθείσα ζημία.**

**Σύνολον 'Ελλάδος, Περιφέρεια Πρωτευούσης, Λοιπή Χώρα. Οίκον. Έτη 1981 μέχρι και 1983 (συνέχεια)**

**Legal Entities, their declared and taxable income, corresponding tax, untaxed amount and declared loss. Total Greece, Greater Athens and rest of Greece. Fiscal years 1981 through 1983 (continued)**

**Γ' ΣΥΝΕΤΑΙΡΙΣΜΟΙ(2) — C. COOPERATIVES(2)**

Είς εκατομμύρια δραχμών

Million drachmae

	Σύνολον 'Ελλάδος Greece, total			Περιφέρεια Πρωτευούσης Greater Athens			Λοιπή Χώρα Rest of Greece			
	1981	1982	1983	1981	1982	1983	1981	1982	1983	
<b>Συνολικόν καθαρών εισόδημα βάσει ισολογισμού</b>										<b>Total net income according to balance sheet</b>
*Αριθμός συνεταιρισμών ..	268	244	334	31	23	10	237	221	324	Number of cooperatives Declared amount
Δηλωθέν ποσόν .....	478,6	271,1	586,3	81,4	19,3	24,6	397,3	251,8	561,7	
<b>Συνολικόν καθαρών εισόδημα μετά την φορολογική αναμόρφωση</b>										<b>Total net income after revision according to tax legislation</b>
*Αριθμός συνεταιρισμών ..	325	318	294	22	23	9	303	295	285	Number of cooperatives Declared amount
Δηλωθέν ποσόν .....	309,4	138,6	88,2	8,0	16,3	8,1	301,5	122,3	80,1	
<b>Διανεμηθέντα κέρδη</b>										<b>Distributed profits</b>
<b>α) Μερίσματα</b>										<b>a) Dividends</b>
*Αριθμός συνεταιρισμών ..	52	63	68	14	8	3	38	55	65	Number of cooperatives Declared amount
Δηλωθέν ποσόν .....	119,4	131,4	148,7	24,0	14,1	2,1	95,4	117,3	146,6	
<b>β) Άμοιβαι και ποσοστά διοικητικών συμβόλων</b>										<b>b) Remuneration and allowances of boards of directors</b>
*Αριθμός συνεταιρισμών ..	6	3	6	1	—	1	5	3	5	Number of cooperatives Declared amount
Δηλωθέν ποσόν .....	2,7	0,7	0,5	0,1	—	0,2	2,5	0,7	0,3	
<b>γ) Έκτα μισθοί άμοιβαι και ποσοστά διευθυντών και διαχειριστών</b>										<b>c) Extra payments and allowances to directors and managers</b>
*Αριθμός συνεταιρισμών ..	2	16	1	—	1	—	2	15	1	Number of cooperatives Declared amount
Δηλωθέν ποσόν .....	0,4	2,7	0,1	—	0,0	—	0,4	2,7	0,1	
<b>Φορολογητέον εισόδημα (μη διανεμηθέν)</b>										<b>Taxable income (not distributed)</b>
*Αριθμός συνεταιρισμών ..	246	250	277	17	20	9	229	230	268	Number of cooperatives Declared amount
Δηλωθέν ποσόν .....	26,9	52,0	71,3	2,4	10,3	6,0	24,5	41,7	65,3	
<b>Αναλογών φόρος</b>										<b>Corresponding tax</b>
*Αριθμός συνεταιρισμών ..	246	250	277	17	20	9	229	230	268	Number of cooperatives Declared amount
Δηλωθέν ποσόν .....	7,4	12,9	18,6	0,8	1,0	1,5	6,6	11,9	17,1	
<b>Πρόσθετον ποσοστόν επί του φόρου υπέρ ΟΓΑ</b>										<b>Additional charge on tax in favour of OGA</b>
*Αριθμός συνεταιρισμών ..	246	250	279	17	20	9	229	230	270	Number of cooperatives Declared amount
Δηλωθέν ποσόν .....	1,9	8,9	2,7	0,1	0,2	0,2	1,7	8,7	2,5	
<b>Αναλογούντα τέλη 3%</b>										<b>Corresponding dues 3%</b>
<b>α) Χαρτοσήμον</b>										<b>a) Stamp dues</b>
*Αριθμός συνεταιρισμών ..	230	197	328	12	12	4	218	185	324	Number of cooperatives Declared amount
Δηλωθέν ποσόν .....	1,7	2,0	2,5	0,4	0,8	0,2	1,3	1,2	2,3	
<b>β) Ύδρευσας</b>										<b>b) Water supply dues</b>
*Αριθμός συνεταιρισμών ..	12	57	13	10	13	5	2	44	8	Number of cooperatives Declared amount
Δηλωθέν ποσόν .....	0,5	81,1	0,3	0,5	0,8	0,2	—	80,3	0,1	
<b>γ) Αποχετεύσας</b>										<b>c) Sewage</b>
*Αριθμός συνεταιρισμών ..	3	(1) —	(1) —	1	(1) —	(1) —	2	(1) —	(1) —	Number of cooperatives Declared amount
Δηλωθέν ποσόν .....	0,4	(1) —	(1) —	—	(1) —	(1) —	0,4	(1) —	(1) —	
<b>Αφορολ. ποσόν Α.Ν. 1078/71</b>										<b>Untaxed amount EL 1078/71</b>
*Αριθμός συνεταιρισμών ..	—	—	4	—	—	—	—	—	4	Number of cooperatives Declared amount
Δηλωθέν ποσόν .....	—	—	8,3	—	—	—	—	—	8,3	
<b>Αφορολ. ποσόν Ν.Α. 289/76</b>										<b>Untaxed amount LD 289/76</b>
*Αριθμός συνεταιρισμών ..	—	—	3	—	—	—	—	—	3	Number of cooperatives Declared amount
Δηλωθέν ποσόν .....	—	—	124,4	—	—	—	—	—	124,4	
<b>Αφορολ. ποσόν Ν.Α. 1116/81</b>										<b>Untaxed amount LD 1116/81</b>
*Αριθμός συνεταιρισμών ..	—	1	1	—	—	—	—	1	1	Number of cooperatives Declared amount
Δηλωθέν ποσόν .....	—	105,5	0,3	—	—	—	—	105,5	0,3	
<b>Ζημία όλικη</b>										<b>Total loss</b>
*Αριθμός συνεταιρισμών ..	132	130	152	29	26	6	103	104	146	Number of cooperatives Declared amount
Δηλωθέν ποσόν .....	648,1	342,2	660,4	342,0	49,7	19,3	306,2	292,5	641,2	

(1) Από τὸ ἔτος 1982, τὰ τέλη ὕδρευσας καὶ ἀποχετεύσας ἐμφανίζονται ἀθροιστικῶς.

(2) Περιλαμβάνονται καὶ αἱ ἐνώσεις αὐτῶν.

(1) From 1982 onwards, water supply and sewage dues appear cumulatively.

(2) Including their associations.



## V. ΦΟΡΟΛΟΓΙΑ ΠΕΡΙΟΥΣΙΑΣ — PROPERTY TAXATION

V : 1. Ἀπόδοσις φορολογίας ἐκ κληρονομιῶν, δωρεῶν, προικῶν καὶ κερδῶν ἐκ λαχείων.  
Οἶκον. ἔτη 1953-54 μέχρι καὶ 1983

Taxation revenue from inheritance, donations, dowries and lottery winnings.  
Fiscal years 1953-54 through 1983

Εἰς χιλιάδας δραχμῶν

Thousand drachmae

Ἔτη — Years	Σύνολον Total	Ἐκ τῶν ὁποίων: — Thereof:		
		Ἐκ κληρονομιῶν From inheritance	Ἐκ δωρεῶν καὶ προικῶν From donations and dowries	Ἐκ κερδῶν ἐκ λαχείων From lottery winnings
1953 - 54	119.754	90.180	13.126	16.448
1954 - 55	148.122	119.174	18.064	10.884
1955 - 56 (1)	341.813	249.191	29.500	63.122
1957	195.488	163.608	21.354	10.526
1958	249.638	160.340	22.110	67.188
1959	200.319	138.743	22.358	39.218
1960	238.093	157.651	25.489	54.953
1961	242.684	163.590	28.026	51.068
1962	273.451	185.871	31.527	56.053
1963	312.319	217.541	38.421	56.357
1964	398.457	278.344	48.335	71.778
1965	494.692	290.646	61.989	142.057
1966	628.955	339.157	75.294	214.503
1967	798.429	408.498	93.666	296.265
1968	1.061.743	555.255	133.808	372.680
1969	1.274.832	664.562	150.419	459.851
1970	1.408.631	776.722	188.751	443.158
1971	1.697.388	996.513	255.683	445.192
1972	1.981.074	1.180.444	297.049	503.581
1973	1.849.551	1.151.680	258.955	438.916
1974	1.816.299	1.063.881	278.839	473.579
1975	2.629.917	1.346.949	380.881	902.087
1976	3.743.991	1.953.362	570.542	1.220.087
1977	5.049.218	2.518.798	748.694	1.781.726
1978	6.160.144	3.123.219	966.442	2.070.483
1979	7.961.896	3.911.685	1.306.514	2.743.697
1980	8.960.288	4.374.171	1.525.489	3.060.628
1981	10.966.326	5.414.487	2.183.284	3.368.555
1982	13.882.182	6.473.323	2.884.666	4.524.193
1983	18.530.999	8.304.167	3.339.582	6.887.250

(1) 18 μῆνες.

(1) 18 months.

## VI. ΔΑΣΜΟΙ—IMPORT DUTIES

**VI: 1. 'Αξία (όλική και δασμολογηθείσα) εισαγωγών και εισπραχθέντες δασμοί και φόροι μετ' αναλογιών μεταξύ των. Οικον. έτη 1979 μέχρι και 1983**

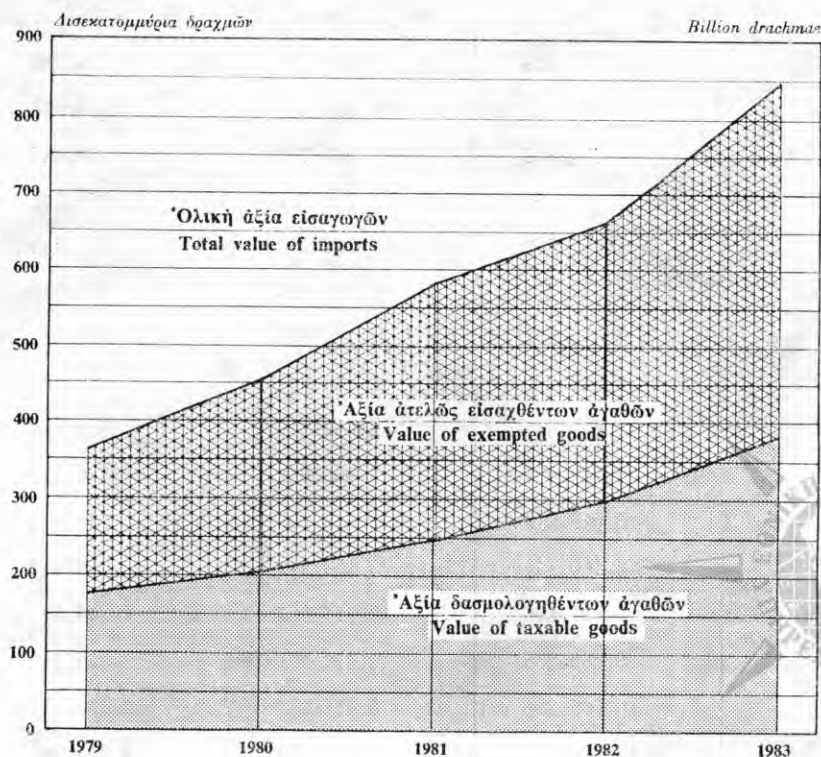
**Value (total and taxed) of imports, duties and taxes collected with relative percentages. Fiscal years 1979 through 1983**

'Αξία, δασμοί και φόροι  
εις εκατομμύρια δραχμών

Value, duties and taxes  
in million drachmae

	1979	1980	1981	1982	1983	
'Αξία ολική εισαγωγών .....	360.692	452.881	582.463	665.914	848.255	Total value of imports
'Αξία εισαγωγών δασμολογηθείσα .....	176.118	203.964	247.702	296.134	382.453	Taxed value of imports
Σύνολον δασμών και φόρων .....	38.315	44.630	52.378	78.780	87.680	Total duties and taxes
Έκ τών όποιων :						Thereof :
Δασμοί (είσπραχθέντες) .....	15.684	15.596	13.812	15.193	16.019	Duties (collected)
Φόρος κύκλου εργασιών κατά τήν εισαγωγήν και ειδικός φόρος άρθρ. 17 ΝΔ 3092/54	18.585	21.795	23.213	34.417	40.158	Labour turnover tax at import and special tax provided by LD 3092/54, article 17
Φόρος πολυτελείας .....	1.639	1.914	2.046	3.465	4.536	Luxury tax
Φόρος καταναλώσεως .....	2.407	5.325	13.307	25.705	26.966	Consumption tax
Ποσοστόν δασμολογηθείσης αξίας έναντι ολικής επί τοις %	48,8	45,0	42,5	44,5	45,1	Percentage of taxed value to total value
'Επιβάρυνσις επί τοις % τής δασμολογηθείσης αξίας έκ τών δασμών μόνον	8,9	7,6	5,6	5,1	4,2	Percent surcharge of taxed value from duties only
'Επιβάρυνσις επί τοις % τής δασμολογηθείσης αξίας έκ του συνόλου δασμών και φόρων	21,8	21,9	21,1	26,6	22,9	Percent surcharge of taxed value from total duties and taxes
'Επιβάρυνσις επί τοις % τής ολικής αξίας έκ τών δασμών μόνον	4,3	3,4	2,4	2,3	1,9	Percent surcharge of total value from duties only
'Επιβάρυνσις επί τοις % τής ολικής αξίας έκ του συνόλου δασμών και φόρων	10,6	9,9	10,0	11,8	10,3	Percent surcharge of total value from total duties and taxes

**'Αξία δασμολογηθέντων και άτελώς εισαχθέντων αγαθών. Οικον. έτη 1979 μέχρι και 1983**  
**Value of taxed and exempted goods imported. Fiscal years 1979 through 1983**



VI: 2. Συνολικαί εισπράξεις υπέρ Κράτους και τρίτων εκ δασμῶν και λοιπῶν ειδικῶν φόρων και εισφορῶν, κατὰ κυριώτερα Τελωνεῖα. Οἶκον. ἔτη 1981 μέχρι και 1983

Total receipts from duties and other special taxes and contributions, distributed by principal Custom Houses. Fiscal years 1981 through 1983

Εἰς χιλιάδας δραχμῶν

Thousand drachmae

Τελωνεῖα	1981	1982	1983	Custom House
<b>Σύνολον Τελωνείων</b>	<b>52.418.258</b>	<b>78.780.053</b>	<b>87.680.249</b>	<b>Total Custom Houses</b>
1. Ἀθηνῶν	8.025.913	15.003.916	17.252.679	1. Athens
2. Αἰγίου	59.514	74.661	94.220	2. Aegion
3. Ἀλεξανδρουπόλεως	60.125	115.268	155.294	3. Alexandroupolis
4. Ἀταλάντης	480.368	635.516	342.281	4. Atalandi
5. Βεροίας	65.082	99.756	265.177	5. Veria
6. Βόλου	626.500	716.217	783.480	6. Volos
7. Δράμας	58.203	87.372	72.633	7. Drama
8. Ἐλευσίνος	798.870	1.231.879	1.561.584	8. Eleusis
9. Ἰγουμενίτσας	27.916	52.076	91.655	9. Igoumenitsa
10. Ἡρακλείου	389.422	400.795	403.121	10. Iraklion
11. Θεσσαλονίκης	5.900.089	8.612.575	10.315.388	11. Salonica
12. Θηβῶν	263.016	381.319	399.919	12. Thebes
13. Ἰωαννίνων	8.009	26.582	75.097	13. Yanina
14. Καβάλας	275.162	351.462	504.363	14. Kavala
15. Καλαμάτας	49.064	85.217	126.015	15. Kalamata
16. Καστορίας	7.966	42.819	83.961	16. Kastoria
17. Κομοτηνῆς	36.157	57.819	128.540	17. Komotini
18. Κορίνθου	150.372	169.030	255.302	18. Korinthos
19. Λαρίσης	432.967	704.581	873.068	19. Larisa
20. Λαυρίου	155.426	239.715	315.572	20. Lavrion
21. Πατρῶν	612.588	1.059.164	1.040.693	21. Patras
22. Πειραιῶς	32.019.517	5.996.545	8.513.994	22. Piraeus
23. Λάγους (Πόρτο)	72.697	101.113	154.211	23. Porto Lago
24. Πρεβέζης (Νικοπόλεως)	13.392	100.409	128.344	24. Preveza (Nicomopolis)
25. Πτολεμαίδος	137.025	626.992	1.375.539	25. Ptolemais
26. Ρόδου	246.222	296.537	260.051	26. Rhodes
27. Σερρών	26.262	47.410	58.668	27. Serres
28. Σούδας	44.330	60.533	110.537	28. Suda-Bay
29. Χαλκίδος	738.431	768.452	971.808	29. Chalkis
30. Χανίων	41.563	55.300	50.132	30. Canea
31. Λοιπὰ Τελωνεῖα	596.090	38.419.023	40.916.934	31. Other



**ΔΑΣΜΟΙ**

**VI: 3. Άξια δασμολογηθείσα και εισπραχθέντες δασμοί και φόροι επί εισαχθέντων και δασμολογηθέντων εμπορευμάτων, κατά κατηγορίας τής Τυποποιημένης Ταξινόμησης του Διεθνούς Έμπορίου (ΤΤΔΕ). Οίκον. έτη 1980 μέχρι και 1983**

Εις εκατομμύρια δραχμών

Κατηγορία εμπορευμάτων (ΤΤΔΕ)	1980		1981	
	Ποσόν Amount	Έπι τοίς % του συνόλου Percentage on total	Ποσόν Amount	Έπι τοίς % του συνόλου Percentage on total

**Άξια δασμολογηθείσα —**

Σύνολον	203.964,4	100,0	247.701,9	100,0
0 Τρόφιμα και ζώα ζώντα	26.178,1	12,8	34.454,8	13,9
1 Ποτά και καπνός	1.535,0	0,8	2.498,9	1,0
2 Πρώται ύλαι μη έδώδιμοι, πλήν καυσίμων	23.109,2	11,3	22.419,0	9,1
3 Όρυκτά καύσιμα, λιπαντικά κλπ.	2.338,5	1,1	6.398,8	2,6
4 Έλαια και λίπη ζωικής ή φυτικής προελεύσεως	1.478,2	0,7	1.033,9	0,4
5 Χημικά προϊόντα	32.181,8	15,8	37.686,4	15,2
6 Βιομηχανικά είδη ταξινομημένα κυρίως κατά πρώτην ύλην	40.784,3	20,0	49.611,1	20,0
7 Μηχανήματα και όλικόν μεταφορών	63.552,4	31,2	76.723,5	31,0
8 Διάφορα βιομηχανικά είδη	12.710,2	6,2	16.093,5	6,5
9 Είδη και συναλλαγαι μη ταξινομημένα κατά κατηγορίας	96,4	0,0	781,9	0,3

**Δασμοί —**

Σύνολον	15.596,1	100,0	13.811,8	100,0
0 Τρόφιμα και ζώα ζώντα	3.667,2	23,5	2.037,5	14,8
1 Ποτά και καπνός	222,1	1,4	229,6	1,7
2 Πρώται ύλαι μη έδώδιμοι, πλήν καυσίμων	912,4	5,9	697,3	5,0
3 Όρυκτά καύσιμα, λιπαντικά κλπ.	176,0	1,1	217,4	1,6
4 Έλαια και λίπη ζωικής ή φυτικής προελεύσεως	285,5	1,8	152,3	1,1
5 Χημικά προϊόντα	1.531,3	9,8	1.289,6	9,3
6 Βιομηχανικά είδη ταξινομημένα κυρίως κατά πρώτην ύλην	4.279,7	27,4	4.277,5	31,0
7 Μηχανήματα και όλικόν μεταφορών	3.453,4	22,2	3.565,3	25,8
8 Διάφορα βιομηχανικά είδη	1.067,2	6,8	1.340,7	9,7
9 Είδη και συναλλαγαι μη ταξινομημένα κατά κατηγορίας	1,4	0,0	4,6	0,0

**Όλοι φόροι εισαγωγής<sup>(1)</sup> —**

Σύνολον	29.034,2	100,0	38.566,4	100,0
0 Τρόφιμα και ζώα ζώντα	1.767,0	6,1	2.441,6	6,3
1 Ποτά και καπνός	909,1	3,1	555,3	1,4
2 Πρώται ύλαι μη έδώδιμοι, πλήν καυσίμων	1.474,1	5,1	1.462,3	3,8
3 Όρυκτά καύσιμα, λιπαντικά κλπ.	244,4	0,8	854,8	2,2
4 Έλαια και λίπη ζωικής ή φυτικής προελεύσεως	73,5	0,2	81,9	0,2
5 Χημικά προϊόντα	4.877,7	16,8	5.468,8	14,2
6 Βιομηχανικά είδη ταξινομημένα κυρίως κατά πρώτην ύλην	6.996,5	24,1	7.827,9	20,3
7 Μηχανήματα και όλικόν μεταφορών	9.907,2	34,1	17.018,6	44,1
8 Διάφορα βιομηχανικά είδη	2.772,8	9,6	2.833,6	7,3
9 Είδη και συναλλαγαι μη ταξινομημένα κατά κατηγορίας	11,9	0,0	23,1	0,1

(1) Φόρος κύκλου εργασιών, ειδικός φόρος άρθρ. 17 ΝΔ 3092/54, φόρος καταναλώσεως και φόρος πολυτελείας.

**IMPORT DUTIES**

Taxed value, duties and taxes collected on imported and taxed goods according to SITC categories.  
Fiscal years 1980 through 1983

Million drachmae

1982		1983		Commodities (SITC)
Ποσόν Amount	'Επί τοίς % του συνόλου Percentage on total	Ποσόν Amount	'Επί τοίς % του συνόλου Percentage on total	
<b>— Taxed value</b>				
<b>296.134.385</b>	<b>100,0</b>	<b>382.452.987</b>	<b>100,0</b>	<b>Total</b>
47.916.430	16,2	58.240.340	15,2	Food and live animals
4.257.280	1,4	6.285.682	1,6	Beverages and tobacco
25.013.235	8,5	34.386.345	9,0	Crude materials inedible, except fuels
5.619.256	1,9	7.282.081	1,9	Mineral fuels, lubricants etc.
1.026.001	0,3	1.035.570	0,3	Animal and vegetable oils and fats
36.857.847	12,5	50.665.846	13,2	Chemical products
55.467.991	18,7	69.906.779	18,3	Manufactured goods classified chiefly by raw material
99.535.093	33,6	128.109.066	33,5	Machinery and transport equipment
19.513.862	6,6	24.734.456	6,5	Miscellaneous manufactured articles
927.890	0,3	1.806.822	0,5	Commodities and transactions not classified by categories
<b>— Duties</b>				
<b>15.192.984</b>	<b>100,0</b>	<b>16.019.372</b>	<b>100,0</b>	<b>Total</b>
2.206.444	14,5	2.385.112	14,9	Food and live animals
324.914	2,1	281.482	1,8	Beverages and tobacco
729.208	4,8	763.110	4,8	Crude materials inedible, except fuels
183.426	1,2	243.207	1,5	Mineral fuels, lubricants etc.
163.610	1,1	105.512	0,7	Animal and vegetable oils and fats
1.231.785	8,1	1.402.479	8,8	Chemical products
4.415.282	29,1	4.601.297	28,7	Manufactured goods classified chiefly by raw material
4.431.377	29,2	4.727.243	29,4	Machinery and transport equipment
1.504.566	9,9	1.506.972	9,4	Miscellaneous manufactured articles
2.372	0,0	2.958	0,0	Commodities and transactions not classified by categories
<b>— Other import taxes<sup>(1)</sup></b>				
<b>63.587.069</b>	<b>100,0</b>	<b>71.660.877</b>	<b>100,0</b>	<b>Total</b>
2.875.664	4,5	2.742.159	3,8	Food and live animals
1.882.825	3,0	2.579.629	3,6	Beverages and tobacco
2.019.469	3,2	2.611.250	3,6	Crude materials inedible, except fuels
908.405	1,4	1.294.408	1,8	Mineral fuels, lubricants etc.
84.937	0,1	86.251	0,1	Animal and vegetable oils and fats
6.949.687	10,9	8.722.815	12,2	Chemical products
11.130.583	17,5	12.668.550	17,7	Manufactured goods classified chiefly by raw material
32.868.843	51,7	35.579.259	49,7	Machinery and transport equipment
4.832.947	7,6	5.344.061	7,5	Miscellaneous manufactured articles
33.709	0,1	32.495	0,0	Commodities and transactions not classified by categories

(1) Labour turnover tax, special tax provided by LD 3092/54, article 17, consumption and luxury tax.

# ΔΑΣΜΟΙ

VI: 4. Ἀξία δασμολογηθεῖσα καὶ εἰσπραχθέντες δασμοὶ καὶ φόροι ἐπὶ εἰσαχθέντων καὶ δασμολογηθέντων ἀγαθῶν, κατὰ εἰδικὰς κατηγορίας τῆς Τυποποιημένης Ταξινομήσεως τοῦ Διεθνoῦς Ἐμπορίου (ΤΤΔΕ). Οἶκον. ἔτη 1980 μέχρι καὶ 1983

Εἰς χιλιάδας δραχμῶν

ΤΤΔΕ	Εἰδικὰς κατηγορίαι ἀγαθῶν	1980		1981	
		Ἀξία Value	Δασμοὶ καὶ φόροι (1) Import duties and taxes	Ἀξία Value	Δασμοὶ καὶ φόροι (1) Import duties and taxes
	<b>Γενικὸν σύνολον</b> .....	<b>203.964.401</b>	<b>44.630.325</b>	<b>247.701.923</b>	<b>52.378.263</b>
<b>0</b>	<b>Τρόφιμα καὶ ζῶα ζῶντα</b> .....	<b>26.178.138</b>	<b>5.434.200</b>	<b>34.454.860</b>	<b>4.479.135</b>
001	Ζῶα ζῶντα .....	501.619	79.505	278.154	37.254
011	Κρέατα νοπὰ κλπ. ....	5.850.577	1.691.098	2.818.578	164.058
012	Κρέατα ἀπεξηραμμένα κλπ. ....	10.783	5.436	32.512	255
014	Κρέατα παρεσκευασμένα ἢ διατετηρημένα ..	468.422	175.054	953.981	35.928
022	Γάλα καὶ ἀνθόγαλα .....	4.853.189	408.212	6.595.209	64.976
023	Βούτυρον .....	220.633	36.029	570.254	8.354
024	Τυρὸς .....	1.016.789	313.361	3.676.374	35.027
025	Ῥά .....	1.038	481	3.312	933
034	Ἰχθῦες νοποὶ κλπ. ....	669.286	15.194	976.047	78.355
035	Ἰχθῦες ἀπεξηραμμένοι, ἀλίπαστοι καὶ καπνιστοὶ	1.129.327	42.762	1.397.327	47.434
036	Μαλακόστρακα, μαλάκια ὀστρακοφόρα, νοπὰ, κατεψυγμένα, ἀπεξηραμμένα κλπ.	258.563	65.364	481.391	106.521
037	Ἰχθῦες, μαλακόστρακα καὶ μαλάκια παρεσκευα- σμένα ἢ διατετηρημένα	486.706	115.400	936.779	193.685
041	Σῖτος ἀνάλεστος .....	18	—	1.755	19
042	Ῥορυζα .....	314	38	107.981	4.504
043	Κριθὴ ἀνάλεστος .....	8.038	190	11.529	19
044	Ἀραβόσιτος ἀνάλεστος .....	2.009.208	86.396	2.367.910	453.771
045	Δημητριακὰ ἀνάλεστα .....	4.924	300	568	—
046	Ἄλευρα ἐκ σίτου .....	13.036	1.009	7.503	1.172
047	Λοιπὰ ἄλευρα ἐκ δημητριακῶν .....	48.802	8.973	70.819	3.031
048	Παρασκευάσματα ἐκ δημητριακῶν .....	1.083.540	614.219	1.499.481	860.550
054	Λαχανικὰ νοπὰ κλπ. ....	370.025	21.162	635.112	27.409
056	Λαχανικὰ παρεσκευασμένα ἢ διατετηρημένα	59.699	16.860	79.856	21.583
057	Ῥοπῶραι καὶ κάρνα, νοπὰ ἢ ἀπεξηραμμένα ..	83.633	17.631	113.696	13.195
058	Ῥοπῶραι παρεσκευασμένα ἢ διατετηρημένα	69.584	24.936	127.372	39.847
061	Σάκχαρις καὶ μέλι .....	33.612	9.579	3.995.241	552.884
062	Παρασκευάσματα ἐκ σακχάρους .....	160.174	49.071	264.936	91.874
071	Καφῆς καὶ ὑποκατάστατα τοῦ καφῆ .....	4.106.224	1.135.752	3.641.198	1.105.117
072	Κακάο .....	1.523.718	230.057	1.156.901	211.738
073	Σοκολάτα κλπ. ....	64.083	21.197	179.362	54.030
074	Τσίτον καὶ ματὲ .....	61.388	17.072	111.788	28.640
075	Ἀρτύματα (μπαχαρικὰ) .....	128.851	71.178	155.236	65.677
081	Κτηνοτροφαὶ .....	94.467	10.830	220.556	20.261
091	Μαργαρίνη καὶ λίπη μαγειρικῆς .....	19.488	2.655	42.527	5.562
098	Ἐδώδιμα προϊόντα καὶ παρασκευάσματα μ.ά.κ	768.380	147.199	943.615	145.472
<b>1</b>	<b>Ποτὰ καὶ καπνὸς</b> .....	<b>1.535.045</b>	<b>1.131.220</b>	<b>2.498.875</b>	<b>784.984</b>
111	Ποτὰ μὴ οἰνοπνευματοῦχα .....	3.460	731	293.667	24.394
112	Ποτὰ οἰνοπνευματοῦχα .....	718.191	1.052.219	612.196	640.805
121	Καπνὸς μὴ βιομηχανοποιημένος .....	625.118	1.959	1.158.800	8.870
122	Βιομηχανικὰ προϊόντα καπνοῦ .....	188.276	76.311	434.212	110.915
<b>2</b>	<b>Πρῶται ὕλαι μὴ ἐδώδιμοι, πλὴν καυσίμων</b> ..	<b>23.109.207</b>	<b>2.386.534</b>	<b>22.419.040</b>	<b>2.159.520</b>
211	Δέρματα ἀκατέργαστα .....	1.222.998	126	773.018	197
212	Σιανοδέρματα ἀκατέργαστα .....	1.169	981	4.204	3.296
222	Σπέρματα καὶ καρποὶ ἐλαιώδεις, χρησιμοποιού- μενοι διὰ τὴν ἐξαγωγήν «ρευστῶν» μονίμων φυτικῶν ἐλαίων	570.984	21.781	794.336	441
223	Σπέρματα καὶ καρποὶ ἐλαιώδεις, χρησιμοποιού- μενοι διὰ τὴν ἐξαγωγήν λοιπῶν μονίμων φυτικῶν ἐλαίων	198.116	12.095	147.963	12.948

**IMPORT DUTIES**

Taxed value, duties and taxes collected on imported and taxed goods according to SITC categories.  
Fiscal years 1980 through 1983

Thousand drachmae

1982		1983		Special categories of commodities	SITC
'Αξία Value	Δασμοί και φόροι (1) Import duties and taxes	'Αξία Value	Δασμοί και φόροι (1) Import duties and taxes		
<b>296.134.385</b>	<b>78.780.053</b>	<b>382.482.987</b>	<b>87.680.249</b>	<b>Total</b>	
<b>47.837.635</b>	<b>5.082.108</b>	<b>58.240.340</b>	<b>5.127.271</b>	<b>Food and live animals</b>	<b>0</b>
588.663	83.442	1.357.479	178.301	Live animals	001
5.637.005	630.968	9.691.486	579.244	Meat fresh, etc.	011
31.961	2	34.784	58	Meat dried, etc.	012
1.309.084	29.556	1.788.205	33.586	Meat and edible meat offals, prepared or preserved, n.e.s.	014
8.878.755	12.394	12.840.716	18.420	Milk and cream	022
887.937	179	826.937	75	Butter	023
4.854.468	21.142	4.697.780	209	Cheese	024
7.603	1.648	32.457	2.704	Eggs	025
1.341.038	82.787	1.692.030	121.984	Fish, fresh, etc.	034
1.472.840	53.057	1.691.786	57.960	Fish, dried, salted or in brine, smoked fish	035
794.924	155.432	1.038.129	170.573	Crustaceans and molluscs, whether in shell or not, fresh, chilled, frozen, salted, in brine or dried	036
1.207.249	204.487	1.152.204	176.864	Fish, crustaceans and molluscs, prepared or preserved, n.e.s.	037
347.763	—	65.568	2.782	Wheat, unmilled	041
243.452	10.239	467.605	18.128	Rice	042
1.462.660	—	545.089	7	Barley, unmilled	043
6.668.066	77.905	3.280.769	1.753	Maize, unmilled	044
28.479	4	27.785	2	Cereals, unmilled	045
10.530	444	16.054	1.658	Flour of wheat	046
86.648	692	103.638	830	Other cereal meals and flours	047
1.971.374	1.286.976	2.064.274	703.529	Cereal preparations	048
757.185	27.504	1.376.451	48.445	Vegetables, fresh, etc.	054
127.155	29.607	175.205	41.874	Vegetables, roots and tubers, prepared or preserved, n.e.s.	056
319.209	23.511	406.149	29.395	Fruit and nuts, fresh or dried	057
237.164	73.676	278.162	72.470	Fruit, preserved, and fruit preparations	058
87.752	13.487	149.959	21.433	Sugar and honey	061
247.175	72.792	171.815	40.346	Sugar confectionery	062
4.791.991	1.454.647	6.762.190	1.876.052	Coffee and coffee substitutes	071
1.455.517	298.986	1.742.460	325.957	Cocoa	072
276.272	88.978	406.581	97.530	Chocolate, etc.	073
104.412	15.605	109.124	10.367	Tea and maté	074
188.564	64.520	273.204	50.740	Spices	075
132.261	28.357	320.927	45.973	Feeding stuff for animals	081
143.690	21.014	1.068.070	137.553	Margarine and shortening	091
1.138.789	218.070	1.585.268	260.469	Edible products and preparations	098
<b>4.257.280</b>	<b>2.207.740</b>	<b>6.285.682</b>	<b>2.861.111</b>	<b>Beverages and tobacco</b>	<b>1</b>
536.725	39.706	786.103	43.264	Non-alcoholic beverages	111
1.402.220	2.021.618	1.898.176	2.641.751	Alcoholic beverages	112
1.479.978	10.844	2.667.896	13.156	Tobacco, unmanufactured	121
838.357	135.572	933.507	162.940	Tobacco, manufactured	122
<b>25.013.235</b>	<b>2.748.678</b>	<b>34.386.345</b>	<b>3.374.360</b>	<b>Crude materials, inedible, except fuels</b>	<b>2</b>
1.397.190	76	1.828.215	207	Hides and skins, raw	211
4.169	4.821	19.259	17.593	Furskins, raw	212
513.634	899	766.420	2.279	Oil-seeds and oleaginous fruit, whole or broken, of a kind used for the extraction of «soft» fixed vegetable oil	222
159.047	13.313	165.015	19.324	Oil-seeds and oleaginous fruit, whole or broken, of a kind used for the extraction of other fixed vegetable oils	223

## ΔΑΣΜΟΙ

VI: 4. Άξια δασμολογηθείσα και εισπραχθέντες δασμοί και φόροι επί εισαχθέντων και δασμολογηθέντων αγαθών, κατά ειδικάς κατηγορίας τής Τυποποιημένης Ταξινόμησης του Διεθνούς Έμπορίου (ΤΤΔΕ). Οίκον. έτη 1980 μέχρι και 1983 (συνέχεια)

Είς χιλιάδας δραχμών

ΤΤΔΕ	Ειδικαι κατηγορια αγαθών	1980		1981	
		Άξια Value	Δασμοί και φόροι (1) Import duties and taxes	Άξια Value	Δασμοί και φόροι (1) Import duties and taxes
232	Καουτσούκ φυσικόν κλπ. ....	523.604	—	300.384	146
233	Καουτσούκ συνθετικόν κλπ. ....	673.215	2.236	573.718	5.423
244	Φελλός άκατέργαστος ....	19.514	326	15.949	446
245	Καυσόξυλα και ξυλάνθρακες ....	3.984	268	3.597	354
246	Ροκανίδια, άπορρίμματα ξύλου κλπ. ....	47	10	3.274	516
247	Ξυλεία άκατέργαστος ή χονδροειδώς όρθογωνισμένη	3.134.265	401.342	2.089.944	283.447
248	Ξυλεία άπλώς κατεργασμένη και στρωτήρες ξύλινοι σιδηροδρομικών γραμμών	3.337.212	1.107.812	3.196.109	975.898
251	Χαρτόμαζα και άπορρίμματα χάρτου ....	1.688.464	175.479	2.327.376	281.655
261	Μέταξ ....	5.752	2.532	11.336	4.945
263	Βάμβαξ ....	5.069.561	135.792	4.553.957	65.596
264	Ίούτη και λοιπαί φυτικαι ύφαντικαι ίνες, άκατέργαστοι ή κατεργασμένοι, μη νηματοποιημένοι κλπ.	49.786	1.566	67.522	282
265	Φυτικαι ύφαντικαι ίνες (έτεροι τών εκ βάμβακος και έξ ίούτης) κλπ.	82.250	1.778	55.589	1.246
266	Συνθετικαι ίνες, κατάλληλοι πρός κλώσιν ...	1.814.194	338.051	1.847.126	311.112
267	Λοιπαί συνθετικαι και τεχνηται ύφαντικαι ίνες, κατάλληλοι πρός κλώσιν και άπορρίμματα αυτών	379.099	29.526	389.404	19.904
268	Έρια και λοιπαί ζωικαι τρίχες ....	2.067.451	10.300	1.938.110	13.846
269	Μεταχειρισμένος ίματισμός κλπ. ....	24.712	4.085	37.994	5.621
271	Λιπάσματα άκατέργαστα ....	360	37	4.181	—
273	Λίθος, άμμος και χάλικες ....	259.637	3.754	263.923	4.399
274	Θείον και σιδηροπυρίται, άφρυκτοι ....	73.110	101	89.792	552
277	Λειαντικαι ύλαι φυσικαι ....	140.268	18.280	98.153	13.823
278	Λοιπά όρυκτά άκατέργαστα ....	826.511	47.121	1.535.803	44.420
281	Μετάλλευμα σιδήρου και χάλυβος ....	2	—	11	—
282	Άπορρίμματα και θραύσματα εκ σιδήρου ή χάλυβος	186.421	—	83.886	2
286	Μεταλλεύματα ούρανίου και θορίου ....	724	—	1.560	218
287	Μεταλλεύματα και συμπυκνώματα κοινών μετάλλων μ.ά.κ.	36.105	775	352.010	27.053
288	Άπορρίμματα και θραύσματα μη σιδηρούχων κοινών μετάλλων μ.ά.κ.	35.475	4.244	34.070	3.333
289	Μεταλλεύματα και συμπυκνώματα πολυτίμων μετάλλων κλπ.	10	—	—	—
291	Άκατέργαστοι ύλαι ζωικής προελεύσεως μ.ά.κ.	83.808	7.983	101.410	9.205
292	Άκατέργαστοι ύλαι φυτικής προελεύσεως μ.ά.κ.	600.399	58.153	723.331	69.196
<b>3</b>	<b>Όρυκτά καύσιμα, λιπαντικά κλπ. ....</b>	<b>2.338.530</b>	<b>420.374</b>	<b>6.398.838</b>	<b>1.071.745</b>
322	Λιθάνθρακες, λιγνίται και τύρφη ....	77.008	2.088	624.275	11.691
323	Πλίνθοι. Όπτάνθραξ (κώκ) και ήμιοπτάνθραξ εκ λιθανθράκων, λιγνιτών και εκ τύρφης	139.908	2.161	135.762	1.127
333	Έλαια του πετρελαίου άκατέργαστα (άκατέργαστον πετρέλαιον)	—	—	1.585.502	17
334	Προϊόντα πετρελαίου ραφιναρισμένα ....	1.684.217	356.192	2.965.332	981.982
335	Προϊόντα ύπολειμμάτων πετρελαίου ....	436.937	59.869	1.079.490	74.741
341	Φωταέριον φυσικόν και βιομηχανικόν ....	460	64	8.477	2.187
351	Ηλεκτρική ενέργεια ....	—	—	—	—
<b>4</b>	<b>Έλαια και λίπη ζωικής ή φυτικής προελεύσεως</b>	<b>1.478.249</b>	<b>358.959</b>	<b>1.033.963</b>	<b>233.336</b>
411	Έλαια και λίπη ζωικής προελεύσεως ....	44.368	6.638	105.067	12.957
423	Έλαια φυτικά, μόνιμα, ρευστά, κεκαθαρισμένα και ραφιναρισμένα	2.651	725	8.084	7.282



**IMPORT DUTIES**

**Taxed value, duties and taxes collected on imported and taxed goods according to SITC categories.**  
**Fiscal years 1980 through 1983 (continued)**

*Thousand drachmae*

1982		1983		Special categories of commodities	SITC
'Αξία Value	Δασμολ και φόροι (1) Import duties and taxes	'Αξία Value	Δασμολ και φόροι (1) Import duties and taxes		
334.692	279	636.477	21	Natural rubber, etc.	232
692.850	14.684	810.080	4.919	Synthetic rubber, etc.	233
14.337	581	15.683	160	Cork, unworked	244
1.889	116	4.897	268	Fire wood and charcoal	245
27.913	4.914	7.764	1.218	Pulpwood, including chips and wood waste	246
2.640.994	398.144	3.780.254	550.945	Other wood in the rough or roughly squared	247
4.219.031	1.303.063	5.857.852	1.530.891	Wood, simply worked, and railway sleepers of wood	248
2.722.791	349.484	4.110.644	536.245	Pulp and waste paper	251
16.424	7.711	12.475	5.994	Silk	261
3.516.522	4.432	5.580.051	907	Cotton	263
21.227	959	35.833	1.442	Jute and other textile bast fibres, n.e.s., raw or processed but not spun; tow and waste thereof	264
31.868	730	50.568	1.393	Vegetable textile fibres (other than cotton and jute) and waste of such fibres	265
1.940.322	363.231	1.755.754	294.090	Synthetic fibres suitable for spinning	266
569.731	30.321	749.900	24.339	Other man-made fibres suitable for spin- ning and waste of man-made fibres	267
2.249.397	21.005	2.461.569	22.716	Wool and other animal hair	268
66.151	9.428	91.036	11.379	Old clothing and other old textile articles, etc.	269
118.232	8	7.872	1.560	Fertilizers, crude	271
255.203	5.312	289.464	4.146	Stone, sand and gravel	273
203.565	701	158.032	508	Sulphur and unroasted iron pyrites	274
71.801	10.291	171.066	23.726	Natural abrasives	277
1.623.463	51.465	1.884.014	54.636	Other crude minerals	278
—	—	1.356	5	Iron and steel scrap	281
159.067	—	537.814	38	Waste and scrap metal of iron or steel	282
—	—	128	—	Uranium and thorium minerals	286
420.798	48.503	1.200.593	135.248	Ores and concentrates of base metals, n.e.s.	287
61.556	11.829	3.825	478	Non-ferrous base metal waste and scrap, n.e.s.	288
—	—	—	—	Ores and concentrates of precious metals	289
116.735	9.453	175.246	12.200	Crude animal materials	291
842.636	82.925	1.217.190	115.485	Crude vegetable materials	292
<b>5.619.256</b>	<b>1.091.831</b>	<b>7.282.081</b>	<b>1.537.615</b>	<b>Mineral fuels, lubricants etc.</b>	<b>3</b>
1.415.614	15.122	2.443.940	27.135	Coal, lignite and peat	322
247.518	1.589	196.461	1.052	Briquettes; coke and semi-coke of coal, lignite or peat	323
1.194.931	—	—	—	Petroleum oils, crude, and crude oils ob- tained from bituminous minerals	333
2.129.067	993.232	3.275.288	1.296.379	Petroleum products, refined	334
506.083	66.119	1.126.041	186.552	Residual petroleum products, n.e.s. and related materials	335
126.043	15.769	240.351	26.497	Gas, natural and manufactured	341
—	—	—	—	Electric energy	351
<b>1.026.001</b>	<b>248.547</b>	<b>1.035.570</b>	<b>191.763</b>	<b>Animal and vegetable oils and fats</b>	<b>4</b>
49.732	4.638	81.335	4.452	Animal oils and fats	411
8.474	2.803	43.011	9.918	Fixed vegetable oils, soft, crude, refined or purified	423

**ΔΑΣΜΟΙ**

**VI: 4. ΄Αξία δασμολογηθείσα και εισπραχθέντες δασμοί και φόροι επί εισαχθέντων και δασμολογηθέντων αγαθών, κατά ειδικάς κατηγορίας τής Τυποποιημένης Ταξινομήσεως του Διεθνούς ΄Εμπορίου (ΤΤΔΕ). Οίκον. έτη 1980 μέχρι και 1983 (συνέχεια)**

Είς χιλιάδας δραχμών

ΤΤΔΕ	Ειδικαι κατηγορια αγαθών	1980		1981	
		΄Αξία Value	Δασμοί και φόροι (1) Import duties and taxes	΄Αξία Value	Δασμοί και φόροι (1) Import duties and taxes
424	Λοιπά φυτικά έλαια, μόνιμα .....	70.975	21.290	72.512	17.539
431	΄Ελαια και λίπη παρσκευασμένα και κηροί ζωϊ- κής ή φυτικής προελεύσεως	1.360.255	330.306	848.300	195.558
<b>5</b>	<b>Χημικά προϊόντα .....</b>	<b>32.181.846</b>	<b>6.409.017</b>	<b>37.686.464</b>	<b>6.758.307</b>
511	΄Υδρογονάνθρακες μ.ά.κ. ....	1.043.765	145.741	906.981	124.793
512	΄Αλκοόλαι φαινόλαι, φαινο-άλκοόλαι κλπ. ....	437.648	91.441	603.765	102.658
513	Καρβοξυλικά όξέα και άνυδροίται, άλογονίδια, ύπεροξείδια, ύπεροξέα αυτών κλπ.	1.521.479	224.998	1.720.486	245.494
514	΄Ενώσεις μετ΄ άζωτούχων ομάδων .....	987.243	149.616	1.291.278	192.091
515	΄Οργανικαί, άνόργανοι και έτεροκυκλικαί ενώ- σεις	905.262	150.122	1.058.623	152.141
516	΄Ετερα οργανικά χημικά προϊόντα .....	459.485	117.982	1.097.119	103.175
522	΄Ανόργανα χημικά στοιχεία, όξείδια και άλο- γονωμένα άλατα	491.572	84.705	453.793	78.777
523	Λοιπά χημικά άνόργανα. ΄Οργανικαί και άνόρ- γανοί ενώσεις τών πολυτίμων μετάλλων	1.762.418	346.344	2.188.159	405.405
524	Ραδιενεργοί και συναφεΐς ύλαι .....	17.410	2.121	10.400	1.626
531	΄Οργανικαί συνθετικαί χρωστικαί ύλαι, ινδικόν φυσικόν κλπ.	828.457	249.793	785.188	216.876
532	΄Εκχυλίσματα βαφικής και βυρσοδεφίας και συνθετικά βυρσοδεφικά προϊόντα	201.149	37.370	221.238	35.552
533	Βαφαί, χρώματα, βερνίκια και συναφεΐς ύλαι	2.152.586	482.322	2.458.943	564.004
541	΄Ιατρικά και φαρμακευτικά προϊόντα .....	6.884.535	1.244.703	7.414.915	1.220.040
551	Αιθήρια έλαια, προϊόντα χρησιμοποιούμενα εις την άρωματοποιαν και ζαχαροπλαστικην	450.278	315.889	553.859	339.769
553	Προϊόντα άρωματοποιίας και καλλυντικά πα- ρσκευασμένα	153.751	124.667	263.342	187.252
554	Σάπωνες, προϊόντα καθαρισμού και προϊόντα στιλβώσεως	550.210	131.038	662.681	202.343
562	Λιπάσματα βιομηχανικά .....	275.421	47.808	204.929	17.129
572	΄Εκρηκτικαί ύλαι και είδη πυροτεχνίας .....	120.778	40.164	149.362	45.859
582	Προϊόντα συμπυκνώσεως, πολυσυμπυκνώσεως και πολυπροσθήκης	1.686.352	343.426	1.822.781	360.491
583	Προϊόντα πολυμερισμού και συμπολυμερισμού	6.803.645	1.337.310	7.607.634	1.398.302
584	΄Αναγεννημένη κυτταρίνη νιτρική κυτταρίνη, όξεικη κυτταρίνη κλπ.	680.808	141.819	1.377.731	140.170
585	Λοιπαί τεχνηταί ρητίναι και πλαστικαί ύλαι.	101.204	22.957	156.399	33.652
591	΄Απολυμαντικά, έντομοκτόνα, μηκυτοκτόνα, ζι- ζανιοκτόνα, μυιοκτόνα, παρασιτοκτόνα και παρόμοια προϊόντα	196.355	31.562	363.182	47.087
592	΄Αμυλα, ίνουλίνη και γλουτένη. Λευκωματου- χα, ύποκατάστατα. Κόλλαι	480.047	142.070	577.240	112.386
598	Διάφορα προϊόντα τών χημικών βιομηχανιών, μ.ά.κ.	2.989.988	403.049	3.736.436	431.235
<b>6</b>	<b>Βιομηχανικά είδη ταξινομημένα κυρίως κατά πρώτην ύλην</b>	<b>40.784.321</b>	<b>11.276.154</b>	<b>49.611.099</b>	<b>12.105.365</b>
611	Δέρματα κατεργασμένα .....	47.854	18.230	54.919	18.476
612	Εΐδη εκ δέρματος κλπ. ....	28.649	8.006	42.879	10.908
613	Σισυροδέρματα κατεργασμένα .....	21.878	20.787	58.933	39.546
621	Προϊόντα εκ καουτσούκ .....	464.786	106.395	658.951	134.804
625	΄Επίσωτρα εκ καουτσούκ, άεροθάλαμοι κλπ. .	1.410.168	495.160	1.946.321	712.225
628	Τεχνουργήματα εκ καουτσούκ, μ.ά.κ. ....	545.698	126.413	675.761	143.976
633	Εΐδη εκ φελλού .....	104.068	38.685	135.702	46.481

**IMPORT DUTIES**

Taxed value, duties and taxes collected on imported and taxed goods according to SITC categories.  
Fiscal years 1980 through 1983 (continued)

Thousand drachmae

1982		1983		Special categories of commodities	SITC
'Αξία Value	Δασμοί και φόροι (1) Import duties and taxes	'Αξία Value	Δασμοί και φόροι (1) Import duties and taxes		
70.685	19.312	131.839	28.562	Other fixed vegetable oils	424
897.110	221.794	779.385	148.831	Oils and fats, processed, and waxes of animal or vegetable origin	431
<b>36.857.847</b>	<b>8.181.472</b>	<b>50.665.847</b>	<b>10.125.294</b>	<b>Chemicals</b>	<b>5</b>
1.063.826	130.346	1.316.403	194.237	Hydrocarbons, n.e.s.	511
511.905	109.087	702.704	142.036	Alcohols, phenols, phenol-alcohol, etc.	512
1.787.871	296.880	2.399.646	411.257	Carboxylic acids, and their anhydrides, halides, peroxides and peracids, etc.	513
1.472.851	242.834	2.027.884	299.435	Nitrogen-function compounds	514
1.013.723	168.985	2.058.605	284.102	Organo-inorganic and heterocyclic compounds	515
576.685	133.120	749.934	161.518	Other organic chemicals	516
492.469	123.357	653.183	171.855	Inorganic chemical elements, oxides and halogen salts	522
2.090.952	444.833	2.903.853	533.648	Other inorganic chemicals; organic and inorganic compounds of precious metals	523
3.770	578	17.454	2.322	Radio-active and associated materials	524
854.786	247.278	1.177.244	274.199	Synthetic organic dyestuffs, natural indigo, etc.	531
265.114	48.926	371.520	57.262	Dyeing and tanning extracts and synthetic tanning materials	532
2.634.681	623.607	3.600.166	691.911	Pigments, paints, varnishes and related materials	533
7.404.631	1.216.672	9.890.102	1.337.324	Medicinal and pharmaceutical products	541
598.766	508.976	710.204	627.831	Essential oils, perfume and flavour materials	551
496.136	454.271	598.566	468.561	Perfumery and cosmetics	553
878.217	340.980	1.223.338	435.358	Soap, cleansing and polishing preparations	554
172.592	37.095	205.435	52.070	Fertilizers, manufactured	562
135.878	38.582	195.207	45.148	Explosives and fireworks	572
2.131.074	493.761	2.754.448	604.659	Condensation, polycondensation and poly-addition products	582
7.301.355	1.568.146	10.893.697	2.158.883	Polymerization and copolymerization products	583
810.309	181.157	1.207.370	236.521	Regenerated cellulose; cellulose nitrate, cellulose acetate, etc.	584
133.844	33.206	213.324	48.181	Other artificial resins and plastic materials	585
417.003	63.577	449.659	89.908	Disinfectants, insecticides, fungicides, weed killers, anti-sprouting products, rat poisons and similar products	591
619.711	138.784	773.572	143.401	Starches, inulin and wheat gluten, albuminoidal substances; glues	592
2.989.698	536.434	3.572.329	653.667	Miscellaneous chemical products, n.e.s.	598
<b>55.467.991</b>	<b>15.545.864</b>	<b>69.906.779</b>	<b>17.269.847</b>	<b>Manufactured goods classified chiefly by raw material</b>	<b>6</b>
72.673	25.700	158.446	42.026	Leather	611
51.606	15.933	75.800	22.592	Manufactures of leather	612
96.311	42.613	67.393	55.820	Furskins, tanned or dressed	613
720.909	164.140	883.527	168.923	Rubber products	621
2.120.981	868.125	2.712.464	1.015.045	Rubber tyres, tyre cases, interchangeable tyre treads, etc.	625
725.787	169.306	928.189	178.070	Articles of rubber, n.e.s.	628
79.249	26.886	128.383	37.273	Cork manufactures	633

**ΔΑΣΜΟΙ**

**VI: 4. ΄Αξία δασμολογηθείσα και εισπραχθέντες δασμοί και φόροι επί εισαχθέντων και δασμολογηθέντων αγαθών, κατά ειδικάς κατηγορίας τής Τυποποιημένης Ταξινομήσεως του Διεθνούς ΄Εμπορίου (ΤΤΔΕ). Οίκον. έτη 1980 μέχρι και 1983 (συνέχεια)**

*Είς χιλιάδας δραχμῶν*

ΤΤΔΕ	Ειδικὰι κατηγορίαι αγαθῶν	1980		1981	
		΄Αξία Value	Δασμοί και φόροι (1) Import duties and taxes	΄Αξία Value	Δασμοί και φόροι (1) Import duties and taxes
634	Ευλεία δι' έπενδύσεις κλπ.....	139.668	51.767	109.711	30.511
635	Είδη εκ ξύλου .....	175.766	70.963	212.625	73.447
641	Χάρτης και χαρτόνιον .....	2.803.066	666.043	3.527.502	774.733
642	Χάρται και χαρτόνια κεκοιμένα εις κατὰ- ληλα μεγέθη και σχήματα και τεχνουργή- ματα εκ τούτων	1.130.753	289.458	1.862.398	395.315
651	Νήματα και κλωσται ύφαντικαί .....	2.149.595	576.169	3.359.946	744.106
652	΄Υφάσματα βαμβακερά .....	927.057	368.583	1.231.287	445.652
653	΄Υφάσματα εκ συνθετικών ή τεχνητών ύφαντι- κῶν ίνῶν	841.985	495.904	1.424.722	694.212
654	΄Υφάσματα έτερα τῶν εκ βάμβακος ή εκ συν- θετικῶν και τεχνητῶν ύφαντικῶν ύλῶν	398.278	147.591	812.296	259.364
655	΄Υφάσματα πλεκτά και έτερα πλεκτά είδη ..	200.275	139.147	308.083	181.625
656	Τούλια, τρίχαπτα, κεντήματα κλπ. ....	128.477	79.093	214.114	103.668
657	Είδικὰ ύφάσματα και συναφή προϊόντα .....	992.685	279.171	2.413.612	340.258
658	΄Ετοιμα είδη εξ ύφαντικῶν ύλῶν μ.ά.κ. ....	1.044.450	519.606	1.097.400	455.404
659	΄Επιστρώματα δαπέδων και τάπητες .....	181.036	100.546	204.412	77.437
661	΄Ασβεστος, τσιμέντον κλπ. ....	100.414	15.586	147.232	19.708
662	Οικοδομικὰί ύλαι εκ πηλοῦ κλπ. ....	1.361.557	447.411	1.442.832	444.859
663	΄Ορυκτά είδη βιομηχανοποιημένα .....	821.994	153.693	821.078	140.181
664	΄Υαλος .....	814.371	172.384	831.900	149.724
665	΄Υάλινα είδη .....	1.334.819	442.541	1.248.153	345.323
666	Πήλινα είδη .....	563.927	236.403	974.123	414.384
667	Πολύτιμοι λίθοι κλπ. ....	8.653	3.989	4.871	3.117
671	Χυτοσίδηρος, σπογγώδης σίδηρος κλπ. ....	420.269	65.014	462.839	54.418
672	Τύποι και ισοδύναμοι αρχικαί μορφαι .....	2.528.848	606.588	1.916.200	434.277
673	Ράβδοι και είδη καθωρισμένης μορφής εκ σι- δήρου και εκ χάλυβος	3.107.867	767.127	2.956.296	660.673
674	Μεγάλα πλατέα και λαμαρίναι .....	3.272.253	1.021.385	3.182.603	887.680
675	Ταινίαι .....	1.538.938	377.291	1.469.694	319.817
676	Σιδηροτροχιαί και έτερον ύλικῶν σιδηροδρόμων	27.607	5.486	46.119	10.571
677	Σύρματα εκ σιδήρου και χάλυβος .....	284.406	53.834	290.715	49.926
678	Σωλήνες και εξαρτήματα σωληνώσεων .....	920.082	227.605	1.321.693	313.847
679	Τεχνουργήματα χυτά και σφυρήλατα εκ σιδήρου ή χάλυβος	58.966	8.005	48.445	4.958
681	΄Αργυρος, λευκόχρυσος κλπ. ....	344.754	16.243	198.368	13.032
682	Χαλκός .....	2.094.128	263.023	1.363.406	178.967
683	Νικέλιον .....	77.231	10.180	45.248	5.745
684	΄Αργίλιον .....	600.350	144.973	677.536	145.492
685	Μόλυβδος .....	58.670	7.295	119.004	16.776
686	Ψευδάργυρος .....	490.380	65.308	568.055	70.979
687	Κασσίτερος .....	196.672	23.054	185.554	22.418
688	Ουράνιον και θόριον .....	—	—	—	—
689	Λοιπα μὴ σιδηροῦχα κοινὰ μέταλλα .....	28.891	2.540	38.780	3.955
691	Μεταλλικὰι κατασκευαί και μέρη αὐτῶν μ.ά.κ. εκ σιδήρου, χάλυβος και εξ άργιλίου	324.914	55.504	366.184	57.568
692	Μεταλλικὰ δοχεία δι' έναπόθεσιν και μεταφο- ράν	185.630	46.584	242.826	52.093
693	Προϊόντα συρμάτων (εκτός τῶν ήλεκτρι- κῶν, μετὰ μονώσεως), πλέγματα και δι- κτυωτά	112.535	22.926	159.631	29.902
694	Καρφία, κοχλίας, περικόχλια κλπ. ....	473.167	99.241	628.291	117.009
695	΄Εργαλεία χειρὸς και εργαλεία διὰ μηχανάς ...	1.293.707	201.924	1.646.364	225.264
696	Είδη μαχαιροποιίας .....	425.325	150.570	749.521	217.172
697	Είδη οικιακῆς χρήσεως και οικιακῆς οίκο- νομίας	1.659.449	531.770	2.923.144	511.874
699	΄Ετερα βιομηχανικὰ είδη εκ μετάλλου, μ.ά.κ.	1.517.355	432.960	2.182.820	501.508

**IMPORT DUTIES**

Taxed value, duties and taxes collected on imported and taxed goods according to SITC categories.  
Fiscal years 1980 through 1983 (continued)

Thousand drachmae

1982		1983		Special categories of commodities	SITC
'Αξία Value	Δασμοί και φόροι (1) Import duties and taxes	'Αξία Value	Δασμοί και φόροι (1) Import duties and taxes		
184.914	59.491	298.762	77.504	Veneers, etc.	634
315.780	113.433	361.394	101.659	Wood manufactures	635
4.647.520	1.071.565	5.092.870	1.091.451	Paper and paperboard	641
2.413.953	515.618	2.620.510	497.365	Paper and paperboard, cut to size or shape, and articles of paper or paperboard	642
3.034.784	900.207	3.826.952	991.180	Textile yarn and thread	651
1.397.274	535.655	1.968.943	634.138	Cotton fabrics	652
1.941.665	994.332	2.423.005	1.079.660	Fabrics, woven, of man-made fibres	653
1.177.800	425.790	1.224.746	351.262	Textile fabrics, woven, other than of cotton or man-made fibres	654
410.406	239.080	568.537	292.952	Knitted or crocheted fabrics	655
301.263	146.709	339.239	153.373	Tulle, lace, embroidery, etc.	656
1.975.399	439.594	2.371.872	486.663	Special textile fabrics and related prod- ucts	657
1.115.133	496.577	2.008.760	816.716	Made-up articles, wholly or chiefly of textile materilas, n.e.s.	658
266.424	103.130	509.829	188.079	Floor coverings and carpets	659
129.264	23.015	152.004	23.449	Lime, cement, etc.	661
1.970.762	796.546	1.962.233	659.170	Clay construction materials, etc.	662
792.617	157.059	1.047.300	174.058	Mineral manufactures	663
1.051.725	224.772	1.381.874	260.228	Glass	664
1.685.212	509.813	1.912.845	506.327	Glassware	665
1.144.642	531.559	1.430.409	636.317	Pottery	666
5.096	2.929	21.037	10.452	Precious stones, etc.	667
472.081	69.616	435.895	53.049	Pig iron, sponge iron, etc.	671
2.912.631	642.585	6.472.432	1.229.603	Ingots and other primary forms	672
3.677.015	820.717	3.274.047	662.043	Bars, angles, shapes and sections of iron or steel	673
3.529.435	1.038.695	4.462.445	1.188.478	Universal plates and sheets	674
1.283.372	292.693	851.110	174.498	Hoop and strip	675
47.390	9.475	14.566	3.436	Rails and railway track construction ma- terial	676
282.457	54.758	335.722	53.752	Iron or steel wire	677
1.452.499	341.003	2.158.817	436.429	Tubes pipes and fittings	678
50.549	6.360	27.724	3.777	Castings and forgings of iron or steel	679
171.581	2.031	350.965	2.467	Silver, platinum, etc.	681
990.536	155.433	2.090.610	295.561	Copper	682
78.715	12.275	76.682	7.906	Nickel	683
731.368	172.690	1.028.859	218.027	Aluminium	684
426.678	72.609	477.750	76.941	Lead	685
657.115	94.753	730.393	101.138	Zinc	686
140.356	20.465	304.762	41.103	Tin	687
22.929	2.145	70.062	10.061	Uranium and thorium	688
445.077	69.245	426.526	64.420	Miscellaneous non-ferrous base metals	689
448.524	103.865	556.225	116.580	Structures and parts of structures, n.e.s. of iron, steel or aluminium	691
148.505	29.987	160.544	29.285	Metal containers for storage or transport	692
760.478	157.690	940.993	220.855	Wire products (excluding insulated ele- ctrical wiring) and fencing grills	693
1.589.297	260.554	1.878.601	267.052	Nails, screws, nuts, etc.	694
813.286	323.753	892.564	286.476	Tools for use in the hand or in machines	695
1.968.843	537.957	2.272.152	520.217	Cutlery	696
2.538.125	654.933	3.139.010	654.941	Household equipment	697
				Manufactures of base metal, n.e.s.	699

**ΔΑΣΜΟΙ**

**VI: 4. Άξια δασμολογηθείσα και εισπραχθέντες δασμοί και φόροι επί εισαχθέντων και δασμολογηθέντων αγαθών, κατά ειδικές κατηγορίας τής Τυποποιημένης Ταξινόμησης του Διεθνούς Έμπορίου (ΤΤΔΕ). Οίκον. έτη 1980 μέχρι και 1983 (συνέχεια)**

Είς χιλιάδας δραχμών

ΤΤΔΕ	Ειδικαι κατηγοριαι αγαθών	1980		1981	
		Άξια Value	Δασμοι και φόροι (1) Import duties and taxes	Άξια Value	Δασμοι και φόροι (1) Import duties and taxes
<b>7</b>	<b>Μηχανήματα και όλικών μεταφορών .....</b>	<b>63.552.442</b>	<b>13.360.595</b>	<b>76.723.536</b>	<b>20.583.952</b>
711	Συσκευαι άτμολεβήτων, ύπερθερμαντήρες ύδατος κλπ.	674.209	63.776	293.365	18.981
712	Άτμομηχαναι κεχωρισμένα από τών λεβήτων αυτών, άτμομηχαναι με ένσωματωμένους λέβητας και μέρη αυτών, μ.ά.κ.	79.416	10.019	148.742	9.649
713	Κινητήρες έκρήξεως ή έσωτερικής καύσεως, έμβολοφόροι και μέρη αυτών μ.ά.κ.	2.277.639	275.882	2.245.360	244.278
714	Μηχαναι και κινητήρες μη ήλεκτρικoi (έτεροι εκείνων τών ομάδων 712, 713 και 718) κλπ.	237.865	15.496	30.773	2.107
716	Μηχαναι και συσκευαι ήλεκτρικαι, περιστροφικαι και μέρη αυτών, μ.ά.κ.	1.684.853	190.637	638.429	75.413
718	Λοιπά μηχανήματα ήλεκτροπαραγωγής και μέρη αυτών	144.868	17.123	77.114	8.544
721	Γεωργικα μηχανήματα (πλήν τών έλκυστήρων) και μέρη αυτών, μ.ά.κ.	626.277	40.684	561.398	41.542
722	Έλκυστήρες .....	1.114.137	199.298	900.721	116.589
723	Έξοπλισμός δι' έργοληπτικα έργα και οικοδομάς, και μέρη αυτών, μ.ά.κ.	1.428.572	126.002	1.975.272	159.830
724	Μηχαναι και συσκευαι διά την κατεργασίαν ύφαντικών ίνών και δέρματος και μέρη αυτών, μ.ά.κ.	2.182.022	214.850	2.086.733	187.281
725	Μηχανήματα έργοστασίων χάρτου και χαρτομάζης, μηχανήματα διά την κοπήν χάρτου κλπ.	240.311	20.056	238.071	16.550
726	Μηχαναι και συσκευαι διά την εκτύπωση και τó δέσιμο τών βιβλίων και μέρη αυτών, μ.ά.κ.	639.893	58.233	432.949	33.066
727	Μηχαναι και συσκευαι διά την κατεργασίαν τών τροφίμων (έξαιρούνται αι οικιακαί) και μέρη αυτών, μ.ά.κ.	346.095	25.647	456.621	37.484
728	Μηχανήματα και συσκευαι δι' ειδικευμένας βιομηχανίας	1.693.602	136.960	2.059.134	154.672
736	Μηχανικα έργαλετα διά την κατεργασίαν τών μετάλλων και τών μεταλλικών καρβιδίων κλπ.	835.795	70.952	586.373	58.111
737	Μηχαναι και συσκευαι διά την κατεργασίαν τών μετάλλων (έτεροι τών μηχανικών εργαλείων) κλπ.	395.003	41.929	392.179	35.427
741	Μηχανικός έξοπλισμός θερμάνσεως και ψύξεως και μέρη αυτου, μ.ά.κ.	1.467.180	188.119	1.907.983	278.455
742	Άντλια, άντλια μετά κινητήρος ή στροβίλου. Άνυψωται ύγρων κλπ.	944.534	152.193	714.341	170.675
743	Άντλια (έτεροι τών άντλιών διά ύγρά) και συμπίεσται. Άνεμιστήρες και παρόμοια	1.711.866	195.314	1.437.664	146.960
744	Μηχανικός έξοπλισμός κινούμενος δι' οιοδήποτε κινητήρος διά την μετακίνηση τών έμπορευμάτων και μέρη αυτου, μ.ά.κ.	1.045.608	115.978	874.301	84.188
745	Λοιπα μηχαναι, μηχανικα έργαλετα, μη ήλεκτρικα και μέρη αυτών, μ.ά.κ.	1.460.311	152.599	1.738.374	163.584
749	Μέρη, μεμονωμένα τεμάχια και εξαρτήματα μηχανών και συσκευών και μηχανικών επινοήσεων, μη ήλεκτρικα, μ.ά.κ.	2.624.400	483.829	3.601.474	623.084

**IMPORT DUTIES**

Taxed value, duties and taxes collected on imported and taxed goods according to SITC categories.  
Fiscal years 1980 through 1983 (continued)

Thousand drachmae

1982		1983		Special categories of commodities	SITC
Value Ἀξία	Δασμολ καὶ φόροι (1) Import duties and taxes	Value Ἀξία	Δασμολ καὶ φόροι (1) Import duties and taxes		
99.535.093	37.300.220	128.109.066	40.306.502	Machinery and transport equipment	7
1.245.741	96.524	1.674.483	111.589	Steam and other vapour generating boilers, super-heated water boilers, etc.	711
21.490	1.707	1.252.502	81.091	Steam and other vapour power units, not incorporating boilers; steam engines with self-contained boilers, etc.	712
3.041.633	343.780	4.268.490	427.905	Internal combustion piston engines, and parts thereof, n.e.s.	713
31.694	2.858	619.786	66.392	Engines and motors, non-electric (other than those of groups 712, 713 and 718), etc.	714
1.097.778	122.813	3.095.652	267.838	Rotating electric plant and parts thereof, n.e.s.	716
386.401	29.731	1.307.303	107.512	Other power generating machinery and parts thereof	718
674.185	46.287	629.387	65.015	Agricultural machinery (excluding tractors) and parts thereof, n.e.s.	721
524.595	63.067	762.915	77.002	Tractors	722
1.926.977	184.647	3.185.459	310.801	Civil engineering and contractors' plant and equipment, etc.	723
2.600.280	293.536	2.999.311	301.886	Textile and leather machinery, and parts thereof, n.e.s.	724
226.951	18.609	608.146	47.184	Paper mill and pulp mill machinery, paper cutting machines, etc.	725
641.746	59.313	547.382	49.170	Printing and bookbinding machinery, and parts thereof, n.e.s.	726
459.296	36.895	455.794	38.876	Food-processing machines (excluding domestic) and parts thereof, n.e.s.	727
2.157.187	183.727	2.974.757	329.600	Other machinery and equipment specialized for particular industries	728
667.755	169.941	914.976	87.764	Machine-tools for working metal or metal carbines, etc.	736
455.806	39.187	445.202	39.047	Metalworking machinery (other than machine-tools), etc.	737
1.975.801	379.555	2.466.966	385.608	Heating and cooling equipment and parts thereof, n.e.s.	741
1.063.454	163.821	1.763.522	222.764	Pumps for liquids, whether or not fitted with measuring devices, liquid elevators of bucket, chain, etc.	742
2.132.341	240.969	2.480.506	271.468	Pumps (other than pumps for liquids) and compressors; fans and blowers; centrifuges; filtering and purifying apparatus, etc.	743
1.145.220	128.801	1.599.630	184.109	Mechanical handling equipment, and parts thereof, n.e.s.	744
1.745.100	200.316	2.368.772	242.718	Other non-electrical machinery, tools and mechanical apparatus, and parts thereof, n.e.s.	745
3.793.521	640.253	5.997.825	904.848	Non-electric parts and accessories of machinery, n.e.s.	749

**ΔΑΣΜΟΙ**

**VI: 4. 'Αξία δασμολογηθείσα και εισπραχθέντες δασμοί και φόροι επί εισαχθέντων και δασμολογηθέντων αγαθών, κατά ειδικάς κατηγορίας τής Τυποποιημένης Ταξινομήσεως του Διεθνούς 'Εμπορίου (ΤΤΔΕ). Οίκον. έτη 1980 μέχρι και 1983 (συνέχεια)**

Είς χιλιάδας δραχμών

ΤΤΔΕ	Ειδικαι κατηγορια αγαθών	1980		1981	
		'Αξία Value	Δασμοί και φόροι (1) Import duties and taxes	'Αξία Value	Δασμοί και φόροι (1) Import duties and taxes
751	Μηχαναι γραφείου . . . . .	603.127	122.806	665.296	112.406
752	Αυτόματοι μηχαναι έπεξεργασίας στοιχείων και μονάδες τούτων κλπ. (μηχαναι στατιστικής και παρόμοιαι διά διατρήτων δελτίων)	772.101	81.286	1.126.664	105.456
759	Μεμονωμένα τεμάχια και εξαρτήματα, μ.ά.κ. προοριζόμενα αποκλειστικώς ή κυρίως διά μηχανάς και συσκευάς τών ομάδων 751 ή 752	143.902	25.570	321.196	52.465
761	Τηλεοπτικοί δέκται . . . . .	266.841	67.398	532.911	105.989
762	Ραδιοφωνικοί δέκται . . . . .	909.899	690.092	900.470	567.462
763	Φωνογράφοι, μηχανήματα έγγραφής τής φωνής και έτεροι συσκευαι έγγραφής και άναπαγωγής του ήχου και τών εικόνων κλπ.	598.617	352.736	829.708	383.966
764	Τηλεπικοινωνιακός έξοπλισμός, μ.ά.κ., μεμονωμένα τεμάχια και εξαρτήματα μ.ά.κ. τών συσκευών και έξοπλισμών τής ύποδιαίρεσεως 76	5.138.850	1.138.794	5.882.591	1.318.005
771	Μηχαναι και συσκευαι ήλεκτροπαραγωγής (έτεροι τών περιστροφικών ηλεκτρικών συσκευών τής ομάδος 716) και μέρη αυτών, μ.ά.κ.	1.106.972	126.685	257.539	33.896
772	Διατάξεις διά την διακοπήν, κατανομήν, προστασίαν, διακλάδωσιν ή σύνδεσιν τών ηλεκτρικών κυκλωμάτων κλπ.	2.363.508	452.143	2.024.437	365.554
773	'Υλικόν διά την διανομήν ήλεκτρισμού . . . . .	689.393	184.030	508.650	121.324
774	'Ηλεκτρικαι συσκευαι Ιατρικαι κλπ. . . . .	317.840	53.124	173.153	26.245
775	'Ηλεκτρικαι ή μη συσκευαι οικιακής χρήσεως	2.530.685	1.146.008	2.752.510	1.052.344
776	Λυχνίαι πάσης φύσεως ηλεκτρονικαι κλπ. . . .	1.417.220	275.894	1.469.545	353.361
778	Λοιπαι ηλεκτρικαι μηχαναι και συσκευαι μ.ά.κ.	3.429.084	626.234	3.581.616	602.145
781	"Αμαξαι αυτοκίνητοι παντός κινητήρος διά την μεταφοράν προσώπων (επιβατικά)	3.509.003	2.593.822	9.744.502	8.690.566
782	"Αμαξαι αυτοκίνητοι παντός κινητήρος διά την μεταφοράν έμπορευμάτων ή ύλών και άμαξαι ειδικών χρήσεων	8.669.272	1.368.350	9.846.935	2.458.318
783	"Αμαξαι αυτοκίνητοι δι' όδου (λεωφορεΐα κλπ.) μ.ά.κ.	437.957	56.425	441.118	144.990
784	Μέρη, μεμονωμένα τεμάχια και εξαρτήματα, μ.ά.κ., αυτοκινουμένων οχημάτων τών ομάδων 722, 781, 782 και 783	4.466.917	731.520	4.878.735	939.327
785	Μοτοποδήλατα, σκούτερς και έτερα ποδήλατα αυτοκίνητα ή μη. "Αμαξίδια δι' άναπήρους κλπ.	1.832.903	400.017	2.114.139	413.869
786	Ρυμουλκά και λοιπά μη αυτοκίνητα οχήματα, μ.ά.κ.	255.924	33.066	539.031	60.846
791	'Οχήματα και ύλικόν διά σιδηροδρόμους . . . .	169.130	23.416	11.091	1.215
792	'Αερόπλοια και συναφής έξοπλισμός και μέρη αυτών, μ.ά.κ.	22.542	2.243	46.057	838
793	Πλοΐα, πλοιάρια και πλωται κατασκευαι κλπ.	346.299	13.360	4.678.270	6.895



**IMPORT DUTIES**

Taxed value, duties and taxes collected on imported and taxed goods according to SITC categories.  
Fiscal years 1980 through 1983 (continued)

Thousand drachmae

1982		1983		Special categories of commodities	SITC
'Αξία Value	Δασμοί και φόροι (1) Import duties and taxes	'Αξία Value	Δασμοί και φόροι (1) Import duties and taxes		
690.573	135.916	981.136	181.472	Office machines	751
1.079.605	112.705	1.764.699	174.240	Automatic data processing machines and units thereof; magnetic or optical readers, machines for transcribing data onto data media in coded form, etc.	752
275.535	51.849	398.305	61.742	Parts, n.e.s. of and accessories suitable for use solely or principally with machines of a kind falling within heading 751 or 752	759
513.821	250.989	672.173	322.846	Television receivers	761
1.055.408	856.315	1.239.916	100.798	Radio-broadcast receivers	762
986.961	734.808	1.172.538	922.739	Gramophones (phonographs), dictating machines and other sound recorders and reproducers; television image and sound recorders and reproducers	763
6.883.483	1.961.827	7.255.149	1.920.217	Telecommunications equipment, n.e.s., and parts, n.e.s. of and accessories for the apparatus and equipment falling within division 76	764
374.088	50.580	956.697	104.935	Electric power machinery (other than the rotating electric plant of heading 716), and parts thereof, n.e.s.	771
2.513.579	520.778	3.142.024	538.397	Electrical apparatus for making and breaking electrical circuits, for the protection of electrical circuits, or for making connections to or in electrical circuits; resistors fixed or variable, etc.	772
692.315	180.606	1.122.850	258.248	Equipment for distributing electricity	773
179.613	30.869	162.724	28.541	Electric apparatus for medical purposes, etc.	774
3.706.749	1.741.130	5.038.325	2.118.267	Household type, electrical and non-electrical equipment, n.e.s.	775
1.938.298	523.577	2.385.208	543.818	Thermionic, cold cathode and photocathode valves and tubes, etc., electronic microcircuits, and parts thereof, n.e.s.	776
4.625.831	935.705	5.295.639	889.985	Other electrical machinery and apparatus, n.e.s.	778
18.642.393	19.838.074	18.221.481	20.529.969	Passenger motor cars (other than public-service type vehicles), etc.	781
12.279.211	3.667.832	12.077.627	3.572.702	Motor vehicles for the transport of goods or materials and special purpose motor vehicles	782
724.449	218.846	656.211	345.640	Road motor vehicles, n.e.s.	783
6.521.366	1.132.433	8.524.933	1.211.149	Parts and accessories, n.e.s. of the motor vehicles falling within heading 722, 781, 782 or 783	784
3.187.938	763.850	3.711.255	808.952	Motorcycles, motor scooters and other cycles, motorized and non-motorized; invalid carriages	785
605.164	89.318	692.634	96.204	Trailers and other vehicles, not motorized, n.e.s.	786
23.638	47.380	98.986	28.209	Railway vehicles and associated equipment	791
9.225	526	53.364	3.044	Aircraft and associated equipment, and parts thereof, n.e.s.	792
4.010.898	7.970	10.066.426	22.201	Ships, boats and floating structures	793

**ΔΑΣΜΟΙ**

**VI: 4. Άξια δασμολογηθείσα και εισπραχθέντες δασμοί και φόροι επί εισαχθέντων και δασμολογηθέντων αγαθών, κατά ειδικάς κατηγορίας της Τυποποιημένης Ταξινόμησεως του Διεθνούς Έμπορίου (ΤΤΔΕ). Οίκον. έτη 1980 μέχρι και 1983 (συνέχεια)**

Είς χιλιάδας δραχμών

ΤΤΔΕ	Ειδικαι κατηγορια αγαθών	1980		1981	
		Άξια Value	Δασμοί και φόροι (1) Import duties and taxes	Άξια Value	Δασμοί και φόροι (1) Import duties and taxes
<b>8</b>	<b>Διάφορα βιομηχανικά είδη .....</b>	<b>12.710.219</b>	<b>3.840.014</b>	<b>16.093.320</b>	<b>4.174.256</b>
812	Συσκευαι υγιεινής, θερμάνσεως και φωτισμού	406.225	110.905	635.540	144.164
821	Έπιπλα και μέρη αυτών .....	416.077	138.711	743.141	185.825
831	Είδη ταξιδιού, σακκίδια χειρός και παρόμοια είδη	95.387	42.101	134.221	42.779
842	Έξωτερικά ένδύματα ανδρών και παιδών εξ ύφασματος (έτερα τών πλεκτών)	270.687	129.509	424.951	164.830
843	Έξωτερικά ένδύματα γυναικών, κορασίδων και μικρών παιδών εξ ύφασματος (έτερα τών πλεκτών)	283.590	152.662	268.522	97.082
844	Έσώρουχα εξ ύφασματος (έτερα τών πλεκτών)	39.790	20.130	48.899	19.796
845	Έξωτερικά ένδύματα και λοιπά πλεκτά είδη, ούτε ελαστικά ούτε ελαστικοποιημένα	275.475	139.610	435.632	176.858
846	Έσώρουχα πλεκτά .....	271.113	140.625	352.096	141.704
847	Συμπληρώματα ένδύσεως εξ ύφασματος .....	71.977	40.928	92.727	43.829
848	Ένδύματα και συμπληρώματα ένδύσεως εξ έτέρων του ύφασματος ύλων. Πίλοι και καλύμματα κεφαλής εξ όλων τών ύλων	122.411	50.353	156.235	50.418
851	Υποδήματα .....	383.519	106.506	953.116	210.487
871	Όργανα και συσκευαι οπτικής .....	59.717	12.639	72.047	13.605
872	Όργανα και συσκευαι δια την ιατρικήν μ.ά.κ.	1.149.277	199.983	1.186.696	189.243
873	Μετρηται και ώρολογία μετρήσεως μ.ά.κ. ....	168.048	31.869	689.083	15.205
874	Όργανα και συσκευαι μετρήσεως, έλέγχου, ανάλυσεως κλπ.	1.833.648	321.823	1.947.271	417.547
881	Συσκευαι φωτογραφίας και εξοπλισμός, μ.ά.κ.	378.950	137.092	288.546	141.548
882	Φωτογραφικά και κινηματογραφικά έφοδια	1.318.329	375.739	1.262.495	267.993
883	Ταινίαι κινηματογραφικαι, εκτεθεισαι εις τó φώς και ύποστάσαι εμφάνισιν	138.293	2.314	110.664	1.937
884	Όπτικά είδη, μ.ά.κ. ....	347.188	103.857	283.271	71.456
885	Όρολογοποιαι .....	769.640	321.954	765.291	309.210
892	Έντυπα .....	447.988	49.205	609.041	45.285
893	Τεχνουργήματα εκ τεχνητών πλαστικών ύλων	547.239	239.779	905.650	327.824
894	Άμάξια παιδών, άθύρματα, παίγνια και είδη διασκεδάσεως	767.537	304.173	1.169.854	377.935
895	Είδη χαρτοπωλείου και είδη γραφείου .....	349.132	110.875	388.296	137.822
896	Αντικείμενα τέχνης, συλλογών και άρχαιοτήτων	147.073	30	43.559	8
897	Κοσμήματα και είδη χρυσοχοίας .....	82.137	52.819	80.733	45.805
898	Μουσικά όργανα, μέρη και έξαρτήματα τούτων (περιλαμβάνονται δίσκοι γραμμοφώνων και παρόμοια είδη)	690.350	198.500	948.725	220.761
899	Λοιπά βιομηχανικά είδη μη κατονομαζόμενα	879.422	305.323	1.097.018	313.300
<b>9</b>	<b>Είδη και συναλλαγαι, μη ταξινομημένα κατά κατηγορίας</b>	<b>96.402</b>	<b>13.260</b>	<b>781.928</b>	<b>27.664</b>
911.0	Ταχυδρομικά δέματα .....	—	—	—	—
931.0	Ειδικαι συναλλαγαι .....	—	—	—	—
941.0	Ζώντα ζώα, μη κατονομαζόμενα, μ.ά.κ. ....	8.035	—	7.779	—
951.0	Πυροβόλα όπλα και πυρομαχικά αυτών .....	88.367	13.260	169.682	27.111
961.0	Νομίσματα μη κυκλοφορούντα .....	—	—	—	—
971.0	Χρυσός, μη νομισματικός .....	—	—	604.467	553

(1) \*Ητοι : δασμοί, φόρος κύκλου εργασιών και ειδικός φόρος άρθρ. 17 Ν.Δ. 3092/54 κλπ.

IMPORT DUTIES

Taxed value, duties and taxes collected on imported and taxed goods according to SITC categories.  
Fiscal years 1980 through 1983 (continued)

Thousand drachmae

1982		1983		Special categories of commodities	SITC
'Αξία Value	Δασμοί και φόροι (1) Import duties and taxes	'Αξία Value	Δασμοί και φόροι (1) Import duties and taxes		
<b>19.513.863</b>	<b>6.337.512</b>	<b>24.734.456</b>	<b>6.851.034</b>	<b>Miscellaneous manufactured articles</b>	<b>8</b>
767.317	209.859	984.850	225.667	Sanitary, heating and lighting apparatus	812
1.268.042	363.231	1.129.641	266.457	Furniture and parts thereof	821
201.223	71.212	271.280	83.522	Travel goods, handbags and similar articles	831
827.251	332.092	1.095.913	373.884	Outer garments, men's and boys', of textile fabrics (other than knitted or crocheted goods)	842
525.020	224.471	884.086	314.887	Outer garments, women's, girls' and infants, of textile fabrics (other than knitted, etc.)	843
91.773	37.579	175.661	63.300	Under garments of textile fabrics (other than knitted, etc.)	844
724.183	343.253	720.865	278.631	Outer garments and other articles knitted or crocheted, not elastic or rubberized	845
488.518	260.687	673.773	267.238	Under garments, knitted or crocheted	846
129.377	68.531	175.379	79.886	Clothing accessories, of textile fabrics, n.e.s.	847
204.789	78.408	323.048	100.417	Articles of apparel and clothing accessories of other than textile fabrics; headgear of all materials	848
1.302.601	344.572	1.512.416	334.581	Footwear	851
71.125	17.791	113.563	21.178	Optical instruments and apparatus	871
1.329.478	236.227	1.656.348	264.669	Medical instruments and appliances, n.e.s.	872
109.962	79.142	179.796	30.849	Meters and counters, n.e.s.	873
1.846.523	386.489	2.064.217	401.412	Measuring, checking, analysing and controlling instruments and apparatus, etc.	874
307.969	129.653	407.998	117.948	Photographic apparatus and equipment, n.e.s.	881
1.359.646	453.699	2.150.759	679.577	Photographic and cinematographic supplies	882
105.687	1.692	111.668	770	Cinematograph film; exposed and developed, etc.	883
364.527	103.455	616.097	161.763	Optical goods, n.e.s.	884
878.009	434.446	1.218.486	528.064	Watches and clocks	885
691.191	72.570	844.111	69.288	Printed matter	892
1.089.329	421.555	1.554.390	511.826	Articles, n.e.s. of materials of the kinds described in division 58	893
1.448.604	603.007	1.427.878	512.501	Baby carriages, toys, games and sporting goods	894
489.200	159.786	479.110	137.398	Office and stationery supplies	895
80.547	6	83.143	3	Works of art, collectors' pieces and antiques	896
95.403	66.713	111.086	64.732	Jewellery and goldsmiths and silversmiths' wares	897
1.319.516	369.874	1.903.746	436.990	Musical instruments and parts and accessories thereof, etc.	898
1.397.053	467.512	1.865.148	523.599	Other miscellaneous manufactured articles, n.e.s.	899
<b>1.006.184</b>	<b>36.081</b>	<b>1.806.822</b>	<b>35.453</b>	<b>Commodities and transactions not classified according to kind</b>	<b>9</b>
—	—	—	—	Post parcels	911.0
—	—	—	—	Special transactions	931.0
16.568	—	25.904	—	Animals, live, n.e.s.	941.0
178.246	35.189	186.738	32.847	Firearms and ammunition thereof	951.0
173.483	—	57.811	—	Coins, non-circulated	961.0
637.887	892	1.536.369	2.606	Gold, non-monetary	971.0

(1) I.e. Import duties, labour turnover tax and special tax provided by LD 3092/54, article 17, etc.

**ΔΑΣΜΟΙ**

**VI: 5. 'Αξία, δασμοί και λοιποί φόροι (1) εισαγωγής, εισπραχθέντες ή μή, κατά χώραν της Ευρωπαϊκής Οικονομικής Κοινότητας. Οίκον. έτη 1979 μέχρι και 1983**

**Value, duties and other import taxes (1) collected or not, by EEC country. Fiscal years 1979 through 1983**

*Είς χιλιάδας δραχμών*

*Thousand drachmae*

	Σύνολον εισαγωγών Total Imports	'Εκ τών όποιων : Χώρα ΕΟΚ — From which : EEC Countries								
		Σύνολον Χωρών ΕΟΚ Total EEC Countries	Βέλγιον—Λουξεμβούργον Belgium—Luxemburg	Γαλλία France	Γερμανία, Δ.Ο. Germany, F.R.	'Ιταλία Italy	'Ολλανδία Netherlands	Δανία Denmark	'Ηνωμένον Βασίλειον United Kingdom	'Ιρλανδία Ireland
<b>1. Δασμολογηθέντα — Taxed</b>										
α) 'Αξία — Value										
1979	176 117.698	110 052.735	7.234.842	16 082.618	38 178.371	25 486.532	9.752.897	1.412.070	11.330.824	574.581
1980	203.964.401	118.884.113	7.505.519	15.996.423	42.354.108	26.347.825	13.450.197	1.436.953	11.002.350	790.738
1981	247.701.923	154.267.541	9.484.427	20.327.309	53.777.127	35.099.637	16.872.143	4.308.807	12.410.271	1.987.820
1982	296.134.385	187.817.468	11.272.901	25.486.769	62.727.398	45.308.393	93.691.933	3.576.252	14.333.280	1.420.542
1983	382.452.987	245.526.334	15.977.149	36.759.790	79.291.552	53.820.082	32.396.365	4.725.374	20.672.130	1.883.892
β) Δασμοί — Duties										
1979	15.683.985	6.163.064	292.007	937.589	1.985.307	1.532.628	632.790	102.303	665.109	15.331
1980	15.596.126	5.983.135	307.861	887.407	1.985.395	1.324.205	779.634	97.424	576.470	24.739
1981	13.811.852	5.474.145	316.125	771.188	1.895.933	1.614.405	403.502	47.870	413.188	11.934
1982	15.192.984	6.008.134	355.692	851.553	1.891.767	1.902.525	447.329	47.492	500.067	11.709
1983	16 019.372	5.656.423	355.342	812.627	1.785.066	1.726.833	450.652	50.874	465.650	9.379
γ) Λοιποί φόροι(1)—Other taxes(1)										
1979	22.630.677	15.598.260	908.873	2.308.214	5.292.265	3.765.630	950.444	144.575	2.142.100	86.159
1980	29 034.199	18.328.410	1.054.121	2.776.396	6.374.013	4.197.224	1.224.558	179.690	2.404.635	117.773
1981	38.566.411	25.180.891	1.561.908	3.697.342	10.489.144	5.502.533	1.439.721	259.532	2.088.712	141.999
1982	63.587.069	41.855.843	2.380.309	6.166.011	17.728.068	8.579.544	2.333.641	572.932	3.846.624	248.714
1983	71.660.877	47.995.055	2.938.222	7.779.005	18.650.239	9.926.628	3.090.809	308.847	4.932.274	309.031
<b>2. Μή δασμολογηθέντα — Not taxed</b>										
α) 'Αξία — Value										
1979	184.573.844	49.467.013	1.375.940	6.664.450	19.297.375	8.053.779	2.151.454	1.550.751	9.162.482	1.210.782
1980	248.916.864	60.835.854	1.385.100	12.046.292	20.766.222	10.733.225	4.055.084	1.298.330	9.693.597	858.004
1981	334.761.242	96.891.967	3.656.270	12.560.179	43.601.385	13.658.200	7.593.437	3.505.647	11.834.847	482.002
1982	369.785.306	119.661.132	4.667.501	21.579.453	51.111.164	15.843.531	12.457.197	3.315.271	10.007.767	679.248
1983	465.802.013	161.414.550	11.315.422	20.978.430	67.068.128	21.559.258	22.403.173	3.463.618	14.272.792	353.729
β) Δασμοί — Duties										
1979	4.701.545	2.179.908	72.013	658.689	887.360	355.298	72.693	28.008	98.693	7.154
1980	5.571.066	2.203.268	52.999	704.484	774.828	312.739	156.261	48.407	141.557	11.993
1981	3.939.333	2.311.963	107.246	453.152	1.006.661	267.897	293.689	56.126	123.245	3.947
1982	4.853.049	2.885.159	95.617	487.856	1.137.936	231.477	738.906	77.499	94.795	21.073
1983	5.261.869	3.182.725	79.274	492.245	1.209.727	261.938	903.371	69.132	159.656	7.382
γ) Λοιποί φόροι(1)—Other taxes(1)										
1979	3.865.209	2.358.997	107.119	475.191	870.385	513.070	111.479	18.243	260.395	3.115
1980	4.879.573	2.935.228	74.821	625.419	1.224.364	580.064	171.252	16.522	237.285	5.501
1981	6.949.284	4.593.312	269.819	721.336	1.877.092	916.707	283.116	77.400	421.231	26.611
1982	10.102.952	6.190.962	384.658	1.092.803	2.614.420	1.225.596	362.146	87.783	389.035	34.521
1983	12.411.832	8.234.930	501.696	1.551.466	3.357.090	1.479.036	539.710	104.524	678.353	23.055

(1) Φόρος κύκλου εργασιών και ειδικός φόρος άρθρ. 17 ΝΔ 3092/54, φόρος καταναλώσεως και φόρος πολυτελείας.

(1) Labour turnover tax and special tax provided by LD 3092/54, article 17, consumption and luxury tax.



VI: 6. Δασμοί και αξία εισαχθέντων αγαθών, κατά κυρίας κατηγορίας του Έλληνικού Τελωνειακού Δασμολογίου, μετ' αναλογιών μεταξύ των. Οίκον. έτη 1978 μέχρι και 1982

Import duties and value of imported goods, by main categories of the Greek Customs Tariff, and relative percentages. Fiscal years 1978 through 1982

Είς χιλιάδας δραχμῶν

Thousand drachmae

Κύριαι κατηγορίαι αγαθῶν Main categories of commodities	Δασμοί και λοιποὶ φόροι (1) Import duties and other taxes	Ἀξία εισαγωγῶν Value of imports		Ἀναλογία δασμολογηθείσης ἀξίας πρὸς ὅλικήν ἐπὶ τοῖς % Percentage of taxed value to total	Ἀναλογία δασμῶν και φόρων πρὸς ἀξίαν Percentage of import duties and taxes to value		
		Ὀλική Total	Δασμολογηθεῖσα Taxed		Δασμολογηθεῖσαν % Taxed	Ὀλικήν % Total	
Σύνολον—Total	1978 .....	30.278.842	280.303.426	146.622.947	52,3	20,7	10,8
	1979 .....	38.314.662	360.691.542	176.117.698	48,8	21,8	10,6
	1980 .....	44.630.325	452.881.265	203.964.401	45,0	21,9	9,9
	1981 .....	52.378.263	582.463.165	247.701.923	42,5	21,1	9,0
	1982 .....	78.780.053	665.919.691	296.134.385	44,5	26,6	11,8
<b>1982:</b>							
1. Ζῶα ζῶντα και προϊόντα τοῦ ζωικοῦ βασιλείου —Live animals, animal products .....	1.112.617	49.283.396	24.759.793	50,2	4,5	2,3	
2. Προϊόντα τοῦ φυτικοῦ βασιλείου—Vegetable products .....	2.351.112	19.155.267	16.014.300	83,6	14,7	12,3	
3. Λίπη και ἔλαια (ζωικά και φυτικά). Προϊόντα τῆς διασπάσεως αὐτῶν. Λίπη βρώσιμα ἐπεξεργασμένα. Κηροὶ ζωικῆς ἢ φυτικῆς προελεύσεως—Animal and vegetable fats and oils and their cleavage products. Prepared edible fats. Animal and vegetable waxes .....	279.192	1.305.863	1.212.870	92,9	23,0	21,4	
4. Προϊόντα τῶν βιομηχανιῶν εἰδῶν διατροφῆς. Ποτά, οἶνοπνευματώδη ὑγρά και ἄξος. Καπνά—Prepared foodstuffs. Beverages, spirits and vinegar. Tobacco .....	3.984.431	16.236.476	13.088.431	80,6	30,4	24,5	
5. Προϊόντα ὀρυκτῶν—Mineral products .....	1.094.759	195.989.570	7.660.769	3,9	14,3	0,6	
6. Προϊόντα τῶν χημικῶν και συναφῶν βιομηχανιῶν—Products of the chemical and allied industries .....	6.424.158	41.268.040	28.098.767	68,1	22,9	15,6	
7. Πλαστικαὶ ὕλαι τεχνηταί, αἰθέρες και ἐστέρες τῆς κυτταρίνης, ρητῖναι τεχνηταί και τεχνουργήματα ἐκ τῶν ὑλῶν τούτων. Καουτσούκ φυσικὸν ἢ συνθετικόν, τεχνητὸν καουτσούκ και τεχνουργήματα ἐκ καουτσούκ—Artificial resins and plastic materials, cellulose esters and ethers and articles thereof. Rubber, synthetic or artificial rubber and articles thereof .....	3.941.152	19.526.872	16.137.191	82,6	24,4	20,2	
8. Δέρματα, γουναρικὰ και τεχνουργήματα ἐκ τῶν ὑλῶν τούτων. Εἶδη ἵπποσκευῆς, σελλοποιίας και ταξιδίου. Τεχνουργήματα ἐκ λεπτῶν δερμάτων. Τεχνουργήματα ἐξ ἐντέρων—Raw hides and skins, leather, furskins and articles thereof. Saddlery and harness. Travel goods, handbags and the like. Articles of gut .....	185.211	20.368.391	1.880.389	9,2	9,8	0,9	
9. Ξυλεία, ξυλάνθρακες και τεχνουργήματα ἐκ ξύλου. Φελλὸς και τεχνουργήματα ἐκ φελλοῦ. Τεχνουργήματα ἐκ σπάρτου και καλαθοπλεκτικῆς—Wood and articles of wood. Wood charcoal. Cork and articles of cork. Manufactures of straw, esparto, and other plaiting materials. Basketware and wickerwork .....	1.976.461	8.320.464	7.736.327	93,0	25,5	23,8	
10. Ὑλαι χρησιμοποιοῦμεναι εἰς τὴν κατασκευὴν τοῦ χαρτοῦ. Χάρτης, χαρτόνιον και εἶδη ἐξ αὐτῶν—Paper-making material. Paper and paperboard and articles thereof .....	1.996.055	17.266.242	10.429.840	60,4	19,1	11,6	
11. Ὑφαντικαὶ ὕλαι και τεχνουργήματα ἐκ τούτων—Textiles and textile articles .....	5.891.125	36.097.622	22.608.281	62,6	26,1	16,3	

**ΔΑΣΜΟΙ**

**VI : 6. Δασμοί και αξία εισαχθέντων αγαθών, κατά κυρίας κατηγορίας του Έλληνικού Τελωνειακού Δασμολογίου, μετ' αναλογιών μεταξύ των. Οίκον. έτη 1978 μέχρι και 1982 (συνέχεια)**

Import duties and value of imported goods, by main categories of the Greek Customs Tariff, and relative percentages. Fiscal years 1978 through 1982 (continued)

Είς χιλιάδας δραχμών

Thousand drachmae

Κύρια κατηγορία αγαθών Main categories of commodities	Δασμοί και λοιποί φόροι (1) Import duties and other taxes	Αξία εισαγωγών Value of imports		Αναλογία δασμολογηθείσης αξίας προς όλικην επί τοις % Percentage of taxed value to total	Αναλογία δασμών και φόρων προς αξίαν Percentage of import duties and taxes to value	
		Όλική Total	Δασμολογηθείσα Taxed		Δασμολογηθείσαν % Taxed	Όλικήν % Total
12. Υποδήματα, καλύμματα κεφαλής, αλεξιβρόχια και αλεξήλια. Τεχνητά άνθη και τεχνουργήματα εξ ανθρώπινων τριχών. Ριπίδια—Footwear, headgear, umbrellas, sunshades, whips, riding-crops and parts thereof. Prepared feathers and articles made thereof. Artificial flowers. Articles of human hair. Fans	479.634	1.637.639	1.598.149	97,6	30,0	29,3
13. Τεχνουργήματα εκ λίθων, γύψου, τσιμέντου, αμιάντου, μαρμαρυγίου και αναλόγων ύλων. Προϊόντα κεραμευτικής. Ύαλος και τεχνουργήματα εξ ύαλου—Articles of stone, of plaster, of cement, of asbestos, of mica and of similar materials. Ceramic products. Glass and glassware	2.336.192	7.565.844	7.117.984	94,1	32,8	30,9
14. Μαργαρίται, πολύτιμοι λίθοι και παρόμοιοι, πολύτιμα μέταλλα, μέταλλα έπεστρωμένα διά πολυτίμων μετάλλων και είδη εκ των ύλων τούτων. Απομιμήσεις κοσμημάτων. Νομίσματα—Pearls, precious and semi-precious stones, precious metals, rolled precious metals, and articles thereof. Imitation jewellery. Coin	82.274	1.341.378	1.151.489	85,8	7,1	6,1
15. Μέταλλα κοινά και τεχνουργήματα εκ των μετάλλων τούτων—Base metals and articles of base metal	6.095.258	44.838.796	26.358.004	58,8	23,1	13,6
16. Μηχαναί και συσκευαί. Ήλεκτρικόν ύλικόν—Machinery and mechanical appliances. Electrical equipment. Parts thereof	10.617.032	80.184.230	51.327.771	64,0	20,7	13,2
17. Ύλικόν μεταφορών—Vehicles, aircraft and parts thereof. Vessels and certain associated transport equipment	25.865.513	89.923.942	46.758.248	52,0	55,3	28,8
18. Όργανα και συσκευαί όπτικης, φωτογραφίας και κινηματογραφίας, μετρήσεως, έλέγχου, ακριβείας. Όργανα και συσκευαί ιατροχειρουργικής. Όρολόγια. Μουσικά όργανα. Συσκευαί καταγραφής και αναπαραγωγής του ήχου—Optical, photographic, cinematographic, measuring, checking, precision, medical and surgical instruments and apparatus. Clocks and watches. Musical instruments, sound recorders and reproducers. Parts thereof	2.659.740	9.790.425	8.036.528	82,1	33,1	27,2
19. Όπλα και πυρομαχικά—Arms and ammunition. Parts thereof	115.232	1.553.653	456.573	29,4	25,2	7,4
20. Έμπορεύματα και προϊόντα διάφορα μη κατονομαζόμενα, ούδε άλλου περιλαμβανόμενα—Miscellaneous manufactured articles n.e.c.	1.292.900	4.181.005	3.622.134	86,6	35,7	30,9
21. Αντικείμενα τέχνης, συλλογών και αρχαιοτήτων—Works of art, collectors' pieces and antiques	6	84.576	80.547	95,2	0,0	0,0

(1) Ήτοι: δασμοί, φόρος κύκλου εργασιών και ειδικός φόρος άρθρ. 17 ΝΔ 3092/54, φόρος καταναλώσεως και φόρος πολυτελείας.

(1) I.e.: Import duties, labour turnover tax and special tax provided by LD 3092/54, article 17, consumption and luxury tax.

IMPORT DUTIES

VI: 6α. Δασμοί και αξία εισαχθέντων αγαθών, κατά κυρίας κατηγορίας του Έλληνικού Τελωνειακού Δασμολογίου, μετ' αναλογιών μεταξύ των. Οίκον. έτη 1979 μέχρι και 1983

Import duties and value of imported goods, by main categories of the Greek Customs Tariff, and relative percentages. Fiscal years 1979 through 1983

Είς χιλιάδας δραχμών

Thousand drachmae

Κύριαι κατηγορία αγαθών Main categories of commodities	Δασμοί και λοιποί φόροι (1) Import duties and other taxes	Αξία εισαγωγών Value of imports		Αναλογία δασμολογηθείσης αξίας προς όλικήν επί τοίς % Percentage of taxed value to total	Αναλογία δασμών και φόρων προς αξίαν Percentage of import duties and taxes to value		
		Όλική Total	Δασμολογηθείσα Taxed		Δασμολογηθείσαν % Taxed	Όλικήν % Total	
Σύνολον—Total	1979 .....	38.314.662	360.691.542	176.117.698	48,8	21,8	10,6
	1980 .....	44.630.325	452.881.265	203.964.401	45,0	21,9	9,9
	1981 .....	52.378.263	582.463.165	247.701.923	42,5	21,1	9,0
	1982 .....	78.780.053	665.919.691	296.134.385	44,5	26,6	11,8
	1983 .....	87.680.249	848.255.000	382.452.987	45,1	22,9	10,3
<b>1983 :</b>							
1. Ζώα ζώντα και προϊόντα του ζωικού βασιλείου —Live animals, animal products .....	1.224.911	71.327.984	34.305.445	48,1	3,6	1,7	
2. Προϊόντα του φυτικού βασιλείου—Vegetable products .....	1.955.495	19.783.842	14.163.539	71,6	13,8	9,9	
3. Λίπη και έλαια (ζωικά και φυτικά). Προϊόντα της διασπάσεως αυτών. Λίπη βρώσιμα έπεξεργασμένα. Κηροί ζωικής ή φυτικής προελεύσεως—Animal and vegetable fats and oils and their cleavage products. Prepared edible fats. Animal and vegetable waxes	342.533	2.289.029	2.168.742	94,7	15,8	15,0	
4. Προϊόντα των βιομηχανιών ειδών διατροφής. Ποτά, οίνοπνευματώδη υγρά και όξος. Καπνά—Prepared foodstuffs. Beverages, spirits and vinegar. Tobacco .....	4.903.840	21.243.601	17.647.842	83,1	27,8	23,1	
5. Προϊόντα όρυκτά—Mineral products .....	1.532.991	235.860.474	9.461.022	0,0	16,2	0,6	
6. Προϊόντα των χημικών και συναφών βιομηχανιών—Products of the chemical and allied industries .....	7.841.067	55.269.139	38.121.003	69,0	20,6	14,2	
7. Πλαστικά υλικά τεχνητά, αθήρες και έστερες της κυτταρίνης, ρητίναι τεχνητά και τεχνουργήματα εκ των υλών τούτων. Καουτσούκ φυσικόν ή συνθετικόν, τεχνητόν καουτσούκ και τεχνουργήματα εκ καουτσούκ—Artificial resins and plastic materials, cellulose esters and ethers and articles thereof. Rubber, synthetic or artificial rubber and articles thereof .....	4.960.123	27.260.245	22.706.210	83,3	21,8	18,2	
8. Δέρματα, γουναρικά και τεχνουργήματα εκ των υλών τούτων. Είδη ίπποσκευής, σελλοποιίας και ταξιδίου. Τεχνουργήματα εκ λεπτών δερμάτων. Τεχνουργήματα εκ έντέρων—Raw hides and skins, leather, furskins and articles thereof. Saddlery and harness. Travel goods, handbags and the like. Articles of gut .....	245.761	27.372.081	2.494.294	9,1	9,9	0,9	
9. Ξυλεία, ξυλάνθρακες και τεχνουργήματα εκ ξύλου. Φελλός και τεχνουργήματα εκ φελλού. Τεχνουργήματα εκ σπάρτου και καθαοπλεκτικής—Wood and articles of wood. Wood charcoal. Cork and articles of cork. Manufactures of straw, esparto, and other plaiting materials. Basketware and wickerwork .....	2.385.688	12.050.438	10.843.904	90,0	22,0	19,8	
10. Ύλαι χρησιμοποιούμεναι εις την κατασκευήν του χάρτου. Χάρτης, χαρτόνιον και είδη εκ αυτών—Paper-making material. Paper and paperboard and articles thereof .....	2.170.957	20.337.729	12.575.330	61,8	17,3	10,7	
11. Υφαντικά υλικά και τεχνουργήματα εκ τούτων—Textiles and textile articles .....	6.624.932	46.580.900	29.445.776	63,2	22,5	14,2	

**ΔΑΣΜΟΙ**

**VI: 6α. Δασμοί και αξία εισαχθέντων αγαθών, κατά κυρίας κατηγορίας του Έλληνικού Τελωνειακού Δασμολογίου, μετ' αναλογιών μεταξύ των. Οίκον. έτη 1979 μέχρι και 1983 (συνέχεια)**

**Import duties and value of imported goods, by main categories of the Greek Customs Tariff, and relative percentages. Fiscal years 1979 through 1983 (continued)**

Είς χιλιάδας δραχμών

Thousand drachmae

Κύριαι κατηγορίαι αγαθών Main categories of commodities	Δασμοί και λοιποί φόροι (1) Import duties and other taxes	Αξία εισαγωγών Value of imports		Αναλογία δασμολογησης αξίας προς όλικήν επί τοις % Percentage of taxed value to total	Αναλογία δασμῶν και φόρων προς αξίαν Percentage of import duties and taxes to value	
		Όλική Total	Δασμολογηθεῖσα Taxed		Δασμολογηθεῖσαν % Taxed	Όλικήν % Total
12. Ὑποδήματα, καλύμματα κεφαλῆς, ἀλεξιβρόχια και ἀλεξήλια. Τεχνητά άνθη και τεχνουργήματα ἐξ ἀνθρωπίνων τριχῶν. Ριπίδια—Footwear, headgear, umbrellas, sunshades, whips, riding-crops and parts thereof. Prepared feathers and articles made thereof. Artificial flowers. Articles of human hair. Fans . . . . .	501.704	2.018.859	1.931.724	95,7	26,0	24,9
13. Τεχνουργήματα ἐκ λίθων, γύψου, τσιμέντου, ἀμιάντου, μαρμαρυγίου και ἀναλόγων ὑλῶν. Προϊόντα κεραμευτικῆς. Ὑάλος και τεχνουργήματα ἐξ ὑάλου—Articles of stone, of plaster, of cement, of asbestos, of mica and of similar materials. Ceramic products. Glass and glassware . . . . .	2.355.992	8.805.402	8.230.261	93,5	28,6	26,8
14. Μαργαρίται, πολύτιμοι λίθοι και παρόμοιοι, πολύτιμα μέταλλα, μέταλλα ἐπεστρωμένα διά πολύτιμων μετάλλων και εἶδη ἐκ τῶν ὑλῶν τούτων. Απομιμήσεις κοσμημάτων. Νομίσματα—Pearls, precious and semi-precious stones, precious metals, rolled precious metals, and articles thereof. Imitation jewellery. Coin . . . . .	103.767	2.764.333	2.246.652	81,3	4,6	3,8
15. Μέταλλα κοινά και τεχνουργήματα ἐκ τῶν μετάλλων τούτων—Base metals and articles of base metal . . . . .	6.940.376	66.729.252	35.096.556	52,6	19,8	10,4
16. Μηχαναί και συσκευαί. Ἡλεκτρικὸν ὑλικὸν—Machinery and mechanical appliances. Electrical equipment. Parts thereof . . . .	12.536.126	103.325.455	71.258.671	69,0	17,6	12,1
17. Ὑλικὸν μεταφορῶν—Vehicles, aircraft and parts thereof. Vessels and certain associated transport equipment . . . . .	26.728.566	107.045.937	55.077.585	51,5	48,5	25,0
18. Ὀργανα και συσκευαί ὀπτικῆς, φωτογραφίας και κινηματογραφίας, μετρήσεως, ἐλέγχου, ἀκριβείας. Ὀργανα και συσκευαί ἱατροχειρουργικῆς. Ὁρολόγια. Μουσικὰ ὄργανα. Συσκευαί καταγραφῆς και ἀναπαραγωγῆς τοῦ ἤχου—Optical, photographic, cinematographic, measuring, checking, precision, medical and surgical instruments and apparatus. Clocks and watches. Musical instruments, sound recorders and reproducers. Parts thereof . . . . .	3.128.291	12.846.070	10.556.054	82,2	29,6	24,4
19. Ὅπλα και πυρομαχικὰ—Arms and ammunition. Parts thereof . . . . .	116.257	1.407.070	540.642	38,4	21,5	8,3
20. Ἐμπορεύματα και προϊόντα διάφορα μὴ κατονομαζόμενα, οὐδὲ ἀλλαχοῦ περιλαμβανόμενα—Miscellaneous manufactured articles n.e.c.—	1.080.869	3.886.842	3.498.591	90,0	30,9	27,8
21. Ἀντικείμενα τέχνης, συλλογῶν και ἀρχαιοτήτων—Works of art, collectors' pieces and antiques . . . . .	3	90.129	83.144	92,2	0,0	0,0

(1) Ἦτοι : δασμοί, φόρος κύκλου ἐργασιῶν και εἰδικὸς φόρος ἀρθρ. 17 ΝΔ 3092/54, φόρος καταναλώσεως και φόρος πολυτελείας.

(1) I.e. : Import duties, labour turnover tax and special tax provided by LD 3092/54, article 17, consumption and luxury tax.



IMPORT DUTIES

VI : 7. Δασμοί και λοιποί ειδικοί φόροι, μη εισπραχθέντες υπό των Τελωνείων, λόγω ειδικής νομοθετικής απαλλαγής, επί εισαχθέντων αγαθών, ως και ποσότης και αξία αυτών c.i.f., κατά κυρίας κατηγορίας αυτών. Οίκον. έτη 1978 μέχρι και 1982

Import duties and other special taxes not collected by Custom Houses because of special legislative exemption, as well as quantity and c.i.f. value of the respective imported goods, by main categories. Fiscal years 1978 through 1982

Ποσότης εις τόννους

\*Αξία και δασμοί εις χιλιάδας δραχμών

Quantity in tons

Value and import duties in thousand drachmae

Κύριαι κατηγορίαι αγαθών Main categories of commodities	Ποσότης Quantity	Αξία Value	Δασμοί Import duties	Λοιποί φόροι εισαγωγής (1) Other import taxes	Σύνολον δασμών και φόρων Total duties and taxes	
Σύνολον—Total	1978 .....	16.308.102	133.680.479	3.014.833	5.429.191	8.444.024
	1979 .....	19.505.171	184.573.844	4.701.545	3.865.209	8.566.754
	1980 .....	13.523.455	248.916.864	5.571.067	4.879.573	10.450.639
	1981 .....	11.469.997	334.761.242	3.939.333	6.949.284	10.888.617
	1982 .....	14.399.507	369.785.306	4.853.049	10.102.952	14.956.001
<b>1982 :</b>						
1. Ζώα ζώντα και προϊόντα του ζωικού βασιλείου —Live animals, animal products .....	127.339	24.523.603	1.523.211	15.998	1.539.209	
2. Προϊόντα του φυτικού βασιλείου—Vegetable products .....	166.786	3.140.968	452.399	41.349	493.748	
3. Λίπη και έλαια (ζωικά και φυτικά). Προϊόντα της διασπάσεως αυτών. Λίπη βρώσιμα έπεξεργασμένα. Κηροί ζωικής ή φυτικής προελεύσεως—Animal and vegetable fats and oils and their cleavage products. Prepared edible fats. Animal and vegetable waxes .....	1.488	92.993	41.721	6.926	48.647	
4. Προϊόντα των βιομηχανιών ειδών διατροφής. Ποτά, οίνοπνευματώδη υγρά και όξος. Καπνά—Prepared foodstuffs. Beverages, spirits and vinegar. Tobacco .....	80.665	3.148.045	150.528	209.061	359.588	
5. Προϊόντα όρυκτά—Mineral products .....	12.347.954	188.328.801	81.799	307.940	389.739	
6. Προϊόντα των χημικών και συναφών βιομηχανιών—Products of the chemical and allied industries .....	463.812	13.169.273	367.789	1.565.730	1.933.519	
7. Πλαστικά ύλαι τεχνητά, αιθέρες και έστέρες της κυτταρίνης, ρητίνα τεχνητά και τεχνουργήματα εκ των ύλων τούτων. Καουτσούκ φυσικόν ή συνθετικόν, τεχνητόν καουτσούκ και τεχνουργήματα εκ καουτσούκ—Artificial resins and plastic materials, cellulose esters and ethers and articles thereof. Rubber, synthetic or artificial rubber and articles thereof .....	47.309	3.389.681	166.661	388.450	555.111	
8. Δέρματα, γουναρικά και τεχνουργήματα εκ των ύλων τούτων. Είδη ίπποσκευής, σελλοποιίας και ταξιδιού. Τεχνουργήματα εκ λεπτών δερμάτων. Τεχνουργήματα εκ έντέρων—Raw hides and skins, leather, furskins and articles thereof. Saddlery and harness. Travel goods, handbags and the like. Articles of gut .....	6.884	18.488.002	23.501	62.939	86.440	
9. Ξυλεία, ξυλάνθρακες και τεχνουργήματα εκ ξύλου. Φελλός και τεχνουργήματα εκ φελλού. Τεχνουργήματα εκ σπάρτου και καθαροπλεκτικής—Wood and articles of wood. Wood charcoal. Cork and articles of cork. Manufactures of straw, esparto, and other plaiting materials. Basketware and wickerwork .....	29.743	584.137	35.236	78.291	113.527	
10. Ύλαι χρησιμοποιούμεναι εις την κατασκευήν του χάρτου. Χάρτης, χαρτόνιον και είδη εκ αυτών—Paper-making material. Paper and paperboard and articles thereof .....	160.588	6.836.402	223.873	702.044	925.917	
11. Ύφαντικά ύλαι και τεχνουργήματα εκ τούτων—Textiles and textile articles .....	43.713	13.489.341	241.223	660.032	901.255	

# ΔΑΣΜΟΙ

VI : 7. Δασμοί και λοιποί ειδικοί φόροι, μη εισπραχθέντες υπό τών Τελωνείων, λόγω ειδικής νομοθετικής απαλλαγής, επί εισαχθέντων αγαθών, ως και ποσότης και αξία αυτών c.i.f., κατά κυρίας κατηγορίας αυτών. Οίκον. έτη 1978 μέχρι και 1982 (συνέχεια)

Import duties and other special taxes not collected by Custom Houses because of special legislative exemption, as well as quantity and c.i.f. value of the respective imported goods, by main categories. Fiscal years 1978 through 1982 (continued)

Ποσότης εις τόννους

Άξία και δασμοί εις χιλιάδας δραχμών

Quantity in tons

Value and import duties in thousand drachmae

Κύριαι κατηγορίαι αγαθών Main categories of commodities	Ποσότης Quantity	Άξία Value	Δασμοί Import duties	Λοιποί φόροι εισαγωγής (1) Other import taxes	Σύνολον δασμών και φόρων Total duties and taxes
12. Υποδήματα, καλύμματα κεφαλής, άλεξιβρόχια και άλεξήλια. Τεχνητά άνθη και τεχνουργήματα έξ ανθρώπινων τριχών. Ριπίδια—Footwear, headgear, umbrellas, sunshades, whips, riding-crops and parts thereof. Prepared feathers and articles made thereof. Artificial flowers. Articles of human hair. Fans .....	95	39.490	4.732	6.050	10.782
13. Τεχνουργήματα έκ λίθων, γύψου, τσιμέντου, άμιάντου, μαρμαρυγίου και άναλόγων ύλών. Προϊόντα κεραμευτικής. Ύαλος και τεχνουργήματα έξ ύάλου—Articles of stone, of plaster, of cement, of asbestos, of mica and of similar materials. Ceramic products. Glass and glassware .....	12.410	447.860	16.779	90.779	107.558
14. Μαργαρίται, πολύτιμοι λίθοι και παρόμοιοι, πολύτιμα μέταλλα, μέταλλα έπεστρωμένα δια πολύτιμων μετάλλων και είδη έκ τών ύλών τούτων. Απομιμήσεις κοσμημάτων. Νομίσματα—Pearls, precious and semi-precious stones, precious metals, rolled precious metals, and articles thereof. Imitation jewellery. Coin .....	5	189.889	289	24.662	24.951
15. Μέταλλα κοινά και τεχνουργήματα έκ τών μετάλλων τούτων—Base metals and articles of base metal .....	799.384	18.480.792	913.976	1.495.493	2.409.469
16. Μηχαναί και συσκευαί. Ήλεκτρικόν ύλικόν—Machinery and mechanical appliances. Electrical equipment. Parts thereof ...	62.160	28.856.459	345.290	2.004.131	2.349.421
17. Ύλικόν μεταφορών—Vehicles, aircraft and parts thereof. Vessels and certain associated transport equipment .....	46.923	43.165.694	160.947	1.957.533	2.118.480
18. Όργανα και συσκευαί όπτικής, φωτογραφίας και κινηματογραφίας, μετρήσεως, έλέγχου, άκριβείας. Όργανα και συσκευαί ιατροχειρουργικής. Όρολόγια. Μουσικά όργανα. Συσκευαί καταγραφής και άναπαραγωγής του ήχου—Optical, photographic, cinematographic, measuring, checking, precision, medical and surgical instruments and apparatus. Clocks and watches. Musical instruments, sound recorders and reproducers. Parts thereof .....	648	1.753.897	33.795	276.397	310.192
19. Όπλα και πυρομαχικά—Arms and ammunition. Parts thereof .....	732	1.097.080	24.297	127.117	151.414
20. Έμπορεύματα και προϊόντα διάφορα μη κατονομαζόμενα, ούδέ άλλαχού περιλαμβανόμενα—Miscellaneous manufactured articles n.e.c.	863	558.871	45.002	82.032	127.034
21. Άντικείμενα τέχνης, συλλογών και άρχαιοτήτων—Works of art, collectors' pieces and antiques .....	6	4.029	—	—	—

(1) Φόρος κύκλου εργασιών και ειδικός φόρος άρθρ. 17 ΝΔ 3092/54, φόρος καταναλώσεως και φόρος πολυτελείας.

(1) Labour turnover tax and special tax provided by LD 3092/54, article 17, consumption and luxury tax.

**VI: 7α. Δασμοί και λοιποί ειδικοί φόροι, μη εισπραχθέντες υπό των Τελωνείων, λόγω ειδικής νομοθετικής απαλλαγής, επί εισαχθέντων αγαθών, ως και ποσότης και αξία αυτών c.i.f., κατά κυρίας κατηγορίας αυτών. Οίκον. έτη 1979 μέχρι και 1983**

**Import duties and other special taxes not collected by Custom Houses because of special legislative exemption, as well as quantity and c.i.f. value of the respective imported goods, by main categories. Fiscal years 1979 through 1983**

Ποσότης εις τόννους  
Αξία και δασμοί εις χιλιάδας δραχμών

Quantity in tons  
Value and import duties in thousand drachmae

Κύριαι κατηγορίαι αγαθών Main categories of commodities	Ποσότης Quantity	Αξία Value	Δασμοί Import duties	Λοιποί φόροι εισαγωγής (1) Other import taxes	Σύνολον δασμών και φόρων Total duties and taxes	
<b>Σύνολον—Total</b>	1979 .....	19.505.171	184.573.844	4.701.545	3.865.209	8.566.754
	1980 .....	13.523.455	248.916.864	5.571.067	4.879.573	10.450.639
	1981 .....	11.469.997	334.761.242	3.939.333	6.949.284	10.888.617
	1982 .....	14.399.507	369.785.306	4.853.049	10.102.952	14.956.001
	1983 .....	14.554.908	465.802.013	5.261.869	12.411.832	17.673.700
<b>1983:</b>						
1. Ζώα ζώντα και προϊόντα του ζωικού βασιλείου —Live animals, animal products .....	161.231	37.022.538	1.730.041	37.470	1.767.511	
2. Προϊόντα του φυτικού βασιλείου—Vegetable products .....	176.595	5.616.275	371.340	51.706	423.045	
3. Λίπη και έλαια (ζωικά και φυτικά). Προϊόντα της διασπάσεως αυτών. Λίπη βρώσιμα έπεξεργασμένα. Κηροί ζωικής ή φυτικής προελεύσεως—Animal and vegetable fats and oils and their cleavage products. Prepared edible fats. Animal and vegetable waxes	1.681	120.288	40.094	9.795	49.890	
4. Προϊόντα των βιομηχανιών ειδών διατροφής. Ποτά, οίνοπνευματώδη υγρά και έξος. Καπνά—Prepared foodstuffs. Beverages, spirits and vinegar. Tobacco .....	74.789	3.592.863	148.208	251.237	399.444	
5. Προϊόντα όρυκτά—Mineral products .....	11.741.970	226.399.452	—	387.059	450.079	
6. Προϊόντα των χημικών και συναφών βιομηχανιών—Products of the chemical and allied industries .....	438.279	17.148.136	63.019	2.011.596	2.402.645	
7. Πλαστικά ύλαι τεχνητά, αιθέρες και έστέρες της κυτταρίνης, ρητίναι τεχνητά και τεχνουργήματα εκ των ύλων τούτων. Καουτσούκ φυσικόν ή συνθετικόν, τεχνητόν καουτσούκ και τεχνουργήματα εκ καουτσούκ—Artificial resins and plastic materials, cellulose esters and ethers and articles thereof. Rubber, synthetic or artificial rubber and articles thereof .....	48.236	4.554.034	391.050	526.769	725.011	
8. Δέρματα, γουναρικά και τεχνουργήματα εκ των ύλων τούτων. Είδη ίπποσκευής, σελλοποιίας και ταξιδίου. Τεχνουργήματα εκ λεπτών δερμάτων. Τεχνουργήματα εξ έντέρων—Raw hides and skins, leather, furskins and articles thereof. Saddlery and harness. Travel goods, handbags and the like. Articles of gut .....	6.943	24.875.960	198.242	150.929	240.992	
9. Ξυλεία, ξυλάνθρακες και τεχνουργήματα εκ ξύλου. Φελλός και τεχνουργήματα εκ φελλού. Τεχνουργήματα εκ σπάρτου και καλαθοπλεκτικής—Wood and articles of wood. Wood charcoal. Cork and articles of cork. Manufactures of straw, esparto, and other plaiting materials. Basketware and wickerwork .....	56.772	1.206.534	90.064	148.962	193.448	
10. Ύλαι χρησιμοποιούμεναι εις την κατασκευήν του χάρτου. Χάρτης, χαρτόνιον και είδη εξ αυτών—Paper-making material. Paper and paperboard and articles thereof .....	170.635	7.762.257	44.486	829.310	1.008.712	
11. Ύφαντικά ύλαι και τεχνουργήματα εκ τούτων—Textiles and textile articles .....	46.346	17.104.209	179.402	1.170.664	1.508.190	

**ΔΑΣΜΟΙ**

**VI: 7α. Δασμοί και λοιποί ειδικοί φόροι, μη εισπραχθέντες υπό τών Τελωνείων, λόγω ειδικής νομοθετικής απαλλαγής, επί εισαχθέντων αγαθών, ως και ποσότης και αξία αυτών c.i.f., κατά κυρίας κατηγορίας αυτών. Οίκον. έτη 1979 μέχρι και 1983 (συνέχεια)**

**Import duties and other special taxes not collected by Custom Houses because of special legislative exemption, as well as quantity and c.i.f. value of the respective imported goods, by main categories. Fiscal years 1979 through 1983 (continued)**

Ποσότης εις τόννους

Αξία και δασμοί εις χιλιάδας δραχμών

Quantity in tons  
Value and import duties in thousand drachmae

Κύριαι κατηγορία αγαθών Main categories of commodities	Ποσότης Quantity	Αξία Value	Δασμοί Import duties	Λοιποί φόροι εισαγωγής (1) Other import taxes	Σύνολον και δασμών και φόρων Total duties and taxes
12. Υποδήματα, καλύμματα κεφαλής, αλεξιβρόχια και αλεξήλια. Τεχνητά άνθη και τεχνουργήματα έξ ανθρώπινων τριχών. Ριπίδια—Footwear, headgear, umbrellas, sunshades, whips, riding-crops and parts thereof. Prepared feathers and articles made thereof. Artificial flowers. Articles of human hair. Fans .....	139	87.134	337.526	12.216	17.534
13. Τεχνουργήματα έξ λίθων, γύψου, τσιμέντου, άμιάντου, μαρμαρυγίου και αναλόγων ύλων. Προϊόντα κεραμευτικής. Ύαλος και τεχνουργήματα έξ ύαλου—Articles of stone, of plaster, of cement, of asbestos, of mica and of similar materials. Ceramic products. Glass and glassware .....	9.634	575.142	5.318	96.632	124.277
14. Μαργαρίται, πολύτιμοι λίθοι και παρόμοιοι, πολύτιμα μέταλλα, μέταλλα έπεστρωμένα δια πολυτίμων μετάλλων και είδη έξ τών ύλων τούτων. Απομιμήσεις κοσμημάτων. Νομίσματα—Pearls, precious and semi-precious stones, precious metals, rolled precious metals, and articles thereof. Imitation jewellery. Coin .....	1	517.681	27.646	72.712	72.960
15. Μέταλλα κοινά και τεχνουργήματα έξ τών μετάλλων τούτων—Base metals and articles of base metal .....	1.412.173	31.632.696	248	2.462.287	3.636.861
16. Μηχαναί και συσκευαί. Ήλεκτρικόν ύλικόν—Machinery and mechanical appliances. Electrical equipment. Parts thereof .....	60.422	32.066.783	1.174.573	1.957.074	2.243.240
17. Ύλικόν μεταφορών—Vehicles, aircraft and parts thereof. Vessels and certain associated transport equipment .....	146.717	51.968.352	286.165	1.775.775	1.895.630
18. Όργανα και συσκευαί όπτικής, φωτογραφίας και κινηματογραφίας, μετρήσεως, έλέγχου, ακριβείας. Όργανα και συσκευαί ιατροχειρουργικής. Όρολόγια. Μουσικά όργανα. Συσκευαί καταγραφής και αναπαραγωγής του ήχου—Optical, photographic, cinematographic, measuring, checking, precision, medical and surgical instruments and apparatus. Clocks and watches. Musical instruments, sound recorders and reproducers. Parts thereof .....	612	2.290.015	119.856	316.414	347.480
19. Όπλα και πυρομαχικά—Arms and ammunition. Parts thereof .....	1.259	866.428	31.065	101.118	109.458
20. Έμπορεύματα και προϊόντα διάφορα μη κατονομαζόμενα, ούδε άλλαχού περιλαμβανόμενα—Miscellaneous manufactured articles n.e.c.	470	388.251	8.340	42.107	57.293
21. Αντικείμενα τέχνης, συλλογών και άρχαιοτήτων—Works of art, collectors' pieces and antiques .....	4	6.985	15.186	—	—

(1) Φόρος κύκλου εργασιών και ειδικός φόρος άρθρ. 17 ΝΔ 3092/54, φόρος καταναλώσεως και φόρος πολυτελείας.

(1) Labour turnover tax and special tax provided by LD 3092/54, article 17, consumption and luxury tax.

**VI: 8. Δασμοί και λοιποί ειδικοί φόροι <sup>(1)</sup> επί εισαχθέντων αγαθών, μη εισπραχθέντες υπό τών Τελωνείων, λόγω ειδικής νομοθετικής απαλλαγής, ως και αξία αυτών c.i.f., κατά κυρίας κατηγορίας δικαιούχων άτελείας. Οίκον. έτη 1982 και 1983**

**Custom duties and other special taxes <sup>(1)</sup> on imported goods, not collected by Custom Houses because of special legislative exemption, as well as c.i.f. value thereof, by main categories of beneficiaries. Fiscal years 1982 and 1983**

*Αξία και δασμοί εις χιλιάδας δραχμών*

*Value and custom duties in thousand drachmae*

Κύριοι τομείς δραστηριότητας δικαιούχων άτελείας <sup>(2)</sup>	Αξία μη δασμολογηθεΐσα Value not taxed		Μη εισπραχθέντες δασμοί και φόροι Duties and taxes not collected		Main activity sectors of beneficiaries <sup>(2)</sup>
	1982	1983	1982	1983	
<b>Σύνολον</b> .....	<b>267.073.710</b>	<b>371.302.635</b>	<b>10.775.199</b>	<b>12.084.545</b>	<b>Total</b>
1. Δημοσίου, Έκκλησίας, Όργανισμών Τοπικής Αυτοδιοίκησης	66.695.101	74.172.888	369.284	267.598	1. State - Church - Local Self - administration
2. Γεωργίας, Κτηνοτροφίας και Δασών	8.314.073	8.920.407	1.094.342	1.045.469	2. Agriculture - Livestock - Forestry
3. Διεθνών Σχέσεων .....	19.442	50.367	15.364	29.059	3. International Relations
4. Έθνικής Ασφαλείας .....	1.074.692	1.654.664	217.330	308.049	4. National Security
5. Προσελκύσεως Ξένων κεφαλαίων	694.825	810.128	511.229	555.791	5. Attraction of foreign capital
6. Ένεργείας .....	1.889.357	878.169	287.624	104.410	6. Energy
7. Έκπαιδευσεως, Έπιστημονικής έρεύνης και Πολιτιστικών έκδηλώσεων	258.179	234.640	46.643	37.796	7. Education - Scientific research - Cultural manifestation
8. Υγείας, Προνοίας, Κοινωνικής Αντιλήψεως	138.922	190.415	24.283	37.347	8. Sanitary and Social Welfare Institutions
9. Έμπορικής Ναυτιλίας και Άλιείας	1.548.812	4.802.841	105.930	131.689	9. Merchantile Marine and Fishery
10. Βιομηχανίας .....	99.843.439	153.487.855	2.787.394	2.710.817	10. Industry
11. Τουρισμού .....	19.403	23.824	5.107	3.453	11. Tourism
12. Μεταφορών, Έπικοινωνιών, Τύπου	7.590.053	7.928.391	959.132	1.003.145	12. Transports - Communication - Press
13. Λοιπά άπαλλαγεί .....	78.987.412	118.148.046	4.351.537	5.849.922	13. Other tax exemptions

**Σημ. :** Εις τόν πίνακα τούτον δέν περιλαμβάνονται τά εξ άντικειμένου άπαλλασσόμενα αγαθά.

(1) Φόρος κύκλου εργασιών και ειδικός φόρος άρθρ. 17 ΝΔ 3092/54, φόρος καταναλώσεως και πολυτελείας.

(2) Δι' άνάλυσην κατηγοριών, βλέπε «Δελτίον Στατιστικής Δημοσίων Οικονομικών», τεύχη έτους 1982.

**Note:** Excluding goods exempted due to the special nature of the item imported.

(1) Labour turnover tax and special tax provided by LD 3092/54, article 17, consumption and luxury tax.

(2) For a breakdown of categories, see «Statistical Bulletins of Public Finance», year 1982.



**ΔΑΣΜΟΙ**

**VI: 9. Ποσότης και αξία διατεθέντων υπό των Διυλιστηρίων Πετρελαίου προϊόντων, ως και δασμοί αυτών και φόροι, εισπραχθέντες ή μή, κατ' είδος. Οίκον. έτη 1979 μέχρι και 1983**

Quantity and value of products sold by the Oil Refinery, as well as duties and taxes collected or not, by kind. Fiscal years 1979 through 1983

Ποσότης εις τόννους ή εις χιλιάδας λίτρων  
Αξία και δασμοί εις χιλιάδας δραχμών

Quantity in tons or in thousand litres  
Value and duties in thousand drachmae

Είδος προϊόντος	Ποσότης Quantity	Αξία Value	Δασμοί (1) Duties	Φόρος κατα- ναλώσεως (1) Consumption tax	Σύνολον δασμών και φόρων Total duties and taxes	Kind of product
-----------------	---------------------	---------------	-------------------------	---	---	-----------------

*α) Δασμολογηθέντα — a) Subject to import duties*

*Νάφθα, μοτορίνη*

*Diesel oil*

1979	(2)2.002.974	8.964.832	507.180	1.361.471	1.868.651	1979
1980	(2)1.920.195	21.699.094	1.707.148	2.315.170	4.022.318	1980
1981	(2)3.601.084	45.274.269	2.894	4.974.416	4.977.310	1981
1982	(2)4.346.895	57.299.701	836	5.883.139	5.883.975	1982
1983	(2)4.346.444	63.879.574	354	12.160.823	12.161.177	1983

*\*Υπολείμματα νάφθης*

*Mazout (crude oil)*

1979	2.446.033	7.151.565	588	4.037	4.625	1979
1980	2.473.734	14.634.575	100.409	157.477	257.886	1980
1981	3.671.336	35.390.084	38	423.361	423.399	1981
1982	3.436.206	36.209.525	656	398.654	399.310	1982
1983	2.823.167	36.103.713	—	2.490.191	2.490.191	1983

*Βενζίνη εν γένει*

*Gasoline in general*

1979	(2)1.061.874	7.723.907	741.319	8.656.123	9.397.442	1979
1980	(2)845.799	13.988.919	4.284.052	9.349.971	13.634.023	1980
1981	(2)2.363.945	38.267.285	1.421	21.118.463	21.119.884	1981
1982	(2)2.668.404	47.284.572	6.037	24.535.045	24.541.082	1982
1983	(2)2.762.637	49.497.435	1.721	36.342.961	36.344.681	1983

*\*Ασφαλτος*

*Asphalt*

1979	37.466	118.962	5.315	16.075	21.390	1979
1980	27.670	196.863	1.750	30.946	32.691	1980
1981	71.517	750.299	1.662	45.007	97.715	1981
1982	68.824	806.227	452	117.650	118.102	1982
1983	116.890	1.514.721	1.073	310.443	311.516	1983

*\*Αέρια πετρελαίου*

*Petrol gases*

1979	128.527	573.054	253.577	100.101	353.678	1979
1980	122.543	1.030.521	320.230	255.946	576.176	1980
1981	168.420	2.441.006	70	566.851	815.018	1981
1982	173.387	2.484.434	1.034	830.685	831.719	1982
1983	187.671	3.568.749	2.196	960.290	962.486	1983

*β) Μη δασμολογηθέντα — b) Not subject to import duties*

*Πετρέλαιον φωτιστικόν*

*Kerosene*

1979	519	2.554	243	—	243	1979
1980	788	5.036	1.104	64	1.168	1980
1981	305.230	4.920.371	2.453	1.192.506	1.194.959	1981
1982	188.869	3.147.249	—	221.576	221.576	1982
1983	364.311	7.397.643	127	1.388.112	1.388.239	1983

**VI: 9. Ποσότης και αξία διατεθέντων υπό των Διυλιστηρίων Πετρελαίου προϊόντων, ως και δασμοί αούτων και φόροι, εισπραχθέντες ή μή, κατ' είδος. Οίκον. έτη 1979 μέχρι και 1983 (συνέχεια)**  
**Quantity and value of products sold by the Oil Refinery, as well as duties and taxes collected or not, by kind. Fiscal years 1979 through 1983 (continued)**

Ποσότης εις τόννους ή εις χιλιάδας λίτρων  
 'Αξία και δασμοί εις χιλιάδας δραχμών

Quantity in tons or in thousand litres  
 Value and duties in thousand drachmae

Είδος προϊόντος	Ποσότης Quantity	'Αξία Value	Δασμοί (1) Duties	Φόρος κατα- ναλώσεως (1) Consump- tion tax	Σύνολον δασμών και φόρων Total duties and taxes	Kind of product
<i>β) Μη δασμολογηθέντα (συνέχεια) — b) Not subject to import duties (continued)</i>						
<i>Νάφθα, μοτορίνη</i>						<i>Diesel oil</i>
1979 .....	(2) 758.269	5.826.374	256.629	589.268	845.897	1979
1980 .....	(2) 717.345	9.197.443	72.424	191.465	263.889	1980
1981 .....	(2) 354.285	4.565.003	2.323	320.641	322.964	1981
1982 .....	(2) 517.417	6.813.608	1.315	204.411	205.726	1982
1983 .....	(2) 407.782	6.154.630	575	568.229	568.804	1983
<i>'Υπολείμματα νάφθης</i>						<i>Mazout (crude oil)</i>
1979 .....	566.695	1.923.927	14.475	532	15.007	1979
1980 .....	415.411	3.754.959	1.369	1.622	2.991	1980
1981 .....	294.041	3.176.061	16	17.748	17.764	1981
1982 .....	334.708	3.747.192	—	13.563	13.563	1982
1983 .....	217.506	3.095.994	1.532	90.023	91.555	1983
<i>Βενζίνη εν γένει</i>						<i>Gasoline in general</i>
1979 .....	(2) 373.851	2.939.514	361.256	2.915.359	3.276.615	1979
1980 .....	(2) 94.911	1.011.878	25.936	309.024	334.960	1980
1981 .....	(2) 53.369	992.469	102	195.421	195.523	1981
1982 .....	(2) 60.586	1.097.070	21	139.205	139.226	1982
1983 .....	(2) 65.368	1.166.758	3	218.886	218.889	1983
<i>'Ασφαλτος</i>						<i>Asphalt</i>
1979 .....	200	1.154	51	146	197	1979
1980 .....	2.098	9.076	369	750	1.119	1980
1981 .....	2.300	24.380	—	378	378	1981
1982 .....	2.142	22.790	—	64	64	1982
1983 .....	7.804	102.423	—	5.542	5.542	1983
<i>'Αέρια πετρελαίου</i>						<i>Petrol gases</i>
1979 .....	36.474	192.908	73.416	15.414	88.830	1979
1980 .....	24.494	190.309	16.808	26.422	43.230	1980
1981 .....	400	5.689	—	330	363	1981
1982 .....	641	9.095	—	644	644	1982
1983 .....	226	4.350	11	67	78	1983

**Σημ.:** Παραχθεΐσα ποσότης σακχάρους: 1979: 311.870 τόννοι, 1980: 329.465 τόννοι, 1981: 283.607, 1982: 296.126 τόννοι και 1983: 297.660 τόννοι, (από του έτους 1977 ή ποσότης σακχάρους αναφέρεται εις την κατανάλωθεισαν). Φόρος κατανάλσεως: 1979: 1.871.220 χιλ. δρχ., 1980: 1.976.790 χιλ. δρχ., 1981: 1.701.645 χιλ. δρχ., 1982: 1.756.756 χιλ. δρχ. και 1983: 1.785.960 χιλ. δρχ.

- (1) Από 22-4-1980 ο εισαγωγικός δασμός, ο φόρος κύκλου εργασιών και ο φόρος κατανάλσεως επί των πετρελαιοειδών συνεγωνεύθησαν εις έναϊον φόρον κατανάλσεως, δυνάμει του Ν. 1038/80. "Οπου παρουσιάζεται δασμός, άφορα πετρελαιοειδή εισαγόμενα εκ του έξωτερικού.  
 (2) Ποσότης εις χιλιάδας λίτρων.

**Note:** Quantity of sugar produced: 1979:311.870 tons, 1980: 329.465 tons, 1981: 283.607 tons, 1982: 296.126 tons and 1983: 297.660 tons, (starting with 1977, the quantity of sugar refers to sugar consumed). Consumption tax: 1979: 1.871.220 thous. drs, 1980: 1.976.790 thous. drs, 1981: 1.701.645 thous. drs, 1982: 1.756.756 and 1983: 1.785.960 thous. drs.

- (1) Starting with 22-4-1980, customs duties, turnover tax and consumption tax of petroleum products have been amalgamated into one consumption tax pursuant to the Law 1038/80. According to the latter, customs duties concern petroleum products imported from abroad.  
 (2) Quantity in thousand litres.

**VII. ΦΟΡΟΙ ΚΑΤΑΝΑΛΩΣΕΩΣ ΚΑΙ ΣΥΝΑΛΛΑΓΩΝ**  
**CONSUMPTION AND TRANSACTION TAXES**

**VII:1. Φορολογηθείσαι ποσότητες σιγαρέττων κατά κατηγορίας και πραγματοποιηθείσαι συνολικαί εισπράξεις εκ φόρου καταναλώσεως καπνού. Οίκον. έτη 1978 μέχρι και 1983**

**Quantities and categories of cigarettes taxed and receipts from tobacco consumption tax. Fiscal years 1978 through 1983**

Ποσότης εις τόννους (1)  
Φόρος εις εκατομμύρια δραχμών

Quantity in tons (1)  
Tax in million drachmae

Κατηγορίαί σιγαρέττων	Έτη — Years						Categories of cigarettes
	1978	1979	1980	1981	1982	1983	
<b>1. Σιγαρέττα (ποσότης) . . . . .</b>	<b>24.941,4</b>	<b>24.911,9</b>	<b>24.889,6</b>	<b>22.355,8</b>	<b>24.095,5</b>	<b>25.336,4</b>	<b>1. Cigarettes</b>
<i>A' Κατηγορία (βασικά)</i>							<i>Category A. (basic)</i>
Ποσότης . . . . .	720,3	567,4	456,9	318,7	289,4	225,9	Quantity
Ποσοστόν % επί του συνόλου	2,9	2,3	1,8	1,4	1,2	0,9	Percent of total
<i>B' Κατηγορία (συνηθωτά)</i>							<i>Category B. (common)</i>
Ποσότης . . . . .	43,4	35,0	—	—	—	—	Quantity
Ποσοστόν % επί του συνόλου	0,2	0,1	—	—	—	—	Percent of total
<i>Γ' Κατηγορία (έξαιρετικά)</i>							<i>Category C. (extra)</i>
Ποσότης . . . . .	1.143,4	981,5	814,2	635,5	595,6	539,6	Quantity
Ποσοστόν % επί του συνόλου	4,6	3,9	3,3	2,8	2,5	2,1	Percent of total
<i>Δ' Κατηγορία (ήμιπολυτελείας)</i>							<i>Category D. (semi-luxury)</i>
Ποσότης . . . . .	1.196,2	991,0	835,7	692,5	699,6	645,3	Quantity
Ποσοστόν % επί του συνόλου	4,8	4,0	3,4	3,1	2,9	2,5	Percent of total
<i>Ε' Κατηγορία (πολυτελείας)</i>							<i>Category E. (luxury)</i>
Ποσότης . . . . .	8.989,4	7.507,0	5.441,3	1.057,7	1.240,9	1.401,7	Quantity
Ποσοστόν % επί του συνόλου	36,0	30,1	21,9	4,7	5,1	5,5	Percent of total
<i>ΣΤ' Κατηγορία (υπερη/λείας)</i>							<i>Category F. (super-luxury)</i>
Ποσότης . . . . .	12.848,7	14.830,0	17.341,3	19.651,3	21.270,0	22.523,9	Quantity
Ποσοστόν % επί του συνόλου	51,5	59,5	69,7	87,9	88,3	88,9	Percent of total
<b>2. Εισπραχθείς φόρος . . . . .</b>	<b>11.468,4</b>	<b>12.952,9</b>	<b>14.827,8</b>	<b>17.746,7</b>	<b>24.508,9</b>	<b>31.981,2</b>	<b>2. Tax collected</b>
α) Καταναλώσεως . . . . .	11.078,9	12.564,0	14.439,1	17.322,2	22.782,3	29.402,6	a) Consumption
β) Έγερ ΟΓΑ . . . . .	389,4	389,0	388,7	424,5	458,4	481,4	b) In favour of National Agricultural Insurance Institute
γ) Φόρος κύκλου εργασιών(2)	—	—	—	—	1.268,2	2.077,6	c) Turnover tax(2)
δ) Ποσοστά βεβαιώσεως(3)	—	—	—	—	—	19,6	d) Assessment rates(3)

(1) Από του έτους 1981 ή ποσότης αναφέρεται εις φορολογικάς μονάδας. Μία φορολογική μονάς είναι ίση με έν χιλιόγραμμον βάρους περίπου.  
(2) Από 9-4-82 έπεβλήθη Φ.Κ.Ε. βάσει του Νόμου 1249/82.  
(3) Τά ποσοστά βεβαιώσεως καθιερώθησαν από του έτους 1981. Μέχρι τό Α' Τρίμηνον του 1983 τά αναλογούντα ποσά εμφανίζονται μαζί με την εισφοράν υπέρ ΟΓΑ.

(1) Since 1981 quantity refers to taxable units. One taxable unit is equal to approximately one kilogramme.  
(2) Since 9/4/82 (Law 1249/82).  
(3) Since 1981. Until the 1st quarter of 1981, these rates appear together with contribution in favour of OGA (National Agricultural Insurance Institute).



CONSUMPTION AND TRANSACTION TAXES

VII : 2. Κατανάλωσις σιγαρέττων κατ' άτομον: α) ηλικίας 15 ετών και άνω, και β) πασών τών ηλικιών.  
 Ημερολογιακά έτη 1938 και 1956 μέχρι και 1983

Per capita consumption of cigarettes: a) by persons 15 years of age and over, and b) by all ages.  
 Calendar years 1938 and 1956 through 1983

Έτη Years	Κατανάλωσις—Consumption			Πληθυσμός <sup>(1)</sup> —Population <sup>(1)</sup>			Μέση ετήσια κατανάλωσις σιγαρέττων—Average annual consumption of cigarettes	
	Χιλιόγραμμα Kilograms	Σιγαρέττα εις χιλιάδας Cigarettes in thousands	Δείκτης Index	15 ετών και άνω 15 years and over	Όλοι αι ήλι- κίαι All ages	Δείκτης συνολικού πληθυσμού Total population index	Κατ' άτομον ηλικίας 15 ετών και άνω Per capita for persons 15 years and over	Κατ' άτομον όλων τών ηλικιών Per capita for all ages
1938	5.732.165	5.044.305	100,0	4.985.227	7.121.753	100,0	1.011	708
1956	10.460.788	9.205.536	182,4	5.934.222	8.031.013	112,7	1.551	1.146
1957	10.884.106	9.578.013	189,8	5.973.570	8.096.218	113,6	1.603	1.183
1958	11.448.494	10.074.678	199,7	6.031.769	8.173.129	114,8	1.623	1.232
1959	11.744.673	10.335.312	206,1	6.094.620	8.258.162	115,9	1.695	1.251
1960	12.003.164	10.550.781	210,4	6.145.722	8.327.405	116,9	1.717	1.267
1961	12.295.606	10.820.133	214,5	6.190.853	8.398.050	117,9	1.748	1.288
1962	12.653.128	11.134.752	220,7	6.236.595	8.448.233	118,6	1.785	1.318
1963	13.316.972	11.718.935	232,3	6.305.196	8.479.625	119,1	1.859	1.382
1964	13.516.183	11.894.241	235,8	6.331.055	8.510.429	119,5	1.879	1.398
1965	14.133.798	12.437.742	246,6	6.364.759	8.550.333	120,1	1.954	1.454
1966	14.856.022	13.073.299	259,2	6.425.466	8.613.651	120,9	2.034	1.517
1967	15.504.040	13.643.555	270,5	6.515.198	8.716.441	122,4	2.094	1.565
1968	15.862.723	13.959.196	276,7	6.586.227	8.740.765	122,7	2.119	1.597
1969	16.293.682	14.338.440	284,3	6.614.172	8.772.764	123,2	2.168	1.634
1970	16.909.886	14.880.700	295,0	6.582.685	8.792.806	123,5	2.261	1.692
1971	17.387.552	15.301.046	303,3	6.621.000	8.828.000	123,9	2.311	1.733
1972	18.343.600	16.142.368	320,0	6.694.873	8.888.628	124,8	2.411	1.816
1973	19.572.620	17.223.906	341,5	6.747.959	8.929.086	125,4	2.552	1.929
1974	20.679.071	18.197.582	360,8	6.796.161	8.962.023	125,8	2.677	2.030
1975	21.464.926	18.889.134	374,4	6.886.089	9.046.542	127,0	2.743	2.087
1976	22.786.135	20.051.799	397,5	6.996.342	9.167.190	128,7	2.866	2.187
1977	23.789.713	20.934.947	415,0	7.084.584	9.308.479	130,7	2.955	2.249
1978	24.941.936	21.948.904	435,1	7.170.909	9.429.962	132,4	3.061	2.327
1979	24.912.019	21.922.577	434,6	7.334.677	9.548.258	134,1	2.988	2.295
1980	24.889.358	21.902.635	434,2	7.442.723	9.642.505	135,4	2.942	2.271
1981	22.355.758	19.673.067	390,0	7.550.760	9.729.350	136,6	2.605	2.022
1982	24.095.499	24.095.499	477,7	7.633.339	9.789.513	137,4	2.960	2.298
1983	25.336.428	25.336.428	502,3	7.715.384	9.846.627	138,2	3.284	2.573

(1) Έκτιμήσεις πληθυσμού κατά την 30ήν Ιουνίου.

(1) Mid-year population estimates.



**ΦΟΡΟΙ ΚΑΤΑΝΑΛΩΣΕΩΣ ΚΑΙ ΣΥΝΑΛΛΑΓΩΝ**

**VII : 3. Φορολογηθείσαι ποσότητες οίνοπνεύματος, βύνης και άμυλοσιροπίου, ως και εισπραχθείς φόρος καταναλώσεως αὐτῶν. Ἡμερολογιακὰ ἔτη καὶ μῆνες 1978 μέχρι καὶ 1983**

**Taxed quantities of alcohol, malt and starch sirup, and tax collected thereon. Calendar years and months 1978 through 1983**

Φόρος εἰς χιλιάδας δραχμῶν

Tax in thousand drachmae

Ἔτη καὶ μῆνες Years and months	Καθαρὸν οἴνοπνευμα Pure alcohol		Μετουσιωμένον οἴνοπνευμα Denatured alcohol		Βύνη — Malt		Ἄμυλοσιρόπιον (ἐγχωρίου παραγωγῆς) Starch sirup (local production)		Σύνολον φόρου Total tax
	Τόννοι ἀνύδρου Tons of dry alcohol	Φόρος Tax	Τόννοι ἀνύδρου Tons of dry alcohol	Φόρος Tax	Τόννοι Tons	Φόρος Tax	Τόννοι Tons	Φόρος Tax	
	<b>1978</b> .....	14.412	216.212	4.334	4.346	(1) 33.107	(2) 1.572.498	23.647	
<b>1979</b> .....	14.610	219.193	4.291	4.302	(1) 37.284	(2) 1.771.003	25.809	25.809	2.020.307
<b>1980</b> .....	16.575	248.649	4.509	4.519	(1) 42.922	(2) 2.038.791	23.725	23.725	2.315.684
<b>1981</b> .....	16.442	246.667	3.747	3.759	(1) 49.488	(2) 2.350.679	21.745	21.745	2.622.850
<b>1982</b> .....	14.204	742.054	3.519	17.833	(1) 49.229	(2) 13.171.472	19.128	19.128	3.950.487
<b>1983</b> .....	16.106	929.974	3.366	20.230	(1) 48.629	(2) 3.240.360	17.434	17.434	4.207.998
<b>1982 : I</b> .....	1.003	14.964	272	268	1.711	81.273	1.621	1.621	98.126
<b>II</b> .....	1.189	18.116	345	346	3.668	174.235	1.612	1.612	194.309
<b>III</b> .....	1.420	73.563	388	2.133	3.591	238.783	1.711	1.711	316.190
<b>IV</b> .....	1.169	70.191	282	1.723	4.040	268.690	1.701	1.701	342.305
<b>V</b> .....	1.161	69.599	265	1.669	5.065	336.816	1.676	1.676	409.760
<b>VI</b> .....	1.187	71.188	258	1.576	7.029	467.439	1.828	1.828	542.031
<b>VII</b> .....	1.043	62.608	277	1.595	8.241	548.043	1.606	1.606	613.852
<b>VIII</b> .....	1.149	68.018	261	1.573	5.275	350.778	705	705	421.074
<b>IX</b> .....	1.298	77.455	315	1.988	3.804	252.943	1.234	1.234	333.620
<b>X</b> .....	1.037	69.932	236	1.442	2.816	187.245	1.899	1.899	260.518
<b>XI</b> .....	1.272	67.984	296	1.663	2.324	154.533	1.825	1.825	226.005
<b>XII</b> .....	1.276	78.436	324	1.857	1.665	110.694	1.710	1.710	192.697
<b>1983 : I</b> .....	1.294	85.575	363	2.176	2.193	145.814	1.479	1.479	235.074
<b>II</b> .....	1.932	79.589	339	2.084	3.324	221.026	1.426	1.426	304.125
<b>III</b> .....	1.447	86.436	389	2.333	4.168	277.165	1.375	1.375	367.309
<b>IV</b> .....	1.177	70.410	331	1.943	4.977	330.939	1.677	1.677	404.969
<b>V</b> .....	1.341	69.402	211	1.265	5.613	373.249	1.344	1.344	445.260
<b>VI</b> .....	1.259	75.555	220	1.319	6.938	461.346	1.783	1.783	540.003
<b>VII</b> .....	1.137	65.611	119	716	6.618	440.129	1.012	1.012	507.468
<b>VIII</b> .....	957	61.211	241	1.458	6.048	408.809	732	732	472.210
<b>IX</b> .....	1.382	85.592	256	1.546	4.410	293.255	1.582	1.582	381.975
<b>X</b> .....	1.332	79.769	329	1.978	1.717	114.192	1.688	1.688	197.627
<b>XI</b> .....	1.373	82.460	315	1.891	1.085	72.147	1.918	1.918	158.416
<b>XII</b> .....	1.475	88.364	253	1.521	1.538	102.259	1.418	1.418	193.562

Σημ.: Ἀπὸ τὸν Μάρτιον τοῦ 1982 ἠδῆλῆσαν ὅλοι οἱ φόροι γενικῶς.

(1) Περιλαμβάνονται 6.081 τόννοι βύνης διὰ τὸ ἔτος 1978, 10.532 διὰ τὸ ἔτος 1979, 10.920 διὰ τὸ ἔτος 1980, 17.319 διὰ τὸ ἔτος 1981, 14.925 διὰ τὸ ἔτος 1982 καὶ 6.816 διὰ τὸ ἔτος 1983, εἰσαχθέντες ἐκ τῆς ἀλλοδαπῆς.

(2) Πέραν τῶν ποσῶν τούτων, εἰσπράχθησαν ἑτεραι 248.291 χιλιάδες δραχμῶν διὰ τὸ ἔτος 1978, 279.631 διὰ τὸ ἔτος 1979, 321.916 διὰ τὸ ἔτος 1980, 371.160 διὰ τὸ ἔτος 1981, 500.759 διὰ τὸ ἔτος 1982 καὶ 510.585 διὰ τὸ ἔτος 1983, ὡς εἰσφορά ὑπὲρ ΟΓΑ.

Note: Starting with March 1982 all taxes have been raised.

(1) Including also 6.081 tons of malt for 1978, 10.532 for 1979, 10.920 for 1980, 17.319 for 1981, 14.925 for 1982 and 6.816 for 1983, imported from abroad.

(2) Excluding 248.291 thousand drs for 1978, 279.631 for 1979, 321.916 for 1980, 371.160 for 1981, 500.759 for 1982 and 510.585 for 1983, collected in favour of OGA (National Agricultural Insurance Institute).



CONSUMPTION AND TRANSACTION TAXES

VII: 4. Διατεθέντα εισιτήρια θεαμάτων και ἐπ' αὐτῶν φορολογία ὑπὲρ τοῦ Κράτους καὶ τρίτων, κατ' εἶδος δημοσίων θεαμάτων. Ἡμερολογιακὰ ἔτη 1969 μέχρι καὶ 1982

Tickets sold by kind of public shows and relative taxes collected in favour of the State and third parties. Calendar years 1969 through 1982

Ἔτη Years	Ἀριθμὸς διατεθέντων εισιτηρίων (εἰς χιλιάδας) Number of tickets sold (in thousands)					Εἰσπραχθεὶς φόρος (εἰς χιλιάδας δραχμῶν) Tax collected (in thousand drachmae)		
	Θέατρα—Theatres		Κινηματο- γράφοι Motion pictures	Λοιπὰ θεάματα Other shows	Σύνολον Total	Ἵπὲρ τοῦ Κράτους In favour of the State	Ἵπὲρ τρίτων In favour of third parties	Σύνολον Total
	Πρόζας Prose	Μουσικὰ Musical						
1969	2.919	2.347	135.276	9.809	150.351	372.072	92.123	464.195
1970	3.037	1.680	128.600	12.395	145.712	354.817	87.770	442.587
1971	3.151	1.565	117.954	12.333	135.003	345.910	83.988	429.898
1972	2.563	1.481	91.626	11.751	107.422	307.678	73.838	381.516
1973	2.519	1.688	62.247	10.073	76.527	266.538	65.757	332.295
1974	2.388	2.061	57.146	8.593	70.188	320.475	79.574	400.049
1975	3.356	1.563	47.928	8.317	61.164	303.204	75.799	379.003
1976	2.779	1.867	39.923	9.362	53.929	301.186	75.298	376.481
1977	2.837	1.478	38.959	11.034	54.308	325.566	81.391	406.957
1978	2.769	2.024	39.200	8.632	52.624	396.800	99.200	496.001
1979 <sup>(1)</sup>	2.379	1.036	38.879	7.674	49.969	377.801	94.451	472.252
1980	2.280	1.090	42.985	9.820	56.175	545.693	136.422	682.115
1981 <sup>(2)</sup>	1.445	879	40.538	9.846	52.707	579.197	144.798	723.995
1982 <sup>(3)</sup>	798	308	20.080	3.040	24.226	282.910	70.728	353.638
1982: Α' ἔξάμηνον — 1st half-year	798	308	20.080	3.040	24.226	282.910	70.728	353.638
1982: Β' ἔξάμηνον — 2nd half-year	—	—	—	—	—	—	—	—

(1) Ἡ μείωσις τοῦ ἀριθμοῦ εισιτηρίων κατὰ τὸ 1979 ὀφείλεται καὶ εἰς τὴν μὴ ἀποστολὴν τοῦ σχετικοῦ δελτίου κατὰ τὸ Α' τρίμηνον τοῦ 1979 ὑπὸ τῆς Ἐφορίας Δημοσίων Θεαμάτων, λόγω καταργήσεώς της.  
 (2) Κατὰ τὸ ἔτος 1981 πῦξήθη ἡ τιμὴ εισιτηρίων τῶν κινηματογράφων καὶ, ἐπομένως, καὶ ὁ φόρος, ἐνῶ ἀπὸ τὸ Β' ἔξάμηνον 1981 εἰς τὰ λοιπὰ θεάματα ἀνεστάλη ὁ φόρος.  
 (3) Ἀπὸ τὸ Β' ἔξάμηνον τοῦ ἔτους 1982 κατηργήθη ὁ φόρος Δημοσίων Θεαμάτων καὶ αἱ ἐφορίαι δὲν συγκεντρῶνουν στοιχεῖα.

(1) The reduction in the number of tickets for 1979 is due to the fact that the Public Shows Taxation Service was abolished and related return for the 1st quarter 1979 was not therefore submitted.  
 (2) In 1981, the price of cinema tickets and the related tax therefore was increased, while, starting with the second half of 1981, the tax on the remaining shows was raised.  
 (3) Taxation Services do not collect data on Public Show taxes, as the latter was abolished from the second half of 1982.



**ΦΟΡΟΙ ΚΑΤΑΝΑΛΩΣΕΩΣ ΚΑΙ ΣΥΝΑΛΛΑΓΩΝ**
**VII: 5. Φορολογητέα έσοδα ύποβληθέντα εις φόρον κύκλου εργασιών και έπ' αυτών φόρος κύκλου εργασιών, κατά κλάδους δραστηριότητας των επιχειρήσεων. Οίκον. έτη 1969 μέχρι και 1983**
*Εις χιλιάδας δραχμών*

Έτη Years	Έπιχειρήσεις —					
	Σύνολον Total		Βιομηχανικαι και βιοτεχνικαι Industry and handicraft		Τραπεζικαι Banks	
	Φορολογητέα έσοδα Taxable earnings	Φόρος Tax	Φορολογητέα έσοδα Taxable earnings	Φόρος Tax	Φορολογητέα έσοδα Taxable earnings	Φόρος Tax
1969	39.121.626	2.443.040	25.047.910	1.302.038	4.609.896	164.809
1970	43.459.565	2.802.924	25.967.678	1.516.075	7.125.603	256.870
1971	49.735.573	3.143.542	28.948.350	1.662.772	8.992.386	324.351
1972	66.054.770	3.716.560	38.380.567	2.223.294	10.909.263	392.727
1973	95.901.664	5.102.748	58.720.055	3.054.176	16.405.172	618.166
1974	116.991.740	5.924.323	70.242.735	3.407.714	21.786.717	783.799
1975	138.424.341	8.201.552	76.285.977	4.806.844	29.841.826	1.158.832
1976	169.905.817	10.317.797	92.161.566	5.910.214	38.986.563	1.565.173
1977	207.475.674	12.583.752	112.156.389	7.216.878	47.706.009	1.952.207
1978	246.588.599	15.541.286	127.619.731	8.840.029	64.178.370	2.707.509
1979 <sup>(4)</sup>	148.521.362	9.028.258	79.030.472	5.036.987	35.184.699	1.673.892
1980	450.168.638	26.261.041	(5) 177.642.104	11.201.332	156.807.334	6.458.354
1981	491.092.428	29.314.875	(5) 190.179.725	12.448.278	157.302.661	6.436.354
1982	564.611.613	39.169.595	(5) 173.554.255	13.056.399	215.246.054	10.681.238
1982: Α' έξάμηνον-1st half - year	255.862.397	18.166.714	141.484.271	8.163.742	62.238.073	3.009.528
Β' έξάμηνον-2nd half - year	308.749.216	21.002.881	62.069.984	4.892.657	153.007.981	7.671.710
1983	756.981.513	55.899.393	(5) 285.655.952	22.509.527	245.885.797	12.128.041
1983: Α' έξάμηνον-1st half - year	326.970.526	25.005.306	124.858.105	9.793.255	94.380.077	4.878.558
Β' έξάμηνον-2nd half - year	430.010.987	30.894.087	160.797.847	12.716.272	151.505.720	7.249.483

(1) Όργανισμός Τηλεπικοινωνιών Ελλάδος.

(2) Από του μηνός Μαρτίου του έτους 1972 και έντεϋθεν, περιλαμβάνονται τά φορολογητέα έσοδα και ό φόρος των διαφημιστικών επιχειρήσεων, έπισκευής και συντηρήσεως αυτοκινήτων, κομμωτηριών και Ινστιτούτων καλλονής, ξενοδοχειακών μονάδων, και από του έτους 1975 και έντεϋθεν βαφείων, καθαριστηριών κλπ., εκμισθώσεως χώρων σταθμεύσεως αυτοκινήτων, εκμισθώσεως και εκμεταλλεύσεως έπιβατηγών αυτοκινήτων, εκμισθώσεως ηλεκτρονικών υπολογιστών.

(3) Από του έτους 1975 και έντεϋθεν τά φορολογητέα έσοδα και ό φόρος των επιχειρήσεων ψόχους περιλαμβάνονται όμοι μετά των αντίστοιχων μεγεθών των βιομηχανικών και βιοτεχνικών επιχειρήσεων.

(4) Τά στοιχεία του έτους 1979 αναφέρονται μόνον διά τό Α' έξάμηνον.

(5) Περιλαμβάνονται τά φορολογητέα έσοδα και ό φόρος των Κινηματογραφικών επιχειρήσεων.



CONSUMPTION AND TRANSACTION TAXES

Taxable earnings and turnover tax thereon, by branches of business activity.  
Fiscal years 1969 through 1983

Thousand drachmae

— Enterprises										*Υπόχρεοι ειδικών περι- πτώσεων Specially subject to taxation
'Ασφαλιστικά Insurance		Μεταφορικά Transport		'Επιχειρήσεις (3) ψύχους Refrigerating (3)		ΟΤΕ (1)		Λοιπά (2) — Others (2)		
Φορολογη- τέα έσοδα Taxable earnings	Φόρος Tax	Φορολογη- τέα έσοδα Taxable earnings	Φόρος Tax	Φορολογη- τέα έσοδα Taxable earnings	Φόρος Tax	Φορολογη- τέα έσοδα Taxable earnings	Φόρος Tax	Φορολογη- τέα έσοδα Taxable earnings	Φόρος Tax	
1.387.208	111.781	4.757.272	347.709	212.130	14.641	3.107.210	211.917	—	—	290.145
1.569.192	122.402	5.202.528	362.270	235.903	14.164	3.358.661	235.090	—	—	296.053
1.619.481	128.290	5.372.437	389.270	261.504	15.178	4.541.415	310.898	—	—	312.783
1.741.472	151.213	5.917.528	400.490	311.669	18.548	5.261.150	368.280	3.533.121	107.874	54.134
2.011.045	194.671	6.650.408	454.192	336.840	18.053	6.585.956	461.017	5.192.188	302.473	—
2.946.269	242.234	8.752.570	620.463	473.503	24.340	7.534.397	527.307	5.255.549	318.466	—
3.262.633	341.511	9.749.089	465.673	—	—	11.246.554	867.087	8.038.262	561.605	—
4.320.138	485.492	10.869.363	512.786	—	—	12.287.021	1.058.121	11.281.166	786.011	—
5.436.223	617.192	12.577.255	581.812	—	—	15.533.747	1.242.700	14.066.051	972.963	—
7.579.571	830.162	12.871.100	616.332	—	—	16.704.035	1.336.323	17.635.792	1.210.931	—
7.750.167	551.656	7.446.587	347.437	—	—	9.561.966	764.957	9.547.471	653.329	—
11.833.768	1.218.554	20.866.638	1.135.497	—	—	25.633.379	2.050.669	57.385.415	4.196.635	—
14.951.359	1.539.911	24.143.513	1.112.373	—	—	26.954.626	2.156.204	77.560.544	5.621.755	—
9.427.985	2.262.395	21.792.753	1.221.195	—	—	40.865.419	3.971.059	93.725.147	7.977.309	—
10.041.128	1.127.474	10.972.107	617.680	—	—	17.660.402	1.651.050	43.466.416	3.597.240	—
9.386.857	1.134.921	10.820.646	603.515	—	—	23.205.017	2.320.009	50.258.731	4.380.069	—
21.642.046	2.787.532	27.525.285	1.653.999	—	—	51.097.613	5.108.235	125.174.820	11.712.059	—
10.938.352	1.410.495	11.931.671	695.309	—	—	23.745.055	2.373.794	61.117.266	5.853.895	—
10.703.694	1.377.037	15.593.614	958.690	—	—	27.352.558	2.734.441	64.057.554	5.858.164	—

(1) Hellenic Telecommunications Organization.

(2) As from March 1972, included are taxable receipts and tax of advertising enterprises, car repairing and maintenance services, hairdresser's and beauty shops, hotels and starting with 1975, cleaner's, dyer's, parking's, electronic computer and other services.

(3) From the year 1975 onwards, taxable earnings and tax of refrigerating enterprises are included in the corresponding magnitudes of the industrial and handicraft enterprises.

(4) Data for 1979 refer to the 1st half of the year.

(5) Including taxable receipts and tax on cinema enterprises.



## ΦΟΡΟΙ ΚΑΤΑΝΑΛΩΣΕΩΣ ΚΑΙ ΣΥΝΑΛΛΑΓΩΝ

VII: 6. Εισπράξεις εκ φορολογίας καπνού, οίνοπνεύματος και δημοσίων θεαμάτων και ποσοστά αυτών, εν σχέσει προς τὸ σύνολον τῶν φόρων. Οἶκον. ἔτη 1978 μέχρι και 1983

Receipts from taxation on tobacco, alcohol and public shows and percentage on all taxes. Fiscal years 1978 through 1983

Εἰς χιλιάδας δραχμῶν

Thousand drachmae

Ἔτη — Years	Φόρος καπνοῦ Tobacco tax	Ποσοστὰ ἐπὶ τοῖς % τοῦ συνόλου τῶν φόρων Percent on all taxes	Φόρος οἴνοπνεύματος, βύνης και ἀμυλοσιροπίου Tax on alcohol, malt and starch sirup	Ποσοστὰ ἐπὶ τοῖς % τοῦ συνόλου τῶν φόρων Percent on all taxes	Φόρος δημοσίων θεαμάτων Tax on public shows	Ποσοστὰ ἐπὶ τοῖς % τοῦ συνόλου τῶν φόρων Percent on all taxes
1978 .....	11.468.423	5,0	1.816.703	0,8	496.001	0,2
1979 .....	12.952.935	4,5	2.020.307	0,7	472.252	0,2
1980 .....	14.827.786	4,6	2.315.684	0,7	682.115	0,2
1981 .....	17.746.730	4,7	2.622.850	0,7	723.995	0,2
1982 .....	24.508.916	4,6	3.950.487	0,7	353.638*	0,1
1983 .....	31.981.200	4,8	4.207.998	0,6	—	—

\* Βλέπε παρατήρησιν (3) τοῦ πίνακος VII:4

\* See footnote (3), table VII:4

VII: 7. Παραχθεῖσαι ποσότητες οἴνοπνεύματος και ζύθου, ὡς και κατ' ἄτομον ἀναλογία αὐτῶν. Οἶκον. ἔτη 1978 μέχρι και 1983

Total production and per capita consumption of alcohol and beer. Fiscal years 1978 through 1983

Ἔτη — Years	Οἴνοπνευμα — Alcohol		Ζύθος — Beer	
	Παραχθεῖσα ποσότης εἰς τόνους Quantity produced in tons	Ἀναλογία κατὰ ἄτομον εἰς χιλιόγρ. Per capita consumption in kgr.	Παραχθεῖσα ποσότης εἰς τόνους Quantity produced in tons	Ἀναλογία κατὰ ἄτομον εἰς χιλιόγρ. Per capita consumption in kgr.
1978 .....	19.979	2,1	198.633	21,2
1979 .....	22.346	2,4	246.223	26,0
1980 .....	27.395	2,8	253.524	26,3
1981 .....	22.721	2,3	290.354	29,8
1982 .....	24.614	2,5	288.423	29,5
1983 .....	22.801	2,3	283.641	29,0

VII: 8. Κατ' ἄτομον ἔσοδα εκ φόρων καταναλώσεως καπνοῦ, οἴνοπνεύματος και δημοσίων θεαμάτων. Οἶκον. ἔτη 1978 μέχρι και 1983

Per capita receipts from consumption tax on tobacco, alcohol and public shows. Fiscal years 1978 through 1983

Εἰς δραχμάς

Drachmae

Ἔτη — Years	Κατ' ἄτομον φόρος — Per capita tax on		
	Καπνοῦ Tobacco	Οἴνοπνεύματος, βύνης και ἀμυλοσιροπίου Alcohol, malt and starch sirup	Δημοσίων θεαμάτων Public shows
1978 .....	1.225	194	53
1979 .....	1.370	214	50
1980 .....	1.537	240	70
1981 .....	1.824	270	74
1982 .....	2.504	403	36
1983 .....	3.248	427	7

**VII: 9. Πραγματοποιηθείσαι μεταβιβάσεις ακινήτων, βάσει δηλώσεων, κατά κατηγορίας αυτών.  
 Ημερολογιακά έτη και μήνες 1979 μέχρι και 1983**

Real estate transferred on the basis of returns, by kind. Calendar years and months 1979 through 1983

Αξία και φόρος εις χιλιάδας δραχμών

Value and tax in thousand drachmae

Έτη και μήνες Years and months	Σύνολον — Total				Οικόπεδα — Sites				Οικόδομα — Buildings				Διαμερίσματα — Apartments				Άγροκτήματα — Farms			
	Αριθμός Number	Αξία Value	Φόρος (1) Tax	Αριθμός Number	Αξία Value	Φόρος (1) Tax	Αριθμός Number	Αξία Value	Φόρος (1) Tax	Αριθμός Number	Αξία Value	Φόρος (1) Tax	Αριθμός Number	Αξία Value	Φόρος (1) Tax	Αριθμός Number	Αξία Value	Φόρος (1) Tax		
<b>1979</b> .....	309.480	122.265.906	7.343.765	100.230	27.563.568	1.413.913	12.407	8.778.648	389.343	83.145	59.759.975	4.403.630	113.698	26.163.715	1.436.879					
<b>1980</b> .....	243.446	114.871.934	6.490.576	79.033	24.147.316	1.232.430	10.770	11.008.443	498.265	60.348	57.538.219	3.535.169	93.295	22.117.956	1.225.012					
<b>1981</b> .....	238.938	127.407.966	6.241.198	69.651	25.497.990	1.379.681	10.485	9.812.723	476.828	52.010	61.737.493	2.726.287	106.792	30.359.760	1.658.402					
<b>1982</b> .....	212.586	124.850.964	6.614.038	55.781	24.915.321	1.555.254	10.858	12.560.329	619.206	43.879	57.410.820	2.741.808	102.268	29.963.994	1.697.770					
<b>1982: I</b> .....	45.794	7.538.433	424.286	4.316	1.339.571	101.321	748	462.854	33.754	3.115	3.776.664	187.865	7.615	1.949.347	101.346					
<b>II</b> .....	16.933	9.417.235	513.330	4.606	2.374.707	141.774	821	561.697	29.789	3.773	4.696.536	235.728	7.733	1.784.295	106.039					
<b>III</b> .....	17.273	9.402.939	503.682	4.627	1.546.981	102.802	844	708.617	34.408	3.605	5.158.277	251.474	8.197	1.989.064	114.998					
<b>IV</b> .....	15.200	8.937.925	465.362	4.114	2.247.891	118.465	731	723.040	30.633	3.164	4.126.475	215.513	7.191	1.840.519	100.751					
<b>V</b> .....	17.772	9.644.535	591.474	4.658	1.536.498	125.845	923	724.159	39.906	3.805	5.081.218	250.467	8.386	2.299.660	174.956					
<b>VI</b> .....	18.871	10.601.364	563.771	4.649	1.928.118	119.864	978	711.770	34.042	4.026	5.360.523	266.445	9.218	2.600.953	143.420					
<b>VII</b> .....	18.316	11.633.530	556.232	4.836	2.445.510	115.435	1.002	697.565	36.907	3.972	5.427.985	250.749	8.506	3.092.470	153.141					
<b>VIII</b> .....	18.410	9.597.391	725.910	4.686	2.021.026	147.745	1.055	1.445.588	169.426	2.892	3.596.901	141.305	9.777	2.563.876	267.434					
<b>IX</b> .....	20.607	11.102.437	519.087	5.545	1.993.711	113.962	956	972.750	43.846	3.820	4.862.520	206.325	10.386	3.273.456	154.454					
<b>X</b> .....	16.276	8.837.726	510.314	4.198	1.542.495	153.072	818	944.733	42.316	3.481	4.082.254	186.149	7.779	2.268.244	128.777					
<b>XI</b> .....	19.389	12.995.334	593.070	4.950	2.497.873	139.806	940	2.448.135	61.067	4.078	5.397.899	267.449	9.421	2.651.427	124.748					
<b>XII</b> .....	17.745	15.155.115	647.820	4.696	3.470.940	175.163	842	2.189.924	63.112	4.148	5.843.568	281.839	8.039	3.650.683	127.706					
<b>1983</b> .....	221.128	165.029.046	8.306.345	60.498	31.993.766	1.937.029	12.824	16.959.929	947.779	57.535	80.432.583	3.649.753	90.271	35.642.768	1.771.784					
<b>1983: I</b> .....	17.282	11.623.190	710.970	4.846	2.000.418	117.485	765	788.885	36.649	4.338	6.236.904	390.458	7.513	2.646.983	166.378					
<b>II</b> .....	13.671	9.749.432	539.041	3.725	2.092.438	127.495	532	545.070	34.767	3.395	5.039.107	243.659	6.019	2.072.817	133.120					
<b>III</b> .....	11.587	7.014.206	396.086	3.383	1.331.428	83.891	556	491.095	32.405	2.365	3.438.482	172.177	5.283	1.753.201	107.613					
<b>IV</b> .....	23.351	17.380.035	908.853	6.665	3.475.793	193.209	1.052	1.280.511	79.308	6.269	9.234.826	463.466	9.365	3.388.905	172.870					
<b>V</b> .....	16.753	12.185.991	618.355	4.608	2.392.176	138.030	945	1.468.824	72.649	4.070	6.139.708	291.400	7.430	2.185.283	116.576					
<b>VI</b> .....	21.762	15.278.695	773.861	6.476	3.199.370	206.125	1.473	1.447.731	81.000	5.398	7.499.287	349.186	8.715	3.132.307	137.550					
<b>VII</b> .....	18.548	13.595.505	690.759	5.238	3.192.868	142.869	1.170	1.479.906	79.726	4.657	6.633.345	341.612	7.483	2.289.386	126.552					
<b>VIII</b> .....	16.992	11.153.526	602.932	4.711	2.047.629	120.480	1.138	1.240.212	114.907	3.448	5.291.358	292.647	7.725	2.574.327	144.898					
<b>IX</b> .....	19.696	14.810.745	721.461	5.341	2.931.554	174.443	1.443	1.402.050	83.509	4.803	7.402.564	269.458	8.109	3.074.577	194.051					
<b>X</b> .....	18.972	14.270.190	636.740	5.238	2.506.500	154.931	1.375	1.952.231	85.180	4.700	7.176.125	262.961	7.659	2.635.334	133.668					
<b>XI</b> .....	24.267	21.806.336	894.738	5.467	3.276.525	171.897	1.401	2.973.499	124.044	5.334	8.167.984	327.901	9.065	7.388.328	210.896					
<b>XII</b> .....	21.267	16.161.195	872.549	5.000	3.547.067	306.174	1.274	1.939.915	123.635	8.788	8.172.893	315.128	6.205	2.501.320	127.612					

(1) Από 1ης Ιανουαρίου 1970, βάσει του Ν.Α. 317/1969, αποδίδονται εκ των εσωπρακτομένων φόρων εις τους κατοίκους τα εξής ποσοστά: α) εις το Ταμείον Νομικών 7,5%, β) εις την Δημοπρασιωτήν Υπηρεσίαν 11%, γ) εις τα Νομαρχιακά Ταμεία Οδοποιίας 1,5%, και δ) εις τους Δήμους και Κοινότητες του Κράτους 3%.

(2) Starting with January 1970 (LD 317/1969), of the collected taxes: a) 7,5% to the Lawyers' Pension Fund, b) 11% to the Fire Brigade, c) 1,5% to the Road-making Funds of Nomarchies, d) 3% to the Municipalities and Communes of the State.

## VIII. ΛΟΙΠΑ ΕΣΟΔΑ — OTHER REVENUE

VIII: 1. Ποσότητες και αντίτιμον πωληθέντων ειδών Μονοπωλίου του Κράτους. Οίκον. έτη 1978 μέχρι και 1983  
Quantity and countervalue of State Monopoly items sold. Fiscal years 1978 through 1983

\*Αξία εις χιλιάδας δραχμών

Value in thousand drachmae

	1978	1979	1980	1981	1982	1983	
<b>Σύνολον αξίας . . . .</b>	<b>1.329.198</b>	<b>1.460.309</b>	<b>1.864.184</b>	<b>1.938.687</b>	<b>1.899.379</b>	<b>2.015.940</b>	<b>Total value</b>
<b>1. Άλας εν γενει</b>							<b>1. Salt in general</b>
Ποσότης (τόννοι) . .	128.848	136.626	141.735	154.357	145.620	143.398	Quantity (tons)
'Αξία . . . . .	262.325	279.133	318.312	335.751	303.176	482.101	Value
<b>2. Φωτιστικ. πετρελαιο</b>							<b>2. Kerosene</b>
Ποσότης (τόννοι) . .	35.403	37.269	31.772	26.053	25.857	24.340	Quantity (tons)
'Αξία . . . . .	337.658	396.516	645.527	724.498	715.915	668.554	Value
<b>3. Πυρεΐα</b>							<b>3. Matches</b>
α) Ποσότης (κυτία) . .	300.715.071	272.587.939	199.699.149	197.259.745	184.665.129	173.901.942	a) Quantity (boxes)
'Αξία . . . . .	541.255	520.550	599.097	591.778	553.999	521.704	Value
β) Ποσότης (φακελίσκοι)	645.950	2.196.050	1.027.260	441.370	4.051.840	5.800.248	b) Quantity (folders)
'Αξία . . . . .	588	1.978	920	396	2.144	2.900	Value
<b>4. Παγνιόχαρτα</b>							<b>4. Playing cards</b>
Ποσότης (δεσμίδες)	1.562.525	1.359.767	1.197.903	1.157.205	1.286.451	1.348.051	Quantity (packs)
'Αξία . . . . .	178.668	259.765	292.689	283.570	319.387	336.035	Value
<b>5. Σιγαρόχαρτον(καπνο-     παραγωγών)</b>							<b>5. Cigarette paper (for     tobacco growers)</b>
Ποσότης (φυλλάδ. 50 φύλλων)	3.307.183	2.961.518	2.925.177	2.713.051	2.617.673	2.617.385	Quantity (packs of 50 sheets)
'Αξία . . . . .	2.646	2.367	2.340	2.171	2.097	2.093	Value
<b>6. Σακχαρίνη<sup>(1)</sup></b>							<b>6. Saccharin<sup>(1)</sup></b>
Ποσότης (χιλιόγρ.) .	4.380	5.231	4.395	431	1.774	1.702	Quantity (kg.)
'Αξία . . . . .	6.058	6.486	5.299	523	2.661	2.553	Value

(1) Από τοῦ έτους 1981 έπαυσε νά διατίθεται από τὸ Κρα-  
τικόν Μονοπώλιον ἡ σακχαρίνη.

(1) Starting with 1981, saccharin stopped being disposed  
by the State Monopoly.





VIII: 2. Πωληθέντα γραμματία κρατικῶν λαχείων, εἰσπραχθέντα ποσὰ καὶ κατανομή διαθέσεως καθαρῶν ἐσόδων. Οἶκον. ἔτη 1978 μέχρι καὶ 1983

Tickets of State lotteries sold, amounts collected and distribution of net earnings. Fiscal years 1978 through 1983

Ποσὰ εἰς χιλιάδας δραχμῶν

Amounts in thousand drachmae

Ἔτη — Years	Ἀριθμὸς γραμματίων Number of tickets sold	Εἰσπραχθέντα ἀκαθάριστα ποσὰ Gross amounts collected
-------------	--	---

A' Ἐθνικὸν Λαχεῖον (1) — A. National Lottery (1)

1978	2.395.990	1.197.995
1979	5.804.000	2.902.000
1980	6.570.000	3.285.000
1981	2.540.000	3.810.000
1982	2.319.000	3.478.500
1983	3.215.000	4.399.500

B' Λαϊκὸν Λαχεῖον (2) — B. Popular Lottery (2)

1978	695.591.300	6.955.913
1979	870.798.450	8.707.984
1980	1.110.021.675	11.100.217
1981	641.357.760	12.827.155
1982	605.352.680	15.133.817
1983	454.720.000	20.055.425

Γ' Εἰδικὸν Κρατικὸν Λαχεῖον — C. Special State Lottery

1978	14.000.000	700.000
1979	16.100.000	805.000
1980	9.200.000	920.000
1981	10.600.000	1.060.000
1982	13.000.000	1.300.000
1983	9.900.000	1.980.000

Δ' Διανεμηθέντα καθαρὰ κέρδη (3) — D. Distribution of net earnings (3)

	1978	1979	1980	1981	1982	1983	
<b>Σύνολον</b>	<b>2.137.383</b>	<b>2.641.173</b>	<b>3.244.157</b>	<b>3.786.304</b>	<b>4.186.343</b>	<b>5.497.828</b>	<b>Total</b>
Δημόσιον Ταμείον	1.895.065	2.292.987	2.735.074	2.933.140	4.045.917	5.331.172	Public Fund
Πατριωτικὸν Ἰδρυμα	25.000	25.000	25.000	25.000	25.000	25.000	PIKPA (Organization for Maternity and Child Welfare)
Ἀρχαιολογικὴ Ἑταιρεία	4.000	4.000	4.000	4.000	4.000	4.000	Archaeological Society
Ταμείον Ἀρωγῆς Ἀναπήρων καὶ Θυμάτων Πολέμου	42.748	52.823	64.883	75.726	83.727	109.956	Relief Fund for War Invalids and Victims
Ταμείον Ἐθνικοῦ Στόλου	1.500	1.500	1.500	1.500	1.500	1.500	Navy Fund
Διάφορα Κοινωνοφελῆ Ἰδρύματα	169.070	264.863	413.700	746.938	26.199	26.200	Various Welfare Institutions

(1) Ὁ ἀριθμὸς γραμματίων Ἐθνικοῦ Λαχείου ἀναφέρεται εἰς 10άδας.

(2) Ὁ ἀριθμὸς γραμματίων Λαϊκοῦ Λαχείου ἀναφέρεται εἰς ἀπλὰ τοῦ 1/4.

(3) Δὲν περιλαμβάνονται τὰ καθαρὰ κέρδη τοῦ Εἰδικοῦ Κρατικοῦ Λαχείου.

(1) Considered in 10-pieces series.

(2) Considered in single tickets (1 ticket is the one fourth of the series).

(3) Not including net profits from the Special State Lottery.

**ΛΟΙΠΑ ΕΣΟΔΑ**

**VIII : 3. Έσοδα πραγματοποιηθέντα μέσω του κρατικού προϋπολογισμού υπέρ 'Οργανισμού Γεωργικών Ασφαλίσεων, κατά πηγήν προελεύσεως των. Οίκον. Έτη 1980 μέχρι και 1983**

Receipts effected through the State budget in favour of the National Crop and Social Insurance Agency, by source of origin. Fiscal years 1980 through 1983

Εις χιλιάδας δραχμών

Thousand drachmae

Πηγαί	1980	1981	1982	1983	Sources
<b>Σύνολον</b> .....	<b>21.148.815</b>	<b>25.357.715</b>	<b>35.970.470</b>	<b>44.389.823</b>	<b>Total</b>
<b>Έξ άμέσων φόρων</b> .....	<b>7.859.774</b>	<b>9.363.051</b>	<b>12.900.626</b>	<b>15.527.064</b>	<b>From direct taxes</b>
Πρόσθετον ποσοστόν επί του φόρου εισοδήματος φυσικών προσώπων	6.114.826	6.628.730	9.116.335	12.138.730	Additional tax on the income of individuals
Πρόσθετον ποσοστόν επί του φόρου εισοδήματος νομικών προσώπων	1.630.693	1.754.858	2.366.919	1.779.386	Additional tax on the income of legal entities
Λοιποί άμεσοι φόροι (παρελθόντων έτών κλπ.)	114.255	979.463	1.417.372	1.608.948	Other direct taxes (arrears, etc.)
<b>Έξ έμμέσων φόρων</b> .....	<b>13.289.041</b>	<b>15.994.664</b>	<b>23.069.844</b>	<b>28.862.759</b>	<b>From indirect taxes</b>
Πρόσθετον ποσοστόν επί των τελών χαρτοσήμου	10.679.995	12.982.551	18.764.167	24.155.750	Additional tax on stamps
Ειδική εισφορά επί των σιγαρέττων	503.953	452.801	457.064	474.152	Special contribution on cigarettes
Ειδική εισφορά επί ειδών εισαγομένων εκ τής άλλοδαπής <sup>(1)</sup> (άρθρον 11, παρ. 1, έδάφ. ε' και ζ', Ν 4169/1961)	1.588.250	1.920.650	2.915.740	3.279.713	Special contribution on imported goods <sup>(1)</sup> (article 11, paragr. 1, passage ε' and ζ' L 4169/1961)
Ειδική εισφορά επί των εν τή ήμεδαπή παραγομένων ειδών <sup>(2)</sup> (άρθρ. 11, παρ. 1, έδάφ. ε' και ζ', Ν 4169/1961)	260.294	352.365	493.076	509.856	Special contribution on goods of domestic production <sup>(2)</sup> (article 11, paragr. 1, passage ε' and ζ' L 4169/1961)
Ειδική εισφορά επί του ζύθου	256.549	286.297	439.797	443.288	Special contribution on beer

(1) 'Ητοι : α) 'Επί του καφέ και κακάου εις βαλάνους, β) επί των εκχυλισμάτων και συμπεπικνωμένων αποσταγμάτων του καφέ, γ) επί του ειδικού φόρου καταναλώσεως των κάτωθι εισαγομένων ειδών : γαβιάριον μέλαν, υδνα εν γένει, ούϊσκυ, τζίν, καλλυντικά, δέρματα φυσικού χρώματος, σισυροδέρματα δεψασμένα ή κατειργασμένα, ύφασματα εκ μετάξης, βελούδα, έσώρουχα εκ μετάξης, ρινόμακτρα, άπομιμήσεις κοσμημάτων, αυτοκίνητοι άμαξαι, παίγνια συντροφιάς, αναπτήρες, και δ) επί των εισαγομένων ή παραγομένων ή διασκευαζομένων εν 'Ελλάδι ραδιοφώνων και συσκευών τηλεοράσεως, μαγνητοφώνων και λοιπών ηλεκτρικών ειδών.

(2) 'Επί των ειδών των περιπτώσεων β και δ των εν τή άνωτέρω σημειώσει αναφερομένων.

(1) I. e. : a) On coffee and coccoa beans, b) on extracts, essences or concentrates of coffee, c) on the special consumption tax for black caviare, truffles in general, whisky, gin, cosmetics, skins of natural colour, furskins dressed, silk fabrics, velvets, silk underwear, handkerchiefs, imitation jewellery, motor vehicles, table and funfair games, lighters, and d) on radio and television sets, magnetic sound recorders and other electric articles, imported from abroad or produced at home.

(2) On articles falling under the above cases (b) and (d).



## IX. ΕΞΟΔΑ — EXPENDITURES

**IX : 1. Συνολικοί δαπάναι του κρατικού προϋπολογισμού, εν συγκρίσει προς την άκαθάριστον έθνικην δαπάνην. Οίκον. έτη 1973 μέχρι και 1983**

**Total expenditures of State budget as compared against gross national expenditure. Fiscal years 1973 through 1983**

*Εις εκατομύρια δραχμών*

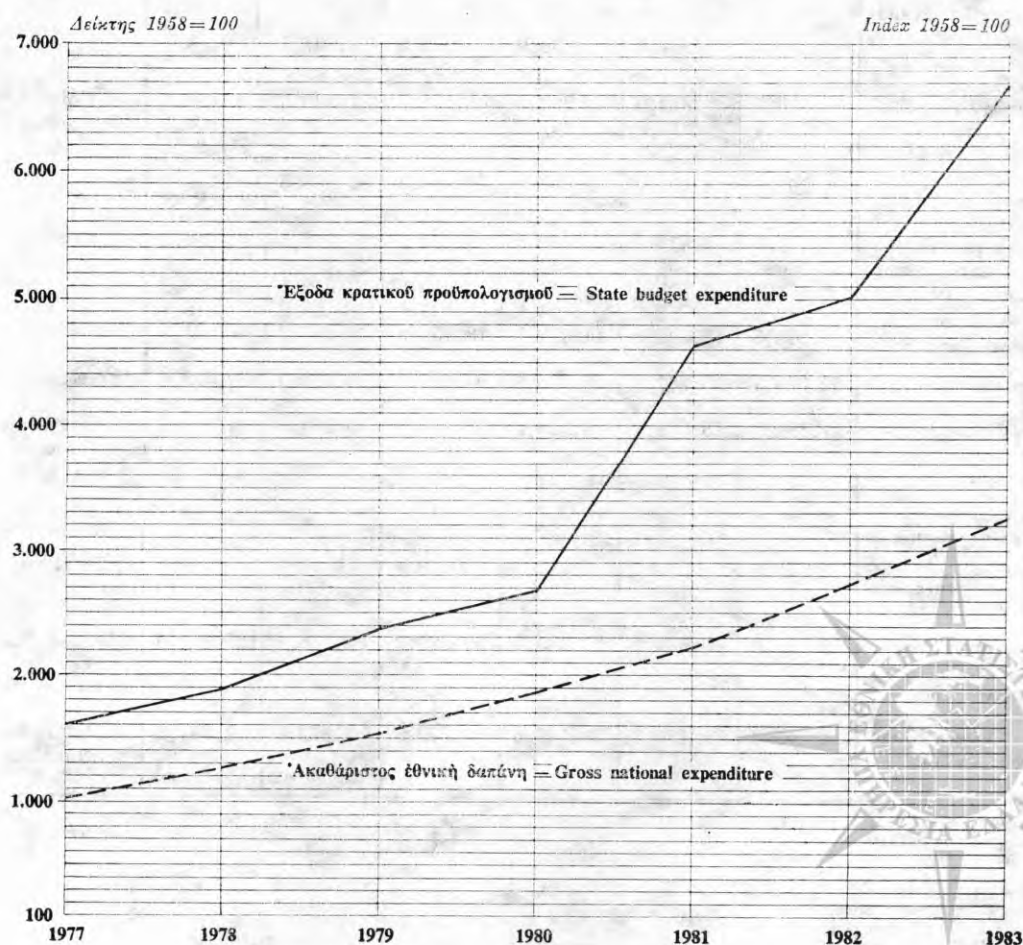
*Million drachmae*

Έτη — Years	Δαπάναι κρατικού προϋπολογισμού State budget expenditures	Δείκτης 1958=100 Index	Άκαθάριστος έθνικη δαπάνη εις αγοραίας τιμάς Gross national expenditure in market prices	Δείκτης 1958=100 Index	Κρατικά δαπάναι ως ποσοστόν τής άκαθάριστου έθν. δαπάνης State expenditures as percent of gross national expendit.
1973 .....	105.234	664,6	497.236	522,0	21,2
1974 .....	129.380	817,1	582.073	652,1	22,2
1975 .....	170.507	1.076,8	691.365	725,8	24,7
1976 .....	212.227	1.340,2	849.874	892,2	25,0
1977 .....	255.047	1.610,6	994.007	1.043,6	25,6
1978 .....	300.439	1.897,3	1.193.833	1.253,3	25,2
1979 .....	376.746	2.379,2	1.472.218	1.545,6	25,6
1980 .....	423.115	2.672,0	1.768.037*	1.856,2*	23,9
1981 .....	733.076	4.629,4	2.107.198*	2.212,3*	34,8
1982 .....	794.295	5.016,0	2.606.349	2.736,3	30,5
1983 .....	1.055.218	6.663,7	3.097.505	3.251,9	35,1

\* Αναθεωρηθέντα στοιχεία.

\* Revised data.

**Δείκται έξόδων κρατικού προϋπολογισμού και άκαθαρίστου έθνικης δαπάνης. Οίκον. έτη 1977 μέχρι και 1983**  
**Indices of State budget expenditure and gross national expenditure. Fiscal years 1977 through 1983**



ΙΧ : 2. Κρατικά δαπάναι κατά Ύπουργεία. Οικον. έτη 1978 μέχρι και 1983  
State expenditures by Ministries. Fiscal years 1978 through 1983

Είς εκατομμύρια δραχμών

Million drachmae

Ύπουργεία	1978	1979	1980	1981	1982	1983	Ministries
<b>Σύνολον</b> .....	<b>300.438,6</b>	<b>376.746,4</b>	<b>423.114,9</b>	<b>733.076,5</b>	<b>794.295,3</b>	<b>1.055.218,5</b>	<b>Total</b>
<b>I. Τρέχουσαι δαπάναι</b> .....	<b>247.464,1</b>	<b>311.014,8</b>	<b>357.858,8</b>	<b>633.777,5</b>	<b>673.583,3</b>	<b>881.677,7</b>	<b>Current expenditures</b>
Προεδρία τής Δημοκρατίας ...	55,9	68,0	84,8	111,5	130,9	153,8	The President's Office
Βουλή .....	625,0	720,3	932,5	1.097,6	1.363,2	1.647,8	Parliament
Ύπ. Προεδρίας Κυβερνήσεως .	2.592,1	3.721,2	5.070,8	7.823,9	8.398,7	12.916,1	Ministry of: Government's Presidency
Ύπουργείον Ύξωτερικών ....	2.235,0	2.711,8	3.593,2	4.834,2	5.503,6	6.939,1	Foreign Affairs
» Ύθνικής Αμύνης(3)	58.428,0	65.852,1	75.024,4	109.509,2	129.973,9	142.173,7	National Defence(3)
» Ύθν. Οικονομίας	1.343,4	1.744,6	2.144,7	3.414,2	3.062,8	3.649,7	National Economy
» Ύσωτερικών ....	5.088,8	6.759,3	8.153,0	12.585,2	19.560,7	26.280,2	Interior
» Δημοσίων Ύργων	2.202,4	3.455,6	3.079,0	4.479,3	4.838,4	5.271,8	Public Works
» Δικαιοσύνης ....	3.115,8	3.850,0	4.688,3	6.011,9	7.036,1	8.317,7	Justice
» Ύθν. Παιδείας και Θρησκευμάτων	28.079,1	33.877,1	41.410,3	53.498,5	71.202,1	84.857,4	National Education and Religion
» Οικονομικών ....	79.393,7	109.997,9	114.486,5	245.842,9	224.176,3	308.967,4	Finance
» Γεωργίας (2) ...	9.625,7	14.277,3	16.201,1	63.147,1	25.278,8	68.022,2	Agriculture (2)
» Πολιτισμού και Ύπιστημών	1.025,9	1.505,1	1.950,8	2.470,1	3.738,4	4.335,2	Culture-Sciences
» Χωροταξίας, Οικισ- μού και Περι- βάλλοντος	—	—	929,4	2.325,5	2.221,9	2.379,1	Housing and Physical Planning
» Ύνεργείας και Φυ- σικών Πόρων(5)	—	—	—	—	—	823,7	Energy and Physical Resources(5)
» Ύρεύνης και Τε- χνολογίας(5)	827,0	964,5	830,9	976,5	1.307,7	1.346,2	Research and Techno- logy(5)
» Ύμπορίου .....	689,3	819,0	992,8	1.194,7	1.329,3	894,9	Commerce
» Ύργασίας .....	185,4	213,5	291,4	990,4	930,3	916,3	Labour
» Ύγείας και Προ- νοίας(6)	—	—	—	—	—	44.392,6	Health and Welfare(6)
» Κοινωνικών Ύσφα- λίσεων(6)	25.966,7	28.577,0	38.685,1	60.166,3	87.865,5	64.761,7	Social Insurance(6)
» Συγκοινωνιών(1)	2.572,7	2.373,7	3.972,6	6.191,5	10.498,1	11.650,3	Communications(1)
» Δημοσίας Τάξεως	12.780,7	15.465,0	19.002,8	25.724,9	33.470,5	38.629,9	Public Security
» Ύμπορ. Ναυτιλίας	1.266,2	1.503,6	2.112,8	2.595,7	3.409,1	3.998,9	Mercantile Marine
» Βορείου Ύλλάδος	19,9	25,4	26,5	34,6	49,9	76,1	Northern Greece
Νομαρχίαι .....	9.345,5	12.532,8	14.375,4	18.751,8	28.237,2	38.275,9	Prefectures
<b>II. Πληρωμαί έπενδύσεων</b> ....	<b>52.808,7</b>	<b>65.561,3</b>	<b>65.210,5</b>	<b>97.925,7</b>	<b>118.890,0</b>	<b>170.693,6</b>	<b>Investment expenditures</b>
Δαπάναι έπενδύσεων εκτε- λούμεναι μέσω του τακτι- κού προϋπολογισμού	12.192,9	15.789,1	14.925,1	34.236,4	35.163,6	41.509,1	Investment expenditures effected through ordina- ry budhet
1. Μή έντεταγμένα εις το πρόγραμμα οικονομικής ά- ναπτύξεως (8.100)	585,0	568,9	—	—	—	—	1. Not included in the eco- nomic development pro- gram (8.100)
2. Έντεταγμένα εις το πρό- γραμμα οικονομικής άνα- πτύξεως (8.200) (4)	11.607,9	15.310,2	14.925,1	34.236,4	35.163,6	41.509,1	2. Included in the econo- mic development pro- gram (8.200) (4)
Δαπάναι έπενδύσεων εκτε- λούμεναι μέσω του προϋ- πολογισμού έπενδύσεων	40.615,8	49.682,2	50.285,4	63.689,3	83.726,4	129.184,5	Investment expenditures effected through invest- ment budhet
<b>III. Δαπάναι δι' έργα κοινού ένδιαφέροντος NATO</b>	<b>165,8</b>	<b>170,3</b>	<b>45,6</b>	<b>1.373,3</b>	<b>1.822,1</b>	<b>2.847,2</b>	<b>Expenditures for NATO common interest works</b>

(1) Έκτός δαπανών δι' έργα κοινού ένδιαφέροντος NATO.

(2) Έκτός δαπανών όρεινής οικονομίας.

(3) Έκτός δαπανών δι' έργα κοινού ένδιαφέροντος NATO και ΣΥΚΕΑ.

(4) "Ητοι : δαπάναι α) δι' έργα εκτελούμενα υπό του Στρατού (ΣΥΚΕΑ), β) δι' επίδοτην όρεινής οικονομίας κλπ.

(5) Μέχρι του έτους 1982, «Βιομηχανίας και Ύνεργείας».

(6) Μέχρι του έτους 1982, «Κοινωνικών Ύπηρεσιών».

(1) Excl. expenditures for common interest NATO works.

(2) Excl. expenditures for mountainous economy.

(3) Excl. expenditures for common interest NATO works and SYKEA works.

(4) I. e. : expenditures a) for works executed by the Army (SYKEA), b) for subsidizing mountainous economy etc.

(5) Until 1982, «Industry and Energy».

(6) Until 1982, «Social Services».

**EXPENDITURES**

**IX : 3. Σύγκρισις τρεχουσών δαπανών και επενδύσεων του κρατικού προϋπολογισμού, εν σχέσει πρὸς τὸ σύνολον τῶν ἐσόδων και δαπανῶν αὐτοῦ. Οἶκον. ἔτη 1978 μέχρι και 1983**  
**Comparison of current and investment expenditures of State budget against total revenue and expenditures. Fiscal years 1978 through 1983**

*Εἰς ἑκατομμύρια δραχμῶν*

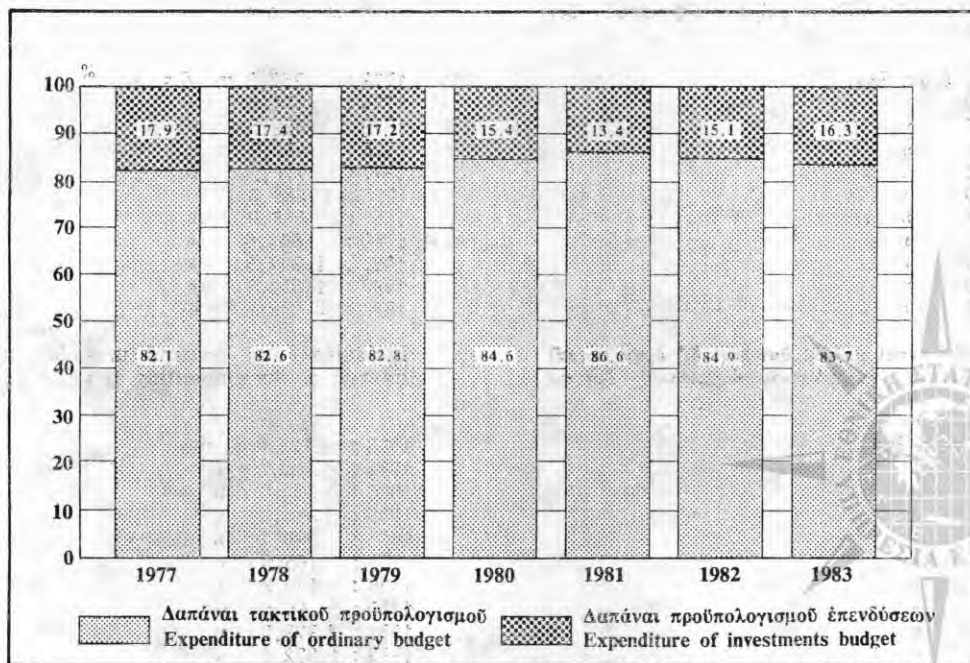
*Million drachmae*

	1978	1979	1980	1981	1982	1983	
Σύνολον ἐσόδων . . . . .	300.453	376.810	423.117	733.078	722.734	1.001.387	<b>Total revenue</b>
Σύνολον δαπανῶν . . . . .	300.439	376.746	423.115	733.077	794.295	1.055.218	<b>Total expenditures</b>
<i>ἐκ τῶν ὁποίων:</i>							<i>Thereof:</i>
<b>α) Δαπάναι τρέχουσai (1) ..</b>	<b>248.049</b>	<b>311.584</b>	<b>357.859</b>	<b>633.778</b>	<b>673.583</b>	<b>881.677</b>	<b>a) Current expenditures (1)</b>
'Αναλογία ἐν σχέσει πρὸς τὸ σύνολον τῶν ἐσόδων	82,5	82,7	84,6	86,5	93,2	88,0	Percent of total revenue
'Αναλογία ἐν σχέσει πρὸς τὸ σύνολον τῶν δαπανῶν	82,5	82,7	84,6	86,5	84,8	83,6	Percent of total expenditures
<b>β) Δαπάναι επενδύσεων ...</b>	<b>52.224</b>	<b>64.992</b>	<b>65.210</b>	<b>97.926</b>	<b>118.890</b>	<b>170.694</b>	<b>b) Investment expenditures</b>
'Αναλογία ἐν σχέσει πρὸς τὸ σύνολον τῶν ἐσόδων	17,3	17,2	15,4	13,4	16,5	17,0	Percent of total revenue
'Αναλογία ἐν σχέσει πρὸς τὸ σύνολον τῶν δαπανῶν	17,3	17,2	15,4	13,4	15,0	16,2	Percent of total expenditures
<b>γ) Δαπάναι δι' ἔργα κοινῶν ἐνδιαφέροντος NATO</b>	<b>166</b>	<b>170</b>	<b>46</b>	<b>1.373</b>	<b>1.822</b>	<b>2.847</b>	<b>c) Expenditures for NATO common interest works</b>
'Αναλογία ἐν σχέσει πρὸς τὸ σύνολον τῶν ἐσόδων	0,1	0,0	0,0	0,2	0,3	0,3	Percent of total revenue
'Αναλογία ἐν σχέσει πρὸς τὸ σύνολον τῶν δαπανῶν	0,1	0,0	0,0	0,2	0,2	0,3	Percent of total expenditures

(1) Περιλαμβάνονται και αἱ δαπάναι επενδύσεων (8.100), αἱ μὴ ἐντεταγμένα εἰς τὸ πρόγραμμα οἰκονομικῆς ἀναπτύξεως.

(1) Including also investment expenditures (8.100) non included in economic development program.

**Ποσοστιαία κατανομή τῶν δαπανῶν: α) τοῦ τακτικοῦ προϋπολογισμοῦ, και β) προϋπολογισμοῦ κρατικῶν επενδύσεων. Οἶκον. ἔτη 1977 μέχρι και 1983**  
**Percentage distribution of the expenditures of: a) ordinary budget, and b) State investment budget. Fiscal years 1977 through 1983**



ΙΧ: 4. Τρέχουσες δαπάναι<sup>(1)</sup>: α) πολιτικών Υπουργείων, β) Σωμάτων Ασφαλείας, και γ) Υπουργείου Εθνικής Αμύνης. Οίκον. έτη 1973 μέχρι και 1983

Current expenditures<sup>(1)</sup> of: a) Civil Ministries, b) Public Security Forces, and c) Ministry of National Defence. Fiscal years 1973 through 1983

Είς εκατομμύρια δραχμών

Million drachmae

Έτη Years	Σύνολον Total	Πολιτικά Υπουργεία Civil Ministries	Σώματα Ασφαλείας Public Security Forces	Υπουργείον Εθνικής Αμύνης Ministry of National Defence
1973	80.687,3	61.135,1	4.349,9	15.202,3
1974	105.843,8	75.763,1	6.238,7	23.842,0
1975	137.564,9	95.635,5	7.309,2	34.620,2
1976	171.692,1	119.084,8	8.567,0	44.040,3
1977	209.471,7	147.768,2	10.569,4	51.134,1
1978	248.214,9	176.840,6	12.780,7	58.593,6
1979	311.754,0	231.238,7	15.465,0	66.022,4
1980	357.904,4	263.831,6	19.002,8	75.070,0
1981	635.150,8	498.543,4	25.724,9	110.882,5
1982	675.405,3	502.758,3	33.470,5	139.176,5
1983	926.033,9	730.977,8	38.629,9	156.426,2

Ποσοστὸν ἐπὶ τοῖς % τοῦ συνόλου — Percent of total

1973	100,0	75,8	5,4	18,8
1974	100,0	71,6	5,9	22,5
1975	100,0	69,5	5,3	25,2
1976	100,0	69,4	5,0	25,6
1977	100,0	70,5	5,0	24,4
1978	100,0	71,2	5,1	23,6
1979	100,0	74,2	5,0	20,9
1980	100,0	73,7	5,3	21,0
1981	100,0	78,5	4,1	17,5
1982	100,0	74,4	5,0	20,6
1983	100,0	78,9	4,2	16,9

(1) Περιλαμβάνονται και αὶ δαπάναι κρατικῶν ἐπενδύσεων (8.100), μὴ ἐντεταγμέναι εἰς τὸ πρόγραμμα οἰκονομικῆς ἀναπτύξεως, ἐκτελούμεναι μέσῳ τοῦ τακτικοῦ προϋπολογισμοῦ, ἀπὸ τὸ ἔτος 1980 ὡς κεφαλαιακῆ δαπάναι.  
Τὸ ποσὸν τῶν δαπανῶν τούτων ἀνῆλθεν ὡς κάτωθι διὰ τὰ ἀντίστοιχα ἔτη :

1973 :	252,9	ἐκατ. δρχ.
1974 :	381,9	»
1975 :	528,5	»
1976 :	483,2	»
1977 :	776,2	»
1978 :	585,0	»
1979 :	568,9	»
1980 :	669,6	»
1981 :	1.292,6	»
1982 :	1.542,9	»
1983 :	2.698,2	»

Ἐπίσης, περιλαμβάνονται και αὶ δαπάναι δι' ἔργα κοινοῦ ἐνδιαφέροντος NATO, ἀνερχόμεναι ὡς κάτωθι διὰ τὰ ἀντίστοιχα ἔτη :

1973 :	1.126,3	ἐκατ. δρχ.
1974 :	1.333,7	»
1975 :	525,7	»
1976 :	390,6	»
1977 :	395,7	»
1978 :	165,8	»
1979 :	170,3	»
1980 :	45,6	»
1981 :	1.373,3	»
1982 :	1.822,1	»
1983 :	2.847,2	»

(1) Starting with 1980 including also expenditures of State investments (8.100) not included in the economic development program, executed through the ordinary budget as capital expenditures. Such expenditures were as follows :

1973 :	252,9	m. drs
1974 :	381,9	»
1975 :	528,5	»
1976 :	483,2	»
1977 :	776,2	»
1978 :	585,0	»
1979 :	568,9	»
1980 :	669,6	»
1981 :	1.292,6	»
1982 :	1.542,9	»
1983 :	2.698,2	»

Including also expenditures for NATO common interest works amounting to :

1973 :	1.126,3	m. drs
1974 :	1.333,7	»
1975 :	525,7	»
1976 :	390,6	»
1977 :	395,7	»
1978 :	165,8	»
1979 :	170,3	»
1980 :	45,6	»
1981 :	1.373,3	»
1982 :	1.822,1	»
1983 :	2.847,2	»

ΙΧ: 5. Δαπάναι τοῦ τακτικοῦ κρατικοῦ προϋπολογισμοῦ <sup>(1)</sup>, κατ' εἶδος, εἰς γενικὰς καὶ εἰδικὰς κατηγορίας αὐτῶν. Οἶκον. ἔτη 1980 μέχρι καὶ 1983

Expenditures of the ordinary State budget <sup>(1)</sup>, by general and special categories.  
Fiscal years 1980 through 1983

Εἰς ἑκατομμύρια δραχμῶν

Million drachmae

Γενικαὶ καὶ εἰδικὰ κατηγορίαι δαπανῶν General and special categories of expenditures	1980	1981	1982	1983
<b>Σύνολον—Total</b> .....	<b>357.904,3</b>	<b>635.150,8</b>	<b>675.405,3</b>	<b>884.524,6</b>
Σύνολον, ἄνευ δαπανῶν NATO—Total expenditures except NATO .....	357.858,6	633.777,5	673.583,2	881.677,4
<b>Πληρωμαὶ δι' ὑπηρεσίας—Payments for services offered</b> .....	<b>163.002,1</b>	<b>210.920,4</b>	<b>270.862,9</b>	<b>324.921,0</b>
Συνταγματικὰ βάρη—Constitutional expenditures .....	529,9	563,0	684,5	829,7
Ἀμοιβαὶ πολιτικῶν ὑπαλλήλων, ὑπηρετῶν καὶ ἐργατῶν—Remuneration of civil servants, in general .....	71.691,4	91.569,0	117.408,0	145.625,8
Ἀμοιβαὶ στρατιωτικῶν ἐν γένει καὶ ὀργάνων Σωμάτων Ἀσφαλείας—Remuneration of the members of Armed Forces in general and Public Security Forces .....	32.423,8	42.327,1	57.680,6	66.311,9
Ἀμοιβαὶ ἐκτελούντων εἰδικὰς ὑπηρεσίας—Remuneration of persons performing special duties .....	481,7	972,7	399,5	575,6
Συμμετοχὴ τοῦ Κράτους εἰς τὴν κοινωνικὴν πρόνοιαν, ἀσφάλισιν, ἐκπαίδευσιν καὶ ὑγείαν τῶν δημοσίων λειτουργῶν, τῶν συνταξιούχων καὶ τῶν οἰκογενειῶν των—Participation of the State in the Social welfare, social security, education and health of civil servants, pensioners and their family members .....	8.325,2	11.778,0	13.461,4	16.447,3
α) Ἐξοδα νοσηλείας—Hospitalization expenditures .....	5.751,9	8.257,5	9.320,8	10.828,6
β) Λοιπὰ—Other .....	2.573,3	3.520,5	4.140,6	5.618,7
Συντάξεις δημοσίων λειτουργῶν—Pensions of public servants .....	36.928,5	45.545,7	61.501,4	73.203,1
α) Πολιτικὰ—Civil .....	20.962,4	25.743,8	34.757,5	42.048,3
β) Στρατιωτικὰ - Σωμάτων Ἀσφαλείας—Military - Security Forces .....	15.669,0	19.490,6	25.532,3	30.770,1
γ) Μέλη Κυβερνήσεως καὶ Βουλῆς—Members of the Government and the Parliament .....	297,1	311,4	1.211,6	384,7
Πληρωμαὶ μετακινουμένων δημοσίων ἢ μὴ λειτουργῶν—Removal expenses of civil or other servants .....	2.987,4	3.899,5	4.025,1	4.180,0
Πληρωμαὶ διὰ μὴ προσωπικὰς ὑπηρεσίας—Payments for non-personal services .....	9.634,2	14.265,6	15.702,4	17.747,6
Μισθώματα καὶ ἀποζημιώσεις χρήσεως λόγῳ ἐπιτάξεων—Rents and compensations for requisitions .....	2.122,5	2.590,0	2.985,7	3.468,7
Μεταφορὰ—Transports .....	943,7	1.455,5	2.197,1	2.416,2
Ἐπικοινωνίαι—Communications .....	1.314,5	2.064,9	2.250,7	2.621,1
Υδροεῖς, φωτισμὸς καὶ καθαριότης—Water supply, lighting and street cleansing .....	833,3	1.544,0	1.792,3	2.118,7
Δημόσια σχέσεις—Public relations .....	360,7	409,9	373,8	463,3
Συντήρησις καὶ ἐπισκευὴ μονιμῶν ἐγκαταστάσεων—Maintenance and repairs of permanent installations .....	420,2	490,5	493,1	666,9
Συντήρησις καὶ ἐπισκευὴ μηχανικοῦ καὶ λοιποῦ ἐξοπλισμοῦ—Maintenance and repairs of mechanical and other equipment .....	1.655,4	2.567,2	3.364,3	3.494,9
Λοιπὰ δαπάναι διὰ μὴ προσωπικὰς ὑπηρεσίας—Other expenses for non-personal services .....	1.983,9	3.143,6	2.245,4	2.497,8
<b>Πληρωμαὶ διὰ τὴν προμήθειαν καταναλωτικῶν ἀγαθῶν—Payments for the provision of consumer's goods</b> .....	<b>41.814,6</b>	<b>58.244,4</b>	<b>70.316,0</b>	<b>79.467,2</b>
Ἐπιπλα, σκευὴ, κλινοστρωματὰ, εἶδη κατασκευῆς καὶ ὑλικά κτηνῶν—Furniture, fixtures, mattresses, camping and saddlery articles .....	413,8	505,3	445,0	590,0
Ἐξοπλισμὸς γραφείων, ἐργαστηρίων κλπ. (πλὴν ἐπιπλῶν καὶ σκευῶν)—Office and laboratory equipment (excl. furniture and fixtures) .....	1.282,3	1.752,3	1.920,6	2.495,2
Εἶδη ὑγιεινῆς, καθαριότητος καὶ εὐπρεπισμοῦ—Cleansing, sanitation and personal care articles .....	774,6	1.030,6	1.216,8	1.716,3
Εἶδη συντηρήσεως καὶ ἐπισκευῆς ἀγαθῶν διαρκοῦς χρήσεως—Articles for the maintenance and repair of goods of permanent use .....	6.590,3	9.555,4	11.938,8	12.843,8

ΙΧ: 5. Δαπάναι τοῦ τακτικοῦ κρατικοῦ προϋπολογισμοῦ <sup>(1)</sup>, κατ' εἶδος, εἰς γενικὰς καὶ εἰδικὰς κατηγορίας αὐτῶν. Οἶκον. ἔτη 1980 μέχρι καὶ 1983 (συνέχεια)  
Expenditures of the ordinary State budget <sup>(1)</sup>, by general and special categories.  
Fiscal years 1980 through 1983 (continued)

Εἰς ἑκατομμύρια δραχμῶν

Million drachmae

Γενικαὶ καὶ εἰδικαὶ κατηγορίαι δαπανῶν General and special categories of expenditures	1980	1981	1982	1983
Διατροφή, ἱματισμός, ὑπόδησις καὶ ἐξάρτυσις—Foodstuffs wearing apparel, footwear and the accessories concerned	4.670,3	6.095,3	7.936,9	11.466,1
Καύσιμα καὶ λιπαντικά—Fuels and lubricants	5.121,8	8.342,8	9.609,2	12.335,4
Υλικὸν ἐκτυπωτικῶν, βιβλιοδετικῶν, τοπογραφικῶν καὶ λοιπῶν ἐργασιῶν—Printing, bookbinding and topographic materials	258,4	274,4	328,1	474,4
Δαπάναι διὰ τὴν προμήθειαν λοιπῶν υλικῶν, μὴ περιλαμβανομένων εἰς τὰς ἀνωτέρω κατηγορίας—Payments for obtaining materials not included in the above categories	130,6	128,5	148,8	221,8
Στρατιωτικαὶ κατασκευαὶ καὶ ἐξοπλισμοὶ—Military equipment and constructions	22.572,5	30.559,8	36.771,8	37.324,2
<b>Πληρωμαὶ διὰ μεταβιβάσεις εἰσοδημάτων εἰς τρίτους—Payments for transfer of revenue to third parties</b>	<b>72.244,1</b>	<b>111.277,4</b>	<b>149.855,4</b>	<b>214.994,3</b>
Ἐπιδοτήσεις—Money transfers for	9.402,6	16.055,1	12.907,3	51.629,8
α) Ἐπιδοτήσεις παραγωγῆς καὶ εἰσοδηματικῶν ἐνισχύσεων—Production and income support	6.073,8	15.115,1	12.215,2	37.146,6
β) Ἐπιδοτήσεις προγράμματος ἀναδιαρθρώσεως καλλιέργειῶν—Restructure of cultivations	432,4	—	—	—
γ) Λοιπαὶ ἐπιδοτήσεις παραγωγῆς—Other transfers for production	1.973,1	—	—	—
δ) Ἐπιδοτήσεις καταναλώσεως—Consumption	—	—	—	13.633,8
ε) Ἐπιδοτήσεις Συγκοινωνιῶν—Communications	191,9	258,6	348,0	502,2
στ) Λοιπαὶ ἐπιδοτήσεις—Other supports	731,4	681,5	344,1	347,2
Ἐπιχορηγήσεις εἰς Ν.Π.Δ.Δ. καὶ Ν.Π.Ι.Δ.—Subsidies and subscriptions to Legal Entities of Public and Private Law	54.397,4	85.046,8	121.336,7	142.394,8
α) Εἰς Νομαρχιακὰ Ταμεία—Communal Funds	519,2	778,9	745,8	779,1
β) Εἰς Δήμους καὶ Κοινότητας—Municipalities and Communes	6.245,5	9.002,7	15.508,3	17.529,1
γ) Εἰς ἐκπαιδευτικὰ ἱδρύματα καὶ ὀργανισμοὺς—Educational Institutions and Organizations	6.135,3	9.439,9	12.249,4	7.700,3
δ) Εἰς τὸν χρηματικὸν λογαριασμὸν «Κεφάλαιον πρὸς πληρωμὴν μισθοῦ ἐφημεριακοῦ κλήρου»—Account «Capital for remuneration of the clergy»	2.875,8	3.624,4	4.810,7	5.465,4
ε) Εἰς νοσηλευτικὰ ἱδρύματα καὶ σχολὰς προσωπικοῦ αὐτῶν—Hospitals and hospital personnel training schools	13.858,4	17.104,4	26.252,4	36.428,8
στ) Εἰς ἱδρύματα καὶ ὀργανισμοὺς κοινωνικῆς προνοίας—Social welfare institutions and organizations	2.963,1	3.773,8	5.227,2	6.721,2
ζ) Εἰς ὀργανισμοὺς κοινωνικῆς ἀσφαλίσεως—Social welfare organizations	3.072,9	15.754,5	12.971,2	19.612,5
η) Εἰς ὀργανισμοὺς συγκοινωνιῶν καὶ ἐπικοινωνιῶν—Telecommunication and transport organizations	5.751,6	8.120,0	16.346,4	18.783,0
θ) Λοιπαὶ ἐπιχορηγήσεις—Other subsidies	12.975,6	17.448,2	27.225,3	29.375,4
Ἐπιχορηγήσεις εἰς διεθνεῖς ὀργανισμοὺς—Subsidies granted to foreign organizations	1.829,5	1.674,3	2.888,5	5.082,7
Εἰσοδηματικαὶ ἐνισχύσεις καὶ λοιπαὶ μεταβιβάσεις εἰς ἰδιώτας—Income support and other transfers to physical persons	6.614,7	8.501,3	12.722,9	15.887,0
α) Πολεμικαὶ συντάξεις καὶ βοηθήματα—War pensions and allowances	4.469,4	5.615,4	9.008,2	10.092,6



IX: 5. Δαπάναι του τακτικού κρατικού προϋπολογισμού<sup>(1)</sup>, κατ' είδος, εις γενικάς και ειδικές κατηγορίας αυτών. Οικον. έτη 1980 μέχρι και 1983 (συνέχεια)

Expenditures of the ordinary State budget<sup>(1)</sup>, by general and special categories.  
Fiscal years 1980 through 1983 (continued)

Εις εκατομμύρια δραχμών

Million drachmae

Γενικά και ειδικά κατηγορία δαπανών General and special categories of expenditures	1980	1981	1982	1983
β) Προσωπικά συντάξεις και πάγια βοηθήματα—Personal pensions and regular benefits .....	15,7	19,0	47,8	64,8
γ) Προσωπικά αποζημιώσεις, επιδόματα και βοηθήματα—Personal compensations and allowances .....	60,3	66,0	57,6	73,4
δ) Λοιπά εισοδηματικά ενισχύσεις και λοιπά μεταβιβάσεις εις ιδιώ- τας—Other income support and transfers to physical persons	2.069,3	2.800,9	3.609,3	5.656,2
<b>Πληρωμαί άντικρυζόμενοι εκ πραγματοποιηθέντων και πρα- γματοποιηθησομένων έσόδων—Payments against revenue col- lected or envisaged to be collected in the future .....</b>	<b>33.735,7</b>	<b>190.416,7</b>	<b>116.788,8</b>	<b>149.030,8</b>
'Επιστροφαι άχρεωστήτως εισπραχθέντων—Reimbursement of amounts unduly collected .....	12.143,8	41.765,7	40.224,3	57.142,4
'Αποδόσεις εισπραχθέντων ύπέρ τρίτων έσόδων—Restitu- tion of amount collected on accounts of third parties	20.354,1	24.769,3	43.703,7	56.491,9
α) Εις Δήμους και Κοινότητες—To Municipalities and Com- munes .....	722,3	947,3	1.146,4	5.941,7
β) Εις ΟΓΑ—To the FSIO .....	12.000,0	14.568,4	28.039,0	32.055,9
γ) Εις λοιπούς—To others .....	7.631,8	9.253,6	14.518,3	18.494,3
<b>Δαπάναι εκμεταλλεύσεως περιουσίας και προνομίων του Κράτους—Expenses related with the exploitation of State property and privileges .....</b>	<b>1.237,8</b>	<b>1.709,8</b>	<b>2.541,2</b>	<b>2.300,0</b>
α) Προμήθεια μονοπωλιακών ειδών και δαπάναι διαχειρίσεως αυ- τών—Provision of State monopoly items and expendi- tures for their management .....	1.037,7	1.407,1	1.454,6	1.875,9
β) Λοιπά—Other .....	200,1	302,7	1.086,5	424,1
'Αποδόσεις εις τας Ευρωπαϊκάς Κοινότητας πόρων και συν- εισφορών των—Payments for EEC contributions etc.	—	9.151,8	18.562,1	25.025,2
<b>Δαπάναι καλυπτόμεναι εκ προϊόντος Δανείου—Expendi- tures financed from loan proceeds .....</b>	<b>—</b>	<b>113.020,1</b>	<b>11.757,5</b>	<b>8.071,3</b>
<b>Δαπάναι συμμετοχής τής Ελλάδος εις Βορειο-Ατλαντικόν Σύμφωνον (NATO)—Expenses related with the partici- pation of Greece into the North Atlantic Treaty Orga- nization (NATO) .....</b>	<b>1.122,4</b>	<b>2.112,8</b>	<b>2.197,4</b>	<b>1.979,8</b>
Δαπάναι NATO, άντικρυζόμεναι εν όλω ή εν μέρει ύπό ειδικών έσόδων—NATO expenditures partly or enti- rely covered by special revenue .....	647,1	1.130,2	1.436,0	1.029,9
'Εθνικαι ύποχρεώσεις—National obligations .....	303,1	702,1	404,2	520,0
Λοιπά—Other .....	172,2	280,5	357,2	429,9
<b>Διάφοροι συνθέτου περιεχομένου δαπάναι, μη έντεταγμένα εις τινα των γενικών του κώδικος κατηγοριών—Miscella- neous expenses of composite nature, not included in any of the above categories .....</b>	<b>824,1</b>	<b>2.855,1</b>	<b>2.292,1</b>	<b>5.992,5</b>
<b>Πληρωμαί δι' έξυπρέτησιν Δημοσίας Πίστεως—Payments related with Public Credit obligations .....</b>	<b>44.446,0</b>	<b>56.658,0</b>	<b>59.727,7</b>	<b>102.593,6</b>
<b>Τόκοι δημοσίου χρέους—Public debt interest .....</b>	<b>41.247,5</b>	<b>53.391,0</b>	<b>56.702,5</b>	<b>93.143,1</b>
α) Τόκοι έσωτερικού δημοσίου χρέους—Internal public debt interest .....	31.762,1	31.379,5	34.823,3	57.839,6
β) Τόκοι μη όμολογιακών δανείων—Interest of non bonded loans	8.258,8	20.359,7	19.393,7	31.087,9
γ) Τόκοι έξωτερικού δημοσίου χρέους—External public debt interest .....	1.226,6	1.651,8	2.485,5	4.215,6
<b>Δαπάναι δημοσίου χρέους—Public debt expenditures ...</b>	<b>951,4</b>	<b>1.191,1</b>	<b>1.550,9</b>	<b>1.841,8</b>

ΙΧ: 5. Δαπάναι του τακτικού κρατικού προϋπολογισμού<sup>(1)</sup>, κατ' είδος, εις γενικάς και ειδικάς κατηγορίας αυτών. Οίκον. έτη 1980 μέχρι και 1983 (συνέχεια)  
**Expenditures of the ordinary State budget<sup>(1)</sup>, by general and special categories.**  
**Fiscal years 1980 through 1983 (continued)**

Εις εκατομμύρια δραχμών

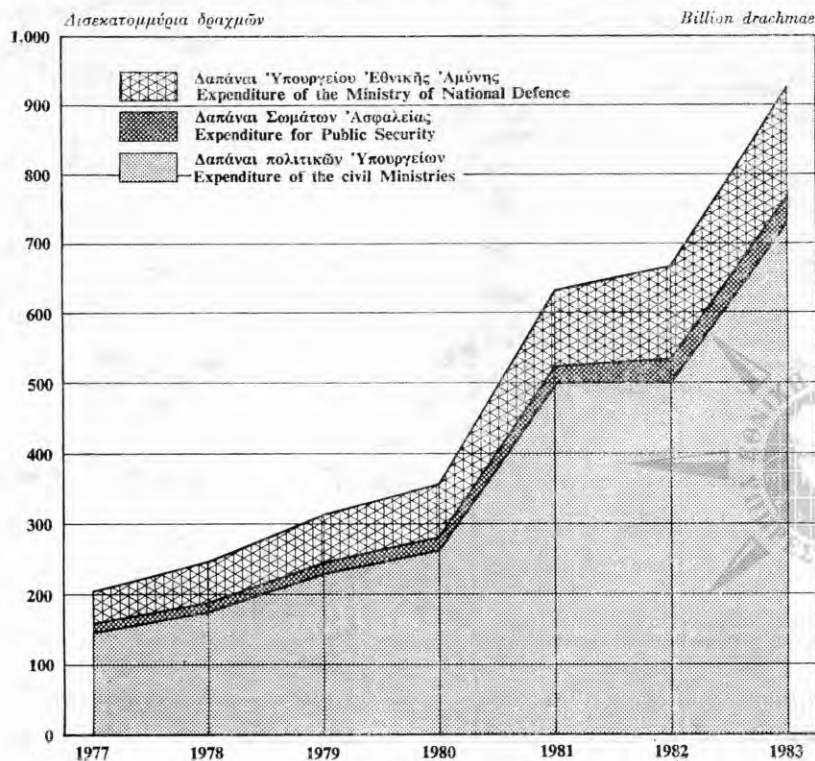
Million drachmae

Γενικά και ειδικά κατηγορία δαπανών General and special categories of expenditures	1980	1981	1982	1983
Πληρωμαί ύποχρεώσεων του Δημοσίου εξ αναλαμβανομένων υπ' αυτού έγγραψεων υπέρ τρίτων—Payments for Government's guarantees to third parties . . . . .	354,5	536,2	695,6	6.752,8
Τακτοποίησης ακαλύπτων έπιταγών και έλλειμμάτων δημοσίων διαχειρίσεων—Settlement of bad cheques and deficit of public accountants . . . . .	24,7	13,5	32,3	28,7
Χρεολύσια δημοσίου χρέους—Public debt amortizations	1.831,6	1.482,3	715,0	798,1
α) Χρεολύσια έσωτερικού δημοσίου χρέους—Internal public debt amortizations . . . . .	1.474,2	1.183,7	267,5	189,8
β) Χρεολύσια έξωτερικού δημοσίου χρέους—Amortizations of external public debt . . . . .	357,7	298,6	447,5	608,3
Λοιπαί—Miscellaneous . . . . .	36,1	43,9	31,4	29,1
<b>Κεφαλαιακά δαπάναι—Capital expenditures . . . . .</b>	<b>669,6</b>	<b>1.292,6</b>	<b>1.542,9</b>	<b>2.698,2</b>
Δαπάναι έργων κοινού ενδιαφέροντος NATO—Expenditures for NATO works of common interest . . . . .	45,6	1.373,3	1.822,1	2.847,2

(1) Δεν περιλαμβάνονται αί δαπάναι κρατικών επενδύσεων (8.100–8.200), αί εκτελούμεναι μέσω του τακτικού προϋπολογισμού: 14.925,1 διά τó 1980, 34.236,4 διά τó 1981, 35.163,6 διά τó 1982 και 41.509,1 διά τó 1983. Τó αυτό ισχύει και διά τούς έπομένους πίνακας ΙΧ: 6 έως και ΙΧ: 28.

(1) Excluding expenditures of State investments (8.100–8.200) executed through the ordinary budget, namely: 14.925,1 m. drs for 1980, 34.236,4 for 1981, 35.163,6 for 1982 and 41.509,1 for 1983. The same pertains to the following tables IX: 6 to IX: 28 included.

Τρέχουσαι δαπάναι: α) πολιτικών Ύπουργείων, β) Σωμάτων Άσφαλείας, και γ) Ύπουργείου Έθνικης Άμύνης.  
**Οίκον. έτη 1977 μέχρι και 1983**  
**Current expenditures of: a) Civil Ministries, b) Public Security Forces, and c) Ministry of National Defence. Fiscal years 1977 through 1983**



## EXPENDITURES

**IX : 6. Τρέχουσai δαπάναι Προεδρίας τῆς Δημοκρατίας, κατὰ κυρίας κατηγορίας. Οἶκον. ἔτη 1981 μέχρι καὶ 1983**  
**Current expenditures of the President's Office, by main categories. Fiscal years 1981 through 1983**

Εἰς χιλιάδας δραχμῶν

Thousand drachmae

	1981	1982	1983	
<b>Σύνολον</b> .....	<b>115.919</b>	<b>130.930</b>	<b>153.780</b>	<b>Total</b>
Πληρωμαὶ δι' ὑπηρεσίας .....	92.672	114.066	123.301	Payments for services rendered
1. Συνταγματικὰ βάρη .....	13.398	14.256	15.088	1. Constitutional expenditures
2. Ἀμοιβαὶ πολιτικῶν ὑπαλλήλων, στρατιωτικῶν, ὑπηρετῶν καὶ ἐργατῶν	58.939	75.079	81.992	2. Remuneration of civil servants in general
3. Συμμετοχὴ τοῦ Κράτους εἰς τὴν κοινωνικὴν πρόνοιαν, ἀσφάλισιν καὶ ἐκπαίδευσιν	4.611	5.808	7.486	3. Participation of the State in social welfare, social insurance and education
4. Πληρωμαὶ διὰ μὴ προσωπικὰς ὑπηρεσίας	15.231	18.604	18.288	4. Payments for non-personal services
5. Λοιπαὶ πληρωμαὶ δι' ὑπηρεσίας .....	493	319	447	5. Other payments for services
Πληρωμαὶ διὰ τὴν προμήθειαν καταναλωτικῶν ἀγαθῶν	13.061	12.560	16.778	Payments for consumer's goods supply
Ἐπιχορηγήσεις καὶ συνδρομαὶ .....	—	—	—	Subsidies and subscriptions
Λοιπαὶ δαπάναι .....	10.186	4.304	13.701	Other expenditures

**IX : 7. Τρέχουσai δαπάναι Βουλῆς, κατὰ κυρίας κατηγορίας. Οἶκον. ἔτη 1981 μέχρι καὶ 1983**  
**Current expenditures of the Parliament, by main categories. Fiscal years 1981 through 1983**

Εἰς χιλιάδας δραχμῶν

Thousand drachmae

	1981	1982	1983	
<b>Σύνολον</b> .....	<b>1.097.614</b>	<b>1.363.176</b>	<b>1.647.816</b>	<b>Total</b>
Πληρωμαὶ δι' ὑπηρεσίας .....	1.071.766	1.305.054	1.499.991	Payments for services rendered
1. Συνταγματικὰ βάρη .....	549.560	670.243	814.629	1. Constitutional expenditures
2. Ἀμοιβαὶ πολιτικῶν ὑπαλλήλων, στρατιωτικῶν, ὑπηρετῶν καὶ ἐργατῶν	447.766	546.084	578.931	2. Remuneration of civil servants in general
3. Συμμετοχὴ τοῦ Κράτους εἰς τὴν κοινωνικὴν πρόνοιαν, ἀσφάλισιν καὶ ἐκπαίδευσιν	1.699	2.138	2.658	3. Participation of the State in social welfare, social insurance and education
4. Πληρωμαὶ διὰ μὴ προσωπικὰς ὑπηρεσίας	47.866	56.738	68.698	4. Payments for non-personal services
5. Λοιπαὶ πληρωμαὶ δι' ὑπηρεσίας .....	25.375	29.851	35.075	5. Other payments for services
Πληρωμαὶ διὰ τὴν προμήθειαν καταναλωτικῶν ἀγαθῶν	12.865	23.753	23.300	Payments for consumer's goods supply
Ἐπιχορηγήσεις καὶ συνδρομαὶ .....	10.677	12.000	16.952	Subsidies and subscriptions
Λοιπαὶ δαπάναι .....	2.307	22.369	107.573	Other expenditures

**IX : 8. Τρέχουσai δαπάναι Γενικῆς Γραμματείας Ἀθλητισμοῦ, κατὰ κυρίας κατηγορίας. Οἶκον. ἔτη 1981 μέχρι καὶ 1983**

**Current expenditures of the General Secretariat of Athletics, by main categories. Fiscal years 1981 through 1983**

Εἰς χιλιάδας δραχμῶν

Thousand drachmae

	1981	1982	1983	
<b>Σύνολον</b> .....	<b>5.422.621</b>	<b>5.686.477</b>	<b>5.873.886</b>	<b>Total</b>
Πληρωμαὶ δι' ὑπηρεσίας .....	83.239	89.926	138.257	Payments for services rendered
1. Ἀμοιβαὶ πολιτικῶν ὑπαλλήλων, στρατιωτικῶν, ὑπηρετῶν καὶ ἐργατῶν	68.222	74.431	87.456	1. Remuneration of civil servants in general
2. Συμμετοχὴ τοῦ Κράτους εἰς τὴν κοινωνικὴν πρόνοιαν, ἀσφάλισιν καὶ ἐκπαίδευσιν	2.587	1.900	2.365	2. Participation of the State in social welfare, social insurance and education
3. Πληρωμαὶ διὰ μὴ προσωπικὰς ὑπηρεσίας	7.979	8.203	9.931	3. Payments for non-personal services
4. Λοιπαὶ πληρωμαὶ δι' ὑπηρεσίας .....	4.451	5.392	38.505	4. Other payments for services
Πληρωμαὶ διὰ τὴν προμήθειαν καταναλωτικῶν ἀγαθῶν	3.928	3.112	7.215	Payments for consumer's goods supply
Ἐπιχορηγήσεις καὶ συνδρομαὶ .....	5.334.631	5.592.640	5.720.458	Subsidies and subscriptions
Λοιπαὶ δαπάναι .....	826	799	7.956	Other expenditures

## ΕΞΟΔΑ

**ΙΧ : 9. Τρέχουσai δαπάναι 'Υπουργείου Προεδρίας Κυβερνήσεως, κατά κυρίας κατηγορίας.  
Οίκον. έτη 1981 μέχρι και 1983**
**Current expenditures of the Ministry to the Presidency, by main categories.  
Fiscal years 1981 through 1983**

Εις χιλιάδας δραχμών

Thousand drachmae

Κατηγορία δαπανών	1981	1982	1983	Expenditure categories
<b>Σύνολον</b> .....	<b>2.401.207</b>	<b>2.712.267</b>	<b>7.042.194</b>	<b>Total</b>
Πληρωμαί δι' υπηρεσίας .....	1.281.113	1.519.985	3.438.885	Payments for services rendered
1. Άμοιβαι πολιτικών υπαλλήλων, στρατιωτικών, υπηρετών και εργατών	919.057	1.106.380	2.592.956	1. Remuneration of civil servants in general
2. Συμμετοχή του Κράτους εις την κοινωνικήν πρόνοιαν, ασφάλισιν και εκπαίδευσιν	64.972	59.596	491.316	2. Participation of the State in social welfare, social insurance and education
3. Πληρωμαί δι' μη προσωπικὰς υπηρεσίας	234.720	247.197	425.192	3. Payments for non-personal services
4. Λοιπαί πληρωμαί δι' υπηρεσίας .....	62.364	106.812	229.421	4. Other payments for services
Πληρωμαί δι' την προμήθειαν καταναλωτικών αγαθών	138.740	146.164	248.680	Payments for consumer's goods supply
'Επιχορηγήσεις και συνδρομαί .....	967.717	1.027.319	2.557.610	Subsidies and subscriptions
Λοιπαί δαπάναι .....	13.635	18.799	797.019	Other expenditures

**ΙΧ : 10. Τρέχουσai δαπάναι 'Υπουργείου Οικονομικών, κατά κυρίας κατηγορίας.  
Οίκον. έτη 1981 μέχρι και 1983**
**Current expenditures of the Ministry of Finance, by main categories.  
Fiscal years 1981 through 1983**

Εις χιλιάδας δραχμών

Thousand drachmae

Κατηγορία δαπανών	1981	1982	1983	Expenditure categories
<b>Σύνολον</b> .....	<b>245.842.793</b>	<b>250.969.111</b>	<b>338.270.218</b>	<b>Total</b>
Πληρωμαί δι' υπηρεσίας .....	10.477.492	12.338.681	13.497.953	Payments for services rendered
1. Άμοιβαι πολιτικών υπαλλήλων, στρατιωτικών, υπηρετών και εργατών	9.533.281	11.536.696	12.624.689	1. Remuneration of civil servants in general
2. Συμμετοχή του Κράτους εις την κοινωνικήν πρόνοιαν, ασφάλισιν και εκπαίδευσιν	59.138	66.842	87.009	2. Participation of the State in social welfare, social insurance and education
3. Πληρωμαί δι' μη προσωπικὰς υπηρεσίας	667.863	586.980	609.496	3. Payments for non-personal services
4. Λοιπαί πληρωμαί δι' υπηρεσίας .....	217.210	148.163	176.759	4. Other payments for services
Συντάξεις .....	51.180.120	70.542.728	83.332.024	Pensions :
1. Πολιτικά .....	26.055.489	35.246.828	42.432.951	1. Civil
2. Στρατιωτικά(1) .....	19.490.534	26.254.608	30.770.134	2. Military (1)
3. Πολεμικά .....	5.615.415	9.008.197	10.092.564	3. War
4. Προσωπικά .....	18.982	33.095	36.375	4. Personal
Πληρωμαί δι' την προμήθειαν καταναλωτικών αγαθών	217.178	267.385	373.130	Payments for consumer's goods supply
'Επιδοτήσεις .....	—	—	—	Advances
'Επιχορηγήσεις και συνδρομαί .....	784.277	633.536	636.894	Subsidies and subscriptions
'Επιχορηγήσεις εις διεθνείς οργανισμούς .	1.008.177	2.008.098	4.010.070	Subsidies to international organizations
'Επιστροφαι .....	41.765.698	40.224.145	57.142.374	Reimbursement
'Αποδόσεις εισπραχθέντων υπέρ τρίτων εσόδων	1.481.613	1.588.798	1.802.972	Restitution of amounts collected on account of third parties
Πληρωμαί δι' εξυπηρέτησιν δημοσίας πίστεως	56.514.450	59.516.579	102.279.861	Payments for public credit obligations
Δι' αγοράν ειδών κρατικού μονοπωλίου ..	1.314.230	1.328.480	1.717.763	Payments for the purchase of State monopoly goods
Λοιπαί δαπάναι .....	81.099.558	62.520.681	73.477.177	Other expenditures

(1) Περιλαμβάνονται και αι συντάξεις των οργάνων Χωρ/κής, 'Αστυνομίας Πόλεων και Πυροσβεστικού Σώματος.

(1) Including pensions of Gendarmery, Police and Fire Brigade.

IX : 11. Τρέχουσai δαπάναι 'Υπουργείου Συντονισμού, κατά κυρίας κατηγορίας.  
Οίκον. έτη 1981 μέχρι και 1983

Current expenditures of the Ministry of Coordination, by main categories.  
Fiscal years 1981 through 1983

Είς χιλιάδας δραχμών

Thousand drachmae

Κατηγορία δαπανών	1981	1982	1983	Expenditure categories
<b>Σύνολον</b> .....	<b>3.443.794</b>	<b>3.062.824</b>	<b>3.649.681</b>	<b>Total</b>
Πληρωμαί δι' υπηρεσίας .....	2.578.419	2.382.877	2.542.175	Payments for services rendered
1. 'Αμοιβαι πολιτικών υπαλλήλων, στρατιωτικών, υπηρετών και έργατών	1.657.008	1.983.268	2.063.298	1. Remuneration of civil servants in general
2. Συμμετοχή του Κράτους εις την κοινωνικήν πρόνοιαν, ασφάλισιν και εκπαίδευσιν	112.811	124.014	74.354	2. Participation of the State in social welfare, social insurance and education
3. Πληρωμαί διά μη προσωπικής υπηρεσίας	198.131	183.859	240.421	3. Payments for non-personal services
4. Λοιπαί πληρωμαί δι' υπηρεσίας .....	610.469	91.736	164.102	4. Other payments for services
Πληρωμαί διά την προμήθειαν καταναλωτικών αγαθών	48.333	73.586	36.916	Payments for consumer's goods supply
'Επιχορηγήσεις και συνδρομαί .....	95.000	143.385	833.359	Subsidies and subscriptions
'Απογραφαι .....	26.652	9.264	30.558	Censuses
Λοιπαί δαπάναι .....	695.390	453.712	206.673	Other expenditures

IX : 12. Τρέχουσai δαπάναι 'Υπουργείου 'Εξωτερικών, κατά κυρίας κατηγορίας.  
Οίκον. έτη 1981 μέχρι και 1983

Current expenditures of the Ministry of Foreign Affairs, by main categories.  
Fiscal years 1981 through 1983

Είς χιλιάδας δραχμών

Thousand drachmae

Κατηγορία δαπανών	1981	1982	1983	Expenditure categories
<b>Σύνολον</b> .....	<b>4.834.186</b>	<b>5.503.555</b>	<b>6.939.059</b>	<b>Total</b>
Πληρωμαί δι' υπηρεσίας .....	4.152.288	4.648.001	5.589.817	Payments for services rendered
1. 'Αμοιβαι πολιτικών υπαλλήλων, στρατιωτικών, υπηρετών και έργατών	2.262.681	2.823.768	3.554.973	1. Remuneration of civil servants in general
2. Συμμετοχή του Κράτους εις την κοινωνικήν πρόνοιαν, ασφάλισιν και εκπαίδευσιν	31.043	33.619	41.353	2. Participation of the State in social welfare, social insurance and education
3. Πληρωμαί διά μη προσωπικής υπηρεσίας	1.494.321	1.426.204	1.633.968	3. Payments for non-personal services
4. Λοιπαί πληρωμαί δι' υπηρεσίας .....	364.243	364.410	359.523	4. Other payments for services
Πληρωμαί διά την προμήθειαν καταναλωτικών αγαθών	106.756	119.511	160.965	Payments for consumer's goods supply
'Επιχορηγήσεις και συνδρομαί .....	340.327	7.400	588.226	Subsidies and subscriptions
Λοιπαί δαπάναι .....	234.815	728.643	600.051	Other expenditures



ΙΧ : 13. Τρέχουσαι δαπάναι 'Υπουργείου Δικαιοσύνης, κατά κυρίας κατηγορίας.  
Οίκον. έτη 1981 μέχρι και 1983

Current expenditures of the Ministry of Justice, by main categories. Fiscal years 1981 through 1983

Είς χιλιάδας δραχμών

Thousand drachmae

	1981	1982	1983	
<b>Σύνολον</b> .....	<b>6.012.013</b>	<b>7.036.057</b>	<b>8.317.695</b>	<b>Total</b>
Πληρωμαί δι' υπηρεσίας .....	5.327.177	6.392.244	7.529.009	Payments for services rendered
1. 'Αμοιβαι πολιτικών υπαλλήλων, στρατιωτικών, υπηρετών και έργατών	5.065.537	6.064.899	7.142.532	1. Remuneration of civil servants in general
2. Συμμετοχή του Κράτους εις την κοινωνικήν πρόνοιαν, ασφάλισιν και εκπαίδευσιν	22.145	28.797	35.347	2. Participation of the State in social welfare, social insurance and education
3. Πληρωμαί διά μη προσωπικάς υπηρεσίας	167.782	231.617	263.052	3. Payments for non-personal services
4. Λοιπαί πληρωμαί δι' υπηρεσίας .....	71.713	66.931	88.078	4. Other payments for services
Πληρωμαί διά την προμήθειαν καταναλωτικών αγαθών	231.539	283.527	344.283	Payments for consumer's goods supply
'Επιχορηγήσεις και συνδρομαί .....	18.714	20.950	21.928	Subsidies and subscriptions
Λοιπαί δαπάναι .....	434.585	339.336	422.475	Other expenditures

ΙΧ : 14. Τρέχουσαι δαπάναι 'Υπουργείου 'Εσωτερικών, κατά κυρίας κατηγορίας.  
Οίκον. έτη 1981 μέχρι και 1983

Current expenditures of the Ministry of Interior, by main categories. Fiscal years 1981 through 1983

Είς χιλιάδας δραχμών

Thousand drachmae

	1981	1982	1983	
<b>Σύνολον</b> .....	<b>12.585.155</b>	<b>19.560.740</b>	<b>26.280.191</b>	<b>Total</b>
Πληρωμαί δι' υπηρεσίας .....	1.954.603	2.284.985	2.115.283	Payments for services rendered
1. 'Αμοιβαι πολιτικών υπαλλήλων, στρατιωτικών, υπηρετών και έργατών	1.792.457	2.149.961	1.984.477	1. Remuneration of civil servants in general
2. Συμμετοχή του Κράτους εις την κοινωνικήν πρόνοιαν, ασφάλισιν και εκπαίδευσιν	39.226	52.553	51.495	2. Participation of the State in social welfare, social insurance and education
3. Πληρωμαί διά μη προσωπικάς υπηρεσίας	114.765	74.028	67.387	3. Payments for non-personal services
4. Λοιπαί πληρωμαί δι' υπηρεσίας .....	8.155	8.443	11.924	4. Other payments for services
Πληρωμαί διά την προμήθειαν καταναλωτικών αγαθών	18.357	15.566	26.149	Payments for consumer's goods supply
'Επιχορηγήσεις και συνδρομαί .....	9.519.963	16.182.005	18.609.277	Subsidies and subscriptions
'Αποδόσεις εισπραχθέντων υπέρ τρίτων εσόδων	—	—	5.486.120	Restitution of amounts collected on account of third parties
Λοιπαί δαπάναι .....	1.092.232	1.078.184	43.362	Other expenditures

ΙΧ : 15. Τρέχουσαι δαπάναι 'Υπουργείου Δημοσίας Τάξεως, κατά κυρίας κατηγορίας.  
Οίκον. έτη 1981 μέχρι και 1983

Current expenditures of the Ministry of Public Security, by main categories. Fiscal years 1981 through 1983

Είς χιλιάδας δραχμών

Thousand drachmae

	1981	1982	1983	
<b>Σύνολον</b> .....	<b>25.724.896</b>	<b>33.470.544</b>	<b>38.629.846</b>	<b>Total</b>
Πληρωμαί δι' υπηρεσίας .....	23.729.824	32.089.240	36.678.615	Payments for services rendered
1. 'Αμοιβαι πολιτικών υπαλλήλων, υπηρετών και έργατών	2.546.301	3.650.087	4.241.384	1. Remuneration of civil servants in general
2. 'Αμοιβαι στρατιωτικών .....	19.812.240	27.099.730	31.108.695	2. Remuneration of members of the Armed Forces
3. Συμμετοχή του Κράτους εις την κοινωνικήν πρόνοιαν, ασφάλισιν και εκπαίδευσιν	158.373	129.628	173.717	3. Participation of the State in social welfare, social insurance and education
4. Πληρωμαί διά μη προσωπικάς υπηρεσίας	633.143	710.854	783.003	4. Payments for non-personal services
5. Λοιπαί πληρωμαί δι' υπηρεσίας .....	579.767	498.941	371.816	5. Other payments for services
Πληρωμαί διά την προμήθειαν καταναλωτικών αγαθών	1.187.187	1.117.496	1.760.083	Payments for consumer's goods supply
'Επιχορηγήσεις και συνδρομαί .....	13.482	12.221	14.271	Subsidies and subscriptions
'Αποδόσεις εισπραχθέντων υπέρ τρίτων εσόδων	622.107	143.103	10.595	Restitution of amounts collected on account of third parties
Λοιπαί δαπάναι .....	172.296	108.484	166.282	Other expenditures

**IX: 16. Τρέχουσai δαπάναι 'Υπουργείου Χωροταξίας, Οικισμού και Περιβάλλοντος, κατά κυρίας κατηγορίας. Οικον. έτη 1981 και μέχρι 1983**

**Current expenditures of the Ministry of Housing and Environmental Planning, by main categories. Fiscal years 1981 through 1983**

*Εις χιλιάδας δραχμών*

*Thousand drachmae*

Κατηγορία δαπανών	1981	1982	1983	Expenditure categories
<b>Σύνολον</b> .....	<b>2.335.540</b>	<b>2.221.889</b>	<b>2.379.140</b>	<b>Total</b>
Πληρωμα δι' υπηρεσίας .....	639.581	955.807	1.113.854	Payments for services rendered
1. 'Αμοιβαι πολιτικών υπαλλήλων, στρατιωτικών, υπηρετών και εργατών	558.626	822.195	953.915	1. Remuneration of civil servants in general
2. Συμμετοχή του Κράτους εις την κοινωνικήν πρόνοιαν, ασφάλισιν και εκπαίδευσιν	11.915	21.869	31.460	2. Participation of the State in social welfare, social insurance and education
3. Πληρωμα διὰ μη προσωπικὰς υπηρεσίας	64.563	100.871	111.400	3. Payments for non personal services
4. Λοιπαί πληρωμαί δι' υπηρεσίας .....	4.477	10.872	17.079	4. Other payments for services
Πληρωμα διὰ την προμήθειαν καταναλωτικών αγαθών	20.590	56.410	52.056	Payments for consumer's goods supply
'Επιχορηγήσεις και συνδρομαί .....	158	240.313	1.765	Subsidies and subscriptions
'Αποδόσεις εισπραχθέντων υπέρ τρίτων έσόδων	1.050.833	937.481	1.023.816	Restitution of amounts collected on account of third parties
Λοιπαί δαπάναι .....	624.378	31.878	187.649	Other expenditures

**IX: 17. Τρέχουσai δαπάναι 'Υπουργείου Δημοσίων Έργων, κατά κυρίας κατηγορίας. Οικον. έτη 1981 μέχρι και 1983**

**Current expenditures of the Ministry of Public Works, by main categories. Fiscal years 1981 through 1983**

*Εις χιλιάδας δραχμών*

*Thousand drachmae*

Κατηγορία δαπανών	1981	1982	1983	Expenditure categories
<b>Σύνολον</b> .....	<b>4.489.248</b>	<b>4.838.368</b>	<b>5.271.790</b>	<b>Total</b>
Πληρωμα δι' υπηρεσίας .....	1.946.906	2.099.985	2.289.098	Payments for services rendered
1. 'Αμοιβαι πολιτικών υπαλλήλων, στρατιωτικών, υπηρετών και εργατών	1.615.193	1.865.468	2.046.904	1. Remuneration of civil servants in general
2. Συμμετοχή του Κράτους εις την κοινωνικήν πρόνοιαν, ασφάλισιν και εκπαίδευσιν	15.256	18.984	23.209	2. Participation of the State in social welfare, social insurance and education
3. Πληρωμα διὰ μη προσωπικὰς υπηρεσίας	249.555	142.634	139.488	3. Payments for non-personal services
4. Λοιπαί πληρωμαί δι' υπηρεσίας .....	66.902	72.899	79.497	4. Other payments for services
Πληρωμα διὰ την προμήθειαν καταναλωτικών αγαθών	88.949	40.372	40.286	Payments for consumer's goods supply
'Επιχορηγήσεις και συνδρομαί .....	288.340	234.085	270.346	Subsidies and subscriptions
'Αποδόσεις εισπραχθέντων υπέρ τρίτων έσόδων	1.190.575	1.558.924	1.998.300	Restitution of amounts collected on account of third parties
Λοιπαί δαπάναι .....	974.419	905.002	673.760	Other expenditures

**IX: 18. Τρέχουσai δαπάναι 'Υπουργείου Συγκοινωνιών, κατά κυρίας κατηγορίας. Οικον. έτη 1981 μέχρι και 1983**

**Current expenditures of the Ministry of Communications, by main categories. Fiscal years 1981 through 1983**

*Εις χιλιάδας δραχμών*

*Thousand drachmae*

Κατηγορία δαπανών	1981	1982	1983	Expenditure categories
<b>Σύνολον</b> .....	<b>6.191.481</b>	<b>10.498.072</b>	<b>11.650.296</b>	<b>Total</b>
Πληρωμα δι' υπηρεσίας .....	2.120.352	1.481.854	1.651.421	Payments for services rendered
1. 'Αμοιβαι πολιτικών υπαλλήλων, στρατιωτικών, υπηρετών και εργατών	537.033	694.060	814.081	1. Remuneration of civil servants in general
2. Συμμετοχή του Κράτους εις την κοινωνικήν πρόνοιαν, ασφάλισιν και εκπαίδευσιν	5.015	8.678	17.483	2. Participation of the State in social welfare, social insurance and education
3. Πληρωμα διὰ μη προσωπικὰς υπηρεσίας	1.574.130	775.215	813.853	3. Payments for non-personal services
4. Λοιπαί πληρωμαί δι' υπηρεσίας .....	4.174	23.901	6.004	4. Other payments for services
Πληρωμα διὰ την προμήθειαν καταναλωτικών αγαθών	29.268	24.217	51.996	Payments for consumer's goods supply
'Επιχορηγήσεις και συνδρομαί .....	4.035.465	8.974.613	9.939.113	Subsidies and subscriptions
Λοιπαί δαπάναι .....	6.396	17.388	7.766	Other expenditures

**IX : 19. Τρέχουσai δαπάναι 'Υπουργείου 'Εθνικής Παιδείας και Θρησκευμάτων, κατά κυρίας κατηγορίας.  
Οίκον. έτη 1981 μέχρι και 1983**

**Current expenditures of the Ministry of National Education and Religion, by main categories. Fiscal years 1981 through 1983**

*Εις χιλιάδας δραχμών*

*Thousand drachmae*

Κατηγορία δαπανών	1981	1982	1983	Expenditure categories
<b>Σύνολον</b> .....	<b>53.527.300</b>	<b>71.202.064</b>	<b>84.857.423</b>	<b>Total</b>
Πληρωμαί δι' υπηρεσίας .....	39.203.908	52.756.863	71.220.395	Payments for services rendered
1. 'Αμοιβαί πολιτικών υπαλλήλων, στρατιωτικών, υπηρετών και εργατών	38.067.480	51.304.024	69.249.086	1. Remuneration of civil servants in general
2. Συμμετοχή του Κράτους εις την κοινωνικήν πρόνοιαν, ασφάλισιν και εκπαίδευσιν	864.515	1.075.126	1.530.369	2. Participation of the State in social welfare, social insurance and education
3. Πληρωμαί δια μη προσωπικάς υπηρεσίας	189.385	303.215	349.372	3. Payments for non-personal services
4. Λοιπαί πληρωμαί δι' υπηρεσίας .....	82.528	74.498	91.568	4. Other payments for services
Πληρωμαί δια την προμήθειαν καταναλωτικών αγαθών	678.344	748.741	878.358	Payments for consumer's goods supply
'Επιχορηγήσεις και συνδρομαί .....	12.878.294	16.690.647	12.659.832	Subsidies and subscriptions
'Αποδόσεις εισπραχθέντων υπέρ τρίτων εσόδων	663.111	844.023	35.333	Restitution of amounts collected on account of third parties
Λοιπαί δαπάναι .....	103.643	161.790	63.455	Other expenditures

**IX : 20. Τρέχουσai δαπάναι 'Υπουργείου Πολιτισμού και 'Επιστημών, κατά κυρίας κατηγορίας.  
Οίκον. έτη 1981 μέχρι και 1983**

**Current expenditures of the Ministry of Culture and Sciences, by main categories. Fiscal years 1981 through 1983**

*Εις χιλιάδας δραχμών*

*Thousand drachmae*

Κατηγορία δαπανών	1981	1982	1983	Expenditure categories
<b>Σύνολον</b> .....	<b>2.644.238</b>	<b>3.741.116</b>	<b>4.335.158</b>	<b>Total</b>
Πληρωμαί δι' υπηρεσίας .....	1.267.253	2.120.705	2.685.243	Payments for services rendered
1. 'Αμοιβαί πολιτικών υπαλλήλων, στρατιωτικών, υπηρετών και εργατών	1.022.029	1.790.182	2.247.469	1. Remuneration of civil servants in general
2. Συμμετοχή του Κράτους εις την κοινωνικήν πρόνοιαν, ασφάλισιν και εκπαίδευσιν	27.122	88.732	134.846	2. Participation of the State in social welfare, social insurance and education
3. Πληρωμαί δια μη προσωπικάς υπηρεσίας	182.849	184.926	207.954	3. Payments for non-personal services
4. Λοιπαί πληρωμαί δι' υπηρεσίας .....	35.253	56.865	94.974	4. Other payments for services
Πληρωμαί δια την προμήθειαν καταναλωτικών αγαθών	25.315	28.569	43.382	Payments for consumer's goods supply
'Επιχορηγήσεις και συνδρομαί .....	1.037.551	1.455.960	1.503.285	Subsidies and subscriptions
Λοιπαί δαπάναι .....	314.119	135.882	103.248	Other expenditures

**IX : 21. Τρέχουσai δαπάναι 'Υπουργείου 'Εμπορίου, κατά κυρίας κατηγορίας.  
Οίκον. έτη 1981 μέχρι και 1983**

**Current expenditures of the Ministry of Commerce, by main categories. Fiscal years 1981 through 1983**

*Εις χιλιάδας δραχμών*

*Thousand drachmae*

Κατηγορία δαπανών	1981	1982	1983	Expenditure categories
<b>Σύνολον</b> .....	<b>1.208.402</b>	<b>1.329.260</b>	<b>894.857</b>	<b>Total</b>
Πληρωμαί δι' υπηρεσίας .....	972.666	1.105.173	845.855	Payments for services rendered
1. 'Αμοιβαί πολιτικών υπαλλήλων, στρατιωτικών, υπηρετών και εργατών	869.738	999.691	767.843	1. Remuneration of civil servants in general
2. Συμμετοχή του Κράτους εις την κοινωνικήν πρόνοιαν, ασφάλισιν και εκπαίδευσιν	13.497	19.295	23.845	2. Participation of the State in social welfare, social insurance and education
3. Πληρωμαί δια μη προσωπικάς υπηρεσίας	68.017	70.486	34.829	3. Payments for non-personal services
4. Λοιπαί πληρωμαί δι' υπηρεσίας .....	21.414	15.701	19.338	4. Other payments for services
Πληρωμαί δια την προμήθειαν καταναλωτικών αγαθών	13.994	17.155	16.920	Payments for consumer's goods supply
'Επιχορηγήσεις και συνδρομαί .....	220.843	204.949	4.107	Subsidies and subscriptions
Λοιπαί δαπάναι .....	900	1.983	27.975	Other expenditures



IX : 22. Τρέχουσai δαπάναι 'Υπουργείου Βιομηχανίας, κατά κυρίας κατηγορίας.  
Οίκον. έτη 1981 μέχρι και 1983

Current expenditures of the Ministry of Industry, by main categories. Fiscal years 1981 through 1983

Είς χιλιάδας δραχμῶν

Thousand drachmae

Κατηγορία δαπανῶν	1981	1982	1983	Expenditure categories
<b>Σύνολον</b> .....	<b>976.482</b>	<b>1.307.660</b>	<b>2.169.921</b>	<b>Total</b>
Πληρωμαί δι' υπηρεσίας .....	450.477	523.119	1.391.414	Payments for services rendered
1. Άμοιβαι πολιτικῶν ὑπαλλήλων, στρατιωτικῶν, ὑπηρετῶν καὶ ἐργατῶν	389.076	471.623	1.154.213	1. Remuneration of civil servants in general
2. Συμμετοχὴ τοῦ Κράτους εἰς τὴν κοινωνικὴν πρόνοιαν, ἀσφάλισιν καὶ ἐκπαίδευσιν	4.980	6.320	94.074	2. Participation of the State in social welfare, social insurance and education
3. Πληρωμαί διὰ μὴ προσωπικῆς υπηρεσίας	45.042	35.559	103.997	3. Payments for non - personal services
4. Λοιπαὶ πληρωμαί δι' υπηρεσίας .....	11.379	9.617	39.130	4. Other payments for services
Πληρωμαί διὰ τὴν προμήθειαν καταναλωτικῶν ἀγαθῶν	10.854	10.301	58.199	Payments for consumer's goods supply
Ἐπιχορηγήσεις καὶ συνδρομαί .....	435.650	667.043	527.256	Subsidies and subscriptions
Λοιπαὶ δαπάναι .....	79.502	107.197	193.052	Other expenditures

Σημ. : Εἰς τὸ ἔτος 1983 συμπεριλαμβάνονται τὸ Ὑπουργεῖον Ἐνεργείας καὶ Φυσικῶν Πόρων καὶ τὸ Ὑπουργεῖον Ἐρεῦνης καὶ Τεχνολογίας.

Note : The data of the year 1983 also include the Ministry of Energy and Physical Resources and the Ministry of Research and Technology.

IX : 23. Τρέχουσai δαπάναι 'Υπουργείου Ἐργασίας, κατά κυρίας κατηγορίας.  
Οίκον. ἔτη 1981 μέχρι και 1983

Current expenditures of the Ministry of Labour, by main categories. Fiscal years 1981 through 1983

Είς χιλιάδας δραχμῶν

Thousand drachmae

Κατηγορία δαπανῶν	1981	1982	1983	Expenditure categories
<b>Σύνολον</b> .....	<b>990.439</b>	<b>930.307</b>	<b>916.271</b>	<b>Total</b>
Πληρωμαί δι' υπηρεσίας .....	359.305	468.450	673.266	Payments for services rendered
1. Άμοιβαι πολιτικῶν ὑπαλλήλων, στρατιωτικῶν, ὑπηρετῶν καὶ ἐργατῶν	334.194	435.577	608.129	1. Remuneration of civil servants in general
2. Συμμετοχὴ τοῦ Κράτους εἰς τὴν κοινωνικὴν πρόνοιαν, ἀσφάλισιν καὶ ἐκπαίδευσιν	3.385	5.075	11.372	2. Participation of the State in social welfare, social insurance and education
3. Πληρωμαί διὰ μὴ προσωπικῆς υπηρεσίας	17.983	19.959	33.815	3. Payments for non - personal services
4. Λοιπαὶ πληρωμαί δι' υπηρεσίας .....	3.743	7.839	19.950	4. Other payments for services
Πληρωμαί διὰ τὴν προμήθειαν καταναλωτικῶν ἀγαθῶν	13.787	9.496	17.289	Payments for consumer's goods supply
Ἐπιχορηγήσεις καὶ συνδρομαί .....	17.000	442.797	32.500	Subsidies and subscriptions
Ἐπιχορηγήσεις πρὸς τὸν Ἀυτόνομον Ὀργανισμὸν Ἐργατικῆς Κατοικίας	600.000	—	181.850	Subsidies to the Worker's Home Organization
Λοιπαὶ δαπάναι .....	347	9.564	11.366	Other expenditures

**ΙΧ: 24. Τρέχουσai δαπάναι 'Υπουργείου Γεωργίας, κατά κυρίας κατηγορίας.  
Οίκον. έτη 1981 μέχρι και 1983**

**Current expenditures of the Ministry of Agriculture, by main categories.  
Fiscal years 1981 through 1983**

Είς χιλιάδας δραχμών

Thousand drachmae

	1981	1982	1983	
<b>Σύνολον</b> .....	<b>63.758.301</b>	<b>26.037.172</b>	<b>68.823.233</b>	<b>Total</b>
Πληρωμαί δι' υπηρεσίας .....	5.807.566	7.160.095	8.154.648	Payments for services rendered
1. 'Αμοιβαι πολιτικών υπαλλήλων, στρατιω- τικών, υπηρετών και εργατών	5.420.152	6.694.182	7.624.601	1. Remuneration of civil servants in ge- neral
2. Συμμετοχή του Κράτους εις την κοινωνι- κήν πρόνοιαν, ασφάλισιν και εκπαίδευσιν	57.775	85.696	74.170	2. Participation of the State in social welfare, social insurance and education
3. Πληρωμαί διά μη προσωπικάς υπηρεσίας	148.633	172.962	167.470	3. Payments for non-personal services
4. Λοιπαί πληρωμαί δι' υπηρεσίας .....	181.066	207.255	288.407	4. Other payments for services
Πληρωμαί διά την προμήθειαν καταναλω- τικών αγαθών	203.120	185.078	308.508	Payments for consumer's goods supply
'Επιχορηγήσεις και συνδρομαί .....	18.948.868	17.539.180	56.821.048	Subsidies and subscriptions
Λοιπαί δαπάναι .....	38.798.746	1.152.819	3.539.029	Other expenditures

**ΙΧ: 25. Τρέχουσai δαπάναι 'Υπουργείου Κοινωνικών 'Υπηρεσιών, κατά κυρίας κατηγορίας.  
Οίκον. έτη 1981 μέχρι και 1983**

**Current expenditures of the Ministry of Social Services, by main categories.  
Fiscal years 1981 through 1983**

Είς χιλιάδας δραχμών

Thousand drachmae

	1981	1982	1983	
<b>Σύνολον</b> .....	<b>60.372.746</b>	<b>88.094.627</b>	<b>109.154.382</b>	<b>Total</b>
Πληρωμαί δι' υπηρεσίας .....	12.089.779	14.121.368	16.386.341	Payments for services rendered
1. 'Αμοιβαι πολιτικών υπαλλήλων, στρατιω- τικών, υπηρετών και εργατών	4.101.883	5.066.332	5.840.913	1. Remuneration of civil servants in ge- neral
2. Συμμετοχή του Κράτους εις την κοινωνι- κήν πρόνοιαν, ασφάλισιν και εκπαίδευσιν	7.881.286	8.937.386	10.345.694	2. Participation of the State in social welfare, social insurance and education
3. Πληρωμαί διά μη προσωπικάς υπηρεσίας	85.231	94.000	169.275	3. Payments for non-personal services
4. Λοιπαί πληρωμαί δι' υπηρεσίας .....	21.379	23.650	30.459	4. Other payments for services
Πληρωμαί διά την προμήθειαν καταναλω- τικών αγαθών	422.708	357.827	450.732	Payments for consumer's goods supply
'Επιχορηγήσεις, συνδρομαί .....	28.056.992	34.502.667	45.587.488	Subsidies and subscriptions
'Αποδόσεις υπέρ τρίτων εισπραχθέντων έσόδων	19.206.465	37.585.892	45.437.171	Restitution of amounts collected on account of third parties
1. 'Υπέρ ΟΓΑ .....	14.568.441	28.039.010	32.055.879	1. In favour of OGA
2. Λοιπαί .....	4.638.024	9.546.882	13.381.292	2. Other
Λοιπαί δαπάναι .....	596.802	1.526.873	1.292.650	Other expenditures

Σημ.: Είς τό έτος 1983 συμπεριλαμβάνονται τό 'Υπουργείον  
'Υγείας και Πρόνοιας, και τό 'Υπουργείον Κοινωνικών  
'Ασφαλίσεων.

**Note:** The data of the year 1983 also include the Ministry  
of Health and Welfare and the Ministry of Social  
Insurance.

## EXPENDITURES

IX : 26. Τρέχουσαι δαπάναι 'Υπουργείου 'Εθνικής 'Αμύνης, κατά κυρίας κατηγορίας.  
Οίκον. έτη 1981 μέχρι και 1983

Current expenditures of the Ministry of National Defence, by main categories.  
Fiscal years 1981 through 1983

Εις χιλιάδας δραχμών

Thousand drachmae

	1981	1982	1983	
<b>Σύνολον</b> .....	<b>117.237.138</b>	<b>139.176.568</b>	<b>156.426.172</b>	<b>Total</b>
Πληρωμαί δι' ύπηρεσίας .....	45.091.083	57.418.203	64.792.002	Payments for services rendered
1. 'Αμοιβαι πολιτικών υπαλλήλων, υπηρετών και έργατών	12.953.026	15.806.128	17.449.887	1. Payments of civil servants in general
2. 'Αμοιβαι στρατιωτικών .....	20.929.878	28.349.968	32.666.991	2. Remuneration of members of the Armed Forces
3. Συμμετοχή του Κράτους εις την κοινωνικήν πρόνοιαν, ασφάλισιν και εκπαίδευσιν	2.273.338	2.490.936	3.181.996	3. Participation of the State in social welfare, social insurance and education
4. Πληρωμαί διά μη προσωπικής ύπηρεσίας	6.616.867	8.380.844	9.116.954	4. Payments for non - personal services
5. Λοιπαί πληρωμαί δι' ύπηρεσίας .....	2.317.974	2.390.327	2.376.174	5. Other payments for services
Πληρωμαί διά την προμήθειαν καταναλωτικών αγαθών	54.567.176	66.421.727	74.124.136	Payments for consumer's goods supply
'Επιχορηγήσεις και συνδρομαί .....	1.086.380	813.889	1.164.948	Subsidies and subscriptions
Δαπάναι συμμετοχής της 'Ελλάδος εις τὸ Βορειο - 'Ατλαντικόν Σύμφωνον (NATO)	3.007.571	3.847.904	4.577.880	Expenditure for the participation of Greece in the North Atlantic Treaty Organization (NATO)
Λοιπαί δαπάναι .....	13.484.928	10.674.845	11.767.206	Other expenditures

IX : 27. Τρέχουσαι δαπάναι 'Υπουργείου 'Εμπορικής Ναυτιλίας, κατά κυρίας κατηγορίας.  
Οίκον. έτη 1981 μέχρι και 1983

Current expenditures of the Ministry of Mercantile Marine, by main categories.  
Fiscal years 1981 through 1983

Εις χιλιάδας δραχμών

Thousand drachmae

	1981	1982	1983	
<b>Σύνολον</b> .....	<b>2.595.684</b>	<b>3.409.076</b>	<b>3.998.877</b>	<b>Total</b>
Πληρωμαί δι' ύπηρεσίας .....	2.029.750	2.728.983	3.082.841	Payments for services rendered
1. 'Αμοιβαι πολιτικών υπαλλήλων, υπηρετών και έργατών	171.298	209.578	249.325	1. Payments of civil servants in general
2. 'Αμοιβαι στρατιωτικών .....	1.564.353	2.209.238	2.514.983	2. Remuneration of members of the Armed Forces
3. Συμμετοχή του Κράτους εις την κοινωνικήν πρόνοιαν, ασφάλισιν και εκπαίδευσιν	60.075	73.590	86.082	3. Participation of the State in social welfare, social insurance and education
4. Πληρωμαί διά μη προσωπικής ύπηρεσίας	192.850	171.774	182.046	4. Payments for non - personal services
5. Λοιπαί πληρωμαί δι' ύπηρεσίας .....	41.174	64.803	50.405	5. Other payments for services
Πληρωμαί διά την προμήθειαν καταναλωτικών αγαθών	69.000	46.811	111.174	Payments for consumer's goods supply
'Επιχορηγήσεις και συνδρομαί .....	409.261	455.327	650.540	Subsidies and subscriptions
'Αποδόσεις εισπραχθέντων υπέρ τρίτων εσόδων	81.537	105.351	145.191	Restitution of amounts collected on account of third parties
Λοιπαί δαπάναι .....	6.136	22.604	9.131	Other expenditures

**IX: 28. Τρέχουσai δαπάναι Ὑπουργείου Βορείου Ἑλλάδος. Οικον. ἔτη 1981 μέχρι καὶ 1983**  
**Current expenditures of the Ministry of Northern Greece. Fiscal years 1981 through 1983**

Εἰς χιλιάδας δραχμῶν

Thousand drachmae

Κατηγορίαι δαπανῶν	1981	1982	1983	Expenditure categories
<b>Σύνολον</b> .....	<b>34.631</b>	<b>49.891</b>	<b>76.081</b>	<b>Total</b>
Πληρωμαὶ δι' ὑπηρεσίας .....	13.776	12.839	17.780	Payments for services rendered
1. Ἀμοιβαὶ πολιτικῶν ὑπαλλήλων, στρατιωτικῶν, ὑπηρετῶν καὶ ἐργατῶν	7.828	6.617	8.861	1. Remuneration of civil servants id general
2. Συμμετοχὴ τοῦ Κράτους εἰς τὴν κοινωνικὴν πρόνοιαν, ἀσφάλισιν καὶ ἐκπαίδευσιν	438	243	612	2. Participation of the State in social welfare, social insurance and education
3. Πληρωμαὶ διὰ μὴ προσωπικῆς ὑπηρεσίας	4.108	4.962	6.642	3. Payments for non-personal services
4. Λοιπαὶ πληρωμαὶ δι' ὑπηρεσίας .....	1.402	1.017	1.665	4. Other payments for services
Πληρωμαὶ διὰ τὴν προμήθειαν καταναλωτικῶν ἀγαθῶν	5.533	4.792	6.155	Payments for consumer's goods supply
Ἐπιχορηγήσεις καὶ συνδρομαὶ .....	7.700	20.800	36.000	Subsidies and subscriptions
Λοιπαὶ δαπάναι .....	7.624	11.460	16.146	Other expenditures

**IX: 29. Τρέχουσai δαπάναι Νομαρχιῶν. Οικον. ἔτη 1981 μέχρι καὶ 1983**  
**Current expenditures of Prefectures. Fiscal years 1981 through 1983**

Εἰς χιλιάδας δραχμῶν

Thousand drachmae

Κατηγορίαι δαπανῶν	1981	1982	1983	Expenditure categories
<b>Σύνολον</b> .....	<b>18.752.674</b>	<b>28.237.149</b>	<b>38.275.926</b>	<b>Total</b>
Πληρωμαὶ δι' ὑπηρεσίας .....	2.655.244	3.243.014	4.260.483	Payments for services rendered
1. Ἀμοιβαὶ πολιτικῶν ὑπαλλήλων, στρατιωτικῶν, ὑπηρετῶν καὶ ἐργατῶν	1.210.007	1.253.392	1.679.105	1. Remuneration of civil servants in general
2. Συμμετοχὴ τοῦ Κράτους εἰς τὴν κοινωνικὴν πρόνοιαν, ἀσφάλισιν καὶ ἐκπαίδευσιν	63.013	124.579	225.024	2. Participation of the State in social welfare, social insurance and education
3. Πληρωμαὶ διὰ μὴ προσωπικῆς ὑπηρεσίας	1.228.562	1.700.741	2.191.059	3. Payments for non - personal services
4. Λοιπαὶ πληρωμαὶ δι' ὑπηρεσίας .....	153.662	164.302	165.295	4. Other payments for services
Πληρωμαὶ διὰ τὴν προμήθειαν καταναλωτικῶν ἀγαθῶν	202.335	251.856	310.566	Payments for consumer's goods supply
Ἐπιχορηγήσεις καὶ συνδρομαὶ .....	15.819.842	22.608.521	33.576.194	Subsidies and subscriptions
Λοιπαὶ δαπάναι .....	75.252	2.133.758	128.683	Other expenditures



## EXPENDITURES

IX: 30. Κρατικά δαπάναι μισθολογίου <sup>(1)</sup> και συντάξεων, εν σχέσει πρὸς:  
α) τὰ ἔσοδα ἐξ ἐγχωρίων πόρων <sup>(2)</sup>, και β) τὰς τρεχούσας δαπάνας <sup>(3)</sup>.  
Οἶκον. ἔτη 1979 μέχρι και 1983

State pay-roll <sup>(1)</sup> expenditure and pensions as compared against:  
a) receipts from domestic sources <sup>(2)</sup>, and b) expenditure of ordinary budget <sup>(3)</sup>.  
Fiscal years 1979 through 1983

Εἰς ἑκατομμύρια δραχμῶν

Million drachmae

	1979	1980	1981	1982	1983	
Ἔσοδα ἐξ ἐγχωρίων πόρων <sup>(2)</sup> .	312.360	358.216	633.634	601.803	828.468	Receipts from domestic sources <sup>(2)</sup>
Δαπάναι τακτικοῦ προϋπολογισμοῦ <sup>(3)</sup>	311.584	357.859	633.777	673.583	881.677	Expenditure of ordinary budget <sup>(3)</sup>
Σύνολον δαπανῶν μισθολογίου και συντάξεων	119.923	145.588	185.076	245.703	295.372	Total pay-roll expenditure and pensions
Ἐναλογία ἐπὶ τοῖς % ἐν σχέσει πρὸς τὰ ἔσοδα	38,4	40,6	29,2	40,8	35,7	Percentage in relation to receipts
Ἐναλογία ἐπὶ τοῖς % ἐν σχέσει πρὸς τὰ ἔξοδα	38,5	40,7	29,2	36,5	33,5	Percentage in relation to expenditure
<b>I. Σύνολον δαπανῶν μισθολογίου</b>	<b>84.445</b>	<b>104.114</b>	<b>133.896</b>	<b>175.088</b>	<b>211.938</b>	<b>I. Total pay-roll expenditure</b>
Ἐναλογία ἐπὶ τοῖς % ἐν σχέσει πρὸς τὰ ἔσοδα	27,0	29,1	21,1	29,1	25,6	Percentage in relation to receipts
Ἐναλογία ἐπὶ τοῖς % ἐν σχέσει πρὸς τὰ ἔξοδα	27,1	29,1	21,1	26,0	24,0	Percentage in relation to expenditure
α) Δαπάναι μισθολογίου πολιτικῶν ὑπαλλήλων	57.474	71.691	91.569	117.408	145.626	a) Pay-roll expenditure of civil servants
Ἐναλογία ἐπὶ τοῖς % ἐν σχέσει πρὸς τὰ ἔσοδα	18,4	20,0	14,5	19,5	17,6	Percentage in relation to receipts
Ἐναλογία ἐπὶ τοῖς % ἐν σχέσει πρὸς τὰ ἔξοδα	18,5	20,0	14,4	17,4	16,5	Percentage in relation to expenditure
β) Δαπάναι μισθολογίου ὁργάνων σωμάτων ἀσφαλείας <sup>(4)</sup>	13.225	16.200	21.397	30.577	33.645	b) Pay-roll expenditure of Public Security Forces <sup>(4)</sup>
Ἐναλογία ἐπὶ τοῖς % ἐν σχέσει πρὸς τὰ ἔσοδα	4,2	4,5	3,4	5,1	4,1	Percentage in relation to receipts
Ἐναλογία ἐπὶ τοῖς % ἐν σχέσει πρὸς τὰ ἔξοδα	4,2	4,5	3,4	4,5	3,8	Percentage in relation to expenditure
γ) Δαπάναι μισθολογίου στρατιωτικοῦ προσωπικοῦ Ἐπιχειρηματικῆς Ἀμύνης	13.745	16.223	20.930	27.103	32.667	c) Pay-roll expenditure of the military personnel of the Ministry of Nat. Defence
Ἐναλογία ἐπὶ τοῖς % ἐν σχέσει πρὸς τὰ ἔσοδα	4,4	4,5	3,3	4,5	3,9	Percentage in relation to receipts
Ἐναλογία ἐπὶ τοῖς % ἐν σχέσει πρὸς τὰ ἔξοδα	4,4	4,5	3,3	4,0	3,7	Percentage in relation to expenditure
<b>II. Δαπάναι συντάξεων</b>	<b>35.478</b>	<b>41.474</b>	<b>51.180</b>	<b>70.615</b>	<b>83.434</b>	<b>II. Expenditure on pensions</b>
Ἐναλογία ἐπὶ τοῖς % ἐν σχέσει πρὸς τὰ ἔσοδα	11,3	11,6	8,1	11,7	10,1	Percentage in relation to receipts
Ἐναλογία ἐπὶ τοῖς % ἐν σχέσει πρὸς τὰ ἔξοδα	11,4	11,6	8,1	10,5	9,5	Percentage in relation to expenditure

(1) Ἦτοι: βασικὸς μισθός, προσαυξήσεις, ἐπιδόματα και λοιπὰ πρόσθετοι ἀμοιβαι πολιτικῶν και στρατιωτικῶν ὑπαλλήλων. Δὲν περιλαμβάνονται αἱ δαπάναι ἀποδοχῶν τῶν ὑπαλλήλων Ν.Π.Δ.Δ.

(2) Ἔσοδα ἐξ ἐγχωρίων πόρων πλὴν δανείων και εἰδικῶν ἐσόδων ἐπενδύσεων.

(3) Ἄνευ δαπανῶν δι' ἔργα ΣΥΚΕΑ, ὀρεινῆς οἰκονομίας και ΝΑΤΟ. Περιλαμβάνονται αἱ ἐπενδύσεις αἱ μὴ ἐνταχθέναι εἰς τὸ πρόγραμμα οἰκονομικῆς ἀναπτύξεως (βλέπε ὑποσημείωσιν <sup>(1)</sup> πίνακος IX: 4, σελ. 118).

(4) Περιλαμβάνονται τὰ ὄργανα Σωμάτων Ἀσφαλείας, ὡς και τὸ στρατιωτικὸν προσωπικὸν τοῦ Ἐπιχειρηματικῆς Ναυτιλίας.

(1) I.e.: basic salary, increases, allowances and other extra payments of civil servants and members of the Armed Forces and Public Security Forces. Excluding receipts of the personnel of Legal Entities of Public Law.

(2) Receipts from domestic sources excluding loans and special investment revenue.

(3) Excluding expenditures for SYKEA works, mountainous economy and NATO works. Including investments not incorporated in the economic development program (see note <sup>(1)</sup> of table IX: 4, p. 118).

(4) Including Public Security Forces and the military personnel of the Ministry of Mercantile Marine.

## X. ΕΠΕΝΔΥΣΕΙΣ — INVESTMENTS

**X : 1. Δαπάναι κρατικών επενδύσεων <sup>(1)</sup> και κάλυψις αὐτῶν. Οἶκον. ἔτη 1979 μέχρι και 1983**  
**Expenditures and financing of State investments <sup>(1)</sup>. Fiscal years 1979 through 1983**

*Εἰς ἑκατομύρια δραχμῶν*

*Million drachmae*

	1979	1980	1981	1982	1983	
<b>I. Δαπάναι</b> .....	<b>(3)64.043,5</b>	<b>(3)64.304,2</b>	<b>(3)97.080,5</b>	<b>(3)117.850,8</b>	<b>(3)169.210,5</b>	<b>I. Expenditures</b>
1. Ἐσωτερικοῦ .....	61.150,6	61.989,4	93.232,0	114.324,2	163.842,8	1. Domestic
2. Ἐξωτερικοῦ .....	2.892,7	2.314,8	3.848,5	3.526,6	5.367,7	2. Foreign
<b>II. Κάλυψις</b> .....	<b>64.043,5</b>	<b>64.305,8</b>	<b>97.080,5</b>	<b>117.854,8</b>	<b>169.210,5</b>	<b>II. Financing</b>
<b>A' Πόροι ἐσωτερικοῦ</b> .....	<b>43.503,0</b>	<b>38.136,7</b>	<b>48.214,1</b>	<b>65.598,1</b>	<b>85.636,1</b>	<b>A. Home sources</b>
1. Εἰδικὰ ἔσοδα επενδύσεων	2.096,0	860,7	1.203,7	1.299,2	2.509,9	1. Special investment revenue
2. Προϊὸν ἐκ δανείων συναπτομένων ὑπὸ τοῦ Κράτους <sup>(2)</sup>	41.407,0	37.276,0	47.010,4	64.298,9	83.126,2	2. Proceeds from State loans <sup>(2)</sup>
<b>B' Πόροι ἐξωτερικοῦ</b> .....	<b>20.540,5</b>	<b>26.169,1</b>	<b>48.866,4</b>	<b>52.256,7</b>	<b>83.574,4</b>	<b>B. Foreign sources</b>
α) Ὑπὸ μορφὴν δωρεᾶς .....	79,2	90,6	5.921,7	4.614,1	5.680,1	α) <i>Aid</i>
1. Ἀμερικαν. Κυβερνήσεως	—	—	—	—	—	1. U.S Government
2. Διεθνῶν ὀργανώσεων ...	79,2	90,6	5.921,7	4.614,1	5.680,1	2. International organizations
β) Ὑπὸ μορφὴν δανείου .....	20.461,3	26.078,5	42.944,7	47.642,6	77.894,3	β) <i>Loans</i>
1. Ἔσοδα ἐκ δανείων ΕΟΚ	—	328,8	3.575,3	3.427,5	12.361,1	1 Receipts from EEC loans
2. Διεθνῶν ὀργανώσεων ...	20.461,3	25.749,7	39.369,4	44.215,1	65.533,2	2. International organizations

(1) Περιλαμβάνονται καὶ αἱ δαπάναι επενδύσεων ἐκτελεσθέντων ἔργων ὑπὸ ΣΥΚΕΑ, ὄρεινῆς οἰκονομίας κλπ.

(2) Ἔντοκα γραμματίαι καὶ δάνεια οἰκονομικῆς ἀναπτύξεως.

(3) Εἰς τὰ ἀνωτέρω ποσὰ δὲν περιλαμβάνονται καὶ πληρωμαὶ πραγματοποιηθεῖσαι ἐναντι εἰδικῶν ἐσόδων προϋπολογισμοῦ κλπ. 949,0 ἑκατ. δρχ. διὰ τὸ 1979, 906,3 ἑκατ. δρχ. διὰ τὸ 1980, 845,2 ἑκατ. δρχ. διὰ τὸ 1981, 1.039,2 ἑκατ. δρχ. διὰ τὸ 1982 καὶ 1.483,1 ἑκατ. δρχ. διὰ τὸ ἔτος 1983.

(1) Including investment expenditures for SYKEA works, mountainous economy etc.

(2) Interest bearing treasury bills and economic development loans.

(3) Excl. payments against special budgeted receipts etc., 949,0 m. drs in 1979, 906,3 m. drs in 1980, 845,2 m. drs in 1981, 1.039,2 m. drs in 1982 and 1.483,1 m. drs in 1983.



**Χ : 2. Δαπάναι κρατικών επενδύσεων <sup>(1)</sup>, κατά 'Υπουργεία. Οικον. έτη 1979 μέχρι και 1983**  
**State investment expenditures <sup>(1)</sup>, by Ministries. Fiscal years 1979 through 1983**

Εις εκατομμύρια δραχμών

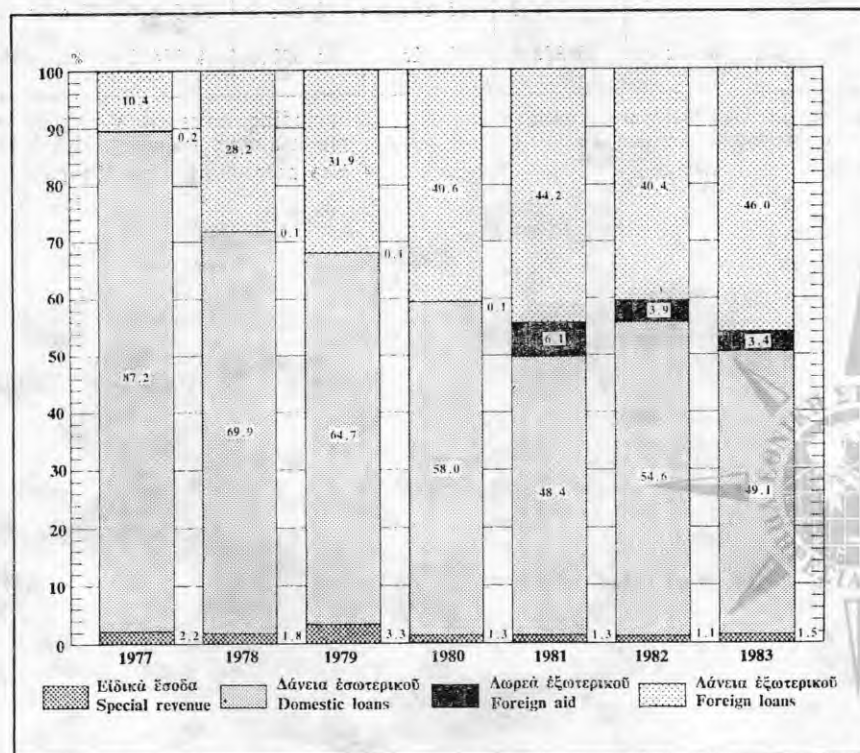
Million drachmae

'Υπουργεία	1979	1980	1981	1982	1983	Ministries
<b>Σύνολον</b> .....	<b>(2)64.043,5</b>	<b>(2)64.304,2</b>	<b>(2)97.080,5</b>	<b>(2)117.850,8</b>	<b>(2)169.210,5</b>	<b>Total</b>
Προεδρίας τής Δημοκρατίας .....	—	—	4,4	—	—	The President's Office
'Υπουργείον 'Εξωτερικών .....	42,9	4,2	—	—	—	Ministry of Foreign affairs
» Προεδρ. Κυβερνήσεως .....	947,9	1.747,9	1.705,3	2.397,3	3.183,1	Ministry to the Presidency
» Οικονομικών .....	7.506,2	8.863,5	26.937,3	26.908,4	29.282,1	Ministry of: National Economy
» 'Εθνικής Οικονομίας .....	7.648,3	11.183,6	18.197,2	22.609,7	50.143,8	» Coordination
» Δικαιοσύνης .....	—	—	—	—	—	» Justice
» 'Εσωτερικών .....	28,4	44,6	575,7	1.513,1	4.019,8	» Interior
» Δημ. Τάξεως .....	359,5	424,9	514,0	442,6	483,3	» Public Security
» Δημοσίων 'Εργων .....	19.320,7	13.221,7	17.428,9	23.605,6	30.263,2	» Public Works
» Συγκοινωνιών .....	2.403,9	3.569,3	2.140,1	3.747,0	4.940,7	» Communications
» 'Εθνικής Παιδείας και Θρησκευμάτων .....	8.084,2	6.401,5	7.958,6	10.019,5	10.490,9	» National Education and Religion
» 'Εμπορίου .....	34,0	34,4	39,2	9,2	2,9	» Commerce
» 'Ενεργείας και Φυσικών Πόρων .....	4.357,8	5.872,0	5.054,9	4.726,7	5.569,1	» Energy and Physical Resources
» 'Εργασίας .....	328,1	293,0	352,0	1.800,6	1.417,5	» Labour
» Γεωργίας .....	5.419,4	5.399,1	6.029,3	7.327,1	9.078,8	» Agriculture
» 'Υγείας και Προνοίας .....	1.634,9	1.630,3	1.937,6	2.865,3	5.230,2	» Health and Welfare
» 'Εθνικής 'Αμύνης .....	4.628,6	3.846,0	5.716,4	6.607,0	10.098,0	» National Defence
» 'Εμπορικής Ναυτιλίας .....	118,2	79,1	106,6	107,6	205,9	» Mercantile Marine
» Βορείου 'Ελλάδος .....	448,7	448,0	711,8	700,9	705,0	» Northern Greece
» Πολιτισμού & 'Επιστ. .....	761,8	971,5	1.128,6	856,6	1.605,9	» Culture & Sciences
» Χωροταξίας, Οικισμού και Περιβάλλοντος .....	—	269,8	542,7	1.606,6	2.490,3	» Housing and Environmental Planning

(1) Περιλαμβάνονται και αι δαπάναι επενδύσεων έκτελεσθέντων έργων υπό ΣΥΚΕΑ, όρεινής οικονομίας κλπ.  
 (2) Βλ. ύποσημ. (3) πίνακος Χ : 1.

(1) Including investment expenditures for SYKEA works, mountainous economy etc.  
 (2) See note (3) of table X : 1.

**Δαπάναι κρατικών επενδύσεων μετά ποσοστιαίας κατανομής τών έσόδων καλύψεως αυτών. Οικον. έτη 1977 μέχρι και 1983**  
**Expenditures of State investments and percent distribution of their coverage receipts.**  
**Fiscal years 1977 through 1983**



## ΕΠΕΝΔΥΣΕΙΣ

Χ : 3. Δαπάναι κρατικῶν ἐπενδύσεων <sup>(1)</sup>, κατὰ κλάδους οικονομικῆς δραστηριότητος.  
Οἰκον. ἔτη 1979 μέχρι καὶ 1983

State investment expenditures <sup>(1)</sup>, by corresponding branches of economic activity.  
Fiscal years 1979 through 1983

Εἰς ἑκατομύρια δραχμῶν

Million drachmae

Κλάδοι οικονομικῆς δραστηριότητος	1979	1980	1981	1982	1983	Branches of economic activity
<b>Σύνολον</b> .....	<b>64.043,5</b>	<b>64.304,2</b>	<b>97.080,5</b>	<b>117.850,8</b>	<b>169.210,5</b>	<b>Total</b>
Γεωργία .....	2.332,3	2.036,3	1.849,9	2.291,2	1.494,4	Agriculture
Κτηνοτροφία-Δάση-΄Αλιεία .....	1.172,8	1.267,2	1.672,6	1.904,8	3.828,1	Livestock-Forestry -Fishing
Μεταλλεῖα-΄Ορυχεῖα-΄Αλυκαὶ ...	1.064,6	—	—	—	—	Mines-Quarries-Salters
Μεταποιήσεις .....	3.632,2	4.933,9	4.762,9	5.608,6	11.810,1	Manufacturing
Οἰκισμὸς .....	1.185,1	615,7	795,0	2.149,1	2.106,1	Building-Housing
΄Υδρευσις-΄Αποχέτευσις .....	5.210,1	1.687,6	970,7	2.471,6	3.591,0	Water supply-Drainage
΄Εγχειοβελτιωτικὰ ἔργα .....	4.961,9	5.764,9	5.353,6	8.047,2	9.513,6	Land amelioration works
Συγκοινωνίαι (πλὴν σιδηροδρομικῶν δικτύων)	8.620,5	7.619,1	8.682,3	11.842,9	16.173,6	Transportation (except railways)
Σιδηρόδρομοι .....	1.189,6	1.476,3	1.554,7	2.237,8	3.040,9	Railways
Τουρισμὸς-Μουσεῖα-Μνημεῖα ...	1.645,4	1.974,1	2.623,0	2.185,0	2.804,6	Tourism-Museums-Monuments
Ἐκπαίδευσις .....	8.288,9	6.561,6	8.097,0	10.443,7	11.326,0	Education
΄Υγεία-Πρόνοια .....	1.240,5	1.313,4	1.570,9	2.551,1	4.786,8	Health-Social Welfare
Δημοσία διοικήσις .....	702,5	969,8	1.006,1	1.293,2	2.088,6	Public Administration
Τεχνικὴ βοήθεια .....	85,4	2.853,0	3.674,0	3.104,0	3.123,1	Technical Assistance
Εἰδικὰ ἔργα .....	—	2.290,7	6.456,5	7.540,8	8.501,4	Special works
Νομαρχιακὰ ἔργα .....	7.146,7	9.572,2	15.186,0	18.506,3	40.658,0	Works carried out by the departmental Authorities
Λοιπὰ .....	15.565,9	13.368,4	32.825,4	35.672,9	44.364,2	Other

(1) Περιλαμβάνονται καὶ αἱ δαπάναι ἐπενδύσεων ἐκτελεσθέντων ἔργων ὑπὸ ΣΥΚΕΑ, ὄρεινῆς οἰκονομίας κλπ.

(2) Βλ. ὑπόσημ. (3) πίνακος Χ : 1.

(1) Including investment expenditures for SYKEA works, mountainous economy etc.

(2) See note (3) of table X : 1.





# XI. ΔΗΜΟΣΙΑ ΠΙΣΤΙΣ — PUBLIC CREDIT

**XI: 1. Δημόσιον χρέος τῆς Ἑλλάδος κατὰ τὴν 31ην Δεκεμβρίου τῶν ἐτῶν 1979 μέχρι καὶ 1983**  
**Public debt of Greece, as on the 31st of December 1979 through 1983**

Εἰς ἑκατομμύρια δραχμῶν

Million drachmae

Τίτλος δανείου ἢ ὀφειλῆς	1979(1)	1980(1)	1981(1)	1982(2)	1983(1)	Title of loan or debt
<b>ΣΥΝΟΛΟΝ</b> .....	<b>373.517,2</b>	<b>430.429,4</b>	<b>589.402,1</b>	<b>889.206,4</b>	<b>1.114.346,0</b>	<b>TOTAL</b>
<b>Δάνεια καὶ ὀφειλὰ εἰς ξένον νόμισμα</b> .....	<b>12.408,1</b>	<b>12.349,8</b>	<b>14.352,9</b>	<b>34.758,2</b>	<b>42.149,6</b>	<b>Loans and debts in foreign currency</b>
<b>α) Μεταπολεμικὰ δάνεια</b> .....	<b>8.381,1</b>	<b>8.489,7</b>	<b>10.642,6</b>	<b>28.941,5</b>	<b>36.588,9</b>	<b>a) Post-war loans</b>
Δάνειον \$ 10.000.000 1955 (πρὸς 3% ἔξοφλ. εἰς \$ καὶ 4% ἔξοφλ. εἰς δραχμὰς) τῆς Export-Import Bank of Washington	221,6	212,7	203,6	386,2	364,6	Loan from Export-Import Bank of Washington for \$ 10 millions, 1955 (at 3% rate in \$, 4% rate in drs)
Δάνειον \$ 15.000.000 1956 (πρὸς 3% ἔξοφλ. εἰς \$ καὶ 4% ἔξοφλ. εἰς δραχμὰς) τῆς Export-Import Bank of Washington	336,8	324,0	310,3	591,5	560,7	Loan from Export-Import Bank of Washington for \$ 15 millions, 1956 (at 3% rate in \$, 4% rate in drs)
Δάνειον \$ 4.200.000 σύμβ. 24-7-1956 τῆς Export-Import Bank of Washington	72,6	66,0	58,8	102,4	86,2	Loan from Export-Import Bank of Washington for \$ 4.200.000, contract 24-7-56
*Ομοίως, δάνειον \$ 4.300.000 σύμβ. 1-3-1957	103,2	100,0	96,6	185,8	177,9	Same as above for \$ 4.300.000, contract 1-3-57
*Ομοίως, δάνειον \$ 10.000.000 σύμβ. 28-6-1957	191,7	183,8	175,7	334,7	317,5	Same as above for \$ 10.000.000, contract 28-6-57
*Ομοίως, δάνειον \$ 18.000.000 σύμβ. 16-7-1957	430,2	416,8	402,4	773,9	741,1	Same as above for \$ 18.000.000, contract 16-7-57
*Ομοίως, δάνειον \$ 10.900.000 1958 .....	243,2	236,0	228,2	439,5	421,5	Same as above for \$ 10.900.000, 1958
Δάνειον D.M. 200.000.000 1959 τῆς Γερμανικῆς Κυβερνήσεως	106,2	—	—	—	—	Loan from the West Germany Government, D.M. 200 millions, 1959
Δάνειον \$ 700.000 ΤΑΣΕ (σύμβασις 1965) . . .	1,3	—	—	—	—	Loan from RFEC, \$ 700.000 (contract 1965)
Δάνειον D.M. 6.000.000 ΤΑΣΕ (σύμβασις 1969)	37,5	30,1	22,1	29,0	10,0	Loan from RFEC, D.M. 6.000.000 (contract 1969)
Δάνειον D.M. 20.000.000 ΤΑΣΕ (σύμβασις 1-11-77)	236,0	236,0	236,0	500,0	400,0	Loan from RFEC, D.M. 20.000.000 (contract 1-11-77)
Δάνειον F.S. 10.000.000 ΤΑΣΕ (σύμβασις 10-4-78)	100,0	100,0	100,0	260,0	260,0	Loan of F.S. 10.000.000 RFEC (contract 10-4-78)
Δάνειον D.M. 10.000.000 ΤΑΣΕ (σύμβασις 16-5-78)	118,0	118,0	118,0	250,0	250,0	Loan of D.M. 10.000.000 RFEC (contract 16-5-78)
Δάνειον \$ 10.000.000 AID (σύμβασις 1963) . . .	77,4	58,1	38,7	38,7	—	Loan from the AID, \$ 10.000.000 (cont. 1963)
Δάνειον F.F. Consortium (σύμβασις 1964) . . .	22,1	11,6	1,0	—	—	Loan of F.F. Consortium (contract 1964)
Δάνειον F.F. Consortium (σύμβασις 1967) . . .	32,4	25,0	17,5	14,7	3,9	Loan of F.F. Consortium (contract 1967)
Δάνειον F.F. Consortium (σύμβασις 1969) . . .	77,5	67,3	57,0	67,9	53,0	Loan of F.F. Consortium (contract 1969)
Δάνειον Consortium Γερμανικόν (σύμβασις 1967)	60,5	39,8	19,2	—	—	Loan of German Consortium (contract 1967)
Δάνειον Consortium Βελγικόν (σύμβασις 1967)	29,9	—	—	—	—	Loan of Belgian Consortium (contract 1967)
Δάνειον Consortium Ὀλλανδικόν (σύμβασις 1967)	—	27,8	25,6	47,8	43,5	Loan of Dutch Consortium (contract 1967)
Δάνειον \$ 10,3 ἐκ. Εὐρωπ. Τραπεζῆς Ἐπενδύσεων (σύμβασις 18-2-65)	163,7	137,9	110,5	129,1	79,8	Loan of \$ 10,3 millions of Europe Investments Bank (contract 18-2-65)
Δάνειον \$ 5 ἐκ. Εὐρωπ. Τραπεζῆς Ἐπενδύσεων (σύμβασις 8-11-66)	102,2	90,3	77,6	117,2	90,8	Loan of \$ 5 millions of Europe Investments Bank (contract 8-11-66)
Δάνειον \$ 15 ἐκ. Εὐρωπ. Τραπεζῆς Ἐπενδύσεων (σύμβασις 11-4-67)	328,9	294,2	257,0	414,1	332,8	Loan of \$ 15 millions of Europe Investments Bank (contract 11-4-67)
Δάνειον \$ 26,8 ἐκ. ἐκ. γεωργικῶν πλεονασμάτων ΗΠΑ (σύμβασις 17-11-64)	181,4	147,9	114,5	162,0	95,1	Loan of \$ 26,8 millions from USA agricultural surplus (contract 17-11-64)
Δάνειον \$ 12,5 ἐκ. τῆς Bank of Nova Scotia (σύμβασις 17-1-66)	37,5	12,5	—	—	—	Loan of \$ 12,5 millions of Bank of Nova Scotia (contract 17-1-66)
Δάνειον \$ 13,8 ἐκ. Διεθνούς Τραπεζῆς Ἀναπτύξεως (σύμβασις 5-11-70)	307,0	289,1	267,6	506,5	455,9	Loan of \$ 13,8 m. International Development Bank (contract 5-11-70)
Δάνειον \$ 25 ἐκ. Διεθνούς Τραπεζῆς Ἀναπτύξεως (σύμβασις 21-6-71)	461,7	452,8	453,7	852,9	761,6	Loan of \$ 25 m. International Development Bank (contract 21-6-71)
Δάνειον \$ 23 ἐκ. F.N.C.B. (σύμβασις 10-8-72)	244,5	175,5	106,5	75,0	—	Loan of \$ 23 m. of F.N.C.B. (contract 10-8-72)
Δάνειον \$ 20 ἐκ. Exchange Nat. Bank of Detroit (σύμβασις 10-4-74)	75,0	—	—	—	—	Loan of 20 m. Exchange Nat. Bank of Detroit (contract 10-4-74)
Δάνειον \$ 5 ἐκ. Exchange Nat. Bank of Chicago (σύμβασις 10-4-74)	18,7	—	—	—	—	Loan of 5 m. Exchange National Bank of Chicago (contract 10-4-74)
Δάνειον \$ 23,5 ἐκ. Διεθ. Τραπεζῆς (σύμβ. 2-10-72)	94,2	143,9	153,5	435,9	535,9	Loan of 23,5 m. Inter. Bank (contract 2-10-72)
Δάνειον \$ 40 ἐκ. Διεθ. Τραπεζῆς (σύμβ. 3-10-75)	31,3	47,6	63,0	309,1	566,4	Loan of \$ 40 m. Inter. Bank (contract 3-10-75)
Δάνειον \$ 25 ἐκ. F.N.C.B. (σύμβ. 1-6-72) . . .	412,5	337,5	262,5	375,0	225,0	Loan of \$ 25 m. of F.N.C.B. (contract 1-6-72)
Δάνειον \$ 30.033 ἐκ. Εὐρωπ. Τραπεζῆς Ἐπενδύσεων (σύμβ. 15-10-75)	675,5	724,9	781,9	1.562,9	1.463,7	Loan of \$ 30.033 m. of Europe Investments Bank (contract 15-10-75)
Δάνειον \$ 30 ἐκ. Διεθνούς Τραπεζῆς (σύμβασις 3-6-74)	95,8	293,3	353,1	949,3	1.199,4	Loan of \$ 30 m. International Bank (contract 3-6-74)
Δάνειον \$ 45 ἐκ. Διεθνούς Τραπεζῆς (σύμβασις 27-6-75)	—	—	—	106,2	134,7	Loan \$ 45 m. International Bank (contract 27-6-75)
Δάνειον \$ 30 ἐκ. Διεθνούς Τραπεζῆς (σύμβασις 24-5-76)	212,1	239,8	257,6	731,9	962,7	Loan of \$ 30 m. International Bank (contract 24-5-76)
Δάνειον \$ 35 ἐκ. Διεθνούς Τραπεζῆς (σύμβασις 27-6-77)	6,1	76,5	64,6	98,9	123,7	Loan of \$ 35 m. International Bank (contract 27-6-77)
Δάνειον \$ 36 ἐκ. Διεθνούς Τραπεζῆς (σύμβασις 3-2-77)	0,1	—	—	—	—	Loan of \$ 36 m. International Bank (contract 3-2-77)
Δάνειον \$ 30 ἐκ. Διεθνούς Τραπεζῆς (σύμβασις 10-7-78)	—	—	1,5	6,2	2,9	Loan of \$ 30 m. International Bank (contract 10-7-78)
Δάνειον \$ 25 ἐκ. Διεθνούς Τραπεζῆς (σύμβασις 9-7-79)	—	—	—	224,7	395,6	Loan \$ 25 m. International Bank (contract 9-7-79)
EVA 10 ἐκ. Εὐρωπαϊκῆς Τραπεζῆς Ἐπενδύσεων (σύμβασις 29-5-79)	129,4	187,7	217,8	525,5	551,8	EVA 10 m. of Europe Investments Bank (contract 29-5-79)
EVA 20 ἐκ. Εὐρωπαϊκῆς Τραπεζῆς Ἐπενδύσεων (σύμβασις 25-7-79)	111,6	193,7	256,9	676,8	693,5	EVA 20 m. of Europe Investments Bank (contract 25-7-79)
EVA 25 ἐκ. Εὐρωπαϊκῆς Τραπεζῆς Ἐπενδύσεων (σύμβασις 31-5-79)	—	22,9	215,0	495,2	591,8	EVA 25 m. of Europe Investments Bank (contract 31-5-79)
EVA 27,5 ἐκ. Εὐρωπαϊκῆς Τραπεζῆς Ἐπενδύσεων (σύμβασις 4-12-80)	—	—	49,8	490,2	1.093,5	EVA 27,5 m. of Europe Investments Bank (contract 4-12-80)
EVA 5,5 ἐκ. Εὐρωπαϊκῆς Τραπεζῆς Ἐπενδύσεων (σύμβασις 4-12-80)	—	—	—	32,3	89,3	EVA 5,5 m. of Europe Investments Bank (contract 4-12-80)

ΔΗΜΟΣΙΑ ΠΙΣΤΙΣ

XI: 1. Δημόσιον χρέος τῆς Ἑλλάδος κατὰ τὴν 31ην Δεκεμβρίου τῶν ἐτῶν 1979 μέχρι καὶ 1983 (συνέχεια)  
Public debt of Greece, as on the 31st of December 1979 through 1983 (continued)

Εἰς ἑκατομμύρια δραχμῶν

Million drachmae

Τίτλος δανείου ἢ ὀφειλῆς	1979(1)	1980(1)	1981(1)	1982(2)	1983(1)	Title of loan or debt
ΙΣΟΔ. δρχ. 900 ἐκ. Εὐρωπαϊκῆς Τραπεζῆς Ἐπενδύσεων (σύμβασις 6-7-81)	—	—	389,1	755,9	755,9	ISOD. 900 m. drs Europe Investments Bank (contract 6-7-81)
ΙΣΟΔ. δρχ. 850 ἐκ. Εὐρωπαϊκῆς Τραπεζῆς Ἐπενδύσεων (σύμβασις 6-10-81)	—	—	417,1	796,6	796,6	ISOD. 850 m. drs Europe Investments Bank (contract 6-10-81)
ΙΣΟΔ. δρχ. 460 ἐκ. Εὐρωπαϊκῆς Τραπεζῆς Ἐπενδύσεων (σύμβασις 6-10-81)	—	—	225,7	431,1	431,1	ISOD. 460 m. drs Europe Investments Bank (contract 6-10-81)
ΙΣΟΔ. δρχ. 190 ἐκ. Εὐρωπαϊκῆς Τραπεζῆς Ἐπενδύσεων (σύμβασις 6-10-81)	—	—	93,2	178,1	178,1	ISOD. 190 m. drs Europe Investments Bank (contract 6-10-81)
ΙΣΟΔ. δρχ. 150 ἐκ. Εὐρωπαϊκῆς Τραπεζῆς Ἐπενδύσεων (σύμβασις 6-10-81)	—	—	73,6	140,6	140,6	ISOD. 150 m. drs Europe Investments Bank (contract 6-10-81)
ΙΣΟΔ. δρχ. 130 ἐκ. Εὐρωπαϊκῆς Τραπεζῆς Ἐπενδύσεων (σύμβασις 6-10-81)	—	—	63,8	121,8	121,8	ISOD. 130 m. drs Europe Investments Bank (contract 6-10-81)
F.S. 277.925.472 ομ. ΕΤ (σύμβασις 16-7-81)	—	—	812,8	4.506,7	4.859,7	F.S. 277.925.472 ET (contract 16-7-81)
ΑΣ 190 ἐκ. CRED Bank (σύμβασις 30-7-81)	—	—	—	30,7	132,2	AS 190 m. drs CRED Bank (contract 30-7-81)
ΙΣΟΔ. δρχ. 700 ἐκ. Εὐρωπαϊκῆς Τραπεζῆς Ἐπενδύσεων (σύμβασις 19-7-82)	—	—	—	565,0	565,0	ISOD. 700 m. drs. Europe Investments Bank (contract 19-7-82)
ΙΣΟΔ. δρχ. 1.000 ἐκ. Εὐρωπαϊκῆς Τραπεζῆς Ἐπενδύσεων (σύμβασις 22-11-82)	—	—	—	858,8	858,8	ISOD. 1.000 m. drs. Europe Investments Bank (contract 22-11-82)
EVA 80 ἐκ. Εὐρωπαϊκῆς Τραπεζῆς Ἐπενδύσεων (σύμβασις 15-11-82)	—	—	—	2.799,6	2.799,6	EVA 80 m. of Europe Investments Bank (contract 15-11-82)
ΙΣΟΔ. δρχ. 750 ἐκ. Εὐρωπαϊκῆς Τραπεζῆς Ἐπενδύσεων	—	—	—	—	524,8	ISOD 750 m. drs. Europe Investments Bank
ΙΣΟΔ. δρχ. 1.000 ἐκ. Εὐρωπαϊκῆς Τραπεζῆς Ἐπενδύσεων	—	—	—	—	699,7	ISOD. 1.000 m. drs Europe Investments Bank
ΙΣΟΔ. δρχ. 4.000 ἐκ. Εὐρωπαϊκῆς Τραπεζῆς Ἐπενδύσεων	—	—	—	—	2.589,2	ISOD. 4.000 m. drs Europe Investments Bank
ΙΣΟΔ. δρχ. 2.300 ἐκ. Εὐρωπαϊκῆς Τραπεζῆς Ἐπενδύσεων	—	—	—	—	1.505,7	ISOD. 2.300 m. drs Europe Investments Bank
ΙΣΟΔ. δρχ. 100 ἐκ. Εὐρωπαϊκῆς Τραπεζῆς Ἐπενδύσεων	—	—	—	—	59,3	ISOD. 100 m. drs Europe Investments Bank
ΙΣΟΔ. δρχ. 100 ἐκ. Εὐρωπαϊκῆς Τραπεζῆς Ἐπενδύσεων	—	—	—	—	59,3	ISOD. 100 m. drs Europe Investments Bank
ΙΣΟΔ. δρχ. 800 ἐκ. Εὐρωπαϊκῆς Τραπεζῆς Ἐπενδύσεων	—	—	—	—	473,0	ISOD. 800 m. drs. Europe Investments Bank
ΙΣΟΔ. δρχ. 1.000 ἐκ. Εὐρωπαϊκῆς Τραπεζῆς Ἐπενδύσεων	—	—	—	—	592,9	ISOD. 1.000 m. drs Europe Investments Bank
Δάνειον F.F. 25 ἐκατ. Γαλλικῆς Κυβερνήσεως (σύμβασις 21-2-75)	154,4	147,6	135,2	178,4	160,4	Loan of F.F. 25 millions of French Government (contract 21-2-75)
Δάνειον 8 65 ἐκατ. Η.Π.Α. (σύμβ. 29-9-76)	1.950,0	1.950,0	1.950,0	3.844,4	3.728,9	Loan of \$ 865 m. USA (contract 29-9-76)
Δάνειον F.F. 25 ἐκ. Γαλλ. Κυβερν. (σύμβασις 20-10-77)	89,4	123,9	151,8	210,0	195,6	Loan F.F. 25 m. French Government (contract 20-10-77)
Δάνειον F.F. 25 ἐκ. Γαλλ. Κυβερν. (σύμβασις 17-3-79)	—	147,2	154,8	224,7	224,8	Loan F.F. 25 m. French Government (contract 17-3-79)
<b>β) Διακανονισθέντα προπολεμικά δάνεια ..</b>	<b>4.026,9</b>	<b>3.860,1</b>	<b>3.710,3</b>	<b>5.816,7</b>	<b>5.560,6</b>	<b>b) Pre-war loans regulated</b>
<b>1. Ὀμολογιακά .....</b>	<b>3.629,4</b>	<b>3.467,6</b>	<b>3.323,0</b>	<b>5.065,5</b>	<b>4.818,4</b>	<b>1. Bonds</b>
Δάνειον 7% 1924	279,2	275,4	270,7	530,9	520,0	Loan 7% 1924
Δάνειον 6% 1928	395,6	382,9	370,7	711,5	682,8	Loan 6% 1928
Δάνειον 4% 1925	192,4	186,3	181,4	353,6	341,6	Loan 4% 1925
Δάνειον 4% 1887	164,2	151,2	147,3	208,4	192,5	Loan 4% 1887
Δάνειον 4% 1889	181,6	170,8	159,2	220,8	200,6	Loan 4% 1889
Δάνειον 4% 1902	59,9	53,3	50,5	71,7	61,2	Loan 4% 1902
Δάνειον 4% 1910	120,7	112,1	100,8	125,0	123,1	Loan 4% 1910
Δάνειον 5% 1881	149,3	141,5	133,9	185,7	179,6	Loan 5% 1881
Δάνειον 5% 1884	113,3	110,7	105,4	145,9	139,3	Loan 5% 1884
Δάνειον 5% 1890	71,9	70,0	68,1	94,9	87,8	Loan 5% 1890
Δάνειον 5% 1893	11,4	11,1	10,2	14,9	13,8	Loan 5% 1893
Δάνειον 3% 1893	5,2	5,2	5,2	7,6	7,6	Loan 3% 1893
Δάνειον 3% 1893	1,2	1,2	1,2	1,8	1,8	Loan 3% 1893
Δάνειον 5% 1907	26,6	25,9	25,1	35,9	35,2	Loan 5% 1907
Δάνειον 5% 1914	588,5	559,8	536,5	747,4	707,0	Loan 5% 1914
Δάνειον 6% 1928	179,1	149,4	141,3	197,1	177,9	Loan 6% 1928
Δάνειον 6% 1928	191,1	188,6	168,1	210,4	192,3	Loan 6% 1928
Δάνειον 6% 1931	387,6	385,2	380,2	551,5	539,2	Loan 6% 1931
Δάνειον 7% 1924	510,6	487,0	467,2	650,5	615,1	Loan 7% 1924
<b>2. Διακυβερνητικά .....</b>	<b>365,7</b>	<b>363,2</b>	<b>360,6</b>	<b>715,8</b>	<b>710,4</b>	<b>2. Government</b>
Δάνειον 4% 1929	365,7	363,2	360,6	715,8	710,4	Loan 4% 1929
<b>3. Λοιπά .....</b>	<b>31,8</b>	<b>29,3</b>	<b>26,8</b>	<b>35,5</b>	<b>31,8</b>	<b>3. Other</b>
Σουηδικόν 6% 1930 (σχολικῶν κτιρίων)	31,8	29,3	26,8	35,5	31,8	Swedish 6% 1930 (school buildings)
<b>Δάνεια καὶ ὀφειλαὶ εἰς δραχμάς .....</b>	<b>101.417,1</b>	<b>101.322,4</b>	<b>204.124,7</b>	<b>330.990,1</b>	<b>333.882,1</b>	<b>Loans and debts in drachmae</b>
<b>1. Ἐσωτερικοῦ .....</b>	<b>101.015,5</b>	<b>100.942,0</b>	<b>203.766,6</b>	<b>330.655,9</b>	<b>333.573,3</b>	<b>1. Domestic</b>
<b>I. Ἀπαλλοτριώσεις .....</b>	<b>18,3</b>	<b>31,1</b>	<b>16,1</b>	<b>93,9</b>	<b>80,4</b>	<b>I. Expropriations</b>
<b>II. Λαχειοφόρα .....</b>	<b>11.303,5</b>	<b>10.503,4</b>	<b>9.620,3</b>	<b>8.665,9</b>	<b>7.591,1</b>	<b>II. Economic development lotteries</b>
Οἰκονομικῆς Ἀναπτύξεως 5% 1963	427,7	338,5	229,3	116,6	—	Economic Development 5%, 1963
Οἰκονομικῆς Ἀναπτύξεως 5,5% 1964 - 1965	236,4	192,5	147,1	100,8	51,5	Economic Development 5,5%, 1964-1965
Οἰκονομικῆς Ἀναπτύξεως 6,5% 1966 (B' Τμήμα 5,5% 1964 - 1965)	515,8	454,1	388,9	320,9	247,4	Economic Development 6,5%, 1966 (B. Section 5,5%, 1964-1965)
Οἰκονομικῆς Ἀναπτύξεως 6,5% 1967	983,5	893,4	804,4	714,8	571,2	Economic Development 6,5%, 1967

**ΧΙ : 1. Δημόσιον χρέος τής Ελλάδος κατά την 31ην Δεκεμβρίου τών έτων 1979 μέχρι και 1983 (συνέχεια)**  
**Public debt of Greece, as on the 31st of December 1979 through 1983 (continued)**

Είς εκατομμύρια δραχμών

Million drachmae

Τίτλος δανείου ή όφειλης	1979(1)	1980(1)	1981(1)	1982(2)	1983(1)	Title of loan or debt
Οικονομικής Αναπτύξεως 6,5% 1968	1.299,7	1.191,4	1.083,2	975,1	868,0	Economic Development 6,5%, 1968
Οικονομικής Αναπτύξεως 6,5% 1969	1.371,3	1.250,9	1.130,8	1.011,0	892,2	Economic Development 6,5%, 1969
Οικονομικής Αναπτύξεως 6,5% 1970	1.659,2	1.588,7	1.459,5	1.330,4	1.201,5	Economic Development 6,5%, 1970
Οικονομικής Αναπτύξεως 6,5% 1971	1.853,6	1.778,7	1.703,2	1.564,6	1.426,3	Economic Development 6,5%, 1971
Οικονομικής Αναπτύξεως 6,5% 1972	2.415,0	2.290,2	2.165,9	2.041,9	1.861,8	Economic Development 6,5%, 1972
Ένοποιησες 2,5% 1962	541,3	525,0	507,9	489,9	471,2	Unification loan 2,5%, 1962
<b>III. Τραπεζής τής Ελλάδος</b>	<b>89.693,7</b>	<b>90.407,5</b>	<b>194.130,2</b>	<b>321.896,1</b>	<b>325.901,8</b>	<b>III. Bank of Greece</b>
<i>α) Διά συμμετοχήν εις Κεφάλαια Διεθνών Όργανισμών</i>	<i>7.312,6</i>	<i>7.488,8</i>	<i>12.680,2</i>	<i>16.031,1</i>	<i>16.031,1</i>	<i>a) Participation in the capitals of International Funds</i>
Έκ συμμετοχής εις Διεθνές Νομισματικών Ταμείων	6.932,7	7.108,8	12.180,8	15.430,3	15.430,3	Participation in International Monetary Fund
Έκ συμμετοχής εις Διεθνή Όργανισμών Αναπτύξεως	82,8	82,8	202,3	303,7	303,7	Participation in International Development Organization
Έκ συμμετοχής εις κεφάλαιον Διεθνούς Τραπεζής Αναπτύξεως	297,1	297,1	297,1	297,1	297,1	Participation in the capital of International Development Bank
<i>β) Λοιπά</i>	<i>82.381,1</i>	<i>82.918,7</i>	<i>181.450,0</i>	<i>305.865,0</i>	<i>309.870,7</i>	<i>b) Other</i>
Δρχ. 7.048.763.513 (σύμβασεις 30-6-69) (Άγροτικά χρέη)	881,1	293,7	—	—	—	7.048.763.513 drs. (contract 30-6-69) (Farmers' debts)
Δρχ. 1.630 έκ. (σύμβασεις 17-5-71)	—	—	—	—	—	1.630 m. drs (contract 17-5-71)
Δρχ. 2.500 έκ. (σύμβασεις 21-7-72)	750,0	500,0	250,0	—	—	2.500 m. drs (contract 21-7-72)
Δρχ. 2.500 έκ. (σύμβασεις 28-3-75)	—	—	—	—	—	2.500 m. drs (contract 28-3-75)
Δρχ. 2.500 έκ. (σύμβασεις 31-3-77)	1.250,0	625,0	—	—	—	2.500 m. drs (contract 31-3-77)
Δρχ. 70.000 έκ. (σύμβασεις 23-6-78)	70.000,0	70.000,0	70.000,0	65.900,0	61.800,0	70.000 m. drs (contract 23-6-78)
Δρχ. 16.000 έκ. (σύμβασεις 30-12-78)	8.000,0	10.000,0	12.000,0	14.000,0	16.000,0	16.000 m. drs (contract 30-12-78)
Δρχ. 1.500 έκ. (σύμβασεις 19-12-79)	1.500,0	1.500,0	1.500,0	1.500,0	1.375,0	1.500 m. drs (contract 19-12-79)
Δρχ. 1.700 έκ. (σύμβασεις 2-9-81)	—	—	1.700,0	1.700,0	1.530,0	1.700 m. drs (contract 2-9-81)
Δρχ. 250.000 έκ. (σύμβασεις 30-12-81)	—	—	96.000,0	222.765,0	229.165,7	250.000 m. drs (contract 30-12-81)
<b>2. Έξωτερικού</b>	<b>401,6</b>	<b>380,5</b>	<b>358,1</b>	<b>334,2</b>	<b>308,8</b>	<b>2. Foreign</b>
Δρχ. 94.972.500 EX. IM. - BANK Τελική διαμόρφωσις Δρχ. 79.893.844,85 (σύμβασεις 24-3-60)	55,6	52,2	48,6	44,7	40,6	94.972.500 drs Ex. Im. Bank Final formation 79.893.844.85 drs (contract 24-3-60)
Δρχ. 235.170.000 EX. IM. - BANK Τελική διαμόρφωσις Δρχ. 211.421.307,15 (σύμβασεις 28-4-61, 22-12-61)	147,2	138,1	128,5	118,3	107,6	235.170.000 drs Ex. Im. Bank Final formation 211.421.307,15 drs (contract 28-4-61, 22-12-61)
Δρχ. 153.765.000 A.I.D. Τελική διαμόρφωσις Δρχ. 102.218.331,15 (σύμβασεις 5-6-62)	75,2	71,1	66,8	62,1	57,2	153.765.000 drs A.I.D Final formation 102.218.331,15 drs (contract 5-6-62)
Δρχ. 123.313.500 A.I.D. (σύμβασεις 14-7-65)	103,1	99,3	95,2	90,8	86,1	123.313.500 drs A.I.D (contract 14-7-65)
Δρχ. 33.918.750 A.I.D. Τελική διαμόρφωσις Δρχ. 24.064.057,25 (σύμβασεις 14-7-65)	20,5	19,8	19,0	18,2	17,3	33.918.750 drs A.I.D Final formation 24.064.057,25 (contract 14-7-65)
<b>Δάνεια έκπεφρασμένα εις συνάλλαγμα</b>	<b>46.100,6</b>	<b>58.169,5</b>	<b>69.840,2</b>	<b>163.815,3</b>	<b>194.679,3</b>	<b>Loans expressed in exchange</b>
Δρχ. 48.780.000 (D.M. 6 έκ.) Κτηματικής Τραπεζής έκ δαν. ΤΑΣΕ (σύμβασεις 15-2-69)	37,5	30,1	22,1	29,0	10,0	48.780.000 drs (D.M. 6 m.) Mortgage Bank from RFEC loan (contract 15-2-69)
Δρχ. 81.300.000 (D.M. 10 έκ.) Κτηματικής Τραπεζής έκ δαν. ΤΑΣΕ (σύμβασεις 26-1-71)	87,2	76,7	65,2	111,7	83,0	Drs 81.300.000 (D.M. 10 m.) Mortgage Bank from RFEC loan (contract 26-1-71)
Δρχ. 61.470.000 (F. Lux. 90 έκ.) Κτηματικής Τραπεζής έκ δαν. ΤΑΣΕ (σύμβ. 15-9-72)	49,2	43,0	36,9	45,0	36,0	Drs 61.470.000 (F. Lux. 90 m.) Mortgage Bank from RFEC loan (contract 15-9-72)
Δρχ. 55.323.000 (F. Lux. 81 έκ.) Κτηματικής Τραπεζής έκ δαν. ΤΑΣΕ (σύμβ. 15-9-72)	44,3	38,7	33,2	40,5	32,4	Drs 55.323.000 (F. Lux. 81 m.) Mortgage Bank from RFEC loan (contract 15-9-72)
Δρχ. 6.147.000 (F. Lux. 9 έκ.) Κτηματικής Τραπεζής έκ δαν. ΤΑΣΕ (σύμβ. 15-9-72)	4,9	4,3	3,7	4,5	3,6	Drs 6.147.000 (F. Lux. 9 m.) Mortgage Bank from RFEC loan (contract 15-9-72)
\$ 30.000.000 (σύμβασεις 22-3-72)	300,0	180,0	60,0	—	—	\$ 30.000.000 (contract 22-3-72)
\$ 70.000.000 (σύμβασεις 3-6-72)	700,0	420,0	140,0	—	—	\$ 70.000.000 (contract 3-6-72)
\$ 70.000.000 (σύμβασεις 12-12-72)	1.050,4	700,6	350,7	—	—	\$ 70.000.000 (contract 12-12-72)
\$ 25.000.000 (σύμβασεις 14-11-72)	600,0	525,0	450,0	750,0	600,0	\$ 25.000.000 (contract 14-11-72)
D.M. 6.000.000 Κτημ. Τραπεζής έκ δανείου ΤΑΣΕ (σύμβ. 28-12-72)	60,2	54,4	48,1	87,8	72,5	D.M. 6.000.000 of Mortgage Bank from RFEC loan (contract 28-12-72)
D.M. 6.000.000 Κτημ. Τραπεζής έκ δανείου ΤΑΣΕ (σύμβ. 28-12-72)	60,2	54,4	48,1	87,8	72,5	D.M. 6.000.000 of Mortgage Bank from RFEC loan (contract 28-12-72)
D.M. 14.500.000 Κτημ. Τραπεζής έκ δανείου ΤΑΣΕ (σύμβ. 5-5-73)	171,1	171,1	—	—	—	D.M. 14.500.000 of Mortgage Bank from RFEC loan (contract 5-5-73)
D.M. 10.000.000 Κτημ. Τραπεζής έκ δανείου ΤΑΣΕ (σύμβ. 10-7-73)	109,5	100,4	90,7	170,0	146,3	D.M. 10.000.000 of Mortgage Bank from RFEC loan (contract 10-7-73)
D.M. 8.000.000 Κτημ. Τραπεζής έκ δανείου ΤΑΣΕ (σύμβ. 10-7-73)	87,6	80,3	72,5	136,0	117,0	D.M. 8.000.000 of Mortgage Bank from RFEC loan (contract 10-7-73)
D.M. 2.500.000 Κτημ. Τραπεζής έκ δανείου ΤΑΣΕ (σύμβ. 10-2-76)	23,6	17,7	11,8	12,5	—	D.M. 2.500.000 of Mortgage Bank from RFEC loan (contract 10-2-76)
F.S. 20.000.000 Κτημ. Τραπεζής έκ δανείου ΤΑΣΕ (σύμβ. 21-10-76)	200,0	200,0	200,0	260,0	—	F.S. 20.000.000 of Mortgage Bank from RFEC loan (contract 21-10-76)
D.M. 3.800.000 Κτηματικής Τραπεζής έκ δανείου ΤΑΣΕ (σύμβασεις 2-11-79)	44,8	44,8	44,8	95,0	95,0	D.M. 3.800.000 of Mortgage Bank from RFEC loan (contract 2-11-79)
D.M. 1.200.000 Κτηματικής Τραπεζής έκ δανείου ΤΑΣΕ (σύμβασεις 2-11-79)	14,2	14,2	14,2	30,0	30,0	D.M. 1.200.000 of Mortgage Bank from RFEC loan (contract 2-11-79)

ΔΗΜΟΣΙΑ ΠΙΣΤΙΣ

ΧΙ : 1. Δημόσιον χρέος τῆς Ἑλλάδος κατὰ τὴν 31ην Δεκεμβρίου τῶν ἐτῶν 1979 μέχρι καὶ 1983 (συνέχεια)  
Public debt of Greece, as on the 31st of December 1979 through 1983 (continued)

Εἰς ἑκατομμύρια δραχμῶν

Million drachmae

Τίτλος δανείου ἢ ὀφειλῆς	1979(1)	1980(1)	1981(1)	1982(2)	1983(1)	Title of loan or debt
£ 1.000.000 Τραπεζῆς Ἑλλάδος (σύμβασις 4/1, 4/9-72)	28,8	21,6	14,4	10,5	—	£ 1.000.000 of Bank of Greece (contract 4/1, 4/9-72)
§ 250.000.000 Τραπεζῆς Ἑλλάδος (σύμβασις 11-3-74)	7.312,5	5.850,0	4.387,5	5.850,0	2.925,0	§ 250.000.000 of Bank of Greece (contract 11-3-74)
§ 194.000.000 Τραπεζῆς Ἑλλάδος (σύμβασις 31-12-73)	4.988,6	4.157,1	3.325,7	4.988,6	3.325,7	§ 194.000.000 of Bank of Greece (contract 31-12-73)
D.M. 60.000.000 Τραπεζῆς Ἑλλάδος (σύμβασις 6-11-74)	708,0	708,0	708,0	1.500,0	1.500,0	D.M. 60.000.000 of Bank of Greece (contract 6-11-74)
D.M. 200.000.000 Τραπεζῆς Ἑλλάδος (σύμβασις 26-9-75)	2.360,0	2.360,0	—	—	—	D.M. 200.000.000 of Bank of Greece (contract 26-9-75)
D.M. 50.000.000 Τραπεζῆς Ἑλλάδος (σύμβασις 26-9-75)	590,0	590,0	—	—	—	D.M. 50.000.000 of Bank of Greece (contract 26-9-75)
§ 20.000.000 Τραπεζῆς Ἑλλάδος (σύμβασις 15-10-75)	150,0	—	—	—	—	§ 20.000.000 of Bank of Greece (contract 15-10-75)
§ 200.000.000 Τραπεζῆς Ἑλλάδος (σύμβασις 29-11-75)	1.500,0	—	—	—	—	§ 200.000.000 of Bank of Greece (contract 29-11-75)
§ 100.000.000 Τραπεζῆς Ἑλλάδος (σύμβασις 15-9-77)	1.800,0	1.200,0	600,0	—	—	§ 100.000.000 of Bank of Greece (contract 15-9-77)
§ 300.000.000 Τραπεζῆς Ἑλλάδος (σύμβασις 29-8-78)	9.000,0	9.000,0	9.000,0	15.230,8	12.461,5	§ 300.000.000 of Bank of Greece (contract 29-8-78)
§ 1.500.000 Τραπεζῆς Ἑλλάδος ἐκ συμμετοχῆς τῆς ΔΟΧ	18,0	27,0	36,0	72,0	90,0	§ 1.500.000 of Bank of Greece
§ 500.000.000 Τραπεζῆς Ἑλλάδος (σύμβασις 21-12-79)	15.000,0	15.000,0	15.000,0	30.000,0	30.000,0	§ 500.000.000 of Bank of Greece (contract 21-12-79)
§ 550.000.000 Τραπεζῆς Ἑλλάδος (σύμβασις 19-6-80)	—	16.500,0	16.500,0	33.000,0	33.000,0	§ 550.000.000 of Bank of Greece (contract 19-6-80)
§ 90.000.000 Τραπεζῆς Ἑλλάδος (σύμβασις 11-3-81)	—	—	1.800,0	1.800,0	—	§ 90.000.000 of Bank of Greece (contract 11-3-81)
§ 400.000.000 Τραπεζῆς Ἑλλάδος (σύμβασις 31-7-81)	—	—	9.000,0	18.000,0	18.000,0	§ 400.000.000 of Bank of Greece (contract 31-7-81)
§ 400.000.000 Τραπεζῆς Ἑλλάδος (σύμβασις 31-7-81)	—	—	2.896,5	6.136,6	6.136,6	§ 400.000.000 of Bank of Greece (contract 31-7-81)
D.M. 250.000.000 Τραπεζῆς Ἑλλάδος (σύμβασις 3-7-81)	—	—	2.950,0	6.250,0	6.250,0	D.M. 250.000.000 of Bank of Greece (contract 3-7-81)
§ 25.000.000 Τραπεζῆς Ἑλλάδος (σύμβασις 13-10-81)	—	—	750,0	1.500,0	1.500,0	§ 25.000.000 of Bank of Greece (contract 13-10-81)
D.M. 100.000.000 Τραπεζῆς Ἑλλάδος σύμβασις 1-10-81)	—	—	1.180,0	2.500,0	2.500,0	D.M. 100.000.000 of Bank of Greece (contract 1-10-81)
FLUX 1.500.000.000 Τραπεζῆς Ἑλλάδος (σύμβασις 21-1-82)	—	—	—	1.500,0	1.500,0	FLUX 1.500.000.000 of Bank of Greece (contract 21-1-82)
§ 550.000.000 Τραπεζῆς Ἑλλάδος (σύμβασις 1-10-82)	—	—	—	33.000,0	33.000,0	§ 550.000.000 of Bank of Greece (contract 1-10-82)
YEN 740.000.000 Κτηματικῆς Τραπεζῆς (σύμβασις 10-2-82)	—	—	—	74,0	74,0	YEN 740.000.000 of Mortgage Bank (contract 10-2-82)
YEN 200.000.000 Κτηματικῆς Τραπεζῆς (σύμβασις 10-2-82)	—	—	—	20,0	20,0	YEN 200.000.000 of Mortgage Bank (contract 10-2-82)
YEN 180.000.000 Κτηματικῆς Τραπεζῆς (σύμβασις 10-2-82)	—	—	—	18,0	18,0	YEN 180.000.000 of Mortgage Bank (contract 10-2-82)
YEN 50.000.000 Κτηματικῆς Τραπεζῆς (σύμβασις 10-2-82)	—	—	—	5,0	5,0	YEN 50.000.000 of Mortgage Bank (contract 10-2-82)
D.M. 20.000.000 Κτηματικῆς Τραπεζῆς (σύμβασις 30-11-82)	—	—	—	500,0	500,0	D.M. 20.000.000 of Mortgage Bank (contract 30-11-82)
§ 20.000.000 Τραπεζῆς Ἑλλάδος (σύμβασις 22-4-83)	—	—	—	—	1.200,0	§ 20.000.000 of Bank of Greece (contract 22-4-83)
§ 15.000.000 Τραπεζῆς Ἑλλάδος (σύμβασις 5-4-83)	—	—	—	—	900,0	§ 15.000.000 of Bank of Greece (contract 5-4-83)
§ 20.000.000 Τραπεζῆς Ἑλλάδος (σύμβασις 31-3-83)	—	—	—	—	1.200,0	§ 20.000.000 of Bank of Greece (contract 31-3-83)
§ 30.000.000 Τραπεζῆς Ἑλλάδος (σύμβασις 7-6-83)	—	—	—	—	1.800,0	§ 30.000.000 of Bank of Greece (contract 7-6-83)
§ 500.000.000 Τραπεζῆς Ἑλλάδος (σύμβασις 24-5-83)	—	—	—	—	30.000,0	§ 500.000.000 of Bank of Greece (contract 24-5-83)
D.M. 10.000.000 Τραπεζῆς Ἑλλάδος (σύμβασις 23-9-83)	—	—	—	—	250,0	D.M. 10.000.000 of Bank of Greece (contract 23-9-83)
D.M. 50.000.000 Τραπεζῆς Ἑλλάδος (σύμβασις 14-11-83)	—	—	—	—	1.250,0	D.M. 50.000.000 of Bank of Greece (contract 14-11-83)
D.M. 3.000.000 Κτηματικῆς Τραπεζῆς ἐκ δανείου ΤΑΣΕ (σύμβασις 14-2-83)	—	—	—	—	75,0	D.M. 3.000.000 of Mortgage Bank from RFEG loan (contract 14-2-83)
D.M. 22.000.000 Κτηματικῆς Τραπεζῆς ἐκ δανείου ΤΑΣΕ (σύμβασις 14-2-83)	—	—	—	—	550,0	D.M. 22.000.000 of Mortgage Bank from RFEG loan (contract 14-2-83)
YEN 10.000.000.000 Τραπεζῆς Ἑλλάδος (σύμβασις 29-7-83)	—	—	—	—	1.000,0	YEN 10.000.000.000 of Bank of Greece (contract 29-7-83)
YEN 5.000.000.000 Τραπεζῆς Ἑλλάδος (σύμβασις 20-9-83)	—	—	—	—	500,0	YEN 5.000.000.000 of Bank of Greece (contract 20-9-83)
DM 50.000.000 Τραπεζῆς Ἑλλάδος (σύμβασις 9-5-83)	—	—	—	—	1.250,0	DM 50.000.000 of Bank of Greece (contract 9-5-83)
DM 10.000.000 Κτηματικῆς Τραπεζῆς ἐκ δανείου ΤΑΣΕ (σύμβασις 29-6-83)	—	—	—	—	250,0	DM 10.000.000 of Mortgage Bank from RFEG loan (contract 29-6-83)
FLUX 50.000.000 Κτηματικῆς Τραπεζῆς ἐκ δανείου ΤΑΣΕ (σύμβασις 22-4-83)	—	—	—	—	50,0	FLUX 50.000.000 of Mortgage Bank from RFEG loan (contract 22-4-83)
YEN 3.000.000.000 Κτηματικῆς Τραπεζῆς ἐκ δανείου ΤΑΣΕ (σύμβασις 30-6-83)	—	—	—	—	300,0	YEN 3.000.000.000 of Mortgage Bank from RFEG loan (contract 30-6-83)

**ΧΙ: 1. Δημόσιον χρέος τῆς Ἑλλάδος κατὰ τὴν 31ην Δεκεμβρίου τῶν ἐτῶν 1979 μέχρι καὶ 1983 (συνέχεια)**  
**Public debt of Greece, as on the 31st of December 1979 through 1983 (continued)**

Εἰς ἑκατομμύρια δραχμῶν

Million drachmae

Τίτλος δανείου ἢ ὀφειλῆς	1979 <sup>(1)</sup>	1980 <sup>(1)</sup>	1981 <sup>(1)</sup>	1982 <sup>(2)</sup>	1983 <sup>(1)</sup>	Title of loan or debt
<b>Δάνεια καὶ ὀφειλαὶ εἰς χρυσὸν . . . . .</b>	<b>1.057,3</b>	<b>1.057,3</b>	<b>1.057,3</b>	<b>2.114,5</b>	<b>2.114,5</b>	<b>Loans and debts in gold</b>
Δάνειον Τραπεζῆς Ἑλλάδος διὰ τὴν εἰς χρυσὸν καταβολὴν τοῦ 1/4 τῆς συμμετοχῆς τῆς Ἑλλάδος εἰς τὸ κεφάλαιον τοῦ Διεθνoῦς Νομισματικοῦ Ταμείου	1.034,9	1.034,9	1.034,9	2.069,8	2.069,8	Loan from the Bank of Greece for 1/4 quota payment for the participation of Greece in the capital of International Monetary Fund
Δάνειον Τραπεζῆς Ἑλλάδος εἰς χρυσὸν διὰ τὴν καταβολὴν τοῦ 1/10 τῆς συμμετοχῆς εἰς τὸν Διεθνή Ὀργανισμὸν Ἀναπτύξεως	7,6	7,6	7,6	15,1	15,1	Loan from the Bank of Greece for 1/10 quota payment for the participation of Greece in the International Development Fund
Συμμετοχὴ εἰς Κεφάλαιον Δανείου Τραπεζῆς Ἀναπτύξεως	14,8	14,8	14,8	29,6	29,6	Participation in Development Bank's loan capital
<b>Κυμαινόμενον χρέος εἰς δραχμὰς . . . . .</b>	<b>211.500,0</b>	<b>257.500,0</b>	<b>300.000,0</b>	<b>357.500,0</b>	<b>541.500,0</b>	<b>Floating debt in drachmae</b>
Ἔντοκα Γραμμάτια Ν.Δ. 3745/57 . . . . .	211.500,0	257.500,0	300.000,0	357.500,0	541.500,0	Interest bearing treasury bills, L.D. 3745/57
<b>Δάνεια νόμων 828 καὶ 959 τοῦ 1943 εἰς αὐτοῦσια χρεόγραφα</b>	<b>34,1</b>	<b>30,4</b>	<b>27,0</b>	<b>28,2</b>	<b>20,6</b>	<b>Loans in bonds under laws 828 and 959 in the year 1943</b>
Ὀνομαστικὴ ἀξία ὀφειλόμενων τίτλων . . . . .	34,1	30,4	27,0	28,2	20,6	Nominal value of bonds due

**Σημ. :** Πέραν τῶν ἀνωτέρω δανείων, τὰ ὅποια ἐξυπηρετοῦνται μὲσω τοῦ Ὑπουργείου Οἰκονομικῶν, ἔχουν συναφθῆ καὶ ἕτερα δύο ἐξυπηρετούμενα μὲσω τοῦ Ὑπουργείου Ἐξωτερικῶν, ἀνερχόμενα τὸ μὲν ἓν, συναφθὲν τὴν 3-6-58, εἰς τὸ ποσὸν τῶν \$ 70.000, τὸ δὲ ἕτερον, συναφθὲν τὴν 1-11-60, εἰς τὸ ποσὸν τῶν \$ 50.000.

- (1) Ἡ ἀναγωγὴ εἰς δραχμὰς ἐγένετο βάσει ἰσοτιμιῶν.  
 (2) Ἡ ἀναγωγὴ εἰς δραχμὰς ἐγένετο βάσει ἀναπροσαρμοσμένων ἰσοτιμιῶν.

**Note:** Besides the above loans regulated through the Ministry of Finance another two loans have been raised regulated through the Ministry of Foreign Affairs, namely: \$ 70.000 raised on 3-6-58 and \$ 50.000 on 1-11-60.

- (1) Reduction to drs on the basis of the prevailing rates.  
 (2) Reduction to drs on the basis of the readjusted prevailing rates.



ΧΙ: 2. Πληρωμαί δι' έξυπηρέτησιν δημοσίου χρέους. Οικον. έτη 1979 μέχρι και 1983  
 Payments related with public credit obligations. Fiscal years 1979 through 1983

Εις χιλιάδας δραχμών

Thousand drachmae

	1979	1980	1981	1982	1983	
<b>Σύνολον τόκων και χρεολυ- σίων</b>	<b>34.521.555</b>	<b>44.385.291</b>	<b>56.600.540</b>	<b>59.664.017</b>	<b>102.535.812</b>	<b>Total debt interest and amortizations</b>
<b>Τόκοι δημοσίου χρέους</b> .....	<b>30.790.899</b>	<b>41.247.468</b>	<b>53.391.010</b>	<b>56.702.496</b>	<b>93.143.124</b>	<b>Public debt interest</b>
Τόκοι έσωτερικού .....	29.737.755	40.020.862	51.739.200	54.217.012	57.839.624	Interior interest
Τόκοι έξωτερικού .....	1.053.144	1.226.606	1.651.809	2.485.484	35.303.500	Foreign interest
<b>Χρεολύσια δημοσίου χρέους</b> ....	<b>2.927.496</b>	<b>1.831.919</b>	<b>1.482.317</b>	<b>715.002</b>	<b>798.070</b>	<b>Public debt amortizations</b>
Χρεολύσια έσωτερικού .....	2.098.370	1.474.183	1.183.725	267.541	189.832	Interior amortizations
Χρεολύσια έξωτερικού .....	829.126	357.736	298.592	447.461	608.238	Foreign amortizations
<b>Λαπάναι δημοσίου χρέους</b> .....	<b>727.648</b>	<b>951.373</b>	<b>1.191.060</b>	<b>1.550.922</b>	<b>1.841.827</b>	<b>Public debt expenses</b>
<b>Πληρωμαί ύποχρεώσεων του δη- μοσίου έξ άναλαμβανομένων ύπ' αύτου έγγυήσεων ύπέρ τρίτων</b>	<b>75.512</b>	<b>354.531</b>	<b>536.153</b>	<b>695.597</b>	<b>6.752.791</b>	<b>Payments relating with state guarantees in favour of third parties</b>

ΧΙ: 3. 'Υπόλοιπα χορηγηθέντων ύπό του Κράτους πρός τρίτους δανείων. Οικον. έτη 1977 μέχρι και 1983  
 Balances of loans extended by the Government to third parties. Fiscal years 1977 through 1983

Εις χιλιάδας δραχμών

Thousand drachmae

Κατηγορία οικονομικών μονάδων Categories of borrowers	'Υπόλοιπα κατά την 31ην Δεκεμβρίου — Balances as on December 31st						
	1977	1978	1979	1980	1981	1982	1983
<b>Σύνολον—Total</b> .....	<b>5.531.338</b>	<b>5.491.164</b>	<b>5.429.119</b>	<b>2.607.537</b>	<b>3.009.142</b>	<b>3.322.999</b>	<b>3.758.449</b>
Κρατικά 'Υπηρε. και διάφο- ρα ΝΠΙΔ—State serv- ices and various Public Legal Entities .....	2.813.027	1.154.458	1.095.722	391.335	385.111	354.000	354.000
Σιδηροδρομικά έπιχειρήσεις —Railways .....	110.586	100.000	100.000	100.000	100.000	100.000	100.000
'Οργανισμοί κοινωνικής ά- σφαλίσεως—Social secu- rity organizations ....	1.242.234	909.991	835.364	435.644	385.244	394.619	296.569
Μητροπόλεις και λοιποί έκ- κλησιαστικοί οργανισμοί —Cathedrals and other church organizations ..	25.886	24.816	23.447	31.886	29.768	28.212	25.662
Δήμοι και Κοινότητες—Mu- nicipalities and Com- munes .....	109.542	63.700	195.624	113.700	63.700	63.700	63.700
'Επιχειρήσεις δημοσίας ώφε- λείας—Public utility enterprises .....	982.159	3.109.832	3.070.632	1.484.791	1.995.137	2.391.587	2.868.337
Διάφορα ΝΠΙΔ και τρίτοι —Various Private Legal Entities and third par- ties .....	246.734	128.367	108.330	50.181	50.181	50.181	50.181
Δάνεια δημοσίων υπαλλήλων και συνταξιούχων—Loans to civil servants and pensioners .....	1.170	—	—	—	—	—	—

## XII. ΕΣΟΔΑ ΚΑΙ ΕΞΟΔΑ ΝΟΜΙΚΩΝ ΠΡΟΣΩΠΩΝ ΔΗΜΟΣΙΟΥ ΔΙΚΑΙΟΥ REVENUE AND EXPENDITURES OF PUBLIC LEGAL ENTITIES

**XII : 1. Έσοδα και έξοδα Νομικών Προσώπων Δημοσίου Δικαίου, κατά κατηγορίας αυτών.  
Οίκον. έτη 1979 μέχρι και 1983**

**Revenue and expenditures of Public Legal Entities, by categories. Fiscal years 1979 through 1983**

*Είς εκατομμύρια δραχμών*

*Million drachmae*

Κατηγορία Νομικών Προσώπων	1979	1980	1981	1982	1983	Categories of Legal Entities
----------------------------	------	------	------	------	------	------------------------------

### *Έσοδα — Revenue*

<b>Σύνολον</b> .....	<b>214.480</b>	<b>270.232</b>	<b>351.130</b>	<b>482.640</b>	<b>599.670</b>	<b>Total</b>
1. Τοπική Αυτοδιοίκησης .....	16.700	22.782	30.080	43.720	52.600	1. Local Government
2. Κοινωνική Ασφάλις .....	144.050	181.890	236.750	336.270	430.650	2. Social Security
3. Λοιπά Ν.Π.Δ.Δ. ....	53.730	65.560	84.300	102.650	116.420	3. Other Legal Entities

### *Έξοδα — Expenditures*

<b>Σύνολον</b> .....	<b>179.650</b>	<b>232.352</b>	<b>319.010</b>	<b>451.210</b>	<b>575.050</b>	<b>Total</b>
1. Τοπική Αυτοδιοίκησης .....	14.350	20.582	27.310	36.170	45.180	1. Local Government
2. Κοινωνική Ασφάλις .....	126.540	163.580	231.610	338.070	433.250	2. Social Security
3. Λοιπά Ν.Π.Δ.Δ. ....	38.760	48.190	60.090	76.970	96.620	3. Other Legal Entities

**Πηγή :** Υπηρεσία Έθνικων Λογαριασμών.

**Source:** National Accounts Service.



ΕΣΟΔΑ ΚΑΙ ΕΞΟΔΑ Ν.Π.Δ.Δ.


ΧΠ: 2. Έσοδα και έξοδα Νομικών Προσώπων Δημοσίου Δικαίου, κατά κατηγορίας.  
Οικον. έτη 1979 μέχρι και 1983

Revenue and expenditures of Public Legal Entities, by categories. Fiscal years 1979 through 1983

Είς εκατομμύρια δραχμών

Million drachmae

	1979	1980	1981	1982	1983	
<i>Έσοδα — Revenue</i>						
<b>Σύνολον</b> .....	<b>214.480</b>	<b>270.232</b>	<b>351.130</b>	<b>482.640</b>	<b>599.670</b>	<b>Total</b>
Άμεσοι φόροι .....	5.320	6.730	9.720	11.400	13.220	Direct taxes
Έμμεσοι φόροι .....	7.760	8.190	8.480	8.760	9.190	Indirect taxes
Πρόσοδοι περιουσίας εξ επιχειρηματικής δράσεως	21.350	29.632	37.360	48.530	55.280	Proceeds from entrepreneurial activity
Εισφοραί εργοδότη	59.300	72.444	89.420	122.850	155.500	Contributions of employers
Εισφοραί ησφαλισμένου	54.500	72.095	88.700	124.300	158.800	Contributions of employees
Κοινωνική εισφορά (άμεσης και έμμεσης φορολογίας)	17.900	19.879	24.400	45.900	60.300	Social contribution (direct and indirect taxation)
Κρατικά επιχορηγήσεις	35.170	45.300	72.460	93.590	113.280	Transfers from central government
Δικαιώματα και τέλη	8.900	12.122	15.730	19.930	24.300	Duties and dues
Λοιπά έσοδα	4.280	3.840	4.860	7.380	9.800	Other revenue
<i>Έξοδα — Expenditures</i>						
<b>Σύνολον</b> .....	<b>214.480</b>	<b>270.232</b>	<b>351.130</b>	<b>482.640</b>	<b>599.670</b>	<b>Total</b>
Μισθοί και ήμερομίσθια	35.970	45.115	56.200	72.140	87.580	Salaries and Wages
Εισφοραί εις την κοινωνικήν ασφάλειαν	960	1.145	1.400	1.850	2.650	Contributions to social insurance
Συντάξεις	77.000	98.489	145.930	225.900	280.160	Pensions
Παροχαί προνοίας	14.080	14.361	21.120	29.000	40.550	Welfare benefits
Παροχαί άνεργίας	4.900	5.427	8.000	10.050	12.650	Unemployment benefits
Παροχαί άσθενείας	20.800	28.895	35.540	44.630	50.250	Sickness benefits
Τόκοι Δημοσίου Χρέους	—	—	—	—	10.000	Interest on public debt
Συμβρομαί και επιχορηγήσεις εις τὸ Κράτος	440	610	540	770	770	Contributions and transfers to Central government
Λοιπά δαπάναι	25.500	38.310	50.280	66.870	90.440	Other purchases
Πλεόνασμα (+) ή έλλειμμα (-)	+34.830	+37.880	+32.120	+31.430	+24.620	Surplus (+) or deficit (-)





### XIII. ΚΙΝΗΣΙΣ ΠΡΟΣΩΠΙΚΟΥ — PERSONNEL MOVEMENT

XIII: 1. Δημόσιοι υπάλληλοι κατά 'Υπουργεία\*. 'Ετη 1978 μέχρι και 1983  
Civil servants by Ministries\*. Years 1978 through 1983

'Υπουργεία	Δημόσιοι πολιτικοί υπάλληλοι κατά την 31ην Δεκεμβρίου Civil servants as on December 31st						Ministries
	1978	1979	1980	1981	1982	1983	
<b>Σύνολον</b> .....	<b>167.703</b>	<b>173.918</b>	<b>178.682</b>	<b>183.690</b>	<b>188.610</b>	<b>192.677</b>	<b>Total</b>
<b>A' Δημόσιοι πολιτικοί υπάλληλοι</b> .....	<b>132.402</b>	<b>138.280</b>	<b>143.010</b>	<b>147.138</b>	<b>152.217</b>	<b>155.987</b>	<b>A. Civil servants</b>
Προεδρία τῆς Δημοκρατίας .....	—	—	—	—	—	—	The President's Office
Βουλὴ .....	324	324	324	324	324	324	Parliament
'Υπουργεῖον Προεδρ. Κυβερνήσεως .	1.631	1.637	1.637	1.641	1.642	1.642	Ministry to the Presidency
» Οἰκονομικῶν .....	18.700	19.555	19.977	20.240	20.425	21.026	Ministry of: Finance
» Συντονισμοῦ .....	1.171	1.169	1.187	1.207	1.207	1.206	» Coordination
» Ἐξωτερικῶν .....	1.171	1.229	1.265	1.279	1.308	1.308	» Foreign Affairs
» Δικαιοσύνης .....	8.111	8.236	8.534	8.541	8.547	8.614	» Justice
» Ἐσωτερικῶν (2) .....	3.069	3.053	3.125	3.295	3.358	3.356	» Interior (2)
» Δημοσίας Τάξεως	1.196	1.196	1.277	1.441	1.438	1.410	» Public Security
» Δημοσίων Ἔργων .....	2.685	2.859	2.917	2.924	2.932	2.927	» Public Works
» Χωροταξίας, Οἰκισμοῦ καὶ Περιβάλλοντος	—	—	—	2	16	19	» Housing and Envi- ronmental Planning
» Συγκοινωνιῶν .....	1.655	1.670	1.745	1.769	1.792	1.784	» Communications
» Ἐθνικῆς Παιδείας καὶ Θρησκευμάτων	68.974	72.914	75.618	78.451	83.023	85.688	» National Education and Religion
» Ἐμπορίου .....	1.666	1.695	1.635	1.651	1.598	1.584	» Trade
» Βιομηχανίας .....	787	787	859	813	842	862	» Industry
» Ἔργασίας .....	635	648	686	976	1.000	1.003	» Labour
» Γεωργίας .....	8.795	8.901	9.458	9.464	9.469	9.677	» Agriculture
» Ὑγείας καὶ Προνοίας } » Κοιν. Ἀσφαλίσεων }	7.413	7.856	8.079	8.101	8.228	8.492	{ » Health and Welfare » Social Insurance
» Πολιτισμοῦ καὶ Ἐπι- στημῶν (1)	218	351	487	811	859	856	» Culture and Scien- ces (1)
» Ἐθνικῆς Ἀμύνης .....	3.941	3.941	3.941	3.941	3.942	3.942	» National Defence
» Ἐμπορικῆς Ναυτιλίας (1)	260	259	259	267	267	267	» Mercantile Marine (1)
» Βορείου Ἑλλάδος (1) ...	—	—	—	—	—	—	» Northern Greece (1)
<b>B' Σώματα Ἀσφαλείας</b> .....	<b>35.301</b>	<b>35.638</b>	<b>35.672</b>	<b>36.552</b>	<b>36.393</b>	<b>36.690</b>	<b>B. Public Security Forces</b>

(1) Ἀναφέρεται ὁ ἀριθμὸς ὁ προκύπτων μόνον ἀπὸ τὴν διαφορὰν μεταξὺ διορισμῶν καὶ ἐξόδων υπαλλήλων.

(2) Περιλαμβάνονται καὶ οἱ υπάλληλοι τοῦ Ὑπουργείου Βορείου Ἑλλάδος.

\* Προσωρινὰ στοιχεῖα.

(1) Number obtained from the difference between appointments and dismissals of employees.

(2) Including also employees of the Ministry of Northern Greece.

\* Provisional data.

ΚΙΝΗΣΕΙΣ ΠΡΟΣΩΠΙΚΟΥ

XIII : 2. Διορισθέντες και έξελεθόντες (κατά αίτιαν έξόδου) δημόσιοι πολιτικοί υπάλληλοι, κατά 'Υπουργεία, από 1ης 'Ιανουαρίου μέχρι 31ης Δεκεμβρίου 1982

Civil servants appointed or retired, by reason of retirement and by Ministries, as from January 1st through December 31st, 1982

'Υπουργεία	Διορισθέντες Appointed	'Εξελεθόντες Retired	Αίτια έξόδου— Reason of retirement					Μετάταξις Transference	Ministries
			'Όριον ηλικίας Age limit	Παραίτησις Resignation	'Απόλυσις Dismissal	'Ασθένεια Illness	Θάνατος Death		
<b>Σύνολον</b> .....	<b>7.019</b>	<b>2.099</b>	<b>941</b>	<b>851</b>	<b>171</b>	<b>68</b>	<b>66</b>	<b>2</b>	<b>Total</b>
<b>A' Δημόσιοι πολιτικοί υπάλληλοι</b>	<b>5.749</b>	<b>670</b>	<b>185</b>	<b>356</b>	<b>97</b>	<b>2</b>	<b>28</b>	<b>2</b>	<b>A. Civil servants</b>
Προεδρία τής Δημοκρατίας .....	—	—	—	—	—	—	—	—	The President's Office
Βουλή .....	—	—	—	—	—	—	—	—	Parliament
'Υπουργείον Προεδρίας Κυβερνή- σεως	1	—	—	—	—	—	—	—	Ministry to the Presidency
» Οικονομικών .....	311	126	61	44	13	—	7	1	Ministry of: Finance
» Συντονισμού .....	1	1	—	1	—	—	—	—	» Coordination
» 'Εξωτερικών .....	29	—	—	—	—	—	—	—	» Foreign Affairs
» Δικαιοσύνης .....	31	25	9	9	6	1	—	—	» Justice
» 'Εσωτερικών .....	74	41	1	5	4	—	4	—	» Interior
» Δημοσίας Τάξεως ..	15	18	5	7	1	1	4	—	» Public Security
» Δημ. 'Εργων .....	12	4	1	2	1	—	—	—	» Public Works
» Χωροταξίας, Οικι- σμού και Περι- βάλλοντος	16	2	—	1	—	—	1	—	Housing and Environmen- tural Planning
» Συγκοινωνιών .....	29	6	1	1	3	—	1	—	» Communications
» 'Εθν. Παιδείας και Θρησκευμάτων	4.863	291	47	169	65	—	9	1	» Nat. Education and Cults
» 'Εμπορίου .....	28	81	31	49	1	—	—	—	» Trade
» Βιομηχανίας και 'Ενεργείας	38	9	—	8	—	—	1	—	» Industry and Power
» 'Εργασίας .....	25	1	—	1	—	—	—	—	» Labour
» Γεωργίας .....	52	47	19	22	3	—	3	—	» Agriculture
» Κοιν. 'Υπηρεσιών ..	174	47	10	37	—	—	—	—	» Social Services
» Πολιτισμού και 'Επι- στημών	49	1	—	—	—	—	1	—	» Culture and Sciences
» 'Εθν. 'Αμύνης .....	1	—	—	—	—	—	—	—	» National Defence
» 'Εμπορικής Ναυτιλίας	—	—	—	—	—	—	—	—	» Mercantile Marine
» Βορείου 'Ελλάδος ..	—	—	—	—	—	—	—	—	» Northern Greece
<b>B' Σώματα 'Ασφαλείας</b> .....	<b>1.270</b>	<b>1.429</b>	<b>756</b>	<b>495</b>	<b>74</b>	<b>66</b>	<b>38</b>	<b>—</b>	<b>B. Public Security Forces</b>

## PERSONNEL MOVEMENT

XIII : 2α. Διορισθέντες και εξελθόντες (κατά αίτιαν εξόδου) δημόσιοι πολιτικοί υπάλληλοι, κατά  
 'Υπουργεία, από 1ης 'Ιανουαρίου μέχρι 31ης Δεκεμβρίου 1983

Civil servants appointed or retired, by reason of retirement and by Ministries, as from  
 January 1st through December 31st, 1983

'Υπουργεία	Διορισθέντες Appointed	'Εξελθόντες Retired	Αίτια εξόδου—Reason of retirement					Μετάταξις Transference	Ministries
			"Όριον ηλικίας Age limit	Παραίτησις Resignation	'Απόλυσις Dismissal	'Ασθένεια Illnes	Θάνατος Death		
<b>Σύνολον</b> .....	<b>5.572</b>	<b>1.505</b>	<b>460</b>	<b>791</b>	<b>170</b>	<b>39</b>	<b>45</b>	—	<b>Total</b>
<b>A' Δημόσιοι πολιτικοί υπάλληλοι</b>	<b>4.369</b>	<b>599</b>	<b>70</b>	<b>433</b>	<b>76</b>	<b>3</b>	<b>17</b>	—	<b>A. Civil servants</b>
Προεδρία τῆς Δημοκρατίας .....	—	—	—	—	—	—	—	—	The President's Office
Βουλὴ .....	—	—	—	—	—	—	—	—	Parliament
'Υπουργεῖον Προεδρίας Κυβερνή- σεως	—	—	—	—	—	—	—	—	Ministry to the Presidency
» Οικονομικῶν .....	686	85	22	49	8	—	6	—	Ministry of: Finance
» 'Εθνικῆς Οικονομίας	1	2	1	1	—	—	—	—	» National Economy
» 'Εξωτερικῶν .....	—	—	—	—	—	—	—	—	» Foreign Affairs
» Δικαιοσύνης .....	87	20	5	14	—	—	1	—	» Justice
» 'Εσωτερικῶν .....	9	11	1	10	—	—	—	—	» Interior
» Δημοσίας Τάξεως .	5	33	11	18	1	2	1	—	» Public Security
» Δημοσίων Ἔργων .	—	5	1	4	—	—	—	—	» Public Works
» Χωροταξίας, Οικι- σμοῦ καὶ Περιβάλλ- λοντος	4	1	—	1	—	—	—	—	» Housing and Envi- ronmental Planning
» Συγκοινωνιῶν .....	9	17	—	15	2	—	—	—	» Communications
» Ἐθν. Παιδείας καὶ Θρησκευμάτων	2.942	277	16	209	45	1	6	—	» Nat. Education and Cults
» Ἐμπορίου .....	—	14	1	4	9	—	—	—	» Trade
» Ἐνεργείας καὶ Φυ- σικῶν Πόρων	20	—	—	—	—	—	—	—	» Energy and Phy- sical Resources
» Ἔργασίας .....	4	1	—	1	—	—	—	—	» Labour
» Γεωργίας .....	290	82	9	66	6	—	1	—	» Agriculture
» Ὑγείας καὶ Προνοίας	306	42	2	38	2	—	—	—	» Health and Welfare
» Κοινων. Ἀσφαλίσεων	—	—	—	—	—	—	—	—	» Social Insurance
» Πολιτισμοῦ καὶ Ἐπι- στημῶν	6	9	1	3	3	—	2	—	» Culture and Scien- ces
» Ἐθν. Ἀμύνης .....	—	—	—	—	—	—	—	—	» National Defence
» Ἐμπορ. Ναυτιλίας ..	—	—	—	—	—	—	—	—	» Mercantile Marine
» Βορείου Ἑλλάδος ..	—	—	—	—	—	—	—	—	» Northern Greece
<b>B' Σώματα Ἀσφαλείας</b> .....	<b>1.203</b>	<b>906</b>	<b>390</b>	<b>358</b>	<b>94</b>	<b>36</b>	<b>28</b>	—	<b>B. Public Security Forces</b>

37274

## ΚΙΝΗΣΕΙΣ ΠΡΟΣΩΠΙΚΟΥ

ΧΙΠ : 3. Συνταξιούχοι \* του Κράτους, κατά κατηγορίας. Έτη 1978 μέχρι και 1983  
Number and categories of State pensioners \*. Years 1978 through 1983

Κατηγορίες συνταξιούχων Categories of pensioners	1978	1979	1980	1981	1982	1983
<b>Γενικών σύνολον ..... Grand total .....}</b>	<b>173.857</b>	<b>193.714</b>	<b>196.552</b>	<b>199.194</b>	<b>204.363</b>	<b>208.133</b>
<b>Κανονικοί συνταξιούχοι—Reg- ular pensioners .....</b>	<b>121.828</b>	<b>137.776</b>	<b>142.236</b>	<b>146.210</b>	<b>152.679</b>	<b>157.816</b>
Στρατιωτικοί—Army .....	48.705	48.704	50.479	52.170	54.460	55.877
Ναυτικοί—Navy .....	5.963	5.963	6.030	6.090	6.336	6.415
Πολιτικοί—Civil service ...	67.126	68.872	71.333	73.395	76.822	80.479
Προσωπικά συντάξεις—Per- sonal pensions .....	34	32	32	32	31	29
Όργανισμός Σιδηροδρόμων Έλλ. Σ.δ. (ΟΣΕ)(2)—Helle- nic Railways Organiza- tion (OSE)(2) .....	—	14.205	14.362	14.523	15.030	15.016
<b>Συνταξιούχοι εκ πολέμου— War pensioners .....</b>	<b>52.029</b>	<b>55.938</b>	<b>54.316</b>	<b>52.984</b>	<b>51.684</b>	<b>50.317</b>
<b>Πολέμων—1912-22—Wars...</b>	<b>8.143</b>	<b>8.886</b>	<b>8.314</b>	<b>7.882</b>	<b>7.464</b>	<b>6.990</b>
'Αξιωματικοί—Officers ..	647	646	632	627	610	591
'Οπλίται—Privates .....	7.496	8.240	7.682	7.255	6.854	6.399
<b>Πολέμων—1940-49—Wars...</b>	<b>35.517</b>	<b>38.662</b>	<b>37.794</b>	<b>37.046</b>	<b>36.351</b>	<b>35.611</b>
'Αξιωματικοί—Officers ..	3.020	3.038	2.984	2.903	2.797	2.705
'Οπλίται—Privates .....	32.497	35.624	34.810	34.143	33.554	32.906
<b>Λοιποί—Others .....</b>	<b>8.369</b>	<b>8.384</b>	<b>8.208</b>	<b>8.056</b>	<b>7.869</b>	<b>7.716</b>
Δημόσιοι υπάλληλοι—Civil servants .....	1.021	1.025	997	965	946	921
Πολίται άμάχου πληθυσμ.(1)— Non-combatant popula- tion (1) .....	7.137	7.145	7.022	6.925	6.770	6.656
Βοηθηματούχοι άμάχου πλη- θυσμού—Beneficiaries from non-combatant popula- tion .....	211	214	189	166	153	139

(1) Περιλαμβάνονται και τής Έθνικής Άντιστάσεως.

(2) Άπό τού έτους 1979 ύπολογίζονται και οί συνταξιούχοι τών Έλληνικών Σιδηροδρόμων.

\* Τά στοιχεία αναφέρονται εις τó τέλος έκάστου ήμερολογιακού έτους.

(1) Including National Resistance.

(2) From 1979 onwards, pensioners of the Hellenic Railways are also included.

\* The data refer to the end of each calendar year.

