

4281840/10

ΣΤΑΤΙΣΤΙΚΗ  
ΔΗΜΟΣΙΩΝ ΟΙΚΟΝΟΜΙΚΩΝ

PUBLIC FINANCE  
STATISTICS

1980 - 1981



ΕΛΛΗΝΙΚΗ ΔΗΜΟΚΡΑΤΙΑ  
ΥΠΟΥΡΓΕΙΟ ΟΙΚΟΝΟΜΙΚΩΝ

ΓΕΝΙΚΗ ΔΙΕΥΘΥΝΣΗ ΣΤΑΤΙΣΤΙΚΗΣ

ΔΙΕΥΘΥΝΣΗ ΣΤΑΤΙΣΤΙΚΗΣ

ΕΤΗΣΙΑ ΕΚΔΟΣΗ



## ΠΕΡΙΕΧΟΜΕΝΑ — CONTENTS

	Σελίς Page	
Πρόλογος	9-10	Preface
Γενικαί παρατηρήσεις	11	General notes
Συνοπτική ανάλυσις ἐσόδων καὶ ἐξόδων τοῦ Κράτους κατὰ τὰ οἰκονομικὰ ἔτη 1980 καὶ 1981	12	Summary analysis of State revenue and expenditures in the fiscal years 1980 and 1981
Πίναξ		Table
<b>I. ΦΟΡΟΛΟΓΙΑ ΚΡΑΤΟΥΣ ΚΑΙ ΝΠΔΔ</b>		<b>I. TAXATION OF THE STATE AND LEGAL ENTITIES</b>
1. Ἄμεσοι καὶ ἔμμεσοι φόροι Κράτους καὶ ΝΠΔΔ. Οἰκονομικὰ ἔτη 1976 μέχρι καὶ 1981	30	1. Direct and indirect taxes of the State and Public Legal Entities. Fiscal years 1976 through 1981
<b>II. ΕΣΟΔΑ - ΕΞΟΔΑ</b>		<b>II. REVENUE - EXPENDITURES</b>
1. Ἔσοδα καὶ ἐξοδα τοῦ κρατικοῦ προϋπολογισμοῦ, βάσει τῶν γενικῶν ἀπολογισμῶν τοῦ Γενικοῦ Λογιστηρίου τοῦ Κράτους. Οἰκονομικὰ ἔτη 1971 μέχρι καὶ 1981	31	1. State budget revenue and expenditures on the basis of the records of the General Accounting Office. Fiscal years 1971 through 1981
2. Ἔσοδα καὶ ἐξοδα τοῦ κρατικοῦ προϋπολογισμοῦ. Οἰκονομικὰ ἔτη 1971 μέχρι καὶ 1981	32	2. Revenue and expenditures of ordinary State budget. Fiscal years 1971 through 1981
3. Ἀποτελέσματα δημοσιονομικῆς διαχειρίσεως. Οἰκονομικὰ ἔτη 1976 μέχρι καὶ 1981	33	3. Cash transaction of the State. Fiscal years 1976 through 1981
4. Πηγαὶ καλύψεως ἔλλειμμάτων δημοσιονομικῆς διαχειρίσεως. Οἰκονομικὰ ἔτη 1833 μέχρι καὶ 1981	34	4. Sources of financing deficits of State cash transactions. Fiscal years 1833 through 1981
5. Εἰσπράξεις καὶ πληρωμαὶ τῶν Δημοσίων Ταμείων, ἐπὶ τῇ βάσει τοῦ κρατικοῦ προϋπολογισμοῦ, κατὰ γεωγραφικὰ διαμερίσματα καὶ νομοῦς. Οἰκονομικὰ ἔτη 1977 μέχρι καὶ 1981	36	5. Receipts and payments of Public Cashiers on the basis of the State budget, by geographic regions and departments. Fiscal years 1977 through 1981
6. Εἰσπράξεις ὑπὸ τῶν Δημοσίων Ταμείων κατὰ μῆνα. Οἰκονομικὰ ἔτη 1976 μέχρι καὶ 1981	40	6. Receipts effected by Public Cashiers by month. Fiscal years 1976 through 1981
7. Πληρωμαὶ ὑπὸ τῶν Δημοσίων Ταμείων κατὰ μῆνα. Οἰκονομικὰ ἔτη 1976 μέχρι καὶ 1981	40	7. Payments effected by Public Cashiers by month. Fiscal years 1976 through 1981
8. Εἰσπράξεις ἐξ ἐγγωρίων πόρων (πλὴν δανείων) καὶ πληρωμαὶ τῶν Δημοσίων Ταμείων, κατὰ γεωγραφικὰ διαμερίσματα. Οἰκονομικὰ ἔτη 1977 μέχρι καὶ 1981	41	8. Receipts from domestic sources (excl. loans) and payments of Public Cashiers, by geographic regions. Fiscal years 1977 through 1981
<b>III. ΕΣΟΔΑ</b>		<b>III. REVENUE</b>
1. Συνολικά καὶ κατ' ἄτομον ἔσοδα ἐκ φορολογίας τοῦ Κράτους, ἐν συγκρίσει πρὸς τὸ ἀκαθάριστον ἔθνικόν εἰσόδημα. Οἰκονομικὰ ἔτη 1971 μέχρι καὶ 1981	42	1. Total and per capita taxation revenue in comparison with gross national income. Fiscal years 1971 through 1981
2. Ἐξέλιξις τῶν ἐσόδων τοῦ Κράτους (προϋπολογισθέντα, βεβαιωθέντα, εἰσπραχθέντα). Οἰκονομικὰ ἔτη 1971 μέχρι καὶ 1981	43	2. Development of State revenue (estimated, assessed, collected). Fiscal years 1971 through 1981
3. Ἔσοδα ἐκ φορολογίας τοῦ Κράτους, κατὰ κυρίας πηγὰς. Σύνολον Ἑλλάδος, Περιφέρεια Πρωτευούσης, Λοιπὴ Χώρα. Οἰκονομικὰ ἔτη 1977 μέχρι καὶ 1981	44	3. State taxation revenue, by principal sources. Total Greece, Greater Athens, rest of Greece. Fiscal years 1977 through 1981
4. Ἀνάλυσις ἐσόδων κρατικοῦ προϋπολογισμοῦ, κατὰ πηγὰς προελεύσεως αὐτῶν. Οἰκονομικὰ ἔτη 1977 μέχρι καὶ 1981	45	4. Analysis of the State budget revenue, by sources of origin. Fiscal years 1977 through 1981
5. Κρατικὰ ἔσοδα ἐξ ἐγγωρίων πόρων (πλὴν δανείων), κατὰ κυρίας πηγὰς προελεύσεως αὐτῶν, γεωγραφικὰ διαμερίσματα καὶ νομοῦς εἰσπράξεως. Οἰκονομικὰ ἔτη 1979 μέχρι καὶ 1981	48	5. Receipts from domestic sources (excl. loans), by principal sources of origin, geographic regions and departments. Fiscal years 1979 through 1981
<b>IV. ΦΟΡΟΛΟΓΙΑ ΕΙΣΟΔΗΜΑΤΟΣ</b>		<b>IV. INCOME TAXATION</b>
1. Σύγκρισις τοῦ δηλωθέντος οἰκογενειακοῦ εἰσοδήματος μετὰ τοῦ ἔθνικοῦ τοιοῦτου, κατὰ τὰ ἔτη 1974 μέχρι καὶ 1981	59	1. Comparison between family and national income, in the years 1974 through 1981
2. Δηλωθὲν εἰσόδημα ἐπ' ὀνόματι τοῦ συζύγου καὶ τῆς συζύγου, κατὰ πηγὴν προελεύσεως. Οἰκονομικὰ ἔτη 1974 μέχρι καὶ 1981	61	2. Income reported on account of husband and wife, by sources of origin. Fiscal years 1974 through 1981
3. Ἀριθμὸς φορολογουμένων, δηλωθὲν οἰκογενειακὸν εἰσόδημα, ἀπαλλαγὰὶ καὶ ἐκπτώσεις, φορολογητέον εἰσόδημα καὶ φόρος, κατὰ βασικὰ ἐπίπεδα δηλωθέντος εἰσοδήματος. Οἰκονομικὰ ἔτη 1977 μέχρι καὶ 1981	62	3. Number of tax payers, family income reported, exemptions and deductions, taxable income and tax, by basic scale of reported income. Fiscal years 1977 through 1981
4. Δηλωθὲν οἰκογενειακὸν εἰσόδημα, κατὰ πηγὴν προελεύσεως. Σύνολον Ἑλλάδος, Περιφέρεια Πρωτευούσης Λοιπὴ Χώρα. Οἰκονομικὰ ἔτη 1976 μέχρι καὶ 1981	63	4. Family income reported by sources. Total Greece, Greater Athens and rest of Greece. Fiscal years 1976 through 1981

5. *Αριθμός φορολογουμένων, δηλωθέν οικογενειακόν εισόδημα, απαλλαγαι και έκπτώσεις, φορολογητέον εισόδημα και φόρος. Σύνολον Ἑλλάδος, Περιφέρεια Πρωτευούσης, Λοιπή Χώρα. Οικονομικά ἔτη 1976 μέχρι και 1981	64	5. Number of tax payers, family income reported, exemptions and deductions, taxable income and tax. Total Greece, Greater Athens and rest of Greece. Fiscal years 1976 through 1981
6. *Αριθμός φορολογουμένων, δηλωθέν οικογενειακόν εισόδημα, απαλλαγαι και έκπτώσεις, φορολογητέον εισόδημα και φόρος, καθ' ομάδας επαγγελματιών. Οικονομικά ἔτη 1977 μέχρι και 1981	65	6. Number of tax payers, family income reported, exemptions and deductions, taxable income and tax, by groups of occupations. Fiscal years 1977 through 1981
7. Νομικά Πρόσωπα δηλώσαντα κέρδη ἢ ζημίας, κατ' εἶδος νομικῆς αὐτῶν μορφῆς. Οικονομικά ἔτη 1977 μέχρι και 1981	66	7. Legal Entities reporting net profit or loss, by kind of their legal form. Fiscal years 1977 through 1981
8. Νομικά Πρόσωπα, συνολικόν φορολογητέον εισόδημα αὐτῶν, διακρινόμενον εἰς διανεμηθέν ἢ μὴ, και ἀναλογῶν φόρος, κατά κλάδους οικονομικῆς δραστηριότητος. Οικονομικά ἔτη 1977 μέχρι και 1981	67	8. Legal Entities, their total taxable income grouped into that distributed or not, and corresponding tax, by branches of economic activity. Fiscal years 1977 through 1981
9. Νομικά Πρόσωπα, δηλωθέν και φορολογητέον εισόδημα αὐτῶν, ἀναλογῶν φόρος, ἀφορολόγητον ποσόν και δηλωθεῖσα ζημία. Σύνολον Ἑλλάδος, Περιφέρεια Πρωτευούσης, Λοιπή Χώρα. Οικονομικά ἔτη 1979 μέχρι και 1981	70	9. Legal Entities, their declared and taxable income, corresponding tax, untaxed amount and declared loss. Total Greece, Greater Athens and rest of Greece. Fiscal years 1979 through 1981

## V. ΦΟΡΟΛΟΓΙΑ ΠΕΡΙΟΥΣΙΑΣ

## V. PROPERTY TAXATION

1. *Απόδοσις φορολογίας ἐκ κληρονομιῶν, δωρεῶν, προικῶν και κερδῶν ἐκ λαχείων. Οικονομικά ἔτη 1953-54 μέχρι και 1981	73	1. Taxation revenue from inheritance, donations, dowries and lottery winnings. Fiscal years 1953-54 through 1981
--	----	--

## VI. ΔΑΣΜΟΙ

## VI. IMPORT DUTIES

1. *Ἀξία (δλίκη και δασμολογηθεῖσα) εἰσαγωγῶν και εἰσπραχθέντες δασμοὶ και φόροι μετ' ἀναλογῶν μεταξύ των. Οικονομικά ἔτη 1977 μέχρι και 1981	74	1. Value (total and taxed) of imports, duties and taxes collected with relative percentages. Fiscal years 1977 through 1981
2. Συνολικαὶ εἰσπράξεις ὑπὲρ κράτους και τρίτων ἐκ δασμῶν και λοιπῶν εἰδικῶν φόρων και εἰσφορῶν, κατά κυριώτερα Τελωνεῖα. Οικονομικά ἔτη 1976 μέχρι και 1980	75	2. Total receipts from duties and other special taxes and contributions, distributed by principal Custom Houses. Fiscal years 1976 through 1980
3. *Ἀξία δασμολογηθεῖσα και εἰσπραχθέντες δασμοὶ και φόροι ἐπὶ εἰσαχθέντων και δασμολογηθέντων ἐμπορευμάτων, κατά κατηγορίας τῆς Τυποποιημένης Ταξινομήσεως τοῦ Διεθνoῦς Ἐμπορίου (ΤΤΔΕ). Οικονομικά ἔτη 1978 μέχρι και 1981	76	3. Taxed value, duties and taxes collected on imported and taxed goods according to SITC categories. Fiscal years 1978 through 1981
4. *Ἀξία δασμολογηθεῖσα και εἰσπραχθέντες δασμοὶ και φόροι ἐπὶ εἰσαχθέντων και δασμολογηθέντων ἀγαθῶν, κατά εἰδικῆς κατηγορίας τῆς Τυποποιημένης Ταξινομήσεως τοῦ Διεθνoῦς Ἐμπορίου (ΤΤΔΕ). Οικονομικά ἔτη 1978 μέχρι και 1981	78	4. Taxed value, duties and taxes collected on imported and taxed goods according to SITC categories. Fiscal years 1978 through 1981
5. *Ἀξία, δασμοὶ και λοιποὶ φόροι εἰσαγωγῆς, εἰσπραχθέντες ἢ μὴ, κατά χώραν τῆς Εὐρωπαϊκῆς Οικονομικῆς Κοινότητος. Οικονομικά ἔτη 1977 μέχρι και 1981	92	5. Value, duties and other import taxes collected or not, by EEC country. Fiscal years 1977 through 1981
6. Δασμοὶ και ἀξία εἰσαχθέντων ἀγαθῶν, κατά κυρίας κατηγορίας τοῦ Ἑλληνικοῦ Τελωνειακοῦ Δασμολογίου, μετ' ἀναλογῶν μεταξύ των. Οικονομικά ἔτη 1976 μέχρι και 1980	93	6. Import duties and value of imported goods, by main categories of the Greek Customs Tariff, and relative percentages. Fiscal years 1976 through 1980
6a. Δασμοὶ και ἀξία εἰσαχθέντων ἀγαθῶν, κατά κυρίας κατηγορίας τοῦ Ἑλληνικοῦ Τελωνειακοῦ Δασμολογίου, μετ' ἀναλογῶν μεταξύ των. Οικονομικά ἔτη 1977 μέχρι και 1981	95	6a. Import duties and value of imported goods, by main categories of the Greek Customs Tariff, and relative percentages. Fiscal years 1977 through 1981
7. Δασμοὶ και λοιποὶ εἰδικοὶ φόροι, μὴ εἰσπραχθέντες ὑπὸ τῶν Τελωνεῶν, λόγω εἰδικῆς νομοθετικῆς ἀπαλλαγῆς, ἐπὶ εἰσαχθέντων ἀγαθῶν, ὡς και ποσότης και ἀξία αὐτῶν c.i.f., κατά κυρίας κατηγορίας αὐτῶν. Οικονομικά ἔτη 1976 μέχρι και 1980	97	7. Import duties and other special taxes not collected by Custom Houses because of special legislative exemption, as well as quantity and c.i.f. value of the respective imported goods, by main categories. Fiscal years 1976 through 1980
7a. Δασμοὶ και λοιποὶ εἰδικοὶ φόροι, μὴ εἰσπραχθέντες ὑπὸ τῶν Τελωνεῶν, λόγω εἰδικῆς νομοθετικῆς ἀπαλλαγῆς, ἐπὶ εἰσαχθέντων ἀγαθῶν, ὡς και ποσότης και ἀξία αὐτῶν c.i.f., κατά κυρίας κατηγορίας αὐτῶν. Οικονομικά ἔτη 1977 μέχρι και 1981	99	7a. Import duties and other special taxes not collected by Custom Houses because of special legislative exemption as well as quantity and c.i.f. value of the respective imported goods, by main categories. Fiscal years 1977 through 1981
8. Δασμοὶ και λοιποὶ εἰδικοὶ φόροι ἐπὶ εἰσαχθέντων ἀγαθῶν, μὴ εἰσπραχθέντες ὑπὸ τῶν Τελωνεῶν, λόγω εἰδικῆς νομοθετικῆς ἀπαλλαγῆς, ὡς και ἀξία αὐτῶν c.i.f., κατά κυρίας κατηγορίας δικαιούχων ἀτελείας. Οικονομικά ἔτη 1980 και 1981	101	8. Custom duties and other special taxes on imported goods, not collected by Custom Houses because of special legislative exemption, as well as c.i.f. value thereof, by main categories of beneficiaries. Fiscal years 1980 and 1981
9. Ποσότης και ἀξία διατεθέντων ὑπὸ τῶν Διυλιστηρίων Πετρελαίου προϊόντων, ὡς και δασμοὶ αὐτῶν και φόροι, εἰσπραχθέντες ἢ μὴ, κατ' εἶδος. Οικονομικά ἔτη 1976 μέχρι και 1981	102	9. Quantity and value of products sold by the Oil Refinery, as well as duties and taxes collected or not, by kind. Fiscal years 1976 through 1981

## VII. ΦΟΡΟΙ ΚΑΤΑΝΑΛΩΣΕΩΣ ΚΑΙ ΣΥΝΑΛΛΑΓΩΝ

## VII. CONSUMPTION AND TRANSACTION TAXES

1. Φορολογηθείσαι ποσότητες σιγαρέττων κατά κατηγορίας και πραγματοποιηθείσαι συνολικαί εισπράξεις εκ φόρου καταναλώσεως καπνού. Οικονομικά έτη 1976 μέχρι και 1981 104
2. Κατανάλωσις σιγαρέττων κατ' άτομον: α) ηλικίας 15 ετών και άνω, και β) πασών των ηλικιών. Ήμερολογιακά έτη 1938 και 1956 μέχρι και 1981 105
3. Φορολογηθείσαι ποσότητες οίνοπνεύματος, βύνης και άμυλοσιροπιού, ως και εισπραχθείς φόρος καταναλώσεως αυτών. Ήμερολογιακά έτη και μήνες 1975 μέχρι και 1981 106
4. Διατεθέντα εισιτήρια θεαμάτων και έπ' αυτών φορολογία υπέρ του Κράτους και τρίτων, κατ' είδος δημοσίων θεαμάτων. Ήμερολογιακά έτη 1969 μέχρι και 1981 107
5. Φορολογητέα έσοδα υποβληθέντα εις φόρον κύκλου εργασιών και έπ' αυτών φόρος κύκλου εργασιών, κατά κλάδους δραστηριότητος των επιχειρήσεων. Οικονομικά έτη 1969 μέχρι και 1981 108
6. Εισπράξεις εκ φορολογίας καπνού, οίνοπνεύματος και δημοσίων θεαμάτων και ποσοστά αυτών, εν σχέσει προς τό σύνολον των φόρων. Οικονομικά έτη 1976 μέχρι και 1981 110
7. Καταναλωθείσαι ποσότητες οίνοπνεύματος και ζύθου, ως και κατ' άτομον καταναλώσις αυτών. Οικονομικά έτη 1976 μέχρι και 1981 110
8. Κατ' άτομον έσοδα εκ φόρων καταναλώσεως καπνού, οίνοπνεύματος και δημοσίων θεαμάτων. Οικονομικά έτη 1976 μέχρι και 1981 110
9. Πραγματοποιηθείσαι μεταβιβάσεις ακινήτων, βάσει δηλώσεων, κατά κατηγορίας αυτών. Ήμερολογιακά έτη και μήνες 1977 μέχρι και 1981 111

1. Quantities and categories of cigarettes taxed and receipts from tobacco consumption tax. Fiscal years 1976 through 1981
2. Per capita consumption of cigarettes: a) by persons 15 years of age and over, and b) by all ages. Calendar years 1938 and 1956 through 1981
3. Taxed quantities of alcohol, malt and starch sirup, and tax collected thereon. Calendar years and months 1975 through 1981
4. Tickets sold by kind of public shows and relative taxes collected in favour of the State and third parties. Calendar years 1969 through 1981
5. Taxable earnings and turnover tax thereon, by branches of business activity. Fiscal years 1969 through 1981
6. Receipts from taxation on tobacco, alcohol and public shows and percentage on all taxes. Fiscal years 1976 through 1981
7. Total and per capita consumption of alcohol and beer. Fiscal years 1976 through 1981
8. Per capita receipts from consumption tax on tobacco, alcohol and public shows. Fiscal years 1976 through 1981
9. Real estate transferred on the basis of returns, by kind. Calendar years and months 1977 through 1981

## VIII. ΛΟΙΠΑ ΕΣΟΔΑ

## VIII. OTHER REVENUE

1. Ποσότης και αντίτιμον πωληθέντων ειδών Μονοπωλίου του Κράτους. Οικονομικά έτη 1976 μέχρι και 1981 112
2. Πωληθέντα γραμμάτια κρατικών λαχείων, εισπραχθέντα ποσά και κατανομή διαθέσεως καθαρών έσόδων. Οικονομικά έτη 1976 μέχρι και 1981 113
3. Έσοδα πραγματοποιηθέντα μέσω του κρατικού προϋπολογισμού υπέρ Οργανισμού Γεωργικών Ασφαλίσεων, κατά πηγήν προελεύσεώς των. Οικονομικά έτη 1978 μέχρι και 1981 114

1. Quantity and countervalue of State Monopoly items sold. Fiscal years 1976 through 1981
2. Tickets of State lotteries sold, amounts collected and distribution of net earnings. Fiscal years 1976 through 1981
3. Receipts effected through the State budget in favour of the National Crop and Social Insurance Agency, by source of origin. Fiscal years 1978 through 1981

## IX. ΕΞΟΔΑ

## IX. EXPENDITURES

1. Συνολικαί δαπάναι του κρατικού προϋπολογισμού, εν συγκρίσει προς την ακαθάριστον εθνικήν δαπάνην. Οικονομικά έτη 1971 μέχρι και 1981 115
2. Κρατικά δαπάναι κατά Ύπουργεία. Οικονομικά έτη 1976 μέχρι και 1981 116
3. Σύγκρισις τρεχουσών δαπανών και επενδύσεων του κρατικού προϋπολογισμού, εν σχέσει προς τό σύνολον των έσόδων και δαπανών αυτου. Οικονομικά έτη 1976 μέχρι και 1981 117
4. Τρέχουσαι δαπάναι: α) πολιτικών Ύπουργείων, β) Σωμάτων Ασφαλείας και γ) Ύπουργείου Έθνικής Αμύνης. Οικονομικά έτη 1971 μέχρι και 1981 118
5. Δαπάναι του τακτικού κρατικού προϋπολογισμού, κατ' είδος, εις γενικάς και ειδικάς κατηγορίας αυτών. Οικονομικά έτη 1978 μέχρι και 1981 119
6. Τρέχουσαι δαπάναι Προεδρίας της Δημοκρατίας, κατά κυρίας κατηγορίας. Οικον. έτη 1979 μέχρι και 1981 123
7. Τρέχουσαι δαπάναι Βουλής, κατά κυρίας κατηγορίας. Οικονομικά έτη 1979 μέχρι και 1981 123
8. Τρέχουσαι δαπάναι Γενικής Γραμματείας Αθλητισμού, κατά κυρίας κατηγορίας. Οικονομικά έτη 1979 μέχρι και 1981 123
9. Τρέχουσαι δαπάναι Ύπουργείου Προεδρίας Κυβερνήσεως, κατά κυρίας κατηγορίας. Οικονομικά έτη 1979 μέχρι και 1981 124
10. Τρέχουσαι δαπάναι Ύπουργείου Οικονομικών, κατά κυρίας κατηγορίας. Οικονομικά έτη 1979 μέχρι και 1981 124

1. Total expenditures of State budget as compared against gross national expenditure. Fiscal years 1971 through 1981
2. State expenditures by Ministries. Fiscal years 1976 through 1981
3. Comparison of current and investment expenditures of State budget against total revenue and expenditures. Fiscal years 1976 through 1981
4. Current expenditures of: a) Civil Ministries, b) Public Security Forces, and c) Ministry of National Defence. Fiscal years 1971 through 1981
5. Expenditures of the ordinary State budget, by general and special categories. Fiscal years 1978 through 1981
6. Current expenditures of the President's Office, by main categories. Fiscal years 1979 through 1981
7. Current expenditures of the Parliament, by main categories. Fiscal years 1979 through 1981
8. Current expenditures of the General Secretariat of Athletics, by main categories. Fiscal years 1979 through 1981
9. Current expenditures of the Prime Minister's Office, by main categories. Fiscal years 1979 through 1981
10. Current expenditures of the Ministry of Finance, by main categories. Fiscal years 1979 through 1981

11. Τρέχουσai δαπάναι Ύπουργείου Συντονισμού, κατά κυρίας κατηγορίας. Οικονομικά έτη 1979 μέχρι και 1981	125
12. Τρέχουσai δαπάναι Ύπουργείου Έξωτερικών, κατά κυρίας κατηγορίας. Οικονομικά έτη 1979 μέχρι και 1981	125
13. Τρέχουσai δαπάναι Ύπουργείου Δικαιοσύνης, κατά κυρίας κατηγορίας. Οικονομικά έτη 1979 μέχρι και 1981	126
14. Τρέχουσai δαπάναι Ύπουργείου Έσωτερικών, κατά κυρίας κατηγορίας. Οικονομικά έτη 1979 μέχρι και 1981	126
15. Τρέχουσai δαπάναι Ύπουργείου Δημοσίας Τάξεως, κατά κυρίας κατηγορίας. Οικονομικά έτη 1979 μέχρι και 1981	126
16. Τρέχουσai δαπάναι Ύπουργείου Χωροταξίας, Οίκισμου και Περιβάλλοντος, κατά κυρίας κατηγορίας. Οικονομικά έτη 1980 και 1981	127
17. Τρέχουσai δαπάναι Ύπουργείου Δημοσίων Έργων, κατά κυρίας κατηγορίας. Οικονομικά έτη 1979 μέχρι και 1981	127
18. Τρέχουσai δαπάναι Ύπουργείου Συγκοινωνιών, κατά κυρίας κατηγορίας. Οικονομικά έτη 1979 μέχρι και 1981	127
19. Τρέχουσai δαπάναι Ύπουργείου Έθνικής Παιδείας και Θρησκευμάτων, κατά κυρίας κατηγορίας. Οικονομικά έτη 1979 μέχρι και 1981	128
20. Τρέχουσai δαπάναι Ύπουργείου Πολιτισμού και Έπιστημών, κατά κυρίας κατηγορίας. Οικονομικά έτη 1979 μέχρι και 1981	128
21. Τρέχουσai δαπάναι Ύπουργείου Έμπορίου, κατά κυρίας κατηγορίας. Οικονομικά έτη 1979 μέχρι και 1981	128
22. Τρέχουσai δαπάναι Ύπουργείου Βιομηχανίας, κατά κυρίας κατηγορίας. Οικονομικά έτη 1979 μέχρι και 1981	129
23. Τρέχουσai δαπάναι Ύπουργείου Έργασίας, κατά κυρίας κατηγορίας. Οικονομικά έτη 1979 μέχρι και 1981	129
24. Τρέχουσai δαπάναι Ύπουργείου Γεωργίας, κατά κυρίας κατηγορίας. Οικονομικά έτη 1979 μέχρι και 1981	130
25. Τρέχουσai δαπάναι Ύπουργείου Κοινωνικών Ύπηρεσιών, κατά κυρίας κατηγορίας. Οικονομικά έτη 1979 μέχρι και 1981	130
26. Τρέχουσai δαπάναι Ύπουργείου Έθνικής Άμυνας, κατά κυρίας κατηγορίας. Οικονομικά έτη 1979 μέχρι και 1981	131
27. Τρέχουσai δαπάναι Ύπουργείου Έμπορικής Ναυτιλίας, κατά κυρίας κατηγορίας. Οικονομικά έτη 1979 μέχρι και 1981	131
28. Τρέχουσai δαπάναι Ύπουργείου Βορείου Έλλάδος. Οικονομικά έτη 1979 μέχρι και 1981	132
29. Τρέχουσai δαπάναι Νομαρχιών. Οικονομικά έτη 1979 μέχρι και 1981	132
30. Κρατικά δαπάναι μισθολογίου και συντάξεων, εν σχέσει προς: α) τὰ έσοδα εξ έγχωρίων πόρων και β) τὰς τρεχούσας δαπάνας. Οικονομικά έτη 1977 μέχρι και 1981	133

#### X. ΕΠΕΝΔΥΣΕΙΣ

1. Δαπάναι κρατικών επενδύσεων και κάλυψις αυτών. Οικονομικά έτη 1976 μέχρι και 1981	134
2. Δαπάναι κρατικών επενδύσεων, κατά Ύπουργεία. Οικονομικά έτη 1976 μέχρι και 1981	135
3. Δαπάναι κρατικών επενδύσεων, κατά κλάδους οικονομικής δραστηριότητας. Οικονομικά έτη 1976 μέχρι και 1981	136

#### XI. ΔΗΜΟΣΙΑ ΠΙΣΤΙΣ

1. Δημόσιον χρέος τής Έλλάδος κατά την 31ην Δεκεμβρίου των έτων 1977 μέχρι και 1981	137
2. Πληρωμαί δι' έξυπρέτησιν δημοσίου χρέους. Οικονομικά έτη 1977 μέχρι και 1981	141
3. Ύπόλοιπα χορηγηθέντων υπό του Κράτους προς τρίτους δανείων. Οικονομικά έτη 1975 μέχρι και 1981	141

#### XII. ΕΣΟΔΑ ΚΑΙ ΕΞΟΔΑ ΝΟΜΙΚΩΝ ΠΡΟΣΩΠΩΝ ΔΗΜΟΣΙΟΥ ΔΙΚΑΙΟΥ

1. Έσοδα και έξοδα Νομικών Προσώπων Δημοσίου Δικαίου, κατά κατηγορίας αυτών. Οικονομικά έτη 1976 μέχρι και 1980	142
2. Έσοδα Νομικών Προσώπων Δημοσίου Δικαίου, κατά κατηγορίας. Οικονομικά έτη 1976 μέχρι και 1980	143
3. Έξοδα Νομικών Προσώπων Δημοσίου Δικαίου, κατά κατηγορίας. Οικονομικά έτη 1976 μέχρι και 1980	144

11. Current expenditures of the Ministry of Coordination, by main categories. Fiscal years 1979 through 1981	125
12. Current expenditures of the Ministry of Foreign Affairs, by main categories. Fiscal years 1979 through 1981	125
13. Current expenditures of the Ministry of Justice, by main categories. Fiscal years 1979 through 1981	126
14. Current expenditures of the Ministry of Interior, by main categories. Fiscal years 1979 through 1981	126
15. Current expenditures of the Ministry of Public Security, by main categories. Fiscal years 1979 through 1981	126
16. Current expenditures of the Ministry of Housing and Environmental planning by main categories. Fiscal years 1980 and 1981	127
17. Current expenditures of the Ministry of Public Works, by main categories. Fiscal years 1979 through 1981	127
18. Current expenditures of the Ministry of Communications, by main categories. Fiscal years 1979 through 1981	127
19. Current expenditures of the Ministry of National Education and Religion, by main categories. Fiscal years 1979 through 1981	128
20. Current expenditures of the Ministry of Culture and Sciences by main categories. Fiscal years 1979 through 1981	128
21. Current expenditures of the Ministry of Commerce, by main categories. Fiscal years 1979 through 1981	128
22. Current expenditures of the Ministry of Industry, by main categories. Fiscal years 1979 through 1981	129
23. Current expenditures of the Ministry of Labour, by main categories. Fiscal years 1979 through 1981	129
24. Current expenditures of the Ministry of Agriculture, by main categories. Fiscal years 1979 through 1981	130
25. Current expenditures of the Ministry of Social Services, by main categories. Fiscal years 1979 through 1981	130
26. Current expenditures of the Ministry of National Defence, by main categories. Fiscal years 1979 through 1981	131
27. Current expenditures of the Ministry of Mercantile Marine, by main categories. Fiscal years 1979 through 1981	131
28. Current expenditures of the Ministry of Northern Greece. Fiscal years 1979 through 1981	132
29. Current expenditures of Prefectures. Fiscal years 1979 through 1981	132
30. State pay-roll expenditure and pensions as compared against: a) receipts from domestic sources, and b) expenditure of ordinary budget. Fiscal years 1977 through 1981	133

#### X. INVESTMENTS

1. Expenditures and financing of State investments. Fiscal years 1976 through 1981	134
2. State investment expenditures, by Ministries. Fiscal years 1976 through 1981	135
3. State investment expenditures, by corresponding branches of economic activity. Fiscal years 1976 through 1981	136

#### XI. PUBLIC CREDIT

1. Public debt of Greece, as on the 31st of December 1977 through 1981	137
2. Payments related with public credit obligations. Fiscal years 1977 through 1981	141
3. Balances of loans extended by the Government to third parties. Fiscal years 1975 through 1981	141

#### XII. REVENUE AND EXPENDITURES OF PUBLIC LEGAL ENTITIES

1. Revenue and expenditures of Public Legal Entities, by categories. Fiscal years 1976 through 1980	142
2. Revenue of Public Legal Entities, by categories. Fiscal years 1976 through 1980	143
3. Expenditures of Public Legal Entities, by categories. Fiscal years 1976 through 1980	144

**XIII. ΚΙΝΗΣΙΣ ΠΡΟΣΩΠΙΚΟΥ**

**XIII. PERSONNEL MOVEMENT**

- 1. Δημόσιοι υπάλληλοι κατά Ύπουργεία. Έτη 1976 μέχρι και 1981
- 2. Διορισθέντες και έξελεθόντες (κατά αίτιαν έξόδου) δημόσιοι πολιτικοί υπάλληλοι, κατά Ύπουργεία, από 1ης Ίανουαρίου μέχρι 31ης Δεκεμβρίου 1980
- 2α. Διορισθέντες και έξελεθόντες (κατά αίτιαν έξόδου) δημόσιοι πολιτικοί υπάλληλοι, κατά Ύπουργεία, από 1ης Ίανουαρίου μέχρι 31ης Δεκεμβρίου 1981
- 3. Συνταξιούχοι του Κράτους, κατά κατηγορίας. Έτη 1976 μέχρι και 1981

- |     |   |
|-----|---|
| 145 | 1. Civil servants by Ministries. Years 1976 through 1981  |
| 146 | 2. Civil servants appointed or retired, by reason of retirement and by Ministries, as from January 1st through December 31st, 1980  |
| 147 | 2a. Civil servants appointed or retired, by reason of retirement and by Ministries, as from January 1st through December 31st, 1981 |
| 148 | 3. Number and categories of State pensioners. Years 1976 through 1981   |



## ΔΙΑΓΡΑΜΜΑΤΑ — DIAGRAMS

	Σελίς Page	
Έσοδα και έξοδα του κρατικού προϋπολογισμού. Οικονομικά έτη 1975 μέχρι και 1981	31	State budget revenue and expenditures. Fiscal years 1975 through 1981
Έσοδα και έξοδα του τακτικού κρατικού προϋπολογισμού. Οικονομικά έτη 1975 μέχρι και 1981	32	Revenue and expenditures of ordinary State budget. Fiscal years 1975 through 1981
Δείκται μεταβολής άκαθαρίστου έθνικου προϊόντος, εσόδων εκ κρατικής φορολογίας και συνόλου εσόδων του κρατικού προϋπολογισμού. Οικονομικά έτη 1975 μέχρι και 1981	42	Indices showing changes in gross national product, State taxation revenue, and total revenue of the State budget. Fiscal years 1975 through 1981
Έξέλιξις των εσόδων του Κράτους. Οικονομικά έτη 1975 μέχρι και 1981	43	Development of State revenue. Fiscal years 1975 through 1981
Δείκται άριθμού φορολογουμένων φυσικών προσώπων και πληθυσμού τής Χώρας. Οικονομικά έτη 1975 μέχρι και 1981	60	Indices of tax payers and population of Greece. Fiscal years 1975 through 1981
Ποσοστιαία κατανομή του δηλωθέντος οικογενειακού εισοδήματος, κατά πηγήν προελεύσεως. Οικονομικά έτη 1975 μέχρι και 1981	60	Percentage distribution of family income reported, by sources of origin. Fiscal years 1975 through 1981
Άξια δασμολογηθέντων και άτελώς εισαχθέντων αγαθών. Οικονομικά έτη 1977 μέχρι και 1981	74	Value of taxed and exempted goods imported. Fiscal years 1977 through 1981
Δείκται έξόδων κρατικού προϋπολογισμού και άκαθαρίστου έθνικης δαπάνης. Οικονομικά έτη 1975 μέχρι και 1981	115	Indices of State budget expenditures and gross national expenditure. Fiscal years 1975 through 1981
Ποσοστιαία κατανομή των δαπανών : α) του τακτικού προϋπολογισμού και β) προϋπολογισμού κρατικών επενδύσεων. Οικονομικά έτη 1975 μέχρι και 1981	117	Percentage distribution of the expenditures of : a) ordinary budget and b) State investment budget. Fiscal years 1975 through 1981
Τρέχουσαι δαπάναι : α) πολιτικών Ύπουργείων, β) Σωμάτων Άσφαλείας και γ) Ύπουργείου Έθνικης Άμύνης. Οικονομικά έτη 1975 μέχρι και 1981	122	Current expenditures of : a) Civil Ministries, b) Public Security Forces and c) Ministry of National Defence. Fiscal years 1975 through 1981
Δαπάναι κρατικών επενδύσεων μετά ποσοστιαίας κατανομής των εσόδων καλύψεως αυτών. Οικονομικά έτη 1975 μέχρι και 1981	135	Expenditures of State investments and percent distribution of their coverage receipts. Fiscal years 1975 through 1981





## ΠΡΟΛΟΓΟΣ

Ἡ Ἐθνικὴ Στατιστικὴ Ὑπηρεσία τῆς Ἑλλάδος, μὲ τὴν πολύτιμη συνδρομὴ τῶν Κεντρικῶν καὶ Περιφερειακῶν Ὑπηρεσιῶν τοῦ Ὑπουργείου Οἰκονομικῶν καὶ ἰδιαίτερα τοῦ Γενικοῦ Λογιστηρίου τοῦ Κράτους καὶ τῆς Γενικῆς Διευθύνσεως Φορολογίας, δίνει στὴ δημοσιότητα καὶ αὐτὸ τὸ τεῦχος τῆς «Στατιστικῆς τῶν Δημοσίων Οἰκονομικῶν».

Στὸ τεῦχος αὐτό, ποὺ εἶναι τὸ δέκατο ἔνατο κατὰ σειρὰ ἐκδόσεως, περιλαμβάνονται 87 πίνακες, οἱ ὁποῖοι ἐμφανίζουν τὰ μεγέθη τῶν δημοσίων οἰκονομικῶν τῶν ἐτῶν 1980 καὶ 1981, καθὼς καὶ τὶς διαχρονικὲς ἐξελίξεις τῶν ἰδίων μεγεθῶν κατὰ τὰ τελευταῖα ἔτη.

Γιὰ διευκόλυνση τῶν ἀναγνωστῶν καὶ γιὰ τὴν καλύτερη παρουσίαση τῆς ὕλης τοῦ δημοσιεύματος, προτάσσεται σύντομη εἰσαγωγικὴ ἀνάλυση τῶν ἐσόδων καὶ ἐξόδων τοῦ Κράτους, τὰ ὁποῖα πραγματοποιήθηκαν κατὰ τὸ οἰκονομικὸ ἔτος 1981, σὲ σύγκριση μὲ τὸ ἀμέσως προηγούμενο ἔτος 1980.

Στὸ τεῦχος περιλαμβάνονται ἀκόμη καὶ ἔντεκα γραφικὲς παραστάσεις, οἱ ὁποῖες δίνουν συνοπτικὴ καὶ παραστατικὴ τὴν εἰκόνα τῶν ἐξελίξεων τῶν δημοσίων οἰκονομικῶν.

Οἱ τίτλοι τῶν κεφαλαίων καὶ τῶν πινάκων καὶ τὰ κείμενα τῆς εἰσαγωγῆς παραμένουν, γιὰ τεχνικοὺς λόγους, στὴν καθαρεύουσα.

Ἀθῆναι, 1984

Ι. ΤΣΟΥΚΑΛΑΣ

Προϊστάμενος Ὑπηρεσίας  
Στατιστικῆς στὸ Ὑπουργεῖο  
Οἰκονομικῶν



## PREFACE

*Thanks to the valuable contribution of the central and regional services, the General Accounting Office and the General Taxation Division, the National Statistical Service of Greece is publishing again the Public Finance Statistics.*

*This 19th issue includes 87 tables, mainly showing the public finance condition in 1980-1981 and the evolution of the related magnitudes in the last few years.*

*To facilitate readers and to ensure a better presentation of the material herein, a summary introduction is preceded depicting the State revenue and expenditures within the fiscal year 1981, as compared to the preceding year 1980.*

*The issue also includes eleven graphs intended to give a summary picture of the public finance developments.*

*Athens, 1981*

*J. TSOYKALAS  
Head of Statistical  
Office by the Ministry  
of Finance*



1. Αί εις τήν «Στατιστικήν Δημοσίων Οικονομικῶν» δημοσιευόμεναι στατιστικαί σειραί συνεκεντρώθησαν πρωτογενῶς ἢ δευτερογενῶς μέσῳ τῶν κεντρικῶν καί περιφερειακῶν Ὑπηρεσιῶν τοῦ Ὑπουργείου Οἰκονομικῶν. Διά τὸν λόγον τοῦτον, δὲν ἐκρίθη ἀναγκαία ἡ μνημόνευσις, δι' ἕκαστον πίνακα, τῶν χρησιμοποιηθεισῶν πρὸς τοῦτο εἰδικῶν πηγῶν. Θεωρεῖται ὅμως σκόπιμον, ὅπως γίνῃ μνεῖα γενικῶν τινῶν πηγῶν, ἐπὶ τῶν ὁποίων ἐβασίσθησαν τὰ στοιχεῖα ὠρισμένων κεφαλαίων, ὡς ἀκολούθως:

2. Τὰ στοιχεῖα ἐσόδων καὶ ἐξόδων τοῦ Κράτους γενικῶς ἐβασίσθησαν εἰς:

α) Τὰς μηνιαίας ἀναλυτικὰς καταστάσεις ληψοδοσίας τῶν Δημοσίων Ταμείων, αἱ ὁποῖαι ὑποβάλλονται εἰς τὸ Γενικὸν Λογιστήριον τοῦ Κράτους καὶ ἐμφανίζουν τὴν μηνιαίαν κίνησιν τῶν Ταμείων, ὡς πρὸς τὰς εἰσπράξεις καὶ πληρωμὰς αὐτῶν.

β) Τοὺς ἐτησίους ἀπολογισμοὺς ἐξόδων τῶν Ὑπουργείων, καταρτιζομένους ὑπὸ τῶν Ὑπηρεσιῶν Ἐντελλομένων Ἐξόδων καὶ ἐμφανίζοντας τὸ ἐτήσιον ὕψος τῶν γενομένων δαπανῶν κατ' εἶδος δαπάνης καὶ κατὰ φορέα Ὑπουργείου.

γ) Τοὺς εἰδικοὺς προσωρινοὺς ἰσολογισμοὺς τοῦ Κράτους, καταρτιζομένους ὑπὸ τοῦ Γενικοῦ Λογιστηρίου τοῦ Κράτους καὶ ἐμφανίζοντας τὴν κατάστασιν τοῦ ἐνεργητικοῦ καὶ παθητικοῦ τοῦ Δημοσίου Ταμείου, μετὰ τῶν ἐνεργητικῶν καὶ παθητικῶν ὑπολοίπων, ὡς καὶ κατάστασιν τοῦ Δημοσίου Χρέους.

3. Τὰ στοιχεῖα τὰ ἀναφερόμενα εἰς τὴν φορολογίαν εἰσοδήματος φυσικῶν καὶ νομικῶν προσώπων ἐβασίσθησαν εἰς τὰς ὑποβαλλομένας ὑπὸ τῶν προσώπων τούτων δηλώσεις φόρου εἰσοδήματος, τῶν ὁποίων γίνεταί εἰδική ἐπεξεργασία ὑπὸ τῆς Ὑπηρεσίας Στατιστικῆς Ὑπουργείου Οἰκονομικῶν.

4. Τὰ στοιχεῖα τὰ σχετικὰ μὲ τὴν ἀνάλυσιν τῶν δασμῶν καὶ φόρων ἐπὶ τῆς εἰσαγωγῆς ἀγαθῶν ἐβασίσθησαν εἰς τὰς τελωνειακὰς διασαφήσεις, ἐκ τῶν ὁποίων συμπληροῦνται εἰδικὰ στατιστικὰ δελτία διὰ τὰς ἀνάγκας, κυρίως, τῆς στατιστικῆς ἐξωτερικοῦ ἐμπορίου.

5. Τὰ στοιχεῖα ἐπὶ τῶν ἐσόδων καὶ ἐξόδων τῶν Νομικῶν Προσώπων Δημοσίου Δικαίου προέρχονται ἐκ τῶν ὑποβαλλομένων παρ' αὐτῶν εἰς τὸ Γενικὸν Λογιστήριον τοῦ Κράτους ἐτησίων ἀπολογισμῶν, τῶν ὁποίων γίνεταί εἰδική ἐπεξεργασία ὑπὸ τῆς ἀρμοδίας Διευθύνσεως.

6. Τὰ στοιχεῖα ἐπὶ τῆς κινήσεως τοῦ προσωπικοῦ τῶν Δημοσίων Ὑπηρεσιῶν προέρχονται ἐξ εἰδικῶς πρὸς τοῦτο συμπληρουμένων δελτίων δι' ἕκαστον διοριζόμενον ἢ ἀποχωροῦντα ὑπάλληλον, τῶν ὁποίων γίνεταί ἐπεξεργασία ὑπὸ τῆς Ὑπηρεσίας Στατιστικῆς Ὑπουργείου Οἰκονομικῶν.

7. Ὅπου ἦτο ἀναγκαῖον, τὰ δεδομένα ἐστρογγυλεύθησαν εἰς τὰς πλησιεστέρας τελικὰς μονάδας προσεγγίσεως. Δυνατὸν, ἐκ τοῦ λόγου τούτου, νὰ ὑπάρχῃ εἰς ὠρισμένους πίνακας διαφορὰ μεταξὺ τοῦ ἀθροίσματος τῶν ἐπὶ μέρους ποσῶν καὶ τοῦ συνόλου.

8. Πρὸς τὸν σκοπὸν καλύτερας παρουσιάσεως τῆς ὕλης τῆς παρουσίης ἐκδόσεως ἐκρίθη σκόπιμον, ὅπως προταχθῇ τῶν πινάκων συνοπτικὴ ἀνάλυσις τῶν ἐσόδων καὶ ἐξόδων τοῦ Κράτους τῶν ἐτῶν 1980 καὶ 1981.

1. The statistical series included herein have been compiled either directly or indirectly through the central and regional services of the Ministry of Finance. Thus, no special mention is made of each source of information for each table separately. It is necessary, however, to mention some general sources from which the data of certain chapters have been derived:

2. The data on State revenue and expenditures have been generally based on:

a) The analytical registers showing the monthly receipts and payments effected by the State Collecting Offices and submitted to the General Accounting Office.

b) The annual statement of the Ministries' expenditures showing the annual expenditures realized, by type of expenditure and by the agent responsible for the latter.

c) The special provisional balance sheet of the State prepared by the General Accounting Office and showing assets and liabilities of State Fund, together with relative balances, as well as the outstanding Public Debt.

3. The data relating to income taxation of individuals and legal entities have been based on the income declarations which are made by tax-payers and undergo a special elaboration by the Statistical Service of the Ministry of Finance.

4. The data relating to import taxes and duties have been derived from the custom clarifications, from which special statistical returns are completed, mainly for the needs of foreign trade.

5. The data on revenue and expenditure of Public Legal Entities originate from special annual statements of the latter, which are submitted to the General Accounting Office and undergo a special elaboration by the competent Division.

6. The data on the movement of personnel in Civil Services originate from special returns completed for this purpose for each person appointed or retiring. The said returns are elaborated by the Statistical Service of the Ministry of Finance.

7. Wherever necessary, the data were rounded to the next final digit. For this reason, certain tables are likely to show a slight divergence between the sum of the partial figures and their grand total.

8. For a better presentation of the material included in the Public Finance Statistics, the tables have been preceded by a summary concerning the State revenue and expenditures of the years 1980 and 1981.

ΣΥΝΟΠΤΙΚΗ ΑΝΑΛΥΣΙΣ ΕΣΟΔΩΝ ΚΑΙ ΕΞΟΔΩΝ  
ΤΟΥ ΚΡΑΤΟΥΣ ΚΑΤΑ ΤΑ ΟΙΚΟΝΟΜΙΚΑ  
ΕΤΗ 1980 - 81

SUMMARY ANALYSIS OF STATE REVENUE  
AND EXPENDITURES IN THE FISCAL  
YEARS 1980 - 81

Α' ΕΣΟΔΑ

1. Κατά την διάρκεια του οικονομικού έτους 1981 το σύνολον των εκ πάσης πηγής εσόδων του κρατικού προϋπολογισμού ανήλθεν εις 733.078 εκατ. δρχ. Τοῦτο εἶναι ἀνώτερον τοῦ ἀντιστοίχου ποσοῦ τοῦ προηγούμενου έτους 1980 κατὰ 309.961 εκατ. δρχ., ἤτοι ἐσημειώθη αὐξήσις κατὰ 73,3%. Ἡ ἀπὸ τοῦ έτους 1958 καὶ ἐντεῦθεν, κατ' έτος, μεταβολή τῶν εσόδων παρουσιάζεται συνεχῶς αὐξανόμενη -ἐκτός τῆς μικρᾶς μειώσεως κατὰ τὸ οικονομικὸν έτος 1970-, ἀνῆλθε δὲ αὕτη κατὰ τὴν ἐν λόγω περίοδον εις 717.357 εκατ. δρχ. Οὕτω, ἐμφανίζεται μέση ἐτησία αὐξήσις 29.890 εκατ. δρχ., ἤτοι κατὰ 190,1%, ἐν σχέσει πρὸς τὸ έτος βάσεως 1958.

2. Ὡς προκύπτει ἐκ τοῦ ἐπομένου πίνακος, ἡ σημειουμένη κατὰ τὰ ἀνωτέρω αὐξήσις εις τὸ σύνολον τῶν εσόδων, ἐναντι τοῦ προηγούμενου οικονομικοῦ έτους, ὀφείλεται εις τὴν αὐξήσιν ἀπασῶν τῶν κατηγοριῶν εσόδων ἐξ ἐγχωρίων πόρων.

A. REVENUE

1. The total revenue of the State budget in the fiscal year 1981, irrespective of origin, amounted to 733.078 million drs, which is higher than the corresponding amount for 1980 by 309.961 m. drs, i.e. an increase by 73,3% was marked. The annual change noted in revenue ever since 1958 has been following an increasing trend -except for the insignificant decrease of 1970- amounting to 717.357 m. drs in the period concerned. Thus, we have an average annual increase of 29.890 m. drs, i.e. 190,1%, as against the base year 1958.

2. As also shown by the following table, the above increase of total receipts, as compared to the previous fiscal year, is due to an increase in all kinds of domestic receipts.

\* Ἐκατομύρια δραχμῶν

Million drachmae

Κατηγορίαι εσόδων	1980	1981	Διαφορὰ — Difference		Categories of revenue
			εις ἀπολύτους ἀριθμοὺς in absolute figures	εις ποσοστὰ %	
Ἔσοδα ἐκ φορολογίας .....	325.236	380.915	55.679	17,1	Revenue from taxation
Λοιπὰ τρέχοντα έσοδα .....	32.980	252.719	219.739	666,3	Other current revenue
<b>Σύνολον τακτικῶν εσόδων .....</b>	<b>358.216</b>	<b>633.634</b>	<b>275.418</b>	<b>76,9</b>	<b>Ordinary, total</b>
Δάνεια ἐσωτερικοῦ .....	37.276	47.010	9.734	26,1	Domestic loans
Ἔσοδα ἐπενδύσεων .....	861	1.204	343	39,8	Investment revenue
<b>Σύνολον ἐγχωρίων εσόδων .....</b>	<b>396.353</b>	<b>681.848</b>	<b>285.495</b>	<b>72,0</b>	<b>Domestic, total</b>
Ἔσοδα ἐξ ἀλλοδαπῆς ἐκτός NATO ..	26.169	48.866	22.697	86,7	Revenue from foreign sources (except NATO)
Ἔσοδα ἐκ NATO .....	595	2.364	1.769	297,3	NATO revenue
<b>Σύνολον εσόδων .....</b>	<b>423.117</b>	<b>733.078</b>	<b>309.961</b>	<b>73,3</b>	<b>Grand total</b>

3. Τὰ ἐν λόγω κρατικά έσοδα κατὰ τὸ ὑπ' ὄψιν έτος ἀντιστοιχοῦν εις τὸ 34,8% τοῦ ἀκαθάριστου ἐθνικοῦ εισοδήματος, ἀνελθόντος κατὰ τὸ 1981 εις 2.103.562 εκατ. δρ., ἐνῶ κατὰ τὸ 1980 τὸ ποσοστὸν τῶν εσόδων τοῦ Κράτους, ἐν σχέσει πρὸς τὸ ἀκαθάριστον ἐθνικὸν εισόδημα, ἀντεπροσώπευε τὸ 23,9% αὐτοῦ. Ἡ ἐξέλιξις τῆς ἀναλογίας τῶν εσόδων τοῦ κρατικοῦ προϋπολογισμοῦ, ἐν σχέσει πρὸς τὸ ἀκαθάριστον ἐθνικὸν εισόδημα, κατὰ τὴν τελευταίαν ἑπταετίαν, παρέχεται εις τὸν ἀκολουθοῦντα πίνακα :

3. The State revenue during the year under survey corresponds to 34,8% of the gross national income, which amounted to 2.103.562 m. drs in 1981. In 1980, however, the corresponding rate was 23,9%. The evolution in the percentage of the State budget revenue over the gross national income, during the last seven years, is analysed below:



	1975	1976	1977	1978	1979	1980	1981	
Ἔσοδα κρατικοῦ προϋπολογισμοῦ	170.532	212.265	255.053	300.453	376.810	423.117	733.078	Revenue of State budget
Ἀκαθάριστον ἐθνικὸν εἰσόδημα (εἰς ἀγοραίας τιμὰς)	691.365	849.874	994.007	1.193.833	1.472.218	1.767.210	2.103.562	Gross national income (at market prices)
Ἀναλογία ἐσόδων πρὸς τὸ ἀκαθάριστον ἐθνικὸν εἰσόδημα ἐπὶ τοῖς %	24,7	25,0	25,7	25,2	25,6	23,9	34,8	Percentage of revenue over gross national income

4. Τὸ μεγαλύτερον μέρος τῶν ἐσόδων τοῦ κρατικοῦ προϋπολογισμοῦ προῆλθεν, ὡς εἶναι φυσικόν, ἐκ φορολογίας, ἥτις ἀπέδωσε τὸ 52,0% τοῦ συνόλου τῶν ἐσόδων, ἔναντι 76,9% κατὰ τὸ προηγούμενον οἰκονομικὸν ἔτος 1980.

4. The greatest share of the State budget revenue has been naturally derived from taxation which yielded 52,0% of total revenue, as compared to 76,9% of the previous fiscal year 1980.

Ἀνάλυσις ἐσόδων ἐκ φορολογίας — Analysis of taxation revenue

	1980	1981	Διαφορὰ — Difference		Ποσοστὰ % ὡς πρὸς τὸ σύνολον τῶν ἐσόδων Percentages on total revenue		
			εἰς ἀπολύτους ἀριθμ. in absolute figures	εἰς ποσοστὰ %	1980	1981	
<b>Σύνολον ἐσόδων ἐκ φορολογίας</b>	<b>325.236</b>	<b>380.915</b>	<b>55.679</b>	<b>17,1</b>	<b>76,9</b>	<b>52,0</b>	<b>Total revenue from taxation</b>
<b>Σύνολον ἀμέσων φόρων . . . . .</b>	<b>104.439</b>	<b>123.692</b>	<b>19.253</b>	<b>18,4</b>	<b>24,7</b>	<b>16,9</b>	<b>Total direct taxes</b>
Φόρος εἰσοδήματος φυσικῶν προσώπων	57.751	67.472	9.721	16,8	13,6	9,2	Income tax of individuals
Φόρος εἰσοδήματος νομικῶν προσώπων	14.342	17.615	3.273	22,8	3,4	2,4	Income tax of legal entities
Λοιποὶ ἄμεσοι φόροι . . . . .	32.346	38.605	6.259	19,4	7,6	5,3	Other direct taxes
<b>Σύνολον ἐμμέσων φόρων . . . . .</b>	<b>220.797</b>	<b>257.223</b>	<b>36.426</b>	<b>16,5</b>	<b>52,2</b>	<b>35,1</b>	<b>Total indirect taxes</b>
Τελωνειακὰ ἔσοδα . . . . .	51.006	66.633	15.627	30,6	12,1	9,1	Revenue from custom offices
Φόρος κύκλου ἐργασιῶν . . . . .	23.419	28.490	5.071	21,7	7,2	3,9	Business turnover tax
Φόρος καπνοῦ . . . . .	14.895	17.889	2.994	20,1	3,5	2,4	Tobacco tax
Φόρος οἰνοπνεύματος καὶ οἰνοπνευματωδῶν ποτῶν	2.034	2.278	244	12,0	0,5	0,3	Tax on alcohol and alcoholic drinks
Φόρος ψυχαγωγίας καὶ πολυτελείας	1.667	1.758	91	5,5	0,4	0,2	Recreation and luxury tax
Φόρος καὶ τέλη μεταφορῶν . .	6.101	6.374	273	4,5	1,4	0,9	Transport tax and dues
Φόρος μεταβιβάσεως κεφαλαίων (1)	9.042	8.805	- 237	- 2,6	2,1	1,2	Tax for transfer of capital (1)
Φόρος χαρτοσήμου . . . . .	63.494	76.952	13.458	21,2	15,0	10,5	Stamp tax
Λοιπὰ ἔσοδα ἐμμέσου φορολογίας	49.139	48.044	- 1.095	- 2,2	11,6	6,6	Other revenue from indirect taxation

(1) Φόρος ἐπὶ τῆς μεταβιβάσεως ἀκινήτων, πλοίων, λεωφορέων κλπ.

(1) Tax on transfers of ships, buses, real estate, etc.

#### \*Άμεσοι φόροι

5. Το σύνολον τῶν ἀμέσων φόρων, εἰσπραχθέντων κατὰ τὸ 1981, ἀνῆλθεν εἰς 123.692 ἑκατ. δρχ., τὸ δὲ ποσοστὸν τούτων ἐν σχέσει πρὸς τὸ σύνολον τῆς φορολογίας ἦτο κατὰ τὸ αὐτὸ ἔτος 32,5%. Οὕτω, κατὰ τὸ 1981 ἡ ἀναλογία τῶν ἀμέσων φόρων, ὡς πρὸς τὸ σύνολον τῆς φορολογίας, παρουσιάζεται ἡῦξημένη ἔναντι τῆς τοιαύτης τοῦ προηγουμένου οἰκονομικοῦ ἔτους, ὅτε τὸ ποσοστὸν ἦτο 32,1%.

6. Ἴνα δοθῇ πληρεστέρα εἰκὼν ἐπὶ τῆς πορείας τῶν ὡς ἄνω ποσῶν, κρίνεται σκόπιμος ἡ παράθεσις τοῦ ἐπομένου πίνακος ἐπὶ τῆς ἐξελίξεως τῶν ποσῶν καὶ τῶν ποσοστῶν τούτων κατὰ τὴν χρονικὴν περίοδον 1971-1981.

#### Direct taxes

5. The total amount of direct taxes collected in 1981 amounted to 123.692 m. drs. The percentage of direct taxes on overall taxation was 32,5% for the surveyed year. Thus, in the year 1981, the percentage of direct taxes over total taxation appears increased, as compared to the previous fiscal year, when the said percentage was 32,1%.

6. To give a more complete picture, we quote below relative table showing the evolution of these amounts and percentages in the last eleven years:

Ἔτη — Years	Ἑκατομμύρια δραχμῶν			Ποσοστὸν % ἀμέσων φόρων ὡς πρὸς τὸ σύνολον φορολογίας Percent direct taxes on total taxation
	Σύνολον φόρων Total taxes	Ἄμεσοι φόροι Direct taxes	Ἐμμεσοι φόροι Indirect taxes	
1971 .....	56.029	13.222	42.807	23,6
1972 .....	65.161	15.632	49.529	24,0
1973 .....	80.142	18.814	61.328	23,5
1974 .....	96.353	28.431	67.922	29,5
1975 .....	120.046	29.604	90.442	24,7
1976 .....	160.196	47.900	112.296	30,0
1977 .....	187.600	49.015	138.585	26,1
1978 .....	228.526	60.941	167.585	26,7
1979 .....	287.188	80.684	206.504	28,1
1980 .....	325.236	104.439	220.797	32,1
1981 .....	380.915	123.692	257.223	32,5

Ἐκ τῶν ἀμέσων φόρων οἱ κυριώτεροι εἶναι:

7. *Φόρος εἰσοδήματος φυσικῶν προσώπων.* Τὸ ἔσοδον ἐκ τῆς φορολογίας εἰσοδήματος τῶν φυσικῶν προσώπων (περιλαμβανομένων τῶν ἐσόδων ἐκ παρελθόντων οἰκονομικῶν ἐτῶν, ὡς καὶ τοῦ ὑπὲρ ΟΓΑ εἰσπραχθέντος ποσοστοῦ ἐπὶ τοῦ φόρου εἰσοδήματος φυσικῶν προσώπων) ἀνῆλθε κατὰ τὸ ἔτος 1981 εἰς 67.472 ἑκατ. δρχ., ἔναντι τῶν 57.751 ἑκατ. δρχ. τοῦ προηγουμένου ἔτους.

Ἐσημειώθη, οὕτω, αὔξησις εἰς τὴν ἀπόδοσιν τῆς πηγῆς ταύτης κατὰ 9.721 ἑκατ. δρχ., ἥτοι 16,8%, ἔναντι τοῦ προηγουμένου οἰκονομικοῦ ἔτους.

8. *Φόρος εἰσοδήματος νομικῶν προσώπων.* Ὁ φόρος οὗτος ἐπιβάλλεται ἐπὶ τοῦ μὴ διανεμομένου εἰσοδήματος τῶν ἀνωνύμων ἐταιριῶν, τῶν ἀλλοδαπῶν ἐταιριῶν καὶ τῶν συνεταιρισμῶν. Κατὰ τὸ οἰκονομικὸν ἔτος 1981 ἡ ἀπόδοσις τοῦ φόρου τούτου ἦτο 17.615 ἑκατ. δρχ. καὶ ἀπετέλει περίπου τὸ ἕν ἔβδομον τῶν ἀμέσων φόρων.

#### \*Ἐμμεσοι φόροι

9. Εἰς τὴν κατηγορίαν τῶν ἐμμέσων φόρων, ὡς γνωστὸν, περιλαμβάνονται, ἀφ' ἑνὸς μὲν οἱ δασμοὶ καὶ οἱ διάφοροι φόροι οἱ ἐπιβαλλόμενοι κατὰ τὴν εἰσαγωγὴν ἐκ τῆς ἀλλοδαπῆς ἀγαθῶν, ἀφ' ἑτέρου δὲ οἱ φόροι, οἱ ἐπιβαλλόμενοι ἐπὶ τῶν ἐγχωρίου παραγωγῆς καὶ καταναλώσεως ἀγαθῶν καὶ υπηρεσιῶν, καθὼς καὶ ὠρισμένοι φόροι ἐπιβαλλόμενοι κατὰ τὴν διεξαγωγὴν τῶν συναλλαγῶν.

The principal direct taxes are:

7. *Income tax of individuals.* The receipts from this source (including receipts from past fiscal years and the additional tax rate collected in favour of the FSIO) amounted to 67.472 m. drs in 1981, as against 57.751 m. drs for the previous fiscal year.

Thus, an increase of 9.721 m. drs—i.e. 16,8%—was marked in receipts from this source, as compared to 1980.

8. *Income tax of legal entities.* This tax is levied on the corporate income of sociétés anonymes, foreign companies, and corporations. In the fiscal year 1981, the receipts from this tax amounted to 17.615 m. drs and constituted about the 1/7 of direct taxes.

#### Indirect taxes

9. As already known, this category includes several duties and taxes imposed on goods imported from abroad, taxes on local production and consumption of goods and services, as well as other taxes imposed during transactions.

10. Η απόδοσις τῆς κατηγορίας ταύτης τῶν φόρων κατὰ τὸ ἔτος 1981 ἀνῆλθεν εἰς 257.223 ἑκατ. δρχ., παρουσιάζει δὲ ἔναντι τοῦ προηγουμένου οἰκονομικοῦ ἔτους αὐξήσιν 36.426 ἑκατ. δρχ., ἤτοι 16,5%.

11. Ἡ κατὰ τὴν χρονικὴν περιόδον 1971-1981 ἀπόδοσις τῶν ἐμμέσων φόρων ἐμφανίζεται εἰς τὸν κατωτέρω πῖνακα, ἐνθα παρατηρεῖται συνεχῆς ἀνοδος αὐτῶν, ἰδίᾳ κατὰ τὰ τελευταῖα ἔτη :

10. The receipts from this category of taxes in 1981 amounted to 257.223 m. drs, showing an increase of 36.426 m. drs, or 16,5%, in comparison with the previous year.

11. The following table depicts receipts from indirect taxes during the 1971-1981 period :

Ἔτη — Years	Ἐμμεσοὶ φόροι Indirect taxes	Million drachmae	
		Αὐξήσις ἐν σχέσει πρὸς τὸ προηγούμενον ἔτος Increase as against the previous year	
		εἰς ἀπολύτους ἀριθμοὺς in absolute figures	εἰς ποσοστὰ %
1971 .....	42.807	3.515	8,9
1972 .....	49.529	6.722	15,7
1973 .....	61.328	11.799	23,8
1974 .....	67.922	6.594	10,8
1975 .....	90.441	22.519	33,1
1976 .....	112.296	21.855	24,2
1977 .....	138.585	26.289	23,4
1978 .....	167.585	29.000	20,9
1979 .....	206.504	38.919	23,2
1980 .....	220.797	14.293	6,9
1981 .....	257.223	36.426	16,5

Οἱ κυριώτεροι τῶν ἐμμέσων φόρων εἶναι :

The most important indirect taxes are:

12. Φόροι ἐπὶ τῶν εἰσαγομένων ἀγαθῶν (Τελωνειακά ἔσοδα). Οἱ φόροι οὗτοι, ὡς προαναφέρθη, ἐπιβάλλονται κατὰ τὴν εἰσαγωγὴν εἰς τὴν Χώραν ἀγαθῶν καὶ ἔχουν σκοπὸν εἴτε ταμιευτικόν, εἴτε τὴν προστασίαν τῆς ἐγχωρίου παραγωγῆς, βεβαιοῦνται δὲ καὶ εἰσπράττονται ὑπὸ τῶν Τελωνείων τοῦ Κράτους. Εἰς τὴν κατηγορίαν ταύτην τῶν φόρων περιλαμβάνονται καὶ οἱ φόροι οἱ ἐπιβαλλόμενοι ἐπὶ τῶν παραγομένων προϊόντων τῶν διυλιστηρίων πετρελαίου, ὡς καὶ ἐπὶ τῆς σακχάρου ἐγχωρίου παραγωγῆς, προϊόντων ἅτινα ὑφίστανται τὴν αὐτὴν δασμολογικὴν μεταχείρισιν ὡς τὰ εἰσαγόμενα.

12. Taxes on imported goods (Customs receipts). As already mentioned, these taxes are levied on goods at their import in the country. They are intended either for saving purposes or they aim at the protection of local production, and they are assessed and collected by the Custom Offices of the country. This category of taxes also includes taxes levied on the products of oil refinery and those on sugar of local production, given that these products are subject to the same taxation treatment as the imported ones.

13. Τὰ ἐκ τῆς ἐν λόγῳ πηγῆς ἔσοδα κατὰ τὸ 1981 ἀνῆλθον εἰς 66.633 ἑκατ. δρχ., ἀντιστοιχοῦν δὲ εἰς τὸ 25,9% τοῦ συνόλου τῶν ἐμμέσων φόρων καὶ εἰς τὸ 17,5% τοῦ συνόλου τῶν ἐκ φορολογίας ἔσοδων. Ἐναντι τοῦ οἰκονομικοῦ ἔτους 1980 σημειοῦται ἐπ' αὐτῶν αὐξήσις κατὰ 15.627 ἑκατ. δρχ., ἤτοι κατὰ 30,6%.

13. The receipts originating from this source amounted, in 1981, to 66.633 m. drs, or to 25,9% of the indirect taxes totally collected, and 17,5% of the total taxation revenue. An increase of 15.627 m. drs—or 30,6%—is therefore shown as against 1980.

14. Τὸ ἀνωτέρω ἐξ 66.633 ἑκατ. δρχ. ποσὸν ἐκ φόρων εἰσαγωγῶν προέρχεται ἀναλυτικῶς ἐκ τῶν ἀκολουθῶν εἰδικῶν κυρίως φορολογιῶν :

14. The sources of the above amount of 66.633 m. drs can be analysed as follows:

- α) φόρου καὶ τελῶν ἐπὶ τῶν εἰσαγωγῶν 10.317 ἑκατ. δρχ.,
- β) φόροι καταναλώσεως ἐπὶ τῶν εἰσαγομένων 55.154 ἑκατ. δρχ.,
- γ) Εἰδικαὶ εἰσφοραὶ ἐπὶ τῶν εἰσαγομένων 1.143 ἑκατ. δρχ.

- a) import duties and taxes, 10.317 m. drs
- b) consumption tax on imports, 55.154 m. drs
- c) special contributions, on imported products 1.143 m. drs.

Αἱ τρεῖς αὐταὶ εἰδικαὶ φορολογίαι ἀπέδωσαν τὸ σύνολο σχεδὸν τῶν ἐξ εἰσαγωγῶν εἰσπραχθέντων ποσῶν φόρου.

Those three special taxation categories have contributed 99% to the total taxes collected on imports.

15. Είς τήν ἀνωτέρω κατηγορίαν τῶν φόρων ἐπὶ τῶν εἰσαγομένων ἀγαθῶν δὲν περιλαμβάνονται τὰ ἔσοδα ποῦ εἰσπράττονται ὑπὲρ τῶν Εὐρωπαϊκῶν Κοινοτήτων. Τὰ ἐκ τῆς κατηγορίας ταύτης ἔσοδα κατὰ τὸ ἔτος 1981 ἀνῆλθον εἰς 6.388 ἑκατ. δρχ. διὰ δασμοὺς καὶ 1.716 ἑκατ. δρχ. διὰ γεωργικὰς εἰσφοράς.

16. Ἐκ τοῦ πίνακος VI: 1 (σελὶς 74) προκύπτει, ὅτι τὸ ποσὸν τῶν 52.378 ἑκατ. δρχ., ὕπερ εἰσπραχθῆναι ἐξ ἐπιβληθέντων δασμῶν καὶ φόρων ἐπὶ τῶν πραγματικῶς εἰσαχθέντων ἀγαθῶν, τὸ ἔτος 1981, προῆλθεν ἐκ δασμολογηθείσης ἀξίας 247.702 ἑκατ. δρχ. Ἀλλ' ἡ ὀλικὴ ἀξία τῶν εἰσαχθέντων ἀγαθῶν κατὰ τὸ ἔτος τοῦτο ἀνῆλθεν εἰς 582.463 ἑκατ. δρχ. καί, συνεπῶς, ἀξία ἐκ 334.761 ἑκατ. δρχ. ἀπηλλάγη τῆς φορολογίας, λόγω ὑφισταμένων διαφόρων νομοθετικῶν ἀπαλλαγῶν. Οὕτω, ἐκ τῆς ἀξίας τῶν εἰσαχθέντων κατὰ τὸ 1981 ἀγαθῶν, τὸ 42,5% ἐδασμολογήθη καὶ τὸ ὑπόλοιπον 57,5% ἀπηλλάγη πάσης ἐπιβαρύνσεως. Ἐάν, ὅμως, ἐκ τῆς ἀξίας τῶν εἰσαχθέντων ἀγαθῶν ἀφαιρεθῆ ἡ ἀξία τῶν νηολογηθέντων πλοίων κατὰ τὸ ἔτος τοῦτο, ἤτις ἀνῆλθεν εἰς 30.634 ἑκατ. δρχ., τότε ἡ δασμολογηθεῖσα ἀξία καλύπτει τὸ 44,9% τῆς ὀλικῆς, ἄνευ τῶν πλοίων.

Ἡ ἐξέλιξις τῶν ποσοστῶν τῆς δασμολογηθείσης ἀξίας ἐν σχέσει πρὸς τὴν ὀλικὴν τοιαύτην, κατὰ τὴν τελευταίαν χρονικὴν περίοδον, ἔχει ὡς ἀκολούθως:

15. The above category of taxes on imported goods does not include receipts collected in favour of EEC. Such receipts in 1981 amounted to 6.388 m. drs for import duties and 1.716 m. drs for agricultural contributions.

16. The amount of 52.378 m. drs, collected from taxes and duties imposed on goods actually imported, originates from a taxable value of 247.702 m. drs of goods imported in 1981 (table VI: 1, p. 74). The total value, however, of the above imported goods amounted to 582.463 m. drs. An amount of 334.761 m. drs was therefore exempted, due to several legislative exemptions. Thus, 42,5% of the value of goods imported in 1981 was actually taxed, while the remaining 57,5% was entirely exempted. If, however, from the value of imported goods we deduct 30.634 m. drs—which represent the value of ships registered in this year—then the taxed value covers 44,9% of the total value, excluding ships.

The evolution of percent taxed value as compared to total value is shown below, for the 1971-1981 period:

Ἔτη — Years	Μετὰ πλοίων. Ποσοστὰ Including ships %	Ἄνευ πλοίων. Ποσοστὰ Excluding ships %
1971 .....	51,8	60,0
1972 .....	56,9	62,2
1973 .....	56,1	59,9
1974 .....	47,5	47,8
1975 .....	41,7	47,9
1976 .....	41,4	51,1
1977 .....	49,4	62,3
1978 .....	52,3	62,5
1979 .....	48,8	57,2
1980 .....	45,0	53,6
1981 .....	42,5	44,9

17. Ἡ ἐπιβαρύνσις τῶν εἰσαχθέντων καὶ δασμολογηθέντων ἀγαθῶν ἐκ τῶν δασμῶν καὶ φόρων εἰσαγωγῆς τὸ ἔτος 1981 ἀνῆλθε κατὰ μέσον ὄρον εἰς τὸ 21,1% τῆς ἀξίας αὐτῶν. Τὸ ποσοστὸν τοῦτο εἶναι κατὰ 0,8% μικρότερον τοῦ ἀντιστοίχου τοῦ προηγουμένου ἔτους 1980, ὡς τοῦτο προκύπτει ἐκ τοῦ πίνακος τῆς σελίδος 17.

18. Ἀναλογίαι ἐξ 62,3% τῆς δασμολογηθείσης ἀξίας τῶν εἰσαχθέντων ἀγαθῶν καὶ ἐξ 28,9% τῆς μὴ δασμολογηθείσης τοιαύτης ἀνήκουν εἰς ἀγαθὰ προελθόντα ἐκ τῶν χωρῶν-μελῶν τῆς ΕΟΚ. Τὰ ποσοστὰ τῶν εἰσπραχθέντων δασμῶν καὶ λοιπῶν φόρων εἰσαγωγῆς ἐπὶ τῶν εἰσαχθέντων ἀγαθῶν ἐκ τῶν χωρῶν-μελῶν τῆς ΕΟΚ κατὰ τὸ ἔτος τοῦτο ἦσαν, ἀντιστοιχῶς, 39,6% καὶ 65,3% τοῦ συνόλου αὐτῶν. Τὰ ἀντίστοιχα ποσὰ ἀνῆλθον κατὰ τὸ ἐν λόγω ἔτος εἰς 5.474 καὶ 25.181 ἑκατ. δρχ., ἔναντι τῶν 5.983 καὶ 18.328 κατὰ τὸ ἔτος 1980:

17. The surcharge of imported taxed goods from import taxes and duties in 1981 accounted for 21,1% of their value on the average. This percentage is lower than the corresponding percentage of 1980, —namely by 0,8%— as it is also shown in the table of page 17.

18. 62,3% of the taxed value of imported goods and 28,9% of the one not taxed correspond to commodities imported from the EEC member-countries. The percentages of duties and other import taxes collected on goods imported from EEC countries in this year were 39,6% and 65,3% of the total duties and taxes respectively. The corresponding amounts in the same year were 5.474 and 25.181 m. drs., as against 5.983 and 18.328 m. drs of the year 1980:



Ποσοστά επιβαρύνσεως επί τοίς % εκ δασμών και λοιπών φόρων επί εισαχθέντων και δασμολογηθέντων αγαθών κατά γενικές κατηγορίας

Percent surcharge on imported goods, from duties and other taxes. Distribution by general categories

	1975	1976	1977	1978	1979	1980	1981	
<b>Σύνολον</b> .....	<b>25,2</b>	<b>23,1</b>	<b>19,8</b>	<b>20,7</b>	<b>21,8</b>	<b>21,9</b>	<b>21,1</b>	<b>Total</b>
0. Τρόφιμα και ζώα ζώντα ...	21,8	21,6	16,7	20,7	26,4	20,8	13,0	0. Food and live animals
1. Ποτά και καπνός .....	165,5	138,0	124,3	92,6	82,1	73,7	31,4	1. Beverages and tobacco
2. Πρώται ύλαι μὴ ἐδώδιμοι, πλὴν καυσίμων	11,9	10,9	9,7	10,8	11,1	10,3	9,6	2. Crude materials inedible, except fuels
3. Ὄρυκτά καύσιμα, λιπαντικά κλπ.	39,5	29,6	26,7	22,9	20,4	18,0	16,7	3. Mineral fuels, lubricants etc.
4. Ἴλαια καὶ λίπη ζωικῆς ἢ φυτικῆς προελεύσεως	37,8	49,7	45,1	28,1	24,4	24,3	22,6	4. Animal and vegetable oils and fats
5. Χημικά προϊόντα .....	25,7	22,4	21,9	21,7	20,8	19,9	17,9	5. Chemical products
6. Βιομηχανικά εἶδη ταξινομημένα κυρίως κατὰ πρώτην ὕλην	33,0	31,9	30,2	30,8	29,0	27,6	24,4	6. Manufactured goods classified chiefly by raw material
7. Μηχανήματα καὶ ὕλικὸν μεταφορῶν	22,8	20,3	10,2	15,3	16,6	21,0	26,8	7. Machinery and transport equipment
8. Διάφορα βιομηχανικά εἶδη	33,4	30,1	29,9	30,9	30,9	30,2	25,9	8. Miscellaneous manufactured articles
9. Εἶδη καὶ συναλλαγὰ μὴ ταξινομημένα κατὰ κατηγορίας	18,3	16,9	12,2	16,1	15,2	13,8	3,5	9. Commodities and transactions not classified by categories

19. Φόρος κύκλου εργασιῶν (ΦΚΕ) ἐπὶ ἐγχωρίων ἀγαθῶν καὶ ὑπηρεσιῶν. Ὁ φόρος οὗτος ἐπιβάλλεται ἐπὶ τῶν ἀκαθαρίστων ἐσόδων τῶν βιομηχανικῶν καὶ βιοτεχνικῶν ἐπιχειρήσεων, ὡς καὶ ἐπὶ τῶν τραπεζικῶν, τῶν ἀσφαλιστικῶν, τῶν μεταφορικῶν καὶ τῶν ἐπιχειρήσεων ψύχους, τοῦ ΟΤΕ καὶ τινῶν ἐτέρων ἐπιχειρήσεων (ἴδε παρατήρησιν (2) πίνακος VII : 5). Ἐπίσης, ἐπιβάλλεται ἐπὶ εἰδικῶν τινῶν περιπτώσεων ἀγαθῶν, εἴτε αὐτὰ παράγονται ἐν τῇ ἡμεδαπῇ, εἴτε εἰσάγονται ἐκ τῆς ἀλλοδαπῆς. Τὰ φορολογητέα ἔσοδα τὰ ὑποκειμένα εἰς τὸν φόρον κύκλου εργασιῶν προέρχονται ἐκ τῶν ἀκαθαρίστων εἰσπράξεων τῶν ἐπιχειρήσεων, ἐκ τῶν ὁποίων ἐκπίπτει ἡ ἀξία τῶν χρησιμοποιουμένων πρώτων ὑλῶν, ἐφ' ὅσον αὕτη ὑπεβλήθη εἰς φορολογίαν.

20. Τὸ ἐκ τῆς πηγῆς ταύτης ἔσοδον κατὰ τὸ 1981 ἀνῆλθεν εἰς 29.315 ἑκατ. δρχ. Τοῦτο παρουσιάζεται ἡδύξηνον κατὰ 3.054 ἑκατ. δρχ. ἐναντι τοῦ 1980, ἤτοι κατὰ 11,6%.

21. Τὸ σύνολον τῶν φορολογηθέντων ἐσόδων τῶν ἐπιχειρήσεων, τῶν ὑποκειμένων εἰς ΦΚΕ, ἀνῆλθε κατὰ τὸ ἔτος 1981 εἰς τὸ ποσὸν τῶν 491.092 ἑκατ. δρχ. Τοῦτο ἦτο ἀνώτερον τοῦ ὁμοίου τοῦ ἔτους 1980 κατὰ 9,1%. Ἡ μέση ἐπιβάρυνσις τῶν ὡς ἀνω φορολογητέων ἐσόδων ἐκ τοῦ ΦΚΕ ἦτο 6,0%, ὅσον καὶ τοῦ προηγουμένου ἔτους περίπου. (Βλέπε πίνακα VII : 5 σελὶς 108).

22. Φόρος καπνοῦ. Εἰς τὴν ἔννοιαν τοῦ φόρου καπνοῦ περιλαμβάνεται ὁ φόρος ὁ ἐπιβαλλόμενος ἐπὶ τοῦ καταναλισκόμενου καπνοῦ ὑπὸ μορφήν σιγαρέττων, σιγάρων, καπνοῦ πίπας κλπ. Τὸ ἔσοδον ἐκ τῆς πηγῆς ταύτης ἀντιπροσωπεύει σοβαρὸν ποσοστὸν τῶν ἐσόδων τοῦ Κράτους. Τοῦτο ἀνῆλθε κατὰ τὸ ἔτος 1981 εἰς 17.747 ἑκατ. δρχ., ποσὸν ὅπερ ἀντιστοιχεῖ εἰς τὸ 6,9% τῶν ἐμμέσων φόρων καὶ εἰς τὸ 4,7% τοῦ συνόλου τῶν ἐσόδων ἐκ φορολογίας. Ἡ μεταξὺ τῶν ἐτῶν 1980 καὶ 1981 αὐξήσις τοῦ φόρου καπνοῦ ἀνέρχεται εἰς 2.919 ἑκατ. δρχ., ἤτοι ἐσημειώθη αὐξήσις κατὰ 19,7%, ὀφειλομένη, σχε-

19. Business turnover tax on domestic goods and services. This kind of tax is levied on the gross receipts of industrial and handicraft enterprises, banks, insurance companies, transport and refrigerating enterprises, the Hellenic Telecommunications Organization, and a certain number of other enterprises (see note (2) of table VII : 5). The same tax is also imposed on a particular category of goods, whether produced in the country or imported from the rest of the world. The taxable receipts, which are subjected to a turnover tax, originate from gross receipts of enterprises, after deducting the value of crude materials, as far as this has been subjected to taxation.

20. The revenue from this source amounted to 29.315 m. drs in 1981, exceeding the same revenue of 1980 by 3.054 m. drs, or 11,6%.

21. The total taxed receipts of the enterprises subjected to business turnover tax rose to 491.092 m. drs in 1981, showing an increase by 9,1% as compared to the year 1980. The average surcharge of the above taxed receipts from the turnover tax was about the same with the previous year, namely 6,0%. (See table VII : 5 page 108).

22. Tobacco tax. This includes the tax imposed on tobacco consumed in any form in general (cigars, cigarettes etc.). The revenue secured from this source represents a significant percentage of the State revenue. This amounts to 17.747 m. drs for 1981, corresponding to 6,9% of the indirect taxes and 4,7% of the total revenue coming from taxation. The increase of tobacco tax between 1980 and 1981 amounts to 2.919 m. drs, representing an increase by 19,7%, which is rather exclusively due to an increase in the consumption of cigarettes of super-luxury category.

δὸν ἀποκλειστικῶς, εἰς τὴν διεύρυνσιν τῆς καταναλώσεως τῆς ἀνωτέρας κλάσεως σιγαρέττων, τῆς χαρακτηριζομένης ὡς ὑπερπολυτελείας. Ὡς δὲ ἐμφαίνεται ἐκ τοῦ πίνακος VII: 1, καὶ κατὰ τὸ ἔτος τοῦτο ἐπραγματοποιήθη σημαντικὴ αὐξήσις εἰς τὴν ΣΤ' κατηγορίαν (ὑπερπολυτελείας) σιγαρέττων, φθάσασα, τοὺς 19.651 τόννους, ἐνῶ παρατηρεῖται σταθερὰ μείωσις εἰς τὰς ποσότητας τῶν κατωτέρων κλάσεων σιγαρέττων.

23. Ἡ κατὰ κεφαλὴν κατανάλωσις σιγαρέττων, αὐξανόμενη συνεχῶς κατὰ τὰ τελευταῖα ἔτη, ἐσημείωσε μείωσιν κατὰ τὸ 1981. Αὕτη ἀνῆλθεν εἰς 2.605 σιγαρέττα κατ' ἄτομον, ἡλικίας ἄνω τῶν 15 ἐτῶν, ἐναντι τῶν 2.942 κατὰ τὸ προηγούμενον ἔτος.

24. Φόρος οἶνοπνεύματος καὶ οἶνοπνευματωδῶν ποτῶν. Ὁ φόρος οὗτος ἐπιβάλλεται ἐπὶ τῆς καταναλώσεως τοῦ οἶνοπνεύματος καὶ τῶν οἶνοπνευματωδῶν ποτῶν, ὑπολογιζόμενος ἐπὶ τῆς περιεκτικότητος αὐτῶν εἰς ἄνυδρον οἶνοπνευμα, ὡς καὶ ἐπὶ τῆς καταναλώσεως τῆς ἐγχωρίου καὶ τῆς ἐξ ἀλλοδαπῆς βύνης. Ὁ ἐν λόγῳ φόρος ἀνῆλθε κατὰ τὸ 1981 εἰς 2.623 ἑκατ. δρχ., σημειώσας αὐξήσιν κατὰ 13,3% ἐναντι τοῦ προηγούμενου ἔτους.

25. Φόρος ψυχαγωγίας καὶ πολυτελείας. Τὸ ἐκ τῆς κατηγορίας ταύτης ἔσοδον ἀνῆλθε κατὰ τὸ 1981 εἰς 1.758 ἑκατ. δρχ. ἐναντι 1.667 τοῦ 1980, σημειώσας αὐξήσιν κατὰ 5,5%. Τὸ κυριώτερον ἔσοδον τῆς κατηγορίας ταύτης τῶν φόρων προέρχεται ἐκ τῆς φορολογίας τῶν εἰσιτηρίων τῶν δημοσίων θεαμάτων (ἡτοι κινήματογράφων, θεάτρων, ποδοσφαιρικῶν συναντήσεων καὶ λοιπῶν θεαμάτων). Τὸ ἔσοδον ἐκ τοῦ εἰδικοῦ τούτου φόρου, περιλαμβανομένων καὶ τῶν ὑπὲρ τρίτων φόρων, ἀνῆλθε κατὰ τὸ 1981 εἰς 724 ἑκατ. δρχ. περίπου, παρουσίασε δὲ αὐξήσιν ἐναντι τοῦ προηγούμενου οικονομικοῦ ἔτους κατὰ 42 ἑκατ. δρχ., ἡτοι 6,2%. Τὸ ποσὸν τοῦτο ἀντιστοιχεῖ εἰς 53 ἑκατ. ἐκδοθέντων εἰσιτηρίων, ἐπιβαρυνθέντων κατὰ 13,7 δρχ. ἀνά εἰσιτήριο, ἐναντι ἐπιβαρυνσεως 12,1 δρχ. ἀνά εἰσιτήριο κατὰ τὸ προηγούμενον ἔτος. Ἐπὶ τοῦ συνόλου τῶν ὡς ἀνωτέρω διατεθέντων εἰσιτηρίων, τὰ 31 ἑκατ., ἡτοι τὸ 58,5%, διετέθησαν εἰς τὴν Περιφέρειαν Πρωτευούσης καὶ τὰ ὑπόλοιπα εἰς τὴν λοιπὴν Χώραν.

26. Φόρος καὶ τέλη μεταφορῶν. Εἰς τὴν κατηγορίαν ταύτην ὑπάγονται: α) Τὰ τέλη κυκλοφορίας αὐτοκινήτων. β) Ἡ ἐφ' ἀπαξ εἰσφορά τὸ πρῶτον τιθεμένων εἰς κυκλοφορίαν αὐτοκινήτων. γ) Τὰ τέλη ταξινομήσεως τῶν ἐν λόγῳ αὐτοκινήτων. δ) Διάφορα ἄλλα ἔσοδα σχέσιν ἔχοντα πρὸς τὴν κυκλοφορίαν τῶν αὐτοκινήτων. Τὰ ἔσοδα ἐκ τῆς κατηγορίας ταύτης τῶν φόρων ἀνῆλθον τὸ 1981 εἰς 6.374 ἑκατ. δρχ., παρουσιάσαντα αὐξήσιν ἐναντι τοῦ προηγούμενου ἔτους, ἀνερχομένην εἰς 273 ἑκατ. δρχ., ἡτοι 4,5%. Τὸ ἔσοδον τοῦτο προέρχεται, ἐν πολλοῖς, ἐκ τῶν δύο πρώτων εἰδικῶν περιπτώσεων, ἡ δὲ αὐξήσις ὀφείλεται, κατὰ κύριον λόγον, εἰς τὴν αὐξήσιν τοῦ ἀριθμοῦ τῶν κυκλοφορούντων αὐτοκινήτων.

27. Φόρος μεταβιβάσεως κεφαλαίων. Ὁ φόρος οὗτος ἐπιβάλλεται ἐφ' ἐκάστης, ἐξ ἐπαχθοῦς αἰτίας, μεταβιβάσεως γενικῶς ἀκινήτων ἢ πλοίων. Τὸ ἐκ τῆς πηγῆς ταύτης ἔσοδον ἀνῆλθε κατὰ τὸ ἔτος 1981 εἰς 8.805 ἑκατ. δρχ., ἐναντι 9.042 ἑκατ. δρχ. τοῦ προηγούμενου ἔτους, παρουσιάσαν μείωσιν κατὰ 237 ἑκατ. δρχ., ἡτοι 2,3%.

As also shown by the table VII: 1, a notable increase was marked in the category of super-luxury cigarettes. Such increase reached 19.651 tons, while a steady decrease is noted in the quantities of cigarettes of a lower quality.

23. The per capita cigarette consumption, which has been continually increasing in the recent years, has shown a decrease in 1981, amounting to 2.605 cigarettes per capita, for persons aged more than 15, as against 2.942 cigarettes for the previous year.

24. Tax on alcohol and alcoholic drinks. This tax is imposed on the consumption of alcohol and alcoholic drinks and it is calculated on the basis of their content in dry alcohol. It is also imposed on the consumption of malt of domestic or foreign production. The said tax amounted to 2.623 m. drs in 1981, thus showing a 13,3% increase as against the previous year.

25. Recreation and luxury tax. Receipts from this source amounted to 1.758 m. drs in 1981, as compared to 1.667 m. drs in 1980, showing an increase of 5,5%. The principal revenue of this category of taxes is due to the taxes collected from tickets of public shows (i.e. cinemas, theatres, football matches etc.). This revenue, including taxes in favour of third parties, amounted to 724 m. drs in 1981, showing an increase of 42 m. drs, i.e. 6,2%, as against the previous fiscal year. The above amount corresponds to 53 million tickets, with a surcharge of 13,7 drs per ticket, as against 12,1 drs for the previous year. Out of the total number of tickets, 31 millions, i.e. 58,5%, were issued in Greater Athens, while the remaining number in the rest of the Country.

26. Transport taxes and duties. This category includes: a) circulation duties, b) once-and-for-all contribution paid by motor cars when first put into circulation, c) the classification duties, d) any additional receipts relating to the circulation of cars. The receipts collected from this tax category amounted to 6.374 m. drs in 1981, showing an increase of 273 m. drs, or 4,5%, as compared to the previous year. This revenue has been mostly obtained from the first two special cases, while the increase can be mainly attributed to the decreased number of cars coming into circulation.

27. Capital transfer tax. This kind of tax is generally imposed on any case of transfer concerning real estate or ships. The revenue derived from this source amounted to 8.805 m. drs in 1981, as against 9.042 m. drs in 1980, showing a decrease of 237 m. drs, or 2,3%.

28. Το ποσόν τῆς συναλλαγθεῖσης ἀξίας ἐπὶ τῶν μεταβιβασθέντων ἀκινήτων ἀνῆλθε κατὰ τὸ ὑπ' ἔμφιν ἔτος εἰς 127.408 ἑκατ. δρχ., ἤτοι παρουσιάζεται ἠϋξημένον κατὰ 12.536 ἑκατ. δρχ. ἢ 10,9% ἔναντι τοῦ προηγουμένου ἔτους. Ἐκ τοῦ ποσοῦ αὐτοῦ, τὰ 62.706 ἑκατ. δρχ. ἀντιστοιχοῦν εἰς ἀξίαν ἀκινήτων μεταβιβασθέντων μόνον εἰς τὴν Περιφέρειαν Πρωτευούσης. Μέγα δὲ μέρος τοῦ ὑπολοίπου ποσοῦ ἀναφέρεται εἰς μεταβιβάσεις ἀκινήτων, πραγματοποιηθείσας εἰς τὴν ὑπόλοιπον Ἀττικὴν.

29. Φορολογία χαρτοσήμου. Ὑπὸ τὴν γενικὴν ἔννοια τῆς φορολογίας χαρτοσήμου, περιλαμβάνονται διάφορα τέλη καὶ δικαιώματα εἰσπραττόμενα ὑπὸ τοῦ Κράτους, εἴτε δι' ἐπικολλήσεως κινήτου ἐπισηματος, εἴτε σφραγιστοῦ χάρτου ἢ δι' ἀμέσου καταβολῆς βάσει διπλοτύπου πληρωμῆς, ἐκδιδομένου ὑπὸ Δημοσίου Ταμείου. Τὰ τέλη ταῦτα καλύπτουν εὐρυτάτην κατηγορίαν δικαιολογητικῶν, πιστοποιητικῶν, ἀποδείξεων, ἐγγράφων, ἀδειῶν, λογαριασμῶν, συμβάσεων, δικαιωμάτων καὶ ἐτέρων ἐνοχικῶν καὶ λοιπῶν τίτλων.

30. Τὰ ἐκ τῆς πηγῆς ταύτης προερχόμενα ἔσοδα ἀνῆλθον κατὰ τὸ ἔτος 1981 εἰς τὸ ποσόν τῶν 76.952 ἑκατ. δρχ., παρουσιάζονται δὲ ταῦτα ἠϋξημένα κατὰ 13.458 ἑκατ. δρχ. ἔναντι τοῦ προηγουμένου ἔτους, ἤτοι κατὰ 21,2%.

#### Λοιπὰ ἔσοδα τακτικοῦ προϋπολογισμοῦ

31. Ἐκτὸς τῶν ἐσόδων ἐκ φορολογίας, τὰ ὁποῖα ἀντιπροσωπεύουν τὸ 52,0% τοῦ συνόλου τῶν ἐσόδων τοῦ Κράτους, ὑπάρχουν καὶ ἄλλαι πηγαί, ἐκ τῶν ὁποίων τὸ Κράτος ἔχει τὴν δυνατότητα τῆς ἀντλήσεως ἐσόδων. Εἰς τὰς πηγὰς ταύτας περιλαμβάνονται, ἐκτὸς τῶν ἄλλων, καὶ αἱ ἐπόμεναι τρεῖς κατηγορίαι :

32. Ἔσοδα ἐκ προσφορᾶς ὑπηρεσιῶν. Τὰ ἐκ τῆς πηγῆς ταύτης ἔσοδα κατὰ τὸ ἔτος 1981 ἀνῆλθον εἰς 5.342 ἑκατ. δρχ., σημειώσαντα αὐξήσιν κατὰ 673 ἑκατ. δρχ. ἔναντι τοῦ προηγουμένου ἔτους, ἤτοι κατὰ 14,4%.

33. Ἔσοδα ἐκ πωλήσεως μονοπωλιακῶν ἀγαθῶν. Ἐκ τῆς πωλήσεως τῶν ἀγαθῶν ἐκείνων, τῶν ὁποίων τὴν ἐμπορίαν ἔχει ἀναλάβει τὸ Κράτος μονοπωλιακῶς, τὸ περιελθὸν εἰς τὸ Κράτος ἔσοδον ἀνῆλθε κατὰ τὸ 1981 εἰς 1.943 ἑκατ. δρχ. Παράλλῃως, ὅμως, τὰ ἔξοδα ἀγορᾶς εἰδῶν Κρατικοῦ Μονοπωλίου, ὡς καὶ τὰ γενικὰ ἔξοδα τῆς ΕΔΕΜΕΔ, ἀνῆλθον κατὰ τὸ αὐτὸ ἔτος εἰς 1.407 ἑκατ. δρχ. Οὕτω, τὸ ἀποκομισθὲν κέρδος ἔφθασεν εἰς τὸ ποσόν τῶν 536 ἑκατ. δρχ. Κατωτέρω παρέχεται ἀνάλυσις, κατὰ προϊόν, τῶν ἐσόδων καὶ ἐξόδων ἐκ τῆς κρατικῆς διαχειρίσεως τῶν μονοπωλιακῶν ἀγαθῶν :

28. The value of the transferred property came up to 127.408 m. drs in 1981, i.e. an increase of 12.536 m. drs, or 10,9% is shown as against the previous year. 62.706 m. drs thereof represent the value of transfers effected in Greater Athens only. A great part of the remaining amount corresponds to transfers of property in the rest of Attica.

29. Stamp taxation. Stamp taxation generally includes several duties collected by the State, either through adhesive stamps, stamped paper and vouchers issued by a Public Fund. These duties cover an extended category of official documents, certificates, manifests, receipts, contracts, claims and other deeds of any kind.

30. The receipts from this source amounted to 76.952 m. drs in 1981, showing an increase of 13.458 m. drs, or 21,2%, as against 1980.

#### Other revenue of ordinary budget

31. Besides taxation receipts, which represent 52,0% of the total receipts of the State, the latter may secure an additional revenue from some other sources as well, which also include the following three categories:

32. Receipts from services. Receipts from services amounted to 5.342 m. drs in 1981, showing an increase by 673 m. drs, or 14,4%, as against the preceding year.

33. Receipts from the sale of monopoly goods. The receipts of the State from the sale of goods of the Greek Monopoly rose to 1.943 m. drs in 1981, while the corresponding expenditure for the supply of those goods and the general expenditures of EDEMED came up to 1.407 m. drs during the same year. The net profit, therefore, amounted to 536 m. drs. An analysis of receipts from and expenditures for the management of the State Monopoly goods is shown below :

Εἰς ἑκατομμύρια δραχμῶν

Million drachmae

Ἄγαθὰ	Ἔσοδα Receipts		Ἔξοδα Expenditures		Διαφορὰ Difference		Goods
	1980	1981	1980	1981	1980	1981	
<b>Σύνολον</b> .....	<b>1.875</b>	<b>1.943</b>	<b>1.037</b>	<b>1.407</b>	<b>838</b>	<b>536</b>	<b>Total</b>
Φωτιστικὸν πετρέλαιον .....	643	726	252	487	391	239	Kerosene
Πυρεῖα .....	602	595	324	356	278	239	Matches
Ἄλας .....	307	341	125	145	182	166	Salt
Παιγνιόχαρτα .....	295	283	26	26	269	257	Playing cards
Σιγαρόχαρτον .....	2	1	—	—	2	1	Cigarette paper
Ναξία σμύρις .....	5	8	16	18	- 11	- 10	Emery
Σακχαρίνη .....	7	7	1	—	6	7	Saccharin
Ναρκοτικὰ καὶ κίνηνη .....	16	12	9	17	7	- 5	Narcotics and quinine
Γενικὰ ἔξοδα διαχειρίσεως τῆς Ἐταιρίας Διαχειρίσεως εἰδῶν Μονοπωλίου	—	—	284	357	- 284	- 357	General expenditure for the management of Greek State Monopoly products

34. Έσοδα εκ συμμετοχής του Κράτους εις κέρδη Ὄργανισμῶν. Τὸ Κράτος, τέλος, συμμετέχει εις τὰ κέρδη ὀρισμένων Ὄργανισμῶν, ἐκ τῶν ὁποίων ἔλαβε, κατὰ τὸ ἔτος 1981, 12.291 ἑκατ. δρχ., προσερχόμενα κυρίως ἐκ τῆς Τραπεζῆς τῆς Ἑλλάδος καὶ τοῦ Ταμείου Παρακαταθηκῶν καὶ Δανείων.

#### Β' ΕΞΟΔΑ

1. Αἱ κρατικαὶ δαπάναι κατὰ τὸ οἰκονομικὸν ἔτος 1981 ἀνῆλθον εις 733.076 ἑκατ. δρχ., παρουσιάζουσαι αὐξήσιν κατὰ 309.961 ἑκατ. δρχ., ἥτοι 73,3% ἐν σχέσει πρὸς τὰς δαπάνας τοῦ ἔτους 1980 καὶ ἔναντι τοῦ αὐτοῦ ποσοστοῦ αὐξήσεως ἐσόδων.

2. Ἡ αὐξήσις τῶν δαπανῶν κατὰ τὸ ἔτος τοῦτο ὠφείλετο εις τὴν αὐξήσιν τῶν καταναλωτικῶν (τρεχουσῶν) δαπανῶν κατὰ 77,1%, καὶ τῶν δαπανῶν ἐπενδύσεων κατὰ 50,2%. Εἰς τὸν κατωτέρω πίνακα ἐμφανίζεται ἡ μεταβολὴ τῶν δαπανῶν εις ἀπολύτους ἀριθμοὺς καὶ εις ποσοστά :

34. Receipts from the State's participation in the profits of Organizations. Finally, the State's participation in the profits of certain Organizations amounted to 12.291 m. drs in 1981, mainly originating from the Bank of Greece and the Consignation and Loans Fund.

#### B. EXPENDITURES

1. State expenditure in the fiscal year 1981 amounted to 733.076 m. drs, showing an increase of 309.961 m. drs, or 73,3%, as compared to 1980, and as against an equal increase of revenue.

2. The increase of expenditures in this year can be attributed to an increase in the current consumption expenditures (77,1%) and investments expenditures (50,2%). The following table shows the corresponding changes in percentages and in absolute figures :

\*Ἑκατομύρια δραχμῶν

Million drachmae

Δαπάναι	1980	1981	Διαφορὰ — Difference		Expenditures
			εἰς ἀπολύτους ἀριθμοὺς in absolute figures	εἰς ποσοστά %	
<b>Σύνολον</b> .....	<b>423.115</b>	<b>733.076</b>	<b>309.961</b>	<b>73,3</b>	<b>Total</b>
α) Τρέχουσαι .....	357.859	633.777	275.918	77,1	a) Current
β) Ἐπενδύσεων (προγράμματος καὶ ἐκτελεσθεῖσαι μέσω τακτικοῦ προϋπολογισμοῦ)	65.210	97.926	32.716	50,2	b) Investment expenditures (of State program and ordinary budget)
γ) NATO .....	46	1.373	1.327	2.884,8	c) NATO

3. Ἡ ἀντιμετώπισις τῶν ὡς ἄνω δαπανῶν ἐγένετο, ὡς ἦτο ἄλλωστε φυσικόν, κατὰ τὸ κύριον αὐτῶν μέρος, ἐκ τῶν ἐκ φορολογίας ἐσόδων, ἐκ τῶν ὁποίων ἐκαλύφθησαν τὰ 52,0% τῶν δαπανῶν, περαιτέρω δὲ ἐξ ἐσωτερικοῦ δανεισμοῦ καὶ ἐκ τῶν λοιπῶν τρεχόντων ἐσόδων, ὡς προκύπτει ἐκ τοῦ ἀκολουθοῦντος πίνακος :

3. The greatest part of the above expenditures —namely the 52,0%—was naturally covered from taxation revenue, while the remaining was covered from domestic loans and other current receipts, as analysed below :

#### Χρηματοδότησις δαπανῶν κρατικοῦ προϋπολογισμοῦ — Financing of State budget expenditures

\*Ἑκατομύρια δραχμῶν

Million drachmae

	1980	1981	Διαφορὰ 1981 ἔναντι 1980 Difference between 1981 and 1980	Ποσοστὰ ἐσόδων ὡς πρὸς ἐξόδα ἐπὶ τοῖς % Percent revenue over expenditures		Expenditures (total)
				1980	1981	
				<b>Ἐξόδα (σύνολον)</b> .....	<b>423.115</b>	
<b>Ἐσοδα ἐξ ἐγχωρίων πόρων (πλὴν δανείων) περιλαμβανομένων καὶ τῶν ἐσόδων ἐξ ἐπενδύσεων</b>	<b>359.077</b>	<b>634.838</b>	<b>275.761</b>	<b>84,9</b>	<b>86,6</b>	<b>Revenue from domestic sources (excl. loans) incl. investments receipts</b>
Ἐκ τῶν ὁποίων :						Thereof :
Ἐσοδα ἐκ φορολογίας .....	325.236	380.915	55.679	76,9	52,0	Taxation revenue
Ἐσοδα ἐξ ἐπενδύσεων .....	861	1.204	343	0,2	0,2	Investment revenue
Λοιπὰ τρέχοντα ἐσοδα .....	32.980	252.719	219.739	7,8	34,5	Other current revenue

4. Ούτω, τὰ ἐξ ἐγχωρίων πηγῶν προερχόμενα ἔσοδα, πλὴν τῶν ἐκ δανείων, ἐκάλυψαν τὸ 86,6% τοῦ συνόλου τῶν δαπανῶν, ἐνῶ κατὰ τὸ 1980 τὸ ποσοστὸν τοῦτο ἀνήρχετο εἰς 84,9%.

Τὸ ὑπόλοιπον μέρος τῶν δαπανῶν, ὡς ἐμφαίνεται κατωτέρω, ἐκαλύφθη ἐξ ἐσόδων προερχομένων ἀπὸ ἐσωτερικῶν καὶ ἐξωτερικῶν δανεισμῶν, ὡς καὶ ἐκ διαφόρων μεταβιβάσεων πόρων ἐξ ἀλλοδαπῆς :

4. Thus, the revenue derived from domestic sources (excluding loans), covered 86,6% of overall expenditures, while the corresponding percentage in 1980 was 84,9%.

The remaining expenditures—as also shown below—were covered from domestic or foreign loans, and from several transfers from the rest of the world :

**Κάλυψις ὑπολοίπου δαπανῶν ἐξ ἐσόδων, μετὰ τὴν ἀφαίρεσιν τῶν ἐγχωρίων ἐσόδων**  
**Financing of outstanding expenditures from revenue, after deduction of domestic revenue**

Ἑκατομμύρια δραχμῶν

Million drachmae

	1980	1981	Διαφορά Difference	
Διαφορά μεταξύ δαπανῶν καὶ ἐσόδων ἐξ ἐγχωρίων πόρων (πλὴν δανείων)	64.038	98.238	34.200	Difference between expenditures and revenue from domestic sources (excl. loans)
Κάλυψις τοῦ ἀνωτέρω ποσοῦ :				Financing of the above amount:
α) Δάνεια ἐσωτερικοῦ (1) . . . . .	37.276	47.010	9.734	a) Domestic loans (1)
β) Δάνεια ἐξωτερικοῦ . . . . .	26.078	42.945	16.867	b) Foreign loans
γ) Μεταβιβάσεις ἐκ τοῦ ἐξωτερικοῦ(2)	685	2.462	1.777	c) Transfers from the rest of the world (2)
δ) Προκαταβολαὶ Τραπεζῆς τῆς Ἑλλάδος	—	—	—	d) Advances by the Bank of Greece
<b>Σύνολον ἐσόδων . . . . .</b>	<b>64.039</b>	<b>92.417</b>	<b>28.378</b>	<b>Total revenue</b>
<b>Παραμένον ἀκάλυπτον ἢ πλεόνασμα</b>	<b>—</b>	<b>- 5.821</b>	<b>- 5.821</b>	<b>Outstanding amount or surplus</b>

(1) Μετὰ τοῦ προϊόντος καὶ χρεολυσίων δανείου δι' ἀκτιμήμονας.

(1) Including proceeds and amortization of loan granted to persons with no property.

(2) Μετὰ τῶν ἐσόδων NATO.

(2) Including NATO receipts.

5. Πρὸς ἀπεικόνισιν τῆς σχέσεως μεταξύ τῶν κρατικῶν δαπανῶν καὶ τῆς ἀκαθάριστου ἐθνικῆς δαπάνης, εἰς ἀγοραίας τιμὰς, κατὰ τὴν τελευταίαν ἑπταετίαν, παρατίθεται σχετικὸς πίναξ. Ἐξ αὐτοῦ ἐμφαίνεται ὅτι ἡ ἀκαθάριστος ἐθνικὴ δαπάνη κατὰ τὸ ἔτος 1981 ἀνῆλθεν εἰς τὸ ποσὸν τῶν 2.103.562 ἑκατ. δρχ. Ἐπομένως, ἡ κρατικὴ δαπάνη ἀντιστοιχεῖ εἰς ποσοστὸν 34,9% τῆς ἀκαθάριστου ἐθνικῆς δαπάνης, ἐναντι τοῦ ἀντιστοίχου 23,9% τοῦ οἰκονομικοῦ ἔτους 1980 :

5. To make a comparison between State expenditures and gross national expenditure at market prices during the last seven years, a relative table is quoted below. According to the latter, the gross national expenditure in 1981 amounted to 2.103.562 m. drs. Therefore, the State expenditure corresponds to 34,9% of gross national expenditure, as against 23,9% of the fiscal year 1980:

Ἑκατομμύρια δραχμῶν

Million drachmae

	1975	1976	1977	1978	1979	1980	1981	
Δαπάναι κρατικοῦ προϋπολογισμοῦ	170.507	212.227	255.042	300.439	376.746	423.115	733.076	Expenditures of State budget
*Ακαθάριστος ἐθνικὴ δαπάνη εἰς ἀγοραίας τιμὰς	691.365	849.874	994.807	1.193.833	1.472.218	1.767.210	2.103.562	Gross national expenditure at market prices
*Ἀνάλογια δαπανῶν προϋπολογισμοῦ πρὸς ἐθνικὴν δαπάνην%	24,7	25,0	25,6	25,2	25,6	23,9	34,9	Percent budget expenditures to national expenditure

6. Αἱ τρέχουσαι (καταναλωτικαὶ) δαπάναι τοῦ κρατικοῦ προϋπολογισμοῦ ἀνῆλθον, κατὰ τὸ οἰκονομικὸν ἔτος 1981, εἰς 633.777 ἑκατ. δρχ., ἀντιπροσώπευσαν δὲ αὐταὶ τὸ 86,5% τοῦ συνόλου τῶν κατὰ τὸ ἔτος τοῦτο δαπανῶν, ἐναντι 84,6% τοῦ προηγούμενου ἔτους. Αἱ δαπάναι αὗται κατανέμονται ὡς ἀκολούθως, κατὰ τὰς κυριώτερας κατηγορίας αὐτῶν :

6. The current (consumption) expenditures of State budget amounted to 633.777 m. drs in 1981, representing 86,5% of the expenditures totally effected in the same year, as against 84,6% for the preceding year. These expenditures are distributed as follows, by principal categories :

Κυριώτεροι κατηγορία καταναλωτικών δαπανών	1980	1981	Διαφορά — Difference		Principal categories of consumption expenditures
			εις απόλυτους αριθμούς in absolute figures	εις ποσοστά τοίς %	
<b>Σύνολον δαπανών καταναλώ- σεως</b>	<b>357.859</b>	<b>633.777</b>	<b>275.918</b>	<b>77,1</b>	<b>Total consumption ex- penditures</b>
1. Άποδοχαί δημοσίων υπαλλήλων (περιλαμβανομένων των επίδο- μάτων, προσθέτων παροχών, έξό- δων νοσηλείας κλπ.)	126.850	163.225	36.375	28,7	1. Remuneration of civil servants (incl. benefits, extra payments, hospitalization expenditures etc.)
2. Συντάξεις (πολιτικά, στρατιωτικά, πολεμικά, προσωπικά)	44.415	52.079	7.664	17,3	2. Pensions (civil, military, war and personal)
3. Πληρωμαί διά μη προσωπικές υπη- ρεσίας	9.634	14.266	4.632	48,1	3. Expenditures required for non- personal services
4. Πληρωμαί διά την προμήθειαν κα- ταναλωτικών αγαθών	41.815	58.244	16.429	39,3	4. Expenditures for the supply of consumption goods
5. Έπιδοτήσεις .....	9.402	46.055	6.653	70,8	5. Money transfers
6. Έπιχορηγήσεις προς ΝΠΔΔ και έτερουσ Όργανισμούς	54.397	85.047	30.650	56,3	6. Subsidies of Legal Entities and other Organizations
7. Έξυπρέτησις δημοσίου χρέους ..	44.446	56.658	12.212	27,5	7. Regulation of public debt
8. Άποδόσεις έσόδων εισπραχθέντων διά τρίτους	20.354	24.769	4.415	21,7	8. Restitution of amounts collect- ed on account of third parties
9. Λοιπαί διάφοροι δαπάναι .....	6.546	163.434	156.888	2.396,7	9. Other miscellaneous expendi- tures

\*Άποδοχαί δημοσίων υπαλλήλων

7. Αί άποδοχαί τών δημοσίων υπαλλήλων, πολιτι-  
κών και στρατιωτικών, καταλαμβάνουν σημαντικόν μέρος  
των δαπανών του κρατικού προϋπολογισμού. Ούτω, κατά  
τό έτος 1981, τό συνολικώς διατεθέν ποσόν δι' άποδοχάς  
δημοσίων υπαλλήλων άνήλθεν εις 163.225 έκατ. δρχ. Τοϋτο  
άντιπροσώπευσε τό 25,8% τών δαπανών καταναλώσεως  
του τακτικού προϋπολογισμού και τό 25,7% του συνόλου  
των έσόδων έξ έγχωριών πόρων, πλην δανείων και έσόδων  
έξ έπενδύσεων. Ένταϋθα, υπό την έννοιαν άποδοχαί δημο-  
σίων υπαλλήλων, περιλαμβάνονται: ό βασικός μισθός, τά  
διαφόρου φύσεως έπιδόματα, αί πρόσθετοι παροχαί υπό  
μορφήν ύπερωριών, έξόδων κινήσεως και συμμετοχής  
εις συμβούλια και έπιτροπάς, ως και τά έξοδα νοσηλείας  
και κηδειών. Έπίσης, περιλαμβάνονται τά όδοιπορικά  
έξοδα, αί έπιχορηγήσεις προς τά ασφαλιστικά ταμεία  
των υπαλλήλων, αί εισφοραί εις τό ΙΚΑ διά τό έκτακτον  
προσωπικόν και αί έπιχορηγήσεις ύπέρ των λογαριασμών  
διά την μισθοδοσίαν έφημερίων. Σημειωθήτω, ότι εκ  
των έξόδων νοσηλείας και κηδειών άφηρέθησαν τά πο-  
σά τά άντιστοιχούντα εις τους συνταξιούχους. Έπίσης,  
ένταϋθα περιλαμβάνονται και τά ποσά τά διατεθέντα  
ύπό του κρατικού προϋπολογισμού υπό μορφήν έπιχο-  
ρηγήσεως προς τά κρατικά νοσοκομεία κλπ., διά την άντι-  
μετώπισιν δαπανών μισθοδοσίας του προσωπικού αυτών.

8. Το κατά τό έτος 1981 διατεθέν ποσόν, έξ 163.225  
έκατ. δρχ., διά την κατηγορίαν ταύτην των δαπανών,  
ύπερέχει του άντιστοίχου κατά τό προηγούμενον έτος  
1980 κατά 36.375 έκατ. δρχ., ήτοι κατά 28,7%.

9. Έκ του άνωτέρω ποσού, διατεθέντος διά τας άπο-  
δοχάς των υπαλλήλων, ποσόν έξ 92.690 έκατ. δρχ., ήτοι  
56,8%, διετέθη ειδικώς διά τας άποδοχάς των δημο-  
σίων πολιτικών υπαλλήλων, ποσόν δέ εκ 45.029 έκατ.  
δρχ., ήτοι τό 27,6%, διετέθη διά τας άποδοχάς των  
στρατιωτικών εν γένει και των όργάνων των σωμάτων  
άσφαλείας. Περαιτέρω, ποσόν εκ 3.625 έκατ. δρχ. διετέθη  
διά την μισθοδοσίαν των έφημερίων. Έπί πλέον ποσόν

Receipts of civil servants

7. The receipts of civil servants, including mem-  
bers of Armed Forces, constitute a considerable part  
of the State budget expenditures. Thus, in 1981,  
the total amount disposed for this purpose amounted  
to 163.225 m. drs, representing 25,8% of the expendi-  
tures of the ordinary budget and 25,7% of the total  
receipts from domestic sources, excluding loans and  
receipts from investments. In this connection, re-  
ceipts of civil servants include: basic salary, bene-  
fits of any kind, extra payments for overtime work,  
movement expenses, participation in councils and  
committees, as well as hospitalization and funeral  
expenses. They also include travel expenses, subsi-  
dies to insurance funds of civil servants, contribu-  
tions to the Social Security Organization (IKA) for  
personnel on contract, as well as subsidies for the  
remuneration of clergymen. It should be noted  
that the hospitalization and funeral expenses have  
been reduced by the amounts cor responding to  
pensioners. Included are also amounts disposed from  
the State budget for subsidizing State hospitals etc.  
for the remuneration of their personnel.

8. The amount of 163.225 m. drs. disposed for this  
kind of expenditures in 1981 exceeds the correspond-  
ing amount of 1980 by 36,375 m. drs, i.e. by 28,7%.

9. Out of the total amount disposed for salaries,  
92.690 m. drs, or 56,8%, were disposed for remunera-  
tion of civil servants, 45.029 m. drs or 27,6%, for  
the members of armed and security forces in general.  
Furtheron, 3.625 m. drs were disposed for remunera-  
tion of clergymen. Besides, an amount of 14.315 m. drs  
was granted to State hospitals, regional health  
councils, indigent communes, Central Fund of

14.315 εκατ. δραχ. διετέθη υπό μορφήν επιχορηγήσεως πρὸς τὰ κρατικά νοσοκομεία, Νομαρχιακά Συμβούλια Υγείας, ἀπόρους Κοινότητας, Κεντρικὸν Ταμεῖον Γεωργίας-Κτηνοτροφίας καὶ Δασῶν, Σχολὰς Νοσηλευτικῶν Ἰδρυμάτων κλπ., διὰ τὴν μισθοδοσίαν τοῦ προσωπικοῦ των.

Πρὸς πληρεστέραν κατατόπισιν τῶν ἐνδιαφερομένων, παρατίθεται ὁ κατωτέρω πίναξ, εἰς τὸν ὁποῖον ἀναλύονται αἱ ἀποδοχαὶ τῶν δημοσίων ὑπαλλήλων, κατὰ τὰ ἔτη 1980 καὶ 1981, καὶ ἐμφανίζονται αἱ μεταξὺ τῶν ἐτῶν τούτων διαφοραὶ, κατὰ κατηγορίαν δαπανῶν μισθολογίου εἰς ἀπολύτους ἀριθμοὺς καὶ εἰς ποσοστά :

Ἐκατομμύρια δραχμῶν

Million drachmae

Εἶδος ἀποδοχῶν	1980	Ποσοστὸν τοῖς % τοῦ συνόλου τῶν ἀποδοχῶν Percent over total receipts	1981	Ποσοστὸν τοῖς % τοῦ συνόλου τῶν ἀποδοχῶν Percent over total receipts	Διαφορὰ—Difference 1981/1980		Kind of receipts
					Εἰς ἀπολύτους ἀριθμοὺς In absolute figures	Εἰς ποσοστά %	
<b>Γενικὸν σύνολον</b> . . . . .	<b>126.850</b>	<b>100,0</b>	<b>163.225</b>	<b>100,0</b>	<b>36.375</b>	<b>28,7</b>	<b>Total</b>
<b>Πολιτικοὶ ὑπάλληλοι</b> . . . . .	<b>72.466</b>	<b>57,1</b>	<b>92.690</b>	<b>56,8</b>	<b>20.224</b>	<b>27,9</b>	<b>Civil servants</b>
Βασικὸς μισθὸς . . . . .	36.252	28,6	44.799	27,4	8.547	23,6	Basic salary
Γενικά τακτικὰ ἐπιδόματα πολιτικῶν ὑπαλλήλων, ὑπηρετῶν καὶ ἐργατῶν	22.846	18,0	28.040	17,2	5.194	22,7	General regular benefit
Εἰδικὰ τακτικὰ ἐπιδόματα πολιτικῶν ὑπαλλήλων, ὑπηρετῶν καὶ ἐργατῶν	2.526	2,0	3.770	2,3	1.244	49,2	Special regular benefit
Πρόσθετοι παροχαὶ πολιτικῶν ὑπαλλήλων, ὑπηρετῶν καὶ ἐργατῶν	3.568	2,8	5.217	3,2	1.649	46,2	Additional payments
Ἀποδοχαὶ εἰδικῶν κατηγοριῶν προσωπικοῦ δημοσίων ὑπηρεσιῶν	6.254	4,9	9.192	5,6	2.938	47,0	Receipts of special categories of civil servants
Διάφοροι ἀποζημιώσεις . . . . .	84	0,1	329	0,2	245	291,6	Miscellaneous compensations
Ἀποδοχαὶ λοιπῶν περιπτώσεων . . . . .	162	0,1	222	0,1	60	37,0	Other receipts
Ὀδοιπορικὰ ἔξοδα μετακινήσεων πολιτικῶν ὑπαλλήλων ἐν τῇ ἡμεδαπῇ	774	0,6	1.121	0,7	347	44,8	Home travel expenditures
<b>Στρατιωτικοὶ ὑπάλληλοι</b> . . . . .	<b>34.567</b>	<b>27,3</b>	<b>45.029</b>	<b>27,6</b>	<b>10.462</b>	<b>30,3</b>	<b>Members of the Armed and Security Forces</b>
Βασικὸς μισθὸς . . . . .	17.217	13,6	20.983	12,9	3.766	21,9	Basic salary
Γενικά τακτικὰ ἐπιδόματα στρατιωτικῶν ἐν γένει καὶ ὀργάνων Σωμάτων Ἀσφαλείας	11.574	9,1	14.851	9,1	3.277	28,3	General regular benefit
Εἰδικὰ τακτικὰ ἐπιδόματα στρατιωτικῶν ἐν γένει καὶ ὀργάνων Σωμάτων Ἀσφαλείας	2.050	1,6	2.443	1,5	393	19,2	Special regular benefit
Πρόσθετοι παροχαὶ στρατιωτικῶν ἐν γένει καὶ ὀργάνων Σωμάτων Ἀσφαλείας	1.367	1,1	2.652	1,6	1.285	94,0	Additional payments
Διάφοροι ἀποζημιώσεις . . . . .	215	0,2	1.398	0,9	1.183	550,2	Miscellaneous compensations
Ὀδοιπορικὰ ἔξοδα στρατιωτικῶν	2.144	1,7	2.702	1,7	558	26,0	Home travel expenditures
<b>Λοιπαὶ δαπάναι*</b> . . . . .	<b>5.384</b>	<b>4,2</b>	<b>7.566</b>	<b>4,6</b>	<b>2.182</b>	<b>40,5</b>	<b>Other expenditures*</b>
Ἐξοδα νοσηλείας . . . . .	2.876	2,3	4.129	2,5	1.253	43,6	Hospitalization expenses
Εἰσφοραὶ διὰ τὴν κοινωνικὴν ἀσφάλειαν	2.361	1,9	3.236	2,0	875	37,1	Social welfare contributions
Εἰσφοραὶ διὰ τὴν ἐκπαίδευσιν . . . . .	81	0,1	118	0,1	37	45,7	Education contributions
Ἐξοδα κηδειῶν . . . . .	66	0,1	83	0,1	17	25,8	Funeral expenses
<b>Λοιπαὶ δαπάναι διὰ μισθοδοσίαν προσωπικοῦ</b>	<b>14.433</b>	<b>11,4</b>	<b>17.940</b>	<b>11,0</b>	<b>3.507</b>	<b>24,3</b>	<b>Other remuneration expenditures</b>
Κάλυψις λογαριασμῶν μισθοδοσίας ἐφημερίων	2.876	2,3	3.625	2,2	749	26,0	Financing of clergymen's remuneration account
Ἀποδοχαὶ προσωπικοῦ κρατικῶν νοσοκομείων κλπ.	10.835	8,5	11.329	6,9	494	4,6	Remuneration of personnel of state hospitals
Ἰδρύματα καὶ ὀργανισμοὶ κοινωνικῆς προνοίας	—	—	2.457	1,5	2.457	—	Social welfare foundations and organizations
Λοιπαὶ** . . . . .	722	0,6	529	0,3	- 193	-26,7	Other **

\* Συμμετοχὴ τοῦ Κράτους εἰς τὴν κοινωνικὴν πρόνοιαν, ἀσφάλειαν, ἐκπαίδευσιν καὶ ὑγείαν τῶν δημοσίων λειτουργῶν καὶ τῶν οἰκογενειῶν των.

\*\* Ἐπιχορηγήσεις πρὸς Κ.Τ.Γ.Κ.Δ. διὰ δαπάνης μισθοδοσίας προσωπικοῦ καὶ οἰκονομικῆν ἐνίσχυσιν ἀπόρων κοινοτήτων διὰ τὴν μισθοδοσίαν τῶν γραμματέων.

Agriculture, Livestock and Forestry, etc., for pay roll expenditures of the engaged personnel.

An analysis of the civil servants' salaries in 1980 and 1981 is given below :

\* Participation of the State in Social welfare insurance, education and health of civil servants and their family members.

\*\* Subsidies to the Central Fund of Agriculture Livestock and Forestry for personnel's remuneration and financial support of indigent communes for the Secretaries' salary

10. 'Επί τοῦ θέματος τῶν ἀποδοχῶν παρατηρεῖται ὅτι ὁ βασικὸς μισθὸς τῶν πολιτικῶν ὑπαλλήλων ἀντιπροσωπεύει τὸ 48,3% τοῦ συνόλου τῶν ἀποδοχῶν αὐτῶν καὶ τὸ 27,4% τοῦ συνόλου τῶν ἀποδοχῶν τῶν ὑπαλλήλων ἐν γένει. 'Επίσης, ὁ βασικὸς μισθὸς τῶν στρατιωτικῶν καὶ τῶν ὀργάνων τῶν σωμάτων ἀσφαλείας ἀντιπροσωπεύει τὸ 46,6% τοῦ συνόλου τῶν ἀποδοχῶν αὐτῶν καὶ τὸ 12,9% τοῦ συνόλου τῶν ἀποδοχῶν τῶν ὑπαλλήλων ἐν γένει.

#### Συντάξεις

11. Αἱ δαπάναι διὰ τὴν παροχὴν τῶν πάσης φύσεως συντάξεων (συντάξεις παρεχόμεναι εἰς δημοσίους πολιτικούς καὶ στρατιωτικούς ὑπαλλήλους, θύματα πολέμου, ὡς καὶ προσωπικαὶ συντάξεις) ἀνῆλθον κατὰ τὸ ἔτος 1981 εἰς 52.079 ἑκατ. δρχ. Αὗται ὑπερτεροῦν τῶν ἀντιστοιχῶν δαπανῶν κατὰ τὸ προηγούμενον ἔτος κατὰ 7.664 ἑκατ. δρχ., ἢτοι κατὰ 17,2%. Εἰς τὸ ποσὸν τῶν συντάξεων περιελήφθησαν καὶ αἱ δαπάναι αἱ διατεθεῖσαι διὰ νοσήλεια καὶ ἐξόδα κηδείας τῶν συνταξιούχων. Τὸ συνολικὸν τοῦτο ποσὸν τῶν δαπανῶν καλύπτει τὸ 8,2% τῶν τρεχουσῶν δαπανῶν τοῦ τακτικοῦ κρατικοῦ προϋπολογισμοῦ καὶ τὸ 8,2% τῶν ἐσόδων ἐξ ἐγχωρίων πόρων, πλὴν δανείων καὶ ἐσόδων ἐξ ἐπενδύσεων. Τὰ ἀντίστοιχα ποσοστὰ διὰ τὸ ἔτος 1980 ἦσαν 12,4% καὶ 12,4%.

12. Ὁ ἀριθμὸς τῶν συνταξιούχων κατὰ τὸ τέλος τοῦ ἔτους 1981 ἀνῆρχετο εἰς 184.671. Ὁ ἀριθμὸς οὗτος παρ-ορσιάζεται ἠὺξήμενος, ἔναντι τοῦ προηγούμενου ἔτους, κατὰ 2.481 συνταξιούχους. Συμφώνως πρὸς τὰ στοιχεῖα τῶν δύο τελευταίων στηλῶν τοῦ κατωτέρω πίνακος, ὁ μέσος ὀρος τῆς κατ' ἄτομον ἐτησίως συντάξεως ἦτο κατὰ τὸ ἔτος 1981 ἠὺξήμενος εἰς ἀπάσας σχεδὸν τὰς κατηγορίας συνταξιούχων, ἔναντι τοῦ προηγούμενου ἔτους 1980.

13. Οὕτω, τὸ σύνολον τῶν δαπανῶν (δι' ἀποδοχὰς καὶ συντάξεις) κατὰ τὸ 1981 ἐκάλυψε τὸ ποσὸν τῶν 215.304 ἑκατ. δρχ., ἢτοι τὸ 34,0% τῶν καταναλωτικῶν δαπανῶν καὶ τὸ 29,4% τοῦ συνόλου τῶν δαπανῶν. 'Επίσης, τοῦτο ἐκάλυψε τὸ 33,9% τῶν ἐσόδων ἐξ ἐγχωρίων πόρων, πλὴν δανείων καὶ ἐσόδων ἐξ ἐπενδύσεων, καὶ τὸ 29,4% τοῦ συνόλου τῶν ἐσόδων τοῦ Κράτους.

10. With regard to salaries, we can conclude that the basic salary of civil servants represents 48,3% of their total receipts and 27,4% of the total receipts of all employees in general. Similarly, the basic salary paid to members of the armed forces and security forces represents 46,6% of their total receipts and 12,9% of the total receipts of all employees in general.

#### Pensions

11. The expenditure required for all kinds of pensions (i.e. civil, military, war, personal) amounted to 52.079 m. drs in 1981, exceeding the corresponding expenditure in 1980 by 7.664 m. drs, or 17,2%. The amount disposed for pensions also included hospitalization and funeral expenses of pensioners. Such total expenditure covers 8,2% of the ordinary State budget current expenditures and 8,2% of the revenue from domestic sources, excluding loans and investments revenue. The corresponding percentages for 1980 were 12,4% and 12,4% respectively.

12. The number of pensioners at the end of 1981 amounted to 184.671. This is increased as compared to 1980—namely by 2.481 pensioners. On the basis of the figures shown in the two last columns of the following table, the average yearly per capita pension in 1981 showed an increase nearly in all pension categories, as against the previous year 1980.

13. Thus, the total expenditure required for salaries and pensions in 1981 amounted to 215.304 m. drs, i.e. 34,0% of consumption expenditures and 29,4% of overall expenditures. This also covered 33,9% of the revenue from domestic sources, excluding loans and investments revenue, and 29,4% of the total revenue of the State.

#### \*Ανάλυσις συντάξεων — Analysis of pensions

Εἶδος συντάξεων	Ποσὰ συντάξεως (ἑκατ. δραχμῶν) Amount of pension (million drachmae)		Ἀριθμὸς συνταξιούχων Number of pensioners		Μέσος ὀρος ἐτησίως συντάξεως κατὰ συνταξιούχον (δραχμαὶ) Average per capita annual pension (in drs.)		Type of pension
	1980	1981	1980	1981	1980	1981	
<b>Σύνολον</b> .....	<b>44.415</b>	<b>52.079</b>	<b>182.190</b>	<b>184.671</b>	—	—	<b>Total</b>
Πολιτικαὶ .....	21.260	25.744	71.333	73.395	298.039	350.760	Civil
Στρατιωτικαὶ .....	15.669	19.491	56.509	58.260	277.283	334.552	Military
Πολεμικαὶ .....	4.469	5.615	54.316	52.984	82.278	105.975	War
Προσωπικαὶ .....	76	85	32	32	2.375.000	2.656.250	Personal
"Εξόδα νοσηλείας καὶ κηδειῶν	2.941	1.144	—	—	—	—	Hospitalization and funeral expenditures

#### Πληρωμαὶ διὰ μὴ προσωπικὰς ὑπηρεσίας

14. Εἰς τὴν κατηγορίαν ταύτην περιελήφθησαν αἱ δαπάναι τοῦ Κράτους αἱ γενόμεναι διὰ τὴν ἀγορὰν τῶν

#### Payments for non-personal services

14. This category covers State expenditures made for non-personal services, such as expenditures for



υπηρεσιών των καλουμένων μη προσωπικών, ως π.χ. δαπάναι διά μισθώματα, επικοινωνίας, ύδρευση, φωτισμόν, καθαριότητα κλπ.

Ἐπαρκής ἀνάλυσις τῶν ἐν λόγω δαπανῶν παρέχεται εἰς τὸν ἐπόμενον πίνακα :

leases, communication, water supply, street lighting and cleansing, etc.

An adequate analysis of the expenditures concerned is included in the following table :

**Πληρωμαὶ διὰ μὴ προσωπικὰς ὑπηρεσίας — Payments for non-personal services**

Ἐκατομμύρια δραχμῶν

Million drachmae

Εἶδος δαπάνης	1980	1981	Διαφορὰ — Difference		Kind of expenditure
			εἰς ἀπολύτους ἀριθμοὺς in absolute figures	εἰς ποσοστὰ τοῖς % in percentages	
<b>Σύνολον</b> .....	<b>9.634,2</b>	<b>14.265,6</b>	<b>4.631,4</b>	<b>48,1</b>	<b>Total</b>
Μισθώματα .....	2.122,5	2.590,0	467,5	22,0	Leases
Μεταφοραὶ .....	943,7	1.455,5	511,8	54,2	Transportation
Ἐπικοινωνίαι .....	1.314,5	2.064,9	750,4	57,1	Communication
Ἵδρευσις, φωτισμός, καθαριότης ....	833,3	1.544,0	710,7	85,3	Water supply, lighting and cleansing
Δημόσιαι σχέσεις .....	360,7	409,9	49,2	13,6	Public relations
Συντήρησις καὶ ἐπισκευὴ μονίμων ἐγκαταστάσεων	420,2	490,5	70,3	16,7	Repair and maintenance of permanent installations
Συντήρησις καὶ ἐπισκευὴ μηχανικοῦ καὶ λοιποῦ ἐξοπλισμοῦ	1.655,4	2.567,2	911,8	55,1	Repair and maintenance of mechanical and other equipment
Λοιπαὶ δαπάναι ἐκ μὴ προσωπικῶν ὑπηρεσιῶν	1.983,9	3.143,6	1.159,7	58,5	Other expenditures for non-personal services

15. Διὰ προμήθειαν καταναλωτικῶν, κυρίως, ἀγαθῶν, ὁ κρατικὸς προϋπολογισμὸς κατὰ τὸ ἔτος 1981 ἐπεβάρυνθη μὲ τὸ ποσὸν τῶν 27.685 ἑκατ. δρχ. Τὸ ποσὸν τοῦτο παρουσιάζεται ἡδὲξημένον κατὰ 8.442 ἑκατ. δρχ., ἢτοι κατὰ 43,9%, ἔναντι τοῦ προηγούμενου οικονομικοῦ ἔτους.

15. For the supply of consumption goods the State budget has been charged with 27.685 m. drs in 1981. This amount presents an increase of 8.442 m. drs, or 43,9%, compared to the previous fiscal year.

Ἐνάλυσις τῶν σχετικῶν ποσῶν δίδεται κατωτέρω:

The relative amounts are analysed as follows:

**Πληρωμαὶ διὰ τὴν προμήθειαν καταναλωτικῶν ἀγαθῶν — Payments for the supply of consumer's goods**  
(πλὴν στρατιωτικῶν κατασκευῶν καὶ ἐξοπλισμῶν) — (excl. military constructions and equipment)

Ἐκατομμύρια δραχμῶν

Million drachmae

Εἶδος δαπάνης	1980	1981	Διαφορὰ Difference	Kind of expenditure
<b>Σύνολον</b> .....	<b>19.242,1</b>	<b>27.684,6</b>	<b>8.442,5</b>	<b>Total</b>
Ἐξοπλισμὸς γραφείων καὶ ἐργαστηρίων (ἐπιπλα, σκευὴ κλπ.)	1.696,1	2.257,6	561,5	Office and laboratory equipment (furniture, fixtures etc.)
Εἶδη ὑγιεινῆς, καθαριότητος κλπ. ....	774,6	1.030,6	256,0	Sanitary articles etc.
Εἶδη συντήρησεως καὶ ἐπισκευῆς ἀγαθῶν διαρκοῦς χρήσεως	6.590,3	9.555,4	2.965,1	Articles for the repair and maintenance of durable goods
Διατροφή, ἱματισμὸς κλπ. ....	4.670,3	6.095,3	1.425,0	Foodstuffs, clothing etc.
Καύσιμα καὶ λιπαντικὰ .....	5.121,8	8.342,8	3.221,0	Fuels and lubricants
Λοιπαὶ δαπάναι .....	389,0	402,9	13,9	Other expenditures

**Ἐπιχορηγήσεις**

16. Τὸ Κράτος, ὡς γνωστόν, ἔχει παραχωρήσει ὠρισμένας ἀρμοδιότητάς του εἰς Νομικὰ Πρόσωπα Δημοσίου Δικαίου, τὰ ὁποῖα, ἐπιχορηγούμενα ὑπ' αὐτοῦ, ἔχουν ἀναλάβει τὴν διεξαγωγὴν λειτουργιῶν τινῶν, αἱ ὁποῖαι, ὡς ἐκ τῆς φύσεώς των, ἐμπίπτουν εἰς τὴν κρατικὴν δραστηριότητα. Πέραν τῆς κατηγορίας ταύτης τῶν Νομικῶν Προσώπων, ὑφίσταται, ἐπίσης, πλῆθος ἐτέρων,

**Subsidies**

16. As already known, the State has transferred some of its capacities to Legal Entities of Public Law which, supported by it, have undertaken to carry out certain functions falling within the State's capacity. Besides this category of Legal Entities there are also many others, acting in several sectors and for several purposes, which, although

εις διαφόρους τομείς ή διαφόρων σκοπών, τὰ ὅποια, παρ' ὅλον ὅτι δὲν ἀσκοῦν τμήμα τῆς κρατικῆς δραστηριότητος, ἐν τούτοις ἐπιχορηγοῦνται ἐκ τοῦ κρατικοῦ προϋπολογισμοῦ κατ' ἔτος.

17. Οὕτω, τὸ σύνολον τῶν κρατικῶν δαπανῶν διὰ ἐπιχορηγήσεις, κατὰ τὸ 1981, ἀνῆλθεν εἰς 85.047 ἐκ. δρχ., ἔναντι τῶν 54.397 ἐκατ. δρχ. διατεθεισῶν κατὰ τὸ 1980. Σημειοῦται, ἐπομένως, αὐξήσις μεταξὺ τῶν δύο τούτων ἐτῶν κατὰ 30.649 ἐκατ. δρχ., ἧτοι κατὰ 56,3%.

18. Ἡ διάθεσις τῶν ἀνωτέρω ποσῶν, κατ' εἰδικὰς κατηγορίας ἐπιχορηγήσεων, ἐμφανίζεται εἰς τὸν ἀκολουθοῦντα πίνακα :

they do not exercise any governmental activity, nevertheless are annually subsidised from the State's budget.

17. Thus, the total expenditures disposed in this connection amounted to 85.047 m. drs in 1981, as against 54.397 m. drs in 1980. An increase of 30.649 m. drs, or 56,3%, is therefore noted between the two years.

18. An analysis of the above subsidies by special categories is given below :

**Ἀνάλυσις τῶν διατεθέντων ποσῶν δι' ἐπιχορηγήσεις κατὰ τὰ ἔτη 1980 καὶ 1981**  
**Subsidies granted in 1980 and 1981**

Ἐκατομμύρια δραχμῶν

Million drachmae

Ἐπιχορηγήσεις	1980	1981	Διαφορὰ — Difference		Subsidies granted to:
			εἰς ἀπολύτους ἀριθμ. in absolute figures	εἰς ποσοστὰ %	
<b>Σύνολον</b> .....	<b>54 397,4</b>	<b>85 046,8</b>	<b>30.649,4</b>	<b>56,3</b>	<b>Total</b>
Εἰς Νομαρχιακὰ Ταμεῖα .....	519,2	778,9	259,7	50,0	Regional funds
Εἰς Δήμους καὶ Κοινότητες .....	6.245,5	9.002,7	2.757,2	44,2	Municipalities and Communes
Εἰς Ἐκπαιδευτικούς Ὄργανισμούς ....	6.135,3	9.439,9	3.304,6	53,9	Educational institutions
Εἰς Νοσηλευτικὰ Ἰδρύματα καὶ Νομαρχιακὰ Συμβούλια Ὑγείας κλπ.	13.858,4	17.104,4	3.246,0	23,4	Health institutions, regional health councils etc.
Εἰς Ἰδρύματα Κοινωνικῆς Προνοίας ..	2.963,1	3.773,8	810,7	27,4	Social welfare institutions
Εἰς Ὄργανισμούς Κοινωνικῆς Ἀσφαλίσεως	3.072,9	15.754,5	12.681,6	412,7	Social insurance funds
Εἰς Ὄργανισμούς Συγκοινωνιῶν - Ἐπικοινωνιῶν	5.751,6	8.120,0	2.368,4	41,2	Transport and Communication Organizations
Λοιπὰ ἐπιχορηγήσεις .....	15.851,4	21.072,6	5.221,2	32,9	Other subsidies

19. Εἰς τὸ ποσὸν τῶν ἐπιχορηγήσεων προσετέθη καὶ τὸ ποσόν, τὸ ὅποῖον διετέθη εἰς τὰ κρατικὰ Νοσοκομεῖα καὶ Νομαρχιακὰ Συμβούλια Ὑγείας καὶ Ἀσφαλίσεως Ἀγροτῶν, διὰ τὴν ἀντιμετώπισιν δαπανῶν μισθοδοσίας τοῦ προσωπικοῦ αὐτῶν. Τοῦτο ἔχει προστεθῆ εἰς τὴν κατηγορίαν τῶν δαπανῶν «ἀποδοχὰὶ δημοσίων ὑπαλλήλων».

19. To the subsidies, the amount disposed for payroll expenditures of State hospitals, regional health councils and rural insurance funds was also added. The amount concerned has been added to the «receipts of civil servants».

**Ἐπιδοτήσεις**

20. Εἰς τὴν κατηγορίαν ταύτην περιλαμβάνονται δαπάναι πραγματοποιηθεῖσαι πρὸς βελτίωσιν τοῦ ἐπιπέδου διαβιώσεως τῶν πτωχοτέρων, ἰδία, τάξεων, πρὸς συγκράτησιν τῶν τιμῶν ὠρισμένων ἀγαθῶν, πρὸς ἐνίσχυσιν ὠρισμένων καλλιεργειῶν, πρὸς παροχὴν κινήτρων διὰ ἐπαύξεισιν τῆς παραγωγῆς καὶ πρὸς ἐνίσχυσιν τῶν συγκοινωνιακῶν μέσων.

**Money transfers**

20. This category includes expenditures intended to improve the standard of living particularly among poorer classes, to control prices of certain goods, to support certain crops, to stimulate production and support traffic means.

21. Τὰ διὰ τοὺς σκοποὺς τούτους διατεθέντα ποσά, κατὰ τὸ οἰκονομικὸν ἔτος 1981, ἀνῆλθον εἰς 16.055 ἐκ. δρχ. καὶ ἐσημείωσαν αὐξήσιν κατὰ 6.653 ἐκ. δρχ. ἔναντι τῶν τοῦ προηγουμένου οἰκονομικοῦ ἔτους, ὡς προκύπτει ἐκ τῆς παρατιθεμένης ἐν τῷ κατωτέρω πίνακι ἀναλύσεως.

21. The amounts disposed for the above purposes came up to 16.055 m. drs in 1981, i.e. they showed an increase of 6.653 m. drs in comparison with the previous year. From an examination of the data, it becomes evident that most of the money was abso-

Ἐκ τῆς μελέτης τῶν στοιχείων τοῦ ἐν λόγω πίνακος προκύπτει ὅτι τὸ κύριον βᾶρος ἐδόθη εἰς τὴν ἐπιδότησιν τῆς παραγωγῆς καὶ εἰσοδηματικῶν ἐνισχύσεων (ἦτοι οἰκονομικαὶ ἐνισχύσεις προσανατολισμοῦ καὶ οἰκονομικαὶ ἐνισχύσεις ἐγγυήσεων), τὸ ὕψος τῆς ὁποίας ἀνέρχεται εἰς 15.115 ἑκατ. δρχ., ἦτοι ποσοστὸν 94,1% τοῦ συνόλου τῶν ἐπιδοτήσεων, κατὰ τὸ ἔτος 1980.

rbed by production and income transfers (i.e. money transfers for orientation and for warranties, which accounted for 15.115 m. drs, or 94,1% in 1980.

**Ἐπίλυσις τῶν διατεθέντων ποσῶν δι' ἐπιδοτήσεις κατὰ τὰ ἔτη 1980 καὶ 1981**

**Analysis of money transfers in 1980 and 1981**

Ἐκατομμύρια δραχμῶν

Million drachmae

Εἶδος ἐπιδοτήσεως	1980	1981	Διαφορὰ εἰς ἀπολύτους ἀριθμούς Difference in absolute figures	Money transfers for :
<b>Σύνολον</b> .....	<b>9.402,6</b>	<b>16.055,1</b>	<b>6.652,5</b>	<b>Total</b>
Ἐπιδοτήσεις προγράμματος ἀναδιαρθρώσεως καλλιεργείων	432,4	—	- 432,4	Cultivations restructure program
Οἰκονομικαὶ ἐνισχύσεις προσανατολισμοῦ	3.163,8	12.012,3	8.848,5	Orientation economic support
Οἰκονομικὴ ἐνίσχυσις ἐγγυήσεων .....	2.910,0	3.102,8	192,8	Warranties
Λοιπαὶ ἐπιδοτήσεις παραγωγῆς .....	1.973,1	—	- 1.973,1	Production
Ἐπιδοτήσεις ἀγόνων γραμμῶν .....	191,9	258,6	66,7	Non-regular traffic lines
Λοιπαὶ ἐπιδοτήσεις .....	731,4	681,5	-49,9	Miscellaneous

**Δημόσιον χρέος**

22. Τὸ μεταπολεμικὸν δημόσιον χρέος τῆς Ἑλλάδος, ὡς καὶ τὸ διακανονισθὲν προπολεμικὸν τοιοῦτον εἰς δολάρια ΗΠΑ, ἀνῆρχετο κατὰ τὸ τέλος τοῦ οἰκονομικοῦ ἔτους 1981 εἰς τὸ ποσὸν τῶν 589.402 ἑκατ. δρχ., ἐναντι τῶν 430.429 ἑκατ. δρχ. τοῦ προηγουμένου οἰκονομικοῦ ἔτους. Ἡ μεταξὺ τῶν δύο τούτων ἐτῶν σημειωθεῖσα αὐξήσις ὀφείλεται, κυρίως, εἰς τὴν αὐξήσιν τοῦ κυμαινομένου χρέους εἰς δραχμάς (ἔντοκα γραμμᾶτια Ν.Δ. 3745/47). Ἐπίσης, αὐξήσις παρουσιάζεται καὶ εἰς τὰ δάνεια καὶ τὰς ὀφειλάς εἰς δραχμάς.

23. Ἡ ἐπιβάρυνσις τοῦ κρατικοῦ προϋπολογισμοῦ διὰ τὴν ἐξυπηρέτησιν τοῦ ἀνωτέρω δημοσίου χρέους ἀνῆλθε κατὰ τὸ 1981 εἰς τὸ ποσὸν τῶν 54.873 ἑκατ. δρχ. Αὕτη ἀντιστοιχεῖ εἰς ποσοστὸν 8,7% τῶν τρεχουσῶν δαπανῶν τοῦ τακτικοῦ κρατικοῦ προϋπολογισμοῦ (ἄνευ τῶν δαπανῶν ΝΑΤΟ), ἐναντι τῶν 43.079 ἑκ. δρχ. διατεθέντων κατὰ τὸ προηγούμενον ἔτος καὶ ἀντιστοιχοῦντων εἰς ποσοστὸν 12,0%. Ἐκ τοῦ ποσοῦ τῶν 54.873 ἑκ. δρχ., τὰ 52.923 ἑκατ. δρχ. διετέθησαν διὰ τὴν ἐξυπηρέτησιν τοῦ ἐσωτερικοῦ δημοσίου χρέους καὶ τὸ ποσὸν τῶν 1.950 ἑκατ. δρχ. διὰ τὴν ὁμοίαν τοῦ ἐξωτερικοῦ χρέους. Εἰδικώτερον, διετέθησαν ἐκ τοῦ αὐτοῦ ποσοῦ 53.391 ἑκατ. δρχ. διὰ πληρωμῆν τόκων καὶ 1.482 ἑκατ. δρχ. διὰ τὴν πληρωμῆν χρεολυσίων. Ἐπι πλέον, ποσὸν ἐκ 1.191 ἑκατ. δρχ. διετέθη διὰ τὴν ἀντιμετώπισιν διαφόρων δαπανῶν ἐχουσῶν σχέσιν μὲ τὸ ἐν γένει δημόσιον χρέος.

**Public debt**

22. The post-war public debt of Greece, and the pre-war regulated debt in USA dollars, amounted to 589.402 m. drs at the end of the fiscal year 1980, as against 430.429 m. drs for the preceding year. The increase noted between those two years is mainly due to the increase of the floating debt in drachmas (interest bearing treasury bills D.L. 3745/47). Similarly, an increase is shown in loans and debts in drachmae.

23. The surcharge of the State budget for regulating the above public debt amounted to 54.873 m. drs in 1981, corresponding to 8,7% of ordinary budget expenditures (excluding NATO expenditures), as against 43.079 m. drs and 12,0% for 1980. Out of the amount of 54.873 m. drs, 52.923 m. drs were disposed for regulating domestic public debt and 1.950 m. drs for regulating foreign debt. More particularly, 53.391 and 1.482 m. drs of the same amount were disposed for the payment of interests and amortizations respectively. Besides, an amount of 1.191 m. drs was disposed for covering several expenditures relating to public debt in general.

Έπενδύσεις

24. Έκ του συνόλου των δαπανών του κρατικού προϋπολογισμού κατά το έτος 1981, ποσόν έξ 97.926 έκατ. δρχ. διετεθή προς χρηματοδότησιν των κρατικών έπενδύσεων. Το έν λόγω ποσόν παρουσιάζεται ηύξημένον κατά 32.716 έκατ. δρχ., ήτοι κατά 50,2% έναντι του προηγούμενου οικονομικού έτους 1980.

25. Έκ του κατά το έτος τουτο διατεθέντος ποσοϋ δι' έπενδύσεις, ποσόν έν 34.236 έκατ. δρχ. έδαπανήθη προς έκτέλεσιν έργων υπό τής Στρατιωτικής Υπηρεσίας Κατασκευής Έργων Άνασυγκροτήσεως (ΣΥΚΕΑ) και προς ανάπτυξιν τής όρεινής οικονομίας και διετεθή μέσω του τακτικού προϋπολογισμού δι' έκτέλεσιν έργων έντεταγμένων εις το πρόγραμμα δημοσίων έπενδύσεων. Η άνάλυσις των άνωτέρω ποσών παρέχεται άμέσως κατωτέρω:

Investments

24. Of the total State budget expenditures in 1981, an amount of 97.926 m. drs was disposed for financing State investments. The said amount has increased by 32.716 m. drs, or 50,2%, as against the previous fiscal year 1980.

25. Out of the amount disposed for investments in this year, 34.236 m. drs were spent on SYKEA (Rehabilitation Works Military Service) works and on the development of mountainous economy through ordinary budget for executing works of public investments project. The amounts concerned are analysed as follows:

Άνάλυσις των δαπανών κρατικών έπενδύσεων — State investments expenditures

Έκατομμύρια δραχμών

Million drachmae

Δαπάναι δι' έπενδύσεις	1980	1981	Investment expenditures
<b>Σύνολον</b> .....	<b>65.210,5</b>	<b>97.925,7</b>	<b>Total</b>
α) Περιλαμβανόμεναι εις το πρόγραμμα των κρατικών έπενδύσεων	50.285,4	63.689,3	a) Included in State investments program
β) Δι' έργα έκτελούμενα υπό ΣΥΚΕΑ και όρεινής οικονομίας	14.925,1	34.236,4	b) For executing SYKEA works and mountainous economy

26. Η κάλυψις των δαπανών κρατικών έπενδύσεων και, κυρίως, των άνωτέρω α' και β' περιπτώσεων έχει ως άκολούθως:

26. The financing of State investments expenditures, with particular reference to the above cases a and b, has as follows:

Κάλυψις των δαπανών κρατικών έπενδύσεων — Financing of State investments

Έκατομμύρια δραχμών

Million drachmae

Πόροι	1980	1981	Financing sources
<b>Σύνολον</b> .....	<b>64.306</b>	<b>97.080</b>	<b>Total</b>
<b>A' Έσωτερικού</b> .....	<b>38.137</b>	<b>48.214</b>	<b>A. Domestic</b>
α) Ειδικά έσοδα έπενδύσεων .....	861	1.204	a) Special investment revenue
β) Δάνεια .....	37.276	47.010	b) Loans
γ) Συνδρομή τακτικού κρατικού προϋπολογισμού	—	—	c) Contribution of ordinary State budget
<b>B' Έξωτερικού</b> .....	<b>26.169</b>	<b>48.866</b>	<b>B. Foreign</b>
α) Δάνεια .....	25.750	39.369	a) Loans
β) Μεταβιβάσεις διεθνών οργανώσεων .....	91	5.922	b) Transfers of international organizations
γ) Έσοδα από δάνεια ΕΟΚ .....	329	3.575	c) Receipts from EEC loans

27. Έκ τής άνάλυσεως του άνωτέρω πίνακος, προκύπτει ότι οι πόροι έν του έσωτερικού δια την χρηματοδότησιν των κρατικών έπενδύσεων κατά το 1981 ηύξηθησαν κατά 10.077 έκατ. δρχ. έναντι του 1980, ένϋ οι πόροι έν του έξωτερικού ηύξηθησαν κατά 22.697 έκατ. δρχ. έναντι του 1980.

27. On the basis of the above analysis, we can note that domestic sources for financing State investments in 1981 have increased by 10.077 m. drs, as compared to 1980, whereas foreign sources increased by 22.697 m. drs, as compared to 1980.

ΕΠΙΧΕΙΡΗΣΙΑΚΑ ΑΠΟΤΕΛΕΣΜΑΤΑ  
 ΠΡΟΪΑΓΩΓΗΣ ΚΑΙ ΕΠΕΞΕΡΓΑΣΙΑΣ

Οι παρακάτω πίνακες παρουσιάζουν τα αποτελέσματα της παραγωγής και της επεξεργασίας των προϊόντων της βιομηχανίας, σύμφωνα με τον Κώδικα της Στατιστικής (Κ.Σ.Τ.) 1970, εκφρασμένα σε εκατομμύρια δραχμών.

Ποσοστό	1974	1973	1972	1971	1970
Παραγωγή	232.280	228.480	219.240	212.080	207.240
Επεξεργασία	107.210	112.170	111.110	108.240	105.210
Σύνολο	339.490	340.650	330.350	320.320	312.450
Εξωτερική αγορά	160.190	157.240	152.210	147.190	142.210
Εγχώρια αγορά	179.300	183.410	178.140	173.130	170.240
Απόθεμα	11.000	10.800	10.600	10.400	10.200
Εξωτερική αγορά	100.000	98.000	96.000	94.000	92.000
Εγχώρια αγορά	79.300	85.410	82.140	79.130	78.240
Απόθεμα	10.000	9.800	9.600	9.400	9.200
Εξωτερική αγορά	100.000	98.000	96.000	94.000	92.000
Εγχώρια αγορά	79.300	85.410	82.140	79.130	78.240
Απόθεμα	10.000	9.800	9.600	9.400	9.200

ΠΙΝΑΚΕΣ — TABLES



## I. ΦΟΡΟΛΟΓΙΑ ΚΡΑΤΟΥΣ ΚΑΙ ΝΠΔΔ TAXATION OF THE STATE AND LEGAL ENTITIES

**I : 1. Άμεσοι και έμμεσοι φόροι Κράτους και ΝΠΔΔ. Οίκον. έτη 1976 μέχρι και 1981**  
Direct and indirect taxes of the State and Public Legal Entities. Fiscal years 1976 through 1981

Είς εκατομμύρια δραχμών

Million drachmae

	1976	1977	1978	1979	1980	1981	
Σύνολον φορολογίας...	232.286	278.460	348.346	434.048	506.386	607.515	<b>Total taxation</b>
Σύνολον άμέσων φόρων.....	107.920	125.275	162.111	206.354	265.059	324.012	<b>Direct taxes, total</b>
Σύνολον έμμέσων φόρων....	124.366	153.185	186.235	227.694	241.327	283.503	<b>Indirect taxes, total</b>

*α) Κρατικός προϋπολογισμός — a) State budget*

Σύνολον φόρων .....	160.196	187.600	228.526	287.188	325.236	380.915	<b>Total taxes</b>
Άμεσοι φόροι (1).....	47.900	49.015	60.941	80.684	104.439	123.692	Direct taxes (1)
Έμμεσοι φόροι .....	112.296	138.585	167.585	206.504	220.797	257.223	Indirect taxes

*β) Όργανισμοί Κοινωνικής Ασφάλισης — b) Social Security Organizations*

Σύνολον φόρων .....	64.950	82.440	109.880	133.780	166.230	208.300	<b>Total taxes</b>
Άμεσοι φόροι (2) .....	57.850	73.690	98.440	120.350	153.890	191.000	Direct taxes (2)
Έμμεσοι φόροι (3) .....	7.100	8.750	11.440	13.430	12.340	17.300	Indirect taxes (3)

*γ) Τοπική Αυτοδιοίκησης — c) Local Government*

Σύνολον φόρων .....	1.840	2.070	2.380	2.780	4.160	4.850	<b>Total taxes</b>
Άμεσοι φόροι .....	520	620	730	1.120	1.640	1.850	Direct taxes
Έμμεσοι φόροι .....	1.320	1.450	1.650	1.660	2.520	3.000	Indirect taxes

*δ) Λοιπά Νομικά Πρόσωπα Δημοσίων Δικαίων — d) Other Legal Entities*

Σύνολον φόρων .....	5.300	6.350	7.560	10.300	10.760	13.450	<b>Total taxes</b>
Άμεσοι φόροι (2) .....	1.650	1.950	2.000	4.200	5.090	7.470	Direct taxes (2)
Έμμεσοι φόροι (3) .....	3.650	4.400	5.560	6.100	5.670	5.980	Indirect taxes (3)

(1) Περιλαμβάνονται οί φόροι επί τής περιουσίας.

(2) Περιλαμβάνονται αί εισφοραί εργοδοτών και ήσφαλισμένων.

(3) Περιλαμβάνονται αί πάσης φύσεως κοινωνικαί εισφοραί.

(1) Including taxes on property.

(2) Including employers' and employees' contributions.

(3) Including social contributions of any kind.

## II. ΕΣΟΔΑ - ΕΞΟΔΑ — REVENUE - EXPENDITURES

II: 1. Έσοδα και έξοδα του κρατικού προϋπολογισμού, βάσει των γενικών απολογισμών του Γενικού Λογιστηρίου του Κράτους. Οίκον. έτη 1971 μέχρι και 1981

State budget revenue and expenditures on the basis of the records of the General Accounting Office. Fiscal years 1971 through 1981

Εις εκατομμύρια δραχμών

Million drachmae

Οίκον. έτη — Fiscal years	Έσοδα Revenue	Δείκτης 1958 = 100 Index	Έξοδα (1) Expenditures	Δείκτης 1958 = 100 Index	Πλεόνασμα (+) ή έλλειμμα (-) Surplus (+) or deficit (-)
1971 .....	73.875	469,9	73.875	466,5	—
1972 .....	89.131	567,0	89.119	562,8	+ 12
1973 .....	105.240	669,4	105.234	664,6	+ 6
1974 .....	129.380	823,0	129.380	817,1	—
1975 .....	170.532	1.084,7	170.507	1.076,8	+ 25
1976 .....	212.265	1.350,2	212.227	1.340,2	+ 38
1977 .....	255.053	1.622,4	255.042	1.610,6	+ 11
1978 .....	300.453	1.911,1	300.439	1.897,3	+ 14
1979 .....	376.810	2.396,8	376.747	2.379,2	+ 63
1980 .....	423.417	2.691,3	423.415	2.672,0	+ 2
1981 .....	733.079	4.662,9	733.076	4.629,4	+ 3

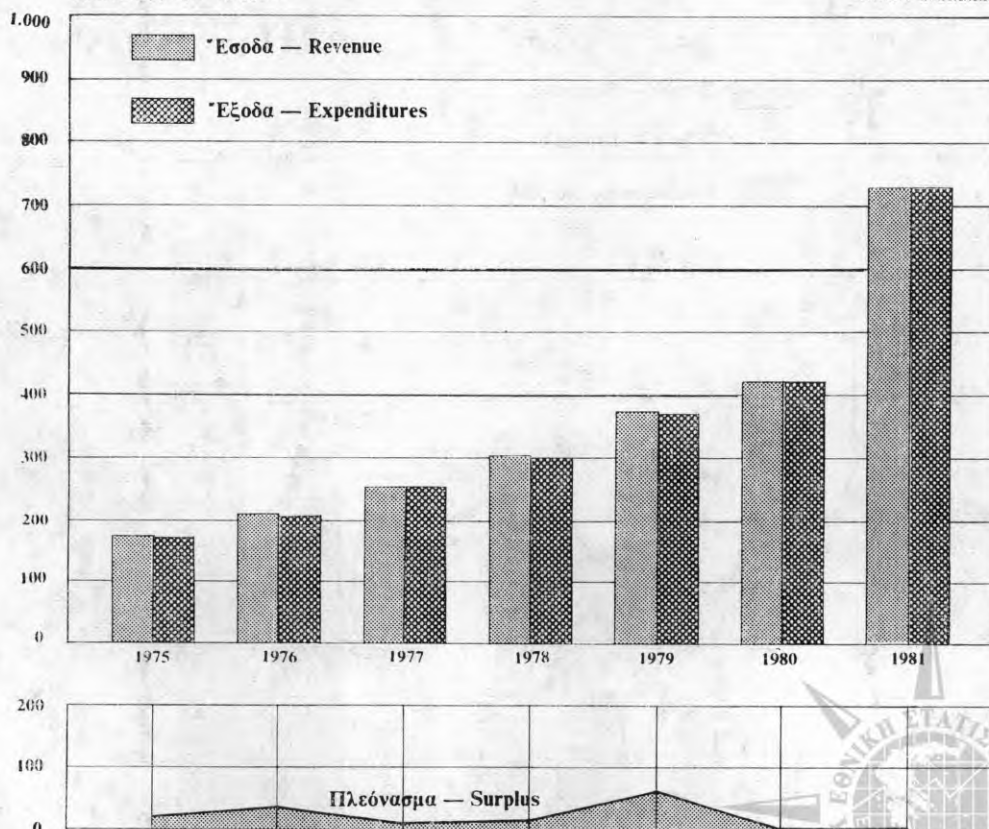
(1) Περιλαμβάνονται και οι δαπάναι κρατικών επενδύσεων.

(1) Including expenditures of State investments.

Έσοδα και έξοδα του κρατικού προϋπολογισμού. Οίκον. έτη 1975 μέχρι και 1981  
State budget revenue and expenditures. Fiscal years 1975 through 1981

Δισεκατομμύρια δραχμών

Billion drachmae



II: 2. Έσοδα και έξοδα του κρατικού προϋπολογισμού. Οίκον. έτη 1971 μέχρι και 1981  
 Revenue and expenditures of ordinary State budget. Fiscal years 1971 through 1981

Είς εκατομμύρια δραχμών

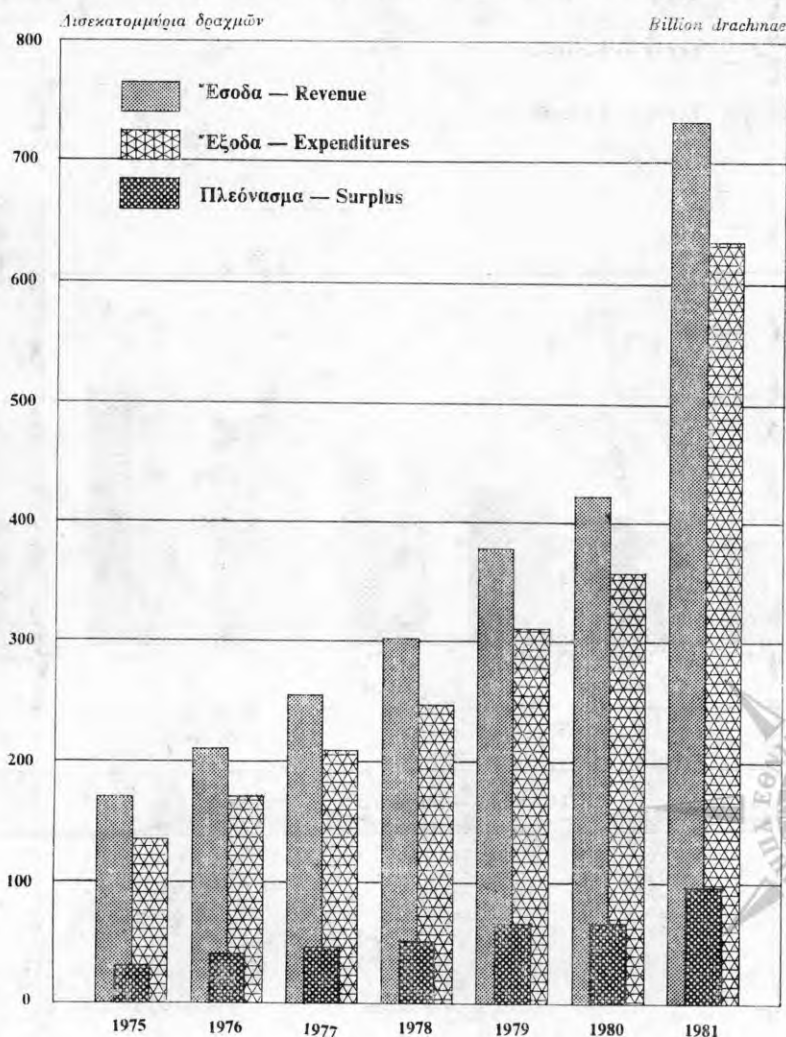
Million drachmae

Οίκον. έτη — Fiscal years	Έσοδα Revenue	Έξοδα (1) Expenditures	Πλεόνασμα (+) ή έλλειμμα (-) Surplus (+) or deficit (-)
1971 .....	73.875	58.853	+ 15.022
1972 .....	89.131	68.614	+ 20.517
1973 .....	105.240	80.687	+ 24.553
1974 .....	129.380	105.844	+ 23.536
1975 .....	170.532	137.565	+ 32.967
1976 .....	212.265	171.692	+ 40.573
1977 .....	255.053	209.471	+ 45.582
1978 .....	300.453	248.215	+ 52.238
1979 .....	376.810	311.754	+ 65.056
1980 .....	423.117	357.904	+ 65.213
1981 .....	733.079	635.151	+ 97.928

(1) Δεν περιλαμβάνονται αι πληρωμαί προγράμματος κρατικών επενδύσεων, ως και αι δαπάναι επενδύσεων εκτελεσθέντων έργων υπό ΣΥΚΕΑ, όρεινης οικονομίας κλπ., των όποιων αι πιστώσεις μετεφέρθησαν έκ του προϋπολογισμού κρατικών επενδύσεων, ένω περιλαμβάνονται αι δαπάναι NATO.

(1) Excluding expenditures for State investments program expenditures for SYKEA works, mountainous economy works etc., the credits of which were transferred from the State investments budget. Including NATO expenditures.

Έσοδα και έξοδα του τακτικού κρατικού προϋπολογισμού. Οίκον. έτη 1975 μέχρι και 1981  
 Revenue and expenditures of ordinary State budget. Fiscal years 1975 through 1981





## II:3. Αποτελέσματα δημοσιονομικής διαχείρισεως. Οίκον. έτη 1976 μέχρι και 1981

Cash transaction of the State. Fiscal years 1976 through 1981

Είς εκατομμύρια δραχμών

Million drachmae

	1976	1977	1978	1979	1980	1981	
<b>I. Έσοδα εξ έγχωρίων πόρων (πλην δανείων)</b>	<b>174.497</b>	<b>210.117</b>	<b>249.026</b>	<b>314.456</b>	<b>359.077</b>	<b>634.838</b>	<b>I. Revenue from domestic sources (excl. loans)</b>
α) Άμεσοι φόροι	47.900	49.015	62.348	80.684	104.439	123.692	a) Direct taxes
β) Έμμεσοι φόροι	112.296	138.585	166.168	206.504	220.797	257.223	b) Indirect taxes
γ) Έσοδα κρατικών επενδύσεων	780	990	928	2.096	861	1.204	c) Revenue from state invest.
δ) Λοιπά έσοδα	13.522	21.527	19.582	25.172	32.980	252.719 (1)	d) Other revenue
<b>II. Δαπάναι</b>	<b>212.227</b>	<b>255.042</b>	<b>300.438</b>	<b>376.746</b>	<b>423.115</b>	<b>733.076</b>	<b>II. Expenditures</b>
<b>1. Τακτικός προϋπολογισμός</b>	<b>178.401</b>	<b>215.884</b>	<b>259.656</b>	<b>326.775</b>	<b>372.784</b>	<b>668.014</b>	<b>1. Ordinary budget</b>
α) Τρέχουσαι δαπάναι	170.818	208.294	247.464	310.896	357.859	633.778	a) Current expenditures
β) Δαπάναι επενδύσεων μη ένταταγμένοι εις τὸ πρόγραμμα οικονομικής ανάπτυξεως (8.100)	483	776	585	569	—	—	b) Investment expenditures not included in the economic development program (8.100)
γ) Δαπάναι επενδύσεων ένταταγμένοι εις τὸ πρόγραμμα οικονομικής ανάπτυξεως (2) (8.200)	7.100	6.814	11.607	15.310	14.925	34.236	c) Investment expenditures included in the economic development program (2) (8.200)
<b>2. Προϋπολογισμός επενδύσεων</b>	<b>33.435</b>	<b>38.762</b>	<b>40.616</b>	<b>49.682</b>	<b>50.285</b>	<b>63.689</b>	<b>2. Investment budget</b>
<b>3. Δαπάναι NATO</b>	<b>391</b>	<b>396</b>	<b>166</b>	<b>289</b>	<b>45</b>	<b>1.373</b>	<b>3. NATO expenditures</b>
<b>III. Αποτελέσματα I-II</b>	<b>-37.730</b>	<b>-44.925</b>	<b>-51.412</b>	<b>-62.290</b>	<b>-64.038</b>	<b>-98.238</b>	<b>III. Results I-II</b>
<b>Κάλυψις</b>	<b>37.768</b>	<b>44.931</b>	<b>51.425</b>	<b>62.353</b>	<b>64.039</b>	<b>98.240</b>	<b>Financing</b>
<b>1. Μεταβιβάσεις εκ του εξωτερικού</b>	<b>933</b>	<b>989</b>	<b>785</b>	<b>443</b>	<b>685</b>	<b>8.285</b>	<b>1. Foreign sources</b>
α) Αμερικανική βοήθεια (δωρεά)	—	—	—	—	—	—	a) American aid (grants)
β) Επισφορά κρατών-μελών NATO	391	396	164	172	46	1.373	b) Contribution of NATO member-countries
γ) Ειδική συμβολή NATO, διά δαπάναις άμύνης	—	—	—	—	—	—	c) Special NATO contribution for defence expenditures
δ) Έπανορθώσεις	—	—	—	—	—	—	d) Reparations
ε) Λοιπά (3)	542	593	621	271	640	6.912	e) Other (3)
<b>2. Δάνεια</b>	<b>36.835</b>	<b>43.942</b>	<b>50.640</b>	<b>61.911</b>	<b>63.354</b>	<b>89.955</b>	<b>2. Loans</b>
α) Έσωτερικού	35.844	39.262	36.068	41.450	37.276	47.010	a) Domestic
Έντοκα γραμμάτια	33.341	39.232	36.068	41.407	37.276	47.010	Interest bearing treasury bills
Δάνεια οικονομικής ανάπτυξεως	—	—	—	—	—	—	Economic development loans
Λοιπά (4)	2.503	30	—	43	—	—	Other (4)
β) Έξωτερικού	991	4.680	14.572	20.461	26.078	42.945	b) Foreign
Αμερικανική βοήθεια (δάνεια)	—	—	—	—	—	—	American aid (loans)
Λοιπά δάνεια (5)	991	4.680	14.572	20.461	26.078	42.945	Other (5)
<b>3. Ειδικά προκαταβολαι Τραπεζής τής Ελλάδος έναντι συναφθσομένων δανείων έσωτερικού - έξωτερικού</b>	<b>—</b>	<b>—</b>	<b>—</b>	<b>—</b>	<b>—</b>	<b>—</b>	<b>3. Special advances of the Bank of Greece against domestic-foreign loans</b>

(1) Συμπεριλαμβάνεται: α) δανεισμός από την Τράπεζαν Ελλάδος ποσού 211.092 εκ. δραχ. και β) μεταβιβάσεις από τας Ευρωπαϊκάς Κοινότητας ποσού 9.490 εκ. δραχ.

(2) ΣΥΚΕΑ, όρεινή οικονομία κλπ.

(3) Βοήθεια Υπάτης Αρμοστείας ΟΗΕ διά τούς πρόσφυγας. Βοήθεια NATO δι' αποστολήν Έλλήνων υποτρόφων εις έξωτερικόν προς μεταπαιδεύσιν, απόληψεις παρά κρατών-μελών NATO έναντι παρεχομένων υπηρεσιών ως και απόληψεις από Κοινοτικά Ταμεία κλπ.

(4) Χρεώσια δανείων έσωτερικού και προτόν όμολογιακού δανείου δι' αποζημιώσιν προς άποκατάστασιν άκτιμώνων.

(5) Προτόν κάθε είδους από πηγάς έξωτερικού διά την χρηματοδότησιν τού Προγράμματος Δημοσίων επενδύσεων, από την ΕΟΚ και από την Διεθνή Τράπεζαν Ανασυγκροτήσεως και Ανάπτξεως.

(1) Included: a) loans of the Bank of Greece in the amount of 211.092 m. drs. b) transfers from EEC in the amount of 9.490 m. drs.

(2) SYKEA works, mountainous economy etc.

(3) Assistance granted by the UNO High Commissioner for the refugees. NATO assistance for fellowships awarded to Greeks to be trained abroad, receipts from member-countries for services rendered, receipts from EEC Funds etc.

(4) Amortization of domestic loans and proceeds of economic development State loans for restoring persons possessing no property.

(5) Any kind of loan from foreign sources for financing the public investments project from the EEC and the International Rehabilitation and Development Bank.

## ΕΣΟΔΑ - ΕΞΟΔΑ

## Π: 4. Πηγαι καλύψεως έλλειμμάτων δημοσιονομικής διαχειρίσεως. Οίκον. έτη 1833 μέχρι και 1981

Είς εκατομμύρια δραχμών

Οικονομική χρήση Fiscal years	Πραγματικών έλλειμμα (-) ή πλεόνασμα (+) Net surplus (+) or deficit (-)	Έπανορ- θώσεις Repara- tions	Κάλυψις έλλείμματος —			
			Δωρεάν βοήθεια -- Donations		Διεθνών οργανώ- σεων From interna- tional organiza- tions	Συμβολή NATO διά δαπάνας άμυνας NATO contribution for defence expenditures
			Απολήψεις άπό Κοινο- τικά Ταμεία Receipts from EEC Funds	Αμερικανικής Κυβερνήσεως From American Government		
1833 μέχρι και } 1944-45 through	- 7,0	—	—	—	—	—
Σύνολον μέχρι } Total through } 1952-53..	- 7.583,7	—	6.231,8	654,5	—	—
1953-54 .....	- 1.234,9	—	1.455,0	20,9	—	—
1954-55 .....	- 1.716,4	—	1.319,9	5,3	—	—
1955-56 .....	- 1.986,3	—	1.183,9	—	—	—
1957 .....	- 1.843,8	3,4	549,7	—	—	—
1958 .....	- 1.332,7	1,9	375,7	—	—	—
1959 .....	(1) - 2.308,0	2,8	747,3	27,7	—	—
1960 .....	(2) - 2.731,2	4,3	751,1	28,5	—	—
1961 .....	- 2.955,5	6,9	633,4	18,5	—	—
1962 .....	- 3.660,0	329,7	695,2	22,8	—	—
1963 .....	- 3.151,8	0,0	32,4	40,1	(8) 450,0	—
1964 .....	- 3.844,5	36,6	9,8	19,7	(9) 550,0	—
1965 .....	- 3.883,2	0,6	171,5	8,6	—	—
1966 .....	- 3.605,6	0,5	51,2	9,2	—	—
1967 .....	- 4.659,6	—	15,5	9,3	—	—
1968 .....	- 6.225,0	0,1	14,2	30,3	—	—
1969 .....	- 7.117,3	0,1	6,9	32,0	—	16,7
1970 .....	- 8.354,5	—	—	29,4	—	0,1
1971 .....	-11.684,6	—	—	26,3	—	—
1972 .....	-15.801,3	—	—	26,4	—	—
1973 .....	-16.220,2	—	—	30,8	—	—
1974 .....	-22.274,7	—	—	37,2	—	—
1975 .....	-31.422,3	—	—	44,0	—	—
1976 .....	-36.848,5	—	—	50,7	—	—
1977 .....	-43.997,7	—	—	66,8	—	—
1978 .....	-51.413,6	—	1,2	70,6	—	164,3
1979 .....	-62.290,1	—	2,6	76,6	—	363,8
Σύνολον μέχρι και } Total through } 1979..	-360.146,8	386,9	14.248,3	1.386,2	1.544,9	—
1980 : Τρέχοντος προϋπολ. } Current budget.. } ...	+ 311,8	—	—	—	—	594,8
Προϋπολ. επενδύσ. } Invest. budget.. } ...	-64.349,8	—	—	90,6	—	—
Σύνολον μέχρι και } Total through } 1980..	-424.184,8	386,9	—	14.248,3	1.476,8	2.139,7
1981 : Τρέχοντος προϋπολ. } Current budget.. } ...	- 312,9	—	—	—	98,3	2.364,0
Προϋπολ. επενδύσ. } Invest. budget.. } ...	-97.925,7	—	5.823,4	—	—	—
Σύνολον μέχρι και } Total through } 1981..	-522.423,4	386,9	5.823,4	14.248,3	1.575,1	4.503,7

Σημ.: Δεν περιλαμβάνονται τὰ άπό τοῦ 1948-49 μέχρι και τοῦ 1951-52 άποτελέσματα τῆς άνασυγκροτήσεως, αἱ σχετικα δαπάναι τῶν όποιων μετά τῆς διά ταύτην παρασχεθείσης βοήθειας έγένοντο δι' ίδιων αέκτῶς προῦπ/σμοῦ λογαριασμῶν.

\* Περιλαμβάνονται και αἱ ειδικα προκαταβολαί έναντι συναφθισομένων δανείων έσωτερικοῦ.

\*\* Περιλαμβάνονται και αἱ ειδικα προκαταβολαί έναντι έντόκων γραμματίων.

\*\*\* Περιλαμβάνονται και αἱ ειδικα προκαταβολαί έναντι συναφθέντων δανείων έξωτερικοῦ.

(1) Περιλαμβάνονται και δαπάναι επενδύσεων δρχ. 23,6 έκατ. πραγματοποιηθείσαι κατά τῶ έτος τοῦτο και τακτοποιηθείσαι διά τοῦ προϋπολογισμοῦ τοῦ οίκον. έτους 1960.

(Βλέπε συνάχεια εἰς σελ. 38)

## Sources of financing deficits of State cash transactions. Fiscal years 1833 through 1981

Million drachmae

Δάνεια — Loans				Προϊόν δανείων ἐκ Διεθνῶν Ταμείων καὶ Ὄργανισμῶν	Διακανονισθέντα ἐλλείμματα (-) ἢ πλεονάσματα (+) διὰ τῆς συμβάσεως τῆς 30ῆς Δεκεμβρίου 1955 μετὰ τῆς Τραπεζῆς τῆς Ἑλλάδος	Παραμένον ἀκάλυπτον μέρος εἰς τὸν παρὰ τῆ Τραπεζῆς τῆς Ἑλλάδος λ/σμὸν τοῦ Δημοσ.
Ἑσωτερικοῦ — Domestic		Ἐξωτερικοῦ — Foreign				
Λοιπῶν Νομικῶν Προσώπων Δημοσίου Δικαίου	Ἐκ προϊόντος ἐντόκων γραμματίων καὶ δημοσίας ἐγγυ- ραφῆς **	Ἀμερικανικῆς Κυβερνήσεως From American Government	Λοιπὰ ***	Proceeds of loans from in- ternational Funds and Organizations	Deficit (-) or surplus (+) settled as per contract of Dec. 30, 1955 with the Bank of Greece	Uncovered balance in the State account by the Bank of Greece
From other Legal Entities of Public Law	From proceeds of interest bearing treasury bills and from public subscription **		Other ***			
—	—	—	—		- 7,0	
—	—	—	—		- 697,4	
—	78,0	—	—		+ 318,9	
(4) 468,0	217,3	—	—		(6) + 294,1	
(4) 325,0	—	510,0	—		+ 32,6	
(4) 288,7	—	704,9	303,0		+ 5,9	
—	545,0	345,0	—		- 65,1	
—	{ 1.128,5	79,7	273,7		+ 19,2	
—	{ (5) 67,5	—	—		—	
—	995,0	—	810,4		- 141,9	
—	1.130,0	353,4	822,4		+ 9,2	
—	2.074,0	117,7	423,0		+ 2,4	
—	2.100,0	24,3	33,9		- 471,1	
—	1.800,0	—	1.429,1		+ 0,7	
—	1.900,0	769,1	1.037,3		+ 4,0	
—	2.100,0	147,4	1.318,3		+ 21,1	
(10) 300,0	4.100,0	—	235,2		(7) + 0,4	
—	4.300,0	27,1	1.856,2		+ 2,9	
—	5.000,0	14,6	2.122,6		+ 75,6	
—	5.600,0	28,4	2.700,8		+ 4,2	
2.205,0	6.750,0	—	2.703,3		—	
2.058,8	10.526,5	—	3.201,6		+ 12,0	
330,4	7.273,5	—	8.591,2		+ 5,7	
2.511,9	14.541,2	—	5.184,0		- 0,2	
11,3	16.017,6	—	15.375,3		+ 23,5	
2.503,4	33.340,8	—	99,9		+ 38,3	
30,0	39.231,9	—	4.680,3		+ 11,3	
—	36.068,5	—	15.123,5		+ 14,5	
42,5	41.407,0	—	20.461,3		+ 63,7	
<b>11.075,0</b>	<b>238.292,3</b>	<b>3.121,6</b>	<b>89.678,3</b>	—	—	<b>- 415,4</b>
—	—	—	—	—	—	—
—	37.276,0	—	24.860,1	1.218,3	+ 904,8	+ 1,8
<b>11.075,0</b>	<b>275.568,3</b>	<b>3.121,6</b>	<b>114.538,4</b>	<b>1.218,3</b>	<b>- 906,6</b>	<b>- 413,6</b>
—	—	—	—	—	+ 2.149,4	—
—	47.010,4	—	38.421,0	4.523,7	- 2.147,2	2,2
<b>11.075,0</b>	<b>322.578,7</b>	<b>3.121,6</b>	<b>152.959,4</b>	<b>5.742,0</b>	—	<b>- 411,4</b>

**Note:** Excluding results of rehabilitation from 1948-49 till 1951-52 incl., the relative expenditures of which, together with the aid granted for this purpose, was realized through separate accounts (not included in the budgets).

\* Including also special advances against domestic loans.

\*\* Including also special advances against interest bearing treasury bills.

\*\*\* Including also special advances against foreign loans.

(1) Including investment expenditures of 23,6 m. drs effected within this year and regulated through the 1960 budget.

(Continued on p. 39)

II: 5. Εισπράξεις και πληρωμαί τῶν Δημοσίων Ταμείων, ἐπὶ τῇ βάσει τοῦ κρατικοῦ προϋπολογισμοῦ \*, κατὰ γεωγραφικά διαμερίσματα καὶ νομούς. Οἶκον. ἔτη 1977 μέχρι καὶ 1981

Εἰς ἑκατομμύρια δραχμῶν

Γεωγραφικά διαμερίσματα καὶ νομοὶ	Εἰσπράξεις — Receipts				
	1977	1978	1979	1980	1981
<b>Γενικὸν σύνολον</b> .....	<b>255.063,1</b>	<b>300.453,3</b>	<b>376.810,3</b>	<b>423.116,8</b>	<b>733.078,7</b>
<b>Περιφέρεια Πρωτεύουσῆς</b> .....	<b>139.725,8</b>	<b>164.499,2</b>	<b>203.116,7</b>	<b>231.015,6</b>	<b>279.226,0</b>
<b>Λοιπὴ Στερεὰ Ἑλλάς καὶ Εὐβοία</b> .....	<b>7.663,4</b>	<b>9.311,6</b>	<b>11.832,5</b>	<b>13.371,1</b>	<b>15.792,2</b>
Αἰτωλίας καὶ Ἀκαρνανίας .....	654,5	797,3	1.021,2	1.302,9	1.429,6
Ἀττικῆς (ὑπόλοιπον) .....	3.478,9	4.255,2	4.958,2	5.004,1	5.981,0
Βοιωτίας .....	908,0	1.104,0	1.482,1	1.796,8	2.284,5
Εὐβοίας .....	1.303,7	1.563,4	2.391,8	2.921,0	3.142,0
Εὐρυτανίας .....	39,3	44,1	53,9	78,0	103,8
Φθιώτιδος .....	1.096,4	1.355,4	1.643,4	1.965,5	2.446,2
Φωκίδος .....	182,4	192,3	281,9	302,8	405,1
<b>Πελοπόννησος</b> .....	<b>10.889,5</b>	<b>13.040,7</b>	<b>15.154,9</b>	<b>17.083,7</b>	<b>18.699,2</b>
Ἀργολίδος .....	533,6	713,9	948,6	1.132,6	1.245,1
Ἀρκαδίας .....	302,2	356,8	484,1	599,6	705,2
Ἀχαΐας .....	3.949,5	5.157,8	5.630,6	5.862,4	6.742,9
Ἠλείας .....	452,8	520,1	676,0	849,9	954,2
Κορινθίας .....	873,7	1.077,4	1.630,7	2.145,5	2.198,7
Λακωνίας .....	259,8	315,5	425,9	553,0	618,2
Μεσσηνίας .....	4.518,0	4.899,1	5.359,0	5.940,7	6.214,9
<b>Ίόνιοι Νῆσοι</b> .....	<b>898,3</b>	<b>1.177,2</b>	<b>1.573,0</b>	<b>1.995,8</b>	<b>2.282,4</b>
Ζακύνθου .....	96,6	125,8	165,5	216,0	228,0
Κεφάλους .....	658,9	868,0	1.152,2	1.448,8	1.670,1
Κεφαλληνίας .....	90,8	116,5	166,7	216,5	255,1
Λευκάδος .....	52,1	66,9	88,6	114,5	129,2
<b>Ἠπειρος</b> .....	<b>1.326,6</b>	<b>1.751,9</b>	<b>2.386,2</b>	<b>2.860,5</b>	<b>3.291,7</b>
Ἄρτης .....	218,2	284,9	366,3	435,4	527,5
Θεσπρωτίας .....	236,7	336,2	430,3	499,1	431,5
Ἰωαννίνων .....	688,5	898,5	1.262,9	1.502,1	1.604,7
Πρεβέζης .....	183,3	232,3	326,7	423,9	628,0
<b>Θεσσαλία</b> .....	<b>4.804,8</b>	<b>6.247,0</b>	<b>7.783,1</b>	<b>9.137,0</b>	<b>11.312,0</b>
Καρδίτσας .....	381,1	483,8	604,1	726,8	862,8
Λαρίσης .....	1.621,4	2.158,3	2.677,5	3.128,4	3.865,6
Μαγνησίας .....	2.347,0	3.016,1	3.724,0	4.416,9	5.597,1
Τρικάλων .....	455,2	588,8	777,5	864,9	986,5
<b>Μακεδονία</b> .....	<b>27.510,2</b>	<b>33.490,5</b>	<b>42.288,6</b>	<b>49.058,3</b>	<b>53.303,7</b>
Γρεβενῶν .....	89,6	109,3	135,0	163,4	164,7
Δράμας .....	427,9	579,4	710,8	810,7	887,0
Ἡμαθίας .....	735,0	1.024,4	1.238,5	1.412,8	1.675,4
Θεσσαλονίκης .....	22.289,6	26.748,4	32.865,7	37.929,0	41.089,7
α) Θεσσαλονίκη (πόλις) .....	22.170,8	26.596,1	32.653,7	37.676,2	40.813,3
β) Ὑπόλοιπον Ν. Θεσσαλονίκης .....	118,8	152,3	212,0	252,8	276,4
Καβάλας .....	933,2	1.221,8	1.608,3	1.902,1	2.468,5
Καστοριάς .....	344,9	376,8	509,9	638,0	713,6
Κιλκίς .....	210,1	287,6	381,1	424,0	432,0
Κοζάνης .....	633,9	790,7	1.595,9	1.986,9	1.610,1
Πέλλης .....	391,0	520,0	700,4	780,8	895,6
Πιερίας .....	356,9	464,0	616,4	730,1	860,2
Σερρών .....	677,5	827,3	1.143,0	1.352,7	1.495,0
Φλωρίνης .....	155,0	197,2	279,8	312,7	325,4
Χαλκιδικῆς .....	265,6	348,6	503,8	615,2	686,5

REVENUE - EXPENDITURES

Receipts and payments of Public Cashiers on the basis of the State budget\*, by geographic regions and departments. Fiscal years 1977 through 1981

Million drachmae

Πληρωμαί — Payments					Geographic regions and departments
1977	1978	1979	1980	1981	
<b>255.041,7</b>	<b>300.438,6</b>	<b>376.746,5</b>	<b>423.114,9</b>	<b>733.076,5</b>	<b>Grand total</b>
75.139,3	94.794,8	112.287,3	133.399,5	197.355,3	Greater Athens
3.419,9	4.414,8	5.524,1	6.711,1	9.091,5	Rest of Central Greece and Euboea
812,5	1.137,9	1.345,1	1.626,1	2.205,1	Aetolia and Akarnania
595,6	792,5	1.010,1	1.298,9	1.688,1	Attica (rest)
363,8	477,4	609,6	729,2	1.013,6	Boeotia
644,4	741,8	981,7	1.124,7	1.546,7	Euboea
152,5	185,4	230,1	288,4	492,0	Evritania
672,4	853,0	1.077,3	1.296,9	1.713,3	Phthiotis
178,8	226,7	270,2	346,9	432,8	Phocis
<b>4.848,1</b>	<b>6.249,9</b>	<b>8.044,2</b>	<b>10.148,6</b>	<b>13.740,6</b>	<b>Peloponnesos</b>
410,9	591,2	670,1	904,4	1.148,5	Argolis
540,6	663,0	826,1	1.065,5	1.263,0	Arkadia
1.747,2	2.211,2	2.999,7	3.782,7	5.167,3	Akhaia
586,8	756,7	979,9	1.229,2	1.692,5	Ilia
476,1	591,3	777,1	985,2	1.443,3	Korinthia
340,6	435,8	567,6	673,2	1.087,0	Lakonia
745,8	1.000,6	1.223,7	1.508,4	1.939,0	Messenia
<b>852,3</b>	<b>1.120,0</b>	<b>1.432,4</b>	<b>1.720,3</b>	<b>2.407,3</b>	<b>Ionian Islands</b>
131,2	177,6	214,7	276,8	403,5	Zante
443,0	581,2	756,7	885,7	1.186,2	Corfu
157,9	206,1	266,6	311,1	488,0	Cephalonia
120,3	155,0	194,4	246,7	329,6	Levkas
<b>1.775,8</b>	<b>2.355,0</b>	<b>2.817,6</b>	<b>3.531,1</b>	<b>5.411,2</b>	<b>Epirus</b>
314,2	407,8	498,6	621,2	923,8	Arta
217,2	281,8	331,4	408,2	664,6	Thesprotia
972,7	1.315,5	1.539,6	1.955,4	3.003,3	Yanina
271,6	350,0	448,0	546,3	819,5	Preveza
<b>2.602,1</b>	<b>3.559,1</b>	<b>4.464,0</b>	<b>5.747,4</b>	<b>8.017,7</b>	<b>Thessaly</b>
433,5	577,1	722,0	876,3	1.277,9	Karditsa
1.013,9	1.384,4	1.671,2	2.177,6	3.238,7	Larisa
663,4	936,4	1.258,9	1.678,3	2.041,1	Magnisia
491,3	661,2	811,9	1.015,2	1.460,0	Trikala
<b>11.053,9</b>	<b>14.471,6</b>	<b>18.178,0</b>	<b>21.775,6</b>	<b>30.130,5</b>	<b>Macedonia</b>
153,6	215,1	269,0	323,0	525,6	Grevena
383,5	537,6	666,7	801,3	1.087,7	Drama
569,9	773,7	992,4	1.264,8	1.471,7	Imathia
5.925,2	7.686,9	9.714,7	11.400,1	15.771,3	Salonica
5.837,8	7.572,8	9.553,0	11.193,2	15.508,2	a) Salonica (city)
87,4	114,1	161,7	206,9	263,1	b) Rest of Salonica
809,4	949,0	1.171,4	1.456,1	1.968,2	Kavala
218,9	283,3	351,7	397,2	597,3	Kastoria
341,3	430,8	525,7	662,4	997,5	Kilkis
533,9	709,4	914,0	1.146,6	1.640,5	Kozani
461,5	675,2	804,6	962,0	1.277,9	Pella
383,0	506,1	661,7	755,7	1.083,4	Pieria
698,4	951,7	1.161,7	1.445,9	1.955,3	Serres
302,7	398,7	504,3	604,0	906,2	Florina
272,7	354,2	440,1	556,5	847,9	Khalkidiki

ΕΣΟΔΑ - ΕΞΟΔΑ

II: 5. Εισπράξεις και πληρωμαί τῶν Δημοσίων Ταμείων, ἐπὶ τῇ βάσει τοῦ κρατικοῦ προϋπολογισμοῦ\*, κατὰ γεωγραφικὰ διαμερίσματα καὶ νομούς. Οἶκον. ἔτη 1977 μέχρι καὶ 1981 (συνέχεια)

Εἰς ἑκατομμύρια δραχμῶν

Γεωγραφικὰ διαμερίσματα καὶ νομοί	Εἰσπράξεις — Receipts				
	1977	1978	1979	1980	1981
<b>Θράκη</b> .....	<b>1.541,7</b>	<b>1.980,9</b>	<b>2.700,6</b>	<b>3.317,8</b>	<b>3.977,9</b>
Ἐβρου .....	674,3	816,9	1.163,9	1.480,8	1.645,4
Ξάνθης .....	551,6	697,2	933,3	1.200,2	1.637,2
Ροδόπης .....	315,8	466,8	603,4	636,8	695,3
<b>Νῆσοι Αἰγαίου</b> .....	<b>2.651,8</b>	<b>3.269,0</b>	<b>4.276,9</b>	<b>5.190,5</b>	<b>5.674,6</b>
Δωδεκανήσου .....	1.364,5	1.840,5	2.405,7	2.887,9	2.931,0
Κυκλάδων .....	298,3	360,6	490,9	737,0	914,0
Λέσβου .....	663,4	673,2	842,4	914,2	1.086,2
Σάμου .....	120,7	152,1	208,6	255,0	289,1
Χίου .....	204,8	242,6	329,3	396,4	454,3
<b>Κρήτη</b> .....	<b>3.347,0</b>	<b>4.271,2</b>	<b>5.537,5</b>	<b>6.713,7</b>	<b>7.998,0</b>
Ἡρακλείου .....	2.105,4	2.705,9	3.428,7	4.124,1	4.642,4
Λασιθίου .....	269,9	336,1	475,0	602,6	726,5
Ρεθύμνης .....	196,3	261,8	318,5	412,8	521,0
Χανίων .....	775,5	967,3	1.315,3	1.574,2	2.108,1
<b>Εἰδικὰ Ταμεία</b> .....	<b>54.703,7</b>	<b>61.414,1</b>	<b>80.160,3</b>	<b>83.372,4</b>	<b>331.521,0</b>
Ἵπλόλογος Συμφηρισμῶν** .....	54.703,7	61.414,1	80.160,3	83.372,4	331.521,0

\* Τακτικοῦ καὶ κρατικῶν ἐπενδύσεων.

\*\* Αἱ ὑπὸ τοῦ Ἵπλόλογου Συμφηρισμῶν πραγματοποιούμεναι εἰσπράξεις καὶ πληρωμαί, ἂν καὶ διενεργούνται εἰς τὴν Περιφέρειαν Πρωτευούσης, ἀφοροῦν ὀλόκληρον τὴν Χώραν.

(Συνέχεια ἐκ τῆς σελ. 34)

- (2) Δὲν περιλαμβάνονται δαπάναι ἐπενδύσεων δρχ. 22,3 ἑκατ. πραγματοποιηθεῖσαι κατὰ τὸ οἶκον. ἔτος 1959 καὶ τακτοποιηθεῖσαι διὰ τοῦ προϋπολογισμοῦ τοῦ οἴκου. ἔτους 1960.
- (3) Ἡ σύμβασις μετὰ τῆς Τραπεζῆς τῆς Ἑλλάδος διεκονόνισεν ἐν συνόλῳ ποσὸν 2.717,6 ἑκατ. δρχ., ἐξ ὧν 2.659,2 ἔλλειμμα τοῦ προϋπολογισμοῦ καὶ 58,4 ἔλλειμμα τοῦ λογαριασμοῦ ἐφοδίων.
- (4) Τὸ ποσὸν τοῦτο δὲν ἐμφανίζεται εἰς τὴν ἐν τῷ Ἰσολογισμῷ μερίδα τῶν ἀποτελεσμάτων τοῦ προϋπολογισμοῦ, ὡς μὴ εἰσαχθὲν εἰς αὐτόν, ἀλλ' εἰς τὸν λογαριασμὸν αἰδικοί προκαταβολαὶ πρὸς τὸ Δημ. Ταμεῖον ἐκ τῆς Τραπεζῆς τῆς Ἑλλάδος ἐπὶ ἰσοπέσῳ δεσμεύσει τῶν διαθεσίμων κεφαλαίων τῶν Νομ. Προσώπων, λόγω μὴ εἰσέτι νομιμοποίησεως τῆς χρησιμοποίησεως τῶν κεφαλαίων τούτων.
- (5) Τὸ ποσὸν τοῦτο διετέθη πρὸς κάλυψιν τακτικῶν δαπανῶν.
- (6) Ἀντὶ τοῦ εἰς τὸν ἰσολογισμὸν ἐμφανιζομένου ἔλλειμματος ἐξ 174,2 ἑκατ. δρχ., ἦτοι 468.293,8.
- (7) Ἀντιμετωπίσθη διὰ προκαταβολῶν ἐκ τῆς Τραπεζῆς τῆς Ἑλλάδος (ἄρθρον 55, παράγρ. 11 τοῦ καταστατικοῦ αὐτῆς).
- (8) Ἐκ τούτων ἀπεδεσμεύθησαν, κατὰ τὸ οἶκον. ἔτος 1964, 315,4 ἑκατ. δρχ.
- (9) Ἐκ τούτων ἀπεδεσμεύθησαν, κατὰ τὸ οἶκον. ἔτος 1965, 133,0 ἑκατ. δρχ.
- (10) Δανεισμὸς Δημοσίου παρὰ τῆς Τραπεζῆς τῆς Ἑλλάδος πρὸς μερικὴν ἀποκατάστασιν βραχυχρονίου τραπεζικῆς χρηματοδοτήσεως πρὸς ἐργολήπτια ἔργων δημοσίων ἐπενδύσεων.



## REVENUE - EXPENDITURES

Receipts and payments of Public Cashiers on the basis of the State budget\*, by geographic regions and departments. Fiscal years 1977 through 1981 (continued)

Million drachmae

Πληρωμαί — Payments					Geographic regions and departments
1977	1978	1979	1980	1981	
<b>1.187,6</b>	<b>1.832,0</b>	<b>2.221,9</b>	<b>2.791,1</b>	<b>4.112,4</b>	<b>Thrace</b>
547,0	751,2	966,2	1.221,3	1.795,2	Evros
283,2	375,5	465,6	581,5	831,3	Xanthi
357,3	705,3	790,1	988,3	1.485,9	Rodopi
<b>1.929,8</b>	<b>2.468,5</b>	<b>3.134,2</b>	<b>3.743,4</b>	<b>5.033,3</b>	<b>Aegean Islands</b>
753,0	930,7	1.212,6	1.420,8	1.856,9	Dodecanesos
302,8	394,3	502,6	573,7	907,2	Cyclades
499,3	644,7	778,2	959,6	1.285,2	Lesvos
171,5	220,5	284,8	365,0	430,8	Samos
203,3	278,3	356,0	424,3	553,2	Chios
<b>2.402,8</b>	<b>3.159,2</b>	<b>4.076,1</b>	<b>4.895,9</b>	<b>6.421,2</b>	<b>Crete</b>
1.053,8	1.465,7	1.987,0	2.303,6	2.845,0	Iraklion
348,5	440,8	532,7	628,9	884,5	Lasithi
318,6	410,0	508,4	618,5	859,1	Rethymni
681,7	842,8	1.048,0	1.344,9	1.832,6	Canea
<b>149.830,1</b>	<b>166.013,5</b>	<b>214.566,7</b>	<b>228.651,4</b>	<b>451.355,5</b>	<b>Special Cashiers</b>
149.830,1	166.013,5	214.566,7	228.651,4	451.355,5	Offices responsible for compensations**

\* Ordinary and State investment budget.

\*\* Receipts and payments effected in this connection, although conducted in Greater Athens, concern the whole Country.

(Continued from p. 35)

- (2) Excluding investment expenditures of 22,3 m. drs. effected within 1959 and regulated through the 1960 budget.
- (3) Amount of 2.717,6 m. drs. was totally regulated through contract made with the Bank of Greece, whereof 2.659,2 m. drs. budget deficit and 58,4 m. drs. deficit of supplies account.
- (4) This amount is not shown in the budget results of the balance statement as it was not entered in this, but in the account «Special advances» granted by the Bank of Greece to the State after blocking equivalent funds of Legal Entities, due to the fact that utilization of such funds has not been legalized as yet.
- (5) Disposed for covering regular expenditures.
- (6) Instead of the deficit of 174,2 m. drs. shown in the balance statement, i.e. 468.293,8.
- (7) Faced through advances of the Bank of Greece (article 55, paragr. 11).
- (8) 315,4 m. drs. thereof were released in 1964.
- (9) 133,0 m. drs. thereof were released in 1965.
- (10) State loan from the Bank of Greece for partial settlement of short-term bank financing towards contractors of state investments works.



II: 6. Εισπράξεις υπό τῶν Δημοσίων Ταμείων κατὰ μῆνα. Οἶκον. ἔτη 1976 μέχρι καὶ 1981  
 Receipts effected by Public Cashiers by month. Fiscal years 1976 through 1981

Εἰς ἑκατομμύρια δραχμῶν

Million drachmae

Μῆνες	1976	1977	1978	1979	1980	1981	Months
<b>Σύνολον</b> .....	<b>212.265,4</b>	<b>255.063,1</b>	<b>300.453,3</b>	<b>376.810,3</b>	<b>423.116,8</b>	<b>733.078,7</b>	<b>Total</b>
Ἰανουάριος .....	8.234,8	11.424,5	14.781,1	18.434,1	17.496,0	23.519,4	January
Φεβρουάριος .....	11.259,8	12.016,6	19.002,4	25.914,8	24.951,3	37.202,6	February
Μάρτιος .....	14.572,7	20.332,3	16.674,6	20.280,1	35.333,1	22.934,6	March
Ἀπρίλιος .....	19.487,3	20.275,8	23.676,5	31.851,2	29.768,0	38.093,0	April
Μάιος .....	16.262,9	21.815,9	24.377,2	28.080,7	34.522,3	47.593,4	May
Ἰούνιος .....	16.589,7	23.155,9	20.572,7	23.788,2	38.365,6	38.718,5	June
Ἰούλιος .....	16.369,3	21.452,5	20.470,4	40.108,5	37.177,9	46.858,7	July
Αὐγουστος .....	16.343,2	21.949,7	30.705,7	22.605,2	38.674,1	58.653,3	August
Σεπτέμβριος .....	13.155,2	21.098,7	22.636,2	22.859,2	31.851,8	35.720,6	September
Ὀκτώβριος .....	16.750,3	19.403,6	24.319,1	28.241,4	37.422,0	55.463,3	October
Νοέμβριος .....	24.190,9	24.426,0	28.026,6	31.942,0	38.160,2	37.532,4	November
Δεκέμβριος (1) .....	39.049,3	37.711,6	55.210,8	82.704,9	59.394,5	290.788,9	December (1)

(1) Περιλαμβάνονται καὶ αἱ πραγματοποιηθεῖσαι εισπράξεις κατὰ τὴν παράτασιν ἑκάστου οἰκονομικοῦ ἔτους.

(1) Including receipts effected during the prolongation of each fiscal year.

II: 7. Πληρωμαὶ ὑπὸ τῶν Δημοσίων Ταμείων (1) κατὰ μῆνα. Οἶκον. ἔτη 1976 μέχρι καὶ 1981  
 Payments effected by Public Cashiers (1) by month. Fiscal years 1976 through 1981

Εἰς ἑκατομμύρια δραχμῶν

Million drachmae

Μῆνες	1976	1977	1978	1979	1980	1981	Months
<b>Σύνολον</b> .....	<b>212.227,1</b>	<b>255.041,7</b>	<b>300.438,7</b>	<b>376.746,5</b>	<b>423.114,9</b>	<b>733.076,5</b>	<b>Total</b>
Ἰανουάριος .....	5.282,1	7.197,6	9.168,5	12.874,7	11.409,0	16.713,9	January
Φεβρουάριος .....	6.900,6	9.453,1	8.953,4	12.903,1	19.072,1	23.559,4	February
Μάρτιος .....	9.453,9	13.964,1	12.159,2	19.328,1	22.941,6	24.916,6	March
Ἀπρίλιος .....	13.551,9	17.429,6	22.267,2	18.701,0	21.645,0	28.954,3	April
Μάιος .....	15.848,6	17.773,0	19.462,8	24.331,7	17.280,8	37.995,7	May
Ἰούνιος .....	11.677,3	16.759,8	18.368,6	24.358,6	43.531,6	42.265,5	June
Ἰούλιος .....	17.389,0	16.397,4	22.352,4	25.552,9	29.619,5	42.703,5	July
Αὐγουστος .....	13.623,8	14.232,6	17.153,5	18.823,7	27.522,7	28.378,3	August
Σεπτέμβριος .....	11.601,4	18.038,2	25.829,9	26.962,9	28.798,3	34.582,2	September
Ὀκτώβριος .....	11.950,1	16.857,7	20.266,7	30.037,4	35.207,9	27.560,2	October
Νοέμβριος .....	17.085,2	17.534,1	21.846,8	24.871,8	27.869,5	50.282,2	November
Δεκέμβριος (2) .....	77.863,2	89.404,5	102.609,7	138.000,5	138.216,9	375.164,7	December (2)

(1) Περιλαμβάνονται καὶ αἱ μέσω δημοσίων διαχειριστῶν πραγματοποιηθεῖσαι πληρωμαί.

(1) Including payments effected through public accountants.

(2) Περιλαμβάνονται καὶ αἱ πραγματοποιηθεῖσαι πληρωμαὶ κατὰ τὴν παράτασιν ἑκάστου οἰκονομικοῦ ἔτους.

(2) Including payments effected during the prolongation of each fiscal year.



II : 8. Εισπράξεις εξ έγχωρίων πόρων (1) (πλήρην δανείων) και πληρωμαί των Δημοσίων Ταμείων, κατά γεωγραφικά διαμερίσματα. Οίκον. έτη 1977 μέχρι και 1981  
 Receipts from domestic sources (1) (excl. loans) and payments of Public Cashiers, by geographic regions. Fiscal years 1977 through 1981  
 Είς εκατομμύρια δραχμών  
 Million drachmae

Γεωγραφικά διαμερίσματα	Εισπράξεις — Receipts					Πληρωμαί — Payments					Geographic regions
	1977	1978	1979	1980	1981	1977	1978	1979	1980	1981	
<b>Γενικών σύνολον</b> . . . . .	<b>210.087,0</b>	<b>249.305,1</b>	<b>314.456,5</b>	<b>359.076,9</b>	<b>634.837,9</b>	<b>255.041,7</b>	<b>259.824,5</b>	<b>327.064,4</b>	<b>372.829,5</b>	<b>669.387,2</b>	<b>Grand total</b>
Περιφέρ. Πρωτευούσης (2) . . . . .	149.453,7	174.755,9	220.923,9	250.348,2	512.506,2	224.969,3	220.256,4	277.471,9	312.003,4	585.021,5	Greater Athens (2)
Λοιπή Στερεά Έλλάς και Εύβοια . . . . .	7.663,4	9.311,6	11.832,5	13.371,1	15.792,2	3.419,9	4.414,8	5.524,1	6.701,2	9.091,5	Rest of Central Greece and Euboea
Πελοπόννησος . . . . .	10.889,5	13.046,5	15.454,7	17.083,7	18.699,2	4.848,4	6.230,6	8.044,2	10.069,7	13.740,6	Peloponnesos
Ίονιοι Νήσοι . . . . .	898,3	1.177,2	1.573,0	1.995,9	2.282,4	852,3	1.107,3	1.432,4	1.715,8	2.407,3	Ionian Islands
Ήπειρος . . . . .	1.326,6	1.751,9	2.386,2	2.860,5	3.291,7	1.775,8	2.342,3	2.842,6	3.522,4	5.411,2	Epirus
Θεσσαλία . . . . .	4.804,8	6.246,9	7.783,1	9.137,0	11.312,0	2.602,1	3.556,9	4.464,0	5.727,9	8.017,7	Thessaly
Μακεδονία . . . . .	27.510,2	33.494,0	42.288,6	49.058,3	53.303,7	11.053,9	14.466,8	18.178,2	21.685,3	30.130,5	Macedonia
α) Θεσσαλονίκη (πόλις) . . . . .	22.470,8	26.596,1	32.653,7	37.676,2	40.813,3	5.837,8	7.571,7	9.553,0	11.429,2	15.508,2	a) Salonica (city)
β) Λοιπή Μακεδονία . . . . .	5.039,4	6.897,9	9.634,9	11.382,1	12.490,4	5.216,1	6.895,1	8.625,2	10.256,1	14.622,3	b) Rest of Macedonia
Θράκη . . . . .	1.541,7	1.980,9	2.700,6	3.317,8	3.977,9	1.187,6	1.830,2	2.221,9	2.766,7	4.112,4	Thrace
Νήσοι Αιγαίου . . . . .	2.651,8	3.269,0	4.276,9	5.190,5	5.674,6	1.929,8	2.468,4	3.134,2	3.743,2	5.033,3	Aegean Islands
α) Δοδεκάνησος . . . . .	1.364,5	1.840,6	2.405,7	2.887,9	2.931,0	753,0	980,7	1.212,6	1.420,8	1.856,9	a) Dodecanesos
β) Λοιπά Νήσοι Αιγαίου . . . . .	1.287,2	1.428,4	1.871,2	2.302,6	2.743,6	1.176,9	1.487,7	1.921,6	2.322,4	3.176,4	b) Other Aegean Islands
Κρήτη . . . . .	3.347,0	4.271,2	5.537,5	6.713,7	7.998,0	2.402,8	3.150,9	4.076,1	4.893,8	6.421,2	Crete
Ήλεξανδρείας Προξενικών Ταμείων	—	—	—	—	—	—	—	—	—	—	Consular Collecting Office of Alexandria
<b>Σύνολον</b> . . . . .	<b>100,0</b>	<b>100,0</b>	<b>100,0</b>	<b>100,0</b>	<b>100,0</b>	<b>100,0</b>	<b>100,0</b>	<b>100,0</b>	<b>100,0</b>	<b>100,0</b>	<b>Total</b>
Περιφέρ. Πρωτευούσης . . . . .	71,1	70,4	70,3	69,7	80,7	88,2	84,8	84,7	83,7	87,4	Greater Athens
Λοιπή Στερεά Έλλάς και Εύβοια . . . . .	3,6	3,7	3,8	3,7	2,5	1,3	1,7	1,7	1,8	1,4	Rest of Central Greece and Euboea
Πελοπόννησος . . . . .	5,2	5,2	4,8	4,8	2,9	1,9	2,4	2,5	2,7	2,1	Peloponnesos
Ίονιοι Νήσοι . . . . .	0,4	0,5	0,5	0,6	0,4	0,3	0,4	0,4	0,5	0,4	Ionian Islands
Ήπειρος . . . . .	0,6	0,7	0,7	0,8	0,5	0,7	0,9	0,9	0,9	0,8	Epirus
Θεσσαλία . . . . .	2,3	2,5	2,5	2,5	1,8	1,0	1,4	1,4	1,5	1,2	Thessaly
Μακεδονία . . . . .	13,1	13,4	13,4	13,7	8,4	4,3	5,6	5,6	5,8	4,5	Macedonia
α) Θεσσαλονίκη (πόλις) . . . . .	10,5	10,7	10,4	10,5	6,4	2,3	2,9	2,9	3,0	2,3	a) Salonica (city)
β) Λοιπή Μακεδονία . . . . .	2,5	2,8	3,1	3,2	2,0	2,0	2,7	2,6	2,8	2,2	b) Rest of Macedonia
Θράκη . . . . .	0,7	0,8	0,8	0,9	0,6	0,5	0,7	0,7	0,7	0,6	Thrace
Νήσοι Αιγαίου . . . . .	1,3	1,3	1,4	1,4	0,9	0,8	0,9	0,9	1,0	0,8	Aegean Islands
α) Δοδεκάνησος . . . . .	0,6	0,7	0,8	0,8	0,5	0,3	0,4	0,4	0,4	0,3	a) Dodecanesos
β) Λοιπά Νήσοι Αιγαίου . . . . .	0,6	0,6	0,6	0,6	0,4	0,5	0,6	0,6	0,6	0,5	b) Other Aegean Islands
Κρήτη . . . . .	1,6	1,7	1,8	1,9	1,3	0,9	1,2	1,2	1,3	1,0	Crete
Ήλεξανδρείας Προξενικών Ταμείων	—	—	—	—	—	—	—	—	—	—	Consular Collecting Office of Alexandria

Επί τοίς % του συνόλου — Percent of total

(1) Including also special investment revenue, excluding amortization of loans and loans for restoring persons possessing no property.  
 (2) Including also receipts and payments effected through Clearing Accountant.

### III. ΕΣΟΔΑ — REVENUE

III: 1. Συνολικά και κατ' άτομον έσοδα εκ φορολογίας του Κράτους, εν συγκρίσει προς το ακαθάριστον έθνικόν εισόδημα. Οίκον. έτη 1971 μέχρι και 1981

Total and per capita taxation revenue in comparison with gross national income. Fiscal years 1971 through 1981

Έτη — Years	Έσοδα μόνον εκ φορολογίας Revenue from taxation	Κατ' άτομον έσοδα εκ φορολογίας Per capita taxation revenue	Ακαθάριστον έθνικόν εισόδημα (1) Gross national income	Κατ' άτομον ακαθάριστον έθνικόν εισόδημα Per capita gross national income	Φόρος, ως ποσοστόν του ακαθάριστου έθνικου εισοδήματος Tax as percentage of gross national income
	* Έκατ. δρχ.* - Million dr.*	Δραχμαί* - Drachmae*	* Έκατ. δρχ.* - Million dr.*	Δραχμαί* - Drachmae*	%
1971	56 029	6.347	338.177	38.307	16,6
1972	65.161	7.330	387.303	43.579	16,8
1973	80.142	8.975	497.236	55.687	16,1
1974	96.353	10.751	582.073	65.493	16,6
1975	120.045	13.269	691.365	75.417	17,4
1976	160.196	17.474	849.874	92.708	18,8
1977	187.600	20.240	994.807	107.245	18,9
1978	228.526	24.415	1.193.833	127.546	19,1
1979	287.188	30.393	1.472.218**	155.802**	19,5
1980	325.236	33.729	1.767.210	183.319	18,4
1981	380.915	39.151	2.103.562	216.207	18,1

Έτη — Years	Έκατ. δρχ.* - Million dr.*	Δραχμαί* - Drachmae*	Έκατ. δρχ.* - Million dr.*	Δραχμαί* - Drachmae*
1971	464,2	430,0	355,0	328,7
1972	539,9	496,6	406,6	373,9
1973	664,0	608,1	522,0	477,8
1974	798,3	728,4	611,1	562,0
1975	994,6	899,0	725,8	657,0
1976	1.327,2	1.183,9	892,2	795,5
1977	1.554,3	1.371,3	1.044,4	920,2
1978	1.893,4	1.654,2	1.253,3	1.094,4
1979	2.379,4	2.059,0	1.545,8	1.336,8
1980	2.694,6	2.285,0	1.855,3	1.572,9
1981	3.155,9	2.652,3	2.208,4	1.855,1

Δείκτης — 1958=100 — Index

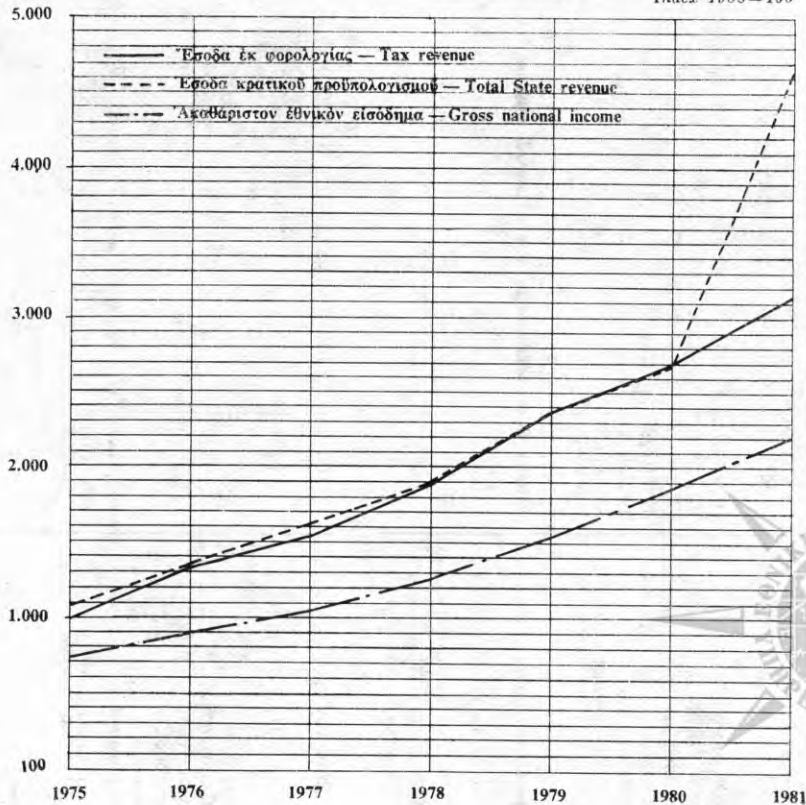
(1) Ακαθάριστον έθνικόν εισόδημα (προϊόν) εις αγοραϊκάς τιμάς.  
\* Τρεχούσης αγοραστικής δυνάμεως.  
\*\* Αναθεωρηθέντα στοιχεία.

(1) Gross national income (product) at market prices.  
\* At current prices.  
\*\* Revised data.

Δείκται μεταβολής ακαθαρίστου έθνικου προϊόντος, έσόδων εκ κρατικής φορολογίας και συνόλου έσόδων του κρατικού προϋπολογισμού. Οίκον. έτη 1975 μέχρι και 1981  
Indices showing changes in gross national product, State taxation revenue, and total revenue of the State budget. Fiscal years 1975 through 1981

Δείκτης: 1958=100

Index 1958=100



III : 2. Έξελιξεις τών εσόδων τού Κράτους (προϋπολογισθέντα, βεβαιωθέντα, εισπραχθέντα).  
Οίκον. έτη 1971 μέχρι και 1981

Development of State revenue (estimated, assessed, collected). Fiscal years 1971 through 1981

Είς έκατομύρια δραχμών

Million drachmae

Έτη — Years	Προϋπολογισθέντα Estimated	Βεβαιωθέντα Assessed	Εισπραχθέντα Collected	Ποσοστόν εισπραχθέντων έναντι βεβαιωθέντων εσόδων % Percent ratio of collected revenue to assessed	Ποσοστόν εισπραχθέντων έναντι προϋπολογισθέντων εσόδων % Percent ratio of collected revenue to estimated
1971	75.907	81.189	73.875	91,0	97,3
1972	90.734	97.712	89.131	91,2	98,2
1973	108.612	115.257	105.240	91,3	96,9
1974	130.612	143.999	129.380	89,8	99,1
1975	174.676	187.976	170.533	90,7	97,6
1976	213.545	237.054	212.265	89,5	99,4
1977	255.393	284.473	255.053	89,7	99,9
1978	306.122	337.792	300.453	88,9	98,2
1979	392.480	434.882	376.810	86,6	96,0
1980	433.514	482.469	423.117	87,7	97,6
1981	552.408	802.169	733.079	91,4	132,7

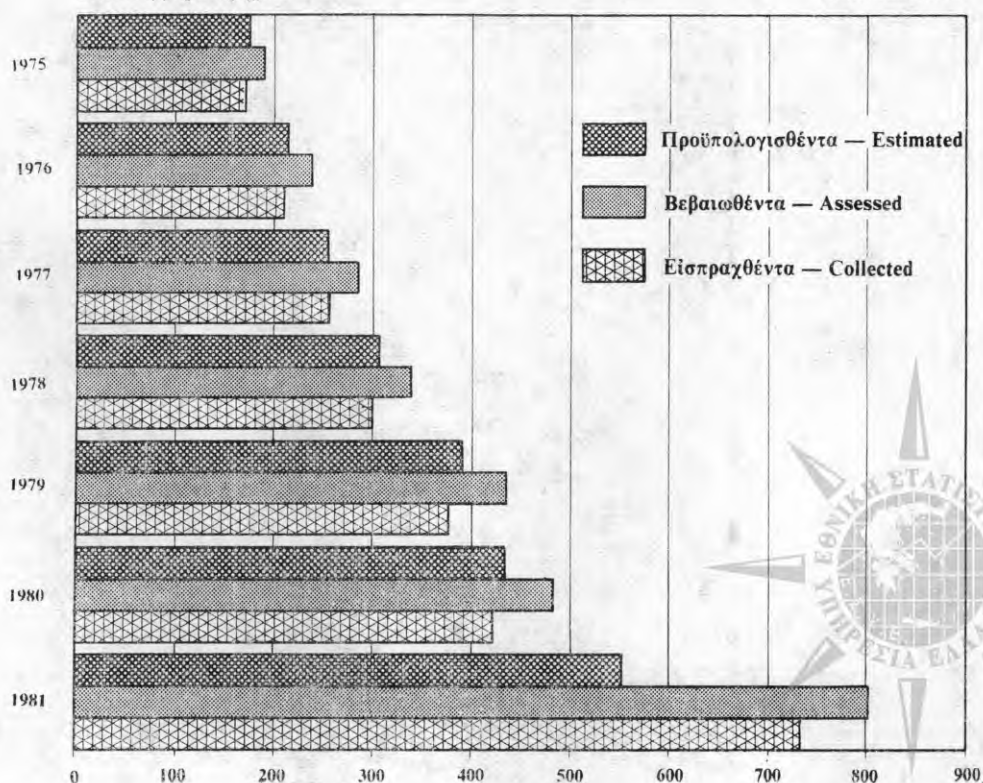
Δείκτης — 1958 = 100 — Index

1971	457,9	456,6	469,9
1972	547,3	549,6	566,9
1973	655,1	648,3	669,4
1974	787,8	809,9	823,0
1975	1.053,6	1.057,2	1.084,7
1976	1.288,0	1.333,3	1.350,2
1977	1.540,5	1.600,0	1.622,4
1978	1.846,5	1.900,0	1.911,2
1979	2.367,3	2.446,1	2.396,9
1980	2.614,8	2.713,7	2.391,4
1981	3.331,9	4.111,9	4.143,3

Έξελιξεις τών εσόδων τού Κράτους. Οίκον. έτη 1975 μέχρι και 1981  
Development of State revenue. Fiscal years 1975 through 1981

Δισεκατομύρια δραχμών

Billion drachmae



## ΕΣΟΔΑ

## III: 3. Έσοδα εκ φορολογίας του Κράτους, κατά κυρίας πηγής. Σύνολον Ἑλλάδος, Περιφέρεια Πρωτευούσης, Λοιπή Χώρα. Οἶκον. ἔτη 1977 μέχρι και 1981

State taxation revenue, by principal sources. Total Greece, Greater Athens, rest of Greece. Fiscal years 1977 through 1981

Εἰς ἑκατομμύρια δραχμῶν

Million drachmae

Κύριαι πηγαὶ	1977	1978	1979	1980	1981	Principal sources
<b>Σύνολον Ἑλλάδος . . . . .</b>	<b>187.600</b>	<b>228.516</b>	<b>287.189</b>	<b>325.236</b>	<b>380.915</b>	<b>Greece, total</b>
"Άμεσοι φόροι . . . . .	49.015	62.348	80.684	104.439	123.692	Direct taxes
"Έμμεσοι φόροι . . . . .	138.585	166.168	206.505	220.797	257.223	Indirect taxes
<b>Περιφέρεια Πρωτευούσης (1)</b>						<b>Greater Athens (1)</b>
<b>Σύνολον . . . . .</b>	<b>117.040</b>	<b>140.820</b>	<b>191.034</b>	<b>221.614</b>	<b>266.622</b>	<b>Total</b>
"Άμεσοι φόροι . . . . .	29.904	35.993	57.286	76.625	92.652	Direct taxes
"Έμμεσοι φόροι . . . . .	87.136	104.827	133.748	144.989	173.970	Indirect taxes
<b>Λοιπή Χώρα</b>						<b>Rest of Greece</b>
<b>Σύνολον . . . . .</b>	<b>70.560</b>	<b>87.696</b>	<b>76.155</b>	<b>103.622</b>	<b>114.293</b>	<b>Total</b>
"Άμεσοι φόροι . . . . .	19.111	26.355	3.398	27.814	31.040	Direct taxes
"Έμμεσοι φόροι . . . . .	51.449	61.341	72.757	75.808	83.253	Indirect taxes

(1) Περιλαμβάνονται καὶ τὰ ἔσοδα τὰ πραγματοποιηθέντα μέσω τοῦ Ὑπολόγου Συμφηρισμῶν.

(1) Including receipts effected through Clearing Accountant.



III : 4. 'Ανάλυσις ἐσόδων κρατικοῦ προϋπολογισμοῦ, κατὰ πηγὰς προελεύσεως αὐτῶν.  
Οἶκον. ἔτη 1977 μέχρι καὶ 1981

Analysis of the State budget revenue, by sources of origin. Fiscal years 1977 through 1981

Εἰς ἑκατομμύρια δραχμῶν

Million drachmae

Κύρια πηγὰι προελεύσεως ἐσόδων	1977	1978	1979	1980	1981	Principal sources of revenue
<b>Γενικὸν σύνολον ἐσόδων</b> .....	<b>255.053</b>	<b>300.453</b>	<b>376.810</b>	<b>423.117</b>	<b>733.078</b>	<b>Grand total of revenue</b>
<i>I. ΕΣΟΔΑ ΤΑΚΤΙΚΟΥ ΠΡΟΫΠΟΛΟΓΙΣΜΟΥ</i>	<i>209.127</i>	<i>248.098</i>	<i>312.360</i>	<i>358.216</i>	<i>633.634</i>	<i>I. ORDINARY BUDGET</i>
<b>A' Ἐξ ἐγχωρίων πόρων</b> .....	<b>209.127</b>	<b>248.098</b>	<b>312.360</b>	<b>358.216</b>	<b>633.634</b>	<b>A. From domestic sources</b>
<b>1. Ἄμεσοι φόροι</b> .....	<b>49.015</b>	<b>62.348</b>	<b>80.684</b>	<b>104.439</b>	<b>123.692</b>	<b>1. Direct taxes</b>
α) Φόρος ἐπὶ τοῦ εἰσοδήματος .....	34.348	41.120	55.355	73.829	87.144	a) Income tax
Φόρος εἰσοδήματος φυσικῶν προσώπων .....	24.935	30.447	42.960	57.751	67.472	Income tax of individuals
Φόρος εἰσοδήματος νομικῶν προσώπων .....	6.959	7.938	10.936	14.342	17.615	Income tax of legal entities
Εἰδικαὶ κατηγορίαι φόρων εἰσοδήματος καὶ ἄλλων προσόδων (1)	2.453	2.735	1.459	1.736	2.057	Special categories of income taxes and other earnings (1)
β) Φόροι ἐπὶ τῆς περιουσίας .....	5.552	6.782	5.928	6.695	7.611	b) Property tax
γ) Ἄμεσοι φόροι παρελθόντων ἐτῶν	3.812	4.627	7.595	11.769	15.785	c) Back taxes and arrears due
δ) Ἄμεσοι φόροι ὑπὲρ τρίτων (ΟΓΑ) (2)	3.133	3.800	7.582	10.048	10.727	d) Taxes in favour of third parties (FSIO) (2)
ε) Λοιποὶ ἄμεσοι φόροι (3) .....	2.170	6.019	4.224	2.098	2.425	e) Other direct taxes (3)
<b>2. Ἐμμεσοί φόροι</b> .....	<b>138.585</b>	<b>166.168</b>	<b>206.502</b>	<b>220.797</b>	<b>257.223</b>	<b>2. Indirect taxes</b>
α) Τελωνειακὰ ἔσοδα .....	51.937	64.520	55.469	51.006	66.633	a) Revenue from Custom Offices
Φόροι καὶ τέλη ἐπὶ τῶν εἰσαγωγῶν .....	11.429	14.579	17.686	15.816	10.317	Import taxes and dues
Εἰδικαὶ εισφοραὶ ἐπὶ τῶν εἰσαγομένων (4) .....	665	848	4.361	3.290	1.143	Special contributions on imported goods (4)
Φόροι καταναλώσεως ἐπὶ τῶν εἰσαγομένων .....	39.791	49.031	33.405	31.892	55.154	Consumption taxes on imported goods
Λοιποὶ φόροι εἰσαγωγῆς (τέλη ἐξαγωγῆς) .....	52	63	17	8	19	Other import taxes (export dues)
β) Φόροι ἐπὶ τῆς καταναλώσεως .....	36.321	42.247	75.949	86.249	92.856	b) Consumption taxes
Φόρος κύκλου ἐργασιῶν .....	12.080	14.643	18.522	23.419	28.490	Business turnover tax
Φόρος καπνοῦ (5) .....	9.768	11.224	12.912	14.895	17.889	Tobacco tax (5)
Φόροι οἰνοπνεύματος καὶ οἰνοπνευματωδῶν ποτῶν	1.597	1.789	2.000	2.034	2.278	Tax on alcohol and alcoholic drinks
Φόροι ψυχαγωγίας καὶ πολυτελείας .....	1.047	1.228	1.371	1.667	1.758	Entertainment and luxury taxes
Τέλη μεταφορῶν .....	11.158	12.600	13.986	6.101	6.374	Transport dues
Λοιποὶ φόροι καταναλώσεως (6) .....	669	763	27.158	38.133	36.067	Other consumption taxes (6)
γ) Φόροι ἐπὶ τῶν συναλλαγῶν .....	43.939	52.287	65.713	72.575	85.782	c) Transaction taxes
Μεταβίβασις κεφαλαίων (7) .....	6.321	7.855	9.673	9.042	8.805	Transfer of capital (7)
Χαρτόσημον .....	37.574	44.384	55.988	63.494	76.952	Stamp
Λοιποὶ φόροι συναλλαγῶν .....	45	49	52	39	—	Other transaction taxes
δ) Ἐμμεσοὶ φόροι παρελθόντων ἐτῶν	3.182	3.184	4.388	5.003	5.453	d) Back taxes and arrears due
ε) Φόροι ὑπὲρ τρίτων (8) .....	3.097	3.718	4.332	5.047	5.409	e) Taxes in favour of third parties (8)
Ἐπὲρ ΟΓΑ .....	2.023	2.450	2.700	2.609	3.012	In favour of FSIO
Ἐπὲρ ΤΑΕ—ΤΕΒΕ (9) .....	9	1	—	—	—	In favour of ΤΑΕ—ΤΕΒΕ (9)
Ἐπὲρ λοιπῶν τρίτων .....	1.065	1.267	1.632	2.438	2.397	Other third parties
στ) Λοιποὶ ἔμμεσοι φόροι .....	109	212	651	916	1.090	f) Other indirect taxes

III: 4. 'Ανάλυσις εσόδων κρατικοῦ προϋπολογισμοῦ, κατὰ πηγὰς προελεύσεως αὐτῶν.  
Οἶκον. ἔτη 1977 μέχρι καὶ 1981 (συνέχεια)

Analysis of the State budget revenue, by sources of origin. Fiscal years 1977 through 1981 (continued)

Εἰς ἑκατομμύρια δραχμῶν

Million drachmae

Κύρια πηγὰι προελεύσεως εσόδων	1977	1978	1979	1980	1981	Principal sources of revenue
<b>3. Λοιπὰ ἔσοδα μὴ προερχόμενα ἐκ φορολογίας</b>	<b>21.527</b>	<b>19.582</b>	<b>25.174</b>	<b>32.980</b>	<b>243.229</b>	<b>3. Other revenue excluding taxation</b>
α) Προσαυξήσεις, πρόστιμα, χρηματικά ποινὰ, παράβολα	3.265	2.985	3.238	4.483	5.270	a) Supplements, fines, money penalties, extra dues
β) Ἔσοδα ἐκ προσφορᾶς ὑπηρεσιῶν	1.242	1.832	3.513	4.669	5.342	b) Receipts from services rendered
γ) Ἔσοδα ἐκ πωλήσεως μονοπωλιακῶν εἰδῶν	1.281	1.347	1.486	1.875	1.943	c) Receipts from sales of state monopoly items
δ) Ἔσοδα ἐξ ὀργανισμῶν καὶ ἐπιχειρήσεων	4.642	3.723	8.277	10.225	12.291	d) Receipts from organizations and enterprises
ε) Ἀπολήψεις	456	483	557	577	999	e) Receipts against expenses effected
στ) Ἐπιστροφὰι χρημάτων	6.583	2.032	2.656	2.597	2.730	f) Money returns
ζ) Ἔσοδα ὑπὲρ τρίτων	1.284	2.992	199	236	232	g) Receipts in favour of third parties
η) Ἄτερα λοιπὰ ἔσοδα (10)	2.774	4.182	5.248	8.318	3.330	h) Receipts from other sources (10)
θ) Δανεισμὸς τοῦ Δημοσίου παρὰ τῆς Τραπέζης τῆς Ἑλλάδος	—	—	—	—	211.092	i) State loans from the Bank of Greece
<b>4. Μεταβιβάσεις ἀπὸ τὰς Εὐρωπαϊκὰς Κοινότηας</b>	<b>—</b>	<b>—</b>	<b>—</b>	<b>—</b>	<b>9.490</b>	<b>4. Transfers from EEC</b>
<b>II. ΕΣΟΔΑ ΠΡΟΓΡΑΜΜΑΤΟΣ ΚΡΑΤΙΚῶΝ ΕΠΕΝΔΥΣΕΩΝ</b>	<b>44.998</b>	<b>51.637</b>	<b>64.086</b>	<b>64.306</b>	<b>97.080</b>	<b>II. REVENUE FROM STATE INVESTMENT PROGRAM</b>
<b>A' Ἐξ ἐγχωρίων πόρων</b>	<b>40.252</b>	<b>36.994</b>	<b>43.546</b>	<b>38.137</b>	<b>48.214</b>	<b>A. From domestic sources</b>
Εἰδικὰ ἔσοδα ἐπενδύσεων	990	928	2.096	861	1.204	Special investments revenue
Δάνεια	39.262	36.068	41.450	37.276	47.010	Loans
α) Ἐντοκα γραμμάτια	39.232	36.068	41.407	37.276	47.010	a) Interest bearing treasury bills
β) Δάνειον οἰκονομικῆς ἀναπτύξεως	—	—	—	—	—	b) Economic development loan
γ) Παρὰ τῆς Τραπέζης τῆς Ἑλλάδος πρὸς κάλυψιν δαπανῶν Προγράμματος Δημοσίων Ἐπενδύσεων	30	—	43	—	—	c) From the Bank of Greece for covering expenditures of State Investments Program
<b>B' Ἐκ πηγῶν ἀλλοδαπῆς</b>	<b>4.746</b>	<b>14.643</b>	<b>20.540</b>	<b>26.169</b>	<b>43.043</b>	<b>B. From foreign sources</b>
Ἐξωτερικὴ βοήθεια	66	71	79	91	98	Foreign aid
Δάνεια ἐξωτερικοῦ	4.680	14.572	20.461	26.078	42.945	Foreign loans
Ἐπανορθώσεις	—	—	—	—	—	Reparations
<b>Γ' Ἔσοδα ἀπὸ τὰς Εὐρωπαϊκὰς Κοινότηας</b>	<b>—</b>	<b>—</b>	<b>—</b>	<b>—</b>	<b>5.823</b>	<b>C. Receipts from EEC</b>
<b>III. ΕΙΔΙΚΑ ΕΣΟΔΑ ΕΚ ΝΑΤΟ</b>	<b>923</b>	<b>714</b>	<b>364</b>	<b>595</b>	<b>2.364</b>	<b>III. NATO SPECIAL REVENUE</b>
α) Ἔσοδα παρὰ κρατῶν-μελῶν δι' ἔργα κοινοῦ ἐνδιαφέροντος	396	164	172	46	1.373	a) Contribution of member-countries for the construction of works of common interest
β) Ἀπολήψεις παρὰ κρατῶν-μελῶν ἐναντι παρεχομένων ὑπηρεσιῶν κλπ.	527	550	192	549	991	b) Receipts from member-countries for services offered
γ) Ἔσοδα ἐκ δωρεᾶν συμβολῆς κρατῶν-μελῶν ΝΑΤΟ εἰς ἀμυντικὰς δαπάνας στρατοῦ	—	—	—	—	—	c) Receipts from NATO members' contribution to defence expenditures

(1) Ἦτοι: φόρος καὶ πάγιον τέλος ἐπιχειρήσεων Τύπου (ΝΔ 3787/1957), φόρος πλοίων (Ν 1880/1951), φόρος ἐπὶ τῶν ὑπὸ τῶν βιομηχανικῶν καὶ βιοτεχνικῶν ἐπιχειρήσεων καταβαλλομένων ἀποδοχῶν ὑπαλλήλων καὶ ἔργατῶν, περιεχόμενος εἰς τὸ Δημόσιον κατὰ 62,40% (ΑΝ 843/1948, ὡς ἐτροποποιήθη

(1) I.e.: Tax and fixed dues of press enterprises (LD 3787/1957), tax on ships (Law 1880/1951), tax on receipts of employees and workers in industrial and handicraft enterprises the 62,40% of this tax being transferred to the State (EL 843/1948 duly amended), 3% special dues on

- καί συνεπληρώθη), ειδικόν τέλος 3% επί του εισοδήματος ἐξ ο ἰ-  
 κοδομῶν Περιφερείας Πρωτευούσης, ὑπὲρ ἐκτελέσεως νέων ἔρ-  
 γων ὑδρεύσεως ἐξ Ὑλίκης καὶ ἀποχετεύσεως Πρωτευούσης κλπ.
- (2) Πρόσθετον ποσοστὸν ἐπὶ τοῦ φόρου εισοδήματος φυσικῶν καὶ  
 νομικῶν προσώπων ὑπὲρ τοῦ ΟΓΑ.
- (3) Ἐκτακτοὶ φόροι ἐπὶ τοῦ εισοδήματος καὶ ἔσοδα ἐκ τοῦ ΚΗ'  
 Ψηφίσματος.
- (4) Εἰδικὴ εἰσφορά ἐπὶ τῶν ἐκ τῆς ἀλλοδαπῆς εἰσαγομένων εἰ-  
 δῶν, εἰσφορά ἐπὶ τῶν ἐκ τῆς ἀλλοδαπῆς εἰσαγομένων ἐμπο-  
 ρευμάτων, εἰσφορά ἐπὶ τῶν ἐκπροθέσμως ἐκτελωνιζομένων,  
 εἰσφορά ἐπὶ τῶν κινηματογραφικῶν ταινιῶν, τῶν εἰσαγομένων  
 ἐκ τῆς ἀλλοδαπῆς, καὶ εἰσφορά ἐπὶ ὑγρῶν καυσίμων.
- (5) Ἦτοι: φόρος ἐπὶ τῆς καταναλώσεως καπνοῦ.
- (6) Ἦτοι: φόρος ἐπὶ τοῦ καταναλισκομένου ἀκαθάρτου πετρελαίου  
 ὑπὸ αὐτοκινήτων Δ Χ περιοχῆς τέως Δ/σεως Πρωτευούσης,  
 φόρος ἐπὶ τῆς καταναλώσεως ἀμυλοσιροπίου καὶ εἰδικὸς φόρος  
 καταναλώσεως (ΝΔ 3829/58). Εἰσφορά ἐπιβαλλομένη ἐπὶ τῆς  
 τιμῆς πωλήσεως βενζίνης (ΝΔ 4256/62) καὶ φόρος κατανα-  
 λώσεως ἐπὶ τῶν ἀπορρυπαντικῶν (ΠΥΣ 248/65, ΑΝ 156/67).
- (7) Φόρος ἐπὶ τῆς μεταβιβάσεως ἀκινήτων, πλοίων, λεωφορείων κλπ.
- (8) 1. Ὑπὲρ ΟΓΑ πρόσθετον ποσοστὸν ἐπὶ τῶν τελῶν χαρ-  
 τοσήμου, εἰδικὴ εἰσφορά: α) ἐπὶ τῶν σιγαρέττων, β) ἐπὶ εἰ-  
 δῶν εἰσαγομένων ἐκ τῆς ἀλλοδαπῆς (ἄρθρ. 11, παρ. 1, ἐδάφ. ε'  
 καὶ ζ' Ν 4169/1961), γ) ἐπὶ τῶν ἐν τῇ ἡμεδαπῇ παραγομένων  
 εἰδῶν (ἄρθρ. 11, παρ. 1, ἐδάφ. ε' καὶ ζ' Ν 4169/1961) καὶ  
 δ) εἰδικὴ εἰσφορά ἐπὶ τοῦ ζύθου.
2. Ὑπὲρ ἐνισχύσεως Τουρισμοῦ, Ἀθλητισμοῦ καὶ λοιπῶν τρίτων
- (9) Ἀπὸ τοῦ ἔτους 1964 τὸ πρόσθετον ποσοστὸν ἐπὶ τοῦ χαρτο-  
 σήμου ἠυξήθη ἀπὸ 10% εἰς 20% ἐκ τῶν ὁποίων τὸ ἕμισυ δια-  
 τίθεται ὑπὲρ ΤΑΕ-ΤΕΒΕ.
- (10) α) Ἔσοδα ἐκ τῆς ἐπιχειρηματικῆς δράσεως τοῦ Κράτους  
 (τακτικὰ καὶ ἔκτακτα), ἦτοι ἐκ τῆς προσφορᾶς διαφόρων ὑπη-  
 ρεσιῶν, ἐκ τῆς πωλήσεως ἐντύπων, ἐκ τῆς ἐκποιήσεως ἀκι-  
 νήτου καὶ κινήτου περιουσίας τοῦ Κράτους ἐκ μισθωμάτων,  
 ἐκ προσόδου κεφαλαίων τοῦ Δημοσίου.  
 β) Ἔσοδα ἐκ συνεισφορᾶς δημοσίων λειτουργῶν καὶ συντα-  
 ξιοῦχων, διὰ τὴν ἱατροφαρμακευτικὴν περίθαλψιν αὐτῶν.  
 γ) Χρεολύσια δανείων ἐσωτερικοῦ καὶ προῖον ὁμολογιακοῦ δα-  
 νείου, δι' ἀποζημίωσιν πρὸς ἀποκατάστασιν ἀκτημόνων καὶ  
 δανεισμοῦ Δημοσίου παρὰ τῆς Τραπεζῆς τῆς Ἑλλάδος πρὸς κά-  
 λυψιν δαπανῶν διαγραφῆς ἀγροτικῶν χρεῶν κλπ.
- leases from buildings within Greater Athens, for the ex-  
 ecution of Iliki water supply works, drainage works of  
 Athens etc.
- (2) Supplement on the income tax of physical persons and le-  
 gal entities in favour of FSIO.
- (3) Extraordinary income tax and receipts according to KH'  
 Decree.
- (4) Special contribution on imported articles, contribution  
 on imported commodities, on goods not cleared in time,  
 on imported motion-pictures and contribution of liquid  
 fuels.
- (5) I.e.: Tax on tobacco and consumption.
- (6) I.e.: Tax on crude oil consumed by motor vehicles of  
 public use within Greater Athens, tax on starch sirup  
 consumed and special consumption tax (LD 3829/58).  
 Contribution on selling price of petrol (LD 4256/62)  
 and tax on the consumption of detergents (PYS 248/65,  
 HEL 156/67).
- (7) Tax on transfers of ships, buses, and real estate.
- (8) 1. Supplement on stamp dues in favour of FSIO, special  
 contribution on: a) cigarettes, b) imported goods (article  
 11, paragr. 1, passage ε' and ζ' L 4169/1961), c) goods  
 locally produced (article 11, paragr. 1, passage ε' and ζ' L  
 4169/1961) and d) special contribution on beer.
2. In favour of Tourism, Athletics and other third parties
- (9) From 1964 the additional charge on tax increased from  
 10% to 20%, the one second of which is disposed in favour  
 of TAE and TEBE.
- (10) a) Ordinary and extraordinary receipts from State busi-  
 ness activity, namely: miscellaneous services, sales of  
 printed matter, sales of movable and immovable property  
 of State, leases, State funds,  
 b) Receipts from contribution of civil servants and  
 pensioners for medical security.
- c) Amortization of domestic loans and proceeds of eco-  
 nomic development state loans for restoring persons  
 possessing no property and State loan of the Bank of  
 Greece for cancelling farmers' debts, etc.



## ΕΣΟΔΑ

## III: 5. Κρατικά έσοδα εξ έγχωρίων πόρων (πλην δανείων), κατά κυρίας πηγάς προελεύσεως αυτών, γεωγραφικά διαμερίσματα και νομούς εισπράξεως. Οικονομικά έτη 1979 μέχρι και 1981

Είς εκατομμύρια δραχμῶν

Γεωγραφικά διαμερίσματα και νομοί	Σύνολον εσόδων Receipts, total	Άμεσοι φόροι — Direct taxes					Έμμεσοι φόροι —			
		Σύνολον Total	Φόρος εισοδήματος Income tax	Φόροι επί τῆς περιουσίας Property taxes	Φόροι υπέρ τρίτων Taxes in favour of thrd parties	Λοιποὶ φόροι Other taxes	Σύνολον Total	Δασμοί, ειδικοί εισφοροὶ καὶ τέλη εισαγωγῶν ἐξαγωγῶν Import duties, special contributions, and import-export dues	Φόροι καταναλώσεως Consumption taxes	Φόροι ἐπὶ τῶν συναλλαγῶν Transaction taxes
<b>Σύνολον Ἑλλάδος</b>										
1979 .....	314.457,0	80.683,8	55.354,9	5.927,9	7.582,4	11.818,5	206.504,9	22.065,0	109.355,6	65.713,3
1980 .....	359.072,3	104.439,3	73.829,1	6.695,2	10.047,4	13.866,3	220.796,6	19.114,0	118.141,4	72.575,2
1981 .....	634.837,9	123.691,6	87.144,2	7.611,1	10.727,4	18.208,9	257.223,4	11.479,5	148.009,3	85.781,6
<b>Περιφέρεια Πρωτευούσης</b>										
1979 .....	203.116,7	57.286,2	39.482,6	4.170,1	5.242,5	8.391,0	133.748,1	14.905,6	72.124,2	40.674,1
1980 .....	231.015,6	73.809,7	52.764,7	4.693,3	6.951,5	9.500,1	143.896,0	12.760,0	78.967,4	45.555,0
1981 .....	284.793,3	89.467,7	63.916,4	5.391,5	7.705,8	12.454,0	170.353,9	7.484,7	102.057,4	53.948,1
<b>Λοιπὴ Στερεὰ Ἑλλάς καὶ Εὐβοία</b>										
1979 .....	11.832,7	2.829,2	1.874,4	262,4	293,9	398,7	8.386,1	843,9	3.589,7	3.468,6
1980 .....	13.371,1	3.527,3	2.301,4	325,6	367,7	532,6	8.984,8	672,6	3.826,7	3.814,7
1981 .....	15.792,3	3.939,5	2.519,8	384,3	353,5	682,1	10.741,0	639,8	4.713,8	4.672,4
<b>Αἰτωλίας καὶ Ἀκαρνανίας</b>										
1979 .....	1.021,2	299,5	200,3	25,9	29,8	43,4	639,3	14,2	262,8	335,2
1980 .....	1.302,9	402,8	266,7	33,0	41,9	61,3	763,2	10,2	315,5	373,2
1981 .....	1.429,6	431,7	262,8	39,5	37,5	92,0	879,5	4,5	360,1	449,9
<b>Ἄττικῆς (ὀπόλοιπον)</b>										
1979 .....	4.958,1	1.083,0	650,6	148,9	108,8	175,0	3.621,4	452,9	1.457,5	1.493,3
1980 .....	5.004,1	1.213,7	662,3	187,0	129,5	234,8	3.457,5	266,4	1.434,2	1.483,3
1981 .....	5.981,0	1.301,3	662,4	224,6	105,8	308,5	4.175,3	310,1	1.761,9	1.840,6
<b>Βοιωτίας</b>										
1979 .....	1.482,1	471,3	347,6	12,6	54,7	56,4	939,4	100,1	315,3	480,7
1980 .....	1.796,8	605,9	449,4	15,9	65,2	75,4	1.098,1	79,1	389,2	564,6
1981 .....	2.284,5	765,2	582,5	29,5	77,4	75,9	1.390,5	93,3	508,7	698,7
<b>Εὐβοίας</b>										
1979 .....	2.391,9	529,6	345,5	46,7	56,6	80,8	1.761,1	204,3	810,4	645,3
1980 .....	2.921,0	711,3	489,5	57,2	72,3	92,3	2.061,6	218,7	888,2	826,7
1981 .....	3.142,1	751,0	526,2	51,3	72,9	100,6	2.230,2	154,9	985,1	969,0
<b>Εὐρυτανίας</b>										
1979 .....	54,0	21,9	15,6	1,3	2,0	3,0	27,1	—	9,8	15,4
1980 .....	78,0	34,1	26,2	1,1	3,0	3,8	38,4	—	13,1	21,0
1981 .....	103,8	45,5	32,2	1,4	3,4	8,5	49,0	—	14,9	28,1
<b>Φθιώτιδος</b>										
1979 .....	1.643,4	329,2	247,8	22,1	32,5	26,8	1.229,8	63,6	663,6	417,0
1980 .....	1.965,5	451,1	329,3	25,6	45,5	50,7	1.395,2	85,1	722,1	463,9
1981 .....	2.446,2	487,1	344,2	30,6	44,1	68,2	1.801,5	68,4	1.000,6	576,2
<b>Φωκίδος</b>										
1979 .....	282,0	94,7	67,0	4,9	9,5	13,3	168,0	8,8	70,3	81,7
1980 .....	302,8	108,4	78,0	5,8	10,3	14,3	170,8	13,1	64,4	82,0
1981 .....	405,1	157,7	109,5	7,4	12,4	28,4	215,0	8,6	82,5	109,9
<b>Πελοπόννησος</b>										
1979 .....	15.154,8	2.821,9	1.755,5	295,1	282,5	488,7	11.742,3	638,4	7.515,1	3.075,7
1980 .....	17.083,7	3.753,4	2.426,5	369,7	376,8	580,0	12.553,3	694,4	7.784,8	3.510,9
1981 .....	18.699,2	4.300,0	2.762,0	368,5	368,9	800,5	13.452,0	319,1	8.475,5	4.074,1
<b>Ἄργολίδος</b>										
1979 .....	948,6	300,5	157,6	46,8	31,1	65,0	552,2	84,7	161,2	272,1
1980 .....	1.132,6	355,7	187,4	50,7	38,4	79,2	677,0	97,5	176,3	349,3
1981 .....	1.245,1	418,0	240,7	50,8	33,0	93,5	729,9	27,9	198,6	442,7
<b>Ἄρκαδίας</b>										
1979 .....	484,1	186,1	117,5	10,0	22,9	35,6	264,3	0,0	91,5	158,2
1980 .....	599,6	262,9	171,8	18,3	29,0	43,8	294,0	0,0	95,9	170,3
1981 .....	705,2	292,7	182,0	19,4	28,2	63,1	342,0	—	112,5	200,3



Receipts from domestic sources (excl. loans), by principal sources of origin,  
geographic regions and departments. Fiscal years 1979-1981

Million drachmae

— Indirect taxes		Μη φορολογικά έσοδα — Non-taxable receipts							Μεταβι- βάσεις εξ Ευρωπαϊκών Κοινοτήτων Transfers from EEC	Έσοδα εκ δημοσίων επενδύσεων Receipts from public invest- ments	Geographic region and departments
Φόροι υπέρ τρίτων Taxes in favour of third parties	Λοιποί έμμεσοι φόροι Other indirect taxes	Σύνολον Total	Πρόσοδοι περιουσίας και επιχειρηματικής δράσεως του κράτους Property receipts and State entrepreneurship				Λοιπά μη φορολογικά έσοδα Other non- taxable receipts				
			Σύνολον Total	Έσοδα εκ προσφοράς υπηρεσιών Receipts from services rendered	Έσοδα εκ πωλήσεως αγαθών Receipts from sale of goods	Λοιπά έσοδα Other receipts					
<b>Greece, total</b>											
4.332,0	5.038,8	25.172,2	16.246,9	3.513,0	2.341,7	10.392,3	8.925,3	—	2.095,8	1979	
5.047,7	5.918,5	32.975,4	23.549,2	4.669,3	2.469,1	16.410,5	9.426,2	—	860,7	1980	
5.409,4	6.543,6	243.229,0	19.576,7	5.342,1	1.943,5	12.291,1	223.652,3	9.490,2	1.203,7	1981	
<b>Greater Athens</b>											
2.934,0	3.110,1	12.023,2	7.022,9	1.509,8	400,5	5.112,7	5.000,3	—	59,2	1979	
2.997,3	3.526,3	13.387,9	7.840,8	1.363,3	430,1	6.047,5	5.547,5	—	11,6	1980	
3.291,6	3.572,7	18.837,4	10.999,6	1.633,2	495,2	8.871,3	7.837,7	6.103,7	30,6	1981	
<b>Rest of Central Greece and Euboea</b>											
155,8	328,2	613,9	290,4	260,5	8,9	21,0	323,5	—	3,7	1979	
271,6	399,3	856,0	333,6	257,3	56,1	20,2	522,4	—	2,9	1980	
310,8	404,0	973,5	366,2	272,7	23,9	69,6	607,1	137,9	0,2	1981	
<b>Aetolia and Acanrania</b>											
5,9	21,3	79,8	32,3	17,9	2,1	12,3	47,5	—	2,6	1979	
24,5	39,8	134,1	74,8	28,9	34,1	11,8	59,3	—	2,8	1980	
22,8	42,2	115,4	55,3	33,3	5,9	16,1	60,1	2,8	0,0	1981	
<b>Attica (rest)</b>											
38,6	179,1	253,6	140,7	131,4	3,8	5,5	112,9	—	0,0	1979	
64,6	209,0	332,8	129,4	122,5	4,6	2,3	203,4	—	0,1	1980	
75,6	187,1	435,5	158,0	104,6	4,3	49,1	277,6	68,8	0,0	1981	
<b>Boeotia</b>											
14,2	29,1	70,8	30,8	29,4	0,2	1,2	40,0	—	0,6	1979	
32,8	32,4	92,7	34,5	26,5	5,6	2,4	58,2	—	—	1980	
46,8	43,1	114,7	39,2	32,9	4,4	1,9	75,5	14,1	—	1981	
<b>Euboea</b>											
26,8	74,3	101,2	39,3	37,6	0,7	1,0	61,9	—	—	1979	
50,1	77,9	148,1	52,4	41,6	8,3	2,5	95,7	—	0,0	1980	
50,6	70,5	127,4	46,2	43,4	1,8	1,0	81,1	33,3	0,1	1981	
<b>Evritania</b>											
0,6	1,3	5,0	0,9	0,7	0,2	0,0	4,1	—	—	1979	
2,0	2,3	5,6	1,2	1,0	0,2	0,0	4,4	—	—	1981	
1,9	4,0	9,3	4,0	3,2	0,6	0,1	5,3	—	—	1981	
<b>Phthiotis</b>											
67,0	18,6	84,2	37,0	35,5	0,5	1,0	47,2	—	0,5	1979	
91,6	32,6	119,1	34,9	31,8	1,9	1,2	84,2	—	0,0	1980	
107,1	49,2	141,0	55,3	48,3	5,6	1,4	85,6	16,6	0,1	1981	
<b>Phocis</b>											
2,7	4,5	19,3	9,4	8,0	1,4	0,0	9,9	—	0,0	1979	
6,0	5,3	23,6	6,4	5,0	1,4	0,0	17,2	—	0,0	1980	
6,0	7,9	30,2	8,2	7,0	1,3	0,0	21,9	2,3	0,0	1981	
<b>Peloponnesos</b>											
302,0	211,0	589,1	203,3	181,7	10,7	10,9	386,1	—	1,0	1979	
306,4	258,8	774,1	234,8	202,7	18,5	13,5	539,3	—	1,1	1980	
297,5	285,8	854,8	279,0	242,1	23,0	13,9	575,6	91,3	1,1	1981	
<b>Argolis</b>											
4,6	29,6	95,8	17,6	15,7	0,2	1,7	78,2	—	0,0	1979	
19,5	34,3	99,7	24,4	21,4	0,4	2,6	75,3	—	0,2	1980	
17,2	43,4	86,7	27,7	24,5	0,3	2,9	58,9	10,4	0,1	1981	
<b>Arkadia</b>											
1,9	12,7	33,6	11,9	11,2	0,1	0,6	21,6	—	0,1	1979	
13,0	14,8	42,6	15,0	14,3	0,1	0,5	27,6	—	0,1	1980	
12,5	16,8	70,4	31,3	30,7	0,1	0,5	39,1	—	0,2	1981	

## ΕΣΟΔΑ

## III: 5. Κρατικά έσοδα εξ έγχωριών πόρων (πλὴν δανείων), κατὰ κυρίας πηγὰς προελεύσεως αὐτῶν, γεωγραφικὰ διαμερίσματα καὶ νομοὺς εἰσπράξεως. Οἰκονομικὰ ἔτη 1979 μέχρι καὶ 1981 (συνέχεια)

Εἰς ἑκατομμύρια δραχμῶν

Γεωγραφικὰ διαμερίσματα καὶ νομοὶ	Σύνολον ἐσόδων Receipts, total	"Άμεσοι φόροι — Direct taxes					"Έμμεσοι φόροι —			
		Σύνολον Total	Φόρος εἰσοδήματος Income tax	Φόροι ἐπὶ τῆς περιουσίας Property taxes	Φόροι ὑπὲρ τρίτων Taxes in favour of third parties	Λοιποὶ φόροι Other taxes	Σύνολον Total	Δασμοὶ, εἰδι- καὶ εἰσφοραὶ καὶ τέλη εἰσαγωγῶν- ἐξαγωγῶν Import du- ties, special contribu- tions, and import- export dues	Φόροι κατανα- λώσεως Consump- tion taxes	Φόροι ἐπὶ τῶν συναλλαγῶν Transac- tion taxes
<b>Άχαΐας</b>										
1979	5.630,6	1.251,1	800,1	117,7	107,6	225,6	4.176,9	417,4	2.201,5	1.334,1
1980	5.862,4	1.655,1	1.126,0	136,6	147,0	245,5	3.948,5	485,9	1.833,4	1.454,8
1981	6.762,9	1.905,3	1.263,3	134,6	153,4	354,0	4.536,6	205,6	2.393,6	1.738,0
<b>Άλεις</b>										
1979	676,0	228,8	151,3	20,3	21,9	35,3	388,4	0,8	123,0	242,6
1980	849,9	319,1	200,6	28,1	30,5	59,8	459,8	0,9	133,6	276,7
1981	954,2	357,6	213,2	27,9	32,9	83,5	512,8	0,5	144,8	318,5
<b>Κορινθίας</b>										
1979	1.630,7	335,6	196,1	41,9	42,4	55,2	1.186,4	89,2	565,6	485,8
1980	2.145,5	454,0	280,6	60,6	55,3	57,4	1.534,2	77,1	789,7	598,5
1981	2.198,7	507,2	329,9	54,7	48,8	73,7	1.495,1	60,0	772,7	604,3
<b>Λακωνίας</b>										
1979	425,9	151,7	105,3	16,3	16,7	13,4	251,3	0,5	92,0	146,9
1980	553,0	206,7	141,0	21,6	22,8	21,2	313,5	1,0	109,2	179,3
1981	618,2	233,8	150,3	27,8	22,6	33,1	341,2	0,5	117,7	201,1
<b>Μεσσηνίας</b>										
1979	5.358,9	368,1	227,6	42,1	39,9	58,6	4.922,7	45,8	4.280,3	436,0
1980	5.940,7	499,9	319,1	53,8	53,8	73,1	5.328,3	32,0	4.646,7	482,0
1981	6.214,9	585,4	382,6	53,3	50,0	99,6	5.494,4	24,6	4.735,6	569,2
<b>Ίονιοι Νῆσοι</b>										
1979	1.573,1	481,5	317,7	45,5	39,1	79,2	974,3	48,0	456,2	411,3
1980	1.995,8	642,0	424,7	52,2	57,1	107,7	1.175,7	46,0	546,8	486,1
1981	2.282,4	710,5	479,2	64,2	54,9	112,2	1.368,1	11,5	671,8	607,5
<b>Ζακύνθου</b>										
1979	165,6	56,7	37,3	6,2	5,9	7,3	97,7	1,4	34,0	54,6
1980	216,0	68,9	45,1	7,2	7,3	9,2	128,6	6,3	40,2	69,1
1981	228,0	74,3	48,3	8,4	7,1	10,6	135,2	0,7	45,4	79,8
<b>Κερκύρας</b>										
1979	1.152,2	319,1	204,7	27,6	23,1	63,7	745,5	43,6	380,0	279,7
1980	1.448,8	429,1	280,8	30,9	36,0	81,3	885,9	36,9	453,2	327,0
1981	1.670,1	475,8	323,5	38,1	34,8	79,4	1.037,3	10,2	560,8	416,6
<b>Κεφαλληνίας</b>										
1979	166,7	69,5	49,9	7,8	6,9	4,9	86,1	2,0	27,4	50,8
1980	216,5	91,5	66,0	8,5	9,3	7,7	108,3	2,3	36,5	60,4
1981	255,1	104,0	73,4	10,7	9,3	10,6	131,7	0,6	46,6	71,5
<b>Λευκάδος</b>										
1979	88,6	36,2	25,8	3,9	3,2	3,3	45,0	1,0	14,8	26,2
1980	114,5	52,5	32,8	5,6	4,5	9,5	52,9	0,5	16,9	29,6
1981	129,2	56,4	34,0	7,0	3,7	11,6	63,9	0,0	19,0	39,6
<b>Ήπειρος</b>										
1979	2.386,4	702,1	482,6	49,1	70,5	99,9	1.520,6	118,1	619,9	718,8
1980	2.860,5	949,7	657,4	47,7	88,8	155,9	1.704,2	109,6	694,8	786,6
1981	3.191,8	1.020,0	708,2	56,1	78,1	177,6	1.891,6	44,2	793,7	938,9
<b>Άρτης</b>										
1979	366,3	131,2	91,3	7,8	12,6	19,5	200,1		74,3	117,6
1980	435,4	167,3	115,0	11,5	16,9	23,9	216,3	1,4	72,5	125,9
1981	527,5	191,9	133,6	9,8	14,8	33,7	271,4	1,2	83,9	164,8
<b>Θεσπρωτίας</b>										
1979	430,4	63,7	42,4	5,4	6,6	9,3	345,0	24,3	236,2	74,7
1980	499,1	81,2	56,7	4,7	8,4	11,3	396,3	12,8	286,7	83,7
1981	531,5	76,3	53,5	4,2	7,9	10,7	421,7	1,8	324,8	80,6

Receipts from domestic sources (excl. loans), by principal sources of origin,  
geographic regions and departments. Fiscal years 1979-1981 (continued)

Million drachmae

— Indirect taxes		Μη φορολογικά έσοδα — Non-taxable receipts							Μεταβι- βάσεις εξ Ευρωπαϊκών Κοινοτήτων Transfers from EEC	Έσοδα εκ δημοσίων επενδύσεων Receipts from public invest- ments	Geographic region and departments
Φόροι υπέρ τρίτων Taxes in favour of third parties	Λοιποί έμμεσοι φόροι Other indirect taxes	Σύνολον Total	Πρόσοδοι περιουσίας και επιχειρηματικής δράσεως του κράτους Property receipts and State entrepreneurship				Λοιπά μη φορολογικά έσοδα Other non- taxable receipts				
			Σύνολον Total	Έσοδα εκ προσφοράς υπηρεσιών Receipts from services rendered	Έσοδα εκ πώλησεως αγαθών Receipts from sale of goods	Λοιπά έσοδα Other receipts					
<b>Akhaia</b>											
138,3	85,6	202,6	62,7	54,9	6,1	1,7	139,9	—	0,1	1979	
72,4	102,1	258,7	54,3	43,2	7,9	3,2	204,4	—	0,2	1980	
90,7	108,7	275,0	75,7	63,3	8,3	4,1	199,3	45,6	0,4	1981	
<b>Ilia (Elis)</b>											
3,8	18,2	58,3	21,6	14,0	1,9	5,7	36,7	—	0,4	1979	
17,6	31,1	70,9	23,7	16,0	1,5	6,2	47,2	—	0,2	1980	
16,1	32,9	82,8	32,7	24,0	3,3	5,4	50,1	0,7	0,3	1981	
<b>Korinthia</b>											
12,8	33,0	108,2	57,3	56,0	0,7	0,6	51,3	—	0,0	1979	
31,6	37,2	157,2	63,3	61,5	1,6	0,2	93,9	—	0,1	1980	
26,6	31,5	167,8	40,6	39,5	0,9	0,2	127,2	28,5	0,0	1981	
<b>Lakonia</b>											
2,7	9,2	22,9	7,2	6,5	0,4	0,3	15,7	—	0,0	1979	
14,4	9,6	32,7	10,6	9,9	0,3	0,4	22,1	—	0,0	1980	
11,0	10,9	42,7	18,2	17,6	0,2	0,5	24,4	0,6	0,0	1981	
<b>Messenia</b>											
137,9	22,7	67,7	25,0	23,4	1,3	0,3	42,7	—	0,4	1979	
137,9	29,7	112,3	43,5	36,4	6,7	0,4	68,8	—	0,3	1980	
123,4	41,6	129,4	52,8	42,5	9,9	0,3	76,6	5,5	0,1	1981	
<b>Ionian Islands</b>											
12,0	46,8	117,3	53,1	27,7	1,3	24,1	64,2	—	—	1979	
25,4	71,4	178,2	87,7	24,9	2,5	60,3	90,5	—	—	1980	
25,7	51,7	200,9	113,8	43,8	1,4	68,8	87,0	3,0	—	1981	
<b>Zante</b>											
1,2	6,5	11,2	4,0	3,9	0,0	0,1	7,2	—	—	1979	
3,7	9,2	18,4	6,0	6,0	0,0	0,0	12,4	—	—	1980	
2,7	6,7	18,5	9,5	8,7	0,1	0,8	9,0	0,1	—	1981	
<b>Corfu</b>											
7,4	34,8	87,6	45,1	20,6	0,9	23,6	42,5	—	0,0	1979	
12,7	56,1	133,9	77,3	15,3	2,2	59,8	56,6	—	0,0	1980	
13,6	36,1	154,6	95,1	27,0	0,7	67,5	59,4	2,4	0,0	1981	
<b>Cephalonia</b>											
2,8	3,1	11,1	2,7	2,1	0,2	0,4	8,4	—	—	1979	
6,4	2,8	16,8	2,6	1,9	0,3	0,4	14,2	—	—	1980	
7,1	6,0	18,9	6,9	5,9	0,5	0,5	12,0	0,5	—	1981	
<b>Levkas</b>											
0,6	2,4	7,4	1,3	1,1	0,2	0,0	6,1	—	—	1979	
2,6	3,3	9,1	1,8	1,7	0,0	0,1	7,3	—	—	1980	
2,3	2,9	8,9	2,3	2,2	0,1	0,0	6,6	0,0	—	1981	
<b>Epirus</b>											
11,1	52,7	163,3	65,1	51,2	1,3	12,6	98,2	—	0,3	1979	
41,8	71,2	205,2	83,5	53,9	2,3	27,3	121,7	—	1,4	1980	
39,9	74,9	265,2	162,6	88,2	31,3	42,9	102,7	13,4	1,4	1981	
<b>Arta</b>											
1,2	7,0	34,7	14,5	5,1	0,2	9,2	20,2	—	0,2	1979	
6,4	10,0	51,8	26,2	5,9	0,4	19,9	25,6	—	—	1980	
5,4	16,0	63,9	43,3	11,6	0,2	31,5	20,5	—	0,3	1981	
<b>Thesprotia</b>											
4,0	5,8	21,7	12,1	11,0	0,6	0,5	9,6	—	0,0	1979	
7,5	5,6	21,6	9,2	6,8	1,2	1,2	12,4	—	0,0	1980	
9,0	5,5	32,6	18,3	12,4	0,9	4,9	14,4	0,8	0,0	1981	

ΕΣΟΔΑ

III: 5. Κρατικά έσοδα εξ έγχωρίων πόρων (πλην δανείων) κατά κυρίας πηγής προελεύσεως αυτών, γεωγραφικά διαμερίσματα και νομούς εισπράξεως. Οικονομικά έτη 1979 μέχρι και 1981 (συνέχεια)

Είς εκατομμύρια δραχμών

Γεωγραφικά διαμερίσματα και νομοί	Σύνολον έσόδων Receipts, total	Άμεσοι φόροι — Direct taxes					Έμμεσοι φόροι —			
		Σύνολον Total	Φόρος εισοδήματος Income tax	Φόροι επί της περιουσίας Property taxes	Φόροι υπέρ τρίτων Taxes in favour of third parties	Λοιποί φόροι Other taxes	Σύνολον Total	Δασμοί, ειδικά εισφορά και τέλη εισαγωγών-έξαγωγών Import duties, special contributions, and import-export dues	Φόροι καταναλώσεως Consumption taxes	Φόροι επί των συναλλαγών Transaction taxes
<b>Ίωαννίνων</b>										
1979	1.262,9	415,1	284,7	30,8	42,7	56,9	761,5	66,1	227,7	430,9
1980	1.502,1	573,5	391,6	25,1	52,1	104,8	828,5	62,9	235,5	465,7
1981	1.604,7	618,9	427,4	33,2	45,1	113,2	871,7	4,7	262,8	545,0
<b>Πρεβέζης</b>										
1979	326,8	92,1	64,2	5,1	8,6	14,2	214,0	27,7	81,7	95,6
1980	423,9	127,7	94,1	6,4	11,4	15,9	263,1	32,5	100,1	111,3
1981	528,1	132,9	93,7	8,9	10,3	20,0	326,8	36,5	122,2	148,5
<b>Θεσσαλία</b>										
1979	7.783,0	1.849,1	1.159,9	155,7	188,2	345,2	5.524,4	371,1	2.519,5	2.446,1
1980	9.136,7	2.475,7	1.583,4	196,8	243,3	453,1	6.142,8	374,9	2.800,3	2.653,1
1981	11.311,9	2.931,0	1.786,6	230,5	252,2	661,7	7.497,3	291,7	3.609,8	3.250,3
<b>Καρδίτσας</b>										
1979	604,0	181,8	122,5	14,2	19,3	25,8	373,6	—	109,5	251,6
1980	726,8	263,9	163,9	15,9	26,7	57,4	401,2	—	103,1	265,5
1981	862,8	278,9	161,3	21,9	26,4	69,3	493,7	—	127,4	338,3
<b>Λαρίσης</b>										
1979	2.677,5	704,1	442,4	55,2	70,3	136,2	1.802,7	90,1	664,0	980,9
1980	3.128,4	912,8	612,9	76,6	86,0	137,3	2.000,7	128,4	642,9	1.120,8
1981	3.865,6	1.130,1	720,1	84,4	99,9	225,8	2.368,7	79,2	861,6	1.292,3
<b>Μαγνησίας</b>										
1979	3.724,0	701,7	448,7	62,4	65,7	124,8	2.884,8	281,0	1.586,0	940,2
1980	4.416,9	990,1	618,7	74,1	100,4	196,8	3.243,2	246,5	1.884,3	985,5
1981	5.597,0	1.182,6	701,5	91,4	97,7	291,9	4.058,5	212,5	2.425,0	1.285,9
<b>Τρικάλων</b>										
1979	777,5	261,5	146,3	23,9	32,9	58,4	463,3	—	160,0	273,4
1980	864,9	308,9	187,9	29,2	30,2	61,6	497,7	0,0	170,0	281,3
1981	986,5	339,4	203,7	32,8	28,2	74,7	576,4	—	195,8	333,8
<b>Μακεδονία</b>										
1979	42.287,9	8.986,9	6.089,2	665,9	916,5	1.314,5	31.943,6	3.316,0	16.117,5	11.048,6
1980	49.058,4	12.058,3	8.326,0	771,8	1.283,6	1.676,7	35.369,9	3.187,2	18.343,0	11.960,6
1981	53.303,6	13.236,2	8.998,9	758,2	1.225,5	2.254,1	36.891,1	1.881,0	19.618,1	13.582,3
<b>Γρεβενών</b>										
1979	134,9	41,0	29,6	1,8	5,0	4,6	82,7	0,0	31,7	47,6
1980	163,4	57,4	40,4	2,7	5,8	8,5	90,5	0,0	28,6	55,4
1981	164,7	54,3	36,9	2,9	4,2	10,3	95,9	—	33,9	54,0
<b>Δράμας</b>										
1979	710,8	241,0	159,2	14,4	24,6	42,8	429,6	19,1	163,4	222,8
1980	810,7	308,0	214,0	11,7	33,4	48,9	449,2	20,6	159,1	237,2
1981	887,0	290,6	190,6	15,8	28,9	55,4	520,1	17,4	200,1	267,8
<b>Ήμαθίας</b>										
1979	1.238,5	321,5	201,9	32,1	32,1	55,4	849,4	135,0	194,9	485,5
1980	1.412,8	434,3	278,8	41,8	45,1	68,6	866,9	53,6	207,0	551,2
1981	1.675,4	472,4	316,5	41,6	42,7	71,5	1.004,8	9,4	270,2	660,5
<b>Θεσσαλονίκης (πόλις)</b>										
1979	32.653,0	6.251,0	4.263,8	460,2	620,8	906,2	25.609,4	2.860,6	13.869,2	7.718,4
1980	37.676,2	8.277,6	5.687,6	540,2	888,1	1.161,8	28.534,2	2.858,4	16.069,7	8.222,2
1981	40.813,3	9.108,3	6.102,8	510,9	838,5	1.656,2	29.607,5	1.761,8	17.142,6	9.392,8
<b>Υπόλοιπον Νομού Θεσ/κης</b>										
1979	212,0	44,7	28,6	3,0	4,1	9,0	150,1	0,0	50,2	85,8
1980	252,8	64,6	42,8	2,7	6,4	12,6	163,9	—	51,1	86,0
1981	276,3	65,5	42,0	6,5	5,2	11,9	181,7	—	48,5	113,9

Receipts from domestic sources (excl. loans), by principal sources of origin,  
geographic regions and departments. Fiscal years 1979-1981 (continued)

Million drachmae

— Indirect taxes		Μή φορολογικά έσοδα — Non-taxable receipts							Μεταβι- βάσεις εξ Ευρωπαϊκών Κοινοτήτων Transfers from EEC	Έσοδα εκ δημοσίων επενδύσεων Receipts from public invest- ments	Geographic region and departments
Φόροι υπέρ τρίτων Taxes in favour of third parties	Λοιποί έμμεσοι φόροι Other indirect taxes	Σύνολον Total	Πρόσοδοι περιουσίας και επιχειρηματικής δράσεως του κράτους Property receipts and State entrepreneurship				Λοιπά μη φορολογικά έσοδα Other non- taxable receipts				
			Σύνολον Total	Έσοδα εκ προσφοράς υπηρεσιών Receipts from services rendered	Έσοδα εκ πώλησεως αγαθών Receipts from sale of goods	Λοιπά έσοδα Other receipts					
											Yanina
3,4	33,4	86,2	31,8	30,6	0,4	0,8	54,4	—	0,1	1979	
18,2	46,2	98,6	36,1	34,9	0,5	0,7	62,5	—	1,4	1980	
16,3	43,0	104,1	55,1	53,6	0,5	1,0	49,1	8,8	1,1	1981	
											Preveza
2,5	6,5	20,7	6,7	4,5	0,1	2,1	14,0	—	0,0	1979	
9,7	9,4	33,2	12,0	6,3	0,2	5,5	21,2	—	0,0	1980	
9,2	10,4	64,6	45,9	10,6	29,7	5,5	18,7	3,8	0,0	1981	
											Thessaly
63,4	124,3	409,6	172,7	159,8	9,7	3,2	236,9	—	0,0	1979	
116,1	198,4	518,1	203,6	186,3	13,4	3,9	314,5	—	0,5	1980	
139,0	206,6	689,2	285,3	270,6	10,6	4,1	403,9	193,9	0,6	1981	
											Karditsa
3,3	9,2	48,6	22,0	21,6	0,3	0,1	26,6	—	0,0	1979	
11,4	21,2	61,7	31,1	30,5	0,4	0,2	30,6	—	0,0	1980	
10,6	17,5	90,1	54,6	53,1	1,3	0,1	35,5	—	0,1	1981	
											Larisa
26,1	41,6	170,7	59,1	55,8	2,1	1,2	111,6	—	0,0	1979	
43,0	65,6	214,7	84,8	80,7	2,8	1,3	129,9	—	0,3	1980	
57,1	78,5	300,7	115,4	110,6	3,2	1,6	185,3	65,6	0,5	1981	
											Magnisia
30,1	47,5	137,6	72,5	63,9	7,0	1,6	65,1	—	0,0	1979	
44,6	82,3	183,7	67,8	55,9	9,9	2,0	115,9	—	0,0	1980	
55,2	79,9	227,7	77,3	69,8	5,7	1,8	150,4	128,3	0,0	1981	
											Trikala
3,9	26,0	52,7	19,1	18,5	0,3	0,3	33,6	—	0,0	1979	
17,1	29,3	58,0	19,9	19,2	0,3	0,4	38,1	—	0,2	1980	
16,1	30,7	70,7	38,0	37,1	0,4	0,6	32,7	—	0,0	1981	
											Macedonia
555,9	905,6	1.301,0	529,4	458,9	22,8	47,6	771,7	—	56,1	1979	
865,2	1.013,7	1.629,7	648,2	567,9	42,6	37,5	981,5	—	0,4	1980	
858,9	950,7	1.920,1	732,0	626,1	62,4	43,4	1.188,2	1.251,2	5,1	1981	
											Grevena
0,7	2,7	11,1	4,5	4,3	0,1	0,1	6,6	—	0,1	1979	
4,1	2,4	15,4	7,1	6,9	0,1	0,2	8,3	—	0,1	1980	
3,9	4,0	14,5	8,6	8,1	0,1	0,4	5,9	—	0,1	1981	
											Drama
4,6	19,7	40,1	15,1	12,6	0,3	2,2	25,0	—	0,2	1979	
17,1	15,6	53,0	17,1	14,3	0,8	2,0	35,9	—	—	1980	
18,3	16,5	73,6	33,0	27,1	2,2	3,7	40,6	2,7	—	1981	
											Imathia
7,5	26,6	66,7	29,7	29,2	0,4	0,1	37,0	—	0,9	1979	
24,8	30,3	111,6	62,6	56,6	5,2	0,8	49,0	—	0,0	1980	
21,9	42,7	116,4	57,8	56,1	1,1	0,5	58,6	81,9	0,0	1981	
											Salonica (city)
478,2	683,0	739,3	285,3	244,5	14,3	26,5	454,0	—	53,3	1979	
631,7	752,2	864,2	303,9	266,2	19,7	17,9	560,3	—	0,1	1980	
646,3	663,9	1.068,6	344,3	301,8	27,0	15,5	724,3	1.028,8	0,2	1981	
											Rest of Salonica Depart.
1,0	13,1	17,2	9,5	8,6	0,0	0,9	7,7	—	—	1979	
7,3	19,5	24,3	14,0	12,2	0,3	1,5	10,3	—	0,0	1980	
6,9	12,4	29,1	14,4	11,9	0,6	1,8	14,7	—	—	1981	

III: 5. Κρατικά έσοδα εξ έγχωριων πόρων (πλὴν δανείων), κατὰ κυρίας πηγὰς προελεύσεως αὐτῶν, γεωγραφικὰ διαμερίσματα καὶ νομοὺς εισπράξεως. Οἰκονομικὰ ἔτη 1979 μέχρι καὶ 1981 (συνέχεια)

Εἰς ἑκατομμύρια δραχμῶν

Γεωγραφικὰ διαμερίσματα καὶ νομοὶ	Σύνολον ἐσόδων Receipts, total	"Άμεσοι φόροι — Direct taxes					"Έμμεσοι φόροι —			
		Σύνολον Total	Φόρος εισοδήματος Income tax	Φόροι ἐπὶ τῆς περιουσίας Property taxes	Φόροι ὑπὲρ τρίτων Taxes in favour of third parties	Λοιποὶ φόροι Other taxes	Σύνολον Total	Δασμοὶ, εἰδικὰ καὶ εἰσφοραὶ καὶ τέλη εἰσαγωγῶν-ἐξαγωγῶν Import duties, special contributions, and import-export dues	Φόροι καταναλώσεως Consumption taxes	Φόροι ἐπὶ τῶν συναλλαγῶν Transaction taxes
<b>Καβάλας</b>										
1979	1.608,3	486,4	341,8	39,1	51,6	53,2	1.042,4	62,9	422,2	513,8
1980	1.902,1	729,0	539,4	45,9	74,8	68,8	1.069,2	65,8	374,7	562,0
1981	2.468,5	926,1	696,5	50,1	87,3	92,2	1.364,8	24,5	576,1	693,3
<b>Καστορίας</b>										
1979	509,9	191,1	138,3	12,6	23,1	17,1	301,1	3,5	110,9	175,7
1980	638,0	264,9	182,3	18,7	28,7	35,2	346,7	3,9	119,6	202,7
1981	713,6	283,8	197,0	20,6	27,3	38,9	392,0	3,2	127,8	242,1
<b>Κιλκίς</b>										
1979	381,1	92,4	62,7	4,8	10,2	14,6	224,0	—	95,0	115,5
1980	424,0	131,6	92,9	5,8	13,3	19,5	241,2	—	84,8	131,3
1981	432,0	130,2	91,2	5,8	11,2	22,0	266,3	—	90,1	151,7
<b>Κοζάνης</b>										
1979	1.596,0	376,8	241,2	24,1	41,5	70,0	1.162,9	128,6	523,7	456,7
1980	1.986,9	545,5	385,8	23,0	56,3	80,4	1.359,8	137,7	593,9	552,6
1981	1.610,1	594,3	435,0	23,2	56,8	79,2	914,6	35,5	367,5	452,2
<b>Πέλλης</b>										
1979	700,4	195,2	119,2	17,0	19,4	39,6	456,9	55,4	136,8	237,8
1980	780,8	242,7	156,0	18,3	25,9	42,5	469,3	2,3	146,3	268,3
1981	895,6	245,9	157,8	19,8	22,5	45,8	568,0	5,3	174,8	337,2
<b>Πιερίας</b>										
1979	616,4	183,8	111,6	23,5	22,4	26,3	383,5	2,2	131,7	226,6
1980	730,1	258,3	165,0	25,6	27,4	40,2	406,5	2,4	123,4	244,8
1981	860,2	289,9	178,7	24,7	27,2	59,4	499,8	8,3	155,2	297,0
<b>Σερρών</b>										
1979	1.143,0	340,3	235,2	19,5	37,9	47,7	732,9	28,1	240,1	431,2
1980	1.352,7	439,8	318,0	16,5	45,2	60,1	801,8	27,9	225,7	485,4
1981	1.495,0	444,9	317,0	17,6	41,2	69,1	867,5	12,0	250,9	537,5
<b>Φλωρίνης</b>										
1979	279,8	92,7	63,7	4,4	9,9	14,8	170,5	20,6	61,3	81,4
1980	312,7	115,5	79,7	7,9	11,1	16,8	179,0	14,6	61,7	90,1
1981	325,4	118,8	78,0	9,1	9,7	22,1	184,1	3,6	67,8	97,5
<b>Χαλκιδικῆς</b>										
1979	503,8	129,0	92,4	9,4	13,9	13,2	348,2	0,0	86,4	249,8
1980	615,2	189,2	143,3	11,0	22,1	12,8	391,1	0,0	97,4	271,4
1981	686,5	211,3	158,9	9,6	22,8	20,1	424,0	0,0	112,6	284,8
<b>Θράκη</b>										
1979	2.700,7	699,0	499,6	40,2	76,6	82,7	1.821,2	84,9	788,8	880,0
1980	3.317,8	867,6	632,8	43,5	94,1	97,2	2.218,4	69,8	1.021,0	898,7
1981	3.977,9	851,7	611,7	41,1	80,3	118,5	2.842,5	43,3	1.623,6	1.010,5
<b>Έβρου</b>										
1979	1.163,9	311,9	220,0	19,6	32,6	39,8	779,0	48,7	307,7	384,9
1980	1.480,8	390,6	282,7	25,8	40,7	41,4	991,2	38,9	489,8	408,2
1981	1.645,4	387,2	269,9	23,0	35,4	58,9	1.143,0	24,9	598,9	460,2
<b>Ξάνθης</b>										
1979	933,4	192,6	139,7	9,0	20,6	23,3	685,6	34,2	342,4	295,5
1980	1.200,2	247,9	185,4	8,3	25,6	28,6	880,4	27,0	428,9	282,9
1981	1.637,2	239,1	177,1	6,4	23,4	32,1	1.295,1	11,7	875,3	323,6
<b>Ροδόπης</b>										
1979	603,4	194,5	139,9	11,6	23,4	19,6	356,6	2,0	138,7	199,6
1980	636,8	229,1	164,7	9,4	27,8	27,2	346,8	3,9	102,3	207,6
1981	695,3	225,4	164,7	11,7	21,5	27,5	404,4	6,7	149,4	226,7

Receipts from domestic sources (excl. loans), by principal sources of origin,  
geographic regions and departments. Fiscal years 1979-1981 (continued)

Million drachmae

— Indirect taxes		Μη φορολογικά έσοδα — Non-taxable receipts							Μεταβι- βάσεις εξ Ευρωπαϊκών Κοινοτήτων Transfers from EEC	Έσοδα εκ δημοσίων επενδύσεων Receipts from public invest- ments	Geographic region and departments
Φόροι υπέρ τρίτων Taxes in favour of third parties	Λοιποί έμμεσοι φόροι Other indirect taxes	Σύνολον Total	Πρόσοδοι παρουσίας και επιχειρηματικής δράσεως του κράτους Property receipts and State entrepreneurship				Λοιπά μη φορολογικά έσοδα Other non- taxable receipts				
			Σύνολον Total	Έσοδα εκ προσφοράς υπηρεσιών Receipts from services rendered	Έσοδα εκ πωλήσεων αγαθών Receipts from sale of goods	Λοιπά έσοδα Other receipts					
											Kavala
19,7	23,8	78,6	33,1	20,4	0,9	11,8	45,5	—	1,0		1979
27,7	38,9	103,9	38,9	26,1	3,1	9,7	65,0	—	0,0		1980
32,0	39,0	124,4	53,6	34,7	4,6	14,3	70,8	53,2	0,0		1981
											Kastoria
3,7	7,4	17,6	5,3	4,8	0,2	0,2	12,4	—	0,0		1979
8,5	12,0	26,5	5,8	5,4	0,2	0,2	20,7	—	0,0		1980
8,9	10,0	28,0	7,9	6,8	0,8	0,3	20,2	9,7	0,0		1981
											Kilkis
3,6	9,9	64,6	47,1	46,0	0,7	0,4	17,5	—	0,1		1979
13,5	11,6	51,2	31,0	29,1	1,6	0,3	20,2	—	0,1		1980
10,8	13,7	35,4	14,9	12,1	2,4	0,4	20,5	—	0,1		1981
											Kozani
19,5	34,3	56,3	16,5	15,3	0,7	0,5	39,8	—	0,0		1979
42,8	32,8	81,6	25,3	21,2	3,7	0,3	56,3	—	0,0		1980
27,2	32,3	85,8	26,2	19,9	5,7	0,6	59,5	15,4	—		1981
											Pella
3,0	23,8	48,1	17,2	16,6	0,3	0,3	30,9	—	0,1		1979
19,6	32,9	68,8	30,7	28,2	2,0	0,5	38,1	—	0,0		1980
18,8	32,0	79,2	43,0	36,9	5,3	0,9	36,2	1,8	0,7		1981
											Pieria
4,3	18,7	48,6	23,0	18,0	3,9	1,1	25,6	—	0,4		1979
18,1	17,7	65,3	36,3	33,5	1,5	1,3	29,0	—	—		1980
18,1	21,1	67,5	37,2	33,6	1,9	1,7	30,3	3,0	—		1981
											Serres
6,5	27,0	69,7	24,9	22,0	0,6	2,3	44,8	—	0,0		1979
28,4	34,5	111,0	53,1	48,0	4,1	1,0	57,9	—	0,1		1980
26,1	41,0	130,6	62,1	50,9	10,1	1,1	68,5	51,9	0,1		1981
											Florina
1,3	5,9	16,5	6,3	4,9	0,3	1,1	10,2	—	0,0		1979
7,3	5,3	18,1	7,2	5,4	0,2	1,5	10,9	—	0,0		1980
6,8	8,4	20,2	8,8	6,6	0,3	2,0	11,4	2,2	0,1		1981
											Khalkidiki
2,3	9,7	26,6	11,9	11,7	0,1	0,1	14,7	—	0,0		1979
14,3	8,0	34,8	15,2	14,8	0,1	0,3	19,6	—	0,0		1980
12,9	13,7	46,8	20,2	19,6	0,3	0,2	26,7	0,6	3,8		1981
											Thrace
18,5	49,0	180,4	75,5	55,9	3,9	15,7	104,9	—	0,0		1979
164,9	63,9	231,1	110,7	87,7	3,8	19,1	120,4	—	0,7		1980
105,7	59,4	268,6	144,4	115,6	8,7	20,2	124,2	14,6	0,5		1981
											Evros
9,0	28,7	73,0	36,1	32,3	2,3	1,5	36,9	—	0,0		1979
25,1	29,2	98,9	47,8	41,5	2,0	4,3	51,1	—	0,0		1980
24,9	34,0	107,9	51,4	43,1	5,9	2,4	56,5	7,3	0,0		1981
											Xanthi
5,0	8,5	55,1	24,0	11,3	1,1	11,6	31,1	—	0,0		1979
130,2	11,3	71,9	41,6	28,8	1,1	11,6	30,3	—	0,0		1980
69,8	14,7	100,5	66,8	51,1	1,8	14,0	33,7	2,5	0,0		1981
											Rodopi
4,5	11,8	52,3	15,4	12,3	0,5	2,6	36,9	—	0,0		1979
9,6	23,4	60,3	21,3	17,4	0,7	3,2	39,0	—	0,7		1980
11,0	10,7	60,2	26,2	21,4	1,0	3,8	34,0	4,8	0,5		1981

ΕΣΟΔΑ

III: 5. Κρατικά έσοδα εξ έγχωρίων πόρων (πλὴν δανείων), κατὰ κυρίας πηγὰς προελεύσεως αὐτῶν, γεωγραφικὰ διαμερίσματα καὶ νομοὺς εἰσπράξεως. Οἰκονομικὰ ἔτη 1979 μέχρι καὶ 1981 (συνέχεια)

Εἰς ἑκατομμύρια δραχμῶν

Γεωγραφικὰ διαμερίσματα καὶ νομοὶ	Σύνολον ἐσόδων Receipts, total	"Άμεσοι φόροι — Direct taxes					"Έμμεσοι φόροι —			
		Σύνολον Total	Φόρος εἰσοδήματος Income tax	Φόροι ἐπὶ τῆς περιουσίας Property taxes	Φόροι ὑπὲρ τρίτων Taxes in favour of third parties	Λοιποὶ φόροι Other taxes	Σύνολον Total	Δασμοὶ, εἰδικὰ εἰσφορὰ καὶ τέλη εἰσαγωγῶν-ἐξαγωγῶν Import duties, special contributions, and import-export dues	Φόροι καταναλώσεως Consumption taxes	Φόροι ἐπὶ τῶν συναλλαγῶν Transaction taxes
<b>Νῆσοι Αἰγαίου</b>										
1979	4.276,9	1.304,6	830,1	106,4	136,4	231,6	2.740,4	361,7	1.085,5	1.127,3
1980	5.190,5	1.724,8	1.154,1	134,1	182,0	254,7	3.161,5	380,3	1.289,6	1.254,4
1981	5.673,7	1.928,3	1.344,5	125,4	170,0	288,3	3.324,0	235,2	779,9	1.475,1
<b>Δωδεκανήσου</b>										
1979	2.405,7	679,3	412,9	46,8	70,2	149,4	1.596,4	309,1	650,3	529,7
1980	2.887,9	834,4	516,7	71,5	86,8	159,5	1.878,8	335,2	807,8	595,8
1981	2.931,0	862,7	581,5	36,7	70,0	174,6	1.817,3	217,1	197,0	676,5
<b>Κυκλάδων</b>										
1979	490,9	214,3	134,8	23,8	20,6	35,1	250,6	4,9	78,3	150,1
1980	737,0	355,2	250,2	25,7	37,1	42,2	351,0	9,6	104,3	205,1
1981	914,0	459,2	340,6	33,8	40,4	44,4	404,9	2,6	117,8	248,9
<b>Λέσβου</b>										
1979	842,4	227,6	155,9	19,1	25,9	26,6	570,6	35,7	239,5	273,2
1980	914,2	283,4	205,3	18,4	30,8	28,9	572,4	24,4	249,2	262,9
1981	1.086,2	333,6	227,6	28,9	31,9	45,2	677,1	7,8	304,0	322,2
<b>Σάμου</b>										
1979	208,6	76,7	51,5	6,6	7,7	10,9	115,6	4,1	34,4	69,6
1980	255,0	106,8	75,1	7,4	10,8	13,5	129,1	3,8	39,2	72,3
1981	289,1	113,9	82,0	7,6	10,6	13,6	155,7	2,2	52,4	88,7
<b>Χίου</b>										
1979	329,3	106,7	75,0	10,1	12,0	9,6	207,2	7,9	83,0	104,7
1980	396,4	145,0	106,8	11,1	16,5	10,6	230,2	7,3	89,1	118,3
1981	453,4	158,9	112,8	18,4	17,1	10,5	269,0	5,5	108,7	138,8
<b>Κρήτη</b>										
1979	5.537,5	1.354,0	856,2	137,5	135,5	224,8	3.879,5	225,0	2.084,6	1.373,9
1980	6.713,7	1.815,6	1.172,1	161,5	163,9	317,8	4.495,6	215,0	2.412,1	1.555,5
1981	7.998,0	2.121,9	1.323,5	191,3	168,5	438,8	5.233,0	87,4	2.861,3	1.942,4
<b>Ήρακλείου</b>										
1979	3.428,7	708,9	453,9	62,1	70,6	122,3	2.589,8	169,7	1.521,0	785,5
1980	4.124,1	943,2	614,1	78,9	81,0	169,2	2.993,9	163,8	1.738,1	892,6
1981	4.642,4	1.078,5	667,0	97,2	84,4	229,9	3.360,4	62,2	2.005,4	1.088,7
<b>Λασιθίου</b>										
1979	475,0	174,5	96,8	26,9	17,3	33,5	255,8	1,3	94,6	141,7
1980	602,6	239,7	140,8	25,1	23,7	49,9	311,2	1,8	117,7	164,2
1981	726,5	268,9	167,0	25,9	23,4	52,7	404,6	0,4	148,8	224,5
<b>Ρεθύμνης</b>										
1979	318,5	108,5	70,6	11,2	11,1	15,6	178,3	1,3	63,0	103,1
1980	412,8	151,3	99,3	13,8	14,0	24,2	222,0	1,5	79,9	122,0
1981	521,0	198,1	122,6	16,0	17,4	42,2	277,1	0,9	95,0	156,8
<b>Χανίων</b>										
1979	1.315,3	362,1	234,9	37,3	36,5	53,4	855,6	52,7	406,0	343,6
1980	1.574,2	481,4	317,9	43,7	45,2	74,5	968,5	47,9	476,4	376,7
1981	2.108,1	576,4	366,9	52,2	43,3	114,0	1.190,9	23,9	612,1	472,4
<b>Υπόλογος Συμψηφισμών</b>										
1979	17.807,3	2.369,3	2.007,1	—	200,7	161,5	4.224,5	1.152,3	2.454,5	489,1
1980	19.328,0	2.815,1	2.386,0	—	238,6	190,5	1.183,0	604,2	454,9	99,6
1981	22.813,8	3.184,3	2.693,7	—	269,3	221,3	3.627,8	442,0	2.803,5	280,3



Receipts from domestic sources (excl. loans), by principal sources of origin,  
geographic regions and departments. Fiscal years 1979-1981 (continued)

Million drachmae

— Indirect taxes		Μή φορολογικά έσοδα — Non-taxable receipts						Μεταβι- βάσεις εξ Ευρωπαϊκών Κοινοτήτων Transfers from EEC	Έσοδα εκ δημοσίων επενδύσεων Receipts from public invest- ments	Geographic region and departments
Φόροι ύπέρ τρίτων Taxes in favour of third parties	Λοιποί έμμεσοι φόροι Other indirect taxes	Σύνολον Total	Πρόσοδοι περιουσίας και επιχειρηματικής δράσεως του Κράτους Property receipts and State entrepreneurship				Λοιπά μη φορολογικά έσοδα Other non- taxable receipts			
			Σύνολον Total	Έσοδα εκ προσφοράς υπηρεσιών Receipts from services rendered	Έσοδα εκ πωλήσεως αγαθών Receipts from sale of goods	Λοιπά έσοδα Other receipts				
74,0	91,9	231,9	90,4	56,7	32,5	1,3	141,5	—	0,1	Αegean Islands
109,6	127,6	304,1	98,9	62,9	34,6	1,6	205,2	—	0,1	1979
118,6	715,3	332,3	123,4	90,7	29,6	3,0	208,8	89,1	0,1	1980
										1981
										Dodecanesos
56,1	51,2	130,1	57,0	25,6	31,1	0,3	73,1	—	0,0	1979
65,5	74,5	174,6	61,3	27,4	33,5	0,5	113,3	—	—	1980
72,4	654,3	173,3	66,8	38,5	27,7	0,6	106,5	77,6	0,0	1981
										Cyclades
2,7	14,6	26,0	8,6	7,7	0,3	0,6	17,4	—	0,1	1979
9,1	22,9	30,7	6,9	6,4	0,2	0,4	23,8	—	0,1	1980
9,8	25,9	48,2	20,7	19,0	0,7	0,9	27,5	1,7	0,1	1981
										Lesvos
10,1	12,1	44,3	14,4	13,6	0,6	0,2	29,9	—	0,0	1979
21,3	14,7	58,4	20,4	19,3	0,6	0,5	38,0	—	0,0	1980
23,5	19,7	71,7	24,0	22,0	0,8	1,3	47,6	3,8	0,0	1981
										Samos
1,8	5,7	16,2	5,9	5,6	0,2	0,2	10,3	—	0,0	1979
6,7	7,0	19,1	6,5	6,3	0,1	0,1	12,6	—	0,0	1980
5,9	6,5	19,0	7,4	7,1	0,1	0,1	11,6	0,6	0,0	1981
										Chios
3,3	8,3	15,3	4,5	4,2	0,3	0,0	10,8	—	0,0	1979
7,0	8,5	21,3	3,8	3,5	0,2	0,1	17,5	—	—	1980
7,0	8,9	20,1	4,5	4,1	0,3	0,1	15,6	5,4	0,0	1981
										Crete
80,0	115,9	295,5	88,3	80,4	4,1	3,9	207,1	—	8,5	1979
126,5	186,5	399,6	141,5	132,6	4,8	4,1	258,0	—	3,0	1980
123,4	218,7	438,0	195,5	180,0	8,7	6,3	242,4	203,4	1,7	1981
										Iraklion
54,6	58,9	128,3	40,7	36,5	3,1	1,2	87,5	—	1,7	1979
75,6	123,7	186,9	60,2	55,1	2,8	2,3	126,7	—	0,2	1980
71,7	132,5	190,1	74,5	65,7	5,6	3,1	115,6	13,3	0,1	1981
										Lasithi
2,9	15,3	44,7	18,5	17,7	0,2	0,6	26,2	—	0,0	1979
11,6	16,0	51,7	21,3	20,7	0,1	0,5	30,4	—	0,0	1980
9,1	21,9	52,9	26,3	24,9	0,7	0,7	26,6	0,1	0,0	1981
										Rethymui
2,4	8,6	25,1	6,8	6,5	0,2	0,1	18,3	—	6,6	1979
7,6	11,0	36,8	12,2	12,0	0,1	0,1	24,6	—	2,7	1980
7,1	17,3	44,2	20,3	19,7	0,1	0,1	23,9	0,1	1,5	1981
										Canea
20,1	33,1	97,4	22,3	19,7	0,6	2,0	75,1	—	0,2	1979
31,7	35,8	124,2	47,8	44,8	1,8	1,2	76,3	—	0,1	1980
35,5	47,0	150,8	74,4	69,7	2,3	2,4	76,3	189,9	0,1	1981
										Offices responsible for compensations
125,3	3,3	9.246,7	7.655,8	670,4	1.846,0	5.139,3	1.590,9	—	1.966,8	1979
22,9	1,4	14.490,9	13.765,7	1.729,8	1.860,4	10.175,5	725,2	—	839,0	1980
98,6	3,5	218.449,4	6.174,8	1.779,2	1.248,8	3.146,8	212.274,6	1.389,1	1.162,3	1981

# ΕΠΙΧΕΙΡΗΣΙΑΚΟ ΠΡΟΓΡΑΜΜΑ ΚΑΙ ΕΠΙΧΕΙΡΗΣΙΑΚΟ ΠΡΟΫΠΟΛΟΓΙΣΜΟΣ 2007-2013

Κωδικός	Περιγραφή	2007	2008	2009	2010	2011	2012	2013
1	ΚΑΤΗΓΟΡΙΑ Α							
1.1	ΠΡΩΤΟΒΟΥΛΙΑ							
1.1.1	ΠΡΩΤΟΒΟΥΛΙΑ Α							
1.1.2	ΠΡΩΤΟΒΟΥΛΙΑ Β							
1.1.3	ΠΡΩΤΟΒΟΥΛΙΑ Γ							
1.1.4	ΠΡΩΤΟΒΟΥΛΙΑ Δ							
1.1.5	ΠΡΩΤΟΒΟΥΛΙΑ Ε							
1.1.6	ΠΡΩΤΟΒΟΥΛΙΑ ΣΤ							
1.1.7	ΠΡΩΤΟΒΟΥΛΙΑ Ζ							
1.1.8	ΠΡΩΤΟΒΟΥΛΙΑ Η							
1.1.9	ΠΡΩΤΟΒΟΥΛΙΑ Θ							
1.1.10	ΠΡΩΤΟΒΟΥΛΙΑ Ι							
1.1.11	ΠΡΩΤΟΒΟΥΛΙΑ Κ							
1.1.12	ΠΡΩΤΟΒΟΥΛΙΑ Λ							
1.1.13	ΠΡΩΤΟΒΟΥΛΙΑ Μ							
1.1.14	ΠΡΩΤΟΒΟΥΛΙΑ Ν							
1.1.15	ΠΡΩΤΟΒΟΥΛΙΑ Ξ							
1.1.16	ΠΡΩΤΟΒΟΥΛΙΑ Ο							
1.1.17	ΠΡΩΤΟΒΟΥΛΙΑ Π							
1.1.18	ΠΡΩΤΟΒΟΥΛΙΑ Ρ							
1.1.19	ΠΡΩΤΟΒΟΥΛΙΑ Σ							
1.1.20	ΠΡΩΤΟΒΟΥΛΙΑ Τ							
1.1.21	ΠΡΩΤΟΒΟΥΛΙΑ Υ							
1.1.22	ΠΡΩΤΟΒΟΥΛΙΑ Φ							
1.1.23	ΠΡΩΤΟΒΟΥΛΙΑ Χ							
1.1.24	ΠΡΩΤΟΒΟΥΛΙΑ Ψ							
1.1.25	ΠΡΩΤΟΒΟΥΛΙΑ Ω							
1.2	ΕΠΙΧΕΙΡΗΣΙΑΚΟ ΠΡΟΓΡΑΜΜΑ							
1.2.1	ΕΠΙΧΕΙΡΗΣΙΑΚΟ ΠΡΟΓΡΑΜΜΑ Α							
1.2.2	ΕΠΙΧΕΙΡΗΣΙΑΚΟ ΠΡΟΓΡΑΜΜΑ Β							
1.2.3	ΕΠΙΧΕΙΡΗΣΙΑΚΟ ΠΡΟΓΡΑΜΜΑ Γ							
1.2.4	ΕΠΙΧΕΙΡΗΣΙΑΚΟ ΠΡΟΓΡΑΜΜΑ Δ							
1.2.5	ΕΠΙΧΕΙΡΗΣΙΑΚΟ ΠΡΟΓΡΑΜΜΑ Ε							
1.2.6	ΕΠΙΧΕΙΡΗΣΙΑΚΟ ΠΡΟΓΡΑΜΜΑ ΣΤ							
1.2.7	ΕΠΙΧΕΙΡΗΣΙΑΚΟ ΠΡΟΓΡΑΜΜΑ Ζ							
1.2.8	ΕΠΙΧΕΙΡΗΣΙΑΚΟ ΠΡΟΓΡΑΜΜΑ Η							
1.2.9	ΕΠΙΧΕΙΡΗΣΙΑΚΟ ΠΡΟΓΡΑΜΜΑ Θ							
1.2.10	ΕΠΙΧΕΙΡΗΣΙΑΚΟ ΠΡΟΓΡΑΜΜΑ Ι							
1.2.11	ΕΠΙΧΕΙΡΗΣΙΑΚΟ ΠΡΟΓΡΑΜΜΑ Κ							
1.2.12	ΕΠΙΧΕΙΡΗΣΙΑΚΟ ΠΡΟΓΡΑΜΜΑ Λ							
1.2.13	ΕΠΙΧΕΙΡΗΣΙΑΚΟ ΠΡΟΓΡΑΜΜΑ Μ							
1.2.14	ΕΠΙΧΕΙΡΗΣΙΑΚΟ ΠΡΟΓΡΑΜΜΑ Ν							
1.2.15	ΕΠΙΧΕΙΡΗΣΙΑΚΟ ΠΡΟΓΡΑΜΜΑ Ξ							
1.2.16	ΕΠΙΧΕΙΡΗΣΙΑΚΟ ΠΡΟΓΡΑΜΜΑ Ο							
1.2.17	ΕΠΙΧΕΙΡΗΣΙΑΚΟ ΠΡΟΓΡΑΜΜΑ Π							
1.2.18	ΕΠΙΧΕΙΡΗΣΙΑΚΟ ΠΡΟΓΡΑΜΜΑ Ρ							
1.2.19	ΕΠΙΧΕΙΡΗΣΙΑΚΟ ΠΡΟΓΡΑΜΜΑ Σ							
1.2.20	ΕΠΙΧΕΙΡΗΣΙΑΚΟ ΠΡΟΓΡΑΜΜΑ Τ							
1.2.21	ΕΠΙΧΕΙΡΗΣΙΑΚΟ ΠΡΟΓΡΑΜΜΑ Υ							
1.2.22	ΕΠΙΧΕΙΡΗΣΙΑΚΟ ΠΡΟΓΡΑΜΜΑ Φ							
1.2.23	ΕΠΙΧΕΙΡΗΣΙΑΚΟ ΠΡΟΓΡΑΜΜΑ Χ							
1.2.24	ΕΠΙΧΕΙΡΗΣΙΑΚΟ ΠΡΟΓΡΑΜΜΑ Ψ							
1.2.25	ΕΠΙΧΕΙΡΗΣΙΑΚΟ ΠΡΟΓΡΑΜΜΑ Ω							
1.3	ΕΠΙΧΕΙΡΗΣΙΑΚΟ ΠΡΟΓΡΑΜΜΑ ΚΑΤΗΓΟΡΙΑ Β							
1.3.1	ΕΠΙΧΕΙΡΗΣΙΑΚΟ ΠΡΟΓΡΑΜΜΑ ΚΑΤΗΓΟΡΙΑ Β Α							
1.3.2	ΕΠΙΧΕΙΡΗΣΙΑΚΟ ΠΡΟΓΡΑΜΜΑ ΚΑΤΗΓΟΡΙΑ Β Β							
1.3.3	ΕΠΙΧΕΙΡΗΣΙΑΚΟ ΠΡΟΓΡΑΜΜΑ ΚΑΤΗΓΟΡΙΑ Β Γ							
1.3.4	ΕΠΙΧΕΙΡΗΣΙΑΚΟ ΠΡΟΓΡΑΜΜΑ ΚΑΤΗΓΟΡΙΑ Β Δ							
1.3.5	ΕΠΙΧΕΙΡΗΣΙΑΚΟ ΠΡΟΓΡΑΜΜΑ ΚΑΤΗΓΟΡΙΑ Β Ε							
1.3.6	ΕΠΙΧΕΙΡΗΣΙΑΚΟ ΠΡΟΓΡΑΜΜΑ ΚΑΤΗΓΟΡΙΑ Β ΣΤ							
1.3.7	ΕΠΙΧΕΙΡΗΣΙΑΚΟ ΠΡΟΓΡΑΜΜΑ ΚΑΤΗΓΟΡΙΑ Β Ζ							
1.3.8	ΕΠΙΧΕΙΡΗΣΙΑΚΟ ΠΡΟΓΡΑΜΜΑ ΚΑΤΗΓΟΡΙΑ Β Η							
1.3.9	ΕΠΙΧΕΙΡΗΣΙΑΚΟ ΠΡΟΓΡΑΜΜΑ ΚΑΤΗΓΟΡΙΑ Β Θ							
1.3.10	ΕΠΙΧΕΙΡΗΣΙΑΚΟ ΠΡΟΓΡΑΜΜΑ ΚΑΤΗΓΟΡΙΑ Β Ι							
1.3.11	ΕΠΙΧΕΙΡΗΣΙΑΚΟ ΠΡΟΓΡΑΜΜΑ ΚΑΤΗΓΟΡΙΑ Β Κ							
1.3.12	ΕΠΙΧΕΙΡΗΣΙΑΚΟ ΠΡΟΓΡΑΜΜΑ ΚΑΤΗΓΟΡΙΑ Β Λ							
1.3.13	ΕΠΙΧΕΙΡΗΣΙΑΚΟ ΠΡΟΓΡΑΜΜΑ ΚΑΤΗΓΟΡΙΑ Β Μ							
1.3.14	ΕΠΙΧΕΙΡΗΣΙΑΚΟ ΠΡΟΓΡΑΜΜΑ ΚΑΤΗΓΟΡΙΑ Β Ν							
1.3.15	ΕΠΙΧΕΙΡΗΣΙΑΚΟ ΠΡΟΓΡΑΜΜΑ ΚΑΤΗΓΟΡΙΑ Β Ξ							
1.3.16	ΕΠΙΧΕΙΡΗΣΙΑΚΟ ΠΡΟΓΡΑΜΜΑ ΚΑΤΗΓΟΡΙΑ Β Ο							
1.3.17	ΕΠΙΧΕΙΡΗΣΙΑΚΟ ΠΡΟΓΡΑΜΜΑ ΚΑΤΗΓΟΡΙΑ Β Π							
1.3.18	ΕΠΙΧΕΙΡΗΣΙΑΚΟ ΠΡΟΓΡΑΜΜΑ ΚΑΤΗΓΟΡΙΑ Β Ρ							
1.3.19	ΕΠΙΧΕΙΡΗΣΙΑΚΟ ΠΡΟΓΡΑΜΜΑ ΚΑΤΗΓΟΡΙΑ Β Σ							
1.3.20	ΕΠΙΧΕΙΡΗΣΙΑΚΟ ΠΡΟΓΡΑΜΜΑ ΚΑΤΗΓΟΡΙΑ Β Τ							
1.3.21	ΕΠΙΧΕΙΡΗΣΙΑΚΟ ΠΡΟΓΡΑΜΜΑ ΚΑΤΗΓΟΡΙΑ Β Υ							
1.3.22	ΕΠΙΧΕΙΡΗΣΙΑΚΟ ΠΡΟΓΡΑΜΜΑ ΚΑΤΗΓΟΡΙΑ Β Φ							
1.3.23	ΕΠΙΧΕΙΡΗΣΙΑΚΟ ΠΡΟΓΡΑΜΜΑ ΚΑΤΗΓΟΡΙΑ Β Χ							
1.3.24	ΕΠΙΧΕΙΡΗΣΙΑΚΟ ΠΡΟΓΡΑΜΜΑ ΚΑΤΗΓΟΡΙΑ Β Ψ							
1.3.25	ΕΠΙΧΕΙΡΗΣΙΑΚΟ ΠΡΟΓΡΑΜΜΑ ΚΑΤΗΓΟΡΙΑ Β Ω							
1.4	ΕΠΙΧΕΙΡΗΣΙΑΚΟ ΠΡΟΓΡΑΜΜΑ ΚΑΤΗΓΟΡΙΑ Γ							
1.4.1	ΕΠΙΧΕΙΡΗΣΙΑΚΟ ΠΡΟΓΡΑΜΜΑ ΚΑΤΗΓΟΡΙΑ Γ Α							
1.4.2	ΕΠΙΧΕΙΡΗΣΙΑΚΟ ΠΡΟΓΡΑΜΜΑ ΚΑΤΗΓΟΡΙΑ Γ Β							
1.4.3	ΕΠΙΧΕΙΡΗΣΙΑΚΟ ΠΡΟΓΡΑΜΜΑ ΚΑΤΗΓΟΡΙΑ Γ Γ							
1.4.4	ΕΠΙΧΕΙΡΗΣΙΑΚΟ ΠΡΟΓΡΑΜΜΑ ΚΑΤΗΓΟΡΙΑ Γ Δ							
1.4.5	ΕΠΙΧΕΙΡΗΣΙΑΚΟ ΠΡΟΓΡΑΜΜΑ ΚΑΤΗΓΟΡΙΑ Γ Ε							
1.4.6	ΕΠΙΧΕΙΡΗΣΙΑΚΟ ΠΡΟΓΡΑΜΜΑ ΚΑΤΗΓΟΡΙΑ Γ ΣΤ							
1.4.7	ΕΠΙΧΕΙΡΗΣΙΑΚΟ ΠΡΟΓΡΑΜΜΑ ΚΑΤΗΓΟΡΙΑ Γ Ζ							
1.4.8	ΕΠΙΧΕΙΡΗΣΙΑΚΟ ΠΡΟΓΡΑΜΜΑ ΚΑΤΗΓΟΡΙΑ Γ Η							
1.4.9	ΕΠΙΧΕΙΡΗΣΙΑΚΟ ΠΡΟΓΡΑΜΜΑ ΚΑΤΗΓΟΡΙΑ Γ Θ							
1.4.10	ΕΠΙΧΕΙΡΗΣΙΑΚΟ ΠΡΟΓΡΑΜΜΑ ΚΑΤΗΓΟΡΙΑ Γ Ι							
1.4.11	ΕΠΙΧΕΙΡΗΣΙΑΚΟ ΠΡΟΓΡΑΜΜΑ ΚΑΤΗΓΟΡΙΑ Γ Κ							
1.4.12	ΕΠΙΧΕΙΡΗΣΙΑΚΟ ΠΡΟΓΡΑΜΜΑ ΚΑΤΗΓΟΡΙΑ Γ Λ							
1.4.13	ΕΠΙΧΕΙΡΗΣΙΑΚΟ ΠΡΟΓΡΑΜΜΑ ΚΑΤΗΓΟΡΙΑ Γ Μ							
1.4.14	ΕΠΙΧΕΙΡΗΣΙΑΚΟ ΠΡΟΓΡΑΜΜΑ ΚΑΤΗΓΟΡΙΑ Γ Ν							
1.4.15	ΕΠΙΧΕΙΡΗΣΙΑΚΟ ΠΡΟΓΡΑΜΜΑ ΚΑΤΗΓΟΡΙΑ Γ Ξ							
1.4.16	ΕΠΙΧΕΙΡΗΣΙΑΚΟ ΠΡΟΓΡΑΜΜΑ ΚΑΤΗΓΟΡΙΑ Γ Ο							
1.4.17	ΕΠΙΧΕΙΡΗΣΙΑΚΟ ΠΡΟΓΡΑΜΜΑ ΚΑΤΗΓΟΡΙΑ Γ Π							
1.4.18	ΕΠΙΧΕΙΡΗΣΙΑΚΟ ΠΡΟΓΡΑΜΜΑ ΚΑΤΗΓΟΡΙΑ Γ Ρ							
1.4.19	ΕΠΙΧΕΙΡΗΣΙΑΚΟ ΠΡΟΓΡΑΜΜΑ ΚΑΤΗΓΟΡΙΑ Γ Σ							
1.4.20	ΕΠΙΧΕΙΡΗΣΙΑΚΟ ΠΡΟΓΡΑΜΜΑ ΚΑΤΗΓΟΡΙΑ Γ Τ							
1.4.21	ΕΠΙΧΕΙΡΗΣΙΑΚΟ ΠΡΟΓΡΑΜΜΑ ΚΑΤΗΓΟΡΙΑ Γ Υ							
1.4.22	ΕΠΙΧΕΙΡΗΣΙΑΚΟ ΠΡΟΓΡΑΜΜΑ ΚΑΤΗΓΟΡΙΑ Γ Φ							
1.4.23	ΕΠΙΧΕΙΡΗΣΙΑΚΟ ΠΡΟΓΡΑΜΜΑ ΚΑΤΗΓΟΡΙΑ Γ Χ							
1.4.24	ΕΠΙΧΕΙΡΗΣΙΑΚΟ ΠΡΟΓΡΑΜΜΑ ΚΑΤΗΓΟΡΙΑ Γ Ψ							
1.4.25	ΕΠΙΧΕΙΡΗΣΙΑΚΟ ΠΡΟΓΡΑΜΜΑ ΚΑΤΗΓΟΡΙΑ Γ Ω							



#### IV. ΦΟΡΟΛΟΓΙΑ ΕΙΣΟΔΗΜΑΤΟΣ—INCOME TAXATION

IV: 1. Σύγκριση του δηλωθέντος οικογενειακού εισοδήματος<sup>(1)</sup> μετά του εθνικού τοιούτου, κατά τα έτη 1974 μέχρι και 1981

Comparison between family<sup>(1)</sup> and national income, in the years 1974 through 1981

Είς εκατομμύρια δραχμών

Million drachmae

	Έτη κτήσεως εισοδήματος: Income obtained in:							
	1974	1975	1976	1977	1978	1979	1980	1981
Άκαθάριστον έθνικόν εισόδημα <sup>(2)</sup> — Gross national income <sup>(2)</sup> . . . . .	582.073	691.365	849.874	994.007	1.193.833	1.472.218	1.767.210	2.103.562
Δηλωθέν οικογενειακόν εισόδημα <sup>(1)</sup> — Family income reported <sup>(1)</sup> . . . . .	140.717	167.123	205.065	255.998	367.389	458.672	559.382	711.172
Δηλωθέν εισόδημα <sup>(1)</sup> ως ποσοστόν του άκαθαρίστου έθνικου εισοδήματος — Income reported <sup>(1)</sup> as ratio of gross national income . . . . .	24,2%	24,2%	24,2%	25,7%	30,8%	31,1%	31,6%	33,8%
Κατ' άτομον άκαθάριστον έθνικόν εισόδημα (εις δραχμάς) <sup>(2)</sup> — Gross national income per capita (in drs) <sup>(2)</sup> . . . . .	64.948	76.423	92.708	107.245	127.546	155.822	183.319	216.208
Κατά φορολογούμενον δηλωθέν εισόδημα <sup>(1)</sup> (εις δραχμάς)—Income reported <sup>(1)</sup> per tax payer (in drs) . . . . .	147.519	170.550	200.224	233.224	255.494	296.441	342.926	412.642
Αριθμός φορολογουμένων—Number of tax payers . . . . .	953.888	979.903	1.024.173	1.097.662	1.437.955	1.547.262	1.631.199	1.723.461
Πληθυσμός τής Χώρας—Population of Greece . . . . .	8.962.023	9.046.542	9.167.190	9.308.479	9.429.962	9.548.258	9.642.505	9.729.350
Αριθμός φορολογουμένων ως ποσοστόν του πληθυσμού τής Χώρας—Percentage of tax payers to total population . . . . .	10,6%	10,8%	11,2%	11,8%	15,2%	16,2%	16,9%	17,7%

ΔΕΙΚΤΑΙ<sup>(3)</sup> — 1958 = 100 — INDICES<sup>(3)</sup>

Άκαθάριστον έθνικόν εισόδημα <sup>(2)</sup> — Gross national income <sup>(2)</sup> . . . . .	611,1	725,8	892,2	1.043,6	1.253,3	1.545,8	1.855,5	2.208,7
Δηλωθέν οικογενειακόν εισόδημα <sup>(1)</sup> — Family income reported <sup>(1)</sup> . . . . .	1.119,8	1.256,6	1.631,9	2.037,2	2.923,6	3.650,0	4.451,4	5.659,3
Κατ' άτομον άκαθάριστον έθνικόν εισόδημα—Gross national income per capita . . . . .	557,3	655,8	795,5	920,2	1.094,4	1.337,0	1.573,0	1.587,2
Κατά φορολογούμενον δηλωθέν εισόδημα <sup>(1)</sup> —Income reported <sup>(1)</sup> per tax payer . . . . .	290,7	336,1	394,6	459,6	503,4	584,0	675,5	812,8
Αριθμός φορολογουμένων—Number of tax payers . . . . .	385,2	395,7	413,6	443,2	580,5	624,6	658,4	695,6
Πληθυσμός τής Χώρας—Population of Greece . . . . .	109,7	110,7	112,2	113,4	114,5	115,5	118,0	119,1

Πηγή: Διά τó έθνικόν εισόδημα: Έπουργείον Συντονισμού (Διεύθυνσις Έθνικων Λογαριασμών).

(1) Διά την ύπαρξιν συγκρισιμότητος αναγράφονται τὰ έτη κτήσεως τού εις την φορολογίαν ύπαχθέντος εισοδήματος και ούχι τὰ έτη, καθ' ό τó εισόδημα τούτο έδηλώθη εις τας Οικονομικάς Έφορίας, έν αντίθεσει πρòς τούς έπομένους πίνακας IV: 2 έως 10, όπου τὰ αναγραφόμενα έτη δηλοϋν οικονομικά έτη, καθ' ό έδηλώθη τó εισόδημα.

(2) Άκαθάριστον έθνικόν εισόδημα (προϋν) εις αγοραίας τιμάς.

(3) Έλήφθη ως έτος βάσεως τó 1958, συνεπεία ανάθεωρήσεως τού άκαθαρίστου έθνικου προϊόντος μέχρι και τού έτους τούτου.

Source: For national income data: Ministry of Coordination (National Accounts Division).

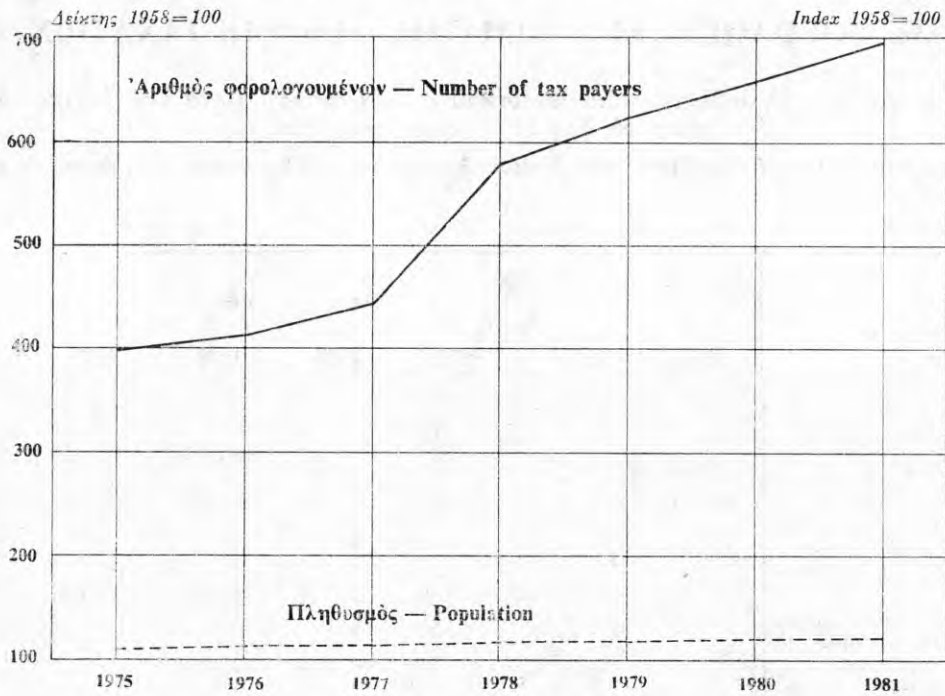
(1) For comparability sake there are mentioned the years in which the taxable income was obtained and not the years in which the latter was reported to Taxation Offices. On the contrary, the following tables IV: 2 to 10 show the fiscal years in which income was reported.

(2) Gross national income (product) at market prices.

(3) The 1958 has been employed as the base year, given that revised data for the gross national product are available until 1958 included.

## ΦΟΡΟΛΟΓΙΑ ΕΙΣΟΔΗΜΑΤΟΣ

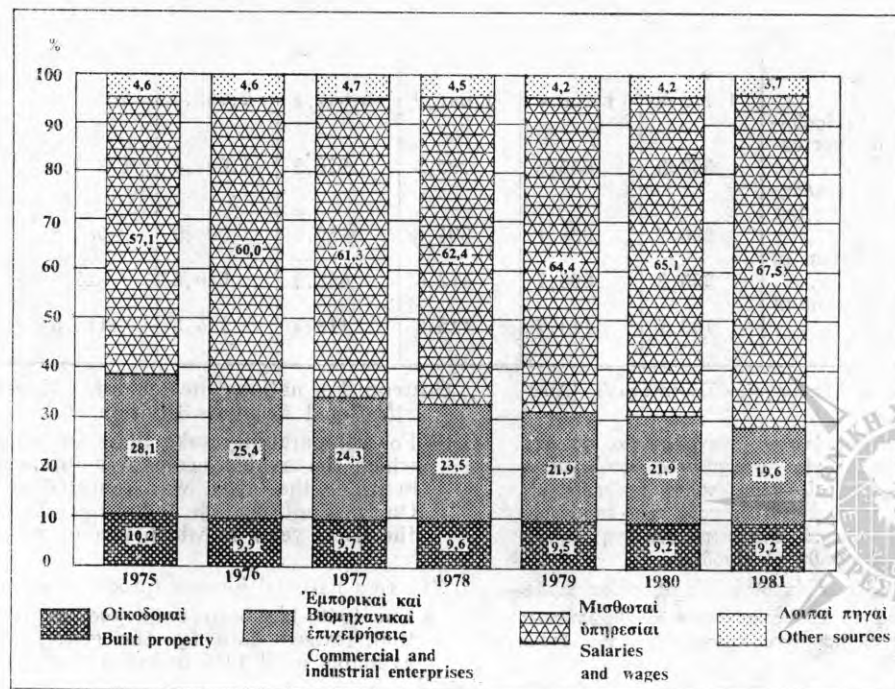
Δείκται αριθμού φορολογουμένων φυσικών προσώπων και πληθυσμού τῆς Χώρας (1). Οίκον. ἔτη 1975 μέχρι και 1981  
Indices of tax payers and population of Greece (1). Fiscal years 1975 through 1981



(1) Ἔτη κτήσεως τοῦ εἰσοδήματος 1975 μέχρι και 1981.

(1) Income obtained in 1975 through 1981.

Ποσοστιαία κατανομή τοῦ δηλωθέντος οικογενειακοῦ εἰσοδήματος, κατὰ πηγήν προελεύσεως (1). Οίκον. ἔτη 1975 μέχρι και 1981  
Percentage distribution of family income reported, by sources of origin (1). Fiscal years 1975 through 1981



IV : 2. Δηλωθέν εισόδημα ἐπ' ὀνόματι τοῦ συζύγου καὶ τῆς συζύγου, κατὰ πηγὴν προελεύσεως.  
Οἶκον. ἔτη 1974 μέχρι καὶ 1981

Income reported on account of husband and wife, by sources of origin.  
Fiscal years 1974 through 1981

Εἰς ἑκατομύρια δραχμῶν

Million drachmae

Ἔτη — Years	Σύνολον εἰσοδήματος Total income	Εἰσόδημα ἐξ : — Income from :					
		Οἰκοδομῶν Built property	Κινητῶν ἀξιῶν Stocks, bonds etc.	Ἐμπορικῶν καὶ βιομηχ. ἐπιχειρήσεων Commercial and industrial enterprises	Μισθωτῶν ὕπηρεσιῶν Salaries, wages, pensions	Ἐλευθερίων ἐπαγγελματιῶν Liberal professions	Λοιπῶν πηγῶν (1) Other sources
<i>Οἰκογενειακὸν εἰσόδημα — Family income</i>							
1974	118.390,1	12.265,6	711,7	38.570,3	61.117,9	5.481,4	237,3
1975	140.716,9	14.343,3	790,2	39.531,6	80.370,1	5.466,1	215,6
1976	167.122,8	16.607,7	949,2	42.398,9	100.355,4	6.561,1	250,5
1977	205.065,4	19.816,7	1.003,3	49.882,1	125.782,0	8.273,0	308,2
1978	255.998,4	24.534,7	1.378,1	60.254,7	159.630,8	9.895,6	304,5
1979	367.389,7	34.729,9	1.567,2	80.611,2	236.690,9	13.296,7	493,9
1980	458.671,7	42.398,4	1.741,7	98.328,6	298.788,9	16.672,5	741,6
1981	559.382,8	51.383,3	1.949,2	109.662,0	377.684,3	18.093,9	610,3
<i>Εἰσόδημα τοῦ συζύγου — Income of husband</i>							
1974	106.107,7	9.646,3	609,4	35.480,1	55.008,4	5.145,7	217,7
1975	125.424,5	11.266,7	681,1	36.098,4	72.085,6	5.095,1	197,6
1976	148.308,1	13.057,6	801,9	38.544,6	89.584,8	6.089,3	229,9
1977	181.189,6	15.563,1	837,4	45.167,9	111.759,0	7.579,8	282,4
1978	225.565,2	19.286,6	1.151,5	54.534,2	141.312,8	9.005,8	274,4
1979	322.253,1	27.062,4	1.285,1	72.680,9	208.745,5	12.028,0	451,2
1980	401.443,5	33.010,6	1.418,7	88.633,1	262.724,6	14.973,2	683,4
1981	488.021,2	39.971,9	1.586,1	98.344,3	331.433,2	16.123,2	562,5
<i>Εἰσόδημα τῆς συζύγου — Income of wife</i>							
1974	12.282,4	2.619,2	102,2	3.090,2	6.109,5	341,7	19,6
1975	15.292,3	3.076,5	109,1	3.433,2	8.284,4	371,0	18,0
1976	18.814,7	3.550,2	147,3	3.854,2	10.770,6	471,8	20,6
1977	23.875,8	4.253,6	165,9	4.714,3	14.023,0	693,2	25,8
1978	30.433,1	5.248,1	226,6	5.720,5	18.318,0	889,9	30,0
1979	45.136,6	7.667,4	282,1	7.930,3	27.945,4	1.268,7	42,7
1980	57.228,1	9.387,8	323,1	9.695,5	36.064,3	1.699,2	58,2
1981	71.361,6	11.411,4	363,0	11.317,7	46.251,1	1.970,7	47,8

(1) Ἐκμισθώσεως γαιῶν καὶ γεωργικῶν ἐπιχειρήσεων.

(1) Lease of land and agricultural enterprises.

**ΦΟΡΟΛΟΓΙΑ ΕΙΣΟΔΗΜΑΤΟΣ**

**IV: 3. Άριθμος φορολογουμένων, δηλωθέν οικογενειακόν εισόδημα, απαλλαγαι και έκπτώσεις, φορολογητέον εισόδημα και φόρος, κατά βασικά επίπεδα δηλωθέντος εισοδήματος. Οίκον. έτη 1977 μέχρι και 1981**

**Number of tax payers, family income reported, exemptions and deductions, taxable income and tax, by basic scale of reported income. Fiscal years 1977 through 1981**

*Εις εκατομμύρια δραχμών*

*Million drachmae*

Έτη — Years	Σύνολον Total	Έπίπεδα δηλωθέντος οικογενειακού εισοδήματος — Scale of family income reported (Κλιμάκια εις χιλιάδας δραχμών — In thousand drachmae)				
		Έως 50 Up to 50	50 — 100	100 — 200	200 — 400	400 και άνω and over
<i>Άριθμός φορολογουμένων — Number of tax payers</i>						
1977	1.024.173	88.208	198.322	363.671	282.602	91.370
1978	1.097.662	71.035	165.541	360.830	359.096	141.160
1979	1.437.955	101.400	167.812	440.761	493.201	234.781
1980	1.547.262	98.733	139.262	399.332	562.709	347.226
1981	1.631.199	94.033	117.990	350.632	580.602	487.942
<i>Δηλωθέν οικογενειακόν εισόδημα — Family income reported</i>						
1977	205.065,4	2.773,2	14.973,9	53.448,0	77.348,7	56.521,6
1978	255.998,4	2.232,6	12.543,4	53.544,2	99.611,1	88.067,0
1979	367.389,7	2.468,9	12.741,0	65.645,2	138.453,3	148.081,3
1980	458.671,6	2.148,5	10.573,8	60.099,9	160.853,3	224.996,1
1981	559.382,9	1.847,5	8.944,5	53.149,4	168.353,0	327.088,5
<i>Άπαλλαγαι και έκπτώσεις — Exemptions and deductions</i>						
1977	91.509,1	4.322,5	12.268,3	31.960,8	30.108,1	12.849,4
1978	101.571,9	3.492,1	10.077,1	29.984,1	37.742,5	20.276,0
1979	152.346,1	6.315,8	10.549,5	39.179,7	58.390,3	37.910,9
1980	171.100,0	6.688,8	8.675,4	34.840,9	65.041,5	55.853,4
1981	217.669,6	7.357,8	7.535,8	30.922,5	77.578,2	94.275,3
<i>Φορολογητέον εισόδημα — Taxable income</i>						
1977	119.702,8	509,2	3.944,0	23.155,1	47.770,7	44.323,9
1978	160.305,8	449,1	3.638,6	24.718,5	62.586,2	68.913,3
1979	232.986,8	3.800,2	6.975,8	30.914,0	79.676,8	111.619,9
1980	303.902,6	3.561,5	5.757,7	28.750,3	94.576,8	171.256,3
1981	347.097,0	2.508,8	4.332,0	23.404,1	86.394,8	230.457,3
<i>Σύνολον φόρον — Total tax</i>						
1977	16.040,7	4,3	119,5	1.353,4	4.874,7	9.688,8
1978	19.986,5	—	23,0	658,3	5.012,3	14.293,0
1979	32.799,1	366,5	456,0	1.790,2	7.158,3	23.028,2
1980	47.751,4	315,7	352,2	1.672,4	8.961,8	36.449,3
1981	51.579,0	150,4	167,2	849,9	5.275,8	45.135,6
<i>Μέσος κατά φορολογούμενον φόρος (δραχμαί) — Average tax per tax payer (drachmae)</i>						
1977	15.662	48	602	3.721	17.249	106.039
1978	18.208	—	138	1.824	13.958	101.253
1979	22.809	3.614	2.717	4.061	14.513	98.083
1980	30.861	3.197	2.529	4.187	15.926	104.973
1981	31.620	1.599	1.417	2.424	9.087	92.502

IV: 4. Δηλωθέν οικογενειακόν εισόδημα, κατά πηγήν προελεύσεως. Σύνολον Ἑλλάδος, Περιφέρεια Πρωτευούσης, Λοιπή Χώρα. Οἶκον. ἔτη 1976 μέχρι καὶ 1981

Family income reported by sources. Total Greece, Greater Athens and rest of Greece. Fiscal years 1976 through 1981

Εἰς ἑκατομύρια δραχμῶν

Million drachmae

	Σύνολον εἰσοδήματος Total income	Εἰσόδημα ἐξ: — Income from:						Λοιπῶν πηγῶν (1) Other sources
		Οικοδομῶν Built property	Κινητῶν ἀξιῶν Stocks, bonds etc.	Ἐμπορικῶν καὶ βιομηχ. ἐπιχειρήσεων Commercial and industrial enterprises	Μισθωτῶν ὕπηρεσιῶν Salaries, wages, pensions	Ἐλευθερίων ἐπαγγελματιῶν Liberal professions		
<i>Ἔτος — 1976 — Year</i>								
Σύνολον Ἑλλάδος	167.122,8	16.607,7	949,2	42.398,9	100.355,4	6.561,1	250,5	Greece, total
Περιφ. Πρωτευούσης	97.654,4	11.177,4	790,8	22.021,3	59.332,7	4.278,1	54,1	Greater Athens
Λοιπή Χώρα . . . . .	69.468,4	5.430,3	158,4	20.377,6	41.022,7	2.283,0	196,4	Rest of Greece
<i>Ἔτος — 1977 — Year</i>								
Σύνολον Ἑλλάδος	205.065,4	19.816,7	1.003,3	49.882,1	125.782,0	8.273,1	308,2	Greece, total
Περιφ. Πρωτευούσης	118.913,2	13.201,6	824,7	25.595,2	73.850,3	5.361,1	80,3	Greater Athens
Λοιπή Χώρα . . . . .	86.152,2	6.615,1	178,6	24.286,9	51.931,7	2.912,0	227,9	Rest of Greece
<i>Ἔτος — 1978 — Year</i>								
Σύνολον Ἑλλάδος	255.998,4	24.534,7	1.378,1	60.254,7	159.630,8	9.895,6	304,5	Greece, total
Περιφ. Πρωτευούσης	146.360,4	16.070,4	1.098,7	30.593,2	92.233,0	6.303,1	61,9	Greater Athens
Λοιπή Χώρα . . . . .	109.638,0	8.464,3	279,4	29.661,5	67.397,7	3.592,6	242,6	Rest of Greece
<i>Ἔτος — 1979 — Year</i>								
Σύνολον Ἑλλάδος	367.389,7	34.729,9	1.567,2	80.611,1	236.690,9	13.296,7	493,9	Greece, total
Περιφ. Πρωτευούσης	209.885,7	22.155,5	1.209,8	40.561,8	137.450,4	8.406,4	101,8	Greater Athens
Λοιπή Χώρα . . . . .	157.504,0	12.574,4	357,4	40.049,3	99.240,5	4.890,3	392,1	Rest of Greece
<i>Ἔτος — 1980 — Year</i>								
Σύνολον Ἑλλάδος	458.671,6	42.398,3	1.741,7	98.328,6	298.788,9	16.672,5	741,6	Greece, total
Περιφ. Πρωτευούσης	259.482,8	26.570,2	1.317,9	48.799,9	172.373,1	10.263,1	158,6	Greater Athens
Λοιπή Χώρα . . . . .	199.188,8	15.828,1	423,8	49.528,7	126.415,8	6.409,4	583,0	Rest of Greece
<i>Ἔτος — 1981 — Year</i>								
Σύνολον Ἑλλάδος	559.382,9	51.383,3	1.949,2	109.662,0	377.684,2	18.093,9	610,3	Greece, total
Περιφ. Πρωτευούσης	313.514,3	31.874,0	1.467,0	53.569,6	215.402,8	11.081,2	119,5	Greater Athens
Λοιπή Χώρα . . . . .	245.868,6	19.509,3	482,2	56.092,4	162.281,4	7.012,7	490,8	Rest of Greece

(1) Ἐκμισθώσεως γαιῶν καὶ γεωργικῶν ἐπιχειρήσεων.

(1) Lease of land and agricultural enterprises.

# ΦΟΡΟΛΟΓΙΑ ΕΙΣΟΔΗΜΑΤΟΣ

IV: 5. Άριθμός φορολογουμένων, δηλωθέν οικογενειακόν εισόδημα, απαλλαγαι και εκπτώσεις, φορολογητέον εισόδημα και φόρος. Σύνολον Ἑλλάδος, Περιφέρεια Πρωτευούσης, Λοιπή Χώρα. Οίκον. ἔτη 1976 μέχρι και 1981

Number of tax payers, family income reported, exemptions and deductions, taxable income and tax. Total Greece, Greater Athens and rest of Greece. Fiscal years 1976 through 1981

Εἰς ἑκατομμύρια δραχμῶν

Million drachmae

	1976	1977	1978	1979	1980	1981	
<i>Ἄριθμός φορολογουμένων — Number of tax payers</i>							
Σύνολον Ἑλλάδος ..	979.903	1.024.173	1.097.662	1.437.955	1.547.262	1.631.199	Greece, total
Περιφέρεια Πρωτευούσης .	526.172	545.083	574.172	752.213	798.443	829.639	Greater Athens
Λοιπή Χώρα .....	453.731	479.090	523.490	685.742	748.819	801.560	Rest of Greece
<i>Δηλωθέν οικογενειακόν εισόδημα — Family income reported</i>							
Σύνολον Ἑλλάδος ..	167.122,9	205.065,4	255.998,4	367.389,7	458.671,6	559.382,9	Greece, total
Περιφέρεια Πρωτευούσης .	97.654,5	118.913,2	146.360,4	209.885,8	259.482,8	313.514,3	Greater Athens
Λοιπή Χώρα .....	69.468,4	86.152,2	109.638,0	157.504,0	199.188,8	245.868,6	Rest of Greece
<i>Ἀπαλλαγαι και εκπτώσεις — Exemptions and deductions</i>							
Σύνολον Ἑλλάδος ..	83.720,4	91.509,1	101.571,9	152.346,1	171.100,0	217.669,6	Greece, total
Περιφέρεια Πρωτευούσης .	44.643,8	48.684,2	53.102,5	80.098,7	89.005,0	112.931,9	Greater Athens
Λοιπή Χώρα .....	39.076,6	42.824,9	48.469,4	72.247,3	82.095,0	104.737,7	Rest of Greece
<i>Φορολογητέον εισόδημα — Taxable income</i>							
Σύνολον Ἑλλάδος ..	89.187,8	119.702,8	160.305,8	232.986,8	303.902,6	347.096,9	Greece, total
Περιφέρεια Πρωτευούσης .	55.962,9	73.665,9	96.375,1	138.903,6	178.573,6	202.347,3	Greater Athens
Λοιπή Χώρα .....	33.224,9	46.036,9	63.930,7	94.083,2	125.329,0	144.749,6	Rest of Greece
<i>Φόρος — Tax</i>							
Σύνολον Ἑλλάδος ..	11.044,3	16.040,7	19.986,5	32.799,1	47.751,4	51.579,0	Greece, total
Περιφέρεια Πρωτευούσης .	7.505,2	10.665,7	13.298,7	21.069,5	30.137,6	33.044,9	Greater Athens
Λοιπή Χώρα .....	3.539,1	5.375,0	6.687,7	11.729,6	17.613,8	18.534,1	Rest of Greece





IV : 6. 'Αριθμός φορολογουμένων, δηλωθέν οικογενειακόν εισόδημα, απαλλαγαι και εκπτώσεις, φορολογητέον εισόδημα και φόρος, καθ' ομάδας επαγγελματιών. Οίκον. έτη 1977 μέχρι και 1981  
 Number of tax payers, family income reported, exemptions and deductions, taxable income and tax, by groups of occupations. Fiscal years 1977 through 1981

Εισόδημα, απαλλαγαι, εκπτώσεις  
 και φόρος εις εκατομμύρια δραχμών

Income, exemptions, deductions  
 and tax in million drachmae

'Ομάδες επαγγελματιών	1977	1978	1979	1980	1981	Groups of occupations
<b>I. 'Αριθμός φορολογουμένων</b>	<b>1.024.173</b>	<b>1.097.662</b>	<b>1.437.955</b>	<b>1.547.262</b>	<b>1.631.199</b>	<b>I. Number of tax payers</b>
Εισοδηματίαι	67.207	72.014	106.062	118.127	123.091	Rentiers
'Εμποροι, βιομήχανοι κλπ.	376.691	388.880	463.140	487.955	501.099	Merchants, industrialists, artisans
Γεωργοί κλπ.	1.532	1.646	5.070	10.109	14.251	Agriculturists, stock-breeders, fishermen, forest-exploiters
Μισθωτοί εν γένει	404.545	446.538	620.441	669.310	710.836	Salaried workers
'Ελεύθεροι επαγγελματίαι	49.175	52.223	65.074	68.331	71.958	Liberal professionals
Συνταξιούχοι	125.023	136.361	178.168	193.430	209.964	Pensioners
<b>II. Δηλωθέν οικογενειακόν εισόδημα</b>	<b>205.065</b>	<b>255.998</b>	<b>367.390</b>	<b>458.672</b>	<b>559.383</b>	<b>II. Family income reported</b>
Εισοδηματίαι	9.073	11.378	15.943	19.999	23.768	Rentiers
'Εμποροι, βιομήχανοι κλπ.	59.334	71.664	95.869	116.729	132.358	Merchants, industrialists, artisans
Γεωργοί κλπ.	177	221	442	756	1.191	Agriculturists, stock-breeders, fishermen, forest-exploiters
Μισθωτοί εν γένει	94.816	120.494	180.810	226.681	285.733	Salaried workers
'Ελεύθεροι επαγγελματίαι	16.055	19.384	27.696	34.215	39.494	Liberal professionals
Συνταξιούχοι	25.610	32.858	46.630	60.291	76.839	Pensioners
<b>III. 'Απαλλαγαι και εκπτώσεις</b>	<b>91.509</b>	<b>101.572</b>	<b>152.346</b>	<b>171.100</b>	<b>217.670</b>	<b>III. Exemptions and deductions</b>
Εισοδηματίαι	4.397	4.364	6.180	7.305	8.649	Rentiers
'Εμποροι, βιομήχανοι κλπ.	29.674	32.227	41.238	46.446	54.018	Merchants, industrialists, artisans
Γεωργοί κλπ.	123	158	425	723	1.102	Agriculturists, stock-breeders, fishermen, forest-exploiters
Μισθωτοί εν γένει	42.662	48.209	78.687	87.450	115.324	Salaried workers
'Ελεύθεροι επαγγελματίαι	4.869	5.459	7.996	8.910	11.428	Liberal professionals
Συνταξιούχοι	9.783	11.154	17.821	20.266	27.148	Pensioners
<b>IV. Φορολογητέον εισόδημα</b>	<b>119.703</b>	<b>160.306</b>	<b>232.987</b>	<b>303.902</b>	<b>347.097</b>	<b>IV. Taxable income</b>
Εισοδηματίαι	6.094	7.898	12.456	15.652	17.347	Rentiers
'Εμποροι, βιομήχανοι κλπ.	33.566	43.470	63.636	77.029	81.108	Merchants, industrialists, artisans
Γεωργοί κλπ.	85	117	353	604	716	Agriculturists, stock-breeders, fishermen, forest-exploiters
Μισθωτοί εν γένει	52.636	72.785	106.178	143.519	170.608	Salaried workers
'Ελεύθεροι επαγγελματίαι	11.376	14.164	20.924	26.436	28.769	Liberal professionals
Συνταξιούχοι	15.946	21.873	29.440	40.662	48.549	Pensioners
<b>V. Σύνολον φόρου</b>	<b>16.041</b>	<b>19.986</b>	<b>32.799</b>	<b>47.751</b>	<b>51.579</b>	<b>V. Total of tax</b>
Εισοδηματίαι	960	1.216	1.935	2.630	2.869	Rentiers
'Εμποροι, βιομήχανοι κλπ.	5.202	6.117	11.069	14.236	14.527	Merchants, industrialists, artisans
Γεωργοί κλπ.	11	13	41	74	74	Agriculturists, stock-breeders, fishermen, forest-exploiters
Μισθωτοί εν γένει	5.806	7.292	11.620	18.525	20.232	Salaried workers
'Ελεύθεροι επαγγελματίαι	2.098	2.622	4.195	5.915	6.339	Liberal professionals
Συνταξιούχοι	1.963	2.727	3.938	6.372	7.538	Pensioners



ΦΟΡΟΛΟΓΙΑ ΕΙΣΟΔΗΜΑΤΟΣ

IV : 7. Νομικά Πρόσωπα δηλώνσαντα κέρδη ή ζημίας, κατ' είδος νομικής αὐτῶν μορφῆς.  
Οἶκον. ἔτη 1977 μέχρι καὶ 1981

Legal Entities reporting net profit or loss, by kind of their legal form.  
Fiscal years 1977 through 1981

Εἰς ἑκατομμύρια δραχμῶν

Million drachmae

Ἔτη Years	Δηλώσεις με καθαρόν εισόδημα — Net income declarations						Δηλώσεις με ζημίαν Loss declarations			
	Ἀριθμὸς Number	Καθαρόν εισόδημα Net income	Δηλώσεις με φορολογητέον εισόδημα Taxable income declarations				Τρεχούσης χρήσεως Current use		Ὅλικὴν Total	
			Ἀριθμὸς Number	Καθαρόν εισόδημα Net income	Φορολογη- τέον εισόδημα Taxable income	Ἀναλογῶν φόρος Correspond- ing tax	Ἀριθμὸς Number	Δηλωθεῖσα ζημία Loss declared	Ἀριθμὸς Number	Δηλωθεῖσα ζημία Loss declared
<b>Σύνολον Νομικῶν Προσώπων — Total Legal Entities</b>										
1977	3.138	29.462,7	2.836	25.881,9	9.933,0	3.829,9	1.827	9.875,9	2.129	19.779,1
1978	2.584	25.648,1	2.212	22.609,8	9.315,4	3.627,1	1.555	10.997,2	1.780	28.510,5
1979	3.087	32.827,1	2.536	29.174,0	11.358,7	4.511,5	2.156	15.084,4	2.511	37.528,6
1980	3.108	54.282,3	2.580	42.758,3	12.897,4	5.130,4	2.185	15.425,8	2.583	46.310,9
1981	3.352	55.038,7	2.971	47.220,5	18.919,4	7.933,2	2.184	25.641,6	2.452	54.208,1
<b>Ἡμεδαπαὶ ἀνόνημοι ἑταιρίαι — Greek-owned sociétés anonymes</b>										
1977	2.327	27.924,4	2.072	24.556,8	8.677,0	3.334,5	1.425	9.341,4	1.555	18.454,7
1978	2.206	23.996,2	1.985	21.264,9	7.823,1	3.030,7	1.307	10.423,9	1.500	27.252,4
1979	2.561	30.852,8	2.234	27.459,0	9.765,6	3.872,1	1.691	14.560,2	2.026	35.901,4
1980	2.661	51.285,8	2.254	40.218,4	10.631,2	4.222,4	1.754	14.711,9	2.149	44.257,6
1981	2.830	50.759,8	2.461	43.471,5	15.196,5	6.425,0	1.899	24.267,2	2.105	51.275,0
<b>Ἀλλοδαπαὶ ἑταιρίαι καὶ ὄργανισμοὶ — Foreign companies and corporations</b>										
1977	306	1.312,1	311	1.205,1	1.218,5	485,2	174	455,6	231	1.099,9
1978	231	1.494,8	213	1.342,8	1.491,4	596,1	113	540,4	163	1.187,2
1979	304	1.839,3	295	1.715,0	1.593,0	639,1	176	432,2	243	1.394,7
1980	298	2.778,5	308	2.534,7	2.259,1	905,8	168	631,1	229	1.890,4
1981	254	3.800,3	264	3.589,0	3.696,0	1.500,8	174	1.272,9	215	2.285,6
<b>Συνεταιρισμοὶ (1) — Cooperatives (1)</b>										
1977	505	226,2	453	120,0	37,5	10,2	228	78,9	343	224,5
1978	147	157,1	21	2,1	0,9	0,3	135	32,9	117	70,9
1979	222	135,0	7	0,0	0,1	0,3	289	92,0	242	232,5
1980	149	218,0	18	5,2	7,1	2,2	263	82,8	205	162,9
1981	268	478,6	246	160,0	26,9	7,4	111	101,5	132	648,1
<b>Ποσοτὰ ἐπὶ τοῖς % τοῦ συνόλου τῶν Νομικῶν Προσώπων — Percent of total Legal Entities</b>										
<b>Σύνολον Νομικῶν Προσώπων — Total Legal Entities</b>										
1977	100,0	100,0	100,0	100,0	100,0	100,0	100,0	100,0	100,0	100,0
1978	100,0	100,0	100,0	100,0	100,0	100,0	100,0	100,0	100,0	100,0
1979	100,0	100,0	100,0	100,0	100,0	100,0	100,0	100,0	100,0	100,0
1980	100,0	100,0	100,0	100,0	100,0	100,0	100,0	100,0	100,0	100,0
1981	100,0	100,0	100,0	100,0	100,0	100,0	100,0	100,0	100,0	100,0
<b>Ἡμεδαπαὶ ἀνόνημοι ἑταιρίαι — Greek-owned sociétés anonymes</b>										
1977	74,2	94,8	73,1	94,9	87,3	87,1	78,0	94,6	73,0	93,3
1978	85,4	93,6	89,5	94,1	84,0	83,6	84,0	94,8	84,3	95,6
1979	83,0	94,0	88,1	94,1	86,0	85,8	78,4	96,5	80,7	95,7
1980	85,6	94,5	87,4	94,0	82,4	82,3	80,3	95,4	83,2	95,6
1981	84,4	92,2	82,8	92,1	80,3	81,0	87,0	94,6	85,8	94,6
<b>Ἀλλοδαπαὶ ἑταιρίαι καὶ ὄργανισμοὶ — Foreign companies and corporations</b>										
1977	9,7	4,4	11,0	4,6	12,3	12,7	9,5	4,6	10,8	5,6
1978	8,9	5,8	9,6	5,9	16,0	16,4	7,3	4,9	9,1	4,2
1979	9,8	5,6	11,6	5,9	14,0	14,2	8,2	2,9	9,7	3,7
1980	9,6	5,1	11,9	5,9	17,5	17,6	7,7	4,1	8,9	4,1
1981	7,6	6,9	8,9	7,6	19,5	18,9	7,9	4,9	8,8	4,2
<b>Συνεταιρισμοὶ (1) — Cooperatives (1)</b>										
1977	16,1	0,8	16,0	0,5	0,4	0,3	12,5	0,8	16,1	1,1
1978	5,7	0,6	0,9	0,0	0,0	0,0	8,7	0,3	6,6	0,2
1979	7,2	0,4	0,3	0,0	0,0	0,0	13,4	0,6	9,6	0,6
1980	4,8	0,4	0,7	0,0	0,0	0,0	12,0	0,5	7,9	0,4
1981	8,0	0,9	8,3	0,3	0,1	0,0	5,1	0,4	5,4	1,2

(1) Περιλαμβάνονται καὶ αἱ ἐνώσεις αὐτῶν.

(1) Including their associations.

IV : 8. Νομικά Πρόσωπα, συνολικόν φορολογητέον εισόδημα (\*) αὐτῶν, διακρινόμενον εἰς διανεμηθὲν ἢ μὴ, καὶ ἀναλογῶν φόρος, κατὰ κλάδους οἰκονομικῆς δραστηριότητος.

Οἰκον. ἔτη 1977 μέχρι καὶ 1981

Legal Entities, their total taxable income (\*) grouped into that distributed or not, and corresponding tax, by branches of economic activity. Fiscal years 1977 through 1981

Α' ΗΜΕΔΑΠΙΑΙ ΑΝΩΝΥΜΟΙ ΕΤΑΙΡΙΑΙ — Α. GREEK-OWNED SOCIÉTÉS ANONYMES

Εἰς ἑκατομμύρια δραχμῶν

Million drachmae

Ἔτη — Years	Ἀριθμὸς ἐταιριῶν Number of companies	Συνολικὸν καθαρὸν εἰσόδημα (*) Total net income	Διανεμηθὲν εἰσόδημα Income distributed	Μὴ διανεμηθὲν εἰσόδημα Income not distributed	Ἀναλογῶν φόρος Corresponding tax
<b>Σύνολον δραστηριοτήτων — All activities</b>					
1977	2.024	22.939,4	11.381,3	8.677,0	3.334,5
1978	2.029	22.610,1	12.760,7	7.823,1	3.030,7
1979	2.181	28.033,4	16.478,9	9.765,6	3.872,1
1980	2.219	41.268,5	17.383,0	10.631,2	4.222,4
1981	2.511	47.487,2	29.528,2	15.196,5	6.425,0
<b>Γεωργία-Κτηνοτροφία-Δάση — Agriculture-Livestock-Forestry</b>					
1977	9	51,9	11,1	18,2	7,0
1978	5	30,7	8,3	11,9	4,8
1979	6	34,8	9,5	6,2	2,5
1980	5	72,2	17,9	24,0	9,6
1981	4	17,5	8,8	8,4	3,4
<b>Ὄρυχεία — Mining</b>					
1977	20	360,7	79,0	53,0	21,2
1978	20	386,3	122,3	77,4	31,0
1979	21	401,4	146,0	103,8	41,5
1980	22	595,9	181,1	134,0	53,6
1981	20	1.032,0	272,2	101,4	40,9
<b>Μεταποίησης — Manufacturing</b>					
1977	678	10.660,5	4.492,1	2.429,7	845,7
1978	669	10.521,5	5.358,6	2.396,9	883,9
1979	701	11.205,5	6.292,2	2.537,1	986,4
1980	734	16.001,3	8.134,3	3.504,2	1.319,8
1981	797	18.827,1	9.949,9	5.343,0	2.587,2
<b>Οικοδομῆσις καὶ δημόσια ἔργα — Building and public works</b>					
1977	227	1.336,2	534,7	891,7	356,5
1978	253	1.532,5	510,9	970,0	386,4
1979	249	1.736,4	495,2	1.274,2	509,7
1980	236	1.880,3	479,3	1.242,6	496,9
1981	310	2.300,2	863,9	1.476,0	601,1
<b>Ἡλεκτρισμὸς-Φωταεῖον — Electricity-Gas</b>					
1977	—	—	—	—	—
1978	—	—	—	—	—
1979	—	—	—	—	—
1980	—	—	—	—	—
1981	—	—	—	—	—
<b>Ἐμπόριον-Τράπεζαι-Ἀσφάλεια-Ὑποθέσις ἀκινήτων — Commerce-Banks-Insurance-Real estate</b>					
1977	937	7.351,8	4.903,0	3.471,3	1.379,2
1978	934	9.175,2	6.116,0	4.050,8	1.598,4
1979	1.028	11.609,3	7.840,5	4.691,0	1.871,2
1980	1.058	14.797,2	7.029,7	5.038,2	1.997,7
1981	1.175	19.815,9	13.193,5	7.471,0	2.884,8
<b>Μεταφορᾶι-Ἀποθηκείσεις — Transport-Storage</b>					
1977	105	2.913,1	1.170,8	1.743,0	697,0
1978	115	734,0	463,6	266,7	106,7
1979	130	2.740,6	1.438,3	1.101,3	440,0
1980	126	7.526,6	1.255,7	577,8	302,1
1981	155	4.992,6	4.705,7	698,3	267,4
<b>Λοιπὰ ὑπηρεσίαι — Other services</b>					
1977	48	265,2	190,7	70,1	28,0
1978	33	229,8	181,2	49,3	19,7
1979	46	305,3	257,0	51,8	20,7
1980	43	394,9	285,0	110,4	42,7
1981	50	501,7	534,3	98,4	40,1

(\*) Βλ. σελίδα 69.

(\*) See on page 69.

# ΦΟΡΟΛΟΓΙΑ ΕΙΣΟΔΗΜΑΤΟΣ

IV: 8. Νομικά Πρόσωπα, συνολικόν φορολογητέον εισόδημα(\*) αὐτῶν, διακρινόμενον εἰς διανεμηθέν ἢ μὴ, καὶ ἀναλογῶν φόρος, κατὰ κλάδους οἰκονομικῆς δραστηριότητος.

Οἶκον. ἔτη 1977 μέχρι καὶ 1981 (συνέχεια)

Legal Entities, their total taxable income(\*) grouped into that distributed or not, and corresponding tax, by branches of economic activity. Fiscal years 1977 through 1981 (continued)

## Β' ΑΛΛΟΔΑΠΙΑΙ ΕΤΑΙΡΙΑΙ ΚΑΙ ΟΡΓΑΝΙΣΜΟΙ – B. FOREIGN COMPANIES AND CORPORATIONS

Εἰς ἑκατομμύρια δραχμῶν

Million drachmae

Ἔτη — Years	Ἀριθμὸς ἐταιριῶν (1) Number of companies	Συνολικὸν καθαρὸν εἰσόδημα (*) Total net income	Ἀναλογῶν φόρος Corresponding tax
<b>Σύνολον δραστηριοτήτων — All activities</b>			
1977	279	1.174,1	485,2
1978	212	1.492,7	596,1
1979	299	1.612,6	639,1
1980	307	2.458,0	905,8
1981	274	3.786,2	1.500,8
<b>Ὁρυχεῖα — Mining</b>			
1977	1	29,6	—
1978	—	—	—
1979	—	—	—
1980	1	55,7	—
1981	1	2,4	—
<b>Μεταποιήσις — Manufacturing</b>			
1977	45	76,0	44,1
1978	34	74,9	29,1
1979	51	107,4	42,2
1980	46	140,0	51,0
1981	35	142,8	48,3
<b>Οἰκοδόμησις καὶ δημόσια ἔργα — Building and public works</b>			
1977	22	47,1	18,6
1978	16	35,8	14,3
1979	17	37,8	14,5
1980	16	192,6	40,3
1981	18	101,4	35,2
<b>Ἡλεκτρισμὸς - Φωταερίου — Electricity - Gas</b>			
1977	1	15,4	6,2
1978	—	—	—
1979	1	22,2	8,9
1980	1	151,3	60,5
1981	1	300,0	120,0
<b>Ἐμπόριον-Τράπεζαι-Ἀσφάλεια-Ἐπιθήσεις ἀκινήτων — Commerce-Banks-Insurance-Real estate</b>			
1977	137	914,9	371,1
1978	100	1.299,0	519,5
1979	141	1.260,2	508,2
1980	152	1.670,0	658,1
1981	133	3.030,6	1.212,3
<b>Μεταφορὰι-Ἀποθηκεύσεις — Transport-Storage</b>			
1977	36	43,5	25,0
1978	26	41,4	16,6
1979	46	74,5	29,8
1980	44	105,4	43,7
1981	46	153,7	61,7
<b>Λοιπὰ ὑπηρεσίαι (2) — Other services (2)</b>			
1977	37	47,5	20,2
1978	36	41,6	16,6
1979	43	110,4	35,5
1980	47	142,9	52,1
1981	40	55,3	22,8

(\*) Βλ. σελίδα 69.

(1) Δὲν περιλαμβάνεται ὁ κλάδος «Γεωργία-Κτηνοτροφία-Δάση», διότι δὲν ἐπαρουσίασε φορολογητέον εἰσόδημα.

(2) Περιλαμβάνονται καὶ οἱ μὴ δηλώσαντες.

(\*) See on page 69.

(1) Excluding the branch «Agriculture-Livestock-Forestry» because it did not present a taxable income.

(2) Including also not declared.

IV : 8. Νομικά Πρόσωπα, συνολικόν φορολογητέον εισόδημα (\*) αὐτῶν, διακρινόμενον εἰς διανεμηθὲν ἢ μὴ, καὶ ἀναλογῶν φόρος, κατὰ κλάδους οἰκονομικῆς δραστηριότητος. Οἶκον. ἔτη 1977 μέχρι καὶ 1981 (συνέχεια)

Legal Entities, their total taxable income (\*) grouped into that distributed or not, and corresponding tax, by branches of economic activity. Fiscal years 1977 through 1981 (continued)

Γ' ΣΥΝΕΤΑΙΡΙΣΜΟΙ (3) — C. COOPERATIVES (3)

Εἰς ἑκατομύρια δραχμῶν

Million drachmae

Ἔτη — Years	Ἀριθμὸς συνεταιρισμῶν Number of cooperatives	Συνολικόν καθαρὸν εἰσόδημα (*) Total net income	Διανεμηθὲν εἰσόδημα Income distributed	Μὴ διανεμηθὲν εἰσόδημα Income not distributed	Ἀναλογῶν φόρος Corresponding tax
<b>Σύνολον δραστηριοτήτων — All activities</b>					
1977	303	113,3	75,0	37,5	10,2
1978	31	35,8	26,5	0,9	0,3
1979	167	124,5	5,9	0,1	0,0
1980	97	195,6	34,4	7,0	2,2
1981	325	309,4	122,5	26,9	7,4
<b>Γεωργία-Κτηνοτροφία-Δάση — Agriculture-Livestock-Forestry</b>					
1977	—	—	—	—	—
1978	—	—	—	—	—
1979	—	—	—	—	—
1980	—	—	—	—	—
1981	—	—	—	—	—
<b>Ὄρυχεία — Mining</b>					
1977	—	—	—	—	—
1978	—	—	—	—	—
1979	—	—	—	—	—
1980	—	—	—	—	—
1981	—	—	—	—	—
<b>Μεταποιήσις — Manufacturing</b>					
1977	2	0,2	0,1	0,1	0,0
1978	—	—	—	—	—
1979	3	1,5	—	—	—
1980	1	0,1	—	0,0	—
1981	—	—	—	—	—
<b>Οἰκοδόμησις καὶ δημόσια ἔργα — Building and public works</b>					
1977	—	—	—	—	—
1978	—	—	—	—	—
1979	—	—	—	—	—
1980	1	0,6	—	—	—
1981	1	3,7	2,5	1,1	0,3
<b>Ἡλεκτρισμὸς-Φωταεῖον-Ἀτμὸς καὶ Ὑπηρεσίαι Ὑδροῦσεως — Electricity-Gas-Steam and Water Services</b>					
1977	1	2,4	—	2,4	0,9
1978	—	—	—	—	—
1979	—	—	—	—	—
1980	—	—	—	—	—
1981	—	—	—	—	—
<b>Ἐμπόριον-Τράπεζαι-Ἀσφάλεια-Ὑποθέσεις ἀκινήτων — Commerce-Banks-Insurance-Real estate</b>					
1977	298	110,0	74,2	35,0	9,2
1978	30	35,5	26,2	0,9	0,3
1979	161	20,4	5,5	0,1	0,0
1980	94	59,8	34,4	7,0	2,2
1981	321	135,4	113,3	25,0	6,8
<b>Μεταφορᾶι-Ἀποθηκεύσεις — Transport-Storage</b>					
1977	2	0,8	0,7	0,1	0,0
1978	1	0,3	0,3	—	—
1979	2	0,4	0,4	—	—
1980	—	—	—	—	—
1981	2	7,3	6,6	0,7	0,2
<b>Λοιπαὶ ὑπηρεσίαι — Other services</b>					
1977	—	—	—	—	—
1978	—	—	—	—	—
1979	1	102,2	—	—	—
1980	1	135,2	—	—	—
1981	1	163,0	—	—	—

\* Μετὰ τὴν φορολογικὴν ἀναμόρφωσιν τῶν δηλώσεων.

(3) Περιλαμβάνονται καὶ αἱ ἐνώσεις αὐτῶν.

\* After revision according to tax regulation.

(3) Including their associations.

ΦΟΡΟΛΟΓΙΑ ΕΙΣΟΔΗΜΑΤΟΣ

IV : 9. Νομικά Πρόσωπα, δηλωθέν και φορολογητέον εισόδημα αὐτῶν, ἀναλογῶν φόρος, ἀφορολόγητον ποσὸν και δηλωθεῖσα ζημία.

Σύνολον Ἑλλάδος, Περιφέρεια Πρωτεύουσας, Λοιπὴ Χώρα. Οἶκον. ἔτη 1979 μέχρι και 1981

Legal Entities, their declared and taxable income, corresponding tax, untaxed amount and declared loss. Total Greece, Greater Athens and rest of Greece. Fiscal years 1979 through 1981

A' ΗΜΕΔΑΠΙΑΙ ΑΝΩΝΥΜΟΙ ΕΤΑΙΡΙΑΙ — A. GREEK - OWNED SOCIÉTÉS ANONYMES

Εἰς ἑκατομμύρια δραχμῶν

Million drachmae

	Σύνολον Ἑλλάδος Greece, total			Περιφέρεια Πρωτεύουσας Greater Athens			Λοιπὴ Χώρα Rest of Greece			
	1979	1980	1981	1979	1980	1981	1979	1980	1981	
<b>Συνολικόν καθαρὸν εισόδημα βάσει ἰσολογισμοῦ</b>										<b>Total net income according to balance sheet</b>
Ἀριθμὸς ἑταιριῶν	2.561	2.661	2.830	1.946	2.060	2.229	615	601	601	Number of companies
Δηλωθέν ποσόν	30.852,8	51.285,8	50.759,8	26.450,9	45.792,6	43.518,4	4.401,9	5.493,2	7.241,4	Declared amount
<b>Συνολικόν καθαρὸν εισόδημα μετὰ τὴν φορολογικὴν ἀναμόρφωσιν</b>										<b>Total net income after revision according to tax legislation</b>
Ἀριθμὸς ἑταιριῶν	2.181	2.219	2.511	1.675	1.732	2.013	506	487	498	Number of companies
Δηλωθέν ποσόν	28.033,4	41.268,5	47.487,1	23.776,9	36.076,5	41.767,3	4.256,5	5.192,0	5.719,8	Declared amount
<b>Διανεμηθέντα κέρδη</b>										<b>Distributed profits</b>
<i>α) Μερίσματα</i>										<i>a) Dividends</i>
Ἀριθμὸς ἑταιριῶν	1.746	1.753	1.819	1.330	1.358	1.422	416	395	397	Number of companies
Δηλωθέν ποσόν	15.077,4	16.074,1	26.901,0	13.241,5	14.453,6	24.377,2	1.835,9	1.620,5	2.523,8	Declared amount
<i>β) Ἀμοιβαὶ και ποσοστὰ διοικητικῶν συμβούλων</i>										<i>b) Remunerat. and allowances of boards of directors</i>
Ἀριθμὸς ἑταιριῶν	1.089	1.093	1.173	866	877	936	223	216	237	Number of companies
Δηλωθέν ποσόν	1.030,1	1.147,1	1.378,2	866,2	928,6	959,3	335,0	218,5	419,0	Declared amount
<i>γ) Ἐκτός μισθοῦ ἀμοιβαὶ και ποσοστὰ διευθυντῶν και διαχειριστῶν</i>										<i>c) Extra payments and allowances to directors and managers</i>
Ἀριθμὸς ἑταιριῶν	123	128	136	104	113	125	19	15	11	Number of companies
Δηλωθέν ποσόν	371,4	161,9	1.249,0	349,8	146,7	1.236,8	21,6	15,2	12,3	Declared amount
<b>Φορολογητέον εισόδημα (μὴ διανεμηθέν)</b>										<b>Taxable income (not distributed)</b>
Ἀριθμὸς ἑταιριῶν	2.234	2.254	2.461	1.728	1.766	1.972	506	488	489	Number of companies
Δηλωθέν ποσόν	9.765,7	10.631,2	15.196,5	8.858,1	9.412,0	13.703,3	907,6	1.219,1	1.493,2	Declared amount
<b>Ἀναλογῶν φόρος</b>										<b>Corresponding tax</b>
Ἀριθμὸς ἑταιριῶν	2.234	2.254	2.461	1.728	1.766	1.972	506	488	489	Number of companies
Δηλωθέν ποσόν	3.872,1	4.222,4	6.425,0	3.506,8	3.785,4	5.837,7	365,3	437,0	587,2	Declared amount
<b>Πρόσθετον ποσοστὸν ἐπὶ τοῦ φόρου ὑπὲρ ΟΓΑ</b>										<b>Additional charge on tax in favour of FSIO</b>
Ἀριθμὸς ἑταιριῶν	2.234	2.254	2.461	1.728	1.766	1.972	506	488	489	Number of companies
Δηλωθέν ποσόν	575,8	620,9	863,3	521,9	554,4	777,3	53,9	66,5	86,0	Declared amount
<b>Ἀναλογούντα τέλη 3 %</b>										<b>Corresponding dues 3%</b>
<i>α) Χαρτοσήμου</i>										<i>a) Stamp dues</i>
Ἀριθμὸς ἑταιριῶν	1.170	1.216	1.249	934	974	1.017	236	242	232	Number of companies
Δηλωθέν ποσόν	82,4	68,7	242,7	76,1	62,0	224,9	6,4	6,7	17,8	Declared amount
<i>β) Ὑδροσέσεως</i>										<i>b) Water supply dues</i>
Ἀριθμὸς ἑταιριῶν	956	989	1.066	924	964	1.028	32	25	38	Number of companies
Δηλωθέν ποσόν	58,5	65,4	85,3	58,1	64,9	83,1	0,4	0,5	2,1	Declared amount
<i>γ) Ἀποχετεύσεως</i>										<i>c) Sewage</i>
Ἀριθμὸς ἑταιριῶν	159	165	167	65	73	80	94	92	87	Number of companies
Δηλωθέν ποσόν	5,3	5,7	6,8	2,9	3,3	4,0	2,5	2,4	2,8	Declared amount
<b>Ἀφορολ. ποσόν Ν.Δ. 4002/59</b>										<b>Untaxed amount LD 4002/59</b>
Ἀριθμὸς ἑταιριῶν	50	36	22	41	27	19	9	9	3	Number of companies
Δηλωθέν ποσόν	436,1	1.214,0	614,9	419,9	1.117,5	587,6	16,2	96,5	27,4	Declared amount
<b>Ἀφορολ. ποσόν Α.Ν. 147/67</b>										<b>Untaxed amount EL 147/67</b>
Ἀριθμὸς ἑταιριῶν	32	—	—	16	—	—	16	—	—	Number of companies
Δηλωθέν ποσόν	250,5	—	—	155,9	—	—	94,6	—	—	Declared amount
<b>Ἀφορολ. ποσόν Ν.Δ. 1078/71</b>										<b>Untaxed amount LD 1078/71</b>
Ἀριθμὸς ἑταιριῶν	271	223	206	107	88	74	164	135	132	Number of companies
Δηλωθέν ποσόν	2.458,8	3.584,3	4.049,0	1.233,4	2.144,7	2.417,3	1.225,4	1.439,6	1.631,7	Declared amount
<b>Ἀφορολ. ποσόν Ν.Δ. 1313/72</b>										<b>Untaxed amount LD 1313/72</b>
Ἀριθμὸς ἑταιριῶν	36	34	28	9	15	9	27	19	19	Number of companies
Δηλωθέν ποσόν	68,7	155,9	143,0	15,4	74,7	53,0	53,3	81,2	90,0	Declared amount
<b>Ἀφορολ. ποσόν Ν.Δ. 331/74</b>										<b>Untaxed amount LD 331/74</b>
Ἀριθμὸς ἑταιριῶν	24	254	—	15	183	—	9	71	—	Number of companies
Δηλωθέν ποσόν	58,3	1.065,5	—	36,0	732,9	—	22,3	332,7	—	Declared amount
<b>Ἀφορολ. ποσόν Ν.Δ. 289/76</b>										<b>Untaxed amount L.D. 289/76</b>
Ἀριθμὸς ἑταιριῶν	119	34	20	83	18	10	36	16	10	Number of companies
Δηλωθέν ποσόν	554,1	298,9	373,1	405,5	235,9	70,0	148,6	63,0	303,2	Declared amount
<b>Ἀφορολόγητον ποσόν Ν.Δ. 249/78</b>										<b>Untaxed amount L.D. 249/78</b>
Ἀριθμὸς ἑταιριῶν	—	—	309	—	—	200	—	—	109	Number of companies
Δηλωθέν ποσόν	—	—	2.358,0	—	—	1.746,0	—	—	612,0	Declared amount
<b>Ζημία ὅλική</b>										<b>Total loss</b>
Ἀριθμὸς ἑταιριῶν	2.026	2.149	2.105	1.429	1.579	1.562	597	570	543	Number of companies
Δηλωθέν ποσόν	35.901,4	44.257,6	51.275,0	26.886,4	36.213,1	42.385,0	9.015,0	8.044,5	8.890,0	Declared amount

IV : 9. Νομικά Πρόσωπα, δηλωθέν και φορολογητέον εισόδημα αὐτῶν, ἀναλογῶν φόρος, ἀφορολόγητον ποσὸν καὶ δηλωθεῖσα ζημία.  
Σύνολον Ἑλλάδος, Περιφέρεια Πρωτευούσης, Λοιπὴ Χώρα. Οἶκον. ἔτη 1979 μέχρι καὶ 1981 (συνέχεια)  
Legal Entities, their declared and taxable income, corresponding tax, untaxed amount and declared loss.  
Total Greece, Greater Athens and rest of Greece. Fiscal years 1979 through 1981 (continued)

## B' ΑΛΛΟΔΑΠΙΑΙ ΕΤΑΙΡΙΑΙ ΚΑΙ ΟΡΓΑΝΙΣΜΟΙ — B. FOREIGN COMPANIES AND CORPORATIONS

Εἰς ἑκατομμύρια δραχμῶν

Million drachmae

	Σύνολον Ἑλλάδος Greece, total			Περιφέρεια Πρωτευούσης Greater Athens			Λοιπὴ Χώρα Rest of Greece			
	1979	1980	1981	1979	1980	1981	1979	1980	1981	
Συνολικὸν καθαρὸν εἰσόδημα βάσει ἰσολογισμοῦ										Total net income according to balance sheet
Ἄριθμὸς ἐταιριῶν	304	298	254	286	287	246	18	11	8	Number of companies
Δηλωθέν ποσόν	1.839,3	2.778,5	3.800,3	1.799,4	2.590,6	3.763,8	39,9	187,9	36,5	Declared amount
Συνολικὸν καθαρὸν εἰσόδημα μετὰ τὴν φορολογικὴν ἀναμόρφωσιν										Total net income after revision according to tax legislation
Ἄριθμὸς ἐταιριῶν	299	307	274	284	294	266	15	13	8	Number of companies
Δηλωθέν ποσόν	1.612,6	2.457,9	3.786,2	1.586,7	2.280,3	3.753,1	25,9	177,7	33,1	Declared amount
Φορολογητέον εἰσόδημα (μὴ διανεμηθέν)										Taxable income (not distributed)
Ἄριθμὸς ἐταιριῶν	295	308	264	282	296	256	13	12	8	Number of companies
Δηλωθέν ποσόν	1.593,0	2.259,1	3.696,0	1.570,1	2.138,0	3.662,9	22,9	121,1	33,1	Declared amount
Ἀναλογῶν φόρος										Corresponding tax
Ἄριθμὸς ἐταιριῶν	295	308	264	282	296	256	13	12	8	Number of companies
Δηλωθέν ποσόν	639,1	905,8	1.500,8	630,0	857,4	1.487,3	9,1	48,4	13,4	Declared amount
Πρόσθετον ποσοστὸν ἐπὶ τοῦ φόρου ὑπὲρ ΟἶΑ										Additional charge on tax in favour of FSIO
Ἄριθμὸς ἐταιριῶν	295	308	264	282	296	256	13	12	8	Number of companies
Δηλωθέν ποσόν	94,7	134,4	225,5	93,3	127,1	223,5	1,4	7,3	2,0	Declared amount
Ἀναλογουῦντα τέλη 3%										Corresponding dues 3%
α) Χαρτοσήμου										a) Stamp dues
Ἄριθμὸς ἐταιριῶν	92	87	75	83	81	73	9	6	2	Number of companies
Δηλωθέν ποσόν	3,4	3,7	4,0	3,1	3,4	3,6	0,3	0,4	0,2	Declared amount
β) Ὑδροπέρας										b) Water supply dues
Ἄριθμὸς ἐταιριῶν	85	80	73	82	78	71	3	2	2	Number of companies
Δηλωθέν ποσόν	2,6	2,9	3,0	2,5	2,8	2,7	0,1	0,1	0,2	Declared amount
γ) Ἀποχετεύσεως										c) Sewage
Ἄριθμὸς ἐταιριῶν	8	8	6	7	7	6	1	1	—	Number of companies
Δηλωθέν ποσόν	0,2	0,2	0,1	0,1	0,1	0,1	0,1	0,2	—	Declared amount
Ἀφορολ. ποσόν Ν.Δ. 4002/59										Untaxed amount LD 4002/59
Ἄριθμὸς ἐταιριῶν	1	—	—	1	—	—	—	—	—	Number of companies
Δηλωθέν ποσόν	0,0	—	—	0,0	—	—	—	—	—	Declared amount
Ἀφορολ. ποσόν Ν.Δ. 1078/71										Untaxed amount LD 1078/71
Ἄριθμὸς ἐταιριῶν	3	—	2	1	—	—	2	—	2	Number of companies
Δηλωθέν ποσόν	1,9	—	13,4	0,2	—	—	1,7	—	13,4	Declared amount
Ἀφορολ. ποσόν Ν.Δ. 1313/72										Untaxed amount LD 1313/72
Ἄριθμὸς ἐταιριῶν	—	—	2	—	—	2	—	—	—	Number of companies
Δηλωθέν ποσόν	—	—	0,4	—	—	0,4	—	—	—	Declared amount
Ἀφορολ. ποσόν Ν.Δ. 289/76										Untaxed amount LD 289/76
Ἄριθμὸς ἐταιριῶν	1	—	—	—	—	—	1	—	—	Number of companies
Δηλωθέν ποσόν	0,8	—	—	—	—	—	0,8	—	—	Declared amount
Ἀφορολ. ποσόν Ν.Δ. 849/78										Untaxed amount LD 849/78
Ἄριθμὸς ἐταιριῶν	—	—	1	—	—	1	—	—	—	Number of companies
Δηλωθέν ποσόν	—	—	3,7	—	—	3,7	—	—	—	Declared amount
Ζημία ὅλική										Total loss
Ἄριθμὸς ἐταιριῶν	243	229	215	229	222	209	14	7	6	Number of companies
Δηλωθέν ποσόν	1.394,7	1.890,4	2.285,6	1.356,2	1.828,0	2.247,5	38,6	62,5	38,1	Declared amount

ΦΟΡΟΛΟΓΙΑ ΕΙΣΟΔΗΜΑΤΟΣ

IV : 9. Νομικά Πρόσωπα, δηλωθέν και φορολογητέον εισόδημα αὐτῶν, ἀναλογῶν φόρος, ἀφορολόγητον ποσὸν και δηλωθεῖσα ζημία.

Σύνολον Ἑλλάδος, Περιφέρεια Πρωτευούσης, Λοιπὴ Χώρα. Οἶκον. ἔτη 1979 μέχρι και 1981 (συνέχεια)

Legal Entities, their declared and taxable income, corresponding tax, untaxed amount and declared loss. Total Greece, Greater Athens and rest of Greece. Fiscal years 1979 through 1981 (continued)

Γ' ΣΥΝΕΤΑΙΡΙΣΜΟΙ(1) — C. COOPERATIVES(1)

Εἰς ἑκατομμύρια δραχμῶν

Million drachmae

	Σύνολον Ἑλλάδος Greece, total			Περιφέρεια Πρωτευούσης Greater Athens			Λοιπὴ Χώρα Rest of Greece			
	1979	1980	1981	1979	1980	1981	1979	1980	1981	
<b>Συνολικόν καθαρόν εισόδημα βάσει ἰσολογισμοῦ</b>										<b>Total net income according to balance sheet</b>
*Αριθμὸς συνεταιρισμῶν ..	222	149	268	10	12	31	212	137	237	Number of cooperatives
Δηλωθέν ποσόν .....	135,0	218,0	478,6	1,8	3,4	81,4	133,2	214,6	397,3	Declared amount
<b>Συνολικόν καθαρόν εισόδημα μετὰ τὴν φορολογικὴν ἀναμόρφωσιν</b>										<b>Total net income after revision according to tax legislation</b>
*Αριθμὸς συνεταιρισμῶν ..	167	97	325	5	8	22	162	89	303	Number of cooperatives
Δηλωθέν ποσόν .....	124,5	195,6	309,4	0,6	2,3	8,0	123,9	193,3	301,5	Declared amount
<b>Διανεμηθέντα κέρδη</b>										<b>Distributed profits</b>
<b>α) Μερίσματα</b>										<b>a) Dividends</b>
*Αριθμὸς συνεταιρισμῶν ..	16	12	52	4	4	14	12	8	38	Number of cooperatives
Δηλωθέν ποσόν .....	5,8	34,3	119,4	0,6	2,2	24,0	5,2	32,1	95,4	Declared amount
<b>β) Ἀμοιβαὶ και ποσοστὰ διαιρετικῶν συμβόλων</b>										<b>b) Remuneration and allowances of boards of directors</b>
*Αριθμὸς συνεταιρισμῶν ..	1	1	6	—	—	1	1	1	5	Number of cooperatives
Δηλωθέν ποσόν .....	0,1	0,1	2,7	—	—	0,1	0,1	0,1	2,5	Declared amount
<b>γ) Ἐκτός μισθοῦ ἀμοιβαὶ και ποσοστὰ διευθυντῶν και διαχειριστῶν</b>										<b>c) Extra payments and allowances to directors and managers</b>
*Αριθμὸς συνεταιρισμῶν ..	—	—	2	—	—	—	—	—	2	Number of cooperatives
Δηλωθέν ποσόν .....	—	—	0,4	—	—	—	—	—	0,4	Declared amount
<b>Φορολογητέον εισόδημα (μὴ διανεμηθέν)</b>										<b>Taxable income (not distributed)</b>
*Αριθμὸς συνεταιρισμῶν ..	7	18	246	2	2	17	5	16	229	Number of cooperatives
Δηλωθέν ποσόν .....	0,1	7,1	27,0	0,0	0,0	2,4	0,1	7,1	24,5	Declared amount
<b>Ἀναλογῶν φόρος</b>										<b>Corresponding tax</b>
*Αριθμὸς συνεταιρισμῶν ..	7	18	246	2	2	17	5	16	229	Number of cooperatives
Δηλωθέν ποσόν .....	0,0	2,2	7,4	0,0	0,0	0,8	0,0	2,2	6,6	Declared amount
<b>Πρόσθετον ποσοστὸν ἐπὶ τοῦ φόρου ὑπὲρ ΟΓΑ</b>										<b>Additional charge on tax in favour of FSIO</b>
*Αριθμὸς συνεταιρισμῶν ..	7	18	246	2	2	17	5	16	229	Number of cooperatives
Δηλωθέν ποσόν .....	0,0	0,3	2,0	0,0	0,0	0,1	0,0	0,3	1,7	Declared amount
<b>Ἀναλογούντα τέλη 3%</b>										<b>Corresponding dues 3%</b>
<b>α) Χαρτοσήμιον</b>										<b>a) Stamp dues</b>
*Αριθμὸς συνεταιρισμῶν ..	221	144	230	4	4	12	217	140	218	Number of cooperatives
Δηλωθέν ποσόν .....	0,5	0,5	1,7	0,0	0,1	0,4	0,5	0,4	1,3	Declared amount
<b>β) Ὑδροπέσας</b>										<b>b) Water supply dues</b>
*Αριθμὸς συνεταιρισμῶν ..	3	4	12	3	3	10	—	1	2	Number of cooperatives
Δηλωθέν ποσόν .....	0,1	0,1	0,5	0,1	0,1	0,5	—	—	0,1	Declared amount
<b>γ) Ἀποχετεύσας</b>										<b>c) Sewage</b>
*Αριθμὸς συνεταιρισμῶν ..	2	2	3	—	—	1	2	2	2	Number of cooperatives
Δηλωθέν ποσόν .....	0,0	0,0	0,4	—	—	—	0,0	0,0	0,4	Declared amount
<b>Ἀφορολ. ποσόν Α.Ν. 147/67</b>										<b>Untaxed amount EL 147/67</b>
*Αριθμὸς συνεταιρισμῶν ..	1	—	—	—	—	—	1	—	—	Number of cooperatives
Δηλωθέν ποσόν .....	0,1	—	—	—	—	—	0,1	—	—	Declared amount
<b>Ἀφορολ. ποσόν Ν.Α. 1078/71</b>										<b>Untaxed amount LD 1078/71</b>
*Αριθμὸς συνεταιρισμῶν ..	—	1	—	—	1	—	—	—	—	Number of cooperatives
Δηλωθέν ποσόν .....	—	1,4	—	—	—	—	—	1,4	—	Declared amount
<b>Ἀφορολ. ποσόν Ν.Α. 289/76</b>										<b>Untaxed amount LD 289/76</b>
*Αριθμὸς συνεταιρισμῶν ..	1	—	—	—	—	—	1	—	—	Number of cooperatives
Δηλωθέν ποσόν .....	1,0	—	—	—	—	—	1,0	—	—	Declared amount
<b>Ἀφορολ. ποσόν Ν.Α. 849/78</b>										<b>Untaxed amount LD 849/78</b>
*Αριθμὸς συνεταιρισμῶν ..	—	—	1	—	—	—	—	—	1	Number of cooperatives
Δηλωθέν ποσόν .....	—	—	4,7	—	—	—	—	—	4,7	Declared amount
<b>Ζημία ὅλική</b>										<b>Total loss</b>
*Αριθμὸς συνεταιρισμῶν ..	242	205	132	31	33	29	211	172	103	Number of cooperatives
Δηλωθέν ποσόν .....	232,5	162,9	648,1	15,7	21,0	342,0	216,8	141,9	306,2	Declared amount

(1) Περιλαμβάνονται και αἱ ἐνώσεις αὐτῶν.

(1) Including their associations.



## V. ΦΟΡΟΛΟΓΙΑ ΠΕΡΙΟΥΣΙΑΣ — PROPERTY TAXATION

V : 1. Ἀπόδοσις φορολογίας ἐκ κληρονομιῶν, δωρεῶν, προικῶν καὶ κερδῶν ἐκ λαχείων.  
Οἶκον. ἔτη 1953-54 μέχρι καὶ 1981

Taxation revenue from inheritance, donations, dowries and lottery winnings.  
Fiscal years 1953-54 through 1981

*Εἰς χιλιάδας δραχμῶν*

*Thousand drachmae*

Ἔτη — Years	Σύνολον Total	Ἐκ τῶν ὁποίων: — Thereof:		
		Ἐκ κληρονομιῶν From inheritance	Ἐκ δωρεῶν καὶ προικῶν From donations and dowries	Ἐκ κερδῶν ἐκ λαχείων From lottery winnings
1953 - 54	119.754	90.180	13.126	16.448
1954 - 55	148.122	119.174	18.064	10.884
1955 - 56 (1)	341.813	249.191	29.500	63.122
1957	195.488	163.608	21.354	10.526
1958	249.638	160.340	22.110	67.188
1959	200.319	138.743	22.358	39.218
1960	238.093	157.651	25.489	54.953
1961	242.684	163.590	28.026	51.068
1962	273.451	185.871	31.527	56.053
1963	312.319	217.541	38.421	56.357
1964	398.457	278.344	48.335	71.778
1965	494.692	290.646	61.989	142.057
1966	628.955	339.157	75.294	214.503
1967	798.429	408.498	93.666	296.265
1968	1.061.743	555.255	133.808	372.680
1969	1.274.832	664.562	150.419	459.851
1970	1.408.631	776.722	188.751	443.158
1971	1.697.388	996.513	255.683	445.192
1972	1.981.074	1.180.444	297.049	503.581
1973	1.849.551	1.151.680	258.955	438.916
1974	1.816.299	1.063.881	278.839	473.579
1975	2.629.917	1.346.949	380.881	902.087
1976	3.743.991	1.953.362	570.542	1.220.087
1977	5.049.218	2.518.798	748.694	1.781.726
1978	6.160.144	3.123.219	966.442	2.070.483
1979	7.961.896	3.911.685	1.306.514	2.743.697
1980	8.960.288	4.374.171	1.525.489	3.060.628
1981	10.966.326	5.414.487	2.183.284	3.368.555

(1) 18 μῆνες.

(1) 18 months.

## VI. ΔΑΣΜΟΙ—IMPORT DUTIES

**VI: 1. 'Αξία (όλική και δασμολογηθείσα) εισαγωγών και εισπραχθέντες δασμοί και φόροι μετ' αναλογιών μεταξύ των. Οικον. έτη 1977 μέχρι και 1981**

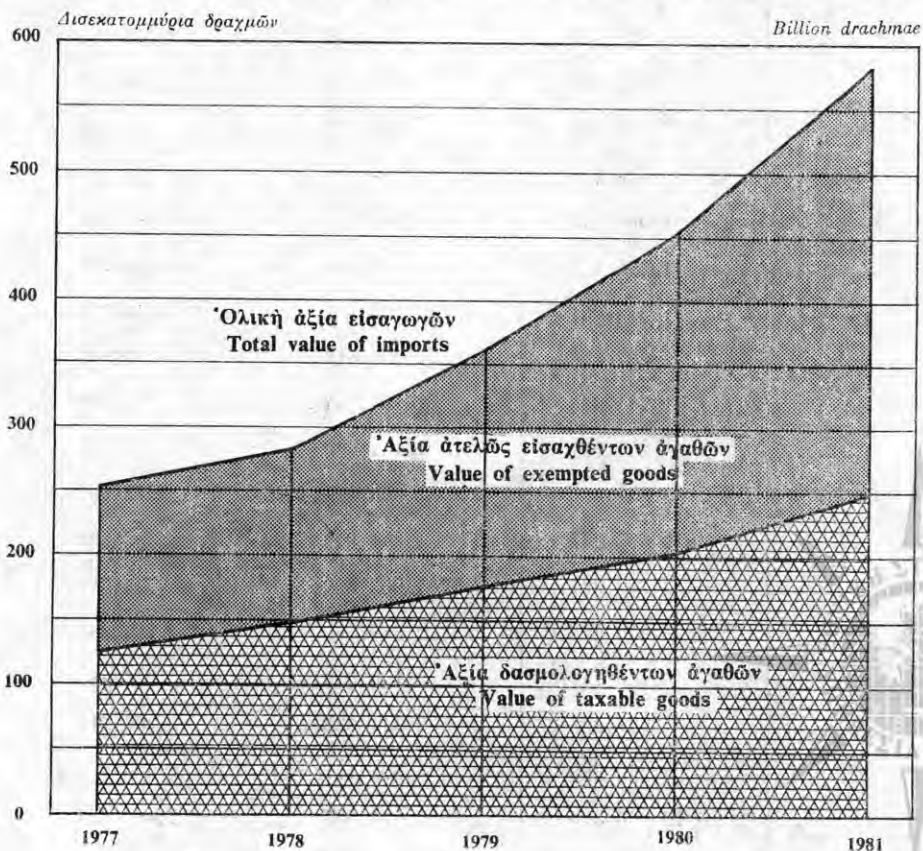
Value (total and taxed) of imports, duties and taxes collected with relative percentages. Fiscal years 1977 through 1981

'Αξία, δασμοί και φόροι  
εις εκατομμύρια δραχμών

Value, duties and taxes  
in million drachmae

	1977	1978	1979	1980	1981	
'Αξία όλική εισαγωγών .....	252.151	280.303	360.692	452.881	582.463	Total value of imports
'Αξία εισαγωγών δασμολογηθείσα ...	124.733	146.623	176.118	203.964	247.702	Taxed value of imports
Σύνολον δασμών και φόρων .....	24.727	30.279	38.315	44.630	52.378	Total duties and taxes
Έκ τών οποίων :						Thereof :
Δασμοί (εισπραχθέντες) .....	10.087	12.743	15.684	15.596	13.812	Duties (collected)
Φόρος κύκλου εργασιών κατά την εισαγωγήν και ειδικός φόρος άρθρ. 17 ΝΔ 3092/54 .....	12.318	14.431	18.585	21.795	23.213	Labour turnover tax at import and special tax provided by LD 3092/54, article 17
Φόρος πολυτελείας .....	956	1.221	1.639	1.914	2.046	Luxury tax
Φόρος καταναλώσεως .....	1.367	1.884	2.407	5.325	13.307	Consumption tax
Ποσοστόν δασμολογηθείσης αξίας έναντι όλικής επί τοις % .....	49,4	52,3	48,8	45,0	42,5	Percentage of taxed value to total value
'Επιβάρυνσις επί τοις % τής δασμολογηθείσης αξίας εκ τών δασμών μόνον .....	8,1	8,7	8,9	7,6	5,6	Percent surcharge of taxed value from duties only
'Επιβάρυνσις επί τοις % τής δασμολογηθείσης αξίας εκ του συνόλου δασμών και φόρων .....	19,8	20,7	21,8	21,9	21,1	Percent surcharge of taxed value from total duties and taxes
'Επιβάρυνσις επί τοις % τής όλικής αξίας εκ τών δασμών μόνον .....	4,0	4,5	4,3	3,4	2,4	Percent surcharge of total value from duties only
'Επιβάρυνσις επί τοις % τής όλικής αξίας εκ του συνόλου δασμών και φόρων .....	9,8	10,8	10,6	9,9	10,0	Percent surcharge of total value from total duties and taxes

**'Αξία δασμολογηθέντων και άτελώς εισαχθέντων αγαθών. Οικον. έτη 1977 μέχρι και 1981**  
Value of taxed and exempted goods imported. Fiscal years 1977 through 1981



VI : 2. Συνολικαί εισπράξεις υπέρ Κράτους και τρίτων εκ δασμῶν και λοιπῶν εἰδικῶν φόρων και εισφορῶν, κατὰ κυριώτερα Τελωνεῖα. Οἶκον. ἔτη 1976 μέχρι και 1980

Total receipts from duties and other special taxes and contributions, distributed by principal Custom Houses. Fiscal years 1976 through 1980

Εἰς χιλιάδας δραχμῶν

Thousand drachmae

Τελωνεῖα	1976	1977	1978	1979	1980 <sup>(1)</sup>	Custom Houses
<b>Σύνολον Τελωνείων ...</b>	<b>51.142.617</b>	<b>61.559.075</b>	<b>75.834.770</b>	<b>92.403.044</b>	<b>46.861.997</b>	<b>Total Custom Houses</b>
1. Ἀθηνῶν .....	5.376.345	7.641.005	8.869.101	7.422.664	2.820.371	1. Athens
2. Ἀλεξανδρουπόλεως .....	73.578	96.972	101.054	228.045	176.626	2. Alexandroupolis
3. Βόλου .....	1.111.813	1.168.038	1.593.704	1.812.573	997.421	3. Volos
4. Ἐλευσίνος .....	640.864	844.788	1.002.883	1.264.526	520.913	4. Eleusis
5. Ἴγουμενίτσας .....	112.172	143.902	203.666	245.282	117.979	5. Igoumenitsa
6. Ἴρακλείου .....	851.270	928.712	1.197.137	1.494.173	758.320	6. Iraklion
7. Θεσσαλονίκης .....	8.526.347	9.961.631	12.264.374	14.377.955	7.263.756	7. Salonica
8. Καβάλας .....	127.164	173.387	261.956	332.161	160.756	8. Kavala
9. Καλαμάτας .....	199.085	252.100	299.018	305.924	226.899	9. Kalamata
10. Κερκύρας .....	147.097	178.495	218.429	287.777	147.201	10. Corfu
11. Λαρίσης .....	289.908	199.916	397.045	446.201	261.953	11. Larisa
12. Λαυρίου .....	134.017	199.932	181.305	337.938	185.573	12. Lavrion
13. Μυτιλήνης .....	107.358	204.068	139.051	122.228	58.936	13. Mytilini
14. Νικοπόλεως .....	107.711	132.460	56.004	73.520	30.750	14. Nikopolis
15. Πατρῶν .....	1.436.499	1.879.958	2.602.938	2.458.845	1.004.568	15. Patras
16. Πειραιῶς .....	29.891.687	35.240.936	43.657.932	53.619.122	27.881.410	16. Piraeus
17. Ρόδου .....	122.572	137.463	213.088	434.435	107.951	17. Rhodes
18. Σούδας .....	36.675	44.227	57.666	70.557	33.678	18. Suda
19. Χαλκίδος .....	379.018	470.207	486.346	962.864	545.113	19. Khalkis
20. Χανίων .....	109.246	132.496	153.102	233.348	148.514	20. Canea
21. Λοιπὰ Τελωνεῖα .....	1.362.186	1.528.382	1.878.971	5.872.900	3.413.309	21. Other Custom Houses

(1) Τὰ στοιχεῖα ἀναφέρονται εἰς τὴν χρονικὴν περίοδον Ἰανουαρίου - Σεπτεμβρίου 1980.

(1) The data refer to January - September 1980 period.



ΔΑΣΜΟΙ

VI: 3. Άξια δασμολογηθείσα και εισπραχθέντες δασμοί και φόροι επί εισαχθέντων και δασμολογηθέντων εμπορευμάτων, κατά κατηγορίας τής Τυποποιημένης Ταξινόμησης του Διεθνούς Έμπορίου (ΤΤΔΕ). Οίκον. έτη 1978 μέχρι και 1981

Είς εκατομμύρια δραχμών

Κατηγορίαί εμπορευμάτων (ΤΤΔΕ)	1978		1979	
	Ποσόν Amount	Έπί τοίς % τοϋ συνόλου Percentage on total	Ποσόν Amount	Έπί τοίς % τοϋ συνόλου Percentage on total

Άξια δασμολογηθείσα —

Σύνολον	146.622,9	100,0	176.117,7	100,0
0 Τρόφιμα και ζώα ζώντα	17.765,9	12,1	22.848,3	13,0
1 Ποτά και καπνός	809,4	0,6	1.190,5	0,7
2 Πρώται ύλαι μη εδώδιμοι, πλην καυσίμων	13.680,2	9,3	16.949,9	9,6
3 Όρυκτά καύσιμα, λιπαντικά κλπ.	2.355,7	1,6	1.838,2	1,0
4 Έλαια και λίπη ζωικής ή φυτικής προελεύσεως	455,1	0,3	671,9	0,4
5 Χημικά προϊόντα	19.150,7	13,1	25.194,6	14,3
6 Βιομηχανικά είδη ταξινομημένα κυρίως κατά πρώτην ύλην	26.398,1	18,0	33.962,7	19,3
7 Μηχανήματα και υλικόν μεταφορών	57.404,5	39,2	62.411,2	35,4
8 Διάφορα βιομηχανικά είδη	8.549,8	5,8	10.997,7	6,3
9 Είδη και συναλλαγαι μη ταξινομημένα κατά κατηγορίας	53,5	0,0	52,8	0,0

Δασμοί —

Σύνολον	12.743,0	100,0	15.684,0	100,0
0 Τρόφιμα και ζώα ζώντα	2.682,8	21,0	4.599,8	29,3
1 Ποτά και καπνός	227,9	1,8	239,6	1,5
2 Πρώται ύλαι μη εδώδιμοι, πλην καυσίμων	568,8	4,5	702,6	4,5
3 Όρυκτά καύσιμα, λιπαντικά κλπ.	227,9	1,8	153,1	1,0
4 Έλαια και λίπη ζωικής ή φυτικής προελεύσεως	95,4	0,7	124,0	0,8
5 Χημικά προϊόντα	1.235,9	9,7	1.345,6	8,6
6 Βιομηχανικά είδη ταξινομημένα κυρίως κατά πρώτην ύλην	3.655,0	28,7	4.003,9	25,5
7 Μηχανήματα και υλικόν μεταφορών	3.143,1	24,7	3.405,8	21,7
8 Διάφορα βιομηχανικά είδη	904,4	7,1	1.108,2	7,1
9 Είδη και συναλλαγαι μη ταξινομημένα κατά κατηγορίας	1,7	0,0	1,4	0,0

Λοιποί φόροι εισαγωγής<sup>(1)</sup> —

Σύνολον	17.535,8	100,0	22.630,7	100,0
0 Τρόφιμα και ζώα ζώντα	996,8	5,7	1.445,6	6,4
1 Ποτά και καπνός	521,5	3,0	738,3	3,3
2 Πρώται ύλαι μη εδώδιμοι, πλην καυσίμων	910,0	5,2	1.185,7	5,2
3 Όρυκτά καύσιμα, λιπαντικά κλπ.	311,1	1,8	221,0	1,0
4 Έλαια και λίπη ζωικής ή φυτικής προελεύσεως	32,6	0,2	40,0	0,2
5 Χημικά προϊόντα	2.926,4	16,7	3.894,6	17,2
6 Βιομηχανικά είδη ταξινομημένα κυρίως κατά πρώτην ύλην	4.471,0	25,5	5.845,3	25,8
7 Μηχανήματα και υλικόν μεταφορών	5.622,3	32,0	6.966,6	30,8
8 Διάφορα βιομηχανικά είδη	1.737,2	9,9	2.286,9	10,1
9 Είδη και συναλλαγαι μη ταξινομημένα κατά κατηγορίας	6,9	0,0	6,7	0,0

(1) Φόρος κύκλου εργασιών, ειδικός φόρος άρθρ. 17 ΝΔ 3092/54, φόρος καταναλώσεως και φόρος πολυτελείας.

Taxed value, duties and taxes collected on imported and taxed goods according to SITC categories.

Fiscal years 1978 through 1981

Million drachmae

1980		1981		Commodities (SITC)	
Ποσόν Amount	'Επί τοῖς % τοῦ συνόλου Percentage on total	Ποσόν Amount	'Επί τοῖς % τοῦ συνόλου Percentage on total		
<b>— Taxed value</b>					
<b>203.964,4</b>	<b>100,0</b>	<b>247.701,9</b>	<b>100,0</b>	<b>Total</b>	
26.178,1	12,8	34.454,8	13,9	Food and live animals	0
1.535,0	0,8	2.498,9	1,0	Beverages and tobacco	1
23.109,2	11,3	22.419,0	9,1	Crude materials inedible, except fuels	2
2.338,5	1,1	6.398,8	2,6	Mineral fuels, lubricants etc.	3
1.478,2	0,7	1.033,9	0,4	Animal and vegetable oils and fats	4
32.181,8	15,8	37.686,4	15,2	Chemical products	5
40.784,3	20,0	49.611,1	20,0	Manufactured goods classified chiefly by raw material	6
63.552,4	31,2	76.723,5	31,0	Machinery and transport equipment	7
12.710,2	6,2	16.093,5	6,5	Miscellaneous manufactured articles	8
96,4	0,0	781,9	0,3	Commodities and transactions not classified by categories	9
<b>— Duties</b>					
<b>15.596,1</b>	<b>100,0</b>	<b>13.811,8</b>	<b>100,0</b>	<b>Total</b>	
3.667,2	23,5	2.037,5	14,8	Food and live animals	0
222,1	1,4	229,6	1,7	Beverages and tobacco	1
912,4	5,9	697,3	5,0	Crude materials inedible, except fuels	2
176,0	1,1	217,4	1,6	Mineral fuels, lubricants etc.	3
285,5	1,8	152,3	1,1	Animal and vegetable oils and fats	4
1.531,3	9,8	1.289,6	9,3	Chemical products	5
4.279,7	27,4	4.277,5	31,0	Manufactured goods classified chiefly by raw material	6
3.453,4	22,2	3.565,3	25,8	Machinery and transport equipment	7
1.067,2	6,8	1.340,7	9,7	Miscellaneous manufactured articles	8
1,4	0,0	4,6	0,0	Commodities and transactions not classified by categories	9
<b>— Other import taxes<sup>(1)</sup></b>					
<b>29.034,2</b>	<b>100,0</b>	<b>38.566,4</b>	<b>100,0</b>	<b>Total</b>	
1.767,0	6,1	2.441,6	6,3	Food and live animals	0
909,1	3,1	555,3	1,4	Beverages and tobacco	1
1.474,1	5,1	1.462,3	3,8	Crude materials inedible, except fuels	2
244,4	0,8	854,8	2,2	Mineral fuels, lubricants etc.	3
73,5	0,2	81,9	0,2	Animal and vegetable oils and fats	4
4.877,7	16,8	5.468,8	14,2	Chemical products	5
6.996,5	24,1	7.827,9	20,3	Manufactured goods classified chiefly by raw material	6
9.907,2	34,1	17.018,6	44,1	Machinery and transport equipment	7
2.772,8	9,6	2.833,6	7,3	Miscellaneous manufactured articles	8
11,9	0,0	23,1	0,1	Commodities and transactions not classified by categories	9

(1) Labour turnover tax, special tax provided by LD 3092/54, article 17, consumption and luxury tax.



**ΔΑΣΜΟΙ**

**VI: 4. Άξια δασμολογηθείσα και εισπραχθέντες δασμοί και φόροι επί εισαχθέντων και δασμολογηθέντων αγαθών, κατά ειδικάς κατηγορίας τής Τυποποιημένης Ταξινομήσεως του Διεθνούς Έμποριου (ΤΤΔΕ). Οίκον. έτη 1978 μέχρι και 1981**

Είς χιλιάδας δραχμών

ΤΤΔΕ	Ειδικά κατηγορία αγαθών	1978		1979	
		Άξια Value	Δασμοί και φόροι (1) Import duties and taxes	Άξια Value	Δασμοί και φόροι (1) Import duties and taxes
	<b>Γενικών σύνολον</b>	<b>146.622.947</b>	<b>30.278.842</b>	<b>176.117.698</b>	<b>38.314.662</b>
<b>0</b>	<b>Τρόφιμα και ζώα ζώντα</b>	<b>17.765.860</b>	<b>3.679.644</b>	<b>22.848.252</b>	<b>6.045.348</b>
001	Ζώα ζώντα	110.401	16.709	522.578	85.335
011	Κρέατα νοπιά κλπ.	6.731.517	1.288.697	6.963.134	2.561.382
012	Κρέατα άπεξηραμμένα κλπ.	12.040	4.930	5.690	2.846
014	Κρέατα παρσκευασμένα ή διατετηρημένα	392.597	132.090	514.440	170.747
022	Γάλα και άνθόγαλα	2.631.781	214.855	3.540.080	293.308
023	Βούτυρον	132.205	37.874	151.057	41.221
024	Τυρός	389.687	160.164	513.381	218.185
025	Ψά	33	10	673	340
034	Ίχθύες νοποί κλπ.	136.007	3.986	558.509	19.369
035	Ίχθύες άπεξηραμμένοι, άλίπαστοι και καπνιστοί	716.832	27.565	968.486	35.963
036	Μαλακόστρακα, μαλάκια όστρακοφόρα, νοπιά, κατεψυγμένα, άπεξηραμμένα κλπ.	228.394	57.176	230.898	58.282
037	Ίχθύες, μαλακόστρακα και μαλάκια παρσκευασμένα ή διατετηρημένα	545.207	126.853	410.821	91.835
041	Σίτος άνάλεστος	3	—	35	1
042	Όρουζα	456	39	320	62
043	Κριθή άνάλεστος	26.165	2.493	10.680	739
044	Άραβόσιτος άνάλεστος	80.356	3.942	1.038.498	69.073
045	Δημητριακά άνάλεστα	5.176	501	3.775	358
046	Άλευρα εκ σίτου	16.133	2.036	13.615	1.557
047	Λοιπά άλευρα εκ δημητριακών	21.015	7.781	20.045	3.937
048	Παρασκευάσματα εκ δημητριακών	734.173	406.297	892.624	509.976
054	Λαχανικά νοπιά κλπ.	309.715	14.706	547.789	17.725
056	Λαχανικά παρσκευασμένα ή διατετηρημένα	47.071	11.164	68.757	18.708
057	Όπώραι και κάρνα, νοπιά ή άπεξηραμμένα	457.784	208.503	367.915	291.034
058	Όπώραι παρσκευασμένα ή διατετηρημένα	44.871	13.230	55.711	18.198
061	Σάκχαρις και μέλι	15.853	6.853	27.098	8.324
062	Παρασκευάσματα εκ σακχάρους	91.557	32.912	144.212	47.378
071	Καφές και υποκατάστατα του καφέ	1.981.564	510.776	3.129.929	1.047.144
072	Κακάο	1.167.107	193.411	1.301.922	211.184
073	Σοκολάτα κλπ.	43.227	13.890	62.441	22.166
074	Τέτον και ματέ	51.554	16.289	49.785	16.799
075	Άρτύματα (μπαχαρικά)	111.077	69.524	108.553	70.716
081	Κτηνοτροφάι	31.992	4.004	49.585	6.281
091	Μαργαρίνη και λίπη μαγειρικής	6.879	822	17.639	3.437
098	Έδώδιμα προϊόντα και παρασκευάσματα μ.ά.κ	495.431	89.562	557.579	101.739
<b>1</b>	<b>Ποτά και καπνός</b>	<b>809.463</b>	<b>749.372</b>	<b>1.190.524</b>	<b>977.885</b>
111	Ποτά μη οίνοπνευματούχα	1.571	387	2.419	595
112	Ποτά οίνοπνευματούχα	469.845	702.919	623.596	982.939
121	Καπνός μη βιομηχανοποιημένος	264.086	10.476	462.169	1.460
122	Βιομηχανικά προϊόντα καπνού	73.961	35.589	102.239	42.890
<b>2</b>	<b>Πρώται ύλαι μη έδώδιμοι, πλην καυσίμων</b>	<b>13.680.215</b>	<b>1.478.764</b>	<b>16.949.813</b>	<b>1.888.355</b>
211	Δέρματα άκατέργαστα	756.842	—	1.311.653	7
212	Σισυροδέρματα άκατέργαστα	116	98	710	604
222	Σπέρματα και καρποί ελαιώδεις, χρησιμοποιούμενοι διά την έξαγωγήν «ρευστών» μονίμων φυτικών ελαίων	256.441	26.920	397.266	28.502
223	Σπέρματα και καρποί ελαιώδεις, χρησιμοποιούμενοι διά την έξαγωγήν λοιπών μονίμων φυτικών ελαίων	78.334	7.391	121.323	8.677

Taxed value, duties and taxes collected on imported and taxed goods according to SITC categories.  
Fiscal years 1978 through 1981

Thousand drachmae

1980		1981		Special categories of commodities	SITC
'Αξία Value	Δασμοί και φόροι (1) Import duties and taxes	'Αξία Value	Δασμοί και φόροι (1) Import duties and taxes		
<b>203.964.401</b>	<b>44.630.325</b>	<b>247.701.923</b>	<b>52.378.263</b>	<b>Total</b>	
<b>26.178.138</b>	<b>5.434.200</b>	<b>34.454.860</b>	<b>4.479.135</b>	<b>Food and live animals</b>	<b>0</b>
501.619	79.505	278.154	37.254	Live animals	001
5.850.577	1.691.098	2.818.578	164.058	Meat fresh, etc.	011
10.783	5.436	32.512	255	Meat dried, etc.	012
468.422	175.054	953.981	35.928	Meat and edible meat offals, prepared or preserved, n.e.s.	014
4.853.189	408.212	6.595.209	64.976	Milk and cream	022
220.633	36.029	570.254	8.354	Butter	023
1.016.789	313.361	3.676.374	35.027	Cheese	024
1.038	481	3.312	933	Eggs	025
669.286	15.194	976.047	78.355	Fish, fresh, etc.	034
1.129.327	42.762	1.397.327	47.434	Fish, dried, salted or in brine, smoked fish	035
258.563	65.364	481.391	106.521	Crustaceans and molluscs, whether in shell or not, fresh, chilled, frozen, salted, in brine or dried	036
486.706	115.400	936.779	193.685	Fish, crustaceans and molluscs, prepared or preserved, n.e.s.	037
18	—	1.755	19	Wheat, unmilled	041
314	38	107.981	4.504	Rice	042
8.038	190	11.529	19	Barley, unmilled	043
2.009.208	86.396	2.367.910	453.771	Maize, unmilled	044
4.924	300	568	—	Cereals, unmilled	045
13.036	1.009	7.503	1.172	Flour of wheat	046
48.802	8.973	70.819	3.031	Other cereal meals and flours	047
1.083.540	614.219	1.499.481	860.550	Cereal preparations	048
370.025	21.162	635.112	27.409	Vegetables, fresh, etc.	054
59.699	16.860	79.856	21.583	Vegetables, roots and tubers, prepared or preserved, n.e.s.	056
83.633	17.631	113.696	13.195	Fruit and nuts, fresh or dried	057
69.584	24.936	127.372	39.847	Fruit, preserved, and fruit preparations	058
33.612	9.579	3.995.241	552.884	Sugar and honey	061
160.174	49.071	264.936	91.874	Sugar confectionery	062
4.106.224	1.135.752	3.641.198	1.105.117	Coffee and coffee substitutes	071
1.523.718	230.057	1.156.901	211.738	Cocoa	072
64.083	21.197	179.362	54.030	Chocolate, etc.	073
61.388	17.072	111.788	28.640	Tea and maté	074
128.851	71.178	155.236	65.677	Spices	075
94.467	10.830	220.556	20.261	Feeding stuff for animals	081
19.488	2.655	42.527	5.562	Margarine and shortening	091
768.380	147.199	943.615	145.472	Edible products and preparations	098
<b>1.535.045</b>	<b>1.131.220</b>	<b>2.498.875</b>	<b>784.984</b>	<b>Beverages and tobacco</b>	<b>1</b>
3.460	731	293.667	24.394	Non-alcoholic beverages	111
718.191	1.052.219	612.196	640.805	Alcoholic beverages	112
625.118	1.959	1.158.800	8.870	Tobacco, unmanufactured	121
188.276	76.311	434.212	110.915	Tobacco, manufactured	122
<b>23.109.207</b>	<b>2.386.534</b>	<b>22.419.040</b>	<b>2.159.520</b>	<b>Crude materials, inedible, except fuels</b>	<b>2</b>
1.222.998	126	773.018	197	Hides and skins, raw	211
1.169	981	4.204	3.296	Furskins, raw	212
570.984	21.781	794.336	441	Oil-seeds and oleaginous fruit, whole or broken, of a kind used for the extraction of «soft» fixed vegetable oil	222
198.116	12.095	147.963	12.948	Oil-seeds and oleaginous fruit, whole or broken, of a kind used for the extraction of other fixed vegetable oils	223

ΔΑΣΜΟΙ

VI: 4. 'Αξία δασμολογηθείσα και εισπραχθέντες δασμοί και φόροι επί εισαχθέντων και δασμολογηθέντων αγαθών, κατά ειδικής κατηγορίας τής Τυποποιημένης Ταξινομήσεως του Διεθνούς 'Εμπορίου (ΤΤΔΕ). Οίκον. έτη 1978 μέχρι και 1981 (συνέχεια)

Είς χιλιάδας δραχμών

ΤΤΔΕ	Ειδικά κατηγορία αγαθών	1978		1979	
		'Αξία Value	Δασμοί και φόροι (1) Import duties and taxes	'Αξία Value	Δασμοί και φόροι (1) Import duties and taxes
232	Καουτσούκ φυσικών κλπ. ....	301.723	1.643	450.355	1
233	Καουτσούκ συνθετικών κλπ. ....	400.987	1.203	571.436	1.322
244	Φελλός ακατέργαστος ....	15.291	169	16.646	246
245	Καυσόξυλα και ξυλάνθρακες ....	4.206	468	3.867	438
246	Ροκανίδια, άπορρίμματα ξύλου κλπ. ....	35	8	2	—
247	Ευλεία ακατέργαστος ή χονδροειδώς όρθογωνισμένη	1.456.797	205.153	2.410.274	335.413
248	Ευλεία άπλώς κατεργασμένη και στραυήρες ξύλινοι σιδηροδρομικών γραμμών	2.209.999	712.849	2.678.671	895.034
251	Χαρτόμαξα και άπορρίμματα χαρτού ....	938.139	109.197	1.155.576	136.169
261	Μέταξα ....	1.561	779	8.843	4.075
263	Βάμβαξ ....	1.335.214	32.391	1.231.594	27.925
264	'Ιούτη και λοιπά φυτικά ύφαντικά ίνες, ακατέργαστοι ή κατεργασμένοι, μη νηματοποιημένοι κλπ.	57.078	617	56.860	611
265	Φυτικά ύφαντικά ίνες (έτεραί τών εκ βάμβακος και έξ ίούτης) κλπ.	38.931	970	59.598	1.622
266	Συνθετικά ίνες, κατάλληλοι πρὸς κλώσιν ...	1.328.991	239.825	1.574.011	293.058
267	Λοιπά συνθετικά και τεχνητά ύφαντικά ίνες, κατάλληλοι πρὸς κλώσιν και άπορρίμματα αυτών	293.551	18.001	346.933	27.805
268	'Ερια και λοιπά ζωικά τρίχες ....	2.672.549	18.077	2.773.627	14.170
269	Μεταχειρισμένος ίματισμός κλπ. ....	21.653	4.168	30.830	5.228
271	Λιπάσματα ακατέργαστα ....	855	139	—	—
273	Λίθος, άμμος και χάλικες ....	196.385	4.599	192.614	4.884
274	Θεϊόν και σιδηροπυρίται, άφρυκτοι ....	14.190	356	14.498	199
277	Λειαντικά ύλαι φυσικά ....	90.065	11.862	90.092	11.743
278	Λοιπά όρυκτά ακατέργαστα ....	590.355	27.008	618.980	29.736
281	Μετάλλευμα σιδήρου και χάλυβος ....	60.644	1.213	256.836	5.192
282	'Απορρίμματα και θραύσματα εκ σιδήρου ή χάλυβος	41.553	—	24.840	6
286	Μετάλλευματα ούρανίου και θορίου ....	26	—	—	—
287	Μεταλλεύματα και συμπυκνώματα κοινών μετάλλων μ.ά.κ.	26.145	1.717	21.317	1.103
288	'Απορρίμματα και θραύσματα μη σιδηρούχων κοινών μετάλλων μ.ά.κ.	7.317	1.630	17.113	2.013
289	Μεταλλεύματα και συμπυκνώματα πολυτίμων μετάλλων κλπ.	—	—	16	—
291	'Ακατέργαστοι ύλαι ζωικής προελεύσεως μ.ά.κ.	68.720	6.064	71.817	6.208
292	'Ακατέργαστοι ύλαι φυτικής προελεύσεως μ.ά.κ.	415.523	44.248	441.616	46.365
<b>3</b>	<b>'Ορυκτά καύσιμα, λιπαντικά κλπ. ....</b>	<b>2.355.707</b>	<b>539.054</b>	<b>1.838.194</b>	<b>374.090</b>
322	Λιθάνθρακες, λιγνίται και τύρφη ....	324.472	15.251	347.122	16.118
323	Πλήνθοι. 'Οπτάνθραξ (κόκ) και ήμιοπτάνθραξ εκ λιθανθράκων, λιγνιτών και εκ τύρφης	77.535	4.544	155.810	3.715
333	'Ελαια του πετρελαίου ακατέργαστα (ακατέργαστον πετρέλαιον)	—	—	—	—
334	Προϊόντα πετρελαίου ραφιναρισμένα ....	1.722.757	433.066	1.107.716	312.373
335	Προϊόντα ύπολειμμάτων πετρελαίου ....	142.360	26.196	223.732	40.493
341	Φωταέριον φυσικών και βιομηχανικών ....	88.583	59.997	3.814	1.391
351	'Ηλεκτρική έέργεια ....	—	—	—	—
<b>4</b>	<b>'Ελαια και λίπη ζωικής ή φυτικής προελεύσεως</b>	<b>455.092</b>	<b>128.092</b>	<b>671.951</b>	<b>164.090</b>
411	'Ελαια και λίπη ζωικής προελεύσεως ....	34.634	6.862	32.139	5.458
423	'Ελαια φυτικά, μόνιμα, ρευστά, κεκαθαυμένα και ραφιναρισμένα	8.967	2.775	681	245



Taxed value, duties and taxes collected on imported and taxed goods according to SITC categories.  
Fiscal years 1978 through 1981 (continued)

Thousand drachmae

1980		1981		Special categories of commodities	SITC
'Αξία Value	Δασμοί και φόροι (1) Import duties and taxes	'Αξία Value	Δασμοί και φόροι (1) Import duties and taxes		
523.604	—	300.384	146	Natural rubber, etc.	232
673.215	2.236	573.718	5.423	Synthetic rubber, etc.	233
19.514	326	15.949	446	Cork, unworked	244
3.984	268	3.597	354	Fire wood and charcoal	245
47	10	3.274	516	Pulpwood, including chips and wood waste	246
3.134.265	401.342	2.089.944	283.447	Other wood in the rough or roughly squared	247
3.337.212	1.107.842	3.196.109	975.898	Wood, simply worked, and railway sleepers of wood	248
1.688.464	175.479	2.327.376	281.655	Pulp and waste paper	251
5.752	2.532	11.336	4.945	Silk	261
5.069.561	135.792	4.553.957	65.596	Cotton	263
49.786	1.566	67.522	282	Jute and other textile bast fibres, n.e.s., raw or processed but not spun; tow and waste thereof	264
82.250	1.778	55.589	1.246	Vegetable textile fibres (other than cotton and jute) and waste of such fibres	265
1.814.194	338.051	1.847.126	311.112	Synthetic fibres suitable for spinning	266
379.099	29.526	389.404	19.904	Other man-made fibres suitable for spin- ning and waste of man-made fibres	267
2.067.451	10.300	1.938.110	13.846	Wool and other animal hair	268
24.712	4.085	37.994	5.621	Old clothing and other old textile articles, etc.	269
360	37	4.181	—	Fertilizers, crude	271
259.637	3.754	263.923	4.399	Stone, sand and gravel	273
73.110	101	89.792	552	Sulphur and unroasted iron pyrites	274
140.268	18.280	98.153	13.823	Natural abrasives	277
826.511	47.121	1.535.803	44.420	Other crude minerals	278
2	—	11	—	Iron and steel scrap	281
186.421	—	83.886	2	Waste and scrap metal of iron or steel	282
724	—	1.560	218	Uranium and thorium minerals	286
36.105	775	352.010	27.053	Ores and concentrates of base metals, n.e.s.	287
35.475	4.244	34.070	3.333	Non-ferrous base metal waste and scrap, n.e.s.	288
10	—	—	—	Ores and concentrates of precious metals	289
83.808	7.983	101.410	9.205	Crude animal materials	291
600.399	58.153	723.331	69.196	Crude vegetable materials	292
<b>2.338.530</b>	<b>420.374</b>	<b>6.398.838</b>	<b>1.071.745</b>	<b>Mineral fuels, lubricants etc.</b>	<b>3</b>
77.008	2.088	624.275	11.691	Coal, lignite and peat	322
139.908	2.161	135.762	1.127	Briquettes; coke and semi-coke of coal, lignite or peat	323
—	—	1.585.502	17	Petroleum oils, crude, and crude oils ob- tained from bituminous minerals	333
1.684.217	356.192	2.965.332	981.982	Petroleum products, refined	334
436.937	59.869	1.079.490	74.741	Residual petroleum products, n.e.s. and related materials	335
460	64	8.477	2.187	Gas, natural and manufactured	341
—	—	—	—	Electric energy	351
<b>1.478.249</b>	<b>358.959</b>	<b>1.033.963</b>	<b>233.336</b>	<b>Animal and vegetable oils and fats</b>	<b>4</b>
44.368	6.638	105.067	12.957	Animal oils and fats	411
2.651	725	8.084	7.282	Fixed vegetable oils, soft, crude, refined or purified	423

**ΔΑΣΜΟΙ**

**VI: 4. ΄Αξία δασμολογηθείσα και εισπραχθέντες δασμοί και φόροι επί εισαχθέντων και δασμολογηθέντων αγαθών, κατά ειδικάς κατηγορίας τής Τυποποιημένης Ταξινόμησεως του Διεθνούς ΄Εμπορίου (ΤΤΔΕ). Οικον. έτη 1978 μέχρι και 1981 (συνέχεια)**

Είς χιλιάδας δραχμών

ΤΤΔΕ	Ειδικαι κατηγορια αγαθών	1978		1979	
		΄Αξία Value	Δασμοί και φόροι (1) Import duties and taxes	΄Αξία Value	Δασμοί και φόροι (1) Import duties and taxes
424	Λοιπά φυτικά έλαια, μόνιμα . . . . .	45.499	17.122	48.482	15.554
431	΄Ελαια και λίπη παρεσκευασμένα και κηροί ζωϊ- κής ή φυτικής προελεύσεως	365.991	101.332	590.648	142.834
<b>5</b>	<b>Χημικά προϊόντα . . . . .</b>	<b>19.150.702</b>	<b>4.162.333</b>	<b>25.194.587</b>	<b>5.240.190</b>
511	΄Υδρογονάνθρακες μ.ά.κ. . . . .	435.986	70.326	643.832	102.936
512	΄Αλκοόλαι φαινόλαι, φαινο-άλκοόλαι κλπ. . . . .	260.071	46.385	339.765	59.636
513	Καρβοξυλικά όξέα και άνυδρίται, άλογονίδια, υπεροξειδια, υπεροξέα αυτών κλπ.	787.527	119.911	1.117.646	169.063
514	΄Ενώσεις μετ΄ άζωτούχων ομάδων . . . . .	646.684	97.560	794.152	120.614
515	΄Οργανικαι, άνόργανοι και έτεροκυκλικαι ένώ- σεις	560.051	91.116	598.226	94.863
516	΄Ετερα όργανικαι χημικαι προϊόντα . . . . .	273.907	73.957	381.238	101.198
522	΄Ανόργανα χημικαι στοιχεια, όξειδια και άλο- γονώμενα άλατα	313.715	59.289	349.184	63.139
523	Λοιπα χημικαι άνόργανα. ΄Οργανικαι και άνόρ- γανοι ένώσεις τών πολυτίμων μετάλλων	1.058.130	222.059	1.198.767	250.961
524	Ραδιενεργοί και συναφεΐς ύλαι . . . . .	2.123	270	2.326	297
531	΄Οργανικαι συνθετικαι χρωστικαι ύλαι, ίνδικόν φυσικόν κλπ.	624.513	232.859	769.668	267.829
532	΄Εκχυλίσματα βαφικής και βυρσοδεψίας και συνθετικαι βυρσοδεψικαι προϊόντα	121.718	25.146	171.616	34.517
533	Βαφαί, χρώματα, βερνίκια και συναφεΐς ύλαι	1.090.507	303.033	1.960.686	441.196
541	΄Ιατρικαι και φαρμακευτικαι προϊόντα . . . . .	4.752.708	892.743	5.222.109	961.703
551	Αιθέρια έλαια, προϊόντα χρησιμοποιούμενα εις την άρωματοποιαν και ζαχαροπλαστικήν	237.275	170.802	285.907	207.746
553	Προϊόντα άρωματοποιας και καλλυντικαι πα- ρεσκευασμένα	99.419	86.084	137.009	107.670
554	Σάπωνες, προϊόντα καθαρισμού και προϊόντα συλβώσεως	349.710	95.766	454.863	117.132
562	Λιπάσματα βιομηχανικαι . . . . .	84.548	13.555	138.428	24.559
572	΄Εκρηκτικαι ύλαι και είδη πυροτεχνίας . . . . .	42.257	19.681	69.964	28.823
582	Προϊόντα συμπυκνώσεως, πολυσυμπυκνώσεως και πολυπροσθήκης	1.107.591	249.678	1.537.764	328.810
583	Προϊόντα πολυμερισμού και συμπολυμερισμού	3.633.798	758.568	5.460.363	1.126.137
584	΄Αναγεννημένη κυτταρίνη νιτρική κυτταρίνη, όξεικη κυτταρίνη κλπ.	480.120	147.530	576.433	145.822
585	Λοιπα τεχνηται ρητιναι και πλαστικαι ύλαι.	74.346	14.623	105.669	21.241
591	΄Απολυμαντικαι, έντομοκτόνα, μηχτοκτόνα, ζι- ζανιοκτόνα, μυιοκτόνα, παρασιτοκτόνα και παρόμοια προϊόντα	100.069	17.007	157.376	26.417
592	΄Αμυλα, ίνουλίνη και γλουτένη. Λευκωματού- χα, ύποκατάστατα. Κόλλαι	291.251	99.767	341.600	101.489
598	Διάφορα προϊόντα τών χημικών βιομηχανιών, μ.ά.κ.	1.722.676	254.617	2.380.197	336.389
<b>6</b>	<b>Βιομηχανικαι είδη ταξινομημένα κυρίως κατά πρώτην ύλην</b>	<b>26.398.122</b>	<b>8.125.966</b>	<b>33.962.701</b>	<b>9.849.142</b>
611	Δέρματα κατεργασμένα . . . . .	62.375	26.277	89.990	38.242
612	Είδη έν δέρματος κλπ. . . . .	18.763	4.852	28.009	8.881
613	Σισυροδέρματα κατεργασμένα . . . . .	15.376	15.211	23.861	22.119
621	Προϊόντα έν καουτσούκ . . . . .	304.115	80.168	362.043	94.431
625	΄Επίσωτρα έν καουτσούκ, άεροθάλαμοι κλπ. .	953.085	420.978	1.305.335	510.340
628	Τεχνουργήματα έν καουτσούκ, μ.ά.κ. . . . .	369.881	101.441	454.286	116.773
633	Είδη έν φελλού . . . . .	47.706	18.987	67.699	26.612

**IMPORT DUTIES**

Taxed value, duties and taxes collected on imported and taxed goods according to SITC categories.  
Fiscal years 1978 through 1981 (continued)

Thousand drachmae

1980		1981		Special categories of commodities	SITC
'Αξία Value	Δασμοί και φόροι (1) Import duties and taxes	'Αξία Value	Δασμοί και φόροι (1) Import duties and taxes		
70.975	21.290	72.512	17.539	Other fixed vegetable oils	424
1.360.255	330.306	848.300	195.558	Oils and fats, processed, and waxes of animal or vegetable origin	431
<b>32.181.846</b>	<b>6.409.017</b>	<b>37.686.464</b>	<b>6.758.307</b>	<b>Chemicals</b>	<b>5</b>
1.043.765	145.741	906.981	124.793	Hydrocarbons, n.e.s.	511
437.648	91.441	603.765	102.658	Alcohols, phenols, phenol-alcohol, etc.	512
1.521.479	224.998	1.720.486	245.494	Carboxylic acids, and their anhydrides, halides, peroxides and peracids, etc.	513
987.243	149.616	1.291.278	192.091	Nitrogen-function compounds	514
905.262	150.122	1.058.623	152.141	Organo-inorganic and heterocyclic compounds	515
459.485	117.982	1.097.119	103.175	Other organic chemicals	516
491.572	84.705	453.793	78.777	Inorganic chemical elements, oxides and halogen salts	522
1.762.418	346.344	2.188.159	405.405	Other inorganic chemicals; organic and inorganic compounds of precious metals	523
17.410	2.121	10.400	1.626	Radio-active and associated materials	524
828.457	249.793	785.188	216.876	Synthetic organic dyestuffs, natural indigo, etc.	531
201.149	37.370	221.238	35.552	Dyeing and tanning extracts and synthetic tanning materials	532
2.152.586	482.322	2.458.943	564.004	Pigments, paints, varnishes and related materials	533
6.884.535	1.244.703	7.414.915	1.220.040	Medicinal and pharmaceutical products	541
450.278	315.889	553.859	339.769	Essential oils, perfume and flavour materials	551
153.751	124.667	263.342	187.252	Perfumery and cosmetics	553
550.210	131.038	662.681	202.343	Soap, cleansing and polishing preparations	554
275.421	47.808	204.929	17.129	Fertilizers, manufactured	562
120.778	40.164	149.362	45.859	Explosives and fireworks	572
1.686.352	343.426	1.822.781	360.491	Condensation, polycondensation and polyaddition products	582
6.803.645	1.337.310	7.607.634	1.398.302	Polymerization and copolymerization products	583
680.808	141.819	1.377.731	140.170	Regenerated cellulose; cellulose nitrate, cellulose acetate, etc.	584
101.204	22.957	156.399	33.652	Other artificial resins and plastic materials	585
196.355	31.562	363.182	47.087	Disinfectants, insecticides, fungicides, weed killers, anti-sprouting products, rat poisons and similar products	591
480.047	142.070	577.240	112.386	Starches, inulin and wheat gluten, albuminoidal substances; glues	592
2.989.988	403.049	3.736.436	431.235	Miscellaneous chemical products, n.e.s.	598
<b>40.784.321</b>	<b>11.276.154</b>	<b>49.611.099</b>	<b>12.105.365</b>	<b>Manufactured goods classified chiefly by raw material</b>	<b>6</b>
47.854	18.230	54.919	18.476	Leather	611
28.649	8.006	42.879	10.908	Manufactures of leather	612
21.878	20.787	58.933	39.546	Furskins, tanned or dressed	613
464.786	106.395	658.951	134.804	Rubber products	621
1.410.168	495.160	1.946.321	712.225	Rubber tyres, tyre cases, interchangeable tyre treads, etc.	625
545.698	126.413	675.761	143.976	Articles of rubber, n.e.s.	628
104.068	38.685	135.702	46.481	Cork manufactures	633

ΔΑΣΜΟΪ

VI: 4. ΄Αξία δασμολογηθεΐσα και εΐσπραχθέντες δασμοΐ και φόροι επί εΐσαχθέντων και δασμολογηθέντων αγαθών, κατά ειδικάς κατηγορίας τής Τυποποιημένης Ταξινομήσεως του Διεθνούς ΄Εμπορίου (ΤΤΔΕ). Οΐκον. έτη 1978 μέχρι και 1981 (συνέχεια)

Εΐς χιλιάδας δραχμών

ΤΤΔΕ	Εΐδικάι κατηγορίαι αγαθών	1978		1979	
		΄Αξία Value	Δασμοΐ και φόροι (1) Import duties and taxes	΄Αξία Value	Δασμοΐ και φόροι (1) Import duties and taxes
634	Ξυλεία δι' επενδύσεις κλπ.....	69.431	28.611	97.577	36.868
635	Εΐδη εκ ξύλου .....	226.782	101.701	243.898	103.942
641	Χάρτης και χαρτόνιον .....	1.855.131	546.334	2.204.776	595.954
642	Χάρται και χαρτόνια κεκομμένα εις κατάλληλα μεγέθη και σχήματα και τεχνουργήματα εκ τούτων	810.284	214.847	1.063.404	267.441
651	Νήματα και κλωστοΐ ύφαντικαΐ .....	1.453.296	454.624	1.981.916	572.693
652	΄Υφάσματα βαμβακερά .....	743.976	358.294	892.405	401.580
653	΄Υφάσματα εκ συνθετικών η τεχνητών ύφαντικών ίνων	962.768	637.935	931.202	587.267
654	΄Υφάσματα έτερα των εκ βάμβακος η εκ συνθετικών και τεχνητών ύφαντικών ύλων	690.774	294.292	574.107	221.882
655	΄Υφάσματα πλεκτά και έτερα πλεκτά ειδη ..	122.878	87.267	167.841	126.259
656	Τούλια, τρίχαπτα, κεντήματα κλπ. ....	121.153	59.442	162.018	93.069
657	Εΐδικά ύφάσματα και συναφή προϊόντα .....	728.902	227.234	876.078	261.671
658	΄Ετοιμα ειδη εξ ύφαντικών ύλων μ.ά.κ. ....	353.539	198.312	333.458	183.725
659	΄Επιστρώματα διαπέδων και τάπητες .....	114.827	61.848	134.670	72.010
661	΄Ασβεστος, τσιμέντον κλπ. ....	64.696	10.582	87.331	13.038
662	Οικοδομικαΐ ύλαι εκ πηλού κλπ. ....	794.438	297.248	1.210.400	458.070
663	΄Ορυκτά ειδη βιομηχανοποιημένα .....	462.994	96.328	584.329	115.265
664	΄Υαλος .....	629.106	154.675	675.243	154.163
665	΄Υάλινα ειδη .....	862.043	266.656	1.091.666	340.068
666	Πήλινα ειδη .....	350.255	138.162	503.046	189.843
667	Πολύτιμοι λίθοι κλπ. ....	10.513	5.052	23.692	11.375
671	Χυτοσίδηρος, σπογγώδης σΐδηρος κλπ. ....	243.662	33.890	415.619	63.134
672	΄Υπτοι και ισοδύναμοι αρχικαΐ μορφαι .....	424.383	103.270	1.386.530	347.987
673	Ράβδοι και ειδη καθωρισμένης μορφής εκ σιδήρου και εκ χάλυβος	1.930.242	504.831	2.591.466	652.033
674	Μεγάλα πλατέα και λαμαρίναι .....	1.741.863	582.511	2.208.802	714.893
675	Ταινία .....	1.033.553	241.871	1.171.852	300.556
676	Σιδηροτροχιαΐ και έτερον ύλικόν σιδηροδρόμων	17.862	4.375	415.330	80.128
677	Σύρματα εκ σιδήρου και χάλυβος .....	165.784	34.693	189.347	37.671
678	Σωλήνες και εξαρτήματα σωληνώσεων .....	658.151	216.271	873.597	238.521
679	Τεχνουργήματα χυτά και σφυρήλατα εκ σιδήρου η χάλυβος	52.315	8.035	42.752	7.336
681	΄Αργυρος, λευκόχρυσος κλπ. ....	759.175	6.553	751.175	13.942
682	Χαλκός .....	1.088.898	149.973	1.410.367	194.407
683	Νικέλιον .....	60.162	7.628	55.000	7.795
684	΄Αργΐλιον .....	328.316	93.695	419.960	104.905
685	Μόλυβδος .....	31.358	4.700	42.341	6.640
686	Ψευδάργυρος .....	274.404	37.468	440.154	59.181
687	Κασσίτερος .....	123.805	15.302	179.338	21.658
688	Ούρανιον και θόριον .....	—	—	—	—
689	Λοιπά μη σιδηρούχα κοινά μέταλλα .....	13.685	1.255	26.158	2.874
691	Μεταλλικαΐ κατασκευαΐ και μέρη αυτών μ.ά.κ. εκ σιδήρου, χάλυβος και εξ άργΐλιου	95.494	20.108	212.963	36.876
692	Μεταλλικά δοχεΐα δι' έναπόθεσιν και μεταφορών	126.011	30.887	117.372	29.703
693	Προϊόντα συρμάτων (εκτός των ηλεκτρικών, μετά μονώσεως), πλέγματα και δικτυωτά	116.356	24.611	113.325	24.672
694	Καρφία, κοχλιαΐ, περικόχλια κλπ. ....	352.595	89.158	401.604	95.940
695	΄Εργαλεία χειρός και εργαλεία δια μηχανάς ...	986.880	155.715	1.181.718	185.878
696	Εΐδη μαχαιροποιΐας .....	424.546	166.216	424.665	159.396
697	Εΐδη οικιακής χρήσεως και οικιακής οικονομΐας	949.235	324.223	1.316.009	435.667
699	΄Ετερα βιομηχανικαΐ ειδη εκ μετάλλου, μ.ά.κ.	1.200.299	361.365	1.404.973	403.769

IMPORT DUTIES

Taxed value, duties and taxes collected on imported and taxed goods according to SITC categories.  
Fiscal years 1978 through 1981 (continued)

Thousand drachmae

1980		1981		Special categories of commodities	SITC
'Αξία Value	Δασμοί και φόροι (1) Import duties and taxes	'Αξία Value	Δασμοί και φόροι (1) Import duties and taxes		
139.668	51.767	109.711	30.511	Veneers, etc.	634
175.766	70.963	212.625	73.447	Wood manufactures	635
2.803.066	666.043	3.527.502	774.733	Paper and paperboard	641
1.130.753	289.458	1.862.398	395.315	Paper and paperboard, cut to size or shape, and articles of paper or paperboard	642
2.149.595	576.169	3.359.946	744.106	Textile yarn and thread	651
927.057	368.583	1.231.287	445.652	Cotton fabrics	652
841.985	495.904	1.424.722	694.212	Fabrics, woven, of man-made fibres	653
398.278	147.591	812.296	259.364	Textile fabrics, woven, other than of cotton or man-made fibres	654
200.275	139.147	308.083	181.625	Knitted or crocheted fabrics	655
128.477	79.093	214.114	103.668	Tulle, lace, embroidery, etc.	656
992.685	279.171	2.413.612	340.258	Special textile fabrics and related prod- ucts	657
1.044.450	519.606	1.097.400	455.404	Made-up articles, wholly or chiefly of textile materilas, n.e.s.	658
181.036	100.546	204.412	77.437	Floor coverings and carpets	659
100.414	15.586	147.232	19.708	Lime, cement, etc.	661
1.361.557	447.411	1.442.832	444.859	Clay construction materials, etc.	662
821.994	153.693	821.078	140.181	Mineral manufactures	663
814.371	172.384	831.900	149.724	Glass	664
1.334.819	442.541	1.248.153	345.323	Glassware	665
563.927	236.403	974.123	414.384	Pottery	666
8.653	3.989	4.871	3.117	Precious stones, etc.	667
420.269	65.014	462.839	54.418	Pig iron, sponge iron, etc.	671
2.528.848	606.588	1.916.200	434.277	Ingots and other primary forms	672
3.107.867	767.127	2.956.296	660.673	Bars, angles, shapes and sections of iron or steel	673
3.272.253	1.021.385	3.182.603	887.680	Universal plates and sheets	674
1.538.938	377.291	1.469.694	319.817	Hoop and strip	675
27.607	5.486	46.119	10.571	Rails and railway track construction ma- terial	676
284.406	53.834	290.715	49.926	Iron or steel wire	677
920.082	227.605	1.321.693	313.847	Tubes pipes and fittings	678
58.966	8.005	48.445	4.958	Castings and forgings of iron or steel	679
344.754	16.243	198.368	13.032	Silver, platinum, etc.	681
2.094.128	263.023	1.363.406	178.967	Copper	682
77.231	10.180	45.248	5.745	Nickel	683
600.350	144.973	677.536	145.492	Aluminium	684
58.670	7.295	119.004	16.776	Lead	685
490.380	65.308	568.055	70.979	Zinc	686
196.672	23.054	185.554	22.418	Tin	687
28.891	2.540	38.780	3.955	Uranium and thorium	688
324.914	55.504	366.184	57.568	Miscellaneous non-ferrous base metals	689
185.630	46.584	242.826	52.093	Structures and parts of structures, n.e.s. of iron, steel or aluminium	691
112.535	22.926	159.631	29.902	Metal containers for storage or transport	692
473.167	99.241	628.291	117.009	Wire products (excluding insulated elec- trical wiring) and fencing grills	693
1.293.707	201.924	1.646.364	225.264	Nails, screws, nuts, etc.	694
425.325	150.570	749.521	217.172	Tools for use in the hand or in machines	695
1.659.449	531.770	2.923.144	511.874	Cutlery	696
1.517.355	432.960	2.182.820	501.508	Household equipment	697
				Manufactures of base metal, n.e.s.	699

**ΔΑΣΜΟΙ**

**VI: 4. ΄Αξία δασμολογηθείσα και εισπραχθέντες δασμοί και φόροι επί εισαχθέντων και δασμολογηθέντων αγαθών, κατά ειδικάς κατηγορίας τής Τυποποιημένης Ταξινόμησης του Διεθνούς ΄Εμπορίου (ΤΤΔΕ). Οίκον. έτη 1978 μέχρι και 1981 (συνέχεια)**

Είς χιλιάδας δραχμών

ΤΤΔΕ	Ειδικά κατηγορία αγαθών	1978		1979	
		΄Αξία Value	Δασμοί και φόροι (1) Import duties and taxes	΄Αξία Value	Δασμοί και φόροι (1) Import duties and taxes
7	<b>Μηχανήματα και όλικόν μεταφορών . . . . .</b>	<b>57.404.505</b>	<b>8.765.438</b>	<b>62.411.179</b>	<b>10.372.462</b>
711	Συσκευαί άτμολεβήτων, ύπερθερμαντήρες ύδατος κλπ.	97.052	7.445	824.938	74.493
712	΄Ατμομηχαναί κχωρισμέναι από τών λεβήτων αυτών, άτμομηχαναί με ένσωματωμένους λέβητας και μέρη αυτών, μ.ά.κ.	5.238	345	29.746	2.562
713	Κινητήρες έκρήξεως ή έσωτερικής καύσεως, έμβολοφόροι και μέρη αυτών μ.ά.κ.	1.620.548	203.353	1.677.894	202.398
714	Μηχαναί και κινητήρες μη ήλεκτρικοί (έτεροι εκείνων τών ομάδων 712, 713 και 718) κλπ.	31.365	2.708	443.223	31.234
716	Μηχαναί και συσκευαί ήλεκτρικαί, περιστροφικαί και μέρη αυτών, μ.ά.κ.	535.617	82.571	766.180	97.282
718	Λοιπά μηχανήματα ήλεκτροπαραγωγής και μέρη αυτών	8.574	849	37.677	4.399
721	Γεωργικά μηχανήματα (πλήν τών έλκυστήρων) και μέρη αυτών, μ.ά.κ.	533.878	36.164	615.580	38.944
722	΄Ελκυστήρες . . . . .	939.528	135.909	829.018	151.681
723	΄Εξοπλισμός δι' έργοληπτικά έργα και οικοδομάς, και μέρη αυτών, μ.ά.κ.	1.642.544	159.264	1.730.833	172.397
724	Μηχαναί και συσκευαί διά την κατεργασίαν ύφαντικών ίνών και δέρματος και μέρη αυτών, μ.ά.κ.	1.866.335	174.222	2.032.980	193.246
725	Μηχανήματα έργοστασίων χάρτου και χαρτομάζης, μηχανήματα διά την κοπήν χάρτου κλπ.	159.493	12.272	224.851	23.374
726	Μηχαναί και συσκευαί διά την εκτύπωσιν και τó δέσιμο τών βιβλίων και μέρη αυτών, μ.ά.κ.	494.654	42.659	454.737	40.746
727	Μηχαναί και συσκευαί διά την κατεργασίαν τών τροφίμων (έξαιρούνται αι οικιακαί) και μέρη αυτών, μ.ά.κ.	233.037	19.265	259.093	20.928
728	Μηχανήματα και συσκευαί δι' ειδικευμένας βιομηχανίας	1.278.625	105.625	1.632.426	133.718
736	Μηχανικά έργαλεία διά την κατεργασίαν τών μετάλλων και τών μεταλλικών καρβιδίων κλπ.	946.090	82.004	967.247	80.316
737	Μηχαναί και συσκευαί διά την κατεργασίαν τών μετάλλων (έτεροι τών μηχανικών εργαλείων) κλπ.	293.402	30.445	366.742	37.335
741	Μηχανικός έξοπλισμός θερμάνσεως και ψύξεως και μέρη αυτου, μ.ά.κ.	1.044.060	148.606	1.071.724	164.428
742	΄Αντλία, άντλία μετά κινητήρος ή στροβίλου. ΄Ανυψωταί υγρών κλπ.	543.611	107.242	791.607	141.409
743	΄Αντλία (έτεροι τών άντλιών διά ύγρά) και συμπιεσταί. ΄Ανεμιστήρες και παρόμοια	1.079.740	129.138	1.310.133	150.205
744	Μηχανικός έξοπλισμός κινούμενος δι' οίουδήποτε κινητήρος διά την μετακίνησιν τών έμπορευμάτων και μέρη αυτου, μ.ά.κ.	575.925	61.049	879.466	85.664
745	Λοιπά μηχαναί, μηχανικά έργαλεία, μη ήλεκτρικα και μέρη αυτών, μ.ά.κ.	900.188	99.429	1.088.059	120.962
749	Μέρη, μεμονωμένα τεμάχια και εξαρτήματα μηχανών και συσκευών και μηχανικών επινοήσεων, μη ήλεκτρικά, μ.ά.κ.	2.079.428	401.302	2.570.970	491.110

**IMPORT DUTIES**

Taxed value, duties and taxes collected on imported and taxed goods according to SITC categories.  
Fiscal years 1978 through 1981 (continued)

Thousand drachmae

1980		1981		Special categories of commodities	SITC
'Αξία Value	Δασμοί και φόροι (1) Import duties and taxes	'Αξία Value	Δασμοί και φόροι (1) Import duties and taxes		
63.552.442	13.360.595	76.723.536	20.583.952	<b>Machinery and transport equipment</b>	<b>7</b>
674.209	63.776	293.365	18.981	Steam and other vapour generating boilers, super-heated water boilers, etc.	711
79.416	10.019	148.742	9.649	Steam and other vapour power units, not incorporating boilers; steam engines with self-contained boilers, etc.	712
2.277.639	275.882	2.245.360	244.278	Internal combustion piston engines, and parts thereof, n.e.s.	713
237.865	15.496	30.773	2.107	Engines and motors, non-electric (other than those of groups 712, 713 and 718), etc.	714
1.684.853	190.637	638.429	75.413	Rotating electric plant and parts thereof, n.e.s.	716
144.868	17.123	77.114	8.544	Other power generating machinery and parts thereof	718
626.277	40.684	561.398	41.542	Agricultural machinery (excluding tractors) and parts thereof, n.e.s.	721
1.114.137	199.298	900.721	116.589	Tractors	722
1.428.572	126.002	1.975.272	159.830	Civil engineering and contractors' plant and equipment, etc.	723
2.182.022	214.850	2.086.733	187.281	Textile and leather machinery, and parts thereof, n.e.s.	724
240.311	20.056	238.071	16.550	Paper mill and pulp mill machinery, paper cutting machines, etc.	725
639.893	58.233	432.949	33.066	Printing and bookbinding machinery, and parts thereof, n.e.s.	726
346.095	25.647	456.621	37.484	Food-processing machines (excluding domestic) and parts thereof, n.e.s.	727
1.693.602	136.960	2.059.134	154.672	Other machinery and equipment specialized for particular industries	728
835.795	70.952	586.373	58.111	Machine-tools for working metal or metal carbines, etc.	736
395.003	41.929	392.179	35.427	Metalworking machinery (other than machine-tools), etc.	737
1.467.180	188.119	1.907.983	278.455	Heating and cooling equipment and parts thereof, n.e.s.	741
944.534	152.193	714.341	170.675	Pumps for liquids, whether or not fitted with measuring devices, liquid elevators of bucket, chain, etc.	742
1.711.866	195.314	1.437.664	146.960	Pumps (other than pumps for liquids) and compressors; fans and blowers; centrifuges; filtering and purifying apparatus, etc.	743
1.045.608	115.978	874.301	84.188	Mechanical handling equipment, and parts thereof, n.e.s.	744
1.460.311	152.599	1.738.374	163.584	Other non-electrical machinery, tools and mechanical apparatus, and parts thereof, n.e.s.	745
2.624.400	483.829	3.601.474	623.084	Non-electric parts and accessories of machinery, n.e.s.	749

# ΔΑΣΜΟΙ

VI: 4. Ύξία δασμολογηθείσα και είσπραχθέντες δασμοί και φόροι επί είσαχθέντων και δασμολογηθέντων αγαθών, κατά είδικάς κατηγορίας τής Τυποποιημένης Ταξινόμησης του Διεθνούς Έμπορίου (ΤΤΔΕ). Οίκον. έτη 1978 μέχρι και 1981 (συνέχεια)

Είς χιλιάδας δραχμών

ΤΤΔΕ	Είδικαι κατηγορίαί αγαθών	1978		1979	
		Ύξία Value	Δασμοί και φόροι (1) Import duties and taxes	Ύξία Value	Δασμοί και φόροι (1) Import duties and taxes
751	Μηχαναί γραφείου . . . . .	552.191	100.477	636.722	118.811
752	Αυτόματοι μηχαναί έπεξεργασίας στοιχείων και μονάδες τούτων κλπ. (μηχαναί στατι- στικής και παρόμοιαί διά διατρήτων δελτίων)	393.800	38.084	391.536	39.989
759	Μεμονωμένα τεμάχια και εξαρτήματα, μ.ά.κ. προοριζόμενα αποκλειστικώς ή κυρίως διά μηχανάς και συσκευάς τών ομάδων 751 ή 752	81.048	13.449	93.224	15.994
761	Τηλεοπτικοί δέκται . . . . .	173.670	41.780	84.554	23.347
762	Ραδιοφωνικοί δέκται . . . . .	1.019.227	509.868	1.084.917	624.540
763	Φωνογράφοι, μηχανήματα έγγραφής τής φωνής και έτεραί συσκευαί έγγραφής και αναπα- ραγωγής του ήχου και τών εικόνων κλπ.	311.554	182.567	435.305	269.020
764	Τηλεπικοινωνιακός εξοπλισμός, μ.ά.κ., μεμονω- μένα τεμάχια και εξαρτήματα μ.ά.κ. τών συσκευών και εξοπλισμών τής ύποδιαίρε- σεως 76	2.846.246	585.241	2.827.190	673.462
771	Μηχαναί και συσκευαί ηλεκτροπαραγωγής (έτεραί τών περιστροφικών ηλεκτρικών συσκευών τής ομάδος 716) και μέρη αυτών, μ.ά.κ.	325.362	47.602	409.763	56.653
772	Διατάξεις διά την διακοπήν, κατανομήν, προ- τασίαν, διακλάδωσιν ή σύνδεσιν τών ηλεκ- τρικών κυκλωμάτων κλπ.	1.133.512	241.185	1.588.948	333.393
773	Ύλικόν διά την διανομήν ηλεκτρισμού . . . . .	325.965	110.187	329.199	98.642
774	Ύλεκτρικαί συσκευαί ιατρικαί κλπ. . . . .	188.435	32.846	230.380	38.889
775	Ύλεκτρικαί ή μη συσκευαί οικιακής χρήσεως	1.907.794	915.820	2.465.426	1.151.485
776	Λυχνιαί πάσης φύσεως ηλεκτρονικαί κλπ. . . . .	406.834	82.372	625.273	150.299
778	Λοιπαί ηλεκτρικαί μηχαναί και συσκευαί μ.ά.κ.	2.239.290	411.678	2.843.070	514.165
781	Ύμαξαι αυτοκίνητοι παντός κινητήρος διά την μεταφοράν προσώπων (έπιβατικά)	15.556.354	1.096.730	11.480.310	1.040.790
782	Ύμαξαι αυτοκίνητοι παντός κινητήρος διά την μεταφοράν έμπορευμάτων ή ύλών και άμα- ξαι είδικών χρήσεων	7.766.185	1.406.508	9.956.481	1.745.235
783	Ύμαξαι αυτοκίνητοι δι' έδουδς (λεωφορεΐα κλπ.) μ.ά.κ.	855.596	164.459	399.620	46.597
784	Μέρη, μεμονωμένα τεμάχια και εξαρτήματα, μ.ά.κ., αυτοκινουμένων όχημάτων τών ομάδων 722, 781, 782 και 783	3.118.315	505.862	3.775.333	603.009
785	Μοτοποδήλατα, σκούτερς και έτερα ποδήλατα αυτοκίνητα ή μη. Ύμαξίδια δι' αναπή- ρους κλπ.	946.942	198.316	1.555.008	309.275
786	Ρυμουλκά και λοιπά μη αυτοκίνητα όχηματα, μ.ά.κ.	230.202	31.098	223.460	30.954
791	Ύχήματα και ύλικόν διά σιδηροδρόμους . . . . .	4.791	644	98.652	14.899
792	Ύαερόπλοια και συναφής εξοπλισμός και μέρη αυτών, μ.ά.κ.	35.478	3.423	98.846	6.674
793	Πλοΐα, πλοιάρια και πλωτα κατασκευαί κλπ.	76.781	3.377	172.832	7.509



Taxed value, duties and taxes collected on imported and taxed goods according to SITC categories.  
Fiscal years 1978 through 1981 (continued)

Thousand drachmae

1980		1981		Special categories of commodities	SITC
'Αξία Value	Δασμοί και φόροι (1) Import duties and taxes	'Αξία Value	Δασμοί και φόροι (1) Import duties and taxes		
603.127	122.806	665.296	112.406	Office machines	751
772.401	81.286	1.126.664	105.456	Automatic data processing machines and units thereof; magnetic or optical readers, machines for transcribing data onto data media in coded form, etc.	752
143.902	25.570	321.196	52.465	Parts, n.e.s. of and accessories suitable for use solely or principally with machines of a kind falling within heading 751 or 752	759
266.841	67.398	532.911	105.989	Television receivers	761
909.899	690.092	900.470	567.462	Radio-broadcast receivers	762
598.617	352.736	829.708	383.966	Gramophones (phonographs), dictating machines and other sound recorders and reproducers; television image and sound recorders and reproducers	763
5.138.850	1.138.794	5.882.591	1.318.005	Telecommunications equipment, n.e.s., and parts, n.e.s. of and accessories for the apparatus and equipment falling within division 76	764
1.106.972	126.685	257.539	33.896	Electric power machinery (other than the rotating electric plant of heading 746), and parts thereof, n.e.s.	771
2.363.508	452.143	2.024.437	365.554	Electrical apparatus for making and breaking electrical circuits, for the protection of electrical circuits, or for making connections to or in electrical circuits; resistors fixed or variable, etc.	772
689.393	184.030	508.650	121.324	Equipment for distributing electricity	773
317.840	53.124	173.153	26.245	Electric apparatus for medical purposes, etc.	774
2.530.685	1.146.008	2.752.510	1.052.344	Household type, electrical and non-electrical equipment, n.e.s.	775
1.117.220	275.894	1.469.545	353.361	Thermionic, cold cathode and photocathode valves and tubes, etc., electronic microcircuits, and parts thereof, n.e.s.	776
3.429.084	626.234	3.581.616	602.145	Other electrical machinery and apparatus, n.e.s.	778
3.509.003	2.593.822	9.744.502	8.690.566	Passenger motor cars (other than public-service type vehicles), etc.	781
8.669.272	1.368.350	9.846.935	2.458.318	Motor vehicles for the transport of goods or materials and special purpose motor vehicles	782
437.957	56.425	441.118	144.990	Road motor vehicles, n.e.s.	783
4.466.917	731.520	4.878.735	939.327	Parts and accessories, n.e.s. of the motor vehicles falling within heading 722, 781, 782 or 783	784
1.832.903	400.017	2.114.139	413.869	Motorcycles, motor scooters and other cycles, motorized and non-motorized; invalid carriages	785
255.924	33.066	539.031	60.846	Trailers and other vehicles, not motorized, n.e.s.	786
169.130	23.416	11.091	1.215	Railway vehicles and associated equipment	791
22.542	2.243	46.057	838	Aircraft and associated equipment, and parts thereof, n.e.s.	792
346.299	13.360	4.678.270	6.895	Ships, boats and floating structures	793

**ΔΑΣΜΟΙ**

**VI: 4. ΄Αξία δασμολογηθείσα και εισπραχθέντες δασμοί και φόροι επί εισαχθέντων και δασμολογηθέντων αγαθών, κατά ειδικάς κατηγορίας τής Τυποποιημένης Ταξινόμησεως του Διεθνούς ΄Εμπορίου (ΤΤΔΕ). Οίκον. έτη 1978 μέχρι και 1981 (συνέχεια)**

Είς χιλιάδας δραχμών

ΤΤΔΕ	Ειδικά κατηγορία αγαθών	1978		1979	
		΄Αξία Value	Δασμοί και φόροι (1) Import duties and taxes	΄Αξία Value	Δασμοί και φόροι (1) Import duties and taxes
<b>8</b>	<b>Διάφορα βιομηχανικά είδη</b>	<b>8.549.788</b>	<b>2.641.592</b>	<b>10.997.732</b>	<b>3.395.057</b>
812	Συσκευαί ύγιεινής, θερμάνσεως και φωτισμού	287.340	76.396	372.777	94.146
821	΄Επιπλα και μέρη αυτών	254.947	88.593	357.091	122.513
831	Είδη ταξιδιού, σακκίδια χειρός και παρόμοια είδη	61.885	28.978	96.363	43.084
842	΄Εξωτερικά ενδύματα άνδρων και παιδών εξ ύφασματος (έτερα τών πλεκτών)	188.805	87.588	303.295	135.832
843	΄Εξωτερικά ενδύματα γυναικών, κορασίδων και μικρών παιδών εξ ύφασματος (έτερα τών πλεκτών)	137.468	70.467	259.022	129.751
844	΄Εσώρουχα εξ ύφασματος (έτερα τών πλεκτών)	23.460	10.477	42.625	18.260
845	΄Εξωτερικά ενδύματα και λοιπά πλεκτά είδη, ούτε έλαστικά ούτε έλαστικοποιημένα	203.967	93.074	305.215	143.868
846	΄Εσώρουχα πλεκτά	225.688	111.579	251.190	127.166
847	Συμπληρώματα ενδύσεως εξ ύφασματος	81.908	43.983	80.905	47.048
848	΄Ενδύματα και συμπληρώματα ενδύσεως εξ έτερον του ύφασματος ύλων. Πύλοι και καλύμματα κεφαλής εξ όλων τών ύλων	79.208	38.986	117.562	51.151
851	΄Υποδήματα	115.911	38.023	293.097	90.840
871	΄Οργανα και συσκευαί οπτικής	38.785	8.436	63.387	13.695
872	΄Οργανα και συσκευαί δια την ιατρικήν μ.ά.κ.	651.342	113.874	855.860	146.244
873	Μετρηταί και ώρολόγια μετρήσεως μ.ά.κ.	146.181	27.982	140.882	24.332
874	΄Οργανα και συσκευαί μετρήσεως, έλέγγου, ανάλυσεως κλπ.	1.127.368	200.875	1.388.425	248.501
881	Συσκευαί φωτογραφίας και έξοπλισμός, μ.ά.κ.	244.301	91.494	314.329	109.766
882	Φωτογραφικά και κινηματογραφικά έφόδια	854.021	250.684	983.166	293.597
883	Ταινία κινηματογραφικά, εκτεθεισαί εις τό φώς και υποστάσαι εμφάνισιν	87.743	4.458	101.433	1.741
884	΄Οπτικά είδη, μ.ά.κ.	235.410	82.459	286.085	95.304
885	΄Ωρολογοποιία	538.523	203.931	683.372	269.508
892	΄Εντυπα	386.881	50.088	424.407	50.057
893	Τεχνουργήματα εκ τεχνητών πλαστικών ύλων	360.477	182.177	488.618	224.964
894	΄Αμάξια παιδών, άθύρματα, παίγνια και είδη διασκεδάσεως	571.546	243.536	778.337	330.070
895	Είδη χαρτοπωλείου και είδη γραφείου	246.399	84.558	282.007	91.723
896	΄Αντικείμενα τέχνης, συλλογών και αρχαιοτήτων	98.745	33	158.356	19
897	Κοσμήματα και είδη χρυσοχοίας	103.103	55.469	98.864	58.400
898	Μουσικά όργανα, μέρη και εξαρτήματα τούτων (περιλαμβάνονται δισκοί γραμμοφώνων και παρόμοια είδη)	570.695	156.504	677.111	188.350
899	Λοιπά βιομηχανικά είδη μη κατονομαζόμενα	627.676	199.887	793.947	245.128
<b>9</b>	<b>Είδη και συναλλαγá, μη ταξινομημένα κατά κατηγορία</b>	<b>53.496</b>	<b>8.587</b>	<b>52.764</b>	<b>8.044</b>
911.0	Ταχυδρομικά δέματα	—	—	—	—
931.0	Ειδικά συναλλαγá	—	—	—	—
941.0	Ζώντα ζώα, μη κατονομαζόμενα, μ.ά.κ.	1.722	1	2.677	—
951.0	Πυροβόλα όπλα και πυρομαχικά αυτών	51.774	8.586	50.085	8.044
961.0	Νομίσματα μη κυκλοφορούντα	—	—	—	—
971.0	Χρυσός, μη νομισματικός	—	—	—	—

(1) ΄Ητοι : δασμοί, φόρος κύκλου έργασιών και ειδικός φόρος άρθρ. 17 Ν.Δ. 3092/54 κλπ.

Taxed value, duties and taxes collected on imported and taxed goods according to SITC categories.  
Fiscal years 1978 through 1981 (continued)

Thousand drachmae

1980		1981		Special categories of commodities	SITC
'Αξία Value	Δασμοί και φόροι (1) Import duties and taxes	'Αξία Value	Δασμοί και φόροι (1) Import duties and taxes		
<b>12.710.219</b>	<b>3.840.014</b>	<b>16.093.320</b>	<b>4.174.256</b>	<b>Miscellaneous manufactured articles</b>	<b>8</b>
406.225	110.905	635.540	144.164	Sanitary, heating and lighting apparatus	812
416.077	138.741	743.141	185.825	Furniture and parts thereof	821
95.387	42.101	134.221	42.779	Travel goods, handbags and similar articles	831
270.687	129.509	424.951	164.830	Outer garments, men's and boys', of textile fabrics (other than knitted or crocheted goods)	842
283.590	152.662	268.522	97.082	Outer garments, women's, girls' and infants, of textile fabrics (other than knitted, etc.)	843
39.790	20.430	48.899	19.796	Under garments of textile fabrics (other than knitted, etc.)	844
275.475	139.610	435.632	176.858	Outer garments and other articles knitted or crocheted, not elastic or rubberized	845
271.113	140.625	352.096	141.704	Under garments, knitted or crocheted	846
71.977	40.928	92.727	43.829	Clothing accessories, of textile fabrics, n.e.s.	847
122.411	50.353	156.235	50.418	Articles of apparel and clothing accessories of other than textile fabrics; headgear of all materials	848
383.519	106.506	953.116	210.487	Footwear	851
59.717	12.639	72.047	13.605	Optical instruments and apparatus	871
1.149.277	199.983	1.186.696	189.243	Medical instruments and appliances, n.e.s.	872
168.048	31.869	689.083	15.205	Meters and counters, n.e.s.	873
1.833.648	321.823	1.947.271	417.547	Measuring, checking, analysing and controlling instruments and apparatus, etc.	874
378.950	137.092	288.546	141.548	Photographic apparatus and equipment, n.e.s.	881
1.318.329	375.739	1.262.495	267.993	Photographic and cinematographic supplies	882
138.293	2.314	410.664	1.937	Cinematograph film, exposed and developed, etc.	883
347.188	103.857	283.271	71.456	Optical goods, n.e.s.	884
769.640	321.954	765.291	309.210	Watches and clocks	885
447.988	49.205	609.041	45.285	Printed matter	892
547.239	239.779	905.650	327.824	Articles, n.e.s. of materials of the kinds described in division 58	893
767.537	304.173	1.169.854	377.935	Baby carriages, toys, games and sporting goods	894
349.132	110.875	388.296	137.822	Office and stationery supplies	895
147.073	30	43.559	8	Works of art, collectors' pieces and antiques	896
82.137	52.819	80.733	45.805	Jewellery and goldsmiths and silversmiths' wares	897
690.350	198.500	948.725	220.761	Musical instruments and parts and accessories thereof, etc.	898
879.422	305.323	1.097.018	343.300	Other miscellaneous manufactured articles, n.e.s.	899
<b>96.402</b>	<b>13.260</b>	<b>781.928</b>	<b>27.664</b>	<b>Commodities and transactions not classified according to kind</b>	<b>9</b>
—	—	—	—	Post parcels	911.0
—	—	—	—	Special transactions	931.0
8.035	—	7.779	—	Animals, live, n.e.s.	941.0
88.367	13.260	169.682	27.111	Firearms and ammunition thereof	951.0
—	—	—	—	Coins, non-circulated	961.0
—	—	604.467	553	Gold, non-monetary	971.0

(1) I.e. Import duties, labour turnover tax and special tax provided by LD 3092/54, article 17, ect.

ΔΑΣΜΟΙ

VI: 5. 'Αξία, δασμοί και λοιποί φόροι (1) εισαγωγής, εισπραχθέντες ή μή, κατά χώραν της Ευρωπαϊκής Οικονομικής Κοινότητας. Οικον. έτη 1977 μέχρι και 1981

Value, duties and other import taxes (1) collected or not, by EEC country. Fiscal years 1977 through 1981

Εις χιλιάδας δραχμών

Thousand drachmae

	Σύνολον εισαγωγών Total Imports	Εκ των οποίων : Χώροι Ε.Ο.Κ. — From which : EEC Countries								
		Σύνολον Χωρών ΕΟΚ Total EEC Countries	Βέλγιον—Λουξεμβούργον Belgium—Luxemburg	Γαλλία France	Γερμανία Δυτική Western Germany	Ίταλία Italy	Όλλανδία Netherlands	Δανία Denmark	Ήνωμένον Βασίλειον United Kingdom	Ίρλανδία Ireland
<b>1. Δασμολογηθέντα — Taxed</b>										
α) 'Αξία — Value										
1977	148 733.369	79 617.743	5 500.784	11.208.847	27.556.263	16.689.378	7.005.263	756.110	10.645.966	255.132
1978	146.622.947	89.558.336	5.987.001	12.353.531	31.709.958	21.432.506	7.423.398	960.109	9.239.847	451.986
1979	176.117.698	110.052.735	7.234.842	16.082.618	38.178.371	25.486.532	9.752.897	1.412.070	11.330.824	574.581
1980	203.964.401	118.884.113	7.505.519	15.996.423	42.354.108	26.347.825	13.450.197	1.436.953	11.002.350	790.738
1981	247.701.923	154.267.541	9.484.427	20.327.309	53.777.127	35.099.637	16.872.143	4.308.807	12.410.271	1.987.820
β) Δασμοί — Duties										
1977	10 087.181	4.398.249	279.985	639.662	1 251.385	1 037.671	459.672	58.157	659.878	11.839
1978	12 743.008	5.162.089	253.960	738.742	1 645.075	1 361.171	473.812	70.740	609.732	8.857
1979	15 683.985	6 163.064	292.007	937.589	1 985.307	1 532.628	632.790	102.303	665.109	15.331
1980	15.596.126	5 983.135	307.861	887.407	1.985.395	1.324.205	779.634	97.424	576.470	24.739
1981	13.811.852	5.474.145	316.125	771.188	1.895.933	1.614.405	403.502	47.870	413.188	11.934
γ) Λοιποί φόροι(1)—Other taxes(1)										
1977	14 640.148	9 771.108	626.364	1.395.343	3 429.705	2.188.292	593.892	75.823	1.426.294	35.395
1978	17.535.834	11 829.905	676.893	1.682.292	4 158.389	2.812.055	718.255	104.411	1.607.854	69.756
1979	22.630.677	15.598.260	908.873	2 308.214	5 292.265	3.765.630	950.444	144.575	2.142.100	86.159
1980	29.034.199	18.328.410	1.054.121	2 776.396	6.374.013	4.197.224	1.224.558	179.690	2.404.635	117.773
1981	38.566.411	25.180.891	1.561.908	3 697.342	10 489.144	5 502.533	1.439.721	259.532	2.088.712	141.999
<b>2. Μή δασμολογηθέντα — Not taxed</b>										
α) 'Αξία — Value										
1977	127.417.444	27.454.098	1.315.664	4.076.097	10.554.187	5.978.555	1.481.796	632.541	3.266.701	148.557
1978	133.680.479	33.191.701	1.177.933	4.995.191	12.223.490	6.025.638	1.993.155	1.482.114	4.663.729	630.451
1979	184.573.844	49.467.013	1.375.940	6.664.450	19 297.375	8.053.779	2.151.454	1.550.751	9.162.482	1.210.782
1980	248.916.864	60.835.854	1.385.100	12.046.292	20 766.222	10.733.225	4.055.084	1.298.330	9.693.597	858.004
1981	334.761.242	96.891.967	3.656.270	12.560.179	43.601.385	13.658.200	7.593.437	3.505.647	11.834.847	482.002
β) Δασμοί — Duties										
1977	2.836.357	905.939	36.328	192.956	328.816	183.791	50.387	14.947	95.178	3.536
1978	3.014.833	1.103.360	67.690	205.777	455.187	253.109	54.365	10.831	51.957	4.444
1979	4.701.545	2.179.908	72.013	658.689	887.360	355.298	72.693	28.008	98.693	7.154
1980	5.571.066	2.203.268	52.999	704.484	774.828	312.739	156.261	48.407	141.557	11.993
1981	3.939.333	2.311.963	107.246	453.152	1.006.661	267.897	293.689	56.126	123.245	3.947
γ) Λοιποί φόροι(1)—Other taxes(1)										
1977	3.655.792	2.388.705	79.209	342.254	672.813	1.017.382	71.212	17.091	184.010	4.734
1978	5.429.191	3.069.018	69.742	460.245	712.056	1.535.048	94.222	14.922	178.251	4.532
1979	3.865.209	2.358.997	107.119	475.191	870.385	513.070	111.479	18.243	260.395	3.115
1980	4.879.573	2.935.228	74.821	625.419	1.224.364	580.064	171.252	16.522	237.285	5.501
1981	6.949.284	4.593.312	269.819	721.336	1.877.092	916.707	283.116	77.400	421.231	26.611

(1) Φόρος κύκλου εργασιών και ειδικός φόρος άρθρ. 17 ΝΔ 3092/54, φόρος καταναλώσεως και φόρος πολυτελείας.

(1) Labour turnover tax and special tax provided by LD 3092/54, article 17, consumption and luxury tax.



VI: 6. Δασμοί και αξία εισαχθέντων αγαθών, κατά κυρίας κατηγορίας του Έλληνικού Τελωνειακού Δασμολογίου, μετ' αναλογιών μεταξύ των. Οικον. έτη 1976 μέχρι και 1980

Import duties and value of imported goods, by main categories of the Greek Customs Tariff, and relative percentages. Fiscal years 1976 through 1980

Είς χιλιάδας δραχμών

Thousand drachmae

Κύριαι κατηγορίες αγαθών Main categories of commodities	Δασμοί και λοιποί φόροι (1) Import duties and other taxes	Αξία εισαγωγών Value of imports		Αναλογία δασμολογικής αξίας πρὸς ὅλην ἐπὶ τοῖς % Percentage of taxed value to total	Αναλογία δασμῶν καὶ φόρων πρὸς ἀξίαν Percentage of import duties and taxes to value		
		Ὀλική Total	Δασμολογηθεῖσα Taxed		Δασμολογηθεῖσαν % Taxed	Ὀλικήν % Total	
Σύνολον—Total	1976 .....	21.261.390	221.820.615	91.822.720	41,4	23,2	9,6
	1977 .....	24.727.329	252.150.813	124.733.369	49,4	19,8	9,8
	1978 .....	30.278.842	280.303.426	146.622.947	52,3	20,7	10,8
	1979 .....	38.314.662	360.691.542	176.117.698	48,8	21,8	10,6
	1980 .....	44.630.325	452.881.265	203.964.401	45,0	21,9	9,9
<b>1980:</b>							
1. Ζῶα ζῶντα καὶ προϊόντα τοῦ ζωικοῦ βασιλείου —Live animals, animal products .....	2.666.359	21.999.541	14.609.902	66,4	18,3	12,1	
2. Προϊόντα τοῦ φυτικοῦ βασιλείου—Vegetable products .....	1.702.943	9.869.917	7.865.264	79,7	21,7	17,3	
3. Λίπη καὶ ἔλαια (ζωικά καὶ φυτικά). Προϊόντα τῆς διασπάσεως αὐτῶν. Λίπη βρώσιμα ἐπεξεργασμένα. Κηροὶ ζωικῆς ἢ φυτικῆς προελεύσεως—Animal and vegetable fats and oils and their cleavage products. Prepared edible fats. Animal and vegetable waxes .....	369.206	1.591.937	1.536.301	96,5	24,0	23,2	
4. Προϊόντα τῶν βιομηχανιῶν εἰδῶν διατροφῆς. Ποτά, οἶνοπνευματώδη ὑγρά καὶ ὄξος. Καπνά—Prepared foodstuffs. Beverages, spirits and vinegar. Tobacco .....	2.862.968	7.453.418	6.830.180	91,6	34,6	31,7	
5. Προϊόντα ὀρυκτῶν—Mineral products .....	431.587	109.112.759	3.352.107	3,1	12,9	0,4	
6. Προϊόντα τῶν χημικῶν καὶ συναφῶν βιομηχανιῶν—Products of the chemical and allied industries .....	4.934.800	30.483.332	24.532.403	80,5	20,1	16,2	
7. Πλαστικά ὕλαι τεχνηταί, αἰθέρες καὶ ἐστέρες τῆς κυτταρίνης, ρητῖναι τεχνηταί καὶ τεχνουργήματα ἐκ τῶν ὑλῶν τούτων. Καουτσούκ φυσικὸν ἢ συνθετικόν, τεχνητὸν καουτσούκ καὶ τεχνουργήματα ἐκ καουτσούκ—Artificial resins and plastic materials, cellulose esters and ethers and articles thereof. Rubber, synthetic or artificial rubber and articles thereof .....	2.839.018	14.438.519	13.502.492	93,5	21,0	19,7	
8. Δέρματα, γουναρικά καὶ τεχνουργήματα ἐκ τῶν ὑλῶν τούτων. Εἶδη ἵπποσκευῆς, σελλοποιίας καὶ ταξιδίου. Τεχνουργήματα ἐκ λεπτῶν δερμάτων. Τεχνουργήματα ἐξ ἐντέρων—Raw hides and skins, leather, furskins and articles thereof. Saddlery and harness. Travel goods, handbags and the like. Articles of gut .....	99.914	4.908.416	1.437.140	29,3	7,0	2,0	
9. Ξυλεία, ξυλάνθρακες καὶ τεχνουργήματα ἐκ ξύλου. Φελλὸς καὶ τεχνουργήματα ἐκ φελλοῦ. Τεχνουργήματα ἐκ σπάρτου καὶ καλαθοπλεκτικῆς—Wood and articles of wood. Wood charcoal. Cork and articles of cork. Manufactures of straw, esparto, and other plaiting materials. Basketware and wickerwork .....	1.710.662	7.460.230	7.036.552	94,3	24,3	22,9	
10. Ὑλαι χρησιμοποιοῦμεναι εἰς τὴν κατασκευὴν τοῦ χάρτου. Χάρτης, χαρτόνιον καὶ εἶδη ἐξ αὐτῶν—Paper-making material. Paper and paperboard and articles thereof .....	1.173.729	10.063.526	6.049.780	60,1	19,4	11,7	
11. Ὑφαντικά ὕλαι καὶ τεχνουργήματα ἐκ τούτων—Textiles and textile articles .....	3.829.884	19.846.829	17.507.630	88,2	21,9	19,8	

ΔΑΣΜΟΙ

VI: 6. Δασμοί και αξία εισαχθέντων αγαθών, κατά κυρίας κατηγορίας του Έλληνικού Τελωνειακού Δασμολογίου, μετ' αναλογιών μεταξύ των. Οικον. έτη 1976 μέχρι και 1980 (συνέχεια)

Import duties and value of imported goods, by main categories of the Greek Customs Tariff, and relative percentages. Fiscal years 1976 through 1980 (continued)

Είς χιλιάδας δραχμών

Thousand drachmae

Κύριαι κατηγορίαι αγαθών Main categories of commodities	Δασμοί και λοιποί φόροι (1) Import duties and other taxes	'Αξία εισαγωγών Value of imports		'Αναλογία δασμολογηθείσας αξίας πρὸς ὀλικὴν ἐπὶ τοῖς % Percentage of taxed value to total	'Αναλογία δασμῶν καὶ φόρων πρὸς ἀξίαν Percentage of import duties and taxes to value	
		'Ολική Total	Δασμολογηθείσα Taxed		Δασμολογηθεῖσαν % Taxed	'Ολικὴν % Total
12. Ὑποδήματα, καλύμματα κεφαλῆς, ἀλεξιβρόγια καὶ ἀλεξήλια. Τεχνητὰ ἄνθη καὶ τεχνουργήματα ἐξ ἀνθρωπίνων τριχῶν. Ριπίδια—Footwear, headgear, umbrellas, sunshades, whips, riding-crops and parts thereof. Prepared feathers and articles made thereof. Artificial flowers. Articles of human hair. Fans	176.419	558.454	554.053	99,2	31,8	31,6
13. Τεχνουργήματα ἐκ λίθων, γύψου, τσιμέντου, ἀμιάντου, μαρμαρυγίου καὶ ἀναλόγων ὑλῶν. Προϊόντα κεραμευτικῆς. Ὑάλος καὶ τεχνουργήματα ἐξ ὑάλου—Articles of stone, of plaster, of cement, of asbestos, of mica and of similar materials. Ceramic products. Glass and glassware	1.509.905	5.377.127	5.107.559	95,0	29,6	28,1
14. Μαργαρίται, πολύτιμοι λίθοι καὶ παρόμοιοι, πολύτιμα μέταλλα, μέταλλα ἐπεστρωμένα διὰ πολυτίμων μετάλλων καὶ εἶδη ἐκ τῶν ὑλῶν τούτων. Απομιμήσεις κοσμημάτων. Νομίσματα—Pearls, precious and semi-precious stones, precious metals, rolled precious metals, and articles thereof. Imitation jewellery. Coin	91.062	616.267	573.820	93,4	15,9	14,8
15. Μέταλλα κοινὰ καὶ τεχνουργήματα ἐκ τῶν μετάλλων τούτων—Base metals and articles of base metal	5.233.347	37.309.943	22.048.403	59,1	23,7	14,0
16. Μηχαναὶ καὶ συσκευαί. Ἡλεκτρικὸν ὕλικόν—Machinery and mechanical appliances. Electrical equipment. Parts thereof	7.451.229	59.206.103	41.328.082	69,8	18,0	12,6
17. Ὑλικὸν μεταφορῶν—Vehicles, aircraft and parts thereof. Vessels and certain associated transport equipment	5.467.819	102.524.408	21.134.587	20,6	25,9	5,3
18. Ὀργανα καὶ συσκευαὶ ὀπτικῆς, φωτογραφίας καὶ κινηματογραφίας, μετρήσεως, ἐλέγχου, ἀκριβείας. Ὀργανα καὶ συσκευαὶ ἰατροχειρουργικῆς. Ὁρολόγια. Μουσικὰ ἔργα. Συσκευαὶ καταγραφῆς καὶ ἀναπαραγωγῆς τοῦ ἤχου—Optical, photographic, cinematographic, measuring, checking, precision, medical and surgical instruments and apparatus. Clocks and watches. Musical instruments, sound recorders and reproducers. Parts thereof	1.838.531	7.548.020	6.770.061	89,7	24,4	27,2
19. Ὅπλα καὶ πυρομαχικά—Arms and ammunition. Parts thereof	77.119	596.040	342.020	57,4	22,5	12,9
20. Ἐμπορεύματα καὶ προϊόντα διάφορα μὴ κατονομαζόμενα, οὐδὲ ἀλλαγοῦ περιλαμβανόμενα—Miscellaneous manufactured articles n.e.c.	663.792	1.764.556	1.699.293	96,3	39,1	37,6
21. Ἀντικείμενα τέχνης, συλλογῶν καὶ ἀρχαιοτήτων—Works of art, collectors' pieces and antiques	30	151.922	147.073	96,8	0,0	0,0

(1) Ἦτοι: δασμοί, φόρος κύκλου ἐργασιῶν καὶ εἰδικὸς φόρος ἄρθρ. 17 ΝΔ 3092/54, φόρος καταναλώσεως καὶ φόρος πολυτελείας.

(1) I.e.: Import duties, labour turnover tax and special tax provided by LD 3092/54, article 17, consumption and luxury tax.

VI: 6α. Δασμοί και άξία εισαχθέντων αγαθών, κατά κυρίας κατηγορίας του Έλληνικού Τελωνειακού Δασμολογίου, μετ' αναλογιών μεταξύ των. Οίκον. έτη 1977 μέχρι και 1981

Import duties and value of imported goods, by main categories of the Greek Customs Tariff, and relative percentages. Fiscal years 1977 through 1981

Είς χιλιάδας δραχμών

Thousand drachmae

Κύριαι κατηγορίαι αγαθών Main categories of commodities	Δασμοί και λοιποί φόροι (1) Import duties and other taxes	Άξία εισαγωγών Value of imports		Άναλογία δασμολογηθείσης άξίας προς όλικήν επί τοίς % Percentage of taxed value to total	Άναλογία δασμών και φόρων προς άξίαν Percentage of import duties and taxes to value		
		Όλική Total	Δασμολογηθείσα Taxed	Δασμολογηθείσαν % Taxed	Όλικήν % Total		
<b>Σύνολον—Total</b>	1977 .....	24.727.329	252.150.813	148.733.369	49,4	19,8	9,8
	1978 .....	30.278.842	280.303.426	146.622.947	52,3	20,7	10,8
	1979 .....	38.314.662	360.691.542	176.117.698	48,8	21,8	10,6
	1980 .....	44.630.325	452.881.265	203.964.401	45,0	21,9	9,9
	1981 .....	52.378.263	582.463.165	247.701.923	42,5	21,1	9,0
<b>1981 :</b>							
1. Ζώα ζώντα και προϊόντα του ζωικού βασιλείου—Live animals, animal products .....	553.089	29.526.121	16.942.427	57,4	3,3	1,9	
2. Προϊόντα του φυτικού βασιλείου—Vegetable products .....	2.147.114	10.038.549	8.525.105	84,9	25,2	21,4	
3. Λίπη και έλαια (ζωικά και φυτικά). Προϊόντα της διασπάσεως αυτών. Λίπη βρώσιμα έπεξεργασμένα. Κηροί ζωικής ή φυτικής προελεύσεως—Animal and vegetable fats and oils and their cleavage products. Prepared edible fats. Animal and vegetable waxes	247.180	1.323.988	1.130.172	85,4	21,9	18,7	
4. Προϊόντα των βιομηχανιών ειδών διατροφής. Ποτά, οίνοπνευματώδη ύγρα και όξος. Καπνά—Prepared foodstuffs. Beverages, spirits and vinegar. Tobacco	2.666.118	16.059.799	13.358.674	83,2	20,0	16,6	
5. Προϊόντα όρυκτά—Mineral products .....	1.084.771	195.169.723	8.237.125	4,2	13,2	0,6	
6. Προϊόντα των χημικών και συναφών βιομηχανιών—Products of the chemical and allied industries .....	5.134.025	38.091.202	28.227.080	74,1	18,2	13,5	
7. Πλαστικά ύλαι τεχνητά, αιθέρες και έστέρες της κυτταρίνης, ρητίνα τεχνητά και τεχνουργήματα εκ των ύλων τούτων. Καουτσούκ φυσικόν ή συνθετικόν, τεχνητόν καουτσούκ και τεχνουργήματα εκ καουτσούκ—Artificial resins and plastic materials, cellulose esters and ethers and articles thereof. Rubber, synthetic or artificial rubber and articles thereof .....	3.278.593	19.370.853	16.095.514	83,1	20,4	16,9	
8. Δέρματα, γουναρικά και τεχνουργήματα εκ των ύλων τούτων. Είδη ίπποσκευής, σελλοποιίας και ταξιδίου. Τεχνουργήματα εκ λεπτών δερμάτων. Τεχνουργήματα εξ έντέρων—Raw hides and skins, leather, furskins and articles thereof. Saddlery and harness. Travel goods, handbags and the like. Articles of gut .....	127.950	18.428.979	1.109.563	6,0	11,5	0,7	
9. Ξυλεία, ξυλάνθρακες και τεχνουργήματα εκ ξύλου. Φελλός και τεχνουργήματα εκ φελλού. Τεχνουργήματα εκ σπάρτου και καλαθοπλεκτικής—Wood and articles of wood. Wood charcoal. Cork and articles of cork. Manufactures of straw, esparto, and other plaiting materials. Basketware and wickerwork .....	1.471.925	6.439.384	5.993.636	93,1	24,6	22,9	
10. Ύλαι χρησιμοποιούμεναι εις την κατασκευήν του χάρτου. Χάρτης, χαρτόνιον και είδη εξ αυτών—Paper-making material. Paper and paperboard and articles thereof .....	1.483.708	12.761.826	8.276.201	64,9	17,9	11,6	
11. Ύφαντικά ύλαι και τεχνουργήματα εκ τούτων—Textiles and textile articles .....	4.333.671	33.825.093	21.469.753	63,5	20,2	12,8	

ΔΑΣΜΟΙ

VI: 6α. Δασμοί και αξία εισαχθέντων αγαθών, κατά κυρίας κατηγορίας του Έλληνικού Τελωνειακού Δασμολογίου, μετ' αναλογιών μεταξύ των. Οίκον. έτη 1977 μέχρι και 1981 (συνέχεια)

Import duties and value of imported goods, by main categories of the Greek Customs Tariff, and relative percentages. Fiscal years 1977 through 1981 (continued)

Είς χιλιάδας δραχμών

Thousand drachmae

Κύριαι κατηγορίαι αγαθών Main categories of commodities	Δασμοί και λοιποί φόροι (1) Import duties and other taxes	Αξία εισαγωγών Value of imports		Αναλογία δασμολογηθείσης αξίας προς όλικην επί τοίς % Percentage of taxed value to total	Αναλογία δασμών και φόρων προς αξίαν Percentage of import duties and taxes to value	
		Όλική Total	Δασμολογηθείσα Taxed		Δασμολογηθείσαν % Taxed	Όλικήν % Total
12. Υποδήματα, καλύμματα κεφαλής, αλεξιβρόχια και αλεξήλια. Τεχνητά άνθη και τεχνουργήματα εξ άνθρωπίνων τριχών. Ριπίδια—Footwear, headgear, umbrellas, sunshades, whips, riding-crops and parts thereof. Prepared feathers and articles made thereof. Artificial flowers. Articles of human hair. Fans	293.006	1.176.428	1.161.540	98,7	25,2	24,9
13. Τεχνουργήματα εκ λίθων, γύψου, τσιμέντου, άμιάντου, μαρμαρυγίου και αναλόγων ύλών. Προϊόντα κεραμευτικής. Υαλος και τεχνουργήματα εκ ύάλου—Articles of stone, of plaster, of cement, of asbestos, of mica and of similar materials. Ceramic products. Glass and glassware	1.575.429	6.203.721	5.748.694	92,7	27,4	25,4
14. Μαργαρίται, πολύτιμοι λίθοι και παρόμοιοι, πολύτιμα μέταλλα, μέταλλα επεστρωμένα διά πολυτίμων μετάλλων και είδη εκ των ύλών τούτων. Απομιμήσεις κοσμημάτων. Νομίσματα—Pearls, precious and semi-precious stones, precious metals, rolled precious metals, and articles thereof. Imitation jewellery. Coin	76.075	1.485.634	992.988	66,8	7,7	5,1
15. Μέταλλα κοινά και τεχνουργήματα εκ των μετάλλων τούτων—Base metals and articles of base metal	4.967.751	40.053.711	24.108.074	60,2	20,6	12,4
16. Μηχαναί και συσκευαί. Ηλεκτρικόν ύλικόν—Machinery and mechanical appliances. Electrical equipment. Parts thereof	7.274.251	66.242.642	41.976.676	63,4	17,3	11,0
17. Όλικών μεταφορών—Vehicles, aircraft and parts thereof. Vessels and certain associated transport equipment	12.873.232	72.959.903	33.517.619	45,9	38,4	17,6
18. Όργανα και συσκευαί όπτικής, φωτογραφίας και κινηματογραφίας, μετρήσεως, έλέγχου, άκριβείας. Όργανα και συσκευαί ιατροχειρουργικής. Όρολόγια. Μουσικά όργανα. Συσκευαί καταγραφής και αναπαραγωγής του ήχου—Optical, photographic, cinematographic, measuring, checking, precision, medical and surgical instruments and apparatus. Clocks and watches. Musical instruments, sound recorders and reproducers. Parts thereof	1.927.703	9.162.838	7.727.721	84,3	24,9	21,0
19. Όπλα και πυρομαχικά—Arms and ammunition. Parts thereof	85.850	1.099.991	421.053	38,3	20,4	7,8
20. Έμπορεύματα και προϊόντα διάφορα μη κατονομαζόμενα, ούδέ άλλαχού περιλαμβανόμενα—Miscellaneous manufactured articles n.e.c.	777.444	2.989.703	2.638.749	88,3	29,5	26,0
21. Αντικείμενα τέχνης, συλλογών και άρχαιοτήτων—Works of art, collectors' pieces and antiques	8	53.077	43.559	82,1	0,0	0,0

(1) Ότοι : δασμοί, φόρος κύκλου έργασιών και ειδικός φόρος άρθρ. 17 ΝΔ 3092/54, φόρος καταναλώσεως και φόρος πολυτελείας.

(1) I.e. : Import duties, labour turnover tax and special tax provided by LD 3092/54, article 17, consumption and luxury tax.



VI: 7. Δασμοί και λοιποί ειδικοί φόροι, μη εισπραχθέντες υπό των Τελωνείων, λόγω ειδικής νομοθετικής απαλλαγής, επί εισαχθέντων αγαθών, ως και ποσότης και αξία αυτών c.i.f., κατά κυρίας κατηγορίας αυτών. Οικον. έτη 1976 μέχρι και 1980

Import duties and other special taxes not collected by Custom Houses because of special legislative exemption, as well as quantity and c.i.f. value of the respective imported goods, by main categories. Fiscal years 1976 through 1980

Ποσότης εις τόννους

Άξια και δασμοί εις χιλιάδας δραχμών

Quantity in tons

Value and import duties in thousand drachmae

Κύριαι κατηγορίες αγαθών Main categories of commodities	Ποσότης Quantity	Άξια Value	Δασμοί Import duties	Λοιποί φόροι εισαγωγής (1) Other import taxes	Σύνολον δασμών και φόρων Total duties and taxes	
Σύνολον—Total	1976 .....	16.510.283	129.997.895	3.467.113	3.879.826	7.346.939
	1977 .....	13.188.197	127.417.444	2.836.357	3.655.792	6.492.149
	1978 .....	16.308.102	133.680.479	3.014.833	5.429.191	8.444.024
	1979 .....	19.505.171	184.573.844	4.701.545	3.865.209	8.566.754
	1980 .....	13.523.455	248.916.864	5.571.067	4.879.573	10.450.639
<b>1980 :</b>						
1. Ζώα ζώντα και προϊόντα του ζωικού βασιλείου —Live animals, animal products .....	67.013	7.389.639	1.221.724	1.108	1.222.832	
2. Προϊόντα του φυτικού βασιλείου—Vegetable products .....	191.594	2.004.654	54.943	18.850	73.793	
3. Λίπη και έλαια (ζωικά και φυτικά). Προϊόντα της διασπάσεως αυτών. Λίπη βρώσιμα επεξεργασμένα. Κηροί ζωικής ή φυτικής προελεύσεως—Animal and vegetable fats and oils and their cleavage products. Prepared edible fats. Animal and vegetable waxes .....	534	55.637	1.880	2.223	4.103	
4. Προϊόντα των βιομηχανιών ειδών διατροφής. Ποτά, οίνοπνευματώδη υγρά και έξος. Καπνά—Prepared foodstuffs. Beverages, spirits and vinegar. Tobacco .....	29.149	623.238	258.558	60.369	318.927	
5. Προϊόντα ορυκτά—Mineral products .....	11.764.717	105.760.652	648.370	200.356	848.726	
6. Προϊόντα των χημικών και συναφών βιομηχανιών—Products of the chemical and allied industries .....	312.570	5.950.929	312.519	618.946	931.465	
7. Πλαστικά ύλαι τεχνητά, αλθέρες και έστέρες της κυτταρίνης, ρητίναι τεχνητάι και τεχνουργήματα εκ των ύλων τούτων. Καουτσούκ φυσικόν ή συνθετικόν, τεχνητόν καουτσούκ και τεχνουργήματα εκ καουτσούκ—Artificial resins and plastic materials, cellulose esters and ethers and articles thereof. Rubber, synthetic or artificial rubber and articles thereof .....	14.593	936.027	125.627	126.857	252.484	
8. Δέρματα, γουναρικά και τεχνουργήματα εκ των ύλων τούτων. Είδη ίπποσκευής, σελοποιίας και ταξιδίου. Τεχνουργήματα εκ λεπτών δερμάτων. Τεχνουργήματα εξ έντέρων—Raw hides and skins, leather, furskins and articles thereof. Saddlery and harness. Travel goods, handbags and the like. Articles of gut .....	11.237	3.471.276	53.227	378.856	432.082	
9. Ξυλεία, ξυλάνθρακες και τεχνουργήματα εκ ξύλου. Φελλός και τεχνουργήματα εκ φελλού. Τεχνουργήματα εκ σπάρτου και καλαθοπλεκτικής—Wood and articles of wood. Wood charcoal. Cork and articles of cork. Manufactures of straw, esparto, and other plaiting materials. Basketware and wickerwork .....	32.684	423.678	46.063	43.829	89.892	
10. Ύλαι χρησιμοποιούμεναι εις την κατασκευήν του χάρτου. Χάρτης, χαρτόνιον και είδη εξ αυτών—Paper-making material. Paper and paperboard and articles thereof .....	140.206	4.013.747	215.243	241.516	456.759	
11. Ύφαντικά ύλαι και τεχνουργήματα εκ τούτων—Textiles and textile articles .....	14.425	2.339.200	135.329	183.333	318.662	

ΔΑΣΜΟΙ

VI : 7. Δασμοί και λοιποί ειδικοί φόροι, μη εισπραχθέντες υπό των Τελωνείων, λόγω ειδικής νομοθετικής απαλλαγής, επί εισαχθέντων αγαθών, ως και ποσότης και αξία αυτών c.i.f., κατά κυρίας κατηγορίας αυτών. Οικον. έτη 1976 μέχρι και 1980 (συνέχεια)

Import duties and other special taxes not collected by Custom Houses because of special legislative exemption, as well as quantity and c.i.f. value of the respective imported goods, by main categories. Fiscal years 1976 through 1980 (continued)

Ποσότης εις τόννους

Αξία και δασμοί εις χιλιάδας δραχμών

Quantity in tons  
Value and import duties in thousand drachmae

Κύριαι κατηγορίαι αγαθών Main categories of commodities	Ποσότης Quantity	Αξία Value	Δασμοί Import duties	Λοιποί φόροι εισαγωγής (1) Other import taxes	Σύνολον δασμών και φόρων Total duties and taxes
12. Υποδήματα, καλύμματα κεφαλής, αλεξιβρόχια και αλεξήλια. Τεχνητά άνθη και τεχνουργήματα έξ ανθρώπινων τριχών. Ριπίδια—Footwear, headgear, umbrellas, sunshades, whips, riding-crops and parts thereof. Prepared feathers and articles made thereof. Artificial flowers. Articles of human hair. Fans .....	7	4.401	531	527	1.058
13. Τεχνουργήματα έξ λίθων, γύψου, τσιμέντου, αμιάντου, μαρμαρυγίου και αναλόγων ύλών. Προϊόντα κεραμευτικής. Ύαλος και τεχνουργήματα έξ ύαλου—Articles of stone, of plaster, of cement, of asbestos, of mica and of similar materials. Ceramic products. Glass and glassware .....	8.519	269.567	17.090	33.561	50.651
14. Μαργαρίται, πολύτιμοι λίθοι και παρόμοιοι, πολύτιμα μέταλλα, μέταλλα έπεστρωμένα δια πολύτιμων μετάλλων και είδη έξ τών ύλών τούτων. Απομιμήσεις κοσμημάτων. Νομίσματα—Pearls, precious and semi-precious stones, precious metals, rolled precious metals, and articles thereof. Imitation jewellery. Coin .....	—	42.447	1.303	3.054	4.358
15. Μέταλλα κοινά και τεχνουργήματα έξ τών μετάλλων τούτων—Base metals and articles of base metal .....	832.342	15.261.840	1.230.431	1.166.327	2.396.758
16. Μηχαναι και συσκευαι. Ηλεκτρικόν ύλικόν—Machinery and mechanical appliances. Electrical equipment. Parts thereof ...	60.331	17.878.021	653.193	1.207.405	1.860.598
17. Ύλικόν μεταφορών—Vehicles, aircraft and parts thereof. Vessels and certain associated transport equipment .....	42.813	81.389.821	498.974	436.773	935.747
18. Όργανα και συσκευαι όπτικής, φωτογραφίας και κινηματογραφίας, μετρήσεως, έλέγχου, ακριβείας. Όργανα και συσκευαι ιατροχειρουργικής. Όρολόγια. Μουσικά όργανα. Συσκευαι καταγραφής και αναπαραγωγής του ήχου—Optical, photographic, cinematographic, measuring, checking, precision, medical and surgical instruments and apparatus. Clocks and watches. Musical instruments, sound recorders and reproducers. Parts thereof .....	391	777.959	63.395	112.362	175.757
19. Όπλα και πυρομαχικά—Arms and ammunition. Parts thereof .....	205	254.020	9.273	32.767	4.040
20. Έμπορεύματα και προϊόντα διάφορα μη κατονομαζόμενα, ούδє άλλαχού περιλαμβανόμενα—Miscellaneous manufactured articles n.e.c.	117	65.263	23.393	10.554	33.948
21. Αντικείμενα τέχνης, συλλογών και άρχαιοτήτων—Works of art, collectors' pieces and antiques .....	8	4.849	—	—	—

(1) Φόρος κύκλου εργασιών και ειδικός φόρος άρθρ. 17 ΝΔ 3092/54, φόρος καταναλώσεως και φόρος πολυτελείας.

(1) Labour turnover tax and special tax provided by LD 3092/54, article 17, consumption and luxury tax.

IMPORT DUTIES

VI: 7α. Δασμοί και λοιποί ειδικοί φόροι, μη εισπραχθέντες υπό των Τελωνείων, λόγω ειδικής νομοθετικής απαλλαγής, επί εισαχθέντων αγαθών, ως και ποσότης και αξία αυτών c.i.f., κατά κυρίας κατηγορίας αυτών. Οίκον. έτη 1977 μέχρι και 1981

Import duties and other special taxes not collected by Custom Houses because of special legislative exemption, as well as quantity and c.i.f. value of the respective imported goods, by main categories. Fiscal years 1977 through 1981

Ποσότης εις τόννους

Αξία και δασμοί εις χιλιάδας δραχμών

Quantity in tons  
Value and import duties in thousand drachmae

Κύριαι κατηγορίαι αγαθών Main categories of commodities	Ποσότης Quantity	Αξία Value	Δασμοί Import duties	Λοιποί φόροι εισαγωγής (1) Other import taxes	Σύνολον δασμών και φόρων Total duties and taxes
<b>1977</b> .....	<b>13.188.197</b>	<b>127.417.444</b>	<b>2.836.357</b>	<b>3.655.792</b>	<b>6.492.149</b>
<b>1978</b> .....	<b>16.308.102</b>	<b>133.680.479</b>	<b>3.014.833</b>	<b>5.429.191</b>	<b>8.444.024</b>
<b>Σύνολον—Total 1979</b> .....	<b>19.505.171</b>	<b>184.573.844</b>	<b>4.701.545</b>	<b>3.865.209</b>	<b>8.566.754</b>
<b>1980</b> .....	<b>13.523.455</b>	<b>248.916.864</b>	<b>5.571.067</b>	<b>4.879.573</b>	<b>10.450.639</b>
<b>1981</b> .....	<b>11.469.997</b>	<b>334.761.242</b>	<b>3.939.333</b>	<b>6.949.284</b>	<b>10.888.617</b>
<b>1981:</b>					
1. Ζώα ζώντα και προϊόντα του ζωικού βασιλείου —Live animals, animal products .....	77.749	12.583.694	814.082	7.954	822.036
2. Προϊόντα του φυτικού βασιλείου—Vegetable products .....	64.417	1.513.445	86.422	20.713	107.135
3. Λίπη και έλαια (ζωικά και φυτικά). Προϊόντα της διασπάσεως αυτών. Λίπη βρώσιμα έπεξε- ειργασμένα. Κηροί ζωικής ή φυτικής προε- λεύσεως—Animal and vegetable fats and oils and their cleavage products. Prepared edible fats. Animal and vegetable waxes	3.589	193.816	87.432	12.191	99.623
4. Προϊόντα των βιομηχανιών ειδών διατροφής. Ποτά, οίνοπνευματώδη υγρά και όξος. Κα- πνά—Prepared foodstuffs. Beverages, spir- its and vinegar. Tobacco .....	82.291	2.701.125	171.360	166.663	338.023
5. Προϊόντα όρυκτά—Mineral products .....	9.971.583	186.932.597	43.654	240.281	283.935
6. Προϊόντα των χημικών και συναφών βιομηχα- νιών—Products of the chemical and al- lied industries .....	245.481	9.864.123	294.361	949.299	1.243.660
7. Πλαστικά ύλαι τεχνητά, αιθέρες και έστέρες της κυτταρίνης, ρητίναι τεχνητά και τε- χνουργήματα εκ των ύλων τούτων. Καου- τσούκ φυσικόν ή συνθετικόν, τεχνητόν κα- ουτσούκ και τεχνουργήματα εκ καουτσούκ— Artificial resins and plastic materials, cel- lulose esters and ethers and articles there- of. Rubber, synthetic or artificial rubber and articles thereof .....	51.220	3.275.338	151.716	281.783	433.499
8. Δέρματα, γουναρικά και τεχνουργήματα εκ των ύλων τούτων. Είδη ίπποσκευής, σελοποιίας και ταξιδίου. Τεχνουργήματα εκ λεπτών δερ- μάτων. Τεχνουργήματα εξ έντέρων—Raw hides and skins, leather, furskins and articles thereof. Saddlery and harness. Travel goods, handbags and the like. Articles of gut .....	6.965	17.319.416	55.256	89.376	144.632
9. Ξυλεία, ξυλάνθρακες και τεχνουργήματα εκ ξύ- λου. Φελλός και τεχνουργήματα εκ φελλού. Τεχνουργήματα εκ σπάρτου και καλάθοπλε- κτικής—Wood and articles of wood. Wood charcoal. Cork and articles of cork. Manufactures of straw, esparto, and other plaiting materials. Basketware and wickerwork .....	23.626	445.748	50.711	51.729	102.441
10. Ύλαι χρησιμοποιούμεναι εις την κατασκευήν του χάρτου. Χάρτης, χαρτόνιον και είδη εξ αυτών —Paper-making material. Paper and paperboard and articles thereof .....	117.659	4.485.625	256.960	425.495	682.454
11. Ύφαντικά ύλαι και τεχνουργήματα εκ τούτων —Textiles and textile articles .....	40.561	12.355.340	270.296	505.365	775.661

**ΔΑΣΜΟΙ**

**VI: 7α. Δασμοί και λοιποί ειδικοί φόροι, μη εισπραχθέντες υπό τών Τελωνείων, λόγω ειδικής νομοθετικής απαλλαγής, επί εισαχθέντων αγαθών, ως και ποσότης και αξία αυτών c.i.f., κατά κυρίας κατηγορίας αυτών. Οίκον. έτη 1977 μέχρι και 1981 (συνέχεια)**

**Import duties and other special taxes not collected by Custom Houses because of special legislative exemption, as well as quantity and c.i.f. value of the respective imported goods, by main categories. Fiscal years 1977 through 1981 (continued)**

Ποσότης εις τόννους

Αξία και δασμοί εις χιλιάδας δραχμών

Quantity in tons

Value and import duties in thousand drachmae

Κύριαι κατηγορία αγαθών Main categories of commodities	Ποσότης Quantity	Αξία Value	Δασμοί Import duties	Λοιποί φόροι εισαγωγής (1) Other import taxes	Σύνολον δασμών και φόρων Total duties and taxes
12. Υποδήματα, καλύμματα κεφαλής, αλεξιβρόχια και αλεξήλια. Τεχνητά άνθη και τεχνουργήματα έξ ανθρώπινων τριχών. Ριπίδια—Footwear, headgear, umbrellas, sunshades, whips, riding-crops and parts thereof. Prepared feathers and articles made thereof. Artificial flowers. Articles of human hair. Fans .....	52	14.887	1.873	1.712	3.585
13. Τεχνουργήματα έκ λίθων, γύψου, τσιμέντου, άμιάντου, μαρμαρυγιού και άναλόγων ύλών. Προϊόντα κεραμευτικής. Ύαλος και τεχνουργήματα έξ ύάλου—Articles of stone, of plaster, of cement, of asbestos, of mica and of similar materials. Ceramic products. Glass and glassware .....	11.008	455.028	22.960	65.411	88.371
14. Μαργαρίται, πολύτιμοι λίθοι και παρόμοιοι, πολύτιμα μέταλλα, μέταλλα έπιστρωμένα διά πολύτιμων μετάλλων και είδη έκ τών ύλών τούτων. Απομιμήσεις κοσμημάτων. Νομίσματα—Pearls, precious and semi-precious stones, precious metals, rolled precious metals, and articles thereof. Imitation jewellery. Coin .....	10	492.646	1.891	49.944	51.835
15. Μέταλλα κοινά και τεχνουργήματα έκ τών μετάλλων τούτων—Base metals and articles of base metal .....	665.147	15.945.637	1.000.080	1.178.944	2.179.024
16. Μηχαναί και συσκευαί. Ήλεκτρικόν ύλικόν—Machinery and mechanical appliances. Electrical equipment. Parts thereof .....	57.074	24.265.966	420.137	1.510.676	1.930.813
17. Ύλικόν μεταφορών—Vehicles, aircraft and parts thereof. Vessels and certain associated transport equipment .....	49.747	39.442.284	142.945	1.082.455	1.225.400
18. Όργανα και συσκευαί όπτικής, φωτογραφίας και κινηματογραφίας, μετρήσεως, έλέγχου, άκρίβειας. Όργανα και συσκευαί ιατροχειρουργικής. Όρολόγια. Μουσικά όργανα. Συσκευαί καταγραφής και άναπαραγωγής του ήχου—Optical, photographic, cinematographic, measuring, checking, precision, medical and surgical instruments and apparatus. Clocks and watches. Musical instruments, sound recorders and reproducers. Parts thereof .....	718	1.435.117	42.263	186.112	228.375
19. Όπλα και πυρομαχικά—Arms and ammunition. Parts thereof .....	728	678.938	8.649	83.963	92.612
20. Έμπορεύματα και προϊόντα διάφορα μη κατονομαζόμενα, ούδέ άλλαχού περιλαμβανόμενα—Miscellaneous manufactured articles n.e.c.	641	350.954	16.285	39.218	55.503
21. Άντικείμενα τέχνης, συλλογών και άρχαιοτήτων—Works of art, collectors' pieces and antiques .....	31	9.518	—	—	—

(1) Φόρος κύκλου εργασιών και ειδικός φόρος άρθρ. 17 ΝΔ 3092/54, φόρος καταναλώσεως και φόρος πολυτελείας.

(1) Labour turnover tax and special tax provided by L.D 3092/54, article 17, consumption and luxury tax.

VI: 8. Δασμοί και λοιποί ειδικοί φόροι <sup>(1)</sup> επί εισαχθέντων αγαθών, μὴ εισπραχθέντες ὑπὸ τῶν Τελωνείων, λόγω ειδικῆς νομοθετικῆς ἀπαλλαγῆς, ὡς καὶ ἀξία αὐτῶν c.i.f., κατὰ κυρίας κατηγορίας δικαιούχων ἀτελείας. Οἰκον. ἔτη 1980 καὶ 1981

Custom duties and other special taxes <sup>(1)</sup> on imported goods, not collected by Custom Houses because of special legislative exemption, as well as c.i.f. value thereof, by main categories of beneficiaries. Fiscal years 1980 and 1981

Ἀξία καὶ δασμοὶ εἰς χιλιάδας δραχμῶν

Value and custom duties in thousand drachmae

Κύριοι τομείς δραστηριότητας δικαιούχων ἀτελείας <sup>(2)</sup>	Ἀξία μὴ δασμολογηθεῖσα Value not taxed		Μὴ εισπραχθέντες δασμοὶ καὶ φόροι Duties and taxes not collected		Main activity sectors of beneficiaries <sup>(2)</sup>
	1980	1981	1980	1981	
<b>Σύνολον</b> .....	<b>168.210.577</b>	<b>268.677.100</b>	<b>10.619.463</b>	<b>7.610.462</b>	<b>Total</b>
1. Δημοσίου, Ἐκκλησίας, Ὁργανισμῶν Τοπικῆς Αυτοδιοικήσεως	670.696	26.677.809	167.095	346.095	1. State - Church - Local Self - administration
2. Γεωργίας, Κτηνοτροφίας καὶ Δασῶν	2.890.519	5.858.915	507.950	708.485	2. Agriculture - Livestock - Forestry
3. Διεθνῶν Σχέσεων .....	545	35.453	97	28.483	3. International Relations
4. Ἐθνικῆς Ἀσφαλείας .....	992.553	1.334.120	176.045	268.150	4. National Security
5. Προσελκύσεως ξένων κεφαλαίων	194.127	859.040	33.782	449.418	5. Attraction of foreign capital
6. Ἐνεργείας .....	12.024	1.238.169	2.169	177.498	6. Energy
7. Ἐκπαιδεύσεως, Ἐπιστημονικῆς ἐρεῦνης καὶ Πολιτιστικῶν ἐκδηλώσεων	50.823	310.453	15.832	51.971	7. Education - Scientific research - Cultural manifestation
8. Ὑγείας, Προνοίας, Κοινωνικῆς Ἀντιλήψεως	4.493	296.425	77	59.001	8. Sanitary and Social Welfare Institutions
9. Ἐμπορικῆς Ναυτιλίας καὶ Ἀλιείας	4.190.622	2.608.325	67.612	71.265	9. Merchantile Marine and Fishery
10. Βιομηχανίας .....	117.647.544	135.509.742	2.534.949	2.165.754	10. Industry
11. Τουρισμοῦ .....	—	27.598	—	6.121	11. Tourism
12. Μεταφορῶν, Ἐπικοινωνιῶν, Τύπου	3.152.639	6.154.001	547.321	693.080	12. Transports - Communication - Press
13. Λοιπαὶ ἀπαλλαγῆς .....	38.403.992	87.767.049	6.566.532	2.585.143	13. Other tax exemptions

Σημ.: Εἰς τὸν πίνακα τοῦτον δὲν περιλαμβάνονται τὰ ἐξ ἀντικειμένου ἀπαλλασσόμενα ἀγαθὰ.

- (1) Φόρος κύκλου εργασιῶν καὶ εἰδικὸς φόρος ἄρθρ. 17 ΝΔ 3092/54, φόρος καταναλώσεως καὶ πολυτελείας.  
(2) Δι' ἀνάγνωσιν κατηγοριῶν, βλέπε «Δελτίον Στατιστικῆς Δημοσίων Οἰκονομικῶν», τεύχη ἔτους 1975.

Note: Excluding goods exempted due to the special nature of the item imported.

- (1) Labour turnover tax and special tax provided by LD 3092/54, article 17, consumption and luxury tax.  
(2) For a breakdown of categories, see «Statistical Bulletins of Public Finance», year 1975.



ΔΑΣΜΟΙ

VI: 9. Ποσότης και αξία διατεθέντων υπό τῶν Διυλιστηρίων Πετρελαίου προϊόντων, ὡς και δασμοὶ αὐτῶν και φόροι, εἰσπραχθέντες ἢ μή, κατ' εἶδος. Οἶκον. ἔτη 1976 μέχρι και 1981

Quantity and value of products sold by the Oil Refinery, as well as duties and taxes collected or not, by kind. Fiscal years 1976 through 1981

Ποσότης εἰς τόννους ἢ εἰς χιλιάδας λίτρων  
Ἀξία και δασμοὶ εἰς χιλιάδας δραχμῶν

Quantity in tons or in thousand litres  
Value and duties in thousand drachmae

Εἶδος προϊόντος	Ποσότης Quantity	Ἀξία Value	Δασμοὶ (1) Duties	Φόρος κατα- ναλώσεως (1) Consump- tion tax	Σύνολον δασμῶν και φόρων Total duties and taxes	Kind of product
-----------------	---------------------	---------------	-------------------------	--	---	-----------------

α) Δασμολογηθέντα — a) Subject to import duties

<i>Νάφθα, μοτορίνη</i>						<i>Diesel oil</i>
1976	(2)1.423.994	5.317.314	276.938	974.268	1.251.206	1976
1977	(2)1.801.132	6.420.904	360.447	1.161.623	1.522.070	1977
1978	(2)1.965.197	7.298.667	471.964	1.341.610	1.813.574	1978
1979	(2)2.002.974	8.964.832	507.180	1.361.471	1.868.651	1979
1980	(2)1.920.195	21.699.094	1.707.148	2.315.170	4.022.318	1980
1981	(2)3.601.084	45.274.269	2.894	4.974.416	4.977.310	1981
<i>Ἵπολείμματα νάφθης (3)</i>						<i>Mazout (crude oil) (3)</i>
1976	3.197.126	7.066.210	—	2.994	2.994	1976
1977	2.907.311	7.086.747	—	3.219	3.219	1977
1978	3.079.466	8.027.033	1.449	5.884	7.333	1978
1979	2.446.033	7.151.565	588	4.037	4.625	1979
1980	2.473.734	14.634.575	100.409	157.477	257.886	1980
1981	3.671.336	35.390.084	38	423.361	423.399	1981
<i>Βενζίνη ἐν γένει</i>						<i>Gasoline in general</i>
1976	(2)643.640	3.464.068	364.835	5.630.403	5.995.238	1976
1977	(2)783.887	5.080.968	520.098	6.819.018	7.339.116	1977
1978	(2)910.272	5.698.245	591.193	8.159.867	8.751.060	1978
1979	(2)1.061.874	7.723.907	741.319	8.656.123	9.397.442	1979
1980	(2)845.799	13.988.919	4.284.052	9.349.971	13.634.023	1980
1981	(2)2.363.945	38.267.285	1.421	21.118.463	21.119.884	1981
<i>Ἀσφαλτος</i>						<i>Asphalt</i>
1976	53.262	141.142	6.361	17.814	24.175	1976
1977	52.254	151.806	20.766	18.354	39.120	1977
1978	41.141	142.722	7.320	17.564	24.884	1978
1979	37.466	118.962	5.315	16.075	21.390	1979
1980	27.670	196.863	1.750	30.946	32.691	1980
1981	71.517	750.299	1.662	45.007	97.715	1981
<i>Ἀέρια πετρελαίου</i>						<i>Petrol gases</i>
1976	109.673	440.875	239.043	83.743	322.786	1976
1977	114.604	552.677	261.868	95.166	357.034	1977
1978	131.290	534.729	269.681	101.225	370.906	1978
1979	128.527	573.054	253.577	100.101	353.678	1979
1980	122.543	1.030.521	320.230	255.946	576.176	1980
1981	168.420	2.441.006	70	566.851	815.018	1981

β) Μὴ δασμολογηθέντα — b) Not subject to import duties

<i>Πετρέλαιον φωτιστικόν</i>						<i>Kerosene</i>
1976	4.593	14.219	1.019	13.035	14.054	1976
1977	5.887	23.507	497	1.194	1.691	1977
1978	336	1.378	142	—	142	1978
1979	519	2.554	243	—	243	1979
1980	788	5.036	1.104	64	1.168	1980
1981	305.230	4.920.371	2.453	1.192.506	1.194.959	1981

VI: 9. Ποσότης και αξία διατεθέντων υπό των Διυλιστηρίων Πετρελαίου προϊόντων, ως και δασμοί αυτών και φόροι, εισπραχθέντες ή μή, κατ' είδος. Οικον. έτη 1976 μέχρι και 1981 (συνέχεια)

Quantity and value of products sold by the Oil Refinery, as well as duties and taxes collected or not, by kind. Fiscal years 1976 through 1981 (continued)

Ποσότης εις τόνους ή εις χιλιάδες λίτρων  
Αξία και δασμοί εις χιλιάδας δραχμών

Quantity in tons or in thousand litres  
Value and duties in thousand drachmae

Είδος προϊόντος	Ποσότης Quantity	Αξία Value	Δασμοί (1) Duties	Φόρος κατα- ναλώσεως (1) Consumption tax	Σύνολον δασμών και φόρων Total duties and taxes	Kind of product
<i>β) Μη δασμολογηθέντα (συνέχεια) — b) Not subject to import duties (continued)</i>						
Νάφθα, μοιζορίνη						Diesel oil
1976	(2) 368.976	1.315.847	35.784	154.586	190.370	1976
1977	(2) 378.803	1.474.579	46.270	162.901	209.171	1977
1978	(2) 524.953	2.280.008	82.254	275.011	357.265	1978
1979	(2) 758.269	5.826.374	256.629	589.268	845.897	1979
1980	(2) 717.345	9.197.443	72.424	191.465	263.889	1980
1981	(2) 354.285	4.565.003	2.323	320.641	322.964	1981
Υπολείμματα νάφθης						Mazout (crude oil)
1976	313.936	766.480	4.454	9.810	14.264	1976
1977	237.830	736.193	4.017	7.451	11.468	1977
1978	330.848	1.000.857	759	84	843	1978
1979	566.695	1.923.927	14.475	532	15.007	1979
1980	415.411	3.754.959	1.369	1.622	2.991	1980
1981	294.041	3.176.061	46	17.748	17.764	1981
Βενζίνη εν γένει						Gasoline in general
1976	(2) 194.931	722.135	50.001	853.063	903.064	1976
1977	(2) 150.119	698.228	41.573	655.667	697.240	1977
1978	(2) 250.040	1.802.356	134.754	2.627.597	2.762.351	1978
1979	(2) 373.851	2.939.514	361.256	2.915.359	3.276.615	1979
1980	(2) 94.911	1.011.878	25.936	309.024	334.960	1980
1981	(2) 53.369	992.469	102	195.421	195.523	1981
Ασφαλτος						Asphalt
1976	400	1.060	48	134	182	1976
1977	2.981	8.793	197	552	749	1977
1978	1.356	4.014	178	506	684	1978
1979	200	1.154	51	146	197	1979
1980	2.098	9.076	369	750	1.119	1980
1981	2.300	24.380	—	378	378	1981
Αέρια πετρελαίου						Petrol gases
1976	11.183	36.925	19.820	2.011	21.831	1976
1977	10.879	37.224	18.606	538	19.144	1977
1978	20.183	70.038	35.287	1.932	36.219	1978
1979	36.474	192.908	73.416	15.414	88.830	1979
1980	24.494	190.309	16.808	26.422	43.230	1980
1981	400	5.689	—	330	363	1981

Σημ.: Παραχθείσα ποσότης σακχάρου: 1976: 354.740 τόνοι, 1977: 204.000 τόνοι, 1978: 279.234 τόνοι, 1979: 311.870 τόνοι, 1980: 329.465 τόνοι και 1981: 283.607 τόνοι, (από το έτος 1977 ή ποσότης σακχάρου αναφέρεται εις την καταναλωθείσαν). Φόρος καταναλώσεως: 1976: 2.163.914 χιλ. δραχ., 1977: 1.224.000 χιλ. δραχ., 1978: 1.675.404 χιλ. δραχ., 1979: 1.871.220 χιλ. δραχ., 1980: 1.976.790 χιλ. δραχ. και 1981: 1.701.645 χιλ. δραχ.

(1) Από 22-4-1980 ο εισαγωγικός δασμός, ο φόρος κύκλου εργασιών και ο φόρος καταναλώσεως επί των πετρελαιοειδών συνενωσθήσαν εις έναίον φόρον καταναλώσεως, δυνάμει του Ν. 1038/80. "Όπου παρουσιάζεται δασμός, άφορᾷ πετρελαιοειδή εισαγόμενα ἐν τοῦ ἐξωτερικοῦ.

(2) Ποσότης εις χιλιάδες λίτρων.

(3) Από 31-1-1975 κατηργήθη ο εισαγωγικός δασμός και επεβλήθη ειδικός φόρος καταναλώσεως, δυνάμει του Ν. 12/1975.

Note: Quantity of sugar produced: 1976: 354.740 tons, 1977: 204.000 tons, 1978: 279.234 tons, 1979: 311.870 tons, 1980: 329.465 tons and 1981: 283.607 tons, (starting with 1977, the quantity of sugar refers to sugar consumed). Consumption tax 1976: 2.163.914 thous. drs, 1977: 1.224.000 thous. drs, 1978: 1.675.404 thous. drs, 1979: 1.871.220 thous. drs, 1980: 1.976.790 thous. drs and 1981: 1.701.645 thous. drs.

(1) Starting with 22-4-1980, customs duties, turnover tax and consumption tax of petroleum products have been amalgamated into one consumption tax pursuant to the Law 1038/80. According to the latter, customs duties concern petroleum products imported from abroad.

(2) Quantity in thousand litres.

(3) From Jan. 31, 1975, import tax was abolished and special consumption tax was imposed (Law 12/1975).

**VII. ΦΟΡΟΙ ΚΑΤΑΝΑΛΩΣΕΩΣ ΚΑΙ ΣΥΝΑΛΛΑΓΩΝ**  
**CONSUMPTION AND TRANSACTION TAXES**

**VII:1. Φορολογηθείσαι ποσότητες σιγαρέτων κατά κατηγορίας και πραγματοποιηθείσαι συνολικαί εισπράξεις εκ φόρου καταναλώσεως καπνού. Οίκον. έτη 1976 μέχρι και 1981**

**Quantities and categories of cigarettes taxed and receipts from tobacco consumption tax. Fiscal years 1976 through 1981**

Ποσότης εις τόννους  
Φόρος εις εκατομμύρια δραχμῶν

Quantity in tons  
Tax in million drachmae

Κατηγορίαι σιγαρέτων	Έτη — Years						Categories of cigarettes
	1976	1977	1978	1979	1980	1981	
<b>1. Σιγαρέττα (ποσότης) . . . . .</b>	<b>22.786,1</b>	<b>23.789,7</b>	<b>24.941,4</b>	<b>24.911,9</b>	<b>24.889,6</b>	<b>22.355,8</b>	<b>1. Cigarettes</b>
<i>A' Κατηγορία (βασικά)</i>							<i>Category A. (basic)</i>
Ποσότης . . . . .	953,5	813,5	720,3	567,4	456,9	318,7	Quantity
Ποσοστὸν % ἐπὶ τοῦ συνόλου	4,2	3,4	2,9	2,3	1,8	1,4	Percent of total
<i>B' Κατηγορία (συρταρωτά)</i>							<i>Category B. (common)</i>
Ποσότης . . . . .	60,6	50,4	43,4	35,0	—	—	Quantity
Ποσοστὸν % ἐπὶ τοῦ συνόλου	0,3	0,2	0,2	0,1	—	—	Percent of total
<i>Γ' Κατηγορία (έξαιρετικά)</i>							<i>Category C. (extra)</i>
Ποσότης . . . . .	1.625,0	1.327,2	1.143,4	981,5	814,2	635,5	Quantity
Ποσοστὸν % ἐπὶ τοῦ συνόλου	7,1	5,6	4,6	3,9	3,3	2,8	Percent of total
<i>Δ' Κατηγορία (ήμιπολυτελείας)</i>							<i>Category D. (semi-luxury)</i>
Ποσότης . . . . .	1.480,7	1.295,5	1.196,2	991,0	835,7	692,5	Quantity
Ποσοστὸν % ἐπὶ τοῦ συνόλου	6,5	5,4	4,8	4,0	3,4	3,1	Percent of total
<i>Ε' Κατηγορία (πολυτελείας)</i>							<i>Category E. (luxury)</i>
Ποσότης . . . . .	10.499,9	10.862,2	8.989,4	7.507,0	5.441,3	1.057,7	Quantity
Ποσοστὸν % ἐπὶ τοῦ συνόλου	46,1	45,7	36,0	30,4	21,9	4,7	Percent of total
<i>ΣΤ' Κατηγορία (ύπερπ/λείας)</i>							<i>Category F. (super-luxury)</i>
Ποσότης . . . . .	8.166,5	9.440,9	12.848,7	14.830,0	17.341,3	19.651,3	Quantity
Ποσοστὸν % ἐπὶ τοῦ συνόλου	35,8	39,7	51,5	59,5	69,7	87,9	Percent of total
<b>2. Είσπραχθείς φόρος . . . . .</b>	<b>9.070,0</b>	<b>9.998,9</b>	<b>11.468,4</b>	<b>12.952,9</b>	<b>14.827,8</b>	<b>17.746,7</b>	<b>2. Tax collected</b>
α) Καταναλώσεως . . . . .	8.714,4	9.627,4	11.078,9	12.564,0	14.439,1	17.322,2	a) Consumption
β) 'Υπέρ ΟΓΑ . . . . .	355,6	371,6	389,4	389,0	388,7	424,5	b) In favour of National Crop and Social In- surance Agency





VII: 2. Κατανάλωσις σιγαρέττων κατ' άτομον: α) ηλικίας 15 ἐτῶν καὶ ἄνω, καὶ β) πασῶν τῶν ἡλικιῶν.  
Ἡμερολογιακὰ ἔτη 1938 καὶ 1956 μέχρι καὶ 1981

Per capita consumption of cigarettes: a) by persons 15 years of age and over, and b) by all ages.  
Calendar years 1938 and 1956 through 1981

Ἔτη Years	Κατανάλωσις—Consumption			Πληθυσμὸς <sup>(1)</sup> —Population <sup>(1)</sup>			Μέση ἐτησία κατανάλωσις σιγαρέττων—Average annual consumption of cigarettes	
	Χιλιόγραμμα Kilograms	Σιγαρέττα εἰς χιλιάδας Cigarettes in thousands	Δείκτης Index	15 ἐτῶν καὶ ἄνω 15 years and over	Ὅλοι αἱ ἡλικίαι All ages	Δείκτης συνολικοῦ πληθυσμοῦ Total population index	Κατ' άτομον ἡλικίας 15 ἐτῶν καὶ ἄνω Per capita for persons 15 years and over	Κατ' άτομον ὅλων τῶν ἡλικιῶν Per capita for all ages
1938	5.732.165	5.044.305	100,0	4.985.227	7.121.753	100,0	1.011	708
1956	10.460.788	9.205.536	182,4	5.934.222	8.031.013	112,7	1.551	1.146
1957	10.884.106	9.578.013	189,8	5.973.570	8.096.218	113,6	1.603	1.183
1958	11.448.494	10.074.678	199,7	6.031.769	8.173.129	114,8	1.623	1.232
1959	11.744.673	10.335.312	206,1	6.094.620	8.258.162	115,9	1.695	1.251
1960	12.003.164	10.550.781	210,4	6.145.722	8.327.405	116,9	1.717	1.267
1961	12.295.606	10.820.133	214,5	6.190.853	8.398.050	117,9	1.748	1.288
1962	12.653.128	11.134.752	220,7	6.236.595	8.448.233	118,6	1.785	1.318
1963	13.316.972	11.718.935	232,3	6.305.196	8.479.625	119,1	1.859	1.382
1964	13.516.183	11.894.241	235,8	6.331.055	8.510.429	119,5	1.879	1.398
1965	14.133.798	12.437.742	246,6	6.364.759	8.550.333	120,1	1.954	1.454
1966	14.856.022	13.073.299	259,2	6.425.466	8.613.651	120,9	2.034	1.517
1967	15.504.040	13.643.555	270,5	6.515.198	8.716.441	122,4	2.094	1.565
1968	15.862.723	13.959.196	276,7	6.586.227	8.740.765	122,7	2.119	1.597
1969	16.293.682	14.338.440	284,3	6.614.172	8.772.764	123,2	2.168	1.634
1970	16.909.886	14.880.700	295,0	6.582.685	8.792.806	123,5	2.261	1.692
1971	17.387.552	15.301.046	303,3	6.621.000	8.828.000	123,9	2.311	1.733
1972	18.343.600	16.142.368	320,0	6.694.873	8.888.628	124,8	2.411	1.816
1973	19.572.620	17.223.906	341,5	6.747.959	8.929.086	125,4	2.552	1.929
1974	20.679.071	18.197.582	360,8	6.796.161	8.962.023	125,8	2.677	2.030
1975	21.464.926	18.889.134	374,4	6.886.089	9.046.542	127,0	2.743	2.087
1976	22.786.135	20.051.799	397,5	6.996.342	9.167.190	128,7	2.866	2.187
1977	23.789.713	20.934.947	415,0	7.084.584	9.308.479	130,7	2.955	2.249
1978	24.941.936	21.948.904	435,1	7.170.909	9.429.962	132,4	3.061	2.327
1979	24.912.019	21.922.577	434,6	7.334.677	9.548.258	134,1	2.988	2.295
1980	24.889.358	21.902.635	434,2	7.442.723	9.642.505	135,4	2.942	2.271
1981	22.355.758	19.673.067	390,0	7.550.760	9.729.350	136,6	2.605	2.022

(1) Ἐκτίμησις πληθυσμοῦ κατὰ τὴν 30ῆν Ἰουνίου.

(1) Mid-year population estimates.

**ΦΟΡΟΙ ΚΑΤΑΝΑΛΩΣΕΩΣ ΚΑΙ ΣΥΝΑΛΛΑΓΩΝ**

**VII : 3. Φορολογηθείσαι ποσότητες οινοπνεύματος, βύνης και άμυλοσιροπίου, ως και εισπραχθείς φόρος καταναλώσεως αυτών. Ήμερολογιακά έτη και μήνες 1975 μέχρι και 1981**

**Taxed quantities of alcohol, malt and starch sirup, and tax collected thereon. Calendar years and months 1975 through 1981**

Φόρος εις χιλιάδας δραχμών

Tax in thousand drachmae

Έτη και μήνες Years and months	Καθαρόν οινόπνευμα Pure alcohol		Μετουσιωμένον οινόπνευμα Denatured alcohol		Βύνη - Malt		Άμυλοσίροπιον (έγχωρίου παραγωγής) Starch sirup (local production)		Σύνολον φόρου Total tax
	Τόννοι άνύδρου Tons of dry alcohol	Φόρος Tax	Τόννοι άνύδρου Tons of dry alcohol	Φόρος Tax	Τόννοι Tons	Φόρος Tax	Τόννοι Tons	Φόρος Tax	
1975	11.071	166.076	4.002	4.014	(1)22.430	(2)1.041.919	19.451	19.451	1.231.460
1976	12.413	186.216	3.991	4.006	(1)22.429	(2)1.065.383	19.783	19.783	1.275.388
1977	13.195	197.935	4.265	4.277	(1)29.782	(2)1.418.931	21.690	21.690	1.642.833
1978	14.412	216.212	4.334	4.346	(1)33.107	(2)1.572.498	23.647	23.647	1.816.703
1979	14.610	219.193	4.291	4.302	(1)37.284	(2)1.771.003	25.809	25.809	2.020.307
1980	16.575	248.649	4.509	4.519	(1)42.922	(2)2.038.791	23.725	23.725	2.315.684
1981	16.442	246.667	3.747	3.759	(1)49.488	(2)2.350.679	21.745	21.745	2.622.850
1980 : I	1.559	23.391	458	459	2.527	120.023	2.337	2.337	146.210
II	1.194	17.916	316	316	2.150	102.111	2.027	2.027	122.370
III	1.476	22.144	401	402	3.141	149.185	1.898	1.898	173.629
IV	1.348	20.225	394	395	3.511	166.768	2.023	2.023	189.411
V	1.250	18.757	427	428	3.641	172.957	2.000	2.000	194.142
VI	1.140	17.097	378	379	4.627	219.769	2.254	2.254	239.499
VII	1.232	18.479	302	303	5.763	273.751	1.922	1.922	294.455
VIII	1.010	15.146	186	186	6.349	301.585	1.125	1.125	318.042
IX	1.449	21.732	385	386	4.093	194.413	2.099	2.099	218.630
X	1.453	21.798	461	462	2.823	134.089	1.905	1.905	158.254
XI	1.616	24.240	472	473	1.910	90.747	1.996	1.996	117.456
XII	1.848	27.724	329	330	2.387	113.393	2.139	2.139	143.586
1981 : I	1.346	20.197	351	352	2.313	109.875	1.732	1.732	132.156
II	1.373	20.602	355	356	1.927	91.509	1.768	1.768	114.235
III	1.477	22.154	377	378	2.062	97.958	2.079	2.079	122.569
IV	1.241	18.611	290	291	4.907	233.078	1.947	1.947	253.927
V	1.455	21.822	417	418	6.343	301.302	2.015	2.015	325.557
VI	1.138	17.078	254	255	7.664	364.051	1.961	1.961	383.345
VII	1.561	23.417	356	357	8.296	394.079	1.896	1.896	419.749
VIII	1.201	18.015	216	217	6.306	299.558	1.098	1.098	318.888
IX	1.721	25.822	278	279	2.615	124.217	1.748	1.748	152.066
X	986	14.798	273	274	2.988	141.913	1.689	1.689	158.674
XI	1.232	18.481	277	278	2.329	110.607	1.955	1.955	131.321
XII	1.711	25.670	303	304	1.738	82.532	1.857	1.857	110.363

(1) Περιλαμβάνονται 5.002 τόννοι βύνης δια το έτος 1975, 3.921 δια το έτος 1976, 3.465 δια το έτος 1977, 6.081 δια το έτος 1978, 10.532 δια το έτος 1979, 10.920 δια το έτος 1980 και 17.319 δια το έτος 1981, εισαχθέντες εκ της αλλοδαπής.

(2) Πέραν των ποσών τούτων, εισεπράχθησαν έτεραι 164.505 χιλιάδες δραχμών δια το έτος 1975, 166.384 δια το έτος 1976, 224.043 δια το έτος 1977, 248.291 δια το έτος 1978, 279.631 δια το έτος 1979, 321.916 δια το έτος 1980 και 371.160 δια το έτος 1981, ως εισφορά ύπέρ ΟΓΑ

(1) Including also 5.002 tons of malt for 1975, 3.921 for 1976, 3.465 for 1977, 6.081 for 1978, 10.532 for 1979, 10.920 for 1980 and 17.319 for 1981, imported from abroad.

(2) Excluding 164.505 thousand drs for 1975, 166.384 for 1976, 224.043 for 1977, 248.291 for 1978, 279.631 for 1979, 321.916 for 1980 and 371.160 for 1981, collected in favour of OGA (National Crop and Social Insurance Agency).



VII: 4. Διατεθέντα εισιτήρια θεαμάτων και ἐπ' αὐτῶν φορολογία ὑπὲρ τοῦ Κράτους και τρίτων, κατ' εἶδος δημοσίων θεαμάτων. Ἡμερολογιακὰ ἔτη 1969 μέχρι και 1981

Tickets sold by kind of public shows and relative taxes collected in favour of the State and third parties. Calendar years 1969 through 1981

Ἔτη Years	Ἀριθμὸς διατεθέντων εισιτηρίων (εἰς χιλιάδας) Number of tickets sold (in thousands)					Εἰσπραχθεὶς φόρος (εἰς χιλιάδας δραχμῶν) Tax collected (in thousand drachmae)		
	Θέατρα—Theatres		Κινηματο- γράφοι Motion pictures	Λοιπὰ θεάματα Other shows	Σύνολον Total	Ἵπὲρ τοῦ Κράτους In favour of the State	Ἵπὲρ τρίτων In favour of third parties	Σύνολον Total
	Πρόζας Prose	Μουσικὰ Musical						
1969	2.919	2.347	135.276	9.809	150.351	372.072	92.123	464.195
1970	3.037	1.680	128.600	12.395	145.712	354.817	87.770	442.587
1971	3.151	1.565	117.954	12.333	135.003	345.910	83.988	429.898
1972	2.563	1.481	91.626	11.751	107.422	307.678	73.838	381.516
1973	2.519	1.688	62.247	10.073	76.527	266.538	65.757	332.295
1974	2.388	2.061	57.146	8.593	70.188	320.475	79.574	400.049
1975	3.356	1.563	47.928	8.317	61.164	303.204	75.799	379.003
1976	2.779	1.867	39.923	9.362	53.929	301.186	75.298	376.481
1977	2.837	1.478	38.959	11.034	54.308	325.566	81.391	406.957
1978	2.769	2.024	39.200	8.632	52.624	396.800	99.200	496.001
1979 (1)	2.379	1.036	38.879	7.674	49.969	377.801	94.451	472.252
1980	2.280	1.090	42.985	9.820	56.175	545.693	136.422	682.115
1980: A' ἔξάμηνον — 1st half - year	1.117	339	20.062	3.852	25.370	229.674	57.418	287.092
B' ἔξάμηνον — 2nd half - year	1.163	751	22.924	5.968	30.805	316.019	79.004	395.023
1981 (2)	1.445	879	40.538	9.846	52.707	579.197	144.798	723.995
1981: A' ἔξάμηνον — 1st half-year	833	285	19.681	5.280	26.078	288.156	72.038	360.194
B' ἔξάμηνον — 2nd half-year	613	594	20.857	4.566	26.629	291.041	72.760	363.801

(1) Ἡ μείωσις τοῦ ἀριθμοῦ εισιτηρίων κατὰ τὸ 1979 ὀφείλεται και εἰς τὴν μὴ ἀποστολὴν τοῦ σχετικοῦ δελτίου κατὰ τὸ Α' τρίμηνον τοῦ 1979 ὑπὸ τῆς Ἐφορίας Δημοσίων Θεαμάτων, λόγω καταργήσεώς της.  
(2) Κατὰ τὸ ἔτος 1981 ἠρέξθη ἡ τιμὴ εισιτηρίων τῶν κινηματογράφων και, ἐπομένως, και ὁ φόρος, ἐνῶ ἀπὸ τὸ Β' ἔξάμηνον 1981 εἰς τὰ λοιπὰ θεάματα ἀνεστῆ ὁ φόρος.

(1) The reduction in the number of tickets for 1979 is due to the fact that the Public Shows Taxation Service was abolished and related return for the 1st quarter 1979 was not therefore submitted.  
(2) In 1981, the price of cinema tickets—and the related tax there-fore—was increased, while, starting with the second half of 1981, the tax on the remaining shows was raised.



**ΦΟΡΟΙ ΚΑΤΑΝΑΛΩΣΕΩΣ ΚΑΙ ΣΥΝΑΛΛΑΓΩΝ**
**VII: 5. Φορολογητέα έσοδα ύποβληθέντα εις φόρον κύκλου εργασιών και έπ' αυτών φόρος κύκλου εργασιών, κατά κλάδους δραστηριότητας των επιχειρήσεων. Οικον. έτη 1969 μέχρι και 1981**
*Εις χιλιάδας δραχμών*

Έτη Years	Έπιχειρήσεις —					
	Σύνολον Total		Βιομηχανικαι και βιοτεχνικαι Industry and handicraft		Τραπεζικαι Banks	
	Φορολογητέα έσοδα Taxable earnings	Φόρος Tax	Φορολογητέα έσοδα Taxable earnings	Φόρος Tax	Φορολογητέα έσοδα Taxable earnings	Φόρος Tax
1969 .....	39.121.626	2.443.040	25.047.910	1.302.038	4.609.896	164.809
1970 .....	43.459.565	2.802.924	25.967.678	1.516.075	7.125.603	256.870
1971 .....	49.735.573	3.143.542	28.948.350	1.662.772	8.992.386	324.351
1972 .....	66.054.770	3.716.560	38.380.567	2.223.294	10.909.263	392.727
1973 .....	95.901.664	5.102.748	58.720.055	3.054.176	16.405.172	618.166
1974 .....	116.991.740	5.924.323	70.242.735	3.407.714	21.786.717	783.799
1975 .....	138.424.341	8.201.552	76.285.977	4.806.844	29.841.826	1.158.832
1976 .....	169.905.817	10.317.797	92.161.566	5.910.214	38.986.563	1.565.173
1977 .....	207.475.674	12.583.752	112.156.389	7.216.878	47.706.009	1.952.207
1978 .....	246.588.599	15.541.286	127.619.731	8.840.029	64.178.370	2.707.509
1979 <sup>(4)</sup> .....	148.521.362	9.028.258	79.030.472	5.036.987	35.184.699	1.673.892
1980 .....	450.168.638	26.261.041	<sup>(5)</sup> 177.642.104	11.201.332	156.807.334	6.458.354
1980: A' εξάμηνον—1st half - year	221.817.347	12.838.111	82.008.065	5.184.540	85.051.811	3.448.373
B' εξάμηνον—2nd half - year	228.351.291	13.422.930	95.634.039	6.016.792	71.755.523	3.009.981
1981 .....	491.092.428	29.314.875	<sup>(5)</sup> 190.179.725	12.448.278	157.302.661	6.436.354
1981: A' εξάμηνον—1st half - year	224.285.515	13.207.604	89.651.541	5.553.361	69.529.173	2.786.626
B' εξάμηνον—2nd half - year	266.806.913	16.107.271	100.528.184	6.894.917	87.773.488	3.649.728

(1) Όργανισμός Τηλεπικοινωνιών Ελλάδος.

(2) Από του μηνός Μαρτίου του έτους 1972 και έντεύθεν, περιλαμβάνονται τά φορολογητέα έσοδα και ό φόρος των διαφημιστικών επιχειρήσεων, έπισκευής και συντηρήσεως αυτοκινήτων, κομμωτηρίων και ίνστιτούτων καλλογής, ξενοδοχειακών μονάδων, και από του έτους 1975 και έντεύθεν βαφείων, καθαριστηρίων κλπ., εκμισθώσεως χώρων σταθμεύσεως αυτοκινήτων, εκμισθώσεως και εκμεταλλεύσεως έπιβατηγών αυτοκινήτων, εκμισθώσεως ηλεκτρονικών υπολογιστών.

(3) Από του έτους 1975 και έντεύθεν τά φορολογητέα έσοδα και ό φόρος των επιχειρήσεων ψύχους περιλαμβάνονται όμοι μετá των αντίστοιχων μεγεθών των βιομηχανικών και βιοτεχνικών επιχειρήσεων.

(4) Τά στοιχεία του έτους 1979 αναφέρονται μόνον διά τό Α' εξάμηνον.

(5) Περιλαμβάνονται τά φορολογητέα έσοδα και ό φόρος των Κινηματογραφικών επιχειρήσεων.



CONSUMPTION AND TRANSACTION TAXES

Taxable earnings and turnover tax thereon, by branches of business activity.  
Fiscal years 1969 through 1981

Thousand drachmae

— Enterprises										Υπόχρεοι ειδικών περιπτώσεων Specially subject to taxation
Ασφαλιστικά Insurance		Μεταφορικά Transport		Επιχειρήσεις (3) ψύχους Refrigerating (3)		ΟΤΕ (1)		Λοιπά (2) — Others (2)		
Φορολογητέα έσοδα Taxable earnings	Φόρος Tax	Φορολογητέα έσοδα Taxable earnings	Φόρος Tax	Φορολογητέα έσοδα Taxable earnings	Φόρος Tax	Φορολογητέα έσοδα Taxable earnings	Φόρος Tax	Φορολογητέα έσοδα Taxable earnings	Φόρος Tax	Φόρος Tax
1.387.208	111.784	4.757.272	347.709	212.130	14.641	3.107.210	211.917	—	—	290.145
1.569.192	122.402	5.202.528	362.270	235.903	14.164	3.358.661	235.090	—	—	296.053
1.619.481	128.290	5.372.437	389.270	261.504	15.178	4.541.415	310.898	—	—	312.783
1.741.472	151.213	5.917.528	400.490	311.669	18.548	5.261.150	368.280	3.533.121	107.874	54.134
2.011.045	194.671	6.650.408	454.192	336.840	18.053	6.585.956	461.017	5.192.188	302.473	—
2.946.269	242.234	8.752.570	620.463	473.503	24.340	7.534.397	527.307	5.255.549	318.466	—
3.262.633	341.511	9.749.089	465.673	—	—	11.246.554	867.087	8.038.262	561.605	—
4.320.138	485.492	10.869.363	512.786	—	—	12.287.021	1.058.121	11.281.166	786.011	—
5.436.223	617.192	12.577.255	581.812	—	—	15.533.747	1.242.700	14.066.051	972.963	—
7.579.571	830.162	12.871.100	616.332	—	—	16.704.035	1.336.323	17.635.792	1.210.931	—
7.750.167	551.656	7.446.587	347.437	—	—	9.561.966	764.957	9.547.471	653.329	—
11.833.768	1.218.554	20.866.638	1.135.497	—	—	25.633.379	2.050.669	57.385.415	4.196.635	—
6.349.310	662.770	9.326.088	596.956	—	—	13.226.177	1.058.094	25.855.896	1.887.378	—
5.484.458	555.784	11.540.550	538.541	—	—	12.407.202	992.575	31.529.519	2.309.257	—
14.951.359	1.539.911	24.143.513	1.112.373	—	—	26.954.626	2.156.204	77.560.544	5.621.755	—
7.451.595	763.346	10.611.544	475.594	—	—	12.817.361	1.025.354	34.224.301	2.603.323	—
7.499.764	776.565	13.531.969	636.779	—	—	14.137.265	1.130.850	43.336.243	3.018.432	—

(1) Hellenic Telecommunications Organization.

(2) As from March 1972, included are taxable receipts and tax of advertising enterprises, car repairing and maintenance services, hairdresser's and beauty shops, hotels and starting with 1975, cleaner's, dyer's, parking's, electronic computer and other services.

(3) From the year 1975 onwards, taxable earnings and tax of refrigerating enterprises are included in the corresponding magnitudes of the industrial and handicraft enterprises.

(4) Data for 1979 refer to the 1st half of the year.

(5) Including taxable receipts and tax on cinema enterprises.



**ΦΟΡΟΙ ΚΑΤΑΝΑΛΩΣΕΩΣ ΚΑΙ ΣΥΝΑΛΛΑΓΩΝ**

VII: 6. Εισπράξεις εκ φορολογίας καπνού, οινοπνεύματος και δημοσίων θεαμάτων και ποσοστά αὐτῶν, ἐν σχέσει πρὸς τὸ σύνολον τῶν φόρων. Οἶκον. ἔτη 1976 μέχρι καὶ 1981

Receipts from taxation on tobacco, alcohol and public shows and percentage on all taxes. Fiscal years 1976 through 1981

Εἰς χιλιάδας δραχμῶν

Thousand drachmae

Ἔτη — Years	Φόρος καπνοῦ Tobacco tax	Ποσοστὰ ἐπὶ τοῖς % τοῦ συνόλου τῶν φόρων Percent on all taxes	Φόρος οινοπνεύματος, βύνης καὶ ἀμυλοσιροπίου Tax on alcohol, malt and starch sirup	Ποσοστὰ ἐπὶ τοῖς % τοῦ συνόλου τῶν φόρων Percent on all taxes	Φόρος δημοσίων θεαμάτων Tax on public shows	Ποσοστὰ ἐπὶ τοῖς % τοῦ συνόλου τῶν φόρων Percent on all taxes
1976 .....	9.070.022	5,7	1.275.388	0,8	376.481	0,2
1977 .....	9.998.946	5,3	1.642.833	0,9	406.957	0,2
1978 .....	11.468.423	5,0	1.816.703	0,8	496.001	0,2
1979 .....	12.952.935	4,5	2.020.307	0,7	472.252	0,2
1980 .....	14.827.786	4,6	2.315.684	0,7	682.115	0,2
1981 .....	17.746.730	4,7	2.622.850	0,7	723.995	0,2

VII: 7. Καταναλωθεῖσαι ποσότητες οινοπνεύματος καὶ ζύθου, ὡς καὶ κατ' ἄτομον κατανάλωσις αὐτῶν. Οἶκον. ἔτη 1976 μέχρι καὶ 1981

Total and per capita consumption of alcohol and beer. Fiscal years 1976 through 1981

Ἔτη — Years	Οἰνόπνευμα — Alcohol		Ζύθος — Beer	
	Καταναλωθεῖσα ποσότης εἰς τόννους Quantity consumed in tons	Κατανάλωσις κατ' ἄτομον εἰς χιλιόγρ. Per capita consumption in kgr.	Καταναλωθεῖσα ποσότης εἰς τόννους Quantity consumed in tons	Κατανάλωσις κατ' ἄτομον εἰς χιλιόγρ. Per capita consumption in kgr.
1976 .....	20.638	2,2	137.211	15,0
1977 .....	22.216	2,4	179.861	19,4
1978 .....	19.979	2,1	198.633	21,2
1979 .....	22.346	2,4	246.223	26,0
1980 .....	27.395	2,8	253.524	26,3
1981 .....	22.721	2,3	290.354	29,8

VII: 8. Κατ' ἄτομον ἔσοδα ἐκ φόρων κατανάλωσεως καπνοῦ, οινοπνεύματος καὶ δημοσίων θεαμάτων. Οἶκον. ἔτη 1976 μέχρι καὶ 1981

Per capita receipts from consumption tax on tobacco, alcohol and public shows. Fiscal years 1976 through 1981

Εἰς δραχμάς

Drachmae

Ἔτη — Years	Κατ' ἄτομον φόρος — Per capita tax on		
	Καπνοῦ Tobacco	Οἰνοπνεύματος, βύνης καὶ ἀμυλοσιροπίου Alcohol, malt and starch sirup	Δημοσίων θεαμάτων Public shows
1976 .....	989	137	41
1977 .....	979	177	44
1978 .....	1.225	194	53
1979 .....	1.370	214	50
1980 .....	1.537	240	70
1981 .....	1.834	270	74

VII: 9. Πραγματοποιηθείσα μεταβιβάσεις ακινήτων, βάσει δηλώσεων, κατά κατηγορίας αυτών.  
 Ημερολογιακά έτη και μήνες 1977 μέχρι και 1981

Real estate transferred on the basis of returns, by kind. Calendar years and months 1977 through 1981

Value and tax in thousand drachmas

Αξία και φόρος εις χιλιάδας δραχμών

Έτη και μήνες Years and months	Σύνολον — Total			Οικόπεδα — Sites			Οικόδομα — Buildings			Διαμερίσματα—Apartments			Άγροκτήματα— Farms		
	Αριθμός Number	Αξία Value	Φόρος (1) Tax	Αριθμός Number	Αξία Value	Φόρος (1) Tax	Αριθμός Number	Αξία Value	Φόρος (1) Tax	Αριθμός Number	Αξία Value	Φόρος (1) Tax	Αριθμός Number	Αξία Value	Φόρος (1) Tax
1977	285.702	79.319.190	5.504.922	88.911	17.520.968	1.044.057	13.788	7.047.621	335.625	68.031	38.431.943	2.690.380	114.972	16.318.658	1.414.860
1978	295.819	99.738.827	6.409.785	93.307	22.034.683	1.258.244	13.082	7.829.627	437.683	73.234	49.279.356	3.605.703	116.196	20.615.161	1.108.155
1979	309.480	122.265.906	7.343.765	100.230	27.563.568	1.413.913	12.407	8.778.648	389.343	83.145	59.259.975	4.403.630	113.698	26.163.715	1.136.879
1980	243.446	114.871.934	6.490.576	79.033	24.147.316	1.232.130	10.770	11.008.443	498.265	60.348	57.598.219	3.535.169	93.295	22.117.956	1.225.012
1980: I	20.171	8.875.129	596.644	6.963	1.628.650	90.944	698	446.864	28.090	6.110	5.196.572	403.064	6.400	1.603.043	74.546
II	18.632	7.639.932	555.963	6.261	1.385.511	87.343	733	389.156	23.937	5.237	4.510.103	374.444	6.401	1.355.162	70.239
III	19.979	10.255.715	686.643	6.768	2.108.989	132.460	788	616.270	43.269	5.729	5.938.200	421.209	6.694	1.597.256	89.705
IV	17.396	7.588.651	575.915	6.066	1.642.026	104.967	735	473.203	77.361	4.375	3.982.085	303.712	6.220	1.491.337	89.875
V	21.352	9.351.520	618.151	7.191	1.953.919	118.424	861	724.719	34.094	5.452	4.639.815	350.289	7.848	2.033.067	115.344
VI	19.491	8.328.325	540.893	6.199	1.824.136	101.664	945	986.369	31.252	4.687	3.817.326	305.878	7.660	1.700.494	102.099
VII	19.086	9.125.349	491.872	5.973	2.141.508	104.431	1.012	823.426	37.713	3.986	3.903.871	222.783	8.115	2.256.544	126.945
VIII	17.586	10.159.569	337.056	5.599	3.096.421	72.605	991	1.778.476	62.694	3.535	3.626.406	121.566	7.461	1.658.566	80.191
IX	21.587	9.314.435	413.967	6.584	1.553.203	80.029	1.020	1.224.077	49.486	4.643	4.801.851	190.068	9.340	1.735.301	94.384
X	21.680	9.455.587	489.337	6.658	1.540.936	97.587	1.033	791.914	37.373	5.425	5.458.569	230.374	8.864	1.964.168	134.003
XI	22.351	9.847.982	520.399	6.652	1.774.955	109.120	966	585.889	30.984	5.230	5.309.841	255.821	9.303	2.177.297	124.474
XII	24.135	14.929.740	663.736	8.119	3.497.062	132.556	988	2.168.380	42.012	6.239	6.718.580	365.961	8.789	2.565.718	123.207
1981:	238.938	127.407.966	6.241.198	69.651	25.497.990	1.379.681	10.485	9.812.723	476.828	52.040	61.737.493	2.726.287	106.792	30.359.760	1.638.402
1981: I	17.517	8.709.674	494.244	5.628	1.408.554	90.944	757	618.497	36.686	4.487	4.885.363	242.109	6.645	1.797.260	154.505
II	19.000	8.805.513	520.236	6.100	1.571.683	129.549	740	559.739	31.586	4.841	4.938.508	270.541	7.319	1.735.583	88.560
III	17.776	9.138.079	429.697	5.347	2.239.535	100.044	686	531.983	28.757	3.805	4.161.818	187.594	7.938	2.204.743	113.302
IV	20.020	9.278.171	523.783	6.337	1.877.036	130.145	764	627.982	33.136	4.175	4.399.702	226.621	8.744	2.373.451	133.881
V	18.609	8.765.252	481.593	5.019	1.927.113	120.807	856	540.508	29.333	3.498	3.869.556	187.282	9.236	2.428.075	144.171
VI	19.981	10.132.360	552.850	5.348	2.160.218	130.071	869	902.702	38.116	4.166	4.583.864	222.518	9.598	2.485.576	162.145
VII	20.654	10.873.669	519.139	5.918	2.359.644	124.290	926	897.368	43.693	4.061	4.539.190	204.816	9.749	3.077.487	146.340
VIII	19.198	9.764.909	461.205	5.393	1.723.223	91.546	975	932.023	47.503	3.358	4.118.689	159.954	9.472	2.990.974	162.202
IX	25.333	13.430.950	591.040	7.390	2.030.094	129.669	966	729.326	44.384	5.593	7.364.790	247.559	11.384	3.005.670	169.428
X	20.633	15.008.396	572.807	6.167	3.650.769	146.918	976	1.494.751	48.320	5.383	7.434.027	277.591	8.127	2.728.849	129.978
XI	21.066	11.938.358	541.867	5.486	2.564.360	116.708	981	933.346	37.549	4.446	5.827.139	238.744	10.153	2.613.513	128.866
XII	19.131	11.868.535	552.737	5.518	1.985.761	98.990	989	1.344.318	57.765	4.197	5.614.847	270.958	8.427	2.918.609	125.024

(1) Starting with January 1970 (LD 317/1969), of the collected taxes: a) 7.5% to the Lawyers' Pension Fund, b) 14% to the Fire Brigade, c) 15% to the Road-making Funds of Nomarchies, d) 3% to the Municipalities and Communes of the State.

(4) Από 1ης Ιανουαρίου 1970, βάσει του Ν.Δ. 317/1969, απόδιδονται εκ των εισπραττόμενων φόρων εις τους κατωτέρω δικαιούχους: α) εις το Ταμείον Νομικών 7,5%, β) εις την Πυροσβεστικήν Έπιτροπήν 14%, γ) εις τα Νομαρχιακά Ταμεία (Οδοποιίας 1,5%, και δ) εις τους Δήμους και Κοινότητες του Κράτους 3%.

## VIII. ΛΟΙΠΑ ΕΣΟΔΑ — OTHER REVENUE

VIII: 1. Ποσότητας και αντίτιμον πωληθέντων ειδών Μονοπωλίου του Κράτους. Οίκον. έτη 1976 μέχρι και 1981  
Quantity and countervalue of State Monopoly items sold. Fiscal years 1976 through 1981

\* Αξία εις χιλιάδας δραχμών

Value in thousand drachmae

	1976	1977	1978	1979	1980	1981	
<b>Σύνολον αξίας . . . .</b>	<b>1.243.879</b>	<b>1.256.122</b>	<b>1.329.198</b>	<b>1.460.309</b>	<b>1.864.184</b>	<b>1.938.687</b>	<b>Total value</b>
<b>1. Άλας εν γένει</b>							<b>1. Salt in general</b>
Ποσότης (τόνοι) . . . .	124.423	129.891	128.848	136.626	141.735	154.357	Quantity (tons)
Άξια . . . . .	252.453	266.475	262.325	279.133	318.312	335.751	Value
<b>2. Φωτιστικ. πετρεόλαιον</b>							<b>2. Kerosene</b>
Ποσότης (τόνοι) . . . .	47.276	39.863	35.403	37.269	31.772	26.053	Quantity (tons)
Άξια . . . . .	334.283	303.895	337.658	396.516	645.527	724.498	Value
<b>3. Πυρεΐα</b>							<b>3. Matches</b>
α) Ποσότης (κυτία) . . . .	284.477.579	294.631.940	300.715.071	272.587.939	199.699.149	197.259.745	a) Quantity (boxes)
Άξια . . . . .	511.268	530.339	541.255	520.550	599.097	591.778	Value
β) Ποσότης (φακελίσχοι)	1.680.020	1.002.690	645.950	2.196.050	1.027.260	441.370	b) Quantity (folders)
Άξια . . . . .	1.510	899	588	1.978	920	396	Value
<b>4. Παιγνιόχαρτα</b>							<b>4. Playing cards</b>
Ποσότης (δεσμίδες)	1.184.363	1.321.946	1.562.525	1.359.767	1.197.903	1.157.205	Quantity (packs)
Άξια . . . . .	436.096	446.429	478.668	259.765	292.689	283.570	Value
<b>5. Σιγαρόχαρτον(καπνο-     παγωγών)</b>							<b>5. Cigarette paper (for     tobacco growers)</b>
Ποσότης (φυλλάδ. 50 φύλλων)	4.398.328	3.874.712	3.307.183	2.961.518	2.925.177	2.713.051	Quantity (packs of 50 sheets)
Άξια . . . . .	3.516	3.100	2.646	2.367	2.340	2.171	Value
<b>6. Σακχαρίνη<sup>(1)</sup></b>							<b>6. Saccharin<sup>(1)</sup></b>
Ποσότης (χιλιόγρ.) . . .	3.138	3.589	4.380	5.231	4.395	431	Quantity (kg.)
Άξια . . . . .	4.753	4.985	6.058	6.486	5.299	523	Value

**Σημειώσεις:** Άπό του έτους 1976 ή ποσότης των πυρεΐων εμφανίζεται α) εις κυτία και β) εις φακελίσχοις.

(1) Άπό του έτους 1981 έπαυσε νά διατίθεται άπό τό Κρα-  
    τικόν Μονοπόλιον ή σακχαρίνη.

**Note:** From year 1976, the quantity of matches appears  
in : a) boxes and b) folders.

(1) Starting with 1981, saccharin stopped being disposed  
by the State Monopoly.





VIII: 2. Πωληθέντα γραμματία κρατικών λαχείων, εισπραχθέντα ποσά και κατανομή διαθέσεως καθαρών εσόδων. Οίκον. έτη 1976 μέχρι και 1981  
 Tickets of State lotteries sold, amounts collected and distribution of net earnings.  
 Fiscal years 1976 through 1981

Ποσά εις χιλιάδας δραχμών

Amounts in thousand drachmae

Έτη — Years	Άριθμός γραμματίων Number of tickets sold	Εισπραχθέντα ακαθάριστα ποσά Gross amounts collected
<i>A' Έθνικόν Λαχείον (1) — A. National Lottery (1)</i>		
1976 .....	3.133.000	1.566.500
1977 .....	3.874.000	1.937.000
1978 .....	2.395.990	1.197.995
1979 .....	5.804.000	2.902.000
1980 .....	6.570.000	3.285.000
1981 .....	2.540.000	3.810.000
<i>B' Λαϊκόν Λαχείον (2) — B. Popular Lottery (2)</i>		
1976 .....	449.459.675	4.494.597
1977 .....	593.141.500	5.931.415
1978 .....	695.591.300	6.955.913
1979 .....	870.798.450	8.707.984
1980 .....	1.110.021.675	11.100.217
1981 .....	641.357.760	12.827.155
<i>Γ' Ειδικόν Κρατικόν Λαχείον — C. Special State Lottery</i>		
1976 .....	9.100.000	455.000
1977 .....	11.500.000	575.000
1978 .....	14.000.000	700.000
1979 .....	16.100.000	805.000
1980 .....	9.200.000	920.000
1981 .....	10.600.000	1.060.000

*Δ' Διανεμηθέντα καθαρά κέρδη (3) — D. Distribution of net earnings (3)*

	1976	1977	1978	1979	1980	1981	
<b>Σύνολον</b> .....	<b>1.361.642</b>	<b>1.765.685</b>	<b>2.137.383</b>	<b>2.641.173</b>	<b>3.244.157</b>	<b>3.786.304</b>	<b>Total</b>
Δημόσιον Ταμείον .....	1.207.017	1.543.944	1.895.065	2.292.987	2.735.074	2.933.140	Public Fund
Πατριωτικόν Ίδρυμα .....	25.000	25.000	25.000	25.000	25.000	25.000	PIKPA (Organization for Maternity and Child Welfare)
Άρχαιολογική Έταιρία .....	4.000	4.000	4.000	4.000	4.000	4.000	Archaeological Society
Ταμείον Άρωγής Άναπήρων και Θυμάτων Πολέμου .....	27.233	35.314	42.748	52.823	64.883	75.726	Relief Fund for War Invalids and Victims
Ταμείον Έθνικου Στόλου .....	1.500	1.500	1.500	1.500	1.500	1.500	Navy Fund
Διάφορα Κοινωφελή Ίδρύματα ...	96.892	155.927	169.070	264.863	413.700	746.938	Various Welfare Institutions

(1) Ο αριθμός γραμματίων Έθνικου Λαχείου αναφέρεται εις 10άδας.

(2) Ο αριθμός γραμματίων Λαϊκού Λαχείου αναφέρεται εις άπλά του 1/4.

(3) Δεν περιλαμβάνονται τά καθαρά κέρδη του Ειδικου Κρατικού Λαχείου.

(1) Considered in 10-pieces series.

(2) Considered in single tickets (1 ticket is the one fourth of the series).

(3) Not including net profits from the Special State Lottery.



ΛΟΙΠΑ ΕΣΟΔΑ

VIII : 3. Έσοδα πραγματοποιηθέντα μέσω του κρατικού προϋπολογισμού υπέρ 'Οργανισμού Γεωργικών Ασφαλίσεων, κατά πηγήν προελεύσεώς των. Οικον. έτη 1978 μέχρι και 1981

Receipts effected through the State budget in favour of the National Crop and Social Insurance Agency, by source of origin. Fiscal years 1978 through 1981

Είς χιλιάδας δραχμών

Thousand drachmae

Πηγαί	1978	1979	1980	1981	Sources
<b>Σύνολον</b> .....	<b>6.250.568</b>	<b>10.606.268</b>	<b>21.148.815</b>	<b>25.357.715</b>	<b>Total</b>
<b>Έξ άμέσων φόρων</b> .....	<b>3.800.168</b>	<b>5.575.595</b>	<b>7.859.774</b>	<b>9.363.051</b>	<b>From direct taxes</b>
Πρόσθετον ποσοστόν επί του φόρου εισοδήματος φυσικών προσώπων	2.954.983	4.242.218	6.114.826	6.628.730	Additional tax on the income of individuals
Πρόσθετον ποσοστόν επί του φόρου εισοδήματος νομικών προσώπων	845.185	1.260.733	1.630.693	1.754.858	Additional tax on the income of legal entities
Λοιποί άμεσοι φόροι (παρελθόντων έτών κλπ.)	—	72.644	114.255	979.463	Other direct taxes (arrears, etc.)
<b>Έξ έμμέσων φόρων</b> .....	<b>2.450.400</b>	<b>5.030.673</b>	<b>13.289.041</b>	<b>15.994.664</b>	<b>From indirect taxes</b>
Πρόσθετον ποσοστόν επί των τελών χαρτοσήμου	3.294	2.330.726	10.679.995	12.982.554	Additional tax on stamps
Ειδική εισφορά επί των σιγαρέττων	386.513	393.324	503.953	452.801	Special contribution on cigarettes
Ειδική εισφορά επί ειδών εισαγομένων εκ τής άλλοδαπής <sup>(1)</sup> (άρθρον 11, παρ. 1, έδάφ. ε' και ζ', Ν 4169/1961)	1.652.743	1.863.498	1.588.250	1.920.650	Special contribution on imported goods (1) (article 11, paragr. 1, passage ε' and ζ' L 4169/1961)
Ειδική εισφορά επί των εν τή ήμεδαπή παραγομένων ειδών <sup>(2)</sup> (άρθρ. 11, παρ. 1, έδάφ. ε' και ζ', Ν 4169/1961)	196.907	207.316	260.294	352.365	Special contribution on goods of domestic production (2) (article 11, paragr. 1, passage ε' and ζ' L 4169/1961)
Ειδική εισφορά επί του ζύθου	240.943	235.809	256.549	286.297	Special contribution on beer

(1) "Ητοι : α) Έπί του καφέ και κακάου εις βαλάνους, β) επί των εκχυλισμάτων και συμπυκνωμένων αποσταγμάτων του καφέ, γ) επί του ειδικού φόρου καταναλώσεως των κάτωθι εισαγομένων ειδών : γαβιάριον μέλαν, ύδνα εν γένει, ούτσικυ, τζίν, καλλυντικά, δέρματα φυσικού χρώματος, σισυροδέρματα δεψασμένα ή κατειργασμένα, ύφάσματα εκ μετάξης, βελούδα, έσώρουχα εκ μετάξης, ρινόμακτρα, άπομιμήσεις κοσμημάτων, αυτοκίνητοι άμαξαι, παίγνια συντροφιάς, άναπτήρες, και δ) επί των εισαγομένων ή παραγομένων ή διασκευαζομένων εν Έλλάδι ραδιοφώνων και συσκευών τηλεοράσεως, μαγνητοφώνων και λοιπών ήλεκτρικών ειδών.

(2) Έπί των ειδών των περιπτώσεων β και δ των εν τή άνωτέρω σημειώσει άναφερομένων.

(1) I. e. : a) On coffee and cocoa beans, b) on extracts, essences or concentrates of coffee, c) on the special consumption tax for black caviare, truffles in general whisky, gin, cosmetics, skins of natural colour, furskins dressed, silk fabrics, velvets, silk underwear, handkerchiefs, imitation jewellery, motor vehicles, table and funfair games, lighters, and d) on radio and television sets, magnetic sound recorders and other electric articles, imported from abroad or produced at home.

(2) On articles falling under the above cases (b) and (d).



## ΙΧ. ΕΞΟΔΑ — EXPENDITURES

**ΙΧ : 1. Συνολικαί δαπάναι του κρατικού προϋπολογισμού, εν συγκρίσει προς την ακαθάριστον εθνικήν δαπάνην. Οικον. έτη 1971 μέχρι και 1981**

**Total expenditures of State budget as compared against gross national expenditure.  
Fiscal years 1971 through 1981**

*Είς εκατομμύρια δραχμών*

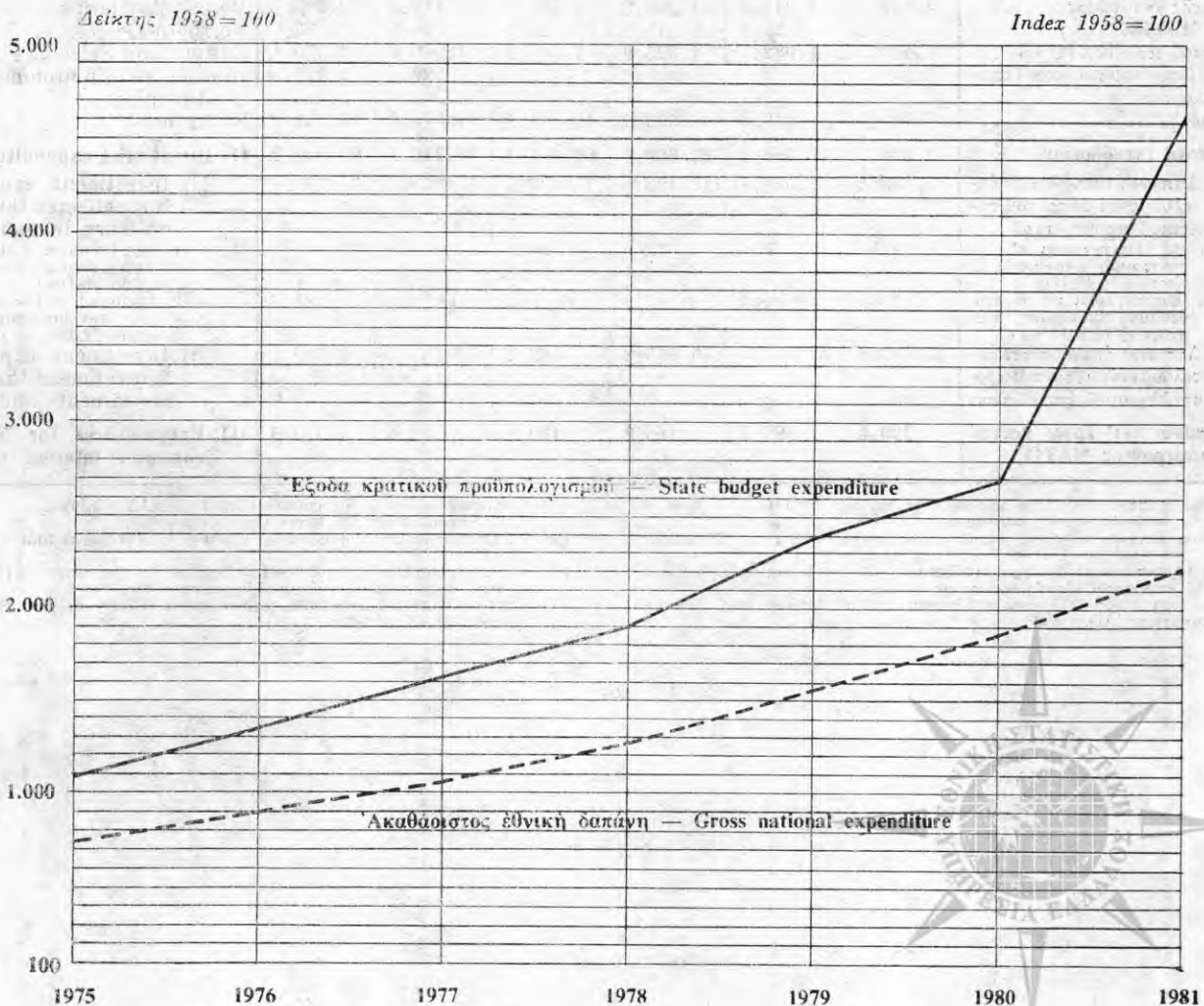
*Million drachmae*

Έτη — Years	Δαπάναι κρατικού προϋπολογισμού State budget expenditures	Δείκτης 1958=100 Index	Ακαθάριστος εθνική δαπάνη εις αγοραίας τιμάς Gross national expenditure in market prices	Δείκτης 1958=100 Index	Κρατικά δαπάναι ως ποσοστόν της ακαθάριστου έθν. δαπάνης State expenditures as percent of gross national expendit.
1971	73.875	466,5	338.177	355,0	21,8
1972	89.119	562,8	387.303	406,6	23,0
1973	105.234	664,6	497.236	522,0	21,2
1974	129.380	817,1	582.073	652,1	22,2
1975	170.507	1.076,8	691.365	725,8	24,7
1976	212.227	1.340,2	849.874	892,2	25,0
1977	255.047	1.610,6	994.007	1.043,6	25,6
1978	300.439	1.897,3	1.193.833	1.253,3	25,2
1979	376.746	2.379,2	1.472.218*	1.545,6*	25,6
1980	423.115	2.672,0	1.767.210	1.855,3	23,9
1981	733.076	4.629,4	2.103.562	2.208,4	34,8

\* Αναθεωρηθέντα στοιχεία.

\* Revised data.

**Δείκται έξόδων κρατικού προϋπολογισμού και ακαθάριστου εθνικής δαπάνης. Οικον. έτη 1975 μέχρι και 1981**  
**Indices of State budget expenditure and gross national expenditure. Fiscal years 1975 through 1981**



ΙΧ: 2. Κρατικά δαπάναι κατά 'Υπουργεία. Οικον. έτη 1976 μέχρι και 1981  
State expenditures by Ministries. Fiscal years 1976 through 1981

Είς εκατομμύρια δραχμών

Million drachmae

'Υπουργεία	1976	1977	1978	1979	1980	1981	Ministries
<b>Σύνολον</b> .....	<b>212.227,1</b>	<b>255.041,5</b>	<b>300.438,6</b>	<b>376.746,4</b>	<b>423.114,9</b>	<b>733.076,5</b>	<b>Total</b>
<b>I. Τρέχουσαι δαπάναι</b> .....	<b>170.818,3</b>	<b>208.299,7</b>	<b>247.464,1</b>	<b>311.014,8</b>	<b>357.858,8</b>	<b>633.777,5</b>	<b>I. Current expenditures</b>
Προεδρία τής Δημοκρατίας ...	48,6	49,4	55,9	68,0	84,8	111,5	The President's Office
Βουλή .....	441,9	464,3	625,0	720,3	932,2	1.097,6	Parliament
'Υπουργ. Προεδρ. Κυβερν.	1.474,6	(5)1.915,2	(5)2.592,1	(5)3.721,2	(5)5.070,8	(5)7.823,9	Ministry to the Presidency
Οικονομικών .....	55.649,4	66.538,7	79.393,7	109.997,9	114.486,4	245.842,9	Finance
Συντονισμού .....	544,7	848,5	1.343,4	1.744,6	2.144,7	3.414,2	Coordination
'Εξωτερικών .....	1.596,6	1.926,0	2.235,0	2.711,8	3.593,2	4.834,2	Foreign Affairs
Δικαιοσύνης .....	1.970,0	2.357,4	3.115,8	3.850,0	4.688,3	6.011,9	Justice
'Εσωτερικών .....	2.665,1	4.269,3	5.088,8	6.759,3	8.152,9	12.585,2	Interior
Δημοσίας Τάξεως .....	8.567,0	10.569,4	12.780,7	15.465,0	19.002,8	25.724,9	Public Security
Δημοσίων Έργων .....	1.574,4	1.681,1	2.202,4	3.455,6	3.079,0	4.479,3	Public Works
Συγκοινωνιών (1) .....	292,1	1.487,6	2.572,7	2.373,7	3.792,5	6.191,5	Communications (1)
'Εθν. Παιδείας και Θρησκευμά- των	16.383,6	21.547,6	28.079,1	33.877,1	41.410,3	53.498,5	National Education and Re- ligion
'Εμπορίου .....	462,4	549,4	689,3	819,0	992,8	1.194,7	Commerce
Βιομηχανίας .....	559,7	688,9	827,0	964,5	830,8	976,5	Industry
'Εργασίας .....	131,6	150,3	185,4	213,5	291,4	990,4	Labour (6)
Γεωργίας (2) .....	9.452,2	12.228,5	9.625,7	14.277,3	16.201,0	63.147,1	Agriculture (2)
Κοινωνικών 'Υπηρεσιών .....	17.383,0	20.927,1	25.966,7	28.577,0	38.685,6	60.166,3	Social Services
'Εθνικής 'Αμύνης (3) .....	43.649,7	50.656,3	58.428,0	65.852,1	75.024,4	109.509,2	National Defence (3)
'Εμπορικής Ναυτιλίας .....	839,2	1.013,2	1.266,2	1.503,6	2.112,8	2.595,7	Mercantile Marine
Βορείου 'Ελλάδος .....	22,3	20,1	19,9	25,4	26,5	34,6	Northern Greece
Πολιτισμού και 'Επιστημών ...	1.000,5	1.082,1	1.025,9	1.505,1	1.950,8	2.470,1	Culture and Sciences
Χωροταξίας, Οικισμού και Περι- βάλλοντος	—	—	—	—	929,4	2.325,5	Housing and Environmental Planning
Νομαρχίαι .....	6.109,7	7.329,3	9.345,5	12.532,8	14.375,4	18.751,9	Prefectures
<b>II. Δαπάναι επενδύσεων</b> .....	<b>41.018,2</b>	<b>46.352,1</b>	<b>52.808,7</b>	<b>65.561,3</b>	<b>65.210,5</b>	<b>97.925,7</b>	<b>II. Investment expenditures</b>
α) Δαπάναι επενδύσεων έκ- τελούμεναι μέσω του τα- κτικού προϋπ/σμοῦ	7.583,4	7.590,4	12.192,9	15.879,1	14.925,1	34.236,4	a) Investment expendi- tures effected through ordinary budget
1. Μή εντεταγμένα εις τὸ πρόγραμμα οικονομικῆς ἀ- ναπτύξεως (8.100)	483,2	776,2	585,0	568,9	—	—	1. Not included in the eco- nomic development pro- gram (8.100)
2. 'Εντεταγμένα εις τὸ πρό- γραμμα οικονομικῆς ἀνα- πτύξεως (8.200) (4)	7.100,2	6.814,2	11.607,9	15.310,2	14.925,1	34.236,4	2. Included in the eco- nomic development pro- gram (8.200) (4)
β) Δαπάναι επενδύσεων έκ- τελούμεναι μέσω του προ- υπολογισμοῦ επενδύσεων	33.434,8	38.761,7	40.615,8	49.682,2	50.285,4	63.689,3	b) Investment expendi- tures effected through investment budget
<b>III. Δαπάναι δι' Έργα κοινού ἐνδιαφέροντος NATO</b>	<b>390,6</b>	<b>395,7</b>	<b>165,8</b>	<b>170,3</b>	<b>45,6</b>	<b>1.373,3</b>	<b>III. Expenditures for NATO common interest works</b>

- (1) 'Εκτός δαπανῶν δι' Έργα κοινού ἐνδιαφέροντος NATO.  
(2) 'Εκτός δαπανῶν ὄρεινῆς οικονομίας.  
(3) 'Εκτός δαπανῶν δι' Έργα κοινού ἐνδιαφέροντος NATO καὶ ΣΥΚΕΑ.  
(4) 'Ητοι: δαπάναι α) δι' Έργα ἐκτελούμενα ὑπὸ τοῦ Στρατοῦ (ΣΥΚΕΑ),  
β) δι' ἐπιδότησιν ὄρεινῆς οικονομίας κλπ.  
(5) 'Απὸ τοῦ έτους 1977 περιλαμβάνονται καὶ αἱ δαπάναι τῆς Γενικῆς  
Γραμματείας 'Αθλητισμοῦ.

- (1) Excl. expenditures for common interest NATO works.  
(2) Excl. expenditures for mountainous economy.  
(3) Excl. expenditures for common interest NATO works and SYKEA works.  
(4) I.e.: expenditures a) for works executed by the Army (SYKEA),  
b) for subsidizing mountainous economy etc.  
(5) Starting with 1977, including also expenditures of the General Secretariat of Athletics.



IX : 3. Σύγκρισις τρεχουσών δαπανών και επενδύσεων του κρατικού προϋπολογισμού, εν σχέσει προς το σύνολον των εσόδων και δαπανών αυτού. Οικον. έτη 1976 μέχρι και 1981

Comparison of current and investment expenditures of State budget against total revenue and expenditures. Fiscal years 1976 through 1981

Είς εκατομμύρια δραχμών

Million drachmae

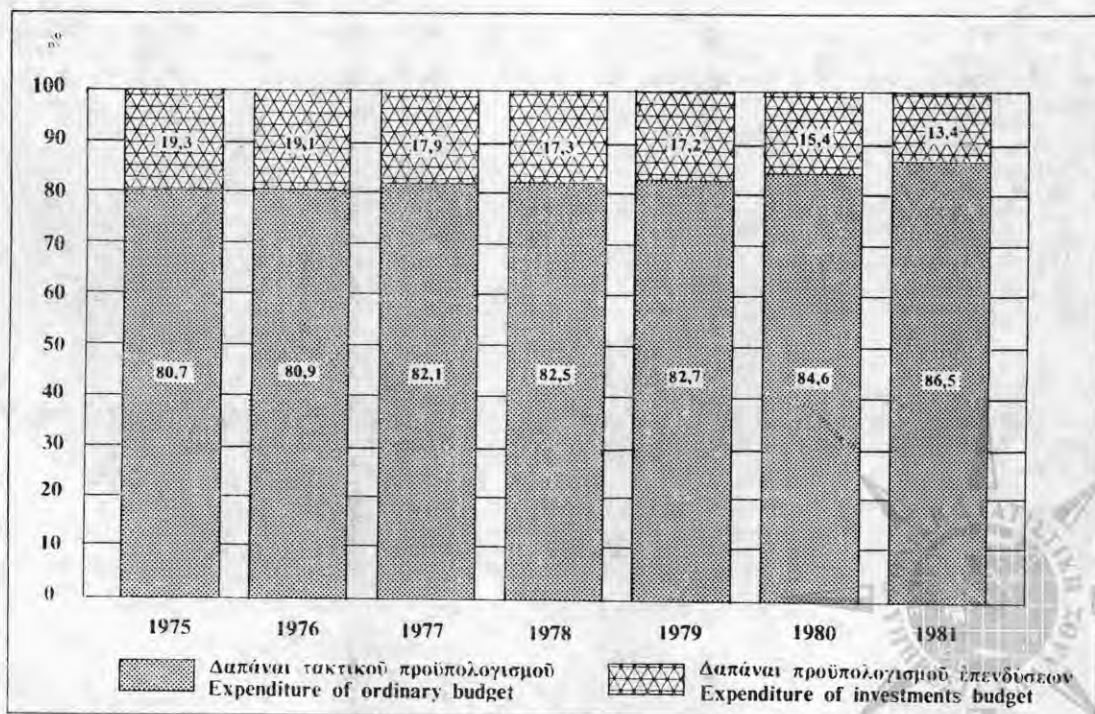
	1976	1977	1978	1979	1980	1981	
Σύνολον εσόδων . . . . .	212.265	255.053	300.453	376.810	423.117	733.078	Total revenue
Σύνολον δαπανών . . . . .	212.227	255.047	300.439	376.746	423.115	733.077	Total expenditures
εκ των οποίων:							Thereof:
α) Δαπάναι τρέχουσαι (1) . .	171.301	209.075	248.049	311.584	357.859	633.778	a) Current expenditures (1)
'Αναλογία εν σχέσει προς το σύνολον των εσόδων	80,7	82,0	82,5	82,7	84,6	86,5	Percent of total revenue
'Αναλογία εν σχέσει προς το σύνολον των δαπανών	80,7	82,0	82,5	82,7	84,6	86,5	Percent of total expenditures
β) Δαπάναι επενδύσεων . . .	40.535	45.571	52.224	64.992	65.210	97.926	b) Investment expenditures
'Αναλογία εν σχέσει προς το σύνολον των εσόδων	19,1	17,9	17,3	17,2	15,4	13,4	Percent of total revenue
'Αναλογία εν σχέσει προς το σύνολον των δαπανών	19,1	17,9	17,3	17,2	15,4	13,4	Percent of total expenditures
γ) Δαπάναι δι' έργα κοινοῦ ενδιαφέροντος NATO	391	396	166	170	46	1.373	c) Expenditures for NATO common interest works
'Αναλογία εν σχέσει προς το σύνολον των εσόδων	0,2	0,2	0,1	0,0	0,0	0,2	Percent of total revenue
'Αναλογία εν σχέσει προς το σύνολον των δαπανών	0,2	0,2	0,1	0,0	0,0	0,2	Percent of total expenditures

(1) Περιλαμβάνονται και αἱ δαπάναι επενδύσεων (8.100), αἱ μὴ ἐντεταγμένας εἰς τὸ πρόγραμμα οἰκονομικῆς ἀναπτύξεως.

(1) Including also investment expenditures (8.100) non included in economic development program.

Ποσοστιαία κατανομή τῶν δαπανῶν : α) τοῦ τακτικοῦ προϋπολογισμοῦ, και β) προϋπολογισμοῦ κρατικῶν επενδύσεων. Οἰκον. ἔτη 1975 μέχρι και 1981

Percentage distribution of the expenditures of : a) ordinary budget, and b) State investment budget. Fiscal years 1975 through 1981



1981 : Δαπάναι τακτ. προϋπολ. : 86,5.

» » προϋπολ. επενδύσ. 13,4.

1981: Expenditures of ordinary budget 86,5.

» » state investment budget 13,4.

ΙΧ: 4. Τρέχουσες δαπάναι<sup>(1)</sup>: α) πολιτικών Υπουργείων, β) Σωμάτων Ασφαλείας, και γ) Υπουργείου Εθνικής Αμύνης. Οίκον. έτη 1971 μέχρι και 1981

Current expenditures<sup>(1)</sup> of: a) Civil Ministries, b) Public Security Forces, and c) Ministry of National Defence. Fiscal years 1971 through 1981

Είς εκατομμύρια δραχμών

Million drachmae

Έτη Years	Σύνολον Total	Πολιτικά Υπουργεία Civil Ministries	Σώματα Ασφαλείας Public Security Forces	Υπουργείον Εθνικής Αμύνης Ministry of National Defence
1971	58.852,0	44.714,1	3.515,9	10.622,0
1972	68.614,1	52.478,7	3.758,6	12.376,8
1973	80.687,3	61.135,1	4.349,9	15.202,3
1974	105.843,8	75.763,1	6.238,7	23.842,0
1975	137.564,9	95.635,5	7.309,2	34.620,2
1976	171.692,1	119.084,8	8.567,0	44.040,3
1977	209.471,7	147.768,2	10.569,4	51.134,1
1978	248.214,9	176.840,6	12.780,7	58.593,6
1979	311.754,0	231.238,7	15.465,0	66.022,4
1980	357.904,4	263.831,6	19.002,8	75.070,0
1981	635.150,8	498.543,4	25.724,9	110.882,5

Ποσοστόν επί τοις % του συνόλου — Percent of total

1971	100,0	76,0	6,0	18,0
1972	100,0	76,5	5,5	18,0
1973	100,0	75,8	5,4	18,8
1974	100,0	71,6	5,9	22,5
1975	100,0	69,5	5,3	25,2
1976	100,0	69,4	5,0	25,6
1977	100,0	70,5	5,0	24,4
1978	100,0	71,2	5,1	23,6
1979	100,0	74,2	5,0	20,9
1980	100,0	73,7	5,3	21,0
1981	100,0	78,5	4,1	17,5

(1) Περιλαμβάνονται και αι δαπάναι κρατικών επενδύσεων (8.100), μη έντεταγμένα εις το πρόγραμμα οικονομικής ανάπτυξεως, εκτελούμενα μέσω του τακτικού προϋπολογισμού, από το έτος 1980 ως κεφαλαιακά δαπάναι. Το ποσόν των δαπανών τούτων ανήλθεν ως κάτωθι διά τα αντίστοιχα έτη:

1971 :	454,9	έκατ. δρχ.
1972 :	517,5	»
1973 :	252,9	»
1974 :	381,9	»
1975 :	528,5	»
1976 :	483,2	»
1977 :	776,2	»
1978 :	585,0	»
1979 :	568,9	»
1980 :	669,6	»
1981 :	1.192,6	»

Επίσης, περιλαμβάνονται και αι δαπάναι δι' έργα κοινού ενδιαφέροντος NATO, ανερχόμενα ως κάτωθι διά τα αντίστοιχα έτη:


1971 :	186,5	έκατ. δρχ.
1972 :	521,0	»
1973 :	1.126,3	»
1974 :	1.333,7	»
1975 :	525,7	»
1976 :	390,6	»
1977 :	395,7	»
1978 :	165,8	»
1979 :	170,3	»
1980 :	45,6	»
1981 :	1.373,3	»

(1) Starting with 1980 including also expenditures of State investments (8.100) not included in the economic development program, executed through the ordinary budget as capital expenditures. Such expenditures were as follows:

1971 :	454,9	m. drs
1972 :	517,5	»
1973 :	252,9	»
1974 :	381,9	»
1975 :	528,5	»
1976 :	483,2	»
1977 :	776,2	»
1978 :	585,0	»
1979 :	568,9	»
1980 :	669,6	»
1981 :	1.292,6	»

Including also expenditures for NATO common interest works amounting to:

1971 :	186,5	m. drs
1972 :	521,0	»
1973 :	1.126,3	»
1974 :	1.333,7	»
1975 :	525,7	»
1976 :	390,6	»
1977 :	395,7	»
1978 :	165,8	»
1979 :	170,3	»
1980 :	45,6	»
1981 :	1.373,3	»



ΙΧ: 5. Δαπάναι του τακτικού κρατικού προϋπολογισμού<sup>(1)</sup>, κατ' είδος, εις γενικάς και ειδικάς κατηγορίας αυτών. Οικον. έτη 1978 μέχρι και 1981

Expenditures of the ordinary State budget<sup>(1)</sup>, by general and special categories.  
Fiscal years 1978 through 1981

Εις εκατομμύρια δραχμών

Million drachmae

Γενικά και ειδικά κατηγορία δαπανών General and special categories of expenditures	1978	1979	1980	1981
<b>Σύνολον—Total</b> .....	<b>247.629,9</b>	<b>311.185,3</b>	<b>357.904,3</b>	<b>635.150,8</b>
Σύνολον, άνευ δαπανών NATO—Total expenditures except NATO .....	247.464,1	311.032,6	357.858,6	633.777,5
<b>Πληρωμαί δι' ύπηρεσίας—Payments for services offered</b> .....	<b>104.790,2</b>	<b>131.842,0</b>	<b>163.002,1</b>	<b>210.920,4</b>
Συνταγματικά βάρη—Constitutional expenditures .....	356,3	401,3	529,9	563,0
Άμοιβαι πολιτικών υπαλλήλων, ύπηρετών και έργατών—Remuneration of civil servants, in general .....	46.293,0	57.474,1	71.691,4	91.569,0
Άμοιβαι στρατιωτικών έν γένει και όργάνων Σωμάτων Ασφαλείας—Remuneration of the members of Armed Forces in general and Public Security Forces .....	22.236,3	26.970,5	32.423,8	42.327,1
Άμοιβαι έκτελούντων ειδικάς ύπηρεσίας—Remuneration of persons performing special duties .....	293,5	489,0	481,7	972,7
Συμμετοχή του Κράτους εις την κοινωνικήν πρόνοιαν, ασφάλισιν, εκπαίδευσιν και ύγειαν τών δημοσίων λειτουργών, τών συνταξιούχων και τών οικογενειών των—Participation of the State in the Social welfare, social security, education and health of civil servants, pensioners and their family members .....	4.910,8	6.593,8	8.325,2	11.778,0
α) Έξοδα νοσηλείας—Hospitalization expenditures .....	3.254,1	4.495,4	5.751,9	8.257,5
β) Λοιπά—Other .....	1.656,7	2.098,4	2.573,3	3.520,5
Συντάξεις δημοσίων λειτουργών—Pensions of public servants .....	23.132,8	31.481,6	36.928,5	45.545,7
α) Πολιτικά—Civil .....	13.118,6	17.900,5	20.962,4	25.743,8
β) Στρατιωτικά - Σωμάτων Ασφαλείας—Military - Security Forces .....	9.814,8	13.341,1	15.669,0	19.490,6
γ) Μελών Κυβερνήσεως και Βουλής—Members of the Government and the Parliament .....	199,3	240,1	297,1	311,4
Πληρωμαί μετακινουμένων δημοσίων ή μη λειτουργών—Removal expenses of civil or other servants .....	1.865,3	2.115,3	2.987,4	3.899,5
Πληρωμαί διά μη προσωπικάς ύπηρεσίας—Payments for non-personal services .....	5.702,2	6.316,3	9.634,2	14.265,6
Μισθώματα και αποζημιώσεις χρήσεως λόγω επιτάξεων—Rents and compensations for requisitions .....	1.338,9	1.697,7	2.122,5	2.590,0
Μεταφοραί—Transports .....	532,5	728,9	943,7	1.455,5
Έπικοινωνία—Communications .....	1.003,3	939,9	1.314,5	2.064,9
Υδρευσις, φωτισμός και καθαριότης—Water supply, lighting and street cleansing .....	471,0	669,3	833,3	1.544,0
Δημόσια σχέσεις—Public relations .....	177,1	241,2	360,7	409,9
Συντήρησις και επισκευή μονίμων εγκαταστάσεων—Maintenance and repairs of permanent installations .....	349,5	329,7	420,2	490,5
Συντήρησις και επισκευή μηχανικού και λοιπού έξοπλισμού—Maintenance and repairs of mechanical and other equipment .....	809,3	573,3	1.655,4	2.567,2
Λοιπά δαπάναι διά μη προσωπικάς ύπηρεσίας—Other expenses for non-personal services .....	1.020,6	1.136,3	1.983,9	3.143,6
<b>Πληρωμαί διά την προμήθειαν καταναλωτικών αγαθών—Payments for the provision of consumer's goods</b> .....	<b>36.633,5</b>	<b>39.985,7</b>	<b>41.814,6</b>	<b>58.244,4</b>
Έπιπλα, σκεύη, κλινοστρωματά, είδη κατασκευής και ύλικά κτηνών—Furniture, fixtures, mattresses, camping and saddlery articles .....	1.006,6	1.074,5	413,8	505,3
Έξοπλισμός γραφείων, εργαστηρίων κλπ. (πλήν επίπλων και σκευών)—Office and laboratory equipment (excl. furniture and fixtures) .....	713,9	972,1	1.282,3	1.752,3
Είδη ύγιεινής, καθαριότητος και εύπρεπισμού—Cleansing, sanitation and personal care articles .....	476,9	671,4	774,6	1.030,6
Είδη συντηρήσεως και επισκευής αγαθών διαρκούς χρήσεως—Articles for the maintenance and repair of goods of permanent use .....	6.932,5	6.524,8	6.590,3	9.555,4

**ΙΧ: 5. Δαπάναι τοῦ τακτικοῦ κρατικοῦ προϋπολογισμοῦ <sup>(1)</sup>, κατ' εἶδος, εἰς γενικάς  
καὶ εἰδικὰς κατηγορίας αὐτῶν. Οἶκον. ἔτη 1978 μέχρι καὶ 1981 (συνέχεια)**

**Expenditures of the ordinary State budget <sup>(1)</sup>, by general and special categories.  
Fiscal years 1978 through 1981 (continued)**

Εἰς ἑκατομύρια δραχμῶν

Million drachmae

Γενικὰ καὶ εἰδικὰ κατηγορία δαπανῶν General and special categories of expenditures	1978	1979	1980	1981
Διατροφή, ἱματισμός, ὑπόδησις καὶ ἐξάρτυσις—Foodstuffs, wearing apparel, footwear and the accessories concerned	3.497,5	4.430,1	4.670,3	6.095,3
Καύσιμα καὶ λιπαντικά—Fuels and lubricants	2.675,7	2.821,9	5.121,8	8.342,8
Ύλκων ἐκτυπωτικῶν, βιβλιοδετικῶν, τοπογραφικῶν καὶ λοιπῶν ἐργασιῶν—Printing, bookbinding and topographic materials	263,6	338,1	258,4	274,4
Δαπάναι διὰ τὴν προμήθειαν λοιπῶν ὑλικῶν, μὴ περιλαμβανομένων εἰς τὰς ἀνωτέρω κατηγορίας—Payments for obtaining materials not included in the above categories	45,9	61,0	130,6	128,5
Στρατιωτικὰ κατασκευὰ καὶ ἐξοπλισμοὶ—Military equipment and constructions	21.020,8	23.091,9	22.572,5	30.559,8
<b>Πληρωμαὶ διὰ μεταβιβάσεις εἰσοδημάτων εἰς τρίτους—Payments for transfer of revenue to third parties</b>	<b>47.074,1</b>	<b>65.734,1</b>	<b>72.244,1</b>	<b>111.277,4</b>
Ἐπιδοτήσεις—Money transfers for	5.139,8	18.151,3	9.402,6	16.055,1
α) Ἐπιδοτήσεις λιπασμάτων καὶ φυτοφαρμάκων—Provision of fertilizers and fungicides	—	—	—	—
β) Ἐπιδοτήσεις προγράμματος ἀναδιαρθρώσεως καλλιεργειῶν—Restructure of cultivations	—	3.401,9	432,4	—
γ) Οἰκονομικὰ ἐνισχύσεις προσανατολισμοῦ—Orientation economic support	—	—	3.163,8	12.012,3
δ) Λοιπαὶ ἐπιδοτήσεις παραγωγῆς—Other transfers for production	4.089,7	3.811,7	1.973,1	—
ε) Οἰκονομικὰ ἐνισχύσεις ἐγγυήσεων—Warranties economic support	0,5	—	2.910,0	3.102,8
στ) Ἐπιδοτήσεις καταναλώσεως—Consumption	—	9.400,0	—	—
ζ) Ἐπιδοτήσεις Συγκοινωνιῶν—Communications	230,3	220,7	191,9	258,6
η) Λοιπαὶ ἐπιδοτήσεις—Other supports	819,3	1.317,0	731,4	681,5
Ἐπιχορηγήσεις εἰς Ν.Π.Δ.Δ. καὶ Ν.Π.Ι.Δ.—Subsidies and subscriptions to Legal Entities of Public and Private Law	35.026,7	40.024,5	54.397,4	85.046,8
α) Εἰς Νομαρχιακὰ Ταμεῖα—Communal Funds	143,5	528,3	519,2	778,9
β) Εἰς Δήμους καὶ Κοινότητες—Municipalities and Communes	3.790,8	5.115,5	6.245,5	9.002,7
γ) Εἰς ἐκπαιδευτικὰ ἱδρύματα καὶ ὀργανισμοὺς—Educational Institutions and Organizations	4.438,2	4.787,1	6.135,3	9.439,9
δ) Εἰς τὸν χρηματικὸν λογαριασμὸν «Κεφάλαιον πρὸς πληρωμὴν μισθοῦ ἐφημεριακοῦ κλήρου»—Account «Capital for remuneration of the clergy»	1.768,7	2.381,4	2.875,8	3.624,4
ε) Εἰς νοσηλευτικὰ ἱδρύματα καὶ σχολὰς προσωπικοῦ αὐτῶν—Hospitals and hospital personnel training schools	9.366,0	11.124,7	13.858,4	17.104,4
στ) Εἰς ἱδρύματα καὶ ὀργανισμοὺς κοινωνικῆς προνοίας—Social welfare institutions and organizations	3.478,7	4.239,9	2.963,1	3.773,8
ζ) Εἰς ὀργανισμοὺς κοινωνικῆς ἀσφαλίσεως—Social welfare organizations	3.868,1	827,1	3.072,9	15.754,5
η) Εἰς ὀργανισμοὺς συγκοινωνιῶν καὶ ἐπικοινωνιῶν—Telecommunication and transport organizations	3.141,7	3.700,6	5.751,6	8.120,0
θ) Λοιπαὶ ἐπιχορηγήσεις—Other subsidies	5.031,0	7.319,9	12.975,6	17.448,2
Ἐπιχορηγήσεις εἰς διεθνεῖς ὀργανισμοὺς—Subsidies granted to foreign organizations	349,2	425,5	1.829,5	1.674,3
Χορηγίαι εἰς ἰδιώτας—Benefits granted to individuals	1.380,4	1.567,0	2.069,3	2.800,9
Συντάξεις, πλὴν δημοσίων λειτουργῶν—Pensions (except civil servants)	4.024,9	3.996,7	4.485,1	5.634,4



ΙΧ: 5. Δαπάναι τοῦ τακτικοῦ κρατικοῦ προϋπολογισμοῦ<sup>(1)</sup>, κατ' εἶδος, εἰς γενικάς καὶ εἰδικὰς κατηγορίας αὐτῶν. Οἶκον. ἔτη 1978 μέχρι καὶ 1981 (συνέχεια)

Expenditures of the ordinary State budget<sup>(1)</sup>, by general and special categories.  
Fiscal years 1978 through 1981 (continued)

Εἰς ἑκατομμύρια δραχμῶν

Million drachmae

Γενικά καὶ εἰδικὰ κατηγορία δαπανῶν General and special categories of expenditures	1978	1979	1980	1981
α) Πολεμικά—War .....	3.355,1	3.916,7	4.469,4	5.615,4
β) Προσωπικά—Personal .....	669,8	80,0	15,7	19,0
Προσωπικά ἀποζημιώσεις, ἐπιδόματα καὶ βοηθήματα— Personal compensations and allowances .....	35,6	40,8	60,3	66,0
*Ἐκτακτοὶ οἰκονομικὰ ἐνισχύσεις—Extra financial support	1.117,4	1.528,6	—	—
<b>Πληρωμαὶ ἀντικρυζόμενα ἐκ πραγματοποιηθέντων καὶ πραγματοποιηθησομένων ἐσόδων—Payments against revenue collected or envisaged to be collected in the future .....</b>	<b>25.814,1</b>	<b>35.349,0</b>	<b>33.735,7</b>	<b>190.416,7</b>
*Ἐπιστροφὰ ἀχρεωστῆτος εἰσπραχθέντων—Reimbursement of amounts unduly collected .....	11.774,7	17.239,3	12.143,8	41.765,7
*Ἀποδόσεις εἰσπραχθέντων ὑπὲρ τρίτων ἐσόδων—Restitution of amount collected on accounts of third parties	13.320,8	17.408,6	20.354,1	24.769,3
α) Εἰς Δήμους καὶ Κοινότητας—To Municipalities and Communes .....	201,9	295,0	722,3	947,3
β) Εἰς ΟΓΑ—To the FSIO .....	8.200,0	10.000,0	12.000,0	14.568,4
γ) Εἰς λοιποὺς—To others .....	4.918,9	7.113,6	7.631,8	9.253,6
Δαπάναι ἐκμεταλλεύσεως περιουσίας καὶ προνομίων τοῦ Κράτους—Expenses related with the exploitation of State property and privileges .....	697,0	644,8	1.237,8	1.709,8
α) Προμήθεια μονοπωλιακῶν εἰδῶν καὶ δαπάναι διαχειρίσεως αὐτῶν—Provision of State monopoly items and expenditures for their management .....	556,5	549,1	1.037,7	1.407,1
β) Λοιπαὶ—Other .....	140,5	95,7	200,1	302,7
*Ἀποδόσεις εἰς τὰς Εὐρωπαϊκὰς Κοινότητας πόρων καὶ συνεισφορῶν τῶν—Payments for EEC contributions etc.	—	—	—	9.151,8
Δαπάναι καλυπτόμενα ἐκ προϊόντος Δανείου—Expenditures financed from loan proceeds .....	—	42,5	—	113.020,1
<b>Δαπάναι συμμετοχῆς τῆς Ἑλλάδος εἰς Βορειο-Ἀτλαντικὸν Σύμφωνον (NATO)—Expenses related with the participation of Greece into the North Atlantic Treaty Organization (NATO) .....</b>	<b>769,7</b>	<b>718,0</b>	<b>1.122,4</b>	<b>2.112,8</b>
Δαπάναι NATO, ἀντικρυζόμενα ἐν ὅλῳ ἢ ἐν μέρει ὑπὸ εἰδικῶν ἐσόδων—NATO expenditures partly or entirely covered by special revenue .....	446,3	288,8	647,1	1.130,2
*Ἐθνικὰ ὑποχρεώσεις—National obligations .....	172,9	270,5	303,1	702,1
Λοιπαὶ—Other .....	150,5	158,7	172,2	280,5
<b>Διάφοροι συνθέτου περιεχομένου δαπάναι, μὴ ἐντεταγμένοι εἰς τινὰ τῶν γενικῶν τοῦ κώδικος κατηγοριῶν—Miscellaneous expenses of composite nature, not included in any of the above categories .....</b>	<b>3.396,4</b>	<b>2.882,2</b>	<b>824,1</b>	<b>2.855,1</b>
<b>Πληρωμαὶ δι' ἐξυπηρέτησιν Δημοσίας Πίστεως—Payments related with Public Credit obligations .....</b>	<b>28.986,1</b>	<b>34.521,6</b>	<b>44.446,0</b>	<b>56.658,0</b>
Τόκοι δημοσίου χρέους—Public debt interest .....	19.689,9	30.790,9	41.247,5	53.391,0
α) Τόκοι ἐσωτερικοῦ δημοσίου χρέους—Internal public debt interest .....	15.658,0	24.614,9	31.762,1	31.379,5
β) Τόκοι μὴ ὁμολογιακῶν δανείων—Interest of non-bonded loans .....	3.120,7	5.122,8	8.258,8	20.359,7
γ) Τόκοι ἐξωτερικοῦ δημοσίου χρέους—External public debt interest .....	911,2	1.053,1	1.226,6	1.651,8
Δαπάναι δημοσίου χρέους—Public debt expenditures ...	582,8	727,6	951,4	1.191,1

**ΙΧ: 5. Δαπάναι του τακτικού κρατικού προϋπολογισμού<sup>(1)</sup>, κατ' είδος, εις γενικάς και ειδικάς κατηγορίας αυτών. Οικον. έτη 1978 μέχρι και 1981 (συνέχεια)**

**Expenditures of the ordinary State budget<sup>(1)</sup>, by general and special categories. Fiscal years 1978 through 1981 (continued)**

Είς εκατομμύρια δραχμών

Million drachmae

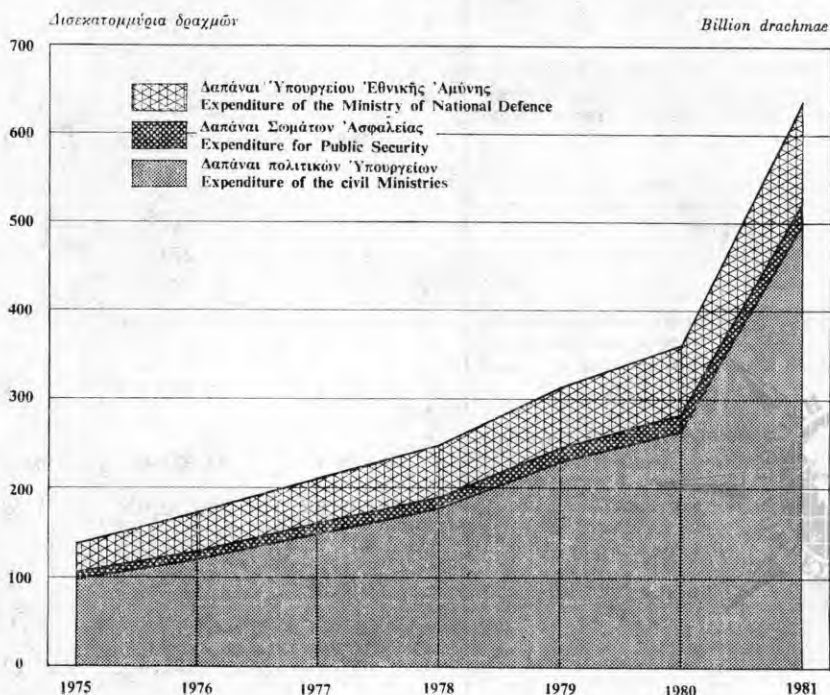
Γενικά και ειδικά κατηγορία δαπανών General and special categories of expenditures	1978	1979	1980	1981
Πληρωμαί υποχρεώσεων του Δημοσίου εξ αναλαμβανόμενων υπ' αυτού έγγραψεων υπέρ τρίτων—Payments for Government's guarantees to third parties . . . . .	93,7	73,5	354,5	536,2
Τακτοποίησης ακαλύπτων επιταγών και έλλειμμάτων δημοσίων διαχειρίσεων—Settlement of bad cheques and deficit of public accountants . . . . .	21,6	13,7	24,7	13,5
Χρεολύσια δημοσίου χρέους—Public debt amortizations	8.619,7	2.927,5	1.831,6	1.482,3
α) Χρεολύσια εσωτερικού δημοσίου χρέους—Internal public debt amortizations . . . . .	3.003,9	2.098,4	1.474,2	1.183,7
β) Χρεολύσια μη έμολογιακών δανείων—Amortizations of non-bonded loans . . . . .	4.156,7	—	—	—
γ) Χρεολύσια εξωτερικού δημοσίου χρέους—Amortizations of external public debt . . . . .	1.459,2	829,1	357,7	298,6
Λοιπά—Miscellaneous . . . . .	—	—	36,1	43,9
<b>Κεφαλαιακά δαπάναι—Capital expenditures . . . . .</b>	—	—	<b>669,6</b>	<b>1.292,6</b>
Δαπάναι έργων κοινού ενδιαφέροντος NATO—Expenditures for NATO works of common interest . . . . .	165,8	152,7	45,6	1.373,3

(1) Δεν περιλαμβάνονται αι δαπάναι κρατικών επενδύσεων (8.100—8.200), αι εκτελούμεναι μέσω του τακτικού προϋπολογισμού: 12.192,9 διὰ τὸ 1978, 15.879,1 διὰ τὸ 1979, 14.925,1 διὰ τὸ 1980 καὶ 34.236,4 διὰ τὸ 1981. Τὸ αὐτὸ ἰσχύει καὶ διὰ τοὺς ἐπομένους πίνακας ΙΧ: 6 ἕως καὶ ΙΧ: 28.

(1) Excluding expenditures of State investments (8.100—8.200) executed through the ordinary budget, namely: 12.192,9 m. drs for 1978, 15.879,1 for 1979, 14.925,1 for 1980 and 34.236,4 for 1981. The same pertains to the following tables IX: 6 to IX: 28 included.

**Τρέχουσαι δαπάναι: α) πολιτικῶν Ὑπουργείων, β) Σωμάτων Ἀσφαλείας, καὶ γ) Ὑπουργείου Ἐθνικῆς Ἀμύνης. Οἰκον. ἔτη 1975 μέχρι καὶ 1981**

**Current expenditures of: a) Civil Ministries, b) Public Security Forces, and c) Ministry of National Defence. Fiscal years 1975 through 1981**



**IX : 6. Τρέχουσai δαπάναι Προεδρίας τής Δημοκρατίας, κατά κυρίας κατηγορίας. Οίκον. έτη 1979 μέχρι και 1981**  
**Current expenditures of the President's Office, by main categories. Fiscal years 1979 through 1981**

Εις χιλιάδας δραχμών

Thousand drachmae

	1979	1980	1981	
<b>Σύνολον</b> .....	<b>68.019</b>	<b>84.806</b>	<b>115.919</b>	<b>Total</b>
Πληρωμαί δι' υπηρεσίας .....	51.705	69.490	92.672	Payments for services rendered
1. Συνταγματικά βάρη .....	7.688	11.487	13.398	1. Constitutional expenditures
2. Άμοιβαι πολιτικών υπαλλήλων, στρατιωτικών, υπηρετών και έργατών	39.646	45.715	58.939	2. Remuneration of civil servants in general
3. Συμμετοχή του Κράτους εις την κοινωνικήν πρόνοιαν, ασφάλισιν και εκπαιδευσιν	2.720	3.390	4.611	3. Participation of the State in social welfare, social insurance and education
4. Πληρωμαί διά μη προσωπικής υπηρεσίας	7.403	8.434	15.231	4. Payments for non-personal services
5. Λοιπαί πληρωμαί δι' υπηρεσίας .....	248	464	493	5. Other payments for services
Πληρωμαί διά την προμήθειαν καταναλωτικών αγαθών	8.314	10.520	13.061	Payments for consumer's goods supply
Έπιχορηγήσεις και συνδρομαί .....	—	—	—	Subsidies and subscriptions
Λοιπαί δαπάναι .....	2.000	4.796	10.186	Other expenditures

**IX : 7. Τρέχουσai δαπάναι Βουλής, κατά κυρίας κατηγορίας. Οίκον. έτη 1979 μέχρι και 1981**  
**Current expenditures of the Parliament, by main categories. Fiscal years 1979 through 1981**

Εις χιλιάδας δραχμών

Thousand drachmae

	1979	1980	1981	
<b>Σύνολον</b> .....	<b>720.269</b>	<b>932.212</b>	<b>1.097.614</b>	<b>Total</b>
Πληρωμαί δι' υπηρεσίας .....	707.552	913.297	1.071.766	Payments for services rendered
1. Συνταγματικά βάρη .....	393.608	518.444	549.560	1. Constitutional expenditures
2. Άμοιβαι πολιτικών υπαλλήλων, στρατιωτικών, υπηρετών και έργατών	267.857	322.130	447.766	2. Remuneration of civil servants in general
3. Συμμετοχή του Κράτους εις την κοινωνικήν πρόνοιαν, ασφάλισιν και εκπαιδευσιν	3.775	5.297	1.699	3. Participation of the State in social welfare, social insurance and education
4. Πληρωμαί διά μη προσωπικής υπηρεσίας	26.320	39.986	47.366	4. Payments for non-personal services
5. Λοιπαί πληρωμαί δι' υπηρεσίας .....	15.992	27.440	25.375	5. Other payments for services
Πληρωμαί διά την προμήθειαν καταναλωτικών αγαθών	7.223	12.414	12.865	Payments for consumer's goods supply
Έπιχορηγήσεις και συνδρομαί .....	5.494	5.384	10.677	Subsidies and subscriptions
Λοιπαί δαπάναι .....	—	1.087	2.307	Other expenditures

**IX : 8. Τρέχουσai δαπάναι Γενικής Γραμματείας Άθλητισμού, κατά κυρίας κατηγορίας. Οίκον. έτη 1979 μέχρι και 1981**  
**Current expenditures of the General Secretariat of Athletics, by main categories. Fiscal years 1979 through 1981**

Εις χιλιάδας δραχμών

Thousand drachmae

	1979	1980	1981	
<b>Σύνολον</b> .....	<b>2.139.321</b>	<b>2.952.267</b>	<b>5.422.621</b>	<b>Total</b>
Πληρωμαί δι' υπηρεσίας .....	29.989	59.441	83.239	Payments for services rendered
1. Άμοιβαι πολιτικών υπαλλήλων, στρατιωτικών, υπηρετών και έργατών	21.701	48.040	68.222	1. Remuneration of civil servants in general
2. Συμμετοχή του Κράτους εις την κοινωνικήν πρόνοιαν, ασφάλισιν και εκπαιδευσιν	872	1.772	2.587	2. Participation of the State in social welfare, social insurance and education
3. Πληρωμαί διά μη προσωπικής υπηρεσίας	5.572	6.642	7.979	3. Payments for non-personal services
4. Λοιπαί πληρωμαί δι' υπηρεσίας .....	1.844	3.017	4.451	4. Other payments for services
Πληρωμαί διά την προμήθειαν καταναλωτικών αγαθών	2.296	3.862	3.928	Payments for consumer's goods supply
Έπιχορηγήσεις και συνδρομαί .....	2.107.039	2.887.381	5.334.631	Subsidies and subscriptions
Λοιπαί δαπάναι .....	—	1.583	826	Other expenditures

ΙΧ : 9. Τρέχουσai δαπάναι 'Υπουργείου Προεδρίας Κυβερνήσεως, κατά κυρίας κατηγορίας.  
Οίκον. έτη 1979 μέχρι και 1981

Current expenditures of the Ministry to the Presidency, by main categories.  
Fiscal years 1979 through 1981

Είς χιλιάδας δραχμών

Thousand drachmae

Κατηγορία δαπανών	1979	1980	1981	Expenditure categories
<b>Σύνολον</b> .....	<b>1.581.842</b>	<b>2.118.509</b>	<b>2.401.207</b>	<b>Total</b>
Πληρωμαί δι' ύπηρεσίας .....	810.781	1.017.131	1.281.113	Payments for services rendered
1. Άμοιβαι πολιτικών υπαλλήλων, στρατιωτικών, ύπηρετών και έργατών	604.577	750.274	919.057	1. Remuneration of civil servants in general
2. Συμμετοχή του Κράτους εις την κοινωνικήν πρόνοιαν, ασφάλισιν και εκπαίδευσιν	49.247	53.477	64.972	2. Participation of the State in social welfare, social insurance and education
3. Πληρωμαί διά μη προσωπικής ύπηρεσίας	125.985	168.173	234.720	3. Payments for non-personal services
4. Λοιπαί πληρωμαί δι' ύπηρεσίας .....	30.970	45.207	62.364	4. Other payments for services
Πληρωμαί διά την προμήθειαν καταναλωτικών αγαθών	95.323	102.522	138.740	Payments for consumer's goods supply
Έπιχορηγήσεις και συνδρομαί .....	667.783	988.558	967.717	Subsidies and subscriptions
Λοιπαί δαπάναι .....	7.956	10.298	13.635	Other expenditures

ΙΧ : 10. Τρέχουσai δαπάναι 'Υπουργείου Οικονομικών, κατά κυρίας κατηγορίας.  
Οίκον. έτη 1979 μέχρι και 1981

Current expenditures of the Ministry of Finance, by main categories.  
Fiscal years 1979 through 1981

Είς χιλιάδας δραχμών

Thousand drachmae

Κατηγορία δαπανών	1979	1980	1981	Expenditure categories
<b>Σύνολον</b> .....	<b>109.997.862</b>	<b>114.486.392</b>	<b>245.842.793</b>	<b>Total</b>
Πληρωμαί δι' ύπηρεσίας .....	6.839.233	8.677.935	10.477.492	Payments for services rendered
1. Άμοιβαι πολιτικών υπαλλήλων, στρατιωτικών, ύπηρετών και έργατών	6.044.357	7.965.289	9.533.281	1. Remuneration of civil servants in general
2. Συμμετοχή του Κράτους εις την κοινωνικήν πρόνοιαν, ασφάλισιν και εκπαίδευσιν	32.965	48.349	59.138	2. Participation of the State in social welfare, social insurance and education
3. Πληρωμαί διά μη προσωπικής ύπηρεσίας	559.611	422.715	667.863	3. Payments for non-personal services
4. Λοιπαί πληρωμαί δι' ύπηρεσίας .....	202.300	241.582	217.210	4. Other payments for services
Συντάξεις .....	35.478.366	41.413.821	51.180.120	Pensions :
1. Πολιτικά .....	18.140.575	20.962.390	26.055.489	1. Civil
2. Στρατιωτικά <sup>(1)</sup> .....	13.341.068	15.966.101	19.490.534	2. Military <sup>(1)</sup>
3. Πολεμικά .....	3.916.732	4.469.363	5.615.415	3. War
4. Προσωπικά .....	79.991	15.967	18.982	4. Personal
Πληρωμαί διά την προμήθειαν καταναλωτικών αγαθών	217.914	181.930	217.178	Payments for consumer's goods supply
Έπιδοτήσεις .....	9.400.000	21.535	—	Advances
Έπιχορηγήσεις και συνδρομαί .....	242.274	398.377	784.277	Subsidies and subscriptions
Έπιχορηγήσεις εις διεθνείς οργανισμούς .	5.248	1.342.629	1.008.177	Subsidies to international organizations
Έπιστροφαι .....	17.239.217	12.143.377	41.765.698	Reimbursement
Άποδόσεις εισπραχθέντων ύπερ τρίτων έσόδων	1.454.254	1.524.570	1.481.613	Restitution of amounts collected on account of third parties
Πληρωμαί δι' έξυπρέτησιν δημοσίας πίστωσης	34.506.734	44.399.831	56.514.450	Payments for public credit obligations
Δι' αγοράν ειδών κρατικού μονοπωλίου ..	541.469	966.595	1.314.230	Payments for the purchase of State monopoly goods
Λοιπαί δαπάναι .....	1.886.154	3.415.792	81.099.558	Other expenditures

(1) Περιλαμβάνονται και αι συντάξεις των οργάνων Χωρ/κής, Άστυνομίας Πόλεων και Πυροσβεστικού Σώματος.

(1) Including pensions of Gendarmery, Police and Fire Brigade.

**IX: 11. Τρέχουσai δαπάναι 'Υπουργείου Συντονισμού, κατά κυρίας κατηγορίας.  
Οίκον. έτη 1979 μέχρι και 1981**

**Current expenditures of the Ministry of Coordination, by main categories.  
Fiscal years 1979 through 1981**

<i>Εις χιλιάδας δραχμών</i>			<i>Thousand drachmae</i>	
Κατηγορία δαπανών	1979	1980	1981	Expenditure categories
<b>Σύνολον</b> .....	<b>1.744.566</b>	<b>2.144.702</b>	<b>3.443.794</b>	<b>Total</b>
Πληρωμαί δι' υπηρεσίας .....	1.319.495	1.686.749	2.578.419	Payments for services rendered
1. 'Αμοιβαι πολιτικών υπαλλήλων, στρατιωτικών, υπηρετών και εργατών	1.057.969	1.308.192	1.657.008	1. Remuneration of civil servants in general
2. Συμμετοχή του Κράτους εις την κοινωνικήν πρόνοιαν, ασφάλισιν και εκπαίδευσιν	64.961	87.604	112.811	2. Participation of the State in social welfare, social insurance and education
3. Πληρωμαί διά μη προσωπικάς υπηρεσίας	98.862	133.974	198.131	3. Payments for non-personal services
4. Λοιπαί πληρωμαί δι' υπηρεσίας .....	97.703	156.979	610.469	4. Other payments for services
Πληρωμαί διά την προμήθειαν καταναλωτικών αγαθών	31.817	40.676	48.333	Payments for consumer's goods supply
'Επιχορηγήσεις και συνδρομαί .....	205.916	71.320	95.000	Subsidies and subscriptions
'Απογραφαι .....	6.292	27.657	26.652	Censuses
Λοιπαί δαπάναι .....	181.046	318.300	695.390	Other expenditures

**IX: 12. Τρέχουσai δαπάναι 'Υπουργείου 'Εξωτερικών, κατά κυρίας κατηγορίας.  
Οίκον. έτη 1979 μέχρι και 1981**

**Current expenditures of the Ministry of Foreign Affairs, by main categories.  
Fiscal years 1979 through 1981**

<i>Εις χιλιάδας δραχμών</i>			<i>Thousand drachmae</i>	
Κατηγορία δαπανών	1979	1980	1981	Expenditure categories
<b>Σύνολον</b> .....	<b>2.711.831</b>	<b>3.593.213</b>	<b>4.834.186</b>	<b>Total</b>
Πληρωμαί δι' υπηρεσίας .....	2.370.272	3.125.487	4.152.288	Payments for services rendered
1. 'Αμοιβαι πολιτικών υπαλλήλων, στρατιωτικών, υπηρετών και εργατών	1.273.361	1.581.678	2.262.681	1. Remuneration of civil servants in general
2. Συμμετοχή του Κράτους εις την κοινωνικήν πρόνοιαν, ασφάλισιν και εκπαίδευσιν	18.096	16.054	31.043	2. Participation of the State in social welfare, social insurance and education
3. Πληρωμαί διά μη προσωπικάς υπηρεσίας	938.015	1.336.162	1.494.321	3. Payments for non-personal services
4. Λοιπαί πληρωμαί δι' υπηρεσίας .....	140.800	191.593	364.243	4. Other payments for services
Πληρωμαί διά την προμήθειαν καταναλωτικών αγαθών	88.048	72.998	106.756	Payments for consumer's goods supply
'Επιχορηγήσεις και συνδρομαί .....	219.076	259.418	340.327	Subsidies and subscriptions
Λοιπαί δαπάναι .....	34.435	135.310	234.815	Other expenditures



**ΙΧ : 13. Τρέχουσai δαπάναι 'Υπουργείου Δικαιοσύνης, κατά κυρίας κατηγορίας.  
Οίκον. έτη 1979 μέχρι και 1981**

**Current expenditures of the Ministry of Justice, by main categories. Fiscal years 1979 through 1981**

*Εις χιλιάδας δραχμών*

*Thousand drachmae*

	1979	1980	1981	
<b>Σύνολον</b> .....	<b>3.850.014</b>	<b>4.688.336</b>	<b>6.012.013</b>	<b>Total</b>
Πληρωμαί δι' υπηρεσίας .....	3.343.829	4.148.670	5.327.177	Payments for services rendered
1. 'Αμοιβαί πολιτικών υπαλλήλων, στρατιωτικών, υπηρετών και εργατών	3.193.114	3.958.982	5.065.537	1. Remuneration of civil servants in general
2. Συμμετοχή του Κράτους εις την κοινωνικήν πρόνοιαν, ασφάλισιν και εκπαίδευσιν	13.041	18.289	22.145	2. Participation of the State in social welfare, social insurance and education
3. Πληρωμαί διά μη προσωπικάς υπηρεσίας	95.097	121.497	167.782	3. Payments for non-personal services
4. Λοιπαί πληρωμαί δι' υπηρεσίας .....	42.577	49.902	71.713	4. Other payments for services
Πληρωμαί διά την προμήθειαν καταναλωτικών αγαθών	138.106	167.254	231.539	Payments for consumer's goods supply
'Επιχορηγήσεις και συνδρομαί .....	8.260	11.825	18.714	Subsidies and subscriptions
Λοιπαί δαπάναι .....	359.818	360.587	434.585	Other expenditures

**ΙΧ : 14. Τρέχουσai δαπάναι 'Υπουργείου 'Εσωτερικών, κατά κυρίας κατηγορίας.  
Οίκον. έτη 1979 μέχρι και 1981**

**Current expenditures of the Ministry of Interior, by main categories. Fiscal years 1979 through 1981**

*Εις χιλιάδας δραχμών*

*Thousand drachmae*

	1979	1980	1981	
<b>Σύνολον</b> .....	<b>6.759.313</b>	<b>8.152.957</b>	<b>12.585.155</b>	<b>Total</b>
Πληρωμαί δι' υπηρεσίας .....	1.027.313	1.238.712	1.954.603	Payments for services rendered
1. 'Αμοιβαί πολιτικών υπαλλήλων, στρατιωτικών, υπηρετών και εργατών	968.113	1.158.593	1.792.457	1. Remuneration of civil servants in general
2. Συμμετοχή του Κράτους εις την κοινωνικήν πρόνοιαν, ασφάλισιν και εκπαίδευσιν	20.208	25.104	39.226	2. Participation of the State in social welfare, social insurance and education
3. Πληρωμαί διά μη προσωπικάς υπηρεσίας	32.472	46.885	114.765	3. Payments for non-personal services
4. Λοιπαί πληρωμαί δι' υπηρεσίας .....	6.525	8.130	8.155	4. Other payments for services
Πληρωμαί διά την προμήθειαν καταναλωτικών αγαθών	15.386	23.844	18.357	Payments for consumer's goods supply
'Επιχορηγήσεις και συνδρομαί .....	5.425.321	6.567.944	9.519.963	Subsidies and subscriptions
Λοιπαί δαπάναι .....	291.288	322.457	1.092.232	Other expenditures

**ΙΧ : 15. Τρέχουσai δαπάναι 'Υπουργείου Δημοσίας Τάξεως, κατά κυρίας κατηγορίας.  
Οίκον. έτη 1979 μέχρι και 1981**

**Current expenditures of the Ministry of Public Security, by main categories. Fiscal years 1979 through 1981**

*Εις χιλιάδας δραχμών*

*Thousand drachmae*

	1979	1980	1981	
<b>Σύνολον</b> .....	<b>15.465.025</b>	<b>19.002.813</b>	<b>25.724.896</b>	<b>Total</b>
Πληρωμαί δι' υπηρεσίας .....	14.476.169	17.920.444	23.729.824	Payments for services rendered
1. 'Αμοιβαί πολιτικών υπαλλήλων, στρατιωτικών, υπηρετών και εργατών	1.915.788	2.080.032	2.546.301	1. Remuneration of civil servants in general
2. 'Αμοιβαί στρατιωτικών .....	11.989.797	15.023.349	19.812.240	2. Remuneration of members of the Armed Forces
3. Συμμετοχή του Κράτους εις την κοινωνικήν πρόνοιαν, ασφάλισιν και εκπαίδευσιν	45.892	99.508	158.373	3. Participation of the State in social welfare, social insurance and education
4. Πληρωμαί διά μη προσωπικάς υπηρεσίας	327.370	434.278	633.443	4. Payments for non-personal services
5. Λοιπαί πληρωμαί δι' υπηρεσίας .....	197.322	283.277	579.767	5. Other payments for services
Πληρωμαί διά την προμήθειαν καταναλωτικών αγαθών	817.538	904.256	1.187.187	Payments for consumer's goods supply
'Επιχορηγήσεις και συνδρομαί .....	8.764	11.682	13.482	Subsidies and subscriptions
'Αποδόσεις εισπραχθέντων υπέρ τρίτων έσόδων	150.797	—	622.107	Restitution of amounts collected on account of third parties
Λοιπαί δαπάναι .....	11.758	166.431	172.296	Other expenditures

**IX: 16. Τρέχουσες δαπάνες Υπουργείου Χωροταξίας, Οικισμού και Περιβάλλοντος, κατά κυρίας κατηγορίας. Οίκον. έτη 1980 και 1981**

**Current expenditures of the Ministry of Housing and Environmental Planning, by main categories. Fiscal years 1980 and 1981**

*Εις χιλιάδας δραχμών*

*Thousand drachmae*

Κατηγορία δαπανών	1980	1981	Expenditure categories
<b>Σύνολον</b> .....	<b>929.439</b>	<b>2.335.540</b>	<b>Total</b>
Πληρωμαί δι' υπηρεσίας .....	48.390	639.581	Payments for services rendered
1. Άμοιβαι πολιτικών υπαλλήλων, στρατιωτικών, υπηρετών και εργατών	24.171	558.626	1. Remuneration of civil servants in general
2. Συμμετοχή του Κράτους εις την κοινωνικήν πρόνοιαν, ασφάλισιν και εκπαίδευσιν	4.320	11.915	2. Participation of the State in social welfare, social insurance and education
3. Πληρωμαί διά μη προσωπικάς υπηρεσίας	17.496	64.563	3. Payments for non personal services
4. Λοιπαί πληρωμαί δι' υπηρεσίας .....	2.403	4.477	4. Other payments for services
Πληρωμαί διά την προμήθειαν καταναλωτικών αγαθών	2.237	20.590	Payments for consumer's goods supply
Έπιχορηγήσεις και συνδρομαί .....	—	158	Subsidies and subscriptions
Άποδόσεις εισπραχθέντων υπέρ τρίτων εσόδων	872.502	1.050.833	Restitution of amounts collected on account of third parties
Λοιπαί δαπάναι .....	6.310	624.378	Other expenditures

**IX: 17. Τρέχουσες δαπάνες Υπουργείου Δημοσίων Έργων, κατά κυρίας κατηγορίας. Οίκον. έτη 1979 μέχρι και 1981**

**Current expenditures of the Ministry of Public Works, by main categories. Fiscal years 1979 through 1981**

*Εις χιλιάδας δραχμών*

*Thousand drachmae*

Κατηγορία δαπανών	1979	1980	1981	Expenditure categories
<b>Σύνολον</b> .....	<b>3.455.637</b>	<b>3.078.978</b>	<b>4.489.248</b>	<b>Total</b>
Πληρωμαί δι' υπηρεσίας .....	1.526.729	1.867.697	1.946.906	Payments for services rendered
1. Άμοιβαι πολιτικών υπαλλήλων, στρατιωτικών, υπηρετών και εργατών	1.373.265	1.674.836	1.615.193	1. Remuneration of civil servants in general
2. Συμμετοχή του Κράτους εις την κοινωνικήν πρόνοιαν, ασφάλισιν και εκπαίδευσιν	21.522	56	15.256	2. Participation of the State in social welfare, social insurance and education
3. Πληρωμαί διά μη προσωπικάς υπηρεσίας	79.710	114.921	249.555	3. Payments for non-personal services
4. Λοιπαί πληρωμαί δι' υπηρεσίας .....	52.232	77.884	66.902	4. Other payments for services
Πληρωμαί διά την προμήθειαν καταναλωτικών αγαθών	18.434	20.009	88.949	Payments for consumer's goods supply
Έπιχορηγήσεις και συνδρομαί .....	225.151	245.328	288.340	Subsidies and subscriptions
Άποδόσεις εισπραχθέντων υπέρ τρίτων εσόδων	1.613.889	905.475	1.190.575	Restitution of amounts collected on account of third parties
Λοιπαί δαπάναι .....	71.434	40.469	974.419	Other expenditures

**IX: 18. Τρέχουσες δαπάνες Υπουργείου Συγκοινωνιών, κατά κυρίας κατηγορίας. Οίκον. έτη 1979 μέχρι και 1981**

**Current expenditures of the Ministry of Communications, by main categories. Fiscal years 1979 through 1981**

*Εις χιλιάδας δραχμών*

*Thousand drachmae*

Κατηγορία δαπανών	1979	1980	1981	Expenditure categories
<b>Σύνολον</b> .....	<b>2.373.680</b>	<b>3.792.557</b>	<b>6.191.481</b>	<b>Total</b>
Πληρωμαί δι' υπηρεσίας .....	462.880	904.322	2.120.352	Payments for services rendered
1. Άμοιβαι πολιτικών υπαλλήλων, στρατιωτικών, υπηρετών και εργατών	287.705	402.181	537.033	1. Remuneration of civil servants in general
2. Συμμετοχή του Κράτους εις την κοινωνικήν πρόνοιαν, ασφάλισιν και εκπαίδευσιν	3.847	6.717	5.015	2. Participation of the State in social welfare, social insurance and education
3. Πληρωμαί διά μη προσωπικάς υπηρεσίας	18.327	491.573	1.574.130	3. Payments for non-personal services
4. Λοιπαί πληρωμαί δι' υπηρεσίας .....	153.001	3.851	4.174	4. Other payments for services
Πληρωμαί διά την προμήθειαν καταναλωτικών αγαθών	18.533	53.819	29.268	Payments for consumer's goods supply
Έπιχορηγήσεις και συνδρομαί .....	1.658.674	2.831.900	4.035.465	Subsidies and subscriptions
Λοιπαί δαπάναι .....	233.593	2.516	6.396	Other expenditures

**ΙΧ: 19. Τρέχουσai δαπάναι 'Υπουργείου 'Εθνικής Παιδείας και Θρησκευμάτων, κατά κυρίας κατηγορίας. Οίκον. έτη 1979 μέχρι και 1981**
**Current expenditures of the Ministry of National Education and Religion, by main categories. Fiscal years 1979 through 1981**

Εις χιλιάδας δραχμών

Thousand drachmae

Κατηγορία δαπανών	1979	1980	1981	Expenditure categories
<b>Σύνολον</b> .....	<b>33.877.055</b>	<b>41.410.299</b>	<b>53.527.300</b>	<b>Total</b>
Πληρωμαί δι' ύπηρεσίας .....	25.033.481	31.265.796	39.203.908	Payments for services rendered
1. 'Αμοιβαί πολιτικών υπαλλήλων, στρατιωτικών, ύπηρετών και έργατών	24.392.731	30.394.341	38.067.480	1. Remuneration of civil servants in general
2. Συμμετοχή του Κράτους εις την κοινωνικήν πρόνοιαν, ασφάλισιν και εκπαίδευσιν	518.143	659.969	864.515	2. Participation of the State in social welfare, social insurance and education
3. Πληρωμαί διά μη προσωπικής ύπηρεσίας	89.963	162.352	189.385	3. Payments for non-personal services
4. Λοιπαί πληρωμαί δι' ύπηρεσίας .....	32.644	49.134	82.528	4. Other payments for services
Πληρωμαί διά την προμήθειαν καταναλωτικών αγαθών	388.157	413.436	678.344	Payments for consumer's goods supply
'Επιχορηγήσεις και συνδρομαί .....	7.640.424	8.923.778	12.878.294	Subsidies and subscriptions
'Αποδόσεις εισπραχθέντων υπέρ τρίτων έσόδων	797.246	775.124	663.111	Restitution of amounts collected on account of third parties
Λοιπαί δαπάναι .....	17.746	32.165	103.643	Other expenditures

**ΙΧ: 20. Τρέχουσai δαπάναι 'Υπουργείου Πολιτισμού και 'Επιστημών, κατά κυρίας κατηγορίας. Οίκον. έτη 1979 μέχρι και 1981**
**Current expenditures of the Ministry of Culture and Sciences, by main categories. Fiscal years 1979 through 1981**

Εις χιλιάδας δραχμών

Thousand drachmae

Κατηγορία δαπανών	1979	1980	1981	Expenditure categories
<b>Σύνολον</b> .....	<b>1.505.088</b>	<b>1.950.787</b>	<b>2.644.238</b>	<b>Total</b>
Πληρωμαί δι' ύπηρεσίας .....	614.322	893.925	1.267.253	Payments for services rendered
1. 'Αμοιβαί πολιτικών υπαλλήλων, στρατιωτικών, ύπηρετών και έργατών	469.750	661.876	1.022.029	1. Remuneration of civil servants in general
2. Συμμετοχή του Κράτους εις την κοινωνικήν πρόνοιαν, ασφάλισιν και εκπαίδευσιν	6.393	7.361	27.122	2. Participation of the State in social welfare, social insurance and education
3. Πληρωμαί διά μη προσωπικής ύπηρεσίας	100.906	182.932	182.849	3. Payments for non-personal services
4. Λοιπαί πληρωμαί δι' ύπηρεσίας .....	37.273	41.756	35.253	4. Other payments for services
Πληρωμαί διά την προμήθειαν καταναλωτικών αγαθών	20.386	28.579	25.315	Payments for consumer's goods supply
'Επιχορηγήσεις και συνδρομαί .....	775.002	951.472	1.037.551	Subsidies and subscriptions
Λοιπαί δαπάναι .....	45.373	76.819	314.119	Other expenditures

**ΙΧ: 21. Τρέχουσai δαπάναι 'Υπουργείου 'Εμπορίου, κατά κυρίας κατηγορίας. Οίκον. έτη 1979 μέχρι και 1981**
**Current expenditures of the Ministry of Commerce, by main categories. Fiscal years 1979 through 1981**

Εις χιλιάδας δραχμών

Thousand drachmae

Κατηγορία δαπανών	1979	1980	1981	Expenditure categories
<b>Σύνολον</b> .....	<b>819.049</b>	<b>992.830</b>	<b>1.208.402</b>	<b>Total</b>
Πληρωμαί δι' ύπηρεσίας .....	656.760	818.481	972.666	Payments for services rendered
1. 'Αμοιβαί πολιτικών υπαλλήλων, στρατιωτικών, ύπηρετών και έργατών	597.136	740.695	869.738	1. Remuneration of civil servants in general
2. Συμμετοχή του Κράτους εις την κοινωνικήν πρόνοιαν, ασφάλισιν και εκπαίδευσιν	5.275	12.461	13.497	2. Participation of the State in social welfare, social insurance and education
3. Πληρωμαί διά μη προσωπικής ύπηρεσίας	44.527	49.650	68.017	3. Payments for non-personal services
4. Λοιπαί πληρωμαί δι' ύπηρεσίας .....	9.822	15.675	21.414	4. Other payments for services
Πληρωμαί διά την προμήθειαν καταναλωτικών αγαθών	9.863	11.663	13.994	Payments for consumer's goods supply
'Επιχορηγήσεις και συνδρομαί .....	1.626	162.102	220.843	Subsidies and subscriptions
Λοιπαί δαπάναι .....	150.800	584	900	Other expenditures



IX : 22. Τρέχουσαι δαπάναι 'Υπουργείου Βιομηχανίας, κατά κυρίας κατηγορίας.  
Οίκον. έτη 1979 μέχρι και 1981

Current expenditures of the Ministry of Industry, by main categories. Fiscal years 1979 through 1981

Είς χιλιάδας δραχμών

Thousand drachmae

Κατηγορία δαπανών	1979	1980	1981	Expenditure categories
<b>Σύνολον</b> .....	<b>964.536</b>	<b>830.862</b>	<b>976.482</b>	<b>Total</b>
Πληρωμαί δι' υπηρεσίας .....	602.205	403.024	450.477	Payments for services rendered
1. 'Αμοιβαι πολιτικών υπαλλήλων, στρατιωτικών, υπηρετών και έργατών	260.486	323.957	389.076	1. Remuneration of civil servants in general
2. Συμμετοχή του Κράτους εις την κοινωνικήν πρόνοιαν, ασφάλισιν και εκπαίδευσιν	3.108	5.303	4.980	2. Participation of the State in social welfare, social insurance and education
3. Πληρωμαί διά μη προσωπικάς υπηρεσίας	331.435	64.228	45.042	3. Payments for non - personal services
4. Λοιπαί πληρωμαί δι' υπηρεσίας .....	7.176	9.536	11.379	4. Other payments for services
Πληρωμαί διά την προμήθειαν καταναλωτικών αγαθών	5.858	12.758	10.854	Payments for consumer's goods supply
'Επιχορηγήσεις και συνδρομαί .....	285.818	351.917	435.650	Subsidies and subscriptions
Λοιπαί δαπάναι .....	70.656	63.163	79.502	Other expenditures

IX : 23. Τρέχουσαι δαπάναι 'Υπουργείου 'Εργασίας, κατά κυρίας κατηγορίας.  
Οίκον. έτη 1979 μέχρι και 1981

Current expenditures of the Ministry of Labour, by main categories. Fiscal years 1979 through 1981

Είς χιλιάδας δραχμών

Thousand drachmae

Κατηγορία δαπανών	1979	1980	1981	Expenditure categories
<b>Σύνολον</b> .....	<b>213.548</b>	<b>291.399</b>	<b>990.439</b>	<b>Total</b>
Πληρωμαί δι' υπηρεσίας .....	192.020	260.523	359.305	Payments for services rendered
1. 'Αμοιβαι πολιτικών υπαλλήλων, στρατιωτικών, υπηρετών και έργατών	180.498	240.489	334.194	1. Remuneration of civil servants in general
2. Συμμετοχή του Κράτους εις την κοινωνικήν πρόνοιαν, ασφάλισιν και εκπαίδευσιν	1.641	2.226	3.385	2. Participation of the State in social welfare, social insurance and education
3. Πληρωμαί διά μη προσωπικάς υπηρεσίας	7.876	14.415	17.983	3. Payments for non - personal services
4. Λοιπαί πληρωμαί δι' υπηρεσίας .....	2.005	3.393	3.743	4. Other payments for services
Πληρωμαί διά την προμήθειαν καταναλωτικών αγαθών	5.428	9.685	13.787	Payments for consumer's goods supply
'Επιχορηγήσεις και συνδρομαί .....	16.100	18.127	17.000	Subsidies and subscriptions
'Επιχορηγήσεις προς τον Αυτόνομον 'Οργανισμόν 'Εργατικής Κατοικίας	—	—	600.000	Subsidies to the Worker's Home Organization
Λοιπαί δαπάναι .....	—	3.064	347	Other expenditures



**ΙΧ : 24. Τρέχουσai δαπάναι 'Υπουργείου Γεωργίας, κατά κυρίας κατηγορίας.  
Οίκον. έτη 1979 μέχρι και 1981**

**Current expenditures of the Ministry of Agriculture, by main categories.  
Fiscal years 1979 through 1981**

Εις χιλιάδας δραχμών

Thousand drachmae

	1979	1980	1981	
<b>Σύνολον</b> .....	<b>14.277.272</b>	<b>16.201.055</b>	<b>63.758.301</b>	<b>Total</b>
Πληρωμαί δι' υπηρεσίας .....	3.610.945	4.601.047	5.807.566	Payments for services rendered
1. 'Αμοιβαι πολιτικών υπαλλήλων, στρατιω- τικών, υπηρετών και έργατών	3.401.844	4.309.900	5.420.152	1. Remuneration of civil servants in ge- neral
2. Συμμετοχή του Κράτους εις την κοινωνι- κήν πρόνοιαν, ασφάλισιν και εκπαίδευσιν	34.406	43.799	57.775	2. Participation of the State in social welfare, social insurance and education
3. Πληρωμαί δια μη προσωπικάς υπηρεσίας	66.274	108.587	148.633	3. Payments for non-personal services
4. Λοιπαί πληρωμαί δι' υπηρεσίας .....	108.421	138.761	181.006	4. Other payments for services
Πληρωμαί δια την προμήθειαν καταναλω- τικών αγαθών	182.885	160.745	203.120	Payments for consumer's goods supply
'Επιχορηγήσεις και συνδρομαί .....	10.437.784	11.328.386	18.948.868	Subsidies and subscriptions
Λοιπαί δαπάναι .....	1.351.858	110.877	38.798.746	Other expenditures


**ΙΧ : 25. Τρέχουσai δαπάναι 'Υπουργείου Κοινωνικών 'Υπηρεσιών, κατά κυρίας κατηγορίας.  
Οίκον. έτη 1979 μέχρι και 1981**

**Current expenditures of the Ministry of Social Services, by main categories.  
Fiscal years 1979 through 1981**

Εις χιλιάδας δραχμών

Thousand drachmae

	1979	1980	1981	
<b>Σύνολον</b> .....	<b>28.576.986</b>	<b>38.685.652</b>	<b>60.372.746</b>	<b>Total</b>
Πληρωμαί δι' υπηρεσίας .....	7.061.763	8.816.828	12.089.779	Payments for services rendered
1. 'Αμοιβαι πολιτικών υπαλλήλων, στρατιω- τικών, υπηρετών και έργατών	2.716.814	3.233.276	4.101.883	1. Remuneration of civil servants in ge- neral
2. Συμμετοχή του Κράτους εις την κοινωνι- κήν πρόνοιαν, ασφάλισιν και εκπαίδευσιν	4.292.904	5.476.225	7.881.286	2. Participation of the State in social welfare, social insurance and education
3. Πληρωμαί δια μη προσωπικάς υπηρεσίας	40.186	90.938	85.231	3. Payments for non-personal services
4. Λοιπαί πληρωμαί δι' υπηρεσίας .....	11.859	16.389	21.379	4. Other payments for services
Πληρωμαί δια την προμήθειαν καταναλω- τικών αγαθών	221.181	308.692	422.708	Payments for consumer's goods supply
'Επιχορηγήσεις, συνδρομαί .....	8.343.897	13.772.740	28.056.992	Subsidies and subscriptions
'Αποδόσεις υπέρ τρίτων εισπραχθέντων έσόδων	12.629.995	15.459.363	19.206.465	Restitution of amounts collected on account of third parties
1. 'Υπέρ ΟΓΑ .....	10.000.000	12.000.000	14.568.441	1. In favour of FSIO
2. Λοιπαί .....	2.629.995	3.459.363	4.638.024	2. Other
Λοιπαί δαπάναι .....	320.150	328.029	596.802	Other expenditures



IX : 26. Τρέχουσai δαπάναι 'Υπουργείου 'Εθνικής 'Αμύνης, κατά κυρίας κατηγορίας.  
Οίκον. έτη 1979 μέχρι και 1981

Current expenditures of the Ministry of National Defence, by main categories.  
Fiscal years 1979 through 1981

<i>Εις χιλιάδας δραχμών</i>				<i>Thousand drachmae</i>
	1979	1980	1981	
<b>Σύνολον</b> .....	<b>66.022.441</b>	<b>75.024.416</b>	<b>117.237.138</b>	<b>Total</b>
Πληρωμαί δι' υπηρεσίας .....	26.761.369	33.755.978	45.091.083	Payments for services rendered
1. 'Αμοιβαι πολιτικών υπαλλήλων, υπηρετών και έργατών	7.798.720	9.358.394	12.953.026	1. Payments of civil servants in general
2. 'Αμοιβαι στρατιωτικών .....	13.745.403	16.222.558	20.929.878	2. Remuneration of members of the Armed Forces
3. Συμμετοχή του Κράτους εις την κοινωνικήν πρόνοιαν, ασφάλισιν και εκπαίδευσιν	1.387.666	1.621.189	2.273.338	3. Participation of the State in social welfare, social insurance and education
4. Πληρωμαί δια μη προσωπικάς υπηρεσίας	2.502.570	4.589.152	6.616.867	4. Payments for non-personal services
5. Λοιπαί πληρωμαί δι' υπηρεσίας .....	1.327.010	1.964.685	2.317.974	5. Other payments for services
Πληρωμαί δια την προμήθειαν καταναλωτικών αγαθών	37.464.483	39.051.139	54.567.176	Payments for consumer's goods supply
'Επιχορηγήσεις και συνδρομαί .....	990.369	1.112.724	1.086.380	Subsidies and subscriptions
Δαπάναι συμμετοχής της 'Ελλάδος εις το Βορειο - 'Ατλαντικών Σύμφωνον (NATO)	593.393	1.062.776	3.007.571	Expenditure for the participation of Greece in the North Atlantic Treaty Organization (NATO)
Λοιπαί δαπάναι .....	212.827	41.799	13.484.928	Other expenditures

IX : 27. Τρέχουσai δαπάναι 'Υπουργείου 'Εμπορικής Ναυτιλίας, κατά κυρίας κατηγορίας.  
Οίκον. έτη 1979 μέχρι και 1981

Current expenditures of the Ministry of Mercantile Marine, by main categories.  
Fiscal years 1979 through 1981

<i>Εις χιλιάδας δραχμών</i>				<i>Thousand drachmae</i>
	1979	1980	1981	
<b>Σύνολον</b> .....	<b>1.503.600</b>	<b>2.112.805</b>	<b>2.595.684</b>	<b>Total</b>
Πληρωμαί δι' υπηρεσίας .....	1.147.173	1.544.775	2.029.750	Payments for services rendered
1. 'Αμοιβαι πολιτικών υπαλλήλων, υπηρετών και έργατών	139.267	160.088	171.298	1. Payments of civil servants in general
2. 'Αμοιβαι στρατιωτικών .....	871.267	1.165.242	1.564.353	2. Remuneration of members of the Armed Forces
3. Συμμετοχή του Κράτους εις την κοινωνικήν πρόνοιαν, ασφάλισιν και εκπαίδευσιν	29.589	64.980	60.075	3. Participation of the State in social welfare, social insurance and education
4. Πληρωμαί δια μη προσωπικάς υπηρεσίας	85.557	121.392	192.850	4. Payments for non-personal services
5. Λοιπαί πληρωμαί δι' υπηρεσίας .....	21.493	33.073	41.174	5. Other payments for services
Πληρωμαί δια την προμήθειαν καταναλωτικών αγαθών	50.505	61.125	69.000	Payments for consumer's goods supply
'Επιχορηγήσεις και συνδρομαί .....	260.221	450.178	409.261	Subsidies and subscriptions
'Αποδόσεις εισπραχθέντων υπέρ τρίτων εσόδων	45.701	49.529	81.537	Restitution of amounts collected on account of third parties
Λοιπαί δαπάναι .....	—	4.198	6.136	Other expenditures

**ΙΧ: 28. Τρέχουσες δαπάνες Υπουργείου Βορείου Ελλάδος. Οικον. έτη 1979 μέχρι και 1981**  
**Current expenditures of the Ministry of Northern Greece. Fiscal years 1979 through 1981**

Είς χιλιάδας δραχμών

Thousand drachmae

Κατηγορίες δαπανών	1979	1980	1981	Expenditure categories
<b>Σύνολον</b> .....	<b>25.385</b>	<b>26.509</b>	<b>34.631</b>	<b>Total</b>
Πληρωμαί δι' ύπηρεσίας .....	11.258	12.608	13.776	Payments for services rendered
1. Άμοιβαι πολιτικών υπαλλήλων, στρατιωτικών, ύπηρετών και έργατών	6.226	7.320	7.828	1. Remuneration of civil servants in general
2. Συμμετοχή του Κράτους εις την κοινωνικήν πρόνοιαν, ασφάλισιν και εκπαίδευσιν	277	337	438	2. Participation of the State in social welfare, social insurance and education
3. Πληρωμαί διά μη προσωπικές ύπηρεσίας	3.571	3.799	4.108	3. Payments for non - personal services
4. Λοιπαί πληρωμαί δι' ύπηρεσίας .....	1.184	1.152	1.402	4. Other payments for services
Πληρωμαί διά την προμήθειαν καταναλωτικών αγαθών	4.627	4.466	5.533	Payments for consumer's goods supply
Έπιχορηγήσεις και συνδρομαί .....	2.400	3.600	7.700	Subsidies and subscriptions
Λοιπαί δαπάναι .....	7.200	5.835	7.624	Other expenditures

**ΙΧ: 29. Τρέχουσες δαπάνες Νομαρχιών. Οικον. έτη 1979 μέχρι και 1981**  
**Current expenditures of Prefectures. Fiscal years 1979 through 1981**

Είς χιλιάδας δραχμών

Thousand drachmae

Κατηγορίες δαπανών	1979	1980	1981	Expenditure categories
<b>Σύνολον</b> .....	<b>12.532.796</b>	<b>14.375.430</b>	<b>18.752.674</b>	<b>Total</b>
Πληρωμαί δι' ύπηρεσίας .....	1.692.064	2.022.792	2.655.244	Payments for services rendered
1. Άμοιβαι πολιτικών υπαλλήλων, στρατιωτικών, ύπηρετών και έργατών	821.513	953.699	1.210.007	1. Remuneration of civil servants in general
2. Συμμετοχή του Κράτους εις την κοινωνικήν πρόνοιαν, ασφάλισιν και εκπαίδευσιν	37.229	43.517	63.013	2. Participation of the State in social welfare, social insurance and education
3. Πληρωμαί διά μη προσωπικές ύπηρεσίας	729.264	903.833	1.228.562	3. Payments for non - personal services
4. Λοιπαί πληρωμαί δι' ύπηρεσίας .....	104.058	121.743	153.662	4. Other payments for services
Πληρωμαί διά την προμήθειαν καταναλωτικών αγαθών	173.076	152.850	202.335	Payments for consumer's goods supply
Έπιχορηγήσεις και συνδρομαί .....	10.623.521	12.141.250	15.819.842	Subsidies and subscriptions
Λοιπαί δαπάναι .....	44.135	58.538	75.252	Other expenditures



IX: 30. Κρατικά δαπάναι μισθολογίου <sup>(1)</sup> και συντάξεων, εν σχέσει πρὸς:  
α) τὰ ἔσοδα ἐξ ἐγχωρίων πόρων <sup>(2)</sup>, και β) τὰς τρεχούσας δαπάνας <sup>(3)</sup>.  
Οἶκον. ἔτη 1977 μέχρι και 1981

State pay-roll <sup>(1)</sup> expenditure and pensions as compared against:  
a) receipts from domestic sources <sup>(2)</sup>, and b) expenditure of ordinary budget <sup>(3)</sup>.  
Fiscal years 1977 through 1981

Εἰς ἑκατομμύρια δραχμῶν

Million drachmae

	1977	1978	1979	1980	1981	
Ἔσοδα ἐξ ἐγχωρίων πόρων <sup>(2)</sup>	209.127	248.098	312.350	358.216	633.634	Receipts from domestic sources <sup>(2)</sup>
Δαπάναι τακτικῶν προϋπολογισμοῦ <sup>(3)</sup>	209.076	248.049	311.584	357.859	633.777	Expenditure of ordinary budget <sup>(3)</sup>
Σύνολον δαπανῶν μισθολογίου και συντάξεων	75.834	95.687	119.923	145.588	185.076	Total pay-roll expenditure and pensions
Ἐναλογία ἐπὶ τοῖς % ἐν σχέσει πρὸς τὰ ἔσοδα	36,3	38,6	38,4	40,6	29,2	Percentage in relation to receipts
Ἐναλογία ἐπὶ τοῖς % ἐν σχέσει πρὸς τὰ ἔξοδα	36,3	38,6	38,5	40,7	29,2	Percentage in relation to expenditure
I. Σύνολον δαπανῶν μισθολογίου	53.572	68.529	84.445	104.114	133.896	I. Total pay-roll expenditure
Ἐναλογία ἐπὶ τοῖς % ἐν σχέσει πρὸς τὰ ἔσοδα	25,6	27,6	27,0	29,1	21,1	Percentage in relation to receipts
Ἐναλογία ἐπὶ τοῖς % ἐν σχέσει πρὸς τὰ ἔξοδα	25,6	27,6	27,1	29,1	21,1	Percentage in relation to expenditure
α) Δαπάναι μισθολογίου πολιτικῶν ὑπαλλήλων	35.596	46.293	57.474	71.691	91.569	a) Pay-roll expenditure of civil servants
Ἐναλογία ἐπὶ τοῖς % ἐν σχέσει πρὸς τὰ ἔσοδα	17,0	18,6	18,4	20,0	14,5	Percentage in relation to receipts
Ἐναλογία ἐπὶ τοῖς % ἐν σχέσει πρὸς τὰ ἔξοδα	17,0	18,7	18,5	20,0	14,4	Percentage in relation to expenditure
β) Δαπάναι μισθολογίου ὀργανῶν σωμάτων ἀσφαλείας <sup>(4)</sup>	8.899	10.769	13.225	16.200	21.397	b) Pay-roll expenditure of Public Security Forces <sup>(4)</sup>
Ἐναλογία ἐπὶ τοῖς % ἐν σχέσει πρὸς τὰ ἔσοδα	4,2	4,3	4,2	4,5	3,4	Percentage in relation to receipts
Ἐναλογία ἐπὶ τοῖς % ἐν σχέσει πρὸς τὰ ἔξοδα	4,2	4,3	4,2	4,5	3,4	Percentage in relation to expenditure
γ) Δαπάναι μισθολογίου στρατιωτικῆς προσωπικῆς Ἐπιτελείου Ἐθνικῆς Ἀμύνης	9.069	11.467	13.745	16.223	20.930	c) Pay-roll expenditure of the military personnel of the Ministry of Nat. Defence
Ἐναλογία ἐπὶ τοῖς % ἐν σχέσει πρὸς τὰ ἔσοδα	4,3	4,6	4,4	4,5	3,3	Percentage in relation to receipts
Ἐναλογία ἐπὶ τοῖς % ἐν σχέσει πρὸς τὰ ἔξοδα	4,3	4,6	4,4	4,5	3,3	Percentage in relation to expenditure
II. Δαπάναι συντάξεων	22.262	27.158	35.478	41.474	51.180	II. Expenditure on pensions
Ἐναλογία ἐπὶ τοῖς % ἐν σχέσει πρὸς τὰ ἔσοδα	10,6	10,9	11,3	11,6	8,1	Percentage in relation to receipts
Ἐναλογία ἐπὶ τοῖς % ἐν σχέσει πρὸς τὰ ἔξοδα	10,6	10,9	11,4	11,6	8,1	Percentage in relation to expenditure

(1) Ἦτοι: βασικὸς μισθός, προσαυξήσεις, ἐπιδόματα και λοιπὰ πρόσθετοι ἀμοιβαι πολιτικῶν και στρατιωτικῶν ὑπαλλήλων. Δὲν περιλαμβάνονται αἱ δαπάναι ἀποδοχῶν τῶν ὑπαλλήλων Ν.Π.Δ.Δ.

(2) Ἔσοδα ἐξ ἐγχωρίων πόρων πλὴν δανείων και εἰδικῶν ἐσόδων ἐπενδύσεων.

(3) Ἄνευ δαπανῶν δι' ἔργα ΣΥΚΕΑ, ὄρεινῆς οἰκονομίας και ΝΑΤΟ. Περιλαμβάνονται αἱ ἐπενδύσεις αἱ μὴ ἐντεταγμένα εἰς τὸ πρόγραμμα οἰκονομικῆς ἀναπτύξεως (βλέπε ὑποσημείωσιν <sup>(1)</sup> πίνακος IX:4, σελ. 118).

(4) Περιλαμβάνονται τὰ ὄργανα Σωμάτων Ἀσφαλείας, ὡς και τὸ στρατιωτικὸν προσωπικὸν τοῦ Ἐπιτελείου Ἐμπορικῆς Ναυτιλίας.

(1) I.e.: basic salary, increases, allowances and other extra payments of civil servants and members of the Armed Forces and Public Security Forces. Excluding receipts of the personnel of Legal Entities of Public Law.

(2) Receipts from domestic sources excluding loans and special investment revenue.

(3) Excluding expenditures for SYKEA works, mountainous economy and NATO works. Including investments not incorporated in the economic development program (see note <sup>(1)</sup> of table IX:4, p. 118).

(4) Including Public Security Forces and the military personnel of the Ministry of Mercantile Marine.

## X. ΕΠΕΝΔΥΣΕΙΣ — INVESTMENTS

**X : 1. Δαπάναι κρατικών επενδύσεων <sup>(1)</sup> και κάλυψις αὐτῶν. Οἶκον. ἔτη 1976 μέχρι και 1981**  
**Expenditures and financing of State investments <sup>(1)</sup>. Fiscal years 1976 through 1981**

Εἰς ἑκατομύρια δραχμῶν

Million drachmae

	1976	1977	1978	1979	1980	1981	
<b>I. Δαπάναι</b> .....	(3)40.163,5	(3)44.969,1	(3)51.640,4	(3)64.043,5	(3)64.304,2	(3)97.080,5	<b>I. Expenditures</b>
1. Ἐσωτερικοῦ .....	37.422,5	42.250,2	48.109,1	61.150,6	61.989,4	94.258,1	1. Domestic
2. Ἐξωτερικοῦ .....	2.741,0	2.718,9	3.531,3	2.892,7	2.314,8	2.822,4	2. Foreign
<b>II. Κάλυψις</b> .....	<b>40.163,5</b>	<b>44.969,1</b>	<b>51.640,4</b>	<b>64.043,5</b>	<b>64.305,8</b>	<b>97.080,5</b>	<b>II. Financing</b>
<b>A' Πόροι ἐσωτερικοῦ</b> .....	<b>39.120,9</b>	<b>40.222,0</b>	<b>36.996,0</b>	<b>43.503,0</b>	<b>38.136,7</b>	<b>48.214,1</b>	<b>A. Home sources</b>
1. Εἰδικὰ ἔσοδα ἐπενδύσεων	780,1	990,1	927,8	2.096,0	860,7	1.203,7	1. Special investment revenue
2. Προϊόν ἐκ δανείων συναπτομένων ὑπὸ τοῦ Κράτους <sup>(2)</sup>	33.340,8	39.231,9	36.068,2	44.407,0	37.276,0	47.010,4	2. Proceeds from State loans <sup>(2)</sup>
3. Συνδρομὴ τακτικοῦ κρατικοῦ προϋπολογισμοῦ	2.500,0	—	—	—	—	—	3. Contribution of ordinary State budget
4. Δανεισμός παρὰ Τραπεζῆς Ἑλλάδος	2.500,0	—	—	—	—	—	4. Loans from Bank of Greece
<b>B' Πόροι ἐξωτερικοῦ</b> .....	<b>1.042,6</b>	<b>4.747,1</b>	<b>14.644,4</b>	<b>20.540,5</b>	<b>26.169,1</b>	<b>48.866,4</b>	<b>B. Foreign sources</b>
<b>α) Ὑπὸ μορφήν δωρεᾶς</b> .....	<b>50,7</b>	<b>66,7</b>	<b>71,9</b>	<b>79,2</b>	<b>90,6</b>	<b>5.921,7</b>	<b>a) Aid</b>
1. Ἀμερικαν. Κυβερνήσεως	0,2	—	—	—	—	—	1. U.S. Government
2. Διεθνῶν ὀργανώσεων ...	50,5	66,7	71,9	79,2	90,6	5.921,7	2. International organizations
<b>β) Ὑπὸ μορφήν δανείου</b> .....	<b>991,9</b>	<b>4.680,4</b>	<b>14.572,5</b>	<b>20.461,3</b>	<b>26.078,5</b>	<b>42.944,7</b>	<b>b) Loans</b>
1. Ἔσοδα ἀπὸ δάνεια τῆς ΕΟΚ	—	—	—	—	328,8	3.575,3	1. Receipts from EEC loans
2. Διεθνῶν ὀργανώσεων	991,9	4.680,4	14.572,5	20.461,3	25.749,7	39.369,4	2. International organizations

(1) Περιλαμβάνονται καὶ αἱ δαπάναι ἐπενδύσεων ἐκτελεσθέντων ἔργων ὑπὸ ΣΥΚΕΑ, ὄρεινῆς οἰκονομίας κλπ.

(2) Ἔντοκα γραμματίαι καὶ δάνεια οἰκονομικῆς ἀναπτύξεως.

(3) Εἰς τὰ ἀνωτέρω ποσὰ δὲν περιλαμβάνονται καὶ πληρωμαὶ πραγματοποιηθεῖσαι ἔναντι εἰδικῶν ἐσόδων προϋπολογισμοῦ κλπ., 371,5 ἑκατ. δρχ. διὰ τὸ 1976, 606,8 ἑκατ. δρχ. διὰ τὸ 1977, 583,2 ἑκατ. δρχ. διὰ τὸ 1978, 949,0 ἑκατ. δρχ. διὰ τὸ 1979, 906,3 ἑκατ. δρχ. διὰ τὸ 1980 καὶ 845,2 ἑκατ. δρχ. διὰ τὸ 1981.

(1) Including investment expenditures for SYKEA works' mountainous economy etc.

(2) Interest bearing treasury bills and economic development loans.

(3) Excl. payments against special budgeted receipts etc., 371,5 m. drs in 1976, 606,8 m. drs in 1977, 583,2 m. drs in 1978, 949,0 m. drs in 1979, 906,3 m. drs in 1980 and 845,2 m. drs. in 1981.



X : 2. Δαπάναι κρατικών επενδύσεων <sup>(1)</sup>, κατά 'Υπουργεία. Οίκον. έτη 1976 μέχρι και 1981  
 State investment expenditures <sup>(1)</sup>, by Ministries. Fiscal years 1976 through 1981

Είς εκατομμύρια δραχμών

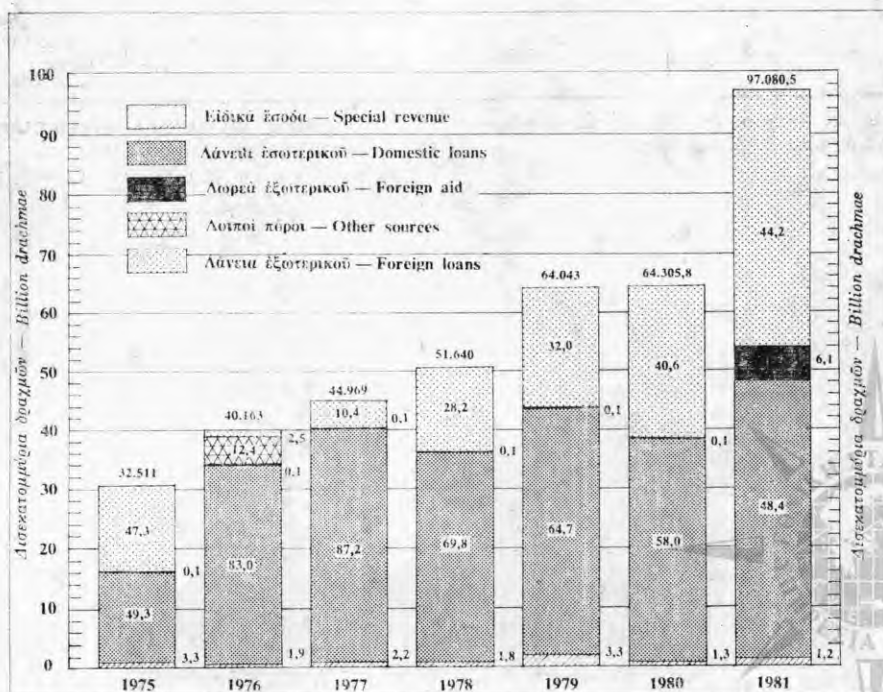
Million drachmae

'Υπουργεία	1976	1977	1978	1979	1980	1981	Ministries
<b>Σύνολον</b> .....	<b>40.163,5<sup>(2)</sup></b>	<b>44.969,1<sup>(2)</sup></b>	<b>51.640,4<sup>(2)</sup></b>	<b>64.043,5<sup>(2)</sup></b>	<b>64.304,2<sup>(2)</sup></b>	<b>97.080,5<sup>(2)</sup></b>	<b>Total</b>
Προεδρίας τής Δημοκρατίας .....	—	—	—	—	—	4,4	The President's Office
'Υπουργείον 'Εξωτερικών .....	63,4	6,8	2,6	12,9	4,2	—	Ministry of Foreign affairs
» Προεδρ. Κυβερνήσεως .....	1.793,7	1.228,1	1.539,8	947,9	1.747,9	1.705,3	Ministry to the Presidency
» Οικονομικών .....	1.009,3	711,9	689,4	7.506,2	8.863,5	26.937,3	Ministry of: Finance
» Συντονισμού .....	1.252,8	1.209,0	990,4	7.648,3	11.183,6	18.197,2	» Coordination
» Δικαιοσύνης .....	29,9	8,3	3,1	—	—	—	» Justice
» 'Εσωτερικών .....	3.696,2	3.801,5	4.506,4	28,4	44,6	575,7	» Interior
» Δημ. Τάξεως .....	217,1	293,1	358,4	359,5	424,9	514,0	» Public Security
» Δημοσίων 'Εργων .....	13.043,0	16.245,5	14.408,3	19.320,7	13.221,7	17.428,9	» Public Works
» Συγκοινωνιών .....	1.891,2	1.988,7	2.304,6	2.403,9	3.569,3	2.140,1	» Communications
» 'Εθνικής Παιδείας και Θρησκευμάτων .....	5.374,8	6.032,4	7.794,2	8.084,2	6.401,5	7.958,6	» National Education and Religion
» Εμπορίου .....	22,7	72,8	67,9	34,0	34,4	39,2	» Commerce
» Βιομηχανίας .....	1.730,2	2.608,2	2.780,7	4.357,8	5.872,0	5.054,9	» Industry
» Εργασίας .....	145,3	175,0	306,1	328,1	293,0	352,0	» Labour
» Γεωργίας .....	3.483,7	3.553,3	8.431,9	5.419,4	5.399,1	6.029,3	» Agriculture
» Κοινων. 'Υπηρεσιών .....	976,9	1.128,0	1.347,0	1.634,9	1.630,3	1.937,6	» Social Services
» 'Εθνικής 'Αμύνης .....	4.411,9	4.830,0	4.886,1	4.628,6	3.846,0	5.716,4	» National Defence
» Εμπορικής Ναυτιλίας .....	109,3	94,2	78,7	118,2	79,1	106,6	» Mercantile Marine
» Βορείου 'Ελλάδος .....	399,3	409,9	436,3	448,7	448,0	711,8	» Northern Greece
» Πολιτισμού & 'Επιστ. Χωροταξίας, Οικισμού και Περιβάλλοντος .....	512,8	572,4	708,5	761,8	971,5	1.128,6	» Culture & Sciences
					269,8	542,7	» Housing and Environmental Planning

(1) Περιλαμβάνονται και αι δαπάναι επενδύσεων έκτελεσθέντων έργων υπό ΣΥΚΕΑ, όρεινης οικονομίας κλπ.  
 (2) Βλ. ύποσημ. (3) πίνακος X : 1.

(1) Including investment expenditures for SYKEA works, mountainous economy etc.  
 (2) See note (3) of table X : 1.

Δαπάναι κρατικών επενδύσεων μετά ποσοστιαίας κατανομής των έσόδων καλύψεως αυτών. Οίκον. έτη 1975 μέχρι και 1981  
 Expenditures of State investments and percent distribution of their coverage receipts.  
 Fiscal years 1975 through 1981



# ΕΠΕΝΔΥΣΕΙΣ

Χ : 3. Δαπάναι κρατικών επενδύσεων <sup>(1)</sup>, κατά κλάδους οικονομικής δραστηριότητας.  
Οίκον. έτη 1976 μέχρι και 1981

State investment expenditures <sup>(1)</sup>, by corresponding branches of economic activity.  
Fiscal years 1976 through 1981

Είς εκατομμύρια δραχμών

Million drachmae

Κλάδοι οικονομικής δραστηριότητας	1976	1977	1978	1979	1980	1981	Branches of economic activity
<b>Σύνολον</b> .....	<sup>(2)</sup> 40.163,5	<sup>(2)</sup> 44.969,1	<sup>(2)</sup> 51.640,4	<sup>(2)</sup> 64.043,5	<sup>(2)</sup> 64.304,2	<sup>(2)</sup> 97.080,5	<b>Total</b>
Γεωργία .....	1.609,5	1.034,3	5.100,5	2.332,3	2.036,3	1.849,9	Agriculture
Κτηνοτροφία-Δάση-Αλιεία .....	767,0	954,4	1.457,4	1.172,8	1.267,2	1.672,6	Livestock-Forestry -Fishing
Μεταλλεία-Όρυχεΐα-Άλυκαι ...	513,6	713,1	869,1	1.064,6	—	—	Mines-Quarries-Salters
Μεταποιήσις .....	2.317,0	2.931,4	2.481,9	3.632,2	4.933,9	4.762,9	Manufacturing
Οικισμός .....	708,1	562,6	602,4	1.185,1	615,7	795,0	Building-Housing
Υδρευσις-Αποχέτευσις .....	3.317,2	3.372,1	4.440,4	5.210,1	1.687,6	970,7	Water supply-Drainage
Έγγειοβελτιωτικά έργα .....	3.765,2	4.619,6	4.537,9	4.961,9	5.764,9	5.353,6	Land amelioration works
Συγκοινωνία (πλήν σιδηροδρομικών δικτύων)	8.796,9	10.413,6	7.795,9	8.620,5	7.619,1	8.682,3	Transportation (except railways)
Σιδηρόδρομοι .....	2.272,8	2.010,9	1.840,7	1.189,6	1.476,3	1.554,7	Railways
Τουρισμός-Μουσεία-Μνημεία ...	2.163,4	1.671,8	2.170,4	1.645,4	1.974,1	2.623,0	Tourism-Museums-Monuments
Εκπαίδευσις .....	5.540,4	6.216,8	7.914,8	8.288,9	6.561,6	8.097,0	Education
Υγεία-Πρόνοια .....	671,3	724,5	981,2	1.240,5	1.313,4	1.570,9	Health-Social Welfare
Δημοσία διοικήσις .....	795,9	669,3	805,8	702,5	969,8	1.006,1	Public Administration
Τεχνική βοήθεια .....	33,4	40,6	52,6	85,4	2.853,0	3.674,0	Technical Assistance
Ειδικά έργα Αθηνών, Θεσ/νίκης ..	—	—	—	—	2.290,7	6.456,5	Special works for Athens-Salonia
Νομαρχιακά έργα .....	3.668,0	4.123,9	4.722,6	7.146,7	9.572,2	15.186,0	Works carried out by the departmental Authorities
Λοιπά .....	3.223,8	4.910,2	5.866,8	15.565,9	13.368,4	32.825,4	Other

(1) Περιλαμβάνονται και αι δαπάναι επενδύσεων έκτελεσθέντων έργων υπό ΣΥΚΕΑ, όρεινης οικονομίας κλπ.

(2) Βλ. ύποσημ. (3) πίνακος Χ : 1.

(1) Including investment expenditures for SYKEA works, mountainous economy etc.

(2) See note (3) of table X : 1.





## ΧΙ. ΔΗΜΟΣΙΑ ΠΙΣΤΙΣ — PUBLIC CREDIT

**ΧΙ: 1. Δημόσιον χρέος τής Ελλάδος κατά την 31ην Δεκεμβρίου των έτων 1977 μέχρι και 1981<sup>(1)</sup>**  
**Public debt of Greece, as on the 31st of December 1977 through 1981<sup>(1)</sup>**

Είς εκατομμύρια δραχμών

Million drachmas

Τίτλος δανείου ή όφειλης	1977	1978	1979	1980	1981	Title of loan or debt
<b>ΣΥΝΟΛΟΝ</b>	<b>206.674,5</b>	<b>328.179,2</b>	<b>373.517,2</b>	<b>430.429,4</b>	<b>589.402,1</b>	<b>TOTAL</b>
Δάνεια και όφειλαί εις ξένον νόμισμα	11.328,0	12.750,2	12.408,1	12.349,8	14.352,9	Loans and debts in foreign currency
<b>α) Μεταπολεμικά δάνεια</b>	<b>7.042,0</b>	<b>8.602,5</b>	<b>8.381,1</b>	<b>8.489,7</b>	<b>10.642,6</b>	<b>a) Post-war loans</b>
Δάνειον \$ 10.000.000 1955 (πρός 3% έξοφλ. εις \$ και 4% έξοφλ. εις δραχμάς) τής Export-Import Bank of Washington	237,6	229,9	221,6	212,7	203,6	Loan from Export-Import Bank of Washington for \$ 10 millions, 1955 (at 3% rate in \$, 4% rate in drs)
Δάνειον \$ 15.000.000 1956 (πρός 3% έξοφλ. εις \$ και 4% έξοφλ. εις δραχμάς) τής Export-Import Bank of Washington	360,0	348,8	336,8	324,0	310,3	Loan from Export-Import Bank of Washington for \$ 15 millions, 1956 (at 3% rate in \$, 4% rate in drs)
Δάνειον \$ 4.200.000 σύμβ. 24-7-1956 τής Export-Import Bank of Washington	84,6	78,8	72,6	66,0	58,8	Loan from Export-Import Bank of Washington for \$ 4.200.000, contract 24-7-56
*Όμοίως, δάνειον \$ 4.300.000 σύμβ. 1-3-1957	109,0	106,2	103,2	100,0	96,6	Same as above for \$ 4.300.000, contract 1-3-57
*Όμοίως, δάνειον \$ 10.000.000 σύμβ. 28-6-1957	206,8	199,4	191,7	183,8	175,7	Same as above for \$ 10.000.000, contract 28-6-57
*Όμοίως, δάνειον \$ 18.000.000 σύμβ. 16-7-1957	454,4	442,8	430,2	416,8	402,4	Same as above for \$ 18.000.000, contract 16-7-57
*Όμοίως, δάνειον \$ 10.900.000 1958	255,9	249,8	243,2	236,0	228,2	Same as above for \$ 10.900.000, 1958
*Όμοίως, δάνειον \$ 1.250.000 1961	—	—	—	—	—	Same as above for \$ 1.250.000, 1961
Δάνειον D.M. 200.000.000 1959 τής Γερμανικής Κυβερνήσεως	531,0	318,6	106,2	—	—	Loan from the West Germany Government, D.M. 200 millions, 1959
Δάνειον \$ 500.000 ΤΑΣΕ (σύμβασις 1-5-63)	0,9	—	—	—	—	Loan from the RFEC, \$ 500.000 (contract 1-5-63)
Δάνειον \$ 500.000 ΤΑΣΕ (σύμβασις 26-9-63)	1,6	—	—	—	—	Loan from the RFEC, \$ 500.000 (contract 26-9-63)
Δάνειον \$ 1.000.000 ΤΑΣΕ (σύμβασις 1964)	5,6	1,9	—	—	—	Loan from RFEC, \$ 1.000.000 (contract 1964)
Δάνειον \$ 700.000 ΤΑΣΕ (σύμβασις 1965)	5,6	3,2	1,3	—	—	Loan from RFEC, \$ 700.000 (contract 1965)
Δάνειον D.M. 6.000.000 ΤΑΣΕ (σύμβασις 1969)	51,0	44,4	37,5	30,1	22,1	Loan from RFEC, D.M. 6.000.000 (contract 1969)
Δάνειον D.M. 20.000.000 ΤΑΣΕ (σύμβασις 1-12-77)	236,0	236,0	236,0	236,0	236,0	Loan from RFEC, D.M. 20.000.000 (contract 1-12-77)
Δάνειον F.S. 10.000.000 ΤΑΣΕ (σύμβασις 10-4-78)	—	100,0	100,0	100,0	100,0	Loan of F.S. 10.000.000 RFEC (contract 10-4-78)
Δάνειον D.M. 10.000.000 ΤΑΣΕ (σύμβασις 15-5-78)	—	118,0	118,0	118,0	118,0	Loan of D.M. 10.000.000 RFEC (contract 15-5-78)
Δάνειον \$ 10.000.000 AID (σύμβασις 1963)	116,1	96,8	77,4	58,1	38,7	Loan from the AID, \$ 10.000.000 (cont. 1963)
Δάνειον F.F. Consortium (σύμβασις 1964)	60,4	41,3	22,1	11,6	1,0	Loan of F.F. Consortium (contract 1964)
Δάνειον F.F. Consortium (σύμβασις 1967)	47,2	39,8	32,4	25,0	17,5	Loan of F.F. Consortium (contract 1967)
Δάνειον F.F. Consortium (σύμβασις 1969)	98,0	87,8	77,5	67,3	57,0	Loan of F.F. Consortium (contract 1969)
Δάνειον Consortium Γερμανικών (σύμβασις 1967)	101,8	81,1	60,5	39,8	19,2	Loan of German Consortium (contract 1967)
Δάνειον Consortium Βελγικών (σύμβασις 1967)	—	—	29,9	—	—	Loan of Belgian Consortium (contract 1967)
Δάνειον Consortium Όλλανδικών (σύμβασις 1967)	34,1	32,0	—	27,8	25,6	Loan of Dutch Consortium (contract 1967)
Δάνειον \$ 10,3 εκ. Εύρωπ. Τραπεζής Έπενδύσεων (σύμβασις 18-2-65)	210,8	188,0	163,7	137,9	110,5	Loan of \$ 10,3 millions of Europe Investments Bank (contract 18-2-65)
Δάνειον \$ 5 εκ. Εύρωπ. Τραπεζής Έπενδύσεων (σύμβασις 8-11-66)	123,6	113,3	102,2	90,3	77,6	Loan of \$ 5 millions of Europe Investments Bank (contract 8-11-66)
Δάνειον \$ 15 εκ. Εύρωπ. Τραπεζής Έπενδύσεων (σύμβασις 11-4-67)	391,4	361,2	328,9	294,2	257,0	Loan of \$ 15 millions of Europe Investments Bank (contract 11-4-67)
Δάνειον \$ 26,8 εκ. εκ γεωργικών πλεονασμάτων ΗΠΑ (σύμβασις 17-11-64)	248,3	214,9	181,4	147,9	114,5	Loan of \$ 26,8 millions from USA agricultural surplus (contract 17-11-64)
Δάνειον \$ 12,5 εκ. τής Bank of Nova Scotia (σύμβασις 17-1-66)	87,5	62,5	37,5	12,5	—	Loan of \$ 12,5 millions of Bank of Nova Scotia (contract 17-1-66)
Δάνειον \$ 10 εκ. τής Bank of Nova Scotia (σύμβασις 20-12-66)	25,0	—	—	—	—	Loan of \$ 10 millions of Bank of Nova Scotia (contract 20-12-66)
Δάνειον \$ 10 εκ. First National City Bank (σύμβασις 8-4-70)	120,0	60,0	—	—	—	Loan of \$ 10 m. First National City Bank (contract 8-4-70)
Δάνειον \$ 13,8 εκ. Διεθνούς Τραπεζής Αναπτύξεως (σύμβασις 5-11-70)	251,1	321,1	307,0	289,1	267,6	Loan of \$ 13,8 m. International Development Bank (contract 5-11-70)
Δάνειον \$ 25 εκ. Διεθνούς Τραπεζής Αναπτύξεως (σύμβασις 21-6-71)	449,4	458,2	461,7	452,8	453,7	Loan of \$ 25 m. International Development Bank (contract 21-6-71)
Δάνειον \$ 23 εκ. F.N.C.B. (σύμβασις 10-8-72)	382,5	313,5	244,5	175,5	106,5	Loan of \$ 23 m. of F.N.C.B. (contract 10-8-72)
Δάνειον \$ 20 εκ. Exchange Nat. Bank of Detroit (σύμβασις 10-4-74)	375,0	225,0	75,0	—	—	Loan of 20 m. Exchange Nat. Bank of Detroit (contract 10-4-74)
Δάνειον \$ 5 εκ. Exchange Nat. Bank of Chicago (σύμβασις 10-4-74)	93,7	56,2	18,7	—	—	Loan of 5 m. Exchange National Bank of Chicago (contract 10-4-74)
Δάνειον \$ 23,5 εκ. Διεθ. Τραπεζ. (σύμβ. 2-10-72)	44,8	54,4	94,2	143,9	153,5	Loan of 23,5 m. Inter. Bank (contract 2-10-72)
Δάνειον \$ 40 εκ. Διεθ. Τραπεζ. (σύμβ. 3-10-75)	15,4	20,5	31,3	47,6	63,0	Loan of \$ 40 m. Inter. Bank (contract 3-10-75)
Δάνειον \$ 25 εκ. F.N.C.B. (σύμβ. 1-6-72)	562,5	487,5	412,5	337,5	262,5	Loan of \$ 25 m. of F.N.C.B. (contract 1-6-72)
Δάνειον \$ 30,033 εκ. Εύρωπ. Τραπεζής Έπενδύσεων (σύμβ. 15-10-75)	496,5	526,3	675,5	724,9	781,9	Loan of \$ 30,033 m. of Europe Investments Bank (contract 15-10-75)
Δάνειον \$ 30 εκ. Διεθνούς Τραπεζής (σύμβασις 3-6-74)	—	24,3	95,8	293,3	353,1	Loan of \$ 30 m. International Bank (contract 3-6-74)
Δάνειον \$ 30 εκ. Διεθνούς Τραπεζής (σύμβασις 24-5-76)	—	106,3	212,1	239,8	257,6	Loan of \$ 30 m. International Bank (contract 24-5-76)
Δάνειον \$ 35 εκ. Διεθνούς Τραπεζής (σύμβασις 27-6-77)	—	—	6,1	76,5	64,6	Loan of \$ 35 m. International Bank (contract 27-6-77)
Δάνειον \$ 36 εκ. Διεθνούς Τραπεζής (σύμβασις 3-2-77)	—	—	0,1	—	—	Loan of \$ 36 m. International Bank (contract 3-2-77)
Δάνειον \$ 30 εκ. Διεθνούς Τραπεζής (σύμβασις 10-7-78)	—	—	—	—	1,5	Loan of \$ 30 m. International Bank (contract 10-7-78)
EVA 10 εκ. Εύρωπαικής Τραπεζής Έπενδύσεων (σύμβασις 29-5-79)	—	—	129,4	187,7	217,8	EVA 10 m. of Europe Investments Bank (contract 29-5-79)

**XI: 1. Δημόσιον χρέος τῆς Ἑλλάδος κατὰ τὴν 31ην Δεκεμβρίου τῶν ἐτῶν 1977 μέχρι καὶ 1981<sup>(1)</sup> (συνέχεια)**  
**Public debt of Greece, as on the 31st of December 1977 through 1981<sup>(1)</sup> (continued)**

Εἰς ἑκατομμύρια δραχμῶν

Million drachmae

Τίτλος δανείου ἢ ὀφειλῆς	1977	1978	1979	1980	1981	Title of loan or debt
EVA 20 ἐκ. Εὐρωπαϊκῆς Τραπεζῆς Ἐπενδύσεων (σύμβασις 25-7-79)	—	—	111,6	193,7	256,9	EVA 20 m. of Europe Investments Bank (contract 25-7-79)
EVA 25 ἐκ. Εὐρωπαϊκῆς Τραπεζῆς Ἐπενδύσεων (σύμβασις 31-5-79)	—	—	—	22,9	215,0	EVA 25 m. of Europe Investments Bank (contract 31-5-79)
EVA 27,5 ἐκ. Εὐρωπαϊκῆς Τραπεζῆς Ἐπενδύσεων (σύμβασις 4-12-80)	—	—	—	—	49,8	EVA 27,5 m. of Europe Investments Bank (contract 4-12-80)
ΙΣΟΔ. δρχ. 900 ἐκ. Εὐρωπαϊκῆς Τραπεζῆς Ἐπενδύσεων (σύμβασις 6-7-81)	—	—	—	—	389,1	ISOD. 900 m. drs Europe Investments Bank (contract 6-7-81)
ΙΣΟΔ. δρχ. 850 ἐκ. Εὐρωπαϊκῆς Τραπεζῆς Ἐπενδύσεων (σύμβασις 6-10-81)	—	—	—	—	417,1	ISOD. 850 m. drs Europe Investments Bank (contract 6-10-81)
ΙΣΟΔ. δρχ. 460 ἐκ. Εὐρωπαϊκῆς Τραπεζῆς Ἐπενδύσεων (σύμβασις 6-10-81)	—	—	—	—	225,7	ISOD. 460 m. drs Europe Investments Bank (contract 6-10-81)
ΙΣΟΔ. δρχ. 190 ἐκ. Εὐρωπαϊκῆς Τραπεζῆς Ἐπενδύσεων (σύμβασις 6-10-81)	—	—	—	—	93,2	ISOD. 190 m. drs Europe Investments Bank (contract 6-10-81)
ΙΣΟΔ. δρχ. 150 ἐκ. Εὐρωπαϊκῆς Τραπεζῆς Ἐπενδύσεων (σύμβασις 6-10-81)	—	—	—	—	73,6	ISOD. 150 m. drs Europe Investments Bank (contract 6-10-81)
ΙΣΟΔ. δρχ. 130 ἐκ. Εὐρωπαϊκῆς Τραπεζῆς Ἐπενδύσεων (σύμβασις 6-10-81)	—	—	—	—	63,8	ISOD. 130 m. drs Europe Investments Bank (contract 6-10-81)
F.S. 277.925.472 οἰκ. ΕΤ (σύμβασις 16-7-81)	—	—	—	—	812,8	F.S. 277.925.472 ΕΤ (contract 16-7-81)
Δάνειον F.F. 25 ἐκατ. Γαλλικῆς Κυβερνήσεως (σύμβασις 21-2-75)	137,0	154,6	154,4	147,6	135,2	Loan of F.F. 25 millions of French Government (contract 21-2-75)
Δάνειον 8 65 ἐκατ. Η.Π.Α. (σύμβ. 29-9-76)	29,5	1.950,0	1.950,0	1.950,0	1.950,0	Loan of 8 65 m. USA (contract 29-9-76)
Δάνειον F.F. 25 ἐκ. Γαλλ. Κυβερν. (σύμβασις 20-10-77)	—	48,1	89,4	123,9	151,8	Loan F.F. 25 m. French Government (contract 20-10-77)
Δάνειον F.F. 25 ἐκ. Γαλλ. Κυβερν. (σύμβασις 17-3-79)	—	—	—	147,2	154,8	Loan F.F. 25 m. French Government (contract 17-3-79)
<b>β) Διακανονισθέντα προπολεμικά δάνεια ..</b>	<b>4 286,0</b>	<b>4 147,7</b>	<b>4 026,9</b>	<b>3 860,1</b>	<b>3 710,3</b>	<b>b) Pre-war loans regulated</b>
<i>1. Ὀμολογιακά .....</i>	<i>3 878,6</i>	<i>3 745,2</i>	<i>3 629,4</i>	<i>3 467,6</i>	<i>3 323,0</i>	<i>1. Bonds</i>
Δάνειον 7% 1924 .....	284,7	282,2	279,2	275,4	270,7	Loan 7% 1924
Δάνειον 6% 1928 .....	409,9	403,0	395,6	382,9	370,7	Loan 6% 1928
Δάνειον 4% 1925 .....	199,4	195,9	192,4	186,3	181,4	Loan 4% 1925
Δάνειον 4% 1887 .....	179,1	171,7	164,2	151,2	147,3	Loan 4% 1887
Δάνειον 4% 1889 .....	205,7	196,0	181,6	170,8	159,2	Loan 4% 1889
Δάνειον 4% 1902 .....	70,0	63,2	59,9	53,3	50,5	Loan 4% 1902
Δάνειον 4% 1910 .....	136,5	125,5	120,7	112,1	100,8	Loan 4% 1910
Δάνειον 5% 1881 .....	159,6	154,3	149,3	141,5	133,9	Loan 5% 1881
Δάνειον 5% 1884 .....	133,3	126,5	113,3	110,7	105,4	Loan 5% 1884
Δάνειον 5% 1890 .....	82,0	73,4	71,9	70,0	68,1	Loan 5% 1890
Δάνειον 5% 1893 .....	14,5	11,6	11,4	11,1	10,2	Loan 5% 1893
Δάνειον 3% 1893 .....	5,3	5,3	5,2	5,2	5,2	Loan 3% 1893
Δάνειον 3% 1893 .....	1,3	1,2	1,2	1,2	1,2	Loan 3% 1893
Δάνειον 5% 1907 .....	27,7	26,7	26,6	25,9	25,1	Loan 5% 1907
Δάνειον 5% 1914 .....	618,1	604,0	588,5	559,8	536,5	Loan 5% 1914
Δάνειον 6% 1928 .....	198,1	184,1	179,1	149,4	141,3	Loan 6% 1928
Δάνειον 6% 1928 .....	212,1	207,7	191,1	188,6	168,1	Loan 6% 1928
Δάνειον 6% 1931 .....	398,8	388,2	387,6	385,2	380,2	Loan 6% 1931
Δάνειον 7% 1924 .....	542,5	524,7	510,6	487,0	467,2	Loan 7% 1924
<i>2. Διακυβερνητικά .....</i>	<i>370,7</i>	<i>368,2</i>	<i>365,7</i>	<i>363,2</i>	<i>360,6</i>	<i>2. Government</i>
Δάνειον 4% 1929 .....	370,7	368,2	365,7	363,2	360,6	Loan 4% 1929
<i>3. Λοιπά .....</i>	<i>36,7</i>	<i>34,3</i>	<i>31,8</i>	<i>29,3</i>	<i>26,8</i>	<i>3. Other</i>
Σουηδικόν 6% 1930 (σχολικῶν κτιρίων) .....	36,7	34,3	31,8	29,3	26,8	Swedish 6% 1930 (school buildings)
<b>Δάνεια καὶ ὀφειλαὶ εἰς δραχμάς .....</b>	<b>25.280,4</b>	<b>100.296,2</b>	<b>101.417,1</b>	<b>101.322,4</b>	<b>204.124,7</b>	<b>Loans and debts in drachmae</b>
<b>I. Ἐσωτερικῶν .....</b>	<b>24.841,4</b>	<b>99.875,2</b>	<b>101.015,5</b>	<b>100.942,0</b>	<b>203.766,6</b>	<b>I. Domestic</b>
<b>I. Ἀπαλλοτριώσεις .....</b>	<b>34,2</b>	<b>23,7</b>	<b>18,3</b>	<b>31,1</b>	<b>16,1</b>	<b>I. Expropriations</b>
<b>II. Λαχειοφόρα .....</b>	<b>12.784,9</b>	<b>12.092,2</b>	<b>11.303,5</b>	<b>10.503,4</b>	<b>9.620,3</b>	<b>II. Economic development lotteries</b>
Οἰκονομικῆς Ἀναπτύξεως 5% 1963 .....	646,1	547,5	427,7	338,5	229,3	Economic Development 5%, 1963
Οἰκονομικῆς Ἀναπτύξεως 5,5% 1964 - 1965 .....	318,7	278,0	236,4	192,5	147,1	Economic Development 5,5%, 1964-1965
Οἰκονομικῆς Ἀναπτύξεως 6,5% 1966 (B' Τμήμα 5,5% 1964 - 1965) .....	627,0	573,0	515,8	454,1	388,9	Economic Development 6,5%, 1966 (B. Section 5,5%, 1964-1965)
Οἰκονομικῆς Ἀναπτύξεως 6,5% 1967 .....	1.184,0	1.073,1	983,5	893,4	804,4	Economic Development 6,5%, 1967
Οἰκονομικῆς Ἀναπτύξεως 6,5% 1968 .....	1.447,5	1.408,7	1.299,7	1.191,4	1.083,2	Economic Development 6,5%, 1968
Οἰκονομικῆς Ἀναπτύξεως 6,5% 1969 .....	1.535,3	1.453,3	1.371,3	1.250,9	1.130,8	Economic Development 6,5%, 1969
Οἰκονομικῆς Ἀναπτύξεως 6,5% 1970 .....	1.802,1	1.730,8	1.659,2	1.588,7	1.459,5	Economic Development 6,5%, 1970
Οἰκονομικῆς Ἀναπτύξεως 6,5% 1971 .....	2.004,9	1.929,0	1.853,6	1.778,7	1.703,2	Economic Development 6,5%, 1971
Οἰκονομικῆς Ἀναπτύξεως 6,5% 1972 .....	2.666,5	2.541,2	2.415,0	2.290,2	2.165,9	Economic Development 6,5%, 1972
Ἐνοποιητικῶν 2,5% 1962 .....	572,8	557,6	541,3	525,0	507,9	Unification loan 2,5%, 1962
<b>III. Τραπεζῆς τῆς Ἑλλάδος .....</b>	<b>12.022,3</b>	<b>87.759,3</b>	<b>89.693,7</b>	<b>90.407,5</b>	<b>194.130,2</b>	<b>III. Bank of Greece</b>
<i>a) Διὰ συμμετοχῆν εἰς Κεφάλαια Διεθνῶν Ὄργανισμῶν</i>	<i>4.762,7</i>	<i>6.790,8</i>	<i>7.312,6</i>	<i>7.488,8</i>	<i>12.680,2</i>	<i>a) Participation in the capitals of International Funds</i>
Ἐκ συμμετοχῆς εἰς Διεθνῆ Νομισματικὸν Ταμεῖον	4.465,9	6.494,0	6.932,7	7.108,8	12.180,8	Participation in International Monetary Fund
Ἐκ συμμετοχῆς εἰς Διεθνή Ὄργανισμὸν Ἀναπτύξεως	81,4	81,4	82,8	82,8	202,3	Participation in International Development Organization
Ἐκ συμμετοχῆς εἰς κεφάλαιον Διεθνούς Τραπεζῆς Ἀναπτύξεως	215,4	215,4	297,1	297,1	297,1	Participation in the capital of International Development Bank

**XI : 1. Δημόσιον χρέος τῆς Ἑλλάδος κατὰ τὴν 31ην Δεκεμβρίου τῶν ἐτῶν 1977 μέχρι καὶ 1981<sup>(1)</sup> (συνέχεια)**  
**Public debt of Greece, as on the 31st of December 1977 through 1981<sup>(1)</sup> (continued)**

Εἰς ἑκατομμύρια δραχμῶν

Million drachmae

Τίτλος δανείου ἢ ὀφειλῆς	1977	1978	1979	1980	1981	Title of loan or debt
<i>β) Λοιπὰ</i> .....	<i>7.259,6</i>	<i>80.968,5</i>	<i>82.381,1</i>	<i>82.918,7</i>	<i>181.450,0</i>	<i>b) Other</i>
Δρχ. 7.048.763.513 (σύμβασις 30-6-69) (Ἀγρο- τικά χρέη)	2.055,9	1.468,5	881,1	293,7	—	7.048.763.513 drs. (contract 30-6-69) (Farm- ers' debts)
Δρχ. 1.630 ἐκ. (σύμβασις 17-5-71) .....	203,7	—	—	—	—	1.630 m. drs (contract 17-5-71)
Δρχ. 2.500 ἐκ. (σύμβασις 21-7-72) .....	1.250,0	1.000,0	750,0	500,0	250,0	2.500 m. drs (contract 21-7-72)
Δρχ. 2.500 ἐκ. (σύμβασις 28-3-75) .....	1.250,0	625,0	—	—	—	2.500 m. drs (contract 28-3-75)
Δρχ. 2.500 ἐκ. (σύμβασις 31-3-77) .....	2.500,0	1.875,0	1.250,0	625,0	—	2.500 m. drs (contract 31-3-77)
Δρχ. 70.000 ἐκ. (σύμβασις 23-6-78) .....	—	70.000,0	70.000,0	70.000,0	70.000,0	70.000 m. drs (contract 23-6-78)
Δρχ. 16.000 ἐκ. (σύμβασις 30-12-78) .....	—	6.000,0	8.000,0	10.000,0	12.000,0	16.000 m. drs (contract 30-12-78)
Δρχ. 1.500 ἐκ. (σύμβασις 19-12-79) .....	—	—	1.500,0	1.500,0	1.500,0	1.500 m. drs (contract 19-12-79)
Δρχ. 1.700 ἐκ. (σύμβασις 2-9-81) .....	—	—	—	—	1.700,0	1.700 m. drs (contract 2-9-81)
Δρχ. 250.000 ἐκ. (σύμβασις 30-12-81) .....	—	—	—	—	96.000,0	250.000 m. drs (contract 30-12-81)
<b>2. Ἐξωτερικοῦ</b> .....	<b>438,9</b>	<b>421,0</b>	<b>401,6</b>	<b>380,5</b>	<b>358,1</b>	<b>2. Foreign</b>
Δρχ. 94.972.500 EX. IM. - BANK Τελικὴ δια- μόρφωσις δρχ. 79.893.844,85 (σύμβασις 24-3-60)	61,7	58,8	55,6	52,2	48,6	94.972.500 drs Ex. Im. Bank Final formation 79.893.844.85 drs (contract 24-3-60)
Δρχ. 235.170.000 EX. IM. - BANK Τελικὴ δια- μόρφωσις δρχ. 211.421.307,15 (σύμβασις 28-4-61, 22-12-61)	163,4	155,6	147,2	138,1	128,5	235.170.000 drs Ex. Im. Bank Final forma- tion 211.421.307,15 drs (contract 28-4- 61, 22-12-61)
Δρχ. 153.765.000 A.I.D. Τελικὴ διαμόρφωσις δρχ. 102.218.331,15 (σύμβασις 5-6-62)	82,5	79,0	75,2	71,1	66,8	153.765.000 drs A.I.D. Final formation 102.218.331,15 drs (contract 5-6-62)
Δρχ. 123.313.500 A.I.D. (σύμβασις 14-7-65)	109,6	106,5	103,1	99,3	95,2	123.313.500 drs A.I.D. (contract 14-7-65)
Δρχ. 33.918.750 A.I.D. Τελικὴ διαμόρφωσις δρχ. 24.064.057,25 (σύμβασις 14-7-65)	21,7	21,1	20,5	19,8	19,0	33.918.750 drs A.I.D. Final formation 24.064.057,25 (contract 14-7-65)
<b>Δάνεια ἐκπερασμένα εἰς συνάλλαγμα</b> ...	<b>30.981,2</b>	<b>36.547,2</b>	<b>47.100,6</b>	<b>58.169,5</b>	<b>69.840,2</b>	<b>Loans expressed in exchange</b>
Δρχ. 48.780.000 (D.M. 6 ἐκ.) Κτηματικῆς Τρα- πέζης ἐκ δαν. ΤΑΣΕ (σύμβασις 15-2-69)	51,0	44,4	37,5	30,1	22,1	48.780.000 drs (D.M. 6 m.) Mortgage Bank from RFEC loan (contract 15-2-69)
Δρχ. 81.300.000 (D.M. 10 ἐκ.) Κτηματικῆς Τρα- πέζης ἐκ δαν. ΤΑΣΕ (σύμβασις 26-1-71)	105,9	96,9	87,2	76,7	65,2	Drs 81.300.000 (D.M. 10 m.) Mortgage Bank from RFEC loan (contract 26-1-71)
Δρχ. 61.470.000 (F. Lux. 90 ἐκ.) Κτηματικῆς Τραπέζης ἐκ δαν. ΤΑΣΕ (σύμβ. 15-9-72)	61,5	55,3	49,2	43,0	36,9	Drs 61.470.000 (F. Lux. 90 m.) Mortgage Bank from RFEC loan (contract 15-9-72)
Δρχ. 55.323.000 (F. Lux. 81 ἐκ.) Κτηματικῆς Τραπέζης ἐκ δαν. ΤΑΣΕ (σύμβ. 15-9-72)	55,3	49,8	44,3	38,7	33,2	Drs 55.323.000 (F. Lux. 81 m.) Mortgage Bank from RFEC loan (contract 15-9-72)
Δρχ. 6.147.000 (F. Lux. 9 ἐκ.) Κτηματικῆς Τραπέζης ἐκ δαν. ΤΑΣΕ (σύμβ. 15-9-72)	6,1	5,5	4,9	4,3	3,7	Drs 6.147.000 (F. Lux. 9 m.) Mortgage Bank from RFEC loan (contract 15-9-72)
D.M. 11.400.000 Ἑλληνικῆς Τεχνικῆς Α.Ε. (σύμβασις 19-2-76)	134,5	108,4	—	—	—	D.M. 11.400.000 of Greek Technical S.A. (contract 19-2-76)
D.M. 10.980.000 ΣΚΑΠΑΝΕΥΣ Α.Ε. (σύμβασις 27-3-70)	43,2	—	—	—	—	D.M. 10.980.000 SKAPANEUS S.A. (contract 27-3-70)
§ 4.200.000 ΣΚΑΠΑΝΕΥΣ Α.Ε. (σύμβασις 27-5-70)	18,0	—	—	—	—	§ 4.200.000 SKAPANEUS S.A. (contract 27-5-70)
§ 2.000.000 ΣΚΑΠΑΝΕΥΣ Α.Ε. (σύμβασις 27-5-70)	12,0	—	—	—	—	§ 2.000.000 SKAPANEUS S.A. (contract 27-5-70)
§ 3.000.000 ΣΚΑΠΑΝΕΥΣ Α.Ε. (σύμβασις 5-1-71)	30,0	30,0	—	—	—	§ 3.000.000 SKAPANEUS S.A. (contract 5-1-71)
§ 2.000.000 ΣΚΑΠΑΝΕΥΣ Α.Ε. (σύμβασις 30-1-71)	60,0	24,0	—	—	—	§ 2.000.000 SKAPANEUS S.A. (contract 30-1-71)
§ 2.600.000 ΣΚΑΠΑΝΕΥΣ Α.Ε. (σύμβασις 27-3-71)	78,0	78,0	—	—	—	§ 2.600.000 SKAPANEUS S.A. (contract 27-3-71)
§ 3.000.000 ΣΚΑΠΑΝΕΥΣ Α.Ε. (σύμβασις 27-3-71)	90,0	90,0	—	—	—	§ 3.000.000 SKAPANEUS S.A. (contract 27-3-71)
§ 1.035.000 ΣΚΑΠΑΝΕΥΣ Α.Ε. (σύμβασις 11-8-71)	31,1	31,0	—	—	—	§ 1.035.000 SKAPANEUS S.A. (contract 11-8-71)
§ 3.500.000 Ξ.Ε.Κ.Τ.Ε. (σύμβασις 30-6-70) ..	35,0	—	—	—	—	§ 3.500.000 X.E.K.T.E. (contract 30-6-70)
§ 11.667.000 Ε.Τ.Ε.Θ. Α.Ε. (σύμβασις 29-7-70)	87,5	—	—	—	—	§ 11.667.000 E.T.E.TH. S.A. (contract 29-7- 70)
§ 7.500.000 ΕΡΓΟΛΗΠΤΙΚΗ Α.Ε. (σύμβασις 23-10-70)	56,2	—	—	—	—	§ 7.500.000 ERGOLIPTIKI S.A. (contract 23-10-70)
§ 30.000.000 (σύμβασις 22-3-72) .....	540,0	420,0	300,0	180,0	60,0	§ 30.000.000 (contract 22-3-72)
§ 70.000.000 (σύμβασις 3-6-72) .....	1.260,0	980,0	700,0	420,0	140,0	§ 70.000.000 (contract 3-6-72)
§ 70.000.000 (σύμβασις 12-12-72) .....	1.750,1	1.400,3	1.050,4	700,6	350,7	§ 70.000.000 (contract 12-12-72)
§ 25.000.000 (σύμβασις 14-11-72) .....	750,0	675,0	600,0	525,0	450,0	§ 25.000.000 (contract 14-11-72)
D.M. 6.000.000 Κτημ. Τραπέζης ἐκ δανείου ΤΑΣΕ (σύμβ. 28-12-72)	70,8	65,7	60,2	54,4	48,1	D.M. 6.000.000 of Mortgage Bank from RFEC loan (contract 28-12-72)
D.M. 6.000.000 Κτημ. Τραπέζης ἐκ δανείου ΤΑΣΕ (σύμβ. 28-12-72)	70,8	65,7	60,2	54,4	48,1	D.M. 6.000.000 of Mortgage Bank from RFEC loan (contract 28-12-72)
D.M. 14.500.000 Κτημ. Τραπέζης ἐκ δανείου ΤΑΣΕ (σύμβ. 5-5-73)	171,1	171,1	171,1	171,1	—	D.M. 14.500.000 of Mortgage Bank from RFEC loan (contract 5-5-73)
D.M. 10.000.000 Κτημ. Τραπέζης ἐκ δανείου ΤΑΣΕ (σύμβ. 10-7-73)	118,0	118,0	109,5	100,4	90,7	D.M. 10.000.000 of Mortgage Bank from RFEC loan (contract 10-7-73)
D.M. 8.000.000 Κτημ. Τραπέζης ἐκ δανείου ΤΑΣΕ (σύμβ. 10-7-73)	94,4	94,4	87,6	80,3	72,5	D.M. 8.000.000 of Mortgage Bank from RFEC loan (contract 10-7-73)
D.M. 2.500.000 Κτημ. Τραπέζης ἐκ δανείου ΤΑΣΕ (σύμβ. 10-2-76)	29,5	29,5	23,6	17,7	11,8	D.M. 2.500.000 of Mortgage Bank from RFEC loan (contract 10-2-76)
F.S. 20.000.000 Κτημ. Τραπέζης ἐκ δανείου ΤΑΣΕ (σύμβ. 21-10-76)	200,0	200,0	200,0	200,0	200,0	F.S. 20.000.000 of Mortgage Bank from RFEC loan (contract 21-10-76)
D.M. 3.800.000 Κτηματικῆς Τραπέζης ἐκ δα- νείου ΤΑΣΕ (σύμβασις 2-11-79)	—	—	44,8	44,8	44,8	D.M. 3.800.000 of Mortgage Bank from RFEC loan (contract 2-11-79)
D.M. 1.200.000 Κτηματικῆς Τραπέζης ἐκ δα- νείου ΤΑΣΕ (σύμβασις 2-11-79)	—	—	14,2	14,2	14,2	D.M. 1.200.000 of Mortgage Bank from RFEC loan (contract 2-11-79)

ΔΗΜΟΣΙΑ ΠΙΣΤΙΣ

ΧΙ : 1. Δημόσιον χρέος τῆς Ἑλλάδος κατὰ τὴν 31ην Δεκεμβρίου τῶν ἐτῶν 1977 μέχρι καὶ 1981<sup>(1)</sup> (συνέχεια)  
Public debt of Greece, as on the 31st of December 1977 through 1981<sup>(1)</sup> (continued)

Εἰς ἑκατομμύρια δραχμῶν

Million drachmae

Τίτλος δανείου ἢ ὀφειλῆς	1977	1978	1979	1980	1981	Title of loan or debt
£ 1.000.000 Τραπεζῆς Ἑλλάδος (σύμβασις 4/1, 4/9-72)	43,2	36,0	28,8	21,6	14,4	£ 1.000.000 of Bank of Greece (contract 4/1, 4/9-72)
\$ 250.000.000 Τραπεζῆς Ἑλλάδος (σύμβασις 11-3-74)	7.500,0	7.500,0	7.312,5	5.850,0	4.387,5	\$ 250.000.000 of Bank of Greece (contract 11-3-74)
\$ 194.000.000 Τραπεζῆς Ἑλλάδος (σύμβασις 31-12-73)	5.820,0	5.820,0	4.988,6	4.157,1	3.325,7	\$ 194.000.000 of Bank of Greece (contract 31-12-73)
D.M. 60.000.000 Τραπεζῆς Ἑλλάδος (σύμβασις 6-11-74)	708,0	708,0	708,0	708,0	708,0	D.M. 60.000.000 of Bank of Greece (contract 6-11-74)
D.M. 200.000.000 Τραπεζῆς Ἑλλάδος (σύμβασις 26-9-75)	2.360,0	2.360,0	2.360,0	2.360,0	—	D.M. 200.000.000 of Bank of Greece (contract 26-9-75)
D.M. 50.000.000 Τραπεζῆς Ἑλλάδος (σύμβασις 26-9-75)	590,0	590,0	590,0	590,0	—	D.M. 50.000.000 of Bank of Greece (contract 26-9-75)
\$ 20.000.000 Τραπεζῆς Ἑλλάδος (σύμβασις 15-10-75)	450,0	300,0	150,0	—	—	\$ 20.000.000 of Bank of Greece (contract 15-10-75)
\$ 200.000.000 Τραπεζῆς Ἑλλάδος (σύμβασις 29-11-75)	4.500,0	3.000,0	1.500,0	—	—	\$ 200.000.000 of Bank of Greece (contract 29-11-75)
\$ 100.000.000 Τραπεζῆς Ἑλλάδος (σύμβασις 15-9-77)	3.000,0	2.400,0	1.800,0	1.200,0	600,0	\$ 100.000.000 of Bank of Greece (contract 15-9-77)
\$ 300.000.000 Τραπεζῆς Ἑλλάδος (σύμβασις 29-8-78)	—	9.000,0	9.000,0	9.000,0	9.000,0	\$ 300.000.000 of Bank of Greece (contract 29-8-78)
\$ 1.500.000 Τραπεζῆς Ἑλλάδος ἐν συμμετοχῇ τῆς ΔΟΧ	—	—	18,0	27,0	36,0	\$ 1.500.000 of Bank of Greece
\$ 500.000.000 Τραπεζῆς Ἑλλάδος (σύμβασις 21-12-79)	—	—	15.000,0	15.000,0	15.000,0	\$ 500.000.000 of Bank of Greece (contract 21-12-79)
\$ 550.000.000 Τραπεζῆς Ἑλλάδος (σύμβασις 19-6-80)	—	—	—	16.500,0	16.500,0	\$ 550.000.000 Bank of Greece (contract 19-6-80)
\$ 90.000.000 Τραπεζῆς Ἑλλάδος (σύμβασις 11-3-81)	—	—	—	—	1.800,0	\$ 90.000.000 Bank of Greece (contract 11-3-81)
\$ 400.000.000 Τραπεζῆς Ἑλλάδος (σύμβασις 31-7-81)	—	—	—	—	9.000,0	\$ 400.000.000 Bank of Greece (contract 31-7-81)
\$ 400.000.000 Τραπεζῆς Ἑλλάδος (σύμβασις 31-7-81)	—	—	—	—	2.896,5	\$ 400.000.000 Bank of Greece (contract 31-7-81)
D.M. 250.000.000 Τραπεζῆς Ἑλλάδος (σύμβασις 3-7-81)	—	—	—	—	2.950,0	D.M. 250.000.000 Bank of Greece (contract 3-7-81)
\$ 25.000.000 Τραπεζῆς Ἑλλάδος (σύμβασις 13-10-81)	—	—	—	—	750,0	\$ 25.000.000 Bank of Greece (contract 13-10-81)
D.M. 100.000.000 Τραπεζῆς Ἑλλάδος (σύμβασις 1-10-81)	—	—	—	—	1.180,0	D.M. 100.000.000 Bank of Greece (contract 1-10-81)
Δάνεια καὶ ὀφειλὰ εἰς χρυσὸν	1.049,7	1.049,7	1.057,3	1.057,3	1.057,3	Loans and debts in gold
Δάνειον Τραπεζῆς Ἑλλάδος διὰ τὴν εἰς χρυσὸν καταβολὴν τοῦ 1/4 τῆς συμμετοχῆς τῆς Ἑλλάδος εἰς τὸ κεφάλαιον τοῦ Διεθνoῦς Νομισματικοῦ Ταμείου	1.034,9	1.034,9	1.034,9	1.034,9	1.034,9	Loan from the Bank of Greece for 1/4 quota payment for the participation of Greece in the capital of International Monetary Fund
Δάνειον Τραπεζῆς Ἑλλάδος εἰς χρυσὸν διὰ τὴν καταβολὴν τοῦ 1/10 τῆς συμμετοχῆς εἰς τὸν Διεθνή Ὀργανισμόν Ἀναπτύξεως	7,6	7,6	7,6	7,6	7,6	Loan from the Bank of Greece for 1/10 quota payment for the participation of Greece in the International Development Fund
Συμμετοχὴ εἰς Κεφάλαιον Δανείου Τραπεζῆς Ἀναπτύξεως	7,3	7,3	14,8	14,8	14,8	Participation in Development Bank's loan capital
Κυμαινόμενον χρέος εἰς δραχμὰς	138.000,0	177.500,0	211.500,0	257.500,0	300.000,0	Floating debt in drachmae
Ἔντοκα Γραμμάτια Ν.Δ. 3745/57	138.000,0	177.500,0	211.500,0	257.500,0	300.000,0	Interest bearing treasury bills, L.D. 3745/57
Δάνεια νόμων 828 καὶ 959 τοῦ 1943 εἰς αὐτόσημα χρεόγραφα	35,3	35,9	34,1	30,4	27,0	Loans in bonds under laws 828 and 959 in the year 1943
Ὀνομαστικὴ ἀξία ὀφειλόμενων τίτλων	35,3	35,9	34,1	30,4	27,0	Nominal value of bonds due

Σημ. : Πέραν τῶν ἀνωτέρω δανείων, τὰ ὁποῖα ἐξυπηρετοῦνται μέσῳ τοῦ Ὑπουργείου Οἰκονομικῶν, ἔχουν συναφθῆ καὶ ἕτερα δύο ἐξυπηρετούμενα μέσῳ τοῦ Ὑπουργείου Ἐξωτερικῶν, ἀνερχόμενα τὸ μὲν ἓν, συναφθὲν τὴν 3-6-58, εἰς τὸ ποσὸν τῶν \$ 70.000, τὸ δὲ ἕτερον, συναφθὲν τὴν 1-11-60, εἰς τὸ ποσὸν τῶν \$ 50.000.

(1) Ἡ ἀναγωγή εἰς δραχμὰς ἐγένετο βάσει ἰσοτιμιῶν.

Note : Besides the above loans regulated through the Ministry of Finance another two loans have been raised regulated through the Ministry of Foreign Affairs, namely : \$ 70.000 raised on 3-6-58, and \$ 50.000 on 1-11-60.

(1) Reduction to drs on the basis of the prevailing rates.



XI: 2. Πληρωμαί δι' εξυπηρέτησιν δημοσίου χρέους. Οίκον. έτη 1977 μέχρι και 1981  
 Payments related with public credit obligations. Fiscal years 1977 through 1981

Εις χιλιάδας δραχμών

Thousand drachmae

	1977	1978	1979	1980	1981	
Σύνολον τόκων και χρεολυ- σιών	23.189.042	28.986.161	34.521.555	44.385.291	56.600.540	<b>Total debt interest and amortizations</b>
Τόκοι δημοσίου χρέους .....	14.065.979	19.689.921	30.790.899	41.247.468	53.391.010	<b>Public debt interest</b>
Τόκοι έσωτερικού .....	13.263.046	18.778.731	29.737.755	40.020.862	51.739.200	Interior interest
Τόκοι έξωτερικού .....	802.933	911.190	1.053.144	1.226.606	1.651.809	Foreign interest
Χρεούσια δημοσίου χρέους ....	8.173.320	8.619.681	2.927.496	1.831.919	1.482.317	<b>Public debt amortizations</b>
Χρεούσια έσωτερικού .....	6.604.646	7.160.522	2.098.370	1.474.183	1.183.725	Interior amortizations
Χρεούσια έξωτερικού .....	1.568.674	1.459.159	829.126	357.736	298.592	Foreign amortizations
Δαπάναι δημοσίου χρέους .....	525.326	582.822	727.648	951.373	1.191.060	<b>Public debt expenses</b>
Πληρωμαί υποχρεώσεων του δη- μοσίου έξ αναλαμβανομένων ύπ' αυτού έγγυήσεων ύπερ τρίτων	424.417	93.737	75.512	354.531	536.153	<b>Payments relating with state guarantees in favour of third parties</b>

XI: 3. 'Υπόλοιπα χορηγηθέντων ύπό του Κράτους πρός τρίτους δανείων. Οίκον. έτη 1975 μέχρι και 1981  
 Balances of loans extended by the Government to third parties. Fiscal years 1975 through 1981

Εις χιλιάδας δραχμών

Thousand drachmae

Κατηγορία οικονομικών μονάδων Categories of borrowers	'Υπόλοιπα κατά την 31ην Δεκεμβρίου — Balances as on December 31st						
	1975	1976	1977	1978	1979	1980	1981
Σύνολον—Total .....	4.203.157	3.851.946	5.531.338	5.491.164	5.429.119	1.127.654	945.530
Κρατικά 'Υπηρε. και διάφο- ρα ΝΠΔΔ—State serv- ices and various Public Legal Entities .....	1.900.732	2.046.899	2.813.027	1.154.458	1.095.722	834.583	662.032
Σιδηροδρομικά επιχειρήσεις —Railways .....	110.586	110.586	110.586	100.000	100.000	197.500	190.000
'Οργανισμοί κοινωνικής ά- σφαλίσεως—Social secu- rity organizations ....	617.325	605.345	1.242.234	909.991	835.364	—	—
Μητροπόλεις και λοιποί έκ- κλησιαστικοί οργανισμοί —Cathedrals and other church organizations ..	27.700	27.052	25.886	24.816	23.447	31.871	29.798
Δήμοι και Κοινότητες—Mu- nicipalities and Com- munes .....	193.027	190.425	109.542	63.700	195.624	63.700	63.700
'Επιχειρήσεις δημοσίας ώφε- λειας—Public utility enterprises .....	1.163.373	824.903	982.159	3.109.832	3.070.632	—	—
Διάφορα ΝΠΔΔ και τρίτοι —Various Private Legal Entities and third par- ties .....	189.242	45.566	246.734	128.367	108.330	—	—
Δάνεια δημοσίων υπαλλήλων και συνταξιούχων—Loans to civil servants and pensioners .....	1.172	1.170	1.170	—	—	—	—

## XII. ΕΣΟΔΑ ΚΑΙ ΕΞΟΔΑ ΝΟΜΙΚΩΝ ΠΡΟΣΩΠΩΝ ΔΗΜΟΣΙΟΥ ΔΙΚΑΙΟΥ REVENUE AND EXPENDITURES OF PUBLIC LEGAL ENTITIES

**XII: 1. Έσοδα και έξοδα Νομικών Προσώπων Δημοσίου Δικαίου, κατά κατηγορίας αυτών.  
Οίκον. έτη 1976 μέχρι και 1980**

Revenue and expenditures of Public Legal Entities, by categories. Fiscal years 1976 through 1980

Eis εκατομμύρια δραχμών

Million drachmae

Κατηγορία Νομικών Προσώπων	1976	1977	1978	1979	1980 <sup>(1)</sup>	Categories of Legal Entities
<i>Έσοδα — Revenue</i>						
<b>Σύνολον</b> .....	<b>142.911</b>	<b>177.805</b>	<b>224.334</b>	<b>271.695</b>	<b>337.612</b>	<b>Total</b>
Τοπική Αυτοδιοίκησης .....	11.610	14.979	17.785	24.166	29.847	Local Government
Άποκεντρωμένα Δημόσια Έγγραφα Δημόσια Έπιχειρήσεις .....	7.605	8.158	12.087	14.920	19.130	Decentralised Government Services Public Enterprises
Έκπαιδευσις .....	2.371	3.128	3.931	4.207	7.075	Education
Μορφωτικοί σκοποι .....	792	1.190	1.343	1.791	1.930	Cultural purposes
Κοινωνική Πρόνοια .....	1.389	1.670	2.006	2.414	2.985	Social Welfare
Υγεία .....	6.984	8.516	11.189	14.999	18.875	Health
Κοινωνική Ασφάλις .....	77.702	98.987	126.587	150.980	189.715	Social Security
Δημόσια Έργα .....	20.071	21.263	27.551	30.608	31.099	Public Works
Λοιπά .....	1.405	4.519	2.045	1.842	2.269	Other
<i>Έξοδα — Expenditures</i>						
<b>Σύνολον</b> .....	<b>124.473</b>	<b>152.987</b>	<b>194.369</b>	<b>238.420</b>	<b>292.544</b>	<b>Total</b>
Τοπική Αυτοδιοίκησης .....	10.780	13.976	17.895	22.934	28.807	Local Government
Άποκεντρωμένα Δημόσια Έγγραφα Δημόσια Έπιχειρήσεις .....	4.865	6.727	8.749	10.050	11.549	Decentralised Government Services Public Enterprises
Έκπαιδευσις .....	2.956	3.821	4.363	5.503	6.442	Education
Μορφωτικοί σκοποι .....	828	992	1.337	1.648	2.127	Cultural purposes
Κοινωνική Πρόνοια .....	1.227	1.607	1.895	2.281	2.964	Social Welfare
Υγεία .....	6.582	8.246	11.168	14.569	18.768	Health
Κοινωνική Ασφάλις .....	66.834	78.616	104.313	125.197	158.122	Social Security
Δημόσια Έργα .....	16.523	20.017	24.422	30.322	29.574	Public Works
Λοιπά .....	1.684	4.532	1.591	1.938	2.021	Others

(1) α) Ο Όργανισμός Αποχετεύσεως Πρωτεύουσας, βάσει του Ν. 1068/23-8-80 μετατράπη εις Α.Ε.

β) Από το 1980 συμπεριλαμβάνεται και ο Αυτόνομος Οικοδομικός Όργανισμός Αξιωματικών.

(1) a) The Athens Sewage Organization was turned to a Société Anonyme (Law 1068/23-8-80).

b) Starting with 1980, including AOOA (Officers' Autonomous Building Association).

XII: 2. Έσοδα Νομικών Προσώπων Δημοσίου Δικαίου, κατά κατηγορίας. Οίκον. έτη 1976 μέχρι και 1980  
 Revenue of Public Legal Entities, by categories. Fiscal years 1976 through 1980

Εις εκατομμύρια δραχμών

Million drachmae

Κατηγορία έσόδων	1976	1977	1978	1979	1980	Categories of revenue
<b>Σύνολον</b> .....	<b>142.911,2</b>	<b>177.805,5</b>	<b>224.334,0</b>	<b>271.694,5</b>	<b>337.611,9</b>	<b>Total</b>
Άμεσοι φόροι .....	3.001,2	3.595,9	4.280,0	5.267,3	5.955,5	Direct taxes
Έμμεσοι φόροι .....	4.255,7	4.114,8	5.267,1	5.989,8	6.248,0	Indirect taxes
Δικαιώματα και τέλη .....	4.720,0	6.125,1	7.416,2	9.385,3	12.046,0	Duties and dues
Υποχρεωτικοί εισφοραί ...	1,1	4,5	—	—	—	Obligatory contributions
Εισφοραί έργοδότην .....	29.045,4	38.192,0	48.618,0	60.210,8	72.443,9	Contributions of employ- ers
Εισφοραί ήσφαλισμένου ...	27.880,8	34.954,0	44.275,7	58.427,3	72.095,5	Contributions of employ- ees
Κοινωνική εισφορά .....	11.226,6	12.616,0	16.046,8	16.609,3	19.879,1	Social contribution
Πρόσοδοι έξ επιχειρηματι- κής δράσεως	17.861,7	21.588,8	29.035,6	36.933,4	51.801,2	Proceeds from entre- preneurial activity
Προϊόν έκποιήσεως περιου- σίας	342,1	546,6	886,6	544,1	727,3	Proceed from sale of prop- erty
Δάνεια .....	3.151,9	2.835,3	7.429,8	9.030,2	11.403,3	Proceeds from loans
Έρανοι, δωρεαί κλπ. ....	109,3	133,3	123,9	180,3	234,1	Collections, donations etc.
Έπιχορηγήσεις .....	35.535,0	44.965,8	50.005,3	56.459,9	69.485,5	Subsidies
Κρατήσεις υπέρ τρίτων ...	2.188,5	2.887,4	3.899,8	5.024,5	6.003,4	Retentions in favour of third parties
Έπιστροφαι άχρεωστήτως καταβληθέντων	—	—	—	—	199,4	Reimbursement of a- mounts unduly collected
Λοιπά έσοδα .....	2.308,3	3.425,6	4.549,0	4.794,5	5.232,1	Other revenue
Έσοδα παρελθόντων ετών .	1.284,0	1.820,4	2.500,2	2.837,8	3.857,6	Revenue of previous years



ΧΙΙ : 3. Έξοδα Νομικών Προσώπων Δημοσίου Δικαίου, κατά κατηγορίας.  
Οίκον. έτη 1976 μέχρι και 1980

Expenditures of Public Legal Entities, by categories. Fiscal years 1976 through 1980

Εις εκατομμύρια δραχμών

Million drachmae

Κατηγορίαί εξόδων	1976	1977	1978	1979	1980	Categories of expenditures
<b>Σύνολον</b> . . . . .	<b>124.473,0</b>	<b>152.986,8</b>	<b>194.368,7</b>	<b>238.419,9</b>	<b>292.544,0</b>	<b>Total</b>
Μισθοί και ήμερομίσθια .	18.316,4	22.711,5	29.653,2	37.037,2	45.461,0	Salaries and wages
Εισφοραί εις ασφαλιστικούς οργανισμούς δια ασφάλισιν προσωπικού	2.141,7	2.774,7	3.091,4	3.891,2	4.778,8	Contributions to security funds for personnel's insurance
Γενικά έξοδα . . . . .	9.741,4	11.845,4	14.659,1	15.786,2	22.626,1	General expenses
Άγορα γηπέδων και ακινήτων	1.405,9	2.335,1	3.390,0	4.177,8	3.551,2	Purchase of lots and buildings
Άγορα μηχανημάτων . . .	633,2	1.116,2	1.044,0	1.231,8	1.458,8	Purchase of machinery
Άγορα μηχανών γραφείου	226,7	307,3	389,5	538,8	369,2	Purchase of office machines
Άγορα αυτοκινήτων . . .	119,5	222,1	186,5	274,0	761,4	Purchase of motor cars
Δαπάναι επίσειυξης και συντηρήσεως έργων	2.626,5	3.612,7	3.399,2	3.704,4	4.609,4	Expenses for repairs and maintenance
Κατασκευαί . . . . .	16.591,0	19.825,2	24.270,2	29.219,9	32.856,5	Constructions
Συντάξεις . . . . .	37.160,2	44.767,0	60.707,7	72.603,9	94.756,3	Pensions
Βοηθήματα, παροχαί προνοίας	4.630,4	6.571,2	9.756,7	15.762,8	2.279,4	Allowances, welfare benefits
Παροχαί άνεργίας . . . . .	1.877,4	2.471,8	3.325,2	3.872,9	5.427,4	Unemployment benefits
Παροχαί άσθενείας . . . . .	11.317,1	13.500,7	17.218,9	18.036,7	34.304,4	Sickness benefits
Χορήγησις δανείων προς τρίτους	235,1	509,9	1.010,1	1.808,0	1.949,3	Loans to third parties
Συνδρομαί και έπιχορηγήσεις	3.283,6	3.773,3	4.122,8	5.243,7	5.792,6	Subsidies and subscriptions
Άπόδοσις εισπραχθεισών ύπερ τρίτων κρατήσεων	1.909,9	2.543,2	3.315,1	4.642,7	5.727,6	Restitution of amounts collected in favour of third parties
Τόκοι δανείων . . . . .	4.990,4	5.693,8	8.916,2	13.059,4	19.070,3	Interest on loans
Έπιστροφαί δανείων . . . .	881,0	730,7	1.763,2	1.103,9	1.096,2	Repayment of loans
Έπιστροφαί άχρεωστήτως εισπραχθέντων	1.031,9	3.961,0	1.107,3	2.525,3	1.126,5	Reimbursement of amounts unduly collected
Φόροι προς τδ Δημόσιον	173,5	251,8	243,3	297,1	370,6	Government taxes
Άγορα όμολογιών . . . . .	4.389,4	2.310,6	1.708,0	2.546,3	2.615,3	Purchase of bonds
Λοιπά έξοδα . . . . .	207,1	485,1	361,3	234,5	418,8	Other expenditures
Έξοδα παρελθόντων οικονομικών έτών	583,8	666,3	729,2	821,5	1.136,5	Expenditures of previous fiscal years



### XIII. ΚΙΝΗΣΙΣ ΠΡΟΣΩΠΙΚΟΥ — PERSONNEL MOVEMENT

XIII : 1. Δημόσιοι υπάλληλοι κατά 'Υπουργεία\*. Έτη 1976 μέχρι και 1981  
Civil servants by Ministries\*. Years 1976 through 1981

'Υπουργεία	Δημόσιοι πολιτικοί υπάλληλοι κατά την 31ην Δεκεμβρίου Civil servants as on December 31st						Ministries
	1976	1977	1978	1979	1980	1981	
<b>Σύνολον</b> .....	<b>156.870</b>	<b>164.680</b>	<b>167.703</b>	<b>173.918</b>	<b>178.682</b>	<b>183.690</b>	<b>Total</b>
<b>A' Δημόσιοι πολιτικοί υπάλληλοι</b> .....	<b>121.263</b>	<b>128.441</b>	<b>132.402</b>	<b>138.280</b>	<b>143.010</b>	<b>147.138</b>	<b>A. Civil servants</b>
Προεδρίας τής Δημοκρατίας .....	—	—	—	—	—	—	The President's Office
Βουλή .....	324	324	324	324	324	324	Parliament
'Υπουργείον Προεδρ. Κυβερνήσεως .....	1.609	1.626	1.631	1.637	1.637	1.641	Ministry to the Presidency
» Οικονομικών .....	18.456	18.670	18.700	19.555	19.977	20.240	Ministry of Finance
» Συντονισμού .....	1.164	1.171	1.171	1.169	1.187	1.207	» Coordination
» 'Εξωτερικών .....	1.077	1.171	1.171	1.229	1.265	1.279	» Foreign Affairs
» Δικαιοσύνης .....	7.902	8.116	8.111	8.236	8.534	8.541	» Justice
» 'Εσωτερικών (2) .....	3.047	3.071	3.069	3.053	3.125	3.295	» Interior (2)
» Δημοσίας Τάξεως .....	533	1.178	1.196	1.196	1.277	1.441	» Public Security
» Δημοσίων Έργων .....	2.678	2.695	2.685	2.859	2.917	2.924	» Public Works
» Χωροταξίας, Οικισμού και Περιβάλλοντος .....	—	—	—	—	—	2	» Housing and Environmental Planning
» Συγκοινωνιών .....	1.636	1.660	1.655	1.670	1.745	1.769	» Communications
» 'Εθνικής Παιδείας και Θρησκευμάτων .....	59.430	65.168	68.974	72.914	75.618	78.451	» National Education and Religion
» 'Εμπορίου .....	1.659	1.698	1.666	1.695	1.635	1.651	» Trade
» Βιομηχανίας .....	786	788	787	787	859	813	» Industry
» 'Εργασίας .....	630	634	635	648	686	976	» Labour
» Γεωργίας .....	8.725	8.752	8.795	8.901	9.458	9.464	» Agriculture
» Κοινων. 'Υπηρεσιών .....	7.220	7.299	7.413	7.856	8.079	8.101	» Social Services
» Πολιτισμού και 'Επι- στημών (1) .....	188	219	218	351	487	811	» Culture and Sciences (1)
» 'Εθνικής 'Αμύνης .....	3.941	3.941	3.941	3.941	3.941	3.941	» National Defence
» 'Εμπορικής Ναυτιλίας (1) .....	258	260	260	259	259	267	» Mercantile Marine (1)
» Βορείου 'Ελλάδος (1) .....	—	—	—	—	—	—	» Northern Greece (1)
<b>B' Σώματα 'Ασφαλείας</b> .....	<b>35.607</b>	<b>36.239</b>	<b>35.301</b>	<b>35.638</b>	<b>35.672</b>	<b>36.552</b>	<b>B. Public Security Forces</b>

(1) Αναφέρεται ο αριθμός ο προκύπτων μόνον από την διαφοράν μεταξύ διορισμών και εξόδων υπαλλήλων.

(2) Περιλαμβάνονται και οι υπάλληλοι του 'Υπουργείου Βορείου 'Ελλάδος.

\* Προσωρινά στοιχεία.

(1) Number obtained from the difference between appointments and dismissals of employees.

(2) Including also employees of the Ministry of Northern Greece.

\* Provisional data.

ΚΙΝΗΣΙΣ ΠΡΟΣΩΠΙΚΟΥ

ΧΙΠ: 2. Διορισθέντες και εξελθόντες (κατά αίτιαν εξόδου) δημόσιοι πολιτικοί υπάλληλοι, κατά Υπουργεία, από 1ης Ιανουαρίου μέχρι 31ης Δεκεμβρίου 1980

Civil servants appointed or retired, by reason of retirement and by Ministries, as from January 1st through December 31st, 1980

Υπουργεία	Διορισθέντες Appointed	Εξελθόντες Retired	Αίτια εξόδου — Reason of retirement						Ministries
			Όριον ηλικίας Age limit	Παράτιτοις Resignation	Απόλυσις Dismissal	Ασθένεια Illness	Θάνατος Death	Μετέταξις Transference	
<b>Σύνολον</b> .....	<b>6.982</b>	<b>2.218</b>	<b>782</b>	<b>1.028</b>	<b>313</b>	<b>33</b>	<b>58</b>	<b>4</b>	<b>Total</b>
<b>Α' Δημόσιοι πολιτικοί υπάλληλοι</b>	<b>5.468</b>	<b>738</b>	<b>143</b>	<b>483</b>	<b>80</b>	<b>2</b>	<b>27</b>	<b>3</b>	<b>A. Civil servants</b>
Προεδρία τής Δημοκρατίας .....	—	—	—	—	—	—	—	—	The President's Office
Βουλή .....	—	—	—	—	—	—	—	—	Parliament
Υπουργείον Προεδρίας Κυβερνήσεως	—	—	—	—	—	—	—	—	Ministry to the Presidency
» Οικονομικών .....	552	130	47	60	13	1	9	—	Ministry of: Finance
» Συντονισμού	19	1	—	1	—	—	—	—	» Coordination
» Ύξωτερικών .....	36	—	—	—	—	—	—	—	» Foreign Affairs
» Δικαιοσύνης .....	337	39	7	26	4	—	2	—	» Justice
» Ύσωτερικών .....	83	41	4	7	—	—	—	—	» Interior
» Δημοσίας Τάξεως ..	98	17	2	8	—	—	4	3	» Public Security
» Δημ. Έργων.....	71	13	6	7	—	—	—	—	» Public Works
» Συγκοινωνιών .....	81	6	—	4	2	—	—	—	» Communications
» Έθν. Παιδείας και Θρησκευμάτων	3.014	310	23	228	51	1	7	—	» Nat. Education and Cults
» Έμπορίου .....	14	74	24	44	5	—	1	—	» Trade
» Βιομηχανίας .....	74	2	—	1	1	—	—	—	» Industry
» Έργασίας .....	41	3	—	3	—	—	—	—	» Labour
» Γεωργίας .....	614	57	14	38	2	—	3	—	» Agriculture
» Κοιν. Ύπηρεσιών ..	294	71	16	53	2	—	—	—	» Social Services
» Πολιτισμού και Ύπιστημών	140	4	—	3	—	—	1	—	» Culture and Sciences
» Έθν. Άμύνης .....	—	—	—	—	—	—	—	—	» National Defence
» Έμπορικῆς Ναυτιλίας	—	—	—	—	—	—	—	—	» Mercantile Marine
» Βορείου Έλλάδος ..	—	—	—	—	—	—	—	—	» Northern Greece
<b>Β' Σώματα Άσφαλείας</b> .....	<b>1.514</b>	<b>1.480</b>	<b>639</b>	<b>545</b>	<b>233</b>	<b>31</b>	<b>31</b>	<b>1</b>	<b>B. Public Security Forces</b>



ΧΙΙΙ : 2α. Διορισθέντες και εξελθόντες (κατά αίτιαν εξόδου) δημόσιοι πολιτικοί υπάλληλοι, κατά  
 'Υπουργεία, από 1ης 'Ιανουαρίου μέχρι 31ης Δεκεμβρίου 1981

Civil servants appointed or retired, by reason of retirement and by Ministries, as from  
 January 1st through December 31st, 1981

'Υπουργεία	Διορισθέντες Appointed	'Εξελθόντες Retired	Αίτια εξόδου—Reason of retirement						Ministries
			'Όριον ηλικίας Age limit	Παρτίτησις Resignation	'Απόλυσις Dismissal	'Ασθένεια Illnes	Θάνατος Death	Μετατάξις Transference	
<b>Σύνολον</b> .....	<b>6.968</b>	<b>1.960</b>	<b>635</b>	<b>781</b>	<b>382</b>	<b>85</b>	<b>75</b>	<b>2</b>	<b>Total</b>
<b>Α' Δημόσιοι πολιτικοί υπάλληλοι</b>	<b>4.745</b>	<b>617</b>	<b>204</b>	<b>256</b>	<b>117</b>	<b>4</b>	<b>34</b>	<b>2</b>	<b>A. Civil servants</b>
Προεδρία τής Δημοκρατίας .....	—	—	—	—	—	—	—	—	The President's Office
Βουλή .....	—	—	—	—	—	—	—	—	Parliament
'Υπουργείον Προεδρίας Κυβερνή- σεως	5	1	—	1	—	—	—	—	Ministry to the Presidency
» Οικονομικών .....	265	2	1	1	—	—	—	—	Ministry of: Finance
» Συντονισμού .....	22	2	—	2	—	—	—	—	» Coordination
» 'Εξωτερικών .....	14	—	—	—	—	—	—	—	» Foreign Affairs
» Δικαιοσύνης .....	13	6	3	2	—	—	1	—	» Justice
» 'Εσωτερικών .....	196	26	10	12	3	—	1	—	» Interior
» Δημοσίας Τάξεως .	216	52	25	13	11	—	2	1	» Public Security
» Δημοσίων 'Εργων .	12	5	1	3	—	—	1	—	» Public Works
» Χωροταξίας, Οικι- σμού και Περιβάλ- λοντος	3	1	—	1	—	—	—	—	» Housing and Envi- ronmental Planning
» Συγκοινωνιών .....	41	17	3	6	—	—	8	—	» Communications
» 'Εθν. Παιδείας και Θρησκευμάτων	3.089	256	50	104	84	3	15	—	» Nat. Education and Cults
» 'Εμπορίου .....	16	—	—	—	—	—	—	—	» Trade
» Βιομηχανίας και 'Ενεργείας	8	54	31	21	1	—	1	—	» Industry and Energy
» 'Εργασίας .....	372	82	13	62	5	1	—	1	» Labour
» Γεωργίας .....	10	4	2	2	—	—	—	—	» Agriculture
» Κοιν. 'Υπηρεσιών .	35	13	7	4	1	—	1	—	» Social Services
» Πολιτισμού και 'Επι- στημών	420	96	58	22	12	—	4	—	» Culture and Scien- ces
» 'Εθν. 'Αμύνης .....	—	—	—	—	—	—	—	—	» National Defence
» 'Εμπορ. Ναυτιλίας ..	8	—	—	—	—	—	—	—	» Mercantile Marine
» Βορείου 'Ελλάδος ..	—	—	—	—	—	—	—	—	» Northern Greece
<b>Β' Σώματα 'Ασφαλείας</b> .....	<b>2.223</b>	<b>1.343</b>	<b>431</b>	<b>525</b>	<b>265</b>	<b>81</b>	<b>41</b>	<b>—</b>	<b>B. Public Security Forces</b>

ΧΙΠ: 3. Συνταξιούχοι\* τοῦ Κράτους, κατὰ κατηγορίας. Ἔτη 1976 μέχρι καὶ 1981  
Number and categories of State pensioners\*. Years 1976 through 1981

Κατηγορίαι συνταξιούχων Categories of pensioners	1976	1977	1978	1979	1980	1981
Γενικὸν σύνολον ..... } Grand total ..... }	173.310	176.066	173.857	179.509	182.190	184.671
Κανονικοὶ συνταξιούχοι—Reg- ular pensioners .....	112.956	117.227	121.828	123.571	127.874	131.687
Στρατιωτικοὶ—Army .....	43.358	45.237	48.705	48.704	50.479	52.170
Ναυτικοὶ—Navy .....	5.635	5.647	5.963	5.963	6.030	6.090
Πολιτικοὶ—Civil service ...	63.932	66.308	67.126	68.872	71.333	73.395
Προσωπικαὶ συντάξεις—Per- sonal pensions .....	31	35	34	32	32	32
Συνταξιούχοι ἐκ πολέμου— War pensioners .....	60.354	58.839	52.029	55.938	54.316	52.984
Πολέμων—1912-22—Wars...	10.309	9.791	8.143	8.886	8.314	7.882
Ἀξιωματικοὶ—Officers ..	663	663	647	646	632	627
Ὀπλίται—Privates .....	9.646	9.128	7.496	8.240	7.682	7.255
Πολέμων—1940-49—Wars...	41.322	40.367	35.517	38.662	37.794	37.046
Ἀξιωματικοὶ—Officers ..	3.280	3.207	3.020	3.038	2.984	2.903
Ὀπλίται—Privates .....	38.042	37.160	32.497	35.624	34.810	34.143
Λοιοποὶ—Others .....	8.723	8.681	8.369	8.384	8.208	8.056
Δημόσιοι ὑπάλληλοι—Civil servants .....	1.138	1.100	1.021	1.025	997	965
Πολῖται ἀμάχου πληθυσμ.(1)— Non-combatant popula- tion (1) .....	7.289	7.324	7.137	7.145	7.022	6.925
Βοηθηματοῦχοι ἀμάχου πλη- θυσμοῦ—Beneficiaries from non-combatant popula- tion .....	296	257	211	214	189	166

(1) Περιλαμβάνονται καὶ τῆς Ἐθνικῆς Ἀντιστάσεως.

\* Τὰ στοιχεῖα ἀναφέρονται εἰς τὸ τέλος ἐκάστου οἰκονο-  
μικοῦ ἔτους.

(1) Including National Resistance.

\* The data refer to the end of each fiscal year.

