



ΕΛΛΗΝΙΚΗ ΔΗΜΟΚΡΑΤΙΑ  
ΕΘΝΙΚΗ ΣΤΑΤΙΣΤΙΚΗ ΥΠΗΡΕΣΙΑ ΤΗΣ ΕΛΛΑΔΟΣ  
HELLENIC REPUBLIC  
NATIONAL STATISTICAL SERVICE OF GREECE

# ΣΤΑΤΙΣΤΙΚΗ ΔΗΜΟΣΙΩΝ ΟΙΚΟΝΟΜΙΚΩΝ

## PUBLIC FINANCE STATISTICS

1977

(Στοιχεία οικονομικού έτους 1976)  
(Data for the fiscal year 1976)



ΑΘΗΝΑΙ - 1980 - ATHENS

ΕΛΛΗΝΙΚΗ ΔΗΜΟΚΡΑΤΙΑ  
ΥΠΟΥΡΓΕΙΟ ΠΑΙΔΕΙΑΣ ΚΑΙ ΘΡΗΣΚΕΥΜΑΤΩΝ

ΚΕΝΤΡΟ ΕΡΕΥΝΑΣ ΣΤΗΝ ΠΑΙΔΕΙΑ  
ΚΑΙ ΤΗΝ ΕΚΠΑΙΔΕΥΣΗ

1977

ΕΡΕΥΝΑ ΤΗΣ ΕΚΠΑΙΔΕΥΣΗΣ  
ΚΑΙ ΤΗΣ ΠΑΙΔΕΙΑΣ



## ΠΕΡΙΕΧΟΜΕΝΑ — CONTENTS

	Σελίς Page	
Πρόλογος	9-10	Preface
Γενικαί παρατηρήσεις	11	General notes
Συνοπτική ανάλυσις ἐσόδων καὶ ἐξόδων τοῦ Κράτους κατὰ τὸ οἰκονομικὸν ἔτος 1976	12	Summary analysis of State revenue and expenditures in the fiscal year 1976
Πίναξ		Table
<b>I. ΦΟΡΟΛΟΓΙΑ ΚΡΑΤΟΥΣ ΚΑΙ ΝΠΔΔ</b>		<b>I. TAXATION OF THE STATE AND LEGAL ENTITIES</b>
1. Ἄμεσοι καὶ ἔμμεσοι φόροι Κράτους καὶ ΝΠΔΔ. Οἰκονομικά ἔτη 1971 μέχρι καὶ 1976	30	1. Direct and indirect taxes of the State and Public Legal Entities. Fiscal years 1971 through 1976
<b>II. ΕΣΟΔΑ - ΕΞΟΔΑ</b>		<b>II. REVENUE - EXPENDITURES</b>
1. Ἔσοδα καὶ ἐξοδα τοῦ κρατικοῦ προϋπολογισμοῦ, βάσει τῶν γενικῶν ἀπολογισμῶν τοῦ Γενικοῦ Λογιστηρίου τοῦ Κράτους. Οἰκονομικά ἔτη 1966 μέχρι καὶ 1976	31	1. State budget-revenue and expenditures on the basis of the records of the General Accounting Office. Fiscal years 1966 through 1976
2. Ἔσοδα καὶ ἐξοδα τοῦ κρατικοῦ προϋπολογισμοῦ. Οἰκονομικά ἔτη 1966 μέχρι καὶ 1976	32	2. Revenue and expenditures of ordinary State budget. Fiscal years 1966 through 1976
3. Ἀποτελέσματα δημοσιονομικῆς διαχειρίσεως. Οἰκονομικά ἔτη 1971 μέχρι καὶ 1976	33	3. Cash transaction of the State. Fiscal years 1971 through 1976
4. Πηγαὶ καλύψεως ἐλλειμμάτων δημοσιονομικῆς διαχειρίσεως. Οἰκονομικά ἔτη 1833 μέχρι καὶ 1976	34	4. Sources of financing deficits of State cash transactions. Fiscal years 1833 through 1976
5. Εἰσπράξεις καὶ πληρωμαὶ τῶν Δημοσίων Ταμείων, ἐπὶ τῇ βάσει τοῦ κρατικοῦ προϋπολογισμοῦ, κατὰ γεωγραφικὰ διαμερίσματα καὶ νομοῦς. Οἰκονομικά ἔτη 1972 μέχρι καὶ 1976	36	5. Receipts and payments of Public Cashiers on the basis of the State budget, by geographic regions and departments. Fiscal years 1972 through 1976
6. Εἰσπράξεις ὑπὸ τῶν Δημοσίων Ταμείων κατὰ μῆνα. Οἰκονομικά ἔτη 1971 μέχρι καὶ 1976	40	6. Receipts effected by Public Cashiers by month. Fiscal years 1971 through 1976
7. Πληρωμαὶ ὑπὸ τῶν Δημοσίων Ταμείων κατὰ μῆνα. Οἰκονομικά ἔτη 1971 μέχρι καὶ 1976	40	7. Payments effected by Public Cashiers by month. Fiscal years 1971 through 1976
8. Εἰσπράξεις ἐξ ἐγχωρίων πόρων (πλὴν δανείων) καὶ πληρωμαὶ τῶν Δημοσίων Ταμείων, κατὰ γεωγραφικὰ διαμερίσματα. Οἰκονομικά ἔτη 1972 μέχρι καὶ 1976	41	8. Receipts from domestic sources (excl. loans) and payments of Public Cashiers, by geographic regions. Fiscal years 1972 through 1976
<b>III. ΕΣΟΔΑ</b>		<b>III. REVENUE</b>
1. Συνολικά καὶ κατ' ἄτομον ἔσοδα ἐκ φορολογίας τοῦ Κράτους, ἐν συγκρίσει πρὸς τὸ ἀκαθάριστον ἔθνικόν εἰσόδημα. Οἰκονομικά ἔτη 1966 μέχρι καὶ 1976	42	1. Total and per capita taxation revenue in comparison with gross national income. Fiscal years 1966 through 1976
2. Ἐξέλιξις τῶν ἐσόδων τοῦ Κράτους (προϋπολογισθέντα, βεβαιωθέντα, εἰσπραχθέντα). Οἰκονομικά ἔτη 1966 μέχρι καὶ 1976	43	2. Development of State revenue (estimated, assessed, collected). Fiscal years 1966 through 1976
3. Ἔσοδα ἐκ φορολογίας τοῦ Κράτους, κατὰ κυρίας πηγᾶς. Σύνολον Ἑλλάδος, Περιφέρεια Πρωτευούσης, Λοιπὴ Χώρα. Οἰκονομικά ἔτη 1972 μέχρι καὶ 1976	44	3. State taxation revenue, by principal sources. Total Greece, Greater Athens, rest of Greece. Fiscal years 1972 through 1976
4. Ἀνάλυσις ἐσόδων κρατικοῦ προϋπολογισμοῦ, κατὰ πηγὰς προελεύσεως αὐτῶν. Οἰκονομικά ἔτη 1971 μέχρι καὶ 1976	45	4. Analysis of the State budget revenue, by sources of origin. Fiscal years 1971 through 1976
5. Ἔσοδα ἐκ φορολογίας τοῦ Κράτους, κατὰ κυρίας πηγᾶς προελεύσεως αὐτῶν καὶ κύρια κέντρα εἰσπράξεως. Οἰκονομικά ἔτη 1971 μέχρι καὶ 1976	47	5. State taxation revenue, by principal sources and main collecting centres. Fiscal years 1971 through 1976
<b>IV. ΦΟΡΟΛΟΓΙΑ ΕΙΣΟΔΗΜΑΤΟΣ</b>		<b>IV. INCOME TAXATION</b>
1. Σύγκρισις τοῦ δηλωθέντος οἰκογενειακοῦ εἰσοδήματος μετὰ τοῦ ἔθνικοῦ τοιοῦτου, κατὰ τὰ ἔτη 1969 μέχρι καὶ 1976	49	1. Comparison between family and national income, in the years 1969 through 1976
2. Δηλωθέν εἰσόδημα ἐπ' ὀνόματι τοῦ συζύγου καὶ τῆς συζύγου, κατὰ πηγὴν προελεύσεως. Οἰκονομικά ἔτη 1969 μέχρι καὶ 1976	51	2. Income reported on account of husband and wife, by sources of origin. Fiscal years 1969 through 1976
3. Ἀριθμὸς φορολογουμένων, δηλωθέν οἰκογενειακὸν εἰσόδημα, ἀπαλλαγὰὶ καὶ ἐκπτώσεις, φορολογητέον εἰσόδημα καὶ φόρος, κατὰ βασικὰ ἐπίπεδα δηλωθέντος εἰσοδήματος. Οἰκονομικά ἔτη 1971 μέχρι καὶ 1976	52	3. Number of tax payers, family income reported, exemptions and deductions, taxable income and tax, by basic scale of reported income. Fiscal years 1971 through 1976
4. Δηλωθέν οἰκογενειακὸν εἰσόδημα, κατὰ πηγὴν προελεύσεως. Σύνολον Ἑλλάδος, Περιφέρεια Πρωτευούσης, Λοιπὴ Χώρα. Οἰκονομικά ἔτη 1971 μέχρι καὶ 1976	53	4. Family income reported by sources. Total Greece, Greater Athens and rest of Greece. Fiscal years 1971 through 1976



5. Ἀριθμὸς φορολογουμένων, δηλωθέν οικογενειακὸν εἰσόδημα, ἀπαλλαγὰι καὶ ἐκπτώσεις, φορολογητέον εἰσόδημα καὶ φόρος. Σύνολον Ἑλλάδος, Περιφέρεια Πρωτευούσης, Λοιπὴ Χώρα. Οἰκονομικά ἔτη 1971 μέχρι καὶ 1976
6. Ἀριθμὸς φορολογουμένων, δηλωθέν οικογενειακὸν εἰσόδημα, ἀπαλλαγὰι καὶ ἐκπτώσεις, φορολογητέον εἰσόδημα καὶ φόρος, καθ' ὁμάδας ἐπαγγελματῶν. Οἰκονομικά ἔτη 1972 μέχρι καὶ 1976
7. Νομικά Πρόσωπα δηλώσαντα κέρδη ἢ ζημίας, κατ' εἶδος νομικῆς αὐτῶν μορφῆς. Οἰκονομικά ἔτη 1972 μέχρι καὶ 1976
8. Νομικά Πρόσωπα, συνολικὸν φορολογητέον εἰσόδημα αὐτῶν, διακρινόμενον εἰς διανεμηθὲν ἢ μὴ, καὶ ἀναλογῶν φόρος, κατὰ κλάδους οἰκονομικῆς δραστηριότητος. Οἰκονομικά ἔτη 1972 μέχρι καὶ 1976
9. Νομικά Πρόσωπα, δηλωθέν καὶ φορολογητέον εἰσόδημα αὐτῶν, ἀναλογῶν φόρος, ἀφορολόγητον ποσὸν καὶ δηλωθεῖσα ζημία. Σύνολον Ἑλλάδος, Περιφέρεια Πρωτευούσης, Λοιπὴ Χώρα. Οἰκονομικά ἔτη 1974 μέχρι καὶ 1976

#### V. ΦΟΡΟΛΟΓΙΑ ΠΕΡΙΟΥΣΙΑΣ

1. Ἀπόδοσις φορολογίας ἐκ κληρονομιῶν, δωρεῶν, προικῶν καὶ κερδῶν ἐκ λαχείων. Οἰκονομικά ἔτη 1950-51 μέχρι καὶ 1976

#### VI. ΔΑΣΜΟΙ

1. Ἀξία (ὀλικὴ καὶ δασμολογηθεῖσα) εἰσαγωγῶν καὶ εἰσπραχθέντες δασμοὶ καὶ φόροι μετ' ἀναλογιῶν μεταξὺ τῶν. Οἰκονομικά ἔτη 1972 μέχρι καὶ 1976
2. Συνολικαὶ εἰσπράξεις ὑπὲρ κράτους καὶ τρίτων ἐκ δασμῶν καὶ λοιπῶν εἰδικῶν φόρων καὶ εἰσφορῶν, κατὰ κυριώτερα Τελωνεῖα. Οἰκονομικά ἔτη 1972 μέχρι καὶ 1976
3. Ἀξία δασμολογηθεῖσα καὶ εἰσπραχθέντες δασμοὶ καὶ φόροι ἐπὶ εἰσαχθέντων καὶ δασμολογηθέντων ἐμπορευμάτων, κατὰ κατηγορίας τῆς Τυποποιημένης Ταξινομήσεως τοῦ Διεθνoῦς Ἐμπορίου (ΤΤΔΕ). Οἰκονομικά ἔτη 1973 μέχρι καὶ 1976
4. Ἀξία δασμολογηθεῖσα καὶ εἰσπραχθέντες δασμοὶ καὶ φόροι ἐπὶ εἰσαχθέντων καὶ δασμολογηθέντων ἀγαθῶν, κατὰ εἰδικὰς κατηγορίας τῆς Τυποποιημένης Ταξινομήσεως τοῦ Διεθνoῦς Ἐμπορίου (ΤΤΔΕ). Οἰκονομικά ἔτη 1973 μέχρι καὶ 1976
5. Ἀξία, δασμοὶ καὶ λοιποὶ φόροι εἰσαγωγῆς, εἰσπραχθέντες ἢ μὴ, κατὰ χώραν τῆς Εὐρωπαϊκῆς Οἰκονομικῆς Κοινότητος. Οἰκονομικά ἔτη 1972 μέχρι καὶ 1976
6. Δασμοὶ καὶ ἀξία εἰσαχθέντων ἀγαθῶν, κατὰ κυρίας κατηγορίας τοῦ Ἑλληνικοῦ Τελωνειακοῦ Δασμολογίου, μετὰ ἀναλογιῶν μεταξὺ τῶν. Οἰκονομικά ἔτη 1972 μέχρι καὶ 1976
7. Δασμοὶ καὶ λοιποὶ εἰδικοί φόροι μὴ εἰσπραχθέντες ὑπὸ τῶν Τελωνείων, λόγῳ εἰδικῆς νομοθετικῆς ἀπαλλαγῆς, ἐπὶ εἰσαχθέντων ἀγαθῶν, ὡς καὶ ποσότης καὶ ἀξία αὐτῶν c.i.f., κατὰ κυρίας κατηγορίας αὐτῶν. Οἰκονομικά ἔτη 1972 μέχρι καὶ 1976
8. Δασμοὶ καὶ λοιποὶ εἰδικοί φόροι ἐπὶ εἰσαχθέντων ἀγαθῶν, μὴ εἰσπραχθέντες ὑπὸ τῶν Τελωνείων, λόγῳ εἰδικῆς νομοθετικῆς ἀπαλλαγῆς, ὡς καὶ ἀξία αὐτῶν c.i.f., κατὰ κυρίας κατηγορίας δικαιούχων ἀτελείας. Οἰκονομικά ἔτη 1975 καὶ 1976
9. Ποσότης καὶ ἀξία διατεθέντων ὑπὸ τῶν Διυλιστηρίων Πετρελαίου προϊόντων, ὡς καὶ δασμοὶ αὐτῶν καὶ φόροι, εἰσπραχθέντες ἢ μὴ, κατ' εἶδος. Οἰκονομικά ἔτη 1971 μέχρι καὶ 1976

#### VII. ΦΟΡΟΙ ΚΑΤΑΝΑΛΩΣΕΩΣ ΚΑΙ ΣΥΝΑΛΛΑΓΩΝ

1. Φορολογηθεῖσαι ποσότητες σιγαρέττων κατὰ κατηγορίας καὶ πραγματοποιηθεῖσαι συνολικαὶ εἰσπράξεις ἐκ φόρου καταναλώσεως καπνοῦ. Οἰκονομικά ἔτη 1971 μέχρι καὶ 1976
2. Κατανάλωσις σιγαρέττων κατ' ἄτομον: α) ἡλικίας 15 ἐτῶν καὶ ἄνω, καὶ β) πασῶν τῶν ἡλικιῶν. Ἡμερολογιακὰ ἔτη 1938 καὶ 1950 μέχρι καὶ 1976

- 54 5. Number of tax payers, family income reported, exemptions and deductions, taxable income and tax. Total Greece, Greater Athens and rest of Greece. Fiscal years 1971 through 1976
- 55 6. Number of tax payers, family income reported, exemptions and deductions, taxable income and tax, by groups of occupations. Fiscal years 1972 through 1976
- 56 7. Legal Entities reporting net profit or loss, by kind of their legal form. Fiscal years 1972 through 1976
- 57 8. Legal Entities, their total taxable income grouped into that distributed or not, and corresponding tax, by branches of economic activity. Fiscal years 1972 through 1976
- 60 9. Legal Entities, their declared and taxable income, corresponding tax, untaxed amount and declared loss. Total Greece, Greater Athens and rest of Greece. Fiscal years 1974 through 1976

#### V. PROPERTY TAXATION

- 63 1. Taxation revenue from inheritance, donations, dowries and lottery winnings. Fiscal years 1950-51 through 1976

#### VI. IMPORT DUTIES

- 64 1. Value (total and taxed) of imports, duties and taxes collected with relative percentages. Fiscal years 1972 through 1976
- 65 2. Total receipts from duties and other special taxes and contributions, distributed by principal Custom Houses. Fiscal years 1972 through 1976
- 66 3. Taxed value, duties and taxes collected on imported and taxed goods according to SITC categories. Fiscal years 1973 through 1976
- 68 4. Taxed value, duties and taxes collected on imported and taxed goods according to SITC categories. Fiscal years 1973 through 1976
- 84 5. Value, duties and other import taxes collected or not, by EEC country. Fiscal years 1972 through 1976
- 85 6. Import duties and value of imported goods, by main categories of the Greek Customs Tariff, and relative percentages. Fiscal years 1972 through 1976
- 87 7. Import duties and other special taxes not collected by Custom Houses because of special legislative exemption, as well as quantity and c.i.f. value of the respective imported goods, by main categories. Fiscal years 1972 through 1976
- 89 8. Custom duties and other special taxes on imported goods, not collected by Custom Houses because of special legislative exemption, as well as c.i.f. value thereof, by main categories of beneficiaries. Fiscal years 1975 and 1976
- 90 9. Quantity and value of products sold by the Oil Refinery, as well as duties and taxes collected or not, by kind. Fiscal years 1971 through 1976

#### VII. CONSUMPTION AND TRANSACTION TAXES

- 92 1. Quantities and categories of cigarettes taxed and receipts from tobacco consumption tax. Fiscal years 1971 through 1976
- 93 2. Per capita consumption of cigarettes: a) by persons 15 years of age and over, and b) by all ages. Calendar years 1938 and 1950 through 1976



3. Φορολογηθείσαι ποσότητες οίνοπνεύματος, βύνης και άμυλοσιροπιου, ως και εισπραχθείς φόρος καταναλώσεως αυτών. Ήμερολογιακά έτη και μήνες 1959 μέχρι και 1976
4. Διατεθέντα εισιτήρια θεαμάτων και επ' αυτών φορολογία υπέρ του Κράτους και τρίτων, κατ' είδος δημοσίων θεαμάτων. Ήμερολογιακά έτη και μήνες 1960 μέχρι και 1976
5. Φορολογητέα έσοδα υποβληθέντα εις φόρον κύκλου εργασιών και επ' αυτών φόρος κύκλου εργασιών, κατά κλάδους δραστηριότητας των επιχειρήσεων. Οικονομικά έτη 1958 μέχρι και 1976
6. Εισπράξεις εκ φορολογίας καπνού, οίνοπνεύματος και δημοσίων θεαμάτων και ποσοστά αυτών, εν σχέσει προς τό σύνολον των φόρων. Οικονομικά έτη 1971 μέχρι και 1976
7. Καταναλωθείσαι ποσότητες οίνοπνεύματος και ζύθου, ως και κατ' άτομον καταναλώσεις αυτών. Οικονομικά έτη 1971 μέχρι και 1976
8. Κατ' άτομον έσοδα εκ φόρων καταναλώσεως καπνού, οίνοπνεύματος και δημοσίων θεαμάτων. Οικονομικά έτη 1971 μέχρι και 1976
9. Πραγματοποιηθείσαι μεταβιβάσεις ακινήτων, βάσει δηλώσεων, κατά κατηγορίας αυτών. Ήμερολογιακά έτη και μήνες 1967 μέχρι και 1976
10. Όριστικοποιηθείσαι υπό των Οικονομικών Έφοριών δηλώσεις μεταβιβαθέντων ακινήτων, ανεξαρτήτως έτους πραγματοποιήσεως της μεταβιβάσεως, μετά της αξίας και του βεβαιωθέντος φόρου (δηλώσεως και όριστικού). Οικονομικά έτη 1973 μέχρι και 1976

## VIII. ΛΟΙΠΑ ΕΣΟΔΑ

1. Ποσότης και αντίτιμον πωληθέντων ειδών Μονοπωλίου του Κράτους. Οικονομικά έτη 1971 μέχρι και 1976
2. Πωληθέντα γραμμάτια κρατικών λαχείων, εισπραχθέντα ποσά και κατανομή διαθέσεως καθαρών έσοδών. Οικονομικά έτη 1965 μέχρι και 1976
3. Έσοδα πραγματοποιηθέντα μέσω του κρατικού προϋπολογισμού υπέρ Όργανισμού Γεωργικών Ασφαλίσεων, κατά πηγήν προελεύσεως των. Οικονομικά έτη 1973 μέχρι και 1976

## IX. ΕΞΟΔΑ

1. Συνολικά δαπάναι του κρατικού προϋπολογισμού, εν συγ' κρίσει προς την άκαθάριστον έθνικην δαπάνην. Οικονομικά έτη 1965 μέχρι και 1976
2. Κρατικά δαπάναι κατά Ύπουργεία. Οικονομικά έτη 1971 μέχρι και 1976
3. Σύγκρισις τρεχουσών δαπανών και επενδύσεων του κρατικού προϋπολογισμού, εν σχέσει προς τό σύνολον των έσοδών και δαπανών αυτού. Οικονομικά έτη 1971 μέχρι και 1976
4. Τρέχουσαι δαπάναι: α) πολιτικών Ύπουργείων, β) Σωμάτων Ασφαλείας και γ) Ύπουργείου Έθνικης Άμυνας. Οικονομικά έτη 1966 μέχρι και 1976
5. Δαπάναι του τακτικού κρατικού προϋπολογισμού, κατ' είδος, εις γενικάς και ειδικάς κατηγορίας αυτών. Οικονομικά έτη 1973 μέχρι και 1976
6. Τρέχουσαι δαπάναι Προεδρίας της Δημοκρατίας, κατά κυρίας κατηγορίας. Οικον. έτη 1971 μέχρι και 1976
7. Τρέχουσαι δαπάναι Βουλής, κατά κυρίας κατηγορίας. Οικονομικά έτη 1971 μέχρι και 1976
8. Τρέχουσαι δαπάναι Πρωθυπουργού και των εξ αυτού εξαρτωμένων υπηρεσιών, κατά κυρίας κατηγορίας. Οικονομικά έτη 1971 μέχρι και 1976
9. Τρέχουσαι δαπάναι Γενικής Γραμματείας Άθλητισμού, κατά κυρίας κατηγορίας. Οικονομικά έτη 1971 μέχρι και 1976
10. Τρέχουσαι δαπάναι Ύπουργείου Προεδρίας Κυβερνήσεως, κατά κυρίας κατηγορίας. Οικονομικά έτη 1971 μέχρι και 1976
11. Τρέχουσαι δαπάναι Ύπουργείου Οικονομικών, κατά κυρίας κατηγορίας. Οικονομικά έτη 1971 μέχρι και 1976
12. Τρέχουσαι δαπάναι Ύπουργείου Συντονισμού, κατά κυρίας κατηγορίας. Οικονομικά έτη 1971 μέχρι και 1976
13. Τρέχουσαι δαπάναι Ύπουργείου Έξωτερικών, κατά κυρίας κατηγορίας. Οικονομικά έτη 1971 μέχρι και 1976
14. Τρέχουσαι δαπάναι Ύπουργείου Δικαιοσύνης, κατά κυρίας κατηγορίας. Οικονομικά έτη 1971 μέχρι και 1976

3. Taxed quantities of alcohol, malt and starch sirup, and tax collected thereon. Calendar years and months 1959 through 1976
4. Tickets sold by kind of public shows and relative taxes collected in favour of the State and third parties. Calendar years and months 1960 through 1976
5. Taxable earnings and turnover tax thereon, by branches of business activity. Fiscal years 1958 through 1976
6. Receipts from taxation on tobacco, alcohol and public shows and percentage on all taxes. Fiscal years 1971 through 1976
7. Total and per capita consumption of alcohol and beer. Fiscal years 1971 through 1976
8. Per capita receipts from consumption tax on tobacco, alcohol and public shows. Fiscal years 1971 through 1976
9. Real estate transferred on the basis of returns, by kind. Calendar years and months 1967 through 1976
10. Returns of real estate transfers considered as definitive by the Public Tax Offices, irrespective of the year of transfer. Value and assessed tax (final or not). Fiscal years 1973 through 1976

## VIII. OTHER REVENUE

1. Quantity and countervalue of State Monopoly items sold. Fiscal years 1971 through 1976
2. Tickets of State lotteries sold, amounts collected and distribution of net earnings. Fiscal years 1965 through 1976
3. Receipts effected through the State budget in favour of the National Crop and Social Insurance Agency, by source of origin. Fiscal years 1973 through 1976

## IX. EXPENDITURES

1. Total expenditures of State budget as compared against gross national expenditure. Fiscal years 1965 through 1976
2. State expenditures by Ministries. Fiscal years 1971 through 1976
3. Comparison of current and investment expenditures of State budget against total revenue and expenditures. Fiscal years 1971 through 1976
4. Current expenditures of: a) Civil Ministries, b) Public Security Forces, and c) Ministry of National Defence. Fiscal years 1966 through 1976
5. Expenditures of the ordinary State budget, by general and special categories. Fiscal years 1973 through 1976
6. Current expenditures of the President's Office, by main categories. Fiscal years 1971 through 1976
7. Current expenditures of the Parliament, by main categories. Fiscal years 1971 through 1976
8. Current expenditures of the Prime Minister and the Services attached to him, by main categories. Fiscal years 1971 through 1976
9. Current expenditures of the General Secretariat of Athletics, by main categories. Fiscal years 1971 through 1976
10. Current expenditures of the Prime Minister's Office, by main categories. Fiscal years 1971 through 1976
11. Current expenditures of the Ministry of Finance, by main categories. Fiscal years 1971 through 1976
12. Current expenditures of the Ministry of Coordination, by main categories. Fiscal years 1971 through 1976
13. Current expenditures of the Ministry of Foreign Affairs, by main categories. Fiscal years 1971 through 1976
14. Current expenditures of the Ministry of Justice, by main categories. Fiscal years 1971 through 1976

Πίναξ	Σελίς Page	Table
15. Τρέχουσai δαπάναι 'Υπουργείου 'Εσωτερικών, κατά κυρίας κατηγορίας. Οικονομικά έτη 1971 μέχρι και 1976	115	15. Current expenditures of the Ministry of Interior, by main categories. Fiscal years 1971 through 1976
16. Τρέχουσai δαπάναι 'Υπουργείου Δημοσίας Τάξεως, κατά κυρίας κατηγορίας. Οικονομικά έτη 1971 μέχρι και 1976	115	16. Current expenditures of the Ministry of Public Security, by main categories. Fiscal years 1971 through 1976
17. Τρέχουσai δαπάναι 'Υπουργείου Δημοσίων Έργων, κατά κυρίας κατηγορίας. Οικονομικά έτη 1971 μέχρι και 1976	116	17. Current expenditures of the Ministry of Public Works, by main categories. Fiscal years 1971 through 1976
18. Τρέχουσai δαπάναι 'Υπουργείου Συγκοινωνιών, κατά κυρίας κατηγορίας. Οικονομικά έτη 1971 μέχρι και 1976	116	18. Current expenditures of the Ministry of Communications, by main categories. Fiscal years 1971 through 1976
19. Τρέχουσai δαπάναι 'Υπουργείου 'Εθνικής Παιδείας και Θρησκευμάτων, κατά κυρίας κατηγορίας. Οικονομικά έτη 1971 μέχρι και 1976	117	19. Current expenditures of the Ministry of National Education and Religion, by main categories. Fiscal years 1971 through 1976
20. Τρέχουσai δαπάναι 'Υπουργείου Πολιτισμού και 'Επιστημών, κατά κυρίας κατηγορίας. Οικονομικά έτη 1971 μέχρι και 1976	117	20. Current expenditures of the Ministry of Culture and Sciences by main categories. Fiscal years 1971 through 1976
21. Τρέχουσai δαπάναι 'Υπουργείου Έμπορίου, κατά κυρίας κατηγορίας. Οικονομικά έτη 1971 μέχρι και 1976	117	21. Current expenditures of the Ministry of Commerce, by main categories. Fiscal years 1971 through 1976
22. Τρέχουσai δαπάναι 'Υπουργείου Βιομηχανίας, κατά κυρίας κατηγορίας. Οικονομικά έτη 1971 μέχρι και 1976	118	22. Current expenditures of the Ministry of Industry, by main categories. Fiscal years 1971 through 1976
23. Τρέχουσai δαπάναι 'Υπουργείου Έργασίας, κατά κυρίας κατηγορίας. Οικονομικά έτη 1971 μέχρι και 1976	118	23. Current expenditures of the Ministry of Labour, by main categories. Fiscal years 1971 through 1976
24. Τρέχουσai δαπάναι 'Υπουργείου Γεωργίας, κατά κυρίας κατηγορίας. Οικονομικά έτη 1971 μέχρι και 1976	119	24. Current expenditures of the Ministry of Agriculture, by main categories. Fiscal years 1971 through 1976
25. Τρέχουσai δαπάναι 'Υπουργείου Κοινωνικών 'Υπηρεσιών, κατά κυρίας κατηγορίας. Οικονομικά έτη 1971 μέχρι και 1976	119	25. Current expenditures of the Ministry of Social Services, by main categories. Fiscal years 1971 through 1976
26. Τρέχουσai δαπάναι 'Υπουργείου 'Εθνικής 'Αμύνης, κατά κυρίας κατηγορίας. Οικονομικά έτη 1971 μέχρι και 1976	120	26. Current expenditures of the Ministry of National Defence, by main categories. Fiscal years 1971 through 1976
27. Τρέχουσai δαπάναι 'Υπουργείου Έμπορικής Ναυτιλίας, κατά κυρίας κατηγορίας. Οικονομικά έτη 1971 μέχρι και 1976	120	27. Current expenditures of the Ministry of Mercantile Marine, by main categories. Fiscal years 1971 through 1976
28. Τρέχουσai δαπάναι 'Υπουργείου Βορείου 'Ελλάδος. Οικονομικά έτη 1975 και 1976	121	28. Current expenditures of the Ministry of Northern Greece. Fiscal years 1975 and 1976
29. Κρατικά δαπάναι μισθολογίου και συντάξεων, εν σχέσει προς: α) τὰ έσοδα εξ έγχωρίων πόρων και β) τὰς τρεχούσας δαπάνας. Οικονομικά έτη 1971 μέχρι και 1976	122	29. State pay-roll expenditure and pensions as compared against: a) receipts from domestic sources, and b) expenditure of ordinary budget. Fiscal years 1971 through 1976
<b>X. ΕΠΕΝΔΥΣΕΙΣ</b>		<b>X. INVESTMENTS</b>
1. Δαπάναι κρατικών επενδύσεων και κάλυψις αυτών. Οικονομικά έτη 1971 μέχρι και 1976	123	1. Expenditures and financing of State investments. Fiscal years 1971 through 1976
2. Δαπάναι κρατικών επενδύσεων, κατά 'Υπουργεία. Οικονομικά έτη 1971 μέχρι και 1976	124	2. State investment expenditures, by Ministries. Fiscal years 1971 through 1976
3. Δαπάναι κρατικών επενδύσεων, κατά κλάδους οικονομικής δραστηριότητας. Οικονομικά έτη 1971 μέχρι και 1976	125	3. State investment expenditures, by corresponding branches of economic activity. Fiscal years 1971 through 1976
<b>XI. ΔΗΜΟΣΙΑ ΠΙΣΤΙΣ</b>		<b>XI. PUBLIC CREDIT</b>
1. Δημόσιον χρέος της 'Ελλάδος κατά την 31ην Δεκεμβρίου των έτων 1972 μέχρι και 1976	126	1. Public debt of Greece, as on the 31st of December 1972 through 1976
2. Πληρωμαί δι' εξυπηρέτησιν δημοσίου χρέους. Οικονομικά έτη 1972 μέχρι και 1976	130	2. Payments related with public credit obligations. Fiscal years 1972 through 1976
3. 'Υπόλοιπα χορηγηθέντων υπό του Κράτους προς τρίτους δανείων. Οικονομικά έτη 1969 μέχρι και 1976	130	3. Balances of loans extended by the Government to third parties. Fiscal years 1969 through 1976
<b>XII. ΕΣΟΔΑ ΚΑΙ ΕΞΟΔΑ ΝΟΜΙΚΩΝ ΠΡΟΣΩΠΩΝ ΔΗΜΟΣΙΟΥ ΔΙΚΑΙΟΥ</b>		<b>XII. REVENUE AND EXPENDITURES OF PUBLIC LEGAL ENTITIES</b>
1. Έσοδα και έξοδα Νομικών Προσώπων Δημοσίου Δικαίου, κατά κατηγορίας αυτών. Οικονομικά έτη 1972 μέχρι και 1976	131	1. Revenue and expenditures of Public Legal Entities, by categories. Fiscal years 1972 through 1976
2. Έσοδα Νομικών Προσώπων Δημοσίου Δικαίου, κατά κατηγορίας. Οικονομικά έτη 1972 μέχρι και 1976	132	2. Revenue of Public Legal Entities, by categories. Fiscal years 1972 through 1976
3. Έξοδα Νομικών Προσώπων Δημοσίου Δικαίου, κατά κατηγορίας. Οικονομικά έτη 1972 μέχρι και 1976	133	3. Expenditures of Public Legal Entities, by categories. Fiscal years 1972 through 1976
<b>XIII. ΚΙΝΗΣΙΣ ΠΡΟΣΩΠΙΚΟΥ</b>		<b>XIII. PERSONNEL MOVEMENT</b>
1. Δημόσιοι υπάλληλοι κατά 'Υπουργεία. Έτη 1971 μέχρι και 1976	134	1. Civil servants by Ministries. Years 1971 through 1976
2. Διορισθέντες και εξελθόντες (κατά αίτιαν έξόδου) δημόσιοι πολιτικοί υπάλληλοι, κατά 'Υπουργεία, από 1ης 'Ιανουαρίου μέχρι 31ης Δεκεμβρίου 1976	135	2. Civil servants appointed or retired, by reason of retirement and by Ministries, as from January 1st through December 31st, 1976
3. Συνταξιούχοι του Κράτους, κατά κατηγορίας. Έτη 1971 μέχρι και 1976	136	3. Number and categories of State pensioners. Years 1971 through 1976

## ΔΙΑΓΡΑΜΜΑΤΑ — DIAGRAMS

	Σελίς Page	
Έσοδα και έξοδα του κρατικού προϋπολογισμού. Οικονομικά έτη 1970 μέχρι και 1976	31	State budget revenue and expenditures. Fiscal years 1970 through 1976
Έσοδα και έξοδα του τακτικού κρατικού προϋπολογισμού. Οικονομικά έτη 1970 μέχρι και 1976	32	Revenue and expenditures of ordinary State budget. Fiscal years 1970 through 1976
Δείκται μεταβολής άκαθαρίστου έθνικου προϊόντος, έσόδων έκ κρατικής φορολογίας και συνόλου έσόδων του κρατικού προϋπολογισμού. Οικονομικά έτη 1970 μέχρι και 1976	42	Indices showing changes in gross national product, State taxation revenue, and total revenue of the State budget. Fiscal years 1970 through 1976
Έξέλιξις των έσόδων του Κράτους. Οικονομικά έτη 1970 μέχρι και 1976	43	Development of State revenue. Fiscal years 1970 through 1976
Δείκται άριθμού φορολογουμένων φυσικών προσώπων και πληθυσμού τής Χώρας. Οικονομικά έτη 1970 μέχρι και 1976	50	Indices of tax payers and population of Greece. Fiscal years 1970 through 1976
Ποσοστιαία κατανομή του δηλωθέντος οικογενειακού εισοδήματος, κατά πηγήν προελεύσεως. Οικονομικά έτη 1970 μέχρι και 1976	50	Percentage distribution of family income reported, by sources of origin. Fiscal years 1970 through 1976
Άξια δασμολογηθέντων και άτελώς εισαχθέντων άγαθών. Οικονομικά έτη 1970 μέχρι και 1976	64	Value of taxed and exempted goods imported. Fiscal years 1970 through 1976
Δείκται έξόδων κρατικού προϋπολογισμού και άκαθαρίστου έθνικής δαπάνης. Οικονομικά έτη 1970 μέχρι και 1976	104	Indices of State budget expenditures and gross national expenditure. Fiscal years 1970 through 1976
Ποσοστιαία κατανομή των δαπανών : α) του τακτικού προϋπολογισμού και β) προϋπολογισμού κρατικών έπενδύσεων. Οικονομικά έτη 1970 μέχρι και 1976	106	Percentage distribution of the expenditures of : a) ordinary budget and b) State investment budget. Fiscal years 1970 through 1976
Τρέχουσαι δαπάναι : α) πολιτικών Ύπουργείων, β) Σωμάτων Άσφαλείας και γ) Ύπουργείου Έθνικής Άμύνης. Οικονομικά έτη 1970 μέχρι και 1976	111	Current expenditures of : a) Civil Ministries, b) Public Security Forces and c) Ministry of National Defence. Fiscal years 1970 through 1976
Δαπάναι κρατικών έπενδύσεων μετά ποσοστιαίας κατανομής των έσόδων καλύψεως αυτών. Οικονομικά έτη 1970 μέχρι και 1976	124	Expenditures of State investments and percent distribution of their coverage receipts. Fiscal years 1970 through 1976





STATISTIKAYA — DIAGRAPHIS

1	1970 through 1971	1	1970 through 1971
2	1972 through 1973	2	1972 through 1973
3	1974 through 1975	3	1974 through 1975
4	1976 through 1977	4	1976 through 1977
5	1978 through 1979	5	1978 through 1979
6	1980 through 1981	6	1980 through 1981
7	1982 through 1983	7	1982 through 1983
8	1984 through 1985	8	1984 through 1985
9	1986 through 1987	9	1986 through 1987
10	1988 through 1989	10	1988 through 1989
11	1990 through 1991	11	1990 through 1991
12	1992 through 1993	12	1992 through 1993
13	1994 through 1995	13	1994 through 1995
14	1996 through 1997	14	1996 through 1997
15	1998 through 1999	15	1998 through 1999
16	2000 through 2001	16	2000 through 2001
17	2002 through 2003	17	2002 through 2003
18	2004 through 2005	18	2004 through 2005
19	2006 through 2007	19	2006 through 2007
20	2008 through 2009	20	2008 through 2009
21	2010 through 2011	21	2010 through 2011
22	2012 through 2013	22	2012 through 2013
23	2014 through 2015	23	2014 through 2015
24	2016 through 2017	24	2016 through 2017
25	2018 through 2019	25	2018 through 2019
26	2020 through 2021	26	2020 through 2021



## ΠΡΟΛΟΓΟΣ

Ἡ Ἐθνικὴ Στατιστικὴ Ὑπηρεσία τῆς Ἑλλάδος, μὲ τὴν πολύτιμὴ συνδρομὴ τῶν Κεντρικῶν καὶ Περιφερειακῶν Ὑπηρεσιῶν τοῦ Ὑπουργείου Οἰκονομικῶν καὶ ἰδιαιτέρως τοῦ Γενικοῦ Λογιστηρίου τοῦ Κράτους καὶ τῆς Γενικῆς Διευθύνσεως Φορολογίας, δίνει στὴ δημοσιότητα καὶ αὐτὸ τὸ τεῦχος τῆς «Στατιστικῆς τῶν Δημοσίων Οἰκονομικῶν».

Στὸ τεῦχος αὐτό, ποὺ εἶναι τὸ δέκατο ἕκτο κατὰ σειρὰ ἐκδόσεως, περιλαμβάνονται 86 πίνακες, οἱ ὅποιοι ἐμφανίζουν τὰ μεγέθη τῶν δημοσίων οἰκονομικῶν τοῦ ἔτους 1976, καθὼς καὶ τὶς διαχρονικὲς ἐξελίξεις τῶν ἴδιων μεγεθῶν κατὰ τὰ τελευταῖα ἔτη.

Γιὰ διευκόλυνση τῶν ἀναγνωστῶν καὶ γιὰ τὴν καλύτερη παρουσίαση τῆς ὕλης τοῦ δημοσιεύματος, προτάσσεται σύντομη εἰσαγωγικὴ ἀνάλυση τῶν ἐσόδων καὶ ἐξόδων τοῦ Κράτους, τὰ ὁποῖα πραγματοποιήθηκαν κατὰ τὸ οἰκονομικὸ ἔτος 1976, σὲ σύγκριση μὲ τὸ ἀμέσως προηγούμενο ἔτος 1975.

Στὸ τεῦχος περιλαμβάνονται ἀκόμη καὶ ἔντεκα γραφικὲς παραστάσεις, οἱ ὁποῖες δίνουν συνοπτικὴ καὶ παραστατικὴ τὴν εἰκόνα τῶν ἐξελίξεων τῶν δημοσίων οἰκονομικῶν.

Οἱ τίτλοι τῶν κεφαλαίων καὶ τῶν πινάκων καὶ τὰ κείμενα τῆς εἰσαγωγῆς παραμένουν, γιὰ τεχνικοὺς λόγους, στὴν καθαρεύουσα.

Ἀθῆναι, 1980

ΧΡΗΣΤΟΣ ΚΕΛΠΕΡΗΣ

Γενικὸς Διευθυντὴς  
τῆς Ἐθνικῆς Στατιστικῆς Ὑπηρεσίας  
τῆς Ἑλλάδος



## PREFACE

*Thanks to the valuable contribution of the central and regional services, the General Accounting Office and the General Taxation Division, the National Statistical Service of Greece has been publishing again the Public Finance Statistics.*

*This 16th issue includes 86 tables, mainly showing the public finance condition in 1976 and the evolution of the related magnitudes in the last few years.*

*To facilitate readers and to ensure a better presentation of the material herein, a summary introduction is preceded depicting the State revenue and expenditures within the fiscal year 1976, as compared to the preceding year 1975.*

*The issue also includes eleven graphs intended to give a summary picture of the public finance developments.*

*Athens, 1980*

**CHRISTOS KELPERIS**  
*Director General  
of the National Statistical Service  
of Greece*





1. Αί εις τήν «Στατιστικήν Δημοσίων Οικονομικῶν» δημοσιευόμενα στατιστικά σειράι συνεκεντρώθησαν πρωτογενῶς ἢ δευτερογενῶς μέσῳ τῶν κεντρικῶν καὶ περιφερειακῶν Ὑπηρεσιῶν τοῦ Ὑπουργείου Οἰκονομικῶν. Διὰ τὸν λόγον τοῦτον, δὲν ἐκρίθη ἀναγκαίᾳ ἢ μνημόνευσις, δι' ἕκαστον πίνακα, τῶν χρησιμοπονηθεισῶν πρὸς τοῦτο εἰδικῶν πηγῶν. Θεωρεῖται ὅμως σκόπιμον, ὅπως γίνῃ μνεία γενικῶν τινῶν πηγῶν, ἐπὶ τῶν ὁποίων ἐβασίσθησαν τὰ στοιχεῖα ὀρισμένων κεφαλαίων, ὡς ἀκολούθως :

2. Τὰ στοιχεῖα ἐσόδων καὶ ἐξόδων τοῦ Κράτους γενικῶς ἐβασίσθησαν εἰς :

α) Τὰς μηνιαίας ἀναλυτικὰς καταστάσεις ληψοδοσίας τῶν Δημοσίων Ταμείων, αἱ ὁποῖαι ὑποβάλλονται εἰς τὸ Γενικὸν Λογιστήριον τοῦ Κράτους καὶ ἐμφανίζουσι τὴν μηνιαίαν κίνησιν τῶν Ταμείων, ὡς πρὸς τὰς εἰσπράξεις καὶ πληρωμὰς αὐτῶν.

β) Τοὺς ἐτήσιους ἀπολογισμοὺς ἐξόδων τῶν Ὑπουργείων, καταρτιζομένους ὑπὸ τῶν Ὑπηρεσιῶν Ἐντελλομένων Ἐξόδων καὶ ἐμφανίζοντας τὸ ἐτήσιον ὕψος τῶν γενομένων δαπανῶν κατ' εἶδος δαπάνης καὶ κατὰ φορέα Ὑπουργείου.

γ) Τοὺς εἰδικοὺς προσωρινοὺς ἰσολογισμοὺς τοῦ Κράτους, καταρτιζομένους ὑπὸ τοῦ Γενικοῦ Λογιστηρίου τοῦ Κράτους καὶ ἐμφανίζοντας τὴν κατάστασιν τοῦ ἐνεργητικοῦ καὶ παθητικοῦ τοῦ Δημοσίου Ταμείου, μετὰ τῶν ἐνεργητικῶν καὶ παθητικῶν ὑπολοίπων, ὡς καὶ κατάστασιν τοῦ Δημοσίου Χρέους.

3. Τὰ στοιχεῖα τὰ ἀναφερόμενα εἰς τὴν φορολογίαν εἰσοδήματος φυσικῶν καὶ νομικῶν προσώπων ἐβασίσθησαν εἰς τὰς ὑποβαλλομένας ὑπὸ τῶν προσώπων τούτων δηλώσεις φόρου εἰσοδήματος, τῶν ὁποίων γίνεται εἰδικὴ ἐπεξεργασία ὑπὸ τῆς Ὑπηρεσίας Στατιστικῆς Ὑπουργείου Οἰκονομικῶν.

4. Τὰ στοιχεῖα τὰ σχετικὰ μὲ τὴν ἀνάlysιν τῶν δασμῶν καὶ φόρων ἐπὶ τῆς εἰσαγωγῆς ἀγαθῶν ἐβασίσθησαν εἰς τὰς τελωνειακὰς διασαφήσεις, ἐκ τῶν ὁποίων συμπληροῦνται εἰδικὰ στατιστικὰ δελτία διὰ τὰς ἀνάγκας, κυρίως, τῆς στατιστικῆς ἐξωτερικοῦ ἐμπορίου.

5. Τὰ στοιχεῖα ἐπὶ τῶν ἐσόδων καὶ ἐξόδων τῶν Νομικῶν Προσώπων Δημοσίου Δικαίου προέρχονται ἐκ τῶν ὑποβαλλομένων παρ' αὐτῶν εἰς τὸ Γενικὸν Λογιστήριον τοῦ Κράτους ἐτήσιων ἀπολογισμῶν, τῶν ὁποίων γίνεται εἰδικὴ ἐπεξεργασία ὑπὸ τῆς ἀρμοδίας Διευθύνσεως.

6. Τὰ στοιχεῖα ἐπὶ τῆς κινήσεως τοῦ προσωπικοῦ τῶν Δημοσίων Ὑπηρεσιῶν προέρχονται ἐξ εἰδικῶς πρὸς τοῦτο συμπληρουμένων δελτίων δι' ἕκαστον διοριζόμενον ἢ ἀποχωροῦντα ὑπάλληλον, τῶν ὁποίων γίνεται ἐπεξεργασία ὑπὸ τῆς Ὑπηρεσίας Στατιστικῆς Ὑπουργείου Οἰκονομικῶν.

7. Ὅπου ἦτο ἀναγκαῖον, τὰ δεδομένα ἐστρογγυλεύθησαν εἰς τὰς πλησιεστέρας τελικὰς μονάδας προσεγγίσεως. Δυνατὸν, ἐκ τοῦ λόγου τούτου, νὰ ὑπάρχῃ εἰς ὀρισμένους πίνακας διαφορὰ μεταξὺ τοῦ ἀθροίσματος τῶν ἐπὶ μέρους ποσῶν καὶ τοῦ συνόλου.

8. Πρὸς τὸν σκοπὸν καλύτερας παρουσιάσεως τῆς ὕλης τῆς παρουσίης ἐκδόσεως ἐκρίθη σκόπιμον, ὅπως προταχθῇ τῶν πινάκων συνοπτικὴ ἀνάlysις τῶν ἐσόδων καὶ ἐξόδων τοῦ Κράτους κατὰ τὸ ἔτος 1976.

1. The statistical series included herein have been compiled either directly or indirectly through the central and regional services of the Ministry of Finance. Thus, no special mention is made of each source of information for each table separately. It is necessary, however, to mention some general sources from which the data of certain chapters have been derived :

2. The data on State revenue and expenditures have been generally based on :

a) The analytical registers showing the monthly receipts and payments effected by the State Collecting Offices and submitted to the General Accounting Office.

b) The annual statement of the Ministries' expenditures showing the annual expenditures realized, by type of expenditure and by the agent responsible for the latter.

c) The special provisional balance sheet of the State prepared by the General Accounting Office and showing assets and liabilities of State Fund, together with relative balances, as well as the outstanding Public Debt.

3. The data relating to income taxation of individuals and legal entities have been based on the income declarations which are made by tax-payers and undergo a special elaboration by the Statistical Service of the Ministry of Finance.

4. The data relating to import taxes and duties have been derived from the custom clarifications, from which special statistical returns are completed, mainly for the needs of foreign trade.

5. The data on revenue and expenditure of Public Legal Entities originate from special annual statements of the latter, which are submitted to the General Accounting Office and undergo a special elaboration by the competent Division.

6. The data on the movement of personnel in Civil Services originate from special returns completed for this purpose for each person appointed or retiring. The said returns are elaborated by the Statistical Service of the Ministry of Finance.

7. Wherever necessary, the data were rounded to the next final digit. For this reason, certain tables are likely to show a slight divergence between the sum of the partial figures and their grand total.

8. For a better presentation of the material included in the Public Finance Statistics, the tables have been preceded by a summary concerning the State revenue and expenditures of the year 1976.

ΣΥΝΟΠΤΙΚΗ ΑΝΑΛΥΣΙΣ ΕΣΟΔΩΝ ΚΑΙ ΕΞΟΔΩΝ  
ΤΟΥ ΚΡΑΤΟΥΣ ΚΑΤΑ ΤΟ ΟΙΚΟΝΟΜΙΚΟΝ  
ΕΤΟΣ 1976

SUMMARY ANALYSIS OF STATE REVENUE  
AND EXPENDITURES IN THE FISCAL  
YEAR 1976

Α' ΕΣΟΔΑ

A. REVENUE

1. Κατά την διάρκεια του οικονομικού έτους 1976 το σύνολον των εκ πάσης πηγής εσόδων του κρατικού προϋπολογισμού ανήλθεν εις 212.265 εκατ. δρχ. Τοῦτο εἶναι ἀνώτερον τοῦ ἀντιστοίχου ποσοῦ τοῦ προηγουμένου έτους 1975 κατὰ 41.732 εκατ. δρχ., ἤτοι ἐσημειώθη αὐξήσις κατὰ 24,5%. Ἡ ἀπὸ τοῦ έτους 1958 καὶ ἐντεῦθεν, κατ' έτος, μεταβολή τῶν εσόδων παρουσιάζεται συνεχῶς αὐξανόμενη -ἐκτὸς τῆς μικρᾶς μειώσεως κατὰ τὸ οικονομικὸν έτος 1970-, ἀνῆλθε δὲ αὕτη κατὰ τὴν ἐν λόγω περίοδον εις 196.544 εκατ. δρχ. Οὕτω, ἐμφανίζεται μέση έτησία αὐξήσις 10.919 εκατ. δρχ., ἤτοι κατὰ 69,4%, ἐν σχέσει πρὸς τὸ έτος βάσεως 1958\*.

1. The total revenue of the State budget in the fiscal year 1976, irrespective of origin, amounted to 212.265 million drs., which is higher than the corresponding amount for 1975 by 41.732 m. drs., i.e. an increase by 24,5% was marked. The annual change noted in revenue ever since 1958 has been following an increasing trend -except for the insignificant decrease of 1970- amounting to 196.544 m. drs. in the period concerned. Thus, we have an average annual increase of 10.919 m. drs., i.e. 69,4%, as against the base year 1958\*.

2. Ὡς προκύπτει ἐκ τοῦ ἐπομένου πίνακος, ἡ σιμειουμένη κατὰ τὰ ἀνωτέρω αὐξήσις εις τὸ σύνολον τῶν εσόδων, ἐναντι τοῦ προηγουμένου οικονομικῶν έτους, ὀφείλεται εις τὴν αὐξήσιν ἅπασων τῶν κατηγοριῶν εσόδων ἐξ ἐγχωρίων πόρων, πλὴν τῶν εσόδων ἐξ ἀλλοδαπῆς τὰ ὅποια παρουσίασαν μείωσιν.

2. As also shown by the following table, the above increase of total receipts, as compared to the previous fiscal year, is due to an increase in all kinds of domestic receipts, except for revenue from foreign sources which actually dropped.

\* Ἐκατομμύρια δραχμῶν

Million drachmae

Κατηγορία εσόδων	1975	1976	Διαφορὰ — Difference		Categories of revenue
			εἰς ἀπολύτους ἀριθμοὺς in absolute figures	εἰς ποσοστὰ %	
Ἔσοδα ἐκ φορολογίας .....	120.046	160.196	40.150	33,4	Revenue from taxation
Λοιπὰ τρέχοντα έσοδα .....	17.097	13.525	- 3.572	- 20,9	Other current revenue
<b>Σύνολον τακτικῶν εσόδων .....</b>	<b>137.143</b>	<b>173.721</b>	<b>36.578</b>	<b>26,7</b>	<b>Ordinary, total</b>
Δάνεια ἐσωτερικοῦ .....	16.019	35.841	19.822	123,7	Domestic loans
Ἔσοδα ἐπενδύσεων .....	1.073	780	- 293	- 27,3	Investment revenue
<b>Σύνολον ἐγχωρίων εσόδων .....</b>	<b>154.235</b>	<b>210.342</b>	<b>56.107</b>	<b>36,4</b>	<b>Domestic, total</b>
Ἔσοδα ἐξ ἀλλοδαπῆς ἐκτὸς NATO ..	15.419	1.042	- 14.377	- 93,2	Revenue from foreign sources (except NATO)
Ἔσοδα NATO .....	879	882	3	0,3	NATO revenue
<b>Σύνολον εσόδων .....</b>	<b>170.533</b>	<b>212.265</b>	<b>41.732</b>	<b>24,5</b>	<b>Grand total</b>

3. Τὰ ἐν λόγω κρατικὰ έσοδα κατὰ τὸ ὑπ' ὄψιν έτος ἀντιστοιχοῦν εις τὸ 25,0% τοῦ ἀκαθάριστου ἐθνικοῦ εἰσοδήματος, ἀνελθόντος κατὰ τὸ 1976 εις 848.379 εκατ. δρχ., ἐνῶ κατὰ τὸ 1975 τὸ ποσοστὸν τῶν εσόδων τοῦ Κράτους, ἐν σχέσει πρὸς τὸ ἀκαθάριστον ἐθνικὸν εἰσόδημα, ἀντεπροσώπευε τὸ 24,7% αὐτοῦ. Ἡ ἐξέλιξις τῆς ἀναλογίας τῶν εσόδων τοῦ κρατικοῦ προϋπολογισμοῦ, ἐν σχέσει πρὸς τὸ ἀκαθάριστον ἐθνικὸν εἰσόδημα, κατὰ τὴν τελευταίαν ἑπταετίαν, παρέχεται ἀμέσως κατωτέρω :

3. The State revenue during the year under survey corresponds to 25,0% of the gross national income, which amounted to 848.379 m. drs. in 1976. In 1975, however, the corresponding rate was 24,7%. The evolution in the percentage of the State budget revenue over the gross national income, during the last seven years, is analysed below:

\* Ἀπὸ τοῦ τεύχους τοῦ έτους 1973 λαμβάνεται ὡς έτος βάσεως τὸ 1958, ἀντὶ τοῦ έτους 1957, καθ' ὅτι ἐξησφαλίσθησαν ἀναθεωρημένα στοιχεία, ὡς πρὸς τὸ ἀκαθάριστον ἐθνικὸν προϊόν, μέχρι καὶ τοῦ έτους 1958.

\* Starting with the 1973 issue, the year 1958 (instead of 1957) has been employed as the base year, given that revised data for the gross national product were ensured until the year 1958 included.

	1970 *	1971 *	1972 *	1973 *	1974 *	1975 *	1976 *	
* Έσοδα κρατικοῦ προϋπολογισμοῦ	65.130	73.875	89.131	105.240	129.380	170.532	212.265	Revenue of State budget
* Ακαθάριστον ἐθνικὸν εἰσόδημα (εἰς ἀγοραίας τιμὰς)	304.420	338.177	387.303	497.236	582.073	691.365	848.379	Gross national income (at market prices)
* Ἀναλογία ἐσόδων πρὸς τὸ ἀκαθάριστον ἐθνικὸν εἰσόδημα ἐπὶ τοῖς %	21,4	21,8	23,0	21,2	22,2	24,7	25,0	Percentage of revenue over gross national income

\* Ἀναθεωρηθέντα στοιχεία.

\* Revised data.

4. Τὸ μεγαλύτερον μέρος τῶν ἐσόδων τοῦ κρατικοῦ προϋπολογισμοῦ προῆλθεν, ὡς εἶναι φυσικόν, ἐκ φορολογίας, ἥτις ἀπέδωσε τὸ 75,5% τοῦ συνόλου τῶν ἐσόδων, ἔναντι 70,4% κατὰ τὸ προηγούμενον οἰκονομικὸν ἔτος 1975.

4. The greatest share of the State budget revenue has been naturally derived from taxation which yielded 75,5% of total revenue, as compared to 70,4% of the previous fiscal year 1975.

Ἐπίλυσις ἐσόδων ἐκ φορολογίας — Analysis of taxation revenue

Έκατομύρια δραχμῶν

Million drachmae

	1975	1976	Διαφορὰ — Difference		Ποσοστὰ % ὡς πρὸς τὸ σύνολον τῶν ἐσόδων Percentages on total revenue		
			εἰς ἀπολύτους ἀριθμ. in absolute figures	εἰς ποσοστὰ %	1975	1976	
<b>Σύνολον ἐσόδων ἐκ φορολογίας</b>	<b>120.046</b>	<b>160.196</b>	<b>40.150</b>	<b>33,4</b>	<b>70,4</b>	<b>75,5</b>	<b>Total revenue from taxation</b>
Σύνολον ἀμέσων φόρων . . . . .	29.604	47.900	18.296	61,8	17,4	22,6	Total direct taxes
Φόρος εἰσοδήματος φυσικῶν προσώπων*	17.336	18.436	1.100	6,3	10,2	8,7	Income tax of individuals*
Φόρος εἰσοδήματος νομικῶν προσώπων*	5.767	6.129	362	6,3	3,4	2,9	Income tax of legal entities*
Λοιποὶ ἄμεσοι φόροι . . . . .	6.501	23.335	16.834	258,9	3,8	11,0	Other direct taxes
Σύνολον ἐμμέσων φόρων . . . . .	90.442	112.296	21.854	24,2	53,0	52,9	Total indirect taxes
Τελωνειακὰ ἔσοδα . . . . .	34.639	41.320	6.681	19,3	20,3	19,5	Revenue from custom offices
Φόρος κύκλου ἐργασιῶν . . . . .	7.648	10.146	2.498	32,7	4,5	4,8	Business turnover tax
Φόρος καπνοῦ . . . . .	7.886	8.819	933	11,8	4,6	4,1	Tobacco tax
Φόρος οἰνοπνεύματος καὶ οἰνοπνευματωδῶν ποτῶν	1.271	1.305	34	2,7	0,7	0,6	Tax on alcohol and alcoholic drinks
Φόρος ψυχαγωγίας καὶ πολυτελείας	809	905	96	11,9	0,5	0,4	Recreation and luxury tax
Φόρος καὶ τέλη μεταφορῶν . .	5.450	7.733	2.283	41,9	3,2	3,6	Transport tax and dues
Φόρος μεταβίβασης κεφαλαίων (1)	3.293	4.848	1.555	47,2	1,9	2,3	Tax for transfer of capital (1)
Φόρος χαρτοσήμου . . . . .	23.241	31.313	8.072	34,7	13,6	14,7	Stamp tax
Λοιπὰ ἔσοδα ἐμμέσου φορολογίας	6.205	5.907	- 298	- 4,8	3,6	2,8	Other revenue from indirect taxation

(1) Φόρος ἐπὶ τῆς μεταβίβασης ἀκινήτων, πλοίων, λεωφορείων κλπ.

(1) Tax on transfers of ships, buses, real estate, etc.

\* Περιλαμβάνονται καὶ οἱ κατὰ τὴν διάρκειαν τοῦ οἰκονομικοῦ ἔτους εἰσπραχθέντες φόροι παρελθόντων ἐτῶν.

\* Including also back taxes collected during the fiscal year.



**\*Άμεσοι φόροι**

5. Το σύνολον τῶν ἀμέσων φόρων, εἰσπραχθέντων κατὰ τὸ 1976, ἀνῆλθεν εἰς 47.900 ἑκατ. δρχ., τὸ δὲ ποσοστὸν τούτων ἐν σχέσει πρὸς τὸ σύνολον τῆς φορολογίας ἦτο κατὰ τὸ αὐτὸ ἔτος 30,0%. Οὕτω, κατὰ τὸ 1976 ἡ ἀναλογία τῶν ἀμέσων φόρων, ὡς πρὸς τὸ σύνολον τῆς φορολογίας, παρουσιάζεται ἠϋξημένη ἔναντι τῆς τοιαύτης τοῦ προηγουμένου οἰκονομικοῦ ἔτους, ὅτε τὸ ποσοστὸν ἦτο 24,7%.

6. Ἴνα δοθῇ πληρεστέρα εἰκὼν ἐπὶ τῆς πορείας τῶν ὡς ἄνω ποσῶν, κρίνεται σκόπιμος ἡ παράθεσις τοῦ ἐπομένου πίνακος ἐπὶ τῆς ἐξελίξεως τῶν ποσῶν καὶ τῶν ποσοστῶν τούτων κατὰ τὴν χρονικὴν περίοδον 1966-1976.

**Direct taxes**

5. The total amount of direct taxes collected in 1976 amounted to 47.900 m. drs. The percentage of direct taxes on overall taxation was 30,0% for the surveyed year. Thus, in the year 1976, the percentage of direct taxes over total taxation appears increased, as compared to the previous fiscal year, when the said percentage was 24,7%.

6. To give a more complete picture, we quote below relative table showing the evolution of these amounts and percentages in the last thirteen years:

Ἐκατομύρια δραχμῶν		Million drachmae		
Ἔτη — Years	Σύνολον φόρων Total taxes	Ἄμεσοι φόροι Direct taxes	Ἐμμεσοι φόροι Indirect taxes	Ποσοστὸν % ἀμέσων φόρων ὡς πρὸς τὸ σύνολον φορολογίας Percent direct taxes on total taxation
1966	30.348	5.666	24.682	18,7
1967	34.979	6.729	28.250	19,2
1968	40.015	8.248	31.767	20,6
1969	45.234	9.523	35.711	21,1
1970	50.139	10.847	39.292	21,6
1971	56.029	13.222	42.807	23,6
1972	65.161	15.632	49.529	24,0
1973	80.142	18.814	61.328	23,5
1974	96.353	28.431	67.922	29,5
1975	120.046	29.604	90.442	24,7
1976	160.196	47.900	112.296	30,0

Ἐκ τῶν ἀμέσων φόρων οἱ κυριώτεροι εἶναι:

7. **Φόρος εἰσοδήματος φυσικῶν προσώπων.** Τὸ ἔσοδον ἐκ τῆς φορολογίας εἰσοδήματος τῶν φυσικῶν προσώπων (περιλαμβανομένων τῶν ἐσόδων ἐκ παρελθόντων οἰκονομικῶν ἐτῶν, ὡς καὶ τοῦ ὑπὲρ ΟΓΑ εἰσπραχθέντος ποσοστοῦ ἐπὶ τοῦ φόρου εἰσοδήματος φυσικῶν προσώπων) ἀνῆλθε κατὰ τὸ ἔτος 1976 εἰς 20.179 ἑκατ. δρχ., ἔναντι τῶν 16.210 ἑκατ. δρχ. τοῦ προηγουμένου ἔτους.

Ἐσημειώθη, οὕτω, αὔξησις εἰς τὴν ἀπόδοσιν τῆς πηγῆς ταύτης κατὰ 3.969 ἑκατ. δρχ., ἢτοι 24,5%, ἔναντι τοῦ προηγουμένου οἰκονομικοῦ ἔτους.

8. **Φόρος εἰσοδήματος νομικῶν προσώπων.** Ὁ φόρος οὗτος ἐπιβάλλεται ἐπὶ τοῦ μὴ διανεμομένου εἰσοδήματος τῶν ἀνωνύμων ἐταιριῶν, τῶν ἀλλοδαπῶν ἐταιριῶν καὶ τῶν συνεταιρισμῶν. Κατὰ τὸ οἰκονομικὸν ἔτος 1976 ἡ ἀπόδοσις τοῦ φόρου τούτου ἦτο 6.846 ἑκατ. δρχ. καὶ ἀπετέλει περίπου τὸ ἐν ἑβδομῶν τῶν ἀμέσων φόρων.

**\*Ἐμμεσοι φόροι**

9. Εἰς τὴν κατηγορίαν τῶν ἐμμέσων φόρων, ὡς γνωστόν, περιλαμβάνονται, ἀφ' ἑνὸς μὲν οἱ δασμοὶ καὶ οἱ διάφοροι φόροι οἱ ἐπιβαλλόμενοι κατὰ τὴν εἰσαγωγὴν ἐκ τῆς ἀλλοδαπῆς ἀγαθῶν, ἀφ' ἑτέρου δὲ οἱ φόροι, οἱ ἐπιβαλλόμενοι ἐπὶ τῶν ἐγχωρίου παραγωγῆς καὶ καταναλώσεως ἀγαθῶν καὶ ὑπηρεσιῶν, καθὼς καὶ ὠρισμένοι φόροι ἐπιβαλλόμενοι κατὰ τὴν διεξαγωγὴν τῶν συναλλαγῶν.

The principal direct taxes are:

7. **Income tax of individuals.** The receipts from this source (including receipts from past fiscal years and the additional tax rate collected in favour of the FSIO) amounted to 20.179 m. drs. in 1976, as against 16.210 m. drs. for the previous fiscal year.

Thus, an increase of 3.969 m. drs. — i.e. 24,5% — was marked in receipts from this source, as compared to 1975.

8. **Income tax of legal entities.** This tax is levied on the corporate income of sociétés anonymes, foreign companies, and corporations. In the fiscal year 1976, the receipts from this tax amounted to 6.846 m. drs. and constituted about the 1/7 of direct taxes.

**Indirect taxes**

9. As already known, this category includes several duties and taxes imposed on goods imported from abroad, taxes on local production and consumption of goods and services, as well as other taxes imposed during transactions.

10. Η απόδοσις τῆς κατηγορίας ταύτης τῶν φόρων κατὰ τὸ ἔτος 1976 ἀνῆλθεν εἰς 112.296 ἑκατ. δρχ., παρουσιάζει δὲ ἔναντι τοῦ προηγουμένου οἰκονομικοῦ ἔτους αὐξῆσιν 21.855 ἑκατ. δρχ., ἥτοι 24,2%.

11. Ἡ κατὰ τὴν χρονικὴν περιόδον 1966-1976 ἀπόδοσις τῶν ἐμμέσων φόρων ἐμφανίζεται εἰς τὸν κατωτέρω πίνακα, ἔνθα παρατηρεῖται συνεχῆς ἀνοδος αὐτῶν, ἰδίᾳ κατὰ τὰ τελευταῖα ἔτη :

Ἔτη — Years	Ἐμμεσοὶ φόροι Indirect taxes	Μίσημις ἐν σχέσει πρὸς τὸ προηγουμένον ἔτος Increase as against the previous year	
		εἰς ἀπολύτους ἀριθμοὺς in absolute figures	εἰς ποσοστὰ %
		1966	24.682
1967	28.250	3.568	14,5
1968	31.767	3.517	12,4
1969	35.711	3.944	12,4
1970	39.292	3.581	10,0
1971	42.807	3.515	8,9
1972	49.529	6.722	15,7
1973	61.328	11.799	23,8
1974	67.922	6.594	10,8
1975	90.441	22.519	33,1
1976	112.296	21.855	24,2

Οἱ κυριώτεροι τῶν ἐμμέσων φόρων εἶναι :

12. Φόροι ἐπὶ τῶν εἰσαγομένων ἀγαθῶν. Οἱ φόροι οὗτοι, ὡς προαναφέρθη, ἐπιβάλλονται κατὰ τὴν εἰσαγωγὴν εἰς τὴν Χώραν ἀγαθῶν καὶ ἔχουν σκοπὸν εἴτε ταμιευτικόν, εἴτε τὴν προστασίαν τῆς ἐγχωρίου παραγωγῆς, βεβαιοῦνται δὲ καὶ εἰσπράττονται ὑπὸ τῶν Τελωνείων τοῦ Κράτους. Εἰς τὴν κατηγορίαν ταύτην τῶν φόρων περιλαμβάνονται καὶ οἱ φόροι οἱ ἐπιβαλλόμενοι ἐπὶ τῶν παραγομένων προϊόντων τῶν διυλιστηρίων πετρελαίου, ὡς καὶ ἐπὶ τῆς σακχάρους ἐγχωρίου παραγωγῆς, προϊόντων ἅτινα ὑφίστανται τὴν αὐτὴν δασμολογικὴν μεταχείρισιν ὡς τὰ εἰσαγόμενα.

13. Τὰ ἐκ τῆς ἐν λόγῳ πηγῆς ἔσοδα κατὰ τὸ 1976 ἀνῆλθον εἰς 41.320 ἑκατ. δρχ., ἀντιστοιχοῦν δὲ εἰς τὸ 36,8% τοῦ συνόλου τῶν ἐμμέσων φόρων καὶ εἰς τὸ 25,8% τοῦ συνόλου τῶν ἐκ φορολογίας ἔσόδων. Ἐναντι τοῦ οἰκονομικοῦ ἔτους 1975 σημειοῦται ἐπ' αὐτῶν αὐξῆσις κατὰ 6.681 ἑκατ. δρχ., ἥτοι κατὰ 19,3%.

14. Τὸ ἀνωτέρω ἐκ 41.320 ἑκατ. δρχ. ποσὸν ἐκ φόρων εἰσαγωγῶν προέρχεται ἀναλυτικῶς ἐκ τῶν ἀκολουθῶν εἰδικῶν κυρίως φορολογιῶν :

- α) φόρου καὶ τελῶν ἐπὶ τῶν εἰσαγωγῶν 9.831 ἑκατ. δρχ.,
- β) εἰδικῶν φόρων καταναλώσεως ἐπὶ τῶν εἰσαγωγῶν 17.854 ἑκατ. δρχ.,
- γ) ΦΚΕ κατὰ τὴν εἰσαγωγὴν, 11.620 ἑκατ. δρχ.,
- δ) φόρου πολυτελείας, 1.360 ἑκατ. δρχ.

Αἱ τέσσαρες αὗται εἰδικαὶ φορολογίαι ἀπέδωσαν τὸ 98,4% τῶν ἐξ εἰσαγωγῶν εἰσπραχθέντων ποσῶν φόρου.

10. The receipts from this category of taxes in 1976 amounted to 112.296 m. drs., showing an increase of 21.855 m. drs., or 24,2%, in comparison with the previous year.

11. The following table depicts receipts from indirect taxes during the 1966-1976 period :

The most important indirect taxes are:

12. Taxes on imported goods. As already mentioned, these taxes are levied on goods at their import in the country. They are intended either for saving purposes or they aim at the protection of local production, and they are assessed and collected by the Custom Offices of the country. This category of taxes also includes taxes levied on the products of oil refinery and those on sugar of local production, given that these products are subject to the same taxation treatment as the imported ones.

13. The receipts originating from this source amounted, in 1976, to 41.320 m. drs., or to 36,8% of the indirect taxes totally collected, and 25,8% of the total taxation revenue. An increase of 6.681 m. drs.—or 19,3%—is therefore shown as against 1975.

14. The sources of the above amount of 41.320 m. drs. can be analysed as follows:

- a) import duties and taxes, 9.831 m. drs.
- b) special consumption tax on imports, 17.854 m. drs.
- c) business turnover tax at import, 11.620 m. drs.
- d) luxury tax, 1.360 m. drs.

Those four special taxation categories have contributed 98,4% to the total taxes collected on imports.

15. 'Ως ἐμνημονεύθη ἤδη, εἰς τὴν κατηγορίαν ταύτην τῶν φόρων περιελήφθησαν καὶ οἱ ἐπιβληθέντες ἐπὶ τῶν προϊόντων τῶν διυλιστηρίων πετρελαίου καὶ τῶν ἐργοστασίων σακχάρους. Οἱ εἰσπραχθέντες δασμοὶ καὶ φόροι τῆς εἰδικῆς ταύτης κατηγορίας ἀνέρχονται εἰς 9.760 ἑκατ. δρχ. Κατὰ συνέπειαν, οἱ δασμοὶ καὶ οἱ φόροι οἱ προσερχόμενοι μόνον ἐκ τῶν εἰσαχθέντων ἀγαθῶν ἀνῆλθον εἰς 31.560 ἑκατ. δρχ. "Ἦτοι, οἱ ἐκ τῶν προϊόντων τῶν διυλιστηρίων πετρελαίου καὶ τῶν ἐργοστασίων σακχάρους εἰσπραχθέντες δασμοὶ καὶ φόροι ἀντεπροσώπευσαν τὸ 23,6% τοῦ συνόλου τῶν εἰσπραχθέντων δασμῶν καὶ φόρων εἰσαγωγῆς.

16. 'Εκ τοῦ πίνακος VI: 1 (σελίς 64) προκύπτει, ὅτι τὸ ποσὸν τῶν 21.261 ἑκατ. δρχ., ὕπερ εἰσπραχθῆν ἐξ ἐπιβληθέντων δασμῶν καὶ φόρων ἐπὶ τῶν πραγματικῶς εἰσαχθέντων ἀγαθῶν, τὸ ἔτος 1976, προῆλθεν ἐκ δασμολογηθείσης ἀξίας 91.823 ἑκατ. δρχ. 'Αλλ' ἡ ὀλικὴ ἀξία τῶν εἰσαχθέντων ἀγαθῶν κατὰ τὸ ἔτος τοῦτο ἀνῆλθεν εἰς 221.821 ἑκατ. δρχ. καί, συνεπῶς, ἀξία ἐξ 129.998 ἑκατ. δρχ. ἀπηλλάγη τῆς φορολογίας, λόγῳ ὑφισταμένων διαφόρων νομοθετικῶν ἀπαλλαγῶν. Οὕτω, ἐκ τῆς ἀξίας τῶν εἰσαχθέντων κατὰ τὸ 1976 ἀγαθῶν, τὸ 41,4% ἐδασμολογήθη καὶ τὸ ὑπόλοιπον 58,6% ἀπηλλάγη πάσης ἐπιβαρύνσεως. 'Εάν, ὅμως, ἐκ τῆς ἀξίας τῶν εἰσαχθέντων ἀγαθῶν ἀφαιρεθῆ ἡ ἀξία τῶν νηολογηθέντων πλοίων κατὰ τὸ ἔτος τοῦτο, ἧτις ἀνῆλθεν εἰς 42.174 ἑκατ. δρχ., τότε ἡ δασμολογηθεῖσα ἀξία καλύπτει τὸ 51,1% τῆς ὀλικῆς, ἀνευ τῶν πλοίων.

'Η ἐξέλιξις τῶν ποσοστῶν τῆς δασμολογηθείσης ἀξίας ἐν σχέσει πρὸς τὴν ὀλικὴν τοιαύτην, κατὰ τὴν τελευταίαν χρονικὴν περίοδον, ἔχει ὡς ἀκολούθως :

15. As already mentioned, this tax category has also included taxes imposed on the products of oil refinery and those of sugar plants. The collected taxes and duties of this special category amount to 9.760 m. drs. Therefore, the duties and taxes collected only on imported goods amounted to 31.560 m. drs., while the taxes collected from the products of the oil refinery and sugar plants represent 23,6% of the import taxes and duties totally collected.

16. The amount of 21.261 m. drs., collected from taxes and duties imposed on goods actually imported, originates from a taxable value of 91.823 m. drs. of goods imported in 1976 (table VI: 1, p. 64). The total value, however, of the above imported goods amounted to 221.821 m. drs. An amount of 129.998 m. drs. was therefore exempted, due to several legislative exemptions. Thus, 41,4% of the value of goods imported in 1976 was actually taxed, while the remaining 58,6% was entirely exempted. If, however, from the value of imported goods we deduct 42.174 m. drs.—which represent the value of ships registered in this year—then the taxed value covers 51,1% of the total value, excluding ships.

The evolution of percent taxed value as compared to total value is shown below, for the 1966-1976 period :

"Ἔτη — Years	Μετὰ πλοίων. Ποσοστὰ Including ships %	"Ανευ πλοίων. Ποσοστὰ Excluding ships %
1966	63,5	68,7
1967	69,2	72,4
1968	62,6	70,3
1969	60,0	68,0
1970	52,2	55,9
1971	51,8	60,0
1972	56,9	62,2
1973	56,1	59,9
1974	47,5	47,8
1975	41,7	47,9
1976	41,4	51,1

17. 'Η ἐπιβάρυνσις τῶν εἰσαχθέντων καὶ δασμολογηθέντων ἀγαθῶν ἐκ τῶν δασμῶν καὶ φόρων εἰσαγωγῆς τὸ ἔτος 1976 ἀνῆλθε κατὰ μέσον ὄρον εἰς τὸ 23,1% τῆς ἀξίας αὐτῶν. Τὸ ποσοστὸν τοῦτο εἶναι κατὰ 2,1% μικρότερον τοῦ ἀντιστοίχου τοῦ προηγουμένου ἔτους 1975, ὡς τοῦτο προκύπτει ἐκ τοῦ πίνακος τῆς σελίδος 17.

18. 'Αναλογίαι ἐξ 60,9% τῆς δασμολογηθείσης ἀξίας τῶν εἰσαχθέντων ἀγαθῶν καὶ ἐξ 24,7% τῆς μὴ δασμολογηθείσης τοιαύτης ἀνήκουν εἰς ἀγαθὰ προεθόντα ἐκ τῶν χωρῶν-μελῶν τῆς ΕΟΚ. Τὰ ποσοστὰ τῶν εἰσπραχθέντων δασμῶν καὶ λοιπῶν φόρων εἰσαγωγῆς ἐπὶ τῶν εἰσαχθέντων ἀγαθῶν ἐκ τῶν χωρῶν-μελῶν τῆς ΕΟΚ κατὰ τὸ ἔτος τοῦτο ἦσαν, ἀντιστοιχῶς, 46,6% καὶ 67,2% τοῦ συνόλου αὐτῶν. Τὰ ἀντιστοιχῶς ποσὰ ἀνῆλθον κατὰ τὸ ἐν λόγω ἔτος εἰς 3.915 καὶ 8.649 ἑκατ. δρχ., ἐναντι τῶν 2.993 καὶ 5.864 κατὰ τὸ ἔτος 1975 :

17. The surcharge of imported taxed goods from import taxes and duties in 1976 accounted for 23,1% of their value on the average. This percentage is lower than the corresponding percentage of 1975, —namely by 2,1%— as it is also shown in the table of page 17.

18. 60,9% of the taxed value of imported goods and 24,7% of the one not taxed correspond to commodities imported from the EEC member-countries. The percentages of duties and other import taxes collected on goods imported from EEC countries in this year were 46,6% and 67,2% of the total duties and taxes respectively. The corresponding amounts in the same year were 3.915 and 8.649 m. drs., as against 2.993 and 5.864 m. drs. of the year 1975 :



Ποσοστά επιβαρύνσεως επί τοις % εκ δασμῶν και λοιπῶν φόρων επί εισαχθέντων και δασμολογηθέντων ἀγαθῶν κατά γενικῆς κατηγορίας

Percent surcharge on imported goods, from duties and other taxes. Distribution by general categories

	1970	1971	1972	1973	1974	1975	1976	
<b>Σύνολον</b> .....	<b>28,9</b>	<b>28,4</b>	<b>28,3</b>	<b>25,6</b>	<b>23,8</b>	<b>25,2</b>	<b>23,1</b>	<b>Total</b>
0. Τρόφιμα και ζῶνα ζῶντα ...	38,0	31,6	32,2	28,8	20,3	21,8	21,6	0. Food and live animals
1. Ποτά και καπνός .....	155,7	152,8	147,7	149,7	158,8	165,5	138,0	1. Beverages and tobacco
2. Πρώται ὕλαι μὴ ἐδώδιμοι, πλὴν καυσίμων	16,2	15,6	14,7	14,2	15,1	11,9	10,9	2. Crude materials inedible, except fuels
3. Ὅρυκτά καύσιμα, λιπαντικὰ κλπ.	96,1	78,1	87,5	73,0	31,6	39,5	29,6	3. Mineral fuels, lubricants etc.
4. Ἐλαία και λίπη ζωικῆς ἢ φυτικῆς προελεύσεως	53,7	34,6	35,4	32,5	25,1	37,8	39,7	4. Animal and vegetable oils and fats
5. Χημικὰ προϊόντα .....	29,3	28,8	27,3	25,5	24,2	25,7	22,4	5. Chemical products
6. Βιομηχανικὰ εἶδη ταξινομημένα κυρίως κατά πρώτην ὕλην	34,7	36,6	36,0	32,7	30,6	33,0	31,9	6. Manufactured goods classified chiefly by raw material
7. Μηχανήματα και ὕλικὸν μεταφορῶν	20,1	20,2	19,8	18,9	20,1	22,8	20,3	7. Machinery and transport equipment
8. Διάφορα βιομηχανικὰ εἶδη	41,1	38,8	37,0	35,9	35,1	33,4	30,1	8. Miscellaneous manufactured articles
9. Εἶδη και συναλλαγὰ μὴ ταξινομημένα κατά κατηγορίας	23,6	28,3	28,4	26,9	24,4	18,3	16,9	9. Commodities and transactions not classified by categories

19. Φόρος κύκλου εργασιῶν (ΦΚΕ) ἐπὶ ἐγχωρίων ἀγαθῶν και ὑπηρεσιῶν. Ὁ φόρος οὗτος ἐπιβάλλεται ἐπὶ τῶν ἀκαθαρίστων ἐσόδων τῶν βιομηχανικῶν και βιοτεχνικῶν ἐπιχειρήσεων, ὡς και ἐπὶ τῶν τραπεζικῶν, τῶν ἀσφαλιστικῶν, τῶν μεταφορικῶν και τῶν ἐπιχειρήσεων ψύχους, τοῦ ΟΤΕ και τινῶν ἐτέρων ἐπιχειρήσεων (ἴδε παρατήρησιν πίνακος VII : 5). Ἐπίσης, ἐπιβάλλεται ἐπὶ εἰδικῶν τινῶν περιπτώσεων ἀγαθῶν, εἴτε ταῦτα παράγονται ἐν τῇ ἡμεδαπῇ, εἴτε εἰσάγονται ἐκ τῆς ἀλλοδαπῆς. Τὰ φορολογητέα ἔσοδα τὰ ὑποκείμενα εἰς τὸν φόρον κύκλου εργασιῶν προέρχονται ἐκ τῶν ἀκαθαρίστων εἰσπράξεων τῶν ἐπιχειρήσεων, ἐκ τῶν ὁποίων ἐκπίπτει ἡ ἀξία τῶν χρησιμοποιουμένων πρώτων ὑλῶν, ἐφ' ὅσον αὕτη ὑπεβλήθη εἰς φορολογίαν.

20. Τὸ ἐκ τῆς πηγῆς ταύτης ἔσοδον κατά τὸ 1976 ἀνῆλθεν εἰς 10.146 ἑκατ. δρχ. Τοῦτο παρουσιάζεται ἡδὴ μόνον κατά 2.498 ἑκατ. δρχ. ἐναντι τοῦ 1975, ἤτοι κατὰ 32,7%.

21. Τὸ σύνολον τῶν φορολογηθέντων ἐσόδων τῶν ἐπιχειρήσεων, τῶν ὑποκειμένων εἰς ΦΚΕ, ἀνῆλθε κατὰ τὸ 1976 εἰς τὸ ποσὸν τῶν 169.906 ἑκατ. δρχ. Τοῦτο ἦτο ἀνώτερον τοῦ ὁμοίου τοῦ ἔτους 1975 κατὰ 22,7%. Ἡ μέση ἐπιβάρυνσις τῶν ὡς ἄνω φορολογητέων ἐσόδων ἐκ τοῦ ΦΚΕ ἦτο 6,1%, ἐναντι 5,9% τοῦ προηγούμενου ἔτους.

22. Φόρος καπνοῦ. Εἰς τὴν ἐννοίαν τοῦ φόρου καπνοῦ περιλαμβάνεται ὁ φόρος ὁ ἐπιβαλλόμενος ἐπὶ τοῦ καταναλισκόμενου καπνοῦ ὑπὸ μορφήν σιγαρέττων, σιγάρων, καπνοῦ πίπας κλπ. Τὸ ἔσοδον ἐκ τῆς πηγῆς ταύτης ἀντιπροσωπεύει σοβαρὸν ποσοστὸν τῶν ἐσόδων τοῦ Κράτους. Τοῦτο ἀνῆλθε κατὰ τὸ ἔτος 1976 εἰς 8.819 ἑκατ. δρχ., ποσὸν ὅπερ ἀντιστοιχεῖ εἰς τὸ 7,9% τῶν ἐμμέσων φόρων και εἰς τὸ 5,5% τοῦ συνόλου τῶν ἐσόδων ἐκ φορολογίας. Ἡ μεταξὺ τῶν ἐτῶν 1975 και 1976 αὐξήσις τοῦ φόρου καπνοῦ ἀνέρχεται εἰς 933 ἑκατ. δρχ., ἤτοι ἐσημειώθη αὐξήσις κατὰ 11,8%, ὀφειλομένη, σχε-

19. Business turnover tax on domestic goods and services. This kind of tax is levied on the gross receipts of industrial and handicraft enterprises, banks, insurance companies, transport and refrigerating enterprises, the Hellenic Telecommunications Organization, and a certain number of other enterprises (see note of table VII : 5). The same tax is also imposed on a particular category of goods, whether produced in the country or imported from the rest of the world. The taxable receipts, which are subjected to a turnover tax, originate from gross receipts of enterprises, after deducting the value of crude materials, as far as this has been subjected to taxation.

20. The revenue from this source amounted to 10.146 m. drs. in 1976, exceeding the same revenue of 1975 by 2.498 m. drs., or 32,7%.

21. The total taxed receipts of the enterprises subjected to business turnover tax rose to 169.906 m. drs. in 1976, showing an increase by 22,7% as compared to the year 1975. The average surcharge of the above taxed receipts from the turnover tax was 6,1% as compared to 5,9% of the previous year.

22. Tobacco tax. This includes the tax imposed on tobacco consumed in any form in general (cigars, cigarettes etc.). The revenue secured from this source represents a significant percentage of the State revenue. This amounts to 8.819 m. drs. for 1976, corresponding to 7,9% of the indirect taxes and 5,5% of the total revenue coming from taxation. The increase of tobacco tax between 1975 and 1976 amounts to 933 m. drs., representing an increase by 11,8%, which is rather exclusively due to an increase in the consumption of cigarettes of luxury and super-luxury

δόν αποκλειστικῶς, εἰς τὴν διεύρυνσιν τῆς καταναλώσεως τῶν ἀνωτέρων κλάσεων σιγαρέττων, τῶν χαρακτηριζομένων ὡς πολυτελεῶν καὶ ὑπερπολυτελεῶν. Ὡς δὲ ἐμφαίνεται ἐκ τοῦ πίνακος VII: 1, καὶ κατὰ τὸ ἔτος τοῦτο ἐπραγματοποιήθη σημαντικὴ αὐξήσις εἰς τὴν Ε' καὶ ΣΤ' κατηγορίαν (πολυτελείας καὶ ὑπερπολυτελείας) σιγαρέττων, φθάσασα, ἀντιστοίχως, τοὺς 669 καὶ 1.261 τόνους, ἐνῶ παρατηρεῖται σταθερὰ μείωσις εἰς τὰς ποσότητας τῶν κατωτέρων κλάσεων σιγαρέττων.

23. Ἡ κατὰ κεφαλὴν κατανάλωσις σιγαρέττων, αὐξανόμενη συνεχῶς κατὰ τὰ τελευταῖα ἔτη, ἐσημειώσεν νέαν ἀνοδὸν κατὰ τὸ 1976. Αὕτη ἀνῆλθεν εἰς 2.866 σιγαρέττα κατ' ἄτομον, ἡλικίας ἄνω τῶν 15 ἐτῶν, ἐναντι τῶν 2.743 κατὰ τὸ προηγούμενον ἔτος.

24. Φόρος οἰνοπνεύματος καὶ οἰνοπνευματωδῶν ποτῶν. Ὁ φόρος οὗτος ἐπιβάλλεται ἐπὶ τῆς καταναλώσεως τοῦ οἰνοπνεύματος καὶ τῶν οἰνοπνευματωδῶν ποτῶν, ὑπολογιζόμενος ἐπὶ τῆς περιεκτικότητος αὐτῶν εἰς ἄνυδρον οἰνόπνευμα, ὡς καὶ ἐπὶ τῆς καταναλώσεως τῆς ἐγχαυρίου καὶ τῆς ἐξ ἄλλοδαπῆς βύνης. Ὁ ἐν λόγῳ φόρος ἀνῆλθε κατὰ τὸ 1976 εἰς 1.305 ἑκατ. δρχ., σημειώσας αὐξήσιν κατὰ 2,7% ἐναντι τοῦ προηγούμενου ἔτους.

25. Φόρος ψυχαγωγίας καὶ πολυτελείας. Τὸ ἐκ τῆς κατηγορίας ταύτης ἔσοδον ἀνῆλθε κατὰ τὸ 1976 εἰς 905 ἑκατ. δρχ. ἐναντι 809 τοῦ 1975, σημειώσας αὐξήσιν κατὰ 11,9%. Τὸ κυριώτερον ἔσοδον τῆς κατηγορίας ταύτης τῶν φόρων προέρχεται ἐκ τῆς φορολογίας τῶν εἰσιτηρίων τῶν δημοσίων θεαμάτων (ἤτοι κινηματογράφων, θεάτρων, ποδοσφαιρικῶν συναντήσεων καὶ λοιπῶν θεαμάτων). Τὸ ἔσοδον ἐκ τοῦ εἰδικοῦ τούτου φόρου, περιλαμβανομένων καὶ τῶν ὑπὲρ τρίτων φόρων, ἀνῆλθε κατὰ τὸ 1976 εἰς 376 ἑκατ. δρχ. περίπου, παρουσίασε δὲ μείωσιν ἐναντι τοῦ προηγούμενου οἰκονομικοῦ ἔτους κατὰ 3 ἑκατ. δρχ., ἤτοι 0,8%. Τὸ ποσὸν τοῦτο ἀντιστοιχεῖ εἰς 54 ἑκατ. ἐκδοθέντων εἰσιτηρίων, ἐπιβαρυνθέντων κατὰ 7,0 δρχ. ἀνά εἰσιτήριον, ἐναντι ἐπιβαρυνσεως 6,20 δρχ. ἀνά εἰσιτήριον κατὰ τὸ προηγούμενον ἔτος. Ἐπὶ τοῦ συνόλου τῶν ὡς ἀνωτέρω διατεθέντων εἰσιτηρίων, τὰ 32 ἑκατ., ἤτοι τὸ 59,3%, διετεθήσαν εἰς τὴν Περιφέρειαν Πρωτευούσης καὶ τὰ ὑπόλοιπα εἰς τὴν λοιπὴν Χώραν.

26. Φόρος καὶ τέλη μεταφορῶν. Εἰς τὴν κατηγορίαν ταύτην ὑπάγονται: α) Τὰ τέλη κυκλοφορίας αὐτοκινήτων. β) Ἡ ἐφ' ἅπαξ εἰσφορὰ τὸ πρῶτον τιθεμένων εἰς κυκλοφορίαν αὐτοκινήτων. γ) Τὰ τέλη ταξινομήσεως τῶν ἐν λόγῳ αὐτοκινήτων. δ) Διάφορα ἄλλα ἔσοδα σχεσίαν ἔχοντα πρὸς τὴν κυκλοφορίαν τῶν αὐτοκινήτων. Τὰ ἔσοδα ἐκ τῆς κατηγορίας ταύτης τῶν φόρων ἀνῆλθον τὸ 1976 εἰς 7.733 ἑκατ. δρχ., παρουσιάσαντα αὐξήσιν ἐναντι τοῦ προηγούμενου ἔτους, ἀνερχομένην εἰς 2.283 ἑκατ. δρχ., ἤτοι 41,9%. Τὸ ἔσοδον τοῦτο προέρχεται, ἐν πολλοῖς, ἐκ τῶν δύο πρώτων εἰδικῶν περιπτώσεων, ἡ δὲ αὐξήσις ὀφείλεται, κατὰ κύριον λόγον, εἰς τὴν αὐξήσιν τοῦ ἀριθμοῦ τῶν κυκλοφορούντων αὐτοκινήτων.

27. Φόρος μεταβιβάσεως κεφαλαίων. Ὁ φόρος οὗτος ἐπιβάλλεται ἐφ' ἑκάστης, ἐξ ἐπαχθοῦς αἰτίας, μεταβιβάσεως γενικῶς ἀκινήτων ἢ πλοίων. Τὸ ἐκ τῆς πηγῆς ταύτης ἔσοδον ἀνῆλθε κατὰ τὸ ἔτος 1976 εἰς 4.848 ἑκατ. δρχ., ἐναντι 3.293 ἑκατ. δρχ. τοῦ προηγούμενου ἔτους, παρουσιάσαν αὐξήσιν κατὰ 1.555 ἑκατ. δρχ., ἤτοι 47,2%.

category. As also shown by the table VII: 1, a notable increase was marked in the category of luxury and super-luxury cigarettes. Such increase reached 669 and 1.261 tons respectively, while a steady decrease is noted in the quantities of cigarettes of a lower quality.

23. The per capita cigarette consumption, which has been continually increasing in the recent years, has shown a new increase in 1976, amounting to 2.866 cigarettes per capita, for persons aged more than 15, as against 2.743 cigarettes for the previous year.

24. Tax on alcohol and alcoholic drinks. This tax is imposed on the consumption of alcohol and alcoholic drinks and it is calculated on the basis of their content in dry alcohol. It is also imposed on the consumption of malt of domestic or foreign production. The said tax amounted to 1.305 m. drs. in 1976, thus showing a 2,7% increase as against the previous year.

25. Recreation and luxury tax. Receipts from this source amounted to 905 m. drs. in 1976, as compared to 809 m. drs. in 1975, showing an increase of 11,9%. The principal revenue of this category of taxes is due to the taxes collected from tickets of public shows (i.e. cinemas, theatres, football matches etc.). This revenue, including taxes in favour of third parties, amounted to 376 m. drs. in 1976, showing a decrease of 3 m. drs., i.e. 0,8%, as against the previous fiscal year. The above amount corresponds to 54 million tickets, with a surcharge of 7,0 drs. per ticket, as against 6,20 drs. for the previous year. Out of the total number of tickets, 32 millions, i.e. 59,3%, were issued in Greater Athens, while the remaining number in the rest of the Country.

26. Transport taxes and duties. This category includes: a) circulation duties, b) once-and-for-all contribution paid by motor cars when first put into circulation, c) the classification duties, d) any additional receipts relating to the circulation of cars. The receipts collected from this tax category amounted to 7.733 m. drs. in 1976, showing an increase of 2.283 m. drs., or 41,9%, as compared to the previous year. This revenue has been mostly obtained from the first two special cases, while the increase can be mainly attributed to the decreased number of cars coming into circulation.

27. Capital transfer tax. This kind of tax is generally imposed on any case of transfer concerning real estate or ships. The revenue derived from this source amounted to 4.848 m. drs. in 1976, as against 3.293 m. drs. in 1975, showing an increase of 1.555 m. drs., or 47,2%.



28. Το ποσόν τῆς συναλλαγθεῖσης ἀξίας ἐπὶ τῶν μεταβιβασθέντων ἀκινήτων ἀνῆλθε κατὰ τὸ ὑπ' ὄψιν ἔτος εἰς 59.683 ἑκατ. δρχ., ἤτοι παρουσιάζεται ἠϋξημένον κατὰ 14.920 ἑκατ. δρχ. ἢ 33,3% ἔναντι τοῦ προηγούμενου ἔτους. Ἐκ τοῦ ποσοῦ αὐτοῦ, τὰ 28.705 ἑκατ. δρχ. ἀντιστοιχοῦν εἰς ἀξίαν ἀκινήτων μεταβιβασθέντων μόνον εἰς τὴν Περιφέρειαν Πρωτευούσης. Μέγα δὲ μέρος τοῦ ὑπολοίπου ποσοῦ ἀναφέρεται εἰς μεταβιβάσεις ἀκινήτων, πραγματοποιηθείσας εἰς τὴν ὑπόλοιπον Ἀττικὴν.

29. Φορολογία χαρτοσήμου. Ὑπὸ τὴν γενικὴν ἔννοιαν τῆς φορολογίας χαρτοσήμου, περιλαμβάνονται διάφορα τέλη καὶ δικαιώματα εἰσπραττόμενα ὑπὸ τοῦ Κράτους, εἴτε δι' ἐπικολλήσεως κινήτου ἐπισήματος, εἴτε σφραγιστοῦ χάρτου ἢ δι' ἀμέσου καταβολῆς βάσει διπλοτύπου πληρωμῆς, ἐκδιδόμενου ὑπὸ Δημοσίου Ταμείου. Τὰ τέλη ταῦτα καλύπτουν εὐρυτάτην κατηγορίαν δικαιολογητικῶν, πιστοποιητικῶν, ἀποδείξεων, ἐγγράφων, ἀδειῶν, λογαριασμῶν, συμβάσεων, δικαιωμάτων καὶ ἐτέρων ἐνοχιῶν καὶ λοιπῶν τίτλων.

30. Τὰ ἐκ τῆς πηγῆς ταύτης προερχόμενα ἔσοδα ἀνῆλθον κατὰ τὸ ἔτος 1976 εἰς τὸ ποσόν τῶν 31.313 ἑκατ. δρχ., παρουσιάζονται δὲ ταῦτα ἠϋξημένα κατὰ 8.072 ἑκατ. δρχ. ἔναντι τοῦ προηγούμενου ἔτους, ἤτοι κατὰ 34,7%.

#### Λοιπὰ ἔσοδα τακτικοῦ προϋπολογισμοῦ

31. Ἐκτὸς τῶν ἐσόδων ἐκ φορολογίας, τὰ ὅποια ἀντιπροσωπεύουν τὸ 75,5% τοῦ συνόλου τῶν ἐσόδων τοῦ Κράτους, ὑπάρχουν καὶ ἄλλαι πηγαί, ἐκ τῶν ὁποίων τὸ Κράτος ἔχει τὴν δυνατότητα τῆς ἀντλήσεως ἐσόδων. Εἰς τὰς πηγὰς ταύτας περιλαμβάνονται, ἐκτὸς τῶν ἄλλων, καὶ αἱ ἐπόμεναι τρεῖς κατηγορίαι :

32. Ἔσοδα ἐκ προσφορᾶς ὑπηρεσιῶν. Τὰ ἐκ τῆς πηγῆς ταύτης ἔσοδα κατὰ τὸ ἔτος 1976 ἀνῆλθον εἰς 1.063 ἑκατ. δρχ., σημειώσαντα αὐξησιν κατὰ 56 ἑκατ. δρχ. ἔναντι τοῦ προηγούμενου ἔτους, ἤτοι κατὰ 5,6%.

33. Ἔσοδα ἐκ πωλήσεως μονοπωλιακῶν ἀγαθῶν. Ἐκ τῆς πωλήσεως τῶν ἀγαθῶν ἐκείνων, τῶν ὁποίων τὴν ἐμπορίαν ἔχει ἀναλάβει τὸ Κράτος μονοπωλιακῶς, τὸ περιελθὸν εἰς τὸ Κράτος ἔσοδον ἀνῆλθε κατὰ τὸ 1976 εἰς 1.273 ἑκατ. δρχ. Παρὰ τὴν ἀνάληψιν, ὅμως, τὰ ἔσοδα ἀγορᾶς εἰδῶν Κρατικοῦ Μονοπωλίου, ὡς καὶ τὰ γενικὰ ἔσοδα τῆς ΕΔΕΜΕΔ, ἀνῆλθον κατὰ τὸ αὐτὸ ἔτος εἰς 647 ἑκατ. δρχ. Οὕτω, τὸ ἀποκομισθὲν κέρδος ἔφθασεν εἰς τὸ ποσόν τῶν 761,8 ἑκατ. δρχ. Κατωτέρω παρέχεται ἀνάλυσις, κατὰ προῖόν, τῶν ἐσόδων καὶ ἐξόδων ἐκ τῆς κρατικῆς διαχειρίσεως τῶν μονοπωλιακῶν ἀγαθῶν :

28. The value of the transferred property came up to 59.683 m. drs. in 1976, i.e. an increase of 14.920 m. drs., or 33,3% is shown as against the previous year. 28.705 m. drs. thereof represent the value of transfers effected in Greater Athens only. A great part of the remaining amount corresponds to transfers of property in the rest of Attica.

29. Stamp taxation. Stamp taxation generally includes several duties collected by the State, either through adhesive stamps, stamped paper and vouchers issued by a Public Fund. These duties cover an extended category of official documents, certificates, manifests, receipts, contracts, claims and other deeds of any kind.

30. The receipts from this source amounted to 31.313 m. drs. in 1976, showing an increase of 8.072 m. drs., or 34,7%, as against 1975.

#### Other revenue of ordinary budget

31. Besides taxation receipts, which represent 75,5% of the total receipts of the State, the latter may secure an additional revenue from some other sources as well, which also include the following three categories:

32. Receipts from services. Receipts from services amounted to 1.063 m. drs. in 1976, showing an increase by 56 m. drs., or 5,6%, as against the preceding year.

33. Receipts from the sale of monopoly goods. The receipts of the State from the sale of goods of the Greek Monopoly rose to 1.273 m. drs. in 1976, while the corresponding expenditure for the supply of those goods and the general expenditures of EDEMED came up to 647 m. drs. during the same year. The net profit, therefore, amounted to 761,8 m. drs. An analysis of receipts from and expenditures for the management of the State Monopoly goods is shown below :

Εἰς χιλιάδας δραχμῶν

Thousand drachmae

Ἄγαθα	Ἔσοδα Receipts	Ἔξοδα Expenditures	Διαφορὰ Difference	Goods
<b>Σύνολον</b> .....	<b>1 409.022</b>	<b>647 349</b>	<b>761.673</b>	<b>Total</b>
Φωτιστικὸν πετρέλαιον .....	339.758	158.603	181.155	Kerosene
Πυρεῖα .....	516.584	185.104	331.480	Matches
Ἄλας .....	264.820	57.872	206.948	Salt
Παιγνιόχαρτα .....	135.995	8.254	127.741	Playing cards
Σιγαρόχαρτον .....	138.374	—	138.374	Cigarette paper
Ναξία σμύρις .....	2.763	—	2.763	Emery
Σακχαρίνη .....	4.801	1.254	3.547	Saccharin
Ναρκοτικὰ καὶ κινίνη .....	5.927	5.610	317	Narcotics and quinine
Γενικὰ ἔσοδα διαχειρίσεως τῆς Ἐταιρίας Διαχειρίσεως εἰδῶν Μονοπωλίου	—	230.652	-230.652	General expenditure for the management of Greek State Monopoly products



34. Έσοδα εκ συμμετοχής του Κράτους εις κέρδη Ὄργανισμῶν. Τὸ Κράτος, τέλος, συμμετέχει εις τὰ κέρδη ὀρισμένων Ὄργανισμῶν, εκ τῶν ὁποίων ἔλαβε, κατὰ τὸ ἔτος 1976, 5.259 ἑκατ. δρχ., προερχόμενα κυρίως εκ τῆς Τραπεζῆς τῆς Ἑλλάδος καὶ τοῦ Ταμείου Παρακαταθηκῶν καὶ Δανείων.

#### Β' ΕΞΟΔΑ

1. Αἱ κρατικαὶ δαπάναι κατὰ τὸ οἰκονομικὸν ἔτος 1976 ἀνῆλθον εις 212.227 ἑκατ. δρχ., παρουσιάσασαι αὐξησιν κατὰ 41.720 ἑκατ. δρχ., ἢτοι 24,5% ἐν σχέσει πρὸς τὰς δαπάναις τοῦ ἔτους 1975 καὶ ἔναντι τοῦ αὐτοῦ ποσοστοῦ αὐξήσεως ἐσόδων.

2. Ἡ αὐξησης τῶν δαπανῶν κατὰ τὸ ἔτος τοῦτο ὠφείλετο εις τὴν αὐξησιν τῶν καταναλωτικῶν (τρεχουσῶν) δαπανῶν κατὰ 25,1%, καὶ τῶν δαπανῶν ἐπενδύσεων κατὰ 22,5%. Ἀντιθέτως παρουσίασαν μείωσιν αἱ δαπάναι δι' ἔργα NATO. Εἰς τὸν κατωτέρω πίνακα ἐμφανίζεται ἡ μεταβολὴ τῶν δαπανῶν εις ἀπολύτους ἀριθμοὺς καὶ εις ποσοστά :

34. Receipts from the State's participation in the profits of Organizations. Finally, the State's participation in the profits of certain Organizations amounted to 5.259 m. drs. in 1976, mainly originating from the Bank of Greece and the Consignation and Loans Fund.

#### B. EXPENDITURES

1. State expenditure in the fiscal year 1976 amounted to 212.227 m. drs., showing an increase of 41.720 m. drs., or 24,5%, as compared to 1975, and as against an equal increase of revenue.

2. The increase of expenditures in this year can be attributed to an increase in the current consumption expenditures (25,1%) and investments expenditures (22,5%). On the contrary, expenditures for NATO works have marked a decrease. The following table shows the corresponding changes in percentages and in absolute figures :

Ἑκατομμύρια δραχμῶν

Million drachmae

Δαπάναι	1975	1976	Διαφορὰ — Difference		Expenditures
			εις ἀπολύτους ἀριθμοὺς in absolute figures	εις ποσοστά %	
<b>Σύνολον</b> .....	<b>170.507,0</b>	<b>212.227,1</b>	<b>41.720,1</b>	<b>24,5</b>	<b>Total</b>
α) Τρέχουσαι .....	136.510,7	170.818,3	34.307,6	25,1	a) Current
β) Ἐπενδύσεων (προγράμματος καὶ ἐκτελεσθεῖσαι μέσω τακτικοῦ προϋπολογισμοῦ)	33.470,6	41.018,2	7.547,6	22,5	b) Investment expenditures (of State program and ordinary budget)
γ) NATO .....	525,7	390,6	-135,1	-25,7	c) NATO

3. Ἡ ἀντιμετώπισις τῶν ὡς ἄνω δαπανῶν ἐγένετο, ὡς ἦτο ἄλλωστε φυσικόν, κατὰ τὸ κύριον αὐτῶν μέρος, εκ τῶν εκ φορολογίας ἐσόδων, εκ τῶν ὁποίων ἐκαλύφθησαν τὰ 75,5% τῶν δαπανῶν, περαιτέρω δὲ ἐξ ἐσωτερικοῦ δανεισμοῦ καὶ εκ τῶν λοιπῶν τρεχόντων ἐσόδων, ὡς προκύπτει εκ τοῦ ἀκολουθοῦντος πίνακος :

3. The greatest part of the above expenditures —namely the 75,5%—was naturally covered from taxation revenue, while the remaining was covered from domestic loans and other current receipts, as analysed below :

#### Χρηματοδότησις δαπανῶν κρατικοῦ προϋπολογισμοῦ — Financing of State budget expenditures

Ἑκατομμύρια δραχμῶν

Million drachmae

	1975	1976	Διαφορὰ 1976 ἔναντι 1975 Difference between 1976 and 1975	Ποσοστὰ ἐσόδων ὡς πρὸς ἐξοδα ἐπὶ τοῖς % Percent revenue over expenditures		Expenditures (total)
				1975	1976	
Ἐξοδα (σύνολον) .....	170.507	212.227	41.720	100,0	100,0	Expenditures (total)
Ἐσοδα ἐξ ἐγχωρίων πόρων (πλὴν δανείων) περιλαμβανομένων καὶ τῶν ἐσόδων ἐξ ἐπενδύσεων	138.216	174.501	36.285	81,1	82,2	Revenue from domestic sources (excl. loans) incl. investments receipts
Ἐκ τῶν ὁποίων :						Thereof :
Ἐσοδα εκ φορολογίας .....	120.046	160.196	40.150	70,4	75,5	Taxation revenue
Ἐσοδα ἐξ ἐπενδύσεων .....	1.073	780	-293	0,6	0,4	Investment revenue
Λοιπὰ τρέχοντα ἐσοδα .....	17.097	13.525	-3.572	10,1	6,4	Other current revenue

4. Ούτω, τὰ ἐξ ἐγχωρίων πηγῶν προερχόμενα ἔσοδα, πλὴν τῶν ἐκ δανείων, ἐκάλυψαν τὸ 82,2% τοῦ συνόλου τῶν δαπανῶν, ἐνῶ κατὰ τὸ 1975 τὸ ποσοστὸν τοῦτο ἀνήρχετο εἰς 81,1%.

Τὸ ὑπόλοιπον μέρος τῶν δαπανῶν, ὡς ἐμφαίνεται κατωτέρω, ἐκαλύφθη ἐξ ἐσόδων προερχομένων ἀπὸ ἐσωτερικῶν καὶ ἐξωτερικῶν δανεισμῶν, ὡς καὶ ἐκ διαφόρων μεταβιβάσεων πόρων ἐξ ἀλλοδαπῆς :

4. Thus, the revenue derived from domestic sources (excluding loans), covered 82,2% of overall expenditures, while the corresponding percentage in 1975 was 81,1%.

The remaining expenditures—as also shown below—were covered from domestic or foreign loans, and from several transfers from the rest of the world :

**Κάλυψις ὑπολοίπου δαπανῶν ἐξ ἐσόδων, μετὰ τὴν ἀφαίρεσιν τῶν ἐγχωρίων ἐσόδων**  
**Financing of outstanding expenditures from revenue, after deduction of domestic revenue**

Ἑκατομμύρια δραχμῶν

Million drachmae

	1975	1976	Διαφορά Difference	
Διαφορά μεταξύ δαπανῶν καὶ ἐσόδων ἐξ ἐγχωρίων πόρων (πλὴν δανείων)	32.328	37.768	5.440	Difference between expenditures and revenue from domestic sources (excl. loans)
Κάλυψις τοῦ ἀνωτέρω ποσοῦ :				Financing of the above amount:
α) Δάνεια ἐσωτερικοῦ (1) . . . . .	16.030	35.844	19.814	a) Domestic loans (1)
β) Δάνεια ἐξωτερικοῦ . . . . .	15.375	991	-14.384	b) Foreign loans
γ) Μεταβιβάσεις ἐκ τοῦ ἐξωτερικοῦ(2)	923	933	10	c) Transfers from the rest of the world (2)
δ) Προκαταβολαὶ Τραπεζῆς τῆς Ἑλλάδος	—	—	—	d) Advances by the Bank of Greece
<b>Σύνολον ἐσόδων . . . . .</b>	<b>32.328</b>	<b>37.768</b>	<b>5.440</b>	<b>Total revenue</b>
<b>Παραμείνον ἀκάλυπτον . . . . .</b>	<b>—</b>	<b>—</b>	<b>—</b>	<b>Outstanding amount</b>

(1) Μετὰ τοῦ προϋόντος καὶ χρεολυσίων δανείου δι' ἀκτήμονας.

(2) Μετὰ τῶν ἐσόδων NATO.

(1) Including proceeds and amortization of loan granted to persons with no property.

(2) Including NATO receipts.

5. Πρὸς ἀπεικόνισιν τῆς σχέσεως μεταξύ τῶν κρατικῶν δαπανῶν καὶ τῆς ἀκαθάριστου ἐθνικῆς δαπάνης, εἰς ἀγοραίας τιμᾶς, κατὰ τὴν τελευταίαν ἑπταετίαν, παρατίθεται σχετικὸς πίναξ. Ἐξ αὐτοῦ ἐμφαίνεται ὅτι ἡ ἀκαθάριστος ἐθνικὴ δαπάνη κατὰ τὸ ἔτος 1976 ἀνῆλθεν εἰς τὸ ποσὸν τῶν 848.379 ἑκατ. δρχ. Ἐπομένως, ἡ κρατικὴ δαπάνη ἀντιστοιχεῖ εἰς ποσοστὸν 25,0% τῆς ἀκαθάριστου ἐθνικῆς δαπάνης, ἐναντι τοῦ ἀντιστοίχου 24,7% τοῦ οἰκονομικοῦ ἔτους 1975 :

5. To make a comparison between State expenditures and gross national expenditure at market prices during the last seven years, a relative table is quoted below. According to the latter, the gross national expenditure in 1976 amounted to 848.379 m. drs. Therefore, the State expenditure corresponds to 25,0% of gross national expenditure, as against 24,7% of the fiscal year 1975:

Ἑκατομμύρια δραχμῶν

Million drachmae

	1970*	1971*	1972*	1973*	1974*	1975	1976	
Δαπάνη κρατικοῦ προϋπολογισμοῦ	65.126	73.875	89.119	105.234	129.380	170.507	212.227	Expenditures of State budget
Ἀκαθάριστος ἐθνικὴ δαπάνη εἰς ἀγοραίας τιμᾶς	304.420	338.177	387.303	497.236	582.073	691.365	848.379	Gross national expenditure at market prices
Ἀναλογία δαπανῶν προϋπολογισμοῦ πρὸς ἐθνικὴν δαπάνην %*	21,4	21,8	23,0	21,2	22,2	24,7	25,0	Percent budget expenditures to national expenditure*

\* Ἀναθεωρηθέντα στοιχεῖα ὡς πρὸς τὴν ἀκαθάριστον ἐθνικὴν δαπάνην.

\* For gross national expenditure, revised data.

6. Αι τρέχουσαι (καταναλωτικά) δαπάναι τοῦ κρατικοῦ προϋπολογισμοῦ ἀνῆλθον, κατὰ τὸ οἰκονομικὸν ἔτος 1976, εἰς 170.818 ἑκατ. δρχ., ἀντεπροσώπευσαν δὲ αὐταὶ τὸ 80,5% τοῦ συνόλου τῶν κατὰ τὸ ἔτος τοῦτο δαπανῶν, ἔναντι 80,1% τοῦ προηγούμενου ἔτους. Αἱ δαπάναι αὗται κατανέμονται ὡς ἀκολούθως, κατὰ τὰς κυριώτερας κατηγορίας αὐτῶν :

6. The current (consumption) expenditures of State budget amounted to 170.818 m. drs. in 1976, representing 80,5% of the expenditures totally effected in the same year, as against 80,1% for the preceding year. These expenditures are distributed as follows, by principal categories :

\* Ἐκατομμύρια δραχμῶν

Million drachmae

Κυριώτεροι κατηγορία καταναλωτικῶν δαπανῶν	1975	1976	Διαφορά — Difference		Principal categories of consumption expenditures
			εἰς ἀπολύτους ἀριθμοὺς in absolute figures	εἰς ποσοστὰ τοῖς %	
<b>Σύνολον δαπανῶν καταναλώσεως</b>	<b>136.511</b>	<b>170.818</b>	<b>34.307</b>	<b>25,1</b>	<b>Total consumption expenditures</b>
1. Ἀποδοχαὶ δημοσίων ὑπαλλήλων (περιλαμβανομένων τῶν ἐπιδομάτων, προσθέτων παροχῶν, ἐξόδων νοσηλείας κλπ.)	42.595	53.631	11.036	25,9	1. Remuneration of civil servants (incl. benefits, extra payments, hospitalization expenditures etc.)
2. Συντάξεις (πολιτικά, στρατιωτικά, πολεμικά, προσωπικά)	16.782	18.295	1.513	9,0	2. Pensions (civil, military, war and personal)
3. Πληρωμαὶ διὰ μὴ προσωπικὰς ὑπηρεσίας	3.297	4.401	1.104	33,5	3. Expenditures required for non-personal services
4. Πληρωμαὶ διὰ τὴν προμήθειαν καταναλωτικῶν ἀγαθῶν	8.479	10.860	2.381	28,1	4. Expenditures for the supply of consumption goods
5. Ἐπιδοτήσεις	5.748	6.943	1.195	20,8	5. Money transfers
6. Ἐπιχορηγήσεις πρὸς ΝΠΔΔ καὶ ἑτέρους Ὄργανισμοὺς	11.530	17.743	6.213	53,9	6. Subsidies of Legal Entities and other Organizations
7. Ἐξυπηρέτησις δημοσίου χρέους	14.909	19.475	4.566	30,6	7. Regulation of public debt
8. Ἀποδόσεις ἐσόδων εἰσπραχθέντων διὰ τρίτους	7.480	9.340	1.860	24,9	8. Restitution of amounts collected on account of third parties
9. Λοιπαὶ διάφοροι δαπάναι	25.691	30.130	4.439	17,3	9. Other miscellaneous expenditures

\* Ἀποδοχαὶ δημοσίων ὑπαλλήλων

Receipts of civil servants

7. Αἱ ἀποδοχαὶ τῶν δημοσίων ὑπαλλήλων, πολιτικῶν καὶ στρατιωτικῶν, καταλαμβάνουν σημαντικὸν μέρος τῶν δαπανῶν τοῦ κρατικοῦ προϋπολογισμοῦ. Οὕτω, κατὰ τὸ ἔτος 1976, τὸ συνολικῶς διατεθὲν ποσὸν δι' ἀποδοχὰς δημοσίων ὑπαλλήλων ἀνῆλθεν εἰς 53.631 ἑκατ. δρχ. Τοῦτο ἀντεπροσώπευσε τὸ 31,4% τῶν δαπανῶν καταναλώσεως τοῦ τακτικοῦ προϋπολογισμοῦ καὶ τὸ 30,9% τοῦ συνόλου τῶν ἐσόδων ἐξ ἐγγυρίων πόρων, πλὴν δανείων καὶ ἐσόδων ἐξ ἐπενδύσεων. Ἐνταῦθα, ὑπὸ τὴν ἔννοίαν ἀποδοχῶν δημοσίων ὑπαλλήλων περιλαμβάνονται: ὁ βασικὸς μισθός, τὰ διαφόρου φύσεως ἐπιδόματα, αἱ πρόσθετοι παροχαὶ ὑπὸ μορφήν ὑπερωριῶν, ἐξόδων κινήσεως καὶ συμμετοχῆς εἰς συμβούλια καὶ ἐπιτροπὰς, ὡς καὶ τὰ ἐξόδα νοσηλείας καὶ κηδειῶν. Ἐπίσης, περιλαμβάνονται τὰ ὀδοιπορικὰ ἐξόδα, αἱ ἐπιχορηγήσεις πρὸς τὰ ἀσφαλιστικὰ ταμεία τῶν ὑπαλλήλων, αἱ εἰσφοραὶ εἰς τὸ ΙΚΑ διὰ τὸ ἑκτακτον προσωπικὸν καὶ αἱ ἐπιχορηγήσεις ὑπὲρ τῶν λογαριασμῶν διὰ τὴν μισθοδοσίαν ἐφημερίων καὶ ἀγροφυλάκων. Σημειωθῆτω, ὅτι ἐκ τῶν ἐξόδων νοσηλείας καὶ κηδειῶν ἀφηρεθήσαν τὰ ποσὰ τὰ ἀντιστοιχοῦντα εἰς τοὺς συνταξιούχους. Ἐπίσης, ἐνταῦθα περιλαμβάνονται καὶ τὰ ποσὰ τὰ διατεθέντα ὑπὸ τοῦ κρατικοῦ προϋπολογισμοῦ ὑπὸ μορφήν ἐπιχορηγήσεως πρὸς τὰ κρατικὰ νοσοκομεία κλπ., διὰ τὴν ἀντιμετώπισιν δαπανῶν μισθοδοσίας τοῦ προσωπικοῦ αὐτῶν.

7. The receipts of civil servants, including members of Armed Forces, constitute a considerable part of the State budget expenditures. Thus, in 1976, the total amount disposed for this purpose amounted to 53.631 m. drs., representing 31,4% of the expenditures of the ordinary budget and 30,9% of the total receipts from domestic sources, excluding loans and receipts from investments. In this connection, receipts of civil servants include: basic salary, benefits of any kind, extra payments for overtime work, movement expenses, participation in councils and committees, as well as hospitalization and funeral expenses. They also include travel expenses, subsidies to insurance funds of civil servants, contributions to the Social Security Organization (IKA) for personnel on contract, as well as subsidies for the remuneration of clergymen and rural-guards. It should be noted that the hospitalization and funeral expenses have been reduced by the amounts corresponding to pensioners. Included are also amounts disposed from the State budget for subsidizing State hospitals etc. for the remuneration of their personnel.

8. Τὸ κατὰ τὸ ἔτος 1976 διατεθὲν ποσόν, ἐκ 53.631 ἑκατ. δρχ., διὰ τὴν κατηγορίαν ταύτην τῶν δαπανῶν, ὑπερέχει τοῦ ἀντιστοίχου κατὰ τὸ προηγούμενον ἔτος 1975 κατὰ 11.036 ἑκατ. δρχ., ἤτοι κατὰ 25,9%.

8. The amount of 53.631 m. drs. disposed for this kind of expenditures in 1976 exceeds the corresponding amount of 1975 by 11.036 m. drs., i.e. by 25,9%.



9. Έκ του ανωτέρω ποσού, διατεθέντος διά τας αποδοχάς των υπαλλήλων, ποσόν εκ 30.468 εκατ. δραχ., ήτοι 56,8%, διετέθη ειδικώς διά τας αποδοχάς των δημοσίων πολιτικών υπαλλήλων, ποσόν δέ εκ 16.733 εκατ. δραχ., ήτοι τὸ 31,2%, διετέθη διά τας αποδοχάς των στρατιωτικῶν ἐν γένει καὶ τῶν ὀργάνων τῶν σωμάτων ἀσφαλείας. Περαιτέρω, ποσόν εκ 1.109 εκατ. δραχ. διετέθη διά τὴν μισθοδοσίαν τῶν ἐφημερίων καὶ ποσόν εκ 354 εκατ. δραχ. τῶν ἀγροφυλάκων. Ἐπὶ πλέον ποσόν 4.967 εκατ. δραχ. διετέθη ὑπὸ μορφήν ἐπιχορηγήσεως πρὸς τὰ κρατικὰ νοσοκομεῖα, Νομαρχιακὰ Συμβούλια Ὑγείας, ἀπόρους Κοινοτήτας, Κεντρικὸν Ταμεῖον Γεωργίας-Κτηνοτροφίας καὶ Δασῶν, ἀγροτικά νηπιτροφεία, Σχολὰς Νοσηλευτικῶν Ἰδρυμάτων κλπ., διά τὴν μισθοδοσίαν τοῦ προσωπικοῦ των.

Πρὸς πληρεστέραν κατατόπισιν τῶν ἐνδιαφερομένων, παρατίθεται ὁ κατωτέρω πίναξ, εἰς τὸν ὁποῖον ἀναλύονται αἱ ἀποδοχαὶ τῶν δημοσίων υπαλλήλων, κατὰ τὰ ἔτη 1975 καὶ 1976, καὶ ἐμφανίζονται αἱ μεταξὺ τῶν ἐτῶν τούτων διαφοραί, κατὰ κατηγορίαν δαπανῶν μισθολογίου εἰς ἀπολύτους ἀριθμούς καὶ εἰς ποσοστά :

9. Out of the total amount disposed for salaries, 30.468 m. drs., or 56,8%, were disposed for remuneration of civil servants, 16.733 m. drs. or 31,2%, for the members of armed and security forces in general. Furtheron, 1.109 m. drs. and 354 m. drs. were disposed for remuneration of clergymen and rural guards respectively. Besides, an amount of 4.967 m. drs. was granted to State hospitals, regional health councils, indigent communes, Central Fund of Agriculture, Livestock and Forestry, rural nurseries, etc., for payroll expenditures of the engaged personnel.

An analysis of the civil servants' salaries in 1975 and 1976 is given below :

Ἑκατομμύρια δραχμῶν

Million drachmae

Εἶδος ἀποδοχῶν	1975	Ποσοστὸν τοῖς % τοῦ συνόλου τῶν ἀποδοχῶν Percent over total receipts	1976	Ποσοστὸν τοῖς % τοῦ συνόλου τῶν ἀποδοχῶν Percent over total receipts	Διαφορὰ—Difference 1975/1976		Kind of receipts
					Εἰς ποσοστά %	Εἰς ἀπολύτους ἀριθμούς In absolute figures	
<b>Σύνολον</b> .....	<b>42.595</b>	<b>100,0</b>	<b>53.631</b>	<b>100,0</b>	<b>25,9</b>	<b>11.036</b>	<b>Total</b>
<b>Πολιτικοὶ υπάλληλοι</b> .....	<b>23.541</b>	<b>55,3</b>	<b>30.468</b>	<b>56,8</b>	<b>29,4</b>	<b>6.927</b>	<b>Civil servants</b>
Βασικὸς μισθὸς .....	12.044	28,3	14.035	26,2	16,5	1.991	Basic salary
Διάφορα ἐπιδόματα .....	6.333	14,9	9.005	16,8	42,2	2.672	Miscellaneous benefits
Πρόσθετοι παροχαὶ (ἐξόδα ὑπερωριῶν, κινήσεως καὶ συμβουλίων)*	1.144	2,7	1.977	3,7	72,8	833	Additional payments (overtime work, movement expenses and participation in councils)*
Παροχαὶ ἐιδικῶν κατηγοριῶν ὑπαλλήλων	2.021	4,7	2.701	5,0	33,6	680	Payments for special employee categories
Ἐξόδα νοσηλείας καὶ κηδεῶν ...	749	1,8	1.101	2,1	47,0	352	Hospitalization and funeral expenses
Ἀμοιβαὶ ἐκτελούντων ἐιδικὰς ὑπηρεσίας	232	0,5	246	0,5	6,0	14	Payments to persons performing special duties
Ὀδοιπορικὰ .....	245	0,6	307	0,6	25,3	62	Travel expenses
Εἰσφορὰ διά τὴν κοινωνικὴν ἀσφάλισιν καὶ πρόνοιαν	773	1,8	1.096	2,0	41,8	323	Contribution for social insurance and welfare
<b>Στρατιωτικοὶ υπάλληλοι</b> ....	<b>14.585</b>	<b>34,2</b>	<b>16.733</b>	<b>31,2</b>	<b>14,7</b>	<b>2.148</b>	<b>Members of the Armed Forces</b>
Βασικὸς μισθὸς .....	7.553	17,7	8.269	15,4	9,5	716	Basic salary
Διάφορα ἐπιδόματα .....	5.293	12,4	6.865	12,8	29,6	1.572	Miscellaneous benefits
Πρόσθετοι παροχαὶ .....	51	0,1	50	0,1	-2,0	-1	Additional payments
Ὀδοιπορικὰ .....	1.181	2,8	929	1,7	-21,3	-252	Travel expenses
Ἐξόδα νοσηλείας καὶ κηδεῶν ..	421	1,0	530	1,0	25,9	109	Hospitalization and funeral expenses
Εἰσφορὰ διά τὴν κοινωνικὴν ἀσφάλισιν καὶ πρόνοιαν	86	0,2	90	0,2	4,7	4	Contribution for social insurance and welfare
<b>Μισθοὶ ἀγροφυλάκων καὶ ἐφημερίων</b>	<b>1.253</b>	<b>2,9</b>	<b>1.463</b>	<b>2,7</b>	<b>16,8</b>	<b>210</b>	<b>Remuneration of clergymen and rural guards</b>
Κάλυψις λογαριασμοῦ ἀγροφυλάκων	264	0,6	354	0,7	34,1	90	Financing of Rural Policy's account
Κάλυψις λογαριασμοῦ μισθοδοσίας ἐφημερίων	989	2,3	1.109	2,1	12,1	120	Financing of the clergymen's remuneration account
Ἀποδοχαὶ προσωπικοῦ κρατικῶν νοσοκομείων κλπ.	3.216	7,6	4.967	9,3	54,4	1.751	Remuneration of personnel of State hospitals etc.

\* Περιλαμβάνεται καὶ ἡ δι' ἐξόδα χρήσεως αὐτοκινήτου παρεχομένη ἀποζημίωσις εἰς τοὺς γενικοὺς γραμματεῖς, γενικοὺς διευθυντὰς καὶ ἀναπληρωτὰς γενικοὺς διευθυντὰς τῶν Ὑπουργείων, ὡς καὶ ἡ μισθοδοσία Ἀρχιερέων Δωδεκανήσου.

\* Including also special allowance granted to the Secretary General, Director General and Deputy Director General of each Ministry for the use of motor-car. Including also remuneration of archpriests of Dodecanesos.

10. 'Επί του θέματος τῶν ἀποδοχῶν παρατηρεῖται ὅτι ὁ βασικὸς μισθὸς τῶν πολιτικῶν ὑπαλλήλων ἀντιπροσωπεύει τὸ 46,1% τοῦ συνόλου τῶν ἀποδοχῶν αὐτῶν καὶ τὸ 26,2% τοῦ συνόλου τῶν ἀποδοχῶν τῶν ὑπαλλήλων ἐν γένει. 'Επίσης, ὁ βασικὸς μισθὸς τῶν στρατιωτικῶν καὶ τῶν ὁργανῶν τῶν σωμάτων ἀσφαλείας ἀντιπροσωπεύει τὸ 49,4% τοῦ συνόλου τῶν ἀποδοχῶν αὐτῶν καὶ τὸ 15,4% τοῦ συνόλου τῶν ἀποδοχῶν τῶν ὑπαλλήλων ἐν γένει.

#### Συντάξεις

11. Αἱ δαπάναι διὰ τὴν παροχὴν τῶν πάσης φύσεως συντάξεων (συντάξεις παρεχόμεναι εἰς δημοσίους πολιτικούς καὶ στρατιωτικούς ὑπαλλήλους, θύματα πολέμου, ὡς καὶ προσωπικαὶ συντάξεις) ἀνῆλθον κατὰ τὸ ἔτος 1976 εἰς 19.154 ἑκατ. δρχ. Αὐταὶ ὑπερτεροῦν τῶν ἀντιστοιχῶν δαπανῶν κατὰ τὸ προηγούμενον ἔτος κατὰ 2.372 ἑκατ. δρχ., ἤτοι κατὰ 14,1%. Εἰς τὸ ποσὸν τῶν συντάξεων περιελήφθησαν καὶ αἱ δαπάναι αἱ διατεθεῖσαι διὰ νοσήλεια καὶ ἐξοδα κηδείας τῶν συνταξιούχων. Τὸ συνολικὸν τοῦτο ποσὸν τῶν δαπανῶν καλύπτει τὸ 11,2% τῶν τρεχουσῶν δαπανῶν τοῦ τακτικοῦ κρατικοῦ προϋπολογισμοῦ καὶ τὸ 11,0% τῶν ἐσόδων ἐξ ἐγχωρίων πόρων, πλὴν δανείων καὶ ἐσόδων ἐξ ἐπενδύσεων. Τὰ ἀντίστοιχα ποσοστὰ διὰ τὸ ἔτος 1975 ἦσαν 12,3% καὶ 12,2%.

12. Ὁ ἀριθμὸς τῶν συνταξιούχων κατὰ τὸ τέλος τοῦ ἔτους 1976 ἀνῆρχετο εἰς 173.310. Ὁ ἀριθμὸς οὗτος παρουσιάζεται ἠδὲξημένος, ἐναντι τοῦ προηγούμενου ἔτους, κατὰ 526 συνταξιούχους. Συμφώνως πρὸς τὰ στοιχεῖα τῶν δύο τελευταίων στηλῶν τοῦ κατωτέρου πίνακος, ὁ μέσος ὅρος τῆς κατ' ἄτομον ἐτησίας συντάξεως ἦτο κατὰ τὸ ἔτος 1976 ἠδὲξημένος εἰς ἀπάσας τὰς κατηγορίας συνταξιούχων, ἐναντι τοῦ προηγούμενου ἔτους 1975.

13. Οὕτω, τὸ σύνολον τῶν δαπανῶν (δι' ἀποδοχὰς καὶ συντάξεις) κατὰ τὸ 1976 ἐκάλυψε τὸ ποσὸν τῶν 72.789 ἑκατ. δρχ., ἤτοι τὸ 42,6% τῶν καταναλωτικῶν δαπανῶν καὶ τὸ 34,3% τοῦ συνόλου τῶν δαπανῶν. 'Επίσης, τοῦτο ἐκάλυψε τὸ 41,9% τῶν ἐσόδων ἐξ ἐγχωρίων πόρων, πλὴν δανείων καὶ ἐσόδων ἐξ ἐπενδύσεων, καὶ τὸ 34,3% τοῦ συνόλου τῶν ἐσόδων τοῦ Κράτους.

10. With regard to salaries, we can conclude that the basic salary of civil servants represents 46,1% of their total receipts and 26,2% of the total receipts of all employees in general. Similarly, the basic salary paid to members of the armed forces and security forces represents 49,4% of their total receipts and 15,4% of the total receipts of all employees in general.

#### Pensions

11. The expenditure required for all kinds of pensions (i.e. civil, military, war, personal) amounted to 19.154 m. drs. in 1976, exceeding the corresponding expenditure in 1975 by 2.372 m. drs., or 14,1%. The amount disposed for pensions also included hospitalization and funeral expenses of pensioners. Such total expenditure covers 11,2% of the ordinary State budget current expenditures and 11,0% of the revenue from domestic sources, excluding loans and investments revenue. The corresponding percentages for 1975 were 12,3% and 12,2% respectively.

12. The number of pensioners at the end of 1976 amounted to 173.310. This is increased as compared to 1975—namely by 526 pensioners. On the basis of the figures shown in the two last columns of the following table, the average yearly per capita pension in 1976 showed an increase in all pension categories, as against the previous year 1975.

13. Thus, the total expenditure required for salaries and pensions in 1976 amounted to 72.789 m. drs., i.e. 42,6% of consumption expenditures and 34,3% of overall expenditures. This also covered 41,9% of the revenue from domestic sources, excluding loans and investments revenue, and 34,3% of the total revenue of the State.

#### 'Ανάλυσις συντάξεων — Analysis of pensions

Εἶδος συντάξεων	Ποσὰ συντάξεως (ἑκατ. δραχμῶν) Amount of pension (million drachmae)		'Αριθμὸς συνταξιούχων Number of pensioners		Μέσος ὅρος ἐτησίας συντάξεως κατὰ συνταξιούχον (δραχμαὶ) Average per capita annual pension (in drs.)		Type of pension
	1975	1976	1975	1976	1975	1976	
<b>Σύνολον</b> .....	<b>16.782,1</b>	<b>19.154,7</b>	<b>172.784</b>	<b>173.310</b>	—	—	<b>Total</b>
Πολιτικαὶ .....	8.314,2	9.350,7	63.240	63.932	131.470	146.260	Civil
Στρατιωτικαὶ .....	5.475,8	6.343,3	47.534	48.993	115.197	129.473	Military
Πολεμικαὶ .....	2.253,8	2.463,0	61.974	60.354	36.367	40.809	War
Προσωπικαὶ .....	10,8	13,8	36	31	300.000	445.461	Personal
*'Εξοδα νοσηλείας καὶ κηδειῶν	727,5	983,9	—	—	—	—	Hospitalization and funeral expenditures

#### Πληρωμαὶ διὰ μὴ προσωπικὰς ὑπηρεσίας

14. Εἰς τὴν κατηγορίαν ταύτην περιελήφθησαν αἱ δαπάναι τοῦ Κράτους αἱ γενόμεναι διὰ τὴν ἀγορὰν τῶν

#### Payments for non-personal services

14. This category covers State expenditures made for non-personal services, such as expenditures for



υπηρεσιών των καλουμένων μη προσωπικών, ως π.χ. δαπάναι διά μισθώματα, επικοινωνίας, ύδρευση, φωτισμόν, καθαριότητα κλπ.

Ἐπίσης τῶν ἐν λόγῳ δαπανῶν παρέχεται ἐπαρκῶς εἰς τὸν ἐπόμενον πίνακα :

leases, communication, water supply, street lighting and cleansing, etc.

An adequate analysis of the expenditures concerned is included in the following table :

**Πληρωμαὶ διὰ μὴ προσωπικῆς ὑπηρεσίας — Payments for non-personal services**

Ἐκατομμύρια δραχμῶν

Million drachmae

Εἶδος δαπάνης	1975	1976	Διαφορὰ — Difference		Kind of expenditure
			εἰς ἀπολύτους ἀριθμούς in absolute figures	εἰς ποσοστὰ τοῖς % in percentages	
<b>Σύνολον</b> .....	<b>3 296,6</b>	<b>4 401,1</b>	<b>1 104,5</b>	<b>33,5</b>	<b>Total</b>
Μισθώματα .....	721,6	846,2	124,6	17,3	Leases
Μεταφοραὶ .....	330,6	564,5	233,9	70,8	Transportation
Ἐπικοινωνία .....	714,0	995,8	281,8	39,5	Communication
Ἔδρευσις, φωτισμός, καθαριότης .....	343,6	344,8	1,2	0,3	Water supply, lighting and cleansing
Δημόσια σχέσεις .....	99,2	140,5	41,3	41,6	Public relations
Συντήρησις καὶ ἐπισκευὴ μόνιμων ἐγκαταστάσεων	153,8	242,4	88,6	57,6	Repair and maintenance of permanent installations
Συντήρησις καὶ ἐπισκευὴ μηχανικοῦ καὶ λοιποῦ ἐξοπλισμοῦ	180,2	425,9	245,7	136,3	Repair and maintenance of mechanical and other equipment
Λοιπαὶ δαπάναι ἐκ μὴ προσωπικῶν ὑπηρεσιῶν	753,6	841,0	87,4	11,6	Other expenditures for non-personal services

Πληρωμαὶ διὰ τὴν προμήθειαν καταναλωτικῶν ἀγαθῶν (πλὴν στρατιωτικῶν κατασκευῶν καὶ ἐξοπλισμῶν)

15. Διὰ προμήθειαν καταναλωτικῶν, κυρίως, ἀγαθῶν, ὁ κρατικὸς προϋπολογισμὸς κατὰ τὸ ἔτος 1976 ἐπεβαρύνθη μὲ τὸ ποσὸν τῶν 10.860 ἑκατ. δρχ. Τὸ ποσὸν τοῦτο παρουσιάζεται ἠϋξημένον κατὰ 2.380,9 ἑκατ. δρχ., ἢ κατὰ 28,1%, ἔναντι τοῦ προηγουμένου οἰκονομικοῦ ἔτους.

Payments for the supply of consumer's goods (excl. military constructions and equipment)

15. For the supply of consumption goods the State budget has been charged with 10.860 m. drs. in 1976. This amount presents an increase of 2.380,9 m. drs., or 28,1%, compared to the previous fiscal year.

Ἐπίσης τῶν σχετικῶν ποσῶν δίδεται κατωτέρω :

The relative amounts are analysed as follows:

Ἐκατομμύρια δραχμῶν

Million drachmae

Εἶδος δαπάνης	1975	1976	Διαφορὰ Difference	Kind of expenditure
<b>Σύνολον</b> .....	<b>8 479,0</b>	<b>10 859,9</b>	<b>2 380,9</b>	<b>Total</b>
Ἐξοπλισμὸς γραφείων καὶ ἐργαστηρίων (ἐπιπλα, σκεύη κλπ.)	895,6	1.117,3	221,7	Office and laboratory equipment (furniture, fixtures etc.)
Εἶδη ὑγιεινῆς, καθαριότητος κλπ. ....	241,6	312,3	70,7	Sanitary articles etc.
Εἶδη συντήρησης καὶ ἐπισκευῆς ἀγαθῶν διαρκοῦς χρήσεως	2.735,2	4.405,3	1.670,1	Articles for the repair and maintenance of durable goods
Διατροφή, ἱματισμὸς κλπ. ....	2.614,6	2.599,8	- 14,8	Foodstuffs, clothing etc.
Καύσιμα καὶ λιπαντικά .....	1.826,7	2.150,9	324,2	Fuels and lubricants
Λοιπαὶ δαπάναι .....	165,3	274,3	109,0	Other expenditures

Ἐπιχορηγήσεις

16. Τὸ Κράτος, ὡς γνωστόν, ἔχει παραχωρήσει ὠρισμένας ἀρμοδιότητάς του εἰς Νομικὰ Πρόσωπα Δημοσίου Δικαίου, τὰ ὁποῖα, ἐπιχορηγούμενα ὑπ' αὐτοῦ, ἔχουν ἀναλάβει τὴν διεξαγωγὴν λειτουργιῶν τινῶν, αἱ ὁποῖαι, ὡς ἐκ τῆς φύσεώς των, ἐμπίπτουν εἰς τὴν κρατικὴν δραστηριότητα. Πέραν τῆς κατηγορίας ταύτης τῶν Νομικῶν Προσώπων, ὑφίσταται, ἐπίσης, πλῆθος ἐτέρων,

Subsidies

16. As already known, the State has transferred some of its capacities to Legal Entities of Public Law which, supported by it, have undertaken to carry out certain functions falling within the State's capacity. Besides this category of Legal Entities there are also many others, acting in several sectors and for several purposes, which, although



εις διαφόρους τομείς ή διαφόρων σκοπών, τὰ ὁποῖα, παρ' ὅλον ὅτι δὲν ἀσκοῦν τμήμα τῆς κρατικῆς δραστηριότητος, ἐν τούτοις ἐπιχορηγοῦνται ἐκ τοῦ κρατικοῦ προϋπολογισμοῦ κατ' ἔτος.

17. Οὕτω, τὸ σύνολον τῶν κρατικῶν δαπανῶν διὰ ἐπιχορηγήσεις, κατὰ τὸ 1976, ἀνῆλθεν εἰς 23.819,2 ἐκ. δρχ., ἐναντι τῶν 15.735,4 ἐκατ. δρχ. διατεθεισῶν κατὰ τὸ 1975. Σημειοῦται, ἐπομένως, αὐξήσις μεταξὺ τῶν δύο τούτων ἐτῶν κατὰ 8.084 ἐκατ. δρχ., ἥτοι κατὰ 51,4%.

18. Ἡ διάθεσις τῶν ἀνωτέρω ποσῶν, κατ' εἰδικὰς κατηγορίας ἐπιχορηγήσεων, ἐμφανίζεται εἰς τὸν ἀκολουθοῦντα πίνακα :

they do not exercise any governmental activity, nevertheless are annually subsidised from the State's budget.

17. Thus, the total expenditures disposed in this connection amounted to 23.819,2 m. drs. in 1976, as against 15.735,4 m. drs. in 1975. An increase of 8.084 m. drs., or 51,4%, is therefore noted between the two years.

18. An analysis of the above subsidies by special categories is given below :

\* Ἐκατομύρια δραχμῶν

Million drachmae

Ἐπιχορηγήσεις	1975	1976	Διαφορά — Difference		Subsidies granted to:
			εἰς ἀπολύτους ἀριθμ. in absolute figures	εἰς ποσοστὰ %	
<b>Σύνολον</b> .....	<b>15 735,4</b>	<b>23 819,2</b>	<b>8 083,8</b>	<b>51,4</b>	<b>Total</b>
Εἰς Νομαρχιακὰ Ταμεῖα .....	113,1	137,5	24,4	21,6	Regional funds
Εἰς Δήμους καὶ Κοινότητες .....	1.008,0	1.901,7	893,7	88,7	Municipalities and Communes
Εἰς Ἐκπαιδευτικούς Ὀργανισμούς ....	2.382,1	2.786,2	404,1	17,0	Educational institutions
Εἰς Νοσηλευτικὰ Ἰδρύματα καὶ Νομαρχιακὰ Συμβούλια Ὑγείας κλπ.	3.736,5	5 631,4	1 894,9	50,7	Health institutions, regional health councils etc.
Εἰς Ἰδρύματα Κοινωνικῆς Προνοίας ..	1.529,9	2.414,2	884,3	57,8	Social welfare institutions
Εἰς Ὀργανισμούς Κοινωνικῆς Ἀσφαλίσεως	2.548,9	2.637,6	88,7	3,5	Social insurance funds
Εἰς Ὀργανισμούς Συγκοινωνιῶν - Ἐπικοινωνιῶν	453,5	962,9	509,4	112,3	Transport and Communication Organizations
Λοιπαὶ ἐπιχορηγήσεις .....	3 963,4	7.347,7	3.384,3	85,4	Other subsidies

19. Εἰς τὸ ποσὸν τῶν ἐπιχορηγήσεων προσετέθη καὶ τὸ ποσόν, τὸ ὁποῖον διετέθη εἰς τὰ κρατικὰ Νοσοκομεῖα καὶ Νομαρχιακὰ Συμβούλια Ὑγείας καὶ Ἀσφαλίσεως Ἀγροτῶν, διὰ τὴν ἀντιμετώπισιν δαπανῶν μισθοδοσίας τοῦ προσωπικοῦ αὐτῶν. Τοῦτο ἔχει προστεθῆ εἰς τὴν κατηγορίαν τῶν δαπανῶν «ἀποδοχαὶ δημοσίων ὑπαλλήλων».

#### \* Ἐπιδοτήσεις

20. Εἰς τὴν κατηγορίαν ταύτην περιλαμβάνονται δαπάναι πραγματοποιηθεῖσαι πρὸς βελτίωσιν τοῦ ἐπιπέδου διαβιώσεως τῶν πτωχοτέρων, ἰδίᾳ, τάξεων, πρὸς συγκράτησιν τῶν τιμῶν ὠρισμένων ἀγαθῶν, πρὸς ἐνίσχυσιν ὠρισμένων καλλιεργειῶν, πρὸς παροχὴν κινήτρων διὰ ἐπαύξησιν τῆς παραγωγῆς καὶ πρὸς ἐνίσχυσιν τῶν συγκοινωνιακῶν μέσων.

21. Τὰ διὰ τοὺς σκοποὺς τούτους διατεθέντα ποσά, κατὰ τὸ οικονομικὸν ἔτος 1976, ἀνῆλθον εἰς 7.296,6 ἐκατ. δρχ. καὶ ἐσημείωσαν αὐξήσιν κατὰ 1.283 ἐκατ. δρχ. ἐναντι τῶν τοῦ προηγουμένου οικονομικοῦ ἔτους, ὡς προκύπτει ἐκ τῆς παρατιθεμένης ἐν τῷ κατωτέρω πίνακι ἀναλύσεως. Ἐκ τῆς μελέτης τῶν στοιχείων τοῦ ἐν λόγω πίνακος προκύπτει ὅτι τὸ κύριον βάρος ἐδόθη εἰς τὴν ἐπιδότησιν τῆς παραγωγῆς, τὸ ὕψος τῆς ὁποίας, συμπεριλαμβανόμενης

19. To the subsidies, the amount disposed for payroll expenditures of State hospitals, regional health councils and rural insurance funds was also added. The amount concerned has been added to the «receipts of civil servants».

#### Money transfers

20. This category includes expenditures intended to improve the standard of living particularly among poorer classes, to control prices of certain goods, to support certain crops, to stimulate production and support traffic means.

21. The amounts disposed for the above purposes came up to 7.296,6 m. drs. in 1976, i.e. they showed an increase of 1.283 m. drs. in comparison with the previous year. From an examination of the data, it becomes evident that the greatest part of money transfers was directed towards the sector of production and accounted for 5.968,1 m. drs., or 81,8% in 1976, as compared to 80,2% in 1975, also covering

βανομένης τῆς τοῦ προγράμματος ἀναδιαρθρώσεως καλλιιεργειῶν, ἀνέρχεται εἰς 5.968,1 ἑκατ. δρχ., ἤτοι ποσοστὸν 81,8% τοῦ συνόλου τῶν ἐπιδοτήσεων, κατὰ τὸ ἔτος 1976, ἔναντι τοῦ 80,2% τοῦ ἔτους 1975.

the cultivations restructure project.

**Ἀνάλυσις τῶν διατεθέντων ποσῶν δι' ἐπιδοτήσεις κατὰ τὰ ἔτη 1975 καὶ 1976**  
**Analysis of money transfers in 1975 and 1976**

Ἐκατομμύρια δραχμῶν

Million drachmae

Εἶδος ἐπιδοτήσεως	1975	1976	Διαφορὰ εἰς ἀπολύτους ἀριθμοὺς Difference in absolute figures	Money transfers for :
<b>Σύνολον</b> .....	<b>6.012,7</b>	<b>7.296,6</b>	<b>1.283,9</b>	<b>Total</b>
Ἐπιδοτήσεις λιπασμάτων .....	—	—	—	Supply of fertilizers
Ἐπιδοτήσεις προγράμματος ἀναδιαρθρώσεως καλλιιεργειῶν	3.120,4	3.435,7	315,3	Cultivations restructure program
Λοιπαὶ ἐπιδοτήσεις παραγωγῆς .....	1.700,0	2.532,4	832,4	Production
Κάλυψις ἐλλείμματος λογαριασμῶν Ἀγροφυλακῆς .....	264,3	353,6	89,3	Financing deficit of the Agrarian Police
Ἐπιδοτήσεις ἀγόνων γραμμῶν .....	103,2	158,9	55,7	Non-profitable lines
Λοιπαὶ ἐπιδοτήσεις .....	824,8	816,0	- 8,8	Miscellaneous

**Δημόσιον χρέος**

22. Τὸ μεταπολεμικὸν δημόσιον χρέος τῆς Ἑλλάδος, ὡς καὶ τὸ διακανονισθὲν προπολεμικὸν τοιοῦτον εἰς δολάρια ΗΠΑ, ἀνήρχετο κατὰ τὸ τέλος τοῦ οἰκονομικοῦ ἔτους 1976 εἰς τὸ ποσὸν τῶν 172.635,9 ἑκατ. δρχ., ἔναντι τῶν 142.792,8 ἑκατ. δρχ. τοῦ προηγούμενου οἰκονομικοῦ ἔτους. Ἡ μεταξὺ τῶν δύο τούτων ἐτῶν σημειωθείσα αὐξησης ὀφείλεται, κυρίως, εἰς τὴν αὐξησην τοῦ κυμαινόμενου χρέους εἰς δραχμὰς (ἔντοκα γραμματία Ν.Δ. 3745/47). Ἐπίσης, αὐξησης παρουσιάζεται καὶ εἰς τὰ εἰς ξένον συνάλλαγμα ἐκπεφρασμένα δάνεια καὶ ὀφειλόμενα εἰς δραχμὰς.

23. Ἡ ἐπιβάρυνσις τοῦ κρατικοῦ προϋπολογισμοῦ διὰ τὴν ἐξυπηρέτησιν τοῦ ἀνωτέρω δημοσίου χρέους ἀνῆλθε κατὰ τὸ 1976 εἰς τὸ ποσὸν τῶν 18.880,3 ἑκατ. δρχ. Αὕτη ἀντιστοιχεῖ εἰς ποσοστὸν 11,1% τῶν τρεχουσῶν δαπανῶν τοῦ τακτικοῦ κρατικοῦ προϋπολογισμοῦ (ἄνευ τῶν δαπανῶν ΝΑΤΟ), ἔναντι τῶν 14.766,1 ἑκ. δρχ. διατεθέντων κατὰ τὸ προηγούμενον ἔτος καὶ ἀντιστοιχούντων εἰς ποσοστὸν 10,8%. Ἐκ τοῦ ποσοῦ τῶν 18.880,3 ἑκ. δρχ., τὰ 16.663,1 ἑκατ. δρχ. διετέθησαν διὰ τὴν ἐξυπηρέτησιν τοῦ ἐσωτερικοῦ δημοσίου χρέους καὶ τὸ ποσὸν τῶν 2.217,1 ἑκατ. δρχ. διὰ τὴν ὁμοίαν τοῦ ἐξωτερικοῦ χρέους. Εἰδικώτερον, διετέθησαν ἑκ τοῦ αὐτοῦ ποσοῦ 12.940 ἑκατ. δρχ. διὰ πληρωμῆν τόκων καὶ 5.608 ἑκατ. δρχ. διὰ τὴν πληρωμῆν χρεολυσίων. Ἐπὶ πλέον, ποσὸν ἑκ 332,5 ἑκατ. δρχ. διετέθη διὰ τὴν ἀντιμετώπισιν διαφόρων δαπανῶν ἐχουσῶν σχέσιν μὲ τὸ ἐν γένει δημόσιον χρέος.

**Public debt**

22. The post-war public debt of Greece, and the pre-war regulated debt in USA dollars, amounted to 172.635,9 m. drs. at the end of the fiscal year 1976, as against 142.792,8 m. drs. for the preceding year. The increase noted between those two years is mainly due to the increase of the floating debt in drachmas (interest bearing treasury bills D.L. 3745/47). Similarly, an increase is shown in the debt expressed in foreign exchange and owed in drachmae.

23. The surcharge of the State budget for regulating the above public debt amounted to 18.880,3 m. drs. in 1976, corresponding to 11,1% of ordinary budget expenditures (excluding NATO expenditures), as against 14.766,1 m. drs. and 10,8% for 1975. Out of the amount of 18.880,3 m. drs., 16.663,1 m. drs. were disposed for regulating domestic public debt and 2.217,1 m. drs. for regulating foreign debt. More particularly, 12.940 and 5.608 m. drs. of the same amount were disposed for the payment of interests and amortizations respectively. Besides, an amount of 332,5 m. drs. was disposed for covering several expenditures relating to public debt in general.

Επενδύσεις

24. Έκ του συνόλου των δαπανών του κρατικού προϋπολογισμού κατά το έτος 1976, ποσόν εκ 41.018,2 εκατ. δρχ. διατέθη προς χρηματοδότηση των κρατικών επενδύσεων. Το εν λόγω ποσόν παρουσιάζεται ηυξημένον κατά 7.547 εκατ. δρχ., ήτοι κατά 22,5% έναντι του προηγούμενου οικονομικού έτους 1975.

25. Έκ του κατά το έτος τουτο διατεθέντος ποσού δι' επενδύσεις, ποσόν εκ 7.100,2 εκατ. δρχ. έδαπανήθη προς εκτέλεσιν έργων υπό της Στρατιωτικής Υπηρεσίας Κατασκευής Έργων Ανασυγκροτήσεως (ΣΥΚΕΑ) και προς ανάπτυξιν της όρεινης οικονομίας. Παραλλήλως, ποσόν 483,2 εκατ. δρχ. διατέθη μέσω του τακτικού προϋπολογισμού δι' εκτέλεσιν έργων μη έντεταγμένων εις το πρόγραμμα δημοσίων επενδύσεων. Η ανάλυσις των άνωτέρω ποσών παρέχεται άμέσως κατωτέρω :

Investments

24. Of the total State budget expenditures in 1976, an amount of 41.018,2 m. drs. was disposed for financing State investments. The said amount has increased by 7.547 m. drs., or 22,5%, as against the previous fiscal year 1975.

25. Out of the amount disposed for investments in this year, 7.100,2 m. drs. were spent on SYKEA (Rehabilitation Works Military Service) works and on the development of mountainous economy. Besides, another 483,2 m. drs. were disposed through ordinary budget for executing works not included in public investments program. The amounts concerned are analysed as follows :

Έκατομμύρια δραχμών

Million drachmae

Δαπάναι δι' επενδύσεις	1975	1976	Investment expenditures
<b>Σύνολον</b> .....	<b>33 470,6</b>	<b>41 018,2</b>	<b>Total</b>
α) Περιλαμβανόμεναι εις το πρόγραμμα των κρατικών επενδύσεων	26.635,9	33.434,8	a) Included in State investments program
β) Δι' έργα εκτελούμενα υπό ΣΥΚΕΑ και όρεινης οικονομίας	6 306,2	7 100,2	b) For executing SYKEA works and mountainous economy
γ) Εκτελεσθεΐσαι μέσω του τακτικού προϋπολογισμού και μη έντεταγμέναι εις το πρόγραμμα οικονομικής ανάπτυξεως	528,5	483,2	c) Executed through ordinary State budget and not included in economic development program

26. Η κάλυψις των δαπανών κρατικών επενδύσεων και, κυρίως, των άνωτέρω α' και β' περιπτώσεων έχει ως άκολουθίως :

26. The financing of State investments expenditures, with particular reference to the above cases a and b, has as follows :

Έκατομμύρια δραχμών

Million drachmae

Πόροι	1975	1976	Financing sources
<b>Σύνολον</b> .....	<b>32 522,2</b>	<b>37 666,9</b>	<b>Total</b>
<b>A' Έσωτερικού</b> .....	<b>17 103,0</b>	<b>36 624,3</b>	<b>A. Domestic</b>
α) Ειδικά έσοδα επενδύσεων .....	1 073,6	780,1	a) Special investment revenue
β) Δάνεια .....	16 029,8	35 844,2	b) Loans
γ) Συνδρομή τακτικού κρατικού προϋπολογισμού	—	—	c) Contribution of ordinary State budget
<b>B' Έξωτερικού</b> .....	<b>15 419,2</b>	<b>1 042,6</b>	<b>B. Foreign</b>
α) Δάνεια .....	15 375,2	991,9	a) Loans
β) Μεταβιβάσεις .....	44,0	50,7	b) Transfers
<b>Γ' Προκαταβολαι Τραπέζης της Ελλάδος</b> .....	<b>—</b>	<b>—</b>	<b>C. Advances of the Bank of Greece</b>

27. Έκ της αναλύσεως του άνωτέρω πίνακος, προκύπτει ότι οι πόροι εκ του έσωτερικού δια την χρηματοδότηση των κρατικών επενδύσεων κατά το 1976 ηυξηθήσαν κατά 19.521 εκατ. δρχ. έναντι του 1975, ένφ οι πόροι εκ του έξωτερικού έμειώθησαν κατά 14.377 εκατ. δρχ. έναντι του 1975.

27. On the basis of the above analysis, we can note that domestic sources for financing State investments in 1976 have increased by 19.521 m. drs., as compared to 1975, whereas foreign sources decreased by 14.377 m. drs., as compared to 1975.



ΤΑΞΙΝΟΜΗΣΗ ΚΑΤΑ ΤΟΝ ΚΑΤΑΛΟΓΟ ΤΩΝ ΕΠΙΧΕΙΡΗΣΕΩΝ

Οι παρακάτω πίνακες παρουσιάζουν τα αποτελέσματα της απογραφής των επιχειρήσεων που πραγματοποιήθηκε το 1977, σύμφωνα με τον ΚΑΤΑΛΟΓΟ ΤΩΝ ΕΠΙΧΕΙΡΗΣΕΩΝ (Κ.Ε.Ε.Ε.).

Κατηγορία	1977	1976	1975	1974	1973	1972	1971
Σύνολο επιχειρήσεων	20.377	20.413	20.282	20.143	19.987	19.843	19.700
Επιχειρήσεις με προσωπικό	17.077	17.142	17.003	16.864	16.718	16.573	16.428
Επιχειρήσεις χωρίς προσωπικό	3.300	3.271	3.279	3.279	3.269	3.270	3.272
Επιχειρήσεις με προσωπικό και χωρίς	13.777	13.871	13.724	13.595	13.449	13.303	13.156
Επιχειρήσεις χωρίς προσωπικό	3.300	3.271	3.279	3.279	3.269	3.270	3.272
Επιχειρήσεις με προσωπικό	10.477	10.600	10.455	10.316	10.170	10.024	9.877
Επιχειρήσεις χωρίς προσωπικό	3.300	3.271	3.279	3.279	3.269	3.270	3.272
Επιχειρήσεις με προσωπικό	7.177	7.329	7.176	7.037	6.891	6.745	6.598
Επιχειρήσεις χωρίς προσωπικό	3.300	3.271	3.279	3.279	3.269	3.270	3.272
Επιχειρήσεις με προσωπικό	3.877	3.929	3.897	3.868	3.839	3.810	3.781
Επιχειρήσεις χωρίς προσωπικό	3.300	3.271	3.279	3.279	3.269	3.270	3.272
Επιχειρήσεις με προσωπικό	517	508	500	491	482	473	464
Επιχειρήσεις χωρίς προσωπικό	3.300	3.271	3.279	3.279	3.269	3.270	3.272

ΠΙΝΑΚΕΣ - TABLES



# I. ΦΟΡΟΛΟΓΙΑ ΚΡΑΤΟΥΣ ΚΑΙ ΝΠΔΔ

## TAXATION OF THE STATE AND LEGAL ENTITIES

**I : 1. Άμεσοι και έμμεσοι φόροι Κράτους και ΝΠΔΔ. Οικον. έτη 1971 μέχρι και 1976**  
**Direct and indirect taxes of the State and Public Legal Entities. Fiscal years 1971 through 1976**

Εις εκατομμύρια δραχμών

Million drachmae

	1971 (4)	1972 (4)	1973 (5)	1974 (5)	1975 (5)	1976	
Σύνολον φορολογίας...	85.977	99.439	120.245 <sup>(4)</sup>	143.452 <sup>(4)</sup>	177.735 <sup>(4)</sup>	232.286 <sup>(6)</sup>	<b>Total taxation</b>
Σύνολον άμέσων φόρων.....	37.037	43.142	51.767	67.115	77.179	107.920	<b>Direct taxes, total</b>
Σύνολον έμμέσων φόρων.....	48.940	56.297	68.478	76.337	100.556	124.366	<b>Indirect taxes, total</b>

*α) Κρατικός προϋπολογισμός — a) State budget*

Σύνολον φόρων .....	56.029	65.161	80.142	96.353	120.045	160.196	<b>Total taxes</b>
Άμεσοι φόροι (1).....	13.222	15.632	18.814	28.431	29.604	47.900	Direct taxes (1)
Έμμεσοι φόροι .....	42.807	49.529	61.328	67.922	90.441	112.296	Indirect taxes

*β) Όργανισμοί Κοινωνικής Ασφάλισης — b) Social Security Organizations*

Σύνολον φόρων .....	25.267	29.246	34.370	40.807	51.170	64.950	<b>Total taxes</b>
Άμεσοι φόροι (2) .....	21.916	25.667	30.550	36.197	45.020	57.850	Direct taxes (2)
Έμμεσοι φόροι (3) .....	3.351	3.579	3.820	4.610	6.150	7.100	Indirect taxes (3)

*γ) Τοπική Αυτοδιοίκησης — c) Local Government*

Σύνολον φόρων.....	1.702	1.869	1.973	1.902	1.970	1.840	<b>Total taxes</b>
Άμεσοι φόροι.....	779	747	1.143	1.077	1.065	520	Direct taxes
Έμμεσοι φόροι .....	923	1.122	830	825	905	1.320	Indirect taxes

*δ) Λοιπά Νομικά Πρόσωπα Δημοσίου Δικαίου — d) Other Legal Entities*

Σύνολον φόρων.....	2.979	3.163	3.760	4.390	4.550	5.300	<b>Total taxes</b>
Άμεσοι φόροι (2) .....	1.120	1.096	1.260	1.410	1.490	1.650	Direct taxes (2)
Έμμεσοι φόροι (3) .....	1.859	2.067	2.500	2.980	3.060	3.650	Indirect taxes (3)

(1) Περιλαμβάνονται οι φόροι επί της περιουσίας.

(2) Περιλαμβάνονται αι εισφοροι εργοδοτών και ήσφαλισμένων.

(3) Περιλαμβάνονται αι πάσης φύσεως κοινωνικαι εισφοραι.

(4) Αναθεωρηθέντα στοιχεία.

(5) Από του έτους 1973, τα στοιχεία φορολογίας ΝΠΔΔ λαμβάνονται εκ της Γενικής Δ/νσεως Έθνικων Λογ/σμων του Υπουργείου Συντονισμού.

(6) Προσωρινά στοιχεία.

(1) Including taxes on property.

(2) Including employers' and employees' contributions.

(3) Including social contributions of any kind.

(4) Revised data.

(5) From 1973, taxation data on the Legal Entities of Public Law are taken from the General Division of National Accounts of the Ministry of Coordination.

(6) Provisional data.

## II. ΕΣΟΔΑ - ΕΞΟΔΑ — REVENUE - EXPENDITURES

II: 1. Έσοδα και έξοδα του κρατικού προϋπολογισμού, βάσει τῶν γενικῶν ἀπολογισμῶν τοῦ Γενικοῦ Λογιστηρίου τοῦ Κράτους. Οἰκον. ἔτη 1966 μέχρι καὶ 1976

State budget revenue and expenditures on the basis of the records of the General Accounting Office. Fiscal years 1966 through 1976

Εἰς ἑκατομμύρια δραχμῶν

Million drachmae

Οἰκον. ἔτη — Fiscal years	Έσοδα Revenue	Δείκτης 1958 = 100 Index	Έξοδα (1) Expenditures	Δείκτης 1958 = 100 Index	Πλεόνασμα (+) ἢ ἔλλειμμα (-) Surplus (+) or deficit (-)
1966 .....	38.685	246,1	39.039	246,5	- 354
1967 .....	45.631	290,3	45.630	288,2	+ 1
1968 .....	52.412	331,5	52.409	329,1	+ 3
1969 .....	65.620	417,4	65.544	413,9	+ 76
1970 .....	65.130	414,3	65.126	411,3	+ 4
1971 .....	73.875	469,9	73.875	466,5	-
1972 .....	89.131	567,0	89.119	562,8	+ 12
1973 .....	105.240	669,4	105.234	664,6	+ 6
1974 .....	129.380	823,0	129.380	817,1	-
1975 .....	170.532	1.084,7	170.507	1.076,8	+ 25
1976 .....	212.265	1.350,2	212.227	1.340,2	+ 38

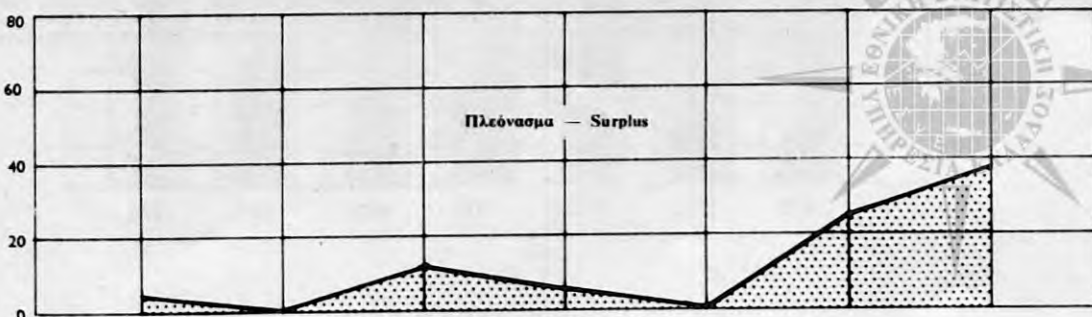
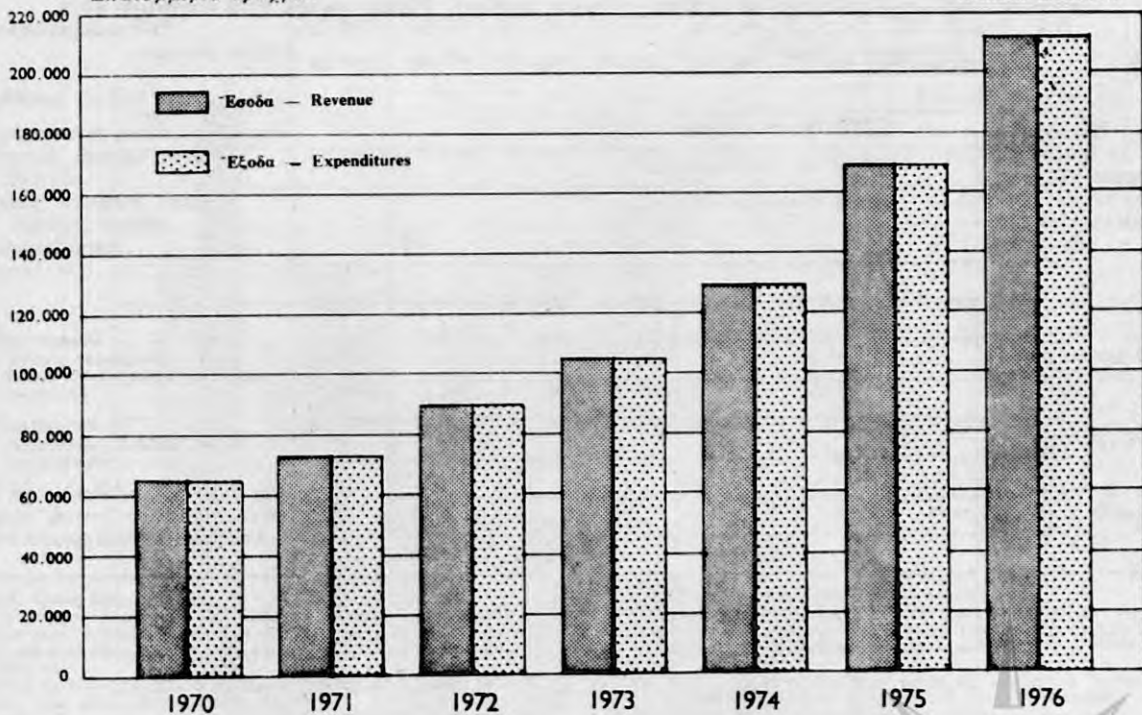
(1) Περιλαμβάνονται καὶ αἱ δαπάναι κρατικῶν ἐπενδύσεων.

(1) Including expenditures of State investments.

Έσοδα καὶ έξοδα τοῦ κρατικοῦ προϋπολογισμοῦ. Οἰκον. ἔτη 1970 μέχρι καὶ 1976  
State budget revenue and expenditures. Fiscal years 1970 through 1976

Έκατομμύρια δραχμῶν

Million drachmae





II: 2. Έσοδα και έξοδα του κρατικού προϋπολογισμού. Οίκον. έτη 1966 μέχρι και 1976  
 Revenue and expenditures of ordinary State budget. Fiscal years 1966 through 1976

Είς εκατομμύρια δραχμών

Million drachmae

Οίκον. έτη — Fiscal years	Έσοδα Revenue	Έξοδα (1) Expenditures	Πλεόνασμα (+) ή έλλειμμα (-) Surplus (+) or deficit (-)
1966 .....	38.685	31.956	+ 6.729
1967 .....	45.631	38.414	+ 7.217
1968 .....	52.412	42.847	+ 9.265
1969 .....	65.620	54.706	+ 10.914
1970 .....	65.130	52.159	+ 12.971
1971 .....	73.875	58.853	+ 15.022
1972 .....	89.131	68.614	+ 20.517
1973 .....	105.240	80.687	+ 24.553
1974 .....	129.380	105.844	+ 23.536
1975 .....	170.532	137.565	+ 32.967
1976 .....	212.265	171.692	+ 40.573

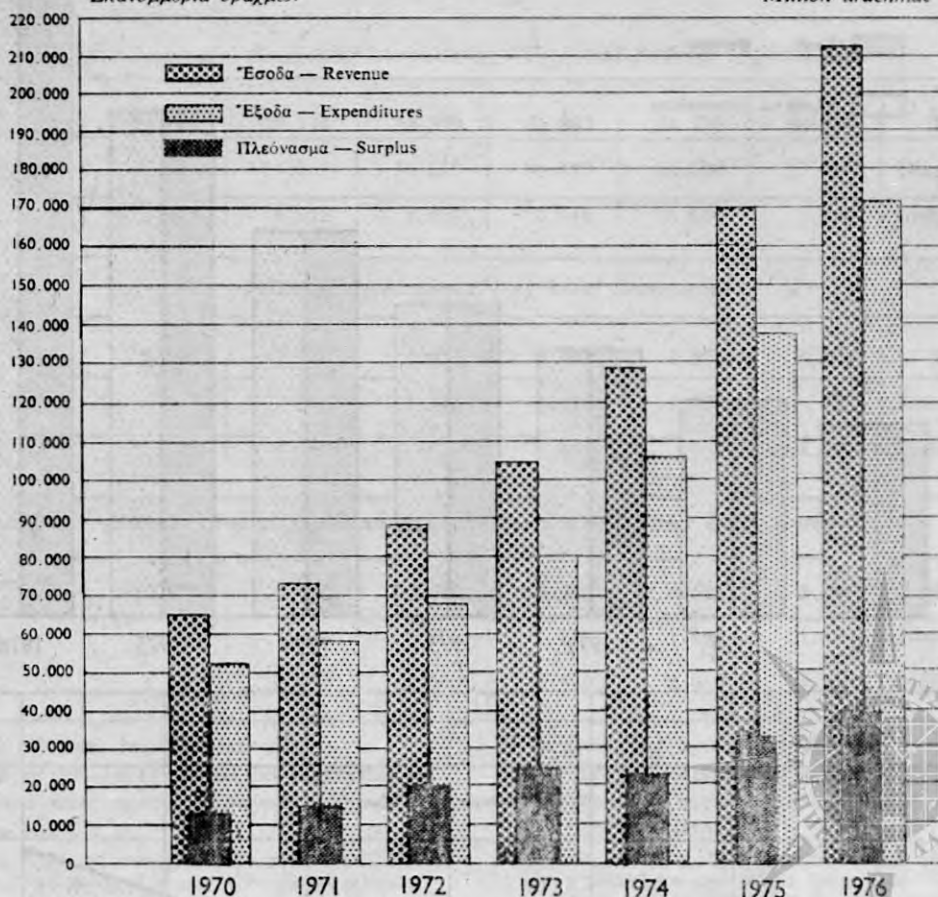
(1) Δεν περιλαμβάνονται αι πληρωμαί προγράμματος κρατικών επενδύσεων, ως και αι δαπάναι επενδύσεων εκτελεσθέντων έργων υπό ΣΥΚΕΑ, όρεινης οικονομίας κλπ., των όποιων αι πιστώσεις μεταφέρθησαν εκ του προϋπολογισμού κρατικών επενδύσεων, ενώ περιλαμβάνονται αι δαπάναι NATO.

(1) Excluding expenditures for State investments program expenditures for SYKEA works, mountainous economy works etc., the credits of which were transferred from the State investments budget. Including NATO expenditures.

Έσοδα και έξοδα του τακτικού κρατικού προϋπολογισμού. Οίκον. έτη 1970 μέχρι και 1976  
 Revenue and expenditures of ordinary State budget. Fiscal years 1970 through 1976

Έκατομμύρια δραχμών

Million drachmae



## II:3. 'Αποτελέσματα δημοσιονομικής διαχείρισης. Οίκον. έτη 1971 μέχρι και 1976

Cash transaction of the State. Fiscal years 1971 through 1976

Είς εκατομύβρια δραχμών

Million drachmae

	1971	1972	1973	1974	1975	1976	
<b>I. Έσοδα εξ έγχωρίων πόρων (πλίν δανείων)</b>	<b>61.862</b>	<b>72.352</b>	<b>87.502</b>	<b>105.297</b>	<b>138.204</b>	<b>174.497</b>	<b>I. Revenue from domestic sources (excl. loans)</b>
α) Άμεσοι φόροι .....	13.222	15.632	18.814	28.431	29.604	47.900	a) Direct taxes
β) Έμμεσοι φόροι .....	42.807	49.529	61.328	67.922	90.441	112.296	b) Indirect taxes
γ) Έσοδα κρατικών επενδύσεων.	636	1.848	575	1.024	1.074	780	c) Revenue from state invest
δ) Λοιπά έσοδα .....	5.197	5.343	6.785	7.920	17.085	13.522	d) Other revenue
<b>II. Δαπάναι</b>	<b>73.875</b>	<b>89.119</b>	<b>105.234</b>	<b>129.380</b>	<b>170.507</b>	<b>212.227</b>	<b>II. Expenditures</b>
<b>1. Τακτικός προϋπολογισμός</b>	<b>60.654</b>	<b>70.680</b>	<b>84.271</b>	<b>109.030</b>	<b>143.345</b>	<b>178.401</b>	<b>1. Ordinary budget</b>
α) Τρέχουσai δαπάναι .....	58.212	67.576	79.308	104.128	136.511	170.818	a) Current expenditures
β) Δαπάναι επενδύσεων μη έντεταγμένα εις τó πρόγραμμα οικονομικής ανάπτυξεως (8.100)	455	518	253	382	528	483	b) Investment expenditures not included in the economic development program (8.100)
γ) Δαπάναι επενδύσεων έντεταγμένα εις τó πρόγραμμα οικονομικής ανάπτυξεως (1) (8.200)	1.987	2.586	4.710	4.520	6.306	7.100	c) Investment expenditures included in the economic development program (1) (8.200)
<b>2. Προϋπολογισμός επενδύσεων</b>	<b>13.035</b>	<b>17.918</b>	<b>19.837</b>	<b>19.016</b>	<b>26.636</b>	<b>33.435</b>	<b>2. Investment budget</b>
<b>3. Δαπάναι NATO</b>	<b>187</b>	<b>521</b>	<b>1.126</b>	<b>1.334</b>	<b>526</b>	<b>391</b>	<b>3. NATO expenditures</b>
<b>III. 'Αποτελέσματα I-II</b>	<b>-12.013</b>	<b>-16.767</b>	<b>-17.732</b>	<b>-23.733</b>	<b>-32.303</b>	<b>-37.730</b>	<b>III. Results I-II</b>
<b>Κάλυμμα</b>	<b>12.013</b>	<b>16.779</b>	<b>17.738</b>	<b>24.083</b>	<b>32.328</b>	<b>37.768</b>	<b>Financing</b>
<b>1. Μεταβιβάσεις εκ τού έξωτερικού</b>	<b>350</b>	<b>992</b>	<b>1.542</b>	<b>1.846</b>	<b>923</b>	<b>933</b>	<b>1. Foreign sources</b>
α) Άμερικανική βοήθεια (δωρεά)	—	—	—	—	—	—	a) American aid (grants)
β) Εισφορά κρατών-μελών NATO	187	521	1.126	1.334	526	391	b) Contribution of NATO member-countries
γ) Ειδική συμβολή NATO, δια δαπάνας άμύνης	—	—	—	—	—	—	c) Special NATO contribution for defence expenditures
δ) Έπανορθώσεις .....	—	—	—	—	—	—	d) Reparations
ε) Λοιπά δάνεια (2) .....	163	471	416	512	397	542	e) Other (2)
<b>2. Δάνεια</b>	<b>11.662</b>	<b>15.787</b>	<b>16.195</b>	<b>22.237</b>	<b>31.405</b>	<b>36.835</b>	<b>2. Loans</b>
α) Έσωτερικού .....	8.959	12.585	7.604	17.053	16.030	35.844	a) Domestic
Έντοκα γραμμάτια .....	4.400	7.527	7.274	14.541	16.019	33.341	Interest bearing treasury bills
Δάνεια οικονομικής ανάπτυξεως	2.350	3.000	—	—	—	—	Economic development loans
Λοιπά (3) .....	(4) 2.209	2.058	330	2.512	11	2.503	Other (3)
β) Έξωτερικού .....	2.703	3.202	8.591	5.184	15.375	991	b) Foreign
Άμερικανική βοήθεια (δάνεια) ..	—	—	—	—	—	—	American aid (loans)
Λοιπά δάνεια .....	2.703	3.202	8.591	5.184	15.375	991	Other
<b>3. Ειδικαι προκαταβολαι Τραπεζής τής Ελλάδος εναντι συναφθoσμένων δανείων έσωτερικού - έξωτερικού</b>	<b>—</b>	<b>—</b>	<b>—</b>	<b>—</b>	<b>—</b>	<b>—</b>	<b>3. Special advances of the Bank of Greece against domestic-foreign loans</b>

(1) ΣΥΚΕΑ, όρεινή οικονομία κλπ.

(2) Βοήθεια Υπάτης Άρμοστείας ΟΗΕ δια τούς πρόσφυγας. Βοήθεια NATO δι' άποστολήν Έλλήνων ύποτρόφων εις έξωτερικών προς μετεκπαίδευσιν, ως και άπολήψεις παρά κρατών - μελών NATO εναντι παρεχομένων υπηρεσιών κλπ.

(3) Χρεολόγια δανείων έσωτερικού και προέδιν όμολογιακού δανείου δι' άποζημίωσιν προς άποκατάστασιν άκτημόνων.

(4) Δανεισμός τού Δημοσίου παρά τής Τραπεζής τής Ελλάδος: α) εκ 1.630 εκατ. δρχ. προς έξόφλησιν όφειλών προς τήν Άγροτικήν Τράπεζαν τής Ελλάδος (Ν.Δ. 865/71) και β) εκ 575 εκατ. δρχ. προς κάλυψιν δαπανών τού Προγράμματος Δημοσίων Έπενδύσεων.

(1) SYKEA works, mountainous economy etc.

(2) Assistance granted by the UNO High Commissioner for the refugees. NATO assistance for fellowships awarded to Greeks to be trained abroad, receipts from member-countries for services offered etc.

(3) Amortization of domestic loans and proceeds of economic development State loans for restoring persons possessing no property.

(4) The Government's borrowing from the Bank of Greece: a) 1.630 m. drs. for paying off debt to the Agricultural Bank of Greece (L.D 865/71) and b) 575 m. drs. for covering expenditures of State Investments program.

ΕΣΟΔΑ - ΕΞΟΔΑ

Π: 4. Πηγαί καλύψεις ελλειμμάτων δημοσιονομικής διαχείρισεως. Οίκον. έτη 1833 μέχρι και 1976

Εις εκατομμύρια δραχμών

Οικονομική χρήση Fiscal years	Πραγματικόν έλλειμμα (-) ή πλεόνασμα (+) Net surplus (+) or deficit (-)	Έπανορθώσεις Reparations	Κάλυψις έλλειμματος --				
			Δωρεάν βοήθεια -- Donations				
			Διά καύσιμα ένόπλων δυνάμεων For fuels used by the Armed Forces	Άμερικανικής Κυβερνήσεως From American Government	Διεθνών όργανώ- σεων From international organiza- tions	Έκ μη απο- δεσμευθείσης Άμερικανικής βοήθειας From non-released American aid	Συμβολή NATO διά δαπάνας άμύνης NATO contribution for defence expenditures
1833 μέχρι και through } 1944-45..	- 7,0	—	—	—	—	—	—
1945-46 .....	- 127,4	—	—	—	—	—	—
1946-47 .....	- 89,2	—	—	—	2,5	—	—
1947-48 .....	- 1.132,4	—	—	529,4	467,2	135,8	—
1948-49 .....	- 995,2	—	—	582,3	92,7	320,2	—
1949-50 .....	- 1.766,4	—	—	918,0	31,9	816,5	—
1950-51 .....	- 1.400,1	—	—	152,0	40,6	1.207,5	—
1951-52 .....	- 876,8	—	—	(3) 865,3	11,5	—	—
1952-53 .....	- 1.189,2	—	—	(4) 525,6	8,1	179,2	—
<b>Σύνολον μέχρι Total through } 1952-53..</b>	<b>- 7.583,7</b>	<b>—</b>	<b>—</b>	<b>3.572,6</b>	<b>654,5</b>	<b>2.659,2</b>	<b>—</b>
1953-54 .....	- 1.234,9	—	—	1.455,0	20,9	—	—
1954-55 .....	- 1.716,4	—	—	1.319,9	5,3	—	—
1955-56 .....	- 1.986,3	—	—	1.183,9	—	—	—
1957 .....	- 1.843,8	3,4	—	549,7	—	—	—
1958 .....	- 1.332,7	1,9	—	325,7	—	50,0	—
1959 .....	(1) - 2.308,0	2,8	71,6	570,7	27,7	105,0	—
1960 .....	(2) - 2.731,2	4,3	55,6	695,5	28,5	—	—
1961 .....	- 2.955,5	6,9	8,0	625,4	18,5	—	—
1962 .....	- 3.660,0	329,7	—	595,2	22,8	100,0	—
1963 .....	- 3.151,8	0,0	—	32,4	40,1	—	(10) 450,0
1964 .....	- 3.844,5	36,6	—	9,8	19,7	—	(11) 550,0
1965 .....	- 3.883,2	0,6	—	171,5	8,6	—	—
1966 .....	- 3.605,6	0,5	—	51,2	9,2	—	—
1967 .....	- 4.659,6	—	—	15,5	9,3	—	—
1968 .....	- 6.225,0	0,1	—	14,2	30,3	—	—
1969 .....	- 7.117,3	0,1	—	6,9	32,0	—	16,7
1970 .....	- 8.354,5	—	—	—	29,4	—	0,1
1971 .....	- 11.684,6	—	—	—	26,3	—	—
1972 .....	- 15.801,3	—	—	—	26,4	—	—
1973 .....	- 16.220,2	—	—	—	30,8	—	—
1974 .....	- 22.274,7	—	—	—	37,2	—	—
1975 .....	- 31.422,3	—	—	—	44,0	—	—
<b>Σύνολον μέχρι και Total through } 1975..</b>	<b>- 165.596,9</b>	<b>386,9</b>	<b>135,2</b>	<b>11.195,1</b>	<b>1.121,5</b>	<b>(5)2.914,2</b>	<b>1.016,8</b>
1976: Τρέχοντος προϋπολ. Current budget...}	+ 2.507,3	—	—	—	—	—	—
Προϋπολ. επενδύσ. Invest. budget...}	- 39.355,8	—	—	—	50,7	—	—
<b>Σύνολον μέχρι και Total through } 1976..</b>	<b>- 202.445,4</b>	<b>386,9</b>	<b>135,2</b>	<b>11.195,1</b>	<b>1.172,2</b>	<b>(5)2.914,2</b>	<b>1.016,8</b>

Σημ.: Δέν περιλαμβάνονται τὰ από τοῦ 1948-49 μέχρι και τοῦ 1951-52 ἀποτελέσματα τῆς ἀνασυγκροτήσεως, αἱ σχετικαὶ δαπάναι τῶν ὁποίων μετὰ τῆς διὰ ταύτην παρασχεθείσης βοήθειας ἐγένοντο δι' ἰδίων «ἐκτός προϋπ/σμοῦ» λογαριασμῶν.

\* Περιλαμβάνονται και αἱ εἰδικαὶ προκαταβολαὶ ἔναντι συναφθισμένων δανείων ἐσωτερικοῦ.

\*\* Περιλαμβάνονται και αἱ εἰδικαὶ προκαταβολαὶ ἔναντι ἐντόκων γραμματίων.

\*\*\* Περιλαμβάνονται και αἱ εἰδικαὶ προκαταβολαὶ ἔναντι συναφθέντων δανείων ἐξωτερικοῦ.

(1) Περιλαμβάνονται και δαπάναι ἐπενδύσεων δρχ. 23,6 ἐκατ. πραγματοποιηθεῖσαι κατὰ τὸ ἔτος τοῦτο και τακτοποιηθεῖσαι διὰ τοῦ προϋπολογισμοῦ τοῦ οἴκον. ἔτους 1960.

(Βλέπε συνέχειαν εἰς σελ. 38)





ΕΣΟΔΑ - ΕΞΟΔΑ

II: 5. Εισπράξεις και πληρωμαί τών Δημοσίων Ταμείων, επί τῇ βάσει τοῦ κρατικοῦ προϋπολογισμοῦ \*, κατὰ γεωγραφικά διαμερίσματα καὶ νομούς. Οἶκον. ἔτη 1972 μέχρι καὶ 1976

Εἰς ἑκατομμύρια δραχμῶν

Γεωγραφικά διαμερίσματα καὶ νομοί	Εισπράξεις — Receipts				
	1972	1973	1974	1975	1976
<b>Γενικὸν σύνολον</b> .....	<b>89.131,1</b>	<b>105.239,9</b>	<b>129.380,0</b>	<b>170.531,9</b>	<b>212.265,4</b>
<b>Περιφέρεια Πρωτευούσης</b> .....	<b>49.692,5</b>	<b>60.322,4</b>	<b>73.293,2</b>	<b>90.296,8</b>	<b>118.279,5</b>
<b>Λοιπὴ Στερεὰ Ἑλλάς καὶ Εἰβοια</b> .....	<b>2.336,9</b>	<b>3.165,6</b>	<b>3.862,1</b>	<b>4.277,6</b>	<b>6.037,7</b>
Αἰτωλίας καὶ Ἀκαρνανίας .....	216,5	290,9	320,1	395,1	498,1
Ἀττικῆς (ὑπόλοιπον) .....	1.111,6	1.492,4	1.838,1	2.012,2	2.871,0
Βοιωτίας .....	228,6	287,5	375,0	467,6	666,3
Εἰβοίας .....	444,1	708,2	850,5	867,6	1.101,5
Εἰρυτανίας .....	13,2	16,9	17,9	21,4	29,0
Φθιώτιδος .....	249,2	287,7	366,8	393,2	712,8
Φωκίδος .....	73,6	81,9	93,7	120,5	159,0
<b>Πελοπόννησος</b> .....	<b>3.621,2</b>	<b>4.662,8</b>	<b>5.743,5</b>	<b>7.234,5</b>	<b>9.140,8</b>
Ἀργολίδος .....	161,4	202,3	280,5	326,9	488,8
Ἀρκαδίας .....	182,2	201,8	179,8	188,0	231,6
Ἀχαΐας .....	1.126,2	1.508,3	1.690,1	2.090,6	3.006,9
Ἠλείας .....	174,4	199,6	234,1	287,1	373,9
Κορινθίας .....	223,8	303,4	376,2	518,3	686,8
Λακωνίας .....	92,4	111,7	132,8	149,4	190,8
Μεσσηνίας .....	1.660,5	2.135,8	850,0	3.674,2	4.161,9
<b>Ἴόνιοι Νῆσοι</b> .....	<b>323,7</b>	<b>385,1</b>	<b>424,7</b>	<b>525,5</b>	<b>781,3</b>
Ζακύνθου .....	34,8	38,5	43,9	57,4	74,5
Κερκύρας .....	229,1	282,1	302,8	381,9	593,1
Κεφαλληνίας .....	35,8	44,4	51,1	54,1	67,1
Λευκάδος .....	24,1	20,1	26,9	32,1	46,6
<b>Ἠπειρος</b> .....	<b>510,1</b>	<b>554,7</b>	<b>612,5</b>	<b>781,6</b>	<b>1.032,3</b>
Ἄρτης .....	109,9	85,8	118,8	137,5	166,5
Θεσπρωτίας .....	81,0	94,3	98,5	156,2	199,3
Ἰωαννίνων .....	261,4	295,5	310,5	386,2	523,8
Πρεβέζης .....	57,8	79,1	84,7	101,6	142,8
<b>Θεσσαλία</b> .....	<b>1.641,4</b>	<b>2.057,6</b>	<b>2.383,7</b>	<b>2.992,0</b>	<b>3.990,8</b>
Καρδίτσας .....	119,7	156,8	186,3	229,5	294,4
Λαρίσης .....	510,4	614,3	746,1	942,1	1.342,2
Μαγνησίας .....	854,8	1.103,3	1.221,1	1.551,5	1.991,1
Τρικάλων .....	156,5	183,2	230,3	268,9	363,2
<b>Μακεδονία</b> .....	<b>8.428,2</b>	<b>10.561,2</b>	<b>12.521,3</b>	<b>16.032,6</b>	<b>21.777,6</b>
Γρεβενῶν .....	24,5	30,2	32,5	42,6	60,6
Δράμας .....	102,6	130,5	176,8	217,8	337,8
Ἡμαθίας .....	190,7	245,7	305,8	404,9	567,0
Θεσσαλονίκης .....	6.775,2	8.476,7	9.835,5	13.074,4	17.762,4
α) Θεσσαλονίκη (πάλαι) .....	6.742,1	8.440,9	9.776,1	13.004,1	17.668,0
β) Ὑπόλοιπον Ν. Θεσσαλονίκης .....	33,1	35,8	59,4	70,3	94,4
Καβάλας .....	369,8	464,4	451,7	544,7	705,9
Καστορίας .....	99,1	124,0	161,1	172,7	253,5
Κιλκίς .....	45,5	56,1	80,0	103,4	145,6
Κοζάνης .....	290,5	403,5	663,9	395,9	487,2
Πέλλης .....	105,7	134,0	168,9	226,2	318,2
Πιερίας .....	93,0	118,0	152,6	202,3	275,1
Σερρών .....	215,5	230,0	307,5	415,6	553,3
Φλωρίνης .....	51,1	58,5	72,7	89,6	117,7
Χαλκιδικῆς .....	65,0	89,6	112,1	142,5	193,2

**REVENUE - EXPENDITURES**

Receipts and payments of Public Cashiers on the basis of the State budget\*, by geographic regions and departments. Fiscal years 1972 through 1976

Million drachmae

Πληρωμαί — Payments					Geographic regions and departments
1972	1973	1974	1975	1976	
<b>89.118,6</b>	<b>105.234,2</b>	<b>129.380,2</b>	<b>170.507,0</b>	<b>212.227,1</b>	<b>Grand total</b>
26.466,3	33.820,3	45.089,3	56.535,7	69.195,0	Greater Athens
<b>1.261,2</b>	<b>1.433,7</b>	<b>1.814,4</b>	<b>2.185,8</b>	<b>2.785,9</b>	<b>Rest of Central Greece and Euboea</b>
296,8	333,2	432,2	525,7	650,1	Aetolia and Akarnania
234,5	246,3	320,3	373,3	556,1	Attica (rest)
155,8	166,7	201,5	240,9	292,8	Boeotia
226,0	255,7	350,8	420,1	499,5	Euboea
54,5	66,6	76,0	90,5	117,4	Evritania
225,3	268,4	335,3	416,3	527,4	Phthiotis
68,3	96,8	98,3	118,9	142,6	Phocis
<b>1.788,8</b>	<b>2.086,6</b>	<b>2.656,8</b>	<b>3.240,9</b>	<b>3.954,1</b>	<b>Peloponnesos</b>
139,4	167,7	208,5	258,0	329,3	Argolis
212,9	235,9	300,0	345,8	427,7	Arkadia
605,5	761,6	940,0	1.204,1	1.456,7	Akhaia
236,6	251,6	354,6	384,0	460,5	Ilia
172,9	189,1	239,0	288,8	380,8	Korinthia
140,7	157,0	196,6	218,4	273,3	Lakonia
280,8	323,7	418,4	541,8	625,7	Messenia
<b>327,4</b>	<b>376,7</b>	<b>487,0</b>	<b>612,3</b>	<b>718,0</b>	<b>Ionian Islands</b>
49,0	59,1	72,1	94,5	114,9	Zante
167,9	189,8	254,7	315,0	372,9	Corfu
62,9	78,2	91,3	118,8	134,9	Cephalonia
47,6	49,6	69,0	84,0	95,3	Levkas
<b>610,5</b>	<b>755,1</b>	<b>900,7</b>	<b>1.155,4</b>	<b>1.410,6</b>	<b>Epirus</b>
110,8	136,2	158,2	202,8	253,9	Arta
98,8	98,0	117,1	144,7	172,5	Thesprotia
323,6	404,3	483,4	623,3	762,8	Yanina
77,3	116,6	142,0	184,6	221,4	Preveza
<b>955,1</b>	<b>1.114,3</b>	<b>1.406,2</b>	<b>1.721,2</b>	<b>2.181,9</b>	<b>Thessaly</b>
157,2	177,3	227,1	274,7	344,1	Karditsa
357,3	412,4	542,4	641,7	823,9	Larisa
255,0	306,5	381,9	504,9	630,4	Magnisia
185,6	218,1	254,8	300,0	383,4	Trikala
<b>5.095,7</b>	<b>5.888,3</b>	<b>5.680,6</b>	<b>7.645,3</b>	<b>9.196,4</b>	<b>Macedonia</b>
56,5	64,8	81,6	95,9	119,6	Grevena
139,9	159,3	199,4	267,2	316,5	Drama
435,7	507,9	259,0	335,1	445,8	Imathia
2.478,1	3.360,0	3.153,1	4.447,7	5.222,4	Salonika
2.466,0	3.321,8	3.103,9	4.388,3	5.154,0	a) Salonika (city)
32,1	38,2	49,9	59,4	68,4	b) Rest of Salonika
616,7	259,7	322,1	400,0	514,4	Kavala
89,6	99,6	131,5	168,8	183,9	Kastoria
117,1	135,2	172,8	204,3	269,1	Kilkis
395,2	446,5	265,6	358,9	418,1	Kozani
155,4	175,0	238,6	283,5	392,7	Pella
126,6	154,0	191,9	241,4	297,5	Pieria
263,7	277,3	360,2	468,7	555,9	Serres
124,1	132,3	157,9	202,5	248,6	Florina
97,1	116,7	147,0	171,3	211,9	Khalkidiki



ΕΣΟΔΑ - ΕΞΟΔΑ

II : 5. Εισπράξεις και πληρωμαί των Δημοσίων Ταμείων, επί τη βάσει του κρατικού προϋπολογισμού\*, κατά γεωγραφικά διαμερίσματα και νομούς. Οίκον. έτη 1972 μέχρι και 1976 (συνέχεια)

Είς εκατομμύρια δραχμών

Γεωγραφικά διαμερίσματα και νομοί	Εισπράξεις — Receipts				
	1972	1973	1974	1975	1976
<b>Θράκη</b> .....	<b>408,2</b>	<b>465,6</b>	<b>592,4</b>	<b>831,6</b>	<b>1.185,3</b>
Έβρου .....	229,6	240,0	271,5	360,0	520,8
Ξάνθης .....	84,5	108,9	178,8	273,8	400,6
Ροδόπης .....	94,2	116,6	142,1	197,7	263,9
<b>Νήσοι Αιγαίου</b> .....	<b>859,4</b>	<b>1.110,0</b>	<b>1.153,9</b>	<b>1.399,7</b>	<b>2.303,5</b>
Δωδεκανήσου .....	446,8	601,6	617,8	734,0	1.391,1
Κυκλάδων .....	103,4	135,3	167,7	184,1	234,9
Λέσβου .....	183,5	223,4	219,0	306,3	443,2
Σάμου .....	42,0	49,8	49,3	64,1	81,8
Χίου .....	83,7	100,0	100,1	111,2	152,4
<b>Κρήτη</b> .....	<b>1.097,0</b>	<b>1.359,7</b>	<b>1.522,1</b>	<b>2.199,4</b>	<b>2.866,2</b>
Ήρακλείου .....	668,0	854,0	970,7	1.470,2	1.815,9
Λασιθίου .....	86,4	110,5	118,0	153,7	249,2
Ρεθύμνης .....	69,0	75,6	86,5	99,4	164,6
Χανίων .....	273,6	319,6	346,8	476,1	636,5
<b>Ειδικά Ταμεία</b> .....	<b>20.212,4</b>	<b>20.595,1</b>	<b>27.270,8</b>	<b>43.960,4</b>	<b>44.870,4</b>
'Αλεξανδρείας Προξενικών Ταμείων .....	3,9	1,9	2,5	—	—
'Υπόλογος Συμφηρισμών** .....	20.208,5	20.593,2	27.268,3	43.960,4	44.870,4

\* Τακτικού και κρατικών επενδύσεων.

\*\* Αί υπό του 'Υπολόγου Συμφηρισμών πραγματοποιούμεναι εισπράξεις και πληρωμαί, αν και διενεργούνται εις την Περιφέρειαν Πρωτεύουσας, άφορούν όλόκληρον την Χώραν.

(Συνέχεια εκ της σελ. 34)

- (2) Δέν περιλαμβάνονται δαπάναι επενδύσεων δρχ. 22,3 εκατ. πραγματοποιηθείσαι κατά τὸ οίκον. έτος 1959 και τακτοποιηθείσαι διά του προϋπολογισμού του οίκον. έτους 1960.
- (3) 'Εκ του ποσού τούτου 854,4 εκατ. δρχ. εισήχθησαν εις τὸν προϋπολογισμόν του 1952-53.
- (4) Μετά την άφαίρεσιν του κατά τὸ έτος τουτο εισαχθέντος ποσού τὼν 854,4 εκατ. δρχ., αλλά διά λογαριασμόν του προηγουμένου οίκον. έτους 1951-52 ποσού της βοηθείας.
- (5) 'Η σύμβασιν μετά της Τραπεζης της 'Ελλάδος διεκανόνισεν έν συνόλω ποσόν 2.717,6 εκατ. δρχ., έξ ὧν 2.659,2 έλλειμμα του προϋπολογισμού και 58,4 έλλειμμα του λογαριασμού εφοδίων.
- (6) Τὸ ποσόν τουτο δέν εμφανίζεται εις την έν τῷ 'Ισολογισμῷ μερίδα τὼν αποτελεσμάτων του προϋπολογισμού, ὡς μή εισαχθέν εις αὐτόν, άλλ' εις τὸν λογαριασμόν «Εἰδικαί προκαταβολαί» πρὸς τὸ Δημ. Ταμείον εκ της Τραπεζης της 'Ελλάδος επί ίσοπόσῳ δεσμεύσει τὼν διαθέσιμων κεφαλαίων τὼν Νομ. Προσώπων, λόγω μή εισέτι νομιμοποιήσεως της χρησιμοποιήσεως τὼν κεφαλαίων τούτων.
- (7) Τὸ ποσόν τουτο διετέθη πρὸς κάλυψιν τακτικῶν δαπανῶν.
- (8) 'Αντί του εις τὸν Ισολογισμόν εμφανιζομένου έλλείμματος έξ 174,2 εκατ. δρχ., ἦτοι 468.293,8.
- (9) 'Αντιμετωπίσθη διά προκαταβολῶν εκ της Τραπεζης της 'Ελλάδος (άρθρον 55, παράγρ. 11 του καταστατικού αὐτης).
- (10) 'Εκ τούτων ἀπεδεσμεύθησαν, κατά τὸ οίκον. έτος 1964, 315,4 εκατ. δρχ.
- (11) 'Εκ τούτων ἀπεδεσμεύθησαν, κατά τὸ οίκον. έτος 1965, 133,0 εκατ. δρχ.
- (12) Δανεισμός Δημοσίου παρά της Τραπεζης της 'Ελλάδος πρὸς μερικὴν ἀποκατάστασιν βραχυχρονίου τραπεζικης χρηματοδοτήσεως πρὸς εργολήπτας έργων δημοσίων επενδύσεων.



REVENUE - EXPENDITURES

Receipts and payments of Public Cashiers on the basis of the State budget\*, by geographic regions and departments. Fiscal years 1972 through 1976 (continued)

Million drachmas

Πληρωμαί — Payments					Geographic regions and departments
1972	1973	1974	1975	1976	
392,9	472,2	623,7	754,0	939,1	<b>Thrace</b>
178,7	215,4	302,1	358,4	430,1	Evros
96,6	120,0	137,5	168,9	225,6	Xanthi
117,6	136,8	184,1	226,6	283,4	Rodopi
730,4	829,8	1.023,7	1.331,5	1.618,6	<b>Aegean Islands</b>
266,8	304,2	374,0	467,5	603,8	Dodecanesos
125,5	145,7	179,6	209,0	277,1	Cyclades
183,7	213,0	262,3	381,7	419,9	Lesvos
68,4	75,1	94,1	131,6	151,1	Samos
86,1	91,8	113,7	141,7	166,8	Chios
826,0	958,7	1.243,5	1.531,3	1.973,2	<b>Crete</b>
367,5	421,2	536,6	713,1	927,1	Iraklion
121,5	139,3	175,4	226,5	278,7	Lasithi
111,3	135,4	156,8	198,0	246,1	Rethymni
225,7	262,8	374,7	393,6	521,3	Canea
50.664,3	57.498,4	68.454,4	93.793,6	118.254,3	<b>Special Cashiers</b>
2,1	5,7	2,6	—	—	Consular Collecting Office of Alexandria
50.662,2	57.492,7	68.451,8	93.793,6	118.254,3	Offices responsible for compensations **

\* Ordinary and State investment budget.

\*\* Receipts and payments effected in this connection, although conducted in Greater Athens, concern the whole Country.

(Continued from p. 35)

- (2) Excluding investment expenditures of 22,3 m. drs. effected within 1959 and regulated through the 1960 budget.
- (3) 854,4 m. drs. thereof were entered in the budget of 1952-53.
- (4) After deduction of 854,4 m. drs. entered in this year, but on account of the previous year's (1951-52) aid amount.
- (5) Amount of 2.717,6 m. drs. was totally regulated through contract made with the Bank of Greece, whereof 2.659,2 m. drs. budget deficit and 58,4 m. drs. deficit of supplies account.
- (6) This amount is not shown in the budget results of the balance statement as it was not entered in this, but in the account «Special advances» granted by the Bank of Greece to the State after blocking equivalent funds of Legal Entities, due to the fact that utilization of such funds has not been legalized as yet.
- (7) Disposed for covering regular expenditures.
- (8) Instead of the deficit of 174,2 m. drs. shown in the balance statement, i.e. 468.293,8.
- (9) Faced through advances of the Bank of Greece (article 55, paragr. 11).
- (10) 315,4 m. drs. thereof were released in 1964.
- (11) 133,0 m. drs. thereof were released in 1965.
- (12) State loan from the Bank of Greece for partial settlement of short-term bank financing towards contractors of state investments works.



**ΕΣΟΔΑ - ΕΞΟΔΑ**

**II : 6. Εισπράξεις υπό τών Δημοσίων Ταμείων κατά μήνα. Οικον. έτη 1971 μέχρι και 1976**  
**Receipts effected by Public Cashiers by month. Fiscal years 1971 through 1976**

*Εις εκατομμύρια δραχμών*

*Million drachmae*

Μήνες	1971	1972	1973	1974	1975	1976	Months
<b>Σύνολον</b> .....	<b>73.875,1</b>	<b>89.131,1</b>	<b>105.239,9</b>	<b>129.380,0</b>	<b>170.531,9</b>	<b>212.265,4</b>	<b>Total</b>
Ίανουάριος .....	3.643,5	4.423,9	5.141,8	6.443,4	5.760,6	8.234,8	January
Φεβρουάριος .....	5.697,5	6.107,2	7.469,7	7.699,9	8.403,1	11.259,8	February
Μάρτιος .....	4.708,3	5.622,3	7.021,8	6.904,2	13.275,9	14.572,7	March
Ώπρίλιος .....	5.423,8	6.520,0	8.088,8	8.447,4	14.817,1	19.487,3	April
Μάιος .....	7.239,0	6.411,4	8.238,1	12.242,0	12.949,6	16.262,9	May
Ίούνιος .....	5.915,0	8.277,3	7.479,2	8.141,1	12.080,1	16.589,7	June
Ίούλιος .....	6.112,9	6.082,1	7.908,7	8.497,7	11.130,7	16.369,3	July
Αύγουστος .....	5.985,0	6.929,3	8.099,3	12.548,5	14.867,6	16.343,2	August
Σεπτέμβριος .....	5.767,3	6.612,0	7.054,3	8.523,2	16.564,6	13.155,2	September
Όκτώβριος .....	6.576,6	8.426,2	8.738,9	8.848,7	15.399,1	16.750,3	October
Νοέμβριος .....	8.283,8	10.093,7	8.644,2	15.222,0	16.184,7	24.190,9	November
Δεκέμβριος (1) .....	8.522,4	13.625,7	21.355,1	25.861,9	29.098,8	39.049,3	December (1)

(1) Περιλαμβάνονται και αι πραγματοποιηθείσαι εισπράξεις κατά την παράτασιν εκάστου οικονομικού έτους.

(1) Including receipts effected during the prolongation of each fiscal year.

**II : 7. Πληρωμαί υπό τών Δημοσίων Ταμείων (1) κατά μήνα. Οικον. έτη 1971 μέχρι και 1976**  
**Payments effected by Public Cashiers (1) by month. Fiscal years 1971 through 1976**

*Εις εκατομμύρια δραχμών*

*Million drachmae*

Μήνες	1971	1972	1973	1974	1975	1976	Months
<b>Σύνολον</b> .....	<b>73.875,1</b>	<b>89.118,6</b>	<b>105.234,2</b>	<b>129.380,2</b>	<b>170.507,0</b>	<b>212.227,1</b>	<b>Total</b>
Ίανουάριος .....	3.370,3	4.086,9	4.522,9	6.091,9	7.793,5	5.282,1	January
Φεβρουάριος .....	5.127,4	5.336,9	5.167,7	5.806,1	7.140,1	6.900,6	February
Μάρτιος .....	6.490,2	6.136,1	6.163,8	8.577,2	8.370,5	9.453,9	March
Ώπρίλιος .....	5.774,3	6.296,7	7.511,5	9.273,1	12.408,3	13.551,9	April
Μάιος .....	6.955,4	6.246,5	6.880,1	9.294,4	11.445,7	15.848,6	May
Ίούνιος .....	6.568,4	7.008,7	8.533,3	9.789,7	15.845,3	11.677,3	June
Ίούλιος .....	6.030,7	7.338,8	9.235,6	11.363,0	15.842,1	17.389,0	July
Αύγουστος .....	5.131,0	6.379,7	8.598,2	8.280,9	13.628,0	13.623,8	August
Σεπτέμβριος .....	5.298,3	7.971,0	7.034,1	8.686,1	13.457,5	11.601,4	September
Όκτώβριος .....	5.738,9	7.171,5	8.676,1	12.142,4	15.647,5	11.950,1	October
Νοέμβριος .....	6.722,4	7.936,8	9.515,7	12.394,3	16.599,9	17.085,2	November
Δεκέμβριος (2) .....	10.667,9	17.209,0	23.395,2	27.681,1	32.328,6	77.863,2	December (2)

(1) Περιλαμβάνονται και αι μέσω δημοσίων διαχειριστών πραγματοποιηθείσαι πληρωμαί.

(1) Including payments effected through public accountants.

(2) Περιλαμβάνονται και αι πραγματοποιηθείσαι πληρωμαί κατά την παράτασιν εκάστου οικονομικού έτους.

(2) Including payments effected during the prolongation of each fiscal year.



II : 8. Εισπράξεις εξ έγχωρίων πόρων (1) (πλήν δανείων) και πληρωμαί των Δημοσίων Ταμείων, κατά γεωγραφικά διαμερίσματα.

Receipts from domestic sources (1) (excl. loans) and payments of Public Cashiers, by geographic regions. Fiscal years 1972 through 1976  
 Eix εκατομμύρια δραγμών Million drachmae

Γεωγραφικά διαμερίσματα	Εισπράξεις — Receipts					Πληρωμαί — Payments					Geographic regions
	1972	1973	1974	1975	1976	1972	1973	1974	1975	1976	
<b>Γενικών σύνολον</b> . . . . .	<b>72.352,6</b>	<b>87.502,1</b>	<b>105.296,9</b>	<b>138.205,2</b>	<b>174.496,3</b>	<b>89.118,6</b>	<b>105.234,2</b>	<b>129.380,2</b>	<b>170.507,0</b>	<b>212.227,1</b>	<b>Grand total</b>
Περιφέρ. Πρωτευούσης (2) . . . . .	53.155,7	63.178,6	76.478,6	101.930,7	125.378,8	77.128,5	91.313,0	113.541,1	150.329,3	187.449,8	Greater Athens (2)
Λοιπή Στερεά Έλλάς και Εύβοια	2.376,1	3.165,1	3.862,1	4.277,7	6.037,7	1.261,2	1.433,7	1.814,4	2.185,8	2.785,9	Rest of Central Greece and Euboea
Πελοπόννησος	3.621,2	4.662,8	5.743,5	7.234,5	9.140,8	1.788,8	2.086,6	2.656,8	3.240,9	3.954,1	Peloponnesos
Ίονιοι Νήσοι	323,7	385,1	424,7	525,5	783,3	327,4	376,7	487,0	612,3	718,0	Ionian Islands
Ήπειρος	470,7	554,7	612,5	781,6	1.032,3	610,5	755,1	900,7	1.155,4	1.410,6	Epirus
Θεσσαλία	1.632,8	2.057,6	2.388,7	2.992,0	3.990,8	955,1	1.114,3	1.406,2	1.721,2	2.181,9	Thessaly
Μακεδονία	8.403,9	10.561,2	12.520,9	16.032,5	21.777,6	5.095,7	5.888,3	5.680,6	7.645,3	9.196,4	Macedonia
α) Θεσσαλονίκη (πόλις)	6.733,5	8.400,9	9.775,7	13.004,0	17.668,0	2.466,0	3.321,8	3.103,9	4.388,3	5.154,0	a) Salonika (city)
β) Λοιπή Μακεδονία	1.670,4	2.160,3	2.745,2	3.028,5	4.109,5	2.629,7	2.566,5	2.576,7	3.257,0	4.042,4	b) Rest of Macedonia
Θράκη	408,2	465,6	592,4	831,6	1.185,3	392,9	472,2	623,7	754,0	939,1	Thrace
Νήσοι Αιγαίου	859,4	1.110,0	1.153,9	1.399,7	2.303,5	730,4	829,8	1.023,7	1.331,5	1.618,6	Aegean Islands
α) Δωδεκάνησος	446,8	601,6	617,8	734,0	1.391,1	266,8	304,2	374,0	467,5	603,8	a) Dodecanesos
β) Λοιπά Νήσοι Αιγαίου	412,6	508,5	536,1	665,7	912,3	463,6	525,6	649,7	864,0	1.014,9	b) Other Aegean Islands
Κρήτη	1.097,0	1.359,7	1.522,1	2.199,4	2.866,2	826,0	938,7	1.243,5	1.531,3	1.973,2	Crete
Ήλεξανδρεία (Προξενικών)	3,9	1,9	2,5	—	—	2,1	5,7	2,6	—	—	Consular Collecting Office of Alexandria
<b>Σύνολον</b> . . . . .	<b>100,0</b>	<b>100,0</b>	<b>100,0</b>	<b>100,0</b>	<b>100,0</b>	<b>100,0</b>	<b>100,0</b>	<b>100,0</b>	<b>100,0</b>	<b>100,0</b>	<b>Total</b>
Περιφέρ. Πρωτευούσης . . . . .	73,4	72,2	72,6	73,7	71,8	86,5	86,8	87,8	88,2	88,3	Greater Athens
Λοιπή Στερεά Έλλάς και Εύβοια	3,3	3,6	3,7	3,1	3,5	1,4	1,4	1,4	1,3	1,3	Rest of Central Greece and Euboea
Πελοπόννησος	5,0	5,3	5,5	5,2	5,2	2,0	2,0	2,1	1,9	1,9	Peloponnesos
Ίονιοι Νήσοι	0,4	0,4	0,4	0,4	0,4	0,4	0,4	0,4	0,3	0,3	Ionian Islands
Ήπειρος	0,6	0,6	0,6	0,6	0,6	0,7	0,7	0,7	0,7	0,7	Epirus
Θεσσαλία	2,3	2,4	2,3	2,2	2,3	1,1	1,1	1,1	1,0	1,0	Thessaly
Μακεδονία	11,6	12,1	11,9	11,6	12,5	5,8	5,6	4,4	4,5	4,3	Macedonia
α) Θεσσαλονίκη (πόλις)	9,3	9,6	9,3	9,4	10,1	2,8	3,2	2,4	2,6	2,4	a) Salonika (city)
β) Λοιπή Μακεδονία	2,3	2,5	2,6	2,2	2,4	3,0	2,4	2,0	1,9	1,9	b) Rest of Macedonia
Θράκη	0,6	0,5	0,6	0,6	0,7	0,4	0,4	0,5	0,4	0,4	Thrace
Νήσοι Αιγαίου	1,2	1,3	1,1	1,0	1,3	0,8	0,8	0,8	0,8	0,8	Aegean Islands
α) Δωδεκάνησος	0,6	0,7	0,6	0,5	0,8	0,3	0,3	0,3	0,3	0,3	a) Dodecanesos
β) Λοιπά Νήσοι Αιγαίου	0,6	0,6	0,5	0,5	0,5	0,5	0,5	0,5	0,5	0,5	b) Other Aegean Islands
Κρήτη	1,5	1,6	1,4	1,6	1,6	0,9	0,9	1,0	0,9	0,9	Crete
Ήλεξανδρεία (Προξενικών)	0,0	0,0	0,0	—	—	0,0	0,0	0,0	—	—	Consular Collecting Office of Alexandria

Έπί τοίς % του συνόλου — Percent of total

(1) Including also special investment revenue, excluding amortization of loans and loans for restoring persons possessing no property.  
 (2) Including also receipts and payments effected through Clearing Accountant.

### III. ΕΣΟΔΑ — REVENUE

III: 1. Συνολικά και κατ' άτομον έσοδα έκ φορολογίας τού Κράτους, έν συγκρίσει πρὸς τὸ ἀκαθάριστον ἔθνικόν εισόδημα. Οίκον. ἔτη 1966 μέχρι και 1976

Total and per capita taxation revenue in comparison with gross national income. Fiscal years 1966 through 1976

Έτη — Years	Έσοδα μόνον έκ φορολογίας	Κατ' άτομον έσοδα έκ φορολογίας	Άκαθάριστον ἔθνικόν εισόδημα (1)	Κατ' άτομον ἀκαθάριστον ἔθνικόν εισόδημα	Φόρος ὡς ποσοστὸν τοῦ ἀκαθάριστου ἔθνικοῦ εισοδήματος
	Revenue from taxation	Per capita taxation revenue	Gross national income	Per capita gross national income	Tax as percentage of gross national income
	Έκατ. ὀχ.* - Million dr.*	Δραχμαί* - Drachmae*	Έκατ. ὀχ.* - Million dr.*	Δραχμαί* - Drachmae*	%
1966	30.348	3.523	203.886	23.670	14,9
1967	34.979	4.012	220.412	25.286	15,9
1968	40.015	4.578	239.550	27.406	16,7
1969	45.234	5.156	271.492	30.947	16,7
1970	50.139	5.702	304.420**	34.621**	16,5
1971	56.029	6.347	338.177**	38.307**	16,6
1972	65.161	7.330	387.303**	43.579**	16,8**
1973	80.142	8.975	497.236**	55.687**	16,1**
1974	96.353	10.751	582.073**	65.493**	16,6**
1975	120.045	13.269	691.365**	75.417**	17,4**
1976	160.196	17.474	848.379	92.545	18,9

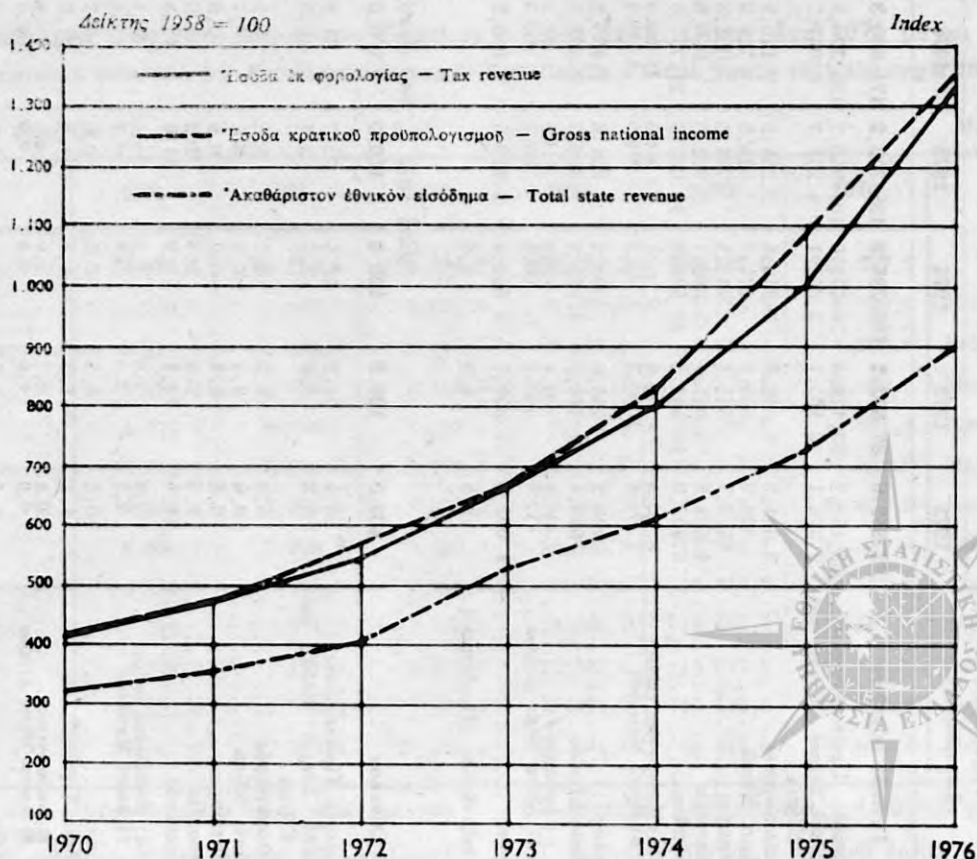
  

Δείκτης — 1958 = 100 — Index					
1966	251,4	238,7	214,1	203,1	
1967	289,8	271,8	231,4	217,0	
1968	331,5	310,2	251,5	235,2	
1969	374,8	349,3	285,0	265,5	
1970	415,4	386,3	319,6**	297,1**	
1971	454,2	430,0	355,0**	328,7**	
1972	539,9	496,6	406,6**	373,9**	
1973	664,0	608,1	522,0**	477,8**	
1974	798,3	728,4	611,1**	562,0	
1975	994,6	899,0	725,8**	657,0	
1976	1.327,2	1.183,9	890,7	794,1	

(1) Άκαθάριστον ἔθνικόν εισόδημα (πρὸν) εἰς ἀγοραίας τιμὰς.  
\* Τεχούσιες ἀγοραστικὲς δυνάμεις.  
\*\* Αναθεωρηθέντα στοιχεία.

(1) Gross national income (product) at market prices.  
\* At current prices.  
\*\* Revised data.

Δείκται μεταβολῆς ἀκαθάριστου ἔθνικοῦ προϊόντος, ἐσόδων έκ κρατικῆς φορολογίας και συνόλου ἐσόδων τού κρατικοῦ προϋπολογισμοῦ. Οίκον. ἔτη 1970 μέχρι και 1976  
Indices showing changes in gross national product, State taxation revenue, and total revenue of the State budget. Fiscal years 1970 through 1976



III: 2. Έξελιξεις τῶν ἐσόδων τοῦ Κράτους (προϋπολογισθέντα, βεβαιωθέντα, εἰσπραχθέντα).  
Οἶκον. ἔτη 1966 μέχρι καὶ 1976

Development of State revenue (estimated, assessed, collected). Fiscal years 1966 through 1976

Εἰς ἑκατομύρια δραχμῶν

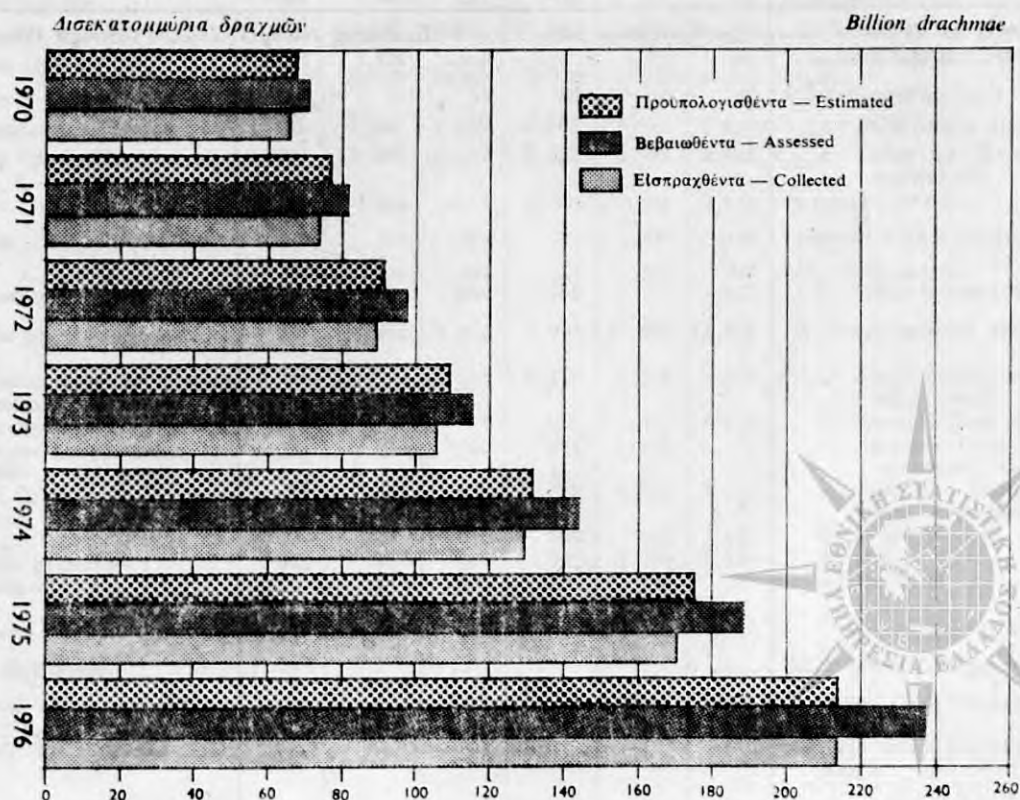
Million drachmae

Ἔτη — Years	Προϋπολογισθέντα Estimated	Βεβαιωθέντα Assessed	Εἰσπραχθέντα Collected	Ποσοστὸν εἰσπραχθέντων ἔναντι βεβαιωθέντων ἐσόδων % Percent ratio of collected revenue to assessed	Ποσοστὸν εἰσπραχθέντων ἔναντι προϋπολογισθέντων ἐσόδων % Percent ratio of collected revenue to estimated
1966	39.758	42.251	38.685	91,6	97,3
1967	47.318	49.521	45.631	92,1	96,4
1968	53.130	56.530	52.112	92,2	98,1
1969	66.856	70.583	65.620	93,0	98,2
1970	67.511	71.353	65.130	91,3	96,5
1971	75.907	81.189	73.875	91,0	97,3
1972	90.734	97.712	89.131	91,2	98,2
1973	108.612	115.257	105.240	91,3	96,9
1974	130.612	143.999	129.380	89,8	99,1
1975	174.676	187.976	170.533	90,7	97,6
1976	213.545	237.054	212.265	89,5	99,4

*Δείκτης — 1958 = 100 — Index*

1966	239,8	237,6	246,1
1967	285,4	278,5	290,3
1968	320,5	317,9	331,5
1969	403,3	397,0	417,4
1970	407,2	401,3	414,3
1971	457,9	456,6	469,9
1972	547,3	549,6	566,9
1973	655,1	648,3	669,4
1974	787,8	809,9	823,0
1975	1.053,6	1.057,2	1.084,7
1976	1.288,0	1.333,3	1.350,2

Έξελιξεις τῶν ἐσόδων τοῦ Κράτους. Οἶκον. ἔτη 1970 μέχρι καὶ 1976  
Development of State revenue. Fiscal years 1970 through 1976





III : 3. Έσοδα εκ φορολογίας του Κράτους, κατά κυρίας πηγής. Σύνολον Έλλάδος, Περιφέρεια Πρωτευούσης, Λοιπή Χώρα. Οικον. έτη 1972 μέχρι και 1976  
 State taxation revenue, by principal sources. Total Greece, Greater Athens, rest of Greece. Fiscal years 1972 through 1976

Είς εκατομμύρια δραχμών

Million drachmae

Κύρια πηγαί	1972	1973	1974	1975	1976	Principal sources
<b>Σύνολον Έλλάδος</b> .....	<b>65.161</b>	<b>80.142</b>	<b>96.353</b>	<b>120.045</b>	<b>160.193</b>	<b>Greece, total</b>
Άμεσοι φόροι .....	15.632	18.814	28.431	29.604	47.900	Direct taxes
Έμμεσοι φόροι .....	49.529	61.328	67.922	90.441	112.296	Indirect taxes
Τελωνειακά έσοδα .....	18.907	23.861	24.805	34.639	41.320	Custom duties
Λοιποί .....	30.622	37.467	43.117	55.802	70.976	Other
<b>Περιφέρεια Πρωτευούσης (1)</b>						<b>Greater Athens (1)</b>
<b>Σύνολον</b> .....	<b>47.624</b>	<b>56.484</b>	<b>67.696</b>	<b>73.094</b>	<b>94.714</b>	<b>Total</b>
Άμεσοι φόροι .....	12.257	14.351	21.456	18.169	23.123	Direct taxes
Έμμεσοι φόροι .....	35.367	42.133	46.240	54.925	71.591	Indirect taxes
Τελωνειακά έσοδα .....	13.540	17.142	18.306	24.672	28.659	Custom duties
Λοιποί .....	21.827	24.991	27.934	30.253	42.932	Others
<b>Λοιπή Χώρα</b>						<b>Rest of Greece</b>
<b>Σύνολον</b> .....	<b>17.537</b>	<b>23.658</b>	<b>28.657</b>	<b>46.951</b>	<b>65.482</b>	<b>Total</b>
Άμεσοι φόροι .....	3.375	4.463	6.975	11.435	24.777	Direct taxes
Έμμεσοι φόροι .....	14.162	19.195	21.682	35.516	40.705	Indirect taxes
Τελωνειακά έσοδα .....	5.367	6.719	6.499	9.967	12.661	Custom duties
Λοιποί .....	8.795	12.476	15.183	25.549	28.044	Others

(1) Περιλαμβάνονται και τὰ έσοδα τὰ πραγματοποιηθέντα μέσω του Έπολόγου Συμφηρισμών.

(1) Including receipts effected through Clearing Accountant.



III: 4. 'Ανάλυσις ἐσόδων κρατικού προϋπολογισμού, κατά πηγὰς προελεύσεως αὐτῶν.  
Οἶκον. ἔτη 1971 μέχρι καὶ 1976

Analysis of the State budget revenue, by sources of origin. Fiscal years 1971 through 1976

Εἰς ἑκατομμύρια δραχμῶν

Million drachmae

Κύρια πηγὰι προελεύσεως ἐσόδων	1971	1972	1973	1974	1975	1976	Principal sources of revenue
<b>Γενικὸν σύνολον ἐσόδων</b> .....	<b>73.875</b>	<b>89.131</b>	<b>105.240</b>	<b>129.380</b>	<b>170.533</b>	<b>212.265</b>	<b>Grand total of revenue</b>
<b>I. ΕΣΟΔΑ ΤΑΚΤΙΚΟΥ ΠΡΟ-Υ-ΠΟ-ΛΟΓΙΣΜΟΥ</b>	<b>62.860</b>	<b>72.563</b>	<b>87.257</b>	<b>104.285</b>	<b>137.143</b>	<b>173.721</b>	<b>I. ORDINARY BUDGET</b>
<b>A' Ἐξ ἐγχωρίων πόρων</b> .....	<b>62.860</b>	<b>72.563</b>	<b>87.257</b>	<b>104.285</b>	<b>137.143</b>	<b>173.721</b>	<b>A. From domestic sources</b>
<b>1. Ἄμεσοι φόροι</b> .....	<b>13.222</b>	<b>15.632</b>	<b>18.814</b>	<b>28.431</b>	<b>29.604</b>	<b>47.900</b>	<b>1. Direct taxes</b>
α) Φόρος ἐπὶ τοῦ εισοδήματος ....	8.935	10.689	12.704	19.479	20.526	25.406	a) Income tax
Φόρος εισοδήματος φυσικῶν προσώπων.....	7.267	7.091	9.333	13.688	13.969	17.563	Income tax of individuals
Φόρος εισοδήματος νομικῶν προσώπων.....	1.178	3.006	2.679	4.943	4.691	5.580	Income tax of legal entities
Εἰδικὰ κατηγορίας φόρων εισοδήματος καὶ ἄλλων προσόδων (1)	490	592	692	848	1.866	2.263	Special categories of income taxes and other earnings (1)
β) Φόροι ἐπὶ τῆς περιουσίας.....	1.697	1.981	1.850	1.816	2.989	4.131	b) Property tax
γ) Ἄμεσοι φόροι παρελθόντων ἐτῶν	1.467	1.581	2.096	2.457	2.768	3.526	c) Back taxes and arrears due
δ) Ἄμεσοι φόροι ὑπὲρ τρίτων (ΟΓΑ) (2)	866	1.003	1.196	1.862	1.892	2.460	d) Taxes in favour of third parties (FSIO) (2)
ε) Λοιποὶ ἄμεσοι φόροι(3) .....	256	378	968	2.817	1.429	12.377	e) Other direct taxes(3)
<b>2. Ἐμμεσοὶ φόροι</b> .....	<b>42.807</b>	<b>49.529</b>	<b>61.328</b>	<b>67.922</b>	<b>90.442</b>	<b>112.296</b>	<b>2. Indirect taxes</b>
α) Τελωνειακὰ ἔσοδα .....	16.230	18.907	23.861	24.805	34.639	41.320	a) Revenue from Custom Offices
Φόροι καὶ τέλη ἐπὶ τῶν εἰσαγωγῶν .....	5.395	6.009	7.620	8.524	8.473	9.831	Import taxes and dues
Εἰδικὰ εισορραὶ ἐπὶ τῶν εἰσαγομένων (4) ....	139	160	200	299	457	616	Special contributions on imported goods(4)
Φόροι καταναλώσεως ἐπὶ τῶν εἰσαγομένων.....	10.677	12.729	16.020	15.962	25.684	30.837	Consumption taxes on imported goods
Λοιποὶ φόροι εἰσαγωγῆς (τέλη ἐξαγωγῆς) ....	19	9	21	20	25	35	Other import taxes (export dues)
β) Φόροι ἐπὶ τῆς καταναλώσεως... ..	12.249	13.528	16.171	18.228	23.645	29.538	b) Consumption taxes
Φόρος κύκλου εργασιῶν.....	3.127	3.671	4.809	5.763	7.648	10.146	Business turnover tax
Φόρος καπνοῦ (5) .....	4.730	5.168	5.668	6.467	7.886	8.819	Tobacco tax (5)
Φόροι οἰνοπνεύματος καὶ οἰνοπνευματωδῶν ποτῶν	622	679	830	973	1.271	1.305	Tax on alcohol and alcoholic drinks
Φόροι ψυχαγωγίας καὶ πολυτελείας .....	570	537	513	735	809	905	Entertainment and luxury taxes
Τέλη μεταφορῶν.....	2.796	3.010	3.767	3.696	5.450	7.733	Transport dues
Λοιποὶ φόροι καταναλώσεως (6) .....	404	463	585	594	581	629	Other consumption taxes (6)
γ) Φόροι ἐπὶ τῶν συναλλαγῶν.....	11.144	13.287	16.322	18.933	26.585	36.203	c) Transaction taxes
Μεταβίβασις κεφαλαίων (7) .....	2.103	2.626	2.880	2.526	3.293	4.848	Transfer of capital (7)
Χαρτόσημον.....	9.014	10.632	13.367	16.162	23.241	31.313	Stamp
Λοιποὶ φόροι συναλλαγῶν .....	27	29	75	245	51	43	Other transaction taxes
δ) Ἐμμεσοὶ φόροι παρελθόντων ἐτῶν	1.185	1.447	1.839	2.551	2.667	2.609	d) Back taxes and arrears due
ε) Φόροι ὑπὲρ τρίτων(8).....	1.999	2.360	2.867	3.303	2.814	2.511	e) Taxes in favour of third parties (8)
ὑπὲρ ΟΓΑ .....	1.272	1.466	1.773	1.972	1.817	1.778	In favour of FSIO
ὑπὲρ ΤΑΕ—ΤΕΒΕ (9) .....	471	553	679	787	468	40	In favour of TAE—TEBE (9)
ὑπὲρ λοιπῶν τρίτων .....	256	341	415	544	529	693	Other third parties
στ) Λοιποὶ ἔμμεσοι φόροι .....	—	—	268	102	92	115	f) Other indirect taxes
<b>3. Λοιπὰ ἔσοδα μὴ προερχόμενα ἐκ φορολογίας</b>	<b>6.831</b>	<b>7.402</b>	<b>7.115</b>	<b>7.932</b>	<b>17.097</b>	<b>13.525</b>	<b>3. Other revenue excluding taxation</b>
α) Προσαυξήσεις, πρόστιμα, χρηματικά ποινὰ, παράβολα	1.388	1.641	1.811	2.116	2.049	2.547	a) Supplements, fines, money penalties, extra dues
β) Ἔσοδα ἐκ προσφορᾶς ὑπηρεσιῶν	2	—	1	—	1.007	1.063	b) Receipts from services rendered
γ) Ἔσοδα ἐκ πωλήσεως μονοπωλιακῶν εἰδῶν	645	652	763	814	1.197	1.273	c) Receipts from sales of state monopoly items
δ) Ἔσοδα ἐξ ὀργανισμῶν καὶ ἐπιχειρήσεων	446	506	879	733	5.665	5.259	d) Receipts from organizations and enterprises
ε) Ἀπολήψεις.....	298	297	329	396	462	432	e) Receipts against expenses effected
στ) Ἐπιστροφὰι χρημάτων.....	511	353	504	917	3.058	1.449	f) Money returns
ζ) Ἔσοδα ὑπὲρ τρίτων .....	454	485	504	593	774	787	g) Receipts in favour of third parties
η) Ἔτερα λοιπὰ ἔσοδα (10).....	3.087	3.468	2.324	2.363	2.885	715	h) Receipts from other sources (10)
<b>B' Ἐκ πηγῶν ἀλλοδαπῆς</b> .....	<b>—</b>	<b>—</b>	<b>—</b>	<b>—</b>	<b>—</b>	<b>—</b>	<b>B. From foreign sources</b>
Ἐξωτερικὴ βοήθεια διὰ καταναλωτικῶν σκοποῦς	—	—	—	—	—	—	Foreign aid for consumption purposes
Δάνεια ἐξωτερικοῦ διὰ καταναλωτικῶν σκοποῦς	—	—	—	—	—	—	Foreign loans for consumption purposes

## III : 4. 'Ανάλυσις εσόδων κρατικού προϋπολογισμού, κατά πηγάς προελεύσεως αὐτῶν.

Οίκον. ἔτη 1971 μέχρι καὶ 1976 (συνέχεια)

Analysis of the State budget revenue, by sources of origin. Fiscal years 1971 through 1976 (continued)

Εἰς ἑκατομμύρια δραχμῶν

Million drachmae

Κύρια πηγὰὶ προελεύσεως εσόδων	1971	1972	1973	1974	1975	1976	Principal sources of revenue
<b>II. ΕΣΟΔΑ ΠΡΟΓΡΑΜΜΑΤΟΣ ΚΡΑΤΙΚΩΝ ΕΠΕΝΔΥΣΕΩΝ</b>	<b>10.690</b>	<b>15.601</b>	<b>16.471</b>	<b>23.286</b>	<b>32.511</b>	<b>37.663</b>	<b>II. REVENUE FROM STATE INVESTMENT PROGRAM</b>
<b>A' 'Εξ ἐγχωρίων πόρων</b>	<b>7.961</b>	<b>12.373</b>	<b>7.849</b>	<b>18.065</b>	<b>17.092</b>	<b>36.621</b>	<b>A. From domestic sources</b>
Εἰδικὰ ἔσοδα	636	1.847	575	1.024	1.073	780	Special revenue
α) Ἔσοδα Διυλιστηρίου Πετρελαίου	200	300	50	—	500	—	a) Revenue from Greek Oil Refinery
β) Λοιπὰ εἰδικὰ ἔσοδα	436	1.547	525	1.024	573	780	b) Other special revenue
Δάνεια	7.325	10.526	7.274	17.041	16.019	35.841	Loans
α) Ἔντοκα γραμμάτια	400	7.526	7.274	14.541	16.019	33.341	a) Interest bearing treasury bills
β) Δάνειον οἰκονομικῆς ἀναπτύξεως	2.350	3.000	—	—	—	—	b) Economic development loan
γ) Παρὰ τῆς Τραπέζης τῆς Ἑλλάδος πρὸς κλύσιν δαπανῶν Προγράμματος Δημοσίων Ἐπενδύσεων	575	—	—	2.500	—	2.500	c) From the Bank of Greece for covering expenditures of State Investments Program
<b>B' Ἐκ πηγῶν ἀλλοδαπῆς</b>	<b>2.729</b>	<b>3.228</b>	<b>8.622</b>	<b>5.221</b>	<b>15.419</b>	<b>1.042</b>	<b>B. From foreign sources</b>
Ἐξωτερικὴ βοήθεια	26	26	31	37	44	51	Foreign aid
Δάνεια ἐξωτερικοῦ	2.703	3.202	8.591	5.184	15.375	991	Foreign loans
Ἐπανορθώσεις	—	—	—	—	—	—	Reparations
<b>III. ΕΙΔΙΚΑ ΕΣΟΔΑ ΕΚ ΝΑΤΟ</b>	<b>325</b>	<b>965</b>	<b>1.512</b>	<b>1.809</b>	<b>879</b>	<b>882</b>	<b>III. NATO SPECIAL REVENUE</b>
α) Ἔσοδα παρὰ κρατῶν-μελῶν δι' ἔργα κοινῆς ἐνδιαφέροντος	187	521	1.126	1.334	526	391	a) Contribution of member-countries for the construction of works of common interest
β) Ἀπολήψεις παρὰ κρατῶν-μελῶν ἐναντι παρεχομένων ὑπηρεσιῶν κλπ.	138	444	386	475	353	491	b) Receipts from member-countries for services offered
γ) Ἔσοδα ἐκ δωρεᾶν συμβολῆς κρατῶν-μελῶν ΝΑΤΟ εἰς ἀμυντικὰς δαπάνας στρατοῦ	—	—	—	—	—	—	c) Receipts from NATO members' contribution to defence expenditures

(1) Ἦτοι : φόρος καὶ πάγιον τέλος ἐπιχειρήσεων τύπου (ΝΔ 3787/1957), φόρος πλοίων (Ν 1880/1951), φόρος ἐπὶ τῶν ὑπὸ τῶν βιομηχανικῶν καὶ βιοτεχνικῶν ἐπιχειρήσεων καταβαλλομένων ἀποδοχῶν ὑπαλλήλων καὶ ἐργατῶν, περιερχόμενος εἰς τὸ Δημόσιον κατὰ 62,40% (ΑΝ 843/1948, ὡς ἐτροποποιήθη καὶ συμπληρώθη), εἰδικὸν τέλος 3% ἐπὶ τοῦ εἰσοδήματος ἐξ οἰκοδομῶν Περιφέρειας Πρωτευούσης, ὑπὲρ ἐκτελέσεως νέων ἔργων ὑδρεύσεως ἐξ Ἰλίου καὶ ἀποχετεύσεως Πρωτευούσης κλπ.

(2) Πρόσθετον ποσοστὸν ἐπὶ τοῦ φόρου εἰσοδήματος φυσικῶν καὶ νομικῶν προσώπων ὑπὲρ τοῦ ΟΓΑ.

(3) Ἐκτακτοὶ φόροι ἐπὶ τοῦ εἰσοδήματος καὶ ἔσοδα ἐκ τοῦ ΚΗ' Ψηφίσματος.

(4) Εἰδικὴ εἰσφορά ἐπὶ τῶν ἐκ τῆς ἀλλοδαπῆς εἰσαγομένων εἰδῶν, εἰσφορά ἐπὶ τῶν ἐκ τῆς ἀλλοδαπῆς εἰσαγομένων ἐμπορευμάτων, εἰσφορά ἐπὶ τῶν ἐκπροθέσιμων ἐκτελωνιζομένων, εἰσφορά ἐπὶ τῶν κινηματογραφικῶν ταινιῶν, τῶν εἰσαγομένων ἐκ τῆς ἀλλοδαπῆς, καὶ εἰσφορά ἐπὶ ὑγρῶν καυσίμων.

(5) Ἦτοι : φόρος ἐπὶ τῆς καταναλώσεως καπνοῦ.

(6) Ἦτοι : φόρος ἐπὶ τοῦ καταναλισκόμενου ἀκαθάρτου πετρελαίου ὑπὸ αὐτοκινήτων ΔΧ περιοχῆς τέως Δ/σεως Πρωτευούσης, φόρος ἐπὶ τῆς καταναλώσεως ἀμυλοσιροπιοῦ καὶ εἰδικὸς φόρος καταναλώσεως (ΝΔ 3829/58). Εἰσφορά ἐπιβαλλομένη ἐπὶ τῆς τιμῆς πωλήσεως βενζίνης (ΝΔ 4256/62) καὶ φόρος καταναλώσεως ἐπὶ τῶν ἀπορρυπαντικῶν (ΠΥΣ 248/65, ΑΝ 156/67).

(7) Φόρος ἐπὶ τῆς μεταβιβάσεως ἀκινήτων, πλοίων, λεωφορείων κλπ.

(8) 1. Ἦτοι : ὑπὲρ ΟΓΑ πρόσθετον ποσοστὸν ἐπὶ τῶν τελῶν χαρτοσήμου, εἰδικὴ εἰσφορά : α) ἐπὶ τῶν σιγαρέττων, β) ἐπὶ εἰδῶν εἰσαγομένων ἐκ τῆς ἀλλοδαπῆς (ἄρθρ. 11, παρ. 1, ἐδάφ. ε' καὶ ζ' Ν 4169/1961), γ) ἐπὶ τῶν ἐν τῇ ἡμεδαπῇ παραγομένων εἰδῶν (ἄρθρ. 11, παρ. 1, ἐδάφ. ε' καὶ ζ' Ν 4169/1961) καὶ δ) εἰδικὴ εἰσφορά ἐπὶ τοῦ ζύθου.

2. Ἦτοι : ὑπὲρ ἐνίσχυσεως Τουρισμοῦ, Ἀθλητισμοῦ καὶ λοιπῶν τρίτων.

(Βλέπε συνέχαιαν εἰς σελ. 48)

(1) I.e.: Tax and fixed dues of press enterprises (LD 3787/1957), tax on ships (Law 1880/1951), tax on receipts of employees and workers in industrial and handicraft enterprises the 62,40% of this tax being transferred to the State (EL 843/1948 duly amended), 3% special dues on leases from buildings within Greater Athens, for the execution of Iliki water supply works, drainage works of Athens etc.

(2) Supplement on the income tax of physical persons and legal entities in favour of FSIO.

(3) Extraordinary income tax and receipts according to KH' Decree.

(4) Special contribution on imported articles, contribution on imported commodities, on goods not cleared in time, on imported motion-pictures and contribution of liquid fuels.

(5) I.e.: Tax on tobacco and consumption.

(6) I.e.: Tax on crude oil consumed by motor vehicles of public use within Greater Athens, tax on starch sirup consumed and special consumption tax (LD 3829/58). Contribution on selling price of petrol (LD 4256/62) and tax on the consumption of detergents (ΠΥΣ 248/65, HEL 156/67).

(7) Tax on transfers of ships, buses, and real estate.

(8) 1. Supplement on stamp dues in favour of FSIO, special contribution on: a) cigarettes, b) imported goods (article 11, paragr. 1, passage ε' and ζ' L 4169/1961), c) goods locally produced (article 11, paragr. 1, passage ε' and ζ' L 4169/1961) and d) special contribution on beer.

2. In favour of Tourism, Athletics and other third parties.

(Continued on p. 48)



III: 5. Έσοδα εκ φορολογίας του Κράτους, κατά κυρίας πηγής προελεύσεως αυτών και κύρια κέντρα εισπράξεως. Οίκον. έτη 1971 μέχρι και 1976

State taxation revenue, by principal sources and main collecting centres.  
Fiscal years 1971 through 1976

Είς εκατομμύρια δραχμών

Million drachmae

Κύρια κέντρα εισπράξεως και έτη Main collecting centres and years	Γενικών σύνολον Grand total		Άμεσοι φόροι Direct taxes		Έμμεσοι φόροι — Indirect taxes						
	Ποσών Amount	Έπι τοίς % του συνόλου Percent of total	Ποσών Amount	Έπι τοίς % του συνόλου Percent of total	Σύνολον Total		Έκ τών όποιων : Thereof :				
					Ποσών Amount	Έπι τοίς % του συνόλου Percent of total	Τελωνειακά έσοδα Custom duties		Άλλοι έμμεσοι φόροι Other indirect taxes		
							Ποσών Amount	Έπι τοίς % του συνόλου Percent of total	Ποσών Amount	Έπι τοίς % του συνόλου Percent of total	
<b>Σύνολον Έλλάδος—Greece, total</b>											
1971	56.029	100,0	13.222	100,0	42.807	100,0	16.230	100,0	26.577	100,0	
1972	65.161	100,0	15.632	100,0	49.529	100,0	18.907	100,0	30.622	100,0	
1973	80.142	100,0	18.814	100,0	61.328	100,0	23.861	100,0	37.467	100,0	
1974	96.353	100,0	28.431	100,0	67.922	100,0	24.805	100,0	43.117	100,0	
1975	120.045	100,0	29.604	100,0	90.441	100,0	34.639	100,0	55.802	100,0	
1976	160.196	100,0	47.900	100,0	112.296	100,0	41.320	100,0	70.976	100,0	
<b>Περιφέρεια Πρωτευούσης (1)— Greater Athens (1)</b>											
1971	40.318	72,0	9.988	75,6	30.330	70,8	11.887	73,2	18.443	69,4	
1972	47.624	73,1	12.257	78,4	35.367	71,4	13.540	71,6	21.827	71,3	
1973	56.484	70,5	14.351	76,3	42.133	68,7	17.142	71,8	24.991	66,7	
1974	67.696	70,3	21.456	75,5	46.240	68,1	18.306	73,8	27.934	64,8	
1975	73.094	60,9	18.169	61,4	54.925	60,7	24.672	71,2	30.253	54,2	
1976	94.714	59,1	23.123	48,3	71.591	63,7	28.659	69,3	42.932	60,5	
<b>Θεσσαλονίκη—Salonika</b>											
1971	5.632	10,1	970	7,3	4.662	10,9	2.558	15,8	2.104	7,9	
1972	6.504	10,0	1.044	6,7	5.460	11,0	3.042	16,1	2.418	7,9	
1973	8.086	10,1	1.380	7,3	6.706	10,9	3.663	15,4	3.043	8,1	
1974	9.287	9,6	2.139	7,5	7.148	10,5	3.490	14,1	3.658	8,5	
1975	10.735	8,9	2.798	9,4	7.937	8,8	5.248	15,2	2.689	4,8	
1976	14.944	9,3	1.935	4,0	13.009	11,6	6.906	16,7	6.103	8,6	
<b>Βόλος—Volos</b>											
1971	781	1,4	91	0,7	690	1,6	369	2,3	321	1,2	
1972	786	1,2	89	0,6	697	1,4	449	2,4	248	0,8	
1973	1.030	1,3	138	0,7	892	1,5	573	2,4	319	0,9	
1974	1.094	1,1	180	0,6	914	1,3	526	2,1	388	0,9	
1975	1.362	1,1	129	0,4	1.233	1,4	795	2,3	438	0,8	
1976	1.703	1,1	180	0,4	1.523	1,3	912	2,2	611	0,9	
<b>Πάτραι—Patras</b>											
1971	900	1,6	166	1,3	734	1,7	367	2,3	367	1,2	
1972	978	1,5	163	1,0	815	1,6	404	2,1	411	1,3	
1973	1.239	1,5	248	1,3	991	1,6	492	2,1	499	1,3	
1974	1.327	1,4	344	1,2	983	1,4	429	1,7	554	1,3	
1975	1.664	1,4	211	0,7	1.453	1,6	809	2,3	644	1,1	
1976	2.364	1,5	300	0,6	2.064	1,8	1.192	2,9	872	1,2	
<b>Καλαμάτα—Kalamata</b>											
1971	1.284	2,3	40	0,3	1.244	2,9	46	0,3	1.198	4,5	
1972	1.581	2,5	40	0,3	1.541	3,1	58	0,3	1.483	4,8	
1973	1.955	2,4	51	0,3	1.904	3,1	143	0,6	1.761	4,7	
1974	2.623	2,7	84	0,3	2.539	3,7	183	0,7	2.356	5,5	
1975	3.376	2,8	56	0,2	3.320	3,7	171	0,5	3.179	5,7	
1976	3.797	2,4	72	0,2	3.725	3,3	163	0,4	3.562	5,0	
<b>Ήράκλειον—Iraklion</b>											
1971	525	0,9	95	0,7	430	1,0	223	1,4	207	0,8	
1972	610	0,9	90	0,6	520	1,0	269	1,4	251	0,8	
1973	765	1,0	116	0,6	649	1,1	301	1,3	348	0,9	
1974	861	0,9	169	0,6	692	1,0	245	1,0	447	1,0	
1975	1.265	1,1	115	0,4	1.150	1,3	556	1,6	594	1,1	
1976	1.486	0,9	158	0,3	1.328	1,2	644	1,6	684	1,0	

(1) Περιλαμβάνονται και τα έσοδα τα πραγματοποιηθέντα μέσω του Ύπολόγου Συμφηφισμών.

(1) Including receipts effected through Clearing Accountant.

III: 5. Έσοδα εκ φορολογίας του Κράτους, κατά κυρίας πηγής προελεύσεως αυτών και κύρια κέντρα εισπράξεως. Οικον. έτη 1971 μέχρι και 1976 (συνέχεια)

State taxation revenue, by principal sources and main collecting centres.  
Fiscal years 1971 through 1976 (continued)

Εις εκατομμύρια δραχμών

Million drachmae

Κύρια κέντρα εισπράξεως και έτη Main collecting centres and years	Γενικών σύνολον Grand total		Άμεσοι φόροι Direct taxes		Έμμεσοι φόροι — Indirect taxes						
	Ποσόν Amount	Έπί τοις % του συνόλου Percent of total	Ποσόν Amount	Έπί τοις % του συνόλου Percent of total	Σύνολον Total		Έκ των οποίων: Thereof:				
					Ποσόν Amount	Έπί τοις % του συνόλου Percent of total	Τελωνειακά έσοδα Custom duties		Λοιποί έμμεσοι φόροι Other indirect taxes		
							Ποσόν Amount	Έπί τοις % του συνόλου Percent of total	Ποσόν Amount	Έπί τοις % του συνόλου Percent of total	
<b>Καβάλα—Kavala</b>											
1971	251	0,5	56	0,4	195	0,5	58	0,4	137	0,5	
1972	302	0,5	62	0,4	240	0,5	81	0,4	159	0,5	
1973	390	0,5	92	0,5	298	0,5	104	0,4	194	0,5	
1974	365	0,4	110	0,4	255	0,4	62	0,2	193	0,4	
1975	381	0,3	75	0,3	306	0,3	80	0,2	226	0,4	
1976	512	0,3	107	0,2	405	0,4	98	0,2	307	0,4	
<b>Ρόδος—Rhodes</b>											
1971	304	0,5	64	0,5	240	0,6	80	0,5	160	0,7	
1972	360	0,6	79	0,5	281	0,6	92	0,5	189	0,6	
1973	457	0,6	112	0,6	345	0,6	116	0,5	229	0,6	
1974	466	0,5	141	0,5	325	0,5	105	0,4	220	0,5	
1975	496	0,4	69	0,2	427	0,5	191	0,6	236	0,4	
1976	807	0,5	118	0,3	689	0,6	291	0,7	398	0,6	
<b>Λάρισα—Larisa</b>											
1971	334	0,6	89	0,7	245	0,6	25	0,2	220	0,8	
1972	376	0,6	90	0,6	286	0,6	31	0,2	255	0,8	
1973	468	0,6	114	0,6	354	0,6	67	0,3	287	0,8	
1974	515	0,5	161	0,6	354	0,5	54	0,2	300	0,7	
1975	649	0,5	119	0,4	530	0,6	73	0,2	457	0,8	
1976	905	0,6	150	0,3	755	0,7	113	0,3	642	0,9	
<b>Ίωάννινα—Yanina</b>											
1971	189	0,3	60	0,5	129	0,3	—	—	129	0,5	
1972	229	0,4	73	0,5	156	0,3	—	—	156	0,5	
1973	274	0,3	91	0,5	183	0,3	1	0,0	182	0,5	
1974	274	0,3	103	0,4	171	0,3	1	0,0	170	0,4	
1975	294	0,3	79	0,3	215	0,2	1	0,0	214	0,4	
1976	395	0,2	114	0,2	281	0,3	2	0,0	279	0,4	
<b>Λοιπή Χώρα—Rest of Greece</b>											
1971	5.511	9,8	1.603	12,1	3.908	9,1	617	3,8	3.291	12,4	
1972	5.811	8,9	1.645	10,5	4.166	8,4	941	4,9	3.225	10,6	
1973	8.994	11,2	2.121	11,3	6.873	11,2	1.259	5,3	5.614	15,0	
1974	11.845	12,3	3.544	12,5	8.301	12,2	1.404	5,7	6.897	16,0	
1975	26.729	22,3	7.784	26,3	18.945	20,9	2.043	5,9	16.902	30,3	
1976	38.569	24,1	21.643	45,2	16.926	15,1	2.340	5,7	14.586	20,5	

(Συνέχεια εκ της σελ. 46)

(9) Από του έτους 1964 το πρόσθετον ποσοστόν επί του χαρτοσήμου ηύξηθη από 10% εις 20%, εκ των οποίων το ήμισυ διατίθεται υπέρ ΤΑΕ—ΤΕΒΕ.

(10) α) Έσοδα εκ της επιχειρηματικής δράσεως του κράτους (τακτικά και έκτακτα), ήτοι εκ της προσφορής διαφόρων υπηρεσιών, εκ της πωλήσεως εντύπων, εκ της εκποιήσεως ακινήτου και κινητής περιουσίας του Κράτους, εκ μισθωμάτων, εκ προσόδου κεφαλαίων του Δημοσίου.  
β) Έσοδα εκ συνεισφορής δημοσίων λειτουργών και συνταξιούχων, διά την Ιατροφαρμακευτικήν περίθαλψιν αυτών.  
γ) Χρεολύσια δανείων έσωτερικού και προών όμολογιακού δανείου, διά αποζημίωσιν προς αποκατάστασιν άκτημώνων και δανεισμός Δημοσίου παρά της Τραπέζης Έλλάδος προς κάλυψιν δαπανών διαγραφής άγροτικών χρεών κλπ.

(Continued from p. 46)

(9) From 1964 the additional charge on tax increased from 10% to 20%, the one second of which is disposed in favour of TAE and TEBE.

(10) a) Ordinary and extraordinary receipts from State business activity, namely: miscellaneous services, sales of printed matter, sales of movable and immovable property of State, leases, State funds.  
b) Receipts from contribution of civil servants and pensioners for medical security.  
c) Amortization of domestic loans and proceeds of economic development state loans for restoring persons possessing no property and State loan of the Bank of Greece for cancelling farmers' debts, etc.

## IV. ΦΟΡΟΛΟΓΙΑ ΕΙΣΟΔΗΜΑΤΟΣ — INCOME TAXATION

IV : 1. Σύγκρισις τοῦ δηλωθέντος οικογενειακοῦ εισοδήματος <sup>(1)</sup> μετὰ τοῦ ἔθνικοῦ τοιούτου, κατὰ τὰ ἔτη 1969 μέχρι καὶ 1976

Comparison between family <sup>(1)</sup> and national income, in the years 1969 through 1976

Εἰς ἑκατομμύρια δραχμῶν

Million drachmae

	Ἔτη κτήσεως εισοδήματος : Income obtained in :							
	1969	1970	1971	1972	1973	1974	1975	1976
*Ακαθάριστον ἔθνικόν εισόδημα <sup>(2)</sup> — Gross national income <sup>(2)</sup> . . . . .	271.492	304.420	338.177	387.303	497.236	582.073	691.365	848.379
Δηλωθέν οικογενειακόν εισόδημα <sup>(1)</sup> — Family income reported <sup>(1)</sup> . . . . .	58.172	66.870	79.176	91.653	118.390	140.717	167.123	205.065
Δηλωθέν εισόδημα <sup>(1)</sup> ὡς ποσοστὸν τοῦ ἀκαθάριστου ἔθνικοῦ εισοδήματος — Income reported <sup>(1)</sup> as ratio of gross national income . . . . .	21,4%	22,0%	23,4%	23,7%	23,8%	24,2%	24,2%	24,2%
Κατ' ἄτομον ἀκαθάριστον ἔθνικόν εισόδημα (εἰς δραχμὰς) <sup>(2)</sup> — Gross national income per capita (in drs.) <sup>(2)</sup> . . . . .	30.947	34.621	38.307	43.572	55.687	64.948	76.423	92.545
Κατὰ φορολογούμενον δηλωθέν εισόδημα <sup>(1)</sup> (εἰς δραχμὰς) — Income reported <sup>(1)</sup> per tax payer (in drs.) . . . . .	96.683	101.624	106.873	113.898	130.883	147.519	170.550	200.224
*Αριθμὸς φορολογουμένων — Number of tax payers . . . . .	601.677	658.016	740.839	804.690	904.547	953.888	979.903	1.024.173
Πληθυσμὸς τῆς Χώρας — Population of Greece . . . . .	8.772.764	8.792.806	8.828.00	8.888.628	8.929.086	8.962.023	9.046.542	9.167.190
*Αριθμὸς φορολογουμένων ὡς ποσοστὸν τοῦ πληθυσμοῦ τῆς Χώρας — Percentage of tax payers to total population . . . . .	6,9%	7,5%	8,4%	9,1%	10,1%	10,6%	10,8%	11,2%

ΔΕΙΚΤΑΙ <sup>(3)</sup> — 1958 = 100 — INDICES <sup>(3)</sup>

*Ακαθάριστον ἔθνικόν εισόδημα <sup>(2)</sup> — Gross national income <sup>(2)</sup> . . . . .	285,0	319,6	355,0	406,6	522,0	611,1	725,8	890,7
Δηλωθέν οικογενειακόν εισόδημα <sup>(1)</sup> — Family income reported <sup>(1)</sup> . . . . .	462,9	532,1	630,1	729,4	942,1	1.119,8	1.256,6	1.631,9
Κατ' ἄτομον ἀκαθάριστον ἔθνικόν εισόδημα — Gross national income per capita . . . . .	265,5	297,1	328,7	373,9	477,8	557,3	655,8	794,1
Κατὰ φορολογούμενον δηλωθέν εισόδημα <sup>(1)</sup> — Income reported <sup>(1)</sup> per tax payer . . . . .	190,5	200,3	210,6	224,5	257,9	290,7	336,1	577,0
*Αριθμὸς φορολογουμένων — Number of tax payers . . . . .	243,0	265,7	299,2	324,9	365,3	385,2	395,7	413,6
Πληθυσμὸς τῆς Χώρας — Population of Greece . . . . .	107,3	107,6	108,0	108,8	109,2	109,7	110,7	112,2

Πηγή : Διὰ τὸ ἔθνικόν εισόδημα : Ὑπουργεῖον Συντονισμοῦ (Διεύθυνσις Ἐθνικῶν Λογαριασμῶν).

Source : For national income data : Ministry of Coordination (National Accounts Division).

(1) Διὰ τὴν ὑπαρξίν συγκρισιμότητος ἀναγράφονται τὰ ἔτη κτήσεως τοῦ εἰς τὴν φορολογίαν ὑπαχθέντος εισοδήματος καὶ οὐχι τὰ ἔτη, καθ' ἃ τὸ εισόδημα τοῦτο ἐδηλώθη εἰς τὰς Οἰκονομικὰς Ἐφορίας, ἐν ἀντιθέσει πρὸς τοὺς ἐπομένους πίνακας IV : 2 ἕως 10, ὅπου τὰ ἀναγραφόμενα ἔτη δηλοῦν οἰκονομικὰ ἔτη, καθ' ἃ ἐδηλώθη τὸ εισόδημα.

(1) For comparability sake there are mentioned the years in which the taxable income was obtained and not the years in which the latter was reported to Taxation Offices. On the contrary, the following tables IV : 2 to 10 show the fiscal years in which income was reported.

(2) \*Ακαθάριστον ἔθνικόν εισόδημα (προτὸν) εἰς ἀγοραίας τιμὰς.

(2) Gross national income (product) at market prices.

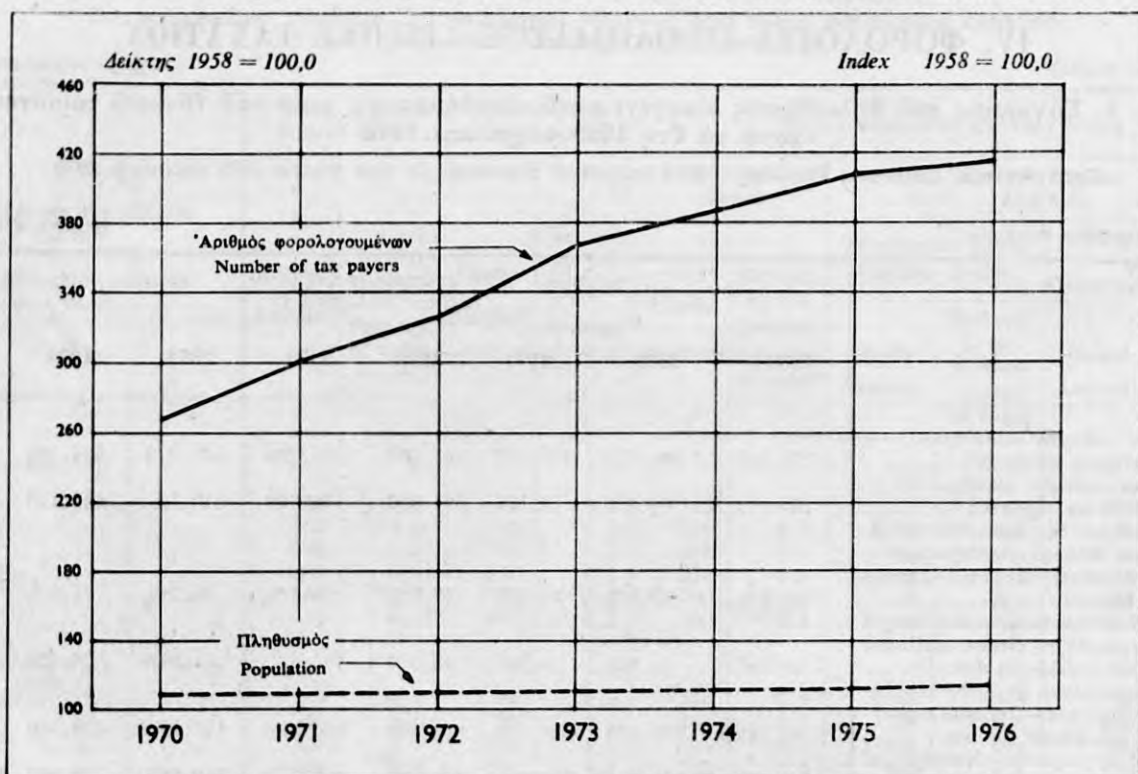
(3) Ἐλήφθη ὡς ἔτος βάσεως τὸ 1958, συνεπεὶ ἀναθεωρήσεως τοῦ ἀκαθάριστου ἔθνικοῦ προτὸντος μέχρι καὶ τοῦ ἔτους τούτου.

(3) The 1958 has been employed as the base year, given that revised data for the gross national product are available until 1958 included.



# ΦΟΡΟΛΟΓΙΑ ΕΙΣΟΔΗΜΑΤΟΣ

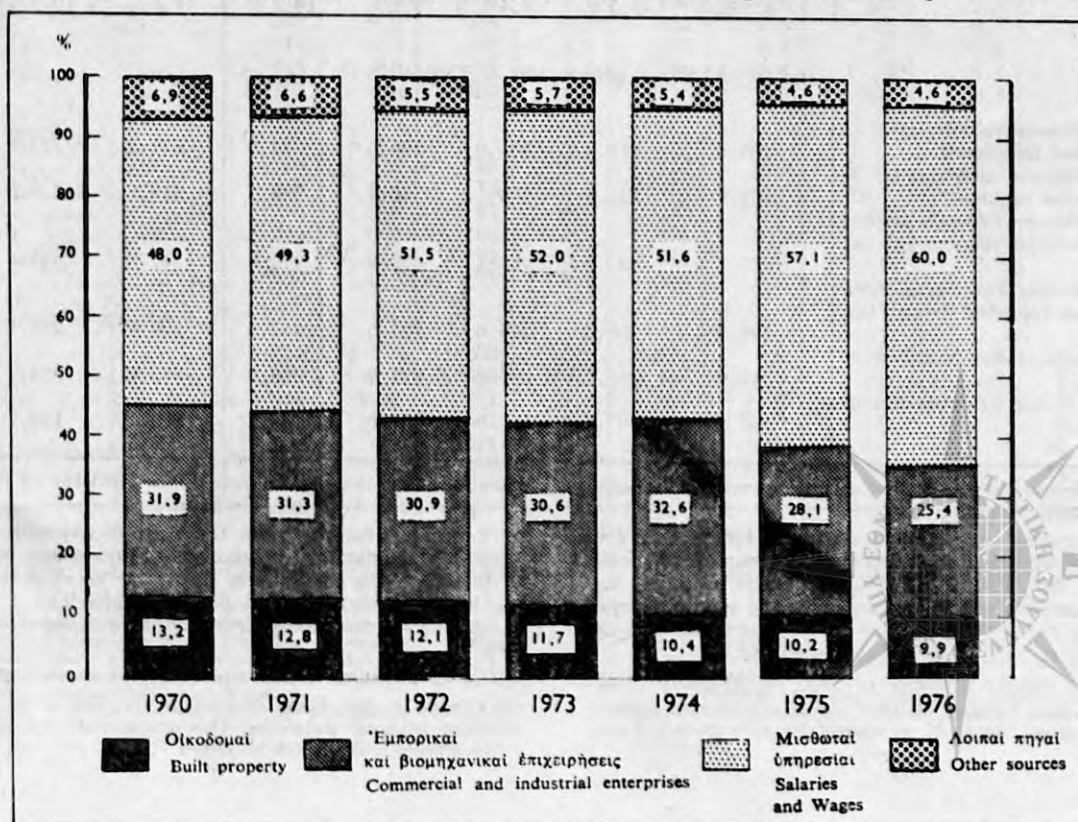
Δείκται αριθμοί φορολογουμένων φυσικών προσώπων και πληθυσμού της Χώρας (1). Οικον. έτη 1970 μέχρι και 1976  
 Indices of tax payers and population of Greece (1). Fiscal years 1970 through 1976



(1) Έτη κτήσεως του εισοδήματος 1970 μέχρι και 1976.

(1) Income obtained in 1970 through 1976.

Ποσοστιαία κατανομή του δηλωθέντος οικογενειακού εισοδήματος, κατά πηγήν προελεύσεως (1). Οικον. έτη 1970 μέχρι και 1976  
 Percentage distribution of family income reported, by sources of origin (1). Fiscal years 1970 through 1976



IV : 2. Δηλωθέν εισόδημα ἐπ' ὀνόματι τοῦ συζύγου καὶ τῆς συζύγου, κατὰ πηγήν προελεύσεως.  
Οἶκον. ἔτη 1969 μέχρι καὶ 1976

Income reported on account of husband and wife, by sources of origin.  
Fiscal years 1969 through 1976

Εἰς ἑκατομύρια δραχμῶν

Million drachmae

Ἔτη — Years	Σύνολον εἰσοδήματος Total income	Εἰσόδημα ἐξ : — Income from :					
		Οἰκοδομῶν Built property	Κινητῶν ἄξιων Stocks, bonds etc.	Ἐμπορικῶν καὶ βιομηχ. ἐπιχειρήσεων Commercial and industrial enterprises	Μισθωτῶν ὑπηρεσιῶν Salaries, wages, pensions	Ἐλευθερίων ἐπαγγελμάτων Liberal professions	Λοιπῶν πηγῶν (1) Other sources
<i>Οἰκογενειακὸν εἰσόδημα — Family income</i>							
1969	49.240,0	6.868,6	866,9	15.650,7	23.155,8	2.620,0	78,0
1970	58.172,3	7.671,8	847,1	18.557,5	27.915,5	3.089,2	91,2
1971	66.869,8	8.573,9	916,2	20.932,4	32.957,0	3.379,9	110,4
1972	79.176,1	9.549,1	450,4	24.456,6	40.762,8	3.817,1	140,1
1973	91.652,9	10.688,9	560,8	28.061,6	47.642,9	4.519,7	179,0
1974	118.390,1	12.265,6	711,7	38.570,3	61.117,9	5.481,4	237,3
1975	140.716,9	14.343,3	790,2	39.531,6	80.370,1	5.466,1	215,6
1976	167.122,8	16.607,7	949,2	42.398,9	100.355,4	6.561,1	250,5
<i>Εἰσόδημα τοῦ συζύγου — Income of husband</i>							
1969	44.084,9	5.385,7	781,2	14.483,8	20.867,3	2.501,3	65,6
1970	52.032,9	6.029,4	732,5	17.167,0	25.091,2	2.932,0	80,9
1971	59.825,3	6.760,6	791,4	19.312,5	29.660,1	3.201,9	98,9
1972	70.927,6	7.528,5	397,8	22.562,1	36.709,4	3.602,5	127,3
1973	82.003,6	8.401,7	485,7	25.863,7	42.838,7	4.252,5	161,4
1974	106.107,7	9.646,3	609,4	35.480,1	55.008,4	5.145,7	217,7
1975	125.424,5	11.266,7	681,1	36.098,4	72.085,6	5.095,1	197,6
1976	148.308,1	13.057,6	801,9	38.544,6	89.584,8	6.089,3	229,9
<i>Εἰσόδημα τῆς συζύγου — Income of wife</i>							
1969	5.155,1	1.482,9	85,7	1.166,9	2.288,5	118,6	12,5
1970	6.139,4	1.642,4	114,6	1.390,5	2.824,3	157,2	10,3
1971	7.044,4	1.813,3	124,8	1.619,9	3.296,9	178,0	11,5
1972	8.248,5	2.020,5	52,6	1.894,6	4.053,4	214,6	12,8
1973	9.649,2	2.287,3	75,1	2.197,9	4.804,2	267,2	17,6
1974	12.282,4	2.619,2	102,2	3.090,2	6.109,5	341,7	19,6
1975	15.292,3	3.076,5	109,1	3.433,2	8.284,4	371,0	18,0
1976	18.814,7	3.550,2	147,3	3.854,2	10.770,6	471,8	20,6

(1) Ἐκμισθώσεως γαιῶν καὶ γεωργικῶν ἐπιχειρήσεων.

(1) Lease of land and agricultural enterprises.

**ΦΟΡΟΛΟΓΙΑ ΕΙΣΟΔΗΜΑΤΟΣ**

IV : 3. Άριθμός φορολογουμένων, δηλωθέν οικογενειακόν εισόδημα, απαλλαγαι και έκπτώσεις, φορολογητέον εισόδημα και φόρος, κατά βασικά επίπεδα δηλωθέντος εισοδήματος. Οίκον. έτη 1971 μέχρι και 1976

Number of tax payers, family income reported, exemptions and deductions, taxable income and tax, by basic scale of reported income. Fiscal years 1971 through 1976

Είς εκατομμύρια δραχμών

Million drachmae

Έτη — Years	Σύνολον Total	Έπίπεδα δηλωθέντος οικογενειακού εισοδήματος — Scale of family income reported (Κλίμακια εις χιλιάδας δραχμών — In thousand drachmae)				
		Έως 28 Up to 28	28 - 50	50 - 100	100 - 400	400 και άνω and over

Άριθμός φορολογουμένων — Number of tax payers

1971	658.011	59.950	119.810	251.220	216.332	10.704
1972	740.839	57.705	114.430	294.505	260.843	13.356
1973	804.690	58.351	114.035	307.363	307.131	17.810
1974	904.547	51.580	98.216	320.423	406.264	28.064
1975	953.888	44.437	84.620	281.443	505.716	37.672
1976	979.903	37.727	68.671	232.402	583.486	57.617

Δηλωθέν οικογενειακόν εισόδημα — Family income reported

1971	66.869,8	1.085,3	4.748,7	18.418,1	35.656,0	6.961,7
1972	79.176,1	1.045,3	4.507,8	21.488,7	43.481,2	8.653,1
1973	91.652,9	1.050,4	4.493,4	22.611,8	51.928,6	11.568,7
1974	118.390,1	916,7	3.882,2	23.889,8	70.151,3	19.550,2
1975	140.716,9	793,6	3.349,6	21.114,6	90.543,3	24.915,7
1976	167.122,8	669,9	2.709,6	17.483,8	110.500,5	35.759,0

Άπαλλαγαι και έκπτώσεις — Exemptions and deductions

1971	27.465,9	1.465,9	3.727,9	10.319,3	11.001,2	948,5
1972	37.817,0	1.673,8	4.325,3	14.728,2	15.791,7	1.298,0
1973	44.019,1	1.720,5	4.292,9	15.984,3	20.228,4	1.793,0
1974	49.987,8	1.371,0	3.520,4	15.969,2	26.401,2	2.725,9
1975	77.347,5	1.865,2	4.239,8	18.238,2	47.685,5	5.318,7
1976	83.720,4	1.634,6	3.481,6	14.713,0	55.771,5	8.119,7

Φορολογητέον εισόδημα — Taxable income

1971	40.445,9	174,6	1.256,6	8.228,6	24.750,4	6.035,7
1972	43.930,9	267,9	1.029,0	7.410,9	27.855,1	7.368,0
1973	50.402,3	277,3	1.047,7	7.417,9	31.865,3	9.794,1
1974	70.161,3	315,8	992,9	8.420,3	43.724,8	16.707,5
1975	68.751,0	110,2	511,8	4.756,6	43.718,3	19.654,1
1976	89.187,8	100,4	458,7	4.332,6	56.277,1	28.019,0

Σύνολον φόρου — Total tax

1971	4.806,2	8,1	54,6	451,1	2.663,7	1.628,8
1972	4.866,6	13,6	49,8	397,5	2.587,1	1.818,6
1973	5.822,4	14,3	51,4	395,9	2.957,5	2.403,3
1974	8.965,6	15,5	48,6	451,0	4.099,9	4.350,6
1975	8.408,0	—	4,0	129,2	3.455,5	4.819,2
1976	11.044,3	—	4,2	125,0	4.647,0	6.271,1

Μέσος κατά φορολογούμενον φόρος (δραχμαί) — Average tax per tax payer (drachmae)

1971	7.304	135	456	1.796	12.313	152.167
1972	6.569	236	435	1.350	9.918	136.164
1973	7.235	245	451	1.288	9.629	134.941
1974	9.912	301	495	1.408	10.092	155.024
1975	8.814	—	47	459	6.832	127.925
1976	11.270	—	61	537	7.959	108.841



IV: 4. Δηλωθέν οικογενειακόν εισόδημα, κατά πηγήν προελεύσεως. Σύνολον Ἑλλάδος, Περιφέρεια Πρωτευούσης, Λοιπή Χώρα. Οἶκον. ἔτη 1971 μέχρι καὶ 1976

Family income reported by sources. Total Greece, Greater Athens and rest of Greece. Fiscal years 1971 through 1976

Εἰς ἑκατομμύρια δραχμῶν

Million drachmae

	Σύνολον εἰσοδήματος Total income	Εἰσόδημα ἐξ: — Income from:					
		Οἰκοδομῶν Built property	Κινητῶν ἀξιῶν Stocks, bonds etc.	Ἐμπορικῶν καὶ βιομηχ. ἐπιχειρήσεων Commercial and industrial enterprises	Μισθωτῶν ὕπηρεσιῶν Salaries, wages, pensions	Ἐλευθερίων ἐπαγγελμά- των Liberal professions	Λοιπῶν πηγῶν (1) Other sources

\*Ἔτος — 1971 — Year

Σύνολον Ἑλλάδος	66.869,8	8.573,9	916,2	20.932,4	32.957,0	3.379,9	110,4	Greece, total
Περιφ. Πρωτευούσης	40.949,6	5.798,3	785,7	11.355,8	20.714,1	2.268,2	27,4	Greater Athens
Λοιπή Χώρα	25.920,2	2.775,6	130,5	9.576,6	12.242,8	1.111,6	83,1	Rest of Greece

\*Ἔτος — 1972 — Year

Σύνολον Ἑλλάδος	79.176,1	9.549,1	450,4	24.456,6	40.762,8	3.817,1	140,1	Greece, total
Περιφ. Πρωτευούσης	48.015,6	6.475,1	391,8	13.412,7	25.113,0	2.585,9	37,1	Greater Athens
Λοιπή Χώρα	31.160,5	3.074,0	58,6	11.043,9	15.649,8	1.231,2	103,0	Rest of Greece

\*Ἔτος — 1973 — Year

Σύνολον Ἑλλάδος	91.652,9	10.688,9	560,8	28.061,6	47.642,9	4.519,7	179,0	Greece, total
Περιφ. Πρωτευούσης	55.139,6	7.259,7	475,7	15.270,4	29.029,3	3.048,5	56,0	Greater Athens
Λοιπή Χώρα	36.513,3	3.429,2	85,1	12.791,2	18.613,6	1.471,2	123,0	Rest of Greece

\*Ἔτος — 1974 — Year

Σύνολον Ἑλλάδος	118.390,1	12.265,6	711,7	38.570,3	61.117,9	5.487,4	237,3	Greece, total
Περιφ. Πρωτευούσης	71.053,7	8.269,0	604,0	21.368,2	37.053,8	3.707,0	51,6	Greater Athens
Λοιπή Χώρα	47.336,4	3.996,6	107,7	17.202,1	24.064,1	1.780,4	185,7	Rest of Greece

\*Ἔτος — 1975 — Year

Σύνολον Ἑλλάδος	140.716,9	14.343,3	790,2	39.531,6	80.370,1	5.466,1	215,6	Greece, total
Περιφ. Πρωτευούσης	83.118,7	9.699,3	674,3	21.172,3	47.887,8	3.637,5	47,5	Greater Athens
Λοιπή Χώρα	57.598,2	4.644,0	115,9	18.359,3	32.482,2	1.828,6	168,1	Rest of Greece

\*Ἔτος — 1976 — Year

Σύνολον Ἑλλάδος	167.122,8	16.607,7	949,2	42.398,9	100.355,4	6.561,1	250,5	Greece, total
Περιφ. Πρωτευούσης	97.654,5	11.177,4	790,8	22.021,3	59.332,7	4.278,1	54,1	Greater Athens
Λοιπή Χώρα	69.468,4	5.430,3	158,4	20.377,6	41.022,7	2.283,0	196,4	Rest of Greece

(1) Ἐκμισθώσεις γαιῶν καὶ γεωργικῶν ἐπιχειρήσεων.

(1) Lease of land and agricultural enterprises.

## ΦΟΡΟΛΟΓΙΑ ΕΙΣΟΔΗΜΑΤΟΣ

IV : 5. Ἀριθμὸς φορολογουμένων, δηλωθέν οικογενειακὸν εἰσόδημα, ἀπαλλαγὰι καὶ ἐκπτώσεις, φορολογητέον εἰσόδημα καὶ φόρος. Σύνολον Ἑλλάδος, Περιφέρεια Πρωτευούσης, Λοιπὴ Χώρα.  
Οἶκον. ἔτη 1971 μέχρι καὶ 1976

Number of tax payers, family income reported, exemptions and deductions, taxable income and tax. Total Greece, Greater Athens and rest of Greece. Fiscal years 1971 through 1976

Εἰς ἑκατομύρια δραχμῶν

Million drachmae

	1971	1972	1973	1974	1975	1976	
<i>Ἀριθμὸς φορολογουμένων — Number of tax payers</i>							
Σύνολον Ἑλλάδος ..	658.016	740.839	804.690	904.547	953.888	979.903	Greece, total
Περιφέρεια Πρωτευούσης .	368.550	411.918	443.232	495.649	516.817	526.172	Greater Athens
Λοιπὴ Χώρα .....	289.466	328.921	361.458	408.898	437.071	453.731	Rest of Greece
<i>Δηλωθέν οικογενειακὸν εἰσόδημα — Family income reported</i>							
Σύνολον Ἑλλάδος ..	66.869,8	79.176,1	91.652,9	118.390,1	140.716,9	167.122,9	Greece, total
Περιφέρεια Πρωτευούσης .	40.949,6	48.015,6	55.139,6	71.053,7	83.118,7	97.654,5	Greater Athens
Λοιπὴ Χώρα .....	25.920,2	31.160,5	36.513,3	47.336,4	57.598,2	69.468,4	Rest of Greece
<i>Ἀπαλλαγὰι καὶ ἐκπτώσεις — Exemptions and deductions</i>							
Σύνολον Ἑλλάδος ..	27.465,9	37.817,0	44.019,1	49.987,8	77.347,5	83.720,4	Greece, total
Περιφέρεια Πρωτευούσης .	15.413,6	20.588,5	23.903,6	26.990,4	41.274,4	44.643,8	Greater Athens
Λοιπὴ Χώρα .....	12.052,2	17.228,5	20.115,5	22.997,4	36.073,1	39.076,6	Rest of Greece
<i>Φορολογητέον εἰσόδημα — Taxable income</i>							
Σύνολον Ἑλλάδος ..	40.445,9	43.930,9	50.402,3	70.161,3	68.751,0	89.187,8	Greece, total
Περιφέρεια Πρωτευούσης .	26.063,1	28.576,4	32.491,5	44.745,4	44.132,0	55.962,9	Greater Athens
Λοιπὴ Χώρα .....	14.382,8	15.354,5	17.910,8	25.415,9	24.619,0	33.224,9	Rest of Greece
<i>Φόρος — Tax</i>							
Σύνολον Ἑλλάδος ..	4.806,2	4.866,6	5.822,4	8.965,6	8.408,0	11.044,3	Greece, total
Περιφέρεια Πρωτευούσης .	3.350,6	3.404,2	4.033,6	6.185,3	5.856,3	7.505,2	Greater Athens
Λοιπὴ Χώρα .....	1.455,5	1.462,4	1.788,8	2.780,3	2.551,6	3.539,1	Rest of Greece



IV : 6. Ἀριθμὸς φορολογουμένων, δηλωθέν οἰκογενειακὸν εἰσόδημα, ἀπαλλαγὰι καὶ ἐκπτώσεις, φορολογητέον εἰσόδημα καὶ φόρος, καθ' ὁμάδας ἐπαγγελματιῶν. Οἰκον. ἔτη 1972 μέχρι καὶ 1976  
 Number of tax payers, family income reported, exemptions and deductions, taxable income and tax, by groups of occupations. Fiscal years 1972 through 1976

Εἰσόδημα, ἀπαλλαγὰι, ἐκπτώσεις  
 καὶ φόρος εἰς ἑκατομμύρια δραχμῶν

Income, exemptions, deductions  
 and tax in million drachmae

Ὅμαδες ἐπαγγελματιῶν	1972	1973	1974	1975	1976	Groups of occupations
<b>I. Ἀριθμὸς φορολογουμένων</b>	<b>740.839</b>	<b>804.690</b>	<b>904.547</b>	<b>953.888</b>	<b>979.903</b>	<b>I. Number of tax payers</b>
Εἰσοδηματίαι	49.443	54.849	61.943	62.764	64.210	Rentiers
Ἐμποροί, βιομήχανοι κλπ.	304.551	325.002	355.657	358.103	365.905	Merchants, industrialists, artisans
Γεωργοί κλπ.	980	1.081	1.432	1.534	1.480	Agriculturists, stock-breeders, fishermen, forest-exploiters
Μισθωτοὶ ἐν γένει	247.721	271.703	325.053	371.345	384.875	Salaried workers
Ἐλεύθεροι ἐπαγγελματίαι	33.775	35.663	38.485	39.285	41.270	Liberal professionals
Συνταξιούχοι	104.369	116.392	121.977	120.857	122.163	Pensioners
<b>II. Δηλωθέν οἰκογενειακὸν εἰσόδημα</b>	<b>79.176</b>	<b>91.653</b>	<b>118.390</b>	<b>140.717</b>	<b>167.123</b>	<b>II. Family income reported</b>
Εἰσοδηματίαι	3.881	4.542	6.102	6.821	7.632	Rentiers
Ἐμποροί, βιομήχανοι κλπ.	28.519	32.510	43.248	45.833	51.047	Merchants, industrialists, artisans
Γεωργοί κλπ.	65	76	115	134	146	Agriculturists, stock-breeders, fishermen, forest-exploiters
Μισθωτοὶ ἐν γένει	28.498	33.525	44.658	59.759	74.780	Salaried workers
Ἐλεύθεροι ἐπαγγελματίαι	6.159	7.143	8.561	9.564	11.506	Liberal professionals
Συνταξιούχοι	12.054	13.856	15.706	18.606	22.011	Pensioners
<b>III. Ἀπαλλαγὰι καὶ ἐκπτώσεις</b>	<b>37.817</b>	<b>44.019</b>	<b>49.988</b>	<b>77.348</b>	<b>83.720</b>	<b>III. Exemptions and deductions</b>
Εἰσοδηματίαι	1.435	1.734	1.962	2.940	3.563	Rentiers
Ἐμποροί, βιομήχανοι κλπ.	14.399	15.807	17.222	25.975	27.818	Merchants, industrialists, artisans
Γεωργοί κλπ.	45	52	67	113	112	Agriculturists, stock-breeders, fishermen, forest-exploiters
Μισθωτοὶ ἐν γένει	14.961	18.070	21.797	35.876	39.019	Salaried workers
Ἐλεύθεροι ἐπαγγελματίαι	1.980	2.237	2.501	3.577	3.940	Liberal professionals
Συνταξιούχοι	4.997	6.119	6.439	8.866	9.268	Pensioners
<b>IV. Φορολογητέον εἰσόδημα</b>	<b>43.931</b>	<b>50.402</b>	<b>70.161</b>	<b>68.751</b>	<b>89.188</b>	<b>IV. Taxable income</b>
Εἰσοδηματίαι	2.654	3.121	4.363	4.255	4.961	Rentiers
Ἐμποροί, βιομήχανοι κλπ.	15.892	18.540	27.217	23.456	27.123	Merchants, industrialists, artisans
Γεωργοί κλπ.	32	39	61	52	63	Agriculturists, stock-breeders, fishermen, forest-exploiters
Μισθωτοὶ ἐν γένει	13.883	15.808	22.992	24.945	36.440	Salaried workers
Ἐλεύθεροι ἐπαγγελματίαι	4.285	5.013	6.131	6.109	7.714	Liberal professionals
Συνταξιούχοι	7.184	7.882	9.397	9.934	12.887	Pensioners
<b>V. Σύνολον φόρου</b>	<b>4.867</b>	<b>5.822</b>	<b>8.966</b>	<b>8.408</b>	<b>11.044</b>	<b>V. Total of tax</b>
Εἰσοδηματίαι	416	498	849	696	771	Rentiers
Ἐμποροί, βιομήχανοι κλπ.	1.979	2.409	4.050	3.593	3.993	Merchants, industrialists, artisans
Γεωργοί κλπ.	3	4	7	5	6	Agriculturists, stock-breeders, fishermen, forest-exploiters
Μισθωτοὶ ἐν γένει	1.163	1.373	2.108	2.167	3.543	Salaried workers
Ἐλεύθεροι ἐπαγγελματίαι	613	767	985	973	1.299	Liberal professionals
Συνταξιούχοι	692	771	967	974	1.432	Pensioners





**ΦΟΡΟΛΟΓΙΑ ΕΙΣΟΔΗΜΑΤΟΣ**

**IV : 7. Νομικά Πρόσωπα δηλώσαντα κέρδη ή ζημίας, κατ' είδος νομικής αὐτῶν μορφῆς. Οἶκον. ἔτη 1972 μέχρι καὶ 1976**

**Legal Entities reporting net profit or loss, by kind of their legal form. Fiscal years 1972 through 1976**

Εἰς ἑκατομμύρια δραχμῶν

Million drachmae

Ἔτη Years	Δηλώσεις με καθαρόν εισόδημα — Net income declarations						Δηλώσεις με ζημίας Loss declarations			
	Ἀριθμὸς Number	Καθαρόν εἰσόδημα Net income	Δηλώσεις με φορολογητέον εισόδημα Taxable income declarations				Τρεγοῦσης χρήσεως Current use		Ὀλικήν Total	
			Ἀριθμὸς Number	Καθαρόν εἰσόδημα Net income	Φορολογη- τέον εἰσόδημα Taxable income	Ἀναλογῶν φόρος Correspond- ing tax	Ἀριθμὸς Number	Δηλωθεῖσα ζημίας Loss declared	Ἀριθμὸς Number	Δηλωθεῖσα ζημίας Loss declared
<b>Σύνολον Νομικῶν Προσώπων — Total Legal Entities</b>										
1972	4.202	11.806,7	3.509	10.023,0	2.376,4	821,3	1.791	1.823,6	2.279	3.795,5
1973	4.116	16.924,3	3.506	14.131,8	4.610,6	1.618,2	2.362	2.690,5	2.971	4.505,2
1974	4.540	23.855,4	3.852	19.717,7	10.405,0	3.017,2	2.601	2.808,5	3.314	6.252,4
1975	3.200	23.877,2	2.617	19.819,0	6.809,7	2.657,0	1.926	4.943,1	2.308	8.952,3
1976	2.833	22.409,9	2.614	19.101,7	8.880,7	3.475,1	1.662	7.124,9	1.906	14.177,4
<i>Ἡμεδαπαὶ ἀνόνημοι ἑταιρίαι — Greek-owned societies anonymes</i>										
1972	1.598	11.412,3	1.340	9.676,0	2.042,2	699,4	634	1.515,9	785	3.261,9
1973	1.876	15.948,7	1.628	13.213,7	3.782,5	1.317,2	772	2.292,1	924	3.898,1
1974	2.013	22.632,4	1.860	18.765,9	9.466,3	2.693,8	901	2.416,5	1.030	5.459,2
1975	2.105	22.088,4	1.910	18.232,9	5.484,5	2.135,4	1.191	4.270,5	1.337	7.740,7
1976	2.007	21.004,3	1.804	17.917,4	7.699,8	3.009,1	1.243	6.576,2	1.339	12.948,7
<i>Ἀλλοδαπαὶ ἑταιρίαι καὶ ὁργανισμοὶ — Foreign companies and corporations</i>										
1972	231	312,2	210	290,0	310,9	115,7	139	244,9	158	414,2
1973	251	897,4	252	869,4	807,7	295,6	137	343,3	160	468,5
1974	281	975,0	261	810,2	886,3	309,3	142	352,1	176	627,1
1975	324	1.424,4	302	1.375,2	1.298,4	513,5	158	518,0	197	914,3
1976	265	1.166,6	290	1.102,1	1.151,1	457,5	162	493,3	209	1.032,4
<i>Συνεταιρισμοὶ (1) — Cooperatives (1)</i>										
1972	2.373	82,2	1.959	57,0	23,3	6,2	1.018	62,8	1.336	119,4
1973	1.989	78,2	1.626	48,7	20,4	5,4	1.453	55,1	1.887	138,6
1974	2.246	248,0	1.731	141,6	52,4	14,1	1.558	49,9	2.108	166,1
1975	771	364,5	405	210,9	26,8	8,1	577	154,6	774	297,3
1976	561	239,0	520	82,2	29,8	8,5	257	55,4	358	196,3
<b>Ποσοτὰ ἐπὶ τοῖς % τοῦ συνόλου τῶν Νομικῶν Προσώπων — Percent of total Legal Entities</b>										
<b>Σύνολον Νομικῶν Προσώπων — Total Legal Entities</b>										
1972	100,0	100,0	100,0	100,0	100,0	100,0	100,0	100,0	100,0	100,0
1973	100,0	100,0	100,0	100,0	100,0	100,0	100,0	100,0	100,0	100,0
1974	100,0	100,0	100,0	100,0	100,0	100,0	100,0	100,0	100,0	100,0
1975	100,0	100,0	100,0	100,0	100,0	100,0	100,0	100,0	100,0	100,0
1976	100,0	100,0	100,0	100,0	100,0	100,0	100,0	100,0	100,0	100,0
<i>Ἡμεδαπαὶ ἀνόνημοι ἑταιρίαι — Greek-owned societies anonymes</i>										
1972	38,0	96,7	38,2	96,5	85,9	85,2	35,4	83,1	34,4	85,9
1973	45,6	94,2	46,4	93,5	82,0	81,4	32,7	85,2	31,1	86,5
1974	44,3	94,9	48,3	95,2	91,0	89,3	34,6	86,0	31,1	87,3
1975	65,8	92,5	73,0	92,0	80,5	80,4	61,8	86,4	57,9	86,5
1976	70,8	93,7	69,0	93,8	86,7	86,6	74,8	92,3	70,3	91,3
<i>Ἀλλοδαπαὶ ἑταιρίαι καὶ ὁργανισμοὶ — Foreign companies and corporations</i>										
1972	5,5	2,6	6,0	2,9	13,1	14,1	7,8	13,4	7,0	10,9
1973	6,1	5,3	7,2	6,2	17,5	18,3	5,8	12,8	5,4	10,4
1974	6,2	4,1	6,8	4,1	8,5	10,3	5,5	12,2	5,3	10,0
1975	10,1	6,0	11,5	6,9	19,1	19,3	8,2	10,5	8,5	10,2
1976	9,4	5,2	11,1	5,8	13,0	13,2	9,7	6,9	11,0	7,3
<i>Συνεταιρισμοὶ (1) — Cooperatives (1)</i>										
1972	56,5	0,7	55,8	0,6	1,0	0,7	56,8	3,5	58,6	3,2
1973	48,3	0,5	46,4	0,3	0,4	0,3	61,5	2,0	63,5	3,0
1974	49,5	1,0	44,9	0,7	0,5	0,4	59,9	1,8	63,6	2,7
1975	24,1	1,5	15,5	1,1	0,4	0,3	30,0	3,1	33,6	3,3
1976	19,8	1,1	20,0	0,4	0,3	0,2	15,5	0,8	18,8	1,4

(1) Περιλαμβάνονται καὶ αἱ ἐνώσεις αὐτῶν.

(1) Including their associations.

IV : 8. Νομικά Πρόσωπα, συνολικόν φορολογητέον εισόδημα (\*) αὐτῶν, διακρινόμενον εἰς διανεμηθέν ἢ μὴ, καὶ ἀναλογῶν φόρος, κατὰ κλάδους οικονομικῆς δραστηριότητος.  
Οἶκον. ἔτη 1972 μέχρι καὶ 1976

Legal Entities, their total taxable income (\*) grouped into that distributed or not, and corresponding tax, by branches of economic activity. Fiscal years 1972 through 1976

A' ΗΜΕΔΑΠΙΑΙ ΑΝΩΝΥΜΟΙ ΕΤΑΙΡΙΑΙ - A. GREEK-OWNED SOCIÉTÉS ANONYMES

Εἰς ἑκατομμύρια δραχμῶν

Million drachmae

Ἔτη - Years	Ἀριθμὸς ἐταιριῶν Number of companies	Συνολικὸν καθαρὸν εἰσόδημα (*) Total net income	Διανεμηθέν εἰσόδημα Income distributed	Μὴ διανεμηθέν εἰσόδημα Income not distributed	Ἀναλογῶν φόρος Corresponding tax
<b>Σύνολον δραστηριοτήτων - All activities</b>					
1972	1.437	9.173,4	3.411,8	2.042,2	699,4
1973	1.728	12.339,5	4.496,2	3.782,2	1.317,2
1974	1.917	20.504,6	6.267,2	9.466,3	2.693,8
1975	1.984	19.361,0	9.179,9	5.484,5	2.135,4
1976	1.878	18.856,2	8.727,9	7.699,8	3.009,1
<b>Γεωργία-Κτηνοτροφία-Δάση - Agriculture-Livestock-Forestry</b>					
1972	4	14,4	4,8	1,1	0,4
1973	1	9,7	1,0	1,0	0,3
1974	5	261,1	1,2	0,3	0,1
1975	5	15,3	3,1	0,8	0,3
1976	4	79,4	7,8	8,1	3,2
<b>Ὄρυζα - Mining</b>					
1972	26	369,9	54,1	17,3	6,1
1973	28	380,6	62,7	26,3	8,1
1974	26	352,7	68,1	74,6	26,1
1975	19	555,9	118,0	59,7	23,9
1976	21	806,4	142,0	62,6	25,0
<b>Μεταποιήσις - Manufacturing</b>					
1972	489	4.074,2	989,3	444,7	108,9
1973	608	5.702,3	1.684,5	468,0	161,7
1974	690	9.644,8	2.520,8	2.709,5	922,6
1975	731	10.616,9	3.937,7	2.178,3	832,2
1976	599	7.227,4	3.210,9	1.765,2	595,0
<b>Οικοδόμησις καὶ δημόσια ἔργα - Building and public works</b>					
1972	213	1.054,5	462,3	591,2	206,9
1973	238	1.169,9	614,5	498,4	174,1
1974	263	1.460,2	560,9	871,6	304,6
1975	251	1.410,9	589,0	825,8	330,4
1976	247	1.264,3	469,8	780,5	310,4
<b>Ἡλεκτρισμὸς-Φωταερίον - Electricity-Gas</b>					
1972	—	—	—	—	—
1973	—	—	—	—	—
1974	—	—	—	—	—
1975	—	—	—	—	—
1976	—	—	—	—	—
<b>Ἐμπόριον-Τράπεζαι-Ἀσφάλειαι-Υποθήσεις ἀκινήτων - Commerce-Banks-Insurance-Real estate</b>					
1972	640	2.677,4	1.780,5	885,9	342,1
1973	755	3.280,2	1.884,5	1.263,7	440,3
1974	803	5.953,1	2.545,9	3.562,8	1.252,4
1975	847	5.601,5	3.609,6	2.213,9	876,9
1976	870	6.694,3	3.765,3	3.367,9	1.389,4
<b>Μεταφορὰι-Ἀποθηκεύσεις - Transport-Storage</b>					
1972 <sup>(1)</sup>	48	948,3	93,1	95,9	32,9
1973	71	1.726,3	196,4	1.506,8	526,9
1974	109	2.777,0	529,3	2.233,0	(2)182,9
1975	95	1.042,0	826,8	183,1	62,6
1976	101	2.582,3	1.001,0	1.649,5	659,6
<b>Λοιπαὶ ὑπηρεσίαι - Other services</b>					
1972	17	34,7	27,6	6,0	2,1
1973	27	70,5	52,6	18,2	6,4
1974	21	55,6	41,1	14,6	5,1
1975	36	118,4	95,6	23,0	9,2
1976	36	202,1	131,3	66,0	26,4

(\*) Βλ. σελίδα 59.

1. Ἀπὸ τοῦ ἔτους 1972 καὶ ἐντεύθεν, περιλαμβάνονται καὶ αἱ ἐπικοινωνίαι.
2. Τὸ μειωμένον ποσὸν φόρου ὀφείλεται εἰς τὸ ὅτι μέρος ἐκ τοῦ φορολογητέου εἰσοδήματος ἐφορολογήθη μὲ μειωμένον ποσοστὸν φόρου.

(\*) See on page 59.

1. From 1972 onwards, communications are also included.
2. The reduced amount of tax is due to the fact that lower tax rate was applied for part of taxable income.

**ΦΟΡΟΛΟΓΙΑ ΕΙΣΟΔΗΜΑΤΟΣ**

**IV : 8. Νομικά Πρόσωπα, συνολικόν φορολογητέον εισόδημα(\*) αὐτῶν, διακρινόμενον εἰς διανεμηθέν ἢ μὴ, καὶ ἀναλογῶν φόρος, κατὰ κλάδους οικονομικῆς δραστηριότητος.**  
**Οἶκον. ἔτη 1972 μέχρι καὶ 1976 (συνέχεια)**

**Legal Entities, their total taxable income(\*) grouped into that distributed or not, and corresponding tax, by branches of economic activity. Fiscal years 1972 through 1976 (continued)**

**B' ΑΛΛΟΔΑΠΑΙ ΕΤΑΙΡΙΑΙ ΚΑΙ ΟΡΓΑΝΙΣΜΟΙ – B. FOREIGN COMPANIES AND CORPORATIONS**

Εἰς ἑκατομύρια δραχμῶν

Million drachmae

Ἔτη — Years	Ἀριθμὸς ἐταπειῶν (3) Number of companies	Συνολικὸν καθαρὸν εἰσόδημα (*) Total net income	Ἀναλογῶν φόρος Corresponding tax
<b>Σύνολον δραστηριοτήτων — All activities</b>			
1972	210	310,9	115,7
1973	253	836,8	295,6
1974	263	909,9	309,3
1975	304	1 300,7	513,5
1976	294	1.155,7	457,5
<b>Ὄρυχεῖα — Mining</b>			
1972	3	0,5	0,2
1973	4	28,5	1,0
1974	5	21,0	0,8
1975	4	3,1	1,2
1976	2	0,4	0,1
<b>Μεταποιήσις — Manufacturing</b>			
1972	49	53,6	18,0
1973	51	82,2	28,8
1974	57	71,0	23,4
1975	68	94,1	35,7
1976	56	94,0	34,4
<b>Οἰκοδόμησις καὶ δημόσια ἔργα — Building and public works</b>			
1972	22	35,9	12,5
1973	17	104,9	36,7
1974	12	25,8	9,0
1975	22	110,3	44,1
1976	17	55,9	22,4
<b>Ἐμπόριον-Τράπεζαι-Ἀσφάλειαι-Ὑποθέσεις ἀκινήτων — Commerce-Banks-Insurance-Real estate</b>			
1972	112	213,8	82,6
1973	148	597,5	221,0
1974	152	777,2	271,0
1975	160	1.066,0	421,9
1976	129	924,8	368,6
<b>Μεταφοραὶ-Ἀποθηκεύσεις — Transport-Storage</b>			
1972	22	7,1	2,5
1973	30	23,5	8,0
1974	32	14,5	4,9
1975	42	26,2	10,2
1976	35	25,0	9,8
<b>Λοιπαὶ ὑπηρεσίαι (4) — Other services (4)</b>			
1972	2	0,1	0,0
1973	3	0,2	0,1
1974	5	0,5	0,2
1975	8	1,0	0,4
1976	55	55,6	22,2

(\*) Βλ. σελίδα 59.

(\*) See on page 59.

(3) Δὲν περιλαμβάνονται οἱ κλάδοι «Γεωργία-Κτηνοτροφία κλπ.» καὶ «Ἡλεκτρισμὸς-Φωταερίον κλπ.», διότι δὲν ἐπαρουσίασαν φορολογητέον εἰσόδημα.

(3) Excluding the branches «Agriculture-Livestock etc.» and «Electricity-Gas etc.», as they do not present taxable income.

(4) Περιλαμβάνονται καὶ οἱ μὴ δηλώσαντες.

(4) Including also not declared.



IV : 8. Νομικά Πρόσωπα, συνολικόν φορολογητέον εισόδημα (\*) αὐτῶν, διακρινόμενον εἰς διανεμηθὲν ἢ μὴ, καὶ ἀναλογῶν φόρος, κατὰ κλάδους οικονομικῆς δραστηριότητος. Οἶκον. ἔτη 1972 μέχρι καὶ 1976 (συνέχεια)

Legal Entities, their total taxable income (\*) grouped into that distributed or not, and corresponding tax, by branches of economic activity. Fiscal years 1972 through 1976 (continued)

Γ' ΣΥΝΕΤΑΙΡΙΣΜΟΙ (5) — C. COOPERATIVES (5)

Εἰς ἑκατομμύρια δραχμῶν

Million drachmae

Ἔτη — Years	Ἀριθμὸς Number	Συνολικὸν καθαρὸν εἰσόδημα (1) Total net income	Διανεμηθὲν εἰσόδημα Income distributed	Μὴ διανεμηθὲν εἰσόδημα Income not distributed	Ἀναλογῶν φόρος Corresponding tax
<b>Σύνολον δραστηριοτήτων — All activities</b>					
1972	2.038	63,7	36,1	23,4	6,2
1973	1.649	60,3	34,0	20,4	5,4
1974	1.849	200,7	129,3	52,3	14,1
1975	555	233,4	76,9	26,8	8,1
1976	570	97,5	66,9	29,8	8,5
<b>Γεωργία-Κτηνοτροφία-Δάση — Agriculture-Livestock-Forestry</b>					
1972	133	3,1	2,7	0,5	0,1
1973	94	1,2	0,7	0,6	0,1
1974	102	13,5	9,4	0,6	0,1
1975	22	0,5	0,4	0,1	0,0
1976	384	17,4	5,6	14,4	3,7
<b>Ὄρυζα — Mining</b>					
1972	4	6,6	5,8	0,7	0,2
1973	4	8,5	8,3	0,2	0,0
1974	3	11,7	9,2	0,4	0,1
1975	3	7,8	6,5	0,3	0,1
1976	—	—	—	—	—
<b>Μεταποιήσις — Manufacturing</b>					
1972	21	6,2	4,0	0,4	0,1
1973	12	2,9	1,2	0,4	0,1
1974	30	4,5	1,6	1,0	0,3
1975	24	3,8	2,0	0,9	0,2
1976	3	1,7	1,6	0,1	0,0
<b>Οἰκοδόμησις καὶ δημόσια ἔργα — Building and public works</b>					
1972	2	0,0	0,0	0,0	0,0
1973	2	0,1	0,1	0,0	0,0
1974	6	43,2	44,3	0,3	0,1
1975	1	0,2	0,2	0,0	0,0
1976	—	—	—	—	—
<b>Ἡλεκτρισμὸς-Φωταεῖον-Ἀτμὸς καὶ Ὑπηρεσίαι Ὑδροέσεως — Electricity-Gas-Steam and Water Services</b>					
1972	1	4,0	2,0	0,3	0,1
1973	1	3,4	2,1	0,3	0,1
1974	1	5,0	2,1	2,9	1,0
1975	1	4,6	—	4,6	1,8
1976	1	2,6	—	2,6	1,0
<b>Ἐμπόριον-Τράπεζαι-Ἀσφάλειαι-Ὑποθέσις ἀκινήτων — Commerce-Banks-Insurance-Real estate</b>					
1972	1.845	38,7	18,2	19,8	5,2
1973	1.515	41,6	19,8	18,0	4,8
1974	1.668	114,2	56,0	45,5	12,0
1975	472	155,0	61,6	19,9	5,6
1976	181	75,4	59,7	12,3	3,6
<b>Μεταφορῶν-Ἀποθηκείσεις — Transport-Storage</b>					
1972	26	4,8	3,4	1,4	0,4
1973	19	2,5	1,7	0,9	0,2
1974	39	8,7	6,6	1,7	0,5
1975	30	61,4	6,3	0,9	0,3
1976	1	0,4	—	0,4	0,1
<b>Λοιπαὶ ὑπηρεσίαι — Other services</b>					
1972	6	0,3	0,1	—	0,1
1973	2	0,1	0,1	—	0,0
1974	—	—	—	—	—
1975	2	0,2	—	0,2	0,0
1976	—	—	—	—	—

\* Μετὰ τὴν φορολογικὴν ἀναμόρφωσιν τῶν δηλώσεων.

(5) Περιλαμβάνονται καὶ αἱ ἐνώσεις αὐτῶν.

\* After revision according to tax regulation.

(5) Including their associations.

ΦΟΡΟΛΟΓΙΑ ΕΙΣΟΔΗΜΑΤΟΣ

IV : 9. Νομικά Πρόσωπα, δηλωθέν και φορολογητέον εισόδημα αυτών, αναλογών φόρος, αφορολόγητον ποσόν και δηλωθείσα ζημία.

Σύνολον 'Ελλάδος, Περιφέρεια Πρωτευούσης, Λοιπή Χώρα. Οικον. έτη 1974 μέχρι και 1976

Legal Entities, their declared and taxable income, corresponding tax, untaxed amount and declared loss. Total Greece, Greater Athens and rest of Greece. Fiscal years 1974 through 1976

Α' ΗΜΕΔΑΠΑΙ ΑΝΩΝΥΜΟΙ ΕΤΑΙΡΙΑΙ - Α. GREEK - OWNED SOCIÉTÉS ANONYMES

Είς εκατομμύρια δραχμών

Million drachmae

	Σύνολον 'Ελλάδος Greece, total			Περιφέρεια Πρωτευούσης Greater Athens			Λοιπή Χώρα Rest of Greece			
	1974	1975	1976	1974	1975	1976	1974	1975	1976	
<b>Συνολικόν καθαρόν εισόδημα βάσει Ισολογισμοῦ</b>										<b>Total net income according to balance sheet</b>
Αριθμός εταιριών	2 013	2 105	2 007	1.635	1.707	1.606	378	398	401	Number of companies
Δηλωθέν ποσόν	22.632,4	22 038,4	21 004,3	20 011,6	19.336,3	18 634,9	2 620,8	2.752,1	2.369,4	Declared amount
<b>Συνολικόν καθαρόν εισόδημα μετά την φορολογική αναμόρφωσιν</b>										<b>Total net income after revision according to tax legislation</b>
Αριθμός εταιριών	1.917	1 984	1 878	1.577	1.618	1.530	340	366	348	Number of companies
Δηλωθέν ποσόν	20 504,6	19.361,0	18 856,2	18 021,0	16 822,6	16 732,1	2 483,6	2.538,4	2.124,1	Declared amount
<b>Διανεμηθέντα κέρδη</b>										<b>Distributed profits</b>
<i>α) Μερίσματα</i>										<i>a) Dividends</i>
Αριθμός εταιριών	1 527	1 577	1 452	1 243	1.272	1 178	284	305	274	Number of companies
Δηλωθέν ποσόν	5 761,1	8 563,0	8 038,9	5 305,3	7 619,9	7 296,8	455,8	943,1	762,1	Declared amount
<i>β) Αμοιβή και ποσοστά διανομῆς των συμβούλων</i>										<i>b) Remunerat. and allowances of boards of directors</i>
Αριθμός εταιριών	902	966	916	764	806	763	138	160	153	Number of companies
Δηλωθέν ποσόν	419,2	533,4	552,6	305,7	438,1	434,8	68,4	95,3	117,7	Declared amount
<i>γ) Εξέτος μισθὸ ἀμοιβῆς καὶ ποσοστὰ διευθυντῶν καὶ διευθυντῶν</i>										<i>c) Extra payments and allowances to directors and managers</i>
Αριθμός εταιριών	131	124	131	106	103	110	25	21	21	Number of companies
Δηλωθέν ποσόν	86,9	83,6	116,4	74,3	68,2	100,7	12,6	15,3	15,7	Declared amount
<b>Φορολογητέον εισόδημα (μη διανεμηθέν)</b>										<b>Taxable income (not distributed)</b>
Αριθμός εταιριών	1 860	1 910	1 804	1 528	1 563	1.470	332	347	334	Number of companies
Δηλωθέν ποσόν	9.466,3	5 484,5	7.699,8	8 567,9	4.954,9	7 253,2	898,4	529,6	446,5	Declared amount
<b>Αναλογών φόρος</b>										<b>Corresponding tax</b>
Αριθμός εταιριών	1.860	1 910	1 804	1.528	1.563	1.470	332	347	334	Number of companies
Δηλωθέν ποσόν	2 693,8	2 135,4	3.009,1	2.381,0	1.925,9	2.832,1	312,8	209,5	176,9	Declared amount
<b>Πρόσθετον ποσοστόν ἐπὶ τοῦ φόρου ὑπὲρ ΟΓΑ</b>										<b>Additional charge on tax in favour of FSIO</b>
Αριθμός εταιριών	1.860	1.910	1.804	1.528	1.563	1.470	332	347	334	Number of companies
Δηλωθέν ποσόν	400,7	336,0	443,2	353,8	304,5	416,6	46,9	31,5	26,5	Declared amount
<b>Αναλογηθέντα τέλη 3%</b>										<b>Corresponding dues 3%</b>
<i>α) Χαρτοσήμον</i>										<i>a) Stamp dues</i>
Αριθμός εταιριών	897	970	965	752	802	808	145	168	157	Number of companies
Δηλωθέν ποσόν	25,7	29,2	32,6	23,4	26,6	29,8	2,3	2,6	2,9	Declared amount
<i>β) Υδροτάσος</i>										<i>b) Water supply dues</i>
Αριθμός εταιριών	760	813	829	743	792	809	17	21	20	Number of companies
Δηλωθέν ποσόν	23,4	27,1	31,0	23,2	26,9	30,8	0,1	0,2	0,2	Declared amount
<i>γ) Αποχετεύσας</i>										<i>c) Sewage</i>
Αριθμός εταιριών	98	114	113	59	57	59	39	57	54	Number of companies
Δηλωθέν ποσόν	1,6	2,5	2,5	1,0	1,7	1,6	0,6	0,9	0,8	Declared amount
<b>Άφορολ. ποσόν Ν.Δ. 4002/59</b>										<b>Untaxed amount LD 4002/59</b>
Αριθμός εταιριών	172	104	65	146	86	57	26	18	8	Number of companies
Δηλωθέν ποσόν	1.284,7	1.093,6	581,7	1.222,0	1.063,9	575,3	62,7	29,7	6,4	Declared amount
<b>Άφορολ. ποσόν Α.Ν. 147/67</b>										<b>Untaxed amount EL 147/67</b>
Αριθμός εταιριών	425	300	68	303	234	40	122	66	28	Number of companies
Δηλωθέν ποσόν	3.163,6	2.894,0	1.146,7	2.511,6	2.632,7	937,0	652,0	261,3	209,8	Declared amount
<b>Άφορολ. ποσόν Ν.Δ. 1078/71</b>										<b>Untaxed amount LD 1078/71</b>
Αριθμός εταιριών	192	253	200	92	121	87	100	132	113	Number of companies
Δηλωθέν ποσόν	884,1	1.571,0	1.676,1	547,5	998,2	1.024,0	336,6	572,7	652,0	Declared amount
<b>Άφορολ. ποσόν Ν.Δ. 1313/72</b>										<b>Untaxed amount LD 1313/72</b>
Αριθμός εταιριών	25	27	26	13	16	13	12	11	13	Number of companies
Δηλωθέν ποσόν	44,8	34,1	151,4	38,9	27,3	138,4	5,9	6,8	13,0	Declared amount
<b>Άφορολ. ποσόν Ν.Δ. 331/74</b>										<b>Untaxed amount LD 331/74</b>
Αριθμός εταιριών	—	235	287	—	177	212	—	58	75	Number of companies
Δηλωθέν ποσόν	—	760,3	922,7	—	667,0	787,1	—	93,3	135,6	Declared amount
<b>Ζημία ὅλική</b>										<b>Total loss</b>
Αριθμός εταιριών	1.030	1.337	1.339	729	965	962	301	372	377	Number of companies
Δηλωθέν ποσόν	5.459,2	7.740,7	12.948,7	4.361,1	6.036,6	10.694,5	1.098,1	1.704,1	2.254,3	Declared amount

IV: 9. Νομικά Πρόσωπα, δηλωθέν και φορολογητέον εισόδημα αὐτῶν, ἀναλογῶν φόρος, ἀφορολόγητον ποσὸν καὶ δηλωθεῖσα ζημία.

Σύνολον Ἑλλάδος, Περιφέρεια Πρωτευούσης, Λοιπὴ Χώρα. Οἶκον. ἔτη 1974 μέχρι καὶ 1976 (συνέχεια)

Legal Entities, their declared and taxable income, corresponding tax, untaxed amount and declared loss. Total Greece, Greater Athens and rest of Greece. Fiscal years 1974 through 1976 (continued)

B' ΑΛΛΟΔΑΠΙΑΙ ΕΤΑΙΡΙΑΙ ΚΑΙ ΟΡΓΑΝΙΣΜΟΙ — B. FOREIGN COMPANIES AND CORPORATIONS

Ἐξ ἑκατομμύρια δραχμῶν

Million drachmae

	Σύνολον Ἑλλάδος Greece, total			Περιφέρεια Πρωτευούσης Greater Athens			Λοιπὴ Χώρα Rest of Greece			
	1974	1975	1976	1974	1975	1976	1974	1975	1976	
Συνολικὸν καθαρὸν εἰσόδημα βάσει ἰσολογισμοῦ										Total net income according to balance sheet
Ἄριθμὸς ἐταπειῶν	281	324	265	263	299	245	18	25	20	Number of companies
Δηλωθέν ποσόν	975,1	1.424,4	1.166,6	906,5	1.411,3	1.134,8	68,6	13,1	31,8	Declared amount
Συνολικὸν καθαρὸν εἰσόδημα μετὰ τὴν φορολογικὴν ἀναμόρφωσιν										Total net income after revision according to tax legislation
Ἄριθμὸς ἐταπειῶν	263	304	294	248	282	274	15	22	20	Number of companies
Δηλωθέν ποσόν	909,9	1.300,7	1.155,7	855,8	1.290,2	1.135,4	54,1	10,5	20,3	Declared amount
Φορολογητέον εἰσόδημα (μὴ διανεμηθέν)										Taxable income (not distributed)
Ἄριθμὸς ἐταπειῶν	261	302	290	246	280	270	15	22	20	Number of companies
Δηλωθέν ποσόν	886,3	1.298,4	1.151,1	846,0	1.287,9	1.130,8	40,3	10,5	20,3	Declared amount
Ἀναλογῶν φόρος										Corresponding tax
Ἄριθμὸς ἐταπειῶν	261	302	290	246	280	270	15	22	20	Number of companies
Δηλωθέν ποσόν	309,3	513,5	457,5	295,3	509,4	449,4	14,0	4,2	8,1	Declared amount
Πρόσθετον ποσοστὸν ἐπὶ τοῦ φόρου ὑπὲρ ΟἶΓΑ										Additional charge on tax in favour of FSIO
Ἄριθμὸς ἐταπειῶν	261	302	290	246	280	270	15	22	20	Number of companies
Δηλωθέν ποσόν	46,4	76,5	68,5	44,3	75,8	67,3	2,1	0,6	1,2	Declared amount
Ἀναλογούντα τέλη 3%										Corresponding dues 3%
α) Χαρτοσήμοι										a) Stamp dues
Ἄριθμὸς ἐταπειῶν	65	81	87	58	74	77	7	7	10	Number of companies
Δηλωθέν ποσόν	1,6	4,8	2,2	1,4	4,6	2,0	0,2	0,2	0,2	Declared amount
β) Ὑδροεῖσως										b) Water supply dues
Ἄριθμὸς ἐταπειῶν	55	70	74	54	69	71	1	1	3	Number of companies
Δηλωθέν ποσόν	1,1	4,3	1,6	1,0	4,2	1,6	0,1	0,1	0,1	Declared amount
γ) Ἀποχετεύσιως										c) Sewage
Ἄριθμὸς ἐταπειῶν	9	9	8	7	6	6	2	3	2	Number of companies
Δηλωθέν ποσόν	0,2	0,1	0,1	0,1	0,0	0,0	0,1	0,1	0,1	Declared amount
Ἀφορολ. ποσὸν Ν.Α. 4002/59										Untaxed amount LD 4002/59
Ἄριθμὸς ἐταπειῶν	1	—	—	1	—	—	—	—	—	Number of companies
Δηλωθέν ποσόν	0,8	—	—	0,8	—	—	—	—	—	Declared amount
Ἀφορολ. ποσὸν Α.Ν. 147/67										Untaxed amount EL 147/67
Ἄριθμὸς ἐταπειῶν	1	—	1	—	—	—	1	—	1	Number of companies
Δηλωθέν ποσόν	2,8	—	0,1	—	—	—	2,8	—	0,1	Declared amount
Ἀφορολ. ποσὸν Ν.Α. 1078/71										Untaxed amount LD 1078/71
Ἄριθμὸς ἐταπειῶν	3	—	2	2	—	2	1	—	—	Number of companies
Δηλωθέν ποσόν	15,0	—	0,5	4,0	—	0,5	11,0	—	—	Declared amount
Ἀφορολ. ποσὸν Ν.Α. 1313/72										Untaxed amount LD 131/72
Ἄριθμὸς ἐταπειῶν	1	—	—	1	—	—	—	—	—	Number of companies
Δηλωθέν ποσόν	3,5	—	—	3,5	—	—	—	—	—	Declared amount
Ἀφορολ. ποσὸν Ν.Α. 331/74										Untaxed amount LD 331/74
Ἄριθμὸς ἐταπειῶν	—	—	1	—	—	—	—	—	1	Number of companies
Δηλωθέν ποσόν	—	—	1,2	—	—	—	—	—	1,2	Declared amount
Ζημία ὅλική										Total loss
Ἄριθμὸς ἐταπειῶν	176	197	209	160	182	197	16	15	12	Number of companies
Δηλωθέν ποσόν	627,1	914,3	1.032,4	572,9	873,7	954,0	54,2	40,6	78,4	Declared amount



**ΦΟΡΟΛΟΓΙΑ ΕΙΣΟΔΗΜΑΤΟΣ**

**IV : 9. Νομικά Πρόσωπα, δηλωθέν και φορολογητέον εισόδημα αὐτῶν, ἀναλογῶν φόρος, ἀφορολόγητον ποσὸν και δηλωθεῖσα ζημία.**

**Σύνολον Ἑλλάδος, Περιφέρεια Πρωτεύουσας, Λοιπὴ Χώρα. Οἶκον. ἔτη 1974 μέχρι και 1976 (συνέχεια)**  
**Legal Entities, their declared and taxable income, corresponding tax, untaxed amount and declared loss.**  
**Total Greece, Greater Athens and rest of Greece. Fiscal years 1974 through 1976 (continued)**

**Γ' ΣΥΝΕΤΑΙΡΙΣΜΟΙ(1) — C. COOPERATIVES(1)**

*Εἰς ἑκατομμύρια δραχμῶν*

*Million drachmae*

	Σύνολον Ἑλλάδος Greece, total			Περιφέρεια Πρωτεύουσας Greater Athens			Λοιπὴ Χώρα Rest of Greece			
	1974	1975	1976	1974	1975	1976	1974	1975	1976	
<b>Συνολικὸν καθαρὸν εἰσόδημα βάσει ἰσολογισμοῦ</b>										<b>Total net income according to balance sheet</b>
Ἀριθμὸς συνεταιρισμῶν ..	2.246	771	561	74	78	51	2.172	693	510	Number of cooperatives
Δηλωθέν ποσὸν .....	247,9	364,5	239,0	101,9	101,1	54,6	146,0	263,4	184,5	Declared amount
<b>Συνολικὸν καθαρὸν εἰσόδημα μετὰ τὴν φορολογικὴν ἀναμόρφωσιν</b>										<b>Total net income after revision according to tax legislation</b>
Ἀριθμὸς συνεταιρισμῶν ..	1.849	555	570	67	61	48	1.782	494	522	Number of cooperatives
Δηλωθέν ποσὸν .....	200,7	233,4	97,5	75,4	36,4	19,2	125,3	197,0	78,3	Declared amount
<b>Διανεμηθέντα κέρδη</b>										<b>Distributed profits</b>
<i>a) Μερίσματα</i>										<i>a) Dividends</i>
Ἀριθμὸς συνεταιρισμῶν ..	98	100	92	32	33	29	66	67	63	Number of cooperatives
Δηλωθέν ποσὸν .....	128,3	75,6	65,3	71,4	30,4	19,2	56,9	45,2	46,1	Declared amount
<i>β) Ἀμοιβαὶ και ποσοστὰ διοικητικῶν συμβούλων</i>										<i>b) Remuneration and allowances of boards of directors</i>
Ἀριθμὸς συνεταιρισμῶν ..	7	8	11	2	4	2	5	4	9	Number of cooperatives
Δηλωθέν ποσὸν .....	0,7	0,5	1,5	0,4	0,3	0,1	0,3	0,1	1,4	Declared amount
<i>γ) Ἐκτὸς μισθοῦ ἀμοιβαὶ και ποσοστὰ διευθυντῶν και διαχειριστῶν</i>										<i>c) Extra payments and allowances to directors and managers</i>
Ἀριθμὸς συνεταιρισμῶν ..	4	4	2	1	2	1	3	2	1	Number of cooperatives
Δηλωθέν ποσὸν .....	0,3	0,9	0,1	0,0	0,8	0,1	0,3	0,1	0,1	Declared amount
<b>Φορολογητέον εἰσόδημα (μὴ διανεμηθέν)</b>										<b>Taxable income (not distributed)</b>
Ἀριθμὸς συνεταιρισμῶν ..	1.731	405	520	55	49	40	1.676	356	480	Number of cooperatives
Δηλωθέν ποσὸν .....	52,3	26,8	29,8	6,8	7,3	4,3	45,5	19,6	25,5	Declared amount
<b>Ἀναλογῶν φόρος</b>										<b>Corresponding tax</b>
Ἀριθμὸς συνεταιρισμῶν ..	1.731	405	520	55	49	40	1.676	356	480	Number of cooperatives
Δηλωθέν ποσὸν .....	14,1	8,1	8,5	2,0	2,2	1,3	12,1	5,9	7,2	Declared amount
<b>Πρόσθετον ποσοστὸν ἐπὶ τοῦ φόρου ὑπὲρ ΟΓΑ</b>										<b>Additional charge on tax in favour of FSIO</b>
Ἀριθμὸς συνεταιρισμῶν ..	1.731	405	520	55	49	40	1.676	356	480	Number of cooperatives
Δηλωθέν ποσὸν .....	2,1	1,1	1,2	0,3	0,3	0,2	1,8	0,8	1,0	Declared amount
<b>Ἀναλογουὶτα τέλη 3%</b>										<b>Corresponding dues 3%</b>
<i>a) Χαρτσοῖμοι</i>										<i>a) Stamp dues</i>
Ἀριθμὸς συνεταιρισμῶν ..	836	637	609	21	22	11	815	615	598	Number of cooperatives
Δηλωθέν ποσὸν .....	1,3	1,4	1,6	0,3	0,4	0,2	1,0	1,1	1,4	Declared amount
<i>β) Ὑδροσέσας</i>										<i>b) Water supply dues</i>
Ἀριθμὸς συνεταιρισμῶν ..	25	22	12	22	21	10	3	1	2	Number of cooperatives
Δηλωθέν ποσὸν .....	0,3	0,4	0,2	0,3	0,4	0,2	0,0	0,0	—	Declared amount
<i>γ) Ἀποχετεύσας</i>										<i>c) Sewage</i>
Ἀριθμὸς συνεταιρισμῶν ..	7	—	6	1	—	1	6	—	5	Number of cooperatives
Δηλωθέν ποσὸν .....	0,2	—	0,3	0,0	—	—	0,2	—	0,3	Declared amount
<b>Ἀφορολ. ποσὸν Ν.Δ. 4002/59</b>										<b>Untaxed amount LD 4002/59</b>
Ἀριθμὸς συνεταιρισμῶν ..	4	4	1	—	—	—	4	4	1	Number of cooperatives
Δηλωθέν ποσὸν .....	6,9	10,0	7,9	—	—	—	6,9	10,0	7,9	Declared amount
<b>Ἀφορολ. ποσὸν Α.Ν. 147/67</b>										<b>Untaxed amount EL 147/67</b>
Ἀριθμὸς συνεταιρισμῶν ..	10	6	3	—	—	—	10	6	3	Number of cooperatives
Δηλωθέν ποσὸν .....	11,4	1,9	5,8	—	—	—	11,4	1,9	5,8	Declared amount
<b>Ἀφορολ. ποσὸν Ν.Δ. 1078/71</b>										<b>Untaxed amount LD 1078/71</b>
Ἀριθμὸς συνεταιρισμῶν ..	4	12	3	—	1	—	4	11	3	Number of cooperatives
Δηλωθέν ποσὸν .....	5,1	48,7	2,2	—	9,0	—	5,1	39,7	2,2	Declared amount
<b>Ἀφορολ. ποσὸν Ν.Δ. 1313/72</b>										<b>Untaxed amount LD 1313/72</b>
Ἀριθμὸς συνεταιρισμῶν ..	3	2	1	—	1	—	3	1	1	Number of cooperatives
Δηλωθέν ποσὸν .....	0,9	1,3	0,1	—	0,1	—	0,9	1,2	0,1	Declared amount
<b>Ἀφορολ. ποσὸν Ν.Δ. 331/74</b>										<b>Untaxed amount LD 331/74</b>
Ἀριθμὸς συνεταιρισμῶν ..	—	4	1	—	—	1	—	4	—	Number of cooperatives
Δηλωθέν ποσὸν .....	—	28,3	0,2	—	—	0,2	—	28,3	—	Declared amount
<b>Ζημία ὀλική</b>										<b>Total loss</b>
Ἀριθμὸς συνεταιρισμῶν ..	2.108	774	358	54	61	31	2.054	713	327	Number of cooperatives
Δηλωθέν ποσὸν .....	166,1	297,3	196,3	66,7	82,4	19,0	99,4	214,9	177,4	Declared amount

(1) Περιλαμβάνονται και αἱ ἐνώσεις αὐτῶν.

(1) Including their associations.

## V. ΦΟΡΟΛΟΓΙΑ ΠΕΡΙΟΥΣΙΑΣ — PROPERTY TAXATION

**V : 1. Απόδοσις φορολογίας εκ κληρονομιών, δωρεών, προικῶν και κερδῶν εκ λαχειῶν.  
Οίκον. ἔτη 1950-51 μέχρι και 1976**

**Taxation revenue from inheritance, donations, dowries and lottery winnings.  
Fiscal years 1950-51 through 1976**

*Εἰς χιλιάδας δραχμῶν*

*Thousand drachmae*

Ἔτη — Years	Σύνολον Total	Ἐκ τῶν ὁποίων: — Thereof:		
		Ἐκ κληρονομιῶν From inheritance	Ἐκ δωρεῶν και προικῶν From donations and dowries	Ἐκ κερδῶν εκ λαχειῶν From lottery winnings
1950 - 51	29.870	24.471	4.016	1.383
1951 - 52	51.174	44.162	5.255	1.757
1952 - 53	67.198	57.202	8.872	1.124
1953 - 54	119.754	90.180	13.126	16.448
1954 - 55	148.122	119.174	18.064	10.884
1955 - 56 <sup>(1)</sup>	341.813	249.191	29.500	63.122
1957	195.488	163.608	21.354	10.526
1958	249.638	160.340	22.110	67.188
1959	200.319	138.743	22.358	39.218
1960	238.093	157.651	25.489	54.953
1961	242.684	163.590	28.026	51.068
1962	273.451	185.871	31.527	56.053
1963	312.319	217.541	38.421	56.357
1964	398.457	278.344	48.335	71.778
1965	494.692	290.646	61.989	142.057
1966	628.955	339.157	75.294	214.503
1967	798.429	408.498	93.666	296.265
1968	1.061.743	555.255	133.808	372.680
1969	1.274.832	664.562	150.419	459.851
1970	1.408.631	776.722	188.751	443.158
1971	1.697.388	996.513	255.683	445.192
1972	1.981.074	1.180.444	297.049	503.581
1973	1.849.551	1.151.680	258.955	438.916
1974	1.816.299	1.063.881	278.339	473.579
1975	2.629.917	1.346.949	380.881	902.087
1976	3.743.991	1.953.362	570.542	1.220.087

(1) 18 μῆνες.

(1) 18 months.

## VI. ΔΑΣΜΟΙ—IMPORT DUTIES

**VI: 1. 'Αξία (όλική και δασμολογηθείσα) εισαγωγών και εισπραχθέντες δασμοί και φόροι μετ' αναλογιών μεταξύ των. Οικον. έτη 1972 μέχρι και 1976**

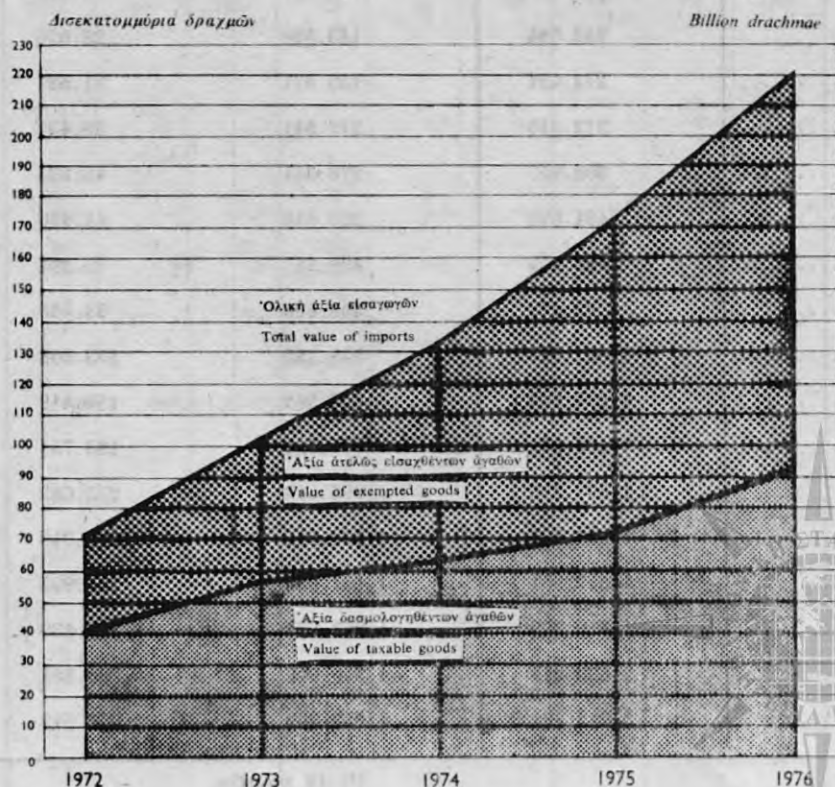
Value (total and taxed) of imports, duties and taxes collected with relative percentages. Fiscal years 1972 through 1976

'Αξία, δασμοί και φόροι  
εις εκατομμύρια δραχμών

Value, duties and taxes  
in million drachmae

	1972	1973	1974	1975	1976	
'Αξία ολική εισαγωγών .....	70.374	102.266	132.181	172.012	221.824	Total value of imports
'Αξία εισαγωγών δασμολογηθείσα .....	40.045	57.387	62.722	71.687	91.823	Taxed value of imports
Σύνολον δασμών και φόρων .....	11.317	14.691	14.898	18.068	21.261	Total duties and taxes
Έκ τών όποίων :						Thereof :
Δασμοί (εισπραχθέντες) .....	5.522	6.983	6.948	7.619	8.394	Duties (collected)
Φόρος κύκλου εργασιών κατά την εισαγωγήν και ειδικός φόρος άρθρ. 17 ΝΔ 3092/54	4.153	6.000	6.403	8.068	10.498	Labour turnover tax at import and special tax provided by LD 3092/54, article 17
Φόρος πολυτελείας .....	389	502	680	1.332	1.303	Luxury tax
Φόρος καταναλώσεως .....	1.253	1.206	866	1.019	1.066	Consumption tax
Ποσοστόν δασμολογηθείσης αξίας έναντι ολικής επί τοις %	56,9	56,1	47,5	41,7	41,4	Percentage of taxed value to total value
'Επιβάρυνσις επί τοις % τής δασμολογηθείσης αξίας εκ τών δασμών μόνον	13,8	12,2	11,1	10,6	9,1	Percent surcharge of taxed value from duties only
'Επιβάρυνσις επί τοις % τής δασμολογηθείσης αξίας εκ του συνόλου δασμών και φόρων	28,3	25,6	23,8	25,2	23,2	Percent surcharge of taxed value from total duties and taxes
'Επιβάρυνσις επί τοις % τής ολικής αξίας εκ τών δασμών μόνον	7,8	6,8	5,3	4,4	3,8	Percent surcharge of total value from duties only
'Επιβάρυνσις επί τοις % τής ολικής αξίας εκ του συνόλου δασμών και φόρων	16,1	14,4	11,3	10,5	9,6	Percent surcharge of total value from total duties and taxes

**'Αξία δασμολογηθέντων και άτελώς εισαχθέντων αγαθών. Οικον. έτη 1970 μέχρι και 1976**  
Value of taxed and exempted goods imported. Fiscal years 1970 through 1976





VI : 2. Συνολικαί εισπράξεις υπέρ Κράτους και τρίτων εκ δασμῶν και λοιπῶν ειδικῶν φόρων και εισφορῶν, κατὰ κυριώτερα Τελωνεῖα. Οἶκον. ἔτη 1972 μέχρι και 1976

Total receipts from duties and other special taxes and contributions, distributed by principal Custom Houses. Fiscal years 1972 through 1976

Εἰς χιλιάδας δραχμῶν

Thousand drachmae

Τελωνεῖα	1972	1973	1974	1975	1976	Custom Houses
<b>Σύνολον Τελωνείων . . .</b>	<b>22.375.088</b>	<b>28.883.544</b>	<b>31.443.024</b>	<b>41.924.987</b>	<b>51.142.617</b>	<b>Total Custom Houses</b>
1. Ἀθηνῶν . . . . .	2.054.460	2.633.899	2.757.263	3.810.638	5.376.345	1. Athens
2. Ἀλεξανδρουπόλεως . . . . .	81.338	61.982	43.517	51.050	73.578	2. Alexandroupolis
3. Βόλου . . . . .	495.594	716.862	741.635	973.855	1.111.813	3. Volos
4. Ἐλευσίνας . . . . .	313.125	450.051	581.089	579.145	640.864	4. Eleusis
5. Ἴγουμενίτσας . . . . .	—	53.865	49.967	96.520	112.172	5. Igoumenitsa
6. Ἴρακλίου . . . . .	300.262	414.208	434.692	818.931	851.270	6. Iraklion
7. Θεσσαλονίκης . . . . .	4.019.720	4.868.406	5.286.253	7.354.960	8.526.347	7. Salonika
8. Καβάλας . . . . .	92.025	135.039	77.266	100.490	127.164	8. Kavala
9. Καλαμάτας . . . . .	84.441	216.671	296.367	219.194	199.085	9. Kalamata
10. Κερκύρας . . . . .	54.242	77.339	65.378	119.194	147.097	10. Corfu
11. Λαρίσης . . . . .	—	299.483	331.101	537.671	289.908	11. Larisa
12. Λαυρίου . . . . .	—	128.612	117.754	102.922	134.017	12. Lavrion
13. Μυτιλήνης . . . . .	31.456	38.612	32.924	69.218	107.358	13. Mytilini
14. Νικοπόλεως . . . . .	38.832	45.964	45.997	78.532	107.711	14. Nikopolis
15. Πατρῶν . . . . .	462.083	587.869	554.909	930.259	1.436.499	15. Patras
16. Πειραιῶς . . . . .	13.297.669	17.177.018	18.671.299	24.656.173	29.891.687	16. Piraeus
17. Ρόδου . . . . .	74.871	84.988	85.541	61.538	122.572	17. Rhodes
18. Σάμου (1) . . . . .	2.890	—	—	—	—	18. Samos (1)
19. Σούδας . . . . .	23.539	31.797	22.127	28.894	36.675	19. Suda
20. Σύρου (1) . . . . .	9.552	—	—	—	—	20. Syros (1)
21. Χαλκίδος . . . . .	170.934	352.466	274.870	324.068	379.018	21. Khalkis
22. Χανίων . . . . .	48.997	50.063	45.705	95.474	109.246	22. Canea
23. Χίου (1) . . . . .	16.575	—	—	—	—	23. Chios (1)
24. Λοιπὰ Τελωνεῖα . . . . .	702.483	458.350	927.370	916.261	1.362.186	24. Other Custom Houses

(1) Ἀπὸ τοῦ ἔτους 1973, αἱ εισπράξεις τῶν Τελωνείων Σάμου, Σύρου και Χίου συμπεριλαμβάνονται εἰς τὰ Λοιπὰ Τελωνεῖα

(1) From 1973, receipts included in Other Custom Houses.



**ΔΑΣΜΟΙ**

**VI : 3. 'Αξία δασμολογηθείσα και εισπραχθέντες δασμοί και φόροι επί εισαχθέντων και δασμολογηθέντων έμπορευμάτων, κατά κατηγορίας τής Τυποποιημένης Ταξινομήσεως του Διεθνούς Έμπορίου (ΤΤΔΕ). Οίκον. έτη 1973 μέχρι και 1976**

Είς εκατομμύρια δραχμών

Κατηγορία έμπορευμάτων (ΤΤΔΕ)	1973		1974	
	Ποσόν Amount	'Επί τοίς % του συνόλου Percentage on total	Ποσόν Amount	'Επί τοίς % του συνόλου Percentage on total
<b>'Αξία δασμολογηθείσα —</b>				
<b>Σύνολον</b> .....	<b>57.387,3</b>	<b>100,0</b>	<b>62.721,6</b>	<b>100,0</b>
0 Τρόφιμα και ζώα ζώντα .....	5.217,0	9,1	9.969,6	15,9
1 Ποτά και καπνός .....	179,4	0,3	162,3	0,3
2 Πρώται ύλαι μη έδώδιμοι, πλήν καυσίμων .....	6.534,7	11,4	6.458,6	10,3
3 'Ορυκτά καύσιμα, λιπαντικά κλπ. ....	1.173,2	2,0	1.070,3	1,7
4 'Ελαια και λίπη ζωικής ή φυτικής προελεύσεως .....	141,7	0,3	130,8	0,2
5 Χημικά προϊόντα .....	7.710,9	13,4	8.570,3	13,7
6 Βιομηχανικά είδη ταξινομημένα κυρίως κατά πρώτην ύλην	13.111,5	22,9	14.305,0	22,8
7 Μηχανήματα και ύλικόν μεταφορών .....	20.791,5	36,2	19.605,1	31,3
8 Διάφορα βιομηχανικά είδη .....	2.524,0	4,4	2.444,4	3,9
9 Είδη και συναλλαγαί μη ταξινομημένα κατά κατηγορίας	3,4	0,0	5,2	0,0
<b>Δασμοί —</b>				
<b>Σύνολον</b> .....	<b>6.983,0</b>	<b>100,0</b>	<b>6.948,1</b>	<b>100,0</b>
0 Τρόφιμα και ζώα ζώντα .....	957,4	13,7	1.181,8	17,0
1 Ποτά και καπνός .....	167,7	2,4	155,2	2,2
2 Πρώται ύλαι μη έδώδιμοι, πλήν καυσίμων .....	410,0	5,9	421,4	6,0
3 'Ορυκτά καύσιμα, λιπαντικά κλπ. ....	185,6	2,7	197,2	2,8
4 'Ελαια και λίπη ζωικής ή φυτικής προελεύσεως .....	33,6	0,5	23,9	0,3
5 Χημικά προϊόντα .....	906,4	13,0	888,9	12,8
6 Βιομηχανικά είδη ταξινομημένα κυρίως κατά πρώτην ύλην	2.225,5	31,9	2.215,2	31,9
7 Μηχανήματα και ύλικόν μεταφορών .....	1.665,7	23,8	1.465,9	21,1
8 Διάφορα βιομηχανικά είδη .....	430,7	6,1	398,0	5,7
9 Είδη και συναλλαγαί μη ταξινομημένα κατά κατηγορίας	0,4	0,0	0,6	0,0
<b>Λοιποί φόροι εισαγωγής<sup>(1)</sup> —</b>				
<b>Σύνολον</b> .....	<b>7.708,2</b>	<b>100,0</b>	<b>7.949,4</b>	<b>100,0</b>
0 Τρόφιμα και ζώα ζώντα .....	543,0	7,0	842,8	10,6
1 Ποτά και καπνός .....	100,9	1,3	102,5	1,3
2 Πρώται ύλαι μη έδώδιμοι, πλήν καυσίμων .....	516,6	6,7	553,6	7,0
3 'Ορυκτά καύσιμα, λιπαντικά κλπ. ....	670,6	8,7	141,2	1,8
4 'Ελαια και λίπη ζωικής ή φυτικής προελεύσεως .....	12,4	0,2	9,0	0,1
5 Χημικά προϊόντα .....	1.056,5	13,7	1.182,8	14,9
6 Βιομηχανικά είδη ταξινομημένα κυρίως κατά πρώτην ύλην	2.067,6	26,8	2.181,8	27,4
7 Μηχανήματα και ύλικόν μεταφορών .....	2.265,4	29,4	2.475,3	31,1
8 Διάφορα βιομηχανικά είδη .....	474,6	6,2	459,7	5,8
9 Είδη και συναλλαγαί μη ταξινομημένα κατά κατηγορίας	0,4	0,0	0,6	0,0

(1) Φόρος κύκλου εργασιών, ειδικός φόρος άρθρ. 17 ΝΔ 3092/54, φόρος καταναλώσεως και φόρος πολυτελείας.

**IMPORT DUTIES**

Taxed value, duties and taxes collected on imported and taxed goods according to SITC categories.  
Fiscal years 1973 through 1976

Million drachmae

1975		1976		Commodities (SITC)	
Ποσόν Amount	'Επί τοῖς % τοῦ συνόλου Percentage on total	Ποσόν Amount	'Επί τοῖς % τοῦ συνόλου Percentage on total		
<b>— Taxed value</b>					
<b>71.687,0</b>	<b>100,0</b>	<b>91.822,7</b>	<b>100,0</b>	<b>Total</b>	
10.536,1	14,7	10.281,0	11,2	Food and live animals	0
209,6	0,3	376,4	0,4	Beverages and tobacco	1
7.643,5	10,7	11.273,2	12,3	Crude materials inedible, except fuels	2
1.016,8	1,4	1.091,7	1,2	Mineral fuels, lubricants etc.	3
276,7	0,4	359,4	0,4	Animal and vegetable oils and fats	4
10.930,3	15,2	14.431,3	15,7	Chemical products	5
14.473,8	20,2	18.198,4	19,8	Manufactured goods classified chiefly by raw material	6
23.217,9	32,4	31.019,9	33,8	Machinery and transport equipment	7
3.370,3	4,7	4.766,1	5,2	Miscellaneous manufactured articles	8
12,0	0,0	25,3	0,0	Commodities and transactions not classified by categories	9
<b>— Duties</b>					
<b>7.619,2</b>	<b>100,0</b>	<b>8.394,2</b>	<b>100,0</b>	<b>Total</b>	
1.271,0	16,7	1.500,4	17,9	Food and live animals	0
167,1	2,3	225,2	2,7	Beverages and tobacco	1
362,8	4,8	463,4	5,5	Crude materials inedible, except fuels	2
206,3	2,7	173,9	2,1	Mineral fuels, lubricants etc.	3
85,2	1,1	151,0	1,8	Animal and vegetable oils and fats	4
1.181,1	15,5	1.042,9	12,4	Chemical products	5
2.382,5	31,3	2.753,1	32,8	Manufactured goods classified chiefly by raw material	6
1.533,4	20,1	1.595,7	19,0	Machinery and transport equipment	7
429,2	5,6	487,6	5,8	Miscellaneous manufactured articles	8
0,6	0,0	1,0	0,0	Commodities and transactions not classified by categories	9
<b>— Other import taxes<sup>(1)</sup></b>					
<b>10.448,7</b>	<b>100,0</b>	<b>12.867,2</b>	<b>100,0</b>	<b>Total</b>	
1.023,8	9,8	724,9	5,6	Food and live animals	0
179,8	1,7	294,1	2,3	Beverages and tobacco	1
546,8	5,2	763,2	5,9	Crude materials inedible, except fuels	2
195,2	1,9	148,9	1,2	Mineral fuels, lubricants etc.	3
19,4	0,2	27,4	0,2	Animal and vegetable oils and fats	4
1.630,3	15,6	2.194,5	17,0	Chemical products	5
2.390,3	22,9	3.056,1	23,8	Manufactured goods classified chiefly by raw material	6
3.763,9	36,0	4.707,5	36,6	Machinery and transport equipment	7
697,7	6,7	947,2	7,4	Miscellaneous manufactured articles	8
1,6	0,0	3,3	0,0	Commodities and transactions not classified by categories	9

(1) Labour turnover tax, special tax provided by LD 3092/54, article 17, consumption and luxury tax.



**ΔΑΣΜΟΙ**

**VI: 4. 'Αξία δασμολογηθείσα και εισπραχθέντες δασμοί και φόροι επί εισαχθέντων και δασμολογηθέντων αγαθών, κατά ειδικάς κατηγορίας τής Τυποποιημένης Ταξινομήσεως του Διεθνούς Έμπορίου (ΤΤΔΕ). Οίκον. έτη 1973 μέχρι και 1976**

Εις χιλιάδας δραχμών

ΤΤΔΕ	Ειδικαι κατηγορία αγαθών	1973		1974	
		'Αξία Value	Δασμοί και φόροι (1) Import duties and taxes	'Αξία Value	Δασμοί και φόροι (1) Import duties and taxes
	<b>Γενικών σύνολον</b> .....	<b>57.387.279</b>	<b>14.691.171</b>	<b>62.721.584</b>	<b>14.897.521</b>
<b>0</b>	<b>Τρόφιμα και ζώα ζώντα</b> .....	<b>5.217.029</b>	<b>1.500.368</b>	<b>9.969.581</b>	<b>2.024.591</b>
001	Ζώα ζώντα .....	41.987	5.124	15.952	2.341
011	Κρέατα νωπά κλπ. ....	151.984	29.625	73.219	9.138
012	Κρέατα άπεξηραμμένα κλπ. ....	621	331	1.172	523
014	Κρέατα παρεσκευασμένα ή διατετηρημένα ...	197.004	68.895	170.284	56.270
022	Γάλα και άνθγαλα .....	1.176.103	132.428	1.608.192	167.851
023	Βούτυρον .....	40.650	24.532	40.842	15.696
024	Τυρός .....	138.888	66.315	149.142	67.669
025	Ψά .....	78	38	678	282
034	Ίχθύες νωποι κλπ. ....				
035	Ίχθύες άπεξηραμμένοι, άλίπαστοι και καπνιστοί				
036	Μαλακόστρακα, μαλάκια όστρακοφόρα, νωπά, κατεψυγμένα, άπεξηραμμένα κλπ.	336.250	27.766	339.569	28.065
037	Ίχθύες, μαλακόστρακα και μαλάκια παρεσκευα- σμένα ή διατετηρημένα	204.947	50.211	245.701	59.059
041	Σίτος άνάλεστος .....	16	1	1.412.622	107.398
042	Όρουζα .....	8.775	3.201	165.324	23.537
043	Κριθή άνάλεστος .....	9.627	251	345.577	47.149
044	Άραβόσιτος άνάλεστος .....	805.116	108.112	2.816.559	212.629
045	Δημητριακά άνάλεστα .....	48	3	144	7
046	Άλευρα εκ σίτου .....	10.074	2.462	9.479	1.295
047	Λοιπά άλευρα εκ δημητριακών .....	12.974	4.043	19.919	4.567
048	Παρασκευάσματα εκ δημητριακών .....	267.286	149.083	313.725	198.003
054	Λαχανικά νωπά κλπ. ....	355.704	23.108	127.150	4.981
056	Λαχανικά παρεσκευασμένα ή διατετηρημένα	12.122	3.434	7.916	2.385
057	Όπώραι και κάρνα, νωπά ή άπεξηραμμένα ...	79.099	19.295	50.061	8.803
058	Όπώραι παρεσκευασμένα ή διατετηρημένα ..	7.338	3.963	6.069	3.927
061	Σάκχαρις και μέλι .....	319.084	207.718	913.923	447.247
062	Παρασκευάσματα εκ σακχάρους .....	9.983	9.935	6.470	4.856
071	Καφές και υποκατάστατα του καφέ .....	598.824	382.112	677.640	382.235
072	Κακάο .....	226.130	74.670	257.504	77.350
073	Σοκολάτα κλπ. ....	8.367	3.343	6.855	2.452
074	Τέιον και ματέ .....	14.522	13.049	19.045	18.155
075	Άρτύματα (μπαχαρικά) .....	42.463	52.817	39.227	39.931
081	Κτηνοτροφαι .....	27.021	3.075	15.856	1.887
091	Μαργαρίνη και λίπη μαγειρικής .....	7.629	2.331	5.086	1.447
098	Έδώδιμα προϊόντα και παρασκευάσματα μ.ά.κ	106.317	29.098	108.678	27.455
<b>1</b>	<b>Ποτά και καπνός</b> .....	<b>179.407</b>	<b>268.620</b>	<b>162.276</b>	<b>257.666</b>
111	Ποτά μη οίνοπνευματούχα .....	154	153	126	134
112	Ποτά οίνοπνευματούχα .....	145.690	235.361	121.027	223.317
121	Καπνός μη βιομηχανοποιημένος .....	18.963	19.096	30.962	25.250
122	Βιομηχανικά προϊόντα καπνού .....	14.600	14.010	10.161	8.965
<b>2</b>	<b>Πρώται ύλαι μη έδώδιμοι, πλην καυσίμων</b> .	<b>6.534.731</b>	<b>926.618</b>	<b>6.458.573</b>	<b>975.128</b>
211	Δέρματα άκατέργαστα .....	732.363	3.786	476.839	2.821
212	Σισυροδέρματα άκατέργαστα .....	8	7	65	61
222	Σπέρματα και καρποι έλαιώδεις, χρησιμοποιού- μενοι διά την εξαγωγήν «ρευστών» μονίμων φυτικών ελαίων .....				
223	Σπέρματα και καρποι έλαιώδεις, χρησιμοποι- ούμενοι διά την εξαγωγήν λοιπών μονίμων φυτικών ελαίων	243.103	30.812	129.761	22.414

**IMPORT DUTIES**

Taxed value, duties and taxes collected on imported and taxed goods according to SITC categories.  
Fiscal years 1973 through 1976

Thousand drachmae

1975		1976		Special categories of commodities	SITC
'Αξία Value	Δασμοί και φόροι (1) Import duties and taxes	'Αξία Value	Δασμοί και φόροι (1) Import duties and taxes		
<b>71.687.024</b>	<b>18.067.941</b>	<b>91.822.720</b>	<b>21.261.390</b>	<b>Total</b>	
<b>10.536.093</b>	<b>2.294.789</b>	<b>10.281.042</b>	<b>2.225.274</b>	<b>Food and live animals</b>	<b>0</b>
61.765	8.937	155.488	23.137	Live animals	001
709.643	154.886	3.298.364	629.062	Meat fresh, etc.	011
2.580	953	5.775	2.120	Meat dried, etc.	012
218.124	75.261	280.300	93.272	Meat and edible meat offals, prepared or preserved, n.e.s.	014
1.828.954	163.564	1.897.088	152.753	Milk and cream	022
10.010	3.393	51.113	15.429	Butter	023
84.946	41.924	147.364	76.557	Cheese	024
412	202	498	253	Eggs	025
		91.319	9.945	Fish, fresh, etc.	034
		411.177	16.119	Fish, dried, salted or in brine, smoked fish	035
615.792	57.913	160.426	40.043	Crustaceans and molluscs, whether in shell or not, fresh, chilled, frozen, salted, in brine or dried	036
227.169	48.858	316.370	66.622	Fish, crustaceans and molluscs, prepared or preserved, n.e.s.	037
15	—	10	—	Wheat, unmilled	041
3.380	258	3	1	Rice	042
91.749	14.296	1.919	78	Barley, unmilled	043
2.482.007	178.351	157.905	9.294	Maize, unmilled	044
209	7	115	4	Cereals, unmilled	045
11.997	1.591	20.208	2.455	Flour of wheat	046
20.510	7.588	33.224	11.896	Other cereal meals and flours	047
428.704	292.944	451.313	268.332	Cereal preparations	048
132.442	6.378	121.056	6.719	Vegetables, fresh, etc.	054
10.314	3.411	19.390	4.468	Vegetables, roots and tubers, prepared or preserved, n.e.s.	056
28.738	7.449	44.016	7.549	Fruit and nuts, fresh or dried	057
13.525	4.835	22.502	7.456	Fruit, preserved, and fruit preparations	058
1.924.167	468.089	8.229	3.788	Sugar and honey	061
14.465	7.803	43.107	19.139	Sugar confectionery	062
975.909	536.150	1.618.339	477.485	Coffee and coffee substitutes	071
364.870	99.485	493.253	136.406	Cocoa	072
13.010	4.916	25.483	10.318	Chocolate, etc.	073
17.932	12.994	21.897	14.254	Tea and maté	074
69.225	60.118	71.370	58.125	Spices	075
18.497	2.188	19.281	2.286	Feeding stuff for animals	081
4.648	773	7.040	1.002	Margarine and shortening	091
150.385	29.273	286.099	58.906	Edible products and preparations	098
<b>209.611</b>	<b>346.897</b>	<b>376.441</b>	<b>519.369</b>	<b>Beverages and tobacco</b>	<b>1</b>
146	109	1.179	264	Non-alcoholic beverages	111
154.514	306.676	277.065	459.436	Alcoholic beverages	112
37.902	27.180	65.098	40.233	Tobacco, unmanufactured	121
17.049	12.932	33.099	19.435	Tobacco, manufactured	122
<b>7.643.506</b>	<b>909.548</b>	<b>11.273.228</b>	<b>1.226.601</b>	<b>Crude materials, inedible, except fuels</b>	<b>2</b>
136.610	31	556.290	38	Hides and skins, raw	211
159	113	19	19	Furskins, raw	212
		335.729	22.391	Oil-seeds and oleaginous fruit, whole or broken, of a kind used for the extraction of «soft» fixed vegetable oil	222
364.059	46.065	88.439	12.092	Oil-seeds and oleaginous fruit, whole or broken, of a kind used for the extraction of other fixed vegetable oils	223

**ΔΑΣΜΟΙ**

**VI: 4. Άξια δασμολογηθείσα και εισπραχθέντες δασμοί και φόροι επί εισπραχθέντων και δασμολογηθέντων αγαθών, κατά ειδικάς κατηγορίας τής Τυποποιημένης Ταξινομήσεως του Διεθνούς Έμπορίου (ΤΤΔΕ). Οικον. έτη 1973 μέχρι και 1976 (συνέχεια)**

Είς χιλιάδας δραχμών

ΤΤΔΕ	Ειδικαι κατηγορια αγαθών	1973		1974	
		Άξια Value	Δασμοί και φόροι (1) Import duties and taxes	Άξια Value	Δασμοί και φόροι (1) Import duties and taxes
232	Καουτσούκ φυσικόν κλπ. ....	6.666	625	2.622	543
233	Καουτσούκ συνθετικόν κλπ. ....	—	—	153	51
244	Φελλός άκατέργαστος ....	277	44	—	—
245	Καυσόξυλα και ξυλάνθρακες ....	5.367	707	7.426	924
246	Ροκανίδια, άπορρίμματα ξύλου κλπ. ....	—	—	—	—
247	Ξυλεία άκατέργαστος ή χονδροειδώς όρθογωνισμένη	938.106	130.732	639.589	85.704
248	Ξυλεία άπλώς κατεργασμένη και στρωτήρες ξύλινοι σιδηροδρομικών γραμμών	1.467.738	452.632	1.435.635	478.410
251	Χαρτόμαζα και άπορρίμματα χάρτου ....	710.985	98.617	1.147.259	138.588
261	Μετάξα ....	57	38	—	—
263	Βάμβαξ ....	7.782	710	217.332	3.885
264	Ίούτη και λοιπαί φυτικαί ύφαντικαί ίνες, άκατέργαστοι ή κατεργασμένοι, μη νηματοποιημένοι κλπ.	10.855	836	14.215	1.260
265	Φυτικαί ύφαντικαί ίνες (έτεροι των εκ βάμβακος και έξ ίούτης) κλπ.	7.754	691	7.235	1.022
266	Συνθετικαί ίνες, κατάλληλοι προς κλώσιν ...	—	—	—	—
267	Λοιπαί συνθετικαί και τεχνηταί ύφαντικαί ίνες, κατάλληλοι προς κλώσιν και άπορρίμματα αυτών	1.034.147	148.638	1.197.307	184.071
268	Έρια και λοιπαί ζωικαί τρίχες ....	722.331	11.186	537.697	10.298
269	Μεταχειρισμένος ίματισμός κλπ. ....	19.552	1.622	13.161	515
271	Λιπάσματα άκατέργαστα ....	—	—	—	—
273	Λίθος, άμμος και χάλικες ....	58.229	1.767	84.268	1.933
274	Θεΐον και σιδηροπυρίται, άφρυκτοι ....	1.053	141	3.230	468
277	Λειαντικαί ύλαι φυσικαί ....	34.256	4.496	27.705	4.082
278	Λοιπά όρυκτά άκατέργαστα ....	267.425	14.624	363.630	14.447
281	Μετάλλευμα σιδήρου και χάλυβος ....	26.030	521	—	—
282	Άπορρίμματα και θραύσματα εκ σιδήρου ή χάλυβος	97.926	—	26	—
286	Μεταλλεύματα ούρανίου και θορίου ....	—	—	—	—
287	Μεταλλεύματα και συμπυκνώματα κοινών μετάλλων μ.ά.κ.	17.346	1.071	16.492	338
288	Άπορρίμματα και θραύσματα μη σιδηρούχων κοινών μετάλλων μ.ά.κ.	2.616	482	11.438	1.718
289	Μεταλλεύματα και συμπυκνώματα πολυτίμων μετάλλων κλπ.	—	—	—	—
291	Άκατέργαστοι ύλαι ζωικής προελεύσεως μ.ά.κ.	28.577	3.010	25.457	2.641
292	Άκατέργαστοι ύλαι φυτικής προελεύσεως μ.ά.κ.	94.180	18.823	100.027	18.932
<b>3</b>	<b>Όρυκτά καύσιμα, λιπαντικά κλπ. ....</b>	<b>1.196.886</b>	<b>860.370</b>	<b>1.099.873</b>	<b>343.000</b>
322	Λιθάνθρακες, λιγνίται και τύρφη ....	—	—	—	—
323	Πλίνθοι. Όπτάνθραξ (κόκ) και ήμιοπτάνθραξ εκ λιθανθράκιων, λιγνιτών και εκ τύρφης	99.106	11.242	109.525	6.369
333	Έλαια του πετρελαίου άκατέργαστα (άκατέργαστον πετρέλαιον)	—	—	—	—
334	Προϊόντα πετρελαίου ραφιναρισμένα ....	1.050.383	779.460	868.052	254.485
335	Προϊόντα ύπολειμμάτων πετρελαίου ....	—	—	—	—
341	Φωτάριον φυσικόν και βιομηχανικόν ....	47.397	69.668	122.296	82.155
351	Ήλεκτρική ενέργεια ....	—	—	—	—
<b>4</b>	<b>Έλαια και λίπη ζωικής ή φυτικής προελεύσεως</b>	<b>141.700</b>	<b>46.049</b>	<b>130.825</b>	<b>32.878</b>
411	Έλαια και λίπη ζωικής προελεύσεως ....	47.210	15.967	24.249	6.287
423	Έλαια φυτικά, μόνιμα, ρευστά, κεκαθαμένα και ραφιναρισμένα	15.416	202	25.117	565



IMPORT DUTIES

Taxed value, duties and taxes collected on imported and taxed goods according to SITC categories.  
Fiscal years 1973 through 1976 (continued)

Thousand drachmae

1975		1976		Special categories of commodities	SITC
'Αξία Value	Δασμοί και φόροι (1) Import duties and taxes	'Αξία Value	Δασμοί και φόροι (1) Import duties and taxes		
186.916	1.363	257.593	967	Natural rubber, etc.	232
3.058	39	312.241	881	Synthetic rubber, etc.	233
3.194	419	8.578	73	Cork, unworked	244
726.511	104.501	2.119	223	Fire wood and charcoal	245
		5	1	Pulpwood, including chips and wood waste	246
1.157.856	357.298	1.063.656	151.376	Other wood in the rough or roughly squared	247
904.770	112.437	1.703.783	555.745	Wood, simply worked, and railway sleepers of wood	248
2	1	1.163.712	151.974	Pulp and waste paper	251
670.147	13.328	9	6	Silk	261
11.331	153	723.311	14.150	Cotton	263
		19.295	—	Jute and other textile bast fibres, n.e.s., raw or processed but not spun; tow and waste thereof	264
12.602	594	48.122	1.175	Vegetable textile fibres (other than cotton and jute) and waste of such fibres	265
		1.275.982	224.746	Synthetic fibres suitable for spinning	266
1.353.671	215.349	286.518	15.724	Other man-made fibres suitable for spin- ning and waste of man-made fibres	267
1.534.212	12.646	2.385.579	11.387	Wool and other animal hair	268
10.837	3.298	12.976	3.478	Old clothing and other old textile articles, etc.	269
98.438	—	742	84	Fertilizers, crude	271
38.509	1.565	104.279	2.188	Stone, sand and gravel	273
11.344	137	8.506	675	Sulphur and unroasted iron pyrites	274
28.990	3.815	66.108	8.658	Natural abrasives	277
186.927	9.667	518.769	18.395	Other crude minerals	278
12	—	337	7	Iron and steel scrap	281
2.352	119	38.431	—	Waste and scrap metal of iron or steel	282
—	—	—	—	Uranium and thorium minerals	286
6.132	42	30.205	248	Ores and concentrates of base metals, n.e.s.	287
16.091	1.963	2.247	257	Non-ferrous base metal waste and scrap, n.e.s.	288
—	—	4	—	Ores and concentrates of precious metals	289
24.446	2.283	36.307	2.718	Crude animal materials	291
154.328	22.321	223.339	26.924	Crude vegetable materials	292
<b>1.035.668</b>	<b>404.050</b>	<b>1.091.662</b>	<b>322.760</b>	<b>Mineral fuels, lubricants etc.</b>	<b>3</b>
135.993	5.133	69.392	2.825	Coal, lignite and peat	322
—	—	93.995	2.559	Briquettes; coke and semi-coke of coal, lignite or peat	323
—	—	7	—	Petroleum oils, crude, and crude oils ob- tained from bituminous minerals	333
788.866	297.090	596.018	186.264	Petroleum products, refined	334
110.809	101.827	197.047	38.734	Residual petroleum products, n.e.s. and related materials	335
—	—	134.827	92.293	Gas, natural and manufactured	341
276.677	104.645	375	85	Electric energy	351
22.265	5.193	34.401	8.702	Animal and vegetable oils and fats	4
97.899	58.024	149.676	122.400	Animal oils and fats	411
				Fixed vegetable oils, soft, crude, refined or purified	423

**ΔΑΣΜΟΙ**

**VI: 4. 'Αξία δασμολογηθείσα και εισπραχθέντες δασμοί και φόροι επί εισαχθέντων και δασμολογηθέντων αγαθών, κατά ειδικάς κατηγορίας τής Τυποποιημένης Ταξινόμησεως του Διεθνούς Έμπορίου (ΤΤΔΕ). Οίκον. έτη 1973 μέχρι και 1976 (συνέχεια)**

Είς χιλιάδας δραχμών

ΤΤΔΕ	Ειδικαι κατηγορια αγαθών	1973		1974	
		'Αξία Value	Δασμοί και φόροι (1) Import duties and taxes	'Αξία Value	Δασμοί και φόροι (1) Import duties and taxes
424	Λοιπά φυτικά έλαια, μόνιμα .....	16.874	5.903	5.190	1.440
431	'Ελαια και λίπη παρεσκευασμένα και κηροί ζωικής ή φυτικής προελεύσεως .....	62.199	23.976	76.269	24.586
<b>5</b>	<b>Χημικά προϊόντα .....</b>	<b>7.687.170</b>	<b>1.958.876</b>	<b>8.540.740</b>	<b>2.066.998</b>
511	'Υδρογονάνθρακες μ.ά.κ. ....				
512	'Αλκοόλαι φαινόλαι, φαινο-άλκοόλαι κλπ. ....				
513	Καρβοξυλικά όξέα και άνοδρίται, άλογονίδια, ύπεροξείδια, ύπεροξέα αυτών κλπ.				
514	'Ενώσεις μετ' άζωτούχων ομάδων .....	958.495	217.522	1.210.559	237.480
515	'Οργανικαι, άνόργανοι και έτεροκυκλικαι ένώσεις				
516	"Ετερα όργανικαι χημικαι προϊόντα .....				
522	'Ανόργανα χημικαι στοιχειά, όξείδια και άλογωνόμενα άλατα	255.095	47.786	280.255	48.646
523	Λοιπά χημικαι άνόργανα. 'Οργανικαι και άνόργανοι ένώσεις των πολυτίμων μετάλλων	384.261	90.027	618.239	135.630
524	Ραδιενεργοι και συναφεις ύλαι .....	3.256	459	2.486	350
531	'Οργανικαι συνθετικαι χρωστικαι ύλαι, ίνδικόν φυσικόν κλπ.	253.611	116.832	263.474	125.459
532	'Εκχυλίσματα βαφικης και βυρσοδεψιας και συνθετικαι βυρσοδεψικαι προϊόντα	39.231	12.952	38.452	11.998
533	Βαφαί, χρώματα, βερνικια και συναφεις ύλαι	378.747	120.491	455.836	143.008
541	'Ιατρικαι και φαρμακευτικαι προϊόντα .....	1.979.481	375.457	2.007.717	384.879
551	Αιθήρια έλαια, προϊόντα χρησιμοποιούμενα εις την άρωματοποιαν και ζαχαροπλαστικην	94.954	76.362	81.561	65.065
553	Προϊόντα άρωματοποιας και καλλυντικαι παρεσκευασμένα	47.117	46.870	32.615	31.749
554	Σάπωνες, προϊόντα καθαρισμού και προϊόντα στιλβώσεως	108.614	55.844	117.465	48.144
562	Λιπάσματα βιομηχανικαι .....	71.774	8.777	76.206	9.233
572	'Εκρηκτικαι ύλαι και ειδη πυροτεχνιας .....	65.329	33.135	67.789	38.383
582	Προϊόντα συμπυκνώσεως, πολυσυμπυκνώσεως και πολυπροσθήκης				
583	Προϊόντα πολυμερισμού και συμπολυμερισμού	2.200.437	580.777	2.360.046	603.225
584	'Αναγεννημένη κυτταρίνη νιτρικη κυτταρίνη, όξεικη κυτταρίνη κλπ.				
585	Λοιπαι τεχνηται ρητιναι και πλαστικαι ύλαι.				
591	'Απολυμαντικαι, έντομοκτόνα, μηκυτοκτόνα, ζιζανιοκτόνα, μυιοκτόνα, παρασιτοκτόνα και παρόμοια προϊόντα				
592	"Αμυλα, ίνουλίνη και γλουτένη. Λευκωματωχα, ύποκατάστατα. Κόλλαι	846.769	175.585	928.040	183.749
598	Διάφορα προϊόντα των χημικων βιομηχανιων, μ.ά.κ.				
<b>6</b>	<b>Βιομηχανικαι ειδη ταξινομημένα κυρίως κατά πρώτην ύλην</b>	<b>13.111.546</b>	<b>4.293.127</b>	<b>14.304.956</b>	<b>4.397.055</b>
611	Δέρματα κατεργασμένα .....	46.629	24.309	36.365	17.859
612	Είδη εκ δέρματος κλπ. ....	10.566	4.194	8.908	2.351
613	Σισυροδέρματα κατεργασμένα .....	7.475	5.098	5.023	4.824
621	Προϊόντα εκ καουτσούκ .....	103.902	32.873	120.647	36.300
625	'Επίσωτρα εκ καουτσούκ, άεροθάλαμοι κλπ. .	556.264	236.108	498.698	219.221
628	Τεχνουργήματα εκ καουτσούκ, μ.ά.κ. ....				
633	Είδη εκ φελλού .....	27.568	12.715	20.660	9.487

IMPORT DUTIES

Taxed value, duties and taxes collected on imported and taxed goods according to SITC categories.  
Fiscal years 1973 through 1976 (continued)

Thousand drachmae

1975		1976		Special categories of commodities	SITC
'Αξία Value	Δασμοί και φόροι (1) Import duties and taxes	'Αξία Value	Δασμοί και φόροι (1) Import duties and taxes		
57.009	18.838	69.868	22.613	Other fixed vegetable oils	424
99.504	22.590	105.454	24.756	Oils and fats, processed, and waxes of animal or vegetable origin	431
<b>10.911.464</b>	<b>2.808.759</b>	<b>14.431.293</b>	<b>3.237.456</b>	<b>Chemicals</b>	<b>5</b>
		362.820	62.494	Hydrocarbons, n.e.s.	511
		216.055	49.521	Alcohols, phenols, phenol-alcohol, etc.	512
		540.226	96.830	Carboxylic acids, and their anhydrides, halides, peroxides and peracids, etc.	513
1.330.733	268.382	376.002	62.887	Nitrogen-function compounds	514
		319.016	53.773	Organo-inorganic and heterocyclic compounds	515
		237.947	66.471	Other organic chemicals	516
361.858	64.808	440.656	74.760	Inorganic chemical elements, oxides and halogen salts	522
722.287	165.568	881.590	193.792	Other inorganic chemicals; organic and inorganic compounds of precious metals	523
4.018	497	1.891	247	Radio-active and associated materials	524
464.843	353.738	523.676	202.864	Synthetic organic dyestuffs, natural indigo, etc.	531
54.514	14.275	84.991	20.256	Dyeing and tanning extracts and synthetic tanning materials	532
567.550	184.191	673.855	200.859	Pigments, paints, varnishes and related materials	533
2.609.905	526.974	3.186.460	605.311	Medicinal and pharmaceutical products	541
112.133	78.892	166.955	117.951	Essential oils, perfume and flavour materials	551
44.137	41.738	56.619	53.587	Perfumery and cosmetics	553
183.730	63.464	228.042	73.914	Soap, cleansing and polishing preparations	554
184.960	22.716	213.191	20.118	Fertilizers, manufactured	562
107.724	54.846	79.944	40.684	Explosives and fireworks	572
		975.326	230.682	Condensation, polycondensation and polyaddition products	582
		2.876.978	605.948	Polymerization and copolymerization products	583
3.025.307	757.508	397.588	134.199	Regenerated cellulose; cellulose nitrate, cellulose acetate, etc.	584
		42.588	9.606	Other artificial resins and plastic materials	585
		49.391	9.238	Disinfectants, insecticides, fungicides, weed killers, anti-sprouting products, rat poisons and similar products	591
1.137.765	211.162	193.253	70.261	Starches, inulin and wheat gluten, albuminoidal substances; glues	592
		1.306.232	190.203	Miscellaneous chemical products, n.e.s.	598
<b>14.473.756</b>	<b>4.772.848</b>	<b>18.198.358</b>	<b>5.809.179</b>	<b>Manufactured goods classified chiefly by raw material</b>	<b>6</b>
41.574	20.508	56.291	25.819	Leather	611
10.627	2.742	11.325	2.797	Manufactures of leather	612
8.007	7.768	9.608	9.776	Furskins, tanned or dressed	613
162.942	47.266	201.850	54.016	Rubber products	621
		630.695	294.370	Rubber tyres, tyre cases, interchangeable tyre treads, etc.	625
611.037	257.568	198.272	55.904	Articles of rubber, n.e.s.	628
17.221	7.894	26.716	11.113	Cork manufactures	633



**ΔΑΣΜΟΙ**

**VI: 4. 'Αξία δασμολογηθείσα και εισπραχθέντες δασμοί και φόροι επί εισαχθέντων και δασμολογηθέντων αγαθών, κατά ειδικάς κατηγορίας τής Τυποποιημένης Ταξινόμησης του Διεθνούς 'Εμπορίου (ΤΤΔΕ). Οίκον. έτη 1973 μέχρι και 1976 (συνέχεια)**

Είς χιλιάδας δραχμών

ΤΤΔΕ	Ειδικά κατηγορία αγαθών	1973		1974	
		'Αξία Value	Δασμοί και φόροι (1) Import duties and taxes	'Αξία Value	Δασμοί και φόροι (1) Import duties and taxes
634	Ξυλεία δι' επενδύσεις κλπ.	145.256	54.981	87.205	31.460
635	Είδη εκ ξύλου	25.036	27.048	28.449	30.641
641	Χάρτης και χαρτόνιον	1.093.075	437.658	1.484.429	446.785
642	Χάρται και χαρτόνια κεκομμένα εις κατάλληλα μεγέθη και σχήματα και τεχνουργήματα εκ τούτων	281.373	177.876	233.485	160.823
651	Νήματα και κλωστοί ύφαντικά	672.761	302.397	648.599	268.325
652	'Υφάσματα βαμβακερά	306.801	179.011	353.760	204.112
653	'Υφάσματα εκ συνθετικών ή τεχνητών ύφαντικών ινών				
654	'Υφάσματα έτερα των εκ βάμβακος ή εκ συνθετικών και τεχνητών ύφαντικών ύλων	788.402	537.871	769.001	520.939
655	'Υφάσματα πλεκτά και έτερα πλεκτά είδη				
656	Τούλια, τρίχαπτα, κεντήματα κλπ.	64.314	39.804	55.265	33.325
657	Ειδικά ύφασματα και συναφή προϊόντα	232.640	74.370	244.295	81.548
658	'Ετοιμα είδη εκ ύφαντικών ύλων μ.ά.κ.	75.280	42.704	106.503	63.782
659	'Επιστρώματα διαπέδων και τάπητες	71.505	34.824	66.970	31.781
661	'Ασβεστος, ποιμέντον κλπ.	22.636	5.921	19.101	4.302
662	Οικοδομικά ύλα εκ πηλού κλπ.	163.321	45.747	217.446	48.913
663	'Ορυκτά είδη βιομηχανοποιημένα	188.722	47.116	179.750	45.724
664	'Υαλος	201.973	63.188	178.820	49.346
665	'Υάλινα είδη	214.144	86.428	223.331	81.474
666	Πήλινα είδη	115.801	45.874	129.817	50.806
667	Πολύτιμοι λίθοι κλπ.	7.040	3.211	4.672	2.157
671	Χυτοσίδηρος, σπογγώδης σίδηρος κλπ.	121.173	13.420	244.335	35.223
672	Τύποι και ισοδύναμοι αρχικά μορφαί	1.176.188	222.694	1.747.945	277.048
673	Ράβδοι και είδη καθωρισμένης μορφής εκ σιδήρου και εκ χάλυβος	1.654.997	371.805	1.697.655	389.718
674	Μεγάλα πλατέα και λαμαρίναι	905.998	262.617	1.125.760	332.136
675	Ταινίαι	322.978	76.487	364.215	92.153
676	Σιδηροτροχιαί και έτερον ύλικών σιδηροδρόμων	29.287	5.319	126.094	26.672
677	Σύρματα εκ σιδήρου και χάλυβος	185.915	39.868	191.232	45.100
678	Σωλήνες και εξαρτήματα σωληνώσεων	311.037	96.035	480.086	138.693
679	Τεχνουργήματα χυτά και σφυρήλατα εκ σιδήρου ή χάλυβος	13.584	2.522	21.896	4.730
681	'Αργυρος, λευκόχρυσος κλπ.	7.153	898	4.033	826
682	Χαλκός	833.913	120.222	521.681	68.711
683	Νικέλιον	49.575	7.536	29.313	4.293
684	'Αργίλιον	109.464	33.706	129.550	39.185
685	Μόλυβδος	137.111	31.918	54.825	10.576
686	Ψευδάργυρος	270.503	35.392	328.523	38.137
687	Κασσίτερος	45.138	5.669	47.227	6.324
688	Ούρανιον και θόριον				
689	Λοιπά μη σιδηρούχα κοινά μέταλλα	11.084	2.359	10.910	2.958
691	Μεταλλικά κατασκευαί και μέρη αυτών μ.ά.κ. εκ σιδήρου, χάλυβος και εκ αργιλίου	217.638	41.314	132.415	30.538
692	Μεταλλικά δοχεία δι' εναπόθεσιν και μεταφορών	39.965	13.553	65.627	21.206
693	Προϊόντα συρμάτων (εκτός των ηλεκτρικών, μετά μονώσεως), πλέγματα και δικτυωτά	53.704	13.069	44.584	10.737
694	Καρφία, κολλίαι, περιχύλια κλπ.	169.464	52.187	194.773	54.408
695	'Εργαλεία χειρός και εργαλεία δια μηχανάς	371.842	61.236	380.766	64.666
696	Είδη μηχανοποιίας	164.596	83.875	152.194	75.699
697	Είδη οικιακής χρήσεως και οικιακής οικονομίας	96.166	43.048	107.303	45.849
699	'Ετερα βιομηχανικά είδη εκ μετάλλου, μ.ά.κ.	390.585	135.052	380.811	135.177

IMPORT DUTIES

Taxed value, duties and taxes collected on imported and taxed goods according to SITC categories.  
Fiscal years 1973 through 1976 (continued)

Thousand drachmae

1975		1976		Special categories of commodities	SITC
'Αξία Value	Δασμοί και φόροι (1) Import duties and taxes	'Αξία Value	Δασμοί και φόροι (1) Import duties and taxes		
85.131	34.150	74.697	33.766	Veneers, etc.	634
34.971	26.705	107.241	47.280	Wood manufactures	635
1.632.208	538.387	1.772.907	551.735	Paper and paperboard	641
336.477	174.811	443.911	194.683	Paper and paperboard, cut to size or shape, and articles of paper or paperboard	642
866.774	362.848	843.276	334.162	Textile yarn and thread	651
597.363	341.052	621.268	313.017	Cotton fabrics	652
		644.613	455.144	Fabrics, woven, of man-made fibres	653
848.985	599.598	494.114	225.883	Textile fabrics, woven, other than of cotton or man-made fibres	654
		55.722	46.005	Knitted or crocheted fabrics	655
44.610	28.947	63.132	37.196	Tulle, lace, embroidery, etc.	656
326.752	112.204	423.029	130.158	Special textile fabrics and related prod- ucts	657
209.605	135.172	392.705	218.893	Made-up articles, wholly or chiefly of textile materilas, n.e.s.	658
67.287	31.339	76.659	36.718	Floor coverings and carpets	659
29.679	5.453	33.802	5.879	Lime, cement, etc.	661
216.915	60.947	286.363	87.302	Clay construction materials, etc.	662
236.451	56.114	267.037	59.429	Mineral manufactures	663
241.475	74.531	389.199	102.537	Glass	664
401.003	135.408	473.136	147.951	Glassware	665
150.847	57.110	185.689	67.955	Pottery	666
4.587	2.102	10.100	4.693	Precious stones, etc.	667
222.280	28.190	224.112	28.640	Pig iron, sponge iron, etc.	671
942.966	134.930	964.547	244.922	Ingots and other primary forms	672
1.287.659	278.190	1.579.245	396.056	Bars, angles, shapes and sections of iron or steel	673
1.121.642	316.291	1.229.779	389.759	Universal plates and sheets	674
377.003	88.871	612.860	158.005	Hoop and strip	675
74.088	15.402	33.853	6.375	Rails and railway track construction ma- terial	676
148.244	31.516	205.218	43.315	Iron or steel wire	677
259.767	87.619	367.068	118.249	Tubes pipes and fittings	678
20.652	4.538	39.353	7.747	Castings and forgings of iron or steel	679
163.289	1.945	468.271	3.930	Silver, platinum, etc.	681
459.708	68.126	740.811	102.332	Copper	682
24.961	3.549	36.686	5.053	Nickel	683
145.375	47.464	208.976	59.881	Aluminium	684
16.098	2.177	25.190	4.079	Lead	685
238.699	29.057	291.937	39.446	Zinc	686
44.827	5.365	54.471	7.040	Tin	687
				Uranium and thorium	688
22.621	4.161	18.230	2.351	Miscellaneous non-ferrous base metals	689
60.334	14.659	36.906	8.596	Structures and parts of structures, n.e.s. of iron, steel or aluminium	691
33.406	12.970	43.829	16.727	Metal containers for storage or transport	692
56.395	13.339	83.460	19.201	Wire products (excluding insulated elec- trical wiring) and fencing grills	693
262.131	72.951	262.061	69.896	Nails, screws, nuts, etc.	694
478.748	77.335	572.374	89.098	Tools for use in the hand or in machines	695
160.580	73.719	202.222	77.025	Cutlery	696
177.418	72.191	392.344	142.762	Household equipment	697
492.338	167.669	711.197	214.508	Manufactures of base metal, n.e.s.	699

**ΔΑΣΜΟΙ**

**VI: 4. Άξια δασμολογηθείσα και εισπραχθέντες δασμοί και φόροι επί εισαχθέντων και δασμολογηθέντων αγαθών, κατά ειδικάς κατηγορίας τής Τυποποιημένης Ταξινομήσεως του Διεθνούς Έμπορίου (ΤΤΔΕ). Οίκον. έτη 1973 μέχρι και 1976 (συνέχεια)**

Εις χιλιάδας δραχμών

ΤΤΔΕ	Ειδικά κατηγορία αγαθών	1973		1974	
		Άξια Value	Δασμοί και φόροι (1) Import duties and taxes	Άξια Value	Δασμοί και φόροι (1) Import duties and taxes
7	Μηχανήματα και όλικόν μεταφορών .....	20.791.531	3.931.005	19.605.131	3.941.165
711	Συσκευαί άτμολεβήτων, υπερθερμαντήρες ύδα- τος κλπ.				
712	Άτμομηχαναί κεχωρισμένοι από τών λεβήτων αυτών, άτμομηχαναί με ένωματομένους λεβήτας και μέρη αυτών, μ.ά.κ.	1.704.125	191.346	1.465.736	228.771
713	Κινητήρες έκρήξεως ή έσωτερικής καύσεως, έμβολοφόροι και μέρη αυτών μ.ά.κ.				
714	Μηχαναί και κινητήρες μη ηλεκτρικοί (έτεροι έκείνων τών ομάδων 712, 713 και 718) κλπ.				
716	Μηχαναί και συσκευαί ηλεκτρικάί, περιστρο- φικάί και μέρη αυτών, μ.ά.κ.	1.498.890	267.721	1.806.899	304.478
718	Λοιπά μηχανήματα ηλεκτροπαραγωγής και μέρη αυτών	...	...	...	...
721	Γεωργικά μηχανήματα (πλήν τών έλικυστήρων) και μέρη αυτών, μ.ά.κ.	1.046.882	119.769	1.436.339	170.966
722	Έλικυστήρες .....				
723	Έξοπλισμός δι' έργοληπτικά έργα και οικο- δομάς, και μέρη αυτών, μ.ά.κ.	...	...	...	...
724	Μηχαναί και συσκευαί διά την κατεργασίαν ύφαντικών ίνών και δέρματος και μέρη αυτών, μ.ά.κ.	999.424	84.356	826.493	70.581
725	Μηχανήματα έργοστασίων χάρτου και χαρτο- μάζης, μηχανήματα διά την κοπήν χάρ- του κλπ.				
726	Μηχαναί και συσκευαί διά την εκτύπωσιν και τό δέσιμο τών βιβλίων και μέρη αυτών, μ.ά.κ.	1.380.245	124.061	856.357	77.435
727	Μηχαναί και συσκευαί διά την κατεργασίαν τών τροφίμων (έξαιρούνται αί οικιακαί) και μέρη αυτών, μ.ά.κ.				
728	Μηχανήματα και συσκευαί δι' ειδικευμένας βιομηχανίας				
736	Μηχανικά έργαλεία διά την κατεργασίαν τών μετάλλων και τών μεταλλικών καρβιδίων κλπ.	401.989	34.421	362.917	31.879
737	Μηχαναί και συσκευαί διά την κατεργασίαν τών μετάλλων (έτεροι τών μηχανικών έργα- λείων) κλπ.				
741	Μηχανικός έξοπλισμός θερμάνσεως και ψύ- ξεως και μέρη αυτού, μ.ά.κ.				
742	Άντλία, άντλία μετά κινητήρος ή στροβίλου. Άνυψωταί ύγρών κλπ.				
743	Άντλία (έτεροι τών άντλιών διά ύγρά) και συμπιεσταί. Άνεμιστήρες και παρόμοια				
744	Μηχανικός έξοπλισμός κινούμενος δι' οίουδή- ποτε κινητήρος διά την μετακίνησιν τών έμπορευμάτων και μέρη αυτού, μ.ά.κ.	3.430.784	530.677	3.356.528	510.306
745	Λοιπά μηχαναί, μηχανικά έργαλεία, μη ηλεκ- τρικά και μέρη αυτών, μ.ά.κ.				
749	Μέρη, μεμονωμένα τεμάχια και έξαρτήματα μηχανών και συσκευών και μηχανικών έπι- νοήσεων, μη ηλεκτρικά, μ.ά.κ.				



**IMPORT DUTIES**

Taxed value, duties and taxes collected on imported and taxed goods according to SITC categories.  
Fiscal years 1973 through 1976 (continued)

Thousand drachmae

1975		1976		Special categories of commodities	SITC
'Αξία Value	Δασμοί και φόροι (1) Import duties and taxes	'Αξία Value	Δασμοί και φόροι (1) Import duties and taxes		
23.217.943	5.297.322	31.019.898	6.303.185	<b>Machinery and transport equipment</b>	<b>7</b>
		19.131	1.488	Steam and other vapour generating boilers, super-heated water boilers, etc.	711
		1.450	92	Steam and other vapour power units, not incorporating boilers; steam engines with self-contained boilers, etc.	712
1.005.102	137.506	1.297.419	167.810	Internal combustion piston engines, and parts thereof, n.e.s.	713
		8.753	957	Engines and motors, non-electric (other than those of groups 712, 713 and 718), etc.	714
1.563.872	275.824	603.082	76.965	Rotating electric plant and parts thereof, n.e.s.	716
...	...	2.503	235	Other power generating machinery and parts thereof	718
		1.099.323	93.062	Agricultural machinery (excluding tractors) and parts thereof, n.e.s.	721
2.011.165	280.486	1.955.163	263.656	Tractors	722
...	...	822.820	91.280	Civil engineering and contractors' plant and equipment, etc.	723
1.322.042	142.648	1.886.665	175.685	Textile and leather machinery, and parts thereof, n.e.s.	724
		114.947	8.797	Paper mill and pulp mill machinery, paper cutting machines, etc.	725
		327.639	29.361	Printing and bookbinding machinery, and parts thereof, n.e.s.	726
834.941	91.563	146.811	11.052	Food-processing machines (excluding domestic) and parts thereof, n.e.s.	727
		816.704	69.646	Other machinery and equipment specialized for particular industries	728
		635.910	58.900	Machine-tools for working metal or metal carbines, etc.	736
437.471	44.065	132.712	13.897	Metalworking machinery (other than machine-tools), etc.	737
		661.718	86.739	Heating and cooling equipment and parts thereof, n.e.s.	741
		301.709	54.836	Pumps for liquids, whether or not fitted with measuring devices, liquid elevators of bucket, chain, etc.	742
		722.854	86.164	Pumps (other than pumps for liquids) and compressors; fans and blowers; centrifuges; filtering and purifying apparatus, etc.	743
3.300.050	503.948	368.385	42.822	Mechanical handling equipment, and parts thereof, n.e.s.	744
		506.564	57.113	Other non-electrical machinery, tools and mechanical apparatus, and parts thereof, n.e.s.	745
		1.308.448	237.026	Non-electric parts and accessories of machinery, n.e.s.	749

**ΔΑΣΜΟΙ**

**VI: 4. Άξια δασμολογηθείσα και εισπραχθέντες δασμοί και φόροι επί εισαχθέντων και δασμολογηθέντων αγαθών, κατά ειδικάς κατηγορίας τής Τυποποιημένης Ταξινομήσεως του Διεθνούς Έμπορίου (ΤΤΔΕ). Οίκον. Έτη 1973 μέχρι και 1976 (συνέχεια)**

Είς χιλιάδας δραχμών

ΤΤΔΕ	Ειδικά κατηγορία αγαθών	1973		1974	
		Άξια Value	Δασμοί και φόροι (1) Import duties and taxes	Άξια Value	Δασμοί και φόροι (1) Import duties and taxes
751	Μηχαναί γραφείου . . . . .				
752	Αυτόματοι μηχαναί επεξεργασίας στοιχείων και μονάδες τούτων κλπ. (μηχαναί στατιστικής και παρόμοιοι διά διατρήτων δελτίων)	321.768	50.719	323.408	50.365
759	Μεμονωμένα τεμάχια και εξαρτήματα, μ.ά.κ. προοριζόμενα αποκλειστικώς ή κυρίως διά μηχανάς και συσκευάς των ομάδων 751 ή 752				
761	Τηλεοπτικοί δέκται . . . . .	1.273.126	279.860	1.428.796	296.781
762	Ραδιοφωνικοί δέκται . . . . .				
763	Φωνογράφοι, μηχανήματα έγγραφής τής φωνής και έτεροι συσκευαί έγγραφής και άναπαγωγής του ήχου και των εικόνων κλπ.	—	—	—	—
764	Τηλεπικοινωνιακός εξοπλισμός, μ.ά.κ., μεμονωμένα τεμάχια και εξαρτήματα μ.ά.κ. των συσκευών και εξοπλισμών τής υποδιαίρεσεως 76	—	—	—	—
771	Μηχαναί και συσκευαί ηλεκτροπαραγωγής (έτεροι των περιστροφικών ηλεκτρικών συσκευών τής ομάδος 716) και μέρη αυτών, μ.ά.κ.	—	—	—	—
772	Διατάξεις διά την διακοπήν, κατανομήν, προστασίαν, διακλάδωσιν ή σύνδεσιν των ηλεκτρικών κυκλωμάτων κλπ.	—	—	—	—
773	Ύλικόν διά την διανομήν ηλεκτρισμού . . . . .	270.753	75.128	229.898	69.707
774	Ήλεκτρικαί συσκευαί Ιατρικαί κλπ. . . . .	134.456	23.464	160.775	48.839
775	Ήλεκτρικαί ή μη συσκευαί οικιακής χρήσεως	732.076	415.698	598.947	331.914
776	Λυχνίαί πάσης φύσεως ηλεκτρονικαί κλπ. . . . .	1.492.270	314.984	1.267.606	253.073
778	Λοιπαί ηλεκτρικαί μηχαναί και συσκευαί μ.ά.κ.				
781	Άμαξια αυτοκίνητοι παντός κινητήρος διά την μεταφοράν προσώπων (έπιβατικά)				
782	Άμαξια αυτοκίνητοι παντός κινητήρος διά την μεταφοράν έμπορευμάτων ή ύλών και άμαξια ειδικών χρήσεων				
783	Άμαξια αυτοκίνητοι δι' όδους (λεωφορεία κλπ.) μ.ά.κ.	5.762.720	1.366.731	4.813.936	1.381.318
784	Μέρη, μεμονωμένα τεμάχια και εξαρτήματα, μ.ά.κ., αυτοκινουμένων όχημάτων των ομάδων 722, 781, 782 και 783				
785	Μοτοποδήλατα, σκούτερς και έτερα ποδήλατα αυτοκίνητα ή μη. Άμαξίδια δι' άναπήρους κλπ.				
786	Ρυμουλκά και λοιπά μη αυτοκίνητα όχηματα, μ.ά.κ.	150.671	35.463	175.903	37.935
791	Όχηματα και ύλικόν διά σιδηροδρόμους . . . . .	156.850	13.946	431.560	73.975
792	Άεροπλοια και συναφής εξοπλισμός και μέρη αυτών, μ.ά.κ.	3.463	246	4.018	352
793	Πλοία, πλοίαρια και πλωταί κατασκευαί κλπ.	31.041	2.416	59.315	2.487

**IMPORT DUTIES**

Taxed value, duties and taxes collected on imported and taxed goods according to SITC categories.  
Fiscal years 1973 through 1976 (continued)

Thousand drachmae

1975		1976		Special categories of commodities	SITC
'Αξία Value	Δασμοί και φόροι (1) Import duties and taxes	'Αξία Value	Δασμοί και φόροι (1) Import duties and taxes		
		407.151	85.954	Office machines	751
		159.428	18.984	Automatic data processing machines and units thereof; magnetic or optical readers, machines for transcribing data onto data media in coded form, etc.	752
342.496	68.652	43.764	8.017	Parts, n.e.s. of and accessories suitable for use solely or principally with machines of a kind falling within heading 751 or 752	759
		95.951	22.350	Television receivers	761
1.798.494	390.130	580.817	270.333	Radio-broadcast receivers	762
—	—	219.254	115.784	Gramophones (phonographs), dictating machines and other sound recorders and reproducers; television image and sound recorders and reproducers	763
—	—	1.449.164	291.436	Telecommunications equipment, n.e.s., and parts, n.e.s. of and accessories for the apparatus and equipment falling within division 76	764
—	—	316.489	40.459	Electric power machinery (other than the rotating electric plant of heading 716), and parts thereof, n.e.s.	771
—	—	804.505	173.028	Electrical apparatus for making and breaking electrical circuits, for the protection of electrical circuits, or for making connections to or in electrical circuits; resistors fixed or variable, etc.	772
204.383	71.072	188.451	69.080	Equipment for distributing electricity	773
195.357	35.031	116.270	20.021	Electric apparatus for medical purposes, etc.	774
811.533	471.463	1.064.909	559.545	Household type, electrical and non-electrical equipment, n.e.s.	775
		321.891	58.494	Thermionic, cold cathode and photocathode valves and tubes, etc., electronic microcircuits, and parts thereof, n.e.s.	776
1.472.221	298.290	1.261.315	239.936	Other electrical machinery and apparatus, n.e.s.	778
		2.550.420	1.357.962	Passenger motor cars (other than public-service type vehicles), etc.	781
		4.230.265	781.694	Motor vehicles for the transport of goods or materials and special purpose motor vehicles	782
		335.863	41.023	Road motor vehicles, n.e.s.	783
7.453.967	2.409.887	1.922.105	303.946	Parts and accessories, n.e.s. of the motor vehicles falling within heading 722, 781, 782 or 783	784
		481.845	99.274	Motorcycles, motor scooters and other cycles, motorized and non-motorized; invalid carriages	785
264.913	47.573	188.156	24.971	Trailers and other vehicles, not motorized, n.e.s.	786
154.324	26.061	509.065	91.571	Railway vehicles and associated equipment	791
29.699	2.019	8.118	557	Aircraft and associated equipment, and parts thereof, n.e.s.	792
15.913	1.104	23.989	1.184	Ships, boats and floating structures	793



**ΔΑΣΜΟΙ**

**VI: 4. Άξια δασμολογηθείσα και εισπραχθέντες δασμοί και φόροι επί εισπραχθέντων και δασμολογηθέντων αγαθών, κατά ειδικής κατηγορίας της Τυποποιημένης Ταξινομήσεως του Διεθνούς Έμπορίου (ΤΤΔΕ). Οίκον. έτη 1973 μέχρι και 1976 (συνέχεια)**

Είς χιλιάδας δραχμών

ΤΤΔΕ	Ειδική κατηγορία αγαθών	1973		1974	
		Άξια Value	Δασμοί και φόροι (1) Import duties and taxes	Άξια Value	Δασμοί και φόροι (1) Import duties and taxes
8	<b>Διάφορα βιομηχανικά είδη</b>	<b>2.523.968</b>	<b>905.245</b>	<b>2.444.403</b>	<b>857.763</b>
812	Συσκευαί υγιεινής, θερμάνσεως και φωτισμού	184.008	75.007	153.330	59.681
821	Έπιπλα και μέρη αυτών	80.019	36.035	70.883	30.612
831	Είδη ταξιδιού, σακίδια χειρός και παρόμοια είδη	11.004	6.885	12.049	7.082
842	Έξωτερικά ένδυματα ανδρών και παιδών εξ ύφασματος (έτερα των πλεκτών)				
843	Έξωτερικά ένδυματα γυναικών, κορασίδων και μικρών παιδών εξ ύφασματος (έτερα των πλεκτών)				
844	Έσώρουχα εξ ύφασματος (έτερα των πλεκτών)	100.931	61.415	85.370	50.564
845	Έξωτερικά ένδυματα και λοιπά πλεκτά είδη, ούτε ελαστικά ούτε ελαστικοποιημένα				
846	Έσώρουχα πλεκτά				
847	Συμπληρώματα ενδύσεως εξ ύφασματος				
848	Ένδυματα και συμπληρώματα ενδύσεως εξ έτερων του ύφασματος ύλων. Πίλοι και καλύμματα κεφαλής εξ όλων των ύλων	128	156	120	195
851	Υποδήματα	6.799	4.642	4.871	2.530
871	Όργανα και συσκευαί οπτικής				
872	Όργανα και συσκευαί διά την Ιατρικήν μ.ά.κ.				
873	Μετρηταί και ώρολόγια μετρήσεως μ.ά.κ.				
874	Όργανα και συσκευαί μετρήσεως, έλέγχου, ανάλυσεως κλπ.	732.628	179.496	714.511	170.549
881	Συσκευαί φωτογραφίας και εξοπλισμός, μ.ά.κ.				
882	Φωτογραφικά και κινηματογραφικά έφοδια	231.172	65.795	223.142	63.851
883	Ταινία κινηματογραφικά, εκτεθεισα εις το φώς και υποστάσι εμφανισιν	36.496	1.892	39.038	2.344
884	Όπτικά είδη, μ.ά.κ.	—	—	—	—
885	Όρολογοποιία	222.106	105.672	167.095	72.048
892	Έντυπα	76.204	17.903	80.300	16.533
893	Τεχνουργήματα εκ τεχνητών πλαστικών ύλων	119.196	61.368	147.960	75.815
894	Άμάξια παιδών, άθύρματα, παίγνια και είδη διασκεδάσεως	99.152	49.905	114.783	58.051
895	Είδη χαρτοπωλείου και είδη γραφείου	99.492	42.286	104.191	43.942
896	Αντικείμενα τέχνης, συλλογών και άρχαιοτήτων	74	6	30	3
897	Κοσμήματα και είδη χρυσοχοίας	33.680	22.219	33.547	22.901
898	Μουσικά όργανα, μέρη και εξαρτήματα τούτων (περιλαμβάνονται δίσκοι γραμμοφώνων και παρόμοια είδη)	296.722	98.948	309.247	103.834
899	Λοιπά βιομηχανικά είδη μη κατονομαζόμενα	194.156	75.614	183.936	77.225
9	<b>Είδη και συναλλαγαί, μη ταξινομημένα κατά κατηγορίας</b>	<b>3.313</b>	<b>892</b>	<b>5.227</b>	<b>1.276</b>
911.0	Ταχυδρομικά δέματα	—	—	—	—
931.0	Ειδικαί συναλλαγαί	—	—	—	—
941.0	Ζώντα ζώα, μη κατονομαζόμενα, μ.ά.κ.	—	—	—	—
951.0	Πυροβόλα όπλα και πυρομαχικά αυτών	3.313	892	5.227	1.276
961.0	Νομίσματα μη κυκλοφορούντα	—	—	—	—
971.0	Χρυσός, μη νομισματικός	—	—	—	—

Taxed value, duties and taxes collected on imported and taxed goods according to SITC categories.  
Fiscal years 1973 through 1976 (continued)

Thousand drachmae

1975		1976		Special categories of commodities	SITC
'Αξία Value	Δασμοί και φόροι (1) Import duties and taxes	'Αξία Value	Δασμοί και φόροι (1) Import duties and taxes		
<b>3.370.301</b>	<b>1.126.881</b>	<b>4.766.052</b>	<b>1.434.799</b>	<b>Miscellaneous manufactured articles</b>	<b>8</b>
128.150	48.850	132.375	41.212	Sanitary, heating and lighting apparatus	812
87.877	37.056	130.789	49.043	Furniture and parts thereof	821
14.175	9.930	22.726	11.665	Travel goods, handbags and similar articles	831
		41.534	20.045	Outer garments, men's and boys', of textile fabrics (other than knitted or crocheted goods)	842
		37.666	20.055	Outer garments, women's, girls' and infants, of textile fabrics (other than knitted, etc.)	843
<b>143.300</b>	<b>84.323</b>	<b>3.872</b>	<b>2.122</b>	Under garments of textile fabrics (other than knitted, etc.)	844
		43.276	24.383	Outer garments and other articles knitted or crocheted, not elastic non rubberized	845
		30.562	17.651	Under garments, knitted or crocheted	846
		37.042	17.468	Clothing accessories, of textile fabrics, n.e.s.	847
354	569	29.455	14.445	Articles of apparel and clothing accessories of other than textile fabrics; headgear of all materials	848
8.863	3.730	16.181	6.703	Footwear	851
		43.156	8.422	Optical instruments and apparatus	871
		450.146	79.318	Medical instruments and appliances, n.e.s.	872
		82.697	17.553	Meters and counters, n.e.s.	873
<b>863.199</b>	<b>199.882</b>	<b>734.126</b>	<b>131.730</b>	Measuring, checking, analysing and controlling instruments and apparatus, etc.	874
		137.094	48.394	Photographic apparatus and equipment, n.e.s.	881
351.450	91.035	495.622	149.931	Photographic and cinematographic supplies	882
38.754	2.139	56.565	1.871	Cinematograph film, exposed and developed, etc.	883
		123.031	45.030	Optical goods, n.e.s.	884
345.378	115.291	454.816	159.173	Watches and clocks	885
162.818	22.448	210.182	29.321	Printed matter	892
202.790	123.148	188.631	104.314	Articles, n.e.s. of materials of the kinds described in division 58	893
197.883	85.969	330.588	129.855	Baby carriages, toys, games and sporting goods	894
138.083	54.847	153.151	56.223	Office and stationery supplies	895
21.609	6	56.250	14	Works of art, collectors' pieces and antiques	896
32.264	21.428	53.213	33.167	Jewellery and goldsmiths and silversmiths' wares	897
342.863	124.620	271.963	78.594	Musical instruments and parts and accessories thereof, etc.	898
290.490	101.610	399.345	137.099	Other miscellaneous manufactured articles, n.e.s.	899
<b>12.005</b>	<b>2.200</b>	<b>25.346</b>	<b>4.296</b>	<b>Commodities and transactions not classified according to kind</b>	<b>9</b>
				Post parcels	911.0
				Special transactions	931.0
		301	2	Animals, live, n.e.s.	941.0
12.005	2.200	25.045	4.294	Firearms and ammunition thereof	951.0
				Coins, non-circulated	961.0
				Gold, non-monetary	971.0

ΔΑΣΜΟΙ

VI: 5. 'Αξία, δασμοί και λοιποί φόροι (1) εισαγωγής, εισπραχθέντες ή μή, κατά χώραν της Ευρωπαϊκής Οικονομικής Κοινότητας. Οικον. έτη 1972 μέχρι και 1976  
Value, duties and other import taxes (1) collected or not, by EEC country.  
Fiscal years 1972 through 1976

Είς χιλιάδας δραχμών

Thousand drachmae

	Σύνολον εισαγωγών Total Imports	*Εκ τῶν ὁποίων : Χῶραι Ε.Ο.Κ. — From which : EEC Countries								
		Σύνολον Χωρῶν ΕΟΚ Total EEC Countries	Βέλγιον—Λουξεμβούργον Belgium—Luxemburg	Γαλλία France	Γερμανία Δυτικῆ Western Germany	Ἰταλία Italy	Ὁλλανδία Netherlands	Δανία Denmark	Ἡνωμένον Βασίλειον United Kingdom	Ἰρλανδία Ireland
<b>1. Δασμολογηθέντα — Taxed</b>										
<i>α) 'Αξία — Value</i>										
1972	40.045.393	22.527.289	2.003.230	4.018.546	8.893.424	5.613.264	1.998.825	—	—	—
1973	57.387.279	32.083.561	2.961.002	5.696.038	13.543.493	6.988.346	2.894.682	—	—	—
1974	62.721.584	31.646.142	2.544.971	6.550.804	12.532.304	6.598.016	3.420.047	—	—	—
1975	71.687.024	36.144.921	3.105.621	6.125.554	14.505.568	8.496.190	3.911.988	—	—	—
1976	91.822.720	55.923.273	4.375.025	7.493.268	20.553.663	11.449.056	5.365.289	470.994	6.046.232	169.746
<i>β) Δασμοί — Duties</i>										
1972	5.522.341	2.468.264	198.974	414.467	851.723	776.784	226.316	—	—	—
1973	6.982.998	3.058.684	292.893	547.154	1.077.170	848.502	292.965	—	—	—
1974	6.948.091	2.657.427	262.319	470.272	969.105	664.290	291.441	—	—	—
1975	7.619.195	2.992.961	236.255	531.062	1.120.121	744.226	361.297	—	—	—
1976	8.394.192	3.915.176	268.973	565.356	1.135.283	848.889	469.079	44.179	569.350	14.067
<i>γ) Λοιποί φόροι — Other taxes(1)</i>										
1972	5.794.930	3.351.370	236.332	608.683	1.202.228	1.067.779	236.348	—	—	—
1973	7.708.173	4.431.144	357.279	728.426	1.813.304	1.161.892	370.243	—	—	—
1974	7.949.429	4.499.672	324.627	1.056.738	1.756.169	972.787	389.351	—	—	—
1975	10.448.746	5.863.683	524.121	1.079.485	2.365.631	1.506.231	388.215	—	—	—
1976	12.867.198	8.648.511	566.768	1.237.984	3.247.782	1.839.321	567.355	53.326	1.116.098	19.877
<b>2. Μὴ δασμολογηθέντα — Not taxed</b>										
<i>α) 'Αξία — Value</i>										
1972	30.328.166	10.742.776	571.301	1.732.917	5.794.956	2.089.950	553.652	—	—	—
1973	45.360.182	12.765.736	889.441	2.075.257	6.517.505	2.390.215	893.318	—	—	—
1974	69.459.494	18.742.530	1.160.795	2.804.085	8.886.091	4.683.589	1.207.970	—	—	—
1975	100.325.329	27.351.696	1.727.574	4.168.044	12.760.305	5.674.835	3.020.938	—	—	—
1976	129.997.895	32.117.892	1.479.061	4.837.871	11.627.354	6.898.034	2.363.217	934.215	3.878.458	99.682
<i>β) Δασμοί — Duties</i>										
1972	2.114.552	810.968	113.482	147.996	350.460	159.304	39.726	—	—	—
1973	3.863.867	988.154	119.482	179.401	386.036	234.410	68.825	—	—	—
1974	4.218.208	1.112.777	75.730	182.046	526.874	259.004	69.123	—	—	—
1975	3.065.139	1.088.111	47.958	189.261	464.166	217.778	168.948	—	—	—
1976	3.467.113	1.115.401	46.639	216.299	385.195	283.506	53.360	15.199	111.928	3.275
<i>γ) Λοιποί φόροι — Other taxes(1)</i>										
1972	2.647.619	1.685.227	64.990	147.812	380.725	982.472	109.228	—	—	—
1973	2.882.228	1.915.929	84.000	176.935	482.500	856.303	316.191	—	—	—
1974	3.365.671	2.249.699	129.776	243.338	830.768	799.648	246.169	—	—	—
1975	3.466.910	2.413.014	132.223	396.290	935.324	767.440	181.737	—	—	—
1976	3.879.821	2.498.876	68.719	295.434	750.609	1.072.463	87.739	15.464	199.634	8.809

(1) Φόρος κύκλου εργασιῶν καὶ εἰδικὸς φόρος ἀρθρ. 17 ΝΔ 3092/54, φόρος καταναλώσεως καὶ φόρος πολυτελείας.

(1) Labour turnover tax and special tax provided by LD 3092/54, article 17, consumption and luxury tax.





11: 6. Δασμοί και αξία εισαχθέντων αγαθών, κατά κυρίας κατηγορίας του Έλληνικού Τελωνειακού Δασμολογίου, μετ' αναλογιών μεταξύ των. Οίκον. έτη 1972 μέχρι και 1976

Import duties and value of imported goods, by main categories of the Greek Customs Tariff, and relative percentages. Fiscal years 1972 through 1976

Είς χιλιάδας δραχμών

Thousand drachmae

Κύριαι κατηγορίες αγαθών Main categories of commodities	Δασμοί και λοιποί φόροι (1) Import duties and other taxes	Αξία εισαγωγών Value of imports		Αναλογία δασμολογηθείσης αξίας προς όλικην επί τοις % Percentage of taxed value to total	Αναλογία δασμών και φόρων προς αξίαν Percentage of import duties and taxes to value		
		Όλική Total	Δασμολογηθείσα Taxed		Δασμολογηθείσαν % Taxed	Όλικήν % Total	
Σύνολον—Total	1972 .....	11 317.271	70 373 559	40 045 393	56,9	28,3	16,1
	1973 .....	14 691.171	102 265 984	57 387 279	56,1	25,6	14,4
	1974 .....	14 897.521	132 181 078	62 721 584	47,4	23,8	11,3
	1975 .....	18 067.941	172 012 353	71 687 024	41,7	25,2	10,5
	1976 .....	21 261.390	221 820 615	91 822 720	41,4	23,2	9,6
<b>1976:</b>							
1. Ζώα ζώντα και προϊόντα του ζωικού βασιλείου —Live animals, animal products .....	969.411	7.820.543	6.260.082	80,0	15,5	12,4	
2. Προϊόντα του φυτικού βασιλείου—Vegetable products .....	785.160	6.901.686	2.639.694	38,2	29,7	11,4	
3. Λίπη και έλαια (ζωικά και φυτικά). Προϊόντα τής διασπάσεως αυτών. Λίπη βρώσιμα έπεξεργασμένα. Κηροί ζωικής ή φυτικής προελεύσεως—Animal and vegetable fats and oils and their cleavage products. Prepared edible fats. Animal and vegetable waxes .....	182.857	532.611	382.709	71,8	47,8	34,3	
4. Προϊόντα των βιομηχανιών ειδών διατροφής. Ποτά, οινόπνευματώδη υγρά και όξος. Καπνά—Prepared foodstuffs. Beverages, spirits and vinegar. Tobacco .....	1.078.663	3.866.392	2.495.119	64,5	43,2	27,9	
5. Προϊόντα ορυκτά—Mineral products .....	321.756	47.766.747	1.659.444	3,5	19,4	0,7	
6. Προϊόντα χημικών βιομηχανιών και των συναφών βιομηχανιών—Products of the chemical and allied industries .....	2.414.252	14.044.116	10.750.916	76,6	22,5	17,2	
7. Πλαστικά υλικά τεχνητά, αίθρες και έστερες τής κυτταρίνης, ρητίνες τεχνητά και τεχνουργήματα εκ των υλών τούτων. Καουτσούκ φυσικόν ή συνθετικόν, τεχνητόν καουτσούκ και τεχνουργήματα εκ καουτσούκ—Artificial resins and plastic materials, cellulose esters and ethers and articles thereof. Rubber, synthetic or artificial rubber and articles thereof .....	1.497.566	6.931.074	6.096.031	88,0	24,6	21,6	
8. Δέρματα, γουναρικά και τεχνουργήματα εκ των υλών τούτων. Είδη Ιπποσκευής, σελλοποιίας και ταξιδίου. Τεχνουργήματα εκ λεπτών δερμάτων. Τεχνουργήματα εκ εντέρων—Raw hides and skins, leather, furskins and articles thereof. Saddlery and harness. Travel goods, handbags and the like. Articles of gut .....	53.642	2.674.829	664.257	24,8	8,1	2,0	
9. Ξυλεία, ξυλάνθρακες και τεχνουργήματα εκ ξύλου. Φελλός και τεχνουργήματα εκ φελλού. Τεχνουργήματα εκ σπάρτου και καλαθοπλεκτικής—Wood and articles of wood. Wood charcoal. Cork and articles of cork. Manufactures of straw, esparto, and other plaiting materials. Basketware and wickerwork .....	813.362	3.385.073	3.020.080	89,2	26,9	24,0	
10. Ύλαι χρησιμοποιούμενοι εις την κατασκευήν του χαρτου. Χάρτης, χαρτόνιον και είδη εκ αυτών—Paper-making material. Paper and paperboard and articles thereof .....	928.008	5.900.966	3.592.790	60,9	25,8	15,7	
11. Υφαντικά υλικά και τεχνουργήματα εκ τούτων—Textiles and textile articles .....	2.160.076	10.181.479	8.537.450	83,8	25,3	21,2	

ΔΑΣΜΟΙ

VI: 6. Δασμοί και αξία εισαχθέντων αγαθών, κατά κυρίας κατηγορίας του Έλληνικού Τελωνειακού Δασμολογίου, μετ' αναλογιών μεταξύ των. Οίκον. έτη 1972 μέχρι και 1976 (συνέχεια)

Import duties and value of imported goods, by main categories of the Greek Customs Tariff, and relative percentages. Fiscal years 1972 through 1976 (continued)

Είς χιλιάδας δραχμών

Thousand drachmae

Κύρια κατηγορία αγαθών Main categories of commodities	Δασμοί και λοιποί φόροι (1) Import duties and other taxes	'Αξία εισαγωγών Value of imports		'Αναλογία δασμολογηθείσας αξίας προς ολικήν επί τοις % Percentage of taxed value to total	'Αναλογία δασμών και φόρων προς αξίαν Percentage of import duties and taxes to value	
		'Ολική Total	Δασμολογηθείσα Taxed		Δασμολογηθείσαν % Taxed	'Ολικήν % Total
12. Υποδήματα, καλύμματα κεφαλής, άλεξιβρόχια και άλεξήλια. Τεχνητά άνθη και τεχνουργήματα έξ ανθρώπινων τριχών. Ριπίδια—Footwear, headgear, umbrellas, sunshades, whips, riding-crops and parts thereof. Prepared feathers and articles made thereof. Artificial flowers. Articles of human hair. Fans	32.023	106.271	92.682	87,2	34,6	30,1
13. Τεχνουργήματα έξ λίθων, γύψου, τσιμέντου, άμιάντου, μαρμαρυγίου και άναλόγων ύλών. Προϊόντα κεραμεικτικής. Ύαλος και τεχνουργήματα έξ ύάλου—Articles of stone, of plaster, of cement, of asbestos, of mica and of similar materials. Ceramic products. Glass and glassware	486.350	1.882.802	1.687.574	89,6	28,8	25,8
14. Μαργαρίται, πολύτιμοι λίθοι και παρόμοιοι, πολύτιμα μέταλλα, μέταλλα έπεστρωμένα διά πολυτίμων μετάλλων και είδη έξ τών ύλών τούτων. Άπομιμήσεις κοσμημάτων. Νομίσματα—Pearls, precious and semi-precious stones, precious metals, rolled precious metals, and articles thereof. Imitation jewellery. Coin	50.226	628.836	595.994	94,8	8,4	8,0
15. Μέταλλα κοινά και τεχνουργήματα έξ τών μετάλλων τούτων—Base metals and articles of base metal	2.274.308	13.451.099	9.037.471	67,2	25,2	16,9
16. Μηχαναί και συσκευαί. Ηλεκτρικών ύλικών—Machinery and mechanical appliances. Electrical equipment. Parts thereof	3.163.752	29.094.372	18.241.620	62,7	17,3	10,9
17. Ύλικών μεταφορών—Vehicles, aircraft and parts thereof. Vessels and certain associated transport equipment	2.978.332	62.274.726	12.287.880	19,7	24,2	4,8
18. Όργανα και συσκευαί όπτικης, φωτογραφίας και κινηματογραφίας, μετρήσεως, έλέγχου, όκριβείας. Όργανα και συσκευαί Ιατροχειρουργικής. Όρολόγια. Μουσικά όργανα. Συσκευαί καταγραφής και άναπαραγωγής του ήχου—Optical, photographic, cinematographic, measuring, checking, precision, medical and surgical instruments and apparatus. Clocks and watches. Musical instruments, sound recorders and reproducers. Parts thereof	747.203	3.290.737	2.856.256	86,8	26,2	22,7
19. Όπλα και πυρομαχικά—Arms and ammunition. Parts thereof	47.649	303.852	176.402	58,0	27,0	15,7
20. Έμπορεύματα και προϊόντα διάφορα μη κατονομαζόμενα, ούδ' έλλαχού περιλαμβανόμενα—Miscellaneous manufactured articles n.e.c.	276.780	726.051	692.021	95,3	40,0	38,1
21. Άντικείμενα τέχνης, συλλογών και άρχαιοτήτων—Works of art, collectors' pieces and antiques	14	56.351	56.250	99,8	0,0	0,0

(1) Ότοι: δασμοί, φόρος κύκλου έργασιών και ειδικός φόρος άρθρ. 17 ΝΔ 3092/54, φόρος καταναλώσεως και φόρος πολυτελείας.

(1) I.e.: Import duties, labour turnover tax and special tax provided by LD 3092/54, article 17, consumption and luxury tax.

VI : 7. Δασμοί και λοιποί ειδικοί φόροι, μη εισπραχθέντες υπό των Τελωνείων, λόγω ειδικής νομοθετικής απαλλαγής, επί εισαχθέντων αγαθών, ως και ποσότης και αξία αυτών c.i.f., κατά κυρίας κατηγορίας αυτών. Οίκον. έτη 1972 μέχρι και 1976

Import duties and other special taxes not collected by Custom Houses because of special legislative exemption, as well as quantity and c.i.f. value of the respective imported goods, by main categories. Fiscal years 1972 through 1976

Ποσότης εις τόννους

Αξία και δασμοί εις χιλιάδας δραχμών

Quantity in tons  
Value and import duties in thousand drachmae

Κύριαι κατηγορίαί αγαθών Main categories of commodities	Ποσότης Quantity	Αξία Value	Δασμοί Import duties	Λοιποί φόροι εισαγωγής (1) Other import taxes	Σύνολον δασμών και φόρων Total duties and taxes	
Σύνολον—Total	1972	10 858 065	30 328 166	2 114 552	2 647 619	4 762 171
	1973	16 524 093	45 360 182	3 863 867	2 882 228	6 746 095
	1974	16 932 774	69 459 494	4 218 208	3 365 671	7 583 879
	1975	17 450 941	100 325 330	3 065 139	3 466 910	6 532 050
	1976	16 510 283	129 997 895	3 467 113	3 879 826	7 346 939
<b>1976 :</b>						
1. Ζώα ζώντα και προϊόντα του ζωικού βασιλείου —Live animals, animal products	26.949	1.560.461	327.476	424	327.900	
2. Προϊόντα του φυτικού βασιλείου—Vegetable products	690.175	4.261.992	236.370	3.521	239.891	
3. Λίπη και έλαια (ζωικά και φυτικά). Προϊόντα της διασπάσεως αυτών. Λίπη βρώσιμα έπεξεργασμένα. Κηροί ζωικής ή φυτικής προελεύσεως—Animal and vegetable fats and oils and their cleavage products. Prepared edible fats. Animal and vegetable waxes	5.628	149.902	34.731	3.596	38.326	
4. Προϊόντα των βιομηχανιών ειδών διατροφής. Ποτά, οίνοπνευματώδη, ύγρὰ και βξος. Καπνὰ—Prepared foodstuffs. Beverages, spirits and vinegar. Tobacco	101.354	1.371.273	170.036	80.528	250.565	
5. Προϊόντα ορυκτά—Mineral products	14.666.771	46.107.303	274.868	1.372.623	1.647.491	
6. Προϊόντα χημικών βιομηχανιών και των συναφών βιομηχανιών—Products of the chemical and allied industries	298.680	3.293.200	286.214	329.756	615.971	
7. Πλαστικά ύλαι τεχνητά, αθέρεις και έστέρες της κυτταρίνης, ρητίνα τεχνητά και τεχνουργήματα εκ των ύλών τούτων. Καουτσούκ φυσικόν ή συνθετικόν, τεχνητόν καουτσούκ και τεχνουργήματα εκ καουτσούκ—Artificial resins and plastic materials, cellulose esters and ethers and articles thereof. Rubber, synthetic or artificial rubber and articles thereof	24.118	835.043	113.642	85.920	199.562	
8. Δέρματα, γουναρικά και τεχνουργήματα εκ των ύλών τούτων. Είδη Ιπποσκευής, σελλοποιίας και ταξιδιού. Τεχνουργήματα εκ λεπτών δερμάτων. Τεχνουργήματα εξ έντέρων—Raw hides and skins, leather, furskins and articles thereof. Saddlery and harness. Travel goods, handbags and the like. Articles of gut	7.803	2.010.572	113.790	230.378	344.168	
9. Ξυλεία, ξυλάνθρακες και τεχνουργήματα εκ ξύλου. Φελλός και τεχνουργήματα εκ φελλού. Τεχνουργήματα εκ σπάρτου και καλαθοπλεκτικής—Wood and articles of wood. Wood charcoal. Cork and articles of cork. Manufactures of straw, esparto, and other plaiting materials. Basketware and wickerwork	52.709	364.993	71.635	48.570	120.205	
10. Ύλαι χρησιμοποιούμεναι εις την κατασκευήν του χάρτου. Χάρτης, χαρτόνιον και είδη εξ αυτών—Paper-making material. Paper and paperboard and articles thereof	137.390	2.308.176	210.287	138.807	349.094	
11. Ύφαντικά ύλαι και τεχνουργήματα εκ τούτων—Textiles and textile articles	19.880	1.644.028	203.770	250.112	453.882	



ΔΑΣΜΟΙ

VI : 7. Δασμοί και λοιποί ειδικοί φόροι, μη εισπραχθέντες υπό τῶν Τελωνείων, λόγω ειδικῆς νομοθετικῆς ἀπαλλαγῆς, ἐπὶ εἰσαχθέντων ἀγαθῶν, ὡς και ποσότης και ἀξία αὐτῶν c.i.f., κατὰ κυρίας κατηγορίας αὐτῶν. Οἶκον. ἔτη 1972 μέχρι και 1976 (συνέχεια)

Import duties and other special taxes not collected by Custom Houses because of special legislative exemption, as well as quantity and c.i.f. value of the respective imported goods, by main categories. Fiscal years 1972 through 1976 (continued)

Ποσότης εἰς τόνους

\*Αξία και δασμοὶ εἰς χιλιάδας δραχμῶν

Quantity in tons

Value and import duties in thousand drachmae

Κύριαι κατηγορίαι ἀγαθῶν Main categories of commodities	Ποσότης Quantity	*Αξία Value	Δασμοὶ Import duties	Λοιποὶ φόροι εἰσαγωγῆς (1) Other import taxes	Σύνολον δασμῶν και φόρων Total duties and taxes
12. Ὑποδήματα, καλύμματα κεφαλῆς, ἀλεξιβρόγια και ἀλεξήλια. Τεχνητὰ ἀνήθη και τεχνουργήματα ἐξ ἀνθρωπίνων τριχῶν. Ριπίδια—Footwear, headgear, umbrellas, sunshades, whips, riding-crops and parts thereof. Prepared feathers and articles made thereof. Artificial flowers. Articles of human hair. Fans .....	90	13.589	4.560	2.307	6.868
13. Τεχνουργήματα ἐκ λίθων, γύψου, τσιμέντου, ἀμιάντου, μαρμαρυγίου και ἀναλόγων ὑλῶν. Προϊόντα κεραμευτικῆς. Ὑάλος και τεχνουργήματα ἐξ ὑάλου—Articles of stone, of plaster, of cement, of asbestos, of mica and of similar materials. Ceramic products. Glass and glassware .....	10.135	195.228	18.866	25.648	44.514
14. Μαργαρίται, πολύτιμοι λίθοι και παρόμοιοι, πολύτιμα μέταλλα, μέταλλα ἐπεστρωμένα διὰ πολυτίμων μετάλλων και εἶδη ἐκ τῶν ὑλῶν τούτων. Ἀπομιμήσεις κοσμημάτων. Νομίσματα—Pearls, precious and semi-precious stones, precious metals, rolled precious metals, and articles thereof. Imitation jewellery. Coin .....	2	32.845	336	4.896	5.232
15. Μέταλλα κοινὰ και τεχνουργήματα ἐκ τῶν μετάλλων τούτων—Base metals and articles of base metal .....	355.767	4.413.628	376.633	306.643	683.276
16. Μηχαναὶ και συσκευαί. Ἡλεκτρικὸν ὑλικὸν—Machinery and mechanical appliances. Electrical equipment. Parts thereof ...	58.317	10.852.752	428.035	696.791	1.124.826
17. Ὑλικὸν μεταφορῶν—Vehicles, aircraft and parts thereof. Vessels and certain associated transport equipment .....	53.838	49.986.846	558.763	219.011	777.774
18. Ὀργανα και συσκευαί ὀπτικῆς, φωτογραφίας και κινηματογραφίας, μετρήσεως, ἐλέγχου, ἀκριβείας. Ὀργανα και συσκευαί ἱατροχειρουργικῆς. Ὁρολόγια. Μουσικὰ ὄργανα. Συσκευαί καταγραφῆς και ἀναπαραγωγῆς τοῦ ἤχου—Optical, photographic, cinematographic, measuring, checking, precision, medical and surgical instruments and apparatus. Clocks and watches. Musical instruments, sound recorders and reproducers. Parts thereof .....	391	434.482	27.919	59.311	87.230
19. Ὅπλα και πυρομαχικά—Arms and ammunition. Parts thereof .....	134	127.450	1.167	14.102	15.269
20. Ἐμπορεύματα και προϊόντα διάφορα μὴ κατονομαζόμενα, οὐδὲ ἀλλαγῶν περιλαμβανόμενα—Miscellaneous manufactured articles n.e.c.	150	34.030	8.013	6.882	14.895
21. Ἀντικείμενα τέχνης, συλλογῶν και ἀρχαιοτήτων—Works of art, collectors' pieces and antiques .....	—	101	—	—	—

(1) Φόρος κύκλου ἐργασιῶν και εἰδικὸς φόρος ἀρθρ. 17 ΝΔ 3092/54, φόρος καταναλώσεως και φόρος πολυτελείας.

(1) Labour turnover tax and special tax provided by LD 3092/54, article 17, consumption and luxury tax.

VI : 8. Δασμοί και λοιποί ειδικοί φόροι <sup>(1)</sup> επί εισαχθέντων αγαθών, μη εισπραχθέντες υπό των Τελωνείων, λόγω ειδικής νομοθετικής απαλλαγής, ως και αξία αυτών c.i.f., κατά κυρίας κατηγορίας δικαιούχων άτελείας. Οικον. έτη 1975 και 1976

Custom duties and other special taxes <sup>(1)</sup> on imported goods, not collected by Custom Houses because of special legislative exemption, as well as c.i.f. value thereof, by main categories of beneficiaries. Fiscal years 1975 and 1976

Αξία και δασμοί εις χιλιάδας δραχμών

Value and custom duties in thousand drachmae

Κύριοι τομείς δραστηριότητας δικαιούχων άτελείας <sup>(2)</sup>	Αξία μη δασμολογηθεΐσα Value not taxed		Μη εισπραχθέντες δασμοί και φόροι Duties and taxes not collected		Main activity sectors of beneficiaries <sup>(2)</sup>
	1975	1976	1975	1976	
<b>Σύνολον</b> .....	<b>67.929.157</b>	<b>85.781.093</b>	<b>5.805.496</b>	<b>7.219.779</b>	<b>Total</b>
1. Δημοσίου, Έκκλησίας, Όργανισμών Τοπικής Αυτοδιοικήσεως	1.694.579	3.123.426	221.129	712.960	1. State - Church - Local Self - administration
2. Γεωργίας, Κτηνοτροφίας και Δασών	3.067.373	4.035.337	410.162	478.627	2. Agriculture - Livestock - Forestry
3. Διεθνών Σχέσεων .....	614.016	3.610	52.061	5.145	3. International Relations
4. Έθνικής Ασφαλείας .....	192.915	359.365	55.445	72.641	4. National Security
5. Προσελκύσεως ξένων κεφαλαίων	110.308	406.824	25.757	65.267	5. Attraction of foreign capital
6. Ένεργείας .....	40.053	113.119	6.627	24.859	6. Energy
7. Έκπαιδεύσεως, Έπιστημονικής έρεύνης και Πολιτιστικών έκδηλώσεων	23.775	29.967	3.869	5.187	7. Education - Scientific research - Cultural manifestation
8. Υγείας, Προνοίας, Κοινωνικής Αντιλήψεως	23.890	28.648	5.713	7.904	8. Sanitary and Social Welfare Institutions
9. Έμπορικής Ναυτιλίας και Άλιείας	1.473.521	5.175.310	231.827	216.309	9. Merchantile Marine and Fishery
10. Βιομηχανίας .....	46.570.170	52.784.350	1.669.994	1.548.171	10. Industry
11. Τουρισμού .....	23.589	24.386	7.903	12.255	11. Tourism
12. Μεταφορών, Έπικοινωνιών, Τύπου	2.562.422	5.181.722	581.624	1.343.894	12. Transports - Communication - Press
13. Λοιπά άπαλλαγαι .....	11.532.546	14.515.027	2.533.385	2.726.561	13. Other tax exemptions

Σημ. : Είς τόν πίνακα τούτον δέν περιλαμβάνονται τά έξ άντικειμένου άπαλλασσόμενα άγαθά.

- (1) Φόρος κύκλου εργασιών, ειδικός φόρος άρθρ. 17 ΝΔ 3092/54, φόρος καταναλώσεως και πολυτελείας.  
(2) Δι' άνάλυσιν κατηγοριών, βλέπε εις Δελτία Στατιστικής Δημοσίων Οικονομικών έτους 1975.

Note: Excluding goods exempted due to the special nature of the item imported.

- (1) Labour turnover tax, special tax provided by LD 3092/54, article 17, consumption and luxury tax.  
(2) For a breakdown of categories, see Statistical Bulletins of Public Finance, 1975.



**ΔΑΣΜΟΙ**

**VI: 9. Ποσότης και αξία διατεθέντων υπό τῶν Διυλιστηρίων Πετρελαίου προϊόντων, ὡς και δασμοὶ αὐτῶν και φόροι, εἰσπραχθέντες ἢ μή, κατ' εἶδος. Οἶκον. ἔτη 1971 μέχρι και 1976**

**Quantity and value of products sold by the Oil Refinery, as well as duties and taxes collected or not, by kind. Fiscal years 1971 through 1976**

Ποσότης εἰς τόννους ἢ εἰς χιλιάδας λίτρων  
Ἀξία και δασμοὶ εἰς χιλιάδας δραχμῶν

Quantity in tons or in thousand litres  
Value and duties in thousand drachmae

Εἶδος προϊόντος	Ποσότης Quantity	Ἀξία Value	Δασμοὶ Duties	Φόρος καταναλώσεως Consumption tax	Σύνολον δασμῶν και φόρων Total duties and taxes	Kind of product
<i>a) Δασμολογηθέντα — a) Subject to import duties</i>						
<i>Νάφθα, μοτορίνη</i>						<i>Diesel oil</i>
1971	(2)1.549.498	1.036.365	108.627	1.612.001	4.720.628	1971
1972	(2)1.996.354	1.317.962	127.602	1.996.359	2.123.961	1972
1973	(2)2.400.211	2.092.936	157.291	2.294.509	2.451.800	1973
1974	(2)1.573.493	3.845.677	131.054	1.194.164	1.325.218	1974
1975	(2)1.567.141	5.270.369	287.998	1.085.162	1.373.160	1975
1976	(2)1.423.994	5.317.314	276.938	974.268	1.251.206	1976
<i>*Υπολείμματα νάφθης (3)</i>						<i>Mazout (crude oil) (3)</i>
1971	1.246.264	572.880	50.718	315.854	366.572	1971
1972	1.589.389	726.535	80.159	383.141	463.300	1972
1973	2.908.196	1.559.629	124.227	758.638	882.865	1973
1974	3.291.781	4.512.814	152.351	800.427	952.778	1974
1975	3.165.720	6.453.285	26.727	78.018	104.745	1975
1976	3.197.126	7.066.210	—	2.994	2.994	1976
<i>Βενζίνη ἐν γένει</i>						<i>Gasoline in general</i>
1971	(2)860.423	1.242.734	132.466	2.694.464	2.826.930	1971
1972	(2)912.312	1.751.591	136.562	3.012.018	3.148.580	1972
1973	(2)1.054.554	2.924.853	164.224	3.416.007	3.580.231	1973
1974	(2)589.388	5.438.207	166.605	1.815.297	1.981.902	1974
1975	(2)681.148	3.508.226	343.949	5.706.228	6.050.177	1975
1976	(2)643.640	3.464.068	364.835	5.630.403	5.995.238	1976
<i>*Ασφαλτος</i>						<i>Asphalt</i>
1971	87.976	67.611	4.393	(1) 8.293	12.686	1971
1972	101.367	106.092	21.510	(1) 11.818	33.328	1972
1973	139.208	117.869	7.863	(1) 12.957	20.820	1973
1974	63.881	132.632	8.444	(1) 15.169	23.613	1974
1975	75.759	191.817	11.630	(1) 24.469	36.099	1975
1976	53.262	141.142	6.361	(1) 17.814	24.175	1976
<i>*Αέρια πετρελαίου</i>						<i>Petrol gases</i>
1971	63.416	76.881	155.088	(1) 26.324	181.412	1971
1972	77.653	90.160	155.771	(1) 35.154	190.925	1972
1973	91.208	123.006	212.543	(1) 36.218	248.761	1973
1974	84.603	305.911	208.849	(1) 57.003	265.852	1974
1975	90.340	294.173	281.370	(1) 70.966	352.336	1975
1976	109.673	440.875	239.043	(1) 83.743	322.786	1976

**Σημ.:** Παραχθείσα ποσότης σακχάρως: 1971: 142.482 τόννοι, 1972: 118.324 τόννοι, 1973: 145.734 τόννοι, 1974: 172.007 τόννοι, 1975: 275.691 τόννοι και 1976: 354.740 τόννοι.  
Φόρος καταναλώσεως: 1971: 854.892 χιλ. δραχ., 1972: 709.944 χιλ. δραχ., 1973: 874.404 χιλ. δραχ., 1974: 1.032.042 χιλ. δραχ., 1975: 1.791.991 χιλ. δραχ. και 1976: 2.163.914 χιλ. δραχ.

**Note:** Quantity of sugar produced: 1971, 142,482 tons, 1972: 118,324 tons, 1973: 145,734 tons, 1974: 172,007 tons, 1975: 275,691 tons and 1976: 354,740 tons. Consumption tax and duties: 1971: 854,892 thous drs., 1972: 709,944 thous drs., 1973: 874,404 thous drs., 1974: 1,032,042 thous drs., 1975: 1,791,991 thous drs., and 1976: 2,163,914 thous drs.

(1) Φόρος κύκλου εργασιῶν και ειδικὸς φόρος ἀρθρ. 17 ΝΔ 3092/54.

(1) Labour turnover tax and special tax provided by LD 3092/54, article 17.

(2) Ποσότης εἰς χιλιάδας λίτρων.

(2) Quantity in thousand litres.

(3) Ἀπὸ 31-1-1975 κατηργήθη ὁ εἰσαγωγικὸς δασμὸς και ἐπεβλήθη εἰδικὸς φόρος καταναλώσεως, δυνάμει τοῦ Ν. 12/1975.

(3) From Jan. 31, 1975, import tax was abolished and special consumption tax was imposed (Law 12/1975).



VI: 9. Ποσότητες και αξία διατεθέντων υπό των Διυλιστηρίων Πετρελαίου προϊόντων, ως και δασμοί αυτών και φόροι, εισπραχθέντες ή μή, κατ' είδος. Οίκον. έτη 1971 μέχρι και 1976 (συνέχεια)

Quantity and value of products sold by the Oil Refinery, as well as duties and taxes collected or not, by kind. Fiscal years 1971 through 1976 (continued)

Ποσότητες εις τόννους ή εις χιλιάδας λίτρων  
Αξία και δασμοί εις χιλιάδας δραχμών

Quantity in tons or in thousand litres  
Value and duties in thousand drachmae

Είδος προϊόντος	Ποσότητες Quantity	Αξία Value	Δασμοί Duties	Φόρος κατα- ναλώσεως Consump- tion tax	Σύνολον δασμών και φόρων Total duties and taxes	Kind of product
<i>β) Μη δασμολογηθέντα — b) Not subject to import duties</i>						
<i>Πετρέλαιον φωτιστικόν</i>						<i>Kerosene</i>
1971	3.430	3.641	—	—	—	1971
1972	810	847	1	—	1	1972
1973	1.970	2.361	790	94	884	1973
1974	796	2.137	648	—	648	1974
1975	1.694	4.275	379	31	410	1975
1976	4.593	14.219	1.019	13.035	14.054	1976
<i>Νάφθα, μοτορίνη</i>						<i>Diesel oil</i>
1971	(2) 320.887	206.735	16.468	253.794	270.262	1971
1972	(2) 244.149	163.359	11.794	189.869	201.663	1972
1973	(2) 374.514	339.254	17.862	280.244	298.106	1973
1974	(2) 328.378	670.249	15.542	173.435	188.977	1974
1975	(2) 410.706	1.301.708	40.932	230.770	271.702	1975
1976	(2) 368.976	1.315.847	35.784	154.586	190.370	1976
<i>Υπολείμματα νάφθης</i>						<i>Mazout (crude oil)</i>
1971	569.013	267.936	21.316	144.994	166.310	1971
1972	276.180	126.616	8.214	69.189	77.403	1972
1973	359.882	215.640	10.479	47.246	57.725	1973
1974	380.601	671.891	8.728	37.390	46.118	1974
1975	405.423	891.287	6.490	15.071	21.561	1975
1976	313.936	766.480	4.454	9.810	14.264	1976
<i>Βενζίνη εν γένει</i>						<i>Gasoline in general</i>
1971	(2) 108.831	94.933	13.379	338.596	351.975	1971
1972	(2) 201.726	166.905	24.736	571.805	596.541	1972
1973	(2) 255.048	230.967	28.014	771.036	799.050	1973
1974	(2) 254.744	605.704	26.935	710.732	737.667	1974
1975	(2) 261.465	874.738	58.890	1.162.382	1.221.272	1975
1976	(2) 194.931	722.135	50.001	853.063	903.064	1976
<i>Ασφαλτος</i>						<i>Asphalt</i>
1971	10.401	6.993	441	(1) 532	873	1971
1972	11.859	10.847	749	(1) 678	1.427	1972
1973	4.060	3.190	204	(1) 292	496	1973
1974	1.681	2.062	133	(1) 241	374	1974
1975	880	2.320	108	(1) 294	402	1975
1976	400	1.060	48	(1) 134	182	1976
<i>Αέρια πετρελαίου</i>						<i>Petrol gases</i>
1971	2.707	3.242	4.791	(1) 38	4.829	1971
1972	1.840	2.207	3.349	(1) 62	3.411	1972
1973	5.302	7.294	10.392	(1) 296	10.688	1973
1974	6.664	24.561	11.726	(1) 412	12.138	1974
1975	6.925	21.925	18.965	(1) 1.815	20.780	1975
1976	11.183	36.925	19.820	(1) 2.011	21.831	1976

(1) Φόρος κύκλου εργασιών και ειδικός φόρος άρθρ. 17 ΝΔ 3092/54.

(2) Ποσότητες εις χιλιάδας λίτρων.

(1) Labour turnover tax and special tax provided by LD 3092/54, article 17.

(2) Quantity in thousand litres.

**VII. ΦΟΡΟΙ ΚΑΤΑΝΑΛΩΣΕΩΣ ΚΑΙ ΣΥΝΑΛΛΑΓΩΝ**  
**CONSUMPTION AND TRANSACTION TAXES**

**VII : 1. Φορολογηθείσαι ποσότητες σιγαρέττων κατά κατηγορίας και πραγματοποιηθείσαι συνολικαί εισπράξεις εκ φόρου καταναλώσεως καπνού. Οίκον. έτη 1971 μέχρι και 1976**  
**Quantities and categories of cigarettes taxed and receipts from tobacco consumption tax. Fiscal years 1971 through 1976**

Ποσότης εις τόννους  
Φόρος εις εκατομμύρια δραχμῶν

Quantity in tons  
Tax in million drachmae

Κατηγορία σιγαρέττων	Έτη — Years						Categories of cigarettes
	1971	1972	1973	1974	1975	1976	
<b>1. Σιγαρέττα (ποσότης) . . . . .</b>	<b>17.387,6</b>	<b>18.343,6</b>	<b>19.572,6</b>	<b>20.679,1</b>	<b>21.464,9</b>	<b>22.786,1</b>	<b>1. Cigarettes</b>
<i>A' Κατηγορία (βασικά)</i>							<i>Category A. (basic)</i>
Ποσότης . . . . .	1.760,2	1.523,2	1.331,2	1.145,7	1.075,5	953,5	Quantity
Ποσοστὸν % ἐπὶ τοῦ συνόλου	10,1	8,3	6,8	5,5	5,0	4,2	Percent of total
<i>B' Κατηγορία (συνηθωτά)</i>							<i>Category B. (common)</i>
Ποσότης . . . . .	184,4	150,6	103,2	79,9	67,1	60,6	Quantity
Ποσοστὸν % ἐπὶ τοῦ συνόλου	1,0	0,8	0,5	0,4	0,3	0,3	Percent of total
<i>Γ' Κατηγορία (ἐξαιρετικά)</i>							<i>Category C. (extra)</i>
Ποσότης . . . . .	2.747,5	2.605,0	2.458,6	2.227,0	1.998,2	1.625,0	Quantity
Ποσοστὸν % ἐπὶ τοῦ συνόλου	15,8	14,2	12,6	10,8	9,3	7,1	Percent of total
<i>Δ' Κατηγορία (ἡμιπολυτελείας)</i>							<i>Category D. (semi-luxury)</i>
Ποσότης . . . . .	1.767,8	1.390,9	1.193,5	1.095,3	1.588,4	1.480,7	Quantity
Ποσοστὸν % ἐπὶ τοῦ συνόλου	10,2	7,6	6,1	5,3	7,4	6,5	Percent of total
<i>Ε' Κατηγορία (πολυτελείας)</i>							<i>Category E. (luxury)</i>
Ποσότης . . . . .	6.117,7	7.062,3	8.051,9	9.132,5	9.830,6	10.499,9	Quantity
Ποσοστὸν % ἐπὶ τοῦ συνόλου	35,2	38,5	41,1	44,2	45,8	46,1	Percent of total
<i>ΣΤ' Κατηγορία (ὑπερπ/λείας)</i>							<i>Category F. (super-luxury)</i>
Ποσότης . . . . .	4.810,0	5.611,7	6.434,2	6.998,7	6.905,2	8.166,5	Quantity
Ποσοστὸν % ἐπὶ τοῦ συνόλου	27,7	30,6	32,9	33,8	32,2	35,8	Percent of total
<b>2. Εισπραχθείς φόρος . . . . .</b>	<b>4.965,8</b>	<b>5.407,0</b>	<b>5.915,6</b>	<b>6.740,4</b>	<b>8.154,5</b>	<b>9.070,0</b>	<b>2. Tax collected</b>
α) Καταναλώσεως . . . . .	4.694,7	5.121,0	5.610,2	6.417,7	7.819,6	8.714,4	a) Consumption
β) Ὑπὲρ ΟΓΑ . . . . .	271,1	286,0	305,4	322,7	334,9	355,6	b) In favour of National Crop and Social In- surance Agency



CONSUMPTION AND TRANSACTION TAXES

VII: 2. Κατανάλωσις σιγαρέττων κατ' άτομον: α) ηλικίας 15 ετών και άνω, και β) πασών τών ηλικιωών.  
 'Ημερολογιακά έτη 1938 και 1950 μέχρι και 1976

Per capita consumption of cigarettes: a) by persons 15 years of age and over, and b) by all ages.  
 Calendar years 1938 and 1950 through 1976

Έτη Years	Κατανάλωσις—Consumption			Πληθυσμός <sup>(1)</sup> —Population <sup>(1)</sup>			Μέση ετήσια κατανάλωσις σιγαρέττων—Average annual consumption of cigarettes	
	Χιλιόγραμμα Kilograms	Σιγαρέττα εις χιλιάδας Cigarettes in thousands	Δείκτης Index	15 ετών και άνω 15 years and over	Όλοι αι ήλι- κίαι All ages	Δείκτης συνολικού πληθυσμού Total population index	Κατ' άτομον ήλικίας 15 ετών και άνω Per capita for persons 15 years and over	Κατ' άτομον όλων τών ηλικιωών Per capita for all ages
1938	5.732.165	5.044.305	100,0	4.985.227	7.121.753	100,0	1.011	708
1950	9.837.079	8.656.629	171,6	5.371.880	7.566.028	106,2	1.611	1.144
1951	9.780.137	8.606.520	170,6	5.493.291	7.646.402	107,3	1.566	1.125
1952	9.767.573	8.595.464	170,3	5.597.603	7.733.250	108,5	1.535	1.111
1953	10.080.512	8.870.850	176,8	5.700.719	7.817.095	109,7	1.556	1.134
1954	10.186.157	8.963.818	177,7	5.803.455	7.893.412	110,8	1.544	1.135
1955	10.439.793	9.187.017	182,1	5.876.366	7.965.538	111,8	1.563	1.153
1956	10.460.788	9.205.536	182,4	5.934.222	8.031.013	112,7	1.551	1.146
1957	10.884.106	9.578.013	189,8	5.973.570	8.096.218	113,6	1.603	1.183
1958	11.448.494	10.074.678	199,7	6.031.769	8.173.129	114,8	1.623	1.232
1959	11.744.673	10.335.312	206,1	6.094.620	8.258.162	115,9	1.695	1.251
1960	12.003.164	10.550.781	210,4	6.145.722	8.327.405	116,9	1.717	1.267
1961	12.295.606	10.820.133	214,5	6.190.853	8.398.050	117,9	1.748	1.288
1962	12.653.128	11.134.752	220,7	6.236.595	8.448.233	118,6	1.785	1.319
1963	13.316.972	11.718.935	232,3	6.305.196	8.479.625	119,1	1.859	1.382
1964	13.516.183	11.894.241	235,8	6.331.055	8.510.429	119,5	1.879	1.398
1965	14.133.798	12.437.742	246,6	6.364.759	8.550.333	120,1	1.954	1.454
1966	14.856.022	13.073.299	259,2	6.425.466	8.613.651	120,9	2.034	1.517
1967	15.504.040	13.643.555	270,5	6.515.198	8.716.441	122,4	2.094	1.565
1968	15.862.723	13.959.196	276,7	6.586.227	8.740.765	122,7	2.119	1.597
1969	16.293.682	14.338.440	284,3	6.614.172	8.772.764	123,2	2.168	1.634
1970	16.909.886	14.880.700	295,0	6.582.685	8.792.806	123,5	2.261	1.692
1971	17.387.552	15.301.046	303,3	6.621.000	8.828.000	123,9	2.311	1.733
1972	18.343.600	16.142.368	320,0	6.694.873	8.888.628	124,8	2.411	1.816
1973	19.572.620	17.223.906	341,5	6.747.959	8.929.086	125,4	2.552	1.929
1974	20.679.071	18.197.582	360,8	6.796.161	8.962.023	125,8	2.677	2.030
1975	21.464.926	18.889.134	374,4	6.886.089	9.046.542	127,0	2.743	2.087
1976	22.786.135	20.051.799	397,5	6.996.342	9.167.190	128,7	2.866	2.187

(1) 'Εκτίμησις πληθυσμού κατά την 30ήν 'Ιουνίου.

(1) Mid-year population estimates.



**ΦΟΡΟΙ ΚΑΤΑΝΑΛΩΣΕΩΣ ΚΑΙ ΣΥΝΑΛΛΑΓΩΝ**

**VII : 3. Φορολογηθείσαι ποσότητες οίνοπνεύματος, βύνης και άμυλοσιροπίου, ως και εισπραχθείς φόρος καταναλώσεως αυτών. Ήμερολογιακά έτη και μήνες 1960 μέχρι και 1976**

Taxed quantities of alcohol, malt and starch sirup, and tax collected thereon.  
Calendar years and months 1960 through 1976

Φόρος εις χιλιάδας δραχμών

Tax in thousand drachmae

Έτη και μήνες Years and months	Καθαρόν οινόπνευμα Pure alcohol		Μετουσιωμένον οινόπνευμα Denatured alcohol		Βύνη — Malt		Άμυλοσιρόπιον (έγχωρίου παραγωγής) Starch sirup (local production)		Σύνολον φόρου Total tax
	Τόννοι άνύδρου Tons of dry alcohol	Φόρος Tax	Τόννοι άνύδρου Tons of dry alcohol	Φόρος Tax	Τόννοι Tons	Φόρος Tax	Τόννοι Tons	Φόρος Tax	
1960	6.581	78.986	3.864	15.462	7.990	161.438	9.892	9.892	265.778
1961	6.945	83.356	4.422	17.654	(1) 8.342	(2)169.896	9.851	9.851	280.668
1962	6.958	83.668	4.086	16.356	(1) 7.438	(2)158.399	10.507	10.507	268.930
1963	7.527	90.788	4.355	17.424	(1) 6.338	(2)199.702	12.876	12.876	320.790
1964	8.061	108.128	4.703	12.517	(1) 6.954	(2)219.014	14.386	14.386	354.045
1965	8.292	124.404	4.659	4.671	(1) 9.861	(2)310.608	14.297	14.297	453.980
1966	8.225	123.421	4.522	4.531	(1) 12.908	(2)406.591	15.389	15.389	549.932
1967	8.555	128.354	4.713	4.724	(1) 14.373	(2)452.764	15.362	15.362	601.204
1968	8.680	130.244	4.565	4.577	(1) 14.105	(2)444.264	15.873	15.873	594.958
1969	8.825	134.204	4.467	4.455	(1) 13.616	(2)428.921	16.535	16.535	584.115
1970	9.188	138.046	4.826	4.973	(1) 14.019	(2)441.623	16.965	16.965	601.607
1971	9.274	139.118	4.644	4.656	(1) 15.549	(2)516.793	17.660	17.660	678.227
1972	10.562	158.478	4.835	4.848	(1) 16.835	(2)530.281	18.851	18.851	712.458
1973	12.151	173.554	5.302	5.314	(1) 19.798	(2)623.570	21.372	21.372	823.810
1974	9.646	144.698	5.141	5.155	(1) 24.511	(2)772.061	20.898	20.898	942.812
1975	11.071	166.076	4.002	4.014	(1) 22.430	(2)1.041.919	19.451	19.451	1.231.460
1976	12.413	186.216	3.991	4.006	(1) 22.429	(2)1.065.383	19.783	19.783	1.275.388
1976 I	1.043	15.649	431	432	1.110	52.703	1.468	1.468	70.252
II	927	13.904	380	381	734	34.872	1.575	1.575	50.732
III	1.113	16.700	412	413	1.552	73.702	1.591	1.591	92.406
IV	925	13.878	355	356	2.177	103.398	1.514	1.514	119.146
V	1.013	15.193	356	360	2.519	119.640	1.620	1.620	136.813
VI	1.050	15.752	338	339	2.854	135.565	1.809	1.809	153.465
VII	1.113	16.691	328	329	2.976	141.360	1.646	1.646	160.026
VIII	780	11.698	237	238	3.080	146.314	1.682	1.682	159.932
IX	982	14.732	266	267	2.048	97.292	1.690	1.690	113.981
X	1.122	16.836	255	256	1.092	51.872	1.690	1.690	70.654
XI	1.185	17.777	317	318	1.165	55.358	1.716	1.716	75.169
XII	1.160	17.406	316	317	1.122	53.307	1.782	1.782	72.812

(1) Περιλαμβάνονται 1.359 τόννοι βύνης δια το έτος 1961, 2.665 δια το έτος 1962, 1.996 δια το έτος 1963, 1.691 δια το έτος 1964, 2.996 δια το έτος 1965, 3.643 δια το έτος 1966, 4.607 δια το έτος 1967, 4.422 δια το έτος 1968, 5.133 δια το έτος 1969, 5.435 δια το έτος 1970, 3.520 δια το έτος 1971, 2.277 δια το έτος 1972, 2.937 δια το έτος 1973, 5.026 δια το έτος 1974, 5.002 δια το έτος 1975 και 3.921 δια το έτος 1976, εισαχθέντες εκ τής άλλοδαπής.

(2) Πέραν των ποσών τούτων, εισεπράχθησαν έτερα 41.710 χιλιάδες δραχμών δια το έτος 1961, 37.190 δια το έτος 1962, 31.684 δια το έτος 1963, 34.768 δια το έτος 1964, 49.303 δια το έτος 1965, 64.537 δια το έτος 1966, 71.867 δια το έτος 1967, 70.519 δια το έτος 1968, 68.083 δια το έτος 1969, 69.799 δια το έτος 1970, 77.745 δια το έτος 1971, 84.171 δια το έτος 1972, 98.979 δια το έτος 1973, 122.551 δια το έτος 1974, 164.505 δια το έτος 1975 και 166.384 δια το έτος 1976, ως εισφορά υπέρ ΟΓΑ.

(1) Including also 1.359 tons for 1961, 2.665 for 1962, 1.996 for 1963, 1.691 for 1964, 2.996 for 1965, 3.643 for 1966, 4.607 for 1967, 4.422 for 1968, 5.133 for 1969, 5.435 for 1970, 3.520 for 1971, 2.277 for 1972, 2.937 for 1973, 5.026 for 1974, 5.002 for 1975 and 3.921 for 1976, imported from abroad.

(2) Excluding 41.710 thousand drs. for 1961, 37.190 for 1962, 31.684 for 1963, 34.768 for 1964, 49.303 for 1965, 64.537 for 1966, 71.867 for 1967, 70.519 for 1968, 68.083 for 1969, 69.799 for 1970, 77.745 for 1971, 84.171 for 1972, 98.979 for 1973, 122.551 for 1974, 164.505 for 1975 and 166.384 for 1976, collected in favour of National Crop and Social Insurance Agency.

CONSUMPTION AND TRANSACTION TAXES

VII:4. Διατεθέντα εισιτήρια θεαμάτων και ἐπ' αὐτῶν φορολογία ὑπὲρ τοῦ Κράτους και τρίτων, κατ' εἶδος δημοσίων θεαμάτων. Ἡμερολογιακὰ ἔτη και μῆνες 1960 μέχρι και 1976

Tickets sold by kind of public shows and relative taxes collected in favour of the State and third parties. Calendar years and months 1960 through 1976

Ἔτη και μῆνες Years and months	Ἀριθμὸς διατεθέντων εισιτηρίων (εἰς χιλιάδας) Number of tickets sold (in thousands)					Εἰσπραχθεὶς φόρος (εἰς χιλιάδας δραχμῶν) Tax collected (in thousand drachmae)		
	Θέατρα—Theatres		Κινηματο- γράφοι Motion pictures	Λοιπὰ θεάματα Other shows	Σύνολον Total	Ὑπὲρ τοῦ Κράτους In favour of the State	Ὑπὲρ τρίτων of third parties	Σύνολον Total
	Πρόζας Prose	Μουσικὰ Musical						
1960	3.044	1.351	84.165	7.053	95.610	179.785	36.788	216.573
1961	2.971	1.541	86.623	7.089	98.224	185.934	37.585	223.519
1962	3.098	1.638	96.058	7.456	108.250	211.134	42.725	253.859
1963	3.102	2.076	100.460	7.161	112.800	226.516	45.589	272.105
1964	2.998	1.901	109.469	6.885	121.253	249.959	51.670	301.629
1965	3.065	2.613	121.137	7.329	134.144	291.057	59.766	350.823
1966	3.151	1.900	131.783	7.543	144.377	356.090	73.276	429.366
1967	2.751	1.570	137.075	7.036	148.432	379.722	79.033	458.755
1968	2.721	1.728	137.401	7.981	149.831	371.571	89.109	460.680
1969	2.919	2.347	135.276	9.809	150.351	372.072	92.123	464.195
1970	3.037	1.680	128.600	12.395	145.712	354.817	87.770	442.587
1971	3.151	1.565	117.954	12.333	135.003	345.910	83.988	429.898
1972	2.563	1.481	91.626	11.751	107.422	307.678	73.838	381.516
1973	2.519	1.688	62.247	10.073	76.527	266.538	65.757	332.295
1974	2.388	2.061	57.146	8.593	70.188	320.475	79.574	400.049
1975	3.356	1.563	47.928	8.317	61.164	303.204	75.799	379.003
1976	2.779	1.867	39.923	9.362	53.929	301.186	75.298	376.481
1976 I	403	102	4.477	656	5.639	33.909	8.477	42.386
II	251	85	3.329	540	4.205	25.277	6.319	31.596
III	263	170	3.918	796	5.147	32.400	8.099	40.499
IV	200	56	3.345	907	4.508	26.217	6.557	32.771
V	186	70	2.457	961	3.673	17.844	4.462	22.306
VI	138	77	2.445	581	3.241	16.857	4.215	21.072
VII	163	225	3.005	592	3.985	20.676	5.169	25.845
VIII	237	196	2.959	644	4.036	13.223	3.306	16.529
IX	212	647	2.995	1.087	4.940	21.166	5.291	26.457
X	158	73	3.822	958	5.010	30.615	7.653	38.268
XI	297	67	3.566	767	4.697	30.054	7.513	37.567
XII	271	99	3.605	873	4.848	32.948	8.237	41.185

**ΦΟΡΟΙ ΚΑΤΑΝΑΛΩΣΕΩΣ ΚΑΙ ΣΥΝΑΛΛΑΓΩΝ**
**VII: 5. Φορολογητέα έσοδα ύποβληθέντα εις φόρον κύκλου εργασιών και έπ' αυτών φόρος κύκλου εργασιών, κατά κλάδους δραστηριότητας των επιχειρήσεων. Οικον. έτη 1959 μέχρι και 1976**
*Εις χιλιάδας δραχμών*

Έτη και τρίμηνα Years and Quarters	Έπιχειρήσεις —					
	Σύνολον Total		Βιομηχανικαί και βιοτεχνικαί Industry and handicraft		Τραπεζικαί Banks	
	Φορολογητέα έσοδα Taxable earnings	Φόρος Tax	Φορολογητέα έσοδα Taxable earnings	Φόρος Tax	Φορολογητέα έσοδα Taxable earnings	Φόρος Tax
1959	11.684.030	620.129	7.249.410	310.403	1.898.891	37.961
1960	12.710.740	686.037	8.072.447	346.209	1.915.571	38.362
1961	13.638.135	727.572	8.595.923	375.847	2.171.508	43.513
1962	15.406.208	842.604	9.985.652	424.491	2.272.043	48.570
1963	19.239.154	1.126.659	11.231.640	507.104	2.830.205	84.922
1964	21.173.417	1.311.389	11.999.688	583.805	3.406.666	102.319
1965	24.721.362	1.413.821	14.692.540	659.017	3.744.912	115.351
1966	27.570.205	1.858.551	16.650.475	919.473	3.723.801	140.130
1967	30.547.607	2.085.693	17.401.322	999.895	4.706.363	172.528
1968	35.083.900	2.281.144	21.309.767	1.202.625	5.154.287	186.113
1969	39.121.626	2.443.040	25.047.910	1.302.038	4.609.896	164.809
1970	43.459.565	2.802.924	25.967.678	1.516.075	7.125.603	256.870
1971	49.735.573	3.143.542	28.948.350	1.662.772	8.992.386	324.351
1972	66.054.770	3.716.560	38.380.567	2.223.294	10.909.263	392.727
1973	95.901.664	5.102.748	58.720.055	3.054.176	16.405.172	618.166
1974	116.991.740	5.924.323	70.242.735	3.407.714	21.786.717	783.799
1975	138.424.341	8.201.552	76.285.977	4.806.844	29.841.826	1.158.832
1976	169.905.817	10.317.797	92.161.566	5.910.214	38.986.563	1.565.173
1976 Α' Τρίμηνον—1st Quarter ..	38.877.828	2.334.354	19.212.276	1.234.636	12.738.223	509.507
Β' Τρίμηνον—2nd Quarter .	39.593.601	2.441.280	22.430.537	1.430.202	6.821.099	278.026
Γ' Τρίμηνον—3rd Quarter ..	46.425.881	2.807.065	23.839.232	1.563.889	11.206.648	448.578
Δ' Τρίμηνον—4th Quarter ..	45.008.507	2.735.098	26.679.521	1.681.487	8.220.593	329.062

(1) Όργανισμός Τηλεπικοινωνιών Ελλάδος.

(2) Από του μηνός Μαρτίου του έτους 1972 και έντεϋθεν, περιλαμβάνονται τα φορολογητέα έσοδα και ο φόρος των διαφημιστικών επιχειρήσεων, επίσκεψης και συντηρήσεως αυτοκινήτων, κοιμητηρίων και ίνστιτούτων καλλονής και ξενοδοχειακών μονάδων.

(3) Από του έτους 1975 και έντεϋθεν τα φορολογητέα έσοδα και ο φόρος των επιχειρήσεων ψύχους περιλαμβάνονται όμοϋ μετά των άντιστοιχων μεγεθών των βιομηχανικών και βιοτεχνικών επιχειρήσεων.





CONSUMPTION AND TRANSACTION TAXES

Taxable earnings and turnover tax thereon, by branches of business activity.  
Fiscal years 1959 through 1976

Thousand drachmae

— Enterprises											Ἰσόχρησι εἰδικῶν περι- πτώσεων Specially subject to taxation
Ἀσφαλιστικαὶ Insurance		Μεταφορικαὶ Transport		Ἐπιχειρήσεις (3) ψύχους Refrigerating (3)		ΟΤΕ (1)		Λοιπαὶ (2) — Others (2)		Φόρος Tax	
Φορολογη- τέα ἔσοδα Taxable earnings	Φόρος Tax	Φορολογη- τέα ἔσοδα Taxable earnings	Φόρος Tax	Φορολογη- τέα ἔσοδα Taxable earnings	Φόρος Tax	Φορολογη- τέα ἔσοδα Taxable earnings	Φόρος Tax	Φορολογη- τέα ἔσοδα Taxable earnings	Φόρος Tax		
455.111	34.261	2.080.618	121.834	—	—	—	—	—	—	115.670	
520.737	37.844	2.201.985	133.207	—	—	—	—	—	—	130.415	
535.958	38.990	2.334.746	136.501	—	—	—	—	—	—	132.721	
607.098	43.013	2.541.415	160.593	—	—	—	—	—	—	165.937	
678.932	46.846	3.236.046	196.268	115.051	6.833	1.147.280	68.837	—	—	215.849	
742.328	49.704	3.441.292	227.424	132.972	7.781	1.450.471	87.028	—	—	253.328	
838.052	57.476	3.635.046	236.514	151.571	8.942	1.659.241	99.052	—	—	237.469	
1.007.060	74.949	4.003.711	281.448	175.282	11.828	2.009.876	132.835	—	—	297.888	
1.101.081	91.917	4.676.735	317.748	214.006	14.127	2.448.100	171.346	—	—	318.132	
1.259.820	109.854	4.266.418	324.468	255.988	15.002	2.837.620	197.933	—	—	245.149	
1.387.208	111.781	4.757.272	347.709	212.130	14.641	3.107.210	211.917	—	—	290.145	
1.569.192	122.402	5.202.528	362.270	235.903	14.164	3.358.661	235.090	—	—	296.053	
1.619.481	128.290	5.372.437	389.270	261.504	15.178	4.541.415	310.898	—	—	312.783	
1.741.472	151.213	5.917.528	400.490	311.669	18.548	5.261.150	368.280	3.533.121	107.874	54.134	
2.011.045	194.671	6.650.408	454.192	336.840	18.053	6.585.956	461.017	5.192.188	302.473	—	
2.946.269	242.234	8.752.570	620.463	473.503	24.340	7.534.397	527.307	5.255.549	318.466	—	
3.262.633	341.511	9.749.089	465.673	—	—	11.246.554	867.087	8.038.262	561.605	—	
4.320.138	485.492	10.869.363	512.786	—	—	12.287.021	1.058.121	11.281.166	786.011	—	
1.026.903	120.353	1.927.547	89.988	—	—	2.197.549	250.963	1.775.330	128.907	—	
1.265.751	141.657	2.711.614	125.861	—	—	3.169.858	253.589	3.194.742	211.945	—	
973.956	108.910	3.502.085	174.165	—	—	3.415.489	273.239	3.488.471	238.284	—	
1.053.528	114.572	2.728.117	122.772	—	—	3.504.125	280.330	2.822.623	206.875	—	

(1) Hellenic Telecommunications Organization.

(2) As from March 1972, included are taxable receipts and tax of advertising enterprises, car repairing and maintenance services, hairdresser's and beauty shops, and hotels.

(3) From the year 1975 onwards, taxable earnings and tax of refrigerating enterprises are included in the corresponding magnitudes of the industrial and hand-craft enterprises.



**ΦΟΡΟΙ ΚΑΤΑΝΑΛΩΣΕΩΣ ΚΑΙ ΣΥΝΑΛΛΑΓΩΝ**
**VII : 6. Εισπράξεις εκ φορολογίας καπνού, οίνοπνεύματος και δημοσίων θεαμάτων και ποσοστά αυτών, εν σχέσει προς τὸ σύνολον τῶν φόρων. Οἶκον. ἔτη 1971 μέχρι και 1976**
**Receipts from taxation on tobacco, alcohol and public shows and percentage on all taxes. Fiscal years 1971 through 1976**
*Εἰς χιλιάδας δραχμῶν*
*Thousand drachmae*

Ἔτη — Years	Φόρος καπνοῦ Tobacco tax	Ποσοστὰ ἐπὶ τοῖς % τοῦ συνόλου τῶν φόρων Percent on all taxes	Φόρος οἰνοπνεύματος, βύνης και ἀμυλοσιροπιῶν Tax on alcohol, malt and starch sirup	Ποσοστὰ ἐπὶ τοῖς % τοῦ συνόλου τῶν φόρων Percent on all taxes	Φόρος δημοσίων θεαμάτων Tax on public shows	Ποσοστὰ ἐπὶ τοῖς % τοῦ συνόλου τῶν φόρων Percent on all taxes
1971 .....	4.965.756	8,9	678.227	1,2	429.898	0,8
1972 .....	5.407.047	8,3	712.458	1,1	381.516	0,6
1973 .....	5.915.642	7,4	823.810	1,0	332.295	0,4
1974 .....	6.740.363	7,0	942.812	1,0	400.049	0,4
1975 .....	8.154.546	6,8	1.231.460	1,0	379.003	0,3
1976 .....	9.070.022	5,7	1.275.388	0,8	376.481	0,2

**VII : 7. Καταναλωθεῖσαι ποσότητες οἰνοπνεύματος και ζύθου, ὡς και κατ' ἄτομον κατανάλωσις αυτών. Οἶκον. ἔτη 1971 μέχρι και 1976**
**Total and per capita consumption of alcohol and beer. Fiscal years 1971 through 1976**

Ἔτη — Years	Οἰνόπνευμα — Alcohol		Ζῦθος — Beer	
	Καταναλωθεῖσαι ποσότης εἰς τόννους Quantity consumed in tons	Κατανάλωσις κατὰ ἄτομον εἰς χιλιόγρ. Per capita consumption in kgr.	Καταναλωθεῖσαι ποσότης εἰς τόννους Quantity consumed in tons	Κατανάλωσις κατὰ ἄτομον εἰς χιλιόγρ. Per capita consumption in kgr.
1971 .....	14.082	1,6	90.535	10,3
1972 .....	18.108	2,0	98.301	11,1
1973 .....	20.032	2,2	118.701	13,3
1974 .....	21.116	2,4	148.453	16,6
1975 .....	18.552	2,0	134.143	14,8
1976 .....	20.638	2,2	137.211	15,0

**VII : 8. Κατ' ἄτομον ἔσοδα εκ φόρων κατανάλωσεως καπνοῦ, οἰνοπνεύματος και δημοσίων θεαμάτων. Οἶκον. ἔτη 1971 μέχρι και 1976**
**Per capita receipts from consumption tax on tobacco, alcohol and public shows. Fiscal years 1971 through 1976**
*Εἰς δραχμάς*
*Drachmae*

Ἔτη — Years	Κατ' ἄτομον φόρος — Per capita tax on		
	Καπνοῦ Tobacco	Οἰνοπνεύματος, βύνης και ἀμυλοσιροπιῶν Alcohol, malt and starch sirup	Δημοσίων θεαμάτων Public shows
1971 .....	563	77	49
1972 .....	608	80	43
1973 .....	663	92	37
1974 .....	752	105	44
1975 .....	901	136	42
1976 .....	989	137	41

VII: 9. Πραγματοποιήσεις μεταβιβάσεις ακινήτων, βάσει δηλώσεων, κατά κατηγορίας αυτών.  
 Ημερολογιακά έτη και μήνες 1967 μέχρι και 1976

Real estate transferred on the basis of returns, by kind. Calendar years and months 1967 through 1976

Value and tax in thousand drachmas

Value and tax in thousand drachmas

Έτη και μήνες Years and months	Σύνολο — Total			Οικόπεδα — Sites			Οικόδομα — Buildings			Διαμερίσματα — Apartments			Άγροκτήματα — Farms		
	Αριθμός Number	Αξία Value	Φόρος (1) Tax	Αριθμός Number	Αξία Value	Φόρος (1) Tax	Αριθμός Number	Αξία Value	Φόρος (1) Tax	Αριθμός Number	Αξία Value	Φόρος (1) Tax	Αριθμός Number	Αξία Value	Φόρος (1) Tax
1967	208.502	12.184.923	1.016.902	43.876	2.365.915	193.296	15.738	1.440.319	118.456	27.901	5.560.861	503.891	120.987	2.817.828	201.259
1968	203.328	14.034.950	1.132.648	47.528	2.814.578	233.973	17.411	1.927.355	146.330	27.882	6.301.742	548.305	110.507	2.991.275	204.040
1969	224.056	19.426.973	1.353.763	52.438	4.387.539	305.798	17.830	2.534.170	163.483	35.128	8.883.910	611.343	118.660	3.621.354	243.139
1970	229.968	20.439.879	1.602.338	53.532	4.718.471	352.140	15.604	2.430.468	185.403	40.921	9.127.184	764.309	119.911	4.163.756	300.346
1971	244.889	26.054.279	2.064.326	61.211	5.596.268	415.528	16.311	2.828.838	261.576	48.740	12.628.101	1.047.569	148.627	5.001.072	339.653
1972	287.481	38.439.074	2.543.507	76.845	9.679.236	569.923	17.580	4.623.923	249.356	58.921	15.934.122	1.279.767	134.135	7.182.691	444.461
1973	306.233	42.002.687	2.985.613	85.185	9.403.172	641.359	16.477	4.026.923	258.624	65.134	19.872.796	1.566.836	139.437	8.699.796	518.794
1974	207.183	32.079.326	2.096.537	56.310	6.239.639	401.334	11.127	3.502.653	190.127	46.032	14.817.888	1.080.855	93.714	7.519.446	424.221
1975	240.273	44.762.703	2.815.519	67.727	9.927.784	610.837	12.592	4.996.124	235.690	51.605	20.098.863	1.427.516	108.349	9.739.932	541.376
1976	275.050	59.682.812	3.941.349	80.226	13.526.155	820.889	15.165	5.490.819	306.495	60.918	27.289.082	2.003.879	118.741	13.376.756	810.086
1976 I	20.234	4.739.059	248.363	6.196	1.676.365	51.198	909	379.792	20.853	4.607	1.695.096	127.348	8.522	987.806	48.961
II	20.148	4.130.213	286.872	5.826	1.026.148	65.582	1.058	494.785	27.013	4.284	1.757.979	137.806	8.980	851.301	56.471
III	21.354	4.426.933	294.496	6.131	923.197	66.085	1.120	358.498	20.023	4.922	1.942.571	152.381	9.181	1.202.664	56.007
IV	19.463	3.999.838	232.473	5.436	831.406	65.465	1.088	357.130	22.552	4.574	1.899.748	138.308	8.365	911.554	56.148
V	22.332	4.389.599	296.340	6.147	820.021	56.749	1.270	511.704	29.544	4.798	2.054.067	143.496	10.117	1.003.798	66.551
VI	23.943	5.261.202	335.898	6.815	999.248	65.891	1.272	418.402	27.215	5.350	2.426.709	166.714	10.506	1.416.843	76.078
VII	25.993	5.705.673	357.702	7.399	1.320.124	74.990	1.479	511.115	30.358	5.822	2.655.961	174.908	11.293	1.188.473	77.446
VIII	23.244	3.884.692	262.401	6.588	802.252	51.308	1.442	421.013	22.536	4.634	1.580.165	121.366	10.580	1.081.262	66.891
IX	25.709	5.341.911	360.450	7.178	987.398	61.447	1.472	396.487	25.329	5.340	2.731.095	198.640	11.719	1.226.931	75.034
X	23.916	5.937.951	407.480	6.782	1.500.409	88.487	1.581	499.631	26.297	5.180	2.550.129	200.387	10.373	1.387.782	92.309
XI	24.594	5.503.029	402.383	7.235	1.187.150	80.395	1.305	437.466	24.217	5.648	2.868.298	230.180	10.406	1.010.115	67.591
XII	24.120	6.362.724	406.794	8.493	1.452.437	93.292	1.469	674.796	30.558	5.759	3.127.264	212.345	8.699	1.108.227	70.599

(1) Από 1ης Ιανουαρίου 1970, βάσει του Ν.Δ. 317/1969, αποδίδονται έπ των εισπραττομένων φόρων ελ τους κατωτέρω δικαιογους τὰ εξής ποσοστά: α) ελς τὸ Ταμείον Νομικῶν 7,5%, β) ελς τὴν Πυροσβεστικὴν Ἰπηρεσίαν 11%, γ) ελς τὰ Νομαρχιακά Ταμεία Ὀδοποιίας 1,5%, καὶ δ) ελς τοὺς Δήμους καὶ Κοινότητες τοῦ Κράτους 3%.

(1) Starting with January 1970 (LD 317/1969), of the collected taxes: a) 7,5% to the Lawyers' Pension Fund, b) 11% to the Fire Brigade, c) 1,5% to the Road-making Funds of Nomarchies, d) 3% to the Municipalities and Communes of the State.



**ΦΟΡΟΙ ΚΑΤΑΝΑΛΩΣΕΩΣ ΚΑΙ ΣΥΝΑΛΛΑΓΩΝ**


**VII: 10. 'Οριστικοποιηθείσα υπό τών Οικονομικών 'Εφοριών δηλώσεις μεταβιβασθέντων ακινήτων, ανεξαρτήτως έτους πραγματοποιήσεως τής μεταβιβάσεως, μετά τής αξίας και του βεβαιωθέντος φόρου (δηλώσεως και όριστικού). Οίκον. έτη 1973 μέχρι και 1976**

**Returns of real estate transfers considered as definitive by the Public Tax Offices, irrespective of the year of transfer. Value and assessed tax (final or not). Fiscal years 1973 through 1976**

*'Αξία και φόρος εις χιλιάδας δραχμών*

*Value and tax in thousand drachmae*

	1973	1974	1975	1976	
<b>Σύνολον</b>					<b>Total</b>
1. 'Αριθμός δηλώσεων .....	203.879	205.681	224.293	184.317	1. Number of returns
2. 'Αξία					2. Value
α) Δηλωθεΐσα .....	21.596.645	30.694.394	38.471.280	33.352.671	a) Declared
β) 'Οριστική .....	32.617.477	44.992.404	55.532.361	46.691.094	b) Final
3. Φόρος					3. Tax
α) Δηλωθείς .....	1.663.388	2.256.876	2.627.492	2.190.015	a) Declared
β) 'Οριστικός .....	2.593.815	3.470.593	4.038.528	3.130.328	b) Final
<b>A' 'Οριστικοποιήσεις λόγω μη άσκήσεως ένστάσεως</b>					<b>Returns definitive: A. Because of lack of objection</b>
1. 'Αριθμός δηλώσεων .....	41.553	60.048	72.075	67.556	1. Number of returns
2. 'Αξία					2. Value
α) Δηλωθεΐσα .....	2.069.028	7.218.968	10.693.212	12.203.584	a) Declared
β) 'Οριστική .....	2.666.533	8.272.486	12.006.609	13.473.778	b) Final
3. Φόρος					3. Tax
α) Δηλωθείς .....	111.700	434.277	636.737	775.947	a) Declared
β) 'Οριστικός .....	156.022	515.242	723.369	851.606	b) Final
<b>B' 'Οριστικοποιήσεις κατόπιν συμβιβασμού</b>					<b>B. After a compromise</b>
1. 'Αριθμός δηλώσεων .....	146.943	131.938	142.904	105.313	1. Number of returns
2. 'Αξία					2. Value
α) Δηλωθεΐσα .....	17.197.327	20.936.694	26.029.164	18.914.976	a) Declared
β) 'Οριστική .....	26.223.163	32.781.704	40.500.509	29.378.282	b) Final
3. Φόρος					3. Tax
α) Δηλωθείς .....	1.363.076	1.627.272	1.841.822	1.228.986	a) Declared
β) 'Οριστικός .....	2.117.956	2.627.334	3.049.014	1.947.114	b) Final
<b>Γ' 'Οριστικοποιήσεις κατόπιν άποφάσεως τών 'Εκδικαστικών 'Επιτροπών</b>					<b>C. Upon resolution of the Settlement Committees</b>
1. 'Αριθμός δηλώσεων .....	15.383	13.695	9.314	11.448	1. Number of returns
2. 'Αξία					2. Value
α) Δηλωθεΐσα .....	2.330.290	2.538.732	1.748.904	2.234.111	a) Declared
β) 'Οριστική .....	3.727.781	3.938.214	3.025.243	3.839.034	b) Final
3. Φόρος					3. Tax
α) Δηλωθείς .....	188.612	195.327	148.933	185.082	a) Declared
β) 'Οριστικός .....	319.837	328.017	266.145	331.608	b) Final



## VIII. ΛΟΙΠΑ ΕΣΟΔΑ — OTHER REVENUE

**VIII: 1. Ποσότητας και αντίτιμον πωληθέντων ειδών Μονοπωλίου του Κράτους. Οίκον. έτη 1971 μέχρι και 1976**  
**Quantity and countervalue of State Monopoly items sold. Fiscal years 1971 through 1976**

Ἄξια εἰς χιλιάδας δραχμῶν

Value in thousand drachmae

	1971	1972	1973	1974	1975	1976	
<b>Σύνολον ἀξίας . . . .</b>	<b>637.585</b>	<b>649.006</b>	<b>757.564</b>	<b>814.731</b>	<b>1.177.036</b>	<b>1.243.879</b>	<b>Total value</b>
<b>1. Ἄλας ἐν γένει</b>							<b>1. Salt in general</b>
Ποσότης (τόνοι) . .	109.497	111.815	111.625	114.850	118.476	124.423	Quantity (tons)
Ἄξια . . . . .	126.871	125.008	128.196	130.911	234.229	252.453	Value
<b>2. Φωτιστικ. πετρέλαιον</b>							<b>2. Kerosene</b>
Ποσότης (τόνοι) . .	72.294	66.921	67.524	52.993	51.409	47.276	Quantity (tons)
Ἄξια . . . . .	230.699	214.223	226.991	296.073	346.521	334.283	Value
<b>3. Πυρεῖα</b>							<b>3. Matches</b>
α) Ποσότης (κυτία) . .	250.877.609	279.452.210	318.872.450	<b>318.573.456</b>	283.522.092	284.477.579	a) Quantity (boxes)
Ἄξια . . . . .	225.791	251.507	337.210	<b>335.341</b>	489.136	511.268	Value
β) Ποσότης (φακελίσκοι)	—	—	—	—	—	1.680.020	b) Quantity (folders)
Ἄξια . . . . .	—	—	—	—	—	1.510	Value
<b>4. Παιγνιόχαρτα</b>							<b>4. Playing cards</b>
Ποσότης (δεσμίδες)	1.398.939	1.469.856	1.741.655	1.351.376	960.763	1.184.363	Quantity (packs)
Ἄξια . . . . .	46.973	50.489	57.719	45.776	101.505	136.096	Value
<b>5. Σιγαρόχαρτον(καπνο-     παγωγῶν)</b>							<b>5. Cigarette paper (for     tobacco growers)</b>
Ποσότης (φυλλάδ. 50 φύλλων)	8.236.974	6.850.727	5.799.800	5.187.087	4.620.976	4.398.328	Quantity (packs of 50 sheets)
Ἄξια . . . . .	5.353	5.042	4.639	4.150	3.696	3.516	Value
<b>6. Σακχαρίνη</b>							<b>6. Saccharin</b>
Ποσότης (χιλιόγρ.) .	2.213	3.171	3.302	3.012	2.832	3.138	Quantity (kg.)
Ἄξια . . . . .	1.898	2.737	2.809	2.480	1.949	4.753	Value

**Σημείωσις:** Ἀπὸ τοῦ έτους 1976 ἡ ποσότης τῶν πυρεῖων ἐμφανίζεται α) εἰς κυτία καὶ β) εἰς φακελίσκους.

**Note:** From year 1976, the quantity of matches appears in : a) boxes and b) folders.



ΛΟΙΠΑ ΕΣΟΔΑ

VIII: 2. Πωληθέντα γραμματία κρατικών λαχείων, εισπραχθέντα ποσά και κατανομή διαθέσεως καθαρών εσόδων. Οίκον. έτη 1965 μέχρι και 1976  
 Tickets of State lotteries sold, amounts collected and distribution of net earnings. Fiscal years 1965 through 1976

Ποσά εις χιλιάδας δραχμών

Amounts in thousand drachmae

Έτη — Years	Αριθμός γραμματίων Number of tickets sold	Εισπραχθέντα ακαθάριστα ποσά Gross amounts collected
-------------	--	---

A' Εθνικών Λαχείων (1) — A. National Lottery (1)

1965	1.860.580	558.174
1966	1.937.700	581.310
1967	2.039.250	611.775
1968	2.011.250	603.375
1969	1.987.000	596.100
1970	1.944.000	583.200
1971	1.928.250	578.475
1972	1.987.750	596.325
1973	2.102.000	630.600
1974	2.350.000	666.600
1975	1.866.200	933.100
1976	3.133.000	1.566.500

B' Λαϊκών Λαχείων (2) — B. Popular Lottery (2)

1965	141.264.594	706.323
1966	190.126.443	950.632
1967	224.373.855	1.121.869
1968	243.879.600	1.219.398
1969	262.139.407	1.310.697
1970	280.812.338	1.404.062
1971	331.828.014	1.659.140
1972	375.618.524	1.878.093
1973	418.476.200	2.092.381
1974	446.329.600	2.231.635
1975	302.611.784	3.026.118
1976	449.459.675	4.494.597

Γ' Ειδικών Κρατικών Λαχείων — C. Special State Lottery

1971	2.400.120	120.000
1972	2.900.000	145.000
1973	3.600.000	180.000
1974	4.500.000	225.000
1975	7.000.000	350.000
1976	9.100.000	455.000

Δ' Διανεμηθέντα καθαρά κέρδη (3) — D. Distribution of net earnings (3)

	1971	1972	1973	1974	1975	1976	
Σύνολον	505.568	559.169	605.787	666.274	879.623	1.361.642	Total
Δημόσιον Ταμείον	430.178	446.955	476.421	557.529	773.405	1.207.017	Public Fund
Πατριωτικόν Ίδρυμα	25.000	25.000	25.000	25.000	25.000	25.000	PIKPA (Organization for Maternity and Child Welfare)
Αρχαιολογική Έταιρία	4.000	4.000	4.000	4.000	4.000	4.000	Archaeological Society
Ταμείον Αρωγής Αναπήρων και Θυμάτων Πολέμου	10.111	11.183	12.115	13.325	17.592	27.233	Relief Fund for War Invalids and Victims
Ταμείον Εθνικού Στόλου	1.500	1.500	1.500	1.500	1.500	1.500	Navy Fund
Διάφορα Κοινωνοφελή Ίδρύματα	34.779	70.531	86.751	64.920	58.126	96.892	Various Welfare Institutions

(1) Ο αριθμός γραμματίων Εθνικού Λαχείου αναφέρεται εις 10άδας.

(2) Ο αριθμός γραμματίων Λαϊκού Λαχείου αναφέρεται εις απλά του ¼.

(3) Δεν περιλαμβάνονται τὰ καθαρά κέρδη του Ειδικού Κρατικού Λαχείου.

(1) Considered in 10-pieces series.

(2) Considered in single tickets (1 ticket is the one fourth of the series).

(3) Not including net profits from the Special State Lottery.



VIII : 3. Έσοδα πραγματοποιηθέντα μέσω του κρατικού προϋπολογισμού υπέρ 'Οργανισμού Γεωργικών Ασφαλίσεων, κατά πηγήν προελεύσεως των. Οίκον. Έτη 1973 μέχρι και 1976

Receipts effected through the State budget in favour of the National Crop and Social Insurance Agency, by source of origin. Fiscal years 1973 through 1976

Είς χιλιάδας δραχμών

Thousand drachmae

Πηγαί	1973	1974	1975	1976	Sources
<b>Σύνολον</b> .....	<b>2.969.153</b>	<b>3.834.035</b>	<b>3.709.063</b>	<b>4.237.620</b>	<b>Total</b>
<b>Έξ άμέσων φόρων</b> .....	<b>1.196.016</b>	<b>1.861.779</b>	<b>1.892.004</b>	<b>2.459.998</b>	<b>From direct taxes</b>
Πρόσθετον ποσοστόν επί του φόρου εισοδήματος φυσικών προσώπων	834.322	1.266.444	1.336.476	1.742.711	Additional tax on the income of individuals
Πρόσθετον ποσοστόν επί του φόρου εισοδήματος νομικών προσώπων	361.694	595.335	555.528	717.287	Additional tax on the income of legal entities
<b>Έξ έμμέσων φόρων</b> .....	<b>1.773.137</b>	<b>1.972.256</b>	<b>1.817.059</b>	<b>1.777.621</b>	<b>From indirect taxes</b>
Πρόσθετον ποσοστόν επί των τελών χαρτοσήμου	679.958	797.160	469.975	54.220	Additional tax on stamps
Ειδική εισφορά επί των σιγαρέττων .....	305.964	323.263	335.673	355.663	Special contribution on cigarettes
Ειδική εισφορά επί ειδών εισαγομένων εκ τής άλλοδαπής <sup>(1)</sup> (άρθρον 11, παρ. 1, έδάφ. ε' και ζ', Ν 4169/1961)	491.636	571.700	711.847	1.047.493	Special contribution on imported goods <sup>(1)</sup> (article 11, paragr. 1, passage ε' and ζ' L 4169/1961)
Ειδική εισφορά επί των έν τή ήμεδαπή παραγομένων ειδών <sup>(2)</sup> (άρθρ. 11, παρ. 1, έδάφ. ε' και ζ', Ν 4169/1961)	208.120	173.857	163.846	172.858	Special contribution on goods of domestic production <sup>(2)</sup> (article 11, paragr. 1, passage ε' and ζ' L 4169/1961)
Ειδική εισφορά επί του ζύθου .....	87.459	106.277	135.718	147.387	Special contribution on beer

(1) "Ητοι : α) Έπί του καφέ και κακάου εις βαλάνους, β) επί των εκχυλισμάτων και συμπεπυκνωμένων αποσταγμάτων του καφέ, γ) επί του ειδικού φόρου καταναλώσεως των κάτωθι εισαγομένων ειδών : γαβιάριον μέλαν, ύδνα έν γένει, ούτσικυ, τζίν, καλλυντικά, δέρματα φυσικού χρώματος, σισυροδέρματα δεψασμένα ή κατειργασμένα, ύφάσματα εκ μετάξης, βελούδα, έσώρουχα εκ μετάξης, ρινόμακτρα, απομιμήσεις κοσμημάτων, αυτοκίνητοι άμαξαι, παίγνια συντροφιάς, άναπτήρες, και δ) επί των εισαγομένων ή παραγομένων ή διασκευαζόμενων έν Έλλάδι ραδιοφώνων και συσκευών τηλεοράσεως, μαγνητοφώνων και λοιπών ήλεκτρικών ειδών.

(2) Έπί των ειδών των περιπτώσεων β και δ των έν τή άνωτέρω σημειώσει αναφερομένων.

(1) I. e. : a) On coffee and coccoo beans, b) on extracts, essences or concentrates of coffee, c) on the special, consumption tax for black caviare, truffles in general whisky, gin, cosmetics, skins of natural colour, furskins dressed, silk fabrics, velvets, silk underwear, handkerchiefs, imitation jewellery, motor vehicles, table and funfair games, lighters, and d) on radio and television sets, magnetic sound recorders and other electric articles, imported from abroad or produced at home.

(2) On articles falling under the above cases (b) and (d).



## IX. ΕΞΟΔΑ — EXPENDITURES

**IX : 1. Συνολικά δαπάναι του κρατικού προϋπολογισμού, ἐν συγκρίσει πρὸς τὴν ἀκαθάριστον ἔθνικὴν δαπάνην. Οἰκον. ἔτη 1966 μέχρι καὶ 1976**

**Total expenditures of State budget as compared against gross national expenditure. Fiscal years 1966 through 1976**

*Εἰς ἑκατομμύρια δραχμῶν*

*Million drachmae*

Ἔτη — Years	Δαπάναι κρατικοῦ προϋπολογισμοῦ State budget expenditures	Δείκτης 1958=100 Index	Ἀκαθάριστος ἔθνικὴ δαπάνη εἰς ἀγοραίας τιμὰς Gross national expenditure in market prices	Δείκτης 1958=100 Index	Κρατικαὶ δαπάναι ὡς ποσοστὸν τῆς ἀκαθά- ριστοῦ ἔθν. δαπάνης State expenditures as percent of gross national expendit.
1966	39.039	246,5	203.886	214,1	19,1
1967	45.630	288,2	220.412	231,4	20,7
1968	52.112	329,1	239.550	251,5	21,8
1969	65.544	413,9	271.492	285,0	24,1
1970	65.126	411,3	304.420	319,4	21,4
1971	73.875	466,5	338.177*	355,0*	21,8*
1972	89.119	562,8	387.303*	406,6*	23,0*
1973	105.234	664,6	497.236*	522,0*	21,2*
1974	129.380	817,1	582.073*	652,1*	22,2*
1975	170.507	1.076,8	691.365*	725,8*	24,7*
1976	212.227	1.340,2	848.379	890,7	25,0

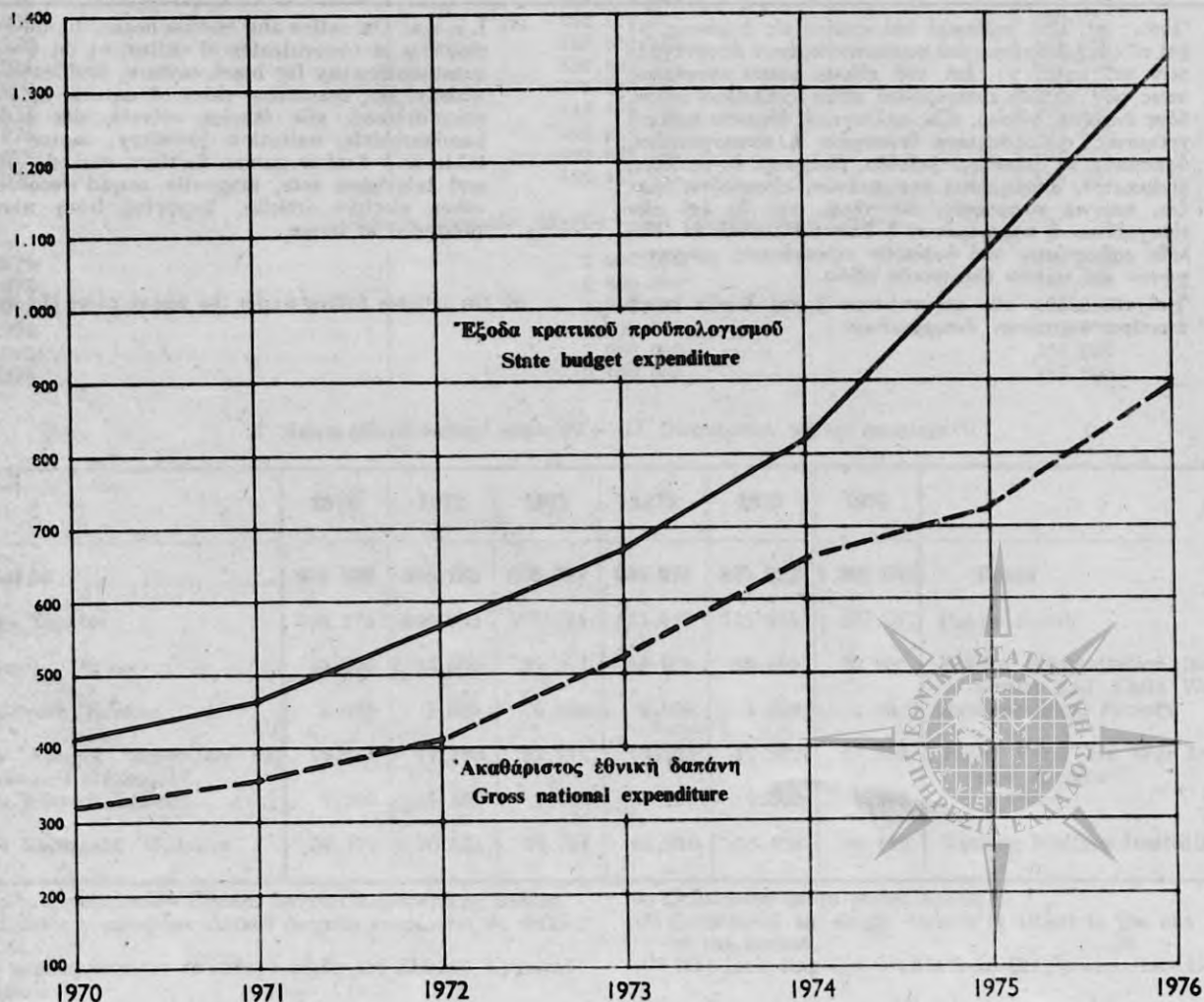
\* Ἀναθεωρηθέντα στοιχεία.

\* Revised data.

**Δείκται ἐξόδων κρατικοῦ προϋπολογισμοῦ καὶ ἀκαθαρίστου ἔθνικης δαπάνης. Οἰκον. ἔτη 1970 μέχρι καὶ 1976**  
**Indices of State budget expenditure and gross national expenditure. Fiscal years 1970 through 1976**

*Δείκτης 1958 = 100,0*

*Index 1958 = 100,0*



## IX: 2. Κρατικά δαπάναι κατά Ύπουργεία. Οίκον. έτη 1971 μέχρι και 1976

## State expenditures by Ministries. Fiscal years 1971 through 1976

Εις εκατομμύρια δραχμών

Million drachmae

Ύπουργεία	1971	1972	1973	1974	1975	1976	Ministries
<b>Σύνολον</b>	<b>73 875,1</b>	<b>89 118,6</b>	<b>105 234,2</b>	<b>129 380,2</b>	<b>170 507,0</b>	<b>212 227,1</b>	<b>Total</b>
<b>I. Τρέχουσai δαπάναι</b>	<b>58 211,6</b>	<b>67 575,6</b>	<b>79 308,1</b>	<b>104 128,2</b>	<b>136 510,7</b>	<b>170 818,3</b>	<b>I. Current expenditures</b>
Προεδρία τής Δημοκρατίας ...	—	—	5,8	18,8	38,2	48,6	The President's Office
Βουλή	54,2	61,0	62,9	65,8	371,2	441,9	Parliament
Πρωθυπουργός και έξ αυτού έξαρτώμεναι υπηρεσίαι (5)(8)	661,5	568,2	715,4	641,3	—	—	Prime Minister and Services attached to him (5) (8)
Ύπουργ. Προεδρ. Κυβερν. (5)(7)	416,4	275,1	220,3	—	1.089,7	1.474,6	Ministry to the Presidency
Οικονομικών	20.186,6	25.104,3	29.588,3	38.043,7	46.085,2	55.649,4	Finance
Συντονισμού	337,2	189,1	285,1	401,0	414,7	544,7	Coordination
Έξωτερικών	452,6	596,6	757,3	929,1	1.234,8	1.596,6	Foreign Affairs
Δικαιοσύνης	816,4	881,6	1.049,7	1.313,8	1.569,7	1.970,0	Justice
Έσωτερικών	1.337,4	1.910,6	1.452,6	1.809,9	2.035,9	2.665,1	Interior
Δημοσίας Τάξεως	3.493,5	3.717,8	4.349,7	6.238,7	7.309,2	8.567,0	Public Security
Δημοσίων Έργων	1.023,5	1.113,1	808,9	963,0	1.180,1	1.574,4	Public Works
Συγκοινωνιών (1)(6)	277,5	267,1	340,7	435,8	254,6	292,1	Communications (1)(6)
Έθν. Παιδείας και Θρησκευμά- των	6.063,9	6.661,9	8.044,1	10.769,4	13.274,9	16.383,6	National Education and Re- ligion
Έμπορίου	240,3	218,4	214,2	237,3	341,5	462,4	Commerce
Βιομηχανίας	216,8	213,5	232,0	344,0	490,6	559,7	Industry
Έργασίας	49,2	49,1	54,4	69,0	194,5	131,6	Labour
Γεωργίας (2)	4.657,1	3.879,7	4.506,2	5.403,1	7.501,3	9.452,2	Agriculture (2)
Κοινωνικών Ύπηρεσιών	7.219,6	9.236,5	8.564,2	9.299,7	13.133,1	17.383,0	Social Services
Έθνικής Άμύνης (3)	10.435,5	11.856,0	14.127,3	22.508,4	34.094,5	43.649,7	National Defence (3)
Έμπορικής Ναυτιλίας	264,1	296,6	354,5	551,3	669,5	839,2	Mercantile Marine
Βορείου Έλλάδος	8,3	—	—	—	16,2	22,3	Northern Greece
Πολιτισμού και Έπιστημών	—	479,4	539,6	586,2	938,2	1.000,5	Culture and Sciences
Νομαρχίαι	—	—	3.034,9	3.498,7	4.273,1	6.109,7	Prefectures
<b>II. Δαπάναι επενδύσεων</b>	<b>15 477,2</b>	<b>21 022,0</b>	<b>24 799,8</b>	<b>23 918,3</b>	<b>33 470,6</b>	<b>41 018,2</b>	<b>II. Investment expenditures</b>
α) Δαπάναι επενδύσεων έκ- τελούμεναι μέσω του τα- κτικού προϋπ/σμού	2.442,1	3.103,5	4.962,6	4.902,0	6.834,7	7.583,4	a) Investment expendi- tures effected through ordinary budget
1. Μη ενταχθέντα εις τὸ πρόγραμμα οικονομικής ἀ- ναπτύξεως (8.100)	454,9	517,5	252,9	381,9	528,5	483,2	1. Not included in the eco- nomic development pro- gram (8.100)
2. Ένταχθέντα εις τὸ πρό- γραμμα οικονομικής ἀνα- πτύξεως (8.200) (4)	1.987,1	2.586,0	4.709,8	4.520,1	6.306,2	7.100,2	2. Included in the econo- mic development pro- gram (8.200) (4)
β) Δαπάναι επενδύσεων έκ- τελούμεναι μέσω του προ- υπολογισμού επενδύσεων	13.035,1	17.918,5	19.837,2	19.016,3	26.635,9	33.434,8	b) Investment expendi- tures effected through investment budget
<b>III. Δαπάναι δι' Έργα κοινού ένδιαφέροντος NATO</b>	<b>186,5</b>	<b>521,0</b>	<b>1.126,3</b>	<b>1.333,7</b>	<b>525,7</b>	<b>390,6</b>	<b>III. Expenditures for NATO common interest works</b>

(1) Έκτός δαπανών δι' Έργα κοινού ενδιαφέροντος NATO.

(2) Έκτός δαπανών όρεινής οικονομίας.

(3) Έκτός δαπανών δι' Έργα κοινού ενδιαφέροντος NATO και ΣΥΚΕΑ.

(4) Ήτοι: δαπάναι α) δι' Έργα εκτελούμενα υπό του Στρατού (ΣΥΚΕΑ), β) δι' επιδότησιν όρεινής οικονομίας κλπ.

(5) Από του έτους 1970 μέχρι και 1974, η Γενική Γραμματεία Άθλητισμού δέν υπήγετο εις τὸ Ύπουργείον Προεδρίας Κυβερνήσεως, αλλά εις τὸν Πρωθυπουργόν και τὰς έξ αυτού έξαρτωμέναις υπηρεσίαις.

(6) Δέν περιλαμβάνονται αι δαπάναι τής Γενικής Δ/σεως Ταχυδρομείων και τής Ύπηρες Πολιτ. Αεροπορίας, καθ' ότι από 30/4/70 και 31/12/70, αντιστοίχως, απέτελεσεν έκάστη ίδιον Όργ/σμόν.

(7) Κατά τὸ έτος 1972 Ύπουργείον Κυβερνητικής Πολιτικής και κατά τὸ έτος 1973 Ύπουργείον Προγραμματισμού και Κυβερνητικής Πολιτικής.

(8) Από του έτους 1972 μέχρι και 1974, Ύπηρεσίαι παρά τῷ Πρωθυπουργῷ.

(1) Excl. expenditures for common interest NATO works.

(2) Excl. expenditures for mountainous economy.

(3) Excl. expenditures for common interest NATO works and SYKEA works.

(4) I.e.: expenditures a) for works executed by the Army (SYKEA), b) for subsidizing mountainous economy etc.

(5) From 1970 till 1974 the General Secretariat of Athletics came under the Prime Minister and the Services attached to him.

(6) Excluding expenditure of the General Direction of Posts and of the Civil Air Force, because, from 30/4/70 and 31/12/70, respectively, they constitute independent organizations.

(7) In 1972, Ministry of Governmental Policy, and in 1973 Ministry of Planning and Governmental Policy.

(8) From 1972 till 1974 included, Services by the Prime Minister.



ΙΧ : 3. Σύγκρισις τρεχουσών δαπανών και επενδύσεων του κρατικού προϋπολογισμού, εν σχέσει προς τὸ σύνολον τῶν ἐσόδων και δαπανῶν αὐτοῦ. Οἶκον. ἔτη 1971 μέχρι και 1976

Comparison of current and investment expenditures of State budget against total revenue and expenditures. Fiscal years 1971 through 1976

Εἰς ἑκατομύρια δραχμῶν

Million drachmae

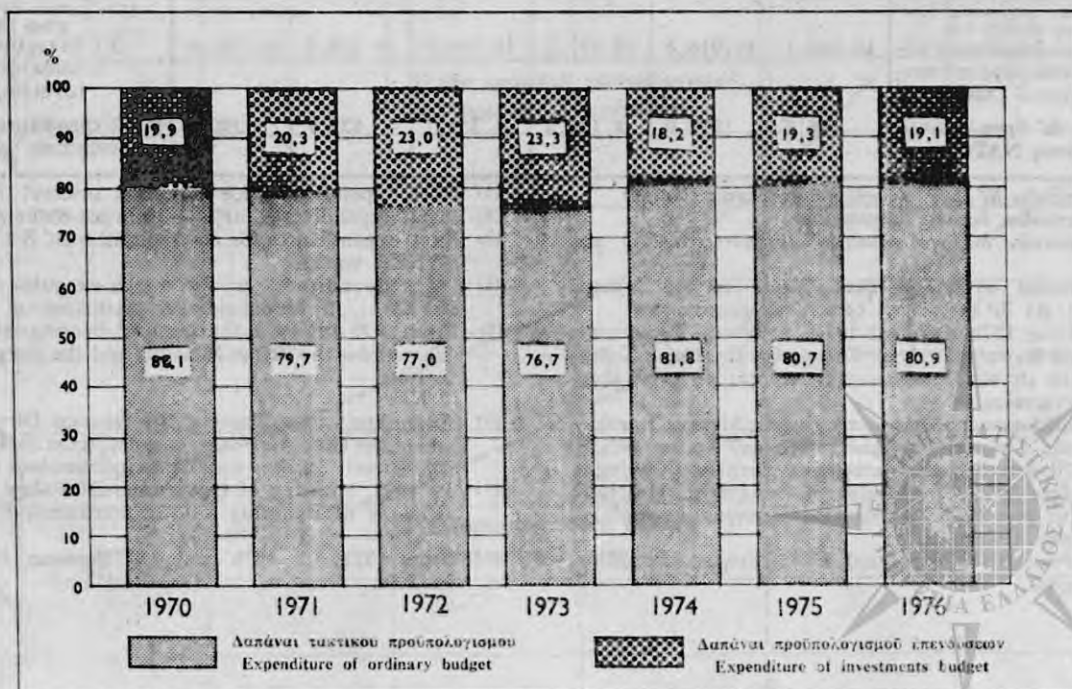
	1971	1972	1973	1974	1975	1976	
Σύνολον ἐσόδων . . . . .	73.875	89.131	105.240	129.380	170.532	212.265	<b>Total revenue</b>
Σύνολον δαπανῶν . . . . .	73.875	89.119	105.234	129.380	170.507	212.227	<b>Total expenditures</b>
ἐκ τῶν ὁποίων:							<i>Thereof:</i>
α) Δαπάναι τρέχουσαι (1) . .	58.667	68.093	79.561	104.510	137.039	171.301	<b>a) Current expenditures (1)</b>
'Αναλογία ἐν σχέσει πρὸς τὸ σύνολον τῶν ἐσόδων	79,4	76,4	75,6	80,8	80,4	80,7	Percent of total revenue
'Αναλογία ἐν σχέσει πρὸς τὸ σύνολον τῶν δαπανῶν	79,4	76,4	75,6	80,8	80,4	80,7	Percent of total expenditures
β) Δαπάναι ἐπενδύσεων . . .	15.022	20.505	24.547	23.536	32.942	40.535	<b>b) Investment expenditures</b>
'Αναλογία ἐν σχέσει πρὸς τὸ σύνολον τῶν ἐσόδων	20,3	23,0	23,3	18,2	19,3	19,1	Percent of total revenue
'Αναλογία ἐν σχέσει πρὸς τὸ σύνολον τῶν δαπανῶν	20,3	23,0	23,3	18,2	19,3	19,1	Percent of total expenditures
γ) Δαπάναι δι' ἔργα κοινῶν ἐνδιαφερόντος ΝΑΤΟ	187	521	1.126	1.334	526	391	<b>c) Expenditures for NATO common interest works</b>
'Αναλογία ἐν σχέσει πρὸς τὸ σύνολον τῶν ἐσόδων	0,3	0,6	1,1	1,0	0,3	0,2	Percent of total revenue
'Αναλογία ἐν σχέσει πρὸς τὸ σύνολον τῶν δαπανῶν	0,3	0,6	1,1	1,0	0,3	0,2	Percent of total expenditures

(1) Περιλαμβάνονται και αἱ δαπάναι ἐπενδύσεων (8.100), αἱ μὴ ἐντεταγμέναι εἰς τὸ πρόγραμμα οἰκονομικῆς ἀναπτύξεως.

(1) Including also investment expenditures (8.100) non included in economic development program.

Ποσοστιαία κατανομή τῶν δαπανῶν : α) τοῦ τακτικοῦ προϋπολογισμοῦ, και β) προϋπολογισμοῦ κρατικῶν ἐπενδύσεων. Οἶκον. ἔτη 1970 μέχρι και 1976

Percentage distribution of the expenditures of: a) ordinary budget, and b) State investment budget. Fiscal years 1970 through 1976



ΙΧ : 4. Τρέχουσαι δαπάναι<sup>(1)</sup> : α) πολιτικῶν Ὑπουργείων, β) Σωμάτων Ἀσφαλείας, καὶ γ) Ὑπουργείου Ἐθνικῆς Ἀμύνης. Οἰκον. ἔτη 1966 μέχρι καὶ 1976

Current expenditures<sup>(1)</sup> of: a) Civil Ministries, b) Public Security Forces, and c) Ministry of National Defence. Fiscal years 1966 through 1976

Εἰς ἑκατομμύρια δραχμῶν

Million drachmae

Ἔτη Years	Σύνολον Total	Πολιτικά Ὑπουργεῖα Civil Ministries	Σώματα Ἀσφαλείας Public Security Forces	Ὑπουργεῖον Ἐθνικῆς Ἀμύνης Ministry of National Defence
1966	31.955,6	24.488,6	1.808,6	5.658,4
1967	38.414,0	28.456,9	2.170,3	7.786,8
1968	42.847,4	32.139,9	2.542,1	8.165,4
1969	54.706,6	41.968,3	3.020,7	9.717,6
1970	52.158,7	38.358,3	3.258,4	10.542,0
1971	58.852,0	44.714,1	3.515,9	10.622,0
1972	68.614,1	52.478,7	3.758,6	12.376,8
1973	80.687,3	61.135,1	4.349,9	15.202,3
1974	105.843,8	75.763,1	6.238,7	23.842,0
1975	137.564,9	95.635,5	7.309,2	34.620,2
1976	171.692,1	119.084,8	8.567,0	44.040,3

Ποσοστὸν ἐπὶ τοῖς % τοῦ συνόλου — Percent of total

1966	100,0	76,6	5,7	17,7
1967	100,0	74,1	5,6	20,3
1968	100,0	75,0	5,9	19,1
1969	100,0	76,7	5,5	17,8
1970	100,0	73,5	6,3	20,2
1971	100,0	76,0	6,0	18,0
1972	100,0	76,5	5,5	18,0
1973	100,0	75,8	5,4	18,8
1974	100,0	71,6	5,9	22,5
1975	100,0	69,5	5,3	25,2
1976	100,0	69,4	5,0	25,6

(1) Περιλαμβάνονται καὶ αἱ δαπάναι κρατικῶν ἐπενδύσεων (8.100), μὴ ἐνταγμέναι εἰς τὸ πρόγραμμα οἰκονομικῆς ἀναπτύξεως, ἐκτελούμεναι μέσῳ τοῦ τακτικοῦ προϋπολογισμοῦ.

Τὸ ποσὸν τῶν δαπανῶν τούτων ἀνῆλθεν ὡς κάτωθι διὰ τὰ ἀντίστοιχα ἔτη :

1966 : 325,7 ἑκατ. δρχ.
1967 : 407,2 »
1968 : 381,1 »
1969 : 491,0 »
1970 : 398,6 »
1971 : 454,9 »
1972 : 517,5 »
1973 : 252,9 »
1974 : 381,9 »
1975 : 528,5 »
1976 : 483,2 »

Ἐπίσης, περιλαμβάνονται καὶ αἱ δαπάναι δι' ἔργα κοινῆς ἐνδιαφέροντος NATO, ἀνερχόμεναι ὡς κάτωθι διὰ τὰ ἀντίστοιχα ἔτη :

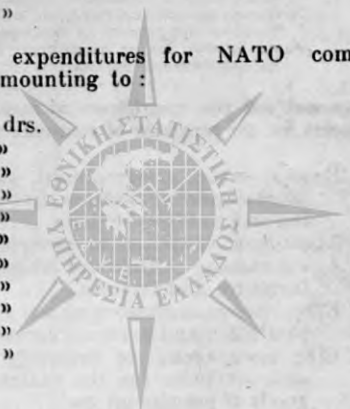
1966 : 430,8 ἑκατ. δρχ.
1967 : 666,1 »
1968 : 238,6 »
1969 : 192,6 »
1970 : 181,9 »
1971 : 186,5 »
1972 : 521,0 »
1973 : 1.126,3 »
1974 : 1.333,7 »
1975 : 525,7 »
1976 : 390,6 »

(1) Including also expenditures of State investments (8.100) not included in the economic development program, executed through the ordinary budget. Such expenditures were as follows :

1966 : 325,7 m. drs
1967 : 407,2 »
1968 : 381,1 »
1969 : 491,0 »
1970 : 398,6 »
1971 : 454,9 »
1972 : 517,5 »
1973 : 252,9 »
1974 : 381,9 »
1975 : 528,5 »
1976 : 483,2 »

Including also expenditures for NATO common interest works amounting to :

1966 : 430,8 m. drs.
1967 : 666,1 »
1968 : 238,6 »
1969 : 192,6 »
1970 : 181,9 »
1971 : 186,5 »
1972 : 521,0 »
1973 : 1.126,3 »
1974 : 1.333,7 »
1975 : 525,7 »
1976 : 390,6 »



ΙΧ: 5. Δαπάναι του τακτικού κρατικού προϋπολογισμού<sup>(1)</sup>, κατ' είδος, εις γενικάς και ειδικάς κατηγορίας αυτών. Οικον. έτη 1973 μέχρι και 1976

Expenditures of the ordinary State budget<sup>(1)</sup>, by general and special categories. Fiscal years 1973 through 1976

Εις εκατομμύρια δραχμών

Million drachmae

Γενικά και ειδικά κατηγορία δαπανών General and special categories of expenditures	1973	1974	1975	1976
<b>Σύνολον—Total</b> .....	<b>80.434,4</b>	<b>105.461,9</b>	<b>137.036,4</b>	<b>171.208,9</b>
Σύνολον, άνευ δαπανών NATO—Total expenditures except NATO .....	79.308,1	104.128,2	136.510,7	170.818,3
<b>Πληρωμαί δι' ύπηρεσίας—Payments for services offered</b> .....	<b>34.163,2</b>	<b>45.932,9</b>	<b>56.014,8</b>	<b>68.407,2</b>
Συνταγματικά βάρη—Constitutional expenditures .....	24,2	15,3	230,7	261,3
Άμοιβαι πολιτικών υπαλλήλων, ύπηρετών και έργατών—Remuneration of civil servants, in general .....	13.321,4	17.329,6	21.541,8	27.718,7
Άμοιβαι στρατιωτικών έν γένει και όργάνων Σωμάτων Ασφαλείας—Remuneration of the members of Armed Forces in general and Public Security Forces .....	7.824,4	11.135,0	12.898,1	15.183,9
Άμοιβαι έκτελούντων ειδικάς ύπηρεσίας—Remuneration of persons performing special duties .....	195,5	176,4	232,3	245,9
Συμμετογή του Κράτους εις την κοινωνικήν πρόνοιαν, ασφάλισιν, έκπαίδευσιν και ύγειαν των δημοσίων λειτουργών, των συνταξιούχων και των οικογενειών των—Participation of the State in the Social welfare, social security, education and health of civil servants, pensioners and their family members .....	1.632,4	2.107,3	2.578,3	3.546,2
α) Έξοδα νοσηλείας—Hospitalization expenditures .....	1.252,3	1.549,8	1.821,4	2.538,8
β) Λοιπά—Other .....	380,1	557,5	756,9	1.007,4
Συντάξεις δημοσίων λειτουργών—Pensions of public servants .....	8.337,2	11.530,5	13.790,0	15.779,1
α) Πολιτικά—Civil .....	4.903,7	7.041,0	8.314,2	9.350,7
β) Στρατιωτικά - Σωμάτων Ασφαλείας—Military - Security Forces .....	3.433,5	4.489,5	5.475,8	6.343,3
γ) Μελών Κυβερνήσεως και Βουλής—Members of the Government and the Parliament .....	—	—	—	85,1
Πληρωμαί μετακινουμένων δημοσίων ή μη λειτουργών—Removal expenses of civil or other servants .....	736,5	1.109,9	1.447,2	1.270,9
Πληρωμαί διά μη προσωπικάς ύπηρεσίας—Payments for non-personal services .....	2.091,5	2.528,9	3.296,5	4.401,1
Μισθώματα και αποζημιώσεις χρήσεως λόγω επίταξεων—Rents and compensations for requisitions .....	539,4	645,3	721,6	846,2
Μεταφοραί—Transports .....	365,2	384,1	330,6	564,5
Έπικοινωνία—Communications .....	188,6	303,1	714,0	995,8
Υδρευσις, φωτισμός και καθαριότης—Water supply, lighting and street cleansing .....	188,6	238,7	343,6	344,8
Δημόσιαι σχέσεις—Public relations .....	97,3	64,4	99,2	140,5
Συντήρησις και έπισκευή μόνιμων εγκαταστάσεων—Maintenance and repairs of permanent installations .....	105,0	142,5	153,8	242,4
Συντήρησις και έπισκευή μηχανικού και λοιπού έξοπλισμού—Maintenance and repairs of mechanical and other equipment .....	103,5	143,2	180,2	425,9
Λοιπαί δαπάναι διά μη προσωπικάς ύπηρεσίας—Other expenses for non-personal services .....	504,0	607,6	753,6	841,0
<b>Πληρωμαί διά την προμήθειαν καταναλωτικών αγαθών—Payments for the provision of consumer's goods</b> .....	<b>6.341,9</b>	<b>11.485,1</b>	<b>21.623,5</b>	<b>25.808,4</b>
Έπιπλα, σκεύη, κλινοστρωμαί, είδη κατασκευήσεως και ύλικά κτηνών—Furniture, fixtures, mattresses, camping and saddlery articles .....	199,1	358,2	518,3	616,9
Έξοπλισμός γραφείων, εργαστηρίων κλπ. (πλήν επίπλων και σκευών)—Office and laboratory equipment (excl. furniture and fixtures) .....	303,8	309,0	377,3	500,4
Είδη ύγιεινής, καθαριότητος και εύπρετισμού—Cleansing, sanitation and personal care articles .....	141,2	216,3	241,6	312,3
Είδη συντήρησεως και έπισκευής αγαθών διαρκούς χρήσεως—Articles for the maintenance and repair of goods of permanent use .....	1.098,9	1.758,7	2.735,2	4.405,3



ΓΥ: 5. Δαπάναι του τακτικού κρατικού προϋπολογισμού<sup>(1)</sup>, κατ' είδος, εις γενικάς και ειδικάς κατηγορίας αυτών. Οικον. έτη 1973 μέχρι και 1976 (συνέχεια)

Expenditures of the ordinary State budget<sup>(1)</sup>, by general and special categories. Fiscal years 1973 through 1976 (continued)

Εις εκατομμύρια δραχμών

Million drachmae

Γενικά και ειδικά κατηγορία δαπανών General and special categories of expenditures	1973	1974	1975	1976
Διατροφή, ιματισμός, υπόδησις και εξάρτυσις—Foodstuffs, wearing apparel, footwear and the accessories concerned	1.362,8	2.592,2	2.614,6	2.599,8
Καύσιμα και λιπαντικά—Fuels and lubricants	459,5	546,5	1.826,7	2.150,9
Υλικών εκτυπωτικών, βιβλιοδετικών, τοπογραφικών και λοιπών εργασιών—Printing, bookbinding and topographic materials	124,0	186,2	134,5	242,0
Δαπάναι διά την προμήθειαν λοιπών υλικών, μη περιλαμβανομένων εις τας άνωτέρω κατηγορίας—Payments for obtaining materials not included in the above categories	22,3	25,3	30,8	32,3
Στρατιωτικά κατασκευαί και έξοπλισμοί—Military equipment and constructions	2.630,2	5.492,7	13.144,5	14.948,5
<b>Πληρωμαί διά μεταβιβάσεις εισοδημάτων εις τρίτους—Payments for transfer of revenue to third parties</b>	<b>16.784,1</b>	<b>20.278,1</b>	<b>25.354,3</b>	<b>35.289,5</b>
Έπιδοτήσεις—Money transfers for	4.856,4	5.442,6	6.012,7	7.296,6
α) Έπιδοτήσεις λιπασμάτων και φυτοφαρμάκων—Provision of fertilizers and fungicides	64,6	108,9	—	—
β) Έπιδοτήσεις προγράμματος αναδιαρθρώσεως καλλιεργειών—Restructure of cultivations	1.227,8	1.736,4	3.120,4	3.435,7
γ) Κάλυψις έλλειμματος λογαριασμού 'Αγροφυλακής—Covering deficit of Rural Police account	200,0	264,6	264,3	353,6
δ) Λοιπά έπιδοτήσεις παραγωγής—Other transfers for production	1.403,1	1.431,5	1.700,0	2.532,4
ε) Έπιδοτήσεις συγχε τρώσεως προϊόντων—Products bought by the State	—	—	178,2	2,5
στ) Έπιδοτήσεις καταναλώσεως—Consumption	—	—	100,0	—
ζ) Έπιδοτήσεις Συγκοινωνιών—Communications	43,0	58,1	103,2	158,9
η) Άλλα έπιδοτήσεις—Other supports	1.917,8	1.843,1	546,6	813,5
Έπιχορηγήσεις και συνδρομαί εις ήμεδαπούς οργανισμούς—Subsidies and subscriptions to domestic organizations	9.671,6	11.954,4	15.735,4	23.819,2
α) Είς Νομαρχικά Ταμεία—Communal Funds	67,7	132,6	113,1	137,5
β) Είς Δήμους και Κοινότητες—Municipalities and Communes	622,8	729,0	1.008,0	1.901,7
γ) Είς εκπαιδευτικά ιδρύματα και οργανισμούς—Educational Institutions and Organizations	1.463,6	1.828,5	2.382,1	2.786,2
δ) Είς τόν χρηματικών λογαριασμόν «Κεφάλαιον προς πληρωμήν μεθού έφημεριακού κλήρου»—Account «Capital for remuneration of the clergy»	627,9	829,3	989,1	1.109,2
ε) Είς νοσηλευτικά ιδρύματα και σχολάς προσωπικού αυτών—Hospitals and hospital personnel training schools	2.101,7	2.753,9	3.736,5	5.631,4
στ) Είς ιδρύματα και οργανισμούς κοινωνικής προνοίας—Social welfare institutions and organizations	984,4	1.168,8	1.529,9	2.414,2
ζ) Είς οργανισμούς κοινωνικής ασφάλσεως—Social welfare organizations	1.225,3	1.378,5	2.548,9	2.637,6
η) Είς οργανισμούς συγκοινωνιών και επικοινωνιών—Telecommunication and transport organizations	540,0	384,0	453,5	962,9
θ) Λοιπά έπιχορηγήσεις—Other subsidies	2.038,2	2.749,8	2.974,3	6.238,5
Έπιχορηγήσεις εις διεθνείς οργανισμούς—Subsidies granted to foreign organizations	115,9	146,3	212,0	259,0
Χορηγίαί εις ιδιώτας—Benefits granted to individuals	424,2	652,3	769,5	946,1
Συντάξεις, πλην δημοσίων λειτουργών—Pensions (except civil servants)	1.607,6	1.956,8	2.264,6	2.476,8

**ΙΧ: 5. Δαπάναι του τακτικού κρατικού προϋπολογισμού<sup>(1)</sup>, κατ' είδος, εις γενικάς και ειδικάς κατηγορίας αυτών. Οικον. έτη 1973 μέχρι και 1976 (συνέχεια)**  
**Expenditures of the ordinary State budget<sup>(1)</sup>, by general and special categories.**  
**Fiscal years 1973 through 1976 (continued)**

Εις εκατομμύρια δραχμών

Million drachmae

Γενικά και ειδικά κατηγορία δαπανών General and special categories of expenditures	1973	1974	1975	1976
α) Πολεμικά—War .....	1.599,5	1.947,5	2.253,8	2.463,0
β) Προσωπικά—Personal .....	8,1	9,3	10,8	13,8
Προσωπικά αποζημιώσεις, επιδόματα και βοηθήματα— Personal compensations and allowances .....	18,1	22,0	46,0	47,9
Έκτακτοι οικονομικοί ενισχύσεις—Extra financial support .....	90,3	103,7	314,1	443,9
<b>Πληρωμαί άντικρυζόμενα εκ πραγματοποιηθέντων και πραγματοποιηθησομένων εσόδων—Payments against revenue collected or envisaged to be collected in the future .....</b>	<b>10.625,7</b>	<b>11.946,4</b>	<b>16.030,8</b>	<b>18.687,4</b>
Έπιστροφαι άχρεωστήτως εισπραχθέντων—Reimbursement of amounts unduly collected .....	4.225,1	5.341,6	8.023,8	8.734,7
Τακτοποίησης άκαλύπτων έπιταγών και έλλειμμάτων δημοσίων διαχειριστών—Settlement of non-covered cheques and deficits of public accountants .....	1,1	2,5	10,2	6,9
Έποδόσεις εισπραχθέντων υπέρ τρίτων εσόδων—Restitution of amount collected on accounts of third parties .....	5.828,4	6.015,6	7.480,3	9.339,5
α) Εις Δήμους και Κοινότητες—To Municipalities and Communes .....	451,1	452,6	512,5	194,4
β) Εις ΟΓΑ—To the FSIO .....	3.479,7	3.141,0	4.245,5	5.893,9
γ) Εις λοιπούς—To others .....	1.897,6	2.412,0	2.722,3	3.251,2
Δαπάναι εκμεταλλεύσεως περιουσίας και προνομίων του Κράτους—Expenses related with the exploitation of State property and privileges .....	312,1	576,7	565,4	603,3
α) Προμήθεια μονοπωλιακών ειδών και δαπάναι διαχειρίσεως αυτών—Provision of State monopoly items and expenditures for their management .....	312,0	481,3	455,6	405,3
β) Λοιπά—Other .....	0,1	95,4	109,8	198,0
Δαπάναι καλυπτόμενα εκ προϊόντος Δανείου—Expenditures financed from loan proceeds .....	258,9	10,0	11,0	3,0
<b>Δαπάναι συμμετοχής της Ελλάδος εις Βορειο-Ατλαντικό Σύμφωνον (NATO)—Expenses related with the participation of Greece into the North Atlantic Treaty Organization (NATO) .....</b>	<b>672,7</b>	<b>752,2</b>	<b>551,0</b>	<b>741,6</b>
Δαπάναι NATO, άντικρυζόμενα εν όλω ή εν μέρει υπό ειδικών εσόδων—NATO expenditures partly or entirely covered by special revenue .....	304,9	389,8	277,0	403,3
Έθνικαι ύποχρεώσεις—National obligations .....	255,0	244,1	171,4	213,7
Λοιπά—Other .....	112,9	118,4	102,6	124,6
<b>Διάφοροι συνθέτου περιεχομένου δαπάναι, μη έντεταγμένα εις τινα των γενικών του κώδικος κατηγοριών—Miscellaneous expenses of composite nature, not included in any of the above categories .....</b>	<b>667,0</b>	<b>1.904,0</b>	<b>1.967,4</b>	<b>2.409,3</b>
<b>Πληρωμαί δι' έξυπρέτησιν Δημοσίας Πίστεως—Payments related with Public Credit obligations .....</b>	<b>10.053,5</b>	<b>11.829,5</b>	<b>14.908,9</b>	<b>19.474,9</b>
Τόκοι δημοσίου χρέους—Public debt interest .....	4.851,9	7.138,9	9.260,9	12.939,7
α) Τόκοι έσωτερικού δημοσίου χρέους—Internal public debt interest .....	—	—	6.371,9	9.255,7
β) Τόκοι μη όμολογιακών δανείων—Interest of non-bonded loans .....	—	—	2.161,7	2.880,4
γ) Τόκοι έξωτερικού δημοσίου χρέους—External public debt interest .....	—	—	727,3	803,6
Δαπάναι δημοσίου χρέους—Public debt expenditures .....	299,2	360,7	436,7	332,5

IX : 5. Δαπάναι του τακτικού κρατικού προϋπολογισμού<sup>(1)</sup>, κατ' είδος, εις γενικάς και ειδικάς κατηγορίας αὐτῶν. Οἶκον. ἔτη 1973 μέχρι καὶ 1976 (συνέχεια)  
Expenditures of the ordinary State budget<sup>(1)</sup>, by general and special categories.  
Fiscal years 1973 through 1976 (continued)

Εἰς ἑκατομμύρια δραχμῶν

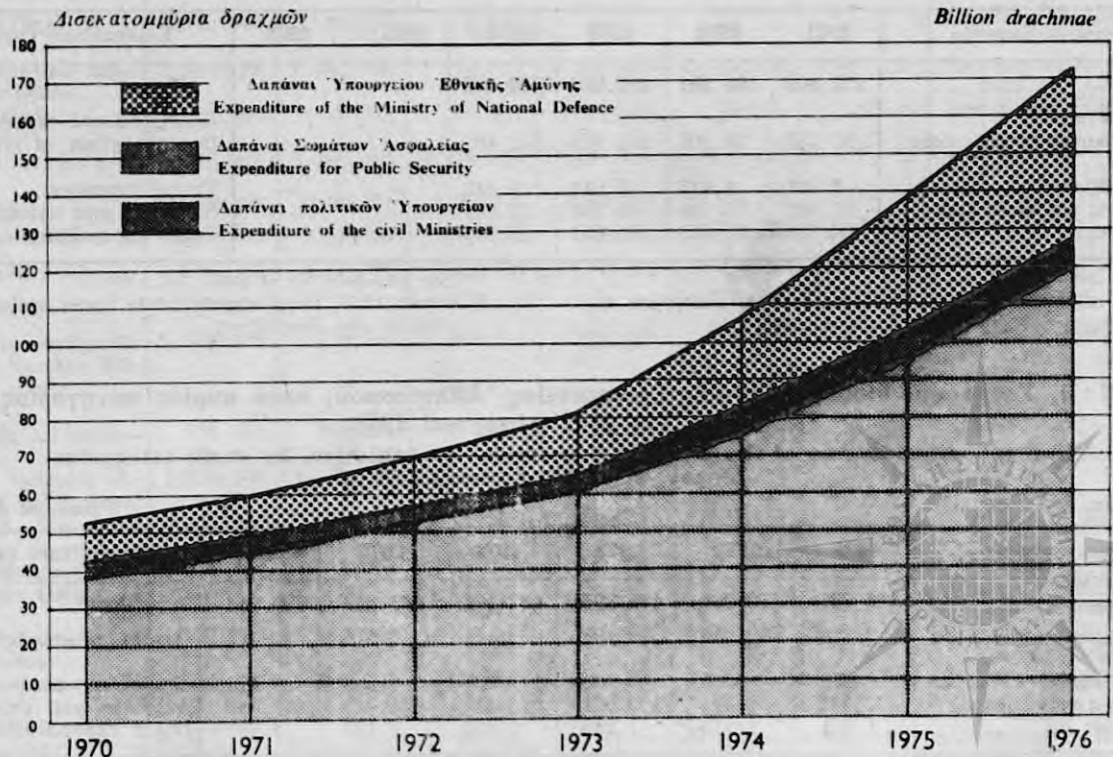
Million drachmae

Γενικά καὶ ἐιδικὰ κατηγορία δαπανῶν General and special categories of expenditures	1973	1974	1975	1976
Πληρωμαὶ ὑποχρεώσεων τοῦ Δημοσίου ἐξ ἀναλαμβάνομένων ὑπ' αὐτοῦ ἐγγυήσεων ὑπὲρ τρίτων—Payments for Government's guarantees to third parties . . . . .	43,8	140,0	142,8	594,7
Χρεολύσια δημοσίου χρέους—Public debt amortizations	4.858,6	4.189,9	5.068,5	5.608,0
α) Χρεολύσια ἐσωτερικοῦ δημοσίου χρέους—Internal public debt amortizations . . . . .	—	—	2.200,1	2.464,5
β) Χρεολύσια μὴ ἐμολογιακῶν δανείων—Amortizations of non-bonded loans . . . . .	—	—	1.947,2	1.730,0
γ) Χρεολύσια ἐξωτερικοῦ δημοσίου χρέους—Amortizations of external public debt . . . . .	—	—	921,2	1.413,5
Δαπάναι ἔργων κοινῆς ἐνδιαφέροντος NATO—Expenditures for NATO works of common interest . . . . .	1.126,3	1.333,7	525,7	390,6

(1) Δὲν περιλαμβάνονται αἱ δαπάναι κρατικῶν ἐπενδύσεων (8.100—8.200), αἱ ἐκτελοῦμεναι μὲσω τοῦ τακτικοῦ προϋπολογισμοῦ: 4.962,0 ἑκατ. δραχ. διὰ τὸ 1973, 4.902,0 ἑκατ. δραχ. διὰ τὸ 1974, 6.834,7 ἑκατ. δραχ. διὰ τὸ 1975 καὶ 7.583,4 διὰ τὸ 1976. Τὸ αὐτὸ ἰσχύει καὶ διὰ τοὺς ἐπομένους πίνακας IX : 6 ἕως καὶ IX : 27.

(1) Excluding expenditures of State investments (8.100—8.200) executed through the ordinary budget, namely: 4.962,0 m. drs. for 1973, 4.902,0 m. drs. for 1974, 6.834,7 m. drs. for 1975, and 7.583,4 for 1976. The same pertains to the following tables IX : 6 to IX : 27 included.

Τρέχουσαι δαπάναι: α) πολιτικῶν Ὑπουργείων, β) Σωμάτων Ἀσφαλείας, καὶ γ) Ὑπουργείου Ἐθνικῆς Ἀμύνης.  
Οἶκον. ἔτη 1970 μέχρι καὶ 1976  
Current expenditures of: a) Civil Ministries, b) Public Security Forces, and c) Ministry of National Defence. Fiscal years 1970 through 1976





## ΕΞΟΔΑ

**IX : 6. Τρέχουσai δαπάναι Προεδρίας τῆς Δημοκρατίας, κατὰ κυρίας κατηγορίας. Οίκον. ἔτη 1971 μέχρι καὶ 1976**  
**Current expenditures of the President's Office, by main categories. Fiscal years 1971 through 1976**

Εἰς χιλιάδας δραχμῶν

Thousand drachmae

	1971	1972	1973	1974	1975	1976	
<b>Σύνολον</b> .....	—	—	5.803	18.844	38.201	48.566	<b>Total</b>
Συνταγματικά βάρη .....	—	—	344	292	3.206	3.608	Constitutional expenditures
Ἀποδοχαὶ δημοσίων πολιτικῶν ὑπαλλήλων	—	—	2.335	8.498	12.077	18.740	Remuneration of civil servants
Ἀμοιβαὶ στρατιωτικῶν ἐν γένει καὶ ὀργανῶν Σωμάτων Ἀσφαλείας	—	—	827	4.000	5.702	6.333	Remuneration of the members of Armed Forces in general and of Public Security Forces
Ὀδοιπορικὰ ἔξοδα καὶ ἡμερησίαι ἀποζημιώσεις ἐκτὸς ἔδρας	—	—	423	2.464	277	157	Travel expenses and other daily compensations
Λοιπαὶ δαπάναι .....	—	—	1.874	3.590	16.939	19.728	Other expenditures

**IX : 7. Τρέχουσai δαπάναι Βουλῆς, κατὰ κυρίας κατηγορίας. Οίκον. ἔτη 1971 μέχρι καὶ 1976**  
**Current expenditures of the Parliament, by main categories. Fiscal years 1971 through 1976**

Εἰς χιλιάδας δραχμῶν

Thousand drachmae

Κατηγορίαι δαπανῶν	1971	1972	1973	1974	1975	1976	Expenditure categories
<b>Σύνολον</b> .....	54.246	60.969	62.882	65.814	371.174	441.856	<b>Total</b>
Συνταγματικά βάρη .....	13.027	15.601	15.197	15.000	227.448	257.669	Constitutional expenditures
Ἀποδοχαὶ δημοσίων πολιτικῶν ὑπαλλήλων	24.782	27.151	30.584	38.467	103.931	136.865	Remuneration of civil servants
Ἐξοδα νοσηλείας .....	—	—	—	—	—	—	Hospitalization expenditures
Ὀδοιπορικὰ ἔξοδα	31	8.805	8.586	150	8.600	12.972	Travel expenses
Λοιπαὶ δαπάναι .....	16.406	9.412	8.515	12.197	31.195	34.350	Other expenditures

**IX : 8. Τρέχουσai δαπάναι Πρωθυπουργοῦ καὶ τῶν ἐξ αὐτοῦ ἐξαρτωμένων ὑπηρεσιῶν, κατὰ κυρίας κατηγορίας. Οίκον. ἔτη 1971 μέχρι καὶ 1976**  
**Current expenditures of Prime Minister and the Services attached to him, by main categories. Fiscal years 1971 through 1976**

Εἰς χιλιάδας δραχμῶν

Thousand drachmae

Κατηγορίαι δαπανῶν	1971	1972	1973	1974 <sup>(1)</sup>	1975 <sup>(2)</sup>	1976	Expenditure categories
<b>Σύνολον</b> .....	219.806	104.281	239.970	209.033	—	—	<b>Total</b>
Συνταγματικά βάρη .....	—	—	—	—	—	—	Constitutional expenditures
Ἀποδοχαὶ δημοσίων πολιτικῶν ὑπαλλήλων	97.459	36.096	105.914	112.197	—	—	Remuneration of civil servants
Ὀδοιπορικὰ ἔξοδα .....	3.801	1.414	2.611	1.884	—	—	Travel expenses
Ἐπιχορηγήσεις καὶ συνδρομαὶ	27.812	15.724	30.488	22.609	—	—	Subsidies and subscriptions
Λοιπαὶ δαπάναι .....	90.734	51.047	100.957	72.343	—	—	Other expenditures

(1) Βλέπε ὑπόσημ. (1) τοῦ πίν. IX : 10.

(1) See footnote (1) of table IX : 10.

(2) Ἀπὸ τοῦ ἔτους 1975, αἱ ἐν λόγῳ δαπάναι ὑπάγονται εἰς τὸ Ὑπουργεῖον Προεδρίας Κυβερνήσεως.

(2) From 1975, these expenditures come under the Ministry to the Presidency.

**IX : 9. Τρέχουσai δαπάναι Γενικῆς Γραμματείας Ἀθλητισμοῦ, κατὰ κυρίας κατηγορίας. Οίκον. ἔτη 1971 μέχρι καὶ 1976**
**Current expenditures of the General Secretariat of Athletics, by main categories. Fiscal years 1971 through 1976**

Εἰς χιλιάδας δραχμῶν

Thousand drachmae

Κατηγορίαι δαπανῶν	1971	1972	1973	1974	1975	1976	Expenditure categories
<b>Σύνολον</b> .....	441.721	463.880	475.395	432.395	697.392	700.051	<b>Total</b>
Ἀποδοχαὶ δημοσίων πολιτικῶν ὑπαλλήλων	2.819	2.848	3.106	5.498	2.976	12.466	Remuneration of civil servants
Ὀδοιπορικὰ ἔξοδα .....	279	166	60	307	262	178	Travel expenses
Ἐπιχορηγήσεις καὶ συνδρομαὶ	437.062	459.151	470.971	425.540	686.015	685.480	Subsidies and subscriptions
Λοιπαὶ δαπάναι .....	1.561	1.715	1.258	1.050	8.139	1.927	Other expenditures

**IX : 10. Τρέχουσai δαπάναι 'Υπουργείου Προεδρίας Κυβερνήσεως, κατά κυρίας κατηγορίας.  
Οικον. έτη 1971 μέχρι και 1976**

**Current expenditures of the Ministry to the Presidency by main categories.  
Fiscal years 1971 through 1976**

*Εις χιλιάδας δραχμών*

*Thousand drachmae*

Κατηγορία δαπανών	1971	1972	1973	1974 <sup>(1)</sup>	1975	1976	Expenditure categories
<b>Σύνολον</b> .....	<b>416.382</b>	<b>275.066</b>	<b>220.301</b>	—	<b>1.089.741</b>	<b>1.474.536</b>	<b>Total</b>
Συνταγματικά βάρη.....	754	187	—	—	—	—	Constitutional expenditures
'Αποδοχαί δημοσίων πολιτικών υπαλλήλων	169.134	186.153	153.592	—	204.156	280.317	Remuneration of civil servants
'Αντιμισθία έργατοτεχνικού προσωπικού	1.429	1.629	49	—	8.151	12.375	Remuneration of technicians and labourers
'Οδοιπορικά έξοδα .....	4.925	3.619	6.017	—	3.419	4.932	Travel expenses
'Επιχορηγήσεις και συνδρομαί ..	60.423	24.877	12.246	—	724.892	989.263	Subsidies and subscriptions
'Αποδόσεις εισπραχθέντων υπέρ τρίτων εσόδων	42.446	—	—	—	—	—	Restitution of amounts collected on account of third parties
Λοιπαί δαπάναι .....	137.271	58.601	48.397	—	149.123	187.649	Other expenditures

(1) Αι 'Υπηρεσίαι του 'Υπουργείου Προεδρίας Κυβερνήσεως, κατά τό έτος 1974, υπήγοντο κατά έν μέρος εις τό 'Υπουργείον Συντονισμού, κατά δε τό υπόλοιπον μέρος εις τόν Πρωθυπουργόν.

(1) In 1974 the Services of the Ministry to the Presidency were partly under the Ministry of Coordination and partly under the Prime Minister.

**IX : 11. Τρέχουσai δαπάναι 'Υπουργείου Οικονομικών, κατά κυρίας κατηγορίας.  
Οικον. έτη 1971 μέχρι και 1976**

**Current expenditures of the Ministry of Finance, by main categories.  
Fiscal years 1971 through 1976**

*Εις χιλιάδας δραχμών*

*Thousand drachmae*

Κατηγορία δαπανών	1971	1972	1973	1974	1975	1976	Expenditure categories
<b>Σύνολον</b> .....	<b>20.186.596</b>	<b>25.104.324</b>	<b>29.588.294</b>	<b>38.043.656</b>	<b>46.085.224</b>	<b>55.649.421</b>	<b>Total</b>
Συνταγματικά βάρη .....	19.500	19.500	8.691	—	—	—	Constitutional expenditures
'Αποδοχαί δημοσίων πολιτικών υπαλλήλων	1.240.413	1.401.158	1.737.810	2.258.456	2.751.170	3.567.215	Remuneration of civil servants
'Οδοιπορικά έξοδα .....	27.134	18.707	11.604	11.846	16.364	21.278	Travel expenses
<b>Συντάξεις:</b> .....	<b>7.517.449</b>	<b>8.205.042</b>	<b>9.944.854</b>	<b>13.487.444</b>	<b>16.054.559</b>	<b>18.170.778</b>	<b>Pensions :</b>
α) Πολιτικά .....	3.388.420	3.785.874	4.903.652	7.041.029	8.314.160	9.350.705	a) Civil
β) Στρατιωτικά (2) .....	2.770.283	2.993.811	3.433.591	4.489.507	5.475.822	6.343.268	b) Military (2)
γ) Πολεμικά .....	1.352.153	1.418.899	1.599.507	1.947.517	2.253.828	2.462.962	c) War
δ) Προσωπικά .....	6.593	6.458	8.104	9.391	10.749	13.842	d) Personal
Προμήθεια μονοπωλιακών ειδών και δαπάναι διαχείρισεως αυτών	197.972	270.619	310.710	478.695	558.804	554.280	Provision of State monopoly items and expenditure for their management
'Επιχορηγήσεις και συνδρομαί	174.912	158.304	125.795	124.665	260.024	243.436	Subsidies and subscriptions
'Επιδότησεις (κάλυψις έλλειμμάτων σιδηρόδρομων)	1.243.500	1.220.000	540.029	384.000	453.500	962.900	Money supports for covering railways deficit
'Εξυπηρέτησις δημοσίου χρέους	7.079.050	7.978.477	10.048.550	11.821.556	14.905.699	19.468.369	Public debt regulation
'Αποδόσεις εισπραχθέντων υπέρ τρίτων εσόδων	266.826	548.947	505.953	752.927	683.670	778.998	Restitution of amounts collected on account of third parties
'Επιστροφαι άχρεωστήτως εισπραχθέντων	1.985.994	3.469.059	4.224.917	5.341.141	8.023.817	8.734.706	Reimbursement of amounts unduly collected
Λοιπαί δαπάναι .....	433.847	1.814.511	2.129.381	3.382.926	2.377.617	3.147.461	Other expenditures

(1) Περιλαμβάνονται και αι δαπάναι του 'Υπουργείου Βορ. 'Ελλάδος.  
(2) Περιλαμβάνονται και αι συντάξεις των όργάνων Χωρ/κής, 'Αστυνομίας Πόλεων και Πυροσβεστικού Σώματος.

(1) Including expenditures of the Ministry of Northern Greece.  
(2) Including pensions of Gendarmerie, Police and Fire Brigade.

ΙΧ : 12. Τρέχουσai δαπάναι 'Υπουργείου Συντονισμού, κατά κυρίας κατηγορίας.  
Οίκον. έτη 1971 μέχρι και 1976

Current expenditures of the Ministry of Coordination, by main categories.  
Fiscal years 1971 through 1976

Εις χιλιάδας δραχμών

Thousand drachmae

Κατηγορία δαπανών	1971	1972	1973	1974 <sup>(1)</sup>	1975	1976	Expenditure categories
<b>Σύνολον</b> .....	<b>337.183</b>	<b>189.074</b>	<b>285.139</b>	<b>401.007</b>	<b>414.733</b>	<b>544.687</b>	<b>Total</b>
*Αποδοχαι δημοσίων πολιτικών υπαλλήλων	125.658	44.328	32.372	197.059	251.205	334.285	Remuneration of civil servants
*Οδοιπορικά έξοδα .....	8.401	2.719	2.291	6.867	7.322	35.921	Travel expenses
*Επιχορηγήσεις και συνδρομαί ...	44.798	39.664	26.651	30.441	24.932	27.290	Subsidies and subscriptions
Δαπάναι συμμετοχής τής 'Ελλάδος εις τὸ Βορειο-Ατλαντικὸν Σύμφωνον (NATO)	45.173	78.249	199.638	111.021	57.589	72.401	Expenditures for the participation of Greece in the North Atlantic Treaty Organization (NATO)
Δαπάναι ἀπογραφῶν .....	69.058	—	—	—	—	—	Census expenditures
Λοιπαί δαπάναι .....	44.395	24.114	24.187	55.619	73.685	74.790	Other expenditures

(1) Βλ. ὑποσημείωση (1) τοῦ πίνακος ΙΧ : 10.

(1) See note (1) of table IX : 10.

ΙΧ : 13. Τρέχουσai δαπάναι 'Υπουργείου 'Εξωτερικῶν, κατά κυρίας κατηγορίας.  
Οίκον. έτη 1971 μέχρι και 1976

Current expenditures of the Ministry of Foreign Affairs, by main categories.  
Fiscal years 1971 through 1976

Εις χιλιάδας δραχμών

Thousand drachmae

Κατηγορία δαπανών	1971	1972	1973	1974	1975	1976	Expenditure categories
<b>Σύνολον</b> .....	<b>452.552</b>	<b>596.585</b>	<b>757.346</b>	<b>929.127</b>	<b>1.234.724</b>	<b>1.596.545</b>	<b>Total</b>
*Αποδοχαι δημοσίων πολιτικών υπαλλήλων	164.384	225.039	320.750	380.466	449.222	640.427	Remuneration of civil servants
*Οδοιπορικά έξοδα .....	15.211	26.041	36.462	46.074	54.156	80.613	Travel expenses
*Επιχορηγήσεις και συνδρομαί ..	50.530	48.800	47.676	58.583	92.692	118.812	Subsidies and subscriptions
*Εξυπηρέτησις δημοσίου χρέους ..	165	135	—	—	—	—	Public debt regulation
*Αποδόσεις εισπραχθέντων ὑπὲρ τρίτων ἐσόδων	913	439	3.046	1.300	4.386	5.962	Restitution of amounts collected on account of third parties
Διάφοροι ειδικοί δαπάναι .....	194.044	180.738	203.027	248.193	401.194	467.038	Miscellaneous special expenditures
Λοιπαί δαπάναι .....	27.305	115.393	146.385	194.511	233.074	283.693	Other expenditures



IX : 14. Τρέχουσαι δαπάναι 'Υπουργείου Δικαιοσύνης, κατά κυρίας κατηγορίας.  
Οίκον. έτη 1971 μέχρι και 1976

Current expenditures of the Ministry of Justice, by main categories. Fiscal years 1971 through 1976

Είς χιλιάδας δραχμών

Thousand drachmae

Κατηγορία δαπανών	1971	1972	1973	1974	1975	1976	Expenditure categories
<b>Σύνολον</b>	<b>816.375</b>	<b>831.557</b>	<b>1.049.725</b>	<b>1.313.780</b>	<b>1.569.692</b>	<b>1.970.002</b>	<b>Total</b>
'Αποδοχαί δημοσίων πολιτικών υπαλλήλων	710.151	760.795	888.670	1.133.459	1.378.988	1.755.764	Remuneration of civil servants
'Οδοιπορικά έξοδα	6.134	5.039	13.021	9.648	10.541	10.553	Travel expenses
'Επιχορηγήσεις και συνδρομαί	1.360	1.360	3.165	3.302	4.015	6.142	Subsidies and subscriptions
'Αποδόσεις εισπραχθέντων υπέρ τρίτων εσόδων	5.620	10.164	15.555	19.012	15.016	16.678	Restitution of amounts collected on account of third parties
Τροφοδοσία προσωπικού φυλακών και κρατουμένων	27.552	31.355	42.323	51.716	54.451	62.988	Food expenditure for prisoners and prison staff
Λοιπαί δαπάναι	65.558	72.844	86.991	96.643	106.681	117.877	Other expenditures

IX : 15. Τρέχουσαι δαπάναι 'Υπουργείου 'Εσωτερικών, κατά κυρίας κατηγορίας.  
Οίκον. έτη 1971 μέχρι και 1976

Current expenditures of the Ministry of Interior, by main categories. Fiscal years 1971 through 1976

Είς χιλιάδας δραχμών

Thousand drachmae

Κατηγορία δαπανών	1971	1972	1973	1974	1975	1976	Expenditure categories
<b>Σύνολον</b>	<b>1.337.402</b>	<b>1.910.572</b>	<b>4.487.458*</b>	<b>5.308.559*</b>	<b>6.308.886</b>	<b>8.774.734</b>	<b>Total</b>
'Αποδοχαί δημοσίων πολιτικών υπαλλήλων	201.316	382.810	318.858	424.510	448.372	536.745	Remuneration of civil servants
'Οδοιπορικά έξοδα	15.217	76.828	4.908	4.334	3.503	3.426	Travel expenses
'Επιδοτήσεις	—	—	—	—	—	—	Money supports
'Επιχορηγήσεις και συνδρομαί (1)	707.197	821.301	597.081	714.946	978.446	1.880.299	Subsidies and subscriptions (1)
'Αποδόσεις εισπραχθέντων υπέρ τρίτων εσόδων	365.238	389.825	438.990	446.000	486.758	179.088	Restitution of amounts collected on account of third parties
Νομαρχία	—	—	3.034.900	3.498.677	4.273.028	6.109.659	Prefectures
Λοιπαί δαπάναι	48.434	239.808	92.721	220.092	119.079	65.517	Other expenditures

(1) 'Επιχορηγήσεις εις Δήμους και Κοινότητες.

(1) Subsidies to Municipalities and Communes.

\* Περιλαμβάνεται και τὸ ποσὸν τῶν Περιφερ. Διοικήσεων, εἰς ὃ ἀναφέρονται δαπάναι καὶ τῶν λοιπῶν 'Υπουργείων.

\* Including also the amount of Regional Administrations to which expenditures of the other Ministries also refer.

IX : 16. Τρέχουσαι δαπάναι 'Υπουργείου Δημοσίας Τάξεως, κατά κυρίας κατηγορίας.  
Οίκον. έτη 1971 μέχρι και 1976

Current expenditures of the Ministry of Public Security, by main categories. Fiscal years 1971 through 1976

Είς χιλιάδας δραχμών

Thousand drachmae

Κατηγορία δαπανών	1971	1972	1973	1974	1975	1976	Expenditure categories
<b>Σύνολον</b>	<b>3.493.544</b>	<b>3.717.822</b>	<b>4.349.713</b>	<b>6.238.723</b>	<b>7.309.270</b>	<b>8.566.985</b>	<b>Total</b>
'Αποδοχαί δημοσίων πολιτικών υπαλλήλων	97.806	101.117	114.751	140.275	185.780	232.637	Remuneration of civil servants
'Αποδοχαί ὀργάνων Σωματίων 'Ασφαλείας	2.813.619	2.990.245	3.534.944	5.070.809	5.950.202	6.821.415	Remuneration of the members of Public Security Forces
'Εξοδα νοσηλείας	—	4	—	—	—	—	Hospitalization expenditures
'Οδοιπορικά έξοδα	64.780	62.881	72.354	93.128	123.849	143.034	Travel expenses
'Επιδοτήσεις (1)	158.433	176.160	200.037	264.618	264.348	353.605	Money transfers (1)
'Επιχορηγήσεις και συνδρομαί	202	238	400	6.668	11.390	11.612	Subsidies and subscriptions
Λοιπαί δαπάναι	358.704	387.177	427.227	663.225	773.701	1.004.682	Other expenditures

(1) 'Από τοῦ έτους 1969, περιλαμβάνονται καὶ αἱ ἐπιδοτήσεις διὰ τὴν κάλυψιν τοῦ ἀνοίγματος λογαριασμοῦ 'Αγροφυλακῆς, αἰτνες ὑπήγοντο εἰς τὸ 'Υπουργεῖον 'Εσωτερικῶν.

(1) From 1969 onwards also including money transfers for covering account of Rural Police which came under the Ministry of Interior.

ΙΧ : 17. Τρέχουσai δαπάναι 'Υπουργείου Δημοσίων Έργων, κατά κυρίας κατηγορίας.  
Οίκον. έτη 1971 μέχρι και 1976

Current expenditures of the Ministry of Public Works, by main categories. Fiscal years 1971 through 1976

Εις χιλιάδας δραχμών

Thousand drachmae

Κατηγορία δαπανών	1971	1972	1973	1974	1975	1976	Expenditure categories
Σύνολον .....	1.023.475	1.113.078	808.932	963.010	1.180.031	1.574.405	Total
'Αποδοχαί δημοσίων πολιτικών υπαλλήλων	329.220	358.676	401.324	491.468	623.392	824.069	Remuneration of civil servants
'Οδοιπορικά έξοδα .....	23.839	4.805	5.667	6.471	22.535	26.956	Travel expenses
'Επιχορηγήσεις και συνδρομαί ..	14.898	13.186	24.589	8.918	1.757	3.134	Subsidies and subscriptions
'Αποδόσεις εισπραχθέντων υπέρ τρίτων εσόδων	572.071	653.967	275.214	344.350	394.956	455.244	Restitution of amounts collected on account of third parties
Δαπάναι άποκατάστασεως σεισμοπλήκτων	1.339	767	803	1.114	1.559	2.433	Expenditure for the settlement of earthquake victims
Λοιπαί δαπάναι .....	82.108	81.677	101.335	110.689	135.832	262.569	Other expenditures

ΙΧ : 18. Τρέχουσai δαπάναι 'Υπουργείου Συγκοινωνιών, κατά κυρίας κατηγορίας.  
Οίκον. έτη 1971 μέχρι και 1976

Current expenditures of the Ministry of Communications, by main categories. Fiscal years 1971 through 1976

Εις χιλιάδας δραχμών

Thousand drachmae

Κατηγορία δαπανών	1971	1972	1973	1974	1975	1976	Expenditure categories
Σύνολον .....	277.738	267.420	391.950	435.901	254.644	292.138	Total
'Αποδοχαί δημοσίων πολιτικών υπαλλήλων	54.773	46.258	69.466	103.136	104.760	126.212	Remuneration of civil servants
'Οδοιπορικά έξοδα .....	1.654	623	759	960	1.133	1.200	Travel expenses
'Επιχορηγήσεις και συνδρομαί ..	782	584	10.524	9.023	20.049	10.783	Subsidies and subscriptions
'Αποδόσεις εισπραχθέντων υπέρ τρίτων εσόδων	400	16.350	1.984	2.565	—	—	Restitution of amounts collected on account of third parties
Δαπάναι συμμετοχής της 'Ελλάδος εις τὸ Βορειο-Ατλαντικόν Σύμφωνον (NATO) δι' έργα κοινού ενδιαφέροντος	220	272	51.242	136	63	80	Expenditure for the participation of Greece in the North Atlantic Treaty Organization (NATO) for common interest works
Λοιπαί δαπάναι .....	219.909	203.333	257.975	320.081	128.639	153.863	Other expenditures

## EXPENDITURES

## IX: 19. Τρέχουσai δαπάναι 'Υπουργείου 'Εθνικής Παιδείας και Θρησκευμάτων, κατά κυρίας κατηγορίας. Οίκον. έτη 1971 μέχρι και 1976

Current expenditures of the Ministry of National Education and Religion, by main categories. Fiscal years 1971 through 1976

Eis χιλιάδας δραχμών

Thousand drachmae

Κατηγορία δαπανών	1971	1972	1973	1974	1975	1976	Expenditure categories
<b>Σύνολον</b> .....	<b>6.063.877</b>	<b>6.661.944</b>	<b>8.044.090</b>	<b>10.769.415</b>	<b>13.274.944</b>	<b>16.383.649</b>	<b>Total</b>
'Αποδοχαί δημοσίων πολιτικών υπαλλήλων	4.253.074	4.656.614	5.482.726	7.241.538	8.852.145	11.121.515	Remuneration of civil servants
'Οδοιπορικά έξοδα .....	12.162	12.973	8.360	11.613	10.342	15.494	Travel expenses
'Επιχορηγήσεις και συνδρομαί	1.501.365	1.584.454	2.110.854	2.928.034	3.766.990	4.426.550	Subsidies and subscriptions
'Αποδόσεις εισπραχθέντων υπέρ τρίτων εσόδων	96.724	176.048	208.925	302.227	308.654	395.703	Restitution of amounts collected on account of third parties
Λοιπαί δαπάναι .....	200.552	231.855	233.225	286.003	336.813	424.387	Other expenditures

## IX: 20. Τρέχουσai δαπάναι 'Υπουργείου Πολιτισμού και 'Επιστημών κατά κυρίας κατηγορίας. Οίκον. έτη 1971 μέχρι και 1976

Current expenditures of the Ministry of Culture and Sciences by main categories. Fiscal years 1971 through 1976

Eis χιλιάδας δραχμών

Thousand drachmae

Κατηγορία δαπανών	1971 (1)	1972	1973	1974	1975	1976	Expenditure categories
<b>Σύνολον</b> .....	<b>—</b>	<b>479.414</b>	<b>539.627</b>	<b>586.153</b>	<b>938.150</b>	<b>1.000.465</b>	<b>Total</b>
'Αποδοχαί δημοσίων πολιτικών υπαλλήλων	—	155.865	180.972	270.015	332.580	438.634	Remuneration of civil servants
'Οδοιπορικά έξοδα .....	—	4.875	7.021	6.662	7.120	9.643	Travel expenses
'Επιχορηγήσεις και συνδρομαί	—	144.488	176.059	174.586	434.743	361.253	Subsidies and subscriptions
'Αποδόσεις εισπραχθέντων υπέρ τρίτων εσόδων	—	45.564	39.516	40.348	42.804	31.673	Restitution of amounts collected on account of third parties
Λοιπαί δαπάναι .....	—	128.622	136.059	94.542	120.903	159.262	Other expenditures

(1) Αί δαπάναι μέχρι και τοῦ έτους 1971 διενηργούντο μέσω άλλέρων 'Υπουργείων.

(1) Until 1971 included expenditures were conducted through other Ministries.

## IX: 21. Τρέχουσai δαπάναι 'Υπουργείου 'Εμπορίου, κατά κυρίας κατηγορίας. Οίκον. έτη 1971 μέχρι και 1976

Current expenditures of the Ministry of Commerce, by main categories. Fiscal years 1971 through 1976

Eis χιλιάδας δραχμών

Thousand drachmae

Κατηγορία δαπανών	1971	1972	1973	1974	1975	1976	Expenditure categories
<b>Σύνολον</b> .....	<b>240.300</b>	<b>218.372</b>	<b>214.232</b>	<b>237.345</b>	<b>341.504</b>	<b>462.456</b>	<b>Total</b>
'Αποδοχαί δημοσίων πολιτικών υπαλλήλων	155.275	138.896	150.208	184.631	257.408	341.909	Remuneration of civil servants
'Οδοιπορικά έξοδα .....	4.086	3.404	2.103	1.753	8.814	5.511	Travel expenses
'Επιχορηγήσεις και συνδρομαί	305	153	255	65	369	916	Subsidies and subscriptions
'Επιδοτήσεις :	—	—	—	—	—	—	Advances for :
α) Κάλυψις έλλειμμάτων λογαριασμού καταναλωτικών αγαθών	—	—	—	—	—	—	a) Covering deficit of consumption goods account
β) Λοιπαί επιδοτήσεις .....	—	—	—	—	—	—	b) Other money supports
Λοιπαί δαπάναι .....	80.634	75.919	61.666	50.896	74.913	114.120	Other expenditures



ΙΧ : 22. Τρέχουσai δαπάναι 'Υπουργείου Βιομηχανίας, κατά κυρίας κατηγορίας.  
Οίκον. έτη 1971 μέχρι και 1976

Current expenditures of the Ministry of Industry, by main categories. Fiscal years 1971 through 1976

Εις χιλιάδας δραχμών

Thousand drachmae

Κατηγορία δαπανών	1971	1972	1973	1974	1975	1976	Expenditure categories
<b>Σύνολον</b> .....	<b>216.758</b>	<b>213.512</b>	<b>232.023</b>	<b>344.043</b>	<b>490.606</b>	<b>559.785</b>	<b>Total</b>
'Αποδοχαι δημοσίων πολιτικών υπαλλήλων	53.926	58.167	64.000	97.851	119.768	161.186	Remuneration of civil servants
'Οδοιπορικά έξοδα .....	1.164	897	982	2.041	2.250	3.068	Travel expenses
'Επιχορηγήσεις και συνδρομαι ..	19.145	18.644	12.655	16.455	46.706	85.548	Subsidies and subscriptions
'Αποδόσεις εισπραχθέντων υπέρ τρίτων εσόδων	902	238	238	250	696	328	Restitution of amounts collected on account of third parties
Δαπάναι εξορύξεως σμύριδος ...	3.884	—	—	4.680	5.693	7.084	Emery excavating expenditure
Δαπάναι καλλιεργείας άλυκων ..	8.790	—	—	17.230	20.376	23.236	Salt pan cultivation expenditure
Λοιπαι δαπάναι .....	128.947	135.566	154.148	205.536	295.117	279.335	Other expenditures

ΙΧ : 23. Τρέχουσai δαπάναι 'Υπουργείου 'Εργασίας, κατά κυρίας κατηγορίας.  
Οίκον. έτη 1971 μέχρι και 1976

Current expenditures of the Ministry of Labour, by main categories. Fiscal years 1971 through 1976

Εις χιλιάδας δραχμών

Thousand drachmae

Κατηγορία δαπανών	1971	1972	1973	1974	1975	1976	Expenditure categories
<b>Σύνολον</b> .....	<b>49.204</b>	<b>49.102</b>	<b>54.405</b>	<b>69.029</b>	<b>194.451</b>	<b>131.566</b>	<b>Total</b>
'Αποδοχαι δημοσίων πολιτικών υπαλλήλων	38.444	40.076	45.309	58.959	82.908	112.074	Remuneration of civil servants
'Οδοιπορικά έξοδα .....	1.578	1.658	1.637	1.167	1.000	1.605	Travel expenses
'Επιχορηγήσεις και συνδρομαι ...	2.114	2.500	2.550	3.529	103.819	9.055	Subsidies and subscriptions
Λοιπαι δαπάναι .....	7.068	4.868	4.909	5.374	6.724	8.832	Other expenditures



**IX: 24. Τρέχουσες δαπάναι 'Υπουργείου Γεωργίας, κατά κυρίας κατηγορίας.  
Οίκον. έτη 1971 μέχρι και 1976**  
Current expenditures of the Ministry of Agriculture, by main categories.  
Fiscal years 1971 through 1976

Είς χιλιάδας δραχμῶν

Thousand drachmae

Κατηγορία δαπανῶν	1971	1972	1973	1974	1975	1976	Expenditure categories
<b>Σύνολον</b> .....	<b>4.657.073</b>	<b>3.879.693</b>	<b>4.506.209</b>	<b>5.403.072</b>	<b>7.501.356</b>	<b>9.452.239</b>	<b>Total</b>
'Αποδοχαί δημοσίων πολιτικῶν ὑπαλλήλων	699.829	759.116	858.737	1.085.560	1.295.751	1.697.881	Remuneration of civil servants
'Οδοιπορικά έξοδα	13.424	7.124	15.513	15.682	19.188	21.451	Travel expenses
'Επιχορηγήσεις καὶ συνδρομαί	215.212	330.789	313.184	466.972	543.845	843.058	Subsidies and subscriptions
'Επιδοτήσεις :	2.036.651	2.704.477	3.007.467	3.744.735	5.540.163	6.775.116	Advances for :
α) Λιπασμάτων	—	20.000	64.600	108.941	—	—	a) The provision of fertilizers
β) Προγράμματος ἀναδιαρθρώσεως καλλιμερειῶν	786.318	682.479	1.227.797	1.736.406	3.120.381	3.435.738	b) Rearrangement program of agricultural crops
γ) Λοιπαί ἐπιδοτήσεις	1.250.333	2.001.998	1.715.070	1.899.388	2.419.782	3.339.378	c) Other
'Αποδόσεις εἰσπραχθέντων ὑπὲρ τρίτων ἐσόδων	9.186	30.805	16.107	22.168	23.163	21.565	Restitution of amounts collected on account of third parties
Λοιπαί δαπάναι	(1) 1.682.771	47.382	295.201	67.955	79.246	93.168	Other expenditures

(1) 'Εξόφλησις ποσοῦ 1.630 ἑκατ. δραχ. τοῦ Δημοσίου πρὸς τὴν 'Αγροτικὴν Τράπεζαν (ΝΔ 865/71).

(1) Payment of 1.630 m. drs. paid by the State to the Agricultural Bank (LD 865/71).

**IX: 25. Τρέχουσες δαπάναι 'Υπουργείου Κοινωνικῶν 'Υπηρεσιῶν, κατά κυρίας κατηγορίας.  
Οίκον. έτη 1971 μέχρι και 1976**  
Current expenditures of the Ministry of Social Services, by main categories.  
Fiscal years 1971 through 1976

Είς χιλιάδας δραχμῶν

Thousand drachmae

Κατηγορία δαπανῶν	1971	1972	1973	1974	1975	1976	Expenditure categories
<b>Σύνολον</b> .....	<b>7.219.571</b>	<b>9.236.491</b>	<b>8.564.163</b>	<b>9.299.742</b>	<b>13.133.117</b>	<b>17.383.056</b>	<b>Total</b>
'Αποδοχαί δημοσίων πολιτικῶν ὑπαλλήλων	325.708	339.901	390.992	491.169	629.211	849.067	Remuneration of civil servants
'Εξοδα νοσηλείας	783.919	903.189	1.150.838	1.422.720	1.671.939	2.347.089	Hospitalization expenditures
'Οδοιπορικά έξοδα	12.741	3.413	3.363	4.418	4.378	5.239	Travel expenses
'Επιχορηγήσεις :	3.729.486	4.285.162	2.509.324	3.226.114	5.194.650	6.558.632	Subsidies granted to :
α) Εἰς ἱδρύματα Κοινων. Προνοίας	627.677	641.085	340.620	494.850	588.384	1.007.649	a) Social Welfare Institutions
β) Εἰς Δημ. 'Υγειον. Ἰδρύματα καὶ Νομαρχιακά Συμβούλια 'Υγείας καὶ 'Ασφαλίσεως	1.627.490	1.896.673	810.220	965.103	1.562.883	2.522.174	b) Public Health Institutions and Communal Health and Insurance Councils
γ) Λοιπαί ἐπιχορηγήσεις	1.474.319	1.747.404	1.358.484	1.766.161	3.043.383	3.028.809	c) Other subsidies
'Αποδόσεις εἰσπραχθέντων ὑπὲρ τρίτων ἐσόδων	2.188.350	3.534.346	4.250.066	3.949.065	5.339.231	7.264.244	Restitution of amounts collected on account of third parties
α) Ὑπὲρ ΟΓΑ	1.745.700	2.730.280	3.479.705	3.140.993	4.245.486	5.893.853	a) In favour of FSIO
β) Λοιπαί	442.650	804.066	770.361	808.072	1.093.745	1.370.391	b) Other
Λοιπαί δαπάναι	179.367	170.480	259.580	206.256	293.708	358.785	Other expenditures

## ΕΞΟΔΑ

ΙΧ : 26. Τρέχουσες δαπάναι 'Υπουργείου 'Εθνικής 'Αμύνης, κατά κυρίας κατηγορίας.  
Οίκον. έτη 1971 μέχρι και 1976Current expenditures of the Ministry of National Defence, by main categories.  
Fiscal years 1971 through 1976

Είς χιλιάδας δραχμῶν

Thousand drachmae

Κατηγορία δαπανῶν	1971	1972	1973	1974	1975	1976	Expenditure categories
<b>Σύνολον</b> .....	<b>10.621.801</b>	<b>12.376.762</b>	<b>15.202.294</b>	<b>21.943.621</b>	<b>34.620.131</b>	<b>44.040.278</b>	<b>Total</b>
'Αποδοχαί δημοσίων πολιτικών υπαλλήλων	603.357	655.017	768.632	1.065.481	1.235.726	1.516.724	Remuneration of civil servants
'Αποδοχαί στρατιωτικών	3.411.461	3.631.777	4.069.956	5.746.518	6.554.299	7.900.914	Remuneration of the members of Armed Forces
'Αντιμισθία εργατοτεχνικοῦ προσωπικοῦ	800.994	835.564	949.006	1.331.262	1.955.292	2.604.474	Remuneration of technical and labour personnel
"Εξοδα νοσηλείας .....	79.145	91.677	96.935	121.602	140.826	181.036	Hospitalization expenditures
'Οδοιπορικά έξοδα .....	343.769	357.330	447.610	805.017	1.058.427	785.998	Travel expenses
'Επιχορηγήσεις και συνδρομαί	474.501	280.169	926.353	1.377.168	830.385	3.686.398	Subsidies and subscriptions
Δαπάναι συμμετοχῆς τῆς 'Ελλάδος εἰς τὸ Βορειο-Ἀτλαντικὸν Σύμφωνον (NATO)	337.899	1.032.502	1.544.320	1.898.320	996.053	1.015.429	Expenditure for the participation of Greece in the North Atlantic Treaty Organization (NATO)
α) Δι' ἔργα κοινῆς ἑνδιαφέροντος	186.302	520.738	1.075.037	1.333.537	525.610	390.568	a) Common interest works
β) Λοιπαί ἔθνικαί ὑποχρεώσεις	151.597	511.764	469.283	564.783	470.443	624.861	b) Other national obligations
Λοιπαί δαπάναι .....	4.570.675	5.492.726	6.399.482	9.598.253	21.849.123	26.349.305	Other expenditures

ΙΧ : 27. Τρέχουσες δαπάναι 'Υπουργείου 'Εμπορικῆς Ναυτιλίας, κατά κυρίας κατηγορίας.  
Οίκον. έτη 1971 μέχρι και 1976Current expenditures of the Ministry of Mercantile Marine, by main categories.  
Fiscal years 1971 through 1976

Είς χιλιάδας δραχμῶν

Thousand drachmae

Κατηγορία δαπανῶν	1971	1972	1973	1974	1975	1976	Expenditure categories
<b>Σύνολον</b> .....	<b>264.109</b>	<b>296.683</b>	<b>354.541</b>	<b>551.341</b>	<b>669.523</b>	<b>839.245</b>	<b>Total</b>
'Αποδοχαί δημοσίων πολιτικών υπαλλήλων	12.738	14.138	15.634	19.968	30.913	38.558	Remuneration of civil servants
'Αποδοχαί στρατιωτικοῦ προσωπικοῦ	143.196	173.789	218.671	313.439	387.125	454.241	Remuneration of the members of Armed Forces
Μισθοτροφοδοσία πληρωμάτων κρατικῶν καὶ ἐπιτάκτων πλωτῶν μέσων	5.039	5.298	6.899	7.554	9.375	11.733	Remuneration and food expenditure for the crew of State vessels
"Εξοδα νοσηλείας .....	2.794	4.645	4.511	5.466	8.679	10.660	Hospitalization expenditures
'Οδοιπορικά έξοδα .....	7.491	10.072	12.563	17.038	18.077	29.835	Travel expenses
'Επιχορηγήσεις και συνδρομαί	4.013	5.194	7.156	19.645	18.100	27.928	Subsidies and subscriptions
'Επιδοτήσεις ἀγώνων γραμμῶν	39.054	32.276	43.010	58.146	103.226	158.929	Money supports paid for non-profitable lines
'Αποδόσεις εἰσπραχθέντων ὑπὲρ τρίτων ἐσόδων	11.680	13.890	—	25.847	27.874	31.392	Restitutions of amounts collected on account of third parties
Λοιπαί δαπάναι .....	38.104	37.381	46.097	84.238	66.154	75.969	Other expenditures



**IX: 28. Τρέχουσai δαπάναι Ὑπουργείου Βορείου Ἑλλάδος. Οἶκον. ἔτη 1975 καὶ 1976**  
**Current expenditures of the Ministry of Northern Greece. Fiscal years 1975 and 1976**

Εἰς χιλιάδας δραχμῶν

Thousand drachmae

Κατηγορίαι δαπανῶν	1971	1972	1973	1974	1975	1976	Expenditure categories
<b>Σύνολον</b> .....	—	—	—	—	<b>16.239</b>	<b>22.294</b>	<b>Total</b>
Ἀποδοχαὶ δημοσίων πολιτικῶν ὑπαλλήλων	—	—	—	—	3.594	4.535	Remuneration of civil ser- vants
Ὀδοιπορικὰ ἐξόδα	—	—	—	—	494	732	Travel expenses
Ἐπιχορηγήσεις καὶ συνδρομαὶ	—	—	—	—	2.300	6.000	Subsidies and subscriptions
Λοιπαὶ δαπάναι	—	—	—	—	9.851	11.027	Other expenditures



**ΙΧ: 29. Κρατικά δαπάναι μισθολογίου<sup>(1)</sup> και συντάξεων, εν σχέσει πρὸς:**  
**α) τὰ ἔσοδα ἐξ ἐγχωρίων πόρων<sup>(2)</sup>, και β) τὰς τρεχούσας δαπάνας<sup>(3)</sup>.**  
**Οἶκον. ἔτη 1971 μέχρι και 1976**

State pay-roll<sup>(1)</sup> expenditure and pensions as compared against:  
 a) receipts from domestic sources<sup>(2)</sup>, and b) expenditure of ordinary budget<sup>(3)</sup>.  
 Fiscal years 1971 through 1976

Εἰς ἑκατομύρια δραχμῶν

Million drachmae

	1971	1972	1973	1974	1975	1976	
<b>Ἔσοδα ἐξ ἐγχωρίων πόρων<sup>(2)</sup></b>	<b>61.226</b>	<b>70.504</b>	<b>86.927</b>	<b>104.273</b>	<b>137.132</b>	<b>173.721</b>	<b>Receipts from domestic sources<sup>(2)</sup></b>
<b>Δαπάναι τακτικοῦ προϋπολογισμοῦ<sup>(3)</sup></b>	<b>58.666</b>	<b>68.093</b>	<b>79.561</b>	<b>104.510</b>	<b>137.039</b>	<b>171.301</b>	<b>Expenditure of ordinary budget<sup>(3)</sup></b>
<b>Σύνολον δαπανῶν μισθολογίου και συντάξεων</b>	<b>24.057</b>	<b>26.234</b>	<b>31.090</b>	<b>41.952*</b>	<b>50.488</b>	<b>61.149</b>	<b>Total pay-roll expenditure and pensions</b>
Ἐναλογία ἐπὶ τοῖς % ἐν σχέσει πρὸς τὰ ἔσοδα	39,3	37,2	35,8	40,2*	36,8	35,2	Percentage in relation to receipts
Ἐναλογία ἐπὶ τοῖς % ἐν σχέσει πρὸς τὰ ἔξοδα	41,0	38,5	39,1	40,1*	36,8	35,7	Percentage in relation to expenditure
<b>I. Σύνολον δαπανῶν μισθολογίου</b>	<b>16.540</b>	<b>18.029</b>	<b>21.145</b>	<b>28.465</b>	<b>34.433</b>	<b>42.893</b>	<b>I. Total pay-roll expenditure</b>
Ἐναλογία ἐπὶ τοῖς % ἐν σχέσει πρὸς τὰ ἔσοδα	27,0	25,6	24,3	27,3	25,1	24,7	Percentage in relation to receipts
Ἐναλογία ἐπὶ τοῖς % ἐν σχέσει πρὸς τὰ ἔξοδα	28,0	26,5	26,6	27,3	25,1	25,0	Percentage in relation to expenditure
<b>α) Δαπάναι μισθολογίου πολιτικῶν ὑπαλλήλων</b>	<b>10.172</b>	<b>11.233</b>	<b>13.321</b>	<b>17.330</b>	<b>21.542</b>	<b>27.719</b>	<b>a) Pay-roll expenditure of civil servants</b>
Ἐναλογία ἐπὶ τοῖς % ἐν σχέσει πρὸς τὰ ἔσοδα	16,6	15,9	15,3	16,6	15,7	15,9	Percentage in relation to receipts
Ἐναλογία ἐπὶ τοῖς % ἐν σχέσει πρὸς τὰ ἔξοδα	17,3	16,5	16,7	16,6	15,7	16,2	Percentage in relation to expenditure
<b>β) Δαπάναι μισθολογίου ὁργάνων σωμάτων ἀσφαλείας<sup>(4)</sup></b>	<b>2.957</b>	<b>3.164</b>	<b>3.754</b>	<b>5.388</b>	<b>6.337</b>	<b>7.273</b>	<b>b) Pay-roll expenditure of Public Security Forces<sup>(4)</sup></b>
Ἐναλογία ἐπὶ τοῖς % ἐν σχέσει πρὸς τὰ ἔσοδα	4,8	4,5	4,3	5,2	4,6	4,2	Percentage in relation to receipts
Ἐναλογία ἐπὶ τοῖς % ἐν σχέσει πρὸς τὰ ἔξοδα	5,0	4,6	4,7	5,2	4,6	4,2	Percentage in relation to expenditure
<b>γ) Δαπάναι μισθολογίου στρατιωτικοῦ προσωπικοῦ Ἐθνικῆς Ἀμύνης</b>	<b>3.411</b>	<b>3.632</b>	<b>4.070</b>	<b>5.747</b>	<b>6.551</b>	<b>7.901</b>	<b>c) Pay-roll expenditure of the military personnel of the Ministry of Nat. Defence</b>
Ἐναλογία ἐπὶ τοῖς % ἐν σχέσει πρὸς τὰ ἔσοδα	5,6	5,2	4,7	5,5	4,8	4,5	Percentage in relation to receipts
Ἐναλογία ἐπὶ τοῖς % ἐν σχέσει πρὸς τὰ ἔξοδα	5,8	5,3	5,1	5,5	4,8	4,6	Percentage in relation to expenditure
<b>II. Δαπάναι συντάξεων</b>	<b>7.517</b>	<b>8.205</b>	<b>9.945</b>	<b>13.487*</b>	<b>16.055</b>	<b>18.256</b>	<b>II. Expenditure on pensions</b>
Ἐναλογία ἐπὶ τοῖς % ἐν σχέσει πρὸς τὰ ἔσοδα	12,3	11,6	11,4	12,9*	11,7	10,5	Percentage in relation to receipts
Ἐναλογία ἐπὶ τοῖς % ἐν σχέσει πρὸς τὰ ἔξοδα	12,8	12,0	12,5	12,9*	11,7	10,7	Percentage in relation to expenditure

(1) Ἦτοι: βασικὸς μισθός, προσαυξήσεις, ἐπιδόματα και λοιπαὶ πρόσθετοι ἀμοιβαὶ πολιτικῶν και στρατιωτικῶν ὑπαλλήλων. Δὲν περιλαμβάνονται αἱ δαπάναι ἀποδοχῶν τῶν ὑπαλλήλων Ν.Π.Δ.Δ.

(2) Ἔσοδα ἐξ ἐγχωρίων πόρων πλὴν δανείων και εἰδικῶν ἐσόδων ἐπενδύσεων.

(3) Ἄνευ δαπανῶν δι' ἔργα ΣΥΚΕΑ, ὄρεινῆς οἰκονομίας και ΝΑΤΟ. Περιλαμβάνονται αἱ ἐπενδύσεις αἱ μὴ ἐνταγμέναι εἰς τὸ πρόγραμμα οἰκονομικῆς ἀναπτύξεως (βλέπε ὑποσημείωσιν<sup>(1)</sup> πίνακος ΙΧ: 4, σελ. 99).

(4) Περιλαμβάνονται τὰ ὄργανα Σωμάτων Ἀσφαλείας, ὡς και τὸ στρατιωτικὸν προσωπικὸν τοῦ Ἐμπορικῆς Ναυτιλίας.

\* Ἀναθεωρηθέντα στοιχεῖα.

(1) I.e.: basic salary, increases, allowances and other extra payments of civil servants and members of the Armed Forces and Public Security Forces. Excluding receipts of the personnel of Legal Entities of Public Law.

(2) Receipts from domestic sources excluding loans and special investment revenue.

(3) Excluding expenditures for SYKEA works, mountainous economy and NATO works. Including investments not incorporated in the economic development program (see note<sup>(1)</sup> of table IX: 4, p. 99).

(4) Including Public Security Forces and the military personnel of the Ministry of Mercantile Marine.

\* Revised data.

## X. ΕΠΕΝΔΥΣΕΙΣ — INVESTMENTS

**X:1. Δαπάναι κρατικῶν ἐπενδύσεων <sup>(1)</sup> καὶ κάλυψις αὐτῶν. Οἶκον. ἔτη 1971 μέχρι καὶ 1976**  
**Expenditures and financing of State investments <sup>(1)</sup>. Fiscal years 1971 through 1976**

Εἰς ἑκατομμύρια δραχμῶν

Million drachmae

	1971	1972	1973	1974	1975	1976	
<b>I. Δαπάναι</b> .....	<b>(3)14.995,2</b>	<b>(3)20.404,8</b>	<b>(3)24.333,9</b>	<b>(3)23.286,2</b>	<b>(4)32.511,4</b>	<b>(4)40.163,5</b>	<b>I. Expenditures</b>
1. Ἑσωτερικοῦ .....	14.507,6	19.479,2	23.332,4	22.414,2	31.436,6	37.422,5	1. Domestic
2. Ἐξωτερικοῦ .....	487,6	925,6	1.001,5	872,0	1.074,8	2.741,0	2. Foreign
<b>II. Κάλυψις</b> .....	<b>14.995,2</b>	<b>20.404,8</b>	<b>24.333,9</b>	<b>23.286,2</b>	<b>32.511,4</b>	<b>40.163,5</b>	<b>II. Financing</b>
<b>A' Πόροι ἐσωτερικοῦ</b> .....	<b>12.265,5</b>	<b>17.176,8</b>	<b>15.711,9</b>	<b>18.065,0</b>	<b>17.092,2</b>	<b>39.120,9</b>	<b>A. Home sources</b>
1. Εἰδικὰ ἔσοδα ἐπενδύσεων	635,9	1.847,6	575,4	1.023,8	1.073,6	780,1	1. Special investment revenue
2. Ἔσοδον ἐκ ΔΕΗ .....	—	—	—	—	—	—	2. Public Power Corporation
3. Προϊόν ἐκ δανείων συναπτομένων ὑπὸ τοῦ Κράτους <sup>(2)</sup>	7.325,0	10.526,5	7.273,5	14.541,2	16.018,6	33.340,8	3. Proceeds from State loans <sup>(2)</sup>
4. Συνδρομὴ τακτικοῦ κρατικοῦ προϋπολογισμοῦ	4.304,6	4.802,7	7.863,0	—	—	2.500,0	4. Contribution of ordinary State budget
5. Δανεισμός παρὰ Τραπεζῆς Ἑλλάδος	—	—	—	2.500,0	—	2.500,0	5. Loans from Bank of Greece
<b>B' Πόροι ἐξωτερικοῦ</b> .....	<b>2.729,7</b>	<b>3.228,0</b>	<b>8.622,0</b>	<b>5.221,2</b>	<b>15.419,2</b>	<b>1.042,6</b>	<b>B. Foreign sources</b>
<b>α) Ὑπὸ μορφήν δωρεᾶς</b> .....	<b>26,3</b>	<b>26,4</b>	<b>30,8</b>	<b>37,2</b>	<b>41,0</b>	<b>50,7</b>	<b>a) Aid</b>
1. Ἀμερικαν. Κυβερνήσεως	—	—	—	—	0,5	0,2	1. U.S Government
2. Διεθνῶν ὀργανώσεων	26,3	26,4	30,8	37,2	43,5	50,5	2. International organizations
<b>β) Ὑπὸ μορφήν δανείου</b> .....	<b>2.703,3</b>	<b>3.201,6</b>	<b>8.591,2</b>	<b>5.184,0</b>	<b>15.375,2</b>	<b>991,9</b>	<b>b) Loans</b>
1. Ἀμερικαν. Κυβερνήσεως	—	—	—	—	—	—	1. U.S Government
2. Γερμανικῆς Κυβερνήσεως	—	—	—	—	—	—	2. German Government
3. Γαλλικαὶ πιστώσεις	—	—	—	—	—	—	3. French credits
4. Διεθνῶν ὀργανώσεων	2.703,3	3.201,6	8.591,2	5.184,0	15.375,2	991,9	4. International organizations
<b>γ) Ἐπανορθώσεις</b>	—	—	—	—	—	—	<b>c) Reparations</b>
<b>Γ' Εἰδικαὶ προκαταβολαὶ Τραπεζῆς Ἑλλάδος ἐναντι:</b>	—	—	—	—	—	—	<b>C. Special advances from the Bank of Greece against:</b>
1. Μὴ ἀποδοσμενθείσης βοήθειας	—	—	—	—	—	—	1. Non released aid
2. Συναφθησομένων δανείων ..	—	—	—	—	—	—	2. Raised loans
1. Ἑσωτερικοῦ .....	—	—	—	—	—	—	1. Domestic
2. Ἐξωτερικοῦ .....	—	—	—	—	—	—	2. Foreign

(1) Περιλαμβάνονται καὶ αἱ δαπάναι ἐπενδύσεων ἐκτελεσθέντων ἔργων ὑπὸ ΣΥΚΕΑ, ὀρεινῆς οἰκονομίας κλπ.

(2) Ἔντοκα γραμμῆματα καὶ δάνεια οἰκονομικῆς ἀναπτύξεως.

(3) Ἐπὶ πλέον τῶν ἀντιστοίχων ποσῶν, ἐπληρώθησαν μέσφ τοῦ τακτικοῦ προϋπολογισμοῦ καὶ καθ' ὑπερβάσιν τῶν εἰς αὐτὸν μεταφερθεισῶν πιστώσεων 27,0 ἑκ. δρχ. διὰ τὸ 1971, 99,8 ἑκ. δρχ. διὰ τὸ 1972, 213,1 ἑκ. δρχ. διὰ τὸ 1973 καὶ 250,2 ἑκ. δρχ. διὰ τὸ 1974, εἰς βάρος τῶν ἐπανεγγραφεισῶν πιστώσεων, αἵτινες παρέμειναν κατὰ τὸ παρελθὸν ἔτος.

(4) Εἰς τὸ ἀνωτέρω ποσὸν δὲν περιλαμβάνονται καὶ πληρωμαὶ πραγματοποιηθεῖσαι ἐναντι εἰδικῶν ἐσόδων προϋπολογισμοῦ κλπ. 430,7 ἑκατ. δρχ. διὰ τὸ 1975 καὶ 371,5 ἑκατ. δρχ. διὰ τὸ 1976.

(1) Including investment expenditures for SYKEA works, mountainous economy etc.

(2) Interest bearing treasury bills and economic development loans.

(3) In addition, 27,0 m. drs in 1971, 99,8 m. drs in 1972, 213,1 m. drs in 1973 and 250,2 m. drs in 1974, were paid through the ordinary budget and in excess of the credits transferred to same budget, in charge of the credits left over from the previous year.

(4) Excl. payments against special budgeted receipts etc. 430,7 m. drs in 1975 and 371,5 m. drs in 1976.



**Χ : 2. Δαπάναι κρατικών επενδύσεων <sup>(1)</sup>, κατά Ύπουργεία. Οικον. έτη 1971 μέχρι και 1976**  
**State investment expenditures <sup>(1)</sup>, by Ministries. Fiscal years 1971 through 1976**

Είς εκατομμύρια δραχμών

Million drachmae

Ύπουργεία	1971	1972	1973	1974	1975	1976	Ministries
<b>Σύνολον</b> .....	<b>(2)14.995,2</b>	<b>20.404,8(2)(3)</b>	<b>24.333,9(2)</b>	<b>23.286,2(2)</b>	<b>32.511,4</b>	<b>40.163,5</b>	<b>Total</b>
Πρωθυπουργός και εξ αυτού εξαρτώμενοι ύπηρεσίες *	80,9	38,2	46,1	32,4	—	—	Prime Minister and Services attached to him *
Ύπουργείον Ύξωτερικών .....	—	—	—	—	—	63,4	Ministry of Foreign affairs
» Προεδρ. Κυβερνήσ. (4)	222,2	100,2	126,9	—	970,3	1.793,7	Ministry to the Presidency (4)
» Οικονομικών .....	22,7	36,2	548,7	542,4	671,3	1.009,3	Ministry of Finance
» Συντονισμού .....	2.416,3	1.746,0	858,7	1.379,4	249,4	1.252,8	» Coordination
» Δικαιοσύνης .....	32,7	22,8	17,0	16,7	21,0	29,9	» Justice
» Ύσωτερικών .....	113,4	1.913,9	2.072,4	2.141,9	3.335,4	3.696,2	» Interior
» Δημ. Τάξεως .....	23,4	19,8	104,2	96,6	112,4	217,1	» Public Security
» Δημοσίων Έργων .....	6.498,0	7.655,6	9.633,6	8.972,9	10.947,8	13.043,0	» Public Works
» Συγκοινωνιών .....	288,6	663,4	817,8	962,1	2.198,1	1.891,2	» Communications
» Ύθνικής Παιδείας και Θρησκευμάτων	1.067,6	1.893,8	2.486,2	2.217,0	4.412,5	5.374,8	» National Education and Religion
» Έμπορίου .....	1,8	19,2	72,4	54,3	22,3	22,7	» Commerce
» Βιομηχανίας .....	375,9	1.389,5	1.521,7	1.082,6	1.549,8	1.730,2	» Industry
» Εργασίας .....	39,2	60,6	56,1	44,2	99,2	145,3	» Labour
» Γεωργίας .....	1.316,6	1.945,6	2.683,4	2.149,3	2.606,2	3.483,7	» Agriculture
» Κοινων. Ύπηρεσιών .....	633,9	540,0	713,2	681,6	764,1	976,9	» Social Services
» Ύθνικής Άμύνης .....	1.751,0	2.053,8	2.185,7	2.633,2	3.881,3	4.411,9	» National Defence
» Έμπορικής Ναυτιλίας	53,5	99,0	104,2	72,5	48,3	109,3	» Mercantile Marine
» Βορείου Έλλάδος *	57,5	—	—	—	314,6	399,3	» Northern Greece*
» Πολιτισμού & Ύπιστ.	—	207,2	285,6	207,1	307,2	512,8	» Culture & Sciences

\* Αι δαπάναι αύται μέχρι και τού έτους 1969 ύπήγγοντο εις τού Ύπουργείον Προεδρίας Κυβερνήσεως.

(1) Περιλαμβάνονται και αι δαπάναι επενδύσεων εκτελεσθέντων έργων υπό ΣΥΚΕΑ, όρεινης οικονομίας κλπ.

(2) Βλ. ύποσημ. (3) πίνακος Χ : 1.

(Βλέπε συνέχειαν εις σελ. 123)

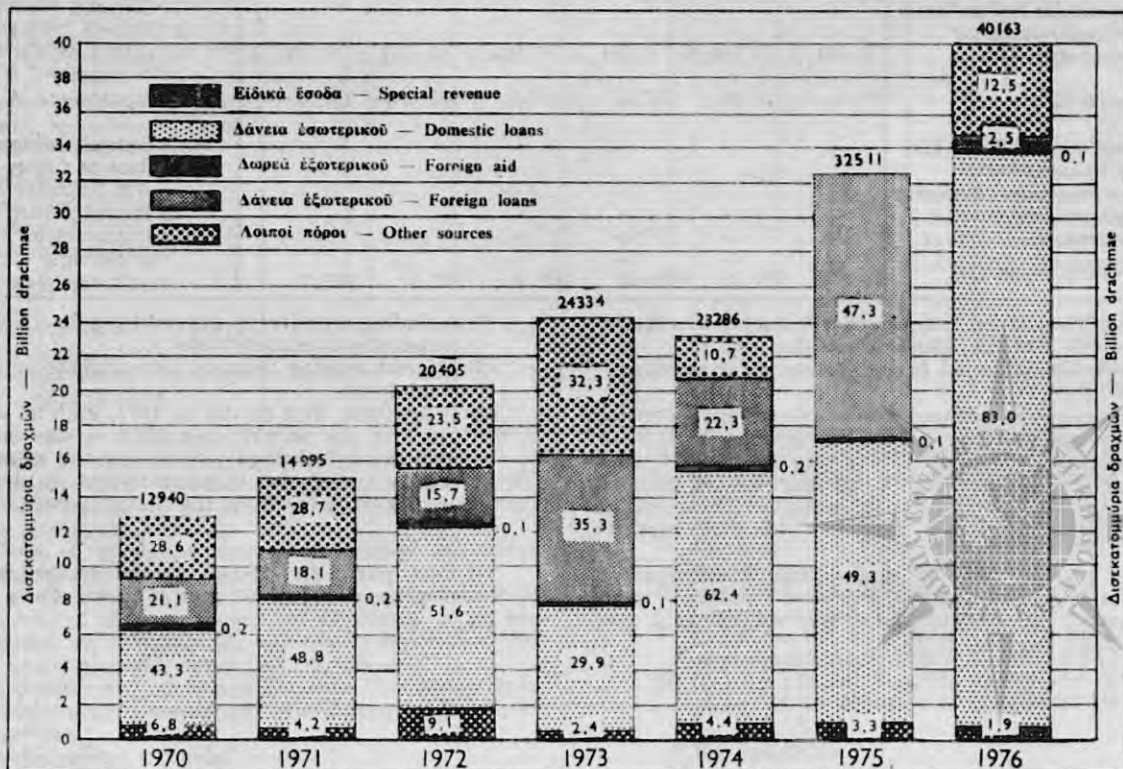
\* Until 1969 these expenditures came under the Prime Minister's Office.

(1) Including investment expenditures for SYKEA works, mountainous economy etc.

(2) See note (3) of table X : 1.

(Continued on p. 123)

**Δαπάναι κρατικών επενδύσεων μετά ποσοστιαίας κατανομής των έσόδων καλύψεως αυτών. Οικον. έτη 1970 μέχρι και 1976**  
**Expenditures of State investments and percent distribution of their coverage receipts.**  
**Fiscal years 1970 through 1976**



## ΕΠΕΝΔΥΣΕΙΣ

Χ : 3. Δαπάναι κρατικών επενδύσεων <sup>(1)</sup>, κατά κλάδους οικονομικής δραστηριότητας.  
Οίκον. έτη 1971 μέχρι και 1976

State investment expenditures <sup>(1)</sup>, by corresponding branches of economic activity.  
Fiscal years 1971 through 1976

Είς εκατομμύρια δραχμών

Million drachmae

Κλάδοι οικονομικής δραστηριότητας	1971	1972	1973	1974	1975	1976	Branches of economic activity
<b>Σύνολον</b> .....	<b>(2)14.995,2</b>	<b>(2)20.404,8</b>	<b>(2)24.333,9</b>	<b>(2)23.286,2</b>	<b>32.511,4</b>	<b>40.163,5</b>	<b>Total</b>
Γεωργία .....	460,5	768,0	1.345,9	899,5	1.091,1	1.609,5	Agriculture
Κτηνοτροφία-Δάση-Ύλιεία .....	291,2	379,8	383,2	295,3	636,4	767,0	Livestock-Forestry -Fishing
Μεταλλεία-Όρυχεΐα-Άλυκαί ...	59,8	68,8	104,8	58,5	160,2	513,6	Mines-Quarries-Saltworks
Μεταποίησης .....	355,0	1.381,4	1.508,4	1.271,0	1.525,9	2.317,0	Manufacturing
Οικισμός .....	483,1	362,2	504,2	190,6	626,1	708,1	Building-Housing
Ύδρευσις-Άποχέτευσις .....	321,1	822,4	776,9	1.211,2	2.628,2	3.317,2	Water supply-Drainage
Έγχειοβελτιωτικά έργα .....	2.701,0	3.294,7	3.486,6	3.327,5	3.383,3	3.765,2	Land amelioration works
Συγκοινωνία (πλήν σιδηροδρομικών δικτύων) .....	4.769,0	5.176,2	6.723,6	5.973,8	7.084,8	8.796,9	Transportation (except railways)
Σιδηρόδρομοι .....	269,9	637,6	1.201,1	1.445,6	1.922,1	2.272,8	Railways
Τουρισμός-Μουσεία-Μνημεία ...	1.056,6	1.778,5	871,1	1.177,5	1.095,1	2.163,4	Tourism-Museums-Monuments
Έκπαιδευσις .....	1.162,4	1.999,3	2.589,6	2.381,3	4.585,4	5.540,4	Education
Ύγεια-Πρόνοια .....	197,5	236,3	477,2	548,0	608,4	671,3	Health-Social Welfare
Δημοσία διοίκησης .....	234,1	395,3	473,4	374,1	503,9	795,9	Public Administration
Τεχνική βοήθεια .....	50,0	70,1	90,9	36,9	41,5	33,4	Technical Assistance
Νομαρχιακά έργα .....	1.459,4	1.870,7	2.354,6	2.120,8	3.300,4	3.668,0	Works carried out by the departmental Authorities
Λοιπά .....	1.124,6	1.163,5	1.442,4	1.974,6	3.318,6	3.223,8	Other
Έργα μη ένταχθέντα .....	—	—	—	—	—	—	Works not effected

(1) Περιλαμβάνονται και αϊ δαπάναι επενδύσεων έκτελεσθέντων έργων υπό ΣΥΚΕΑ, όρεινης οικονομίας κλπ.

(2) Βλ. ύποσημ. (3) πίνακος Χ : 1.

(1) Including investment expenditures for SYKEA works, mountainous economy etc.

(2) See note (3) of table X : 1.

(Συνέχεια έκ τής σελ. 122)

(3) Αϊ δαπάναι κατά τó έτος 1972 κατενεμήθησαν βάσει τής νέας συνθέσεως τών Ύπουργείων.

(4) Κατά τó έτος 1972 Ύπουργείον Κυβερνητικής Πολιτικής και κατά τó έτος 1973 Ύπουργείον Προγραμματισμού και Κυβερνητικής Πολιτικής.

(Continued from p. 122)

(3) Expenditures in 1972 were distributed on the basis of the new composition of Ministries.

(4) In 1972, Ministry of Governmental Policy, and in 1973 Ministry of Planning and Governmental Policy.



## XI. ΔΗΜΟΣΙΑ ΠΙΣΤΙΣ — PUBLIC CREDIT

**XI: 1. Δημόσιον χρέος τῆς Ἑλλάδος κατὰ τὴν 31ην Δεκεμβρίου τῶν ἐτῶν 1972 μέχρι καὶ 1976**  
**Public debt of Greece, as on the 31st of December 1972 through 1976**

Εἰς ἑκατομύρια δραχμῶν

Million drachmae

Τίτλος δανείου ἢ ὀφειλῆς	1972	1973	1974	1975	1976	Title of loan or debt
<b>ΣΥΝΟΛΟΝ</b> .....	<b>87.523,6</b>	<b>94.086,3</b>	<b>114.113,9</b>	<b>142.792,8</b>	<b>172.635,9</b>	<b>TOTAL</b>
<b>Δάνεια καὶ ὀφειλὰ εἰς ξένον νόμισμα</b> .....	<b>11.988,8</b>	<b>11.876,2</b>	<b>12.478,4</b>	<b>12.784,7</b>	<b>11.864,1</b>	<b>Loans and debts in foreign currency</b>
<b>α) Μεταπολεμικὰ δάνεια</b> .....	<b>7.038,2</b>	<b>7.065,2</b>	<b>7.800,5</b>	<b>8.243,5</b>	<b>7.456,4</b>	<b>a) Post-war loans</b>
Δάνειον \$ 25.000.000 1946 τῆς Export-Import Bank of Washington	61,2	43,7	26,2	8,7	—	Loan from Export-Import Bank of Washington for \$ 25 millions, 1946
Δάνειον \$ 10.000.000 1955 (πρὸς 3% ἔξοφλ. εἰς \$ καὶ 4% ἔξοφλ. εἰς δραχμὰς) τῆς Export-Import Bank of Washington	258,2	263,1	257,5	251,4	244,7	Loan from Export-Import Bank of Washington for \$ 10 millions, 1955 (at 3% rate in \$, 4% rate in drs)
Δάνειον \$ 15.000.000 1956 (πρὸς 3% ἔξοφλ. εἰς \$ καὶ 4% ἔξοφλ. εἰς δραχμὰς) τῆς Export-Import Bank of Washington	405,1	397,5	389,2	380,2	370,5	Loan from Export-Import Bank of Washington for \$ 15 millions, 1956 (at 3% rate in \$, 4% rate in drs)
Δάνειον \$ 4.200.000 (σὺμβ. 24-7-1956) τῆς Export-Import Bank of Washington	107,2	103,5	99,3	94,8	89,9	Loan from Export-Import Bank of Washington for \$ 4.200.000 (contract 24-7-56)
Ὁμοίως, δάνειον \$ 4.300.000 (σὺμβ. 1-3-1957)	119,9	118,1	116,1	113,9	111,6	Same as above for \$ 4.300.000 (contract 1-3-57)
Ὁμοίως, δάνειον \$ 10.000.000 (σὺμβ. 28-6-1957)	240,8	234,4	227,8	221,0	214,0	Same as above for \$ 10.000.000 (contract 28-6-57)
Ὁμοίως, δάνειον \$ 18.000.000 σὺμβ. (16-7-1957)	500,1	492,6	484,3	475,2	465,2	Same as above for \$ 18.000.000 (contract 16-7-57)
Ὁμοίως, δάνειον \$ 10.900.000 1958	279,3	275,5	271,3	266,7	261,6	Same as above for \$ 10.900.000, 1958
Ὁμοίως, δάνειον \$ 1.250.000 1961	13,8	10,2	6,3	2,1	—	Same as above for \$ 1.250.000, 1961
Δάνειον \$ 12.000.000 1959 τοῦ Ταμείου Δανείων Ἀναπτύξεως	—	—	—	—	—	Loan from the Development Loan Fund for \$ 12.000.000, 1959
Δάνειον \$ 1.500.000 1959 τοῦ Ταμείου Ἀποκαταστάσεως Συμβουλίου Ἑυρώπης (ΤΑΣΕ)	9,6	5,5	1,1	—	—	Loan from the Rehabilitation Fund of the European Council, \$ 1.5 million, 1959
Δάνειον D.M. 200.000.000 1959 τῆς Γερμανικῆς Κυβερνήσεως	1.097,6	951,2	1.168,2	955,8	743,4	Loan from the West Germany Government, D.M. 200 million, 1959
Δάνειον \$ 500.000 ΤΑΣΕ (σὺμβασις 1-5-63)	8,2	6,9	5,5	4,1	2,5	Loan from the FREC, \$ 500.000 (contract 1-5-63)
Δάνειον \$ 500.000 ΤΑΣΕ (σὺμβασις 26-9-63)	8,7	7,4	6,1	4,7	3,2	Loan from the FREC, \$ 500.000 (contract 26-9-63)
Δάνειον \$ 1.000.000 ΤΑΣΕ (σὺμβασις 1964)	21,4	18,6	15,6	12,5	9,1	Loan from FREC, \$ 1.000.000 (contract 1964)
Δάνειον \$ 700.000 ΤΑΣΕ (σὺμβασις 1965)	16,0	14,2	12,2	10,1	7,9	Loan from FREC, \$ 700.000 (contract 1965)
Δάνειον D.M. 6.000.000 ΤΑΣΕ (σὺμβασις 1969)	48,8	48,8	68,2	62,8	57,1	Loan from FREC, D.M. 6.000.000 (contract 1969)
Δάνειον F.S. 13.000.000 ΤΑΣΕ (σὺμβασις 9-11-71)	90,4	90,4	130,0	130,0	—	Loan from FREC, F.S. 13.000.000 (contract 9-11-71)
Δάνειον \$ 10.000.000 AID (σὺμβασις 1963)	212,9	193,5	174,2	154,8	135,5	Loan from the AID, \$ 10.000.000 (cont. 1963)
Δάνειον F.F. Consortium (σὺμβασις 1964)	135,9	119,3	117,8	98,7	79,5	Loan of F.F. Consortium (contract 1964)
Δάνειον F.F. Consortium (σὺμβασις 1967)	73,4	67,0	69,5	62,1	54,6	Loan of F.F. Consortium (contract 1967)
Δάνειον F.F. Consortium (σὺμβασις 1969)	76,3	105,6	128,2	118,5	108,3	Loan of F.F. Consortium (contract 1969)
Δάνειον Consortium Γερμανικῶν (σὺμβασις 1967)	141,3	127,0	163,7	143,1	122,4	Loan of German Consortium (contract 1967)
Δάνειον Consortium Βελγικῶν (σὺμβασις 1967)	9,0	6,0	3,0	—	—	Loan of Belgian Consortium (contract 1967)
Δάνειον Consortium Ἰταλικῶν (σὺμβασις 1965)	81,8	65,4	49,1	32,7	16,3	Loan of Lits Consortium (contract 1965)
Δάνειον Consortium Ὀλλανδικῶν (σὺμβασις 1967)	27,4	27,4	37,3	35,1	34,6	Loan of Dutch Consortium (contract 1967)
Δάνειον \$ 10.000.000 Morgan (\$ 4.000.000)	75,0	37,5	—	—	—	Loan of \$ 10.000.000 Morgan (\$ 4.000.000)
Δάνειον \$ 5.000.000 Bankers Trust (\$ 40.000.000)	37,5	18,7	—	—	—	Loan of \$ 5.000.000 Bankers Trust (\$ 40.000.000)
Δάνειον \$ 12.000.000 Manufacturers (\$ 40.000.000)	106,5	54,8	—	—	—	Loan of \$ 12.000.000 Manufacturers (\$ 40.000.000)
Δάνειον \$ 10,3 ἑκ. Εὐρωπ. Τραπεζῆς Ἐπενδύσεων (σὺμβασις 18-2-65)	261,7	247,4	271,4	252,4	232,2	Loan of \$ 10,3 millions of Europe Investments Bank (contract 18-2-65)
Δάνειον \$ 5 ἑκ. Εὐρωπ. Τραπεζῆς Ἐπενδύσεων (σὺμβασις 8-11-66)	142,7	136,3	151,0	142,4	133,3	Loan of \$ 5 millions of Europe Investments Bank (contract 8-11-66)
Δάνειον \$ 15 ἑκ. Εὐρωπ. Τραπεζῆς Ἐπενδύσεων (σὺμβασις 11-4-67)	256,8	432,7	470,6	446,0	419,6	Loan of \$ 15 millions of Europe Investments Bank (contract 11-4-67)
Δάνειον \$ 26,8 ἑκ. ἑκ γεωργικῶν πλεονασμάτων ΗΠΑ (σὺμβασις 17-11-64)	415,7	382,2	348,7	315,3	281,8	Loan of \$ 26,8 millions from USA agricultural surplus (contract 17-11-64)
Δάνειον \$ 12,5 ἑκ. τῆς Bank of Nova Scotia (σὺμβασις 17-1-66)	212,5	187,5	162,5	137,5	112,5	Loan of \$ 12,5 millions of Bank of Nova Scotia (contract 17-1-66)
Δάνειον \$ 10 ἑκ. τῆς Bank of Nova Scotia (σὺμβασις 20-12-66)	150,0	125,0	100,0	75,0	50,0	Loan of \$ 10 millions of Bank of Nova Scotia (contract 20-12-66)
Δάνειον Εὐρ. \$ 25 ἑκ. Bankers Trust Co. κλπ. (σὺμβασις 29-10-68)	450,0	150,0	—	—	—	Loan of \$ 25 m., Bankers Trust Co. etc. (contract 29-10-68)
Δάνειον \$ 20 ἑκ. προμηθεΐας ἀργοῦ πετρελαίου (σὺμβασις 2-11-68)	494,1	423,5	352,9	282,4	211,8	Loan of \$ 20 m. for crude oil (contract 2-11-68)
Δάνειον \$ 7,5 ἑκ. Macdonald Construction Co. (σὺμβασις 29-10-68)	67,5	22,5	—	—	—	Loan of \$ 7,5 m. Macdonald Construction Co. (contract 29-10-68)
Δάνειον \$ 10 ἑκ. First National City Bank (σὺμβασις 8-4-70)	300,0	300,0	300,0	240,0	180,0	Loan of \$ 10 m. First National City Bank (contract 8-4-70)
Δάνειον \$ 13,8 ἑκ. Διεθνούς Τραπεζῆς Ἀναπτύξεως (σὺμβασις 5-11-70)	7,1	15,4	19,0	102,3	206,1	Loan of \$ 13,8 m. International Development Bank (contract 5-11-70)
Δάνειον \$ 25 ἑκ. Διεθνούς Τραπεζῆς Ἀναπτύξεως (σὺμβασις 21-6-71)	6,9	140,4	277,1	344,0	399,5	Loan of \$ 25 m. International Development Bank (contract 21-6-71)
Δάνειον \$ 23 ἑκ. First National City Bank (σὺμβασις 10-8-72)	—	598,5	589,5	520,5	451,5	Loan of \$ 23 m. First National City Bank (contract 10-8-72)
Δάνειον \$ 20 ἑκ. Exchange Nat. Bank of Detroit (σὺμβασις 10-4-74)	—	—	600,0	600,0	525,0	Loan of \$ 20 m. Exchange Nat. Bank of Detroit (contract 10-4-74)
Δάνειον \$ 5 ἑκ. Exchange Nat. Bank of Chicago (σὺμβασις 10-4-74)	—	—	128,3	150,0	131,3	Loan of \$ 5 m. Exchange Nat. Bank of Chicago (contract 10-4-74)
Δάνειον \$ 23,5 ἑκ. Διεθ. Τραπεζ. (σὺμβ. 2-10-72)	—	—	1,6	4,6	23,0	Loan of \$ 23,5 m. International Bank (contract 2-10-72)
Δάνειον \$ 25 ἑκ. FNCB (σὺμβασις 1-6-72)	—	—	—	712,5	637,5	FNCB loan of \$ 25 millions (contract 1-6-72)
Δάνειον \$ 30.033 ἑκ. Εὐρωπ. Τραπεζῆς Ἐπενδύσεων (σὺμβασις 15-10-75)	—	—	—	279,6	324,6	Loan of \$ 30.033 millions of Europe Investments Bank (contract 15-10-75)



ΔΗΜΟΣΙΑ ΠΙΣΤΙΣ

ΧΙ: 1. Δημόσιον χρέος τῆς Ἑλλάδος κατὰ τὴν 31ην Δεκεμβρίου τῶν ἐτῶν 1972 μέχρι καὶ 1976 (συνέχεια)  
Public debt of Greece, as on the 31st of December 1972 through 1976 (continued)

Εἰς ἑκατομύρια δραχμῶν

Million drachmae

Τίτλος δανείου ἢ ὀφειλῆς	1972	1973	1974	1975	1976	Title of loan or debt
Δάνειον F F 25 ἑκατομ. Γαλλικῆς Κυβερνήσεως (σύμβασις 21-2-75)	—	—	—	—	4,5	Loan F.F. 25 millions (contract 21-2-75)
<b>β) Διακονοισθέντα προπολεμικά δάνεια</b>	<b>4.950,6</b>	<b>4.811,0</b>	<b>4.677,9</b>	<b>4.541,2</b>	<b>4.407,6</b>	<b>b) Pre-war loans regulated</b>
<b>1. Ὀμολογιακά</b>	<b>4.485,3</b>	<b>4.359,0</b>	<b>4.236,7</b>	<b>4.114,3</b>	<b>3.995,1</b>	<b>1. Bonds</b>
Δάνειον 7% 1924	302,2	299,1	295,5	291,6	287,6	Loan 7% 1924
Δάνειον 6% 1928	458,4	449,5	439,0	427,5	416,3	Loan 6% 1928
Δάνειον 4% 1925	219,4	215,3	210,8	206,6	202,6	Loan 4% 1925
Δάνειον 4% 1887	223,9	219,1	207,0	197,1	189,9	Loan 4% 1887
Δάνειον 4% 1889	252,5	243,2	232,5	222,9	214,2	Loan 4% 1889
Δάνειον 4% 1902	97,1	91,2	86,1	77,5	75,2	Loan 4% 1902
Δάνειον 4% 1910	181,4	168,5	159,3	153,8	142,1	Loan 4% 1910
Δάνειον 5% 1881	180,4	174,8	170,8	166,8	164,9	Loan 5% 1881
Δάνειον 5% 1884	146,0	142,2	138,7	136,5	135,5	Loan 5% 1884
Δάνειον 5% 1890	100,0	96,6	96,6	95,1	83,2	Loan 5% 1890
Δάνειον 5% 1893	15,1	14,9	14,9	14,5	14,5	Loan 5% 1893
Δάνειον 3% 1893	4,7	4,7	5,3	5,3	5,3	Loan 3% 1893
Δάνειον 3% 1893	1,5	1,5	1,7	1,7	1,3	Loan 3% 1893
Δάνειον 5% 1907	33,2	30,5	29,6	28,7	28,1	Loan 5% 1907
Δάνειον 5% 1914	716,7	698,5	675,8	654,5	639,3	Loan 5% 1914
Δάνειον 6% 1928	231,1	224,4	218,7	213,0	211,5	Loan 6% 1928
Δάνειον 6% 1928	244,8	234,2	229,7	224,1	218,7	Loan 6% 1928
Δάνειον 6% 1931	460,7	447,9	435,6	423,0	406,5	Loan 6% 1931
Δάνειον 7% 1924	616,3	602,9	589,1	574,1	558,7	Loan 7% 1924
<b>2. Διακυβερνητικά</b>	<b>416,1</b>	<b>405,3</b>	<b>397,0</b>	<b>385,2</b>	<b>373,1</b>	<b>2. Government</b>
Δάνειον 4% 1929	382,2	380,0	377,7	375,4	373,1	Loan 4% 1929
Δάνειον 2,5% 1898 (ἠγγυσημένον)	33,9	25,3	19,3	9,8	—	Loan 2,5% 1898 (secured)
<b>3. Λοιπά</b>	<b>49,2</b>	<b>46,7</b>	<b>44,2</b>	<b>41,7</b>	<b>39,2</b>	<b>3. Other</b>
Σουηδικὸν 6% 1930 (σχολικῶν κτιρίων)	49,2	46,7	44,2	41,7	39,2	Swedish 6% 1930 (school buildings)
Προκαταβολὴ SPEYER	—	—	—	—	—	Advance SPEYER
<b>Δάνεια καὶ ὀφειλαὶ εἰς δραχμάς</b>	<b>30.505,9</b>	<b>28.322,3</b>	<b>26.201,6</b>	<b>26.490,8</b>	<b>25.002,4</b>	<b>Loans and debts in drachmae</b>
<b>1. Ἐσωτερικοῦ</b>	<b>29.999,2</b>	<b>27.826,1</b>	<b>25.717,6</b>	<b>26.020,3</b>	<b>24.546,9</b>	<b>1. Domestic</b>
<b>I. Ἀπαλλοτριώσεις</b>	<b>68,6</b>	<b>64,3</b>	<b>59,5</b>	<b>52,3</b>	<b>43,3</b>	<b>I. Expropriations</b>
<b>II. Οἰκονομικὰ ἄτυχε</b>	<b>15.831,4</b>	<b>15.215,2</b>	<b>14.663,1</b>	<b>14.067,2</b>	<b>13.442,0</b>	<b>II. Economic development lotteries</b>
Οἰκονομικὴ Ἀναπτύξεως 5% 1960	78,0	—	—	—	—	Economic Development 5%, 1960
Οἰκονομικὴ Ἀναπτύξεως 5% 1962	412,6	333,9	252,1	169,9	85,0	Economic Development 5%, 1962
Οἰκονομικὴ Ἀναπτύξεως 5% 1963	1.095,0	1.012,6	925,4	835,7	743,1	Economic Development 5%, 1963
Οἰκονομικὴ Ἀναπτύξεως 5,5% 1964-1965	501,1	466,3	430,6	394,4	357,7	Economic Development 5,5%, 1964-1965
Οἰκονομικὴ Ἀναπτύξεως 6,5% 1966 (B' Τμήμα 5,5% 1964-1965)	854,6	814,5	771,8	726,4	678,5	Economic Development 6,5%, 1966 (B. Section 5,5%, 1964-1965)
Οἰκονομικὴ Ἀναπτύξεως 6,5% 1967	1.331,2	1.298,0	1.264,4	1.231,0	1.197,7	Economic Development 6,5, 1967
Οἰκονομικὴ Ἀναπτύξεως 6,5% 1968	1.642,5	1.603,6	1.564,7	1.525,6	1.486,4	Economic Development 6,5%, 1968
Οἰκονομικὴ Ἀναπτύξεως 6,5% 1969	1.869,5	1.826,3	1.782,7	1.700,3	1.617,4	Economic Development 6,5%, 1969
Οἰκονομικὴ Ἀναπτύξεως 6,5% 1970	2.097,5	2.046,4	1.995,8	1.945,6	1.873,6	Economic Development 6,5%, 1970
Οἰκονομικὴ Ἀναπτύξεως 6,5% 1971	2.241,4	2.241,4	2.187,5	2.133,9	2.080,4	Economic Development 6,5%, 1971
Οἰκονομικὴ Ἀναπτύξεως 6,5% 1972	3.000,0	2.934,9	2.867,9	2.800,6	2.733,5	Economic Development 6,5%, 1972
Ἑνοποιησὼς 2,5% 1962	654,5	637,3	620,2	603,8	588,6	Unification loan 2,5%, 1962
<b>III. Τραπεζικὴ τῆς Ἑλλάδος</b>	<b>14.099,2</b>	<b>12.546,7</b>	<b>10.995,0</b>	<b>11.900,8</b>	<b>11.061,6</b>	<b>III. Bank of Greece</b>
<b>α) Διὰ συμμετοχῆν εἰς Κεφάλαια Διεθνῶν Ὄργανισμῶν</b>	<b>3.616,5</b>	<b>3.634,6</b>	<b>3.665,1</b>	<b>3.665,1</b>	<b>4.635,8</b>	<b>a) Participation in the capitals of International Funds</b>
Δρχ. 3.371 ἑκ. (ἐκ συμμετοχῆς εἰς Διεθνή Νομισματικὸν Ταμεῖον)	3.371,1	3.371,1	3.371,1	3.371,1	4.338,4	3.371 m. drs. (participation in International Monetary Fund)
Δρχ. 186 ἑκ. (ἐκ συμμετοχῆς εἰς Διεθνή Ὄργανισμὸν Ἀναπτύξεως)	68,0	70,9	78,6	78,6	82,1	186 m. drs. (participation in International Development Organization)
Δρχ. 215,4 ἑκ. (ἐκ συμμετοχῆς εἰς Κεφάλαιον Διεθνούς Τραπεζικῆς Ἀναπτύξεως)	177,3	192,6	215,4	215,4	215,4	215,4 m. drs. (participation in the capital of International Development Bank)
<b>β) Λοιπά</b>	<b>10.482,7</b>	<b>8.912,1</b>	<b>7.329,9</b>	<b>8.235,7</b>	<b>6.425,8</b>	<b>b) Other</b>
Δρχ. 2.200 ἑκ. (σύμβασις 23-10-63)	648,4	438,6	222,6	—	—	2.200 m. drs (contract 23-10-63)
Δρχ. 1.350 ἑκ. (σύμβασις 22-9-67)	544,0	368,0	186,7	—	—	1.350 m. drs (contract 22-9-67)
Δρχ. 7.048.763.513 (σύμβασις 30-6-69) (Ἀγροτικὰ χρέη)	4.992,9	4.405,5	3.818,1	3.230,7	2.643,3	7.048.763.513 drs (contract 30-6-69) (Farmers' debts)
Δρχ. 1.630 ἑκ. (σύμβασις 17-5-71)	1.222,5	1.018,8	815,0	611,3	407,5	1.630 m. drs (contract 17-5-71)
Δρχ. 575 ἑκ. (σύμβασις 31-3-72)	575,0	431,2	2.000,0	143,7	—	575 m. drs (contract 31-3-72)
Δρχ. 2.500 ἑκ. (σύμβασις 21-7-72)	2.500,0	2.250,0	287,5	1.750,0	1.500,0	2.500 m. drs (contract 21-7-72)
Δρχ. 2.500 ἑκ. (σύμβασις 28-3-75)	—	—	—	2.500,0	1.875,0	2.500 m. drs (contract 28-3-75)
<b>2. Ἐξωτερικοῦ</b>	<b>506,7</b>	<b>496,1</b>	<b>484,0</b>	<b>470,5</b>	<b>455,5</b>	<b>2. Foreign</b>
Δρχ. 94.972.500 EX. IM. BANK Τελικὴ διαμόρφωσις Δρχ. 79.893.844 (σύμβασις 24-3-60)	73,2	71,4	69,3	67,0	64,5	94.972.500 drs. Ex. Im. Bank Final formation 79.893.844 drs (contract 24-3-60)
Δρχ. 235.170.000 EX. IM. BANK Τελικὴ διαμόρφωσις Δρχ. 211.421.307 (σύμβασις 29-4-61, 22-12-61)	193,7	188,8	183,3	177,3	170,6	235.170.000 drs. Ex. Im. Bank Final formation 211.421.307 drs (contract 29-4-61, 22-12-61)

ΧΙ: 1. Δημόσιον χρέος τῆς Ἑλλάδος κατὰ τὴν 31ην Δεκεμβρίου τῶν ἐτῶν 1972 μέχρι καὶ 1976 (συνέχεια)  
Public debt of Greece, as on the 31st of December 1972 through 1976 (continued)

Εἰς ἑκατομμύρια δραχμῶν

Million drachmae

Τίτλος δανείου ἢ ὑφειλῆς	1972	1973	1974	1975	1976	Title of loan or debt
Δρχ. 153.765.000 Α.Ι.Δ. Τελικὴ διαμόρφωσις δρχ. 102.218.331 (σύμβασις 5-6-62)	95,7	93,6	91,3	88,6	85,7	153.765.000 drs AID Final formation 102. 218.331 drs (contract 5-6-62)
Δρχ. 123.313.500 Α.Ι.Δ. (σύμβασις 14-7-65)	120,4	118,9	117,1	114,9	112,4	123.313.500 drs AID (contract 14-7-65)
Δρχ. 33.918.750 Α.Ι.Δ. Τελικὴ διαμόρφωσις δρχ. 24.064.057 (σύμβασις 14-7-65)	23,6	23,4	23,0	22,6	22,2	33.918.750 drs AID Final formation 24. 064.057 (contract 14-7-65)
<b>Δάνεια ἐκπεφρασμένα εἰς συνάλλαγμα . . .</b>	<b>12.239,4</b>	<b>13.897,7</b>	<b>20.877,6</b>	<b>32.735,3</b>	<b>31.487,2</b>	<b>Loans expressed in exchange</b>
F.S. 17.000.000 ΕΔΟΚ - ΕΤΕΡ (σύμβασις 24-6-68)	47,3	—	—	—	—	F.S. 17.000.000 EDOK-ETER (contract 24-6-68)
\$ 2.700.000 D.M. 1.200.000 ΕΔΟΚ - ΕΤΕΡ (σύμβασις 23-7-68)	36,3	—	—	—	—	\$ 2.700.000 D.M. 1.200.000 EDOK-ETER (contract 23-7-68)
D.M. 12.000.000 ΕΔΟΚ - ΕΤΕΡ (σύμβασις 6-9-68)	39,0	—	—	—	—	D.M. 12.000.000 EDOK-ETER (contract 6-9-68)
D.M. 15.000.000 ΕΔΟΚ - ΕΤΕΡ (σύμβασις 12-10-68)	40,7	—	—	—	—	D.M. 15.000.000 EDOK-ETER (contract 12-10-68)
D.M. 10.000.000 ΕΔΟΚ - ΕΤΕΡ (σύμβασις 7-11-68)	32,5	—	—	—	—	D.M. 10.000.000 EDOK-ETER (contract 7-11-68)
\$ 3.000.000 ΕΔΟΚ - ΕΤΕΡ (σύμβασις 18-11-68)	36,0	—	—	—	—	\$ 3.000.000 EDOK-ETER (contract 18-11-68)
\$ 1.050.000 ΕΔΟΚ - ΕΤΕΡ (σύμβασις 14-12-68)	10,5	—	—	—	—	\$ 1.050.000 EDOK-ETER (contract 14-12-68)
D.M. 27.000.000 ΕΔΟΚ - ΕΤΕΡ (σύμβασις 8-3-69)	131,7	43,9	—	—	—	D.M. 27.000.000 EDOK-ETER (contract 8-3-69)
D.M. 16.000.000 ΕΔΟΚ - ΕΤΕΡ (σύμβασις 22-8-69)	104,1	52,0	—	—	—	D.M. 16.000.000 EDOK-ETER (contract 22-8-69)
D.M. 14.000.000 ΕΔΟΚ - ΕΤΕΡ (σύμβασις 22-8-69)	91,1	45,5	—	—	—	D.M. 14.000.000 EDOK-ETER (contract 22-8-69)
D.M. 30.000.000 ΕΔΟΚ - ΕΤΕΡ (σύμβασις 22-8-69)	243,9	—	—	—	—	D.M. 30.000.000 EDOK-ETER (contract 22-8-69)
D.M. 5.500.000 ΕΔΟΚ - ΕΤΕΡ (σύμβασις 23-3-70)	44,7	26,8	13,0	—	—	D.M. 5.500.000 EDOK-ETER (contract 23-3-70)
D.M. 10.980.000 ΕΔΟΚ - ΕΤΕΡ (σύμβασις 23-3-70)	89,3	53,6	25,9	—	—	D.M. 10.980.000 EDOK-ETER (contract 23-3-70)
F.S. 21.500.000 ΕΔΟΚ-ΕΤΕΡ (σύμβασις 22-5-70)	149,4	89,7	43,0	—	—	F.S. 21.500.000 EDOK-ETER (contract 22-5-70)
\$ 1.000.000 ΕΔΟΚ-ΕΤΕΡ (σύμβασις 16-7-70)	30,0	24,0	12,0	—	—	\$ 1.000.000 EDOK-ETER (contract 16-7-70)
\$ 5.000.000 ΕΔΟΚ-ΕΤΕΡ (σύμβασις 16-7-70)	150,0	135,0	105,0	—	—	\$ 5.000.000 EDOK-ETER (contract 16-7-70)
\$ 1.000.000 ΕΔΟΚ-ΕΤΕΡ (σύμβασις 22-7-70)	30,0	24,0	12,0	—	—	\$ 1.000.000 EDOK-ETER (contract 22-7-70)
Δρχ. 299.320.000 (D.M. 40 ἑκ.) Ἐθνικῆς Τραπεζῆς (σύμβασις 12-9-68)	119,7	—	—	—	—	299.320.000 drs. (D.M. 40 m.) National Bank (contract 12-9-68)
Δρχ. 48.780.000 (D.M. 6 ἑκ.) Κτηματικῆς Τραπεζῆς ἐκ δαν. ΤΑΣΕ (σύμβασις 15-2-69)	48,8	48,8	68,2	62,8	57,1	48.780.000 drs. (D.M. 6 m.) Mortgage Bank from FREC loan (contract 15-2-69)
Δρχ. 81.300.000 (D.M. 10 ἑκ.) Κτηματικῆς Τραπεζῆς ἐκ δαν. ΤΑΣΕ (σύμβασις 26-1-71)	81,3	81,3	118,0	118,0	114,1	Drs. 81.300.000 (D.M. 10 m.) Mortgage Bank from FREC loan (contract 26-1-71)
Δρχ. 61.470.000 (F. Lux. 90 ἑκ.) Κτηματικῆς Τραπεζῆς ἐκ δαν. ΤΑΣΕ (σύμβασις 15-9-72)	61,5	61,5	61,5	61,5	61,5	Drs. 61.470.000 (F. Lux. 90 m.) Mortgage Bank from FREC loan (contract 15-9-72)
Δρχ. 55.323.000 (F. Lux. 81 ἑκ.) Κτηματικῆς Τραπεζῆς ἐκ δαν. ΤΑΣΕ (σύμβασις 15-9-72)	55,3	55,3	55,3	55,3	55,3	Drs. 55.323.000 (F. Lux. 81 m.) Mortgage Bank from FREC loan (contract 15-9-72)
Δρχ. 6.147.000 (F. Lux. 9 ἑκ.) Κτηματικῆς Τραπεζῆς ἐκ δαν. ΤΑΣΕ (σύμβασις 15-9-72)	6,1	6,1	6,1	6,1	6,1	Drs. 6.147.000 (F. Lux. 9 m.) Mortgage Bank from FREC loan (contract 15-9-72)
D.M. 30 ἑκ. Ἑλληνικῆς Τεχνικῆς Α.Ε. (σύμβασις 6-12-69)	243,9	243,9	265,5	177,0	88,5	D.M. 30 m. Greek Technical S.A. (contract 6-12-69)
D.M. 30 ἑκ. Ἑλληνικῆς Τεχνικῆς Α.Ε. (σύμβασις 6-12-69)	243,9	—	—	—	—	D.M. 30 m. Greek Technical S.A. (contract 6-12-69)
\$ 4.000.000 Ἑλληνικῆς Τεχνικῆς Α.Ε. (σύμβασις 29-6-70)	120,0	120,0	120,0	120,0	—	\$ 4.000.000 Greek Technical S.A. (contract 29-6-70)
\$ 6.000.000 Ἑλληνικῆς Τεχνικῆς Α.Ε. (σύμβασις 6-10-70)	180,0	180,0	180,0	180,0	180,0	\$ 6.000.000 Greek Technical S.A. (contract 6-10-70)
\$ 1.000.000 Ἑλληνικῆς Τεχνικῆς Α.Ε. (σύμβασις 5-4-71)	30,0	30,0	30,0	30,0	—	\$ 1.000.000 Greek Technical S.A. (contract 5-4-71)
\$ 2.500.000 Ἑλληνικῆς Τεχνικῆς Α.Ε. (σύμβασις 14-8-71)	75,0	75,0	75,0	60,2	30,0	\$ 2.500.000 Greek Technical S.A. (contract 14-8-71)
D.M. 1.000.000 Ἑλληνικῆς Τεχνικῆς Α.Ε. (σύμβασις 14-8-71)	8,1	8,1	11,8	—	—	D.M. 1.000.000 Greek Technical S.A. (contract 14-8-71)
D.M. 11.400.000 Ἑλληνικῆς Τεχνικῆς Α.Ε. (σύμβασις 19-2-76)	—	—	—	—	134,5	D.M. 11.400.000 Greek Technical S.A. (contract 19-2-76)
D.M. 10.980.000 ΣΚΑΠΑΝΕΥΣ Α.Ε. (σύμβασις 27-3-70)	89,3	89,3	129,6	129,6	86,4	D.M. 10.980.000 SKAPANEUS S.A. (contract 27-3-70)
\$ 4.000.000 ΣΚΑΠΑΝΕΥΣ Α.Ε. (σύμβασις 4-4-70)	120,0	120,0	120,0	—	—	\$ 4.000.000 SKAPANEUS S.A. (contract 4-4-70)
\$ 4.200.000 ΣΚΑΠΑΝΕΥΣ Α.Ε. (σύμβασις 27-5-70)	126,0	126,0	126,0	90,0	54,0	\$ 4.200.000 SKAPANEUS S.A. (contract 27-5-70)
\$ 2.000.000 ΣΚΑΠΑΝΕΥΣ Α.Ε. (σύμβασις 27-5-70)	60,0	60,0	60,0	52,5	36,0	\$ 2.000.000 SKAPANEUS S.A. (contract 27-5-70)
\$ 7.000.000 ΣΚΑΠΑΝΕΥΣ Α.Ε. (σύμβασις 27-5-70)	210,0	210,0	210,0	135,0	62,0	\$ 7.000.000 SKAPANEUS S.A. (contract 27-5-70)
\$ 5.000.000 ΣΚΑΠΑΝΕΥΣ Α.Ε. (σύμβασις 6-8-70)	150,0	150,0	150,0	—	—	\$ 5.000.000 SKAPANEUS S.A. (contract 6-8-70)
\$ 4.000.000 ΣΚΑΠΑΝΕΥΣ Α.Ε. (σύμβασις 3-11-70)	120,0	120,0	120,0	120,0	120,0	\$ 4.000.000 SKAPANEUS S.A. (contract 3-11-70)
\$ 3.000.000 ΣΚΑΠΑΝΕΥΣ Α.Ε. (σύμβασις 5-1-71)	90,0	90,0	90,0	90,0	60,0	\$ 3.000.000 SKAPANEUS S.A. (contract 5-1-71)
\$ 2.000.000 ΣΚΑΠΑΝΕΥΣ Α.Ε. (σύμβασις 30-1-71)	60,0	60,0	60,0	60,0	60,0	\$ 2.000.000 SKAPANEUS S.A. (contract 30-1-71)
\$ 2.600.000 ΣΚΑΠΑΝΕΥΣ Α.Ε. (σύμβασις 27-3-71)	78,0	78,0	78,0	78,0	78,0	\$ 2.600.000 SKAPANEUS S.A. (contract 27-3-71)
\$ 3.000.000 ΣΚΑΠΑΝΕΥΣ Α.Ε. (σύμβασις 27-3-71)	90,0	90,0	90,0	90,0	90,0	\$ 3.000.000 SKAPANEUS S.A. (contract 27-3-71)
\$ 1.035.000 ΣΚΑΠΑΝΕΥΣ Α.Ε. (σύμβασις 11-8-71)	31,1	31,1	31,1	31,1	31,1	\$ 1.035.000 SKAPANEUS S.A. (contract 11-8-71)

## ΔΗΜΟΣΙΑ ΠΙΣΤΙΣ

**ΧΙ : 1. Δημόσιον χρέος τῆς Ἑλλάδος κατὰ τὴν 31ην Δεκεμβρίου τῶν ἐτῶν 1972 μέχρι καὶ 1976 (συνέχεια)**  
**Public debt of Greece, as on the 31st of December 1972 through 1976 (continued)**

Εἰς ἑκατομμύρια δραχμῶν

Million drachmae

Τίτλος δανείου ἢ ὀφειλῆς	1972	1973	1974	1975	1976	Title of loan or debt
\$ 3.500.000 Ξ.Ε.Κ.Τ.Ε. (σύμβασις 30-6-70) ...	105,0	105,0	105,0	70,0	35,0	\$ 3.500.000 X.E.K.T.E. (contract 30-6-70)
\$ 3.500.000 Ξ.Ε.Κ.Τ.Ε. (σύμβασις 30-6-70) ...	105,0	105,0	105,0	105,0	70,0	\$ 3.500.000 X.E.K.T.E. (contract 30-6-70)
\$ 11.667.000 Ε.Τ.Ε.Θ. Α.Ε. (σύμβασις 29-7-70)	350,0	350,0	350,0	262,5	175,0	\$ 11.667.000 E.T.E.Θ. S.A. (contract 29-7-70)
\$ 7.500.000 ΕΡΓΟΛΗΠΤΙΚΗ Α.Ε. (σύμβασις 23-10-70)	225,0	225,0	225,0	168,8	112,5	\$ 7.500.000 ERGOLIPTIKI S.A. (contract 23-10-70)
\$ 60.000.000 Τραπεζῆς Ἑλλάδος (σύμβασις 29-10-71)	1.800,0	1.800,0	1.285,7	771,4	257,1	\$ 60.000.000 Bank of Greece (contract 29-10-71)
\$ 30.000.000 Τραπ. Ἑλλάδος (σύμβασις 22-3-72)	900,0	900,0	900,0	780,0	660,0	\$ 30.000.000 Bank of Greece (contract 22-3-72)
\$ 70.000.000 Τραπ. Ἑλλάδος (σύμβασις 3-6-72)	2.100,0	2.100,0	2.100,0	1.820,0	1.540,0	\$ 70.000.000 Bank of Greece (contract 3-6-72)
\$ 70.000.000 Τραπ. Ἑλλάδος (σύμβασις 12-12-72)	2.100,0	2.100,0	2.100,0	2.100,0	2.100,0	\$ 70.000.000 Bank of Greece (contract 12-12-72)
\$ 25.000.000 Τραπ. Ἑλλάδος (σύμβασις 14-11-72)	750,0	750,0	750,0	750,0	750,0	\$ 25.000.000 Bank of Greece (contract 14-11-72)
D.M. 6.000.000 Κτηματικῆς Τραπεζῆς ἐκ δανείου ΤΑΣΕ (σύμβασις 28-12-72)	—	48,8	70,8	70,8	70,8	Loan of Mortgage Bank from FREC D.M. 6.000.000 (contract 28-12-72)
D.M. 6.000.000 Κτηματικῆς Τραπεζῆς ἐκ δανείου ΤΑΣΕ (σύμβασις 28-12-72)	—	48,8	70,8	70,8	70,8	Loan of Mortgage Bank from FREC D.M. 6.000.000 (contract 28-12-72)
D.M. 14.500.000 Κτηματικῆς Τραπεζῆς ἐκ δανείου ΤΑΣΕ (σύμβασις 5-5-73)	—	117,9	171,1	171,1	171,1	Loan of Mortgage Bank from FREC D.M. 14.500.000 (contract 5-5-73)
D.M. 10.000.000 Κτηματικῆς Τραπεζῆς ἐκ δανείου ΤΑΣΕ (σύμβασις 10-7-73)	—	81,3	118,0	118,0	118,0	Loan of Mortgage Bank from FREC D.M. 10.000.000 (contract 10-7-73)
D.M. 8.000.000 Κτηματικῆς Τραπεζῆς ἐκ δανείου ΤΑΣΕ (σύμβασις 10-7-73)	—	65,0	94,4	94,4	94,4	Loan of Mortgage Bank from FREC D.M. 8.000.000 (contract 10-7-73)
D.M. 2.500.000 Κτηματικῆς Τραπεζῆς ἐκ δανείου ΤΑΣΕ (σύμβασις 10-2-76)	—	—	—	—	29,5	Loan of Mortgage Bank from FREC D.M. 2.500.000 (contract 10-2-76)
F.S. 20.000.000 Κτηματικῆς Τραπεζῆς ἐκ δανείου ΤΑΣΕ (σύμβασις 21-10-76)	—	—	—	—	200,0	Loan of Mortgage Bank from FREC D.M. 20.000.000 (contract 21-10-76)
£ 1.000.000 Τραπεζῆς Ἑλλάδος (σύμβασις 4-1-4-9-72)	—	72,0	64,8	57,6	50,4	Bank of Greece £ 1.000.000 (contract 4-1-4-9-72)
\$ 80.000.000 Τραπεζῆς Ἑλλάδος (σύμβασις 31-12-73)	—	2.400,0	2.400,0	—	—	Bank of Greece \$ 80.000.000 (contract 31-12-73)
\$ 250.000.000 Τραπεζῆς Ἑλλάδος (σύμβασις 11-3-74)	—	—	7.500,0	7.500,0	7.500,0	Bank of Greece \$ 250.000.000 (contract 11-3-74)
\$ 194.000.000 Τραπεζῆς Ἑλλάδος (σύμβασις 31-12-73)	—	—	—	5.820,0	5.820,0	Bank of Greece \$ 194.000.000 (contract 31-12-73)
D.M. 60.000.000 Τραπεζῆς Ἑλλάδος (σύμβασις 6-11-74)	—	—	—	708,0	708,0	Loan of Bank of Greece D.M. 60.000.000 (contract 6-11-74)
D.M. 200.000.000 Τραπεζῆς Ἑλλάδος (σύμβασις 26-9-75)	—	—	—	2.360,0	2.360,0	Loan of Bank of Greece D.M. 200.000.000 (contract 26-9-75)
D.M. 50.000.000 Τραπεζῆς Ἑλλάδος (σύμβασις 26-9-75)	—	—	—	590,0	590,0	Loan of Bank of Greece D.M. 50.000.000 (contract 26-9-75)
\$ 20.000.000 Τραπεζῆς Ἑλλάδος (σύμβασις 15-10-75)	—	—	—	600,0	600,0	Bank of Greece \$ 20.000.000 (contract 15-10-75)
\$ 200.000.000 Τραπεζῆς Ἑλλάδος (σύμβασις 29-11-75)	—	—	—	6.000,0	6.000,0	Bank of Greece \$ 200.000.000 (contract 29-11-75)
<b>Δάνεια καὶ ὀφειλὰ εἰς χρυσόν</b> .....	<b>1.049,7</b>	<b>1.049,7</b>	<b>1.049,8</b>	<b>1.049,7</b>	<b>1.049,8</b>	<b>Loans and debts in gold</b>
Δάνειον Τραπεζῆς Ἑλλάδος διὰ τὴν εἰς χρυσόν καταβολὴν τοῦ 1/4 τῆς συμμετοχῆς τῆς Ἑλλάδος εἰς τὸ κεφάλαιον τοῦ Διεθνoῦς Νομισματικοῦ Ταμείου	1.034,9	1.034,9	1.034,9	1.034,9	1.034,9	Loan from the Bank of Greece for 1/4 quota payment for the participation of Greece in the capital of International Monetary Fund
Δάνειον Τραπεζῆς Ἑλλάδος εἰς χρυσόν διὰ τὴν καταβολὴν τοῦ 1/10 τῆς συμμετοχῆς εἰς τὸν Διεθνῆ Ὀργανισμόν Ἀναπτύξεως	7,6	7,6	7,6	7,6	7,6	Loan from the Bank of Greece for 1/10 quota payment for the participation of Greece in the International Development Fund
Συμμετοχὴ εἰς Κεφάλαιον Διεθνoῦς Τραπεζῆς Ἀναπτύξεως	7,3	7,2	7,3	7,3	7,3	Participation in the capital of International Development Bank
<b>Κυμαινόμενον χρέος εἰς δραχμάς</b> .....	<b>31.700,0</b>	<b>38.900,0</b>	<b>53.475,0</b>	<b>69.700,0</b>	<b>103.200,0</b>	<b>Floating debt in drachmae</b>
* Ἔντοκα Γραμματῖα ΝΔ 3745/57 .....	31.700,0	38.900,0	53.475,0	69.700,0	103.200,0	Interest bearing treasury bills, LD 3745/57
<b>Δάνεια νόμων 828 καὶ 959 τοῦ 1943 εἰς αὐτοῦσια χρεόγραφα</b>	<b>39,8</b>	<b>40,4</b>	<b>31,7</b>	<b>32,3</b>	<b>32,3</b>	<b>Loans in bonds under laws 828 and 959 in the year 1943</b>
* Ὀνομαστικὴ ἀξία ὀφειλομένων τίτλων .....	39,8	40,4	31,7	32,3	32,3	Nominal value of bonds due

Σημ. : Πέραν τῶν ἀνωτέρω δανείων, τὰ ὁποῖα ἐξυπηρετοῦνται μὲσω τοῦ Ὑπουργείου Οἰκονομικῶν, ἔχουν συναφθῆ καὶ ἕτερα δύο ἐξυπηρετούμενα μὲσω τοῦ Ὑπουργείου Ἐξωτερικῶν, ἀνερχόμενα : τὸ μὲν ἓν, συναφθὲν τὴν 3-6-58, εἰς τὸ ποσὸν τῶν \$ 70.000, τὸ δὲ ἕτερον, συναφθὲν τὴν 1-11-60, εἰς τὸ ποσὸν τῶν \$ 50.000.

Note : Besides the above loans regulated through the Ministry of Finance, another two loans have been raised regulated through the Ministry of Foreign Affairs, namely : \$ 70.000 raised on 3-6-58, and \$ 50.000 on 1-11-60.





ΧΙ: 2. Πληρωμαί δι' εξυπηρέτησιν δημοσίου χρέους. Οίκον. έτη 1972 μέχρι και 1976  
 Payments related with public credit obligations. Fiscal years 1972 through 1976

Είς χιλιάδας δραχμών

Thousand drachmae

	1972	1973	1974	1975	1976	
Σύνολον τόκων και χρεολυσίων	7.983.612	10.053.537	11.829.459	14.908.924	19.474.958	Total debt interest and amortizations
Τόκοι δημοσίου χρέους	3.746.302	4.851.917	7.138.861	9.260.876	12.939.752	Public debt interest
Τόκοι έσωτερικού	3.174.968	4.261.183	6.512.488	8.533.562	12.136.137	Interior interest
Τόκοι έξωτερικού	571.334	590.734	626.373	727.314	803.615	Foreign interest
Χρεολύσια δημοσίου χρέους	3.909.993	4.858.564	4.189.898	5.068.552	5.608.008	Public debt amortizations
Χρεολύσια έσωτερικού	2.918.817	3.743.286	3.174.280	4.147.340	4.194.525	Interior amortizations
Χρεολύσια έξωτερικού	991.176	1.115.278	1.015.618	921.212	1.413.483	Foreign amortizations
Δαπάναι δημοσίου χρέους	275.377	299.242	360.680	436.712	332.478	Public debt expenses
Πληρωμαί ύποχρεώσεων του δημοσίου έξ αναλαμβανομένων ύπ' αυτού έγγυήσεων ύπέρ τρίτων	51.940	43.814	140.020	142.784	594.720	Payments relating with state guarantees in favour of third parties

ΧΙ: 3. Ύπόλοιπα χορηγηθέντων ύπό του Κράτους πρός τρίτους δανείων. Οίκον. έτη 1969 μέχρι και 1976  
 Balances of loans extended by the Government to third parties. Fiscal years 1969 through 1976

Είς χιλιάδας δραχμών

Thousand drachmae

Κατηγορία οικονομικών μονάδων Categories of borrowers	Ύπόλοιπα κατά την 31ην Δεκεμβρίου — Balances as on December 31st							
	1969	1970	1971	1972	1973	1974	1975	1976
Σύνολον—Total	3.192.087	3.765.259	3.010.837	3.098.800	3.377.753	3.498.647	4.203.157	3.851.946
Κρατικά Ύπηρε και διάφορα ΝΠΔΔ—State services and various Public Legal Entities	2.000.468	2.546.454	1.732.908	1.784.713	1.857.038	1.857.383	1.900.732	2.046.899
Σιδηροδρομικά έπιχειρήσεις—Railways	34.586	53.586	85.586	100.586	100.586	110.586	110.586	110.586
Όργανισμοί κοινωνικής άσφαλίσεως—Social security organizations	439.698	436.358	433.606	431.799	581.844	623.674	617.325	605.345
Μητροπόλεις και λοιποί εκκλησιαστικοί οργανισμοί—Cathedrals and other church organizations	29.035	28.894	29.126	28.889	28.394	28.101	27.700	27.052
Δήμοι και Κοινότητες—Municipalities and Communes	323.320	298.237	274.250	252.304	238.391	213.250	193.027	190.425
Έπιχειρήσεις δημοσίας ύφελείας—Public utility enterprises	348.676	385.670	439.371	484.571	538.567	597.327	1.163.373	824.903
Διάφορα ΝΠΔΔ και τρίτοι—Various Private Legal Entities and third parties	14.977	14.870	14.804	14.754	31.754	67.154	189.242	45.566
Δάνεια δημοσίων υπαλλήλων και συνταξιούχων—Loans to civil servants and pensioners	1.327	1.190	1.187	1.184	1.177	1.172	1.172	1.170

## ΧΙΙ. ΕΣΟΔΑ ΚΑΙ ΕΞΟΔΑ ΝΟΜΙΚΩΝ ΠΡΟΣΩΠΩΝ ΔΗΜΟΣΙΟΥ ΔΙΚΑΙΟΥ REVENUE AND EXPENDITURES OF PUBLIC LEGAL ENTITIES

**ΧΙΙ : 1. Έσοδα και έξοδα Νομικών Προσώπων Δημοσίου Δικαίου, κατά κατηγορίας αυτών.  
Οίκον. έτη 1972 μέχρι και 1976**

**Revenue and expenditures of Public Legal Entities, by categories. Fiscal years 1972 through 1976**

Είς εκατομμύρια δραχμών

Million drachmae

Κατηγορία Νομικών Προσώπων	1972	1973	1974	1975	1976	Categories of Legal Entities
<i>Έσοδα — Revenue</i>						
<b>Σύνολον</b> .....	<b>61.431</b>	<b>75.796</b>	<b>86.165</b>	<b>109.882</b>	<b>142.911</b>	<b>Total</b>
Τοπική Αυτοδιοίκησης .....	6.089	6.975	6.838	8.352	11.610	Local Government
Άποκεντρωμένα Δήμοισαι Ύπη- ρεσίαι	1.713	3.294	3.570	4.972	7.605	Decentralised Government Ser- vices
Δημόισαι Έπιχειρήσεις .....	5.998	7.760	9.121	11.361	12.983	Public Enterprises
Έκπαίδευσις .....	1.507	2.648	2.814	2.826	2.371	Education
Μορφωτικοί σκοποί .....	572	604	482	957	792	Cultural purposes
Κοινωνική Πρόνοια .....	549	601	812	984	1.389	Social Welfare
Ύγεία .....	2.112	2.742	3.774	4.925	6.984	Health
Κοινωνική Άσφάλιςις .....	32.005	39.192	46.282	58.150	77.702	Social Security
Δημόισαι Έργα .....	10.363	11.100	11.131	15.218	20.071	Public Works
Σιδηρόδρομοι .....	(1) —	—	—	—	—	Railways
Λοιπά .....	523	880	1.341	2.137	1.405	Other
<i>Έξοδα — Expenditures</i>						
<b>Σύνολον</b> .....	<b>54.438</b>	<b>65.067</b>	<b>74.299</b>	<b>95.724</b>	<b>124.473</b>	<b>Total</b>
Τοπική Αυτοδιοίκησης .....	5.813	6.726	6.736	7.927	10.780	Local Government
Άποκεντρωμένα Δήμοισαι Ύπη- ρεσίαι	2.375	3.003	3.228	4.616	4.865	Decentralised Government Ser- vices
Δημόισαι Έπιχειρήσεις .....	5.467	6.751	7.967	10.243	12.194	Public Enterprises
Έκπαίδευσις .....	1.482	2.194	2.667	2.412	2.956	Education
Μορφωτικοί σκοποί .....	486	519	479	935	828	Cultural purposes
Κοινωνική Πρόνοια .....	504	640	753	899	1.227	Social Welfare
Ύγεία .....	2.098	2.673	3.626	4.507	6.582	Health
Κοινωνική Άσφάλιςις .....	25.123	31.448	38.457	49.352	66.834	Social Security
Δημόισαι Έργα .....	10.525	10.652	9.684	13.092	16.523	Public Works
Σιδηρόδρομοι .....	(1) —	—	—	—	—	Railways
Λοιπά .....	565	461	702	1.741	1.684	Others

(1) Μετετράπησαν εις Α.Ε.

(1) Changed to Société Anonyme.

XII: 2. Έσοδα Νομικών Προσώπων Δημοσίου Δικαίου, κατά κατηγορίας. Οίκον. έτη 1972 μέχρι και 1976  
 Revenue of Public Legal Entities, by categories. Fiscal years 1972 through 1976

Είς εκατομμύρια δραχμών

Million drachmae

Κατηγορία έσόδων	1972	1973	1974	1975	1976	Categories of revenue
<b>Σύνολον</b> .....	<b>61.431,2</b>	<b>75.795,8</b>	<b>86.165,0</b>	<b>109.881,6</b>	<b>142.911,2</b>	<b>Total</b>
Άμεσοι φόροι .....	221,6	1.271,9	1.487,0	2.098,1	3.001,2	Direct taxes
Έμμεσοι φόροι .....	1.340,8	2.813,7	3.172,0	3.660,1	4.255,7	Indirect taxes
Φόροι άποδιδόμενοι υπό του Κράτους	1.766,7	787,5	775,9	—	—	Taxes allocated by the State
Δικαιώματα και τέλη .....	2.774,8	2.825,8	3.110,5	3.974,0	4.720,0	Duties and dues
Υποχρεωτικά εισφορά .....	729,4	—	—	0,1	1,1	Obligatory contributions
Εισφορά έργοδότη .....	11.339,3	13.891,5	16.552,3	20.999,0	29.045,4	Contributions of employers
Εισφορά ήσφαλισμένου .....	11.226,4	14.387,4	16.934,0	21.158,1	27.880,8	Contributions of employees
Κοινωνική εισφορά .....	4.546,0	5.227,4	6.143,3	4.319,2	11.226,6	Social contribution
Πρόσοδοι έξ επιχειρηματικής δράσεως	3.219,7	10.183,8	12.442,9	14.918,2	17.861,7	Proceeds from entrepreneurial activity
Πρόσοδοι έκ περιουσίας .....	6.091,4	—	—	—	—	Proceeds from property
Προϊόν έκποίησησεως περιουσίας	563,5	598,3	648,9	334,8	342,1	Proceed from sale of property
Δάνεια .....	1.695,6	2.772,8	1.165,8	1.509,5	3.151,9	Proceeds from loans
Έρανοι, δωρεά κλπ. ....	88,8	111,7	111,5	87,7	109,3	Collections, donations etc.
Έπιχορηγήσεις .....	13.396,5	17.194,3	19.170,9	28.899,2	35.535,0	Subsidies
Κρατήσεις ύπέρ τρίτων .....	501,1	865,7	1.304,9	1.743,0	2.188,5	Retentions in favour of third parties
Εισπράξεις έκ χορηγηθέντων δανείων	—	—	—	—	—	Receipts from loans extended to third parties
Λοιπά έσοδα .....	1.312,8	1.877,8	2.212,0	1.523,2	2.308,3	Other revenue
Έσοδα παρελθόντων έτών .....	616,8	986,2	933,1	657,5	1.284,0	Revenue of previous years

Σημ.: Οι άμεσοι και έμμεσοι φόροι έμφανίζονται δια τα έτη 1973 και 1974 ηύξημένοι, διότι:

- α) οι υποχρεωτικά εισφορά περιέχονται εις τους έμμέσους φόρους, και  
 β) οι φόροι οι άποδιδόμενοι υπό του Κράτους, κατά έν μέρος περιλαμβάνονται εις τους άμέσους, κατά δε τό ύπόλοιπον μέρος εις τους έμμέσους φόρους.

Note: Direct and indirect taxes appear increased in 1973 and 1974, because:

- a) obligatory contributions are included in indirect taxes, and  
 b) part of the taxes allocated by the State is included in direct taxes, while the rest of them in indirect taxes.





ΧΙΙ : 3. Έξοδα Νομικών Προσώπων Δημοσίου Δικαίου, κατά κατηγορίας.  
Οίκον. έτη 1972 μέχρι και 1976

Expenditures of Public Legal Entities, by categories. Fiscal years 1972 through 1976

Εις εκατομμύρια δραχμών

Million drachmae

Κατηγορίαι εξόδων	1972	1973	1974	1975	1976	Categories of expenditures
<b>Σύνολον . . . . .</b>	<b>54.437,8</b>	<b>65.067,3</b>	<b>74.299,0</b>	<b>95.724,3</b>	<b>124.473,0</b>	<b>Total</b>
Μισθοί και ήμερομίσθια .	6.086,5	8.508,9	10.936,0	13.355,3	18.316,4	Salaries and wages
Εισφοραι εις ασφαλιστικούς οργανισμούς διά ασφάλισιν προσωπικού	530,5	824,0	1.088,1	1.559,9	2.141,7	Contributions to security funds for personnel's insurance
Γενικά έξοδα . . . . .	4.387,0	4.640,3	5.563,6	7.676,9	9.741,4	General expenses
Άγορά γηπέδων και ακινήτων	793,2	324,4	218,2	2.195,5	1.405,9	Purchase of lots and buildings
Άγορά μηχανημάτων . . .	235,1	278,8	349,3	343,5	633,2	Purchase of machinery
Άγορά μηχανών γραφείου	11,9	102,0	180,7	78,2	226,7	Purchase of office machines
Άγορά αυτοκινήτων . . .	52,8	78,4	18,6	32,5	119,5	Purchase of motor cars
Δαπάναι επίσκευής και συντηρήσεως έργων	1.231,8	2.143,9	1.802,0	1.983,2	2.626,5	Expenses for repairs and maintenance
Κατασκευαι . . . . .	10.942,5	12.868,5	10.497,2	12.613,4	16.591,0	Constructions
Συντάξεις . . . . .	14.814,5	19.636,7	23.332,5	29.758,5	37.160,2	Pensions
Βοηθήματα, παροχαι προνοίας	4.295,1	3.342,5	3.830,2	4.067,4	4.630,4	Allowances, welfare benefits
Παροχαι άνεργίας . . . . .	388,1	527,9	1.414,6	2.383,7	1.877,4	Unemployment benefits
Παροχαι άσθενείας . . . . .	3.975,9	5.147,7	6.434,2	8.057,0	11.317,1	Sickness benefits
Χορήγησις δανείων πρὸς τρίτους	200,0	37,5	79,3	174,3	235,1	Loans to third parties
Συνδρομαί και έπιχορηγήσεις	2.136,0	2.133,0	2.220,4	2.640,4	3.283,6	Subsidies and subscriptions
Άπόδοσις εισπραχθεισών ύπερ τρίτων κρατήσεων	273,4	757,0	1.333,4	1.322,3	1.909,9	Restitution of amounts collected in favour of third parties
Τόκοι δανείων . . . . .	2.412,5	2.122,9	3.283,6	4.137,7	4.990,4	Interest on loans
Έπιστροφαι δανείων . . . .	380,2	664,8	834,1	1.408,6	881,0	Repayment of loans
Έπιστροφαι άχρεωστήτως εισπραχθέντων	103,4	72,0	22,0	1.311,7	1.031,9	Reimbursement of amounts unduly collected
Φόροι πρὸς τὸ Δημόσιον	65,4	70,4	117,3	176,8	173,5	Government taxes
Άγορά όμολογιών . . . . .	1,2	—	—	—	4.389,4	Purchase of bonds
Λοιπα έξοδα . . . . .	631,0	468,3	414,4	56,5	207,1	Other expenditures
Έξοδα παρελθόντων οικονομικών έτών	489,9	317,4	329,3	391,0	583,8	Expenditures of previous fiscal years

### XIII. ΚΙΝΗΣΙΣ ΠΡΟΣΩΠΙΚΟΥ—PERSONNEL MOVEMENT

XIII: 1. Δημόσιοι υπάλληλοι κατά 'Υπουργεία\*. Έτη 1971 μέχρι και 1976  
Civil servants by Ministries\*. Years 1971 through 1976

'Υπουργεία	Δημόσιοι πολιτικοί υπάλληλοι κατά την 31ην Δεκεμβρίου Civil servants as on December 31st						Ministries
	1971	1972	1973	1974	1975	1976	
<b>Σύνολον</b> .....	<b>132.820</b>	<b>137.143</b>	<b>142.725</b>	<b>146.878</b>	<b>151.075</b>	<b>156.870</b>	<b>Total</b>
<b>A' Δημόσιοι πολιτικοί υπάλληλοι</b> .....	<b>100.912</b>	<b>104.625</b>	<b>109.508</b>	<b>112.889</b>	<b>116.725</b>	<b>121.263</b>	<b>A. Civil servants</b>
Βουλή .....	324	324	324	324	324	324	Parliament
Πρωθυπουργός και έξ αυτού έξαρ- τώμενοι υπηρέσιαι	9	20	21	20	19	19	Prime Minister and Services attached to him
'Υπουργείον Προεδρ. Κυβερνήσεως <sup>(2)</sup>	1.546	1.545	1.577	1.577	1.575	1.590	Ministry to the Presidency <sup>(2)</sup>
» Οικονομικών .....	14.329	15.179	16.065	17.045	17.951	18.456	Ministry of: Finance
» Συντονισμού .....	1.068	1.082	1.094	1.153	1.157	1.164	» Coordination
» 'Εξωτερικών .....	876	935	979	1.003	1.033	1.077	» Foreign Affairs
» Δικαιοσύνης .....	6.652	6.771	7.121	7.429	7.726	7.902	» Justice
» 'Εσωτερικών .....	2.498	<sup>(3)</sup> 2.717	2.743	2.775	2.920	3.047	» Interior
» Δημοσίας Τάξεως	452	508	499	523	530	533	» Public Security
» Δημοσίων Έργων .....	2.359	2.411	2.407	2.482	2.588	2.678	» Public Works
» Συγκοινωνιών .....	1.410	1.410	1.410	1.411	1.436	1.636	» Communications
» 'Εθνικής Παιδείας και Θρησκευμάτων	48.225	50.246	53.402	55.165	56.924	59.430	» National Education and Religion
» 'Εμπορίου .....	1.673	1.625	1.600	1.568	1.564	1.659	» Trade
» Βιομηχανίας .....	679	682	695	723	759	786	» Industry
» 'Εργασίας .....	467	465	474	490	612	630	» Labour
» Γεωργίας .....	7.579	7.715	7.926	7.963	8.191	8.725	» Agriculture
» Κοινων. 'Υπηρεσιών ..	6.733	6.811	6.837	6.940	7.080	7.220	» Social Services
» Πολιτισμού και 'Επι- στημών <sup>(1)</sup>	—	7	67	142	161	188	» Culture and Scien- ces <sup>(1)</sup>
» 'Εθνικής 'Αμύνης .....	3.928	3.928	4.022	3.910	3.918	3.941	» National Defence
» 'Εμπορικής Ναυτιλίας <sup>(1)</sup>	83	244	245	246	260	258	» Mercantile Marine <sup>(1)</sup>
» Βορείου 'Ελλάδος <sup>(1)</sup> ...	22	—	—	—	—	—	» Northern Greece <sup>(1)</sup>
<b>B' Σώματα 'Ασφαλείας</b> .....	<b>31.908</b>	<b>32.518</b>	<b>33.217</b>	<b>33.989</b>	<b>34.350</b>	<b>35.607</b>	<b>B. Public Security Forces</b>

(1) Αναφέρεται ο αριθμός ο προκύπτων μόνον από την διαφο-  
ράν μεταξύ διορισμών και εξόδων υπαλλήλων.

(2) Κατά το έτος 1972 'Υπουργείον Κυβερνητικής Πολιτικής  
και κατά το έτος 1973 'Υπουργείον Προγραμματισμού  
και Κυβερνητικής Πολιτικής.

(3) Από το έτος 1972 περιλαμβάνονται και οι υπάλληλοι του  
'Υπουργείου Βορείου 'Ελλάδος.

\* Προσωρινά στοιχεία.

(1) Number obtained from the difference between appoint-  
ments and dismissals of employees.

(2) In 1972, Ministry of Governmental Policy, and in 1973  
Ministry of Planning and Governmental Policy.

(3) From 1972, including also employees of the Ministry of  
Northern Greece.

\* Provisional data.

**ΚΙΝΗΣΕΙΣ ΠΡΟΣΩΠΙΚΟΥ**

**ΧΙΠ : 2. Διορισθέντες και εξελθόντες (κατά αιτίαν εξόδου) δημόσιοι πολιτικοί υπάλληλοι, κατά Υπουργεία, από 1ης Ιανουαρίου μέχρι 31ης Δεκεμβρίου 1976**

**Civil servants appointed or retired, by reason of retirement and by Ministries, as from January 1st through December 31st, 1976**

Υπουργεία	Διορισθέντες Appointed	Εξελθόντες Retired	Αιτία εξόδου — Reason of retirement						Ministries
			Όριον ηλικίας Age limit	Παραίτησις Resignation	Απόλυσις Dismissal	Ασθένεια Illness	Θάνατος Death	Μετατάξις Transference	
<b>Σύνολον</b> .....	<b>8.451</b>	<b>2.656</b>	<b>710</b>	<b>1.492</b>	<b>277</b>	<b>91</b>	<b>85</b>	<b>1</b>	<b>Total</b>
<b>Α' Δημόσιοι πολιτικοί υπάλληλοι</b>	<b>5.294</b>	<b>756</b>	<b>166</b>	<b>416</b>	<b>123</b>	<b>6</b>	<b>44</b>	<b>1</b>	<b>A. Civil servants</b>
Προεδρία τής Δημοκρατίας .....	—	—	—	—	—	—	—	—	The President's Office
Βουλή .....	—	—	—	—	—	—	—	—	Parliament
Υπουργείον Προεδρίας Κυβερνήσεως	18	3	—	3	—	—	—	—	Ministry to the Presidency
» Οικονομικών .....	619	114	47	52	8	—	7	—	Ministry of: Finance
» Συντονισμού και Προγραμματισμού	7	—	—	—	—	—	—	—	» Coordination and Planning
» Ξεχωτερικών .....	45	1	1	—	—	—	—	—	» Foreign Affairs
» Δικαιοσύνης .....	205	29	8	17	2	—	2	—	» Justice
» Ξεχωτερικών .....	140	13	1	10	1	—	1	—	» Interior
» Δημοσίας Τάξεως ..	13	10	1	9	—	—	—	—	» Public Security
» Δημ. Έργων .....	109	19	5	9	1	—	3	1	» Public Works
» Μεταφορών και Επικοινωνιών	206	6	—	5	—	—	1	—	» Transport and Communications
» Έθν. Παιδείας και Θρησκευμάτων	2.868	359	68	173	96	1	21	—	» Nat. Education and Cults
» Εμπορίου .....	148	53	18	30	2	—	3	—	» Trade
» Βιομηχανίας .....	41	14	1	9	2	2	—	—	» Industry
» Απασχολήσεως .....	24	6	1	4	1	—	—	—	» Employment
» Γεωργίας .....	567	33	8	19	2	1	3	—	» Agriculture
» Κοιν. Υπηρεσιών ..	173	33	5	26	2	—	—	—	» Social Services
» Πολιτισμού και Έπιστημών	33	6	2	2	—	—	2	—	» Culture and Sciences
» Έθν. Αμύνης .....	78	55	—	46	6	2	1	—	» National Defence
» Εμπορικής Ναυτιλίας	—	2	—	2	—	—	—	—	» Mercantile Marine
» Βορείου Ελλάδος ..	—	—	—	—	—	—	—	—	» Northern Greece
<b>Β' Σώματα Ασφαλείας</b> .....	<b>3.157</b>	<b>1.900</b>	<b>544</b>	<b>1.076</b>	<b>154</b>	<b>85</b>	<b>41</b>	<b>—</b>	<b>B. Public Security Forces</b>



XIII : 3. Συνταξιούχοι \* του Κράτους, κατά κατηγορίας. Έτη 1971 μέχρι και 1976  
 Number and categories of State pensioners \*. Years 1971 through 1976

Κατηγορία συνταξιούχων Categories of pensioners	1971	1972	1973	1974	1975	1976
Γενικόν σύνολον ..... } Grand total .....	164.418	167.064	169.554	171.841	172.784	173.310
Κανονικοί συνταξιούχοι—Reg- ular pensioners .....	99.292	102.891	105.754	108.785	110.810	112.956
Στρατιωτικοί—Army .....	38.070	38.957	39.681	40.643	41.872	43.358
Ναυτικοί—Navy .....	5.428	5.586	5.624	5.682	5.662	5.635
Πολιτικοί—Civil service ...	55.745	58.306	60.412	62.422	63.240	63.932
Προσωπικά συντάξεις—Per- sonal pensions .....	49	42	37	38	36	31
Ειδικά τινες περιοδικά απο- ζημιώσεις—Some special cases of periodically re- curring compensations ..	—	—	—	—	—	—
Συνταξιούχοι εκ πολέμου— War pensioners .....	65.126	64.173	63.800	63.056	61.974	60.354
Πολέμων—1912-22—Wars ...	12.825	12.260	11.792	11.322	10.816	10.309
'Αξιωματικοί—Officers ..	718	714	713	703	676	663
'Οπλίται—Privates .....	12.107	11.546	11.079	10.619	10.140	9.646
Πολέμων—1940-49—Wars ...	46.143	44.952	44.002	43.071	42.342	41.322
'Αξιωματικοί—Officers ..	3.647	3.544	3.474	3.393	3.354	3.280
'Οπλίται—Privates .....	42.496	41.408	40.528	39.678	38.988	38.042
Λοιποί—Others .....	6.158	6.961	8.006	8.663	8.816	8.723
Δημόσιοι υπάλληλοι—Civil servants .....	1.341	1.292	1.251	1.209	1.174	1.138
Πολίται άμάχου πληθυσμ.(1)— Non-combatant popula- tion (1) .....	4.316	5.212	6.347	7.091	7.311	7.289
Βοηθηματούχοι Ν 2208—Ben- eficiaries for aid under Law 2208 .....	—	—	—	—	—	—
Βοηθηματούχοι άμάχου πλη- θυσμού—Beneficiaries from non-combatant popula- tion .....	501	457	408	363	331	296

(1) Περιλαμβάνονται και τής 'Εθνικής 'Αντιστάσεως.

(1) Including National Resistance.

\* Τά στοιχεία αναφέρονται εις τὸ τέλος ἐκάστου οἰκονο-  
μικοῦ ἔτους.

\* The data refer to the end of each fiscal year.

